

발간등록번호

11-1371000-000232-10

ISSN 1226-1645



승인번호
제 31401 호

2013 국민여행 실태조사

Korea National Tourism Survey

2014. 5

2013



문화체육관광부
Ministry of Culture, Sports and Tourism

발간등록번호

11-1371000-000232-10

ISSN 1226-1645



승인번호
제 31401 호

2013 국민여행 실태조사

Korea National Tourism Survey

2014. 5

2013



문화체육관광부
Ministry of Culture, Sports and Tourism

본 통계보고서의 저작권은 문화체육관광부 및 한국문화관광연구원에 있으며,
문화체육관광부 및 한국문화관광연구원의 승인 없이 상업적인 목적으로
사용하거나 판매할 수 없습니다. 무단복제나 도용은 저작권법(제7조 5항)에
의해 금지되어 있습니다.

Copyright(c)2013 by Ministry of Culture, Sports and Tourism. All contents can
not be copied without permission.

일러두기

1. 본 보고서는 2013년 국민여행 실태조사의 결과를 수록한 것임
 - 제1편 분석편의 III. 조사결과 요약, IV. 국민여행 총량, V. 조사결과 분석 및 제2편 통계편은 국내여행 결과를 수록한 것임
 - 해외여행 결과는 부록의 I. 국민 해외여행 실태부분에 수록되어 있음
2. 본 조사의 대상기간은 2013년 1월 1일 ~ 2013년 12월 31일임
3. 본 보고서에 수록되어 있는 가구여행 통계량은 2013년 12월 현재 가구 수를 기준으로, 개인여행 통계량은 2013년 12월 현재 만 15세 이상 인구수를 기준으로 모수 추정한 결과임
4. 본 보고서에 수록되어 있는 ‘만 15세 이상 전국민’은 2013년 12월 현재 주민등록 인구수(43,708,344명)를 기준으로 하며, ‘여행 경험자’는 ‘만 15세 이상 전국민’ 중 여행 경험이 있는 인구수를 기준으로 함
5. 본 보고서에 수록되어 있는 일부 항목은 2011년 조사부터 조사 내용이 변경되었으므로 과거 자료와 비교 시 해석에 유의해야 함

5-1. 응답기준 변경

구분	2010년	2011년부터
특 / 광역시의 여행 범위	• 거주하는 특별/광역시의 다른 구(區) 숙박 및 당일 여행은 조사 대상에서 제외	• 거주하는 특별/광역시의 다른 구(區) 숙박 및 당일 여행도 조사 대상에 포함
여행 목적	• 관광목적 여행만 조사	• 모든 목적(관광목적 및 기타목적)으로 다녀온 여행 조사
여행 지출액	• 본인이 지출한 비용만 조사	• 본인이 지출한 비용뿐만 아니라 다른 사람이 본인의 경비를 부담했거나 지원해준 비용도 포함하여 조사

5-2. 2011년 신규 문항

「여행 시기」, 「여행지 선택 이유」, 「예약 서비스 이용 여부」, 「이용한 예약 서비스」, 「여행상품 구매 여부」, 「구매한 여행상품」 문항 추가

5-3. 보기항목 변경

구분	2011년	2012년	2013년
여행 목적	<ul style="list-style-type: none"> · '가족/친척/친구 방문', '교육훈련연수', '쇼핑', '사업 및 전문활동/업무상 목적' 항목 추가 		
여행 선택 시 주요 정보원	<ul style="list-style-type: none"> · 스마트폰 등 모바일 앱(어플) 추가 		
주요 인터넷 사이트	<ul style="list-style-type: none"> · 포털사이트 · 한국관광공사/지역관광공사 홈페이지 · 지방자치단체 홈페이지 · 개인 홈페이지 또는 블로그 · 여행 관련 인터넷 동호회 및 카페 · 방문지 또는 방문시설 홈페이지 	<ul style="list-style-type: none"> · 공공기관 홈페이지(문화부, 공사, 지자체 등)로 통합 · SNS(카페, 블로그, 트위터, 페이스북등)로 통합 · 개별 관광지 또는 관광시설 홈페이지 	
동반자 유형	<ul style="list-style-type: none"> · (직장)동료 · 단체/모임(동호회, 종교단체, 친목단체 등) 		
이동 수단	<ul style="list-style-type: none"> · '선박/해상교통', '전세/관광버스', '자전거' 항목 추가 		
숙박 시설	<ul style="list-style-type: none"> · '펜션', '민박'으로 분리 · '연수원/수련원' 항목 추가 	<ul style="list-style-type: none"> · 전통한옥숙박시설(종택, 고택 등) 추가(국내 여행기록부) 	변경사항 없음
주요 여행 활동	<ul style="list-style-type: none"> · 휴식/휴양 · 음식관광(지역 맛집) 등 · 온천/스파 · 지역 문화예술/공연/전시시설 관람 · 지역 축제/이벤트 참가 · 교육/체험프로그램 참가 · 종교/성지순례 · '스포츠 경기 관람', '시티투어', '드라마 촬영지 방문', '가족/친지/친구 방문', '회의참가/시찰', '교육훈련/연수', '유흥/오락' 항목 추가 		
항목별 지출액	<ul style="list-style-type: none"> · '여행상품 구입비', '숙박비', '교통비', '식/음료비', '문화/오락시설 이용료 및 관련용품 대여/구입비', '스포츠/경기 관람 및 스포츠용품 대여/구입비', '기념품 및 쇼핑비', '기타 여행관련 용품 구입비', '기타' 		
항목별 여행 평가	<ul style="list-style-type: none"> · '지역주민의 친절성', '다른 관광객의 활동', '관광지 청결 및 위생수준' 항목 삭제 · '관광지 혼잡도' 항목 추가 		

6. 본 보고서의 관광여행과 기타여행의 세부내용은 다음과 같음

- 관광여행 : 여행의 주된 목적이 '여가/위락/휴가', '건강/치료', '종교/성지순례'인 경우
- 기타여행 : 여행의 주된 목적이 '가족/친척/친구방문', '교육/훈련/연수', '쇼핑', '사업 및 전문활동/업무상 목적' 등인 경우

7. 본 보고서에 수록되어 있는 ‘여행 선택 시 주로 참고하는 정보원’, ‘여행지 선택이유’, ‘여행지 주요 활동’, ‘예약 서비스 이용’, ‘여행상품 구매’, ‘여행 평가’의 경우 「국내여행」은 관광여행만을 대상으로 분석한 결과이며, 「해외여행」은 관광여행과 기타여행 모두를 대상으로 분석한 결과임

문항	국내여행						응답방식		
	2011년		2012년		2013년		단수	복수	우선순위
	관광여행	기타여행	관광여행	기타여행	관광여행	기타여행			
국민여행총량	○	○	○	○	○	○			
여행경험률	○	○	○	○	○	○			
여행을 하지 않은 이유	○	○	○	○	○	○			
여행횟수	○	○	○	○	○	○			
여행일수	○	○	○	○	○	○			
여행시기	○	○	○	○	○	○	○		
여행목적	○	○	○	○	○	○			
여행선택시 주요 정보원	○	×	○	×	○	×		○	
주요 인터넷 사이트	○	×	○	×	○	×		○	
여행동반자	○	○	○	○	○	○			
여행방문지	○	○	○	○	○	○			
여행방문지 선택이유	○	×	○	×	○	×		○	
예약서비스 이용	○	×	○	×	○	×	○		
여행상품 구매	○	×	○	×	○	×	○		
이동수단	○	○	○	○	○	○			
숙박시설	○	○	○	○	○	○			
여행지 주요 활동	○	×	○	×	○	×	○		
여행지출액	○	○	○	○	○	○			
여행평가	○	×	○	×	○	×	○		

8. 평균값은 기본적으로 결합비 추정법(해당 항목 값의 가중합을 만 15세 이상 인구수로 나눔)을 이용하여 산출하였으나 여행 1회 평균의 경우 분리비 추정법(해당 항목 값에 대한 응답자 여행 1회 평균값의 가중합을 만 15세 이상 인구수로 나눔)을 이용하여 산출하였음

9. 본 보고서에 수록되어 있는 여행경험자 기준 국내관광 ‘여행 횟수’, ‘여행 일수’, ‘여행 지출액’의 산출 기준은 아래와 같음. 따라서 숙박여행 분석 결과와 당일여행 분석 결과의 합이 국내 관광여행 분석 결과와 상이함

- 국내 관광여행 : 조사대상 기간 동안 1회 이상 숙박 또는 당일여행을 다녀온 경험이 있는 응답자
- 국내 숙박여행 : 조사대상 기간 동안 1회 이상 숙박여행을 다녀온 경험이 있는 응답자
- 국내 당일여행 : 조사대상 기간 동안 1회 이상 당일여행을 다녀온 경험이 있는 응답자

10. 통계표에 사용된 부호의 뜻은 다음과 같음

[-] : 해당 숫자 없음 [0], [0.0], [0.00], [0.000] : 단위 미만

11. 통계표에 수록된 숫자는 단위 미만에서 반올림되었으므로 각 항목 값의 합이 총계(또는 전체)와 일치하지 않을 수도 있음
12. 본 통계자료의 해석 시 참고를 위해 부록편에 상대표준오차를 수록함
* 해당 항목의 CV(상대표준오차) 값이 클 경우 이용 시 유의해야 함
13. 본 보고서의 내용을 전재(轉載) 또는 역재(譯載) 할 경우에는 「2013 국민여행 실태조사 보고서 ○쪽에서 전재 또는 역재」 라고 기재하여야 함
14. 본 보고서는 관광지식정보시스템(www.tour.go.kr)에도 게재하고 있음
15. 본 보고서에 관한 내용은 한국문화관광연구원 정책정보통계센터로 문의하시기 바랍니다.
(전화 : 02-2669-8434, FAX : 02-2669-8430)

제 1 편 분석편

I. 조사 개요	5
1. 조사 근거 및 목적	5
2. 조사 연혁	5
3. 조사 주기 및 시기	6
4. 조사 기관	6
5. 조사 대상 및 방법	6
6. 조사 항목	8
7. 자료처리 및 분석	9
8. 주요 용어 정리	9
9. 조사 설계 변동사항	12
II. 표본설계 및 모수 추정	51
1. 모집단 정의	15
2. 모집단 층화	17
3. 표본 크기 및 배분	18
4. 표본 추출	20
5. 표본 보정	21
6. 모수 추정	23
7. 표본 특성 및 응답률	26
III. 조사결과 요약	29
1. 국민여행 총량	29
2. 여행 경험률	29
3. 여행을 하지 않은 이유	30
4. 여행 횟수	30
5. 여행 일수	30
6. 여행 시기	31
7. 여행 목적	31
8. 여행 선택 시 정보원	32
9. 여행 동반자	33
10. 여행 방문지	34

11. 여행 방문지 선택이유	34
12. 예약 서비스 이용	35
13. 여행상품 구매	36
14. 이동 수단	37
15. 숙박 시설	37
16. 여행지 주요 활동	37
17. 여행 지출액	38
18. 1회 평균 여행 지출액	39
19. 여행 평가	40
IV. 국민여행 총량	45
1. 국민여행 총량 개념 및 추정 방법	45
2. 국민여행 총량 추정 결과	47
V. 조사결과 분석	63
PART 1. 여행 실태	63
1. 여행 경험	63
2. 여행 횟수	66
3. 여행 일수	74
PART 2. 여행 행태	85
1. 여행 시기	85
2. 여행 목적	89
3. 여행 선택 시 정보원	93
4. 여행 동반자	107
5. 여행 방문지	129
6. 여행 방문지 선택이유	134
7. 예약 서비스 이용	138
8. 여행상품 구매	148
9. 이동 수단	154
10. 숙박 시설	161
11. 여행지 주요 활동	165
12. 여행 지출액	168

PART 3. 여행 평가	181
1. 전반적 만족도	181
2. 항목별 만족도	186
3. 재방문 의향	210
4. 타인 추천 의향	215

제 2 편 통 계 편

I. 국민여행 총량	223
1. 국내여행 참가자 수	224
2-1. 월별 국내여행 참가자 수	225
2-2. 월별 숙박여행 참가자 수	226
2-3. 월별 당일여행 참가자 수	227
3-1. 월별 관광여행 참가자 수	228
3-2. 월별 숙박 관광여행 참가자 수	229
3-3. 월별 당일 관광여행 참가자 수	230
4-1. 월별 기타여행 참가자 수	231
4-2. 월별 숙박 기타여행 참가자 수	232
4-3. 월별 당일 기타여행 참가자 수	233
5-1. 여행지별 국내여행 참가자 수	234
5-2. 여행지별 숙박여행 참가자 수	236
5-3. 여행지별 당일여행 참가자 수	238
6-1. 여행지별 관광여행 참가자 수	240
6-2. 여행지별 숙박 관광여행 참가자 수	242
6-3. 여행지별 당일 관광여행 참가자 수	244
7-1. 여행지별 기타여행 참가자 수	246
7-2. 여행지별 숙박 기타여행 참가자 수	248
7-3. 여행지별 당일 기타여행 참가자 수	250
8. 국내여행 참가 횟수	252
9-1. 월별 국내여행 참가 횟수	253
9-2. 월별 숙박여행 참가 횟수	254
9-3. 월별 당일여행 참가 횟수	255
10-1. 월별 관광여행 참가 횟수	256
10-2. 월별 숙박 관광여행 참가 횟수	257
10-3. 월별 당일 관광여행 참가 횟수	258
11-1. 월별 기타여행 참가 횟수	259
11-2. 월별 숙박 기타여행 참가 횟수	260
11-3. 월별 당일 기타여행 참가 횟수	261

12-1. 여행지별 국내여행 참가 횟수	262
12-2. 여행지별 숙박여행 참가 횟수	264
12-3. 여행지별 당일여행 참가 횟수	266
13-1. 여행지별 관광여행 참가 횟수	268
13-2. 여행지별 숙박 관광여행 참가 횟수	270
13-3. 여행지별 당일 관광여행 참가 횟수	272
14-1. 여행지별 기타여행 참가 횟수	274
14-2. 여행지별 숙박 기타여행 참가 횟수	276
14-3. 여행지별 당일 기타여행 참가 횟수	278
15. 국내여행 총비용	280
16-1. 월별 국내여행 총비용	281
16-2. 월별 숙박여행 총비용	282
16-3. 월별 당일여행 총비용	283
17-1. 월별 관광여행 총비용	284
17-2. 월별 숙박 관광여행 총비용	285
17-3. 월별 당일 관광여행 총비용	286
18-1. 월별 기타여행 총비용	287
18-2. 월별 숙박 기타여행 총비용	288
18-3. 월별 당일 기타여행 총비용	289
19-1. 여행지별 국내여행 총비용	290
19-2. 여행지별 숙박여행 총비용	292
19-3. 여행지별 당일여행 총비용	294
20-1. 여행지별 관광여행 총비용	296
20-2. 여행지별 숙박 관광여행 총비용	298
20-3. 여행지별 당일 관광여행 총비용	300
21-1. 여행지별 기타여행 총비용	302
21-2. 여행지별 숙박 기타여행 총비용	304
21-3. 여행지별 당일 기타여행 총비용	306
22. 국내여행 이동총량	308
23-1. 월별 국내여행 이동총량	309
23-2. 월별 숙박여행 이동총량	310
23-3. 월별 당일여행 이동총량	311
24-1. 월별 관광여행 이동총량	312
24-2. 월별 숙박 관광여행 이동총량	313

24-3. 월별 당일 관광여행 이동총량	314
25-1. 월별 기타여행 이동총량	315
25-2. 월별 숙박 기타여행 이동총량	316
25-3. 월별 당일 기타여행 이동총량	317
26-1. 여행지별 국내여행 이동총량	318
26-2. 여행지별 숙박여행 이동총량	320
26-3. 여행지별 당일여행 이동총량	322
27-1. 여행지별 관광여행 이동총량	324
27-2. 여행지별 숙박 관광여행 이동총량	326
27-3. 여행지별 당일 관광여행 이동총량	328
28-1. 여행지별 기타여행 이동총량	330
28-2. 여행지별 숙박 기타여행 이동총량	332
28-3. 여행지별 당일 기타여행 이동총량	334

II. 여행 경험 337

1. 국내여행 경험률	338
2-1. 월별 국내여행 경험률	339
2-2. 월별 숙박여행 경험률	340
2-3. 월별 당일여행 경험률	341
3-1. 월별 관광여행 경험률	342
3-2. 월별 숙박 관광여행 경험률	343
3-3. 월별 당일 관광여행 경험률	344
4-1. 월별 기타여행 경험률	345
4-2. 월별 숙박 기타여행 경험률	346
4-3. 월별 당일 기타여행 경험률	347
5. 국내여행을 하지 않은 이유	348

III. 여행 횟수 349

1. 만 15세 이상 전국민 1인 평균 국내여행 횟수	350
2-1. 만 15세 이상 전국민 1인 국내여행 횟수 분포	351
2-2. 만 15세 이상 전국민 1인 숙박여행 횟수 분포	352
2-3. 만 15세 이상 전국민 1인 당일여행 횟수 분포	353
3-1. 만 15세 이상 전국민 1인 관광여행 횟수 분포	354

3-2. 만 15세 이상 전국민 1인 숙박 관광여행 횟수 분포	355
3-3. 만 15세 이상 전국민 1인 당일 관광여행 횟수 분포	356
4-1. 만 15세 이상 전국민 1인 기타여행 횟수 분포	357
4-2. 만 15세 이상 전국민 1인 숙박 기타여행 횟수 분포	358
4-3. 만 15세 이상 전국민 1인 당일 기타여행 횟수 분포	359
5-1. 월별 만 15세 이상 전국민 1인 평균 국내여행 횟수	360
5-2. 월별 만 15세 이상 전국민 1인 평균 숙박여행 횟수	361
5-3. 월별 만 15세 이상 전국민 1인 평균 당일여행 횟수	362
6-1. 월별 만 15세 이상 전국민 1인 평균 관광여행 횟수	363
6-2. 월별 만 15세 이상 전국민 1인 평균 숙박 관광여행 횟수	364
6-3. 월별 만 15세 이상 전국민 1인 평균 당일 관광여행 횟수	365
7-1. 월별 만 15세 이상 전국민 1인 평균 기타여행 횟수	366
7-2. 월별 만 15세 이상 전국민 1인 평균 숙박 기타여행 횟수	367
7-3. 월별 만 15세 이상 전국민 1인 평균 당일 기타여행 횟수	368
8-1. 월별 만 15세 이상 전국민 1인 평균 국내여행 횟수 구성비	369
8-2. 월별 만 15세 이상 전국민 1인 평균 숙박여행 횟수 구성비	370
8-3. 월별 만 15세 이상 전국민 1인 평균 당일여행 횟수 구성비	371
9-1. 월별 만 15세 이상 전국민 1인 평균 관광여행 횟수 구성비	372
9-2. 월별 만 15세 이상 전국민 1인 평균 숙박 관광여행 횟수 구성비	373
9-3. 월별 만 15세 이상 전국민 1인 평균 당일 관광여행 횟수 구성비	374
10-1. 월별 만 15세 이상 전국민 1인 평균 기타여행 횟수 구성비	375
10-2. 월별 만 15세 이상 전국민 1인 평균 숙박 기타여행 횟수 구성비	376
10-3. 월별 만 15세 이상 전국민 1인 평균 당일 기타여행 횟수 구성비	377
11-1. 여행지별 만 15세 이상 전국민 1인 평균 국내여행 횟수	378
11-2. 여행지별 만 15세 이상 전국민 1인 평균 숙박여행 횟수	380
11-3. 여행지별 만 15세 이상 전국민 1인 평균 당일여행 횟수	382
12-1. 여행지별 만 15세 이상 전국민 1인 평균 관광여행 횟수	384
12-2. 여행지별 만 15세 이상 전국민 1인 평균 숙박 관광여행 횟수	386
12-3. 여행지별 만 15세 이상 전국민 1인 평균 당일 관광여행 횟수	388
13-1. 여행지별 만 15세 이상 전국민 1인 평균 기타여행 횟수	390
13-2. 여행지별 만 15세 이상 전국민 1인 평균 숙박 기타여행 횟수	392
13-3. 여행지별 만 15세 이상 전국민 1인 평균 당일 기타여행 횟수	394
14. 여행 경험자 1인 평균 국내여행 횟수	396
15-1. 여행 경험자 1인 국내여행 횟수 분포	397

15-2. 여행 경험자 1인 숙박여행 횟수 분포	398
15-3. 여행 경험자 1인 당일여행 횟수 분포	399
16-1. 여행 경험자 1인 관광여행 횟수 분포	400
16-2. 여행 경험자 1인 숙박 관광여행 횟수 분포	401
16-3. 여행 경험자 1인 당일 관광여행 횟수 분포	402
17-1. 여행 경험자 1인 기타여행 횟수 분포	403
17-2. 여행 경험자 1인 숙박 기타여행 횟수 분포	404
17-3. 여행 경험자 1인 당일 기타여행 횟수 분포	405
18-1. 월별 여행 경험자 1인 평균 국내여행 횟수	406
18-2. 월별 여행 경험자 1인 평균 숙박여행 횟수	407
18-3. 월별 여행 경험자 1인 평균 당일여행 횟수	408
19-1. 월별 여행 경험자 1인 평균 관광여행 횟수	409
19-2. 월별 여행 경험자 1인 평균 숙박 관광여행 횟수	410
19-3. 월별 여행 경험자 1인 평균 당일 관광여행 횟수	411
20-1. 월별 여행 경험자 1인 평균 기타여행 횟수	412
20-2. 월별 여행 경험자 1인 평균 숙박 기타여행 횟수	413
20-3. 월별 여행 경험자 1인 평균 당일 기타여행 횟수	414
21-1. 여행지별 여행 경험자 1인 평균 국내여행 횟수	415
21-2. 여행지별 여행 경험자 1인 평균 숙박여행 횟수	417
21-3. 여행지별 여행 경험자 1인 평균 당일여행 횟수	419
22-1. 여행지별 여행 경험자 1인 평균 관광여행 횟수	421
22-2. 여행지별 여행 경험자 1인 평균 숙박 관광여행 횟수	423
22-3. 여행지별 여행 경험자 1인 평균 당일 관광여행 횟수	425
23-1. 여행지별 여행 경험자 1인 평균 기타여행 횟수	427
23-2. 여행지별 여행 경험자 1인 평균 숙박 기타여행 횟수	429
23-3. 여행지별 여행 경험자 1인 평균 당일 기타여행 횟수	431

IV. 여행 일수

1. 만 15세 이상 전국민 1인 평균 국내여행 일수	434
2-1. 만 15세 이상 전국민 1인 국내여행 일수 분포	435
2-2. 만 15세 이상 전국민 1인 숙박여행 일수 분포	436
2-3. 만 15세 이상 전국민 1인 당일여행 일수 분포	437
3-1. 만 15세 이상 전국민 1인 관광여행 일수 분포	438
3-2. 만 15세 이상 전국민 1인 숙박 관광여행 일수 분포	439

3-3. 만 15세 이상 전국민 1인 당일 관광여행 일수 분포	440
4-1. 만 15세 이상 전국민 1인 기타여행 일수 분포	441
4-2. 만 15세 이상 전국민 1인 숙박 기타여행 일수 분포	442
4-3. 만 15세 이상 전국민 1인 당일 기타여행 일수 분포	443
5-1. 월별 만 15세 이상 전국민 1인 평균 국내여행 일수	444
5-2. 월별 만 15세 이상 전국민 1인 평균 숙박여행 일수	445
5-3. 월별 만 15세 이상 전국민 1인 평균 당일여행 일수	446
6-1. 월별 만 15세 이상 전국민 1인 평균 관광여행 일수	447
6-2. 월별 만 15세 이상 전국민 1인 평균 숙박 관광여행 일수	448
6-3. 월별 만 15세 이상 전국민 1인 평균 당일 관광여행 일수	449
7-1. 월별 만 15세 이상 전국민 1인 평균 기타여행 일수	450
7-2. 월별 만 15세 이상 전국민 1인 평균 숙박 기타여행 일수	451
7-3. 월별 만 15세 이상 전국민 1인 평균 당일 기타여행 일수	452
8-1. 월별 만 15세 이상 전국민 1인 평균 국내여행 일수 구성비	453
8-2. 월별 만 15세 이상 전국민 1인 평균 숙박여행 일수 구성비	454
8-3. 월별 만 15세 이상 전국민 1인 평균 당일여행 일수 구성비	455
9-1. 월별 만 15세 이상 전국민 1인 평균 관광여행 일수 구성비	456
9-2. 월별 만 15세 이상 전국민 1인 평균 숙박 관광여행 일수 구성비	457
9-3. 월별 만 15세 이상 전국민 1인 평균 당일 관광여행 일수 구성비	458
10-1. 월별 만 15세 이상 전국민 1인 평균 기타여행 일수 구성비	459
10-2. 월별 만 15세 이상 전국민 1인 평균 숙박 기타여행 일수 구성비	460
10-3. 월별 만 15세 이상 전국민 1인 평균 당일 기타여행 일수 구성비	461
11-1. 여행지별 만 15세 이상 전국민 1인 평균 국내여행 일수	462
11-2. 여행지별 만 15세 이상 전국민 1인 평균 숙박여행 일수	463
11-3. 여행지별 만 15세 이상 전국민 1인 평균 당일여행 일수	466
12-1. 여행지별 만 15세 이상 전국민 1인 평균 관광여행 일수	468
12-2. 여행지별 만 15세 이상 전국민 1인 평균 숙박 관광여행 일수	470
12-3. 여행지별 만 15세 이상 전국민 1인 평균 당일 관광여행 일수	472
13-1. 여행지별 만 15세 이상 전국민 1인 평균 기타여행 일수	474
13-2. 여행지별 만 15세 이상 전국민 1인 평균 숙박 기타여행 일수	476
13-3. 여행지별 만 15세 이상 전국민 1인 평균 당일 기타여행 일수	478
14. 여행 경험자 1인 평균 국내여행 일수	480
15-1. 여행 경험자 1인 국내여행 일수 분포	481
15-2. 여행 경험자 1인 숙박여행 일수 분포	482

15-3. 여행 경험자 1인 당일여행 일수 분포	483
16-1. 여행 경험자 1인 관광여행 일수 분포	484
16-2. 여행 경험자 1인 숙박 관광여행 일수 분포	485
16-3. 여행 경험자 1인 당일 관광여행 일수 분포	486
17-1. 여행 경험자 1인 기타여행 일수 분포	487
17-2. 여행 경험자 1인 숙박 기타여행 일수 분포	488
17-3. 여행 경험자 1인 당일 기타여행 일수 분포	489
18-1. 월별 여행 경험자 1인 평균 국내여행 일수	490
18-2. 월별 여행 경험자 1인 평균 숙박여행 일수	491
18-3. 월별 여행 경험자 1인 평균 당일여행 일수	492
19-1. 월별 여행 경험자 1인 평균 관광여행 일수	493
19-2. 월별 여행 경험자 1인 평균 숙박 관광여행 일수	494
19-3. 월별 여행 경험자 1인 평균 당일 관광여행 일수	495
20-1. 월별 여행 경험자 1인 평균 기타여행 일수	496
20-2. 월별 여행 경험자 1인 평균 숙박 기타여행 일수	497
20-3. 월별 여행 경험자 1인 평균 당일 기타여행 일수	498
21-1. 여행지별 여행 경험자 1인 평균 국내여행 일수	499
21-2. 여행지별 여행 경험자 1인 평균 숙박여행 일수	501
21-3. 여행지별 여행 경험자 1인 평균 당일여행 일수	503
22-1. 여행지별 여행 경험자 1인 평균 관광여행 일수	505
22-2. 여행지별 여행 경험자 1인 평균 숙박 관광여행 일수	507
22-3. 여행지별 여행 경험자 1인 평균 당일 관광여행 일수	509
23-1. 여행지별 여행 경험자 1인 평균 기타여행 일수	511
23-2. 여행지별 여행 경험자 1인 평균 숙박 기타여행 일수	513
23-3. 여행지별 여행 경험자 1인 평균 당일 기타여행 일수	515
24. 여행 경험자 1회 평균 국내여행 일수	517
25-1. 월별 여행 경험자 1회 평균 국내여행 일수	518
25-2. 월별 여행 경험자 1회 평균 숙박여행 일수	519
26-1. 월별 여행 경험자 1회 평균 관광여행 일수	520
26-2. 월별 여행 경험자 1회 평균 숙박 관광여행 일수	521
27-1. 월별 여행 경험자 1회 평균 기타여행 일수	522
27-2. 월별 여행 경험자 1회 평균 숙박 기타여행 일수	523
28-1. 여행지별 여행 경험자 1회 평균 국내여행 일수	524
28-2. 여행지별 여행 경험자 1회 평균 숙박여행 일수	526

29-1. 여행지별 여행 경험자 1회 평균 관광여행 일수	528
29-2. 여행지별 여행 경험자 1회 평균 숙박 관광여행 일수	530
30-1. 여행지별 여행 경험자 1회 평균 기타여행 일수	532
30-2. 여행지별 여행 경험자 1회 평균 숙박 기타여행 일수	534
V. 여행 시기	537
1-1. 국내여행 시기	538
1-2. 국내 숙박여행 시기	539
1-3. 당일여행 시기	540
2-1. 관광여행 시기	541
2-2. 숙박 관광여행 시기	542
2-3. 당일 관광여행 시기	543
3-1. 기타여행 시기	544
3-2. 숙박 기타여행 시기	545
3-3. 당일 기타여행 시기	546
VI . 여행 목적	547
1. 국내여행 목적	548
2. 숙박여행 목적	549
3. 당일여행 목적	550
VII . 관광여행 선택 시 정보원	551
1-1. 관광 가구여행 선택 시 주요 정보원(1순위)	552
1-2. 숙박 관광 가구여행 선택 시 주요 정보원(1순위)	553
1-3. 당일 관광 가구여행 선택 시 주요 정보원(1순위)	554
2-1. 관광 가구여행 선택 시 주요 정보원(1+2순위)	555
2-2. 숙박 관광 가구여행 선택 시 주요 정보원(1+2순위)	556
2-3. 당일 관광 가구여행 선택 시 주요 정보원(1+2순위)	557
3-1. 관광 개인여행 선택 시 주요 정보원(1순위)	558
3-2. 숙박 관광 개인여행 선택 시 주요 정보원(1순위)	559
3-3. 당일 관광 개인여행 선택 시 주요 정보원(1순위)	560
4-1. 관광 개인여행 선택 시 주요 정보원(1+2순위)	561
4-2. 숙박 관광 개인여행 선택 시 주요 정보원(1+2순위)	562

4-3. 당일 관광 개인여행 선택 시 주요 정보원(1+2순위)	53
5-1. 관광 가구여행 선택 시 주요 인터넷 사이트(1순위)	54
5-2. 숙박 관광 가구여행 선택 시 주요 인터넷 사이트(1순위)	55
5-3. 당일 관광 가구여행 선택 시 주요 인터넷 사이트(1순위)	56
6-1. 관광 가구여행 선택 시 주요 인터넷 사이트(1+2순위)	57
6-2. 숙박 관광 가구여행 선택 시 주요 인터넷 사이트(1+2순위)	58
6-3. 당일 관광 가구여행 선택 시 주요 인터넷 사이트(1+2순위)	59
7-1. 관광 개인여행 선택 시 주요 인터넷 사이트(1순위)	50
7-2. 숙박 관광 개인여행 선택 시 주요 인터넷 사이트(1순위)	51
7-3. 당일 관광 개인여행 선택 시 주요 인터넷 사이트(1순위)	52
8-1. 관광 개인여행 선택 시 주요 인터넷 사이트(1+2순위)	53
8-2. 숙박 관광 개인여행 선택 시 주요 인터넷 사이트(1+2순위)	54
8-3. 당일 관광 개인여행 선택 시 주요 인터넷 사이트(1+2순위)	55

VIII . 여행 동반자

1-1. 1회 평균 가구여행 동반자 수	578
1-2. 1회 평균 개인여행 동반자 수	579
2-1. 1회 평균 가구여행 동반자 수 분포	580
2-2. 1회 평균 숙박 가구여행 동반자 수 분포	581
2-3. 1회 평균 당일 가구여행 동반자 수 분포	582
3-1. 1회 평균 관광 가구여행 동반자 수 분포	583
3-2. 1회 평균 숙박 관광 가구여행 동반자 수 분포	584
3-3. 1회 평균 당일 관광 가구여행 동반자 수 분포	585
4-1. 1회 평균 기타 가구여행 동반자 수 분포	586
4-2. 1회 평균 숙박 기타 가구여행 동반자 수 분포	587
4-3. 1회 평균 당일 기타 가구여행 동반자 수 분포	588
5-1. 1회 평균 개인여행 동반자 수 분포	589
5-2. 1회 평균 숙박 개인여행 동반자 수 분포	590
5-3. 1회 평균 당일 개인여행 동반자 수 분포	591
6-1. 1회 평균 관광 개인여행 동반자 수 분포	592
6-2. 1회 평균 숙박 관광 개인여행 동반자 수 분포	593
6-3. 1회 평균 당일 관광 개인여행 동반자 수 분포	594
7-1. 1회 평균 기타 개인여행 동반자 수 분포	595
7-2. 1회 평균 숙박 기타 개인여행 동반자 수 분포	596

7-3. 1회 평균 당일 기타 개인여행 동반자 수 분포	597
8-1. 가구여행 동반자 유형	598
8-2. 숙박 가구여행 동반자 유형	599
8-3. 당일 가구여행 동반자 유형	600
9-1. 관광 가구여행 동반자 유형	601
9-2. 숙박 관광 가구여행 동반자 유형	602
9-3. 당일 관광 가구여행 동반자 유형	603
10-1. 기타 가구여행 동반자 유형	604
10-2. 숙박 기타 가구여행 동반자 유형	605
10-3. 당일 기타 가구여행 동반자 유형	606
11-1. 개인여행 동반자 유형	607
11-2. 숙박 개인여행 동반자 유형	608
11-3. 당일 개인여행 동반자 유형	609
12-1. 관광 개인여행 동반자 유형	610
12-2. 숙박 관광 개인여행 동반자 유형	611
12-3. 당일 관광 개인여행 동반자 유형	612
13-1. 기타 개인여행 동반자 유형	613
13-2. 숙박 기타 개인여행 동반자 유형	614
13-3. 당일 기타 개인여행 동반자 유형	615
IX . 여행 방문지	617
1-1. 국내여행 주요 방문지	618
1-2. 숙박여행 주요 방문지	619
1-3. 당일여행 주요 방문지	620
2-1. 관광여행 주요 방문지	621
2-2. 숙박 관광여행 주요 방문지	622
2-3. 당일 관광여행 주요 방문지	623
3-1. 기타여행 주요 방문지	624
3-2. 숙박 기타여행 주요 방문지	625
3-3. 당일 기타여행 주요 방문지	626
4-1. 1월 국내여행 주요 방문지	627
4-2. 2월 국내여행 주요 방문지	628
4-3. 3월 국내여행 주요 방문지	629
4-4. 4월 국내여행 주요 방문지	630

4-5. 5월 국내여행 주요 방문지	631
4-6. 6월 국내여행 주요 방문지	632
4-7. 7월 국내여행 주요 방문지	633
4-8. 8월 국내여행 주요 방문지	634
4-9. 9월 국내여행 주요 방문지	635
4-10. 10월 국내여행 주요 방문지	636
4-11. 11월 국내여행 주요 방문지	637
4-12. 12월 국내여행 주요 방문지	638
5-1. 1월 숙박여행 주요 방문지	639
5-2. 2월 숙박여행 주요 방문지	640
5-3. 3월 숙박여행 주요 방문지	641
5-4. 4월 숙박여행 주요 방문지	642
5-5. 5월 숙박여행 주요 방문지	643
5-6. 6월 숙박여행 주요 방문지	644
5-7. 7월 숙박여행 주요 방문지	645
5-8. 8월 숙박여행 주요 방문지	646
5-9. 9월 숙박여행 주요 방문지	647
5-10. 10월 숙박여행 주요 방문지	648
5-11. 11월 숙박여행 주요 방문지	649
5-12. 12월 숙박여행 주요 방문지	650
6-1. 1월 당일여행 주요 방문지	651
6-2. 2월 당일여행 주요 방문지	652
6-3. 3월 당일여행 주요 방문지	653
6-4. 4월 당일여행 주요 방문지	654
6-5. 5월 당일여행 주요 방문지	655
6-6. 6월 당일여행 주요 방문지	656
6-7. 7월 당일여행 주요 방문지	657
6-8. 8월 당일여행 주요 방문지	658
6-9. 9월 당일여행 주요 방문지	659
6-10. 10월 당일여행 주요 방문지	660
6-11. 11월 당일여행 주요 방문지	661
6-12. 12월 당일여행 주요 방문지	662
7-1. 1월 관광여행 주요 방문지	663
7-2. 2월 관광여행 주요 방문지	664

7-3. 3월 관광여행 주요 방문지	665
7-4. 4월 관광여행 주요 방문지	666
7-5. 5월 관광여행 주요 방문지	667
7-6. 6월 관광여행 주요 방문지	668
7-7. 7월 관광여행 주요 방문지	669
7-8. 8월 관광여행 주요 방문지	670
7-9. 9월 관광여행 주요 방문지	671
7-10. 10월 관광여행 주요 방문지	672
7-11. 11월 관광여행 주요 방문지	673
7-12. 12월 관광여행 주요 방문지	674
8-1. 1월 숙박 관광여행 주요 방문지	675
8-2. 2월 숙박 관광여행 주요 방문지	676
8-3. 3월 숙박 관광여행 주요 방문지	677
8-4. 4월 숙박 관광여행 주요 방문지	678
8-5. 5월 숙박 관광여행 주요 방문지	679
8-6. 6월 숙박 관광여행 주요 방문지	680
8-7. 7월 숙박 관광여행 주요 방문지	681
8-8. 8월 숙박 관광여행 주요 방문지	682
8-9. 9월 숙박 관광여행 주요 방문지	683
8-10. 10월 숙박 관광여행 주요 방문지	684
8-11. 11월 숙박 관광여행 주요 방문지	685
8-12. 12월 숙박 관광여행 주요 방문지	686
9-1. 1월 당일 관광여행 주요 방문지	687
9-2. 2월 당일 관광여행 주요 방문지	688
9-3. 3월 당일 관광여행 주요 방문지	689
9-4. 4월 당일 관광여행 주요 방문지	690
9-5. 5월 당일 관광여행 주요 방문지	691
9-6. 6월 당일 관광여행 주요 방문지	692
9-7. 7월 당일 관광여행 주요 방문지	693
9-8. 8월 당일 관광여행 주요 방문지	694
9-9. 9월 당일 관광여행 주요 방문지	695
9-10. 10월 당일 관광여행 주요 방문지	696
9-11. 11월 당일 관광여행 주요 방문지	697
9-12. 12월 당일 관광여행 주요 방문지	698

10-1. 1월 기타여행 주요 방문지	699
10-2. 2월 기타여행 주요 방문지	700
10-3. 3월 기타여행 주요 방문지	701
10-4. 4월 기타여행 주요 방문지	702
10-5. 5월 기타여행 주요 방문지	703
10-6. 6월 기타여행 주요 방문지	704
10-7. 7월 기타여행 주요 방문지	705
10-8. 8월 기타여행 주요 방문지	706
10-9. 9월 기타여행 주요 방문지	707
10-10. 10월 기타여행 주요 방문지	708
10-11. 11월 기타여행 주요 방문지	709
10-12. 12월 기타여행 주요 방문지	710
11-1. 1월 숙박 기타여행 주요 방문지	711
11-2. 2월 숙박 기타여행 주요 방문지	712
11-3. 3월 숙박 기타여행 주요 방문지	713
11-4. 4월 숙박 기타여행 주요 방문지	714
11-5. 5월 숙박 기타여행 주요 방문지	715
11-6. 6월 숙박 기타여행 주요 방문지	716
11-7. 7월 숙박 기타여행 주요 방문지	717
11-8. 8월 숙박 기타여행 주요 방문지	718
11-9. 9월 숙박 기타여행 주요 방문지	719
11-10. 10월 숙박 기타여행 주요 방문지	720
11-11. 11월 숙박 기타여행 주요 방문지	721
11-12. 12월 숙박 기타여행 주요 방문지	722
12-1. 1월 당일 기타여행 주요 방문지	723
12-2. 2월 당일 기타여행 주요 방문지	724
12-3. 3월 당일 기타여행 주요 방문지	725
12-4. 4월 당일 기타여행 주요 방문지	726
12-5. 5월 당일 기타여행 주요 방문지	727
12-6. 6월 당일 기타여행 주요 방문지	728
12-7. 7월 당일 기타여행 주요 방문지	729
12-8. 8월 당일 기타여행 주요 방문지	730
12-9. 9월 당일 기타여행 주요 방문지	731
12-10. 10월 당일 기타여행 주요 방문지	732

12-11. 11월 당일 기타여행 주요 방문지	73
12-12. 12월 당일 기타여행 주요 방문지	74
X . 여행 방문지 선택이유	735
1-1. 관광여행 방문지 선택이유(1순위)	76
1-2. 숙박 관광여행 방문지 선택이유(1순위)	78
1-3. 당일 관광여행 방문지 선택이유(1순위)	79
2-1. 관광여행 방문지 선택 이유(1+2+3순위)	79
2-2. 숙박 관광여행 방문지 선택 이유(1+2+3순위)	74
2-3. 당일 관광여행 방문지 선택 이유(1+2+3순위)	76
XI. 관광여행 예약 서비스 이용	749
1-1. 가구여행 시 예약 서비스 이용 여부	750
1-2. 개인여행 시 예약 서비스 이용 여부	751
2-1. 가구여행 시 이용한 예약 서비스	752
2-2. 숙박 가구여행 시 이용한 예약 서비스	753
2-3. 당일 가구여행 시 이용한 예약 서비스	754
3-1. 개인여행 시 이용한 예약 서비스	755
3-2. 숙박 개인여행 시 이용한 예약 서비스	756
3-3. 당일 개인여행 시 이용한 예약 서비스	757
XII. 관광여행 여행상품 구매	759
1-1. 가구여행 시 여행상품 구매 여부	760
1-2. 개인여행 시 여행상품 구매 여부	761
2-1. 가구여행 시 구매한 여행상품	762
2-2. 숙박 가구여행 시 구매한 여행상품	763
2-3. 당일 가구여행 시 구매한 여행상품	764
3-1. 개인여행 시 구매한 여행상품	765
3-2. 숙박 개인여행 시 구매한 여행상품	766
3-3. 당일 개인여행 시 구매한 여행상품	767
XIII. 이동 수단	769
1-1. 국내여행 주요 이동 수단	770

1-2. 숙박여행 주요 이동 수단	771
1-3. 당일여행 주요 이동 수단	772
2-1. 관광여행 주요 이동 수단	773
2-2. 숙박 관광여행 주요 이동 수단	774
2-3. 당일 관광여행 주요 이동 수단	775
3-1. 기타여행 주요 이동 수단	776
3-2. 숙박 기타여행 주요 이동 수단	777
3-3. 당일 기타여행 주요 이동 수단	778
XIV. 숙박 시설	779
1. 국내여행 주요 숙박 시설	780
2. 관광여행 주요 숙박 시설	781
3. 기타여행 주요 숙박 시설	782
XV. 관광여행지 주요 활동	783
1. 관광여행지 주요 활동	784
2. 숙박 관광여행지 주요 활동	786
3. 당일 관광여행지 주요 활동	788
XVI. 여행 지출액	791
1. 만 15세 이상 전국민 1인 평균 국내여행 지출액	792
2-1. 만 15세 이상 전국민 1인 국내여행 지출액 분포	793
2-2. 만 15세 이상 전국민 1인 숙박여행 지출액 분포	794
2-3. 만 15세 이상 전국민 1인 당일여행 지출액 분포	795
3-1. 만 15세 이상 전국민 1인 관광여행 지출액 분포	796
3-2. 만 15세 이상 전국민 1인 숙박 관광여행 지출액 분포	797
3-3. 만 15세 이상 전국민 1인 당일 관광여행 지출액 분포	798
4-1. 만 15세 이상 전국민 1인 기타여행 지출액 분포	799
4-2. 만 15세 이상 전국민 1인 숙박 기타여행 지출액 분포	800
4-3. 만 15세 이상 전국민 1인 당일 기타여행 지출액 분포	801
5-1. 월별 만 15세 이상 전국민 1인 평균 국내여행 지출액	802
5-2. 월별 만 15세 이상 전국민 1인 평균 숙박여행 지출액	803
5-3. 월별 만 15세 이상 전국민 1인 평균 당일여행 지출액	804

6-1. 월별 만 15세 이상 전국민 1인 평균 관광여행 지출액	805
6-2. 월별 만 15세 이상 전국민 1인 평균 숙박 관광여행 지출액	806
6-3. 월별 만 15세 이상 전국민 1인 평균 당일 관광여행 지출액	807
7-1. 월별 만 15세 이상 전국민 1인 평균 기타여행 지출액	808
7-2. 월별 만 15세 이상 전국민 1인 평균 숙박 기타여행 지출액	809
7-3. 월별 만 15세 이상 전국민 1인 평균 당일 기타여행 지출액	810
8-1. 여행지별 만 15세 이상 전국민 1인 평균 국내여행 지출액	811
8-2. 여행지별 만 15세 이상 전국민 1인 평균 숙박여행 지출액	813
8-3. 여행지별 만 15세 이상 전국민 1인 평균 당일여행 지출액	815
9-1. 여행지별 만 15세 이상 전국민 1인 평균 관광여행 지출액	817
9-2. 여행지별 만 15세 이상 전국민 1인 평균 숙박 관광여행 지출액	819
9-3. 여행지별 만 15세 이상 전국민 1인 평균 당일 관광여행 지출액	821
10-1. 여행지별 만 15세 이상 전국민 1인 평균 기타여행 지출액	823
10-2. 여행지별 만 15세 이상 전국민 1인 평균 숙박 기타여행 지출액	825
10-3. 여행지별 만 15세 이상 전국민 1인 평균 당일 기타여행 지출액	827
11. 여행 경험자 1인 평균 국내여행 지출액	829
12-1. 여행 경험자 1인 국내여행 지출액 분포	830
12-2. 여행 경험자 1인 숙박여행 지출액 분포	831
12-3. 여행 경험자 1인 당일여행 지출액 분포	832
13-1. 여행 경험자 1인 관광여행 지출액 분포	833
13-2. 여행 경험자 1인 숙박 관광여행 지출액 분포	834
13-3. 여행 경험자 1인 당일 관광여행 지출액 분포	835
14-1. 여행 경험자 1인 기타여행 지출액 분포	836
14-2. 여행 경험자 1인 숙박 기타여행 지출액 분포	837
14-3. 여행 경험자 1인 당일 기타여행 지출액 분포	838
15-1. 월별 여행 경험자 1인 평균 국내여행 지출액	839
15-2. 월별 여행 경험자 1인 평균 숙박여행 지출액	840
15-3. 월별 여행 경험자 1인 평균 당일여행 지출액	841
16-1. 월별 여행 경험자 1인 평균 관광여행 지출액	842
16-2. 월별 여행 경험자 1인 평균 숙박 관광여행 지출액	843
16-3. 월별 여행 경험자 1인 평균 당일 관광여행 지출액	844
17-1. 월별 여행 경험자 1인 평균 기타여행 지출액	845
17-2. 월별 여행 경험자 1인 평균 숙박 기타여행 지출액	846
17-3. 월별 여행 경험자 1인 평균 당일 기타여행 지출액	847

18-1. 여행지별 여행 경험자 1인 평균 국내여행 지출액	848
18-2. 여행지별 여행 경험자 1인 평균 숙박여행 지출액	850
18-3. 여행지별 여행 경험자 1인 평균 당일여행 지출액	852
19-1. 여행지별 여행 경험자 1인 평균 관광여행 지출액	854
19-2. 여행지별 여행 경험자 1인 평균 숙박 관광여행 지출액	856
19-3. 여행지별 여행 경험자 1인 평균 당일 관광여행 지출액	858
20-1. 여행지별 여행 경험자 1인 평균 기타여행 지출액	860
20-2. 여행지별 여행 경험자 1인 평균 숙박 기타여행 지출액	862
20-3. 여행지별 여행 경험자 1인 평균 당일 기타여행 지출액	864
21-1. 여행경험자 1인 평균 항목별 관광여행 지출액 구성비	866
21-2. 여행경험자 1인 평균 항목별 숙박 관광여행 지출액 구성비	867
21-3. 여행경험자 1인 평균 항목별 당일 관광여행 지출액 구성비	868
22. 여행 경험자 1회 평균 국내여행 지출액	869
23-1. 월별 여행 경험자 1회 평균 국내여행 지출액	870
23-2. 월별 여행 경험자 1회 평균 숙박여행 지출액	871
23-3. 월별 여행 경험자 1회 평균 당일여행 지출액	872
24-1. 월별 여행 경험자 1회 평균 관광여행 지출액	873
24-2. 월별 여행 경험자 1회 평균 숙박 관광여행 지출액	874
24-3. 월별 여행 경험자 1회 평균 당일 관광여행 지출액	875
25-1. 월별 여행 경험자 1회 평균 기타여행 지출액	876
25-2. 월별 여행 경험자 1회 평균 숙박 기타여행 지출액	877
25-3. 월별 여행 경험자 1회 평균 당일 기타여행 지출액	878
26-1. 여행지별 여행 경험자 1회 평균 국내여행 지출액	879
26-2. 여행지별 여행 경험자 1회 평균 숙박여행 지출액	881
26-3. 여행지별 여행 경험자 1회 평균 당일여행 지출액	883
27-1. 여행지별 여행 경험자 1회 평균 관광여행 지출액	885
27-2. 여행지별 여행 경험자 1회 평균 숙박 관광여행 지출액	887
27-3. 여행지별 여행 경험자 1회 평균 당일 관광여행 지출액	889
28-1. 여행지별 여행 경험자 1회 평균 기타여행 지출액	891
28-2. 여행지별 여행 경험자 1회 평균 숙박 기타여행 지출액	893
28-3. 여행지별 여행 경험자 1회 평균 당일 기타여행 지출액	895
29-1. 여행경험자 1회 평균 항목별 관광여행 지출액 구성비	897
29-2. 여행경험자 1회 평균 항목별 숙박 관광여행 지출액 구성비	898
29-3. 여행경험자 1회 평균 항목별 당일 관광여행 지출액 구성비	899

XVII. 관광여행 평가	901
1-1. 가구여행 전반적 만족도	902
1-2. 개인여행 전반적 만족도	903
2-1. 여행지별 가구여행 전반적 만족도	904
2-2. 여행지별 숙박 가구여행 전반적 만족도	905
2-3. 여행지별 당일 가구여행 전반적 만족도	906
3-1. 여행지별 개인여행 전반적 만족도	907
3-2. 여행지별 숙박 개인여행 전반적 만족도	908
3-3. 여행지별 당일 개인여행 전반적 만족도	909
4-1. 가구여행 자연경관 만족도	910
4-2. 개인여행 자연경관 만족도	911
5-1. 여행지별 가구여행 자연경관 만족도	912
5-2. 여행지별 숙박 가구여행 자연경관 만족도	913
5-3. 여행지별 당일 가구여행 자연경관 만족도	914
6-1. 여행지별 개인여행 자연경관 만족도	915
6-2. 여행지별 숙박 개인여행 자연경관 만족도	916
6-3. 여행지별 당일 개인여행 자연경관 만족도	917
7-1. 가구여행 문화유산 만족도	918
7-2. 개인여행 문화유산 만족도	919
8-1. 여행지별 가구여행 문화유산 만족도	920
8-2. 여행지별 숙박 가구여행 문화유산 만족도	921
8-3. 여행지별 당일 가구여행 문화유산 만족도	922
9-1. 여행지별 개인여행 문화유산 만족도	923
9-2. 여행지별 숙박 개인여행 문화유산 만족도	924
9-3. 여행지별 당일 개인여행 문화유산 만족도	925
10-1. 가구여행 교통 만족도	926
10-2. 개인여행 교통 만족도	927
11-1. 여행지별 가구여행 교통 만족도	928
11-2. 여행지별 숙박 가구여행 교통 만족도	929
11-3. 여행지별 당일 가구여행 교통 만족도	930
12-1. 여행지별 개인여행 교통 만족도	931
12-2. 여행지별 숙박 개인여행 교통 만족도	932
12-3. 여행지별 당일 개인여행 교통 만족도	933
13-1. 가구여행 숙박 시설 만족도	934

13-2. 개인여행 숙박 시설 만족도	935
14-1. 여행지별 가구여행 숙박 시설 만족도	936
14-2. 여행지별 개인여행 숙박 시설 만족도	937
15-1. 가구여행 식당 및 음식 만족도	938
15-2. 개인여행 식당 및 음식 만족도	939
16-1. 여행지별 가구여행 식당 및 음식 만족도	940
16-2. 여행지별 숙박 가구여행 식당 및 음식 만족도	941
16-3. 여행지별 당일 가구여행 식당 및 음식 만족도	942
17-1. 여행지별 개인여행 식당 및 음식 만족도	943
17-2. 여행지별 숙박 개인여행 식당 및 음식 만족도	944
17-3. 여행지별 당일 개인여행 식당 및 음식 만족도	945
18-1. 가구여행 쇼핑 만족도	946
18-2. 개인여행 쇼핑 만족도	947
19-1. 여행지별 가구여행 쇼핑 만족도	948
19-2. 여행지별 숙박 가구여행 쇼핑 만족도	949
19-3. 여행지별 당일 가구여행 쇼핑 만족도	950
20-1. 여행지별 개인여행 쇼핑 만족도	951
20-2. 여행지별 숙박 개인여행 쇼핑 만족도	952
20-3. 여행지별 당일 개인여행 쇼핑 만족도	953
21-1. 가구여행 관광정보 및 안내시설 만족도	954
21-2. 개인여행 관광정보 및 안내시설 만족도	955
22-1. 여행지별 가구여행 관광정보 및 안내시설 만족도	956
22-2. 여행지별 숙박 가구여행 관광정보 및 안내시설 만족도	957
22-3. 여행지별 당일 가구여행 관광정보 및 안내시설 만족도	958
23-1. 여행지별 개인여행 관광정보 및 안내시설 만족도	959
23-2. 여행지별 숙박 개인여행 관광정보 및 안내시설 만족도	960
23-3. 여행지별 당일 개인여행 관광정보 및 안내시설 만족도	961
24-1. 가구여행 관광지 편의시설 만족도	962
24-2. 개인여행 관광지 편의시설 만족도	963
25-1. 여행지별 가구여행 관광지 편의시설 만족도	964
25-2. 여행지별 숙박 가구여행 관광지 편의시설 만족도	965
25-3. 여행지별 당일 가구여행 관광지 편의시설 만족도	966
26-1. 여행지별 개인여행 관광지 편의시설 만족도	967
26-2. 여행지별 숙박 개인여행 관광지 편의시설 만족도	968

26-3. 여행지별 당일 개인여행 관광지 편의시설 만족도	969
27-1. 가구여행 지역 관광종사자의 친절성 만족도	970
27-2. 개인여행 지역 관광종사자의 친절성 만족도	971
28-1. 여행지별 가구여행 지역 관광종사자의 친절성 만족도	972
28-2. 여행지별 숙박 가구여행 지역 관광종사자의 친절성 만족도	973
28-3. 여행지별 당일 가구여행 지역 관광종사자의 친절성 만족도	974
29-1. 여행지별 개인여행 지역 관광종사자의 친절성 만족도	975
29-2. 여행지별 숙박 개인여행 지역 관광종사자의 친절성 만족도	976
29-3. 여행지별 당일 개인여행 지역 관광종사자의 친절성 만족도	977
30-1. 가구여행 체험 프로그램 만족도	978
30-2. 개인여행 체험 프로그램 만족도	979
31-1. 여행지별 가구여행 체험 프로그램 만족도	980
31-2. 여행지별 숙박 가구여행 체험 프로그램 만족도	981
31-3. 여행지별 당일 가구여행 체험 프로그램 만족도	982
32-1. 여행지별 개인여행 체험 프로그램 만족도	983
32-2. 여행지별 숙박 개인여행 체험 프로그램 만족도	984
32-3. 여행지별 당일 개인여행 체험 프로그램 만족도	985
33-1. 가구여행 관광지 물가 만족도	986
33-2. 개인여행 관광지 물가 만족도	987
34-1. 여행지별 가구여행 관광지 물가 만족도	988
34-2. 여행지별 숙박 가구여행 관광지 물가 만족도	989
34-3. 여행지별 당일 가구여행 관광지 물가 만족도	990
35-1. 여행지별 개인여행 관광지 물가 만족도	991
35-2. 여행지별 숙박 개인여행 관광지 물가 만족도	992
35-3. 여행지별 당일 개인여행 관광지 물가 만족도	993
36-1. 가구여행 관광지 혼잡도 만족도	994
36-2. 개인여행 관광지 혼잡도 만족도	995
37-1. 여행지별 가구여행 관광지 혼잡도 만족도	996
37-2. 여행지별 숙박 가구여행 관광지 혼잡도 만족도	997
37-3. 여행지별 당일 가구여행 관광지 혼잡도 만족도	998
38-1. 여행지별 개인여행 관광지 혼잡도 만족도	999
38-2. 여행지별 숙박 개인여행 관광지 혼잡도 만족도	1000
38-3. 여행지별 당일 개인여행 관광지 혼잡도 만족도	1001
39-1. 가구여행 재방문 의향	1002

39-2. 개인여행 재방문 의향	1003
40-1. 여행지별 가구여행 재방문 의향	1004
40-2. 여행지별 숙박 가구여행 재방문 의향	1005
40-3. 여행지별 당일 가구여행 재방문 의향	1006
41-1. 여행지별 개인여행 재방문 의향	1007
41-2. 여행지별 숙박 개인여행 재방문 의향	1008
41-3. 여행지별 당일 개인여행 재방문 의향	1009
42-1. 가구여행 타인 추천 의향	1010
42-2. 개인여행 타인 추천 의향	1011
43-1. 여행지별 가구여행 타인 추천 의향	1012
43-2. 여행지별 숙박 가구여행 타인 추천 의향	1013
43-3. 여행지별 당일 가구여행 타인 추천 의향	1014
44-1. 여행지별 개인여행 타인 추천 의향	1015
44-2. 여행지별 숙박 개인여행 타인 추천 의향	1016
44-3. 여행지별 당일 개인여행 타인 추천 의향	1017

부 록

I. 국민 해외여행 실태	1021
PART 1. 출국자 현황	1022
1. 월별 출국자 수	1022
2. 성별 출국자 수	1023
3. 연령별 출국자 수	1025
4. 교통수단별 출국자 수	1027
5. 주요 목적지별 출국자 수	1029
PART 2. 해외여행 실태	1031
1. 여행 횟수	1031
2. 여행 일수	1032
3. 여행을 하지 않은 이유	1034
4. 여행 시기	1035
5. 여행 목적	1036
6. 여행 선택 시 정보원	1037
7. 여행 동반자	1043
8. 여행 방문지 선택이유	1047
9. 예약 서비스 이용	1049
10. 여행상품 구매	1053
11. 숙박 시설	1057
12. 여행지 주요 활동	1058
13. 여행 지출액	1060
14. 여행 평가	1065
15. 항목별 만족도	1068
II. 주요 항목별 상대표준오차	1073
1. 국민여행 총량	1074
2. 여행 경험률	1110
3. 여행 횟수	1113
4. 여행 일수	1129

5. 여행 시기	1151
6. 여행 목적	1153
7. 여행 선택 시 정보원	1154
8. 여행 동반자	1165
9. 여행 방문지	1169
10. 여행 방문지 선택이유	1172
11. 예약 서비스 이용	1176
12. 여행상품 구매	1178
13. 이동 수단	1181
14. 숙박 시설	1184
15. 여행지 주요 활동	1186
16. 여행 지출액	1188
17. 여행 평가	1216

III. 조 사 표	1253
1. 국내여행 가구대표 기록	1254
2. 국내여행 개인별 기록	1268
3. 해외여행 가구대표 기록	1282
4. 해외여행 개인별 기록	1295

〈표 I-1〉 여행기록부 주요 항목	8
〈표 I-2〉 여행 목적	10
〈표 I-3〉 조사 설계 변동사항	12
〈표 II-1〉 목표 모집단 현황	5
〈표 II-2〉 조사 모집단 현황	16
〈표 II-3〉 일반 가구의 층화	17
〈표 II-4〉 아파트 가구의 층화	17
〈표 II-5〉 표본 배분 결과	19
〈표 II-6〉 전국의 기존 표본 비율과 최신 모집단 비율의 비교	21
〈표 II-7〉 시도별 추가 표본 수	22
〈표 II-8〉 모수 추정치에 대한 신뢰성 판단 기준	25
〈표 II-9〉 표본 특성 및 응답률	26
〈표 IV-1〉 국민여행 총량의 개념	45
〈표 IV-2〉 항목별 국민여행 총량	47
〈표 IV-3〉 여행유형별 국민여행 총량	48
〈표 IV-4〉 국내여행 참가자 수	49
〈표 IV-5〉 월별 국내여행 참가자 수	50
〈표 IV-6〉 여행지별 국내여행 참가자 수	51
〈표 IV-7〉 국내여행 참가 횟수	52
〈표 IV-8〉 월별 국내여행 참가 횟수	53
〈표 IV-9〉 여행지별 국내여행 참가 횟수	54
〈표 IV-10〉 국내여행 총비용	55
〈표 IV-11〉 월별 국내여행 총비용	56
〈표 IV-12〉 여행지별 국내여행 총비용	57
〈표 IV-13〉 국내여행 이동총량	58
〈표 IV-14〉 월별 국내여행 이동총량	59
〈표 IV-15〉 여행지별 국내여행 이동총량	60
〈표 V-1〉 여행 경험률	63
〈표 V-2〉 월별 여행 경험률	64

〈표 V-3〉 여행을 하지 않은 이유	65
〈표 V-4〉 만 15세 이상 전국민 1인 평균 여행 횟수	6
〈표 V-5〉 만 15세 이상 전국민 1인 여행 횟수 분포	6
〈표 V-6〉 월별 만 15세 이상 전국민 1인 평균 여행 횟수	6
〈표 V-7〉 여행지별 만 15세 이상 전국민 1인 평균 여행 횟수	6
〈표 V-8〉 여행 경험자 1인 평균 여행 횟수	70
〈표 V-9〉 여행 경험자 1인 여행 횟수 분포	71
〈표 V-10〉 월별 여행 경험자 1인 평균 여행 횟수	72
〈표 V-11〉 여행지별 여행 경험자 1인 평균 여행 횟수	73
〈표 V-12〉 만 15세 이상 전국민 1인 평균 여행 일수	74
〈표 V-13〉 만 15세 이상 전국민 1인 여행 일수 분포	75
〈표 V-14〉 월별 만 15세 이상 전국민 1인 평균 여행 일수	76
〈표 V-15〉 여행지별 만 15세 이상 전국민 1인 평균 여행 일수	77
〈표 V-16〉 여행 경험자 1인 평균 여행 일수	78
〈표 V-17〉 여행 경험자 1인 여행 일수 분포	79
〈표 V-18〉 월별 여행 경험자 1인 평균 여행 일수	80
〈표 V-19〉 여행지별 여행 경험자 1인 평균 여행 일수	81
〈표 V-20〉 여행 경험자 1회 평균 여행 일수	82
〈표 V-21〉 월별 여행 경험자 1회 평균 여행 일수	83
〈표 V-22〉 여행지별 여행 경험자 1회 평균 여행 일수	84
〈표 V-23〉 여행 시기	85
〈표 V-24〉 응답자 특성별 국내여행 시기	86
〈표 V-25〉 응답자 특성별 관광여행 시기	87
〈표 V-26〉 응답자 특성별 기타여행 시기	88
<표 V-27> 여행 목적	88
〈표 V-28〉 응답자 특성별 국내여행 목적	90
〈표 V-29〉 응답자 특성별 숙박여행 목적	91
〈표 V-30〉 응답자 특성별 당일여행 목적	92
〈표 V-31〉 여행 선택 시 주요 정보원	93
〈표 V-32〉 응답가구 특성별 관광 가구여행 선택 시 주요 정보원: 1순위	94
〈표 V-33〉 응답가구 특성별 숙박 관광 가구여행 선택 시 주요 정보원: 1순위	95
〈표 V-34〉 응답가구 특성별 당일 관광 가구여행 선택 시 주요 정보원: 1순위	96
〈표 V-35〉 응답자 특성별 관광 개인여행 선택 시 주요 정보원: 1순위	97

〈표 V-36〉 응답자 특성별 숙박 관광 개인여행 선택 시 주요 정보원: 1순위	98
〈표 V-37〉 응답자 특성별 당일 관광 개인여행 선택 시 주요 정보원: 1순위	99
〈표 V-38〉 여행 선택 시 참고한 주요 인터넷 사이트	100
〈표 V-39〉 응답가구 특성별 관광 가구여행 선택 시 참고한 주요 인터넷 사이트: 1순위	101
〈표 V-40〉 응답가구 특성별 숙박 관광 가구여행 선택 시 참고한 주요 인터넷 사이트: 1순위	102
〈표 V-41〉 응답가구 특성별 당일 관광 가구여행 선택 시 참고한 주요 인터넷 사이트: 1순위	103
〈표 V-42〉 응답자 특성별 관광 개인여행 선택 시 참고한 주요 인터넷 사이트: 1순위	104
〈표 V-43〉 응답자 특성별 숙박 관광 개인여행 선택 시 참고한 주요 인터넷 사이트: 1순위	105
〈표 V-44〉 응답자 특성별 당일 관광 개인여행 선택 시 참고한 주요 인터넷 사이트: 1순위	106
〈표 V-45〉 여행 동반자 수	107
〈표 V-46〉 응답가구 특성별 1회 평균 가구여행 동반자 수	108
〈표 V-47〉 응답자 특성별 1회 평균 개인여행 동반자 수	109
〈표 V-48〉 동반자 유형	110
〈표 V-49〉 응답가구 특성별 가구여행 동반자 유형	111
〈표 V-50〉 응답가구 특성별 숙박 가구여행 동반자 유형	112
〈표 V-51〉 응답가구 특성별 당일 가구여행 동반자 유형	113
〈표 V-52〉 응답가구 특성별 관광 가구여행 동반자 유형	114
〈표 V-53〉 응답가구 특성별 숙박 관광 가구여행 동반자 유형	115
〈표 V-54〉 응답가구 특성별 당일 관광 가구여행 동반자 유형	116
〈표 V-55〉 응답가구 특성별 기타 가구여행 동반자 유형	117
〈표 V-56〉 응답가구 특성별 숙박 기타 가구여행 동반자 유형	118
〈표 V-57〉 응답가구 특성별 당일 기타 가구여행 동반자 유형	119
〈표 V-58〉 응답자 특성별 개인여행 동반자 유형	120
〈표 V-59〉 응답자 특성별 숙박 개인여행 동반자 유형	121
〈표 V-60〉 응답자 특성별 당일 개인여행 동반자 유형	122
〈표 V-61〉 응답자 특성별 관광 개인여행 동반자 유형	123
〈표 V-62〉 응답자 특성별 숙박 관광 개인여행 동반자 유형	124
〈표 V-63〉 응답자 특성별 당일 관광 개인여행 동반자 유형	125
〈표 V-64〉 응답자 특성별 기타 개인여행 동반자 유형	126
〈표 V-65〉 응답자 특성별 숙박 기타 개인여행 동반자 유형	127
〈표 V-66〉 응답자 특성별 당일 기타 개인여행 동반자 유형	128
〈표 V-67〉 여행 주요 방문지	129
〈표 V-68〉 숙박여행 주요 방문지	130

〈표 V-69〉 당일여행 주요 방문지	131
〈표 V-70〉 월별 숙박여행 주요 방문지	132
〈표 V-71〉 월별 당일여행 주요 방문지	133
〈표 V-72〉 여행 방문지 선택이유	134
〈표 V-73〉 응답자 특성별 관광여행 방문지 선택이유: 1순위	135
〈표 V-74〉 응답자 특성별 숙박 관광여행 방문지 선택이유: 1순위	136
〈표 V-75〉 응답자 특성별 당일 관광여행 방문지 선택이유: 1순위	137
〈표 V-76〉 예약 서비스 이용률	138
〈표 V-77〉 응답가구 특성별 가구여행 시 예약 서비스 이용률	139
〈표 V-78〉 응답자 특성별 개인여행 시 예약 서비스 이용률	140
〈표 V-79〉 이용한 예약 서비스	141
〈표 V-80〉 응답가구 특성별 관광 가구여행 시 이용한 예약 서비스	142
〈표 V-81〉 응답가구 특성별 숙박 관광 가구여행 시 이용한 예약 서비스	143
〈표 V-82〉 응답가구 특성별 당일 관광 가구여행 시 이용한 예약 서비스	144
〈표 V-83〉 응답자 특성별 관광 개인여행 시 이용한 예약 서비스	145
〈표 V-84〉 응답자 특성별 숙박 관광 개인여행 시 이용한 예약 서비스	146
〈표 V-85〉 응답자 특성별 당일 관광 개인여행 시 이용한 예약 서비스	147
〈표 V-86〉 예약상품 구매 경험률	148
〈표 V-87〉 응답가구 특성별 관광 가구여행 시 여행상품 구매 경험률	149
〈표 V-88〉 응답자 특성별 관광 개인여행 시 여행상품 구매 경험률	150
〈표 V-89〉 구매한 여행상품	151
〈표 V-90〉 관광 가구여행 시 구매한 여행상품	152
〈표 V-91〉 관광 개인여행 시 구매한 여행상품	153
〈표 V-92〉 주요 이동 수단	154
〈표 V-93〉 응답자 특성별 숙박여행 주요 이동 수단	155
〈표 V-94〉 응답자 특성별 숙박 관광여행 주요 이동 수단	156
〈표 V-95〉 응답자 특성별 숙박 기타여행 주요 이동 수단	157
〈표 V-96〉 응답자 특성별 당일여행 주요 이동 수단	158
〈표 V-97〉 응답자 특성별 당일 관광여행 주요 이동 수단	159
〈표 V-98〉 응답자 특성별 당일 기타여행 주요 이동 수단	160
〈표 V-99〉 숙박여행 주요 이용 숙박 시설	161
〈표 V-100〉 응답자 특성별 숙박여행 주요 이용 숙박 시설	162
〈표 V-101〉 응답자 특성별 숙박 관광여행 주요 이용 숙박 시설	163

〈표 V-102〉 응답자 특성별 숙박 기타여행 주요 이용 숙박 시설	164
〈표 V-103〉 여행지 주요 활동	165
〈표 V-104〉 응답자 특성별 숙박 관광여행지 주요 활동	166
〈표 V-105〉 응답자 특성별 당일 관광여행지 주요 활동	167
〈표 V-106〉 만 15세 이상 전국민 1인 평균 여행 지출액	18
〈표 V-107〉 만 15세 이상 전국민 1인 여행 지출액 분포	19
〈표 V-108〉 만 15세 이상 전국민 1인 당일여행 지출액 분포	19
〈표 V-109〉 월별 만 15세 이상 전국민 1인 평균 여행 지출액	10
〈표 V-110〉 여행지별 만 15세 이상 전국민 1인 평균 여행 지출액	11
〈표 V-111〉 여행 경험자 1인 평균 여행 지출액	12
〈표 V-112〉 여행 경험자 1인 여행 지출액 분포	13
〈표 V-113〉 여행 경험자 1인 당일여행 지출액 분포	13
〈표 V-114〉 월별 여행 경험자 1인 평균 여행 지출액	14
〈표 V-115〉 여행지별 여행 경험자 1인 평균 여행 지출액	15
〈표 V-116〉 여행 경험자 1인 평균 항목별 여행 지출액 구성비	16
〈표 V-117〉 여행 경험자 1회 평균 여행 지출액	17
〈표 V-118〉 월별 여행 경험자 1회 평균 여행 지출액	18
〈표 V-119〉 여행지별 여행 경험자 1회 평균 여행 지출액	19
〈표 V-120〉 여행 경험자 1회 평균 항목별 여행 지출액 구성비	18
〈표 V-121〉 전반적 만족도	18
〈표 V-122〉 응답가구 특성별 가구여행 전반적 만족도	182
〈표 V-123〉 응답자 특성별 개인여행 전반적 만족도	183
〈표 V-124〉 여행지별 관광여행 전반적 만족도	184
〈표 V-125〉 연도별 여행지 전반적 만족도	185
〈표 V-126〉 관광 가구여행 항목별 만족도(종합)	186
〈표 V-127〉 가구여행 항목별 만족도	187
〈표 V-128〉 관광 개인여행 항목별 만족도(종합)	188
〈표 V-129〉 개인여행 항목별 만족도	189
〈표 V-130〉 응답가구 특성별 가구여행 자연경관/문화유산/교통 만족도	190
〈표 V-131〉 응답가구 특성별 가구여행 숙박 시설/식당 및 음식/쇼핑 만족도	191
〈표 V-132〉 응답가구 특성별 가구여행 관광정보 및 안내시설/관광지 편의시설/지역 관광중사자의 친절성 만족도	192
〈표 V-133〉 응답가구 특성별 가구여행 체험프로그램/관광지 물가/관광지 혼잡도 만족도	193
〈표 V-134〉 응답자 특성별 개인여행 자연경관/문화유산/교통 만족도	194

〈표 V-135〉 응답자 특성별 개인여행 숙박 시설/식당 및 음식/쇼핑 만족도	195
〈표 V-136〉 응답자 특성별 개인여행 관광정보 및 안내시설/관광지 편의시설/지역 관광종사자의 친절성 만족도	196
〈표 V-137〉 응답자 특성별 개인여행 체험프로그램/관광지 물가/관광지 혼잡도 만족도	197
〈표 V-138〉 여행지별 관광여행 자연경관 만족도	198
〈표 V-139〉 여행지별 관광여행 문화유산 만족도	199
〈표 V-140〉 여행지별 관광여행 교통 만족도	200
〈표 V-141〉 여행지별 관광여행 숙박 시설 만족도	201
〈표 V-142〉 여행지별 관광여행 식당 및 음식 만족도	202
〈표 V-143〉 여행지별 관광여행 쇼핑 만족도	203
〈표 V-144〉 여행지별 관광여행 관광정보 및 안내시설 만족도	204
〈표 V-145〉 여행지별 관광여행 관광지 편의시설 만족도	205
〈표 V-146〉 여행지별 관광여행 지역 관광종사자의 친절성 만족도	206
〈표 V-147〉 여행지별 관광여행 체험프로그램 만족도	207
〈표 V-148〉 여행지별 관광여행 관광지 물가 만족도	208
〈표 V-149〉 여행지별 관광여행 관광지 혼잡도 만족도	209
〈표 V-150〉 재방문 의향	210
〈표 V-151〉 응답가구 특성별 가구여행 재방문 의향	211
〈표 V-152〉 응답자 특성별 개인여행 재방문 의향	212
〈표 V-153〉 여행지별 관광여행 재방문 의향	213
〈표 V-154〉 연도별 관광여행지 재방문 의향	214
〈표 V-155〉 타인 추천 의향	215
〈표 V-156〉 응답가구 특성별 가구여행 타인 추천 의향	216
〈표 V-157〉 응답자 특성별 개인여행 타인 추천 의향	217
〈표 V-158〉 여행지별 관광여행 타인 추천 의향	218
〈표 V-159〉 연도별 관광 여행지 타인 추천 의향	219

[그림 I-1] 자료 수집 절차	7
[그림 IV-1] 연도별 국내여행 참가자 수	49
[그림 IV-2] 월별 국내여행 참가자 수	50
[그림 IV-3] 여행지별 국내여행 참가자 수	51
[그림 IV-4] 연도별 국내여행 참가 횟수	52
[그림 IV-5] 월별 국내여행 참가 횟수	53
[그림 IV-6] 여행지별 국내여행 참가 횟수	54
[그림 IV-7] 연도별 국내여행 총비용	55
[그림 IV-8] 월별 국내여행 총비용	56
[그림 IV-9] 여행지별 국내여행 총비용	57
[그림 IV-10] 연도별 국내여행 이동총량	58
[그림 IV-11] 월별 국내여행 이동총량	59
[그림 IV-12] 여행지별 국내여행 이동총량	60
[그림 V-1] 월별 여행 경험률	64
[그림 V-2] 만 15세 이상 전국민 1인 여행 횟수 분포	66
[그림 V-3] 월별 만 15세 이상 전국민 1인 평균 여행 횟수	68
[그림 V-4] 여행지별 만 15세 이상 전국민 1인 평균 여행 횟수	69
[그림 V-5] 여행 경험자 1인 여행 횟수 분포	71
[그림 V-6] 월별 여행 경험자 1인 평균 여행 횟수	72
[그림 V-7] 여행지별 여행 경험자 1인 평균 여행 횟수	73
[그림 V-8] 만 15세 이상 전국민 1인 여행 일수 분포	75
[그림 V-9] 월별 만 15세 이상 전국민 1인 평균 여행 일수	76
[그림 V-10] 여행지별 만 15세 이상 전국민 1인 평균 여행 일수	77
[그림 V-11] 여행 경험자 1인 여행 일수 분포	79
[그림 V-12] 월별 여행 경험자 1인 평균 여행 일수	80
[그림 V-13] 여행지별 여행 경험자 1인 평균 여행 일수	81
[그림 V-14] 월별 여행 경험자 1회 평균 여행 일수	83
[그림 V-15] 여행지별 여행 경험자 1회 평균 여행 일수	84
[그림 V-16] 여행 목적	89
[그림 V-17] 예약 서비스 이용률	138

[그림 V-18] 예약상품 구매 경험률	148
[그림 V-19] 숙박여행 주요 이용 숙박 시설	161
[그림 V-20] 월별 만 15세 이상 전국민 1인 평균 여행 지출액	170
[그림 V-21] 여행지별 만 15세 이상 전국민 1인 평균 여행 지출액	Ⅶ
[그림 V-22] 월별 여행 경험자 1인 평균 여행 지출액	174
[그림 V-23] 여행지별 여행 경험자 1인 평균 여행 지출액	175
[그림 V-24] 여행 경험자 1인 평균 항목별 여행 지출액 구성비	176
[그림 V-25] 월별 여행 경험자 1회 평균 여행 지출액	178
[그림 V-26] 여행지별 여행 경험자 1회 평균 여행 지출액	179
[그림 V-27] 여행 경험자 1회 평균 항목별 여행 지출액 구성비	180
[그림 V-28] 전반적 만족도	181
[그림 V-29] 재방문 의향	210
[그림 V-30] 타인 추천 의향	215

2 0 1 3 국민여행실태조사

제 1 편 분석편

I. 조사개요

I. 조사 개요

1. 조사 근거 및 목적

1) 조사 근거

- 통계법 제18조 규정에 의해 승인된 일반통계(승인번호 제31401호)

2) 조사 목적

- 본 조사는 우리나라 국민의 여행실태를 종합적으로 파악하여 국가 관광에 관한 정책수립과 연구 및 분석 등을 위한 기초 자료를 제공함으로써 관광을 통해 지역발전을 도모하고, 궁극적으로 국민의 복지 및 삶의 질을 제고하는데 목적이 있음

2. 조사 연혁

- 1976년 : 한국관광공사에서 「전국민여행동태조사」 최초 작성
- 1992년 : 한국관광공사에서 「국민해외여행실태조사」 최초 작성
- 1993년 : 조사명칭 변경(「전국민여행동태조사」 → 「국민여행실태조사」) 및 작성주기 변경(3년 → 1년)
- 1998년 : 「국민여행실태조사」 작성주기 변경(1년 → 2년)
- 2004년 : 「국민여행실태조사」 모집단 변경(만 13세 이상 남녀 → 만 15세 이상 남녀), 연간 2회 총 12,600명 조사 및 작성주기 변경(2년 → 1년)
- 2009년
 - 작성체계 변경 : 한국관광공사 → 한국문화관광연구원(승인기관 : 문화체육관광부)
 - 「국민해외여행실태조사」 를 「국민여행실태조사」 에 통합하고 여행기록부 작성 방식을 연간 수시 조사로 변경, 조사 대상을 가구 및 만 15세 이상 가구원 전체로 확대
- 2010년 : 조사항목 추가(여행 정보 획득 경로, 여행 분야별 만족도)
- 2011년 : 여행기록부 개편(국내여행/해외여행 분류, 기타여행 포함)
- 2012년 : 일부 문항의 보기항목 변경, 400가구 표본 추가 구축

제 1 편 분석 편

3. 조사 주기 및 시기

1) 조사 주기

- 반기(6개월)

2) 조사 시기

- 조사 대상 기간 : 2013년 1월 1일 ~ 2013년 12월 31일
- 현장 조사 시기
 - 1차 조사 시기 : 2013년 7월 1일 ~ 2013년 8월 31일(2013년 상반기 여행)
 - 2차 조사 시기 : 2014년 1월 15일 ~ 2014년 2월 28일(2013년 하반기 여행)

4. 조사 기관

- 발행기관(처) : 문화체육관광부
- 조사 수행 기관 : 한국문화관광연구원
- 조사 실사 기관 : (주)한국갤럽조사연구소

5. 조사 대상 및 방법

1) 조사 대상

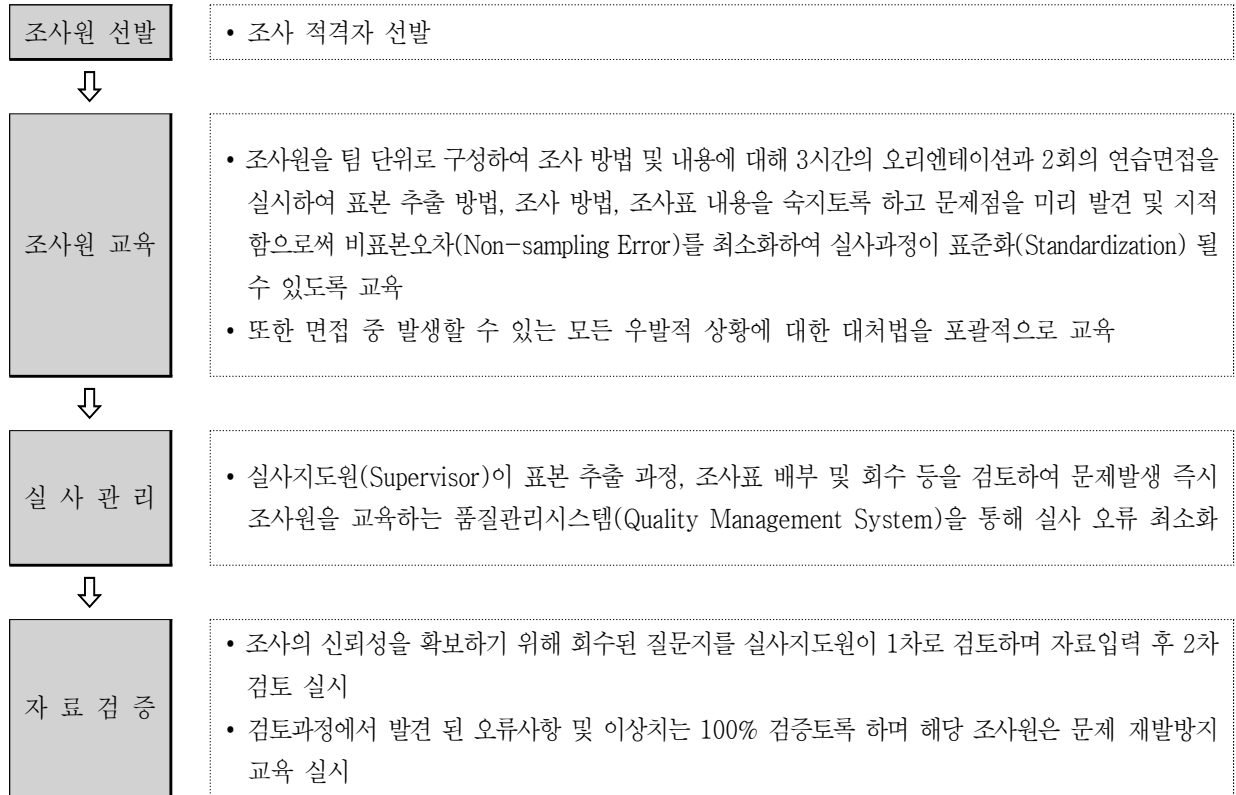
- 전국 2,647가구의 만 15세 이상 동거 가구원 6,429명

2) 조사 방법

- 응답자가 국내외 여행을 다녀온 직후 종이 여행기록부 또는 온라인 여행기록부를 자기기입법으로 작성

3) 자료수집 방법

○ 2013년 국민여행실태조사는 조사원 선발 → 조사원 교육 → 실사 관리 → 자료 검증의 절차로 진행됨



[그림 I-1] 자료 수집 절차

II. 표본설계 및 모수추정

III. 조사결과 요약

IV. 국민여행 총량

V. 조사결과 분석

제 1 편 분석 편

6. 조사 항목

○ 여행기록부는 가구여행용과 개인여행용으로 구분되며, 단위여행에 대한 실태를 상세하게 파악함

〈표 I-1〉 여행기록부 주요 항목

구분	국내여행기록부		해외여행기록부		세부내용
	가구용	개인용	가구용	개인용	
일 반 사 항	○	○	×	×	숙박·당일여행 여부
	×	×	○	○	숙박·당일여행 및 복한여행 여부
	○	○	○	○	여행 출발 및 도착 월/일
	○	○	○	○	여행 시기
	○	○	○	○	여행 목적
여 행 목 적 (지)	○	○	○	○	여행 선택 시 정보원
	×	○	×	○	본인을 제외한 동반여행자 수
	○	×	○	×	본인을 제외한 동반여행자 수(동거 가족이나 친척)
	○	×	○	×	본인을 제외한 동반여행자 수(비동거 가족이나 친척)
	○	×	○	×	본인을 제외한 동반여행자 수(그 외 동행자)
	○	○	○	○	본인과 동반여행자간 관계
	○	○	○	○	여행지
	○	○	○	○	여행지 선택 이유
	○	○	○	○	주요 이동(교통)수단
	○	○	○	○	숙박 시설 및 숙박 일수
여 행 지 출 액	○	○	○	○	여행에서의 활동
	○	○	○	○	전반적 만족도/재방문 의향/타인 추천 의향
	○	○	○	○	여행지출비용 총액(자비, 타인지원, 총비용)
	○	○	○	○	여행 사전 예약 여부 및 종류
	○	○	○	○	단체회비(경비) 지불 여부
	○	○	○	○	단체회비(경비) 지불 금액
	○	○	○	○	여행상품 구매 또는 이용 여부
	○	○	○	○	여행상품 구매 또는 이용 패키지
여 행 소 감	○	○	○	○	여행상품 구매비용이 단체회비(경비)에 포함 여부
	○	○	○	○	여행 출발 전/후 항목별 지출액
	○	○	○	○	여행에 대한 항목별 만족도
	○	○	○	○	여행에서 좋았던 곳과 그 이유
기 타 여 행 문	○	○	○	○	여행에서 나빴던 곳과 그 이유
	○	○	○	○	응답자 건의사항
	×	○	×	×	본인을 제외한 동반여행자 수
	○	×	×	×	본인을 제외한 동반여행자 수(동거 가족이나 친척)
	○	×	×	×	본인을 제외한 동반여행자 수(비동거 가족이나 친척)
	○	×	×	×	본인을 제외한 동반여행자 수(그 외 동행자)
	○	○	×	×	본인과 동반여행자간 관계
	○	○	×	×	여행지
	○	○	×	×	주요 이동(교통)수단
○	○	×	×	숙박 시설 및 숙박일수	
○	○	×	×	여행 총비용(출발 전/후)	

7. 자료처리 및 분석

- 수집된 자료는 편집(editing)과 부호화(coding) 과정을 거쳐 한국갤럽조사연구소에서 자체 개발한 본 조사 전용 자료입력 시스템(punching system)을 이용하여 자료를 입력하였으며, 입력된 자료는 SAS(Strategic Application System) 9.2 For Windows 프로그램을 이용하여 분석하였음

8. 주요 용어 정리

1) 국내여행

- 여행(또는 관광)은 행정구역상 현 거주지(일상생활권)를 벗어나 다른 지역을 다녀온 모든 여행을 의미
 - 여기서 행정구역상 '현 거주지' 및 '다른 지역'은 시/군 단위를 의미
 - 단, 서울특별시, 부산광역시 등 특/광역시 거주자일 경우, 거주하는 구를 벗어나 다른 구를 다녀온 여행도 포함
- 행정구역을 벗어난 경우라도 다음과 같은 경우는 국내여행에서 제외
 - 단순 영화감상이나 쇼핑만을 목적으로 행정구역을 벗어난 경우
 - 직장이나 거주지 근처의 산책이나 등산, 취미나 교양생활, 스포츠 등의 일상적이며 규칙적인 여가 활동
- 단순 가족/친지방문, 출산/성묘/관혼상제 등의 가사목적, 비즈니스 또는 출장 등 업무상 목적, 교육훈련/연수 목적으로 한 여행은 기타(비관광목적) 여행으로 분류
- 단, 단순 쇼핑이나 개인적인 용무, 업무상 목적 등의 행위와 함께 별도의 여행활동이 수반될 경우, 해당 여행활동은 관광목적 여행에 포함

2) 해외여행

- 순수 관광목적 여행뿐만 아니라 체류기간이 1년 미만인 교육이나 어학연수, 비즈니스 및 업무상 여행, 가족/친구방문, 종교순례, 쇼핑 등 개인적 용무를 위한 여행도 모두 포함
- 단, 고용을 목적으로 한 여행, 정기적(규칙적)으로 발생하는 여행 및 해외체류 기간이 1년 이상인 경우는 제외

제 1 편 분석 편

3) 여행목적

- 관광여행 : ‘여가/위락/휴가’, ‘건강/치료’, ‘종교/성지순례’ 등 목적의 여행
- 기타여행 : ‘단순 가족/친지 방문’, ‘비즈니스나 출장 등 업무상 목적’, ‘교육/훈련/연수’, ‘쇼핑’ 등 목적의 여행

〈표 1-2〉 여행 목적

구분	내용
관 광 여 행	<ul style="list-style-type: none"> ■ 여가/위락/휴가 : 여행의 주요 목적이 아래 목적을 제외한 여행 ■ 건강/치료 : 의학적 권고에 기초한 치료·시술·서비스 등을 받기 위해 특정 장소를 방문하는 것이 주목적인 여행 ■ 종교/성지순례 : 종교 모임, 종교 행사, 성지순례 등의 참가를 목적으로 하는 여행
기 타 여 행	<ul style="list-style-type: none"> ■ 가족/친지/친구방문 : 국내 또는 해외에 있는 친지나 친구방문(가족행사 참석, 결혼식, 장례식, 명절 방문, 단기 간호 등)이 주목적인 여행 ■ 교육/훈련/연수 : 단기코스 수강, 언어수업(어학연수), 특별 교육프로그램 참가, 대학의 안식년 휴가 등 특정 기술을 습득하는 행위 등이 주목적인 여행 ■ 쇼핑 : 단순히 직장 및 거주지 근처(일상 생활권)에서 일상적인(또는 일반적인) 쇼핑을 목적으로 쇼핑시설에 방문하는 것이 아닌, 쇼핑과 함께 관광이 부수적으로 이루어지는 여행(예 : 도자기, 인삼, 버섯 등 지역특산물 구매를 위한 여행) ■ 사업 및 전문활동 : 출장 등 업무관련 활동, 회의·컨퍼런스·무역박람회·전시회 참석, 직장내 교육(OJT) 참가, 전문적인(직업적인) 스포츠 활동 등이 주목적인 여행

4) 당일여행/숙박여행

- 집에서 출발 후 여행지(이동과정 포함)에서 여행당일 자정을 넘기면 실제 숙박 여부에 관계없이 숙박여행으로 분류하며, 자정을 넘기지 않은 24시간 미만의 여행은 당일여행으로 분류
- 단, 여행지에서 거주지로 돌아오는 시간에 자정을 넘긴 경우는 당일여행으로 분류

5) 가구여행/개인여행

- 가구여행 : 표본 가구 내 동거하고 있는 가구원 2인 이상(본인 외 가구원 1인 이상) 동행한 여행
- 개인여행 : 표본 가구 내 가구원 1인이 ‘혼자’ 또는 ‘동거 가구원이 아닌 타인’과 함께한 여행

6) 여행 기간

- 여행 중 집을 떠나 보낸 기간

7) 여행 시기

- 어느 때에 여행을 했는가를 조사하는 것으로, 주중, 주말, 휴가/방학, 설날/추석, 공휴일(설날/추석을 제외한 법정 공휴일)로 구분함

8) 여행지(방문지)

- 국내여행 여행지(방문지) : 16개 광역시/도
- 해외여행 여행지(방문국가) : 방문 국가

9) 여행상품 구매

- 국내외 여행사에서 제공하는 여행지 교통이나 숙박 및 다양한 관광활동 패키지를 전체 또는 일부 구입한 경우
- 풀 패키지 상품은 물론 항공권이나 숙박권만 구매하는 경우도 포함

10) 여행경비 지원(협찬)

- 여행경비의 전부 또는 일부를 회사나 소속기관(단체), 정부, 공공기관 또는 경품당첨 등을 통해 지원 받은 경우를 말함
- 현금, 법인카드, 여행상품권, 무료숙박권 또는 여행 후 정산 등의 형태로 지원받은 경우 모두 포함
- 여행 시 다른 사람에게 지원받은 경비도 모두 포함. 예를 들면 아들이 부모님 여행경비를 지원해 주었다든가, 부모님이 자녀의 여행 경비를 지원해 주는 경우 등

11) 여행 이동 수단

- 자가용, 열차, 항공기, 지하철, 고속/시외버스, 차량대여(렌터카) 등 여행기간 동안 이용한 가장 주된 이동 수단
- 2가지 이상의 이동 수단을 이용했을 경우에는 장거리 또는 장시간 이용한 순으로 이동 수단 결정

12) 숙박 시설

- 호텔, 유스호스텔, 콘도미니엄, 모텔/여관, 펜션, 민박, 관광농원, 자연휴양림, 야영, 가족/친지집 등 여행지에서 이용한 숙박 시설

13) 여행 동반자

- 가족/친척, 직장이나 단체의 동료, 친구, 이웃 등 사전에 알고 지낸 사람으로 함께 여행한 사람
- 학생들의 소풍이나 수학여행 등은 같은 반 학생 수를 기준으로 산정
- 추가적인 여행경비가 발생하지 않는 만 3세 미만의 영아, 여행사 모집 등 불특정 다수와 일정만 같이 하는 경우는 여행 동반자에 해당되지 않음

제 1 편 분석 편

14) 여행지 활동

- 여행지(방문지)에서의 주된 활동을 의미하며, 자연 및 풍경 감상, 음식관광, 역사유적지 방문, 지역축제 참가 등 총 20개의 여행지(방문지) 활동으로 구분

15) 여행 비용

- 여행 준비, 여행지와 거주지 간 이동, 여행지에서 활동 등 본 여행과 관련하여 지출한 모든 금액
- 1인 평균 여행 지출액 : 1년 간 1인이 사용한 평균 여행 지출액
- 1회 평균 여행 지출액 : 1인이 1회의 여행에 사용한 평균 여행 지출액

9. 조사 설계 변동사항

- 과거 대비 조사 설계 변동사항은 다음과 같음

〈표 I-3〉 조사 설계 변동사항

구 분	2011년	2012년	2013년
모 집 단	• 전국 만 15세 이상 가구	• 2011년과 동일	• 2011년과 동일
조 사 대 상	• 가구 내 만 15세 이상 모든 가구원 조사	• 2011년과 동일	• 2011년과 동일
표 본 크 기	• 5,798명	• 6,638명	• 6,429명
표 본 추 출	• 다단계 층화확률비례계통추출	• 2011년과 동일	• 2011년과 동일
자료수집방법	• 총 2회 조사 - 여행기록부 : 2회 (상하반기 각 1회) • 조사 방법 - 응답자 자기입식 - 방문면접조사	• 2011년과 동일	• 2011년과 동일
조 사 범 위	• 모든 개별 여행 조사	• 2011년과 동일	• 2011년과 동일
여행의 범위	• 거주하는 특별/광역시의 다른 구(區) 숙박 및 당일 여행도 조사 대상에 포함	• 2011년과 동일	• 2011년과 동일

II. 표본설계 및 모수 추정

II. 표본설계 및 모수 추정

1. 모집단 정의

1) 목표 모집단

- 현재 우리나라에 거주하는 전국 가구 및 가구 내 상주하는 만 15세 이상 가구원
 - 해당 조사구 중 집단가구(기숙사, 양로원 등), 섬 조사구, 외국인 가구는 조사대상에서 제외

〈표 II-1〉 목표 모집단 현황

시/도	전체 인구수	만 15세 이상 인구수	구성비(%)
서울	9,762,546	8,143,250	83.4
부산	3,512,547	2,930,694	83.4
대구	2,456,016	1,989,266	81.0
인천	2,517,680	2,007,483	79.7
광주	1,413,644	1,110,048	78.5
대전	1,438,551	1,147,039	79.7
울산	1,044,934	813,612	77.9
경기	10,341,006	8,115,996	78.5
강원	1,460,770	1,193,722	81.7
충북	1,453,872	1,174,903	80.8
충남	1,879,417	1,531,085	81.5
전북	1,778,879	1,440,337	81.0
전남	1,815,174	1,476,374	81.3
경북	2,594,719	2,135,566	82.3
경남	3,040,993	2,431,536	80.0
제주	530,686	414,395	78.1
전국	47,041,434	38,055,306	80.9

자료 : 통계청(2006), 2005년 인구주택총조사

제 1 편 분석 편

2) 조사 모집단

○ 일반 가구 : 통계청의 「2005년 인구주택총조사」의 동/읍/면 및 조사구 자료

○ 아파트 가구

- 국민은행(KB)의 아파트시세 조사를 위한 2008년 3월 아파트 단지 자료(군인아파트, 합숙소 등을 제외한 민간 아파트 단지 정보)를 활용하여 2005년 11월 이후 신축된 아파트 세대(556,416세대) 정보 획득

〈표 II-2〉 조사 모집단 현황

시/도	아파트 가구			일반 가구	합계
	2005년 인구주택총조사의 아파트 가구수	2005년 11월 이후 신축 아파트 세대수	소계		
서울	1,218,779	110,652	1,329,431	2,091,111	3,420,542
부산	520,856	40,881	561,737	665,522	1,227,259
대구	356,812	42,168	398,980	457,773	856,753
인천	381,050	36,438	417,488	441,973	859,461
광주	260,726	12,622	273,348	199,364	472,712
대전	234,075	24,573	258,648	244,790	503,438
울산	168,478	11,009	179,487	170,617	350,104
경기	1,641,505	140,677	1,782,182	1,687,672	3,469,854
강원	197,686	16,895	214,581	322,942	537,523
충북	202,990	15,567	218,557	302,213	520,770
충남	225,113	32,543	257,656	434,758	692,414
전북	253,607	15,860	269,467	366,351	635,818
전남	197,949	6,669	204,618	468,370	672,988
경북	310,112	15,531	325,643	628,728	954,371
경남	424,420	32,583	457,003	631,587	1,088,590
제주	34,835	1,748	36,583	144,364	180,947
전국	6,628,993	556,416	7,185,409	9,258,135	16,443,544

주 1) 아파트 가구수 : 통계청의 2005년 인구주택총조사, 2008년 국민은행(KB) 아파트 단지 자료의 신축 아파트 세대수를 활용하여 조사 모집단을 설정함

2) 일반 가구수 : 통계청의 2005년 인구주택총조사 자료를 활용하여 조사 모집단을 설정함

2. 모집단 층화

1) 일반 가구

- 1차 층화 : 경제활동 인구비율을 기준으로 16개 시/도를 2개 지역층으로 구분
- 2차 층화 : 지역층 내에서 20세 ~ 50세 인구비율을 기준으로 3개 층으로 구분

〈표 II-3〉 일반 가구의 층화

층화		분류
경제활동 인구비율	지역층 1	서울, 부산, 대구, 인천, 광주, 대전, 울산, 경기, 제주
	지역층 2	강원, 충북, 충남, 전북, 전남, 경북, 경남
20세 ~ 50세 인구비율	지역층 1 내	① 61.798% 미만 ② 61.798% ~ 64.777% 미만 ③ 64.777% 이상
	지역층 2 내	① 43.123% 미만 ② 43.123% ~ 51.620% 미만 ③ 51.620% 이상

2) 아파트 가구

- 1차 층화 : 전용 면적당 아파트 매매가격을 기준으로 16개 시/도를 2개 지역층으로 구분
- 2차 층화 : 각 지역층 내에서 전용 면적당 아파트 평균 매매가격을 기준으로 3개 또는 4개 층으로 구분

〈표 II-4〉 아파트 가구의 층화

층화		분류
전용면적당 아파트 가격	지역층 1	서울, 경기
	지역층 2	부산, 대구, 인천, 광주, 대전, 울산, 강원, 충북, 충남, 전북, 전남, 경북, 경남, 제주
전용면적당 아파트 평균 매매 가격	지역층 1 내	① 281.359만원 미만 ② 281.359만원 ~ 387.499만원 미만 ③ 387.499만원 ~ 547.233만원 미만 ④ 547.233만원 이상
	지역층 2 내	① 112.958만원 미만 ② 112.958만원 ~ 172.474만원 미만 ③ 172.474만원 이상

제 1 편 분석 편

3. 표본 크기 및 배분

1) 표본 크기 결정

- 2008년 국민여행실태조사의 주요 변수인 국내여행 참가 횟수, 국내여행 총비용의 변동계수를 기준으로 목표 변동계수를 선정하여 표본크기를 산출

$$n_{new} = n_{dd} \left(\frac{CV_{dd}}{CV_{new}} \right)^2$$

- n_{new} : 새로운 표본크기
 - n_{dd} : 과거 조사의 표본크기
 - CV_{new} : 목표 변동계수
 - CV_{dd} : 과거 조사의 변동계수
- 목표 변동 계수의 설정에 따른 표본 크기
 - 전국 2%, 수도권 지역 4~6%, 기타 지역 7~15%
 - 국내여행 참가 횟수 기준 표본 크기 : 10,494명
 - 국내여행 총비용 기준 표본 크기 : 9,591명
 - 전국 3%, 수도권 지역 6%, 기타 지역 15%
 - 국내여행 참가 횟수 기준 표본 크기 : 4,664명
 - 국내여행 총비용 기준 표본 크기 : 4,263명
 - 기존 조사의 표본 크기와 신뢰성 있는 통계생산을 위한 목표변동계수를 고려하여 약 6,000명 정도 (2,812가구)로 결정

2) 표본 배분

○ 표본의 배분은 비례배분법(Proportional Allocation Method)을 이용함

〈표 II-5〉 표본 배분 결과

시/도	아파트 가구		일반 가구	
	조사구수	가구수	조사구수	가구수
서울	21	210	37	370
부산	9	90	12	120
대구	6	60	8	80
인천	7	70	8	80
광주	4	40	4	40
대전	4	40	4	40
울산	3	30	3	30
경기	24	288	25	300
강원	3	36	5	60
충북	3	36	4	48
충남	3	36	7	84
전북	4	48	5	60
전남	3	36	7	84
경북	5	60	9	108
경남	6	72	9	108
제주	2	24	2	24
전국	107	1,176	149	1,636

제 1 편 분석 편

4. 표본 추출

1) 일반 가구 조사구

- 1차 추출(PSU) : 동/읍/면 추출
 - 층별로 세대수를 기준으로 동/읍/면을 내림차순 정렬
 - 동/읍/면별 세대수 크기 확률비례계통추출(PPS Systematic Sampling)
- 2차 추출(SSU) : 표본 동/읍/면 내 일반 조사구 추출
 - 동/읍/면 내 조사구를 아파트 가구를 제외한 일반 가구수 순으로 정렬
 - 동/읍/면 내 1개 조사구 랜덤추출(Simple Random Sampling)
- 3차 추출(TSU) : 조사구 내 표본 가구 및 가구원 추출
 - 조사구 요도와 명부를 기초로 하여 각 가구에 일련번호를 부여한 후 계통추출(Systematic Sampling)
 - 특/광역시는 조사구 내 10가구 추출, 기타 9개 시/도는 조사구 내 12가구 추출

2) 아파트 가구 조사구

- 1차 추출(PSU) : 층별 아파트 단지 추출
 - 아파트 조사구 설정 : 180세대 내외의 단지를 조사구로 설정
 - 가급적 동일 단지는 하나의 조사구로 취급하는 것을 원칙으로 하되 대규모 단지는 여러 조사구로 구분하고 소규모 단지는 인근 아파트 조사구에 병합
 - 조사구를 층별(지역별, 전용면적당 평당 아파트 시세가격) 기준으로 정렬
 - 조사구 내 세대수 크기확률비례계통추출(PPS Systematic Sampling)
- 2차 추출(SSU) : 아파트 단지 내 가구 및 가구원 추출
 - 조사구 내 아파트 가구에 일련번호를 부여하여 계통추출(Systematic Sampling)
 - 특/광역시는 조사구 내 10가구 추출, 기타 9개 시/도는 조사구 내 12가구 추출

5. 표본 보정

1) 표본 보정 필요성

○ 가구 및 가구원 소멸(attrition)

- 2009년에 설계된 기존 표본 크기는 2,814가구의 6,516명이었으나 2011년 12월을 기준으로 잔존하는 표본은 2,423가구의 5,934명임

- 가구 기준 13.9% 소멸(391가구)
- 가구원 기준 8.9% 소멸(582명)

○ 최신 모집단 정보 반영

- 2009년 표본설계 당시 2005년 인구주택총조사(통계청)의 자료를 모집단으로 활용
- 2010년 인구주택총조사(통계청)의 결과가 공표됨에 따라 이를 기준으로 표본을 보정

○ 2010년 인구주택총조사와 표본의 특성별 비교

- 모집단 대비 2인 가구 비율이 높으며, 1인 가구 및 4인 이상 가구 비율은 낮음

〈표 II-6〉 전국의 기존 표본 비율과 최신 모집단 비율의 비교

시도	유형	가구 내 가구원수	모집단		표본		차이 %
			N	%	표본수	%	
전 국	일 반	1 인 가 구	2,732,208	17.6	274	11.4	6.1
		2 인 가 구	2,183,035	14.0	653	27.3	-13.2
		3 인 가 구	1,466,626	9.4	265	11.1	-1.6
		4 인 가 구	1,237,192	8.0	147	6.1	1.8
		5 인 이 상 가 구	570,261	3.7	51	2.1	1.5
		합 계	8,189,322	52.7	1,390	58.1	-5.4
	아 파 트	1 인 가 구	955,226	6.1	53	2.2	3.9
		2 인 가 구	1,550,038	10.0	505	21.1	-11.1
		3 인 가 구	1,866,318	12.0	224	9.4	2.6
		4 인 가 구	2,295,627	14.8	192	8.0	6.7
		5 인 이 상 가 구	697,313	4.5	30	1.3	3.2
		합 계	7,364,522	47.3	1,004	41.9	5.4
	전 체 합 계		15,553,844	100.0	2,394	100.0	-

주 : 본 표본설계 당시 2011년 12월 기준보다 29가구가 추가로 소멸하여 2,394가구를 기준으로 분석

제 1 편 분석 편

2) 표본 보정

- 2009년에 설계된 기존 표본 크기를 유지하기 위해 조사 예산을 고려하여 40조사구의 조사구당 10가구를 추출하여 총 400가구를 신규로 추가
- 표본추출틀
 - 일반 가구 : 2010년 인구주택총조사 조사구(통계청)
 - 아파트 가구 : 2010년 아파트 시세 자료(국민은행)
- 모집단 층화
 - 1차 층화 : 16개 시/도
 - 2차 층화 : 주택 유형(아파트/일반)
 - 3차 층화 : 가구 내 가구원수
- 표본 배분
 - 각 층별로 모집단의 비율과 차이가 많이 나는 층에 표본을 유의적으로 배분

〈표 II-7〉 시도별 추가 표본 수

시/도	유형	가구 내 가구원 수별 추가 표본 수					합계
		1인 가구	2인 가구	3인 가구	4인 가구	5인 이상 가구	
서울	일반	50	-	-	-	-	110
	아파트	-	-	20	20	20	
대구	아파트	10	-	10	-	-	20
광주	아파트	10	-	10	10	-	30
경기	일반	60	-	-	-	-	156
	아파트	-	-	-	96	-	
충북	아파트	-	-	-	12	-	12
충남	아파트	-	-	-	24	-	24
전북	아파트	-	-	-	12	-	12
경남	아파트	-	-	-	24	-	24
제주	아파트	-	-	-	12	-	12
전체	일반	110	-	-	-	-	400
	아파트	20	-	40	210	20	

6. 모수 추정

1) 가중치 부여

- 본 조사의 가중치는 설계가중치(Design Weight), 사후층화(Post-stratification) 보정, 래킹비(Raking Ratio) 보정으로 구분됨
- 설계가중치는 표본추출로부터 직접적으로 얻어진 값으로 추출률의 역수로 계산
- 사후층화 보정은 2013년 12월 주민등록인구 통계를 기준으로 지역별, 성별, 연령별 인구수로 보정
- 사후층화 보정 후 각 층별로 가중값을 합해 보면 모집단의 수와 차이가 있기 때문에 이를 래킹비(Raking Ratio) 기법을 이용하여 보정

2) 무응답 대체

- 단위 무응답 : 무응답 가중치 조정
- 항목 무응답 : 숙박/당일여행, 거주지 및 여행 방문지, 여행 일수 등의 변수를 고려하여 무응답 대체층을 구분 평균 대체법(Means Imputation Method) 이용

3) 추정값

① 기호 정의

- h : 시도, 주택유형별 h 번째 층($h=1, 2, \dots, H$)
- i : i 번째 표본 조사구($i=1, 2, \dots, n_h$)
- j : j 번째 표본 가구 또는 가구원($j=1, 2, \dots, m$)
- w_{hij} : h 번째 층, i 번째 표본 조사구, j 번째 표본 가구 또는 가구원의 가중치
- y_{hij} : h 번째 층, i 번째 표본 조사구, j 번째 표본 가구 또는 가구원의 응답값
- n_h : h 번째 층에 속한 표본 크기
- N_h : h 번째 층에 속한 모집단 크기
- \hat{Y} : 모집단 총량의 추정값
- $\hat{\bar{Y}}$: 모집단 평균(비율)의 추정값
- $\hat{V}(\hat{\bar{Y}})$: 모집단 평균(비율)의 추정값에 대한 분산
- $\hat{SE}(\hat{\bar{Y}})$: 모집단 평균(비율)의 추정값에 대한 표준오차
- $\hat{CV}(\hat{\bar{Y}})$: 모집단 평균(비율)의 추정값에 대한 상대표준오차

제 1 편 분석 편

② 총량 추정

$$\hat{Y} = \sum_{h=1}^H \sum_{i=1}^{n_h} \sum_{j=1}^m w_{hij} y_{hij}$$

③ 평균(비율) 추정

$$\hat{\bar{Y}} = \frac{\sum_{h=1}^H \sum_{i=1}^{n_h} \sum_{j=1}^m w_{hij} y_{hij}}{\sum_{h=1}^H \sum_{i=1}^{n_h} \sum_{j=1}^m w_{hij}}$$

④ 분산 추정

$$\hat{V}(\hat{Y}) = \sum_{h=1}^H \frac{n_h(1-f_h)}{n_h-1} \sum_{i=1}^{n_h} (e_{hi} - \bar{e}_h)^2$$

- $f_h = \frac{N_h}{n_h}$

- $e_{hi} = \left[\sum_{j=1}^m w_{hij} (y_{hij} - \hat{\bar{Y}})^2 \right] / w_{hi}$

- $\bar{e}_h = \left(\sum_{i=1}^{n_h} e_{hi} \right) / n_h$

⑤ 표준오차

$$\widehat{SE}(\hat{Y}) = \sqrt{\widehat{V}(\hat{Y})}$$

⑥ 상대표준오차

$$\widehat{CV}(\hat{Y}) = \frac{\sqrt{\widehat{V}(\hat{Y})}}{\hat{\bar{Y}}} \times 100(\%)$$

4) 신뢰성 검토

○ 모수 추정치의 신뢰성은 「부록 II.주요 항목별 상대표준오차」의 결과를 기준으로 판단

〈표 II-8〉 모수 추정치에 대한 신뢰성 판단 기준

구분	세부사항
캐나다 표본조사 기준	<ul style="list-style-type: none"> · 0.00% ~ 4.99% : 매우 우수(Excellent) · 5.00% ~ 9.99% : 우수(Very Good) · 10.00% ~ 14.99% : 좋음(Good) · 15.00% ~ 24.99% : 허용 가능(Acceptable) · 25.00% ~ 34.99% : 주의사항과 함께 사용가능(Use with caution) · 35.00% : 공표 시 신뢰불가(Too unreliable to publish)
K i s h 기준	<ul style="list-style-type: none"> · 10%이하 : 우수 (Sufficiently good) · 20%이하 : 허용 가능 (tolerable)
호주 표본조사 기준	<ul style="list-style-type: none"> · 상대표준오차 25% 이하는 대부분 목적에 그대로 사용 · 상대표준오차 25~50%는 *표시를 하여 주의하여 이용 · 50%이상은 **을 표시하여 신뢰가 부족하니 이용 시 주의바람

자료 : Butcher, B. & Elliot, D. (1986) Kish(1965), Survey Sampling, New York: J. Wiley. p.218
표본오차 매뉴얼, A sampling errors manual (통계청 표본관리과 역). p.8.

제 1 편 분석 편

7. 표본 특성 및 응답률

〈표 II-9〉 표본 특성 및 응답률

(단위 : 명, %)

구 분	2009년		2010년		2011년		2012년		2013년		동일응답자		
	표본수	구성비	표본수	구성비	표본수	구성비	표본수	구성비	표본수	구성비	표본수	구성비	
전 체	6,516	100.0	6,309	100.0	5,798	100.0	6,638	100.0	6,429	100.0	4,850	100.0	
성 별	남 자	3,148	48.3	3,052	48.4	2,794	48.2	3,182	47.9	3,077	47.9	2,271	46.8
	여 자	3,368	51.7	3,257	51.6	3,004	51.8	3,456	52.1	3,352	52.1	2,579	53.2
연 령	1 5 ~ 1 9 세	518	8.0	521	8.3	468	8.1	579	8.7	579	9.0	92	1.9
	2 0 대	733	11.3	668	10.6	580	10.0	698	10.5	649	10.1	411	8.5
	3 0 대	1,218	18.7	1,088	17.3	947	16.3	1,046	15.8	934	14.5	676	13.9
	4 0 대	1,318	20.2	1,259	20.0	1,144	19.7	1,334	20.1	1,284	20.0	1,041	21.5
	5 0 대	1,092	16.8	1,098	17.4	1,007	17.4	1,147	17.3	1,157	18.0	980	20.2
	6 0 대 이상	1,637	25.1	1,674	26.5	1,652	28.5	1,834	27.6	1,826	28.4	1,650	34.0
	모 름 / 무 응 답	-	-	1	0.0	-	-	-	-	-	-	-	-
직 업	전 문 관 리	85	1.3	79	1.3	85	1.5	387	5.8	383	6.0	279	5.8
	사 무	1,310	20.1	1,213	19.2	998	17.2	1,083	16.3	1,038	16.1	781	16.1
	서 비 스 관 매	788	12.1	749	11.9	638	11.0	906	13.6	877	13.6	717	14.8
	농 어 업	590	9.1	581	9.2	510	8.8	544	8.2	526	8.2	503	10.4
	기 능 노 무	537	8.2	503	8.0	424	7.3	554	8.3	555	8.6	478	9.9
	직 업 외 분 류	3,206	49.2	3,032	48.1	3,143	54.2	3,164	47.7	3,050	47.4	2,092	43.1
	모 름 / 무 응 답	-	-	152	2.4	-	-	-	-	-	-	-	-
가 구 소 득	5 0 만 원 미 만	328	5.0	196	3.1	203	3.5	208	3.1	161	2.5	150	3.1
	50~100만원 미만	514	7.9	415	6.6	454	7.8	457	6.9	416	6.5	372	7.7
	100~200만원 미만	1,152	17.7	1,008	16.0	909	15.7	940	14.2	884	13.8	739	15.2
	200~300만원 미만	1,613	24.8	1,270	20.1	1,286	22.2	1,481	22.3	1,303	20.3	1,016	20.9
	300~400만원 미만	1,111	17.1	1,117	17.7	951	16.4	1,165	17.6	1,072	16.7	843	17.4
	400~500만원 미만	776	11.9	860	13.6	832	14.4	882	13.3	910	14.2	678	14.0
	500~600만원 미만	506	7.8	658	10.4	625	10.8	768	11.6	861	13.4	588	12.1
	6 0 0 만 원 이 상	516	7.9	785	12.4	538	9.3	737	11.1	822	12.8	464	9.6
학 력	초 졸 이 하	1,105	17.0	1,069	16.9	1,020	17.6	1,038	15.6	967	15.0	890	18.4
	중 학교 (재 / 졸)	670	10.3	696	11.0	716	12.4	665	10.0	635	9.9	479	9.9
	고 등 학 교 (재 / 졸)	2,302	35.3	2,207	35.0	1,969	34.0	2,253	33.9	2,213	34.4	1,576	32.5
	전 문 대 (재 / 졸)	637	9.8	605	9.6	555	9.6	682	10.3	656	10.2	486	10.0
	대 학 교 (재 / 졸)	1,574	24.2	1,520	24.1	1,353	23.3	1,789	27.0	1,758	27.3	1,272	26.2
	대 학 원 (재 / 졸)	228	3.5	198	3.1	169	2.9	211	3.2	200	3.1	147	3.0
	모 름 / 무 응 답	-	-	14	0.2	16	0.3	-	-	-	-	-	-

주 1) 2009년 ~ 2013년 표본 구성비는 세로 합이 100%임

2) 동일응답자의 표본 수는 2009년 ~ 2013년 조사에 모두 참여한 응답자 수이며, 동일응답자 표본 구성비는 세로 합이 100%임

3) 단, 2012년 패널로 구축한 가구(원)의 경우는 동일응답자 표본 수에서 제외됨

Ⅲ. 조사결과 요약

Ⅲ. 조사결과 요약¹⁾

1. 국민여행 총량

구분	단위	2013년			2012년	2011년	
		전체		당일여행			
		숙박여행	숙박여행				
국내여행 참가자수	명	37,800,004	31,058,136	30,011,682	36,914,067	35,013,090	
국내여행 참가자수	관광여행	명	31,364,363	23,863,282	21,178,556	29,896,150	27,812,951
	기타여행	명	29,913,501	20,505,890	21,624,481	29,521,642	26,889,519
국내여행 참가횟수	회	231,034,535	99,666,530	131,368,005	213,468,294	156,594,347	
국내여행 참가횟수	관광여행	회	110,940,592	47,495,407	63,445,185	98,260,831	75,218,970
	기타여행	회	120,093,942	52,171,123	67,922,820	115,207,463	81,375,377
국내여행 총비용	백만원	23,234,315	15,479,252	7,755,063	23,891,080	20,205,430	
국내여행 총비용	관광여행	백만원	14,288,340	10,163,807	4,124,533	13,602,714	11,272,337
	기타여행	백만원	8,945,975	5,315,445	3,630,530	10,288,367	8,933,093
국내여행 이동총량	일	389,220,312	257,852,307	131,368,005	365,282,249	286,947,961	
국내여행 이동총량	관광여행	일	185,333,237	121,888,052	63,445,185	166,346,863	132,812,880
	기타여행	일	203,887,074	135,964,255	67,922,820	198,935,386	154,135,081

2. 여행 경험률

(단위 : %)

구분	2013년			2012년			2011년		
	전체	숙박여행		전체	숙박여행		전체	숙박여행	
		숙박여행	당일여행		숙박여행	당일여행		숙박여행	당일여행
국내여행	86.5	71.1	68.7	85.2	69.8	66.1	81.6	64.4	61.1
관광여행	71.8	54.6	48.5	69.0	51.8	44.4	64.8	46.8	40.9
기타여행	68.4	46.9	49.5	68.1	46.9	48.8	62.6	40.3	42.4

1) 각 연도별, 항목별, 조사기준 등은 일러두기(i ~ iv페이지) 참고

I. 조사개요
II. 표본설계 및 모수추정
III. 국민여행 실태
IV. 국민여행 총량
V. 조사결과 분석

제 1 편 분석 편

3. 여행을 하지 않은 이유

(단위 : %)

구분	2013년	2012년	2011년
1위	여가시간 및 마음의 여유 부족(49.9)	여가시간 및 마음의 여유 부족(50.4)	여가시간 및 마음의 여유 부족(55.4)
2위	경제적 여유 부족(18.4)	경제적 여유 부족(21.8)	건강상의 이유(13.7)
3위	건강상의 이유(17.0)	건강상의 이유(16.0)	경제적 여유 부족(13.0)
4위	집안에 돌보아야 하는 가족이 있어서(4.2)	선호하는 목적지 및 여행에 관심이 없어서(3.2)	선호하는 목적지 및 여행에 관심이 없어서(5.5)
5위	선호하는 목적지 및 여행에 관심이 없어서(4.1)	집안에 돌보아야 하는 가족이 있어서(3.1)	집안에 돌보아야 하는 가족이 있어서(4.7)

4. 여행 횟수

(단위 : 회/인)

구분		2013년			2012년			2011년		
		전체			전체			전체		
			숙박 여행	당일 여행		숙박 여행	당일 여행		숙박 여행	당일 여행
국내 여행	만 15세 이상 전국민	5.29	2.28	3.01	4.93	2.13	2.80	3.65	1.67	1.98
	여행 경험자	6.11	3.21	4.38	5.78	3.05	4.23	4.47	2.59	3.24
관광 여행	만 15세 이상 전국민	2.54	1.09	1.45	2.27	0.99	1.28	1.75	0.80	0.95
	여행 경험자	3.54	1.99	3.00	3.29	1.90	2.89	2.70	1.71	2.32
기타 여행	만 15세 이상 전국민	2.75	1.19	1.55	2.66	1.14	1.51	1.90	0.87	1.03
	여행 경험자	4.01	2.54	3.14	3.90	2.44	3.10	3.03	2.15	2.43

5. 여행 일수

1) 1인 평균 여행 일수

(단위 : 일/인)

구분		2013년			2012년			2011년		
		전체			전체			전체		
			숙박 여행	당일 여행		숙박 여행	당일 여행		숙박 여행	당일 여행
국내 여행	만 15세 이상 전국민	8.90	5.90	3.01	8.43	5.63	2.80	6.69	4.71	1.98
	여행 경험자	10.30	8.30	4.38	9.90	8.08	4.23	8.20	7.30	3.24
관광 여행	만 15세 이상 전국민	4.24	2.79	1.45	3.84	2.56	1.28	3.09	2.14	0.95
	여행 경험자	5.91	5.11	3.00	5.56	4.93	2.89	4.78	4.58	2.32
기타 여행	만 15세 이상 전국민	4.66	3.11	1.55	4.59	3.08	1.51	3.59	2.56	1.03
	여행 경험자	6.82	6.63	3.14	6.74	6.55	3.10	5.73	6.35	2.43

2013 국민여행
실태조사

I. 조사 개요
II. 표본설계 및 모수추정
IV. 국민여행 총량
V. 조사결과 분석

2) 여행 경험자 1회 평균 숙박여행 일수

(단위 : 일/회)

구분	2013년		2012년		2011년	
	전체	숙박여행	전체	숙박여행	전체	숙박여행
국내여행	1.80	2.58	1.87	2.69	1.97	2.88
관광여행	1.84	2.61	1.88	2.63	1.94	2.72
기타여행	1.76	2.57	1.84	2.70	2.00	3.03

6. 여행 시기

(중복응답, 단위 : %)

구분	2013년			2012년			2011년		
	국내여행	관광여행	기타여행	국내여행	관광여행	기타여행	국내여행	관광여행	기타여행
주중	51.1	51.2	51.1	51.5	53.8	49.5	56.6	55.5	57.7
주말	64.8	65.4	64.1	66.6	63.1	69.7	63.0	64.0	62.1
휴가/방학	5.2	9.0	1.7	4.3	7.7	1.3	4.7	7.8	1.8
설날/추석	12.9	1.8	23.2	13.4	2.0	23.2	13.0	2.0	23.2
공휴일	7.9	9.9	6.1	6.2	8.2	4.6	7.6	9.8	5.6

7. 여행 목적

(단위 : %)

구분	2013년			2012년			2011년		
	국내여행	숙박여행	당일여행	국내여행	숙박여행	당일여행	국내여행	숙박여행	당일여행
여가/위락/휴가	46.8	46.8	46.8	44.3	45.0	43.7	46.2	46.7	45.7
건강/치료	0.2	0.1	0.3	0.5	0.3	0.6	0.5	0.2	0.7
종교/성지순례	1.0	0.7	1.2	1.3	1.0	1.5	1.4	1.1	1.6
가족/친척/친구방문	44.7	47.9	42.2	46.5	48.8	44.8	44.5	47.1	42.4
교육·훈련·연수	2.2	2.4	2.0	2.2	2.5	1.9	2.2	2.8	1.8
쇼핑	2.1	0.1	3.7	1.9	0.3	3.2	1.3	0.1	2.3
사업 및 전문활동/ 업무상 목적	2.8	1.8	3.5	2.8	1.9	3.5	2.5	1.7	3.3
기타	0.2	0.1	0.3	0.6	0.2	0.8	1.4	0.3	2.3

제 1 편 분석 편

8. 여행 선택 시 정보원

1) 여행 선택 시 주로 참고하는 정보원

① 관광 가구여행

(단위 : %)

구분	2013년			2012년			2011년		
	관광여행	숙박여행	당일여행	관광여행	숙박여행	당일여행	관광여행	숙박여행	당일여행
여행사	1.4	1.9	1.0	2.1	3.2	1.2	2.6	3.4	1.7
가족 / 친지	40.6	46.7	35.9	38.8	42.7	35.6	40.9	43.1	38.9
친구 / 동료	19.0	17.3	20.2	19.8	18.7	20.7	19.4	17.8	20.9
인터넷	8.7	10.6	7.2	9.3	11.7	7.3	10.4	13.3	7.6
관광안내서적	0.7	0.8	0.5	0.7	0.8	0.7	1.3	1.9	0.6
기사 및 방송 프로그램	3.1	2.7	3.4	4.0	3.5	4.4	2.1	2.0	2.2
광고	1.3	0.8	1.7	2.4	2.0	2.8	0.9	0.7	1.1
과거 방문 경험	23.9	18.3	28.3	21.4	16.0	25.8	20.7	16.6	24.6
스마트폰 등 모바일 앱	0.5	0.4	0.7	0.5	0.7	0.3	0.1	0.2	0.0
기타	0.8	0.5	1.1	1.0	0.7	1.3	1.6	0.9	2.2

② 관광 개인여행

(단위 : %)

구분	2013년			2012년			2011년		
	관광여행	숙박여행	당일여행	관광여행	숙박여행	당일여행	관광여행	숙박여행	당일여행
여행사	2.8	3.3	2.5	3.7	5.2	2.9	5.3	6.6	4.5
가족 / 친지	12.7	15.7	11.2	14.1	17.5	12.2	16.6	16.6	16.7
친구 / 동료	58.9	58.2	59.3	56.5	53.1	58.4	50.1	47.2	51.9
인터넷	4.1	8.0	2.0	3.7	5.5	2.7	5.8	10.3	2.9
관광안내서적	0.4	0.3	0.4	0.7	0.5	0.8	0.9	0.6	1.0
기사 및 방송 프로그램	1.3	0.9	1.6	2.0	1.5	2.3	1.3	1.2	1.4
광고	1.1	1.0	1.2	0.8	0.6	0.9	0.7	1.0	0.5
과거 방문 경험	15.6	9.2	18.9	14.0	10.8	15.8	11.6	8.5	13.6
스마트폰 등 모바일 앱	0.3	0.2	0.3	0.2	0.2	0.1	0.2	0.2	0.2
기타	2.8	3.1	2.7	4.4	5.1	4.0	7.5	7.8	7.4

2) 주요 인터넷 사이트

① 관광 가구여행

(단위 : %)

구분	2013년			2012년			2011년		
	관광여행	숙박여행	당일여행	관광여행	숙박여행	당일여행	관광여행	숙박여행	당일여행
포털 사이트	82.8	82.2	83.6	81.9	79.3	85.2	72.5	73.4	71.0
공공기관 홈페이지	4.1	4.3	3.8	4.5	6.3	2.1	8.7	10.5	5.3
SNS(블로그, 트위터 등)	8.4	7.3	9.6	6.7	6.8	6.6	7.4	5.3	11.1
여행사 홈페이지	1.3	1.6	0.9	1.1	1.7	0.2	2.1	2.9	0.6
개별 관광지 또는 관광시설 홈페이지	3.4	4.6	1.9	5.7	5.8	5.6	8.7	7.4	11.1
기타	0.1	-	0.2	0.1	-	0.3	0.6	0.4	0.9

주 : 여행 방문지 선택 시 주요 정보원을 '인터넷'이라고 응답한 응답자들의 결과임

2013 국민여행 실태조사

② 관광 개인여행

(단위 : %)

구분	2013년			2012년			2011년		
	관광여행	숙박여행	당일여행	관광여행	숙박여행	당일여행	관광여행	숙박여행	당일여행
포털 사이트	81.5	86.3	75.3	82.4	82.9	81.6	75.7	77.9	70.1
공공기관 홈페이지	1.5	0.6	2.8	5.0	4.2	6.0	6.0	4.8	8.9
SNS(블로그, 트위터 등)	12.7	10.6	15.5	7.4	9.4	4.3	7.3	6.5	9.1
여행사 홈페이지	2.1	1.7	2.7	0.9	1.0	0.7	1.2	0.7	2.2
개별관광지 또는 관광시설 홈페이지	1.8	0.8	3.0	4.1	2.4	6.6	9.3	9.2	9.6
기타	0.3	-	0.7	0.3	-	0.8	0.5	0.7	-

주 : 여행 방문지 선택 시 주요 정보원을 '인터넷'이라고 응답한 응답자들의 결과임

9. 여행 동반자

1) 1회 평균 동반자 수

(단위 : 명/회)

구분		2013년			2012년			2011년		
		전체	숙박여행	당일여행	전체	숙박여행	당일여행	전체	숙박여행	당일여행
국내여행	가구여행	4.6	3.4	3.8	4.6	3.7	3.7	5.0	4.9	4.8
	개인여행	7.7	8.8	6.9	8.1	8.9	7.3	8.4	9.1	7.6
관광여행	가구여행	6.3	4.4	4.6	6.7	4.8	4.7	7.3	7.1	7.1
	개인여행	11.0	10.4	11.2	11.6	10.8	12.0	11.5	11.0	11.7
기타여행	가구여행	2.7	1.8	2.0	2.6	1.8	1.8	2.8	2.8	2.8
	개인여행	4.0	6.1	3.0	4.2	6.0	3.1	4.4	6.3	3.7

2) 동반자 유형

① 국내 가구여행

(단위 : %)

구분	2013년			2012년			2011년		
	국내여행	숙박여행	당일여행	국내여행	숙박여행	당일여행	국내여행	숙박여행	당일여행
동거가족 / 친척	78.7	79.8	77.9	78.6	78.1	79.1	76.8	76.2	77.4
비동거가족 / 친척	11.9	12.3	11.7	11.8	13.1	10.6	13.2	14.7	11.7
친구 / 연인	5.8	5.5	5.9	5.8	5.9	5.7	5.2	5.4	5.0
(직장) 동료	0.5	0.5	0.5	0.6	0.6	0.6	0.5	0.7	0.4
단체 / 모임	2.8	1.8	3.6	3.0	2.1	3.8	3.8	2.8	4.7
기타	0.2	0.1	0.3	0.2	0.2	0.2	0.6	0.3	0.9

제 1 편 분석 편

② 국내 개인여행

(단위 : %)

구분	2013년			2012년			2011년		
	국내여행	숙박여행	당일여행	국내여행	숙박여행	당일여행	국내여행	숙박여행	당일여행
친 구 / 연 인	5.4	56.1	52.1	52.0	54.1	50.9	50.6	53.4	49.0
(직 장) 동 료	12.5	12.3	12.7	12.1	14.3	10.9	10.9	13.8	9.2
단 체 / 모 임	22.2	19.2	23.6	23.9	18.5	26.7	25.8	19.6	29.5
비 동 거 가 족	8.6	9.6	8.1	8.5	10.4	7.5	8.6	9.5	8.0
친 척	2.2	2.0	2.3	2.3	1.8	2.6	3.0	2.7	3.1
기 타	1.1	0.7	1.3	1.2	0.8	1.4	1.1	1.0	1.2

10. 여행 방문지

(단위 : %)

구분	1위	2위	3위	4위	5위		
국내 여행	2 0 1 3 년	경기(14.0)	서울(10.0) 경남(10.0)	경북(9.9)	충남(9.6)		
	2 0 1 2 년	경기(12.9)	경남(10.8)	전남(9.7)	경북(9.5)	서울(9.2)	
	2 0 1 1 년	경기(12.4)	서울(9.9)	경남(9.7)	경북(9.5)	강원(8.6)	
	숙박 여행	2 0 1 3 년	강원(12.7)	경북(11.0)	경기(10.8)	경남(10.1)	충남(9.8)
		2 0 1 2 년	강원(12.2)	경기(11.2)	경남(10.2)	경북(9.9)	전남(9.1)
		2 0 1 1 년	강원(13.7)	경기(10.5)	경북(10.4)	경남(9.2)	충남(9.1)
	당일 여행	2 0 1 3 년	경기(16.5)	서울(11.9)	경남(9.9)	충남(9.5)	경북(8.9)
		2 0 1 2 년	경기(14.3)	경남(11.3)	서울(11.0)	전남(10.1)	부산(9.5)
		2 0 1 1 년	경기(14.0)	서울(11.7)	경남(10.1)	전남(8.9)	경북(8.7)

11. 여행 방문지 선택이유

(단위 : %)

구분	2013년			2012년			2011년		
	관광여행	숙박여행	당일여행	관광여행	숙박여행	당일여행	관광여행	숙박여행	당일여행
1위	여행지 지명도(51.0)	여행지 지명도(56.4)	여행지 지명도(46.9)	여행지 지명도(45.8)	여행지 지명도(47.5)	여행지 지명도(44.4)	여행지 지명도(39.4)	여행지 지명도(42.8)	여행지 지명도(36.6)
2위	볼거리 제공(12.9)	볼거리 제공(11.4)	볼거리 제공(14.0)	볼거리 제공(15.5)	볼거리 제공(15.0)	볼거리 제공(15.8)	볼거리 제공(17.3)	볼거리 제공(18.2)	볼거리 제공(16.6)
3위	여행동반자 유형(10.2)	여행동반자 유형(10.1)	여행동반자 유형(10.4)	여행동반자 유형(8.5)	여행동반자 유형(8.8)	이동거리(9.4)	이동거리(10.0)	숙박 시설(6.4)	이동거리(13.1)
4위	이동거리(7.6)	이동거리(5.1)	이동거리(9.5)	이동거리(7.4)	숙박 시설(5.5)	여행동반자 유형(8.3)	저렴한 여행경비(6.7)	이동거리(6.3)	저렴한 여행경비(7.8)
5위	저렴한 여행경비(4.7)	숙박 시설(4.4)	저렴한 여행경비(5.8)	저렴한 여행경비(5.5)	이동거리(4.9)	저렴한 여행경비(6.1)	여행동반자 유형(5.5)	경험자의 추천(5.7)	여행동반자 유형(5.9)

12. 예약 서비스 이용

1) 이용률

(단위 : %)

구분	2013년		2012년		2011년	
	가구여행	개인여행	가구여행	개인여행	가구여행	개인여행
관광여행	64.0	59.5	62.4	61.5	55.9	51.8
숙박여행	56.2	41.5	54.1	41.1	47.3	35.0
당일여행	15.2	25.7	16.5	27.8	12.9	21.6

2) 이용한 예약 서비스

① 가구여행

(단위 : %)

구분	2013년			2012년			2011년		
	관광여행	숙박여행	당일여행	관광여행	숙박여행	당일여행	관광여행	숙박여행	당일여행
숙박시설	58.5	69.7	-	56.5	68.5	-	53.5	64.9	-
교통수단	18.0	14.0	39.0	19.8	14.5	44.8	22.8	17.5	48.0
차량대여/렌트	11.9	8.4	30.5	10.5	8.1	21.9	10.0	8.8	15.6
관광명소	2.5	2.4	3.2	2.5	2.4	2.9	4.9	4.7	6.2
레저시설	6.0	4.2	15.2	6.7	4.2	18.1	6.0	3.4	18.1
체험프로그램	2.3	1.1	8.3	2.2	1.5	5.1	-	-	-
기타	0.8	0.2	4.0	1.9	0.8	7.2	2.7	0.8	12.1

주 : 체험 프로그램은 2012년에 추가된 보기문항임

② 개인여행

(단위 : %)

구분	2013년			2012년			2011년		
	관광여행	숙박여행	당일여행	관광여행	숙박여행	당일여행	관광여행	숙박여행	당일여행
숙박시설	34.0	54.6	-	31.6	52.3	-	31.7	48.3	-
교통수단	34.0	24.2	50.3	42.1	27.9	63.7	43.9	30.8	68.8
차량대여/렌트	18.9	12.1	30.2	13.3	9.4	19.3	12.0	10.6	14.6
관광명소	2.9	3.5	2.0	3.7	4.2	2.9	5.3	5.4	5.0
레저시설	8.8	4.6	15.8	7.2	4.7	11.0	5.9	4.2	9.0
체험프로그램	0.6	0.9	0.1	0.9	1.3	0.3	-	-	-
기타	0.7	0.1	1.7	1.2	0.2	2.7	1.3	0.6	2.6

주 : 체험 프로그램은 2012년에 추가된 보기문항임

제 1 편 분석 편

13. 여행상품 구매

1) 구매 경험률

(단위 : %)

구분	2013년		2012년		2011년	
	가구여행	개인여행	가구여행	개인여행	가구여행	개인여행
관 광 여 행	9.1	10.8	9.8	11.3	11.7	13.1
숙 박 여 행	8.4	10.2	9.1	10.2	9.7	10.7
당 일 여 행	0.9	0.9	0.9	1.4	2.0	2.4

2) 구매한 여행상품

① 가구여행

(단위 : %)

구분	2013년			2012년			2011년		
	관광여행	숙박여행	당일여행	관광여행	숙박여행	당일여행	관광여행	숙박여행	당일여행
전 체 패 키 지	32.7	32.2	37.9	39.2	35.7	72.2	32.4	32.6	31.3
부 분 패 키 지	67.3	67.8	62.1	60.8	64.3	27.8	67.6	67.4	68.7
교 통	20.5	19.7	31.0	16.7	18.1	3.0	21.9	20.2	30.4
차 량 임 대	15.4	16.6	-	13.7	13.9	12.7	12.5	13.1	9.4
숙 박 시 설	22.1	23.8	-	22.6	24.7	-	22.0	26.5	-
레 저 시 설	8.1	6.6	28.8	5.0	5.3	2.3	7.1	6.4	10.5
기 타	1.2	1.1	2.2	2.8	2.2	9.8	4.1	1.3	18.4

② 개인여행

(단위 : %)

구분	2013년			2012년			2011년		
	관광여행	숙박여행	당일여행	관광여행	숙박여행	당일여행	관광여행	숙박여행	당일여행
전 체 패 키 지	43.1	43.3	40.9	57.4	53.6	77.0	39.3	38.4	43.9
부 분 패 키 지	56.9	56.7	59.1	42.6	46.4	23.0	60.7	61.6	56.1
교 통	18.2	17.2	27.3	13.6	14.9	6.7	24.2	23.9	26.1
차 량 임 대	10.4	11.1	3.9	9.2	9.3	9.5	10.4	11.0	7.5
숙 박 시 설	20.9	23.1	-	16.6	19.5	-	20.5	24.5	-
레 저 시 설	6.7	4.8	24.7	2.6	2.4	4.4	1.9	1.2	5.5
기 타	0.8	0.5	3.2	0.6	0.3	2.5	3.6	1.1	17.0

14. 이동 수단

(단위 : %)

구분	2013년			2012년			2011년		
	국내여행	숙박여행	당일여행	국내여행	숙박여행	당일여행	국내여행	숙박여행	당일여행
자동차용	73.2	75.8	71.2	72.9	75.0	71.4	68.7	70.2	67.4
철도	4.7	5.5	4.1	4.5	5.4	3.8	4.6	5.6	3.7
항공기	2.1	4.6	0.2	2.1	4.6	0.2	2.6	5.7	0.1
선박 / 해상 교통	0.5	1.0	0.0	0.5	1.1	0.0	0.8	1.5	0.2
지하철	3.6	0.9	5.6	3.3	1.1	4.9	3.6	1.4	5.4
고속 / 시외 버스	6.9	7.4	6.6	7.1	7.3	6.9	8.5	9.1	8.1
전세 / 관광 버스	7.0	3.6	9.6	7.1	3.9	9.6	8.0	4.5	10.8
차량대여 / 렌트	1.2	1.0	1.4	1.3	1.2	1.4	1.9	1.7	2.1
자전거	0.0	-	0.0	0.0	0.1	0.0	0.0	-	0.1
기타	0.8	0.2	1.3	1.2	0.4	1.8	1.4	0.3	2.2

15. 숙박 시설

(단위 : %)

구분	국내여행		
	2013년	2012년	2011년
1위	가족/친지집(51.0)	가족/친지집(52.1)	가족/친지집(49.8)
2위	펜션(14.3)	펜션(11.6)	펜션(13.5)
3위	콘도미니엄(10.5)	콘도미니엄(10.3)	콘도미니엄(11.3)
4위	호텔(5.7)	모텔/여관(6.4)	모텔/여관(6.0)
5위	모텔/여관(5.2)	호텔(5.5)	호텔(5.7)

16. 여행지 주요 활동

(단위 : %)

구분	2013년			2012년			2011년		
	관광여행	숙박여행	당일여행	관광여행	숙박여행	당일여행	관광여행	숙박여행	당일여행
자연 및 풍경 감상	31.3	30.1	32.4	30.6	29.6	31.5	31.0	30.1	31.9
음식 관광	18.2	16.4	19.9	17.2	15.2	19.1	18.2	15.6	20.8
휴식 / 휴양	16.9	20.1	14.0	16.3	19.3	13.5	15.5	19.0	12.0
야외위탁 및 스포츠 활동	9.8	10.0	9.6	9.4	9.5	9.3	8.2	7.9	8.5
테마파크, 놀이시설, 동·식물원 방문	4.5	4.2	4.7	4.8	4.7	4.9	5.6	5.4	5.7

주 : 상위 5위만 표기함

제 1 편 분석 편

17. 여행 지출액

1) 1인 평균 여행 지출액

(단위 : 원/인)

구분		2013년			2012년			2011년		
		전체			전체			전체		
			숙박 여행	당일 여행		숙박 여행	당일 여행		숙박 여행	당일 여행
국 내 여 행	만 15세 이상 전국민	531,576	354,149	177,428	551,457	364,514	186,943	470,727	322,665	148,062
	여행 경험자	614,664	498,396	258,401	647,208	522,444	282,695	577,082	500,883	242,259
관 광 여 행	만 15세 이상 전국민	326,902	232,537	94,365	313,979	227,130	86,849	262,612	195,368	67,245
	여행 경험자	455,560	425,918	194,750	454,999	438,219	195,640	405,291	417,176	164,280
기 타 여 행	만 15세 이상 전국민	204,674	121,612	83,063	237,477	137,384	100,093	208,115	127,297	80,817
	여행 경험자	299,061	259,216	167,890	348,503	292,627	205,106	332,215	315,643	190,830

2) 여행 경험자 1인 평균 항목별 여행 지출액 구성비

(단위 : %)

구분	2013년			2012년			2011년		
	관광여행			관광여행			관광여행		
		숙박여행	당일여행		숙박여행	당일여행		숙박여행	당일여행
여행 상품 구입비	4.2	5.9	0.2	3.8	5.1	0.5	4.1	5.3	0.8
숙박비	13.7	19.4	-	13.6	18.9	-	13.3	18.2	-
교통비	25.0	23.2	29.3	23.6	22.3	26.9	24.2	23.4	26.5
식 / 음료비	35.7	33.4	41.3	36.8	34.1	43.5	35.7	33.0	43.2
문화/오락시설 이용료 및 관련 용품 대여 / 구입비	7.5	5.9	11.6	8.3	6.2	13.8	7.0	5.2	12.2
스포츠/경기 관람 및 스포츠 용품 대여 / 구입비	2.6	1.4	5.5	2.8	2.3	4.2	1.9	1.5	3.0
기념품 및 쇼핑비	8.5	8.0	9.8	8.0	7.5	9.1	9.2	9.0	9.8
기타 여행관련 용품 구입비	2.8	3.0	2.3	3.0	3.5	1.5	2.9	3.3	1.9
기타	0.0	0.0	0.1	0.2	0.1	0.4	1.5	1.1	2.6

18. 1회 평균 여행 지출액

1) 여행 경험자 1회 평균 여행 지출액

(단위 : 원/회)

구분	2013년			2012년			2011년		
	전체			전체			전체		
		숙박 여행	당일 여행		숙박 여행	당일 여행		숙박 여행	당일 여행
국 내 여 행	109,751	162,373	59,484	123,725	177,381	69,484	138,940	200,941	77,224
관 광 여 행	143,366	214,159	66,644	157,956	232,818	72,464	168,705	252,257	75,738
기 타 여 행	74,380	100,455	52,632	92,286	121,375	69,271	113,973	152,563	79,742

2) 여행 경험자 1회 평균 항목별 여행 지출액 구성비

(단위 : %)

구분	2013년			2012년			2011년		
	관광여행			관광여행			관광여행		
		숙박여행	당일여행		숙박여행	당일여행		숙박여행	당일여행
여 행 상 품 구 입 비	4.8	6.1	0.1	4.1	5.3	0.2	4.4	5.5	0.6
숙 박 비	14.6	18.7	-	14.7	18.8	-	13.8	17.7	-
교 통 비	24.4	22.9	29.9	23.3	22.2	27.0	24.2	23.6	26.4
식 / 음 료 비	35.4	33.3	42.6	36.3	33.9	44.9	35.2	32.7	44.1
문화/오락시설 이용료 및 관련 용품 대여 / 구입비	7.3	6.1	11.6	7.5	5.9	13.1	6.8	5.2	12.6
스포츠/경기 관람 및 스포츠 용품 대여 / 구입비	1.8	1.3	3.6	2.3	2.0	3.6	2.0	1.7	3.3
기념품 및 쇼핑비	8.5	8.2	9.6	8.3	8.0	9.4	9.4	9.4	9.3
기타 여행관련 용품 구입비	3.3	3.5	2.6	3.3	3.8	1.6	3.0	3.2	2.0
기 타	0.0	0.0	0.1	0.2	0.1	0.3	1.2	1.1	1.6

제 1 편 분석 편

19. 여행 평가²⁾

1) 관광여행 전반적 만족도

(단위 : 점)

방문지역	가구여행			개인여행		
	2013년	2012년	2011년	2013년	2012년	2011년
전 체	4.07	4.03	4.12	4.04	4.02	4.08
서 울	3.97	4.00	4.01	3.97	3.93	3.99
부 산	4.15	4.05	4.09	4.17	4.07	4.09
대 구	3.94	3.79	4.02	3.81	3.93	3.91
인 천	3.65	3.86	3.87	3.84	3.82	3.93
광 주	3.98	4.01	3.73	3.93	4.04	3.88
대 전	4.05	4.02	4.15	4.07	4.03	4.20
울 산	3.95	3.97	4.05	4.05	3.96	3.75
경 기	3.94	3.98	3.95	3.93	3.93	4.06
강 원	4.10	4.10	4.23	4.08	4.10	4.08
충 북	3.96	3.98	4.14	3.98	4.00	4.02
충 남	3.99	4.03	4.05	3.92	3.90	3.98
전 북	3.99	4.02	4.24	4.11	4.09	4.10
전 남	4.07	3.88	4.12	4.04	3.96	4.20
경 북	4.14	4.05	4.15	4.06	4.04	4.10
경 남	4.11	4.04	4.11	4.09	4.04	4.10
제 주	4.45	4.37	4.40	4.40	4.44	4.41

2) 관광여행 항목별 만족도

(단위 : 점)

구분	가구여행			개인여행		
	2013년	2012년	2011년	2013년	2012년	2011년
자 연 경 관	4.20	4.19	4.23	4.20	4.14	4.19
문 화 유 산	3.97	3.99	4.00	4.03	3.98	3.97
교 통	3.87	3.87	3.86	3.88	3.86	3.87
숙 박 시 설	4.00	3.99	3.99	3.89	3.91	3.92
식 당 및 음식	3.82	3.80	3.78	3.81	3.79	3.79
쇼 핑	3.74	3.70	3.68	3.78	3.71	3.66
관광 정보 및 안내시설	3.88	3.87	3.84	3.90	3.85	3.83
관 광 편 의 시 설	3.87	3.87	3.87	3.86	3.89	3.89
지역 관광종사자의 친절성	3.85	3.85	3.85	3.85	3.87	3.86
체 험 프 로 그 램	3.85	3.87	3.87	3.83	3.90	3.88
관 광 지 물 가	3.48	3.41	3.32	3.48	3.44	3.38
관 광 지 혼 잡 도	3.63	3.55	3.56	3.62	3.57	3.60

주 : “해당사항 없음” 응답은 제외하고 실시한 분석임

2) 5점 만점 기준임(① 매우 불만족한다 또는 매우 낮다, ③ 보통이다, ⑤ 매우 만족한다 또는 매우 높다)

3) 관광여행 재방문 의향

(단위 : 점)

방문지역		가구여행			개인여행		
		2013년	2012년	2011년	2013년	2012년	2011년
전	체	4.00	3.97	4.02	4.01	3.93	3.98
서	울	3.98	4.08	3.93	4.00	3.95	3.91
부	산	4.09	4.06	4.03	4.18	3.98	4.05
대	구	3.87	3.77	4.08	3.85	3.84	4.09
인	천	3.61	3.88	3.82	3.78	3.79	3.76
광	주	4.03	3.78	3.76	3.80	4.03	3.96
대	전	3.92	4.00	3.99	4.02	3.89	4.06
울	산	4.02	3.88	4.02	4.00	3.92	3.69
경	기	3.83	3.91	3.86	3.89	3.82	3.91
강	원	4.01	4.04	4.16	4.05	4.03	4.06
충	북	3.82	3.90	4.07	3.93	3.88	3.95
충	남	3.96	3.90	3.89	3.86	3.81	3.85
전	북	3.93	3.97	4.09	4.03	3.97	3.99
전	남	3.98	3.76	4.04	3.92	3.79	4.01
경	북	4.07	4.01	4.04	4.06	3.97	4.00
경	남	4.05	3.96	3.97	4.06	4.00	3.99
제	주	4.39	4.25	4.26	4.36	4.39	4.27

4) 관광여행 타인 추천 의향

(단위 : 점)

방문지역		가구여행			개인여행		
		2013년	2012년	2011년	2013년	2012년	2011년
전	체	3.97	3.96	4.02	3.96	3.94	3.96
서	울	3.95	4.01	3.96	3.88	3.89	3.85
부	산	4.11	4.03	3.96	4.12	4.05	4.04
대	구	3.88	3.75	4.11	3.74	3.84	3.98
인	천	3.59	3.74	3.76	3.76	3.71	3.66
광	주	4.11	3.73	3.69	3.81	3.94	3.93
대	전	3.90	3.91	4.04	3.91	3.91	3.98
울	산	3.96	3.98	3.94	3.96	3.88	3.55
경	기	3.81	3.88	3.86	3.82	3.79	3.89
강	원	3.97	4.00	4.14	3.97	4.02	4.01
충	북	3.85	3.89	4.02	3.93	3.88	3.92
충	남	3.89	3.91	3.92	3.80	3.78	3.80
전	북	3.90	4.02	4.13	4.05	4.00	4.00
전	남	3.98	3.84	4.05	3.92	3.86	4.11
경	북	4.06	4.01	4.04	4.02	3.97	3.98
경	남	4.06	3.99	4.03	4.06	4.01	3.98
제	주	4.39	4.30	4.35	4.35	4.41	4.32

IV. 국민여행 총량

IV. 국민여행 총량

1. 국민여행 총량 개념 및 추정 방법

1) 국민여행 총량 개념

〈표 IV-1〉 국민여행 총량의 개념

구분	국내여행			단위
		숙박여행	당일여행	
국내여행 참가자 수	우리나라 만 15세 이상의 국민들 중 2013년 1월 1일부터 2013년 12월 31일까지 국내 숙박 및 당일여행을 한 번 이상 다녀온 경험이 있는 인구수	우리나라 만 15세 이상의 국민들 중 2013년 1월 1일부터 2013년 12월 31일까지 국내 숙박여행을 한 번 이상 다녀온 경험이 있는 인구수	우리나라 만 15세 이상의 국민들 중 2013년 1월 1일부터 2013년 12월 31일까지 국내 당일여행을 한 번 이상 다녀온 경험이 있는 인구수	명
국내여행 참가 횟수	우리나라 만 15세 이상의 국민들이 2013년 1월 1일부터 2013년 12월 31일까지 다녀온 국내 숙박 및 당일 여행 횟수의 총합계	우리나라 만 15세 이상의 국민들이 2013년 1월 1일부터 2013년 12월 31일까지 다녀온 국내 숙박여행 횟수의 총합계	우리나라 만 15세 이상의 국민들이 2013년 1월 1일부터 2013년 12월 31일까지 다녀온 국내 당일여행 횟수의 총합계	회
국내여행 총비용	우리나라 만 15세 이상의 국민들이 2013년 1월 1일부터 2013년 12월 31일까지 국내 숙박 및 당일여행을 위해 지출한 비용의 총합계	우리나라 만 15세 이상의 국민들이 2013년 1월 1일부터 2013년 12월 31일까지 국내 숙박여행을 위해 지출한 비용의 총합계	우리나라 만 15세 이상의 국민들이 2013년 1월 1일부터 2013년 12월 31일까지 국내 당일여행을 위해 지출한 비용의 총합계	백만원
국내여행 이동총량	우리나라 만 15세 이상의 국민들이 2013년 1월 1일부터 2013년 12월 31일 까지 실시한 국내 숙박 및 당일여행 일수의 총합계	우리나라 만 15세 이상의 국민들이 2013년 1월 1일부터 2013년 12월 31일까지 실시한 국내 숙박여행 일수의 총합계	우리나라 만 15세 이상의 국민들이 2013년 1월 1일부터 2013년 12월 31일까지 실시한 국내 당일여행 일수의 총합계	일

I. 조사 개요

II. 표본설계 및 모수추정

III. 조사결과 요약

V. 조사결과 분석

제 1 편 분석 편

2) 국민여행 총량 추정 기준

- 국민여행 총량은 우리나라 국민의 여행행태를 나타내는 주요 항목들을 수치로 표현한 것임
- 본 보고서의 국민여행 총량의 주요 항목은 ‘여행 참가자 수’, ‘여행 참가 횟수’, ‘여행 총비용’, ‘여행 이동총량’으로 구성되어 있음
- 본 조사에서는 조사모집단을 만 15세 이상의 국민들로 한정하였으며, 2013년 1월 1일부터 ~ 2013년 12월 31일까지 1년 동안의 ‘국민여행실태’에 대한 표본조사를 실시하여 국민여행 총량을 추정하였음. 따라서 본 보고서에서의 국민여행 총량이란 만 15세 이상 국민들의 2013년 여행 총량을 의미함
- 국민여행 총량을 추정하기 위한 만 15세 이상 인구수는 통계청의 2013년 12월 31일 주민등록 인구수 (43,708,344명)를 기준으로 함

3) 국민여행 총량 추정 방법

- 본 조사는 설계가중치(Design Weight)에 사후층화(Post-Stratification) 가중 방법을 반영, 시도별/성별/연령별/1인 가구수 구성비를 조사결과에 가중치로 반영함
- 또한 2013년 12월 31일 주민등록 인구통계의 시도별/성별/연령별 인구수를 기준으로 레킹비(Raking Ratio)를 이용해 가중값을 조정 후 국민여행 총량을 추정함
- 국민여행 총량의 계산은 『II. 표본설계 및 모수 추정』의 추정식을 이용하여 복합표본설계(Complex Survey) 추정량 계산에 적합한 통계소프트웨어인 SAS의 Surveymeans 프로시저를 이용하였음

2. 국민여행 총량 추정 결과

1) 국민여행 총량 요약

(1) 항목별 국민여행 총량

〈표 IV-2〉 항목별 국민여행 총량

구 분		단위	2013년	2012년	2011년	
참가자수	국내여행	참가자수	명	37,800,004	36,914,067	35,013,090
		성장률	%	2.4	5.4	13.2
	숙박여행	참가자수	명	31,058,136	30,227,238	27,651,266
		성장률	%	2.7	9.3	6.2
	당일여행	참가자수	명	30,011,682	28,649,336	26,233,868
		성장률	%	4.8	9.2	31.1
참가횟수	국내여행	참가횟수	회	231,034,535	213,468,294	156,594,347
		성장률	%	8.2	36.3	-6.9
	숙박여행	참가횟수	회	99,666,530	92,288,533	71,622,386
		성장률	%	8.0	28.9	-22.3
	당일여행	참가횟수	회	131,368,005	121,179,761	84,971,961
		성장률	%	8.4	42.6	11.8
총비용	국내여행	총비용	백만원	23,234,315	23,891,080	20,205,430
		성장률	%	-2.7	18.2	19.8
	숙박여행	총비용	백만원	15,479,252	15,792,051	13,850,041
		성장률	%	-2.0	14.0	11.6
	당일여행	총비용	백만원	7,755,063	8,099,030	6,355,389
		성장률	%	-4.2	27.4	42.7
이동총량	국내여행	참가일수	일	389,220,312	365,282,249	286,947,961
		성장률	%	6.6	27.3	-15.5
	숙박여행	참가일수	일	257,852,307	244,102,488	201,976,000
		성장률	%	5.6	20.9	-23.4
	당일여행	참가일수	일	131,368,005	121,179,761	84,971,961
		성장률	%	8.4	42.6	11.8

제 1 편 분석 편

(2) 여행유형별 국민여행 총량

〈표 IV-3〉 여행유형별 국민여행 총량

구	분	단위	계		관광여행		기타여행	
			2013년	2012년	2013년	2012년	2013년	2012년
참가자수	국내여행	명	37,800,004	36,914,067	31,364,363	29,896,150	29,913,501	29,521,642
	숙박여행	명	31,058,136	30,227,238	23,863,282	22,454,735	20,505,890	20,339,773
	당일여행	명	30,011,682	28,649,336	21,178,556	19,232,407	21,624,481	21,142,248
참가횟수	국내여행	회	231,034,535	213,468,294	110,940,592	98,260,831	120,093,942	115,207,463
	숙박여행	회	99,666,530	92,288,533	47,495,407	42,714,222	52,171,123	49,574,311
	당일여행	회	131,368,005	121,179,761	63,445,185	55,546,609	67,922,820	65,633,152
총비용	국내여행	백만원	23,234,315	23,891,080	14,288,340	13,602,714	8,945,975	10,288,367
	숙박여행	백만원	15,479,252	15,792,051	10,163,807	9,840,085	5,315,445	5,951,966
	당일여행	백만원	7,755,063	8,099,030	4,124,533	3,762,629	3,630,530	4,336,401
이동총량	국내여행	일	389,220,312	365,282,249	185,333,237	166,346,863	203,887,074	198,935,386
	숙박여행	일	257,852,307	244,102,488	121,888,052	110,800,254	135,964,255	133,302,234
	당일여행	일	131,368,005	121,179,761	63,445,185	55,546,609	67,922,820	65,633,152

2) 국내여행 참가자 수

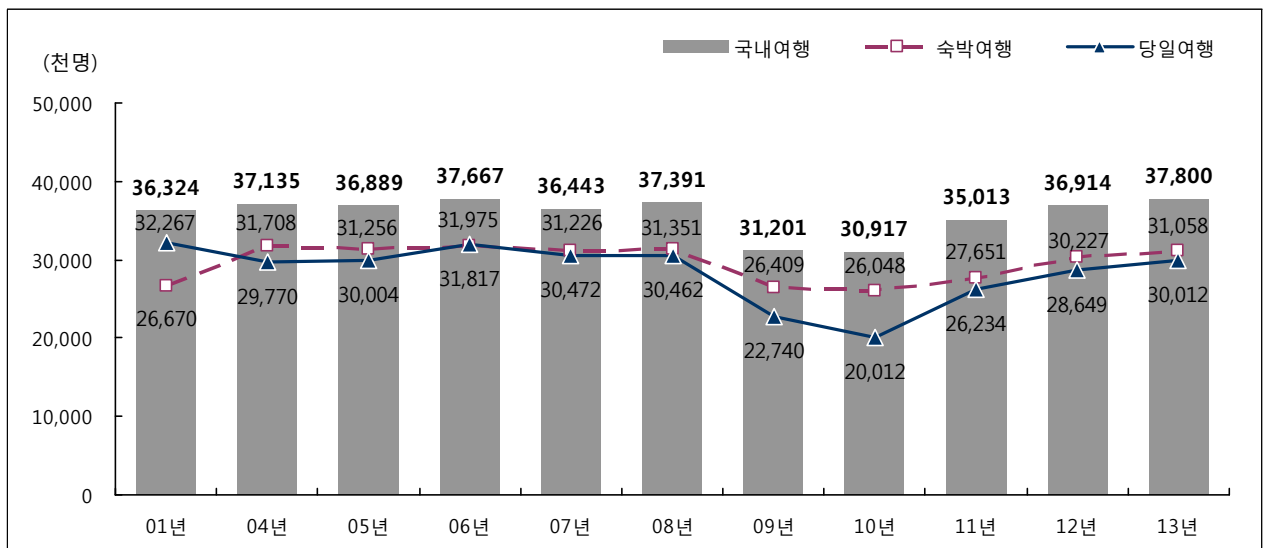
(1) 연간 국내여행 참가자 수

- 2013년 만 15세 이상 국민(약 43,708천명)중 약 87%인 37,800천명이 연간 1회 이상 국내여행에 참여한 것으로 추정됨
- 세부적으로 살펴보면 연간 1회 이상 숙박여행 참가자는 약 31,058천명, 당일여행 참가자는 30,012천명으로 추정됨
- 여행유형별로 살펴보면 연간 1회 이상 관광여행에 참가한 경험이 있는 만 15세 이상 국민은 약 31,364천명(만 15세 이상 국민의 약 72%), 연간 1회 이상 기타여행에 참가한 경험이 있는 만 15세 이상 국민은 약 29,914천명(만 15세 이상 국민의 약 68%)으로 추정됨
 - 숙박 관광여행 : 약 23,863천명, 당일 관광여행 : 약 21,179천명
 - 숙박 기타여행 : 약 20,506천명, 당일 기타여행 : 약 21,624천명

〈표 IV-4〉 국내여행 참가자 수

(단위 : 명)

구분	국내여행		
	숙박여행	당일여행	
전체	37,800,004	31,058,136	30,011,682
관광여행	31,364,363	23,863,282	21,178,556
기타여행	29,913,501	20,505,890	21,624,481



주 1) 2009년부터 조사 설계 및 총량 추정 방법이 변경되었으므로 결과 해석 시 주의가 필요함
 2) 일러두기 5-1번 특/광역시의 여행범위(i 페이지) 참고

[그림 IV-1] 연도별 국내여행 참가자 수

제 1 편 분석 편

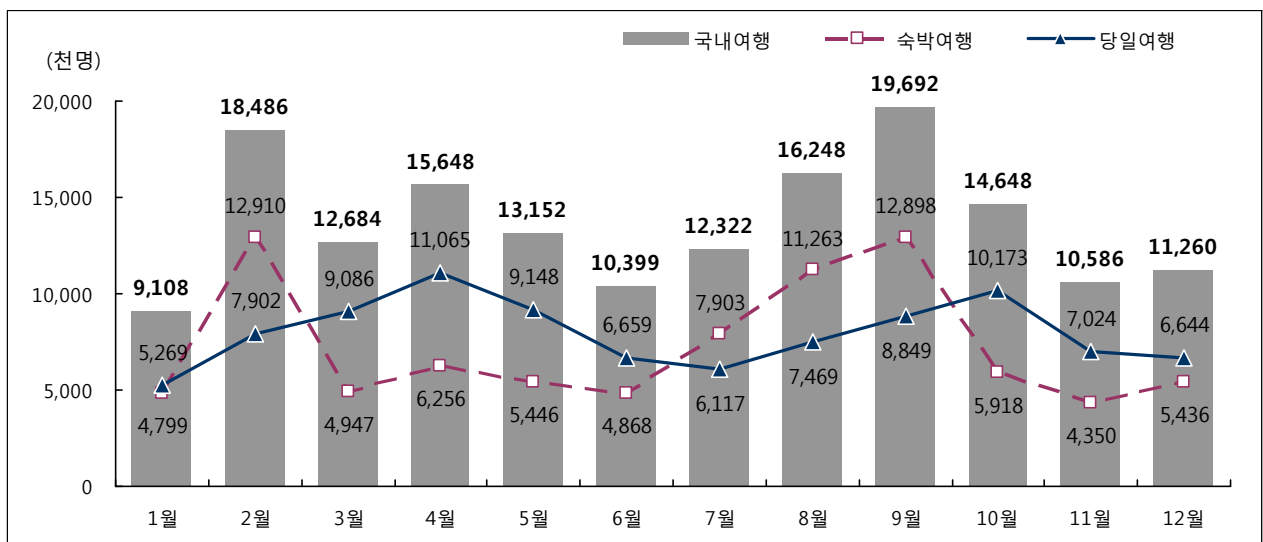
(2) 월별 국내여행 참가자 수

- 월별 국내여행 참가자 수를 추정한 결과 9월(19,692천명)에 참가자 수가 가장 많았으며, 그 다음으로 2월(18,486천명), 8월(16,248천명), 4월(15,648천명) 순으로 높게 나타남
- 월별 숙박여행 참가자 수는 2월(12,910천명), 9월(12,898천명) 순으로, 당일여행 참가자 수는 4월(11,065천명), 10월(10,173천명) 순으로 높게 나타남

〈표 IV-5〉 월별 국내여행 참가자 수

(단위 : 명, %)

구분	국내여행		숙박여행		당일여행	
	참가자 수	참가율	참가자 수	참가율	참가자 수	참가율
연간	37,800,004	-	31,058,136	-	30,011,682	-
1월	9,107,835	24.1	4,799,403	15.5	5,268,562	17.6
2월	18,485,923	48.9	12,910,067	41.6	7,901,621	26.3
3월	12,683,604	33.6	4,947,275	15.9	9,085,547	30.3
4월	15,648,078	41.4	6,255,588	20.1	11,065,064	36.9
5월	13,151,639	34.8	5,446,100	17.5	9,148,288	30.5
6월	10,398,751	27.5	4,867,521	15.7	6,659,162	22.2
7월	12,321,913	32.6	7,903,415	25.4	6,117,406	20.4
8월	16,248,134	43.0	11,262,934	36.3	7,469,395	24.9
9월	19,691,607	52.1	12,897,637	41.5	8,849,496	29.5
10월	14,648,323	38.8	5,917,685	19.1	10,172,701	33.9
11월	10,586,005	28.0	4,350,195	14.0	7,023,585	23.4
12월	11,259,588	29.8	5,436,407	17.5	6,644,320	22.1



[그림 IV-2] 월별 국내여행 참가자 수

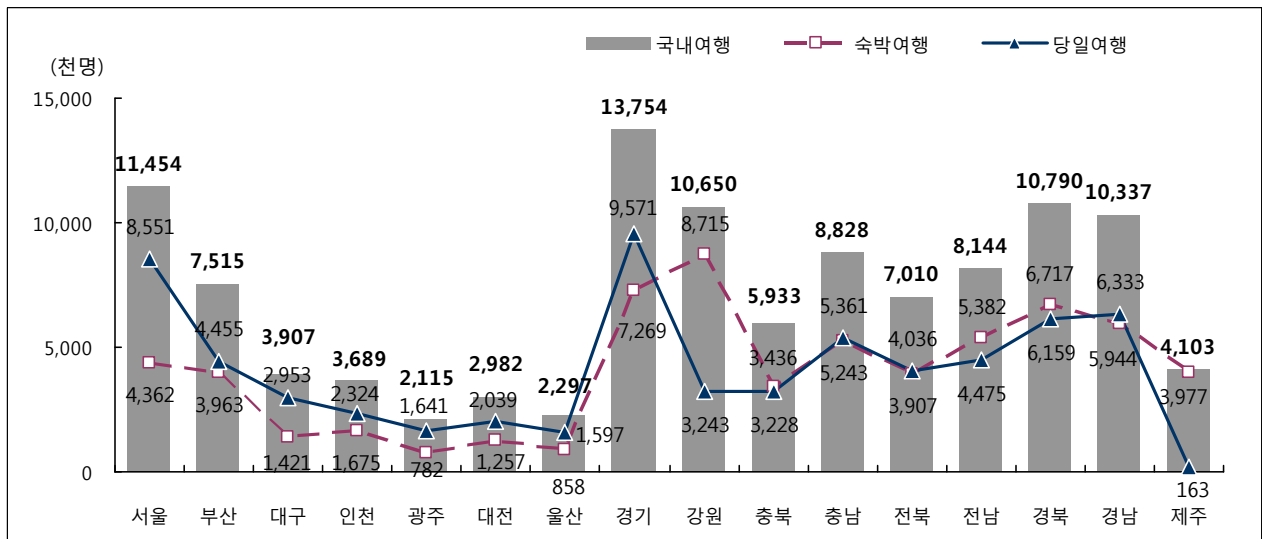
(3) 여행지별 국내여행 참가자 수

〈표 IV-6〉 여행지별 국내여행 참가자 수

(단위 : 명)

방문지역		국내여행	숙박여행	당일여행
전	체	37,800,004	31,058,136	30,011,682
서	울	11,453,617	4,361,982	8,551,159
부	산	7,515,289	3,962,582	4,455,276
대	구	3,906,853	1,421,233	2,953,054
인	천	3,689,325	1,674,796	2,324,487
광	주	2,115,268	782,168	1,641,448
대	전	2,982,297	1,257,153	2,039,082
울	산	2,296,608	857,552	1,597,340
경	기	13,753,831	7,269,472	9,570,992
강	원	10,649,788	8,714,630	3,243,060
충	북	5,933,015	3,435,517	3,228,018
충	남	8,827,730	5,243,486	5,361,027
전	북	7,009,904	3,907,217	4,036,039
전	남	8,143,726	5,381,604	4,474,807
경	북	10,789,763	6,716,607	6,158,833
경	남	10,337,375	5,943,712	6,333,131
제	주	4,103,155	3,976,626	163,242

주 : 1회 여행 시 여러 시도를 방문할 수 있으므로 각 시도별 여행 참가자수의 합과 '전체' 값은 상이함



[그림 IV-3] 여행지별 국내여행 참가자 수

I. 조사 개요
II. 표본설계 및 모수추정
III. 조사결과 요약
IV. 조사결과 분석

제 1 편 분석 편

3) 국내여행 참가 횟수

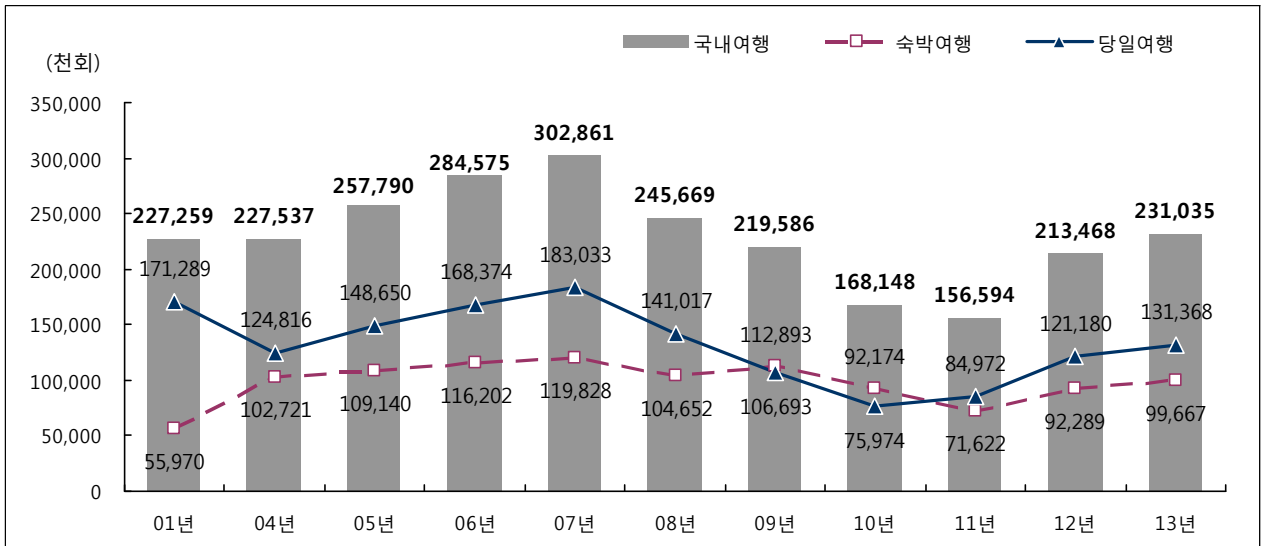
(1) 연간 국내여행 참가 횟수

- 2013년 우리나라 만 15세 이상 국민들은 약 231,035천회의 국내여행을 다녀온 것으로 추정됨
- 세부적으로 살펴보면 연간 숙박여행 횟수는 약 99,667천회, 당일여행 횟수는 약 131,368천회 규모로 추정됨
- 여행유형별로 살펴보면 관광여행은 전체 국내여행 횟수의 48.0% 수준인 약 110,941천회, 기타여행은 52.0% 수준인 120,094천회로 추정됨
 - 숙박 관광여행 : 약 47,495천회, 당일 관광여행 : 약 63,445천회
 - 숙박 기타여행 : 약 52,171천회, 당일 기타여행 : 약 67,923천회

〈표 IV-7〉 국내여행 참가 횟수

구분		국내여행		
		숙박여행	당일여행	
전	체	231,034,535	99,666,530	131,368,005
	관 광 여 행	110,940,592	47,495,407	63,445,185
	기 타 여 행	120,093,942	52,171,123	67,922,820

(단위 : 회)



주 1) 2009년부터 조사 설계 및 총량 추정 방법이 변경되었으므로 결과 해석 시 주의가 필요함
 2) 일러두기 5-1번 특/광역시의 여행범위(i 페이지) 참고

[그림 IV-4] 연도별 국내여행 참가 횟수

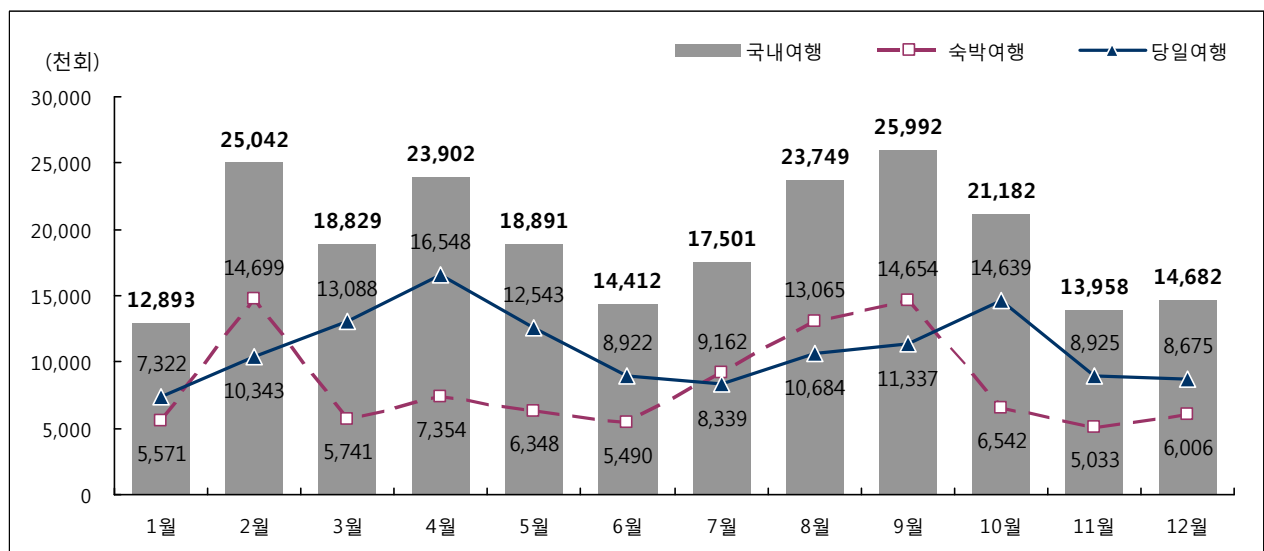
(2) 월별 국내여행 참가 횟수

- 월별 국내여행 참가 횟수를 살펴보면 전체 국내여행 참가 횟수의 약 22.1%가 9월(11.3%) 및 2월(10.8%)에 집중되어 있으며, 그 다음으로 4월 및 8월(각각 10.3%), 10월(9.2%) 등의 순으로 나타남
- 월별 숙박여행 참가 횟수는 2월 및 9월(각각 14.7%), 8월(13.1%), 7월(9.2%) 순으로, 당일여행 참가 횟수는 4월(12.6%), 10월(11.1%), 3월(10.0%) 등의 순으로 높게 나타남

〈표 IV-8〉 월별 국내여행 참가 횟수

(단위 : 회, %)

구분	국내여행		숙박여행		당일여행	
	참가 횟수	구성비	참가 횟수	구성비	참가 횟수	구성비
연간	231,034,535	100.0	99,666,530	100.0	131,368,005	100.0
1월	12,893,241	5.6	5,571,066	5.6	7,322,175	5.6
2월	25,042,376	10.8	14,698,885	14.7	10,343,491	7.9
3월	18,829,428	8.2	5,741,240	5.8	13,088,188	10.0
4월	23,902,140	10.3	7,354,347	7.4	16,547,792	12.6
5월	18,891,343	8.2	6,347,908	6.4	12,543,436	9.5
6월	14,411,835	6.2	5,489,535	5.5	8,922,300	6.8
7월	17,501,421	7.6	9,162,241	9.2	8,339,180	6.3
8월	23,749,418	10.3	13,064,951	13.1	10,684,467	8.1
9월	25,991,643	11.3	14,654,387	14.7	11,337,257	8.6
10월	21,181,705	9.2	6,542,435	6.6	14,639,269	11.1
11월	13,958,404	6.0	5,033,236	5.1	8,925,168	6.8
12월	14,681,581	6.4	6,006,300	6.0	8,675,281	6.6



[그림 IV-5] 월별 국내여행 참가 횟수

제 1 편 분석 편

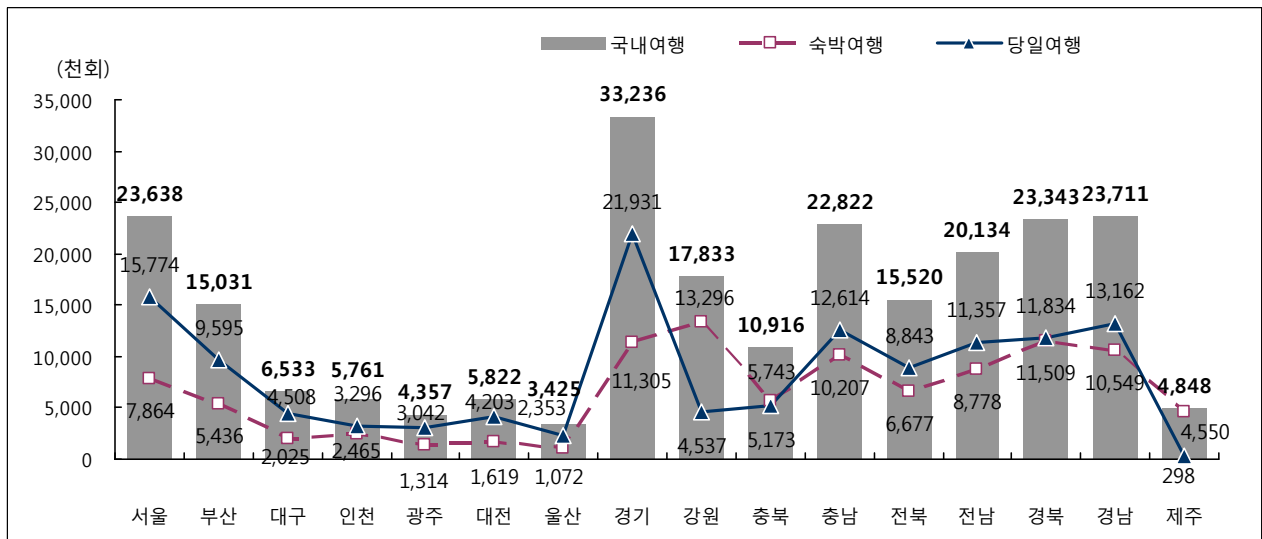
(3) 여행지별 국내여행 참가 횟수

〈표 IV-9〉 여행지별 국내여행 참가 횟수

(단위 : 회)

방문지역	체	국내여행		
		숙박여행	당일여행	
전	체	231,034,535	99,666,530	131,368,005
서	울	23,638,486	7,864,174	15,774,312
부	산	15,031,404	5,436,005	9,595,399
대	구	6,532,576	2,024,631	4,507,944
인	천	5,760,610	2,464,887	3,295,723
광	주	4,356,641	1,314,497	3,042,144
대	전	5,822,012	1,619,224	4,202,788
울	산	3,424,889	1,071,545	2,353,344
경	기	33,235,781	11,304,656	21,931,125
강	원	17,832,942	13,295,863	4,537,079
충	북	10,915,661	5,742,930	5,172,731
충	남	22,821,924	10,207,455	12,614,469
전	북	15,519,685	6,676,791	8,842,894
전	남	20,134,089	8,777,571	11,356,517
경	북	23,342,576	11,508,726	11,833,850
경	남	23,710,527	10,548,885	13,161,642
제	주	4,847,657	4,549,545	298,112

주 : 1회 여행 시 여러 시도를 방문할 수 있으므로 각 시도별 여행 횟수의 합과 '전체' 값은 상이함



[그림 IV-6] 여행지별 국내여행 참가 횟수

4) 국내여행 총비용

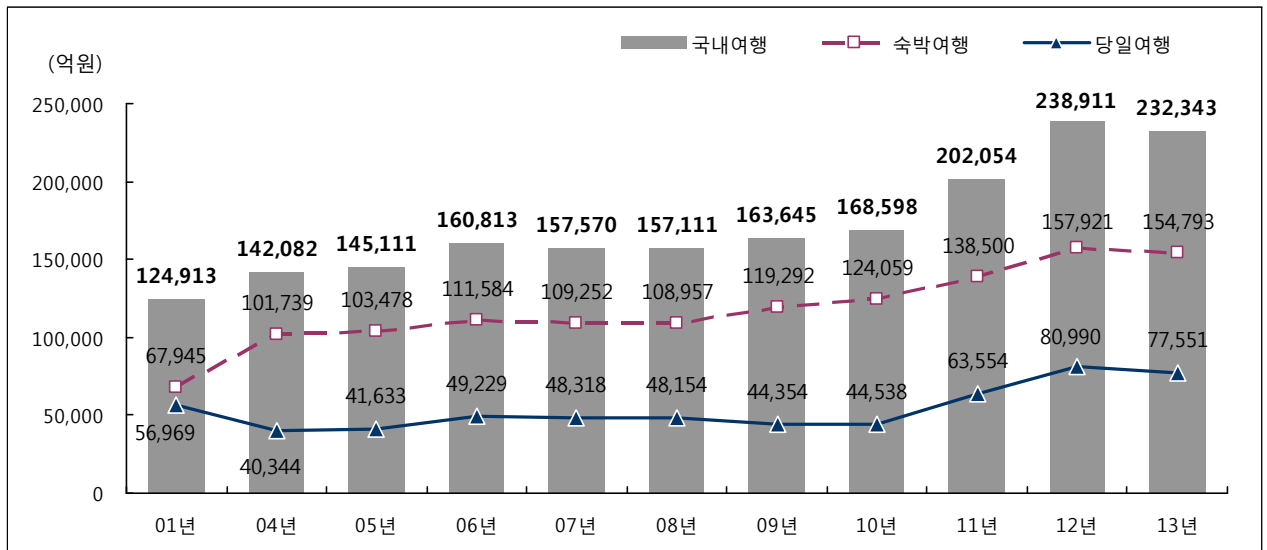
(1) 연간 국내여행 총비용

- 만 15세 이상 국민이 2013년 한 해 동안 지출한 총 국내여행 비용은 약 23조 2,343억원 규모로 추정됨
- 세부적으로 살펴보면 2013년 숙박여행 지출액은 약 15조 4,793억원이며, 당일여행 지출액은 약 7조 7,551억원 규모로 추정됨
- 여행유형별로 살펴보면 관광여행 지출액은 약 14조 2,883억원 규모로 전체 국내여행 비용의 61.5%, 기타여행 지출액은 약 8조 9,460억원 규모로 전체 국내여행 비용의 38.5%를 차지하는 것으로 추정됨
 - 숙박 관광여행 : 약 10조 1,638억원, 당일 관광여행 : 약 4조 1,245억원
 - 숙박 기타여행 : 약 5조 3,154억원, 당일 기타여행 : 약 3조 6,305억원

〈표 IV-10〉 국내여행 총비용

(단위 : 백만원)

구분	국내여행		
	숙박여행	당일여행	
전체	23,234,315	15,479,252	7,755,063
관광여행	14,288,340	10,163,807	4,124,533
기타여행	8,945,975	5,315,445	3,630,530



주 1) 2009년부터 조사 설계 및 총량 추정 방법이 변경되었으므로 결과 해석 시 주의가 필요함
 주 2) 일러두기 5-1번 특/광역시의 여행범위(i 페이지) 참고

[그림 IV-7] 연도별 국내여행 총비용

제 1 편 분석 편

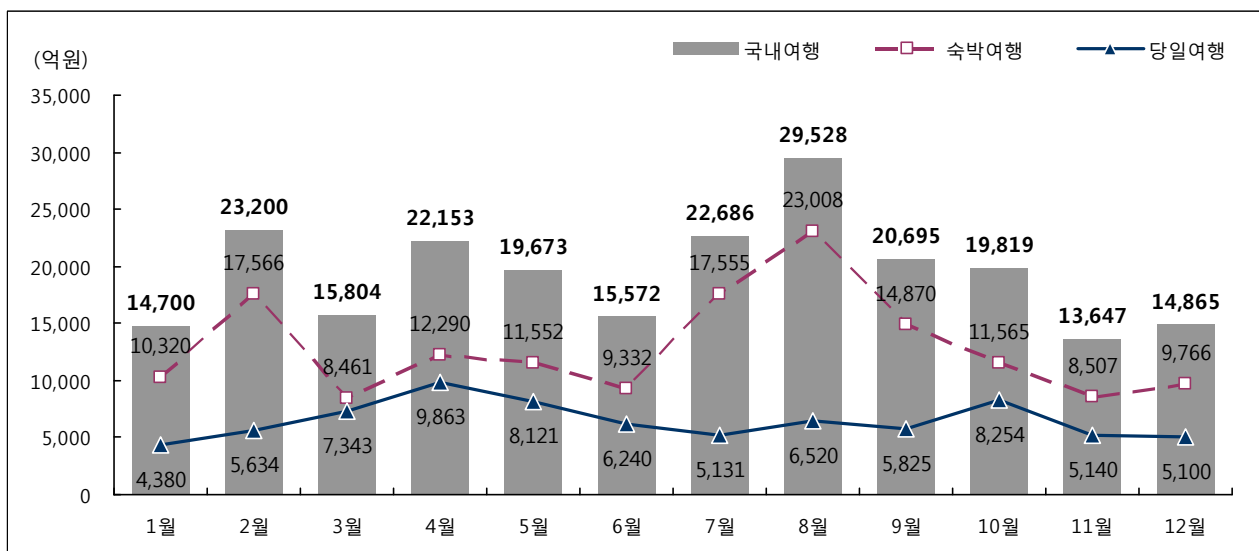
(2) 월별 국내여행 총비용

- 월별 국내여행 총비용을 살펴보면 전체 국내여행 총비용의 약 12.7%가 8월에 집중되어 있으며, 그 다음으로 2월(10.0%), 7월(9.8%), 4월(9.5%), 9월(8.9%), 10월 및 5월(각각 8.5%) 등의 순으로 나타남
- 월별 숙박여행 총비용은 8월(14.9%), 2월 및 7월(각각 11.3%), 9월(9.6%) 등의 순으로, 당일여행 총비용은 4월(12.7%), 10월(10.6%), 5월(10.5%) 등의 순으로 나타남

〈표 IV-11〉 월별 국내여행 총비용

(단위 : 백만원, %)

구분	국내여행		숙박여행		당일여행	
	총비용	구성비	총비용	구성비	총비용	구성비
연간	23,234,315	100.0	15,479,252	100.0	7,755,063	100.0
1월	1,470,003	6.3	1,032,025	6.7	437,978	5.6
2월	2,320,039	10.0	1,756,621	11.3	563,419	7.3
3월	1,580,365	6.8	846,056	5.5	734,309	9.5
4월	2,215,313	9.5	1,229,016	7.9	986,297	12.7
5월	1,967,317	8.5	1,155,242	7.5	812,075	10.5
6월	1,557,218	6.7	933,240	6.0	623,978	8.0
7월	2,268,598	9.8	1,755,491	11.3	513,108	6.6
8월	2,952,819	12.7	2,300,799	14.9	652,020	8.4
9월	2,069,532	8.9	1,486,992	9.6	582,540	7.5
10월	1,981,921	8.5	1,156,504	7.5	825,417	10.6
11월	1,364,660	5.9	850,691	5.5	513,969	6.6
12월	1,486,528	6.4	976,576	6.3	509,952	6.6



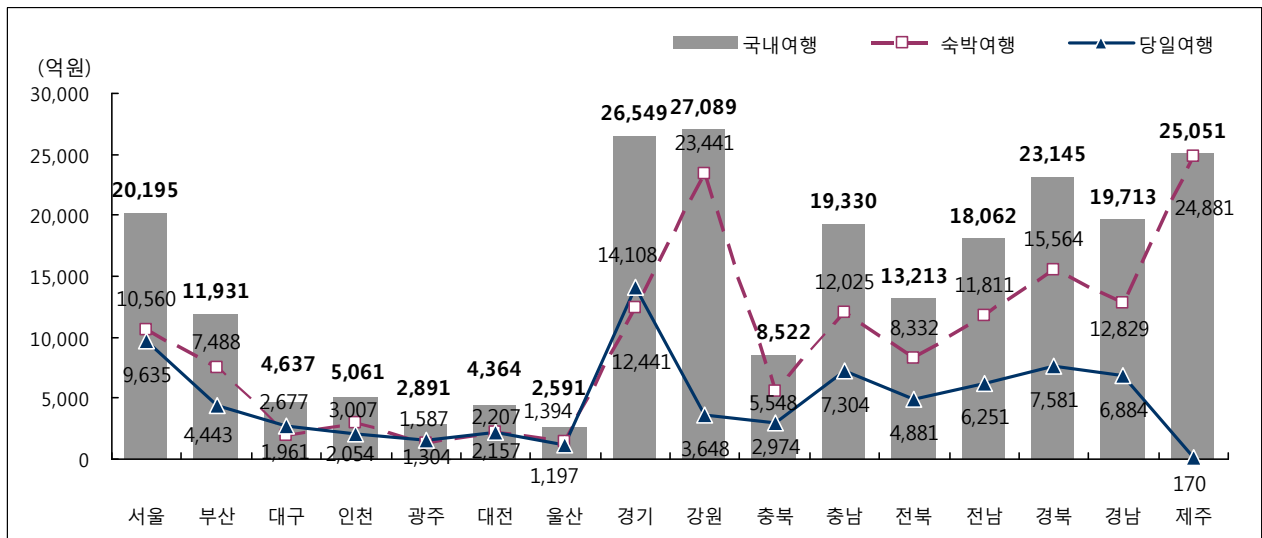
[그림 IV-8] 월별 국내여행 총비용

(3) 여행지별 국내여행 총비용

〈표 IV-12〉 여행지별 국내여행 총비용

(단위 : 백만원)

방문지역	체	국내여행	국내여행	
			숙박여행	당일여행
전	체	23,234,315	15,479,252	7,755,063
서	울	2,019,501	1,055,987	963,513
부	산	1,193,098	748,760	444,338
대	구	463,731	196,065	267,666
인	천	506,116	300,707	205,409
광	주	289,142	130,425	158,718
대	전	436,367	220,676	215,690
울	산	259,101	139,389	119,712
경	기	2,654,917	1,244,099	1,410,818
강	원	2,708,865	2,344,093	364,772
충	북	852,207	554,829	297,378
충	남	1,932,952	1,202,510	730,442
전	북	1,321,265	833,182	488,084
전	남	1,806,189	1,181,096	625,093
경	북	2,314,500	1,556,434	758,065
경	남	1,971,313	1,282,942	688,372
제	주	2,505,052	2,488,059	16,992



[그림 IV-9] 여행지별 국내여행 총비용

I. 조사 개요
II. 표본설계 및 모수추정
III. 조사결과 요약
IV. 조사결과 분석
V. 조사결과 분석

제 1 편 분석 편

5) 국내여행 이동총량

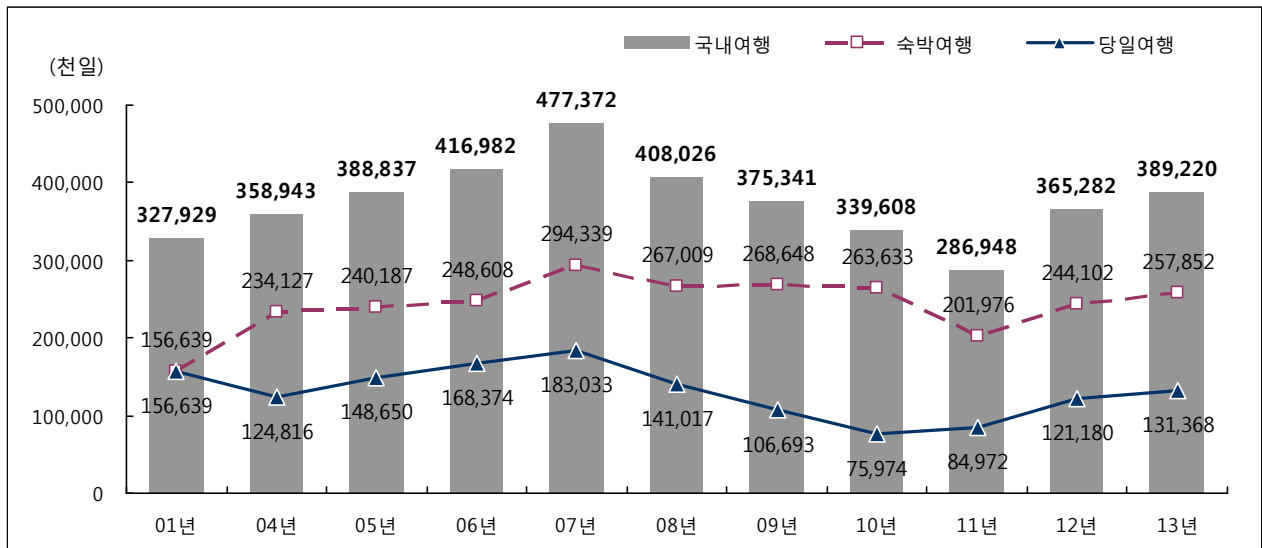
(1) 연간 국내여행 이동총량

- 2013년 우리나라 만 15세 이상 국민들은 약 389,220천일의 국내여행을 다녀온 것으로 추정됨
- 세부적으로 살펴보면 연간 숙박여행 이동총량은 약 257,852천일, 당일여행 이동총량은 약 131,368천일 규모로 추정됨
- 여행유형별로 살펴보면 관광여행 이동총량은 약 185,333천일로 전체 국내여행 이동총량의 47.6% 수준, 기타여행 이동총량은 약 203,887천일로 전체 국내여행 이동총량의 52.4% 수준으로 추정됨
 - 숙박 관광여행 : 약 121,888천일, 당일 관광여행 : 약 63,445천일
 - 숙박 기타여행 : 약 135,964천일, 당일 기타여행 : 약 67,923천일

〈표 IV-13〉 국내여행 이동총량

(단위 : 일)

구분	국내여행		
	숙박여행	당일여행	
전체	389,220,312	257,852,307	131,368,005
관광여행	185,333,237	121,888,052	63,445,185
기타여행	203,887,074	135,964,255	67,922,820



주 1) 2009년부터 조사 설계 및 총량 추정 방법이 변경되었으므로 결과 해석 시 주의가 필요함
 주 2) 일러두기 5-1번 특/광역시의 여행범위(i 페이지) 참고

[그림 IV-10] 연도별 국내여행 이동총량

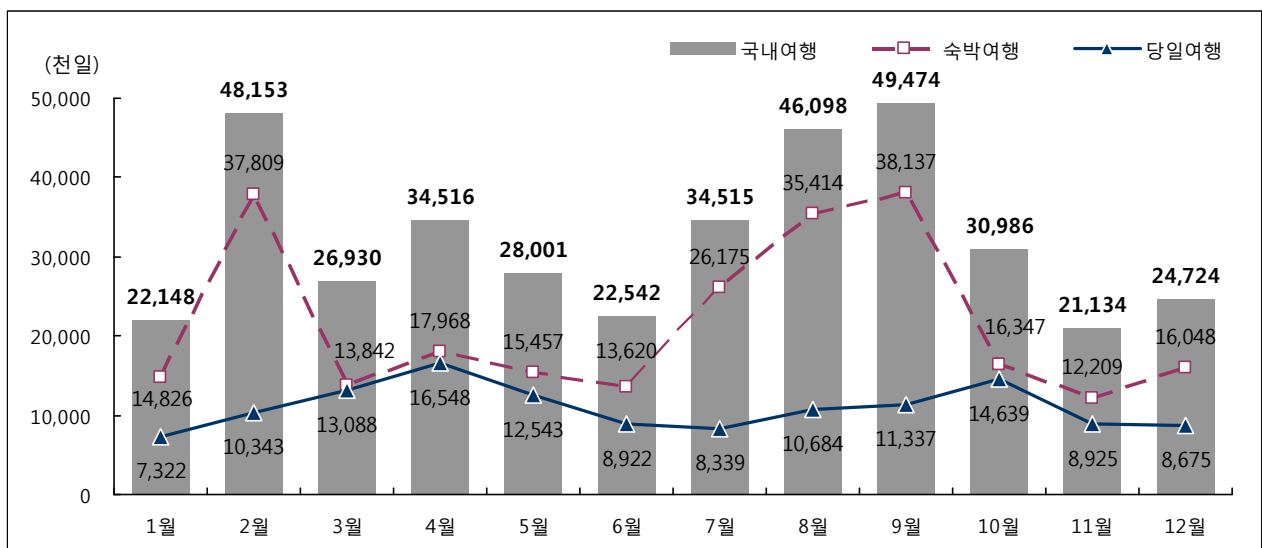
(2) 월별 국내여행 이동총량

- 월별 국내여행 이동총량을 살펴보면 전체 국내여행 이동총량의 약 12.7%가 9월에, 12.4%가 2월에 집중되어 있으며 그 다음으로 8월(11.8%), 4월 및 7월(각각 8.9%), 10월(8.0%), 5월(7.2%) 등의 순으로 나타남
- 월별 숙박여행 이동총량은 9월(14.8%), 2월(14.7%) 등의 순으로, 당일여행 이동총량은 4월(12.6%), 10월(11.1%) 등의 순으로 나타남

〈표 IV-14〉 월별 국내여행 이동총량

(단위 : 일, %)

구분	국내여행		숙박여행		당일여행	
	이동총량	구성비	이동총량	구성비	이동총량	구성비
연간	389,220,312	100.0	257,852,307	100.0	131,368,005	100.0
1월	22,148,249	5.7	14,826,074	5.7	7,322,175	5.6
2월	48,152,949	12.4	37,809,457	14.7	10,343,491	7.9
3월	26,930,089	6.9	13,841,901	5.4	13,088,188	10.0
4월	34,515,906	8.9	17,968,114	7.0	16,547,792	12.6
5월	28,000,741	7.2	15,457,306	6.0	12,543,436	9.5
6월	22,542,006	5.8	13,619,706	5.3	8,922,300	6.8
7월	34,514,543	8.9	26,175,363	10.2	8,339,180	6.3
8월	46,098,382	11.8	35,413,915	13.7	10,684,467	8.1
9월	49,473,769	12.7	38,136,512	14.8	11,337,257	8.6
10월	30,986,046	8.0	16,346,777	6.3	14,639,269	11.1
11월	21,133,998	5.4	12,208,829	4.7	8,925,168	6.8
12월	24,723,635	6.4	16,048,354	6.2	8,675,281	6.6



[그림 IV-11] 월별 국내여행 이동총량

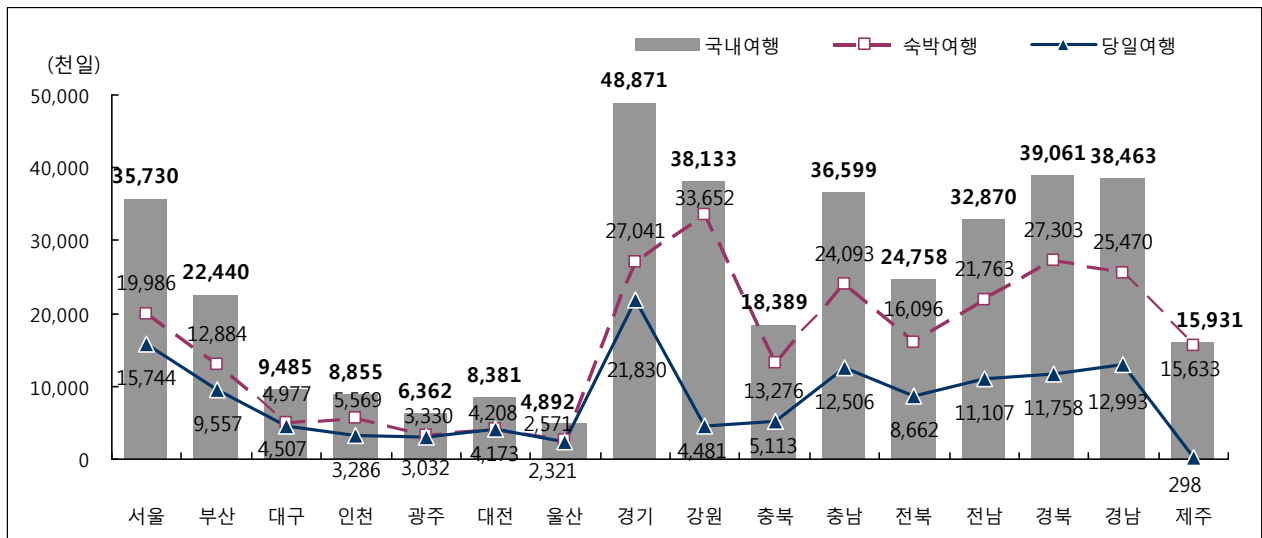
제 1 편 분석 편

(3) 여행지별 국내여행 이동총량

〈표 IV-15〉 여행지별 국내여행 이동총량

(단위 : 일)

방문지역	체	국내여행		
		국내여행	숙박여행	당일여행
전	체	389,220,312	257,852,307	131,368,005
서	울	35,730,154	19,986,193	15,743,961
부	산	22,440,421	12,883,800	9,556,621
대	구	9,484,679	4,977,477	4,507,203
인	천	8,855,262	5,568,896	3,286,366
광	주	6,361,789	3,329,652	3,032,137
대	전	8,380,628	4,207,765	4,172,863
울	산	4,891,602	2,571,087	2,320,515
경	기	48,871,340	27,041,232	21,830,108
강	원	38,132,630	33,651,730	4,480,900
충	북	18,389,344	13,276,177	5,113,167
충	남	36,599,139	24,093,304	12,505,834
전	북	24,758,092	16,095,839	8,662,253
전	남	32,870,487	21,763,216	11,107,270
경	북	39,060,565	27,302,797	11,757,769
경	남	38,463,294	25,470,368	12,992,926
제	주	15,930,884	15,632,773	298,112



[그림 IV-12] 여행지별 국내여행 이동총량

V. 조사결과 분석

V. 조사결과 분석

PART 1. 여행 실태

1. 여행 경험

1) 여행 경험률

(1) 전체 분석

- 2013년 만 15세 이상 국민(약 43,708천명) 중 약 86.5%가 관광여행 또는 기타여행을 최소 1회 이상 다녀온 것으로 나타났으며, 이 중 관광여행 경험률은 71.8% 수준임
- 2013년 만 15세 이상 국민의 국내여행(관광여행+기타여행) 경험률은 2012년과 비교하여 1.3%p, 관광여행 경험률은 2.8%p, 기타여행 경험률은 0.3%p 증가한 것으로 나타남
- 국내여행 경험률은 성별에서는 여자(87.2%), 연령별에서는 40대(90.6%), 월 평균 가구소득에서는 300~400만원 미만(89.4%) 계층에서 상대적으로 높게 나타남

〈표 V-1〉 여행 경험률

(단위 : %)

구분	국내여행			관광여행			기타여행			
	숙박여행	당일여행	당일여행	숙박여행	당일여행	숙박여행	당일여행	당일여행		
연도별	2011년	81.6	64.4	61.1	64.8	46.8	40.9	62.6	40.3	42.4
	2012년	85.2	69.8	66.1	69.0	51.8	44.4	68.1	46.9	48.8
	2013년	86.5	71.1	68.7	71.8	54.6	48.5	68.4	46.9	49.5
성별	남자	85.7	69.8	67.2	69.8	52.8	45.4	68.3	47.0	49.6
	여자	87.2	72.3	70.1	73.7	56.4	51.4	68.6	46.9	49.4
연령	15~19세	88.2	78.1	60.0	70.3	58.2	37.0	69.7	54.4	38.4
	20대	82.5	69.9	57.5	65.8	51.2	36.3	61.9	46.1	36.7
	30대	85.5	75.4	69.6	75.9	63.6	52.0	68.7	49.8	48.5
	40대	90.6	79.1	71.7	78.2	64.3	51.8	75.4	56.5	56.4
	50대	88.9	70.3	74.7	71.2	52.0	51.1	72.7	45.5	58.5
	60대 이상	81.4	56.3	69.9	66.3	39.7	53.1	59.2	31.6	46.8
가구소득	50만원 미만	78.1	48.8	62.8	58.0	28.8	46.8	58.2	37.8	40.3
	50~100만원 미만	82.5	54.5	71.7	65.1	33.5	54.1	61.9	35.6	44.7
	100~200만원 미만	83.0	58.0	68.3	63.7	37.5	48.0	62.3	36.5	47.2
	200~300만원 미만	84.7	66.2	70.2	66.3	45.9	47.2	68.5	43.1	53.2
	300~400만원 미만	89.4	75.5	72.7	74.4	57.7	53.2	73.5	53.5	51.5
	400~500만원 미만	86.4	73.1	69.4	72.3	60.9	49.1	69.0	48.0	47.7
	500~600만원 미만	87.7	76.8	68.3	77.0	61.5	45.1	72.4	51.0	55.3
	600만원 이상	88.6	80.5	62.1	78.8	69.4	46.2	65.6	50.6	42.8

I. 조사 개요
II. 표본설계 및 모수 추정
III. 조사결과 요약
IV. 국민여행 총량

제 1 편 분석 편

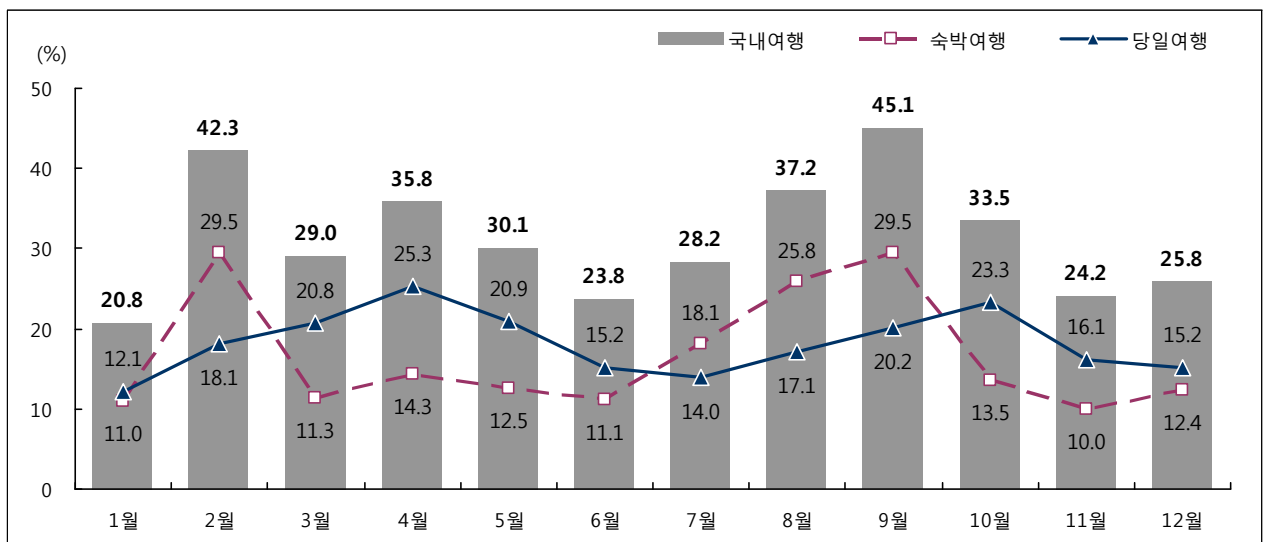
(2) 월별 분석

- 국내여행 경험률은 9월(45.1%)에 가장 높았으며, 이어서 2월(42.3%), 8월(37.2%), 4월(35.8%), 10월(33.5%) 등의 순으로 높게 나타남. 숙박여행은 2월 및 9월(각각 29.5%), 8월(25.8%), 7월(18.1%) 등의 순으로, 당일여행은 4월(25.3%), 10월(23.3%), 5월(20.9%) 등의 순으로 높게 나타남
- 관광여행 경험률은 8월(30.5%)에 가장 높았으며, 이어서 4월(23.4%), 10월(21.5%), 7월(20.9%), 5월(17.6%) 등의 순으로 높게 나타남
- 기타여행 경험률은 9월(37.1%)에 가장 높았으며, 이어서 2월(35.9%), 4월(17.7%), 5월(16.5%), 3월 및 10월(16.0%) 등의 순으로 높게 나타남

〈표 V-2〉 월별 여행 경험률

(단위 : %)

구분	국내여행			관광여행			기타여행		
	숙박여행	당일여행		숙박여행	당일여행		숙박여행	당일여행	
연간	71.1	68.7	86.5	54.6	48.5	71.8	46.9	49.5	68.4
1월	11.0	12.1	20.8	5.9	5.9	11.2	5.5	7.2	11.7
2월	29.5	18.1	42.3	5.1	5.7	10.4	25.5	13.6	35.9
3월	11.3	20.8	29.0	6.0	11.3	16.7	5.7	11.6	16.0
4월	14.3	25.3	35.8	8.3	16.5	23.4	6.5	12.2	17.7
5월	12.5	20.9	30.1	7.6	11.2	17.6	5.6	12.2	16.5
6월	11.1	15.2	23.8	7.0	8.2	14.4	4.6	8.2	11.8
7월	18.1	14.0	28.2	13.2	9.1	20.9	5.9	6.1	11.0
8월	25.8	17.1	37.2	21.5	12.6	30.5	5.6	6.0	10.5
9월	29.5	20.2	45.1	5.2	7.8	12.5	25.6	14.1	37.1
10월	13.5	23.3	33.5	9.0	14.0	21.5	4.9	11.7	16.0
11월	10.0	16.1	24.2	5.5	7.1	12.2	4.8	10.0	14.1
12월	12.4	15.2	25.8	7.0	6.5	12.9	5.8	9.8	15.0



[그림 V-1] 월별 여행 경험률

2) 여행을 하지 않은 이유

- 2013년 국내여행을 하지 않은 주요 이유로는 '여가시간 및 마음의 여유 부족'(49.9%)의 응답 비중이 가장 높게 나타났으며, 이어서 '경제적 여유 부족'(18.4%), '건강상의 이유'(17.0%), '집안에 돌봐야 하는 가족이 있어서'(4.2%), '선호하는 목적지 및 여행에 관심이 없어서'(4.1%) 등의 순으로 나타남
- 연도별로 국내여행을 하지 않은 주요 이유를 살펴보면 여행을 하기 위한 '여가시간 및 마음의 여유 부족'이 여행 참여에 있어 가장 큰 장애요인인 것으로 분석됨
- 국내여행을 하지 않은 이유로 '여가시간 및 마음의 여유 부족'은 성별로는 남자(53.2%), 연령별로는 20대(69.4%), 월 평균 가구소득별로는 400~500만원 미만(70.4%) 계층에서 상대적으로 높게 나타남
- 60대 이상의 연령층에서는 '건강상의 이유'(42.1%)가 국내여행을 하지 않는 가장 큰 이유인 것으로 나타남

〈표 V-3〉 여행을 하지 않은 이유

(단위 : %)

구분		경제적 여유 부족	여가시간 및 마음의 여유 부족	건강상의 이유	선호하는 목적지 및 여행에 관심이 없어서	이동수단 불편	같이 갈 사람 없음 / 혼자 여행하기 싫음	집밖에서 숙박하는 것이 부담스러움	신변안전 및 질병에 걸릴 염려 때문	집안에 돌봐야 하는 가족이 있어서
연도별	2 0 1 1 년	13.0	55.4	13.7	5.5	1.7	1.9	1.5	2.0	4.7
	2 0 1 2 년	21.8	50.4	16.0	3.2	1.2	1.5	1.7	1.2	3.1
	2 0 1 3 년	18.4	49.9	17.0	4.1	1.1	2.6	1.7	0.9	4.2
성별	남 자	20.0	53.2	14.1	3.8	0.5	3.0	1.9	0.0	3.3
	여 자	16.7	46.2	20.1	4.4	1.8	2.2	1.4	1.9	5.2
연령	1 5 ~ 1 9 세	21.3	65.0	-	3.3	0.5	6.3	2.3	1.2	-
	2 0 대	21.1	69.4	1.0	4.4	-	3.0	0.2	1.0	-
	3 0 대	18.1	58.8	6.4	4.6	-	2.4	0.9	-	8.5
	4 0 대	16.6	59.7	7.7	4.4	0.8	0.5	0.8	1.3	8.3
	5 0 대	20.5	51.7	13.6	3.1	1.6	3.3	2.6	1.7	1.9
	6 0 대 이 상	16.2	25.1	42.1	4.4	2.3	2.0	2.4	0.4	4.9
가구 소득	5 0 만 원 미 만	34.8	14.1	32.7	2.5	1.2	3.9	4.2	-	5.2
	50~100만원 미만	19.2	16.4	42.0	7.3	0.7	5.8	1.5	-	7.0
	100~200만원 미만	23.6	30.7	28.6	4.7	2.1	3.6	3.4	0.6	2.4
	200~300만원 미만	21.6	49.2	16.2	3.5	1.4	2.1	1.8	1.5	2.7
	300~400만원 미만	22.7	50.9	11.7	2.8	-	6.3	1.2	1.7	2.7
	400~500만원 미만	15.1	70.4	6.9	1.8	1.0	0.3	1.5	-	3.0
	500~600만원 미만	10.3	66.9	12.2	0.1	2.0	-	0.7	-	7.8
	6 0 0 만 원 이 상	5.3	65.6	7.0	11.2	0.6	-	-	1.9	8.4

주 : '기타' 응답은 제시하지 않음

제 1 편 분석 편

2. 여행 횟수

1) 만 15세 이상 전국민 여행 횟수

(1) 전체 분석

- 2013년 우리나라 만 15세 이상 전국민들은 연간 평균 5.29회의 국내여행을 다녀온 것으로 분석됨
- 세부적으로 살펴보면 연간 1인 평균 2.28회의 숙박여행과 3.01회의 당일여행을 다녀오는 것으로 분석됨
- 여행유형별로 살펴보면 연간 1인 평균 관광여행 참여 횟수는 2.54회, 기타여행 참여 횟수는 2.75회로 나타남
- 연도별로 보면 2013년 만 15세 이상 전국민 1인 평균 국내여행(관광여행+기타여행) 횟수는 2012년과 비교하여 국민 1인당 0.36회, 관광여행은 0.27회, 기타여행은 0.09회 정도 증가한 것으로 나타남
- 만 15세 이상 전국민 1인 평균 연간 국내여행 횟수는 성별로는 여자(5.47회), 연령별로는 30대(6.69회), 월 평균 가구소득별로는 500~600만원 미만(6.21회) 계층에서 상대적으로 많이 나타남

〈표 V-4〉 만 15세 이상 전국민 1인 평균 여행 횟수

(단위 : 회/인)

구분		국내여행			관광여행			기타여행		
		숙박여행	당일여행	관광여행	숙박여행	당일여행	숙박여행	당일여행		
연도별	2 0 1 1 년	3.65	1.67	1.98	1.75	0.80	0.95	1.90	0.87	1.03
	2 0 1 2 년	4.93	2.13	2.80	2.27	0.99	1.28	2.66	1.14	1.51
	2 0 1 3 년	5.29	2.28	3.01	2.54	1.09	1.45	2.75	1.19	1.55
성 별	남 자	5.10	2.24	2.87	2.37	1.05	1.32	2.73	1.19	1.54
	여 자	5.47	2.32	3.14	2.70	1.13	1.58	2.76	1.19	1.57
연 령	1 5 ~ 1 9 세	3.66	2.24	1.41	1.78	1.09	0.70	1.87	1.16	0.72
	2 0 대	3.49	1.91	1.58	1.64	0.89	0.75	1.84	1.01	0.83
	3 0 대	6.69	3.11	3.58	3.12	1.39	1.73	3.58	1.72	1.85
	4 0 대	6.25	2.90	3.35	2.97	1.34	1.63	3.28	1.56	1.72
	5 0 대	5.73	2.02	3.71	2.67	1.00	1.67	3.06	1.03	2.03
	6 0 대 이 상	4.71	1.48	3.22	2.45	0.79	1.66	2.26	0.69	1.56
가 구 소 득	5 0 만 원 미 만	3.82	1.44	2.38	1.61	0.53	1.08	2.21	0.91	1.30
	50~100만원 미만	4.48	1.53	2.95	1.85	0.51	1.34	2.63	1.02	1.61
	100~200만원 미만	4.18	1.42	2.77	1.95	0.63	1.32	2.23	0.79	1.45
	200~300만원 미만	5.35	2.14	3.21	2.44	0.94	1.50	2.91	1.20	1.71
	300~400만원 미만	5.06	2.24	2.82	2.44	1.03	1.41	2.62	1.21	1.41
	400~500만원 미만	5.24	2.44	2.81	2.68	1.26	1.42	2.57	1.18	1.39
	500~600만원 미만	6.21	2.64	3.58	2.75	1.18	1.58	3.46	1.46	2.00
	6 0 0 만 원 이 상	5.77	2.91	2.86	3.12	1.61	1.51	2.65	1.30	1.35

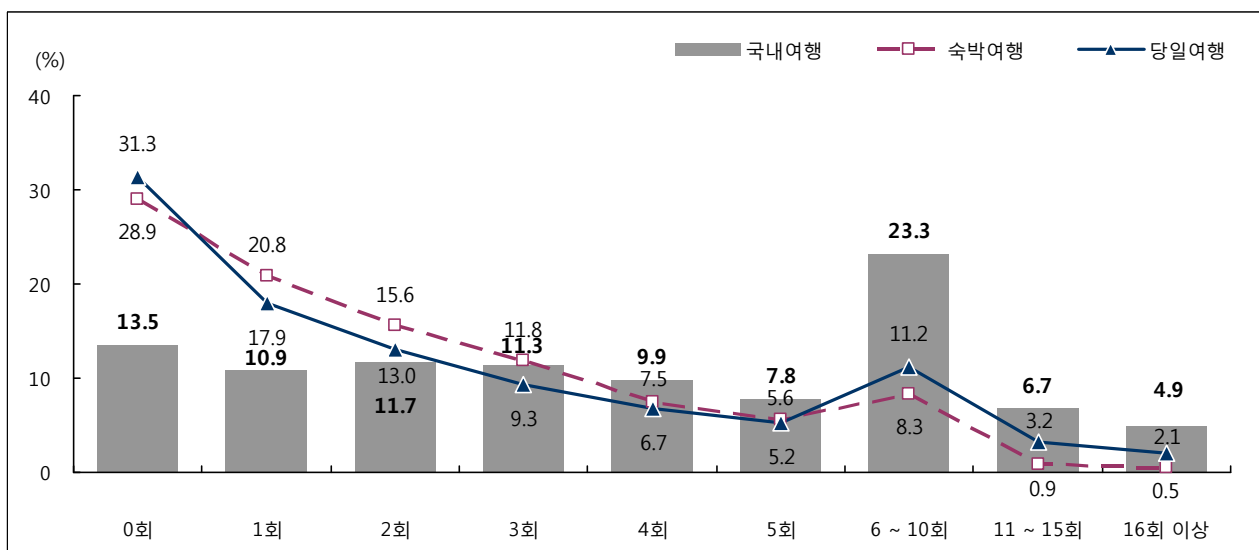
2013 국민여행 실태조사

- 만 15세 이상 전국민 1인 연간 국내여행 횟수 분포를 살펴보면 6~10회(23.3%)가 가장 많았으며, 그 다음으로 0회(13.5%), 2회(11.7%), 3회(11.3%), 1회(10.9%) 등의 순으로 높게 나타남
- 전국민 1인 연간 관광여행 횟수는 0회(28.2%)가 가장 많았으며, 그 다음으로 1회(21.5%), 2회(14.7%), 6~10회(10.4%) 등의 순으로 높게 나타남
- 기타여행 횟수는 0회(31.6%)가 가장 많았으며, 그 다음으로 2회(16.3%), 1회(14.5%), 3회(12.3%) 등의 순으로 높게 나타남

〈표 V-5〉 만 15세 이상 전국민 1인 여행 횟수 분포

(단위 : %)

구분	국내여행			관광여행			기타여행		
	숙박여행	당일여행		숙박여행	당일여행		숙박여행	당일여행	
계	100.0	100.0	100.0	100.0	100.0	100.0	100.0	100.0	100.0
0회	13.5	28.9	31.3	28.2	45.4	51.5	31.6	53.1	50.5
1회	10.9	20.8	17.9	21.5	27.4	19.6	14.5	18.0	17.6
2회	11.7	15.6	13.0	14.7	13.7	10.6	16.3	13.1	12.3
3회	11.3	11.8	9.3	10.2	6.9	5.2	12.3	7.3	7.5
4회	9.9	7.5	6.7	7.3	3.1	3.7	8.1	3.7	3.4
5회	7.8	5.6	5.2	5.0	1.7	2.8	4.5	1.6	2.6
6 ~ 10회	23.3	8.3	11.2	10.4	1.7	4.8	8.8	2.6	4.3
11 ~ 15회	6.7	0.9	3.2	1.7	0.0	1.4	2.3	0.2	1.0
16회 이상	4.9	0.5	2.1	1.0	-	0.4	1.6	0.4	0.8



[그림 V-2] 만 15세 이상 전국민 1인 여행 횟수 분포

제 1 편 분석 편

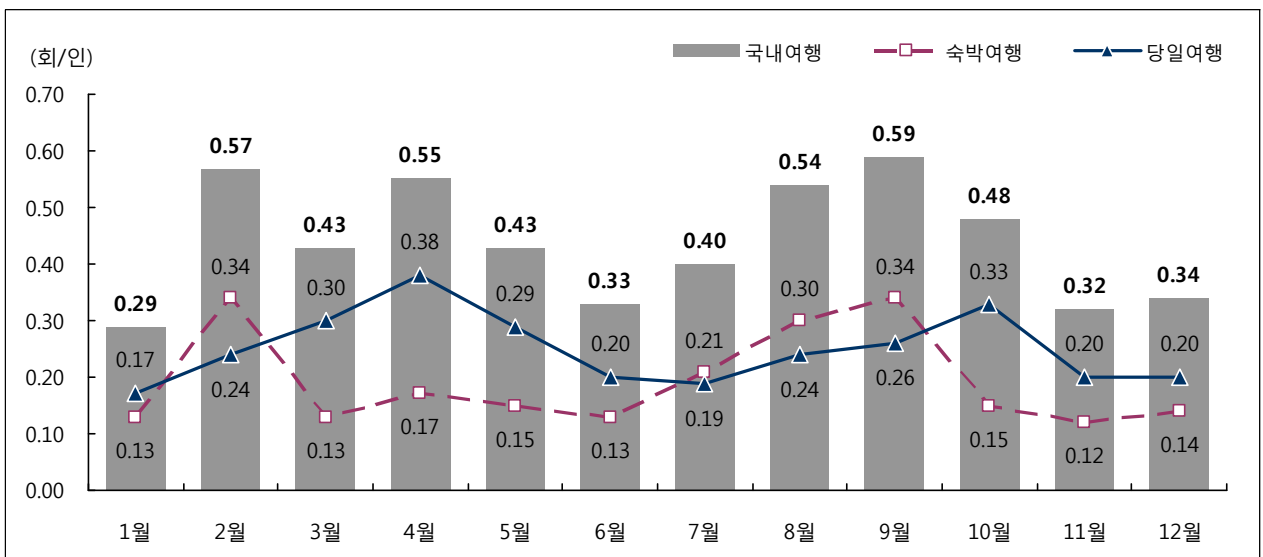
(2) 월별 분석

- 만 15세 이상 전국민 월별 1인 평균 국내여행 횟수 분포를 살펴보면 9월(0.59회, 11.2%) 및 2월(0.57회, 10.8%)에 많았으며, 그 다음으로 4월(0.55회, 10.4%), 8월(0.54회, 10.2%), 10월(0.48회, 9.1%) 등의 순으로 나타남
- 관광여행 참가 횟수는 8월(0.41회, 16.1%)에 가장 많았으며, 4월(0.30회, 11.8%), 10월(0.29회, 11.4%), 7월(0.26회, 10.2%) 등의 순으로 나타남
- 기타여행 참가 횟수는 2월 및 9월(각각 0.45회, 16.4%)에 가장 많았으며, 4월(0.25회, 9.1%), 3월(0.23회, 8.4%), 5월(0.22회, 8.0%) 등의 순으로 나타남

〈표 V-6〉 월별 만 15세 이상 전국민 1인 평균 여행 횟수

(단위 : 회/인)

구분	국내여행			관광여행			기타여행		
	국내여행	숙박여행	당일여행	관광여행	숙박여행	당일여행	기타여행	숙박여행	당일여행
연간	5.29	2.28	3.01	2.54	1.09	1.45	2.75	1.19	1.55
1월	0.29	0.13	0.17	0.14	0.06	0.08	0.16	0.06	0.09
2월	0.57	0.34	0.24	0.12	0.05	0.07	0.45	0.28	0.17
3월	0.43	0.13	0.30	0.20	0.06	0.14	0.23	0.07	0.16
4월	0.55	0.17	0.38	0.30	0.09	0.21	0.25	0.08	0.17
5월	0.43	0.15	0.29	0.21	0.08	0.13	0.22	0.07	0.15
6월	0.33	0.13	0.20	0.17	0.07	0.10	0.16	0.05	0.10
7월	0.40	0.21	0.19	0.26	0.15	0.11	0.14	0.06	0.08
8월	0.54	0.30	0.24	0.41	0.24	0.17	0.14	0.06	0.08
9월	0.59	0.34	0.26	0.15	0.05	0.09	0.45	0.28	0.16
10월	0.48	0.15	0.33	0.29	0.10	0.19	0.20	0.05	0.14
11월	0.32	0.12	0.20	0.14	0.06	0.08	0.18	0.06	0.12
12월	0.34	0.14	0.20	0.15	0.07	0.08	0.19	0.06	0.12



[그림 V-3] 월별 만 15세 이상 전국민 1인 평균 여행 횟수

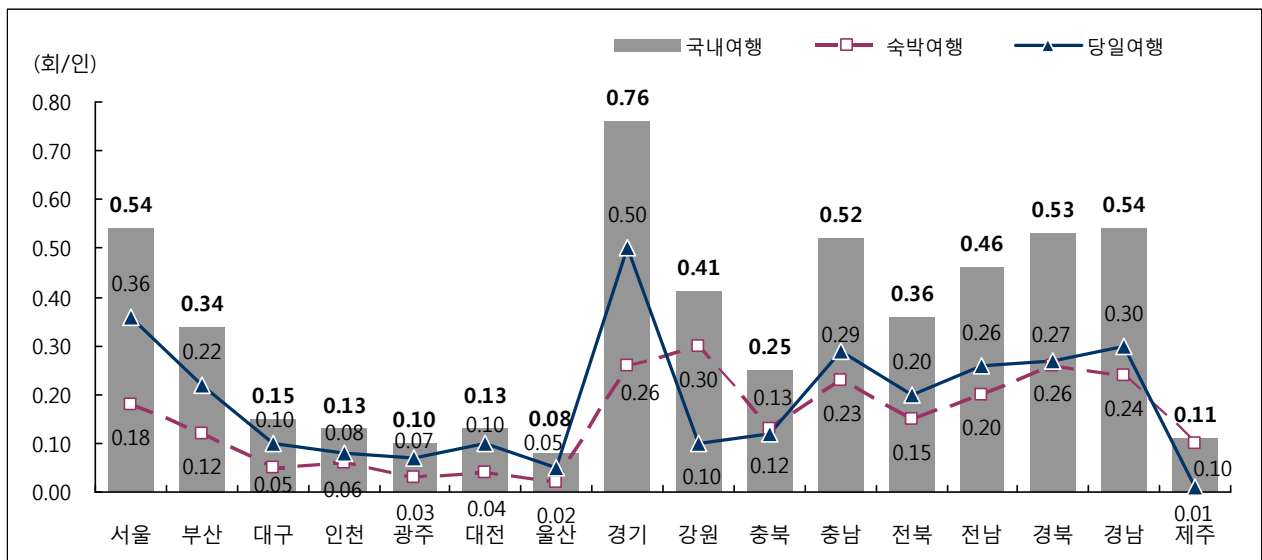
(3) 여행지별 분석

〈표 V-7〉 여행지별 만 15세 이상 전국민 1인 평균 여행 횟수

(단위 : 회/인)

구분	국내여행			관광여행			기타여행		
	숙박여행	당일여행		숙박여행	당일여행		숙박여행	당일여행	
전 체	5.29	2.28	3.01	2.54	1.09	1.45	2.75	1.19	1.55
서울	0.54	0.18	0.36	0.11	0.03	0.08	0.43	0.15	0.28
부산	0.34	0.12	0.22	0.14	0.06	0.08	0.20	0.06	0.14
대구	0.15	0.05	0.10	0.03	0.01	0.02	0.12	0.04	0.08
인천	0.13	0.06	0.08	0.05	0.02	0.03	0.08	0.03	0.04
광주	0.10	0.03	0.07	0.01	0.00	0.01	0.09	0.03	0.06
대전	0.13	0.04	0.10	0.04	0.01	0.03	0.10	0.03	0.07
울산	0.08	0.02	0.05	0.04	0.01	0.03	0.04	0.02	0.02
경기	0.76	0.26	0.50	0.34	0.11	0.22	0.42	0.15	0.28
강원	0.41	0.30	0.10	0.31	0.23	0.08	0.09	0.07	0.02
충북	0.25	0.13	0.12	0.12	0.05	0.07	0.13	0.08	0.05
충남	0.52	0.23	0.29	0.25	0.10	0.15	0.27	0.13	0.14
전북	0.36	0.15	0.20	0.18	0.06	0.11	0.18	0.09	0.09
전남	0.46	0.20	0.26	0.27	0.10	0.17	0.19	0.10	0.09
경북	0.53	0.26	0.27	0.29	0.12	0.17	0.24	0.14	0.10
경남	0.54	0.24	0.30	0.33	0.13	0.21	0.21	0.12	0.09
제주	0.11	0.10	0.01	0.10	0.09	0.00	0.01	0.01	0.00

주 : 1회 여행 시 여러 시도를 방문할 수 있으므로 각 시도별 1인 평균 여행 횟수의 합과 '전체' 값은 상이함



[그림 V-4] 여행지별 만 15세 이상 전국민 1인 평균 여행 횟수

제 1 편 분석 편

2) 여행 경험자 여행 횟수³⁾

(1) 전체 분석

- 2013년 만 15세 이상 전국민 중 국내여행에 참여한 국민들의 1인 평균 여행 횟수는 6.11회, 관광여행에 참여한 국민들의 1인 평균 여행 횟수는 3.54회, 기타여행에 참여한 국민들의 1인 평균 여행 횟수는 4.01회로 분석됨
- 2013년 여행 경험자 1인 평균 국내여행 횟수는 2012년과 비교하여 국내여행, 관광여행, 기타여행 모두 각각 0.33회, 0.25회, 0.11회 증가한 것으로 분석됨
- 여행 경험자 1인 평균 연간 국내여행 횟수를 살펴보면 성별로는 여자(6.27회), 연령별로는 30대(7.83회), 월 평균 가구소득별로는 500~600만원 미만(7.08회) 계층에서 상대적으로 많이 나타남

〈표 V-8〉 여행 경험자 1인 평균 여행 횟수

(단위 : 회/인)

구분	국내여행			관광여행			기타여행			
	숙박여행	당일여행		숙박여행	당일여행		숙박여행	당일여행		
연도별	2 0 1 1 년	4.47	2.59	3.24	2.70	1.71	2.32	3.03	2.15	2.43
	2 0 1 2 년	5.78	3.05	4.23	3.29	1.90	2.89	3.90	2.44	3.10
	2 0 1 3 년	6.11	3.21	4.38	3.54	1.99	3.00	4.01	2.54	3.14
성별	남 자	5.95	3.21	4.26	3.40	1.98	2.92	4.00	2.54	3.11
	여 자	6.27	3.21	4.49	3.67	2.00	3.07	4.03	2.55	3.17
연령	1 5 ~ 1 9 세	4.15	2.87	2.35	2.54	1.87	1.88	2.69	2.13	1.86
	2 0 대	4.22	2.73	2.75	2.50	1.74	2.07	2.97	2.20	2.25
	3 0 대	7.83	4.12	5.15	4.11	2.18	3.33	5.20	3.45	3.82
	4 0 대	6.90	3.67	4.68	3.80	2.08	3.15	4.35	2.76	3.06
	5 0 대	6.45	2.88	4.96	3.75	1.92	3.28	4.21	2.26	3.48
	6 0 대 이상	5.78	2.64	4.61	3.69	1.99	3.13	3.82	2.20	3.34
가구 소득	5 0 만 원 미만	4.89	2.96	3.78	2.77	1.83	2.31	3.80	2.42	3.21
	50~100만원 미만	5.43	2.81	4.12	2.85	1.53	2.48	4.25	2.85	3.61
	100~200만원 미만	5.04	2.44	4.06	3.06	1.67	2.75	3.58	2.16	3.07
	200~300만원 미만	6.32	3.24	4.58	3.67	2.05	3.17	4.25	2.79	3.22
	300~400만원 미만	5.66	2.96	3.89	3.28	1.78	2.66	3.57	2.26	2.74
	400~500만원 미만	6.06	3.33	4.04	3.70	2.07	2.89	3.72	2.45	2.91
	500~600만원 미만	7.08	3.43	5.24	3.57	1.92	3.49	4.78	2.86	3.62
	6 0 0 만 원 이상	6.51	3.61	4.61	3.97	2.32	3.27	4.03	2.56	3.15

3) 각 여행 유형별로 경험자만을 대상으로 실시한 분석임. 따라서 각 여행 유형별 응답자 수가 상이함

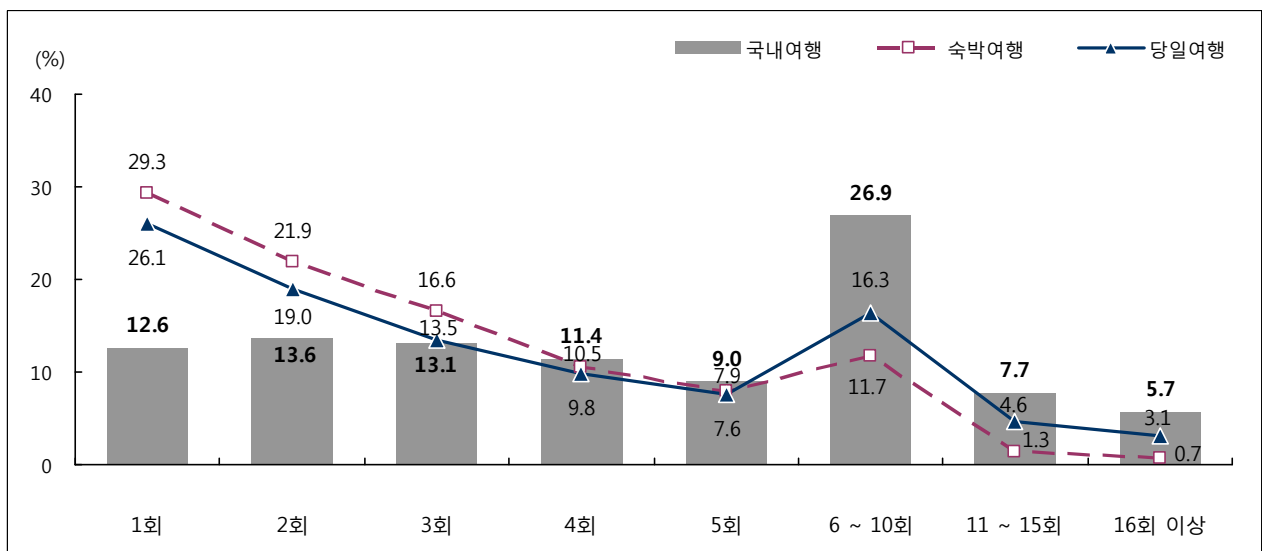
2013 국민여행 실태조사

- 만 15세 이상 전국민 중 2013년 국내여행에 참여한 국민들의 1인 연간 여행 횟수를 살펴보면 6~10회 (26.9%)가 가장 많았으며, 이어서 2회(13.6%), 3회(13.1%), 1회(12.6%), 4회(11.4%) 등의 순으로 나타남
- 관광여행은 1회(29.9%)가 가장 많았으며, 이어서 2회(20.5%), 6~10회(14.5%), 3회(14.2%) 등의 순으로 나타남
- 기타여행은 2회(23.8%)가 가장 많았으며, 이어서 1회(21.2%), 3회(18.0%), 6~10회(12.9%) 등의 순으로 나타남

〈표 V-9〉 여행 경험자 1인 여행 횟수 분포

(단위 : %)

구분	국내여행		관광여행			기타여행		
	숙박여행	당일여행	숙박여행	당일여행	숙박여행	당일여행		
계	100.0	100.0	100.0	100.0	100.0	100.0	100.0	100.0
1회	12.6	26.1	29.9	40.5	21.2	35.5		
2회	13.6	19.0	20.5	21.8	23.8	24.8		
3회	13.1	13.5	14.2	10.7	18.0	15.1		
4회	11.4	9.8	10.2	7.7	11.8	6.8		
5회	9.0	7.6	6.9	5.7	6.6	5.3		
6 ~ 10회	26.9	16.3	14.5	10.0	12.9	8.8		
11 ~ 15회	7.7	4.6	2.4	2.8	3.3	2.1		
16회 이상	5.7	3.1	1.4	0.7	2.4	1.6		



[그림 V-5] 여행 경험자 1인 여행 횟수 분포

제 1 편 분석 편

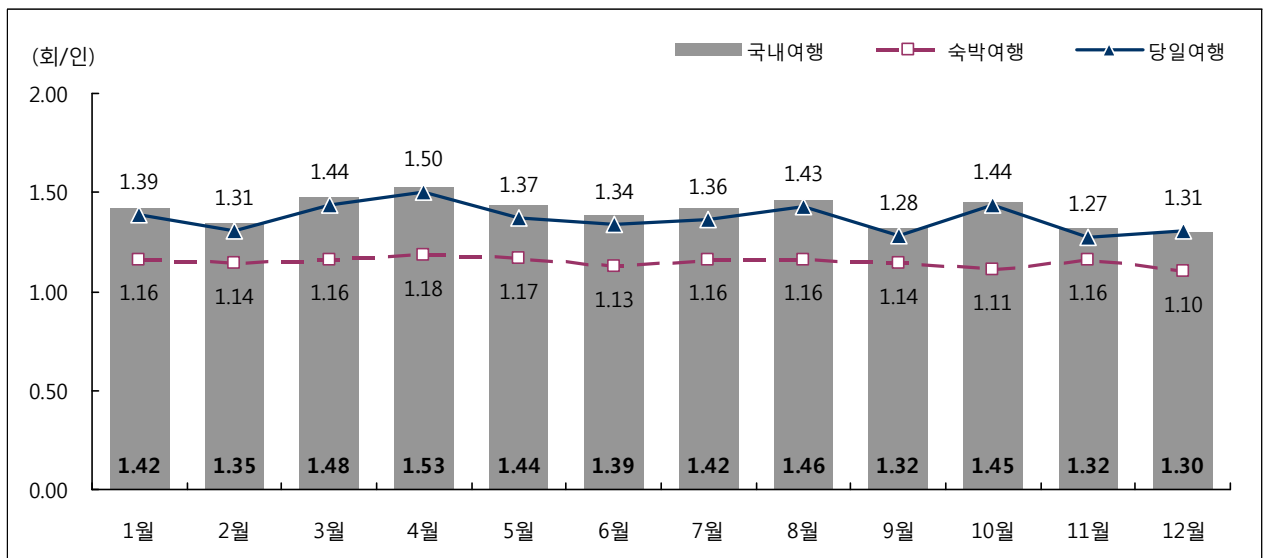
(2) 월별 분석

- 월별 여행 경험자 1인 평균 국내여행 횟수를 살펴보면 4월(1.53회)에 가장 많았으며, 이어서 3월(1.48회), 8월(1.46회), 10월(1.45회), 5월(1.44회) 등의 순으로 높게 나타남
- 월별 여행 경험자 1인 평균 관광여행 참가 횟수는 8월 및 10월(각각 1.33회), 4월(1.28회), 1월 및 7월(각각 1.24회) 등의 순으로, 기타여행 참가 횟수는 3월(1.41회), 4월(1.40회), 1월(1.33회) 등의 순으로 나타남

〈표 V-10〉 월별 여행 경험자 1인 평균 여행 횟수

(단위 : 회/인)

구분	국내여행			관광여행			기타여행		
	국내여행	숙박여행	당일여행	관광여행	숙박여행	당일여행	기타여행	숙박여행	당일여행
연간	6.11	3.21	4.38	3.54	1.99	3.00	4.01	2.54	3.14
1월	1.42	1.16	1.39	1.24	1.07	1.30	1.33	1.18	1.27
2월	1.35	1.14	1.31	1.15	1.04	1.17	1.26	1.11	1.25
3월	1.48	1.16	1.44	1.23	1.05	1.25	1.41	1.21	1.36
4월	1.53	1.18	1.50	1.28	1.09	1.27	1.40	1.19	1.38
5월	1.44	1.17	1.37	1.21	1.04	1.20	1.32	1.18	1.25
6월	1.39	1.13	1.34	1.20	1.06	1.21	1.32	1.12	1.28
7월	1.42	1.16	1.36	1.24	1.10	1.25	1.28	1.08	1.27
8월	1.46	1.16	1.43	1.33	1.11	1.33	1.31	1.08	1.30
9월	1.32	1.14	1.28	1.18	1.02	1.22	1.21	1.10	1.17
10월	1.45	1.11	1.44	1.33	1.06	1.36	1.24	1.11	1.23
11월	1.32	1.16	1.27	1.14	1.03	1.16	1.27	1.20	1.22
12월	1.30	1.10	1.31	1.15	1.06	1.15	1.24	1.08	1.26



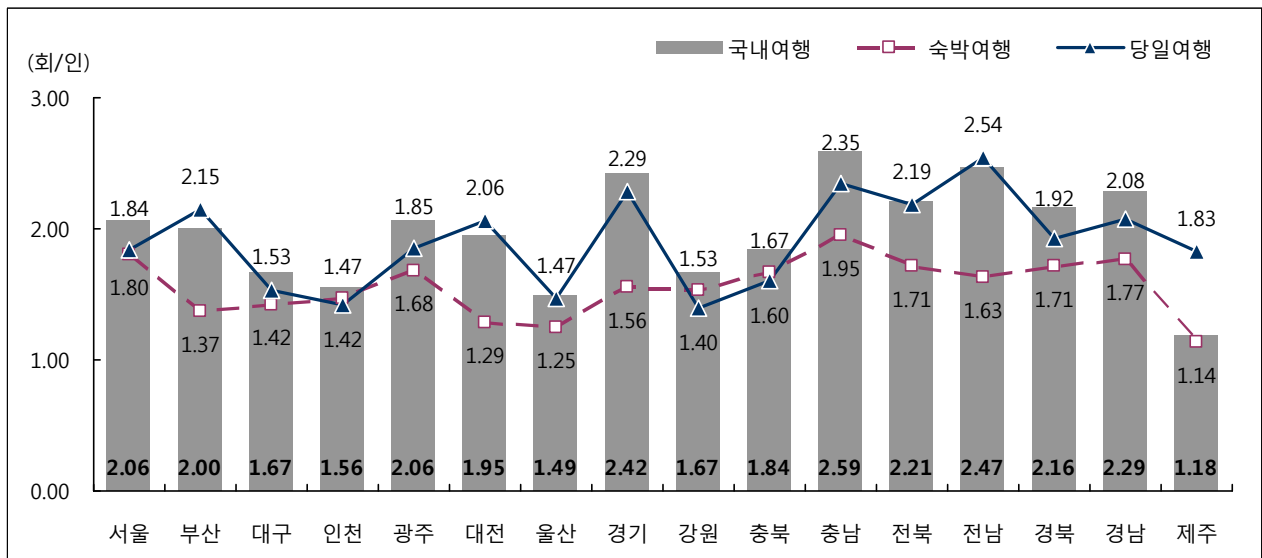
[그림 V-6] 월별 여행 경험자 1인 평균 여행 횟수

(3) 여행지별 분석

〈표 V-11〉 여행지별 여행 경험자 1인 평균 여행 횟수

(단위 : 회/인)

구분	국내여행			관광여행			기타여행		
	국내여행	숙박여행	당일여행	관광여행	숙박여행	당일여행	기타여행	숙박여행	당일여행
전 체	6.11	3.21	4.38	3.54	1.99	3.00	4.01	2.54	3.14
서 울	2.06	1.80	1.84	1.54	1.13	1.72	2.02	1.95	1.71
부 산	2.00	1.37	2.15	1.35	1.07	1.50	2.11	1.63	2.05
대 구	1.67	1.42	1.53	1.33	1.22	1.33	1.63	1.38	1.46
인 천	1.56	1.47	1.42	1.33	1.15	1.41	1.56	1.69	1.32
광 주	2.06	1.68	1.85	1.18	1.00	1.22	2.19	1.76	1.93
대 전	1.95	1.29	2.06	1.60	1.20	1.83	1.84	1.20	1.90
울 산	1.49	1.25	1.47	1.28	1.01	1.34	1.50	1.31	1.42
경 기	2.42	1.56	2.29	1.77	1.26	1.79	2.22	1.54	2.10
강 원	1.67	1.53	1.40	1.46	1.33	1.34	1.78	1.69	1.42
충 북	1.84	1.67	1.60	1.40	1.12	1.51	2.01	2.06	1.44
충 남	2.59	1.95	2.35	1.78	1.28	1.87	2.64	2.25	2.14
전 북	2.21	1.71	2.19	1.53	1.13	1.65	2.69	2.12	2.71
전 남	2.47	1.63	2.54	1.83	1.18	2.07	2.74	1.96	2.50
경 북	2.16	1.71	1.92	1.60	1.23	1.62	2.17	1.88	1.75
경 남	2.29	1.77	2.08	1.72	1.24	1.75	2.35	2.22	1.83
제 주	1.18	1.14	1.83	1.16	1.14	1.71	1.12	1.09	1.20



[그림 V-7] 여행지별 여행 경험자 1인 평균 여행 횟수

제 1 편 분석 편

3. 여행 일수

1) 만 15세 이상 전국민 여행 일수

(1) 전체 분석

- 2013년 만 15세 이상 전국민 1인 평균 국내여행 일수는 숙박여행 5.90일, 당일여행 3.01일로 총 8.90일이었음
- 2013년 만 15세 이상 전국민 1인 평균 관광여행 일수는 숙박 관광여행 2.79일, 당일 관광여행 1.45일로 총 4.24일이었으며, 기타여행 일수는 숙박 기타여행 3.11일, 당일 기타여행 1.55일로 총 4.66일이었음
- 연도별로 살펴보면, 2013년 만 15세 이상 전국민 1인 평균 국내여행 일수는 2012년 대비 1인당 국내여행은 0.47일, 관광여행은 0.40일, 기타여행 0.07일 증가한 것으로 나타남
- 만 15세 이상 전국민 1인 평균 연간 국내여행 일수는 성별로는 여자(9.27일), 연령별로는 30대(11.64일), 월 평균 가구소득별로는 600만원 이상(10.28일) 계층에서 상대적으로 많았음

〈표 V-12〉 만 15세 이상 전국민 1인 평균 여행 일수

(단위 : 일/인)

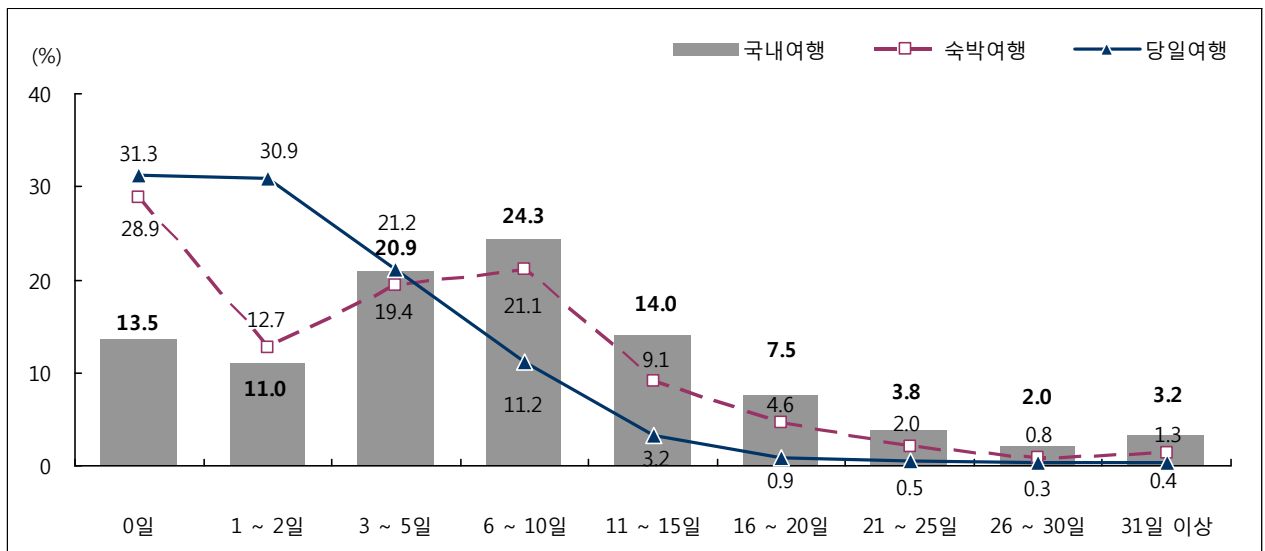
구분	국내여행			관광여행			기타여행			
	숙박여행	당일여행		숙박여행	당일여행		숙박여행	당일여행		
연도별	2 0 1 1 년	6.69	4.71	1.98	3.09	2.14	0.95	3.59	2.56	1.03
	2 0 1 2 년	8.43	5.63	2.80	3.84	2.56	1.28	4.59	3.08	1.51
	2 0 1 3 년	8.90	5.90	3.01	4.24	2.79	1.45	4.66	3.11	1.55
성별	남 자	8.53	5.67	2.87	4.00	2.67	1.32	4.53	2.99	1.54
	여 자	9.27	6.13	3.14	4.48	2.90	1.58	4.79	3.23	1.57
연령	1 5 ~ 1 9 세	7.21	5.80	1.41	3.57	2.87	0.70	3.64	2.93	0.72
	2 0 대	6.47	4.90	1.58	3.08	2.33	0.75	3.39	2.57	0.83
	3 0 대	11.64	8.06	3.58	5.24	3.51	1.73	6.40	4.54	1.85
	4 0 대	10.67	7.32	3.35	5.00	3.37	1.63	5.67	3.94	1.72
	5 0 대	8.69	4.98	3.71	4.13	2.46	1.67	4.56	2.53	2.03
	6 0 대 이상	7.54	4.31	3.22	3.82	2.16	1.66	3.71	2.15	1.56
가구 소득	5 0 만 원 미만	7.37	5.00	2.38	2.77	1.69	1.08	4.60	3.31	1.30
	50~100만원 미만	7.06	4.10	2.95	2.68	1.34	1.34	4.37	2.76	1.61
	100~200만원 미만	6.62	3.85	2.77	2.94	1.61	1.32	3.68	2.23	1.45
	200~300만원 미만	8.93	5.72	3.21	3.91	2.41	1.50	5.02	3.31	1.71
	300~400만원 미만	8.37	5.54	2.82	3.94	2.53	1.41	4.43	3.02	1.41
	400~500만원 미만	9.21	6.40	2.81	4.76	3.35	1.42	4.45	3.06	1.39
	500~600만원 미만	10.15	6.57	3.58	4.58	3.00	1.58	5.57	3.57	2.00
	6 0 0 만 원 이상	10.28	7.42	2.86	5.63	4.12	1.51	4.65	3.30	1.35

2013 국민여행 실태조사

- 만 15세 이상 전국민 1인 연간 국내여행 일수 분포를 살펴보면, 6~10일이 24.3%로 가장 많았으며, 이어서 3~5일(20.9%) 등의 순으로 나타남
- 만 15세 이상 전국민 1인 연간 관광여행 및 기타여행 일수 분포를 살펴보면, 관광여행은 0일이 28.2%로 가장 많았으며, 이어서 3~5일(23.8%), 1~2일(19.1%) 등의 순으로 나타났으며, 기타여행도 0일이 31.6%로 가장 많았고, 이어서 3~5일(21.7%), 1~2일(18.2%) 등의 순으로 나타남

〈표 V-13〉 만 15세 이상 전국민 1인 여행 일수 분포

구분	국내여행			관광여행			기타여행		
	국내여행	숙박여행	당일여행	관광여행	숙박여행	당일여행	기타여행	숙박여행	당일여행
계	100.0	100.0	100.0	100.0	100.0	100.0	100.0	100.0	100.0
0일	13.5	28.9	31.3	28.2	45.4	51.5	31.6	53.1	50.5
1 ~ 2일	11.0	12.7	30.9	19.1	15.5	30.2	18.2	12.5	29.8
3 ~ 5일	20.9	19.4	21.2	23.8	21.0	11.7	21.7	14.9	13.5
6 ~ 10일	24.3	21.1	11.2	18.6	13.4	4.8	17.3	12.5	4.3
11 ~ 15일	14.0	9.1	3.2	6.7	3.3	1.4	5.6	3.9	1.0
16 ~ 20일	7.5	4.6	0.9	2.0	0.9	0.2	2.6	1.4	0.4
21 ~ 25일	3.8	2.0	0.5	0.8	0.3	0.1	1.3	0.7	0.2
26 ~ 30일	2.0	0.8	0.3	0.3	0.1	0.0	0.5	0.2	0.1
31일 이상	3.2	1.3	0.4	0.3	0.1	0.1	1.2	0.8	0.1



[그림 V-8] 만 15세 이상 전국민 1인 여행 일수 분포

제 1 편 분석 편

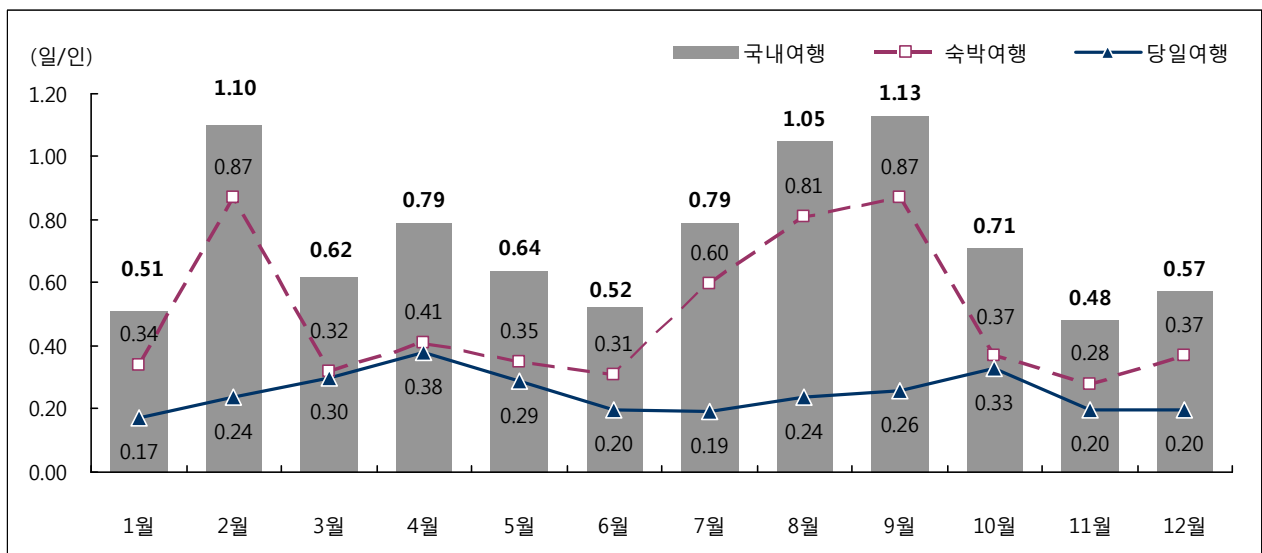
(2) 월별 분석

- 만 15세 이상 전국민 1인 평균 국내여행 일수는 9월(1.13일, 12.7%)에 가장 많았으며, 이어서 2월(1.10일, 12.4%), 8월(1.05일, 11.8%), 4월 및 7월(각각 0.79일, 8.9%), 10월(0.71일, 8.0%) 등의 순으로 나타남
- 1인 평균 관광여행 일수는 8월(0.80일, 18.9%)에 가장 많았으며, 이어서 7월(0.52일, 12.3%), 4월(0.43일, 10.1%), 10월(0.42일, 9.9%) 등의 순으로 나타남
- 1인 평균 기타여행 일수는 2월 및 9월(각각 0.90일, 19.3%)에 가장 많았으며, 이어서 4월(0.36일, 7.7%), 3월(0.32일, 6.9%), 5월(0.31일, 6.7%) 등의 순으로 나타남

〈표 V-14〉 월별 만 15세 이상 전국민 1인 평균 여행 일수

(단위 : 일/인)

구분	국내여행			관광여행			기타여행		
	국내여행	숙박여행	당일여행	관광여행	숙박여행	당일여행	기타여행	숙박여행	당일여행
연간	8.90	5.90	3.01	4.24	2.79	1.45	4.66	3.11	1.55
1월	0.51	0.34	0.17	0.25	0.17	0.08	0.26	0.16	0.09
2월	1.10	0.87	0.24	0.20	0.13	0.07	0.90	0.73	0.17
3월	0.62	0.32	0.30	0.29	0.15	0.14	0.32	0.17	0.16
4월	0.79	0.41	0.38	0.43	0.22	0.21	0.36	0.19	0.17
5월	0.64	0.35	0.29	0.33	0.19	0.13	0.31	0.16	0.15
6월	0.52	0.31	0.20	0.28	0.18	0.10	0.24	0.13	0.10
7월	0.79	0.60	0.19	0.52	0.41	0.11	0.27	0.19	0.08
8월	1.05	0.81	0.24	0.80	0.64	0.17	0.25	0.17	0.08
9월	1.13	0.87	0.26	0.23	0.13	0.09	0.90	0.74	0.16
10월	0.71	0.37	0.33	0.42	0.23	0.19	0.29	0.14	0.14
11월	0.48	0.28	0.20	0.22	0.13	0.08	0.27	0.15	0.12
12월	0.57	0.37	0.20	0.26	0.19	0.08	0.30	0.18	0.12



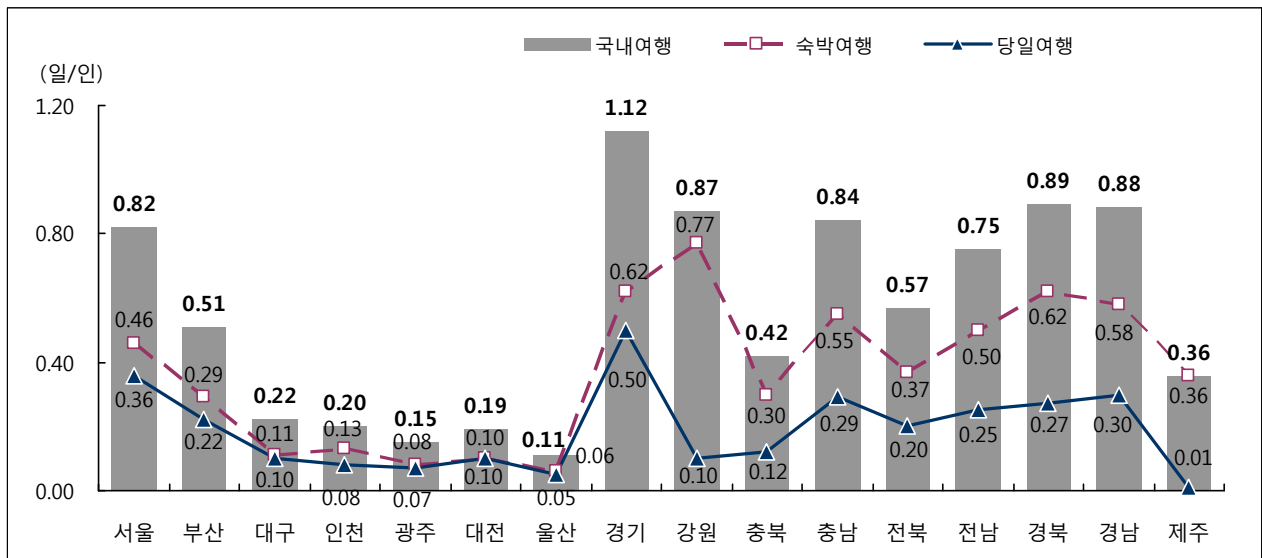
[그림 V-9] 월별 만 15세 이상 전국민 1인 평균 여행 일수

(3) 여행지별 분석

〈표 V-15〉 여행지별 만 15세 이상 전국민 1인 평균 여행 일수

(단위 : 일/인)

구분	국내여행			관광여행			기타여행		
	국내여행	숙박여행	당일여행	관광여행	숙박여행	당일여행	기타여행	숙박여행	당일여행
전 체	8.90	5.90	3.01	4.24	2.79	1.45	4.66	3.11	1.55
서울	0.82	0.46	0.36	0.15	0.07	0.08	0.67	0.39	0.28
부산	0.51	0.29	0.22	0.22	0.14	0.08	0.29	0.16	0.14
대구	0.22	0.11	0.10	0.04	0.02	0.02	0.18	0.10	0.08
인천	0.20	0.13	0.08	0.08	0.05	0.03	0.12	0.08	0.04
광주	0.15	0.08	0.07	0.02	0.01	0.01	0.13	0.07	0.06
대전	0.19	0.10	0.10	0.06	0.03	0.03	0.13	0.06	0.07
울산	0.11	0.06	0.05	0.05	0.02	0.03	0.07	0.04	0.02
경기	1.12	0.62	0.50	0.47	0.25	0.22	0.65	0.37	0.28
강원	0.87	0.77	0.10	0.67	0.59	0.08	0.21	0.18	0.02
충북	0.42	0.30	0.12	0.18	0.11	0.07	0.24	0.20	0.05
충남	0.84	0.55	0.29	0.38	0.23	0.15	0.45	0.32	0.14
전북	0.57	0.37	0.20	0.25	0.14	0.11	0.31	0.22	0.09
전남	0.75	0.50	0.25	0.42	0.25	0.17	0.34	0.25	0.09
경북	0.89	0.62	0.27	0.45	0.28	0.17	0.44	0.34	0.10
경남	0.88	0.58	0.30	0.49	0.28	0.21	0.39	0.30	0.09
제주	0.36	0.36	0.01	0.33	0.32	0.00	0.04	0.04	0.00



[그림 V-10] 여행지별 만 15세 이상 전국민 1인 평균 여행 일수

제 1 편 분석 편

2) 여행 경험자 여행 일수⁴⁾

(1) 전체 분석

- 2013년 만 15세 이상 전국민 중 국내여행에 참여한 국민들의 1인 평균 여행 일수는 10.30일, 숙박여행에 참여한 국민들의 1인 평균 여행 일수는 8.30일, 당일여행에 참여한 국민들의 1인 평균 여행 일수는 4.38일인 것으로 나타남
- 2013년 만 15세 이상 전국민 중 관광여행에 참여한 국민들의 1인 평균 관광여행 일수는 5.91일, 기타 여행에 참여한 국민들의 1인 평균 기타여행 일수는 6.82일로 나타남
- 연도별로 살펴보면, 2013년 여행 경험자 1인 평균 국내여행 일수는 2012년과 비교하여 국내여행, 관광 여행, 기타여행 모두 각각 0.40일, 0.35일, 0.08일 증가한 것으로 분석됨
- 여행 경험자 1인 평균 국내여행 일수는 성별로는 여자(10.63일), 연령별로는 30대(13.62일), 월 평균 가구소득별로는 600만원 이상(11.60일) 계층에서 상대적으로 많게 나타남

〈표 V-16〉 여행 경험자 1인 평균 여행 일수

(단위 : 일/인)

구분		국내여행			관광여행			기타여행		
		숙박여행	당일여행	당일여행	숙박여행	당일여행	숙박여행	당일여행		
연도별	2 0 1 1 년	8.20	7.30	3.24	4.78	4.58	2.32	5.73	6.35	2.43
	2 0 1 2 년	9.90	8.08	4.23	5.56	4.93	2.89	6.74	6.55	3.10
	2 0 1 3 년	10.30	8.30	4.38	5.91	5.11	3.00	6.82	6.63	3.14
성별	남 자	9.95	8.12	4.26	5.73	5.07	2.92	6.64	6.38	3.11
	여 자	10.63	8.48	4.49	6.08	5.15	3.07	6.99	6.88	3.17
연령	1 5 ~ 1 9 세	8.18	7.43	2.35	5.08	4.94	1.88	5.23	5.38	1.86
	2 0 대	7.84	7.00	2.75	4.68	4.55	2.07	5.48	5.57	2.25
	3 0 대	13.62	10.68	5.15	6.91	5.52	3.33	9.31	9.11	3.82
	4 0 대	11.77	9.26	4.68	6.40	5.24	3.15	7.51	6.98	3.06
	5 0 대	9.77	7.09	4.96	5.80	4.73	3.28	6.28	5.55	3.48
	6 0 대 이 상	9.26	7.66	4.61	5.77	5.46	3.13	6.27	6.80	3.34
가구 소득	5 0 만 원 미 만	9.44	10.25	3.78	4.78	5.88	2.31	7.91	8.74	3.21
	50~100만원 미만	8.55	7.53	4.12	4.12	3.99	2.48	7.07	7.76	3.61
	100~200만원 미만	7.97	6.63	4.06	4.61	4.30	2.75	5.90	6.11	3.07
	200~300만원 미만	10.54	8.64	4.58	5.89	5.25	3.17	7.33	7.68	3.22
	300~400만원 미만	9.37	7.34	3.89	5.30	4.38	2.66	6.03	5.64	2.74
	400~500만원 미만	10.66	8.76	4.04	6.59	5.49	2.89	6.44	6.37	2.91
	500~600만원 미만	11.57	8.56	5.24	5.95	4.89	3.49	7.69	7.00	3.62
	6 0 0 만 원 이 상	11.60	9.21	4.61	7.15	5.94	3.27	7.08	6.51	3.15

4) 각 여행 유형별로 경험자만을 대상으로 실시한 분석임. 따라서 각 여행 유형별 응답자 수가 상이함

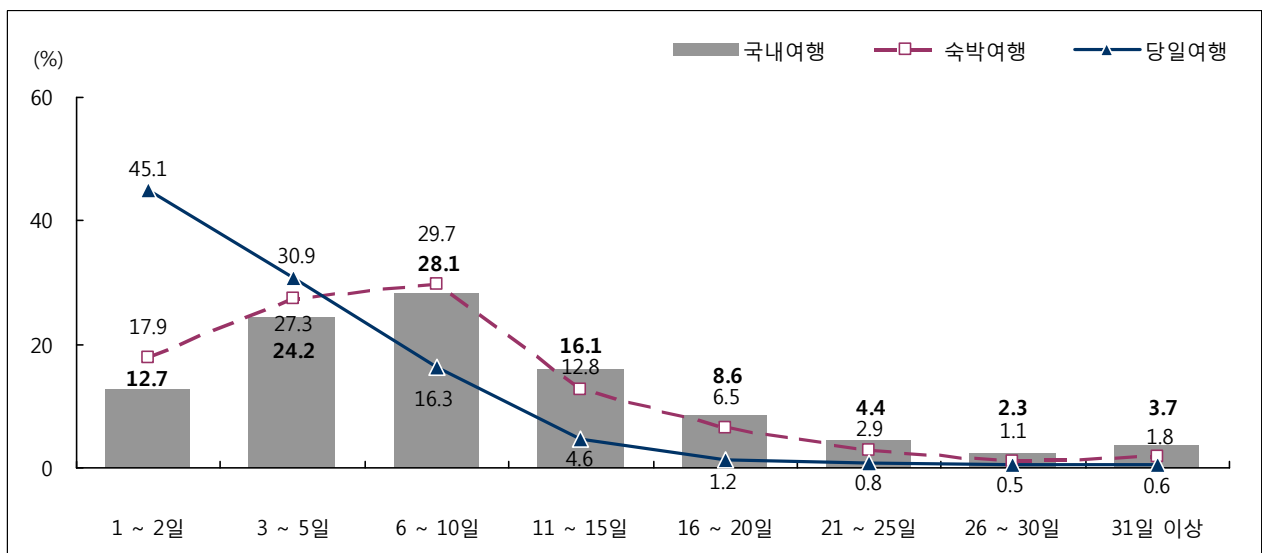
2013 국민여행 실태조사

- 국내여행 경험자들의 1인 연간 여행 일수 분포를 살펴보면 6~10일(28.1%)이 가장 높게 나타났으며, 이어서 3~5일(24.2%), 11~15일(16.1%), 1~2일(12.7%) 등의 순으로 높게 나타남
- 관광여행 경험자들의 1인 연간 관광여행 일수 분포를 살펴보면 3~5일(33.2%)이 가장 높게 나타났으며, 이어서 1~2일(26.7%), 6~10일(26.0%), 11~15일(9.3%) 등의 순으로 높게 나타남
- 기타여행 경험자들의 1인 연간 기타여행 일수 분포도 관광여행 경험자들과 마찬가지로 3~5일(31.7%)의 참여비율이 가장 높게 나타났으며, 이어서 1~2일(26.6%), 6~10일(25.3%), 11~15일(8.2%) 등의 순으로 높게 나타남

〈표 V-17〉 여행 경험자 1인 여행 일수 분포

(단위 : %)

구분	국내여행			관광여행			기타여행		
	국내여행	숙박여행	당일여행	관광여행	숙박여행	당일여행	기타여행	숙박여행	당일여행
계	100.0	100.0	100.0	100.0	100.0	100.0	100.0	100.0	100.0
1 ~ 2일	12.7	17.9	45.1	26.7	28.3	62.3	26.6	26.7	60.3
3 ~ 5일	24.2	27.3	30.9	33.2	38.5	24.2	31.7	31.8	27.2
6 ~ 10일	28.1	29.7	16.3	26.0	24.5	10.0	25.3	26.7	8.8
11 ~ 15일	16.1	12.8	4.6	9.3	6.1	2.8	8.2	8.3	2.1
16 ~ 20일	8.6	6.5	1.2	2.8	1.7	0.4	3.7	3.0	0.8
21 ~ 25일	4.4	2.9	0.8	1.2	0.5	0.1	1.9	1.5	0.3
26 ~ 30일	2.3	1.1	0.5	0.5	0.1	0.1	0.8	0.3	0.2
31일 이상	3.7	1.8	0.6	0.4	0.1	0.1	1.7	1.6	0.3



[그림 V-11] 여행 경험자 1인 여행 일수 분포

제 1 편 분석 편

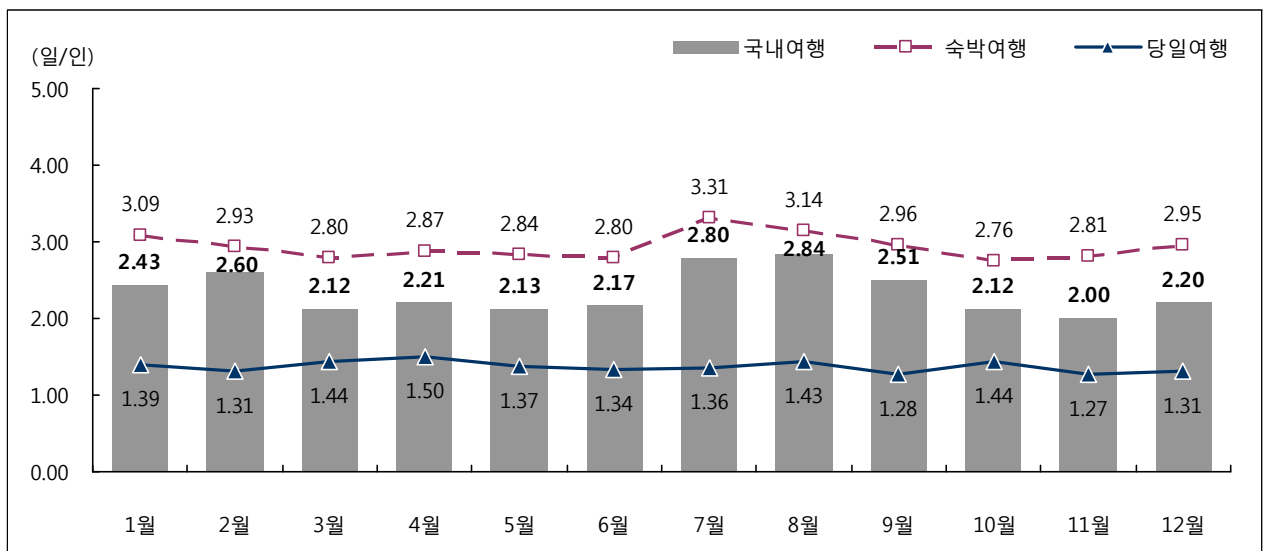
(2) 월별 분석

- 월별 국내여행 경험자들의 1인 평균 국내여행 일수는 8월이 2.84일로 가장 많았으며, 그 다음으로 7월(2.80일), 2월(2.60일), 9월(2.51일), 1월(2.43일) 등의 순으로 나타남
- 월별 관광여행 경험자들의 1인 평균 관광여행 일수는 8월이 2.63일로 가장 많았으며, 그 다음으로 7월(2.50일), 1월(2.24일), 12월(2.03일), 10월(1.96일) 등의 순으로 나타남
- 월별 기타여행 경험자들의 1인 평균 기타여행 일수는 2월이 2.51일로 가장 많았으며, 그 다음으로 7월과 9월(각각 2.44일), 8월(2.39일), 1월(2.19일) 등의 순으로 나타남

〈표 V-18〉 월별 여행 경험자 1인 평균 여행 일수

(단위 : 일/인)

구분	국내여행			관광여행			기타여행		
	국내여행	숙박여행	당일여행	관광여행	숙박여행	당일여행	기타여행	숙박여행	당일여행
연간	10.30	8.30	4.38	5.91	5.11	3.00	6.82	6.63	3.14
1월	2.43	3.09	1.39	2.24	2.98	1.30	2.19	3.01	1.27
2월	2.60	2.93	1.31	1.94	2.64	1.17	2.51	2.86	1.25
3월	2.12	2.80	1.44	1.76	2.53	1.25	2.02	2.92	1.36
4월	2.21	2.87	1.50	1.84	2.68	1.27	2.02	2.89	1.38
5월	2.13	2.84	1.37	1.86	2.54	1.20	1.89	2.86	1.25
6월	2.17	2.80	1.34	1.94	2.58	1.21	2.00	2.85	1.28
7월	2.80	3.31	1.36	2.50	3.09	1.25	2.44	3.23	1.27
8월	2.84	3.14	1.43	2.63	2.96	1.33	2.39	3.11	1.30
9월	2.51	2.96	1.28	1.83	2.58	1.22	2.44	2.88	1.17
10월	2.12	2.76	1.44	1.96	2.57	1.36	1.79	2.91	1.23
11월	2.00	2.81	1.27	1.76	2.40	1.16	1.90	3.02	1.22
12월	2.20	2.95	1.31	2.03	2.70	1.15	2.02	3.07	1.26



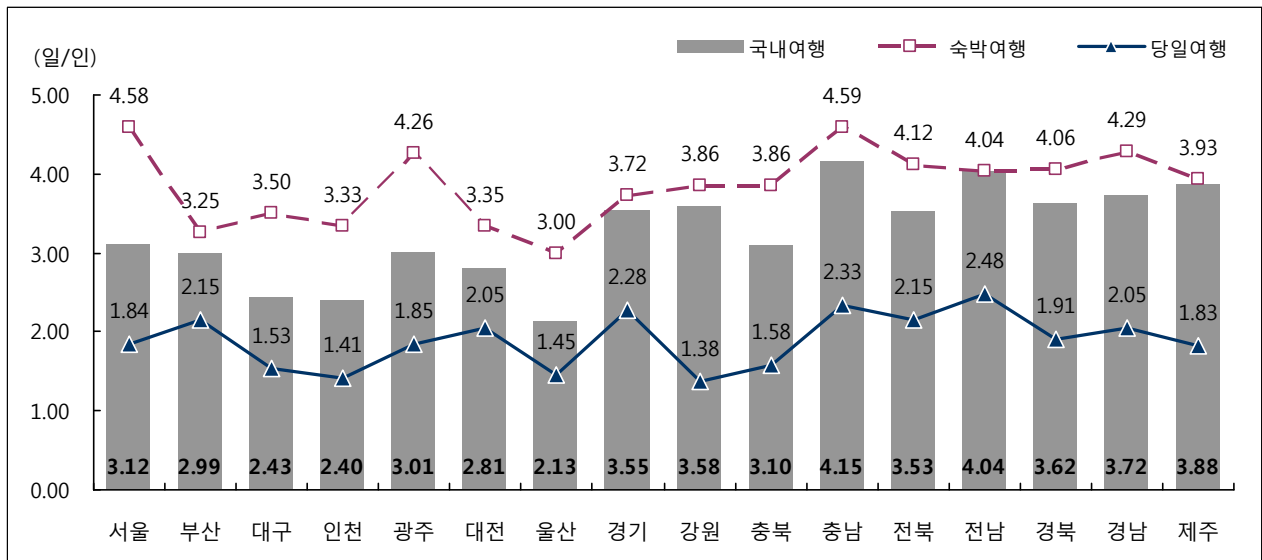
[그림 V-12] 월별 여행 경험자 1인 평균 여행 일수

(3) 여행지별 분석

〈표 V-19〉 여행지별 여행 경험자 1인 평균 여행 일수

(단위 : 일/인)

구분	체	국내여행			관광여행			기타여행		
		숙박여행	당일여행	당일여행	숙박여행	당일여행	숙박여행	당일여행		
전	체	10.30	8.30	4.38	5.91	5.11	3.00	6.82	6.63	3.14
서	울	3.12	4.58	1.84	2.06	2.49	1.71	3.14	5.09	1.71
부	산	2.99	3.25	2.15	2.11	2.50	1.48	3.06	3.93	2.05
대	구	2.43	3.50	1.53	1.66	2.51	1.33	2.46	3.51	1.46
인	천	2.40	3.33	1.41	1.94	2.41	1.41	2.48	3.99	1.32
광	주	3.01	4.26	1.85	1.57	2.93	1.22	3.24	4.41	1.93
대	전	2.81	3.35	2.05	2.61	3.92	1.81	2.52	2.82	1.89
울	산	2.13	3.00	1.45	1.60	2.39	1.31	2.38	3.16	1.42
경	기	3.55	3.72	2.28	2.47	2.77	1.78	3.40	3.91	2.09
강	원	3.58	3.86	1.38	3.10	3.35	1.32	3.90	4.39	1.41
충	북	3.10	3.86	1.58	2.05	2.37	1.48	3.80	5.01	1.43
충	남	4.15	4.59	2.33	2.70	2.94	1.85	4.44	5.43	2.12
전	북	3.53	4.12	2.15	2.20	2.54	1.61	4.69	5.36	2.67
전	남	4.04	4.04	2.48	2.78	2.88	2.02	4.92	4.93	2.46
경	북	3.62	4.06	1.91	2.48	2.85	1.60	3.94	4.56	1.75
경	남	3.72	4.29	2.05	2.52	2.79	1.72	4.42	5.74	1.83
제	주	3.88	3.93	1.83	3.84	3.89	1.71	3.48	3.93	1.20



[그림 V-13] 여행지별 여행 경험자 1인 평균 여행 일수

I. 조사 개요
II. 표본설계 및 모수 추정
III. 조사결과 요약
IV. 국민여행 총량

제 1 편 분석 편

3) 여행 경험자 1회 평균 여행 일수⁵⁾

(1) 전체 분석

- 국내여행 경험자들의 1회 평균 여행 일수는 1.80일, 숙박여행 경험자들의 1회 평균 여행 일수는 2.58일로 나타남
- 관광여행 경험자들의 1회 평균 여행 일수는 1.84일, 숙박 관광여행 경험자들의 1회 평균 여행 일수는 2.61일로 나타남
- 기타여행 경험자들의 1회 평균 여행 일수는 1.76일, 숙박 기타여행 경험자들의 1회 평균 여행 일수는 2.57일로 나타남
- 국내여행 경험자들의 1회 평균 여행 일수는 성별로는 여자(1.82일), 연령별로는 15~19세(1.99일), 월 평균 가구소득별로는 50만원 미만(2.05일) 계층에서 상대적으로 길게 나타남

〈표 V-20〉 여행 경험자 1회 평균 여행 일수

(단위 : 일/회)

구분	구분	국내여행		관광여행		기타여행	
		숙박여행	숙박여행	숙박여행	숙박여행		
연도별	2 0 1 1 년	1.97	2.88	1.94	2.72	2.00	3.03
	2 0 1 2 년	1.87	2.69	1.88	2.63	1.84	2.70
	2 0 1 3 년	1.80	2.58	1.84	2.61	1.76	2.57
성 별	남 자	1.78	2.54	1.86	2.60	1.72	2.51
	여 자	1.82	2.63	1.82	2.61	1.80	2.63
연 령	1 5 ~ 1 9 세	1.99	2.55	2.10	2.67	1.92	2.50
	2 0 대	1.93	2.58	2.01	2.69	1.92	2.59
	3 0 대	1.84	2.57	1.87	2.53	1.83	2.60
	4 0 대	1.82	2.54	1.88	2.58	1.76	2.47
	5 0 대	1.65	2.48	1.73	2.52	1.57	2.42
	6 0 대 이 상	1.70	2.84	1.63	2.72	1.75	2.99
가 구 소 득	5 0 만 원 미 만	2.05	3.62	1.75	3.12	2.48	4.39
	50~100만원 미만	1.62	2.75	1.48	2.64	1.80	2.79
	100~200만원 미만	1.66	2.61	1.60	2.59	1.69	2.65
	200~300만원 미만	1.71	2.63	1.74	2.60	1.70	2.66
	300~400만원 미만	1.77	2.51	1.79	2.53	1.76	2.48
	400~500만원 미만	1.87	2.60	1.98	2.69	1.80	2.54
	500~600만원 미만	1.77	2.47	1.93	2.58	1.67	2.39
	6 0 0 만 원 이 상	2.00	2.59	2.02	2.60	1.88	2.55

주 : 당일여행은 1회 평균 여행일수가 모두 "1일"임

5) 각 여행 유형별로 경험자만을 대상으로 실시한 분석임. 따라서 각 여행 유형별 응답자 수가 상이함

(2) 월별 분석

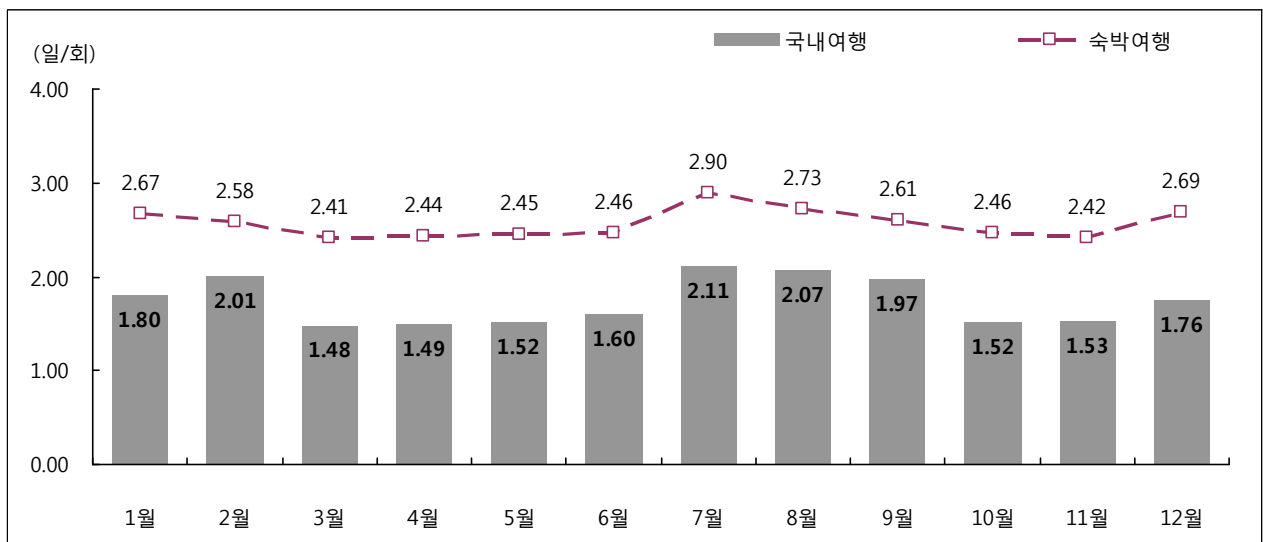
- 국내여행 경험자들의 월별 1회 평균 국내여행 일수는 7월(2.11일)이 가장 긴 것으로 나타났으며, 이어서 8월(2.07일), 2월(2.01일), 9월(1.97일), 1월(1.80일) 등의 순으로 길게 나타남
- 관광여행 경험자들의 월별 1회 평균 관광여행 일수는 7월(2.11일)이 가장 긴 것으로 나타났으며, 이어서 8월(2.09일), 1월(1.89일), 12월(1.79일) 등의 순으로 길게 나타남
- 기타여행 경험자들의 월별 1회 평균 기타여행 일수는 9월(2.07일)이 가장 긴 것으로 나타났으며, 이어서 2월(2.06일), 7월(2.03일), 8월(1.92일) 등의 순으로 길게 나타남

〈표 V-21〉 월별 여행 경험자 1회 평균 여행 일수

(단위 : 일/회)

구분	국내여행		관광여행		기타여행	
	국내여행	숙박여행	관광여행	숙박여행	기타여행	숙박여행
연간	1.80	2.58	1.84	2.61	1.76	2.57
1월	1.80	2.67	1.89	2.77	1.68	2.57
2월	2.01	2.58	1.73	2.54	2.06	2.58
3월	1.48	2.41	1.48	2.40	1.46	2.42
4월	1.49	2.44	1.47	2.46	1.48	2.40
5월	1.52	2.45	1.57	2.45	1.43	2.44
6월	1.60	2.46	1.65	2.43	1.53	2.52
7월	2.11	2.90	2.11	2.83	2.03	3.03
8월	2.07	2.73	2.09	2.69	1.92	2.88
9월	1.97	2.61	1.61	2.53	2.07	2.62
10월	1.52	2.46	1.54	2.41	1.46	2.57
11월	1.53	2.42	1.58	2.33	1.49	2.53
12월	1.76	2.69	1.79	2.53	1.69	2.87

주 : 당일여행은 1회 평균 여행일수가 모두 "1일"임



주 : 당일여행은 1회 평균 여행일수가 모두 "1일"임

[그림 V-14] 월별 여행 경험자 1회 평균 여행 일수

제 1 편 분석 편

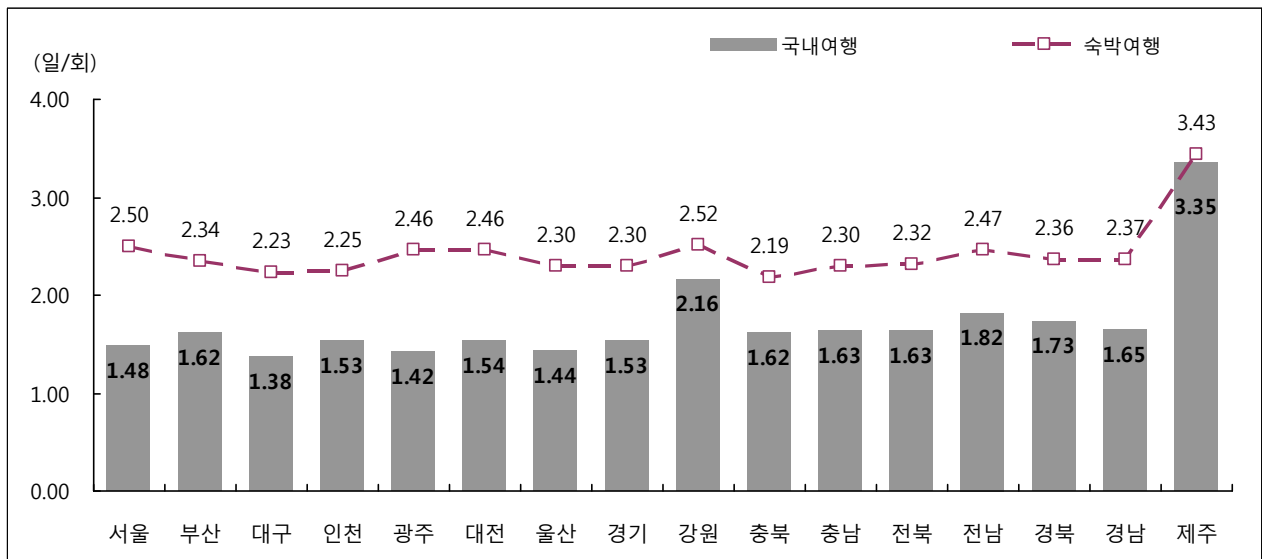
(3) 여행지별 분석

〈표 V-22〉 여행지별 여행 경험자 1회 평균 여행 일수

(단위 : 일/회)

구분	국내여행		관광여행		기타여행	
	국내여행	숙박여행	관광여행	숙박여행	기타여행	숙박여행
전 체	1.80	2.58	1.84	2.61	1.76	2.57
서 울	1.48	2.50	1.45	2.21	1.48	2.60
부 산	1.62	2.34	1.67	2.34	1.49	2.37
대 구	1.38	2.23	1.23	2.01	1.42	2.26
인 천	1.53	2.25	1.52	2.10	1.52	2.39
광 주	1.42	2.46	1.39	2.93	1.41	2.38
대 전	1.54	2.46	1.89	3.40	1.48	2.35
울 산	1.44	2.30	1.31	2.38	1.55	2.25
경 기	1.53	2.30	1.48	2.21	1.55	2.38
강 원	2.16	2.52	2.18	2.53	2.17	2.56
충 북	1.62	2.19	1.54	2.12	1.75	2.34
충 남	1.63	2.30	1.62	2.27	1.62	2.34
전 북	1.63	2.32	1.55	2.26	1.82	2.43
전 남	1.82	2.47	1.72	2.45	1.97	2.53
경 북	1.73	2.36	1.65	2.33	1.82	2.41
경 남	1.65	2.37	1.55	2.25	1.84	2.61
제 주	3.35	3.43	3.38	3.44	3.17	3.62

주 : 당일여행은 1회 평균 여행일수가 모두 "1일"임



주 : 당일여행은 1회 평균 여행일수가 모두 "1일"임

[그림 V-15] 여행지별 여행 경험자 1회 평균 여행 일수

PART 2. 여행 행태

1. 여행 시기

(1) 전체 분석

- 국내여행은 ‘주말’(64.8%)을 이용해 다녀오는 경우가 가장 많았으며, 다음으로 ‘주중’(51.1%), ‘설날/추석’(12.9%), ‘공휴일’(7.9%), ‘휴가/방학’(5.2%)의 순으로 나타남
 - 숙박여행과 당일여행 모두 ‘주말’(숙박여행 : 70.9%, 당일여행 : 60.1%)을 이용해서 여행을 다녀오는 경우가 가장 많은 것으로 조사됨
- 관광여행은 ‘주말’(65.4%)을 이용해 다녀오는 경우가 가장 많았으며, 다음으로 ‘주중’(51.2%), ‘공휴일’(9.9%), ‘휴가/방학’(9.0%), ‘설날/추석’(1.8%)의 순으로 나타남
 - 숙박 관광여행과 당일 관광여행 모두 ‘주말’(숙박여행 : 73.3%, 당일여행 : 59.5%)을 이용해서 여행을 다녀오는 경우가 가장 많은 것으로 조사됨
- 기타여행도 관광여행과 마찬가지로 ‘주말’(64.1%)을 이용해 다녀오는 경우가 가장 많았으며, 다음으로 ‘주중’(51.1%), ‘설날/추석’(23.2%), ‘공휴일’(6.1%), ‘휴가/방학’(1.7%)의 순으로 나타남
 - 숙박 기타여행과 당일 기타여행 모두 ‘주말’(숙박여행 : 68.7%, 당일여행 : 60.6%)을 이용해서 여행을 다녀오는 경우가 가장 많은 것으로 조사됨

〈표 V-23〉 여행 시기

(중복응답, 단위 : %)

구분	국내여행			관광여행			기타여행		
	숙박여행	당일여행		숙박여행	당일여행		숙박여행	당일여행	
주 중	51.1	39.9		51.2	40.5		51.1	39.4	
주 말	64.8	60.1		65.4	59.5		64.1	60.6	
휴가/방학	5.2	2.0		9.0	3.5		1.7	0.6	
설날/추석	12.9	5.8		1.8	1.6		23.2	9.7	
공 휴 일	7.9	6.7		9.9	7.7		6.1	5.7	

제 1 편 분석 편

(2) 응답자 특성별 분석

- 연도별로 살펴보면, 2012년과 비교하여 국내여행 시기 중 ‘주중’, ‘주말’, ‘설날/추석’은 전년에 비해 각각 0.4%p, 1.8%p, 0.5%p 감소하였고, ‘휴가/방학’, ‘공휴일’은 각각 0.9%p, 1.7%p 증가하였음
- 국내여행 시기로 대부분 계층에서 ‘주말’에 여행을 하는 경우가 가장 많은 것으로 나타난 가운데, 60대 이상의 연령층, 월 평균 가구소득이 50~100만원 미만인 경우, ‘주말’보다 ‘주중’을 이용해서 국내여행을 많이 하는 것으로 조사됨

〈표 V-24〉 응답자 특성별 국내여행 시기

(중복응답, 단위 : %)

구분		국내여행														
		숙박여행					당일여행									
		주중	주말	휴가/방학	설날/추석	공휴일	주중	주말	휴가/방학	설날/추석	공휴일	주중	주말	휴가/방학	설날/추석	공휴일
연도별	2 0 1 1 년	56.6	63.0	4.7	13.0	7.6	73.0	70.0	8.1	21.6	10.5	42.8	57.2	1.8	5.8	5.2
	2 0 1 2 년	51.5	66.6	4.3	13.4	6.2	65.8	76.0	7.8	22.9	8.0	40.5	59.5	1.6	6.2	4.9
	2 0 1 3 년	51.1	64.8	5.2	12.9	7.9	65.9	70.9	9.5	22.4	9.6	39.9	60.1	2.0	5.8	6.7
성별	남 자	50.0	65.7	5.4	13.9	7.9	65.2	70.5	9.7	23.6	9.4	38.2	61.8	2.1	6.3	6.7
	여 자	52.1	64.0	5.0	12.1	8.0	66.6	71.3	9.2	21.2	9.8	41.5	58.5	1.9	5.3	6.6
연령	1 5 ~ 1 9 세	60.0	61.4	10.9	22.7	8.0	71.2	63.8	14.2	28.7	7.0	42.3	57.7	5.6	13.1	9.6
	2 0 대	54.8	63.6	7.9	18.5	10.1	66.6	67.0	11.5	25.7	8.6	40.5	59.5	3.5	9.8	11.8
	3 0 대	48.7	71.0	5.5	12.9	10.1	65.5	77.1	8.9	22.5	11.9	34.2	65.8	2.6	4.5	8.5
	4 0 대	48.5	68.4	7.0	15.4	8.1	61.7	74.8	12.2	26.0	9.2	37.1	62.9	2.5	6.3	7.2
	5 0 대	47.6	63.9	3.2	10.3	6.6	63.9	68.7	6.6	19.7	9.5	38.7	61.3	1.4	5.1	5.0
	6 0 대 이상	56.5	55.8	0.9	5.8	6.1	74.1	64.9	2.4	9.7	10.3	48.4	51.6	0.3	3.9	4.2
가구 소득	5 0 만 원 미만	55.4	61.1	1.1	7.7	6.0	79.5	64.1	2.9	13.8	10.5	40.8	59.2	-	4.1	3.3
	50~100만원 미만	61.2	50.0	1.3	5.7	4.9	72.2	60.5	2.9	9.1	9.1	55.5	44.5	0.4	3.9	2.7
	100~200만원 미만	51.6	59.5	1.2	9.7	6.2	65.6	67.3	3.4	19.5	8.4	44.5	55.5	0.1	4.8	5.1
	200~300만원 미만	50.0	65.9	3.3	11.4	7.4	65.2	74.4	5.8	20.4	9.5	39.8	60.2	1.6	5.4	6.1
	300~400만원 미만	47.8	66.5	5.7	15.4	7.8	62.7	69.7	9.9	26.6	7.8	36.1	63.9	2.4	6.6	7.8
	400~500만원 미만	52.7	66.7	6.3	14.4	9.1	68.3	73.5	11.0	22.4	9.3	39.1	60.9	2.1	7.5	8.9
	500~600만원 미만	49.3	65.6	5.2	14.0	8.5	65.8	69.3	9.2	25.3	11.1	37.1	62.9	2.2	5.6	6.6
	6 0 0 만 원 이상	53.4	65.3	9.1	13.4	8.6	65.9	71.2	14.5	21.3	10.7	40.6	59.4	3.5	5.4	6.4

2013 국민여행 실태조사

- 연도별로 살펴보면, 2013년 응답자의 관광여행 시기 중 '주중', '설날/추석'은 전년에 비해 각각 2.6%p, 0.2%p 감소하였으며, '주말', '휴가/방학', '공휴일'은 전년에 비해 각각 2.3%p, 1.3%p, 1.7%p 증가한 것으로 나타남
- 60대 이상의 연령층의 경우, '주말' 보다는 '주중'을 이용하여 관광여행을 하는 경우가 많은 것으로 조사됨

〈표 V-25〉 응답자 특성별 관광여행 시기

(중복응답, 단위 : %)

구분		관광여행														
		숙박여행					당일여행									
		주중	주말	휴가/방학	설날/추석	공휴일	주중	주말	휴가/방학	설날/추석	공휴일	주중	주말	휴가/방학	설날/추석	공휴일
연도별	2 0 1 1 년	55.5	64.0	7.8	2.0	9.8	70.2	72.3	13.3	3.1	13.3	43.1	57.0	3.1	1.1	6.9
	2 0 1 2 년	53.8	63.1	7.7	2.0	8.2	67.2	71.5	14.1	2.6	10.5	43.4	56.6	2.9	1.6	6.4
	2 0 1 3 년	51.2	65.4	9.0	1.8	9.9	65.4	73.3	16.5	2.1	12.9	40.5	59.5	3.5	1.6	7.7
성별	남 자	49.2	67.8	9.8	1.8	10.2	64.3	74.4	17.6	1.9	13.0	37.3	62.7	3.7	1.7	7.9
	여 자	52.8	63.4	8.3	1.8	9.7	66.5	72.4	15.4	2.3	12.8	43.1	56.9	3.3	1.5	7.4
연령	1 5 ~ 1 9 세	60.7	61.7	17.9	1.8	9.1	72.8	63.9	23.6	1.7	8.0	41.7	58.3	9.1	1.8	10.8
	2 0 대	50.2	70.1	13.4	2.7	11.4	64.0	73.4	19.4	3.2	13.3	33.8	66.2	6.1	2.2	9.1
	3 0 대	44.8	74.3	10.4	2.2	12.4	65.0	78.0	17.3	2.7	15.7	28.7	71.3	4.9	1.7	9.7
	4 0 대	45.7	71.8	12.4	1.5	11.0	59.9	78.8	21.8	1.2	12.9	34.0	66.0	4.7	1.8	9.5
	5 0 대	47.0	66.2	5.5	2.1	8.2	61.5	73.8	11.1	3.0	12.3	38.4	61.6	2.2	1.5	5.8
	6 0 대 이 상	65.7	47.4	1.6	1.3	7.6	77.7	63.0	4.2	1.6	13.3	60.0	40.0	0.4	1.1	4.9
가구 소득	5 0 만 원 미 만	65.4	48.2	-	0.4	4.7	85.2	56.2	-	-	7.6	55.7	44.3	-	0.6	3.3
	50~100만원 미만	67.6	42.3	2.1	0.8	7.2	74.8	61.2	6.0	0.4	15.0	64.9	35.1	0.6	1.0	4.2
	100~200만원 미만	62.1	50.6	1.8	1.9	8.6	72.9	66.8	5.1	3.5	12.4	57.0	43.0	0.3	1.2	6.8
	200~300만원 미만	52.6	61.7	5.9	1.8	9.2	64.1	73.0	10.4	1.2	12.2	45.3	54.7	3.2	2.2	7.3
	300~400만원 미만	45.4	68.6	9.4	3.0	8.5	60.2	73.2	16.6	4.8	7.9	34.7	65.3	4.2	1.7	8.9
	400~500만원 미만	50.9	69.8	10.7	0.9	11.4	67.6	76.3	18.6	1.3	13.9	36.1	63.9	3.7	0.5	9.1
	500~600만원 미만	46.5	69.9	10.7	1.4	10.1	68.0	70.3	18.5	1.4	14.2	30.4	69.6	4.8	1.4	7.0
	6 0 0 만 원 이 상	50.6	70.0	13.6	2.1	11.7	63.1	76.9	22.1	1.9	15.3	37.2	62.8	4.4	2.4	7.8

제 1 편 분석 편

- 연도별로 살펴보면, 2013년 응답자의 기타여행 시기 중 ‘주말’은 5.6%p 감소, ‘주중’, ‘휴가/방학’, ‘공휴일’은 전년에 비해 각각 1.6%p, 0.4%p, 1.5%p 증가, ‘설날/추석’은 전년과 동일한 것으로 나타남
- 대부분의 계층에서 기타여행을 ‘주말’에 가장 많이 하고 있는 것으로 조사된 가운데, 20대 연령층, 월 평균 가구소득이 50~100만원 미만인 경우, ‘주말’보다 ‘주중’을 이용해서 기타여행을 많이 하는 것으로 조사됨

〈표 V-26〉 응답자 특성별 기타여행 시기

(중복응답, 단위 : %)

구분	기타여행															
	기타여행					숙박여행					당일여행					
	주중	주말	휴가/방학	설날/추석	공휴일	주중	주말	휴가/방학	설날/추석	공휴일	주중	주말	휴가/방학	설날/추석	공휴일	
연도별	2 0 1 1 년	57.7	62.1	1.8	23.2	5.6	75.6	67.8	3.3	38.7	8.0	42.6	57.4	0.6	10.2	3.6
	2 0 1 2 년	49.5	69.7	1.3	23.2	4.6	64.6	79.9	2.4	40.4	5.9	38.1	61.9	0.5	10.2	3.6
	2 0 1 3 년	51.1	64.1	1.7	23.2	6.1	66.3	68.7	3.1	40.8	6.6	39.4	60.6	0.6	9.7	5.7
성별	남 자	50.7	63.7	1.6	24.4	5.9	66.1	67.1	2.7	42.7	6.3	38.9	61.1	0.7	10.2	5.6
	여 자	51.4	64.5	1.8	22.1	6.3	66.6	70.3	3.4	39.0	7.0	39.9	60.1	0.5	9.2	5.9
연령	1 5 ~ 1 9 세	59.4	61.2	4.1	42.5	7.0	69.7	63.7	5.4	54.0	6.1	42.8	57.2	2.1	24.1	8.3
	2 0 대	58.9	57.8	3.0	32.6	8.9	68.9	61.4	4.6	45.6	4.5	46.6	53.4	1.1	16.7	14.2
	3 0 대	52.1	68.3	1.2	22.2	8.1	66.0	76.4	2.1	38.5	8.9	39.3	60.7	0.4	7.1	7.4
	4 0 대	51.0	65.4	2.1	28.0	5.5	63.3	71.4	3.9	47.3	5.9	40.0	60.0	0.5	10.6	5.1
	5 0 대	48.1	61.9	1.3	17.5	5.1	66.2	63.7	2.3	36.0	6.7	39.0	61.0	0.7	8.1	4.3
	6 0 대 이 상	46.5	64.9	0.2	10.6	4.6	70.0	67.0	0.5	18.9	6.8	36.0	64.0	0.1	7.0	3.6
가구 소득	5 0 만 원 미 만	48.1	70.4	1.9	13.1	7.0	76.2	68.7	4.6	21.8	12.2	28.3	71.7	-	6.9	3.3
	50~100만원 미만	56.7	55.4	0.6	9.1	3.3	71.0	60.2	1.4	13.5	6.1	47.6	52.4	0.2	6.4	1.5
	100~200만원 미만	42.5	67.2	0.7	16.5	4.1	59.8	67.6	2.0	32.2	5.2	33.1	66.9	-	8.0	3.6
	200~300만원 미만	47.8	69.3	1.1	19.4	6.0	66.0	75.6	2.3	35.4	7.3	35.0	65.0	0.2	8.1	5.0
	300~400만원 미만	50.1	64.5	2.3	27.0	7.2	64.8	66.8	4.3	45.2	7.6	37.5	62.5	0.6	11.4	6.8
	400~500만원 미만	54.5	63.6	1.6	28.6	6.8	69.1	70.4	2.9	45.0	4.4	42.2	57.8	0.5	14.7	8.7
	500~600만원 미만	51.5	62.2	0.8	23.9	7.3	64.1	68.5	1.8	44.6	8.6	42.3	57.7	0.1	8.9	6.3
	6 0 0 만 원 이 상	56.6	59.8	3.8	26.8	4.9	69.4	64.1	5.1	45.6	5.1	44.4	55.6	2.6	8.7	4.8

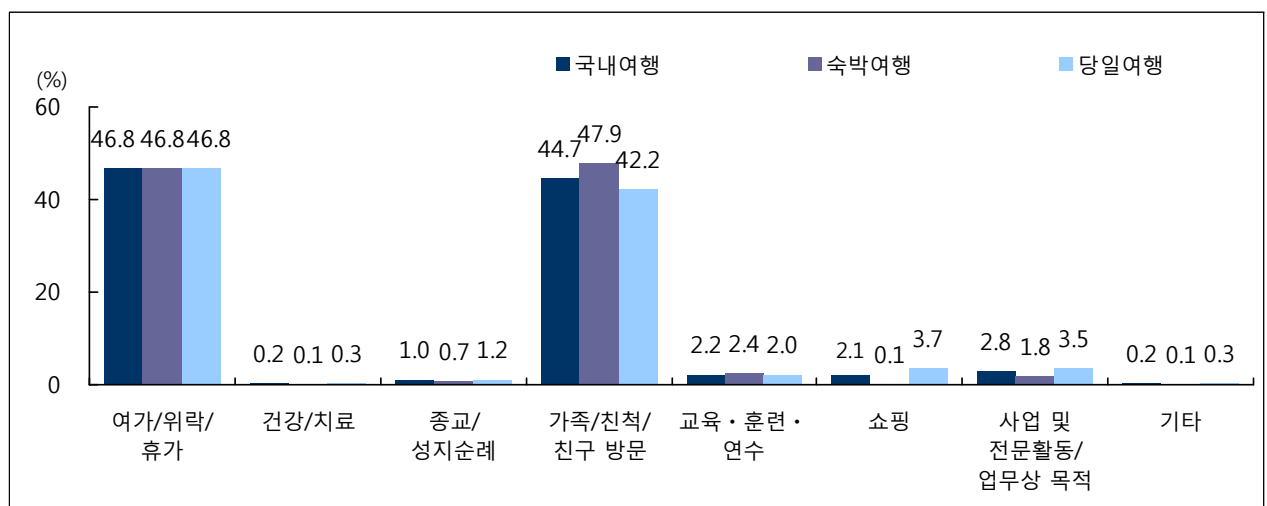
2. 여행 목적

(1) 전체 분석

- 국내여행의 주된 목적을 살펴보면 ‘여가/위락/휴가’가 46.8%로 가장 높게 나타났으며, 그 다음으로 ‘가족/친척/친구 방문’(44.7%), ‘사업 및 전문활동/업무상 목적’(2.8%), ‘교육·훈련·연수’(2.2%) 등의 순으로 나타남
- 숙박여행의 주된 목적을 살펴보면 ‘가족/친척/친구 방문’이 47.9%로 가장 높게 나타났으며, 그 다음으로 ‘여가/위락/휴가’(46.8%), ‘교육·훈련·연수’(2.4%), ‘사업 및 전문활동/업무상 목적’(1.8%) 등의 순으로 나타남
- 당일여행의 주된 목적을 살펴보면 ‘여가/위락/휴가’가 46.8%로 가장 높게 나타났으며, 그 다음으로 ‘가족/친척/친구 방문’(42.2%), ‘쇼핑’(3.7%), ‘사업 및 전문활동/업무상 목적’(3.5%) 등의 순으로 나타남

<표 V-27> 여행 목적

구분	(단위 : %)		
	국내여행	숙박여행	당일여행
여가 / 위락 / 휴가	46.8	46.8	46.8
건강 / 치료	0.2	0.1	0.3
종교 / 성지순례	1.0	0.7	1.2
가족 / 친척 / 친구 방문	44.7	47.9	42.2
교육 · 훈련 · 연수	2.2	2.4	2.0
쇼핑	2.1	0.1	3.7
사업 및 전문활동/업무상 목적	2.8	1.8	3.5
기타	0.2	0.1	0.3



[그림 V-16] 여행 목적

제 1 편 분석 편

(2) 응답자 특성별 분석

- 2012년과 비교할 때 ‘여가/위락/휴가’ 목적 여행은 증가한 반면, ‘가족/친척/친구 방문’ 목적 여행은 감소한 것으로 나타남
- 국내여행 목적을 응답자 특성별로 살펴보면 ‘여가/위락/휴가’ 목적은 성별에서는 여자(48.0%), 연령에서는 60대 이상(49.4%), 월 평균 가구소득에서는 600만원 이상(53.0%) 계층에서 상대적으로 높게 나타남

〈표 V-28〉 응답자 특성별 국내여행 목적

(단위 : %)

구분		여가/위락/ 휴가	건강/치료	종교/ 성지순례	가족/친척/ 친구 방문	교육·훈련 ·연수	쇼핑	사업 및 전문활동/ 업무상 목적	기타
연도별	2 0 1 1 년	46.2	0.5	1.4	44.5	2.2	1.3	2.5	1.4
	2 0 1 2 년	44.3	0.5	1.3	46.5	2.2	1.9	2.8	0.6
	2 0 1 3 년	46.8	0.2	1.0	44.7	2.2	2.1	2.8	0.2
성 별	남 자	45.6	0.2	0.7	45.4	2.4	1.3	4.3	0.1
	여 자	48.0	0.2	1.3	44.0	1.9	2.9	1.5	0.2
연 령	1 5 ~ 1 9 세	47.4	0.2	1.2	42.0	5.5	2.0	1.2	0.6
	2 0 대	46.4	0.1	0.7	42.7	3.4	2.6	4.1	-
	3 0 대	46.1	0.2	0.3	44.5	2.0	4.7	2.2	0.0
	4 0 대	46.6	0.1	0.8	46.9	1.4	1.3	2.6	0.3
	5 0 대	45.5	0.2	0.8	45.4	2.0	1.5	4.2	0.3
	6 0 대 이 상	49.4	0.3	2.3	42.6	1.7	1.6	2.1	-
가 구 소 득	5 0 만 원 미 만	39.6	0.1	2.4	52.8	0.9	4.0	0.1	-
	50~100만원 미만	38.5	0.2	2.8	47.3	0.7	3.0	7.6	-
	100~200만원 미만	44.2	0.2	2.1	48.0	1.9	1.4	2.2	-
	200~300만원 미만	44.7	0.2	0.7	47.0	2.6	2.0	2.5	0.4
	300~400만원 미만	47.5	0.0	0.7	47.0	1.9	1.7	1.2	-
	400~500만원 미만	50.0	0.2	0.9	42.7	2.2	1.3	2.6	0.2
	500~600만원 미만	43.3	0.4	0.7	47.4	2.2	4.6	1.4	0.0
	6 0 0 만 원 이 상	53.0	0.2	0.9	36.1	2.5	1.1	5.7	0.5

2013 국민여행
실태조사

- 숙박여행 목적을 응답자 특성별로 살펴보면 ‘가족/친척/친구 방문’ 목적은 성별에서는 여자(48.5%), 연령에서는 30대(52.3%), 월 평균 가구소득에서는 50만원 미만(62.3%) 계층에서 상대적으로 높게 나타남
- ‘여가/위락/휴가’ 목적은 성별에서는 여자(47.5%), 연령에서는 60대 이상(51.6%), 월 평균 가구소득에서는 600만원 이상(54.8%) 계층에서 상대적으로 높게 나타남

〈표 V-29〉 응답자 특성별 숙박여행 목적

(단위 : %)

구분		여가/위락/ 휴가	건강/치료	종교/ 성지순례	가족/친척/ 친구 방문	교육·훈련 ·연수	쇼핑	사업 및 전문활동/ 업무상 목적	기타
연도별	2 0 1 1 년	46.7	0.2	1.1	47.1	2.8	0.1	1.7	0.3
	2 0 1 2 년	45.0	0.3	1.0	48.8	2.5	0.3	1.9	0.2
	2 0 1 3 년	46.8	0.1	0.7	47.9	2.4	0.1	1.8	0.1
성 별	남 자	46.1	0.1	0.5	47.3	2.8	0.0	3.0	0.1
	여 자	47.5	0.1	0.9	48.5	2.0	0.2	0.7	0.1
연 령	1 5 ~ 1 9 세	46.7	0.1	1.7	44.0	6.3	-	0.6	0.6
	2 0 대	46.1	-	0.8	44.6	4.6	0.1	3.8	-
	3 0 대	44.4	0.1	0.2	52.3	1.7	0.1	1.3	-
	4 0 대	45.6	0.1	0.5	50.9	1.0	0.1	1.5	0.1
	5 0 대	48.7	0.1	0.6	45.5	2.3	0.1	2.8	-
	6 0 대 이 상	51.6	0.3	1.3	43.7	1.6	0.1	1.3	-
가 구 소 득	5 0 만 원 미 만	34.9	0.3	1.5	62.3	1.0	-	-	-
	50~100만원 미만	32.0	-	1.5	52.6	0.6	-	13.3	-
	100~200만원 미만	42.9	0.2	1.2	53.3	2.2	-	0.2	-
	200~300만원 미만	43.5	-	0.4	52.7	2.8	-	0.7	-
	300~400만원 미만	45.2	0.0	0.7	51.2	1.7	0.2	1.0	-
	400~500만원 미만	50.0	0.2	1.4	44.0	2.8	0.1	1.2	0.3
	500~600만원 미만	44.3	-	0.4	51.8	2.2	0.4	0.9	-
	6 0 0 만 원 이 상	54.8	0.2	0.4	37.6	2.9	0.0	3.8	0.3

제 1 편 분석 편

- 당일여행 목적을 응답자 특성별로 살펴보면 ‘가족/친척/친구 방문’ 목적은 성별에서는 남자(43.9%), 연령에서는 50대(45.3%), 월 평균 가구소득에서는 50만원 미만(47.1%) 계층에서 상대적으로 높게 나타남
- ‘여가/위락/휴가’ 목적은 성별에서는 여자(48.4%), 연령에서는 15~19세(48.6%), 월 평균 가구소득에서는 600만원 이상(51.2%) 계층에서 상대적으로 높게 나타남

〈표 V-30〉 응답자 특성별 당일여행 목적

(단위 : %)

구분		여가/위락/ 휴가	건강/치료	종교/ 성지순례	가족/친척/ 친구 방문	교육·훈련 ·연수	쇼핑	사업 및 전문활동/ 업무상 목적	기타
연도별	2 0 1 1 년	45.7	0.7	1.6	42.4	1.8	2.3	3.3	2.3
	2 0 1 2 년	43.7	0.6	1.5	44.8	1.9	3.2	3.5	0.8
	2 0 1 3 년	46.8	0.3	1.2	42.2	2.0	3.7	3.5	0.3
성 별	남 자	45.1	0.3	0.8	43.9	2.1	2.4	5.2	0.2
	여 자	48.4	0.3	1.5	40.7	1.9	4.9	2.0	0.3
연 령	1 5 ~ 1 9 세	48.6	0.3	0.4	38.7	4.1	5.2	2.1	0.5
	2 0 대	46.8	0.3	0.5	40.3	2.0	5.6	4.5	-
	3 0 대	47.6	0.4	0.4	37.8	2.3	8.7	3.0	0.0
	4 0 대	47.5	0.1	1.0	43.4	1.8	2.3	3.5	0.4
	5 0 대	43.9	0.3	1.0	45.3	1.9	2.2	4.9	0.5
	6 0 대 이 상	48.4	0.3	2.8	42.1	1.7	2.2	2.5	-
가 구 소 득	5 0 만 원 미 만	42.5	-	2.9	47.1	0.9	6.4	0.2	-
	50~100만원 미만	41.8	0.2	3.4	44.5	0.7	4.6	4.7	-
	100~200만원 미만	44.9	0.3	2.6	45.2	1.7	2.1	3.2	-
	200~300만원 미만	45.5	0.3	0.9	43.1	2.4	3.4	3.8	0.6
	300~400만원 미만	49.2	0.0	0.8	43.6	2.0	2.9	1.4	-
	400~500만원 미만	49.9	0.2	0.4	41.6	1.7	2.3	3.7	0.1
	500~600만원 미만	42.5	0.6	0.9	44.2	2.1	7.7	1.8	0.1
	6 0 0 만 원 이 상	51.2	0.2	1.5	34.6	2.1	2.1	7.6	0.7

3. 여행 선택 시 정보원

1) 여행 선택 시 주로 참고하는 정보원

(1) 전체 분석

- 전국 만 15세 이상 국민들의 관광여행 선택 시 주로 참고하는 정보원 1순위를 살펴보면, 가구여행 시에는 ‘가족/친지’(40.6%), ‘과거 방문경험’(23.9%), ‘친구/동료’(19.0%) 등의 순으로 참고하는 비율이 높았으며, 개인여행 시에는 ‘친구/동료’(58.9%), ‘과거 방문경험’(15.6%), ‘가족/친지’(12.7%) 등의 순으로 나타남
- 관광여행 선택 시 주로 참고하는 정보원에 대하여 1순위와 2순위 복수 응답한 결과를 살펴보면, 가구여행 시에는 ‘가족/친지’(53.3%), ‘과거 방문경험’(42.9%), ‘친구/동료’(32.2%) 등의 순으로, 개인여행 시에는 ‘친구/동료’(74.3%), ‘과거 방문경험’(39.4%), ‘가족/친지’(17.1%) 등의 순으로 나타남

〈표 V-31〉 여행 선택 시 주요 정보원

(단위 : %)

구분	1순위			1+2순위			
	관광여행	숙박여행	당일여행	관광여행	숙박여행	당일여행	
가 구 여 행	여 행 사	14	19	10	22	29	17
	가 족 / 친 지	40.6	46.7	35.9	53.3	58.5	49.1
	친 구 / 동 료	19.0	17.3	20.2	32.2	32.0	32.4
	인 터 넷	8.7	10.6	7.2	16.7	20.6	13.6
	관 광 안 내 서 적	0.7	0.8	0.5	1.8	2.4	1.4
	기 사 및 방 송 프 로 그 램	3.1	2.7	3.4	7.4	6.6	8.0
	광 고	1.3	0.8	1.7	3.3	2.0	4.4
	과 거 방 문 경 험	23.9	18.3	28.3	42.9	37.6	47.1
	스 마 트 폰 등 모 바 일 앱	0.5	0.4	0.7	2.1	2.3	1.9
	기 타	0.8	0.5	1.1	0.8	0.5	1.1
개 인 여 행	여 행 사	28	3.3	2.5	4.9	5.9	4.4
	가 족 / 친 지	12.7	15.7	11.2	17.1	20.3	15.4
	친 구 / 동 료	58.9	58.2	59.3	74.3	74.0	74.5
	인 터 넷	4.1	8.0	2.0	9.3	15.3	6.2
	관 광 안 내 서 적	0.4	0.3	0.4	1.5	2.0	1.2
	기 사 및 방 송 프 로 그 램	1.3	0.9	1.6	4.2	3.7	4.4
	광 고	1.1	1.0	1.2	2.9	2.7	3.0
	과 거 방 문 경 험	15.6	9.2	18.9	39.4	28.5	45.1
	스 마 트 폰 등 모 바 일 앱	0.3	0.2	0.3	1.4	2.0	1.0
	기 타	2.8	3.1	2.7	3.3	3.7	3.1

주 : 1+2순위는 중복응답

제 1 편 분석 편

(2) 응답자 특성별 분석

① 가구여행

- 2012년 대비 ‘가족/친지’(38.8%→40.6%), ‘과거 방문경험’(21.4%→23.9%)을 주로 참고한다는 응답은 증가하였으나 ‘여행사’(2.1%→1.4%), ‘인터넷’(9.3%→8.7%), ‘기사/방송 프로그램’(4.0%→3.1%) 등을 주로 참고한다는 응답은 감소한 것으로 나타남
- 관광 가구여행 선택 시 주로 참고하는 정보원 1순위로 ‘가족/친지’ 추천을 참고한다는 응답가구는 지역 규모별로는 대도시와 중소도시 지역(각각 42.0%, 42.5%), 월 평균 가구소득별로는 100~200만원 미만(48.6%), 가구원 수별로는 3인 가구(44.0%) 계층에서 상대적으로 많았음

〈표 V-32〉 응답가구 특성별 관광 가구여행 선택 시 주요 정보원: 1순위

(단위 : %)

구분		여행사	가족/친지	친구/동료	인터넷	관광 안내서적	기사 및 방송 프로그램	광고	과거 방문경험	스마트폰 등 모바일 앱 (어플)	기타
연도별	2 0 1 1 년	2.6	40.9	19.4	10.4	1.3	2.1	0.9	20.7	0.1	1.6
	2 0 1 2 년	2.1	38.8	19.8	9.3	0.7	4.0	2.4	21.4	0.5	1.0
	2 0 1 3 년	1.4	40.6	19.0	8.7	0.7	3.1	1.3	23.9	0.5	0.8
지역 규모	대 도시	1.6	42.0	18.3	7.8	0.6	3.0	1.5	24.5	0.1	0.5
	중 소 도시	0.8	42.5	17.0	9.5	0.5	2.9	1.0	24.3	0.8	0.6
	읍 / 면	2.7	31.6	26.3	8.7	1.1	4.1	1.6	20.7	1.0	2.2
가구 소득	5 0 만 원 미만	1.5	32.0	24.3	15.4	-	-	3.3	11.7	-	11.8
	50 ~ 100만원 미만	5.2	36.5	37.8	0.4	-	1.0	2.7	13.3	-	3.2
	100 ~ 200만원 미만	3.1	48.6	26.4	2.8	0.9	0.8	0.5	13.3	0.5	3.1
	200 ~ 300만원 미만	1.6	41.7	18.7	9.7	0.6	2.9	0.7	23.3	0.3	0.5
	300 ~ 400만원 미만	0.7	40.5	18.1	9.4	1.0	2.8	2.5	23.7	1.1	0.2
	400 ~ 500만원 미만	1.2	38.4	22.0	8.1	0.6	2.2	1.3	24.8	0.7	0.8
	500 ~ 600만원 미만	1.4	40.8	14.6	9.9	0.9	4.3	1.2	26.3	0.4	0.2
	6 0 0 만 원 이상	1.1	39.7	16.8	8.9	0.2	4.3	1.1	26.5	0.5	0.8
가구원 수	2 인 가구	2.4	39.1	23.4	3.2	0.3	1.7	1.6	27.4	-	1.0
	3 인 가구	1.3	44.0	21.5	6.7	0.7	1.7	0.9	22.3	0.4	0.5
	4 인 가구	0.9	40.4	16.4	11.7	0.8	3.6	1.3	23.2	1.0	0.7
	5 인 가구 이상	1.8	39.3	17.5	9.4	0.7	5.4	1.6	23.1	-	1.2

- 연도별 숙박 관광 가구여행 선택 시 주로 참고하는 정보원을 살펴보면 2012년 대비 ‘가족/친지’(42.7% →46.7%), ‘과거 방문경험’(16.0%→18.3%)은 증가하였으나, ‘여행사’(3.2%→1.9%), ‘친구/동료’(18.7% →17.3%), ‘인터넷’(11.7%→10.6%), ‘기사/방송 프로그램’(3.5%→2.7%) 등은 감소한 것으로 나타남
- 숙박 관광 가구여행 선택 시 주로 참고하는 정보원 1순위로 ‘가족/친지’ 추천을 참고한다는 응답가구는 지역 규모별로는 중소도시 지역(48.9%), 월 평균 가구소득별로는 100~200만원 미만(62.1%), 가구원 수별로는 3인 가구(52.0%) 계층에서 상대적으로 많았음

〈표 V-33〉 응답가구 특성별 숙박 관광 가구여행 선택 시 주요 정보원: 1순위

(단위 : %)

구분		여행사	가족/친지	친구/동료	인터넷	관광 안내서적	기사 및 방송 프로그램	광고	과거 방문경험	스마트폰 등 모바일 앱 (어플)	기타
연도별	2 0 1 1 년	34	43.1	17.8	13.3	1.9	2.0	0.7	16.6	0.2	0.9
	2 0 1 2 년	32	42.7	18.7	11.7	0.8	3.5	2.0	16.0	0.7	0.7
	2 0 1 3 년	19	46.7	17.3	10.6	0.8	2.7	0.8	18.3	0.4	0.5
지역 규모	대 도 시	2.1	46.1	18.1	9.7	0.4	3.5	1.0	18.7	-	0.3
	중 소 도 시	1.1	48.9	16.2	10.8	0.8	2.2	0.7	18.2	0.5	0.7
	읍 / 면	4.4	40.8	19.0	13.0	2.4	1.5	0.5	17.1	1.3	-
가구 소득	5 0 만 원 미 만	-	54.5	16.5	4.4	-	-	2.3	11.2	-	11.2
	50 ~ 100만원 미만	10.5	49.3	30.2	-	-	1.7	-	7.5	-	0.7
	100 ~ 200만원 미만	3.4	62.1	14.1	4.5	1.3	1.2	-	11.6	1.5	0.3
	200 ~ 300만원 미만	1.8	53.0	15.7	9.4	0.8	3.2	0.4	15.7	-	-
	300 ~ 400만원 미만	0.5	44.9	16.2	11.7	2.0	2.2	1.6	19.8	0.8	0.3
	400 ~ 500만원 미만	1.9	44.3	21.5	10.6	1.1	2.0	0.6	16.8	-	1.4
	500 ~ 600만원 미만	2.8	49.9	14.6	13.5	0.6	0.7	1.0	16.0	0.9	-
	6 0 0 만 원 이 상	1.8	39.0	18.0	10.9	-	5.0	0.7	24.2	0.2	0.3
가구원 수	2 인 가 구	3.7	49.2	19.4	5.0	-	1.5	1.1	19.7	-	0.4
	3 인 가 구	2.8	52.0	19.1	8.9	1.0	2.7	0.7	11.3	0.9	0.6
	4 인 가 구	1.2	44.0	16.5	13.2	0.9	2.7	0.6	20.0	0.4	0.4
	5 인 가 구 이 상	1.2	46.0	15.5	10.6	1.3	3.9	1.1	19.6	-	0.7

제 1 편 분석 편

- 연도별 당일 관광 가구여행 선택 시 주로 참고하는 정보원을 살펴보면 2012년 대비 ‘과거 방문경험’ (25.8%→28.3%)은 증가하였으나, ‘기사/방송 프로그램’(4.4%→3.4%), ‘광고’(2.8%→1.7%) 등은 감소한 것으로 나타남
- 당일 관광 가구여행 선택 시 주로 참고하는 정보원 1순위로 ‘가족/친지’ 추천을 참고한다는 응답가구는 지역 규모별로는 대도시 지역(38.5%), 월 평균 가구소득별로는 100~200만원 미만(41.0%), 가구원 수별로는 3인 가구(37.9%) 계층에서 상대적으로 많았음

〈표 V-34〉 응답가구 특성별 당일 관광 가구여행 선택 시 주요 정보원: 1순위

(단위 : %)

구분		여행사	가족/ 친지	친구/ 동료	인터넷	관광 안내서적	기사 및 방송 프로그램	광고	과거 방문경험	스마트폰 등 모바일 앱 (어플)	기타
연도별	2 0 1 1 년	1.7	38.9	20.9	7.6	0.6	2.2	1.1	24.6	0.0	2.2
	2 0 1 2 년	1.2	35.6	20.7	7.3	0.7	4.4	2.8	25.8	0.3	1.3
	2 0 1 3 년	1.0	35.9	20.2	7.2	0.5	3.4	1.7	28.3	0.7	1.1
지 역 규 모	대 도 시	1.1	38.5	18.5	6.2	0.8	2.5	2.0	29.6	0.2	0.6
	중 소 도 시	0.5	37.3	17.7	8.4	0.3	3.5	1.3	29.4	1.1	0.5
	읍 / 면	1.8	26.4	30.5	6.3	0.4	5.6	2.2	22.7	0.7	3.4
가 구 소 득	5 0 만 원 미 만	2.4	18.5	29.1	22.1	-	-	3.9	11.9	-	12.2
	50 ~ 100만원 미만	2.6	30.2	41.5	0.6	-	0.6	4.1	16.1	-	4.4
	100 ~ 200만원 미만	3.0	41.0	33.3	1.8	0.7	0.6	0.8	14.2	-	4.6
	200 ~ 300만원 미만	1.5	34.3	20.7	9.9	0.5	2.8	0.8	28.3	0.4	0.8
	300 ~ 400만원 미만	0.9	37.1	19.6	7.7	0.2	3.3	3.1	26.6	1.3	0.1
	400 ~ 500만원 미만	0.5	33.1	22.4	5.8	0.2	2.3	1.9	32.1	1.3	0.4
	500 ~ 600만원 미만	0.4	34.1	14.6	7.4	1.1	6.8	1.4	33.8	-	0.3
	6 0 0 만 원 이 상	0.3	40.6	15.4	6.7	0.5	3.6	1.6	29.1	1.0	1.3
가 구 원 수	2 인 가 구	1.6	32.8	25.8	2.1	0.4	1.9	1.8	32.2	-	1.3
	3 인 가 구	0.1	37.9	23.3	5.0	0.5	1.0	1.1	30.5	0.0	0.4
	4 인 가 구	0.7	37.2	16.4	10.4	0.7	4.4	1.9	26.0	1.5	1.0
	5 인 가 구 이 상	2.3	33.2	19.2	8.3	0.2	6.7	2.0	26.3	-	1.7

2013 국민여행 실태조사

② 개인여행

- 연도별 관광 개인여행 선택 시 주로 참고하는 정보원을 살펴보면 2012년 대비 ‘친구/동료’(56.5%→58.9%), ‘과거 방문경험’(14.0%→15.6%)은 증가한 반면에 ‘여행사’(3.7%→2.8%), ‘가족/친지’(14.1%→12.7%) 등은 감소하였음
- 관광 개인여행 선택 시 주로 참고하는 정보원 1순위로 ‘친구/동료’ 추천을 참고한다는 응답자는 성별로는 남자(62.2%), 연령별로는 15~19세(66.0%), 월 평균 가구소득별로는 400~500만원 미만(65.3%), 500~600만원 미만(65.4%) 계층에서 상대적으로 많았음

〈표 V-35〉 응답자 특성별 관광 개인여행 선택 시 주요 정보원: 1순위

구분		(단위 : %)										
		여행사	가족/ 친지	친구/ 동료	인터넷	관광 안내서적	기사 및 방송프로 그램	광고	과거 방문경험	스마트폰 등 모바일 앱(어플)	기타	
연도별	2 0 1 1 년	5.3	16.6	50.1	5.8	0.9	1.3	0.7	11.6	0.2	7.5	
	2 0 1 2 년	3.7	14.1	56.5	3.7	0.7	2.0	0.8	14.0	0.2	4.4	
	2 0 1 3 년	2.8	12.7	58.9	4.1	0.4	1.3	1.1	15.6	0.3	2.8	
성별	남 자	2.3	7.2	62.2	4.8	0.6	1.4	0.8	17.9	0.3	2.5	
	여 자	3.2	16.8	56.5	3.5	0.2	1.3	1.3	13.8	0.2	3.1	
연령	1 5 ~ 1 9 세	1.8	7.4	66.0	5.0	0.3	1.4	1.1	5.2	-	11.7	
	2 0 대	0.5	11.4	62.7	12.4	0.0	0.7	1.1	10.0	0.5	0.6	
	3 0 대	1.7	23.8	47.2	10.8	-	0.4	0.1	12.3	2.6	1.1	
	4 0 대	1.4	10.6	62.4	2.7	0.8	1.0	1.0	18.8	0.2	1.0	
	5 0 대	4.7	11.4	61.0	1.9	0.7	1.0	1.2	15.9	0.1	2.1	
	6 0 대 이 상	3.9	15.5	52.8	0.6	0.2	2.3	1.2	20.6	-	2.9	
가구 소득	5 0 만 원 미 만	6.0	17.1	45.6	0.4	0.6	2.7	2.9	14.7	-	10.1	
	50~100만원 미만	2.9	17.3	52.7	2.9	-	2.4	0.2	18.7	-	3.1	
	100~200만원 미만	4.1	13.1	55.8	2.3	0.5	1.8	0.8	19.2	0.5	1.9	
	200~300만원 미만	2.4	13.2	56.7	4.1	0.5	0.9	0.8	18.6	-	2.7	
	300~400만원 미만	3.8	16.3	59.8	3.3	0.1	0.8	1.6	11.2	-	3.0	
	400~500만원 미만	3.4	10.4	65.3	6.9	-	0.9	0.6	9.9	-	2.6	
	500~600만원 미만	0.9	13.2	65.4	2.1	1.3	0.7	0.7	11.2	1.0	3.5	
	6 0 0 만 원 이 상	1.4	7.9	56.0	6.0	0.2	2.2	2.2	20.9	0.5	2.6	

제 1 편 분석 편

- 연도별 숙박 관광 개인여행 선택 시 주로 참고하는 정보원을 살펴보면 2012년 대비 ‘친구/동료’ (53.1%→58.2%), ‘인터넷’(5.5%→8.0%)은 증가한 반면에 ‘여행사’(5.2%→3.3%), ‘가족/친지’ (17.5%→15.7%), ‘과거 방문경험’(10.8%→9.2%) 등은 감소하였음
- 숙박 관광 개인여행 선택 시 주로 참고하는 정보원 1순위로 ‘친구/동료’ 추천을 참고한다는 응답자는 성별로는 남자(65.2%), 연령별로는 40대(67.4%), 월 평균 가구소득별로는 500~600만원 미만(70.8%) 계층에서 상대적으로 많았음

〈표 V-36〉 응답자 특성별 숙박 관광 개인여행 선택 시 주요 정보원: 1순위

(단위 : %)

구분		여행사	가족/ 친지	친구/ 동료	인터넷	관광 안내서적	기사 및 방송 프로그램	광고	과거 방문경험	스마트폰 등 모바일 앱 (어플)	기타
연도별	2 0 1 1 년	6.6	16.6	47.2	10.3	0.6	1.2	1.0	8.5	0.2	7.8
	2 0 1 2 년	5.2	17.5	53.1	5.5	0.5	1.5	0.6	10.8	0.2	5.1
	2 0 1 3 년	3.3	15.7	58.2	8.0	0.3	0.9	1.0	9.2	0.2	3.1
성 별	남 자	2.8	8.3	65.2	10.2	0.5	1.3	0.6	7.6	0.3	3.2
	여 자	3.7	21.7	52.6	6.3	0.2	0.6	1.3	10.4	0.2	3.0
연 령	1 5 ~ 1 9 세	3.0	6.4	62.8	5.8	0.4	1.9	2.1	2.4	-	15.3
	2 0 대	0.9	12.7	57.7	19.3	0.1	-	1.1	6.9	0.4	1.0
	3 0 대	1.8	22.2	42.4	17.5	-	-	0.2	13.8	2.1	-
	4 0 대	2.7	15.2	67.4	3.9	1.2	0.7	0.7	8.1	-	0.2
	5 0 대	4.5	16.0	63.5	3.3	0.3	1.7	0.9	9.0	-	0.8
	6 0 대 이 상	6.1	24.5	48.9	1.3	-	0.9	0.6	16.5	-	1.2
가 구 소 득	5 0 만 원 미 만	9.9	26.6	48.8	1.3	-	-	-	11.6	-	1.9
	50~100만원 미만	4.1	31.9	38.9	9.1	-	3.3	-	9.3	-	3.5
	100~200만원 미만	4.5	15.8	55.0	4.6	0.9	0.3	-	17.1	-	1.9
	200~300만원 미만	4.4	19.8	53.5	7.5	0.5	-	1.3	10.5	-	2.6
	300~400만원 미만	5.2	16.1	56.9	6.6	0.3	0.7	2.1	7.1	-	5.0
	400~500만원 미만	1.9	13.5	60.3	12.6	-	0.9	0.1	8.2	-	2.7
	500~600만원 미만	1.9	14.2	70.8	3.7	0.4	0.4	-	4.7	1.2	2.9
	6 0 0 만 원 이 상	1.5	10.3	60.4	11.1	-	2.3	2.2	8.5	0.5	3.2

- 연도별 당일 관광 개인여행 선택 시 주로 참고하는 정보원을 살펴보면 2012년 대비 ‘친구/동료’(58.4%→59.3%), ‘광고’(0.9%→1.2%), ‘과거 방문경험’(15.8%→18.9%) 등은 증가한 반면에 ‘여행사’(2.9%→2.5%), ‘가족/친지’(12.2%→11.2%), ‘기사 및 방송 프로그램’(2.3%→1.6%) 등은 감소하였음
- 당일 관광 개인여행 선택 시 주로 참고하는 정보원 1순위로 ‘친구/동료’ 추천을 참고한다는 응답자는 성별로는 남자(60.4%), 연령별로는 15~19세(69.9%), 월 평균 가구소득별로는 400~500만원 미만(68.5%) 계층에서 상대적으로 많았음

〈표 V-37〉 응답자 특성별 당일 관광 개인여행 선택 시 주요 정보원: 1순위

(단위 : %)

구분	여행사	가족/친지	친구/동료	인터넷	관광 안내서적	기사 및 방송 프로그램	광고	과거 방문경험	스마트폰 등 모바일 앱 (어플)	기타	
연도별	2 0 1 1 년	4.5	16.7	51.9	2.9	1.0	1.4	0.5	13.6	0.2	7.4
	2 0 1 2 년	2.9	12.2	58.4	2.7	0.8	2.3	0.9	15.8	0.1	4.0
	2 0 1 3 년	2.5	11.2	59.3	2.0	0.4	1.6	1.2	18.9	0.3	2.7
성 별	남 자	2.0	6.5	60.4	1.7	0.7	1.5	1.0	23.9	0.3	2.1
	여 자	2.9	14.4	58.5	2.2	0.3	1.6	1.3	15.5	0.3	3.1
연 령	1 5 ~ 1 9 세	0.4	8.7	69.9	4.1	0.2	0.7	-	8.7	-	7.3
	2 0 대	0.1	10.1	68.3	4.9	-	1.4	1.1	13.5	0.6	0.1
	3 0 대	1.6	24.9	50.8	6.0	-	0.6	-	11.3	3.0	1.9
	4 0 대	0.9	8.6	60.3	2.2	0.7	1.2	1.2	23.4	0.2	1.3
	5 0 대	4.7	9.6	60.1	1.3	0.8	0.8	1.4	18.5	0.1	2.7
	6 0 대 이 상	3.2	12.6	54.1	0.3	0.3	2.7	1.4	21.9	-	3.5
가 구 소 득	5 0 만 원 미 만	4.3	13.1	44.3	-	0.8	3.9	4.1	16.0	-	13.6
	50~100만원 미만	2.5	12.6	57.1	0.9	-	2.1	0.2	21.6	-	2.9
	100~200만원 미만	4.0	12.1	56.1	1.5	0.4	2.3	1.0	19.9	0.6	1.9
	200~300만원 미만	1.5	10.0	58.3	2.4	0.5	1.3	0.6	22.5	-	2.8
	300~400만원 미만	3.1	16.5	61.5	1.4	-	0.9	1.3	13.5	-	1.8
	400~500만원 미만	4.3	8.5	68.5	3.3	-	0.9	1.0	11.0	-	2.5
	500~600만원 미만	0.3	12.6	62.2	1.1	1.9	0.9	1.1	15.1	0.9	3.9
	6 0 0 만 원 이 상	1.3	6.3	53.1	2.6	0.4	2.2	2.2	29.2	0.5	2.2

제 1 편 분석 편

2) 주요 인터넷 사이트⁶⁾

(1) 전체 분석

- 관광 가구여행 선택 시 인터넷을 참고한다는 응답가구들이 주로 참고하는 인터넷 사이트 1순위는 ‘포털 사이트’가 82.8%로 가장 많았고, 이어서 ‘SNS’(8.4%), ‘공공기관 홈페이지’(4.1%) 등의 순으로 높게 나타남
- 관광 가구여행 선택 시 주로 참고하는 인터넷 사이트에 대하여 1순위와 2순위 복수 응답한 결과를 보면 ‘포털사이트’가 93.1%로 가장 많았고, 이어서 ‘SNS’(37.7%), ‘개별 관광지 또는 관광시설 홈페이지’(15.6%) 등의 순으로 나타남
- 관광 개인여행 선택 시 인터넷을 참고한다는 응답자들이 주로 참고하는 인터넷 사이트 1순위는 ‘포털 사이트’가 81.5%로 가장 많았고, 이어서 ‘SNS’(12.7%), ‘여행사 홈페이지’(2.1%) 등의 순으로 높게 나타남
- 관광 개인여행 선택 시 주로 참고하는 인터넷 사이트에 대하여 1순위와 2순위 복수 응답한 결과를 보면 ‘포털사이트’가 95.7%로 가장 많았고, 이어서 ‘SNS’(48.6%), ‘공공기관 홈페이지’(13.2%) 등의 순으로 높게 나타남

〈표 V-38〉 여행 선택 시 참고한 주요 인터넷 사이트

(단위 : %)

구분		1순위			1+2순위		
		관광여행	숙박여행	당일여행	관광여행	숙박여행	당일여행
가 구 여 행	포털 사이트	82.8	82.2	83.6	93.1	92.7	93.7
	공공기관 홈페이지	4.1	4.3	3.8	13.9	14.3	13.3
	SNS(카페, 블로그, 트위터, 페이스북 등)	8.4	7.3	9.6	37.7	34.6	41.4
	여행사 홈페이지	1.3	1.6	0.9	5.6	7.9	2.9
	개별 관광지 또는 관광시설 홈페이지	3.4	4.6	1.9	15.6	16.1	15.0
	기 타	0.1	-	0.2	0.1	-	0.2
개 인 여 행	포털 사이트	81.5	86.3	75.3	95.7	97.9	92.7
	공공기관 홈페이지	1.5	0.6	2.8	13.2	12.0	14.8
	SNS(카페, 블로그, 트위터, 페이스북 등)	12.7	10.6	15.5	48.6	52.2	44.0
	여행사 홈페이지	2.1	1.7	2.7	7.4	7.7	7.0
	개별 관광지 또는 관광시설 홈페이지	1.8	0.8	3.0	12.3	9.1	16.5
	기 타	0.3	-	0.7	0.3	-	0.7

주 : 1+2순위는 중복응답

6) 여행 방문지 선택 시 주요 정보원을 ‘인터넷’이라고 응답한 응답자들의 결과

(2) 응답자 특성별 분석

① 가구여행

- 관광 가구여행 선택 시 주로 참고하는 인터넷 사이트가 ‘포털사이트’(81.9%→82.8%), ‘SNS’(6.7%→8.4%), ‘여행사 홈페이지’(1.1%→1.3%)라는 응답은 2012년에 비해 다소 증가한 것으로 나타난 반면, ‘공공기관 홈페이지’(4.5%→4.1%), ‘개별 관광지 또는 관광시설 홈페이지’(5.7%→3.4%)라는 응답은 다소 감소한 것으로 나타남
- 관광 가구여행 선택 시 주로 참고하는 인터넷 사이트 1순위가 ‘포털사이트’인 응답가구는 지역 규모별로는 중소도시 지역(86.3%), 월 평균 가구소득별로는 50만원 미만(100.0%), 가구원 수별로는 5인 가구 이상(89.7%) 계층에서 상대적으로 많았음

〈표 V-39〉 응답가구 특성별 관광 가구여행 선택 시 참고한 주요 인터넷 사이트: 1순위

(단위 : %)

구분		포털사이트	공공기관 홈페이지	SNS	여행사 홈페이지	개별 관광지 또는 관광시설 홈페이지	기타
연도별	2 0 1 1 년	72.5	8.7	7.4	2.1	8.7	0.6
	2 0 1 2 년	81.9	4.5	6.7	1.1	5.7	0.1
	2 0 1 3 년	82.8	4.1	8.4	1.3	3.4	0.1
지 역 규 모	대 도 시	79.7	3.9	10.6	2.3	3.3	0.2
	중 소 도 시	86.3	3.8	5.5	0.6	3.7	-
	읍 / 면	79.8	5.3	11.5	0.9	2.5	-
가 구 소 득	5 0 만 원 미만	100.0	-	-	-	-	-
	50 ~ 100만원 미만	-	-	-	100.0	-	-
	100 ~ 200만원 미만	60.6	8.0	26.1	5.3	-	-
	200 ~ 300만원 미만	76.5	2.8	14.1	0.6	6.1	-
	300 ~ 400만원 미만	81.7	1.5	10.2	3.9	2.3	0.4
	400 ~ 500만원 미만	89.1	5.6	0.9	1.1	3.3	-
	500 ~ 600만원 미만	85.5	5.8	6.9	-	1.8	-
	6 0 0 만 원 이상	84.4	4.3	7.3	-	3.9	-
가 구 원 수	2 인 가 구	86.5	2.9	2.0	1.5	7.1	-
	3 인 가 구	84.1	4.8	7.8	1.4	2.0	-
	4 인 가 구	80.6	4.5	9.9	1.5	3.4	0.1
	5 인 가 구 이상	89.7	1.8	5.2	-	3.3	-

제 1 편 분석 편

- 숙박 관광 가구여행 선택 시 주로 참고하는 인터넷 사이트가 ‘포털사이트’(79.3%→82.2%), ‘SNS’(6.8%→7.3%)라는 응답은 2012년에 비해 다소 증가한 것으로 나타난 반면, ‘공공기관 홈페이지’(6.3%→4.3%), ‘여행사 홈페이지’(1.7%→1.6%), ‘개별 관광지 또는 관광시설 홈페이지’(5.8%→4.6%)라는 응답은 다소 감소한 것으로 나타남
- 숙박 관광 가구여행 선택 시 주로 참고하는 인터넷 사이트 1순위가 ‘포털사이트’인 응답가구는 지역 규모별로는 중소도시 지역(85.7%), 월 평균 가구소득별로는 50만원 미만(100.0%), 가구원 수별로는 5인 가구 이상(86.6%) 계층에서 상대적으로 많았음
- 월 평균 가구소득이 200~300만원 미만(14.5%), 가구원 수가 2인 가구(12.9%)의 경우, 다른 계층에 비해 숙박 관광 가구여행 선택 시 ‘개별 관광지 또는 관광시설 홈페이지’를 참고하는 경향이 상대적으로 높은 것으로 나타났으며, 지역 규모가 읍/면(6.6%), 월 평균 가구 소득이 100~200만원 미만(9.1%), 400~500만원 미만(6.9%), 가구원 수가 3인 가구(6.3%)인 경우, 다른 계층 대비 ‘공공기관 홈페이지’를 많이 참고한 것으로 나타남

〈표 V-40〉 응답가구 특성별 숙박 관광 가구여행 선택 시 참고한 주요 인터넷 사이트: 1순위

(단위 : %)

구분		포털사이트	공공기관 홈페이지	SNS	여행사 홈페이지	개별 관광지 또는 관광시설 홈페이지	기타
연도별	2 0 1 1 년	73.4	10.5	5.3	2.9	7.4	0.4
	2 0 1 2 년	79.3	6.3	6.8	1.7	5.8	-
	2 0 1 3 년	82.2	4.3	7.3	1.6	4.6	-
지 역 규 모	대 도 시	78.2	5.4	7.4	3.4	5.6	-
	중 소 도 시	85.7	2.6	7.7	-	3.9	-
	읍 / 면	82.2	6.6	5.8	1.7	3.7	-
가 구 소 득	5 0 만 원 미 만	100.0	-	-	-	-	-
	50 ~ 100만원 미만	-	-	-	-	-	-
	100 ~ 200만원 미만	81.1	9.1	-	9.8	-	-
	200 ~ 300만원 미만	82.2	3.3	-	-	14.5	-
	300 ~ 400만원 미만	77.6	0.7	13.8	7.1	0.7	-
	400 ~ 500만원 미만	87.3	6.9	1.4	-	4.3	-
	500 ~ 600만원 미만	81.4	2.5	12.6	-	3.5	-
	6 0 0 만 원 이 상	82.0	6.2	8.0	-	3.8	-
가 구 원 수	2 인 가 구	82.9	3.8	0.4	-	12.9	-
	3 인 가 구	83.5	6.3	5.4	1.4	3.4	-
	4 인 가 구	80.7	4.0	9.1	2.2	4.0	-
	5 인 가 구 이 상	86.6	3.3	5.2	-	4.9	-

2013 국민여행 실태조사

- 당일 관광 가구여행 선택 시 주로 참고하는 인터넷 사이트가 ‘공공기관 홈페이지’(2.1%→3.8%), ‘SNS’(6.6%→9.6%), ‘여행사 홈페이지’(0.2%→0.9%)라는 응답은 2012년에 비해 다소 증가한 것으로 나타난 반면, ‘포털사이트’(85.2%→83.6%), ‘개별 관광지 또는 관광시설 홈페이지’(5.6%→1.9%)라는 응답은 다소 감소한 것으로 나타남
- 당일 관광 가구여행 선택 시 주로 참고하는 인터넷 사이트 1순위가 ‘포털사이트’인 응답가구는 지역 규모별로는 중소도시 지역(87.0%), 월 평균 가구소득별로는 50만원 미만(100.0%), 가구원 수별로는 5인 가구 이상(93.4%) 계층에서 상대적으로 많았음
- 당일 관광 가구여행 선택 시, 가구소득이 500~600만원 미만(9.4%)인 경우, 다른 가구 소득 계층 대비 ‘공공기관 홈페이지’를 많이 활용하는 것으로 나타남
- 월 평균 가구소득이 100~200만원 미만(56.4%), 가구원수가 3인 가구(11.2%) 혹은 4인 가구(10.8%)인 경우, 당일 관광 가구여행 선택 시, ‘SNS’를 참고하는 경향이 다른 계층에 비해 높은 것으로 나타남

〈표 V-41〉 응답가구 특성별 당일 관광 가구여행 선택 시 참고한 주요 인터넷 사이트: 1순위

(단위 : %)

구분		포털사이트	공공기관 홈페이지	SNS	여행사 홈페이지	개별 관광지 또는 관광시설 홈페이지	기타
연도별	2 0 1 1 년	71.0	5.3	11.1	0.6	11.1	0.9
	2 0 1 2 년	85.2	2.1	6.6	0.2	5.6	0.3
	2 0 1 3 년	83.6	3.8	9.6	0.9	1.9	0.2
지 역 규 모	대 도 시	81.9	1.7	15.2	0.7	-	0.5
	중 소 도 시	87.0	5.1	3.1	1.3	3.5	-
	읍 / 면	77.5	3.9	17.3	-	1.3	-
가 구 소 득	5 0 만 원 미 만	100.0	-	-	-	-	-
	5 0 ~ 100만원 미만	-	-	-	100.0	-	-
	100 ~ 200만원 미만	36.9	6.7	56.4	-	-	-
	200 ~ 300만원 미만	73.0	2.5	22.8	0.9	0.9	-
	300 ~ 400만원 미만	86.6	2.4	5.9	-	4.3	0.8
	400 ~ 500만원 미만	92.1	3.2	-	3.1	1.6	-
	500 ~ 600만원 미만	89.9	9.4	0.6	-	-	-
	6 0 0 만 원 이 상	89.1	0.7	6.0	-	4.2	-
가 구 원 수	2 인 가 구	90.8	1.9	4.0	3.3	-	-
	3 인 가 구	84.8	2.6	11.2	1.4	-	-
	4 인 가 구	80.4	5.1	10.8	0.7	2.7	0.2
	5 인 가 구 이 상	93.4	-	5.2	-	1.5	-

제 1 편 분석 편

② 개인여행

- 관광 개인여행 선택 시 주로 참고하는 인터넷 사이트가 'SNS'(7.4%→12.7%), '여행사 홈페이지'(0.9%→2.1%)라는 응답은 2012년에 비해 다소 증가한 것으로 나타난 반면, '포털사이트'(82.4%→81.5%), '공공기관 홈페이지'(5.0%→1.5%), '개별 관광지 또는 관광시설 홈페이지'(4.1%→1.8%)라는 응답은 다소 감소한 것으로 나타남
- 관광 개인여행 선택 시 주로 참고하는 인터넷 사이트 1순위가 '포털사이트'인 응답자는 성별로는 남자(82.4%), 연령별로는 60대 이상(88.1%), 월 평균 가구소득별로는 50만원 미만 및 50~100만원 미만(각각 100.0%) 계층에서 상대적으로 많았음

〈표 V-42〉 응답자 특성별 관광 개인여행 선택 시 참고한 주요 인터넷 사이트: 1순위

(단위 : %)

구분		포털사이트	공공기관 홈페이지	SNS	여행사 홈페이지	개별 관광지 또는 관광시설 홈페이지	기타
연도별	2 0 1 1 년	75.7	6.0	7.3	1.2	9.3	0.5
	2 0 1 2 년	82.4	5.0	7.4	0.9	4.1	0.3
	2 0 1 3 년	81.5	1.5	12.7	2.1	1.8	0.3
성 별	남 자	82.4	1.6	11.9	2.6	1.4	0.1
	여 자	80.7	1.5	13.5	1.6	2.1	0.5
연 령	1 5 ~ 1 9 세	87.9	-	5.7	0.7	5.7	-
	2 0 대	78.3	1.0	17.2	2.3	0.5	0.6
	3 0 대	84.0	0.8	14.7	0.6	-	-
	4 0 대	81.6	3.6	13.8	-	1.0	-
	5 0 대	78.9	3.1	9.6	6.8	1.6	-
	6 0 대 이 상	88.1	-	-	3.5	6.7	1.7
가 구 소 득	5 0 만 원 미 만	100.0	-	-	-	-	-
	50~100만원 미만	100.0	-	-	-	-	-
	100~200만원 미만	83.9	-	11.0	-	3.2	1.9
	200~300만원 미만	92.5	2.9	2.4	1.3	-	0.8
	300~400만원 미만	69.5	1.2	25.1	-	4.2	-
	400~500만원 미만	78.9	1.4	19.3	-	-	0.3
	500~600만원 미만	91.2	5.3	3.6	-	-	-
	6 0 0 만 원 이 상	81.0	-	6.7	9.2	3.1	-

2013 국민여행 실태조사

- 숙박 관광 개인여행 선택 시 주로 참고하는 인터넷 사이트가 ‘포털사이트’(82.9%→86.3%), ‘SNS’(9.4%→10.6%), ‘여행사 홈페이지’(1.0%→1.7%)라는 응답은 2012년에 비해 다소 증가한 것으로 나타난 반면, ‘공공기관 홈페이지’(4.2%→0.6%), ‘개별 관광지 또는 관광시설 홈페이지’(2.4%→0.8%)라는 응답은 다소 감소한 것으로 나타남
- 숙박 관광 개인여행 선택 시 주로 참고하는 인터넷 사이트 1순위가 ‘포털사이트’인 응답자는 성별로는 남자(86.4%), 연령별로는 15~19세(98.8%), 월 평균 가구소득별로는 50만원 및 50~100만원 미만(각각 100.0%) 계층에서 상대적으로 많았음
- 30대의 경우, 숙박 관광 개인여행 시 ‘SNS’를, 50대 이상의 경우, ‘여행사 홈페이지’를 참고하는 경우가 다른 연령층에 비해 많은 것으로 조사됨

〈표 V-43〉 응답자 특성별 숙박 관광 개인여행 선택 시 참고한 주요 인터넷 사이트: 1순위

(단위 : %)

구분		포털사이트	공공기관 홈페이지	SNS	여행사 홈페이지	개별 관광지 또는 관광시설 홈페이지	기타
연도별	2 0 1 1 년	77.9	4.8	6.5	0.7	9.2	0.7
	2 0 1 2 년	82.9	4.2	9.4	1.0	2.4	-
	2 0 1 3 년	86.3	0.6	10.6	1.7	0.8	-
성 별	남 자	86.4	0.9	9.3	1.9	1.6	-
	여 자	86.3	0.3	12.0	1.4	-	-
연 령	1 5 ~ 1 9 세	98.8	-	-	1.2	-	-
	2 0 대	84.0	-	15.2	-	0.8	-
	3 0 대	81.3	1.3	16.6	0.9	-	-
	4 0 대	94.6	-	5.4	-	-	-
	5 0 대	72.8	4.6	11.1	11.5	-	-
	6 0 대 이 상	81.5	-	-	6.3	12.1	-
가 구 소 득	5 0 만 원 미 만	100.0	-	-	-	-	-
	50~100만원 미만	100.0	-	-	-	-	-
	100~200만원 미만	94.5	-	-	-	5.5	-
	200~300만원 미만	94.0	1.0	4.2	0.8	-	-
	300~400만원 미만	79.4	2.5	18.1	-	-	-
	400~500만원 미만	76.3	-	23.7	-	-	-
	500~600만원 미만	93.5	-	6.5	-	-	-
	6 0 0 만 원 이 상	89.5	-	2.7	6.1	1.8	-

제 1 편 분석 편

- 숙박 관광 개인여행과 마찬가지로 연도별 당일 관광 개인여행 선택 시 주로 참고하는 인터넷 사이트 1순위는 2011년부터 2013년까지 모두 ‘포털사이트’로 나타남
- 당일 관광 개인여행 선택 시 주로 참고하는 인터넷 사이트 1순위가 ‘포털사이트’인 응답자는 성별로는 남자(76.7%), 연령별로는 60대 이상(96.1%), 월 평균 가구소득별로는 50만원 미만 및 50~100만원 미만(각각 100.0%) 계층에서 상대적으로 많았음

〈표 V-44〉 응답자 특성별 당일 관광 개인여행 선택 시 참고한 주요 인터넷 사이트: 1순위

(단위 : %)

구분		포털사이트	공공기관 홈페이지	SNS	여행사 홈페이지	개별 관광지 또는 관광시설 홈페이지	기타
연도별	2 0 1 1 년	70.1	8.9	9.1	2.2	9.6	-
	2 0 1 2 년	81.6	6.0	4.3	0.7	6.6	0.8
	2 0 1 3 년	75.3	2.8	15.5	2.7	3.0	0.7
성 별	남 자	76.7	2.5	15.6	3.7	1.1	0.3
	여 자	74.0	3.0	15.4	1.9	4.7	1.0
연 령	1 5 ~ 1 9 세	72.9	-	13.6	-	13.5	-
	2 0 대	65.2	3.1	21.8	7.7	-	2.1
	3 0 대	88.5	-	11.5	-	-	-
	4 0 대	73.1	5.9	19.3	-	1.7	-
	5 0 대	82.9	2.2	8.6	3.7	2.6	-
	6 0 대 이 상	96.1	-	-	-	-	3.9
가 구 소 득	5 0 만 원 미 만	100.0	-	-	-	-	-
	50~100만원 미만	100.0	-	-	-	-	-
	100~200만원 미만	68.9	-	26.5	-	-	4.6
	200~300만원 미만	90.5	5.5	-	2.0	-	2.0
	300~400만원 미만	61.0	-	31.2	-	7.8	-
	400~500만원 미만	82.6	3.4	13.3	-	-	0.7
	500~600만원 미만	89.2	9.7	1.1	-	-	-
	6 0 0 만 원 이 상	62.8	-	15.4	15.8	6.1	-

4. 여행 동반자

1) 동반자 수

(1) 전체 분석

- 가구여행 경험가구들의 1회 평균 여행 동반자 수는 국내여행 4.6명, 관광여행 6.3명, 기타여행 2.7명으로 조사됨
- 가구여행 동반자 수 분포를 살펴보면 국내여행은 '1~3명'이 73.5%로 가장 많았고 그 다음으로 '4~5명'(11.8%), '6~10명'(7.3%) 등의 순으로 나타남
- 개인여행 경험자들의 1회 평균 여행 동반자 수는 국내여행 7.7명, 관광여행 11.0명, 기타여행 4.0명으로 조사됨
- 개인여행 동반자 수 분포를 살펴보면 국내여행은 '혼자'가 33.4%로 가장 많았고, 그 다음으로 '1~3명'(30.4%), '21명 이상'(11.9%), '4~5명'(10.7%) 등의 순으로 나타남

〈표 V-45〉 여행 동반자 수

(단위 : 명/회, %)

구분		국내여행			관광여행			기타여행		
		숙박여행	당일여행	숙박여행	당일여행	숙박여행	당일여행			
가 구 여 행	평 균	4.6	3.4	3.8	6.3	4.4	4.6	2.7	1.8	2.0
	1 ~ 3 명	73.5	72.5	74.4	58.9	54.2	62.6	87.4	88.2	86.6
	4 ~ 5 명	11.8	12.4	11.3	13.4	14.6	12.5	10.2	10.4	10.0
	6 ~ 10명	7.3	8.3	6.3	13.5	17.2	10.7	1.3	0.7	1.8
	11 ~ 20명	4.6	5.4	3.8	8.8	11.2	6.9	0.5	0.4	0.6
	21명 이상	2.9	1.4	4.2	5.3	2.7	7.3	0.7	0.3	1.0
개 인 여 행	평 균	7.7	8.8	6.9	11.0	10.4	11.2	4.0	6.1	3.0
	혼 자	33.4	30.7	34.6	4.7	4.8	4.7	61.0	62.3	60.5
	1 ~ 3 명	30.4	28.8	31.1	37.8	37.9	37.7	23.3	17.6	25.4
	4 ~ 5 명	10.7	11.3	10.5	17.0	18.0	16.5	4.7	3.3	5.3
	6 ~ 10명	7.8	9.7	6.9	12.7	14.9	11.6	3.0	3.4	2.8
	11 ~ 20명	5.8	7.6	5.0	8.7	9.5	8.3	3.0	5.3	2.1
	21명 이상	11.9	11.9	11.9	19.1	15.0	21.2	5.0	8.1	3.8

제 1 편 분석 편

(2) 응답자 특성별 분석

① 가구여행

- 관광여행의 1회 평균 동반자 수는 2012년 대비 0.4명 감소하였으나 기타여행은 0.1명 증가하였으며, 국내 여행은 전년도 대비 동일하게 나타남
- 국내여행 1회 평균 동반자 수를 살펴보면, 지역규모별로는 읍/면 거주(8.1명), 월 평균 가구소득별로는 50만원 미만(9.4명), 가구원 수별로는 5인 가구 이상(5.8명) 계층에서 상대적으로 많이 나타남
- 관광여행 1회 평균 동반자 수를 살펴보면, 지역규모별로는 읍/면 거주(11.8명), 월 평균 가구소득별로는 50~100만원 미만(14.9명), 가구원 수별로는 2인 가구(8.4명) 계층에서 상대적으로 많이 나타남
- 기타여행 1회 평균 동반자 수를 살펴보면, 지역규모별로는 읍/면 거주(3.3명), 월 평균 가구소득별로는 50만원 미만(5.9명), 가구원 수별로는 5인 가구 이상(3.5명) 계층에서 상대적으로 많이 나타남

〈표 V-46〉 응답가구 특성별 1회 평균 가구여행 동반자 수

(단위 : 명/회)

구분	연도	국내여행			관광여행			기타여행		
		숙박여행	당일여행	숙박여행	당일여행	숙박여행	당일여행			
연도별	2 0 1 1 년	5.0	4.9	4.8	7.3	7.1	7.1	2.8	2.8	2.8
	2 0 1 2 년	4.6	3.7	3.7	6.7	4.8	4.7	2.6	1.8	1.8
	2 0 1 3 년	4.6	3.4	3.8	6.3	4.4	4.6	2.7	1.8	2.0
지역 규모	대 도 시	3.7	3.1	2.9	5.0	4.1	3.1	2.5	1.6	1.9
	중 소 도 시	4.0	3.5	3.3	5.4	4.3	3.7	2.6	2.0	1.8
	읍 / 면	8.1	4.0	7.6	11.8	5.2	10.3	3.3	1.6	2.7
가 구 소 득	5 0 만 원 미 만	9.4	1.9	9.7	12.0	3.7	13.0	5.9	0.8	5.6
	50 ~ 100만원 미만	8.7	3.9	8.8	14.9	5.8	13.5	2.9	1.2	2.3
	100 ~ 200만원 미만	6.0	3.2	5.3	10.6	4.4	8.7	2.4	1.1	1.7
	200 ~ 300만원 미만	4.6	3.1	4.0	6.6	4.0	5.0	2.5	1.5	1.9
	300 ~ 400만원 미만	4.1	3.3	3.4	5.6	4.3	4.3	2.9	2.0	1.9
	400 ~ 500만원 미만	4.4	4.1	3.6	5.9	5.4	3.7	2.6	1.8	2.0
	500 ~ 600만원 미만	3.5	3.1	2.6	4.3	3.5	2.5	2.5	2.0	1.8
	6 0 0 만 원 이 상	4.1	3.8	3.1	5.0	4.6	3.1	2.8	2.0	2.3
가 구 원 수	2 인 가 구	5.3	3.0	4.8	8.4	4.1	6.8	2.2	0.9	1.8
	3 인 가 구	4.1	3.2	3.5	5.6	4.1	4.2	2.3	1.4	1.8
	4 인 가 구	3.9	3.6	3.1	5.0	4.5	3.0	2.8	2.1	2.0
	5 인 가 구 이 상	5.8	4.0	4.7	7.6	4.8	5.9	3.5	2.6	2.4

2013 국민여행 실태조사

② 개인여행

- 국내여행, 관광여행, 기타여행 모두 2012년 대비 1회 평균 개인여행 동반자 수가 감소한 것으로 나타남
- 국내여행 1회 평균 동반자 수를 살펴보면, 성별로는 여자(7.9명), 연령별로는 15~19세(16.7명), 월 평균 가구소득별로는 50만원 미만(10.1명) 계층에서 상대적으로 많이 나타남
- 관광여행 1회 평균 동반자 수를 살펴보면, 성별로는 여자(11.2명), 연령별로는 15~19세(16.8명), 월 평균 가구소득별로는 50만원 미만(18.7명) 계층에서 상대적으로 많이 나타남
- 기타여행 1회 평균 동반자 수를 살펴보면, 성별로는 남자(4.2명), 연령별로는 15~19세(14.1명), 월 평균 가구소득별로는 600만원 이상(6.3명) 계층에서 상대적으로 많이 나타남

〈표 V-47〉 응답자 특성별 1회 평균 개인여행 동반자 수

(단위 : 명/회)

구분	연도	국내여행			관광여행			기타여행		
		숙박여행	당일여행	당일여행	숙박여행	당일여행	숙박여행	당일여행	당일여행	
연도별	2 0 1 1 년	8.4	9.1	7.6	11.5	11.0	11.7	4.4	6.3	3.7
	2 0 1 2 년	8.1	8.9	7.3	11.6	10.8	12.0	4.2	6.0	3.1
	2 0 1 3 년	7.7	8.8	6.9	11.0	10.4	11.2	4.0	6.1	3.0
성 별	남 자	7.4	9.5	6.1	10.7	10.6	10.8	4.2	7.4	2.9
	여 자	7.9	8.3	7.5	11.2	10.2	11.4	3.8	5.1	3.0
연 령	1 5 ~ 1 9 세	16.7	20.7	10.5	16.8	19.7	11.7	14.1	20.5	8.0
	2 0 대	5.1	6.2	3.7	5.1	5.7	4.1	5.6	8.0	2.7
	3 0 대	3.9	5.0	3.4	5.7	5.3	6.0	2.5	4.0	2.0
	4 0 대	5.3	6.3	4.8	9.0	7.7	9.4	2.8	5.1	1.9
	5 0 대	6.2	7.5	6.0	10.5	10.9	11.0	2.5	3.1	2.4
	6 0 대 이 상	10.0	7.6	11.1	15.5	11.2	16.9	3.4	1.5	4.3
가 구 소 득	5 0 만 원 미 만	10.1	4.3	13.7	18.7	8.1	22.6	3.1	1.1	5.7
	50~100만원 미만	9.7	4.9	11.4	14.7	9.5	16.0	4.1	1.3	5.6
	100~200만원 미만	9.4	8.4	9.9	13.9	11.8	15.1	3.3	2.1	3.6
	200~300만원 미만	7.1	9.9	5.8	10.9	10.6	10.8	3.7	8.0	2.2
	300~400만원 미만	6.1	8.2	4.9	9.0	10.0	8.1	2.7	4.5	1.8
	400~500만원 미만	7.5	8.0	6.6	9.7	9.2	9.5	4.2	6.2	2.9
	500~600만원 미만	7.2	9.7	6.1	10.4	10.1	10.3	4.3	9.4	3.3
	6 0 0 만 원 이 상	8.6	10.5	6.1	10.1	11.2	9.1	6.3	9.2	3.5

제 1 편 분석 편

2) 동반자 유형

(1) 전체 분석

- 2013년 국내 가구여행 동반자 유형을 살펴보면, ‘동거가족/친척’이 78.7%로 가장 많았으며, 그 다음으로 ‘비동거가족/친척’(11.9%), ‘친구/연인’(5.8%) 등의 순으로 나타남
 - 숙박 가구여행과 당일 가구여행 모두 ‘동거가족/친척’이 각각 79.8%, 77.9%로 가장 많음
- 2013년 관광 가구여행과 기타 가구여행 모두 여행 동반자로 ‘동거가족/친척’이 각각 69.1%, 90.7%로 가장 많았음
- 2013년 개인여행 동반자 유형을 살펴보면, ‘친구/연인’이 53.4%로 가장 높은 비중을 차지하였으며, 그 다음으로 ‘단체/모임’(22.2%), ‘(직장)동료’(12.5%) 등의 순으로 나타남
 - 숙박 개인여행과 당일 개인여행 모두, ‘친구/연인’이 각각 56.1%, 52.1%로 가장 높게 나타남
- 2013년 관광 개인여행과 기타 개인여행 모두 ‘친구/연인’이 각각 59.3%, 39.1%로 가장 높은 비중을 차지하였음

〈표 V-48〉 동반자 유형

(단위 : %)

구분	국내여행	국내여행		관광여행	관광여행		기타여행	기타여행		
		숙박여행	당일여행		숙박여행	당일여행		숙박여행	당일여행	
가구여행	동 거 가 족 / 친 척	78.7	79.8	77.9	69.1	68.0	70.0	90.7	93.7	88.0
	비동거가족/친척	11.9	12.3	11.7	15.3	17.8	13.3	7.7	5.7	9.5
	친 구 / 연 인	5.8	5.5	5.9	9.7	10.1	9.3	0.9	0.1	1.6
	[직 장) 동 료	0.5	0.5	0.5	0.8	0.9	0.8	0.2	0.1	0.2
	단 체 / 모 임	2.8	1.8	3.6	4.7	3.1	6.0	0.4	0.3	0.6
	기 타	0.2	0.1	0.3	0.3	0.1	0.5	0.1	-	0.1
개인여행	친 구 / 연 인	53.4	56.1	52.1	59.3	65.5	56.0	39.1	26.4	43.6
	(직 장) 동 료	12.5	12.3	12.7	8.4	6.7	9.2	22.7	30.2	20.1
	단 체 / 모 임	22.2	19.2	23.6	25.5	19.4	28.8	14.1	18.6	12.5
	비 동 거 가 족	8.6	9.6	8.1	5.1	6.9	4.2	16.9	18.4	16.3
	친 척	2.2	2.0	2.3	1.0	1.2	0.8	5.2	4.4	5.5
	기 타	1.1	0.7	1.3	0.7	0.3	0.9	2.0	2.0	2.0

(2) 응답자 특성별 분석

□ 국내여행

- 연도별 국내 가구여행 동반자 유형을 살펴보면, 전반적으로 2012년과 2013년은 거의 유사한 수준인 것으로 나타났으며, 가구여행 시 주요 동반자는 ‘동거가족/친척’과 ‘비동거가족/친척’ 등인 것으로 나타남
- 가구여행 시 ‘동거가족/친척’과 동행한다는 응답가구는 지역규모별로는 대도시 거주(80.1%), 월 평균 가구소득별로는 500~600만원 미만(82.9%), 가구원 수별로는 4인 가구(82.9%) 계층에서 상대적으로 많이 나타남
- 읍/면 거주(7.1%), 월 평균 가구소득이 50~100만원 미만(10.4%)인 경우, 다른 계층에 비해 가구여행 시 동반자로 ‘단체/모임’과 함께 하는 경우가 많은 것으로 나타남

〈표 V-49〉 응답가구 특성별 가구여행 동반자 유형

(단위 : %)

구분		동거가족/친척	비동거가족/친척	친구/연인	(직장)동료	단체/모임	기타
연도별	2 0 1 1 년	76.8	13.2	5.2	0.5	3.8	0.6
	2 0 1 2 년	78.6	11.8	5.8	0.6	3.0	0.2
	2 0 1 3 년	78.7	11.9	5.8	0.5	2.8	0.2
지역 규모	대 도시	80.1	11.2	5.9	0.7	2.0	0.1
	중 소 도시	79.2	12.9	5.4	0.5	1.9	0.1
	읍 / 면	74.4	11.1	6.5	0.3	7.1	0.7
가구 소득	5 0 만 원 미만	71.4	13.7	8.8	-	6.1	-
	50 ~ 100만원 미만	64.1	15.2	7.8	1.0	10.4	1.6
	100 ~ 200만원 미만	71.6	15.7	6.1	0.3	6.2	0.2
	200 ~ 300만원 미만	77.3	12.0	6.2	0.5	3.7	0.3
	300 ~ 400만원 미만	81.1	11.0	5.4	0.4	2.0	0.1
	400 ~ 500만원 미만	77.8	11.9	7.3	0.4	2.5	0.1
	500 ~ 600만원 미만	82.9	11.3	3.4	0.7	1.4	0.2
	6 0 0 만 원 이상	80.7	11.1	6.0	0.7	1.4	0.2
가구원 수	2 인 가구	70.5	16.8	6.9	0.2	5.3	0.4
	3 인 가구	77.5	12.8	5.7	0.3	3.5	0.2
	4 인 가구	82.9	9.7	5.5	0.7	1.1	0.1
	5 인 가구 이상	80.9	9.8	4.8	1.1	3.1	0.3

제 1 편 분석 편

- 연도별 숙박 가구여행 동반자 유형을 살펴보면, 2012년 대비 ‘동거가족/친척’(78.1%→79.8%)은 다소 증가한 반면에 ‘비동거가족/친척’(13.1%→12.3%)은 다소 감소한 것으로 나타남
- 숙박 가구여행 시 ‘동거가족/친척’과 동행한다는 응답가구는 지역규모별로는 중소도시 거주(80.1%), 월 평균 가구소득별로는 500~600만원 미만(83.2%), 가구원 수별로는 4인 가구(83.4%) 및 5인 가구 이상(83.2%) 계층에서 상대적으로 많이 나타남

〈표 V-50〉 응답가구 특성별 숙박 가구여행 동반자 유형

(단위 : %)

구분		동거가족/친척	비동거가족/친척	친구/연인	(직장)동료	단체/모임	기타
연도별	2 0 1 1 년	76.2	14.7	5.4	0.7	2.8	0.3
	2 0 1 2 년	78.1	13.1	5.9	0.6	2.1	0.2
	2 0 1 3 년	79.8	12.3	5.5	0.5	1.8	0.1
지역 규모	대 도시	79.7	12.1	6.0	0.8	1.4	0.0
	중 소 도시	80.1	12.4	5.5	0.4	1.5	0.1
	읍 / 면	78.6	12.3	4.7	0.2	4.2	-
가구 소득	5 0 만 원 미만	79.0	12.6	7.1	-	1.3	-
	50 ~ 100만원 미만	66.1	20.6	6.5	1.0	5.9	-
	100 ~ 200만원 미만	76.0	17.5	3.0	0.6	2.8	-
	200 ~ 300만원 미만	79.1	12.9	5.2	0.4	2.3	0.1
	300 ~ 400만원 미만	81.5	11.4	5.7	0.5	0.9	0.1
	400 ~ 500만원 미만	78.2	11.6	6.6	0.5	3.1	-
	500 ~ 600만원 미만	83.2	10.7	4.1	0.8	1.1	0.1
	6 0 0 만 원 이상	79.6	12.0	6.7	0.6	1.0	0.1
가구원 수	2 인 가구	71.3	18.8	6.5	0.1	3.2	0.1
	3 인 가구	76.2	14.8	6.0	0.5	2.4	0.1
	4 인 가구	83.4	9.5	5.4	0.7	0.9	0.1
	5 인 가구 이상	83.2	9.6	4.2	0.8	2.2	-

2013 국민여행
실태조사

- 연도별 당일 가구여행 동반자 유형을 살펴보면, 2012년 대비 ‘비동거가족/친척’(10.6%→11.7%)은 다소 증가한 반면에 ‘동거가족/친척’(79.1%→77.9%)은 다소 감소한 것으로 나타남
- 당일 가구여행 시 ‘동거가족/친척’과 동반한다는 응답가구는 지역규모별로는 대도시 거주(80.5%), 월 평균 가구소득별로는 500~600만원 미만(82.7%), 가구원 수별로는 4인 가구(82.3%) 계층에서 상대적으로 많이 나타남

〈표 V-51〉 응답가구 특성별 당일 가구여행 동반자 유형

(단위 : %)

구분		동거가족/친척	비동거가족/친척	친구/연인	(직장)동료	단체/모임	기타
연도별	2 0 1 1 년	77.4	11.7	5.0	0.4	4.7	0.9
	2 0 1 2 년	79.1	10.6	5.7	0.6	3.8	0.2
	2 0 1 3 년	77.9	11.7	5.9	0.5	3.6	0.3
지역 규모	대 도시	80.5	10.4	5.8	0.7	2.4	0.2
	중 소 도시	78.3	13.4	5.3	0.5	2.4	0.1
	읍 / 면	71.7	10.3	7.6	0.3	8.9	1.2
가구 소득	5 0 만 원 미만	67.0	14.4	9.8	-	8.8	-
	50 ~ 100만원 미만	63.1	12.6	8.4	1.0	12.5	2.4
	100 ~ 200만원 미만	68.9	14.6	7.9	0.1	8.2	0.3
	200 ~ 300만원 미만	76.0	11.4	7.0	0.6	4.6	0.4
	300 ~ 400만원 미만	80.7	10.7	5.1	0.4	3.0	0.1
	400 ~ 500만원 미만	77.3	12.3	7.9	0.4	1.9	0.2
	500 ~ 600만원 미만	82.7	11.7	2.9	0.7	1.7	0.3
	6 0 0 만 원 이상	81.9	10.1	5.0	0.9	1.9	0.2
가구원 수	2 인 가구	70.1	15.6	7.1	0.2	6.5	0.5
	3 인 가구	78.5	11.2	5.5	0.2	4.4	0.3
	4 인 가구	82.3	9.9	5.6	0.7	1.3	0.2
	5 인 가구 이상	78.9	10.0	5.4	1.4	3.9	0.5

제 1 편 분석 편

□ 관광여행

- 연도별 관광 가구여행 동반자 유형을 살펴보면, 전반적으로 2012년과 2013년은 거의 유사하게 나타났으며, 주요 동반자는 ‘동거가족/친척’과 ‘비동거가족/친척’ 등인 것으로 나타남
- 관광 가구여행 시 ‘동거가족/친척’과 동반한다는 응답가구는 지역규모별로는 대도시 거주(71.3%), 월 평균 가구소득별로는 600만원 이상(74.4%), 가구원 수별로는 4인 가구(73.7%) 계층에서 상대적으로 많이 나타남

〈표 V-52〉 응답가구 특성별 관광 가구여행 동반자 유형

(단위 : %)

구분		동거가족/친척	비동거가족/친척	친구/연인	(직장)동료	단체/모임	기타
연도별	2 0 1 1 년	66.2	17.2	8.7	0.8	6.3	0.8
	2 0 1 2 년	68.3	15.2	10.0	0.9	5.3	0.3
	2 0 1 3 년	69.1	15.3	9.7	0.8	4.7	0.3
지역규모	대 도시	71.3	14.3	9.8	1.1	3.3	0.2
	중 소 도시	69.3	16.8	9.6	0.8	3.4	0.2
	읍 / 면	63.6	13.8	9.5	0.3	11.6	1.2
가구소득	5 0 만 원 미 만	57.1	19.2	13.3	-	10.4	-
	50 ~ 100만원 미만	53.1	14.3	11.7	1.6	16.4	2.9
	100 ~ 200만원 미만	59.5	18.8	9.8	0.1	11.4	0.4
	200 ~ 300만원 미만	66.5	16.1	9.8	0.7	6.3	0.5
	300 ~ 400만원 미만	71.7	14.1	9.8	0.7	3.6	0.1
	400 ~ 500만원 미만	68.2	15.1	12.2	0.6	3.8	0.1
	500 ~ 600만원 미만	72.4	16.7	6.7	1.3	2.5	0.4
	6 0 0 만 원 이 상	74.4	13.0	9.1	1.1	2.2	0.2
가구원 수	2 인 가 구	60.6	19.1	10.7	0.3	8.7	0.5
	3 인 가 구	67.7	15.9	9.8	0.5	5.9	0.3
	4 인 가 구	73.7	13.5	9.5	1.1	1.9	0.2
	5 인 가 구 이 상	71.2	13.8	8.0	1.4	5.2	0.4

2013 국민여행
실태조사

- 연도별 숙박 관광 가구여행 동반자 유형을 살펴보면, 2012년 대비 ‘동거가족/친척’(65.8%→68.0%)의 응답비율이 증가한 것으로 나타남
- 숙박 관광 가구여행 시 ‘동거가족/친척’과 동반한다는 응답가구는 지역규모별로는 대도시 거주(69.7%), 월 평균 가구소득별로는 600만원 이상(71.5%), 가구원 수별로는 5인 가구 이상(73.7%) 계층에서 상대적으로 많이 나타남

〈표 V-53〉 응답가구 특성별 숙박 관광 가구여행 동반자 유형

(단위 : %)

구분		동거가족/친척	비동거가족/친척	친구/연인	(직장)동료	단체/모임	기타
연도별	2 0 1 1 년	63.3	20.9	9.5	1.1	4.8	0.4
	2 0 1 2 년	65.8	18.3	10.7	1.0	3.9	0.3
	2 0 1 3 년	68.0	17.8	10.1	0.9	3.1	0.1
지역 규모	대 도시	69.7	16.7	9.9	1.2	2.3	0.1
	중 소 도시	67.6	18.2	10.5	0.7	2.7	0.2
	읍 / 면	64.0	19.6	9.2	0.5	6.7	-
가구 소득	5 0 만 원 미만	62.3	20.6	14.4	-	2.7	-
	50 ~ 100만원 미만	52.7	24.9	10.9	1.3	10.1	-
	100 ~ 200만원 미만	61.7	26.6	6.5	-	5.2	-
	200 ~ 300만원 미만	64.6	20.7	9.7	0.6	4.2	0.2
	300 ~ 400만원 미만	69.8	16.3	11.1	0.9	1.6	0.2
	400 ~ 500만원 미만	67.4	15.6	11.4	0.8	4.9	-
	500 ~ 600만원 미만	70.5	17.5	8.5	1.5	1.8	0.2
	6 0 0 만 원 이상	71.5	15.3	10.5	0.9	1.5	0.2
가구원 수	2 인 가구	59.7	23.6	11.2	0.2	5.1	0.2
	3 인 가구	64.4	20.0	10.4	0.8	4.2	0.2
	4 인 가구	71.4	15.3	10.2	1.3	1.7	0.1
	5 인 가구 이상	73.7	14.5	7.6	0.8	3.5	-

제 1 편 분석 편

- 연도별 당일 관광 가구여행 동반자 유형을 살펴보면, 전반적으로 2012년과 2013년은 거의 유사하게 나타났으며, 주요 동반자는 ‘동거가족/친척’과 ‘비동거가족/친척’ 등인 것으로 나타남
- 당일 관광 가구여행 시 ‘동거가족/친척’과 동반한다는 응답가구는 지역규모별로는 대도시 거주(72.7%), 월 평균 가구소득별로는 600만원 이상(77.9%), 가구원 수별로는 4인 가구(75.7%) 계층에서 상대적으로 많이 나타남

〈표 V-54〉 응답가구 특성별 당일 관광 가구여행 동반자 유형

(단위 : %)

구분		동거가족/친척	비동거가족/친척	친구/연인	(직장)동료	단체/모임	기타
연도별	2 0 1 1 년	69.2	13.4	7.8	0.5	7.8	1.3
	2 0 1 2 년	70.5	12.4	9.3	0.9	6.6	0.3
	2 0 1 3 년	70.0	13.3	9.3	0.8	6.0	0.5
지역규모	대 도시	72.7	12.1	9.7	1.0	4.1	0.3
	중 소 도시	70.7	15.6	8.8	0.8	3.9	0.1
	읍 / 면	63.4	10.6	9.7	0.2	14.4	1.8
가구소득	5 0 만 원 미만	54.4	18.4	12.8	-	14.4	-
	50 ~ 100만원 미만	53.3	9.1	12.1	1.8	19.5	4.3
	100 ~ 200만원 미만	58.4	14.7	11.5	0.2	14.6	0.6
	200 ~ 300만원 미만	67.9	13.0	10.0	0.8	7.7	0.7
	300 ~ 400만원 미만	73.2	12.3	8.8	0.5	5.2	-
	400 ~ 500만원 미만	69.0	14.7	13.1	0.3	2.7	0.2
	500 ~ 600만원 미만	73.8	16.0	5.4	1.2	3.0	0.5
	6 0 0 만 원 이상	77.9	10.1	7.4	1.3	3.0	0.2
가구원수	2 인 가구	61.2	16.3	10.4	0.3	11.0	0.8
	3 인 가구	70.3	12.5	9.4	0.2	7.3	0.3
	4 인 가구	75.7	11.9	8.9	1.0	2.1	0.4
	5 인 가구 이상	69.2	13.2	8.4	1.8	6.7	0.7

□ 기타여행

- 연도별 기타 가구여행 동반자 유형을 살펴보면, 전반적으로 2012년과 2013년은 거의 유사하게 나타났으며, 주요 동반자는 ‘동거가족/친척’과 ‘비동거가족/친척’ 등인 것으로 나타남
- 기타 가구여행 시 ‘동거가족/친척’과 동반한다는 응답가구는 지역규모별로는 대도시 거주(92.2%), 월 평균 가구소득별로는 500~600만원 미만(94.0%), 가구원 수별로는 4인 가구(94.4%) 계층에서 상대적으로 많이 나타남

〈표 V-55〉 응답가구 특성별 기타 가구여행 동반자 유형

(단위 : %)

구분		동거가족/친척	비동거가족/친척	친구/연인	(직장)동료	단체/모임	기타
연도별	2 0 1 1 년	89.2	8.5	1.1	0.2	0.8	0.2
	2 0 1 2 년	90.5	7.9	1.0	0.2	0.4	0.1
	2 0 1 3 년	90.7	7.7	0.9	0.2	0.4	0.1
지역 규모	대 도시	92.2	7.0	0.5	0.2	0.1	-
	중 소 도시	90.7	8.3	0.5	0.1	0.3	0.1
	읍 / 면	87.5	7.7	2.8	0.3	1.5	0.2
가구 소득	5 0 만 원 미만	86.8	7.8	4.0	-	1.4	-
	50 ~ 100만원 미만	78.1	16.3	2.8	0.2	2.7	-
	100 ~ 200만원 미만	84.1	12.4	2.2	0.5	0.8	-
	200 ~ 300만원 미만	91.1	6.7	1.6	0.2	0.3	0.1
	300 ~ 400만원 미만	91.6	7.5	0.4	0.1	0.2	0.2
	400 ~ 500만원 미만	90.4	7.8	0.7	0.2	0.8	0.1
	500 ~ 600만원 미만	94.0	5.6	-	0.1	0.3	-
	6 0 0 만 원 이상	91.4	7.9	0.5	0.1	-	0.1
가구원 수	2 인 가구	83.4	13.7	2.0	0.1	0.7	0.1
	3 인 가구	89.7	8.9	0.6	0.1	0.6	0.1
	4 인 가구	94.4	5.0	0.4	0.1	0.1	-
	5 인 가구 이상	92.3	5.1	1.0	0.8	0.6	0.1

제 1 편 분석 편

- 연도별 숙박 기타 가구여행 동반자 유형을 살펴보면 2012년 대비 ‘동거가족/친척’(92.4%→93.7%)은 다소 증가한 반면에 ‘비동거가족/친척’(7.1%→5.7%)은 다소 감소한 것으로 나타남
- 숙박 기타 가구여행 시 ‘동거가족/친척’과 동반한다는 응답가구는 지역규모별로는 대도시 거주(94.1%), 월 평균 가구소득별로는 200~300만원 미만(95.8%), 가구원 수별로는 4인 가구(96.5%) 계층에서 상대적으로 많이 나타남

〈표 V-56〉 응답가구 특성별 숙박 기타 가구여행 동반자 유형

(단위 : %)

구분		동거가족/친척	비동거가족/친척	친구/연인	(직장)동료	단체/모임	기타
연도별	2 0 1 1 년	91.8	7.2	0.4	0.2	0.3	0.1
	2 0 1 2 년	92.4	7.1	0.3	0.1	0.0	-
	2 0 1 3 년	93.7	5.7	0.1	0.1	0.3	-
지역 규모	대 도시	94.1	5.5	0.3	0.1	-	-
	중 소 도시	93.4	6.2	0.1	0.2	0.1	-
	읍 / 면	93.7	4.7	-	-	1.6	-
가구 소득	5 0 만 원 미만	95.3	4.7	-	-	-	-
	50 ~ 100만원 미만	84.4	14.6	0.5	0.5	-	-
	100 ~ 200만원 미만	88.6	9.5	-	1.1	0.8	-
	200 ~ 300만원 미만	95.8	3.9	0.0	0.1	0.1	-
	300 ~ 400만원 미만	93.1	6.5	0.3	-	0.1	-
	400 ~ 500만원 미만	92.6	6.3	0.4	-	0.7	-
	500 ~ 600만원 미만	95.4	4.2	-	-	0.4	-
	6 0 0 만 원 이상	94.0	5.9	0.0	-	-	-
가구원 수	2 인 가구	87.0	12.2	0.3	-	0.6	-
	3 인 가구	91.9	7.9	0.2	0.0	-	-
	4 인 가구	96.5	3.3	0.0	-	0.2	-
	5 인 가구 이상	94.1	3.9	0.3	0.8	0.8	-

2013 국민여행
실태조사

- 연도별 당일 기타 가구여행 동반자 유형을 살펴보면, 전반적으로 2012년과 2013년은 거의 유사하게 나타났으며, '동거가족/친척'(88.8%→88.0%)은 다소 감소한 반면에 '비동거가족/친척'(8.6%→9.5%)은 다소 증가한 것으로 나타남
- 당일 기타 가구여행 시 '동거가족/친척'과 동반한다는 응답가구는 지역규모별로는 대도시 거주(90.6%), 월 평균 가구소득별로는 500~600만원 미만(92.7%), 가구원 수별로는 4인 가구(91.8%) 계층에서 상대적으로 많이 나타남

〈표 V-57〉 응답가구 특성별 당일 기타 가구여행 동반자 유형

(단위 : %)

구분		동거가족/친척	비동거가족/친척	친구/연인	(직장)동료	단체/모임	기타
연도별	2 0 1 1 년	86.8	9.7	1.7	0.2	1.2	0.4
	2 0 1 2 년	88.8	8.6	1.6	0.2	0.6	0.2
	2 0 1 3 년	88.0	9.5	1.6	0.2	0.6	0.1
지역 규모	대 도시	90.6	8.2	0.7	0.3	0.3	-
	중 소 도시	88.0	10.5	0.9	0.1	0.5	0.1
	읍 / 면	83.0	9.9	4.8	0.5	1.4	0.4
가구 소득	5 0 만 원 미만	81.5	9.8	6.4	-	2.3	-
	50 ~ 100만원 미만	75.3	17.0	3.8	-	3.8	-
	100 ~ 200만원 미만	81.0	14.4	3.8	-	0.8	-
	200 ~ 300만원 미만	87.2	9.1	2.9	0.3	0.4	0.1
	300 ~ 400만원 미만	90.1	8.6	0.4	0.2	0.3	0.3
	400 ~ 500만원 미만	88.3	9.2	1.0	0.5	0.9	0.2
	500 ~ 600만원 미만	92.7	6.9	-	0.2	0.2	-
	6 0 0 만 원 이상	88.4	10.0	1.1	0.2	-	0.2
가구원 수	2 인 가구	81.2	14.7	3.0	0.1	0.8	0.2
	3 인 가구	88.1	9.7	0.9	0.1	1.0	0.2
	4 인 가구	91.8	7.0	0.9	0.2	0.1	-
	5 인 가구 이상	90.6	6.2	1.7	0.9	0.4	0.2

제 1 편 분석 편

② 개인여행

□ 국내여행

- 연도별 국내 개인여행 동반자 유형을 살펴보면, ‘친구/연인’(52.0%→53.4%), ‘(직장)동료’(12.1%→12.5%) 등은 증가한 반면, ‘단체/모임’(23.9%→22.2%)은 감소한 것으로 나타났으며, 주요 동반자는 ‘친구/연인’과 ‘단체/모임’ 등인 것으로 분석됨
- 개인여행 시 ‘친구/연인’과 동반한다는 응답자는 성별로는 남자(53.7%), 연령별로는 20대(79.9%), 월 평균 가구소득별로는 300~400만원 미만(62.5%) 계층에서 상대적으로 많이 나타남
- 30대와 40대의 경우, ‘(직장)동료’와 함께, 60대 이상의 경우, ‘단체/모임’과 함께 개인여행을 하는 경우가 다른 연령층에 비해 많은 것으로 조사됨

〈표 V-58〉 응답자 특성별 개인여행 동반자 유형

(단위 : %)

구분		친구/연인	(직장)동료	단체/모임	비동거가족	친척	기타
연도별	2 0 1 1 년	50.6	10.9	25.8	8.6	3.0	1.1
	2 0 1 2 년	52.0	12.1	23.9	8.5	2.3	1.2
	2 0 1 3 년	53.4	12.5	22.2	8.6	2.2	1.1
성별	남 자	53.7	20.7	19.8	3.2	1.5	1.1
	여 자	53.2	6.6	24.0	12.5	2.7	1.0
연령	1 5 ~ 1 9 세	77.6	1.2	20.1	0.1	0.3	0.7
	2 0 대	79.9	7.7	9.6	1.9	0.6	0.3
	3 0 대	56.2	24.2	7.9	10.7	0.4	0.7
	4 0 대	46.7	26.4	13.5	11.2	1.5	0.7
	5 0 대	48.2	16.2	23.9	7.3	2.7	1.8
	6 0 대 이상	40.3	3.2	37.4	13.4	4.2	1.4
가 소 구 득	5 0 만 원 미만	33.0	1.2	32.3	21.2	5.7	6.5
	50~100만원 미만	37.4	3.8	34.9	15.6	7.3	1.1
	100~200만원 미만	41.8	8.7	33.0	13.3	2.2	1.1
	200~300만원 미만	51.8	10.1	26.0	7.9	3.2	1.0
	300~400만원 미만	62.5	11.9	16.6	7.4	1.1	0.4
	400~500만원 미만	61.5	14.1	18.3	4.4	1.2	0.5
	500~600만원 미만	55.1	16.6	16.1	10.1	1.5	0.6
	6 0 0 만 원 이상	57.9	20.0	14.9	3.9	1.2	2.1

2013 국민여행
실태조사

- 연도별 숙박 개인여행 동반자 유형을 살펴보면, 2012년 대비 ‘친구/연인’(54.1%→56.1%), ‘단체/모임’(18.5%→19.2%)은 다소 증가한 반면에 ‘(직장)동료’(14.3%→12.3%), ‘비동거가족’(10.4%→9.6%)등은 다소 감소한 것으로 나타남
- 숙박 개인여행 시 ‘친구/연인’과 동반한다는 응답자는 성별로는 남자(57.1%), 연령별로는 20대(77.8%), 월 평균 가구소득별로는 300~400만원 미만(65.0%) 계층에서 상대적으로 많게 나타남

〈표 V-59〉 응답자 특성별 숙박 개인여행 동반자 유형

(단위 : %)

구분		친구/연인	(직장)동료	단체/모임	비동거가족	친척	기타
연도별	2011년	53.4	13.8	19.6	9.5	2.7	1.0
	2012년	54.1	14.3	18.5	10.4	1.8	0.8
	2013년	56.1	12.3	19.2	9.6	2.0	0.7
성별	남자	57.1	18.8	19.0	3.5	0.7	0.9
	여자	55.3	6.7	19.3	14.9	3.2	0.6
연령	15~19세	70.7	1.0	27.0	0.2	0.2	0.9
	20대	77.8	8.0	12.2	1.5	0.5	0.1
	30대	50.6	32.8	8.3	6.8	0.3	1.2
	40대	47.9	24.9	15.2	9.5	1.3	1.1
	50대	45.3	17.1	20.1	13.1	3.3	1.1
	60대 이상	38.0	2.7	27.7	25.7	5.4	0.5
가구소득	50만원 미만	28.2	2.0	18.1	43.5	5.7	2.4
	50~100만원 미만	36.7	1.2	20.2	33.1	8.9	-
	100~200만원 미만	45.7	5.6	25.6	20.9	2.0	0.2
	200~300만원 미만	52.6	8.8	26.3	8.7	2.8	0.9
	300~400만원 미만	65.0	11.1	14.5	8.0	1.1	0.4
	400~500만원 미만	61.6	12.4	19.1	5.6	1.0	0.2
	500~600만원 미만	56.4	18.0	19.5	4.8	1.0	0.3
	600만원 이상	59.0	19.8	13.2	3.9	2.0	2.1

제 1 편 분석 편

- 연도별 당일 개인여행 동반자 유형을 살펴보면, 주요 동반자는 ‘친구/연인’과 ‘단체/모임’ 등으로 나타났으며, 2011년 이후 ‘친구/연인’(49.0%→50.9%→52.1%) 및 ‘(직장)동료’(9.2%→10.9%→12.7%)의 응답비율은 지속적으로 증가한 반면에 ‘단체모임’(29.5%→26.7%→23.6%) 및 ‘친척’(3.1%→2.6%→2.3%)의 응답비율은 지속적으로 감소하는 것으로 나타남
- 당일 개인여행 시 ‘친구/연인’과 동반한다는 응답자는 성별로는 여자(52.3%), 연령별로는 15~19세(86.7%), 월 평균 가구소득별로는 300~400만원 미만(61.2%), 400~500만원 미만(61.5%) 계층에서 상대적으로 많이 나타남

〈표 V-60〉 응답자 특성별 당일 개인여행 동반자 유형

(단위 : %)

구분		친구/연인	(직장)동료	단체/모임	비동거가족	친척	기타
연도별	2 0 1 1 년	49.0	9.2	29.5	8.0	3.1	1.2
	2 0 1 2 년	50.9	10.9	26.7	7.5	2.6	1.4
	2 0 1 3 년	52.1	12.7	23.6	8.1	2.3	1.3
성별	남 자	51.8	21.8	20.2	3.0	1.9	1.3
	여 자	52.3	6.5	26.0	11.5	2.6	1.2
연령	1 5 ~ 1 9 세	86.7	1.4	10.8	-	0.5	0.5
	2 0 대	82.3	7.5	6.8	2.2	0.6	0.5
	3 0 대	59.1	19.6	7.7	12.7	0.4	0.4
	4 0 대	46.2	27.0	12.8	11.9	1.5	0.6
	5 0 대	49.1	15.9	25.2	5.4	2.5	2.0
	6 0 대 이상	41.0	3.3	40.1	10.1	3.9	1.6
가 소 구 득	5 0 만 원 미만	34.7	1.0	37.5	12.9	5.8	8.1
	50~100만원 미만	37.6	4.5	38.8	10.9	6.9	1.4
	100~200만원 미만	40.6	9.6	35.3	10.8	2.3	1.3
	200~300만원 미만	51.4	10.7	25.8	7.6	3.3	1.0
	300~400만원 미만	61.2	12.3	17.8	7.2	1.2	0.4
	400~500만원 미만	61.5	15.1	17.7	3.6	1.3	0.7
	500~600만원 미만	54.4	16.0	14.6	12.6	1.7	0.7
	6 0 0 만 원 이상	57.2	20.1	16.0	3.9	0.6	2.2

□ 관광여행

- 연도별 관광 개인여행 동반자 유형을 살펴보면, 2011년 이후로 ‘친구/연인’ 및 ‘단체/모임’과 주로 여행을 함께 하는 것으로 나타났으며, 특히 ‘(직장)동료’(6.7%→8.4%)의 응답비율은 증가한 것으로 나타남
- 관광 개인여행 시 ‘친구/연인’과 동반한다는 응답자는 성별로는 남자(61.8%), 연령별로는 20대(85.4%), 월 평균 가구소득별로는 300~400만원 미만(69.6%) 및 400~500만원 미만(69.9%) 계층에서 상대적으로 많이 나타남
- 관광 개인여행 시 60대 이상의 연령층에서는 ‘친구/연인’보다 ‘단체/모임’과 함께 여행을 하는 경우가 조금 더 많은 것으로 나타남

〈표 V-61〉 응답자 특성별 관광 개인여행 동반자 유형

(단위 : %)

구분		친구/연인	(직장)동료	단체/모임	비동거가족	친척	기타
연도별	2011년	56.1	6.4	29.4	5.6	1.7	0.9
	2012년	59.1	6.7	26.4	6.2	0.8	0.7
	2013년	59.3	8.4	25.5	5.1	1.0	0.7
성별	남자	61.8	14.1	21.4	1.5	0.5	0.8
	여자	57.4	4.2	28.6	7.8	1.3	0.7
연령	15 ~ 19세	82.9	0.9	15.6	0.1	0.3	0.2
	20대	85.4	4.2	8.5	1.6	0.3	-
	30대	70.4	9.8	12.2	6.3	0.5	0.8
	40대	56.2	20.3	17.9	4.3	0.7	0.6
	50대	53.5	12.9	28.0	4.2	0.7	0.8
	60대 이상	42.0	2.2	42.8	9.7	2.1	1.3
가구 소득	50만원 미만	30.0	1.2	46.2	12.6	2.0	8.0
	50~100만원 미만	41.1	2.6	39.5	12.1	3.6	1.0
	100~200만원 미만	44.5	5.5	39.3	8.9	1.0	0.8
	200~300만원 미만	53.8	7.8	30.8	5.0	1.7	0.9
	300~400만원 미만	69.6	8.0	18.0	3.9	0.5	-
	400~500만원 미만	69.9	7.5	19.6	2.1	0.6	0.2
	500~600만원 미만	59.8	13.1	21.6	5.0	0.3	0.2
	600만원 이상	68.3	12.6	15.1	2.5	0.4	1.1

제 1 편 분석 편

- 연도별 숙박 관광 개인여행 동반자 유형을 살펴보면, 2012년과 2013년은 유사하게 나타났으며, 주요 동반자는 ‘친구/연인’과 ‘단체/모임’ 등인 것으로 나타남
- 숙박 관광 개인여행 시 ‘친구/연인’과 동반한다는 응답자는 성별로는 남자(67.7%), 연령별로는 20대(84.7%), 월 평균 가구소득별로는 300~400만원 미만(75.1%) 및 600만원 이상(75.5%) 계층에서 상대적으로 많이 나타남

〈표 V-62〉 응답자 특성별 숙박 관광 개인여행 동반자 유형

(단위 : %)

구분		친구/연인	(직장)동료	단체/모임	비동거가족	친척	기타
연 도 별	2 0 1 1 년	62.3	6.8	21.1	7.0	2.2	0.6
	2 0 1 2 년	64.6	7.3	17.9	8.5	1.1	0.7
	2 0 1 3 년	65.5	6.7	19.4	6.9	1.2	0.3
성 별	남 자	67.7	10.5	18.6	2.5	0.5	0.3
	여 자	63.7	3.5	20.0	10.5	1.9	0.4
연 령	1 5 ~ 1 9 세	79.0	1.2	19.4	0.2	-	0.3
	2 0 대	84.7	2.8	10.7	1.1	0.7	-
	3 0 대	74.4	11.2	10.4	3.0	-	1.0
	4 0 대	57.9	17.1	17.9	5.2	0.9	0.9
	5 0 대	56.3	10.8	22.2	9.9	0.9	-
	6 0 대 이 상	44.2	2.6	30.5	18.4	3.9	0.4
가 소 구 득	5 0 만 원 미 만	41.9	-	25.2	27.6	3.4	1.8
	50~100만원 미만	39.3	0.9	25.1	27.3	7.4	-
	100~200만원 미만	50.3	4.3	29.3	14.7	1.3	-
	200~300만원 미만	58.4	6.0	26.4	6.9	1.6	0.8
	300~400만원 미만	75.1	6.6	14.7	3.2	0.5	-
	400~500만원 미만	73.6	4.8	18.0	2.9	0.5	0.3
	500~600만원 미만	62.7	11.7	19.4	5.4	0.7	-
	6 0 0 만 원 이 상	75.5	9.7	9.8	3.2	1.0	0.8

2013 국민여행
실태조사

- 연도별 당일 관광 개인여행 동반자 유형을 살펴보면, 2012년과 2013년은 유사하게 나타났으며, 주요 동반자는 ‘친구/연인’과 ‘단체/모임’ 등인 것으로 나타남
- 당일 관광 개인여행 시 ‘친구/연인’과 동반한다는 응답자는 성별로는 남자(58.3%), 연령별로는 15~19세(87.9%), 월 평균 가구소득별로는 400~500만원 미만(67.5%) 계층에서 상대적으로 많이 나타남
- 20대 이하의 경우, 대부분 ‘친구/연인’과 함께 당일 관광 개인여행을 하는 것으로 나타났으며, 40대의 경우, ‘(직장)동료’와 함께 당일 관광 개인여행을 하는 경우가 다른 연령층에 비해 상대적으로 많은 것으로 조사됨

〈표 V-63〉 응답자 특성별 당일 관광 개인여행 동반자 유형

(단위 : %)

구분		친구/연인	(직장)동료	단체/모임	비동거가족	친척	기타
연도별	2011년	51.9	6.1	34.9	4.7	1.4	1.0
	2012년	56.0	6.3	31.3	4.9	0.6	0.8
	2013년	56.0	9.2	28.8	4.2	0.8	0.9
성별	남자	58.3	16.2	23.0	0.9	0.5	1.1
	여자	54.4	4.5	32.7	6.5	1.0	0.8
연령	15~19세	87.9	0.6	10.8	-	0.7	-
	20대	86.2	5.7	5.9	2.1	-	-
	30대	67.5	8.7	13.5	8.8	0.8	0.7
	40대	55.5	21.7	17.8	4.0	0.6	0.5
	50대	52.5	13.6	30.1	2.2	0.6	1.0
	60대 이상	41.3	2.0	46.8	6.9	1.5	1.6
가소구득	50만원 미만	25.0	1.7	55.1	6.3	1.4	10.5
	50~100만원 미만	41.7	3.1	43.9	7.6	2.4	1.3
	100~200만원 미만	42.2	6.0	43.2	6.6	0.9	1.1
	200~300만원 미만	51.7	8.7	32.9	4.0	1.7	1.0
	300~400만원 미만	66.5	8.8	19.9	4.3	0.5	-
	400~500만원 미만	67.5	9.4	20.6	1.6	0.6	0.2
	500~600만원 미만	58.1	14.0	22.9	4.7	-	0.3
	600만원 이상	64.0	14.3	18.3	2.1	-	1.2

제 1 편 분석 편

□ 기타여행

- 연도별 기타 개인여행 동반자 유형을 살펴보면, 주로 ‘친구/연인’, ‘(직장)동료’와 함께 여행을 하는 것으로 나타났으며, 2012년 이후 ‘친구/연인’(35.7%→39.1%), ‘비동거가족’(13.8%→16.9%)과 기타 개인여행을 한다는 응답이 증가한 것으로 나타남
- 기타 개인여행 시 ‘친구/연인’과 동반한다는 응답자는 성별로는 여자(42.8%), 연령별로는 15~19세(61.7%), 월 평균 가구소득별로는 200~300만원 미만(47.3%) 및 500~600만원 미만(47.2%) 계층에서 상대적으로 많이 나타남
- 30대 이하와 50대 이상은 기타 개인여행 시, ‘친구/연인’과 함께 하는 경우가 가장 많고, 40대의 경우, ‘(직장)동료’와 함께 하는 경우가 가장 많은 것으로 조사됨

〈표 V-64〉 응답자 특성별 기타 개인여행 동반자 유형

(단위 : %)

구분		친구/연인	(직장)동료	단체/모임	비동거가족	친척	기타
연도별	2011년	37.1	22.3	16.8	15.9	6.0	1.8
	2012년	35.7	24.5	17.9	13.8	5.8	2.3
	2013년	39.1	22.7	14.1	16.9	5.2	2.0
성별	남자	34.1	36.7	16.0	7.3	3.9	2.1
	여자	42.8	12.4	12.7	23.9	6.2	1.9
연령	15~19세	61.7	2.1	33.3	0.1	0.5	2.4
	20대	58.4	21.8	13.9	2.9	1.5	1.6
	30대	42.6	37.9	3.9	14.8	0.3	0.5
	40대	28.2	38.4	4.9	24.6	3.0	0.9
	50대	34.9	24.4	13.8	15.0	7.6	4.2
	60대 이상	35.6	6.2	21.8	24.2	10.6	1.6
가구소득	50만원 미만	37.5	1.3	11.2	34.2	11.3	4.4
	50~100만원 미만	28.3	6.7	23.6	23.8	16.4	1.2
	100~200만원 미만	35.4	16.4	17.6	23.9	5.1	1.7
	200~300만원 미만	47.3	15.2	15.5	14.4	6.5	1.1
	300~400만원 미만	41.2	23.6	12.7	18.0	3.0	1.6
	400~500만원 미만	34.6	35.0	14.0	11.7	3.2	1.4
	500~600만원 미만	47.2	22.4	7.1	18.5	3.5	1.3
	600만원 이상	29.6	40.2	14.2	7.6	3.2	5.1

2013 국민여행
실태조사

- 연도별 숙박 기타 개인여행 동반자 유형을 살펴보면, 2012년 대비 ‘(직장)동료’(33.4%→30.2%), ‘단체/모임’(20.0%→18.6%)은 감소한 것으로 나타난 반면에 ‘친구/연인’(25.7%→26.4%), ‘비동거가족’(15.7%→18.4%), ‘친척’(3.9%→4.4%)은 증가한 것으로 나타남
- 숙박 기타 개인여행 시 ‘(직장)동료’와 동반한다는 응답자는 성별로는 남자(43.5%), 연령별로는 30대(65.5%), 월 평균 가구소득별로는 600만원 이상(42.6%) 계층에서 상대적으로 많이 나타남
- 숙박 기타 개인여행 시 20대 이하의 ‘친구/연인’, 30대~50대는 ‘(직장)동료’, 60대 이상은 ‘비동거가족’과 함께 하는 경우가 많은 것으로 조사됨

〈표 V-65〉 응답자 특성별 숙박 기타 개인여행 동반자 유형

(단위 : %)

구분		친구/연인	(직장)동료	단체/모임	비동거가족	친척	기타
연도별	2011년	25.3	35.9	14.8	17.4	4.3	2.3
	2012년	25.7	33.4	20.0	15.7	3.9	1.2
	2013년	26.4	30.2	18.6	18.4	4.4	2.0
성별	남자	25.6	43.5	20.2	6.7	1.2	2.8
	여자	27.0	17.5	17.2	29.6	7.4	1.3
연령	15 ~ 19세	48.4	0.7	47.6	0.1	0.8	2.4
	20대	48.1	30.0	18.2	3.1	-	0.6
	30대	14.6	65.5	5.1	12.6	0.8	1.4
	40대	21.0	45.8	7.8	21.1	2.6	1.7
	50대	12.8	35.8	13.9	22.6	10.4	4.5
	60대 이상	5.2	3.2	13.0	64.9	13.0	0.7
가구소득	50만원 미만	2.3	5.7	4.7	73.7	10.1	3.5
	50~100만원 미만	27.7	2.2	2.7	53.5	13.8	-
	100~200만원 미만	21.2	12.4	5.8	53.8	5.4	1.3
	200~300만원 미만	33.6	17.8	26.3	14.6	6.5	1.3
	300~400만원 미만	28.1	27.6	14.0	25.5	3.1	1.7
	400~500만원 미만	20.4	38.8	23.1	15.0	2.7	-
	500~600만원 미만	38.5	35.9	19.6	3.1	1.9	1.0
	600만원 이상	22.0	42.6	20.9	5.5	4.0	5.0

제 1 편 분석 편

- 연도별 당일 기타 개인여행 동반자 유형을 살펴보면, 2012년 대비 ‘친구/연인’(40.0%→43.6%), ‘비동거가족’(13.0%→16.3%)은 증가한 반면에 ‘단체/모임’(17.0%→12.5%) 등은 감소한 것으로 나타남
- 당일 기타 개인여행 시 ‘친구/연인’과 동반한다는 응답자는 성별로는 여자(47.6%), 연령별로는 15~19세(82.8%), 월 평균 가구소득별로는 200~300만원 미만(51.0%) 계층에서 상대적으로 많이 나타남
- 40대의 경우, ‘(직장)동료’와 당일 기타 개인여행을 하는 경우가 가장 많은 것으로 나타남

〈표 V-66〉 응답자 특성별 당일 기타 개인여행 동반자 유형

(단위 : %)

구분		친구/연인	(직장)동료	단체/모임	비동거가족	친척	기타
연도별	2011년	42.5	16.1	17.8	15.3	6.8	1.6
	2012년	40.0	20.6	17.0	13.0	6.7	2.7
	2013년	43.6	20.1	12.5	16.3	5.5	2.0
성별	남자	37.8	33.7	14.1	7.6	5.0	1.8
	여자	47.6	10.9	11.4	22.2	5.9	2.1
연령	15~19세	82.8	4.2	10.6	-	-	2.3
	20대	68.1	14.0	9.8	2.6	2.9	2.5
	30대	52.7	27.9	3.4	15.6	0.2	0.2
	40대	30.2	36.2	4.1	25.5	3.2	0.7
	50대	41.3	21.1	13.8	12.9	6.8	4.2
	60대 이상	40.2	6.6	23.1	18.0	10.2	1.8
가구 소득	50만원 미만	48.3	-	13.2	22.1	11.7	4.7
	50~100만원 미만	28.5	7.5	27.5	18.2	16.8	1.5
	100~200만원 미만	37.5	17.0	19.4	19.4	5.1	1.7
	200~300만원 미만	51.0	14.5	12.6	14.3	6.4	1.1
	300~400만원 미만	46.8	21.8	12.1	14.7	2.9	1.5
	400~500만원 미만	43.0	32.8	8.7	9.7	3.5	2.2
	500~600만원 미만	49.6	18.7	3.6	22.8	4.0	1.3
	600만원 이상	36.0	38.3	8.6	9.4	2.6	5.1

5. 여행 방문지

(1) 전체 분석

- 2013년 국내여행 주요 방문지로는 '경기'(14.0%)가 가장 많았으며, 이어서 '서울' 및 '경남'(각각 10.0%) 등의 순으로 나타남
- 관광여행 주요 방문지로는 '경기'와 '경남'(각각 12.8%)이 가장 많았으며, 이어서 '강원'(12.0%) 등의 순으로 나타남
- 기타여행 주요 방문지로는 '서울'(15.4%)이 가장 많았으며, 이어서 '경기'(15.1%), '충남'(9.6%) 등의 순으로 나타남

〈표 V-67〉 여행 주요 방문지

(단위 : %)

구분	국내여행			관광여행			기타여행			
	1위	2위	3위	1위	2위	3위	1위	2위	3위	
연도별	2011년	경기(12.4)	서울(9.9)	경남(9.7)	강원(13.8)	경남(11.7)	경기(11.4)	서울(15.0)	경기(13.4)	부산(9.9)
	2012년	경기(12.9)	경남(10.8)	전남(9.7)	전남(13.2)	강원, 경남(12.0)		경기(13.9)	서울(13.8)	부산, 경남(9.8)
	2013년	경기(14.0)	서울, 경남(10.0)		경기, 경남(12.8)		강원(12.0)	서울(15.4)	경기(15.1)	충남(9.6)
성별	남자	경기(13.0)	경남(10.4)	경북(10.0)	경남(13.3)	경기(12.5)	강원(11.8)	서울(15.2)	경기(13.4)	충남(10.0)
	여자	경기(15.0)	서울(10.1)	경북(9.7)	경기(13.1)	경남(12.3)	강원(12.2)	경기(16.9)	서울(15.6)	충남(9.3)
연령	15~19세	경기(15.2)	경북(11.7)	서울(9.5)	경기(15.4)	경북(13.2)	강원(12.2)	경기(15.0)	서울(12.3)	충남(11.0)
	20대	경기(15.9)	서울(12.7)	경남(10.4)	경기(15.7)	경남(14.4)	강원(13.4)	서울(19.3)	경기(16.2)	경북(9.4)
	30대	경기(19.8)	서울(12.5)	충남(11.8)	경기(18.8)	충남(12.2)	강원(11.8)	경기(20.7)	서울(17.2)	충남(11.5)
	40대	경기(14.3)	경남(11.9)	충남(10.5)	경남(14.1)	경기(13.8)	강원(11.6)	경기(12.4)	충남(12.3)	경북(11.0)
	50대	경북(10.9)	경기(10.5)	경남(10.4)	경남(14.5)	경북(12.8)	전남(12.2)	서울(14.3)	경기(11.5)	부산(9.4)
	60대 이상	경기(10.9)	서울(10.0)	전남, 경북(9.8)	전남(14.6)	경남(12.4)	강원(12.1)	서울(18.1)	경기(14.3)	충남(8.0)
가구소득	50만원 미만	서울(19.1)	전남(14.7)	경기(11.4)	전남(22.1)	경남(12.5)	강원(12.0)	서울(28.6)	경기(15.2)	전남(8.8)
	50~100만원 미만	경기(11.8)	전남(11.3)	충남(9.9)	전남(16.1)	충남(12.8)	경남(12.1)	서울(14.3)	경기(13.6)	경북(8.5)
	100~200만원 미만	경기(13.3)	서울(11.9)	전남(10.0)	전남(12.9)	강원(12.1)	경남(11.4)	서울(18.7)	경기(15.3)	경북(9.3)
	200~300만원 미만	경기(15.0)	충남, 경남(9.9)		경기(13.8)	경남(13.2)	충남(11.2)	경기(16.0)	서울(12.9)	충남(8.9)
	300~400만원 미만	경기(16.9)	경북, 경남(11.2)		경기(17.0)	경북(14.3)	경남(13.2)	경기(16.8)	서울(15.5)	충남(9.6)
	400~500만원 미만	경기(12.7)	경남(12.2)	서울(9.6)	경남(16.2)	경북(11.4)	경기, 강원(11.3)	서울(16.2)	경기(14.3)	부산(11.2)
	500~600만원 미만	경기(14.5)	충남(14.1)	경북(10.8)	충남(13.9)	강원(12.7)	경남(11.7)	경기(17.1)	서울(15.0)	충남(14.3)
	600만원 이상	경기(11.9)	경남(11.7)	경북(10.6)	강원(13.5)	경기(12.6)	전남(12.4)	서울(15.6)	경남(12.8)	경기(11.0)

주 : 상위 3위만 표기함

제 1 편 분석 편

- 2013년 숙박여행 주요 방문지로는 ‘강원’(12.7%)이 가장 많았으며, 이어서 ‘경북’(11.0%), ‘경기’(10.8%) 등의 순으로 나타남
- 숙박 관광여행 주요 방문지로는 ‘강원’(20.3%)이 가장 많았으며, 이어서 ‘경남’(10.9%), ‘경북’(10.7%) 등의 순으로 나타남
- 숙박 기타여행 주요 방문지로는 ‘서울’(12.0%)이 가장 많았으며, 이어서 ‘경기’(11.8%), ‘경북’(11.3%) 등의 순으로 나타남
- 연도별로 보면 숙박여행과 숙박 관광여행의 경우 ‘강원’이 2011년 이후 계속 여행 방문지 1위를 유지하고 있는 것으로 나타남

〈표 V-68〉 숙박여행 주요 방문지

(단위 : %)

구분	국내여행			관광여행			기타여행			
	1위	2위	3위	1위	2위	3위	1위	2위	3위	
연도별	2 0 1 1 년	강원(13.7)	경기(10.5)	경북(10.4)	강원(21.8)	경북(11.7)	경남(10.6)	경기(13.1)	서울(12.7)	충남(10.1)
	2 0 1 2 년	강원(12.2)	경기(11.2)	경남(10.2)	강원(20.3)	전남(11.0)	경남(10.5)	경기(13.2)	서울(10.5)	경남(9.9)
	2 0 1 3 년	강원(12.7)	경북(11.0)	경기(10.8)	강원(20.3)	경남(10.9)	경북(10.7)	서울(12.0)	경기(11.8)	경북(11.3)
성 별	남 자	강원(12.4)	경북(11.2)	경남(10.6)	강원(19.9)	경남(11.6)	경북(10.5)	서울(12.0)	경북(11.7)	충남(11.3)
	여 자	강원(13.1)	경기(11.2)	경북(10.9)	강원(20.8)	경북(10.8)	경남(10.3)	경기(13.0)	서울(12.0)	경북(10.9)
연 령	1 5 ~ 1 9 세	경기(13.3)	강원(11.4)	경북(11.1)	강원(16.5)	경기(14.4)	경북(10.9)	경기(12.4)	충남(12.3)	경북(11.3)
	2 0 대	경기(12.5)	강원(11.8)	경남(11.0)	강원(20.9)	경기(13.5)	경남(11.4)	서울(13.3)	경북(12.1)	경기(11.6)
	3 0 대	충남(13.0)	강원(12.7)	경북(12.2)	강원(22.7)	경기(12.2)	충남(12.1)	서울(15.4)	충남(13.8)	경북(13.3)
	4 0 대	강원(12.7)	경남(11.2)	경북(11.1)	강원(19.5)	경남(12.4)	경북(11.2)	경기(12.4)	충남(12.3)	경북(11.0)
	5 0 대	강원(13.1)	경남(11.4)	경북(11.3)	강원(20.7)	경남(14.3)	경북(11.1)	경북(11.5)	서울(11.3)	경기(9.5)
	6 0 대 이 상	강원(14.1)	경기(10.8)	전남(9.1)	강원(21.1)	전남(12.6)	제주(11.6)	경기(15.9)	서울(15.6)	경북(7.8)
가 구 소 득	5 0 만 원 미 만	서울(21.6)	전남(17.2)	경기(16.8)	전남(23.9)	강원(23.7)	서울(16.6)	서울(25.0)	경기(24.6)	전남(12.7)
	50~100만원 미만	전남(11.7)	서울(11.4)	경기(11.3)	강원(17.7)	전남(15.1)	충남(11.2)	서울(15.9)	경기(11.8)	경북(10.8)
	100~200만원 미만	경기(13.6)	강원(13.0)	서울(10.9)	강원(20.6)	경남(11.4)	전남(10.5)	서울(17.2)	경기(16.6)	경남(8.1)
	200~300만원 미만	강원(14.8)	경기(12.2)	충남, 전남(9.7)	강원(20.2)	경남(11.3)	충남, 경북(10.5)	경기(14.6)	강원(10.3)	전남(10.2)
	300~400만원 미만	경기(13.2)	강원, 경북(11.1)		강원(21.0)	경남(12.2)	경북(12.0)	경기(15.1)	충남(14.0)	경북(10.3)
	400~500만원 미만	경북, 경남(12.0)		강원(11.8)	강원(18.4)	경북(13.5)	경남(12.6)	서울(14.5)	부산, 경남(11.3)	
	500~600만원 미만	충남(15.9)	경북(13.9)	강원(13.2)	강원(22.4)	충남(12.6)	경남(9.4)	충남(18.7)	경북(18.0)	서울(12.3)
	6 0 0 만 원 이 상	강원(13.6)	경남(13.4)	경북(11.8)	강원(20.1)	경기(11.2)	경북(10.6)	경남(17.7)	경북(13.2)	서울(11.4)

주 : 상위 3위만 표기함

- 2013년 당일여행 주요 방문지로는 '경기'(16.5%)가 가장 많았으며, 이어서 '서울'(11.9%), '경남'(9.9%) 등의 순으로 나타남
- 당일 관광여행 주요 방문지로는 '경기'(15.2%)가 가장 많았으며, 이어서 '경남'(14.2%), '전남'(11.7%) 등의 순으로 나타남
- 당일 기타여행 주요 방문지로는 '서울'(18.1%)이 가장 많았으며, 이어서 '경기'(17.8%), '충남'(8.9%) 등의 순으로 나타남
- 연도별로 보면 당일여행의 경우 '경기'가 2011년 이후 1위를 유지하고 있는 것으로 나타났고, 당일 관광여행의 경우 1위가 2011년 '경기', 2012년 '전남', 2013년 '경기'로 변경되고 있음. 당일 기타여행의 경우 2011년부터 '서울'이 1위를 유지하고 있는 것으로 나타남

〈표 V-69〉 당일여행 주요 방문지

(단위 : %)

구분	국내여행			관광여행			기타여행			
	1위	2위	3위	1위	2위	3위	1위	2위	3위	
연도별	2 0 1 1 년	경기(14.0)	서울(11.7)	경남(10.1)	경기(14.6)	전남(12.6)	경남(12.6)	서울(16.9)	경기(13.6)	부산(12.1)
	2 0 1 2 년	경기(14.3)	경남(11.3)	서울(11.0)	전남(15.1)	경기(14.1)	경남(13.2)	서울(16.3)	경기(14.5)	부산(11.7)
	2 0 1 3 년	경기(16.5)	서울(11.9)	경남(9.9)	경기(15.2)	경남(14.2)	전남(11.7)	서울(18.1)	경기(17.8)	충남(8.9)
성 별	남 자	경기(15.1)	서울(11.6)	경남(10.3)	경남(14.7)	경기(14.4)	전남(12.4)	서울(17.7)	경기(15.7)	충남(8.9)
	여 자	경기(17.9)	서울(12.1)	경남(9.6)	경기(15.9)	경남(13.8)	경북(11.4)	경기(19.9)	서울(18.5)	부산(9.0)
연 령	1 5 ~ 1 9 세	경기(18.2)	서울(13.8)	경북(12.7)	경기(17.0)	경북(16.9)	경남(14.3)	경기(19.3)	서울(19.1)	충남(8.9)
	2 0 대	경기(20.3)	서울(17.2)	경남(9.5)	경기(18.4)	경남(18.0)	부산(13.1)	서울(27.0)	경기(22.0)	충남(10.2)
	3 0 대	경기(27.6)	서울(15.2)	충남(10.8)	경기(24.4)	충남(12.3)	서울(11.2)	경기(30.6)	서울(19.0)	충남(9.4)
	4 0 대	경기(17.4)	경남(12.6)	서울(11.4)	경기(18.0)	경남(15.6)	전남(11.2)	경기(16.9)	서울(16.3)	부산, 충남(10.8)
	5 0 대	경기(11.8)	경북(10.6)	경남(9.9)	경남(14.6)	경북(13.8)	전남(13.6)	서울(16.0)	경기(12.5)	부산(11.3)
	6 0 대 이상	경기(10.9)	서울(10.5)	전남(10.2)	전남(15.6)	경남(14.3)	경북(13.0)	서울(19.2)	경기(13.6)	부산(9.3)
가 구 소 득	5 0 만 원 미만	서울(17.5)	전남(13.1)	경남(10.1)	전남(21.1)	경남(18.9)	경북(11.9)	서울(31.2)	부산(11.9)	충남(10.2)
	50~100만원 미만	충남(12.4)	경기(12.1)	전남(11.1)	전남(16.5)	충남(13.4)	경남(12.8)	경기(14.8)	서울(13.2)	부산, 충남(11.5)
	100~200만원 미만	경기(13.1)	서울(12.4)	경북(11.3)	전남(14.1)	경북(11.8)	경기(11.5)	서울(19.6)	경기(14.6)	경북(11.0)
	200~300만원 미만	경기(16.8)	서울(11.4)	경남(10.2)	경기(16.7)	경남(14.5)	충남(11.7)	경기(16.9)	서울(15.7)	충남(8.7)
	300~400만원 미만	경기(20.0)	서울(13.5)	경남(11.8)	경기(21.6)	경북(16.0)	경남(13.9)	서울(20.6)	경기(18.3)	부산(11.2)
	400~500만원 미만	경기(16.5)	경남(12.5)	서울(11.1)	경남(19.5)	경기(13.3)	전남(12.1)	경기(19.8)	서울(17.6)	부산(11.1)
	500~600만원 미만	경기(18.4)	충남(12.8)	서울(12.4)	충남(14.9)	경기(14.0)	경남(13.5)	경기(21.9)	서울(17.1)	부산(11.7)
6 0 0 만 원 이상	경기(14.7)	서울(11.4)	전남(10.4)	전남(15.4)	경기(14.3)	경남(11.7)	서울(19.9)	경기(15.1)	충남(9.9)	

주 : 상위 3위만 표기함

제 1 편 분석 편

(2) 월별 분석

① 숙박여행

- 월별 숙박여행 주요 방문지를 살펴보면, 국내여행은 연간 ‘강원’(12.7%)의 방문율이 가장 높은 가운데, 1월(19.0%), 10월(18.6%), 7월(17.8%), 8월(17.5%), 5월(15.2%), 3월(13.3%), 6월(11.6%)에 더욱 높게 나타남
- 월별 숙박 관광여행 주요 방문지도 국내여행과 마찬가지로 연간 ‘강원’(20.3%) 지역 방문율이 가장 높게 나타남
- 월별 숙박 기타여행 주요 방문지로는 연간 ‘서울’(12.0%) 지역 방문율이 가장 높게 나타남

〈표 V-70〉 월별 숙박여행 주요 방문지

(단위 : %)

구분	국내여행			관광여행			기타여행		
	1위	2위	3위	1위	2위	3위	1위	2위	3위
연간	강원(12.7)	경북(11.0)	경기(10.8)	강원(20.3)	경남(10.9)	경북(10.7)	서울(12.0)	경기(11.8)	경북(11.3)
1월	강원(19.0)	경기(10.7)	경남(10.3)	강원(30.1)	경남(12.7)	제주(9.8)	서울(14.4)	경기(12.4)	전북(11.5)
2월	경기(12.9)	경북(12.8)	충남(10.1)	강원(19.0)	경기(15.1)	경북(13.7)	경북(12.6)	경기(12.4)	충남(10.8)
3월	강원(13.3)	경남(12.7)	경기(10.8)	강원(19.8)	경남(11.7)	제주(11.5)	경남(13.7)	경기(11.4)	서울(10.7)
4월	경남(12.8)	경북(11.2)	전남(10.8)	경남(14.4)	전남(12.2)	경북(11.9)	경기(12.4)	서울(11.2)	경남(10.7)
5월	강원(15.2)	충남(11.0)	경기(9.4)	강원(22.9)	경북(10.9)	전남(10.6)	서울(15.2)	충남(13.1)	경기(11.2)
6월	강원(11.6)	경남(10.7)	경기(10.6)	강원(17.2)	충남(10.3)	경남(10.2)	서울(16.7)	경기(12.2)	경남(11.4)
7월	강원(17.8)	전남(10.2)	경남(10.0)	강원(22.4)	경남(9.9)	경북(9.3)	전남(12.7)	충남(11.3)	전북(11.2)
8월	강원(17.5)	경북(13.6)	경남(11.5)	강원(19.9)	경북(14.1)	경남(11.7)	서울(12.7)	경북(11.2)	경남(11.0)
9월	경북(13.3)	경기(12.0)	충남(11.5)	강원(25.1)	경기(11.6)	충남(10.7)	경북(14.1)	경기(12.1)	충남(11.7)
10월	강원(18.6)	충남(9.9)	경남(9.4)	강원(25.2)	제주(10.5)	경북(10.0)	서울(18.1)	충남(12.8)	경남(11.1)
11월	경기(13.1)	경북(12.0)	서울, 강원(10.0)	경기(14.8)	강원(13.2)	전남(12.5)	서울(16.5)	경북(12.8)	경기(11.4)
12월	경남(11.7)	강원(11.3)	서울(11.2)	강원(18.0)	경남(13.7)	제주(13.1)	서울(21.3)	경기(12.7)	경북(11.9)

주 : 상위 3위만 표기함

2013 국민여행 실태조사

② 당일여행

- 월별 당일여행 주요 방문지를 살펴보면, 국내여행은 연간 ‘경기’(16.5%) 지역 방문율이 가장 높게 나타남
- 월별 당일 관광여행 주요 방문지를 살펴보면, 연간 ‘경기’(15.2%) 지역 방문율이 가장 높게 나타난 가운데, 특히 9월(20.6%), 5월 및 8월(각각 20.0%), 7월(19.3%), 6월(18.8%), 10월(13.0%)에 더욱 높게 나타남
- 월별 당일 기타여행 주요 방문지로는 연간 ‘서울’(18.1%) 지역 방문율이 가장 높은 가운데, 특히 12월(22.6%), 10월(21.3%), 9월(20.8%), 3월(18.1%), 11월(17.3%)에 더욱 높게 나타남

〈표 V-71〉 월별 당일여행 주요 방문지

(단위 : %)

구분	국내여행			관광여행			기타여행		
	1위	2위	3위	1위	2위	3위	1위	2위	3위
연간	경기(16.5)	서울(11.9)	경남(9.9)	경기(15.2)	경남(14.2)	전남(11.7)	서울(18.1)	경기(17.8)	충남(8.9)
1월	경기(17.3)	서울(12.0)	경남(10.4)	경북(15.7)	경남(14.2)	경기(11.7)	경기(22.1)	서울(15.8)	부산(8.9)
2월	경기(15.5)	서울(13.9)	부산(10.9)	경남(16.2)	경기(11.8)	충남(11.4)	경기(17.0)	서울(16.8)	부산(11.5)
3월	경기(14.1)	경남(12.8)	서울(11.7)	경남(21.3)	경북(14.7)	경기(14.1)	서울(18.1)	경기(14.1)	부산(10.1)
4월	경기(13.9)	경남(13.6)	전남(10.9)	경남(19.5)	전남(14.1)	경북(12.3)	경기(18.3)	서울(15.7)	부산(10.0)
5월	경기(19.7)	서울(11.0)	경남(10.8)	경기(20.0)	경남(15.8)	전남(15.7)	경기(19.5)	서울(16.2)	충남(8.8)
6월	경기(20.1)	충남(13.4)	서울(10.4)	경기(18.8)	전남(14.4)	충남(14.1)	경기(21.4)	서울(15.5)	충남(12.7)
7월	경기(20.1)	서울(11.2)	경북(11.0)	경기(19.3)	경북(12.5)	전북(10.7)	경기(21.3)	서울(18.9)	충남(9.0)
8월	경기(19.4)	충남(11.8)	경남(10.7)	경기(20.0)	경남(13.9)	충남(11.3)	경기(18.1)	서울(17.5)	충남(13.0)
9월	경기(18.8)	서울(15.8)	충남(10.5)	경기(20.6)	전남(12.8)	충남(11.7)	서울(20.8)	경기(17.8)	충남(9.8)
10월	경기(14.9)	서울(12.5)	경남(9.9)	경기, 경남(13.0)		전남(11.9)	서울(21.3)	경기(17.3)	부산(9.2)
11월	경기(12.8)	서울(10.7)	경북(9.6)	전북(15.2)	경북(14.4)	전남(12.6)	서울(17.3)	경기(14.9)	충남(8.1)
12월	서울(17.7)	경기(14.4)	부산(9.5)	경남(15.9)	경기(12.3)	서울(9.8)	서울(22.6)	경기(15.7)	부산(11.8)

주 : 상위 3위만 표기함

제 1 편 분석 편

6. 여행 방문지 선택이유

(1) 전체 분석

- 관광여행 방문지 선택이유 1순위를 살펴보면 ‘여행지 지명도’(51.0%)를 중요하게 생각한다는 응답이 가장 많았으며, 이어서 ‘볼거리 제공’(12.9%), ‘여행동반자 유형’(10.2%) 등의 순으로 나타남
- 여행 방문지 선택이유에 대하여 1순위, 2순위, 3순위의 복수 응답한 결과를 살펴보면, 관광여행에서는 ‘여행지 지명도’가 68.5%로 가장 높았으며, 이어서 ‘볼거리 제공’(56.9%), ‘여행 동반자 유형’(36.2%), ‘이동거리’(34.2%) 등의 순으로 나타남

〈표 V-72〉 여행 방문지 선택이유

(단위 : %)

구분	1순위			1+2+3순위		
	관광여행	숙박여행	당일여행	관광여행	숙박여행	당일여행
여행지 지명도	51.0	56.4	46.9	68.5	74.1	64.3
볼거리 제공	12.9	11.4	14.0	56.9	61.0	53.7
저렴한 여행 경비	4.7	3.1	5.8	22.2	18.2	25.3
이동거리	7.6	5.1	9.5	34.2	24.8	41.3
여행할 수 있는 시간	1.9	1.8	2.0	17.6	16.5	18.5
숙박 시설	1.9	4.4	-	7.4	17.2	-
여행동반자 유형	10.2	10.1	10.4	36.2	37.1	35.5
쇼핑	0.3	0.1	0.5	1.3	0.9	1.7
음식	1.8	0.6	2.7	9.5	6.3	11.8
교통편	0.4	0.3	0.5	4.2	3.3	4.9
체험 프로그램 유무	2.1	1.5	2.6	5.6	5.5	5.6
경험자의 추천	2.9	3.0	2.8	12.2	13.5	11.2
관광지 편의 시설	0.5	0.5	0.5	3.0	3.9	2.3
교육성 (교육적 측면)	1.1	0.9	1.4	3.1	2.9	3.2
기타	0.6	0.7	0.5	0.9	1.1	0.8

주 : 1+2+3순위는 중복응답

(2) 응답자 특성별 분석

- 연도별로 살펴보면 관광여행 방문지 선택이유로 ‘여행지 지명도’(39.4%→45.8%→51.0%) 및 ‘여행 동반자 유형’(5.5%→8.5%→10.2%)은 2011년 이후 지속적으로 증가하고 있는 것으로 나타남
- 관광여행 방문지 선택이유 1순위로 ‘여행지 지명도’를 중요하게 생각한다는 응답은 성별로는 여자(51.9%), 연령별로는 20대(57.7%), 월 평균 가구소득별로는 50~100만원 미만(55.8%) 계층에서 상대적으로 높게 나타남
- 월 평균 가구소득이 50만원 미만인 계층의 경우, 관광여행 방문지 선택 이유가 ‘여행 동반자 유형’(16.1%)인 경우가 다른 소득 계층에 비해 상대적으로 많았음

〈표 V-73〉 응답자 특성별 관광여행 방문지 선택이유: 1순위

(단위 : %)

구분	여행지 지명도	볼거리 제공	여행 동반자 유형	이동거리	저렴한 여행경비	경험자의 추천	체험 프로그램 유무	여행할 수 있는 시간	숙박 시설	
연도별	2 0 1 1 년	39.4	17.3	5.5	10.0	6.7	4.6	2.5	1.9	2.9
	2 0 1 2 년	45.8	15.5	8.5	7.4	5.5	3.4	2.4	2.1	2.4
	2 0 1 3 년	51.0	12.9	10.2	7.6	4.7	2.9	2.1	1.9	1.9
성 별	남 자	49.9	12.5	10.7	8.4	4.9	2.9	2.1	2.0	1.9
	여 자	51.9	13.2	9.9	6.8	4.5	2.9	2.2	1.8	1.9
연 령	1 5 ~ 1 9 세	55.1	10.1	8.4	7.0	4.0	2.2	2.9	2.1	3.0
	2 0 대	57.7	14.1	5.3	7.9	4.6	1.8	1.4	1.5	2.0
	3 0 대	43.7	16.8	10.4	9.4	4.9	2.9	2.4	2.2	2.6
	4 0 대	48.5	12.3	10.0	7.9	4.8	3.0	3.5	2.2	2.4
	5 0 대	52.9	11.1	11.3	7.6	5.0	3.3	1.3	1.9	1.5
	6 0 대 이 상	54.6	12.7	12.0	5.6	4.1	3.0	0.9	1.3	0.8
가 구 소 득	5 0 만 원 미 만	38.9	15.0	16.1	7.3	3.9	3.5	1.5	5.4	0.5
	50~100만원 미만	55.8	13.7	11.6	5.8	2.5	3.0	0.8	1.1	0.1
	100~200만원 미만	52.6	14.2	11.4	6.4	5.1	2.1	2.1	1.3	0.8
	200~300만원 미만	51.6	13.2	9.4	7.4	5.0	4.0	1.9	1.5	1.5
	300~400만원 미만	49.4	15.5	8.6	7.7	6.0	2.0	2.3	1.8	2.0
	400~500만원 미만	51.2	12.3	9.9	7.7	4.3	2.2	3.0	1.9	2.6
	500~600만원 미만	51.6	13.0	10.9	6.6	4.1	2.9	2.2	1.5	1.8
	6 0 0 만 원 이 상	50.2	9.9	11.2	9.2	4.1	3.5	1.8	3.0	2.7

주 : 2013년 기준 상위 8위만 표기함(‘숙박 시설’과 ‘여행할 수 있는 시간’은 공동 8위)

제 1 편 분석 편

- 연도별 숙박 관광여행 방문지 선택이유로 ‘여행지 지명도’(42.8%→47.5%→56.4%) 및 ‘여행 동반자 유형’(5.0%→8.8%→10.1%)은 2011년 이후 지속적으로 증가하고 있는 것으로 나타남
- 숙박 관광여행 방문지 선택이유 1순위로 ‘여행지 지명도’를 중요하게 생각한다는 응답은 성별로는 여자(57.0%), 연령별로는 50대 이상(50대:60.1%, 60대 이상:60.5%), 월 평균 가구소득별로는 50~100만원 미만(66.9%) 계층에서 상대적으로 높게 나타남

〈표 V-74〉 응답자 특성별 숙박 관광여행 방문지 선택이유: 1순위

(단위 : %)

구분		여행지 지명도	볼거리 제공	여행 동반자 유형	이동거리	숙박시설	저렴한 여행경비	경험자의 추천	여행할 수 있는 시간
연도별	2 0 1 1 년	42.8	18.2	5.0	6.3	6.4	5.3	5.7	1.3
	2 0 1 2 년	47.5	15.0	8.8	4.9	5.5	4.6	3.8	2.0
	2 0 1 3 년	56.4	11.4	10.1	5.1	4.4	3.1	3.0	1.8
성 별	남 자	55.8	11.0	10.5	5.6	4.3	3.2	3.1	2.0
	여 자	57.0	11.8	9.7	4.6	4.6	3.0	3.0	1.6
연 령	1 5 ~ 1 9 세	54.2	9.7	9.1	6.8	4.9	2.8	2.8	1.9
	2 0 대	58.2	14.5	5.9	6.5	3.7	3.8	1.6	2.1
	3 0 대	52.8	14.2	10.0	5.8	5.7	3.8	2.3	1.7
	4 0 대	54.4	9.8	10.2	6.1	5.3	2.7	3.9	1.9
	5 0 대	60.1	9.2	11.6	3.2	3.9	2.8	3.3	2.3
	6 0 대 이 상	60.5	13.0	11.7	2.2	2.3	3.2	3.1	1.1
가 구 소 득	5 0 만 원 미 만	34.5	17.8	28.0	1.1	1.4	6.5	2.6	-
	50~100만원 미만	66.9	9.9	13.4	3.2	0.3	0.6	1.3	0.9
	100~200만원 미만	56.2	15.9	11.7	1.8	2.4	5.5	2.0	0.6
	200~300만원 미만	57.6	12.1	8.5	4.1	3.8	4.6	4.7	1.2
	300~400만원 미만	53.4	15.5	8.1	5.4	4.7	3.1	1.3	1.6
	400~500만원 미만	53.4	10.7	10.2	6.1	5.5	2.7	3.2	2.4
	500~600만원 미만	61.4	11.6	9.4	4.1	4.2	1.6	2.8	1.2
	6 0 0 만 원 이 상	56.3	7.1	11.5	6.6	5.1	2.9	3.6	2.9

주: 2013년 기준 상위 8위만 표기함

- 연도별 당일 관광여행 방문지 선택이유로 ‘여행지 지명도’(36.6%→44.4%→46.9%) 및 ‘여행 동반자 유형’(5.9%→8.3%→10.4%)은 2011년 이후 지속적으로 증가하고 있는 반면에 ‘볼거리 제공’(16.6%→15.8%→14.0%) 및 ‘저렴한 여행경비’(7.8%→6.1%→5.8%)는 지속적으로 감소한 것으로 나타남
- 당일 관광여행 방문지 선택이유 1순위로 ‘여행지 지명도’를 중요하게 생각한다는 응답은 성별로는 여자(48.3%), 연령별로는 20대(57.1%), 월 평균 가구소득별로는 50~100만원 미만(51.5%) 계층에서 상대적으로 높게 나타남

〈표 V-75〉 응답자 특성별 당일 관광여행 방문지 선택이유: 1순위

(단위 : %)

구분		여행지 지명도	볼거리 제공	여행 동반자 유형	이동거리	저렴한 여행경비	경험자의 추천	음식	체험 프로그램 유무
연도별	2 0 1 1 년	36.6	16.6	5.9	13.1	7.8	3.7	4.3	2.9
	2 0 1 2 년	44.4	15.8	8.3	9.4	6.1	3.1	4.2	2.3
	2 0 1 3 년	46.9	14.0	10.4	9.5	5.8	2.8	2.7	2.6
성 별	남 자	45.1	13.8	10.8	10.7	6.2	2.8	2.8	2.6
	여 자	48.3	14.2	10.0	8.5	5.5	2.8	2.6	2.6
연 령	1 5 ~ 1 9 세	56.4	10.7	7.2	7.3	5.9	1.2	1.8	3.3
	2 0 대	57.1	13.6	4.5	9.7	5.4	2.0	2.0	1.3
	3 0 대	36.2	18.9	10.8	12.4	5.9	3.5	1.4	3.6
	4 0 대	43.5	14.4	9.9	9.4	6.6	2.4	2.5	4.5
	5 0 대	48.6	12.3	11.1	10.3	6.3	3.2	3.0	1.4
	6 0 대 이상	51.7	12.6	12.2	7.2	4.6	2.9	3.9	1.1
가 구 소 득	5 0 만 원 미만	41.3	13.6	9.7	10.7	2.5	4.1	5.2	2.4
	50~100만원 미만	51.5	15.2	11.0	6.8	3.3	3.7	5.4	0.5
	100~200만원 미만	50.9	13.4	11.2	8.6	4.9	2.2	2.6	2.1
	200~300만원 미만	47.8	13.9	10.0	9.5	5.2	3.5	2.5	2.2
	300~400만원 미만	46.5	15.5	8.9	9.4	8.2	2.5	1.6	2.1
	400~500만원 미만	49.1	13.7	9.6	9.1	5.6	1.2	3.0	3.7
	500~600만원 미만	44.1	14.2	12.0	8.5	6.1	3.1	2.7	3.3
	6 0 0 만 원 이상	43.6	12.8	10.8	12.1	5.5	3.5	2.9	2.8

주 : 2013년 기준 상위 8위만 표기함

제 1 편 분석 편

7. 예약 서비스 이용

1) 이용 경험

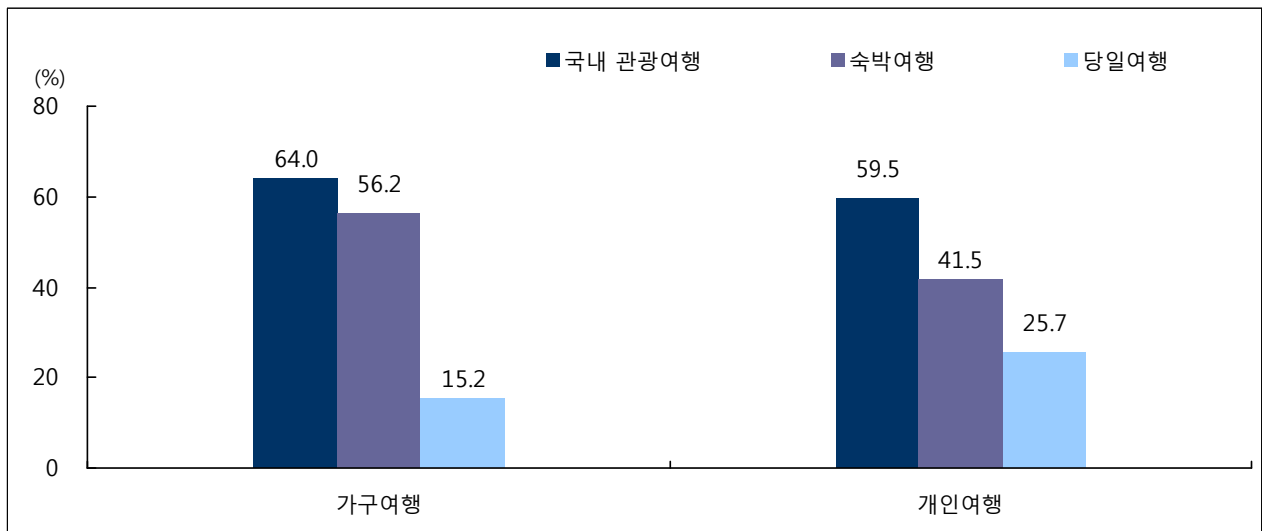
(1) 전체 분석

- 관광 가구여행 경험가구의 64.0%가 관광 가구여행 시 예약 서비스를 이용한 것으로 나타남
 - 숙박 관광 가구여행의 경우 여행 경험가구 중 56.2%가 예약 서비스를 이용한 것으로 나타났으며, 당일 관광 가구여행은 여행 경험가구의 15.2%만이 예약 서비스를 이용한 것으로 조사됨
- 관광 개인여행 경험자의 59.5%는 관광 개인여행 시 예약 서비스를 이용한 것으로 나타남
 - 숙박 관광 개인여행의 경우 여행 경험자 중 41.5%가 예약 서비스를 이용한 것으로 나타났으며, 당일 관광 개인여행은 여행 경험자의 25.7%가 예약 서비스를 이용한 것으로 조사됨

〈표 V-76〉 예약 서비스 이용률

(단위 : %)

구분	관광여행		
	숙박여행	당일여행	
가 구 여 행	64.0	56.2	15.2
개 인 여 행	59.5	41.5	25.7



[그림 V-17] 예약 서비스 이용률

(2) 응답자 특성별 분석

① 가구여행

- 연도별 가구여행 시 예약 서비스 이용률을 살펴보면 관광여행은 전년대비 1.6%p, 숙박 관광여행은 2.1%p 상승하였으며, 당일 관광여행은 1.3%p 감소한 것으로 나타남
- 관광 가구여행 시 예약 서비스 이용 경험이 있는 응답가구는 지역규모별로는 읍/면(70.6%), 월 평균 가구소득별로는 600만원 이상(78.6%), 가구원 수별로는 4인 가구(66.6%) 계층에서 예약 서비스 이용률이 높게 나타남

〈표 V-77〉 응답가구 특성별 가구여행 시 예약 서비스 이용률

(단위 : %)

구분		관광여행		
		숙박여행	당일여행	
연도별	2011년	55.9	47.3	12.9
	2012년	62.4	54.1	16.5
	2013년	64.0	56.2	15.2
지역	대도시	64.9	59.3	11.2
	중소도시	60.3	55.3	11.7
	읍/면	70.6	50.7	33.3
가소	50만원 미만	63.2	54.6	37.3
	50~100만원 미만	68.1	40.7	42.3
	100~200만원 미만	51.4	32.1	25.7
	200~300만원 미만	57.8	45.8	19.5
	300~400만원 미만	62.5	57.0	11.3
	400~500만원 미만	65.8	64.4	8.9
	500~600만원 미만	61.7	57.2	8.8
	600만원 이상	78.6	73.5	15.0
가구원수	2인 가구	59.4	44.8	22.4
	3인 가구	62.8	56.0	13.4
	4인 가구	66.6	62.5	10.2
	5인 가구 이상	65.7	57.1	19.9

제 1 편 분석 편

② 개인여행

- 연도별 개인여행 시 예약 서비스 이용률을 살펴보면, 관광여행은 전년대비 2.0%p, 당일 관광여행은 2.1%p 감소하였으며, 숙박 관광여행은 0.4%p 상승한 것으로 나타남
- 관광 개인여행 시 예약 서비스 이용률은 성별로는 여자(59.9%), 연령별로는 15~19세(70.0%), 월 평균 가구소득별로는 50만원 미만(70.3%) 계층에서 상대적으로 높게 나타남

〈표 V-78〉 응답자 특성별 개인여행 시 예약 서비스 이용률

(단위 : %)

구분		관광여행		
		숙박여행	당일여행	
연도별	2011년	51.8	35.0	21.6
	2012년	61.5	41.1	27.8
	2013년	59.5	41.5	25.7
성별	남자	59.1	42.0	23.6
	여자	59.9	41.2	27.1
연령	15 ~ 19세	70.0	59.0	19.4
	20대	53.5	50.2	6.2
	30대	50.3	41.6	10.8
	40대	55.1	39.1	22.2
	50대	55.4	33.7	29.6
	60대 이상	67.7	33.7	47.5
가구소득	50만원 미만	70.3	29.2	47.8
	50 ~ 100만원 미만	64.6	31.5	43.6
	100 ~ 200만원 미만	60.9	33.8	37.3
	200 ~ 300만원 미만	54.9	36.9	24.3
	300 ~ 400만원 미만	52.8	38.8	20.6
	400 ~ 500만원 미만	60.7	48.7	17.2
	500 ~ 600만원 미만	56.2	43.0	21.3
	600만원 이상	69.9	53.8	25.6

2) 이용한 예약 서비스⁷⁾

(1) 전체 분석

- 관광 가구여행 시 이용한 예약 서비스로는 ‘숙박 시설’이 58.5%로 가장 많았고, 다음으로 ‘교통수단’(18.0%), ‘차량대여/렌트’(11.9%), ‘레저 시설’(6.0%) 등의 순으로 나타남
 - 숙박 관광 가구여행 시 이용한 예약 서비스로는 ‘숙박 시설’이 69.7%로 가장 많았고, 다음으로 ‘교통수단’(14.0%), ‘차량대여/렌트’(8.4%), ‘레저 시설’(4.2%) 등의 순으로 나타남
 - 당일 관광 가구여행 시 이용한 예약 서비스로는 ‘교통수단’이 39.0%로 가장 많았고, 다음으로 ‘차량대여/렌트’(30.5%), ‘레저 시설’(15.2%) 등의 순으로 나타남
- 관광 개인여행 시 이용한 예약 서비스로는 ‘숙박시설’ 및 ‘교통수단’이 각각 34.0%로 가장 많았고, 다음으로 ‘차량대여/렌트’(18.9%), ‘레저 시설’(8.8%) 등의 순으로 나타남
 - 숙박 관광 개인여행 시 이용한 예약 서비스로는 ‘숙박 시설’이 54.6%로 가장 많았고, 다음으로 ‘교통수단’(24.2%), ‘차량대여/렌트’(12.1%), ‘레저 시설’(4.6%) 등의 순으로 나타남
 - 당일 관광 개인여행 시 이용한 예약 서비스로는 ‘교통수단’이 50.3%로 가장 많았고, 다음으로 ‘차량대여/렌트’(30.2%), ‘레저 시설’(15.8%) 등의 순으로 나타남

〈표 V-79〉 이용한 예약 서비스

(단위 : %)

구분		관광여행	숙박여행	
			숙박여행	당일여행
가 여	구 행			
	숙박 시설	58.5	69.7	-
	교통수단	18.0	14.0	39.0
	차량대여/렌트	11.9	8.4	30.5
	관광명소	2.5	2.4	3.2
	레저 시설	6.0	4.2	15.2
	체험 프로그램	2.3	1.1	8.3
	기 타	0.8	0.2	4.0
개 여	인 행			
	숙박 시설	34.0	54.6	-
	교통수단	34.0	24.2	50.3
	차량대여/렌트	18.9	12.1	30.2
	관광명소	2.9	3.5	2.0
	레저 시설	8.8	4.6	15.8
	체험 프로그램	0.6	0.9	0.1
	기 타	0.7	0.1	1.7

7) 예약 서비스 이용여부에서 '있다'라고 응답한 응답자들의 결과임

제 1 편 분석 편

(2) 응답자 특성별 분석

① 가구여행

○ 관광 가구여행 시 이용한 예약서비스를 연도별로 살펴보면 2012년 이후 ‘숙박시설’, ‘차량대여/렌트’, ‘체험 프로그램’의 예약서비스 이용 비율은 증가한 반면에 ‘교통수단’, ‘레저시설’의 예약서비스 이용 비율은 감소하였으며, ‘관광명소’의 경우 전년과 동일한 것으로 나타남

- 특히, ‘숙박시설’(53.5%→56.5%→58.5%)의 경우 2011년 이후 지속적으로 증가한 것으로 나타남

○ 관광 가구여행 시 이용한 예약 서비스로 ‘숙박 시설’은 지역규모별로는 중소도시(65.0%), 월 평균 가구 소득별로는 600만원 이상(65.4%), 가구원 수별로는 4인 가구(66.0%) 계층에서 상대적으로 높게 나타남

〈표 V-80〉 응답가구 특성별 관광 가구여행 시 이용한 예약 서비스

(단위 : %)

구분		숙박 시설	교통수단	차량대여/ 렌트	관광명소	레저 시설	체험 프로그램	기타
연 도 별	2 0 1 1 년	53.5	22.8	10.0	4.9	6.0	-	2.7
	2 0 1 2 년	56.5	19.8	10.5	2.5	6.7	2.2	1.9
	2 0 1 3 년	58.5	18.0	11.9	2.5	6.0	2.3	0.8
지 역 구 모	대 도 시	60.2	17.2	10.0	3.2	5.4	3.5	0.5
	중 소 도 시	65.0	15.1	8.2	1.7	7.6	1.5	0.9
	읍 / 면	40.4	26.4	24.3	2.9	3.6	1.2	1.2
가 소 구 득	5 0 만 원 미 만	35.0	22.3	15.5	24.4	-	2.9	-
	50~100만원 미만	33.8	37.4	25.3	0.7	2.9	-	-
	100~200만원 미만	39.7	26.9	25.2	4.3	1.0	1.1	1.7
	200~300만원 미만	51.4	21.6	12.1	2.5	6.3	4.9	1.1
	300~400만원 미만	63.9	16.1	11.7	1.8	4.6	0.6	1.4
	400~500만원 미만	59.3	16.6	9.7	3.3	7.8	2.4	0.9
	500~600만원 미만	62.1	15.6	9.9	2.3	7.5	2.5	0.2
	6 0 0 만 원 이 상	65.4	14.8	10.0	1.9	5.9	1.6	0.4
가 구 원 수	2 인 가 구	46.5	24.9	20.7	4.1	3.3	0.4	0.0
	3 인 가 구	55.8	21.2	11.6	2.6	5.2	2.3	1.3
	4 인 가 구	66.0	12.8	8.6	1.7	6.4	3.5	1.0
	5 인 가 구 이 상	55.8	20.0	10.1	2.9	9.6	1.1	0.5

주 : 체험 프로그램은 2012년에 추가된 보기문항임

2013 국민여행 실태조사

- 숙박 관광 가구여행 시 이용한 예약 서비스를 연도별로 살펴보면 2012년 이후 ‘숙박 시설’과 ‘차량대여/렌트’의 예약서비스 이용 비율은 증가한 반면에 ‘교통수단’, ‘체험 프로그램’의 예약서비스 이용 비율은 감소하였으며, ‘관광명소’, ‘레저 시설’의 경우 전년도와 예약서비스 이용 비율이 동일한 것으로 나타남
 - 특히, ‘숙박시설’(64.9%→68.5%→69.7%)의 경우 2011년 이후 지속적으로 증가한 것으로 나타남
- 숙박 관광 가구여행 시 이용한 예약 서비스로 ‘숙박 시설’은 지역규모별로는 중소도시(73.4%), 월 평균 가구소득별로는 300~400만원 미만(75.7%), 가구원 수별로는 4인 가구(74.0%) 계층에서 상대적으로 높게 나타남

〈표 V-81〉 응답가구 특성별 숙박 관광 가구여행 시 이용한 예약 서비스

(단위 : %)

구분		숙박 시설	교통수단	차량대여/ 렌트	관광명소	레저 시설	체험 프로그램	기타
연 도 별	2 0 1 1 년	64.9	17.5	8.8	4.7	3.4	-	0.8
	2 0 1 2 년	68.5	14.5	8.1	2.4	4.2	1.5	0.8
	2 0 1 3 년	69.7	14.0	8.4	2.4	4.2	1.1	0.2
지 역 구 모	대 도 시	69.6	13.7	8.5	2.9	4.1	1.3	0.0
	중 소 도 시	73.4	12.2	6.8	1.6	4.7	1.0	0.3
	읍 / 면	59.5	20.0	12.5	3.5	3.3	0.9	0.2
가 소 구 득	5 0 만 원 미 만	64.3	13.3	-	22.4	-	-	-
	50~100만원 미만	66.5	19.1	10.6	-	3.9	-	-
	100~200만원 미만	63.8	17.5	12.9	4.2	1.1	-	0.5
	200~300만원 미만	69.7	14.9	6.8	2.4	5.1	1.1	-
	300~400만원 미만	75.7	11.0	8.4	1.9	2.6	0.4	-
	400~500만원 미만	64.0	16.1	7.7	3.3	6.5	1.9	0.6
	500~600만원 미만	70.3	13.5	7.6	2.1	4.8	1.7	-
	6 0 0 만 원 이 상	71.5	13.1	9.4	1.8	3.2	0.8	0.2
가 구 원 수	2 인 가 구	65.1	17.9	9.9	3.7	3.0	0.3	0.0
	3 인 가 구	65.6	15.2	8.9	3.1	4.9	1.6	0.6
	4 인 가 구	74.0	11.2	7.7	1.6	3.9	1.5	0.1
	5 인 가 구 이 상	66.5	17.0	7.8	2.7	5.7	0.2	0.1

주 : 체험 프로그램은 2012년에 추가된 보기문항임

제 1 편 분석 편

○ 당일 관광 가구여행 시 이용한 예약 서비스를 연도별로 살펴보면 ‘교통수단’은 2011년부터 1위를 유지하고 있으나 그 비율이 2012년에 비해 감소하였으며, ‘차량대여/렌트’는 전년도 대비 8.6% 증가 하였음

- 특히, ‘차량대여/렌트’(15.6%→21.9%→30.5%)의 경우 2011년 이후 지속적으로 증가한 것으로 나타남

○ 당일 관광 가구여행 시 이용한 예약 서비스로 ‘교통수단’은 지역규모별로는 읍/면(39.8%), 월 평균 가구소득별로는 50~100만원 미만(56.2%), 가구원 수별로는 3인 가구(55.6%) 계층에서 상대적으로 높게 나타남

〈표 V-82〉 응답가구 특성별 당일 관광 가구여행 시 이용한 예약 서비스

(단위 : %)

구분		교통수단	차량대여/ 렌트	관광명소	레저 시설	체험 프로그램	기타
연 도 별	2 0 1 1 년	48.0	15.6	62	18.1	-	12.1
	2 0 1 2 년	44.8	21.9	29	18.1	5.1	7.2
	2 0 1 3 년	39.0	30.5	32	15.2	8.3	4.0
지 역 구 모	대 도 시	39.6	19.8	53	14.2	17.4	3.7
	중 소 도 시	37.2	19.1	26	30.4	5.5	5.1
	읍 / 면	39.8	49.1	16	4.3	1.9	3.3
가 소 구 득	5 0 만 원 미 만	33.0	33.9	26.7	-	6.3	-
	50~100만원 미만	56.2	40.6	14	1.8	-	-
	100~200만원 미만	42.5	45.4	4.5	0.7	3.0	3.9
	200~300만원 미만	40.5	27.2	2.7	9.9	15.4	4.3
	300~400만원 미만	43.6	29.8	1.1	15.6	1.2	8.7
	400~500만원 미만	22.8	35.2	3.1	24.9	9.9	4.1
	500~600만원 미만	31.7	27.2	3.2	27.9	8.5	1.5
	6 0 0 만 원 이 상	32.5	15.9	2.6	35.6	9.9	3.5
가 구 원 수	2 인 가 구	42.5	47.7	54	3.8	0.6	-
	3 인 가 구	55.6	26.5	-	6.5	6.2	5.1
	4 인 가 구	26.6	15.7	20	27.0	19.9	8.9
	5 인 가 구 이 상	35.9	22.1	3.8	29.7	6.0	2.4

주 : 체험 프로그램은 2012년에 추가된 보기문항임

② 개인여행

- 관광 개인여행 시 이용한 예약 서비스를 연도별로 살펴보면, 2012년 이후 ‘숙박시설’, ‘차량대여/렌트’, ‘레저 시설’의 예약서비스 이용 비율은 증가한 반면에 ‘교통수단’, ‘관광명소’, ‘체험 프로그램’의 예약 서비스 이용 비율은 감소한 것으로 나타남
- 관광 개인여행 시 이용한 예약 서비스로 ‘교통수단’은 성별로는 여자(40.1%), 연령별로는 60대 이상(45.3%), 월 평균 가구소득별로는 50~100만원 미만(44.2%) 및 100~200만원 미만(44.8%) 계층에서 상대적으로 높게 나타남

〈표 V-83〉 응답자 특성별 관광 개인여행 시 이용한 예약 서비스

(단위 : %)

구분		숙박 시설	교통수단	차량대여/ 렌트	관광명소	레저 시설	체험 프로그램	기타
연 도 별	2 0 1 1 년	31.7	43.9	12.0	5.3	5.9	-	1.3
	2 0 1 2 년	31.6	42.1	13.3	3.7	7.2	0.9	1.2
	2 0 1 3 년	34.0	34.0	18.9	2.9	8.8	0.6	0.7
성 별	남 자	35.7	25.6	19.7	1.9	16.8	0.2	0.1
	여 자	32.9	40.1	18.3	3.6	3.1	0.9	1.1
연 령	1 5 ~ 1 9 세	45.0	31.8	13.9	3.8	3.8	1.7	-
	2 0 대	58.7	20.7	10.2	1.1	8.2	0.4	0.7
	3 0 대	54.6	17.1	9.3	2.8	11.1	3.6	1.5
	4 0 대	33.6	27.2	14.7	3.3	18.3	0.7	2.2
	5 0 대	25.7	35.6	19.9	3.5	14.6	-	0.8
	6 0 대 이 상	21.8	45.3	27.7	2.6	2.5	0.1	0.1
가 소 구 득	5 0 만 원 미 만	16.1	37.8	33.4	7.7	5.1	-	-
	5 0 ~ 1 0 0 만 원 미 만	23.1	44.2	28.6	2.3	1.8	-	-
	1 0 0 ~ 2 0 0 만 원 미 만	24.9	44.8	25.7	3.2	1.0	0.1	0.4
	2 0 0 ~ 3 0 0 만 원 미 만	30.1	36.5	25.9	2.3	4.3	0.4	0.6
	3 0 0 ~ 4 0 0 만 원 미 만	39.8	33.4	14.6	4.3	5.1	1.9	0.8
	4 0 0 ~ 5 0 0 만 원 미 만	42.8	30.1	12.7	2.2	11.7	0.6	-
	5 0 0 ~ 6 0 0 만 원 미 만	34.8	30.6	16.3	3.2	14.4	0.1	0.5
	6 0 0 만 원 이 상	38.7	24.8	12.4	2.1	19.2	0.9	2.0

주 : 체험 프로그램은 2012년에 추가된 보기문항임

제 1 편 분석 편

○ 숙박 관광 개인여행 시 이용한 예약 서비스를 연도별로 살펴보면, 2012년 이후 ‘숙박 시설’과 ‘차량대여/렌트’의 예약서비스 이용 비율은 증가한 반면에 ‘교통수단’, ‘관광명소’, ‘레저 시설’, ‘체험 프로그램’의 예약서비스 이용 비율은 감소한 것으로 나타남

- 특히, ‘숙박시설’(48.3%→52.3%→54.6%)의 경우 2011년 이후 지속적으로 증가한 것으로 나타남

○ 숙박 관광 개인여행 시 이용한 예약 서비스로 ‘숙박 시설’은 성별로는 남자(56.3%), 연령별로는 20대(63.1%)와 30대(63.5%), 월 평균 가구소득별로는 600만원 이상(59.8%) 계층에서 상대적으로 높게 나타남

〈표 V-84〉 응답자 특성별 숙박 관광 개인여행 시 이용한 예약 서비스

(단위 : %)

구분		숙박 시설	교통수단	차량대여/ 렌트	관광명소	레저 시설	체험 프로그램	기타
연 도 별	2 0 1 1 년	48.3	30.8	10.6	5.4	4.2	-	0.6
	2 0 1 2 년	52.3	27.9	9.4	4.2	4.7	1.3	0.2
	2 0 1 3 년	54.6	24.2	12.1	3.5	4.6	0.9	0.1
성 별	남 자	56.3	22.5	12.0	1.9	6.8	0.3	0.1
	여 자	53.3	25.5	12.2	4.6	2.9	1.4	0.1
연 령	1 5 ~ 1 9 세	52.2	26.5	12.7	4.2	2.5	1.8	-
	2 0 대	63.1	17.9	9.9	1.2	7.0	0.4	0.4
	3 0 대	63.5	14.2	6.9	2.5	8.7	4.2	-
	4 0 대	55.5	23.2	9.7	3.5	7.2	0.9	-
	5 0 대	52.0	30.1	10.5	3.6	3.8	-	-
	6 0 대 이 상	48.6	26.7	17.6	4.7	2.1	0.2	-
가 소 구 득	5 0 만 원 미 만	45.8	28.7	8.7	16.8	-	-	-
	5 0 ~ 1 0 0 만 원 미 만	48.9	27.2	18.6	4.8	0.5	-	-
	1 0 0 ~ 2 0 0 만 원 미 만	51.1	26.6	15.9	4.9	1.0	0.2	0.2
	2 0 0 ~ 3 0 0 만 원 미 만	48.5	30.6	14.1	3.1	3.2	0.5	-
	3 0 0 ~ 4 0 0 만 원 미 만	56.4	19.9	10.6	4.6	5.7	2.7	-
	4 0 0 ~ 5 0 0 만 원 미 만	58.8	23.7	6.7	2.0	8.0	0.8	-
	5 0 0 ~ 6 0 0 만 원 미 만	53.2	23.1	13.3	2.6	7.5	-	0.4
	6 0 0 만 원 이 상	59.8	21.2	11.9	2.7	3.1	1.3	-

주 : 체험 프로그램은 2012년에 추가된 보기문항임

2013 국민여행
실태조사

○ 당일 관광 개인여행 시 이용한 예약 서비스를 연도별로 살펴보면 2012년 이후 ‘차량대여/렌트’와 ‘레저 시설’의 예약 서비스 이용 비율은 증가한 반면에 ‘교통수단’, ‘관광명소’, ‘체험 프로그램’의 예약 서비스 이용 비율은 감소한 것으로 나타남

- ‘차량대여/렌트’(14.6%→19.3%→30.2%) 및 ‘레저 시설’(9.0%→11.0%→15.8%)의 경우 2011년 이후 지속적으로 증가하는 것으로 나타남

○ 당일 관광 개인여행 시 이용한 예약 서비스로 ‘교통수단’은 성별로는 여자(63.5%), 연령별로는 15~19세(65.0%), 월 평균 가구소득별로는 300~400만원 미만(65.7%) 계층에서 상대적으로 높게 나타남

〈표 V-85〉 응답자 특성별 당일 관광 개인여행 시 이용한 예약 서비스

(단위 : %)

구분		교통수단	차량대여/ 렌트	관광명소	레저 시설	체험 프로그램	기타
연 도 별	2 0 1 1 년	68.8	14.6	5.0	9.0	-	2.6
	2 0 1 2 년	63.7	19.3	2.9	11.0	0.3	2.7
	2 0 1 3 년	50.3	30.2	2.0	15.8	0.1	1.7
성 별	남 자	31.1	33.1	1.7	34.0	0.1	0.2
	여 자	63.5	28.2	2.1	3.3	0.1	2.8
연 령	1 5 ~ 1 9 세	65.0	21.1	1.5	11.9	0.6	-
	2 0 대	57.8	13.8	-	24.0	-	4.4
	3 0 대	35.1	23.8	4.6	25.8	-	10.8
	4 0 대	33.4	22.3	3.0	35.4	0.3	5.6
	5 0 대	41.0	29.0	3.4	25.1	-	1.5
	6 0 대 이 상	60.4	35.8	0.8	2.9	-	0.1
가 소 구 득	5 0 만 원 미 만	42.6	46.7	2.8	7.8	-	-
	5 0 ~ 1 0 0 만 원 미 만	59.5	37.5	-	3.0	-	-
	1 0 0 ~ 2 0 0 만 원 미 만	62.0	35.0	1.6	0.9	-	0.5
	2 0 0 ~ 3 0 0 만 원 미 만	46.2	45.1	0.8	6.1	0.2	1.5
	3 0 0 ~ 4 0 0 만 원 미 만	65.7	24.3	3.6	3.6	-	2.7
	4 0 0 ~ 5 0 0 만 원 미 만	47.3	28.6	2.8	21.4	-	-
	5 0 0 ~ 6 0 0 만 원 미 만	45.0	22.2	4.3	27.6	0.2	0.7
	6 0 0 만 원 이 상	31.2	13.3	1.0	48.7	0.1	5.7

주 : 체험 프로그램은 2012년에 추가된 보기문항임

제 1 편 분석 편

8. 여행상품 구매

1) 구매 경험

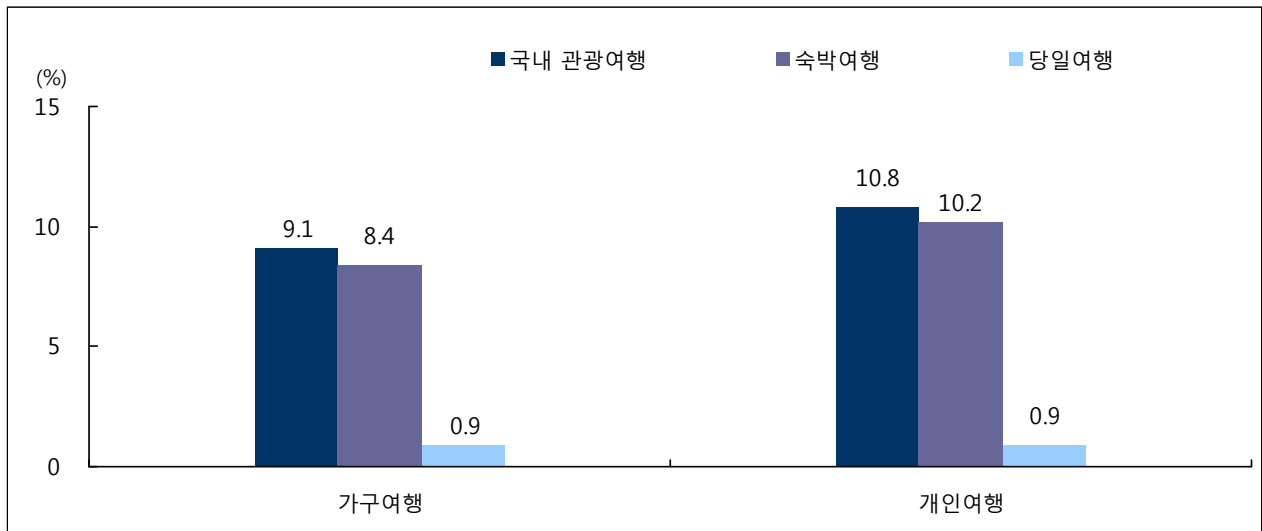
(1) 전체 분석

- 관광 가구여행 경험 가구의 9.1%는 관광 가구여행 시 여행상품을 구매한 경험이 있는 것으로 나타남
 - 숙박 관광 가구여행의 경우 여행 경험가구 중 8.4%가 여행상품을 구매한 경험이 있는 것으로 나타났으며, 당일 관광 가구여행은 여행 경험가구의 0.9%만이 여행상품을 구매한 경험이 있는 것으로 나타남
- 관광 개인여행 경험자의 10.8%는 관광 개인여행 시 여행상품을 구매한 경험이 있는 것으로 나타남
 - 숙박 관광 개인여행의 경우 여행 경험자 중 10.2%가 여행상품을 구매한 경험이 있는 것으로 나타났으며, 당일 관광 개인여행은 여행 경험자의 0.9%가 여행상품을 구매한 경험이 있는 것으로 나타남

〈표 V-86〉 예약상품 구매 경험률

(단위 : %)

구분	관광여행		
	숙박여행	당일여행	
가 구 여행	9.1	8.4	0.9
개 인 여행	10.8	10.2	0.9



[그림 V-18] 예약상품 구매 경험률

(2) 응답자 특성별 분석

① 가구여행

- 연도별로 보면 2012년 대비 관광 가구여행과 숙박 관광 가구여행은 0.7%p 감소하였으며, 당일 관광 가구 여행은 전년과 동일한 것으로 나타남
- 관광 가구여행 시 여행상품 구매 경험이 있는 응답가구는 지역규모별로는 읍/면(11.7%), 월 평균 가구 소득별로는 400~500만원 미만(14.2%), 가구원 수별로는 5인 가구 이상(12.5%) 계층에서 상대적으로 많았음

〈표 V-87〉 응답가구 특성별 관광 가구여행 시 여행상품 구매 경험률

(단위 : %)

구분		관광여행		
		숙박여행	당일여행	
연도별	2 0 1 1 년	11.7	9.7	2.0
	2 0 1 2 년	9.8	9.1	0.9
	2 0 1 3 년	9.1	8.4	0.9
지역 역모	대 도 시	8.5	7.8	1.0
	중 소 도 시	8.6	7.7	1.1
	읍 / 면	11.7	11.4	0.2
가 소 구 특	5 0 만 원 미 만	-	-	-
	5 0 ~ 100만원 미만	7.9	6.6	1.3
	100 ~ 200만원 미만	5.6	5.4	0.3
	200 ~ 300만원 미만	8.7	8.5	0.9
	300 ~ 400만원 미만	5.9	5.7	0.2
	400 ~ 500만원 미만	14.2	13.2	1.0
	500 ~ 600만원 미만	5.5	4.8	1.0
	6 0 0 만 원 이 상	13.9	12.3	1.6
가 구 원 수	2 인 가 구	10.4	9.9	1.1
	3 인 가 구	9.0	8.7	0.3
	4 인 가 구	7.2	6.2	1.1
	5 인 가 구 이 상	12.5	11.8	0.7

제 1 편 분석 편

② 개인여행

- 연도별로 보면 2012년 대비 관광 개인여행 및 당일 관광 개인여행은 각각 0.5%p 감소하였으며, 숙박 관광 개인여행은 전년과 동일한 것으로 나타남
- 관광 개인여행 시 여행상품 구매 경험이 있는 응답자는 성별로는 여자(12.2%), 연령별로는 15~19세(17.2%), 월 평균 가구소득별로는 300~400만원 미만(14.1%) 계층에서 상대적으로 많았음

〈표 V-88〉 응답자 특성별 관광 개인여행 시 여행상품 구매 경험률

(단위 : %)

구분		관광여행		
		숙박여행	당일여행	
연도별	2 0 1 1 년	13.1	10.7	2.4
	2 0 1 2 년	11.3	10.2	1.4
	2 0 1 3 년	10.8	10.2	0.9
성별	남 자	8.7	8.4	0.7
	여 자	12.2	11.4	1.1
연령	1 5 ~ 1 9 세	17.2	17.1	0.6
	2 0 대	5.6	5.3	0.3
	3 0 대	6.2	6.2	0.3
	4 0 대	9.8	9.6	0.8
	5 0 대	12.1	10.7	1.6
	6 0 대 이상	11.8	11.0	1.3
가소 구득	5 0 만 원 미만	7.1	5.5	1.5
	5 0 ~ 1 0 0 만 원 미만	11.6	10.8	2.4
	1 0 0 ~ 2 0 0 만 원 미만	10.3	9.6	0.7
	2 0 0 ~ 3 0 0 만 원 미만	8.8	8.2	0.5
	3 0 0 ~ 4 0 0 만 원 미만	14.1	13.1	1.0
	4 0 0 ~ 5 0 0 만 원 미만	8.2	8.0	0.2
	5 0 0 ~ 6 0 0 만 원 미만	12.4	11.8	2.4
	6 0 0 만 원 이상	11.0	10.7	0.3

2) 구매한 여행상품⁸⁾

(1) 전체 분석

- 관광 가구여행 시 ‘전체 패키지 상품’(32.7%)보다 ‘부분 패키지 상품’(67.3%)을 더 많이 구매하는 것으로 나타남
 - ‘부분 패키지 상품’ 중 가장 많이 구매하는 여행상품으로는 ‘숙박 시설’이 22.1%로 가장 많았고, 이어서 ‘교통’(20.5%), ‘차량임대’(15.4%) 순으로 나타남
- 숙박 관광 가구여행 및 당일 관광 가구여행 모두 ‘부분 패키지 상품’(각각 67.8%, 62.1%)을 더 많이 구매하는 것으로 나타남
- 관광 개인여행 시에도 ‘전체 패키지 상품’(43.1%)보다 ‘부분 패키지 상품’(56.9%)을 더 많이 구매하는 것으로 나타남
 - ‘부분 패키지 상품’ 중 가장 많이 구매하는 여행상품은 ‘숙박 시설’(20.9%)이 가장 많았으며, 이어서 ‘교통’(18.2%), ‘차량임대’(10.4%) 등의 순으로 나타남
- 숙박 관광 개인여행 및 당일 관광 개인여행 시에도 ‘부분 패키지 상품’(숙박 관광여행 56.7%, 당일 관광 여행 59.1%)을 더 많이 구매하는 것으로 나타남

〈표 V-89〉 구매한 여행상품

(단위 : %)

구분		관광여행		
		관광여행	숙박여행	당일여행
가 구 여 행	전체 패키지 상품	32.7	32.2	37.9
	부분 패키지 상품	67.3	67.8	62.1
	교 통	20.5	19.7	31.0
	차 량 임 대	15.4	16.6	-
	숙 박 시 설	22.1	23.8	-
	레 저 시 설	8.1	6.6	28.8
	기 타	1.2	1.1	2.2
개 인 여 행	전체 패키지 상품	43.1	43.3	40.9
	부분 패키지 상품	56.9	56.7	59.1
	교 통	18.2	17.2	27.3
	차 량 임 대	10.4	11.1	3.9
	숙 박 시 설	20.9	23.1	-
	레 저 시 설	6.7	4.8	24.7
	기 타	0.8	0.5	3.2

8) 여행상품 구매여부에서 ‘있다’라고 응답한 응답자들의 결과임

제 1 편 분석 편

(2) 응답자 특성별 분석

① 가구여행

- 관광 가구여행 시 구매한 여행상품을 연도별로 살펴보면 ‘전체 패키지 상품’의 구매비율은 전년대비 6.5%p 감소한 반면에, ‘부분 패키지 상품’은 전년대비 6.5%p 증가한 것으로 나타남
- 숙박 관광 가구여행 시 구매한 여행상품을 연도별로 살펴보면 ‘전체 패키지 상품’의 구매비율은 전년대비 3.5%p 감소한 반면에, ‘부분 패키지 상품’은 전년대비 3.5%p 증가한 것으로 나타남
- 당일 관광 가구여행 시 구매한 여행상품을 연도별로 살펴보면 ‘전체 패키지 상품’의 구매비율은 전년대비 34.3%p 감소한 반면에, ‘부분 패키지 상품’은 전년대비 34.3%p 증가한 것으로 나타남

〈표 V-90〉 관광 가구여행 시 구매한 여행상품

(단위 : %)

구분	전체 패키지 상품	부분 패키지 상품						
			교통	차량 임대	숙박 시설	레저 시설	기타	
국내여행	2011년	32.4	67.6	21.9	12.5	22.0	7.1	4.1
	2012년	39.2	60.8	16.7	13.7	22.6	5.0	2.8
	2013년	32.7	67.3	20.5	15.4	22.1	8.1	1.2
숙박여행	2011년	32.6	67.4	20.2	13.1	26.5	6.4	1.3
	2012년	35.7	64.3	18.1	13.9	24.7	5.3	2.2
	2013년	32.2	67.8	19.7	16.6	23.8	6.6	1.1
당일여행	2011년	31.3	68.7	30.4	9.4	-	10.5	18.4
	2012년	72.2	27.8	3.0	12.7	-	2.3	9.8
	2013년	37.9	62.1	31.0	-	-	28.8	2.2

② 개인여행

- 관광 개인여행 시 구매한 여행상품을 연도별로 보면 ‘전체 패키지 상품’의 구매비율은 전년대비 14.3%p 감소한 반면에, ‘부분 패키지 상품’은 전년대비 14.3%p 증가한 것으로 나타남
- 숙박 관광 개인여행 시 구매한 여행상품을 연도별로 보면 ‘전체 패키지 상품’의 경우 전년대비 10.3%p 감소한 반면에, ‘부분 패키지 상품’은 전년대비 10.3%p 증가한 것으로 나타남
- 당일 관광 개인여행 시 구매한 여행상품을 연도별로 보면 ‘전체 패키지 상품’의 경우 전년대비 36.1%p 감소하였고, ‘부분 패키지 상품’은 전년대비 36.1%p 증가한 것으로 나타남

〈표 V-91〉 관광 개인여행 시 구매한 여행상품

(단위 : %)

구분	전체 패키지 상품	부분 패키지 상품						
			교통	차량 임대	숙박 시설	레저 시설	기타	
국내여행	2 0 1 1 년	39.3	60.7	24.2	10.4	20.5	1.9	3.6
	2 0 1 2 년	57.4	42.6	13.6	9.2	16.6	2.6	0.6
	2 0 1 3 년	43.1	56.9	18.2	10.4	20.9	6.7	0.8
숙박여행	2 0 1 1 년	38.4	61.6	23.9	11.0	24.5	1.2	1.1
	2 0 1 2 년	53.6	46.4	14.9	9.3	19.5	2.4	0.3
	2 0 1 3 년	43.3	56.7	17.2	11.1	23.1	4.8	0.5
당일여행	2 0 1 1 년	43.9	56.1	26.1	7.5	-	5.5	17.0
	2 0 1 2 년	77.0	23.0	6.7	9.5	-	4.4	2.5
	2 0 1 3 년	40.9	59.1	27.3	3.9	-	24.7	3.2

제 1 편 분석 편

9. 이동 수단

(1) 전체 분석

- 국내여행 시, 주로 이용하는 이동 수단은 ‘자가용’(73.2%)으로 나타남
 - 숙박여행 시 주로 이용하는 이동 수단으로 ‘자가용’(75.8%) 이용률이 가장 높았고, 다음으로 ‘고속/시외버스’(7.4%), ‘철도’(5.5%), ‘항공기’(4.6%), ‘전세/관광버스’(3.6%) 등의 순임
 - 당일여행 시 주로 이용하는 교통수단으로 ‘자가용’(71.2%) 이용률이 가장 높았고, 다음으로 ‘전세/관광버스’(9.6%), ‘고속/시외버스’(6.6%), ‘지하철’(5.6%), ‘철도’(4.1%) 등의 순임
- 관광여행 시, 주로 이용하는 이동 수단 역시 ‘자가용’(71.1%)으로 나타남
 - 숙박 관광여행 시 주로 이용하는 교통수단으로 ‘자가용’(73.3%)이 가장 많았고, 다음으로 ‘항공기’(8.1%), ‘전세/관광버스’(5.5%), ‘고속/시외버스’(4.8%), ‘철도’(4.3%) 등의 순임
 - 당일 관광여행 시 주로 이용하는 교통수단으로 ‘자가용’(69.4%)이 가장 많았고, 다음으로 ‘전세/관광버스’(16.6%), ‘고속/시외버스’(4.3%), ‘지하철’(3.5%) 등의 순임
- 기타여행 시, 주로 이용하는 이동 수단도 ‘자가용’(75.2%)으로 나타남
 - 숙박 기타여행 시 주로 이용하는 교통수단으로 ‘자가용’(78.0%)이 가장 많았고, 다음으로 ‘고속/시외버스’(9.8%), ‘철도’(6.5%), ‘전세/관광버스’(1.9%), ‘항공기’ 및 ‘지하철’(각각 1.4%) 등의 순임
 - 당일 기타여행 시 주로 이용하는 교통수단으로 ‘자가용’(72.9%)이 가장 많았고, 다음으로 ‘고속/시외버스’(8.7%), ‘지하철’(7.4%), ‘철도’(5.4%), ‘전세/관광버스’(3.0%) 등의 순임

〈표 V-92〉 주요 이동 수단

(단위 : %)

구분	국내 여행			관광 여행			기타 여행		
	자가용	숙박 여행	당일 여행	숙박 여행	당일 여행	숙박 여행	당일 여행	당일 여행	
자가용	73.2	75.8	71.2	71.1	73.3	69.4	75.2	78.0	72.9
철도	4.7	5.5	4.1	3.4	4.3	2.7	5.9	6.5	5.4
항공기	2.1	4.6	0.2	3.5	8.1	0.0	0.9	14	0.5
선박 / 해상 교통	0.5	1.0	0.0	0.8	1.9	0.1	0.1	0.3	0.0
지하철	3.6	0.9	5.6	2.2	0.4	3.5	4.8	14	7.4
고속 / 시외 버스	6.9	7.4	6.6	4.5	4.8	4.3	9.2	9.8	8.7
전세 / 관광 버스	7.0	3.6	9.6	11.9	5.5	16.6	2.5	1.9	3.0
차량 대여 / 렌트	1.2	1.0	1.4	1.9	1.5	2.1	0.6	0.5	0.7
자전거	0.0	-	0.0	0.0	-	0.0	-	-	-
기타	0.8	0.2	1.3	0.8	0.3	1.2	0.8	0.1	1.4

(2) 응답자 특성별 분석

① 숙박여행

- 연도별 분석 결과 2013년 숙박여행 주요 이동수단은 2012년 주요 이동수단과 큰 차이를 보이지 않는 것으로 나타남
- 숙박여행 시 ‘자가용’ 이용률은 성별로는 남자(79.0%), 연령별로는 30대 및 40대(각각 86.4%), 월 평균 가구소득별로는 500~600만원 미만(85.0%) 계층에서 상대적으로 높게 나타남
- 연령이 20대와 60대 이상인 경우, 월 평균 가구소득이 낮은 경우, 타 계층에 비해 숙박여행 시 ‘고속/시외버스’ 이용률이 높았음

〈표 V-93〉 응답자 특성별 숙박여행 주요 이동 수단

(단위 : %)

구분		자가용	철도	항공기	선박/해상교통	지하철	고속/시외버스	전세/관광버스	차량대여/렌트	자전거	기타
연도별	2011년	70.2	5.6	5.7	1.5	1.4	9.1	4.5	1.7	-	0.3
	2012년	75.0	5.4	4.6	1.1	1.1	7.3	3.9	1.2	0.1	0.4
	2013년	75.8	5.5	4.6	1.0	0.9	7.4	3.6	1.0	-	0.2
성별	남자	79.0	4.5	4.5	1.0	0.9	5.5	3.4	0.9	-	0.2
	여자	72.7	6.4	4.6	1.1	1.0	9.2	3.9	1.0	-	0.2
연령	15 ~ 19세	67.4	4.9	4.8	1.1	1.9	7.4	10.1	2.0	-	0.4
	20대	62.8	8.3	2.6	0.4	1.0	18.3	4.5	1.9	-	0.2
	30대	86.4	3.5	3.8	0.8	1.2	3.0	0.8	0.3	-	0.1
	40대	86.4	3.2	4.1	0.5	0.3	3.0	1.9	0.4	-	0.2
	50대	76.4	4.8	5.8	1.5	0.4	6.8	3.4	0.7	-	0.1
	60대 이상	52.3	12.5	6.6	2.3	1.9	15.9	6.2	2.1	-	0.2
가구소득	50만원 미만	46.1	15.6	2.0	0.6	1.2	29.6	4.6	-	-	0.3
	50~100만원 미만	40.4	16.0	3.0	1.9	1.8	28.1	6.5	2.0	-	0.2
	100~200만원 미만	56.3	10.7	3.8	1.3	1.5	18.1	5.9	2.2	-	0.3
	200~300만원 미만	74.4	4.9	3.1	1.0	0.9	10.4	3.8	1.1	-	0.3
	300~400만원 미만	80.3	5.2	3.8	1.2	0.5	5.5	2.5	0.8	-	0.2
	400~500만원 미만	78.7	4.5	4.5	1.2	1.0	4.6	4.3	1.0	-	0.2
	500~600만원 미만	85.0	3.1	4.4	0.8	1.1	2.6	2.3	0.5	-	0.1
	600만원 이상	76.3	5.2	7.2	0.7	0.8	5.0	3.9	0.9	-	0.1

제 1 편 분석 편

- 연도별 분석 결과 2013년 숙박 관광여행 주요 이동수단은 2012년 주요 이동수단과 큰 차이를 보이지 않는 것으로 나타남
- 숙박 관광여행 시 '자가용' 이용률은 성별로는 남자(75.5%), 연령별로는 30대(85.5%), 월 평균 가구 소득별로는 500~600만원 미만(79.0%) 계층에서 상대적으로 높게 나타남
- 20대 이하의 경우, 숙박 관광여행 시, '고속/시외버스'를 다른 연령 계층보다 많이 이용하는 것으로 나타남

〈표 V-94〉 응답자 특성별 숙박 관광여행 주요 이동 수단

(단위 : %)

구분		자가용	철도	항공기	선박 /해상교통	지하철	고속/ 시외버스	전세/ 관광버스	차량대여/ 렌트	자전거	기타
연도별	2 0 1 1 년	66.1	4.1	10.0	2.9	0.8	5.8	6.8	3.0	-	0.5
	2 0 1 2 년	72.2	3.8	8.0	2.1	0.7	4.6	6.3	1.7	0.1	0.5
	2 0 1 3 년	73.3	4.3	8.1	1.9	0.4	4.8	5.5	1.5	-	0.3
성별	남 자	75.5	3.7	7.5	1.9	0.6	4.0	4.9	1.6	-	0.3
	여 자	71.3	4.9	8.5	1.8	0.2	5.5	6.1	1.4	-	0.3
연령	1 5 ~ 1 9 세	56.2	6.3	8.5	1.0	2.5	10.5	12.3	2.1	-	0.7
	2 0 대	59.1	11.2	3.9	0.4	0.5	15.8	5.8	3.0	-	0.4
	3 0 대	85.5	2.3	8.0	1.6	-	1.1	1.1	0.4	-	-
	4 0 대	83.9	1.9	7.9	0.9	0.1	1.4	2.9	0.7	-	0.4
	5 0 대	77.0	2.7	7.7	3.0	0.0	2.7	5.8	0.9	-	0.1
	6 0 대 이상	55.4	7.5	11.4	4.3	0.4	6.5	10.6	3.6	-	0.3
가 소 구 득	5 0 만 원 미만	49.4	24.6	4.3	1.5	-	10.6	9.7	-	-	-
	50~100만원 미만	43.6	7.7	7.9	5.7	0.6	10.4	17.7	6.0	-	0.4
	100~200만원 미만	56.5	10.4	7.4	2.8	0.3	7.5	11.6	2.8	-	0.7
	200~300만원 미만	72.9	3.6	6.5	1.7	0.1	6.5	6.5	1.8	-	0.5
	300~400만원 미만	76.9	3.3	6.6	2.2	0.3	5.7	3.8	1.0	-	0.3
	400~500만원 미만	73.2	3.9	8.2	2.2	0.5	4.4	5.9	1.4	-	0.3
	500~600만원 미만	79.0	3.0	9.5	1.4	0.4	2.2	3.7	0.9	-	0.1
	6 0 0 만 원 이상	75.4	4.2	9.4	1.3	0.7	3.5	4.1	1.4	-	0.1

2013 국민여행 실태조사

- 연도별 분석 결과 2013년 숙박 기타여행 주요 이동수단은 2012년 주요 이동수단과 큰 차이를 보이지 않는 것으로 나타남
- 숙박 기타여행 시 '자가용' 이용률은 성별로는 남자(82.2%), 연령별로는 40대(88.6%), 월 평균 가구소득 별로는 500~600만원 미만(89.9%) 계층에서 상대적으로 높게 나타남
- 20대와 60대 이상의 경우, 숙박 기타여행 시, '고속/시외버스'를 다른 연령 계층보다 많이 이용하는 것으로 나타남

〈표 V-95〉 응답자 특성별 숙박 기타여행 주요 이동 수단

(단위 : %)

구분		자가용	철도	항공기	선박 /해상교통	지하철	고속/ 시외버스	전세/ 관광버스	차량대여/ 렌트	자전거	기타
연도별	2 0 1 1 년	73.9	7.0	1.7	0.3	1.9	12.1	2.5	0.5	-	0.2
	2 0 1 2 년	77.3	6.8	1.7	0.3	1.4	9.6	1.8	0.8	0.0	0.3
	2 0 1 3 년	78.0	6.5	1.4	0.3	1.4	9.8	1.9	0.5	-	0.1
성별	남 자	82.2	5.2	1.9	0.2	1.1	6.9	2.1	0.4	-	0.2
	여 자	74.0	7.8	0.9	0.4	1.8	12.7	1.7	0.6	-	0.1
연령	1 5 ~ 1 9 세	78.0	3.6	1.2	1.2	1.3	4.5	8.0	2.0	-	0.1
	2 0 대	66.2	5.7	1.5	0.5	1.4	20.5	3.3	0.9	-	-
	3 0 대	87.2	4.5	0.4	0.2	2.2	4.6	0.6	0.2	-	0.2
	4 0 대	88.6	4.4	0.8	0.1	0.6	4.3	1.0	0.2	-	0.0
	5 0 대	75.9	6.9	3.9	0.1	0.7	10.8	1.1	0.4	-	0.2
	6 0 대 이상	48.7	18.4	1.0	0.1	3.6	26.7	1.1	0.4	-	0.1
가 소 구 득	5 0 만 원 미만	43.9	9.9	0.5	-	2.0	41.8	1.4	-	-	0.4
	50~100만원 미만	38.7	20.2	0.5	-	2.4	37.1	0.9	-	-	0.1
	100~200만원 미만	56.1	10.9	0.9	0.1	2.5	26.5	1.2	1.7	-	-
	200~300만원 미만	75.5	6.0	0.4	0.5	1.6	13.5	1.6	0.7	-	0.2
	300~400만원 미만	83.1	6.7	1.5	0.4	0.8	5.4	1.4	0.5	-	0.2
	400~500만원 미만	84.7	5.1	0.5	0.2	1.6	4.8	2.6	0.5	-	-
	500~600만원 미만	89.9	3.3	0.4	0.3	1.7	2.9	1.2	0.2	-	0.1
	6 0 0 만 원 이상	77.4	6.4	4.6	0.1	0.9	6.8	3.6	0.2	-	0.1

제 1 편 분석 편

② 당일여행

- 당일여행 시 주요 이동수단을 연도별로 살펴보면 ‘자가용’과 ‘전세/관광버스’를 가장 많이 이용하고 있는 것으로 타났으며, 전년대비 큰 차이를 보이지 않는 것으로 나타남
- 당일여행 시 ‘자가용’ 이용률은 성별로는 남자(76.6%), 연령별로는 30대(85.4%), 월 평균 가구소득별로는 400~500만원 미만(78.6%) 계층에서 상대적으로 높게 나타남
- 60대 이상의 경우, 국내 당일여행 시, ‘전세/관광버스’를 이용하는 경우가 다른 연령층 대비 높게 나타남

〈표 V-96〉 응답자 특성별 당일여행 주요 이동 수단

(단위 : %)

구분		자가용	철도	항공기	선박 /해상교통	지하철	고속/ 시외버스	전세/ 관광버스	차량대여/ 렌트	자전거	기타
연도별	2 0 1 1 년	67.4	3.7	0.1	0.2	5.4	8.1	10.8	2.1	0.1	2.2
	2 0 1 2 년	71.4	3.8	0.2	0.0	4.9	6.9	9.6	1.4	0.0	1.8
	2 0 1 3 년	71.2	4.1	0.2	0.0	5.6	6.6	9.6	1.4	0.0	1.3
성별	남 자	76.6	4.0	0.4	0.0	3.8	4.7	8.1	1.3	0.0	1.0
	여 자	66.4	4.1	0.1	0.1	7.2	8.2	10.9	1.5	0.0	1.5
연령	1 5 ~ 1 9 세	64.3	5.5	-	-	7.5	13.3	7.5	0.8	-	1.1
	2 0 대	62.7	7.3	0.3	0.2	12.8	12.0	2.9	0.7	-	1.1
	3 0 대	85.4	2.0	0.0	-	5.7	4.3	1.3	0.4	-	1.0
	4 0 대	82.5	4.3	0.0	0.0	3.5	3.1	4.7	1.5	-	0.4
	5 0 대	72.6	3.9	0.7	0.0	4.2	5.5	10.7	1.2	0.0	1.2
	6 0 대 이상	49.3	4.3	0.1	0.1	6.9	10.6	23.1	2.7	0.0	2.8
가구 소득	5 0 만 원 미만	50.6	0.9	-	-	2.7	12.8	24.3	3.8	-	5.0
	50~100만원 미만	39.2	3.3	-	0.3	6.8	13.8	27.1	5.7	-	3.8
	100~200만원 미만	51.8	4.7	0.1	0.1	7.4	9.7	21.3	2.3	0.0	2.6
	200~300만원 미만	70.7	2.8	0.0	0.0	6.3	7.6	9.3	1.8	0.0	1.5
	300~400만원 미만	74.7	4.0	0.1	-	6.3	5.5	7.1	0.8	0.0	1.5
	400~500만원 미만	78.6	3.5	0.5	-	4.2	5.3	6.6	0.9	-	0.5
	500~600만원 미만	77.0	5.4	0.1	0.1	5.7	5.5	5.2	0.7	-	0.4
	6 0 0 만 원 이상	78.4	5.1	0.9	0.0	3.4	4.2	6.4	0.9	-	0.7

- 연도별로 살펴보면 2013년에도 최근 2년과 동일하게 당일 관광여행 시 ‘자가용’과 ‘전세/관광버스’를 주로 이용하고 있는 것으로 나타남
- 당일 관광여행 시 ‘자가용’ 이용률은 성별로는 남자(75.6%), 연령별로는 30대(88.9%), 월 평균 가구 소득별로는 600만원 이상(80.5%) 계층에서 상대적으로 높게 나타남
- 50대 이상의 경우, 당일 관광여행 시, ‘전세/관광버스’를 이용하는 경우가 다른 연령층 대비 많은 것으로 나타남
- 월 평균 가구소득이 100만원 미만인 경우, 당일 관광여행 시, ‘자가용’보다 ‘전세/관광버스’를 더 많이 이용하는 것으로 조사됨

〈표 V-97〉 응답자 특성별 당일 관광여행 주요 이동 수단

(단위 : %)

구분		자가용	철도	항공기	선박 /해상교통	지하철	고속/ 시외버스	전세/ 관광버스	차량대여/ 렌트	자전거	기타
연도별	2 0 1 1 년	64.2	2.3	-	0.4	4.4	5.7	18.1	3.3	0.1	1.5
	2 0 1 2 년	68.5	2.0	0.0	0.0	3.9	4.4	17.1	2.0	0.1	1.9
	2 0 1 3 년	69.4	2.7	0.0	0.1	3.5	4.3	16.6	2.1	0.0	1.2
성별	남 자	75.6	2.4	-	0.0	2.1	3.0	13.9	2.0	0.0	0.9
	여 자	64.3	2.9	0.0	0.1	4.7	5.3	18.9	2.3	0.0	1.4
연령	1 5 ~ 1 9 세	57.0	6.4	-	-	6.4	13.8	13.0	1.4	-	2.0
	2 0 대	65.4	8.9	-	0.4	8.5	11.1	3.6	0.9	-	1.3
	3 0 대	88.9	1.5	-	-	4.4	1.5	1.7	0.4	-	1.6
	4 0 대	81.6	2.1	0.0	0.0	2.9	2.3	7.6	3.0	-	0.5
	5 0 대	69.6	1.7	-	0.1	2.4	3.2	20.2	1.5	0.1	1.2
	6 0 대 이상	45.0	2.6	-	0.1	2.8	5.5	38.9	3.6	0.0	1.5
가구 소득	5 0 만 원 미만	36.9	0.3	-	-	0.9	10.8	44.4	3.5	-	3.2
	50~100만원 미만	30.1	1.0	-	0.7	1.9	6.7	51.8	5.7	-	2.0
	100~200만원 미만	43.1	4.2	-	0.2	4.7	4.4	37.1	4.4	0.1	1.8
	200~300만원 미만	68.0	1.7	-	0.1	3.9	4.9	17.4	3.0	0.1	0.9
	300~400만원 미만	71.4	3.3	0.0	-	4.2	5.8	11.5	1.4	0.1	2.2
	400~500만원 미만	76.5	3.3	-	-	2.9	3.7	11.5	1.5	-	0.7
	500~600만원 미만	79.9	2.3	-	0.0	4.1	2.3	9.6	1.2	-	0.5
	6 0 0 만 원 이상	80.5	2.7	-	0.1	2.2	3.2	9.3	1.2	-	0.9

제 1 편 분석 편

- 연도별로 살펴보면 당일 기타여행 시 ‘자가용’과 ‘고속/시외버스’를 주로 이용하고 있는 것으로 나타난 가운데, 2012년 대비 ‘지하철’(5.8%→7.4%)의 응답비율은 다소 증가한 것으로 나타난 반면에 ‘고속/시외버스’(10.2%→9.0%→8.7%) 및 ‘전세/관광버스’(4.3%→3.2%→3.0%)는 2011년 이후 지속적으로 감소하고 있는 것으로 나타남
- 당일 기타여행 시 ‘자가용’ 이용률은 성별로는 남자(77.5%), 연령별로는 40대(83.3%), 월 평균 가구 소득별로는 400~500만원 미만(80.9%) 계층에서 상대적으로 높게 나타남

〈표 V-98〉 응답자 특성별 당일 기타여행 주요 이동 수단

(단위 : %)

구분		자가용	철도	항공기	선박 /해상교통	지하철	고속/ 시외버스	전세/ 관광버스	차량대여/ 렌트	자전거	기타
연도별	2 0 1 1 년	70.4	5.0	0.1	-	6.3	10.2	4.3	1.0	-	2.8
	2 0 1 2 년	73.8	5.3	0.3	0.0	5.8	9.0	3.2	0.9	0.0	1.7
	2 0 1 3 년	72.9	5.4	0.5	0.0	7.4	8.7	3.0	0.7	-	1.4
성별	남 자	77.5	5.4	0.7	0.0	5.2	6.2	3.2	0.7	-	1.1
	여 자	68.5	5.4	0.2	0.0	9.6	11.2	2.8	0.8	-	1.6
연령	1 5 ~ 1 9 세	71.5	4.6	-	-	8.6	12.8	2.2	0.1	-	0.3
	2 0 대	60.3	6.0	0.6	0.1	16.6	12.8	2.2	0.5	-	0.9
	3 0 대	82.1	2.5	0.1	-	6.8	6.8	0.9	0.4	-	0.4
	4 0 대	83.3	6.4	0.1	-	4.0	3.8	2.0	0.1	-	0.3
	5 0 대	75.0	5.7	1.3	0.0	5.8	7.3	2.9	0.9	-	1.1
	6 0 대 이상	53.9	6.2	0.2	-	11.2	16.1	6.5	1.8	-	4.3
가 소 구 득	5 0 만 원 미만	62.0	1.3	-	-	4.3	14.4	7.5	3.9	-	6.6
	50~100만원 미만	46.8	5.2	-	-	10.9	19.7	6.5	5.7	-	5.2
	100~200만원 미만	59.7	5.1	0.1	-	9.9	14.6	6.9	0.5	-	3.2
	200~300만원 미만	73.0	3.7	0.1	-	8.4	10.0	2.2	0.8	-	1.9
	300~400만원 미만	78.1	4.7	0.1	-	8.3	5.2	2.7	0.2	-	0.8
	400~500만원 미만	80.9	3.7	0.9	-	5.6	6.9	1.5	0.2	-	0.4
	500~600만원 미만	74.7	7.8	0.1	0.1	7.0	7.9	1.7	0.4	-	0.3
	6 0 0 만 원 이상	76.1	7.8	1.9	-	4.8	5.2	3.1	0.6	-	0.5

10. 숙박 시설

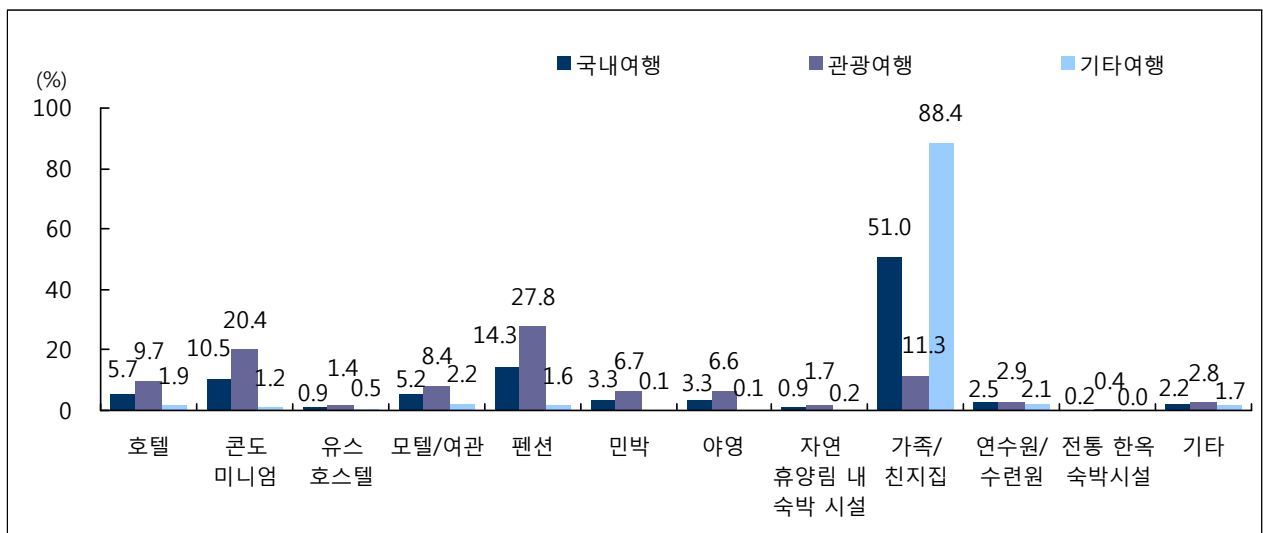
(1) 전체 분석

- 숙박여행 시 가장 많이 이용하는 숙박 시설은 ‘가족/친지집’(51.0%)이었으며, 다음으로 ‘펜션’(14.3%), ‘콘도미니엄’(10.5%), ‘호텔’(5.7%), ‘모텔/여관’(5.2%) 등의 순으로 높게 나타남
- 숙박 관광여행 시 가장 많이 이용하는 숙박 시설은 ‘펜션’(27.8%)이었으며, 다음으로 ‘콘도미니엄’(20.4%), ‘가족/친지집’(11.3%), ‘호텔’(9.7%), ‘모텔/여관’(8.4%), ‘민박’(6.7%) 등의 순으로 높게 나타남
- 숙박 기타여행 시 가장 많이 이용하는 숙박 시설은 ‘가족/친지집’(88.4%)이었으며, 다음으로 ‘모텔/여관’(2.2%), ‘연수원/수련원’(2.1%), ‘호텔’(1.9%) 등의 순으로 나타남

〈표 V-99〉 숙박여행 주요 이용 숙박 시설

(단위 : %)

구분	국내여행	관광여행	기타여행
호텔	5.7	9.7	1.9
콘도미니엄	10.5	20.4	1.2
유스호스텔	0.9	1.4	0.5
모텔/여관	5.2	8.4	2.2
펜션	14.3	27.8	1.6
민박	3.3	6.7	0.1
야영	3.3	6.6	0.1
자연휴양림 내 숙박 시설	0.9	1.7	0.2
가족/친지집	51.0	11.3	88.4
연수원/수련원	2.5	2.9	2.1
전통 한옥 숙박시설	0.2	0.4	0.0
기타	2.2	2.8	1.7



[그림 V-19] 숙박여행 주요 이용 숙박 시설

제 1 편 분석 편

(2) 응답자 특성별 분석

- 연도별로 살펴보면 2012년 대비 ‘펜션’(11.6%→14.3%)은 다소 증가한 반면에 ‘모텔/여관’(6.4%→5.2%)은 다소 감소한 것으로 나타남
- 숙박여행 시 ‘가족/친지집’ 이용률은 성별로는 여자(51.7%), 연령별로는 40대(54.4%), 월 평균 가구소득별로는 50만원 미만(69.0%) 계층에서 상대적으로 높게 나타남

〈표 V-100〉 응답자 특성별 숙박여행 주요 이용 숙박 시설

(단위 : %)

구분		호텔	콘도 미니업	유스 호스텔	모텔/ 여관	펜션	민박	야영	자연 휴양림 내 숙박 시설	가족/ 친지집	연수원/ 수련원	전통 한옥 숙박 시설	기타
연도별	2 0 1 1 년	5.7	11.3	1.3	6.0	13.5	3.6	1.8	1.5	49.8	2.8	-	3.0
	2 0 1 2 년	5.5	10.3	0.8	6.4	11.6	3.6	3.2	0.7	52.1	2.7	0.1	3.0
	2 0 1 3 년	5.7	10.5	0.9	5.2	14.3	3.3	3.3	0.9	51.0	2.5	0.2	2.2
성 별	남 자	5.9	10.2	0.7	5.9	14.3	3.4	3.6	0.9	50.2	2.7	0.2	2.0
	여 자	5.5	10.9	1.1	4.5	14.4	3.2	2.9	0.9	51.7	2.3	0.2	2.4
연 령	1 5 ~ 1 9 세	3.7	10.3	4.2	4.3	16.5	3.0	2.0	0.9	47.4	5.0	0.4	2.3
	2 0 대	3.4	8.8	1.2	5.9	17.8	5.0	1.9	0.9	49.3	2.8	-	3.1
	3 0 대	5.7	10.6	0.4	2.3	15.1	2.8	4.7	0.9	53.9	2.3	0.1	1.3
	4 0 대	4.7	10.9	0.6	3.5	14.0	3.0	4.5	0.8	54.4	1.6	0.1	2.0
	5 0 대	7.6	11.1	0.4	8.0	13.8	3.2	2.7	1.1	47.4	1.8	0.4	2.5
	6 0 대 이 상	8.9	10.6	0.3	9.8	10.3	3.7	1.1	1.2	47.7	3.4	0.2	2.7
가 구 소 득	5 0 만 원 미 만	1.9	5.1	0.3	5.0	4.6	6.8	3.3	-	69.0	2.0	-	2.1
	50~100만원 미만	4.6	6.8	0.5	9.6	8.9	1.7	0.8	0.9	62.8	1.4	-	2.0
	100~200만원 미만	3.8	6.3	0.8	8.1	11.5	4.3	2.8	0.2	54.1	4.0	-	4.1
	200~300만원 미만	2.9	9.8	1.0	5.8	10.8	3.2	3.9	1.2	56.3	2.2	0.2	2.8
	300~400만원 미만	4.4	8.3	0.3	5.8	14.8	4.7	3.0	1.0	54.1	1.7	-	1.9
	400~500만원 미만	6.0	11.4	1.1	4.4	15.7	3.3	4.2	0.8	47.7	3.1	0.2	2.1
	500~600만원 미만	4.7	11.2	0.9	3.9	14.9	3.0	2.1	0.6	54.1	1.8	0.4	2.3
	6 0 0 만 원 이 상	10.7	14.1	1.2	4.4	17.7	2.3	3.6	1.3	40.0	3.2	0.2	1.3

주 : 전통한옥숙박시설은 2012년에 추가된 보기 항목임

2013 국민여행
실태조사

- 연도별로 살펴보면 2012년 대비 ‘모텔/여관’(10.8%→8.4%)은 감소한 반면에 ‘펜션’(23.2%→27.8%)은 증가한 것으로 나타남
- 숙박 관광여행 시 ‘펜션’ 이용률은 성별로는 남자(28.5%), 연령별로는 20대(34.4%), 월 평균 가구소득 별로는 300~400만원 미만(31.4%) 계층에서 상대적으로 높게 나타남

〈표 V-101〉 응답자 특성별 숙박 관광여행 주요 이용 숙박 시설

(단위 : %)

구분		호텔	콘도 미니엄	유스 호스텔	모텔/ 여관	펜션	민박	야영	자연 휴양림 내 숙박 시설	가족/ 친지집	연수원/ 수련원	전통 한옥 숙박 시설	기타
연도별	2 0 1 1 년	9.7	21.4	1.9	9.3	26.0	7.1	3.5	2.6	11.3	3.5	-	3.7
	2 0 1 2 년	10.1	20.0	1.4	10.8	23.2	7.1	6.6	1.3	12.4	3.1	0.3	3.7
	2 0 1 3 년	9.7	20.4	1.4	8.4	27.8	6.7	6.6	1.7	11.3	2.9	0.4	2.8
성 별	남 자	9.2	19.7	1.0	8.6	28.5	6.9	7.6	1.7	11.0	2.9	0.4	2.5
	여 자	10.1	21.0	1.6	8.2	27.1	6.5	5.7	1.8	11.7	2.9	0.4	3.0
연 령	1 5 ~ 1 9 세	7.2	18.2	6.3	6.8	30.9	6.0	3.9	1.7	9.9	4.4	0.9	3.6
	2 0 대	5.1	16.2	1.5	9.9	34.4	10.3	3.9	1.2	9.2	3.2	-	5.1
	3 0 대	10.7	22.5	0.5	3.5	30.2	6.0	10.3	1.9	10.5	2.6	0.3	1.1
	4 0 대	8.6	21.9	0.9	5.3	28.4	6.3	9.4	1.6	13.2	1.9	0.2	2.2
	5 0 대	10.3	20.3	0.7	12.8	26.4	6.3	5.2	1.9	9.8	2.1	0.8	3.5
	6 0 대 이상	14.9	19.2	0.4	15.1	18.6	6.8	2.0	2.1	13.0	4.8	0.4	2.7
가 구 소 득	5 0 만 원 미만	4.9	13.2	0.8	12.9	10.6	17.6	8.5	-	22.9	3.9	-	4.6
	50~100만원 미만	9.4	19.5	1.4	13.1	26.0	4.9	2.3	1.8	14.5	3.7	-	3.3
	100~200만원 미만	7.4	13.8	1.7	15.7	22.5	9.5	6.3	0.5	10.2	6.7	-	5.6
	200~300만원 미만	5.9	20.6	1.2	10.8	22.1	6.9	8.6	2.6	15.6	1.9	0.5	3.4
	300~400만원 미만	8.1	17.1	0.6	9.4	31.4	9.8	6.3	2.1	10.2	2.4	-	2.8
	400~500만원 미만	9.7	20.5	1.7	6.6	28.3	6.1	7.7	1.6	11.9	3.5	0.5	1.8
	500~600만원 미만	9.1	23.3	1.8	6.4	29.2	6.5	4.5	1.3	11.8	2.0	0.9	3.2
	6 0 0 만 원 이상	14.5	22.5	1.4	6.2	30.0	4.1	6.4	1.7	8.1	2.9	0.4	1.8

주 : 전통한옥숙박시설은 2012년에 추가된 보기 항목임

제 1 편 분석 편

○ 연도별로 살펴보면 전년대비 큰 차이를 보이지 않는 것으로 나타남

〈표 V-102〉 응답자 특성별 숙박 기타여행 주요 이용 숙박 시설

(단위 : %)

구분		호텔	콘도 미니업	유스 호스텔	모텔/ 여관	펜션	민박	야영	자연 휴양림 내 숙박 시설	가족/ 친지집	연수원/ 수련원	전통 한옥 숙박 시설	기타
연도별	2 0 1 1 년	1.8	14	0.7	2.8	14	0.2	0.1	0.3	87.0	2.0	-	2.3
	2 0 1 2 년	1.3	1.6	0.3	2.5	1.2	0.4	0.1	0.1	87.9	2.3	0.0	2.3
	2 0 1 3 년	1.9	1.2	0.5	2.2	1.6	0.1	0.1	0.2	88.4	2.1	0.0	1.7
성 별	남 자	2.9	1.5	0.3	3.5	1.4	0.1	0.1	0.2	85.8	2.6	0.0	1.5
	여 자	0.9	1.0	0.6	0.9	1.8	0.0	0.1	0.1	90.9	1.7	0.0	1.9
연 령	1 5 ~ 1 9 세	0.2	2.7	2.2	1.8	2.5	0.1	0.2	-	83.7	5.5	-	1.2
	2 0 대	1.8	2.0	0.9	2.3	2.5	0.1	-	0.6	85.9	2.5	-	1.3
	3 0 대	1.4	0.5	0.2	1.2	2.3	0.1	-	-	90.7	2.0	-	1.4
	4 0 대	1.3	1.0	0.3	1.8	1.2	0.1	0.0	0.1	91.2	1.4	-	1.8
	5 0 대	4.9	1.8	0.0	3.3	1.2	0.0	0.3	0.3	84.9	1.6	0.0	1.6
	6 0 대 이상	1.7	0.4	0.1	3.6	0.6	0.0	0.1	0.1	88.6	1.8	0.0	2.8
가 구 소 득	5 0 만 원 미만	-	-	-	-	0.9	-	-	-	97.8	0.7	-	0.5
	50~100만원 미만	2.1	0.3	0.1	7.8	-	-	-	0.4	87.9	0.2	-	1.3
	100~200만원 미만	0.8	0.1	0.1	1.9	2.7	0.1	-	-	89.6	1.8	-	2.9
	200~300만원 미만	0.6	1.1	0.9	1.7	1.6	0.1	0.2	-	89.2	2.4	0.0	2.3
	300~400만원 미만	1.1	0.7	0.1	2.7	0.3	0.2	0.0	-	92.4	1.1	-	1.2
	400~500만원 미만	1.8	1.1	0.4	2.0	1.4	0.1	0.3	-	87.8	2.6	-	2.5
	500~600만원 미만	1.1	1.0	0.2	1.8	2.9	-	0.0	-	89.7	1.7	0.0	1.5
	6 0 0 만 원 이상	5.8	3.1	1.0	2.0	1.6	-	-	0.8	81.5	3.5	-	0.6

주 : 전통한옥숙박시설은 2012년에 추가된 보기 항목임

11. 여행지 주요 활동

(1) 전체 분석

- 관광여행 방문지에서의 주요 활동으로 '자연 및 풍경 감상'(31.3%)이 가장 많았으며, 이어서 '음식 관광'(18.2%), '휴식/휴양'(16.9%), '야외 위락 및 스포츠 활동'(9.8%) 등의 순으로 나타남
- 숙박여행 방문지에서의 주요 활동으로 '자연 및 풍경 감상'(30.1%)이 가장 많았으며, 이어서 '휴식/휴양'(20.1%), '음식관광'(16.4%), '야외 위락 및 스포츠 활동'(10.0%) 등의 순으로 나타남
- 당일여행 방문지에서의 주요 활동으로 '자연 및 풍경 감상'(32.4%)이 가장 많았으며, 이어서 '음식 관광'(19.9%), '휴식/휴양'(14.0%), '야외 위락 및 스포츠 활동'(9.6%) 등의 순으로 나타남

〈표 V-103〉 여행지 주요 활동

(단위 : %)

구분	여행 유형		
	관광여행	숙박여행	당일여행
자연 및 풍경 감상	31.3	30.1	32.4
음식 관광 (지역 맛집 등)	18.2	16.4	19.9
야외 위락 및 스포츠 활동	9.8	10.0	9.6
역사 유적지 방문	4.2	4.1	4.3
테마파크, 놀이시설, 동·식물원 방문	4.5	4.2	4.7
휴식 / 휴양	16.9	20.1	14.0
온천 / 스파	1.7	2.2	1.2
쇼	2.5	2.6	2.4
지역 문화예술/공연/전시시설 관람	2.3	1.9	2.6
스포츠 경기 관람	0.1	0.1	0.2
지역 축제 / 이벤트 참가	2.2	1.6	2.7
교육 / 체험 프로그램 참가	1.6	1.4	1.9
종교 / 성지 순례	1.4	0.9	1.9
갬블링 (카지노/경마/경륜 등)	0.0	0.0	0.0
시티 투어	0.3	0.5	0.1
드라마 촬영지 방문	0.4	0.6	0.3
가족 / 친지 / 친구 방문	1.3	2.2	0.6
회의 참가 / 시찰	0.1	0.1	0.1
교육·훈련 / 연수	0.3	0.5	0.2
유흥 / 오락	0.6	0.7	0.6
기타	0.2	0.1	0.3

I. 조사 개요
II. 표본설계 및 모수추정
III. 조사결과 요약
IV. 국민여행 총량

제 1 편 분석 편

(2) 응답자 특성별 분석

① 숙박여행

- 연도별로 보면 2011년부터 ‘자연 및 풍경 감상’이 국내 숙박 관광여행지에서의 가장 주된 활동인 것으로 나타남
- 숙박 관광여행지 활동으로 ‘자연 및 풍경 감상’은 월 평균 가구소득이 50~100만원 미만(32.2%)인 계층에서 상대적으로 높게 나타남

〈표 V-104〉 응답자 특성별 숙박 관광여행지 주요 활동

(단위 : %)

구분		자연 및 풍경 감상	휴식/ 휴양	음식 관광	야외 위락 및 스포츠 활동	테마파크놀이 시설, 동식물원 방문	역사유적지 방문	쇼핑	온천/스파	가족/친지/ 친구 방문
연도별	2 0 1 1 년	30.1	19.0	15.6	7.9	5.4	4.4	1.6	2.5	3.3
	2 0 1 2 년	29.6	19.3	15.2	9.5	4.7	4.7	1.9	2.4	2.6
	2 0 1 3 년	30.1	20.1	16.4	10.0	4.2	4.1	2.6	2.2	2.2
성 별	남 자	30.0	20.0	16.1	10.8	4.2	4.0	2.5	2.1	2.2
	여 자	30.3	20.2	16.6	9.3	4.2	4.1	2.8	2.3	2.2
연 령	1 5 ~ 1 9 세	30.0	19.2	12.6	9.9	4.9	3.8	2.8	2.0	2.0
	2 0 대	31.0	20.7	17.2	9.7	2.8	2.9	3.3	1.3	1.8
	3 0 대	28.9	20.0	15.0	11.6	6.4	3.5	2.8	3.0	1.8
	4 0 대	30.0	20.9	15.4	10.9	3.9	4.0	2.0	2.2	2.5
	5 0 대	31.1	20.1	18.7	9.1	2.7	4.4	3.1	1.8	2.0
	6 0 대 이 상	30.3	19.2	19.0	7.9	4.5	5.5	2.5	2.6	2.6
가 구 소 득	5 0 만 원 미 만	28.6	19.6	12.2	5.5	3.7	9.6	2.4	1.4	7.9
	5 0 ~ 100만원 미만	32.2	15.7	22.1	7.0	4.8	4.3	1.8	1.0	1.9
	100 ~ 200만원 미만	29.8	17.4	18.7	10.2	3.5	4.2	2.8	3.5	1.3
	200 ~ 300만원 미만	30.4	19.2	16.4	10.3	4.8	4.3	2.4	2.0	3.0
	300 ~ 400만원 미만	28.8	20.3	16.4	11.1	4.5	4.4	3.3	2.8	1.5
	400 ~ 500만원 미만	31.6	19.8	17.1	9.5	4.3	3.5	1.8	2.6	2.3
	500 ~ 600만원 미만	30.7	21.5	13.9	10.7	3.6	3.8	3.3	2.1	2.7
	6 0 0 만 원 이 상	29.4	21.0	16.4	9.4	4.2	4.0	2.5	1.5	1.7

주 : 2013년 기준 상위 8위만 표기함(‘온천/스파’와 ‘가족/친지/친구 방문’은 공동 8위)

② 당일여행

- 당일 관광여행지 주요 활동을 연도별로 보면 2011년~2013년 모두 ‘자연 및 풍경감상’이 당일 관광여행지에서의 가장 주된 활동인 것으로 조사됨
- 당일여행 방문지 활동으로 ‘자연 및 풍경 감상’은 성별로 여자(32.7%), 연령별로는 50대(34.6%)와 60대(34.2%), 월 평균 가구소득 별로는 50~100만원 미만(34.2%) 계층에서 상대적으로 높게 나타남
- 30대~50대의 경우, 당일 관광여행지에서의 주요 활동이 ‘야외 위락 및 스포츠 활동’인 경우가 다른 연령층에 비해 높게 나타남

〈표 V-105〉 응답자 특성별 당일 관광여행지 주요 활동

(단위 : %)

구분		자연 및 풍경 감상	음식 관광	휴식/ 휴양	야외 위락 및 스포츠 활동	테마파크·놀이시설, 동식물원 방문	역사유적지 방문	지역 축제/ 이벤트 참가	지역 문화·예술/공연/ 전시시설 관람
연도별	2 0 1 1 년	31.9	20.8	12.0	8.5	5.7	4.8	2.7	1.9
	2 0 1 2 년	31.5	19.1	13.5	9.3	4.9	4.1	3.7	3.6
	2 0 1 3 년	32.4	19.9	14.0	9.6	4.7	4.3	2.7	2.6
성 별	남 자	32.1	19.8	14.2	11.1	4.7	4.3	2.6	2.6
	여 자	32.7	20.0	13.8	8.4	4.7	4.4	2.7	2.7
연 령	1 5 ~ 1 9 세	32.3	19.7	13.9	8.4	6.0	4.4	3.1	2.2
	2 0 대	34.0	22.8	14.0	6.9	4.2	3.3	2.9	1.6
	3 0 대	29.1	16.4	12.4	10.7	11.0	3.4	2.8	4.7
	4 0 대	30.4	18.3	13.6	11.2	5.5	4.2	2.3	3.5
	5 0 대	34.6	21.6	14.9	10.5	2.3	3.9	2.5	1.8
	6 0 대 이 상	34.2	21.5	14.6	7.4	2.2	5.7	3.0	1.6
가 구 소 득	5 0 만 원 미 만	31.3	18.0	14.0	9.3	3.7	7.2	3.6	2.8
	50 ~ 100만원 미만	34.2	22.2	13.4	6.8	2.0	5.2	2.3	2.1
	100 ~ 200만원 미만	33.7	20.4	14.9	6.4	3.0	5.0	3.1	2.1
	200 ~ 300만원 미만	32.0	19.5	12.9	8.9	5.4	5.9	2.8	2.7
	300 ~ 400만원 미만	31.2	20.8	14.2	9.6	5.2	4.0	2.8	3.0
	400 ~ 500만원 미만	33.4	22.1	14.2	10.5	4.9	3.3	1.8	3.0
	500 ~ 600만원 미만	31.4	18.5	14.3	11.4	5.2	3.4	2.8	2.9
	6 0 0 만 원 이 상	33.2	18.1	14.3	11.1	4.7	3.9	2.7	2.0

주 : 2013년 기준 상위 8위만 표기함

제 1 편 분석 편

12. 여행 지출액

1) 만 15세 이상 전국민 여행 지출액

(1) 전체 분석

- 2013년 만 15세 이상 전국민 1인 평균 숙박여행 비용은 354,149원, 당일여행 비용은 177,428원으로, 숙박여행과 당일여행 비용을 합친 1인 평균 국내여행 비용은 531,576원으로 조사됨
- 만 15세 이상 전국민 1인 평균 관광여행 비용은 326,902원, 1인 평균 기타여행 비용은 204,674원으로 조사됨
- 만 15세 이상 전국민 1인 평균 국내여행 지출액은 전년도에 비해 19,881원 감소, 1인 평균 관광여행 지출액은 12,923원 증가, 1인 평균 기타여행 지출액은 32,803원 감소한 것으로 나타남
- 만 15세 이상 전국민 1인 평균 국내여행 지출액은 성별로는 여자(547,621원), 연령에서는 30대(783,996원), 월 평균 가구소득에서는 600만원 이상(715,611원) 계층에서 가장 많은 것으로 조사됨

〈표 V-106〉 만 15세 이상 전국민 1인 평균 여행 지출액

(단위 : 원/인)

구분	국내여행	관광여행		기타여행	기타여행		국내여행	당일여행	기타여행	숙박여행	당일여행
		숙박여행	당일여행		숙박여행	당일여행					
연도별	2 0 1 1 년	470,727	322,665	148,062	262,612	195,368	67,245	208,115	127,297	80,817	
	2 0 1 2 년	551,457	364,514	186,943	313,979	227,130	86,849	237,477	137,384	100,093	
	2 0 1 3 년	531,576	354,149	177,428	326,902	232,537	94,365	204,674	121,612	83,063	
성 별	남 자	515,363	344,297	171,066	311,143	220,482	90,661	204,221	123,815	80,405	
	여 자	547,621	363,898	183,723	342,497	244,467	98,031	205,123	119,431	85,692	
연 령	1 5 ~ 1 9 세	347,534	275,768	71,766	228,844	188,099	40,745	118,690	87,669	31,021	
	2 0 대	322,694	229,751	92,943	195,951	146,599	49,352	126,743	83,152	43,591	
	3 0 대	783,996	548,974	235,022	466,470	345,686	120,784	317,526	203,288	114,238	
	4 0 대	684,496	464,675	219,821	425,271	303,151	122,120	259,225	161,523	97,701	
	5 0 대	537,619	318,794	218,824	316,967	211,249	105,718	220,651	107,545	113,106	
	6 0 대 이상	397,165	242,424	154,742	257,050	168,732	88,318	140,115	73,691	66,424	
가 구 소 득	5 0 만원 미만	334,597	217,807	116,790	189,462	131,405	58,058	145,135	86,403	58,732	
	50~100만원 미만	316,804	187,686	129,118	163,305	95,636	67,669	153,498	92,050	61,448	
	100~200만원 미만	318,919	180,656	138,263	183,215	111,323	71,891	135,704	69,333	66,371	
	200~300만원 미만	463,057	294,529	168,528	266,288	178,653	87,635	196,770	115,876	80,894	
	300~400만원 미만	507,455	335,041	172,414	302,310	211,454	90,856	205,145	123,588	81,558	
	400~500만원 미만	562,764	390,279	172,485	376,428	276,921	99,507	186,336	113,358	72,978	
	500~600만원 미만	662,011	426,046	235,965	376,099	262,012	114,087	285,912	164,034	121,878	
	6 0 0 만원 이상	715,611	525,552	190,059	491,945	382,519	109,425	223,666	143,032	80,634	

2013 국민여행 실태조사

- 만 15세 이상 전국민 1인 연간 국내여행 지출액 분포를 살펴보면, 10~30만원 미만(23.1%)이 가장 많은 것으로 조사됨
- 만 15세 이상 전국민 1인 연간 관광여행 지출액 분포를 살펴보면, 0원이 28.2%로 가장 많았으며, 이어서 10~30만원 미만(24.0%), 30~50만원 미만(14.2%), 10만원 미만(11.9%) 등의 순으로 나타남
- 만 15세 이상 전국민 1인 연간 기타여행 지출액 분포를 살펴보면, 0원이 31.6%로 가장 많았으며, 그 다음으로 10~30만원 미만(26.8%), 10만원 미만(21.4%), 30~50만원 미만(9.5%) 등의 순으로 나타남

〈표 V-107〉 만 15세 이상 전국민 1인 여행 지출액 분포

(단위 : %)

구분	국내여행		관광여행		기타여행	
		숙박여행		숙박여행		숙박여행
0 원	13.5	28.9	28.2	45.4	31.6	53.1
1 0 만 원 미 만	11.2	9.0	11.9	6.0	21.4	15.0
10 ~ 30만원 미만	23.1	24.4	24.0	22.3	26.8	20.2
30 ~ 50만원 미만	16.6	14.2	14.2	11.0	9.5	5.8
50 ~ 70만원 미만	10.5	7.6	7.8	5.9	5.0	3.1
70 ~ 100만원 미만	10.8	7.6	6.4	4.7	3.1	1.4
1 0 0 만 원 이 상	14.3	8.2	7.5	4.8	2.7	1.5

- 만 15세 이상 전국민 1인 연간 당일여행 지출액 분포를 살펴보면, 0원이 31.3%로 가장 많았으며, 이어서 10~20만원 미만(17.7%), 5~10만원 미만(13.5%)의 순으로 나타났으며, 당일 관광여행 및 당일 기타여행 지출액의 경우도 0원(당일 관광여행 51.5%, 당일 기타여행 50.5%), 10~20만원 미만(당일 관광여행 13.8%, 당일 기타여행 11.8%)의 순으로 나타남

〈표 V-108〉 만 15세 이상 전국민 1인 당일여행 지출액 분포

(단위 : %)

구분	국내여행	관광여행	기타여행
0 원	31.3	51.5	50.5
3 만 원 미 만	5.8	3.3	8.8
3 ~ 5만원 미만	4.5	4.2	5.5
5 ~ 10만원 미만	13.5	13.2	11.3
10 ~ 20만원 미만	17.7	13.8	11.8
20 ~ 30만원 미만	9.9	5.6	5.5
30 ~ 50만원 미만	8.7	5.0	3.5
5 0 만 원 이 상	8.5	3.4	3.0

제 1 편 분석 편

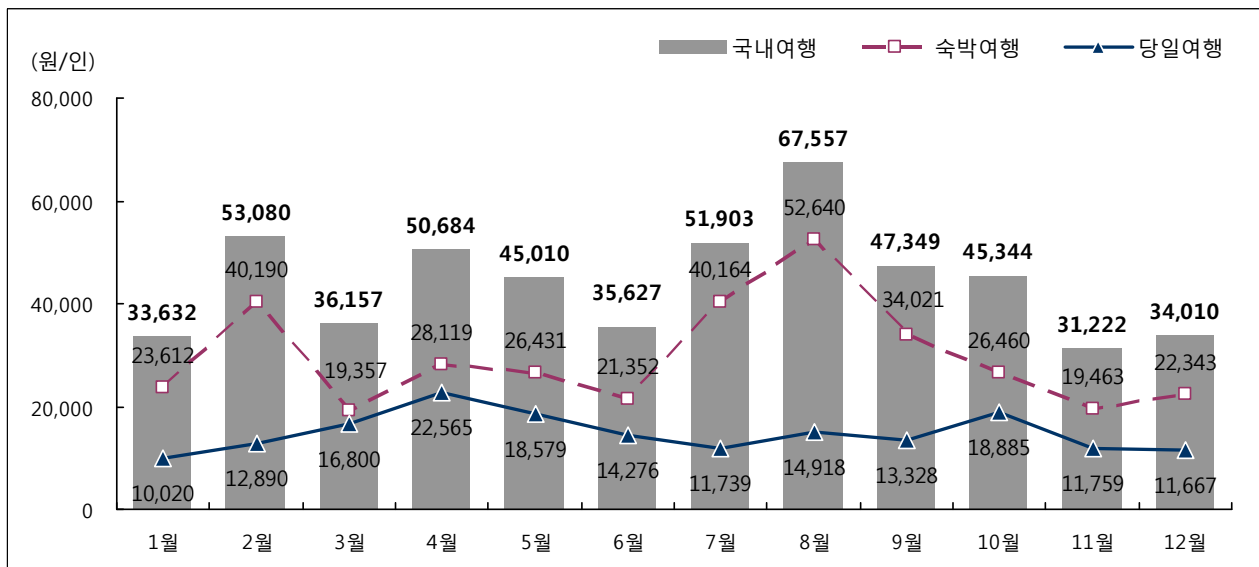
(2) 월별 분석

- 만 15세 이상 전국민 월별 1인 평균 국내여행 지출액을 살펴보면 8월(67,557원)에 여행 지출액이 가장 많았으며, 다음으로 2월(53,080원), 7월(51,903원), 4월(50,684원), 9월(47,349원) 등의 순으로 여행 지출액이 많았음. 숙박여행의 경우 8월(52,640원), 2월(40,190원) 등의 순이며, 당일여행은 4월(22,565원), 10월(18,885원) 등의 순으로 나타남
- 여행 유형별로 월별 1인 평균 지출액을 살펴보면 관광여행 지출액은 8월(57,153원)에 가장 많았으며, 기타여행 지출액은 2월(36,229원)에 가장 많았음

〈표 V-10〉 월별 만 15세 이상 전국민 1인 평균 여행 지출액

(단위 : 원/인)

구분	국내여행			관광여행			기타여행		
	국내여행	숙박여행	당일여행	관광여행	숙박여행	당일여행	기타여행	숙박여행	당일여행
연간	531,576	354,149	177,428	326,902	232,537	94,365	204,674	121,612	83,063
1월	33,632	23,612	10,020	20,136	15,475	4,661	13,496	8,137	5,359
2월	53,080	40,190	12,890	16,851	12,628	4,224	36,229	27,562	8,667
3월	36,157	19,357	16,800	20,912	12,492	8,420	15,245	6,865	8,380
4월	50,684	28,119	22,565	32,528	19,661	12,867	18,156	8,457	9,699
5월	45,010	26,431	18,579	27,107	17,972	9,136	17,903	8,459	9,444
6월	35,627	21,352	14,276	23,407	15,584	7,823	12,220	5,768	6,453
7월	51,903	40,164	11,739	40,661	33,146	7,515	11,242	7,017	4,225
8월	67,557	52,640	14,918	57,153	46,488	10,665	10,405	6,152	4,253
9월	47,349	34,021	13,328	15,952	10,003	5,949	31,397	24,018	7,378
10월	45,344	26,460	18,885	32,641	20,521	12,121	12,703	5,939	6,764
11월	31,222	19,463	11,759	19,123	13,291	5,832	12,099	6,172	5,927
12월	34,010	22,343	11,667	20,430	15,277	5,153	13,580	7,066	6,514



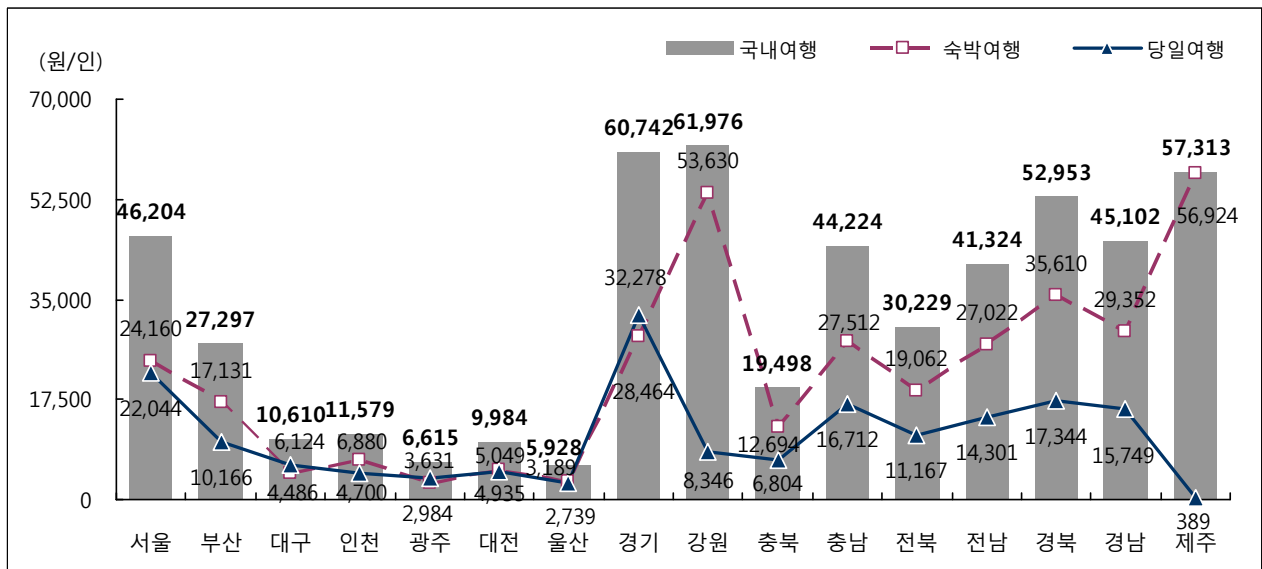
[그림 V-20] 월별 만 15세 이상 전국민 1인 평균 여행 지출액

(3) 여행지별 분석

〈표 V-110〉 여행지별 만 15세 이상 전국민 1인 평균 여행 지출액

(단위 : 원/인)

구분	국내여행			관광여행			기타여행		
	국내여행	숙박여행	당일여행	관광여행	숙박여행	당일여행	기타여행	숙박여행	당일여행
전 체	531,576	354,149	177,428	326,902	232,537	94,365	204,674	121,612	83,063
서울	46,204	24,160	22,044	10,450	5,760	4,690	35,754	18,400	17,354
부산	27,297	17,131	10,166	16,329	10,993	5,336	10,967	6,137	4,830
대구	10,610	4,486	6,124	2,950	1,271	1,679	7,659	3,214	4,445
인천	11,579	6,880	4,700	5,730	3,693	2,037	5,850	3,187	2,663
광주	6,615	2,984	3,631	1,075	352	722	5,541	2,632	2,909
대전	9,984	5,049	4,935	3,943	2,710	1,233	6,041	2,339	3,702
울산	5,928	3,189	2,739	2,898	1,172	1,726	3,030	2,017	1,013
경기	60,742	28,464	32,278	31,659	15,955	15,705	29,082	12,509	16,573
강원	61,976	53,630	8,346	51,581	45,058	6,524	10,395	8,573	1,822
충북	19,498	12,694	6,804	11,026	6,667	4,359	8,471	6,027	2,444
충남	44,224	27,512	16,712	24,657	15,283	9,374	19,567	12,229	7,338
전북	30,229	19,062	11,167	17,468	10,399	7,069	12,761	8,663	4,098
전남	41,324	27,022	14,301	28,717	17,907	10,810	12,607	9,115	3,492
경북	52,953	35,610	17,344	32,810	21,463	11,346	20,144	14,146	5,997
경남	45,102	29,352	15,749	31,783	20,229	11,554	13,318	9,123	4,195
제주	57,313	56,924	389	53,825	53,623	202	3,488	3,301	187



[그림 V-21] 여행지별 만 15세 이상 전국민 1인 평균 여행 지출액

제 1 편 분석 편

2) 여행 경험자 여행 지출액⁹⁾

(1) 전체 분석

- 국내여행 경험자들의 1인 평균 국내여행 지출액은 614,664원, 숙박여행 경험자들의 1인 평균 숙박여행 지출액은 498,396원, 당일여행 경험자들의 1인 평균 당일여행 지출액은 258,401원으로 나타남
- 관광여행 경험자들의 1인 평균 관광여행 지출액은 455,560원, 기타여행 경험자들의 1인 평균 기타여행 지출액은 299,061원으로 나타남
- 국내여행 경험자들의 1인 평균 국내여행 지출액은 전년도에 비해 32,544원, 1인 평균 기타여행 지출액은 49,442원 감소한 것으로 나타났으며, 1인 평균 관광여행 지출액은 561원 증가한 것으로 나타남
- 국내여행 경험자들의 1인 평균 국내여행 지출액은 성별로는 여자(627,867원), 연령에서는 30대(917,181원), 월 평균 가구소득에서는 600만원 이상(807,486원) 계층에서 다른 계층 대비 많은 것으로 조사됨

〈표 V-111〉 여행 경험자 1인 평균 여행 지출액

(단위 : 원/인)

구분	국내여행	관광여행		기타여행						
		숙박여행	당일여행	숙박여행	당일여행					
연도별	2 0 1 1 년	577,082	500,883	242,259	405,291	417,176	164,280	332,215	315,643	190,830
	2 0 1 2 년	647,208	522,444	282,695	454,999	438,219	195,640	348,503	292,627	205,106
	2 0 1 3 년	614,664	498,396	258,401	455,560	425,918	194,750	299,061	259,216	167,890
성 별	남 자	601,093	493,097	254,557	445,555	417,721	199,535	298,908	263,707	162,239
	여 자	627,867	503,462	262,048	464,945	433,511	190,569	299,212	254,764	173,501
연 령	1 5 ~ 1 9 세	394,238	353,117	119,562	325,755	323,335	110,240	170,251	161,091	80,701
	2 0 대	390,963	328,548	161,740	297,802	286,132	136,143	204,691	180,564	118,683
	3 0 대	917,181	727,631	337,601	614,728	543,260	232,366	461,961	407,835	235,486
	4 0 대	755,209	587,773	306,417	543,594	471,306	235,616	343,615	286,056	173,284
	5 0 대	604,555	453,245	292,981	444,896	406,206	207,044	303,683	236,294	193,354
	6 0 대 이상	487,732	430,528	221,334	387,865	425,519	166,405	236,734	233,108	141,928
가 구 소 득	5 0 만 원 미만	428,214	446,598	185,949	326,748	455,943	124,097	249,486	228,508	145,660
	50~100만원 미만	383,780	344,651	180,185	250,915	285,057	125,049	248,159	258,427	137,570
	100~200만원 미만	384,051	311,531	202,549	287,711	296,837	149,772	217,725	189,725	140,646
	200~300만원 미만	546,494	444,944	240,236	401,472	389,261	185,810	287,158	268,945	151,975
	300~400만원 미만	567,874	443,534	237,181	406,388	366,696	170,635	279,295	230,866	158,328
	400~500만원 미만	651,060	533,744	248,455	520,872	454,807	202,761	269,942	236,004	153,099
	500~600만원 미만	754,664	554,854	345,539	488,217	426,126	253,033	394,719	321,756	220,433
	6 0 0 만 원 이상	807,486	652,617	306,111	624,392	551,313	236,688	340,900	282,508	188,194

9) 각 여행 유형별로 경험자만을 대상으로 실시한 분석임. 따라서 각 여행 유형별 응답자 수가 상이함

2013 국민여행 실태조사

- 국내여행 경험자들의 1인 연간 국내여행 지출액 분포를 살펴보면, '10~30만원 미만'(26.7%)이 가장 많은 가운데 '30~50만원 미만'(19.2%), '100만원 이상'(16.5%), '10만원 미만'(12.9%) 등의 순으로 나타남
- 관광여행 경험자 1인 연간 관광여행 지출액과 기타여행 경험자 1인 연간 기타여행 지출액 역시 '10~30만원 미만'(관광여행 : 33.4%, 기타여행 : 39.1%)이 가장 많았음

〈표 V-112〉 여행 경험자 1인 여행 지출액 분포

(단위 : %)

구분	국내여행		관광여행		기타여행	
		숙박여행		숙박여행		숙박여행
10만원 미만	12.9	12.7	16.5	11.0	31.3	31.9
10 ~ 30만원 미만	26.7	34.4	33.4	40.8	39.1	43.1
30 ~ 50만원 미만	19.2	20.0	19.8	20.1	13.8	12.3
50 ~ 70만원 미만	12.1	10.7	10.9	10.8	7.3	6.6
70 ~ 100만원 미만	12.5	10.7	8.9	8.6	4.5	2.9
100만원 이상	16.5	11.5	10.4	8.7	3.9	3.2

- 국내여행 경험자들의 1인 연간 당일여행 지출액 분포를 살펴보면, '10~20만원 미만'(25.7%)이 가장 많았으며, 이어서 '5~10만원 미만'(19.6%), '20~30만원 미만'(14.5%), '30~50만원 미만'(12.7%) 등의 순으로 나타남

〈표 V-113〉 여행 경험자 1인 당일여행 지출액 분포

(단위 : %)

구분	국내여행	관광여행	기타여행
3만원 미만	8.5	6.8	17.8
3 ~ 5만원 미만	6.6	8.6	11.2
5 ~ 10만원 미만	19.6	27.2	22.8
10 ~ 20만원 미만	25.7	28.5	23.8
20 ~ 30만원 미만	14.5	11.6	11.1
30 ~ 50만원 미만	12.7	10.4	7.1
50만원 이상	12.3	6.9	6.1

제 1 편 분석 편

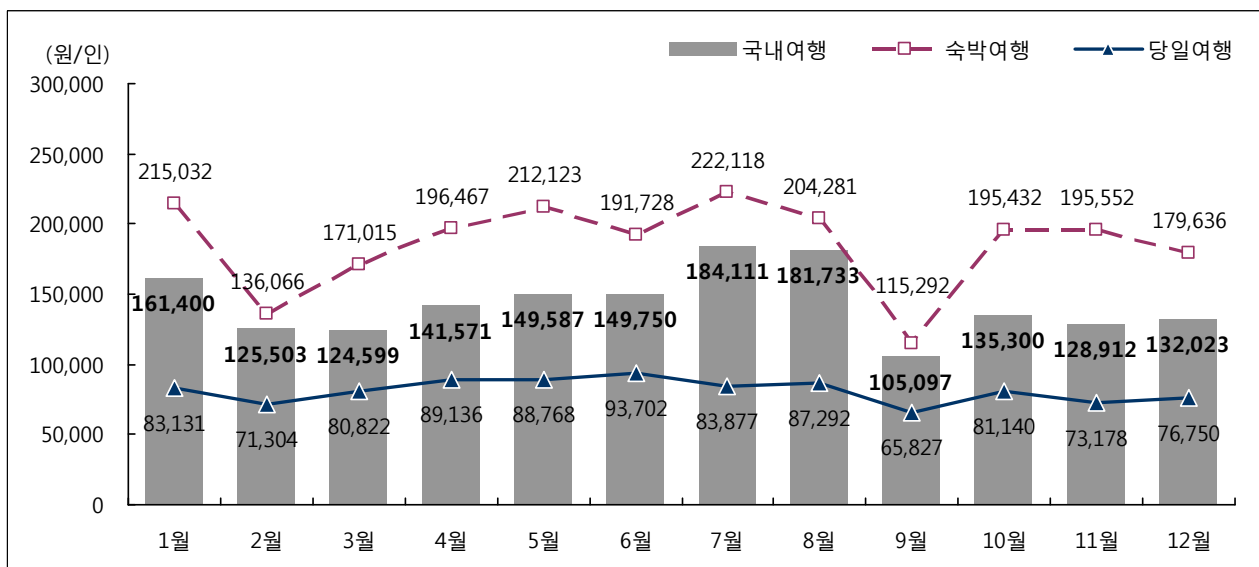
(2) 월별 분석

- 국내여행 경험자들의 1인 평균 월별 여행 지출액을 살펴보면, 7월(184,111원)에 지출액이 가장 많았으며, 이어서 8월(181,733원), 1월(161,400원), 6월(149,750원), 5월(149,587원), 4월(141,571원) 등의 순으로 여행 지출액이 많았음. 숙박여행의 경우 7월(222,118원), 1월(215,032원) 등의 순이며, 당일여행은 6월(93,702원), 4월(89,136원) 등의 순으로 나타남
- 관광여행 경험자들의 1인 평균 월별 관광여행 지출액을 살펴보면, 7월(194,675원)에 지출액이 가장 많았으며, 기타여행 경험자들의 1인 평균 월별 기타여행 지출액은 1월(115,489원)에 가장 많았음

〈표 V-114〉 월별 여행 경험자 1인 평균 여행 지출액

(단위 : 원/인)

구분	국내여행			관광여행			기타여행		
	국내여행	숙박여행	당일여행	관광여행	숙박여행	당일여행	기타여행	숙박여행	당일여행
연간	614,664	498,396	258,401	455,560	425,918	194,750	299,061	259,216	167,890
1월	161,400	215,032	83,131	179,162	264,096	78,977	115,489	149,094	74,726
2월	125,503	136,066	71,304	162,790	246,809	74,499	100,854	107,910	63,791
3월	124,599	171,015	80,822	125,352	208,849	74,453	95,279	121,118	72,503
4월	141,571	196,467	89,136	138,779	236,409	78,190	102,849	129,405	79,219
5월	149,587	212,123	88,768	153,752	236,457	81,592	108,277	150,519	77,434
6월	149,750	191,728	93,702	162,963	224,014	95,149	103,230	124,504	78,834
7월	184,111	222,118	83,877	194,675	250,876	82,906	102,182	118,667	69,470
8월	181,733	204,281	87,292	187,153	216,447	84,966	99,332	110,100	71,434
9월	105,097	115,292	65,827	127,526	192,327	76,435	84,726	93,788	52,405
10월	135,300	195,432	81,140	151,685	227,021	86,881	79,391	121,746	57,708
11월	128,912	195,552	73,178	156,187	239,577	82,167	85,774	127,361	59,516
12월	132,023	179,636	76,750	157,761	219,033	78,923	90,592	121,228	66,493



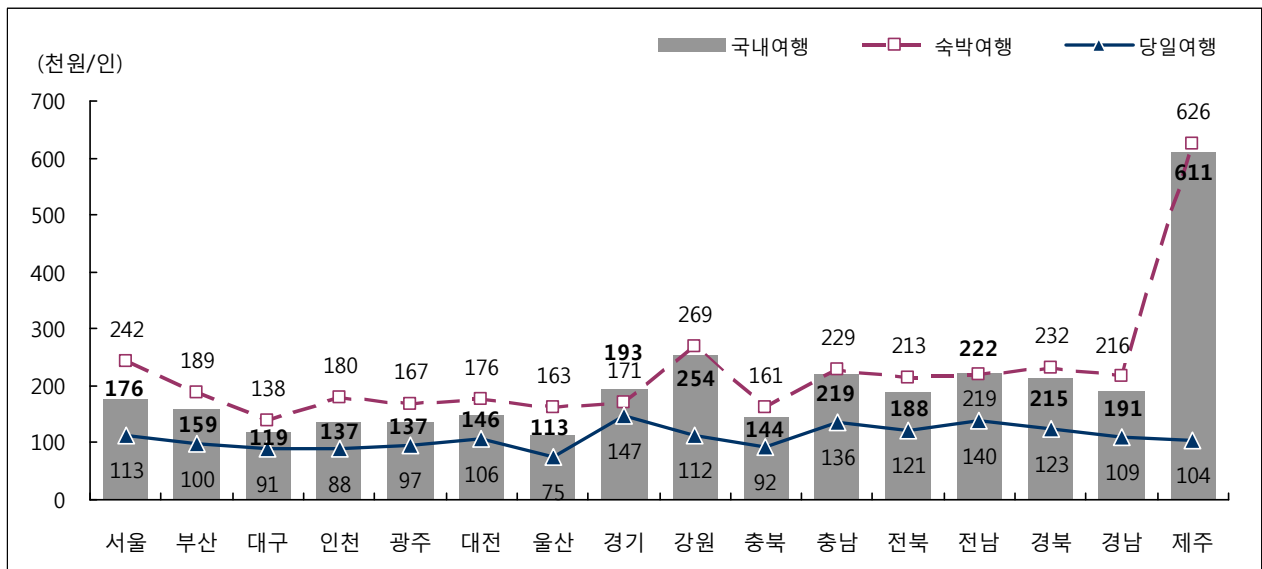
[그림 V-22] 월별 여행 경험자 1인 평균 여행 지출액

(3) 여행지별 분석

〈표 V-115〉 여행지별 여행 경험자 1인 평균 여행 지출액

(단위 : 원/인)

구분	국내여행			관광여행			기타여행		
	국내여행	숙박여행	당일여행	관광여행	숙박여행	당일여행	기타여행	숙박여행	당일여행
전 체	614,664	498,396	258,401	455,560	425,918	194,750	299,061	259,216	167,890
서울	176,320	242,089	112,676	146,900	210,418	102,569	167,431	240,736	105,404
부산	158,756	188,958	99,733	155,764	196,831	97,587	114,731	155,454	71,981
대구	118,697	137,954	90,640	121,982	206,824	90,217	106,423	114,483	82,923
인천	137,184	179,548	88,367	140,429	186,406	91,535	117,526	159,737	79,899
광주	136,693	166,747	96,694	97,548	158,548	81,593	140,159	166,421	95,717
대전	146,319	175,537	105,778	174,380	316,590	87,212	114,834	104,979	99,820
울산	112,819	162,543	74,945	100,361	161,857	77,691	109,782	153,645	59,516
경기	193,031	171,140	147,406	166,638	178,906	125,244	152,546	131,678	125,152
강원	254,359	268,984	112,478	239,578	257,294	108,350	196,998	206,190	110,617
충북	143,638	161,498	92,124	127,358	145,270	93,955	132,366	154,756	72,616
충남	218,964	229,334	136,250	173,710	191,315	116,976	191,381	209,956	113,176
전북	188,486	213,242	120,931	152,156	183,497	104,749	191,031	207,245	122,256
전남	221,789	219,469	139,692	191,663	208,225	129,981	184,654	179,795	99,959
경북	214,509	231,729	123,086	180,932	214,992	110,177	178,903	189,655	101,227
경남	190,698	215,849	108,694	163,692	198,976	97,017	150,570	175,170	83,193
제주	610,518	625,671	104,093	632,406	647,848	77,414	320,127	365,030	95,680



[그림 V-23] 여행지별 여행 경험자 1인 평균 여행 지출액

I. 조사 개요
II. 표본설계 및 모수 추정
III. 조사결과 요약
IV. 국민여행 총량

제 1 편 분석 편

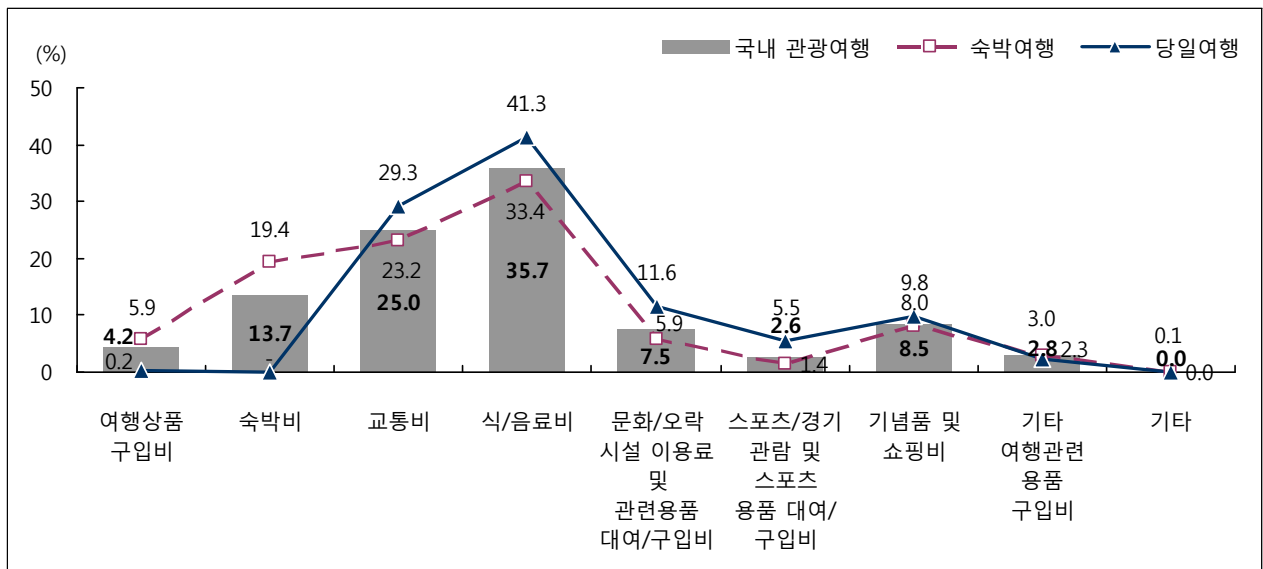
(4) 항목별 지출액 구성

○ 관광여행 경험자들의 1인 평균 관광여행 지출액(455,560원)의 항목별 구성비를 살펴보면, '식/음료비'가 35.7%로 가장 많았고, 이어서 '교통비'(25.0%), '숙박비'(13.7%), '기념품 및 쇼핑비'(8.5%), '문화/오락 시설 이용료 및 관련용품 대여/구입비'(7.5%), '여행상품 구입비'(4.2%), '기타 여행관련 용품 구입비'(2.8%), '스포츠/경기 관람 및 스포츠용품 대여/구입비'(2.6%) 등의 순으로 나타남

〈표 V-116〉 여행 경험자 1인 평균 항목별 여행 지출액 구성비

(단위 : %)

구분	관광여행		
	관광여행	숙박여행	당일여행
여행상품 구입비	4.2	5.9	0.2
숙박비	13.7	19.4	-
교통비	25.0	23.2	29.3
식 / 음료비	35.7	33.4	41.3
문화/오락시설 이용료 및 관련용품 대여/구입비	7.5	5.9	11.6
스포츠/경기 관람 및 스포츠용품 대여/구입비	2.6	1.4	5.5
기념품 및 쇼핑비	8.5	8.0	9.8
기타 여행관련 용품 구입비	2.8	3.0	2.3
기타	0.0	0.0	0.1



[그림 V-24] 여행 경험자 1인 평균 항목별 여행 지출액 구성비

3) 여행 경험자 1회 평균 여행 지출액¹⁰⁾

(1) 전체 분석

- 국내여행 경험자들의 1회 평균 국내여행 지출액은 109,751원, 숙박여행 경험자들의 1회 평균 숙박여행 지출액은 162,373원, 당일여행 경험자들의 1회 평균 당일여행 지출액은 59,484원으로 조사됨
- 관광여행 경험자들의 1회 평균 관광여행 지출액은 143,366원, 기타여행 경험자들의 1회 평균 기타여행 지출액은 74,380원으로 조사됨
- 국내여행 경험자들의 1회 평균 국내여행 지출액의 경우 전년도에 비해 13,974원 감소, 1회 평균 관광여행 지출액은 14,590원 감소, 1회 평균 기타여행 지출액은 17,906원 감소한 것으로 나타남
- 국내여행 경험자들의 1회 평균 국내여행 지출액은 성별로는 여자(110,286원), 연령에서는 30대(128,130원), 월 평균 가구소득에서는 600만원 이상(146,809원) 계층에서 상대적으로 많은 것으로 조사됨

〈표 V-117〉 여행 경험자 1회 평균 여행 지출액

(단위 : 원/회)

구분	전체	숙박여행		관광여행	숙박여행		기타여행	숙박여행		
		숙박여행	당일여행		숙박여행	당일여행		숙박여행	당일여행	
연도별	2 0 1 1 년	138,940	200,941	77,224	168,705	252,257	75,738	113,973	152,563	79,742
	2 0 1 2 년	123,725	177,381	69,484	157,956	232,818	72,464	92,286	121,375	69,271
	2 0 1 3 년	109,751	162,373	59,484	143,366	214,159	66,644	74,380	100,455	52,632
성 별	남 자	109,201	160,218	59,248	145,455	211,964	67,408	74,079	101,475	51,660
	여 자	110,286	164,433	59,708	141,406	216,193	65,977	74,678	99,445	53,597
연 령	1 5 ~ 1 9 세	99,387	125,958	51,904	138,246	174,851	61,367	61,845	78,301	43,060
	2 0 대	98,780	126,253	57,217	128,581	170,109	66,319	69,766	83,890	49,267
	3 0 대	128,130	187,919	63,409	163,667	242,311	71,399	87,395	116,872	56,513
	4 0 대	125,608	176,546	67,297	164,137	230,519	76,192	81,404	104,948	56,462
	5 0 대	107,525	167,775	59,843	142,705	221,186	64,927	72,764	100,746	56,635
	6 0 대 이 상	90,828	162,968	51,556	111,068	208,163	56,163	66,118	107,713	45,253
가 구 소 득	5 0 만 원 미 만	87,835	148,243	50,893	134,115	279,480	60,737	72,392	112,137	37,898
	50~100만원 미만	74,482	140,026	48,168	91,106	203,991	49,025	55,638	77,053	42,960
	100~200만원 미만	81,808	133,925	52,562	101,170	174,958	59,846	64,963	94,857	46,122
	200~300만원 미만	94,698	150,593	53,120	128,262	202,168	62,174	67,442	97,717	47,557
	300~400만원 미만	112,154	159,261	63,831	145,500	209,625	68,893	80,796	106,531	58,043
	400~500만원 미만	116,932	167,137	64,368	151,838	214,026	70,443	77,764	98,690	56,608
	500~600만원 미만	109,940	158,795	61,266	151,444	215,159	71,900	71,591	90,541	54,812
	6 0 0 만 원 이 상	146,809	195,758	65,094	178,038	240,881	71,681	85,939	113,821	55,207

10) 각 여행 유형별로 경험자만을 대상으로 실시한 분석임. 따라서 각 여행 유형별 응답자 수가 상이함

제 1 편 분석 편

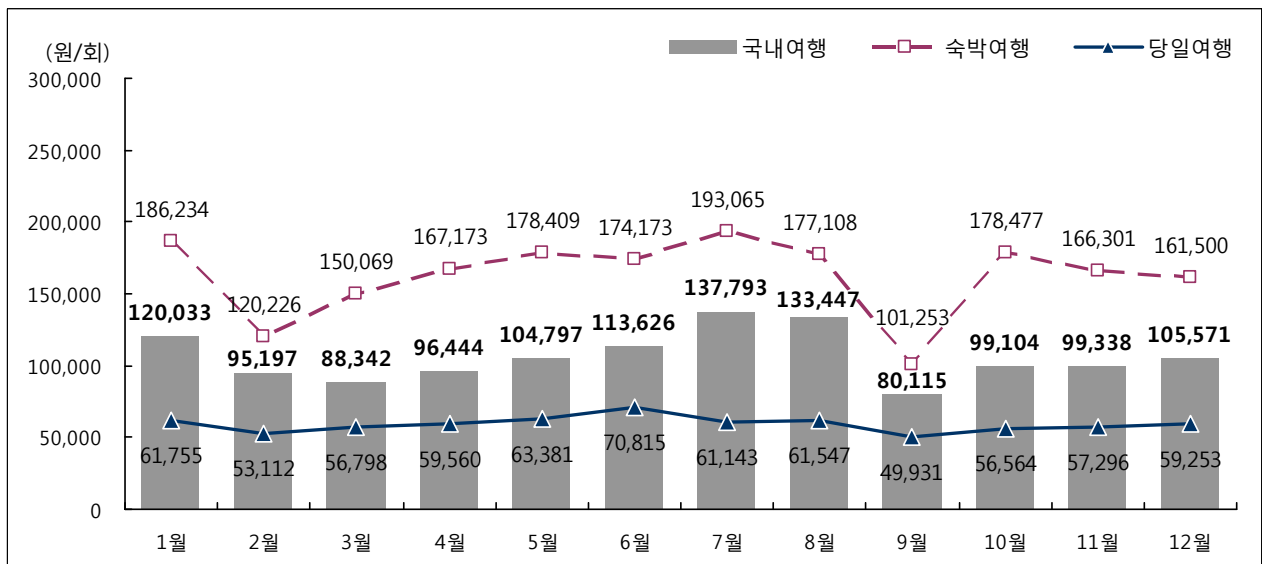
(2) 월별 분석

- 월별 국내여행 경험자 1회 평균 여행 지출액은 7월(137,793원)에 가장 높게 나타났으며, 이어서 8월(133,447원), 1월(120,033원), 6월(113,626원), 12월(105,571원) 등의 순으로 많은 것으로 조사됨
- 월별 관광여행 경험자 1회 평균 여행 지출액은 7월(165,007원)에 가장 높게 나타났으며, 월별 기타여행 경험자 1회 평균 여행 지출액은 1월(85,081원)에 가장 높은 것으로 나타남

〈표 V-118〉 월별 여행 경험자 1회 평균 여행 지출액

(단위 : 원/회)

구분	국내여행			관광여행			기타여행		
	국내여행	숙박여행	당일여행	관광여행	숙박여행	당일여행	기타여행	숙박여행	당일여행
연간	109,751	162,373	59,484	143,366	214,159	66,644	74,380	100,455	52,632
1월	120,033	186,234	61,755	155,796	248,005	65,494	85,081	119,558	59,670
2월	95,197	120,226	53,112	147,157	240,989	64,244	81,281	97,681	49,223
3월	88,342	150,069	56,798	105,858	199,388	59,238	66,722	98,623	53,370
4월	96,444	167,173	59,560	110,287	214,363	61,556	70,925	103,774	55,234
5월	104,797	178,409	63,381	130,600	225,758	65,841	78,115	126,252	60,163
6월	113,626	174,173	70,815	141,383	212,076	80,211	78,078	113,870	62,075
7월	137,793	193,065	61,143	165,007	229,526	64,239	82,982	111,128	55,975
8월	133,447	177,108	61,547	148,213	195,636	64,856	80,607	104,112	56,250
9월	80,115	101,253	49,931	111,610	189,759	63,327	70,176	84,406	44,357
10월	99,104	178,477	56,564	120,186	213,962	63,105	65,676	112,610	47,323
11월	99,338	166,301	57,296	141,988	233,486	69,608	66,366	102,446	48,507
12월	105,571	161,500	59,253	141,160	203,785	69,652	72,808	110,143	52,765



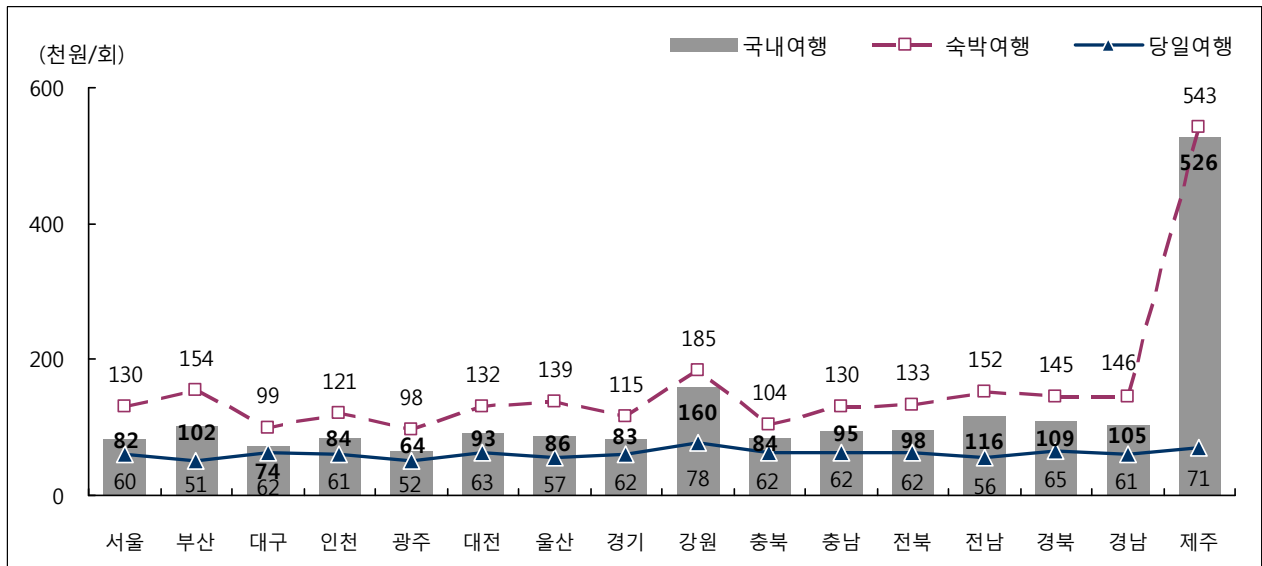
[그림 V-25] 월별 여행 경험자 1회 평균 여행 지출액

(3) 여행지별 분석

〈표 V-119〉 여행지별 여행 경험자 1회 평균 여행 지출액

(단위 : 원/회)

구분	국내여행			관광여행			기타여행		
	국내여행	숙박여행	당일여행	관광여행	숙박여행	당일여행	기타여행	숙박여행	당일여행
전 체	109,751	162,373	59,484	143,366	214,159	66,644	74,380	100,455	52,632
서울	81,712	129,501	60,119	104,595	178,819	62,096	73,517	113,943	58,809
부산	101,859	153,842	50,928	125,481	180,673	62,577	67,184	109,463	38,922
대구	73,771	99,434	62,406	94,278	167,089	72,044	68,895	88,188	59,677
인천	84,392	121,378	60,849	107,570	155,387	65,092	70,079	87,920	59,401
광주	64,251	97,531	51,767	76,417	158,548	56,063	60,276	88,772	49,925
대전	93,128	131,775	62,869	150,349	294,180	62,613	70,043	80,356	60,407
울산	85,948	139,100	56,789	89,816	160,638	66,026	77,956	122,912	45,350
경기	83,461	115,160	61,607	100,990	150,292	68,823	67,631	86,597	55,481
강원	159,634	184,619	78,053	168,220	195,518	78,158	115,856	130,393	78,125
충북	83,573	104,460	62,247	96,583	130,089	67,294	64,019	74,178	52,934
충남	95,258	129,519	62,130	107,049	151,324	66,914	76,871	99,176	57,455
전북	97,713	133,228	62,037	109,378	164,475	63,064	79,564	93,932	58,032
전남	115,535	152,326	56,302	122,963	179,871	58,831	81,805	94,210	46,470
경북	109,247	145,142	64,827	122,901	179,986	64,873	81,140	94,516	63,053
경남	104,886	145,705	60,754	112,765	168,811	61,752	70,737	86,412	52,427
제주	526,316	542,570	71,037	549,707	563,748	53,837	300,926	344,657	92,207



[그림 V-26] 여행지별 여행 경험자 1회 평균 여행 지출액

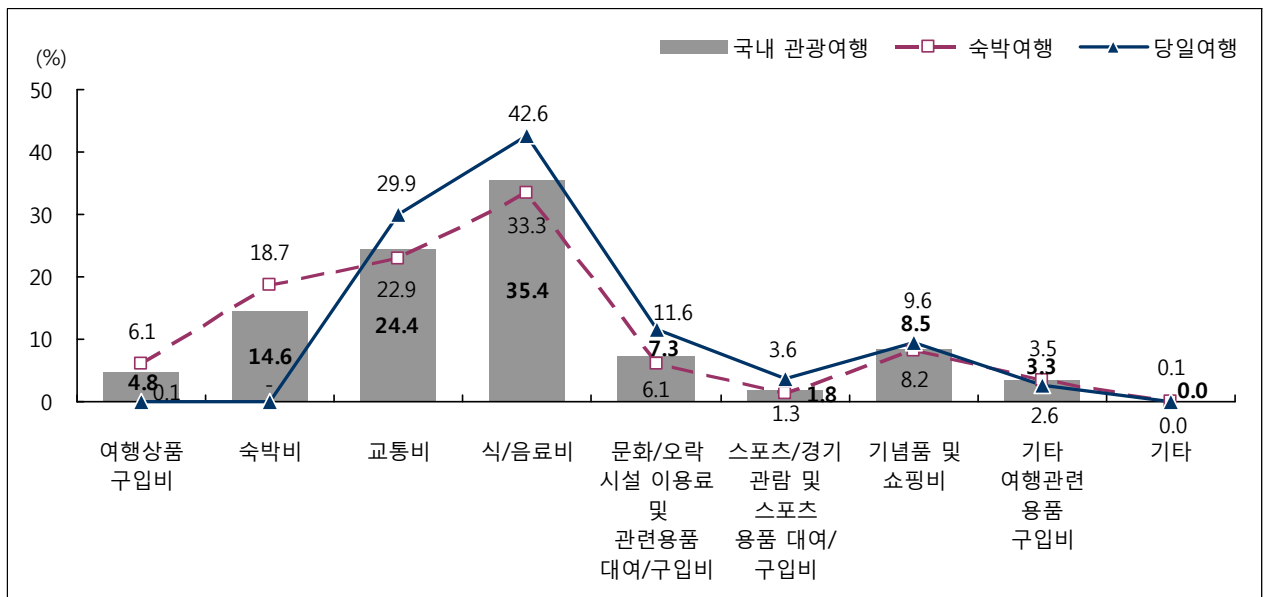
제 1 편 분석 편

(4) 항목별 지출액 구성

○ 관광여행 경험자들의 1회 평균 관광여행 지출액(143,366원)의 항목별 구성비를 살펴보면, ‘식/음료비’가 35.4%로 가장 많았고, 이어서 ‘교통비’(24.4%), ‘숙박비’(14.6%), ‘기념품 및 쇼핑비’(8.5%), ‘문화/오락시설 이용료 및 관련용품 대여/구입비’(7.3%), ‘여행상품 구입비’(4.8%), ‘기타 여행관련 용품 구입비’(3.3%), ‘스포츠/경기 관람 및 스포츠용품 대여/구입비’(1.8%) 등의 순으로 나타남

〈표 V-120〉 여행 경험자 1회 평균 항목별 여행 지출액 구성비

구분	관광여행		
	관광여행	숙박여행	당일여행
여행상품 구입비	4.8	6.1	0.1
숙박비	14.6	18.7	-
교통비	24.4	22.9	29.9
식 / 음료비	35.4	33.3	42.6
문화/오락시설 이용료 및 관련용품 대여/구입비	7.3	6.1	11.6
스포츠/경기 관람 및 스포츠용품 대여/구입비	1.8	1.3	3.6
기념품 및 쇼핑비	8.5	8.2	9.6
기타 여행관련 용품 구입비	3.3	3.5	2.6
기타	0.0	0.0	0.1



[그림 V-27] 여행 경험자 1회 평균 항목별 여행 지출액 구성비

PART 3. 여행 평가¹¹⁾

1. 전반적 만족도

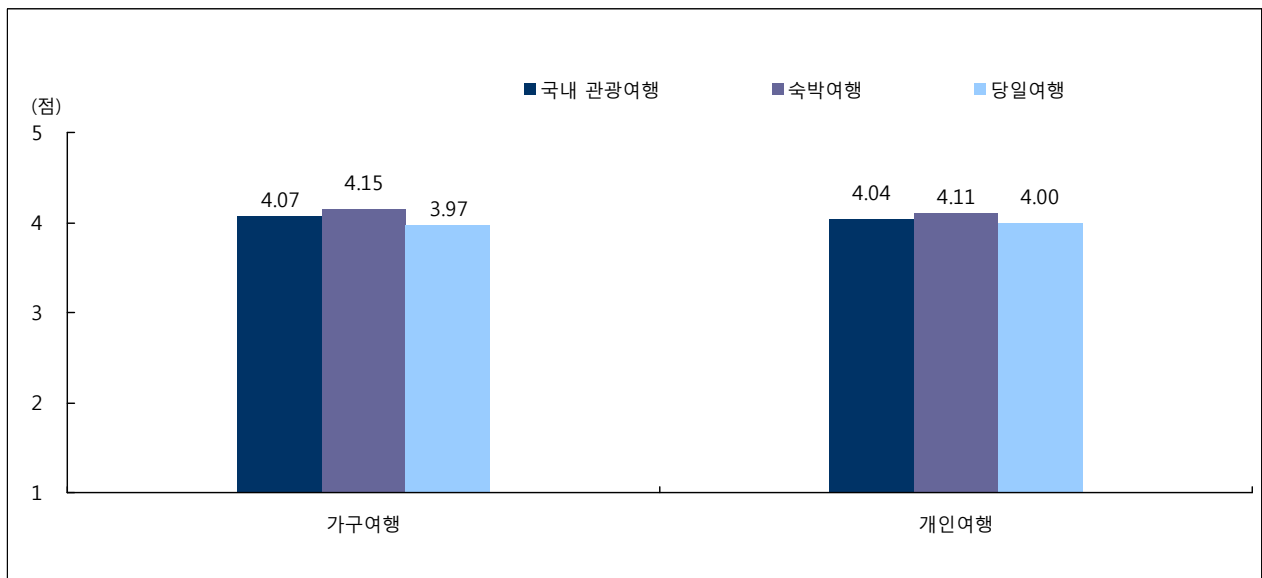
(1) 전체 분석

- 가구여행 경험이 있는 응답가구들의 전반적 만족도 조사 결과 관광여행은 4.07점, 숙박 관광여행은 4.15점, 당일 관광여행은 3.97점으로 나타남
- 개인여행 경험이 있는 응답자들의 전반적 만족도 조사 결과 관광여행은 4.04점, 숙박 관광여행은 4.11점, 당일 관광여행은 4.00점으로 나타남

〈표 V-121〉 전반적 만족도

(단위 : 점, %)

구분	가구여행			개인여행		
	관광여행	숙박여행	당일여행	관광여행	숙박여행	당일여행
평균	4.07	4.15	3.97	4.04	4.11	4.00
매우 불만족한다	0.4	0.5	0.3	0.2	0.2	0.2
불만족한다	0.7	0.5	0.8	0.4	0.3	0.5
보통이다	13.2	8.7	16.8	13.5	10.6	15.0
만족한다	66.1	66.0	66.1	67.7	64.5	69.3
매우 만족한다	19.6	24.3	16.0	18.2	24.5	15.0



[그림 V-28] 전반적 만족도

11) 여행 평가의 항목(매우 불만족~매우 만족)별 응답비율은 응답자가 1회 여행에서 여러 광역시/도를 방문했을 경우 각 광역시/도에 대한 만족도 응답을 종합한 결과이기 때문에 분석 시 가중치를 적용하지 않았음. 단, 평균은 가중치를 적용하여 분석함(5점 만점 기준임. ① 매우 불만족한다 또는 매우 낮다, ③ 보통이다, ⑤ 매우 만족한다 또는 매우 높다)

제 1 편 분석 편

(2) 응답자 특성별 분석

① 가구여행

- 2013년 관광여행 경험가구의 전반적 만족도는 4.07점으로 전년 대비 0.04점 증가한 것으로 나타났음
- 세부적으로 살펴보면, 숙박 관광여행 경험가구의 전반적 만족도는 전년대비 0.06점 증가(4.09점→4.15점), 당일 관광여행은 유사하게(3.98점→3.97점) 나타남
- 관광 가구여행에 대한 전반적 만족도는 지역규모에서는 대도시 지역(4.11점), 월 평균 가구소득에서는 50만원 미만(4.17점), 가구원 수에서는 4인 및 5인 가구 이상(각각 4.08점)에서 상대적으로 높게 나타남
- 숙박 관광 가구여행에 대한 전반적 만족도는 지역규모에서는 대도시 지역(4.19점), 월 평균 가구소득에서는 50만원 미만(4.50점), 가구원 수에서는 2인 가구(4.18점)에서 상대적으로 높게 나타남
- 당일 관광 가구여행에 대한 전반적 만족도는 지역규모에서는 대도시 지역(3.98점), 월 평균 가구소득에서는 500~600만원 미만(4.05점), 가구원 수에서는 5인 가구 이상(4.00점)에서 상대적으로 높게 나타남

〈표 V-122〉 응답가구 특성별 가구여행 전반적 만족도

(단위 : 점)

구분		관광여행		
		숙박여행	당일여행	
연도별	2011년	4.12	4.20	4.05
	2012년	4.03	4.09	3.98
	2013년	4.07	4.15	3.97
지역규모	대도시	4.11	4.19	3.98
	중소도시	4.04	4.12	3.97
	읍/면	4.02	4.10	3.95
가구소득	50만원 미만	4.17	4.50	4.01
	50 ~ 100만원 미만	4.04	4.06	3.98
	100 ~ 200만원 미만	4.04	4.11	3.96
	200 ~ 300만원 미만	4.01	4.09	3.96
	300 ~ 400만원 미만	4.03	4.12	3.95
	400 ~ 500만원 미만	4.11	4.17	4.00
	500 ~ 600만원 미만	4.14	4.20	4.05
	600만원 이상	4.07	4.16	3.91
가구원수	2인 가구	4.04	4.18	3.94
	3인 가구	4.06	4.14	3.95
	4인 가구	4.08	4.14	3.99
	5인 가구 이상	4.08	4.12	4.00

② 개인여행

- 2013년 관광여행 경험자의 전반적 만족도는 4.04점으로 전년 대비 0.02점 증가한 것으로 나타남
- 세부적으로 살펴보면, 숙박 관광여행 경험자의 전반적 만족도는 전년대비 0.02점 감소, 당일 관광여행은 0.06점 증가한 것으로 나타남
- 관광 개인여행에 대한 전반적 만족도는 성별에서는 여자(4.07점), 연령별로는 20대(4.08점), 월 평균 가구소득에서는 300~400만원 미만(4.12점) 계층에서 상대적으로 높게 나타남
- 숙박 관광 개인여행에 대한 전반적 만족도는 성별에서는 여자(4.15점), 연령별로는 60대 이상(4.24점), 월 평균 가구소득에서는 50~100만원 미만(4.23점) 계층에서 상대적으로 높게 나타남
- 당일 관광 개인여행에 대한 전반적 만족도는 성별에서는 여자(4.02점), 연령별로는 15~19세 및 20대(각각 4.06점), 월 평균 가구소득에서는 300~400만원 미만(4.12점) 계층에서 상대적으로 높게 나타남

〈표 V-123〉 응답자 특성별 개인여행 전반적 만족도

(단위 : 점)

구분		관광여행		
		숙박여행	당일여행	
연도별	2011년	4.08	4.13	4.03
	2012년	4.02	4.13	3.94
	2013년	4.04	4.11	4.00
성별	남자	4.01	4.05	3.98
	여자	4.07	4.15	4.02
연령	15~19세	4.00	3.93	4.06
	20대	4.08	4.14	4.06
	30대	4.01	4.10	3.95
	40대	4.06	4.09	4.04
	50대	4.02	4.12	3.95
	60대 이상	4.05	4.24	3.98
가구소득	50만원 미만	3.97	4.20	3.91
	50~100만원 미만	4.04	4.23	3.98
	100~200만원 미만	4.02	4.21	3.94
	200~300만원 미만	4.00	4.08	3.96
	300~400만원 미만	4.12	4.11	4.12
	400~500만원 미만	4.11	4.16	4.07
	500~600만원 미만	4.02	4.08	3.98
	600만원 이상	3.98	4.01	3.92

제 1 편 분석 편

(3) 여행지별 분석

□ 전체분석

- 가구여행 경험가구들의 방문지역별 관광여행 만족도를 살펴보면, ‘제주’(4.45점) 지역의 만족도가 가장 높았고, 이어서 ‘부산’(4.15점), ‘경북’(4.14점), ‘경남’(4.11점), ‘강원’(4.10점) 등의 순으로 만족도가 높게 나타남
- 개인여행 경험자들의 방문지역별 관광여행 만족도를 살펴보면, ‘제주’(4.40점) 지역의 만족도가 가장 높았고, 이어서 ‘부산’(4.17점), ‘전북’(4.11점), ‘경남’(4.09점), ‘강원’(4.08점) 등의 순으로 만족도가 높게 나타남

〈표 V-124〉 여행지별 관광여행 전반적 만족도

(단위 : 점)

방문지역	가구여행	개인여행		가구여행	숙박여행	당일여행
		숙박여행	당일여행			
전 체	4.07	4.15	3.97	4.04	4.11	4.00
서 울	3.97	4.05	3.94	3.97	3.97	3.99
부 산	4.15	4.21	4.08	4.17	4.18	4.16
대 구	3.94	3.89	3.95	3.81	4.01	3.76
인 천	3.65	3.64	3.65	3.84	3.97	3.71
광 주	3.98	4.14	3.97	3.93	3.89	3.94
대 전	4.05	4.02	4.06	4.07	3.85	4.16
울 산	3.95	3.72	4.01	4.05	4.07	4.04
경 기	3.94	4.09	3.87	3.93	3.97	3.91
강 원	4.10	4.12	4.05	4.08	4.09	4.05
충 북	3.96	4.01	3.93	3.98	3.98	3.97
충 남	3.99	4.01	3.97	3.92	3.90	3.93
전 북	3.99	4.09	3.94	4.11	4.18	4.08
전 남	4.07	4.11	4.01	4.04	4.15	3.98
경 북	4.14	4.20	4.08	4.06	4.11	4.03
경 남	4.11	4.18	4.05	4.09	4.15	4.08
제 주	4.45	4.45	4.36	4.40	4.40	4.28

2013 국민여행 실태조사

□ 연도별 분석

- 2013년 가구여행지의 만족도는 ‘부산’, ‘대구’, ‘대전’, ‘전남’, ‘경북’, ‘경남’, ‘제주’가 전년대비 소폭 증가한 반면, 이를 제외한 나머지 ‘서울’, ‘인천’, ‘광주’, ‘울산’, ‘경기’, ‘충북’, ‘충남’, ‘전북’은 전년대비 소폭 감소한 것으로 나타남. ‘강원’은 2012년과 만족도가 동일한 것으로 나타남
- 2013년 개인여행지의 만족도는 ‘서울’, ‘부산’, ‘인천’, ‘대전’, ‘울산’, ‘충남’, ‘전북’, ‘전남’, ‘경북’, ‘경남’이 전년대비 소폭 증가한 반면, 이를 제외한 나머지 ‘대구’, ‘광주’, ‘강원’, ‘충북’, ‘제주’는 전년 대비 소폭 감소한 것으로 나타남. ‘경기’는 2012년과 만족도가 동일한 것으로 나타남

〈표 V-125〉 연도별 여행지 전반적 만족도

(단위 : 점)

방문지역	가구여행			개인여행		
	2013년	2012년	2011년	2013년	2012년	2011년
전 체	4.07	4.03	4.12	4.04	4.02	4.08
서 울	3.97	4.00	4.01	3.97	3.93	3.99
부 산	4.15	4.05	4.09	4.17	4.07	4.09
대 구	3.94	3.79	4.02	3.81	3.93	3.91
인 천	3.65	3.86	3.87	3.84	3.82	3.93
광 주	3.98	4.01	3.73	3.93	4.04	3.88
대 전	4.05	4.02	4.15	4.07	4.03	4.20
울 산	3.95	3.97	4.05	4.05	3.96	3.75
경 기	3.94	3.98	3.95	3.93	3.93	4.06
강 원	4.10	4.10	4.23	4.08	4.10	4.08
충 북	3.96	3.98	4.14	3.98	4.00	4.02
충 남	3.99	4.03	4.05	3.92	3.90	3.98
전 북	3.99	4.02	4.24	4.11	4.09	4.10
전 남	4.07	3.88	4.12	4.04	3.96	4.20
경 북	4.14	4.05	4.15	4.06	4.04	4.10
경 남	4.11	4.04	4.11	4.09	4.04	4.10
제 주	4.45	4.37	4.40	4.40	4.44	4.41

제 1 편 분석 편

2. 항목별 만족도¹²⁾

(1) 전체 분석

① 가구여행

○ 가구여행 경험가구들의 항목별 만족도를 살펴보면 관광여행 시 ‘자연경관’(4.20점), ‘숙박 시설’(4.00점), ‘문화유산’(3.97점), ‘관광정보 및 안내시설’(3.88점), ‘관광지 편의시설’ 및 ‘교통’(각각 3.87점) 등의 순으로 만족도가 높게 나타남

- 숙박 관광 가구여행 시 세부 항목별 만족도는 ‘자연경관’(4.29점), ‘문화유산’(4.02점), ‘숙박 시설’(4.00점) 등의 순으로 나타남

- 당일 관광 가구여행 시 세부 항목별 만족도는 ‘자연경관’(4.07점), ‘문화유산’ 및 ‘교통’(각각 3.89점) 등의 순으로 나타남

〈표 V-126〉 관광 가구여행 항목별 만족도(종합)

(단위 : 점)

구분	관광여행		
	관광여행	숙박여행	당일여행
자연경관	4.20	4.29	4.07
문화유산	3.97	4.02	3.89
교통	3.87	3.86	3.89
숙박시설	4.00	4.00	-
식당 및 음식	3.82	3.86	3.74
쇼핑 (관광 기념품 / 특산물)	3.74	3.77	3.68
관광정보 및 안내시설	3.88	3.91	3.85
관광지 편의시설 (화장실 등)	3.87	3.88	3.85
지역 관광 종사자의 친절성	3.85	3.87	3.81
체험 프로그램	3.85	3.85	3.85
관광지 물가	3.48	3.47	3.44
관광지 혼잡도	3.63	3.64	3.58

12) “해당사항 없음” 응답은 제외하고 실시한 분석임

2013 국민여행 실태조사

- 관광 가구여행 시 항목별 만족도를 살펴보면, 긍정 응답률 기준으로 ‘자연경관’(만족 87.3%)에 대한 만족도가 가장 높았고, 이어서 ‘숙박 시설’(만족 83.5%), ‘교통’(만족 78.1%), ‘관광정보 및 안내시설’(만족 77.5%), ‘문화유산’(만족 76.9%), ‘관광지 편의시설’(만족 75.4%), ‘지역 관광종사자의 친절성’(만족 75.2%), ‘식당 및 음식’(만족 74.6%), ‘체험프로그램’(만족 72.0%), ‘쇼핑’(만족 65.1%), ‘관광지 혼잡도’(만족 62.3%), ‘관광지물가’(만족 50.7%) 순으로 만족한다는 긍정 응답률이 높게 나타남

〈표 V-127〉 가구여행 항목별 만족도

(단위 : %)

구분	관광여행														
	숙박여행					당일여행									
	매우 불만족	약간 불만족	보통	약간 만족	매우 만족	매우 불만족	약간 불만족	보통	약간 만족	매우 만족	매우 불만족	약간 불만족	보통	약간 만족	매우 만족
자 연 경 관	0.1	0.2	12.4	57.2	30.1	-	0.1	7.1	56.9	35.8	0.1	0.3	16.6	57.5	25.6
문 화 유 산	0.1	0.3	22.7	58.8	18.1	-	0.2	18.7	60.1	21.1	0.2	0.5	26.4	57.5	15.4
교 통	0.4	2.1	19.5	65.0	13.1	0.4	2.0	20.3	65.3	12.0	0.3	2.2	18.8	64.8	14.0
숙 박 시 설	0.2	1.1	15.3	62.6	20.9	0.2	1.1	15.3	62.6	20.9	-	-	-	-	-
식 당 및 음식	0.2	1.7	23.5	64.9	9.7	0.2	1.1	19.9	69.1	9.8	0.3	2.2	26.3	61.8	9.5
쇼핑(관광기념품/특산물)	0.1	2.5	32.3	56.2	8.9	0.1	2.3	28.8	59.3	9.5	0.2	2.6	35.5	53.4	8.3
관광정보 및 안내시설	-	1.0	21.5	66.5	11.0	-	0.7	20.8	66.8	11.7	-	1.2	22.0	66.3	10.5
관광지 편의시설	0.3	1.4	23.0	64.1	11.3	0.2	1.0	22.0	65.0	11.7	0.3	1.7	23.7	63.4	11.0
지역 관광종사자의 친절성	0.2	0.8	23.8	65.5	9.7	0.1	0.9	22.5	66.3	10.2	0.2	0.7	24.8	65.0	9.3
체 험 프 로 그 램	0.1	1.7	26.2	60.0	12.0	-	1.7	24.0	64.4	9.9	0.2	1.7	28.1	56.1	13.9
관 광 지 물 가	0.5	5.9	42.9	47.1	3.6	0.4	6.0	42.0	47.5	4.1	0.6	5.8	43.5	46.8	3.3
관 광 지 혼 잡 도	0.8	4.6	32.4	57.0	5.3	0.2	3.8	31.1	59.8	5.1	1.1	5.2	33.3	54.9	5.5

제 1 편 분석 편

② 개인여행

- 개인여행 경험자들의 항목별 만족도를 살펴보면 관광여행 시 ‘자연경관(4.20점), ‘문화유산(4.03점), ‘관광정보 및 안내시설(3.90점), ‘숙박시설(3.89점), ‘교통(3.88점), ‘관광지 편의시설(3.86점) 등의 순으로 만족도가 높게 나타남
 - 숙박 관광 개인여행 시 세부 항목별 만족도는 ‘자연경관(4.28점), ‘문화유산(4.06점), ‘관광정보 및 안내시설(3.91점), ‘숙박시설(3.89점) 등의 순으로 나타남
 - 당일 관광 개인여행 시 세부 항목별 만족도는 ‘자연경관(4.13점), ‘문화유산(3.99점), ‘교통(3.92점), ‘관광정보 및 안내시설(3.89점) 등의 순으로 나타남

〈표 V-128〉 관광 개인여행 항목별 만족도(종합)

(단위 : 점)

구분	관광여행		
	관광여행	숙박여행	당일여행
자연경관	4.20	4.28	4.13
문화유산	4.03	4.06	3.99
교통	3.88	3.81	3.92
숙박시설	3.89	3.89	-
식당 및 음식	3.81	3.85	3.79
쇼핑(관광기념품/특산물)	3.78	3.82	3.73
관광정보 및 안내시설	3.90	3.91	3.89
관광지 편의시설(화장실 등)	3.86	3.87	3.86
지역관광종사자의 친절성	3.85	3.86	3.85
체험프로그램	3.83	3.82	3.82
관광지 물가	3.48	3.49	3.47
관광지 혼잡도	3.62	3.64	3.62

2013 국민여행
실태조사

- 관광 개인여행 시 항목별 만족도를 살펴보면, 긍정 응답률 기준으로 ‘자연경관’(만족 87.5%)에 대한 만족도가 가장 높았고, 이어서 ‘교통’(만족 79.6%), ‘숙박 시설’(만족 78.8%), ‘관광지 편의시설’(만족 75.4%), ‘지역 관광종사자의 친절성’(만족 72.4%), ‘식당 및 음식’(만족 71.3%), ‘관광정보 및 안내시설’(만족 68.8%), ‘관광지 혼잡도’(만족 65.0%), ‘문화유산’(만족 50.5%) 등으로 만족한다는 긍정 응답률이 높게 나타남
- ‘관광지 물가’, ‘쇼핑’, ‘체험프로그램’은 만족한다는 긍정 응답률이 50% 미만의 낮은 평가를 받은 것으로 나타남

〈표 V-129〉 개인여행 항목별 만족도

(단위 : %)

구분	관광여행														
						숙박여행					당일여행				
	매우 불만족	약간 불만족	보통	약간 만족	매우 만족	매우 불만족	약간 불만족	보통	약간 만족	매우 만족	매우 불만족	약간 불만족	보통	약간 만족	매우 만족
자 연 경 관	0.1	0.2	10.0	58.2	29.3	0.1	0.2	8.7	52.9	37.0	0.0	0.1	10.7	60.8	25.5
문 화 유 산	0.1	0.2	12.6	39.2	11.3	0.1	0.1	12.4	43.1	14.6	0.0	0.2	12.7	37.2	9.7
교 통	0.1	1.1	19.3	68.1	11.5	0.1	1.4	24.2	62.6	11.8	0.1	0.9	16.9	70.8	11.3
숙 박 시 설	0.3	1.5	19.5	64.1	14.7	0.3	1.5	19.5	64.1	14.7	-	-	-	-	-
식 당 및 음식	0.1	0.8	21.9	63.4	7.9	0.3	0.9	20.1	66.7	9.5	0.0	0.8	22.8	61.8	7.1
쇼핑(관광기념품/특산물)	0.0	0.7	13.1	25.7	3.7	-	0.5	14.7	29.7	5.5	0.0	0.8	12.2	23.7	2.8
관광정보 및 안내시설	0.0	0.4	17.9	59.8	9.0	0.1	0.4	18.6	61.8	10.5	-	0.4	17.6	58.9	8.3
관광지 편의시설	0.0	0.9	21.5	64.9	10.5	-	0.7	21.7	64.8	10.9	0.1	0.9	21.5	64.9	10.2
지역 관광종사자의 친절성	0.0	0.5	20.4	62.8	9.6	0.1	0.5	21.5	63.5	10.0	0.0	0.6	19.8	62.5	9.4
체험 프로그램	0.1	0.4	9.5	21.4	4.0	0.3	0.3	11.0	26.3	5.1	-	0.4	8.8	19.0	3.4
관광지 물가	0.2	3.7	39.4	46.0	2.5	0.3	4.5	41.1	45.9	3.0	0.1	3.4	38.6	46.0	2.3
관광지 혼잡도	0.4	2.5	32.1	60.1	4.9	0.5	2.5	31.7	60.7	4.7	0.3	2.5	32.4	59.7	5.1

제 1 편 분석 편

(2) 응답자 특성별 분석

① 가구여행

□ 자연경관/문화유산/교통

- 관광 가구여행 시, '자연경관' 만족도는 지역규모별로는 대도시 지역(4.23점), 월 평균 가구소득별로는 50만원 미만(4.39점) 계층에서 상대적으로 높게 나타남
- 관광 가구여행 시, '문화유산' 만족도는 지역규모별로는 대도시와 읍/면 지역(각각 4.00점), 월 평균 가구소득별로는 50만원 미만(4.12점), 가구원 수별로는 2인 가구(4.00점) 계층에서 상대적으로 높게 나타남
- 관광 가구여행 시, '교통' 만족도는 지역규모별로는 대도시와 읍/면 지역(각각 3.92점), 월 평균 가구소득별로는 300~400만원 미만(3.95점), 가구원 수별로는 5인 가구 이상(3.92점) 계층에서 상대적으로 높게 나타남

〈표 V-130〉 응답가구 특성별 가구여행 자연경관/문화유산/교통 만족도

(단위 : 점)

구분	자연경관			문화유산			교통			
	관광 여행	숙박 여행	당일 여행	관광 여행	숙박 여행	당일 여행	관광 여행	숙박 여행	당일 여행	
연도별	2 0 1 1 년	4.23	4.31	4.15	4.00	4.01	3.97	3.86	3.83	3.91
	2 0 1 2 년	4.19	4.28	4.05	3.99	4.02	3.92	3.87	3.84	3.88
	2 0 1 3 년	4.20	4.29	4.07	3.97	4.02	3.89	3.87	3.86	3.89
지 역 구 모	대 도 시	4.23	4.32	4.07	4.00	4.03	3.93	3.92	3.91	3.95
	중 소 도 시	4.16	4.24	4.04	3.92	3.99	3.83	3.80	3.78	3.83
	읍 / 면	4.22	4.37	4.13	4.00	4.09	3.90	3.92	3.91	3.91
가 구 소 득	5 0 만 원 미 만	4.39	4.71	4.17	4.12	4.52	3.95	3.84	4.20	3.79
	50 ~ 100만원 미만	4.21	4.29	4.11	4.04	4.00	4.07	3.90	3.95	3.86
	100 ~ 200만원 미만	4.06	4.08	4.02	3.90	3.92	3.89	3.87	3.90	3.87
	200 ~ 300만원 미만	4.19	4.31	4.10	3.94	4.00	3.86	3.90	3.89	3.94
	300 ~ 400만원 미만	4.16	4.26	4.04	3.93	3.96	3.86	3.95	3.89	4.00
	400 ~ 500만원 미만	4.26	4.29	4.15	3.96	4.02	3.83	3.83	3.80	3.83
	500 ~ 600만원 미만	4.25	4.35	4.11	4.05	4.12	3.94	3.86	3.90	3.86
	6 0 0 만 원 이 상	4.20	4.32	3.96	3.99	4.05	3.92	3.80	3.77	3.84
가 구 원 수	2 인 가 구	4.19	4.33	4.10	4.00	4.10	3.93	3.89	3.92	3.91
	3 인 가 구	4.20	4.25	4.08	3.98	3.96	3.97	3.88	3.85	3.90
	4 인 가 구	4.20	4.30	4.06	3.96	4.03	3.86	3.84	3.80	3.88
	5인 가구 이상	4.20	4.28	4.03	3.91	3.97	3.79	3.92	3.96	3.89

2013 국민여행 실태조사

□ 숙박 시설/식당 및 음식/쇼핑

- 관광 가구여행 시, ‘숙박 시설’ 만족도는 지역규모별로는 대도시 지역(4.03점), 월 평균 가구소득별로는 400~500만원 미만(4.09점), 가구원 수별로는 4인 가구(4.02점) 계층에서 상대적으로 높게 나타남
- 관광 가구여행 시, ‘식당 및 음식’ 만족도는 지역규모별로는 대도시 지역(3.90점), 월 평균 가구소득별로는 400~500만원 미만 및 500~600만원 미만(각각 3.89점), 가구원 수별로는 3인 가구(3.87점) 계층에서 상대적으로 높게 나타남
- 관광 가구여행 시, ‘쇼핑’ 만족도는 지역규모별로는 대도시 지역(3.84점), 월 평균 가구소득별로는 500~600만원 미만(3.87점), 가구원 수별로는 2인 가구(3.85점) 계층에서 상대적으로 높게 나타남

〈표 V-131〉 응답가구 특성별 가구여행 숙박 시설/식당 및 음식/쇼핑 만족도

(단위 : 점)

구분	숙박 시설	식당 및 음식			쇼핑			
		숙박 관광여행	관광여행	숙박여행	당일여행	관광여행	숙박여행	당일여행
연도별	2 0 1 1 년	3.99	3.78	3.76	3.79	3.68	3.65	3.70
	2 0 1 2 년	3.99	3.80	3.81	3.77	3.70	3.67	3.72
	2 0 1 3 년	4.00	3.82	3.86	3.74	3.74	3.77	3.68
지역규모	대 도시	4.03	3.90	3.91	3.82	3.84	3.84	3.80
	중 소 도시	3.96	3.75	3.80	3.66	3.64	3.66	3.58
	읍 / 면	3.98	3.83	3.86	3.75	3.72	3.83	3.64
가구소득	5 0 만 원 미만	4.03	3.76	3.83	3.74	3.80	4.17	3.64
	50 ~ 100만원 미만	4.02	3.79	3.64	3.81	3.73	3.81	3.71
	100 ~ 200만원 미만	3.83	3.74	3.78	3.64	3.69	3.83	3.60
	200 ~ 300만원 미만	4.03	3.81	3.84	3.75	3.68	3.70	3.63
	300 ~ 400만원 미만	3.91	3.76	3.76	3.68	3.66	3.69	3.55
	400 ~ 500만원 미만	4.09	3.89	3.90	3.82	3.80	3.83	3.71
	500 ~ 600만원 미만	4.03	3.89	3.96	3.81	3.87	3.86	3.85
	6 0 0 만 원 이상	3.99	3.84	3.90	3.70	3.71	3.71	3.75
가구원수	2 인 가구	4.00	3.84	3.85	3.84	3.85	3.94	3.80
	3 인 가구	3.99	3.87	3.92	3.77	3.72	3.70	3.68
	4 인 가구	4.02	3.81	3.87	3.68	3.72	3.75	3.65
	5 인 가구 이상	3.92	3.77	3.77	3.70	3.63	3.65	3.49

제 1 편 분석 편

□ 관광정보 및 안내시설/관광지 편의시설/지역 관광종사자의 친절성

- 관광 가구여행 시, ‘관광정보 및 안내시설’ 만족도는 지역규모별로는 대도시 지역(3.95점), 월 평균 가구 소득별로는 500~600만원 미만(3.92점), 가구원 수별로는 5인 가구 이상(3.91점) 계층에서 상대적으로 높게 나타남
- 관광 가구여행 시, ‘관광지 편의시설’ 만족도는 지역규모별로는 대도시 지역(3.94점), 월 평균 가구소득 별로는 50만원 미만(3.93점), 가구원 수별로는 5인 가구 이상(3.91점) 계층에서 상대적으로 높게 나타남
- 관광 가구여행 시, ‘지역 관광종사자의 친절성’ 만족도는 지역규모별로는 읍/면 지역(3.93점), 월 평균 가구소득별로는 50만원 미만(3.97점), 가구원 수별로는 2인 가구(3.90점) 계층에서 상대적으로 높게 나타남
- 연도별로 보면 2013년 관광 가구여행 시, ‘관광정보 및 안내시설’, ‘관광지 편의시설’과 ‘지역 관광종사자의 친절성’ 만족도는 전년 대비 거의 유사하게 나타남

〈표 V-132〉 응답가구 특성별 가구여행 관광정보 및 안내시설/관광지 편의시설/지역 관광종사자의 친절성 만족도

(단위 : 점)

구분		관광정보 및 안내시설			관광지 편의시설			지역 관광종사자의 친절성		
		관광 여행	숙박 여행	당일 여행	관광 여행	숙박 여행	당일 여행	관광 여행	숙박 여행	당일 여행
연도별	2 0 1 1 년	3.84	3.83	3.87	3.87	3.86	3.87	3.85	3.85	3.87
	2 0 1 2 년	3.87	3.87	3.83	3.87	3.89	3.84	3.85	3.85	3.86
	2 0 1 3 년	3.88	3.91	3.85	3.87	3.88	3.85	3.85	3.87	3.81
지역 규모	대 도시	3.95	3.98	3.89	3.94	3.96	3.89	3.88	3.91	3.80
	중 소 도시	3.80	3.83	3.80	3.80	3.79	3.81	3.77	3.80	3.78
	읍 / 면	3.92	3.96	3.90	3.86	3.88	3.86	3.93	3.94	3.92
가구 소득	5 0 만 원 미만	3.82	4.15	3.71	3.93	4.17	3.83	3.97	3.84	3.98
	50 ~ 100만원 미만	3.90	3.83	3.90	3.90	3.85	3.88	3.83	3.74	3.85
	100 ~ 200만원 미만	3.88	3.95	3.81	3.87	3.90	3.88	3.83	3.84	3.81
	200 ~ 300만원 미만	3.90	3.91	3.91	3.84	3.87	3.82	3.87	3.90	3.83
	300 ~ 400만원 미만	3.84	3.84	3.82	3.86	3.78	3.90	3.84	3.85	3.83
	400 ~ 500만원 미만	3.91	3.99	3.78	3.90	3.96	3.79	3.86	3.88	3.74
	500 ~ 600만원 미만	3.92	3.96	3.91	3.88	3.86	3.91	3.84	3.88	3.82
	6 0 0 만 원 이상	3.86	3.88	3.86	3.87	3.90	3.82	3.82	3.84	3.82
가구원 수	2 인 가구	3.90	3.96	3.88	3.89	3.91	3.89	3.90	3.93	3.88
	3 인 가구	3.86	3.88	3.82	3.89	3.91	3.83	3.81	3.88	3.73
	4 인 가구	3.88	3.90	3.84	3.84	3.84	3.82	3.83	3.84	3.81
	5인 가구 이상	3.91	3.92	3.90	3.91	3.89	3.88	3.85	3.85	3.83

□ 체험프로그램/관광지 물가/관광지 혼잡도

- 관광 가구여행 시, ‘체험프로그램’ 만족도는 지역규모별로는 대도시 지역(3.86점), 월 평균 가구소득별로는 50만원 미만(3.96점), 가구원 수별로는 2인 가구(3.92점) 계층에서 상대적으로 높게 나타남
- 관광 가구여행 시, ‘관광지 물가’ 만족도는 지역규모별로는 대도시 지역(3.55점), 월 평균 가구소득별로는 500~600만원 미만(3.52점), 가구원 수별로는 3인 가구 및 4인 가구(각각 3.48점) 계층에서 상대적으로 높게 나타남
- 관광 가구여행 시, ‘관광지 혼잡도’ 만족도는 지역규모별로는 대도시 지역(3.70점), 월 평균 가구소득별로는 50만원 미만(3.83점), 가구원 수별로는 2인 가구(3.67점) 계층에서 상대적으로 높게 나타남
- 연도별로 보면 2013년 관광 가구여행 시, ‘체험프로그램’ 만족도는 전년대비 0.02점 감소한 반면, ‘관광지 물가’와 ‘관광지 혼잡도’ 만족도는 전년대비 각각 0.07점, 0.08점 증가한 것으로 나타남

〈표 V-133〉 응답가구 특성별 가구여행 체험프로그램/관광지 물가/관광지 혼잡도 만족도

(단위 : 점)

구분	체험프로그램			관광지 물가			관광지 혼잡도			
	관광 여행	숙박 여행	당일 여행	관광 여행	숙박 여행	당일 여행	관광 여행	숙박 여행	당일 여행	
연도별	2 0 1 1 년	3.87	3.85	3.90	3.32	3.29	3.35	3.56	3.59	3.53
	2 0 1 2 년	3.87	3.88	3.87	3.41	3.40	3.39	3.55	3.58	3.51
	2 0 1 3 년	3.85	3.85	3.85	3.48	3.47	3.44	3.63	3.64	3.58
지역 규모	대 도시	3.86	3.87	3.82	3.55	3.54	3.50	3.70	3.71	3.63
	중 소 도시	3.84	3.84	3.87	3.40	3.40	3.38	3.55	3.55	3.52
	읍 / 면	3.85	3.80	3.83	3.47	3.44	3.46	3.67	3.70	3.63
가구 소득	5 0 만 원 미만	3.96	4.00	3.90	3.41	3.51	3.38	3.83	4.00	3.79
	50 ~ 100만원 미만	3.86	4.04	3.64	3.47	3.27	3.57	3.67	3.58	3.71
	100 ~ 200만원 미만	3.83	3.77	3.88	3.40	3.43	3.39	3.64	3.63	3.62
	200 ~ 300만원 미만	3.84	3.79	3.85	3.45	3.42	3.48	3.61	3.63	3.62
	300 ~ 400만원 미만	3.84	3.82	3.86	3.49	3.44	3.41	3.63	3.63	3.56
	400 ~ 500만원 미만	3.83	3.88	3.71	3.47	3.48	3.41	3.58	3.58	3.49
	500 ~ 600만원 미만	3.89	3.91	3.95	3.52	3.56	3.47	3.71	3.71	3.65
	6 0 0 만 원 이상	3.84	3.85	3.91	3.48	3.49	3.44	3.61	3.64	3.55
가구원 수	2 인 가구	3.92	3.94	3.93	3.46	3.47	3.44	3.67	3.66	3.68
	3 인 가구	3.79	3.83	3.77	3.48	3.47	3.44	3.62	3.62	3.55
	4 인 가구	3.85	3.86	3.82	3.48	3.48	3.43	3.64	3.66	3.56
	5 인 가구 이상	3.82	3.74	3.92	3.47	3.44	3.48	3.56	3.56	3.53

제 1 편 분석 편

② 개인여행

□ 자연경관/문화유산/교통

- 관광 개인여행 시, ‘자연경관’ 만족도는 성별로는 여자(4.23점), 연령별로는 40대(4.26점), 월 평균 가구 소득별로는 300~400만원 미만(4.26점) 계층에서 상대적으로 높게 나타남
- 관광 개인여행 시, ‘문화유산’ 만족도는 성별로는 여자(4.04점), 연령별로는 50대(4.08점), 월 평균 가구 소득별로는 50만원 미만(4.13점) 계층에서 상대적으로 높게 나타남
- 관광 개인여행 시, ‘교통’ 만족도는 성별로는 여자(3.88점), 연령별로는 30대와 40대(각각 3.93점), 월 평균 가구소득별로는 500~600만원 미만(3.98점) 계층에서 상대적으로 높게 나타남
- 연도별로 보면 2013년 관광 개인여행 시, ‘자연경관’, ‘문화유산’, ‘교통’ 만족도는 전년대비 각각 0.06점, 0.05점, 0.02점 증가한 것으로 나타남

〈표 V-134〉 응답자 특성별 개인여행 자연경관/문화유산/교통 만족도

(단위 : 점)

구분	자연경관			문화유산			교통			
	관광 여행	숙박 여행	당일 여행	관광 여행	숙박 여행	당일 여행	관광 여행	숙박 여행	당일 여행	
연도별	2 0 1 1 년	4.19	4.26	4.12	3.97	3.99	3.95	3.87	3.83	3.89
	2 0 1 2 년	4.14	4.22	4.08	3.98	4.01	3.95	3.86	3.81	3.89
	2 0 1 3 년	4.20	4.28	4.13	4.03	4.06	3.99	3.88	3.81	3.92
성 별	남 자	4.16	4.24	4.10	4.01	4.04	3.99	3.86	3.78	3.93
	여 자	4.23	4.31	4.15	4.04	4.07	3.98	3.88	3.84	3.90
연 령	1 5 ~ 1 9 세	4.03	4.05	3.91	3.87	3.91	3.72	3.81	3.74	3.88
	2 0 대	4.20	4.28	4.14	4.02	3.99	3.98	3.79	3.67	3.93
	3 0 대	4.18	4.21	4.11	4.05	4.13	3.88	3.93	3.78	4.00
	4 0 대	4.26	4.34	4.19	4.05	4.08	4.02	3.93	3.91	3.97
	5 0 대	4.23	4.36	4.15	4.08	4.13	4.05	3.90	3.84	3.90
	6 0 대 이 상	4.22	4.38	4.16	4.04	4.13	4.00	3.90	3.93	3.88
가 구 소 득	5 0 만 원 미 만	4.25	4.31	4.23	4.13	4.12	4.10	3.97	4.05	3.91
	50 ~ 100만원 미만	4.23	4.44	4.14	4.01	4.00	4.02	3.91	3.88	3.91
	100 ~ 200만원 미만	4.21	4.32	4.15	3.98	4.03	3.94	3.87	3.83	3.89
	200 ~ 300만원 미만	4.16	4.28	4.09	3.99	4.02	3.93	3.88	3.86	3.92
	300 ~ 400만원 미만	4.26	4.32	4.21	4.09	4.09	4.05	3.84	3.71	3.90
	400 ~ 500만원 미만	4.20	4.30	4.10	3.98	4.08	3.85	3.86	3.80	3.90
	500 ~ 600만원 미만	4.18	4.28	4.11	4.09	4.15	3.99	3.98	3.92	4.04
	6 0 0 만 원 이 상	4.14	4.17	4.09	4.04	3.99	4.17	3.81	3.75	3.88

2013 국민여행
실태조사

□ 숙박 시설/식당 및 음식/쇼핑

- 관광 개인여행 시, ‘숙박 시설’ 만족도는 성별로는 여자(3.92점), 연령별로는 50대와 60대 이상(각각 4.01점), 월 평균 가구소득별로는 50만원 미만(4.01점) 계층에서 상대적으로 높게 나타남
- 관광 개인여행 시, ‘식당 및 음식’ 만족도는 성별로는 여자(3.82점), 연령별로는 50대(3.91점), 월 평균 가구소득별로는 50만원 미만(3.99점) 계층에서 상대적으로 높게 나타남
- 관광 개인여행 시, ‘쇼핑’ 만족도는 성별로는 여자(3.80점), 연령별로는 30대(3.91점), 월 평균 가구 소득별로는 50만원 미만(3.97점) 계층에서 상대적으로 높게 나타남
- 연도별로 보면 2013년 관광 개인여행 시, ‘식당 및 음식’과 ‘쇼핑’ 만족도는 전년대비 각각 0.02점, 0.07점 증가한 반면, ‘숙박 시설’ 만족도는 전년대비 0.02점 감소한 것으로 나타남

〈표 V-135〉 응답자 특성별 개인여행 숙박 시설/식당 및 음식/쇼핑 만족도

(단위 : 점)

구분	숙박 시설		식당 및 음식			쇼핑		
	숙박	관광여행	관광여행	관광여행		관광여행	관광여행	
				숙박여행	당일여행		숙박여행	당일여행
연도별	2011년	3.92	3.79	3.76	3.80	3.66	3.67	3.66
	2012년	3.91	3.79	3.81	3.78	3.71	3.68	3.74
	2013년	3.89	3.81	3.85	3.79	3.78	3.82	3.73
성별	남자	3.84	3.81	3.83	3.81	3.73	3.74	3.69
	여자	3.92	3.82	3.86	3.78	3.80	3.86	3.75
연령	15 ~ 19세	3.64	3.68	3.63	3.75	3.67	3.64	3.71
	20대	3.85	3.75	3.80	3.72	3.74	3.84	3.67
	30대	3.86	3.88	3.91	3.84	3.91	3.95	3.78
	40대	3.93	3.82	3.87	3.78	3.75	3.85	3.63
	50대	4.01	3.91	3.99	3.84	3.81	3.88	3.75
	60대 이상	4.01	3.83	3.91	3.80	3.80	3.78	3.81
가구 소득	50만원 미만	4.01	3.99	4.10	3.97	3.97	4.16	3.92
	50 ~ 100만원 미만	3.93	3.86	3.88	3.87	3.81	3.71	3.86
	100 ~ 200만원 미만	3.98	3.76	3.80	3.73	3.77	3.82	3.75
	200 ~ 300만원 미만	3.88	3.77	3.85	3.73	3.78	3.83	3.70
	300 ~ 400만원 미만	3.85	3.83	3.83	3.80	3.82	3.91	3.71
	400 ~ 500만원 미만	3.85	3.86	3.87	3.85	3.72	3.77	3.63
	500 ~ 600만원 미만	3.93	3.86	3.92	3.81	3.79	3.86	3.71
	600만원 이상	3.86	3.77	3.78	3.78	3.72	3.69	3.77

제 1 편 분석 편

□ 관광정보 및 안내시설/관광지 편의시설/지역 관광종사자의 친절성

- 관광 개인여행 시, ‘관광정보 및 안내시설’ 만족도는 성별로는 여자(3.91점), 연령별로는 50대(3.93점), 월 평균 가구소득별로는 500~600만원 미만(4.01점) 계층에서 상대적으로 높게 나타남
- 관광 개인여행 시, ‘관광지 편의시설’ 만족도는 성별로는 여자(3.88점), 연령별로는 50대(3.91점), 월 평균 가구소득별로는 50~100만원 미만(3.94점) 계층에서 상대적으로 높게 나타남
- 관광 개인여행 시, ‘지역 관광종사자의 친절성’ 만족도는 성별로는 여자(3.88점), 연령별로는 60대 이상(3.93점), 월 평균 가구소득별로는 50~100만원 미만(3.96점) 계층에서 상대적으로 높게 나타남
- 연도별로 보면 2013년 관광 개인여행 시, ‘관광정보 및 안내시설’ 만족도는 전년대비 0.05점 증가한 반면, ‘관광지 편의시설’ 및 ‘지역 관광종사자의 친절성’ 만족도는 전년대비 각각 0.03점, 0.02점 감소한 것으로 나타남

〈표 V-136〉 응답자 특성별 개인여행 관광정보 및 안내시설/관광지 편의시설/지역 관광종사자의 친절성 만족도

(단위 : 점)

구분		관광정보 및 안내시설			관광지 편의시설			지역 관광종사자의 친절성		
		관광 여행	숙박 여행	당일 여행	관광 여행	숙박 여행	당일 여행	관광 여행	숙박 여행	당일 여행
연도별	2 0 1 1 년	3.83	3.84	3.83	3.89	3.88	3.87	3.86	3.88	3.86
	2 0 1 2 년	3.85	3.88	3.84	3.89	3.92	3.87	3.87	3.86	3.87
	2 0 1 3 년	3.90	3.91	3.89	3.86	3.87	3.86	3.85	3.86	3.85
성별	남 자	3.88	3.86	3.89	3.83	3.79	3.88	3.81	3.79	3.84
	여 자	3.91	3.94	3.88	3.88	3.92	3.85	3.88	3.91	3.86
연령	1 5 ~ 1 9 세	3.88	3.84	3.89	3.80	3.79	3.83	3.78	3.75	3.78
	2 0 대	3.87	3.86	3.90	3.80	3.81	3.81	3.72	3.71	3.76
	3 0 대	3.88	3.89	3.84	3.87	3.83	3.90	3.84	3.82	3.82
	4 0 대	3.91	3.92	3.93	3.87	3.84	3.90	3.87	3.87	3.92
	5 0 대	3.93	4.01	3.86	3.91	3.95	3.88	3.92	4.01	3.84
	6 0 대 이상	3.90	3.93	3.88	3.89	3.98	3.86	3.93	3.99	3.90
가구 소득	5 0 만 원 미만	3.90	3.81	3.94	3.89	4.00	3.88	3.89	3.99	3.84
	50 ~ 100만원 미만	3.88	3.84	3.87	3.94	3.90	3.92	3.96	3.90	3.97
	100 ~ 200만원 미만	3.85	3.92	3.84	3.84	3.94	3.82	3.86	3.93	3.83
	200 ~ 300만원 미만	3.87	3.88	3.87	3.83	3.85	3.81	3.83	3.91	3.80
	300 ~ 400만원 미만	3.93	3.96	3.91	3.91	3.89	3.91	3.89	3.84	3.91
	400 ~ 500만원 미만	3.88	3.85	3.89	3.83	3.78	3.88	3.82	3.81	3.82
	500 ~ 600만원 미만	4.01	4.01	3.96	3.86	3.90	3.84	3.89	3.89	3.89
	6 0 0 만 원 이상	3.87	3.88	3.86	3.86	3.86	3.88	3.79	3.79	3.84

□ 체험프로그램/관광지 물가/관광지 혼잡도

- 관광 개인여행 시, ‘체험프로그램’ 만족도는 성별로는 여자(3.84점), 연령별로는 30대와 40대(각각 3.87점), 월 평균 가구소득별로는 50만원 미만(4.06점) 계층에서 상대적으로 높게 나타남
- 관광 개인여행 시, ‘관광지 물가’ 만족도는 성별로는 여자(3.49점), 연령별로는 50대(3.54점), 월 평균 가구소득별로는 400~500만원 미만(3.52점) 계층에서 상대적으로 높게 나타남
- 관광 개인여행 시, ‘관광지 혼잡도’ 만족도는 성별로는 여자(3.63점), 연령별로는 30대 및 50대(각각 3.69점), 월 평균 가구소득별로는 50~100만원 미만(3.69점) 계층에서 상대적으로 높게 나타남
- 연도별로 보면 2013년 관광 개인여행 시, ‘관광지 물가’와 ‘관광지 혼잡도’의 만족도는 전년대비 각각 0.04점, 0.05점 증가한 반면에 ‘체험프로그램’의 만족도는 전년대비 0.07점 감소한 것으로 나타남

〈표 V-137〉 응답자 특성별 개인여행 체험프로그램/관광지 물가/관광지 혼잡도 만족도

(단위 : 점)

구분	체험프로그램			관광지 물가			관광지 혼잡도			
	관광여행	숙박여행	당일여행	관광여행	숙박여행	당일여행	관광여행	숙박여행	당일여행	
연도별	2011년	3.88	3.84	3.91	3.38	3.35	3.40	3.60	3.57	3.62
	2012년	3.90	3.86	3.93	3.44	3.41	3.44	3.57	3.57	3.57
	2013년	3.83	3.82	3.82	3.48	3.49	3.47	3.62	3.64	3.62
성별	남자	3.82	3.77	3.86	3.45	3.42	3.48	3.62	3.58	3.65
	여자	3.84	3.86	3.80	3.49	3.54	3.46	3.63	3.68	3.59
연령	15 ~ 19세	3.84	3.79	3.93	3.41	3.43	3.30	3.49	3.53	3.38
	20대	3.72	3.72	3.66	3.35	3.40	3.35	3.51	3.55	3.49
	30대	3.87	3.88	3.81	3.53	3.55	3.52	3.69	3.61	3.74
	40대	3.87	3.83	3.91	3.53	3.57	3.52	3.66	3.73	3.63
	50대	3.84	3.86	3.82	3.54	3.58	3.50	3.69	3.69	3.68
	60대 이상	3.85	3.89	3.81	3.49	3.45	3.53	3.68	3.74	3.67
가구소득	50만원 미만	4.06	4.20	4.02	3.42	3.52	3.48	3.65	3.89	3.54
	50 ~ 100만원 미만	3.96	3.99	3.92	3.51	3.48	3.51	3.69	3.66	3.71
	100 ~ 200만원 미만	3.75	3.83	3.73	3.44	3.45	3.47	3.55	3.69	3.52
	200 ~ 300만원 미만	3.75	3.76	3.71	3.49	3.55	3.45	3.68	3.65	3.72
	300 ~ 400만원 미만	3.87	3.84	3.88	3.43	3.49	3.40	3.64	3.69	3.60
	400 ~ 500만원 미만	3.66	3.68	3.61	3.52	3.51	3.48	3.58	3.59	3.56
	500 ~ 600만원 미만	4.03	4.08	3.94	3.50	3.51	3.49	3.67	3.69	3.66
	600만원 이상	3.83	3.71	4.03	3.48	3.42	3.55	3.58	3.55	3.60

제 1 편 분석 편

(3) 여행지별 분석

□ 자연경관

- 가구여행 경험가구의 방문지역별 ‘자연경관’ 만족도는 제주(4.67점)가 가장 높은 만족도를 보였고, 이어서 경남(4.41점), 부산(4.31점), 강원(4.30점), 경북(4.23점), 전남(4.21점) 등의 순으로 만족도가 높게 나타남
- 개인여행 경험자들의 방문지역별 ‘자연경관’ 만족도는 제주(4.60점)가 가장 높은 만족도를 보였고, 이어서 강원(4.30점), 경북과 경남(각각 4.28점), 부산과 전북(각각 4.27점) 등의 순으로 높은 만족도를 보임

〈표 V-138〉 여행지별 관광여행 자연경관 만족도

(단위 : 점)

방문지역	가구여행	개인여행		가구여행	개인여행	개인여행
		숙박여행	당일여행			
전 체	4.20	4.29	4.07	4.20	4.28	4.13
서 울	3.85	4.02	3.73	3.86	3.87	3.84
부 산	4.31	4.37	4.27	4.27	4.26	4.30
대 구	3.90	3.84	3.92	3.95	4.15	3.89
인 천	3.85	3.97	3.74	3.94	4.02	3.87
광 주	4.19	4.14	4.19	3.91	3.97	3.89
대 전	3.90	3.90	3.90	3.95	3.70	4.06
울 산	4.04	4.12	4.02	4.22	4.46	4.12
경 기	3.89	4.00	3.82	3.97	4.01	3.97
강 원	4.30	4.33	4.17	4.30	4.32	4.24
충 북	4.18	4.16	4.23	4.17	4.13	4.19
충 남	4.07	4.17	3.98	4.05	4.04	4.05
전 북	4.20	4.31	4.13	4.27	4.26	4.26
전 남	4.21	4.27	4.14	4.25	4.37	4.18
경 북	4.23	4.24	4.19	4.28	4.34	4.24
경 남	4.41	4.48	4.33	4.28	4.36	4.24
제 주	4.67	4.67	4.66	4.60	4.61	4.35

2013 국민여행
실태조사

□ 문화유산

- 가구여행 경험가구의 방문지역별 '문화유산' 만족도는 제주(4.36점)가 가장 높은 만족도를 보였고, 이어서 전남(4.07점), 경북과 경남(각각 4.04점), 울산(4.03점) 등의 순으로 만족도가 높게 나타남
- 개인여행 경험자들의 방문지역별 '문화유산' 만족도 역시 제주(4.30점)가 가장 높은 만족도를 보였고, 이어서 경북(4.13점), 울산(4.12점), 강원(4.08점), 경남(4.05점) 등의 순으로 만족도가 높게 나타남

〈표 V-139〉 여행지별 관광여행 문화유산 만족도

(단위 : 점)

방문지역	가구여행	개인여행		숙박여행	당일여행
		숙박여행	당일여행		
전 체	3.97	4.02	3.89	4.03	3.99
서 울	4.00	4.20	3.89	3.93	3.84
부 산	3.79	3.87	3.68	3.87	3.76
대 구	3.72	3.94	3.59	3.83	3.78
인 천	3.67	3.73	3.59	3.89	3.80
광 주	3.99	5.00	3.97	3.84	3.77
대 전	3.75	3.63	3.89	3.82	3.91
울 산	4.03	4.30	3.96	4.12	4.12
경 기	3.71	3.74	3.68	3.84	3.80
강 원	3.99	4.01	3.84	4.08	4.02
충 북	3.89	3.91	3.87	3.97	3.92
충 남	3.93	3.88	3.99	3.92	3.98
전 북	3.96	4.06	3.88	4.00	4.05
전 남	4.07	4.12	4.00	3.99	3.95
경 북	4.04	4.10	3.98	4.13	4.11
경 남	4.04	4.04	4.00	4.05	4.08
제 주	4.36	4.35	4.72	4.30	4.84

제 1 편 분석 편

□ 교통

- 가구여행 경험가구의 방문지역별 ‘교통’ 만족도는 제주(4.16점)가 가장 높은 만족도를 보였고, 이어서 울산(4.14점), 광주(4.08점), 경남(3.96점), 충북(3.90점) 등의 순으로 만족도가 높게 나타남
- 개인여행 경험자들의 방문지역별 ‘교통’ 만족도는 제주(4.05점)가 가장 높은 만족도를 보였고, 이어서 대전(4.04점), 경남(3.92점), 충남(3.91점), 전북(3.89점) 등의 순으로 만족도가 높게 나타남

〈표 V-140〉 여행지별 관광여행 교통 만족도

(단위 : 점)

방문지역	가구여행	개인여행		숙박여행	당일여행	숙박여행	당일여행
		숙박여행	당일여행				
전 체	3.87	3.86	3.89	3.88	3.81	3.92	
서 울	3.62	3.54	3.67	3.81	3.61	3.94	
부 산	3.84	3.81	3.88	3.86	3.73	3.96	
대 구	3.71	3.54	3.76	3.79	3.68	3.79	
인 천	3.67	3.83	3.54	3.75	3.61	3.86	
광 주	4.08	3.95	4.10	3.78	3.97	3.72	
대 전	3.86	3.65	3.99	4.04	4.06	4.06	
울 산	4.14	4.29	4.10	3.53	3.23	3.65	
경 기	3.72	3.70	3.76	3.88	3.77	3.93	
강 원	3.81	3.80	3.84	3.80	3.78	3.84	
충 북	3.90	3.84	3.97	3.85	3.81	3.88	
충 남	3.87	3.86	3.93	3.91	3.83	3.95	
전 북	3.85	3.92	3.79	3.89	3.80	3.92	
전 남	3.85	3.85	3.88	3.77	3.67	3.84	
경 북	3.82	3.73	3.98	3.88	3.86	3.91	
경 남	3.96	3.92	4.02	3.92	3.86	3.98	
제 주	4.16	4.15	4.37	4.05	4.04	4.27	

□ 숙박 시설

- 가구여행 경험가구의 방문지역별 ‘숙박 시설’ 만족도는 제주(4.25점)가 가장 높은 만족도를 보였고, 이어서 광주(4.14점), 부산(4.09점), 경남(4.03점), 강원(4.02점) 등의 순으로 만족도가 높게 나타남
- 개인여행 경험자들의 방문지역별 ‘숙박 시설’ 만족도는 제주(4.06점)가 가장 높은 만족도를 보였고, 이어서 강원(3.96점), 충남(3.94점), 전북(3.89점), 경남(3.88점) 등의 순으로 만족도가 높은 것으로 조사됨

〈표 V-141〉 여행지역별 관광여행 숙박 시설 만족도

(단위 : 점)

방문지역		가구여행	개인여행
전	체	4.00	3.89
서	울	3.94	3.69
부	산	4.09	3.81
대	구	3.89	3.85
인	천	3.47	3.69
광	주	4.14	3.56
대	전	3.85	3.28
울	산	4.00	3.79
경	기	3.92	3.81
강	원	4.02	3.96
충	북	3.87	3.81
충	남	3.94	3.94
전	북	4.00	3.89
전	남	3.98	3.82
경	북	3.95	3.86
경	남	4.03	3.88
제	주	4.25	4.06

제 1 편 분석 편

□ 식당 및 음식

- 가구여행 경험가구의 방문지역별 ‘식당 및 음식’ 만족도는 부산과 제주(각각 3.97점)가 가장 높은 만족도를 보였고, 이어서 광주(3.94점), 울산(3.91점), 전남(3.90점), 전북(3.85점) 등의 순으로 만족도가 높게 나타남
- 개인여행 경험자들의 방문지역별 ‘식당 및 음식’ 만족도는 제주(3.93점)가 가장 높은 만족도를 보였고, 이어서 전북(3.92점), 울산과 전남(각각 3.86점), 부산과 강원(각각 3.84점) 등의 순으로 만족도가 높게 나타남

〈표 V-142〉 여행지별 관광여행 식당 및 음식 만족도

(단위 : 점)

방문지역	가구여행	개인여행		숙박여행	당일여행	숙박여행	당일여행
		숙박여행	당일여행				
전 체	3.82	3.86	3.74	3.81	3.85	3.79	
서 울	3.64	3.78	3.57	3.79	3.73	3.84	
부 산	3.97	4.01	3.93	3.84	3.86	3.79	
대 구	3.77	3.85	3.74	3.45	3.87	3.36	
인 천	3.60	3.55	3.65	3.76	3.65	3.84	
광 주	3.94	3.86	3.95	3.80	4.04	3.71	
대 전	3.75	3.92	3.64	3.64	3.78	3.63	
울 산	3.91	4.00	3.90	3.86	4.00	3.81	
경 기	3.61	3.76	3.51	3.71	3.77	3.68	
강 원	3.84	3.82	3.92	3.84	3.87	3.77	
충 북	3.76	3.73	3.84	3.82	3.75	3.83	
충 남	3.80	3.88	3.74	3.81	3.80	3.82	
전 북	3.85	3.93	3.81	3.92	3.90	3.93	
전 남	3.90	3.98	3.82	3.86	3.90	3.84	
경 북	3.80	3.80	3.79	3.77	3.81	3.78	
경 남	3.81	3.84	3.81	3.81	3.86	3.80	
제 주	3.97	3.97	3.98	3.93	3.95	3.21	

2013 국민여행 실태조사

□ 쇼핑

- 가구여행 경험가구의 방문지역별 ‘쇼핑’ 만족도는 광주(4.00점)가 가장 높은 만족도를 보였고, 이어서 울산(3.98점), 부산(3.88점), 강원과 전남 및 제주(각각 3.79점) 등의 순으로 만족도가 높게 나타남
- 개인여행 경험자들의 방문지역별 ‘쇼핑’ 만족도는 대전(4.00점)이 가장 높은 만족도를 보였고, 이어서 서울(3.87점), 부산(3.85점), 전북(3.84점), 경남(3.82점) 등의 순으로 만족도가 높게 나타남

〈표 V-143〉 여행지별 관광여행 쇼핑 만족도

(단위 : 점)

방문지역	가구여행			개인여행		
		숙박여행	당일여행		숙박여행	당일여행
전 체	3.74	3.77	3.68	3.78	3.82	3.73
서 울	3.71	3.85	3.62	3.87	3.89	3.86
부 산	3.88	3.82	3.97	3.85	3.84	3.87
대 구	3.54	3.70	3.48	3.34	3.85	3.15
인 천	3.43	3.39	3.46	3.65	3.62	3.68
광 주	4.00	4.00	4.00	3.76	4.00	3.75
대 전	3.67	3.76	3.58	4.00	3.88	4.03
울 산	3.98	3.89	4.03	3.79	3.66	3.94
경 기	3.53	3.61	3.51	3.67	3.79	3.60
강 원	3.79	3.80	3.75	3.80	3.81	3.77
충 북	3.58	3.66	3.49	3.68	3.82	3.64
충 남	3.69	3.70	3.71	3.65	3.68	3.64
전 북	3.63	3.57	3.70	3.84	3.83	3.84
전 남	3.79	3.79	3.81	3.81	3.88	3.75
경 북	3.73	3.73	3.71	3.63	3.67	3.62
경 남	3.75	3.75	3.76	3.82	3.89	3.81
제 주	3.79	3.79	4.38	3.80	3.80	4.00

제 1 편 분석 편

□ 관광정보 및 안내시설

- 가구여행 경험가구의 방문지역별 ‘관광정보 및 안내시설’ 만족도는 제주(4.15점)가 가장 높은 만족도를 보였고, 이어서 광주(4.08점), 전남(4.00점), 울산(3.96점), 경남(3.93점) 등의 순으로 만족도가 높게 나타남
- 개인여행 경험자들의 방문지역별 ‘관광정보 및 안내시설’ 만족도는 제주(4.16점)가 가장 높은 만족도를 보였고, 이어서 서울 및 경남(각각 3.94점), 전남(3.93점), 대전, 울산 및 전북(각각 3.92점) 등의 순으로 만족도가 높게 나타남

〈표 V-144〉 여행지역별 관광여행 관광정보 및 안내시설 만족도

(단위 : 점)

방문지역	가구여행	개인여행		숙박여행	당일여행	숙박여행	당일여행
		숙박여행	당일여행				
전 체	3.88	3.91	3.85	3.90	3.91	3.89	
서 울	3.80	3.86	3.77	3.94	3.84	4.00	
부 산	3.85	3.87	3.85	3.90	3.86	3.89	
대 구	3.73	3.77	3.71	3.68	3.80	3.64	
인 천	3.61	3.67	3.56	3.71	3.70	3.73	
광 주	4.08	4.00	4.09	3.79	3.33	3.96	
대 전	3.90	3.87	3.92	3.92	3.63	4.04	
울 산	3.96	4.06	3.94	3.92	4.00	3.88	
경 기	3.77	3.78	3.78	3.84	3.84	3.84	
강 원	3.88	3.89	3.86	3.84	3.86	3.80	
충 북	3.79	3.75	3.82	3.77	3.93	3.69	
충 남	3.79	3.80	3.84	3.83	3.79	3.86	
전 북	3.92	3.99	3.85	3.92	3.90	3.94	
전 남	4.00	4.06	3.94	3.93	3.90	3.95	
경 북	3.91	3.91	3.88	3.88	3.87	3.89	
경 남	3.93	3.88	3.97	3.94	3.94	3.95	
제 주	4.15	4.15	4.27	4.16	4.17	3.72	

2013 국민여행 실태조사

□ 관광지 편의시설

- 가구여행 경험가구의 방문지역별 '관광지 편의시설' 만족도는 제주(4.16점)가 가장 높은 만족도를 보였고, 이어서 광주(4.11점), 대전(3.94점), 전남(3.91점), 울산과 경남(각각 3.90점) 등의 순으로 만족도가 높게 나타남
- 개인여행 경험자들의 방문지역별 '관광지 편의시설' 만족도는 제주(4.09점)가 가장 높은 만족도를 보였고, 이어서 광주 및 울산(각각 3.97점), 전북(3.95점), 경북(3.94점), 서울과 강원(각각 3.88점) 등의 순으로 만족도가 높게 나타남

〈표 V-145〉 여행지별 관광여행 관광지 편의시설 만족도

(단위 : 점)

방문지역	가구여행	개인여행		숙박여행	당일여행	숙박여행	당일여행
		숙박여행	당일여행				
전 체	3.87	3.88	3.85	3.86	3.87	3.86	
서 울	3.85	3.86	3.85	3.88	3.78	3.95	
부 산	3.85	3.83	3.88	3.81	3.74	3.84	
대 구	3.81	3.49	3.91	3.84	3.83	3.82	
인 천	3.56	3.40	3.72	3.80	3.77	3.80	
광 주	4.11	4.34	4.06	3.97	3.69	4.08	
대 전	3.94	3.83	4.01	3.75	3.84	3.76	
울 산	3.90	4.09	3.85	3.97	3.81	4.03	
경 기	3.75	3.71	3.77	3.81	3.78	3.83	
강 원	3.86	3.88	3.72	3.88	3.93	3.78	
충 북	3.81	3.84	3.77	3.75	3.70	3.77	
충 남	3.76	3.77	3.79	3.83	3.83	3.83	
전 북	3.88	4.00	3.76	3.95	3.89	3.98	
전 남	3.91	4.00	3.83	3.85	3.85	3.86	
경 북	3.86	3.82	3.89	3.94	3.82	4.00	
경 남	3.90	3.84	3.97	3.80	3.84	3.79	
제 주	4.16	4.15	4.37	4.09	4.09	4.09	

제 1 편 분석 편

□ 지역 관광종사자의 친절성

- 가구여행 경험가구의 방문지역별 ‘지역 관광종사자의 친절성’ 만족도는 광주(4.04점)가 가장 높은 만족도를 보였고, 이어서 제주(4.03점), 대전과 전남(각각 3.93점), 경남(3.89점), 전북(3.87점) 등의 순으로 만족도가 높게 나타남
- 개인여행 경험자들의 방문지역별 ‘지역 관광종사자의 친절성’ 만족도는 제주(4.00점)가 가장 높은 만족도를 보였고, 이어서 전북(3.95점), 전남(3.94점), 경북(3.91점), 울산(3.89점) 등의 순으로 만족도가 높게 나타남

〈표 V-146〉 여행지별 관광여행 지역 관광종사자의 친절성 만족도

(단위 : 점)

방문지역	가구여행	개인여행		숙박여행	당일여행	숙박여행	당일여행
		숙박여행	당일여행				
전 체	3.85	3.87	3.81	3.85	3.86	3.85	
서 울	3.77	3.80	3.76	3.79	3.68	3.87	
부 산	3.78	3.77	3.82	3.79	3.74	3.79	
대 구	3.69	3.70	3.69	3.70	3.70	3.70	
인 천	3.50	3.46	3.55	3.74	3.71	3.74	
광 주	4.04	4.36	3.97	3.86	3.62	3.96	
대 전	3.93	3.88	3.96	3.82	3.71	3.90	
울 산	3.66	3.86	3.62	3.89	3.90	3.88	
경 기	3.77	3.80	3.76	3.84	3.84	3.85	
강 원	3.86	3.86	3.85	3.85	3.86	3.84	
충 북	3.80	3.82	3.77	3.79	3.85	3.76	
충 남	3.76	3.79	3.82	3.81	3.80	3.83	
전 북	3.87	3.95	3.81	3.95	3.91	3.97	
전 남	3.93	3.95	3.92	3.94	3.97	3.92	
경 북	3.86	3.82	3.90	3.91	3.82	3.95	
경 남	3.89	3.86	3.91	3.84	3.79	3.88	
제 주	4.03	4.03	4.18	4.00	4.02	3.37	

2013 국민여행 실태조사

□ 체험프로그램

- 가구여행 경험가구의 방문지역별 ‘체험프로그램’ 만족도는 대구(4.18점)가 가장 높은 만족도를 보였고, 이어서 광주(4.08점), 대전(4.03점), 제주(3.94점), 경북(3.93점) 등의 순으로 만족도가 높게 나타남
- 개인여행 경험자들의 방문지역별 ‘체험프로그램’ 만족도는 대전(4.03점)이 가장 높은 만족도를 보였고, 이어서 울산(4.00점), 광주(3.99점), 충북(3.96점), 경북(3.91점) 등의 순으로 만족도가 높게 나타남

〈표 V-147〉 여행지별 관광여행 체험프로그램 만족도

(단위 : 점)

방문지역	가구여행			개인여행		
		숙박여행	당일여행		숙박여행	당일여행
전 체	3.85	3.85	3.85	3.83	3.82	3.82
서 울	3.73	3.81	3.71	3.79	3.75	3.83
부 산	3.86	3.95	3.78	3.57	3.57	3.44
대 구	4.18	3.77	4.38	3.64	4.10	3.61
인 천	3.69	3.73	3.62	3.68	3.69	3.69
광 주	4.08	4.00	4.12	3.99	4.00	3.99
대 전	4.03	4.21	3.90	4.03	3.73	4.12
울 산	3.90	3.70	4.06	4.00	-	4.00
경 기	3.79	3.73	3.81	3.84	3.79	3.87
강 원	3.83	3.81	3.99	3.80	3.81	3.79
충 북	3.66	3.47	3.86	3.96	3.88	3.97
충 남	3.87	3.89	3.90	3.72	3.71	3.75
전 북	3.87	4.00	3.79	3.85	3.82	3.87
전 남	3.84	3.90	3.77	3.81	3.71	3.91
경 북	3.93	3.91	4.01	3.91	3.85	3.94
경 남	3.85	3.78	3.89	3.78	3.85	3.74
제 주	3.94	3.94	3.50	3.90	3.89	4.00

제 1 편 분석 편

□ 관광지 물가

- 가구여행 경험가구의 방문지역별 ‘관광지 물가’ 만족도는 대전(3.59점)이 가장 높은 만족도를 보였고, 이어서 전남(3.56점), 강원(3.53점), 경남(3.52점), 전북(3.50점), 부산(3.48점) 등의 순으로 만족도가 높게 나타남
- 개인여행 경험자들의 방문지역별 ‘관광지 물가’ 만족도는 전북(3.59점)이 가장 높은 만족도를 보였고, 이어서 충남(3.56점), 경남(3.54점), 대전(3.51점), 경북 및 제주(각각 3.50점) 등의 순으로 만족도가 높게 나타남

〈표 V-148〉 여행지별 관광여행 관광지 물가 만족도

(단위 : 점)

방문지역	가구여행	개인여행		가구여행	개인여행	숙박여행	당일여행
		숙박여행	당일여행				
전 체	3.48	3.47	3.44	3.48	3.49	3.47	3.47
서 울	3.27	3.17	3.34	3.24	3.23	3.24	3.24
부 산	3.48	3.40	3.56	3.36	3.43	3.27	3.27
대 구	3.36	3.39	3.35	3.30	3.73	3.23	3.23
인 천	3.14	3.05	3.24	3.43	3.24	3.56	3.56
광 주	3.44	2.86	3.53	3.49	3.24	3.58	3.58
대 전	3.59	3.66	3.56	3.51	3.44	3.59	3.59
울 산	3.33	3.39	3.33	3.38	3.14	3.49	3.49
경 기	3.35	3.39	3.33	3.46	3.53	3.44	3.44
강 원	3.53	3.54	3.52	3.46	3.47	3.44	3.44
충 북	3.47	3.42	3.53	3.49	3.50	3.49	3.49
충 남	3.47	3.48	3.51	3.56	3.57	3.56	3.56
전 북	3.50	3.50	3.53	3.59	3.58	3.61	3.61
전 남	3.56	3.64	3.51	3.48	3.46	3.51	3.51
경 북	3.43	3.41	3.42	3.50	3.41	3.56	3.56
경 남	3.52	3.52	3.53	3.54	3.56	3.56	3.56
제 주	3.47	3.46	3.68	3.50	3.50	3.56	3.56

2013 국민여행 실태조사

□ 관광지 혼잡도

- 가구여행 경험가구의 방문지역별 ‘관광지 혼잡도’에 대한 만족도는 제주(3.85점)가 가장 높은 만족도를 보였고, 이어서 충남 및 전북(각각 3.69점), 대전(3.68점), 강원 및 경남(각각 3.67점) 등의 순으로 만족도가 높게 나타남
- 개인여행 경험자들의 방문지역별 ‘관광지 혼잡도’에 대한 만족도는 제주(3.74점)가 가장 높은 만족도를 보였고, 이어서 충남(3.72점), 인천(3.71점), 전북(3.69점), 충북 및 경남(각각 3.67점) 등의 순으로 만족도가 높게 나타남

〈표 V-149〉 여행지별 관광여행 관광지 혼잡도 만족도

(단위 : 점)

방문지역	가구여행	개인여행		숙박여행	당일여행
		숙박여행	당일여행		
전 체	3.63	3.64	3.58	3.62	3.62
서 울	3.22	3.14	3.26	3.38	3.41
부 산	3.51	3.49	3.56	3.53	3.48
대 구	3.43	3.44	3.42	3.44	3.35
인 천	3.36	3.35	3.37	3.71	3.78
광 주	3.59	3.31	3.63	3.53	3.63
대 전	3.68	3.77	3.63	3.57	3.65
울 산	3.56	3.55	3.57	3.52	3.67
경 기	3.45	3.56	3.38	3.61	3.59
강 원	3.67	3.66	3.69	3.65	3.57
충 북	3.65	3.56	3.76	3.67	3.65
충 남	3.69	3.74	3.68	3.72	3.75
전 북	3.69	3.68	3.73	3.69	3.72
전 남	3.64	3.73	3.55	3.58	3.56
경 북	3.60	3.56	3.64	3.65	3.69
경 남	3.67	3.64	3.71	3.67	3.71
제 주	3.85	3.84	4.13	3.74	4.00

제 1 편 분석 편

3. 재방문 의향

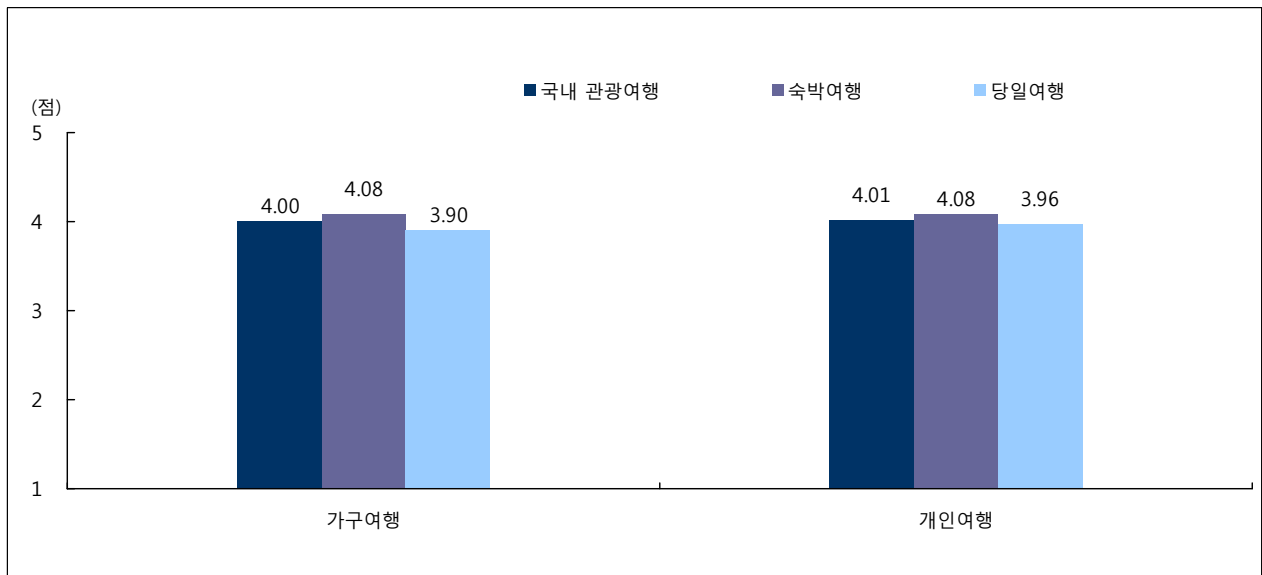
(1) 전체 분석

- 가구여행 경험이 있는 응답가구들의 재방문 의향을 살펴보면, 관광여행은 4.00점, 숙박 관광여행은 4.08점, 당일 관광여행은 3.90점으로 나타남
- 개인여행 경험이 있는 응답자들의 재방문 의향을 살펴보면, 관광여행은 4.01점, 숙박 관광여행은 4.08점, 당일 관광여행은 3.96점으로 나타남

〈표 V-150〉 재방문 의향

(단위 : 점, %)

구분	가구여행			개인여행		
	관광여행	숙박여행	당일여행	관광여행	숙박여행	당일여행
평균	4.00	4.08	3.90	4.01	4.08	3.96
매우 불만족한 다	0.3	0.4	0.2	0.3	0.2	0.3
불만족한 다	1.5	1.4	1.5	1.0	0.8	1.1
보통이다	18.4	13.8	22.0	18.5	14.8	20.4
만족한 다	60.8	61.9	59.9	61.3	59.3	62.3
매우 만족한 다	19.1	22.5	16.4	19.0	24.9	15.9



[그림 V-29] 재방문 의향

(2) 응답자 특성별 분석

① 가구여행

- 2013년 관광여행 경험가구의 재방문 의향은 4.00점으로 전년대비 0.03점 증가한 것으로 나타남
- 세부적으로 살펴보면 숙박 관광여행 경험가구의 재방문 의향은 전년대비 0.06점 증가, 당일 관광여행은 0.01점 감소한 것으로 나타남
- 관광 가구여행에 대한 재방문 의향은 지역규모에서는 대도시 지역(4.07점), 월 평균 가구소득에서는 500~600만원 미만(4.12점), 가구원 수에서는 5인 가구 이상(4.02점)에서 상대적으로 높게 나타남
- 숙박 관광 가구여행에 대한 재방문 의향은 지역규모에서는 대도시 지역(4.16점), 월 평균 가구소득에서는 50만원 미만(4.43점), 가구원 수에서는 2인 가구(4.11점)에서 상대적으로 높게 나타남
- 당일 관광 가구여행에 대한 재방문 의향은 지역규모에서는 대도시와 중소도시 지역(각각 3.92점), 월 평균 가구소득에서는 500~600만원 미만(4.00점), 가구원 수에서는 5인 가구 이상(3.96점)에서 상대적으로 높게 나타남

〈표 V-151〉 응답가구 특성별 가구여행 재방문 의향

(단위 : 점)

구분		관광여행		
		숙박여행	당일여행	
연도별	2011년	4.02	4.09	3.95
	2012년	3.97	4.02	3.91
	2013년	4.00	4.08	3.90
지역	대도시	4.07	4.16	3.92
	중소도시	3.95	3.99	3.92
	읍/면	3.95	4.09	3.85
가소	50만원 미만	3.89	4.43	3.58
	50 ~ 100만원 미만	3.97	4.03	3.92
	100 ~ 200만원 미만	3.99	4.10	3.92
	200 ~ 300만원 미만	3.96	4.05	3.90
	300 ~ 400만원 미만	3.98	4.08	3.87
	400 ~ 500만원 미만	4.01	4.06	3.94
	500 ~ 600만원 미만	4.12	4.19	4.00
	600만원 이상	3.94	4.01	3.84
가구원수	2인 가구	3.98	4.11	3.89
	3인 가구	3.99	4.07	3.89
	4인 가구	4.01	4.08	3.91
	5인 가구 이상	4.02	4.03	3.96

제 1 편 분석 편

② 개인여행

- 2013년 관광여행 경험자의 재방문 의향은 4.01점으로 전년대비 0.08점 증가한 것으로 조사됨
- 세부적으로 살펴보면, 숙박 관광여행 경험자의 재방문 의향은 전년대비 0.04점, 당일 관광여행은 0.10점 증가한 것으로 나타남
- 관광여행에 대한 재방문 의향은 성별에서는 여자(4.03점), 연령별로는 20대(4.11점), 월 평균 가구 소득에서는 300~400만원 미만(4.15점) 계층에서 상대적으로 높게 나타남
- 숙박 관광여행에 대한 재방문 의향은 성별에서는 여자(4.14점), 연령별로는 60대 이상(4.17점), 월 평균 가구 소득에서는 400~500만원 미만(4.18점) 계층에서 상대적으로 높게 나타남
- 당일 관광여행에 대한 재방문 의향은 성별에서는 여자(3.97점), 연령별로는 20대(4.12점), 월 평균 가구 소득에서는 300~400만원 미만(4.15점) 계층에서 상대적으로 높게 나타남

〈표 V-152〉 응답자 특성별 개인여행 재방문 의향

(단위 : 점)

구분		관광여행		
		관광여행	숙박여행	당일여행
연도별	2011년	3.98	4.05	3.92
	2012년	3.93	4.04	3.86
	2013년	4.01	4.08	3.96
성별	남자	3.98	4.00	3.95
	여자	4.03	4.14	3.97
연령	15 ~ 19세	3.94	3.82	4.06
	20대	4.11	4.16	4.12
	30대	4.05	4.16	3.95
	40대	4.06	4.12	4.02
	50대	3.97	4.08	3.89
	60대 이상	3.97	4.17	3.87
가소구득	50만원 미만	3.89	4.09	3.82
	50 ~ 100만원 미만	3.92	4.11	3.87
	100 ~ 200만원 미만	3.89	4.09	3.80
	200 ~ 300만원 미만	3.98	4.07	3.92
	300 ~ 400만원 미만	4.15	4.15	4.15
	400 ~ 500만원 미만	4.09	4.18	4.03
	500 ~ 600만원 미만	4.06	4.16	3.97
	600만원 이상	3.92	3.87	3.93

(3) 여행지별 분석

□ 전체분석

- 관광 가구여행 경험가구들의 방문지역별 재방문 의향을 살펴보면, '제주'(4.39점) 지역의 재방문 의향이 가장 높았고, 이어서 '부산'(4.09점), '경북'(4.07점), '경남'(4.05점), '광주'(4.03점) 등의 순으로 재방문 의향이 높게 나타남
- 관광 개인여행 경험자들의 방문지역별 재방문 의향을 살펴보면, '제주'(4.36점) 지역의 재방문 의향이 가장 높았고, 이어서 '부산'(4.18점), '경북'과 '경남'(각각 4.06점), '강원'(4.05점) 등의 순으로 재방문 의향이 높게 나타남

〈표 V-153〉 여행지별 관광여행 재방문 의향

(단위 : 점)

방문지역	가구여행			개인여행		
		숙박여행	당일여행		숙박여행	당일여행
전 체	4.00	4.08	3.90	4.01	4.08	3.96
서 울	3.98	4.12	3.91	4.00	3.98	4.03
부 산	4.09	4.12	4.06	4.18	4.17	4.20
대 구	3.87	3.82	3.89	3.85	3.92	3.84
인 천	3.61	3.64	3.59	3.78	3.90	3.67
광 주	4.03	4.14	4.02	3.80	3.78	3.81
대 전	3.92	3.85	3.96	4.02	4.09	4.02
울 산	4.02	3.92	4.04	4.00	3.97	4.01
경 기	3.83	3.97	3.76	3.89	3.85	3.91
강 원	4.01	4.02	4.04	4.05	4.10	3.96
충 북	3.82	3.80	3.87	3.93	3.98	3.90
충 남	3.96	3.99	3.93	3.86	3.87	3.86
전 북	3.93	4.03	3.85	4.03	4.13	3.98
전 남	3.98	4.04	3.90	3.92	4.05	3.85
경 북	4.07	4.10	4.05	4.06	4.05	4.04
경 남	4.05	4.11	4.01	4.06	4.17	4.02
제 주	4.39	4.38	4.36	4.36	4.37	4.06

제 1 편 분석 편

□ 연도별 분석

- 2013년 관광 가구여행지의 재방문 의향은 ‘부산’, ‘대구’, ‘광주’, ‘울산’, ‘충남’, ‘전남’, ‘경북’, ‘경남’, ‘제주’ 지역은 전년대비 소폭 증가한 반면, 이를 제외한 ‘서울’, ‘인천’, ‘대전’, ‘경기’, ‘강원’, ‘충북’, ‘전북’ 지역은 전년대비 소폭 감소한 것으로 나타남
- 2013년 관광 개인여행지의 재방문 의향은 ‘서울’, ‘부산’, ‘대구’, ‘대전’, ‘울산’, ‘경기’, ‘강원’, ‘충북’, ‘충남’, ‘전북’, ‘전남’, ‘경북’, ‘경남’ 지역은 전년대비 소폭 증가한 반면, 이를 제외한 ‘인천’, ‘광주’, ‘제주’ 지역은 전년대비 소폭 감소한 것으로 나타남

〈표 V-154〉 연도별 관광여행지 재방문 의향

(단위 : 점)

방문지역	가구여행			개인여행		
	2013년	2012년	2011년	2013년	2012년	2011년
전 체	4.00	3.97	4.02	4.01	3.93	3.98
서 울	3.98	4.08	3.93	4.00	3.95	3.91
부 산	4.09	4.06	4.03	4.18	3.98	4.05
대 구	3.87	3.77	4.08	3.85	3.84	4.09
인 천	3.61	3.88	3.82	3.78	3.79	3.76
광 주	4.03	3.78	3.76	3.80	4.03	3.96
대 전	3.92	4.00	3.99	4.02	3.89	4.06
울 산	4.02	3.88	4.02	4.00	3.92	3.69
경 기	3.83	3.91	3.86	3.89	3.82	3.91
강 원	4.01	4.04	4.16	4.05	4.03	4.06
충 북	3.82	3.90	4.07	3.93	3.88	3.95
충 남	3.96	3.90	3.89	3.86	3.81	3.85
전 북	3.93	3.97	4.09	4.03	3.97	3.99
전 남	3.98	3.76	4.04	3.92	3.79	4.01
경 북	4.07	4.01	4.04	4.06	3.97	4.00
경 남	4.05	3.96	3.97	4.06	4.00	3.99
제 주	4.39	4.25	4.26	4.36	4.39	4.27

4. 타인 추천 의향

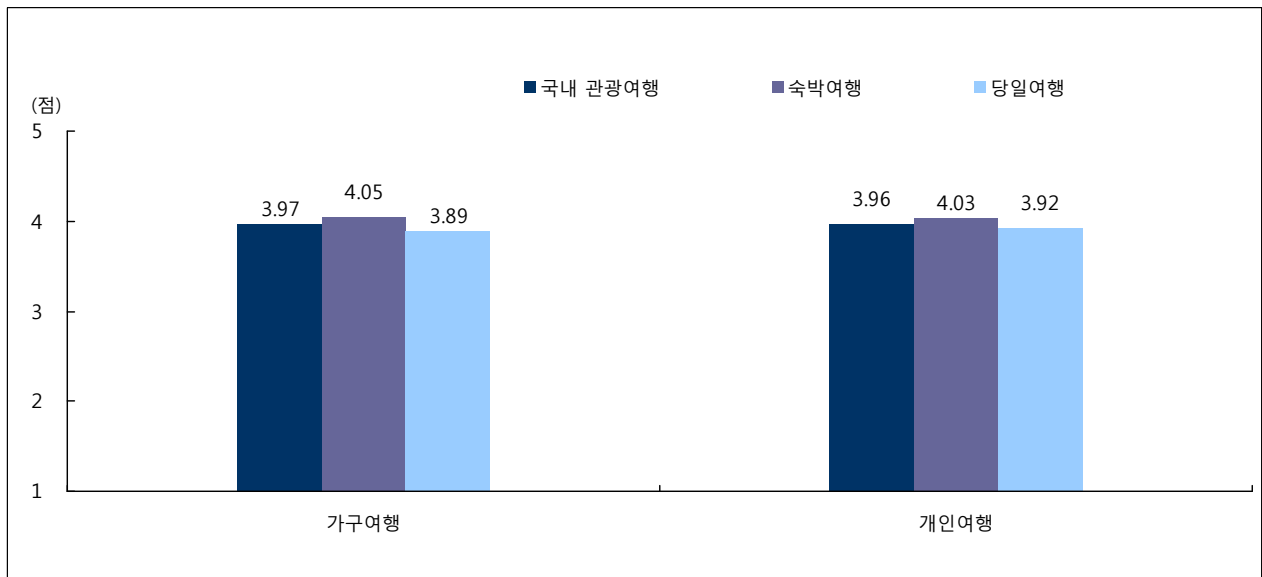
(1) 전체 분석

- 가구여행 경험이 있는 응답가구들의 타인 추천 의향을 보면, 관광여행은 3.97점, 숙박 관광여행은 4.05점, 당일 관광여행은 3.89점으로 나타남
- 개인여행 경험이 있는 응답자들의 타인 추천 의향을 보면, 관광여행은 3.96점, 숙박 관광여행은 4.03점, 당일 관광여행은 3.92점으로 나타남

〈표 V-155〉 타인 추천 의향

(단위 : 점, %)

구분	가구여행			개인여행		
	관광여행	숙박여행	당일여행	관광여행	숙박여행	당일여행
평균	3.97	4.05	3.89	3.96	4.03	3.92
매우 불만족한다	0.3	0.3	0.3	0.2	0.2	0.2
불만족한다	1.0	1.0	1.1	0.9	0.7	1.0
보통이다	18.2	13.3	22.1	18.0	14.1	20.0
만족한다	63.5	65.7	61.8	64.6	64.3	64.7
매우 만족한다	17.0	19.7	14.9	16.3	20.8	14.0



[그림 V-30] 타인 추천 의향

I. 조사 개요
II. 표본설계 및 모수추정
III. 조사결과 요약
IV. 국민여행 총량

제 1 편 분석 편

(2) 응답자 특성별 분석

① 가구여행

- 2013년 관광여행 경험가구의 타인 추천 의향은 3.97점으로 전년대비 0.01점 증가한 것으로 조사됨
- 세부적으로 살펴보면, 숙박 관광여행 경험가구의 타인 추천 의향은 전년대비 0.05점 증가, 당일 관광여행은 0.03점 감소한 것으로 나타남
- 관광 가구여행에 대한 타인 추천 의향은 지역규모에서는 대도시 지역(4.02점), 월 평균 가구소득에서는 500~600만원 미만(4.02점) 계층에서 상대적으로 높게 나타남
- 숙박 관광 가구여행에 대한 타인 추천 의향은 지역규모에서는 대도시 지역(4.09점), 월 평균 가구소득에서는 50만원 미만(4.50점), 가구원 수에서는 2인 가구(4.12점) 계층에서 상대적으로 높게 나타남
- 당일 관광 가구여행에 대한 타인 추천 의향은 지역규모에서는 중소도시 지역(3.92점), 월 평균 가구소득에서는 500~600만원 미만(3.92점), 가구원 수에서는 5인 가구 이상(3.93점) 계층에서 상대적으로 높게 나타남

〈표 V-156〉 응답가구 특성별 가구여행 타인 추천 의향

(단위 : 점)

구분		관광여행		
		숙박여행	당일여행	
연 도 별	2 0 1 1 년	4.02	4.07	3.96
	2 0 1 2 년	3.96	4.00	3.92
	2 0 1 3 년	3.97	4.05	3.89
지 역 규 모	대 도 시	4.02	4.09	3.89
	중 소 도 시	3.94	3.99	3.92
	읍 / 면	3.96	4.08	3.85
가 소 구 득	5 0 만 원 미 만	3.89	4.50	3.60
	5 0 ~ 1 0 0 만 원 미 만	4.00	4.10	3.91
	1 0 0 ~ 2 0 0 만 원 미 만	3.98	4.08	3.90
	2 0 0 ~ 3 0 0 만 원 미 만	3.95	4.01	3.90
	3 0 0 ~ 4 0 0 만 원 미 만	3.97	4.04	3.88
	4 0 0 ~ 5 0 0 만 원 미 만	4.00	4.07	3.91
	5 0 0 ~ 6 0 0 만 원 미 만	4.02	4.09	3.92
	6 0 0 만 원 이 상	3.94	4.00	3.87
가 구 원 수	2 인 가 구	3.98	4.12	3.88
	3 인 가 구	3.98	4.05	3.87
	4 인 가 구	3.97	4.02	3.90
	5 인 가 구 이 상	3.98	4.00	3.93

② 개인여행

- 2013년 관광여행 경험자의 타인 추천 의향은 3.96점으로 전년대비 0.02점 증가한 것으로 조사됨
- 세부적으로 살펴보면, 숙박 관광여행 경험자의 타인 추천 의향은 전년대비 0.01점 감소하였고, 당일 관광여행은 0.05점 증가한 것으로 나타남
- 관광 여행에 대한 타인 추천 의향은 성별에서는 여자(3.98점), 연령별로는 20대(4.01점), 월 평균 가구 소득에서는 300~400만원 미만(4.05점) 계층에서 상대적으로 높게 나타남
- 숙박 관광여행에 대한 타인 추천 의향은 성별에서는 여자(4.08점), 연령별로는 60대 이상(4.15점), 월 평균 가구소득에서는 50만원 미만(4.13점) 계층에서 상대적으로 높게 나타남
- 당일 관광여행에 대한 타인 추천 의향은 성별에서는 여자(3.92점), 연령별로는 15~19세(4.02점), 월 평균 가구소득에서는 300~400만원 미만(4.07점) 계층에서 상대적으로 높게 나타남

〈표 V-157〉 응답자 특성별 개인여행 타인 추천 의향

(단위 : 점)

구분		관광여행		
		숙박여행	당일여행	
연도별	2011년	3.96	4.01	3.91
	2012년	3.94	4.04	3.87
	2013년	3.96	4.03	3.92
성별	남자	3.93	3.96	3.90
	여자	3.98	4.08	3.92
연령	15 ~ 19세	3.91	3.79	4.02
	20대	4.01	4.08	4.00
	30대	3.96	3.98	3.95
	40대	3.99	4.07	3.95
	50대	3.93	4.05	3.83
	60대 이상	3.96	4.15	3.87
가소구득	50만원 미만	3.87	4.13	3.79
	50 ~ 100만원 미만	3.94	4.10	3.89
	100 ~ 200만원 미만	3.89	4.07	3.80
	200 ~ 300만원 미만	3.94	4.02	3.90
	300 ~ 400만원 미만	4.05	4.04	4.07
	400 ~ 500만원 미만	4.01	4.12	3.94
	500 ~ 600만원 미만	3.98	4.06	3.93
	600만원 이상	3.90	3.89	3.88

제 1 편 분석 편

(3) 여행지별 분석

□ 전체분석

- 관광 가구여행 경험가구들의 방문지역별 타인 추천 의향을 살펴보면, ‘제주’(4.39점), ‘부산’과 ‘광주’(각각 4.11점), ‘경북’과 ‘경남’(각각 4.06점), ‘전남’(3.98점), ‘강원’(3.97점) 등의 순으로 타인 추천 의향이 높게 나타남
- 관광 개인여행 경험자들의 방문지역별 타인 추천 의향을 살펴보면, ‘제주’(4.35점), ‘부산’(4.12점), ‘경남’(4.06점), ‘전북’(4.05점), ‘경북’(4.02점) 등의 순으로 타인 추천 의향이 높게 나타남

〈표 V-158〉 여행지별 관광여행 타인 추천 의향

(단위 : 점)

방문지역	가구여행			개인여행		
		숙박여행	당일여행		숙박여행	당일여행
전 체	3.97	4.05	3.89	3.96	4.03	3.92
서 울	3.95	4.09	3.89	3.88	3.90	3.87
부 산	4.11	4.22	4.03	4.12	4.11	4.14
대 구	3.88	3.84	3.89	3.74	3.90	3.70
인 천	3.59	3.53	3.64	3.76	3.85	3.67
광 주	4.11	4.14	4.11	3.81	3.82	3.81
대 전	3.90	3.85	3.93	3.91	3.85	3.96
울 산	3.96	3.86	3.99	3.96	3.95	3.96
경 기	3.81	3.93	3.75	3.82	3.83	3.82
강 원	3.97	3.97	3.96	3.97	3.98	3.95
충 북	3.85	3.88	3.84	3.93	3.98	3.89
충 남	3.89	3.94	3.87	3.80	3.84	3.78
전 북	3.90	3.97	3.87	4.05	4.13	4.01
전 남	3.98	4.03	3.93	3.92	3.98	3.89
경 북	4.06	4.09	4.05	4.02	4.05	3.99
경 남	4.06	4.11	4.00	4.06	4.17	4.03
제 주	4.39	4.40	4.30	4.35	4.36	4.06

2013 국민여행 실태조사

□ 연도별 분석

- 2013년 가구여행지의 타인 추천 의향은 ‘부산’, ‘대구’, ‘광주’, ‘전남’, ‘경북’, ‘경남’, ‘제주’가 전년대비 소폭 증가한 반면, 이를 제외한 나머지 대부분 지역은 전년대비 소폭 감소한 것으로 나타남
- 2013년 개인여행지의 타인 추천 의향은 ‘부산’, ‘인천’, ‘울산’, ‘경기’, ‘충북’, ‘충남’, ‘전북’, ‘전남’, ‘경북’, ‘경남’이 전년대비 소폭 증가한 반면, 이를 제외한 ‘서울’, ‘대구’, ‘광주’, ‘강원’, ‘제주’는 소폭 감소한 것으로 나타남. 대전은 2012년과 만족도가 동일한 것으로 나타남

〈표 V-159〉 연도별 관광 여행지 타인 추천 의향

(단위 : 점)

방문지역	가구여행			개인여행		
	2013년	2012년	2011년	2013년	2012년	2011년
전 체	3.97	3.96	4.02	3.96	3.94	3.96
서 울	3.95	4.01	3.96	3.88	3.89	3.85
부 산	4.11	4.03	3.96	4.12	4.05	4.04
대 구	3.88	3.75	4.11	3.74	3.84	3.98
인 천	3.59	3.74	3.76	3.76	3.71	3.66
광 주	4.11	3.73	3.69	3.81	3.94	3.93
대 전	3.90	3.91	4.04	3.91	3.91	3.98
울 산	3.96	3.98	3.94	3.96	3.88	3.55
경 기	3.81	3.88	3.86	3.82	3.79	3.89
강 원	3.97	4.00	4.14	3.97	4.02	4.01
충 북	3.85	3.89	4.02	3.93	3.88	3.92
충 남	3.89	3.91	3.92	3.80	3.78	3.80
전 북	3.90	4.02	4.13	4.05	4.00	4.00
전 남	3.98	3.84	4.05	3.92	3.86	4.11
경 북	4.06	4.01	4.04	4.02	3.97	3.98
경 남	4.06	3.99	4.03	4.06	4.01	3.98
제 주	4.39	4.30	4.35	4.35	4.41	4.32

2 0 1 3 국민여행실태조사

제 2 편 통 계 편

I. 국민여행 총량

1. 국내여행 참가자 수

단위 : 명

구	분	국내여행			관광여행			기타여행		
		숙박여행	당일여행		숙박여행	당일여행		숙박여행	당일여행	
전	체	37,800,004	31,058,136	30,011,682	31,364,363	23,863,282	21,178,556	29,913,501	20,505,890	21,624,481
성	별									
남	자	18,639,480	15,179,700	14,609,659	15,181,684	11,474,879	9,877,865	14,853,307	10,207,383	10,774,365
여	자	19,160,525	15,878,436	15,402,022	16,182,679	12,388,402	11,300,691	15,060,193	10,298,507	10,850,116
연	령									
15 ~ 19	세	4,063,210	3,599,612	2,766,654	3,238,007	2,681,418	1,703,579	3,213,322	2,508,458	1,771,754
20	대	4,457,725	3,776,743	3,103,545	3,553,685	2,767,089	1,957,794	3,344,135	2,487,142	1,983,655
30	대	5,171,474	4,564,530	4,211,723	4,590,878	3,849,728	3,144,793	4,158,436	3,015,663	2,934,961
40	대	9,314,759	8,124,704	7,372,657	8,040,057	6,610,352	5,326,576	7,753,057	5,803,006	5,794,447
50	대	7,677,664	6,072,511	6,448,328	6,151,024	4,489,929	4,408,368	6,273,029	3,929,426	5,050,371
60	대 이상	7,115,172	4,920,036	6,108,775	5,790,711	3,464,765	4,637,447	5,171,521	2,762,196	4,089,293
직	업									
전 문 관 리		2,608,936	2,236,160	2,027,973	2,333,955	1,905,368	1,547,705	2,147,746	1,535,108	1,604,228
사 무		6,323,373	5,556,304	4,941,148	5,418,351	4,614,988	3,370,734	5,223,825	3,784,265	3,711,155
서 비 스 관 매		5,425,840	4,289,506	4,659,490	4,458,011	3,296,665	3,207,745	4,505,376	2,896,717	3,679,150
농 어 업		2,250,807	1,398,498	2,045,801	1,905,785	907,079	1,618,477	1,569,409	769,805	1,384,150
기 능 노 무		3,144,514	2,488,456	2,745,425	2,557,110	1,732,116	1,957,013	2,644,577	1,785,382	2,076,782
가 구 소 득										
50 만원 미만		532,029	332,070	427,646	394,806	196,234	318,545	396,096	257,455	274,543
50 ~ 100만원 미만		1,564,556	1,032,132	1,358,153	1,233,548	635,877	1,025,635	1,172,348	675,102	846,580
100 ~ 200만원 미만		4,099,266	2,862,636	3,369,685	3,143,537	1,851,325	2,369,521	3,076,812	1,803,974	2,329,529
200 ~ 300만원 미만		7,007,020	5,474,033	5,801,207	5,485,041	3,795,369	3,900,230	5,666,578	3,562,990	4,401,738
300 ~ 400만원 미만		6,817,964	5,763,418	5,546,288	5,675,714	4,399,654	4,062,533	5,604,122	4,084,353	3,930,210
400 ~ 500만원 미만		5,890,924	4,983,335	4,731,306	4,925,259	4,149,605	3,344,618	4,704,405	3,273,481	3,248,604
500 ~ 600만원 미만		5,760,032	5,041,868	4,483,987	5,058,281	4,037,355	2,960,548	4,756,176	3,347,504	3,630,467
600 만원 이상		6,128,213	5,568,644	4,293,411	5,448,177	4,797,861	3,196,927	4,536,964	3,501,033	2,962,810
학	력									
초 졸 이 하		3,448,892	2,148,754	2,974,065	2,676,981	1,255,725	2,245,673	2,551,130	1,385,755	1,978,350
중 학 교 (재 / 졸)		3,129,933	2,382,204	2,615,057	2,606,523	1,783,728	1,986,049	2,366,602	1,372,523	1,814,493
고 등 학 교 (재 / 졸)		12,729,513	10,284,263	10,416,636	10,357,156	7,820,910	7,048,773	10,335,204	6,921,403	7,838,539
전 문 대 (재 / 졸)		4,256,172	3,749,218	3,395,799	3,622,382	3,000,176	2,384,182	3,490,950	2,511,358	2,485,366
대 학 교 (재 / 졸)		12,822,079	11,190,524	9,598,347	10,813,630	8,950,545	6,694,914	10,069,221	7,378,682	6,780,873
대 학 원 (재 / 졸)		1,413,416	1,303,173	1,011,778	1,287,690	1,052,197	818,965	1,100,394	936,170	726,860

2-1. 월별 국내여행 참가자 수

단위 : 명

1월	2월	3월	4월	5월	6월	7월	8월	9월	10월	11월	12월	구	분
9,107,835	18,485,923	12,683,604	15,648,078	13,151,639	10,398,751	12,321,913	16,248,134	19,691,607	14,648,323	10,586,005	11,259,588	전	체
												성	별
4,454,315	9,405,827	6,001,188	7,293,730	6,294,168	5,016,389	5,954,277	8,147,305	9,873,122	6,830,370	4,945,052	5,492,145	남	자
4,653,520	9,080,096	6,682,417	8,354,348	6,857,472	5,382,362	6,367,636	8,100,829	9,818,485	7,817,952	5,640,953	5,767,443	여	자
												연	령
835,840	2,288,342	931,666	983,249	990,411	529,554	1,157,937	1,708,537	2,089,653	795,596	579,369	1,130,178	1 5 ~ 1 9	세
897,583	2,088,200	1,165,211	1,044,579	942,067	806,975	1,210,404	1,876,173	2,109,895	1,113,504	583,747	1,250,226	2 0	대
1,425,908	2,912,158	1,863,506	2,328,292	2,259,947	1,726,117	2,145,884	2,694,149	3,027,684	2,218,668	1,515,572	1,655,470	3 0	대
2,837,227	5,485,693	3,369,302	3,957,330	3,513,772	2,850,945	3,370,194	4,715,158	5,648,264	3,783,417	2,921,385	2,751,718	4 0	대
1,818,307	3,541,242	2,857,378	3,487,514	2,805,296	2,453,934	2,499,263	3,037,351	3,861,487	3,440,276	2,612,890	2,581,697	5 0	대
1,292,970	2,170,289	2,496,541	3,847,114	2,640,146	2,031,225	1,938,231	2,216,767	2,954,623	3,296,861	2,373,041	1,890,300	6 0	대 이상
												직	업
776,426	1,523,410	937,324	1,177,991	1,086,785	864,724	960,956	1,365,240	1,500,778	1,120,102	931,365	1,018,131	전	문 관 리
1,749,597	3,354,901	2,246,522	2,594,756	2,368,560	1,913,565	2,191,344	3,069,609	3,556,726	2,667,878	1,907,892	1,853,839	사	무
1,313,684	2,740,966	1,967,806	2,365,780	1,989,546	1,652,526	1,846,614	2,399,477	3,053,517	2,405,477	1,606,546	1,738,030	서	비 스 관 매
453,653	514,174	871,255	1,450,655	874,431	558,959	736,599	568,460	763,385	860,490	879,363	755,690	농	어 업
652,065	1,644,648	1,205,932	1,502,018	1,151,216	1,028,726	1,095,591	1,321,922	1,758,291	1,432,377	922,048	831,856	기	능 노 무
												가	구 소 득
94,450	144,253	173,763	287,760	174,867	132,879	136,854	154,437	214,548	170,635	125,477	97,655	5 0	만 원 미 만
272,502	411,831	551,421	760,509	493,333	435,728	327,991	447,167	638,594	622,076	427,028	417,313	5 0 ~ 1 0 0	만 원 미 만
601,036	1,304,778	1,319,752	1,990,436	1,425,456	889,313	1,301,360	1,356,592	1,732,025	1,571,287	1,283,222	994,331	1 0 0 ~ 2 0 0	만 원 미 만
1,566,181	3,181,999	2,583,905	2,954,535	2,684,836	2,135,268	2,476,543	2,944,526	3,516,244	3,238,002	1,936,790	2,314,835	2 0 0 ~ 3 0 0	만 원 미 만
1,652,620	3,674,296	2,035,449	2,554,346	2,274,798	1,700,279	2,205,297	3,009,467	3,865,884	2,538,447	1,769,008	1,919,203	3 0 0 ~ 4 0 0	만 원 미 만
1,767,563	3,383,922	1,923,023	2,234,293	1,892,229	1,477,244	1,958,847	2,857,093	2,926,756	2,045,798	1,646,943	1,906,501	4 0 0 ~ 5 0 0	만 원 미 만
1,587,438	3,059,668	1,897,306	2,250,045	2,210,282	1,617,299	1,703,377	2,620,254	3,424,133	2,267,343	1,674,452	1,927,614	5 0 0 ~ 6 0 0	만 원 미 만
1,566,046	3,325,176	2,198,986	2,616,154	1,995,838	2,010,742	2,211,644	2,858,599	3,373,422	2,194,735	1,723,085	1,682,138	6 0 0	만 원 이상
												학	력
524,869	810,250	1,046,793	1,846,777	1,160,042	719,129	875,068	807,366	1,227,557	1,194,896	1,014,617	908,861	초	졸 이 하
626,889	1,270,452	1,074,986	1,474,395	1,123,137	943,464	879,377	1,332,102	1,438,546	1,386,233	1,053,172	941,083	중	학 교 (재 / 졸)
3,066,292	6,515,048	4,346,860	5,565,303	4,446,228	3,636,949	4,116,532	5,176,469	7,064,664	5,179,872	3,767,599	3,752,438	고	등 학 교 (재 / 졸)
1,065,122	2,361,753	1,300,241	1,586,656	1,566,605	1,290,845	1,524,316	2,187,217	2,467,160	1,734,673	1,201,641	1,207,695	전	문 대 (재 / 졸)
3,406,047	6,699,194	4,449,216	4,533,939	4,235,542	3,368,255	4,334,042	5,983,684	6,687,799	4,423,922	3,014,705	3,978,929	대	학 교 (재 / 졸)
418,617	829,227	465,509	641,006	620,086	440,109	592,579	761,297	805,881	728,727	534,272	470,582	대	학 원 (재 / 졸)

2-2. 월별 숙박여행 참가자 수

단위 : 명

구 분	1월	2월	3월	4월	5월	6월	7월	8월	9월	10월	11월	12월
전 체	4,799,403	12,910,067	4,947,275	6,255,588	5,446,100	4,867,521	7,903,415	11,262,934	12,897,637	5,917,685	4,350,195	5,436,407
성 별												
남 자	2,296,736	6,555,213	2,345,617	3,006,812	2,589,739	2,258,360	3,860,533	5,702,161	6,420,861	2,691,921	1,987,861	2,618,237
여 자	2,502,667	6,354,855	2,601,658	3,248,776	2,856,361	2,609,161	4,042,882	5,560,773	6,476,776	3,225,764	2,362,334	2,818,170
연 령												
15 ~ 19세	602,591	1,758,135	591,014	584,680	417,723	331,320	924,014	1,188,641	1,553,978	386,914	331,689	623,051
20대	518,916	1,584,041	498,412	439,983	425,877	433,178	863,619	1,248,369	1,481,144	522,185	268,256	784,064
30대	711,208	2,243,835	762,702	1,156,589	1,116,563	887,539	1,419,480	2,046,877	2,278,485	853,134	673,077	920,860
40대	1,551,833	4,180,364	1,276,920	1,660,875	1,489,440	1,429,736	2,333,802	3,589,130	4,238,470	1,658,239	1,322,717	1,331,621
50대	802,149	2,186,397	952,799	1,039,038	1,031,034	979,189	1,433,640	2,020,606	2,133,879	1,324,155	905,519	1,094,618
60대 이상	612,707	957,295	865,428	1,374,424	965,463	806,560	928,859	1,169,309	1,211,681	1,173,059	848,938	682,193
직 업												
전문관리	404,171	955,482	354,194	473,118	539,969	427,755	602,841	991,958	999,579	519,454	435,202	605,637
사무	919,292	2,616,101	987,938	1,096,475	1,076,936	965,436	1,438,449	2,353,438	2,545,547	1,106,842	869,527	923,498
서비스판매	614,051	1,867,805	740,918	795,040	710,959	665,690	1,162,123	1,535,516	1,915,156	902,324	427,133	589,527
농어업	209,929	231,806	218,421	294,149	203,139	231,764	274,589	235,649	266,080	245,539	282,035	267,335
기능노무	273,273	1,097,696	385,363	562,573	487,222	365,145	710,657	849,065	1,137,810	453,680	370,458	423,353
가구소득												
50만원 미만	53,265	76,009	63,820	104,176	108,342	67,942	72,365	79,076	97,074	56,755	73,235	33,762
50 ~ 100만원 미만	143,366	201,140	189,476	219,851	183,713	211,403	169,139	203,330	258,972	254,279	141,772	147,308
100 ~ 200만원 미만	293,735	679,711	450,122	479,006	469,893	306,960	721,182	746,161	969,467	432,000	489,252	431,390
200 ~ 300만원 미만	783,344	2,093,783	887,806	1,162,949	1,085,796	1,060,168	1,577,997	1,868,185	2,038,374	1,129,184	738,682	884,420
300 ~ 400만원 미만	953,226	2,618,920	693,804	901,941	827,476	783,895	1,467,420	2,125,123	2,498,582	845,264	669,302	919,571
400 ~ 500만원 미만	841,607	2,412,798	832,365	934,356	870,978	643,379	1,269,058	2,003,987	2,032,783	847,542	750,398	1,117,250
500 ~ 600만원 미만	805,535	2,326,708	729,870	906,723	913,062	637,892	1,092,500	1,964,034	2,417,066	1,112,377	608,733	1,088,509
600만원 이상	925,326	2,500,998	1,100,012	1,546,586	986,839	1,155,881	1,533,755	2,273,038	2,585,319	1,240,283	878,820	814,197
학 령												
초졸이하	257,517	398,834	313,698	482,670	435,252	310,512	366,976	335,706	507,811	350,552	355,475	298,874
중학교(재/졸)	310,764	672,023	358,198	491,087	431,705	349,555	515,073	758,952	682,794	456,940	388,110	378,837
고등학교(재/졸)	1,505,555	4,418,555	1,540,721	2,219,077	1,648,881	1,620,624	2,567,488	3,547,462	4,611,919	2,029,255	1,538,563	1,735,290
전문대(재/졸)	651,140	1,734,854	573,968	736,622	725,436	620,467	1,005,710	1,706,804	1,766,911	766,425	491,655	631,885
대학교(재/졸)	1,832,076	5,056,249	1,924,475	2,062,373	1,894,697	1,757,476	3,062,653	4,318,950	4,716,506	1,945,690	1,411,157	2,141,360
대학원(재/졸)	242,352	629,551	236,216	263,758	310,129	208,886	385,516	595,060	611,695	368,823	165,235	250,160

2-3. 월별 당일여행 참가자 수

단위 : 명

1월	2월	3월	4월	5월	6월	7월	8월	9월	10월	11월	12월	구	분
5,268,562	7,901,621	9,085,547	11,065,064	9,148,288	6,659,162	6,117,406	7,469,395	8,849,496	10,172,701	7,023,585	6,644,320	전	체
												성	별
2,623,227	3,934,689	4,281,663	5,024,509	4,356,324	3,343,796	2,901,522	3,674,178	4,441,998	4,689,766	3,376,555	3,262,721	남	자
2,645,336	3,966,931	4,803,884	6,040,556	4,791,964	3,315,367	3,215,884	3,795,217	4,407,498	5,482,935	3,647,031	3,381,598	여	자
												연	령
243,267	794,354	395,325	459,209	632,922	228,780	325,469	700,499	681,061	468,095	291,334	550,142	1	5 ~ 19 세
428,066	667,283	764,664	654,372	572,319	400,504	548,218	763,536	727,664	675,210	319,353	520,310	2	0 대
947,235	1,076,505	1,315,003	1,516,265	1,489,777	1,129,997	1,167,855	1,157,956	1,248,999	1,532,804	1,016,662	910,609	3	0 대
1,586,983	2,181,202	2,539,237	2,722,592	2,453,322	1,782,832	1,476,719	2,008,258	2,085,486	2,544,467	1,815,164	1,649,129	4	0 대
1,194,209	1,794,016	2,237,704	2,749,906	2,060,782	1,737,108	1,363,717	1,515,679	2,132,388	2,447,170	1,858,147	1,677,350	5	0 대
868,802	1,388,261	1,833,614	2,962,720	1,939,166	1,379,941	1,235,428	1,323,467	1,973,898	2,504,955	1,722,927	1,336,780	6	0 대 이 상
												직	업
496,522	845,541	706,058	865,813	701,811	580,524	478,160	574,231	704,844	717,200	580,502	475,427	전	문 관 리
1,039,995	1,201,834	1,562,283	1,757,571	1,613,529	1,208,298	1,134,021	1,291,062	1,517,400	1,859,167	1,163,527	1,139,841	사	무
773,888	1,292,510	1,406,972	1,789,275	1,478,963	1,144,736	945,909	1,349,823	1,430,096	1,659,403	1,275,407	1,236,762	서	비 스 관 매
325,325	309,605	714,573	1,290,788	706,253	398,742	543,852	395,293	537,848	660,673	666,578	525,324	농	어 업
429,367	703,995	943,693	1,123,355	801,444	759,300	496,935	595,931	778,132	1,080,701	641,105	496,073	기	능 노 무
												가	구 소 득
64,698	76,454	118,875	218,085	115,146	64,937	85,901	112,102	150,214	125,392	63,312	63,893	5	0 만 원 미 만
159,056	242,087	393,133	613,117	355,827	277,117	195,447	294,500	422,054	410,931	321,623	284,146	5	0 ~ 100 만 원 미 만
418,900	722,475	1,009,432	1,658,541	1,081,104	608,492	761,123	768,100	898,643	1,229,920	855,564	566,923	1	00 ~ 200 만 원 미 만
970,756	1,513,144	1,946,455	2,101,667	1,966,397	1,305,114	1,174,030	1,443,728	1,889,858	2,409,149	1,365,317	1,542,223	2	00 ~ 300 만 원 미 만
843,722	1,350,537	1,514,001	1,847,950	1,714,030	1,088,618	1,057,217	1,333,421	1,631,901	1,955,888	1,202,154	1,192,096	3	00 ~ 400 만 원 미 만
1,070,963	1,354,116	1,340,027	1,598,155	1,146,628	992,498	1,069,668	1,332,992	1,121,017	1,401,976	1,036,330	946,174	4	00 ~ 500 만 원 미 만
964,065	1,361,987	1,456,007	1,590,765	1,548,329	1,083,188	841,967	1,071,534	1,497,310	1,434,945	1,177,021	1,044,835	5	00 ~ 600 만 원 미 만
776,402	1,280,820	1,307,618	1,436,785	1,220,826	1,239,199	932,053	1,113,019	1,238,498	1,204,499	1,002,263	1,004,031	6	00 만 원 이 상
												학	력
325,599	484,601	818,819	1,525,888	818,032	474,422	591,496	545,050	802,072	923,999	730,899	634,564	초	졸 이 하
402,691	675,084	821,327	1,129,552	762,574	654,399	459,390	742,562	827,990	1,091,342	780,965	641,127	중	학 교 (재 / 졸)
1,881,332	2,866,339	3,282,642	3,943,883	3,348,125	2,366,662	2,111,080	2,476,723	3,264,901	3,738,545	2,523,649	2,285,721	고	등 학 교 (재 / 졸)
497,905	950,373	893,607	1,029,749	999,289	783,342	681,616	913,421	930,249	1,165,589	773,164	660,774	전	문 대 (재 / 졸)
1,915,083	2,595,714	2,971,552	2,993,138	2,816,412	2,066,802	1,921,868	2,531,940	2,625,515	2,845,609	1,827,499	2,169,791	대	학 교 (재 / 졸)
245,952	329,508	297,600	442,853	403,857	313,535	351,955	259,700	398,769	407,618	387,411	252,343	대	학 원 (재 / 졸)

3-1. 월별 관광여행 참가자 수

단위 : 명

구 분	1월	2월	3월	4월	5월	6월	7월	8월	9월	10월	11월	12월
전 체	4,912,430	4,524,483	7,291,811	10,244,617	7,705,969	6,278,062	9,129,205	13,347,666	5,467,397	9,405,698	5,351,469	5,660,128
성 별												
남 자	2,302,931	2,056,629	3,354,919	4,519,373	3,553,291	2,946,878	4,297,229	6,699,481	2,623,620	4,260,742	2,409,248	2,761,239
여 자	2,609,499	2,467,853	3,936,892	5,725,244	4,152,678	3,331,184	4,831,977	6,648,185	2,843,777	5,144,956	2,942,221	2,898,889
연 령												
1 5 ~ 1 9 세	518,997	442,889	552,640	585,444	654,025	324,795	897,654	1,436,294	316,820	526,663	262,396	725,758
2 0 대	428,809	537,439	645,616	660,698	483,930	389,896	955,571	1,608,614	450,284	723,516	274,253	673,679
3 0 대	790,614	627,725	1,079,447	1,496,403	1,503,785	1,190,682	1,684,356	2,303,004	1,021,011	1,370,079	772,295	1,000,890
4 0 대	1,719,962	1,130,306	1,971,980	2,348,622	1,985,274	1,731,052	2,469,453	3,993,113	1,256,548	2,500,714	1,520,450	1,512,013
5 0 대	866,166	965,040	1,513,576	2,280,052	1,490,168	1,294,603	1,802,956	2,390,189	1,189,478	2,163,150	1,226,451	1,028,276
6 0 대 이상	587,882	821,084	1,528,552	2,873,398	1,588,787	1,347,035	1,319,215	1,616,452	1,233,257	2,121,577	1,295,624	719,513
직 업												
전 문 관 리	515,333	505,796	574,835	724,845	691,959	536,308	720,153	1,069,956	477,075	795,306	511,466	564,438
사 무	951,578	757,583	1,273,914	1,720,215	1,333,639	1,201,041	1,628,856	2,586,997	1,014,590	1,724,161	1,055,016	1,102,051
서 비 스 판 매	588,561	554,357	1,206,621	1,412,043	1,107,976	980,780	1,351,280	2,007,998	987,883	1,452,076	782,345	792,236
농 어 업	161,798	226,227	434,356	1,143,399	393,034	254,248	496,995	385,610	214,361	407,422	352,124	259,800
기 능 노 무	265,738	280,949	684,691	864,628	672,707	542,250	814,680	1,012,188	401,404	837,195	396,506	328,385
가 구 소 득												
5 0 만 원 미만	33,799	31,742	80,501	214,607	91,148	60,425	75,076	109,000	65,669	76,863	64,012	21,196
5 0 ~ 1 0 0 만 원 미만	99,461	102,858	334,906	554,053	315,789	245,335	209,828	326,702	221,984	367,921	149,645	111,908
1 0 0 ~ 2 0 0 만 원 미만	232,535	356,203	656,539	1,253,229	784,717	526,566	945,852	956,749	544,279	894,993	590,937	398,277
2 0 0 ~ 3 0 0 만 원 미만	761,459	610,713	1,332,687	1,881,959	1,377,817	1,344,647	1,730,829	2,248,224	1,076,558	1,856,232	935,731	949,762
3 0 0 ~ 4 0 0 만 원 미만	903,283	780,710	1,183,361	1,648,041	1,377,134	909,777	1,519,364	2,621,189	1,087,447	1,627,380	891,340	894,276
4 0 0 ~ 5 0 0 만 원 미만	865,884	809,812	1,297,497	1,434,163	1,214,351	816,230	1,562,970	2,391,420	712,032	1,408,875	870,777	1,223,823
5 0 0 ~ 6 0 0 만 원 미만	1,027,346	803,950	1,195,268	1,356,937	1,206,916	921,328	1,285,952	2,236,003	725,644	1,414,060	912,229	1,087,343
6 0 0 만 원 이상	988,663	1,028,496	1,211,051	1,901,628	1,338,099	1,453,754	1,799,334	2,458,379	1,033,784	1,759,374	936,797	973,542
학 력												
초 졸 이 하	186,848	216,966	587,073	1,435,567	681,780	399,910	573,981	552,997	378,658	615,866	435,411	254,917
중 학 교 (재 / 졸)	305,287	398,527	583,421	990,890	530,068	533,325	671,133	1,052,623	451,372	937,342	582,520	416,291
고 등 학 교 (재 / 졸)	1,602,075	1,372,448	2,418,670	3,564,606	2,679,226	2,290,751	2,958,449	4,171,237	1,863,537	3,194,466	2,045,481	1,852,954
전 문 대 (재 / 졸)	491,806	492,088	783,349	1,007,647	835,277	709,644	1,065,089	1,848,197	618,908	1,060,256	540,987	589,234
대 학 교 (재 / 졸)	2,083,813	1,750,888	2,665,696	2,878,529	2,590,903	2,078,241	3,468,764	5,138,168	1,849,399	3,040,261	1,520,213	2,259,240
대 학 원 (재 / 졸)	242,600	293,566	253,602	367,377	388,715	266,191	391,788	584,445	305,523	557,507	226,856	287,491

3-2. 월별 숙박 관광여행 참가자 수

단위 : 명

1월	2월	3월	4월	5월	6월	7월	8월	9월	10월	11월	12월	구	분
2,561,095	2,236,280	2,614,414	3,635,033	3,322,016	3,040,633	5,774,855	9,387,610	2,273,187	3,950,833	2,424,818	3,048,540	전	체
1,176,375	1,002,834	1,250,470	1,729,938	1,545,971	1,386,931	2,852,048	4,780,128	1,016,378	1,790,907	1,077,243	1,538,734	성	별
1,384,720	1,233,446	1,363,945	1,905,095	1,776,045	1,653,702	2,922,807	4,607,482	1,256,809	2,159,925	1,347,575	1,509,806	남	자
												여	자
399,979	296,403	355,015	345,000	273,694	230,850	729,973	1,068,400	148,103	279,072	148,435	423,727	연	령
303,103	408,344	264,216	239,630	206,943	210,316	660,819	1,018,081	204,006	349,425	174,352	449,271	1 5 ~ 1 9	세
365,231	311,051	357,558	644,387	720,086	527,454	1,076,465	1,702,184	534,503	584,746	377,330	554,219	2 0	대
908,989	506,522	691,979	842,939	888,901	907,134	1,649,016	3,069,724	599,645	1,087,510	810,560	751,278	3 0	대
305,118	500,408	474,993	640,448	654,690	594,255	1,082,829	1,621,548	423,612	868,313	423,500	554,282	4 0	대
278,675	213,553	470,653	922,629	577,702	570,623	575,753	907,672	363,318	781,767	490,641	315,763	5 0	대
												6 0	대 이 상
264,958	216,685	184,066	274,971	338,589	244,282	480,054	798,988	212,252	415,364	297,481	365,431	직	업
495,499	369,759	492,341	634,867	685,317	606,347	1,088,341	2,007,317	517,259	733,563	532,934	567,075	전 문 관 리	사 무
272,131	292,347	535,724	440,557	419,426	447,282	847,501	1,320,177	417,208	612,111	204,050	335,505	서 비 스 관 매	농 어 업
60,037	82,347	88,025	172,787	89,737	133,720	143,018	123,679	42,099	99,420	129,480	102,185	기 능 노 무	
96,776	133,075	170,771	289,057	264,279	171,315	469,745	661,179	136,532	272,384	148,115	186,910	가 구 소 득	
12,670	13,795	41,811	53,756	44,207	48,047	42,738	45,123	9,300	18,313	24,017	-	5 0 만 원 미 만	
57,403	31,540	85,003	111,346	103,251	112,287	73,035	157,527	45,479	96,014	40,528	32,189	5 0 ~ 1 0 0 만 원 미 만	
67,341	141,714	209,290	244,425	246,141	162,403	491,496	546,433	196,004	240,671	255,673	203,738	1 0 0 ~ 2 0 0 만 원 미 만	
415,985	238,538	437,449	662,544	510,965	675,832	1,065,639	1,341,781	358,286	712,978	394,651	470,970	2 0 0 ~ 3 0 0 만 원 미 만	
477,704	389,011	304,111	476,424	509,481	433,333	940,827	1,918,017	506,144	556,117	363,910	484,589	3 0 0 ~ 4 0 0 만 원 미 만	
544,293	419,352	511,204	610,733	710,663	395,169	971,017	1,729,124	393,484	614,791	397,867	726,091	4 0 0 ~ 5 0 0 만 원 미 만	
447,184	393,198	419,447	415,767	493,061	391,472	889,556	1,724,907	347,341	708,266	355,628	637,827	5 0 0 ~ 6 0 0 만 원 미 만	
538,515	609,132	606,098	1,060,038	704,247	822,090	1,300,546	1,924,698	417,148	1,003,683	592,543	493,136	6 0 0 만 원 이 상	
73,252	61,318	146,145	252,841	193,961	197,095	165,676	210,993	90,618	126,881	135,115	84,550	학	력
175,535	123,150	204,375	286,220	235,610	234,217	356,069	613,324	156,245	289,673	218,561	175,544	초 졸 이 하	
719,221	685,523	728,979	1,426,822	1,112,699	1,017,031	1,901,881	3,022,896	784,087	1,318,451	863,143	1,015,206	중 학 교 (재 / 졸)	
328,487	264,408	303,371	386,315	393,174	392,819	696,348	1,424,951	281,970	512,244	323,111	305,666	고 등 학 교 (재 / 졸)	
1,176,392	927,067	1,131,347	1,152,478	1,210,773	1,074,522	2,398,138	3,689,479	850,355	1,422,247	805,593	1,312,571	전 문 대 (재 / 졸)	
88,207	174,814	100,197	130,356	175,800	124,949	256,743	425,966	109,913	281,337	79,294	155,004	대 학 교 (재 / 졸)	
												대 학 원 (재 / 졸)	

3-3. 월별 당일 관광여행 참가자 수

단위 : 명

구 분	1월	2월	3월	4월	5월	6월	7월	8월	9월	10월	11월	12월
전 체	2,579,800	2,477,988	4,943,074	7,192,505	4,893,824	3,593,806	3,961,799	5,486,052	3,402,108	6,097,764	3,102,190	2,853,643
성 별												
남 자	1,213,343	1,125,798	2,211,984	3,032,152	2,206,816	1,720,477	1,715,084	2,681,400	1,692,706	2,697,897	1,398,441	1,343,015
여 자	1,366,457	1,352,190	2,731,089	4,160,353	2,687,009	1,873,329	2,246,716	2,804,652	1,709,402	3,399,867	1,703,749	1,510,628
연 령												
1 5 ~ 1 9 세	125,855	146,487	241,291	269,165	388,997	93,945	193,164	525,958	174,941	268,961	113,961	328,379
2 0 대	142,297	153,079	392,866	434,951	294,116	192,227	382,330	653,775	246,278	407,289	103,762	269,241
3 0 대	468,718	330,525	740,341	948,571	863,242	769,459	789,683	916,269	596,347	866,130	411,799	456,801
4 0 대	894,588	663,916	1,384,346	1,598,132	1,233,972	897,756	974,590	1,526,373	690,677	1,546,474	758,267	846,360
5 0 대	600,528	544,297	1,104,293	1,759,972	965,336	811,735	806,163	1,011,403	808,098	1,409,514	834,933	521,128
6 0 대 이상	347,813	639,685	1,079,937	2,181,713	1,148,162	828,684	815,870	852,274	885,767	1,599,396	879,468	431,733
직 업												
전 문 관 리	275,688	319,638	418,483	497,924	412,733	334,215	270,226	327,979	305,269	465,894	244,810	199,007
사 무	496,970	406,730	839,473	1,133,668	757,433	664,116	721,996	982,886	564,485	1,080,546	551,978	592,098
서 비 스 판 매	324,635	311,208	704,230	1,054,917	755,131	570,945	547,082	965,461	588,139	884,981	578,296	467,614
농 어 업	120,055	147,749	352,981	1,017,847	306,672	164,483	364,718	283,314	174,918	325,121	223,703	160,957
기 능 노 무	178,965	154,028	540,705	645,601	455,076	417,122	371,453	427,445	272,613	619,279	259,281	186,401
가 구 소 득												
5 0 만원 미만	25,452	17,947	38,690	175,706	49,027	12,378	32,337	70,156	56,369	70,063	39,995	21,196
50 ~ 100만원 미만	43,594	71,318	253,100	456,444	238,935	164,453	136,793	178,220	176,505	282,344	109,117	79,719
100 ~ 200만원 미만	191,233	248,731	458,658	1,066,558	602,901	369,300	504,142	495,236	350,931	685,769	358,012	194,539
200 ~ 300만원 미만	391,845	395,225	928,403	1,334,606	989,257	712,830	753,090	1,062,283	791,052	1,290,516	559,065	517,988
300 ~ 400만원 미만	461,837	396,120	926,184	1,234,931	994,278	510,108	678,277	1,086,939	610,232	1,186,063	527,430	434,738
400 ~ 500만원 미만	384,680	442,090	847,839	911,527	546,856	496,311	716,702	953,642	337,991	871,571	535,478	575,902
500 ~ 600만원 미만	580,162	442,220	839,221	992,664	767,414	529,856	498,245	768,598	426,106	803,179	602,714	521,922
6 0 0 만원 이상	500,996	464,338	650,979	1,020,070	705,157	798,571	642,213	870,977	652,921	908,259	370,379	507,640
학 력												
초 졸 이 하	117,687	178,014	462,934	1,223,908	532,434	241,731	423,028	382,100	290,884	519,992	300,296	173,710
중 학 교 (재 / 졸)	166,937	279,925	413,057	784,817	326,477	327,630	334,613	561,781	304,007	729,030	420,254	261,865
고 등 학 교 (재 / 졸)	954,758	747,558	1,782,506	2,384,446	1,755,667	1,366,268	1,227,952	1,726,553	1,131,404	2,129,924	1,242,297	970,628
전 문 대 (재 / 졸)	176,823	250,024	496,658	666,844	455,086	367,340	465,468	670,925	345,459	633,411	224,212	284,895
대 학 교 (재 / 졸)	992,060	887,693	1,634,514	1,880,808	1,575,718	1,115,572	1,321,356	1,970,386	1,109,286	1,779,584	767,568	1,030,059
대 학 원 (재 / 졸)	171,537	134,775	153,405	251,681	248,442	175,265	189,382	174,308	221,069	305,823	147,561	132,488

4-1. 월별 기타여행 참가자 수

단위 : 명

1월	2월	3월	4월	5월	6월	7월	8월	9월	10월	11월	12월	구	분
5,107,686	15,700,913	6,993,335	7,715,913	7,226,893	5,174,154	4,808,756	4,578,263	16,196,980	6,993,429	6,165,440	6,552,273	전	체
												성	별
2,584,736	8,140,929	3,383,861	3,780,310	3,606,725	2,560,809	2,401,162	2,213,355	8,226,116	3,314,790	2,997,788	3,176,989	남	자
2,522,950	7,559,984	3,609,473	3,935,603	3,620,168	2,613,345	2,407,594	2,364,908	7,970,864	3,678,639	3,167,651	3,375,283	여	자
												연	령
338,415	2,089,097	419,830	429,045	457,405	216,990	362,640	346,464	1,881,583	295,995	359,967	445,085	15	~ 19세
468,774	1,721,561	630,622	465,169	540,851	440,405	456,671	377,611	1,851,404	481,613	314,966	629,133	20	대
824,921	2,573,238	1,097,494	1,215,338	1,129,430	791,664	898,764	813,514	2,402,494	1,128,237	907,819	869,105	30	대
1,474,095	4,944,544	1,882,104	2,203,803	2,009,043	1,452,446	1,326,555	1,325,640	4,932,927	1,765,701	1,631,870	1,503,774	40	대
1,166,408	2,895,890	1,716,722	1,818,128	1,756,315	1,422,340	906,594	970,969	3,207,260	1,804,675	1,611,074	1,780,304	50	대
835,074	1,476,583	1,246,562	1,584,430	1,333,849	850,309	857,531	744,063	1,921,311	1,517,208	1,339,744	1,324,871	60	대 이상
												직	업
394,888	1,286,142	545,112	668,837	551,191	486,621	371,317	404,522	1,328,469	523,745	499,880	545,101	전	문 관 리
1,033,386	2,956,931	1,275,648	1,336,947	1,392,137	946,279	893,432	902,969	2,998,327	1,319,848	1,030,376	963,165	사	무
785,471	2,385,697	1,041,848	1,281,241	1,169,657	849,168	774,250	778,302	2,406,396	1,181,616	967,771	1,112,059	서	비 스 관 매
343,511	330,094	543,793	602,853	567,512	338,621	271,933	237,444	565,980	522,339	609,798	551,552	농	어 업
444,935	1,415,283	648,755	817,606	648,117	573,231	412,028	372,104	1,503,491	729,265	632,559	553,749	기	능 노 무
												가	구 소 득
72,163	120,722	112,418	133,232	108,792	72,454	83,190	82,293	164,628	93,772	79,523	76,459	50	만원 미만
185,166	328,338	276,989	330,523	253,976	239,279	157,741	179,961	459,099	308,718	339,778	339,645	50 ~ 100	만원 미만
430,863	971,874	784,167	1,026,826	751,335	409,338	514,808	475,449	1,254,970	822,291	792,321	626,789	100 ~ 200	만원 미만
989,046	2,812,840	1,602,559	1,531,267	1,712,629	981,329	1,069,495	1,013,487	2,753,761	1,770,707	1,202,714	1,526,630	200 ~ 300	만원 미만
913,182	3,128,301	1,123,007	1,376,455	1,195,675	939,568	935,785	626,629	3,124,953	1,191,004	996,223	1,216,655	300 ~ 400	만원 미만
1,067,477	2,968,684	860,040	1,096,535	878,988	799,357	748,824	765,932	2,507,296	941,167	892,926	828,081	400 ~ 500	만원 미만
760,796	2,682,472	1,029,824	1,143,280	1,482,483	914,548	714,133	705,373	3,082,697	1,168,212	899,693	1,023,662	500 ~ 600	만원 미만
688,993	2,687,683	1,204,331	1,077,796	843,016	818,281	584,781	729,138	2,849,577	697,557	962,261	914,352	600	만원 이상
												학	력
377,908	618,701	582,766	738,890	629,427	368,663	382,682	317,897	899,080	686,707	669,297	698,428	초	졸 이 하
374,267	961,205	546,812	684,086	719,541	434,575	311,036	394,624	1,080,978	688,241	577,291	596,854	중	학 교 (재 / 졸)
1,783,632	5,569,559	2,553,036	2,824,367	2,386,424	1,759,085	1,694,897	1,537,937	5,834,434	2,620,604	2,068,138	2,223,867	고	등 학 교 (재 / 졸)
656,675	2,062,942	678,652	768,923	961,591	684,680	673,886	634,846	2,094,612	860,230	768,296	696,418	전	문 대 (재 / 졸)
1,673,865	5,803,127	2,325,717	2,349,166	2,208,255	1,638,445	1,446,911	1,402,872	5,601,691	1,875,858	1,735,554	2,094,968	대	학 교 (재 / 졸)
241,339	685,380	306,353	350,480	321,655	288,706	299,344	290,086	686,185	261,789	346,864	241,737	대	학 원 (재 / 졸)

4-2. 월별 숙박 기타여행 참가자 수

단위 : 명

구 분	1월	2월	3월	4월	5월	6월	7월	8월	9월	10월	11월	12월
전 체	2,385,410	11,163,829	2,477,253	2,856,638	2,456,362	2,024,807	2,584,708	2,442,106	11,193,333	2,132,156	2,118,078	2,547,646
성 별												
남 자	1,192,503	5,798,815	1,178,496	1,382,268	1,238,330	956,241	1,232,682	1,178,851	5,668,395	991,427	990,663	1,163,253
여 자	1,192,907	5,365,014	1,298,757	1,474,370	1,218,031	1,068,567	1,352,026	1,263,255	5,524,938	1,140,729	1,127,415	1,384,394
연 령												
1 5 ~ 1 9 세	214,980	1,548,669	264,701	252,395	172,586	100,470	248,469	149,521	1,435,943	111,204	196,867	221,151
2 0 대	215,813	1,218,688	244,854	200,353	223,079	222,861	283,015	269,755	1,351,997	181,639	99,375	376,552
3 0 대	378,396	2,055,343	443,373	567,091	491,408	395,706	488,641	528,250	1,902,657	348,156	349,662	402,289
4 0 대	723,965	3,842,278	625,485	870,440	723,193	634,144	775,517	692,050	3,781,242	599,192	591,411	593,818
5 0 대	504,288	1,727,748	481,578	463,300	399,865	414,216	385,339	499,741	1,851,274	479,118	496,986	581,374
6 0 대 이상	347,968	771,103	417,263	503,059	446,230	257,410	403,727	302,788	870,221	412,848	383,777	372,462
직 업												
전 문 관 리	178,464	822,360	191,577	234,163	245,161	216,523	152,417	215,170	878,778	129,292	152,885	248,828
사 무	469,720	2,343,123	522,131	514,339	474,423	381,494	458,018	517,357	2,187,513	435,562	359,231	370,965
서 비 스 판 매	341,920	1,611,411	232,712	370,044	352,068	289,937	374,877	320,546	1,580,929	291,576	233,673	272,803
농 어 업	160,296	154,054	138,718	132,392	113,402	98,044	137,819	125,571	233,044	149,986	160,554	165,150
기 능 노 무	176,497	969,678	214,591	293,610	224,781	205,869	255,278	209,798	1,035,994	192,711	257,011	246,951
가 구 소 득												
5 0 만 원 미만	40,595	62,214	26,878	50,420	64,135	19,895	29,626	55,414	87,774	38,442	53,699	33,762
50 ~ 100만 원 미만	85,963	180,882	120,880	116,928	89,091	99,116	116,467	70,897	221,134	158,265	113,447	120,801
100 ~ 200만 원 미만	226,395	539,651	244,285	263,057	223,752	144,557	263,317	224,036	773,464	195,195	280,306	237,716
200 ~ 300만 원 미만	395,747	1,936,002	484,573	577,729	624,378	405,324	633,470	609,010	1,765,681	461,667	382,225	426,508
300 ~ 400만 원 미만	490,969	2,274,422	400,762	450,861	420,861	423,223	549,847	347,668	2,125,958	309,396	326,854	461,387
400 ~ 500만 원 미만	367,099	2,126,502	348,481	383,378	229,597	268,088	389,599	318,956	1,748,510	285,557	367,937	437,787
500 ~ 600만 원 미만	374,382	2,046,409	353,468	490,956	502,379	264,587	320,518	382,019	2,201,200	422,934	278,018	450,682
6 0 0 만 원 이상	404,261	1,997,746	497,927	523,308	302,167	400,016	281,863	434,105	2,269,613	260,699	315,592	379,003
학 력												
초 졸 이 하	184,265	337,517	179,647	252,391	271,616	113,417	206,169	135,378	422,524	223,671	224,841	214,324
중 학 교 (재 / 졸)	145,634	583,447	153,823	227,908	224,651	118,535	170,351	193,410	557,873	171,133	180,264	206,940
고 등 학 교 (재 / 졸)	816,059	3,810,243	875,966	906,192	634,226	661,856	851,164	730,884	4,000,512	772,056	757,624	786,152
전 문 대 (재 / 졸)	354,207	1,521,672	297,307	355,762	373,625	256,401	407,163	393,341	1,594,365	286,412	216,933	337,018
대 학 교 (재 / 졸)	724,981	4,352,355	828,742	980,982	787,548	776,649	796,106	786,405	4,093,002	586,333	646,727	900,862
대 학 원 (재 / 졸)	160,264	558,595	141,768	133,402	164,695	97,950	153,756	202,687	525,058	92,551	91,690	102,349

4-3. 월별 당일 기타여행 참가자 수

단위 : 명

1월	2월	3월	4월	5월	6월	7월	8월	9월	10월	11월	12월	구	분
3,134,555	5,938,298	5,051,930	5,351,159	5,330,666	3,577,518	2,657,978	2,602,280	6,154,004	5,122,938	4,352,990	4,282,162	전	체
												성	별
1,627,753	3,035,530	2,469,385	2,634,936	2,667,429	1,840,562	1,415,207	1,261,408	3,083,178	2,452,971	2,175,727	2,136,488	남	자
1,506,802	2,902,768	2,582,545	2,716,223	2,663,237	1,736,956	1,242,771	1,340,872	3,070,827	2,669,967	2,177,262	2,145,673	여	자
												연	령
126,616	681,295	160,951	190,044	284,819	139,978	141,530	196,943	512,344	199,134	177,373	240,601	1	5 ~ 19
285,769	548,379	413,848	273,900	347,790	222,687	187,803	126,935	534,991	313,567	215,591	252,581	2	0
572,247	793,901	762,168	766,841	795,787	501,200	546,692	441,202	810,189	834,702	657,075	570,081	3	0
854,032	1,695,761	1,413,031	1,529,657	1,517,363	1,015,778	627,433	739,114	1,527,788	1,267,655	1,132,882	970,943	4	0
730,162	1,412,019	1,362,911	1,410,359	1,432,274	1,074,600	635,002	594,775	1,555,889	1,369,316	1,181,480	1,251,520	5	0
565,727	806,943	939,022	1,180,356	952,632	623,276	519,519	503,311	1,212,803	1,138,564	988,589	996,436	6	0
												직	업
270,690	623,103	386,537	506,481	367,518	321,524	242,272	283,453	550,458	405,454	367,542	314,069	전	문 관 리
673,531	909,850	897,905	926,496	1,096,159	691,218	557,594	495,214	1,111,482	999,246	715,963	672,684	사	무
472,023	1,042,283	870,321	965,345	866,360	623,589	450,058	543,222	940,938	890,040	770,396	844,114	서	비 스 관 매
219,487	196,068	428,607	509,635	461,049	248,513	182,017	122,278	362,930	392,424	488,427	397,597	농	어 업
293,153	567,892	474,144	581,986	469,471	385,550	191,860	187,319	564,754	556,938	421,476	331,983	기	능 노 무
												가	구 소 득
39,246	63,376	85,540	82,811	66,118	52,559	53,563	48,341	106,880	55,330	36,893	42,697	5	0 만 원 미 만
124,689	178,852	179,232	254,938	177,849	145,912	70,676	116,280	274,191	168,791	245,033	230,142	5	0 ~ 100 만 원 미 만
242,151	481,162	613,306	783,869	560,222	273,653	299,605	286,112	581,409	640,972	538,871	393,055	1	00 ~ 200 만 원 미 만
647,650	1,150,883	1,246,060	1,043,090	1,186,668	673,325	538,724	503,119	1,233,005	1,358,851	879,000	1,134,703	2	00 ~ 300 만 원 미 만
476,516	1,008,952	769,054	997,451	879,402	622,354	452,305	320,096	1,080,872	929,592	702,627	849,706	3	00 ~ 400 만 원 미 만
756,020	1,039,361	551,314	788,813	690,317	554,440	434,584	501,797	877,386	678,713	569,948	403,519	4	00 ~ 500 만 원 미 만
514,048	1,069,862	829,847	777,735	1,150,009	695,781	472,588	454,456	1,218,834	817,997	673,394	657,729	5	00 ~ 600 만 원 미 만
334,234	945,852	777,578	622,451	620,081	559,494	335,932	372,079	781,428	472,693	707,223	570,612	6	00 만 원 이 상
												학	력
218,223	323,707	435,228	526,438	386,936	255,246	206,127	182,519	540,249	475,953	468,815	502,495	초	졸 이 하
251,708	426,412	453,232	481,971	494,890	344,093	164,009	215,534	553,725	531,379	411,992	412,168	중	학 교 (재 / 졸)
1,120,943	2,255,652	1,892,457	2,115,709	1,945,593	1,220,442	1,046,238	987,004	2,339,450	1,957,953	1,440,929	1,550,959	고	등 학 교 (재 / 졸)
349,394	752,151	441,050	479,796	646,962	453,079	296,322	321,050	660,628	619,378	592,219	406,538	전	문 대 (재 / 졸)
1,080,409	1,963,800	1,634,214	1,516,247	1,647,082	1,079,352	768,133	794,212	1,813,755	1,354,249	1,173,656	1,249,298	대	학 교 (재 / 졸)
113,878	216,577	195,750	230,997	209,202	225,306	177,150	101,960	246,198	184,026	265,379	160,703	대	학 원 (재 / 졸)

5-1. 여행지별 국내여행 참가자 수

단위 : 명

구 분	서울	부산	대구	인천	광주	대전	울산	경기
전 체	11,453,617	7,515,289	3,906,853	3,689,325	2,115,268	2,982,297	2,296,608	13,753,831
성 별								
남 자	5,445,693	3,678,962	1,945,541	1,795,503	1,046,478	1,469,970	1,169,104	6,567,182
여 자	6,007,925	3,836,327	1,961,312	1,893,822	1,068,790	1,512,327	1,127,504	7,186,648
연 령								
1 5 ~ 1 9 세	1,096,492	631,705	343,122	219,437	260,836	163,102	160,089	1,322,001
2 0 대	1,284,476	978,040	305,321	226,173	171,815	317,007	292,989	1,667,141
3 0 대	1,890,792	977,654	376,862	743,973	156,246	576,333	232,520	2,487,265
4 0 대	2,784,827	2,100,244	1,148,354	983,154	461,256	675,610	522,183	3,748,526
5 0 대	2,202,831	1,580,236	1,052,237	689,096	576,419	646,926	595,734	2,372,835
6 0 대 이상	2,194,200	1,247,409	680,957	827,492	488,695	603,318	493,093	2,156,062
직 업								
전 문 관 리	748,429	649,236	351,397	201,948	99,163	231,238	203,687	945,080
사 무	2,120,933	1,310,221	599,717	980,022	256,675	627,128	334,079	2,734,501
서 비 스 판 매	1,781,759	1,153,024	683,834	521,213	414,414	548,668	324,625	1,695,742
농 어 업	495,480	388,230	411,161	197,523	255,342	155,611	110,895	408,637
기 능 노 무	797,109	766,846	400,042	205,836	187,684	224,007	286,167	810,002
가 구 소 득								
5 0 만 원 미만	181,546	129,678	57,124	49,947	47,921	50,006	27,645	109,943
50 ~ 100만 원 미만	389,269	269,952	159,041	121,452	71,526	149,190	115,864	498,313
100 ~ 200만 원 미만	1,182,741	584,051	453,196	390,886	300,051	232,682	258,402	1,241,298
200 ~ 300만 원 미만	2,206,146	1,167,192	752,847	659,897	532,016	628,153	328,589	2,649,300
300 ~ 400만 원 미만	2,248,864	1,343,491	742,364	650,553	326,104	260,129	431,743	2,805,106
400 ~ 500만 원 미만	1,847,070	1,378,396	452,765	518,743	205,656	500,002	504,898	2,076,933
500 ~ 600만 원 미만	1,658,121	1,384,055	809,727	794,700	219,799	553,734	230,968	2,115,103
6 0 0 만 원 이상	1,739,860	1,258,473	479,790	503,147	412,196	608,400	398,499	2,257,835
학 력								
초 졸 이 하	882,657	506,835	309,547	356,161	274,219	277,142	204,518	845,419
중 학 교 (재 / 졸)	812,417	639,331	354,726	365,423	205,776	187,861	228,601	1,013,804
고 등 학 교 (재 / 졸)	3,884,718	2,628,586	1,405,968	1,264,533	678,721	890,354	981,961	4,490,208
전 문 대 (재 / 졸)	1,375,614	717,983	269,677	517,134	210,672	399,498	154,185	1,732,692
대 학 교 (재 / 졸)	3,975,599	2,728,919	1,397,533	1,070,245	691,960	1,042,137	631,138	4,974,899
대 학 원 (재 / 졸)	522,612	293,636	169,402	115,830	53,921	185,305	96,205	696,809

5-1. 여행지별 국내여행 참가자 수(계속)

단위 : 명

강원	충북	충남	전북	전남	경북	경남	제주	구	분
10,649,788	5,933,015	8,827,730	7,009,904	8,143,726	10,789,763	10,337,375	4,103,155	전	체
								성	별
4,938,304	2,834,467	4,275,923	3,342,456	3,804,318	5,227,604	5,104,473	1,938,767	남	자
5,711,483	3,098,549	4,551,807	3,667,448	4,339,408	5,562,159	5,232,902	2,164,388	여	자
								연	령
966,526	431,533	778,718	692,101	750,183	1,000,905	871,917	551,320	1 5 ~ 1 9	세
1,064,765	621,537	651,116	558,296	647,395	1,156,120	873,046	250,379	2 0	대
1,718,657	950,740	1,501,282	884,401	839,111	1,389,366	1,126,277	625,209	3 0	대
2,845,576	1,562,422	2,417,337	1,720,366	2,069,714	2,957,520	2,930,814	1,176,330	4 0	대
1,954,262	1,316,234	1,621,392	1,704,409	1,875,664	2,280,493	2,588,707	682,014	5 0	대
2,100,003	1,050,550	1,857,885	1,450,332	1,961,660	2,005,358	1,946,614	817,903	6 0	대 이상
								직	업
825,301	397,806	581,847	567,815	753,198	847,629	1,016,298	514,635	전 문 관 리	
2,035,799	1,214,229	1,680,329	1,149,394	1,078,365	1,733,478	1,644,369	605,676	사 무	
1,513,055	812,154	1,332,343	1,003,487	1,318,726	1,585,975	1,474,550	521,646	서 비 스 판 매	
394,809	338,317	486,873	600,063	737,174	633,028	858,884	223,493	농 어 업	
634,729	532,123	681,178	639,602	759,441	1,094,464	1,024,931	228,027	기 능 노 무	
								가 구 소 득	
124,329	32,192	125,869	85,282	182,889	116,515	116,894	18,378	5 0 만 원 미 만	
277,463	250,628	394,861	327,944	439,860	408,493	387,284	96,118	5 0 ~ 1 0 0 만 원 미 만	
994,276	735,431	891,353	707,413	920,740	988,142	1,013,494	288,799	1 0 0 ~ 2 0 0 만 원 미 만	
2,008,786	1,034,373	1,610,506	1,227,107	1,539,478	1,712,385	1,747,561	641,605	2 0 0 ~ 3 0 0 만 원 미 만	
1,815,752	1,039,046	1,332,705	1,316,347	1,042,964	2,087,395	1,905,886	606,830	3 0 0 ~ 4 0 0 만 원 미 만	
1,613,807	864,838	1,473,699	1,247,306	1,174,667	1,856,708	1,909,839	721,746	4 0 0 ~ 5 0 0 만 원 미 만	
1,772,677	1,095,515	1,571,258	652,355	1,206,709	1,751,017	1,429,547	746,022	5 0 0 ~ 6 0 0 만 원 미 만	
2,042,698	880,993	1,427,478	1,446,150	1,636,420	1,869,108	1,826,871	983,657	6 0 0 만 원 이상	
								학	력
762,306	464,568	842,993	718,517	1,003,850	747,298	918,361	227,293	초 졸 이 하	
851,470	529,181	761,175	660,268	748,668	922,629	879,826	353,565	중 학 교 (재 / 졸)	
3,242,383	2,013,329	2,971,461	2,202,877	2,738,483	3,942,846	3,752,647	1,428,736	고 등 학 교 (재 / 졸)	
1,147,401	694,290	1,361,282	752,930	944,393	962,921	1,051,420	383,478	전 문 대 (재 / 졸)	
4,008,178	1,961,899	2,527,572	2,375,695	2,374,935	3,759,509	3,423,078	1,402,568	대 학 교 (재 / 졸)	
638,050	269,747	363,248	299,616	333,397	454,560	312,043	307,514	대 학 원 (재 / 졸)	

5-2. 여행지별 숙박여행 참가자 수

단위 : 명

구 분	서울	부산	대구	인천	광주	대전	울산	경기
전 체	4,361,982	3,962,582	1,421,233	1,674,796	782,168	1,257,153	857,552	7,269,472
성 별								
남 자	2,091,692	1,927,013	711,125	805,420	376,195	603,582	459,802	3,492,686
여 자	2,270,290	2,035,569	710,109	869,376	405,973	653,572	397,749	3,776,786
연 령								
1 5 ~ 1 9 세	498,027	395,649	158,273	170,030	77,352	84,191	78,263	887,337
2 0 대	629,137	620,687	161,838	123,670	92,579	161,332	161,945	905,998
3 0 대	624,403	671,864	145,152	277,230	90,884	221,272	77,945	1,452,442
4 0 대	1,105,224	1,156,400	381,826	500,722	165,023	308,776	188,164	1,997,775
5 0 대	693,122	648,604	365,665	264,510	176,364	293,074	196,304	1,103,230
6 0 대 이 상	812,068	469,377	208,480	338,634	179,967	188,508	154,931	922,690
직 업								
전 문 관 리	339,101	296,061	104,833	155,489	51,637	135,695	77,364	485,733
사 무	707,307	941,897	282,005	346,859	119,179	350,076	114,389	1,497,418
서 비 스 판 매	633,070	491,441	143,897	186,648	154,750	146,317	94,208	901,567
농 어 업	235,182	213,080	69,467	70,424	49,959	48,528	54,147	214,224
기 능 노 무	312,736	408,317	182,396	118,566	63,667	76,548	98,604	412,970
가 구 소 득								
5 0 만 원 미 만	162,871	19,098	6,717	37,907	30,151	11,777	8,655	93,898
5 0 ~ 1 0 0 만 원 미 만	188,215	123,276	72,149	71,129	24,718	42,272	42,504	217,523
1 0 0 ~ 2 0 0 만 원 미 만	422,788	303,232	151,385	145,977	98,429	85,650	111,381	614,879
2 0 0 ~ 3 0 0 만 원 미 만	615,758	511,023	208,779	256,432	201,268	216,286	212,571	1,350,297
3 0 0 ~ 4 0 0 만 원 미 만	736,076	511,967	437,839	296,510	162,557	119,638	169,175	1,521,291
4 0 0 ~ 5 0 0 만 원 미 만	792,693	847,162	119,666	238,493	105,798	167,523	188,935	1,086,866
5 0 0 ~ 6 0 0 만 원 미 만	631,121	802,547	233,831	254,607	69,121	322,637	-	1,091,315
6 0 0 만 원 이 상	812,461	844,276	190,867	373,740	90,127	291,369	124,330	1,293,404
학 력								
초 졸 이 하	372,869	191,179	100,419	158,019	94,716	105,354	62,013	351,883
중 학 교 (재 / 졸)	282,179	248,408	96,927	112,579	81,687	62,360	116,799	485,895
고 등 학 교 (재 / 졸)	1,347,751	1,238,670	483,583	548,902	244,607	346,386	252,739	2,428,595
전 문 대 (재 / 졸)	582,485	434,067	117,060	203,643	69,999	173,792	84,571	912,717
대 학 교 (재 / 졸)	1,577,045	1,621,792	527,722	586,827	267,440	497,871	323,095	2,782,631
대 학 원 (재 / 졸)	199,653	228,465	95,522	64,826	23,720	71,390	18,334	307,752

5-2. 여행지별 숙박여행 참가자 수(계속)

단위 : 명

강원	충북	충남	전북	전남	경북	경남	제주	구	분
8,714,630	3,435,517	5,243,486	3,907,217	5,381,604	6,716,607	5,943,712	3,976,626	전	체
								성	별
4,154,398	1,648,031	2,622,419	1,953,838	2,633,271	3,291,003	2,953,644	1,871,770	남	자
4,560,232	1,787,486	2,621,067	1,953,379	2,748,333	3,425,604	2,990,068	2,104,855	여	자
								연	령
888,344	342,072	549,706	441,415	658,706	672,443	659,681	546,608	1 5 ~ 1 9	세
976,215	487,944	333,132	451,237	536,905	840,635	633,051	241,064	2 0	대
1,516,855	625,128	1,051,379	593,546	641,129	1,065,245	761,450	607,099	3 0	대
2,401,579	949,985	1,643,048	1,101,977	1,485,286	2,031,525	1,745,793	1,169,060	4 0	대
1,491,035	715,064	846,716	819,489	1,177,222	1,284,746	1,391,665	640,293	5 0	대
1,440,602	315,325	819,504	499,553	882,355	822,014	752,072	772,502	6 0	대 이상
								직	업
738,201	273,128	324,105	327,590	582,807	539,953	618,512	508,328	전 문 관 리	
1,761,359	775,857	1,146,239	780,959	790,543	1,206,702	1,092,753	599,369	사 무	
1,153,334	340,231	809,171	555,254	823,421	920,583	763,511	498,846	서 비 스 관 매	
215,063	44,711	180,763	99,450	216,145	181,216	337,923	178,993	농 어 업	
476,345	328,142	363,449	287,594	455,253	608,757	468,369	228,027	기 능 노 무	
								가 구 소 득	
89,069	18,653	30,247	38,506	91,863	28,775	17,674	11,300	5 0 만 원 미 만	
186,198	60,518	134,022	115,520	183,820	143,818	142,001	91,130	5 0 ~ 1 0 0 만 원 미 만	
708,209	298,220	393,610	222,859	432,022	390,101	501,515	256,105	1 0 0 ~ 2 0 0 만 원 미 만	
1,568,793	540,653	847,950	657,102	1,030,996	1,051,212	963,213	633,402	2 0 0 ~ 3 0 0 만 원 미 만	
1,509,293	715,052	923,201	853,527	787,054	1,181,883	1,056,363	583,392	3 0 0 ~ 4 0 0 만 원 미 만	
1,304,157	499,416	874,731	753,825	730,078	1,389,840	1,227,268	703,804	4 0 0 ~ 5 0 0 만 원 미 만	
1,521,044	677,216	1,101,674	310,153	885,606	1,146,839	675,201	746,022	5 0 0 ~ 6 0 0 만 원 미 만	
1,827,868	625,789	938,051	955,725	1,240,166	1,384,140	1,360,478	951,470	6 0 0 만 원 이 상	
								학	력
420,632	126,769	335,301	175,470	366,352	282,472	281,788	212,732	초 졸 이 하	
560,844	224,697	360,101	255,417	465,952	424,735	425,360	333,429	중 학 교 (재 / 졸)	
2,608,804	1,036,239	1,810,441	1,222,278	1,829,855	2,375,338	2,102,533	1,388,663	고 등 학 교 (재 / 졸)	
1,021,498	496,269	933,919	518,064	693,718	663,900	687,529	370,142	전 문 대 (재 / 졸)	
3,522,767	1,377,810	1,580,866	1,565,825	1,784,110	2,715,060	2,243,541	1,373,369	대 학 교 (재 / 졸)	
580,086	173,732	222,858	170,164	241,617	255,101	202,961	298,291	대 학 원 (재 / 졸)	

5-3. 여행지별 당일여행 참가자 수

단위 : 명

구 분	서울	부산	대구	인천	광주	대전	울산	경기
전 체	8,551,159	4,455,276	2,953,054	2,324,487	1,641,448	2,039,082	1,597,340	9,570,992
성 별								
남 자	4,059,805	2,198,771	1,459,602	1,157,235	806,995	978,766	775,777	4,464,343
여 자	4,491,354	2,256,505	1,493,452	1,167,252	834,452	1,060,316	821,563	5,106,648
연 령								
1 5 ~ 1 9 세	699,013	348,236	225,511	60,037	201,494	88,916	81,826	719,229
2 0 대	795,580	473,904	185,547	123,599	79,236	182,014	162,217	1,014,439
3 0 대	1,536,850	402,886	285,468	542,025	101,140	367,536	185,286	1,866,949
4 0 대	2,122,461	1,253,017	900,499	631,447	339,426	449,754	354,861	2,698,152
5 0 대	1,788,968	1,115,046	841,530	447,942	531,119	484,775	461,173	1,755,768
6 0 대 이 상	1,608,286	862,186	514,499	519,436	389,033	466,086	351,977	1,516,455
직 업								
전 문 관 리	477,816	441,515	272,919	70,736	62,114	152,904	177,356	574,632
사 무	1,718,977	516,738	432,027	724,609	152,338	376,810	225,761	2,057,671
서 비 스 판 매	1,361,654	844,924	600,081	359,713	366,821	455,635	235,708	1,254,629
농 어 업	323,303	199,117	356,496	138,099	245,605	114,520	59,256	233,255
기 능 노 무	575,634	516,092	263,216	110,978	168,025	155,464	201,347	611,550
가 구 소 득								
5 0 만 원 미 만	78,628	112,829	50,407	12,040	17,770	38,229	18,990	45,543
5 0 ~ 1 0 0 만 원 미 만	236,215	162,623	98,582	61,322	65,122	126,221	96,854	329,337
1 0 0 ~ 2 0 0 만 원 미 만	924,445	331,260	344,104	267,244	242,898	159,312	177,620	786,564
2 0 0 ~ 3 0 0 만 원 미 만	1,707,040	783,605	571,201	425,517	435,795	425,082	140,502	1,931,064
3 0 0 ~ 4 0 0 만 원 미 만	1,752,528	999,230	520,912	465,024	219,747	189,784	268,173	2,088,133
4 0 0 ~ 5 0 0 만 원 미 만	1,306,822	769,391	390,622	323,953	141,037	336,174	359,116	1,331,694
5 0 0 ~ 6 0 0 만 원 미 만	1,362,460	815,495	616,367	623,986	180,969	402,129	230,968	1,584,072
6 0 0 만 원 이 상	1,183,020	480,844	360,859	145,401	338,110	362,151	305,118	1,474,585
학 력								
초 졸 이 하	594,812	315,656	213,914	206,930	234,331	188,322	146,990	575,063
중 학 교 (재 / 졸)	607,894	471,745	277,536	258,465	140,957	144,430	156,216	701,776
고 등 학 교 (재 / 졸)	3,030,610	1,734,407	1,127,397	818,480	560,088	620,563	754,361	3,186,627
전 문 대 (재 / 졸)	986,423	360,061	217,902	347,785	155,455	303,927	83,465	1,336,134
대 학 교 (재 / 졸)	2,937,028	1,471,185	1,018,458	635,703	520,417	639,964	360,103	3,227,351
대 학 원 (재 / 졸)	394,392	102,221	97,847	57,123	30,201	141,877	96,205	544,040

5-3. 여행지별 당일여행 참가자 수(계속)

단위 : 명

강원	충북	충남	전북	전남	경북	경남	제주	구	분
3,243,060	3,228,018	5,361,027	4,036,039	4,474,807	6,158,833	6,333,131	163,242	전	체
								성	별
1,389,431	1,511,561	2,523,733	1,890,071	2,050,899	2,977,505	3,134,521	85,875	남	자
1,853,629	1,716,457	2,837,294	2,145,969	2,423,909	3,181,328	3,198,610	77,368	여	자
								연	령
176,027	113,230	337,386	340,428	258,419	539,500	322,071	4,712	1 5 ~ 1 9	세
146,964	166,688	395,825	202,438	279,309	439,785	408,588	9,315	2 0	대
376,644	449,154	786,015	447,376	389,556	599,480	594,248	29,891	3 0	대
745,041	886,468	1,317,595	852,685	1,093,211	1,640,306	1,884,215	7,270	4 0	대
824,483	789,551	1,152,650	1,088,359	1,100,066	1,487,088	1,702,918	45,847	5 0	대
973,901	822,927	1,371,557	1,104,753	1,354,246	1,452,674	1,421,090	66,207	6 0	대 이상
								직	업
209,102	187,080	379,464	293,173	391,060	541,868	668,034	19,821	전 문 관 리	
539,180	629,911	938,061	541,181	544,338	889,418	911,958	8,619	사 무	
526,290	559,910	884,729	615,436	785,823	963,275	954,794	22,800	서 비 스 판 매	
237,307	293,606	384,202	534,814	596,452	508,299	647,711	48,853	농 어 업	
236,543	300,428	434,372	447,051	487,377	680,255	779,574	4,126	기 능 노 무	
								가 구 소 득	
35,259	13,539	108,052	70,637	130,558	96,743	110,944	7,078	5 0 만 원 미 만	
142,686	224,003	303,989	234,642	325,806	300,009	296,091	4,989	5 0 ~ 1 0 0 만 원 미 만	
503,378	543,068	605,950	542,533	628,733	685,246	650,873	37,048	1 0 0 ~ 2 0 0 만 원 미 만	
628,387	621,337	1,127,602	734,452	828,718	1,071,090	1,228,738	15,583	2 0 0 ~ 3 0 0 만 원 미 만	
502,061	349,542	585,801	541,474	486,808	1,250,232	1,240,422	23,438	3 0 0 ~ 4 0 0 만 원 미 만	
456,900	541,533	870,786	730,975	677,460	815,911	1,066,556	17,942	4 0 0 ~ 5 0 0 만 원 미 만	
458,624	540,482	920,959	379,460	624,022	1,146,462	903,526	20,853	5 0 0 ~ 6 0 0 만 원 미 만	
515,766	394,514	837,888	801,867	772,702	793,142	835,981	36,313	6 0 0 만 원 이 상	
								학	력
434,728	370,053	648,161	601,156	761,407	517,539	758,780	18,915	초 졸 이 하	
403,841	369,898	554,467	483,549	432,448	699,324	590,040	20,137	중 학 교 (재 / 졸)	
1,035,880	1,223,117	1,771,852	1,286,270	1,498,402	2,365,105	2,383,264	44,199	고 등 학 교 (재 / 졸)	
267,075	288,140	709,212	406,241	471,929	472,059	607,548	13,336	전 문 대 (재 / 졸)	
957,654	846,119	1,433,667	1,123,051	1,141,609	1,840,155	1,868,079	40,980	대 학 교 (재 / 졸)	
143,882	130,691	243,669	135,773	169,013	264,650	125,421	25,676	대 학 원 (재 / 졸)	

6-1. 여행지별 관광여행 참가자 수

단위 : 명

구 분	서울	부산	대구	인천	광주	대전	울산	경기
전 체	3,109,372	4,582,134	1,057,197	1,783,413	481,454	988,330	1,262,131	8,304,088
성 별								
남 자	1,340,093	2,118,778	476,746	849,589	254,374	505,248	623,763	3,949,685
여 자	1,769,279	2,463,356	580,451	933,824	227,080	483,082	638,367	4,354,403
연 령								
1 5 ~ 1 9 세	457,798	434,747	82,346	103,659	43,049	68,195	108,751	907,730
2 0 대	394,068	732,911	108,073	55,395	18,998	91,753	168,654	931,376
3 0 대	710,041	640,112	153,015	407,302	42,138	341,086	132,411	1,918,047
4 0 대	811,926	1,297,904	290,358	536,072	127,201	214,099	399,355	2,262,704
5 0 대	280,404	806,694	263,499	286,416	109,528	115,358	250,396	1,183,599
6 0 대 이 상	455,135	669,766	159,907	394,569	140,541	157,840	202,565	1,100,631
직 업								
전 문 관 리	244,411	401,053	135,535	117,505	44,543	56,091	108,248	661,894
사 무	611,971	775,123	219,396	476,453	96,395	190,265	175,915	1,705,856
서 비 스 판 매	373,722	697,017	161,519	237,357	37,902	193,824	206,949	981,760
농 어 업	55,037	201,858	103,915	76,185	59,909	41,925	44,458	98,674
기 능 노 무	163,350	463,045	80,439	109,253	38,462	90,055	125,503	461,465
가 구 소 득								
50만원 미만	61,713	50,184	16,309	9,183	20,685	-	12,374	55,027
50 ~ 100만원 미만	72,345	135,347	24,009	61,478	18,045	25,676	44,135	238,087
100 ~ 200만원 미만	307,051	342,895	120,824	142,627	53,067	66,909	54,670	723,344
200 ~ 300만원 미만	633,158	738,627	242,494	299,117	74,829	280,972	72,339	1,477,030
300 ~ 400만원 미만	504,139	811,653	151,055	404,806	62,053	80,416	336,020	1,716,968
400 ~ 500만원 미만	454,286	816,692	259,205	292,702	37,810	190,762	354,919	1,350,648
500 ~ 600만원 미만	548,878	895,711	104,098	329,053	78,222	140,432	155,541	1,151,290
600만원 이상	527,802	791,026	139,203	244,445	136,743	203,164	232,134	1,591,695
학 력								
초 졸 이 하	106,792	245,898	94,059	118,905	52,487	71,124	70,172	336,613
중 학교 (재 / 졸)	170,334	388,899	84,232	174,877	65,394	61,724	104,233	630,607
고 등 학교 (재 / 졸)	895,786	1,592,510	328,111	661,713	133,093	278,095	625,802	2,619,239
전 문 대 (재 / 졸)	434,286	472,537	73,319	219,165	70,085	143,535	93,474	1,082,611
대 학 교 (재 / 졸)	1,259,942	1,712,408	403,579	504,295	119,589	370,174	339,570	3,224,717
대 학 원 (재 / 졸)	242,233	169,883	73,897	104,458	40,807	63,677	28,881	410,301

6-1. 여행지별 관광여행 참가자 수(계속)

단위 : 명

강원	충북	충남	전북	전남	경북	경남	제주	구	분
9,410,390	3,784,153	6,204,026	5,017,864	6,548,822	7,925,918	8,486,623	3,720,081	전	체
								성	별
4,311,333	1,686,319	2,904,946	2,246,814	2,933,712	3,659,003	4,087,500	1,745,829	남	자
5,099,058	2,097,834	3,299,080	2,771,050	3,615,110	4,266,914	4,399,122	1,974,252	여	자
								연	령
788,039	294,235	411,378	448,366	509,965	691,632	599,946	423,449	1 5 ~ 1 9	세
975,698	309,894	354,571	393,252	460,522	703,145	711,315	190,608	2 0	대
1,549,081	535,279	1,181,628	588,975	663,269	1,002,752	917,658	612,095	3 0	대
2,506,444	997,504	1,617,446	1,207,985	1,623,219	2,185,680	2,464,977	1,069,630	4 0	대
1,706,257	887,638	1,223,024	1,192,509	1,482,210	1,758,172	2,090,808	615,398	5 0	대
1,884,871	759,604	1,415,979	1,186,777	1,809,636	1,584,536	1,701,918	808,901	6 0	대 이상
								직	업
769,423	224,408	348,276	417,239	593,748	580,376	883,165	465,663	전 문 관 리	
1,814,178	790,659	1,243,166	770,160	896,767	1,224,805	1,306,439	558,155	사 무	
1,318,668	492,874	929,482	687,066	1,032,125	1,248,632	1,275,490	475,455	서 비 스 판 매	
373,569	271,477	353,833	482,418	681,162	457,993	739,022	219,140	농 어 업	
496,044	369,228	509,101	457,890	574,346	860,069	827,842	210,334	기 능 노 무	
								가 구 소 득	
117,935	25,388	74,846	71,159	165,307	85,671	105,211	18,378	5 0 만 원 미 만	
258,008	189,398	312,581	245,806	399,133	270,049	321,126	96,118	5 0 ~ 1 0 0 만 원 미 만	
815,458	465,614	632,903	494,669	815,792	688,245	824,974	279,797	1 0 0 ~ 2 0 0 만 원 미 만	
1,548,025	566,241	1,180,582	913,005	1,100,783	1,267,462	1,468,018	554,535	2 0 0 ~ 3 0 0 만 원 미 만	
1,630,007	639,530	761,581	885,789	758,739	1,663,571	1,476,419	522,750	3 0 0 ~ 4 0 0 만 원 미 만	
1,459,698	576,064	1,016,986	867,194	933,744	1,444,108	1,574,098	708,579	4 0 0 ~ 5 0 0 만 원 미 만	
1,696,843	777,662	1,157,995	523,006	962,960	1,186,690	1,256,848	684,050	5 0 0 ~ 6 0 0 만 원 미 만	
1,884,416	544,257	1,066,551	1,017,236	1,412,365	1,320,121	1,459,929	855,874	6 0 0 만 원 이 상	
								학	력
652,423	340,610	635,344	552,554	890,217	551,771	788,295	222,940	초 졸 이 하	
728,070	363,167	561,086	506,351	666,939	765,673	772,926	321,195	중 학 교 (재 / 졸)	
2,775,752	1,350,592	2,105,818	1,509,804	2,085,031	2,887,302	2,942,042	1,348,500	고 등 학 교 (재 / 졸)	
1,053,398	290,340	950,534	584,582	745,700	773,263	862,515	365,830	전 문 대 (재 / 졸)	
3,650,650	1,319,220	1,723,656	1,644,562	1,880,082	2,654,795	2,867,528	1,203,699	대 학 교 (재 / 졸)	
550,096	120,225	227,587	220,012	280,853	293,114	253,318	257,916	대 학 원 (재 / 졸)	

6-2. 여행지별 숙박 관광여행 참가자 수

단위 : 명

구 분	서울	부산	대구	인천	광주	대전	울산	경기
전 체	1,196,524	2,441,203	268,670	866,003	97,134	374,117	316,540	3,897,890
성 별								
남 자	517,628	1,162,013	144,877	427,156	59,348	197,479	187,263	1,908,283
여 자	678,896	1,279,190	123,793	438,847	37,785	176,638	129,277	1,989,607
연 령								
1 5 ~ 1 9 세	254,097	260,254	26,516	93,431	18,612	39,462	30,888	551,428
2 0 대	221,074	435,494	31,268	12,754	17,580	50,157	88,913	488,289
3 0 대	169,064	427,328	44,826	168,424	2,532	101,641	19,297	955,622
4 0 대	225,262	634,825	47,343	337,714	20,878	85,763	106,800	976,617
5 0 대	109,534	370,909	87,556	118,364	10,397	23,886	52,010	519,057
6 0 대 이 상	217,493	312,394	31,161	135,317	27,135	73,208	18,631	406,877
직 업								
전 문 관 리	137,859	134,678	42,558	83,417	20,878	19,003	30,358	368,413
사 무	140,856	612,656	74,602	199,237	-	61,471	65,238	844,080
서 비 스 판 매	172,007	264,837	26,989	92,731	8,131	41,666	33,931	455,260
농 어 업	37,981	124,378	16,996	25,091	-	25,618	9,864	28,004
기 능 노 무	77,487	231,991	16,792	80,976	-	35,346	7,085	180,465
가 구 소 득								
50만원 미만	45,847	16,326	-	9,183	17,580	-	-	23,830
50 ~ 100만원 미만	30,644	82,458	4,868	13,999	1,535	-	-	82,646
100 ~ 200만원 미만	122,696	202,519	36,527	65,763	14,346	50,331	-	328,082
200 ~ 300만원 미만	224,891	317,406	57,653	109,825	24,581	95,660	20,173	603,976
300 ~ 400만원 미만	116,072	321,325	53,986	202,293	6,475	15,724	117,881	685,667
400 ~ 500만원 미만	161,145	441,501	37,079	127,182	-	109,172	124,176	706,844
500 ~ 600만원 미만	228,045	484,183	40,940	132,324	-	52,378	-	488,792
600만원 이상	267,183	575,485	37,616	205,433	32,615	50,852	54,309	978,053
학 력								
초 졸 이 하	46,343	114,261	14,413	41,937	749	27,955	-	105,216
중 학 교 (재 / 졸)	54,144	174,044	13,179	64,580	30,629	33,558	32,111	277,539
고 등 학 교 (재 / 졸)	353,757	769,921	93,444	331,825	22,582	132,371	113,376	1,134,721
전 문 대 (재 / 졸)	148,312	266,884	4,785	108,100	22,296	34,661	44,497	522,012
대 학 교 (재 / 졸)	524,867	1,005,170	121,537	268,236	10,271	125,720	126,555	1,739,329
대 학 원 (재 / 졸)	69,101	110,923	21,311	51,326	10,607	19,853	-	119,073

6-2. 여행지별 숙박 관광여행 참가자 수(계속)

단위 : 명

강원	충북	충남	전북	전남	경북	경남	제주	구	분
7,654,253	2,005,936	3,491,549	2,477,105	3,758,879	4,363,518	4,443,736	3,617,775	전	체
								성	별
3,614,566	921,191	1,665,107	1,174,826	1,795,631	2,074,540	2,236,095	1,696,857	남	자
4,039,687	1,084,745	1,826,442	1,302,279	1,963,248	2,288,977	2,207,641	1,920,918	여	자
								연	령
724,906	223,260	307,043	278,910	374,275	405,992	437,825	418,737	1 5 ~ 1 9	세
889,826	211,273	219,505	286,383	341,741	413,110	452,999	181,293	2 0	대
1,408,998	346,089	793,982	308,580	458,510	728,180	548,084	596,239	3 0	대
2,086,969	585,083	955,011	746,150	992,427	1,342,520	1,394,595	1,064,855	4 0	대
1,301,633	431,864	610,041	533,731	826,005	887,539	1,043,156	593,151	5 0	대
1,241,922	208,367	605,967	323,350	765,920	586,176	567,076	763,499	6 0	대 이상
								직	업
690,620	155,627	211,311	187,118	431,157	349,471	501,878	465,663	전 문 관 리	
1,561,948	508,181	788,241	451,247	569,873	788,120	838,177	551,848	사 무	
1,017,330	189,269	480,450	399,854	535,201	681,060	623,042	464,373	서 비 스 판 매	
193,822	37,235	108,773	71,948	183,446	147,994	226,775	174,639	농 어 업	
364,860	207,880	234,011	178,342	270,759	408,773	330,860	210,334	기 능 노 무	
								가 구 소 득	
89,069	15,881	17,818	34,153	72,302	5,461	4,858	11,300	5 0 만 원 미 만	
171,049	16,320	116,437	53,836	140,277	55,856	88,649	91,130	5 0 ~ 1 0 0 만 원 미 만	
552,307	125,864	255,062	114,366	338,365	253,236	352,710	247,102	1 0 0 ~ 2 0 0 만 원 미 만	
1,139,652	295,664	657,871	445,040	606,885	709,692	720,444	551,082	2 0 0 ~ 3 0 0 만 원 미 만	
1,374,820	447,101	470,431	518,567	515,803	811,932	775,593	499,313	3 0 0 ~ 4 0 0 만 원 미 만	
1,189,437	315,790	591,954	504,769	530,124	1,012,566	909,594	703,804	4 0 0 ~ 5 0 0 만 원 미 만	
1,433,293	424,648	681,502	193,348	585,725	626,956	595,001	684,050	5 0 0 ~ 6 0 0 만 원 미 만	
1,704,625	364,667	700,475	613,027	969,398	887,817	996,887	829,994	6 0 0 만 원 이 상	
								학	력
316,582	45,609	211,208	102,087	262,920	193,355	153,368	208,379	초 졸 이 하	
467,903	140,424	266,524	157,912	345,667	303,375	357,739	301,058	중 학 교 (재 / 졸)	
2,240,267	677,639	1,163,038	744,809	1,211,615	1,532,089	1,494,578	1,312,370	고 등 학 교 (재 / 졸)	
926,868	218,890	659,362	378,170	485,290	484,743	554,304	354,749	전 문 대 (재 / 졸)	
3,201,602	848,604	1,071,201	1,000,666	1,250,214	1,696,567	1,727,075	1,183,303	대 학 교 (재 / 졸)	
501,030	74,770	120,216	93,462	203,173	153,388	156,671	257,916	대 학 원 (재 / 졸)	

6-3. 여행지별 당일 관광여행 참가자 수

단위 : 명

구 분	서울	부산	대구	인천	광주	대전	울산	경기
전 체	1,998,602	2,389,963	813,504	972,473	386,852	618,074	970,960	5,480,676
성 별								
남 자	851,713	1,071,734	336,654	459,172	195,026	307,769	454,206	2,524,993
여 자	1,146,889	1,318,229	476,850	513,301	191,827	310,305	516,753	2,955,683
연 령								
1 5 ~ 1 9 세	227,709	207,804	55,829	10,228	24,438	28,733	77,863	417,955
2 0 대	189,797	380,539	81,590	42,641	1,418	45,457	89,040	523,321
3 0 대	553,899	245,395	118,665	259,680	42,138	239,445	118,719	1,393,314
4 0 대	594,961	716,678	243,015	214,692	106,323	128,337	292,555	1,553,337
5 0 대	179,196	463,525	175,943	183,256	99,130	91,472	208,850	794,962
6 0 대 이 상	253,040	376,023	138,462	261,975	113,406	84,631	183,933	797,788
직 업								
전 문 관 리	121,182	291,972	92,977	46,127	23,666	37,088	87,189	336,058
사 무	486,521	228,399	160,055	294,109	96,395	128,794	113,793	1,178,678
서 비 스 판 매	201,715	442,517	134,530	155,929	29,772	152,158	178,308	701,367
농 어 업	25,383	87,884	86,918	51,093	59,909	16,307	34,594	76,845
기 능 노 무	85,863	236,462	63,646	36,603	38,462	54,710	118,417	341,100
가 구 소 득								
50만원 미만	15,866	36,107	16,309	-	3,105	-	12,374	31,197
50 ~ 100만원 미만	41,701	52,889	19,141	47,479	16,510	25,676	44,135	164,534
100 ~ 200만원 미만	196,534	154,590	99,558	76,864	38,721	16,579	54,670	462,441
200 ~ 300만원 미만	423,010	444,513	194,557	200,342	50,248	189,173	52,166	1,082,705
300 ~ 400만원 미만	400,989	547,443	97,069	219,752	58,109	64,692	223,744	1,283,853
400 ~ 500만원 미만	306,266	437,146	222,126	165,520	37,810	81,590	230,742	754,527
500 ~ 600만원 미만	331,765	456,742	63,158	212,200	78,222	88,053	155,541	788,019
600만원 이상	282,471	260,533	101,586	50,315	104,128	152,312	197,588	913,400
학 력								
초 졸 이 하	60,448	131,637	79,646	76,968	51,738	43,169	70,172	251,342
중 학 교 (재 / 졸)	131,103	240,953	71,053	113,020	34,765	28,166	72,122	390,266
고 등 학 교 (재 / 졸)	551,015	855,378	254,859	365,459	110,511	145,725	523,204	1,804,173
전 문 대 (재 / 졸)	299,937	236,032	73,319	114,843	50,320	108,874	48,976	724,464
대 학 교 (재 / 졸)	775,313	858,834	282,042	249,051	109,317	248,316	227,604	1,973,891
대 학 원 (재 / 졸)	180,786	67,129	52,586	53,132	30,201	43,824	28,881	336,540

6-3. 여행지별 당일 관광여행 참가자 수(계속)

단위 : 명

강원	충북	충남	전북	전남	경북	경남	제주	구	분
2,631,595	2,028,013	3,502,548	2,949,509	3,634,928	4,501,199	5,205,244	114,087	전	체
								성	별
1,071,865	884,535	1,629,502	1,274,763	1,521,756	1,972,240	2,459,622	57,590	남	자
1,559,731	1,143,478	1,873,046	1,674,746	2,113,171	2,528,959	2,745,622	56,497	여	자
								연	령
135,154	77,428	134,552	213,974	162,869	379,783	262,692	4,712	1 5 ~ 1 9	세
138,798	105,074	164,416	140,159	159,538	319,038	377,772	9,315	2 0	대
233,102	267,942	557,788	361,489	321,372	390,318	510,169	27,637	3 0	대
597,439	513,687	869,653	544,503	903,253	1,118,457	1,485,519	4,775	4 0	대
670,650	488,977	766,089	737,285	880,778	1,091,566	1,310,688	22,247	5 0	대
856,452	574,904	1,010,050	952,100	1,207,118	1,202,037	1,258,404	45,401	6 0	대 이상
								직	업
144,670	92,288	195,478	256,678	283,803	302,643	497,906	7,381	전 문 관 리	
433,337	388,603	674,965	397,703	454,476	572,514	680,624	8,619	사 무	
392,657	318,494	562,056	330,629	626,118	738,631	824,023	11,082	서 비 스 판 매	
216,019	234,243	273,363	422,423	550,362	348,481	586,678	44,500	농 어 업	
181,535	191,585	344,396	314,186	401,834	529,475	597,073	-	기 능 노 무	
								가 구 소 득	
28,866	9,507	57,029	48,837	110,981	82,296	103,124	7,078	5 0 만 원 미 만	
128,584	173,078	228,590	214,188	284,899	217,415	254,433	4,989	5 0 ~ 1 0 0 만 원 미 만	
402,300	344,706	439,576	394,868	532,765	479,505	572,010	32,695	1 0 0 ~ 2 0 0 만 원 미 만	
506,404	347,902	706,462	523,663	613,354	701,077	1,058,256	10,834	2 0 0 ~ 3 0 0 만 원 미 만	
374,843	205,969	357,506	389,283	391,781	1,078,316	911,388	23,438	3 0 0 ~ 4 0 0 만 원 미 만	
348,470	313,750	542,414	462,607	539,479	620,710	913,397	4,775	4 0 0 ~ 5 0 0 만 원 미 만	
424,675	388,152	652,916	356,404	487,756	724,385	741,741	4,400	5 0 0 ~ 6 0 0 만 원 미 만	
417,453	244,949	518,054	559,660	673,913	597,496	650,894	25,879	6 0 0 만 원 이 상	
								학	력
382,949	299,957	489,321	480,208	691,352	393,544	692,210	14,562	초 졸 이 하	
350,547	241,561	377,883	369,740	403,988	597,566	521,174	20,137	중 학 교 (재 / 졸)	
791,987	749,100	1,190,689	856,447	1,182,401	1,723,689	1,872,658	36,129	고 등 학 교 (재 / 졸)	
206,750	98,977	407,668	265,839	381,235	318,702	499,729	11,082	전 문 대 (재 / 졸)	
801,310	586,791	873,743	850,724	848,598	1,325,775	1,506,487	32,178	대 학 교 (재 / 졸)	
98,051	51,627	163,244	126,550	127,355	141,922	112,985	-	대 학 원 (재 / 졸)	

7-1. 여행지별 기타여행 참가자 수

단위 : 명

구 분	서울	부산	대구	인천	광주	대전	울산	경기
전 체	9,333,587	4,178,164	3,145,672	2,175,451	1,727,872	2,299,149	1,206,312	8,332,831
성 별								
남 자	4,500,155	2,154,668	1,596,036	1,073,386	842,513	1,113,793	640,013	3,868,045
여 자	4,833,433	2,023,496	1,549,636	1,102,065	885,359	1,185,356	566,299	4,464,786
연 령								
1 5 ~ 1 9 세	738,798	248,265	271,978	119,423	226,946	128,021	53,363	742,085
2 0 대	1,001,704	349,493	232,409	173,562	152,817	268,848	138,039	943,499
3 0 대	1,405,613	481,636	271,665	405,007	141,932	290,701	112,486	1,227,128
4 0 대	2,259,728	1,219,198	907,756	587,797	336,866	559,545	163,023	2,415,679
5 0 대	2,008,067	1,074,835	901,624	423,507	493,365	573,119	407,120	1,616,420
6 0 대 이 상	1,919,677	804,736	560,239	466,155	375,946	478,915	332,282	1,388,020
직 업								
전 문 관 리	575,311	406,295	254,616	90,562	54,619	216,399	116,000	458,198
사 무	1,742,983	657,423	472,000	599,045	169,723	485,283	207,121	1,734,552
서 비 스 판 매	1,518,307	757,074	545,049	300,922	405,012	401,774	124,549	1,117,297
농 어 업	463,247	229,019	335,490	133,762	214,131	126,127	80,895	332,579
기 능 노 무	668,285	541,362	362,457	118,262	162,660	157,468	171,611	582,338
가 구 소 득								
50만원 미만	155,013	79,494	49,632	40,763	30,341	50,006	15,271	89,050
50 ~ 100만원 미만	340,844	170,783	135,031	72,250	53,481	131,887	89,206	339,615
100 ~ 200만원 미만	1,042,148	332,651	370,142	273,219	246,983	182,203	215,667	718,623
200 ~ 300만원 미만	1,754,186	669,241	588,634	371,023	483,875	394,642	281,207	1,731,273
300 ~ 400만원 미만	1,871,414	671,357	635,966	367,133	298,345	205,708	118,295	1,759,890
400 ~ 500만원 미만	1,487,605	848,881	246,475	251,467	177,290	375,016	169,868	1,177,147
500 ~ 600만원 미만	1,282,940	850,814	748,529	536,202	159,919	438,678	77,451	1,401,796
600만원 이상	1,399,437	554,941	371,264	263,393	277,638	521,009	239,346	1,115,437
학 력								
초 졸 이 하	806,176	284,383	242,318	248,228	229,632	214,391	147,308	631,556
중 학 교 (재 / 졸)	676,228	411,457	276,037	199,932	155,631	155,449	145,962	616,119
고 등 학 교 (재 / 졸)	3,297,266	1,676,943	1,182,517	705,301	589,113	655,606	427,218	2,951,550
전 문 대 (재 / 졸)	1,080,024	322,545	232,920	356,750	158,108	294,379	81,541	1,038,818
대 학 교 (재 / 졸)	3,101,020	1,294,720	1,090,863	647,749	582,275	826,819	336,959	2,694,597
대 학 원 (재 / 졸)	372,874	188,116	121,017	17,491	13,114	152,505	67,324	400,191

7-1. 여행지별 기타여행 참가자 수(계속)

단위 : 명

강원	충북	충남	전북	전남	경북	경남	제주	구	분
2,306,317	2,797,263	4,468,830	2,919,762	2,984,079	4,921,373	3,866,120	476,218	전	체
								성	별
1,148,105	1,445,768	2,202,010	1,542,614	1,570,781	2,587,756	2,041,024	254,150	남	자
1,158,212	1,351,495	2,266,820	1,377,148	1,413,298	2,333,618	1,825,096	222,068	여	자
								연	령
271,264	146,690	494,202	364,902	375,496	513,286	324,156	132,582	1 5 ~ 1 9	세
157,252	357,568	426,756	225,993	317,569	578,869	357,653	70,428	2 0	대
367,993	606,266	700,345	382,801	349,699	705,422	454,379	17,514	3 0	대
673,623	672,066	1,296,049	849,385	851,907	1,371,418	1,198,993	111,475	4 0	대
463,004	601,862	805,569	662,247	656,048	1,057,380	960,458	99,310	5 0	대
373,181	412,811	745,908	434,434	433,359	694,998	570,479	44,909	6 0	대 이상
								직	업
221,024	214,467	320,766	199,703	286,803	434,362	418,914	57,550	전 문 관 리	
398,464	626,589	884,714	572,796	423,901	905,451	653,188	49,832	사 무	
334,999	403,017	771,500	439,970	447,145	680,163	416,473	74,251	서 비 스 판 매	
38,881	100,441	182,895	153,494	195,043	310,556	275,830	15,519	농 어 업	
179,445	211,633	280,376	263,299	343,987	458,475	418,326	21,819	기 능 노 무	
								가 구 소 득	
19,295	6,804	60,366	37,666	50,547	39,497	23,748	-	5 0 만 원 미 만	
32,472	120,395	157,917	113,954	131,468	183,365	114,372	10,658	5 0 ~ 1 0 0 만 원 미 만	
278,050	332,290	354,841	264,698	239,511	472,477	328,260	20,084	1 0 0 ~ 2 0 0 만 원 미 만	
616,023	622,662	765,386	466,427	678,520	809,154	675,882	87,069	2 0 0 ~ 3 0 0 만 원 미 만	
328,301	441,768	848,433	525,770	577,095	901,499	884,777	100,534	3 0 0 ~ 4 0 0 만 원 미 만	
297,206	424,127	678,017	631,482	459,546	720,719	674,570	27,331	4 0 0 ~ 5 0 0 만 원 미 만	
246,447	458,061	946,701	210,862	413,460	923,635	417,513	82,825	5 0 0 ~ 6 0 0 만 원 미 만	
488,523	391,157	657,169	668,904	433,931	871,027	746,998	147,716	6 0 0 만 원 이 상	
								학	력
180,541	187,115	315,268	242,685	297,273	271,603	259,715	4,353	초 졸 이 하	
161,162	244,747	369,154	222,115	202,738	336,885	235,213	32,371	중 학 교 (재 / 졸)	
776,853	810,129	1,528,978	996,765	1,066,127	1,806,947	1,535,671	109,789	고 등 학 교 (재 / 졸)	
237,437	491,117	761,335	306,917	378,797	429,762	414,755	34,613	전 문 대 (재 / 졸)	
722,264	885,790	1,251,631	1,038,935	932,157	1,840,046	1,320,216	220,277	대 학 교 (재 / 졸)	
228,060	178,365	242,464	112,344	106,985	236,130	100,550	74,817	대 학 원 (재 / 졸)	

제 2 편 통 계 편

7-2. 여행지별 숙박 기타여행 참가자 수

단위 : 명

구 분	서울	부산	대구	인천	광주	대전	울산	경기
전 체	3,340,656	1,725,636	1,227,230	871,925	691,163	973,855	573,755	4,152,114
성 별								
남 자	1,637,629	858,567	602,240	411,651	319,031	452,966	286,010	1,914,935
여 자	1,703,026	867,069	624,989	460,274	372,132	520,889	287,746	2,237,178
연 령								
1 5 ~ 1 9 세	280,430	141,656	131,756	80,244	58,740	59,329	47,375	500,670
2 0 대	420,199	234,203	130,570	110,916	74,999	138,466	73,032	482,134
3 0 대	476,763	293,619	113,733	122,273	88,352	119,631	64,253	656,536
4 0 대	905,869	561,939	334,483	202,714	144,145	251,814	98,148	1,292,748
5 0 대	600,953	306,105	339,367	150,090	169,911	280,778	152,463	649,427
6 0 대 이 상	656,441	188,114	177,320	205,689	155,016	123,837	138,484	570,599
직 업								
전 문 관 리	220,891	172,756	62,275	72,072	30,759	131,480	61,512	146,904
사 무	594,973	377,302	236,798	156,456	119,179	288,605	52,267	828,834
서 비 스 판 매	503,473	244,428	129,369	100,037	150,563	116,242	60,277	557,532
농 어 업	212,310	115,721	58,535	45,333	49,959	22,910	44,283	198,569
기 능 노 무	235,249	186,835	175,690	53,742	63,667	41,203	91,519	292,648
가 구 소 득								
50만원 미만	123,303	2,772	6,717	28,724	12,571	11,777	8,655	76,347
50 ~ 100만원 미만	157,570	43,871	67,281	57,130	23,183	42,272	42,504	153,350
100 ~ 200만원 미만	369,823	114,547	114,858	80,214	84,082	43,856	111,381	338,717
200 ~ 300만원 미만	409,061	241,104	161,327	148,978	176,687	120,626	192,398	839,658
300 ~ 400만원 미만	620,005	211,422	406,401	127,291	160,025	103,915	56,899	1,073,918
400 ~ 500만원 미만	631,548	469,332	110,487	111,311	105,798	111,832	79,264	509,307
500 ~ 600만원 미만	411,926	363,075	206,909	149,970	69,121	270,259	-	695,225
600만원 이상	617,420	279,514	153,250	168,307	59,697	269,318	82,653	465,593
학 력								
초 졸 이 하	336,749	84,620	86,006	116,082	93,967	77,400	62,013	272,914
중 학 교 (재 / 졸)	234,534	109,497	83,748	51,644	51,058	37,340	84,688	260,065
고 등 학 교 (재 / 졸)	1,061,636	530,797	443,145	242,543	225,969	225,606	155,416	1,547,546
전 문 대 (재 / 졸)	469,725	173,740	112,275	117,314	49,887	139,131	42,259	498,015
대 학 교 (재 / 졸)	1,107,460	684,565	419,592	330,842	257,168	428,053	211,045	1,368,063
대 학 원 (재 / 졸)	130,551	142,418	82,463	13,500	13,114	66,325	18,334	205,511

7-2. 여행지별 숙박 기타여행 참가자 수(계속)

단위 : 명

강원	충북	충남	전북	전남	경북	경남	제주	구	분
1,817,260	1,702,213	2,545,888	1,827,016	2,215,863	3,260,187	2,276,328	395,283	전	체
								성	별
920,031	842,576	1,333,091	945,075	1,176,442	1,710,315	1,160,355	201,370	남	자
897,229	859,637	1,212,797	881,941	1,039,422	1,549,872	1,115,973	193,913	여	자
								연	령
230,391	124,907	331,666	247,769	353,035	387,202	253,490	127,870	1 5 ~ 1 9 세	
142,961	307,850	172,471	168,831	284,312	510,865	309,866	70,428	2 0 대	
257,451	398,910	465,501	331,096	308,164	511,956	341,309	10,860	3 0 대	
578,535	375,230	889,960	549,505	688,814	983,423	617,953	104,205	4 0 대	
354,357	346,057	404,192	333,197	416,208	597,992	496,345	53,463	5 0 대	
253,566	149,259	282,099	196,619	165,331	268,749	257,365	28,456	6 0 대 이상	
								직	업
184,900	136,682	161,274	159,560	202,196	265,800	223,408	45,110	전 문 관 리	
322,177	346,637	572,110	444,202	317,231	597,467	408,337	47,520	사 무	
210,159	176,433	468,979	201,330	348,570	388,332	230,042	51,451	서 비 스 판 매	
25,272	7,476	75,187	27,501	43,440	37,816	142,427	4,353	농 어 업	
134,493	148,037	150,249	127,644	268,548	319,430	212,516	17,693	기 능 노 무	
								가 구 소 득	
6,507	2,772	12,429	12,031	19,561	23,313	12,817	-	5 0 만 원 미 만	
15,149	44,198	34,191	61,684	55,027	87,962	72,342	10,658	5 0 ~ 1 0 0 만 원 미 만	
192,661	200,086	154,479	132,451	143,393	169,724	200,242	9,003	1 0 0 ~ 2 0 0 만 원 미 만	
530,991	315,281	332,386	234,791	538,920	447,743	334,555	82,320	2 0 0 ~ 3 0 0 만 원 미 만	
230,521	292,270	556,379	377,423	468,896	614,509	418,006	89,368	3 0 0 ~ 4 0 0 만 원 미 만	
241,789	275,217	380,035	384,989	312,299	524,999	484,803	14,164	4 0 0 ~ 5 0 0 만 원 미 만	
198,880	278,394	720,464	175,609	346,165	682,921	153,285	61,973	5 0 0 ~ 6 0 0 만 원 미 만	
400,761	293,996	355,525	448,039	331,602	709,016	600,278	127,797	6 0 0 만 원 이상	
								학	력
109,297	86,116	146,548	80,708	125,692	89,117	140,615	4,353	초 졸 이 하	
119,226	112,431	160,956	118,323	162,338	159,866	131,197	32,371	중 학 교 (재 / 졸)	
590,851	430,167	892,118	587,042	830,700	1,186,549	808,685	76,292	고 등 학 교 (재 / 졸)	
203,220	336,259	498,166	224,655	314,950	278,504	194,181	26,051	전 문 대 (재 / 졸)	
593,384	632,107	697,002	721,338	713,035	1,383,279	921,704	207,074	대 학 교 (재 / 졸)	
201,282	105,133	151,099	94,951	69,149	162,872	79,945	49,141	대 학 원 (재 / 졸)	

7-3. 여행지별 당일 기타여행 참가자 수

단위 : 명

구 분	서울	부산	대구	인천	광주	대전	울산	경기
전 체	7,196,273	2,932,842	2,342,825	1,456,758	1,328,435	1,620,784	743,952	5,788,140
성 별								
남 자	3,430,361	1,552,145	1,196,122	734,676	656,007	768,140	391,689	2,685,582
여 자	3,765,913	1,380,697	1,146,704	722,082	672,428	852,644	352,264	3,102,559
연 령								
1 5 ~ 1 9 세	494,715	140,432	169,682	49,809	186,216	78,698	5,988	393,324
2 0 대	660,453	183,141	139,118	83,742	77,818	152,861	77,060	623,781
3 0 대	1,180,542	223,621	201,213	312,388	76,922	178,715	72,172	928,767
4 0 대	1,738,469	883,774	707,243	446,668	235,914	390,651	85,717	1,648,243
5 0 대	1,667,790	856,374	710,342	281,568	450,331	423,263	297,910	1,240,303
6 0 대 이 상	1,454,304	645,501	415,226	282,582	301,234	396,598	205,104	953,722
직 업								
전 문 관 리	409,477	261,991	218,695	24,609	38,448	142,280	90,167	349,369
사 무	1,422,501	363,838	327,385	468,688	65,386	296,436	157,970	1,314,873
서 비 스 판 매	1,209,762	617,442	475,823	214,731	357,419	338,816	64,272	783,692
농 어 업	297,920	137,264	291,758	93,689	204,394	110,655	36,612	172,851
기 능 노 무	512,258	437,094	232,337	79,901	143,001	124,271	85,851	398,739
가 구 소 득								
50만원 미만	74,274	76,722	42,915	12,040	17,770	38,229	6,615	42,201
50 ~ 100만원 미만	214,786	133,855	79,441	20,380	48,612	108,918	64,515	197,295
100 ~ 200만원 미만	801,269	231,460	271,115	215,341	204,177	150,626	134,884	464,125
200 ~ 300만원 미만	1,433,689	500,194	444,724	233,046	408,049	278,538	105,498	1,262,327
300 ~ 400만원 미만	1,441,751	572,010	439,081	278,215	182,085	151,086	67,001	1,123,895
400 ~ 500만원 미만	1,077,951	524,206	193,511	161,217	112,670	266,879	131,295	847,901
500 ~ 600만원 미만	1,142,991	604,098	582,090	436,742	121,088	339,452	77,451	1,083,653
600만원 이상	1,009,562	290,298	289,949	99,778	233,982	287,055	156,693	766,743
학 력								
초 졸 이 하	550,097	199,763	161,099	138,092	190,493	153,526	89,780	400,537
중 학 교 (재 / 졸)	488,246	342,483	212,026	148,289	121,440	137,038	103,181	454,607
고 등 학 교 (재 / 졸)	2,671,422	1,309,191	912,990	516,116	484,931	506,594	283,744	2,038,064
전 문 대 (재 / 졸)	761,257	176,047	181,145	251,475	120,471	228,639	47,452	836,919
대 학 교 (재 / 졸)	2,424,404	851,491	813,045	398,795	411,099	485,910	152,473	1,752,117
대 학 원 (재 / 졸)	300,847	53,868	62,520	3,991	-	109,078	67,324	305,897

7-3. 여행지별 당일 기타여행 참가자 수(계속)

단위 : 명

강원	충북	충남	전북	전남	경북	경남	제주	구	분
719,949	1,471,244	2,833,888	1,465,174	1,526,832	2,589,599	2,204,210	85,289	전	체
								성	별
356,200	761,406	1,332,714	804,931	847,502	1,401,444	1,213,464	52,780	남	자
363,749	709,838	1,501,175	660,244	679,330	1,188,156	990,746	32,508	여	자
								연	령
40,873	35,803	212,038	138,906	122,065	238,332	86,641	4,712	1 5 ~ 1 9 세	
14,292	70,558	294,659	78,837	149,543	160,016	75,643	-	2 0 대	
156,860	275,921	437,735	124,467	159,005	324,660	195,821	6,654	3 0 대	
172,375	423,375	713,304	394,643	387,756	749,401	851,842	7,270	4 0 대	
182,806	344,965	620,564	436,038	401,563	631,611	616,619	45,847	5 0 대	
152,743	320,623	555,588	292,283	306,901	485,581	377,644	20,806	6 0 대 이상	
								직	업
93,053	108,308	235,823	72,854	176,022	294,903	295,803	12,440	전 문 관 리	
113,058	335,456	542,743	202,747	231,432	472,473	346,192	2,312	사 무	
153,311	268,044	487,383	317,876	233,001	407,341	266,106	22,800	서 비 스 판 매	
21,288	92,965	152,630	148,239	154,800	285,981	168,548	15,519	농 어 업	
55,008	129,806	182,633	179,725	165,211	258,901	294,786	4,126	기 능 노 무	
								가	구 소 득
12,787	4,032	60,366	33,312	34,182	23,100	15,626	-	5 0 만 원 미 만	
17,323	110,090	123,726	52,270	94,848	114,764	64,584	-	5 0 ~ 1 0 0 만 원 미 만	
118,942	218,338	240,956	175,660	165,992	338,962	159,675	15,435	1 0 0 ~ 2 0 0 만 원 미 만	
143,501	373,155	605,227	287,932	314,046	529,130	439,922	4,749	2 0 0 ~ 3 0 0 만 원 미 만	
137,193	157,473	348,015	176,195	238,010	444,905	605,966	11,165	3 0 0 ~ 4 0 0 만 원 미 만	
113,624	227,783	419,744	343,161	206,814	288,153	302,969	13,167	4 0 0 ~ 5 0 0 만 원 미 만	
69,927	230,809	589,771	54,882	248,557	556,728	292,741	20,853	5 0 0 ~ 6 0 0 만 원 미 만	
106,652	149,565	446,082	341,761	224,384	293,858	322,727	19,919	6 0 0 만 원 이상	
								학	력
76,200	128,297	224,812	185,992	196,973	190,061	150,783	4,353	초 졸 이 하	
53,294	167,179	252,127	153,309	72,923	247,817	144,569	-	중 학 교 (재 / 졸)	
273,403	518,851	990,313	557,421	497,913	1,011,927	957,164	33,496	고 등 학 교 (재 / 졸)	
82,947	196,485	417,263	154,881	169,297	215,546	254,961	8,561	전 문 대 (재 / 졸)	
167,502	360,898	799,577	389,858	517,928	794,868	676,127	13,202	대 학 교 (재 / 졸)	
66,602	99,534	149,796	23,713	71,800	129,380	20,605	25,676	대 학 원 (재 / 졸)	

8. 국내여행 참가 횟수

단위 : 회

구	분	국내여행			관광여행			기타여행		
		숙박여행	당일여행		숙박여행	당일여행		숙박여행	당일여행	
전	체	231,034,535	99,666,530	131,368,005	110,940,592	47,495,407	63,445,185	120,093,942	52,171,123	67,922,820
성	별									
남	자	110,976,606	48,689,358	62,287,247	51,561,221	22,760,645	28,800,576	59,415,385	25,928,714	33,486,671
여	자	120,057,929	50,977,171	69,080,757	59,379,371	24,734,763	34,644,609	60,678,557	26,242,409	34,436,149
연	령									
15 ~ 19	세	16,848,130	10,342,171	6,505,959	8,219,857	5,009,839	3,210,018	8,628,274	5,332,332	3,295,942
20	대	18,828,447	10,302,898	8,525,549	8,880,052	4,825,516	4,054,536	9,948,395	5,477,382	4,471,013
30	대	40,483,086	18,795,852	21,687,234	18,853,935	8,382,515	10,471,421	21,629,151	10,413,337	11,215,814
40	대	64,257,189	29,782,859	34,474,330	30,536,545	13,771,076	16,765,469	33,720,644	16,011,783	17,708,861
50	대	49,488,818	17,477,469	32,011,349	23,058,718	8,613,312	14,445,405	26,430,101	8,864,157	17,565,944
60	대 이상	41,128,863	12,965,281	28,163,582	21,391,485	6,893,148	14,498,337	19,737,378	6,072,132	13,665,246
직	업									
전 문 관 리		20,249,564	8,631,109	11,618,455	9,792,929	4,479,799	5,313,130	10,456,635	4,151,311	6,305,325
사 무		44,527,743	19,903,434	24,624,309	21,150,018	9,291,249	11,858,768	23,377,726	10,612,185	12,765,541
서 비 스 판 매		33,967,164	13,476,141	20,491,024	15,899,114	6,535,577	9,363,537	18,068,051	6,940,564	11,127,487
농 어 업		12,772,402	3,213,268	9,559,134	5,715,604	1,300,811	4,414,793	7,056,797	1,912,456	5,144,341
기 능 노 무		19,749,150	7,967,053	11,782,097	8,855,352	3,238,866	5,616,486	10,893,798	4,728,187	6,165,611
가 구 소 득										
50만원 미만		2,599,064	981,640	1,617,423	1,094,715	359,711	735,003	1,504,349	621,929	882,420
50 ~ 100만원 미만		8,496,294	2,898,318	5,597,976	3,515,264	970,958	2,544,305	4,981,030	1,927,359	3,053,671
100 ~ 200만원 미만		20,655,542	6,986,433	13,669,109	9,625,361	3,098,698	6,526,663	11,030,181	3,887,735	7,142,446
200 ~ 300만원 미만		44,259,535	17,714,669	26,544,866	20,154,797	7,775,921	12,378,876	24,104,738	9,938,748	14,165,990
300 ~ 400만원 미만		38,604,964	17,055,596	21,549,367	18,625,919	7,830,228	10,795,691	19,979,044	9,225,368	10,753,676
400 ~ 500만원 미만		35,724,494	16,595,739	19,128,755	18,234,918	8,570,981	9,663,937	17,489,576	8,024,758	9,464,818
500 ~ 600만원 미만		40,791,485	17,310,331	23,481,155	18,080,406	7,737,940	10,342,466	22,711,079	9,572,391	13,138,689
600만원 이상		39,903,156	20,123,803	19,779,353	21,609,212	11,150,968	10,458,244	18,293,944	8,972,835	9,321,109
학	력									
초 졸 이 하		15,854,740	4,776,360	11,078,380	7,505,388	1,786,386	5,719,003	8,349,352	2,989,974	5,359,378
중 학 교 (재 / 졸)		18,222,084	6,330,856	11,891,228	9,155,599	3,204,956	5,950,643	9,066,485	3,125,900	5,940,585
고 등 학 교 (재 / 졸)		81,622,932	33,471,926	48,151,006	37,495,104	15,466,897	22,028,207	44,127,828	18,005,029	26,122,799
전 문 대 (재 / 졸)		26,998,752	13,455,954	13,542,798	12,472,581	6,160,608	6,311,973	14,526,171	7,295,346	7,230,825
대 학 교 (재 / 졸)		77,137,248	36,534,045	40,603,203	39,005,961	18,548,972	20,456,989	38,131,287	17,985,073	20,146,214
대 학 원 (재 / 졸)		11,198,777	5,097,389	6,101,389	5,305,959	2,327,588	2,978,371	5,892,819	2,769,801	3,123,018

9-1. 월별 국내여행 참가 횟수

단위 : 회

1월	2월	3월	4월	5월	6월	7월	8월	9월	10월	11월	12월	구	분
12,893,241	25,042,376	18,829,428	23,902,140	18,891,343	14,411,835	17,501,421	23,749,418	25,991,643	21,181,705	13,958,404	14,681,581	전	체
												성	별
6,327,690	12,439,064	8,977,353	10,945,698	9,002,288	6,904,645	8,422,817	11,625,226	12,836,661	9,695,912	6,640,069	7,159,183	남	자
6,565,550	12,603,312	9,852,075	12,956,442	9,889,055	7,507,190	9,078,604	12,124,192	13,154,982	11,485,792	7,318,335	7,522,398	여	자
												연	령
950,282	2,934,127	1,088,070	1,157,728	1,161,954	617,471	1,432,590	2,162,497	2,502,268	913,141	639,689	1,288,313	1 5 ~ 1 9 세	
1,089,144	2,600,787	1,565,512	1,420,207	1,195,466	959,697	1,736,116	2,316,656	2,491,907	1,346,995	633,648	1,472,311	2 0	대
2,480,358	4,181,552	2,998,615	3,780,009	3,609,755	2,819,254	3,632,992	4,618,103	4,453,212	3,262,894	2,236,996	2,409,346	3 0	대
3,874,833	7,752,935	5,109,143	6,074,757	5,094,289	4,048,083	4,640,377	7,220,497	7,335,646	5,753,221	3,743,590	3,609,819	4 0	대
2,615,020	4,771,784	4,317,561	5,367,904	4,152,041	3,317,004	3,328,558	4,367,914	5,290,184	5,011,327	3,538,857	3,410,666	5 0	대
1,883,605	2,801,192	3,750,527	6,101,533	3,677,839	2,650,326	2,730,788	3,063,752	3,918,427	4,894,126	3,165,623	2,491,126	6 0	대 이상
												직	업
1,275,935	2,207,911	1,601,849	1,913,304	1,618,296	1,421,537	1,466,473	2,008,757	2,210,967	1,874,452	1,258,913	1,391,170	전	문 관 리
2,596,711	4,776,054	3,561,620	4,080,879	3,675,240	2,865,208	3,289,927	5,000,939	5,113,894	4,225,010	2,712,103	2,630,159	사	무
1,621,908	3,613,937	2,787,965	3,554,419	2,762,873	2,200,412	2,535,660	3,604,719	3,824,466	3,169,845	2,051,694	2,239,266	서	비 스 판 매
681,820	709,455	1,222,874	2,381,634	1,168,197	724,394	920,037	761,573	970,680	1,139,199	1,122,532	970,008	농	어 업
855,842	2,071,097	1,708,377	2,172,408	1,685,374	1,346,505	1,538,432	1,826,322	2,317,678	1,958,656	1,241,413	1,027,046	기	능 노 무
												가	구 소 득
148,265	189,428	216,483	457,530	242,392	135,355	167,212	240,585	265,191	223,489	197,370	115,763	50	만원 미만
403,043	581,150	813,888	1,235,311	755,465	646,482	486,521	606,509	907,336	871,540	577,751	611,298	50 ~ 100	만원 미만
885,223	1,621,814	1,861,367	2,974,469	1,818,640	1,059,150	1,677,725	1,739,007	2,156,109	2,105,993	1,644,537	1,111,508	100 ~ 200	만원 미만
2,145,697	4,268,688	3,741,283	4,464,742	3,867,291	2,846,146	3,516,679	4,265,967	4,853,672	4,712,969	2,514,421	3,061,980	200 ~ 300	만원 미만
2,153,003	4,534,406	2,798,409	3,783,765	3,198,257	2,256,653	3,008,551	4,231,983	4,689,695	3,503,007	2,031,137	2,416,097	300 ~ 400	만원 미만
2,330,578	4,380,054	2,813,514	3,140,517	2,515,492	2,076,288	2,917,777	4,269,083	3,741,392	3,066,295	2,126,792	2,346,713	400 ~ 500	만원 미만
2,736,030	4,824,463	3,495,444	3,789,263	3,722,739	2,297,854	2,635,486	3,973,344	4,720,537	3,470,720	2,416,154	2,709,451	500 ~ 600	만원 미만
2,091,401	4,642,372	3,089,040	4,056,542	2,771,068	3,093,907	3,091,470	4,422,941	4,657,711	3,227,691	2,450,241	2,308,772	600	만원 이상
												학	력
667,604	993,481	1,513,925	2,715,316	1,574,812	886,637	1,115,184	1,028,051	1,489,391	1,540,419	1,229,375	1,100,544	초	졸 이 하
856,559	1,558,498	1,434,714	2,154,310	1,456,283	1,129,387	1,178,189	1,888,022	1,809,906	2,116,017	1,422,350	1,217,850	중	학 교 (재 / 졸)
4,594,768	8,934,895	6,841,062	8,909,839	6,705,274	4,899,857	5,938,039	7,691,126	9,469,881	7,552,883	5,142,289	4,943,019	고	등 학 교 (재 / 졸)
1,420,564	3,202,783	1,834,486	2,278,996	2,159,528	1,795,683	2,238,052	3,363,371	3,134,355	2,432,336	1,532,536	1,606,063	전	문 대 (재 / 졸)
4,721,306	9,216,685	6,451,474	6,810,377	6,074,076	4,945,976	6,000,481	8,705,805	8,788,151	6,420,815	3,875,160	5,126,941	대	학 교 (재 / 졸)
632,440	1,136,034	753,767	1,033,301	921,371	754,296	1,031,475	1,073,043	1,299,959	1,119,235	756,694	687,163	대	학 원 (재 / 졸)

제 2 편 통 계 편

9-2. 월별 숙박여행 참가 횟수

단위 : 회

구분	1월	2월	3월	4월	5월	6월	7월	8월	9월	10월	11월	12월
전체	5,571,066	14,698,885	5,741,240	7,354,347	6,347,908	5,489,535	9,162,241	13,064,951	14,654,387	6,542,435	5,033,236	6,006,300
성별												
남자	2,674,283	7,499,918	2,791,487	3,535,946	3,076,890	2,539,242	4,551,956	6,539,657	7,235,100	3,006,151	2,313,455	2,925,274
여자	2,896,783	7,198,966	2,949,753	3,818,402	3,271,018	2,950,293	4,610,285	6,525,293	7,419,287	3,536,285	2,719,781	3,081,026
연령												
15 ~ 19세	677,254	2,021,520	681,852	606,924	473,414	355,163	1,040,284	1,298,191	1,744,978	409,650	348,356	684,584
20대	555,998	1,750,111	558,077	536,207	477,897	468,155	1,077,644	1,417,447	1,676,851	587,451	291,405	905,655
30대	1,018,179	2,800,734	964,211	1,436,321	1,379,608	1,094,876	1,766,317	2,507,829	2,750,684	1,055,790	966,123	1,055,182
40대	1,737,280	4,718,446	1,494,031	1,930,169	1,829,257	1,673,289	2,698,743	4,192,994	4,752,680	1,807,895	1,542,452	1,405,624
50대	890,172	2,383,392	1,030,626	1,181,411	1,109,259	1,019,082	1,548,135	2,335,749	2,392,230	1,406,313	969,948	1,211,152
60대 이상	692,183	1,024,683	1,012,443	1,663,316	1,078,473	878,971	1,031,118	1,312,741	1,336,963	1,275,336	914,952	744,103
직업												
전문관리	504,908	1,131,029	462,835	561,344	618,873	517,150	697,502	1,171,140	1,175,718	621,041	514,671	654,896
사무	1,123,587	3,055,238	1,147,137	1,302,962	1,314,237	1,100,696	1,694,412	2,810,445	3,003,501	1,283,814	1,020,934	1,046,472
서비스판매	685,824	2,043,089	843,383	959,743	840,788	781,764	1,375,150	1,764,591	2,116,096	938,917	483,718	643,077
농어업	237,725	272,018	232,807	332,213	212,876	242,902	294,847	267,853	309,337	249,405	290,034	271,251
기능노무	281,441	1,183,682	446,733	628,048	539,721	398,669	788,934	1,000,246	1,316,369	495,799	437,655	449,756
가구소득												
50만원 미만	57,816	100,242	68,689	104,176	112,823	70,418	74,601	110,100	101,942	62,986	79,952	37,895
50 ~ 100만원 미만	181,930	247,393	258,041	292,802	234,867	245,023	232,026	243,949	307,942	274,890	170,382	209,073
100 ~ 200만원 미만	316,340	739,885	490,800	559,203	469,893	315,439	774,090	803,326	1,051,475	455,076	550,208	460,699
200 ~ 300만원 미만	893,506	2,384,215	1,035,966	1,352,927	1,269,384	1,211,292	1,894,024	2,197,207	2,405,787	1,267,223	879,265	923,873
300 ~ 400만원 미만	1,066,884	2,857,784	767,933	1,047,248	1,020,717	871,597	1,539,344	2,467,094	2,775,210	915,941	758,274	967,570
400 ~ 500만원 미만	975,935	2,754,555	976,695	1,030,787	999,442	801,183	1,457,743	2,225,932	2,397,664	978,321	788,694	1,208,788
500 ~ 600만원 미만	1,068,459	2,772,889	882,529	1,067,272	1,158,240	684,177	1,380,876	2,233,509	2,753,723	1,259,899	793,884	1,254,875
600만원 이상	1,010,197	2,841,922	1,260,587	1,899,932	1,082,541	1,290,405	1,809,536	2,783,833	2,860,644	1,328,101	1,012,576	943,528
학력												
초졸이하	268,467	420,934	363,791	550,382	493,223	324,108	385,538	368,601	556,246	357,677	362,192	325,200
중학교(재/졸)	340,218	750,654	379,686	559,136	475,776	354,826	542,794	858,695	754,114	484,193	417,940	412,824
고등학교(재/졸)	1,816,783	5,058,639	1,882,048	2,611,156	1,996,981	1,775,311	2,990,199	4,072,043	5,293,690	2,197,705	1,865,251	1,912,120
전문대(재/졸)	827,005	1,966,632	699,270	873,158	884,492	770,759	1,247,183	2,018,880	1,972,381	854,334	600,510	741,351
대학교(재/졸)	2,020,400	5,757,978	2,115,524	2,397,051	2,140,477	2,035,883	3,528,404	5,037,575	5,384,166	2,222,078	1,554,475	2,340,035
대학원(재/졸)	298,193	744,047	300,921	363,465	356,958	228,648	468,123	709,157	693,791	426,448	232,868	274,770

9-3. 월별 당일여행 참가 횟수

단위 : 회

1월	2월	3월	4월	5월	6월	7월	8월	9월	10월	11월	12월	구	분
7,322,175	10,343,491	13,088,188	16,547,792	12,543,436	8,922,300	8,339,180	10,684,467	11,337,257	14,639,269	8,925,168	8,675,281	전	체
3,653,408	4,939,145	6,185,866	7,409,752	5,925,398	4,365,403	3,870,861	5,085,569	5,601,562	6,689,762	4,326,614	4,233,908	성	별
3,668,768	5,404,346	6,902,322	9,138,040	6,618,038	4,556,897	4,468,319	5,598,899	5,735,695	7,949,507	4,598,554	4,441,372	남	자
												여	자
273,028	912,607	406,219	550,804	688,540	262,308	392,305	864,306	757,290	503,491	291,334	603,728	연	령
533,146	850,676	1,007,434	884,001	717,569	491,542	658,472	899,209	815,056	759,544	342,243	566,657	15 ~ 19	세
1,462,179	1,380,818	2,034,405	2,343,688	2,230,147	1,724,378	1,866,676	2,110,274	1,702,528	2,207,104	1,270,873	1,354,164	20	대
2,137,552	3,034,489	3,615,112	4,144,588	3,265,032	2,374,794	1,941,634	3,027,503	2,582,966	3,945,326	2,201,139	2,204,195	30	대
1,724,848	2,388,392	3,286,935	4,186,493	3,042,782	2,297,922	1,780,423	2,032,164	2,897,953	3,605,014	2,568,909	2,199,514	40	대
1,191,422	1,776,509	2,738,084	4,438,217	2,599,366	1,771,355	1,699,670	1,751,011	2,581,464	3,618,790	2,250,671	1,747,022	50	대
												60	대 이상
771,027	1,076,882	1,139,014	1,351,960	999,423	904,386	768,970	837,617	1,035,249	1,253,411	744,242	736,274	직	업
1,473,124	1,720,817	2,414,483	2,777,917	2,361,003	1,764,512	1,595,515	2,190,495	2,110,393	2,941,196	1,691,169	1,583,687	전	문 관 리
936,084	1,570,848	1,944,582	2,594,676	1,922,085	1,418,648	1,160,510	1,840,128	1,708,370	2,230,929	1,567,976	1,596,189	사	무
444,095	437,436	990,067	2,049,421	955,321	481,492	625,190	493,721	661,343	889,794	832,498	698,756	서	비 스 판 매
574,401	887,415	1,261,645	1,544,360	1,145,652	947,836	749,498	826,076	1,001,309	1,462,857	803,758	577,290	농	어 업
												기	능 노 무
90,450	89,186	147,794	353,355	129,569	64,937	92,611	130,485	163,249	160,504	117,417	77,868	가	구 소 득
221,114	333,758	555,847	942,508	520,598	401,459	254,495	362,560	599,394	596,650	407,369	402,225	50	만 원 미 만
568,883	881,929	1,370,567	2,415,266	1,348,747	743,711	903,635	935,681	1,104,634	1,650,918	1,094,329	650,810	50 ~ 100	만 원 미 만
1,252,192	1,884,473	2,705,317	3,111,815	2,597,907	1,634,853	1,622,655	2,068,759	2,447,886	3,445,746	1,635,156	2,138,107	100 ~ 200	만 원 미 만
1,086,119	1,676,622	2,030,476	2,736,517	2,177,540	1,385,057	1,469,207	1,764,889	1,914,484	2,587,066	1,272,863	1,448,527	200 ~ 300	만 원 미 만
1,354,643	1,625,500	1,836,819	2,109,730	1,516,050	1,275,105	1,460,034	2,043,151	1,343,728	2,087,974	1,338,098	1,137,924	300 ~ 400	만 원 미 만
1,667,571	2,051,573	2,612,915	2,721,992	2,564,499	1,613,677	1,254,610	1,739,835	1,966,815	2,210,821	1,622,271	1,454,577	400 ~ 500	만 원 미 만
1,081,204	1,800,450	1,828,452	2,156,610	1,688,527	1,803,502	1,281,934	1,639,108	1,797,067	1,899,590	1,437,665	1,365,243	500 ~ 600	만 원 미 만
												600	만 원 이상
399,137	572,547	1,150,133	2,164,934	1,081,589	562,529	729,647	659,450	933,145	1,182,743	867,182	775,344	학	력
516,341	807,843	1,055,028	1,595,174	980,506	774,561	635,395	1,029,326	1,055,792	1,631,823	1,004,410	805,027	초	졸 이 하
2,777,985	3,876,256	4,959,014	6,298,683	4,708,293	3,124,545	2,947,840	3,619,083	4,176,191	5,355,178	3,277,038	3,030,899	중	학 교 (재 / 졸)
593,559	1,236,151	1,135,217	1,405,838	1,275,036	1,024,924	990,870	1,344,491	1,161,974	1,578,002	932,027	864,712	고	등 학 교 (재 / 졸)
2,700,906	3,458,707	4,335,950	4,413,327	3,933,598	2,910,093	2,472,077	3,668,230	3,403,986	4,198,737	2,320,685	2,786,907	전	문 대 (재 / 졸)
334,247	391,987	452,846	669,836	564,413	525,648	563,352	363,887	606,168	692,786	523,826	412,393	대	학 교 (재 / 졸)
												대	학 원 (재 / 졸)

12-1. 여행지별 국내여행 참가 횟수

단위 : 회

구 분	서울	부산	대구	인천	광주	대전	울산	경기
전 체	23,638,486	15,031,404	6,532,576	5,760,610	4,356,641	5,822,012	3,424,889	33,235,781
성 별								
남 자	11,160,196	6,980,754	3,057,580	2,689,776	2,075,469	2,848,308	1,712,104	14,798,066
여 자	12,478,290	8,050,649	3,474,996	3,070,834	2,281,173	2,973,704	1,712,785	18,437,716
연 령								
1 5 ~ 1 9 세	1,651,448	1,116,522	419,906	284,328	379,974	236,476	175,211	2,636,922
2 0 대	2,460,144	1,572,466	525,416	293,676	208,126	464,806	417,940	3,096,234
3 0 대	5,144,733	1,620,933	732,215	1,284,310	266,239	1,196,655	401,393	8,184,998
4 0 대	5,877,037	4,835,124	1,850,115	1,725,263	801,731	1,180,777	806,516	9,395,106
5 0 대	4,290,797	3,578,851	1,759,857	988,894	1,421,989	1,565,081	967,259	5,331,552
6 0 대 이 상	4,214,326	2,307,507	1,245,068	1,184,138	1,278,582	1,178,217	656,569	4,590,970
직 업								
전 문 관 리	1,525,102	1,306,552	599,750	366,005	368,256	951,914	297,726	1,928,132
사 무	5,209,834	2,331,961	1,061,508	1,550,401	554,593	1,093,733	447,225	7,683,355
서 비 스 판 매	3,422,974	2,652,074	1,064,330	820,035	826,897	1,131,438	478,305	4,235,962
농 어 업	825,754	824,228	619,065	258,870	736,214	279,062	182,243	915,641
기 능 노 무	1,381,999	2,039,808	621,287	334,389	375,287	410,391	458,286	1,843,928
가 구 소 득								
50만원 미만	523,021	163,079	116,280	49,947	100,781	59,933	27,645	311,433
50 ~ 100만원 미만	809,383	546,601	185,322	186,629	240,709	381,192	264,588	1,024,290
100 ~ 200만원 미만	2,508,651	868,616	815,517	712,442	628,039	426,160	333,596	2,801,094
200 ~ 300만원 미만	4,192,854	2,459,927	1,486,992	1,048,902	1,308,719	1,114,430	487,844	6,780,325
300 ~ 400만원 미만	3,973,773	2,666,000	1,144,822	1,170,030	610,538	556,340	656,065	6,689,205
400 ~ 500만원 미만	3,516,492	3,194,261	781,774	668,135	380,470	741,507	690,740	4,666,967
500 ~ 600만원 미만	4,404,658	3,273,854	1,201,871	1,241,233	392,016	1,242,075	304,544	6,061,138
600만원 이상	3,709,654	1,859,066	799,997	683,292	695,369	1,300,374	659,866	4,901,329
학 력								
초 졸 이 하	1,365,725	692,922	498,707	457,461	670,897	374,270	255,664	1,615,966
중 학 교 (재 / 졸)	1,316,673	1,547,439	541,530	488,156	451,487	369,388	342,793	2,262,453
고 등 학 교 (재 / 졸)	8,234,049	5,989,386	2,404,932	2,014,869	1,454,494	1,509,321	1,660,927	12,390,544
전 문 대 (재 / 졸)	3,230,410	1,466,113	565,806	836,584	326,916	707,231	246,745	3,897,675
대 학 교 (재 / 졸)	8,008,231	4,803,538	2,225,380	1,823,711	1,396,953	2,174,654	773,571	11,354,819
대 학 원 (재 / 졸)	1,483,398	532,005	296,221	139,829	55,893	687,148	145,188	1,714,324

12-1. 여행지별 국내여행 참가 횟수(계속)

단위 : 회

강원	충북	충남	전북	전남	경북	경남	제주	구	분
17,832,942	10,915,661	22,821,924	15,519,685	20,134,089	23,342,576	23,710,527	4,847,657	전	체
								성	별
8,331,202	5,218,011	11,317,603	8,026,191	10,151,119	11,410,964	11,869,139	2,302,672	남	자
9,501,740	5,697,650	11,504,321	7,493,494	9,982,970	11,931,612	11,841,388	2,544,984	여	자
								연	령
1,459,653	509,430	1,501,588	1,291,144	1,467,038	2,034,415	1,614,086	596,332	1 5 ~ 1 9	세
1,468,493	1,010,435	1,228,482	966,431	1,549,473	1,864,479	2,013,790	279,907	2 0	대
2,970,223	2,628,970	4,884,994	1,784,727	2,722,637	3,552,356	3,056,052	832,465	3 0	대
5,071,444	2,711,134	6,898,827	3,767,822	5,618,705	6,223,310	7,871,287	1,284,819	4 0	대
3,634,241	2,316,965	4,343,117	4,272,844	4,628,531	5,520,246	5,302,831	830,140	5 0	대
3,228,888	1,738,728	3,964,917	3,436,716	4,147,705	4,147,770	3,852,481	1,023,994	6 0	대 이상
								직	업
1,697,668	664,961	1,570,724	1,632,009	2,458,918	1,860,939	3,057,178	573,435	전 문 관 리	
3,406,893	2,655,145	5,494,748	2,609,818	3,026,340	4,248,740	3,776,650	714,942	사 무	
2,479,543	1,327,937	3,868,231	2,192,700	3,172,473	3,216,782	2,863,503	708,349	서 비 스 판 매	
565,789	554,857	983,255	1,256,978	1,798,464	1,503,948	1,711,131	262,602	농 어 업	
976,074	1,060,063	1,672,798	1,458,852	2,090,206	2,657,973	2,509,169	242,413	기 능 노 무	
								가 구 소 득	
166,161	46,051	186,336	217,911	403,928	159,771	189,259	18,378	5 0 만 원 미 만	
422,383	540,343	859,349	633,327	982,672	806,185	691,762	114,453	5 0 ~ 1 0 0 만 원 미 만	
1,604,712	1,166,992	1,616,845	1,401,014	2,111,527	2,070,897	1,648,288	391,353	1 0 0 ~ 2 0 0 만 원 미 만	
3,571,460	2,576,689	4,499,264	3,098,602	3,894,357	3,602,888	4,487,446	714,742	2 0 0 ~ 3 0 0 만 원 미 만	
2,615,605	1,550,123	3,152,613	2,233,240	3,002,992	4,416,776	4,431,344	656,614	3 0 0 ~ 4 0 0 만 원 미 만	
2,730,025	1,716,678	3,166,633	2,862,880	2,762,334	3,432,040	4,481,865	827,374	4 0 0 ~ 5 0 0 만 원 미 만	
3,036,045	1,940,275	5,908,568	1,280,814	3,180,158	4,495,324	2,968,759	844,856	5 0 0 ~ 6 0 0 만 원 미 만	
3,686,550	1,378,510	3,432,316	3,791,897	3,796,120	4,358,694	4,811,804	1,279,887	6 0 0 만 원 이 상	
								학	력
1,110,638	791,594	1,603,645	1,508,998	2,171,094	1,220,096	1,716,884	265,080	초 졸 이 하	
1,237,836	934,168	1,733,974	1,686,004	1,578,483	2,116,593	1,821,146	404,144	중 학 교 (재 / 졸)	
5,708,981	3,457,222	7,972,301	4,538,515	6,642,458	9,310,551	8,338,328	1,636,556	고 등 학 교 (재 / 졸)	
2,116,617	1,360,024	3,900,788	1,732,429	2,628,137	1,925,058	2,275,392	474,647	전 문 대 (재 / 졸)	
6,344,692	3,922,887	6,526,153	5,271,969	6,094,897	7,843,314	8,858,433	1,724,948	대 학 교 (재 / 졸)	
1,314,177	449,765	1,085,063	781,770	1,019,019	926,965	700,345	342,281	대 학 원 (재 / 졸)	

12-2. 여행지별 숙박여행 참가 횟수

단위 : 회

구 분	서울	부산	대구	인천	광주	대전	울산	경기
전 체	7,864,174	5,436,005	2,024,631	2,464,887	1,314,497	1,619,224	1,071,545	11,304,656
성 별								
남 자	3,842,543	2,556,626	947,346	1,166,193	576,275	839,942	567,099	5,316,649
여 자	4,021,631	2,879,379	1,077,285	1,298,695	738,222	779,282	504,445	5,988,007
연 령								
1 5 ~ 1 9 세	738,803	594,840	185,421	221,584	88,628	110,550	85,372	1,436,569
2 0 대	982,884	779,490	216,655	147,734	106,986	192,203	243,810	1,352,883
3 0 대	1,834,127	837,909	243,054	450,024	113,919	276,576	91,328	2,179,708
4 0 대	1,928,952	1,770,570	521,425	845,580	217,724	408,299	251,307	3,346,407
5 0 대	1,153,690	889,478	558,103	395,131	345,363	342,976	225,646	1,516,439
6 0 대 이 상	1,225,717	563,718	299,973	404,834	441,877	288,620	174,082	1,472,650
직 업								
전 문 관 리	493,090	355,684	138,954	254,252	123,090	273,680	105,328	756,523
사 무	1,709,860	1,296,595	404,829	465,138	221,212	397,709	151,598	2,327,187
서 비 스 판 매	1,125,977	753,024	205,566	300,760	261,237	191,176	94,208	1,303,030
농 어 업	326,289	294,893	99,578	88,617	183,533	62,093	82,278	424,930
기 능 노 무	519,700	568,843	231,344	208,507	96,722	86,847	104,167	682,274
가 구 소 득								
50만원 미만	231,732	19,098	10,092	37,907	76,800	15,472	8,655	180,682
50 ~ 100만원 미만	344,564	140,214	74,625	93,803	91,204	122,761	120,229	340,416
100 ~ 200만원 미만	797,186	341,194	267,499	196,675	130,796	119,511	111,381	998,871
200 ~ 300만원 미만	1,135,789	806,816	348,333	418,223	348,114	242,186	234,826	2,250,564
300 ~ 400만원 미만	1,055,764	691,662	505,463	492,699	250,930	125,244	177,270	2,358,316
400 ~ 500만원 미만	1,375,395	1,418,662	209,193	289,345	141,391	250,177	225,056	1,489,768
500 ~ 600만원 미만	1,485,663	1,055,988	357,544	440,507	91,740	326,857	-	1,718,720
600만원 이상	1,438,082	962,370	251,884	495,728	183,523	417,016	194,127	1,967,318
학 력								
초 졸 이 하	473,498	212,079	154,673	181,088	277,668	109,049	78,980	582,355
중 학 교 (재 / 졸)	393,205	399,863	164,933	157,007	158,549	70,898	116,799	754,814
고 등 학 교 (재 / 졸)	2,783,592	1,725,327	699,027	735,590	373,110	428,486	326,684	3,861,186
전 문 대 (재 / 졸)	1,038,377	639,215	162,306	387,767	97,144	178,986	140,382	1,419,318
대 학 교 (재 / 졸)	2,768,563	2,109,033	684,310	936,246	382,333	639,280	390,366	4,208,046
대 학 원 (재 / 졸)	406,938	350,488	159,382	67,189	25,692	192,525	18,334	478,937

12-2. 여행지별 숙박여행 참가 횟수(계속)

단위 : 회

강원	충북	충남	전북	전남	경북	경남	제주	구	분
13,295,863	5,742,930	10,207,455	6,676,791	8,777,571	11,508,726	10,548,885	4,549,545	전	체
								성	별
6,336,022	2,706,827	5,174,047	3,413,473	4,412,107	5,715,159	5,408,269	2,150,898	남	자
6,959,841	3,036,104	5,033,408	3,263,318	4,365,464	5,793,567	5,140,616	2,398,648	여	자
								연	령
1,225,656	385,384	1,055,579	826,514	986,747	1,194,859	1,046,227	586,909	1 5 ~ 1 9	세
1,278,670	819,255	508,343	629,000	936,499	1,172,402	1,195,193	270,592	2 0	대
2,477,612	1,530,618	2,536,231	1,033,417	1,127,163	2,369,734	1,628,486	760,529	3 0	대
3,960,127	1,464,131	3,311,900	2,227,884	2,714,181	3,458,612	3,493,483	1,268,000	4 0	대
2,420,779	1,003,555	1,646,418	1,226,789	1,769,609	2,083,686	2,107,499	744,656	5 0	대
1,933,019	539,987	1,148,984	733,188	1,243,373	1,229,433	1,077,997	918,860	6 0	대 이상
								직	업
1,316,086	445,117	610,786	542,057	869,428	951,620	1,379,884	547,307	전 문	관 리
2,702,270	1,415,309	2,505,030	1,478,060	1,253,363	2,240,373	1,789,237	682,779	사	무
1,752,241	496,392	1,692,135	970,223	1,463,782	1,459,328	1,133,129	663,386	서 비 스	판 매
226,310	44,711	248,385	108,350	294,700	219,414	572,611	192,052	농 어	업
697,288	548,553	712,567	498,635	867,523	1,159,975	1,043,427	238,287	기 능	노 무
								가	구 소 득
110,449	32,512	30,247	62,695	185,184	40,164	21,538	11,300	5 0	만 원 미만
199,247	128,411	155,496	264,165	352,095	281,664	203,766	101,788	5 0 ~ 1 0 0	만 원 미만
956,546	381,554	560,232	295,681	674,473	509,301	707,913	295,443	1 0 0 ~ 2 0 0	만 원 미만
2,717,147	1,297,536	1,785,782	1,031,394	1,789,497	1,584,028	1,736,310	678,440	2 0 0 ~ 3 0 0	만 원 미만
1,982,930	1,067,430	1,907,299	1,307,533	1,464,511	1,979,500	1,868,915	622,011	3 0 0 ~ 4 0 0	만 원 미만
2,052,356	996,994	1,396,661	1,324,963	1,216,532	2,086,123	2,082,531	809,433	4 0 0 ~ 5 0 0	만 원 미만
2,394,520	946,350	2,896,189	660,781	1,370,429	2,530,659	1,095,875	815,203	5 0 0 ~ 6 0 0	만 원 미만
2,882,668	892,143	1,475,548	1,729,581	1,724,851	2,497,286	2,832,037	1,215,928	6 0 0	만 원 이상
								학	력
522,845	209,474	483,046	238,715	525,199	364,281	368,746	238,967	초	졸 이하
718,343	315,246	619,975	443,729	753,992	643,308	722,047	376,623	중	학 교 (재 / 졸)
4,224,889	1,652,624	3,520,835	1,983,475	3,187,591	4,242,662	3,519,586	1,533,038	고	등 학 교 (재 / 졸)
1,711,408	840,447	2,359,193	1,030,656	1,302,801	1,098,266	1,163,755	448,697	전	문 대 (재 / 졸)
5,124,846	2,445,049	2,755,279	2,669,689	2,622,284	4,690,969	4,224,336	1,635,616	대	학 교 (재 / 졸)
993,532	280,090	469,126	310,527	385,705	469,241	550,416	316,605	대	학 원 (재 / 졸)

12-3. 여행지별 당일여행 참가 횟수

단위 : 회

구 분	서울	부산	대구	인천	광주	대전	울산	경기
전 체	15,774,312	9,595,399	4,507,944	3,295,723	3,042,144	4,202,788	2,353,344	21,931,125
성 별								
남 자	7,317,653	4,424,128	2,110,234	1,523,584	1,499,194	2,008,366	1,145,004	9,481,416
여 자	8,456,659	5,171,271	2,397,710	1,772,139	1,542,950	2,194,422	1,208,340	12,449,709
연 령								
1 5 ~ 1 9 세	912,645	521,683	234,485	62,744	291,346	125,926	89,839	1,200,352
2 0 대	1,477,260	792,976	308,761	145,942	101,140	272,602	174,130	1,743,351
3 0 대	3,310,605	783,024	489,160	834,287	152,320	920,079	310,065	6,005,290
4 0 대	3,948,085	3,064,553	1,328,690	879,683	584,007	772,479	555,209	6,048,699
5 0 대	3,137,107	2,689,374	1,201,754	593,763	1,076,626	1,222,105	741,613	3,815,113
6 0 대 이 상	2,988,609	1,743,789	945,095	779,304	836,705	889,598	482,487	3,118,320
직 업								
전 문 관 리	1,032,011	950,868	460,795	111,752	245,166	678,234	192,398	1,171,609
사 무	3,499,974	1,035,366	656,679	1,085,262	333,381	696,024	295,626	5,356,169
서 비 스 판 매	2,296,996	1,899,050	858,764	519,275	565,659	940,263	384,097	2,932,931
농 어 업	499,465	529,335	519,487	170,253	552,681	216,969	99,964	490,711
기 능 노 무	862,299	1,470,965	389,944	125,882	278,564	323,544	354,118	1,161,654
가 구 소 득								
50만원 미만	291,289	143,981	106,188	12,040	23,981	44,461	18,990	130,751
50 ~ 100만원 미만	464,819	406,388	110,697	92,826	149,506	258,432	144,359	683,874
100 ~ 200만원 미만	1,711,466	527,421	548,018	515,767	497,243	306,649	222,215	1,802,223
200 ~ 300만원 미만	3,057,065	1,653,111	1,138,659	630,679	960,606	872,245	253,018	4,529,761
300 ~ 400만원 미만	2,918,009	1,974,337	639,359	677,331	359,608	431,096	478,795	4,330,889
400 ~ 500만원 미만	2,141,097	1,775,599	572,582	378,790	239,079	491,330	465,684	3,177,199
500 ~ 600만원 미만	2,918,995	2,217,866	844,328	800,726	300,276	915,218	304,544	4,342,418
600만원 이상	2,271,572	896,695	548,113	187,564	511,846	883,358	465,739	2,934,010
학 력								
초 졸 이 하	892,227	480,843	344,034	276,373	393,229	265,220	176,685	1,033,611
중 학 교 (재 / 졸)	923,468	1,147,577	376,597	331,149	292,938	298,490	225,994	1,507,640
고 등 학 교 (재 / 졸)	5,450,457	4,264,059	1,705,905	1,279,279	1,081,384	1,080,835	1,334,244	8,529,357
전 문 대 (재 / 졸)	2,192,033	826,898	403,500	448,817	229,772	528,246	106,363	2,478,357
대 학 교 (재 / 졸)	5,239,668	2,694,506	1,541,070	887,465	1,014,620	1,535,374	383,205	7,146,773
대 학 원 (재 / 졸)	1,076,459	181,517	136,839	72,640	30,201	494,623	126,854	1,235,387

12-3. 여행지별 당일여행 참가 횟수(계속)

단위 : 회

강원	충북	충남	전북	전남	경북	경남	제주	구	분
4,537,079	5,172,731	12,614,469	8,842,894	11,356,517	11,833,850	13,161,642	298,112	전	체
								성	별
1,995,181	2,511,184	6,143,557	4,612,717	5,739,011	5,695,805	6,460,870	151,775	남	자
2,541,898	2,661,547	6,470,912	4,230,176	5,617,506	6,138,044	6,700,772	146,337	여	자
								연	령
233,997	124,045	446,008	464,630	480,292	839,556	567,859	9,423	1 5 ~ 1 9	세
189,823	191,180	720,139	337,431	612,973	692,077	818,597	9,315	2 0	대
492,610	1,098,352	2,348,762	751,310	1,595,474	1,182,622	1,427,566	71,937	3 0	대
1,111,317	1,247,003	3,586,927	1,539,938	2,904,524	2,764,698	4,377,804	16,819	4 0	대
1,213,463	1,313,410	2,696,699	3,046,055	2,858,922	3,436,560	3,195,332	85,483	5 0	대
1,295,869	1,198,741	2,815,934	2,703,528	2,904,332	2,918,337	2,774,484	105,134	6 0	대 이상
								직	업
381,582	219,844	959,938	1,089,952	1,589,490	909,319	1,677,294	26,128	전 문	관 리
704,623	1,239,836	2,989,719	1,131,758	1,772,977	2,008,367	1,987,413	32,164	사	무
727,303	831,545	2,176,096	1,222,478	1,708,691	1,757,453	1,730,374	44,963	서 비 스	판 매
339,479	510,147	734,869	1,148,628	1,503,764	1,284,533	1,138,521	70,550	농 어	업
278,786	511,511	960,231	960,217	1,222,683	1,497,998	1,465,742	4,126	기 능	노 무
								가	구 소 득
55,712	13,539	156,089	155,216	218,744	119,607	167,721	7,078	5 0	만 원 미만
223,136	411,932	703,853	369,162	630,577	524,521	487,996	12,665	5 0 ~ 1 0 0	만 원 미만
648,167	785,438	1,056,613	1,105,334	1,437,055	1,561,595	940,375	95,910	1 0 0 ~ 2 0 0	만 원 미만
854,312	1,279,153	2,713,482	2,067,209	2,104,860	2,018,860	2,751,136	36,302	2 0 0 ~ 3 0 0	만 원 미만
632,676	482,693	1,245,314	925,707	1,538,482	2,437,276	2,562,429	34,603	3 0 0 ~ 4 0 0	만 원 미만
677,670	719,683	1,769,971	1,537,917	1,545,803	1,345,917	2,399,335	17,942	4 0 0 ~ 5 0 0	만 원 미만
641,525	993,925	3,012,378	620,033	1,809,728	1,964,665	1,872,885	29,653	5 0 0 ~ 6 0 0	만 원 미만
803,882	486,367	1,956,768	2,062,316	2,071,269	1,861,408	1,979,766	63,959	6 0 0	만 원 이상
								학	력
587,793	582,119	1,120,599	1,270,283	1,645,895	855,815	1,348,138	26,113	초	졸 이하
519,493	618,922	1,113,999	1,242,275	824,491	1,473,286	1,099,099	27,521	중	학 교 (재 / 졸)
1,484,093	1,804,598	4,451,466	2,555,040	3,454,867	5,067,889	4,818,743	103,519	고	등 학 교 (재 / 졸)
405,208	519,578	1,541,594	701,773	1,325,336	826,792	1,111,637	25,950	전	문 대 (재 / 졸)
1,219,846	1,477,838	3,770,874	2,602,279	3,472,613	3,152,345	4,634,096	89,332	대	학 교 (재 / 졸)
320,646	169,676	615,937	471,242	633,315	457,724	149,929	25,676	대	학 원 (재 / 졸)

13-1. 여행지별 관광여행 참가 횟수

단위 : 회

구 분	서울	부산	대구	인천	광주	대전	울산	경기
전 체	4,787,521	6,200,442	1,411,131	2,364,954	569,284	1,581,773	1,619,553	14,696,738
성 별								
남 자	1,952,302	2,739,536	605,701	1,106,500	320,276	769,619	802,314	6,657,708
여 자	2,835,219	3,460,906	805,430	1,258,454	249,008	812,154	817,239	8,039,030
연 령								
1 5 ~ 1 9 세	560,988	618,127	87,131	108,802	43,049	79,954	108,751	1,311,845
2 0 대	480,987	996,227	174,105	55,395	18,998	101,467	177,953	1,441,410
3 0 대	1,359,662	830,429	236,609	571,560	50,133	530,026	215,546	3,634,458
4 0 대	1,338,241	1,873,062	357,119	729,649	161,679	339,474	525,906	4,321,254
5 0 대	429,294	1,059,519	325,587	398,459	129,416	253,295	340,281	2,236,585
6 0 대 이 상	618,349	823,078	230,581	501,089	166,010	277,556	251,116	1,751,187
직 업								
전 문 관 리	356,147	597,298	190,373	169,646	44,543	122,642	117,547	1,033,307
사 무	984,285	1,015,859	281,593	655,882	135,132	266,528	186,955	3,455,276
서 비 스 판 매	531,407	972,571	180,600	277,816	37,902	401,962	285,427	1,816,267
농 어 업	65,808	229,791	114,990	76,185	63,015	63,887	66,114	153,251
기 능 노 무	196,465	709,470	115,055	143,091	54,092	127,709	235,746	645,988
가 구 소 득								
50만원 미만	88,723	55,602	32,155	9,183	20,685	-	12,374	79,830
50 ~ 100만원 미만	92,149	138,568	24,009	65,217	18,045	34,565	64,925	340,456
100 ~ 200만원 미만	437,813	393,804	174,768	235,037	71,457	100,631	72,560	1,106,852
200 ~ 300만원 미만	1,034,904	1,111,061	406,710	409,782	81,908	371,071	75,223	2,873,689
300 ~ 400만원 미만	818,804	1,090,562	154,291	546,808	70,047	129,615	503,284	3,257,037
400 ~ 500만원 미만	630,240	1,191,304	317,829	350,891	37,810	225,099	357,380	2,115,165
500 ~ 600만원 미만	922,002	1,247,690	104,098	442,650	103,295	176,480	204,425	2,104,081
600만원 이상	762,886	971,851	197,271	305,386	166,036	544,312	329,382	2,819,628
학 력								
초 졸 이 하	127,747	271,742	105,694	128,954	58,243	80,013	74,959	487,171
중 학 교 (재 / 졸)	241,709	510,952	86,318	199,985	65,394	67,411	130,782	1,003,555
고 등 학 교 (재 / 졸)	1,254,962	2,296,078	514,122	955,068	157,291	379,205	932,405	4,672,431
전 문 대 (재 / 졸)	795,929	683,404	148,957	294,567	72,616	187,872	95,239	1,821,321
대 학 교 (재 / 졸)	1,950,183	2,220,726	478,152	666,405	174,933	761,207	357,287	5,992,661
대 학 원 (재 / 졸)	416,991	217,540	77,889	119,975	40,807	106,066	28,881	719,599

13-1. 여행지별 관광여행 참가 횟수(계속)

단위 : 회

강원	충북	충남	전북	전남	경북	경남	제주	구	분
13,734,383	5,291,527	11,036,382	7,677,211	11,961,758	12,670,421	14,628,461	4,312,891	전	체
								성	별
6,263,793	2,421,950	5,272,072	3,663,823	5,723,378	5,837,267	7,105,766	2,027,741	남	자
7,470,590	2,869,577	5,764,311	4,013,388	6,238,380	6,833,154	7,522,695	2,285,150	여	자
								연	령
1,040,204	300,688	529,351	568,563	630,295	1,125,428	964,359	461,491	1 5 ~ 1 9	세
1,228,795	345,289	521,492	510,901	694,221	903,100	1,317,712	209,479	2 0	대
2,275,868	923,585	2,358,455	913,848	1,311,039	1,590,761	1,691,334	814,951	3 0	대
3,631,806	1,377,383	2,921,406	1,705,250	3,157,983	3,333,854	4,435,289	1,165,148	4 0	대
2,861,381	1,380,643	2,331,546	1,969,312	2,909,814	3,041,629	3,451,377	705,438	5 0	대
2,696,329	963,939	2,374,133	2,009,337	3,258,406	2,675,649	2,768,391	956,384	6 0	대 이상
								직	업
1,172,265	298,257	769,491	781,358	1,369,979	983,281	1,715,341	500,534	전 문 관 리	
2,642,022	1,336,239	2,707,906	1,158,541	1,896,362	2,107,719	2,351,519	661,648	사 무	
1,966,012	709,325	1,677,095	954,626	1,757,545	1,879,199	2,129,508	623,016	서 비 스 관 매	
512,013	385,265	458,195	713,706	1,275,180	677,856	1,087,426	229,671	농 어 업	
706,951	523,385	882,739	631,671	1,139,277	1,428,301	1,308,129	220,594	기 능 노 무	
								가 구 소 득	
146,867	25,388	84,056	125,993	269,653	98,823	153,009	18,378	50만원 미만	
389,911	220,838	467,737	287,859	589,767	380,628	442,209	103,795	50 ~ 100만원 미만	
1,216,831	679,452	897,648	829,200	1,293,809	1,038,238	1,141,292	347,548	100 ~ 200만원 미만	
2,316,289	980,338	2,330,065	1,446,914	2,005,747	2,009,608	2,755,646	627,673	200 ~ 300만원 미만	
2,170,823	736,882	1,191,324	1,100,363	1,548,997	2,726,151	2,518,943	550,791	300 ~ 400만원 미만	
2,118,581	803,579	1,577,622	1,212,813	1,854,454	2,132,343	3,037,771	800,043	400 ~ 500만원 미만	
2,362,283	1,139,141	2,585,202	775,087	1,627,166	1,873,960	2,179,496	759,314	500 ~ 600만원 미만	
3,012,800	705,910	1,902,728	1,898,983	2,772,167	2,410,670	2,400,096	1,105,348	600만원 이상	
								학	력
877,965	436,628	926,408	755,118	1,453,540	695,577	1,198,543	243,314	초 졸 이 하	
1,004,929	544,099	1,027,750	729,199	1,025,476	1,326,327	1,247,117	369,057	중 학 교 (재 / 졸)	
4,232,504	1,921,907	3,774,633	2,239,883	3,742,407	4,842,307	5,124,021	1,519,734	고 등 학 교 (재 / 졸)	
1,556,337	396,369	1,512,155	815,627	1,468,277	1,045,239	1,518,925	433,727	전 문 대 (재 / 졸)	
5,163,702	1,854,891	3,352,305	2,621,159	3,518,316	4,302,532	5,249,138	1,485,502	대 학 교 (재 / 졸)	
898,947	137,633	443,131	516,225	753,742	458,439	290,718	261,556	대 학 원 (재 / 졸)	

13-2. 여행지별 숙박 관광여행 참가 횟수

단위 : 회

구 분	서울	부산	대구	인천	광주	대전	울산	경기
전 체	1,347,073	2,623,098	327,116	993,655	97,134	450,512	319,029	4,910,125
성 별								
남 자	593,728	1,228,519	170,017	487,749	59,348	244,725	187,263	2,463,229
여 자	753,344	1,394,579	157,099	505,906	37,785	205,787	131,766	2,446,897
연 령								
1 5 ~ 1 9 세	290,649	277,303	31,302	98,573	18,612	51,221	30,888	759,090
2 0 대	221,074	460,622	38,991	12,754	17,580	50,899	88,913	688,806
3 0 대	181,513	445,792	62,329	212,032	2,532	107,246	21,787	1,066,058
4 0 대	282,907	718,954	69,714	402,081	20,878	120,738	106,800	1,270,990
5 0 대	109,534	370,909	93,620	126,505	10,397	47,198	52,010	634,299
6 0 대 이 상	261,395	349,519	31,161	141,710	27,135	73,208	18,631	490,883
직 업								
전 문 관 리	178,151	135,446	59,883	89,536	20,878	33,792	30,358	501,657
사 무	140,856	674,448	89,070	240,668	-	65,329	65,238	1,054,509
서 비 스 판 매	199,017	296,798	26,989	92,731	8,131	64,978	33,931	550,178
농 어 업	37,981	124,378	23,061	25,091	-	31,793	9,864	28,004
기 능 노 무	77,487	260,868	16,792	103,230	-	35,346	7,085	191,755
가 구 소 득								
50만원 미만	72,857	16,326	-	9,183	17,580	-	-	23,830
50 ~ 100만원 미만	30,644	82,458	4,868	13,999	1,535	-	-	108,206
100 ~ 200만원 미만	122,696	212,459	47,004	72,157	14,346	68,265	-	347,753
200 ~ 300만원 미만	237,204	369,583	80,362	117,965	24,581	96,402	20,173	772,424
300 ~ 400만원 미만	116,072	321,325	53,986	250,584	6,475	21,329	120,371	897,605
400 ~ 500만원 미만	161,145	468,589	37,079	148,185	-	132,485	124,176	810,889
500 ~ 600만원 미만	252,284	569,214	40,940	146,505	-	52,378	-	646,596
600만원 이상	354,170	583,143	62,876	235,076	32,615	79,653	54,309	1,302,822
학 력								
초 졸 이 하	46,343	127,459	14,413	44,989	749	27,955	-	105,216
중 학 교 (재 / 졸)	54,144	177,019	13,179	76,062	30,629	33,558	32,111	339,402
고 등 학 교 (재 / 졸)	375,454	887,186	118,906	379,349	22,582	179,222	115,866	1,380,169
전 문 대 (재 / 졸)	155,820	266,884	4,785	136,651	22,296	35,403	44,497	646,159
대 학 교 (재 / 졸)	596,589	1,053,627	150,529	305,278	10,271	139,732	126,555	2,303,574
대 학 원 (재 / 졸)	118,721	110,923	25,303	51,326	10,607	34,642	-	135,606

13-2. 여행지별 숙박 관광여행 참가 횟수(계속)

단위 : 회

강원	충북	충남	전북	전남	경북	경남	제주	구	분
10,217,978	2,238,499	4,478,211	2,798,532	4,428,632	5,374,127	5,494,307	4,117,457	전	체
								성	별
4,785,176	1,011,446	2,123,990	1,350,603	2,103,334	2,541,227	2,806,271	1,941,361	남	자
5,432,802	1,227,054	2,354,220	1,447,929	2,325,297	2,832,900	2,688,036	2,176,096	여	자
								연	령
870,406	223,260	383,331	293,050	426,046	576,745	501,068	456,780	1 5 ~ 1 9	세
1,064,877	240,214	258,707	299,490	387,725	478,012	582,432	200,164	2 0	대
1,993,014	373,200	1,060,375	389,577	496,362	940,541	667,547	749,669	3 0	대
2,806,091	677,571	1,247,551	857,311	1,260,253	1,619,865	1,780,189	1,160,374	4 0	대
1,898,224	488,628	813,542	601,361	911,698	1,015,409	1,307,667	678,416	5 0	대
1,585,366	235,626	714,705	357,743	946,548	743,556	655,405	872,055	6 0	대 이상
								직	업
957,696	195,559	290,976	193,716	532,252	487,763	638,833	493,153	전 문 관 리	
2,077,997	596,196	1,057,773	506,787	658,788	944,700	1,034,532	631,796	사 무	
1,412,743	221,433	647,378	464,300	617,066	771,352	768,205	611,935	서 비 스 판 매	
201,037	37,235	118,731	76,496	191,292	166,371	261,364	174,639	농 어 업	
503,763	224,888	306,873	210,506	315,570	512,390	439,473	220,594	기 능 노 무	
								가 구 소 득	
103,942	15,881	17,818	34,153	104,565	5,461	4,858	11,300	50만원 미만	
184,098	16,320	116,437	57,175	156,513	68,649	107,572	91,130	50 ~ 100만원 미만	
705,621	125,864	299,982	118,014	360,370	259,376	390,610	273,381	100 ~ 200만원 미만	
1,670,021	338,706	864,654	520,124	756,818	867,033	931,796	596,120	200 ~ 300만원 미만	
1,723,059	477,393	558,305	542,624	605,153	985,631	999,213	527,354	300 ~ 400만원 미만	
1,657,167	333,996	716,725	574,406	675,171	1,214,911	1,135,059	795,268	400 ~ 500만원 미만	
1,829,908	519,553	1,028,983	215,262	629,558	730,077	770,003	750,514	500 ~ 600만원 미만	
2,344,163	410,787	875,308	736,774	1,140,483	1,242,989	1,155,196	1,072,391	600만원 이상	
								학	력
376,285	45,609	220,308	106,094	278,329	207,981	162,073	221,554	초 졸 이 하	
547,530	150,752	327,674	184,908	403,377	364,951	482,026	341,536	중 학 교 (재 / 졸)	
3,147,324	738,905	1,563,443	838,637	1,435,922	1,817,109	1,843,583	1,454,486	고 등 학 교 (재 / 졸)	
1,274,866	246,452	856,075	422,298	600,182	552,388	719,367	422,645	전 문 대 (재 / 졸)	
4,159,253	970,775	1,345,139	1,153,133	1,430,397	2,253,975	2,117,695	1,415,679	대 학 교 (재 / 졸)	
712,721	86,006	165,570	93,462	280,426	177,722	169,563	261,556	대 학 원 (재 / 졸)	

13-3. 여행지별 당일 관광여행 참가 횟수

단위 : 회

구 분	서울	부산	대구	인천	광주	대전	울산	경기
전 체	3,440,448	3,577,344	1,084,015	1,371,299	472,151	1,131,261	1,300,524	9,786,613
성 별								
남 자	1,358,573	1,511,017	435,685	618,751	260,928	524,893	615,051	4,194,479
여 자	2,081,875	2,066,327	648,331	752,548	211,223	606,368	685,473	5,592,133
연 령								
1 5 ~ 1 9 세	270,339	340,824	55,829	10,228	24,438	28,733	77,863	552,756
2 0 대	259,914	535,605	135,114	42,641	1,418	50,568	89,040	752,604
3 0 대	1,178,148	384,637	174,281	359,528	47,601	422,780	193,759	2,568,400
4 0 대	1,055,334	1,154,108	287,405	327,568	140,801	218,736	419,106	3,050,265
5 0 대	319,760	688,610	231,966	271,954	119,019	206,097	288,271	1,602,285
6 0 대 이 상	356,954	473,560	199,420	359,379	138,875	204,348	232,485	1,260,303
직 업								
전 문 관 리	177,996	461,852	130,490	80,110	23,666	88,850	87,189	531,650
사 무	843,429	341,411	192,524	415,214	135,132	201,199	121,717	2,400,767
서 비 스 판 매	332,390	675,773	153,612	185,085	29,772	336,984	251,495	1,266,089
농 어 업	27,827	105,412	91,930	51,093	63,015	32,094	56,250	125,247
기 능 노 무	118,978	448,602	98,263	39,862	54,092	92,363	228,661	454,233
가 구 소 득								
50만원 미만	15,866	39,276	32,155	-	3,105	-	12,374	56,000
50 ~ 100만원 미만	61,505	56,110	19,141	51,218	16,510	34,565	64,925	232,249
100 ~ 200만원 미만	315,116	181,345	127,764	162,880	57,111	32,366	72,560	759,099
200 ~ 300만원 미만	797,700	741,477	326,348	291,816	57,326	274,669	55,050	2,101,265
300 ~ 400만원 미만	702,732	769,237	100,304	296,224	63,572	108,286	382,913	2,359,432
400 ~ 500만원 미만	469,094	722,714	280,751	202,706	37,810	92,615	233,204	1,304,276
500 ~ 600만원 미만	669,718	678,476	63,158	296,145	103,295	124,101	204,425	1,457,485
600만원 이상	408,716	388,709	134,394	70,309	133,421	464,659	275,073	1,516,807
학 력								
초 졸 이 하	81,404	144,283	91,280	83,965	57,494	52,058	74,959	381,955
중 학 교 (재 / 졸)	187,564	333,933	73,139	123,923	34,765	33,853	98,671	664,153
고 등 학 교 (재 / 졸)	879,508	1,408,891	395,215	575,719	134,709	199,983	816,539	3,292,263
전 문 대 (재 / 졸)	640,108	416,520	144,172	157,916	50,320	152,468	50,742	1,175,161
대 학 교 (재 / 졸)	1,353,594	1,167,099	327,623	361,127	164,662	621,474	230,732	3,689,087
대 학 원 (재 / 졸)	298,270	106,617	52,586	68,649	30,201	71,424	28,881	583,993

13-3. 여행지별 당일 관광여행 참가 횟수(계속)

단위 : 회

강원	충북	충남	전북	전남	경북	경남	제주	구	분
3,516,405	3,053,028	6,558,171	4,878,679	7,533,126	7,296,293	9,134,154	195,434	전	체
								성	별
1,478,617	1,410,504	3,148,081	2,313,220	3,620,044	3,296,039	4,299,495	86,380	남	자
2,037,788	1,642,524	3,410,090	2,565,459	3,913,082	4,000,254	4,834,659	109,054	여	자
								연	령
169,798	77,428	146,020	275,513	204,249	548,683	463,291	4,712	1 5 ~ 1 9	세
163,918	105,074	262,786	211,411	306,496	425,089	735,280	9,315	2 0	대
282,854	550,384	1,298,080	524,271	814,677	650,220	1,023,787	65,282	3 0	대
825,715	699,812	1,673,854	847,939	1,897,730	1,713,989	2,655,100	4,775	4 0	대
963,156	892,015	1,518,004	1,367,951	1,998,116	2,026,219	2,143,709	27,022	5 0	대
1,110,963	728,314	1,659,428	1,651,594	2,311,858	1,932,093	2,112,986	84,328	6 0	대 이상
								직	업
214,570	102,698	478,515	587,641	837,727	495,518	1,076,508	7,381	전 문	관 리
564,025	740,043	1,650,133	651,754	1,237,573	1,163,019	1,316,986	29,852	사	무
553,269	487,892	1,029,717	490,326	1,140,480	1,107,848	1,361,303	11,082	서 비 스	관 매
310,976	348,030	339,464	637,210	1,083,888	511,485	826,062	55,031	농 어	업
203,189	298,496	575,866	421,164	823,707	915,911	868,656	-	기 능	노 무
								가	구 소 득
42,925	9,507	66,238	91,840	165,088	93,362	148,152	7,078	50만원	미만
205,813	204,518	351,300	230,684	433,254	311,979	334,636	12,665	50 ~ 100만원	미만
511,210	553,588	597,666	711,186	933,438	778,862	750,682	74,168	100 ~ 200만원	미만
646,267	641,632	1,465,412	926,790	1,248,929	1,142,575	1,823,849	31,553	200 ~ 300만원	미만
447,765	259,489	633,019	557,739	943,843	1,740,521	1,519,731	23,438	300 ~ 400만원	미만
461,414	469,582	860,897	638,406	1,179,283	917,432	1,902,712	4,775	400 ~ 500만원	미만
532,375	619,588	1,556,219	559,825	997,608	1,143,882	1,409,493	8,800	500 ~ 600만원	미만
668,637	295,123	1,027,420	1,162,210	1,631,684	1,167,681	1,244,900	32,958	600만원	이상
								학	력
501,680	391,019	706,100	649,024	1,175,211	487,596	1,036,469	21,760	초 졸	이 하
457,399	393,347	700,075	544,291	622,099	961,376	765,091	27,521	중 학 교	(재 / 졸)
1,085,180	1,183,001	2,211,189	1,401,246	2,306,485	3,025,198	3,280,438	65,248	고 등 학 교	(재 / 졸)
281,471	149,917	656,080	393,328	868,095	492,850	799,558	11,082	전 문 대	(재 / 졸)
1,004,449	884,116	2,007,166	1,468,026	2,087,920	2,048,557	3,131,443	69,823	대 학 교	(재 / 졸)
186,226	51,627	277,561	422,763	473,317	280,717	121,155	-	대 학 원	(재 / 졸)

14-1. 여행지별 기타여행 참가 횟수

단위 : 회

구 분	서울	부산	대구	인천	광주	대전	울산	경기
전 체	18,850,965	8,830,961	5,121,445	3,395,656	3,787,357	4,240,239	1,805,336	18,539,043
성 별								
남 자	9,207,894	4,241,218	2,451,879	1,583,277	1,755,193	2,078,690	909,790	8,140,358
여 자	9,643,071	4,589,743	2,669,566	1,812,380	2,032,164	2,161,550	895,546	10,398,685
연 령								
1 5 ~ 1 9 세	1,090,460	498,395	332,775	175,526	336,925	156,522	66,461	1,325,076
2 0 대	1,979,157	576,239	351,311	238,281	189,128	363,338	239,987	1,654,825
3 0 대	3,785,071	790,503	495,605	712,750	216,107	666,629	185,847	4,550,540
4 0 대	4,538,796	2,962,062	1,492,996	995,615	640,052	841,303	280,610	5,073,852
5 0 대	3,861,503	2,519,333	1,434,270	590,435	1,292,573	1,311,786	626,978	3,094,968
6 0 대 이 상	3,595,978	1,484,429	1,014,487	683,048	1,112,572	900,661	405,453	2,839,783
직 업								
전 문 관 리	1,168,955	709,254	409,377	196,358	323,712	829,273	180,179	894,825
사 무	4,225,550	1,316,103	779,915	894,518	419,461	827,205	260,269	4,228,080
서 비 스 판 매	2,891,567	1,679,503	883,729	542,219	788,994	729,476	192,879	2,419,695
농 어 업	759,946	594,437	504,075	182,686	673,200	215,175	116,129	762,390
기 능 노 무	1,185,534	1,330,338	506,232	191,298	321,194	282,682	222,540	1,197,940
가 구 소 득								
50만원 미만	434,298	107,477	84,125	40,763	80,096	59,933	15,271	231,603
50 ~ 100만원 미만	717,233	408,033	161,312	121,412	222,664	346,628	199,664	683,835
100 ~ 200만원 미만	2,070,839	474,812	640,749	477,405	556,581	325,529	261,036	1,694,243
200 ~ 300만원 미만	3,157,949	1,348,866	1,080,282	639,120	1,226,812	743,359	412,621	3,906,635
300 ~ 400만원 미만	3,154,969	1,575,438	990,531	623,222	540,491	426,725	152,782	3,432,169
400 ~ 500만원 미만	2,886,253	2,002,958	463,945	317,244	342,660	516,407	333,359	2,551,802
500 ~ 600만원 미만	3,482,657	2,026,164	1,097,774	798,583	288,721	1,065,595	100,119	3,957,057
600만원 이상	2,946,768	887,214	602,726	377,906	529,333	756,062	330,484	2,081,701
학 력								
초 졸 이 하	1,237,977	421,180	393,014	328,508	612,655	294,257	180,706	1,128,795
중 학 교 (재 / 졸)	1,074,965	1,036,487	455,211	288,171	386,094	301,976	212,011	1,258,898
고 등 학 교 (재 / 졸)	6,979,087	3,693,308	1,890,810	1,059,801	1,297,203	1,130,116	728,523	7,718,112
전 문 대 (재 / 졸)	2,434,481	782,709	416,849	542,017	254,300	519,360	151,506	2,076,354
대 학 교 (재 / 졸)	6,058,048	2,582,812	1,747,228	1,157,305	1,222,020	1,413,447	416,284	5,362,158
대 학 원 (재 / 졸)	1,066,407	314,465	218,332	19,855	15,086	581,083	116,307	994,725

14-1. 여행지별 기타여행 참가 횟수(계속)

단위 : 회

강원	충북	충남	전북	전남	경북	경남	제주	구	분
4,098,558	5,624,134	11,785,542	7,842,474	8,172,331	10,672,155	9,082,066	534,766	전	체
								성	별
2,067,409	2,796,061	6,045,532	4,362,368	4,427,740	5,573,698	4,763,373	274,931	남	자
2,031,150	2,828,073	5,740,010	3,480,106	3,744,590	5,098,458	4,318,693	259,835	여	자
								연	령
419,449	208,741	972,237	722,581	836,743	908,987	649,727	134,841	1 5 ~ 1 9	세
239,697	665,146	706,989	455,531	855,252	961,379	696,078	70,428	2 0	대
694,354	1,705,385	2,526,539	870,879	1,411,598	1,961,595	1,364,717	17,514	3 0	대
1,439,638	1,333,751	3,977,421	2,062,572	2,460,722	2,889,456	3,435,998	119,670	4 0	대
772,861	936,321	2,011,571	2,303,532	1,718,717	2,478,617	1,851,455	124,701	5 0	대
532,559	774,789	1,590,784	1,427,378	889,299	1,472,121	1,084,090	67,610	6 0	대 이상
								직	업
525,403	366,704	801,233	850,651	1,088,938	877,658	1,341,837	72,901	전 문 관 리	
764,871	1,318,905	2,786,843	1,451,277	1,129,978	2,141,021	1,425,132	53,294	사 무	
513,531	618,611	2,191,135	1,238,075	1,414,928	1,337,582	733,996	85,333	서 비 스 관 매	
53,776	169,592	525,060	543,272	523,285	826,092	623,705	32,931	농 어 업	
269,123	536,679	790,060	827,181	950,929	1,229,672	1,201,039	21,819	기 능 노 무	
								가 구 소 득	
19,295	20,662	102,280	91,918	134,275	60,948	36,250	-	5 0 만 원 미 만	
32,472	319,505	391,612	345,468	392,905	425,558	249,553	10,658	5 0 ~ 1 0 0 만 원 미 만	
387,882	487,540	719,197	571,814	817,719	1,032,659	506,996	43,804	1 0 0 ~ 2 0 0 만 원 미 만	
1,255,171	1,596,351	2,169,199	1,651,688	1,888,610	1,593,281	1,731,801	87,069	2 0 0 ~ 3 0 0 만 원 미 만	
444,782	813,241	1,961,289	1,132,878	1,453,996	1,690,625	1,912,401	105,823	3 0 0 ~ 4 0 0 만 원 미 만	
611,444	913,099	1,589,010	1,650,067	907,881	1,299,697	1,444,094	27,331	4 0 0 ~ 5 0 0 만 원 미 만	
673,763	801,134	3,323,366	505,727	1,552,992	2,621,365	789,263	85,542	5 0 0 ~ 6 0 0 만 원 미 만	
673,750	672,600	1,529,588	1,892,913	1,023,953	1,948,024	2,411,708	174,538	6 0 0 만 원 이 상	
								학	력
232,674	354,966	677,237	753,880	717,554	524,518	518,341	21,766	초 졸 이 하	
232,907	390,069	706,225	956,805	553,008	790,266	574,029	35,087	중 학 교 (재 / 졸)	
1,476,478	1,535,316	4,197,669	2,298,632	2,900,051	4,468,243	3,214,308	116,822	고 등 학 교 (재 / 졸)	
560,280	963,655	2,388,632	916,802	1,159,860	879,819	756,467	40,920	전 문 대 (재 / 졸)	
1,180,990	2,067,995	3,173,847	2,650,809	2,576,581	3,540,782	3,609,294	239,446	대 학 교 (재 / 졸)	
415,230	312,132	641,932	265,545	265,277	468,526	409,627	80,725	대 학 원 (재 / 졸)	

14-2. 여행지별 숙박 기타여행 참가 횟수

단위 : 회

구 분	서울	부산	대구	인천	광주	대전	울산	경기
전 체	6,517,102	2,812,907	1,697,516	1,471,232	1,217,364	1,168,713	752,516	6,394,531
성 별								
남 자	3,248,814	1,328,107	777,329	678,444	516,927	595,217	379,836	2,853,421
여 자	3,268,287	1,484,799	920,186	792,788	700,437	573,495	372,679	3,541,110
연 령								
1 5 ~ 1 9 세	448,154	317,537	154,119	123,011	70,016	59,329	54,485	677,479
2 0 대	761,810	318,868	177,664	134,981	89,406	141,304	154,897	664,077
3 0 대	1,652,614	392,116	180,726	237,992	111,387	169,330	69,541	1,113,650
4 0 대	1,646,046	1,051,616	451,711	443,499	196,846	287,561	144,507	2,075,418
5 0 대	1,044,156	518,569	464,482	268,627	334,966	295,778	173,636	882,140
6 0 대 이 상	964,322	214,200	268,813	263,124	414,742	215,411	155,451	981,766
직 업								
전 문 관 리	314,940	220,238	79,072	164,716	102,212	239,888	74,970	254,866
사 무	1,569,004	622,147	315,760	224,470	221,212	332,380	86,361	1,272,678
서 비 스 판 매	926,960	456,226	178,577	208,030	253,107	126,198	60,277	752,852
농 어 업	288,309	170,514	76,518	63,526	183,533	30,300	72,415	396,927
기 능 노 무	442,212	307,975	214,552	105,277	96,722	51,501	97,082	490,519
가 구 소 득								
50만원 미만	158,875	2,772	10,092	28,724	59,220	15,472	8,655	156,852
50 ~ 100만원 미만	313,920	57,755	69,756	79,803	89,668	122,761	120,229	232,210
100 ~ 200만원 미만	674,490	128,736	220,496	124,518	116,449	51,247	111,381	651,119
200 ~ 300만원 미만	898,584	437,233	267,970	300,258	323,532	145,783	214,653	1,478,140
300 ~ 400만원 미만	939,693	370,337	451,477	242,115	244,455	103,915	56,899	1,460,711
400 ~ 500만원 미만	1,214,250	950,073	172,114	141,160	141,391	117,692	100,879	678,878
500 ~ 600만원 미만	1,233,379	486,774	316,604	294,002	91,740	274,479	-	1,072,123
600만원 이상	1,083,912	379,228	189,008	260,651	150,908	337,363	139,818	664,497
학 력								
초 졸 이 하	427,155	84,620	140,260	136,100	276,919	81,095	78,980	477,140
중 학 교 (재 / 졸)	339,061	222,844	151,754	80,945	127,920	37,340	84,688	415,412
고 등 학 교 (재 / 졸)	2,408,138	838,141	580,120	356,241	350,529	249,264	210,818	2,481,017
전 문 대 (재 / 졸)	882,557	372,331	157,521	251,116	74,848	143,583	95,885	773,159
대 학 교 (재 / 졸)	2,171,974	1,055,406	533,781	630,967	372,062	499,548	263,811	1,904,472
대 학 원 (재 / 졸)	288,217	239,565	134,079	15,863	15,086	157,884	18,334	343,331

14-2. 여행지별 숙박 기타여행 참가 횟수(계속)

단위 : 회

강원	충북	충남	전북	전남	경북	경남	제주	구	분
3,077,885	3,504,431	5,729,244	3,878,259	4,348,940	6,134,599	5,054,578	432,088	전	체
								성	별
1,550,845	1,695,381	3,050,056	2,062,870	2,308,773	3,173,932	2,601,998	209,536	남	자
1,527,039	1,809,050	2,679,188	1,815,389	2,040,167	2,960,667	2,452,580	222,552	여	자
								연	령
355,250	162,124	672,249	533,464	560,700	618,114	545,159	130,129	1 5 ~ 1 9	세
213,792	579,041	249,636	329,510	548,774	694,390	612,762	70,428	2 0	대
484,598	1,157,418	1,475,856	643,841	630,801	1,429,193	960,938	10,860	3 0	대
1,154,036	786,560	2,064,348	1,370,573	1,453,928	1,838,747	1,713,294	107,626	4 0	대
522,554	514,926	832,876	625,428	857,911	1,068,277	799,832	66,240	5 0	대
347,653	304,362	434,279	375,444	296,824	485,877	422,593	46,804	6 0	대 이상
								직	업
358,390	249,558	319,810	348,341	337,176	463,857	741,051	54,154	전 문	관 리
624,273	819,113	1,447,257	971,273	594,574	1,295,673	754,705	50,983	사	무
339,498	274,958	1,044,757	505,923	846,716	687,977	364,924	51,451	서 비 스	관 매
25,272	7,476	129,655	31,854	103,409	53,043	311,247	17,413	농 어	업
193,525	323,665	405,694	288,128	551,953	647,585	603,954	17,693	기 능	노 무
								가 구	소 득
6,507	16,631	12,429	28,542	80,619	34,703	16,680	-	5 0	만 원 미만
15,149	112,091	39,059	206,990	195,582	213,015	96,194	10,658	5 0 ~ 1 0 0	만 원 미만
250,925	255,690	260,250	177,667	314,102	249,925	317,303	22,062	1 0 0 ~ 2 0 0	만 원 미만
1,047,126	958,830	921,128	511,270	1,032,679	716,996	804,514	82,320	2 0 0 ~ 3 0 0	만 원 미만
259,871	590,037	1,348,994	764,910	859,357	993,869	869,702	94,657	3 0 0 ~ 4 0 0	만 원 미만
395,189	662,998	679,937	750,556	541,361	871,211	947,472	14,164	4 0 0 ~ 5 0 0	만 원 미만
564,613	426,798	1,867,207	445,519	740,872	1,800,582	325,872	64,689	5 0 0 ~ 6 0 0	만 원 미만
538,505	481,356	600,240	992,807	584,368	1,254,297	1,676,841	143,537	6 0 0	만 원 이상
								학	력
146,561	163,866	262,737	132,621	246,870	156,300	206,673	17,413	초 졸	이 하
170,813	164,494	292,301	258,821	350,616	278,357	240,021	35,087	중 학 교	(재 / 졸)
1,077,565	913,719	1,957,392	1,144,838	1,751,668	2,425,553	1,676,002	78,551	고 등 학 교	(재 / 졸)
436,542	593,995	1,503,118	608,357	702,618	545,877	444,387	26,051	전 문 대	(재 / 졸)
965,593	1,474,274	1,410,140	1,516,556	1,191,888	2,436,993	2,106,642	219,937	대 학 교	(재 / 졸)
280,811	194,083	303,556	217,065	105,279	291,519	380,852	55,049	대 학 원	(재 / 졸)

14-3. 여행지별 당일 기타여행 참가 횟수

단위 : 회

구 분	서울	부산	대구	인천	광주	대전	울산	경기
전 체	12,333,864	6,018,055	3,423,929	1,924,424	2,569,994	3,071,527	1,052,820	12,144,513
성 별								
남 자	5,959,079	2,913,111	1,674,549	904,833	1,238,266	1,483,472	529,953	5,286,937
여 자	6,374,784	3,104,944	1,749,380	1,019,591	1,331,727	1,588,054	522,867	6,857,575
연 령								
1 5 ~ 1 9 세	642,307	180,858	178,656	52,516	266,909	97,193	11,976	647,597
2 0 대	1,217,346	257,371	173,647	103,301	99,722	222,035	85,091	990,747
3 0 대	2,132,457	398,387	314,880	474,758	104,719	497,299	116,306	3,436,890
4 0 대	2,892,750	1,910,446	1,041,284	552,116	443,206	553,743	136,103	2,998,434
5 0 대	2,817,347	2,000,764	969,788	321,809	957,607	1,016,008	453,342	2,212,828
6 0 대 이 상	2,631,656	1,270,229	745,674	419,925	697,830	685,250	250,002	1,858,017
직 업								
전 문 관 리	854,015	489,015	330,305	31,642	221,500	589,385	105,209	639,959
사 무	2,656,546	693,955	464,155	670,048	198,249	494,825	173,909	2,955,402
서 비 스 판 매	1,964,606	1,223,278	705,152	334,190	535,888	603,279	132,602	1,666,843
농 어 업	471,638	423,922	427,557	119,160	489,666	184,875	43,714	365,463
기 능 노 무	743,322	1,022,363	291,681	86,020	224,472	231,181	125,458	707,421
가 구 소 득								
50만원 미만	275,423	104,705	74,033	12,040	20,875	44,461	6,615	74,751
50 ~ 100만원 미만	403,313	350,278	91,556	41,609	132,996	223,867	79,435	451,625
100 ~ 200만원 미만	1,396,349	346,076	420,254	352,887	440,132	274,283	149,655	1,043,124
200 ~ 300만원 미만	2,259,365	911,633	812,312	338,863	903,279	597,576	197,968	2,428,496
300 ~ 400만원 미만	2,215,277	1,205,101	539,055	381,107	296,036	322,810	95,882	1,971,457
400 ~ 500만원 미만	1,672,003	1,052,885	291,831	176,084	201,270	398,715	232,480	1,872,924
500 ~ 600만원 미만	2,249,277	1,539,390	781,170	504,581	196,981	791,116	100,119	2,884,933
600만원 이상	1,862,856	507,987	413,719	117,255	378,425	418,699	190,666	1,417,204
학 력								
초 졸 이 하	810,823	336,560	252,754	192,408	335,735	213,162	101,726	651,656
중 학 교 (재 / 졸)	735,904	813,644	303,457	207,226	258,173	264,637	127,323	843,487
고 등 학 교 (재 / 졸)	4,570,949	2,855,167	1,310,690	703,560	946,675	880,852	517,705	5,237,095
전 문 대 (재 / 졸)	1,551,925	410,378	259,328	290,901	179,452	375,777	55,621	1,303,195
대 학 교 (재 / 졸)	3,886,074	1,527,406	1,213,446	526,338	849,958	913,899	152,473	3,457,686
대 학 원 (재 / 졸)	778,189	74,900	84,253	3,991	-	423,199	97,973	651,394

14-3. 여행지별 당일 기타여행 참가 횟수(계속)

단위 : 회

강원	충북	충남	전북	전남	경북	경남	제주	구	분
1,020,674	2,119,703	6,056,298	3,964,214	3,823,391	4,537,556	4,027,488	102,678	전	체
								성	별
516,563	1,100,680	2,995,476	2,299,498	2,118,967	2,399,766	2,161,375	65,395	남	자
504,111	1,019,023	3,060,822	1,664,717	1,704,424	2,137,790	1,866,113	37,283	여	자
								연	령
64,199	46,618	299,988	189,117	276,043	290,873	104,569	4,712	1 5 ~ 1 9	세
25,905	86,106	457,353	126,021	306,477	266,989	83,316	-	2 0	대
209,756	547,967	1,050,683	227,038	780,797	532,402	403,779	6,654	3 0	대
285,601	547,190	1,913,073	691,999	1,006,794	1,050,709	1,722,704	12,044	4 0	대
250,306	421,395	1,178,695	1,678,104	860,805	1,410,340	1,051,623	58,462	5 0	대
184,906	470,427	1,156,506	1,051,934	592,474	986,244	661,498	20,806	6 0	대 이상
								직	업
167,013	117,146	481,424	502,310	751,763	413,801	600,786	18,747	전 문 관 리	
140,598	499,793	1,339,586	480,004	535,404	845,348	670,427	2,312	사 무	
174,033	343,653	1,146,379	732,152	568,211	649,605	369,071	33,882	서 비 스 관 매	
28,503	162,116	395,406	511,418	419,876	773,049	312,459	15,519	농 어 업	
75,598	213,014	384,365	539,053	398,976	582,087	597,086	4,126	기 능 노 무	
								가 구 소 득	
12,787	4,032	89,851	63,376	53,656	26,245	19,569	-	5 0 만 원 미 만	
17,323	207,414	352,553	138,478	197,324	212,542	153,359	-	5 0 ~ 1 0 0 만 원 미 만	
136,957	231,850	458,947	394,148	503,616	782,734	189,693	21,742	1 0 0 ~ 2 0 0 만 원 미 만	
208,045	637,521	1,248,071	1,140,419	855,931	876,285	927,287	4,749	2 0 0 ~ 3 0 0 만 원 미 만	
184,911	223,204	612,295	367,968	594,638	696,755	1,042,699	11,165	3 0 0 ~ 4 0 0 만 원 미 만	
216,256	250,101	909,074	899,511	366,520	428,485	496,623	13,167	4 0 0 ~ 5 0 0 만 원 미 만	
109,150	374,337	1,456,159	60,208	812,120	820,782	463,392	20,853	5 0 0 ~ 6 0 0 만 원 미 만	
135,245	191,244	929,348	900,106	439,585	693,727	734,866	31,001	6 0 0 만 원 이상	
								학	력
86,113	191,100	414,500	621,259	470,684	368,219	311,668	4,353	초 졸 이 하	
62,094	225,575	413,924	697,984	202,392	511,910	334,008	-	중 학 교 (재 / 졸)	
398,913	621,597	2,240,277	1,153,794	1,148,382	2,042,690	1,538,305	38,271	고 등 학 교 (재 / 졸)	
123,737	369,660	885,514	308,445	457,241	333,942	312,079	14,868	전 문 대 (재 / 졸)	
215,397	593,722	1,763,707	1,134,253	1,384,694	1,103,789	1,502,653	19,509	대 학 교 (재 / 졸)	
134,420	118,049	338,376	48,480	159,998	177,007	28,774	25,676	대 학 원 (재 / 졸)	

15. 국내여행 총비용

단위 : 백만원

구	분	국내여행			관광여행			기타여행		
		숙박여행	당일여행		숙박여행	당일여행		숙박여행	당일여행	
전	체	23,234,315	15,479,252	7,755,063	14,288,340	10,163,807	4,124,533	8,945,975	5,315,445	3,630,530
성	별									
남	자	11,204,056	7,485,058	3,718,998	6,764,278	4,793,303	1,970,976	4,439,778	2,691,756	1,748,022
여	자	12,030,259	7,994,194	4,036,065	7,524,062	5,370,504	2,153,558	4,506,197	2,623,689	1,882,508
연	령									
15 ~ 19	세	1,601,871	1,271,085	330,786	1,054,799	866,995	187,803	547,073	404,090	142,983
20	대	1,742,806	1,240,840	501,966	1,058,293	791,752	266,541	684,513	449,087	235,426
30	대	4,743,179	3,321,296	1,421,884	2,822,144	2,091,402	730,741	1,921,036	1,229,894	691,142
40	대	7,034,592	4,775,481	2,259,111	4,370,525	3,115,497	1,255,028	2,664,067	1,659,984	1,004,083
50	대	4,641,572	2,752,336	1,889,237	2,736,563	1,823,836	912,727	1,905,009	928,500	976,510
60	대 이상	3,470,294	2,118,214	1,352,080	2,246,017	1,474,324	771,693	1,224,277	643,890	580,387
직	업									
전	문 관 리	2,186,245	1,486,466	699,780	1,410,205	1,026,864	383,341	776,040	459,602	316,438
사	무	5,157,277	3,390,946	1,766,331	3,087,405	2,127,072	960,333	2,069,873	1,263,874	805,999
서	비 스 판 매	3,316,388	2,089,145	1,227,243	2,004,617	1,401,278	603,339	1,311,771	687,866	623,905
농	어 업	883,405	435,220	448,186	482,125	243,394	238,731	401,280	191,826	209,454
기	능 노 무	1,683,605	1,055,403	628,202	996,194	658,157	338,037	687,411	397,246	290,165
가	구 소 득									
50	만원 미만	227,822	148,302	79,521	129,002	89,471	39,531	98,820	58,830	39,990
50 ~ 100	만원 미만	600,445	355,725	244,719	309,516	181,261	128,255	290,929	174,464	116,464
100 ~ 200	만원 미만	1,574,326	891,800	682,526	904,429	549,542	354,887	669,897	342,259	327,639
200 ~ 300	만원 미만	3,829,294	2,435,637	1,393,657	2,202,089	1,477,388	724,701	1,627,205	958,249	668,956
300 ~ 400	만원 미만	3,871,745	2,556,273	1,315,472	2,306,543	1,613,334	693,209	1,565,202	942,939	622,263
400 ~ 500	만원 미만	3,835,342	2,659,825	1,175,517	2,565,427	1,887,269	678,159	1,269,915	772,556	497,359
500 ~ 600	만원 미만	4,346,892	2,797,500	1,549,392	2,469,538	1,720,421	749,117	1,877,354	1,077,079	800,275
600	만원 이상	4,948,449	3,634,190	1,314,259	3,401,796	2,645,122	756,675	1,546,653	989,069	557,584
학	력									
초	졸 이 하	1,039,417	551,540	487,877	581,715	302,258	279,457	457,702	249,282	208,420
중	학 교 (재 / 졸)	1,451,394	886,660	564,734	935,011	613,446	321,565	516,382	273,214	243,168
고	등 학 교 (재 / 졸)	8,027,834	5,187,344	2,840,490	4,707,291	3,319,366	1,387,926	3,320,543	1,867,978	1,452,565
전	문 대 (재 / 졸)	2,871,745	2,052,376	819,369	1,761,141	1,328,198	432,942	1,110,604	724,178	386,427
대	학 교 (재 / 졸)	8,349,786	5,808,744	2,541,042	5,393,871	3,976,075	1,417,796	2,955,915	1,832,669	1,123,247
대	학 원 (재 / 졸)	1,494,139	992,588	501,551	909,310	624,463	284,848	584,829	368,125	216,704

16-1. 월별 국내여행 총비용

단위 : 백만원

1월	2월	3월	4월	5월	6월	7월	8월	9월	10월	11월	12월	구	분
1,470,003	2,320,039	1,580,365	2,215,313	1,967,317	1,557,218	2,268,598	2,952,819	2,069,532	1,981,921	1,364,660	1,486,528	전	체
												성	별
720,213	1,102,823	771,943	1,028,748	958,998	764,675	1,086,575	1,469,012	1,002,695	921,922	647,002	729,450	남	자
749,790	1,217,216	808,422	1,186,566	1,008,319	792,543	1,182,024	1,483,807	1,066,836	1,060,000	717,658	757,079	여	자
												연	령
141,478	231,218	94,942	103,800	110,592	62,513	182,584	237,606	164,233	87,508	40,969	144,430	1 5 ~ 1 9	세
117,406	208,741	130,627	140,041	101,510	92,150	191,574	264,769	169,668	114,769	60,777	150,774	2 0	대
301,771	458,364	264,314	416,100	493,802	319,447	489,145	661,831	478,302	321,810	232,961	305,331	3 0	대
494,059	763,547	467,394	570,152	556,086	496,609	687,567	981,137	584,205	572,273	437,515	424,049	4 0	대
241,571	431,576	342,752	457,642	391,648	325,857	455,039	503,112	399,541	464,817	337,686	290,332	5 0	대
173,718	226,593	280,336	527,578	313,680	260,642	262,689	304,364	273,583	420,745	254,751	171,613	6 0	대 이상
												직	업
140,384	202,036	141,586	169,566	161,707	144,748	223,625	291,568	185,406	194,307	131,209	200,104	전 문	관 리
342,628	473,137	368,007	443,195	465,227	347,084	466,742	701,627	481,840	420,977	327,892	318,922	사	무
164,045	322,212	248,906	315,494	290,008	264,442	360,378	404,261	304,682	286,942	178,546	176,472	서 비 스	관 매
58,073	67,650	80,909	148,903	77,078	56,649	67,299	58,334	52,377	86,558	73,895	55,682	농 어	업
73,825	187,675	102,396	161,535	139,404	125,424	158,119	229,594	160,879	141,717	114,351	88,686	기 능	노 무
												가	구 소 득
9,619	19,755	18,291	36,601	21,173	19,665	24,066	29,589	16,059	13,795	13,354	5,854	5 0	만 원 미만
35,214	34,245	56,097	76,366	65,955	65,352	36,721	44,358	46,408	64,053	35,796	39,879	5 0 ~ 1 0 0	만 원 미만
86,437	134,225	137,985	212,831	128,999	81,214	145,050	171,043	139,176	131,878	114,795	90,694	1 0 0 ~ 2 0 0	만 원 미만
208,463	339,510	267,831	327,235	313,842	292,063	391,015	443,336	399,354	378,042	216,468	252,137	2 0 0 ~ 3 0 0	만 원 미만
210,238	433,356	255,852	375,132	328,502	208,684	353,946	536,839	386,508	330,111	200,058	252,519	3 0 0 ~ 4 0 0	만 원 미만
300,840	437,388	257,352	271,170	300,009	275,636	363,792	495,121	321,025	319,775	218,162	275,073	4 0 0 ~ 5 0 0	만 원 미만
310,241	492,589	269,439	361,682	492,985	247,019	380,709	487,862	365,449	347,762	250,654	340,501	5 0 0 ~ 6 0 0	만 원 미만
308,952	428,972	317,518	554,295	315,853	367,586	573,300	744,671	395,553	396,505	315,372	229,872	6 0 0	만 원 이상
												학	력
44,032	72,439	101,549	173,359	116,641	69,628	73,635	71,291	86,456	97,924	72,541	59,922	초	졸 이 하
91,309	117,785	102,529	166,725	115,248	105,793	94,006	160,115	114,067	163,078	129,991	90,747	중	학 교 (재 / 졸)
534,605	855,265	506,914	800,012	787,303	540,277	727,300	889,088	718,069	693,805	493,181	482,014	고	등 학 교 (재 / 졸)
186,307	286,460	154,962	287,418	193,460	220,231	269,034	440,236	243,228	236,681	161,377	192,351	전	문 대 (재 / 졸)
527,687	841,939	600,353	653,076	647,309	537,438	912,649	1,230,935	770,319	636,507	423,190	568,385	대	학 교 (재 / 졸)
86,063	146,152	114,058	134,723	107,356	83,851	191,974	161,155	137,392	153,926	84,380	93,108	대	학 원 (재 / 졸)

16-2. 월별 숙박여행 총비용

단위 : 백만원

구 분	1월	2월	3월	4월	5월	6월	7월	8월	9월	10월	11월	12월
전 체	1,032,025	1,756,621	846,056	1,229,016	1,155,242	933,240	1,755,491	2,300,799	1,486,992	1,156,504	850,691	976,576
성 별												
남 자	497,690	839,410	416,641	573,808	555,272	444,309	852,783	1,170,543	710,802	542,288	392,492	489,020
여 자	534,335	917,210	429,415	655,208	599,970	488,931	902,707	1,130,256	776,190	614,216	458,198	487,557
연 령												
15 ~ 19 세	130,683	189,389	76,577	78,387	70,281	49,986	157,367	185,610	136,958	59,646	26,825	109,377
20 대	86,394	174,129	78,652	80,762	57,155	60,184	142,720	208,377	128,629	77,578	33,157	113,104
30 대	210,575	376,421	136,912	255,595	312,629	196,559	373,555	533,441	365,419	189,661	164,735	205,793
40 대	361,485	566,273	248,136	303,296	326,201	291,735	561,358	786,168	446,541	320,567	293,882	269,840
50 대	128,174	306,107	147,893	197,494	203,761	177,862	337,670	382,074	249,118	256,244	188,263	177,676
60 대 이상	114,713	144,301	157,886	313,483	185,215	156,913	182,820	205,129	160,328	252,810	143,828	100,787
직 업												
전 문 관 리	89,809	150,740	82,867	89,547	98,740	85,398	172,087	242,280	124,670	112,503	84,962	152,862
사 무	235,672	358,347	193,621	236,006	260,111	186,862	358,853	565,350	353,659	219,976	216,312	206,176
서 비 스 판 매	112,907	240,043	143,681	153,091	162,896	161,335	281,235	279,455	216,042	162,766	85,518	90,176
농 어 업	35,005	45,954	28,592	46,833	28,036	35,548	37,342	32,049	25,356	50,685	38,669	31,150
기 능 노 무	35,685	146,728	44,717	78,592	76,575	61,508	119,409	183,743	113,475	68,042	70,412	56,517
가 구 소 득												
50만원 미만	5,720	16,159	8,962	14,793	15,753	15,496	20,650	23,032	9,201	6,922	8,509	3,106
50 ~ 100만원 미만	22,203	21,687	37,096	37,302	39,710	41,648	24,345	30,124	25,584	32,299	18,453	25,275
100 ~ 200만원 미만	51,928	85,723	72,055	91,769	64,710	37,738	103,068	114,825	90,741	55,908	62,479	60,858
200 ~ 300만원 미만	135,670	255,060	126,688	165,987	172,061	173,896	308,829	326,141	283,176	216,421	140,624	131,083
300 ~ 400만원 미만	140,913	351,481	131,063	205,296	168,138	117,292	259,427	422,959	281,194	179,590	133,146	165,774
400 ~ 500만원 미만	221,780	345,881	147,128	144,005	204,470	194,871	269,054	375,841	235,108	195,664	126,477	199,545
500 ~ 600만원 미만	215,688	356,348	123,160	163,469	294,970	113,915	295,928	376,752	278,038	203,407	134,527	241,297
600만원 이상	238,123	324,281	199,905	406,396	195,430	238,384	474,189	631,125	283,950	266,294	226,476	149,638
학 력												
초 졸 이 하	24,267	49,369	50,378	76,412	64,641	39,447	42,123	38,917	49,967	44,587	37,051	34,381
중 학 교 (재 / 졸)	66,929	86,708	52,868	83,170	65,776	69,482	64,221	112,984	69,124	93,483	69,165	52,750
고 등 학 교 (재 / 졸)	367,912	620,307	229,899	425,565	485,581	303,814	558,057	667,952	513,507	405,667	314,433	294,650
전 문 대 (재 / 졸)	148,009	209,305	90,641	192,356	116,352	157,228	200,766	353,859	182,730	148,074	112,910	140,146
대 학 교 (재 / 졸)	372,330	676,042	341,768	376,675	364,880	320,537	747,100	992,336	580,213	366,472	275,140	395,251
대 학 원 (재 / 졸)	52,578	114,889	80,502	74,838	58,012	42,732	143,224	134,750	91,451	98,221	41,992	59,398

16-3. 월별 당일여행 총비용

단위 : 백만원

1월	2월	3월	4월	5월	6월	7월	8월	9월	10월	11월	12월	구	분
437,978	563,419	734,309	986,297	812,075	623,978	513,108	652,020	582,540	825,417	513,969	509,952	전	체
												성	별
222,523	263,413	355,302	454,940	403,727	320,366	233,791	298,469	291,893	379,634	254,510	240,430	남	자
215,455	300,006	379,007	531,357	408,349	303,613	279,316	353,551	290,646	445,784	259,459	269,522	여	자
												연	령
10,795	41,829	18,365	25,413	40,311	12,527	25,217	51,996	27,275	27,862	14,144	35,053	1 5 ~ 1 9	세
31,011	34,612	51,976	59,279	44,355	31,966	48,854	56,392	41,039	37,192	27,621	37,670	2 0	대
91,196	81,943	127,402	160,506	181,172	122,888	115,590	128,390	112,884	132,149	68,226	99,538	3 0	대
132,574	197,274	219,258	266,856	229,885	204,874	126,209	194,969	137,664	251,706	143,633	154,209	4 0	대
113,397	125,468	194,859	260,148	187,888	147,994	117,369	121,038	150,423	208,573	149,423	112,656	5 0	대
59,005	82,292	122,450	214,096	128,465	103,729	79,869	99,235	113,256	167,935	110,923	70,826	6 0	대 이상
												직	업
50,574	51,295	58,719	80,019	62,967	59,350	51,538	49,288	60,736	81,803	46,247	47,242	전	문 관 리
106,956	114,790	174,386	207,188	205,117	160,222	107,889	136,276	128,181	201,001	111,581	112,745	사	무
51,138	82,169	105,226	162,403	127,112	103,107	79,143	124,806	88,640	124,177	93,028	86,296	서	비 스 관 매
23,068	21,696	52,317	102,070	49,042	21,100	29,957	26,284	27,020	35,874	35,225	24,532	농	어 업
38,141	40,946	57,679	82,943	62,830	63,916	38,711	45,850	47,404	73,675	43,939	32,169	기	능 노 무
												가	구 소 득
3,899	3,596	9,330	21,809	5,421	4,169	3,416	6,557	6,857	6,873	4,846	2,748	50	만원 미만
13,011	12,558	19,001	39,064	26,245	23,704	12,375	14,234	20,825	31,753	17,344	14,604	50 ~ 100	만원 미만
34,509	48,502	65,930	121,062	64,289	43,476	41,982	56,219	48,435	75,971	52,315	29,836	100 ~ 200	만원 미만
72,793	84,449	141,142	161,248	141,780	118,167	82,186	117,195	116,177	161,621	75,844	121,053	200 ~ 300	만원 미만
69,324	81,875	124,789	169,836	160,364	91,392	94,519	113,879	105,314	150,522	66,912	86,745	300 ~ 400	만원 미만
79,060	91,507	110,224	127,165	95,538	80,765	94,738	119,280	85,917	124,111	91,685	75,528	400 ~ 500	만원 미만
94,553	136,240	146,279	198,213	198,015	133,103	84,780	111,110	87,411	144,355	116,127	99,204	500 ~ 600	만원 미만
70,828	104,691	117,613	147,900	120,423	129,202	99,112	113,546	111,603	130,211	88,896	80,234	600	만원 이상
												학	력
19,765	23,069	51,171	96,947	52,000	30,181	31,512	32,374	36,490	53,337	35,490	25,541	초	졸 이 하
24,380	31,077	49,661	83,555	49,472	36,311	29,786	47,131	44,944	69,594	60,826	37,997	중	학 교 (재 / 졸)
166,694	234,958	277,015	374,447	301,722	236,463	169,244	221,136	204,562	288,138	178,748	187,364	고	등 학 교 (재 / 졸)
38,298	77,155	64,321	95,061	77,108	63,003	68,268	86,377	60,498	88,607	48,467	52,205	전	문 대 (재 / 졸)
155,357	165,897	258,585	276,401	282,429	216,901	165,548	238,598	190,106	270,036	148,050	173,135	대	학 교 (재 / 졸)
33,485	31,263	33,556	59,885	49,344	41,119	48,751	26,404	45,941	55,705	42,388	33,711	대	학 원 (재 / 졸)

17-1. 월별 관광여행 총비용

단위 : 백만원

구 분	1월	2월	3월	4월	5월	6월	7월	8월	9월	10월	11월	12월
전 체	880,120	736,542	914,045	1,421,737	1,184,812	1,023,091	1,777,229	2,498,051	697,234	1,426,704	835,828	892,947
성 별												
남 자	416,560	321,030	434,895	639,992	568,806	499,374	856,440	1,255,087	310,881	644,570	369,599	447,045
여 자	463,560	415,512	479,150	781,745	616,006	523,717	920,789	1,242,964	386,353	782,134	466,229	445,902
연 령												
1 5 ~ 1 9 세	121,750	73,495	69,108	69,756	78,564	51,518	149,533	207,478	27,161	63,711	25,611	117,114
2 0 대	77,144	87,146	79,628	83,538	56,116	52,144	143,519	231,189	56,585	81,377	23,475	86,432
3 0 대	144,661	112,710	131,781	252,732	281,240	208,592	380,478	576,265	164,818	232,576	140,926	195,363
4 0 대	328,862	191,417	297,466	333,175	319,038	334,389	567,290	843,303	157,038	421,190	299,398	277,958
5 0 대	120,090	180,764	169,472	290,143	248,636	184,553	350,529	406,050	163,007	303,952	181,221	138,148
6 0 대 이 상	87,612	91,009	166,589	392,393	201,219	191,894	185,880	233,767	128,625	323,898	165,198	77,933
직 업												
전 문 관 리	89,957	71,059	81,884	102,367	95,445	89,308	188,125	247,073	82,039	134,023	88,094	140,831
사 무	182,251	119,657	206,215	283,270	260,406	229,579	363,821	600,092	154,052	296,799	193,422	197,843
서 비 스 판 매	87,819	92,978	163,547	181,104	174,471	186,036	280,719	326,968	107,487	202,784	103,017	97,687
농 어 업	25,894	37,977	36,966	98,664	37,784	30,748	49,877	36,991	18,050	51,438	40,310	17,426
기 능 노 무	38,932	57,064	55,275	102,547	91,914	73,077	126,007	199,488	48,871	95,161	65,076	42,783
가 구 소 득												
50만원 미만	1,694	1,708	10,572	24,229	10,785	15,236	19,001	23,869	5,557	8,511	5,981	1,859
50 ~ 100만원 미만	13,247	8,091	28,378	44,306	44,467	40,015	18,005	33,653	16,102	40,928	14,439	7,884
100 ~ 200만원 미만	36,573	48,892	70,401	131,406	79,888	49,644	111,537	127,483	47,493	83,767	64,708	52,636
200 ~ 300만원 미만	114,987	73,841	148,409	204,618	158,116	208,805	289,986	351,069	153,004	263,324	121,442	114,487
300 ~ 400만원 미만	134,018	136,495	157,569	232,364	185,106	114,837	252,084	456,215	123,442	234,850	131,711	147,853
400 ~ 500만원 미만	209,833	158,936	167,952	180,858	220,064	206,684	299,273	431,057	109,908	237,376	136,866	206,619
500 ~ 600만원 미만	165,768	143,954	139,103	180,038	265,285	139,766	294,798	410,157	93,520	253,263	153,610	230,276
600만원 이상	204,000	164,625	191,661	423,918	221,101	248,104	492,545	664,547	148,208	304,684	207,071	131,333
학 력												
초 졸 이 하	16,670	22,355	61,590	122,609	67,062	48,135	47,169	53,582	33,880	55,124	36,871	16,669
중 학 교 (재 / 졸)	64,489	46,850	57,203	123,300	64,277	77,115	72,256	127,327	40,938	127,601	83,897	49,760
고 등 학 교 (재 / 졸)	273,731	239,412	262,978	480,122	512,475	360,310	547,433	726,640	231,746	483,386	315,357	273,703
전 문 대 (재 / 졸)	111,040	79,525	88,241	207,848	99,372	146,629	196,122	374,114	64,206	173,950	100,142	119,951
대 학 교 (재 / 졸)	366,668	296,232	391,806	405,824	382,766	351,239	761,373	1,083,927	266,200	465,131	254,076	368,629
대 학 원 (재 / 졸)	47,522	52,168	52,229	82,035	58,861	39,664	152,875	132,462	60,264	121,512	45,485	64,235

17-2. 월별 숙박 관광여행 총비용

단위 : 백만원

1월	2월	3월	4월	5월	6월	7월	8월	9월	10월	11월	12월	구	분
676,374	551,935	546,017	859,353	785,513	681,144	1,448,770	2,031,923	437,194	896,922	580,930	667,730	전	체
												성	별
316,532	230,288	257,199	389,292	360,514	318,987	709,381	1,034,490	176,431	404,861	251,461	343,865	남	자
359,842	321,646	288,818	470,061	424,999	362,157	739,390	997,433	260,763	492,061	329,469	323,865	여	자
												연	령
115,142	63,645	57,486	56,394	50,983	44,150	134,520	166,728	19,129	47,316	17,538	93,964	15	~ 19세
67,562	77,426	52,692	52,336	31,248	36,792	111,678	181,267	34,567	59,546	19,275	67,361	20	대
97,716	87,623	68,877	184,105	207,853	133,368	307,231	484,562	115,705	151,684	106,984	145,695	30	대
260,078	127,316	182,512	182,794	211,079	217,465	472,096	697,093	94,789	246,124	223,183	200,968	40	대
69,600	143,120	87,466	137,446	156,171	119,754	282,591	328,687	100,226	181,499	110,818	106,460	50	대
66,276	52,804	96,983	246,279	128,179	129,615	140,655	173,587	72,779	210,752	103,132	53,282	60	대 이상
												직	업
59,699	51,588	52,174	63,032	62,244	58,530	150,974	215,125	45,442	88,309	64,160	115,589	전	문 관 리
140,574	71,342	111,053	159,718	162,994	142,152	295,863	497,146	99,996	161,176	140,581	144,478	사	무
68,897	74,723	118,479	101,266	109,817	128,377	236,214	251,865	66,008	125,728	58,775	61,129	서	비 스 관 매
16,279	24,971	14,973	29,639	19,706	20,796	26,869	18,162	7,045	32,548	22,693	9,713	농	어 업
21,163	48,307	26,310	53,122	56,461	37,025	98,500	162,442	31,656	48,929	45,232	29,009	기	능 노 무
												가	구 소 득
579	1,036	7,402	11,587	7,983	14,473	16,922	19,274	2,269	4,432	3,514	-	50	만원 미만
10,413	4,890	16,822	19,161	27,368	28,548	10,314	24,716	5,906	19,846	8,851	4,424	50	~ 100만원 미만
22,027	31,007	44,466	66,199	45,756	25,121	81,609	90,734	28,138	38,286	36,463	39,733	100	~ 200만원 미만
79,638	47,508	82,087	108,484	94,467	129,629	241,626	262,276	100,228	166,807	91,004	73,635	200	~ 300만원 미만
94,095	110,645	94,507	138,228	97,709	75,756	189,493	379,998	83,729	135,952	96,185	117,039	300	~ 400만원 미만
188,984	120,569	98,811	107,694	172,085	166,485	228,971	338,004	69,239	152,405	88,027	155,995	400	~ 500만원 미만
117,780	106,791	65,481	83,814	188,836	76,394	254,062	336,796	61,892	161,996	84,638	181,941	500	~ 600만원 미만
162,858	129,489	136,441	324,186	151,309	164,738	425,772	580,126	85,793	217,198	172,247	94,963	600	만원 이상
												학	력
11,319	13,609	33,224	52,093	34,321	32,065	22,928	29,024	17,760	24,184	21,814	9,918	초	졸 이 하
52,839	33,026	37,002	67,277	42,229	58,324	49,928	91,568	23,690	78,849	44,943	33,772	중	학 교 (재 / 졸)
196,827	184,580	128,025	302,495	369,059	223,133	457,260	581,654	152,103	308,194	215,816	200,220	고	등 학 교 (재 / 졸)
97,456	50,277	52,023	147,893	70,169	117,956	149,458	311,815	36,562	116,248	84,530	93,812	전	문 대 (재 / 졸)
292,937	233,220	258,132	243,006	235,460	230,625	651,292	904,167	171,965	287,746	182,565	284,961	대	학 교 (재 / 졸)
24,996	37,224	37,611	46,589	34,276	19,041	117,904	113,696	35,114	81,701	31,263	45,047	대	학 원 (재 / 졸)

17-3. 월별 당일 관광여행 총비용

단위 : 백만원

구 분	1월	2월	3월	4월	5월	6월	7월	8월	9월	10월	11월	12월
전 체	203,746	184,607	368,029	562,384	399,299	341,947	328,459	466,128	260,040	529,781	254,898	225,217
성 별												
남 자	100,028	90,742	177,697	250,700	208,292	180,386	147,059	220,597	134,449	239,709	118,137	103,180
여 자	103,718	93,865	190,332	311,684	191,007	161,561	181,400	245,531	125,590	290,072	136,761	122,037
연 령												
1 5 ~ 1 9 세	6,608	9,850	11,622	13,362	27,581	7,368	15,013	40,749	8,032	16,395	8,073	23,150
2 0 대	9,582	9,720	26,936	31,202	24,868	15,352	31,841	49,922	22,018	21,830	4,199	19,071
3 0 대	46,945	25,087	62,905	68,627	73,387	75,224	73,248	91,703	49,113	80,892	33,942	49,668
4 0 대	68,784	64,101	114,953	150,382	107,959	116,924	95,194	146,211	62,249	175,066	76,215	76,990
5 0 대	50,490	37,644	82,006	152,697	92,465	64,800	67,938	77,363	62,781	122,452	70,403	31,688
6 0 대 이 상	21,336	38,205	69,606	146,114	73,039	62,279	45,225	60,181	55,846	113,145	62,066	24,650
직 업												
전 문 관 리	30,258	19,472	29,710	39,336	33,201	30,778	37,152	31,948	36,597	45,715	23,934	25,242
사 무	41,677	48,314	95,162	123,552	97,412	87,427	67,958	102,946	54,055	135,622	52,841	53,365
서 비 스 판 매	18,922	18,256	45,068	79,837	64,654	57,659	44,505	75,103	41,479	77,056	44,241	36,558
농 어 업	9,615	13,007	21,993	69,024	18,078	9,952	23,007	18,830	11,005	18,890	17,617	7,713
기 능 노 무	17,768	8,757	28,965	49,425	35,453	36,052	27,506	37,046	17,215	46,231	19,844	13,774
가 구 소 득												
50만원 미만	1,114	673	3,170	12,642	2,802	763	2,079	4,595	3,288	4,079	2,467	1,859
50 ~ 100만원 미만	2,834	3,201	11,556	25,145	17,099	11,467	7,690	8,937	10,196	21,082	5,588	3,460
100 ~ 200만원 미만	14,545	17,885	25,935	65,207	34,132	24,523	29,928	36,749	19,355	45,481	28,246	12,903
200 ~ 300만원 미만	35,349	26,333	66,322	96,134	63,649	79,176	48,360	88,794	52,776	96,517	30,437	40,852
300 ~ 400만원 미만	39,923	25,851	63,062	94,135	87,397	39,081	62,592	76,217	39,714	98,898	35,526	30,814
400 ~ 500만원 미만	20,850	38,366	69,141	73,164	47,979	40,199	70,302	93,053	40,669	84,971	48,839	50,625
500 ~ 600만원 미만	47,988	37,163	73,623	96,224	76,449	63,372	40,735	73,361	31,628	91,267	68,972	48,335
600만원 이상	41,142	35,136	55,220	99,731	69,792	83,366	66,772	84,421	62,415	87,486	34,824	36,370
학 력												
초 졸 이 하	5,351	8,746	28,366	70,516	32,741	16,070	24,241	24,558	16,121	30,940	15,057	6,752
중 학 교 (재 / 졸)	11,650	13,824	20,201	56,023	22,048	18,791	22,328	35,758	17,247	48,751	38,954	15,989
고 등 학 교 (재 / 졸)	76,905	54,833	134,952	177,627	143,415	137,176	90,173	144,986	79,642	175,192	99,541	73,483
전 문 대 (재 / 졸)	13,584	29,249	36,218	59,955	29,203	28,673	46,664	62,299	27,644	57,702	15,612	26,139
대 학 교 (재 / 졸)	73,731	63,012	133,674	162,817	147,306	120,614	110,081	179,760	94,235	177,385	71,511	83,668
대 학 원 (재 / 졸)	22,526	14,944	14,618	35,445	24,585	20,623	34,971	18,766	25,150	39,811	14,222	19,187

18-1. 월별 기타여행 총비용

단위 : 백만원

1월	2월	3월	4월	5월	6월	7월	8월	9월	10월	11월	12월	구	분
589,883	1,583,497	666,320	793,576	782,505	534,127	491,369	454,768	1,372,298	555,218	528,832	593,581	전	체
												성	별
303,653	781,793	337,048	388,756	390,192	265,301	230,135	213,925	691,815	277,352	277,403	282,405	남	자
286,230	801,704	329,272	404,821	392,313	268,826	261,234	240,843	680,483	277,866	251,428	311,177	여	자
												연	령
19,728	157,723	25,833	34,044	32,028	10,995	33,051	30,129	137,071	23,797	15,358	27,316	15	~ 19세
40,261	121,595	50,999	56,503	45,394	40,006	48,055	33,580	113,083	33,393	37,303	64,342	20	대
157,110	345,654	132,533	163,368	212,562	110,855	108,667	85,566	313,485	89,233	92,036	109,968	30	대
165,197	572,130	169,928	236,976	237,048	162,220	120,277	137,834	427,167	151,082	138,117	146,091	40	대
121,481	250,812	173,280	167,499	143,013	141,303	104,510	97,063	236,534	160,865	156,466	152,185	50	대
86,106	135,584	113,747	135,186	112,461	68,748	76,810	70,597	144,958	96,847	89,553	93,680	60	대 이상
												직	업
50,427	130,976	59,703	67,198	66,262	55,440	35,499	44,496	103,368	60,284	43,115	59,273	전	문 관 리
160,377	353,480	161,792	159,925	204,822	117,505	102,921	101,534	327,789	124,178	134,471	121,079	사	무
76,226	229,233	85,360	134,391	115,537	78,405	79,659	77,293	197,195	84,158	75,529	78,785	서	비 스 관 매
32,178	29,673	43,944	50,239	39,294	25,901	17,422	21,342	34,326	35,120	33,585	38,256	농	어 업
34,894	130,611	47,121	58,988	47,490	52,347	32,113	30,106	112,007	46,557	49,276	45,903	기	능 노 무
												가	구 소 득
7,925	18,047	7,720	12,372	10,388	4,429	5,065	5,720	10,502	5,284	7,373	3,995	50	만원 미만
21,966	26,154	27,719	32,060	21,489	25,338	18,716	10,705	30,306	23,125	21,357	31,995	50 ~ 100	만원 미만
49,864	85,334	67,584	81,425	49,110	31,569	33,513	43,561	91,683	48,111	50,086	38,058	100 ~ 200	만원 미만
93,476	265,668	119,422	122,617	155,726	83,258	101,028	92,267	246,350	114,718	95,026	137,650	200 ~ 300	만원 미만
76,220	296,861	98,284	142,768	143,396	93,847	101,862	80,624	263,066	95,261	68,347	104,666	300 ~ 400	만원 미만
91,007	278,452	89,400	90,312	79,944	68,952	64,519	64,063	211,117	82,399	81,296	68,453	400 ~ 500	만원 미만
144,473	348,635	130,336	181,644	227,700	107,253	85,911	77,705	271,929	94,499	97,044	110,225	500 ~ 600	만원 미만
104,951	264,347	125,857	130,377	94,752	119,482	80,756	80,124	247,345	91,821	108,302	98,539	600	만원 이상
												학	력
27,362	50,084	39,959	50,750	49,579	21,493	26,466	17,709	52,576	42,800	35,670	43,253	초	졸 이 하
26,820	70,935	45,326	43,425	50,972	28,678	21,750	32,788	73,130	35,477	46,094	40,987	중	학 교 (재 / 졸)
260,874	615,853	243,936	319,890	274,829	179,967	179,867	162,448	486,324	210,420	177,824	208,312	고	등 학 교 (재 / 졸)
75,267	206,934	66,721	79,570	94,088	73,602	72,911	66,122	179,022	62,731	61,235	72,400	전	문 대 (재 / 졸)
161,018	545,707	208,548	247,252	264,543	186,199	151,275	147,008	504,119	171,377	169,113	199,756	대	학 교 (재 / 졸)
38,541	93,984	61,830	52,689	48,495	44,188	39,099	28,693	77,128	32,414	38,895	28,874	대	학 원 (재 / 졸)

18-2. 월별 숙박 기타여행 총비용

단위 : 백만원

구 분	1월	2월	3월	4월	5월	6월	7월	8월	9월	10월	11월	12월
전 체	355,650	1,204,686	300,040	369,663	369,729	252,096	306,720	268,876	1,049,798	259,582	269,760	308,846
성 별												
남 자	181,158	609,122	159,443	184,516	194,758	125,322	143,403	136,053	534,371	137,427	141,031	145,155
여 자	174,493	595,564	140,597	185,147	174,972	126,774	163,318	132,823	515,427	122,155	128,730	163,691
연 령												
1 5 ~ 1 9 세	15,541	125,744	19,090	21,992	19,299	5,836	22,847	18,882	117,829	12,330	9,287	15,413
2 0 대	18,832	96,702	25,960	28,427	25,906	23,392	31,042	27,110	94,062	18,031	13,881	45,742
3 0 대	112,859	288,799	68,036	71,490	104,776	63,191	66,325	48,879	249,714	37,977	57,751	60,098
4 0 대	101,407	438,957	65,624	120,502	115,122	74,270	89,262	89,075	351,752	74,442	70,699	68,872
5 0 대	58,574	162,987	60,427	60,048	47,590	58,109	55,079	53,387	148,892	74,744	77,445	71,216
6 0 대 이 상	48,437	91,497	60,903	67,204	57,036	27,298	42,165	31,543	87,549	42,057	40,696	47,505
직 업												
전 문 관 리	30,110	99,153	30,694	26,515	36,496	26,868	21,113	27,155	79,228	24,195	20,803	37,272
사 무	95,098	287,005	82,569	76,289	97,117	44,710	62,989	68,204	253,663	58,800	75,731	61,698
서 비 스 판 매	44,010	165,320	25,202	51,825	53,079	32,958	45,021	27,590	150,034	37,038	26,742	29,048
농 어 업	18,726	20,983	13,619	17,193	8,330	14,752	10,473	13,888	18,311	18,137	15,976	21,437
기 능 노 무	14,521	98,421	18,407	25,470	20,114	24,482	20,909	21,302	81,819	19,113	25,180	27,508
가 구 소 득												
50만원 미만	5,140	15,123	1,560	3,206	7,770	1,023	3,728	3,758	6,933	2,490	4,994	3,106
50 ~ 100만원 미만	11,790	16,797	20,274	18,141	12,342	13,100	14,031	5,407	19,677	12,454	9,601	20,851
100 ~ 200만원 미만	29,900	54,716	27,588	25,570	18,954	12,616	21,459	24,091	62,602	17,621	26,016	21,125
200 ~ 300만원 미만	56,032	207,552	44,602	57,503	77,595	44,267	67,203	63,865	182,948	49,614	49,619	57,449
300 ~ 400만원 미만	46,819	240,837	36,556	67,068	70,429	41,536	69,934	42,962	197,466	43,638	36,961	48,735
400 ~ 500만원 미만	32,797	225,311	48,316	36,311	32,385	28,386	40,084	37,837	165,869	43,259	38,450	43,550
500 ~ 600만원 미만	97,908	249,558	57,679	79,655	106,134	37,522	41,866	39,956	216,146	41,410	49,889	59,355
600만원 이상	75,265	194,792	63,464	82,209	44,121	73,646	48,416	50,999	198,156	49,096	54,230	54,675
학 력												
초 졸 이 하	12,948	35,760	17,154	24,320	30,320	7,382	19,195	9,894	32,207	20,402	15,237	24,463
중 학 교 (재 / 졸)	14,090	53,682	15,867	15,893	23,547	11,159	14,293	21,416	45,433	14,634	24,222	18,978
고 등 학 교 (재 / 졸)	171,085	435,727	101,873	123,069	116,522	80,681	100,796	86,298	361,404	97,474	98,617	94,430
전 문 대 (재 / 졸)	50,553	159,028	38,618	44,464	46,183	39,272	51,308	42,044	146,168	31,826	28,380	46,334
대 학 교 (재 / 졸)	79,393	442,822	83,636	133,669	129,421	89,912	95,809	88,170	408,248	78,726	92,575	110,290
대 학 원 (재 / 졸)	27,582	77,665	42,891	28,249	23,736	23,691	25,320	21,054	56,337	16,519	10,729	14,351

18-3. 월별 당일 기타여행 총비용

단위 : 백만원

1월	2월	3월	4월	5월	6월	7월	8월	9월	10월	11월	12월	구	분
234,233	378,812	366,281	423,914	412,776	282,031	184,649	185,892	322,500	295,636	259,071	284,735	전	체
122,496	172,671	177,605	204,240	195,435	139,980	86,732	77,872	157,444	139,925	136,372	137,250	성	별
111,737	206,140	188,676	219,673	217,341	142,052	97,917	108,020	165,056	155,711	122,699	147,485	남	자
												여	자
4,186	31,979	6,743	12,052	12,729	5,159	10,204	11,246	19,243	11,467	6,071	11,903	연	령
21,429	24,892	25,039	28,077	19,488	16,614	17,013	6,471	19,021	15,362	23,421	18,599	1 5 ~ 1 9	세
44,251	56,856	64,497	91,878	107,785	47,664	42,342	36,687	63,771	51,257	34,284	49,870	2 0	대
63,790	133,173	104,304	116,474	121,926	87,950	31,015	48,758	75,414	76,640	67,418	77,219	3 0	대
62,907	87,824	112,853	107,451	95,423	83,195	49,431	43,675	87,642	86,121	79,020	80,968	4 0	대
37,669	44,087	52,844	67,982	55,425	41,450	34,644	39,055	57,410	54,790	48,856	46,175	5 0	대
												6 0	대 이상
20,317	31,823	29,009	40,683	29,766	28,572	14,386	17,341	24,139	36,089	22,313	22,001	직	업
65,279	66,475	79,224	83,636	107,705	72,795	39,931	33,330	74,126	65,378	58,739	59,381	전	문 관 리
32,216	63,913	60,158	82,566	62,458	45,447	34,638	49,703	47,161	47,120	48,787	49,737	사	무
13,452	8,690	30,325	33,046	30,964	11,148	6,949	7,455	16,015	16,983	17,609	16,819	서	비 스 관 매
20,372	32,190	28,714	33,518	27,376	27,864	11,204	8,804	30,189	27,444	24,095	18,395	농	어 업
												기	능 노 무
2,785	2,924	6,160	9,167	2,618	3,406	1,337	1,962	3,570	2,794	2,379	889	가	구 소 득
10,177	9,357	7,445	13,919	9,147	12,237	4,685	5,297	10,629	10,671	11,756	11,144	50	만원 미만
19,963	30,617	39,995	55,855	30,156	18,953	12,054	19,470	29,081	30,490	24,070	16,933	50 ~ 100	만원 미만
37,444	58,116	74,820	65,114	78,132	38,991	33,826	28,402	63,401	65,104	45,407	80,201	100 ~ 200	만원 미만
29,401	56,024	61,727	75,701	72,967	52,311	31,927	37,662	65,600	51,624	31,387	55,931	200 ~ 300	만원 미만
58,210	53,140	41,084	54,001	47,559	40,566	24,436	26,226	45,248	39,140	42,846	24,903	300 ~ 400	만원 미만
46,565	99,077	72,656	101,989	121,566	69,731	44,045	37,749	55,783	53,088	47,155	50,869	400 ~ 500	만원 미만
29,686	69,555	62,393	48,168	50,631	45,836	32,339	29,125	49,189	42,725	54,072	43,864	500 ~ 600	만원 미만
												600	만원 이상
14,415	14,324	22,805	26,431	19,259	14,111	7,271	7,816	20,369	22,397	20,433	18,790	학	력
12,729	17,253	29,459	27,533	27,424	17,519	7,458	11,372	27,696	20,843	21,872	22,008	초	졸 이 하
89,789	180,125	142,063	196,821	158,306	99,287	79,071	76,149	124,920	112,946	79,206	113,882	중	학 교 (재 / 졸)
24,715	47,906	28,103	35,106	47,905	34,330	21,604	24,078	32,854	30,904	32,855	26,066	고	등 학 교 (재 / 졸)
81,626	102,885	124,911	113,583	135,123	96,287	55,467	58,838	95,870	92,651	76,539	89,466	전	문 대 (재 / 졸)
10,959	16,319	18,939	24,440	24,759	20,496	13,779	7,638	20,791	15,895	28,166	14,523	대	학 교 (재 / 졸)
												대	학 원 (재 / 졸)

19-1. 여행지별 국내여행 총비용

단위 : 백만원

구 분	서울	부산	대구	인천	광주	대전	울산	경기
전 체	2,019,501	1,193,098	463,731	506,116	289,142	436,367	259,101	2,654,917
성 별								
남 자	949,663	554,460	212,067	224,212	156,696	231,326	131,272	1,192,026
여 자	1,069,837	638,638	251,664	281,903	132,446	205,041	127,830	1,462,891
연 령								
1 5 ~ 1 9 세	116,843	83,414	25,902	18,044	16,286	24,763	10,131	206,484
2 0 대	220,350	135,887	33,421	15,161	16,066	48,367	22,606	221,795
3 0 대	485,161	201,010	64,488	122,431	22,898	122,260	31,796	742,152
4 0 대	495,158	396,555	135,823	172,030	64,168	86,841	66,902	830,424
5 0 대	376,473	215,782	144,272	84,182	105,163	88,491	79,482	370,441
6 0 대 이 상	325,514	160,449	59,824	94,269	64,562	65,645	48,185	283,621
직 업								
전 문 관 리	158,534	109,219	45,777	36,006	23,173	72,026	21,356	195,010
사 무	462,874	253,109	95,852	144,145	74,122	101,540	50,975	671,408
서 비 스 판 매	325,235	173,835	73,981	58,153	51,895	48,490	35,138	329,091
농 어 업	68,042	65,701	34,267	17,351	33,673	14,248	18,896	70,515
기 능 노 무	95,081	141,366	55,299	23,312	21,746	24,988	26,955	138,298
가 구 소 득								
50만원 미만	46,168	9,527	3,344	5,449	8,040	6,947	1,133	30,952
50 ~ 100만원 미만	58,453	32,624	11,169	11,872	10,482	31,075	13,666	65,551
100 ~ 200만원 미만	149,725	76,669	66,923	49,863	27,334	17,068	23,043	193,408
200 ~ 300만원 미만	270,523	171,721	94,704	60,622	66,463	73,066	45,488	464,439
300 ~ 400만원 미만	353,061	199,217	91,485	146,974	46,071	29,222	39,170	532,174
400 ~ 500만원 미만	293,209	242,361	47,987	55,704	40,702	100,506	63,412	407,630
500 ~ 600만원 미만	456,105	247,028	84,518	106,366	24,827	101,092	15,061	491,388
600만원 이상	392,258	213,952	63,600	69,266	65,224	77,392	58,127	469,376
학 력								
초 졸 이 하	83,383	44,325	23,698	30,059	31,289	17,657	18,640	94,128
중 학 교 (재 / 졸)	80,769	101,398	35,580	26,050	24,024	16,438	29,445	143,173
고 등 학 교 (재 / 졸)	742,156	421,342	165,067	174,218	94,708	138,896	114,666	978,625
전 문 대 (재 / 졸)	262,069	129,136	42,446	69,968	26,681	40,071	19,118	325,663
대 학 교 (재 / 졸)	701,805	425,381	169,950	191,279	105,299	175,504	61,641	959,740
대 학 원 (재 / 졸)	149,318	71,516	26,989	14,542	7,142	47,801	15,592	153,589

19-1. 여행지별 국내여행 총비용(계속)

단위 : 백만원

강원	충북	충남	전북	전남	경북	경남	제주	구	분
2,708,865	852,207	1,932,952	1,321,265	1,806,189	2,314,500	1,971,313	2,505,052	전	체
								성	별
1,278,137	412,044	962,655	648,580	949,708	1,130,853	1,000,345	1,170,012	남	자
1,430,728	440,163	970,297	672,686	856,481	1,183,646	970,968	1,335,040	여	자
								연	령
189,893	39,193	114,756	105,783	109,443	158,049	126,749	256,138	1 5 ~ 1 9	세
189,093	69,503	102,946	94,147	136,476	170,610	154,653	111,726	2 0	대
537,312	229,785	494,370	188,635	210,684	483,095	298,831	508,273	3 0	대
857,038	245,885	599,718	412,051	559,884	698,393	639,785	773,934	4 0	대
522,006	158,322	360,164	321,050	476,512	466,076	461,978	411,179	5 0	대
413,524	109,520	260,998	199,599	313,190	338,277	289,316	443,801	6 0	대 이상
								직	업
257,236	61,596	131,929	134,054	213,621	179,724	237,720	309,265	전 문 관 리	
614,477	241,474	500,357	293,112	342,480	504,626	382,207	424,520	사 무	
363,365	99,564	337,458	168,127	324,573	292,076	265,274	370,134	서 비 스 판 매	
48,206	17,885	52,530	59,185	99,934	82,392	117,400	83,180	농 어 업	
138,652	70,864	125,094	102,845	156,561	263,032	172,156	127,356	기 능 노 무	
								가 구 소 득	
38,638	3,234	8,961	11,153	29,041	8,811	11,707	4,718	5 0 만 원 미 만	
48,581	23,112	44,003	32,106	77,354	59,865	48,143	32,391	5 0 ~ 1 0 0 만 원 미 만	
171,948	76,757	108,428	74,487	130,750	148,620	128,165	131,138	1 0 0 ~ 2 0 0 만 원 미 만	
500,148	207,424	343,536	223,380	282,093	366,679	324,667	334,342	2 0 0 ~ 3 0 0 만 원 미 만	
437,534	131,610	271,829	260,869	257,184	428,243	341,173	305,930	3 0 0 ~ 4 0 0 만 원 미 만	
426,333	143,700	305,286	274,028	245,452	360,785	354,615	473,634	4 0 0 ~ 5 0 0 만 원 미 만	
493,612	143,288	542,750	154,646	334,397	449,605	244,626	457,581	5 0 0 ~ 6 0 0 만 원 미 만	
592,071	123,081	308,159	290,597	449,918	491,892	518,219	765,317	6 0 0 만 원 이 상	
								학	력
102,184	36,401	92,063	70,372	126,553	84,286	91,452	92,927	초 졸 이 하	
146,368	48,731	113,587	85,456	112,850	136,209	152,752	198,564	중 학 교 (재 / 졸)	
833,843	275,565	685,405	406,143	591,849	895,217	681,952	828,184	고 등 학 교 (재 / 졸)	
315,119	87,828	385,472	172,383	263,753	214,470	188,129	329,437	전 문 대 (재 / 졸)	
1,046,710	354,834	553,720	509,435	592,072	859,498	765,209	877,709	대 학 교 (재 / 졸)	
264,641	48,847	102,705	77,476	119,111	124,818	91,820	178,232	대 학 원 (재 / 졸)	

19-2. 여행지별 숙박여행 총비용

단위 : 백만원

구 분	서울	부산	대구	인천	광주	대전	울산	경기
전 체	1,055,987	748,760	196,065	300,707	130,425	220,676	139,389	1,244,099
성 별								
남 자	518,240	352,160	91,237	132,229	63,299	119,961	71,363	571,900
여 자	537,748	396,600	104,828	168,478	67,125	100,715	68,026	672,199
연 령								
1 5 ~ 1 9 세	69,021	62,175	12,274	15,202	6,360	19,181	7,281	141,057
2 0 대	127,455	95,004	10,902	9,124	11,945	34,956	15,533	121,320
3 0 대	285,787	151,984	34,212	60,078	11,582	62,456	15,358	296,420
4 0 대	242,024	228,210	56,136	112,174	24,196	43,938	40,120	384,806
5 0 대	168,329	110,195	64,507	46,578	36,961	29,425	33,555	152,383
6 0 대 이 상	163,372	101,192	18,033	57,551	39,381	30,720	27,542	148,113
직 업								
전 문 관 리	87,381	58,986	19,425	30,389	15,665	34,782	5,215	106,563
사 무	261,772	211,689	51,085	62,414	26,606	58,089	30,081	261,443
서 비 스 판 매	154,859	83,142	23,167	38,778	24,216	9,809	14,104	141,464
농 어 업	47,056	37,086	5,216	7,012	15,927	5,738	14,585	42,985
기 능 노 무	46,942	65,854	28,600	17,005	9,022	6,683	15,284	74,789
가 구 소 득								
50만원 미만	32,784	4,496	387	4,847	7,543	2,800	555	23,018
50 ~ 100만원 미만	38,218	24,794	4,857	7,480	6,353	19,137	6,441	37,369
100 ~ 200만원 미만	62,341	52,244	34,067	21,199	12,098	9,503	15,966	88,739
200 ~ 300만원 미만	118,456	86,048	24,533	26,733	35,806	18,074	36,433	201,843
300 ~ 400만원 미만	167,836	103,632	47,663	86,899	21,251	11,175	19,266	238,814
400 ~ 500만원 미만	168,937	168,253	16,919	32,355	18,849	62,444	26,022	197,965
500 ~ 600만원 미만	239,653	143,417	28,981	62,053	6,892	56,867	-	192,281
600만원 이상	227,761	165,876	38,658	59,141	21,634	40,677	34,706	264,071
학 력								
초 졸 이 하	41,730	28,515	8,098	16,489	21,077	8,591	12,653	50,031
중 학 교 (재 / 졸)	37,901	53,204	13,095	12,962	14,315	4,559	20,503	65,097
고 등 학 교 (재 / 졸)	387,351	220,104	68,839	95,188	42,205	78,142	51,842	430,957
전 문 대 (재 / 졸)	135,135	94,581	13,334	43,410	12,503	16,076	11,717	160,196
대 학 교 (재 / 졸)	386,220	302,568	77,522	121,714	35,261	89,219	40,923	478,584
대 학 원 (재 / 졸)	67,650	49,788	15,176	10,944	5,063	24,090	1,751	59,234

19-2. 여행지별 숙박여행 총비용(계속)

단위 : 백만원

강원	충북	충남	전북	전남	경북	경남	제주	구	분
2,344,093	554,829	1,202,510	833,182	1,181,096	1,556,434	1,282,942	2,488,059	전	체
								성	별
1,105,488	270,998	604,866	395,852	610,014	756,761	660,596	1,160,095	남	자
1,238,605	283,831	597,644	437,329	571,082	799,673	622,346	1,327,965	여	자
								연	령
175,459	32,200	93,695	78,295	93,641	107,947	101,325	255,973	1 5 ~ 1 9	세
175,100	51,303	58,051	78,977	110,260	121,380	108,159	111,372	2 0	대
494,680	166,139	349,474	134,324	136,821	394,713	221,556	505,713	3 0	대
742,609	163,984	365,480	313,762	380,845	479,164	424,526	773,508	4 0	대
425,646	91,969	203,370	155,858	285,766	264,876	279,259	403,660	5 0	대
330,599	49,234	132,442	71,966	173,763	188,355	148,117	437,833	6 0	대 이상
								직	업
225,372	47,789	74,973	57,287	135,461	121,898	156,970	308,310	전 문 관 리	
534,813	157,827	306,408	216,049	190,211	339,473	259,603	423,382	사 무	
303,342	53,356	202,991	109,724	228,734	168,139	165,468	367,851	서 비 스 관 매	
29,062	3,172	20,723	10,793	34,675	26,817	57,999	76,374	농 어 업	
118,550	46,130	71,719	61,123	90,307	178,259	98,524	126,613	기 능 노 무	
								가 구 소 득	
36,019	2,378	1,788	3,618	19,382	1,546	2,637	4,505	5 0 만 원 미 만	
35,288	8,685	15,958	16,914	43,553	35,719	22,897	32,065	5 0 ~ 1 0 0 만 원 미 만	
127,942	32,303	59,883	24,851	72,961	70,245	79,686	127,772	1 0 0 ~ 2 0 0 만 원 미 만	
433,694	145,546	197,551	127,603	201,020	252,666	196,262	333,370	2 0 0 ~ 3 0 0 만 원 미 만	
391,092	97,909	194,971	216,911	177,979	270,637	208,272	301,967	3 0 0 ~ 4 0 0 만 원 미 만	
371,608	97,971	186,421	196,194	155,732	254,491	234,583	471,081	4 0 0 ~ 5 0 0 만 원 미 만	
442,934	84,671	349,468	97,011	196,743	309,270	132,167	455,091	5 0 0 ~ 6 0 0 만 원 미 만	
505,516	85,366	196,471	150,080	313,725	361,861	406,439	762,208	6 0 0 만 원 이 상	
								학	력
69,431	16,684	41,469	16,048	50,161	44,764	34,403	91,397	초 졸 이 하	
115,133	22,295	61,564	32,571	73,925	71,706	90,775	197,054	중 학 교 (재 / 졸)	
720,766	166,707	425,874	259,884	415,346	587,253	415,894	820,992	고 등 학 교 (재 / 졸)	
283,072	59,482	278,985	134,736	189,834	157,734	132,929	328,652	전 문 대 (재 / 졸)	
937,341	251,204	328,934	355,823	370,944	617,246	540,481	874,761	대 학 교 (재 / 졸)	
218,350	38,457	65,684	34,120	80,886	77,733	68,460	175,203	대 학 원 (재 / 졸)	

19-3. 여행지별 당일여행 총비용

단위 : 백만원

구 분	서울	부산	대구	인천	광주	대전	울산	경기
전 체	963,513	444,338	267,666	205,409	158,718	215,690	119,712	1,410,818
성 별								
남 자	431,424	202,300	120,829	91,983	93,397	111,365	59,909	620,127
여 자	532,090	242,038	146,836	113,425	65,321	104,325	59,804	790,691
연 령								
1 5 ~ 1 9 세	47,823	21,240	13,628	2,842	9,926	5,582	2,850	65,427
2 0 대	92,895	40,884	22,519	6,037	4,121	13,411	7,073	100,475
3 0 대	199,374	49,026	30,276	62,353	11,315	59,804	16,438	445,732
4 0 대	253,135	168,345	79,687	59,856	39,972	42,903	26,782	445,618
5 0 대	208,144	105,587	79,765	37,604	68,202	59,065	45,927	218,058
6 0 대 이 상	162,142	59,257	41,791	36,717	25,181	34,925	20,643	135,508
직 업								
전 문 관 리	71,153	50,233	26,352	5,617	7,507	37,243	16,141	88,447
사 무	201,102	41,420	44,766	81,730	47,516	43,451	20,894	409,965
서 비 스 판 매	170,376	90,693	50,814	19,374	27,678	38,681	21,034	187,627
농 어 업	20,986	28,615	29,051	10,340	17,746	8,510	4,311	27,531
기 능 노 무	48,139	75,512	26,699	6,307	12,724	18,305	11,672	63,509
가 구 소 득								
50만원 미만	13,384	5,031	2,957	602	497	4,147	578	7,935
50 ~ 100만원 미만	20,235	7,830	6,312	4,392	4,130	11,938	7,225	28,182
100 ~ 200만원 미만	87,384	24,425	32,856	28,664	15,236	7,565	7,078	104,669
200 ~ 300만원 미만	152,067	85,673	70,171	33,889	30,657	54,991	9,055	262,596
300 ~ 400만원 미만	185,225	95,585	43,822	60,076	24,820	18,047	19,904	293,360
400 ~ 500만원 미만	124,271	74,108	31,068	23,349	21,853	38,062	37,390	209,665
500 ~ 600만원 미만	216,452	103,610	55,537	44,313	17,935	44,225	15,061	299,107
600만원 이상	164,496	48,076	24,942	10,124	43,590	36,715	23,421	205,306
학 력								
초 졸 이 하	41,653	15,810	15,601	13,570	10,212	9,066	5,987	44,097
중 학 교 (재 / 졸)	42,868	48,194	22,485	13,087	9,708	11,879	8,942	78,076
고 등 학 교 (재 / 졸)	354,805	201,238	96,228	79,030	52,502	60,754	62,824	547,668
전 문 대 (재 / 졸)	126,934	34,555	29,112	26,558	14,178	23,996	7,401	165,466
대 학 교 (재 / 졸)	315,585	122,813	92,428	69,565	70,038	86,285	20,717	481,156
대 학 원 (재 / 졸)	81,669	21,728	11,812	3,598	2,079	23,711	13,841	94,355

19-3. 여행지별 당일여행 총비용(계속)

단위 : 백만원

강원	충북	충남	전북	전남	경북	경남	제주	구	분
364,772	297,378	730,442	488,084	625,093	758,065	688,372	16,992	전	체
								성	별
172,649	141,046	357,789	252,727	339,694	374,092	339,749	9,917	남	자
192,124	156,332	372,652	235,356	285,399	383,973	348,623	7,075	여	자
								연	령
14,433	6,993	21,061	27,489	15,802	50,101	25,425	165	1 5 ~ 1 9	세
13,993	18,200	44,895	15,170	26,217	49,230	46,493	354	2 0	대
42,632	63,645	144,896	54,311	73,862	88,382	77,275	2,561	3 0	대
114,430	81,901	234,239	98,288	179,040	219,229	215,260	426	4 0	대
96,360	66,353	156,795	165,193	190,745	201,200	182,720	7,519	5 0	대
82,924	60,286	128,556	127,633	139,428	149,922	141,199	5,968	6 0	대 이상
								직	업
31,864	13,807	56,956	76,767	78,161	57,826	80,749	955	전 문 관 리	
79,664	83,647	193,949	77,063	152,269	165,153	122,603	1,138	사 무	
60,024	46,208	134,467	58,404	95,838	123,937	99,805	2,282	서 비 스 관 매	
19,144	14,713	31,807	48,392	65,259	55,575	59,401	6,806	농 어 업	
20,102	24,734	53,374	41,722	66,254	84,774	73,632	743	기 능 노 무	
								가 구 소 득	
2,619	857	7,173	7,535	9,659	7,265	9,071	212	5 0 만 원 미 만	
13,293	14,427	28,045	15,192	33,801	24,146	25,246	326	5 0 ~ 1 0 0 만 원 미 만	
44,005	44,454	48,545	49,636	57,789	78,375	48,479	3,367	1 0 0 ~ 2 0 0 만 원 미 만	
66,454	61,878	145,985	95,777	81,073	114,013	128,405	972	2 0 0 ~ 3 0 0 만 원 미 만	
46,442	33,701	76,858	43,958	79,205	157,606	132,901	3,963	3 0 0 ~ 4 0 0 만 원 미 만	
54,725	45,729	118,865	77,834	89,720	106,294	120,032	2,552	4 0 0 ~ 5 0 0 만 원 미 만	
50,678	58,617	193,282	57,635	137,654	140,336	112,459	2,490	5 0 0 ~ 6 0 0 만 원 미 만	
86,555	37,715	111,688	140,517	136,192	130,031	111,779	3,109	6 0 0 만 원 이 상	
								학	력
32,753	19,717	50,593	54,324	76,392	39,523	57,049	1,530	초 졸 이 하	
31,235	26,437	52,023	52,885	38,925	64,503	61,977	1,509	중 학 교 (재 / 졸)	
113,077	108,859	259,531	146,259	176,502	307,965	266,058	7,192	고 등 학 교 (재 / 졸)	
32,048	28,346	106,486	37,647	73,920	56,737	55,200	785	전 문 대 (재 / 졸)	
109,369	103,631	224,787	153,612	221,128	242,252	224,728	2,947	대 학 교 (재 / 졸)	
46,291	10,389	37,021	43,356	38,226	47,086	23,360	3,029	대 학 원 (재 / 졸)	

20-1. 여행지별 관광여행 총비용

단위 : 백만원

구 분	서울	부산	대구	인천	광주	대전	울산	경기
전 체	456,765	713,733	128,959	250,443	46,965	172,345	126,669	1,383,778
성 별								
남 자	184,641	328,055	43,722	114,187	33,956	88,563	65,220	649,462
여 자	272,124	385,678	85,237	136,256	13,009	83,783	61,450	734,315
연 령								
1 5 ~ 1 9 세	53,228	58,286	5,070	8,009	3,793	17,021	8,748	134,830
2 0 대	58,072	102,620	16,620	2,795	5,343	32,159	13,904	126,637
3 0 대	110,237	118,045	29,322	70,665	3,854	72,982	16,645	392,250
4 0 대	126,946	237,410	31,150	80,364	18,117	31,240	44,559	437,640
5 0 대	44,338	105,645	35,738	37,588	9,840	10,122	28,568	168,867
6 0 대 이 상	63,944	91,727	11,059	51,022	6,018	8,822	14,245	123,554
직 업								
전 문 관 리	62,410	58,634	18,961	14,374	5,810	10,813	12,993	129,392
사 무	66,866	163,933	36,520	77,133	19,207	37,292	24,461	354,534
서 비 스 판 매	59,762	106,473	14,441	23,764	1,578	13,877	18,237	161,035
농 어 업	9,558	22,942	7,755	8,037	1,747	4,673	3,109	9,426
기 능 노 무	21,243	80,582	14,336	13,576	1,098	8,031	11,004	55,285
가 구 소 득								
50만원 미만	12,759	6,171	684	2,472	5,380	-	247	5,025
50 ~ 100만원 미만	7,240	21,979	1,965	6,041	584	1,871	3,085	29,957
100 ~ 200만원 미만	27,462	43,331	23,147	23,391	2,374	8,922	2,443	84,875
200 ~ 300만원 미만	68,151	112,561	27,328	28,029	3,464	18,184	10,360	229,814
300 ~ 400만원 미만	74,214	114,719	19,635	78,264	4,665	9,676	31,266	277,240
400 ~ 500만원 미만	64,736	130,412	20,442	40,975	1,558	61,489	42,361	244,442
500 ~ 600만원 미만	83,882	144,449	16,607	39,935	7,786	48,985	10,538	204,820
600만원 이상	118,321	140,111	19,151	31,336	21,154	23,219	26,369	307,605
학 력								
초 졸 이 하	9,998	22,417	6,838	11,856	1,610	3,218	2,463	33,146
중 학 교 (재 / 졸)	16,168	45,305	5,293	13,017	4,582	2,438	6,215	73,338
고 등 학 교 (재 / 졸)	109,194	247,581	50,418	102,417	6,068	75,313	70,373	423,750
전 문 대 (재 / 졸)	69,937	91,235	13,147	33,287	7,638	15,234	12,167	187,580
대 학 교 (재 / 졸)	193,189	274,572	43,468	78,031	22,514	69,233	30,252	597,430
대 학 원 (재 / 졸)	58,280	32,623	9,794	11,835	4,554	6,910	5,199	68,532

20-1. 여행지별 관광여행 총비용(계속)

단위 : 백만원

강원	충북	충남	전북	전남	경북	경남	제주	구	분
2,254,526	481,944	1,077,701	763,499	1,255,166	1,434,052	1,389,194	2,352,601	전	체
								성	별
1,046,372	224,857	522,666	363,408	657,308	668,823	688,326	1,084,713	남	자
1,208,153	257,086	555,034	400,092	597,858	765,229	700,867	1,267,889	여	자
								연	령
146,497	29,781	45,957	70,660	67,860	106,960	82,127	215,971	1 5 ~ 1 9	세
170,052	34,600	59,009	61,146	74,500	93,287	116,753	90,797	2 0	대
468,518	101,257	262,498	94,127	135,490	249,803	194,023	502,428	3 0	대
693,778	156,908	318,932	205,481	347,959	473,346	436,094	730,599	4 0	대
427,443	94,351	214,702	197,257	352,218	283,760	339,781	386,345	5 0	대
348,237	65,047	176,603	134,827	277,138	226,896	220,416	426,462	6 0	대 이상
								직	업
194,195	33,126	71,560	80,703	143,934	112,986	171,207	289,107	전 문 관 리	
523,707	144,659	289,157	132,455	252,327	287,151	274,780	403,223	사 무	
312,465	59,994	151,635	107,423	218,857	192,264	210,139	352,672	서 비 스 관 매	
44,680	13,886	32,947	44,489	77,162	48,348	74,131	79,234	농 어 업	
115,821	39,510	77,114	63,609	98,986	169,162	103,434	123,402	기 능 노 무	
								가 구 소 득	
37,625	1,629	5,739	5,764	25,501	5,892	9,397	4,718	5 0 만 원 미 만	
45,502	11,060	24,379	19,288	43,414	26,981	36,210	29,961	5 0 ~ 1 0 0 만 원 미 만	
129,487	41,783	68,013	52,072	92,494	81,543	95,253	127,839	1 0 0 ~ 2 0 0 만 원 미 만	
387,356	88,051	196,328	113,583	159,371	232,452	223,889	303,167	2 0 0 ~ 3 0 0 만 원 미 만	
384,260	74,716	111,785	146,518	165,742	300,200	234,754	278,888	3 0 0 ~ 4 0 0 만 원 미 만	
366,577	94,217	186,118	161,012	179,851	256,683	253,951	460,601	4 0 0 ~ 5 0 0 만 원 미 만	
413,391	95,033	272,089	84,495	211,040	202,099	197,423	436,965	5 0 0 ~ 6 0 0 만 원 미 만	
490,328	75,452	213,249	180,768	377,753	328,202	338,317	710,461	6 0 0 만 원 이 상	
								학	력
75,796	18,335	55,737	42,344	94,997	49,761	63,101	90,097	초 졸 이 하	
125,005	30,749	73,372	52,252	87,859	100,062	113,035	186,320	중 학 교 (재 / 졸)	
676,030	167,009	392,254	231,842	384,846	517,945	447,362	804,889	고 등 학 교 (재 / 졸)	
253,181	34,625	178,314	98,027	161,924	141,726	144,772	318,347	전 문 대 (재 / 졸)	
920,223	211,432	330,879	284,071	435,030	545,914	560,375	797,257	대 학 교 (재 / 졸)	
204,291	19,793	47,144	54,964	90,509	78,643	60,548	155,691	대 학 원 (재 / 졸)	

20-2. 여행지별 숙박 관광여행 총비용

단위 : 백만원

구 분	서울	부산	대구	인천	광주	대전	울산	경기
전 체	251,770	480,503	55,567	161,428	15,400	118,442	51,234	697,355
성 별								
남 자	101,014	223,121	22,294	74,534	11,462	60,707	29,732	334,549
여 자	150,756	257,382	33,273	86,894	3,938	57,735	21,503	362,806
연 령								
1 5 ~ 1 9 세	34,285	42,534	1,498	7,702	2,501	16,510	6,048	100,855
2 0 대	38,269	71,620	3,710	1,688	5,274	27,247	9,333	73,593
3 0 대	50,717	84,433	14,444	46,239	316	47,342	4,948	184,973
4 0 대	61,006	146,130	10,248	57,510	4,871	22,474	21,981	199,105
5 0 대	22,659	67,601	22,955	18,842	856	2,148	7,144	76,940
6 0 대 이 상	44,833	68,186	2,713	29,447	1,582	2,721	1,781	61,890
직 업								
전 문 관 리	45,062	19,556	8,272	10,249	4,871	5,595	1,889	82,674
사 무	21,523	145,467	21,312	44,541	-	27,015	14,984	155,191
서 비 스 판 매	41,167	54,287	4,695	15,604	675	2,156	2,996	71,029
농 어 업	7,936	16,870	1,718	2,905	-	2,529	555	3,549
기 능 노 무	16,123	42,433	10,354	11,857	-	1,979	3,543	26,884
가 구 소 득								
50만원 미만	11,891	4,080	-	2,472	5,274	-	-	2,337
50 ~ 100만원 미만	4,704	19,453	560	2,554	138	-	-	19,227
100 ~ 200만원 미만	14,437	33,679	13,675	12,519	695	5,776	-	40,257
200 ~ 300만원 미만	33,307	54,360	4,881	10,257	1,424	4,941	7,450	91,822
300 ~ 400만원 미만	24,839	62,662	12,545	59,886	572	4,124	15,466	117,955
400 ~ 500만원 미만	28,412	89,336	3,693	26,028	-	51,093	19,319	132,104
500 ~ 600만원 미만	45,777	102,413	7,233	21,163	-	43,052	-	98,847
600만원 이상	88,404	114,520	12,980	26,549	7,297	9,455	8,999	194,807
학 력								
초 졸 이 하	6,982	15,505	1,430	5,889	67	741	-	14,787
중 학 교 (재 / 졸)	4,726	28,279	1,371	7,406	3,202	1,480	1,840	37,248
고 등 학 교 (재 / 졸)	57,595	150,319	27,946	64,031	1,473	59,957	26,580	197,257
전 문 대 (재 / 졸)	34,005	66,770	574	22,106	5,786	6,936	6,415	93,412
대 학 교 (재 / 졸)	112,264	203,129	19,742	53,586	2,397	44,786	16,400	327,636
대 학 원 (재 / 졸)	36,198	16,502	4,504	8,410	2,475	4,542	-	27,015

20-2. 여행지별 숙박 관광여행 총비용(계속)

단위 : 백만원

강원	충북	충남	전북	전남	경북	경남	제주	구	분
1,969,392	291,402	667,987	454,542	782,694	938,123	884,197	2,343,769	전	체
								성	별
912,887	136,614	311,620	214,455	394,229	434,326	452,213	1,079,544	남	자
1,056,505	154,787	356,367	240,087	388,465	503,797	431,984	1,264,226	여	자
								연	령
137,151	24,984	37,774	50,801	57,366	70,406	60,728	215,853	1 5 ~ 1 9	세
158,180	23,876	41,878	52,943	58,003	57,966	77,730	90,443	2 0	대
442,915	60,051	173,089	58,210	86,387	207,229	129,720	500,388	3 0	대
600,371	102,525	188,575	144,989	211,000	316,783	297,450	730,479	4 0	대
351,805	53,390	129,623	104,793	210,738	156,765	213,982	383,596	5 0	대
278,972	26,576	97,049	42,805	159,200	128,973	104,587	423,010	6 0	대 이상
								직	업
171,848	25,273	45,296	28,202	95,908	78,811	114,434	288,922	전 문 관 리	
456,170	89,388	164,736	86,886	125,842	180,817	190,932	402,270	사 무	
266,525	33,788	89,689	78,422	146,277	109,823	131,751	352,395	서 비 스 판 매	
27,898	2,572	13,541	8,954	27,042	23,871	29,038	74,415	농 어 업	
101,468	22,843	41,273	43,115	47,450	113,085	52,349	123,402	기 능 노 무	
								가 구 소 득	
35,764	994	971	2,121	17,961	281	818	4,505	5 0 만 원 미 만	
33,309	1,158	11,707	6,935	22,720	13,237	15,923	29,635	5 0 ~ 1 0 0 만 원 미 만	
94,768	11,492	34,751	12,045	52,511	42,456	54,795	125,687	1 0 0 ~ 2 0 0 만 원 미 만	
335,930	51,136	113,318	67,286	105,565	162,445	130,714	302,551	2 0 0 ~ 3 0 0 만 원 미 만	
355,442	58,408	79,971	116,658	109,449	177,236	142,079	276,042	3 0 0 ~ 4 0 0 만 원 미 만	
326,310	60,151	119,388	119,588	106,169	185,250	159,969	460,458	4 0 0 ~ 5 0 0 만 원 미 만	
373,332	56,469	162,970	32,624	106,313	120,269	113,486	436,472	5 0 0 ~ 6 0 0 만 원 미 만	
414,536	51,594	144,911	97,285	262,007	236,949	266,411	708,419	6 0 0 만 원 이 상	
								학	력
48,357	2,838	21,816	10,218	39,380	28,526	16,284	89,438	초 졸 이 하	
97,774	13,324	40,688	18,493	54,132	53,506	65,166	184,810	중 학 교 (재 / 졸)	
596,580	99,265	243,199	145,420	254,812	327,123	267,032	800,778	고 등 학 교 (재 / 졸)	
229,886	24,519	129,197	77,337	105,407	102,827	104,975	318,046	전 문 대 (재 / 졸)	
830,087	136,422	207,365	189,148	267,020	380,158	390,932	795,006	대 학 교 (재 / 졸)	
166,709	15,033	25,722	13,926	61,943	45,982	39,809	155,691	대 학 원 (재 / 졸)	

20-3. 여행지별 당일 관광여행 총비용

단위 : 백만원

구 분	서울	부산	대구	인천	광주	대전	울산	경기
전 체	204,995	233,230	73,392	89,015	31,565	53,903	75,435	686,423
성 별								
남 자	83,626	104,934	21,427	39,653	22,494	27,855	35,488	314,913
여 자	121,368	128,295	51,965	49,362	9,071	26,048	39,947	371,509
연 령								
1 5 ~ 1 9 세	18,942	15,752	3,572	307	1,292	511	2,700	33,975
2 0 대	19,803	31,000	12,910	1,107	69	4,912	4,571	53,044
3 0 대	59,520	33,612	14,877	24,426	3,538	25,640	11,698	207,277
4 0 대	65,940	91,280	20,903	22,855	13,246	8,767	22,579	238,535
5 0 대	21,679	38,044	12,783	18,746	8,983	7,974	21,424	91,927
6 0 대 이 상	19,111	23,542	8,346	21,575	4,436	6,101	12,464	61,664
직 업								
전 문 관 리	17,348	39,078	10,689	4,124	939	5,218	11,104	46,718
사 무	45,343	18,466	15,209	32,592	19,207	10,278	9,476	199,343
서 비 스 판 매	18,595	52,186	9,746	8,160	903	11,722	15,241	90,006
농 어 업	1,622	6,072	6,037	5,132	1,747	2,144	2,554	5,877
기 능 노 무	5,120	38,149	3,983	1,719	1,098	6,052	7,462	28,401
가 구 소 득								
50만원 미만	868	2,090	684	-	106	-	247	2,688
50 ~ 100만원 미만	2,536	2,526	1,405	3,487	446	1,871	3,085	10,729
100 ~ 200만원 미만	13,025	9,652	9,472	10,872	1,679	3,146	2,443	44,617
200 ~ 300만원 미만	34,844	58,201	22,447	17,772	2,040	13,243	2,910	137,992
300 ~ 400만원 미만	49,375	52,057	7,090	18,378	4,093	5,552	15,799	159,285
400 ~ 500만원 미만	36,325	41,076	16,749	14,947	1,558	10,395	23,042	112,339
500 ~ 600만원 미만	38,104	42,036	9,374	18,772	7,786	5,933	10,538	105,974
600만원 이상	29,917	25,592	6,170	4,787	13,857	13,764	17,370	112,798
학 력								
초 졸 이 하	3,016	6,911	5,408	5,967	1,543	2,477	2,463	18,359
중 학 교 (재 / 졸)	11,443	17,026	3,923	5,611	1,380	957	4,375	36,090
고 등 학 교 (재 / 졸)	51,599	97,262	22,473	38,386	4,595	15,356	43,794	226,493
전 문 대 (재 / 졸)	35,932	24,466	12,573	11,180	1,851	8,298	5,752	94,168
대 학 교 (재 / 졸)	80,925	71,444	23,726	24,445	20,117	24,447	13,853	269,794
대 학 원 (재 / 졸)	22,082	16,121	5,290	3,425	2,079	2,368	5,199	41,517

20-3. 여행지별 당일 관광여행 총비용(계속)

단위 : 백만원

강원	충북	충남	전북	전남	경북	경남	제주	구	분
285,133	190,542	409,714	308,957	472,472	495,929	504,997	8,832	전	체
								성	별
133,485	88,243	211,046	148,952	263,079	234,497	236,113	5,169	남	자
151,649	102,299	198,667	160,005	209,393	261,432	268,884	3,663	여	자
								연	령
9,347	4,797	8,183	19,859	10,495	36,553	21,399	118	1 5 ~ 1 9	세
11,873	10,724	17,130	8,203	16,498	35,321	39,023	354	2 0	대
25,603	41,206	89,409	35,917	49,103	42,574	64,302	2,040	3 0	대
93,407	54,384	130,358	60,492	136,959	156,563	138,643	119	4 0	대
75,639	40,960	85,079	92,465	141,480	126,995	125,800	2,749	5 0	대
69,265	38,471	79,554	92,022	117,938	97,923	115,829	3,452	6 0	대 이상
								직	업
22,347	7,852	26,264	52,501	48,027	34,176	56,774	185	전 문 관 리	
67,537	55,271	124,422	45,570	126,485	106,334	83,848	953	사 무	
45,940	26,206	61,946	29,001	72,580	82,441	78,388	277	서 비 스 판 매	
16,782	11,314	19,406	35,535	50,120	24,477	45,093	4,819	농 어 업	
14,354	16,667	35,840	20,494	51,536	56,077	51,085	-	기 능 노 무	
								가 구 소 득	
1,861	635	4,767	3,642	7,540	5,611	8,579	212	5 0 만 원 미 만	
12,193	9,902	12,672	12,353	20,694	13,743	20,287	326	5 0 ~ 1 0 0 만 원 미 만	
34,718	30,291	33,263	40,027	39,984	39,087	40,458	2,152	1 0 0 ~ 2 0 0 만 원 미 만	
51,427	36,916	83,010	46,297	53,806	70,007	93,174	616	2 0 0 ~ 3 0 0 만 원 미 만	
28,817	16,308	31,814	29,861	56,293	122,964	92,674	2,847	3 0 0 ~ 4 0 0 만 원 미 만	
40,267	34,067	66,730	41,424	73,682	71,433	93,982	143	4 0 0 ~ 5 0 0 만 원 미 만	
40,058	38,564	109,119	51,871	104,727	81,830	83,937	493	5 0 0 ~ 6 0 0 만 원 미 만	
75,793	23,859	68,338	83,482	115,747	91,254	71,905	2,042	6 0 0 만 원 이 상	
								학	력
27,439	15,498	33,921	32,126	55,617	21,235	46,817	659	초 졸 이 하	
27,231	17,425	32,684	33,759	33,727	46,556	47,869	1,509	중 학 교 (재 / 졸)	
79,449	67,744	149,055	86,422	130,035	190,822	180,330	4,112	고 등 학 교 (재 / 졸)	
23,295	10,106	49,117	20,690	56,516	38,899	39,797	301	전 문 대 (재 / 졸)	
90,136	75,010	123,514	94,923	168,011	165,757	169,444	2,251	대 학 교 (재 / 졸)	
37,582	4,759	21,422	41,038	28,566	32,661	20,740	-	대 학 원 (재 / 졸)	

21-1. 여행지별 기타여행 총비용

단위 : 백만원

구 분	서울	부산	대구	인천	광주	대전	울산	경기
전 체	1,562,735	479,365	334,772	255,672	242,177	264,022	132,432	1,271,140
성 별								
남 자	765,023	226,405	168,345	110,025	122,741	142,764	66,052	542,564
여 자	797,713	252,960	166,427	145,647	119,437	121,258	66,380	728,575
연 령								
1 5 ~ 1 9 세	63,616	25,128	20,832	10,035	12,493	7,742	1,383	71,654
2 0 대	162,278	33,268	16,801	12,366	10,723	16,208	8,702	95,158
3 0 대	374,924	82,965	35,166	51,766	19,043	49,279	15,150	349,902
4 0 대	368,212	159,145	104,673	91,665	46,051	55,601	22,343	392,785
5 0 대	332,135	110,137	108,534	46,594	95,323	78,369	50,914	201,574
6 0 대 이 상	261,570	68,722	48,765	43,247	58,544	56,823	33,940	160,068
직 업								
전 문 관 리	96,124	50,585	26,816	21,632	17,362	61,213	8,363	65,619
사 무	396,009	89,176	59,331	67,012	54,916	64,248	26,514	316,874
서 비 스 판 매	265,473	67,362	59,540	34,389	50,316	34,613	16,901	168,057
농 어 업	58,484	42,759	26,512	9,314	31,926	9,575	15,787	61,089
기 능 노 무	73,838	60,784	40,963	9,736	20,648	16,958	15,951	83,013
가 구 소 득								
50만원 미만	33,408	3,356	2,660	2,977	2,660	6,947	886	25,928
50 ~ 100만원 미만	51,213	10,645	9,204	5,831	9,898	29,204	10,581	35,594
100 ~ 200만원 미만	122,263	33,338	43,776	26,472	24,960	8,146	20,600	108,533
200 ~ 300만원 미만	202,372	59,161	67,376	32,593	62,999	54,881	35,129	234,624
300 ~ 400만원 미만	278,847	84,497	71,850	68,710	41,406	19,546	7,904	254,934
400 ~ 500만원 미만	228,472	111,949	27,545	14,729	39,143	39,017	21,051	163,187
500 ~ 600만원 미만	372,223	102,578	67,911	66,431	17,041	52,107	4,524	286,568
600만원 이상	273,937	73,841	44,449	37,929	44,070	54,172	31,758	161,772
학 력								
초 졸 이 하	73,385	21,908	16,860	18,203	29,678	14,439	16,177	60,982
중 학 교 (재 / 졸)	64,600	56,093	30,287	13,032	19,442	14,000	23,230	69,835
고 등 학 교 (재 / 졸)	632,962	173,761	114,649	71,801	88,640	63,583	44,293	554,874
전 문 대 (재 / 졸)	192,132	37,901	29,300	36,681	19,044	24,837	6,951	138,082
대 학 교 (재 / 졸)	508,617	150,808	126,481	113,248	82,785	106,272	31,388	362,310
대 학 원 (재 / 졸)	91,039	38,893	17,195	2,707	2,588	40,891	10,393	85,057

21-1. 여행지별 기타여행 총비용(계속)

단위 : 백만원

강원	충북	충남	전북	전남	경북	경남	제주	구	분
454,339	370,264	855,251	557,766	551,023	880,448	582,120	152,450	전	체
								성	별
231,764	187,187	439,989	285,172	292,400	462,031	312,019	85,299	남	자
222,575	183,077	415,263	272,594	258,623	418,417	270,101	67,151	여	자
								연	령
43,395	9,411	68,799	35,123	41,583	51,089	44,622	40,167	1 5 ~ 1 9	세
19,040	34,903	43,937	33,001	61,976	77,323	37,900	20,929	2 0	대
68,794	128,528	231,872	94,507	75,194	233,292	104,809	5,845	3 0	대
163,260	88,977	280,786	206,570	211,925	225,047	203,692	43,335	4 0	대
94,562	63,971	145,462	123,793	124,294	182,316	122,197	24,834	5 0	대
65,287	44,473	84,395	64,772	36,052	111,381	68,901	17,339	6 0	대 이상
								직	업
63,041	28,470	60,369	53,351	69,687	66,738	66,513	20,158	전 문 관 리	
90,769	96,816	211,200	160,657	90,153	217,475	107,427	21,297	사 무	
50,900	39,570	185,823	60,705	105,716	99,812	55,134	17,462	서 비 스 관 매	
3,526	3,999	19,582	14,696	22,772	34,044	43,269	3,946	농 어 업	
22,830	31,354	47,980	39,236	57,575	93,870	68,722	3,953	기 능 노 무	
								가 구 소 득	
1,013	1,605	3,222	5,389	3,540	2,920	2,310	-	5 0 만 원 미 만	
3,079	12,052	19,623	12,818	33,940	32,884	11,932	2,430	5 0 ~ 1 0 0 만 원 미 만	
42,461	34,974	40,415	22,416	38,256	67,077	32,912	3,299	1 0 0 ~ 2 0 0 만 원 미 만	
112,791	119,372	147,208	109,797	122,722	134,227	100,778	31,174	2 0 0 ~ 3 0 0 만 원 미 만	
53,274	56,894	160,044	114,351	91,442	128,042	106,419	27,042	3 0 0 ~ 4 0 0 만 원 미 만	
59,757	49,483	119,167	113,015	65,602	104,101	100,664	13,032	4 0 0 ~ 5 0 0 만 원 미 만	
80,222	48,255	270,661	70,151	123,357	247,506	47,202	20,616	5 0 0 ~ 6 0 0 만 원 미 만	
101,743	47,629	94,910	109,829	72,164	163,690	179,902	54,856	6 0 0 만 원 이 상	
								학	력
26,388	18,066	36,326	28,028	31,556	34,525	28,351	2,830	초 졸 이 하	
21,363	17,982	40,215	33,204	24,991	36,147	39,718	12,244	중 학 교 (재 / 졸)	
157,813	108,556	293,151	174,302	207,003	377,272	234,589	23,294	고 등 학 교 (재 / 졸)	
61,938	53,203	207,157	74,357	101,830	72,744	43,357	11,091	전 문 대 (재 / 졸)	
126,487	143,402	222,841	225,364	157,042	313,583	204,834	80,452	대 학 교 (재 / 졸)	
60,350	29,054	55,561	22,512	28,602	46,176	31,272	22,540	대 학 원 (재 / 졸)	

21-2. 여행지별 숙박 기타여행 총비용

단위 : 백만원

구 분	서울	부산	대구	인천	광주	대전	울산	경기
전 체	804,217	268,256	140,498	139,279	115,024	102,235	88,155	546,744
성 별								
남 자	417,225	129,038	68,943	57,695	51,838	59,254	41,631	237,351
여 자	386,992	139,218	71,555	81,584	63,187	42,981	46,523	309,393
연 령								
1 5 ~ 1 9 세	34,735	19,641	10,777	7,500	3,859	2,671	1,233	40,202
2 0 대	89,186	23,383	7,192	7,436	6,671	7,709	6,200	47,727
3 0 대	235,070	67,551	19,768	13,839	11,267	15,114	10,410	111,446
4 0 대	181,017	82,080	45,889	54,664	19,324	21,465	18,139	185,702
5 0 대	145,670	42,594	41,552	27,736	36,104	27,277	26,411	75,443
6 0 대 이 상	118,539	33,006	15,321	28,104	37,799	27,999	25,761	86,223
직 업								
전 문 관 리	42,319	39,430	11,152	20,139	10,794	29,187	3,326	23,890
사 무	240,250	66,222	29,773	17,874	26,606	31,074	15,097	106,251
서 비 스 판 매	113,692	28,855	18,472	23,175	23,541	7,654	11,108	70,436
농 어 업	39,121	20,215	3,498	4,106	15,927	3,209	14,030	39,436
기 능 노 무	30,820	23,421	18,246	5,148	9,022	4,704	11,741	47,905
가 구 소 득								
50만원 미만	20,893	416	387	2,375	2,269	2,800	555	20,681
50 ~ 100만원 미만	33,514	5,341	4,297	4,926	6,214	19,137	6,441	18,142
100 ~ 200만원 미만	47,904	18,565	20,392	8,680	11,403	3,727	15,966	48,481
200 ~ 300만원 미만	85,149	31,688	19,652	16,476	34,381	13,133	28,983	110,021
300 ~ 400만원 미만	142,997	40,970	35,118	27,013	20,679	7,051	3,800	120,859
400 ~ 500만원 미만	140,526	78,916	13,225	6,327	18,849	11,350	6,703	65,861
500 ~ 600만원 미만	193,876	41,004	21,748	40,890	6,892	13,815	-	93,434
600만원 이상	139,357	51,357	25,678	32,592	14,337	31,222	25,706	69,264
학 력								
초 졸 이 하	34,748	13,009	6,667	10,600	21,010	7,850	12,653	35,244
중 학 교 (재 / 졸)	33,175	24,925	11,725	5,556	11,113	3,078	18,662	27,849
고 등 학 교 (재 / 졸)	329,756	69,785	40,894	31,156	40,732	18,186	25,262	233,700
전 문 대 (재 / 졸)	101,130	27,812	12,760	21,304	6,716	9,139	5,302	66,784
대 학 교 (재 / 졸)	273,956	99,439	57,779	68,128	32,864	44,433	24,524	150,949
대 학 원 (재 / 졸)	31,451	33,286	10,672	2,534	2,588	19,548	1,751	32,219

21-2. 여행지별 숙박 기타여행 총비용(계속)

단위 : 백만원

강원	충북	충남	전북	전남	경북	경남	제주	구	분
374,700	263,427	534,523	378,639	398,402	618,311	398,745	144,290	전	체
								성	별
192,600	134,384	293,246	181,397	215,785	322,435	208,383	80,551	남	자
182,100	129,044	241,278	197,243	182,617	295,876	190,362	63,739	여	자
								연	령
38,309	7,216	55,921	27,494	36,275	37,541	40,597	40,120	1 5 ~ 1 9	세
16,920	27,427	16,172	26,033	52,257	63,414	30,430	20,929	2 0	대
51,765	106,088	176,385	76,114	50,435	187,483	91,836	5,324	3 0	대
142,238	61,459	176,905	168,773	169,845	162,380	127,075	43,029	4 0	대
73,841	38,578	73,747	51,065	75,028	108,111	65,277	20,064	5 0	대
51,628	22,658	35,393	29,161	14,562	59,382	43,531	14,823	6 0	대 이상
								직	업
53,524	22,515	29,678	29,085	39,553	43,087	42,537	19,387	전 문 관 리	
78,643	68,439	141,672	129,164	64,369	158,656	68,671	21,112	사 무	
36,816	19,569	113,302	31,302	82,458	58,315	33,717	15,457	서 비 스 판 매	
1,164	600	7,182	1,839	7,633	2,946	28,961	1,959	농 어 업	
17,082	23,287	30,446	18,008	42,857	65,173	46,175	3,211	기 능 노 무	
								가 구 소 득	
255	1,383	817	1,497	1,420	1,265	1,818	-	5 0 만 원	미만
1,979	7,527	4,251	9,979	20,833	22,481	6,973	2,430	5 0 ~ 1 0 0	만 원 미만
33,174	20,811	25,132	12,807	20,451	27,790	24,891	2,084	1 0 0 ~ 2 0 0	만 원 미만
97,764	94,410	84,233	60,317	95,455	90,221	65,547	30,818	2 0 0 ~ 3 0 0	만 원 미만
35,649	39,501	115,000	100,253	68,530	93,401	66,192	25,925	3 0 0 ~ 4 0 0	만 원 미만
45,298	37,820	67,033	76,605	49,563	69,241	74,614	10,623	4 0 0 ~ 5 0 0	만 원 미만
69,602	28,203	186,498	64,387	90,430	189,000	18,680	18,619	5 0 0 ~ 6 0 0	만 원 미만
90,980	33,772	51,560	52,795	51,719	124,912	140,028	53,790	6 0 0	만 원 이상
								학	력
21,074	13,847	19,654	5,830	10,781	16,238	18,120	1,959	초 졸 이 하	
17,359	8,970	20,876	14,078	19,793	18,200	25,609	12,244	중 학 교 (재 / 졸)	
124,186	67,441	182,675	114,465	160,535	260,129	148,862	20,214	고 등 학 교 (재 / 졸)	
53,186	34,963	149,788	57,399	84,427	54,906	27,954	10,606	전 문 대 (재 / 졸)	
107,254	114,782	121,569	166,675	103,925	237,088	149,549	79,755	대 학 교 (재 / 졸)	
51,641	23,424	39,962	20,193	18,942	31,751	28,651	19,512	대 학 원 (재 / 졸)	

21-3. 여행지별 당일 기타여행 총비용

단위 : 백만원

구 분	서울	부산	대구	인천	광주	대전	울산	경기
전 체	758,519	211,109	194,274	116,393	127,153	161,787	44,277	724,396
성 별								
남 자	347,797	97,366	99,402	52,330	70,903	83,510	24,421	305,214
여 자	410,721	113,742	94,872	64,063	56,250	78,277	19,857	419,182
연 령								
1 5 ~ 1 9 세	28,881	5,488	10,056	2,535	8,634	5,071	150	31,452
2 0 대	73,093	9,884	9,610	4,930	4,052	8,499	2,502	47,431
3 0 대	139,854	15,414	15,398	37,927	7,777	34,165	4,740	238,455
4 0 대	187,195	77,065	58,784	37,001	26,727	34,136	4,204	207,083
5 0 대	186,465	67,543	66,982	18,858	59,219	51,092	24,502	126,131
6 0 대 이 상	143,031	35,715	33,445	15,142	20,745	28,824	8,179	73,844
직 업								
전 문 관 리	53,805	11,155	15,663	1,493	6,569	32,026	5,037	41,729
사 무	155,759	22,954	29,558	49,138	28,310	33,173	11,417	210,623
서 비 스 판 매	151,781	38,507	41,068	11,214	26,775	26,959	5,793	97,621
농 어 업	19,364	22,543	23,014	5,208	15,999	6,366	1,757	21,654
기 능 노 무	43,019	37,363	22,717	4,587	11,626	12,254	4,210	35,108
가 구 소 득								
50만원 미만	12,516	2,941	2,273	602	391	4,147	331	5,247
50 ~ 100만원 미만	17,698	5,304	4,907	905	3,684	10,068	4,140	17,453
100 ~ 200만원 미만	74,358	14,773	23,384	17,792	13,556	4,419	4,634	60,052
200 ~ 300만원 미만	117,223	27,473	47,724	16,117	28,618	41,749	6,145	124,603
300 ~ 400만원 미만	135,850	43,528	36,732	41,697	20,726	12,495	4,104	134,075
400 ~ 500만원 미만	87,946	33,032	14,320	8,402	20,295	27,667	14,348	97,326
500 ~ 600만원 미만	178,347	61,574	46,163	25,541	10,149	38,292	4,524	193,133
600만원 이상	134,580	22,484	18,772	5,337	29,733	22,951	6,051	92,507
학 력								
초 졸 이 하	38,637	8,899	10,193	7,603	8,669	6,589	3,524	25,738
중 학 교 (재 / 졸)	31,425	31,168	18,562	7,476	8,329	10,922	4,567	41,986
고 등 학 교 (재 / 졸)	303,206	103,976	73,755	40,644	47,908	45,398	19,030	321,175
전 문 대 (재 / 졸)	91,002	10,090	16,539	15,377	12,327	15,697	1,648	71,298
대 학 교 (재 / 졸)	234,660	51,369	68,702	45,120	49,921	61,838	6,865	211,362
대 학 원 (재 / 졸)	59,587	5,608	6,523	173	-	21,343	8,642	52,838

21-3. 여행지별 당일 기타여행 총비용(계속)

단위 : 백만원

강원	충북	충남	전북	전남	경북	경남	제주	구	분
79,639	106,837	320,728	179,127	152,621	262,136	183,375	8,160	전	체
								성	별
39,164	52,803	146,743	103,775	76,615	139,595	103,636	4,748	남	자
40,475	54,033	173,985	75,351	76,006	122,541	79,739	3,412	여	자
								연	령
5,087	2,195	12,878	7,629	5,307	13,548	4,025	47	1 5 ~ 1 9	세
2,120	7,476	27,765	6,967	9,719	13,909	7,470	-	2 0	대
17,029	22,440	55,487	18,394	24,759	45,809	12,973	521	3 0	대
21,022	27,518	103,881	37,797	42,081	62,666	76,616	307	4 0	대
20,721	25,393	71,715	72,728	49,265	74,205	56,920	4,770	5 0	대
13,659	21,815	49,002	35,611	21,490	51,999	25,370	2,516	6 0	대 이상
								직	업
9,517	5,955	30,692	24,266	30,134	23,651	23,976	771	전 문 관 리	
12,127	28,377	69,528	31,493	25,784	58,819	38,755	185	사 무	
14,084	20,002	72,521	29,403	23,258	41,496	21,418	2,005	서 비 스 판 매	
2,362	3,399	12,401	12,857	15,139	31,098	14,308	1,987	농 어 업	
5,748	8,067	17,534	21,228	14,718	28,697	22,547	743	기 능 노 무	
								가 구 소 득	
758	222	2,406	3,893	2,119	1,655	492	-	5 0 만 원 미 만	
1,100	4,525	15,373	2,839	13,108	10,403	4,959	-	5 0 ~ 1 0 0 만 원 미 만	
9,287	14,163	15,283	9,609	17,805	39,287	8,021	1,215	1 0 0 ~ 2 0 0 만 원 미 만	
15,028	24,962	62,975	49,480	27,267	44,006	35,231	356	2 0 0 ~ 3 0 0 만 원 미 만	
17,625	17,393	45,044	14,098	22,911	34,642	40,227	1,117	3 0 0 ~ 4 0 0 만 원 미 만	
14,459	11,662	52,135	36,410	16,038	34,861	26,050	2,409	4 0 0 ~ 5 0 0 만 원 미 만	
10,620	20,053	84,164	5,764	32,927	58,506	28,522	1,997	5 0 0 ~ 6 0 0 만 원 미 만	
10,763	13,857	43,350	57,034	20,446	38,778	39,874	1,067	6 0 0 만 원 이 상	
								학	력
5,314	4,220	16,672	22,198	20,775	18,287	10,231	871	초 졸 이 하	
4,003	9,012	19,339	19,126	5,198	17,947	14,108	-	중 학 교 (재 / 졸)	
33,627	41,115	110,476	59,837	46,468	117,143	85,728	3,080	고 등 학 교 (재 / 졸)	
8,752	18,240	57,369	16,958	17,403	17,838	15,403	484	전 문 대 (재 / 졸)	
19,233	28,620	101,273	58,689	53,117	76,496	55,284	697	대 학 교 (재 / 졸)	
8,709	5,630	15,599	2,319	9,660	14,425	2,621	3,029	대 학 원 (재 / 졸)	

22. 국내여행 이동총량

단위 : 일

구	분	국내여행			관광여행			기타여행		
		숙박여행	당일여행		숙박여행	당일여행		숙박여행	당일여행	
전	체	389,220,312	257,852,307	131,368,005	185,333,237	121,888,052	63,445,185	203,887,074	135,964,255	67,922,820
성	별									
남	자	185,514,202	123,226,955	62,287,247	86,942,964	58,142,387	28,800,576	98,571,239	65,084,568	33,486,671
여	자	203,706,109	134,625,352	69,080,757	98,390,274	63,745,665	34,644,609	105,315,835	70,879,687	34,436,149
연	령									
15 ~ 19	세	33,246,445	26,740,485	6,505,959	16,451,373	13,241,356	3,210,018	16,795,071	13,499,129	3,295,942
20	대	34,967,869	26,442,320	8,525,549	16,633,108	12,578,572	4,054,536	18,334,761	13,863,748	4,471,013
30	대	70,432,504	48,745,270	21,687,234	31,729,752	21,258,332	10,471,421	38,702,752	27,486,938	11,215,814
40	대	109,669,535	75,195,205	34,474,330	51,432,447	34,666,978	16,765,469	58,237,088	40,528,227	17,708,861
50	대	75,044,594	43,033,245	32,011,349	35,675,933	21,230,527	14,445,405	39,368,661	21,802,717	17,565,944
60	대 이상	65,859,365	37,695,782	28,163,582	33,410,624	18,912,288	14,498,337	32,448,740	18,783,495	13,665,246
직	업									
전	문 관 리	33,589,969	21,971,514	11,618,455	16,867,464	11,554,334	5,313,130	16,722,505	10,417,181	6,305,325
사	무	75,245,078	50,620,769	24,624,309	35,239,709	23,380,941	11,858,768	40,005,369	27,239,828	12,765,541
서	비 스 판 매	52,848,029	32,357,005	20,491,024	25,384,275	16,020,738	9,363,537	27,463,754	16,336,267	11,127,487
농	어 업	19,594,440	10,035,305	9,559,134	7,781,916	3,367,122	4,414,793	11,812,524	6,668,183	5,144,341
기	능 노 무	31,591,756	19,809,659	11,782,097	13,760,940	8,144,455	5,616,486	17,830,815	11,665,204	6,165,611
가	구 소 득									
50	만원 미만	5,020,785	3,403,361	1,617,423	1,887,968	1,152,964	735,003	3,132,817	2,250,397	882,420
50 ~ 100	만원 미만	13,372,161	7,774,185	5,597,976	5,081,371	2,537,065	2,544,305	8,290,791	5,237,120	3,053,671
100 ~ 200	만원 미만	32,657,734	18,988,625	13,669,109	14,490,336	7,963,673	6,526,663	18,167,398	11,024,952	7,142,446
200 ~ 300	만원 미만	73,826,574	47,281,707	26,544,866	32,309,805	19,930,929	12,378,876	41,516,769	27,350,779	14,165,990
300 ~ 400	만원 미만	63,851,901	42,302,533	21,549,367	30,079,147	19,283,456	10,795,691	33,772,754	23,019,077	10,753,676
400 ~ 500	만원 미만	62,777,463	43,648,707	19,128,755	32,463,485	22,799,548	9,663,937	30,313,977	20,849,159	9,464,818
500 ~ 600	만원 미만	66,643,701	43,162,546	23,481,155	30,071,660	19,729,194	10,342,466	36,572,041	23,433,352	13,138,689
600	만원 이상	71,069,993	51,290,641	19,779,353	38,949,466	28,491,222	10,458,244	32,120,527	22,799,418	9,321,109
학	력									
초	졸 이 하	25,935,247	14,856,866	11,078,380	10,486,113	4,767,110	5,719,003	15,449,134	10,089,756	5,359,378
중	학 교 (재 / 졸)	28,847,008	16,955,780	11,891,228	14,181,617	8,230,974	5,950,643	14,665,391	8,724,806	5,940,585
고	등 학 교 (재 / 졸)	133,827,861	85,676,854	48,151,006	61,533,725	39,505,518	22,028,207	72,294,135	46,171,336	26,122,799
전	문 대 (재 / 졸)	47,587,606	34,044,808	13,542,798	21,746,760	15,434,787	6,311,973	25,840,846	18,610,021	7,230,825
대	학 교 (재 / 졸)	134,036,298	93,433,095	40,603,203	68,352,418	47,895,429	20,456,989	65,683,879	45,537,665	20,146,214
대	학 원 (재 / 졸)	18,986,292	12,884,904	6,101,389	9,032,604	6,054,234	2,978,371	9,953,688	6,830,670	3,123,018

23-1. 월별 국내여행 이동총량

단위 : 일

1월	2월	3월	4월	5월	6월	7월	8월	9월	10월	11월	12월	구	분
22,148,249	48,152,949	26,930,089	34,515,906	28,000,741	22,542,006	34,514,543	46,098,382	49,473,769	30,986,046	21,133,998	24,723,635	전	체
10,370,229	23,879,694	12,735,383	15,764,065	13,182,286	10,490,383	16,291,712	22,618,282	24,398,991	14,162,896	9,756,548	11,863,734	성	별
11,778,021	24,273,255	14,194,706	18,751,841	14,818,455	12,051,623	18,222,831	23,480,100	25,074,777	16,823,150	11,377,450	12,859,901	남	자
												여	자
2,193,861	6,024,703	2,109,102	2,030,143	2,008,421	1,231,671	3,181,940	4,551,395	5,069,221	1,506,404	1,031,712	2,307,872	연	령
2,090,921	5,162,928	2,395,910	2,152,127	1,907,826	1,666,790	3,861,287	4,620,141	4,922,989	2,142,976	1,033,011	3,010,963	1 5 ~ 1 9	세
4,087,663	8,541,707	4,174,305	5,688,835	5,545,632	4,464,380	6,852,048	9,026,725	9,392,740	4,951,214	3,658,258	4,048,998	2 0	대
6,514,281	15,261,964	7,043,999	8,424,414	7,506,731	6,240,644	9,622,437	14,385,956	14,947,294	8,106,028	5,733,726	5,882,061	3 0	대
3,773,648	8,373,701	5,584,624	7,017,775	5,614,059	4,644,640	5,920,959	7,940,593	8,777,302	7,054,681	4,910,505	5,432,108	4 0	대
3,487,877	4,787,946	5,622,149	9,202,612	5,418,072	4,293,880	5,075,872	5,573,573	6,364,222	7,224,743	4,766,786	4,041,634	5 0	대
												6 0	대 이 상
2,034,513	3,977,000	2,226,889	2,658,669	2,444,588	2,094,164	2,747,742	4,117,967	4,164,324	2,784,049	1,932,436	2,407,628	직	업
4,188,256	9,518,550	4,982,235	5,699,074	5,387,598	4,479,108	6,458,474	9,776,325	10,244,930	6,138,795	4,171,160	4,200,571	전 문 관 리	사
2,495,826	6,512,838	3,840,561	4,810,474	3,918,062	3,116,572	4,747,399	6,264,507	6,930,419	4,510,619	2,633,574	3,067,179	서 비 스 관 매	무
1,333,314	1,274,667	1,616,393	3,078,347	1,494,586	1,119,865	1,406,724	1,336,459	1,541,759	1,557,417	1,851,374	1,983,534	농 어 업	업
1,299,621	3,963,613	2,277,713	2,934,043	2,348,435	1,860,362	2,925,402	3,608,341	4,290,065	2,621,210	1,828,006	1,634,945	기 능 노 무	무
315,930	422,504	292,555	769,579	419,188	324,689	351,473	504,353	463,007	378,422	372,502	406,584	가 구 소 득	5 0 만 원 미 만
697,146	1,033,057	1,233,486	1,654,712	1,148,546	1,061,833	835,635	1,036,190	1,437,266	1,291,539	815,994	1,126,757	5 0 ~ 1 0 0 만 원	미 만
1,500,458	2,754,730	2,612,215	3,954,756	2,493,125	1,656,897	3,041,859	3,192,368	3,846,625	2,800,056	2,573,369	2,231,276	1 0 0 ~ 2 0 0 만 원	미 만
3,666,303	7,998,804	5,322,135	6,550,555	5,867,739	4,688,373	7,435,798	8,212,793	8,893,112	6,603,633	3,892,883	4,694,446	2 0 0 ~ 3 0 0 만 원	미 만
3,560,670	8,838,102	3,973,028	5,271,494	4,569,664	3,455,536	6,016,757	7,906,345	8,663,465	4,846,583	2,925,696	3,824,561	3 0 0 ~ 4 0 0 만 원	미 만
4,375,627	8,853,051	4,113,801	4,531,335	3,926,253	3,309,072	5,508,434	7,999,362	8,047,125	4,747,595	3,136,177	4,229,630	4 0 0 ~ 5 0 0 만 원	미 만
4,486,128	9,060,010	4,545,385	5,128,721	5,332,945	3,307,207	4,865,477	7,843,778	8,712,243	5,200,490	3,530,236	4,631,082	5 0 0 ~ 6 0 0 만 원	미 만
3,545,987	9,192,692	4,837,484	6,654,754	4,243,282	4,738,399	6,459,110	9,403,193	9,410,926	5,117,727	3,887,140	3,579,300	6 0 0 만 원	이 상
1,494,428	1,843,914	2,164,551	3,905,760	2,351,770	1,510,965	2,102,486	1,753,731	2,637,031	2,352,328	1,939,608	1,878,675	학	력
1,448,246	2,705,566	1,982,118	3,079,210	2,142,854	1,805,191	2,150,325	3,407,427	2,990,278	2,827,243	2,164,352	2,144,195	초 졸 이 하	
7,616,963	17,013,404	9,647,627	12,566,734	9,712,471	7,438,990	11,277,983	14,679,547	17,667,738	10,728,535	7,723,530	7,754,340	중 학 교 (재 / 졸)	
2,582,100	6,203,278	2,708,524	3,442,754	3,477,463	2,960,034	4,457,485	6,642,664	6,183,134	3,596,582	2,348,320	2,985,269	고 등 학 교 (재 / 졸)	
7,999,965	18,128,448	9,261,899	10,043,677	8,898,193	7,798,141	12,674,412	17,161,384	17,518,797	9,786,647	5,924,401	8,840,334	전 문 대 (재 / 졸)	
1,006,547	2,258,339	1,165,370	1,477,772	1,417,990	1,028,684	1,851,852	2,453,629	2,476,791	1,694,711	1,033,787	1,120,821	대 학 교 (재 / 졸)	
												대 학 원 (재 / 졸)	

제 2 편 통 계 편

23-2. 월별 숙박여행 이동총량

단위 : 일

구 분	1월	2월	3월	4월	5월	6월	7월	8월	9월	10월	11월	12월
전 체	14,826,074	37,809,457	13,841,901	17,968,114	15,457,306	13,619,706	26,175,363	35,413,915	38,136,512	16,346,777	12,208,829	16,048,354
성 별												
남 자	6,716,821	18,940,548	6,549,517	8,354,313	7,256,888	6,124,980	12,420,851	17,532,713	18,797,429	7,473,134	5,429,934	7,629,826
여 자	8,109,253	18,868,909	7,292,384	9,613,800	8,200,417	7,494,726	13,754,512	17,881,202	19,339,082	8,873,642	6,778,896	8,418,529
연 령												
1 5 ~ 1 9 세	1,920,833	5,112,096	1,702,884	1,479,339	1,319,881	969,363	2,789,635	3,687,089	4,311,930	1,002,913	740,378	1,704,144
2 0 대	1,557,775	4,312,253	1,388,475	1,268,127	1,190,257	1,175,248	3,202,815	3,720,932	4,107,933	1,383,432	690,768	2,444,306
3 0 대	2,625,484	7,160,889	2,139,900	3,345,147	3,315,484	2,740,002	4,985,372	6,916,450	7,690,212	2,744,110	2,387,386	2,694,834
4 0 대	4,376,728	12,227,474	3,428,887	4,279,825	4,241,699	3,865,850	7,680,803	11,358,453	12,364,329	4,160,703	3,532,587	3,677,866
5 0 대	2,048,800	5,985,309	2,297,689	2,831,282	2,571,277	2,346,718	4,140,535	5,908,429	5,879,349	3,449,667	2,341,596	3,232,594
6 0 대 이 상	2,296,454	3,011,437	2,884,065	4,764,394	2,818,706	2,522,525	3,376,202	3,822,562	3,782,759	3,605,952	2,516,115	2,294,611
직 업												
전 문 관 리	1,263,486	2,900,118	1,087,875	1,306,709	1,445,164	1,189,778	1,978,772	3,280,350	3,129,076	1,530,638	1,188,194	1,671,354
사 무	2,715,133	7,797,733	2,567,752	2,921,157	3,026,596	2,714,596	4,862,959	7,585,830	8,134,537	3,197,599	2,479,992	2,616,884
서 비 스 관 매	1,559,742	4,941,990	1,895,980	2,215,797	1,995,977	1,697,923	3,586,889	4,424,378	5,222,049	2,279,690	1,065,598	1,470,990
농 어 업	889,219	837,230	626,326	1,028,926	539,266	638,373	781,534	842,738	880,417	667,623	1,018,876	1,284,777
기 능 노 무	725,220	3,076,198	1,016,068	1,389,683	1,202,783	912,526	2,175,904	2,782,265	3,288,756	1,158,352	1,024,248	1,057,654
가 구 소 득												
50만원 미만	225,480	333,318	144,760	416,225	289,619	259,752	258,862	373,869	299,758	217,919	255,085	328,716
50 ~ 100만원 미만	476,033	699,299	677,639	712,203	627,948	660,374	581,140	673,630	837,872	694,889	408,625	724,532
100 ~ 200만원 미만	931,575	1,872,801	1,241,648	1,539,490	1,144,378	913,186	2,138,224	2,256,687	2,741,991	1,149,138	1,479,040	1,580,466
200 ~ 300만원 미만	2,414,112	6,114,330	2,616,818	3,438,740	3,269,832	3,053,520	5,813,143	6,144,033	6,445,226	3,157,887	2,257,727	2,556,339
300 ~ 400만원 미만	2,474,550	7,161,479	1,942,552	2,534,978	2,392,124	2,070,479	4,547,551	6,141,455	6,748,980	2,259,516	1,652,833	2,376,035
400 ~ 500만원 미만	3,020,984	7,227,552	2,276,982	2,421,605	2,410,203	2,033,967	4,048,400	5,956,211	6,703,397	2,659,621	1,798,080	3,091,705
500 ~ 600만원 미만	2,818,557	7,008,436	1,932,469	2,406,729	2,768,446	1,693,530	3,610,867	6,103,943	6,745,428	2,989,669	1,907,966	3,176,505
600만원 이상	2,464,783	7,392,241	3,009,032	4,498,144	2,554,755	2,934,897	5,177,176	7,764,085	7,613,858	3,218,137	2,449,475	2,214,056
학 력												
초 졸 이 하	1,095,291	1,271,367	1,014,418	1,740,826	1,270,180	948,436	1,372,839	1,094,281	1,703,886	1,169,585	1,072,425	1,103,332
중 학 교 (재 / 졸)	931,905	1,897,723	927,089	1,484,036	1,162,348	1,030,631	1,514,930	2,378,101	1,934,486	1,195,420	1,159,942	1,339,169
고 등 학 교 (재 / 졸)	4,838,977	13,137,148	4,688,613	6,268,050	5,004,178	4,314,445	8,330,143	11,060,464	13,491,546	5,373,357	4,446,492	4,723,441
전 문 대 (재 / 졸)	1,988,541	4,967,127	1,573,307	2,036,916	2,202,427	1,935,111	3,466,615	5,298,173	5,021,160	2,018,580	1,416,293	2,120,557
대 학 교 (재 / 졸)	5,299,059	14,669,741	4,925,949	5,630,350	4,964,595	4,888,048	10,202,334	13,493,154	14,114,811	5,587,910	3,603,716	6,053,427
대 학 원 (재 / 졸)	672,301	1,866,352	712,524	807,936	853,577	503,036	1,288,500	2,089,742	1,870,623	1,001,925	509,961	708,429

23-3. 월별 당일여행 이동총량

단위 : 일

1월	2월	3월	4월	5월	6월	7월	8월	9월	10월	11월	12월	구	분
7,322,175	10,343,491	13,088,188	16,547,792	12,543,436	8,922,300	8,339,180	10,684,467	11,337,257	14,639,269	8,925,168	8,675,281	전	체
												성	별
3,653,408	4,939,145	6,185,866	7,409,752	5,925,398	4,365,403	3,870,861	5,085,569	5,601,562	6,689,762	4,326,614	4,233,908	남	자
3,668,768	5,404,346	6,902,322	9,138,040	6,618,038	4,556,897	4,468,319	5,598,899	5,735,695	7,949,507	4,598,554	4,441,372	여	자
												연	령
273,028	912,607	406,219	550,804	688,540	262,308	392,305	864,306	757,290	503,491	291,334	603,728	15 ~ 19	세
533,146	850,676	1,007,434	884,001	717,569	491,542	658,472	899,209	815,056	759,544	342,243	566,657	20	대
1,462,179	1,380,818	2,034,405	2,343,688	2,230,147	1,724,378	1,866,676	2,110,274	1,702,528	2,207,104	1,270,873	1,354,164	30	대
2,137,552	3,034,489	3,615,112	4,144,588	3,265,032	2,374,794	1,941,634	3,027,503	2,582,966	3,945,326	2,201,139	2,204,195	40	대
1,724,848	2,388,392	3,286,935	4,186,493	3,042,782	2,297,922	1,780,423	2,032,164	2,897,953	3,605,014	2,568,909	2,199,514	50	대
1,191,422	1,776,509	2,738,084	4,438,217	2,599,366	1,771,355	1,699,670	1,751,011	2,581,464	3,618,790	2,250,671	1,747,022	60	대 이상
												직	업
771,027	1,076,882	1,139,014	1,351,960	999,423	904,386	768,970	837,617	1,035,249	1,253,411	744,242	736,274	전	문 관 리
1,473,124	1,720,817	2,414,483	2,777,917	2,361,003	1,764,512	1,595,515	2,190,495	2,110,393	2,941,196	1,691,169	1,583,687	사	무
936,084	1,570,848	1,944,582	2,594,676	1,922,085	1,418,648	1,160,510	1,840,128	1,708,370	2,230,929	1,567,976	1,596,189	서	비 스 관 매
444,095	437,436	990,067	2,049,421	955,321	481,492	625,190	493,721	661,343	889,794	832,498	698,756	농	어 업
574,401	887,415	1,261,645	1,544,360	1,145,652	947,836	749,498	826,076	1,001,309	1,462,857	803,758	577,290	기	능 노 무
												가	구 소 득
90,450	89,186	147,794	353,355	129,569	64,937	92,611	130,485	163,249	160,504	117,417	77,868	50	만원 미만
221,114	333,758	555,847	942,508	520,598	401,459	254,495	362,560	599,394	596,650	407,369	402,225	50 ~ 100	만원 미만
568,883	881,929	1,370,567	2,415,266	1,348,747	743,711	903,635	935,681	1,104,634	1,650,918	1,094,329	650,810	100 ~ 200	만원 미만
1,252,192	1,884,473	2,705,317	3,111,815	2,597,907	1,634,853	1,622,655	2,068,759	2,447,886	3,445,746	1,635,156	2,138,107	200 ~ 300	만원 미만
1,086,119	1,676,622	2,030,476	2,736,517	2,177,540	1,385,057	1,469,207	1,764,889	1,914,484	2,587,066	1,272,863	1,448,527	300 ~ 400	만원 미만
1,354,643	1,625,500	1,836,819	2,109,730	1,516,050	1,275,105	1,460,034	2,043,151	1,343,728	2,087,974	1,338,098	1,137,924	400 ~ 500	만원 미만
1,667,571	2,051,573	2,612,915	2,721,992	2,564,499	1,613,677	1,254,610	1,739,835	1,966,815	2,210,821	1,622,271	1,454,577	500 ~ 600	만원 미만
1,081,204	1,800,450	1,828,452	2,156,610	1,688,527	1,803,502	1,281,934	1,639,108	1,797,067	1,899,590	1,437,665	1,365,243	600	만원 이상
												학	력
399,137	572,547	1,150,133	2,164,934	1,081,589	562,529	729,647	659,450	933,145	1,182,743	867,182	775,344	초	졸 이 하
516,341	807,843	1,055,028	1,595,174	980,506	774,561	635,395	1,029,326	1,055,792	1,631,823	1,004,410	805,027	중	학 교 (재 / 졸)
2,777,985	3,876,256	4,959,014	6,298,683	4,708,293	3,124,545	2,947,840	3,619,083	4,176,191	5,355,178	3,277,038	3,030,899	고	등 학 교 (재 / 졸)
593,559	1,236,151	1,135,217	1,405,838	1,275,036	1,024,924	990,870	1,344,491	1,161,974	1,578,002	932,027	864,712	전	문 대 (재 / 졸)
2,700,906	3,458,707	4,335,950	4,413,327	3,933,598	2,910,093	2,472,077	3,668,230	3,403,986	4,198,737	2,320,685	2,786,907	대	학 교 (재 / 졸)
334,247	391,987	452,846	669,836	564,413	525,648	563,352	363,887	606,168	692,786	523,826	412,393	대	학 원 (재 / 졸)

24-1. 월별 관광여행 이동총량

단위 : 일

구 분	1월	2월	3월	4월	5월	6월	7월	8월	9월	10월	11월	12월
전 체	10,983,099	8,796,126	12,802,475	18,891,808	14,316,085	12,191,970	22,792,449	35,135,850	10,011,919	18,465,294	9,429,909	11,516,254
성 별												
남 자	5,035,735	4,070,069	6,035,139	8,379,955	6,500,364	5,612,348	10,926,282	17,559,045	4,632,198	8,308,483	4,148,892	5,734,453
여 자	5,947,363	4,726,057	6,767,336	10,511,853	7,815,721	6,579,621	11,866,167	17,576,805	5,379,721	10,156,811	5,281,017	5,781,802
연 령												
15 ~ 19세	1,506,978	1,057,139	1,225,564	1,205,766	1,175,022	767,855	2,221,030	3,856,186	564,209	1,000,613	427,828	1,443,184
20대	1,174,333	1,195,279	1,187,479	1,110,612	827,644	776,527	2,685,325	3,624,735	809,221	1,300,119	475,632	1,466,202
30대	1,624,974	1,158,429	1,821,410	2,860,913	2,817,840	2,307,701	4,277,931	6,674,618	2,004,476	2,685,969	1,406,278	2,089,212
40대	3,722,368	2,173,304	3,422,020	4,001,246	3,605,571	3,342,497	6,708,278	11,209,038	2,378,185	5,129,988	2,799,962	2,939,990
50대	1,580,684	1,887,792	2,510,591	3,957,542	2,909,879	2,384,467	4,078,070	5,977,804	2,188,870	3,992,305	2,077,295	2,130,633
60대 이상	1,373,762	1,324,183	2,635,410	5,755,729	2,980,129	2,612,923	2,821,814	3,793,469	2,066,958	4,356,300	2,242,915	1,447,033
직 업												
전문관리	1,106,298	935,427	1,067,745	1,332,963	1,262,577	1,009,779	1,961,909	3,152,653	958,730	1,774,611	1,019,654	1,285,117
사무	1,876,671	1,419,803	2,390,922	3,058,827	2,588,832	2,462,675	4,395,220	7,375,669	1,954,605	3,486,653	1,959,053	2,270,779
서비스판매	1,080,888	1,109,424	2,062,283	2,538,077	2,033,384	1,672,990	3,190,067	4,797,316	1,765,480	2,654,190	1,142,606	1,337,570
농어업	384,405	384,342	617,531	1,821,212	603,968	507,069	796,049	646,419	325,736	618,212	555,157	521,815
기능노무	522,707	525,872	981,527	1,497,417	1,241,357	917,621	1,886,801	2,683,034	714,822	1,425,327	681,430	683,027
가 구 소 득												
50만원 미만	65,474	76,373	126,665	428,270	172,643	232,339	149,916	214,577	101,561	174,051	124,901	21,196
50 ~ 100만원 미만	184,932	156,910	503,399	862,958	582,709	468,172	357,129	626,427	342,381	550,525	221,732	224,098
100 ~ 200만원 미만	518,271	631,224	1,011,610	2,071,813	1,389,411	796,539	1,873,080	2,063,866	926,367	1,421,510	1,013,204	773,440
200 ~ 300만원 미만	1,584,735	1,039,345	2,361,620	3,346,757	2,509,782	2,592,970	4,114,104	5,459,407	1,979,726	3,759,971	1,609,307	1,952,081
300 ~ 400만원 미만	1,892,679	1,473,660	1,866,513	2,797,028	2,349,010	1,616,835	3,808,076	6,489,539	1,892,151	2,835,328	1,322,859	1,735,469
400 ~ 500만원 미만	2,475,773	1,692,331	2,342,221	2,710,100	2,522,465	1,851,632	3,931,797	6,448,951	1,469,380	2,875,503	1,486,802	2,656,531
500 ~ 600만원 미만	2,269,982	1,585,899	2,201,999	2,306,684	2,168,161	1,632,312	3,383,514	6,177,371	1,331,494	3,061,771	1,611,626	2,340,848
600만원 이상	1,991,252	2,140,384	2,388,449	4,368,198	2,621,904	3,001,171	5,174,834	7,655,712	1,968,859	3,786,635	2,039,478	1,812,592
학 력												
초졸 이하	404,724	332,883	928,975	2,261,957	1,163,102	764,955	939,961	1,064,005	627,863	915,345	661,939	420,403
중학교(재/졸)	730,315	625,725	945,943	1,827,649	1,020,656	992,011	1,389,905	2,429,687	729,023	1,646,946	1,072,400	771,356
고등학교(재/졸)	3,475,282	2,740,403	4,099,409	6,759,871	5,171,398	4,104,687	7,277,391	10,872,320	3,457,163	6,287,490	3,514,342	3,773,969
전문대(재/졸)	1,175,489	972,834	1,327,332	1,854,117	1,422,286	1,579,500	2,711,316	5,164,836	1,101,866	2,137,213	1,005,972	1,293,999
대학교(재/졸)	4,755,705	3,542,497	4,996,141	5,503,033	4,810,625	4,264,894	9,287,101	13,954,989	3,528,531	6,279,117	2,776,104	4,653,683
대학원(재/졸)	441,584	581,784	504,676	685,181	728,017	485,922	1,186,775	1,650,012	567,473	1,199,183	399,152	602,845

24-2. 월별 숙박 관광여행 이동총량

단위 : 일

1월	2월	3월	4월	5월	6월	7월	8월	9월	10월	11월	12월	구	분
7,635,130	5,897,872	6,607,197	9,725,812	8,444,173	7,847,849	17,839,105	27,825,454	5,870,382	10,150,263	5,818,923	8,225,892	전	체
												성	별
3,464,247	2,750,997	3,221,251	4,526,592	3,830,963	3,553,311	8,776,197	14,044,485	2,587,167	4,634,630	2,532,609	4,219,937	남	자
4,170,883	3,146,875	3,385,946	5,199,220	4,613,209	4,294,537	9,062,909	13,780,968	3,283,215	5,515,633	3,286,314	4,005,955	여	자
												연	령
1,366,431	889,916	980,297	897,341	771,301	645,524	2,006,252	3,193,966	374,108	707,183	313,867	1,095,170	1 5 ~ 1 9	세
1,021,406	1,027,716	730,708	609,737	514,433	570,959	2,261,799	2,879,097	531,832	870,764	371,869	1,188,253	2 0	대
1,009,286	759,662	841,041	1,714,732	1,771,743	1,363,729	3,246,032	5,310,188	1,302,107	1,475,830	963,317	1,500,664	3 0	대
2,545,264	1,358,195	1,674,446	1,964,196	2,193,252	2,266,376	5,448,097	9,080,604	1,539,348	2,715,955	1,924,139	1,957,107	4 0	대
741,505	1,269,777	1,129,102	1,602,331	1,630,125	1,338,276	3,057,046	4,658,904	1,151,792	2,122,462	996,678	1,532,530	5 0	대
951,239	592,607	1,251,603	2,937,476	1,563,319	1,662,984	1,819,879	2,702,694	971,196	2,258,069	1,249,053	952,169	6 0	대 이상
												직	업
679,550	594,292	509,822	724,155	802,630	622,661	1,502,471	2,679,856	568,697	1,085,668	750,901	1,033,630	전 문	관 리
1,293,412	902,481	1,212,695	1,514,967	1,613,373	1,585,000	3,532,669	5,898,532	1,232,214	1,762,345	1,265,731	1,567,522	사	무
711,537	755,314	1,263,357	1,201,796	1,124,790	988,651	2,544,280	3,609,607	1,068,885	1,469,380	491,676	791,465	서 비 스	관 매
235,512	208,822	203,065	462,674	222,265	330,073	370,852	331,859	99,655	254,890	305,156	342,299	농 어	업
294,860	352,964	368,754	663,297	656,010	447,699	1,386,085	2,096,234	388,355	653,066	367,847	469,282	기 능	노 무
												가	구 소 득
25,341	55,258	83,622	209,456	115,424	219,962	114,065	135,775	45,192	92,982	55,890	-	5 0	만 원 미만
138,267	81,148	208,832	296,182	294,896	289,420	207,875	438,748	113,884	218,486	112,614	136,714	5 0 ~ 1 0 0	만 원 미만
302,434	358,177	517,999	732,963	654,630	389,293	1,308,837	1,459,965	499,275	571,263	595,750	573,088	1 0 0 ~ 2 0 0	만 원 미만
1,085,092	570,546	1,113,485	1,580,233	1,346,550	1,773,531	3,248,597	4,042,503	962,409	1,953,738	971,994	1,282,250	2 0 0 ~ 3 0 0	만 원 미만
1,342,235	1,039,945	814,478	1,304,513	1,170,254	1,001,712	2,862,676	5,120,805	1,218,833	1,379,288	781,160	1,247,559	3 0 0 ~ 4 0 0	만 원 미만
2,045,425	1,177,992	1,270,835	1,565,126	1,877,654	1,287,555	3,000,182	4,968,188	1,092,593	1,627,629	895,802	1,990,566	4 0 0 ~ 5 0 0	만 원 미만
1,349,698	1,041,597	975,422	1,001,730	1,242,808	950,085	2,783,301	5,140,418	787,417	1,809,492	867,626	1,779,599	5 0 0 ~ 6 0 0	만 원 미만
1,346,638	1,573,209	1,622,524	3,035,610	1,741,957	1,936,291	4,313,573	6,519,051	1,150,779	2,497,386	1,538,087	1,216,117	6 0 0	만 원 이상
												학	력
268,406	141,546	365,621	759,957	516,054	502,713	454,536	611,432	273,993	308,254	327,353	237,246	초	졸 이하
534,783	337,564	464,440	822,223	608,845	632,446	980,866	1,684,877	383,009	727,521	553,489	500,912	중	학 교 (재 / 졸)
2,144,613	1,852,630	1,849,972	3,632,552	3,018,876	2,529,118	5,706,066	8,595,463	2,037,440	3,436,816	2,042,603	2,659,368	고	등 학 교 (재 / 졸)
973,543	629,831	723,454	1,034,086	910,171	1,136,881	2,115,457	4,258,661	677,884	1,263,589	781,759	929,469	전	문 대 (재 / 졸)
3,480,136	2,498,982	2,883,477	3,132,124	2,963,493	2,775,535	7,712,628	11,258,138	2,201,789	3,652,278	1,873,152	3,463,697	대	학 교 (재 / 졸)
233,650	437,320	320,234	344,871	426,734	271,155	869,553	1,416,882	296,266	761,804	240,566	435,200	대	학 원 (재 / 졸)

24-3. 월별 당일 관광여행 이동총량

단위 : 일

구 분	1월	2월	3월	4월	5월	6월	7월	8월	9월	10월	11월	12월
전 체	3,347,968	2,898,254	6,195,278	9,165,996	5,871,912	4,344,121	4,953,343	7,310,396	4,141,537	8,315,030	3,610,986	3,290,362
성 별												
남 자	1,571,488	1,319,072	2,813,889	3,853,363	2,669,401	2,059,037	2,150,085	3,514,559	2,045,031	3,673,853	1,616,283	1,514,515
여 자	1,776,480	1,579,182	3,381,389	5,312,633	3,202,511	2,285,084	2,803,259	3,795,836	2,096,507	4,641,178	1,994,703	1,775,847
연 령												
1 5 ~ 1 9 세	140,547	167,223	245,268	308,425	403,721	122,330	214,778	662,220	190,101	293,429	113,961	348,014
2 0 대	152,927	167,563	456,771	500,875	313,211	205,568	423,526	745,637	277,389	429,355	103,762	277,949
3 0 대	615,688	398,768	980,369	1,146,181	1,046,097	943,972	1,031,899	1,364,430	702,369	1,210,139	442,961	588,549
4 0 대	1,177,105	815,110	1,747,574	2,037,049	1,412,319	1,076,121	1,260,181	2,128,435	838,837	2,414,033	875,823	982,882
5 0 대	839,179	618,015	1,381,489	2,355,212	1,279,754	1,046,191	1,021,024	1,318,900	1,037,078	1,869,843	1,080,616	598,104
6 0 대 이 상	422,523	731,576	1,383,807	2,818,253	1,416,810	949,939	1,001,935	1,090,774	1,095,762	2,098,231	993,862	494,864
직 업												
전 문 관 리	426,748	341,135	557,923	608,808	459,947	387,118	459,437	472,798	390,032	688,943	268,753	251,487
사 무	583,259	517,322	1,178,227	1,543,860	975,459	877,675	862,551	1,477,137	722,390	1,724,308	693,322	703,258
서 비 스 판 매	369,351	354,110	798,926	1,336,280	908,594	684,339	645,787	1,187,709	696,595	1,184,811	650,930	546,105
농 어 업	148,893	175,520	414,467	1,358,537	381,703	176,996	425,196	314,560	226,081	363,322	250,001	179,517
기 능 노 무	227,847	172,908	612,772	834,120	585,347	469,922	500,715	586,800	326,467	772,261	313,582	213,744
가 구 소 득												
50만원 미만	40,134	21,116	43,044	218,814	57,218	12,378	35,851	78,802	56,369	81,070	69,012	21,196
50 ~ 100만원 미만	46,664	75,762	294,566	566,776	287,814	178,752	149,254	187,679	228,497	332,039	109,117	87,384
100 ~ 200만원 미만	215,837	273,047	493,611	1,338,850	734,781	407,246	564,244	603,901	427,092	850,247	417,454	200,353
200 ~ 300만원 미만	499,643	468,800	1,248,134	1,766,523	1,163,232	819,439	865,506	1,416,904	1,017,317	1,806,233	637,313	669,831
300 ~ 400만원 미만	550,444	433,714	1,052,036	1,492,516	1,178,756	615,123	945,400	1,368,734	673,318	1,456,040	541,699	487,910
400 ~ 500만원 미만	430,348	514,339	1,071,386	1,144,975	644,811	564,077	931,615	1,480,762	376,787	1,247,874	590,999	665,965
500 ~ 600만원 미만	920,284	544,302	1,226,576	1,304,955	925,352	682,226	600,212	1,036,953	544,077	1,252,279	744,001	561,248
600만원 이상	644,615	567,174	765,925	1,332,587	879,947	1,064,879	861,261	1,136,660	818,080	1,289,249	501,391	596,474
학 력												
초 졸 이 하	136,319	191,337	563,354	1,502,000	647,048	262,242	485,425	452,573	353,869	607,092	334,586	183,157
중 학교 (재 / 졸)	195,532	288,161	481,503	1,005,427	411,811	359,565	409,039	744,811	346,015	919,425	518,910	270,444
고 등 학교 (재 / 졸)	1,330,669	887,773	2,249,436	3,127,320	2,152,522	1,575,569	1,571,325	2,276,857	1,419,723	2,850,674	1,471,739	1,114,600
전 문 대 (재 / 졸)	201,946	343,003	603,878	820,031	512,115	442,619	595,859	906,175	423,982	873,623	224,212	364,530
대 학 교 (재 / 졸)	1,275,569	1,043,515	2,112,664	2,370,910	1,847,132	1,489,359	1,574,473	2,696,850	1,326,741	2,626,838	902,952	1,189,985
대 학 원 (재 / 졸)	207,934	144,465	184,442	340,309	301,284	214,768	317,222	233,130	271,207	437,379	158,586	167,645

25-1. 월별 기타여행 이동총량

단위 : 일

1월	2월	3월	4월	5월	6월	7월	8월	9월	10월	11월	12월	구	분
11,165,151	39,356,822	14,127,614	15,624,097	13,684,657	10,350,036	11,722,094	10,962,533	39,461,849	12,520,752	11,704,088	13,207,381	전	체
												성	별
5,334,493	19,809,624	6,700,243	7,384,110	6,681,923	4,878,035	5,365,430	5,059,238	19,766,793	5,854,413	5,607,655	6,129,281	남	자
5,830,658	19,547,198	7,427,371	8,239,988	7,002,734	5,472,001	6,356,664	5,903,295	19,695,056	6,666,339	6,096,433	7,078,099	여	자
												연	령
686,883	4,967,564	883,538	824,377	833,400	463,817	960,910	695,209	4,505,011	505,791	603,884	864,688	15	~ 19 세
916,588	3,967,650	1,208,431	1,041,515	1,080,182	890,263	1,175,961	995,407	4,113,767	842,858	557,379	1,544,761	20	대
2,462,689	7,383,278	2,352,894	2,827,922	2,727,792	2,156,679	2,574,116	2,352,107	7,388,264	2,265,245	2,251,980	1,959,786	30	대
2,791,912	13,088,660	3,621,979	4,423,168	3,901,160	2,898,147	2,914,159	3,176,918	12,569,109	2,976,041	2,933,764	2,942,071	40	대
2,192,964	6,485,909	3,074,033	3,060,232	2,704,179	2,260,173	1,842,889	1,962,789	6,588,433	3,062,375	2,833,211	3,301,474	50	대
2,114,115	3,463,763	2,986,739	3,446,883	2,437,944	1,680,958	2,254,058	1,780,104	4,297,265	2,868,442	2,523,871	2,594,601	60	대 이상
												직	업
928,215	3,041,573	1,159,144	1,325,706	1,182,010	1,084,385	785,834	965,313	3,205,595	1,009,438	912,781	1,122,511	전	문 관 리
2,311,586	8,098,746	2,591,313	2,640,247	2,798,766	2,016,433	2,063,254	2,400,656	8,290,326	2,652,142	2,212,108	1,929,792	사	무
1,414,939	5,403,414	1,778,278	2,272,397	1,884,677	1,443,582	1,557,332	1,467,190	5,164,939	1,856,428	1,490,968	1,729,609	서	비 스 관 매
948,909	890,325	998,862	1,257,135	890,618	612,796	610,676	690,040	1,216,023	939,205	1,296,216	1,461,718	농	어 업
776,913	3,437,742	1,296,186	1,436,626	1,107,078	942,741	1,038,602	925,307	3,575,243	1,195,883	1,146,576	951,918	기	능 노 무
												가	구 소 득
250,455	346,131	165,889	341,309	246,545	92,350	201,557	289,776	361,446	204,371	247,601	385,387	50	만원 미만
512,215	876,147	730,088	791,754	565,836	593,661	478,506	409,764	1,094,885	741,014	594,262	902,660	50	~ 100만원 미만
982,187	2,123,505	1,600,605	1,882,943	1,103,714	860,358	1,168,779	1,128,502	2,920,258	1,378,546	1,560,165	1,457,835	100	~ 200만원 미만
2,081,568	6,959,458	2,960,516	3,203,798	3,357,957	2,095,403	3,321,694	2,753,385	6,913,386	2,843,663	2,283,576	2,742,365	200	~ 300만원 미만
1,667,991	7,364,442	2,106,515	2,474,466	2,220,654	1,838,702	2,208,681	1,416,806	6,771,313	2,011,255	1,602,837	2,089,092	300	~ 400만원 미만
1,899,854	7,160,721	1,771,580	1,821,235	1,403,788	1,457,440	1,576,637	1,550,411	6,577,745	1,872,092	1,649,376	1,573,099	400	~ 500만원 미만
2,216,146	7,474,111	2,343,386	2,822,036	3,164,785	1,674,895	1,481,963	1,666,407	7,380,749	2,138,719	1,918,610	2,290,234	500	~ 600만원 미만
1,554,735	7,052,308	2,449,035	2,286,556	1,621,378	1,737,228	1,284,276	1,747,482	7,442,067	1,331,092	1,847,662	1,766,708	600	만원 이상
												학	력
1,089,704	1,511,031	1,235,576	1,643,803	1,188,668	746,009	1,162,525	689,726	2,009,168	1,436,983	1,277,668	1,458,273	초	졸 이 하
717,932	2,079,841	1,036,175	1,251,561	1,122,198	813,180	760,420	977,740	2,261,255	1,180,297	1,091,953	1,372,839	중	학 교 (재 / 졸)
4,141,681	14,273,001	5,548,219	5,806,862	4,541,072	3,334,303	4,000,592	3,807,227	14,210,574	4,441,045	4,209,187	3,980,371	고	등 학 교 (재 / 졸)
1,406,611	5,230,444	1,381,192	1,588,637	2,055,177	1,380,534	1,746,169	1,477,827	5,081,267	1,459,369	1,342,348	1,691,270	전	문 대 (재 / 졸)
3,244,260	14,585,951	4,265,758	4,540,643	4,087,569	3,533,247	3,387,311	3,206,396	13,990,266	3,507,530	3,148,297	4,186,651	대	학 교 (재 / 졸)
564,964	1,676,554	660,694	792,591	689,973	542,762	665,076	803,617	1,909,318	495,528	634,635	517,976	대	학 원 (재 / 졸)

25-2. 월별 숙박 기타여행 이동총량

단위 : 일

구 분	1월	2월	3월	4월	5월	6월	7월	8월	9월	10월	11월	12월
전 체	7,190,944	31,911,585	7,234,704	8,242,301	7,013,133	5,771,857	8,336,257	7,588,461	32,266,130	6,196,513	6,389,906	7,822,462
성 별												
남 자	3,252,574	16,189,551	3,328,266	3,827,721	3,425,925	2,571,669	3,644,654	3,488,228	16,210,262	2,838,504	2,897,324	3,409,888
여 자	3,938,370	15,722,034	3,906,438	4,414,580	3,587,208	3,200,188	4,691,603	4,100,233	16,055,868	3,358,009	3,492,582	4,412,574
연 령												
1 5 ~ 1 9 세	554,402	4,222,180	722,587	581,998	548,581	323,839	783,383	493,123	3,937,822	295,730	426,511	608,974
2 0 대	536,369	3,284,537	657,768	658,390	675,825	604,289	941,016	841,835	3,576,101	512,668	318,898	1,256,053
3 0 대	1,616,198	6,401,227	1,298,859	1,630,415	1,543,741	1,376,272	1,739,340	1,606,262	6,388,106	1,268,280	1,424,068	1,194,170
4 0 대	1,831,465	10,869,280	1,754,441	2,315,629	2,048,447	1,599,474	2,232,707	2,277,849	10,824,981	1,444,748	1,608,448	1,720,759
5 0 대	1,307,295	4,715,532	1,168,587	1,228,951	941,152	1,008,441	1,083,490	1,249,525	4,727,557	1,327,205	1,344,918	1,700,064
6 0 대 이상	1,345,215	2,418,830	1,632,461	1,826,919	1,255,388	859,541	1,556,323	1,119,867	2,811,563	1,347,883	1,267,062	1,342,443
직 업												
전 문 관 리	583,936	2,305,826	578,053	582,554	642,534	567,117	476,301	600,494	2,560,378	444,970	437,292	637,724
사 무	1,421,721	6,895,252	1,355,057	1,406,190	1,413,223	1,129,597	1,330,290	1,687,298	6,902,323	1,435,254	1,214,261	1,049,363
서 비 스 판 매	848,206	4,186,676	632,622	1,014,001	871,187	709,272	1,042,610	814,772	4,153,165	810,310	573,922	679,525
농 어 업	653,707	628,408	423,261	566,252	317,001	308,300	410,682	510,879	780,762	412,733	713,720	942,479
기 능 노 무	430,359	2,723,234	647,314	726,386	546,773	464,827	789,819	686,032	2,900,401	505,287	656,401	588,372
가 구 소 득												
5 0 만 원 미만	200,140	278,060	61,139	206,769	174,195	39,790	144,797	238,094	254,566	124,937	199,195	328,716
5 0 ~ 1 0 0 만 원 미만	337,765	618,151	468,807	416,022	333,052	370,954	373,265	234,883	723,989	476,402	296,010	587,819
1 0 0 ~ 2 0 0 만 원 미만	629,141	1,514,624	723,648	806,528	489,748	523,894	829,387	796,722	2,242,716	577,875	883,290	1,007,379
2 0 0 ~ 3 0 0 만 원 미만	1,329,020	5,543,785	1,503,333	1,858,507	1,923,282	1,279,988	2,564,545	2,101,530	5,482,817	1,204,149	1,285,732	1,274,090
3 0 0 ~ 4 0 0 만 원 미만	1,132,315	6,121,534	1,128,075	1,230,465	1,221,870	1,068,768	1,684,875	1,020,651	5,530,147	880,229	871,673	1,128,476
4 0 0 ~ 5 0 0 만 원 미만	975,559	6,049,560	1,006,147	856,479	532,549	746,412	1,048,218	988,023	5,610,804	1,031,991	902,278	1,101,139
5 0 0 ~ 6 0 0 만 원 미만	1,468,859	5,966,839	957,047	1,404,999	1,525,638	743,445	827,566	963,525	5,958,011	1,180,177	1,040,340	1,396,906
6 0 0 만 원 이상	1,118,146	5,819,032	1,386,508	1,462,534	812,799	998,605	863,603	1,245,034	6,463,079	720,752	911,388	997,939
학 력												
초 졸 이하	826,886	1,129,821	648,797	980,869	754,126	445,722	918,303	482,849	1,429,892	861,332	745,072	866,086
중 학 교 (재 / 졸)	397,122	1,560,159	462,649	661,813	553,503	398,185	534,064	693,224	1,551,477	467,899	606,453	838,256
고 등 학 교 (재 / 졸)	2,694,364	11,284,518	2,838,641	2,635,499	1,985,302	1,785,327	2,624,078	2,465,001	11,454,106	1,936,541	2,403,888	2,064,073
전 문 대 (재 / 졸)	1,014,998	4,337,296	849,853	1,002,830	1,292,256	798,229	1,351,158	1,039,511	4,343,275	754,990	634,534	1,191,088
대 학 교 (재 / 졸)	1,818,923	12,170,759	2,042,472	2,498,226	2,001,102	2,112,513	2,489,707	2,235,016	11,913,022	1,935,631	1,730,564	2,589,730
대 학 원 (재 / 졸)	438,651	1,429,032	392,291	463,064	426,844	231,881	418,947	672,860	1,574,357	240,120	269,395	273,229

25-3. 월별 당일 기타여행 이동총량

단위 : 일

1월	2월	3월	4월	5월	6월	7월	8월	9월	10월	11월	12월	구	분
3,974,207	7,445,237	6,892,910	7,381,796	6,671,524	4,578,179	3,385,837	3,374,072	7,195,719	6,324,239	5,314,182	5,384,919	전	체
												성	별
2,081,919	3,620,073	3,371,977	3,556,389	3,255,997	2,306,366	1,720,776	1,571,009	3,556,531	3,015,909	2,710,331	2,719,393	남	자
1,892,288	3,825,163	3,520,933	3,825,408	3,415,526	2,271,813	1,665,061	1,803,062	3,639,188	3,308,330	2,603,851	2,665,526	여	자
												연	령
132,481	745,384	160,951	242,379	284,819	139,978	177,527	202,086	567,189	210,061	177,373	255,714	15	~ 19세
380,219	683,113	550,663	383,125	404,358	285,974	234,946	153,572	537,666	330,190	238,481	288,708	20	대
846,491	982,051	1,054,035	1,197,507	1,184,050	780,406	834,776	745,845	1,000,159	996,965	827,912	765,616	30	대
960,448	2,219,380	1,867,538	2,107,539	1,852,713	1,298,673	681,453	899,068	1,744,128	1,531,293	1,325,315	1,221,313	40	대
885,669	1,770,377	1,905,446	1,831,281	1,763,027	1,251,732	759,399	713,264	1,860,875	1,735,170	1,488,293	1,601,410	50	대
768,900	1,044,933	1,354,277	1,619,964	1,182,556	821,416	697,735	660,237	1,485,702	1,520,559	1,256,809	1,252,158	60대	이상
												직	업
344,279	735,747	581,092	743,151	539,476	517,268	309,533	364,819	645,216	564,468	475,489	484,787	전	문 관 리
889,865	1,203,495	1,236,256	1,234,058	1,385,543	886,837	732,964	713,357	1,388,003	1,216,888	997,847	880,429	사	무
566,733	1,216,738	1,145,656	1,258,396	1,013,490	734,310	514,722	652,419	1,011,775	1,046,118	917,046	1,050,084	서	비 스 관 매
295,202	261,916	575,600	690,884	573,617	304,496	199,994	179,161	435,261	526,472	582,497	519,239	농	어 업
346,554	714,507	648,872	710,240	560,306	477,914	248,783	239,276	674,842	690,596	490,175	363,546	기	능 노 무
												가	구 소 득
50,316	68,070	104,751	134,540	72,350	52,559	56,760	51,683	106,880	79,434	48,406	56,671	50만원	미만
174,449	257,995	261,281	375,732	232,784	222,706	105,241	174,881	370,897	264,611	298,252	314,841	50 ~ 100만원	미만
353,046	608,881	876,956	1,076,416	613,966	336,465	339,391	331,780	677,542	800,671	676,876	450,457	100 ~ 200만원	미만
752,549	1,415,673	1,457,183	1,345,292	1,434,675	815,414	757,149	651,855	1,430,569	1,639,513	997,844	1,468,276	200 ~ 300만원	미만
535,676	1,242,908	978,440	1,244,001	998,784	769,934	523,807	396,155	1,241,166	1,131,026	731,163	960,616	300 ~ 400만원	미만
924,295	1,111,161	765,433	964,755	871,239	711,028	528,419	562,388	966,941	840,101	747,098	471,960	400 ~ 500만원	미만
747,287	1,507,272	1,386,339	1,417,037	1,639,147	931,450	654,397	702,882	1,422,738	958,542	878,270	893,328	500 ~ 600만원	미만
436,590	1,233,276	1,062,527	824,023	808,580	738,622	420,673	502,448	978,987	610,340	936,274	768,769	600만원	이상
												학	력
262,818	381,210	586,779	662,934	434,542	300,287	244,221	206,877	579,276	575,651	532,596	592,186	초	졸 이 하
320,809	519,682	573,525	589,747	568,695	414,995	226,356	284,516	709,778	712,398	485,500	534,583	중	학 교 (재 / 졸)
1,447,317	2,988,483	2,709,578	3,171,364	2,555,770	1,548,977	1,376,515	1,342,226	2,756,468	2,504,504	1,805,299	1,916,299	고	등 학 교 (재 / 졸)
391,613	893,148	531,338	585,807	762,921	582,305	395,011	438,316	737,992	704,379	707,814	500,182	전	문 대 (재 / 졸)
1,425,337	2,415,192	2,223,286	2,042,417	2,086,466	1,420,734	897,604	971,380	2,077,244	1,571,899	1,417,733	1,596,921	대	학 교 (재 / 졸)
126,313	247,522	268,404	329,527	263,129	310,881	246,130	130,757	334,961	255,408	365,240	244,748	대	학 원 (재 / 졸)

26-1. 여행지별 국내여행 이동총량

단위 : 일

구 분	서울	부산	대구	인천	광주	대전	울산	경기
전 체	35,730,154	22,440,421	9,484,679	8,855,262	6,361,789	8,380,628	4,891,602	48,871,340
성 별								
남 자	16,687,131	10,372,318	4,131,041	4,075,439	2,876,409	4,122,405	2,434,124	21,055,995
여 자	19,043,023	12,068,102	5,353,638	4,779,823	3,485,381	4,258,223	2,457,479	27,815,344
연 령								
1 5 ~ 1 9 세	2,558,048	2,014,328	643,233	509,631	511,464	531,331	293,927	4,327,988
2 0 대	4,034,184	2,674,000	749,178	449,668	367,445	1,061,764	736,496	4,580,787
3 0 대	8,100,767	2,871,381	1,042,945	1,919,569	436,205	1,461,816	490,229	10,911,295
4 0 대	8,280,873	7,034,324	2,563,235	2,632,731	1,182,016	1,807,288	1,287,527	13,749,995
5 0 대	5,642,218	4,785,848	2,396,217	1,454,712	1,849,043	1,939,088	1,218,439	7,574,862
6 0 대 이 상	7,114,065	3,060,541	2,089,872	1,888,950	2,015,617	1,579,342	864,983	7,726,413
직 업								
전 문 관 리	2,072,398	1,771,573	756,532	685,515	714,617	1,357,774	385,567	2,920,792
사 무	7,940,799	4,066,695	1,554,355	2,075,175	810,732	1,520,737	796,155	10,143,930
서 비 스 판 매	4,791,296	3,570,208	1,284,325	1,203,405	1,237,426	1,301,018	591,086	5,706,790
농 어 업	1,569,625	1,189,813	751,629	413,526	993,184	394,922	294,111	2,871,637
기 능 노 무	2,049,783	2,867,291	946,489	591,925	517,841	481,513	572,992	2,711,641
가 구 소 득								
50만원 미만	1,252,224	180,757	129,714	126,383	229,493	127,137	36,301	743,647
50 ~ 100만원 미만	1,467,850	796,582	301,563	350,473	359,895	502,971	449,422	1,748,564
100 ~ 200만원 미만	3,692,580	1,225,254	1,639,166	1,087,013	929,335	606,128	451,009	5,138,450
200 ~ 300만원 미만	6,092,208	3,711,805	1,940,158	1,580,313	1,901,315	1,311,997	768,235	10,174,491
300 ~ 400만원 미만	5,413,395	3,550,513	1,665,955	1,787,676	920,980	687,408	875,746	9,536,009
400 ~ 500만원 미만	5,724,105	5,220,299	1,008,877	1,046,189	573,758	1,600,194	973,903	6,591,582
500 ~ 600만원 미만	6,549,808	4,617,020	1,639,992	1,657,443	491,300	1,546,259	304,544	7,924,610
600만원 이상	5,537,985	3,138,191	1,159,253	1,219,772	955,713	1,998,534	1,032,441	7,013,987
학 력								
초 졸 이 하	2,629,424	928,834	1,186,575	871,791	1,068,333	598,532	372,651	3,236,441
중 학 교 (재 / 졸)	1,970,919	2,133,448	727,482	673,837	673,975	432,663	483,084	3,902,196
고 등 학 교 (재 / 졸)	12,400,573	8,324,337	3,192,216	2,809,500	2,179,513	2,016,259	2,198,460	17,760,907
전 문 대 (재 / 졸)	4,813,519	2,365,126	802,023	1,365,514	470,607	931,137	421,853	5,527,477
대 학 교 (재 / 졸)	12,062,116	7,684,630	3,056,461	2,913,402	1,875,734	3,480,318	1,258,134	16,216,589
대 학 원 (재 / 졸)	1,853,603	1,004,046	519,924	221,219	93,628	921,719	157,421	2,227,729

26-1. 여행지별 국내여행 이동총량(계속)

단위 : 일

강원	충북	충남	전북	전남	경북	경남	제주	구	분
38,132,630	18,389,344	36,599,139	24,758,092	32,870,487	39,060,565	38,463,294	15,930,884	전	체
								성	별
18,008,582	8,675,219	18,253,406	12,392,480	16,532,408	19,060,613	19,416,356	7,420,276	남	자
20,124,048	9,714,125	18,345,733	12,365,612	16,338,079	19,999,952	19,046,938	8,510,609	여	자
								연	령
3,528,643	958,460	2,778,901	2,356,262	3,025,387	3,773,675	3,365,544	2,069,622	1 5 ~ 1 9	세
3,394,448	2,165,830	1,893,849	1,836,561	3,024,911	3,467,035	3,689,338	842,375	2 0	대
6,777,989	4,841,744	8,742,329	3,429,781	4,440,051	6,981,208	5,363,740	2,621,456	3 0	대
11,249,335	4,501,306	11,265,343	6,935,100	9,547,616	10,802,120	12,475,317	4,355,410	4 0	대
6,942,453	3,610,562	6,352,686	5,648,696	6,932,394	8,193,508	7,954,520	2,549,348	5 0	대
6,239,762	2,311,443	5,566,032	4,551,691	5,900,128	5,843,018	5,614,835	3,492,674	6 0	대 이상
								직	업
3,666,106	1,168,608	2,366,337	2,316,339	3,777,307	2,884,741	4,826,819	1,918,944	전 문	관 리
7,578,898	4,598,680	9,011,524	4,722,752	4,599,633	7,249,725	6,206,001	2,369,287	사	무
5,034,899	2,005,439	6,101,186	3,307,406	5,285,015	5,058,444	4,338,689	2,031,398	서 비 스	관 매
858,873	575,737	1,350,187	1,341,441	2,093,020	1,775,420	2,456,239	665,076	농 어	업
1,950,190	1,783,318	2,535,055	1,998,377	3,332,538	4,415,074	3,942,861	894,868	기 능	노 무
								가	구 소 득
341,161	86,580	216,795	357,793	727,972	222,809	201,041	40,977	50만원	미만
712,061	667,917	1,061,392	1,013,445	1,376,322	1,257,577	954,435	351,692	50 ~ 100만원	미만
2,978,955	1,556,762	2,315,393	1,771,300	3,114,637	2,642,004	2,449,456	1,060,292	100 ~ 200만원	미만
7,619,470	4,280,736	7,069,093	4,730,191	6,806,818	6,170,333	7,184,609	2,484,799	200 ~ 300만원	미만
5,717,655	2,903,347	5,759,222	4,015,032	4,835,121	7,394,192	6,688,432	2,101,218	300 ~ 400만원	미만
5,705,523	3,385,562	5,222,654	4,693,589	4,592,315	6,036,254	7,456,618	2,946,040	400 ~ 500만원	미만
6,642,163	3,046,003	9,570,662	2,366,505	5,405,725	7,784,727	4,328,398	2,768,542	500 ~ 600만원	미만
8,415,642	2,462,437	5,383,927	5,810,236	6,011,576	7,552,669	9,200,305	4,177,325	600만원	이상
								학	력
2,042,798	1,025,719	2,312,993	1,906,271	2,829,248	1,751,580	2,424,515	749,541	초	졸 이 하
2,309,468	1,293,202	2,539,644	2,189,877	2,547,738	2,919,315	2,817,975	1,232,187	중	학 교 (재 / 졸)
11,965,596	5,666,439	12,831,209	6,998,738	11,579,025	15,337,213	13,184,500	5,383,377	고	등 학 교 (재 / 졸)
4,567,329	2,518,577	7,119,620	3,133,993	4,660,639	3,518,580	3,764,976	1,606,637	전	문 대 (재 / 졸)
14,560,526	7,093,723	10,020,929	9,383,057	9,668,490	14,093,761	14,750,011	5,918,417	대	학 교 (재 / 졸)
2,686,913	791,685	1,774,743	1,146,157	1,585,347	1,440,115	1,521,317	1,040,726	대	학 원 (재 / 졸)

26-2. 여행지별 숙박여행 이동총량

단위 : 일

구 분	서울	부산	대구	인천	광주	대전	울산	경기
전 체	19,986,193	12,883,800	4,977,477	5,568,896	3,329,652	4,207,765	2,571,087	27,041,232
성 별								
남 자	9,387,691	5,965,174	2,021,165	2,554,838	1,383,032	2,130,912	1,301,615	11,627,655
여 자	10,598,502	6,918,626	2,956,312	3,014,058	1,946,621	2,076,853	1,269,473	15,413,576
연 령								
1 5 ~ 1 9 세	1,645,403	1,492,645	408,748	446,887	220,118	405,405	207,964	3,133,500
2 0 대	2,556,924	1,881,024	440,417	303,726	266,305	791,372	562,366	2,852,643
3 0 대	4,793,383	2,088,357	554,526	1,087,885	283,884	547,994	180,164	4,910,464
4 0 대	4,343,174	3,993,687	1,234,545	1,759,096	598,009	1,038,245	744,653	7,737,598
5 0 대	2,515,733	2,096,474	1,194,463	860,949	780,438	729,001	484,993	3,783,022
6 0 대 이 상	4,131,576	1,331,613	1,144,778	1,110,352	1,180,899	695,747	390,947	4,624,005
직 업								
전 문 관 리	1,040,387	831,145	296,121	573,762	472,751	680,588	199,267	1,749,183
사 무	4,454,270	3,041,077	898,034	989,913	482,073	834,491	506,766	4,809,140
서 비 스 판 매	2,499,686	1,671,158	425,561	687,113	671,767	366,230	211,941	2,788,520
농 어 업	1,070,160	670,138	232,142	243,273	440,503	179,886	199,715	2,380,927
기 능 노 무	1,187,483	1,396,326	556,546	466,043	239,277	159,641	218,874	1,555,522
가 구 소 득								
50만원 미만	960,935	46,435	23,526	114,344	205,512	82,676	17,311	612,896
50 ~ 100만원 미만	1,004,149	390,900	190,866	258,352	210,389	244,539	305,063	1,069,943
100 ~ 200만원 미만	1,981,114	700,396	1,091,148	571,246	432,092	299,479	228,795	3,340,922
200 ~ 300만원 미만	3,046,809	2,058,694	801,499	949,635	942,696	446,983	518,852	5,703,170
300 ~ 400만원 미만	2,495,386	1,578,108	1,026,596	1,110,345	561,372	272,749	403,836	5,218,734
400 ~ 500만원 미만	3,583,627	3,450,924	436,296	667,399	334,678	1,110,831	530,529	3,415,002
500 ~ 600만원 미만	3,636,398	2,406,407	795,664	865,368	191,024	635,331	-	3,585,257
600만원 이상	3,277,775	2,251,934	611,882	1,032,208	451,888	1,115,176	566,702	4,095,307
학 력								
초 졸 이 하	1,738,315	457,650	842,540	595,418	677,090	336,916	198,159	2,202,830
중 학 교 (재 / 졸)	1,047,450	988,510	350,885	343,394	381,036	134,173	264,340	2,397,183
고 등 학 교 (재 / 졸)	6,958,346	4,069,135	1,486,311	1,530,221	1,098,129	938,227	875,267	9,282,214
전 문 대 (재 / 졸)	2,622,106	1,541,329	398,523	916,697	240,835	405,102	315,490	3,057,709
대 학 교 (재 / 졸)	6,830,006	4,995,260	1,516,132	2,034,588	869,134	1,951,929	887,264	9,097,567
대 학 원 (재 / 졸)	789,970	831,917	383,085	148,579	63,428	441,418	30,567	1,003,728

26-2. 여행지별 숙박여행 이동총량(계속)

단위 : 일

강원	충북	충남	전북	전남	경북	경남	제주	구	분
33,651,730	13,276,177	24,093,304	16,095,839	21,763,216	27,302,797	25,470,368	15,632,773	전	체
								성	별
16,035,309	6,186,762	12,152,438	7,865,271	10,926,704	13,396,219	13,023,668	7,268,501	남	자
17,616,422	7,089,415	11,940,866	8,230,568	10,836,512	13,906,577	12,446,699	8,364,272	여	자
								연	령
3,294,646	834,415	2,349,289	1,925,395	2,574,259	2,937,995	2,803,618	2,060,198	1 5 ~ 1 9	세
3,204,625	1,974,650	1,201,661	1,509,662	2,415,062	2,774,958	2,873,866	833,059	2 0	대
6,285,379	3,751,954	6,395,967	2,678,471	2,873,198	5,799,328	3,964,796	2,549,519	3 0	대
10,168,611	3,263,307	7,683,201	5,422,988	6,682,221	8,057,010	8,130,266	4,338,591	4 0	대
5,728,991	2,309,088	3,693,005	2,673,396	4,155,707	4,777,052	4,787,067	2,463,865	5 0	대
4,969,479	1,142,764	2,770,182	1,885,926	3,062,769	2,956,454	2,910,755	3,387,540	6 0	대 이상
								직	업
3,290,482	948,764	1,407,448	1,226,387	2,208,810	1,981,904	3,171,700	1,892,816	전 문	관 리
6,891,966	3,377,135	6,039,489	3,610,710	2,853,878	5,252,037	4,242,667	2,337,123	사	무
4,310,480	1,178,166	3,936,532	2,104,079	3,596,310	3,305,943	2,617,085	1,986,435	서 비 스	관 매
519,394	84,776	626,729	247,780	666,474	515,639	1,363,245	594,526	농 어	업
1,676,938	1,273,478	1,574,824	1,070,566	2,145,733	2,917,076	2,480,591	890,742	기 능	노 무
								가	구 소 득
285,449	73,041	62,946	204,818	521,310	103,202	55,062	33,899	5 0	만 원 미만
497,898	266,862	366,131	650,460	758,287	743,934	477,384	339,026	5 0 ~ 1 0 0	만 원 미만
2,333,562	779,353	1,258,780	683,393	1,696,751	1,090,035	1,537,177	964,382	1 0 0 ~ 2 0 0	만 원 미만
6,775,888	3,024,448	4,398,876	2,749,494	4,796,092	4,171,794	4,448,280	2,448,496	2 0 0 ~ 3 0 0	만 원 미만
5,098,594	2,423,996	4,535,527	3,097,125	3,310,798	4,961,868	4,140,884	2,066,615	3 0 0 ~ 4 0 0	만 원 미만
5,033,017	2,671,043	3,454,650	3,159,640	3,069,681	4,712,646	5,090,644	2,928,099	4 0 0 ~ 5 0 0	만 원 미만
6,000,639	2,056,367	6,558,283	1,768,899	3,629,808	5,827,315	2,466,897	2,738,889	5 0 0 ~ 6 0 0	만 원 미만
7,626,683	1,981,067	3,458,109	3,782,012	3,980,490	5,692,003	7,254,040	4,113,366	6 0 0	만 원 이상
								학	력
1,459,431	463,014	1,206,292	670,084	1,245,435	917,634	1,122,627	723,428	초	졸 이 하
1,789,975	674,279	1,426,351	994,006	1,768,384	1,451,348	1,739,799	1,204,665	중	학 교 (재 / 졸)
10,505,199	3,878,850	8,400,541	4,497,861	8,188,347	10,290,770	8,397,579	5,279,858	고	등 학 교 (재 / 졸)
4,170,090	2,004,547	5,601,303	2,456,428	3,357,717	2,698,935	2,677,311	1,580,687	전	문 대 (재 / 졸)
13,358,771	5,633,478	6,284,028	6,793,364	6,242,856	10,957,634	10,152,000	5,829,085	대	학 교 (재 / 졸)
2,368,264	622,009	1,174,789	684,097	960,477	986,476	1,381,051	1,015,050	대	학 원 (재 / 졸)

26-3. 여행지별 당일여행 이동총량

단위 : 일

구 분	서울	부산	대구	인천	광주	대전	울산	경기
전 체	15,743,961	9,556,621	4,507,203	3,286,366	3,032,137	4,172,863	2,320,515	21,830,108
성 별								
남 자	7,299,440	4,407,144	2,109,876	1,520,601	1,493,377	1,991,493	1,132,509	9,428,340
여 자	8,444,522	5,149,477	2,397,327	1,765,765	1,538,760	2,181,370	1,188,006	12,401,768
연 령								
1 5 ~ 1 9 세	912,645	521,683	234,485	62,744	291,346	125,926	85,963	1,194,489
2 0 대	1,477,260	792,976	308,761	145,942	101,140	270,392	174,130	1,728,144
3 0 대	3,307,383	783,024	488,419	831,684	152,320	913,821	310,065	6,000,831
4 0 대	3,937,698	3,040,637	1,328,690	873,635	584,007	769,042	542,874	6,012,397
5 0 대	3,126,485	2,689,374	1,201,754	593,763	1,068,605	1,210,086	733,446	3,791,840
6 0 대 이 상	2,982,489	1,728,927	945,095	778,598	834,718	883,595	474,036	3,102,408
직 업								
전 문 관 리	1,032,011	940,429	460,412	111,752	241,867	677,185	186,300	1,171,609
사 무	3,486,528	1,025,618	656,321	1,085,262	328,659	686,246	289,389	5,334,789
서 비 스 판 매	2,291,610	1,899,050	858,764	516,292	565,659	934,787	379,145	2,918,269
농 어 업	499,465	519,674	519,487	170,253	552,681	215,036	94,397	490,711
기 능 노 무	862,299	1,470,965	389,944	125,882	278,564	321,873	354,118	1,156,119
가 구 소 득								
50만원 미만	291,289	134,322	106,188	12,040	23,981	44,461	18,990	130,751
50 ~ 100만원 미만	463,700	405,682	110,697	92,121	149,506	258,432	144,359	678,621
100 ~ 200만원 미만	1,711,466	524,858	548,018	515,767	497,243	306,649	222,215	1,797,528
200 ~ 300만원 미만	3,045,399	1,653,111	1,138,659	630,679	958,619	865,015	249,383	4,471,321
300 ~ 400만원 미만	2,918,009	1,972,404	639,359	677,331	359,608	414,659	471,910	4,317,275
400 ~ 500만원 미만	2,140,478	1,769,374	572,582	378,790	239,079	489,362	443,374	3,176,580
500 ~ 600만원 미만	2,913,410	2,210,613	844,328	792,075	300,276	910,928	304,544	4,339,352
600만원 이상	2,260,210	886,256	547,372	187,564	503,826	883,358	465,739	2,918,681
학 력								
초 졸 이 하	891,108	471,184	344,034	276,373	391,242	261,616	174,492	1,033,611
중 학 교 (재 / 졸)	923,468	1,144,938	376,597	330,443	292,938	298,490	218,744	1,505,013
고 등 학 교 (재 / 졸)	5,442,228	4,255,202	1,705,905	1,279,279	1,081,384	1,078,031	1,323,193	8,478,694
전 문 대 (재 / 졸)	2,191,413	823,798	403,500	448,817	229,772	526,035	106,363	2,469,767
대 학 교 (재 / 졸)	5,232,111	2,689,370	1,540,328	878,814	1,006,600	1,528,389	370,869	7,119,022
대 학 원 (재 / 졸)	1,063,633	172,129	136,839	72,640	30,201	480,302	126,854	1,224,001

26-3. 여행지별 당일여행 이동총량(계속)

단위 : 일

강원	충북	충남	전북	전남	경북	경남	제주	구	분
4,480,900	5,113,167	12,505,834	8,662,253	11,107,270	11,757,769	12,992,926	298,112	전	체
								성	별
1,973,273	2,488,457	6,100,968	4,527,208	5,605,704	5,664,394	6,392,688	151,775	남	자
2,507,627	2,624,709	6,404,866	4,135,044	5,501,567	6,093,375	6,600,239	146,337	여	자
								연	령
233,997	124,045	429,612	430,867	451,128	835,680	561,926	9,423	1 5 ~ 1 9	세
189,823	191,180	692,188	326,898	609,849	692,077	815,473	9,315	2 0	대
492,610	1,089,790	2,346,362	751,310	1,566,853	1,181,880	1,398,944	71,937	3 0	대
1,080,724	1,237,999	3,582,141	1,512,112	2,865,394	2,745,110	4,345,051	16,819	4 0	대
1,213,463	1,301,473	2,659,681	2,975,300	2,776,687	3,416,457	3,167,453	85,483	5 0	대
1,270,283	1,168,679	2,795,850	2,665,766	2,837,359	2,886,565	2,704,080	105,134	6 0	대 이상
								직	업
375,624	219,844	958,889	1,089,952	1,568,497	902,837	1,655,119	26,128	전 문	관 리
686,932	1,221,545	2,972,035	1,112,042	1,745,755	1,997,688	1,963,334	32,164	사	무
724,419	827,273	2,164,654	1,203,326	1,688,705	1,752,501	1,721,604	44,963	서 비 스	관 매
339,479	490,962	723,458	1,093,661	1,426,546	1,259,781	1,092,994	70,550	농 어	업
273,252	509,840	960,231	927,811	1,186,805	1,497,998	1,462,270	4,126	기 능	노 무
								가	구 소 득
55,712	13,539	153,849	152,976	206,662	119,607	145,980	7,078	5 0	만 원 미만
214,163	401,055	695,261	362,986	618,034	513,644	477,051	12,665	5 0 ~ 1 0 0	만 원 미만
645,392	777,409	1,056,613	1,087,907	1,417,887	1,551,969	912,280	95,910	1 0 0 ~ 2 0 0	만 원 미만
843,582	1,256,288	2,670,217	1,980,698	2,010,726	1,998,539	2,736,329	36,302	2 0 0 ~ 3 0 0	만 원 미만
619,062	479,351	1,223,695	917,907	1,524,323	2,432,324	2,547,548	34,603	3 0 0 ~ 4 0 0	만 원 미만
672,506	714,519	1,768,004	1,533,949	1,522,634	1,323,608	2,365,974	17,942	4 0 0 ~ 5 0 0	만 원 미만
641,525	989,635	3,012,378	597,606	1,775,918	1,957,412	1,861,501	29,653	5 0 0 ~ 6 0 0	만 원 미만
788,959	481,370	1,925,817	2,028,224	2,031,086	1,860,667	1,946,265	63,959	6 0 0	만 원 이상
								학	력
583,367	562,705	1,106,701	1,236,187	1,583,813	833,946	1,301,888	26,113	초	졸 이 하
519,493	618,922	1,113,293	1,195,871	779,354	1,467,968	1,078,176	27,521	중	학 교 (재 / 졸)
1,460,397	1,787,589	4,430,668	2,500,877	3,390,678	5,046,443	4,786,921	103,519	고	등 학 교 (재 / 졸)
397,238	514,029	1,518,317	677,565	1,302,922	819,646	1,087,665	25,950	전	문 대 (재 / 졸)
1,201,755	1,460,246	3,736,901	2,589,693	3,425,634	3,136,128	4,598,011	89,332	대	학 교 (재 / 졸)
318,650	169,676	599,954	462,060	624,870	453,639	140,266	25,676	대	학 원 (재 / 졸)

27-1. 여행지별 관광여행 이동총량

단위 : 일

구 분	서울	부산	대구	인천	광주	대전	울산	경기
전 체	6,410,972	9,645,842	1,757,929	3,456,361	754,915	2,580,942	2,025,012	20,525,496
성 별								
남 자	2,573,330	4,315,234	729,436	1,636,713	460,612	1,291,042	1,033,843	9,465,983
여 자	3,837,642	5,330,608	1,028,494	1,819,648	294,303	1,289,900	991,169	11,059,513
연 령								
1 5 ~ 1 9 세	880,316	932,281	117,957	210,667	98,885	295,485	162,753	2,247,581
2 0 대	776,920	1,732,568	202,040	76,127	62,948	445,777	276,802	2,200,652
3 0 대	1,612,357	1,428,785	327,214	810,500	50,133	594,785	237,333	4,871,647
4 0 대	1,649,065	2,719,302	402,403	1,154,319	224,312	622,350	675,646	5,858,563
5 0 대	525,242	1,618,822	447,971	539,043	137,720	283,813	413,689	2,952,850
6 0 대 이 상	967,072	1,214,084	260,344	665,704	180,918	338,732	258,789	2,394,203
직 업								
전 문 관 리	572,098	753,544	207,516	277,668	107,177	205,014	133,855	1,686,651
사 무	1,134,610	1,953,766	400,895	917,070	135,132	312,975	278,409	4,598,519
서 비 스 판 매	794,266	1,331,223	197,000	377,760	43,940	429,223	337,931	2,438,354
농 어 업	114,947	362,088	141,681	101,351	63,015	123,581	66,390	227,690
기 능 노 무	269,799	1,109,999	180,625	235,432	54,092	149,001	242,831	874,669
가 구 소 득								
50만원 미만	194,463	67,737	32,155	25,472	64,636	-	12,374	106,087
50 ~ 100만원 미만	128,512	244,489	26,443	78,511	18,352	34,565	64,925	534,945
100 ~ 200만원 미만	564,127	590,372	262,433	351,027	103,922	192,692	72,560	1,518,899
200 ~ 300만원 미만	1,321,413	1,676,189	499,742	533,379	93,397	411,871	103,462	3,664,465
300 ~ 400만원 미만	953,742	1,539,710	248,430	813,268	73,991	142,064	650,231	4,353,059
400 ~ 500만원 미만	826,906	1,875,379	336,187	506,290	37,810	860,526	533,344	3,206,571
500 ~ 600만원 미만	1,221,668	1,879,758	119,846	570,828	103,295	228,858	204,425	2,837,193
600만원 이상	1,200,141	1,772,207	232,692	577,586	259,512	710,367	383,691	4,304,276
학 력								
초 졸 이 하	194,452	376,897	117,673	195,792	56,406	117,371	72,766	674,224
중 학 교 (재 / 졸)	282,968	703,280	100,535	278,684	105,487	86,443	182,737	1,368,329
고 등 학 교 (재 / 졸)	1,626,698	3,526,956	721,963	1,343,103	195,898	617,054	1,133,953	6,309,183
전 문 대 (재 / 졸)	1,003,208	1,012,923	153,742	441,609	118,751	217,182	149,673	2,599,176
대 학 교 (재 / 졸)	2,768,043	3,660,335	560,961	1,007,916	205,747	1,368,705	457,002	8,704,858
대 학 원 (재 / 졸)	535,603	365,452	103,057	189,257	72,627	174,188	28,881	869,726

27-1. 여행지별 관광여행 이동총량(계속)

단위 : 일

강원	충북	충남	전북	전남	경북	경남	제주	구	분
29,132,361	7,753,924	16,746,094	11,056,895	18,182,941	19,659,987	21,370,428	14,273,139	전	체
								성	별
13,543,706	3,549,788	7,960,679	5,287,774	8,798,237	9,119,184	10,521,646	6,655,757	남	자
15,588,655	4,204,136	8,785,414	5,769,120	9,384,704	10,540,803	10,848,781	7,617,383	여	자
								연	령
2,471,065	551,730	992,313	997,522	1,374,784	1,943,908	1,597,591	1,576,533	1 5 ~ 1 9	세
2,875,256	663,601	891,955	923,441	1,227,953	1,479,736	2,122,545	674,786	2 0	대
5,309,234	1,367,610	3,727,946	1,415,481	1,974,475	2,911,952	2,505,389	2,584,912	3 0	대
7,897,548	2,065,152	4,526,587	2,755,658	4,923,763	5,450,183	6,546,408	3,961,190	4 0	대
5,447,294	1,917,018	3,316,867	2,560,509	4,035,567	4,244,879	4,984,841	2,249,808	5 0	대
5,131,965	1,188,814	3,290,426	2,404,283	4,646,399	3,629,329	3,613,653	3,225,910	6 0	대 이상
								직	업
2,520,078	476,714	1,135,359	986,227	2,144,516	1,477,695	2,495,510	1,687,842	전 문	관 리
5,747,258	2,079,864	4,050,839	1,789,749	2,638,745	3,308,820	3,665,306	2,227,753	사	무
4,070,664	952,576	2,513,185	1,467,477	2,762,710	2,779,412	3,030,433	1,858,121	서 비 스	관 매
779,825	387,411	570,282	715,491	1,382,819	857,219	1,277,747	610,379	농 어	업
1,439,708	745,628	1,231,802	856,068	1,593,905	2,225,491	1,772,326	779,564	기 능	노 무
								가	구 소 득
315,359	35,428	92,844	146,945	513,078	104,285	136,125	40,977	50 만원	미만
647,593	224,555	593,692	350,556	766,770	491,266	545,820	330,376	50 ~ 100 만원	미만
2,206,058	784,411	1,249,214	1,005,258	1,769,427	1,282,601	1,551,915	985,423	100 ~ 200 만원	미만
4,818,493	1,307,865	3,315,673	2,080,062	3,156,769	3,312,689	3,817,977	2,196,361	200 ~ 300 만원	미만
4,841,627	1,242,752	1,939,498	1,692,473	2,267,243	3,974,314	3,598,177	1,748,566	300 ~ 400 만원	미만
4,574,030	1,271,091	2,520,848	2,048,496	2,839,838	3,620,114	4,628,991	2,777,065	400 ~ 500 만원	미만
5,159,319	1,725,617	3,948,965	1,020,916	2,606,994	2,853,196	3,106,858	2,483,922	500 ~ 600 만원	미만
6,569,883	1,162,207	3,085,360	2,712,187	4,262,823	4,021,521	3,984,564	3,710,449	600 만원	이상
								학	력
1,466,011	456,458	1,171,721	822,127	1,739,236	970,513	1,348,457	706,009	초 졸	이 하
1,834,060	702,118	1,389,259	948,823	1,528,775	1,723,762	1,816,715	1,129,642	중 학 교	(재 / 졸)
8,794,183	2,722,374	5,850,219	3,263,322	5,917,551	7,300,225	7,163,753	5,047,292	고 등 학 교	(재 / 졸)
3,280,879	680,365	2,624,954	1,318,220	2,380,563	1,854,023	2,387,219	1,524,272	전 문 대	(재 / 졸)
11,832,634	2,958,580	5,040,607	4,074,620	5,444,561	7,150,545	8,107,193	5,010,112	대 학 교	(재 / 졸)
1,924,594	234,030	669,333	629,782	1,172,255	660,919	547,090	855,812	대 학 원	(재 / 졸)

27-2. 여행지별 숙박 관광여행 이동총량

단위 : 일

구 분	서울	부산	대구	인천	광주	대전	울산	경기
전 체	2,983,839	6,107,276	674,655	2,085,768	284,752	1,464,710	757,317	10,797,020
성 별								
남 자	1,219,157	2,821,201	294,109	1,017,962	200,780	775,767	431,287	5,299,532
여 자	1,764,683	3,286,075	380,547	1,067,806	83,971	688,942	326,030	5,497,488
연 령								
1 5 ~ 1 9 세	609,978	591,457	62,128	200,439	74,447	266,753	88,766	1,694,825
2 0 대	517,006	1,196,963	66,926	33,486	61,530	397,420	187,763	1,448,049
3 0 대	434,209	1,044,147	153,675	450,972	2,532	172,005	43,573	2,307,086
4 0 대	597,698	1,589,111	114,998	826,751	83,511	403,614	268,876	2,841,534
5 0 대	208,710	930,212	216,004	267,088	18,701	88,601	133,584	1,355,714
6 0 대 이 상	616,238	755,386	60,924	307,031	44,030	136,317	34,755	1,149,812
직 업								
전 문 관 리	394,102	302,131	77,409	197,558	83,511	116,164	52,764	1,155,001
사 무	293,177	1,622,103	208,729	501,856	-	111,776	162,928	2,211,118
서 비 스 판 매	464,280	655,450	43,388	192,675	14,168	97,714	91,388	1,181,393
농 어 업	87,120	266,336	49,751	50,258	-	93,420	15,708	102,443
기 능 노 무	150,821	661,397	82,362	195,570	-	56,638	14,171	425,971
가 구 소 득								
50만원 미만	178,598	38,120	-	25,472	61,530	-	-	50,087
50 ~ 100만원 미만	68,125	189,085	7,303	27,999	1,842	-	-	307,949
100 ~ 200만원 미만	249,010	411,590	134,669	188,147	46,811	160,326	-	764,496
200 ~ 300만원 미만	531,943	934,712	173,394	241,563	38,058	139,135	52,047	1,589,839
300 ~ 400만원 미만	251,010	772,407	148,126	517,044	10,419	46,873	274,203	2,007,241
400 ~ 500만원 미만	357,811	1,158,890	55,437	303,583	-	767,911	322,450	1,902,296
500 ~ 600만원 미만	551,950	1,208,535	56,689	274,683	-	104,757	-	1,379,708
600만원 이상	795,393	1,393,937	99,039	507,277	126,091	245,708	108,617	2,795,405
학 력								
초 졸 이 하	114,166	242,273	26,392	111,827	899	67,246	-	292,269
중 학 교 (재 / 졸)	95,404	371,986	27,395	155,467	70,722	52,590	91,317	706,803
고 등 학 교 (재 / 졸)	755,419	2,126,921	326,748	767,384	61,188	417,070	328,464	3,056,525
전 문 대 (재 / 졸)	363,100	599,503	9,570	283,693	68,431	66,924	98,931	1,431,985
대 학 교 (재 / 졸)	1,416,421	2,498,371	234,079	646,788	41,085	747,231	238,605	5,019,714
대 학 원 (재 / 졸)	239,329	268,222	50,471	120,608	42,426	113,648	-	289,724

27-2. 여행지별 숙박 관광여행 이동총량(계속)

단위 : 일

강원	충북	충남	전북	전남	경북	경남	제주	구	분
25,667,138	4,747,831	10,260,927	6,301,082	10,837,235	12,439,775	12,401,022	14,077,706	전	체
								성	별
12,086,997	2,159,838	4,835,886	3,019,445	5,268,156	5,854,556	6,288,338	6,569,377	남	자
13,580,142	2,587,993	5,425,041	3,281,637	5,569,079	6,585,219	6,112,684	7,508,329	여	자
								연	령
2,301,267	474,302	856,826	732,542	1,176,469	1,399,101	1,140,234	1,571,822	1 5 ~ 1 9	세
2,711,338	558,526	641,913	722,564	924,581	1,054,647	1,390,389	665,471	2 0	대
5,026,379	821,497	2,430,299	891,210	1,188,419	2,262,474	1,510,223	2,519,630	3 0	대
7,102,425	1,374,343	2,857,519	1,920,362	3,049,979	3,755,781	3,924,060	3,956,415	4 0	대
4,484,137	1,036,940	1,824,018	1,243,953	2,096,272	2,238,763	2,865,044	2,222,786	5 0	대
4,041,591	482,223	1,650,353	790,452	2,401,514	1,729,008	1,571,071	3,141,582	6 0	대 이상
								직	업
2,311,467	374,016	656,845	398,586	1,324,483	988,660	1,441,176	1,680,462	전 문 관 리	
5,195,927	1,348,824	2,416,338	1,157,711	1,423,672	2,156,480	2,372,399	2,197,901	사 무	
3,520,278	468,956	1,489,375	977,151	1,627,033	1,676,516	1,673,933	1,847,039	서 비 스 관 매	
468,849	58,566	242,229	133,248	376,149	370,487	497,212	555,347	농 어 업	
1,242,054	447,132	655,936	438,675	777,442	1,309,580	907,141	779,564	기 능 노 무	
								가 구 소 득	
272,435	25,921	28,846	57,346	360,072	10,923	9,715	33,899	50만원 미만	
450,753	30,914	250,984	126,049	346,059	190,165	222,129	317,711	50 ~ 100만원 미만	
1,697,622	238,851	651,548	311,499	855,156	513,366	829,328	911,255	100 ~ 200만원 미만	
4,182,956	689,098	1,859,865	1,185,976	1,948,167	2,190,435	2,008,935	2,164,809	200 ~ 300만원 미만	
4,407,477	983,263	1,328,098	1,142,535	1,337,558	2,238,746	2,093,328	1,725,129	300 ~ 400만원 미만	
4,117,780	806,673	1,659,950	1,410,090	1,683,723	2,724,992	2,755,672	2,772,290	400 ~ 500만원 미만	
4,626,944	1,106,029	2,392,746	483,518	1,643,197	1,716,567	1,708,749	2,475,122	500 ~ 600만원 미만	
5,911,172	867,084	2,088,890	1,584,069	2,663,301	2,854,582	2,773,166	3,677,491	600만원 이상	
								학	력
968,757	83,182	479,520	207,199	626,107	504,786	358,237	684,249	초 졸 이 하	
1,376,661	308,770	689,889	420,361	921,236	767,704	1,072,548	1,102,121	중 학 교 (재 / 졸)	
7,732,699	1,554,712	3,647,635	1,889,041	3,652,025	4,296,472	3,911,171	4,982,044	고 등 학 교 (재 / 졸)	
3,007,378	535,996	1,992,152	949,099	1,534,883	1,368,319	1,611,633	1,513,190	전 문 대 (재 / 졸)	
10,841,279	2,082,769	3,043,976	2,619,180	3,395,600	5,118,206	5,011,834	4,940,289	대 학 교 (재 / 졸)	
1,740,363	182,403	407,755	216,202	707,383	384,287	435,599	855,812	대 학 원 (재 / 졸)	

27-3. 여행지별 당일 관광여행 이동총량

단위 : 일

구 분	서울	부산	대구	인천	광주	대전	울산	경기
전 체	3,427,133	3,538,566	1,083,274	1,370,593	470,164	1,116,233	1,267,695	9,728,476
성 별								
남 자	1,354,173	1,494,033	435,327	618,751	259,832	515,275	602,556	4,166,451
여 자	2,072,960	2,044,533	647,947	751,842	210,332	600,958	665,139	5,562,025
연 령								
1 5 ~ 1 9 세	270,339	340,824	55,829	10,228	24,438	28,733	73,987	552,756
2 0 대	259,914	535,605	135,114	42,641	1,418	48,357	89,040	752,604
3 0 대	1,178,148	384,637	173,539	359,528	47,601	422,780	193,759	2,564,560
4 0 대	1,051,366	1,130,191	287,405	327,568	140,801	218,736	406,771	3,017,029
5 0 대	316,532	688,610	231,966	271,954	119,019	195,212	280,104	1,597,137
6 0 대 이 상	350,834	458,698	199,420	358,673	136,888	202,415	224,034	1,244,391
직 업								
전 문 관 리	177,996	451,413	130,106	80,110	23,666	88,850	81,091	531,650
사 무	841,433	331,663	192,166	415,214	135,132	201,199	115,480	2,387,401
서 비 스 판 매	329,986	675,773	153,612	185,085	29,772	331,509	246,543	1,256,961
농 어 업	27,827	95,752	91,930	51,093	63,015	30,161	50,682	125,247
기 능 노 무	118,978	448,602	98,263	39,862	54,092	92,363	228,661	448,698
가 구 소 득								
50만원 미만	15,866	29,617	32,155	-	3,105	-	12,374	56,000
50 ~ 100만원 미만	60,387	55,404	19,141	50,512	16,510	34,565	64,925	226,996
100 ~ 200만원 미만	315,116	178,782	127,764	162,880	57,111	32,366	72,560	754,404
200 ~ 300만원 미만	789,471	741,477	326,348	291,816	55,340	272,736	51,415	2,074,626
300 ~ 400만원 미만	702,732	767,304	100,304	296,224	63,572	95,191	376,028	2,345,817
400 ~ 500만원 미만	469,094	716,490	280,751	202,706	37,810	92,615	210,894	1,304,276
500 ~ 600만원 미만	669,718	671,223	63,158	296,145	103,295	124,101	204,425	1,457,485
600만원 이상	404,749	378,270	133,653	70,309	133,421	464,659	275,073	1,508,871
학 력								
초 졸 이 하	80,286	134,624	91,280	83,965	55,507	50,125	72,766	381,955
중 학 교 (재 / 졸)	187,564	331,294	73,139	123,217	34,765	33,853	91,420	661,527
고 등 학 교 (재 / 졸)	871,279	1,400,035	395,215	575,719	134,709	199,983	805,489	3,252,658
전 문 대 (재 / 졸)	640,108	413,420	144,172	157,916	50,320	150,258	50,742	1,167,191
대 학 교 (재 / 졸)	1,351,622	1,161,964	326,882	361,127	164,662	621,474	218,397	3,685,143
대 학 원 (재 / 졸)	296,274	97,229	52,586	68,649	30,201	60,539	28,881	580,001

27-3. 여행지별 당일 관광여행 이동총량(계속)

단위 : 일

강원	충북	충남	전북	전남	경북	경남	제주	구	분
3,465,223	3,006,093	6,485,166	4,755,812	7,345,706	7,220,212	8,969,406	195,434	전	체
								성	별
1,456,710	1,389,950	3,124,793	2,268,329	3,530,081	3,264,628	4,233,308	86,380	남	자
2,008,513	1,616,143	3,360,373	2,487,483	3,815,626	3,955,584	4,736,097	109,054	여	자
								연	령
169,798	77,428	135,487	264,980	198,315	544,807	457,357	4,712	1 5 ~ 1 9	세
163,918	105,074	250,042	200,877	303,372	425,089	732,156	9,315	2 0	대
282,854	546,112	1,297,647	524,271	786,056	649,478	995,165	65,282	3 0	대
795,122	690,809	1,669,068	835,296	1,873,784	1,694,401	2,622,347	4,775	4 0	대
963,156	880,078	1,492,850	1,316,556	1,939,295	2,006,116	2,119,797	27,022	5 0	대
1,090,374	706,591	1,640,072	1,613,832	2,244,885	1,900,320	2,042,582	84,328	6 0	대 이상
								직	업
208,611	102,698	478,515	587,641	820,033	489,036	1,054,334	7,381	전 문	관 리
551,331	731,040	1,634,501	632,038	1,215,073	1,152,340	1,292,907	29,852	사	무
550,386	483,620	1,023,810	490,326	1,135,677	1,102,896	1,356,500	11,082	서 비 스	관 매
310,976	328,846	328,052	582,243	1,006,670	486,732	780,535	55,031	농 어	업
197,654	298,496	575,866	417,392	816,464	915,911	865,185	-	기 능	노 무
								가	구 소 득
42,925	9,507	63,998	89,600	153,006	93,362	126,410	7,078	5 0	만 원 미만
196,840	193,641	342,708	224,508	420,711	301,101	323,691	12,665	5 0 ~ 1 0 0	만 원 미만
508,436	545,559	597,666	693,759	914,270	769,235	722,587	74,168	1 0 0 ~ 2 0 0	만 원 미만
635,536	618,767	1,455,808	894,085	1,208,601	1,122,254	1,809,042	31,553	2 0 0 ~ 3 0 0	만 원 미만
434,150	259,489	611,400	549,939	929,685	1,735,569	1,504,849	23,438	3 0 0 ~ 4 0 0	만 원 미만
456,250	464,418	860,897	638,406	1,156,115	895,122	1,873,319	4,775	4 0 0 ~ 5 0 0	만 원 미만
532,375	619,588	1,556,219	537,398	963,797	1,136,630	1,398,109	8,800	5 0 0 ~ 6 0 0	만 원 미만
658,711	295,123	996,469	1,128,118	1,599,521	1,166,940	1,211,398	32,958	6 0 0	만 원 이상
								학	력
497,254	373,276	692,201	614,928	1,113,129	465,727	990,219	21,760	초	졸 이 하
457,399	393,347	699,369	528,463	607,539	956,058	744,167	27,521	중	학 교 (재 / 졸)
1,061,484	1,167,663	2,202,584	1,374,281	2,265,526	3,003,753	3,252,583	65,248	고	등 학 교 (재 / 졸)
273,501	144,369	632,803	369,121	845,681	485,704	775,586	11,082	전	문 대 (재 / 졸)
991,355	875,811	1,996,631	1,455,440	2,048,961	2,032,339	3,095,358	69,823	대	학 교 (재 / 졸)
184,230	51,627	261,578	413,580	464,872	276,632	111,492	-	대	학 원 (재 / 졸)

28-1. 여행지별 기타여행 이동총량

단위 : 일

구 분	서울	부산	대구	인천	광주	대전	울산	경기
전 체	29,319,182	12,794,579	7,726,750	5,398,902	5,606,874	5,799,686	2,866,591	28,345,844
성 별								
남 자	14,113,801	6,057,085	3,401,605	2,438,726	2,415,796	2,831,363	1,400,281	11,590,012
여 자	15,205,381	6,737,494	4,325,145	2,960,175	3,191,078	2,968,323	1,466,310	16,755,832
연 령								
1 5 ~ 1 9 세	1,677,732	1,082,046	525,276	298,964	412,579	235,846	131,174	2,080,408
2 0 대	3,257,264	941,432	547,138	373,541	304,497	615,987	459,694	2,380,135
3 0 대	6,488,410	1,442,596	715,731	1,109,069	386,072	867,031	252,897	6,039,648
4 0 대	6,631,808	4,315,022	2,160,832	1,478,412	957,704	1,184,938	611,881	7,891,432
5 0 대	5,116,975	3,167,025	1,948,246	915,670	1,711,323	1,655,275	804,750	4,622,011
6 0 대 이 상	6,146,993	1,846,457	1,829,528	1,223,246	1,834,698	1,240,610	606,195	5,332,210
직 업								
전 문 관 리	1,500,301	1,018,029	549,017	407,847	607,441	1,152,760	251,713	1,234,141
사 무	6,806,188	2,112,929	1,153,460	1,158,105	675,601	1,207,762	517,746	5,545,411
서 비 스 판 매	3,997,030	2,238,986	1,087,325	825,645	1,193,486	871,795	253,156	3,268,435
농 어 업	1,454,678	827,725	609,948	312,175	930,169	271,341	227,721	2,643,947
기 능 노 무	1,779,984	1,757,292	765,864	356,493	463,749	332,512	330,161	1,836,971
가 구 소 득								
50만원 미만	1,057,760	113,020	97,559	100,911	164,857	127,137	23,926	637,560
50 ~ 100만원 미만	1,339,338	552,092	275,120	271,962	341,543	468,406	384,497	1,213,619
100 ~ 200만원 미만	3,128,453	634,883	1,376,733	735,986	825,413	413,436	378,450	3,619,550
200 ~ 300만원 미만	4,770,795	2,035,616	1,440,417	1,046,935	1,807,918	900,127	664,773	6,510,027
300 ~ 400만원 미만	4,459,652	2,010,802	1,417,524	974,407	846,989	545,344	225,515	5,182,950
400 ~ 500만원 미만	4,897,199	3,344,919	672,690	539,899	535,948	739,668	440,559	3,385,011
500 ~ 600만원 미만	5,328,140	2,737,262	1,520,145	1,086,616	388,005	1,317,401	100,119	5,087,416
600만원 이상	4,337,844	1,365,984	926,562	642,186	696,201	1,288,167	648,750	2,709,711
학 력								
초 졸 이 하	2,434,972	551,937	1,068,902	675,999	1,011,927	481,161	299,885	2,562,217
중 학 교 (재 / 졸)	1,687,950	1,430,168	626,947	395,153	568,487	346,220	300,347	2,533,867
고 등 학 교 (재 / 졸)	10,773,876	4,797,381	2,470,253	1,466,397	1,983,615	1,399,205	1,064,507	11,451,724
전 문 대 (재 / 졸)	3,810,311	1,352,204	648,281	923,904	351,856	713,956	272,180	2,928,301
대 학 교 (재 / 졸)	9,294,074	4,024,295	2,495,500	1,905,486	1,669,987	2,111,612	801,132	7,511,732
대 학 원 (재 / 졸)	1,318,000	638,594	416,867	31,962	21,002	747,532	128,540	1,358,003

28-1. 여행지별 기타여행 이동총량(계속)

단위 : 일

강원	충북	충남	전북	전남	경북	경남	제주	구	분
9,000,269	10,635,420	19,853,045	13,701,197	14,687,546	19,400,578	17,092,866	1,657,745	전	체
								성	별
4,464,875	5,125,432	10,292,727	7,104,706	7,734,171	9,941,430	8,894,710	764,519	남	자
4,535,394	5,509,988	9,560,318	6,596,492	6,953,374	9,459,149	8,198,157	893,226	여	자
								연	령
1,057,578	406,730	1,786,588	1,358,740	1,650,603	1,829,766	1,767,953	493,088	1 5 ~ 1 9	세
519,192	1,502,229	1,001,894	913,119	1,796,958	1,987,300	1,566,793	167,589	2 0	대
1,468,756	3,474,134	5,014,383	2,014,300	2,465,576	4,069,256	2,858,352	36,544	3 0	대
3,351,787	2,436,154	6,738,755	4,179,442	4,623,853	5,351,938	5,928,909	394,220	4 0	대
1,495,160	1,693,544	3,035,819	3,088,188	2,896,827	3,948,629	2,969,678	299,540	5 0	대
1,107,797	1,122,629	2,275,607	2,147,408	1,253,729	2,213,689	2,001,182	266,764	6 0	대 이상
								직	업
1,146,027	691,894	1,230,978	1,330,111	1,632,791	1,407,045	2,331,309	231,101	전 문 관 리	
1,831,640	2,518,817	4,960,685	2,933,003	1,960,889	3,940,905	2,540,695	141,534	사 무	
964,235	1,052,862	3,588,001	1,839,928	2,522,304	2,279,033	1,308,256	173,277	서 비 스 판 매	
79,048	188,326	779,905	625,950	710,201	918,200	1,178,492	54,698	농 어 업	
510,482	1,037,689	1,303,253	1,142,309	1,738,632	2,189,583	2,170,535	115,304	기 능 노 무	
								가 구 소 득	
25,802	51,152	123,951	210,848	214,894	118,525	64,916	-	5 0 만 원 미 만	
64,468	443,362	467,700	662,889	609,552	766,311	408,615	21,315	5 0 ~ 1 0 0 만 원 미 만	
772,897	772,351	1,066,180	766,043	1,345,211	1,359,402	897,541	74,870	1 0 0 ~ 2 0 0 만 원 미 만	
2,800,977	2,972,871	3,753,420	2,650,130	3,650,049	2,857,644	3,366,633	288,437	2 0 0 ~ 3 0 0 만 원 미 만	
876,029	1,660,596	3,819,725	2,322,558	2,567,879	3,419,878	3,090,255	352,651	3 0 0 ~ 4 0 0 만 원 미 만	
1,131,493	2,114,471	2,701,806	2,645,093	1,752,478	2,416,140	2,827,627	168,975	4 0 0 ~ 5 0 0 만 원 미 만	
1,482,845	1,320,386	5,621,697	1,345,589	2,798,731	4,931,530	1,221,540	284,620	5 0 0 ~ 6 0 0 만 원 미 만	
1,845,759	1,300,231	2,298,567	3,098,048	1,748,753	3,531,148	5,215,740	466,876	6 0 0 만 원 이 상	
								학	력
576,787	569,261	1,141,272	1,084,144	1,090,012	781,067	1,076,058	43,532	초 졸 이 하	
475,408	591,084	1,150,386	1,241,053	1,018,964	1,195,553	1,001,260	102,545	중 학 교 (재 / 졸)	
3,171,413	2,944,065	6,980,990	3,735,416	5,661,474	8,036,988	6,020,746	336,085	고 등 학 교 (재 / 졸)	
1,286,450	1,838,212	4,494,665	1,815,773	2,280,075	1,664,557	1,377,757	82,365	전 문 대 (재 / 졸)	
2,727,892	4,135,144	4,980,322	5,308,437	4,223,929	6,943,216	6,642,819	908,305	대 학 교 (재 / 졸)	
762,320	557,655	1,105,410	516,374	413,092	779,196	974,227	184,914	대 학 원 (재 / 졸)	

28-2. 여행지별 숙박 기타여행 이동총량

단위 : 일

구 분	서울	부산	대구	인천	광주	대전	울산	경기
전 체	17,002,353	6,776,524	4,302,821	3,483,128	3,044,901	2,743,056	1,813,770	16,244,212
성 별								
남 자	8,168,534	3,143,973	1,727,056	1,536,876	1,182,252	1,355,145	870,328	6,328,123
여 자	8,833,819	3,632,550	2,575,765	1,946,252	1,862,649	1,387,911	943,443	9,916,089
연 령								
1 5 ~ 1 9 세	1,035,425	901,188	346,620	246,448	145,671	138,653	119,198	1,438,674
2 0 대	2,039,918	684,061	373,491	270,240	204,775	393,952	374,603	1,404,594
3 0 대	4,359,174	1,044,210	400,851	636,913	281,353	375,989	136,590	2,603,378
4 0 대	3,745,476	2,404,576	1,119,547	932,345	514,498	634,632	475,777	4,896,064
5 0 대	2,307,022	1,166,262	978,459	593,861	761,736	640,401	351,409	2,427,309
6 0 대 이 상	3,515,337	576,228	1,083,854	803,321	1,136,868	559,430	356,193	3,474,193
직 업								
전 문 관 리	646,285	529,014	218,711	376,205	389,240	564,424	146,503	594,182
사 무	4,161,093	1,418,974	689,305	488,056	482,073	722,715	343,838	2,598,022
서 비 스 판 매	2,035,406	1,015,708	382,173	494,437	657,598	268,516	120,553	1,607,127
농 어 업	983,040	403,802	182,391	193,015	440,503	86,466	184,007	2,278,484
기 능 노 무	1,036,662	734,929	474,183	270,473	239,277	103,003	204,703	1,129,550
가 구 소 득								
50만원 미만	782,337	8,315	23,526	88,871	143,982	82,676	17,311	562,809
50 ~ 100만원 미만	936,025	201,815	183,564	230,353	208,547	244,539	305,063	761,995
100 ~ 200만원 미만	1,732,104	288,807	956,479	383,099	385,282	139,153	228,795	2,576,426
200 ~ 300만원 미만	2,514,867	1,123,983	628,105	708,072	904,639	307,848	466,805	4,113,332
300 ~ 400만원 미만	2,244,376	805,701	878,470	593,301	550,953	225,876	129,633	3,211,493
400 ~ 500만원 미만	3,225,816	2,292,035	380,859	363,815	334,678	342,920	208,079	1,512,706
500 ~ 600만원 미만	3,084,448	1,197,872	738,975	590,685	191,024	530,574	-	2,205,549
600만원 이상	2,482,382	857,997	512,843	524,931	325,796	869,468	458,085	1,299,902
학 력								
초 졸 이 하	1,624,149	215,377	816,148	483,591	676,191	269,670	198,159	1,910,562
중 학교 (재 / 졸)	952,046	616,524	323,490	187,927	310,314	81,583	173,023	1,690,381
고 등 학교 (재 / 졸)	6,202,927	1,942,214	1,159,563	762,837	1,036,940	521,157	546,803	6,225,689
전 문 대 (재 / 졸)	2,259,006	941,826	388,953	633,003	172,404	338,178	216,559	1,625,725
대 학 교 (재 / 졸)	5,413,585	2,496,889	1,282,053	1,387,799	828,049	1,204,698	648,659	4,077,853
대 학 원 (재 / 졸)	550,641	563,694	332,614	27,971	21,002	327,769	30,567	714,003

28-2. 여행지별 숙박 기타여행 이동총량(계속)

단위 : 일

강원	충북	충남	전북	전남	경북	경남	제주	구	분
7,984,592	8,528,346	13,832,377	9,794,757	10,925,982	14,863,022	13,069,346	1,555,067	전	체
								성	별
3,948,312	4,026,924	7,316,552	4,845,826	5,658,548	7,541,663	6,735,331	699,124	남	자
4,036,280	4,501,422	6,515,825	4,948,930	5,267,434	7,321,358	6,334,015	855,943	여	자
								연	령
993,379	360,113	1,492,463	1,192,853	1,397,790	1,538,894	1,663,384	488,377	1 5 ~ 1 9	세
493,287	1,416,124	559,747	787,099	1,490,481	1,720,311	1,483,476	167,589	2 0	대
1,258,999	2,930,456	3,965,668	1,787,261	1,684,779	3,536,854	2,454,573	29,890	3 0	대
3,066,186	1,888,964	4,825,683	3,502,627	3,632,242	4,301,229	4,206,205	382,176	4 0	대
1,244,854	1,272,149	1,868,988	1,429,444	2,059,435	2,538,289	1,922,023	241,078	5 0	대
927,888	660,540	1,119,829	1,095,474	661,254	1,227,445	1,339,684	245,958	6 0	대 이상
								직	업
979,015	574,748	750,603	827,801	884,327	993,244	1,730,523	212,354	전 문	관 리
1,696,040	2,028,311	3,623,151	2,452,999	1,430,206	3,095,557	1,870,268	139,222	사	무
790,202	709,209	2,447,157	1,126,928	1,969,277	1,629,427	943,152	139,396	서 비 스	관 매
50,545	26,210	384,500	114,532	290,325	145,151	866,033	39,179	농 어	업
434,884	826,346	918,888	631,891	1,368,291	1,607,496	1,573,450	111,178	기 능	노 무
								가	구 소 득
13,014	47,120	34,100	147,472	161,238	92,279	45,347	-	5 0	만 원 미만
47,146	235,948	115,147	524,411	412,228	553,769	255,255	21,315	5 0 ~ 1 0 0	만 원 미만
635,940	540,501	607,232	371,895	841,594	576,669	707,849	53,128	1 0 0 ~ 2 0 0	만 원 미만
2,592,932	2,335,350	2,539,011	1,563,517	2,847,925	1,981,359	2,439,346	283,688	2 0 0 ~ 3 0 0	만 원 미만
691,117	1,440,734	3,207,430	1,954,590	1,973,240	2,723,122	2,047,556	341,486	3 0 0 ~ 4 0 0	만 원 미만
915,237	1,864,370	1,794,700	1,749,550	1,385,958	1,987,655	2,334,972	155,808	4 0 0 ~ 5 0 0	만 원 미만
1,373,695	950,339	4,165,537	1,285,380	1,986,611	4,110,748	758,148	263,767	5 0 0 ~ 6 0 0	만 원 미만
1,715,511	1,113,984	1,369,219	2,197,942	1,317,188	2,837,421	4,480,874	435,875	6 0 0	만 원 이상
								학	력
490,674	379,832	726,772	462,885	619,328	412,849	764,390	39,179	초	졸 이하
413,313	365,509	736,462	573,646	847,148	683,644	667,251	102,545	중	학 교 (재 / 졸)
2,772,501	2,324,139	4,752,906	2,608,820	4,536,322	5,994,298	4,486,408	297,814	고	등 학 교 (재 / 졸)
1,162,712	1,468,551	3,609,151	1,507,329	1,822,834	1,330,615	1,065,678	67,496	전	문 대 (재 / 졸)
2,517,492	3,550,709	3,240,052	4,174,183	2,847,256	5,839,427	5,140,166	888,796	대	학 교 (재 / 졸)
627,900	439,606	767,034	467,895	253,094	602,189	945,453	159,238	대	학 원 (재 / 졸)

28-3. 여행지별 당일 기타여행 이동총량

단위 : 일

구 분	서울	부산	대구	인천	광주	대전	울산	경기
전 체	12,316,829	6,018,055	3,423,929	1,915,773	2,561,973	3,056,630	1,052,820	12,101,632
성 별								
남 자	5,945,267	2,913,111	1,674,549	901,850	1,233,545	1,476,218	529,953	5,261,889
여 자	6,371,562	3,104,944	1,749,380	1,013,923	1,328,428	1,580,412	522,867	6,839,743
연 령								
1 5 ~ 1 9 세	642,307	180,858	178,656	52,516	266,909	97,193	11,976	641,733
2 0 대	1,217,346	257,371	173,647	103,301	99,722	222,035	85,091	975,540
3 0 대	2,129,235	398,387	314,880	472,156	104,719	491,041	116,306	3,436,270
4 0 대	2,886,332	1,910,446	1,041,284	546,068	443,206	550,306	136,103	2,995,368
5 0 대	2,809,953	2,000,764	969,788	321,809	949,586	1,014,875	453,342	2,194,703
6 0 대 이 상	2,631,656	1,270,229	745,674	419,925	697,830	681,180	250,002	1,858,017
직 업								
전 문 관 리	854,015	489,015	330,305	31,642	218,201	588,336	105,209	639,959
사 무	2,645,096	693,955	464,155	670,048	193,527	485,047	173,909	2,947,388
서 비 스 판 매	1,961,624	1,223,278	705,152	331,207	535,888	603,279	132,602	1,661,308
농 어 업	471,638	423,922	427,557	119,160	489,666	184,875	43,714	365,463
기 능 노 무	743,322	1,022,363	291,681	86,020	224,472	229,510	125,458	707,421
가 구 소 득								
50만원 미만	275,423	104,705	74,033	12,040	20,875	44,461	6,615	74,751
50 ~ 100만원 미만	403,313	350,278	91,556	41,609	132,996	223,867	79,435	451,625
100 ~ 200만원 미만	1,396,349	346,076	420,254	352,887	440,132	274,283	149,655	1,043,124
200 ~ 300만원 미만	2,255,928	911,633	812,312	338,863	903,279	592,279	197,968	2,396,695
300 ~ 400만원 미만	2,215,277	1,205,101	539,055	381,107	296,036	319,468	95,882	1,971,457
400 ~ 500만원 미만	1,671,383	1,052,885	291,831	176,084	201,270	396,748	232,480	1,872,304
500 ~ 600만원 미만	2,243,692	1,539,390	781,170	495,930	196,981	786,827	100,119	2,881,867
600만원 이상	1,855,462	507,987	413,719	117,255	370,404	418,699	190,666	1,409,809
학 력								
초 졸 이 하	810,823	336,560	252,754	192,408	335,735	211,491	101,726	651,656
중 학 교 (재 / 졸)	735,904	813,644	303,457	207,226	258,173	264,637	127,323	843,487
고 등 학 교 (재 / 졸)	4,570,949	2,855,167	1,310,690	703,560	946,675	878,048	517,705	5,226,036
전 문 대 (재 / 졸)	1,551,305	410,378	259,328	290,901	179,452	375,777	55,621	1,302,576
대 학 교 (재 / 졸)	3,880,489	1,527,406	1,213,446	517,687	841,938	906,915	152,473	3,433,879
대 학 원 (재 / 졸)	767,359	74,900	84,253	3,991	-	419,763	97,973	644,000

28-3. 여행지별 당일 기타여행 이동총량(계속)

단위 : 일

강원	충북	충남	전북	전남	경북	경남	제주	구	분
1,015,677	2,107,074	6,020,668	3,906,440	3,761,564	4,537,556	4,023,520	102,678	전	체
516,563	1,098,508	2,976,175	2,258,879	2,075,623	2,399,766	2,159,379	65,395	성	별
499,114	1,008,566	3,044,493	1,647,561	1,685,941	2,137,790	1,864,141	37,283	남	자
								여	자
64,199	46,618	294,125	165,887	252,813	290,873	104,569	4,712	연	령
25,905	86,106	442,146	126,021	306,477	266,989	83,316	-	1 5 ~ 1 9 세	
209,756	543,678	1,048,715	227,038	780,797	532,402	403,779	6,654	2 0 대	
285,601	547,190	1,913,073	676,816	991,610	1,050,709	1,722,704	12,044	3 0 대	
250,306	421,395	1,166,831	1,658,744	837,392	1,410,340	1,047,655	58,462	4 0 대	
179,909	462,088	1,155,778	1,051,934	592,474	986,244	661,498	20,806	5 0 대	
								6 0 대	이 상
167,013	117,146	480,375	502,310	748,464	413,801	600,786	18,747	직	업
135,601	490,506	1,337,534	480,004	530,683	845,348	670,427	2,312	전 문 관 리	
174,033	343,653	1,140,844	713,000	553,028	649,605	365,104	33,882	사 무	
28,503	162,116	395,406	511,418	419,876	773,049	312,459	15,519	서 비 스 관 매	
75,598	211,343	384,365	510,418	370,342	582,087	597,086	4,126	농 어 업	
								기 능 노 무	
12,787	4,032	89,851	63,376	53,656	26,245	19,569	-	가 구 소 득	
17,323	207,414	352,553	138,478	197,324	212,542	153,359	-	5 0 만 원 미 만	
136,957	231,850	458,947	394,148	503,616	782,734	189,693	21,742	5 0 ~ 1 0 0 만 원 미 만	
208,045	637,521	1,214,409	1,086,612	802,125	876,285	927,287	4,749	1 0 0 ~ 2 0 0 만 원 미 만	
184,911	219,862	612,295	367,968	594,638	696,755	1,042,699	11,165	2 0 0 ~ 3 0 0 만 원 미 만	
216,256	250,101	907,106	895,543	366,520	428,485	492,655	13,167	3 0 0 ~ 4 0 0 만 원 미 만	
109,150	370,047	1,456,159	60,208	812,120	820,782	463,392	20,853	4 0 0 ~ 5 0 0 만 원 미 만	
130,248	186,247	929,348	900,106	431,565	693,727	734,866	31,001	5 0 0 ~ 6 0 0 만 원 미 만	
								6 0 0 만 원 이 상	
86,113	189,429	414,500	621,259	470,684	368,219	311,668	4,353	학	력
62,094	225,575	413,924	667,408	171,815	511,910	334,008	-	초 졸 이 하	
398,913	619,926	2,228,084	1,126,596	1,125,153	2,042,690	1,534,338	38,271	중 학 교 (재 / 졸)	
123,737	369,660	885,514	308,445	457,241	333,942	312,079	14,868	고 등 학 교 (재 / 졸)	
210,400	584,435	1,740,270	1,134,253	1,376,673	1,103,789	1,502,653	19,509	전 문 대 (재 / 졸)	
134,420	118,049	338,376	48,480	159,998	177,007	28,774	25,676	대 학 교 (재 / 졸)	
								대 학 원 (재 / 졸)	

Ⅱ. 여행 경험

1. 국내여행 경험률

단위 : %

구 분	국내여행			관광여행			기타여행		
	숙박여행	당일여행		숙박여행	당일여행		숙박여행	당일여행	
전 체	86.5	71.1	68.7	71.8	54.6	48.5	68.4	46.9	49.5
성 별									
남 자	85.7	69.8	67.2	69.8	52.8	45.4	68.3	47.0	49.6
여 자	87.2	72.3	70.1	73.7	56.4	51.4	68.6	46.9	49.4
연 령									
1 5 ~ 1 9 세	88.2	78.1	60.0	70.3	58.2	37.0	69.7	54.4	38.4
2 0 대	82.5	69.9	57.5	65.8	51.2	36.3	61.9	46.1	36.7
3 0 대	85.5	75.4	69.6	75.9	63.6	52.0	68.7	49.8	48.5
4 0 대	90.6	79.1	71.7	78.2	64.3	51.8	75.4	56.5	56.4
5 0 대	88.9	70.3	74.7	71.2	52.0	51.1	72.7	45.5	58.5
6 0 대 이 상	81.4	56.3	69.9	66.3	39.7	53.1	59.2	31.6	46.8
직 업									
전 문 관 리	88.8	76.1	69.1	79.5	64.9	52.7	73.1	52.3	54.6
사 무	86.9	76.3	67.9	74.5	63.4	46.3	71.8	52.0	51.0
서 비 스 판 매	88.4	69.9	75.9	72.6	53.7	52.3	73.4	47.2	59.9
농 어 업	89.4	55.6	81.3	75.7	36.0	64.3	62.3	30.6	55.0
기 능 노 무	90.4	71.5	78.9	73.5	49.8	56.3	76.0	51.3	59.7
가 구 소 득									
50만원 미만	78.1	48.8	62.8	58.0	28.8	46.8	58.2	37.8	40.3
50 ~ 100만원 미만	82.5	54.5	71.7	65.1	33.5	54.1	61.9	35.6	44.7
100 ~ 200만원 미만	83.0	58.0	68.3	63.7	37.5	48.0	62.3	36.5	47.2
200 ~ 300만원 미만	84.7	66.2	70.2	66.3	45.9	47.2	68.5	43.1	53.2
300 ~ 400만원 미만	89.4	75.5	72.7	74.4	57.7	53.2	73.5	53.5	51.5
400 ~ 500만원 미만	86.4	73.1	69.4	72.3	60.9	49.1	69.0	48.0	47.7
500 ~ 600만원 미만	87.7	76.8	68.3	77.0	61.5	45.1	72.4	51.0	55.3
600만원 이상	88.6	80.5	62.1	78.8	69.4	46.2	65.6	50.6	42.8
학 력									
초 졸 이 하	81.0	50.5	69.9	62.9	29.5	52.8	59.9	32.6	46.5
중 학 교 (재 / 졸)	87.0	66.2	72.7	72.4	49.6	55.2	65.8	38.1	50.4
고 등 학 교 (재 / 졸)	86.8	70.1	71.0	70.6	53.3	48.1	70.5	47.2	53.4
전 문 대 (재 / 졸)	89.3	78.7	71.3	76.0	63.0	50.0	73.3	52.7	52.2
대 학 교 (재 / 졸)	86.7	75.7	64.9	73.1	60.5	45.3	68.1	49.9	45.9
대 학 원 (재 / 졸)	86.4	79.7	61.9	78.7	64.3	50.1	67.3	57.2	44.4

2-1. 월별 국내여행 경험률

단위 : %

1월	2월	3월	4월	5월	6월	7월	8월	9월	10월	11월	12월	구	분
20.8	42.3	29.0	35.8	30.1	23.8	28.2	37.2	45.1	33.5	24.2	25.8	전	체
												성	별
20.5	43.3	27.6	33.5	29.0	23.1	27.4	37.5	45.4	31.4	22.7	25.3	남	자
21.2	41.3	30.4	38.0	31.2	24.5	29.0	36.9	44.7	35.6	25.7	26.3	여	자
												연	령
18.1	49.6	20.2	21.3	21.5	11.5	25.1	37.1	45.3	17.3	12.6	24.5	1 5 ~ 1 9	세
16.6	38.7	21.6	19.3	17.4	14.9	22.4	34.7	39.1	20.6	10.8	23.1	2 0	대
23.6	48.1	30.8	38.5	37.4	28.5	35.5	44.5	50.0	36.7	25.1	27.4	3 0	대
27.6	53.4	32.8	38.5	34.2	27.7	32.8	45.9	55.0	36.8	28.4	26.8	4 0	대
21.1	41.0	33.1	40.4	32.5	28.4	28.9	35.2	44.7	39.8	30.3	29.9	5 0	대
14.8	24.8	28.6	44.0	30.2	23.2	22.2	25.4	33.8	37.7	27.2	21.6	6 0	대 이상
												직	업
26.4	51.9	31.9	40.1	37.0	29.4	32.7	46.5	51.1	38.1	31.7	34.7	전	문 관 리
24.0	46.1	30.9	35.7	32.5	26.3	30.1	42.2	48.9	36.7	26.2	25.5	사	무
21.4	44.7	32.1	38.5	32.4	26.9	30.1	39.1	49.8	39.2	26.2	28.3	서	비 스 판 매
18.0	20.4	34.6	57.6	34.7	22.2	29.3	22.6	30.3	34.2	34.9	30.0	농	어 업
18.7	47.3	34.7	43.2	33.1	29.6	31.5	38.0	50.5	41.2	26.5	23.9	기	능 노 무
												가	구 소 득
13.9	21.2	25.5	42.3	25.7	19.5	20.1	22.7	31.5	25.1	18.4	14.3	50	만원 미만
14.4	21.7	29.1	40.1	26.0	23.0	17.3	23.6	33.7	32.8	22.5	22.0	50 ~ 100	만원 미만
12.2	26.4	26.7	40.3	28.9	18.0	26.4	27.5	35.1	31.8	26.0	20.1	100 ~ 200	만원 미만
18.9	38.5	31.2	35.7	32.5	25.8	29.9	35.6	42.5	39.2	23.4	28.0	200 ~ 300	만원 미만
21.7	48.2	26.7	33.5	29.8	22.3	28.9	39.4	50.7	33.3	23.2	25.2	300 ~ 400	만원 미만
25.9	49.7	28.2	32.8	27.8	21.7	28.7	41.9	42.9	30.0	24.2	28.0	400 ~ 500	만원 미만
24.2	46.6	28.9	34.3	33.7	24.6	25.9	39.9	52.1	34.5	25.5	29.4	500 ~ 600	만원 미만
22.6	48.1	31.8	37.8	28.9	29.1	32.0	41.3	48.8	31.7	24.9	24.3	600	만원 이상
												학	력
12.3	19.0	24.6	43.4	27.2	16.9	20.6	19.0	28.8	28.1	23.8	21.3	초	졸 이 하
17.4	35.3	29.9	41.0	31.2	26.2	24.4	37.0	40.0	38.5	29.3	26.2	중	학 교 (재 / 졸)
20.9	44.4	29.6	37.9	30.3	24.8	28.1	35.3	48.2	35.3	25.7	25.6	고	등 학 교 (재 / 졸)
22.4	49.6	27.3	33.3	32.9	27.1	32.0	45.9	51.8	36.4	25.2	25.3	전	문 대 (재 / 졸)
23.0	45.3	30.1	30.7	28.6	22.8	29.3	40.5	45.2	29.9	20.4	26.9	대	학 교 (재 / 졸)
25.6	50.7	28.5	39.2	37.9	26.9	36.2	46.6	49.3	44.6	32.7	28.8	대	학 원 (재 / 졸)

2-2. 월별 숙박여행 경험률

단위 : %

구 분	1월	2월	3월	4월	5월	6월	7월	8월	9월	10월	11월	12월
전 체	11.0	29.5	11.3	14.3	12.5	11.1	18.1	25.8	29.5	13.5	10.0	12.4
성 별												
남 자	10.6	30.2	10.8	13.8	11.9	10.4	17.8	26.2	29.5	12.4	9.1	12.0
여 자	11.4	28.9	11.8	14.8	13.0	11.9	18.4	25.3	29.5	14.7	10.8	12.8
연 령												
1 5 ~ 1 9 세	13.1	38.1	12.8	12.7	9.1	7.2	20.0	25.8	33.7	8.4	7.2	13.5
2 0 대	9.6	29.3	9.2	8.1	7.9	8.0	16.0	23.1	27.4	9.7	5.0	14.5
3 0 대	11.8	37.1	12.6	19.1	18.5	14.7	23.5	33.8	37.7	14.1	11.1	15.2
4 0 대	15.1	40.7	12.4	16.2	14.5	13.9	22.7	34.9	41.2	16.1	12.9	13.0
5 0 대	9.3	25.3	11.0	12.0	11.9	11.3	16.6	23.4	24.7	15.3	10.5	12.7
6 0 대 이 상	7.0	11.0	9.9	15.7	11.0	9.2	10.6	13.4	13.9	13.4	9.7	7.8
직 업												
전 문 관 리	13.8	32.5	12.1	16.1	18.4	14.6	20.5	33.8	34.0	17.7	14.8	20.6
사 무	12.6	35.9	13.6	15.1	14.8	13.3	19.8	32.3	35.0	15.2	11.9	12.7
서 비 스 판 매	10.0	30.4	12.1	13.0	11.6	10.8	18.9	25.0	31.2	14.7	7.0	9.6
농 어 업	8.3	9.2	8.7	11.7	8.1	9.2	10.9	9.4	10.6	9.8	11.2	10.6
기 능 노 무	7.9	31.6	11.1	16.2	14.0	10.5	20.4	24.4	32.7	13.0	10.6	12.2
가 구 소 득												
50만원 미만	7.8	11.2	9.4	15.3	15.9	10.0	10.6	11.6	14.3	8.3	10.8	5.0
50 ~ 100만원 미만	7.6	10.6	10.0	11.6	9.7	11.2	8.9	10.7	13.7	13.4	7.5	7.8
100 ~ 200만원 미만	6.0	13.8	9.1	9.7	9.5	6.2	14.6	15.1	19.6	8.8	9.9	8.7
200 ~ 300만원 미만	9.5	25.3	10.7	14.1	13.1	12.8	19.1	22.6	24.6	13.7	8.9	10.7
300 ~ 400만원 미만	12.5	34.3	9.1	11.8	10.8	10.3	19.2	27.9	32.7	11.1	8.8	12.1
400 ~ 500만원 미만	12.3	35.4	12.2	13.7	12.8	9.4	18.6	29.4	29.8	12.4	11.0	16.4
500 ~ 600만원 미만	12.3	35.4	11.1	13.8	13.9	9.7	16.6	29.9	36.8	16.9	9.3	16.6
600만원 이상	13.4	36.2	15.9	22.4	14.3	16.7	22.2	32.9	37.4	17.9	12.7	11.8
학 력												
초 졸 이 하	6.0	9.4	7.4	11.3	10.2	7.3	8.6	7.9	11.9	8.2	8.4	7.0
중 학 교 (재 / 졸)	8.6	18.7	10.0	13.6	12.0	9.7	14.3	21.1	19.0	12.7	10.8	10.5
고 등 학 교 (재 / 졸)	10.3	30.1	10.5	15.1	11.2	11.0	17.5	24.2	31.4	13.8	10.5	11.8
전 문 대 (재 / 졸)	13.7	36.4	12.0	15.5	15.2	13.0	21.1	35.8	37.1	16.1	10.3	13.3
대 학 교 (재 / 졸)	12.4	34.2	13.0	14.0	12.8	11.9	20.7	29.2	31.9	13.2	9.5	14.5
대 학 원 (재 / 졸)	14.8	38.5	14.4	16.1	19.0	12.8	23.6	36.4	37.4	22.6	10.1	15.3

2-3. 월별 당일여행 경험률

단위 : %

1월	2월	3월	4월	5월	6월	7월	8월	9월	10월	11월	12월	구	분
12.1	18.1	20.8	25.3	20.9	15.2	14.0	17.1	20.2	23.3	16.1	15.2	전	체
												성	별
12.1	18.1	19.7	23.1	20.0	15.4	13.3	16.9	20.4	21.6	15.5	15.0	남	자
12.0	18.1	21.9	27.5	21.8	15.1	14.6	17.3	20.1	25.0	16.6	15.4	여	자
												연	령
5.3	17.2	8.6	10.0	13.7	5.0	7.1	15.2	14.8	10.2	6.3	11.9	1 5 ~ 1 9	세
7.9	12.4	14.2	12.1	10.6	7.4	10.2	14.1	13.5	12.5	5.9	9.6	2 0	대
15.7	17.8	21.7	25.1	24.6	18.7	19.3	19.1	20.6	25.3	16.8	15.1	3 0	대
15.4	21.2	24.7	26.5	23.9	17.3	14.4	19.5	20.3	24.8	17.7	16.0	4 0	대
13.8	20.8	25.9	31.9	23.9	20.1	15.8	17.6	24.7	28.3	21.5	19.4	5 0	대
9.9	15.9	21.0	33.9	22.2	15.8	14.1	15.1	22.6	28.7	19.7	15.3	6 0	대 이상
												직	업
16.9	28.8	24.0	29.5	23.9	19.8	16.3	19.6	24.0	24.4	19.8	16.2	전	문 관 리
14.3	16.5	21.5	24.2	22.2	16.6	15.6	17.7	20.9	25.5	16.0	15.7	사	무
12.6	21.1	22.9	29.2	24.1	18.7	15.4	22.0	23.3	27.0	20.8	20.2	서	비 스 판 매
12.9	12.3	28.4	51.3	28.1	15.8	21.6	15.7	21.4	26.2	26.5	20.9	농	어 업
12.3	20.2	27.1	32.3	23.0	21.8	14.3	17.1	22.4	31.1	18.4	14.3	기	능 노 무
												가	구 소 득
9.5	11.2	17.5	32.0	16.9	9.5	12.6	16.5	22.1	18.4	9.3	9.4	50	만 원 미 만
8.4	12.8	20.7	32.3	18.8	14.6	10.3	15.5	22.3	21.7	17.0	15.0	50 ~ 100	만 원 미 만
8.5	14.6	20.4	33.6	21.9	12.3	15.4	15.6	18.2	24.9	17.3	11.5	100 ~ 200	만 원 미 만
11.7	18.3	23.5	25.4	23.8	15.8	14.2	17.5	22.9	29.1	16.5	18.6	200 ~ 300	만 원 미 만
11.1	17.7	19.8	24.2	22.5	14.3	13.9	17.5	21.4	25.6	15.8	15.6	300 ~ 400	만 원 미 만
15.7	19.9	19.7	23.4	16.8	14.6	15.7	19.6	16.4	20.6	15.2	13.9	400 ~ 500	만 원 미 만
14.7	20.7	22.2	24.2	23.6	16.5	12.8	16.3	22.8	21.9	17.9	15.9	500 ~ 600	만 원 미 만
11.2	18.5	18.9	20.8	17.7	17.9	13.5	16.1	17.9	17.4	14.5	14.5	600	만 원 이 상
												학	력
7.6	11.4	19.2	35.8	19.2	11.1	13.9	12.8	18.8	21.7	17.2	14.9	초	졸 이 하
11.2	18.8	22.8	31.4	21.2	18.2	12.8	20.6	23.0	30.3	21.7	17.8	중	학 교 (재 / 졸)
12.8	19.5	22.4	26.9	22.8	16.1	14.4	16.9	22.3	25.5	17.2	15.6	고	등 학 교 (재 / 졸)
10.4	19.9	18.8	21.6	21.0	16.4	14.3	19.2	19.5	24.5	16.2	13.9	전	문 대 (재 / 졸)
13.0	17.6	20.1	20.2	19.1	14.0	13.0	17.1	17.8	19.2	12.4	14.7	대	학 교 (재 / 졸)
15.0	20.1	18.2	27.1	24.7	19.2	21.5	15.9	24.4	24.9	23.7	15.4	대	학 원 (재 / 졸)

제 2 편 통 계 편

3-1. 월별 관광여행 경험률

단위 : %

구 분	1월	2월	3월	4월	5월	6월	7월	8월	9월	10월	11월	12월
전 체	11.2	10.4	16.7	23.4	17.6	14.4	20.9	30.5	12.5	21.5	12.2	12.9
성 별												
남 자	10.6	9.5	15.4	20.8	16.3	13.6	19.8	30.8	12.1	19.6	11.1	12.7
여 자	11.9	11.2	17.9	26.1	18.9	15.2	22.0	30.3	12.9	23.4	13.4	13.2
연 령												
1 5 ~ 1 9 세	11.3	9.6	12.0	12.7	14.2	7.0	19.5	31.2	6.9	11.4	5.7	15.7
2 0 대	7.9	10.0	12.0	12.2	9.0	7.2	17.7	29.8	8.3	13.4	5.1	12.5
3 0 대	13.1	10.4	17.8	24.7	24.9	19.7	27.8	38.1	16.9	22.6	12.8	16.5
4 0 대	16.7	11.0	19.2	22.9	19.3	16.8	24.0	38.9	12.2	24.3	14.8	14.7
5 0 대	10.0	11.2	17.5	26.4	17.3	15.0	20.9	27.7	13.8	25.1	14.2	11.9
6 0 대 이 상	6.7	9.4	17.5	32.9	18.2	15.4	15.1	18.5	14.1	24.3	14.8	8.2
직 업												
전 문 관 리	17.5	17.2	19.6	24.7	23.6	18.3	24.5	36.4	16.2	27.1	17.4	19.2
사 무	13.1	10.4	17.5	23.6	18.3	16.5	22.4	35.5	13.9	23.7	14.5	15.1
서 비 스 판 매	9.6	9.0	19.7	23.0	18.1	16.0	22.0	32.7	16.1	23.7	12.7	12.9
농 어 업	6.4	9.0	17.3	45.4	15.6	10.1	19.7	15.3	8.5	16.2	14.0	10.3
기 능 노 무	7.6	8.1	19.7	24.9	19.3	15.6	23.4	29.1	11.5	24.1	11.4	9.4
가 구 소 득												
50만원 미만	5.0	4.7	11.8	31.5	13.4	8.9	11.0	16.0	9.6	11.3	9.4	3.1
50 ~ 100만원 미만	5.2	5.4	17.7	29.2	16.7	12.9	11.1	17.2	11.7	19.4	7.9	5.9
100 ~ 200만원 미만	4.7	7.2	13.3	25.4	15.9	10.7	19.2	19.4	11.0	18.1	12.0	8.1
200 ~ 300만원 미만	9.2	7.4	16.1	22.8	16.7	16.3	20.9	27.2	13.0	22.4	11.3	11.5
300 ~ 400만원 미만	11.8	10.2	15.5	21.6	18.0	11.9	19.9	34.4	14.3	21.3	11.7	11.7
400 ~ 500만원 미만	12.7	11.9	19.0	21.0	17.8	12.0	22.9	35.1	10.4	20.7	12.8	18.0
500 ~ 600만원 미만	15.6	12.2	18.2	20.7	18.4	14.0	19.6	34.1	11.1	21.5	13.9	16.6
600만원 이상	14.3	14.9	17.5	27.5	19.4	21.0	26.0	35.6	14.9	25.4	13.5	14.1
학 력												
초 졸 이 하	4.4	5.1	13.8	33.7	16.0	9.4	13.5	13.0	8.9	14.5	10.2	6.0
중 학 교 (재 / 졸)	8.5	11.1	16.2	27.5	14.7	14.8	18.7	29.3	12.5	26.0	16.2	11.6
고 등 학 교 (재 / 졸)	10.9	9.4	16.5	24.3	18.3	15.6	20.2	28.4	12.7	21.8	13.9	12.6
전 문 대 (재 / 졸)	10.3	10.3	16.4	21.1	17.5	14.9	22.4	38.8	13.0	22.3	11.4	12.4
대 학 교 (재 / 졸)	14.1	11.8	18.0	19.5	17.5	14.1	23.5	34.8	12.5	20.6	10.3	15.3
대 학 원 (재 / 졸)	14.8	18.0	15.5	22.5	23.8	16.3	24.0	35.7	18.7	34.1	13.9	17.6

3-2. 월별 숙박 관광여행 경험률

단위 : %

1월	2월	3월	4월	5월	6월	7월	8월	9월	10월	11월	12월	구	분
5.9	5.1	6.0	8.3	7.6	7.0	13.2	21.5	5.2	9.0	5.5	7.0	전	체
												성	별
5.4	4.6	5.8	8.0	7.1	6.4	13.1	22.0	4.7	8.2	5.0	7.1	남	자
6.3	5.6	6.2	8.7	8.1	7.5	13.3	21.0	5.7	9.8	6.1	6.9	여	자
												연	령
8.7	6.4	7.7	7.5	5.9	5.0	15.8	23.2	3.2	6.1	3.2	9.2	15 ~ 19	세
5.6	7.6	4.9	4.4	3.8	3.9	12.2	18.9	3.8	6.5	3.2	8.3	20	대
6.0	5.1	5.9	10.7	11.9	8.7	17.8	28.1	8.8	9.7	6.2	9.2	30	대
8.8	4.9	6.7	8.2	8.6	8.8	16.0	29.9	5.8	10.6	7.9	7.3	40	대
3.5	5.8	5.5	7.4	7.6	6.9	12.5	18.8	4.9	10.1	4.9	6.4	50	대
3.2	2.4	5.4	10.6	6.6	6.5	6.6	10.4	4.2	8.9	5.6	3.6	60	대 이상
												직	업
9.0	7.4	6.3	9.4	11.5	8.3	16.3	27.2	7.2	14.1	10.1	12.4	전	문 관 리
6.8	5.1	6.8	8.7	9.4	8.3	15.0	27.6	7.1	10.1	7.3	7.8	사	무
4.4	4.8	8.7	7.2	6.8	7.3	13.8	21.5	6.8	10.0	3.3	5.5	서	비 스 판 매
2.4	3.3	3.5	6.9	3.6	5.3	5.7	4.9	1.7	3.9	5.1	4.1	농	어 업
2.8	3.8	4.9	8.3	7.6	4.9	13.5	19.0	3.9	7.8	4.3	5.4	기	능 노 무
												가	구 소 득
1.9	2.0	6.1	7.9	6.5	7.1	6.3	6.6	1.4	2.7	3.5	-	50	만 원 미 만
3.0	1.7	4.5	5.9	5.4	5.9	3.9	8.3	2.4	5.1	2.1	1.7	50 ~ 100	만 원 미 만
1.4	2.9	4.2	5.0	5.0	3.3	10.0	11.1	4.0	4.9	5.2	4.1	100 ~ 200	만 원 미 만
5.0	2.9	5.3	8.0	6.2	8.2	12.9	16.2	4.3	8.6	4.8	5.7	200 ~ 300	만 원 미 만
6.3	5.1	4.0	6.2	6.7	5.7	12.3	25.1	6.6	7.3	4.8	6.4	300 ~ 400	만 원 미 만
8.0	6.2	7.5	9.0	10.4	5.8	14.2	25.4	5.8	9.0	5.8	10.7	400 ~ 500	만 원 미 만
6.8	6.0	6.4	6.3	7.5	6.0	13.5	26.3	5.3	10.8	5.4	9.7	500 ~ 600	만 원 미 만
7.8	8.8	8.8	15.3	10.2	11.9	18.8	27.8	6.0	14.5	8.6	7.1	600	만 원 이 상
												학	력
1.7	1.4	3.4	5.9	4.6	4.6	3.9	5.0	2.1	3.0	3.2	2.0	초	졸 이 하
4.9	3.4	5.7	8.0	6.5	6.5	9.9	17.0	4.3	8.1	6.1	4.9	중	학 교 (재 / 졸)
4.9	4.7	5.0	9.7	7.6	6.9	13.0	20.6	5.3	9.0	5.9	6.9	고	등 학 교 (재 / 졸)
6.9	5.5	6.4	8.1	8.3	8.2	14.6	29.9	5.9	10.8	6.8	6.4	전	문 대 (재 / 졸)
8.0	6.3	7.7	7.8	8.2	7.3	16.2	25.0	5.8	9.6	5.4	8.9	대	학 교 (재 / 졸)
5.4	10.7	6.1	8.0	10.7	7.6	15.7	26.0	6.7	17.2	4.8	9.5	대	학 원 (재 / 졸)

3-3. 월별 당일 관광여행 경험률

단위 : %

구 분	1월	2월	3월	4월	5월	6월	7월	8월	9월	10월	11월	12월
전 체	5.9	5.7	11.3	16.5	11.2	8.2	9.1	12.6	7.8	14.0	7.1	6.5
성 별												
남 자	5.6	5.2	10.2	13.9	10.2	7.9	7.9	12.3	7.8	12.4	6.4	6.2
여 자	6.2	6.2	12.4	18.9	12.2	8.5	10.2	12.8	7.8	15.5	7.8	6.9
연 령												
15 ~ 19 세	2.7	3.2	5.2	5.8	8.4	2.0	4.2	11.4	3.8	5.8	2.5	7.1
20 대	2.6	2.8	7.3	8.1	5.4	3.6	7.1	12.1	4.6	7.5	1.9	5.0
30 대	7.7	5.5	12.2	15.7	14.3	12.7	13.1	15.1	9.9	14.3	6.8	7.6
40 대	8.7	6.5	13.5	15.6	12.0	8.7	9.5	14.9	6.7	15.0	7.4	8.2
50 대	7.0	6.3	12.8	20.4	11.2	9.4	9.3	11.7	9.4	16.3	9.7	6.0
60 대 이상	4.0	7.3	12.4	25.0	13.1	9.5	9.3	9.8	10.1	18.3	10.1	4.9
직 업												
전문 관리	9.4	10.9	14.2	17.0	14.1	11.4	9.2	11.2	10.4	15.9	8.3	6.8
사무	6.8	5.6	11.5	15.6	10.4	9.1	9.9	13.5	7.8	14.8	7.6	8.1
서비스 판매	5.3	5.1	11.5	17.2	12.3	9.3	8.9	15.7	9.6	14.4	9.4	7.6
농 어 업	4.8	5.9	14.0	40.4	12.2	6.5	14.5	11.3	6.9	12.9	8.9	6.4
기능 노 무	5.1	4.4	15.5	18.6	13.1	12.0	10.7	12.3	7.8	17.8	7.5	5.4
가 구 소 득												
50만원 미만	3.7	2.6	5.7	25.8	7.2	1.8	4.7	10.3	8.3	10.3	5.9	3.1
50 ~ 100만원 미만	2.3	3.8	13.4	24.1	12.6	8.7	7.2	9.4	9.3	14.9	5.8	4.2
100 ~ 200만원 미만	3.9	5.0	9.3	21.6	12.2	7.5	10.2	10.0	7.1	13.9	7.3	3.9
200 ~ 300만원 미만	4.7	4.8	11.2	16.1	12.0	8.6	9.1	12.8	9.6	15.6	6.8	6.3
300 ~ 400만원 미만	6.1	5.2	12.1	16.2	13.0	6.7	8.9	14.2	8.0	15.5	6.9	5.7
400 ~ 500만원 미만	5.6	6.5	12.4	13.4	8.0	7.3	10.5	14.0	5.0	12.8	7.9	8.5
500 ~ 600만원 미만	8.8	6.7	12.8	15.1	11.7	8.1	7.6	11.7	6.5	12.2	9.2	7.9
600만원 이상	7.2	6.7	9.4	14.8	10.2	11.5	9.3	12.6	9.4	13.1	5.4	7.3
학 력												
초 졸 이하	2.8	4.2	10.9	28.8	12.5	5.7	9.9	9.0	6.8	12.2	7.1	4.1
중 학교 (재/졸)	4.6	7.8	11.5	21.8	9.1	9.1	9.3	15.6	8.4	20.3	11.7	7.3
고 등 학교 (재/졸)	6.5	5.1	12.2	16.3	12.0	9.3	8.4	11.8	7.7	14.5	8.5	6.6
전 문 대 (재/졸)	3.7	5.2	10.4	14.0	9.6	7.7	9.8	14.1	7.3	13.3	4.7	6.0
대 학 교 (재/졸)	6.7	6.0	11.1	12.7	10.7	7.5	8.9	13.3	7.5	12.0	5.2	7.0
대 학 원 (재/졸)	10.5	8.2	9.4	15.4	15.2	10.7	11.6	10.7	13.5	18.7	9.0	8.1

4-1. 월별 기타여행 경험률

단위 : %

1월	2월	3월	4월	5월	6월	7월	8월	9월	10월	11월	12월	구	분
11.7	35.9	16.0	17.7	16.5	11.8	11.0	10.5	37.1	16.0	14.1	15.0	전	체
												성	별
11.9	37.4	15.6	17.4	16.6	11.8	11.0	10.2	37.8	15.2	13.8	14.6	남	자
11.5	34.4	16.4	17.9	16.5	11.9	11.0	10.8	36.3	16.7	14.4	15.4	여	자
												연	령
7.3	45.3	9.1	9.3	9.9	4.7	7.9	7.5	40.8	6.4	7.8	9.7	15 ~ 19	세
8.7	31.9	11.7	8.6	10.0	8.2	8.5	7.0	34.3	8.9	5.8	11.6	20	대
13.6	42.5	18.1	20.1	18.7	13.1	14.9	13.4	39.7	18.6	15.0	14.4	30	대
14.3	48.1	18.3	21.4	19.5	14.1	12.9	12.9	48.0	17.2	15.9	14.6	40	대
13.5	33.5	19.9	21.1	20.3	16.5	10.5	11.2	37.1	20.9	18.7	20.6	50	대
9.6	16.9	14.3	18.1	15.3	9.7	9.8	8.5	22.0	17.4	15.3	15.2	60	대 이상
												직	업
13.4	43.8	18.6	22.8	18.8	16.6	12.6	13.8	45.2	17.8	17.0	18.6	전	문 관 리
14.2	40.6	17.5	18.4	19.1	13.0	12.3	12.4	41.2	18.1	14.2	13.2	사	무
12.8	38.9	17.0	20.9	19.1	13.8	12.6	12.7	39.2	19.3	15.8	18.1	서	비 스 관 매
13.6	13.1	21.6	23.9	22.5	13.5	10.8	9.4	22.5	20.7	24.2	21.9	농	어 업
12.8	40.7	18.6	23.5	18.6	16.5	11.8	10.7	43.2	21.0	18.2	15.9	기	능 노 무
												가	구 소 득
10.6	17.7	16.5	19.6	16.0	10.6	12.2	12.1	24.2	13.8	11.7	11.2	50	만 원 미 만
9.8	17.3	14.6	17.4	13.4	12.6	8.3	9.5	24.2	16.3	17.9	17.9	50 ~ 100	만 원 미 만
8.7	19.7	15.9	20.8	15.2	8.3	10.4	9.6	25.4	16.7	16.1	12.7	100 ~ 200	만 원 미 만
12.0	34.0	19.4	18.5	20.7	11.9	12.9	12.3	33.3	21.4	14.5	18.5	200 ~ 300	만 원 미 만
12.0	41.0	14.7	18.0	15.7	12.3	12.3	8.2	41.0	15.6	13.1	15.9	300 ~ 400	만 원 미 만
15.7	43.6	12.6	16.1	12.9	11.7	11.0	11.2	36.8	13.8	13.1	12.2	400 ~ 500	만 원 미 만
11.6	40.9	15.7	17.4	22.6	13.9	10.9	10.7	46.9	17.8	13.7	15.6	500 ~ 600	만 원 미 만
10.0	38.9	17.4	15.6	12.2	11.8	8.5	10.5	41.2	10.1	13.9	13.2	600	만 원 이 상
												학	력
8.9	14.5	13.7	17.4	14.8	8.7	9.0	7.5	21.1	16.1	15.7	16.4	초	졸 이 하
10.4	26.7	15.2	19.0	20.0	12.1	8.6	11.0	30.0	19.1	16.0	16.6	중	학 교 (재 / 졸)
12.2	38.0	17.4	19.3	16.3	12.0	11.6	10.5	39.8	17.9	14.1	15.2	고	등 학 교 (재 / 졸)
13.8	43.3	14.2	16.1	20.2	14.4	14.1	13.3	44.0	18.1	16.1	14.6	전	문 대 (재 / 졸)
11.3	39.3	15.7	15.9	14.9	11.1	9.8	9.5	37.9	12.7	11.7	14.2	대	학 교 (재 / 졸)
14.8	41.9	18.7	21.4	19.7	17.7	18.3	17.7	42.0	16.0	21.2	14.8	대	학 원 (재 / 졸)

4-2. 월별 숙박 기타여행 경험률

단위 : %

구 분	1월	2월	3월	4월	5월	6월	7월	8월	9월	10월	11월	12월
전 체	5.5	25.5	5.7	6.5	5.6	4.6	5.9	5.6	25.6	4.9	4.8	5.8
성 별												
남 자	5.5	26.7	5.4	6.4	5.7	4.4	5.7	5.4	26.1	4.6	4.6	5.4
여 자	5.4	24.4	5.9	6.7	5.5	4.9	6.2	5.8	25.1	5.2	5.1	6.3
연 령												
15 ~ 19 세	4.7	33.6	5.7	5.5	3.7	2.2	5.4	3.2	31.2	2.4	4.3	4.8
20 대	4.0	22.6	4.5	3.7	4.1	4.1	5.2	5.0	25.0	3.4	1.8	7.0
30 대	6.3	34.0	7.3	9.4	8.1	6.5	8.1	8.7	31.4	5.8	5.8	6.6
40 대	7.0	37.4	6.1	8.5	7.0	6.2	7.5	6.7	36.8	5.8	5.8	5.8
50 대	5.8	20.0	5.6	5.4	4.6	4.8	4.5	5.8	21.4	5.5	5.8	6.7
60 대 이상	4.0	8.8	4.8	5.8	5.1	2.9	4.6	3.5	10.0	4.7	4.4	4.3
직 업												
전문 관리	6.1	28.0	6.5	8.0	8.3	7.4	5.2	7.3	29.9	4.4	5.2	8.5
사무	6.5	32.2	7.2	7.1	6.5	5.2	6.3	7.1	30.1	6.0	4.9	5.1
서비스 판매	5.6	26.3	3.8	6.0	5.7	4.7	6.1	5.2	25.8	4.8	3.8	4.4
농 어 업	6.4	6.1	5.5	5.3	4.5	3.9	5.5	5.0	9.3	6.0	6.4	6.6
기능 노 무	5.1	27.9	6.2	8.4	6.5	5.9	7.3	6.0	29.8	5.5	7.4	7.1
가 구 소 득												
50만원 미만	6.0	9.1	3.9	7.4	9.4	2.9	4.4	8.1	12.9	5.6	7.9	5.0
50 ~ 100만원 미만	4.5	9.5	6.4	6.2	4.7	5.2	6.1	3.7	11.7	8.4	6.0	6.4
100 ~ 200만원 미만	4.6	10.9	4.9	5.3	4.5	2.9	5.3	4.5	15.7	4.0	5.7	4.8
200 ~ 300만원 미만	4.8	23.4	5.9	7.0	7.6	4.9	7.7	7.4	21.4	5.6	4.6	5.2
300 ~ 400만원 미만	6.4	29.8	5.3	5.9	5.5	5.5	7.2	4.6	27.9	4.1	4.3	6.0
400 ~ 500만원 미만	5.4	31.2	5.1	5.6	3.4	3.9	5.7	4.7	25.7	4.2	5.4	6.4
500 ~ 600만원 미만	5.7	31.2	5.4	7.5	7.7	4.0	4.9	5.8	33.5	6.4	4.2	6.9
600만원 이상	5.8	28.9	7.2	7.6	4.4	5.8	4.1	6.3	32.8	3.8	4.6	5.5
학 력												
초 졸 이하	4.3	7.9	4.2	5.9	6.4	2.7	4.8	3.2	9.9	5.3	5.3	5.0
중 학교 (재/졸)	4.0	16.2	4.3	6.3	6.2	3.3	4.7	5.4	15.5	4.8	5.0	5.8
고 등 학교 (재/졸)	5.6	26.0	6.0	6.2	4.3	4.5	5.8	5.0	27.3	5.3	5.2	5.4
전 문 대 (재/졸)	7.4	31.9	6.2	7.5	7.8	5.4	8.5	8.3	33.5	6.0	4.6	7.1
대 학 교 (재/졸)	4.9	29.4	5.6	6.6	5.3	5.3	5.4	5.3	27.7	4.0	4.4	6.1
대 학 원 (재/졸)	9.8	34.2	8.7	8.2	10.1	6.0	9.4	12.4	32.1	5.7	5.6	6.3

4-3. 월별 당일 기타여행 경험률

단위 : %

1월	2월	3월	4월	5월	6월	7월	8월	9월	10월	11월	12월	구	분
7.2	13.6	11.6	12.2	12.2	8.2	6.1	6.0	14.1	11.7	10.0	9.8	전	체
												성	별
7.5	14.0	11.4	12.1	12.3	8.5	6.5	5.8	14.2	11.3	10.0	9.8	남	자
6.9	13.2	11.8	12.4	12.1	7.9	5.7	6.1	14.0	12.2	9.9	9.8	여	자
												연	령
2.7	14.8	3.5	4.1	6.2	3.0	3.1	4.3	11.1	4.3	3.8	5.2	15 ~ 19	세
5.3	10.2	7.7	5.1	6.4	4.1	3.5	2.4	9.9	5.8	4.0	4.7	20	대
9.5	13.1	12.6	12.7	13.2	8.3	9.0	7.3	13.4	13.8	10.9	9.4	30	대
8.3	16.5	13.7	14.9	14.8	9.9	6.1	7.2	14.9	12.3	11.0	9.4	40	대
8.5	16.4	15.8	16.3	16.6	12.4	7.4	6.9	18.0	15.9	13.7	14.5	50	대
6.5	9.2	10.7	13.5	10.9	7.1	5.9	5.8	13.9	13.0	11.3	11.4	60	대 이상
												직	업
9.2	21.2	13.2	17.2	12.5	10.9	8.2	9.7	18.7	13.8	12.5	10.7	전	문 관 리
9.3	12.5	12.3	12.7	15.1	9.5	7.7	6.8	15.3	13.7	9.8	9.2	사	무
7.7	17.0	14.2	15.7	14.1	10.2	7.3	8.9	15.3	14.5	12.6	13.8	서	비 스 관 매
8.7	7.8	17.0	20.2	18.3	9.9	7.2	4.9	14.4	15.6	19.4	15.8	농	어 업
8.4	16.3	13.6	16.7	13.5	11.1	5.5	5.4	16.2	16.0	12.1	9.5	기	능 노 무
												가	구 소 득
5.8	9.3	12.6	12.2	9.7	7.7	7.9	7.1	15.7	8.1	5.4	6.3	50	만원 미만
6.6	9.4	9.5	13.5	9.4	7.7	3.7	6.1	14.5	8.9	12.9	12.1	50 ~ 100	만원 미만
4.9	9.7	12.4	15.9	11.3	5.5	6.1	5.8	11.8	13.0	10.9	8.0	100 ~ 200	만원 미만
7.8	13.9	15.1	12.6	14.3	8.1	6.5	6.1	14.9	16.4	10.6	13.7	200 ~ 300	만원 미만
6.2	13.2	10.1	13.1	11.5	8.2	5.9	4.2	14.2	12.2	9.2	11.1	300 ~ 400	만원 미만
11.1	15.3	8.1	11.6	10.1	8.1	6.4	7.4	12.9	10.0	8.4	5.9	400 ~ 500	만원 미만
7.8	16.3	12.6	11.8	17.5	10.6	7.2	6.9	18.6	12.5	10.3	10.0	500 ~ 600	만원 미만
4.8	13.7	11.2	9.0	9.0	8.1	4.9	5.4	11.3	6.8	10.2	8.3	600	만원 이상
												학	력
5.1	7.6	10.2	12.4	9.1	6.0	4.8	4.3	12.7	11.2	11.0	11.8	초	졸 이 하
7.0	11.9	12.6	13.4	13.8	9.6	4.6	6.0	15.4	14.8	11.4	11.5	중	학 교 (재 / 졸)
7.6	15.4	12.9	14.4	13.3	8.3	7.1	6.7	15.9	13.3	9.8	10.6	고	등 학 교 (재 / 졸)
7.3	15.8	9.3	10.1	13.6	9.5	6.2	6.7	13.9	13.0	12.4	8.5	전	문 대 (재 / 졸)
7.3	13.3	11.1	10.3	11.1	7.3	5.2	5.4	12.3	9.2	7.9	8.5	대	학 교 (재 / 졸)
7.0	13.2	12.0	14.1	12.8	13.8	10.8	6.2	15.1	11.3	16.2	9.8	대	학 원 (재 / 졸)

5. 국내여행을 하지 않은 이유

단위 : %

구	분	경제적 여유 부족	여가시간/마음의 여유 부족	건강상 이유	선호하는 목적지 및 여행에 관심이 없어서	이동 수단 불편	같이 갈 사람 없음/ 혼자 여행하기 싫음	집 밖에서 숙박하는 것이 부담스러움	신변 안전 및 질병에 걸릴 염려 때문	집안에 돌봐야 하는 가족이 있어서	기타
전	체	18.4	49.9	17.0	4.1	1.1	2.6	1.7	0.9	4.2	0.1
성	별										
남	자	20.0	53.2	14.1	3.8	0.5	3.0	1.9	0.0	3.3	0.1
여	자	16.7	46.2	20.1	4.4	1.8	2.2	1.4	1.9	5.2	0.1
연	령										
15 ~ 19	세	21.3	65.0	-	3.3	0.5	6.3	2.3	1.2	-	-
20	대	21.1	69.4	1.0	4.4	-	3.0	0.2	1.0	-	-
30	대	18.1	58.8	6.4	4.6	-	2.4	0.9	-	8.5	0.4
40	대	16.6	59.7	7.7	4.4	0.8	0.5	0.8	1.3	8.3	-
50	대	20.5	51.7	13.6	3.1	1.6	3.3	2.6	1.7	1.9	-
60	대 이상	16.2	25.1	42.1	4.4	2.3	2.0	2.4	0.4	4.9	0.2
직	업										
전문 관리		5.8	70.0	10.2	5.1	-	-	-	-	9.0	-
사무		16.8	67.1	5.2	2.1	0.4	1.0	1.4	-	5.6	0.4
서비스 판매		20.7	58.2	6.7	7.1	1.5	1.6	0.5	-	3.7	-
농어업		23.7	29.6	30.8	3.3	-	3.7	2.2	-	5.8	1.0
기능노무		32.1	53.7	8.0	2.8	-	1.4	0.7	-	1.4	-
가	구 소 득										
50만원 미만		34.8	14.1	32.7	2.5	1.2	3.9	4.2	-	5.2	1.2
50 ~ 100만원 미만		19.2	16.4	42.0	7.3	0.7	5.8	1.5	-	7.0	-
100 ~ 200만원 미만		23.6	30.7	28.6	4.7	2.1	3.6	3.4	0.6	2.4	0.3
200 ~ 300만원 미만		21.6	49.2	16.2	3.5	1.4	2.1	1.8	1.5	2.7	-
300 ~ 400만원 미만		22.7	50.9	11.7	2.8	-	6.3	1.2	1.7	2.7	-
400 ~ 500만원 미만		15.1	70.4	6.9	1.8	1.0	0.3	1.5	-	3.0	-
500 ~ 600만원 미만		10.3	66.9	12.2	0.1	2.0	-	0.7	-	7.8	-
600만원 이상		5.3	65.6	7.0	11.2	0.6	-	-	1.9	8.4	-
학	력										
초졸 이하		19.9	17.2	46.5	3.2	3.0	2.4	3.7	-	3.8	0.3
중학교(재/졸)		21.0	46.0	24.5	2.1	1.8	0.2	-	-	4.5	-
고등학교(재/졸)		20.7	50.9	11.4	5.7	1.0	4.7	2.3	0.3	3.0	-
전문대(재/졸)		22.3	57.4	14.1	0.3	-	-	1.3	4.0	0.6	-
대학교(재/졸)		14.3	65.5	7.4	3.6	0.5	1.6	0.4	1.2	5.4	0.2
대학원(재/졸)		4.2	47.9	9.1	10.2	-	-	-	4.7	23.9	-

Ⅲ 여행 횟수

제 2 편 통 계 편

1. 만 15세 이상 전국민 1인 평균 국내여행 횟수

단위 : 회/인

구 분	국내여행			관광여행			기타여행		
	숙박여행	당일여행		숙박여행	당일여행		숙박여행	당일여행	
전 체	5.29	2.28	3.01	2.54	1.09	1.45	2.75	1.19	1.55
성 별									
남 자	5.10	2.24	2.87	2.37	1.05	1.32	2.73	1.19	1.54
여 자	5.47	2.32	3.14	2.70	1.13	1.58	2.76	1.19	1.57
연 령									
15 ~ 19 세	3.66	2.24	1.41	1.78	1.09	0.70	1.87	1.16	0.72
20 대	3.49	1.91	1.58	1.64	0.89	0.75	1.84	1.01	0.83
30 대	6.69	3.11	3.58	3.12	1.39	1.73	3.58	1.72	1.85
40 대	6.25	2.90	3.35	2.97	1.34	1.63	3.28	1.56	1.72
50 대	5.73	2.02	3.71	2.67	1.00	1.67	3.06	1.03	2.03
60 대 이상	4.71	1.48	3.22	2.45	0.79	1.66	2.26	0.69	1.56
직 업									
전문 관리	6.90	2.94	3.96	3.33	1.53	1.81	3.56	1.41	2.15
사무	6.12	2.73	3.38	2.91	1.28	1.63	3.21	1.46	1.75
서비스 판매	5.53	2.20	3.34	2.59	1.06	1.53	2.94	1.13	1.81
농 어 업	5.07	1.28	3.80	2.27	0.52	1.75	2.80	0.76	2.04
기능 노 무	5.68	2.29	3.39	2.55	0.93	1.61	3.13	1.36	1.77
가 구 소 득									
50만원 미만	3.82	1.44	2.38	1.61	0.53	1.08	2.21	0.91	1.30
50 ~ 100만원 미만	4.48	1.53	2.95	1.85	0.51	1.34	2.63	1.02	1.61
100 ~ 200만원 미만	4.18	1.42	2.77	1.95	0.63	1.32	2.23	0.79	1.45
200 ~ 300만원 미만	5.35	2.14	3.21	2.44	0.94	1.50	2.91	1.20	1.71
300 ~ 400만원 미만	5.06	2.24	2.82	2.44	1.03	1.41	2.62	1.21	1.41
400 ~ 500만원 미만	5.24	2.44	2.81	2.68	1.26	1.42	2.57	1.18	1.39
500 ~ 600만원 미만	6.21	2.64	3.58	2.75	1.18	1.58	3.46	1.46	2.00
600만원 이상	5.77	2.91	2.86	3.12	1.61	1.51	2.65	1.30	1.35
학 력									
초 졸 이하	3.72	1.12	2.60	1.76	0.42	1.34	1.96	0.70	1.26
중 학교 (재/졸)	5.06	1.76	3.30	2.54	0.89	1.65	2.52	0.87	1.65
고 등 학교 (재/졸)	5.56	2.28	3.28	2.56	1.05	1.50	3.01	1.23	1.78
전 문 대 (재/졸)	5.67	2.82	2.84	2.62	1.29	1.32	3.05	1.53	1.52
대 학 교 (재/졸)	5.22	2.47	2.75	2.64	1.25	1.38	2.58	1.22	1.36
대 학 원 (재/졸)	6.85	3.12	3.73	3.24	1.42	1.82	3.60	1.69	1.91

2-1. 만 15세 이상 전국민 1인 국내여행 횟수 분포

단위 : %

0회	1회	2회	3회	4회	5회	6~10회	11~15회	16회 이상	구	분
13.5	10.9	11.7	11.3	9.9	7.8	23.3	6.7	4.9	전	체
									성	별
14.3	11.3	11.5	12.4	9.6	7.5	22.6	5.9	4.8	남	자
12.8	10.5	11.9	10.3	10.1	8.1	23.9	7.5	4.9	여	자
									연	령
11.8	13.9	17.2	13.2	11.9	8.6	20.1	2.9	0.2	15 ~ 19	세
17.5	15.3	15.4	13.0	10.9	9.9	14.5	2.7	0.9	20	대
14.5	9.1	7.7	9.3	11.2	7.2	23.7	8.7	8.6	30	대
9.4	8.8	10.0	12.1	7.2	7.3	28.7	9.4	7.2	40	대
11.1	10.4	10.7	10.3	10.4	7.8	26.7	7.2	5.4	50	대
18.6	10.9	12.3	10.8	9.8	7.2	20.3	6.0	4.1	60	대 이상
									직	업
11.2	8.2	7.1	9.5	7.6	6.7	30.9	10.2	8.7	전	문 관 리
13.1	10.1	10.3	11.4	9.9	8.5	21.8	7.1	7.8	사	무
11.6	9.2	9.5	12.3	11.1	6.8	26.1	8.4	4.9	서	비 스 관 매
10.6	12.3	14.1	8.7	8.6	8.9	27.4	5.8	3.6	농	어 업
9.6	8.6	12.1	12.5	8.2	8.4	28.2	6.4	6.1	기	능 노 무
									가	구 소 득
21.9	14.4	16.1	21.8	3.5	1.4	12.1	3.3	5.6	50	만원 미만
17.5	13.4	15.7	8.9	10.1	9.2	17.5	5.8	2.0	50 ~ 100	만원 미만
17.0	14.1	12.6	11.8	9.6	8.5	19.2	4.8	2.5	100 ~ 200	만원 미만
15.3	8.6	12.0	10.4	9.7	7.3	25.2	6.0	5.6	200 ~ 300	만원 미만
10.6	11.4	12.1	11.2	10.4	9.1	25.9	4.8	4.5	300 ~ 400	만원 미만
13.6	10.8	10.6	10.6	11.1	7.7	22.8	8.5	4.4	400 ~ 500	만원 미만
12.3	9.0	10.6	13.1	10.2	6.9	23.3	8.1	6.4	500 ~ 600	만원 미만
11.4	11.7	11.0	10.8	8.8	7.8	24.1	8.5	5.9	600	만원 이상
									학	력
19.0	14.4	14.2	11.2	9.4	8.7	17.0	4.1	1.9	초	졸 이 하
13.0	11.1	12.1	10.7	10.8	8.0	23.0	7.2	3.9	중	학 교 (재 / 졸)
13.2	10.7	11.3	11.7	9.6	7.3	23.9	7.1	5.3	고	등 학 교 (재 / 졸)
10.7	9.0	11.4	11.5	8.7	7.9	28.0	8.1	4.7	전	문 대 (재 / 졸)
13.3	10.7	12.0	11.6	10.6	8.1	22.6	5.7	5.3	대	학 교 (재 / 졸)
13.6	10.6	6.4	6.5	9.0	6.4	26.5	13.2	7.9	대	학 원 (재 / 졸)

제 2 편 통 계 편

2-2. 만 15세 이상 전국민 1인 숙박여행 횟수 분포

단위 : %

구 분	0회	1회	2회	3회	4회	5회	6~10회	11~15회	16회 이상
전 체	28.9	20.8	15.6	11.8	7.5	5.6	8.3	0.9	0.5
성 별									
남 자	30.2	20.5	15.5	11.2	7.5	5.9	7.9	0.8	0.6
여 자	27.7	21.1	15.7	12.4	7.5	5.4	8.8	1.0	0.5
연 령									
15 ~ 19 세	21.9	23.5	17.8	13.2	10.2	4.7	8.2	0.3	0.1
20 대	30.1	24.0	18.2	9.0	8.7	5.2	4.3	0.2	0.3
30 대	24.6	18.5	14.1	11.0	7.9	7.7	12.4	1.9	1.8
40 대	20.9	16.4	16.9	14.8	8.3	7.2	13.2	1.6	0.6
50 대	29.7	22.9	15.5	12.0	7.5	5.2	6.7	0.4	0.2
60 대 이상	43.7	22.2	12.3	9.6	4.1	3.4	3.9	0.6	0.3
직 업									
전문 관리	23.9	13.8	16.7	11.7	9.3	8.4	14.7	0.5	1.0
사무	23.7	19.5	16.6	12.6	8.2	6.1	11.0	1.2	1.1
서비스 판매	30.1	20.6	13.7	13.1	7.1	6.7	7.8	0.5	0.3
농 어 업	44.4	28.1	11.6	6.9	3.3	2.3	2.6	0.8	-
기능 노 무	28.5	22.2	14.8	12.1	6.5	5.5	8.6	1.6	0.4
가 구 소 득									
50만원 미만	51.2	12.9	17.1	7.8	1.9	2.5	5.1	1.3	-
50 ~ 100만원 미만	45.5	25.3	12.5	7.1	2.8	2.0	3.2	0.7	0.9
100 ~ 200만원 미만	42.0	24.0	11.9	11.5	4.5	2.7	2.5	0.8	-
200 ~ 300만원 미만	33.8	18.2	17.8	9.9	6.0	4.8	7.9	1.1	0.7
300 ~ 400만원 미만	24.5	23.0	16.4	13.7	7.8	7.2	6.3	0.9	0.4
400 ~ 500만원 미만	26.9	20.1	13.9	12.0	8.7	6.0	11.5	0.9	-
500 ~ 600만원 미만	23.2	22.2	16.0	13.1	8.9	6.5	7.9	0.7	1.4
600만원 이상	19.5	18.3	16.6	12.4	10.4	7.0	14.4	1.0	0.5
학 력									
초 졸 이하	49.5	24.5	11.0	6.4	3.1	2.9	2.3	0.3	-
중 학 교 (재 / 졸)	33.8	26.3	11.8	11.5	6.9	4.1	4.9	0.7	-
고 등 학 교 (재 / 졸)	29.9	20.4	15.6	13.1	6.5	5.0	7.8	1.1	0.7
전 문 대 (재 / 졸)	21.3	20.2	17.6	11.4	9.0	7.8	10.3	1.0	1.4
대 학 교 (재 / 졸)	24.3	19.6	17.9	11.6	9.0	6.3	10.2	0.9	0.3
대 학 원 (재 / 졸)	20.3	16.6	9.3	17.4	11.0	9.7	13.8	1.1	0.9

2-3. 만 15세 이상 전국민 1인 당일여행 횟수 분포

단위 : %

0회	1회	2회	3회	4회	5회	6~10회	11~15회	16회 이상	구	분
31.3	17.9	13.0	9.3	6.7	5.2	11.2	3.2	2.1	전	체
									성	별
32.8	17.8	13.2	9.1	6.7	4.7	10.7	2.9	2.1	남	자
29.9	18.0	12.9	9.5	6.7	5.8	11.7	3.5	2.1	여	자
									연	령
40.0	25.6	14.9	7.9	5.6	2.0	4.0	-	0.1	15 ~ 19	세
42.5	23.8	12.9	7.5	5.5	2.1	5.0	0.3	0.4	20	대
30.4	15.7	14.5	8.7	6.8	5.4	10.7	4.0	3.8	30	대
28.3	16.6	11.7	9.1	7.4	7.2	13.1	4.2	2.4	40	대
25.3	15.3	11.6	10.9	8.0	6.8	15.6	3.8	2.7	50	대
30.1	15.8	14.1	10.3	6.0	4.9	12.6	4.2	2.1	60	대 이상
									직	업
30.9	11.1	10.2	7.8	7.1	10.5	13.3	5.0	4.1	전 문	관 리
32.1	15.8	13.4	9.1	7.4	4.3	10.6	3.0	4.2	사	무
24.1	17.4	11.5	11.8	7.8	6.3	15.5	4.5	1.2	서 비 스	판 매
18.7	17.5	12.2	8.2	9.5	9.5	19.3	3.5	1.5	농 어	업
21.1	17.4	18.3	11.1	5.1	6.4	15.2	3.7	1.6	기 능	노 무
									가	구 소 득
37.2	22.7	8.9	10.1	5.0	0.8	9.7	4.0	1.6	50	만원 미만
28.3	21.6	12.4	9.3	6.6	7.3	9.8	3.4	1.2	50 ~ 100	만원 미만
31.7	18.7	15.0	7.2	6.7	5.4	11.8	2.0	1.4	100 ~ 200	만원 미만
29.8	14.9	13.4	9.9	8.1	4.2	14.6	3.1	2.1	200 ~ 300	만원 미만
27.3	19.3	14.2	11.4	7.7	4.2	11.6	2.8	1.4	300 ~ 400	만원 미만
30.6	18.1	13.5	10.4	7.0	6.5	8.8	3.9	1.4	400 ~ 500	만원 미만
31.7	17.2	13.3	8.9	3.9	5.9	11.5	3.5	4.1	500 ~ 600	만원 미만
37.9	18.4	9.9	6.9	6.6	5.6	8.9	3.3	2.5	600	만원 이상
									학	력
30.1	19.0	12.5	11.4	7.1	6.6	9.6	3.0	0.8	초	졸 이하
27.3	16.5	14.6	8.7	7.8	5.6	13.9	3.0	2.5	중	학 교 (재/졸)
29.0	18.5	13.4	10.0	6.3	4.4	12.4	3.6	2.5	고	등 학 교 (재/졸)
28.7	17.1	14.7	11.5	7.2	5.1	11.3	2.8	1.6	전	문 대 (재/졸)
35.1	18.2	12.7	7.8	6.5	5.4	9.6	2.7	2.0	대	학 교 (재/졸)
38.1	13.0	5.5	5.9	7.6	7.6	12.8	6.2	3.3	대	학 원 (재/졸)

제 2 편 통 계 편

3-1. 만 15세 이상 전국민 1인 관광여행 횟수 분포

단위 : %

구 분	0회	1회	2회	3회	4회	5회	6~10회	11~15회	16회 이상
전 체	28.2	21.5	14.7	10.2	7.3	5.0	10.4	1.7	1.0
성 별									
남 자	30.2	22.6	14.1	9.9	6.9	4.6	9.1	1.6	0.9
여 자	26.3	20.3	15.3	10.5	7.7	5.3	11.7	1.8	1.0
연 령									
15 ~ 19 세	29.7	28.7	15.6	9.5	7.0	2.3	7.2	-	-
20 대	34.2	28.1	14.0	9.3	6.4	2.3	5.3	0.2	0.2
30 대	24.1	19.7	12.9	10.2	7.7	6.6	14.6	2.9	1.3
40 대	21.8	19.0	16.1	11.8	7.2	7.9	12.8	2.4	1.1
50 대	28.8	21.7	14.6	9.6	8.2	3.4	10.2	1.9	1.5
60 대 이상	33.7	17.4	14.3	9.7	7.1	4.9	9.9	1.7	1.2
직 업									
전문 관리	20.5	16.5	15.1	9.8	12.0	6.3	15.1	3.0	1.7
사무	25.5	23.3	12.3	12.0	5.6	5.0	11.8	2.5	1.9
서비스 판매	27.4	20.2	13.9	9.2	8.0	8.3	10.8	2.2	0.1
농 어 업	24.3	23.4	21.2	10.9	6.9	3.9	8.2	0.7	0.5
기능 노 무	26.5	19.6	19.2	11.0	6.6	4.5	9.7	1.4	1.6
가 구 소 득									
50만원 미만	42.0	25.3	7.9	8.3	9.0	2.4	4.0	1.1	-
50 ~ 100만원 미만	34.9	20.7	17.4	9.2	6.5	4.1	7.0	0.2	-
100 ~ 200만원 미만	36.3	22.3	14.7	8.4	5.5	4.7	6.6	0.9	0.7
200 ~ 300만원 미만	33.7	17.8	14.4	9.1	7.0	4.7	10.9	1.4	1.0
300 ~ 400만원 미만	25.6	24.0	16.3	9.0	8.3	4.9	9.2	2.3	0.4
400 ~ 500만원 미만	27.7	18.4	13.2	11.3	8.3	6.2	12.2	2.1	0.6
500 ~ 600만원 미만	23.0	25.8	13.1	11.8	6.4	7.8	8.6	2.0	1.7
600만원 이상	21.2	21.2	16.1	12.1	7.8	2.2	15.7	1.9	1.9
학 력									
초 졸 이하	37.1	22.6	15.7	8.3	5.9	3.8	5.6	0.6	0.4
중 학교 (재/졸)	27.6	20.9	15.4	11.3	7.1	5.1	10.0	1.6	1.0
고 등 학교 (재/졸)	29.4	21.4	14.2	8.9	6.8	5.3	11.3	1.5	1.1
전 문 대 (재/졸)	24.0	22.2	15.7	10.5	8.5	6.6	10.2	2.1	0.3
대 학 교 (재/졸)	26.9	21.4	14.1	11.8	7.7	4.4	10.5	2.1	1.2
대 학 원 (재/졸)	21.3	18.6	16.4	8.9	9.4	4.7	17.0	2.3	1.4

3-2. 만 15세 이상 전국민 1인 숙박 관광여행 횟수 분포

단위 : %

0회	1회	2회	3회	4회	5회	6~10회	11~15회	16회 이상	구	분
45.4	27.4	13.7	6.9	3.1	1.7	1.7	0.0	-	전	체
									성	별
47.2	26.8	13.1	6.6	2.7	1.8	1.7	0.0	-	남	자
43.6	28.0	14.3	7.2	3.5	1.6	1.7	0.0	-	여	자
									연	령
41.8	31.5	14.3	7.1	2.1	1.0	2.2	-	-	15 ~ 19	세
48.8	28.6	14.0	4.5	2.4	1.1	0.7	-	-	20	대
36.4	28.5	15.7	10.4	2.5	3.6	2.9	-	-	30	대
35.7	30.2	16.3	8.3	5.5	2.3	1.6	0.1	-	40	대
48.0	27.1	13.9	5.6	2.7	0.9	1.7	-	-	50	대
60.3	20.9	8.6	5.6	2.2	1.0	1.4	0.0	-	60	대 이상
									직	업
35.1	25.4	17.5	8.2	6.1	5.0	2.7	-	-	전문	관리
36.6	32.0	16.0	7.8	2.8	2.5	2.3	0.1	-	사	무
46.3	26.3	12.6	8.9	3.5	1.1	1.3	-	-	서비스	판매
64.0	25.3	7.8	1.9	0.5	0.1	0.4	-	-	농어	업
50.2	27.5	12.6	4.5	2.1	1.5	1.3	0.2	-	기능	노무
									가	구
71.2	14.9	7.7	4.4	1.3	-	0.5	-	-	50만원	미만
66.5	20.9	8.6	3.1	0.8	0.1	-	-	-	50 ~ 100만원	미만
62.5	22.9	7.6	5.1	0.8	0.8	0.3	-	-	100 ~ 200만원	미만
54.1	22.9	12.0	5.3	2.1	1.3	2.3	-	-	200 ~ 300만원	미만
42.3	30.2	16.2	6.8	3.2	0.8	0.4	-	-	300 ~ 400만원	미만
39.1	29.2	13.8	9.5	4.0	2.4	2.0	-	-	400 ~ 500만원	미만
38.5	32.8	12.7	9.0	3.8	2.3	0.8	-	-	500 ~ 600만원	미만
30.6	29.1	20.1	7.1	5.3	2.9	4.6	0.2	-	600만원	이상
									학	력
70.5	21.1	5.9	1.8	0.2	0.4	0.1	-	-	초	졸 이하
50.4	29.1	10.5	5.2	2.7	0.9	1.2	-	-	중	학교 (재/졸)
46.7	27.7	12.7	6.7	2.9	1.4	1.9	-	-	고	등학교 (재/졸)
37.0	28.9	17.6	8.4	4.0	2.5	1.6	0.0	-	전	문대 (재/졸)
39.5	27.8	16.6	8.4	3.7	1.8	2.1	0.1	-	대	학교 (재/졸)
35.7	30.7	12.8	8.0	6.1	4.8	2.0	-	-	대	학원 (재/졸)

제 2 편 통 계 편

3-3. 만 15세 이상 전국민 1인 당일 관광여행 횟수 분포

단위 : %

구 분	0회	1회	2회	3회	4회	5회	6~10회	11~15회	16회 이상
전 체	51.5	19.6	10.6	5.2	3.7	2.8	4.8	1.4	0.4
성 별									
남 자	54.6	19.1	10.3	4.2	3.4	2.7	4.1	1.4	0.2
여 자	48.6	20.2	10.8	6.2	4.1	2.8	5.6	1.3	0.5
연 령									
15 ~ 19 세	63.0	21.0	7.7	4.3	1.4	1.4	1.1	-	-
20 대	63.7	20.0	7.0	4.0	2.3	1.6	1.2	0.1	0.1
30 대	48.0	20.4	9.1	5.8	4.0	3.3	6.8	2.1	0.5
40 대	48.2	18.3	12.0	5.0	4.8	3.8	6.1	1.5	0.2
50 대	48.9	20.4	11.3	4.8	3.8	3.2	4.9	1.8	0.8
60 대 이상	46.9	18.9	12.8	6.6	4.4	2.2	6.0	1.7	0.4
직 업									
전문 관리	47.3	15.2	14.0	6.5	3.9	5.1	5.2	2.8	-
사무	53.7	16.1	10.7	5.2	3.1	3.0	5.2	2.3	0.6
서비스 판매	47.7	20.7	10.8	4.8	5.2	3.6	6.1	1.1	-
농 어 업	35.7	23.8	17.3	7.4	6.2	3.5	5.0	0.9	0.2
기능 노 무	43.7	23.4	13.1	5.3	4.7	3.0	4.6	1.4	0.8
가 구 소 득									
50만원 미만	53.2	20.4	13.4	5.7	2.9	0.5	3.9	-	-
50 ~ 100만원 미만	45.9	22.0	14.5	6.4	4.3	1.2	5.5	0.2	-
100 ~ 200만원 미만	52.0	21.4	10.3	4.2	5.0	2.1	3.6	0.8	0.5
200 ~ 300만원 미만	52.8	17.3	10.7	4.9	4.2	2.6	5.8	1.2	0.5
300 ~ 400만원 미만	46.8	23.9	11.2	6.2	3.4	2.2	5.4	0.8	0.2
400 ~ 500만원 미만	50.9	20.2	9.8	5.9	3.5	4.1	3.9	1.6	0.1
500 ~ 600만원 미만	54.9	16.2	10.1	4.2	2.9	3.9	4.9	2.3	0.5
600만원 이상	53.8	18.4	9.7	5.0	3.6	2.5	4.5	2.0	0.6
학 력									
초 졸 이하	47.2	21.7	13.6	6.4	4.7	1.4	4.1	0.8	0.1
중 학 교 (재 / 졸)	44.8	21.4	12.8	6.8	4.2	2.6	5.3	1.3	0.8
고 등 학 교 (재 / 졸)	51.9	18.6	10.6	5.0	4.1	3.0	5.1	1.2	0.6
전 문 대 (재 / 졸)	50.0	24.6	8.9	5.4	2.5	2.3	5.1	1.1	0.1
대 학 교 (재 / 졸)	54.7	18.3	9.7	4.9	3.4	2.9	4.2	1.6	0.2
대 학 원 (재 / 졸)	49.9	17.5	10.4	2.8	4.3	4.7	7.6	2.6	0.2

4-1. 만 15세 이상 전국민 1인 기타여행 횟수 분포

단위 : %

0회	1회	2회	3회	4회	5회	6~10회	11~15회	16회 이상	구	분
31.6	14.5	16.3	12.3	8.1	4.5	8.8	2.3	1.6	전	체
									성	별
31.7	13.5	17.5	13.1	7.4	4.4	8.2	2.3	1.8	남	자
31.4	15.4	15.1	11.6	8.7	4.6	9.4	2.2	1.5	여	자
									연	령
30.3	16.7	24.3	12.5	9.4	2.3	4.0	0.4	0.1	15 ~ 19	세
38.1	17.4	19.0	11.1	6.4	2.8	4.3	0.2	0.7	20	대
31.3	12.0	15.2	13.7	8.7	4.9	7.3	3.0	3.9	30	대
24.6	13.6	16.0	13.0	9.7	6.1	10.5	4.5	2.0	40	대
27.3	13.1	13.8	15.2	8.5	5.0	13.3	2.0	1.7	50	대
40.8	15.7	13.8	8.4	5.8	4.2	8.6	1.7	1.0	60	대 이상
									직	업
26.9	12.4	15.5	16.6	6.2	5.7	9.0	3.6	4.1	전 문 관 리	
28.2	14.6	16.6	13.1	7.9	4.8	8.5	3.2	2.9	사	무
26.6	12.8	17.2	13.5	10.1	4.6	11.3	2.6	1.4	서 비 스 판 매	
37.7	10.6	10.4	9.6	9.9	6.8	11.2	2.7	1.1	농 어 업	
24.0	15.8	16.1	11.8	7.4	8.5	11.7	2.9	1.9	기 능 노 무	
									가 구 소 득	
41.8	12.4	21.9	8.2	2.0	1.9	7.4	2.8	1.6	50만원	미만
38.1	18.9	12.7	9.3	4.9	5.2	7.8	1.7	1.4	50 ~ 100만원	미만
37.7	17.0	13.6	10.7	6.5	4.5	7.8	1.5	0.8	100 ~ 200만원	미만
31.5	11.7	15.7	11.7	10.1	4.6	9.7	3.1	1.8	200 ~ 300만원	미만
26.5	16.6	17.5	12.8	10.3	5.9	7.2	1.6	1.5	300 ~ 400만원	미만
31.0	14.4	17.9	13.3	7.3	3.9	8.7	2.5	1.2	400 ~ 500만원	미만
27.6	13.8	15.9	15.5	6.0	4.0	12.0	2.4	2.8	500 ~ 600만원	미만
34.4	13.3	16.8	10.9	8.7	4.1	7.7	2.5	1.7	600만원	이상
									학	력
40.1	17.3	13.4	9.7	6.1	4.7	6.8	1.7	0.2	초 졸 이 하	
34.2	14.8	14.2	10.7	8.8	4.5	10.0	1.8	0.9	중 학 교 (재 / 졸)	
29.5	13.2	18.0	11.8	8.8	4.7	9.7	2.5	1.8	고 등 학 교 (재 / 졸)	
26.7	13.5	18.5	11.9	8.7	5.0	11.1	2.6	2.1	전 문 대 (재 / 졸)	
31.9	15.4	15.7	14.4	7.9	4.0	6.9	2.1	1.8	대 학 교 (재 / 졸)	
32.7	12.2	12.0	9.6	5.6	6.1	14.5	4.5	2.9	대 학 원 (재 / 졸)	

제 2 편 통 계 편

4-2. 만 15세 이상 전국민 1인 숙박 기타여행 횟수 분포

단위 : %

구 분	0회	1회	2회	3회	4회	5회	6~10회	11~15회	16회 이상
전 체	53.1	18.0	13.1	7.3	3.7	1.6	2.6	0.2	0.4
성 별									
남 자	53.0	17.7	13.5	7.6	3.8	1.4	2.3	0.1	0.5
여 자	53.1	18.3	12.7	7.0	3.6	1.9	2.8	0.3	0.4
연 령									
15 ~ 19 세	45.6	20.5	18.2	10.0	3.1	0.9	1.5	0.1	-
20 대	53.9	22.5	11.7	6.0	2.8	1.3	1.3	0.2	0.2
30 대	50.2	13.5	13.8	10.0	4.7	1.8	3.5	0.6	1.8
40 대	43.5	18.2	16.2	9.1	5.2	2.5	4.6	0.2	0.5
50 대	54.5	19.1	12.5	6.7	3.6	1.4	1.9	0.0	0.2
60 대 이상	68.4	15.8	7.7	3.2	1.9	1.2	1.6	0.1	0.1
직 업									
전문 관리	47.7	18.8	13.4	10.4	3.6	1.8	3.3	0.2	0.8
사무	48.0	18.9	14.4	8.2	3.6	2.5	3.1	0.3	1.0
서비스 판매	52.8	17.7	15.0	7.2	4.0	0.9	2.1	-	0.3
농 어 업	69.4	14.3	6.5	4.1	2.0	0.8	3.0	-	-
기능 노 무	48.7	19.1	13.9	7.4	4.3	2.8	3.0	0.5	0.4
가 구 소 득									
50만원 미만	62.2	17.6	11.9	1.3	1.7	-	4.7	0.6	-
50 ~ 100만원 미만	64.4	19.3	6.8	2.5	2.2	1.9	1.9	0.1	0.9
100 ~ 200만원 미만	63.5	17.4	9.0	6.5	1.1	0.9	1.4	0.3	-
200 ~ 300만원 미만	56.9	12.6	14.3	6.4	4.6	1.5	3.0	0.2	0.5
300 ~ 400만원 미만	46.5	25.4	11.8	6.9	5.5	1.3	2.2	0.0	0.4
400 ~ 500만원 미만	52.0	16.7	13.3	10.2	3.2	1.6	2.5	0.5	-
500 ~ 600만원 미만	49.0	17.7	15.5	8.7	3.2	2.1	2.7	-	1.2
600만원 이상	49.4	18.1	15.5	7.1	3.8	2.2	3.3	0.2	0.4
학 력									
초 졸 이하	67.4	16.0	7.4	4.2	2.4	1.1	1.4	0.1	-
중 학교 (재/졸)	61.9	16.6	8.1	8.0	2.5	1.1	1.7	0.2	-
고 등 학교 (재/졸)	52.8	17.3	15.8	5.3	3.8	1.5	2.7	0.2	0.5
전 문 대 (재/졸)	47.3	18.2	13.5	9.8	4.7	1.4	3.8	0.2	1.1
대 학 교 (재/졸)	50.1	19.6	13.1	8.6	3.9	1.9	2.3	0.2	0.3
대 학 원 (재/졸)	42.8	17.9	14.0	12.4	3.0	3.5	5.0	0.4	0.9

4-3. 만 15세 이상 전국민 1인 당일 기타여행 횟수 분포

단위 : %

0회	1회	2회	3회	4회	5회	6~10회	11~15회	16회 이상	구	분
50.5	17.6	12.3	7.5	3.4	2.6	4.3	1.0	0.8	전	체
									성	별
50.4	17.4	13.1	7.2	3.0	2.5	4.5	1.1	0.8	남	자
50.6	17.7	11.4	7.8	3.7	2.7	4.2	1.0	0.8	여	자
									연	령
61.6	20.3	10.1	5.1	1.0	1.2	0.7	0.1	-	15 ~ 19	세
63.3	17.6	9.7	5.0	1.3	1.8	1.0	-	0.4	20	대
51.5	16.4	13.8	6.8	3.2	1.7	3.0	1.5	2.2	30	대
43.6	20.3	13.6	7.7	4.1	3.1	5.8	1.4	0.4	40	대
41.5	16.0	13.1	11.2	5.1	3.6	7.1	1.4	1.1	50	대
53.2	15.2	11.6	6.8	3.5	3.1	4.8	1.0	0.8	60	대 이상
									직	업
45.4	15.0	13.8	10.8	2.9	3.4	4.7	1.4	2.6	전 문 관 리	
49.0	17.8	12.2	7.5	3.8	2.0	4.5	1.6	1.5	사	무
40.1	19.2	15.5	9.9	4.3	3.1	6.4	1.2	0.4	서 비 스 판 매	
45.0	14.8	10.4	8.0	7.1	4.7	8.0	1.2	0.8	농 어 업	
40.3	20.5	17.1	7.2	3.1	3.8	6.6	0.7	0.7	기 능 노 무	
									가 구 소 득	
59.7	15.7	6.5	7.1	0.7	3.9	4.8	1.6	-	50만원	미만
55.3	14.3	9.4	9.7	3.3	2.3	4.1	1.0	0.7	50 ~ 100만원	미만
52.8	18.0	10.6	5.4	3.3	3.4	5.5	0.3	0.5	100 ~ 200만원	미만
46.8	16.8	14.7	8.4	3.3	2.4	5.2	1.6	0.7	200 ~ 300만원	미만
48.5	19.4	11.8	8.7	4.2	3.4	2.8	0.6	0.5	300 ~ 400만원	미만
52.3	16.5	13.2	7.4	3.2	2.9	2.9	1.1	0.5	400 ~ 500만원	미만
44.7	19.7	12.5	8.1	3.7	2.0	6.7	0.8	1.8	500 ~ 600만원	미만
57.2	16.1	11.3	5.5	2.7	1.7	3.2	1.3	1.0	600만원	이상
									학	력
53.5	17.8	10.0	8.6	3.7	2.5	2.9	0.9	0.2	초 졸 이 하	
49.6	16.6	11.2	6.5	5.1	4.8	4.4	1.0	0.8	중 학 교 (재 / 졸)	
46.6	19.0	13.1	7.7	3.2	2.0	6.2	1.1	1.0	고 등 학 교 (재 / 졸)	
47.8	16.9	15.4	6.9	4.5	2.6	4.0	1.8	0.1	전 문 대 (재 / 졸)	
54.1	17.0	11.6	7.4	2.7	2.7	2.8	0.8	0.9	대 학 교 (재 / 졸)	
55.6	12.7	9.5	6.4	2.8	3.4	6.1	1.7	1.9	대 학 원 (재 / 졸)	

제 2 편 통 계 편

5-1. 월별 만 15세 이상 전국민 1인 평균 국내여행 횟수

단위 : 회/인

구 분	1월	2월	3월	4월	5월	6월	7월	8월	9월	10월	11월	12월
전 체	0.29	0.57	0.43	0.55	0.43	0.33	0.40	0.54	0.59	0.48	0.32	0.34
성 별												
남 자	0.29	0.57	0.41	0.50	0.41	0.32	0.39	0.53	0.59	0.45	0.31	0.33
여 자	0.30	0.57	0.45	0.59	0.45	0.34	0.41	0.55	0.60	0.52	0.33	0.34
연 령												
15 ~ 19 세	0.21	0.64	0.24	0.25	0.25	0.13	0.31	0.47	0.54	0.20	0.14	0.28
20 대	0.20	0.48	0.29	0.26	0.22	0.18	0.32	0.43	0.46	0.25	0.12	0.27
30 대	0.41	0.69	0.50	0.62	0.60	0.47	0.60	0.76	0.74	0.54	0.37	0.40
40 대	0.38	0.75	0.50	0.59	0.50	0.39	0.45	0.70	0.71	0.56	0.36	0.35
50 대	0.30	0.55	0.50	0.62	0.48	0.38	0.39	0.51	0.61	0.58	0.41	0.40
60 대 이상	0.22	0.32	0.43	0.70	0.42	0.30	0.31	0.35	0.45	0.56	0.36	0.29
직 업												
전문 관리	0.43	0.75	0.55	0.65	0.55	0.48	0.50	0.68	0.75	0.64	0.43	0.47
사무	0.36	0.66	0.49	0.56	0.51	0.39	0.45	0.69	0.70	0.58	0.37	0.36
서비스 판매	0.26	0.59	0.45	0.58	0.45	0.36	0.41	0.59	0.62	0.52	0.33	0.36
농 어 업	0.27	0.28	0.49	0.95	0.46	0.29	0.37	0.30	0.39	0.45	0.45	0.39
기 능 노 무	0.25	0.60	0.49	0.62	0.48	0.39	0.44	0.52	0.67	0.56	0.36	0.30
가 구 소 득												
50만원 미만	0.22	0.28	0.32	0.67	0.36	0.20	0.25	0.35	0.39	0.33	0.29	0.17
50 ~ 100만원 미만	0.21	0.31	0.43	0.65	0.40	0.34	0.26	0.32	0.48	0.46	0.30	0.32
100 ~ 200만원 미만	0.18	0.33	0.38	0.60	0.37	0.21	0.34	0.35	0.44	0.43	0.33	0.23
200 ~ 300만원 미만	0.26	0.52	0.45	0.54	0.47	0.34	0.43	0.52	0.59	0.57	0.30	0.37
300 ~ 400만원 미만	0.28	0.59	0.37	0.50	0.42	0.30	0.39	0.55	0.61	0.46	0.27	0.32
400 ~ 500만원 미만	0.34	0.64	0.41	0.46	0.37	0.30	0.43	0.63	0.55	0.45	0.31	0.34
500 ~ 600만원 미만	0.42	0.73	0.53	0.58	0.57	0.35	0.40	0.61	0.72	0.53	0.37	0.41
600만원 이상	0.30	0.67	0.45	0.59	0.40	0.45	0.45	0.64	0.67	0.47	0.35	0.33
학 력												
초 졸 이 하	0.16	0.23	0.36	0.64	0.37	0.21	0.26	0.24	0.35	0.36	0.29	0.26
중 학 교 (재 / 졸)	0.24	0.43	0.40	0.60	0.40	0.31	0.33	0.52	0.50	0.59	0.40	0.34
고 등 학 교 (재 / 졸)	0.31	0.61	0.47	0.61	0.46	0.33	0.40	0.52	0.65	0.51	0.35	0.34
전 문 대 (재 / 졸)	0.30	0.67	0.39	0.48	0.45	0.38	0.47	0.71	0.66	0.51	0.32	0.34
대 학 교 (재 / 졸)	0.32	0.62	0.44	0.46	0.41	0.33	0.41	0.59	0.59	0.43	0.26	0.35
대 학 원 (재 / 졸)	0.39	0.69	0.46	0.63	0.56	0.46	0.63	0.66	0.79	0.68	0.46	0.42

5-2. 월별 만 15세 이상 전국민 1인 평균 숙박여행 횟수

단위 : 회/인

1월	2월	3월	4월	5월	6월	7월	8월	9월	10월	11월	12월	구	분
0.13	0.34	0.13	0.17	0.15	0.13	0.21	0.30	0.34	0.15	0.12	0.14	전	체
												성	별
0.12	0.34	0.13	0.16	0.14	0.12	0.21	0.30	0.33	0.14	0.11	0.13	남	자
0.13	0.33	0.13	0.17	0.15	0.13	0.21	0.30	0.34	0.16	0.12	0.14	여	자
												연	령
0.15	0.44	0.15	0.13	0.10	0.08	0.23	0.28	0.38	0.09	0.08	0.15	15 ~ 19	세
0.10	0.32	0.10	0.10	0.09	0.09	0.20	0.26	0.31	0.11	0.05	0.17	20	대
0.17	0.46	0.16	0.24	0.23	0.18	0.29	0.41	0.45	0.17	0.16	0.17	30	대
0.17	0.46	0.15	0.19	0.18	0.16	0.26	0.41	0.46	0.18	0.15	0.14	40	대
0.10	0.28	0.12	0.14	0.13	0.12	0.18	0.27	0.28	0.16	0.11	0.14	50	대
0.08	0.12	0.12	0.19	0.12	0.10	0.12	0.15	0.15	0.15	0.10	0.09	60	대 이상
												직	업
0.17	0.39	0.16	0.19	0.21	0.18	0.24	0.40	0.40	0.21	0.18	0.22	전	문 관 리
0.15	0.42	0.16	0.18	0.18	0.15	0.23	0.39	0.41	0.18	0.14	0.14	사	무
0.11	0.33	0.14	0.16	0.14	0.13	0.22	0.29	0.34	0.15	0.08	0.10	서	비 스 관 매
0.09	0.11	0.09	0.13	0.08	0.10	0.12	0.11	0.12	0.10	0.12	0.11	농	어 업
0.08	0.34	0.13	0.18	0.16	0.11	0.23	0.29	0.38	0.14	0.13	0.13	기	능 노 무
												가	구 소 득
0.08	0.15	0.10	0.15	0.17	0.10	0.11	0.16	0.15	0.09	0.12	0.06	50	만원 미만
0.10	0.13	0.14	0.15	0.12	0.13	0.12	0.13	0.16	0.15	0.09	0.11	50 ~ 100	만원 미만
0.06	0.15	0.10	0.11	0.10	0.06	0.16	0.16	0.21	0.09	0.11	0.09	100 ~ 200	만원 미만
0.11	0.29	0.13	0.16	0.15	0.15	0.23	0.27	0.29	0.15	0.11	0.11	200 ~ 300	만원 미만
0.14	0.37	0.10	0.14	0.13	0.11	0.20	0.32	0.36	0.12	0.10	0.13	300 ~ 400	만원 미만
0.14	0.40	0.14	0.15	0.15	0.12	0.21	0.33	0.35	0.14	0.12	0.18	400 ~ 500	만원 미만
0.16	0.42	0.13	0.16	0.18	0.10	0.21	0.34	0.42	0.19	0.12	0.19	500 ~ 600	만원 미만
0.15	0.41	0.18	0.27	0.16	0.19	0.26	0.40	0.41	0.19	0.15	0.14	600	만원 이상
												학	력
0.06	0.10	0.09	0.13	0.12	0.08	0.09	0.09	0.13	0.08	0.09	0.08	초	졸 이 하
0.09	0.21	0.11	0.16	0.13	0.10	0.15	0.24	0.21	0.13	0.12	0.11	중	학 교 (재 / 졸)
0.12	0.34	0.13	0.18	0.14	0.12	0.20	0.28	0.36	0.15	0.13	0.13	고	등 학 교 (재 / 졸)
0.17	0.41	0.15	0.18	0.19	0.16	0.26	0.42	0.41	0.18	0.13	0.16	전	문 대 (재 / 졸)
0.14	0.39	0.14	0.16	0.14	0.14	0.24	0.34	0.36	0.15	0.11	0.16	대	학 교 (재 / 졸)
0.18	0.45	0.18	0.22	0.22	0.14	0.29	0.43	0.42	0.26	0.14	0.17	대	학 원 (재 / 졸)

5-3. 월별 만 15세 이상 전국민 1인 평균 당일여행 횟수

단위 : 회/인

구 분	1월	2월	3월	4월	5월	6월	7월	8월	9월	10월	11월	12월
전 체	0.17	0.24	0.30	0.38	0.29	0.20	0.19	0.24	0.26	0.33	0.20	0.20
성 별												
남 자	0.17	0.23	0.28	0.34	0.27	0.20	0.18	0.23	0.26	0.31	0.20	0.19
여 자	0.17	0.25	0.31	0.42	0.30	0.21	0.20	0.25	0.26	0.36	0.21	0.20
연 령												
15 ~ 19 세	0.06	0.20	0.09	0.12	0.15	0.06	0.09	0.19	0.16	0.11	0.06	0.13
20 대	0.10	0.16	0.19	0.16	0.13	0.09	0.12	0.17	0.15	0.14	0.06	0.10
30 대	0.24	0.23	0.34	0.39	0.37	0.29	0.31	0.35	0.28	0.36	0.21	0.22
40 대	0.21	0.30	0.35	0.40	0.32	0.23	0.19	0.29	0.25	0.38	0.21	0.21
50 대	0.20	0.28	0.38	0.48	0.35	0.27	0.21	0.24	0.34	0.42	0.30	0.25
60 대 이상	0.14	0.20	0.31	0.51	0.30	0.20	0.19	0.20	0.30	0.41	0.26	0.20
직 업												
전문 관리	0.26	0.37	0.39	0.46	0.34	0.31	0.26	0.29	0.35	0.43	0.25	0.25
사무	0.20	0.24	0.33	0.38	0.32	0.24	0.22	0.30	0.29	0.40	0.23	0.22
서비스 판매	0.15	0.26	0.32	0.42	0.31	0.23	0.19	0.30	0.28	0.36	0.26	0.26
농 어 업	0.18	0.17	0.39	0.81	0.38	0.19	0.25	0.20	0.26	0.35	0.33	0.28
기 능 노 무	0.17	0.26	0.36	0.44	0.33	0.27	0.22	0.24	0.29	0.42	0.23	0.17
가 구 소 득												
50만원 미만	0.13	0.13	0.22	0.52	0.19	0.10	0.14	0.19	0.24	0.24	0.17	0.11
50 ~ 100만원 미만	0.12	0.18	0.29	0.50	0.27	0.21	0.13	0.19	0.32	0.31	0.21	0.21
100 ~ 200만원 미만	0.12	0.18	0.28	0.49	0.27	0.15	0.18	0.19	0.22	0.33	0.22	0.13
200 ~ 300만원 미만	0.15	0.23	0.33	0.38	0.31	0.20	0.20	0.25	0.30	0.42	0.20	0.26
300 ~ 400만원 미만	0.14	0.22	0.27	0.36	0.29	0.18	0.19	0.23	0.25	0.34	0.17	0.19
400 ~ 500만원 미만	0.20	0.24	0.27	0.31	0.22	0.19	0.21	0.30	0.20	0.31	0.20	0.17
500 ~ 600만원 미만	0.25	0.31	0.40	0.41	0.39	0.25	0.19	0.26	0.30	0.34	0.25	0.22
600만원 이상	0.16	0.26	0.26	0.31	0.24	0.26	0.19	0.24	0.26	0.27	0.21	0.20
학 력												
초 졸 이 하	0.09	0.13	0.27	0.51	0.25	0.13	0.17	0.15	0.22	0.28	0.20	0.18
중 학교 (재/졸)	0.14	0.22	0.29	0.44	0.27	0.22	0.18	0.29	0.29	0.45	0.28	0.22
고 등 학교 (재/졸)	0.19	0.26	0.34	0.43	0.32	0.21	0.20	0.25	0.28	0.37	0.22	0.21
전 문 대 (재/졸)	0.12	0.26	0.24	0.30	0.27	0.22	0.21	0.28	0.24	0.33	0.20	0.18
대 학 교 (재/졸)	0.18	0.23	0.29	0.30	0.27	0.20	0.17	0.25	0.23	0.28	0.16	0.19
대 학 원 (재/졸)	0.20	0.24	0.28	0.41	0.35	0.32	0.34	0.22	0.37	0.42	0.32	0.25

6-1. 월별 만 15세 이상 전국민 1인 평균 관광여행 횟수

단위 : 회/인

1월	2월	3월	4월	5월	6월	7월	8월	9월	10월	11월	12월	구	분
0.14	0.12	0.20	0.30	0.21	0.17	0.26	0.41	0.15	0.29	0.14	0.15	전	체
												성	별
0.13	0.11	0.19	0.26	0.20	0.16	0.25	0.40	0.14	0.26	0.13	0.15	남	자
0.15	0.13	0.22	0.34	0.23	0.18	0.27	0.41	0.15	0.32	0.15	0.15	여	자
												연	령
0.13	0.11	0.14	0.14	0.15	0.08	0.22	0.39	0.07	0.13	0.06	0.17	15 ~ 19	세
0.09	0.11	0.14	0.14	0.10	0.08	0.22	0.35	0.09	0.15	0.05	0.14	20	대
0.17	0.12	0.22	0.31	0.30	0.25	0.37	0.54	0.21	0.30	0.14	0.20	30	대
0.21	0.13	0.24	0.29	0.23	0.20	0.31	0.54	0.14	0.35	0.17	0.17	40	대
0.13	0.13	0.22	0.35	0.23	0.19	0.25	0.36	0.17	0.32	0.17	0.14	50	대
0.08	0.11	0.21	0.44	0.23	0.18	0.18	0.24	0.17	0.34	0.17	0.09	60	대 이상
												직	업
0.24	0.19	0.26	0.31	0.27	0.22	0.33	0.48	0.21	0.39	0.20	0.21	전	문 관 리
0.15	0.12	0.23	0.30	0.23	0.21	0.28	0.51	0.17	0.34	0.17	0.18	사	무
0.11	0.11	0.22	0.30	0.22	0.18	0.26	0.43	0.18	0.30	0.14	0.14	서	비 스 관 매
0.08	0.10	0.20	0.61	0.19	0.13	0.23	0.18	0.11	0.18	0.15	0.11	농	어 업
0.10	0.09	0.23	0.33	0.25	0.19	0.29	0.39	0.13	0.30	0.13	0.12	기	능 노 무
												가	구 소 득
0.08	0.05	0.12	0.40	0.15	0.09	0.12	0.18	0.10	0.15	0.14	0.03	50	만원 미만
0.05	0.06	0.20	0.36	0.21	0.15	0.12	0.18	0.15	0.23	0.08	0.07	50 ~ 100	만원 미만
0.06	0.09	0.14	0.33	0.20	0.12	0.22	0.24	0.13	0.22	0.14	0.08	100 ~ 200	만원 미만
0.11	0.09	0.21	0.30	0.21	0.19	0.25	0.35	0.17	0.31	0.13	0.14	200 ~ 300	만원 미만
0.15	0.11	0.18	0.26	0.22	0.14	0.25	0.45	0.15	0.27	0.12	0.13	300 ~ 400	만원 미만
0.15	0.14	0.24	0.26	0.21	0.15	0.29	0.49	0.11	0.28	0.15	0.21	400 ~ 500	만원 미만
0.21	0.14	0.25	0.26	0.22	0.17	0.25	0.44	0.14	0.31	0.17	0.20	500 ~ 600	만원 미만
0.17	0.17	0.20	0.37	0.23	0.28	0.34	0.50	0.18	0.34	0.16	0.16	600	만원 이상
												학	력
0.05	0.06	0.17	0.42	0.20	0.11	0.15	0.16	0.11	0.17	0.11	0.06	초	졸 이 하
0.11	0.11	0.19	0.37	0.18	0.17	0.22	0.39	0.14	0.34	0.21	0.13	중	학 교 (재 / 졸)
0.14	0.11	0.21	0.31	0.23	0.18	0.25	0.38	0.15	0.29	0.16	0.15	고	등 학 교 (재 / 졸)
0.13	0.13	0.20	0.26	0.19	0.19	0.29	0.52	0.15	0.30	0.12	0.15	전	문 대 (재 / 졸)
0.17	0.14	0.22	0.25	0.21	0.18	0.29	0.47	0.15	0.28	0.12	0.17	대	학 교 (재 / 졸)
0.19	0.20	0.19	0.31	0.29	0.21	0.37	0.44	0.23	0.46	0.16	0.20	대	학 원 (재 / 졸)

제 2 편 통 계 편

6-2. 월별 만 15세 이상 전국민 1인 평균 숙박 관광여행 횟수

단위 : 회/인

구 분	1월	2월	3월	4월	5월	6월	7월	8월	9월	10월	11월	12월
전 체	0.06	0.05	0.06	0.09	0.08	0.07	0.15	0.24	0.05	0.10	0.06	0.07
성 별												
남 자	0.06	0.05	0.06	0.09	0.07	0.07	0.15	0.24	0.05	0.09	0.05	0.08
여 자	0.07	0.06	0.06	0.10	0.08	0.08	0.14	0.23	0.06	0.10	0.06	0.07
연 령												
15 ~ 19 세	0.10	0.07	0.08	0.08	0.06	0.06	0.17	0.25	0.03	0.06	0.03	0.10
20 대	0.06	0.08	0.05	0.05	0.04	0.04	0.14	0.21	0.04	0.07	0.03	0.09
30 대	0.07	0.05	0.06	0.12	0.12	0.10	0.20	0.32	0.09	0.10	0.06	0.10
40 대	0.09	0.05	0.07	0.09	0.09	0.09	0.18	0.34	0.06	0.11	0.08	0.08
50 대	0.04	0.06	0.06	0.08	0.08	0.07	0.13	0.21	0.05	0.10	0.05	0.07
60 대 이상	0.04	0.02	0.05	0.12	0.07	0.07	0.07	0.11	0.04	0.10	0.06	0.04
직 업												
전문 관리	0.09	0.08	0.07	0.10	0.12	0.09	0.18	0.32	0.07	0.16	0.11	0.13
사무	0.07	0.05	0.07	0.09	0.09	0.09	0.16	0.31	0.07	0.11	0.07	0.09
서비스 판매	0.05	0.05	0.09	0.08	0.07	0.07	0.15	0.23	0.07	0.10	0.03	0.06
농 어 업	0.03	0.03	0.03	0.07	0.04	0.06	0.06	0.05	0.02	0.04	0.05	0.04
기 능 노 무	0.03	0.04	0.05	0.09	0.08	0.05	0.15	0.22	0.04	0.08	0.04	0.06
가 구 소 득												
50만원 미만	0.02	0.02	0.06	0.08	0.06	0.07	0.06	0.07	0.01	0.03	0.04	-
50 ~ 100만원 미만	0.03	0.02	0.04	0.06	0.06	0.06	0.04	0.08	0.03	0.05	0.02	0.02
100 ~ 200만원 미만	0.02	0.03	0.04	0.06	0.05	0.03	0.10	0.11	0.04	0.05	0.05	0.04
200 ~ 300만원 미만	0.05	0.03	0.05	0.08	0.07	0.09	0.14	0.18	0.04	0.09	0.05	0.06
300 ~ 400만원 미만	0.07	0.06	0.04	0.07	0.07	0.06	0.13	0.27	0.07	0.08	0.05	0.07
400 ~ 500만원 미만	0.09	0.06	0.08	0.09	0.11	0.07	0.15	0.28	0.06	0.10	0.06	0.11
500 ~ 600만원 미만	0.07	0.06	0.07	0.07	0.08	0.06	0.16	0.28	0.05	0.12	0.06	0.11
600만원 이상	0.08	0.09	0.09	0.18	0.10	0.12	0.22	0.34	0.06	0.15	0.09	0.08
학 력												
초 졸 이하	0.02	0.01	0.04	0.06	0.05	0.05	0.04	0.05	0.02	0.03	0.03	0.02
중 학교 (재/졸)	0.05	0.03	0.06	0.09	0.07	0.07	0.10	0.18	0.04	0.08	0.06	0.05
고 등 학교 (재/졸)	0.05	0.05	0.05	0.10	0.08	0.07	0.14	0.22	0.05	0.09	0.06	0.07
전 문 대 (재/졸)	0.08	0.06	0.07	0.09	0.08	0.09	0.16	0.33	0.06	0.11	0.07	0.08
대 학 교 (재/졸)	0.08	0.07	0.08	0.09	0.08	0.08	0.18	0.29	0.06	0.10	0.06	0.09
대 학 원 (재/졸)	0.06	0.11	0.08	0.10	0.11	0.08	0.18	0.30	0.07	0.19	0.06	0.10

6-3. 월별 만 15세 이상 전국민 1인 평균 당일 관광여행 횟수

단위 : 회/인

1월	2월	3월	4월	5월	6월	7월	8월	9월	10월	11월	12월	구	분
0.08	0.07	0.14	0.21	0.13	0.10	0.11	0.17	0.09	0.19	0.08	0.08	전	체
												성	별
0.07	0.06	0.13	0.18	0.12	0.09	0.10	0.16	0.09	0.17	0.07	0.07	남	자
0.08	0.07	0.15	0.24	0.15	0.10	0.13	0.17	0.10	0.21	0.09	0.08	여	자
												연	령
0.03	0.04	0.05	0.07	0.09	0.03	0.05	0.14	0.04	0.06	0.02	0.08	15 ~ 19	세
0.03	0.03	0.08	0.09	0.06	0.04	0.08	0.14	0.05	0.08	0.02	0.05	20	대
0.10	0.07	0.16	0.19	0.17	0.16	0.17	0.23	0.12	0.20	0.07	0.10	30	대
0.11	0.08	0.17	0.20	0.14	0.10	0.12	0.21	0.08	0.23	0.09	0.10	40	대
0.10	0.07	0.16	0.27	0.15	0.12	0.12	0.15	0.12	0.22	0.13	0.07	50	대
0.05	0.08	0.16	0.32	0.16	0.11	0.11	0.12	0.13	0.24	0.11	0.06	60	대 이상
												직	업
0.15	0.12	0.19	0.21	0.16	0.13	0.16	0.16	0.13	0.23	0.09	0.09	전	문 관 리
0.08	0.07	0.16	0.21	0.13	0.12	0.12	0.20	0.10	0.24	0.10	0.10	사	무
0.06	0.06	0.13	0.22	0.15	0.11	0.11	0.19	0.11	0.19	0.11	0.09	서	비 스 관 매
0.06	0.07	0.16	0.54	0.15	0.07	0.17	0.12	0.09	0.14	0.10	0.07	농	어 업
0.07	0.05	0.18	0.24	0.17	0.14	0.14	0.17	0.09	0.22	0.09	0.06	기	능 노 무
												가	구 소 득
0.06	0.03	0.06	0.32	0.08	0.02	0.05	0.12	0.08	0.12	0.10	0.03	50	만원 미만
0.02	0.04	0.16	0.30	0.15	0.09	0.08	0.10	0.12	0.18	0.06	0.05	50 ~ 100	만원 미만
0.04	0.06	0.10	0.27	0.15	0.08	0.11	0.12	0.09	0.17	0.08	0.04	100 ~ 200	만원 미만
0.06	0.06	0.15	0.21	0.14	0.10	0.10	0.17	0.12	0.22	0.08	0.08	200 ~ 300	만원 미만
0.07	0.06	0.14	0.20	0.15	0.08	0.12	0.18	0.09	0.19	0.07	0.06	300 ~ 400	만원 미만
0.06	0.08	0.16	0.17	0.09	0.08	0.14	0.22	0.06	0.18	0.09	0.10	400 ~ 500	만원 미만
0.14	0.08	0.19	0.20	0.14	0.10	0.09	0.16	0.08	0.19	0.11	0.09	500 ~ 600	만원 미만
0.09	0.08	0.11	0.19	0.13	0.15	0.12	0.16	0.12	0.19	0.07	0.09	600	만원 이상
												학	력
0.03	0.04	0.13	0.35	0.15	0.06	0.11	0.11	0.08	0.14	0.08	0.04	초	졸 이 하
0.05	0.08	0.13	0.28	0.11	0.10	0.11	0.21	0.10	0.26	0.14	0.08	중	학 교 (재 / 졸)
0.09	0.06	0.15	0.21	0.15	0.11	0.11	0.16	0.10	0.19	0.10	0.08	고	등 학 교 (재 / 졸)
0.04	0.07	0.13	0.17	0.11	0.09	0.13	0.19	0.09	0.18	0.05	0.08	전	문 대 (재 / 졸)
0.09	0.07	0.14	0.16	0.12	0.10	0.11	0.18	0.09	0.18	0.06	0.08	대	학 교 (재 / 졸)
0.13	0.09	0.11	0.21	0.18	0.13	0.19	0.14	0.17	0.27	0.10	0.10	대	학 원 (재 / 졸)

7-1. 월별 만 15세 이상 전국민 1인 평균 기타여행 횟수

단위 : 회/인

구 분	1월	2월	3월	4월	5월	6월	7월	8월	9월	10월	11월	12월
전 체	0.16	0.45	0.23	0.25	0.22	0.16	0.14	0.14	0.45	0.20	0.18	0.19
성 별												
남 자	0.16	0.46	0.22	0.24	0.22	0.16	0.14	0.13	0.45	0.19	0.18	0.18
여 자	0.15	0.45	0.23	0.25	0.22	0.16	0.14	0.14	0.44	0.21	0.18	0.19
연 령												
15 ~ 19 세	0.08	0.53	0.10	0.11	0.11	0.05	0.09	0.08	0.47	0.07	0.08	0.10
20 대	0.12	0.37	0.15	0.12	0.13	0.10	0.10	0.08	0.37	0.10	0.07	0.13
30 대	0.24	0.57	0.27	0.32	0.30	0.21	0.23	0.22	0.53	0.24	0.23	0.20
40 대	0.17	0.63	0.26	0.31	0.27	0.20	0.15	0.16	0.57	0.21	0.20	0.18
50 대	0.17	0.42	0.28	0.27	0.25	0.19	0.14	0.14	0.44	0.26	0.23	0.26
60 대 이상	0.13	0.21	0.22	0.25	0.19	0.13	0.13	0.11	0.28	0.22	0.19	0.19
직 업												
전문 관리	0.20	0.56	0.28	0.34	0.28	0.26	0.17	0.20	0.55	0.25	0.22	0.26
사무	0.20	0.53	0.26	0.26	0.28	0.18	0.17	0.18	0.53	0.24	0.20	0.18
서비스 판매	0.15	0.48	0.23	0.28	0.23	0.17	0.15	0.16	0.44	0.22	0.19	0.22
농 어 업	0.19	0.18	0.29	0.33	0.28	0.16	0.14	0.13	0.28	0.27	0.30	0.27
기 능 노 무	0.15	0.51	0.26	0.30	0.23	0.20	0.15	0.14	0.53	0.26	0.22	0.18
가 구 소 득												
50만원 미만	0.14	0.23	0.19	0.27	0.21	0.11	0.13	0.17	0.29	0.18	0.15	0.14
50 ~ 100만원 미만	0.16	0.25	0.23	0.29	0.19	0.19	0.14	0.14	0.33	0.23	0.23	0.25
100 ~ 200만원 미만	0.12	0.24	0.23	0.28	0.17	0.10	0.12	0.12	0.31	0.21	0.19	0.14
200 ~ 300만원 미만	0.14	0.43	0.25	0.24	0.26	0.16	0.18	0.16	0.42	0.26	0.18	0.23
300 ~ 400만원 미만	0.14	0.48	0.19	0.23	0.19	0.16	0.14	0.10	0.46	0.19	0.15	0.19
400 ~ 500만원 미만	0.19	0.51	0.17	0.20	0.16	0.15	0.14	0.13	0.44	0.17	0.16	0.13
500 ~ 600만원 미만	0.21	0.59	0.28	0.31	0.35	0.18	0.15	0.17	0.58	0.22	0.20	0.22
600만원 이상	0.13	0.50	0.24	0.21	0.17	0.17	0.10	0.14	0.49	0.13	0.19	0.17
학 력												
초 졸 이 하	0.11	0.17	0.19	0.22	0.17	0.10	0.11	0.09	0.24	0.19	0.18	0.19
중 학 교 (재 / 졸)	0.13	0.32	0.21	0.23	0.22	0.15	0.11	0.14	0.36	0.25	0.19	0.21
고 등 학 교 (재 / 졸)	0.17	0.50	0.26	0.29	0.23	0.15	0.15	0.15	0.49	0.23	0.19	0.19
전 문 대 (재 / 졸)	0.17	0.54	0.19	0.22	0.26	0.19	0.18	0.18	0.51	0.21	0.20	0.18
대 학 교 (재 / 졸)	0.15	0.49	0.21	0.21	0.20	0.16	0.12	0.12	0.45	0.15	0.15	0.17
대 학 원 (재 / 졸)	0.20	0.50	0.27	0.33	0.27	0.25	0.26	0.22	0.56	0.22	0.30	0.22

7-2. 월별 만 15세 이상 전국민 1인 평균 숙박 기타여행 횟수

단위 : 회/인

1월	2월	3월	4월	5월	6월	7월	8월	9월	10월	11월	12월	구	분
0.06	0.28	0.07	0.08	0.07	0.05	0.06	0.06	0.28	0.05	0.06	0.06	전	체
												성	별
0.06	0.30	0.07	0.08	0.07	0.05	0.06	0.06	0.29	0.05	0.06	0.06	남	자
0.06	0.27	0.07	0.08	0.06	0.05	0.06	0.06	0.28	0.06	0.06	0.07	여	자
												연	령
0.05	0.37	0.07	0.06	0.04	0.02	0.05	0.03	0.35	0.03	0.04	0.05	15 ~ 19	세
0.05	0.25	0.05	0.05	0.05	0.05	0.06	0.05	0.27	0.04	0.02	0.08	20	대
0.10	0.41	0.10	0.12	0.11	0.08	0.10	0.10	0.37	0.07	0.09	0.08	30	대
0.08	0.41	0.07	0.10	0.08	0.07	0.08	0.07	0.40	0.06	0.07	0.06	40	대
0.07	0.22	0.06	0.06	0.05	0.05	0.05	0.06	0.23	0.06	0.06	0.07	50	대
0.04	0.09	0.06	0.07	0.06	0.03	0.05	0.04	0.11	0.05	0.05	0.05	60	대 이상
												직	업
0.08	0.31	0.08	0.09	0.09	0.09	0.06	0.07	0.33	0.05	0.06	0.10	전	문 관 리
0.08	0.37	0.09	0.09	0.09	0.06	0.07	0.08	0.34	0.07	0.07	0.06	사	무
0.06	0.29	0.05	0.08	0.06	0.05	0.07	0.05	0.28	0.05	0.04	0.05	서	비 스 관 매
0.07	0.08	0.06	0.06	0.05	0.04	0.06	0.06	0.11	0.06	0.06	0.07	농	어 업
0.05	0.30	0.08	0.09	0.07	0.06	0.08	0.07	0.34	0.06	0.08	0.07	기	능 노 무
												가	구 소 득
0.07	0.13	0.04	0.07	0.10	0.03	0.05	0.10	0.14	0.06	0.08	0.06	50	만원 미만
0.07	0.11	0.09	0.09	0.07	0.07	0.08	0.05	0.13	0.09	0.07	0.09	50 ~ 100	만원 미만
0.05	0.12	0.06	0.06	0.05	0.03	0.05	0.05	0.17	0.04	0.06	0.05	100 ~ 200	만원 미만
0.05	0.26	0.07	0.08	0.09	0.06	0.09	0.08	0.25	0.06	0.06	0.05	200 ~ 300	만원 미만
0.07	0.32	0.06	0.07	0.06	0.06	0.07	0.05	0.30	0.04	0.05	0.06	300 ~ 400	만원 미만
0.06	0.34	0.06	0.06	0.04	0.05	0.06	0.05	0.29	0.05	0.06	0.07	400 ~ 500	만원 미만
0.09	0.36	0.07	0.10	0.10	0.04	0.05	0.06	0.37	0.08	0.07	0.08	500 ~ 600	만원 미만
0.07	0.32	0.09	0.10	0.05	0.06	0.04	0.06	0.35	0.04	0.06	0.06	600	만원 이상
												학	력
0.05	0.08	0.05	0.06	0.07	0.03	0.05	0.04	0.11	0.05	0.05	0.06	초	졸 이 하
0.04	0.17	0.05	0.07	0.07	0.03	0.05	0.06	0.17	0.05	0.05	0.06	중	학 교 (재 / 졸)
0.07	0.30	0.08	0.08	0.05	0.05	0.06	0.05	0.31	0.06	0.07	0.06	고	등 학 교 (재 / 졸)
0.09	0.35	0.08	0.10	0.10	0.07	0.10	0.09	0.35	0.07	0.06	0.08	전	문 대 (재 / 졸)
0.05	0.32	0.06	0.08	0.06	0.06	0.06	0.06	0.30	0.05	0.05	0.07	대	학 교 (재 / 졸)
0.12	0.35	0.11	0.13	0.11	0.06	0.11	0.14	0.36	0.07	0.08	0.07	대	학 원 (재 / 졸)

7-3. 월별 만 15세 이상 전국민 1인 평균 당일 기타여행 횟수

단위 : 회/인

구 분	1월	2월	3월	4월	5월	6월	7월	8월	9월	10월	11월	12월
전 체	0.09	0.17	0.16	0.17	0.15	0.10	0.08	0.08	0.16	0.14	0.12	0.12
성 별												
남 자	0.10	0.17	0.16	0.16	0.15	0.11	0.08	0.07	0.16	0.14	0.12	0.13
여 자	0.09	0.17	0.16	0.17	0.16	0.10	0.08	0.08	0.17	0.15	0.12	0.12
연 령												
15 ~ 19세	0.03	0.16	0.03	0.05	0.06	0.03	0.04	0.04	0.12	0.05	0.04	0.06
20대	0.07	0.13	0.10	0.07	0.07	0.05	0.04	0.03	0.10	0.06	0.04	0.05
30대	0.14	0.16	0.17	0.20	0.20	0.13	0.14	0.12	0.17	0.16	0.14	0.13
40대	0.09	0.22	0.18	0.21	0.18	0.13	0.07	0.09	0.17	0.15	0.13	0.12
50대	0.10	0.21	0.22	0.21	0.20	0.14	0.09	0.08	0.22	0.20	0.17	0.19
60대 이상	0.09	0.12	0.15	0.19	0.14	0.09	0.08	0.08	0.17	0.17	0.14	0.14
직 업												
전문 관리	0.12	0.25	0.20	0.25	0.18	0.18	0.11	0.12	0.22	0.19	0.16	0.17
사무	0.12	0.17	0.17	0.17	0.19	0.12	0.10	0.10	0.19	0.17	0.14	0.12
서비스 판매	0.09	0.20	0.19	0.21	0.17	0.12	0.08	0.11	0.16	0.17	0.15	0.17
농 어 업	0.12	0.10	0.23	0.27	0.23	0.12	0.08	0.07	0.17	0.21	0.23	0.21
기능 노 무	0.10	0.21	0.19	0.20	0.16	0.14	0.07	0.07	0.19	0.20	0.14	0.10
가 구 소 득												
50만원 미만	0.07	0.10	0.15	0.20	0.11	0.08	0.08	0.08	0.16	0.12	0.07	0.08
50 ~ 100만원 미만	0.09	0.14	0.14	0.20	0.12	0.12	0.06	0.09	0.20	0.14	0.16	0.17
100 ~ 200만원 미만	0.07	0.12	0.18	0.22	0.12	0.07	0.07	0.07	0.14	0.16	0.14	0.09
200 ~ 300만원 미만	0.09	0.17	0.18	0.16	0.17	0.10	0.09	0.08	0.17	0.20	0.12	0.18
300 ~ 400만원 미만	0.07	0.16	0.13	0.16	0.13	0.10	0.07	0.05	0.16	0.15	0.10	0.13
400 ~ 500만원 미만	0.14	0.16	0.11	0.14	0.13	0.10	0.08	0.08	0.14	0.12	0.11	0.07
500 ~ 600만원 미만	0.11	0.23	0.21	0.22	0.25	0.14	0.10	0.11	0.22	0.15	0.13	0.14
600만원 이상	0.06	0.18	0.15	0.12	0.12	0.11	0.06	0.07	0.14	0.09	0.14	0.11
학 력												
초 졸 이 하	0.06	0.09	0.14	0.16	0.10	0.07	0.06	0.05	0.14	0.14	0.13	0.14
중 학교 (재/졸)	0.09	0.14	0.16	0.16	0.16	0.12	0.06	0.08	0.20	0.20	0.13	0.15
고 등 학교 (재/졸)	0.10	0.20	0.18	0.22	0.17	0.11	0.09	0.09	0.19	0.17	0.12	0.13
전 문 대 (재/졸)	0.08	0.19	0.11	0.12	0.16	0.12	0.08	0.09	0.15	0.15	0.15	0.10
대 학 교 (재/졸)	0.10	0.16	0.15	0.14	0.14	0.10	0.06	0.07	0.14	0.11	0.10	0.11
대 학 원 (재/졸)	0.08	0.15	0.16	0.20	0.16	0.19	0.15	0.08	0.20	0.16	0.22	0.15

8-1. 월별 만 15세 이상 전국민 1인 평균 국내여행 횟수 구성비

단위 : %

1월	2월	3월	4월	5월	6월	7월	8월	9월	10월	11월	12월	구	분
5.6	10.8	8.2	10.4	8.2	6.2	7.6	10.3	11.3	9.2	6.0	6.4	전	체
												성	별
5.7	11.2	8.1	9.9	8.1	6.2	7.6	10.5	11.6	8.7	6.0	6.5	남	자
5.5	10.5	8.2	10.8	8.2	6.3	7.6	10.1	11.0	9.6	6.1	6.3	여	자
												연	령
5.6	17.4	6.5	6.9	6.9	3.7	8.5	12.8	14.9	5.4	3.8	7.7	15 ~ 19	세
5.8	13.8	8.3	7.5	6.4	5.1	9.2	12.3	13.2	7.2	3.4	7.8	20	대
6.1	10.3	7.4	9.3	8.9	7.0	9.0	11.4	11.0	8.1	5.5	6.0	30	대
6.0	12.1	8.0	9.5	7.9	6.3	7.2	11.2	11.4	9.0	5.8	5.6	40	대
5.3	9.6	8.7	10.9	8.4	6.7	6.7	8.8	10.7	10.1	7.2	6.9	50	대
4.6	6.8	9.1	14.8	8.9	6.4	6.6	7.5	9.5	11.9	7.7	6.1	60	대 이상
												직	업
6.3	10.9	7.9	9.5	8.0	7.0	7.2	9.9	10.9	9.3	6.2	6.9	전	문 관 리
5.8	10.7	8.0	9.2	8.3	6.4	7.4	11.2	11.5	9.5	6.1	5.9	사	무
4.8	10.6	8.2	10.5	8.1	6.5	7.5	10.6	11.3	9.3	6.0	6.6	서	비 스 판 매
5.3	5.6	9.6	18.7	9.2	5.7	7.2	6.0	7.6	8.9	8.8	7.6	농	어 업
4.3	10.5	8.7	11.0	8.5	6.8	7.8	9.3	11.7	9.9	6.3	5.2	기	능 노 무
												가	구 소 득
5.7	7.3	8.3	17.6	9.3	5.2	6.4	9.3	10.2	8.6	7.6	4.5	50	만원 미만
4.7	6.8	9.6	14.5	8.9	7.6	5.7	7.1	10.7	10.3	6.8	7.2	50 ~ 100	만원 미만
4.3	7.9	9.0	14.4	8.8	5.1	8.1	8.4	10.4	10.2	8.0	5.4	100 ~ 200	만원 미만
4.9	9.6	8.5	10.1	8.7	6.4	8.0	9.6	11.0	10.7	5.7	6.9	200 ~ 300	만원 미만
5.6	11.8	7.3	9.8	8.3	5.9	7.8	11.0	12.2	9.1	5.3	6.3	300 ~ 400	만원 미만
6.5	12.3	7.9	8.8	7.0	5.8	8.2	12.0	10.5	8.6	6.0	6.6	400 ~ 500	만원 미만
6.7	11.8	8.6	9.3	9.1	5.6	6.5	9.7	11.6	8.5	5.9	6.6	500 ~ 600	만원 미만
5.2	11.6	7.7	10.2	6.9	7.8	7.8	11.1	11.7	8.1	6.1	5.8	600	만원 이상
												학	력
4.2	6.3	9.6	17.1	9.9	5.6	7.0	6.5	9.4	9.7	7.8	6.9	초	졸 이 하
4.7	8.6	7.9	11.8	8.0	6.2	6.5	10.4	9.9	11.6	7.8	6.7	중	학 교 (재 / 졸)
5.6	11.0	8.4	10.9	8.2	6.0	7.3	9.4	11.6	9.3	6.3	6.1	고	등 학 교 (재 / 졸)
5.3	11.9	6.8	8.4	8.0	6.7	8.3	12.5	11.6	9.0	5.7	6.0	전	문 대 (재 / 졸)
6.1	12.0	8.4	8.8	7.9	6.4	7.8	11.3	11.4	8.3	5.0	6.7	대	학 교 (재 / 졸)
5.7	10.1	6.7	9.2	8.2	6.7	9.2	9.6	11.6	10.0	6.8	6.1	대	학 원 (재 / 졸)

제 2 편 통 계 편

8-2. 월별 만 15세 이상 전국민 1인 평균 숙박여행 횟수 구성비

단위 : %

구 분	1월	2월	3월	4월	5월	6월	7월	8월	9월	10월	11월	12월
전 체	5.6	14.8	5.8	7.4	6.4	5.5	9.2	13.1	14.7	6.6	5.1	6.0
성 별												
남 자	5.5	15.4	5.7	7.3	6.3	5.2	9.4	13.4	14.9	6.2	4.8	6.0
여 자	5.7	14.1	5.8	7.5	6.4	5.8	9.0	12.8	14.6	6.9	5.3	6.0
연 령												
15 ~ 19 세	6.6	19.6	6.6	5.9	4.6	3.4	10.1	12.6	16.9	4.0	3.4	6.6
20 대	5.4	17.0	5.4	5.2	4.6	4.5	10.5	13.8	16.3	5.7	2.8	8.8
30 대	5.4	14.9	5.1	7.6	7.3	5.8	9.4	13.3	14.6	5.6	5.1	5.6
40 대	5.8	15.8	5.0	6.5	6.1	5.6	9.1	14.1	16.0	6.1	5.2	4.7
50 대	5.1	13.6	5.9	6.8	6.4	5.8	8.9	13.4	13.7	8.1	5.6	6.9
60 대 이상	5.3	7.9	7.8	12.8	8.3	6.8	8.0	10.1	10.3	9.8	7.1	5.7
직 업												
전문 관리	5.9	13.1	5.4	6.5	7.2	6.0	8.1	13.6	13.6	7.2	6.0	7.6
사무	5.7	15.4	5.8	6.6	6.6	5.5	8.5	14.1	15.1	6.5	5.1	5.3
서비스 판매	5.1	15.2	6.3	7.1	6.2	5.8	10.2	13.1	15.7	7.0	3.6	4.8
농 어 업	7.4	8.5	7.3	10.3	6.6	7.6	9.2	8.3	9.6	7.8	9.0	8.4
기능 노 무	3.5	14.9	5.6	7.9	6.8	5.0	9.9	12.6	16.5	6.2	5.5	5.7
가 구 소 득												
50만원 미만	5.9	10.2	7.0	10.6	11.5	7.2	7.6	11.2	10.4	6.4	8.1	3.9
50 ~ 100만원 미만	6.3	8.5	8.9	10.1	8.1	8.5	8.0	8.4	10.6	9.5	5.9	7.2
100 ~ 200만원 미만	4.5	10.6	7.0	8.0	6.7	4.5	11.1	11.5	15.1	6.5	7.9	6.6
200 ~ 300만원 미만	5.0	13.5	5.9	7.6	7.2	6.8	10.7	12.4	13.6	7.2	5.0	5.2
300 ~ 400만원 미만	6.3	16.8	4.5	6.1	6.0	5.1	9.0	14.5	16.3	5.4	4.5	5.7
400 ~ 500만원 미만	5.9	16.6	5.9	6.2	6.0	4.8	8.8	13.4	14.5	5.9	4.8	7.3
500 ~ 600만원 미만	6.2	16.0	5.1	6.2	6.7	4.0	8.0	12.9	15.9	7.3	4.6	7.3
600만원 이상	5.0	14.1	6.3	9.4	5.4	6.4	9.0	13.8	14.2	6.6	5.0	4.7
학 력												
초 졸 이하	5.6	8.8	7.6	11.5	10.3	6.8	8.1	7.7	11.7	7.5	7.6	6.8
중 학교 (재/졸)	5.4	11.9	6.0	8.8	7.5	5.6	8.6	13.6	11.9	7.7	6.6	6.5
고 등 학교 (재/졸)	5.4	15.1	5.6	7.8	6.0	5.3	8.9	12.2	15.8	6.6	5.6	5.7
전 문 대 (재/졸)	6.2	14.6	5.2	6.5	6.6	5.7	9.3	15.0	14.7	6.4	4.5	5.5
대 학 교 (재/졸)	5.5	15.8	5.8	6.6	5.9	5.6	9.7	13.8	14.7	6.1	4.3	6.4
대 학 원 (재/졸)	5.9	14.6	5.9	7.1	7.0	4.5	9.2	13.9	13.6	8.4	4.6	5.4

8-3. 월별 만 15세 이상 전국민 1인 평균 당일여행 횟수 구성비

단위 : %

1월	2월	3월	4월	5월	6월	7월	8월	9월	10월	11월	12월	구	분
5.6	7.9	10.0	12.6	9.6	6.8	6.4	8.1	8.6	11.1	6.8	6.6	전	체
												성	별
5.9	7.9	9.9	11.9	9.5	7.0	6.2	8.2	9.0	10.7	7.0	6.8	남	자
5.3	7.8	10.0	13.2	9.6	6.6	6.5	8.1	8.3	11.5	6.7	6.4	여	자
												연	령
4.2	14.0	6.2	8.5	10.6	4.0	6.0	13.3	11.6	7.7	4.5	9.3	1 5 ~ 1 9 세	
6.3	10.0	11.8	10.4	8.4	5.8	7.7	10.6	9.6	8.9	4.0	6.7	2 0 대	
6.7	6.4	9.4	10.8	10.3	8.0	8.6	9.7	7.9	10.2	5.9	6.2	3 0 대	
6.2	8.8	10.5	12.0	9.5	6.9	5.6	8.8	7.5	11.4	6.4	6.4	4 0 대	
5.4	7.5	10.3	13.1	9.5	7.2	5.6	6.4	9.1	11.3	8.0	6.9	5 0 대	
4.2	6.3	9.7	15.8	9.2	6.3	6.0	6.2	9.2	12.9	8.0	6.2	6 0 대 이상	
												직	업
6.6	9.3	9.8	11.6	8.6	7.8	6.6	7.2	8.9	10.8	6.4	6.3	전 문 관 리	
6.0	7.0	9.8	11.3	9.6	7.2	6.5	8.9	8.6	11.9	6.9	6.4	사 무	
4.6	7.7	9.5	12.7	9.4	6.9	5.7	9.0	8.3	10.9	7.7	7.8	서 비 스 관 매	
4.7	4.6	10.4	21.4	10.0	5.0	6.5	5.2	6.9	9.3	8.7	7.3	농 어 업	
4.9	7.5	10.7	13.1	9.7	8.0	6.4	7.0	8.5	12.4	6.8	4.9	기 능 노 무	
												가	구 소 득
5.6	5.5	9.1	21.9	8.0	4.0	5.7	8.1	10.1	9.9	7.3	4.8	50만원 미만	
4.0	6.0	9.9	16.8	9.3	7.2	4.6	6.5	10.7	10.7	7.3	7.2	50 ~ 100만원 미만	
4.2	6.5	10.0	17.7	9.9	5.4	6.6	6.9	8.1	12.1	8.0	4.8	100 ~ 200만원 미만	
4.7	7.1	10.2	11.7	9.8	6.2	6.1	7.8	9.2	13.0	6.2	8.1	200 ~ 300만원 미만	
5.0	7.8	9.4	12.7	10.1	6.4	6.8	8.2	8.9	12.0	5.9	6.7	300 ~ 400만원 미만	
7.1	8.5	9.6	11.0	7.9	6.7	7.6	10.7	7.0	10.9	7.0	6.0	400 ~ 500만원 미만	
7.1	8.7	11.1	11.6	10.9	6.9	5.3	7.4	8.4	9.4	6.9	6.2	500 ~ 600만원 미만	
5.5	9.1	9.2	10.9	8.5	9.1	6.5	8.3	9.1	9.6	7.3	6.9	600만원 이상	
												학	력
3.6	5.2	10.4	19.5	9.8	5.1	6.6	6.0	8.4	10.7	7.8	7.0	초 졸 이 하	
4.3	6.8	8.9	13.4	8.3	6.5	5.3	8.7	8.9	13.7	8.5	6.8	중 학 교 (재 / 졸)	
5.8	8.1	10.3	13.1	9.8	6.5	6.1	7.5	8.7	11.1	6.8	6.3	고 등 학 교 (재 / 졸)	
4.4	9.1	8.4	10.4	9.4	7.6	7.3	9.9	8.6	11.7	6.9	6.4	전 문 대 (재 / 졸)	
6.7	8.5	10.7	10.9	9.7	7.2	6.1	9.0	8.4	10.3	5.7	6.9	대 학 교 (재 / 졸)	
5.5	6.4	7.4	11.0	9.3	8.6	9.2	6.0	9.9	11.4	8.6	6.8	대 학 원 (재 / 졸)	

제 2 편 통 계 편

9-1. 월별 만 15세 이상 전국민 1인 평균 관광여행 횟수 구성비

단위 : %

구 분	1월	2월	3월	4월	5월	6월	7월	8월	9월	10월	11월	12월
전 체	5.5	4.7	8.1	11.8	8.4	6.8	10.2	16.0	5.8	11.3	5.5	5.9
성 별												
남 자	5.5	4.7	8.1	11.1	8.3	6.8	10.4	17.0	6.0	10.8	5.3	6.1
여 자	5.5	4.8	8.1	12.5	8.5	6.8	10.1	15.1	5.7	11.7	5.7	5.7
연 령												
15 ~ 19 세	7.0	6.0	7.6	8.0	8.2	4.6	12.3	22.0	4.1	7.1	3.2	9.8
20 대	5.2	6.7	8.3	8.5	5.9	4.8	13.3	21.1	5.4	9.1	3.1	8.7
30 대	5.4	3.8	7.2	9.8	9.5	8.2	11.8	17.4	6.6	9.7	4.4	6.3
40 대	7.0	4.4	8.1	9.6	7.8	6.6	10.3	18.3	4.8	11.7	5.7	5.8
50 대	5.0	4.9	8.2	13.2	8.5	7.2	9.4	13.5	6.4	12.0	6.6	5.2
60 대 이상	3.4	4.4	8.7	18.2	9.4	7.3	7.5	9.6	6.9	13.7	7.0	3.8
직 업												
전문 관리	7.1	5.8	7.9	9.3	8.2	6.7	10.0	14.5	6.2	11.8	6.1	6.4
사무	5.2	4.3	8.0	10.4	7.9	7.3	9.7	17.5	5.9	11.8	5.8	6.3
서비스 판매	4.2	4.1	8.5	11.6	8.6	7.1	10.0	16.5	7.1	11.4	5.4	5.6
농 어 업	3.7	4.5	8.8	26.9	8.3	5.6	10.1	7.8	4.7	8.1	6.6	4.9
기능 노 무	3.8	3.5	8.9	12.9	9.9	7.4	11.6	15.2	5.3	11.8	5.2	4.6
가 구 소 득												
50만원 미만	4.8	3.2	7.8	24.9	9.3	5.8	7.2	11.3	6.0	9.4	8.5	1.9
50 ~ 100만원 미만	3.0	3.1	10.8	19.4	11.2	8.3	6.3	9.8	8.0	12.2	4.3	3.7
100 ~ 200만원 미만	3.1	4.4	7.4	16.7	10.2	6.0	11.1	12.1	6.5	11.3	7.1	4.2
200 ~ 300만원 미만	4.7	3.6	8.4	12.2	8.5	7.7	10.1	14.5	6.9	12.7	5.1	5.7
300 ~ 400만원 미만	6.0	4.6	7.4	10.7	9.2	5.7	10.4	18.5	6.3	11.1	4.9	5.3
400 ~ 500만원 미만	5.6	5.1	8.9	9.8	7.7	5.7	10.9	18.4	4.2	10.4	5.5	7.9
500 ~ 600만원 미만	7.6	5.2	9.2	9.6	7.9	6.0	9.1	16.0	4.9	11.1	6.1	7.2
600만원 이상	5.6	5.5	6.5	11.9	7.4	8.8	11.0	16.1	5.9	10.9	5.2	5.2
학 력												
초 졸 이하	2.8	3.4	9.5	23.7	11.2	6.2	8.7	8.8	6.0	9.8	6.3	3.6
중 학교 (재/졸)	4.3	4.5	7.5	14.5	7.1	6.5	8.5	15.2	5.5	13.3	8.1	5.1
고 등 학교 (재/졸)	5.6	4.2	8.0	12.3	9.0	7.1	9.8	14.8	5.9	11.2	6.3	5.8
전 문 대 (재/졸)	4.8	5.0	7.5	9.9	7.3	7.2	11.0	20.0	5.7	11.3	4.5	5.9
대 학 교 (재/졸)	6.4	5.2	8.5	9.4	7.9	6.7	10.9	17.7	5.7	10.7	4.4	6.6
대 학 원 (재/졸)	5.8	6.0	5.9	9.4	9.0	6.4	11.5	13.5	7.2	14.2	5.0	6.2

9-2. 월별 만 15세 이상 전국민 1인 평균 숙박 관광여행 횟수 구성비

단위 : %

1월	2월	3월	4월	5월	6월	7월	8월	9월	10월	11월	12월	구	분
5.8	4.9	5.8	8.3	7.3	6.8	13.4	22.0	4.9	8.8	5.3	6.8	전	체
												성	별
5.6	4.7	5.9	8.1	7.1	6.4	14.0	23.2	4.6	8.3	4.9	7.3	남	자
6.0	5.0	5.7	8.5	7.5	7.1	12.9	20.8	5.2	9.3	5.6	6.5	여	자
												연	령
8.7	6.6	7.6	7.0	5.5	5.1	15.8	22.9	3.0	5.8	3.0	9.1	15 ~ 19	세
6.4	8.8	5.8	5.2	4.3	4.6	15.7	23.4	4.2	7.9	3.6	10.3	20	대
4.9	3.9	4.4	8.4	8.8	7.1	14.2	22.9	6.5	7.3	4.7	7.1	30	대
7.0	3.7	5.4	6.5	7.0	6.8	13.7	25.1	4.5	8.4	6.2	5.7	40	대
3.8	6.0	5.9	7.9	8.0	7.0	13.2	20.9	5.0	10.5	5.0	6.9	50	대
4.5	3.1	7.0	15.5	8.7	8.8	8.8	14.1	5.4	12.2	7.3	4.7	60	대 이상
												직	업
6.0	5.2	4.9	6.7	7.7	6.0	11.5	21.2	4.7	10.3	7.4	8.4	전	문 관 리
5.6	4.1	5.6	7.0	7.4	7.1	12.7	24.0	5.7	8.3	5.7	6.8	사	무
4.7	4.5	8.4	7.6	6.9	6.8	14.6	21.9	6.5	9.6	3.3	5.2	서	비 스 관 매
5.0	6.3	6.8	13.9	6.9	10.8	11.7	9.9	3.2	7.6	10.0	7.9	농	어 업
3.2	4.3	5.5	9.4	9.1	5.7	16.1	23.4	4.4	8.4	4.6	5.9	기	능 노 무
												가	구 소 득
3.5	3.8	11.6	14.9	12.3	14.1	11.9	12.5	2.6	6.1	6.7	-	50	만원 미만
5.9	3.3	8.8	12.0	10.8	11.6	7.5	16.2	5.5	9.9	4.2	4.5	50 ~ 100	만원 미만
2.6	4.8	6.9	8.8	7.9	5.4	16.2	18.1	6.3	7.8	8.7	6.6	100 ~ 200	만원 미만
5.8	3.2	5.8	8.9	7.1	9.3	14.9	19.4	4.7	9.7	5.1	6.2	200 ~ 300	만원 미만
7.2	5.4	4.2	6.4	6.8	5.7	12.6	26.6	6.5	7.7	4.7	6.4	300 ~ 400	만원 미만
6.8	4.9	6.4	7.4	8.8	5.5	12.2	21.9	4.6	7.6	4.8	8.9	400 ~ 500	만원 미만
5.8	5.2	5.7	5.6	6.5	5.2	13.6	23.9	4.5	9.8	4.7	9.5	500 ~ 600	만원 미만
5.0	5.7	5.8	11.2	6.5	7.6	13.5	21.0	4.0	9.5	5.6	4.7	600	만원 이상
												학	력
4.1	3.4	8.4	15.4	11.0	11.3	9.6	11.8	5.4	7.1	7.6	5.0	초	졸 이 하
6.1	3.8	6.4	10.1	7.4	7.3	11.5	20.3	4.9	9.2	7.0	6.1	중	학 교 (재 / 졸)
4.9	4.5	4.9	9.6	7.9	6.9	13.6	21.2	5.1	8.8	5.7	6.8	고	등 학 교 (재 / 졸)
6.5	4.5	5.3	6.7	6.4	7.3	12.7	25.8	4.6	8.8	5.5	6.0	전	문 대 (재 / 졸)
6.6	5.3	6.4	6.9	6.7	6.1	14.4	22.7	4.7	8.3	4.4	7.4	대	학 교 (재 / 졸)
4.2	7.5	5.5	6.8	7.6	5.4	12.5	20.8	4.7	13.6	4.5	6.9	대	학 원 (재 / 졸)

제 2 편 통 계 편

9-3. 월별 만 15세 이상 전국민 1인 평균 당일 관광여행 횟수 구성비

단위 : %

구 분	1월	2월	3월	4월	5월	6월	7월	8월	9월	10월	11월	12월
전 체	5.3	4.6	9.8	14.5	9.3	6.9	7.8	11.5	6.5	13.1	5.7	5.2
성 별												
남 자	5.5	4.6	9.8	13.4	9.3	7.2	7.5	12.2	7.1	12.8	5.6	5.3
여 자	5.1	4.6	9.8	15.3	9.2	6.6	8.1	11.0	6.1	13.4	5.8	5.1
연 령												
15 ~ 19 세	4.4	5.2	7.6	9.6	12.6	3.8	6.7	20.6	5.9	9.1	3.6	10.8
20 대	3.8	4.1	11.3	12.4	7.7	5.1	10.5	18.4	6.8	10.6	2.6	6.9
30 대	5.9	3.8	9.4	11.0	10.0	9.0	9.9	13.0	6.7	11.6	4.2	5.6
40 대	7.0	4.9	10.4	12.2	8.4	6.4	7.5	12.7	5.0	14.4	5.2	5.9
50 대	5.8	4.3	9.6	16.3	8.9	7.2	7.1	9.1	7.2	12.9	7.5	4.1
60 대 이상	2.9	5.1	9.5	19.4	9.8	6.6	6.9	7.5	7.6	14.5	6.9	3.4
직 업												
전문 관리	8.0	6.4	10.5	11.5	8.7	7.3	8.7	8.9	7.3	13.0	5.1	4.7
사무	4.9	4.4	9.9	13.0	8.2	7.4	7.3	12.5	6.1	14.5	5.9	5.9
서비스 판매	3.9	3.8	8.5	14.3	9.7	7.3	6.9	12.7	7.4	12.7	7.0	5.8
농 어 업	3.4	4.0	9.4	30.8	8.7	4.0	9.6	7.1	5.1	8.2	5.7	4.1
기 능 노 무	4.1	3.1	10.9	14.9	10.4	8.4	8.9	10.5	5.8	13.8	5.6	3.8
가 구 소 득												
50만원 미만	5.5	2.9	5.9	29.8	7.8	1.7	4.9	10.7	7.7	11.0	9.4	2.9
50 ~ 100만원 미만	1.8	3.0	11.6	22.3	11.3	7.0	5.9	7.4	9.0	13.1	4.3	3.4
100 ~ 200만원 미만	3.3	4.2	7.6	20.5	11.3	6.2	8.7	9.3	6.5	13.0	6.4	3.1
200 ~ 300만원 미만	4.0	3.8	10.1	14.3	9.4	6.6	7.0	11.5	8.2	14.6	5.2	5.4
300 ~ 400만원 미만	5.1	4.0	9.7	13.8	10.9	5.7	8.8	12.7	6.2	13.5	5.0	4.5
400 ~ 500만원 미만	4.5	5.3	11.1	11.9	6.7	5.8	9.6	15.3	3.9	12.9	6.1	6.9
500 ~ 600만원 미만	8.9	5.3	11.9	12.6	9.0	6.6	5.8	10.0	5.3	12.1	7.2	5.4
600만원 이상	6.2	5.4	7.3	12.7	8.4	10.2	8.2	10.9	7.8	12.3	4.8	5.7
학 력												
초 졸 이하	2.4	3.4	9.9	26.3	11.3	4.6	8.5	7.9	6.2	10.6	5.9	3.2
중 학교 (재/졸)	3.3	4.8	8.1	16.9	6.9	6.0	6.9	12.5	5.8	15.5	8.7	4.5
고 등 학교 (재/졸)	6.0	4.0	10.2	14.2	9.8	7.2	7.1	10.3	6.5	12.9	6.7	5.1
전 문 대 (재/졸)	3.2	5.4	9.6	13.0	8.1	7.0	9.4	14.4	6.7	13.8	3.6	5.8
대 학 교 (재/졸)	6.2	5.1	10.3	11.6	9.0	7.3	7.7	13.2	6.5	12.8	4.4	5.8
대 학 원 (재/졸)	7.0	4.9	6.2	11.4	10.1	7.2	10.7	7.8	9.1	14.7	5.3	5.6

10-1. 월별 만 15세 이상 전국민 1인 평균 기타여행 횟수 구성비

단위 : %

1월	2월	3월	4월	5월	6월	7월	8월	9월	10월	11월	12월	구	분
5.7	16.5	8.2	9.0	8.0	5.7	5.1	5.0	16.3	7.2	6.5	6.8	전	체
												성	별
5.9	16.9	8.1	8.8	8.0	5.7	5.2	4.8	16.4	6.9	6.6	6.7	남	자
5.5	16.1	8.3	9.2	8.0	5.7	5.1	5.2	16.1	7.5	6.5	6.8	여	자
												연	령
4.3	28.3	5.3	5.8	5.6	2.8	4.9	4.1	25.1	3.8	4.4	5.6	15 ~ 19	세
6.3	20.2	8.4	6.7	6.8	5.4	5.6	4.5	20.2	5.4	3.6	7.0	20	대
6.7	16.0	7.6	8.9	8.4	5.9	6.5	6.2	14.8	6.7	6.5	5.7	30	대
5.1	19.1	7.8	9.3	8.1	6.0	4.4	4.8	17.4	6.5	6.0	5.5	40	대
5.5	13.8	9.2	8.8	8.3	6.3	4.4	4.7	14.5	8.5	7.7	8.4	50	대
5.8	9.4	9.6	11.2	8.4	5.6	5.7	5.1	12.4	9.9	8.4	8.5	60	대 이상
												직	업
5.5	15.6	7.9	9.6	7.8	7.3	4.7	5.6	15.4	6.9	6.3	7.3	전	문 관 리
6.4	16.6	8.0	8.1	8.6	5.7	5.3	5.5	16.5	7.4	6.4	5.6	사	무
5.3	16.4	8.0	9.5	7.8	5.9	5.2	5.5	15.0	7.5	6.6	7.5	서	비 스 관 매
6.6	6.4	10.2	11.9	9.9	5.8	4.9	4.5	10.0	9.6	10.5	9.8	농	어 업
4.8	16.1	8.4	9.5	7.4	6.4	4.7	4.4	17.0	8.4	7.2	5.7	기	능 노 무
												가	구 소 득
6.4	10.3	8.8	12.3	9.4	4.8	5.9	7.8	13.3	8.0	6.9	6.3	50	만원 미만
6.0	9.5	8.7	11.1	7.3	7.1	5.3	5.3	12.6	8.9	8.6	9.7	50 ~ 100	만원 미만
5.4	10.9	10.5	12.4	7.6	4.4	5.5	5.2	13.9	9.2	8.7	6.4	100 ~ 200	만원 미만
5.0	14.7	8.5	8.3	8.9	5.4	6.2	5.6	14.4	8.9	6.1	7.9	200 ~ 300	만원 미만
5.2	18.4	7.1	9.0	7.4	6.0	5.4	3.9	17.6	7.2	5.6	7.2	300 ~ 400	만원 미만
7.5	19.7	6.8	7.8	6.4	5.9	5.4	5.2	17.0	6.7	6.4	5.2	400 ~ 500	만원 미만
6.0	17.1	8.1	9.0	10.1	5.3	4.3	4.8	16.9	6.4	5.8	6.2	500 ~ 600	만원 미만
4.9	18.8	9.2	8.1	6.4	6.5	4.0	5.2	18.6	4.8	7.2	6.5	600	만원 이상
												학	력
5.5	8.9	9.6	11.2	8.8	5.1	5.5	4.4	12.5	9.7	9.1	9.9	초	졸 이 하
5.1	12.7	8.3	9.1	8.9	5.9	4.4	5.4	14.4	9.9	7.5	8.3	중	학 교 (재 / 졸)
5.7	16.7	8.7	9.7	7.5	5.1	5.1	4.9	16.4	7.6	6.3	6.3	고	등 학 교 (재 / 졸)
5.6	17.8	6.2	7.2	8.6	6.2	5.9	6.0	16.7	7.0	6.7	6.0	전	문 대 (재 / 졸)
5.8	18.8	8.3	8.3	7.9	6.1	4.6	4.7	17.3	5.9	5.7	6.7	대	학 교 (재 / 졸)
5.6	13.9	7.5	9.1	7.5	7.0	7.2	6.0	15.6	6.2	8.4	6.1	대	학 원 (재 / 졸)

제 2 편 통 계 편

10-2. 월별 만 15세 이상 전국민 1인 평균 숙박 기타여행 횟수 구성비

단위 : %

구 분	1월	2월	3월	4월	5월	6월	7월	8월	9월	10월	11월	12월
전 체	5.4	23.7	5.7	6.5	5.5	4.4	5.4	5.1	23.6	4.5	4.9	5.3
성 별												
남 자	5.4	24.8	5.6	6.5	5.7	4.2	5.3	4.9	23.9	4.3	4.6	4.9
여 자	5.4	22.7	5.9	6.6	5.4	4.5	5.4	5.2	23.4	4.8	5.1	5.7
연 령												
15 ~ 19 세	4.5	31.7	5.6	4.8	3.8	1.9	4.7	2.8	30.0	2.3	3.8	4.3
20 대	4.5	24.2	5.1	5.2	5.0	4.5	5.9	5.3	26.9	3.8	2.1	7.5
30 대	5.9	23.8	5.7	7.1	6.1	4.8	5.5	5.7	21.2	4.3	5.5	4.5
40 대	4.8	26.3	4.7	6.4	5.5	4.6	5.1	4.6	25.8	4.0	4.3	3.9
50 대	6.4	21.1	5.9	5.7	4.8	4.7	4.6	6.0	22.2	5.7	6.1	6.9
60 대 이상	6.3	13.4	8.8	9.8	7.9	4.5	7.0	5.6	15.9	7.2	6.8	7.0
직 업												
전문 관리	5.7	21.7	5.9	6.3	6.6	6.0	4.4	5.3	23.2	3.8	4.4	6.7
사무	5.7	25.2	5.9	6.1	5.9	4.2	4.8	5.5	23.4	4.9	4.6	3.9
서비스 판매	5.5	25.2	4.3	6.6	5.6	4.8	6.1	4.8	24.3	4.5	3.9	4.4
농 어 업	9.1	9.9	7.6	7.9	6.4	5.3	7.5	7.3	14.0	7.8	8.4	8.8
기능 노 무	3.7	22.1	5.7	6.8	5.2	4.5	5.7	5.2	24.8	4.7	6.1	5.5
가 구 소 득												
50만원 미만	7.3	13.9	4.3	8.1	11.0	3.2	5.1	10.5	14.9	6.6	9.0	6.1
50 ~ 100만원 미만	6.5	11.2	9.0	9.2	6.7	6.9	8.3	4.5	13.2	9.3	6.7	8.6
100 ~ 200만원 미만	6.1	15.2	7.1	7.4	5.8	3.8	7.0	6.3	22.0	5.5	7.3	6.6
200 ~ 300만원 미만	4.5	21.5	5.9	6.7	7.2	4.9	7.4	6.9	20.5	5.2	4.8	4.5
300 ~ 400만원 미만	5.4	26.4	4.8	5.9	5.3	4.6	6.0	4.2	24.6	3.4	4.3	5.1
400 ~ 500만원 미만	4.9	29.1	5.3	4.9	3.0	4.1	5.1	4.3	25.0	4.1	4.7	5.5
500 ~ 600만원 미만	6.4	24.8	4.6	6.6	6.9	2.9	3.5	4.0	25.1	5.2	4.5	5.5
600만원 이상	5.1	24.7	6.8	7.3	4.0	5.0	3.4	4.9	26.9	3.0	4.3	4.7
학 력												
초 졸 이하	6.5	12.0	7.2	9.2	10.0	4.1	7.2	5.3	15.4	7.7	7.6	7.9
중 학교 (재/졸)	4.7	20.1	5.6	7.6	7.7	3.9	5.6	6.7	19.1	6.1	6.2	7.0
고 등 학교 (재/졸)	5.9	24.3	6.2	6.2	4.3	3.9	5.0	4.4	25.0	4.6	5.5	4.8
전 문 대 (재/졸)	5.8	23.2	5.1	6.3	6.7	4.4	6.4	5.9	23.2	4.3	3.6	5.1
대 학 교 (재/졸)	4.4	26.5	5.2	6.2	5.0	5.0	4.8	4.6	25.0	3.8	4.1	5.4
대 학 원 (재/졸)	7.3	20.6	6.2	7.4	6.5	3.7	6.4	8.1	21.1	3.9	4.7	4.2

10-3. 월별 만 15세 이상 전국민 1인 평균 당일 기타여행 횟수 구성비

단위 : %

1월	2월	3월	4월	5월	6월	7월	8월	9월	10월	11월	12월	구	분
5.9	11.0	10.2	10.9	9.8	6.7	5.0	5.0	10.6	9.3	7.8	7.9	전	체
												성	별
6.2	10.8	10.1	10.6	9.7	6.9	5.1	4.7	10.6	9.0	8.1	8.1	남	자
5.5	11.1	10.2	11.1	9.9	6.6	4.8	5.2	10.6	9.6	7.6	7.7	여	자
												연	령
4.0	22.6	4.9	7.4	8.6	4.3	5.4	6.1	17.2	6.4	5.4	7.8	15 ~ 19	세
8.5	15.3	12.3	8.6	9.0	6.4	5.3	3.4	12.0	7.4	5.3	6.5	20	대
7.6	8.8	9.4	10.7	10.6	7.0	7.4	6.7	8.9	8.9	7.4	6.8	30	대
5.4	12.5	10.6	11.9	10.5	7.3	3.9	5.1	9.9	8.7	7.5	6.9	40	대
5.0	10.1	10.9	10.4	10.0	7.1	4.3	4.1	10.6	9.9	8.5	9.1	50	대
5.6	7.7	9.9	11.9	8.7	6.0	5.1	4.8	10.9	11.1	9.2	9.2	60	대 이상
												직	업
5.5	11.7	9.2	11.8	8.6	8.2	4.9	5.8	10.2	9.0	7.5	7.7	전	문 관 리
7.0	9.4	9.7	9.7	10.9	7.0	5.7	5.6	10.9	9.5	7.8	6.9	사	무
5.1	10.9	10.3	11.3	9.1	6.6	4.6	5.9	9.1	9.4	8.2	9.4	서	비 스 관 매
5.7	5.1	11.2	13.4	11.2	5.9	3.9	3.5	8.5	10.2	11.3	10.1	농	어 업
5.6	11.6	10.5	11.5	9.1	7.8	4.0	3.9	11.0	11.2	8.0	5.9	기	능 노 무
												가	구 소 득
5.7	7.7	11.9	15.3	8.2	6.0	6.4	5.9	12.1	9.0	5.5	6.4	50	만원 미만
5.7	8.5	8.6	12.3	7.6	7.3	3.5	5.7	12.2	8.7	9.8	10.3	50 ~ 100	만원 미만
4.9	8.5	12.3	15.1	8.6	4.7	4.8	4.7	9.5	11.2	9.5	6.3	100 ~ 200	만원 미만
5.3	10.0	10.3	9.5	10.1	5.8	5.3	4.6	10.1	11.6	7.0	10.4	200 ~ 300	만원 미만
5.0	11.6	9.1	11.6	9.3	7.2	4.9	3.7	11.5	10.5	6.8	8.9	300 ~ 400	만원 미만
9.8	11.7	8.1	10.2	9.2	7.5	5.6	5.9	10.2	8.9	7.9	5.0	400 ~ 500	만원 미만
5.7	11.5	10.6	10.8	12.5	7.1	5.0	5.4	10.8	7.3	6.7	6.8	500 ~ 600	만원 미만
4.7	13.2	11.4	8.8	8.7	7.9	4.5	5.4	10.5	6.6	10.0	8.3	600	만원 이상
												학	력
4.9	7.1	11.0	12.4	8.1	5.6	4.6	3.9	10.8	10.7	9.9	11.1	초	졸 이 하
5.4	8.8	9.7	9.9	9.6	7.0	3.8	4.8	12.0	12.0	8.2	9.0	중	학 교 (재 / 졸)
5.5	11.4	10.4	12.1	9.8	5.9	5.3	5.1	10.6	9.6	6.9	7.3	고	등 학 교 (재 / 졸)
5.4	12.4	7.4	8.1	10.6	8.1	5.5	6.1	10.2	9.7	9.8	6.9	전	문 대 (재 / 졸)
7.1	12.0	11.0	10.1	10.4	7.1	4.5	4.8	10.3	7.8	7.0	7.9	대	학 교 (재 / 졸)
4.0	7.9	8.6	10.6	8.4	10.0	7.9	4.2	10.7	8.2	11.7	7.8	대	학 원 (재 / 졸)

제 2 편 통 계 편

11-1. 여행지별 만 15세 이상 전국민 1인 평균 국내여행 횟수

단위 : 회/인

구 분	서울	부산	대구	인천	광주	대전	울산	경기
전 체	0.54	0.34	0.15	0.13	0.10	0.13	0.08	0.76
성 별								
남 자	0.51	0.32	0.14	0.12	0.10	0.13	0.08	0.68
여 자	0.57	0.37	0.16	0.14	0.10	0.14	0.08	0.84
연 령								
1 5 ~ 1 9 세	0.36	0.24	0.09	0.06	0.08	0.05	0.04	0.57
2 0 대	0.46	0.29	0.10	0.05	0.04	0.09	0.08	0.57
3 0 대	0.85	0.27	0.12	0.21	0.04	0.20	0.07	1.35
4 0 대	0.57	0.47	0.18	0.17	0.08	0.11	0.08	0.91
5 0 대	0.50	0.41	0.20	0.11	0.16	0.18	0.11	0.62
6 0 대 이 상	0.48	0.26	0.14	0.14	0.15	0.13	0.08	0.53
직 업								
전 문 관 리	0.52	0.44	0.20	0.12	0.13	0.32	0.10	0.66
사 무	0.72	0.32	0.15	0.21	0.08	0.15	0.06	1.06
서 비 스 판 매	0.56	0.43	0.17	0.13	0.13	0.18	0.08	0.69
농 어 업	0.33	0.33	0.25	0.10	0.29	0.11	0.07	0.36
기 능 노 무	0.40	0.59	0.18	0.10	0.11	0.12	0.13	0.53
가 구 소 득								
50만원 미만	0.77	0.24	0.17	0.07	0.15	0.09	0.04	0.46
50 ~ 100만원 미만	0.43	0.29	0.10	0.10	0.13	0.20	0.14	0.54
100 ~ 200만원 미만	0.51	0.18	0.17	0.14	0.13	0.09	0.07	0.57
200 ~ 300만원 미만	0.51	0.30	0.18	0.13	0.16	0.13	0.06	0.82
300 ~ 400만원 미만	0.52	0.35	0.15	0.15	0.08	0.07	0.09	0.88
400 ~ 500만원 미만	0.52	0.47	0.11	0.10	0.06	0.11	0.10	0.68
500 ~ 600만원 미만	0.67	0.50	0.18	0.19	0.06	0.19	0.05	0.92
600만원 이상	0.54	0.27	0.12	0.10	0.10	0.19	0.10	0.71
학 력								
초 졸 이 하	0.32	0.16	0.12	0.11	0.16	0.09	0.06	0.38
중 학 교 (재 / 졸)	0.37	0.43	0.15	0.14	0.13	0.10	0.10	0.63
고 등 학 교 (재 / 졸)	0.56	0.41	0.16	0.14	0.10	0.10	0.11	0.84
전 문 대 (재 / 졸)	0.68	0.31	0.12	0.18	0.07	0.15	0.05	0.82
대 학 교 (재 / 졸)	0.54	0.32	0.15	0.12	0.09	0.15	0.05	0.77
대 학 원 (재 / 졸)	0.91	0.33	0.18	0.09	0.03	0.42	0.09	1.05

11-1. 여행지별 만 15세 이상 전국민 1인 평균 국내여행 횟수(계속)

단위 : 회/인

강원	충북	충남	전북	전남	경북	경남	제주	구	분
0.41	0.25	0.52	0.36	0.46	0.53	0.54	0.11	전	체
								성	별
0.38	0.24	0.52	0.37	0.47	0.52	0.55	0.11	남	자
0.43	0.26	0.52	0.34	0.45	0.54	0.54	0.12	여	자
								연	령
0.32	0.11	0.33	0.28	0.32	0.44	0.35	0.13	1 5 ~ 1 9	세
0.27	0.19	0.23	0.18	0.29	0.35	0.37	0.05	2 0	대
0.49	0.43	0.81	0.29	0.45	0.59	0.51	0.14	3 0	대
0.49	0.26	0.67	0.37	0.55	0.61	0.77	0.13	4 0	대
0.42	0.27	0.50	0.49	0.54	0.64	0.61	0.10	5 0	대
0.37	0.20	0.45	0.39	0.47	0.47	0.44	0.12	6 0	대 이상
								직	업
0.58	0.23	0.53	0.56	0.84	0.63	1.04	0.20	전 문	관 리
0.47	0.36	0.76	0.36	0.42	0.58	0.52	0.10	사	무
0.40	0.22	0.63	0.36	0.52	0.52	0.47	0.12	서 비 스	관 매
0.22	0.22	0.39	0.50	0.71	0.60	0.68	0.10	농 어	업
0.28	0.30	0.48	0.42	0.60	0.76	0.72	0.07	기 능	노 무
								가	구 소 득
0.24	0.07	0.27	0.32	0.59	0.23	0.28	0.03	50만원	미만
0.22	0.29	0.45	0.33	0.52	0.43	0.36	0.06	50 ~ 100만원	미만
0.33	0.24	0.33	0.28	0.43	0.42	0.33	0.08	100 ~ 200만원	미만
0.43	0.31	0.54	0.37	0.47	0.44	0.54	0.09	200 ~ 300만원	미만
0.34	0.20	0.41	0.29	0.39	0.58	0.58	0.09	300 ~ 400만원	미만
0.40	0.25	0.46	0.42	0.41	0.50	0.66	0.12	400 ~ 500만원	미만
0.46	0.30	0.90	0.20	0.48	0.68	0.45	0.13	500 ~ 600만원	미만
0.53	0.20	0.50	0.55	0.55	0.63	0.70	0.19	600만원	이상
								학	력
0.26	0.19	0.38	0.35	0.51	0.29	0.40	0.06	초	졸 이 하
0.34	0.26	0.48	0.47	0.44	0.59	0.51	0.11	중	학 교 (재 / 졸)
0.39	0.24	0.54	0.31	0.45	0.63	0.57	0.11	고	등 학 교 (재 / 졸)
0.44	0.29	0.82	0.36	0.55	0.40	0.48	0.10	전	문 대 (재 / 졸)
0.43	0.27	0.44	0.36	0.41	0.53	0.60	0.12	대	학 교 (재 / 졸)
0.80	0.28	0.66	0.48	0.62	0.57	0.43	0.21	대	학 원 (재 / 졸)

제 2 편 통 계 편

11-2. 여행지별 만 15세 이상 전국민 1인 평균 숙박여행 횟수

단위 : 회/인

구 분	서울	부산	대구	인천	광주	대전	울산	경기
전 체	0.18	0.12	0.05	0.06	0.03	0.04	0.02	0.26
성 별								
남 자	0.18	0.12	0.04	0.05	0.03	0.04	0.03	0.24
여 자	0.18	0.13	0.05	0.06	0.03	0.04	0.02	0.27
연 령								
15 ~ 19 세	0.16	0.13	0.04	0.05	0.02	0.02	0.02	0.31
20 대	0.18	0.14	0.04	0.03	0.02	0.04	0.05	0.25
30 대	0.30	0.14	0.04	0.07	0.02	0.05	0.02	0.36
40 대	0.19	0.17	0.05	0.08	0.02	0.04	0.02	0.33
50 대	0.13	0.10	0.06	0.05	0.04	0.04	0.03	0.18
60 대 이상	0.14	0.06	0.03	0.05	0.05	0.03	0.02	0.17
직 업								
전문 관리	0.17	0.12	0.05	0.09	0.04	0.09	0.04	0.26
사무	0.23	0.18	0.06	0.06	0.03	0.05	0.02	0.32
서비스 판매	0.18	0.12	0.03	0.05	0.04	0.03	0.02	0.21
농 어 업	0.13	0.12	0.04	0.04	0.07	0.02	0.03	0.17
기 능 노 무	0.15	0.16	0.07	0.06	0.03	0.02	0.03	0.20
가 구 소 득								
50만원 미만	0.34	0.03	0.01	0.06	0.11	0.02	0.01	0.27
50 ~ 100만원 미만	0.18	0.07	0.04	0.05	0.05	0.06	0.06	0.18
100 ~ 200만원 미만	0.16	0.07	0.05	0.04	0.03	0.02	0.02	0.20
200 ~ 300만원 미만	0.14	0.10	0.04	0.05	0.04	0.03	0.03	0.27
300 ~ 400만원 미만	0.14	0.09	0.07	0.06	0.03	0.02	0.02	0.31
400 ~ 500만원 미만	0.20	0.21	0.03	0.04	0.02	0.04	0.03	0.22
500 ~ 600만원 미만	0.23	0.16	0.05	0.07	0.01	0.05	-	0.26
600만원 이상	0.21	0.14	0.04	0.07	0.03	0.06	0.03	0.28
학 력								
초 졸 이하	0.11	0.05	0.04	0.04	0.07	0.03	0.02	0.14
중 학교 (재/졸)	0.11	0.11	0.05	0.04	0.04	0.02	0.03	0.21
고 등 학교 (재/졸)	0.19	0.12	0.05	0.05	0.03	0.03	0.02	0.26
전 문 대 (재/졸)	0.22	0.13	0.03	0.08	0.02	0.04	0.03	0.30
대 학교 (재/졸)	0.19	0.14	0.05	0.06	0.03	0.04	0.03	0.28
대 학 원 (재/졸)	0.25	0.21	0.10	0.04	0.02	0.12	0.01	0.29

11-2. 여행지별 만 15세 이상 전국민 1인 평균 숙박여행 횟수(계속)

단위 : 회/인

강원	충북	충남	전북	전남	경북	경남	제주	구	분
0.30	0.13	0.23	0.15	0.20	0.26	0.24	0.10	전	체
								성	별
0.29	0.12	0.24	0.16	0.20	0.26	0.25	0.10	남	자
0.32	0.14	0.23	0.15	0.20	0.26	0.23	0.11	여	자
								연	령
0.27	0.08	0.23	0.18	0.21	0.26	0.23	0.13	1 5 ~ 1 9	세
0.24	0.15	0.09	0.12	0.17	0.22	0.22	0.05	2 0	대
0.41	0.25	0.42	0.17	0.19	0.39	0.27	0.13	3 0	대
0.39	0.14	0.32	0.22	0.26	0.34	0.34	0.12	4 0	대
0.28	0.12	0.19	0.14	0.20	0.24	0.24	0.09	5 0	대
0.22	0.06	0.13	0.08	0.14	0.14	0.12	0.11	6 0	대 이상
								직	업
0.45	0.15	0.21	0.18	0.30	0.32	0.47	0.19	전 문	관 리
0.37	0.19	0.34	0.20	0.17	0.31	0.25	0.09	사	무
0.29	0.08	0.28	0.16	0.24	0.24	0.18	0.11	서 비 스	관 매
0.09	0.02	0.10	0.04	0.12	0.09	0.23	0.08	농 어	업
0.20	0.16	0.20	0.14	0.25	0.33	0.30	0.07	기 능	노 무
								가	구 소 득
0.16	0.05	0.04	0.09	0.27	0.06	0.03	0.02	50만원	미만
0.11	0.07	0.08	0.14	0.19	0.15	0.11	0.05	50 ~ 100만원	미만
0.19	0.08	0.11	0.06	0.14	0.10	0.14	0.06	100 ~ 200만원	미만
0.33	0.16	0.22	0.12	0.22	0.19	0.21	0.08	200 ~ 300만원	미만
0.26	0.14	0.25	0.17	0.19	0.26	0.24	0.08	300 ~ 400만원	미만
0.30	0.15	0.20	0.19	0.18	0.31	0.31	0.12	400 ~ 500만원	미만
0.36	0.14	0.44	0.10	0.21	0.39	0.17	0.12	500 ~ 600만원	미만
0.42	0.13	0.21	0.25	0.25	0.36	0.41	0.18	600만원	이상
								학	력
0.12	0.05	0.11	0.06	0.12	0.09	0.09	0.06	초	졸 이 하
0.20	0.09	0.17	0.12	0.21	0.18	0.20	0.10	중	학 교 (재 / 졸)
0.29	0.11	0.24	0.14	0.22	0.29	0.24	0.10	고	등 학 교 (재 / 졸)
0.36	0.18	0.50	0.22	0.27	0.23	0.24	0.09	전	문 대 (재 / 졸)
0.35	0.17	0.19	0.18	0.18	0.32	0.29	0.11	대	학 교 (재 / 졸)
0.61	0.17	0.29	0.19	0.24	0.29	0.34	0.19	대	학 원 (재 / 졸)

제 2 편 통 계 편

11-3. 여행지별 만 15세 이상 전국민 1인 평균 당일여행 횟수

단위 : 회/인

구 분	서울	부산	대구	인천	광주	대전	울산	경기
전 체	0.36	0.22	0.10	0.08	0.07	0.10	0.05	0.50
성 별								
남 자	0.34	0.20	0.10	0.07	0.07	0.09	0.05	0.44
여 자	0.38	0.24	0.11	0.08	0.07	0.10	0.06	0.57
연 령								
1 5 ~ 1 9 세	0.20	0.11	0.05	0.01	0.06	0.03	0.02	0.26
2 0 대	0.27	0.15	0.06	0.03	0.02	0.05	0.03	0.32
3 0 대	0.55	0.13	0.08	0.14	0.03	0.15	0.05	0.99
4 0 대	0.38	0.30	0.13	0.09	0.06	0.08	0.05	0.59
5 0 대	0.36	0.31	0.14	0.07	0.12	0.14	0.09	0.44
6 0 대 이 상	0.34	0.20	0.11	0.09	0.10	0.10	0.06	0.36
직 업								
전 문 관 리	0.35	0.32	0.16	0.04	0.08	0.23	0.07	0.40
사 무	0.48	0.14	0.09	0.15	0.05	0.10	0.04	0.74
서 비 스 판 매	0.37	0.31	0.14	0.08	0.09	0.15	0.06	0.48
농 어 업	0.20	0.21	0.21	0.07	0.22	0.09	0.04	0.19
기 능 노 무	0.25	0.42	0.11	0.04	0.08	0.09	0.10	0.33
가 구 소 득								
50만원 미만	0.43	0.21	0.16	0.02	0.04	0.07	0.03	0.19
50 ~ 100만원 미만	0.25	0.21	0.06	0.05	0.08	0.14	0.08	0.36
100 ~ 200만원 미만	0.35	0.11	0.11	0.10	0.10	0.06	0.05	0.37
200 ~ 300만원 미만	0.37	0.20	0.14	0.08	0.12	0.11	0.03	0.55
300 ~ 400만원 미만	0.38	0.26	0.08	0.09	0.05	0.06	0.06	0.57
400 ~ 500만원 미만	0.31	0.26	0.08	0.06	0.04	0.07	0.07	0.47
500 ~ 600만원 미만	0.44	0.34	0.13	0.12	0.05	0.14	0.05	0.66
600만원 이상	0.33	0.13	0.08	0.03	0.07	0.13	0.07	0.42
학 력								
초 졸 이 하	0.21	0.11	0.08	0.06	0.09	0.06	0.04	0.24
중 학 교 (재 / 졸)	0.26	0.32	0.10	0.09	0.08	0.08	0.06	0.42
고 등 학 교 (재 / 졸)	0.37	0.29	0.12	0.09	0.07	0.07	0.09	0.58
전 문 대 (재 / 졸)	0.46	0.17	0.08	0.09	0.05	0.11	0.02	0.52
대 학 교 (재 / 졸)	0.35	0.18	0.10	0.06	0.07	0.10	0.03	0.48
대 학 원 (재 / 졸)	0.66	0.11	0.08	0.04	0.02	0.30	0.08	0.76

11-3. 여행지별 만 15세 이상 전국민 1인 평균 당일여행 횟수(계속)

단위 : 회/인

강원	충북	충남	전북	전남	경북	경남	제주	구	분
0.10	0.12	0.29	0.20	0.26	0.27	0.30	0.01	전	체
								성	별
0.09	0.12	0.28	0.21	0.26	0.26	0.30	0.01	남	자
0.12	0.12	0.29	0.19	0.26	0.28	0.31	0.01	여	자
								연	령
0.05	0.03	0.10	0.10	0.10	0.18	0.12	0.00	1 5 ~ 1 9	세
0.04	0.04	0.13	0.06	0.11	0.13	0.15	0.00	2 0	대
0.08	0.18	0.39	0.12	0.26	0.20	0.24	0.01	3 0	대
0.11	0.12	0.35	0.15	0.28	0.27	0.43	0.00	4 0	대
0.14	0.15	0.31	0.35	0.33	0.40	0.37	0.01	5 0	대
0.15	0.14	0.32	0.31	0.33	0.33	0.32	0.01	6 0	대 이상
								직	업
0.13	0.07	0.33	0.37	0.54	0.31	0.57	0.01	전 문	관 리
0.10	0.17	0.41	0.16	0.24	0.28	0.27	0.00	사	무
0.12	0.14	0.35	0.20	0.28	0.29	0.28	0.01	서 비 스	관 매
0.13	0.20	0.29	0.46	0.60	0.51	0.45	0.03	농 어	업
0.08	0.15	0.28	0.28	0.35	0.43	0.42	0.00	기 능	노 무
								가	구 소 득
0.08	0.02	0.23	0.23	0.32	0.18	0.25	0.01	50만원	미만
0.12	0.22	0.37	0.19	0.33	0.28	0.26	0.01	50 ~ 100만원	미만
0.13	0.16	0.21	0.22	0.29	0.32	0.19	0.02	100 ~ 200만원	미만
0.10	0.15	0.33	0.25	0.25	0.24	0.33	0.00	200 ~ 300만원	미만
0.08	0.06	0.16	0.12	0.20	0.32	0.34	0.00	300 ~ 400만원	미만
0.10	0.11	0.26	0.23	0.23	0.20	0.35	0.00	400 ~ 500만원	미만
0.10	0.15	0.46	0.09	0.28	0.30	0.29	0.00	500 ~ 600만원	미만
0.12	0.07	0.28	0.30	0.30	0.27	0.29	0.01	600만원	이상
								학	력
0.14	0.14	0.26	0.30	0.39	0.20	0.32	0.01	초 졸	이 하
0.14	0.17	0.31	0.35	0.23	0.41	0.31	0.01	중 학 교	(재 / 졸)
0.10	0.12	0.30	0.17	0.24	0.35	0.33	0.01	고 등 학 교	(재 / 졸)
0.09	0.11	0.32	0.15	0.28	0.17	0.23	0.01	전 문 대	(재 / 졸)
0.08	0.10	0.26	0.18	0.23	0.21	0.31	0.01	대 학 교	(재 / 졸)
0.20	0.10	0.38	0.29	0.39	0.28	0.09	0.02	대 학 원	(재 / 졸)

제 2 편 통 계 편

12-1. 여행지별 만 15세 이상 전국민 1인 평균 관광여행 횟수

단위 : 회/인

구 분	서울	부산	대구	인천	광주	대전	울산	경기
전 체	0.11	0.14	0.03	0.05	0.01	0.04	0.04	0.34
성 별								
남 자	0.09	0.13	0.03	0.05	0.01	0.04	0.04	0.31
여 자	0.13	0.16	0.04	0.06	0.01	0.04	0.04	0.37
연 령								
1 5 ~ 1 9 세	0.12	0.13	0.02	0.02	0.01	0.02	0.02	0.28
2 0 대	0.09	0.18	0.03	0.01	0.00	0.02	0.03	0.27
3 0 대	0.22	0.14	0.04	0.09	0.01	0.09	0.04	0.60
4 0 대	0.13	0.18	0.03	0.07	0.02	0.03	0.05	0.42
5 0 대	0.05	0.12	0.04	0.05	0.01	0.03	0.04	0.26
6 0 대 이 상	0.07	0.09	0.03	0.06	0.02	0.03	0.03	0.20
직 업								
전 문 관 리	0.12	0.20	0.06	0.06	0.02	0.04	0.04	0.35
사 무	0.14	0.14	0.04	0.09	0.02	0.04	0.03	0.47
서 비 스 판 매	0.09	0.16	0.03	0.05	0.01	0.07	0.05	0.30
농 어 업	0.03	0.09	0.05	0.03	0.03	0.03	0.03	0.06
기 능 노 무	0.06	0.20	0.03	0.04	0.02	0.04	0.07	0.19
가 구 소 득								
50만원 미만	0.13	0.08	0.05	0.01	0.03	-	0.02	0.12
50 ~ 100만원 미만	0.05	0.07	0.01	0.03	0.01	0.02	0.03	0.18
100 ~ 200만원 미만	0.09	0.08	0.04	0.05	0.01	0.02	0.01	0.22
200 ~ 300만원 미만	0.13	0.13	0.05	0.05	0.01	0.04	0.01	0.35
300 ~ 400만원 미만	0.11	0.14	0.02	0.07	0.01	0.02	0.07	0.43
400 ~ 500만원 미만	0.09	0.17	0.05	0.05	0.01	0.03	0.05	0.31
500 ~ 600만원 미만	0.14	0.19	0.02	0.07	0.02	0.03	0.03	0.32
600만원 이상	0.11	0.14	0.03	0.04	0.02	0.08	0.05	0.41
학 력								
초 졸 이 하	0.03	0.06	0.02	0.03	0.01	0.02	0.02	0.11
중 학 교 (재 / 졸)	0.07	0.14	0.02	0.06	0.02	0.02	0.04	0.28
고 등 학 교 (재 / 졸)	0.09	0.16	0.04	0.07	0.01	0.03	0.06	0.32
전 문 대 (재 / 졸)	0.17	0.14	0.03	0.06	0.02	0.04	0.02	0.38
대 학 교 (재 / 졸)	0.13	0.15	0.03	0.05	0.01	0.05	0.02	0.41
대 학 원 (재 / 졸)	0.25	0.13	0.05	0.07	0.02	0.06	0.02	0.44

12-1. 여행지별 만 15세 이상 전국민 1인 평균 관광여행 횟수(계속)

단위 : 회/인

강원	충북	충남	전북	전남	경북	경남	제주	구	분
0.31	0.12	0.25	0.18	0.27	0.29	0.33	0.10	전	체
								성	별
0.29	0.11	0.24	0.17	0.26	0.27	0.33	0.09	남	자
0.34	0.13	0.26	0.18	0.28	0.31	0.34	0.10	여	자
								연	령
0.23	0.07	0.11	0.12	0.14	0.24	0.21	0.10	1 5 ~ 1 9	세
0.23	0.06	0.10	0.09	0.13	0.17	0.24	0.04	2 0	대
0.38	0.15	0.39	0.15	0.22	0.26	0.28	0.13	3 0	대
0.35	0.13	0.28	0.17	0.31	0.32	0.43	0.11	4 0	대
0.33	0.16	0.27	0.23	0.34	0.35	0.40	0.08	5 0	대
0.31	0.11	0.27	0.23	0.37	0.31	0.32	0.11	6 0	대 이상
								직	업
0.40	0.10	0.26	0.27	0.47	0.33	0.58	0.17	전 문 관 리	
0.36	0.18	0.37	0.16	0.26	0.29	0.32	0.09	사 무	
0.32	0.12	0.27	0.16	0.29	0.31	0.35	0.10	서 비 스 관 매	
0.20	0.15	0.18	0.28	0.51	0.27	0.43	0.09	농 어 업	
0.20	0.15	0.25	0.18	0.33	0.41	0.38	0.06	기 능 노 무	
								가 구 소 득	
0.22	0.04	0.12	0.19	0.40	0.15	0.22	0.03	50만원 미만	
0.21	0.12	0.25	0.15	0.31	0.20	0.23	0.05	50 ~ 100만원 미만	
0.25	0.14	0.18	0.17	0.26	0.21	0.23	0.07	100 ~ 200만원 미만	
0.28	0.12	0.28	0.17	0.24	0.24	0.33	0.08	200 ~ 300만원 미만	
0.28	0.10	0.16	0.14	0.20	0.36	0.33	0.07	300 ~ 400만원 미만	
0.31	0.12	0.23	0.18	0.27	0.31	0.45	0.12	400 ~ 500만원 미만	
0.36	0.17	0.39	0.12	0.25	0.29	0.33	0.12	500 ~ 600만원 미만	
0.44	0.10	0.28	0.27	0.40	0.35	0.35	0.16	600만원 이상	
								학	력
0.21	0.10	0.22	0.18	0.34	0.16	0.28	0.06	초 졸 이 하	
0.28	0.15	0.29	0.20	0.28	0.37	0.35	0.10	중 학 교 (재 / 졸)	
0.29	0.13	0.26	0.15	0.26	0.33	0.35	0.10	고 등 학 교 (재 / 졸)	
0.33	0.08	0.32	0.17	0.31	0.22	0.32	0.09	전 문 대 (재 / 졸)	
0.35	0.13	0.23	0.18	0.24	0.29	0.36	0.10	대 학 교 (재 / 졸)	
0.55	0.08	0.27	0.32	0.46	0.28	0.18	0.16	대 학 원 (재 / 졸)	

제 2 편 통 계 편

12-2. 여행지별 만 15세 이상 전국민 1인 평균 숙박 관광여행 횟수

단위 : 회/인

구 분	서울	부산	대구	인천	광주	대전	울산	경기
전 체	0.03	0.06	0.01	0.02	0.00	0.01	0.01	0.11
성 별								
남 자	0.03	0.06	0.01	0.02	0.00	0.01	0.01	0.11
여 자	0.03	0.06	0.01	0.02	0.00	0.01	0.01	0.11
연 령								
1 5 ~ 1 9 세	0.06	0.06	0.01	0.02	0.00	0.01	0.01	0.16
2 0 대	0.04	0.09	0.01	0.00	0.00	0.01	0.02	0.13
3 0 대	0.03	0.07	0.01	0.04	0.00	0.02	0.00	0.18
4 0 대	0.03	0.07	0.01	0.04	0.00	0.01	0.01	0.12
5 0 대	0.01	0.04	0.01	0.01	0.00	0.01	0.01	0.07
6 0 대 이 상	0.03	0.04	0.00	0.02	0.00	0.01	0.00	0.06
직 업								
전 문 관 리	0.06	0.05	0.02	0.03	0.01	0.01	0.01	0.17
사 무	0.02	0.09	0.01	0.03	-	0.01	0.01	0.14
서 비 스 판 매	0.03	0.05	0.00	0.02	0.00	0.01	0.01	0.09
농 어 업	0.02	0.05	0.01	0.01	-	0.01	0.00	0.01
기 능 노 무	0.02	0.07	0.00	0.03	-	0.01	0.00	0.06
가 구 소 득								
50만원 미만	0.11	0.02	-	0.01	0.03	-	-	0.03
50 ~ 100만원 미만	0.02	0.04	0.00	0.01	0.00	-	-	0.06
100 ~ 200만원 미만	0.02	0.04	0.01	0.01	0.00	0.01	-	0.07
200 ~ 300만원 미만	0.03	0.04	0.01	0.01	0.00	0.01	0.00	0.09
300 ~ 400만원 미만	0.02	0.04	0.01	0.03	0.00	0.00	0.02	0.12
400 ~ 500만원 미만	0.02	0.07	0.01	0.02	-	0.02	0.02	0.12
500 ~ 600만원 미만	0.04	0.09	0.01	0.02	-	0.01	-	0.10
600만원 이상	0.05	0.08	0.01	0.03	0.00	0.01	0.01	0.19
학 력								
초 졸 이 하	0.01	0.03	0.00	0.01	0.00	0.01	-	0.02
중 학 교 (재 / 졸)	0.02	0.05	0.00	0.02	0.01	0.01	0.01	0.09
고 등 학 교 (재 / 졸)	0.03	0.06	0.01	0.03	0.00	0.01	0.01	0.09
전 문 대 (재 / 졸)	0.03	0.06	0.00	0.03	0.00	0.01	0.01	0.14
대 학 교 (재 / 졸)	0.04	0.07	0.01	0.02	0.00	0.01	0.01	0.16
대 학 원 (재 / 졸)	0.07	0.07	0.02	0.03	0.01	0.02	-	0.08

12-2. 여행지별 만 15세 이상 전국민 1인 평균 숙박 관광여행 횟수(계속)

단위 : 회/인

강원	충북	충남	전북	전남	경북	경남	제주	구	분
0.23	0.05	0.10	0.06	0.10	0.12	0.13	0.09	전	체
								성	별
0.22	0.05	0.10	0.06	0.10	0.12	0.13	0.09	남	자
0.25	0.06	0.11	0.07	0.11	0.13	0.12	0.10	여	자
								연	령
0.19	0.05	0.08	0.06	0.09	0.13	0.11	0.10	1 5 ~ 1 9	세
0.20	0.04	0.05	0.06	0.07	0.09	0.11	0.04	2 0	대
0.33	0.06	0.18	0.06	0.08	0.16	0.11	0.12	3 0	대
0.27	0.07	0.12	0.08	0.12	0.16	0.17	0.11	4 0	대
0.22	0.06	0.09	0.07	0.11	0.12	0.15	0.08	5 0	대
0.18	0.03	0.08	0.04	0.11	0.09	0.08	0.10	6 0	대 이상
								직	업
0.33	0.07	0.10	0.07	0.18	0.17	0.22	0.17	전 문	관 리
0.29	0.08	0.15	0.07	0.09	0.13	0.14	0.09	사	무
0.23	0.04	0.11	0.08	0.10	0.13	0.13	0.10	서 비 스	관 매
0.08	0.01	0.05	0.03	0.08	0.07	0.10	0.07	농 어	업
0.14	0.06	0.09	0.06	0.09	0.15	0.13	0.06	기 능	노 무
								가	구 소 득
0.15	0.02	0.03	0.05	0.15	0.01	0.01	0.02	50만원	미만
0.10	0.01	0.06	0.03	0.08	0.04	0.06	0.05	50 ~ 100만원	미만
0.14	0.03	0.06	0.02	0.07	0.05	0.08	0.06	100 ~ 200만원	미만
0.20	0.04	0.10	0.06	0.09	0.10	0.11	0.07	200 ~ 300만원	미만
0.23	0.06	0.07	0.07	0.08	0.13	0.13	0.07	300 ~ 400만원	미만
0.24	0.05	0.11	0.08	0.10	0.18	0.17	0.12	400 ~ 500만원	미만
0.28	0.08	0.16	0.03	0.10	0.11	0.12	0.11	500 ~ 600만원	미만
0.34	0.06	0.13	0.11	0.16	0.18	0.17	0.16	600만원	이상
								학	력
0.09	0.01	0.05	0.02	0.07	0.05	0.04	0.05	초	졸 이 하
0.15	0.04	0.09	0.05	0.11	0.10	0.13	0.09	중	학 교 (재 / 졸)
0.21	0.05	0.11	0.06	0.10	0.12	0.13	0.10	고	등 학 교 (재 / 졸)
0.27	0.05	0.18	0.09	0.13	0.12	0.15	0.09	전	문 대 (재 / 졸)
0.28	0.07	0.09	0.08	0.10	0.15	0.14	0.10	대	학 교 (재 / 졸)
0.44	0.05	0.10	0.06	0.17	0.11	0.10	0.16	대	학 원 (재 / 졸)

제 2 편 통 계 편

12-3. 여행지별 만 15세 이상 전국민 1인 평균 당일 관광여행 횟수

단위 : 회/인

구 분	서울	부산	대구	인천	광주	대전	울산	경기
전 체	0.08	0.08	0.02	0.03	0.01	0.03	0.03	0.22
성 별								
남 자	0.06	0.07	0.02	0.03	0.01	0.02	0.03	0.19
여 자	0.09	0.09	0.03	0.03	0.01	0.03	0.03	0.25
연 령								
15 ~ 19 세	0.06	0.07	0.01	0.00	0.01	0.01	0.02	0.12
20 대	0.05	0.10	0.03	0.01	0.00	0.01	0.02	0.14
30 대	0.19	0.06	0.03	0.06	0.01	0.07	0.03	0.42
40 대	0.10	0.11	0.03	0.03	0.01	0.02	0.04	0.30
50 대	0.04	0.08	0.03	0.03	0.01	0.02	0.03	0.19
60 대 이상	0.04	0.05	0.02	0.04	0.02	0.02	0.03	0.14
직 업								
전문 관리	0.06	0.16	0.04	0.03	0.01	0.03	0.03	0.18
사무	0.12	0.05	0.03	0.06	0.02	0.03	0.02	0.33
서비스 판매	0.05	0.11	0.03	0.03	0.00	0.05	0.04	0.21
농 어 업	0.01	0.04	0.04	0.02	0.03	0.01	0.02	0.05
기 능 노 무	0.03	0.13	0.03	0.01	0.02	0.03	0.07	0.13
가 구 소 득								
50만원 미만	0.02	0.06	0.05	-	0.00	-	0.02	0.08
50 ~ 100만원 미만	0.03	0.03	0.01	0.03	0.01	0.02	0.03	0.12
100 ~ 200만원 미만	0.06	0.04	0.03	0.03	0.01	0.01	0.01	0.15
200 ~ 300만원 미만	0.10	0.09	0.04	0.04	0.01	0.03	0.01	0.25
300 ~ 400만원 미만	0.09	0.10	0.01	0.04	0.01	0.01	0.05	0.31
400 ~ 500만원 미만	0.07	0.11	0.04	0.03	0.01	0.01	0.03	0.19
500 ~ 600만원 미만	0.10	0.10	0.01	0.05	0.02	0.02	0.03	0.22
600만원 이상	0.06	0.06	0.02	0.01	0.02	0.07	0.04	0.22
학 력								
초 졸 이하	0.02	0.03	0.02	0.02	0.01	0.01	0.02	0.09
중 학교 (재/졸)	0.05	0.09	0.02	0.03	0.01	0.01	0.03	0.18
고 등 학교 (재/졸)	0.06	0.10	0.03	0.04	0.01	0.01	0.06	0.22
전 문 대 (재/졸)	0.13	0.09	0.03	0.03	0.01	0.03	0.01	0.25
대 학교 (재/졸)	0.09	0.08	0.02	0.02	0.01	0.04	0.02	0.25
대 학 원 (재/졸)	0.18	0.07	0.03	0.04	0.02	0.04	0.02	0.36

12-3. 여행지별 만 15세 이상 전국민 1인 평균 당일 관광여행 횟수(계속)

단위 : 회/인

강원	충북	충남	전북	전남	경북	경남	제주	구	분
0.08	0.07	0.15	0.11	0.17	0.17	0.21	0.00	전	체
								성	별
0.07	0.06	0.14	0.11	0.17	0.15	0.20	0.00	남	자
0.09	0.07	0.16	0.12	0.18	0.18	0.22	0.00	여	자
								연	령
0.04	0.02	0.03	0.06	0.04	0.12	0.10	0.00	1 5 ~ 1 9	세
0.03	0.02	0.05	0.04	0.06	0.08	0.14	0.00	2 0	대
0.05	0.09	0.21	0.09	0.13	0.11	0.17	0.01	3 0	대
0.08	0.07	0.16	0.08	0.18	0.17	0.26	0.00	4 0	대
0.11	0.10	0.18	0.16	0.23	0.23	0.25	0.00	5 0	대
0.13	0.08	0.19	0.19	0.26	0.22	0.24	0.01	6 0	대 이상
								직	업
0.07	0.03	0.16	0.20	0.29	0.17	0.37	0.00	전 문	관 리
0.08	0.10	0.23	0.09	0.17	0.16	0.18	0.00	사	무
0.09	0.08	0.17	0.08	0.19	0.18	0.22	0.00	서 비 스	관 매
0.12	0.14	0.13	0.25	0.43	0.20	0.33	0.02	농 어	업
0.06	0.09	0.17	0.12	0.24	0.26	0.25	-	기 능	노 무
								가	구 소 득
0.06	0.01	0.10	0.13	0.24	0.14	0.22	0.01	50만원	미만
0.11	0.11	0.19	0.12	0.23	0.16	0.18	0.01	50 ~ 100만원	미만
0.10	0.11	0.12	0.14	0.19	0.16	0.15	0.02	100 ~ 200만원	미만
0.08	0.08	0.18	0.11	0.15	0.14	0.22	0.00	200 ~ 300만원	미만
0.06	0.03	0.08	0.07	0.12	0.23	0.20	0.00	300 ~ 400만원	미만
0.07	0.07	0.13	0.09	0.17	0.13	0.28	0.00	400 ~ 500만원	미만
0.08	0.09	0.24	0.09	0.15	0.17	0.21	0.00	500 ~ 600만원	미만
0.10	0.04	0.15	0.17	0.24	0.17	0.18	0.00	600만원	이상
								학	력
0.12	0.09	0.17	0.15	0.28	0.11	0.24	0.01	초	졸 이 하
0.13	0.11	0.19	0.15	0.17	0.27	0.21	0.01	중	학 교 (재 / 졸)
0.07	0.08	0.15	0.10	0.16	0.21	0.22	0.00	고	등 학 교 (재 / 졸)
0.06	0.03	0.14	0.08	0.18	0.10	0.17	0.00	전	문 대 (재 / 졸)
0.07	0.06	0.14	0.10	0.14	0.14	0.21	0.00	대	학 교 (재 / 졸)
0.11	0.03	0.17	0.26	0.29	0.17	0.07	-	대	학 원 (재 / 졸)

제 2 편 통 계 편

13-1. 여행지별 만 15세 이상 전국민 1인 평균 기타여행 횟수

단위 : 회/인

구 분	서울	부산	대구	인천	광주	대전	울산	경기
전 체	0.43	0.20	0.12	0.08	0.09	0.10	0.04	0.42
성 별								
남 자	0.42	0.20	0.11	0.07	0.08	0.10	0.04	0.37
여 자	0.44	0.21	0.12	0.08	0.09	0.10	0.04	0.47
연 령								
1 5 ~ 1 9 세	0.24	0.11	0.07	0.04	0.07	0.03	0.01	0.29
2 0 대	0.37	0.11	0.07	0.04	0.04	0.07	0.04	0.31
3 0 대	0.63	0.13	0.08	0.12	0.04	0.11	0.03	0.75
4 0 대	0.44	0.29	0.15	0.10	0.06	0.08	0.03	0.49
5 0 대	0.45	0.29	0.17	0.07	0.15	0.15	0.07	0.36
6 0 대 이 상	0.41	0.17	0.12	0.08	0.13	0.10	0.05	0.33
직 업								
전 문 관 리	0.40	0.24	0.14	0.07	0.11	0.28	0.06	0.30
사 무	0.58	0.18	0.11	0.12	0.06	0.11	0.04	0.58
서 비 스 판 매	0.47	0.27	0.14	0.09	0.13	0.12	0.03	0.39
농 어 업	0.30	0.24	0.20	0.07	0.27	0.09	0.05	0.30
기 능 노 무	0.34	0.38	0.15	0.05	0.09	0.08	0.06	0.34
가 구 소 득								
50만원 미만	0.64	0.16	0.12	0.06	0.12	0.09	0.02	0.34
50 ~ 100만원 미만	0.38	0.22	0.09	0.06	0.12	0.18	0.11	0.36
100 ~ 200만원 미만	0.42	0.10	0.13	0.10	0.11	0.07	0.05	0.34
200 ~ 300만원 미만	0.38	0.16	0.13	0.08	0.15	0.09	0.05	0.47
300 ~ 400만원 미만	0.41	0.21	0.13	0.08	0.07	0.06	0.02	0.45
400 ~ 500만원 미만	0.42	0.29	0.07	0.05	0.05	0.08	0.05	0.37
500 ~ 600만원 미만	0.53	0.31	0.17	0.12	0.04	0.16	0.02	0.60
600만원 이상	0.43	0.13	0.09	0.05	0.08	0.11	0.05	0.30
학 력								
초 졸 이 하	0.29	0.10	0.09	0.08	0.14	0.07	0.04	0.27
중 학 교 (재 / 졸)	0.30	0.29	0.13	0.08	0.11	0.08	0.06	0.35
고 등 학 교 (재 / 졸)	0.48	0.25	0.13	0.07	0.09	0.08	0.05	0.53
전 문 대 (재 / 졸)	0.51	0.16	0.09	0.11	0.05	0.11	0.03	0.44
대 학 교 (재 / 졸)	0.41	0.17	0.12	0.08	0.08	0.10	0.03	0.36
대 학 원 (재 / 졸)	0.65	0.19	0.13	0.01	0.01	0.36	0.07	0.61

13-1. 여행지별 만 15세 이상 전국민 1인 평균 기타여행 횟수(계속)

단위 : 회/인

강원	충북	충남	전북	전남	경북	경남	제주	구	분
0.09	0.13	0.27	0.18	0.19	0.24	0.21	0.01	전	체
								성	별
0.10	0.13	0.28	0.20	0.20	0.26	0.22	0.01	남	자
0.09	0.13	0.26	0.16	0.17	0.23	0.20	0.01	여	자
								연	령
0.09	0.05	0.21	0.16	0.18	0.20	0.14	0.03	1 5 ~ 1 9	세
0.04	0.12	0.13	0.08	0.16	0.18	0.13	0.01	2 0	대
0.11	0.28	0.42	0.14	0.23	0.32	0.23	0.00	3 0	대
0.14	0.13	0.39	0.20	0.24	0.28	0.33	0.01	4 0	대
0.09	0.11	0.23	0.27	0.20	0.29	0.21	0.01	5 0	대
0.06	0.09	0.18	0.16	0.10	0.17	0.12	0.01	6 0	대 이상
								직	업
0.18	0.12	0.27	0.29	0.37	0.30	0.46	0.02	전 문	관 리
0.11	0.18	0.38	0.20	0.16	0.29	0.20	0.01	사	무
0.08	0.10	0.36	0.20	0.23	0.22	0.12	0.01	서 비 스	관 매
0.02	0.07	0.21	0.22	0.21	0.33	0.25	0.01	농 어	업
0.08	0.15	0.23	0.24	0.27	0.35	0.35	0.01	기 능	노 무
								가	구 소 득
0.03	0.03	0.15	0.13	0.20	0.09	0.05	-	50만원	미만
0.02	0.17	0.21	0.18	0.21	0.22	0.13	0.01	50 ~ 100만원	미만
0.08	0.10	0.15	0.12	0.17	0.21	0.10	0.01	100 ~ 200만원	미만
0.15	0.19	0.26	0.20	0.23	0.19	0.21	0.01	200 ~ 300만원	미만
0.06	0.11	0.26	0.15	0.19	0.22	0.25	0.01	300 ~ 400만원	미만
0.09	0.13	0.23	0.24	0.13	0.19	0.21	0.00	400 ~ 500만원	미만
0.10	0.12	0.51	0.08	0.24	0.40	0.12	0.01	500 ~ 600만원	미만
0.10	0.10	0.22	0.27	0.15	0.28	0.35	0.03	600만원	이상
								학	력
0.05	0.08	0.16	0.18	0.17	0.12	0.12	0.01	초	졸 이 하
0.06	0.11	0.20	0.27	0.15	0.22	0.16	0.01	중	학 교 (재 / 졸)
0.10	0.10	0.29	0.16	0.20	0.30	0.22	0.01	고	등 학 교 (재 / 졸)
0.12	0.20	0.50	0.19	0.24	0.18	0.16	0.01	전	문 대 (재 / 졸)
0.08	0.14	0.21	0.18	0.17	0.24	0.24	0.02	대	학 교 (재 / 졸)
0.25	0.19	0.39	0.16	0.16	0.29	0.25	0.05	대	학 원 (재 / 졸)

제 2 편 통 계 편

13-2. 여행지별 만 15세 이상 전국민 1인 평균 숙박 기타여행 횟수

단위 : 회/인

구 분	서울	부산	대구	인천	광주	대전	울산	경기
전 체	0.15	0.06	0.04	0.03	0.03	0.03	0.02	0.15
성 별								
남 자	0.15	0.06	0.04	0.03	0.02	0.03	0.02	0.13
여 자	0.15	0.07	0.04	0.04	0.03	0.03	0.02	0.16
연 령								
1 5 ~ 1 9 세	0.10	0.07	0.03	0.03	0.02	0.01	0.01	0.15
2 0 대	0.14	0.06	0.03	0.02	0.02	0.03	0.03	0.12
3 0 대	0.27	0.06	0.03	0.04	0.02	0.03	0.01	0.18
4 0 대	0.16	0.10	0.04	0.04	0.02	0.03	0.01	0.20
5 0 대	0.12	0.06	0.05	0.03	0.04	0.03	0.02	0.10
6 0 대 이 상	0.11	0.02	0.03	0.03	0.05	0.02	0.02	0.11
직 업								
전 문 관 리	0.11	0.07	0.03	0.06	0.03	0.08	0.03	0.09
사 무	0.22	0.09	0.04	0.03	0.03	0.05	0.01	0.17
서 비 스 판 매	0.15	0.07	0.03	0.03	0.04	0.02	0.01	0.12
농 어 업	0.11	0.07	0.03	0.03	0.07	0.01	0.03	0.16
기 능 노 무	0.13	0.09	0.06	0.03	0.03	0.01	0.03	0.14
가 구 소 득								
50만원 미만	0.23	0.00	0.01	0.04	0.09	0.02	0.01	0.23
50 ~ 100만원 미만	0.17	0.03	0.04	0.04	0.05	0.06	0.06	0.12
100 ~ 200만원 미만	0.14	0.03	0.04	0.03	0.02	0.01	0.02	0.13
200 ~ 300만원 미만	0.11	0.05	0.03	0.04	0.04	0.02	0.03	0.18
300 ~ 400만원 미만	0.12	0.05	0.06	0.03	0.03	0.01	0.01	0.19
400 ~ 500만원 미만	0.18	0.14	0.03	0.02	0.02	0.02	0.01	0.10
500 ~ 600만원 미만	0.19	0.07	0.05	0.04	0.01	0.04	-	0.16
600만원 이상	0.16	0.05	0.03	0.04	0.02	0.05	0.02	0.10
학 력								
초 졸 이 하	0.10	0.02	0.03	0.03	0.07	0.02	0.02	0.11
중 학 교 (재 / 졸)	0.09	0.06	0.04	0.02	0.04	0.01	0.02	0.12
고 등 학 교 (재 / 졸)	0.16	0.06	0.04	0.02	0.02	0.02	0.01	0.17
전 문 대 (재 / 졸)	0.19	0.08	0.03	0.05	0.02	0.03	0.02	0.16
대 학 교 (재 / 졸)	0.15	0.07	0.04	0.04	0.03	0.03	0.02	0.13
대 학 원 (재 / 졸)	0.18	0.15	0.08	0.01	0.01	0.10	0.01	0.21

13-2. 여행지별 만 15세 이상 전국민 1인 평균 숙박 기타여행 횟수(계속)

단위 : 회/인

강원	충북	충남	전북	전남	경북	경남	제주	구	분
0.07	0.08	0.13	0.09	0.10	0.14	0.12	0.01	전	체
								성	별
0.07	0.08	0.14	0.09	0.11	0.15	0.12	0.01	남	자
0.07	0.08	0.12	0.08	0.09	0.13	0.11	0.01	여	자
								연	령
0.08	0.04	0.15	0.12	0.12	0.13	0.12	0.03	1 5 ~ 1 9	세
0.04	0.11	0.05	0.06	0.10	0.13	0.11	0.01	2 0	대
0.08	0.19	0.24	0.11	0.10	0.24	0.16	0.00	3 0	대
0.11	0.08	0.20	0.13	0.14	0.18	0.17	0.01	4 0	대
0.06	0.06	0.10	0.07	0.10	0.12	0.09	0.01	5 0	대
0.04	0.03	0.05	0.04	0.03	0.06	0.05	0.01	6 0	대 이상
								직	업
0.12	0.08	0.11	0.12	0.11	0.16	0.25	0.02	전 문 관 리	
0.09	0.11	0.20	0.13	0.08	0.18	0.10	0.01	사 무	
0.06	0.04	0.17	0.08	0.14	0.11	0.06	0.01	서 비 스 판 매	
0.01	0.00	0.05	0.01	0.04	0.02	0.12	0.01	농 어 업	
0.06	0.09	0.12	0.08	0.16	0.19	0.17	0.01	기 능 노 무	
								가 구 소 득	
0.01	0.02	0.02	0.04	0.12	0.05	0.02	-	50만원 미만	
0.01	0.06	0.02	0.11	0.10	0.11	0.05	0.01	50 ~ 100만원 미만	
0.05	0.05	0.05	0.04	0.06	0.05	0.06	0.00	100 ~ 200만원 미만	
0.13	0.12	0.11	0.06	0.12	0.09	0.10	0.01	200 ~ 300만원 미만	
0.03	0.08	0.18	0.10	0.11	0.13	0.11	0.01	300 ~ 400만원 미만	
0.06	0.10	0.10	0.11	0.08	0.13	0.14	0.00	400 ~ 500만원 미만	
0.09	0.06	0.28	0.07	0.11	0.27	0.05	0.01	500 ~ 600만원 미만	
0.08	0.07	0.09	0.14	0.08	0.18	0.24	0.02	600만원 이상	
								학	력
0.03	0.04	0.06	0.03	0.06	0.04	0.05	0.00	초 졸 이 하	
0.05	0.05	0.08	0.07	0.10	0.08	0.07	0.01	중 학 교 (재 / 졸)	
0.07	0.06	0.13	0.08	0.12	0.17	0.11	0.01	고 등 학 교 (재 / 졸)	
0.09	0.12	0.32	0.13	0.15	0.11	0.09	0.01	전 문 대 (재 / 졸)	
0.07	0.10	0.10	0.10	0.08	0.16	0.14	0.01	대 학 교 (재 / 졸)	
0.17	0.12	0.19	0.13	0.06	0.18	0.23	0.03	대 학 원 (재 / 졸)	

제 2 편 통 계 편

13-3. 여행지별 만 15세 이상 전국민 1인 평균 당일 기타여행 횟수

단위 : 회/인

구 분	서울	부산	대구	인천	광주	대전	울산	경기
전 체	0.28	0.14	0.08	0.04	0.06	0.07	0.02	0.28
성 별								
남 자	0.27	0.13	0.08	0.04	0.06	0.07	0.02	0.24
여 자	0.29	0.14	0.08	0.05	0.06	0.07	0.02	0.31
연 령								
1 5 ~ 1 9 세	0.14	0.04	0.04	0.01	0.06	0.02	0.00	0.14
2 0 대	0.23	0.05	0.03	0.02	0.02	0.04	0.02	0.18
3 0 대	0.35	0.07	0.05	0.08	0.02	0.08	0.02	0.57
4 0 대	0.28	0.19	0.10	0.05	0.04	0.05	0.01	0.29
5 0 대	0.33	0.23	0.11	0.04	0.11	0.12	0.05	0.26
6 0 대 이 상	0.30	0.15	0.09	0.05	0.08	0.08	0.03	0.21
직 업								
전 문 관 리	0.29	0.17	0.11	0.01	0.08	0.20	0.04	0.22
사 무	0.37	0.10	0.06	0.09	0.03	0.07	0.02	0.41
서 비 스 판 매	0.32	0.20	0.11	0.05	0.09	0.10	0.02	0.27
농 어 업	0.19	0.17	0.17	0.05	0.19	0.07	0.02	0.15
기 능 노 무	0.21	0.29	0.08	0.02	0.06	0.07	0.04	0.20
가 구 소 득								
50만원 미만	0.40	0.15	0.11	0.02	0.03	0.07	0.01	0.11
50 ~ 100만원 미만	0.21	0.18	0.05	0.02	0.07	0.12	0.04	0.24
100 ~ 200만원 미만	0.28	0.07	0.09	0.07	0.09	0.06	0.03	0.21
200 ~ 300만원 미만	0.27	0.11	0.10	0.04	0.11	0.07	0.02	0.29
300 ~ 400만원 미만	0.29	0.16	0.07	0.05	0.04	0.04	0.01	0.26
400 ~ 500만원 미만	0.25	0.15	0.04	0.03	0.03	0.06	0.03	0.27
500 ~ 600만원 미만	0.34	0.23	0.12	0.08	0.03	0.12	0.02	0.44
600만원 이상	0.27	0.07	0.06	0.02	0.05	0.06	0.03	0.20
학 력								
초 졸 이 하	0.19	0.08	0.06	0.05	0.08	0.05	0.02	0.15
중 학 교 (재 / 졸)	0.20	0.23	0.08	0.06	0.07	0.07	0.04	0.23
고 등 학 교 (재 / 졸)	0.31	0.19	0.09	0.05	0.06	0.06	0.04	0.36
전 문 대 (재 / 졸)	0.33	0.09	0.05	0.06	0.04	0.08	0.01	0.27
대 학 교 (재 / 졸)	0.26	0.10	0.08	0.04	0.06	0.06	0.01	0.23
대 학 원 (재 / 졸)	0.48	0.05	0.05	0.00	-	0.26	0.06	0.40

13-3. 여행지별 만 15세 이상 전국민 1인 평균 당일 기타여행 횟수(계속)

단위 : 회/인

강원	충북	충남	전북	전남	경북	경남	제주	구	분
0.02	0.05	0.14	0.09	0.09	0.10	0.09	0.00	전	체
								성	별
0.02	0.05	0.14	0.11	0.10	0.11	0.10	0.00	남	자
0.02	0.05	0.14	0.08	0.08	0.10	0.08	0.00	여	자
								연	령
0.01	0.01	0.07	0.04	0.06	0.06	0.02	0.00	1 5 ~ 1 9	세
0.00	0.02	0.08	0.02	0.06	0.05	0.02	-	2 0	대
0.03	0.09	0.17	0.04	0.13	0.09	0.07	0.00	3 0	대
0.03	0.05	0.19	0.07	0.10	0.10	0.17	0.00	4 0	대
0.03	0.05	0.14	0.19	0.10	0.16	0.12	0.01	5 0	대
0.02	0.05	0.13	0.12	0.07	0.11	0.08	0.00	6 0	대 이상
								직	업
0.06	0.04	0.16	0.17	0.26	0.14	0.20	0.01	전 문 관 리	
0.02	0.07	0.18	0.07	0.07	0.12	0.09	0.00	사 무	
0.03	0.06	0.19	0.12	0.09	0.11	0.06	0.01	서 비 스 관 매	
0.01	0.06	0.16	0.20	0.17	0.31	0.12	0.01	농 어 업	
0.02	0.06	0.11	0.15	0.11	0.17	0.17	0.00	기 능 노 무	
								가 구 소 득	
0.02	0.01	0.13	0.09	0.08	0.04	0.03	-	50만원 미만	
0.01	0.11	0.19	0.07	0.10	0.11	0.08	-	50 ~ 100만원 미만	
0.03	0.05	0.09	0.08	0.10	0.16	0.04	0.00	100 ~ 200만원 미만	
0.03	0.08	0.15	0.14	0.10	0.11	0.11	0.00	200 ~ 300만원 미만	
0.02	0.03	0.08	0.05	0.08	0.09	0.14	0.00	300 ~ 400만원 미만	
0.03	0.04	0.13	0.13	0.05	0.06	0.07	0.00	400 ~ 500만원 미만	
0.02	0.06	0.22	0.01	0.12	0.13	0.07	0.00	500 ~ 600만원 미만	
0.02	0.03	0.13	0.13	0.06	0.10	0.11	0.00	600만원 이상	
								학	력
0.02	0.04	0.10	0.15	0.11	0.09	0.07	0.00	초 졸 이 하	
0.02	0.06	0.12	0.19	0.06	0.14	0.09	-	중 학 교 (재 / 졸)	
0.03	0.04	0.15	0.08	0.08	0.14	0.10	0.00	고 등 학 교 (재 / 졸)	
0.03	0.08	0.19	0.06	0.10	0.07	0.07	0.00	전 문 대 (재 / 졸)	
0.01	0.04	0.12	0.08	0.09	0.07	0.10	0.00	대 학 교 (재 / 졸)	
0.08	0.07	0.21	0.03	0.10	0.11	0.02	0.02	대 학 원 (재 / 졸)	

14. 여행 경험자 1인 평균 국내여행 횟수

단위 : 회/인

구 분	국내여행			관광여행			기타여행		
	숙박여행	당일여행		숙박여행	당일여행		숙박여행	당일여행	
전 체	6.11	3.21	4.38	3.54	1.99	3.00	4.01	2.54	3.14
성 별									
남 자	5.95	3.21	4.26	3.40	1.98	2.92	4.00	2.54	3.11
여 자	6.27	3.21	4.49	3.67	2.00	3.07	4.03	2.55	3.17
연 령									
1 5 ~ 1 9 세	4.15	2.87	2.35	2.54	1.87	1.88	2.69	2.13	1.86
2 0 대	4.22	2.73	2.75	2.50	1.74	2.07	2.97	2.20	2.25
3 0 대	7.83	4.12	5.15	4.11	2.18	3.33	5.20	3.45	3.82
4 0 대	6.90	3.67	4.68	3.80	2.08	3.15	4.35	2.76	3.06
5 0 대	6.45	2.88	4.96	3.75	1.92	3.28	4.21	2.26	3.48
6 0 대 이 상	5.78	2.64	4.61	3.69	1.99	3.13	3.82	2.20	3.34
직 업									
전 문 관 리	7.76	3.86	5.73	4.20	2.35	3.43	4.87	2.70	3.93
사 무	7.04	3.58	4.98	3.90	2.01	3.52	4.48	2.80	3.44
서 비 스 판 매	6.26	3.14	4.40	3.57	1.98	2.92	4.01	2.40	3.02
농 어 업	5.67	2.30	4.67	3.00	1.43	2.73	4.50	2.48	3.72
기 능 노 무	6.28	3.20	4.29	3.46	1.87	2.87	4.12	2.65	2.97
가 구 소 득									
50만원 미만	4.89	2.96	3.78	2.77	1.83	2.31	3.80	2.42	3.21
50 ~ 100만원 미만	5.43	2.81	4.12	2.85	1.53	2.48	4.25	2.85	3.61
100 ~ 200만원 미만	5.04	2.44	4.06	3.06	1.67	2.75	3.58	2.16	3.07
200 ~ 300만원 미만	6.32	3.24	4.58	3.67	2.05	3.17	4.25	2.79	3.22
300 ~ 400만원 미만	5.66	2.96	3.89	3.28	1.78	2.66	3.57	2.26	2.74
400 ~ 500만원 미만	6.06	3.33	4.04	3.70	2.07	2.89	3.72	2.45	2.91
500 ~ 600만원 미만	7.08	3.43	5.24	3.57	1.92	3.49	4.78	2.86	3.62
600만원 이상	6.51	3.61	4.61	3.97	2.32	3.27	4.03	2.56	3.15
학 력									
초 졸 이 하	4.60	2.22	3.72	2.80	1.42	2.55	3.27	2.16	2.71
중 학 교 (재 / 졸)	5.82	2.66	4.55	3.51	1.80	3.00	3.83	2.28	3.27
고 등 학 교 (재 / 졸)	6.41	3.25	4.62	3.62	1.98	3.13	4.27	2.60	3.33
전 문 대 (재 / 졸)	6.34	3.59	3.99	3.44	2.05	2.65	4.16	2.90	2.91
대 학 교 (재 / 졸)	6.02	3.26	4.23	3.61	2.07	3.06	3.79	2.44	2.97
대 학 원 (재 / 졸)	7.92	3.91	6.03	4.12	2.21	3.64	5.36	2.96	4.30

15-1. 여행 경험자 1인 국내여행 횟수 분포

단위 : %

1회	2회	3회	4회	5회	6~10회	11~15회	16회 이상	구	분
12.6	13.6	13.1	11.4	9.0	26.9	7.7	5.7	전	체
								성	별
13.2	13.5	14.5	11.2	8.7	26.4	6.9	5.6	남	자
12.0	13.6	11.8	11.6	9.3	27.4	8.5	5.7	여	자
								연	령
15.8	19.5	15.0	13.6	9.7	22.8	3.3	0.3	15 ~ 19	세
18.5	18.6	15.8	13.2	12.0	17.6	3.2	1.1	20	대
10.6	9.0	10.9	13.1	8.4	27.7	10.2	10.1	30	대
9.7	11.1	13.3	7.9	8.0	31.6	10.3	7.9	40	대
11.6	12.0	11.6	11.7	8.8	30.0	8.1	6.1	50	대
13.4	15.1	13.2	12.1	8.9	25.0	7.4	5.0	60	대 이상
								직	업
9.2	8.0	10.7	8.5	7.6	34.7	11.5	9.8	전	문 관 리
11.6	11.9	13.2	11.4	9.8	25.1	8.1	9.0	사	무
10.4	10.7	14.0	12.6	7.7	29.6	9.5	5.6	서	비 스 관 매
13.8	15.7	9.7	9.6	10.0	30.7	6.5	4.1	농	어 업
9.5	13.4	13.8	9.0	9.2	31.2	7.1	6.7	기	능 노 무
								가	구 소 득
18.4	20.6	27.9	4.5	1.8	15.4	4.2	7.1	50	만원 미만
16.3	19.0	10.8	12.3	11.1	21.2	7.0	2.4	50 ~ 100	만원 미만
17.0	15.1	14.2	11.5	10.2	23.1	5.7	3.0	100 ~ 200	만원 미만
10.2	14.1	12.3	11.4	8.6	29.7	7.1	6.6	200 ~ 300	만원 미만
12.7	13.5	12.6	11.6	10.2	29.0	5.3	5.0	300 ~ 400	만원 미만
12.5	12.3	12.2	12.9	8.9	26.3	9.8	5.1	400 ~ 500	만원 미만
10.3	12.1	15.0	11.6	7.9	26.6	9.2	7.3	500 ~ 600	만원 미만
13.2	12.4	12.2	10.0	8.7	27.2	9.6	6.7	600	만원 이상
								학	력
17.8	17.5	13.8	11.6	10.8	21.0	5.1	2.3	초	졸 이 하
12.8	13.9	12.3	12.5	9.2	26.4	8.3	4.5	중	학 교 (재 / 졸)
12.3	13.0	13.5	11.0	8.5	27.5	8.2	6.1	고	등 학 교 (재 / 졸)
10.1	12.7	12.9	9.7	8.8	31.3	9.1	5.3	전	문 대 (재 / 졸)
12.3	13.9	13.4	12.2	9.4	26.1	6.6	6.1	대	학 교 (재 / 졸)
12.2	7.4	7.5	10.4	7.4	30.7	15.3	9.1	대	학 원 (재 / 졸)

제 2 편 통 계 편

15-2. 여행 경험자 1인 숙박여행 횟수 분포

단위 : %

구 분	1회	2회	3회	4회	5회	6~10회	11~15회	16회 이상
전 체	29.3	21.9	16.6	10.5	7.9	11.7	1.3	0.7
성 별								
남 자	29.4	22.2	16.0	10.7	8.4	11.3	1.1	0.9
여 자	29.2	21.7	17.1	10.4	7.4	12.2	1.4	0.6
연 령								
15 ~ 19 세	30.1	22.8	16.9	13.1	6.0	10.5	0.4	0.2
20 대	34.3	26.1	12.9	12.4	7.4	6.2	0.3	0.4
30 대	24.5	18.6	14.6	10.5	10.2	16.5	2.6	2.4
40 대	20.7	21.4	18.7	10.5	9.2	16.7	2.1	0.7
50 대	32.5	22.1	17.0	10.6	7.4	9.5	0.6	0.3
60 대 이상	39.5	21.9	17.0	7.2	6.0	6.9	1.0	0.5
직 업								
전문 관리	18.1	21.9	15.4	12.3	11.1	19.3	0.6	1.3
사무	25.6	21.7	16.5	10.7	8.0	14.4	1.6	1.5
서비스 판매	29.5	19.6	18.8	10.2	9.6	11.1	0.7	0.5
농 어 업	50.5	20.9	12.4	6.0	4.2	4.6	1.4	-
기능 노 무	31.0	20.6	16.9	9.1	7.6	12.0	2.2	0.6
가 구 소 득								
50만원 미만	26.5	35.1	16.0	3.9	5.2	10.5	2.7	-
50 ~ 100만원 미만	46.4	23.0	13.0	5.1	3.7	5.9	1.2	1.6
100 ~ 200만원 미만	41.4	20.6	19.8	7.8	4.7	4.3	1.4	-
200 ~ 300만원 미만	27.4	26.9	14.9	9.0	7.2	11.9	1.6	1.0
300 ~ 400만원 미만	30.4	21.7	18.2	10.3	9.5	8.3	1.1	0.5
400 ~ 500만원 미만	27.5	19.0	16.4	11.9	8.2	15.7	1.3	-
500 ~ 600만원 미만	28.9	20.8	17.1	11.6	8.5	10.3	0.9	1.8
600만원 이상	22.7	20.6	15.4	12.9	8.7	17.9	1.3	0.6
학 력								
초 졸 이하	48.5	21.7	12.7	6.2	5.7	4.5	0.6	-
중 학교 (재/졸)	39.8	17.8	17.4	10.4	6.1	7.5	1.1	-
고 등 학교 (재/졸)	29.1	22.2	18.7	9.3	7.1	11.1	1.6	1.0
전 문 대 (재/졸)	25.6	22.4	14.5	11.5	10.0	13.1	1.2	1.8
대 학 교 (재/졸)	25.8	23.6	15.3	11.9	8.3	13.5	1.2	0.4
대 학 원 (재/졸)	20.8	11.6	21.9	13.8	12.1	17.3	1.4	1.1

15-3. 여행 경험자 1인 당일여행 횟수 분포

단위 : %

1회	2회	3회	4회	5회	6~10회	11~15회	16회 이상	구	분
26.1	19.0	13.5	9.8	7.6	16.3	4.6	3.1	전	체
								성	별
26.5	19.7	13.5	10.0	7.0	15.9	4.3	3.1	남	자
25.7	18.4	13.6	9.5	8.2	16.6	5.0	3.0	여	자
								연	령
42.7	24.8	13.1	9.3	3.3	6.6	-	0.2	15 ~ 19	세
41.4	22.4	13.1	9.5	3.7	8.8	0.5	0.7	20	대
22.6	20.9	12.4	9.8	7.8	15.4	5.8	5.4	30	대
23.2	16.3	12.6	10.3	10.1	18.2	5.8	3.4	40	대
20.5	15.6	14.5	10.7	9.1	20.9	5.1	3.6	50	대
22.6	20.2	14.7	8.5	7.0	18.0	6.1	3.0	60	대 이상
								직	업
16.1	14.7	11.3	10.2	15.2	19.2	7.2	5.9	전	문 관 리
23.2	19.8	13.4	10.9	6.3	15.7	4.5	6.2	사	무
22.9	15.1	15.5	10.2	8.3	20.5	5.9	1.6	서	비 스 관 매
21.5	15.0	10.1	11.7	11.7	23.7	4.3	1.8	농	어 업
22.0	23.2	14.1	6.5	8.1	19.2	4.7	2.1	기	능 노 무
								가	구 소 득
36.1	14.2	16.1	8.0	1.3	15.4	6.4	2.6	50	만원 미만
30.2	17.3	13.0	9.2	10.2	13.6	4.8	1.7	50 ~ 100	만원 미만
27.3	22.0	10.5	9.8	7.9	17.3	3.0	2.1	100 ~ 200	만원 미만
21.2	19.1	14.1	11.5	6.0	20.7	4.4	2.9	200 ~ 300	만원 미만
26.5	19.6	15.7	10.5	5.8	16.0	3.9	2.0	300 ~ 400	만원 미만
26.1	19.4	14.9	10.1	9.3	12.6	5.7	2.0	400 ~ 500	만원 미만
25.3	19.4	13.1	5.8	8.6	16.8	5.1	6.0	500 ~ 600	만원 미만
29.7	15.9	11.1	10.7	9.0	14.4	5.2	4.0	600	만원 이상
								학	력
27.2	17.8	16.2	10.2	9.4	13.7	4.2	1.1	초	졸 이 하
22.8	20.1	12.0	10.7	7.8	19.1	4.2	3.4	중	학 교 (재 / 졸)
26.0	18.9	14.1	8.8	6.2	17.4	5.0	3.5	고	등 학 교 (재 / 졸)
23.9	20.6	16.2	10.1	7.2	15.9	4.0	2.2	전	문 대 (재 / 졸)
28.0	19.6	12.0	10.0	8.3	14.8	4.1	3.1	대	학 교 (재 / 졸)
21.1	8.9	9.6	12.2	12.2	20.7	10.0	5.4	대	학 원 (재 / 졸)

제 2 편 통 계 편

16-1. 여행 경험자 1인 관광여행 횟수 분포

단위 : %

구 분	1회	2회	3회	4회	5회	6~10회	11~15회	16회 이상
전 체	29.9	20.5	14.2	10.2	6.9	14.5	2.4	1.4
성 별								
남 자	32.3	20.2	14.2	9.9	6.6	13.1	2.3	1.3
여 자	27.6	20.7	14.2	10.5	7.2	15.9	2.5	1.4
연 령								
15 ~ 19 세	40.9	22.2	13.6	10.0	3.2	10.2	-	-
20 대	42.7	21.3	14.2	9.7	3.5	8.1	0.3	0.3
30 대	26.0	16.9	13.4	10.1	8.7	19.3	3.9	1.7
40 대	24.3	20.5	15.1	9.2	10.1	16.3	3.0	1.4
50 대	30.5	20.6	13.5	11.5	4.8	14.3	2.7	2.1
60 대 이상	26.3	21.6	14.7	10.7	7.4	15.0	2.6	1.8
직 업								
전문 관리	20.8	19.0	12.4	15.1	7.9	18.9	3.7	2.2
사무	31.3	16.6	16.2	7.5	6.7	15.8	3.4	2.5
서비스 판매	27.8	19.1	12.6	11.0	11.5	14.8	3.0	0.2
농 어 업	30.9	28.0	14.4	9.1	5.2	10.9	1.0	0.6
기능 노 무	26.7	26.2	14.9	8.9	6.1	13.2	1.9	2.1
가 구 소 득								
50만원 미만	43.6	13.7	14.3	15.5	4.2	6.8	1.9	-
50 ~ 100만원 미만	31.9	26.7	14.1	10.0	6.3	10.7	0.3	-
100 ~ 200만원 미만	35.1	23.1	13.1	8.6	7.4	10.3	1.3	1.0
200 ~ 300만원 미만	26.9	21.7	13.7	10.6	7.1	16.5	2.1	1.5
300 ~ 400만원 미만	32.3	22.0	12.1	11.2	6.5	12.3	3.1	0.5
400 ~ 500만원 미만	25.4	18.2	15.7	11.5	8.6	16.9	2.9	0.8
500 ~ 600만원 미만	33.4	17.0	15.3	8.3	10.1	11.1	2.6	2.2
600만원 이상	26.9	20.4	15.3	9.9	2.8	19.9	2.4	2.4
학 력								
초 졸 이하	36.0	25.0	13.3	9.3	6.1	8.8	0.9	0.6
중 학교 (재/졸)	28.8	21.3	15.7	9.8	7.0	13.8	2.2	1.4
고 등 학교 (재/졸)	30.3	20.2	12.6	9.7	7.5	16.0	2.1	1.6
전 문 대 (재/졸)	29.2	20.6	13.8	11.1	8.7	13.4	2.8	0.4
대 학 교 (재/졸)	29.3	19.3	16.1	10.5	6.0	14.3	2.9	1.6
대 학 원 (재/졸)	23.7	20.8	11.3	11.9	6.0	21.6	2.9	1.7

16-2. 여행 경험자 1인 숙박 관광여행 횟수 분포

단위 : %

1회	2회	3회	4회	5회	6~10회	11~15회	16회 이상	구	분
50.3	25.1	12.7	5.7	3.0	3.1	0.1	-	전	체
								성	별
50.8	24.8	12.6	5.2	3.4	3.2	0.1	-	남	자
49.7	25.4	12.8	6.2	2.8	3.1	0.0	-	여	자
								연	령
54.2	24.6	12.2	3.5	1.8	3.8	-	-	15 ~ 19	세
55.8	27.3	8.7	4.7	2.1	1.3	-	-	20	대
44.8	24.7	16.3	3.9	5.7	4.6	-	-	30	대
47.0	25.3	12.9	8.5	3.6	2.5	0.2	-	40	대
52.2	26.8	10.8	5.2	1.8	3.3	-	-	50	대
52.6	21.8	14.0	5.5	2.5	3.5	0.1	-	60	대 이상
								직	업
39.1	26.9	12.7	9.4	7.8	4.1	-	-	전	문 관 리
50.5	25.2	12.3	4.3	3.9	3.6	0.1	-	사	무
49.0	23.4	16.6	6.5	2.1	2.3	-	-	서	비 스 판 매
70.2	21.6	5.3	1.5	0.3	1.0	-	-	농	어 업
55.3	25.4	9.1	4.3	3.0	2.6	0.4	-	기	능 노 무
								가	구 소 득
51.6	26.9	15.1	4.6	-	1.8	-	-	50	만원 미만
62.3	25.7	9.2	2.5	0.3	-	-	-	50 ~ 100	만원 미만
61.2	20.2	13.6	2.0	2.2	0.8	-	-	100 ~ 200	만원 미만
49.9	26.2	11.5	4.5	2.9	5.1	-	-	200 ~ 300	만원 미만
52.4	28.1	11.8	5.6	1.4	0.8	-	-	300 ~ 400	만원 미만
48.0	22.7	15.6	6.5	3.9	3.2	-	-	400 ~ 500	만원 미만
53.4	20.7	14.6	6.3	3.8	1.3	-	-	500 ~ 600	만원 미만
42.0	29.0	10.2	7.6	4.2	6.7	0.3	-	600	만원 이상
								학	력
71.5	19.9	6.1	0.5	1.5	0.5	-	-	초	졸 이 하
58.7	21.1	10.6	5.4	1.8	2.5	-	-	중	학 교 (재 / 졸)
51.9	23.8	12.5	5.4	2.7	3.7	-	-	고	등 학 교 (재 / 졸)
45.9	27.9	13.4	6.4	3.9	2.5	0.1	-	전	문 대 (재 / 졸)
45.9	27.5	13.9	6.1	3.0	3.4	0.1	-	대	학 교 (재 / 졸)
47.6	19.9	12.4	9.5	7.4	3.1	-	-	대	학 원 (재 / 졸)

16-3. 여행 경험자 1인 당일 관광여행 횟수 분포

단위 : %

구 분	1회	2회	3회	4회	5회	6~10회	11~15회	16회 이상
전 체	40.5	21.8	10.7	7.7	5.7	10.0	2.8	0.7
성 별								
남 자	42.1	22.6	9.2	7.5	6.0	8.9	3.1	0.5
여 자	39.2	21.1	12.1	7.9	5.5	10.8	2.5	0.9
연 령								
15 ~ 19 세	57.0	20.9	11.7	3.7	3.8	3.0	-	-
20 대	55.2	19.2	10.9	6.4	4.4	3.4	0.3	0.3
30 대	39.3	17.4	11.2	7.7	6.3	13.1	4.0	0.9
40 대	35.3	23.2	9.7	9.3	7.3	11.8	2.9	0.3
50 대	40.0	22.1	9.4	7.4	6.3	9.7	3.4	1.6
60 대 이상	35.7	24.2	12.4	8.2	4.2	11.2	3.3	0.8
직 업								
전문 관리	28.8	26.7	12.4	7.3	9.8	9.8	5.3	-
사무	34.8	23.1	11.2	6.7	6.5	11.3	5.0	1.4
서비스 판매	39.7	20.7	9.1	10.0	6.9	11.6	2.0	-
농 어 업	37.1	26.9	11.6	9.7	5.4	7.7	1.3	0.4
기능 노 무	41.6	23.3	9.5	8.3	5.3	8.1	2.5	1.4
가 구 소 득								
50만원 미만	43.7	28.7	12.2	6.1	1.0	8.4	-	-
50 ~ 100만원 미만	40.6	26.8	11.9	8.0	2.2	10.1	0.4	-
100 ~ 200만원 미만	44.5	21.4	8.8	10.5	4.3	7.6	1.7	1.1
200 ~ 300만원 미만	36.8	22.7	10.3	9.0	5.5	12.3	2.5	1.0
300 ~ 400만원 미만	45.0	21.0	11.6	6.4	4.1	10.2	1.4	0.3
400 ~ 500만원 미만	41.2	20.0	12.1	7.1	8.3	8.0	3.2	0.1
500 ~ 600만원 미만	35.9	22.4	9.4	6.5	8.7	10.9	5.0	1.1
600만원 이상	39.8	20.9	10.8	7.7	5.5	9.7	4.3	1.3
학 력								
초 졸 이하	41.1	25.8	12.2	8.8	2.7	7.8	1.5	0.1
중 학교 (재/졸)	38.8	23.1	12.2	7.7	4.8	9.6	2.4	1.5
고 등 학교 (재/졸)	38.6	22.0	10.4	8.5	6.2	10.6	2.4	1.2
전 문 대 (재/졸)	49.2	17.8	10.9	4.9	4.6	10.2	2.3	0.2
대 학 교 (재/졸)	40.5	21.4	10.7	7.5	6.5	9.4	3.6	0.5
대 학 원 (재/졸)	35.0	20.7	5.6	8.6	9.4	15.2	5.2	0.4

17-1. 여행 경험자 1인 기타여행 횟수 분포

단위 : %

1회	2회	3회	4회	5회	6~10회	11~15회	16회 이상	구	분
21.2	23.8	18.0	11.8	6.6	12.9	3.3	2.4	전	체
								성	별
19.8	25.6	19.2	10.9	6.5	12.0	3.4	2.6	남	자
22.5	22.0	16.9	12.8	6.7	13.7	3.3	2.2	여	자
								연	령
23.9	34.9	17.9	13.5	3.3	5.8	0.6	0.2	15 ~ 19	세
28.1	30.7	17.9	10.3	4.6	7.0	0.4	1.1	20	대
17.4	22.1	20.0	12.6	7.1	10.7	4.3	5.7	30	대
18.0	21.3	17.3	12.8	8.1	14.0	6.0	2.6	40	대
18.0	19.0	20.9	11.7	6.9	18.4	2.8	2.4	50	대
26.5	23.3	14.1	9.9	7.0	14.5	2.9	1.8	60	대 이상
								직	업
16.9	21.3	22.7	8.5	7.8	12.4	4.9	5.6	전	문 관 리
20.3	23.2	18.3	11.1	6.7	11.9	4.5	4.1	사	무
17.5	23.4	18.4	13.7	6.2	15.3	3.5	1.9	서	비 스 관 매
17.1	16.7	15.4	15.8	10.9	18.0	4.3	1.8	농	어 업
20.8	21.1	15.6	9.7	11.2	15.4	3.8	2.5	기	능 노 무
								가	구 소 득
21.2	37.6	14.0	3.4	3.3	12.7	4.9	2.8	50	만원 미만
30.6	20.5	15.1	7.8	8.3	12.6	2.8	2.3	50 ~ 100	만원 미만
27.3	21.8	17.2	10.4	7.2	12.5	2.4	1.3	100 ~ 200	만원 미만
17.1	22.9	17.1	14.8	6.8	14.1	4.5	2.6	200 ~ 300	만원 미만
22.6	23.8	17.5	14.0	8.1	9.9	2.2	2.0	300 ~ 400	만원 미만
20.9	25.9	19.2	10.5	5.6	12.6	3.6	1.7	400 ~ 500	만원 미만
19.1	22.0	21.3	8.3	5.6	16.5	3.3	3.8	500 ~ 600	만원 미만
20.2	25.6	16.7	13.2	6.2	11.7	3.8	2.6	600	만원 이상
								학	력
28.9	22.3	16.2	10.2	7.9	11.3	2.8	0.4	초	졸 이 하
22.5	21.6	16.3	13.4	6.9	15.2	2.8	1.4	중	학 교 (재 / 졸)
18.8	25.5	16.7	12.5	6.7	13.7	3.5	2.6	고	등 학 교 (재 / 졸)
18.4	25.3	16.2	11.8	6.8	15.1	3.5	2.9	전	문 대 (재 / 졸)
22.6	23.1	21.2	11.6	5.9	10.1	3.0	2.6	대	학 교 (재 / 졸)
18.2	17.8	14.3	8.3	9.0	21.5	6.6	4.3	대	학 원 (재 / 졸)

제 2 편 통 계 편

17-2. 여행 경험자 1인 숙박 기타여행 횟수 분포

단위 : %

구 분	1회	2회	3회	4회	5회	6~10회	11~15회	16회 이상
전 체	38.4	27.9	15.5	7.8	3.4	5.5	0.4	0.9
성 별								
남 자	37.7	28.8	16.1	8.0	2.9	5.0	0.3	1.1
여 자	39.1	27.0	15.0	7.6	4.0	6.0	0.6	0.8
연 령								
15 ~ 19 세	37.7	33.5	18.3	5.8	1.7	2.8	0.2	-
20 대	48.8	25.4	13.1	6.1	2.8	2.9	0.3	0.5
30 대	27.1	27.7	20.2	9.4	3.6	7.1	1.3	3.7
40 대	32.2	28.6	16.2	9.3	4.4	8.1	0.4	0.8
50 대	42.0	27.5	14.8	7.9	3.1	4.2	0.1	0.4
60 대 이상	50.0	24.4	10.0	6.1	3.7	5.1	0.4	0.2
직 업								
전문 관리	35.9	25.6	19.9	6.9	3.4	6.3	0.3	1.6
사무	36.3	27.7	15.8	6.9	4.8	6.1	0.6	1.9
서비스 판매	37.4	31.7	15.3	8.4	1.9	4.6	-	0.7
농 어 업	46.6	21.2	13.5	6.4	2.5	9.8	-	-
기능 노 무	37.2	27.0	14.3	8.3	5.5	5.9	1.0	0.8
가 구 소 득								
50만원 미만	46.5	31.5	3.5	4.4	-	12.4	1.6	-
50 ~ 100만원 미만	54.3	19.0	7.0	6.3	5.3	5.4	0.3	2.4
100 ~ 200만원 미만	47.5	24.6	17.9	3.0	2.4	3.7	0.9	-
200 ~ 300만원 미만	29.2	33.1	14.8	10.6	3.5	7.0	0.6	1.2
300 ~ 400만원 미만	47.5	22.0	12.9	10.3	2.5	4.2	0.0	0.7
400 ~ 500만원 미만	34.8	27.8	21.2	6.7	3.4	5.2	1.0	-
500 ~ 600만원 미만	34.7	30.3	17.0	6.3	4.0	5.2	-	2.4
600만원 이상	35.8	30.6	14.0	7.5	4.4	6.5	0.3	0.8
학 력								
초 졸 이하	49.3	22.6	13.0	7.3	3.3	4.3	0.3	-
중 학교 (재/졸)	43.4	21.2	21.1	6.6	3.0	4.4	0.4	-
고 등 학교 (재/졸)	36.6	33.5	11.2	8.1	3.2	5.8	0.4	1.2
전 문 대 (재/졸)	34.6	25.6	18.6	8.9	2.6	7.2	0.4	2.0
대 학 교 (재/졸)	39.3	26.1	17.3	7.7	3.7	4.7	0.4	0.6
대 학 원 (재/졸)	31.3	24.5	21.6	5.2	6.2	8.8	0.7	1.6

17-3. 여행 경험자 1인 당일 기타여행 횟수 분포

단위 : %

1회	2회	3회	4회	5회	6~10회	11~15회	16회 이상	구	분
35.5	24.8	15.1	6.8	5.3	8.8	2.1	1.6	전	체
								성	별
35.1	26.5	14.5	6.1	5.0	9.0	2.1	1.7	남	자
35.8	23.1	15.7	7.6	5.6	8.5	2.1	1.6	여	자
								연	령
52.7	26.4	13.2	2.5	3.0	1.8	0.3	-	15 ~ 19	세
48.0	26.4	13.5	3.6	4.8	2.7	-	1.0	20	대
33.8	28.5	14.0	6.5	3.5	6.2	3.1	4.5	30	대
36.0	24.1	13.7	7.3	5.4	10.3	2.5	0.7	40	대
27.3	22.3	19.1	8.7	6.2	12.1	2.4	1.8	50	대
32.5	24.8	14.5	7.5	6.5	10.2	2.2	1.7	60	대 이상
								직	업
27.4	25.2	19.8	5.3	6.2	8.7	2.5	4.8	전	문 관 리
34.9	24.0	14.8	7.5	3.9	8.8	3.2	3.0	사	무
31.9	25.8	16.5	7.2	5.1	10.7	2.0	0.7	서	비 스 관 매
27.0	18.9	14.5	12.9	8.6	14.5	2.1	1.5	농	어 업
34.3	28.6	12.1	5.1	6.4	11.1	1.2	1.2	기	능 노 무
								가	구 소 득
39.0	16.0	17.6	1.7	9.6	11.9	4.0	-	50	만원 미만
31.9	21.1	21.6	7.3	5.1	9.2	2.3	1.5	50 ~ 100	만원 미만
38.2	22.5	11.4	7.0	7.2	11.7	0.7	1.2	100 ~ 200	만원 미만
31.5	27.6	15.8	6.2	4.5	9.9	3.0	1.4	200 ~ 300	만원 미만
37.8	22.8	16.8	8.2	6.7	5.5	1.2	0.9	300 ~ 400	만원 미만
34.6	27.7	15.5	6.7	6.1	6.0	2.4	1.0	400 ~ 500	만원 미만
35.6	22.7	14.6	6.6	3.6	12.2	1.5	3.2	500 ~ 600	만원 미만
37.7	26.3	12.7	6.4	4.0	7.5	3.1	2.4	600	만원 이상
								학	력
38.3	21.5	18.5	7.9	5.3	6.3	1.8	0.3	초	졸 이 하
32.9	22.2	12.9	10.1	9.5	8.8	2.1	1.6	중	학 교 (재 / 졸)
35.6	24.6	14.5	6.1	3.8	11.6	2.0	1.9	고	등 학 교 (재 / 졸)
32.3	29.6	13.2	8.6	4.9	7.6	3.4	0.3	전	문 대 (재 / 졸)
37.1	25.3	16.2	5.9	5.8	6.0	1.6	1.9	대	학 교 (재 / 졸)
28.6	21.3	14.3	6.3	7.6	13.7	3.8	4.3	대	학 원 (재 / 졸)

18-1. 월별 여행 경험자 1인 평균 국내여행 횟수

단위 : 회/인

구 분	1월	2월	3월	4월	5월	6월	7월	8월	9월	10월	11월	12월
전 체	1.42	1.35	1.48	1.53	1.44	1.39	1.42	1.46	1.32	1.45	1.32	1.30
성 별												
남 자	1.42	1.32	1.50	1.50	1.43	1.38	1.41	1.43	1.30	1.42	1.34	1.30
여 자	1.41	1.39	1.47	1.55	1.44	1.39	1.43	1.50	1.34	1.47	1.30	1.30
연 령												
15 ~ 19 세	1.14	1.28	1.17	1.18	1.17	1.17	1.24	1.27	1.20	1.15	1.10	1.14
20 대	1.21	1.25	1.34	1.36	1.27	1.19	1.43	1.23	1.18	1.21	1.09	1.18
30 대	1.74	1.44	1.61	1.62	1.60	1.63	1.69	1.71	1.47	1.47	1.48	1.46
40 대	1.37	1.41	1.52	1.54	1.45	1.42	1.38	1.53	1.30	1.52	1.28	1.31
50 대	1.44	1.35	1.51	1.54	1.48	1.35	1.33	1.44	1.37	1.46	1.35	1.32
60 대 이상	1.46	1.29	1.50	1.59	1.39	1.30	1.41	1.38	1.33	1.48	1.33	1.32
직 업												
전문 관리	1.64	1.45	1.71	1.62	1.49	1.64	1.53	1.47	1.47	1.67	1.35	1.37
사무	1.48	1.42	1.59	1.57	1.55	1.50	1.50	1.63	1.44	1.58	1.42	1.42
서비스 판매	1.23	1.32	1.42	1.50	1.39	1.33	1.37	1.50	1.25	1.32	1.28	1.29
농 어 업	1.50	1.38	1.40	1.64	1.34	1.30	1.25	1.34	1.27	1.32	1.28	1.28
기능 노 무	1.31	1.26	1.42	1.45	1.46	1.31	1.40	1.38	1.32	1.37	1.35	1.23
가 구 소 득												
50만원 미만	1.57	1.31	1.25	1.59	1.39	1.02	1.22	1.56	1.24	1.31	1.57	1.19
50 ~ 100만원 미만	1.48	1.41	1.48	1.62	1.53	1.48	1.48	1.36	1.42	1.40	1.35	1.46
100 ~ 200만원 미만	1.47	1.24	1.41	1.49	1.28	1.19	1.29	1.28	1.24	1.34	1.28	1.12
200 ~ 300만원 미만	1.37	1.34	1.45	1.51	1.44	1.33	1.42	1.45	1.38	1.46	1.30	1.32
300 ~ 400만원 미만	1.30	1.23	1.37	1.48	1.41	1.33	1.36	1.41	1.21	1.38	1.15	1.26
400 ~ 500만원 미만	1.32	1.29	1.46	1.41	1.33	1.41	1.49	1.49	1.28	1.50	1.29	1.23
500 ~ 600만원 미만	1.72	1.58	1.84	1.68	1.68	1.42	1.55	1.52	1.38	1.53	1.44	1.41
600만원 이상	1.34	1.40	1.40	1.55	1.39	1.54	1.40	1.55	1.38	1.47	1.42	1.37
학 력												
초 졸 이하	1.27	1.23	1.45	1.47	1.36	1.23	1.27	1.27	1.21	1.29	1.21	1.21
중 학교 (재/졸)	1.37	1.23	1.33	1.46	1.30	1.20	1.34	1.42	1.26	1.53	1.35	1.29
고 등 학교 (재/졸)	1.50	1.37	1.57	1.60	1.51	1.35	1.44	1.49	1.34	1.46	1.36	1.32
전 문 대 (재/졸)	1.33	1.36	1.41	1.44	1.38	1.39	1.47	1.54	1.27	1.40	1.28	1.33
대 학 교 (재/졸)	1.39	1.38	1.45	1.50	1.43	1.47	1.38	1.45	1.31	1.45	1.29	1.29
대 학 원 (재/졸)	1.51	1.37	1.62	1.61	1.49	1.71	1.74	1.41	1.61	1.54	1.42	1.46

18-2. 월별 여행 경험자 1인 평균 숙박여행 횟수

단위 : 회/인

1월	2월	3월	4월	5월	6월	7월	8월	9월	10월	11월	12월	구	분
1.16	1.14	1.16	1.18	1.17	1.13	1.16	1.16	1.14	1.11	1.16	1.10	전	체
												성	별
1.16	1.14	1.19	1.18	1.19	1.12	1.18	1.15	1.13	1.12	1.16	1.12	남	자
1.16	1.13	1.13	1.18	1.15	1.13	1.14	1.17	1.15	1.10	1.15	1.09	여	자
												연	령
1.12	1.15	1.15	1.04	1.13	1.07	1.13	1.09	1.12	1.06	1.05	1.10	1 5 ~ 1 9	세
1.07	1.10	1.12	1.22	1.12	1.08	1.25	1.14	1.13	1.12	1.09	1.16	2 0	대
1.43	1.25	1.26	1.24	1.24	1.23	1.24	1.23	1.21	1.24	1.44	1.15	3 0	대
1.12	1.13	1.17	1.16	1.23	1.17	1.16	1.17	1.12	1.09	1.17	1.06	4 0	대
1.11	1.09	1.08	1.14	1.08	1.04	1.08	1.16	1.12	1.06	1.07	1.11	5 0	대
1.13	1.07	1.17	1.21	1.12	1.09	1.11	1.12	1.10	1.09	1.08	1.09	6 0	대 이상
												직	업
1.25	1.18	1.31	1.19	1.15	1.21	1.16	1.18	1.18	1.20	1.18	1.08	전	문 관 리
1.22	1.17	1.16	1.19	1.22	1.14	1.18	1.19	1.18	1.16	1.17	1.13	사	무
1.12	1.09	1.14	1.21	1.18	1.17	1.18	1.15	1.10	1.04	1.13	1.09	서	비 스 관 매
1.13	1.17	1.07	1.13	1.05	1.05	1.07	1.14	1.16	1.02	1.03	1.01	농	어 업
1.03	1.08	1.16	1.12	1.11	1.09	1.11	1.18	1.16	1.09	1.18	1.06	기	능 노 무
												가	구 소 득
1.09	1.32	1.08	1.00	1.04	1.04	1.03	1.39	1.05	1.11	1.09	1.12	50	만원 미만
1.27	1.23	1.36	1.33	1.28	1.16	1.37	1.20	1.19	1.08	1.20	1.42	50 ~ 100	만원 미만
1.08	1.09	1.09	1.17	1.00	1.03	1.07	1.08	1.08	1.05	1.12	1.07	100 ~ 200	만원 미만
1.14	1.14	1.17	1.16	1.17	1.14	1.20	1.18	1.18	1.12	1.19	1.04	200 ~ 300	만원 미만
1.12	1.09	1.11	1.16	1.23	1.11	1.05	1.16	1.11	1.08	1.13	1.05	300 ~ 400	만원 미만
1.16	1.14	1.17	1.10	1.15	1.25	1.15	1.11	1.18	1.15	1.05	1.08	400 ~ 500	만원 미만
1.33	1.19	1.21	1.18	1.27	1.07	1.26	1.14	1.14	1.13	1.30	1.15	500 ~ 600	만원 미만
1.09	1.14	1.15	1.23	1.10	1.12	1.18	1.22	1.11	1.07	1.15	1.16	600	만원 이상
												학	력
1.04	1.06	1.16	1.14	1.13	1.04	1.05	1.10	1.10	1.02	1.02	1.09	초	졸 이 하
1.09	1.12	1.06	1.14	1.10	1.02	1.05	1.13	1.10	1.06	1.08	1.09	중	학 교 (재 / 졸)
1.21	1.14	1.22	1.18	1.21	1.10	1.16	1.15	1.15	1.08	1.21	1.10	고	등 학 교 (재 / 졸)
1.27	1.13	1.22	1.19	1.22	1.24	1.24	1.18	1.12	1.11	1.22	1.17	전	문 대 (재 / 졸)
1.10	1.14	1.10	1.16	1.13	1.16	1.15	1.17	1.14	1.14	1.10	1.09	대	학 교 (재 / 졸)
1.23	1.18	1.27	1.38	1.15	1.09	1.21	1.19	1.13	1.16	1.41	1.10	대	학 원 (재 / 졸)

18-3. 월별 여행 경험자 1인 평균 당일여행 횟수

단위 : 회/인

구 분	1월	2월	3월	4월	5월	6월	7월	8월	9월	10월	11월	12월
전 체	1.39	1.31	1.44	1.50	1.37	1.34	1.36	1.43	1.28	1.44	1.27	1.31
성 별												
남 자	1.39	1.26	1.44	1.47	1.36	1.31	1.33	1.38	1.26	1.43	1.28	1.30
여 자	1.39	1.36	1.44	1.51	1.38	1.37	1.39	1.48	1.30	1.45	1.26	1.31
연 령												
15 ~ 19 세	1.12	1.15	1.03	1.20	1.09	1.15	1.21	1.23	1.11	1.08	1.00	1.10
20 대	1.25	1.27	1.32	1.35	1.25	1.23	1.20	1.18	1.12	1.12	1.07	1.09
30 대	1.54	1.28	1.55	1.55	1.50	1.53	1.60	1.82	1.36	1.44	1.25	1.49
40 대	1.35	1.39	1.42	1.52	1.33	1.33	1.31	1.51	1.24	1.55	1.21	1.34
50 대	1.44	1.33	1.47	1.52	1.48	1.32	1.31	1.34	1.36	1.47	1.38	1.31
60 대 이상	1.37	1.28	1.49	1.50	1.34	1.28	1.38	1.32	1.31	1.44	1.31	1.31
직 업												
전문 관리	1.55	1.27	1.61	1.56	1.42	1.56	1.61	1.46	1.47	1.75	1.28	1.55
사무	1.42	1.43	1.55	1.58	1.46	1.46	1.41	1.70	1.39	1.58	1.45	1.39
서비스 판매	1.21	1.22	1.38	1.45	1.30	1.24	1.23	1.36	1.19	1.34	1.23	1.29
농 어 업	1.37	1.41	1.39	1.59	1.35	1.21	1.15	1.25	1.23	1.35	1.25	1.33
기 능 노 무	1.34	1.26	1.34	1.37	1.43	1.25	1.51	1.39	1.29	1.35	1.25	1.16
가 구 소 득												
50만원 미만	1.40	1.17	1.24	1.62	1.13	1.00	1.08	1.16	1.09	1.28	1.85	1.22
50 ~ 100만원 미만	1.39	1.38	1.41	1.54	1.46	1.45	1.30	1.23	1.42	1.45	1.27	1.42
100 ~ 200만원 미만	1.36	1.22	1.36	1.46	1.25	1.22	1.19	1.22	1.23	1.34	1.28	1.15
200 ~ 300만원 미만	1.29	1.25	1.39	1.48	1.32	1.25	1.38	1.43	1.30	1.43	1.20	1.39
300 ~ 400만원 미만	1.29	1.24	1.34	1.48	1.27	1.27	1.39	1.32	1.17	1.32	1.06	1.22
400 ~ 500만원 미만	1.26	1.20	1.37	1.32	1.32	1.28	1.36	1.53	1.20	1.49	1.29	1.20
500 ~ 600만원 미만	1.73	1.51	1.79	1.71	1.66	1.49	1.49	1.62	1.31	1.54	1.38	1.39
600만원 이상	1.39	1.41	1.40	1.50	1.38	1.46	1.38	1.47	1.45	1.58	1.43	1.36
학 력												
초 졸 이하	1.23	1.18	1.40	1.42	1.32	1.19	1.23	1.21	1.16	1.28	1.19	1.22
중 학교 (재/졸)	1.28	1.20	1.28	1.41	1.29	1.18	1.38	1.39	1.28	1.50	1.29	1.26
고 등 학교 (재/졸)	1.48	1.35	1.51	1.60	1.41	1.32	1.40	1.46	1.28	1.43	1.30	1.33
전 문 대 (재/졸)	1.19	1.30	1.27	1.37	1.28	1.31	1.45	1.47	1.25	1.35	1.21	1.31
대 학 교 (재/졸)	1.41	1.33	1.46	1.47	1.40	1.41	1.29	1.45	1.30	1.48	1.27	1.28
대 학 원 (재/졸)	1.36	1.19	1.52	1.51	1.40	1.68	1.60	1.40	1.52	1.70	1.35	1.63

19-1. 월별 여행 경험자 1인 평균 관광여행 횟수

단위 : 회/인

1월	2월	3월	4월	5월	6월	7월	8월	9월	10월	11월	12월	구	분
1.24	1.15	1.23	1.28	1.21	1.20	1.24	1.33	1.18	1.33	1.14	1.15	전	체
												성	별
1.23	1.16	1.24	1.26	1.20	1.19	1.24	1.31	1.17	1.31	1.13	1.15	남	자
1.25	1.14	1.22	1.29	1.22	1.21	1.24	1.35	1.19	1.35	1.15	1.16	여	자
												연	령
1.11	1.12	1.14	1.12	1.04	1.16	1.12	1.26	1.07	1.11	1.00	1.11	1 5 ~ 1 9	세
1.08	1.10	1.14	1.14	1.07	1.09	1.24	1.16	1.07	1.12	1.01	1.15	2 0	대
1.29	1.15	1.25	1.24	1.19	1.29	1.32	1.42	1.22	1.33	1.08	1.18	3 0	대
1.25	1.17	1.26	1.25	1.19	1.16	1.27	1.40	1.16	1.43	1.13	1.17	4 0	대
1.34	1.17	1.25	1.33	1.32	1.28	1.20	1.31	1.23	1.28	1.23	1.16	5 0	대
1.25	1.15	1.22	1.35	1.27	1.15	1.22	1.28	1.19	1.39	1.16	1.13	6 0	대 이상
												직	업
1.35	1.13	1.35	1.25	1.16	1.22	1.36	1.33	1.26	1.45	1.17	1.11	전	문 관 리
1.16	1.19	1.33	1.28	1.25	1.28	1.26	1.43	1.23	1.44	1.16	1.21	사	무
1.15	1.17	1.12	1.30	1.23	1.15	1.18	1.30	1.14	1.25	1.11	1.12	서	비 스 관 매
1.32	1.14	1.16	1.35	1.20	1.25	1.16	1.15	1.25	1.14	1.08	1.08	농	어 업
1.25	1.11	1.15	1.32	1.31	1.21	1.26	1.33	1.17	1.25	1.16	1.23	기	능 노 무
												가	구 소 득
1.56	1.10	1.05	1.27	1.11	1.04	1.05	1.14	1.00	1.34	1.45	1.00	50	만원 미만
1.05	1.04	1.13	1.23	1.24	1.19	1.06	1.06	1.27	1.16	1.00	1.17	50 ~ 100	만원 미만
1.27	1.18	1.08	1.29	1.25	1.09	1.13	1.22	1.14	1.22	1.16	1.01	100 ~ 200	만원 미만
1.24	1.18	1.27	1.30	1.24	1.15	1.17	1.30	1.29	1.38	1.11	1.21	200 ~ 300	만원 미만
1.23	1.10	1.16	1.21	1.24	1.16	1.27	1.32	1.08	1.26	1.02	1.10	300 ~ 400	만원 미만
1.17	1.15	1.25	1.24	1.15	1.27	1.27	1.41	1.08	1.35	1.15	1.17	400 ~ 500	만원 미만
1.34	1.18	1.39	1.28	1.18	1.18	1.28	1.29	1.23	1.42	1.22	1.19	500 ~ 600	만원 미만
1.21	1.16	1.17	1.35	1.20	1.31	1.32	1.42	1.22	1.34	1.20	1.15	600	만원 이상
												학	력
1.12	1.16	1.21	1.24	1.24	1.16	1.14	1.20	1.19	1.19	1.08	1.07	초	졸 이 하
1.28	1.03	1.18	1.34	1.22	1.11	1.16	1.32	1.11	1.30	1.28	1.12	중	학 교 (재 / 졸)
1.31	1.15	1.25	1.30	1.26	1.16	1.24	1.33	1.19	1.32	1.15	1.17	고	등 학 교 (재 / 졸)
1.23	1.26	1.19	1.22	1.08	1.26	1.29	1.35	1.14	1.33	1.03	1.24	전	문 대 (재 / 졸)
1.20	1.16	1.24	1.27	1.19	1.26	1.22	1.35	1.19	1.37	1.13	1.14	대	학 교 (재 / 졸)
1.26	1.09	1.24	1.36	1.23	1.28	1.55	1.23	1.25	1.35	1.16	1.14	대	학 원 (재 / 졸)

제 2 편 통 계 편

19-2. 월별 여행 경험자 1인 평균 숙박 관광여행 횟수

단위 : 회/인

구 분	1월	2월	3월	4월	5월	6월	7월	8월	9월	10월	11월	12월
전 체	1.07	1.04	1.05	1.09	1.04	1.06	1.10	1.11	1.02	1.06	1.03	1.06
성 별												
남 자	1.08	1.07	1.07	1.07	1.04	1.05	1.12	1.10	1.02	1.06	1.03	1.07
여 자	1.07	1.01	1.04	1.10	1.04	1.06	1.09	1.12	1.02	1.06	1.03	1.06
연 령												
15 ~ 19 세	1.09	1.11	1.08	1.01	1.00	1.10	1.08	1.08	1.00	1.04	1.00	1.08
20 대	1.02	1.04	1.05	1.04	1.00	1.05	1.15	1.11	1.00	1.09	1.00	1.10
30 대	1.11	1.04	1.03	1.09	1.03	1.13	1.11	1.13	1.01	1.05	1.04	1.07
40 대	1.06	1.01	1.07	1.07	1.08	1.03	1.14	1.13	1.04	1.07	1.05	1.04
50 대	1.06	1.03	1.07	1.06	1.05	1.02	1.05	1.11	1.01	1.04	1.01	1.07
60 대 이상	1.11	1.00	1.02	1.16	1.03	1.06	1.06	1.07	1.03	1.08	1.03	1.02
직 업												
전문 관리	1.02	1.07	1.19	1.09	1.01	1.09	1.08	1.19	1.00	1.12	1.11	1.03
사무	1.06	1.03	1.06	1.03	1.01	1.08	1.09	1.11	1.02	1.05	1.00	1.11
서비스 판매	1.12	1.00	1.02	1.13	1.08	1.00	1.12	1.08	1.02	1.02	1.05	1.01
농 어 업	1.08	1.00	1.00	1.05	1.00	1.05	1.06	1.04	1.00	1.00	1.00	1.00
기 능 노 무	1.08	1.05	1.03	1.06	1.11	1.08	1.11	1.14	1.04	1.00	1.00	1.02
가 구 소 득												
50만원 미만	1.00	1.00	1.00	1.00	1.00	1.05	1.00	1.00	1.00	1.19	1.00	-
50 ~ 100만원 미만	1.00	1.00	1.00	1.04	1.02	1.00	1.00	1.00	1.17	1.00	1.00	1.35
100 ~ 200만원 미만	1.18	1.04	1.03	1.11	1.00	1.03	1.02	1.02	1.00	1.00	1.05	1.00
200 ~ 300만원 미만	1.08	1.05	1.03	1.04	1.08	1.07	1.09	1.12	1.02	1.05	1.01	1.02
300 ~ 400만원 미만	1.18	1.08	1.07	1.06	1.05	1.02	1.05	1.09	1.00	1.08	1.00	1.03
400 ~ 500만원 미만	1.07	1.00	1.08	1.04	1.06	1.20	1.08	1.09	1.00	1.06	1.03	1.05
500 ~ 600만원 미만	1.01	1.02	1.05	1.04	1.02	1.03	1.18	1.07	1.00	1.07	1.03	1.15
600만원 이상	1.03	1.03	1.07	1.17	1.03	1.03	1.16	1.22	1.07	1.06	1.06	1.05
학 력												
초 졸 이 하	1.00	1.00	1.03	1.09	1.01	1.03	1.03	1.00	1.06	1.00	1.00	1.05
중 학 교 (재 / 졸)	1.11	1.00	1.00	1.13	1.00	1.00	1.04	1.06	1.00	1.02	1.03	1.11
고 등 학 교 (재 / 졸)	1.06	1.01	1.05	1.04	1.10	1.05	1.10	1.08	1.01	1.03	1.02	1.04
전 문 대 (재 / 졸)	1.22	1.05	1.07	1.07	1.00	1.14	1.12	1.12	1.00	1.06	1.04	1.21
대 학 교 (재 / 졸)	1.04	1.07	1.05	1.12	1.02	1.06	1.11	1.14	1.03	1.09	1.02	1.05
대 학 원 (재 / 졸)	1.10	1.00	1.29	1.22	1.00	1.00	1.14	1.14	1.00	1.13	1.31	1.03

19-3. 월별 여행 경험자 1인 평균 당일 관광여행 횟수

단위 : 회/인

1월	2월	3월	4월	5월	6월	7월	8월	9월	10월	11월	12월	구	분
1.30	1.17	1.25	1.27	1.20	1.21	1.25	1.33	1.22	1.36	1.16	1.15	전	체
												성	별
1.30	1.17	1.27	1.27	1.21	1.20	1.25	1.31	1.21	1.36	1.16	1.13	남	자
1.30	1.17	1.24	1.28	1.19	1.22	1.25	1.35	1.23	1.37	1.17	1.18	여	자
												연	령
1.12	1.14	1.02	1.15	1.04	1.30	1.11	1.26	1.09	1.09	1.00	1.06	1 5 ~ 1 9	세
1.07	1.09	1.16	1.15	1.06	1.07	1.11	1.14	1.13	1.05	1.00	1.03	2 0	대
1.31	1.21	1.32	1.21	1.21	1.23	1.31	1.49	1.18	1.40	1.08	1.29	3 0	대
1.32	1.23	1.26	1.27	1.14	1.20	1.29	1.39	1.21	1.56	1.16	1.16	4 0	대
1.40	1.14	1.25	1.34	1.33	1.29	1.27	1.30	1.28	1.33	1.29	1.15	5 0	대
1.21	1.14	1.28	1.29	1.23	1.15	1.23	1.28	1.24	1.31	1.13	1.15	6 0	대 이상
												직	업
1.55	1.07	1.33	1.22	1.11	1.16	1.70	1.44	1.28	1.48	1.10	1.26	전	문 관 리
1.17	1.27	1.40	1.36	1.29	1.32	1.19	1.50	1.28	1.60	1.26	1.19	사	무
1.14	1.14	1.13	1.27	1.20	1.20	1.18	1.23	1.18	1.34	1.13	1.17	서	비 스 판 매
1.24	1.19	1.17	1.33	1.24	1.08	1.17	1.11	1.29	1.12	1.12	1.12	농	어 업
1.27	1.12	1.13	1.29	1.29	1.13	1.35	1.37	1.20	1.25	1.21	1.15	기	능 노 무
												가	구 소 득
1.58	1.18	1.11	1.25	1.17	1.00	1.11	1.12	1.00	1.16	1.73	1.00	50	만원 미만
1.07	1.06	1.16	1.24	1.20	1.09	1.09	1.05	1.29	1.18	1.00	1.10	50 ~ 100	만원 미만
1.13	1.10	1.08	1.26	1.22	1.10	1.12	1.22	1.22	1.24	1.17	1.03	100 ~ 200	만원 미만
1.28	1.19	1.34	1.32	1.18	1.15	1.15	1.33	1.29	1.40	1.14	1.29	200 ~ 300	만원 미만
1.19	1.09	1.14	1.21	1.19	1.21	1.39	1.26	1.10	1.23	1.03	1.12	300 ~ 400	만원 미만
1.12	1.16	1.26	1.26	1.18	1.14	1.30	1.55	1.11	1.43	1.10	1.16	400 ~ 500	만원 미만
1.59	1.23	1.46	1.31	1.21	1.29	1.20	1.35	1.28	1.56	1.23	1.08	500 ~ 600	만원 미만
1.29	1.22	1.18	1.31	1.25	1.33	1.34	1.31	1.25	1.42	1.35	1.17	600	만원 이상
												학	력
1.16	1.07	1.22	1.23	1.22	1.08	1.15	1.18	1.22	1.17	1.11	1.05	초	졸 이 하
1.17	1.03	1.17	1.28	1.26	1.10	1.22	1.33	1.14	1.26	1.23	1.03	중	학 교 (재 / 졸)
1.39	1.19	1.26	1.31	1.23	1.15	1.28	1.32	1.25	1.34	1.18	1.15	고	등 학 교 (재 / 졸)
1.14	1.37	1.22	1.23	1.13	1.20	1.28	1.35	1.23	1.38	1.00	1.28	전	문 대 (재 / 졸)
1.29	1.18	1.29	1.26	1.17	1.34	1.19	1.37	1.20	1.48	1.18	1.16	대	학 교 (재 / 졸)
1.21	1.07	1.20	1.35	1.21	1.23	1.68	1.34	1.23	1.43	1.07	1.27	대	학 원 (재 / 졸)

제 2 편 통 계 편

20-1. 월별 여행 경험자 1인 평균 기타여행 횟수

단위 : 회/인

구 분	1월	2월	3월	4월	5월	6월	7월	8월	9월	10월	11월	12월
전 체	1.33	1.26	1.41	1.40	1.32	1.32	1.28	1.31	1.21	1.24	1.27	1.24
성 별												
남 자	1.35	1.23	1.42	1.39	1.31	1.32	1.29	1.28	1.19	1.24	1.31	1.26
여 자	1.31	1.29	1.40	1.41	1.33	1.32	1.28	1.34	1.23	1.24	1.24	1.23
연 령												
15 ~ 19 세	1.10	1.17	1.10	1.17	1.06	1.11	1.17	1.01	1.15	1.12	1.05	1.09
20 대	1.34	1.17	1.32	1.44	1.25	1.21	1.22	1.18	1.09	1.11	1.13	1.11
30 대	1.77	1.34	1.50	1.59	1.61	1.62	1.57	1.64	1.34	1.28	1.54	1.41
40 대	1.18	1.30	1.39	1.42	1.36	1.40	1.13	1.23	1.19	1.23	1.24	1.23
50 대	1.25	1.26	1.41	1.28	1.25	1.17	1.29	1.28	1.19	1.24	1.26	1.25
60 대 이상	1.38	1.26	1.51	1.40	1.25	1.29	1.31	1.35	1.27	1.29	1.24	1.26
직 업												
전문 관리	1.47	1.27	1.51	1.50	1.48	1.58	1.32	1.45	1.21	1.38	1.32	1.40
사무	1.44	1.31	1.46	1.41	1.44	1.41	1.39	1.43	1.29	1.31	1.44	1.35
서비스 판매	1.21	1.24	1.38	1.34	1.20	1.26	1.21	1.27	1.12	1.15	1.23	1.22
농 어 업	1.36	1.37	1.32	1.40	1.23	1.20	1.26	1.34	1.24	1.30	1.22	1.25
기 능 노 무	1.18	1.24	1.42	1.26	1.24	1.21	1.25	1.30	1.23	1.25	1.23	1.12
가 구 소 득												
50만원 미만	1.32	1.28	1.17	1.39	1.30	1.00	1.07	1.42	1.21	1.29	1.31	1.24
50 ~ 100만원 미만	1.61	1.44	1.57	1.67	1.43	1.49	1.68	1.45	1.36	1.44	1.26	1.41
100 ~ 200만원 미만	1.37	1.24	1.47	1.33	1.11	1.18	1.19	1.21	1.22	1.23	1.21	1.13
200 ~ 300만원 미만	1.21	1.26	1.27	1.31	1.26	1.33	1.39	1.32	1.26	1.22	1.23	1.25
300 ~ 400만원 미만	1.14	1.18	1.27	1.30	1.24	1.27	1.15	1.24	1.12	1.21	1.13	1.17
400 ~ 500만원 미만	1.23	1.16	1.39	1.24	1.27	1.30	1.25	1.19	1.18	1.24	1.26	1.11
500 ~ 600만원 미만	1.79	1.45	1.78	1.80	1.55	1.33	1.38	1.54	1.24	1.25	1.45	1.38
600만원 이상	1.29	1.28	1.39	1.37	1.38	1.45	1.23	1.29	1.19	1.26	1.37	1.31
학 력												
초 졸 이하	1.21	1.20	1.37	1.27	1.16	1.14	1.20	1.15	1.16	1.17	1.14	1.19
중 학교 (재/졸)	1.25	1.19	1.37	1.21	1.12	1.23	1.29	1.25	1.21	1.31	1.17	1.26
고 등 학교 (재/졸)	1.40	1.32	1.50	1.52	1.39	1.28	1.34	1.39	1.24	1.27	1.35	1.25
전 문 대 (재/졸)	1.24	1.25	1.33	1.36	1.30	1.32	1.28	1.36	1.16	1.18	1.27	1.25
대 학 교 (재/졸)	1.33	1.24	1.36	1.34	1.36	1.42	1.22	1.28	1.17	1.20	1.24	1.22
대 학 원 (재/졸)	1.36	1.19	1.44	1.52	1.38	1.44	1.41	1.23	1.34	1.39	1.42	1.49

20-2. 월별 여행 경험자 1인 평균 숙박 기타여행 횟수

단위 : 회/인

1월	2월	3월	4월	5월	6월	7월	8월	9월	10월	11월	12월	구	분
1.18	1.11	1.21	1.19	1.18	1.12	1.08	1.08	1.10	1.11	1.20	1.08	전	체
												성	별
1.18	1.11	1.23	1.22	1.19	1.13	1.11	1.07	1.09	1.12	1.21	1.10	남	자
1.19	1.11	1.18	1.17	1.16	1.11	1.06	1.08	1.11	1.09	1.18	1.07	여	자
												연	령
1.11	1.09	1.13	1.02	1.16	1.00	1.00	1.00	1.11	1.08	1.02	1.03	1 5 ~ 1 9	세
1.14	1.09	1.15	1.43	1.21	1.11	1.13	1.08	1.09	1.14	1.18	1.09	2 0	대
1.62	1.21	1.34	1.29	1.30	1.26	1.18	1.12	1.16	1.27	1.64	1.15	3 0	대
1.07	1.09	1.21	1.18	1.21	1.16	1.05	1.06	1.09	1.08	1.17	1.05	4 0	대
1.12	1.08	1.08	1.08	1.06	1.00	1.06	1.07	1.06	1.06	1.09	1.06	5 0	대
1.10	1.05	1.28	1.18	1.08	1.06	1.05	1.13	1.11	1.05	1.07	1.14	6 0	대 이상
												직	업
1.32	1.09	1.27	1.12	1.12	1.16	1.19	1.02	1.10	1.22	1.20	1.12	전 문	관 리
1.28	1.14	1.20	1.27	1.32	1.17	1.12	1.12	1.13	1.19	1.36	1.13	사	무
1.11	1.09	1.27	1.24	1.10	1.15	1.13	1.04	1.07	1.07	1.15	1.11	서 비 스	관 매
1.08	1.23	1.04	1.15	1.09	1.04	1.04	1.10	1.15	1.00	1.00	1.02	농 어	업
1.00	1.08	1.26	1.10	1.09	1.04	1.05	1.16	1.13	1.16	1.13	1.05	기 능	노 무
												가	구 소 득
1.11	1.39	1.00	1.00	1.07	1.00	1.08	1.17	1.06	1.07	1.04	1.12	50만원	미만
1.45	1.19	1.43	1.51	1.46	1.34	1.37	1.22	1.15	1.13	1.14	1.37	50 ~ 100만원	미만
1.05	1.10	1.13	1.09	1.00	1.03	1.03	1.09	1.11	1.10	1.01	1.08	100 ~ 200만원	미만
1.13	1.10	1.21	1.15	1.15	1.21	1.16	1.13	1.15	1.12	1.26	1.04	200 ~ 300만원	미만
1.02	1.07	1.10	1.21	1.16	1.01	1.01	1.10	1.07	1.02	1.21	1.01	300 ~ 400만원	미만
1.07	1.10	1.22	1.03	1.06	1.23	1.05	1.09	1.15	1.14	1.03	1.01	400 ~ 500만원	미만
1.65	1.16	1.25	1.29	1.31	1.06	1.03	1.00	1.09	1.18	1.54	1.16	500 ~ 600만원	미만
1.13	1.11	1.23	1.26	1.18	1.11	1.07	1.01	1.06	1.02	1.22	1.12	600만원	이상
												학	력
1.06	1.07	1.19	1.09	1.10	1.07	1.04	1.16	1.09	1.03	1.01	1.10	초 졸	이 하
1.00	1.08	1.14	1.04	1.07	1.02	1.02	1.08	1.07	1.11	1.07	1.05	중 학 교	(재 / 졸)
1.29	1.15	1.28	1.24	1.22	1.06	1.05	1.09	1.12	1.08	1.30	1.09	고 등 학 교	(재 / 졸)
1.20	1.11	1.26	1.29	1.32	1.26	1.14	1.09	1.06	1.09	1.22	1.11	전 문 대	(재 / 졸)
1.10	1.10	1.12	1.13	1.15	1.16	1.09	1.04	1.10	1.16	1.14	1.07	대 학 교	(재 / 졸)
1.26	1.02	1.21	1.53	1.10	1.06	1.15	1.11	1.11	1.18	1.40	1.12	대 학 원	(재 / 졸)

20-3. 월별 여행 경험자 1인 평균 당일 기타여행 횟수

단위 : 회/인

구 분	1월	2월	3월	4월	5월	6월	7월	8월	9월	10월	11월	12월
전 체	1.27	1.25	1.36	1.38	1.25	1.28	1.27	1.30	1.17	1.23	1.22	1.26
성 별												
남 자	1.28	1.19	1.37	1.35	1.22	1.25	1.22	1.25	1.15	1.23	1.25	1.27
여 자	1.26	1.32	1.36	1.41	1.28	1.31	1.34	1.34	1.19	1.24	1.20	1.24
연 령												
15 ~ 19 세	1.05	1.09	1.00	1.28	1.00	1.00	1.25	1.03	1.11	1.05	1.00	1.06
20 대	1.33	1.25	1.33	1.40	1.16	1.28	1.25	1.21	1.00	1.05	1.11	1.14
30 대	1.48	1.24	1.38	1.56	1.49	1.56	1.53	1.69	1.23	1.19	1.26	1.34
40 대	1.12	1.31	1.32	1.38	1.22	1.28	1.09	1.22	1.14	1.21	1.17	1.26
50 대	1.21	1.25	1.40	1.30	1.23	1.16	1.20	1.20	1.20	1.27	1.26	1.28
60 대 이상	1.36	1.29	1.44	1.37	1.24	1.32	1.34	1.31	1.23	1.34	1.27	1.26
직 업												
전문 관리	1.27	1.18	1.50	1.47	1.47	1.61	1.28	1.29	1.17	1.39	1.29	1.54
사무	1.32	1.32	1.38	1.33	1.26	1.28	1.31	1.44	1.25	1.22	1.39	1.31
서비스 판매	1.20	1.17	1.32	1.30	1.17	1.18	1.14	1.20	1.08	1.18	1.19	1.24
농 어 업	1.34	1.34	1.34	1.36	1.24	1.23	1.10	1.47	1.20	1.34	1.19	1.31
기능 노 무	1.18	1.26	1.37	1.22	1.19	1.24	1.30	1.28	1.19	1.24	1.16	1.10
가 구 소 득												
50만원 미만	1.28	1.07	1.22	1.62	1.09	1.00	1.06	1.07	1.00	1.44	1.31	1.33
50 ~ 100만원 미만	1.40	1.44	1.46	1.47	1.31	1.53	1.49	1.50	1.35	1.57	1.22	1.37
100 ~ 200만원 미만	1.46	1.27	1.43	1.37	1.10	1.23	1.13	1.16	1.17	1.25	1.26	1.15
200 ~ 300만원 미만	1.16	1.23	1.17	1.29	1.21	1.21	1.41	1.30	1.16	1.21	1.14	1.29
300 ~ 400만원 미만	1.12	1.23	1.27	1.25	1.14	1.24	1.16	1.24	1.15	1.22	1.04	1.13
400 ~ 500만원 미만	1.22	1.07	1.39	1.22	1.26	1.28	1.22	1.12	1.10	1.24	1.31	1.17
500 ~ 600만원 미만	1.45	1.41	1.67	1.82	1.43	1.34	1.38	1.55	1.17	1.17	1.30	1.36
600만원 이상	1.31	1.30	1.37	1.32	1.30	1.32	1.25	1.35	1.25	1.29	1.32	1.35
학 력												
초 졸 이하	1.20	1.18	1.35	1.26	1.12	1.18	1.18	1.13	1.07	1.21	1.14	1.18
중 학교 (재/졸)	1.27	1.22	1.27	1.22	1.15	1.21	1.38	1.32	1.28	1.34	1.18	1.30
고 등 학교 (재/졸)	1.29	1.32	1.43	1.50	1.31	1.27	1.32	1.36	1.18	1.28	1.25	1.24
전 문 대 (재/졸)	1.12	1.19	1.20	1.22	1.18	1.29	1.33	1.37	1.12	1.14	1.20	1.23
대 학 교 (재/졸)	1.32	1.23	1.36	1.35	1.27	1.32	1.17	1.22	1.15	1.16	1.21	1.28
대 학 원 (재/졸)	1.11	1.14	1.37	1.43	1.26	1.38	1.39	1.28	1.36	1.39	1.38	1.52

21-1. 여행지별 여행 경험자 1인 평균 국내여행 횟수

단위 : 회/인

서울	부산	대구	인천	광주	대전	울산	경기	구	분
2.06	2.00	1.67	1.56	2.06	1.95	1.49	2.42	전	체
								성	별
2.05	1.90	1.57	1.50	1.98	1.94	1.46	2.25	남	자
2.08	2.10	1.77	1.62	2.13	1.97	1.52	2.57	여	자
								연	령
1.51	1.77	1.22	1.30	1.46	1.45	1.09	1.99	1 5 ~ 1 9	세
1.92	1.61	1.72	1.30	1.21	1.47	1.43	1.86	2 0	대
2.72	1.66	1.94	1.73	1.70	2.08	1.73	3.29	3 0	대
2.11	2.30	1.61	1.75	1.74	1.75	1.54	2.51	4 0	대
1.95	2.26	1.67	1.44	2.47	2.42	1.62	2.25	5 0	대
1.92	1.85	1.83	1.43	2.62	1.95	1.33	2.13	6 0	대 이상
								직	업
2.04	2.01	1.71	1.81	3.71	4.12	1.46	2.04	전 문	관 리
2.46	1.78	1.77	1.58	2.16	1.74	1.34	2.81	사	무
1.92	2.30	1.56	1.57	2.00	2.06	1.47	2.50	서 비 스	관 매
1.67	2.12	1.51	1.31	2.88	1.79	1.64	2.24	농 어	업
1.73	2.66	1.55	1.62	2.00	1.83	1.60	2.28	기 능	노 무
								가	구 소 득
2.88	1.26	2.04	1.00	2.10	1.20	1.00	2.83	50만원	미만
2.08	2.02	1.17	1.54	3.37	2.56	2.28	2.06	50 ~ 100만원	미만
2.12	1.49	1.80	1.82	2.09	1.83	1.29	2.26	100 ~ 200만원	미만
1.90	2.11	1.98	1.59	2.46	1.77	1.48	2.56	200 ~ 300만원	미만
1.77	1.98	1.54	1.80	1.87	2.14	1.52	2.38	300 ~ 400만원	미만
1.90	2.32	1.73	1.29	1.85	1.48	1.37	2.25	400 ~ 500만원	미만
2.66	2.37	1.48	1.56	1.78	2.24	1.32	2.87	500 ~ 600만원	미만
2.13	1.48	1.67	1.36	1.69	2.14	1.66	2.17	600만원	이상
								학	력
1.55	1.37	1.61	1.28	2.45	1.35	1.25	1.91	초	졸 이 하
1.62	2.42	1.53	1.34	2.19	1.97	1.50	2.23	중	학 교 (재 / 졸)
2.12	2.28	1.71	1.59	2.14	1.70	1.69	2.76	고	등 학 교 (재 / 졸)
2.35	2.04	2.10	1.62	1.55	1.77	1.60	2.25	전	문 대 (재 / 졸)
2.01	1.76	1.59	1.70	2.02	2.09	1.23	2.28	대	학 교 (재 / 졸)
2.84	1.81	1.75	1.21	1.04	3.71	1.51	2.46	대	학 원 (재 / 졸)

제 2 편 통 계 편

21-1. 여행지별 여행 경험자 1인 평균 국내여행 횟수(계속)

단위 : 회/인

구 분	강원	충북	충남	전북	전남	경북	경남	제주
전 체	1.67	1.84	2.59	2.21	2.47	2.16	2.29	1.18
성 별								
남 자	1.69	1.84	2.65	2.40	2.67	2.18	2.33	1.19
여 자	1.66	1.84	2.53	2.04	2.30	2.15	2.26	1.18
연 령								
1 5 ~ 1 9 세	1.51	1.18	1.93	1.87	1.96	2.03	1.85	1.08
2 0 대	1.38	1.63	1.89	1.73	2.39	1.61	2.31	1.12
3 0 대	1.73	2.77	3.25	2.02	3.24	2.56	2.71	1.33
4 0 대	1.78	1.74	2.85	2.19	2.71	2.10	2.69	1.09
5 0 대	1.86	1.76	2.68	2.51	2.47	2.42	2.05	1.22
6 0 대 이 상	1.54	1.66	2.13	2.37	2.11	2.07	1.98	1.25
직 업								
전 문 관 리	2.06	1.67	2.70	2.87	3.26	2.20	3.01	1.11
사 무	1.67	2.19	3.27	2.27	2.81	2.45	2.30	1.18
서 비 스 판 매	1.64	1.64	2.90	2.19	2.41	2.03	1.94	1.36
농 어 업	1.43	1.64	2.02	2.09	2.44	2.38	1.99	1.17
기 능 노 무	1.54	1.99	2.46	2.28	2.75	2.43	2.45	1.06
가 구 소 득								
50만원 미만	1.34	1.43	1.48	2.56	2.21	1.37	1.62	1.00
50 ~ 100만원 미만	1.52	2.16	2.18	1.93	2.23	1.97	1.79	1.19
100 ~ 200만원 미만	1.61	1.59	1.81	1.98	2.29	2.10	1.63	1.36
200 ~ 300만원 미만	1.78	2.49	2.79	2.53	2.53	2.10	2.57	1.11
300 ~ 400만원 미만	1.44	1.49	2.37	1.70	2.88	2.12	2.33	1.08
400 ~ 500만원 미만	1.69	1.98	2.15	2.30	2.35	1.85	2.35	1.15
500 ~ 600만원 미만	1.71	1.77	3.76	1.96	2.64	2.57	2.08	1.13
600만원 이상	1.80	1.56	2.40	2.62	2.32	2.33	2.63	1.30
학 력								
초 졸 이 하	1.46	1.70	1.90	2.10	2.16	1.63	1.87	1.17
중 학 교 (재 / 졸)	1.45	1.77	2.28	2.55	2.11	2.29	2.07	1.14
고 등 학 교 (재 / 졸)	1.76	1.72	2.68	2.06	2.43	2.36	2.22	1.15
전 문 대 (재 / 졸)	1.84	1.96	2.87	2.30	2.78	2.00	2.16	1.24
대 학 교 (재 / 졸)	1.58	2.00	2.58	2.22	2.57	2.09	2.59	1.23
대 학 원 (재 / 졸)	2.06	1.67	2.99	2.61	3.06	2.04	2.24	1.11

21-2. 여행지별 여행 경험자 1인 평균 숙박여행 횟수

단위 : 회/인

서울	부산	대구	인천	광주	대전	울산	경기	구	분
1.80	1.37	1.42	1.47	1.68	1.29	1.25	1.56	전	체
								성	별
1.84	1.33	1.33	1.45	1.53	1.39	1.23	1.52	남	자
1.77	1.41	1.52	1.49	1.82	1.19	1.27	1.59	여	자
								연	령
1.48	1.50	1.17	1.30	1.15	1.31	1.09	1.62	1 5 ~ 1 9	세
1.56	1.26	1.34	1.19	1.16	1.19	1.51	1.49	2 0	대
2.94	1.25	1.67	1.62	1.25	1.25	1.17	1.50	3 0	대
1.75	1.53	1.37	1.69	1.32	1.32	1.34	1.68	4 0	대
1.66	1.37	1.53	1.49	1.96	1.17	1.15	1.37	5 0	대
1.51	1.20	1.44	1.20	2.46	1.53	1.12	1.60	6 0	대 이상
								직	업
1.45	1.20	1.33	1.64	2.38	2.02	1.36	1.56	전 문	관 리
2.42	1.38	1.44	1.34	1.86	1.14	1.33	1.55	사	무
1.78	1.53	1.43	1.61	1.69	1.31	1.00	1.45	서 비 스	관 매
1.39	1.38	1.43	1.26	3.67	1.28	1.52	1.98	농 어	업
1.66	1.39	1.27	1.76	1.52	1.13	1.06	1.65	기 능	노 무
								가	구 소 득
1.42	1.00	1.50	1.00	2.55	1.31	1.00	1.92	50만원	미만
1.83	1.14	1.03	1.32	3.69	2.90	2.83	1.56	50 ~ 100만원	미만
1.89	1.13	1.77	1.35	1.33	1.40	1.00	1.62	100 ~ 200만원	미만
1.84	1.58	1.67	1.63	1.73	1.12	1.10	1.67	200 ~ 300만원	미만
1.43	1.35	1.15	1.66	1.54	1.05	1.05	1.55	300 ~ 400만원	미만
1.74	1.67	1.75	1.21	1.34	1.49	1.19	1.37	400 ~ 500만원	미만
2.35	1.32	1.53	1.73	1.33	1.01	-	1.57	500 ~ 600만원	미만
1.77	1.14	1.32	1.33	2.04	1.43	1.56	1.52	600만원	이상
								학	력
1.27	1.11	1.54	1.15	2.93	1.04	1.27	1.65	초	졸 이 하
1.39	1.61	1.70	1.39	1.94	1.14	1.00	1.55	중	학 교 (재 / 졸)
2.07	1.39	1.45	1.34	1.53	1.24	1.29	1.59	고	등 학 교 (재 / 졸)
1.78	1.47	1.39	1.90	1.39	1.03	1.66	1.56	전	문 대 (재 / 졸)
1.76	1.30	1.30	1.60	1.43	1.28	1.21	1.51	대	학 교 (재 / 졸)
2.04	1.53	1.67	1.04	1.08	2.70	1.00	1.56	대	학 원 (재 / 졸)

제 2 편 통 계 편

21-2. 여행지별 여행 경험자 1인 평균 숙박여행 횟수(계속)

단위 : 회/인

구 분	강원	충북	충남	전북	전남	경북	경남	제주
전 체	1.53	1.67	1.95	1.71	1.63	1.71	1.77	1.14
성 별								
남 자	1.53	1.64	1.97	1.75	1.68	1.74	1.83	1.15
여 자	1.53	1.70	1.92	1.67	1.59	1.69	1.72	1.14
연 령								
1 5 ~ 1 9 세	1.38	1.13	1.92	1.87	1.50	1.78	1.59	1.07
2 0 대	1.31	1.68	1.53	1.39	1.74	1.39	1.89	1.12
3 0 대	1.63	2.45	2.41	1.74	1.76	2.22	2.14	1.25
4 0 대	1.65	1.54	2.02	2.02	1.83	1.70	2.00	1.08
5 0 대	1.62	1.40	1.94	1.50	1.50	1.62	1.51	1.16
6 0 대 이 상	1.34	1.71	1.40	1.47	1.41	1.50	1.43	1.19
직 업								
전 문 관 리	1.78	1.63	1.88	1.65	1.49	1.76	2.23	1.08
사 무	1.53	1.82	2.19	1.89	1.59	1.86	1.64	1.14
서 비 스 판 매	1.52	1.46	2.09	1.75	1.78	1.59	1.48	1.33
농 어 업	1.05	1.00	1.37	1.09	1.36	1.21	1.69	1.07
기 능 노 무	1.46	1.67	1.96	1.73	1.91	1.91	2.23	1.04
가 구 소 득								
50만원 미만	1.24	1.74	1.00	1.63	2.02	1.40	1.22	1.00
50 ~ 100만원 미만	1.07	2.12	1.16	2.29	1.92	1.96	1.43	1.12
100 ~ 200만원 미만	1.35	1.28	1.42	1.33	1.56	1.31	1.41	1.15
200 ~ 300만원 미만	1.73	2.40	2.11	1.57	1.74	1.51	1.80	1.07
300 ~ 400만원 미만	1.31	1.49	2.07	1.53	1.86	1.67	1.77	1.07
400 ~ 500만원 미만	1.57	2.00	1.60	1.76	1.67	1.50	1.70	1.15
500 ~ 600만원 미만	1.57	1.40	2.63	2.13	1.55	2.21	1.62	1.09
600만원 이상	1.58	1.43	1.57	1.81	1.39	1.80	2.08	1.28
학 력								
초 졸 이 하	1.24	1.65	1.44	1.36	1.43	1.29	1.31	1.12
중 학 교 (재 / 졸)	1.28	1.40	1.72	1.74	1.62	1.51	1.70	1.13
고 등 학 교 (재 / 졸)	1.62	1.59	1.94	1.62	1.74	1.79	1.67	1.10
전 문 대 (재 / 졸)	1.68	1.69	2.53	1.99	1.88	1.65	1.69	1.21
대 학 교 (재 / 졸)	1.45	1.77	1.74	1.70	1.47	1.73	1.88	1.19
대 학 원 (재 / 졸)	1.71	1.61	2.11	1.82	1.60	1.84	2.71	1.06

21-3. 여행지별 여행 경험자 1인 평균 당일여행 횟수

단위 : 회/인

서울	부산	대구	인천	광주	대전	울산	경기	구	분
1.84	2.15	1.53	1.42	1.85	2.06	1.47	2.29	전	체
								성	별
1.80	2.01	1.45	1.32	1.86	2.05	1.48	2.12	남	자
1.88	2.29	1.61	1.52	1.85	2.07	1.47	2.44	여	자
								연	령
1.31	1.50	1.04	1.05	1.45	1.42	1.10	1.67	1 5 ~ 1 9	세
1.86	1.67	1.66	1.18	1.28	1.50	1.07	1.72	2 0	대
2.15	1.94	1.71	1.54	1.51	2.50	1.67	3.22	3 0	대
1.86	2.45	1.48	1.39	1.72	1.72	1.56	2.24	4 0	대
1.75	2.41	1.43	1.33	2.03	2.52	1.61	2.17	5 0	대
1.86	2.02	1.84	1.50	2.15	1.91	1.37	2.06	6 0	대 이상
								직	업
2.16	2.15	1.69	1.58	3.95	4.44	1.08	2.04	전 문	관 리
2.04	2.00	1.52	1.50	2.19	1.85	1.31	2.60	사	무
1.69	2.25	1.43	1.44	1.54	2.06	1.63	2.34	서 비 스	관 매
1.54	2.66	1.46	1.23	2.25	1.89	1.69	2.10	농 어	업
1.50	2.85	1.48	1.13	1.66	2.08	1.76	1.90	기 능	노 무
								가	구 소 득
3.70	1.28	2.11	1.00	1.35	1.16	1.00	2.87	50만원	미만
1.97	2.50	1.12	1.51	2.30	2.05	1.49	2.08	50 ~ 100만원	미만
1.85	1.59	1.59	1.93	2.05	1.92	1.25	2.29	100 ~ 200만원	미만
1.79	2.11	1.99	1.48	2.20	2.05	1.80	2.35	200 ~ 300만원	미만
1.67	1.98	1.23	1.46	1.64	2.27	1.79	2.07	300 ~ 400만원	미만
1.64	2.31	1.47	1.17	1.70	1.46	1.30	2.39	400 ~ 500만원	미만
2.14	2.72	1.37	1.28	1.66	2.28	1.32	2.74	500 ~ 600만원	미만
1.92	1.86	1.52	1.29	1.51	2.44	1.53	1.99	600만원	이상
								학	력
1.50	1.52	1.61	1.34	1.68	1.41	1.20	1.80	초	졸 이 하
1.52	2.43	1.36	1.28	2.08	2.07	1.45	2.15	중	학 교 (재 / 졸)
1.80	2.46	1.51	1.56	1.93	1.74	1.77	2.68	고	등 학 교 (재 / 졸)
2.22	2.30	1.85	1.29	1.48	1.74	1.27	1.85	전	문 대 (재 / 졸)
1.78	1.83	1.51	1.40	1.95	2.40	1.06	2.21	대	학 교 (재 / 졸)
2.73	1.78	1.40	1.27	1.00	3.49	1.32	2.27	대	학 원 (재 / 졸)

제 2 편 통 계 편

21-3. 여행지별 여행 경험자 1인 평균 당일여행 횟수(계속)

단위 : 회/인

구 분	강원	충북	충남	전북	전남	경북	경남	제주
전 체	1.40	1.60	2.35	2.19	2.54	1.92	2.08	1.83
성 별								
남 자	1.44	1.66	2.43	2.44	2.80	1.91	2.06	1.77
여 자	1.37	1.55	2.28	1.97	2.32	1.93	2.09	1.89
연 령								
15 ~ 19 세	1.33	1.10	1.32	1.36	1.86	1.56	1.76	2.00
20 대	1.29	1.15	1.82	1.67	2.19	1.57	2.00	1.00
30 대	1.31	2.45	2.99	1.68	4.10	1.97	2.40	2.41
40 대	1.49	1.41	2.72	1.81	2.66	1.69	2.32	2.31
50 대	1.47	1.66	2.34	2.80	2.60	2.31	1.88	1.86
60 대 이상	1.33	1.46	2.05	2.45	2.14	2.01	1.95	1.59
직 업								
전문 관리	1.82	1.18	2.53	3.72	4.06	1.68	2.51	1.32
사무	1.31	1.97	3.19	2.09	3.26	2.26	2.18	3.73
서비스 판매	1.38	1.49	2.46	1.99	2.17	1.82	1.81	1.97
농 어 업	1.43	1.74	1.91	2.15	2.52	2.53	1.76	1.44
기 능 노 무	1.18	1.70	2.21	2.15	2.51	2.20	1.88	1.00
가 구 소 득								
50만원 미만	1.58	1.00	1.44	2.20	1.68	1.24	1.51	1.00
50 ~ 100만원 미만	1.56	1.84	2.32	1.57	1.94	1.75	1.65	2.54
100 ~ 200만원 미만	1.29	1.45	1.74	2.04	2.29	2.28	1.44	2.59
200 ~ 300만원 미만	1.36	2.06	2.41	2.81	2.54	1.88	2.24	2.33
300 ~ 400만원 미만	1.26	1.38	2.13	1.71	3.16	1.95	2.07	1.48
400 ~ 500만원 미만	1.48	1.33	2.03	2.10	2.28	1.65	2.25	1.00
500 ~ 600만원 미만	1.40	1.84	3.27	1.63	2.90	1.71	2.07	1.42
600만원 이상	1.56	1.23	2.34	2.57	2.68	2.35	2.37	1.76
학 력								
초 졸 이하	1.35	1.57	1.73	2.11	2.16	1.65	1.78	1.38
중 학교 (재/졸)	1.29	1.67	2.01	2.57	1.91	2.11	1.86	1.37
고 등 학교 (재/졸)	1.43	1.48	2.51	1.99	2.31	2.14	2.02	2.34
전 문 대 (재/졸)	1.52	1.80	2.17	1.73	2.81	1.75	1.83	1.95
대 학교 (재/졸)	1.27	1.75	2.63	2.32	3.04	1.71	2.48	2.18
대 학 원 (재/졸)	2.23	1.30	2.53	3.47	3.75	1.73	1.20	1.00

22-1. 여행지별 여행 경험자 1인 평균 관광여행 횟수

단위 : 회/인

서울	부산	대구	인천	광주	대전	울산	경기	구	분
1.54	1.35	1.33	1.33	1.18	1.60	1.28	1.77	전	체
								성	별
1.46	1.29	1.27	1.30	1.26	1.52	1.29	1.69	남	자
1.60	1.40	1.39	1.35	1.10	1.68	1.28	1.85	여	자
								연	령
1.23	1.42	1.06	1.05	1.00	1.17	1.00	1.45	1 5 ~ 1 9	세
1.22	1.36	1.61	1.00	1.00	1.11	1.06	1.55	2 0	대
1.91	1.30	1.55	1.40	1.19	1.55	1.63	1.89	3 0	대
1.65	1.44	1.23	1.36	1.27	1.59	1.32	1.91	4 0	대
1.53	1.31	1.24	1.39	1.18	2.20	1.36	1.89	5 0	대
1.36	1.23	1.44	1.27	1.18	1.76	1.24	1.59	6 0	대 이상
								직	업
1.46	1.49	1.40	1.44	1.00	2.19	1.09	1.56	전 문	관 리
1.61	1.31	1.28	1.38	1.40	1.40	1.06	2.03	사	무
1.42	1.40	1.12	1.17	1.00	2.07	1.38	1.85	서 비 스	관 매
1.20	1.14	1.11	1.00	1.05	1.52	1.49	1.55	농 어	업
1.20	1.53	1.43	1.31	1.41	1.42	1.88	1.40	기 능	노 무
								가	구 소 득
1.44	1.11	1.97	1.00	1.00	-	1.00	1.45	50만원	미만
1.27	1.02	1.00	1.06	1.00	1.35	1.47	1.43	50 ~ 100만원	미만
1.43	1.15	1.45	1.65	1.35	1.50	1.33	1.53	100 ~ 200만원	미만
1.63	1.50	1.68	1.37	1.09	1.32	1.04	1.95	200 ~ 300만원	미만
1.62	1.34	1.02	1.35	1.13	1.61	1.50	1.90	300 ~ 400만원	미만
1.39	1.46	1.23	1.20	1.00	1.18	1.01	1.57	400 ~ 500만원	미만
1.68	1.39	1.00	1.35	1.32	1.26	1.31	1.83	500 ~ 600만원	미만
1.45	1.23	1.42	1.25	1.21	2.68	1.42	1.77	600만원	이상
								학	력
1.20	1.11	1.12	1.08	1.11	1.12	1.07	1.45	초	졸 이 하
1.42	1.31	1.02	1.14	1.00	1.09	1.25	1.59	중	학 교 (재 / 졸)
1.40	1.44	1.57	1.44	1.18	1.36	1.49	1.78	고	등 학 교 (재 / 졸)
1.83	1.45	2.03	1.34	1.04	1.31	1.02	1.68	전	문 대 (재 / 졸)
1.55	1.30	1.18	1.32	1.46	2.06	1.05	1.86	대	학 교 (재 / 졸)
1.72	1.28	1.05	1.15	1.00	1.67	1.00	1.75	대	학 원 (재 / 졸)

제 2 편 통 계 편

22-1. 여행지별 여행 경험자 1인 평균 관광여행 횟수(계속)

단위 : 회/인

구 분	강원	충북	충남	전북	전남	경북	경남	제주
전 체	1.46	1.40	1.78	1.53	1.83	1.60	1.72	1.16
성 별								
남 자	1.45	1.44	1.81	1.63	1.95	1.60	1.74	1.16
여 자	1.47	1.37	1.75	1.45	1.73	1.60	1.71	1.16
연 령								
1 5 ~ 1 9 세	1.32	1.02	1.29	1.27	1.24	1.63	1.61	1.09
2 0 대	1.26	1.11	1.47	1.30	1.51	1.28	1.85	1.10
3 0 대	1.47	1.73	2.00	1.55	1.98	1.59	1.84	1.33
4 0 대	1.45	1.38	1.81	1.41	1.95	1.53	1.80	1.09
5 0 대	1.68	1.56	1.91	1.65	1.96	1.73	1.65	1.15
6 0 대 이 상	1.43	1.27	1.68	1.69	1.80	1.69	1.63	1.18
직 업								
전 문 관 리	1.52	1.33	2.21	1.87	2.31	1.69	1.94	1.07
사 무	1.46	1.69	2.18	1.50	2.11	1.72	1.80	1.19
서 비 스 판 매	1.49	1.44	1.80	1.39	1.70	1.51	1.67	1.31
농 어 업	1.37	1.42	1.29	1.48	1.87	1.48	1.47	1.05
기 능 노 무	1.43	1.42	1.73	1.38	1.98	1.66	1.58	1.05
가 구 소 득								
50만원 미만	1.25	1.00	1.12	1.77	1.63	1.15	1.45	1.00
50 ~ 100만원 미만	1.51	1.17	1.50	1.17	1.48	1.41	1.38	1.08
100 ~ 200만원 미만	1.49	1.46	1.42	1.68	1.59	1.51	1.38	1.24
200 ~ 300만원 미만	1.50	1.73	1.97	1.58	1.82	1.59	1.88	1.13
300 ~ 400만원 미만	1.33	1.15	1.56	1.24	2.04	1.64	1.71	1.05
400 ~ 500만원 미만	1.45	1.39	1.55	1.40	1.99	1.48	1.93	1.13
500 ~ 600만원 미만	1.39	1.46	2.23	1.48	1.69	1.58	1.73	1.11
600만원 이상	1.60	1.30	1.78	1.87	1.96	1.83	1.64	1.29
학 력								
초 졸 이 하	1.35	1.28	1.46	1.37	1.63	1.26	1.52	1.09
중 학 교 (재 / 졸)	1.38	1.50	1.83	1.44	1.54	1.73	1.61	1.15
고 등 학 교 (재 / 졸)	1.52	1.42	1.79	1.48	1.79	1.68	1.74	1.13
전 문 대 (재 / 졸)	1.48	1.37	1.59	1.40	1.97	1.35	1.76	1.19
대 학 교 (재 / 졸)	1.41	1.41	1.94	1.59	1.87	1.62	1.83	1.23
대 학 원 (재 / 졸)	1.63	1.14	1.95	2.35	2.68	1.56	1.15	1.01

22-2. 여행지별 여행 경험자 1인 평균 숙박 관광여행 횟수

단위 : 회/인

서울	부산	대구	인천	광주	대전	울산	경기	구	분
1.13	1.07	1.22	1.15	1.00	1.20	1.01	1.26	전	체
								성	별
1.15	1.06	1.17	1.14	1.00	1.24	1.00	1.29	남	자
1.11	1.09	1.27	1.15	1.00	1.17	1.02	1.23	여	자
								연	령
1.14	1.07	1.18	1.06	1.00	1.30	1.00	1.38	1 5 ~ 1 9	세
1.00	1.06	1.25	1.00	1.00	1.01	1.00	1.41	2 0	대
1.07	1.04	1.39	1.26	1.00	1.06	1.13	1.12	3 0	대
1.26	1.13	1.47	1.19	1.00	1.41	1.00	1.30	4 0	대
1.00	1.00	1.07	1.07	1.00	1.98	1.00	1.22	5 0	대
1.20	1.12	1.00	1.05	1.00	1.00	1.00	1.21	6 0	대 이상
								직	업
1.29	1.01	1.41	1.07	1.00	1.78	1.00	1.36	전 문	관 리
1.00	1.10	1.19	1.21	-	1.06	1.00	1.25	사	무
1.16	1.12	1.00	1.00	1.00	1.56	1.00	1.21	서 비 스	관 매
1.00	1.00	1.36	1.00	-	1.24	1.00	1.00	농 어	업
1.00	1.12	1.00	1.27	-	1.00	1.00	1.06	기 능	노 무
								가	구 소 득
1.59	1.00	-	1.00	1.00	-	-	1.00	50만원	미만
1.00	1.00	1.00	1.00	1.00	-	-	1.31	50 ~ 100만원	미만
1.00	1.05	1.29	1.10	1.00	1.36	-	1.06	100 ~ 200만원	미만
1.05	1.16	1.39	1.07	1.00	1.01	1.00	1.28	200 ~ 300만원	미만
1.00	1.00	1.00	1.24	1.00	1.36	1.02	1.31	300 ~ 400만원	미만
1.00	1.06	1.00	1.17	-	1.21	1.00	1.15	400 ~ 500만원	미만
1.11	1.18	1.00	1.11	-	1.00	-	1.32	500 ~ 600만원	미만
1.33	1.01	1.67	1.14	1.00	1.57	1.00	1.33	600만원	이상
								학	력
1.00	1.12	1.00	1.07	1.00	1.00	-	1.00	초	졸 이 하
1.00	1.02	1.00	1.18	1.00	1.00	1.00	1.22	중	학 교 (재 / 졸)
1.06	1.15	1.27	1.14	1.00	1.35	1.02	1.22	고	등 학 교 (재 / 졸)
1.05	1.00	1.00	1.26	1.00	1.02	1.00	1.24	전	문 대 (재 / 졸)
1.14	1.05	1.24	1.14	1.00	1.11	1.00	1.32	대	학 교 (재 / 졸)
1.72	1.00	1.19	1.00	1.00	1.74	-	1.14	대	학 원 (재 / 졸)

제 2 편 통 계 편

22-2. 여행지별 여행 경험자 1인 평균 숙박 관광여행 횟수(계속)

단위 : 회/인

구 분	강원	충북	충남	전북	전남	경북	경남	제주
전 체	1.33	1.12	1.28	1.13	1.18	1.23	1.24	1.14
성 별								
남 자	1.32	1.10	1.28	1.15	1.17	1.22	1.25	1.14
여 자	1.34	1.13	1.29	1.11	1.18	1.24	1.22	1.13
연 령								
1 5 ~ 1 9 세	1.20	1.00	1.25	1.05	1.14	1.42	1.14	1.09
2 0 대	1.20	1.14	1.18	1.05	1.13	1.16	1.29	1.10
3 0 대	1.41	1.08	1.34	1.26	1.08	1.29	1.22	1.26
4 0 대	1.34	1.16	1.31	1.15	1.27	1.21	1.28	1.09
5 0 대	1.46	1.13	1.33	1.13	1.10	1.14	1.25	1.14
6 0 대 이 상	1.28	1.13	1.18	1.11	1.24	1.27	1.16	1.14
직 업								
전 문 관 리	1.39	1.26	1.38	1.04	1.23	1.40	1.27	1.06
사 무	1.33	1.17	1.34	1.12	1.16	1.20	1.23	1.14
서 비 스 판 매	1.39	1.17	1.35	1.16	1.15	1.13	1.23	1.32
농 어 업	1.04	1.00	1.09	1.06	1.04	1.12	1.15	1.00
기 능 노 무	1.38	1.08	1.31	1.18	1.17	1.25	1.33	1.05
가 구 소 득								
50만원 미만	1.17	1.00	1.00	1.00	1.45	1.00	1.00	1.00
50 ~ 100만원 미만	1.08	1.00	1.00	1.06	1.12	1.23	1.21	1.00
100 ~ 200만원 미만	1.28	1.00	1.18	1.03	1.07	1.02	1.11	1.11
200 ~ 300만원 미만	1.47	1.15	1.31	1.17	1.25	1.22	1.29	1.08
300 ~ 400만원 미만	1.25	1.07	1.19	1.05	1.17	1.21	1.29	1.06
400 ~ 500만원 미만	1.39	1.06	1.21	1.14	1.27	1.20	1.25	1.13
500 ~ 600만원 미만	1.28	1.22	1.51	1.11	1.07	1.16	1.29	1.10
600만원 이상	1.38	1.13	1.25	1.20	1.18	1.40	1.16	1.29
학 력								
초 졸 이 하	1.19	1.00	1.04	1.04	1.06	1.08	1.06	1.06
중 학 교 (재 / 졸)	1.17	1.07	1.23	1.17	1.17	1.20	1.35	1.13
고 등 학 교 (재 / 졸)	1.40	1.09	1.34	1.13	1.19	1.19	1.23	1.11
전 문 대 (재 / 졸)	1.38	1.13	1.30	1.12	1.24	1.14	1.30	1.19
대 학 교 (재 / 졸)	1.30	1.14	1.26	1.15	1.14	1.33	1.23	1.20
대 학 원 (재 / 졸)	1.42	1.15	1.38	1.00	1.38	1.16	1.08	1.01

22-3. 여행지별 여행 경험자 1인 평균 당일 관광여행 횟수

단위 : 회/인

서울	부산	대구	인천	광주	대전	울산	경기	구	분
1.72	1.50	1.33	1.41	1.22	1.83	1.34	1.79	전	체
								성	별
1.60	1.41	1.29	1.35	1.34	1.71	1.35	1.66	남	자
1.82	1.57	1.36	1.47	1.10	1.95	1.33	1.89	여	자
								연	령
1.19	1.64	1.00	1.00	1.00	1.00	1.00	1.32	1 5 ~ 1 9	세
1.37	1.41	1.66	1.00	1.00	1.11	1.00	1.44	2 0	대
2.13	1.57	1.47	1.38	1.13	1.77	1.63	1.84	3 0	대
1.77	1.61	1.18	1.53	1.32	1.70	1.43	1.96	4 0	대
1.78	1.49	1.32	1.48	1.20	2.25	1.38	2.02	5 0	대
1.41	1.26	1.44	1.37	1.22	2.41	1.26	1.58	6 0	대 이상
								직	업
1.47	1.58	1.40	1.74	1.00	2.40	1.00	1.58	전 문	관 리
1.73	1.49	1.20	1.41	1.40	1.56	1.07	2.04	사	무
1.65	1.53	1.14	1.19	1.00	2.21	1.41	1.81	서 비 스	관 매
1.10	1.20	1.06	1.00	1.05	1.97	1.63	1.63	농 어	업
1.39	1.90	1.54	1.09	1.41	1.69	1.93	1.33	기 능	노 무
								가	구 소 득
1.00	1.09	1.97	-	1.00	-	1.00	1.80	50만원	미만
1.47	1.06	1.00	1.08	1.00	1.35	1.47	1.41	50 ~ 100만원	미만
1.60	1.17	1.28	2.12	1.47	1.95	1.33	1.64	100 ~ 200만원	미만
1.89	1.67	1.68	1.46	1.14	1.45	1.06	1.94	200 ~ 300만원	미만
1.75	1.41	1.03	1.35	1.09	1.67	1.71	1.84	300 ~ 400만원	미만
1.53	1.65	1.26	1.22	1.00	1.14	1.01	1.73	400 ~ 500만원	미만
2.02	1.49	1.00	1.40	1.32	1.41	1.31	1.85	500 ~ 600만원	미만
1.45	1.49	1.32	1.40	1.28	3.05	1.39	1.66	600만원	이상
								학	력
1.35	1.10	1.15	1.09	1.11	1.21	1.07	1.52	초	졸 이 하
1.43	1.39	1.03	1.10	1.00	1.20	1.37	1.70	중	학 교 (재 / 졸)
1.60	1.65	1.55	1.58	1.22	1.37	1.56	1.82	고	등 학 교 (재 / 졸)
2.13	1.76	1.97	1.38	1.00	1.40	1.04	1.62	전	문 대 (재 / 졸)
1.75	1.36	1.16	1.45	1.51	2.50	1.01	1.87	대	학 교 (재 / 졸)
1.65	1.59	1.00	1.29	1.00	1.63	1.00	1.74	대	학 원 (재 / 졸)

제 2 편 통 계 편

22-3. 여행지별 여행 경험자 1인 평균 당일 관광여행 횟수(계속)

단위 : 회/인

구 분	강원	충북	충남	전북	전남	경북	경남	제주
전 체	1.34	1.51	1.87	1.65	2.07	1.62	1.75	1.71
성 별								
남 자	1.38	1.59	1.93	1.81	2.38	1.67	1.75	1.50
여 자	1.31	1.44	1.82	1.53	1.85	1.58	1.76	1.93
연 령								
1 5 ~ 1 9 세	1.26	1.00	1.09	1.29	1.25	1.44	1.76	1.00
2 0 대	1.18	1.00	1.60	1.51	1.92	1.33	1.95	1.00
3 0 대	1.21	2.05	2.33	1.45	2.53	1.67	2.01	2.36
4 0 대	1.38	1.36	1.92	1.56	2.10	1.53	1.79	1.00
5 0 대	1.44	1.82	1.98	1.86	2.27	1.86	1.64	1.21
6 0 대 이 상	1.30	1.27	1.64	1.73	1.92	1.61	1.68	1.86
직 업								
전 문 관 리	1.48	1.11	2.45	2.29	2.95	1.64	2.16	1.00
사 무	1.30	1.90	2.44	1.64	2.72	2.03	1.93	3.46
서 비 스 판 매	1.41	1.53	1.83	1.48	1.82	1.50	1.65	1.00
농 어 업	1.44	1.49	1.24	1.51	1.97	1.47	1.41	1.24
기 능 노 무	1.12	1.56	1.67	1.34	2.05	1.73	1.45	-
가 구 소 득								
50만원 미만	1.49	1.00	1.16	1.88	1.49	1.13	1.44	1.00
50 ~ 100만원 미만	1.60	1.18	1.54	1.08	1.52	1.43	1.32	2.54
100 ~ 200만원 미만	1.27	1.61	1.36	1.80	1.75	1.62	1.31	2.27
200 ~ 300만원 미만	1.28	1.84	2.07	1.77	2.04	1.63	1.72	2.91
300 ~ 400만원 미만	1.19	1.26	1.77	1.43	2.41	1.61	1.67	1.00
400 ~ 500만원 미만	1.32	1.50	1.59	1.38	2.19	1.48	2.08	1.00
500 ~ 600만원 미만	1.25	1.60	2.38	1.57	2.05	1.58	1.90	2.00
600만원 이상	1.60	1.20	1.98	2.08	2.42	1.95	1.91	1.27
학 력								
초 졸 이 하	1.31	1.30	1.44	1.35	1.70	1.24	1.50	1.49
중 학 교 (재 / 졸)	1.30	1.63	1.85	1.47	1.54	1.61	1.47	1.37
고 등 학 교 (재 / 졸)	1.37	1.58	1.86	1.64	1.95	1.76	1.75	1.81
전 문 대 (재 / 졸)	1.36	1.51	1.61	1.48	2.28	1.55	1.60	1.00
대 학 교 (재 / 졸)	1.25	1.51	2.30	1.73	2.46	1.55	2.08	2.17
대 학 원 (재 / 졸)	1.90	1.00	1.70	3.34	3.72	1.98	1.07	-

23-1. 여행지별 여행 경험자 1인 평균 기타여행 횟수

단위 : 회/인

서울	부산	대구	인천	광주	대전	울산	경기	구	분
2.02	2.11	1.63	1.56	2.19	1.84	1.50	2.22	전	체
								성	별
2.05	1.97	1.54	1.48	2.08	1.87	1.42	2.10	남	자
2.00	2.27	1.72	1.64	2.30	1.82	1.58	2.33	여	자
								연	령
1.48	2.01	1.22	1.47	1.48	1.22	1.25	1.79	1 5 ~ 1 9	세
1.98	1.65	1.51	1.37	1.24	1.35	1.74	1.75	2 0	대
2.69	1.64	1.82	1.76	1.52	2.29	1.65	3.71	3 0	대
2.01	2.43	1.64	1.69	1.90	1.50	1.72	2.10	4 0	대
1.92	2.34	1.59	1.39	2.62	2.29	1.54	1.91	5 0	대
1.87	1.84	1.81	1.47	2.96	1.88	1.22	2.05	6 0	대 이상
								직	업
2.03	1.75	1.61	2.17	5.93	3.83	1.55	1.95	전 문	관 리
2.42	2.00	1.65	1.49	2.47	1.70	1.26	2.44	사	무
1.90	2.22	1.62	1.80	1.95	1.82	1.55	2.17	서 비 스	관 매
1.64	2.60	1.50	1.37	3.14	1.71	1.44	2.29	농 어	업
1.77	2.46	1.40	1.62	1.97	1.80	1.30	2.06	기 능	노 무
								가	구 소 득
2.80	1.35	1.69	1.00	2.64	1.20	1.00	2.60	50만원	미만
2.10	2.39	1.19	1.68	4.16	2.63	2.24	2.01	50 ~ 100만원	미만
1.99	1.43	1.73	1.75	2.25	1.79	1.21	2.36	100 ~ 200만원	미만
1.80	2.02	1.84	1.72	2.54	1.88	1.47	2.26	200 ~ 300만원	미만
1.69	2.35	1.56	1.70	1.81	2.07	1.29	1.95	300 ~ 400만원	미만
1.94	2.36	1.88	1.26	1.93	1.38	1.96	2.17	400 ~ 500만원	미만
2.71	2.38	1.47	1.49	1.81	2.43	1.29	2.82	500 ~ 600만원	미만
2.11	1.60	1.62	1.43	1.91	1.45	1.38	1.87	600만원	이상
								학	력
1.54	1.48	1.62	1.32	2.67	1.37	1.23	1.79	초	졸 이 하
1.59	2.52	1.65	1.44	2.48	1.94	1.45	2.04	중	학 교 (재 / 졸)
2.12	2.20	1.60	1.50	2.20	1.72	1.71	2.61	고	등 학 교 (재 / 졸)
2.25	2.43	1.79	1.52	1.61	1.76	1.86	2.00	전	문 대 (재 / 졸)
1.95	1.99	1.60	1.79	2.10	1.71	1.24	1.99	대	학 교 (재 / 졸)
2.86	1.67	1.80	1.14	1.15	3.81	1.73	2.49	대	학 원 (재 / 졸)

제 2 편 통 계 편

23-1. 여행지별 여행 경험자 1인 평균 기타여행 횟수(계속)

단위 : 회/인

구 분	강원	충북	충남	전북	전남	경북	경남	제주
전 체	1.78	2.01	2.64	2.69	2.74	2.17	2.35	1.12
성 별								
남 자	1.80	1.93	2.75	2.83	2.82	2.15	2.33	1.08
여 자	1.75	2.09	2.53	2.53	2.65	2.18	2.37	1.17
연 령								
1 5 ~ 1 9 세	1.55	1.42	1.97	1.98	2.23	1.77	2.00	1.02
2 0 대	1.52	1.86	1.66	2.02	2.69	1.66	1.95	1.00
3 0 대	1.89	2.81	3.61	2.28	4.04	2.78	3.00	1.00
4 0 대	2.14	1.98	3.07	2.43	2.89	2.11	2.87	1.07
5 0 대	1.67	1.56	2.50	3.48	2.62	2.34	1.93	1.26
6 0 대 이 상	1.43	1.88	2.13	3.29	2.05	2.12	1.90	1.51
직 업								
전 문 관 리	2.38	1.71	2.50	4.26	3.80	2.02	3.20	1.27
사 무	1.92	2.10	3.15	2.53	2.67	2.36	2.18	1.07
서 비 스 판 매	1.53	1.53	2.84	2.81	3.16	1.97	1.76	1.15
농 어 업	1.38	1.69	2.87	3.54	2.68	2.66	2.26	2.12
기 능 노 무	1.50	2.54	2.82	3.14	2.76	2.68	2.87	1.00
가 구 소 득								
50만원 미만	1.00	3.04	1.69	2.44	2.66	1.54	1.53	-
50 ~ 100만원 미만	1.00	2.65	2.48	3.03	2.99	2.32	2.18	1.00
100 ~ 200만원 미만	1.40	1.47	2.03	2.16	3.41	2.19	1.54	2.18
200 ~ 300만원 미만	2.04	2.56	2.83	3.54	2.78	1.97	2.56	1.00
300 ~ 400만원 미만	1.35	1.84	2.31	2.15	2.52	1.88	2.16	1.05
400 ~ 500만원 미만	2.06	2.15	2.34	2.61	1.98	1.80	2.14	1.00
500 ~ 600만원 미만	2.73	1.75	3.51	2.40	3.76	2.84	1.89	1.03
600만원 이상	1.38	1.72	2.33	2.83	2.36	2.24	3.23	1.18
학 력								
초 졸 이 하	1.29	1.90	2.15	3.11	2.41	1.93	2.00	5.00
중 학 교 (재 / 졸)	1.45	1.59	1.91	4.31	2.73	2.35	2.44	1.08
고 등 학 교 (재 / 졸)	1.90	1.90	2.75	2.31	2.72	2.47	2.09	1.06
전 문 대 (재 / 졸)	2.36	1.96	3.14	2.99	3.06	2.05	1.82	1.18
대 학 교 (재 / 졸)	1.64	2.33	2.54	2.55	2.76	1.92	2.73	1.09
대 학 원 (재 / 졸)	1.82	1.75	2.65	2.36	2.48	1.98	4.07	1.08

23-2. 여행지별 여행 경험자 1인 평균 숙박 기타여행 횟수

단위 : 회/인

서울	부산	대구	인천	광주	대전	울산	경기	구	분
1.95	1.63	1.38	1.69	1.76	1.20	1.31	1.54	전	체
								성	별
1.98	1.55	1.29	1.65	1.62	1.31	1.33	1.49	남	자
1.92	1.71	1.47	1.72	1.88	1.10	1.30	1.58	여	자
								연	령
1.60	2.24	1.17	1.53	1.19	1.00	1.15	1.35	1 5 ~ 1 9	세
1.81	1.36	1.36	1.22	1.19	1.02	2.12	1.38	2 0	대
3.47	1.34	1.59	1.95	1.26	1.42	1.08	1.70	3 0	대
1.82	1.87	1.35	2.19	1.37	1.14	1.47	1.61	4 0	대
1.74	1.69	1.37	1.79	1.97	1.05	1.14	1.36	5 0	대
1.47	1.14	1.52	1.28	2.68	1.74	1.12	1.72	6 0	대 이상
								직	업
1.43	1.27	1.27	2.29	3.32	1.82	1.22	1.73	전 문	관 리
2.64	1.65	1.33	1.43	1.86	1.15	1.65	1.54	사	무
1.84	1.87	1.38	2.08	1.68	1.09	1.00	1.35	서 비 스	관 매
1.36	1.47	1.31	1.40	3.67	1.32	1.64	2.00	농 어	업
1.88	1.65	1.22	1.96	1.52	1.25	1.06	1.68	기 능	노 무
								가	구 소 득
1.29	1.00	1.50	1.00	4.71	1.31	1.00	2.05	50만원	미만
1.99	1.32	1.04	1.40	3.87	2.90	2.83	1.51	50 ~ 100만원	미만
1.82	1.12	1.92	1.55	1.38	1.17	1.00	1.92	100 ~ 200만원	미만
2.20	1.81	1.66	2.02	1.83	1.21	1.12	1.76	200 ~ 300만원	미만
1.52	1.75	1.11	1.90	1.53	1.00	1.00	1.36	300 ~ 400만원	미만
1.92	2.02	1.56	1.27	1.34	1.05	1.27	1.33	400 ~ 500만원	미만
2.99	1.34	1.53	1.96	1.33	1.02	-	1.54	500 ~ 600만원	미만
1.76	1.36	1.23	1.55	2.53	1.25	1.69	1.43	600만원	이상
								학	력
1.27	1.00	1.63	1.17	2.95	1.05	1.27	1.75	초	졸 이 하
1.45	2.04	1.81	1.57	2.51	1.00	1.00	1.60	중	학 교 (재 / 졸)
2.27	1.58	1.31	1.47	1.55	1.10	1.36	1.60	고	등 학 교 (재 / 졸)
1.88	2.14	1.40	2.14	1.50	1.03	2.27	1.55	전	문 대 (재 / 졸)
1.96	1.54	1.27	1.91	1.45	1.17	1.25	1.39	대	학 교 (재 / 졸)
2.21	1.68	1.63	1.18	1.15	2.38	1.00	1.67	대	학 원 (재 / 졸)

제 2 편 통 계 편

23-2. 여행지별 여행 경험자 1인 평균 숙박 기타여행 횟수(계속)

단위 : 회/인

구 분	강원	충북	충남	전북	전남	경북	경남	제주
전 체	1.69	2.06	2.25	2.12	1.96	1.88	2.22	1.09
성 별								
남 자	1.69	2.01	2.29	2.18	1.96	1.86	2.24	1.04
여 자	1.70	2.10	2.21	2.06	1.96	1.91	2.20	1.15
연 령								
1 5 ~ 1 9 세	1.54	1.30	2.03	2.15	1.59	1.60	2.15	1.02
2 0 대	1.50	1.88	1.45	1.95	1.93	1.36	1.98	1.00
3 0 대	1.88	2.90	3.17	1.94	2.05	2.79	2.82	1.00
4 0 대	1.99	2.10	2.32	2.49	2.11	1.87	2.77	1.03
5 0 대	1.47	1.49	2.06	1.88	2.06	1.79	1.61	1.24
6 0 대 이 상	1.37	2.04	1.54	1.91	1.80	1.81	1.64	1.64
직 업								
전 문 관 리	1.94	1.83	1.98	2.18	1.67	1.75	3.32	1.20
사 무	1.94	2.36	2.53	2.19	1.87	2.17	1.85	1.07
서 비 스 판 매	1.62	1.56	2.23	2.51	2.43	1.77	1.59	1.00
농 어 업	1.00	1.00	1.72	1.16	2.38	1.40	2.19	4.00
기 능 노 무	1.44	2.19	2.70	2.26	2.06	2.03	2.84	1.00
가 구 소 득								
50만원 미만	1.00	6.00	1.00	2.37	4.12	1.49	1.30	-
50 ~ 100만원 미만	1.00	2.54	1.14	3.36	3.55	2.42	1.33	1.00
100 ~ 200만원 미만	1.30	1.28	1.68	1.34	2.19	1.47	1.58	2.45
200 ~ 300만원 미만	1.97	3.04	2.77	2.18	1.92	1.60	2.40	1.00
300 ~ 400만원 미만	1.13	2.02	2.42	2.03	1.83	1.62	2.08	1.06
400 ~ 500만원 미만	1.63	2.41	1.79	1.95	1.73	1.66	1.95	1.00
500 ~ 600만원 미만	2.84	1.53	2.59	2.54	2.14	2.64	2.13	1.04
600만원 이상	1.34	1.64	1.69	2.22	1.76	1.77	2.79	1.12
학 력								
초 졸 이 하	1.34	1.90	1.79	1.64	1.96	1.75	1.47	4.00
중 학 교 (재 / 졸)	1.43	1.46	1.82	2.19	2.16	1.74	1.83	1.08
고 등 학 교 (재 / 졸)	1.82	2.12	2.19	1.95	2.11	2.04	2.07	1.03
전 문 대 (재 / 졸)	2.15	1.77	3.02	2.71	2.23	1.96	2.29	1.00
대 학 교 (재 / 졸)	1.63	2.33	2.02	2.10	1.67	1.76	2.29	1.06
대 학 원 (재 / 졸)	1.40	1.85	2.01	2.29	1.52	1.79	4.76	1.12

23-3. 여행지별 여행 경험자 1인 평균 당일 기타여행 횟수

단위 : 회/인

서울	부산	대구	인천	광주	대전	울산	경기	구	분
1.71	2.05	1.46	1.32	1.93	1.90	1.42	2.10	전	체
								성	별
1.74	1.88	1.40	1.23	1.89	1.93	1.35	1.97	남	자
1.69	2.25	1.53	1.41	1.98	1.86	1.48	2.21	여	자
								연	령
1.30	1.29	1.05	1.05	1.43	1.24	2.00	1.65	1 5 ~ 1 9	세
1.84	1.41	1.25	1.23	1.28	1.45	1.10	1.59	2 0	대
1.81	1.78	1.56	1.52	1.36	2.78	1.61	3.70	3 0	대
1.66	2.16	1.47	1.24	1.88	1.42	1.59	1.82	4 0	대
1.69	2.34	1.37	1.14	2.13	2.40	1.52	1.78	5 0	대
1.81	1.97	1.80	1.49	2.32	1.73	1.22	1.95	6 0	대 이상
								직	업
2.09	1.87	1.51	1.29	5.76	4.14	1.17	1.83	전 문	관 리
1.87	1.91	1.42	1.43	3.03	1.67	1.10	2.25	사	무
1.62	1.98	1.48	1.56	1.50	1.78	2.06	2.13	서 비 스	관 매
1.58	3.09	1.47	1.27	2.40	1.67	1.19	2.11	농 어	업
1.45	2.34	1.26	1.08	1.57	1.86	1.46	1.77	기 능	노 무
								가	구 소 득
3.71	1.36	1.73	1.00	1.17	1.16	1.00	1.77	50만원	미만
1.88	2.62	1.15	2.04	2.74	2.06	1.23	2.29	50 ~ 100만원	미만
1.74	1.50	1.55	1.64	2.16	1.82	1.11	2.25	100 ~ 200만원	미만
1.58	1.82	1.83	1.45	2.21	2.15	1.88	1.92	200 ~ 300만원	미만
1.54	2.11	1.23	1.37	1.63	2.14	1.43	1.75	300 ~ 400만원	미만
1.55	2.01	1.51	1.09	1.79	1.49	1.77	2.21	400 ~ 500만원	미만
1.97	2.55	1.34	1.16	1.63	2.33	1.29	2.66	500 ~ 600만원	미만
1.85	1.75	1.43	1.18	1.62	1.46	1.22	1.85	600만원	이상
								학	력
1.47	1.68	1.57	1.39	1.76	1.39	1.13	1.63	초	졸 이 하
1.51	2.38	1.43	1.40	2.13	1.93	1.23	1.86	중	학 교 (재 / 졸)
1.71	2.18	1.44	1.36	1.95	1.74	1.82	2.57	고	등 학 교 (재 / 졸)
2.04	2.33	1.43	1.16	1.49	1.64	1.17	1.56	전	문 대 (재 / 졸)
1.60	1.79	1.49	1.32	2.07	1.88	1.00	1.97	대	학 교 (재 / 졸)
2.59	1.39	1.35	1.00	-	3.88	1.46	2.13	대	학 원 (재 / 졸)

제 2 편 통 계 편

23-3. 여행지별 여행 경험자 1인 평균 당일 기타여행 횟수(계속)

단위 : 회/인

구 분	강원	충북	충남	전북	전남	경북	경남	제주
전 체	1.42	1.44	2.14	2.71	2.50	1.75	1.83	1.20
성 별								
남 자	1.45	1.45	2.25	2.86	2.50	1.71	1.78	1.24
여 자	1.39	1.44	2.04	2.52	2.51	1.80	1.88	1.15
연 령								
1 5 ~ 1 9 세	1.57	1.30	1.41	1.36	2.26	1.22	1.21	1.00
2 0 대	1.81	1.22	1.55	1.60	2.05	1.67	1.10	-
3 0 대	1.34	1.99	2.40	1.82	4.91	1.64	2.06	1.00
4 0 대	1.66	1.29	2.68	1.75	2.60	1.40	2.02	1.66
5 0 대	1.37	1.22	1.90	3.85	2.14	2.23	1.71	1.28
6 0 대 이 상	1.21	1.47	2.08	3.60	1.93	2.03	1.75	1.00
직 업								
전 문 관 리	1.79	1.08	2.04	6.89	4.27	1.40	2.03	1.51
사 무	1.24	1.49	2.47	2.37	2.31	1.79	1.94	1.00
서 비 스 판 매	1.14	1.28	2.35	2.30	2.44	1.59	1.39	1.49
농 어 업	1.34	1.74	2.59	3.45	2.71	2.70	1.85	1.00
기 능 노 무	1.37	1.64	2.10	3.00	2.41	2.25	2.03	1.00
가 구 소 득								
50만원 미만	1.00	1.00	1.49	1.90	1.57	1.14	1.25	-
50 ~ 100만원 미만	1.00	1.88	2.85	2.65	2.08	1.85	2.37	-
100 ~ 200만원 미만	1.15	1.06	1.90	2.24	3.03	2.31	1.19	1.41
200 ~ 300만원 미만	1.45	1.71	2.06	3.96	2.73	1.66	2.11	1.00
300 ~ 400만원 미만	1.35	1.42	1.76	2.09	2.50	1.57	1.72	1.00
400 ~ 500만원 미만	1.90	1.10	2.17	2.62	1.77	1.49	1.64	1.00
500 ~ 600만원 미만	1.56	1.62	2.47	1.10	3.27	1.47	1.58	1.00
600만원 이상	1.27	1.28	2.08	2.63	1.96	2.36	2.28	1.56
학 력								
초 졸 이 하	1.13	1.49	1.84	3.34	2.39	1.94	2.07	1.00
중 학 교 (재 / 졸)	1.17	1.35	1.64	4.55	2.78	2.07	2.31	-
고 등 학 교 (재 / 졸)	1.46	1.20	2.26	2.07	2.31	2.02	1.61	1.14
전 문 대 (재 / 졸)	1.49	1.88	2.12	1.99	2.70	1.55	1.22	1.74
대 학 교 (재 / 졸)	1.29	1.65	2.21	2.91	2.67	1.39	2.22	1.48
대 학 원 (재 / 졸)	2.02	1.19	2.26	2.04	2.23	1.37	1.40	1.00

IV. 여행 일수

제 2 편 통 계 편

1. 만 15세 이상 전국민 1인 평균 국내여행 일수

단위 : 일/인

구 분	국내여행			관광여행			기타여행		
	숙박여행	당일여행		숙박여행	당일여행		숙박여행	당일여행	
전 체	8.90	5.90	3.01	4.24	2.79	1.45	4.66	3.11	1.55
성 별									
남 자	8.53	5.67	2.87	4.00	2.67	1.32	4.53	2.99	1.54
여 자	9.27	6.13	3.14	4.48	2.90	1.58	4.79	3.23	1.57
연 령									
15 ~ 19 세	7.21	5.80	1.41	3.57	2.87	0.70	3.64	2.93	0.72
20 대	6.47	4.90	1.58	3.08	2.33	0.75	3.39	2.57	0.83
30 대	11.64	8.06	3.58	5.24	3.51	1.73	6.40	4.54	1.85
40 대	10.67	7.32	3.35	5.00	3.37	1.63	5.67	3.94	1.72
50 대	8.69	4.98	3.71	4.13	2.46	1.67	4.56	2.53	2.03
60 대 이상	7.54	4.31	3.22	3.82	2.16	1.66	3.71	2.15	1.56
직 업									
전문 관리	11.44	7.48	3.96	5.74	3.93	1.81	5.69	3.55	2.15
사무	10.34	6.96	3.38	4.84	3.21	1.63	5.50	3.74	1.75
서비스 판매	8.61	5.27	3.34	4.14	2.61	1.53	4.47	2.66	1.81
농 어 업	7.78	3.99	3.80	3.09	1.34	1.75	4.69	2.65	2.04
기 능 노 무	9.08	5.69	3.39	3.96	2.34	1.61	5.13	3.35	1.77
가 구 소 득									
50만원 미만	7.37	5.00	2.38	2.77	1.69	1.08	4.60	3.31	1.30
50 ~ 100만원 미만	7.06	4.10	2.95	2.68	1.34	1.34	4.37	2.76	1.61
100 ~ 200만원 미만	6.62	3.85	2.77	2.94	1.61	1.32	3.68	2.23	1.45
200 ~ 300만원 미만	8.93	5.72	3.21	3.91	2.41	1.50	5.02	3.31	1.71
300 ~ 400만원 미만	8.37	5.54	2.82	3.94	2.53	1.41	4.43	3.02	1.41
400 ~ 500만원 미만	9.21	6.40	2.81	4.76	3.35	1.42	4.45	3.06	1.39
500 ~ 600만원 미만	10.15	6.57	3.58	4.58	3.00	1.58	5.57	3.57	2.00
600만원 이상	10.28	7.42	2.86	5.63	4.12	1.51	4.65	3.30	1.35
학 력									
초 졸 이하	6.09	3.49	2.60	2.46	1.12	1.34	3.63	2.37	1.26
중 학 교 (재 / 졸)	8.02	4.71	3.30	3.94	2.29	1.65	4.08	2.42	1.65
고 등 학 교 (재 / 졸)	9.12	5.84	3.28	4.19	2.69	1.50	4.93	3.15	1.78
전 문 대 (재 / 졸)	9.99	7.15	2.84	4.56	3.24	1.32	5.42	3.91	1.52
대 학 교 (재 / 졸)	9.07	6.32	2.75	4.62	3.24	1.38	4.44	3.08	1.36
대 학 원 (재 / 졸)	11.61	7.88	3.73	5.52	3.70	1.82	6.09	4.18	1.91

2-1. 만 15세 이상 전국민 1인 국내여행 일수 분포

단위 : %

0일	1~2일	3~5일	6~10일	11~15일	16~20일	21~25일	26~30일	31일 이상	구	분
13.5	11.0	20.9	24.3	14.0	7.5	3.8	2.0	3.2	전	체
									성	별
14.3	11.7	21.1	24.1	13.7	7.0	3.7	1.8	2.8	남	자
12.8	10.3	20.8	24.5	14.2	8.0	3.8	2.1	3.5	여	자
									연	령
11.8	13.2	24.3	26.7	12.8	7.6	2.4	0.7	0.3	15 ~ 19	세
17.5	13.6	26.6	22.0	12.1	4.5	1.8	0.8	1.1	20	대
14.5	8.8	16.4	20.7	14.7	10.7	5.9	2.5	5.9	30	대
9.4	8.5	17.1	25.3	17.9	8.7	5.2	3.2	4.7	40	대
11.1	9.6	23.7	26.3	14.0	7.5	3.4	1.7	2.7	50	대
18.6	14.0	20.5	23.7	10.4	5.5	2.9	1.7	2.7	60대	이상
									직	업
11.2	6.5	16.6	20.3	19.3	11.8	6.0	3.4	4.9	전 문 관 리	
13.1	8.5	20.8	22.8	15.0	7.3	5.1	2.3	5.2	사	무
11.6	10.9	20.3	24.1	17.3	9.0	3.3	1.5	1.9	서 비 스 관 매	
10.6	15.8	24.8	27.2	10.2	4.0	2.6	1.6	3.3	농 어 업	
9.6	11.7	20.8	28.8	10.9	7.4	4.6	3.7	2.5	기 능 노 무	
									가 구 소 득	
21.9	18.9	20.9	14.1	7.8	3.7	5.9	1.4	5.3	50만원	미만
17.5	17.7	25.1	19.3	12.0	4.7	0.3	0.8	2.5	50 ~ 100만원	미만
17.0	17.7	20.0	27.8	8.8	4.4	1.3	0.8	2.2	100 ~ 200만원	미만
15.3	9.9	21.0	25.3	10.7	8.7	3.3	2.6	3.4	200 ~ 300만원	미만
10.6	10.9	22.5	27.2	15.6	5.8	3.9	1.7	1.9	300 ~ 400만원	미만
13.6	10.2	20.2	21.3	17.1	7.3	5.5	1.9	3.0	400 ~ 500만원	미만
12.3	8.3	20.8	25.0	16.3	7.6	3.2	2.4	4.1	500 ~ 600만원	미만
11.4	8.3	19.4	21.9	15.6	11.3	5.5	2.4	4.3	600만원	이상
									학	력
19.0	17.4	25.5	21.5	7.0	4.8	2.1	1.5	1.4	초 졸	이하
13.0	12.0	21.3	27.9	12.9	7.7	1.8	1.4	2.1	중 학 교 (재 / 졸)	
13.2	10.8	20.8	25.3	13.6	7.2	3.3	1.7	4.0	고 등 학 교 (재 / 졸)	
10.7	8.2	22.8	22.7	16.2	7.8	5.7	2.9	2.9	전 문 대 (재 / 졸)	
13.3	10.4	19.9	24.4	15.0	7.4	4.4	2.2	2.9	대 학 교 (재 / 졸)	
13.6	6.7	12.4	17.2	21.6	16.3	4.6	2.3	5.3	대 학 원 (재 / 졸)	

제 2 편 통 계 편

2-2. 만 15세 이상 전국민 1인 숙박여행 일수 분포

단위 : %

구 분	0일	1~2일	3~5일	6~10일	11~15일	16~20일	21~25일	26~30일	31일 이상
전 체	28.9	12.7	19.4	21.1	9.1	4.6	2.0	0.8	1.3
성 별									
남 자	30.2	13.0	19.1	20.8	8.9	4.5	1.9	0.6	1.1
여 자	27.7	12.5	19.7	21.5	9.3	4.7	2.2	1.0	1.5
연 령									
15 ~ 19 세	21.9	14.5	21.7	24.5	9.0	6.0	2.0	0.3	0.1
20 대	30.1	15.3	23.5	17.5	7.8	3.4	1.8	0.3	0.4
30 대	24.6	12.6	15.3	20.6	12.8	6.6	3.2	1.1	3.2
40 대	20.9	9.0	19.5	26.8	12.0	5.8	2.9	1.2	1.8
50 대	29.7	14.3	20.7	21.9	8.1	3.1	1.4	0.2	0.8
60 대 이상	43.7	13.2	17.1	14.6	4.9	3.2	1.2	1.1	1.0
직 업									
전문 관리	23.9	7.4	19.8	21.4	13.9	8.4	2.5	1.5	1.2
사무	23.7	12.0	20.7	22.2	10.3	5.7	2.5	0.8	2.0
서비스 판매	30.1	13.4	17.8	22.8	10.6	2.8	1.8	0.1	0.5
농 어 업	44.4	17.6	18.5	9.4	4.2	1.5	1.7	0.5	2.1
기 능 노 무	28.5	15.4	16.7	22.1	8.2	6.0	1.0	1.1	1.0
가 구 소 득									
50만원 미만	51.2	9.0	11.8	11.4	4.2	2.5	7.7	1.6	0.5
50 ~ 100만원 미만	45.5	13.9	20.5	10.6	4.7	1.5	0.9	0.3	2.1
100 ~ 200만원 미만	42.0	17.5	14.5	18.6	3.4	1.7	0.5	0.9	0.9
200 ~ 300만원 미만	33.8	11.1	18.7	19.1	8.1	4.7	1.9	0.9	1.6
300 ~ 400만원 미만	24.5	14.6	20.9	24.3	9.8	3.2	1.6	0.4	0.7
400 ~ 500만원 미만	26.9	12.7	17.4	21.2	11.2	5.4	3.4	1.0	1.0
500 ~ 600만원 미만	23.2	13.2	22.3	23.6	8.5	5.4	1.3	0.3	2.3
600만원 이상	19.5	8.9	21.8	23.3	13.7	7.6	3.0	1.3	0.9
학 력									
초 졸 이하	49.5	14.1	16.9	10.6	3.9	1.9	2.0	0.5	0.7
중 학교 (재/졸)	33.8	15.4	18.7	19.8	6.9	3.6	0.5	0.4	1.1
고 등 학교 (재/졸)	29.9	12.2	19.9	21.3	8.5	3.9	1.6	1.2	1.4
전 문 대 (재/졸)	21.3	11.7	22.5	22.8	9.7	6.7	2.3	0.7	2.2
대 학 교 (재/졸)	24.3	13.0	19.3	23.0	10.9	5.3	2.7	0.5	1.0
대 학 원 (재/졸)	20.3	8.5	14.8	28.4	15.1	6.9	2.9	1.1	2.0

2-3. 만 15세 이상 전국민 1인 당일여행 일수 분포

단위 : %

0일	1~2일	3~5일	6~10일	11~15일	16~20일	21~25일	26~30일	31일 이상	구	분
31.3	30.9	21.2	11.2	3.2	0.9	0.5	0.3	0.4	전	체
									성	별
32.8	31.0	20.5	10.7	2.9	0.8	0.7	0.3	0.3	남	자
29.9	30.9	21.9	11.7	3.5	0.9	0.3	0.3	0.5	여	자
									연	령
40.0	40.5	15.4	4.0	-	0.1	-	-	-	15 ~ 19	세
42.5	36.7	15.1	5.0	0.3	0.1	-	-	0.3	20	대
30.4	30.2	20.9	10.7	4.0	1.1	1.0	0.2	1.4	30	대
28.3	28.4	23.7	13.1	4.2	1.3	0.7	0.3	0.1	40	대
25.3	26.9	25.7	15.6	3.8	1.1	0.5	0.6	0.6	50	대
30.1	29.9	21.1	12.6	4.2	0.7	0.6	0.5	0.2	60	대 이상
									직	업
30.9	21.3	25.4	13.3	5.0	1.4	1.6	0.5	0.6	전	문 관 리
32.1	29.2	20.8	10.6	3.0	1.8	1.3	0.6	0.6	사	무
24.1	28.9	25.9	15.5	4.5	0.5	0.2	0.4	-	서	비 스 관 매
18.7	29.7	27.2	19.3	3.5	0.3	0.2	0.5	0.4	농	어 업
21.1	35.7	22.7	15.2	3.7	0.6	0.3	0.3	0.4	기	능 노 무
									가	구 소 득
37.2	31.6	15.9	9.7	4.0	1.6	-	-	-	50	만원 미만
28.3	34.1	23.2	9.8	3.4	0.6	-	-	0.7	50 ~ 100	만원 미만
31.7	33.7	19.3	11.8	2.0	0.4	0.5	0.3	0.2	100 ~ 200	만원 미만
29.8	28.3	22.2	14.6	3.1	0.7	0.4	0.4	0.5	200 ~ 300	만원 미만
27.3	33.5	23.3	11.6	2.8	0.7	0.3	0.4	0.1	300 ~ 400	만원 미만
30.6	31.5	23.8	8.8	3.9	0.9	-	0.3	0.1	400 ~ 500	만원 미만
31.7	30.5	18.7	11.5	3.5	1.6	1.5	0.2	0.8	500 ~ 600	만원 미만
37.9	28.3	19.1	8.9	3.3	0.7	0.7	0.5	0.6	600	만원 이상
									학	력
30.1	31.5	25.1	9.6	3.0	0.5	0.1	0.2	-	초	졸 이 하
27.3	31.2	22.1	13.9	3.0	1.0	0.6	0.7	0.2	중	학 교 (재 / 졸)
29.0	31.9	20.7	12.4	3.6	0.8	0.7	0.3	0.7	고	등 학 교 (재 / 졸)
28.7	31.7	23.8	11.3	2.8	1.0	0.5	0.1	-	전	문 대 (재 / 졸)
35.1	30.9	19.7	9.6	2.7	0.9	0.5	0.3	0.3	대	학 교 (재 / 졸)
38.1	18.5	21.0	12.8	6.2	1.2	-	0.9	1.2	대	학 원 (재 / 졸)

제 2 편 통 계 편

3-1. 만 15세 이상 전국민 1인 관광여행 일수 분포

단위 : %

구 분	0일	1~2일	3~5일	6~10일	11~15일	16~20일	21~25일	26~30일	31일 이상
전 체	28.2	19.1	23.8	18.6	6.7	2.0	0.8	0.3	0.3
성 별									
남 자	30.2	19.9	23.2	17.6	6.0	1.7	0.8	0.3	0.2
여 자	26.3	18.3	24.5	19.6	7.4	2.3	0.9	0.4	0.3
연 령									
15 ~ 19 세	29.7	21.3	24.9	16.8	5.6	1.4	0.2	-	-
20 대	34.2	21.4	25.9	13.2	4.0	0.7	0.3	0.3	-
30 대	24.1	17.0	21.3	21.8	9.6	3.9	1.4	0.6	0.3
40 대	21.8	15.8	26.0	23.8	8.8	2.4	1.0	0.1	0.3
50 대	28.8	19.8	25.9	16.1	6.3	1.7	0.7	0.2	0.4
60 대 이상	33.7	21.3	19.1	17.2	4.8	1.6	1.0	0.7	0.4
직 업									
전문 관리	20.5	14.1	22.9	25.1	11.8	2.1	2.8	0.7	-
사무	25.5	17.6	26.3	16.8	9.0	2.6	1.2	0.5	0.5
서비스 판매	27.4	21.0	20.5	22.0	6.4	2.3	0.3	0.2	0.1
농 어 업	24.3	32.0	26.7	13.3	2.3	0.8	0.5	-	0.1
기능 노 무	26.5	22.3	25.1	18.1	4.7	1.9	0.6	0.4	0.3
가 구 소 득									
50만원 미만	42.0	26.5	12.3	13.8	2.3	2.6	-	-	0.5
50 ~ 100만원 미만	34.9	27.8	19.9	14.4	2.9	0.2	-	-	-
100 ~ 200만원 미만	36.3	24.7	19.1	15.8	2.3	0.9	0.4	0.1	0.4
200 ~ 300만원 미만	33.7	18.1	22.0	17.3	5.6	1.6	0.8	0.6	0.3
300 ~ 400만원 미만	25.6	20.9	27.3	17.1	6.7	2.0	0.2	0.1	-
400 ~ 500만원 미만	27.7	14.5	22.9	22.0	8.6	2.5	1.4	0.4	-
500 ~ 600만원 미만	23.0	19.4	26.7	21.0	6.7	1.9	0.7	0.2	0.5
600만원 이상	21.2	15.6	26.1	20.0	10.7	3.3	1.8	0.7	0.5
학 력									
초 졸 이하	37.1	27.7	20.9	10.9	2.1	1.1	0.3	-	-
중 학교 (재/졸)	27.6	21.6	23.9	19.7	4.9	0.9	0.8	-	0.7
고 등 학교 (재/졸)	29.4	18.9	23.2	18.8	6.6	1.8	0.7	0.4	0.3
전 문 대 (재/졸)	24.0	18.4	25.2	20.8	7.9	2.9	0.4	0.2	0.3
대 학 교 (재/졸)	26.9	17.1	25.0	19.1	7.7	2.4	1.2	0.5	0.2
대 학 원 (재/졸)	21.3	14.3	23.3	24.8	11.3	2.6	1.6	0.9	-

3-2. 만 15세 이상 전국민 1인 숙박 관광여행 일수 분포

단위 : %

0일	1~2일	3~5일	6~10일	11~15일	16~20일	21~25일	26~30일	31일 이상	구	분
45.4	15.5	21.0	13.4	3.3	0.9	0.3	0.1	0.1	전	체
									성	별
47.2	15.1	20.4	12.8	3.2	0.9	0.3	0.0	0.0	남	자
43.6	15.9	21.6	13.9	3.5	1.0	0.3	0.1	0.1	여	자
									연	령
41.8	16.0	23.8	14.2	2.8	1.4	-	-	-	15 ~ 19	세
48.8	14.4	24.4	9.1	2.8	0.4	0.2	-	-	20	대
36.4	18.6	19.9	17.6	5.3	1.8	0.4	-	-	30	대
35.7	17.0	24.2	17.0	5.1	0.6	0.2	-	0.1	40	대
48.0	15.8	20.7	12.7	1.5	0.9	0.4	-	-	50	대
60.3	11.5	14.9	9.1	2.3	0.8	0.4	0.4	0.1	60	대 이상
									직	업
35.1	14.8	22.9	16.7	8.6	1.6	0.2	-	-	전	문 관 리
36.6	19.1	24.3	14.0	4.4	1.0	0.5	-	0.1	사	무
46.3	16.6	18.6	15.6	1.7	1.0	0.2	-	0.1	서	비 스 관 매
64.0	15.4	15.1	4.6	0.8	-	0.2	-	-	농	어 업
50.2	16.8	17.9	12.5	2.0	0.3	0.1	-	0.2	기	능 노 무
									가	구 소 득
71.2	8.4	7.8	10.6	1.4	-	-	-	0.5	50	만원 미만
66.5	10.2	17.0	5.6	0.8	-	-	-	-	50 ~ 100	만원 미만
62.5	14.3	13.6	8.1	0.7	0.6	0.2	-	-	100 ~ 200	만원 미만
54.1	13.9	16.0	11.3	3.0	1.1	0.3	0.2	0.1	200 ~ 300	만원 미만
42.3	15.6	27.9	12.2	1.4	0.5	0.1	-	-	300 ~ 400	만원 미만
39.1	17.3	20.2	16.1	5.6	1.4	0.3	-	-	400 ~ 500	만원 미만
38.5	18.3	22.1	17.1	3.2	0.4	0.3	-	-	500 ~ 600	만원 미만
30.6	15.6	27.0	17.2	6.7	1.9	0.6	0.2	0.2	600	만원 이상
									학	력
70.5	11.5	13.6	3.4	0.8	0.1	0.1	-	-	초	졸 이 하
50.4	15.9	19.5	10.8	2.2	1.0	0.1	-	-	중	학 교 (재 / 졸)
46.7	15.2	20.1	13.9	2.9	0.9	0.2	0.1	0.1	고	등 학 교 (재 / 졸)
37.0	18.0	22.8	15.1	5.6	0.8	0.6	-	-	전	문 대 (재 / 졸)
39.5	15.7	23.8	15.6	3.5	1.3	0.4	0.2	0.1	대	학 교 (재 / 졸)
35.7	17.3	22.2	15.4	8.3	0.9	0.2	-	-	대	학 원 (재 / 졸)

제 2 편 통 계 편

3-3. 만 15세 이상 전국민 1인 당일 관광여행 일수 분포

단위 : %

구 분	0일	1~2일	3~5일	6~10일	11~15일	16~20일	21~25일	26~30일	31일 이상
전 체	51.5	30.2	11.7	4.8	1.4	0.2	0.1	0.0	0.1
성 별									
남 자	54.6	29.4	10.3	4.1	1.4	0.1	0.1	0.0	0.0
여 자	48.6	31.0	13.1	5.6	1.3	0.3	0.1	0.0	0.1
연 령									
15 ~ 19 세	63.0	28.8	7.1	1.1	-	-	-	-	-
20 대	63.7	27.0	7.8	1.2	0.1	0.1	-	-	-
30 대	48.0	29.5	13.1	6.8	2.1	0.2	0.1	0.1	-
40 대	48.2	30.4	13.7	6.1	1.5	0.1	0.0	-	-
50 대	48.9	31.7	11.8	4.9	1.8	0.3	0.2	0.1	0.3
60 대 이상	46.9	31.8	13.2	6.0	1.7	0.3	0.0	0.0	0.0
직 업									
전문 관리	47.3	29.2	15.5	5.2	2.8	-	-	-	-
사무	53.7	26.8	11.3	5.2	2.3	0.3	0.2	0.1	0.1
서비스 판매	47.7	31.6	13.6	6.1	1.1	-	-	-	-
농 어 업	35.7	41.1	17.1	5.0	0.9	-	0.1	-	0.1
기능 노 무	43.7	36.5	13.0	4.6	1.4	0.5	0.3	-	-
가 구 소 득									
50만원 미만	53.2	33.9	9.0	3.9	-	-	-	-	-
50 ~ 100만원 미만	45.9	36.5	12.0	5.5	0.2	-	-	-	-
100 ~ 200만원 미만	52.0	31.7	11.3	3.6	0.8	0.5	-	-	-
200 ~ 300만원 미만	52.8	28.0	11.7	5.8	1.2	0.2	0.1	0.1	0.0
300 ~ 400만원 미만	46.8	35.1	11.7	5.4	0.8	0.2	-	-	-
400 ~ 500만원 미만	50.9	30.0	13.5	3.9	1.6	0.1	-	-	-
500 ~ 600만원 미만	54.9	26.3	11.1	4.9	2.3	0.2	0.2	-	0.2
600만원 이상	53.8	28.1	11.1	4.5	2.0	0.2	0.1	0.0	0.2
학 력									
초 졸 이하	47.2	35.3	12.5	4.1	0.8	-	0.1	-	-
중 학교 (재/졸)	44.8	34.2	13.6	5.3	1.3	0.7	-	0.1	-
고 등 학교 (재/졸)	51.9	29.2	12.1	5.1	1.2	0.3	0.1	0.1	0.1
전 문 대 (재/졸)	50.0	33.5	10.2	5.1	1.1	-	0.1	-	-
대 학 교 (재/졸)	54.7	28.0	11.2	4.2	1.6	0.1	0.1	-	0.0
대 학 원 (재/졸)	49.9	27.9	11.8	7.6	2.6	-	-	0.2	-

4-1. 만 15세 이상 전국민 1인 기타여행 일수 분포

단위 : %

0일	1~2일	3~5일	6~10일	11~15일	16~20일	21~25일	26~30일	31일 이상	구	분
31.6	18.2	21.7	17.3	5.6	2.6	1.3	0.5	1.2	전	체
									성	별
31.7	18.2	22.0	17.5	5.5	2.5	1.2	0.3	1.2	남	자
31.4	18.2	21.3	17.2	5.8	2.7	1.5	0.7	1.2	여	자
									연	령
30.3	20.1	23.8	18.2	6.2	1.3	0.0	-	0.1	15 ~ 19	세
38.1	18.7	23.8	13.3	2.8	1.7	0.9	0.1	0.6	20	대
31.3	15.1	20.1	17.8	7.3	2.8	1.7	1.1	2.8	30	대
24.6	17.8	20.1	22.1	6.6	4.2	2.6	0.6	1.5	40	대
27.3	17.2	26.1	18.8	6.0	2.6	0.6	0.5	0.9	50	대
40.8	20.6	17.8	11.9	4.4	1.6	1.3	0.5	1.0	60	대 이상
									직	업
26.9	16.6	23.4	17.9	6.3	2.9	2.0	2.7	1.3	전	문 관 리
28.2	17.4	23.1	17.8	6.0	3.5	1.3	0.5	2.2	사	무
26.6	19.3	24.3	20.0	5.4	2.4	1.2	0.4	0.3	서	비 스 관 매
37.7	14.8	21.9	14.4	4.0	3.2	1.1	0.4	2.5	농	어 업
24.0	20.4	21.3	20.6	6.5	3.4	2.6	-	1.2	기	능 노 무
									가	구 소 득
41.8	14.4	18.7	10.3	4.5	4.5	1.2	2.9	1.6	50	만원 미만
38.1	21.2	20.0	10.2	6.2	1.5	0.3	0.3	2.2	50 ~ 100	만원 미만
37.7	21.6	19.7	15.4	2.2	0.7	1.2	0.3	1.2	100 ~ 200	만원 미만
31.5	17.9	19.2	18.2	6.0	4.0	1.6	0.5	1.2	200 ~ 300	만원 미만
26.5	18.4	27.1	18.7	4.7	2.0	1.1	0.5	0.9	300 ~ 400	만원 미만
31.0	19.8	18.8	19.0	6.3	2.8	1.2	0.7	0.4	400 ~ 500	만원 미만
27.6	16.9	23.6	19.3	5.9	2.9	0.9	0.5	2.3	500 ~ 600	만원 미만
34.4	15.1	21.7	15.2	7.7	2.4	2.2	0.4	0.8	600	만원 이상
									학	력
40.1	20.4	19.7	10.0	4.7	2.6	1.5	0.5	0.6	초	졸 이 하
34.2	20.1	19.9	16.9	5.1	1.9	0.6	0.4	0.9	중	학 교 (재 / 졸)
29.5	17.9	22.5	19.2	5.1	2.4	1.6	0.3	1.4	고	등 학 교 (재 / 졸)
26.7	17.0	24.0	17.5	7.2	4.1	1.0	0.4	2.1	전	문 대 (재 / 졸)
31.9	18.4	21.6	17.6	5.5	2.3	1.2	0.7	0.8	대	학 교 (재 / 졸)
32.7	11.8	17.3	17.8	10.6	4.0	2.0	1.4	2.2	대	학 원 (재 / 졸)

제 2 편 통 계 편

4-2. 만 15세 이상 전국민 1인 숙박 기타여행 일수 분포

단위 : %

구 분	0일	1~2일	3~5일	6~10일	11~15일	16~20일	21~25일	26~30일	31일 이상
전 체	53.1	12.5	14.9	12.5	3.9	1.4	0.7	0.2	0.8
성 별									
남 자	53.0	12.3	15.4	12.8	3.8	1.3	0.6	0.1	0.7
여 자	53.1	12.7	14.4	12.2	4.1	1.6	0.9	0.2	0.9
연 령									
15 ~ 19 세	45.6	13.4	20.5	14.5	4.9	0.9	-	-	0.1
20 대	53.9	15.1	15.7	10.2	3.2	0.7	0.7	0.2	0.2
30 대	50.2	8.1	15.2	15.9	5.0	2.7	0.7	0.2	2.1
40 대	43.5	13.0	16.9	16.6	5.4	2.0	1.4	0.2	0.9
50 대	54.5	14.4	14.8	12.0	2.7	0.8	0.4	0.1	0.4
60 대 이상	68.4	11.2	8.9	6.3	2.6	1.1	0.7	0.2	0.7
직 업									
전문 관리	47.7	11.5	17.0	15.2	5.0	1.6	0.8	0.1	1.0
사무	48.0	13.7	16.0	13.5	4.4	2.2	0.9	0.2	1.2
서비스 판매	52.8	13.9	16.0	12.8	3.4	0.6	0.2	0.0	0.3
농 어 업	69.4	10.0	7.2	5.7	2.7	2.3	0.8	0.2	1.7
기능 노 무	48.7	14.7	15.7	12.5	4.7	1.6	1.2	0.3	0.5
가 구 소 득									
50만원 미만	62.2	8.2	9.1	8.1	2.1	7.6	2.7	-	-
50 ~ 100만원 미만	64.4	14.1	7.9	6.8	3.2	1.3	0.3	0.3	1.8
100 ~ 200만원 미만	63.5	14.3	9.1	10.2	0.9	0.2	0.9	0.3	0.7
200 ~ 300만원 미만	56.9	8.0	14.4	12.8	4.1	2.0	0.9	0.1	0.9
300 ~ 400만원 미만	46.5	18.4	16.1	13.3	3.3	1.5	0.4	0.1	0.5
400 ~ 500만원 미만	52.0	12.6	13.2	15.1	4.7	1.2	0.5	0.4	0.2
500 ~ 600만원 미만	49.0	12.9	17.2	13.3	4.5	1.1	0.3	-	1.7
600만원 이상	49.4	9.7	20.3	11.7	5.5	1.5	1.4	0.0	0.5
학 력									
초 졸 이하	67.4	10.4	9.0	6.6	2.8	1.9	1.1	0.3	0.6
중 학 교 (재/졸)	61.9	11.2	11.4	11.1	2.5	1.0	0.2	0.1	0.6
고 등 학 교 (재/졸)	52.8	12.8	15.8	12.0	3.4	1.4	0.8	0.1	0.9
전 문 대 (재/졸)	47.3	11.5	17.7	14.5	4.1	2.4	1.1	0.1	1.4
대 학 교 (재/졸)	50.1	13.6	15.5	13.9	4.8	1.0	0.5	0.1	0.5
대 학 원 (재/졸)	42.8	12.3	16.2	17.5	6.1	1.8	2.0	0.4	0.9

4-3. 만 15세 이상 전국민 1인 당일 기타여행 일수 분포

단위 : %

0일	1~2일	3~5일	6~10일	11~15일	16~20일	21~25일	26~30일	31일 이상	구	분
50.5	29.8	13.5	4.3	1.0	0.4	0.2	0.1	0.1	전	체
									성	별
50.4	30.5	12.7	4.5	1.1	0.5	0.2	0.1	0.1	남	자
50.6	29.1	14.3	4.2	1.0	0.3	0.1	0.1	0.2	여	자
									연	령
61.6	30.4	7.2	0.7	0.1	-	-	-	-	15 ~ 19	세
63.3	27.3	8.0	1.0	-	0.1	0.1	-	0.2	20	대
51.5	30.2	11.7	3.0	1.5	1.0	0.4	0.2	0.6	30	대
43.6	33.8	14.9	5.8	1.4	0.3	0.1	-	0.1	40	대
41.5	29.0	19.9	7.1	1.4	0.6	0.3	0.2	-	50	대
53.2	26.8	13.3	4.8	1.0	0.4	0.1	0.1	0.1	60	대 이상
									직	업
45.4	28.8	17.1	4.7	1.4	0.8	1.6	-	0.2	전	문 관 리
49.0	30.0	13.3	4.5	1.6	1.2	0.1	0.1	0.1	사	무
40.1	34.6	17.3	6.4	1.2	0.4	0.0	-	-	서	비 스 관 매
45.0	25.2	19.8	8.0	1.2	-	0.1	0.7	-	농	어 업
40.3	37.5	14.1	6.6	0.7	0.3	0.3	0.1	-	기	능 노 무
									가	구 소 득
59.7	22.2	11.7	4.8	1.6	-	-	-	-	50	만원 미만
55.3	23.7	15.2	4.1	1.0	-	-	-	0.7	50 ~ 100	만원 미만
52.8	28.7	12.1	5.5	0.3	-	0.1	0.2	0.2	100 ~ 200	만원 미만
46.8	31.5	14.2	5.2	1.6	0.4	0.2	0.1	-	200 ~ 300	만원 미만
48.5	31.2	16.4	2.8	0.6	0.3	0.0	0.1	-	300 ~ 400	만원 미만
52.3	29.7	13.5	2.9	1.1	0.4	0.1	-	-	400 ~ 500	만원 미만
44.7	32.2	13.7	6.7	0.8	0.7	0.3	0.2	0.5	500 ~ 600	만원 미만
57.2	27.4	9.9	3.2	1.3	0.7	0.3	-	0.1	600	만원 이상
									학	력
53.5	27.8	14.8	2.9	0.9	0.2	-	-	-	초	졸 이 하
49.6	27.8	16.3	4.4	1.0	0.2	0.4	0.2	-	중	학 교 (재 / 졸)
46.6	32.1	13.0	6.2	1.1	0.5	0.1	0.2	0.3	고	등 학 교 (재 / 졸)
47.8	32.3	14.0	4.0	1.8	0.1	-	-	-	전	문 대 (재 / 졸)
54.1	28.6	12.8	2.8	0.8	0.5	0.3	0.0	0.1	대	학 교 (재 / 졸)
55.6	22.2	12.5	6.1	1.7	1.2	0.3	-	0.4	대	학 원 (재 / 졸)

제 2 편 통 계 편

5-1. 월별 만 15세 이상 전국민 1인 평균 국내여행 일수

단위 : 일/인

구 분	1월	2월	3월	4월	5월	6월	7월	8월	9월	10월	11월	12월
전 체	0.51	1.10	0.62	0.79	0.64	0.52	0.79	1.05	1.13	0.71	0.48	0.57
성 별												
남 자	0.48	1.10	0.59	0.73	0.61	0.48	0.75	1.04	1.12	0.65	0.45	0.55
여 자	0.54	1.10	0.65	0.85	0.67	0.55	0.83	1.07	1.14	0.77	0.52	0.59
연 령												
15 ~ 19 세	0.48	1.31	0.46	0.44	0.44	0.27	0.69	0.99	1.10	0.33	0.22	0.50
20 대	0.39	0.96	0.44	0.40	0.35	0.31	0.71	0.86	0.91	0.40	0.19	0.56
30 대	0.68	1.41	0.69	0.94	0.92	0.74	1.13	1.49	1.55	0.82	0.60	0.67
40 대	0.63	1.49	0.69	0.82	0.73	0.61	0.94	1.40	1.45	0.79	0.56	0.57
50 대	0.44	0.97	0.65	0.81	0.65	0.54	0.69	0.92	1.02	0.82	0.57	0.63
60 대 이상	0.40	0.55	0.64	1.05	0.62	0.49	0.58	0.64	0.73	0.83	0.55	0.46
직 업												
전문 관리	0.69	1.35	0.76	0.91	0.83	0.71	0.94	1.40	1.42	0.95	0.66	0.82
사무	0.58	1.31	0.68	0.78	0.74	0.62	0.89	1.34	1.41	0.84	0.57	0.58
서비스 판매	0.41	1.06	0.63	0.78	0.64	0.51	0.77	1.02	1.13	0.73	0.43	0.50
농 어 업	0.53	0.51	0.64	1.22	0.59	0.44	0.56	0.53	0.61	0.62	0.74	0.79
기능 노 무	0.37	1.14	0.65	0.84	0.68	0.53	0.84	1.04	1.23	0.75	0.53	0.47
가 구 소 득												
50만원 미만	0.46	0.62	0.43	1.13	0.62	0.48	0.52	0.74	0.68	0.56	0.55	0.60
50 ~ 100만원 미만	0.37	0.55	0.65	0.87	0.61	0.56	0.44	0.55	0.76	0.68	0.43	0.59
100 ~ 200만원 미만	0.30	0.56	0.53	0.80	0.51	0.34	0.62	0.65	0.78	0.57	0.52	0.45
200 ~ 300만원 미만	0.44	0.97	0.64	0.79	0.71	0.57	0.90	0.99	1.08	0.80	0.47	0.57
300 ~ 400만원 미만	0.47	1.16	0.52	0.69	0.60	0.45	0.79	1.04	1.14	0.64	0.38	0.50
400 ~ 500만원 미만	0.64	1.30	0.60	0.66	0.58	0.49	0.81	1.17	1.18	0.70	0.46	0.62
500 ~ 600만원 미만	0.68	1.38	0.69	0.78	0.81	0.50	0.74	1.19	1.33	0.79	0.54	0.71
600만원 이상	0.51	1.33	0.70	0.96	0.61	0.69	0.93	1.36	1.36	0.74	0.56	0.52
학 력												
초 졸 이하	0.35	0.43	0.51	0.92	0.55	0.35	0.49	0.41	0.62	0.55	0.46	0.44
중 학교 (재/졸)	0.40	0.75	0.55	0.86	0.60	0.50	0.60	0.95	0.83	0.79	0.60	0.60
고 등 학교 (재/졸)	0.52	1.16	0.66	0.86	0.66	0.51	0.77	1.00	1.20	0.73	0.53	0.53
전 문 대 (재/졸)	0.54	1.30	0.57	0.72	0.73	0.62	0.94	1.39	1.30	0.75	0.49	0.63
대 학 교 (재/졸)	0.54	1.23	0.63	0.68	0.60	0.53	0.86	1.16	1.18	0.66	0.40	0.60
대 학 원 (재/졸)	0.62	1.38	0.71	0.90	0.87	0.63	1.13	1.50	1.51	1.04	0.63	0.69

5-2. 월별 만 15세 이상 전국민 1인 평균 숙박여행 일수

단위 : 일/인

1월	2월	3월	4월	5월	6월	7월	8월	9월	10월	11월	12월	구	분
0.34	0.87	0.32	0.41	0.35	0.31	0.60	0.81	0.87	0.37	0.28	0.37	전	체
												성	별
0.31	0.87	0.30	0.38	0.33	0.28	0.57	0.81	0.86	0.34	0.25	0.35	남	자
0.37	0.86	0.33	0.44	0.37	0.34	0.63	0.81	0.88	0.40	0.31	0.38	여	자
												연	령
0.42	1.11	0.37	0.32	0.29	0.21	0.61	0.80	0.94	0.22	0.16	0.37	15 ~ 19	세
0.29	0.80	0.26	0.23	0.22	0.22	0.59	0.69	0.76	0.26	0.13	0.45	20	대
0.43	1.18	0.35	0.55	0.55	0.45	0.82	1.14	1.27	0.45	0.39	0.45	30	대
0.43	1.19	0.33	0.42	0.41	0.38	0.75	1.11	1.20	0.40	0.34	0.36	40	대
0.24	0.69	0.27	0.33	0.30	0.27	0.48	0.68	0.68	0.40	0.27	0.37	50	대
0.26	0.34	0.33	0.55	0.32	0.29	0.39	0.44	0.43	0.41	0.29	0.26	60	대 이상
												직	업
0.43	0.99	0.37	0.44	0.49	0.41	0.67	1.12	1.07	0.52	0.40	0.57	전	문 관 리
0.37	1.07	0.35	0.40	0.42	0.37	0.67	1.04	1.12	0.44	0.34	0.36	사	무
0.25	0.81	0.31	0.36	0.33	0.28	0.58	0.72	0.85	0.37	0.17	0.24	서	비 스 관 매
0.35	0.33	0.25	0.41	0.21	0.25	0.31	0.33	0.35	0.27	0.40	0.51	농	어 업
0.21	0.88	0.29	0.40	0.35	0.26	0.63	0.80	0.95	0.33	0.29	0.30	기	능 노 무
												가	구 소 득
0.33	0.49	0.21	0.61	0.43	0.38	0.38	0.55	0.44	0.32	0.37	0.48	50	만원 미만
0.25	0.37	0.36	0.38	0.33	0.35	0.31	0.36	0.44	0.37	0.22	0.38	50 ~ 100	만원 미만
0.19	0.38	0.25	0.31	0.23	0.18	0.43	0.46	0.56	0.23	0.30	0.32	100 ~ 200	만원 미만
0.29	0.74	0.32	0.42	0.40	0.37	0.70	0.74	0.78	0.38	0.27	0.31	200 ~ 300	만원 미만
0.32	0.94	0.25	0.33	0.31	0.27	0.60	0.80	0.88	0.30	0.22	0.31	300 ~ 400	만원 미만
0.44	1.06	0.33	0.36	0.35	0.30	0.59	0.87	0.98	0.39	0.26	0.45	400 ~ 500	만원 미만
0.43	1.07	0.29	0.37	0.42	0.26	0.55	0.93	1.03	0.46	0.29	0.48	500 ~ 600	만원 미만
0.36	1.07	0.44	0.65	0.37	0.42	0.75	1.12	1.10	0.47	0.35	0.32	600	만원 이상
												학	력
0.26	0.30	0.24	0.41	0.30	0.22	0.32	0.26	0.40	0.27	0.25	0.26	초	졸 이 하
0.26	0.53	0.26	0.41	0.32	0.29	0.42	0.66	0.54	0.33	0.32	0.37	중	학 교 (재 / 졸)
0.33	0.90	0.32	0.43	0.34	0.29	0.57	0.75	0.92	0.37	0.30	0.32	고	등 학 교 (재 / 졸)
0.42	1.04	0.33	0.43	0.46	0.41	0.73	1.11	1.05	0.42	0.30	0.45	전	문 대 (재 / 졸)
0.36	0.99	0.33	0.38	0.34	0.33	0.69	0.91	0.95	0.38	0.24	0.41	대	학 교 (재 / 졸)
0.41	1.14	0.44	0.49	0.52	0.31	0.79	1.28	1.14	0.61	0.31	0.43	대	학 원 (재 / 졸)

제 2 편 통 계 편

5-3. 월별 만 15세 이상 전국민 1인 평균 당일여행 일수

단위 : 일/인

구 분	1월	2월	3월	4월	5월	6월	7월	8월	9월	10월	11월	12월
전 체	0.17	0.24	0.30	0.38	0.29	0.20	0.19	0.24	0.26	0.33	0.20	0.20
성 별												
남 자	0.17	0.23	0.28	0.34	0.27	0.20	0.18	0.23	0.26	0.31	0.20	0.19
여 자	0.17	0.25	0.31	0.42	0.30	0.21	0.20	0.25	0.26	0.36	0.21	0.20
연 령												
15 ~ 19 세	0.06	0.20	0.09	0.12	0.15	0.06	0.09	0.19	0.16	0.11	0.06	0.13
20 대	0.10	0.16	0.19	0.16	0.13	0.09	0.12	0.17	0.15	0.14	0.06	0.10
30 대	0.24	0.23	0.34	0.39	0.37	0.29	0.31	0.35	0.28	0.36	0.21	0.22
40 대	0.21	0.30	0.35	0.40	0.32	0.23	0.19	0.29	0.25	0.38	0.21	0.21
50 대	0.20	0.28	0.38	0.48	0.35	0.27	0.21	0.24	0.34	0.42	0.30	0.25
60 대 이상	0.14	0.20	0.31	0.51	0.30	0.20	0.19	0.20	0.30	0.41	0.26	0.20
직 업												
전문 관리	0.26	0.37	0.39	0.46	0.34	0.31	0.26	0.29	0.35	0.43	0.25	0.25
사무	0.20	0.24	0.33	0.38	0.32	0.24	0.22	0.30	0.29	0.40	0.23	0.22
서비스 판매	0.15	0.26	0.32	0.42	0.31	0.23	0.19	0.30	0.28	0.36	0.26	0.26
농 어 업	0.18	0.17	0.39	0.81	0.38	0.19	0.25	0.20	0.26	0.35	0.33	0.28
기 능 노 무	0.17	0.26	0.36	0.44	0.33	0.27	0.22	0.24	0.29	0.42	0.23	0.17
가 구 소 득												
50만원 미만	0.13	0.13	0.22	0.52	0.19	0.10	0.14	0.19	0.24	0.24	0.17	0.11
50 ~ 100만원 미만	0.12	0.18	0.29	0.50	0.27	0.21	0.13	0.19	0.32	0.31	0.21	0.21
100 ~ 200만원 미만	0.12	0.18	0.28	0.49	0.27	0.15	0.18	0.19	0.22	0.33	0.22	0.13
200 ~ 300만원 미만	0.15	0.23	0.33	0.38	0.31	0.20	0.20	0.25	0.30	0.42	0.20	0.26
300 ~ 400만원 미만	0.14	0.22	0.27	0.36	0.29	0.18	0.19	0.23	0.25	0.34	0.17	0.19
400 ~ 500만원 미만	0.20	0.24	0.27	0.31	0.22	0.19	0.21	0.30	0.20	0.31	0.20	0.17
500 ~ 600만원 미만	0.25	0.31	0.40	0.41	0.39	0.25	0.19	0.26	0.30	0.34	0.25	0.22
600만원 이상	0.16	0.26	0.26	0.31	0.24	0.26	0.19	0.24	0.26	0.27	0.21	0.20
학 력												
초 졸 이하	0.09	0.13	0.27	0.51	0.25	0.13	0.17	0.15	0.22	0.28	0.20	0.18
중 학교 (재/졸)	0.14	0.22	0.29	0.44	0.27	0.22	0.18	0.29	0.29	0.45	0.28	0.22
고 등 학교 (재/졸)	0.19	0.26	0.34	0.43	0.32	0.21	0.20	0.25	0.28	0.37	0.22	0.21
전 문 대 (재/졸)	0.12	0.26	0.24	0.30	0.27	0.22	0.21	0.28	0.24	0.33	0.20	0.18
대 학 교 (재/졸)	0.18	0.23	0.29	0.30	0.27	0.20	0.17	0.25	0.23	0.28	0.16	0.19
대 학 원 (재/졸)	0.20	0.24	0.28	0.41	0.35	0.32	0.34	0.22	0.37	0.42	0.32	0.25

6-1. 월별 만 15세 이상 전국민 1인 평균 관광여행 일수

단위 : 일/인

1월	2월	3월	4월	5월	6월	7월	8월	9월	10월	11월	12월	구	분
0.25	0.20	0.29	0.43	0.33	0.28	0.52	0.80	0.23	0.42	0.22	0.26	전	체
												성	별
0.23	0.19	0.28	0.39	0.30	0.26	0.50	0.81	0.21	0.38	0.19	0.26	남	자
0.27	0.22	0.31	0.48	0.36	0.30	0.54	0.80	0.24	0.46	0.24	0.26	여	자
												연	령
0.33	0.23	0.27	0.26	0.25	0.17	0.48	0.84	0.12	0.22	0.09	0.31	15 ~ 19	세
0.22	0.22	0.22	0.21	0.15	0.14	0.50	0.67	0.15	0.24	0.09	0.27	20	대
0.27	0.19	0.30	0.47	0.47	0.38	0.71	1.10	0.33	0.44	0.23	0.35	30	대
0.36	0.21	0.33	0.39	0.35	0.33	0.65	1.09	0.23	0.50	0.27	0.29	40	대
0.18	0.22	0.29	0.46	0.34	0.28	0.47	0.69	0.25	0.46	0.24	0.25	50	대
0.16	0.15	0.30	0.66	0.34	0.30	0.32	0.43	0.24	0.50	0.26	0.17	60	대 이상
												직	업
0.38	0.32	0.36	0.45	0.43	0.34	0.67	1.07	0.33	0.60	0.35	0.44	전	문 관 리
0.26	0.20	0.33	0.42	0.36	0.34	0.60	1.01	0.27	0.48	0.27	0.31	사	무
0.18	0.18	0.34	0.41	0.33	0.27	0.52	0.78	0.29	0.43	0.19	0.22	서	비 스 판 매
0.15	0.15	0.25	0.72	0.24	0.20	0.32	0.26	0.13	0.25	0.22	0.21	농	어 업
0.15	0.15	0.28	0.43	0.36	0.26	0.54	0.77	0.21	0.41	0.20	0.20	기	능 노 무
												가	구 소 득
0.10	0.11	0.19	0.63	0.25	0.34	0.22	0.32	0.15	0.26	0.18	0.03	50	만원 미만
0.10	0.08	0.27	0.46	0.31	0.25	0.19	0.33	0.18	0.29	0.12	0.12	50 ~ 100	만원 미만
0.10	0.13	0.20	0.42	0.28	0.16	0.38	0.42	0.19	0.29	0.21	0.16	100 ~ 200	만원 미만
0.19	0.13	0.29	0.40	0.30	0.31	0.50	0.66	0.24	0.45	0.19	0.24	200 ~ 300	만원 미만
0.25	0.19	0.24	0.37	0.31	0.21	0.50	0.85	0.25	0.37	0.17	0.23	300 ~ 400	만원 미만
0.36	0.25	0.34	0.40	0.37	0.27	0.58	0.95	0.22	0.42	0.22	0.39	400 ~ 500	만원 미만
0.35	0.24	0.34	0.35	0.33	0.25	0.52	0.94	0.20	0.47	0.25	0.36	500 ~ 600	만원 미만
0.29	0.31	0.35	0.63	0.38	0.43	0.75	1.11	0.28	0.55	0.29	0.26	600	만원 이상
												학	력
0.10	0.08	0.22	0.53	0.27	0.18	0.22	0.25	0.15	0.22	0.16	0.10	초	졸 이 하
0.20	0.17	0.26	0.51	0.28	0.28	0.39	0.68	0.20	0.46	0.30	0.21	중	학 교 (재 / 졸)
0.24	0.19	0.28	0.46	0.35	0.28	0.50	0.74	0.24	0.43	0.24	0.26	고	등 학 교 (재 / 졸)
0.25	0.20	0.28	0.39	0.30	0.33	0.57	1.08	0.23	0.45	0.21	0.27	전	문 대 (재 / 졸)
0.32	0.24	0.34	0.37	0.33	0.29	0.63	0.94	0.24	0.42	0.19	0.31	대	학 교 (재 / 졸)
0.27	0.36	0.31	0.42	0.45	0.30	0.73	1.01	0.35	0.73	0.24	0.37	대	학 원 (재 / 졸)

제 2 편 통 계 편

6-2. 월별 만 15세 이상 전국민 1인 평균 숙박 관광여행 일수

단위 : 일/인

구 분	1월	2월	3월	4월	5월	6월	7월	8월	9월	10월	11월	12월
전 체	0.17	0.13	0.15	0.22	0.19	0.18	0.41	0.64	0.13	0.23	0.13	0.19
성 별												
남 자	0.16	0.13	0.15	0.21	0.18	0.16	0.40	0.65	0.12	0.21	0.12	0.19
여 자	0.19	0.14	0.15	0.24	0.21	0.20	0.41	0.63	0.15	0.25	0.15	0.18
연 령												
15 ~ 19 세	0.30	0.19	0.21	0.19	0.17	0.14	0.44	0.69	0.08	0.15	0.07	0.24
20 대	0.19	0.19	0.14	0.11	0.10	0.11	0.42	0.53	0.10	0.16	0.07	0.22
30 대	0.17	0.13	0.14	0.28	0.29	0.23	0.54	0.88	0.22	0.24	0.16	0.25
40 대	0.25	0.13	0.16	0.19	0.21	0.22	0.53	0.88	0.15	0.26	0.19	0.19
50 대	0.09	0.15	0.13	0.19	0.19	0.16	0.35	0.54	0.13	0.25	0.12	0.18
60 대 이상	0.11	0.07	0.14	0.34	0.18	0.19	0.21	0.31	0.11	0.26	0.14	0.11
직 업												
전문 관리	0.23	0.20	0.17	0.25	0.27	0.21	0.51	0.91	0.19	0.37	0.26	0.35
사무	0.18	0.12	0.17	0.21	0.22	0.22	0.49	0.81	0.17	0.24	0.17	0.22
서비스 판매	0.12	0.12	0.21	0.20	0.18	0.16	0.41	0.59	0.17	0.24	0.08	0.13
농 어 업	0.09	0.08	0.08	0.18	0.09	0.13	0.15	0.13	0.04	0.10	0.12	0.14
기 능 노 무	0.08	0.10	0.11	0.19	0.19	0.13	0.40	0.60	0.11	0.19	0.11	0.13
가 구 소 득												
50만원 미만	0.04	0.08	0.12	0.31	0.17	0.32	0.17	0.20	0.07	0.14	0.08	-
50 ~ 100만원 미만	0.07	0.04	0.11	0.16	0.16	0.15	0.11	0.23	0.06	0.12	0.06	0.07
100 ~ 200만원 미만	0.06	0.07	0.10	0.15	0.13	0.08	0.27	0.30	0.10	0.12	0.12	0.12
200 ~ 300만원 미만	0.13	0.07	0.13	0.19	0.16	0.21	0.39	0.49	0.12	0.24	0.12	0.16
300 ~ 400만원 미만	0.18	0.14	0.11	0.17	0.15	0.13	0.38	0.67	0.16	0.18	0.10	0.16
400 ~ 500만원 미만	0.30	0.17	0.19	0.23	0.28	0.19	0.44	0.73	0.16	0.24	0.13	0.29
500 ~ 600만원 미만	0.21	0.16	0.15	0.15	0.19	0.14	0.42	0.78	0.12	0.28	0.13	0.27
600만원 이상	0.19	0.23	0.23	0.44	0.25	0.28	0.62	0.94	0.17	0.36	0.22	0.18
학 력												
초 졸 이하	0.06	0.03	0.09	0.18	0.12	0.12	0.11	0.14	0.06	0.07	0.08	0.06
중 학교 (재/졸)	0.15	0.09	0.13	0.23	0.17	0.18	0.27	0.47	0.11	0.20	0.15	0.14
고 등 학교 (재/졸)	0.15	0.13	0.13	0.25	0.21	0.17	0.39	0.59	0.14	0.23	0.14	0.18
전 문 대 (재/졸)	0.20	0.13	0.15	0.22	0.19	0.24	0.44	0.89	0.14	0.27	0.16	0.20
대 학 교 (재/졸)	0.24	0.17	0.20	0.21	0.20	0.19	0.52	0.76	0.15	0.25	0.13	0.23
대 학 원 (재/졸)	0.14	0.27	0.20	0.21	0.26	0.17	0.53	0.87	0.18	0.47	0.15	0.27

6-3. 월별 만 15세 이상 전국민 1인 평균 당일 관광여행 일수

단위 : 일/인

1월	2월	3월	4월	5월	6월	7월	8월	9월	10월	11월	12월	구	분
0.08	0.07	0.14	0.21	0.13	0.10	0.11	0.17	0.09	0.19	0.08	0.08	전	체
												성	별
0.07	0.06	0.13	0.18	0.12	0.09	0.10	0.16	0.09	0.17	0.07	0.07	남	자
0.08	0.07	0.15	0.24	0.15	0.10	0.13	0.17	0.10	0.21	0.09	0.08	여	자
												연	령
0.03	0.04	0.05	0.07	0.09	0.03	0.05	0.14	0.04	0.06	0.02	0.08	15 ~ 19	세
0.03	0.03	0.08	0.09	0.06	0.04	0.08	0.14	0.05	0.08	0.02	0.05	20	대
0.10	0.07	0.16	0.19	0.17	0.16	0.17	0.23	0.12	0.20	0.07	0.10	30	대
0.11	0.08	0.17	0.20	0.14	0.10	0.12	0.21	0.08	0.23	0.09	0.10	40	대
0.10	0.07	0.16	0.27	0.15	0.12	0.12	0.15	0.12	0.22	0.13	0.07	50	대
0.05	0.08	0.16	0.32	0.16	0.11	0.11	0.12	0.13	0.24	0.11	0.06	60	대 이상
												직	업
0.15	0.12	0.19	0.21	0.16	0.13	0.16	0.16	0.13	0.23	0.09	0.09	전문	관리
0.08	0.07	0.16	0.21	0.13	0.12	0.12	0.20	0.10	0.24	0.10	0.10	사	무
0.06	0.06	0.13	0.22	0.15	0.11	0.11	0.19	0.11	0.19	0.11	0.09	서비스	판매
0.06	0.07	0.16	0.54	0.15	0.07	0.17	0.12	0.09	0.14	0.10	0.07	농	어업
0.07	0.05	0.18	0.24	0.17	0.14	0.14	0.17	0.09	0.22	0.09	0.06	기능	노무
												가	구 소득
0.06	0.03	0.06	0.32	0.08	0.02	0.05	0.12	0.08	0.12	0.10	0.03	50만원	미만
0.02	0.04	0.16	0.30	0.15	0.09	0.08	0.10	0.12	0.18	0.06	0.05	50 ~ 100만원	미만
0.04	0.06	0.10	0.27	0.15	0.08	0.11	0.12	0.09	0.17	0.08	0.04	100 ~ 200만원	미만
0.06	0.06	0.15	0.21	0.14	0.10	0.10	0.17	0.12	0.22	0.08	0.08	200 ~ 300만원	미만
0.07	0.06	0.14	0.20	0.15	0.08	0.12	0.18	0.09	0.19	0.07	0.06	300 ~ 400만원	미만
0.06	0.08	0.16	0.17	0.09	0.08	0.14	0.22	0.06	0.18	0.09	0.10	400 ~ 500만원	미만
0.14	0.08	0.19	0.20	0.14	0.10	0.09	0.16	0.08	0.19	0.11	0.09	500 ~ 600만원	미만
0.09	0.08	0.11	0.19	0.13	0.15	0.12	0.16	0.12	0.19	0.07	0.09	600만원	이상
												학	력
0.03	0.04	0.13	0.35	0.15	0.06	0.11	0.11	0.08	0.14	0.08	0.04	초	졸 이하
0.05	0.08	0.13	0.28	0.11	0.10	0.11	0.21	0.10	0.26	0.14	0.08	중	학교 (재/졸)
0.09	0.06	0.15	0.21	0.15	0.11	0.11	0.16	0.10	0.19	0.10	0.08	고	등학교 (재/졸)
0.04	0.07	0.13	0.17	0.11	0.09	0.13	0.19	0.09	0.18	0.05	0.08	전문	대 (재/졸)
0.09	0.07	0.14	0.16	0.12	0.10	0.11	0.18	0.09	0.18	0.06	0.08	대	학교 (재/졸)
0.13	0.09	0.11	0.21	0.18	0.13	0.19	0.14	0.17	0.27	0.10	0.10	대	학원 (재/졸)

7-1. 월별 만 15세 이상 전국민 1인 평균 기타여행 일수

단위 : 일/인

구 분	1월	2월	3월	4월	5월	6월	7월	8월	9월	10월	11월	12월
전 체	0.26	0.90	0.32	0.36	0.31	0.24	0.27	0.25	0.90	0.29	0.27	0.30
성 별												
남 자	0.25	0.91	0.31	0.34	0.31	0.22	0.25	0.23	0.91	0.27	0.26	0.28
여 자	0.27	0.89	0.34	0.38	0.32	0.25	0.29	0.27	0.90	0.30	0.28	0.32
연 령												
15 ~ 19 세	0.15	1.08	0.19	0.18	0.18	0.10	0.21	0.15	0.98	0.11	0.13	0.19
20 대	0.17	0.73	0.22	0.19	0.20	0.16	0.22	0.18	0.76	0.16	0.10	0.29
30 대	0.41	1.22	0.39	0.47	0.45	0.36	0.43	0.39	1.22	0.37	0.37	0.32
40 대	0.27	1.27	0.35	0.43	0.38	0.28	0.28	0.31	1.22	0.29	0.29	0.29
50 대	0.25	0.75	0.36	0.35	0.31	0.26	0.21	0.23	0.76	0.35	0.33	0.38
60 대 이상	0.24	0.40	0.34	0.39	0.28	0.19	0.26	0.20	0.49	0.33	0.29	0.30
직 업												
전문 관리	0.32	1.04	0.39	0.45	0.40	0.37	0.27	0.33	1.09	0.34	0.31	0.38
사무	0.32	1.11	0.36	0.36	0.38	0.28	0.28	0.33	1.14	0.36	0.30	0.27
서비스 판매	0.23	0.88	0.29	0.37	0.31	0.24	0.25	0.24	0.84	0.30	0.24	0.28
농 어 업	0.38	0.35	0.40	0.50	0.35	0.24	0.24	0.27	0.48	0.37	0.51	0.58
기 능 노 무	0.22	0.99	0.37	0.41	0.32	0.27	0.30	0.27	1.03	0.34	0.33	0.27
가 구 소 득												
50만원 미만	0.37	0.51	0.24	0.50	0.36	0.14	0.30	0.43	0.53	0.30	0.36	0.57
50 ~ 100만원 미만	0.27	0.46	0.39	0.42	0.30	0.31	0.25	0.22	0.58	0.39	0.31	0.48
100 ~ 200만원 미만	0.20	0.43	0.32	0.38	0.22	0.17	0.24	0.23	0.59	0.28	0.32	0.30
200 ~ 300만원 미만	0.25	0.84	0.36	0.39	0.41	0.25	0.40	0.33	0.84	0.34	0.28	0.33
300 ~ 400만원 미만	0.22	0.97	0.28	0.32	0.29	0.24	0.29	0.19	0.89	0.26	0.21	0.27
400 ~ 500만원 미만	0.28	1.05	0.26	0.27	0.21	0.21	0.23	0.23	0.97	0.27	0.24	0.23
500 ~ 600만원 미만	0.34	1.14	0.36	0.43	0.48	0.26	0.23	0.25	1.12	0.33	0.29	0.35
600만원 이상	0.22	1.02	0.35	0.33	0.23	0.25	0.19	0.25	1.08	0.19	0.27	0.26
학 력												
초 졸 이하	0.26	0.35	0.29	0.39	0.28	0.18	0.27	0.16	0.47	0.34	0.30	0.34
중 학교 (재/졸)	0.20	0.58	0.29	0.35	0.31	0.23	0.21	0.27	0.63	0.33	0.30	0.38
고 등 학교 (재/졸)	0.28	0.97	0.38	0.40	0.31	0.23	0.27	0.26	0.97	0.30	0.29	0.27
전 문 대 (재/졸)	0.30	1.10	0.29	0.33	0.43	0.29	0.37	0.31	1.07	0.31	0.28	0.35
대 학 교 (재/졸)	0.22	0.99	0.29	0.31	0.28	0.24	0.23	0.22	0.95	0.24	0.21	0.28
대 학 원 (재/졸)	0.35	1.03	0.40	0.48	0.42	0.33	0.41	0.49	1.17	0.30	0.39	0.32

7-2. 월별 만 15세 이상 전국민 1인 평균 숙박 기타여행 일수

단위 : 일/인

1월	2월	3월	4월	5월	6월	7월	8월	9월	10월	11월	12월	구	분
0.16	0.73	0.17	0.19	0.16	0.13	0.19	0.17	0.74	0.14	0.15	0.18	전	체
												성	별
0.15	0.74	0.15	0.18	0.16	0.12	0.17	0.16	0.75	0.13	0.13	0.16	남	자
0.18	0.72	0.18	0.20	0.16	0.15	0.21	0.19	0.73	0.15	0.16	0.20	여	자
												연	령
0.12	0.92	0.16	0.13	0.12	0.07	0.17	0.11	0.85	0.06	0.09	0.13	15 ~ 19	세
0.10	0.61	0.12	0.12	0.13	0.11	0.17	0.16	0.66	0.09	0.06	0.23	20	대
0.27	1.06	0.21	0.27	0.26	0.23	0.29	0.27	1.06	0.21	0.24	0.20	30	대
0.18	1.06	0.17	0.23	0.20	0.16	0.22	0.22	1.05	0.14	0.16	0.17	40	대
0.15	0.55	0.14	0.14	0.11	0.12	0.13	0.14	0.55	0.15	0.16	0.20	50	대
0.15	0.28	0.19	0.21	0.14	0.10	0.18	0.13	0.32	0.15	0.15	0.15	60	대 이상
												직	업
0.20	0.79	0.20	0.20	0.22	0.19	0.16	0.20	0.87	0.15	0.15	0.22	전	문 관 리
0.20	0.95	0.19	0.19	0.19	0.16	0.18	0.23	0.95	0.20	0.17	0.14	사	무
0.14	0.68	0.10	0.17	0.14	0.12	0.17	0.13	0.68	0.13	0.09	0.11	서	비 스 관 매
0.26	0.25	0.17	0.22	0.13	0.12	0.16	0.20	0.31	0.16	0.28	0.37	농	어 업
0.12	0.78	0.19	0.21	0.16	0.13	0.23	0.20	0.83	0.15	0.19	0.17	기	능 노 무
												가	구 소 득
0.29	0.41	0.09	0.30	0.26	0.06	0.21	0.35	0.37	0.18	0.29	0.48	50	만원 미만
0.18	0.33	0.25	0.22	0.18	0.20	0.20	0.12	0.38	0.25	0.16	0.31	50 ~ 100	만원 미만
0.13	0.31	0.15	0.16	0.10	0.11	0.17	0.16	0.45	0.12	0.18	0.20	100 ~ 200	만원 미만
0.16	0.67	0.18	0.22	0.23	0.15	0.31	0.25	0.66	0.15	0.16	0.15	200 ~ 300	만원 미만
0.15	0.80	0.15	0.16	0.16	0.14	0.22	0.13	0.72	0.12	0.11	0.15	300 ~ 400	만원 미만
0.14	0.89	0.15	0.13	0.08	0.11	0.15	0.14	0.82	0.15	0.13	0.16	400 ~ 500	만원 미만
0.22	0.91	0.15	0.21	0.23	0.11	0.13	0.15	0.91	0.18	0.16	0.21	500 ~ 600	만원 미만
0.16	0.84	0.20	0.21	0.12	0.14	0.12	0.18	0.93	0.10	0.13	0.14	600	만원 이상
												학	력
0.19	0.27	0.15	0.23	0.18	0.10	0.22	0.11	0.34	0.20	0.18	0.20	초	졸 이 하
0.11	0.43	0.13	0.18	0.15	0.11	0.15	0.19	0.43	0.13	0.17	0.23	중	학 교 (재 / 졸)
0.18	0.77	0.19	0.18	0.14	0.12	0.18	0.17	0.78	0.13	0.16	0.14	고	등 학 교 (재 / 졸)
0.21	0.91	0.18	0.21	0.27	0.17	0.28	0.22	0.91	0.16	0.13	0.25	전	문 대 (재 / 졸)
0.12	0.82	0.14	0.17	0.14	0.14	0.17	0.15	0.81	0.13	0.12	0.18	대	학 교 (재 / 졸)
0.27	0.87	0.24	0.28	0.26	0.14	0.26	0.41	0.96	0.15	0.16	0.17	대	학 원 (재 / 졸)

제 2 편 통 계 편

7-3. 월별 만 15세 이상 전국민 1인 평균 당일 기타여행 일수

단위 : 일/인

구 분	1월	2월	3월	4월	5월	6월	7월	8월	9월	10월	11월	12월
전 체	0.09	0.17	0.16	0.17	0.15	0.10	0.08	0.08	0.16	0.14	0.12	0.12
성 별												
남 자	0.10	0.17	0.16	0.16	0.15	0.11	0.08	0.07	0.16	0.14	0.12	0.13
여 자	0.09	0.17	0.16	0.17	0.16	0.10	0.08	0.08	0.17	0.15	0.12	0.12
연 령												
15 ~ 19 세	0.03	0.16	0.03	0.05	0.06	0.03	0.04	0.04	0.12	0.05	0.04	0.06
20 대	0.07	0.13	0.10	0.07	0.07	0.05	0.04	0.03	0.10	0.06	0.04	0.05
30 대	0.14	0.16	0.17	0.20	0.20	0.13	0.14	0.12	0.17	0.16	0.14	0.13
40 대	0.09	0.22	0.18	0.21	0.18	0.13	0.07	0.09	0.17	0.15	0.13	0.12
50 대	0.10	0.21	0.22	0.21	0.20	0.14	0.09	0.08	0.22	0.20	0.17	0.19
60 대 이상	0.09	0.12	0.15	0.19	0.14	0.09	0.08	0.08	0.17	0.17	0.14	0.14
직 업												
전문 관리	0.12	0.25	0.20	0.25	0.18	0.18	0.11	0.12	0.22	0.19	0.16	0.17
사무	0.12	0.17	0.17	0.17	0.19	0.12	0.10	0.10	0.19	0.17	0.14	0.12
서비스 판매	0.09	0.20	0.19	0.21	0.17	0.12	0.08	0.11	0.16	0.17	0.15	0.17
농 어 업	0.12	0.10	0.23	0.27	0.23	0.12	0.08	0.07	0.17	0.21	0.23	0.21
기능 노 무	0.10	0.21	0.19	0.20	0.16	0.14	0.07	0.07	0.19	0.20	0.14	0.10
가 구 소 득												
50만원 미만	0.07	0.10	0.15	0.20	0.11	0.08	0.08	0.08	0.16	0.12	0.07	0.08
50 ~ 100만원 미만	0.09	0.14	0.14	0.20	0.12	0.12	0.06	0.09	0.20	0.14	0.16	0.17
100 ~ 200만원 미만	0.07	0.12	0.18	0.22	0.12	0.07	0.07	0.07	0.14	0.16	0.14	0.09
200 ~ 300만원 미만	0.09	0.17	0.18	0.16	0.17	0.10	0.09	0.08	0.17	0.20	0.12	0.18
300 ~ 400만원 미만	0.07	0.16	0.13	0.16	0.13	0.10	0.07	0.05	0.16	0.15	0.10	0.13
400 ~ 500만원 미만	0.14	0.16	0.11	0.14	0.13	0.10	0.08	0.08	0.14	0.12	0.11	0.07
500 ~ 600만원 미만	0.11	0.23	0.21	0.22	0.25	0.14	0.10	0.11	0.22	0.15	0.13	0.14
600만원 이상	0.06	0.18	0.15	0.12	0.12	0.11	0.06	0.07	0.14	0.09	0.14	0.11
학 력												
초 졸 이하	0.06	0.09	0.14	0.16	0.10	0.07	0.06	0.05	0.14	0.14	0.13	0.14
중 학교 (재/졸)	0.09	0.14	0.16	0.16	0.16	0.12	0.06	0.08	0.20	0.20	0.13	0.15
고 등 학교 (재/졸)	0.10	0.20	0.18	0.22	0.17	0.11	0.09	0.09	0.19	0.17	0.12	0.13
전 문 대 (재/졸)	0.08	0.19	0.11	0.12	0.16	0.12	0.08	0.09	0.15	0.15	0.15	0.10
대 학 교 (재/졸)	0.10	0.16	0.15	0.14	0.14	0.10	0.06	0.07	0.14	0.11	0.10	0.11
대 학 원 (재/졸)	0.08	0.15	0.16	0.20	0.16	0.19	0.15	0.08	0.20	0.16	0.22	0.15

8-1. 월별 만 15세 이상 전국민 1인 평균 국내여행 일수 구성비

단위 : %

1월	2월	3월	4월	5월	6월	7월	8월	9월	10월	11월	12월	구	분
5.7	12.4	6.9	8.9	7.2	5.8	8.9	11.8	12.7	8.0	5.4	6.4	전	체
												성	별
5.6	12.9	6.9	8.5	7.1	5.7	8.8	12.2	13.2	7.6	5.3	6.4	남	자
5.8	11.9	7.0	9.2	7.3	5.9	8.9	11.5	12.3	8.3	5.6	6.3	여	자
												연	령
6.6	18.1	6.3	6.1	6.0	3.7	9.6	13.7	15.2	4.5	3.1	6.9	15 ~ 19	세
6.0	14.8	6.9	6.2	5.5	4.8	11.0	13.2	14.1	6.1	3.0	8.6	20	대
5.8	12.1	5.9	8.1	7.9	6.3	9.7	12.8	13.3	7.0	5.2	5.7	30	대
5.9	13.9	6.4	7.7	6.8	5.7	8.8	13.1	13.6	7.4	5.2	5.4	40	대
5.0	11.2	7.4	9.4	7.5	6.2	7.9	10.6	11.7	9.4	6.5	7.2	50	대
5.3	7.3	8.5	14.0	8.2	6.5	7.7	8.5	9.7	11.0	7.2	6.1	60대	이상
												직	업
6.1	11.8	6.6	7.9	7.3	6.2	8.2	12.3	12.4	8.3	5.8	7.2	전문	관리
5.6	12.7	6.6	7.6	7.2	6.0	8.6	13.0	13.6	8.2	5.5	5.6	사	무
4.7	12.3	7.3	9.1	7.4	5.9	9.0	11.9	13.1	8.5	5.0	5.8	서비스	판매
6.8	6.5	8.2	15.7	7.6	5.7	7.2	6.8	7.9	7.9	9.4	10.1	농어	업
4.1	12.5	7.2	9.3	7.4	5.9	9.3	11.4	13.6	8.3	5.8	5.2	기능	노무
												가	구
6.3	8.4	5.8	15.3	8.3	6.5	7.0	10.0	9.2	7.5	7.4	8.1	50만원	미만
5.2	7.7	9.2	12.4	8.6	7.9	6.2	7.7	10.7	9.7	6.1	8.4	50 ~ 100만원	미만
4.6	8.4	8.0	12.1	7.6	5.1	9.3	9.8	11.8	8.6	7.9	6.8	100 ~ 200만원	미만
5.0	10.8	7.2	8.9	7.9	6.4	10.1	11.1	12.0	8.9	5.3	6.4	200 ~ 300만원	미만
5.6	13.8	6.2	8.3	7.2	5.4	9.4	12.4	13.6	7.6	4.6	6.0	300 ~ 400만원	미만
7.0	14.1	6.6	7.2	6.3	5.3	8.8	12.7	12.8	7.6	5.0	6.7	400 ~ 500만원	미만
6.7	13.6	6.8	7.7	8.0	5.0	7.3	11.8	13.1	7.8	5.3	6.9	500 ~ 600만원	미만
5.0	12.9	6.8	9.4	6.0	6.7	9.1	13.2	13.2	7.2	5.5	5.0	600만원	이상
												학	력
5.8	7.1	8.3	15.1	9.1	5.8	8.1	6.8	10.2	9.1	7.5	7.2	초	졸
5.0	9.4	6.9	10.7	7.4	6.3	7.5	11.8	10.4	9.8	7.5	7.4	중	학교(재/졸)
5.7	12.7	7.2	9.4	7.3	5.6	8.4	11.0	13.2	8.0	5.8	5.8	고	등학교(재/졸)
5.4	13.0	5.7	7.2	7.3	6.2	9.4	14.0	13.0	7.6	4.9	6.3	전문	대(재/졸)
6.0	13.5	6.9	7.5	6.6	5.8	9.5	12.8	13.1	7.3	4.4	6.6	대	학교(재/졸)
5.3	11.9	6.1	7.8	7.5	5.4	9.8	12.9	13.0	8.9	5.4	5.9	대	학원(재/졸)

제 2 편 통 계 편

8-2. 월별 만 15세 이상 전국민 1인 평균 숙박여행 일수 구성비

단위 : %

구 분	1월	2월	3월	4월	5월	6월	7월	8월	9월	10월	11월	12월
전 체	5.7	14.7	5.4	7.0	6.0	5.3	10.2	13.7	14.8	6.3	4.7	6.2
성 별												
남 자	5.5	15.4	5.3	6.8	5.9	5.0	10.1	14.2	15.3	6.1	4.4	6.2
여 자	6.0	14.0	5.4	7.1	6.1	5.6	10.2	13.3	14.4	6.6	5.0	6.3
연 령												
15 ~ 19 세	7.2	19.1	6.4	5.5	4.9	3.6	10.4	13.8	16.1	3.8	2.8	6.4
20 대	5.9	16.3	5.3	4.8	4.5	4.4	12.1	14.1	15.5	5.2	2.6	9.2
30 대	5.4	14.7	4.4	6.9	6.8	5.6	10.2	14.2	15.8	5.6	4.9	5.5
40 대	5.8	16.3	4.6	5.7	5.6	5.1	10.2	15.1	16.4	5.5	4.7	4.9
50 대	4.8	13.9	5.3	6.6	6.0	5.5	9.6	13.7	13.7	8.0	5.4	7.5
60 대 이상	6.1	8.0	7.7	12.6	7.5	6.7	9.0	10.1	10.0	9.6	6.7	6.1
직 업												
전문 관리	5.8	13.2	5.0	5.9	6.6	5.4	9.0	14.9	14.2	7.0	5.4	7.6
사무	5.4	15.4	5.1	5.8	6.0	5.4	9.6	15.0	16.1	6.3	4.9	5.2
서비스 판매	4.8	15.3	5.9	6.8	6.2	5.2	11.1	13.7	16.1	7.0	3.3	4.5
농 어 업	8.9	8.3	6.2	10.3	5.4	6.4	7.8	8.4	8.8	6.7	10.2	12.8
기능 노 무	3.7	15.5	5.1	7.0	6.1	4.6	11.0	14.0	16.6	5.8	5.2	5.3
가 구 소 득												
50만원 미만	6.6	9.8	4.3	12.2	8.5	7.6	7.6	11.0	8.8	6.4	7.5	9.7
50 ~ 100만원 미만	6.1	9.0	8.7	9.2	8.1	8.5	7.5	8.7	10.8	8.9	5.3	9.3
100 ~ 200만원 미만	4.9	9.9	6.5	8.1	6.0	4.8	11.3	11.9	14.4	6.1	7.8	8.3
200 ~ 300만원 미만	5.1	12.9	5.5	7.3	6.9	6.5	12.3	13.0	13.6	6.7	4.8	5.4
300 ~ 400만원 미만	5.8	16.9	4.6	6.0	5.7	4.9	10.8	14.5	16.0	5.3	3.9	5.6
400 ~ 500만원 미만	6.9	16.6	5.2	5.5	5.5	4.7	9.3	13.6	15.4	6.1	4.1	7.1
500 ~ 600만원 미만	6.5	16.2	4.5	5.6	6.4	3.9	8.4	14.1	15.6	6.9	4.4	7.4
600만원 이상	4.8	14.4	5.9	8.8	5.0	5.7	10.1	15.1	14.8	6.3	4.8	4.3
학 력												
초 졸 이하	7.4	8.6	6.8	11.7	8.5	6.4	9.2	7.4	11.5	7.9	7.2	7.4
중 학교 (재/졸)	5.5	11.2	5.5	8.8	6.9	6.1	8.9	14.0	11.4	7.1	6.8	7.9
고 등 학교 (재/졸)	5.6	15.3	5.5	7.3	5.8	5.0	9.7	12.9	15.7	6.3	5.2	5.5
전 문 대 (재/졸)	5.8	14.6	4.6	6.0	6.5	5.7	10.2	15.6	14.7	5.9	4.2	6.2
대 학 교 (재/졸)	5.7	15.7	5.3	6.0	5.3	5.2	10.9	14.4	15.1	6.0	3.9	6.5
대 학 원 (재/졸)	5.2	14.5	5.5	6.3	6.6	3.9	10.0	16.2	14.5	7.8	4.0	5.5

8-3. 월별 만 15세 이상 전국민 1인 평균 당일여행 일수 구성비

단위 : %

1월	2월	3월	4월	5월	6월	7월	8월	9월	10월	11월	12월	구	분
5.6	7.9	10.0	12.6	9.5	6.8	6.3	8.1	8.6	11.1	6.8	6.6	전	체
												성	별
5.9	7.9	9.9	11.9	9.5	7.0	6.2	8.2	9.0	10.7	6.9	6.8	남	자
5.3	7.8	10.0	13.2	9.6	6.6	6.5	8.1	8.3	11.5	6.7	6.4	여	자
												연	령
4.2	14.0	6.2	8.5	10.6	4.0	6.0	13.3	11.6	7.7	4.5	9.3	15 ~ 19	세
6.3	10.0	11.8	10.4	8.4	5.8	7.7	10.5	9.6	8.9	4.0	6.6	20	대
6.7	6.4	9.4	10.8	10.3	8.0	8.6	9.7	7.9	10.2	5.9	6.2	30	대
6.2	8.8	10.5	12.0	9.5	6.9	5.6	8.8	7.5	11.4	6.4	6.4	40	대
5.4	7.5	10.3	13.1	9.5	7.2	5.6	6.3	9.1	11.3	8.0	6.9	50	대
4.2	6.3	9.7	15.8	9.2	6.3	6.0	6.2	9.2	12.8	8.0	6.2	60	대 이상
												직	업
6.6	9.3	9.8	11.6	8.6	7.8	6.6	7.2	8.9	10.8	6.4	6.3	전문	관리
6.0	7.0	9.8	11.3	9.6	7.2	6.5	8.9	8.6	11.9	6.9	6.4	사	무
4.6	7.7	9.5	12.7	9.4	6.9	5.7	9.0	8.3	10.9	7.7	7.8	서비스	판매
4.6	4.6	10.4	21.4	10.0	5.0	6.5	5.2	6.9	9.3	8.7	7.3	농어	업
4.9	7.5	10.7	13.1	9.7	8.0	6.4	7.0	8.5	12.4	6.8	4.9	기능	노무
												가	구 소 득
5.6	5.5	9.1	21.8	8.0	4.0	5.7	8.1	10.1	9.9	7.3	4.8	50만원	미만
3.9	6.0	9.9	16.8	9.3	7.2	4.5	6.5	10.7	10.7	7.3	7.2	50 ~ 100만원	미만
4.2	6.5	10.0	17.7	9.9	5.4	6.6	6.8	8.1	12.1	8.0	4.8	100 ~ 200만원	미만
4.7	7.1	10.2	11.7	9.8	6.2	6.1	7.8	9.2	13.0	6.2	8.1	200 ~ 300만원	미만
5.0	7.8	9.4	12.7	10.1	6.4	6.8	8.2	8.9	12.0	5.9	6.7	300 ~ 400만원	미만
7.1	8.5	9.6	11.0	7.9	6.7	7.6	10.7	7.0	10.9	7.0	5.9	400 ~ 500만원	미만
7.1	8.7	11.1	11.6	10.9	6.9	5.3	7.4	8.4	9.4	6.9	6.2	500 ~ 600만원	미만
5.5	9.1	9.2	10.9	8.5	9.1	6.5	8.3	9.1	9.6	7.3	6.9	600만원	이상
												학	력
3.6	5.2	10.4	19.5	9.8	5.1	6.6	6.0	8.4	10.7	7.8	7.0	초	졸 이하
4.3	6.8	8.9	13.4	8.2	6.5	5.3	8.7	8.9	13.7	8.4	6.8	중	학교 (재/졸)
5.8	8.1	10.3	13.1	9.8	6.5	6.1	7.5	8.7	11.1	6.8	6.3	고	등학교 (재/졸)
4.4	9.1	8.4	10.4	9.4	7.6	7.3	9.9	8.6	11.7	6.9	6.4	전	문대 (재/졸)
6.7	8.5	10.7	10.9	9.7	7.2	6.1	9.0	8.4	10.3	5.7	6.9	대	학교 (재/졸)
5.5	6.4	7.4	11.0	9.3	8.6	9.2	6.0	9.9	11.4	8.6	6.8	대	학원 (재/졸)

제 2 편 통 계 편

9-1. 월별 만 15세 이상 전국민 1인 평균 관광여행 일수 구성비

단위 : %

구 분	1월	2월	3월	4월	5월	6월	7월	8월	9월	10월	11월	12월
전 체	5.9	4.7	6.9	10.2	7.7	6.6	12.3	19.0	5.4	10.0	5.1	6.2
성 별												
남 자	5.8	4.7	6.9	9.6	7.5	6.5	12.6	20.2	5.3	9.6	4.8	6.6
여 자	6.0	4.8	6.9	10.7	7.9	6.7	12.1	17.9	5.5	10.3	5.4	5.9
연 령												
15 ~ 19 세	9.2	6.4	7.4	7.3	7.1	4.7	13.5	23.4	3.4	6.1	2.6	8.8
20 대	7.1	7.2	7.1	6.7	5.0	4.7	16.1	21.8	4.9	7.8	2.9	8.8
30 대	5.1	3.7	5.7	9.0	8.9	7.3	13.5	21.0	6.3	8.5	4.4	6.6
40 대	7.2	4.2	6.7	7.8	7.0	6.5	13.0	21.8	4.6	10.0	5.4	5.7
50 대	4.4	5.3	7.0	11.1	8.2	6.7	11.4	16.8	6.1	11.2	5.8	6.0
60 대 이상	4.1	4.0	7.9	17.2	8.9	7.8	8.4	11.4	6.2	13.0	6.7	4.3
직 업												
전문 관리	6.6	5.5	6.3	7.9	7.5	6.0	11.6	18.7	5.7	10.5	6.0	7.6
사무	5.3	4.0	6.8	8.7	7.3	7.0	12.5	20.9	5.5	9.9	5.6	6.4
서비스 판매	4.3	4.4	8.1	10.0	8.0	6.6	12.6	18.9	7.0	10.5	4.5	5.3
농 어 업	4.9	4.9	7.9	23.4	7.8	6.5	10.2	8.3	4.2	7.9	7.1	6.7
기 능 노 무	3.8	3.8	7.1	10.9	9.0	6.7	13.7	19.5	5.2	10.4	5.0	5.0
가 구 소 득												
50만원 미만	3.5	4.0	6.7	22.7	9.1	12.3	7.9	11.4	5.4	9.2	6.6	1.1
50 ~ 100만원 미만	3.6	3.1	9.9	17.0	11.5	9.2	7.0	12.3	6.7	10.8	4.4	4.4
100 ~ 200만원 미만	3.6	4.4	7.0	14.3	9.6	5.5	12.9	14.2	6.4	9.8	7.0	5.3
200 ~ 300만원 미만	4.9	3.2	7.3	10.4	7.8	8.0	12.7	16.9	6.1	11.6	5.0	6.0
300 ~ 400만원 미만	6.3	4.9	6.2	9.3	7.8	5.4	12.7	21.6	6.3	9.4	4.4	5.8
400 ~ 500만원 미만	7.6	5.2	7.2	8.3	7.8	5.7	12.1	19.9	4.5	8.9	4.6	8.2
500 ~ 600만원 미만	7.5	5.3	7.3	7.7	7.2	5.4	11.3	20.5	4.4	10.2	5.4	7.8
600만원 이상	5.1	5.5	6.1	11.2	6.7	7.7	13.3	19.7	5.1	9.7	5.2	4.7
학 력												
초 졸 이하	3.9	3.2	8.9	21.6	11.1	7.3	9.0	10.1	6.0	8.7	6.3	4.0
중 학교 (재/졸)	5.1	4.4	6.7	12.9	7.2	7.0	9.8	17.1	5.1	11.6	7.6	5.4
고 등 학교 (재/졸)	5.6	4.5	6.7	11.0	8.4	6.7	11.8	17.7	5.6	10.2	5.7	6.1
전 문 대 (재/졸)	5.4	4.5	6.1	8.5	6.5	7.3	12.5	23.7	5.1	9.8	4.6	6.0
대 학 교 (재/졸)	7.0	5.2	7.3	8.1	7.0	6.2	13.6	20.4	5.2	9.2	4.1	6.8
대 학 원 (재/졸)	4.9	6.4	5.6	7.6	8.1	5.4	13.1	18.3	6.3	13.3	4.4	6.7

9-2. 월별 만 15세 이상 전국민 1인 평균 숙박 관광여행 일수 구성비

단위 : %

1월	2월	3월	4월	5월	6월	7월	8월	9월	10월	11월	12월	구	분
6.3	4.8	5.4	8.0	6.9	6.4	14.6	22.8	4.8	8.3	4.8	6.7	전	체
												성	별
6.0	4.7	5.5	7.8	6.6	6.1	15.1	24.2	4.4	8.0	4.4	7.3	남	자
6.5	4.9	5.3	8.2	7.2	6.7	14.2	21.6	5.2	8.7	5.2	6.3	여	자
												연	령
10.3	6.7	7.4	6.8	5.8	4.9	15.2	24.1	2.8	5.3	2.4	8.3	15 ~ 19	세
8.1	8.2	5.8	4.8	4.1	4.5	18.0	22.9	4.2	6.9	3.0	9.4	20	대
4.7	3.6	4.0	8.1	8.3	6.4	15.3	25.0	6.1	6.9	4.5	7.1	30	대
7.3	3.9	4.8	5.7	6.3	6.5	15.7	26.2	4.4	7.8	5.6	5.6	40	대
3.5	6.0	5.3	7.5	7.7	6.3	14.4	21.9	5.4	10.0	4.7	7.2	50	대
5.0	3.1	6.6	15.5	8.3	8.8	9.6	14.3	5.1	11.9	6.6	5.0	60	대 이상
												직	업
5.9	5.1	4.4	6.3	6.9	5.4	13.0	23.2	4.9	9.4	6.5	8.9	전	문 관 리
5.5	3.9	5.2	6.5	6.9	6.8	15.1	25.2	5.3	7.5	5.4	6.7	사	무
4.4	4.7	7.9	7.5	7.0	6.2	15.9	22.5	6.7	9.2	3.1	4.9	서	비 스 관 매
7.0	6.2	6.0	13.7	6.6	9.8	11.0	9.9	3.0	7.6	9.1	10.2	농	어 업
3.6	4.3	4.5	8.1	8.1	5.5	17.0	25.7	4.8	8.0	4.5	5.8	기	능 노 무
												가	구 소 득
2.2	4.8	7.3	18.2	10.0	19.1	9.9	11.8	3.9	8.1	4.8	-	50	만원 미만
5.4	3.2	8.2	11.7	11.6	11.4	8.2	17.3	4.5	8.6	4.4	5.4	50 ~ 100	만원 미만
3.8	4.5	6.5	9.2	8.2	4.9	16.4	18.3	6.3	7.2	7.5	7.2	100 ~ 200	만원 미만
5.4	2.9	5.6	7.9	6.8	8.9	16.3	20.3	4.8	9.8	4.9	6.4	200 ~ 300	만원 미만
7.0	5.4	4.2	6.8	6.1	5.2	14.8	26.6	6.3	7.2	4.1	6.5	300 ~ 400	만원 미만
9.0	5.2	5.6	6.9	8.2	5.6	13.2	21.8	4.8	7.1	3.9	8.7	400 ~ 500	만원 미만
6.8	5.3	4.9	5.1	6.3	4.8	14.1	26.1	4.0	9.2	4.4	9.0	500 ~ 600	만원 미만
4.7	5.5	5.7	10.7	6.1	6.8	15.1	22.9	4.0	8.8	5.4	4.3	600	만원 이상
												학	력
5.6	3.0	7.7	15.9	10.8	10.5	9.5	12.8	5.7	6.5	6.9	5.0	초	졸 이 하
6.5	4.1	5.6	10.0	7.4	7.7	11.9	20.5	4.7	8.8	6.7	6.1	중	학 교 (재 / 졸)
5.4	4.7	4.7	9.2	7.6	6.4	14.4	21.8	5.2	8.7	5.2	6.7	고	등 학 교 (재 / 졸)
6.3	4.1	4.7	6.7	5.9	7.4	13.7	27.6	4.4	8.2	5.1	6.0	전	문 대 (재 / 졸)
7.3	5.2	6.0	6.5	6.2	5.8	16.1	23.5	4.6	7.6	3.9	7.2	대	학 교 (재 / 졸)
3.9	7.2	5.3	5.7	7.0	4.5	14.4	23.4	4.9	12.6	4.0	7.2	대	학 원 (재 / 졸)

제 2 편 통 계 편

9-3. 월별 만 15세 이상 전국민 1인 평균 당일 관광여행 일수 구성비

단위 : %

구 분	1월	2월	3월	4월	5월	6월	7월	8월	9월	10월	11월	12월
전 체	5.3	4.6	9.8	14.4	9.3	6.8	7.8	11.5	6.5	13.1	5.7	5.2
성 별												
남 자	5.5	4.6	9.8	13.4	9.3	7.1	7.5	12.2	7.1	12.8	5.6	5.3
여 자	5.1	4.6	9.8	15.3	9.2	6.6	8.1	11.0	6.1	13.4	5.8	5.1
연 령												
15 ~ 19 세	4.4	5.2	7.6	9.6	12.6	3.8	6.7	20.6	5.9	9.1	3.6	10.8
20 대	3.8	4.1	11.3	12.4	7.7	5.1	10.4	18.4	6.8	10.6	2.6	6.9
30 대	5.9	3.8	9.4	10.9	10.0	9.0	9.9	13.0	6.7	11.6	4.2	5.6
40 대	7.0	4.9	10.4	12.2	8.4	6.4	7.5	12.7	5.0	14.4	5.2	5.9
50 대	5.8	4.3	9.6	16.3	8.9	7.2	7.1	9.1	7.2	12.9	7.5	4.1
60 대 이상	2.9	5.0	9.5	19.4	9.8	6.6	6.9	7.5	7.6	14.5	6.9	3.4
직 업												
전문 관리	8.0	6.4	10.5	11.5	8.7	7.3	8.6	8.9	7.3	13.0	5.1	4.7
사무	4.9	4.4	9.9	13.0	8.2	7.4	7.3	12.5	6.1	14.5	5.8	5.9
서비스 판매	3.9	3.8	8.5	14.3	9.7	7.3	6.9	12.7	7.4	12.7	7.0	5.8
농 어 업	3.4	4.0	9.4	30.8	8.6	4.0	9.6	7.1	5.1	8.2	5.7	4.1
기능 노 무	4.1	3.1	10.9	14.9	10.4	8.4	8.9	10.4	5.8	13.7	5.6	3.8
가 구 소 득												
50만원 미만	5.5	2.9	5.9	29.8	7.8	1.7	4.9	10.7	7.7	11.0	9.4	2.9
50 ~ 100만원 미만	1.8	3.0	11.6	22.3	11.3	7.0	5.9	7.4	9.0	13.1	4.3	3.4
100 ~ 200만원 미만	3.3	4.2	7.6	20.5	11.3	6.2	8.6	9.3	6.5	13.0	6.4	3.1
200 ~ 300만원 미만	4.0	3.8	10.1	14.3	9.4	6.6	7.0	11.4	8.2	14.6	5.1	5.4
300 ~ 400만원 미만	5.1	4.0	9.7	13.8	10.9	5.7	8.8	12.7	6.2	13.5	5.0	4.5
400 ~ 500만원 미만	4.5	5.3	11.1	11.8	6.7	5.8	9.6	15.3	3.9	12.9	6.1	6.9
500 ~ 600만원 미만	8.9	5.3	11.9	12.6	8.9	6.6	5.8	10.0	5.3	12.1	7.2	5.4
600만원 이상	6.2	5.4	7.3	12.7	8.4	10.2	8.2	10.9	7.8	12.3	4.8	5.7
학 력												
초 졸 이하	2.4	3.3	9.9	26.3	11.3	4.6	8.5	7.9	6.2	10.6	5.9	3.2
중 학교 (재/졸)	3.3	4.8	8.1	16.9	6.9	6.0	6.9	12.5	5.8	15.5	8.7	4.5
고 등 학교 (재/졸)	6.0	4.0	10.2	14.2	9.8	7.2	7.1	10.3	6.4	12.9	6.7	5.1
전 문 대 (재/졸)	3.2	5.4	9.6	13.0	8.1	7.0	9.4	14.4	6.7	13.8	3.6	5.8
대 학 교 (재/졸)	6.2	5.1	10.3	11.6	9.0	7.3	7.7	13.2	6.5	12.8	4.4	5.8
대 학 원 (재/졸)	7.0	4.9	6.2	11.4	10.1	7.2	10.7	7.8	9.1	14.7	5.3	5.6

10-1. 월별 만 15세 이상 전국민 1인 평균 기타여행 일수 구성비

단위 : %

1월	2월	3월	4월	5월	6월	7월	8월	9월	10월	11월	12월	구	분
5.5	19.3	6.9	7.7	6.7	5.1	5.7	5.4	19.4	6.1	5.7	6.5	전	체
												성	별
5.4	20.1	6.8	7.5	6.8	4.9	5.4	5.1	20.1	5.9	5.7	6.2	남	자
5.5	18.6	7.1	7.8	6.6	5.2	6.0	5.6	18.7	6.3	5.8	6.7	여	자
												연	령
4.1	29.6	5.3	4.9	5.0	2.8	5.7	4.1	26.8	3.0	3.6	5.1	15 ~ 19	세
5.0	21.6	6.6	5.7	5.9	4.9	6.4	5.4	22.4	4.6	3.0	8.4	20	대
6.4	19.1	6.1	7.3	7.0	5.6	6.7	6.1	19.1	5.9	5.8	5.1	30	대
4.8	22.5	6.2	7.6	6.7	5.0	5.0	5.5	21.6	5.1	5.0	5.1	40	대
5.6	16.5	7.8	7.8	6.9	5.7	4.7	5.0	16.7	7.8	7.2	8.4	50	대
6.5	10.7	9.2	10.6	7.5	5.2	6.9	5.5	13.2	8.8	7.8	8.0	60	대 이상
												직	업
5.6	18.2	6.9	7.9	7.1	6.5	4.7	5.8	19.2	6.0	5.5	6.7	전문	관리
5.8	20.2	6.5	6.6	7.0	5.0	5.2	6.0	20.7	6.6	5.5	4.8	사	무
5.2	19.7	6.5	8.3	6.9	5.3	5.7	5.3	18.8	6.8	5.4	6.3	서비스	판매
8.0	7.5	8.5	10.6	7.5	5.2	5.2	5.8	10.3	8.0	11.0	12.4	농	어업
4.4	19.3	7.3	8.1	6.2	5.3	5.8	5.2	20.1	6.7	6.4	5.3	기	능노무
												가	구소득
8.0	11.0	5.3	10.9	7.9	2.9	6.4	9.2	11.5	6.5	7.9	12.3	50	만원 미만
6.2	10.6	8.8	9.5	6.8	7.2	5.8	4.9	13.2	8.9	7.2	10.9	50 ~ 100	만원 미만
5.4	11.7	8.8	10.4	6.1	4.7	6.4	6.2	16.1	7.6	8.6	8.0	100 ~ 200	만원 미만
5.0	16.8	7.1	7.7	8.1	5.0	8.0	6.6	16.7	6.8	5.5	6.6	200 ~ 300	만원 미만
4.9	21.8	6.2	7.3	6.6	5.4	6.5	4.2	20.0	6.0	4.7	6.2	300 ~ 400	만원 미만
6.3	23.6	5.8	6.0	4.6	4.8	5.2	5.1	21.7	6.2	5.4	5.2	400 ~ 500	만원 미만
6.1	20.4	6.4	7.7	8.7	4.6	4.1	4.6	20.2	5.8	5.2	6.3	500 ~ 600	만원 미만
4.8	22.0	7.6	7.1	5.0	5.4	4.0	5.4	23.2	4.1	5.8	5.5	600	만원 이상
												학	력
7.1	9.8	8.0	10.6	7.7	4.8	7.5	4.5	13.0	9.3	8.3	9.4	초	졸 이하
4.9	14.2	7.1	8.5	7.7	5.5	5.2	6.7	15.4	8.0	7.4	9.4	중	학교 (재/졸)
5.7	19.7	7.7	8.0	6.3	4.6	5.5	5.3	19.7	6.1	5.8	5.5	고	등학교 (재/졸)
5.4	20.2	5.3	6.1	8.0	5.3	6.8	5.7	19.7	5.6	5.2	6.5	전	문대 (재/졸)
4.9	22.2	6.5	6.9	6.2	5.4	5.2	4.9	21.3	5.3	4.8	6.4	대	학교 (재/졸)
5.7	16.8	6.6	8.0	6.9	5.5	6.7	8.1	19.2	5.0	6.4	5.2	대	학원 (재/졸)

제 2 편 통 계 편

10-2. 월별 만 15세 이상 전국민 1인 평균 숙박 기타여행 일수 구성비

단위 : %

구 분	1월	2월	3월	4월	5월	6월	7월	8월	9월	10월	11월	12월
전 체	5.3	23.5	5.3	6.1	5.2	4.2	6.1	5.6	23.7	4.6	4.7	5.8
성 별												
남 자	5.0	24.9	5.1	5.9	5.3	4.0	5.6	5.4	24.9	4.4	4.5	5.2
여 자	5.6	22.2	5.5	6.2	5.1	4.5	6.6	5.8	22.7	4.7	4.9	6.2
연 령												
15 ~ 19 세	4.1	31.3	5.4	4.3	4.1	2.4	5.8	3.7	29.2	2.2	3.2	4.5
20 대	3.9	23.7	4.7	4.7	4.9	4.4	6.8	6.1	25.8	3.7	2.3	9.1
30 대	5.9	23.3	4.7	5.9	5.6	5.0	6.3	5.8	23.2	4.6	5.2	4.3
40 대	4.5	26.8	4.3	5.7	5.1	3.9	5.5	5.6	26.7	3.6	4.0	4.2
50 대	6.0	21.6	5.4	5.6	4.3	4.6	5.0	5.7	21.7	6.1	6.2	7.8
60 대 이상	7.2	12.9	8.7	9.7	6.7	4.6	8.3	6.0	15.0	7.2	6.7	7.1
직 업												
전문 관리	5.6	22.1	5.5	5.6	6.2	5.4	4.6	5.8	24.6	4.3	4.2	6.1
사무	5.2	25.3	5.0	5.2	5.2	4.1	4.9	6.2	25.3	5.3	4.5	3.9
서비스 판매	5.2	25.6	3.9	6.2	5.3	4.3	6.4	5.0	25.4	5.0	3.5	4.2
농 어 업	9.8	9.4	6.3	8.5	4.8	4.6	6.2	7.7	11.7	6.2	10.7	14.1
기 능 노 무	3.7	23.3	5.5	6.2	4.7	4.0	6.8	5.9	24.9	4.3	5.6	5.0
가 구 소 득												
50만원 미만	8.9	12.4	2.7	9.2	7.7	1.8	6.4	10.6	11.3	5.6	8.9	14.6
50 ~ 100만원 미만	6.4	11.8	9.0	7.9	6.4	7.1	7.1	4.5	13.8	9.1	5.7	11.2
100 ~ 200만원 미만	5.7	13.7	6.6	7.3	4.4	4.8	7.5	7.2	20.3	5.2	8.0	9.1
200 ~ 300만원 미만	4.9	20.3	5.5	6.8	7.0	4.7	9.4	7.7	20.0	4.4	4.7	4.7
300 ~ 400만원 미만	4.9	26.6	4.9	5.3	5.3	4.6	7.3	4.4	24.0	3.8	3.8	4.9
400 ~ 500만원 미만	4.7	29.0	4.8	4.1	2.6	3.6	5.0	4.7	26.9	4.9	4.3	5.3
500 ~ 600만원 미만	6.3	25.5	4.1	6.0	6.5	3.2	3.5	4.1	25.4	5.0	4.4	6.0
600만원 이상	4.9	25.5	6.1	6.4	3.6	4.4	3.8	5.5	28.3	3.2	4.0	4.4
학 력												
초 졸 이하	8.2	11.2	6.4	9.7	7.5	4.4	9.1	4.8	14.2	8.5	7.4	8.6
중 학교 (재/졸)	4.6	17.9	5.3	7.6	6.3	4.6	6.1	7.9	17.8	5.4	7.0	9.6
고 등 학교 (재/졸)	5.8	24.4	6.1	5.7	4.3	3.9	5.7	5.3	24.8	4.2	5.2	4.5
전 문 대 (재/졸)	5.5	23.3	4.6	5.4	6.9	4.3	7.3	5.6	23.3	4.1	3.4	6.4
대 학 교 (재/졸)	4.0	26.7	4.5	5.5	4.4	4.6	5.5	4.9	26.2	4.3	3.8	5.7
대 학 원 (재/졸)	6.4	20.9	5.7	6.8	6.2	3.4	6.1	9.9	23.0	3.5	3.9	4.0

10-3. 월별 만 15세 이상 전국민 1인 평균 당일 기타여행 일수 구성비

단위 : %

1월	2월	3월	4월	5월	6월	7월	8월	9월	10월	11월	12월	구	분
5.9	11.0	10.1	10.9	9.8	6.7	5.0	5.0	10.6	9.3	7.8	7.9	전	체
												성	별
6.2	10.8	10.1	10.6	9.7	6.9	5.1	4.7	10.6	9.0	8.1	8.1	남	자
5.5	11.1	10.2	11.1	9.9	6.6	4.8	5.2	10.6	9.6	7.6	7.7	여	자
												연	령
4.0	22.6	4.9	7.4	8.6	4.2	5.4	6.1	17.2	6.4	5.4	7.8	15 ~ 19	세
8.5	15.3	12.3	8.6	9.0	6.4	5.3	3.4	12.0	7.4	5.3	6.5	20	대
7.5	8.8	9.4	10.7	10.6	7.0	7.4	6.6	8.9	8.9	7.4	6.8	30	대
5.4	12.5	10.5	11.9	10.5	7.3	3.8	5.1	9.8	8.6	7.5	6.9	40	대
5.0	10.1	10.8	10.4	10.0	7.1	4.3	4.1	10.6	9.9	8.5	9.1	50	대
5.6	7.6	9.9	11.9	8.7	6.0	5.1	4.8	10.9	11.1	9.2	9.2	60	대 이상
												직	업
5.5	11.7	9.2	11.8	8.6	8.2	4.9	5.8	10.2	9.0	7.5	7.7	전	문 관 리
7.0	9.4	9.7	9.7	10.9	6.9	5.7	5.6	10.9	9.5	7.8	6.9	사	무
5.1	10.9	10.3	11.3	9.1	6.6	4.6	5.9	9.1	9.4	8.2	9.4	서	비 스 관 매
5.7	5.1	11.2	13.4	11.2	5.9	3.9	3.5	8.5	10.2	11.3	10.1	농	어 업
5.6	11.6	10.5	11.5	9.1	7.8	4.0	3.9	10.9	11.2	8.0	5.9	기	능 노 무
												가	구 소 득
5.7	7.7	11.9	15.2	8.2	6.0	6.4	5.9	12.1	9.0	5.5	6.4	50	만원 미만
5.7	8.4	8.6	12.3	7.6	7.3	3.4	5.7	12.1	8.7	9.8	10.3	50 ~ 100	만원 미만
4.9	8.5	12.3	15.1	8.6	4.7	4.8	4.6	9.5	11.2	9.5	6.3	100 ~ 200	만원 미만
5.3	10.0	10.3	9.5	10.1	5.8	5.3	4.6	10.1	11.6	7.0	10.4	200 ~ 300	만원 미만
5.0	11.6	9.1	11.6	9.3	7.2	4.9	3.7	11.5	10.5	6.8	8.9	300 ~ 400	만원 미만
9.8	11.7	8.1	10.2	9.2	7.5	5.6	5.9	10.2	8.9	7.9	5.0	400 ~ 500	만원 미만
5.7	11.5	10.6	10.8	12.5	7.1	5.0	5.3	10.8	7.3	6.7	6.8	500 ~ 600	만원 미만
4.7	13.2	11.4	8.8	8.7	7.9	4.5	5.4	10.5	6.5	10.0	8.2	600	만원 이상
												학	력
4.9	7.1	10.9	12.4	8.1	5.6	4.6	3.9	10.8	10.7	9.9	11.0	초	졸 이 하
5.4	8.7	9.7	9.9	9.6	7.0	3.8	4.8	11.9	12.0	8.2	9.0	중	학 교 (재 / 졸)
5.5	11.4	10.4	12.1	9.8	5.9	5.3	5.1	10.6	9.6	6.9	7.3	고	등 학 교 (재 / 졸)
5.4	12.4	7.3	8.1	10.6	8.1	5.5	6.1	10.2	9.7	9.8	6.9	전	문 대 (재 / 졸)
7.1	12.0	11.0	10.1	10.4	7.1	4.5	4.8	10.3	7.8	7.0	7.9	대	학 교 (재 / 졸)
4.0	7.9	8.6	10.6	8.4	10.0	7.9	4.2	10.7	8.2	11.7	7.8	대	학 원 (재 / 졸)

제 2 편 통 계 편

11-1. 여행지별 만 15세 이상 전국민 1인 평균 국내여행 일수

단위 : 일/인

구 분	서울	부산	대구	인천	광주	대전	울산	경기
전 체	0.82	0.51	0.22	0.20	0.15	0.19	0.11	1.12
성 별								
남 자	0.77	0.48	0.19	0.19	0.13	0.19	0.11	0.97
여 자	0.87	0.55	0.24	0.22	0.16	0.19	0.11	1.27
연 령								
1 5 ~ 1 9 세	0.55	0.44	0.14	0.11	0.11	0.12	0.06	0.94
2 0 대	0.75	0.50	0.14	0.08	0.07	0.20	0.14	0.85
3 0 대	1.34	0.47	0.17	0.32	0.07	0.24	0.08	1.80
4 0 대	0.81	0.68	0.25	0.26	0.12	0.18	0.13	1.34
5 0 대	0.65	0.55	0.28	0.17	0.21	0.22	0.14	0.88
6 0 대 이 상	0.81	0.35	0.24	0.22	0.23	0.18	0.10	0.88
직 업								
전 문 관 리	0.71	0.60	0.26	0.23	0.24	0.46	0.13	0.99
사 무	1.09	0.56	0.21	0.29	0.11	0.21	0.11	1.39
서 비 스 판 매	0.78	0.58	0.21	0.20	0.20	0.21	0.10	0.93
농 어 업	0.62	0.47	0.30	0.16	0.39	0.16	0.12	1.14
기 능 노 무	0.59	0.82	0.27	0.17	0.15	0.14	0.16	0.78
가 구 소 득								
50만원 미만	1.84	0.27	0.19	0.19	0.34	0.19	0.05	1.09
50 ~ 100만원 미만	0.77	0.42	0.16	0.18	0.19	0.27	0.24	0.92
100 ~ 200만원 미만	0.75	0.25	0.33	0.22	0.19	0.12	0.09	1.04
200 ~ 300만원 미만	0.74	0.45	0.23	0.19	0.23	0.16	0.09	1.23
300 ~ 400만원 미만	0.71	0.47	0.22	0.23	0.12	0.09	0.11	1.25
400 ~ 500만원 미만	0.84	0.77	0.15	0.15	0.08	0.23	0.14	0.97
500 ~ 600만원 미만	1.00	0.70	0.25	0.25	0.07	0.24	0.05	1.21
600만원 이상	0.80	0.45	0.17	0.18	0.14	0.29	0.15	1.01
학 력								
초 졸 이 하	0.62	0.22	0.28	0.20	0.25	0.14	0.09	0.76
중 학 교 (재 / 졸)	0.55	0.59	0.20	0.19	0.19	0.12	0.13	1.08
고 등 학 교 (재 / 졸)	0.85	0.57	0.22	0.19	0.15	0.14	0.15	1.21
전 문 대 (재 / 졸)	1.01	0.50	0.17	0.29	0.10	0.20	0.09	1.16
대 학 교 (재 / 졸)	0.82	0.52	0.21	0.20	0.13	0.24	0.09	1.10
대 학 원 (재 / 졸)	1.13	0.61	0.32	0.14	0.06	0.56	0.10	1.36

11-1. 여행지별 만 15세 이상 전국민 1인 평균 국내여행 일수(계속)

단위 : 일/인

강원	충북	충남	전북	전남	경북	경남	제주	구	분
0.87	0.42	0.84	0.57	0.75	0.89	0.88	0.36	전	체
								성	별
0.83	0.40	0.84	0.57	0.76	0.88	0.89	0.34	남	자
0.92	0.44	0.84	0.56	0.74	0.91	0.87	0.39	여	자
								연	령
0.77	0.21	0.60	0.51	0.66	0.82	0.73	0.45	1 5 ~ 1 9	세
0.63	0.40	0.35	0.34	0.56	0.64	0.68	0.16	2 0	대
1.12	0.80	1.45	0.57	0.73	1.15	0.89	0.43	3 0	대
1.09	0.44	1.10	0.67	0.93	1.05	1.21	0.42	4 0	대
0.80	0.42	0.74	0.65	0.80	0.95	0.92	0.30	5 0	대
0.71	0.26	0.64	0.52	0.68	0.67	0.64	0.40	6 0	대 이상
								직	업
1.25	0.40	0.81	0.79	1.29	0.98	1.64	0.65	전 문 관 리	
1.04	0.63	1.24	0.65	0.63	1.00	0.85	0.33	사 무	
0.82	0.33	0.99	0.54	0.86	0.82	0.71	0.33	서 비 스 판 매	
0.34	0.23	0.54	0.53	0.83	0.71	0.98	0.26	농 어 업	
0.56	0.51	0.73	0.57	0.96	1.27	1.13	0.26	기 능 노 무	
								가 구 소 득	
0.50	0.13	0.32	0.53	1.07	0.33	0.30	0.06	50만원 미만	
0.38	0.35	0.56	0.53	0.73	0.66	0.50	0.19	50 ~ 100만원 미만	
0.60	0.32	0.47	0.36	0.63	0.54	0.50	0.21	100 ~ 200만원 미만	
0.92	0.52	0.85	0.57	0.82	0.75	0.87	0.30	200 ~ 300만원 미만	
0.75	0.38	0.75	0.53	0.63	0.97	0.88	0.28	300 ~ 400만원 미만	
0.84	0.50	0.77	0.69	0.67	0.89	1.09	0.43	400 ~ 500만원 미만	
1.01	0.46	1.46	0.36	0.82	1.19	0.66	0.42	500 ~ 600만원 미만	
1.22	0.36	0.78	0.84	0.87	1.09	1.33	0.60	600만원 이상	
								학	력
0.48	0.24	0.54	0.45	0.66	0.41	0.57	0.18	초 졸 이 하	
0.64	0.36	0.71	0.61	0.71	0.81	0.78	0.34	중 학 교 (재 / 졸)	
0.82	0.39	0.87	0.48	0.79	1.05	0.90	0.37	고 등 학 교 (재 / 졸)	
0.96	0.53	1.49	0.66	0.98	0.74	0.79	0.34	전 문 대 (재 / 졸)	
0.98	0.48	0.68	0.63	0.65	0.95	1.00	0.40	대 학 교 (재 / 졸)	
1.64	0.48	1.09	0.70	0.97	0.88	0.93	0.64	대 학 원 (재 / 졸)	

제 2 편 통 계 편

11-2. 여행지별 만 15세 이상 전국민 1인 평균 숙박여행 일수

단위 : 일/인

구 분	서울	부산	대구	인천	광주	대전	울산	경기
전 체	0.46	0.29	0.11	0.13	0.08	0.10	0.06	0.62
성 별								
남 자	0.43	0.27	0.09	0.12	0.06	0.10	0.06	0.53
여 자	0.48	0.31	0.13	0.14	0.09	0.09	0.06	0.70
연 령								
1 5 ~ 1 9 세	0.36	0.32	0.09	0.10	0.05	0.09	0.05	0.68
2 0 대	0.47	0.35	0.08	0.06	0.05	0.15	0.10	0.53
3 0 대	0.79	0.35	0.09	0.18	0.05	0.09	0.03	0.81
4 0 대	0.42	0.39	0.12	0.17	0.06	0.10	0.07	0.75
5 0 대	0.29	0.24	0.14	0.10	0.09	0.08	0.06	0.44
6 0 대 이 상	0.47	0.15	0.13	0.13	0.14	0.08	0.04	0.53
직 업								
전 문 관 리	0.35	0.28	0.10	0.20	0.16	0.23	0.07	0.60
사 무	0.61	0.42	0.12	0.14	0.07	0.11	0.07	0.66
서 비 스 판 매	0.41	0.27	0.07	0.11	0.11	0.06	0.03	0.45
농 어 업	0.43	0.27	0.09	0.10	0.17	0.07	0.08	0.95
기 능 노 무	0.34	0.40	0.16	0.13	0.07	0.05	0.06	0.45
가 구 소 득								
50만원 미만	1.41	0.07	0.03	0.17	0.30	0.12	0.03	0.90
50 ~ 100만원 미만	0.53	0.21	0.10	0.14	0.11	0.13	0.16	0.56
100 ~ 200만원 미만	0.40	0.14	0.22	0.12	0.09	0.06	0.05	0.68
200 ~ 300만원 미만	0.37	0.25	0.10	0.11	0.11	0.05	0.06	0.69
300 ~ 400만원 미만	0.33	0.21	0.13	0.15	0.07	0.04	0.05	0.68
400 ~ 500만원 미만	0.53	0.51	0.06	0.10	0.05	0.16	0.08	0.50
500 ~ 600만원 미만	0.55	0.37	0.12	0.13	0.03	0.10	-	0.55
600만원 이상	0.47	0.33	0.09	0.15	0.07	0.16	0.08	0.59
학 력								
초 졸 이 하	0.41	0.11	0.20	0.14	0.16	0.08	0.05	0.52
중 학교 (재 / 졸)	0.29	0.27	0.10	0.10	0.11	0.04	0.07	0.67
고 등 학교 (재 / 졸)	0.47	0.28	0.10	0.10	0.07	0.06	0.06	0.63
전 문 대 (재 / 졸)	0.55	0.32	0.08	0.19	0.05	0.09	0.07	0.64
대 학교 (재 / 졸)	0.46	0.34	0.10	0.14	0.06	0.13	0.06	0.62
대 학 원 (재 / 졸)	0.48	0.51	0.23	0.09	0.04	0.27	0.02	0.61

11-2. 여행지별 만 15세 이상 전국민 1인 평균 숙박여행 일수(계속)

단위 : 일/인

강원	충북	충남	전북	전남	경북	경남	제주	구	분
0.77	0.30	0.55	0.37	0.50	0.62	0.58	0.36	전	체
								성	별
0.74	0.28	0.56	0.36	0.50	0.62	0.60	0.33	남	자
0.80	0.32	0.54	0.37	0.49	0.63	0.57	0.38	여	자
								연	령
0.71	0.18	0.51	0.42	0.56	0.64	0.61	0.45	1 5 ~ 1 9	세
0.59	0.37	0.22	0.28	0.45	0.51	0.53	0.15	2 0	대
1.04	0.62	1.06	0.44	0.47	0.96	0.66	0.42	3 0	대
0.99	0.32	0.75	0.53	0.65	0.78	0.79	0.42	4 0	대
0.66	0.27	0.43	0.31	0.48	0.55	0.55	0.29	5 0	대
0.57	0.13	0.32	0.22	0.35	0.34	0.33	0.39	6 0	대 이상
								직	업
1.12	0.32	0.48	0.42	0.75	0.67	1.08	0.64	전 문	관 리
0.95	0.46	0.83	0.50	0.39	0.72	0.58	0.32	사	무
0.70	0.19	0.64	0.34	0.59	0.54	0.43	0.32	서 비 스	관 매
0.21	0.03	0.25	0.10	0.26	0.20	0.54	0.24	농 어	업
0.48	0.37	0.45	0.31	0.62	0.84	0.71	0.26	기 능	노 무
								가	구 소 득
0.42	0.11	0.09	0.30	0.77	0.15	0.08	0.05	50만원	미만
0.26	0.14	0.19	0.34	0.40	0.39	0.25	0.18	50 ~ 100만원	미만
0.47	0.16	0.25	0.14	0.34	0.22	0.31	0.20	100 ~ 200만원	미만
0.82	0.37	0.53	0.33	0.58	0.50	0.54	0.30	200 ~ 300만원	미만
0.67	0.32	0.59	0.41	0.43	0.65	0.54	0.27	300 ~ 400만원	미만
0.74	0.39	0.51	0.46	0.45	0.69	0.75	0.43	400 ~ 500만원	미만
0.91	0.31	1.00	0.27	0.55	0.89	0.38	0.42	500 ~ 600만원	미만
1.10	0.29	0.50	0.55	0.58	0.82	1.05	0.59	600만원	이상
								학	력
0.34	0.11	0.28	0.16	0.29	0.22	0.26	0.17	초	졸 이 하
0.50	0.19	0.40	0.28	0.49	0.40	0.48	0.33	중	학 교 (재 / 졸)
0.72	0.26	0.57	0.31	0.56	0.70	0.57	0.36	고	등 학 교 (재 / 졸)
0.88	0.42	1.18	0.52	0.70	0.57	0.56	0.33	전	문 대 (재 / 졸)
0.90	0.38	0.43	0.46	0.42	0.74	0.69	0.39	대	학 교 (재 / 졸)
1.45	0.38	0.72	0.42	0.59	0.60	0.84	0.62	대	학 원 (재 / 졸)

제 2 편 통 계 편

11-3. 여행지별 만 15세 이상 전국민 1인 평균 당일여행 일수

단위 : 일/인

구 분	서울	부산	대구	인천	광주	대전	울산	경기
전 체	0.36	0.22	0.10	0.08	0.07	0.10	0.05	0.50
성 별								
남 자	0.34	0.20	0.10	0.07	0.07	0.09	0.05	0.43
여 자	0.38	0.23	0.11	0.08	0.07	0.10	0.05	0.56
연 령								
1 5 ~ 1 9 세	0.20	0.11	0.05	0.01	0.06	0.03	0.02	0.26
2 0 대	0.27	0.15	0.06	0.03	0.02	0.05	0.03	0.32
3 0 대	0.55	0.13	0.08	0.14	0.03	0.15	0.05	0.99
4 0 대	0.38	0.30	0.13	0.09	0.06	0.07	0.05	0.59
5 0 대	0.36	0.31	0.14	0.07	0.12	0.14	0.08	0.44
6 0 대 이 상	0.34	0.20	0.11	0.09	0.10	0.10	0.05	0.36
직 업								
전 문 관 리	0.35	0.32	0.16	0.04	0.08	0.23	0.06	0.40
사 무	0.48	0.14	0.09	0.15	0.05	0.09	0.04	0.73
서 비 스 판 매	0.37	0.31	0.14	0.08	0.09	0.15	0.06	0.48
농 어 업	0.20	0.21	0.21	0.07	0.22	0.09	0.04	0.19
기 능 노 무	0.25	0.42	0.11	0.04	0.08	0.09	0.10	0.33
가 구 소 득								
50만원 미만	0.43	0.20	0.16	0.02	0.04	0.07	0.03	0.19
50 ~ 100만원 미만	0.24	0.21	0.06	0.05	0.08	0.14	0.08	0.36
100 ~ 200만원 미만	0.35	0.11	0.11	0.10	0.10	0.06	0.05	0.36
200 ~ 300만원 미만	0.37	0.20	0.14	0.08	0.12	0.10	0.03	0.54
300 ~ 400만원 미만	0.38	0.26	0.08	0.09	0.05	0.05	0.06	0.57
400 ~ 500만원 미만	0.31	0.26	0.08	0.06	0.04	0.07	0.07	0.47
500 ~ 600만원 미만	0.44	0.34	0.13	0.12	0.05	0.14	0.05	0.66
600만원 이상	0.33	0.13	0.08	0.03	0.07	0.13	0.07	0.42
학 력								
초 졸 이 하	0.21	0.11	0.08	0.06	0.09	0.06	0.04	0.24
중 학 교 (재 / 졸)	0.26	0.32	0.10	0.09	0.08	0.08	0.06	0.42
고 등 학 교 (재 / 졸)	0.37	0.29	0.12	0.09	0.07	0.07	0.09	0.58
전 문 대 (재 / 졸)	0.46	0.17	0.08	0.09	0.05	0.11	0.02	0.52
대 학 교 (재 / 졸)	0.35	0.18	0.10	0.06	0.07	0.10	0.03	0.48
대 학 원 (재 / 졸)	0.65	0.11	0.08	0.04	0.02	0.29	0.08	0.75

11-3. 여행지별 만 15세 이상 전국민 1인 평균 당일여행 일수(계속)

단위 : 일/인

강원	충북	충남	전북	전남	경북	경남	제주	구	분
0.10	0.12	0.29	0.20	0.25	0.27	0.30	0.01	전	체
								성	별
0.09	0.11	0.28	0.21	0.26	0.26	0.29	0.01	남	자
0.11	0.12	0.29	0.19	0.25	0.28	0.30	0.01	여	자
								연	령
0.05	0.03	0.09	0.09	0.10	0.18	0.12	0.00	1 5 ~ 1 9	세
0.04	0.04	0.13	0.06	0.11	0.13	0.15	0.00	2 0	대
0.08	0.18	0.39	0.12	0.26	0.20	0.23	0.01	3 0	대
0.11	0.12	0.35	0.15	0.28	0.27	0.42	0.00	4 0	대
0.14	0.15	0.31	0.34	0.32	0.40	0.37	0.01	5 0	대
0.15	0.13	0.32	0.31	0.32	0.33	0.31	0.01	6 0	대 이상
								직	업
0.13	0.07	0.33	0.37	0.53	0.31	0.56	0.01	전 문	관 리
0.09	0.17	0.41	0.15	0.24	0.27	0.27	0.00	사	무
0.12	0.13	0.35	0.20	0.28	0.29	0.28	0.01	서 비 스	관 매
0.13	0.20	0.29	0.43	0.57	0.50	0.43	0.03	농 어	업
0.08	0.15	0.28	0.27	0.34	0.43	0.42	0.00	기 능	노 무
								가	구 소 득
0.08	0.02	0.23	0.22	0.30	0.18	0.21	0.01	50만원	미만
0.11	0.21	0.37	0.19	0.33	0.27	0.25	0.01	50 ~ 100만원	미만
0.13	0.16	0.21	0.22	0.29	0.31	0.18	0.02	100 ~ 200만원	미만
0.10	0.15	0.32	0.24	0.24	0.24	0.33	0.00	200 ~ 300만원	미만
0.08	0.06	0.16	0.12	0.20	0.32	0.33	0.00	300 ~ 400만원	미만
0.10	0.10	0.26	0.23	0.22	0.19	0.35	0.00	400 ~ 500만원	미만
0.10	0.15	0.46	0.09	0.27	0.30	0.28	0.00	500 ~ 600만원	미만
0.11	0.07	0.28	0.29	0.29	0.27	0.28	0.01	600만원	이상
								학	력
0.14	0.13	0.26	0.29	0.37	0.20	0.31	0.01	초	졸 이 하
0.14	0.17	0.31	0.33	0.22	0.41	0.30	0.01	중	학 교 (재 / 졸)
0.10	0.12	0.30	0.17	0.23	0.34	0.33	0.01	고	등 학 교 (재 / 졸)
0.08	0.11	0.32	0.14	0.27	0.17	0.23	0.01	전	문 대 (재 / 졸)
0.08	0.10	0.25	0.18	0.23	0.21	0.31	0.01	대	학 교 (재 / 졸)
0.19	0.10	0.37	0.28	0.38	0.28	0.09	0.02	대	학 원 (재 / 졸)

제 2 편 통 계 편

12-1. 여행지별 만 15세 이상 전국민 1인 평균 관광여행 일수

단위 : 일/인

구 분	서울	부산	대구	인천	광주	대전	울산	경기
전 체	0.15	0.22	0.04	0.08	0.02	0.06	0.05	0.47
성 별								
남 자	0.12	0.20	0.03	0.08	0.02	0.06	0.05	0.44
여 자	0.17	0.24	0.05	0.08	0.01	0.06	0.05	0.50
연 령								
1 5 ~ 1 9 세	0.19	0.20	0.03	0.05	0.02	0.06	0.04	0.49
2 0 대	0.14	0.32	0.04	0.01	0.01	0.08	0.05	0.41
3 0 대	0.27	0.24	0.05	0.13	0.01	0.10	0.04	0.81
4 0 대	0.16	0.26	0.04	0.11	0.02	0.06	0.07	0.57
5 0 대	0.06	0.19	0.05	0.06	0.02	0.03	0.05	0.34
6 0 대 이 상	0.11	0.14	0.03	0.08	0.02	0.04	0.03	0.27
직 업								
전 문 관 리	0.19	0.26	0.07	0.09	0.04	0.07	0.05	0.57
사 무	0.16	0.27	0.06	0.13	0.02	0.04	0.04	0.63
서 비 스 판 매	0.13	0.22	0.03	0.06	0.01	0.07	0.06	0.40
농 어 업	0.05	0.14	0.06	0.04	0.03	0.05	0.03	0.09
기 능 노 무	0.08	0.32	0.05	0.07	0.02	0.04	0.07	0.25
가 구 소 득								
50만원 미만	0.29	0.10	0.05	0.04	0.09	-	0.02	0.16
50 ~ 100만원 미만	0.07	0.13	0.01	0.04	0.01	0.02	0.03	0.28
100 ~ 200만원 미만	0.11	0.12	0.05	0.07	0.02	0.04	0.01	0.31
200 ~ 300만원 미만	0.16	0.20	0.06	0.06	0.01	0.05	0.01	0.44
300 ~ 400만원 미만	0.13	0.20	0.03	0.11	0.01	0.02	0.09	0.57
400 ~ 500만원 미만	0.12	0.28	0.05	0.07	0.01	0.13	0.08	0.47
500 ~ 600만원 미만	0.19	0.29	0.02	0.09	0.02	0.03	0.03	0.43
600만원 이상	0.17	0.26	0.03	0.08	0.04	0.10	0.06	0.62
학 력								
초 졸 이 하	0.05	0.09	0.03	0.05	0.01	0.03	0.02	0.16
중 학교 (재 / 졸)	0.08	0.20	0.03	0.08	0.03	0.02	0.05	0.38
고 등 학교 (재 / 졸)	0.11	0.24	0.05	0.09	0.01	0.04	0.08	0.43
전 문 대 (재 / 졸)	0.21	0.21	0.03	0.09	0.02	0.05	0.03	0.55
대 학교 (재 / 졸)	0.19	0.25	0.04	0.07	0.01	0.09	0.03	0.59
대 학 원 (재 / 졸)	0.33	0.22	0.06	0.12	0.04	0.11	0.02	0.53

12-1. 여행지별 만 15세 이상 전국민 1인 평균 관광여행 일수(계속)

단위 : 일/인

강원	충북	충남	전북	전남	경북	경남	제주	구	분
0.67	0.18	0.38	0.25	0.42	0.45	0.49	0.33	전	체
								성	별
0.62	0.16	0.37	0.24	0.40	0.42	0.48	0.31	남	자
0.71	0.19	0.40	0.26	0.43	0.48	0.49	0.35	여	자
								연	령
0.54	0.12	0.22	0.22	0.30	0.42	0.35	0.34	1 5 ~ 1 9	세
0.53	0.12	0.17	0.17	0.23	0.27	0.39	0.12	2 0	대
0.88	0.23	0.62	0.23	0.33	0.48	0.41	0.43	3 0	대
0.77	0.20	0.44	0.27	0.48	0.53	0.64	0.39	4 0	대
0.63	0.22	0.38	0.30	0.47	0.49	0.58	0.26	5 0	대
0.59	0.14	0.38	0.28	0.53	0.42	0.41	0.37	6 0	대 이상
								직	업
0.86	0.16	0.39	0.34	0.73	0.50	0.85	0.57	전 문 관 리	
0.79	0.29	0.56	0.25	0.36	0.45	0.50	0.31	사 무	
0.66	0.16	0.41	0.24	0.45	0.45	0.49	0.30	서 비 스 관 매	
0.31	0.15	0.23	0.28	0.55	0.34	0.51	0.24	농 어 업	
0.41	0.21	0.35	0.25	0.46	0.64	0.51	0.22	기 능 노 무	
								가 구 소 득	
0.46	0.05	0.14	0.22	0.75	0.15	0.20	0.06	50만원 미만	
0.34	0.12	0.31	0.18	0.40	0.26	0.29	0.17	50 ~ 100만원 미만	
0.45	0.16	0.25	0.20	0.36	0.26	0.31	0.20	100 ~ 200만원 미만	
0.58	0.16	0.40	0.25	0.38	0.40	0.46	0.27	200 ~ 300만원 미만	
0.63	0.16	0.25	0.22	0.30	0.52	0.47	0.23	300 ~ 400만원 미만	
0.67	0.19	0.37	0.30	0.42	0.53	0.68	0.41	400 ~ 500만원 미만	
0.79	0.26	0.60	0.16	0.40	0.43	0.47	0.38	500 ~ 600만원 미만	
0.95	0.17	0.45	0.39	0.62	0.58	0.58	0.54	600만원 이상	
								학	력
0.34	0.11	0.28	0.19	0.41	0.23	0.32	0.17	초 졸 이 하	
0.51	0.20	0.39	0.26	0.42	0.48	0.50	0.31	중 학 교 (재 / 졸)	
0.60	0.19	0.40	0.22	0.40	0.50	0.49	0.34	고 등 학 교 (재 / 졸)	
0.69	0.14	0.55	0.28	0.50	0.39	0.50	0.32	전 문 대 (재 / 졸)	
0.80	0.20	0.34	0.28	0.37	0.48	0.55	0.34	대 학 교 (재 / 졸)	
1.18	0.14	0.41	0.39	0.72	0.40	0.33	0.52	대 학 원 (재 / 졸)	

제 2 편 통 계 편

12-2. 여행지별 만 15세 이상 전국민 1인 평균 숙박 관광여행 일수

단위 : 일/인

구 분	서울	부산	대구	인천	광주	대전	울산	경기
전 체	0.07	0.14	0.02	0.05	0.01	0.03	0.02	0.25
성 별								
남 자	0.06	0.13	0.01	0.05	0.01	0.04	0.02	0.24
여 자	0.08	0.15	0.02	0.05	0.00	0.03	0.01	0.25
연 령								
1 5 ~ 1 9 세	0.13	0.13	0.01	0.04	0.02	0.06	0.02	0.37
2 0 대	0.10	0.22	0.01	0.01	0.01	0.07	0.03	0.27
3 0 대	0.07	0.17	0.03	0.07	0.00	0.03	0.01	0.38
4 0 대	0.06	0.15	0.01	0.08	0.01	0.04	0.03	0.28
5 0 대	0.02	0.11	0.03	0.03	0.00	0.01	0.02	0.16
6 0 대 이 상	0.07	0.09	0.01	0.04	0.01	0.02	0.00	0.13
직 업								
전 문 관 리	0.13	0.10	0.03	0.07	0.03	0.04	0.02	0.39
사 무	0.04	0.22	0.03	0.07	-	0.02	0.02	0.30
서 비 스 판 매	0.08	0.11	0.01	0.03	0.00	0.02	0.01	0.19
농 어 업	0.03	0.11	0.02	0.02	-	0.04	0.01	0.04
기 능 노 무	0.04	0.19	0.02	0.06	-	0.02	0.00	0.12
가 구 소 득								
50만원 미만	0.26	0.06	-	0.04	0.09	-	-	0.07
50 ~ 100만원 미만	0.04	0.10	0.00	0.01	0.00	-	-	0.16
100 ~ 200만원 미만	0.05	0.08	0.03	0.04	0.01	0.03	-	0.15
200 ~ 300만원 미만	0.06	0.11	0.02	0.03	0.00	0.02	0.01	0.19
300 ~ 400만원 미만	0.03	0.10	0.02	0.07	0.00	0.01	0.04	0.26
400 ~ 500만원 미만	0.05	0.17	0.01	0.04	-	0.11	0.05	0.28
500 ~ 600만원 미만	0.08	0.18	0.01	0.04	-	0.02	-	0.21
600만원 이상	0.12	0.20	0.01	0.07	0.02	0.04	0.02	0.40
학 력								
초 졸 이 하	0.03	0.06	0.01	0.03	0.00	0.02	-	0.07
중 학 교 (재 / 졸)	0.03	0.10	0.01	0.04	0.02	0.01	0.03	0.20
고 등 학 교 (재 / 졸)	0.05	0.14	0.02	0.05	0.00	0.03	0.02	0.21
전 문 대 (재 / 졸)	0.08	0.13	0.00	0.06	0.01	0.01	0.02	0.30
대 학 교 (재 / 졸)	0.10	0.17	0.02	0.04	0.00	0.05	0.02	0.34
대 학 원 (재 / 졸)	0.15	0.16	0.03	0.07	0.03	0.07	-	0.18

12-2. 여행지별 만 15세 이상 전국민 1인 평균 숙박 관광여행 일수(계속)

단위 : 일/인

강원	충북	충남	전북	전남	경북	경남	제주	구	분
0.59	0.11	0.23	0.14	0.25	0.28	0.28	0.32	전	체
								성	별
0.56	0.10	0.22	0.14	0.24	0.27	0.29	0.30	남	자
0.62	0.12	0.25	0.15	0.25	0.30	0.28	0.34	여	자
								연	령
0.50	0.10	0.19	0.16	0.26	0.30	0.25	0.34	1 5 ~ 1 9	세
0.50	0.10	0.12	0.13	0.17	0.20	0.26	0.12	2 0	대
0.83	0.14	0.40	0.15	0.20	0.37	0.25	0.42	3 0	대
0.69	0.13	0.28	0.19	0.30	0.37	0.38	0.38	4 0	대
0.52	0.12	0.21	0.14	0.24	0.26	0.33	0.26	5 0	대
0.46	0.06	0.19	0.09	0.27	0.20	0.18	0.36	6 0	대 이상
								직	업
0.79	0.13	0.22	0.14	0.45	0.34	0.49	0.57	전 문 관 리	
0.71	0.19	0.33	0.16	0.20	0.30	0.33	0.30	사 무	
0.57	0.08	0.24	0.16	0.27	0.27	0.27	0.30	서 비 스 판 매	
0.19	0.02	0.10	0.05	0.15	0.15	0.20	0.22	농 어 업	
0.36	0.13	0.19	0.13	0.22	0.38	0.26	0.22	기 능 노 무	
								가 구 소 득	
0.40	0.04	0.04	0.08	0.53	0.02	0.01	0.05	50만원 미만	
0.24	0.02	0.13	0.07	0.18	0.10	0.12	0.17	50 ~ 100만원 미만	
0.34	0.05	0.13	0.06	0.17	0.10	0.17	0.18	100 ~ 200만원 미만	
0.51	0.08	0.22	0.14	0.24	0.26	0.24	0.26	200 ~ 300만원 미만	
0.58	0.13	0.17	0.15	0.18	0.29	0.27	0.23	300 ~ 400만원 미만	
0.60	0.12	0.24	0.21	0.25	0.40	0.40	0.41	400 ~ 500만원 미만	
0.70	0.17	0.36	0.07	0.25	0.26	0.26	0.38	500 ~ 600만원 미만	
0.85	0.13	0.30	0.23	0.39	0.41	0.40	0.53	600만원 이상	
								학	력
0.23	0.02	0.11	0.05	0.15	0.12	0.08	0.16	초 졸 이 하	
0.38	0.09	0.19	0.12	0.26	0.21	0.30	0.31	중 학 교 (재 / 졸)	
0.53	0.11	0.25	0.13	0.25	0.29	0.27	0.34	고 등 학 교 (재 / 졸)	
0.63	0.11	0.42	0.20	0.32	0.29	0.34	0.32	전 문 대 (재 / 졸)	
0.73	0.14	0.21	0.18	0.23	0.35	0.34	0.33	대 학 교 (재 / 졸)	
1.06	0.11	0.25	0.13	0.43	0.23	0.27	0.52	대 학 원 (재 / 졸)	

제 2 편 통 계 편

12-3. 여행지별 만 15세 이상 전국민 1인 평균 당일 관광여행 일수

단위 : 일/인

구 분	서울	부산	대구	인천	광주	대전	울산	경기
전 체	0.08	0.08	0.02	0.03	0.01	0.03	0.03	0.22
성 별								
남 자	0.06	0.07	0.02	0.03	0.01	0.02	0.03	0.19
여 자	0.09	0.09	0.03	0.03	0.01	0.03	0.03	0.25
연 령								
1 5 ~ 1 9 세	0.06	0.07	0.01	0.00	0.01	0.01	0.02	0.12
2 0 대	0.05	0.10	0.03	0.01	0.00	0.01	0.02	0.14
3 0 대	0.19	0.06	0.03	0.06	0.01	0.07	0.03	0.42
4 0 대	0.10	0.11	0.03	0.03	0.01	0.02	0.04	0.29
5 0 대	0.04	0.08	0.03	0.03	0.01	0.02	0.03	0.18
6 0 대 이 상	0.04	0.05	0.02	0.04	0.02	0.02	0.03	0.14
직 업								
전 문 관 리	0.06	0.15	0.04	0.03	0.01	0.03	0.03	0.18
사 무	0.12	0.05	0.03	0.06	0.02	0.03	0.02	0.33
서 비 스 판 매	0.05	0.11	0.03	0.03	0.00	0.05	0.04	0.20
농 어 업	0.01	0.04	0.04	0.02	0.03	0.01	0.02	0.05
기 능 노 무	0.03	0.13	0.03	0.01	0.02	0.03	0.07	0.13
가 구 소 득								
50만원 미만	0.02	0.04	0.05	-	0.00	-	0.02	0.08
50 ~ 100만원 미만	0.03	0.03	0.01	0.03	0.01	0.02	0.03	0.12
100 ~ 200만원 미만	0.06	0.04	0.03	0.03	0.01	0.01	0.01	0.15
200 ~ 300만원 미만	0.10	0.09	0.04	0.04	0.01	0.03	0.01	0.25
300 ~ 400만원 미만	0.09	0.10	0.01	0.04	0.01	0.01	0.05	0.31
400 ~ 500만원 미만	0.07	0.11	0.04	0.03	0.01	0.01	0.03	0.19
500 ~ 600만원 미만	0.10	0.10	0.01	0.05	0.02	0.02	0.03	0.22
600만원 이상	0.06	0.05	0.02	0.01	0.02	0.07	0.04	0.22
학 력								
초 졸 이 하	0.02	0.03	0.02	0.02	0.01	0.01	0.02	0.09
중 학 교 (재 / 졸)	0.05	0.09	0.02	0.03	0.01	0.01	0.03	0.18
고 등 학 교 (재 / 졸)	0.06	0.10	0.03	0.04	0.01	0.01	0.05	0.22
전 문 대 (재 / 졸)	0.13	0.09	0.03	0.03	0.01	0.03	0.01	0.24
대 학 교 (재 / 졸)	0.09	0.08	0.02	0.02	0.01	0.04	0.01	0.25
대 학 원 (재 / 졸)	0.18	0.06	0.03	0.04	0.02	0.04	0.02	0.35

12-3. 여행지별 만 15세 이상 전국민 1인 평균 당일 관광여행 일수(계속)

단위 : 일/인

강원	충북	충남	전북	전남	경북	경남	제주	구	분
0.08	0.07	0.15	0.11	0.17	0.17	0.21	0.00	전	체
								성	별
0.07	0.06	0.14	0.10	0.16	0.15	0.19	0.00	남	자
0.09	0.07	0.15	0.11	0.17	0.18	0.22	0.00	여	자
								연	령
0.04	0.02	0.03	0.06	0.04	0.12	0.10	0.00	1 5 ~ 1 9	세
0.03	0.02	0.05	0.04	0.06	0.08	0.14	0.00	2 0	대
0.05	0.09	0.21	0.09	0.13	0.11	0.16	0.01	3 0	대
0.08	0.07	0.16	0.08	0.18	0.16	0.26	0.00	4 0	대
0.11	0.10	0.17	0.15	0.22	0.23	0.25	0.00	5 0	대
0.12	0.08	0.19	0.18	0.26	0.22	0.23	0.01	6 0	대 이상
								직	업
0.07	0.03	0.16	0.20	0.28	0.17	0.36	0.00	전 문	관 리
0.08	0.10	0.22	0.09	0.17	0.16	0.18	0.00	사	무
0.09	0.08	0.17	0.08	0.19	0.18	0.22	0.00	서 비 스	관 매
0.12	0.13	0.13	0.23	0.40	0.19	0.31	0.02	농 어	업
0.06	0.09	0.17	0.12	0.23	0.26	0.25	-	기 능	노 무
								가	구 소 득
0.06	0.01	0.09	0.13	0.22	0.14	0.19	0.01	50만원	미만
0.10	0.10	0.18	0.12	0.22	0.16	0.17	0.01	50 ~ 100만원	미만
0.10	0.11	0.12	0.14	0.19	0.16	0.15	0.02	100 ~ 200만원	미만
0.08	0.07	0.18	0.11	0.15	0.14	0.22	0.00	200 ~ 300만원	미만
0.06	0.03	0.08	0.07	0.12	0.23	0.20	0.00	300 ~ 400만원	미만
0.07	0.07	0.13	0.09	0.17	0.13	0.27	0.00	400 ~ 500만원	미만
0.08	0.09	0.24	0.08	0.15	0.17	0.21	0.00	500 ~ 600만원	미만
0.10	0.04	0.14	0.16	0.23	0.17	0.18	0.00	600만원	이상
								학	력
0.12	0.09	0.16	0.14	0.26	0.11	0.23	0.01	초	졸 이 하
0.13	0.11	0.19	0.15	0.17	0.27	0.21	0.01	중	학 교 (재 / 졸)
0.07	0.08	0.15	0.09	0.15	0.20	0.22	0.00	고	등 학 교 (재 / 졸)
0.06	0.03	0.13	0.08	0.18	0.10	0.16	0.00	전	문 대 (재 / 졸)
0.07	0.06	0.14	0.10	0.14	0.14	0.21	0.00	대	학 교 (재 / 졸)
0.11	0.03	0.16	0.25	0.28	0.17	0.07	-	대	학 원 (재 / 졸)

제 2 편 통 계 편

13-1. 여행지별 만 15세 이상 전국민 1인 평균 기타여행 일수

단위 : 일/인

구 분	서울	부산	대구	인천	광주	대전	울산	경기
전 체	0.67	0.29	0.18	0.12	0.13	0.13	0.07	0.65
성 별								
남 자	0.65	0.28	0.16	0.11	0.11	0.13	0.06	0.53
여 자	0.69	0.31	0.20	0.13	0.15	0.14	0.07	0.76
연 령								
1 5 ~ 1 9 세	0.36	0.23	0.11	0.06	0.09	0.05	0.03	0.45
2 0 대	0.60	0.17	0.10	0.07	0.06	0.11	0.09	0.44
3 0 대	1.07	0.24	0.12	0.18	0.06	0.14	0.04	1.00
4 0 대	0.65	0.42	0.21	0.14	0.09	0.12	0.06	0.77
5 0 대	0.59	0.37	0.23	0.11	0.20	0.19	0.09	0.54
6 0 대 이 상	0.70	0.21	0.21	0.14	0.21	0.14	0.07	0.61
직 업								
전 문 관 리	0.51	0.35	0.19	0.14	0.21	0.39	0.09	0.42
사 무	0.94	0.29	0.16	0.16	0.09	0.17	0.07	0.76
서 비 스 판 매	0.65	0.36	0.18	0.13	0.19	0.14	0.04	0.53
농 어 업	0.58	0.33	0.24	0.12	0.37	0.11	0.09	1.05
기 능 노 무	0.51	0.51	0.22	0.10	0.13	0.10	0.09	0.53
가 구 소 득								
50만원 미만	1.55	0.17	0.14	0.15	0.24	0.19	0.04	0.94
50 ~ 100만원 미만	0.71	0.29	0.15	0.14	0.18	0.25	0.20	0.64
100 ~ 200만원 미만	0.63	0.13	0.28	0.15	0.17	0.08	0.08	0.73
200 ~ 300만원 미만	0.58	0.25	0.17	0.13	0.22	0.11	0.08	0.79
300 ~ 400만원 미만	0.58	0.26	0.19	0.13	0.11	0.07	0.03	0.68
400 ~ 500만원 미만	0.72	0.49	0.10	0.08	0.08	0.11	0.06	0.50
500 ~ 600만원 미만	0.81	0.42	0.23	0.17	0.06	0.20	0.02	0.77
600만원 이상	0.63	0.20	0.13	0.09	0.10	0.19	0.09	0.39
학 력								
초 졸 이 하	0.57	0.13	0.25	0.16	0.24	0.11	0.07	0.60
중 학 교 (재 / 졸)	0.47	0.40	0.17	0.11	0.16	0.10	0.08	0.70
고 등 학 교 (재 / 졸)	0.73	0.33	0.17	0.10	0.14	0.10	0.07	0.78
전 문 대 (재 / 졸)	0.80	0.28	0.14	0.19	0.07	0.15	0.06	0.61
대 학 교 (재 / 졸)	0.63	0.27	0.17	0.13	0.11	0.14	0.05	0.51
대 학 원 (재 / 졸)	0.81	0.39	0.25	0.02	0.01	0.46	0.08	0.83

13-1. 여행지별 만 15세 이상 전국민 1인 평균 기타여행 일수(계속)

단위 : 일/인

강원	충북	충남	전북	전남	경북	경남	제주	구	분
0.21	0.24	0.45	0.31	0.34	0.44	0.39	0.04	전	체
								성	별
0.21	0.24	0.47	0.33	0.36	0.46	0.41	0.04	남	자
0.21	0.25	0.44	0.30	0.32	0.43	0.37	0.04	여	자
								연	령
0.23	0.09	0.39	0.29	0.36	0.40	0.38	0.11	1 5 ~ 1 9	세
0.10	0.28	0.19	0.17	0.33	0.37	0.29	0.03	2 0	대
0.24	0.57	0.83	0.33	0.41	0.67	0.47	0.01	3 0	대
0.33	0.24	0.66	0.41	0.45	0.52	0.58	0.04	4 0	대
0.17	0.20	0.35	0.36	0.34	0.46	0.34	0.03	5 0	대
0.13	0.13	0.26	0.25	0.14	0.25	0.23	0.03	6 0	대 이상
								직	업
0.39	0.24	0.42	0.45	0.56	0.48	0.79	0.08	전 문	관 리
0.25	0.35	0.68	0.40	0.27	0.54	0.35	0.02	사	무
0.16	0.17	0.58	0.30	0.41	0.37	0.21	0.03	서 비 스	관 매
0.03	0.07	0.31	0.25	0.28	0.36	0.47	0.02	농 어	업
0.15	0.30	0.37	0.33	0.50	0.63	0.62	0.03	기 능	노 무
								가	구 소 득
0.04	0.08	0.18	0.31	0.32	0.17	0.10	-	50만원	미만
0.03	0.23	0.25	0.35	0.32	0.40	0.22	0.01	50 ~ 100만원	미만
0.16	0.16	0.22	0.16	0.27	0.28	0.18	0.02	100 ~ 200만원	미만
0.34	0.36	0.45	0.32	0.44	0.35	0.41	0.03	200 ~ 300만원	미만
0.11	0.22	0.50	0.30	0.34	0.45	0.41	0.05	300 ~ 400만원	미만
0.17	0.31	0.40	0.39	0.26	0.35	0.41	0.02	400 ~ 500만원	미만
0.23	0.20	0.86	0.20	0.43	0.75	0.19	0.04	500 ~ 600만원	미만
0.27	0.19	0.33	0.45	0.25	0.51	0.75	0.07	600만원	이상
								학	력
0.14	0.13	0.27	0.25	0.26	0.18	0.25	0.01	초	졸 이 하
0.13	0.16	0.32	0.34	0.28	0.33	0.28	0.03	중	학 교 (재 / 졸)
0.22	0.20	0.48	0.25	0.39	0.55	0.41	0.02	고	등 학 교 (재 / 졸)
0.27	0.39	0.94	0.38	0.48	0.35	0.29	0.02	전	문 대 (재 / 졸)
0.18	0.28	0.34	0.36	0.29	0.47	0.45	0.06	대	학 교 (재 / 졸)
0.47	0.34	0.68	0.32	0.25	0.48	0.60	0.11	대	학 원 (재 / 졸)

제 2 편 통 계 편

13-2. 여행지별 만 15세 이상 전국민 1인 평균 숙박 기타여행 일수

단위 : 일/인

구 분	서울	부산	대구	인천	광주	대전	울산	경기
전 체	0.39	0.16	0.10	0.08	0.07	0.06	0.04	0.37
성 별								
남 자	0.38	0.14	0.08	0.07	0.05	0.06	0.04	0.29
여 자	0.40	0.17	0.12	0.09	0.08	0.06	0.04	0.45
연 령								
1 5 ~ 1 9 세	0.22	0.20	0.08	0.05	0.03	0.03	0.03	0.31
2 0 대	0.38	0.13	0.07	0.05	0.04	0.07	0.07	0.26
3 0 대	0.72	0.17	0.07	0.11	0.05	0.06	0.02	0.43
4 0 대	0.36	0.23	0.11	0.09	0.05	0.06	0.05	0.48
5 0 대	0.27	0.14	0.11	0.07	0.09	0.07	0.04	0.28
6 0 대 이 상	0.40	0.07	0.12	0.09	0.13	0.06	0.04	0.40
직 업								
전 문 관 리	0.22	0.18	0.07	0.13	0.13	0.19	0.05	0.20
사 무	0.57	0.19	0.09	0.07	0.07	0.10	0.05	0.36
서 비 스 판 매	0.33	0.17	0.06	0.08	0.11	0.04	0.02	0.26
농 어 업	0.39	0.16	0.07	0.08	0.17	0.03	0.07	0.91
기 능 노 무	0.30	0.21	0.14	0.08	0.07	0.03	0.06	0.32
가 구 소 득								
50만원 미만	1.15	0.01	0.03	0.13	0.21	0.12	0.03	0.83
50 ~ 100만원 미만	0.49	0.11	0.10	0.12	0.11	0.13	0.16	0.40
100 ~ 200만원 미만	0.35	0.06	0.19	0.08	0.08	0.03	0.05	0.52
200 ~ 300만원 미만	0.30	0.14	0.08	0.09	0.11	0.04	0.06	0.50
300 ~ 400만원 미만	0.29	0.11	0.12	0.08	0.07	0.03	0.02	0.42
400 ~ 500만원 미만	0.47	0.34	0.06	0.05	0.05	0.05	0.03	0.22
500 ~ 600만원 미만	0.47	0.18	0.11	0.09	0.03	0.08	-	0.34
600만원 이상	0.36	0.12	0.07	0.08	0.05	0.13	0.07	0.19
학 력								
초 졸 이 하	0.38	0.05	0.19	0.11	0.16	0.06	0.05	0.45
중 학교 (재 / 졸)	0.26	0.17	0.09	0.05	0.09	0.02	0.05	0.47
고 등 학교 (재 / 졸)	0.42	0.13	0.08	0.05	0.07	0.04	0.04	0.42
전 문 대 (재 / 졸)	0.47	0.20	0.08	0.13	0.04	0.07	0.05	0.34
대 학교 (재 / 졸)	0.37	0.17	0.09	0.09	0.06	0.08	0.04	0.28
대 학 원 (재 / 졸)	0.34	0.34	0.20	0.02	0.01	0.20	0.02	0.44

13-2. 여행지별 만 15세 이상 전국민 1인 평균 숙박 기타여행 일수(계속)

단위 : 일/인

강원	충북	충남	전북	전남	경북	경남	제주	구	분
0.18	0.20	0.32	0.22	0.25	0.34	0.30	0.04	전	체
								성	별
0.18	0.19	0.34	0.22	0.26	0.35	0.31	0.03	남	자
0.18	0.20	0.30	0.23	0.24	0.33	0.29	0.04	여	자
								연	령
0.22	0.08	0.32	0.26	0.30	0.33	0.36	0.11	1 5 ~ 1 9	세
0.09	0.26	0.10	0.15	0.28	0.32	0.27	0.03	2 0	대
0.21	0.48	0.66	0.30	0.28	0.58	0.41	0.00	3 0	대
0.30	0.18	0.47	0.34	0.35	0.42	0.41	0.04	4 0	대
0.14	0.15	0.22	0.17	0.24	0.29	0.22	0.03	5 0	대
0.11	0.08	0.13	0.13	0.08	0.14	0.15	0.03	6 0	대 이상
								직	업
0.33	0.20	0.26	0.28	0.30	0.34	0.59	0.07	전 문 관 리	
0.23	0.28	0.50	0.34	0.20	0.43	0.26	0.02	사 무	
0.13	0.12	0.40	0.18	0.32	0.27	0.15	0.02	서 비 스 관 매	
0.02	0.01	0.15	0.05	0.12	0.06	0.34	0.02	농 어 업	
0.13	0.24	0.26	0.18	0.39	0.46	0.45	0.03	기 능 노 무	
								가 구 소 득	
0.02	0.07	0.05	0.22	0.24	0.14	0.07	-	50만원 미만	
0.02	0.12	0.06	0.28	0.22	0.29	0.13	0.01	50 ~ 100만원 미만	
0.13	0.11	0.12	0.08	0.17	0.12	0.14	0.01	100 ~ 200만원 미만	
0.31	0.28	0.31	0.19	0.34	0.24	0.29	0.03	200 ~ 300만원 미만	
0.09	0.19	0.42	0.26	0.26	0.36	0.27	0.04	300 ~ 400만원 미만	
0.13	0.27	0.26	0.26	0.20	0.29	0.34	0.02	400 ~ 500만원 미만	
0.21	0.14	0.63	0.20	0.30	0.63	0.12	0.04	500 ~ 600만원 미만	
0.25	0.16	0.20	0.32	0.19	0.41	0.65	0.06	600만원 이상	
								학	력
0.12	0.09	0.17	0.11	0.15	0.10	0.18	0.01	초 졸 이 하	
0.11	0.10	0.20	0.16	0.24	0.19	0.19	0.03	중 학 교 (재 / 졸)	
0.19	0.16	0.32	0.18	0.31	0.41	0.31	0.02	고 등 학 교 (재 / 졸)	
0.24	0.31	0.76	0.32	0.38	0.28	0.22	0.01	전 문 대 (재 / 졸)	
0.17	0.24	0.22	0.28	0.19	0.39	0.35	0.06	대 학 교 (재 / 졸)	
0.38	0.27	0.47	0.29	0.15	0.37	0.58	0.10	대 학 원 (재 / 졸)	

제 2 편 통 계 편

13-3. 여행지별 만 15세 이상 전국민 1인 평균 당일 기타여행 일수

단위 : 일/인

구 분	서울	부산	대구	인천	광주	대전	울산	경기
전 체	0.28	0.14	0.08	0.04	0.06	0.07	0.02	0.28
성 별								
남 자	0.27	0.13	0.08	0.04	0.06	0.07	0.02	0.24
여 자	0.29	0.14	0.08	0.05	0.06	0.07	0.02	0.31
연 령								
1 5 ~ 1 9 세	0.14	0.04	0.04	0.01	0.06	0.02	0.00	0.14
2 0 대	0.23	0.05	0.03	0.02	0.02	0.04	0.02	0.18
3 0 대	0.35	0.07	0.05	0.08	0.02	0.08	0.02	0.57
4 0 대	0.28	0.19	0.10	0.05	0.04	0.05	0.01	0.29
5 0 대	0.33	0.23	0.11	0.04	0.11	0.12	0.05	0.25
6 0 대 이 상	0.30	0.15	0.09	0.05	0.08	0.08	0.03	0.21
직 업								
전 문 관 리	0.29	0.17	0.11	0.01	0.07	0.20	0.04	0.22
사 무	0.36	0.10	0.06	0.09	0.03	0.07	0.02	0.40
서 비 스 판 매	0.32	0.20	0.11	0.05	0.09	0.10	0.02	0.27
농 어 업	0.19	0.17	0.17	0.05	0.19	0.07	0.02	0.15
기 능 노 무	0.21	0.29	0.08	0.02	0.06	0.07	0.04	0.20
가 구 소 득								
50만원 미만	0.40	0.15	0.11	0.02	0.03	0.07	0.01	0.11
50 ~ 100만원 미만	0.21	0.18	0.05	0.02	0.07	0.12	0.04	0.24
100 ~ 200만원 미만	0.28	0.07	0.09	0.07	0.09	0.06	0.03	0.21
200 ~ 300만원 미만	0.27	0.11	0.10	0.04	0.11	0.07	0.02	0.29
300 ~ 400만원 미만	0.29	0.16	0.07	0.05	0.04	0.04	0.01	0.26
400 ~ 500만원 미만	0.25	0.15	0.04	0.03	0.03	0.06	0.03	0.27
500 ~ 600만원 미만	0.34	0.23	0.12	0.08	0.03	0.12	0.02	0.44
600만원 이상	0.27	0.07	0.06	0.02	0.05	0.06	0.03	0.20
학 력								
초 졸 이 하	0.19	0.08	0.06	0.05	0.08	0.05	0.02	0.15
중 학 교 (재 / 졸)	0.20	0.23	0.08	0.06	0.07	0.07	0.04	0.23
고 등 학 교 (재 / 졸)	0.31	0.19	0.09	0.05	0.06	0.06	0.04	0.36
전 문 대 (재 / 졸)	0.33	0.09	0.05	0.06	0.04	0.08	0.01	0.27
대 학 교 (재 / 졸)	0.26	0.10	0.08	0.04	0.06	0.06	0.01	0.23
대 학 원 (재 / 졸)	0.47	0.05	0.05	0.00	-	0.26	0.06	0.39

13-3. 여행지별 만 15세 이상 전국민 1인 평균 당일 기타여행 일수(계속)

단위 : 일/인

강원	충북	충남	전북	전남	경북	경남	제주	구	분
0.02	0.05	0.14	0.09	0.09	0.10	0.09	0.00	전	체
								성	별
0.02	0.05	0.14	0.10	0.10	0.11	0.10	0.00	남	자
0.02	0.05	0.14	0.07	0.08	0.10	0.08	0.00	여	자
								연	령
0.01	0.01	0.06	0.04	0.05	0.06	0.02	0.00	1 5 ~ 1 9	세
0.00	0.02	0.08	0.02	0.06	0.05	0.02	-	2 0	대
0.03	0.09	0.17	0.04	0.13	0.09	0.07	0.00	3 0	대
0.03	0.05	0.19	0.07	0.10	0.10	0.17	0.00	4 0	대
0.03	0.05	0.14	0.19	0.10	0.16	0.12	0.01	5 0	대
0.02	0.05	0.13	0.12	0.07	0.11	0.08	0.00	6 0	대 이상
								직	업
0.06	0.04	0.16	0.17	0.25	0.14	0.20	0.01	전 문 관 리	
0.02	0.07	0.18	0.07	0.07	0.12	0.09	0.00	사 무	
0.03	0.06	0.19	0.12	0.09	0.11	0.06	0.01	서 비 스 관 매	
0.01	0.06	0.16	0.20	0.17	0.31	0.12	0.01	농 어 업	
0.02	0.06	0.11	0.15	0.11	0.17	0.17	0.00	기 능 노 무	
								가 구 소 득	
0.02	0.01	0.13	0.09	0.08	0.04	0.03	-	50만원 미만	
0.01	0.11	0.19	0.07	0.10	0.11	0.08	-	50 ~ 100만원 미만	
0.03	0.05	0.09	0.08	0.10	0.16	0.04	0.00	100 ~ 200만원 미만	
0.03	0.08	0.15	0.13	0.10	0.11	0.11	0.00	200 ~ 300만원 미만	
0.02	0.03	0.08	0.05	0.08	0.09	0.14	0.00	300 ~ 400만원 미만	
0.03	0.04	0.13	0.13	0.05	0.06	0.07	0.00	400 ~ 500만원 미만	
0.02	0.06	0.22	0.01	0.12	0.13	0.07	0.00	500 ~ 600만원 미만	
0.02	0.03	0.13	0.13	0.06	0.10	0.11	0.00	600만원 이상	
								학	력
0.02	0.04	0.10	0.15	0.11	0.09	0.07	0.00	초 졸 이 하	
0.02	0.06	0.12	0.19	0.05	0.14	0.09	-	중 학 교 (재 / 졸)	
0.03	0.04	0.15	0.08	0.08	0.14	0.10	0.00	고 등 학 교 (재 / 졸)	
0.03	0.08	0.19	0.06	0.10	0.07	0.07	0.00	전 문 대 (재 / 졸)	
0.01	0.04	0.12	0.08	0.09	0.07	0.10	0.00	대 학 교 (재 / 졸)	
0.08	0.07	0.21	0.03	0.10	0.11	0.02	0.02	대 학 원 (재 / 졸)	

14. 여행 경험자 1인 평균 국내여행 일수

단위 : 일/인

구 분	국내여행			관광여행			기타여행		
	숙박여행	당일여행		숙박여행	당일여행		숙박여행	당일여행	
전 체	10.30	8.30	4.38	5.91	5.11	3.00	6.82	6.63	3.14
성 별									
남 자	9.95	8.12	4.26	5.73	5.07	2.92	6.64	6.38	3.11
여 자	10.63	8.48	4.49	6.08	5.15	3.07	6.99	6.88	3.17
연 령									
1 5 ~ 1 9 세	8.18	7.43	2.35	5.08	4.94	1.88	5.23	5.38	1.86
2 0 대	7.84	7.00	2.75	4.68	4.55	2.07	5.48	5.57	2.25
3 0 대	13.62	10.68	5.15	6.91	5.52	3.33	9.31	9.11	3.82
4 0 대	11.77	9.26	4.68	6.40	5.24	3.15	7.51	6.98	3.06
5 0 대	9.77	7.09	4.96	5.80	4.73	3.28	6.28	5.55	3.48
6 0 대 이 상	9.26	7.66	4.61	5.77	5.46	3.13	6.27	6.80	3.34
직 업									
전 문 관 리	12.87	9.83	5.73	7.23	6.06	3.43	7.79	6.79	3.93
사 무	11.90	9.11	4.98	6.50	5.07	3.52	7.66	7.20	3.44
서 비 스 판 매	9.74	7.54	4.40	5.69	4.86	2.92	6.10	5.64	3.02
농 어 업	8.71	7.18	4.67	4.08	3.71	2.73	7.53	8.66	3.72
기 능 노 무	10.05	7.96	4.29	5.38	4.70	2.87	6.74	6.53	2.97
가 구 소 득									
50만원 미만	9.44	10.25	3.78	4.78	5.88	2.31	7.91	8.74	3.21
50 ~ 100만원 미만	8.55	7.53	4.12	4.12	3.99	2.48	7.07	7.76	3.61
100 ~ 200만원 미만	7.97	6.63	4.06	4.61	4.30	2.75	5.90	6.11	3.07
200 ~ 300만원 미만	10.54	8.64	4.58	5.89	5.25	3.17	7.33	7.68	3.22
300 ~ 400만원 미만	9.37	7.34	3.89	5.30	4.38	2.66	6.03	5.64	2.74
400 ~ 500만원 미만	10.66	8.76	4.04	6.59	5.49	2.89	6.44	6.37	2.91
500 ~ 600만원 미만	11.57	8.56	5.24	5.95	4.89	3.49	7.69	7.00	3.62
600만원 이상	11.60	9.21	4.61	7.15	5.94	3.27	7.08	6.51	3.15
학 력									
초 졸 이 하	7.52	6.91	3.72	3.92	3.80	2.55	6.06	7.28	2.71
중 학 교 (재 / 졸)	9.22	7.12	4.55	5.44	4.61	3.00	6.20	6.36	3.27
고 등 학 교 (재 / 졸)	10.51	8.33	4.62	5.94	5.05	3.13	6.99	6.67	3.33
전 문 대 (재 / 졸)	11.18	9.08	3.99	6.00	5.14	2.65	7.40	7.41	2.91
대 학 교 (재 / 졸)	10.45	8.35	4.23	6.32	5.35	3.06	6.52	6.17	2.97
대 학 원 (재 / 졸)	13.43	9.89	6.03	7.01	5.75	3.64	9.05	7.30	4.30

15-1. 여행 경험자 1인 국내여행 일수 분포

단위 : %

1~2일	3~5일	6~10일	11~15일	16~20일	21~25일	26~30일	31일 이상	구	분
12.7	24.2	28.1	16.1	8.6	4.4	2.3	3.7	전	체
								성	별
13.6	24.6	28.1	15.9	8.1	4.4	2.1	3.2	남	자
11.8	23.8	28.0	16.3	9.2	4.3	2.5	4.1	여	자
								연	령
14.9	27.5	30.3	14.6	8.7	2.8	0.8	0.4	15 ~ 19	세
16.4	32.3	26.6	14.7	5.5	2.2	1.0	1.3	20	대
10.2	19.1	24.2	17.2	12.5	6.9	2.9	6.9	30	대
9.4	18.9	27.9	19.8	9.6	5.8	3.5	5.2	40	대
10.8	26.7	29.6	15.8	8.5	3.8	1.9	3.0	50	대
17.2	25.2	29.1	12.8	6.8	3.5	2.0	3.3	60	대 이상
								직	업
7.4	18.7	22.9	21.8	13.3	6.8	3.8	5.5	전	문 관 리
9.8	23.9	26.2	17.3	8.3	5.9	2.6	6.0	사	무
12.3	23.0	27.3	19.5	10.2	3.8	1.7	2.2	서	비 스 관 매
17.6	27.7	30.4	11.4	4.5	2.9	1.8	3.7	농	어 업
12.9	23.0	31.9	12.1	8.1	5.1	4.1	2.8	기	능 노 무
								가	구 소 득
24.2	26.8	18.1	10.0	4.8	7.6	1.7	6.8	50	만원 미만
21.5	30.5	23.4	14.5	5.7	0.4	1.0	3.0	50 ~ 100	만원 미만
21.3	24.1	33.5	10.6	5.3	1.6	1.0	2.6	100 ~ 200	만원 미만
11.6	24.7	29.8	12.6	10.2	3.9	3.0	4.0	200 ~ 300	만원 미만
12.2	25.2	30.4	17.4	6.5	4.3	1.9	2.1	300 ~ 400	만원 미만
11.8	23.4	24.7	19.8	8.4	6.4	2.1	3.5	400 ~ 500	만원 미만
9.5	23.7	28.5	18.6	8.7	3.6	2.7	4.7	500 ~ 600	만원 미만
9.4	21.9	24.7	17.6	12.8	6.2	2.7	4.8	600	만원 이상
								학	력
21.4	31.4	26.5	8.6	5.9	2.6	1.8	1.7	초	졸 이 하
13.8	24.5	32.1	14.8	8.8	2.1	1.6	2.4	중	학 교 (재 / 졸)
12.4	24.0	29.2	15.7	8.2	3.9	1.9	4.6	고	등 학 교 (재 / 졸)
9.2	25.5	25.5	18.2	8.8	6.4	3.3	3.2	전	문 대 (재 / 졸)
12.0	23.0	28.1	17.3	8.6	5.1	2.5	3.4	대	학 교 (재 / 졸)
7.8	14.4	19.9	25.0	18.9	5.3	2.7	6.1	대	학 원 (재 / 졸)

제 2 편 통 계 편

15-2. 여행 경험자 1인 숙박여행 일수 분포

단위 : %

구 분	1~2일	3~5일	6~10일	11~15일	16~20일	21~25일	26~30일	31일 이상
전 체	17.9	27.3	29.7	12.8	6.5	2.9	1.1	1.8
성 별								
남 자	18.6	27.4	29.8	12.8	6.5	2.7	0.8	1.5
여 자	17.3	27.2	29.7	12.8	6.4	3.1	1.3	2.1
연 령								
15 ~ 19 세	18.5	27.8	31.4	11.5	7.6	2.6	0.4	0.2
20 대	21.9	33.6	25.0	11.2	4.9	2.5	0.4	0.5
30 대	16.7	20.3	27.3	17.0	8.8	4.2	1.5	4.2
40 대	11.4	24.6	33.9	15.2	7.3	3.6	1.6	2.3
50 대	20.3	29.4	31.1	11.5	4.3	2.0	0.3	1.1
60 대 이상	23.4	30.4	26.0	8.7	5.8	2.0	2.0	1.8
직 업								
전문 관리	9.8	26.0	28.1	18.3	11.0	3.3	1.9	1.6
사무	15.8	27.2	29.1	13.5	7.5	3.3	1.1	2.7
서비스 판매	19.2	25.5	32.6	15.2	4.1	2.6	0.1	0.7
농 어 업	31.7	33.4	16.8	7.5	2.7	3.1	0.9	3.9
기능 노 무	21.5	23.3	30.9	11.5	8.4	1.4	1.6	1.3
가 구 소 득								
50만원 미만	18.5	24.2	23.4	8.6	5.2	15.7	3.4	1.0
50 ~ 100만원 미만	25.5	37.7	19.6	8.7	2.7	1.6	0.5	3.8
100 ~ 200만원 미만	30.2	25.0	32.0	5.9	3.0	0.9	1.5	1.5
200 ~ 300만원 미만	16.8	28.2	28.9	12.2	7.1	2.9	1.4	2.4
300 ~ 400만원 미만	19.4	27.7	32.1	13.0	4.2	2.1	0.5	1.0
400 ~ 500만원 미만	17.3	23.7	29.0	15.3	7.3	4.7	1.3	1.4
500 ~ 600만원 미만	17.2	29.0	30.8	11.0	7.0	1.6	0.3	3.0
600만원 이상	11.0	27.1	29.0	17.1	9.4	3.7	1.6	1.2
학 력								
초 졸 이하	27.9	33.4	21.0	7.6	3.7	4.0	1.0	1.4
중 학교 (재/졸)	23.2	28.2	29.8	10.4	5.5	0.7	0.6	1.6
고 등 학교 (재/졸)	17.5	28.4	30.4	12.1	5.6	2.3	1.7	2.0
전 문 대 (재/졸)	14.9	28.6	29.0	12.3	8.5	3.0	0.9	2.8
대 학교 (재/졸)	17.2	25.5	30.4	14.4	7.1	3.5	0.7	1.3
대 학 원 (재/졸)	10.6	18.6	35.6	18.9	8.7	3.7	1.4	2.5

15-3. 여행 경험자 1인 당일여행 일수 분포

단위 : %

1~2일	3~5일	6~10일	11~15일	16~20일	21~25일	26~30일	31일 이상	구	분
45.1	30.9	16.3	4.6	1.2	0.8	0.5	0.6	전	체
								성	별
46.1	30.5	15.9	4.3	1.2	1.1	0.5	0.4	남	자
44.1	31.3	16.6	5.0	1.3	0.5	0.5	0.8	여	자
								연	령
67.5	25.7	6.6	-	0.2	-	-	-	15 ~ 19	세
63.8	26.3	8.8	0.5	0.2	-	-	0.5	20	대
43.4	30.0	15.4	5.8	1.6	1.5	0.4	2.0	30	대
39.5	33.0	18.2	5.8	1.9	1.0	0.5	0.1	40	대
36.0	34.3	20.9	5.1	1.5	0.6	0.7	0.8	50	대
42.7	30.2	18.0	6.1	1.0	0.9	0.7	0.3	60	대 이상
								직	업
30.8	36.8	19.2	7.2	2.0	2.4	0.7	0.8	전	문 관 리
43.0	30.6	15.7	4.5	2.6	1.8	0.8	0.9	사	무
38.0	34.1	20.5	5.9	0.6	0.3	0.6	-	서	비 스 관 매
36.6	33.5	23.7	4.3	0.4	0.3	0.6	0.5	농	어 업
45.2	28.7	19.2	4.7	0.7	0.4	0.4	0.5	기	능 노 무
								가	구 소 득
50.3	25.3	15.4	6.4	2.6	-	-	-	50	만원 미만
47.5	32.3	13.6	4.8	0.8	-	-	1.0	50 ~ 100	만원 미만
49.4	28.2	17.3	3.0	0.5	0.8	0.5	0.3	100 ~ 200	만원 미만
40.3	31.6	20.7	4.4	1.1	0.6	0.6	0.7	200 ~ 300	만원 미만
46.1	32.0	16.0	3.9	1.0	0.4	0.5	0.1	300 ~ 400	만원 미만
45.4	34.3	12.6	5.7	1.3	-	0.4	0.2	400 ~ 500	만원 미만
44.7	27.4	16.8	5.1	2.4	2.3	0.2	1.2	500 ~ 600	만원 미만
45.6	30.8	14.4	5.2	1.2	1.1	0.7	1.0	600	만원 이상
								학	력
45.0	35.9	13.7	4.2	0.7	0.2	0.2	-	초	졸 이 하
42.9	30.4	19.1	4.2	1.4	0.8	1.0	0.3	중	학 교 (재 / 졸)
44.9	29.1	17.4	5.0	1.1	1.0	0.4	1.0	고	등 학 교 (재 / 졸)
44.5	33.4	15.9	4.0	1.4	0.7	0.1	-	전	문 대 (재 / 졸)
47.6	30.3	14.8	4.1	1.4	0.8	0.5	0.4	대	학 교 (재 / 졸)
30.0	34.0	20.7	10.0	1.9	-	1.5	2.0	대	학 원 (재 / 졸)

제 2 편 통 계 편

16-1. 여행 경험자 1인 관광여행 일수 분포

단위 : %

구 분	1~2일	3~5일	6~10일	11~15일	16~20일	21~25일	26~30일	31일 이상
전 체	26.7	33.2	26.0	9.3	2.8	1.2	0.5	0.4
성 별								
남 자	28.5	33.2	25.2	8.7	2.5	1.2	0.4	0.3
여 자	24.9	33.2	26.7	10.0	3.1	1.2	0.5	0.4
연 령								
15 ~ 19 세	30.4	35.5	23.9	8.0	2.0	0.2	-	-
20 대	32.6	39.4	20.1	6.1	1.0	0.4	0.4	-
30 대	22.4	28.1	28.8	12.6	5.1	1.9	0.7	0.4
40 대	20.1	33.2	30.4	11.3	3.1	1.3	0.2	0.4
50 대	27.8	36.4	22.6	8.8	2.4	1.0	0.4	0.6
60 대 이상	32.2	28.8	26.0	7.3	2.4	1.6	1.1	0.6
직 업								
전문 관리	17.8	28.9	31.5	14.9	2.6	3.5	0.8	-
사무	23.6	35.3	22.6	12.1	3.5	1.6	0.6	0.6
서비스 판매	28.9	28.2	30.3	8.8	3.2	0.4	0.3	0.1
농 어 업	42.3	35.2	17.5	3.0	1.1	0.7	-	0.2
기능 노 무	30.4	34.1	24.7	6.4	2.6	0.8	0.5	0.4
가 구 소 득								
50만원 미만	45.7	21.3	23.7	4.0	4.4	-	-	0.9
50 ~ 100만원 미만	42.7	30.6	22.1	4.4	0.2	-	-	-
100 ~ 200만원 미만	38.9	30.0	24.8	3.6	1.4	0.7	0.1	0.6
200 ~ 300만원 미만	27.3	33.2	26.1	8.4	2.4	1.2	0.9	0.4
300 ~ 400만원 미만	28.1	36.7	23.0	9.0	2.7	0.2	0.2	-
400 ~ 500만원 미만	20.1	31.6	30.4	12.0	3.5	1.9	0.5	-
500 ~ 600만원 미만	25.1	34.7	27.3	8.7	2.4	0.9	0.2	0.7
600만원 이상	19.8	33.1	25.4	13.6	4.2	2.3	0.9	0.7
학 력								
초 졸 이하	44.0	33.3	17.3	3.3	1.7	0.4	-	-
중 학교 (재/졸)	29.8	33.0	27.2	6.8	1.2	1.1	-	0.9
고 등 학교 (재/졸)	26.8	32.8	26.6	9.4	2.5	1.0	0.6	0.4
전 문 대 (재/졸)	24.2	33.1	27.3	10.4	3.8	0.5	0.2	0.4
대 학 교 (재/졸)	23.4	34.2	26.2	10.5	3.3	1.6	0.6	0.3
대 학 원 (재/졸)	18.1	29.5	31.5	14.4	3.3	2.1	1.1	-

16-2. 여행 경험자 1인 숙박 관광여행 일수 분포

단위 : %

1~2일	3~5일	6~10일	11~15일	16~20일	21~25일	26~30일	31일 이상	구	분
28.3	38.5	24.5	6.1	1.7	0.5	0.1	0.1	전	체
								성	별
28.5	38.7	24.3	6.0	1.7	0.6	0.1	0.1	남	자
28.1	38.4	24.7	6.2	1.8	0.5	0.2	0.1	여	자
								연	령
27.5	40.9	24.3	4.9	2.4	-	-	-	15 ~ 19	세
28.0	47.6	17.8	5.4	0.8	0.4	-	-	20	대
29.3	31.3	27.6	8.3	2.9	0.6	-	-	30	대
26.4	37.6	26.5	8.0	1.0	0.3	-	0.2	40	대
30.5	39.8	24.3	2.9	1.8	0.8	-	-	50	대
29.0	37.7	23.0	5.9	2.1	1.1	0.9	0.3	60	대 이상
								직	업
22.9	35.4	25.7	13.2	2.5	0.4	-	-	전	문 관 리
30.2	38.3	22.1	7.0	1.6	0.7	-	0.1	사	무
30.9	34.6	29.1	3.1	1.8	0.3	-	0.1	서	비 스 관 매
42.7	42.0	12.8	2.2	-	0.5	-	-	농	어 업
33.7	36.0	25.0	4.1	0.6	0.2	-	0.4	기	능 노 무
								가	구 소 득
29.3	27.2	36.9	4.9	-	-	-	1.8	50	만원 미만
30.4	50.6	16.7	2.3	-	-	-	-	50 ~ 100	만원 미만
38.2	36.4	21.5	1.8	1.7	0.4	-	-	100 ~ 200	만원 미만
30.4	34.9	24.5	6.5	2.5	0.7	0.4	0.2	200 ~ 300	만원 미만
27.0	48.3	21.2	2.4	0.9	0.2	-	-	300 ~ 400	만원 미만
28.4	33.2	26.4	9.2	2.3	0.5	-	-	400 ~ 500	만원 미만
29.8	36.0	27.9	5.2	0.7	0.4	-	-	500 ~ 600	만원 미만
22.5	39.0	24.8	9.6	2.7	0.9	0.3	0.3	600	만원 이상
								학	력
39.0	45.9	11.6	2.9	0.2	0.3	-	-	초	졸 이 하
32.0	39.3	21.8	4.5	2.1	0.3	-	-	중	학 교 (재 / 졸)
28.5	37.7	26.0	5.5	1.6	0.4	0.1	0.2	고	등 학 교 (재 / 졸)
28.7	36.2	24.0	8.8	1.3	0.9	-	-	전	문 대 (재 / 졸)
26.0	39.4	25.8	5.8	2.1	0.6	0.3	0.1	대	학 교 (재 / 졸)
26.9	34.5	23.9	12.9	1.5	0.3	-	-	대	학 원 (재 / 졸)

제 2 편 통 계 편

16-3. 여행 경험자 1인 당일 관광여행 일수 분포

단위 : %

구 분	1~2일	3~5일	6~10일	11~15일	16~20일	21~25일	26~30일	31일 이상
전 체	62.3	24.2	10.0	2.8	0.4	0.1	0.1	0.1
성 별								
남 자	64.7	22.7	8.9	3.1	0.2	0.2	0.1	0.1
여 자	60.2	25.5	10.8	2.5	0.6	0.1	0.1	0.1
연 령								
15 ~ 19 세	77.8	19.2	3.0	-	-	-	-	-
20 대	74.4	21.6	3.4	0.3	0.3	-	-	-
30 대	56.7	25.2	13.1	4.0	0.4	0.2	0.2	-
40 대	58.6	26.4	11.8	2.9	0.2	0.1	-	-
50 대	62.1	23.1	9.7	3.4	0.6	0.4	0.1	0.5
60 대 이상	59.9	24.8	11.2	3.3	0.6	0.1	0.1	0.1
직 업								
전문 관리	55.4	29.4	9.8	5.3	-	-	-	-
사무	57.9	24.4	11.3	5.0	0.6	0.4	0.1	0.2
서비스 판매	60.4	26.0	11.6	2.0	-	-	-	-
농 어 업	64.0	26.6	7.7	1.3	-	0.2	-	0.2
기능 노 무	64.9	23.1	8.1	2.5	0.8	0.5	-	-
가 구 소 득								
50만원 미만	72.4	19.2	8.4	-	-	-	-	-
50 ~ 100만원 미만	67.4	22.1	10.1	0.4	-	-	-	-
100 ~ 200만원 미만	66.0	23.6	7.6	1.7	1.1	-	-	-
200 ~ 300만원 미만	59.5	24.7	12.3	2.5	0.4	0.3	0.3	0.1
300 ~ 400만원 미만	66.0	22.1	10.2	1.4	0.3	-	-	-
400 ~ 500만원 미만	61.2	27.5	8.0	3.2	0.1	-	-	-
500 ~ 600만원 미만	58.4	24.6	10.9	5.0	0.4	0.3	-	0.4
600만원 이상	60.8	24.0	9.7	4.3	0.5	0.3	0.1	0.3
학 력								
초 졸 이하	66.9	23.7	7.8	1.5	-	0.1	-	-
중 학교 (재/졸)	61.9	24.7	9.6	2.4	1.2	-	0.2	-
고 등 학교 (재/졸)	60.7	25.1	10.6	2.4	0.6	0.1	0.1	0.3
전 문 대 (재/졸)	66.9	20.4	10.2	2.3	-	0.2	-	-
대 학교 (재/졸)	61.9	24.6	9.4	3.6	0.2	0.2	-	0.1
대 학 원 (재/졸)	55.7	23.6	15.2	5.2	-	-	0.4	-

17-1. 여행 경험자 1인 기타여행 일수 분포

단위 : %

1~2일	3~5일	6~10일	11~15일	16~20일	21~25일	26~30일	31일 이상	구	분
26.6	31.7	25.3	8.2	3.7	1.9	0.8	1.7	전	체
								성	별
26.6	32.3	25.6	8.0	3.6	1.7	0.5	1.7	남	자
26.6	31.1	25.0	8.4	3.9	2.1	1.0	1.8	여	자
								연	령
28.8	34.1	26.1	8.9	1.9	0.1	-	0.2	15 ~ 19	세
30.1	38.4	21.5	4.6	2.7	1.4	0.2	1.0	20	대
22.0	29.3	25.9	10.6	4.1	2.4	1.6	4.0	30	대
23.6	26.6	29.3	8.8	5.6	3.4	0.8	2.0	40	대
23.7	35.9	25.9	8.2	3.6	0.8	0.7	1.2	50	대
34.8	30.1	20.1	7.4	2.7	2.2	0.9	1.7	60	대 이상
								직	업
22.8	32.1	24.4	8.6	4.0	2.8	3.7	1.8	전	문 관 리
24.2	32.2	24.8	8.3	4.9	1.8	0.7	3.0	사	무
26.3	33.1	27.2	7.3	3.3	1.7	0.6	0.5	서	비 스 판 매
23.7	35.2	23.1	6.5	5.2	1.8	0.6	4.0	농	어 업
26.9	28.0	27.1	8.6	4.4	3.4	-	1.5	기	능 노 무
								가	구 소 득
24.8	32.1	17.8	7.7	7.7	2.1	5.0	2.8	50	만원 미만
34.3	32.3	16.5	10.1	2.4	0.4	0.4	3.5	50 ~ 100	만원 미만
34.7	31.6	24.7	3.5	1.1	1.9	0.6	1.9	100 ~ 200	만원 미만
26.1	28.0	26.6	8.8	5.8	2.3	0.7	1.8	200 ~ 300	만원 미만
25.1	36.9	25.5	6.4	2.7	1.5	0.6	1.2	300 ~ 400	만원 미만
28.6	27.3	27.6	9.1	4.1	1.7	1.0	0.6	400 ~ 500	만원 미만
23.4	32.6	26.7	8.1	4.0	1.3	0.7	3.2	500 ~ 600	만원 미만
23.0	33.1	23.1	11.7	3.7	3.3	0.7	1.3	600	만원 이상
								학	력
34.0	32.9	16.7	7.8	4.3	2.5	0.8	1.0	초	졸 이 하
30.6	30.2	25.8	7.7	2.9	0.9	0.6	1.3	중	학 교 (재 / 졸)
25.5	31.9	27.2	7.3	3.3	2.3	0.5	2.0	고	등 학 교 (재 / 졸)
23.2	32.8	23.9	9.8	5.5	1.4	0.5	2.9	전	문 대 (재 / 졸)
27.1	31.6	25.9	8.0	3.4	1.8	1.1	1.2	대	학 교 (재 / 졸)
17.6	25.8	26.5	15.8	5.9	3.0	2.1	3.3	대	학 원 (재 / 졸)

제 2 편 통 계 편

17-2. 여행 경험자 1인 숙박 기타여행 일수 분포

단위 : %

구 분	1~2일	3~5일	6~10일	11~15일	16~20일	21~25일	26~30일	31일 이상
전 체	26.7	31.8	26.7	8.3	3.0	1.5	0.3	1.6
성 별								
남 자	26.3	32.8	27.4	8.0	2.7	1.2	0.2	1.4
여 자	27.1	30.7	26.0	8.7	3.3	1.8	0.4	1.9
연 령								
15 ~ 19 세	24.7	37.7	26.6	9.1	1.7	-	-	0.2
20 대	32.8	34.2	22.1	7.0	1.4	1.5	0.5	0.5
30 대	16.2	30.5	31.9	10.0	5.4	1.4	0.4	4.2
40 대	23.0	30.0	29.4	9.5	3.6	2.4	0.4	1.7
50 대	31.6	32.5	26.3	5.8	1.8	0.9	0.1	0.9
60 대 이상	35.3	28.3	19.8	8.3	3.6	2.2	0.6	2.1
직 업								
전문 관리	22.0	32.5	29.1	9.5	3.1	1.6	0.2	1.9
사무	26.3	30.8	25.9	8.4	4.2	1.7	0.4	2.3
서비스 판매	29.5	33.8	27.1	7.2	1.2	0.4	0.1	0.7
농 어 업	32.6	23.6	18.5	9.0	7.4	2.7	0.6	5.5
기능 노 무	28.7	30.7	24.4	9.1	3.2	2.3	0.7	1.0
가 구 소 득								
50만원 미만	21.7	24.1	21.5	5.6	20.2	7.0	-	-
50 ~ 100만원 미만	39.5	22.1	19.1	9.1	3.8	0.7	0.7	5.0
100 ~ 200만원 미만	39.3	24.8	27.8	2.5	0.5	2.4	0.8	1.9
200 ~ 300만원 미만	18.7	33.4	29.6	9.4	4.6	2.0	0.2	2.0
300 ~ 400만원 미만	34.3	30.1	24.8	6.2	2.8	0.7	0.2	0.9
400 ~ 500만원 미만	26.3	27.6	31.4	9.9	2.5	1.1	0.9	0.4
500 ~ 600만원 미만	25.3	33.7	26.2	8.9	2.1	0.5	-	3.3
600만원 이상	19.2	40.1	23.2	10.9	2.9	2.7	0.1	1.0
학 력								
초 졸 이하	31.8	27.7	20.1	8.7	5.8	3.3	0.8	1.8
중 학교 (재/졸)	29.3	29.8	29.1	6.6	2.7	0.6	0.4	1.5
고 등 학교 (재/졸)	27.1	33.4	25.5	7.2	2.9	1.6	0.3	1.9
전 문 대 (재/졸)	21.8	33.5	27.4	7.8	4.6	2.0	0.2	2.6
대 학 교 (재/졸)	27.2	31.1	27.8	9.5	2.1	0.9	0.2	1.0
대 학 원 (재/졸)	21.5	28.3	30.5	10.7	3.1	3.6	0.7	1.6

17-3. 여행 경험자 1인 당일 기타여행 일수 분포

단위 : %

1~2일	3~5일	6~10일	11~15일	16~20일	21~25일	26~30일	31일 이상	구	분
60.3	27.2	8.8	2.1	0.8	0.3	0.2	0.3	전	체
								성	별
61.6	25.6	9.0	2.1	1.0	0.4	0.1	0.1	남	자
58.9	28.9	8.5	2.1	0.7	0.3	0.2	0.5	여	자
								연	령
79.1	18.8	1.8	0.3	-	-	-	-	15 ~ 19	세
74.4	21.9	2.7	-	0.3	0.3	-	0.5	20	대
62.3	24.0	6.2	3.1	2.0	0.7	0.5	1.2	30	대
60.0	26.5	10.3	2.5	0.5	0.1	-	0.1	40	대
49.6	34.0	12.1	2.4	1.0	0.6	0.3	-	50	대
57.4	28.5	10.2	2.2	0.9	0.3	0.2	0.3	60	대 이상
								직	업
52.7	31.4	8.7	2.5	1.5	2.9	-	0.4	전	문 관 리
58.9	26.1	8.8	3.2	2.4	0.2	0.1	0.3	사	무
57.8	28.8	10.7	2.0	0.7	0.1	-	-	서	비 스 관 매
45.9	36.1	14.5	2.1	-	0.2	1.2	-	농	어 업
62.9	23.6	11.1	1.2	0.5	0.5	0.2	-	기	능 노 무
								가	구 소 득
55.1	29.0	11.9	4.0	-	-	-	-	50	만원 미만
53.0	34.0	9.2	2.3	-	-	-	1.5	50 ~ 100	만원 미만
60.8	25.6	11.7	0.7	-	0.3	0.4	0.4	100 ~ 200	만원 미만
59.1	26.6	9.9	3.0	0.8	0.4	0.2	-	200 ~ 300	만원 미만
60.6	31.7	5.5	1.2	0.6	0.1	0.2	-	300 ~ 400	만원 미만
62.3	28.3	6.0	2.4	0.8	0.2	-	-	400 ~ 500	만원 미만
58.3	24.9	12.2	1.5	1.3	0.6	0.3	1.0	500 ~ 600	만원 미만
63.9	23.1	7.5	3.1	1.6	0.6	-	0.2	600	만원 이상
								학	력
59.8	31.7	6.3	1.8	0.3	-	-	-	초	졸 이 하
55.2	32.4	8.8	2.1	0.4	0.8	0.4	-	중	학 교 (재 / 졸)
60.2	24.3	11.6	2.0	0.9	0.2	0.3	0.5	고	등 학 교 (재 / 졸)
61.9	26.8	7.6	3.4	0.3	-	-	-	전	문 대 (재 / 졸)
62.4	28.0	6.0	1.6	1.0	0.6	0.1	0.3	대	학 교 (재 / 졸)
49.9	28.2	13.7	3.8	2.8	0.8	-	0.8	대	학 원 (재 / 졸)

제 2 편 통 계 편

18-1. 월별 여행 경험자 1인 평균 국내여행 일수

단위 : 일/인

구 분	1월	2월	3월	4월	5월	6월	7월	8월	9월	10월	11월	12월
전 체	2.43	2.60	2.12	2.21	2.13	2.17	2.80	2.84	2.51	2.12	2.00	2.20
성 별												
남 자	2.33	2.54	2.12	2.16	2.09	2.09	2.74	2.78	2.47	2.07	1.97	2.16
여 자	2.53	2.67	2.12	2.24	2.16	2.24	2.86	2.90	2.55	2.15	2.02	2.23
연 령												
1 5 ~ 1 9 세	2.62	2.63	2.26	2.06	2.03	2.33	2.75	2.66	2.43	1.89	1.78	2.04
2 0 대	2.33	2.47	2.06	2.06	2.03	2.07	3.19	2.46	2.33	1.92	1.77	2.41
3 0 대	2.87	2.93	2.24	2.44	2.45	2.59	3.19	3.35	3.10	2.23	2.41	2.45
4 0 대	2.30	2.78	2.09	2.13	2.14	2.19	2.86	3.05	2.65	2.14	1.96	2.14
5 0 대	2.08	2.36	1.95	2.01	2.00	1.89	2.37	2.61	2.27	2.05	1.88	2.10
6 0 대 이 상	2.70	2.21	2.25	2.39	2.05	2.11	2.62	2.51	2.15	2.19	2.01	2.14
직 업												
전 문 관 리	2.62	2.61	2.38	2.26	2.25	2.42	2.86	3.02	2.77	2.49	2.07	2.36
사 무	2.39	2.84	2.22	2.20	2.27	2.34	2.95	3.18	2.88	2.30	2.19	2.27
서 비 스 판 매	1.90	2.38	1.95	2.03	1.97	1.89	2.57	2.61	2.27	1.88	1.64	1.76
농 어 업	2.94	2.48	1.86	2.12	1.71	2.00	1.91	2.35	2.02	1.81	2.11	2.62
기 능 노 무	1.99	2.41	1.89	1.95	2.04	1.81	2.67	2.73	2.44	1.83	1.98	1.97
가 구 소 득												
50만원 미만	3.34	2.93	1.68	2.67	2.40	2.44	2.57	3.27	2.16	2.22	2.97	4.16
50 ~ 100만원 미만	2.56	2.51	2.24	2.18	2.33	2.44	2.55	2.32	2.25	2.08	1.91	2.70
100 ~ 200만원 미만	2.50	2.11	1.98	1.99	1.75	1.86	2.34	2.35	2.22	1.78	2.01	2.24
200 ~ 300만원 미만	2.34	2.51	2.06	2.22	2.19	2.20	3.00	2.79	2.53	2.04	2.01	2.03
300 ~ 400만원 미만	2.15	2.41	1.95	2.06	2.01	2.03	2.73	2.63	2.24	1.91	1.65	1.99
400 ~ 500만원 미만	2.48	2.62	2.14	2.03	2.07	2.24	2.81	2.80	2.75	2.32	1.90	2.22
500 ~ 600만원 미만	2.83	2.96	2.40	2.28	2.41	2.04	2.86	2.99	2.54	2.29	2.11	2.40
600만원 이상	2.26	2.76	2.20	2.54	2.13	2.36	2.92	3.29	2.79	2.33	2.26	2.13
학 력												
초 졸 이 하	2.85	2.28	2.07	2.11	2.03	2.10	2.40	2.17	2.15	1.97	1.91	2.07
중 학 교 (재 / 졸)	2.31	2.13	1.84	2.09	1.91	1.91	2.45	2.56	2.08	2.04	2.06	2.28
고 등 학 교 (재 / 졸)	2.48	2.61	2.22	2.26	2.18	2.05	2.74	2.84	2.50	2.07	2.05	2.07
전 문 대 (재 / 졸)	2.42	2.63	2.08	2.17	2.22	2.29	2.92	3.04	2.51	2.07	1.95	2.47
대 학 교 (재 / 졸)	2.35	2.71	2.08	2.22	2.10	2.32	2.92	2.87	2.62	2.21	1.97	2.22
대 학 원 (재 / 졸)	2.40	2.72	2.50	2.31	2.29	2.34	3.13	3.22	3.07	2.33	1.93	2.38

18-2. 월별 여행 경험자 1인 평균 숙박여행 일수

단위 : 일/인

1월	2월	3월	4월	5월	6월	7월	8월	9월	10월	11월	12월	구	분
3.09	2.93	2.80	2.87	2.84	2.80	3.31	3.14	2.96	2.76	2.81	2.95	전	체
												성	별
2.92	2.89	2.79	2.78	2.80	2.71	3.22	3.07	2.93	2.78	2.73	2.91	남	자
3.24	2.97	2.80	2.96	2.87	2.87	3.40	3.22	2.99	2.75	2.87	2.99	여	자
												연	령
3.19	2.91	2.88	2.53	3.16	2.93	3.02	3.10	2.77	2.59	2.23	2.74	1 5 ~ 1 9	세
3.00	2.72	2.79	2.88	2.79	2.71	3.71	2.98	2.77	2.65	2.58	3.12	2 0	대
3.69	3.19	2.81	2.89	2.97	3.09	3.51	3.38	3.38	3.22	3.55	2.93	3 0	대
2.82	2.92	2.69	2.58	2.85	2.70	3.29	3.16	2.92	2.51	2.67	2.76	4 0	대
2.55	2.74	2.41	2.72	2.49	2.40	2.89	2.92	2.76	2.61	2.59	2.95	5 0	대
3.75	3.15	3.33	3.47	2.92	3.13	3.63	3.27	3.12	3.07	2.96	3.36	6 0	대 이상
												직	업
3.13	3.04	3.07	2.76	2.68	2.78	3.28	3.31	3.13	2.95	2.73	2.76	전	문 관 리
2.95	2.98	2.60	2.66	2.81	2.81	3.38	3.22	3.20	2.89	2.85	2.83	사	무
2.54	2.65	2.56	2.79	2.81	2.55	3.09	2.88	2.73	2.53	2.49	2.50	서	비 스 판 매
4.24	3.61	2.87	3.50	2.65	2.75	2.85	3.58	3.31	2.72	3.61	4.81	농	어 업
2.65	2.80	2.64	2.47	2.47	2.50	3.06	3.28	2.89	2.55	2.76	2.50	기	능 노 무
												가	구 소 득
4.23	4.39	2.27	4.00	2.67	3.82	3.58	4.73	3.09	3.84	3.48	9.74	50	만원 미만
3.32	3.48	3.58	3.24	3.42	3.12	3.44	3.31	3.24	2.73	2.88	4.92	50 ~ 100	만원 미만
3.17	2.76	2.76	3.21	2.44	2.97	2.96	3.02	2.83	2.66	3.02	3.66	100 ~ 200	만원 미만
3.08	2.92	2.95	2.96	3.01	2.88	3.68	3.29	3.16	2.80	3.06	2.89	200 ~ 300	만원 미만
2.60	2.73	2.80	2.81	2.89	2.64	3.10	2.89	2.70	2.67	2.47	2.58	300 ~ 400	만원 미만
3.59	3.00	2.74	2.59	2.77	3.16	3.19	2.97	3.30	3.14	2.40	2.77	400 ~ 500	만원 미만
3.50	3.01	2.65	2.65	3.03	2.65	3.31	3.11	2.79	2.69	3.13	2.92	500 ~ 600	만원 미만
2.66	2.96	2.74	2.91	2.59	2.54	3.38	3.42	2.95	2.59	2.79	2.72	600	만원 이상
												학	력
4.25	3.19	3.23	3.61	2.92	3.05	3.74	3.26	3.36	3.34	3.02	3.69	초	졸 이 하
3.00	2.82	2.59	3.02	2.69	2.95	2.94	3.13	2.83	2.62	2.99	3.53	중	학 교 (재 / 졸)
3.21	2.97	3.04	2.82	3.03	2.66	3.24	3.12	2.93	2.65	2.89	2.72	고	등 학 교 (재 / 졸)
3.05	2.86	2.74	2.77	3.04	3.12	3.45	3.10	2.84	2.63	2.88	3.36	전	문 대 (재 / 졸)
2.89	2.90	2.56	2.73	2.62	2.78	3.33	3.12	2.99	2.87	2.55	2.83	대	학 교 (재 / 졸)
2.77	2.96	3.02	3.06	2.75	2.41	3.34	3.51	3.06	2.72	3.09	2.83	대	학 원 (재 / 졸)

18-3. 월별 여행 경험자 1인 평균 당일여행 일수

단위 : 일/인

구 분	1월	2월	3월	4월	5월	6월	7월	8월	9월	10월	11월	12월
전 체	1.39	1.31	1.44	1.50	1.37	1.34	1.36	1.43	1.28	1.44	1.27	1.31
성 별												
남 자	1.39	1.26	1.44	1.47	1.36	1.31	1.33	1.38	1.26	1.43	1.28	1.30
여 자	1.39	1.36	1.44	1.51	1.38	1.37	1.39	1.48	1.30	1.45	1.26	1.31
연 령												
15 ~ 19 세	1.12	1.15	1.03	1.20	1.09	1.15	1.21	1.23	1.11	1.08	1.00	1.10
20 대	1.25	1.27	1.32	1.35	1.25	1.23	1.20	1.18	1.12	1.12	1.07	1.09
30 대	1.54	1.28	1.55	1.55	1.50	1.53	1.60	1.82	1.36	1.44	1.25	1.49
40 대	1.35	1.39	1.42	1.52	1.33	1.33	1.31	1.51	1.24	1.55	1.21	1.34
50 대	1.44	1.33	1.47	1.52	1.48	1.32	1.31	1.34	1.36	1.47	1.38	1.31
60 대 이상	1.37	1.28	1.49	1.50	1.34	1.28	1.38	1.32	1.31	1.44	1.31	1.31
직 업												
전문 관리	1.55	1.27	1.61	1.56	1.42	1.56	1.61	1.46	1.47	1.75	1.28	1.55
사무	1.42	1.43	1.55	1.58	1.46	1.46	1.41	1.70	1.39	1.58	1.45	1.39
서비스 판매	1.21	1.22	1.38	1.45	1.30	1.24	1.23	1.36	1.19	1.34	1.23	1.29
농 어 업	1.37	1.41	1.39	1.59	1.35	1.21	1.15	1.25	1.23	1.35	1.25	1.33
기능 노 무	1.34	1.26	1.34	1.37	1.43	1.25	1.51	1.39	1.29	1.35	1.25	1.16
가 구 소 득												
50만원 미만	1.40	1.17	1.24	1.62	1.13	1.00	1.08	1.16	1.09	1.28	1.85	1.22
50 ~ 100만원 미만	1.39	1.38	1.41	1.54	1.46	1.45	1.30	1.23	1.42	1.45	1.27	1.42
100 ~ 200만원 미만	1.36	1.22	1.36	1.46	1.25	1.22	1.19	1.22	1.23	1.34	1.28	1.15
200 ~ 300만원 미만	1.29	1.25	1.39	1.48	1.32	1.25	1.38	1.43	1.30	1.43	1.20	1.39
300 ~ 400만원 미만	1.29	1.24	1.34	1.48	1.27	1.27	1.39	1.32	1.17	1.32	1.06	1.22
400 ~ 500만원 미만	1.26	1.20	1.37	1.32	1.32	1.28	1.36	1.53	1.20	1.49	1.29	1.20
500 ~ 600만원 미만	1.73	1.51	1.79	1.71	1.66	1.49	1.49	1.62	1.31	1.54	1.38	1.39
600만원 이상	1.39	1.41	1.40	1.50	1.38	1.46	1.38	1.47	1.45	1.58	1.43	1.36
학 력												
초 졸 이하	1.23	1.18	1.40	1.42	1.32	1.19	1.23	1.21	1.16	1.28	1.19	1.22
중 학교 (재/졸)	1.28	1.20	1.28	1.41	1.29	1.18	1.38	1.39	1.28	1.50	1.29	1.26
고 등 학교 (재/졸)	1.48	1.35	1.51	1.60	1.41	1.32	1.40	1.46	1.28	1.43	1.30	1.33
전 문 대 (재/졸)	1.19	1.30	1.27	1.37	1.28	1.31	1.45	1.47	1.25	1.35	1.21	1.31
대 학 교 (재/졸)	1.41	1.33	1.46	1.47	1.40	1.41	1.29	1.45	1.30	1.48	1.27	1.28
대 학 원 (재/졸)	1.36	1.19	1.52	1.51	1.40	1.68	1.60	1.40	1.52	1.70	1.35	1.63

19-1. 월별 여행 경험자 1인 평균 관광여행 일수

단위 : 일/인

1월	2월	3월	4월	5월	6월	7월	8월	9월	10월	11월	12월	구	분
2.24	1.94	1.76	1.84	1.86	1.94	2.50	2.63	1.83	1.96	1.76	2.03	전	체
												성	별
2.19	1.98	1.80	1.85	1.83	1.90	2.54	2.62	1.77	1.95	1.72	2.08	남	자
2.28	1.92	1.72	1.84	1.88	1.98	2.46	2.64	1.89	1.97	1.79	1.99	여	자
												연	령
2.90	2.39	2.22	2.06	1.80	2.36	2.47	2.68	1.78	1.90	1.63	1.99	1 5 ~ 1 9	세
2.74	2.22	1.84	1.68	1.71	1.99	2.81	2.25	1.80	1.80	1.73	2.18	2 0	대
2.06	1.85	1.69	1.91	1.87	1.94	2.54	2.90	1.96	1.96	1.82	2.09	3 0	대
2.16	1.92	1.74	1.70	1.82	1.93	2.72	2.81	1.89	2.05	1.84	1.94	4 0	대
1.82	1.96	1.66	1.74	1.95	1.84	2.26	2.50	1.84	1.85	1.69	2.07	5 0	대
2.34	1.61	1.72	2.00	1.88	1.94	2.14	2.35	1.68	2.05	1.73	2.01	6 0	대 이상
												직	업
2.15	1.85	1.86	1.84	1.82	1.88	2.72	2.95	2.01	2.23	1.99	2.28	전	문 관 리
1.97	1.87	1.88	1.78	1.94	2.05	2.70	2.85	1.93	2.02	1.86	2.06	사	무
1.84	2.00	1.71	1.80	1.84	1.71	2.36	2.39	1.79	1.83	1.46	1.69	서	비 스 판 매
2.38	1.70	1.42	1.59	1.54	1.99	1.60	1.68	1.52	1.52	1.58	2.01	농	어 업
1.97	1.87	1.43	1.73	1.85	1.69	2.32	2.65	1.78	1.70	1.72	2.08	기	능 노 무
												가	구 소 득
1.94	2.41	1.57	2.00	1.89	3.85	2.00	1.97	1.55	2.26	1.95	1.00	50	만원 미만
1.86	1.53	1.50	1.56	1.85	1.91	1.70	1.92	1.54	1.50	1.48	2.00	50 ~ 100	만원 미만
2.23	1.77	1.54	1.65	1.77	1.51	1.98	2.16	1.70	1.59	1.71	1.94	100 ~ 200	만원 미만
2.08	1.70	1.77	1.78	1.82	1.93	2.38	2.43	1.84	2.03	1.72	2.06	200 ~ 300	만원 미만
2.10	1.89	1.58	1.70	1.71	1.78	2.51	2.48	1.74	1.74	1.48	1.94	300 ~ 400	만원 미만
2.86	2.09	1.81	1.89	2.08	2.27	2.52	2.70	2.06	2.04	1.71	2.17	400 ~ 500	만원 미만
2.21	1.97	1.84	1.70	1.80	1.77	2.63	2.76	1.83	2.17	1.77	2.15	500 ~ 600	만원 미만
2.01	2.08	1.97	2.30	1.96	2.06	2.88	3.11	1.90	2.15	2.18	1.86	600	만원 이상
												학	력
2.17	1.53	1.58	1.58	1.71	1.91	1.64	1.92	1.66	1.49	1.52	1.65	초	졸 이 하
2.39	1.57	1.62	1.84	1.93	1.86	2.07	2.31	1.62	1.76	1.84	1.85	중	학 교 (재 / 졸)
2.17	2.00	1.69	1.90	1.93	1.79	2.46	2.61	1.86	1.97	1.72	2.04	고	등 학 교 (재 / 졸)
2.39	1.98	1.69	1.84	1.70	2.23	2.55	2.79	1.78	2.02	1.86	2.20	전	문 대 (재 / 졸)
2.28	2.02	1.87	1.91	1.86	2.05	2.68	2.72	1.91	2.07	1.83	2.06	대	학 교 (재 / 졸)
1.82	1.98	1.99	1.87	1.87	1.83	3.03	2.82	1.86	2.15	1.76	2.10	대	학 원 (재 / 졸)

19-2. 월별 여행 경험자 1인 평균 숙박 관광여행 일수

단위 : 일/인

구 분	1월	2월	3월	4월	5월	6월	7월	8월	9월	10월	11월	12월
전 체	2.98	2.64	2.53	2.68	2.54	2.58	3.09	2.96	2.58	2.57	2.40	2.70
성 별												
남 자	2.94	2.74	2.58	2.62	2.48	2.56	3.08	2.94	2.55	2.59	2.35	2.74
여 자	3.01	2.55	2.48	2.73	2.60	2.60	3.10	2.99	2.61	2.55	2.44	2.65
연 령												
15 ~ 19 세	3.42	3.00	2.76	2.60	2.82	2.80	2.75	2.99	2.53	2.53	2.11	2.58
20 대	3.37	2.52	2.77	2.54	2.49	2.71	3.42	2.83	2.61	2.49	2.13	2.64
30 대	2.76	2.44	2.35	2.66	2.46	2.59	3.02	3.12	2.44	2.52	2.55	2.71
40 대	2.80	2.68	2.42	2.33	2.47	2.50	3.30	2.96	2.57	2.50	2.37	2.61
50 대	2.43	2.54	2.38	2.50	2.49	2.25	2.82	2.87	2.72	2.44	2.35	2.76
60 대 이상	3.41	2.77	2.66	3.18	2.71	2.91	3.16	2.98	2.67	2.89	2.55	3.02
직 업												
전문 관리	2.56	2.74	2.77	2.63	2.37	2.55	3.13	3.35	2.68	2.61	2.52	2.83
사무	2.61	2.44	2.46	2.39	2.35	2.61	3.25	2.94	2.38	2.40	2.38	2.76
서비스 판매	2.61	2.58	2.36	2.73	2.68	2.21	3.00	2.73	2.56	2.40	2.41	2.36
농 어 업	3.92	2.54	2.31	2.68	2.48	2.47	2.59	2.68	2.37	2.56	2.36	3.35
기 능 노 무	3.05	2.65	2.16	2.29	2.48	2.61	2.95	3.17	2.84	2.40	2.48	2.51
가 구 소 득												
50만원 미만	2.00	4.01	2.00	3.90	2.61	4.58	2.67	3.01	4.86	5.08	2.33	-
50 ~ 100만원 미만	2.41	2.57	2.46	2.66	2.86	2.58	2.85	2.79	2.50	2.28	2.78	4.25
100 ~ 200만원 미만	4.49	2.53	2.48	3.00	2.66	2.40	2.66	2.67	2.55	2.37	2.33	2.81
200 ~ 300만원 미만	2.61	2.39	2.55	2.39	2.64	2.62	3.05	3.01	2.69	2.74	2.46	2.72
300 ~ 400만원 미만	2.81	2.67	2.68	2.74	2.30	2.31	3.04	2.67	2.41	2.48	2.15	2.57
400 ~ 500만원 미만	3.76	2.81	2.49	2.56	2.64	3.26	3.09	2.87	2.78	2.65	2.25	2.74
500 ~ 600만원 미만	3.02	2.65	2.33	2.41	2.52	2.43	3.13	2.98	2.27	2.55	2.44	2.79
600만원 이상	2.50	2.58	2.68	2.86	2.47	2.36	3.32	3.39	2.76	2.49	2.60	2.47
학 력												
초 졸 이하	3.66	2.31	2.50	3.01	2.66	2.55	2.74	2.90	3.02	2.43	2.42	2.81
중 학교 (재/졸)	3.05	2.74	2.27	2.87	2.58	2.70	2.75	2.75	2.45	2.51	2.53	2.85
고 등 학교 (재/졸)	2.98	2.70	2.54	2.55	2.71	2.49	3.00	2.84	2.60	2.61	2.37	2.62
전 문 대 (재/졸)	2.96	2.38	2.38	2.68	2.31	2.89	3.04	2.99	2.40	2.47	2.42	3.04
대 학 교 (재/졸)	2.96	2.70	2.55	2.72	2.45	2.58	3.22	3.05	2.59	2.57	2.33	2.64
대 학 원 (재/졸)	2.65	2.50	3.20	2.65	2.43	2.17	3.39	3.33	2.70	2.71	3.03	2.81

19-3. 월별 여행 경험자 1인 평균 당일 관광여행 일수

단위 : 일/인

1월	2월	3월	4월	5월	6월	7월	8월	9월	10월	11월	12월	구	분
1.30	1.17	1.25	1.27	1.20	1.21	1.25	1.33	1.22	1.36	1.16	1.15	전	체
												성	별
1.30	1.17	1.27	1.27	1.21	1.20	1.25	1.31	1.21	1.36	1.16	1.13	남	자
1.30	1.17	1.24	1.28	1.19	1.22	1.25	1.35	1.23	1.37	1.17	1.18	여	자
												연	령
1.12	1.14	1.02	1.15	1.04	1.30	1.11	1.26	1.09	1.09	1.00	1.06	1 5 ~ 1 9	세
1.07	1.09	1.16	1.15	1.06	1.07	1.11	1.14	1.13	1.05	1.00	1.03	2 0	대
1.31	1.21	1.32	1.21	1.21	1.23	1.31	1.49	1.18	1.40	1.08	1.29	3 0	대
1.32	1.23	1.26	1.27	1.14	1.20	1.29	1.39	1.21	1.56	1.16	1.16	4 0	대
1.40	1.14	1.25	1.34	1.33	1.29	1.27	1.30	1.28	1.33	1.29	1.15	5 0	대
1.21	1.14	1.28	1.29	1.23	1.15	1.23	1.28	1.24	1.31	1.13	1.15	6 0	대 이상
												직	업
1.55	1.07	1.33	1.22	1.11	1.16	1.70	1.44	1.28	1.48	1.10	1.26	전 문 관 리	
1.17	1.27	1.40	1.36	1.29	1.32	1.19	1.50	1.28	1.60	1.26	1.19	사 무	
1.14	1.14	1.13	1.27	1.20	1.20	1.18	1.23	1.18	1.34	1.13	1.17	서 비 스 판 매	
1.24	1.19	1.17	1.33	1.24	1.08	1.17	1.11	1.29	1.12	1.12	1.12	농 어 업	
1.27	1.12	1.13	1.29	1.29	1.13	1.35	1.37	1.20	1.25	1.21	1.15	기 능 노 무	
												가	구 소 득
1.58	1.18	1.11	1.25	1.17	1.00	1.11	1.12	1.00	1.16	1.73	1.00	50만원	미만
1.07	1.06	1.16	1.24	1.20	1.09	1.09	1.05	1.29	1.18	1.00	1.10	50 ~ 100만원	미만
1.13	1.10	1.08	1.26	1.22	1.10	1.12	1.22	1.22	1.24	1.17	1.03	100 ~ 200만원	미만
1.28	1.19	1.34	1.32	1.18	1.15	1.15	1.33	1.29	1.40	1.14	1.29	200 ~ 300만원	미만
1.19	1.09	1.14	1.21	1.19	1.21	1.39	1.26	1.10	1.23	1.03	1.12	300 ~ 400만원	미만
1.12	1.16	1.26	1.26	1.18	1.14	1.30	1.55	1.11	1.43	1.10	1.16	400 ~ 500만원	미만
1.59	1.23	1.46	1.31	1.21	1.29	1.20	1.35	1.28	1.56	1.23	1.08	500 ~ 600만원	미만
1.29	1.22	1.18	1.31	1.25	1.33	1.34	1.31	1.25	1.42	1.35	1.17	600만원	이상
												학	력
1.16	1.07	1.22	1.23	1.22	1.08	1.15	1.18	1.22	1.17	1.11	1.05	초 졸	이 하
1.17	1.03	1.17	1.28	1.26	1.10	1.22	1.33	1.14	1.26	1.23	1.03	중 학 교 (재 / 졸)	
1.39	1.19	1.26	1.31	1.23	1.15	1.28	1.32	1.25	1.34	1.18	1.15	고 등 학 교 (재 / 졸)	
1.14	1.37	1.22	1.23	1.13	1.20	1.28	1.35	1.23	1.38	1.00	1.28	전 문 대 (재 / 졸)	
1.29	1.18	1.29	1.26	1.17	1.34	1.19	1.37	1.20	1.48	1.18	1.16	대 학 교 (재 / 졸)	
1.21	1.07	1.20	1.35	1.21	1.23	1.68	1.34	1.23	1.43	1.07	1.27	대 학 원 (재 / 졸)	

20-1. 월별 여행 경험자 1인 평균 기타여행 일수

단위 : 일/인

구 분	1월	2월	3월	4월	5월	6월	7월	8월	9월	10월	11월	12월
전 체	2.19	2.51	2.02	2.02	1.89	2.00	2.44	2.39	2.44	1.79	1.90	2.02
성 별												
남 자	2.06	2.43	1.98	1.95	1.85	1.90	2.23	2.29	2.40	1.77	1.87	1.93
여 자	2.31	2.59	2.06	2.09	1.93	2.09	2.64	2.50	2.47	1.81	1.92	2.10
연 령												
15 ~ 19 세	2.03	2.38	2.10	1.92	1.82	2.14	2.65	2.01	2.39	1.71	1.68	1.94
20 대	1.96	2.30	1.92	2.24	2.00	2.02	2.58	2.64	2.22	1.75	1.77	2.46
30 대	2.99	2.87	2.14	2.33	2.42	2.72	2.86	2.89	3.08	2.01	2.48	2.25
40 대	1.89	2.65	1.92	2.01	1.94	2.00	2.20	2.40	2.55	1.69	1.80	1.96
50 대	1.88	2.24	1.79	1.68	1.54	1.59	2.03	2.02	2.05	1.70	1.76	1.85
60 대 이상	2.53	2.35	2.40	2.18	1.83	1.98	2.63	2.39	2.24	1.89	1.88	1.96
직 업												
전문 관리	2.35	2.36	2.13	1.98	2.14	2.23	2.12	2.39	2.41	1.93	1.83	2.06
사무	2.24	2.74	2.03	1.97	2.01	2.13	2.31	2.66	2.76	2.01	2.15	2.00
서비스 판매	1.80	2.26	1.71	1.77	1.61	1.70	2.01	1.89	2.15	1.57	1.54	1.56
농 어 업	2.76	2.70	1.84	2.09	1.57	1.81	2.25	2.91	2.15	1.80	2.13	2.65
기능 노 무	1.75	2.43	2.00	1.76	1.71	1.64	2.52	2.49	2.38	1.64	1.81	1.72
가 구 소 득												
50만원 미만	3.47	2.87	1.48	2.56	2.27	1.27	2.42	3.52	2.20	2.18	3.11	5.04
50 ~ 100만원 미만	2.77	2.67	2.64	2.40	2.23	2.48	3.03	2.28	2.38	2.40	1.75	2.66
100 ~ 200만원 미만	2.28	2.18	2.04	1.83	1.47	2.10	2.27	2.37	2.33	1.68	1.97	2.33
200 ~ 300만원 미만	2.10	2.47	1.85	2.09	1.96	2.14	3.11	2.72	2.51	1.61	1.90	1.80
300 ~ 400만원 미만	1.83	2.35	1.88	1.80	1.86	1.96	2.36	2.26	2.17	1.69	1.61	1.72
400 ~ 500만원 미만	1.78	2.41	2.06	1.66	1.60	1.82	2.11	2.02	2.62	1.99	1.85	1.90
500 ~ 600만원 미만	2.91	2.79	2.28	2.47	2.13	1.83	2.08	2.36	2.39	1.83	2.13	2.24
600만원 이상	2.26	2.62	2.03	2.12	1.92	2.12	2.20	2.40	2.61	1.91	1.92	1.93
학 력												
초 졸 이하	2.88	2.44	2.12	2.22	1.89	2.02	3.04	2.17	2.23	2.09	1.91	2.09
중 학교 (재/졸)	1.92	2.16	1.89	1.83	1.56	1.87	2.44	2.48	2.09	1.71	1.89	2.30
고 등 학교 (재/졸)	2.32	2.56	2.17	2.06	1.90	1.90	2.36	2.48	2.44	1.69	2.04	1.79
전 문 대 (재/졸)	2.14	2.54	2.04	2.07	2.14	2.02	2.59	2.33	2.43	1.70	1.75	2.43
대 학 교 (재/졸)	1.94	2.51	1.83	1.93	1.85	2.16	2.34	2.29	2.50	1.87	1.81	2.00
대 학 원 (재/졸)	2.34	2.45	2.16	2.26	2.15	1.88	2.22	2.77	2.78	1.89	1.83	2.14

20-2. 월별 여행 경험자 1인 평균 숙박 기타여행 일수

단위 : 일/인

1월	2월	3월	4월	5월	6월	7월	8월	9월	10월	11월	12월	구	분
3.01	2.86	2.92	2.89	2.86	2.85	3.23	3.11	2.88	2.91	3.02	3.07	전	체
												성	별
2.73	2.79	2.82	2.77	2.77	2.69	2.96	2.96	2.86	2.86	2.92	2.93	남	자
3.30	2.93	3.01	2.99	2.95	2.99	3.47	3.25	2.91	2.94	3.10	3.19	여	자
												연	령
2.58	2.73	2.73	2.31	3.18	3.22	3.15	3.30	2.74	2.66	2.17	2.75	1 5 ~ 1 9	세
2.49	2.70	2.69	3.29	3.03	2.71	3.32	3.12	2.65	2.82	3.21	3.34	2 0	대
4.27	3.11	2.93	2.88	3.14	3.48	3.56	3.04	3.36	3.64	4.07	2.97	3 0	대
2.53	2.83	2.80	2.66	2.83	2.52	2.88	3.29	2.86	2.41	2.72	2.90	4 0	대
2.59	2.73	2.43	2.65	2.35	2.43	2.81	2.50	2.55	2.77	2.71	2.92	5 0	대
3.87	3.14	3.91	3.63	2.81	3.34	3.85	3.70	3.23	3.26	3.30	3.60	6 0	대 이상
												직	업
3.27	2.80	3.02	2.49	2.62	2.62	3.12	2.79	2.91	3.44	2.86	2.56	전	문 관 리
3.03	2.94	2.60	2.73	2.98	2.96	2.90	3.26	3.16	3.30	3.38	2.83	사	무
2.48	2.60	2.72	2.74	2.47	2.45	2.78	2.54	2.63	2.78	2.46	2.49	서	비 스 판 매
4.08	4.08	3.05	4.28	2.80	3.14	2.98	4.07	3.35	2.75	4.45	5.71	농	어 업
2.44	2.81	3.02	2.47	2.43	2.26	3.09	3.27	2.80	2.62	2.55	2.38	기	능 노 무
												가	구 소 득
4.93	4.47	2.27	4.10	2.72	2.00	4.89	4.30	2.90	3.25	3.71	9.74	50	만원 미만
3.93	3.42	3.88	3.56	3.74	3.74	3.20	3.31	3.27	3.01	2.61	4.87	50 ~ 100	만원 미만
2.78	2.81	2.96	3.07	2.19	3.62	3.15	3.56	2.90	2.96	3.15	4.24	100 ~ 200	만원 미만
3.36	2.86	3.10	3.22	3.08	3.16	4.05	3.45	3.11	2.61	3.36	2.99	200 ~ 300	만원 미만
2.31	2.69	2.81	2.73	2.90	2.53	3.06	2.94	2.60	2.84	2.67	2.45	300 ~ 400	만원 미만
2.66	2.84	2.89	2.23	2.32	2.78	2.69	3.10	3.21	3.61	2.45	2.52	400 ~ 500	만원 미만
3.92	2.92	2.71	2.86	3.04	2.81	2.58	2.52	2.71	2.79	3.74	3.10	500 ~ 600	만원 미만
2.77	2.91	2.78	2.79	2.69	2.50	3.06	2.87	2.85	2.76	2.89	2.63	600	만원 이상
												학	력
4.49	3.35	3.61	3.89	2.78	3.93	4.45	3.57	3.38	3.85	3.31	4.04	초	졸 이 하
2.73	2.67	3.01	2.90	2.46	3.36	3.14	3.58	2.78	2.73	3.36	4.05	중	학 교 (재 / 졸)
3.30	2.96	3.24	2.91	3.13	2.70	3.08	3.37	2.86	2.51	3.17	2.63	고	등 학 교 (재 / 졸)
2.87	2.85	2.86	2.82	3.46	3.11	3.32	2.64	2.72	2.64	2.93	3.53	전	문 대 (재 / 졸)
2.51	2.80	2.46	2.55	2.54	2.72	3.13	2.84	2.91	3.30	2.68	2.87	대	학 교 (재 / 졸)
2.74	2.56	2.77	3.47	2.59	2.37	2.72	3.32	3.00	2.59	2.94	2.67	대	학 원 (재 / 졸)

제 2 편 통 계 편

20-3. 월별 여행 경험자 1인 평균 당일 기타여행 일수

단위 : 일/인

구 분	1월	2월	3월	4월	5월	6월	7월	8월	9월	10월	11월	12월
전 체	1.27	1.25	1.36	1.38	1.25	1.28	1.27	1.30	1.17	1.23	1.22	1.26
성 별												
남 자	1.28	1.19	1.37	1.35	1.22	1.25	1.22	1.25	1.15	1.23	1.25	1.27
여 자	1.26	1.32	1.36	1.41	1.28	1.31	1.34	1.34	1.19	1.24	1.20	1.24
연 령												
15 ~ 19 세	1.05	1.09	1.00	1.28	1.00	1.00	1.25	1.03	1.11	1.05	1.00	1.06
20 대	1.33	1.25	1.33	1.40	1.16	1.28	1.25	1.21	1.00	1.05	1.11	1.14
30 대	1.48	1.24	1.38	1.56	1.49	1.56	1.53	1.69	1.23	1.19	1.26	1.34
40 대	1.12	1.31	1.32	1.38	1.22	1.28	1.09	1.22	1.14	1.21	1.17	1.26
50 대	1.21	1.25	1.40	1.30	1.23	1.16	1.20	1.20	1.20	1.27	1.26	1.28
60 대 이상	1.36	1.29	1.44	1.37	1.24	1.32	1.34	1.31	1.23	1.34	1.27	1.26
직 업												
전문 관리	1.27	1.18	1.50	1.47	1.47	1.61	1.28	1.29	1.17	1.39	1.29	1.54
사무	1.32	1.32	1.38	1.33	1.26	1.28	1.31	1.44	1.25	1.22	1.39	1.31
서비스 판매	1.20	1.17	1.32	1.30	1.17	1.18	1.14	1.20	1.08	1.18	1.19	1.24
농 어 업	1.34	1.34	1.34	1.36	1.24	1.23	1.10	1.47	1.20	1.34	1.19	1.31
기능 노 무	1.18	1.26	1.37	1.22	1.19	1.24	1.30	1.28	1.19	1.24	1.16	1.10
가 구 소 득												
50만원 미만	1.28	1.07	1.22	1.62	1.09	1.00	1.06	1.07	1.00	1.44	1.31	1.33
50 ~ 100만원 미만	1.40	1.44	1.46	1.47	1.31	1.53	1.49	1.50	1.35	1.57	1.22	1.37
100 ~ 200만원 미만	1.46	1.27	1.43	1.37	1.10	1.23	1.13	1.16	1.17	1.25	1.26	1.15
200 ~ 300만원 미만	1.16	1.23	1.17	1.29	1.21	1.21	1.41	1.30	1.16	1.21	1.14	1.29
300 ~ 400만원 미만	1.12	1.23	1.27	1.25	1.14	1.24	1.16	1.24	1.15	1.22	1.04	1.13
400 ~ 500만원 미만	1.22	1.07	1.39	1.22	1.26	1.28	1.22	1.12	1.10	1.24	1.31	1.17
500 ~ 600만원 미만	1.45	1.41	1.67	1.82	1.43	1.34	1.38	1.55	1.17	1.17	1.30	1.36
600만원 이상	1.31	1.30	1.37	1.32	1.30	1.32	1.25	1.35	1.25	1.29	1.32	1.35
학 력												
초 졸 이하	1.20	1.18	1.35	1.26	1.12	1.18	1.18	1.13	1.07	1.21	1.14	1.18
중 학교 (재/졸)	1.27	1.22	1.27	1.22	1.15	1.21	1.38	1.32	1.28	1.34	1.18	1.30
고 등 학교 (재/졸)	1.29	1.32	1.43	1.50	1.31	1.27	1.32	1.36	1.18	1.28	1.25	1.24
전 문 대 (재/졸)	1.12	1.19	1.20	1.22	1.18	1.29	1.33	1.37	1.12	1.14	1.20	1.23
대 학 교 (재/졸)	1.32	1.23	1.36	1.35	1.27	1.32	1.17	1.22	1.15	1.16	1.21	1.28
대 학 원 (재/졸)	1.11	1.14	1.37	1.43	1.26	1.38	1.39	1.28	1.36	1.39	1.38	1.52

21-1. 여행지별 여행 경험자 1인 평균 국내여행 일수

단위 : 일/인

서울	부산	대구	인천	광주	대전	울산	경기	구	분
3.12	2.99	2.43	2.40	3.01	2.81	2.13	3.55	전	체
								성	별
3.06	2.82	2.12	2.27	2.75	2.80	2.08	3.21	남	자
3.17	3.15	2.73	2.52	3.26	2.82	2.18	3.87	여	자
								연	령
2.33	3.19	1.87	2.32	1.96	3.26	1.84	3.27	1 5 ~ 1 9	세
3.14	2.73	2.45	1.99	2.14	3.35	2.51	2.75	2 0	대
4.28	2.94	2.77	2.58	2.79	2.54	2.11	4.39	3 0	대
2.97	3.35	2.23	2.68	2.56	2.68	2.47	3.67	4 0	대
2.56	3.03	2.28	2.11	3.21	3.00	2.05	3.19	5 0	대
3.24	2.45	3.07	2.28	4.12	2.62	1.75	3.58	6 0	대 이상
								직	업
2.77	2.73	2.15	3.39	7.21	5.87	1.89	3.09	전	문 관 리
3.74	3.10	2.59	2.12	3.16	2.42	2.38	3.71	사	무
2.69	3.10	1.88	2.31	2.99	2.37	1.82	3.37	서	비 스 판 매
3.17	3.06	1.83	2.09	3.89	2.54	2.65	7.03	농	어 업
2.57	3.74	2.37	2.88	2.76	2.15	2.00	3.35	기	능 노 무
								가	구 소 득
6.90	1.39	2.27	2.53	4.79	2.54	1.31	6.76	50만원	미만
3.77	2.95	1.90	2.89	5.03	3.37	3.88	3.51	50 ~ 100만원	미만
3.12	2.10	3.62	2.78	3.10	2.60	1.75	4.14	100 ~ 200만원	미만
2.76	3.18	2.58	2.39	3.57	2.09	2.34	3.84	200 ~ 300만원	미만
2.41	2.64	2.24	2.75	2.82	2.64	2.03	3.40	300 ~ 400만원	미만
3.10	3.79	2.23	2.02	2.79	3.20	1.93	3.17	400 ~ 500만원	미만
3.95	3.34	2.03	2.09	2.24	2.79	1.32	3.75	500 ~ 600만원	미만
3.18	2.49	2.42	2.42	2.32	3.28	2.59	3.11	600만원	이상
								학	력
2.98	1.83	3.83	2.45	3.90	2.16	1.82	3.83	초	졸 이 하
2.43	3.34	2.05	1.84	3.28	2.30	2.11	3.85	중	학 교 (재 / 졸)
3.19	3.17	2.27	2.22	3.21	2.26	2.24	3.96	고	등 학 교 (재 / 졸)
3.50	3.29	2.97	2.64	2.23	2.33	2.74	3.19	전	문 대 (재 / 졸)
3.03	2.82	2.19	2.72	2.71	3.34	1.99	3.26	대	학 교 (재 / 졸)
3.55	3.42	3.07	1.91	1.74	4.97	1.64	3.20	대	학 원 (재 / 졸)

제 2 편 통 계 편

21-1. 여행지별 여행 경험자 1인 평균 국내여행 일수(계속)

단위 : 일/인

구 분	강원	충북	충남	전북	전남	경북	경남	제주
전 체	3.58	3.10	4.15	3.53	4.04	3.62	3.72	3.88
성 별								
남 자	3.65	3.06	4.27	3.71	4.35	3.65	3.80	3.83
여 자	3.52	3.14	4.03	3.37	3.77	3.60	3.64	3.93
연 령								
1 5 ~ 1 9 세	3.65	2.22	3.57	3.40	4.03	3.77	3.86	3.75
2 0 대	3.19	3.48	2.91	3.29	4.67	3.00	4.23	3.36
3 0 대	3.94	5.09	5.82	3.88	5.29	5.02	4.76	4.19
4 0 대	3.95	2.88	4.66	4.03	4.61	3.65	4.26	3.70
5 0 대	3.55	2.74	3.92	3.31	3.70	3.59	3.07	3.74
6 0 대 이 상	2.97	2.20	3.00	3.14	3.01	2.91	2.88	4.27
직 업								
전 문 관 리	4.44	2.94	4.07	4.08	5.02	3.40	4.75	3.73
사 무	3.72	3.79	5.36	4.11	4.27	4.18	3.77	3.91
서 비 스 판 매	3.33	2.47	4.58	3.30	4.01	3.19	2.94	3.89
농 어 업	2.18	1.70	2.77	2.24	2.84	2.80	2.86	2.98
기 능 노 무	3.07	3.35	3.72	3.12	4.39	4.03	3.85	3.92
가 구 소 득								
50만원 미만	2.74	2.69	1.72	4.20	3.98	1.91	1.72	2.23
50 ~ 100만원 미만	2.57	2.66	2.69	3.09	3.13	3.08	2.46	3.66
100 ~ 200만원 미만	3.00	2.12	2.60	2.50	3.38	2.67	2.42	3.67
200 ~ 300만원 미만	3.79	4.14	4.39	3.85	4.42	3.60	4.11	3.87
300 ~ 400만원 미만	3.15	2.79	4.32	3.05	4.64	3.54	3.51	3.46
400 ~ 500만원 미만	3.54	3.91	3.54	3.76	3.91	3.25	3.90	4.08
500 ~ 600만원 미만	3.75	2.78	6.09	3.63	4.48	4.45	3.03	3.71
600만원 이상	4.12	2.80	3.77	4.02	3.67	4.04	5.04	4.25
학 력								
초 졸 이 하	2.68	2.21	2.74	2.65	2.82	2.34	2.64	3.30
중 학 교 (재 / 졸)	2.71	2.44	3.34	3.32	3.40	3.16	3.20	3.49
고 등 학 교 (재 / 졸)	3.69	2.81	4.32	3.18	4.23	3.89	3.51	3.77
전 문 대 (재 / 졸)	3.98	3.63	5.23	4.16	4.94	3.65	3.58	4.19
대 학 교 (재 / 졸)	3.63	3.62	3.96	3.95	4.07	3.75	4.31	4.22
대 학 원 (재 / 졸)	4.21	2.93	4.89	3.83	4.76	3.17	4.88	3.38

21-2. 여행지별 여행 경험자 1인 평균 숙박여행 일수

단위 : 일/인

서울	부산	대구	인천	광주	대전	울산	경기	구	분
4.58	3.25	3.50	3.33	4.26	3.35	3.00	3.72	전	체
								성	별
4.49	3.10	2.84	3.17	3.68	3.53	2.83	3.33	남	자
4.67	3.40	4.16	3.47	4.79	3.18	3.19	4.08	여	자
								연	령
3.30	3.77	2.58	2.63	2.85	4.82	2.66	3.53	1 5 ~ 1 9	세
4.06	3.03	2.72	2.46	2.88	4.91	3.47	3.15	2 0	대
7.68	3.11	3.82	3.92	3.12	2.48	2.31	3.38	3 0	대
3.93	3.45	3.23	3.51	3.62	3.36	3.96	3.87	4 0	대
3.63	3.23	3.27	3.25	4.43	2.49	2.47	3.43	5 0	대
5.09	2.84	5.49	3.28	6.56	3.69	2.52	5.01	6 0	대 이상
								직	업
3.07	2.81	2.82	3.69	9.16	5.02	2.58	3.60	전	문 관 리
6.30	3.23	3.18	2.85	4.04	2.38	4.43	3.21	사	무
3.95	3.40	2.96	3.68	4.34	2.50	2.25	3.09	서	비 스 관 매
4.55	3.15	3.34	3.45	8.82	3.71	3.69	11.11	농	어 업
3.80	3.42	3.05	3.93	3.76	2.09	2.22	3.77	기	능 노 무
								가	구 소 득
5.90	2.43	3.50	3.02	6.82	7.02	2.00	6.53	50만원	미만
5.34	3.17	2.65	3.63	8.51	5.78	7.18	4.92	50 ~ 100만원	미만
4.69	2.31	7.21	3.91	4.39	3.50	2.05	5.43	100 ~ 200만원	미만
4.95	4.03	3.84	3.70	4.68	2.07	2.44	4.22	200 ~ 300만원	미만
3.39	3.08	2.34	3.74	3.45	2.28	2.39	3.43	300 ~ 400만원	미만
4.52	4.07	3.65	2.80	3.16	6.63	2.81	3.14	400 ~ 500만원	미만
5.76	3.00	3.40	3.40	2.76	1.97	-	3.29	500 ~ 600만원	미만
4.03	2.67	3.21	2.76	5.01	3.83	4.56	3.17	600만원	이상
								학	력
4.66	2.39	8.39	3.77	7.15	3.20	3.20	6.26	초	졸 이 하
3.71	3.98	3.62	3.05	4.66	2.15	2.26	4.93	중	학 교 (재 / 졸)
5.16	3.29	3.07	2.79	4.49	2.71	3.46	3.82	고	등 학 교 (재 / 졸)
4.50	3.55	3.40	4.50	3.44	2.33	3.73	3.35	전	문 대 (재 / 졸)
4.33	3.08	2.87	3.47	3.25	3.92	2.75	3.27	대	학 교 (재 / 졸)
3.96	3.64	4.01	2.29	2.67	6.18	1.67	3.26	대	학 원 (재 / 졸)

제 2 편 통 계 편

21-2. 여행지별 여행 경험자 1인 평균 숙박여행 일수(계속)

단위 : 일/인

구 분	강원	충북	충남	전북	전남	경북	경남	제주
전 체	3.86	3.86	4.59	4.12	4.04	4.06	4.29	3.93
성 별								
남 자	3.86	3.75	4.63	4.03	4.15	4.07	4.41	3.88
여 자	3.86	3.97	4.56	4.21	3.94	4.06	4.16	3.97
연 령								
1 5 ~ 1 9 세	3.71	2.44	4.27	4.36	3.91	4.37	4.25	3.77
2 0 대	3.28	4.05	3.61	3.35	4.50	3.30	4.54	3.46
3 0 대	4.14	6.00	6.08	4.51	4.48	5.44	5.21	4.20
4 0 대	4.23	3.44	4.68	4.92	4.50	3.97	4.66	3.71
5 0 대	3.84	3.23	4.36	3.26	3.53	3.72	3.44	3.85
6 0 대 이 상	3.45	3.62	3.38	3.78	3.47	3.60	3.87	4.39
직 업								
전 문 관 리	4.46	3.47	4.34	3.74	3.79	3.67	5.13	3.72
사 무	3.91	4.35	5.27	4.62	3.61	4.35	3.88	3.90
서 비 스 판 매	3.74	3.46	4.86	3.79	4.37	3.59	3.43	3.98
농 어 업	2.42	1.90	3.47	2.49	3.08	2.85	4.03	3.32
기 능 노 무	3.52	3.88	4.33	3.72	4.71	4.79	5.30	3.91
가 구 소 득								
50만원 미만	3.20	3.92	2.08	5.32	5.67	3.59	3.12	3.00
50 ~ 100만원 미만	2.67	4.41	2.73	5.63	4.13	5.17	3.36	3.72
100 ~ 200만원 미만	3.30	2.61	3.20	3.07	3.93	2.79	3.07	3.77
200 ~ 300만원 미만	4.32	5.59	5.19	4.18	4.65	3.97	4.62	3.87
300 ~ 400만원 미만	3.38	3.39	4.91	3.63	4.21	4.20	3.92	3.54
400 ~ 500만원 미만	3.86	5.35	3.95	4.19	4.20	3.39	4.15	4.16
500 ~ 600만원 미만	3.95	3.04	5.95	5.70	4.10	5.08	3.65	3.67
600만원 이상	4.17	3.17	3.69	3.96	3.21	4.11	5.33	4.32
학 력								
초 졸 이 하	3.47	3.65	3.60	3.82	3.40	3.25	3.98	3.40
중 학 교 (재 / 졸)	3.19	3.00	3.96	3.89	3.80	3.42	4.09	3.61
고 등 학 교 (재 / 졸)	4.03	3.74	4.64	3.68	4.47	4.33	3.99	3.80
전 문 대 (재 / 졸)	4.08	4.04	6.00	4.74	4.84	4.07	3.89	4.27
대 학 교 (재 / 졸)	3.79	4.09	3.98	4.34	3.50	4.04	4.52	4.24
대 학 원 (재 / 졸)	4.08	3.58	5.27	4.02	3.98	3.87	6.80	3.40

21-3. 여행지별 여행 경험자 1인 평균 당일여행 일수

단위 : 일/인

서울	부산	대구	인천	광주	대전	울산	경기	구	분
1.84	2.15	1.53	1.41	1.85	2.05	1.45	2.28	전	체
								성	별
1.80	2.00	1.45	1.31	1.85	2.03	1.46	2.11	남	자
1.88	2.28	1.61	1.51	1.84	2.06	1.45	2.43	여	자
								연	령
1.31	1.50	1.04	1.05	1.45	1.42	1.05	1.66	1 5 ~ 1 9	세
1.86	1.67	1.66	1.18	1.28	1.49	1.07	1.70	2 0	대
2.15	1.94	1.71	1.53	1.51	2.49	1.67	3.21	3 0	대
1.86	2.43	1.48	1.38	1.72	1.71	1.53	2.23	4 0	대
1.75	2.41	1.43	1.33	2.01	2.50	1.59	2.16	5 0	대
1.85	2.01	1.84	1.50	2.15	1.90	1.35	2.05	6 0	대 이상
								직	업
2.16	2.13	1.69	1.58	3.89	4.43	1.05	2.04	전 문	관 리
2.03	1.98	1.52	1.50	2.16	1.82	1.28	2.59	사	무
1.68	2.25	1.43	1.44	1.54	2.05	1.61	2.33	서 비 스	관 매
1.54	2.61	1.46	1.23	2.25	1.88	1.59	2.10	농 어	업
1.50	2.85	1.48	1.13	1.66	2.07	1.76	1.89	기 능	노 무
								가	구 소 득
3.70	1.19	2.11	1.00	1.35	1.16	1.00	2.87	50만원	미만
1.96	2.49	1.12	1.50	2.30	2.05	1.49	2.06	50 ~ 100만원	미만
1.85	1.58	1.59	1.93	2.05	1.92	1.25	2.29	100 ~ 200만원	미만
1.78	2.11	1.99	1.48	2.20	2.03	1.77	2.32	200 ~ 300만원	미만
1.67	1.97	1.23	1.46	1.64	2.18	1.76	2.07	300 ~ 400만원	미만
1.64	2.30	1.47	1.17	1.70	1.46	1.23	2.39	400 ~ 500만원	미만
2.14	2.71	1.37	1.27	1.66	2.27	1.32	2.74	500 ~ 600만원	미만
1.91	1.84	1.52	1.29	1.49	2.44	1.53	1.98	600만원	이상
								학	력
1.50	1.49	1.61	1.34	1.67	1.39	1.19	1.80	초	졸 이 하
1.52	2.43	1.36	1.28	2.08	2.07	1.40	2.14	중	학 교 (재 / 졸)
1.80	2.45	1.51	1.56	1.93	1.74	1.75	2.66	고	등 학 교 (재 / 졸)
2.22	2.29	1.85	1.29	1.48	1.73	1.27	1.85	전	문 대 (재 / 졸)
1.78	1.83	1.51	1.38	1.93	2.39	1.03	2.21	대	학 교 (재 / 졸)
2.70	1.68	1.40	1.27	1.00	3.39	1.32	2.25	대	학 원 (재 / 졸)

제 2 편 통 계 편

21-3. 여행지별 여행 경험자 1인 평균 당일여행 일수(계속)

단위 : 일/인

구 분	강원	충북	충남	전북	전남	경북	경남	제주
전 체	1.38	1.58	2.33	2.15	2.48	1.91	2.05	1.83
성 별								
남 자	1.42	1.65	2.42	2.40	2.73	1.90	2.04	1.77
여 자	1.35	1.53	2.26	1.93	2.27	1.92	2.06	1.89
연 령								
1 5 ~ 1 9 세	1.33	1.10	1.27	1.27	1.75	1.55	1.74	2.00
2 0 대	1.29	1.15	1.75	1.61	2.18	1.57	2.00	1.00
3 0 대	1.31	2.43	2.99	1.68	4.02	1.97	2.35	2.41
4 0 대	1.45	1.40	2.72	1.77	2.62	1.67	2.31	2.31
5 0 대	1.47	1.65	2.31	2.73	2.52	2.30	1.86	1.86
6 0 대 이 상	1.30	1.42	2.04	2.41	2.10	1.99	1.90	1.59
직 업								
전 문 관 리	1.80	1.18	2.53	3.72	4.01	1.67	2.48	1.32
사 무	1.27	1.94	3.17	2.05	3.21	2.25	2.15	3.73
서 비 스 판 매	1.38	1.48	2.45	1.96	2.15	1.82	1.80	1.97
농 어 업	1.43	1.67	1.88	2.04	2.39	2.48	1.69	1.44
기 능 노 무	1.16	1.70	2.21	2.08	2.44	2.20	1.88	1.00
가 구 소 득								
50만원 미만	1.58	1.00	1.42	2.17	1.58	1.24	1.32	1.00
50 ~ 100만원 미만	1.50	1.79	2.29	1.55	1.90	1.71	1.61	2.54
100 ~ 200만원 미만	1.28	1.43	1.74	2.01	2.26	2.26	1.40	2.59
200 ~ 300만원 미만	1.34	2.02	2.37	2.70	2.43	1.87	2.23	2.33
300 ~ 400만원 미만	1.23	1.37	2.09	1.70	3.13	1.95	2.05	1.48
400 ~ 500만원 미만	1.47	1.32	2.03	2.10	2.25	1.62	2.22	1.00
500 ~ 600만원 미만	1.40	1.83	3.27	1.57	2.85	1.71	2.06	1.42
600만원 이상	1.53	1.22	2.30	2.53	2.63	2.35	2.33	1.76
학 력								
초 졸 이 하	1.34	1.52	1.71	2.06	2.08	1.61	1.72	1.38
중 학 교 (재 / 졸)	1.29	1.67	2.01	2.47	1.80	2.10	1.83	1.37
고 등 학 교 (재 / 졸)	1.41	1.46	2.50	1.94	2.26	2.13	2.01	2.34
전 문 대 (재 / 졸)	1.49	1.78	2.14	1.67	2.76	1.74	1.79	1.95
대 학 교 (재 / 졸)	1.25	1.73	2.61	2.31	3.00	1.70	2.46	2.18
대 학 원 (재 / 졸)	2.21	1.30	2.46	3.40	3.70	1.71	1.12	1.00

22-1. 여행지별 여행 경험자 1인 평균 관광여행 일수

단위 : 일/인

서울	부산	대구	인천	광주	대전	울산	경기	구	분
206	211	166	194	157	261	160	247	전	체
								성	별
192	204	153	193	181	256	166	240	남	자
217	216	177	195	130	267	155	254	여	자
								연	령
192	214	143	203	230	433	150	248	15 ~ 19	세
197	236	187	137	331	486	164	236	20	대
227	223	214	199	119	174	179	254	30	대
203	210	139	215	176	291	169	259	40	대
187	201	170	188	126	246	165	249	50	대
212	181	163	169	129	215	128	218	60대	이상
								직	업
234	188	153	236	241	366	124	255	전	문
185	252	183	192	140	164	158	270	사	무
213	191	122	159	116	221	163	248	서	비
209	179	136	133	105	295	149	231	농	어
165	240	225	215	141	165	193	190	기	능
								가	구
315	135	197	277	312	-	100	193	50만원	미만
178	181	110	128	102	135	147	225	50 ~ 100만원	미만
184	172	217	246	196	288	133	210	100 ~ 200만원	미만
209	227	206	178	125	147	143	248	200 ~ 300만원	미만
189	190	164	201	119	177	194	254	300 ~ 400만원	미만
182	230	130	173	100	451	150	237	400 ~ 500만원	미만
223	210	115	173	132	163	131	246	500 ~ 600만원	미만
227	224	167	236	190	350	165	270	600만원	이상
								학	력
182	153	125	165	107	165	104	200	초	졸
166	181	119	159	161	140	175	217	중	학
182	221	220	203	147	222	181	241	고	등
231	214	210	201	169	151	160	240	전	문
220	214	139	200	172	370	135	270	대	학
221	215	139	181	178	274	100	212	대	학

제 2 편 통 계 편

22-1. 여행지별 여행 경험자 1인 평균 관광여행 일수(계속)

단위 : 일/인

구 분	강원	충북	충남	전북	전남	경북	경남	제주
전 체	3.10	2.05	2.70	2.20	2.78	2.48	2.52	3.84
성 별								
남 자	3.14	2.11	2.74	2.35	3.00	2.49	2.57	3.81
여 자	3.06	2.00	2.66	2.08	2.60	2.47	2.47	3.86
연 령								
1 5 ~ 1 9 세	3.14	1.88	2.41	2.22	2.70	2.81	2.66	3.72
2 0 대	2.95	2.14	2.52	2.35	2.67	2.10	2.98	3.54
3 0 대	3.43	2.55	3.15	2.40	2.98	2.90	2.73	4.22
4 0 대	3.15	2.07	2.80	2.28	3.03	2.49	2.66	3.70
5 0 대	3.19	2.16	2.71	2.15	2.72	2.41	2.38	3.66
6 0 대 이 상	2.72	1.57	2.32	2.03	2.57	2.29	2.12	3.99
직 업								
전 문 관 리	3.28	2.12	3.26	2.36	3.61	2.55	2.83	3.62
사 무	3.17	2.63	3.26	2.32	2.94	2.70	2.81	3.99
서 비 스 판 매	3.09	1.93	2.70	2.14	2.68	2.23	2.38	3.91
농 어 업	2.09	1.43	1.61	1.48	2.03	1.87	1.73	2.79
기 능 노 무	2.90	2.02	2.42	1.87	2.78	2.59	2.14	3.71
가 구 소 득								
50만원 미만	2.67	1.40	1.24	2.07	3.10	1.22	1.29	2.23
50 ~ 100만원 미만	2.51	1.19	1.90	1.43	1.92	1.82	1.70	3.44
100 ~ 200만원 미만	2.71	1.68	1.97	2.03	2.17	1.86	1.88	3.52
200 ~ 300만원 미만	3.11	2.31	2.81	2.28	2.87	2.61	2.60	3.96
300 ~ 400만원 미만	2.97	1.94	2.55	1.91	2.99	2.39	2.44	3.34
400 ~ 500만원 미만	3.13	2.21	2.48	2.36	3.04	2.51	2.94	3.92
500 ~ 600만원 미만	3.04	2.22	3.41	1.95	2.71	2.40	2.47	3.63
600만원 이상	3.49	2.14	2.89	2.67	3.02	3.05	2.73	4.34
학 력								
초 졸 이 하	2.25	1.34	1.84	1.49	1.95	1.76	1.71	3.17
중 학 교 (재 / 졸)	2.52	1.93	2.48	1.87	2.29	2.25	2.35	3.52
고 등 학 교 (재 / 졸)	3.17	2.02	2.78	2.16	2.84	2.53	2.43	3.74
전 문 대 (재 / 졸)	3.11	2.34	2.76	2.25	3.19	2.40	2.77	4.17
대 학 교 (재 / 졸)	3.24	2.24	2.92	2.48	2.90	2.69	2.83	4.16
대 학 원 (재 / 졸)	3.50	1.95	2.94	2.86	4.17	2.25	2.16	3.32

22-2. 여행지별 여행 경험자 1인 평균 숙박 관광여행 일수

단위 : 일/인

서울	부산	대구	인천	광주	대전	울산	경기	구	분
249	250	251	241	293	392	239	277	전	체
								성	별
236	243	203	238	338	393	230	278	남	자
260	257	307	243	222	390	252	276	여	자
								연	령
240	227	234	215	400	676	287	307	15 ~ 19	세
234	275	214	263	350	792	211	297	20	대
257	244	343	268	100	169	226	241	30	대
265	250	243	245	400	471	252	291	40	대
191	251	247	226	180	371	257	261	50	대
283	242	196	227	162	186	187	283	60대	이상
								직	업
286	224	182	237	400	611	174	314	전문	관리
208	265	280	252	-	182	250	262	사	무
270	247	161	208	174	235	269	259	서비스	판매
229	214	293	200	-	365	159	366	농	어업
195	285	490	242	-	160	200	236	기	능노무
								가	구소득
390	233	-	277	350	-	-	210	50만원	미만
222	229	150	200	120	-	-	373	50 ~ 100만원	미만
203	203	369	286	326	319	-	233	100 ~ 200만원	미만
237	294	301	220	155	145	258	263	200 ~ 300만원	미만
216	240	274	256	161	298	233	293	300 ~ 400만원	미만
222	262	150	239	-	703	260	269	400 ~ 500만원	미만
242	250	138	208	-	200	-	282	500 ~ 600만원	미만
298	242	263	247	387	483	200	286	600만원	이상
								학	력
246	212	183	267	120	241	-	278	초	졸이하
176	214	208	241	231	157	284	255	중	학교(재/졸)
214	276	350	231	271	315	290	269	고	등학교(재/졸)
245	225	200	262	307	193	222	274	전	문대(재/졸)
270	249	193	241	400	594	189	289	대	학교(재/졸)
346	242	237	235	400	572	-	243	대	학원(재/졸)

제 2 편 통 계 편

22-2. 여행지별 여행 경험자 1인 평균 숙박 관광여행 일수(계속)

단위 : 일/인

구 분	강원	충북	충남	전북	전남	경북	경남	제주
전 체	3.35	2.37	2.94	2.54	2.88	2.85	2.79	3.89
성 별								
남 자	3.34	2.34	2.90	2.57	2.93	2.82	2.81	3.87
여 자	3.36	2.39	2.97	2.52	2.84	2.88	2.77	3.91
연 령								
1 5 ~ 1 9 세	3.17	2.12	2.79	2.63	3.14	3.45	2.60	3.75
2 0 대	3.05	2.64	2.92	2.52	2.71	2.55	3.07	3.67
3 0 대	3.57	2.37	3.06	2.89	2.59	3.11	2.76	4.23
4 0 대	3.40	2.35	2.99	2.57	3.07	2.80	2.81	3.72
5 0 대	3.45	2.40	2.99	2.33	2.54	2.52	2.75	3.75
6 0 대 이 상	3.25	2.31	2.72	2.44	3.14	2.95	2.77	4.11
직 업								
전 문 관 리	3.35	2.40	3.11	2.13	3.07	2.83	2.87	3.61
사 무	3.33	2.65	3.07	2.57	2.50	2.74	2.83	3.98
서 비 스 판 매	3.46	2.48	3.10	2.44	3.04	2.46	2.69	3.98
농 어 업	2.42	1.57	2.23	1.85	2.05	2.50	2.19	3.18
기 능 노 무	3.40	2.15	2.80	2.46	2.87	3.20	2.74	3.71
가 구 소 득								
50만원 미만	3.06	1.63	1.62	1.68	4.98	2.00	2.00	3.00
50 ~ 100만원 미만	2.64	1.89	2.16	2.34	2.47	3.40	2.51	3.49
100 ~ 200만원 미만	3.07	1.90	2.55	2.72	2.53	2.03	2.35	3.69
200 ~ 300만원 미만	3.67	2.33	2.83	2.66	3.21	3.09	2.79	3.93
300 ~ 400만원 미만	3.21	2.20	2.82	2.20	2.59	2.76	2.70	3.46
400 ~ 500만원 미만	3.46	2.55	2.80	2.79	3.18	2.69	3.03	3.94
500 ~ 600만원 미만	3.23	2.60	3.51	2.50	2.81	2.74	2.87	3.62
600만원 이상	3.47	2.38	2.98	2.58	2.75	3.22	2.78	4.43
학 력								
초 졸 이 하	3.06	1.82	2.27	2.03	2.38	2.61	2.34	3.28
중 학 교 (재 / 졸)	2.94	2.20	2.59	2.66	2.67	2.53	3.00	3.66
고 등 학 교 (재 / 졸)	3.45	2.29	3.14	2.54	3.01	2.80	2.62	3.80
전 문 대 (재 / 졸)	3.24	2.45	3.02	2.51	3.16	2.82	2.91	4.27
대 학 교 (재 / 졸)	3.39	2.45	2.84	2.62	2.72	3.02	2.90	4.18
대 학 원 (재 / 졸)	3.47	2.44	3.39	2.31	3.48	2.51	2.78	3.32

22-3. 여행지별 여행 경험자 1인 평균 당일 관광여행 일수

단위 : 일/인

서울	부산	대구	인천	광주	대전	울산	경기	구	분
1.71	1.48	1.33	1.41	1.22	1.81	1.31	1.78	전	체
								성	별
1.59	1.39	1.29	1.35	1.33	1.67	1.33	1.65	남	자
1.81	1.55	1.36	1.46	1.10	1.94	1.29	1.88	여	자
								연	령
1.19	1.64	1.00	1.00	1.00	1.00	0.95	1.32	1 5 ~ 1 9	세
1.37	1.41	1.66	1.00	1.00	1.06	1.00	1.44	2 0	대
2.13	1.57	1.46	1.38	1.13	1.77	1.63	1.84	3 0	대
1.77	1.58	1.18	1.53	1.32	1.70	1.39	1.94	4 0	대
1.77	1.49	1.32	1.48	1.20	2.13	1.34	2.01	5 0	대
1.39	1.22	1.44	1.37	1.21	2.39	1.22	1.56	6 0	대 이상
								직	업
1.47	1.55	1.40	1.74	1.00	2.40	0.93	1.58	전 문	관 리
1.73	1.45	1.20	1.41	1.40	1.56	1.01	2.03	사	무
1.64	1.53	1.14	1.19	1.00	2.18	1.38	1.79	서 비 스	관 매
1.10	1.09	1.06	1.00	1.05	1.85	1.47	1.63	농 어	업
1.39	1.90	1.54	1.09	1.41	1.69	1.93	1.32	기 능	노 무
								가	구 소 득
1.00	0.82	1.97	-	1.00	-	1.00	1.80	50만원	미만
1.45	1.05	1.00	1.06	1.00	1.35	1.47	1.38	50 ~ 100만원	미만
1.60	1.16	1.28	2.12	1.47	1.95	1.33	1.63	100 ~ 200만원	미만
1.87	1.67	1.68	1.46	1.10	1.44	0.99	1.92	200 ~ 300만원	미만
1.75	1.40	1.03	1.35	1.09	1.47	1.68	1.83	300 ~ 400만원	미만
1.53	1.64	1.26	1.22	1.00	1.14	0.91	1.73	400 ~ 500만원	미만
2.02	1.47	1.00	1.40	1.32	1.41	1.31	1.85	500 ~ 600만원	미만
1.43	1.45	1.32	1.40	1.28	3.05	1.39	1.65	600만원	이상
								학	력
1.33	1.02	1.15	1.09	1.07	1.16	1.04	1.52	초	졸 이 하
1.43	1.37	1.03	1.09	1.00	1.20	1.27	1.70	중	학 교 (재 / 졸)
1.58	1.64	1.55	1.58	1.22	1.37	1.54	1.80	고	등 학 교 (재 / 졸)
2.13	1.75	1.97	1.38	1.00	1.38	1.04	1.61	전	문 대 (재 / 졸)
1.74	1.35	1.16	1.45	1.51	2.50	0.96	1.87	대	학 교 (재 / 졸)
1.64	1.45	1.00	1.29	1.00	1.38	1.00	1.72	대	학 원 (재 / 졸)

제 2 편 통 계 편

22-3. 여행지별 여행 경험자 1인 평균 당일 관광여행 일수(계속)

단위 : 일/인

구 분	강원	충북	충남	전북	전남	경북	경남	제주
전 체	1.32	1.48	1.85	1.61	2.02	1.60	1.72	1.71
성 별								
남 자	1.36	1.57	1.92	1.78	2.32	1.66	1.72	1.50
여 자	1.29	1.41	1.79	1.49	1.81	1.56	1.72	1.93
연 령								
15 ~ 19 세	1.26	1.00	1.01	1.24	1.22	1.43	1.74	1.00
20 대	1.18	1.00	1.52	1.43	1.90	1.33	1.94	1.00
30 대	1.21	2.04	2.33	1.45	2.45	1.66	1.95	2.36
40 대	1.33	1.34	1.92	1.53	2.07	1.51	1.77	1.00
50 대	1.44	1.80	1.95	1.79	2.20	1.84	1.62	1.21
60 대 이상	1.27	1.23	1.62	1.70	1.86	1.58	1.62	1.86
직 업								
전문 관리	1.44	1.11	2.45	2.29	2.89	1.62	2.12	1.00
사무	1.27	1.88	2.42	1.59	2.67	2.01	1.90	3.46
서비스 판매	1.40	1.52	1.82	1.48	1.81	1.49	1.65	1.00
농 어 업	1.44	1.40	1.20	1.38	1.83	1.40	1.33	1.24
기 능 노 무	1.09	1.56	1.67	1.33	2.03	1.73	1.45	-
가 구 소 득								
50만원 미만	1.49	1.00	1.12	1.83	1.38	1.13	1.23	1.00
50 ~ 100만원 미만	1.53	1.12	1.50	1.05	1.48	1.38	1.27	2.54
100 ~ 200만원 미만	1.26	1.58	1.36	1.76	1.72	1.60	1.26	2.27
200 ~ 300만원 미만	1.25	1.78	2.06	1.71	1.97	1.60	1.71	2.91
300 ~ 400만원 미만	1.16	1.26	1.71	1.41	2.37	1.61	1.65	1.00
400 ~ 500만원 미만	1.31	1.48	1.59	1.38	2.14	1.44	2.05	1.00
500 ~ 600만원 미만	1.25	1.60	2.38	1.51	1.98	1.57	1.88	2.00
600만원 이상	1.58	1.20	1.92	2.02	2.37	1.95	1.86	1.27
학 력								
초 졸 이하	1.30	1.24	1.41	1.28	1.61	1.18	1.43	1.49
중 학교 (재/졸)	1.30	1.63	1.85	1.43	1.50	1.60	1.43	1.37
고 등 학교 (재/졸)	1.34	1.56	1.85	1.60	1.92	1.74	1.74	1.81
전 문 대 (재/졸)	1.32	1.46	1.55	1.39	2.22	1.52	1.55	1.00
대 학 교 (재/졸)	1.24	1.49	2.29	1.71	2.41	1.53	2.05	2.17
대 학 원 (재/졸)	1.88	1.00	1.60	3.27	3.65	1.95	0.99	-

23-1. 여행지별 여행 경험자 1인 평균 기타여행 일수

단위 : 일/인

서울	부산	대구	인천	광주	대전	울산	경기	구	분
3.14	3.06	2.46	2.48	3.24	2.52	2.38	3.40	전	체
								성	별
3.14	2.81	2.13	2.27	2.87	2.54	2.19	3.00	남	자
3.15	3.33	2.79	2.69	3.60	2.50	2.59	3.75	여	자
								연	령
2.27	4.36	1.93	2.50	1.82	1.84	2.46	2.80	1 5 ~ 1 9	세
3.25	2.69	2.35	2.15	1.99	2.29	3.33	2.52	2 0	대
4.62	3.00	2.63	2.74	2.72	2.98	2.25	4.92	3 0	대
2.93	3.54	2.38	2.52	2.84	2.12	3.75	3.27	4 0	대
2.55	2.95	2.16	2.16	3.47	2.89	1.98	2.86	5 0	대
3.20	2.29	3.27	2.62	4.88	2.59	1.82	3.84	6 0	대 이상
								직	업
2.61	2.51	2.16	4.50	11.12	5.33	2.17	2.69	전 문	관 리
3.90	3.21	2.44	1.93	3.98	2.49	2.50	3.20	사	무
2.63	2.96	1.99	2.74	2.95	2.17	2.03	2.93	서 비 스	관 매
3.14	3.61	1.82	2.33	4.34	2.15	2.82	7.95	농 어	업
2.66	3.25	2.11	3.01	2.85	2.11	1.92	3.15	기 능	노 무
								가	구 소 득
6.82	1.42	1.97	2.48	5.43	2.54	1.57	7.16	50만원	미만
3.93	3.23	2.04	3.76	6.39	3.55	4.31	3.57	50 ~ 100만원	미만
3.00	1.91	3.72	2.69	3.34	2.27	1.75	5.04	100 ~ 200만원	미만
2.72	3.04	2.45	2.82	3.74	2.28	2.36	3.76	200 ~ 300만원	미만
2.38	3.00	2.23	2.65	2.84	2.65	1.91	2.95	300 ~ 400만원	미만
3.29	3.94	2.73	2.15	3.02	1.97	2.59	2.88	400 ~ 500만원	미만
4.15	3.22	2.03	2.03	2.43	3.00	1.29	3.63	500 ~ 600만원	미만
3.10	2.46	2.50	2.44	2.51	2.47	2.71	2.43	600만원	이상
								학	력
3.02	1.94	4.41	2.72	4.41	2.24	2.04	4.06	초 졸	이 하
2.50	3.48	2.27	1.98	3.65	2.23	2.06	4.11	중 학 교 (재 / 졸)	
3.27	2.86	2.09	2.08	3.37	2.13	2.49	3.88	고 등 학 교 (재 / 졸)	
3.53	4.19	2.78	2.59	2.23	2.43	3.34	2.82	전 문 대 (재 / 졸)	
3.00	3.11	2.29	2.94	2.87	2.55	2.38	2.79	대 학 교 (재 / 졸)	
3.53	3.39	3.44	1.83	1.60	4.90	1.91	3.39	대 학 원 (재 / 졸)	

제 2 편 통 계 편

23-1. 여행지별 여행 경험자 1인 평균 기타여행 일수(계속)

단위 : 일/인

구 분	강원	충북	충남	전북	전남	경북	경남	제주
전 체	3.90	3.80	4.44	4.69	4.92	3.94	4.42	3.48
성 별								
남 자	3.89	3.55	4.67	4.61	4.92	3.84	4.36	3.01
여 자	3.92	4.08	4.22	4.79	4.92	4.05	4.49	4.02
연 령								
1 5 ~ 1 9 세	3.90	2.77	3.62	3.72	4.40	3.56	5.45	3.72
2 0 대	3.30	4.20	2.35	4.04	5.66	3.43	4.38	2.38
3 0 대	3.99	5.73	7.16	5.26	7.05	5.77	6.29	2.09
4 0 대	4.98	3.62	5.20	4.92	5.43	3.90	4.94	3.54
5 0 대	3.23	2.81	3.77	4.66	4.42	3.73	3.09	3.02
6 0 대 이 상	2.97	2.72	3.05	4.94	2.89	3.19	3.51	5.94
직 업								
전 문 관 리	5.19	3.23	3.84	6.66	5.69	3.24	5.57	4.02
사 무	4.60	4.02	5.61	5.12	4.63	4.35	3.89	2.84
서 비 스 판 매	2.88	2.61	4.65	4.18	5.64	3.35	3.14	2.33
농 어 업	2.03	1.87	4.26	4.08	3.64	2.96	4.27	3.52
기 능 노 무	2.84	4.90	4.65	4.34	5.05	4.78	5.19	5.28
가 구 소 득								
50만원 미만	1.34	7.52	2.05	5.60	4.25	3.00	2.73	-
50 ~ 100만원 미만	1.99	3.68	2.96	5.82	4.64	4.18	3.57	2.00
100 ~ 200만원 미만	2.78	2.32	3.00	2.89	5.62	2.88	2.73	3.73
200 ~ 300만원 미만	4.55	4.77	4.90	5.68	5.38	3.53	4.98	3.31
300 ~ 400만원 미만	2.67	3.76	4.50	4.42	4.45	3.79	3.49	3.51
400 ~ 500만원 미만	3.81	4.99	3.98	4.19	3.81	3.35	4.19	6.18
500 ~ 600만원 미만	6.02	2.88	5.94	6.38	6.77	5.34	2.93	3.44
600만원 이상	3.78	3.32	3.50	4.63	4.03	4.05	6.98	3.16
학 력								
초 졸 이 하	3.19	3.04	3.62	4.47	3.67	2.88	4.14	10.00
중 학 교 (재 / 졸)	2.95	2.42	3.12	5.59	5.03	3.55	4.26	3.17
고 등 학 교 (재 / 졸)	4.08	3.63	4.57	3.75	5.31	4.45	3.92	3.06
전 문 대 (재 / 졸)	5.42	3.74	5.90	5.92	6.02	3.87	3.32	2.38
대 학 교 (재 / 졸)	3.78	4.67	3.98	5.11	4.53	3.77	5.03	4.12
대 학 원 (재 / 졸)	3.34	3.13	4.56	4.60	3.86	3.30	9.69	2.47

23-2. 여행지별 여행 경험자 1인 평균 숙박 기타여행 일수

단위 : 일/인

서울	부산	대구	인천	광주	대전	울산	경기	구	분
5.09	3.93	3.51	3.99	4.41	2.82	3.16	3.91	전	체
								성	별
4.99	3.66	2.87	3.73	3.71	2.99	3.04	3.30	남	자
5.19	4.19	4.12	4.23	5.01	2.66	3.28	4.43	여	자
								연	령
3.69	6.36	2.63	3.07	2.48	2.34	2.52	2.87	1 5 ~ 1 9	세
4.85	2.92	2.86	2.44	2.73	2.85	5.13	2.91	2 0	대
9.14	3.56	3.52	5.21	3.18	3.14	2.13	3.97	3 0	대
4.13	4.28	3.35	4.60	3.57	2.52	4.85	3.79	4 0	대
3.84	3.81	2.88	3.96	4.48	2.28	2.30	3.74	5 0	대
5.36	3.06	6.11	3.91	7.33	4.52	2.57	6.09	6 0	대 이상
								직	업
2.93	3.06	3.51	5.22	12.65	4.29	2.38	4.04	전 문	관 리
6.99	3.76	2.91	3.12	4.04	2.50	6.58	3.13	사	무
4.04	4.16	2.95	4.94	4.37	2.31	2.00	2.88	서 비 스	관 매
4.63	3.49	3.12	4.26	8.82	3.77	4.16	11.47	농 어	업
4.41	3.93	2.70	5.03	3.76	2.50	2.24	3.86	기 능	노 무
								가	구 소 득
6.34	3.00	3.50	3.09	11.45	7.02	2.00	7.37	50만원	미만
5.94	4.60	2.73	4.03	9.00	5.78	7.18	4.97	50 ~ 100만원	미만
4.68	2.52	8.33	4.78	4.58	3.17	2.05	7.61	100 ~ 200만원	미만
6.15	4.66	3.89	4.75	5.12	2.55	2.43	4.90	200 ~ 300만원	미만
3.62	3.81	2.16	4.66	3.44	2.17	2.28	2.99	300 ~ 400만원	미만
5.11	4.88	3.45	3.27	3.16	3.07	2.63	2.97	400 ~ 500만원	미만
7.49	3.30	3.57	3.94	2.76	1.96	-	3.17	500 ~ 600만원	미만
4.02	3.07	3.35	3.12	5.46	3.23	5.54	2.79	600만원	이상
								학	력
4.82	2.55	9.49	4.17	7.20	3.48	3.20	7.00	초 졸	이 하
4.06	5.63	3.86	3.64	6.08	2.18	2.04	6.50	중 학 교 (재 / 졸)	
5.84	3.66	2.62	3.15	4.59	2.31	3.52	4.02	고 등 학 교 (재 / 졸)	
4.81	5.42	3.46	5.40	3.46	2.43	5.12	3.26	전 문 대 (재 / 졸)	
4.89	3.65	3.06	4.19	3.22	2.81	3.07	2.98	대 학 교 (재 / 졸)	
4.22	3.96	4.03	2.07	1.60	4.94	1.67	3.47	대 학 원 (재 / 졸)	

제 2 편 통 계 편

23-2. 여행지별 여행 경험자 1인 평균 숙박 기타여행 일수(계속)

단위 : 일/인

구 분	강원	충북	충남	전북	전남	경북	경남	제주
전 체	4.39	5.01	5.43	5.36	4.93	4.56	5.74	3.93
성 별								
남 자	4.29	4.78	5.49	5.13	4.81	4.41	5.80	3.47
여 자	4.50	5.24	5.37	5.61	5.07	4.72	5.68	4.41
연 령								
1 5 ~ 1 9 세	4.31	2.88	4.50	4.81	3.96	3.97	6.56	3.82
2 0 대	3.45	4.60	3.25	4.66	5.24	3.37	4.79	2.38
3 0 대	4.89	7.35	8.52	5.40	5.47	6.91	7.19	2.75
4 0 대	5.30	5.03	5.42	6.37	5.27	4.37	6.81	3.67
5 0 대	3.51	3.68	4.62	4.29	4.95	4.24	3.87	4.51
6 0 대 이 상	3.66	4.43	3.97	5.57	4.00	4.57	5.21	8.64
직 업								
전 문 관 리	5.29	4.20	4.65	5.19	4.37	3.74	7.75	4.71
사 무	5.26	5.85	6.33	5.52	4.51	5.18	4.58	2.93
서 비 스 판 매	3.76	4.02	5.22	5.60	5.65	4.20	4.10	2.71
농 어 업	2.00	3.51	5.11	4.16	6.68	3.84	6.08	9.00
기 능 노 무	3.23	5.58	6.12	4.95	5.10	5.03	7.40	6.28
가 구 소 득								
50만원 미만	2.00	17.00	2.74	12.26	8.24	3.96	3.54	-
50 ~ 100만원 미만	3.11	5.34	3.37	8.50	7.49	6.30	3.53	2.00
100 ~ 200만원 미만	3.30	2.70	3.93	2.81	5.87	3.40	3.53	5.90
200 ~ 300만원 미만	4.88	7.41	7.64	6.66	5.28	4.43	7.29	3.45
300 ~ 400만원 미만	3.00	4.93	5.76	5.18	4.21	4.43	4.90	3.82
400 ~ 500만원 미만	3.79	6.77	4.72	4.54	4.44	3.79	4.82	11.00
500 ~ 600만원 미만	6.91	3.41	5.78	7.32	5.74	6.02	4.95	4.26
600만원 이상	4.28	3.79	3.85	4.91	3.97	4.00	7.46	3.41
학 력								
초 졸 이 하	4.49	4.41	4.96	5.74	4.93	4.63	5.44	9.00
중 학 교 (재 / 졸)	3.47	3.25	4.58	4.85	5.22	4.28	5.09	3.17
고 등 학 교 (재 / 졸)	4.69	5.40	5.33	4.44	5.46	5.05	5.55	3.90
전 문 대 (재 / 졸)	5.72	4.37	7.24	6.71	5.79	4.78	5.49	2.59
대 학 교 (재 / 졸)	4.24	5.62	4.65	5.79	3.99	4.22	5.58	4.29
대 학 원 (재 / 졸)	3.12	4.18	5.08	4.93	3.66	3.70	11.83	3.24

23-3. 여행지별 여행 경험자 1인 평균 당일 기타여행 일수

단위 : 일/인

서울	부산	대구	인천	광주	대전	울산	경기	구	분
1.71	2.05	1.46	1.32	1.93	1.89	1.42	2.09	전	체
								성	별
1.73	1.88	1.40	1.23	1.88	1.92	1.35	1.96	남	자
1.69	2.25	1.53	1.40	1.98	1.85	1.48	2.20	여	자
								연	령
1.30	1.29	1.05	1.05	1.43	1.24	2.00	1.63	1 5 ~ 1 9	세
1.84	1.41	1.25	1.23	1.28	1.45	1.10	1.56	2 0	대
1.80	1.78	1.56	1.51	1.36	2.75	1.61	3.70	3 0	대
1.66	2.16	1.47	1.22	1.88	1.41	1.59	1.82	4 0	대
1.68	2.34	1.37	1.14	2.11	2.40	1.52	1.77	5 0	대
1.81	1.97	1.80	1.49	2.32	1.72	1.22	1.95	6 0	대 이상
								직	업
2.09	1.87	1.51	1.29	5.68	4.14	1.17	1.83	전 문	관 리
1.86	1.91	1.42	1.43	2.96	1.64	1.10	2.24	사	무
1.62	1.98	1.48	1.54	1.50	1.78	2.06	2.12	서 비 스	관 매
1.58	3.09	1.47	1.27	2.40	1.67	1.19	2.11	농 어	업
1.45	2.34	1.26	1.08	1.57	1.85	1.46	1.77	기 능	노 무
								가	구 소 득
3.71	1.36	1.73	1.00	1.17	1.16	1.00	1.77	50만원	미만
1.88	2.62	1.15	2.04	2.74	2.06	1.23	2.29	50 ~ 100만원	미만
1.74	1.50	1.55	1.64	2.16	1.82	1.11	2.25	100 ~ 200만원	미만
1.57	1.82	1.83	1.45	2.21	2.13	1.88	1.90	200 ~ 300만원	미만
1.54	2.11	1.23	1.37	1.63	2.11	1.43	1.75	300 ~ 400만원	미만
1.55	2.01	1.51	1.09	1.79	1.49	1.77	2.21	400 ~ 500만원	미만
1.96	2.55	1.34	1.14	1.63	2.32	1.29	2.66	500 ~ 600만원	미만
1.84	1.75	1.43	1.18	1.58	1.46	1.22	1.84	600만원	이상
								학	력
1.47	1.68	1.57	1.39	1.76	1.38	1.13	1.63	초	졸 이 하
1.51	2.38	1.43	1.40	2.13	1.93	1.23	1.86	중	학 교 (재 / 졸)
1.71	2.18	1.44	1.36	1.95	1.73	1.82	2.56	고	등 학 교 (재 / 졸)
2.04	2.33	1.43	1.16	1.49	1.64	1.17	1.56	전	문 대 (재 / 졸)
1.60	1.79	1.49	1.30	2.05	1.87	1.00	1.96	대	학 교 (재 / 졸)
2.55	1.39	1.35	1.00	-	3.85	1.46	2.11	대	학 원 (재 / 졸)

제 2 편 통 계 편

23-3. 여행지별 여행 경험자 1인 평균 당일 기타여행 일수(계속)

단위 : 일/인

구 분	강원	충북	충남	전북	전남	경북	경남	제주
전 체	1.41	1.43	2.12	2.67	2.46	1.75	1.83	1.20
성 별								
남 자	1.45	1.44	2.23	2.81	2.45	1.71	1.78	1.24
여 자	1.37	1.42	2.03	2.50	2.48	1.80	1.88	1.15
연 령								
15 ~ 19 세	1.57	1.30	1.39	1.19	2.07	1.22	1.21	1.00
20 대	1.81	1.22	1.50	1.60	2.05	1.67	1.10	-
30 대	1.34	1.97	2.40	1.82	4.91	1.64	2.06	1.00
40 대	1.66	1.29	2.68	1.72	2.56	1.40	2.02	1.66
50 대	1.37	1.22	1.88	3.80	2.09	2.23	1.70	1.28
60 대 이상	1.18	1.44	2.08	3.60	1.93	2.03	1.75	1.00
직 업								
전문 관리	1.79	1.08	2.04	6.89	4.25	1.40	2.03	1.51
사무	1.20	1.46	2.46	2.37	2.29	1.79	1.94	1.00
서비스 판매	1.14	1.28	2.34	2.24	2.37	1.59	1.37	1.49
농 어 업	1.34	1.74	2.59	3.45	2.71	2.70	1.85	1.00
기 능 노 무	1.37	1.63	2.10	2.84	2.24	2.25	2.03	1.00
가 구 소 득								
50만원 미만	1.00	1.00	1.49	1.90	1.57	1.14	1.25	-
50 ~ 100만원 미만	1.00	1.88	2.85	2.65	2.08	1.85	2.37	-
100 ~ 200만원 미만	1.15	1.06	1.90	2.24	3.03	2.31	1.19	1.41
200 ~ 300만원 미만	1.45	1.71	2.01	3.77	2.55	1.66	2.11	1.00
300 ~ 400만원 미만	1.35	1.40	1.76	2.09	2.50	1.57	1.72	1.00
400 ~ 500만원 미만	1.90	1.10	2.16	2.61	1.77	1.49	1.63	1.00
500 ~ 600만원 미만	1.56	1.60	2.47	1.10	3.27	1.47	1.58	1.00
600만원 이상	1.22	1.25	2.08	2.63	1.92	2.36	2.28	1.56
학 력								
초 졸 이하	1.13	1.48	1.84	3.34	2.39	1.94	2.07	1.00
중 학교 (재/졸)	1.17	1.35	1.64	4.35	2.36	2.07	2.31	-
고 등 학교 (재/졸)	1.46	1.19	2.25	2.02	2.26	2.02	1.60	1.14
전 문 대 (재/졸)	1.49	1.88	2.12	1.99	2.70	1.55	1.22	1.74
대 학교 (재/졸)	1.26	1.62	2.18	2.91	2.66	1.39	2.22	1.48
대 학 원 (재/졸)	2.02	1.19	2.26	2.04	2.23	1.37	1.40	1.00

24. 여행 경험자 1회 평균 국내여행 일수

단위 : 일/회

국내여행			관광여행			기타여행			구	분
숙박여행	당일여행		숙박여행	당일여행		숙박여행	당일여행			
1.80	2.58	1.00	1.84	2.61	1.00	1.76	2.57	1.00	전	체
1.78	2.54	1.00	1.86	2.60	1.00	1.72	2.51	1.00	성	별
1.82	2.63	1.00	1.82	2.61	1.00	1.80	2.63	1.00	남	자
									여	자
1.99	2.55	1.00	2.10	2.67	1.00	1.92	2.50	1.00	연	령
1.93	2.58	1.00	2.01	2.69	1.00	1.92	2.59	1.00	1 5 ~ 1 9	세
1.84	2.57	1.00	1.87	2.53	1.00	1.83	2.60	1.00	2 0	대
1.82	2.54	1.00	1.88	2.58	1.00	1.76	2.47	1.00	3 0	대
1.65	2.48	1.00	1.73	2.52	1.00	1.57	2.42	1.00	4 0	대
1.70	2.84	1.00	1.63	2.72	1.00	1.75	2.99	1.00	5 0	대
									6 0	대 이상
1.82	2.56	1.00	1.90	2.61	1.00	1.71	2.51	1.00	직	업
1.84	2.53	1.00	1.91	2.55	1.00	1.77	2.48	1.00	전 문 관 리	
1.62	2.42	1.00	1.71	2.47	1.00	1.55	2.34	1.00	사 무	
1.61	2.95	1.00	1.45	2.70	1.00	1.74	3.29	1.00	서 비 스 판 매	
1.65	2.51	1.00	1.69	2.61	1.00	1.66	2.45	1.00	농 어 업	
									기 능 노 무	
2.05	3.62	1.00	1.75	3.12	1.00	2.48	4.39	1.00	가	구 소 득
1.62	2.75	1.00	1.48	2.64	1.00	1.80	2.79	1.00	5 0 만 원	미 만
1.66	2.61	1.00	1.60	2.59	1.00	1.69	2.65	1.00	5 0 ~ 1 0 0	만 원 미 만
1.71	2.63	1.00	1.74	2.60	1.00	1.70	2.66	1.00	1 0 0 ~ 2 0 0	만 원 미 만
1.77	2.51	1.00	1.79	2.53	1.00	1.76	2.48	1.00	2 0 0 ~ 3 0 0	만 원 미 만
1.87	2.60	1.00	1.98	2.69	1.00	1.80	2.54	1.00	3 0 0 ~ 4 0 0	만 원 미 만
1.77	2.47	1.00	1.93	2.58	1.00	1.67	2.39	1.00	4 0 0 ~ 5 0 0	만 원 미 만
2.00	2.59	1.00	2.02	2.60	1.00	1.88	2.55	1.00	5 0 0 ~ 6 0 0	만 원 미 만
									6 0 0	만 원 이상
1.70	2.98	1.00	1.46	2.70	1.00	1.90	3.22	1.00	학	력
1.71	2.66	1.00	1.69	2.60	1.00	1.68	2.70	1.00	초	졸 이 하
1.74	2.55	1.00	1.82	2.60	1.00	1.68	2.51	1.00	중	학 교 (재 / 졸)
1.85	2.53	1.00	1.91	2.52	1.00	1.80	2.56	1.00	고	등 학 교 (재 / 졸)
1.87	2.55	1.00	1.95	2.62	1.00	1.81	2.50	1.00	전	문 대 (재 / 졸)
1.90	2.54	1.00	1.94	2.68	1.00	1.83	2.42	1.00	대	학 교 (재 / 졸)
									대	학 원 (재 / 졸)

25-1. 월별 여행 경험자 1회 평균 국내여행 일수

단위 : 일/회

구 분	1월	2월	3월	4월	5월	6월	7월	8월	9월	10월	11월	12월
전 체	1.80	2.01	1.48	1.49	1.52	1.60	2.11	2.07	1.97	1.52	1.53	1.76
성 별												
남 자	1.69	1.98	1.47	1.49	1.49	1.54	2.05	2.07	1.96	1.51	1.49	1.72
여 자	1.90	2.03	1.49	1.49	1.54	1.66	2.16	2.08	1.98	1.52	1.57	1.79
연 령												
15 ~ 19 세	2.24	2.08	1.91	1.81	1.71	2.02	2.30	2.23	2.06	1.67	1.59	1.81
20 대	2.03	2.07	1.61	1.55	1.59	1.81	2.39	2.03	1.99	1.58	1.64	2.04
30 대	1.66	2.11	1.44	1.56	1.58	1.56	2.06	2.18	2.19	1.51	1.57	1.79
40 대	1.77	2.09	1.41	1.44	1.50	1.58	2.21	2.19	2.13	1.49	1.52	1.72
50 대	1.53	1.84	1.33	1.33	1.40	1.44	1.85	1.90	1.73	1.48	1.45	1.66
60 대 이상	1.95	1.81	1.56	1.55	1.52	1.67	2.03	1.84	1.70	1.52	1.57	1.69
직 업												
전문 관리	1.68	1.84	1.44	1.43	1.57	1.54	2.05	2.19	2.03	1.58	1.55	1.87
사무	1.64	2.10	1.47	1.46	1.50	1.60	2.12	2.15	2.08	1.50	1.61	1.68
서비스 판매	1.57	1.87	1.42	1.38	1.44	1.42	1.96	1.84	1.85	1.49	1.28	1.41
농 어 업	2.04	1.94	1.38	1.30	1.32	1.60	1.50	1.80	1.62	1.40	1.71	2.26
기 능 노 무	1.62	2.03	1.34	1.38	1.45	1.39	2.06	2.07	1.91	1.36	1.47	1.62
가 구 소 득												
50만원 미만	2.43	2.25	1.38	2.01	1.72	2.41	2.21	2.00	1.76	1.69	2.27	3.94
50 ~ 100만원 미만	1.85	1.91	1.54	1.33	1.56	1.76	1.75	1.68	1.66	1.55	1.42	1.99
100 ~ 200만원 미만	1.72	1.76	1.47	1.35	1.41	1.63	1.88	1.89	1.87	1.39	1.61	2.07
200 ~ 300만원 미만	1.78	1.92	1.42	1.48	1.53	1.63	2.27	2.04	1.87	1.44	1.53	1.63
300 ~ 400만원 미만	1.69	2.01	1.46	1.46	1.41	1.56	2.19	1.97	1.88	1.40	1.41	1.61
400 ~ 500만원 미만	1.91	2.07	1.51	1.48	1.60	1.59	1.99	2.04	2.16	1.55	1.53	1.85
500 ~ 600만원 미만	1.77	2.02	1.36	1.44	1.51	1.50	1.98	2.20	1.93	1.59	1.44	1.79
600만원 이상	1.81	2.10	1.65	1.69	1.61	1.61	2.23	2.29	2.20	1.71	1.66	1.58
학 력												
초 졸 이하	2.34	1.95	1.50	1.49	1.53	1.77	2.00	1.71	1.81	1.58	1.62	1.80
중 학교 (재/졸)	1.72	1.77	1.41	1.45	1.53	1.66	1.97	1.91	1.71	1.41	1.54	1.82
고 등 학교 (재/졸)	1.76	2.00	1.44	1.47	1.48	1.52	2.02	2.05	1.94	1.47	1.50	1.64
전 문 대 (재/졸)	1.82	2.02	1.47	1.54	1.60	1.64	2.14	2.15	2.01	1.51	1.51	1.93
대 학 교 (재/졸)	1.78	2.05	1.52	1.52	1.52	1.65	2.26	2.10	2.07	1.57	1.57	1.79
대 학 원 (재/졸)	1.63	2.03	1.58	1.41	1.56	1.44	1.92	2.46	2.09	1.62	1.38	1.75

25-2. 월별 여행 경험자 1회 평균 숙박여행 일수

단위 : 일/회

1월	2월	3월	4월	5월	6월	7월	8월	9월	10월	11월	12월	구	분
2.67	2.58	2.41	2.44	2.45	2.46	2.90	2.73	2.61	2.46	2.42	2.69	전	체
2.48	2.53	2.37	2.38	2.36	2.38	2.78	2.70	2.59	2.43	2.34	2.63	성	별
2.85	2.62	2.46	2.49	2.54	2.53	3.02	2.76	2.63	2.49	2.48	2.75	남	자
												여	자
2.74	2.52	2.53	2.43	2.88	2.69	2.70	2.89	2.48	2.46	2.12	2.53	연	령
2.85	2.47	2.53	2.39	2.44	2.55	3.12	2.63	2.48	2.34	2.40	2.71	1 5 ~ 1 9	세
2.57	2.57	2.23	2.34	2.40	2.38	2.86	2.77	2.76	2.46	2.41	2.58	2 0	대
2.53	2.60	2.29	2.21	2.35	2.32	2.90	2.75	2.64	2.29	2.26	2.60	3 0	대
2.33	2.51	2.22	2.38	2.32	2.29	2.68	2.54	2.46	2.46	2.42	2.70	4 0	대
3.40	2.95	2.81	2.86	2.65	2.86	3.31	2.87	2.85	2.77	2.77	3.14	5 0	대
												6 0	대 이상
2.50	2.56	2.37	2.34	2.34	2.32	2.86	2.79	2.68	2.46	2.30	2.56	직	업
2.38	2.56	2.25	2.26	2.31	2.39	2.92	2.71	2.69	2.38	2.42	2.51	전	문 관 리
2.29	2.42	2.25	2.31	2.41	2.18	2.69	2.54	2.47	2.41	2.16	2.28	사	무
3.88	3.15	2.72	2.88	2.51	2.62	2.67	3.22	2.95	2.69	3.46	4.78	서	비 스 판 매
2.56	2.63	2.27	2.21	2.22	2.26	2.79	2.78	2.51	2.31	2.33	2.36	농	어 업
												기	능 노 무
3.98	3.43	2.12	4.00	2.59	3.75	3.52	3.27	2.99	3.27	3.25	9.49	가	구 소 득
2.75	2.95	2.69	2.50	2.72	2.79	2.58	2.82	2.79	2.49	2.46	3.88	50	만원 미만
2.99	2.57	2.57	2.71	2.44	2.89	2.79	2.82	2.66	2.55	2.71	3.48	50 ~ 100	만원 미만
2.72	2.56	2.43	2.47	2.61	2.41	3.15	2.81	2.71	2.48	2.55	2.77	100 ~ 200	만원 미만
2.34	2.50	2.58	2.45	2.33	2.36	2.97	2.53	2.43	2.47	2.16	2.46	200 ~ 300	만원 미만
3.06	2.64	2.36	2.34	2.42	2.53	2.75	2.67	2.75	2.53	2.29	2.56	300 ~ 400	만원 미만
2.66	2.55	2.18	2.29	2.43	2.47	2.69	2.78	2.46	2.36	2.33	2.53	400 ~ 500	만원 미만
2.45	2.59	2.40	2.35	2.38	2.28	2.92	2.81	2.69	2.43	2.43	2.34	500 ~ 600	만원 미만
												600	만원 이상
4.12	3.06	2.86	3.18	2.62	2.94	3.61	2.95	3.09	3.23	2.97	3.51	학	력
2.77	2.55	2.45	2.55	2.48	2.89	2.81	2.81	2.58	2.49	2.73	3.30	초	졸 이 하
2.69	2.61	2.47	2.40	2.55	2.36	2.83	2.73	2.57	2.43	2.36	2.50	중	학 교 (재 / 졸)
2.43	2.53	2.25	2.35	2.48	2.46	2.83	2.66	2.54	2.33	2.33	2.86	고	등 학 교 (재 / 졸)
2.59	2.54	2.35	2.34	2.34	2.42	2.94	2.69	2.62	2.44	2.30	2.59	전	문 대 (재 / 졸)
2.24	2.52	2.34	2.17	2.38	2.22	2.74	3.01	2.73	2.33	2.27	2.55	대	학 교 (재 / 졸)
												대	학 원 (재 / 졸)

제 2 편 통 계 편

26-1. 월별 여행 경험자 1회 평균 관광여행 일수

단위 : 일/회

구 분	1월	2월	3월	4월	5월	6월	7월	8월	9월	10월	11월	12월
전 체	1.89	1.73	1.48	1.47	1.57	1.65	2.11	2.09	1.61	1.54	1.58	1.79
성 별												
남 자	1.83	1.72	1.51	1.51	1.56	1.63	2.15	2.10	1.56	1.55	1.56	1.83
여 자	1.95	1.73	1.45	1.44	1.58	1.67	2.07	2.07	1.65	1.52	1.60	1.76
연 령												
15 ~ 19 세	2.50	2.09	1.93	1.88	1.75	2.04	2.25	2.26	1.70	1.74	1.63	1.81
20 대	2.62	2.07	1.67	1.51	1.59	1.85	2.38	1.95	1.73	1.58	1.71	1.83
30 대	1.67	1.65	1.42	1.55	1.63	1.50	2.02	2.20	1.64	1.56	1.71	1.84
40 대	1.85	1.71	1.41	1.40	1.54	1.69	2.25	2.16	1.68	1.54	1.66	1.70
50 대	1.44	1.68	1.35	1.33	1.53	1.51	1.98	1.98	1.57	1.50	1.43	1.83
60 대 이상	1.93	1.44	1.49	1.50	1.53	1.72	1.81	1.89	1.46	1.49	1.52	1.83
직 업												
전문 관리	1.75	1.64	1.39	1.49	1.58	1.56	2.25	2.34	1.70	1.59	1.73	2.13
사무	1.73	1.65	1.49	1.46	1.63	1.66	2.26	2.15	1.63	1.51	1.67	1.73
서비스 판매	1.63	1.77	1.56	1.39	1.53	1.52	2.07	1.90	1.61	1.54	1.34	1.56
농 어 업	1.97	1.54	1.25	1.20	1.33	1.62	1.40	1.48	1.26	1.35	1.50	1.92
기능 노 무	1.63	1.73	1.25	1.34	1.44	1.37	1.94	2.09	1.59	1.41	1.54	1.76
가 구 소 득												
50만원 미만	1.31	2.31	1.52	1.69	1.77	3.76	1.95	1.80	1.55	1.51	1.50	1.00
50 ~ 100만원 미만	1.76	1.48	1.36	1.27	1.52	1.65	1.64	1.85	1.22	1.30	1.48	1.53
100 ~ 200만원 미만	1.73	1.51	1.44	1.29	1.46	1.41	1.76	1.82	1.55	1.35	1.48	1.93
200 ~ 300만원 미만	1.76	1.48	1.46	1.42	1.47	1.70	2.09	1.95	1.48	1.54	1.59	1.81
300 ~ 400만원 미만	1.74	1.69	1.35	1.43	1.38	1.57	2.14	1.98	1.64	1.38	1.47	1.79
400 ~ 500만원 미만	2.44	1.87	1.49	1.58	1.84	1.73	2.08	2.09	1.95	1.60	1.51	1.91
500 ~ 600만원 미만	1.87	1.76	1.39	1.37	1.56	1.57	2.14	2.28	1.57	1.63	1.50	1.79
600만원 이상	1.76	1.85	1.74	1.71	1.70	1.66	2.34	2.29	1.62	1.70	1.92	1.64
학 력												
초 졸 이하	2.02	1.31	1.34	1.30	1.42	1.68	1.46	1.66	1.45	1.26	1.44	1.56
중 학교 (재/졸)	1.88	1.53	1.41	1.38	1.67	1.71	1.87	1.80	1.49	1.39	1.47	1.66
고 등 학교 (재/졸)	1.81	1.79	1.39	1.52	1.56	1.56	2.08	2.07	1.63	1.55	1.54	1.79
전 문 대 (재/졸)	1.98	1.65	1.45	1.52	1.60	1.79	2.08	2.20	1.63	1.58	1.79	1.76
대 학 교 (재/졸)	1.98	1.77	1.59	1.52	1.60	1.71	2.28	2.12	1.64	1.58	1.67	1.84
대 학 원 (재/졸)	1.45	1.86	1.58	1.38	1.55	1.48	2.19	2.43	1.54	1.64	1.49	1.91

26-2. 월별 여행 경험자 1회 평균 숙박 관광여행 일수

단위 : 일/회

1월	2월	3월	4월	5월	6월	7월	8월	9월	10월	11월	12월	구	분
2.77	2.54	2.40	2.46	2.45	2.43	2.83	2.69	2.53	2.41	2.33	2.53	전	체
												성	별
2.67	2.54	2.41	2.43	2.39	2.42	2.80	2.68	2.50	2.42	2.29	2.55	남	자
2.86	2.54	2.40	2.48	2.49	2.43	2.86	2.70	2.56	2.40	2.37	2.51	여	자
												연	령
2.95	2.63	2.59	2.57	2.82	2.46	2.56	2.80	2.53	2.44	2.11	2.42	15 ~ 19	세
3.33	2.44	2.67	2.43	2.49	2.62	3.07	2.55	2.61	2.27	2.13	2.35	20	대
2.51	2.35	2.28	2.40	2.40	2.25	2.74	2.79	2.40	2.41	2.48	2.53	30	대
2.66	2.65	2.26	2.19	2.29	2.40	2.95	2.66	2.47	2.33	2.28	2.47	40	대
2.31	2.47	2.20	2.38	2.38	2.22	2.70	2.59	2.69	2.35	2.30	2.58	50	대
3.12	2.77	2.62	2.75	2.62	2.77	2.94	2.76	2.60	2.62	2.48	2.98	60	대 이상
												직	업
2.53	2.58	2.29	2.44	2.33	2.33	2.92	2.84	2.68	2.33	2.30	2.75	전	문 관 리
2.44	2.37	2.33	2.31	2.34	2.40	3.03	2.67	2.35	2.29	2.38	2.47	사	무
2.38	2.58	2.31	2.38	2.50	2.21	2.74	2.54	2.49	2.33	2.30	2.33	서	비 스 판 매
3.77	2.54	2.31	2.58	2.48	2.36	2.45	2.57	2.37	2.56	2.36	3.35	농	어 업
2.79	2.55	2.09	2.18	2.22	2.33	2.67	2.78	2.75	2.40	2.48	2.46	기	능 노 무
												가	구 소 득
2.00	4.01	2.00	3.90	2.61	4.47	2.67	3.01	4.86	3.76	2.33	-	50	만원 미만
2.41	2.57	2.46	2.58	2.82	2.58	2.85	2.79	2.08	2.28	2.78	2.85	50 ~ 100	만원 미만
4.01	2.42	2.42	2.68	2.66	2.34	2.59	2.60	2.55	2.37	2.22	2.81	100 ~ 200	만원 미만
2.44	2.29	2.46	2.30	2.47	2.45	2.82	2.70	2.63	2.57	2.43	2.68	200 ~ 300	만원 미만
2.43	2.39	2.54	2.60	2.19	2.26	2.94	2.48	2.41	2.27	2.15	2.50	300 ~ 400	만원 미만
3.38	2.80	2.33	2.44	2.49	2.67	2.84	2.65	2.78	2.47	2.18	2.62	400 ~ 500	만원 미만
3.00	2.61	2.20	2.32	2.49	2.33	2.71	2.80	2.27	2.36	2.37	2.40	500 ~ 600	만원 미만
2.44	2.50	2.51	2.41	2.40	2.29	2.93	2.81	2.58	2.36	2.48	2.30	600	만원 이상
												학	력
3.66	2.31	2.45	2.82	2.64	2.50	2.65	2.90	2.88	2.43	2.42	2.70	초	졸 이 하
2.78	2.74	2.27	2.50	2.58	2.70	2.67	2.59	2.45	2.47	2.46	2.64	중	학 교 (재 / 졸)
2.85	2.69	2.43	2.45	2.48	2.33	2.74	2.63	2.56	2.50	2.32	2.52	고	등 학 교 (재 / 졸)
2.48	2.28	2.19	2.50	2.31	2.52	2.74	2.70	2.40	2.33	2.34	2.46	전	문 대 (재 / 졸)
2.78	2.50	2.45	2.39	2.40	2.44	2.94	2.69	2.50	2.35	2.29	2.51	대	학 교 (재 / 졸)
2.40	2.50	2.48	2.15	2.43	2.17	3.01	2.99	2.70	2.36	2.41	2.68	대	학 원 (재 / 졸)

제 2 편 통 계 편

27-1. 월별 여행 경험자 1회 평균 기타여행 일수

단위 : 일/회

구 분	1월	2월	3월	4월	5월	6월	7월	8월	9월	10월	11월	12월
전 체	1.68	2.06	1.46	1.48	1.43	1.53	2.03	1.92	2.07	1.46	1.49	1.69
성 별												
남 자	1.55	2.03	1.42	1.43	1.40	1.44	1.81	1.85	2.06	1.41	1.43	1.61
여 자	1.81	2.10	1.50	1.52	1.46	1.62	2.25	1.98	2.08	1.50	1.55	1.77
연 령												
15 ~ 19 세	1.82	2.06	1.92	1.73	1.69	1.98	2.41	1.99	2.10	1.54	1.58	1.79
20 대	1.48	2.04	1.52	1.56	1.54	1.74	2.26	2.36	2.05	1.54	1.58	2.29
30 대	1.65	2.19	1.42	1.51	1.49	1.62	2.02	1.93	2.36	1.44	1.48	1.66
40 대	1.65	2.14	1.40	1.43	1.44	1.45	2.00	2.06	2.21	1.39	1.43	1.66
50 대	1.55	1.85	1.31	1.34	1.26	1.38	1.64	1.62	1.77	1.43	1.44	1.55
60 대 이상	1.99	2.00	1.61	1.59	1.48	1.62	2.22	1.78	1.82	1.55	1.59	1.61
직 업												
전문 관리	1.66	1.89	1.46	1.34	1.54	1.51	1.66	1.72	2.06	1.44	1.36	1.56
사무	1.54	2.17	1.41	1.40	1.34	1.48	1.74	2.00	2.19	1.46	1.50	1.55
서비스 판매	1.51	1.87	1.22	1.34	1.35	1.34	1.69	1.54	1.94	1.39	1.25	1.30
농 어 업	2.15	2.11	1.47	1.46	1.30	1.56	1.83	2.43	1.78	1.48	1.85	2.33
기능 노 무	1.54	2.07	1.43	1.42	1.39	1.41	2.17	2.01	1.98	1.30	1.47	1.55
가 구 소 득												
50만원 미만	2.92	2.17	1.30	2.17	1.73	1.27	2.33	2.34	1.78	1.83	2.69	4.75
50 ~ 100만원 미만	1.86	2.04	1.73	1.40	1.54	1.83	1.98	1.68	1.85	1.80	1.41	2.07
100 ~ 200만원 미만	1.79	1.84	1.48	1.42	1.33	1.86	1.99	2.04	1.98	1.41	1.74	2.14
200 ~ 300만원 미만	1.77	2.01	1.37	1.57	1.56	1.49	2.48	2.15	2.02	1.33	1.50	1.50
300 ~ 400만원 미만	1.63	2.07	1.54	1.39	1.45	1.62	2.15	1.89	1.96	1.44	1.38	1.45
400 ~ 500만원 미만	1.46	2.10	1.54	1.37	1.28	1.42	1.75	1.68	2.19	1.51	1.54	1.76
500 ~ 600만원 미만	1.53	2.05	1.33	1.48	1.38	1.40	1.61	1.69	1.99	1.46	1.38	1.68
600만원 이상	1.85	2.14	1.50	1.56	1.43	1.50	1.89	2.03	2.30	1.61	1.38	1.55
학 력												
초 졸 이하	2.52	2.14	1.64	1.82	1.59	1.83	2.77	1.85	1.94	1.86	1.74	1.85
중 학교 (재/졸)	1.58	1.89	1.40	1.52	1.41	1.59	2.08	2.13	1.82	1.36	1.66	1.90
고 등 학교 (재/졸)	1.65	2.02	1.46	1.37	1.36	1.47	1.89	1.88	2.01	1.36	1.47	1.47
전 문 대 (재/졸)	1.71	2.08	1.53	1.50	1.62	1.46	2.17	1.81	2.12	1.44	1.37	2.03
대 학 교 (재/졸)	1.52	2.10	1.40	1.48	1.37	1.58	2.01	1.86	2.16	1.50	1.46	1.72
대 학 원 (재/졸)	1.72	2.13	1.51	1.43	1.58	1.36	1.63	2.39	2.25	1.41	1.28	1.49

27-2. 월별 여행 경험자 1회 평균 숙박 기타여행 일수

단위 : 일/회

1월	2월	3월	4월	5월	6월	7월	8월	9월	10월	11월	12월	구	분
2.57	2.58	2.42	2.40	2.44	2.52	3.03	2.88	2.62	2.57	2.53	2.87	전	체
												성	별
2.30	2.53	2.31	2.30	2.31	2.34	2.70	2.75	2.61	2.46	2.41	2.73	남	자
2.83	2.64	2.51	2.50	2.57	2.68	3.33	3.00	2.64	2.67	2.64	2.98	여	자
												연	령
2.31	2.50	2.47	2.26	2.84	3.22	3.15	3.30	2.47	2.49	2.14	2.70	1 5 ~ 1 9	세
2.17	2.49	2.39	2.35	2.39	2.49	3.06	2.96	2.45	2.47	2.85	3.15	2 0	대
2.62	2.58	2.18	2.24	2.38	2.56	3.08	2.68	2.86	2.53	2.38	2.62	3 0	대
2.39	2.59	2.33	2.21	2.39	2.18	2.77	3.16	2.65	2.25	2.33	2.75	4 0	대
2.34	2.53	2.25	2.39	2.23	2.43	2.66	2.35	2.42	2.65	2.53	2.78	5 0	대
3.61	2.99	3.00	3.01	2.64	3.16	3.73	3.21	2.95	3.06	3.10	3.29	6 0	대 이상
												직	업
2.62	2.55	2.41	2.18	2.36	2.30	2.72	2.66	2.67	2.85	2.39	2.30	전	문 관 리
2.32	2.59	2.16	2.17	2.24	2.41	2.60	2.91	2.74	2.53	2.49	2.57	사	무
2.22	2.39	2.15	2.23	2.26	2.14	2.50	2.46	2.48	2.60	2.11	2.23	서	비 스 관 매
3.84	3.45	2.96	3.33	2.54	2.97	2.91	3.78	3.04	2.75	4.45	5.66	농	어 업
2.44	2.65	2.41	2.27	2.23	2.18	2.98	2.89	2.49	2.20	2.26	2.28	기	능 노 무
												가	구 소 득
4.59	3.30	2.27	4.10	2.58	2.00	4.74	3.57	2.79	3.03	3.61	9.49	50	만원 미만
2.98	2.99	2.85	2.39	2.63	3.03	2.47	2.81	2.94	2.63	2.32	4.09	50 ~ 100	만원 미만
2.69	2.61	2.70	2.70	2.19	3.50	3.06	3.34	2.68	2.75	3.13	4.03	100 ~ 200	만원 미만
3.01	2.58	2.37	2.64	2.69	2.36	3.63	3.08	2.72	2.33	2.67	2.87	200 ~ 300	만원 미만
2.26	2.53	2.59	2.29	2.44	2.50	3.04	2.68	2.44	2.81	2.20	2.41	300 ~ 400	만원 미만
2.46	2.60	2.40	2.16	2.19	2.33	2.59	2.78	2.76	2.71	2.39	2.48	400 ~ 500	만원 미만
2.27	2.53	2.19	2.26	2.36	2.69	2.51	2.52	2.49	2.36	2.35	2.70	500 ~ 600	만원 미만
2.52	2.63	2.27	2.23	2.33	2.25	2.89	2.84	2.69	2.71	2.39	2.38	600	만원 이상
												학	력
4.30	3.20	3.18	3.51	2.55	3.70	4.36	2.98	3.14	3.69	3.29	3.83	초	졸 이 하
2.73	2.52	2.68	2.62	2.33	3.30	3.07	3.37	2.63	2.52	3.17	3.86	중	학 교 (재 / 졸)
2.54	2.59	2.48	2.30	2.60	2.46	2.94	3.11	2.57	2.31	2.40	2.44	고	등 학 교 (재 / 졸)
2.39	2.57	2.32	2.20	2.65	2.31	2.99	2.45	2.56	2.39	2.41	3.21	전	문 대 (재 / 졸)
2.30	2.55	2.21	2.26	2.21	2.38	2.93	2.70	2.63	2.65	2.35	2.71	대	학 교 (재 / 졸)
2.15	2.51	2.25	2.19	2.36	2.25	2.36	3.07	2.74	2.24	2.13	2.39	대	학 원 (재 / 졸)

제 2 편 통 계 편

28-1. 여행지별 여행 경험자 1회 평균 국내여행 일수

단위 : 일/회

구 분	서울	부산	대구	인천	광주	대전	울산	경기
전 체	1.48	1.62	1.38	1.53	1.42	1.54	1.44	1.53
성 별								
남 자	1.46	1.60	1.34	1.48	1.41	1.51	1.47	1.48
여 자	1.50	1.64	1.41	1.57	1.42	1.56	1.42	1.57
연 령								
1 5 ~ 1 9 세	1.48	1.70	1.48	1.79	1.41	2.06	1.70	1.66
2 0 대	1.81	1.89	1.44	1.52	1.82	2.17	1.61	1.51
3 0 대	1.36	1.90	1.41	1.43	1.51	1.33	1.25	1.47
4 0 대	1.41	1.59	1.37	1.47	1.52	1.61	1.58	1.45
5 0 대	1.29	1.42	1.29	1.46	1.24	1.35	1.33	1.53
6 0 대 이 상	1.67	1.44	1.43	1.67	1.36	1.40	1.34	1.66
직 업								
전 문 관 리	1.46	1.47	1.27	1.94	2.09	1.77	1.24	1.58
사 무	1.39	1.90	1.44	1.34	1.47	1.50	1.61	1.39
서 비 스 판 매	1.38	1.43	1.17	1.40	1.39	1.15	1.34	1.41
농 어 업	1.84	1.53	1.23	1.56	1.20	1.54	1.62	2.96
기 능 노 무	1.46	1.60	1.50	1.63	1.26	1.25	1.36	1.44
가 구 소 득								
50만원 미만	3.70	1.12	1.18	2.53	2.43	1.75	1.31	2.58
50 ~ 100만원 미만	1.84	1.73	1.66	1.80	1.28	1.26	1.44	1.91
100 ~ 200만원 미만	1.49	1.48	1.45	1.67	1.57	1.60	1.40	1.80
200 ~ 300만원 미만	1.35	1.53	1.34	1.46	1.32	1.26	1.71	1.45
300 ~ 400만원 미만	1.35	1.43	1.45	1.49	1.45	1.34	1.48	1.47
400 ~ 500만원 미만	1.52	1.72	1.23	1.55	1.48	1.99	1.47	1.53
500 ~ 600만원 미만	1.41	1.64	1.29	1.25	1.25	1.40	1.00	1.42
600만원 이상	1.54	1.86	1.46	1.79	1.37	1.70	1.45	1.50
학 력								
초 졸 이 하	1.90	1.43	1.63	1.97	1.38	1.66	1.40	1.99
중 학 교 (재 / 졸)	1.48	1.42	1.28	1.36	1.54	1.24	1.53	1.61
고 등 학 교 (재 / 졸)	1.39	1.53	1.30	1.41	1.40	1.42	1.37	1.52
전 문 대 (재 / 졸)	1.66	1.75	1.45	1.49	1.46	1.41	1.68	1.42
대 학 교 (재 / 졸)	1.44	1.73	1.38	1.57	1.38	1.75	1.54	1.50
대 학 원 (재 / 졸)	1.29	1.80	1.59	1.67	1.64	1.33	1.05	1.34

28-1. 여행지별 여행 경험자 1회 평균 국내여행 일수(계속)

단위 : 일/회

강원	충북	충남	전북	전남	경북	경남	제주	구	분
2.16	1.62	1.63	1.63	1.82	1.73	1.65	3.35	전	체
								성	별
2.18	1.61	1.65	1.65	1.87	1.73	1.65	3.29	남	자
2.15	1.62	1.61	1.62	1.77	1.73	1.64	3.41	여	자
								연	령
2.42	1.89	1.75	1.74	2.37	1.92	2.08	3.51	1 5 ~ 1 9	세
2.39	1.98	1.64	2.00	2.16	1.95	1.86	3.00	2 0	대
2.28	1.74	1.78	1.84	1.93	1.99	1.80	3.30	3 0	대
2.22	1.61	1.72	1.74	1.88	1.78	1.61	3.46	4 0	대
1.94	1.54	1.45	1.46	1.68	1.56	1.55	3.16	5 0	대
1.96	1.28	1.48	1.40	1.52	1.46	1.46	3.40	6 0	대 이상
								직	업
2.18	1.62	1.56	1.62	1.95	1.56	1.60	3.39	전 문	관 리
2.22	1.75	1.74	1.78	1.75	1.80	1.71	3.42	사	무
2.05	1.45	1.56	1.56	1.77	1.59	1.56	2.97	서 비 스	관 매
1.61	1.06	1.36	1.07	1.20	1.31	1.38	2.72	농 어	업
2.02	1.61	1.51	1.40	1.69	1.70	1.46	3.75	기 능	노 무
								가	구 소 득
2.12	1.47	1.14	1.52	1.64	1.32	0.98	2.23	50만원	미만
1.79	1.14	1.37	1.47	1.38	1.54	1.35	3.30	50 ~ 100만원	미만
1.90	1.36	1.48	1.36	1.55	1.41	1.47	3.04	100 ~ 200만원	미만
2.10	1.46	1.47	1.62	1.99	1.84	1.66	3.54	200 ~ 300만원	미만
2.26	1.81	1.88	1.77	1.82	1.67	1.52	3.21	300 ~ 400만원	미만
2.13	1.79	1.67	1.69	1.80	1.89	1.76	3.51	400 ~ 500만원	미만
2.19	1.59	1.67	1.68	1.97	1.64	1.50	3.40	500 ~ 600만원	미만
2.32	1.79	1.69	1.63	1.84	1.87	1.97	3.28	600만원	이상
								학	력
1.96	1.23	1.46	1.26	1.34	1.51	1.41	3.00	초 졸	이 하
1.83	1.37	1.43	1.40	1.75	1.41	1.49	3.10	중 학 교	(재 / 졸)
2.11	1.53	1.66	1.60	1.86	1.71	1.60	3.36	고 등 학 교	(재 / 졸)
2.13	1.82	1.73	1.76	2.06	1.85	1.72	3.44	전 문 대	(재 / 졸)
2.32	1.78	1.64	1.80	1.87	1.87	1.76	3.50	대 학 교	(재 / 졸)
2.21	1.69	1.65	1.64	1.98	1.54	1.83	3.06	대 학 원	(재 / 졸)

제 2 편 통 계 편

28-2. 여행지별 여행 경험자 1회 평균 숙박여행 일수

단위 : 일/회

구 분	서울	부산	대구	인천	광주	대전	울산	경기
전 체	2.50	2.34	2.23	2.25	2.46	2.46	2.30	2.30
성 별								
남 자	2.41	2.30	2.12	2.17	2.44	2.39	2.27	2.17
여 자	2.58	2.38	2.33	2.33	2.47	2.52	2.33	2.42
연 령								
1 5 ~ 1 9 세	2.15	2.29	2.17	2.06	2.52	3.06	2.48	2.20
2 0 대	2.87	2.51	1.97	2.02	2.52	3.41	2.17	2.12
3 0 대	2.36	2.41	2.21	2.35	2.45	1.89	1.93	2.21
4 0 대	2.29	2.24	2.32	2.03	2.62	2.46	2.73	2.18
5 0 대	2.19	2.34	2.11	2.24	2.32	2.14	2.19	2.45
6 0 대 이 상	3.08	2.32	2.50	2.70	2.38	2.53	2.17	2.79
직 업								
전 문 관 리	2.13	2.25	2.20	2.30	3.46	2.71	1.95	2.31
사 무	2.43	2.34	2.14	2.09	2.09	2.04	2.86	2.07
서 비 스 판 매	2.27	2.24	2.04	2.22	2.52	1.89	2.25	2.14
농 어 업	3.14	2.17	2.43	2.64	2.47	3.15	2.34	4.86
기 능 노 무	2.32	2.50	2.22	2.19	2.49	1.82	2.11	2.29
가 구 소 득								
50만원 미만	4.45	2.43	2.50	3.02	3.27	4.20	2.00	3.21
50 ~ 100만원 미만	2.82	2.72	2.54	2.45	2.07	2.17	2.40	3.25
100 ~ 200만원 미만	2.65	2.05	2.53	2.94	3.16	2.71	2.05	2.82
200 ~ 300만원 미만	2.42	2.47	2.32	2.23	2.44	1.79	2.15	2.28
300 ~ 400만원 미만	2.29	2.34	1.97	2.28	2.11	2.19	2.27	2.21
400 ~ 500만원 미만	2.38	2.33	1.98	2.23	2.21	4.04	2.46	2.31
500 ~ 600만원 미만	2.43	2.32	2.22	1.94	2.03	1.94	-	2.11
600만원 이상	2.37	2.35	2.50	2.09	2.79	2.62	2.56	2.09
학 력								
초 졸 이 하	3.37	2.20	2.98	3.22	2.47	2.88	2.37	3.58
중 학교 (재 / 졸)	2.61	2.33	2.13	2.19	2.47	1.88	2.26	2.56
고 등 학교 (재 / 졸)	2.37	2.35	2.02	2.05	2.57	2.22	2.56	2.30
전 문 대 (재 / 졸)	2.82	2.37	2.32	2.32	2.53	2.27	2.29	2.12
대 학교 (재 / 졸)	2.33	2.38	2.24	2.18	2.32	2.68	2.14	2.17
대 학 원 (재 / 졸)	1.96	2.12	2.41	2.20	2.47	2.33	1.67	2.12

28-2. 여행지별 여행 경험자 1회 평균 숙박여행 일수(계속)

단위 : 일/회

강원	충북	충남	전북	전남	경북	경남	제주	구	분
2.52	2.19	2.30	2.32	2.47	2.36	2.37	3.43	전	체
								성	별
2.51	2.17	2.28	2.29	2.50	2.35	2.35	3.38	남	자
2.54	2.21	2.31	2.35	2.44	2.38	2.38	3.49	여	자
								연	령
2.63	2.15	2.19	2.35	2.76	2.53	2.55	3.53	1 5 ~ 1 9	세
2.56	2.28	2.47	2.41	2.60	2.41	2.36	3.08	2 0	대
2.54	2.26	2.33	2.42	2.47	2.41	2.41	3.38	3 0	대
2.53	2.16	2.27	2.28	2.46	2.33	2.27	3.48	4 0	대
2.36	2.16	2.19	2.15	2.33	2.26	2.30	3.31	5 0	대
2.57	2.14	2.41	2.47	2.38	2.38	2.52	3.56	6 0	대 이상
								직	업
2.44	2.01	2.26	2.19	2.54	2.09	2.26	3.44	전 문	관 리
2.51	2.31	2.32	2.31	2.26	2.32	2.31	3.44	사	무
2.45	2.23	2.24	2.18	2.47	2.22	2.28	3.06	서 비 스	관 매
2.29	1.90	2.39	2.14	2.11	2.32	2.46	3.16	농 어	업
2.43	2.18	2.14	2.07	2.45	2.50	2.27	3.77	기 능	노 무
								가	구 소 득
2.57	1.81	2.08	2.94	2.55	2.50	2.46	3.00	50만원	미만
2.51	2.05	2.32	2.51	2.12	2.82	2.36	3.43	50 ~ 100만원	미만
2.49	2.04	2.28	2.36	2.37	2.18	2.17	3.30	100 ~ 200만원	미만
2.49	2.06	2.23	2.37	2.71	2.61	2.58	3.58	200 ~ 300만원	미만
2.59	2.21	2.43	2.25	2.30	2.41	2.20	3.30	300 ~ 400만원	미만
2.47	2.59	2.32	2.36	2.52	2.30	2.37	3.57	400 ~ 500만원	미만
2.50	2.05	2.19	2.50	2.62	2.26	2.20	3.42	500 ~ 600만원	미만
2.57	2.22	2.34	2.21	2.33	2.29	2.50	3.37	600만원	이상
								학	력
2.87	2.12	2.48	2.51	2.25	2.54	3.01	3.14	초 졸	이 하
2.44	2.02	2.19	2.32	2.40	2.19	2.27	3.22	중 학 교	(재 / 졸)
2.48	2.17	2.31	2.24	2.52	2.39	2.31	3.44	고 등 학 교	(재 / 졸)
2.35	2.27	2.27	2.34	2.71	2.40	2.35	3.53	전 문 대	(재 / 졸)
2.59	2.21	2.25	2.37	2.37	2.36	2.37	3.56	대 학 교	(재 / 졸)
2.43	2.16	2.45	2.19	2.58	2.09	2.35	3.18	대 학 원	(재 / 졸)

제 2 편 통 계 편

29-1. 여행지별 여행 경험자 1회 평균 관광여행 일수

단위 : 일/회

구 분	서울	부산	대구	인천	광주	대전	울산	경기
전 체	1.45	1.67	1.23	1.52	1.39	1.89	1.31	1.48
성 별								
남 자	1.38	1.68	1.21	1.51	1.55	1.90	1.36	1.48
여 자	1.50	1.67	1.26	1.52	1.20	1.89	1.26	1.48
연 령								
1 5 ~ 1 9 세	1.57	1.64	1.29	1.93	2.30	3.99	1.50	1.75
2 0 대	1.73	1.91	1.18	1.37	3.31	4.74	1.56	1.53
3 0 대	1.33	1.87	1.28	1.43	1.00	1.17	1.12	1.43
4 0 대	1.30	1.55	1.09	1.65	1.49	1.96	1.37	1.45
5 0 대	1.33	1.68	1.43	1.44	1.08	1.09	1.27	1.42
6 0 대 이 상	1.61	1.49	1.14	1.39	1.11	1.39	1.05	1.41
직 업								
전 문 관 리	1.69	1.36	1.13	1.79	2.41	1.81	1.11	1.68
사 무	1.23	2.06	1.28	1.42	1.00	1.22	1.51	1.43
서 비 스 판 매	1.59	1.45	1.10	1.40	1.16	1.04	1.24	1.41
농 어 업	1.82	1.66	1.17	1.33	1.00	2.28	1.05	1.70
기 능 노 무	1.45	1.80	1.82	1.60	1.00	1.24	1.06	1.40
가 구 소 득								
50만원 미만	2.06	1.20	1.00	2.77	3.12	-	1.00	1.48
50 ~ 100만원 미만	1.51	1.78	1.10	1.22	1.02	1.00	1.00	1.59
100 ~ 200만원 미만	1.39	1.52	1.30	1.75	1.61	2.11	1.00	1.49
200 ~ 300만원 미만	1.42	1.67	1.24	1.37	1.17	1.14	1.40	1.31
300 ~ 400만원 미만	1.25	1.52	1.62	1.49	1.06	1.09	1.42	1.42
400 ~ 500만원 미만	1.42	1.73	1.07	1.46	1.00	4.23	1.50	1.63
500 ~ 600만원 미만	1.47	1.56	1.15	1.32	1.00	1.37	1.00	1.41
600만원 이상	1.63	1.97	1.17	1.97	1.68	1.46	1.19	1.61
학 력								
초 졸 이 하	1.63	1.37	1.13	1.52	0.98	1.53	0.97	1.50
중 학 교 (재 / 졸)	1.23	1.44	1.17	1.37	1.61	1.31	1.52	1.45
고 등 학 교 (재 / 졸)	1.38	1.68	1.39	1.47	1.29	1.70	1.31	1.44
전 문 대 (재 / 졸)	1.44	1.66	1.03	1.53	1.66	1.20	1.58	1.48
대 학 교 (재 / 졸)	1.55	1.75	1.18	1.59	1.26	2.54	1.27	1.55
대 학 원 (재 / 졸)	1.27	1.89	1.26	1.66	1.78	1.49	1.00	1.23

29-1. 여행지별 여행 경험자 1회 평균 관광여행 일수(계속)

단위 : 일/회

강원	충북	충남	전북	전남	경북	경남	제주	구	분
2.18	1.54	1.62	1.55	1.72	1.65	1.55	3.38	전	체
								성	별
2.23	1.56	1.63	1.58	1.80	1.68	1.57	3.34	남	자
2.13	1.52	1.61	1.52	1.65	1.63	1.53	3.41	여	자
								연	령
2.43	1.84	1.85	1.76	2.29	1.79	1.81	3.43	1 5 ~ 1 9	세
2.42	1.90	1.84	1.94	1.96	1.71	1.77	3.20	2 0	대
2.35	1.66	1.74	1.64	1.80	1.97	1.60	3.32	3 0	대
2.24	1.53	1.67	1.70	1.76	1.75	1.56	3.46	4 0	대
1.96	1.50	1.50	1.42	1.60	1.50	1.51	3.22	5 0	대
1.91	1.24	1.46	1.26	1.52	1.38	1.35	3.44	6 0	대 이상
								직	업
2.18	1.57	1.65	1.42	1.96	1.59	1.61	3.42	전 문	관 리
2.24	1.72	1.68	1.67	1.64	1.77	1.68	3.48	사	무
2.13	1.40	1.54	1.62	1.69	1.56	1.47	3.05	서 비 스	관 매
1.62	1.01	1.24	1.05	1.15	1.33	1.15	2.74	농 어	업
2.04	1.51	1.45	1.39	1.52	1.65	1.35	3.56	기 능	노 무
								가	구 소 득
2.20	1.40	1.12	1.18	1.62	1.05	0.86	2.23	50만원	미만
1.76	1.02	1.36	1.20	1.35	1.35	1.20	3.36	50 ~ 100만원	미만
1.87	1.22	1.42	1.34	1.52	1.32	1.36	3.06	100 ~ 200만원	미만
2.07	1.41	1.52	1.56	1.81	1.77	1.44	3.58	200 ~ 300만원	미만
2.31	1.73	1.76	1.63	1.61	1.51	1.48	3.16	300 ~ 400만원	미만
2.18	1.70	1.66	1.75	1.72	1.85	1.68	3.57	400 ~ 500만원	미만
2.19	1.57	1.66	1.40	1.90	1.59	1.52	3.35	500 ~ 600만원	미만
2.31	1.70	1.79	1.58	1.80	1.83	1.83	3.37	600만원	이상
								학	력
1.72	1.04	1.32	1.11	1.27	1.44	1.12	3.02	초	졸 이 하
1.84	1.34	1.44	1.34	1.58	1.34	1.43	3.11	중 학 교 (재 / 졸)	
2.14	1.51	1.65	1.58	1.73	1.61	1.47	3.35	고 등 학 교 (재 / 졸)	
2.14	1.80	1.79	1.71	1.94	1.90	1.63	3.49	전 문 대 (재 / 졸)	
2.34	1.68	1.67	1.67	1.82	1.76	1.72	3.53	대 학 교 (재 / 졸)	
2.29	1.69	1.55	1.52	2.06	1.62	1.85	3.27	대 학 원 (재 / 졸)	

제 2 편 통 계 편

29-2. 여행지별 여행 경험자 1회 평균 숙박 관광여행 일수

단위 : 일/회

구 분	서울	부산	대구	인천	광주	대전	울산	경기
전 체	2.21	2.34	2.01	2.10	2.93	3.40	2.38	2.21
성 별								
남 자	2.02	2.30	1.70	2.08	3.38	3.35	2.30	2.16
여 자	2.36	2.37	2.36	2.12	2.22	3.46	2.48	2.26
연 령								
1 5 ~ 1 9 세	2.05	2.13	1.89	2.04	4.00	6.16	2.87	2.29
2 0 대	2.34	2.64	1.70	2.63	3.50	7.89	2.11	2.12
3 0 대	2.42	2.35	2.22	2.11	1.00	1.58	2.00	2.17
4 0 대	2.12	2.20	1.57	2.07	4.00	3.39	2.52	2.24
5 0 대	1.91	2.51	2.29	2.12	1.80	1.91	2.57	2.15
6 0 대 이 상	2.35	2.15	1.96	2.15	1.62	1.86	1.87	2.34
직 업								
전 문 관 리	2.27	2.23	1.41	2.22	4.00	3.39	1.74	2.31
사 무	2.08	2.41	2.03	2.06	-	1.69	2.50	2.13
서 비 스 판 매	2.31	2.20	1.61	2.08	1.74	1.31	2.69	2.14
농 어 업	2.29	2.14	2.04	2.00	-	3.16	1.59	3.66
기 능 노 무	1.95	2.61	4.90	1.87	-	1.60	2.00	2.22
가 구 소 득								
50만원 미만	2.42	2.33	-	2.77	3.50	-	-	2.10
50 ~ 100만원 미만	2.22	2.29	1.50	2.00	1.20	-	-	2.81
100 ~ 200만원 미만	2.03	1.93	2.40	2.62	3.26	2.47	-	2.21
200 ~ 300만원 미만	2.24	2.61	2.12	2.05	1.55	1.44	2.58	2.05
300 ~ 400만원 미만	2.16	2.40	2.74	2.04	1.61	2.27	2.28	2.29
400 ~ 500만원 미만	2.22	2.46	1.50	2.06	-	6.64	2.60	2.33
500 ~ 600만원 미만	2.15	2.10	1.38	1.86	-	2.00	-	2.14
600만원 이상	2.30	2.40	1.64	2.18	3.87	2.85	2.00	2.16
학 력								
초 졸 이 하	2.46	1.89	1.83	2.48	1.20	2.41	-	2.78
중 학 교 (재 / 졸)	1.76	2.10	2.08	2.03	2.31	1.57	2.84	2.11
고 등 학 교 (재 / 졸)	2.00	2.43	2.59	2.00	2.71	2.47	2.85	2.22
전 문 대 (재 / 졸)	2.32	2.25	2.00	2.10	3.07	1.89	2.22	2.20
대 학 교 (재 / 졸)	2.37	2.37	1.59	2.14	4.00	5.55	1.89	2.20
대 학 원 (재 / 졸)	2.03	2.42	1.90	2.35	4.00	3.12	-	2.08

29-2. 여행지별 여행 경험자 1회 평균 숙박 관광여행 일수(계속)

단위 : 일/회

강원	충북	충남	전북	전남	경북	경남	제주	구	분
2.53	2.12	2.27	2.26	2.45	2.33	2.25	3.44	전	체
								성	별
2.54	2.14	2.27	2.25	2.48	2.33	2.23	3.41	남	자
2.52	2.10	2.28	2.26	2.41	2.33	2.26	3.47	여	자
								연	령
2.63	2.12	2.23	2.50	2.80	2.49	2.28	3.46	1 5 ~ 1 9	세
2.60	2.32	2.51	2.41	2.37	2.25	2.41	3.32	2 0	대
2.53	2.20	2.24	2.37	2.42	2.41	2.23	3.39	3 0	대
2.56	2.03	2.27	2.22	2.46	2.35	2.19	3.47	4 0	대
2.37	2.11	2.23	2.08	2.30	2.20	2.21	3.30	5 0	대
2.54	2.05	2.30	2.20	2.45	2.30	2.33	3.59	6 0	대 이상
								직	업
2.40	1.91	2.27	2.06	2.58	2.06	2.24	3.43	전 문	관 리
2.52	2.28	2.28	2.29	2.18	2.32	2.27	3.51	사	무
2.52	2.11	2.26	2.12	2.53	2.18	2.15	3.09	서 비 스	관 매
2.33	1.57	2.00	1.73	1.97	2.26	1.83	3.18	농 어	업
2.49	1.99	2.11	2.11	2.43	2.53	2.06	3.56	기 능	노 무
								가	구 소 득
2.58	1.63	1.62	1.68	2.70	2.00	2.00	3.00	50만원	미만
2.45	1.89	2.16	2.24	2.22	2.92	2.04	3.49	50 ~ 100만원	미만
2.46	1.90	2.19	2.66	2.38	1.97	2.10	3.33	100 ~ 200만원	미만
2.52	2.04	2.10	2.25	2.63	2.51	2.18	3.60	200 ~ 300만원	미만
2.61	2.06	2.38	2.09	2.16	2.25	2.09	3.26	300 ~ 400만원	미만
2.49	2.42	2.27	2.50	2.50	2.29	2.40	3.58	400 ~ 500만원	미만
2.52	2.09	2.30	2.22	2.66	2.36	2.19	3.36	500 ~ 600만원	미만
2.53	2.13	2.40	2.18	2.36	2.35	2.38	3.44	600만원	이상
								학	력
2.61	1.82	2.17	1.96	2.23	2.46	2.22	3.16	초 졸	이 하
2.50	1.98	2.07	2.24	2.30	2.11	2.17	3.25	중 학 교	(재 / 졸)
2.49	2.11	2.33	2.27	2.47	2.33	2.12	3.41	고 등 학 교	(재 / 졸)
2.35	2.16	2.29	2.26	2.63	2.49	2.24	3.57	전 문 대	(재 / 졸)
2.61	2.15	2.24	2.28	2.40	2.31	2.36	3.58	대 학 교	(재 / 졸)
2.48	2.14	2.50	2.31	2.66	2.22	2.48	3.27	대 학 원	(재 / 졸)

제 2 편 통 계 편

30-1. 여행지별 여행 경험자 1회 평균 기타여행 일수

단위 : 일/회

구 분	서울	부산	대구	인천	광주	대전	울산	경기
전 체	1.48	1.49	1.42	1.52	1.41	1.48	1.55	1.55
성 별								
남 자	1.48	1.46	1.37	1.45	1.35	1.48	1.52	1.45
여 자	1.49	1.52	1.46	1.58	1.47	1.49	1.57	1.64
연 령								
1 5 ~ 1 9 세	1.45	1.82	1.54	1.68	1.23	1.62	2.08	1.61
2 0 대	1.81	1.68	1.51	1.55	1.63	1.87	1.62	1.46
3 0 대	1.36	1.91	1.42	1.44	1.60	1.46	1.44	1.48
4 0 대	1.44	1.49	1.44	1.30	1.52	1.44	2.05	1.47
5 0 대	1.29	1.27	1.29	1.46	1.27	1.39	1.33	1.55
6 0 대 이 상	1.68	1.34	1.48	1.87	1.44	1.40	1.48	1.79
직 업								
전 문 관 리	1.37	1.52	1.31	2.07	1.83	1.72	1.36	1.38
사 무	1.42	1.65	1.44	1.27	1.71	1.56	1.57	1.34
서 비 스 판 매	1.33	1.33	1.20	1.40	1.40	1.22	1.48	1.42
농 어 업	1.90	1.60	1.24	1.66	1.24	1.25	1.82	3.28
기 능 노 무	1.44	1.36	1.48	1.69	1.30	1.23	1.58	1.50
가 구 소 득								
50만원 미만	4.02	1.07	1.20	2.48	1.80	1.75	1.57	3.04
50 ~ 100만원 미만	1.86	1.58	1.76	2.20	1.36	1.29	1.58	2.08
100 ~ 200만원 미만	1.52	1.40	1.47	1.57	1.56	1.40	1.47	2.00
200 ~ 300만원 미만	1.32	1.41	1.36	1.53	1.33	1.32	1.73	1.54
300 ~ 400만원 미만	1.37	1.26	1.46	1.52	1.51	1.40	1.57	1.56
400 ~ 500만원 미만	1.53	1.65	1.37	1.61	1.56	1.54	1.38	1.40
500 ~ 600만원 미만	1.35	1.55	1.30	1.23	1.35	1.38	1.00	1.40
600만원 이상	1.52	1.59	1.54	1.61	1.21	1.73	1.66	1.34
학 력								
초 졸 이 하	1.95	1.46	1.76	2.15	1.45	1.68	1.56	2.17
중 학 교 (재 / 졸)	1.56	1.36	1.31	1.36	1.46	1.21	1.46	1.69
고 등 학 교 (재 / 졸)	1.40	1.34	1.30	1.34	1.40	1.29	1.46	1.56
전 문 대 (재 / 졸)	1.73	1.76	1.51	1.48	1.33	1.48	1.65	1.37
대 학 교 (재 / 졸)	1.38	1.61	1.44	1.55	1.41	1.66	1.75	1.45
대 학 원 (재 / 졸)	1.25	1.80	1.69	1.49	1.23	1.37	1.08	1.42

30-1. 여행지별 여행 경험자 1회 평균 기타여행 일수(계속)

단위 : 일/회

강원	충북	충남	전북	전남	경북	경남	제주	구	분
2.17	1.75	1.62	1.82	1.97	1.82	1.84	3.17	전	체
								성	별
2.13	1.68	1.65	1.73	1.93	1.79	1.80	2.85	남	자
2.22	1.81	1.59	1.92	2.01	1.85	1.89	3.54	여	자
								연	령
2.53	1.99	1.74	1.83	2.35	2.06	2.51	3.67	1 5 ~ 1 9	세
2.13	2.15	1.48	2.11	2.40	2.18	2.12	2.38	2 0	대
1.95	1.82	1.78	2.19	2.22	1.96	2.13	2.09	3 0	대
2.31	1.67	1.72	1.85	2.00	1.81	1.60	3.40	4 0	대
1.97	1.72	1.42	1.52	1.75	1.60	1.71	2.30	5 0	대
2.16	1.37	1.52	1.73	1.40	1.53	1.79	4.75	6 0	대 이상
								직	업
2.46	1.67	1.46	2.02	1.96	1.56	1.59	3.07	전 문	관 리
2.20	1.73	1.72	1.97	1.82	1.80	1.76	2.60	사	무
1.73	1.59	1.59	1.51	1.90	1.63	1.77	2.18	서 비 스	관 매
1.55	1.19	1.69	1.16	1.42	1.16	2.15	1.28	농 어	업
1.91	1.89	1.52	1.44	2.06	1.80	1.68	5.28	기 능	노 무
								가	구 소 득
1.34	1.75	1.17	2.34	1.36	1.84	1.78	-	50만원	미만
1.99	1.27	1.37	1.95	1.38	1.77	1.98	2.00	50 ~ 100만원	미만
2.02	1.58	1.53	1.50	1.60	1.45	1.75	1.68	100 ~ 200만원	미만
2.15	1.55	1.44	1.81	2.30	1.81	2.07	3.31	200 ~ 300만원	미만
2.12	1.91	1.91	1.95	2.04	1.95	1.54	3.32	300 ~ 400만원	미만
1.96	2.10	1.71	1.68	2.06	1.92	1.94	6.18	400 ~ 500만원	미만
2.06	1.64	1.64	2.50	1.93	1.74	1.42	3.35	500 ~ 600만원	미만
2.56	1.92	1.49	1.72	1.77	1.89	2.17	2.62	600만원	이상
								학	력
2.56	1.53	1.79	1.64	1.53	1.55	2.46	2.00	초 졸	이 하
1.97	1.51	1.52	1.54	2.25	1.49	1.73	2.96	중 학 교 (재 / 졸)	
2.09	1.67	1.62	1.63	2.13	1.83	1.78	2.96	고 등 학 교 (재 / 졸)	
2.16	1.90	1.67	1.95	2.13	1.77	1.75	2.20	전 문 대 (재 / 졸)	
2.29	1.87	1.57	2.06	1.84	1.95	1.83	3.82	대 학 교 (재 / 졸)	
1.92	1.63	1.66	1.84	1.64	1.61	1.91	2.20	대 학 원 (재 / 졸)	

제 2 편 통 계 편

30-2. 여행지별 여행 경험자 1회 평균 숙박 기타여행 일수

단위 : 일/회

구 분	서울	부산	대구	인천	광주	대전	울산	경기
전 체	2.60	2.37	2.26	2.39	2.38	2.35	2.25	2.38
성 별								
남 자	2.52	2.33	2.18	2.26	2.27	2.32	2.23	2.17
여 자	2.68	2.40	2.33	2.50	2.48	2.37	2.26	2.56
연 령								
1 5 ~ 1 9 세	2.25	2.56	2.22	2.08	2.05	2.34	2.22	2.15
2 0 대	3.11	2.17	2.04	1.94	2.29	2.78	2.23	2.13
3 0 대	2.37	2.61	2.11	2.64	2.49	2.16	1.96	2.29
4 0 대	2.34	2.29	2.43	1.98	2.42	2.14	2.85	2.13
5 0 대	2.25	2.21	2.07	2.33	2.33	2.15	2.03	2.67
6 0 대 이 상	3.27	2.60	2.60	3.05	2.51	2.89	2.20	3.12
직 업								
전 문 관 리	2.09	2.35	2.73	2.39	3.09	2.59	1.94	2.32
사 무	2.53	2.25	2.08	2.12	2.09	2.11	3.30	2.02
서 비 스 판 매	2.24	2.28	2.09	2.35	2.53	2.10	2.00	2.13
농 어 업	3.26	2.37	2.50	2.99	2.47	3.13	2.50	4.93
기 능 노 무	2.45	2.33	2.12	2.63	2.49	2.00	2.12	2.31
가 구 소 득								
50만원 미만	5.24	3.00	2.50	3.09	2.94	4.20	2.00	3.74
50 ~ 100만원 미만	2.94	3.44	2.62	2.56	2.13	2.17	2.40	3.47
100 ~ 200만원 미만	2.75	2.27	2.57	3.20	3.14	2.84	2.05	3.34
200 ~ 300만원 미만	2.54	2.33	2.37	2.36	2.56	2.07	2.11	2.45
300 ~ 400만원 미만	2.32	2.18	1.93	2.62	2.12	2.17	2.28	2.18
400 ~ 500만원 미만	2.43	2.31	2.01	2.44	2.21	2.96	2.08	2.27
500 ~ 600만원 미만	2.57	2.57	2.32	2.03	2.03	1.93	-	2.10
600만원 이상	2.42	2.24	2.71	1.97	2.17	2.56	2.91	1.96
학 력								
초 졸 이 하	3.52	2.55	3.17	3.49	2.48	3.05	2.37	3.87
중 학 교 (재 / 졸)	2.81	2.64	2.14	2.39	2.56	2.18	2.04	2.95
고 등 학 교 (재 / 졸)	2.49	2.30	1.92	2.10	2.54	2.06	2.34	2.37
전 문 대 (재 / 졸)	2.92	2.53	2.33	2.47	2.27	2.37	2.35	2.10
대 학 교 (재 / 졸)	2.33	2.37	2.40	2.22	2.25	2.40	2.25	2.12
대 학 원 (재 / 졸)	1.92	2.08	2.43	1.63	1.23	2.14	1.67	2.17

30-2. 여행지별 여행 경험자 1회 평균 숙박 기타여행 일수(계속)

단위 : 일/회

강원	충북	충남	전북	전남	경북	경남	제주	구	분
2.56	2.34	2.34	2.43	2.53	2.41	2.61	3.62	전	체
								성	별
2.49	2.27	2.31	2.33	2.50	2.38	2.61	3.34	남	자
2.63	2.41	2.36	2.54	2.56	2.45	2.61	3.92	여	자
								연	령
2.80	2.22	2.21	2.26	2.65	2.59	2.98	3.77	1 5 ~ 1 9	세
2.24	2.37	2.40	2.55	2.83	2.47	2.36	2.38	2 0	대
2.45	2.35	2.46	2.50	2.66	2.44	2.63	2.75	3 0	대
2.59	2.37	2.28	2.39	2.43	2.33	2.42	3.57	4 0	대
2.39	2.38	2.18	2.27	2.40	2.31	2.57	3.42	5 0	대
2.80	2.21	2.64	2.85	2.24	2.53	3.00	6.96	6 0	대 이상
								직	업
2.95	2.15	2.23	2.37	2.69	2.13	2.39	3.64	전 문	관 리
2.56	2.40	2.39	2.36	2.32	2.36	2.39	2.67	사	무
2.22	2.48	2.27	2.33	2.36	2.34	2.59	2.71	서 비 스	관 매
2.00	3.51	3.13	3.21	2.93	2.52	3.36	2.25	농 어	업
2.26	2.56	2.20	2.05	2.56	2.44	2.57	6.28	기 능	노 무
								가	구 소 득
2.00	2.83	2.74	5.69	2.00	2.62	2.63	-	50만원	미만
3.11	2.10	2.73	2.75	2.18	2.76	2.77	2.00	50 ~ 100만원	미만
2.55	2.15	2.41	2.18	2.32	2.38	2.31	2.64	100 ~ 200만원	미만
2.39	2.17	2.55	2.76	2.86	2.72	3.36	3.45	200 ~ 300만원	미만
2.68	2.41	2.45	2.42	2.44	2.64	2.41	3.61	300 ~ 400만원	미만
2.31	2.87	2.49	2.25	2.66	2.35	2.44	11.00	400 ~ 500만원	미만
2.36	2.14	2.09	2.84	2.49	2.23	2.25	4.15	500 ~ 600만원	미만
2.96	2.32	2.18	2.22	2.20	2.19	2.62	2.87	600만원	이상
								학	력
3.61	2.31	2.98	3.13	2.46	2.71	3.86	2.25	초 졸	이 하
2.35	2.25	2.47	2.42	2.65	2.34	2.50	2.96	중 학 교	(재 / 졸)
2.51	2.42	2.33	2.21	2.63	2.46	2.68	3.81	고 등 학 교	(재 / 졸)
2.49	2.40	2.21	2.46	2.65	2.34	2.67	2.59	전 문 대	(재 / 졸)
2.62	2.30	2.26	2.58	2.36	2.42	2.39	4.00	대 학 교	(재 / 졸)
2.18	2.17	2.36	2.04	2.35	2.01	2.15	2.82	대 학 원	(재 / 졸)

V. 여행 시기

제 2 편 통 계 편

1-1. 국내여행 시기

단위 : %

구 분	주중	주말	휴가/방학	설날/추석	공휴일
전 체	51.1	64.8	5.2	12.9	7.9
성 별					
남 자	50.0	65.7	5.4	13.9	7.9
여 자	52.1	64.0	5.0	12.1	8.0
연 령					
1 5 ~ 1 9 세	60.0	61.4	10.9	22.7	8.0
2 0 대	54.8	63.6	7.9	18.5	10.1
3 0 대	48.7	71.0	5.5	12.9	10.1
4 0 대	48.5	68.4	7.0	15.4	8.1
5 0 대	47.6	63.9	3.2	10.3	6.6
6 0 대 이 상	56.5	55.8	0.9	5.8	6.1
직 업					
전 문 관 리	50.9	65.1	7.7	12.3	8.5
사 무	45.9	70.6	4.7	13.2	8.8
서 비 스 판 매	48.1	65.2	4.0	13.0	7.7
농 어 업	54.2	55.8	0.6	3.1	4.4
기 능 노 무	44.6	69.1	3.9	13.9	6.7
가 구 소 득					
50만원 미만	55.4	61.1	1.1	7.7	6.0
50 ~ 100만원 미만	61.2	50.0	1.3	5.7	4.9
100 ~ 200만원 미만	51.6	59.5	1.2	9.7	6.2
200 ~ 300만원 미만	50.0	65.9	3.3	11.4	7.4
300 ~ 400만원 미만	47.8	66.5	5.7	15.4	7.8
400 ~ 500만원 미만	52.7	66.7	6.3	14.4	9.1
500 ~ 600만원 미만	49.3	65.6	5.2	14.0	8.5
600만원 이상	53.4	65.3	9.1	13.4	8.6
학 력					
초 졸 이 하	58.2	53.3	0.5	6.3	5.6
중 학 교 (재 / 졸)	49.9	62.7	3.3	9.3	6.1
고 등 학 교 (재 / 졸)	49.1	65.3	3.8	13.3	7.3
전 문 대 (재 / 졸)	51.1	67.1	6.2	14.5	8.5
대 학 교 (재 / 졸)	51.1	67.0	7.5	14.3	9.3
대 학 원 (재 / 졸)	58.1	59.5	6.8	12.2	7.9

1-2. 국내 숙박여행 시기

단위 : %

주중	주말	휴가/방학	설날/추석	공휴일	구분
65.9	70.9	9.5	22.4	9.6	전체
65.2	70.5	9.7	23.6	9.4	성별
66.6	71.3	9.2	21.2	9.8	남자
					여자
71.2	63.8	14.2	28.7	7.0	연령
66.6	67.0	11.5	25.7	8.6	15 ~ 19세
65.5	77.1	8.9	22.5	11.9	20대
61.7	74.8	12.2	26.0	9.2	30대
63.9	68.7	6.6	19.7	9.5	40대
74.1	64.9	2.4	9.7	10.3	50대
					60대 이상
66.4	71.0	13.3	20.4	11.2	직업
62.4	74.4	8.7	23.1	9.8	전문관리
63.0	70.5	7.5	23.3	9.5	사무
72.5	67.5	1.7	7.4	11.1	서비스판매
59.4	74.4	8.2	25.4	8.7	농어업
					기능노무
79.5	64.1	2.9	13.8	10.5	가구소득
72.2	60.5	2.9	9.1	9.1	50만원 미만
65.6	67.3	3.4	19.5	8.4	50 ~ 100만원 미만
65.2	74.4	5.8	20.4	9.5	100 ~ 200만원 미만
62.7	69.7	9.9	26.6	7.8	200 ~ 300만원 미만
68.3	73.5	11.0	22.4	9.3	300 ~ 400만원 미만
65.8	69.3	9.2	25.3	11.1	400 ~ 500만원 미만
65.9	71.2	14.5	21.3	10.7	500 ~ 600만원 미만
					600만원 이상
72.3	65.9	1.5	12.5	10.1	학력
67.7	68.5	8.2	17.0	9.5	초졸 이하
63.9	71.3	7.2	23.7	9.1	중학교 (재/졸)
63.2	73.4	10.1	23.4	9.7	고등학교 (재/졸)
66.8	71.3	12.4	23.2	10.0	전문대 (재/졸)
72.2	66.4	10.8	21.1	10.0	대학교 (재/졸)
					대학원 (재/졸)

제 2 편 통 계 편

1-3. 당일여행 시기

단위 : %

구 분	주중	주말	휴가/방학	설날/추석	공휴일
전 체	39.9	60.1	2.0	5.8	6.7
성 별					
남 자	38.2	61.8	2.1	6.3	6.7
여 자	41.5	58.5	1.9	5.3	6.6
연 령					
1 5 ~ 1 9 세	42.3	57.7	5.6	13.1	9.6
2 0 대	40.5	59.5	3.5	9.8	11.8
3 0 대	34.2	65.8	2.6	4.5	8.5
4 0 대	37.1	62.9	2.5	6.3	7.2
5 0 대	38.7	61.3	1.4	5.1	5.0
6 0 대 이 상	48.4	51.6	0.3	3.9	4.2
직 업					
전 문 관 리	39.3	60.7	3.6	6.3	6.5
사 무	32.5	67.5	1.5	5.1	8.0
서 비 스 판 매	38.2	61.8	1.7	6.3	6.5
농 어 업	48.1	51.9	0.2	1.6	2.1
기 능 노 무	34.5	65.5	1.0	6.2	5.4
가 구 소 득					
50만원 미만	40.8	59.2	-	4.1	3.3
50 ~ 100만원 미만	55.5	44.5	0.4	3.9	2.7
100 ~ 200만원 미만	44.5	55.5	0.1	4.8	5.1
200 ~ 300만원 미만	39.8	60.2	1.6	5.4	6.1
300 ~ 400만원 미만	36.1	63.9	2.4	6.6	7.8
400 ~ 500만원 미만	39.1	60.9	2.1	7.5	8.9
500 ~ 600만원 미만	37.1	62.9	2.2	5.6	6.6
600만원 이상	40.6	59.4	3.5	5.4	6.4
학 력					
초 졸 이 하	52.2	47.8	0.1	3.6	3.6
중 학 교 (재 / 졸)	40.4	59.6	0.7	5.2	4.3
고 등 학 교 (재 / 졸)	38.8	61.2	1.5	6.1	6.1
전 문 대 (재 / 졸)	39.2	60.8	2.3	5.7	7.3
대 학 교 (재 / 졸)	37.0	63.0	3.1	6.4	8.7
대 학 원 (재 / 졸)	46.3	53.7	3.5	4.7	6.1

2-1. 관광여행 시기

단위 : %

주중	주말	휴가/방학	설날/추석	공휴일	구분
51.2	65.4	9.0	1.8	9.9	전체
					성별
49.2	67.8	9.8	1.8	10.2	남자
52.8	63.4	8.3	1.8	9.7	여자
					연령
60.7	61.7	17.9	1.8	9.1	15 ~ 19세
50.2	70.1	13.4	2.7	11.4	20대
44.8	74.3	10.4	2.2	12.4	30대
45.7	71.8	12.4	1.5	11.0	40대
47.0	66.2	5.5	2.1	8.2	50대
65.7	47.4	1.6	1.3	7.6	60대 이상
					직업
48.9	69.7	12.4	2.0	12.3	전문관리
39.2	76.9	8.5	1.6	10.8	사무
49.0	67.2	7.7	2.6	9.8	서비스판매
67.0	41.1	1.2	0.8	5.8	농어업
45.5	68.6	7.1	2.4	9.7	기능노무
					가구소득
65.4	48.2	-	0.4	4.7	50만원 미만
67.6	42.3	2.1	0.8	7.2	50 ~ 100만원 미만
62.1	50.6	1.8	1.9	8.6	100 ~ 200만원 미만
52.6	61.7	5.9	1.8	9.2	200 ~ 300만원 미만
45.4	68.6	9.4	3.0	8.5	300 ~ 400만원 미만
50.9	69.8	10.7	0.9	11.4	400 ~ 500만원 미만
46.5	69.9	10.7	1.4	10.1	500 ~ 600만원 미만
50.6	70.0	13.6	2.1	11.7	600만원 이상
					학력
68.7	39.9	0.9	1.5	5.7	초졸이하
56.0	56.9	5.2	0.9	7.1	중학교(재/졸)
49.8	65.1	6.9	2.1	9.6	고등학교(재/졸)
48.8	70.9	11.5	2.1	10.0	전문대(재/졸)
48.9	70.5	12.4	1.6	11.5	대학교(재/졸)
50.0	68.3	11.9	3.5	10.4	대학원(재/졸)

제 2 편 통 계 편

2-2. 숙박 관광여행 시기

단위 : %

구 분	주중	주말	휴가/방학	설날/추석	공휴일
전 체	65.4	73.3	16.5	2.1	12.9
성 별					
남 자	64.3	74.4	17.6	1.9	13.0
여 자	66.5	72.4	15.4	2.3	12.8
연 령					
1 5 ~ 1 9 세	72.8	63.9	23.6	1.7	8.0
2 0 대	64.0	73.4	19.4	3.2	13.3
3 0 대	65.0	78.0	17.3	2.7	15.7
4 0 대	59.9	78.8	21.8	1.2	12.9
5 0 대	61.5	73.8	11.1	3.0	12.3
6 0 대 이 상	77.7	63.0	4.2	1.6	13.3
직 업					
전 문 관 리	65.6	75.1	21.2	2.2	15.3
사 무	57.5	79.1	15.7	2.0	13.7
서 비 스 판 매	63.3	76.2	13.8	3.1	12.6
농 어 업	73.8	62.0	4.2	0.8	14.6
기 능 노 무	60.5	78.1	16.4	3.4	13.8
가 구 소 득					
50만원 미만	85.2	56.2	-	-	7.6
50 ~ 100만원 미만	74.8	61.2	6.0	0.4	15.0
100 ~ 200만원 미만	72.9	66.8	5.1	3.5	12.4
200 ~ 300만원 미만	64.1	73.0	10.4	1.2	12.2
300 ~ 400만원 미만	60.2	73.2	16.6	4.8	7.9
400 ~ 500만원 미만	67.6	76.3	18.6	1.3	13.9
500 ~ 600만원 미만	68.0	70.3	18.5	1.4	14.2
600만원 이상	63.1	76.9	22.1	1.9	15.3
학 력					
초 졸 이 하	76.0	60.0	3.0	3.2	13.1
중 학 교 (재 / 졸)	68.0	68.8	12.7	1.6	11.2
고 등 학 교 (재 / 졸)	63.7	72.4	12.5	2.3	11.7
전 문 대 (재 / 졸)	60.8	79.1	18.4	2.4	13.0
대 학 교 (재 / 졸)	66.5	74.3	20.6	1.9	14.0
대 학 원 (재 / 졸)	69.2	72.6	19.5	2.0	13.9

2-3. 당일 관광여행 시기

단위 : %

주중	주말	휴가/방학	설날/추석	공휴일	구분
40.5	59.5	3.5	1.6	7.7	전체
37.3	62.7	3.7	1.7	7.9	성별
43.1	56.9	3.3	1.5	7.4	남자
					여자
41.7	58.3	9.1	1.8	10.8	연령
33.8	66.2	6.1	2.2	9.1	15 ~ 19세
28.7	71.3	4.9	1.7	9.7	20대
34.0	66.0	4.7	1.8	9.5	30대
38.4	61.6	2.2	1.5	5.8	40대
60.0	40.0	0.4	1.1	4.9	50대
					60대 이상
34.8	65.2	4.9	1.9	9.9	직업
24.8	75.2	2.9	1.3	8.5	전문관리
39.1	60.9	3.5	2.3	7.8	사무
65.1	34.9	0.3	0.9	3.2	서비스판매
36.9	63.1	1.7	1.9	7.4	농어업
					기능노무
55.7	44.3	-	0.6	3.3	가구소득
64.9	35.1	0.6	1.0	4.2	50만원 미만
57.0	43.0	0.3	1.2	6.8	50 ~ 100만원 미만
45.3	54.7	3.2	2.2	7.3	100 ~ 200만원 미만
34.7	65.3	4.2	1.7	8.9	200 ~ 300만원 미만
36.1	63.9	3.7	0.5	9.1	300 ~ 400만원 미만
30.4	69.6	4.8	1.4	7.0	400 ~ 500만원 미만
37.2	62.8	4.4	2.4	7.8	500 ~ 600만원 미만
					600만원 이상
66.4	33.6	0.3	0.9	3.4	학력
49.5	50.5	1.1	0.5	4.8	초졸 이하
40.0	60.0	2.9	1.9	8.2	중학교 (재/졸)
37.1	62.9	4.8	1.8	7.1	고등학교 (재/졸)
32.9	67.1	4.9	1.3	9.3	전문대 (재/졸)
35.1	64.9	6.0	4.6	7.6	대학교 (재/졸)
					대학원 (재/졸)

제 2 편 통 계 편

3-1. 기타여행 시기

단위 : %

구 분	주중	주말	휴가/방학	설날/추석	공휴일
전 체	51.1	64.1	1.7	23.2	6.1
성 별					
남 자	50.7	63.7	1.6	24.4	5.9
여 자	51.4	64.5	1.8	22.1	6.3
연 령					
1 5 ~ 1 9 세	59.4	61.2	4.1	42.5	7.0
2 0 대	58.9	57.8	3.0	32.6	8.9
3 0 대	52.1	68.3	1.2	22.2	8.1
4 0 대	51.0	65.4	2.1	28.0	5.5
5 0 대	48.1	61.9	1.3	17.5	5.1
6 0 대 이 상	46.5	64.9	0.2	10.6	4.6
직 업					
전 문 관 리	52.7	60.8	3.4	21.8	4.9
사 무	51.9	64.9	1.3	23.6	7.0
서 비 스 판 매	47.2	63.5	0.8	22.2	5.8
농 어 업	43.8	67.8	0.0	4.9	3.2
기 능 노 무	43.8	69.4	1.3	23.3	4.3
가 구 소 득					
50만원 미만	48.1	70.4	1.9	13.1	7.0
50 ~ 100만원 미만	56.7	55.4	0.6	9.1	3.3
100 ~ 200만원 미만	42.5	67.2	0.7	16.5	4.1
200 ~ 300만원 미만	47.8	69.3	1.1	19.4	6.0
300 ~ 400만원 미만	50.1	64.5	2.3	27.0	7.2
400 ~ 500만원 미만	54.5	63.6	1.6	28.6	6.8
500 ~ 600만원 미만	51.5	62.2	0.8	23.9	7.3
600만원 이상	56.6	59.8	3.8	26.8	4.9
학 력					
초 졸 이 하	48.8	65.3	0.2	10.7	5.5
중 학 교 (재 / 졸)	43.7	68.6	1.4	17.9	5.2
고 등 학 교 (재 / 졸)	48.5	65.5	1.3	22.9	5.3
전 문 대 (재 / 졸)	53.2	63.8	1.6	25.2	7.3
대 학 교 (재 / 졸)	53.4	63.3	2.5	27.4	7.0
대 학 원 (재 / 졸)	65.3	51.6	2.3	20.0	5.7

3-2. 숙박 기타여행 시기

단위 : %

주중	주말	휴가/방학	설날/추석	공휴일	구분
66.3	68.7	3.1	40.8	6.6	전체
66.1	67.1	2.7	42.7	6.3	성별
66.6	70.3	3.4	39.0	7.0	남자
					여자
69.7	63.7	5.4	54.0	6.1	연령
68.9	61.4	4.6	45.6	4.5	15 ~ 19세
66.0	76.4	2.1	38.5	8.9	20대
63.3	71.4	3.9	47.3	5.9	30대
66.2	63.7	2.3	36.0	6.7	40대
70.0	67.0	0.5	18.9	6.8	50대
					60대 이상
67.3	66.6	4.8	39.9	6.8	직업
66.7	70.3	2.6	41.6	6.4	전문관리
62.7	65.2	1.6	42.2	6.6	사무
71.7	71.2	-	11.9	8.7	서비스판매
58.7	71.8	2.6	40.4	5.2	농어업
					기능노무
76.2	68.7	4.6	21.8	12.2	가구소득
71.0	60.2	1.4	13.5	6.1	50만원 미만
59.8	67.6	2.0	32.2	5.2	50 ~ 100만원 미만
66.0	75.6	2.3	35.4	7.3	100 ~ 200만원 미만
64.8	66.8	4.3	45.2	7.6	200 ~ 300만원 미만
69.1	70.4	2.9	45.0	4.4	300 ~ 400만원 미만
64.1	68.5	1.8	44.6	8.6	400 ~ 500만원 미만
69.4	64.1	5.1	45.6	5.1	500 ~ 600만원 미만
					600만원 이상
70.0	69.4	0.6	18.1	8.3	학력
67.4	68.2	3.6	32.8	7.8	초졸 이하
63.9	70.4	2.6	42.2	6.8	중학교 (재/졸)
65.2	68.5	3.1	41.1	7.0	고등학교 (재/졸)
67.1	68.3	3.8	45.2	5.8	전문대 (재/졸)
74.8	61.1	3.5	37.1	6.8	대학교 (재/졸)
					대학원 (재/졸)

3-3. 당일 기타여행 시기

단위 : %

구 분	주중	주말	휴가/방학	설날/추석	공휴일
전 체	39.4	60.6	0.6	9.7	5.7
성 별					
남 자	38.9	61.1	0.7	10.2	5.6
여 자	39.9	60.1	0.5	9.2	5.9
연 령					
1 5 ~ 1 9 세	42.8	57.2	2.1	24.1	8.3
2 0 대	46.6	53.4	1.1	16.7	14.2
3 0 대	39.3	60.7	0.4	7.1	7.4
4 0 대	40.0	60.0	0.5	10.6	5.1
5 0 대	39.0	61.0	0.7	8.1	4.3
6 0 대 이 상	36.0	64.0	0.1	7.0	3.6
직 업					
전 문 관 리	43.0	57.0	2.5	9.9	3.7
사 무	39.5	60.5	0.2	8.7	7.5
서 비 스 판 매	37.5	62.5	0.3	9.7	5.4
농 어 업	33.5	66.5	0.1	2.3	1.1
기 능 노 무	32.4	67.6	0.3	10.2	3.5
가 구 소 득					
50만원 미만	28.3	71.7	-	6.9	3.3
50 ~ 100만원 미만	47.6	52.4	0.2	6.4	1.5
100 ~ 200만원 미만	33.1	66.9	-	8.0	3.6
200 ~ 300만원 미만	35.0	65.0	0.2	8.1	5.0
300 ~ 400만원 미만	37.5	62.5	0.6	11.4	6.8
400 ~ 500만원 미만	42.2	57.8	0.5	14.7	8.7
500 ~ 600만원 미만	42.3	57.7	0.1	8.9	6.3
600만원 이상	44.4	55.6	2.6	8.7	4.8
학 력					
초 졸 이 하	37.0	63.0	-	6.5	3.9
중 학 교 (재 / 졸)	31.2	68.8	0.2	10.0	3.8
고 등 학 교 (재 / 졸)	37.8	62.2	0.4	9.6	4.4
전 문 대 (재 / 졸)	41.0	59.0	0.1	9.1	7.6
대 학 교 (재 / 졸)	41.1	58.9	1.3	11.5	8.0
대 학 원 (재 / 졸)	56.9	43.1	1.2	4.8	4.8

VI. 여행 목적

제 2 편 통 계 편

1. 국내여행 목적

단위 : %

구 분	여가/위락/ 휴가	건강/ 치료	종교/ 성지순례	가족/친척 /친구 방문	교육·훈련 ·연수	쇼핑	사업 및 전문활동 /업무상 목적	기타
전 체	46.8	0.2	1.0	44.7	2.2	2.1	2.8	0.2
성 별								
남 자	45.6	0.2	0.7	45.4	2.4	1.3	4.3	0.1
여 자	48.0	0.2	1.3	44.0	1.9	2.9	1.5	0.2
연 령								
1 5 ~ 1 9 세	47.4	0.2	1.2	42.0	5.5	2.0	1.2	0.6
2 0 대	46.4	0.1	0.7	42.7	3.4	2.6	4.1	-
3 0 대	46.1	0.2	0.3	44.5	2.0	4.7	2.2	0.0
4 0 대	46.6	0.1	0.8	46.9	1.4	1.3	2.6	0.3
5 0 대	45.5	0.2	0.8	45.4	2.0	1.5	4.2	0.3
6 0 대 이 상	49.4	0.3	2.3	42.6	1.7	1.6	2.1	-
직 업								
전 문 관 리	47.5	0.3	0.6	41.4	3.1	0.6	6.5	0.0
사 무	46.9	0.3	0.3	43.3	2.3	2.2	4.4	0.3
서 비 스 판 매	45.3	0.1	1.4	46.6	1.6	1.7	3.1	0.2
농 어 업	43.7	0.1	0.9	48.6	2.0	2.1	2.5	-
기 능 노 무	43.8	0.0	1.0	49.7	1.2	1.2	3.0	0.0
가 구 소 득								
50만원 미만	39.6	0.1	2.4	52.8	0.9	4.0	0.1	-
50 ~ 100만원 미만	38.5	0.2	2.8	47.3	0.7	3.0	7.6	-
100 ~ 200만원 미만	44.2	0.2	2.1	48.0	1.9	1.4	2.2	-
200 ~ 300만원 미만	44.7	0.2	0.7	47.0	2.6	2.0	2.5	0.4
300 ~ 400만원 미만	47.5	0.0	0.7	47.0	1.9	1.7	1.2	-
400 ~ 500만원 미만	50.0	0.2	0.9	42.7	2.2	1.3	2.6	0.2
500 ~ 600만원 미만	43.3	0.4	0.7	47.4	2.2	4.6	1.4	0.0
600만원 이상	53.0	0.2	0.9	36.1	2.5	1.1	5.7	0.5
학 력								
초 졸 이 하	44.5	0.2	2.7	48.1	0.7	2.8	1.1	-
중 학 교 (재 / 졸)	48.7	0.1	1.4	44.5	1.5	1.4	2.2	0.1
고 등 학 교 (재 / 졸)	44.7	0.2	1.0	47.7	1.7	3.0	1.4	0.2
전 문 대 (재 / 졸)	45.4	0.2	0.6	47.0	2.5	0.9	3.3	0.2
대 학 교 (재 / 졸)	49.7	0.2	0.7	41.4	2.6	1.9	3.3	0.2
대 학 원 (재 / 졸)	46.3	0.5	0.6	35.5	4.4	0.8	11.9	-

2. 숙박여행 목적

단위 : %

여가/위락/ 휴가	건강/ 치료	종교/ 성지순례	가족/친척 /친구 방문	교육훈련 ·연수	쇼핑	사업 및 전문활동 /업무상 목적	기타	구	분
46.8	0.1	0.7	47.9	2.4	0.1	1.8	0.1	전	체
								성	별
46.1	0.1	0.5	47.3	2.8	0.0	3.0	0.1	남	자
47.5	0.1	0.9	48.5	2.0	0.2	0.7	0.1	여	자
								연	령
46.7	0.1	1.7	44.0	6.3	-	0.6	0.6	15 ~ 19	세
46.1	-	0.8	44.6	4.6	0.1	3.8	-	20	대
44.4	0.1	0.2	52.3	1.7	0.1	1.3	-	30	대
45.6	0.1	0.5	50.9	1.0	0.1	1.5	0.1	40	대
48.7	0.1	0.6	45.5	2.3	0.1	2.8	-	50	대
51.6	0.3	1.3	43.7	1.6	0.1	1.3	-	60대	이상
								직	업
51.3	0.1	0.6	42.0	2.8	0.1	3.2	-	전문	관리
46.4	0.1	0.2	47.4	2.6	0.0	3.2	-	사	무
48.0	0.0	0.5	46.6	1.6	-	3.1	0.1	서비스	판매
39.5	0.3	0.7	55.3	1.6	0.9	1.7	-	농	어
39.9	0.0	0.8	57.5	0.8	-	1.0	-	기	능
								가	구
34.9	0.3	1.5	62.3	1.0	-	-	-	50만원	미만
32.0	-	1.5	52.6	0.6	-	13.3	-	50 ~ 100만원	미만
42.9	0.2	1.2	53.3	2.2	-	0.2	-	100 ~ 200만원	미만
43.5	-	0.4	52.7	2.8	-	0.7	-	200 ~ 300만원	미만
45.2	0.0	0.7	51.2	1.7	0.2	1.0	-	300 ~ 400만원	미만
50.0	0.2	1.4	44.0	2.8	0.1	1.2	0.3	400 ~ 500만원	미만
44.3	-	0.4	51.8	2.2	0.4	0.9	-	500 ~ 600만원	미만
54.8	0.2	0.4	37.6	2.9	0.0	3.8	0.3	600만원	이상
								학	력
36.2	0.2	0.9	61.3	1.1	-	0.2	-	초	졸
49.8	-	0.8	46.6	2.1	0.4	0.1	0.2	중	학
45.4	0.1	0.7	51.6	1.5	0.1	0.6	0.0	고	등
45.1	0.2	0.6	49.1	1.8	-	3.3	-	전	문
50.0	0.0	0.8	43.6	3.2	0.2	2.0	0.2	대	학
44.6	0.2	0.9	40.5	5.6	-	8.2	-	대	학

3. 당일여행 목적

단위 : %

구	분	여가/위락/ 휴가	건강/ 치료	종교/ 성지순례	가족/친척 /친구 방문	교육훈련 ·연수	쇼핑	사업 및 전문활동 /업무상 목적	기타
전	체	46.8	0.3	1.2	42.2	2.0	3.7	3.5	0.3
성	별								
남	자	45.1	0.3	0.8	43.9	2.1	2.4	5.2	0.2
여	자	48.4	0.3	1.5	40.7	1.9	4.9	2.0	0.3
연	령								
15 ~ 19	세	48.6	0.3	0.4	38.7	4.1	5.2	2.1	0.5
20	대	46.8	0.3	0.5	40.3	2.0	5.6	4.5	-
30	대	47.6	0.4	0.4	37.8	2.3	8.7	3.0	0.0
40	대	47.5	0.1	1.0	43.4	1.8	2.3	3.5	0.4
50	대	43.9	0.3	1.0	45.3	1.9	2.2	4.9	0.5
60	대 이상	48.4	0.3	2.8	42.1	1.7	2.2	2.5	-
직	업								
전문	관리	44.7	0.4	0.7	40.9	3.3	0.9	9.0	0.1
사무		47.3	0.4	0.5	39.9	2.0	4.0	5.4	0.5
서비스	판매	43.5	0.2	2.0	46.6	1.5	2.8	3.1	0.3
농어	업	45.1	0.0	1.0	46.4	2.1	2.5	2.8	-
기능	노무	46.4	-	1.2	44.4	1.4	2.0	4.4	0.1
가	구 소 득								
50만원	미만	42.5	-	2.9	47.1	0.9	6.4	0.2	-
50 ~ 100만원	미만	41.8	0.2	3.4	44.5	0.7	4.6	4.7	-
100 ~ 200만원	미만	44.9	0.3	2.6	45.2	1.7	2.1	3.2	-
200 ~ 300만원	미만	45.5	0.3	0.9	43.1	2.4	3.4	3.8	0.6
300 ~ 400만원	미만	49.2	0.0	0.8	43.6	2.0	2.9	1.4	-
400 ~ 500만원	미만	49.9	0.2	0.4	41.6	1.7	2.3	3.7	0.1
500 ~ 600만원	미만	42.5	0.6	0.9	44.2	2.1	7.7	1.8	0.1
600만원	이상	51.2	0.2	1.5	34.6	2.1	2.1	7.6	0.7
학	력								
초	졸 이하	48.1	0.1	3.4	42.4	0.6	4.0	1.4	-
중	학교 (재/졸)	48.2	0.1	1.8	43.4	1.2	2.0	3.3	0.1
고	등학교 (재/졸)	44.3	0.2	1.2	45.0	1.9	5.0	2.0	0.4
전	문대 (재/졸)	45.7	0.2	0.7	44.8	3.1	1.7	3.3	0.4
대	학교 (재/졸)	49.4	0.3	0.7	39.3	2.1	3.5	4.4	0.2
대	학원 (재/졸)	47.7	0.7	0.4	31.2	3.5	1.5	15.0	-

VII. 관광여행 선택 시 정보원

제 2 편 통 계 편

1-1. 관광 가구여행 선택 시 주요 정보원(1순위)

단위 : %

구 분	여행사	가족/ 친지	친구/ 동료	인터넷	관광 안내 서적	기사 및 방송 프로그램	광고	과거 방문경험	스마트폰 등 모바일 앱	기타
전 체	1.4	40.6	19.0	8.7	0.7	3.1	1.3	23.9	0.5	0.8
지 역 구 모										
대 도 시	1.6	42.0	18.3	7.8	0.6	3.0	1.5	24.5	0.1	0.5
중 소 도 시	0.8	42.5	17.0	9.5	0.5	2.9	1.0	24.3	0.8	0.6
읍 / 면	2.7	31.6	26.3	8.7	1.1	4.1	1.6	20.7	1.0	2.2
가 구 소 득										
50만원 미만	1.5	32.0	24.3	15.4	-	-	3.3	11.7	-	11.8
50 ~ 100만원 미만	5.2	36.5	37.8	0.4	-	1.0	2.7	13.3	-	3.2
100 ~ 200만원 미만	3.1	48.6	26.4	2.8	0.9	0.8	0.5	13.3	0.5	3.1
200 ~ 300만원 미만	1.6	41.7	18.7	9.7	0.6	2.9	0.7	23.3	0.3	0.5
300 ~ 400만원 미만	0.7	40.5	18.1	9.4	1.0	2.8	2.5	23.7	1.1	0.2
400 ~ 500만원 미만	1.2	38.4	22.0	8.1	0.6	2.2	1.3	24.8	0.7	0.8
500 ~ 600만원 미만	1.4	40.8	14.6	9.9	0.9	4.3	1.2	26.3	0.4	0.2
600만원 이상	1.1	39.7	16.8	8.9	0.2	4.3	1.1	26.5	0.5	0.8
가 구 원 수										
2 인 가 구	2.4	39.1	23.4	3.2	0.3	1.7	1.6	27.4	-	1.0
3 인 가 구	1.3	44.0	21.5	6.7	0.7	1.7	0.9	22.3	0.4	0.5
4 인 가 구	0.9	40.4	16.4	11.7	0.8	3.6	1.3	23.2	1.0	0.7
5 인 가 구 이 상	1.8	39.3	17.5	9.4	0.7	5.4	1.6	23.1	-	1.2

1-2. 숙박 관광 가구여행 선택 시 주요 정보원(1순위)

단위 : %

여행사	가족/ 친지	친구/ 동료	인터넷	관광 안내 서적	기사 및 방송 프로그램	광고	과거 방문경험	스마트폰 등 모바일 앱	기타	구 분
1.9	46.7	17.3	10.6	0.8	2.7	0.8	18.3	0.4	0.5	전 체
										지 역 규 모
2.1	46.1	18.1	9.7	0.4	3.5	1.0	18.7	-	0.3	대 도 시
1.1	48.9	16.2	10.8	0.8	2.2	0.7	18.2	0.5	0.7	중 소 도 시
4.4	40.8	19.0	13.0	2.4	1.5	0.5	17.1	1.3	-	읍 / 면
										가 구 소 득
-	54.5	16.5	4.4	-	-	2.3	11.2	-	11.2	50만원 미만
10.5	49.3	30.2	-	-	1.7	-	7.5	-	0.7	50 ~ 100만원 미만
3.4	62.1	14.1	4.5	1.3	1.2	-	11.6	1.5	0.3	100 ~ 200만원 미만
1.8	53.0	15.7	9.4	0.8	3.2	0.4	15.7	-	-	200 ~ 300만원 미만
0.5	44.9	16.2	11.7	2.0	2.2	1.6	19.8	0.8	0.3	300 ~ 400만원 미만
1.9	44.3	21.5	10.6	1.1	2.0	0.6	16.8	-	1.4	400 ~ 500만원 미만
2.8	49.9	14.6	13.5	0.6	0.7	1.0	16.0	0.9	-	500 ~ 600만원 미만
1.8	39.0	18.0	10.9	-	5.0	0.7	24.2	0.2	0.3	600만원 이상
										가 구 원 수
3.7	49.2	19.4	5.0	-	1.5	1.1	19.7	-	0.4	2 인 가 구
2.8	52.0	19.1	8.9	1.0	2.7	0.7	11.3	0.9	0.6	3 인 가 구
1.2	44.0	16.5	13.2	0.9	2.7	0.6	20.0	0.4	0.4	4 인 가 구
1.2	46.0	15.5	10.6	1.3	3.9	1.1	19.6	-	0.7	5 인 가 구 이상

제 2 편 통 계 편

1-3. 당일 관광 가구여행 선택 시 주요 정보원(1순위)

단위 : %

구 분	여행사	가족/ 친지	친구/ 동료	인터넷	관광 안내 서적	기사 및 방송 프로그램	광고	과거 방문경험	스마트폰 등 모바일 앱	기타
전 체	1.0	35.9	20.2	7.2	0.5	3.4	1.7	28.3	0.7	1.1
지 역 구 모										
대 도 시	1.1	38.5	18.5	6.2	0.8	2.5	2.0	29.6	0.2	0.6
중 소 도 시	0.5	37.3	17.7	8.4	0.3	3.5	1.3	29.4	1.1	0.5
읍 / 면	1.8	26.4	30.5	6.3	0.4	5.6	2.2	22.7	0.7	3.4
가 구 소 득										
50만원 미만	2.4	18.5	29.1	22.1	-	-	3.9	11.9	-	12.2
50 ~ 100만원 미만	2.6	30.2	41.5	0.6	-	0.6	4.1	16.1	-	4.4
100 ~ 200만원 미만	3.0	41.0	33.3	1.8	0.7	0.6	0.8	14.2	-	4.6
200 ~ 300만원 미만	1.5	34.3	20.7	9.9	0.5	2.8	0.8	28.3	0.4	0.8
300 ~ 400만원 미만	0.9	37.1	19.6	7.7	0.2	3.3	3.1	26.6	1.3	0.1
400 ~ 500만원 미만	0.5	33.1	22.4	5.8	0.2	2.3	1.9	32.1	1.3	0.4
500 ~ 600만원 미만	0.4	34.1	14.6	7.4	1.1	6.8	1.4	33.8	-	0.3
600만원 이상	0.3	40.6	15.4	6.7	0.5	3.6	1.6	29.1	1.0	1.3
가 구 원 수										
2 인 가 구	1.6	32.8	25.8	2.1	0.4	1.9	1.8	32.2	-	1.3
3 인 가 구	0.1	37.9	23.3	5.0	0.5	1.0	1.1	30.5	0.0	0.4
4 인 가 구	0.7	37.2	16.4	10.4	0.7	4.4	1.9	26.0	1.5	1.0
5 인 가 구 이 상	2.3	33.2	19.2	8.3	0.2	6.7	2.0	26.3	-	1.7

2-1. 관광 가구여행 선택 시 주요 정보원(1+2순위)

단위 : %

여행사	가족/ 친지	친구/ 동료	인터넷	관광 안내 서적	기사 및 방송 프로그램	광고	과거 방문경험	스마트폰 등 모바일 앱	기타	구 분
2.2	53.3	32.2	16.7	1.8	7.4	3.3	42.9	2.1	0.8	전 체
										지 역 규 모
2.3	54.8	34.6	15.0	1.3	7.7	3.2	42.6	1.1	0.5	대 도 시
1.1	55.2	27.8	18.1	2.1	6.9	3.0	45.0	2.7	0.6	중 소 도 시
4.9	43.7	38.6	17.3	2.6	8.2	4.7	37.9	2.7	2.2	읍 / 면
										가 구 소 득
3.9	35.0	48.9	15.4	-	5.5	12.4	39.6	-	11.8	50만원 미만
7.4	44.3	56.8	0.8	0.5	4.4	5.3	29.0	-	3.2	50 ~ 100만원 미만
4.5	57.8	40.5	7.1	2.0	1.6	2.0	35.9	0.9	3.1	100 ~ 200만원 미만
2.2	54.2	30.3	15.8	1.8	6.2	2.8	42.8	1.7	0.5	200 ~ 300만원 미만
2.0	54.8	31.6	18.8	3.0	6.6	5.1	44.6	2.8	0.2	300 ~ 400만원 미만
1.6	51.2	35.9	17.9	1.6	7.0	3.1	44.7	2.3	0.8	400 ~ 500만원 미만
2.3	53.4	30.0	18.6	2.1	8.6	3.2	44.1	2.4	0.2	500 ~ 600만원 미만
1.5	52.9	27.9	17.8	1.1	10.7	2.6	42.6	2.0	0.8	600만원 이상
										가 구 원 수
4.6	52.0	36.8	5.1	1.0	6.1	4.1	47.5	0.4	1.0	2 인 가 구
2.0	56.5	39.3	14.7	1.5	5.3	3.1	42.1	1.4	0.5	3 인 가 구
1.3	53.2	28.7	22.4	2.1	8.2	3.1	41.4	3.1	0.7	4 인 가 구
2.3	50.8	27.5	17.2	2.8	9.7	3.5	42.4	1.8	1.2	5 인 가 구 이 상

제 2 편 통 계 편

2-2. 숙박 관광 가구여행 선택 시 주요 정보원(1+2순위)

단위 : %

구 분	여행사	가족/ 친지	친구/ 동료	인터넷	관광 안내 서적	기사 및 방송 프로그램	광고	과거 방문경험	스마트폰 등 모바일 앱	기타
전 체	2.9	58.5	32.0	20.6	2.4	6.6	2.0	37.6	2.3	0.5
지 역 구 모										
대 도 시	3.1	55.6	37.5	19.2	1.5	7.4	2.6	37.5	1.5	0.3
중 소 도 시	1.8	61.9	26.9	21.0	2.7	6.3	1.3	38.6	2.7	0.7
읍 / 면	5.9	56.7	31.1	24.0	4.0	4.9	2.4	34.5	4.2	-
가 구 소 득										
50만원 미만	-	56.7	30.0	4.4	-	8.3	15.0	41.2	-	11.2
50 ~ 100만원 미만	11.5	57.4	45.5	-	-	2.3	1.6	33.1	-	0.7
100 ~ 200만원 미만	3.4	76.6	32.5	10.6	2.2	1.6	-	26.6	2.5	0.3
200 ~ 300만원 미만	2.4	63.6	28.2	15.2	3.1	5.7	1.5	37.9	1.6	-
300 ~ 400만원 미만	2.4	59.7	31.9	23.9	3.3	7.0	4.3	38.4	2.5	0.3
400 ~ 500만원 미만	2.6	54.0	38.8	23.8	2.8	4.9	0.7	35.7	2.6	1.4
500 ~ 600만원 미만	3.8	60.8	32.2	23.2	2.3	4.6	2.6	36.4	3.0	-
600만원 이상	2.5	51.9	28.6	22.0	1.1	11.0	1.6	41.7	2.3	0.3
가 구 원 수										
2 인 가 구	6.0	61.3	32.7	7.3	0.8	6.6	3.2	42.8	0.4	0.4
3 인 가 구	3.7	64.1	38.1	19.9	1.9	4.8	1.9	31.8	2.4	0.6
4 인 가 구	1.7	56.2	30.6	25.8	2.9	7.0	1.5	36.9	3.2	0.4
5 인 가 구 이 상	2.0	55.7	27.9	19.9	3.2	7.6	2.4	41.3	1.6	0.7

2-3. 당일 관광 가구여행 선택 시 주요 정보원(1+2순위)

단위 : %

여행사	가족/ 친지	친구/ 동료	인터넷	관광 안내 서적	기사 및 방송 프로그램	광고	과거 방문경험	스마트폰 등 모바일 앱	기타	구 분
1.7	49.1	32.4	13.6	1.4	8.0	4.4	47.1	1.9	1.1	전 체
										지 역 규 모
1.7	54.1	32.1	11.4	1.2	7.9	3.6	47.0	0.8	0.6	대 도 시
0.6	49.7	28.5	15.6	1.6	7.3	4.4	50.2	2.8	0.5	중 소 도 시
4.4	36.4	42.7	13.6	1.7	10.1	5.9	39.8	1.9	3.4	읍 / 면
										가 구 소 득
6.3	21.9	60.3	22.1	-	3.8	10.9	38.7	-	12.2	50만원 미만
5.4	37.8	62.4	1.1	0.7	5.5	7.1	27.1	-	4.4	50 ~ 100만원 미만
5.1	47.3	45.0	5.1	1.9	1.6	3.0	41.1	-	4.6	100 ~ 200만원 미만
2.1	48.0	31.7	16.1	0.8	6.6	3.7	46.0	1.7	0.8	200 ~ 300만원 미만
1.7	51.1	31.4	14.9	2.8	6.3	5.7	49.2	3.0	0.1	300 ~ 400만원 미만
0.7	48.6	33.1	12.5	0.5	8.9	5.3	53.0	2.1	0.4	400 ~ 500만원 미만
1.2	48.0	28.4	15.2	1.9	11.6	3.6	49.8	2.0	0.3	500 ~ 600만원 미만
0.3	54.0	27.0	13.1	1.2	10.3	3.8	43.7	1.6	1.3	600만원 이상
										가 구 원 수
3.7	46.4	39.2	3.7	1.2	5.8	4.6	50.3	0.4	1.3	2 인 가 구
0.7	50.7	40.2	10.7	1.3	5.6	3.9	49.9	0.7	0.4	3 인 가 구
0.9	50.6	27.1	19.5	1.4	9.2	4.5	45.3	3.1	1.0	4 인 가 구
2.6	46.4	27.2	14.9	2.4	11.5	4.4	43.3	2.0	1.7	5 인 가 구 이상

제 2 편 통 계 편

3-1. 관광 개인여행 선택 시 주요 정보원(1순위)

단위 : %

구 분	여행사	가족/ 친지	친구/ 동료	인터넷	관광 안내 서적	기사 및 방송 프로그램	광고	과거 방문경험	스마트폰 등 모바일 앱	기타
전 체	2.8	12.7	58.9	4.1	0.4	1.3	1.1	15.6	0.3	2.8
성 별										
남 자	2.3	7.2	62.2	4.8	0.6	1.4	0.8	17.9	0.3	2.5
여 자	3.2	16.8	56.5	3.5	0.2	1.3	1.3	13.8	0.2	3.1
연 령										
1 5 ~ 1 9 세	1.8	7.4	66.0	5.0	0.3	1.4	1.1	5.2	-	11.7
2 0 대	0.5	11.4	62.7	12.4	0.0	0.7	1.1	10.0	0.5	0.6
3 0 대	1.7	23.8	47.2	10.8	-	0.4	0.1	12.3	2.6	1.1
4 0 대	1.4	10.6	62.4	2.7	0.8	1.0	1.0	18.8	0.2	1.0
5 0 대	4.7	11.4	61.0	1.9	0.7	1.0	1.2	15.9	0.1	2.1
6 0 대 이 상	3.9	15.5	52.8	0.6	0.2	2.3	1.2	20.6	-	2.9
직 업										
전 문 관 리	1.1	6.8	64.1	3.8	-	0.7	1.2	21.8	0.5	-
사 무	0.8	11.3	58.1	8.2	1.3	0.5	0.6	17.3	1.4	0.4
서 비 스 판 매	4.4	15.5	57.6	1.4	0.1	1.9	1.2	15.8	0.3	1.9
농 어 업	5.9	9.8	60.0	0.7	1.1	1.6	1.6	13.7	-	5.6
기 능 노 무	4.7	12.5	58.1	1.3	0.7	1.2	1.3	18.1	-	2.2
가 구 소 득										
50만원 미만	6.0	17.1	45.6	0.4	0.6	2.7	2.9	14.7	-	10.1
50 ~ 100만원 미만	2.9	17.3	52.7	2.9	-	2.4	0.2	18.7	-	3.1
100 ~ 200만원 미만	4.1	13.1	55.8	2.3	0.5	1.8	0.8	19.2	0.5	1.9
200 ~ 300만원 미만	2.4	13.2	56.7	4.1	0.5	0.9	0.8	18.6	-	2.7
300 ~ 400만원 미만	3.8	16.3	59.8	3.3	0.1	0.8	1.6	11.2	-	3.0
400 ~ 500만원 미만	3.4	10.4	65.3	6.9	-	0.9	0.6	9.9	-	2.6
500 ~ 600만원 미만	0.9	13.2	65.4	2.1	1.3	0.7	0.7	11.2	1.0	3.5
600만원 이상	1.4	7.9	56.0	6.0	0.2	2.2	2.2	20.9	0.5	2.6
학 력										
초 졸 이 하	5.3	18.3	51.4	-	0.4	1.7	1.0	17.2	-	4.7
중 학 교 (재 / 졸)	6.0	12.0	48.5	1.1	0.2	3.1	0.9	21.7	-	6.4
고 등 학 교 (재 / 졸)	2.9	13.1	62.4	1.8	0.3	1.1	1.5	12.9	0.2	3.9
전 문 대 (재 / 졸)	1.4	14.6	65.3	4.0	0.4	1.5	1.3	10.0	1.4	0.2
대 학 교 (재 / 졸)	1.1	11.3	61.1	8.6	0.4	0.9	0.8	14.5	0.3	0.9
대 학 원 (재 / 졸)	2.6	3.1	49.1	5.9	1.4	-	0.6	37.3	-	-

3-2. 숙박 관광 개인여행 선택 시 주요 정보원(1순위)

단위 : %

여행사	가족/ 친지	친구/ 동료	인터넷	관광 안내 서적	기사 및 방송 프로그램	광고	과거 방문경험	스마트폰 등 모바일 앱	기타	구	분
3.3	15.7	58.2	8.0	0.3	0.9	1.0	9.2	0.2	3.1	전	체
										성	별
2.8	8.3	65.2	10.2	0.5	1.3	0.6	7.6	0.3	3.2	남	자
3.7	21.7	52.6	6.3	0.2	0.6	1.3	10.4	0.2	3.0	여	자
										연	령
3.0	6.4	62.8	5.8	0.4	1.9	2.1	2.4	-	15.3	1 5 ~ 1 9	세
0.9	12.7	57.7	19.3	0.1	-	1.1	6.9	0.4	1.0	2 0	대
1.8	22.2	42.4	17.5	-	-	0.2	13.8	2.1	-	3 0	대
2.7	15.2	67.4	3.9	1.2	0.7	0.7	8.1	-	0.2	4 0	대
4.5	16.0	63.5	3.3	0.3	1.7	0.9	9.0	-	0.8	5 0	대
6.1	24.5	48.9	1.3	-	0.9	0.6	16.5	-	1.2	6 0	대 이상
										직	업
2.1	9.5	67.9	8.1	-	1.1	-	10.6	0.8	-	전 문 관 리	
1.7	15.3	56.3	12.8	1.0	0.9	-	10.9	1.0	0.2	사 무	
4.9	17.8	60.4	4.0	-	0.6	1.8	10.2	0.4	-	서 비 스 판 매	
8.9	19.4	56.8	4.0	-	-	-	9.4	-	1.6	농 어 업	
5.4	18.4	51.9	4.8	1.9	2.7	0.5	13.3	-	1.2	기 능 노 무	
										가 구 소 득	
9.9	26.6	48.8	1.3	-	-	-	11.6	-	1.9	50만원 미만	
4.1	31.9	38.9	9.1	-	3.3	-	9.3	-	3.5	50 ~ 100만원 미만	
4.5	15.8	55.0	4.6	0.9	0.3	-	17.1	-	1.9	100 ~ 200만원 미만	
4.4	19.8	53.5	7.5	0.5	-	1.3	10.5	-	2.6	200 ~ 300만원 미만	
5.2	16.1	56.9	6.6	0.3	0.7	2.1	7.1	-	5.0	300 ~ 400만원 미만	
1.9	13.5	60.3	12.6	-	0.9	0.1	8.2	-	2.7	400 ~ 500만원 미만	
1.9	14.2	70.8	3.7	0.4	0.4	-	4.7	1.2	2.9	500 ~ 600만원 미만	
1.5	10.3	60.4	11.1	-	2.3	2.2	8.5	0.5	3.2	600만원 이상	
										학	력
6.8	29.1	44.4	-	-	1.0	-	16.5	-	2.2	초 졸 이 하	
6.1	21.2	47.9	2.4	0.7	0.4	0.5	13.4	-	7.4	중 학 교 (재 / 졸)	
5.0	15.6	58.1	3.3	0.3	1.7	1.5	8.7	-	5.8	고 등 학 교 (재 / 졸)	
1.6	17.0	62.1	6.8	-	0.8	0.9	9.2	1.4	0.1	전 문 대 (재 / 졸)	
1.5	12.7	61.1	14.2	0.4	0.5	0.9	7.0	0.1	1.6	대 학 교 (재 / 졸)	
1.0	2.5	65.5	16.1	0.5	-	-	14.3	-	-	대 학 원 (재 / 졸)	

제 2 편 통 계 편

3-3. 당일 관광 개인여행 선택 시 주요 정보원(1순위)

단위 : %

구 분	여행사	가족/ 친지	친구/ 동료	인터넷	관광 안내 서적	기사 및 방송 프로그램	광고	과거 방문경험	스마트폰 등 모바일 앱	기타
전 체	2.5	11.2	59.3	2.0	0.4	1.6	1.2	18.9	0.3	2.7
성 별										
남 자	2.0	6.5	60.4	1.7	0.7	1.5	1.0	23.9	0.3	2.1
여 자	2.9	14.4	58.5	2.2	0.3	1.6	1.3	15.5	0.3	3.1
연 령										
15 ~ 19 세	0.4	8.7	69.9	4.1	0.2	0.7	-	8.7	-	7.3
20 대	0.1	10.1	68.3	4.9	-	1.4	1.1	13.5	0.6	0.1
30 대	1.6	24.9	50.8	6.0	-	0.6	-	11.3	3.0	1.9
40 대	0.9	8.6	60.3	2.2	0.7	1.2	1.2	23.4	0.2	1.3
50 대	4.7	9.6	60.1	1.3	0.8	0.8	1.4	18.5	0.1	2.7
60 대 이상	3.2	12.6	54.1	0.3	0.3	2.7	1.4	21.9	-	3.5
직 업										
전문 관리	0.6	5.3	62.0	1.5	-	0.5	1.8	27.9	0.4	-
사무	0.3	9.0	59.1	5.7	1.4	0.3	1.0	20.9	1.6	0.5
서비스 판매	4.1	14.5	56.3	0.1	0.1	2.6	0.9	18.4	0.2	2.8
농 어 업	5.2	7.6	60.7	-	1.3	1.9	2.0	14.7	-	6.5
기능 노 무	4.4	10.6	60.0	0.2	0.3	0.7	1.5	19.6	-	2.6
가 구 소 득										
50만원 미만	4.3	13.1	44.3	-	0.8	3.9	4.1	16.0	-	13.6
50 ~ 100만원 미만	2.5	12.6	57.1	0.9	-	2.1	0.2	21.6	-	2.9
100 ~ 200만원 미만	4.0	12.1	56.1	1.5	0.4	2.3	1.0	19.9	0.6	1.9
200 ~ 300만원 미만	1.5	10.0	58.3	2.4	0.5	1.3	0.6	22.5	-	2.8
300 ~ 400만원 미만	3.1	16.5	61.5	1.4	-	0.9	1.3	13.5	-	1.8
400 ~ 500만원 미만	4.3	8.5	68.5	3.3	-	0.9	1.0	11.0	-	2.5
500 ~ 600만원 미만	0.3	12.6	62.2	1.1	1.9	0.9	1.1	15.1	0.9	3.9
600만원 이상	1.3	6.3	53.1	2.6	0.4	2.2	2.2	29.2	0.5	2.2
학 력										
초 졸 이하	4.8	15.2	53.4	-	0.6	2.0	1.3	17.4	-	5.4
중 학교 (재/졸)	6.0	9.2	48.6	0.7	0.1	3.9	1.1	24.2	-	6.2
고 등 학교 (재/졸)	1.9	11.9	64.5	1.0	0.2	0.8	1.5	15.0	0.2	2.9
전 문 대 (재/졸)	1.1	12.6	68.1	1.7	0.8	2.0	1.5	10.6	1.3	0.2
대 학 교 (재/졸)	0.8	10.2	61.1	4.5	0.5	1.2	0.7	20.0	0.4	0.5
대 학 원 (재/졸)	3.0	3.3	43.9	2.7	1.7	-	0.8	44.6	-	-

4-1. 관광 개인여행 선택 시 주요 정보원(1+2순위)

단위 : %

여행사	가족/ 친지	친구/ 동료	인터넷	관광 안내 서적	기사 및 방송 프로그램	광고	과거 방문경험	스마트폰 등 모바일 앱	기타	구 분
4.9	17.1	74.3	9.3	1.5	4.2	2.9	39.4	1.4	3.3	전 체
										성 별
4.4	10.8	77.7	10.8	1.6	3.8	2.4	44.5	1.2	2.7	남 자
5.4	21.6	71.9	8.2	1.4	4.4	3.2	35.6	1.5	3.7	여 자
										연 령
4.8	11.0	76.8	14.7	1.1	3.9	1.8	28.1	3.0	13.4	1 5 ~ 1 9 세
2.2	16.5	80.1	22.8	1.6	2.8	1.9	40.0	2.6	0.6	2 0 대
2.2	28.8	74.9	17.5	0.9	4.3	1.5	36.3	5.8	1.9	3 0 대
2.2	15.8	76.9	9.9	1.2	4.2	2.3	41.9	0.8	1.0	4 0 대
6.8	14.7	75.1	5.7	2.3	4.3	4.1	41.5	0.7	2.3	5 0 대
7.1	19.9	68.1	1.3	1.2	4.9	3.4	40.3	0.1	3.6	6 0 대 이 상
										직 업
1.2	9.6	76.9	9.2	0.6	2.2	2.7	57.9	1.4	-	전 문 관 리
2.1	15.9	76.4	16.6	2.1	3.9	2.2	42.7	3.7	0.5	사 무
5.1	20.7	73.8	6.0	1.4	4.2	3.7	41.6	1.2	1.9	서 비 스 판 매
12.6	11.0	72.8	0.9	1.5	4.3	2.9	35.1	-	6.2	농 어 업
6.7	16.3	71.1	2.9	2.9	4.7	3.2	42.0	0.9	2.2	기 능 노 무
										가 구 소 득
9.8	17.8	59.8	3.1	1.1	8.0	5.6	28.6	-	11.7	50만원 미만
6.8	22.0	64.6	4.4	2.8	5.2	1.1	38.6	-	3.5	50 ~ 100만원 미만
6.1	17.4	71.5	3.8	1.7	4.5	3.3	39.2	1.2	3.0	100 ~ 200만원 미만
4.8	16.3	72.8	7.6	1.1	3.2	2.2	43.0	0.8	3.0	200 ~ 300만원 미만
6.3	21.9	78.4	12.2	0.9	5.4	4.5	34.0	1.0	3.1	300 ~ 400만원 미만
4.6	15.2	78.1	13.7	1.3	2.9	2.3	42.1	1.4	2.9	400 ~ 500만원 미만
2.5	16.2	77.8	8.3	2.4	3.9	2.3	35.0	1.7	3.8	500 ~ 600만원 미만
3.4	13.2	73.3	12.5	1.4	4.5	2.9	43.0	2.9	3.0	600만원 이상
										학 력
9.6	21.0	65.1	0.1	2.5	4.0	2.5	32.3	-	5.2	초 졸 이 하
8.7	15.6	69.9	2.4	1.0	6.0	3.6	39.6	0.3	6.8	중 학 교 (재 / 졸)
5.0	17.4	75.7	6.0	1.0	4.4	3.5	35.6	1.0	4.7	고 등 학 교 (재 / 졸)
2.7	19.7	79.9	11.7	2.1	4.8	2.7	42.0	2.7	0.3	전 문 대 (재 / 졸)
2.6	16.4	78.2	18.1	1.4	3.4	2.1	42.5	2.4	1.1	대 학 교 (재 / 졸)
4.5	6.5	56.1	5.9	3.1	2.3	3.2	58.2	0.7	-	대 학 원 (재 / 졸)

제 2 편 통 계 편

4-2. 숙박 관광 개인여행 선택 시 주요 정보원(1+2순위)

단위 : %

구 분	여행사	가족/ 친지	친구/ 동료	인터넷	관광 안내 서적	기사 및 방송 프로그램	광고	과거 방문경험	스마트폰 등 모바일 앱	기타
전 체	5.9	20.3	74.0	15.3	2.0	3.7	2.7	28.5	2.0	3.7
성 별										
남 자	4.6	12.3	80.6	17.3	2.0	4.2	2.3	30.4	2.0	3.6
여 자	7.0	26.7	68.7	13.6	2.0	3.4	3.0	27.0	2.1	3.7
연 령										
1 5 ~ 1 9 세	6.6	9.7	73.4	15.6	1.3	5.3	2.4	13.5	4.5	17.5
2 0 대	3.0	17.1	76.8	30.2	2.2	2.1	1.8	31.0	3.6	1.0
3 0 대	2.1	26.4	73.6	25.9	0.3	6.5	1.9	34.9	4.9	1.6
4 0 대	4.0	19.3	81.6	12.9	2.0	1.8	1.9	28.1	-	0.2
5 0 대	6.4	21.4	75.7	8.2	3.5	5.6	5.8	30.9	0.8	0.8
6 0 대 이 상	11.0	29.9	64.4	2.8	1.5	3.1	2.1	33.6	-	1.5
직 업										
전 문 관 리	2.1	13.3	78.6	14.6	1.7	3.6	1.7	39.3	1.9	-
사 무	3.1	20.0	75.3	21.5	1.6	4.5	1.6	33.6	5.1	0.6
서 비 스 판 매	5.0	26.1	73.6	12.7	2.4	3.4	4.4	29.1	1.3	-
농 어 업	14.6	21.9	71.1	4.3	0.8	2.2	0.8	28.1	-	1.6
기 능 노 무	8.4	20.9	69.3	7.7	4.5	5.9	1.2	38.1	2.4	1.2
가 구 소 득										
50만원 미만	9.9	26.6	56.6	7.7	-	4.1	3.1	20.2	-	1.9
50 ~ 100만원 미만	9.2	41.8	53.1	12.1	3.1	5.0	-	26.4	-	3.9
100 ~ 200만원 미만	6.2	22.5	69.0	8.1	2.3	2.0	2.8	34.0	1.0	3.2
200 ~ 300만원 미만	7.8	22.5	68.3	13.4	1.0	3.6	3.1	28.8	1.3	2.9
300 ~ 400만원 미만	7.5	20.0	77.7	15.4	2.2	4.5	4.7	27.7	1.0	5.3
400 ~ 500만원 미만	3.2	18.6	79.2	20.4	2.4	2.8	1.3	33.2	3.3	2.7
500 ~ 600만원 미만	5.1	19.0	81.6	10.2	2.4	3.9	1.2	21.3	1.4	3.5
600만원 이상	4.7	14.3	75.0	21.3	1.8	4.8	3.5	26.9	4.2	4.2
학 력										
초 졸 이 하	11.4	32.7	59.3	-	2.1	3.4	1.0	30.4	-	2.2
중 학 교 (재 / 졸)	13.1	26.2	67.4	5.3	1.7	2.3	1.3	28.2	-	7.4
고 등 학 교 (재 / 졸)	7.3	19.7	72.6	8.7	1.3	4.5	3.6	25.3	1.5	7.1
전 문 대 (재 / 졸)	2.6	21.7	77.6	16.4	3.4	5.2	4.0	33.2	3.5	0.1
대 학 교 (재 / 졸)	3.7	17.7	78.3	24.8	1.8	2.8	2.4	29.1	2.7	1.8
대 학 원 (재 / 졸)	3.3	7.3	68.1	16.1	7.6	6.7	-	29.6	2.9	-

4-3. 당일 관광 개인여행 선택 시 주요 정보원(1+2순위)

단위 : %

여행사	가족/ 친지	친구/ 동료	인터넷	관광 안내 서적	기사 및 방송 프로그램	광고	과거 방문경험	스마트폰 등 모바일 앱	기타	구	분
4.4	15.4	74.5	6.2	1.2	4.4	3.0	45.1	1.0	3.1	전	체
										성	별
4.2	9.9	76.0	7.0	1.4	3.6	2.5	52.7	0.8	2.2	남	자
4.6	19.1	73.4	5.6	1.1	5.0	3.3	39.8	1.2	3.7	여	자
										연	령
2.5	12.6	81.1	13.6	0.9	2.2	1.1	45.9	1.3	8.3	1 5 ~ 1 9	세
1.3	15.8	83.8	14.6	1.1	3.6	1.9	50.0	1.5	0.1	2 0	대
2.3	30.6	75.8	11.3	1.4	2.7	1.3	37.3	6.5	2.1	3 0	대
1.4	14.3	74.8	8.6	0.9	5.2	2.5	47.9	1.1	1.3	4 0	대
7.0	12.2	74.9	4.7	1.9	3.8	3.5	45.5	0.7	2.9	5 0	대
5.9	16.6	69.3	0.7	1.0	5.5	3.8	42.5	0.2	4.2	6 0	대 이상
										직	업
0.7	7.6	76.0	6.3	-	1.4	3.2	68.2	1.1	-	전 문 관 리	
1.5	13.6	77.1	13.9	2.4	3.6	2.5	47.8	3.0	0.5	사 무	
5.2	18.1	73.8	2.9	0.9	4.6	3.4	47.6	1.2	2.8	서 비 스 판 매	
12.2	8.6	73.2	0.2	1.6	4.8	3.4	36.7	-	7.3	농 어 업	
6.2	14.9	71.6	1.4	2.4	4.3	3.9	43.3	0.4	2.6	기 능 노 무	
										가 구 소 득	
9.8	14.0	61.2	1.2	1.6	9.6	6.6	32.1	-	15.8	50만원 미만	
6.1	15.8	68.2	1.9	2.7	5.2	1.4	42.5	-	3.3	50 ~ 100만원	미만
6.1	15.5	72.4	2.1	1.4	5.4	3.6	41.2	1.3	2.9	100 ~ 200만원	미만
3.3	13.2	75.0	4.8	1.2	3.0	1.7	50.0	0.6	3.1	200 ~ 300만원	미만
5.6	23.0	78.9	10.4	0.2	5.9	4.4	37.6	1.1	1.8	300 ~ 400만원	미만
5.4	13.1	77.5	9.5	0.6	2.9	2.9	47.7	0.2	3.1	400 ~ 500만원	미만
0.9	14.5	75.6	7.2	2.5	4.0	2.9	43.1	1.9	3.9	500 ~ 600만원	미만
2.6	12.5	72.2	6.6	1.1	4.3	2.5	53.7	2.0	2.3	600만원	이상
										학	력
9.1	17.6	66.8	0.1	2.6	4.2	3.0	32.9	-	6.1	초 졸 이 하	
7.4	12.4	70.6	1.6	0.8	7.1	4.3	43.1	0.3	6.6	중 학 교 (재 / 졸)	
3.8	16.2	77.2	4.7	0.9	4.3	3.5	40.7	0.7	3.5	고 등 학 교 (재 / 졸)	
2.7	18.0	81.9	7.6	1.1	4.5	1.5	49.6	2.1	0.5	전 문 대 (재 / 졸)	
1.8	15.5	78.1	13.2	1.2	3.9	1.9	52.3	2.1	0.6	대 학 교 (재 / 졸)	
5.0	6.3	52.4	2.7	1.7	0.8	4.3	67.2	-	-	대 학 원 (재 / 졸)	

제 2 편 통 계 편

5-1. 관광 가구여행 선택 시 주요 인터넷 사이트(1순위)

단위 : %

구 분	포털 사이트	공공기관 홈페이지	SNS	여행사 홈페이지	개별 관광지 또는 관광시설 홈페이지	기타
전 체	82.8	4.1	8.4	1.3	3.4	0.1
지 역 규 모						
대 도 시	79.7	3.9	10.6	2.3	3.3	0.2
중 소 도 시	86.3	3.8	5.5	0.6	3.7	-
읍 / 면	79.8	5.3	11.5	0.9	2.5	-
가 구 소 득						
50만원 미만	100.0	-	-	-	-	-
50 ~ 100만원 미만	-	-	-	100.0	-	-
100 ~ 200만원 미만	60.6	8.0	26.1	5.3	-	-
200 ~ 300만원 미만	76.5	2.8	14.1	0.6	6.1	-
300 ~ 400만원 미만	81.7	1.5	10.2	3.9	2.3	0.4
400 ~ 500만원 미만	89.1	5.6	0.9	1.1	3.3	-
500 ~ 600만원 미만	85.5	5.8	6.9	-	1.8	-
600만원 이상	84.4	4.3	7.3	-	3.9	-
가 구 원 수						
2 인 가 구	86.5	2.9	2.0	1.5	7.1	-
3 인 가 구	84.1	4.8	7.8	1.4	2.0	-
4 인 가 구	80.6	4.5	9.9	1.5	3.4	0.1
5 인 가 구 이 상	89.7	1.8	5.2	-	3.3	-

5-2. 숙박 관광 가구여행 선택 시 주요 인터넷 사이트(1순위)

단위 : %

포탈 사이트	공공기관 홈페이지	SNS	여행사 홈페이지	개별 관광지 또는 관광시설 홈페이지	기타	구 분
82.2	4.3	7.3	1.6	4.6	-	전 체
						지 역 규 모
78.2	5.4	7.4	3.4	5.6	-	대 도 시
85.7	2.6	7.7	-	3.9	-	중 소 도 시
82.2	6.6	5.8	1.7	3.7	-	읍 / 면
						가 구 소 득
100.0	-	-	-	-	-	50만원 미만
-	-	-	-	-	-	50 ~ 100만원 미만
81.1	9.1	-	9.8	-	-	100 ~ 200만원 미만
82.2	3.3	-	-	14.5	-	200 ~ 300만원 미만
77.6	0.7	13.8	7.1	0.7	-	300 ~ 400만원 미만
87.3	6.9	1.4	-	4.3	-	400 ~ 500만원 미만
81.4	2.5	12.6	-	3.5	-	500 ~ 600만원 미만
82.0	6.2	8.0	-	3.8	-	600만원 이상
						가 구 원 수
82.9	3.8	0.4	-	12.9	-	2 인 가 구
83.5	6.3	5.4	1.4	3.4	-	3 인 가 구
80.7	4.0	9.1	2.2	4.0	-	4 인 가 구
86.6	3.3	5.2	-	4.9	-	5 인 가 구 이상

제 2 편 통 계 편

5-3. 당일 관광 가구여행 선택 시 주요 인터넷 사이트(1순위)

단위 : %

구 분	포털 사이트	공공기관 홈페이지	SNS	여행사 홈페이지	개별 관광지 또는 관광시설 홈페이지	기타
전 체	83.6	3.8	9.6	0.9	1.9	0.2
지 역 규 모						
대 도 시	81.9	1.7	15.2	0.7	-	0.5
중 소 도 시	87.0	5.1	3.1	1.3	3.5	-
읍 / 면	77.5	3.9	17.3	-	1.3	-
가 구 소 득						
50만원 미만	100.0	-	-	-	-	-
50 ~ 100만원 미만	-	-	-	100.0	-	-
100 ~ 200만원 미만	36.9	6.7	56.4	-	-	-
200 ~ 300만원 미만	73.0	2.5	22.8	0.9	0.9	-
300 ~ 400만원 미만	86.6	2.4	5.9	-	4.3	0.8
400 ~ 500만원 미만	92.1	3.2	-	3.1	1.6	-
500 ~ 600만원 미만	89.9	9.4	0.6	-	-	-
600만원 이상	89.1	0.7	6.0	-	4.2	-
가 구 원 수						
2 인 가 구	90.8	1.9	4.0	3.3	-	-
3 인 가 구	84.8	2.6	11.2	1.4	-	-
4 인 가 구	80.4	5.1	10.8	0.7	2.7	0.2
5 인 가 구 이 상	93.4	-	5.2	-	1.5	-

6-1. 관광 가구여행 선택 시 주요 인터넷 사이트(1+2순위)

단위 : %

포탈 사이트	공공기관 홈페이지	SNS	여행사 홈페이지	개별 관광지 또는 관광시설 홈페이지	기타	구 분
93.1	13.9	37.7	5.6	15.6	0.1	전 체
						지 역 규 모
91.5	15.0	37.6	9.1	14.6	0.2	대 도 시
94.4	11.9	37.3	3.2	17.1	-	중 소 도 시
93.1	17.1	39.1	4.9	13.4	-	읍 / 면
						가 구 소 득
100.0	-	54.8	-	-	-	50만원 미만
-	50.0	-	100.0	50.0	-	50 ~ 100만원 미만
70.3	11.2	55.5	6.9	3.6	-	100 ~ 200만원 미만
92.1	11.0	41.8	7.2	17.4	-	200 ~ 300만원 미만
97.2	9.4	36.9	11.3	7.0	0.4	300 ~ 400만원 미만
92.9	16.3	31.2	6.3	20.8	-	400 ~ 500만원 미만
93.2	18.8	37.1	1.8	16.3	-	500 ~ 600만원 미만
93.5	14.4	38.1	1.7	18.4	-	600만원 이상
						가 구 원 수
89.3	23.2	12.7	7.4	18.5	-	2 인 가 구
90.8	17.6	37.1	6.2	15.4	-	3 인 가 구
93.3	12.5	42.8	5.2	14.7	0.1	4 인 가 구
96.5	11.4	27.0	6.0	18.4	-	5 인 가 구 이 상

제 2 편 통 계 편

6-2. 숙박 관광 가구여행 선택 시 주요 인터넷 사이트(1+2순위)

단위 : %

구 분	포탈 사이트	공공기관 홈페이지	SNS	여행사 홈페이지	개별 관광지 또는 관광시설 홈페이지	기타
전 체	92.7	14.3	34.6	7.9	16.1	-
지 역 규 모						
대 도 시	92.3	16.8	30.7	13.1	17.6	-
중 소 도 시	92.9	11.9	38.8	3.2	15.7	-
읍 / 면	93.0	14.8	32.0	8.6	13.5	-
가 구 소 득						
50만원 미만	100.0	-	-	-	-	-
50 ~ 100만원 미만	-	-	-	-	-	-
100 ~ 200만원 미만	81.1	15.1	41.7	12.8	-	-
200 ~ 300만원 미만	90.4	10.9	22.2	12.0	25.2	-
300 ~ 400만원 미만	98.7	8.5	36.7	20.0	4.9	-
400 ~ 500만원 미만	93.3	18.5	26.8	8.1	21.5	-
500 ~ 600만원 미만	89.0	20.7	39.8	-	15.9	-
600만원 이상	92.7	12.3	41.6	2.1	17.2	-
가 구 원 수						
2 인 가 구	84.8	23.3	6.1	10.7	20.7	-
3 인 가 구	91.4	16.3	28.1	7.4	22.6	-
4 인 가 구	92.6	12.5	40.5	7.6	12.9	-
5 인 가 구 이 상	98.0	15.7	30.0	8.8	19.8	-

6-3. 당일 관광 가구여행 선택 시 주요 인터넷 사이트(1+2순위)

단위 : %

포탈 사이트	공공기관 홈페이지	SNS	여행사 홈페이지	개별 관광지 또는 관광시설 홈페이지	기타	구 분
93.7	13.3	41.4	2.9	15.0	0.2	전 체
						지 역 규 모
90.3	12.2	47.5	3.1	10.3	0.5	대 도 시
96.1	12.0	35.7	3.2	18.6	-	중 소 도 시
93.2	19.4	46.1	1.3	13.4	-	읍 / 면
						가 구 소 득
100.0	-	61.4	-	-	-	50만원 미만
-	50.0	-	100.0	50.0	-	50 ~ 100만원 미만
57.7	6.7	71.4	-	7.8	-	100 ~ 200만원 미만
93.1	11.1	53.9	4.2	12.7	-	200 ~ 300만원 미만
95.5	10.5	37.2	0.9	9.6	0.8	300 ~ 400만원 미만
92.1	12.5	39.0	3.1	19.6	-	400 ~ 500만원 미만
97.9	16.8	34.1	3.7	16.7	-	500 ~ 600만원 미만
95.0	18.5	31.4	1.1	20.5	-	600만원 이상
						가 구 원 수
94.8	23.1	20.6	3.3	15.8	-	2 인 가 구
89.9	19.4	49.6	4.4	5.4	-	3 인 가 구
94.2	12.5	45.5	2.5	16.9	0.2	4 인 가 구
94.8	6.3	23.4	2.7	16.6	-	5 인 가 구 이 상

제 2 편 통 계 편

7-1. 관광 개인여행 선택 시 주요 인터넷 사이트(1순위)

단위 : %

구 분	포탈 사이트	공공기관 홈페이지	SNS	여행사 홈페이지	개별 관광지 또는 관광시설 홈페이지	기타
전 체	81.5	1.5	12.7	2.1	1.8	0.3
성 별						
남 자	82.4	1.6	11.9	2.6	1.4	0.1
여 자	80.7	1.5	13.5	1.6	2.1	0.5
연 령						
15 ~ 19 세	87.9	-	5.7	0.7	5.7	-
20 대	78.3	1.0	17.2	2.3	0.5	0.6
30 대	84.0	0.8	14.7	0.6	-	-
40 대	81.6	3.6	13.8	-	1.0	-
50 대	78.9	3.1	9.6	6.8	1.6	-
60 대 이상	88.1	-	-	3.5	6.7	1.7
직 업						
전문 관리	83.0	1.4	7.6	-	8.0	-
사무	78.0	3.3	18.0	0.2	-	0.5
서비스 판매	83.4	3.0	9.6	4.1	-	-
농 어 업	100.0	-	-	-	-	-
기능 노 무	84.8	-	15.2	-	-	-
가 구 소 득						
50만원 미만	100.0	-	-	-	-	-
50 ~ 100만원 미만	100.0	-	-	-	-	-
100 ~ 200만원 미만	83.9	-	11.0	-	3.2	1.9
200 ~ 300만원 미만	92.5	2.9	2.4	1.3	-	0.8
300 ~ 400만원 미만	69.5	1.2	25.1	-	4.2	-
400 ~ 500만원 미만	78.9	1.4	19.3	-	-	0.3
500 ~ 600만원 미만	91.2	5.3	3.6	-	-	-
600만원 이상	81.0	-	6.7	9.2	3.1	-
학 력						
초 졸 이하	100.0	-	-	-	-	-
중 학교 (재/졸)	100.0	-	-	-	-	-
고 등 학교 (재/졸)	73.0	1.2	16.7	3.7	5.3	-
전 문 대 (재/졸)	92.7	0.7	5.0	1.6	-	-
대 학 교 (재/졸)	80.9	1.9	13.6	1.9	1.1	0.5
대 학 원 (재/졸)	87.0	-	13.0	-	-	-

7-2. 숙박 관광 개인여행 선택 시 주요 인터넷 사이트(1순위)

단위 : %

포탈 사이트	공공기관 홈페이지	SNS	여행사 홈페이지	개별 관광지 또는 관광시설 홈페이지	기타	구분
86.3	0.6	10.6	1.7	0.8	-	전체
86.4	0.9	9.3	1.9	1.6	-	성별
86.3	0.3	12.0	1.4	-	-	남자
					-	여자
98.8	-	-	1.2	-	-	연령
84.0	-	15.2	-	0.8	-	15 ~ 19세
81.3	1.3	16.6	0.9	-	-	20대
94.6	-	5.4	-	-	-	30대
72.8	4.6	11.1	11.5	-	-	40대
81.5	-	-	6.3	12.1	-	50대
					-	60대 이상
80.1	2.5	9.7	-	7.6	-	직업
87.8	-	11.7	0.5	-	-	전문관리
89.6	4.4	-	6.0	-	-	사무
100.0	-	-	-	-	-	서비스 판매
75.9	-	24.1	-	-	-	농어업
					-	기타
100.0	-	-	-	-	-	가구소득
100.0	-	-	-	-	-	50만원 미만
94.5	-	-	-	5.5	-	50 ~ 100만원 미만
94.0	1.0	4.2	0.8	-	-	100 ~ 200만원 미만
79.4	2.5	18.1	-	-	-	200 ~ 300만원 미만
76.3	-	23.7	-	-	-	300 ~ 400만원 미만
93.5	-	6.5	-	-	-	400 ~ 500만원 미만
89.5	-	2.7	6.1	1.8	-	500 ~ 600만원 미만
					-	600만원 이상
-	-	-	-	-	-	학력
100.0	-	-	-	-	-	초졸 이하
82.5	2.6	7.2	7.7	-	-	중학교(재/졸)
90.3	1.1	6.2	2.5	-	-	고등학교(재/졸)
86.1	-	12.6	-	1.3	-	전문대(재/졸)
80.0	-	20.0	-	-	-	대학교(재/졸)
					-	대학원(재/졸)

7-3. 당일 관광 개인여행 선택 시 주요 인터넷 사이트(1순위)

단위 : %

구 분	포털 사이트	공공기관 홈페이지	SNS	여행사 홈페이지	개별 관광지 또는 관광시설 홈페이지	기타
전 체	75.3	2.8	15.5	2.7	3.0	0.7
성 별						
남 자	76.7	2.5	15.6	3.7	1.1	0.3
여 자	74.0	3.0	15.4	1.9	4.7	1.0
연 령						
15 ~ 19 세	72.9	-	13.6	-	13.5	-
20 대	65.2	3.1	21.8	7.7	-	2.1
30 대	88.5	-	11.5	-	-	-
40 대	73.1	5.9	19.3	-	1.7	-
50 대	82.9	2.2	8.6	3.7	2.6	-
60 대 이상	96.1	-	-	-	-	3.9
직 업						
전문 관리	86.6	-	4.9	-	8.4	-
사무	69.5	6.1	23.5	-	-	0.9
서비스 판매	70.4	-	29.6	-	-	-
농 어 업	100.0	-	-	-	-	-
기능 노 무	100.0	-	-	-	-	-
가 구 소 득						
50만원 미만	100.0	-	-	-	-	-
50 ~ 100만원 미만	100.0	-	-	-	-	-
100 ~ 200만원 미만	68.9	-	26.5	-	-	4.6
200 ~ 300만원 미만	90.5	5.5	-	2.0	-	2.0
300 ~ 400만원 미만	61.0	-	31.2	-	7.8	-
400 ~ 500만원 미만	82.6	3.4	13.3	-	-	0.7
500 ~ 600만원 미만	89.2	9.7	1.1	-	-	-
600만원 이상	62.8	-	15.4	15.8	6.1	-
학 력						
초 졸 이하	100.0	-	-	-	-	-
중 학교 (재/졸)	100.0	-	-	-	-	-
고 등 학교 (재/졸)	64.4	-	25.4	-	10.2	-
전 문 대 (재/졸)	97.0	-	3.0	-	-	-
대 학 교 (재/졸)	73.7	4.6	15.0	4.6	0.9	1.2
대 학 원 (재/졸)	100.0	-	-	-	-	-

8-1. 관광 개인여행 선택 시 주요 인터넷 사이트(1+2순위)

단위 : %

포탈 사이트	공공기관 홈페이지	SNS	여행사 홈페이지	개별 관광지 또는 관광시설 홈페이지	기타	구분
95.7	13.2	48.6	7.4	12.3	0.3	전체
94.6	13.8	47.2	5.5	14.0	0.1	성별
96.7	12.8	49.9	9.2	10.7	0.5	남자
						여자
94.3	11.8	52.6	1.7	11.4	-	연령
98.9	10.6	63.6	4.9	7.5	0.6	15 ~ 19세
97.6	14.4	44.5	4.5	6.5	-	20대
93.1	16.0	38.9	10.9	22.3	-	30대
91.7	19.7	33.3	12.6	13.5	-	40대
91.6	4.4	1.8	27.6	26.7	1.7	50대
						60대 이상
95.3	6.0	45.0	5.8	28.9	-	직업
95.1	15.0	52.2	4.4	13.5	0.5	전문관리
86.4	13.3	30.9	11.8	17.7	-	사무
100.0	14.5	6.6	-	-	-	서비스 판매
100.0	11.3	30.5	-	32.8	-	농어업
						기타
100.0	-	53.4	-	-	-	가구소득
100.0	17.6	10.1	8.0	25.3	-	50만원 미만
98.1	8.6	58.3	6.7	7.5	1.9	50 ~ 100만원 미만
95.6	12.7	30.7	6.1	13.6	0.8	100 ~ 200만원 미만
95.3	10.2	60.9	2.9	7.9	-	200 ~ 300만원 미만
95.5	7.4	58.1	5.5	19.5	0.3	300 ~ 400만원 미만
98.2	25.2	44.6	9.1	8.2	-	400 ~ 500만원 미만
93.7	18.4	41.8	14.3	10.2	-	500 ~ 600만원 미만
						600만원 이상
100.0	100.0	-	-	-	-	학력
100.0	8.0	12.8	17.5	8.0	-	초졸 이하
88.0	12.9	43.6	5.9	22.5	-	중학교(재/졸)
99.0	17.8	35.6	11.7	7.1	-	고등학교(재/졸)
97.2	12.3	55.4	6.8	10.7	0.5	전문대(재/졸)
100.0	21.2	32.0	-	-	-	대학교(재/졸)
						대학원(재/졸)

제 2 편 통 계 편

8-2. 숙박 관광 개인여행 선택 시 주요 인터넷 사이트(1+2순위)

단위 : %

구 분	포탈 사이트	공공기관 홈페이지	SNS	여행사 홈페이지	개별 관광지 또는 관광시설 홈페이지	기타
전 체	97.9	12.0	52.2	7.7	9.1	-
성 별						
남 자	96.0	14.5	50.7	5.0	10.3	-
여 자	99.9	9.5	53.7	10.6	7.8	-
연 령						
1 5 ~ 1 9 세	100.0	10.6	64.0	2.9	-	-
2 0 대	99.9	11.6	64.1	1.7	10.2	-
3 0 대	97.5	16.3	47.3	5.6	5.1	-
4 0 대	100.0	12.1	24.8	22.9	12.2	-
5 0 대	88.1	14.8	38.8	17.1	10.2	-
6 0 대 이 상	84.7	3.2	-	32.5	34.8	-
직 업						
전 문 관 리	91.7	10.7	48.4	9.4	23.3	-
사 무	96.0	14.5	55.1	7.0	12.0	-
서 비 스 판 매	94.0	14.1	14.3	17.5	12.0	-
농 어 업	100.0	-	7.7	-	-	-
기 능 노 무	100.0	-	48.3	-	17.9	-
가 구 소 득						
50만원 미만	100.0	-	36.4	-	-	-
50 ~ 100만원 미만	100.0	10.2	15.2	-	26.1	-
100 ~ 200만원 미만	100.0	14.7	48.7	10.6	12.8	-
200 ~ 300만원 미만	99.2	11.3	40.3	9.1	6.6	-
300 ~ 400만원 미만	99.8	7.6	63.6	6.4	8.0	-
400 ~ 500만원 미만	99.2	3.0	60.1	6.2	14.3	-
500 ~ 600만원 미만	100.0	24.5	65.5	5.7	-	-
600만원 이상	93.2	19.6	45.4	10.4	6.5	-
학 력						
초 졸 이 하	-	-	-	-	-	-
중 학 교 (재 / 졸)	100.0	-	-	35.0	16.0	-
고 등 학 교 (재 / 졸)	93.2	10.5	42.6	9.0	11.4	-
전 문 대 (재 / 졸)	98.4	13.2	32.0	18.1	8.3	-
대 학 교 (재 / 졸)	98.9	11.9	61.7	4.2	8.7	-
대 학 원 (재 / 졸)	100.0	32.6	49.1	-	-	-

8-3. 당일 관광 개인여행 선택 시 주요 인터넷 사이트(1+2순위)

단위 : %

포탈 사이트	공공기관 홈페이지	SNS	여행사 홈페이지	개별 관광지 또는 관광시설 홈페이지	기타	구	분
92.7	14.8	44.0	7.0	16.5	0.7	전	체
						성	별
92.6	12.7	42.2	6.3	19.2	0.3	남	자
92.8	16.7	45.4	7.5	14.2	1.0	여	자
						연	령
86.5	13.5	36.9	-	27.3	-	1 5 ~ 1 9	세
96.5	8.5	62.6	12.3	1.3	2.1	2 0	대
97.9	11.2	39.9	2.5	8.6	-	3 0	대
88.6	18.5	48.0	3.0	28.9	-	4 0	대
94.1	22.8	29.8	9.7	15.7	-	5 0	대
100.0	5.9	4.0	21.5	16.7	3.9	6 0	대 이상
						직	업
100.0	-	40.6	1.2	35.9	-	전 문 관 리	
94.3	15.5	49.7	2.1	14.8	0.9	사 무	
70.4	11.5	65.5	-	29.6	-	서 비 스 판 매	
100.0	100.0	-	-	-	-	농 어 업	
100.0	30.7	-	-	58.3	-	기 능 노 무	
						가	구 소 득
100.0	-	100.0	-	-	-	50만원	미만
100.0	32.2	-	23.8	23.8	-	50 ~ 100만원	미만
95.4	-	71.9	1.2	-	4.6	100 ~ 200만원	미만
90.5	14.5	17.5	2.0	23.2	2.0	200 ~ 300만원	미만
91.5	12.5	58.5	-	7.8	-	300 ~ 400만원	미만
90.3	13.3	55.3	4.6	26.6	0.7	400 ~ 500만원	미만
96.6	25.8	27.1	11.8	15.1	-	500 ~ 600만원	미만
94.7	15.7	34.1	22.7	18.1	-	600만원	이상
						학	력
100.0	100.0	-	-	-	-	초 졸 이 하	
100.0	16.1	25.6	-	-	-	중 학 교 (재 / 졸)	
83.2	15.1	44.4	3.1	32.7	-	고 등 학 교 (재 / 졸)	
100.0	26.1	42.3	-	4.8	-	전 문 대 (재 / 졸)	
94.8	12.8	46.7	10.4	13.4	1.2	대 학 교 (재 / 졸)	
100.0	-	-	-	-	-	대 학 원 (재 / 졸)	

VIII. 여행 동반자

제 2 편 통 계 편

1-1. 1회 평균 가구여행 동반자 수

단위 : 명/회

구 분	국내여행			관광여행			기타여행		
	숙박 여행	당일 여행		숙박 여행	당일 여행		숙박 여행	당일 여행	
전 체	4.6	3.4	3.8	6.3	4.4	4.6	2.7	1.8	2.0
지 역 규 모									
대 도 시	3.7	3.1	2.9	5.0	4.1	3.1	2.5	1.6	1.9
중 소 도 시	4.0	3.5	3.3	5.4	4.3	3.7	2.6	2.0	1.8
읍 / 면	8.1	4.0	7.6	11.8	5.2	10.3	3.3	1.6	2.7
가 구 소 득									
50만원 미만	9.4	1.9	9.7	12.0	3.7	13.0	5.9	0.8	5.6
50 ~ 100만원 미만	8.7	3.9	8.8	14.9	5.8	13.5	2.9	1.2	2.3
100 ~ 200만원 미만	6.0	3.2	5.3	10.6	4.4	8.7	2.4	1.1	1.7
200 ~ 300만원 미만	4.6	3.1	4.0	6.6	4.0	5.0	2.5	1.5	1.9
300 ~ 400만원 미만	4.1	3.3	3.4	5.6	4.3	4.3	2.9	2.0	1.9
400 ~ 500만원 미만	4.4	4.1	3.6	5.9	5.4	3.7	2.6	1.8	2.0
500 ~ 600만원 미만	3.5	3.1	2.6	4.3	3.5	2.5	2.5	2.0	1.8
600만원 이상	4.1	3.8	3.1	5.0	4.6	3.1	2.8	2.0	2.3
가 구 원 수									
2 인 가 구	5.3	3.0	4.8	8.4	4.1	6.8	2.2	0.9	1.8
3 인 가 구	4.1	3.2	3.5	5.6	4.1	4.2	2.3	1.4	1.8
4 인 가 구	3.9	3.6	3.1	5.0	4.5	3.0	2.8	2.1	2.0
5 인 가 구 이 상	5.8	4.0	4.7	7.6	4.8	5.9	3.5	2.6	2.4

1-2. 1회 평균 개인여행 동반자 수

단위 : 명/회

국내여행			관광여행			기타여행			구	분
숙박 여행	당일 여행		숙박 여행	당일 여행		숙박 여행	당일 여행			
7.7	8.8	6.9	11.0	10.4	11.2	4.0	6.1	3.0	전	체
7.4	9.5	6.1	10.7	10.6	10.8	4.2	7.4	2.9	성	별
7.9	8.3	7.5	11.2	10.2	11.4	3.8	5.1	3.0	남	자
									여	자
16.7	20.7	10.5	16.8	19.7	11.7	14.1	20.5	8.0	연	령
5.1	6.2	3.7	5.1	5.7	4.1	5.6	8.0	2.7	1 5 ~ 1 9	세
3.9	5.0	3.4	5.7	5.3	6.0	2.5	4.0	2.0	2 0	대
5.3	6.3	4.8	9.0	7.7	9.4	2.8	5.1	1.9	3 0	대
6.2	7.5	6.0	10.5	10.9	11.0	2.5	3.1	2.4	4 0	대
10.0	7.6	11.1	15.5	11.2	16.9	3.4	1.5	4.3	5 0	대
									6 0	대 이 상
6.4	8.4	5.6	8.6	9.5	8.4	4.9	7.4	4.1	직	업
3.9	4.6	3.5	6.7	5.2	7.8	2.3	3.8	1.3	전 문 관 리	
5.1	6.0	4.8	9.0	8.2	9.2	2.2	3.2	2.1	사 무	
12.5	9.4	13.7	20.9	16.3	21.1	5.8	2.7	7.0	서 비 스 관 매	
5.8	5.1	6.1	10.1	6.9	11.6	2.3	3.2	2.2	농 어 업	
									기 능 노 무	
10.1	4.3	13.7	18.7	8.1	22.6	3.1	1.1	5.7	가 구 소 득	
9.7	4.9	11.4	14.7	9.5	16.0	4.1	1.3	5.6	5 0 만 원 미 만	
9.4	8.4	9.9	13.9	11.8	15.1	3.3	2.1	3.6	5 0 ~ 1 0 0 만 원 미 만	
7.1	9.9	5.8	10.9	10.6	10.8	3.7	8.0	2.2	1 0 0 ~ 2 0 0 만 원 미 만	
6.1	8.2	4.9	9.0	10.0	8.1	2.7	4.5	1.8	2 0 0 ~ 3 0 0 만 원 미 만	
7.5	8.0	6.6	9.7	9.2	9.5	4.2	6.2	2.9	3 0 0 ~ 4 0 0 만 원 미 만	
7.2	9.7	6.1	10.4	10.1	10.3	4.3	9.4	3.3	4 0 0 ~ 5 0 0 만 원 미 만	
8.6	10.5	6.1	10.1	11.2	9.1	6.3	9.2	3.5	5 0 0 ~ 6 0 0 만 원 미 만	
									6 0 0 만 원 이 상	
11.1	6.9	12.8	18.6	13.3	19.6	3.7	1.3	5.0	학	력
11.4	11.3	11.5	16.0	14.2	16.7	4.6	6.3	4.6	초 졸 이 하	
8.1	10.5	6.5	11.8	12.6	11.1	3.3	5.0	2.6	중 학 교 (재 / 졸)	
5.0	8.5	3.6	6.9	8.5	6.1	3.5	7.5	1.6	고 등 학 교 (재 / 졸)	
6.2	7.7	4.7	7.5	7.6	7.1	4.8	8.2	2.5	전 문 대 (재 / 졸)	
5.3	7.1	4.3	7.7	11.0	6.6	4.3	6.4	3.7	대 학 교 (재 / 졸)	
									대 학 원 (재 / 졸)	

제 2 편 통 계 편

2-1. 1회 평균 가구여행 동반자 수 분포

단위 : %

구 분	1~3명	4~5명	6~10명	11~20명	21명 이상
전 체	73.5	11.8	7.3	4.6	2.9
지 역 규 모					
대 도 시	75.3	11.2	7.6	3.9	2.0
중 소 도 시	74.2	12.3	7.0	4.9	1.6
읍 / 면	66.9	11.7	7.1	5.4	8.8
가 구 소 득					
50만원 미만	69.0	9.0	7.9	3.7	10.3
50 ~ 100만원 미만	57.3	10.1	6.9	11.1	14.6
100 ~ 200만원 미만	67.6	12.7	5.8	6.5	7.4
200 ~ 300만원 미만	70.1	13.7	8.4	5.2	2.6
300 ~ 400만원 미만	75.3	10.9	6.6	4.6	2.6
400 ~ 500만원 미만	72.0	12.1	9.0	4.7	2.2
500 ~ 600만원 미만	78.5	12.1	5.7	2.2	1.4
600만원 이상	76.3	9.6	7.3	4.6	2.2
가 구 원 수					
2 인 가 구	73.2	9.2	6.8	4.5	6.2
3 인 가 구	79.6	6.6	7.4	3.6	2.7
4 인 가 구	81.9	4.9	7.3	4.4	1.5
5 인 가 구 이 상	37.9	45.1	7.5	6.4	3.1

2-2. 1회 평균 숙박 가구여행 동반자 수 분포

단위 : %

1~3명	4~5명	6~10명	11~20명	21명 이상	구 분
72.5	12.4	8.3	5.4	1.4	전 체
					지 역 규 모
70.9	13.6	9.0	5.2	1.2	대 도 시
74.3	11.2	8.0	5.7	0.8	중 소 도 시
70.3	13.0	7.8	4.8	4.1	읍 / 면
					가 구 소 득
77.9	6.6	9.6	4.4	1.6	50만원 미만
64.1	10.4	8.8	8.8	7.8	50 ~ 100만원 미만
77.0	10.3	5.1	3.6	4.0	100 ~ 200만원 미만
71.8	12.2	9.3	6.0	0.7	200 ~ 300만원 미만
74.2	11.4	8.3	5.3	0.9	300 ~ 400만원 미만
69.3	13.3	9.1	6.1	2.3	400 ~ 500만원 미만
74.7	14.3	6.6	3.7	0.7	500 ~ 600만원 미만
71.1	11.8	9.4	6.4	1.2	600만원 이상
					가 구 원 수
72.8	10.4	9.5	4.8	2.5	2 인 가 구
77.6	7.0	9.9	4.3	1.2	3 인 가 구
82.0	3.7	7.8	5.6	0.9	4 인 가 구
32.0	52.0	7.0	6.7	2.3	5 인 가 구 이 상

제 2 편 통 계 편

2-3. 1회 평균 당일 가구여행 동반자 수 분포

단위 : %

구 분	1~3명	4~5명	6~10명	11~20명	21명 이상
전 체	74.4	11.3	6.3	3.8	4.2
지 역 규 모					
대 도 시	79.1	9.1	6.5	2.7	2.7
중 소 도 시	74.1	13.4	6.0	4.0	2.5
읍 / 면	64.6	10.9	6.7	5.9	12.0
가 구 소 득					
50만원 미만	63.0	10.6	6.8	3.2	16.3
50 ~ 100만원 미만	53.9	10.0	5.9	12.2	18.0
100 ~ 200만원 미만	61.2	14.3	6.3	8.5	9.7
200 ~ 300만원 미만	68.9	14.9	7.7	4.5	4.0
300 ~ 400만원 미만	76.3	10.4	5.2	4.0	4.1
400 ~ 500만원 미만	74.5	11.0	8.8	3.5	2.2
500 ~ 600만원 미만	81.6	10.3	5.0	1.1	2.0
600만원 이상	82.3	7.0	4.7	2.5	3.4
가 구 원 수					
2 인 가 구	73.4	8.4	5.2	4.3	8.6
3 인 가 구	81.1	6.4	5.5	3.2	3.8
4 인 가 구	81.9	6.2	6.8	3.1	2.1
5 인 가 구 이 상	43.2	38.8	8.1	6.1	3.8

3-1. 1회 평균 관광 가구여행 동반자 수 분포

단위 : %

1~3명	4~5명	6~10명	11~20명	21명 이상	구분
58.9	13.4	13.5	8.8	5.3	전체
					지역 규모
63.1	12.9	13.5	7.1	3.3	대도시
59.6	13.6	13.8	9.9	3.1	중소도시
45.5	14.3	13.0	10.5	16.7	읍/면
					가구 소득
36.1	21.6	15.5	7.3	19.5	50만원 미만
26.8	10.7	13.1	18.7	30.8	50 ~ 100만원 미만
41.5	14.8	12.4	14.9	16.4	100 ~ 200만원 미만
53.4	15.6	15.7	10.3	4.9	200 ~ 300만원 미만
61.5	11.9	12.5	9.3	4.8	300 ~ 400만원 미만
56.3	14.6	16.3	9.1	3.7	400 ~ 500만원 미만
66.2	14.6	11.9	4.4	2.8	500 ~ 600만원 미만
67.6	10.0	11.7	7.7	3.0	600만원 이상
					가구 원 수
53.3	13.2	13.2	8.9	11.4	2인 가구
63.5	10.2	14.2	7.0	5.1	3인 가구
68.2	7.5	13.4	8.4	2.6	4인 가구
29.5	38.5	13.7	12.7	5.6	5인 가구 이상

제 2 편 통 계 편

3-2. 1회 평균 숙박 관광 가구여행 동반자 수 분포

단위 : %

구 분	1~3명	4~5명	6~10명	11~20명	21명 이상
전 체	54.2	14.6	17.2	11.2	2.7
지 역 규 모					
대 도 시	56.9	14.4	16.6	10.0	2.1
중 소 도 시	54.6	13.5	17.5	12.6	1.8
읍 / 면	43.7	19.4	18.1	10.8	8.0
가 구 소 득					
50만원 미만	43.3	16.9	24.6	11.2	4.0
50 ~ 100만원 미만	33.2	15.5	17.5	17.5	16.2
100 ~ 200만원 미만	50.5	17.7	13.2	9.4	9.2
200 ~ 300만원 미만	47.9	16.4	20.7	13.8	1.3
300 ~ 400만원 미만	56.1	12.8	17.2	12.1	1.8
400 ~ 500만원 미만	49.8	16.1	18.4	11.8	4.0
500 ~ 600만원 미만	58.7	16.9	15.1	7.6	1.8
600만원 이상	60.4	11.2	15.7	10.9	1.8
가 구 원 수					
2 인 가 구	48.1	18.5	19.3	9.8	4.4
3 인 가 구	57.3	12.0	19.7	8.7	2.3
4 인 가 구	63.5	5.9	16.7	12.0	1.9
5 인 가 구 이 상	26.6	42.8	13.2	13.7	3.7

3-3. 1회 평균 당일 관광 가구여행 동반자 수 분포

단위 : %

1~3명	4~5명	6~10명	11~20명	21명 이상	구	분
62.6	12.5	10.7	6.9	7.3	전	체
					지 역 규 모	
68.5	11.7	10.9	4.5	4.4	대	도 시
63.8	13.7	10.7	7.6	4.2	중	소 도 시
46.5	11.4	10.1	10.3	21.6	읍	/ 면
					가 구 소 득	
31.8	24.4	10.0	4.9	28.8	50만원	미만
23.6	8.4	10.9	19.3	37.9	50 ~ 100만원	미만
36.5	13.2	12.0	17.9	20.4	100 ~ 200만원	미만
57.0	15.2	12.4	8.1	7.3	200 ~ 300만원	미만
65.5	11.1	9.0	7.3	7.0	300 ~ 400만원	미만
62.3	13.3	14.4	6.6	3.4	400 ~ 500만원	미만
71.7	13.0	9.6	2.1	3.5	500 ~ 600만원	미만
75.8	8.7	7.2	4.0	4.4	600만원	이상
					가 구 원 수	
56.6	9.9	9.5	8.3	15.7	2	인 가 구
68.1	8.9	10.1	5.7	7.2	3	인 가 구
72.2	8.9	10.5	5.2	3.2	4	인 가 구
32.0	34.7	14.3	11.9	7.2	5	인 가 구 이상

제 2 편 통 계 편

4-1. 1회 평균 기타 가구여행 동반자 수 분포

단위 : %

구 분	1~3명	4~5명	6~10명	11~20명	21명 이상
전 체	87.4	10.2	1.3	0.5	0.7
지 역 규 모					
대 도 시	88.2	9.4	1.4	0.5	0.6
중 소 도 시	87.2	11.1	1.0	0.4	0.3
읍 / 면	86.0	9.5	1.9	0.9	1.7
가 구 소 득					
50만원 미만	92.5	-	2.5	1.1	3.8
50 ~ 100만원 미만	83.9	9.6	1.5	4.5	0.6
100 ~ 200만원 미만	86.8	11.1	1.0	0.3	0.8
200 ~ 300만원 미만	85.8	11.9	1.5	0.3	0.3
300 ~ 400만원 미만	87.5	10.0	1.5	0.4	0.6
400 ~ 500만원 미만	87.5	9.6	1.7	0.4	0.8
500 ~ 600만원 미만	88.3	10.1	0.7	0.5	0.4
600만원 이상	88.3	9.0	1.1	0.4	1.2
가 구 원 수					
2 인 가 구	91.9	5.5	0.8	0.4	1.4
3 인 가 구	94.8	3.3	1.0	0.5	0.4
4 인 가 구	95.3	2.4	1.4	0.5	0.4
5 인 가 구 이 상	45.5	51.0	1.9	0.6	0.9

4-2. 1회 평균 숙박 기타 가구여행 동반자 수 분포

단위 : %

1~3명	4~5명	6~10명	11~20명	21명 이상	구	분
88.2	10.4	0.7	0.4	0.3	전	체
					지 역 규 모	
86.0	12.8	0.8	0.1	0.3	대	도 시
89.4	9.4	0.7	0.5	-	중	소 도 시
89.2	8.4	0.5	0.6	1.3	읍	/ 면
					가 구 소 득	
100.0	-	-	-	-	50만원	미만
90.8	6.1	1.3	1.3	0.6	50 ~ 100만원	미만
93.1	5.8	0.2	-	0.9	100 ~ 200만원	미만
90.4	9.0	0.4	-	0.3	200 ~ 300만원	미만
87.7	10.4	1.6	0.1	0.1	300 ~ 400만원	미만
88.1	10.6	0.2	0.5	0.6	400 ~ 500만원	미만
86.0	12.4	0.6	0.9	-	500 ~ 600만원	미만
85.7	12.6	0.9	0.4	0.4	600만원	이상
					가 구 원 수	
95.8	3.0	0.3	0.3	0.7	2인	가 구
96.6	2.4	0.8	0.2	0.1	3인	가 구
96.9	1.9	0.6	0.5	0.1	4인	가 구
36.8	60.2	1.4	0.5	1.1	5인	가 구 이상

제 2 편 통 계 편

4-3. 1회 평균 당일 기타 가구여행 동반자 수 분포

단위 : %

구 분	1~3명	4~5명	6~10명	11~20명	21명 이상
전 체	86.6	10.0	1.8	0.6	1.0
지 역 규 모					
대 도 시	90.1	6.5	1.8	0.8	0.9
중 소 도 시	84.7	13.0	1.3	0.3	0.7
읍 / 면	83.4	10.3	3.0	1.2	2.0
가 구 소 득					
50만원 미만	87.1	-	4.4	1.9	6.6
50 ~ 100만원 미만	80.5	11.4	1.5	6.1	0.6
100 ~ 200만원 미만	81.9	15.1	1.6	0.6	0.8
200 ~ 300만원 미만	81.7	14.6	2.6	0.7	0.4
300 ~ 400만원 미만	87.2	9.7	1.3	0.8	1.1
400 ~ 500만원 미만	87.0	8.6	3.1	0.3	1.0
500 ~ 600만원 미만	90.5	7.9	0.8	0.1	0.7
600만원 이상	91.5	4.7	1.2	0.4	2.1
가 구 원 수					
2 인 가 구	89.4	7.1	1.2	0.5	1.8
3 인 가 구	93.4	4.0	1.1	0.8	0.6
4 인 가 구	93.2	3.0	2.4	0.6	0.8
5 인 가 구 이 상	53.5	42.6	2.3	0.8	0.8

5-1. 1회 평균 개인여행 동반자 수 분포

단위 : %

혼자	1~3명	4~5명	6~10명	11~20명	21명 이상	구	분
33.4	30.4	10.7	7.8	5.8	11.9	전	체
						성	별
38.3	28.5	9.9	7.3	5.5	10.5	남	자
29.4	32.0	11.5	8.1	6.0	13.0	여	자
						연	령
9.6	30.4	12.7	6.4	10.1	30.9	15 ~ 19	세
26.9	44.8	12.2	7.3	3.9	4.9	20	대
37.7	42.3	10.2	3.6	2.5	3.7	30	대
38.8	33.2	9.7	6.6	5.1	6.5	40	대
37.1	28.2	11.6	8.1	5.0	10.0	50	대
33.8	20.4	9.7	10.1	7.7	18.2	60	대 이상
						직	업
46.2	24.6	10.6	5.8	7.0	5.8	전	문 관 리
36.6	38.4	9.5	6.5	3.7	5.3	사	무
41.5	29.0	8.7	7.7	6.0	7.2	서	비 스 관 매
32.0	18.6	10.2	8.6	8.1	22.7	농	어 업
37.7	28.1	12.0	7.0	5.5	9.6	기	능 노 무
						가	구 소 득
28.6	31.9	9.6	6.6	6.3	17.0	50	만원 미만
45.7	18.8	8.3	8.0	6.0	13.2	50 ~ 100	만원 미만
28.5	26.0	12.8	9.4	6.3	17.1	100 ~ 200	만원 미만
38.3	26.3	10.1	6.8	6.3	12.3	200 ~ 300	만원 미만
30.9	36.8	11.0	6.8	5.5	9.1	300 ~ 400	만원 미만
28.1	32.3	13.1	10.4	6.3	9.8	400 ~ 500	만원 미만
32.5	35.3	8.6	7.3	6.3	10.1	500 ~ 600	만원 미만
34.4	33.3	10.3	6.5	4.1	11.4	600	만원 이상
						학	력
34.8	17.9	10.0	8.3	8.3	20.5	초	졸 이 하
27.8	18.3	11.9	10.8	8.0	23.3	중	학 교 (재 / 졸)
30.9	32.5	11.0	7.9	5.4	12.2	고	등 학 교 (재 / 졸)
37.3	36.0	8.1	8.8	3.9	5.9	전	문 대 (재 / 졸)
33.7	35.1	11.5	6.9	5.3	7.6	대	학 교 (재 / 졸)
47.0	31.3	8.9	2.6	4.7	5.4	대	학 원 (재 / 졸)

5-2. 1회 평균 숙박 개인여행 동반자 수 분포

단위 : %

구 분	혼자	1~3명	4~5명	6~10명	11~20명	21명 이상
전 체	30.7	28.8	11.3	9.7	7.6	11.9
성 별						
남 자	29.6	28.9	10.3	10.5	8.1	12.7
여 자	31.6	28.7	12.2	9.0	7.2	11.3
연 령						
15 ~ 19 세	5.1	20.6	9.8	8.7	13.8	42.0
20 대	27.5	39.2	12.2	8.7	5.3	7.1
30 대	34.7	36.1	13.9	4.7	5.1	5.5
40 대	33.4	31.3	11.4	8.5	7.8	7.6
50 대	32.6	28.7	11.8	12.3	6.5	8.1
60 대 이상	42.5	19.2	9.9	11.8	8.1	8.5
직 업						
전문 관리	36.0	26.1	7.8	11.0	11.3	7.9
사무	32.9	34.6	13.5	8.5	5.4	5.1
서비스 판매	39.9	26.6	11.6	11.0	6.3	4.6
농 어 업	50.2	14.3	6.5	7.0	10.0	12.0
기능 노 무	37.5	32.9	9.5	7.6	7.5	5.1
가 구 소 득						
50만원 미만	46.0	31.9	7.5	6.3	4.4	4.0
50 ~ 100만원 미만	66.6	14.3	8.2	4.3	2.2	4.4
100 ~ 200만원 미만	35.7	23.7	11.0	12.3	5.3	12.1
200 ~ 300만원 미만	34.8	22.7	12.3	8.4	7.4	14.3
300 ~ 400만원 미만	24.0	35.6	13.5	9.7	7.4	9.9
400 ~ 500만원 미만	23.4	33.5	11.5	11.2	10.7	9.8
500 ~ 600만원 미만	17.3	30.3	13.7	10.6	13.4	14.7
600만원 이상	24.3	33.4	9.4	10.4	6.4	16.0
학 력						
초 졸 이하	51.6	17.1	7.9	6.9	7.7	8.8
중 학 교 (재/졸)	28.6	17.5	14.3	14.4	8.3	16.8
고 등 학 교 (재/졸)	28.2	27.4	11.2	11.2	6.8	15.2
전 문 대 (재/졸)	32.7	36.0	4.6	12.2	5.8	8.7
대 학 교 (재/졸)	24.7	32.1	14.9	8.1	9.1	10.9
대 학 원 (재/졸)	39.9	35.0	7.5	4.3	5.2	8.0

5-3. 1회 평균 당일 개인여행 동반자 수 분포

단위 : %

혼자	1~3명	4~5명	6~10명	11~20명	21명 이상	구	분
34.6	31.1	10.5	6.9	5.0	11.9	전	체
						성	별
42.1	28.4	9.7	5.9	4.3	9.6	남	자
28.4	33.4	11.1	7.7	5.5	13.8	여	자
						연	령
14.9	41.7	16.0	3.8	5.7	17.9	1 5 ~ 1 9	세
26.1	50.8	12.3	5.8	2.4	2.6	2 0	대
39.2	45.1	8.5	3.1	1.3	2.9	3 0	대
40.7	33.8	9.1	6.0	4.3	6.2	4 0	대
38.5	28.0	11.6	6.7	4.6	10.6	5 0	대
30.9	20.8	9.6	9.6	7.6	21.5	6 0	대 이상
						직	업
50.5	24.0	11.8	3.7	5.2	4.9	전 문 관 리	
38.4	40.3	7.5	5.5	2.9	5.4	사 무	
42.1	29.9	7.6	6.5	5.8	8.2	서 비 스 관 매	
27.2	19.7	11.1	9.0	7.6	25.4	농 어 업	
37.8	26.6	12.8	6.8	4.9	11.0	기 능 노 무	
						가 구 소 득	
18.9	31.9	10.8	6.8	7.4	24.3	50만원 미만	
34.4	21.3	8.3	9.9	8.0	18.0	50 ~ 100만원 미만	
25.9	26.7	13.5	8.5	6.6	18.8	100 ~ 200만원 미만	
39.6	27.6	9.3	6.1	5.9	11.5	200 ~ 300만원 미만	
34.1	37.3	9.8	5.4	4.5	8.8	300 ~ 400만원 미만	
30.7	31.7	14.0	9.9	3.9	9.8	400 ~ 500만원 미만	
37.6	36.9	6.9	6.1	3.9	8.6	500 ~ 600만원 미만	
40.1	33.2	10.8	4.3	2.7	8.9	600만원 이상	
						학	력
28.4	18.3	10.9	8.9	8.6	25.1	초 졸 이 하	
27.5	18.5	11.2	9.7	7.9	25.2	중 학 교 (재 / 졸)	
31.9	34.3	11.0	6.8	5.0	11.1	고 등 학 교 (재 / 졸)	
40.3	36.1	10.4	6.6	2.6	4.1	전 문 대 (재 / 졸)	
38.8	36.7	9.6	6.1	3.1	5.6	대 학 교 (재 / 졸)	
50.3	29.7	9.5	1.8	4.5	4.2	대 학 원 (재 / 졸)	

제 2 편 통 계 편

6-1. 1회 평균 관광 개인여행 동반자 수 분포

단위 : %

구 분	혼자	1~3명	4~5명	6~10명	11~20명	21명 이상
전 체	4.7	37.8	17.0	12.7	8.7	19.1
성 별						
남 자	5.5	40.3	16.4	12.9	8.5	16.4
여 자	4.1	35.9	17.4	12.6	8.9	21.0
연 령						
15 ~ 19 세	2.6	34.3	16.6	7.1	7.0	32.3
20 대	5.5	60.1	17.8	9.2	3.2	4.2
30 대	5.9	56.4	18.3	9.5	4.6	5.3
40 대	6.6	45.5	15.6	11.9	9.6	10.8
50 대	3.4	35.4	19.8	14.1	8.6	18.6
60 대 이상	4.7	20.8	15.0	16.5	12.5	30.3
직 업						
전문 관리	5.0	42.6	21.4	12.0	10.7	8.2
사무	4.7	54.0	16.0	11.9	6.0	7.3
서비스 판매	5.0	39.7	15.9	15.3	10.4	13.7
농 어 업	2.6	16.0	12.3	13.0	14.2	41.9
기 능 노 무	6.4	31.7	18.5	13.8	10.5	19.1
가 구 소 득						
50만원 미만	1.0	26.1	13.2	12.0	11.5	36.2
50 ~ 100만원 미만	2.5	26.6	16.0	15.7	12.4	26.8
100 ~ 200만원 미만	5.2	24.5	17.8	15.5	9.5	27.4
200 ~ 300만원 미만	5.8	32.6	17.8	11.6	10.2	22.0
300 ~ 400만원 미만	6.3	44.4	17.5	10.1	7.8	14.0
400 ~ 500만원 미만	3.0	41.9	17.4	15.1	8.5	14.0
500 ~ 600만원 미만	5.0	42.7	13.8	13.3	9.3	15.9
600만원 이상	4.1	47.2	17.5	10.2	5.3	15.6
학 력						
초 졸 이하	4.8	15.3	14.6	13.2	15.0	37.2
중 학교 (재/졸)	2.1	17.3	17.1	15.5	11.9	36.1
고 등 학교 (재/졸)	3.5	36.9	16.9	13.4	8.4	20.9
전 문 대 (재/졸)	4.7	53.7	14.6	14.9	5.6	6.7
대 학 교 (재/졸)	6.1	48.0	18.1	11.3	6.8	9.6
대 학 원 (재/졸)	11.7	49.0	21.7	3.3	6.1	8.1

6-2. 1회 평균 숙박 관광 개인여행 동반자 수 분포

단위 : %

혼자	1~3명	4~5명	6~10명	11~20명	21명 이상	구	분
4.8	37.9	18.0	14.9	9.5	15.0	전	체
4.1	40.1	15.2	15.6	10.0	15.1	성	별
5.3	36.2	20.2	14.3	9.1	15.0	남	자
						여	자
1.5	25.8	13.0	9.1	9.0	41.6	연	령
6.6	54.6	18.2	10.5	4.1	6.0	1 5 ~ 1 9 세	
9.0	50.0	19.3	11.2	5.7	4.8	2 0 대	
6.6	43.3	18.5	11.9	11.9	7.8	3 0 대	
3.1	34.3	20.6	20.5	9.4	12.2	4 0 대	
3.9	24.0	18.5	22.6	15.5	15.6	5 0 대	
						6 0 대	이 상
3.9	38.7	13.5	19.1	15.7	9.2	직	업
5.0	48.1	21.1	14.3	7.8	3.8	전 문 관 리	
5.3	40.2	19.7	20.0	8.4	6.3	사 무	
6.1	15.2	15.6	11.0	23.5	28.6	서 비 스 관 매	
9.9	41.5	12.9	15.3	11.4	9.0	농 어 업	
						기 능 노 무	
-	45.7	19.0	15.0	9.2	11.1	가	구 소 득
2.5	34.0	25.8	14.0	8.5	15.2	50만원 미만	
4.3	28.2	18.8	19.8	8.6	20.2	50 ~ 100만원 미만	
5.4	33.1	19.9	14.5	10.3	16.9	100 ~ 200만원 미만	
5.6	40.3	19.9	12.8	8.6	12.8	200 ~ 300만원 미만	
3.7	43.1	14.5	16.2	11.9	10.6	300 ~ 400만원 미만	
5.8	36.2	17.8	12.6	13.1	14.6	400 ~ 500만원 미만	
4.8	42.9	15.6	14.3	5.7	16.7	500 ~ 600만원 미만	
						600만원 이상	
2.2	19.7	17.8	17.9	21.1	21.3	학	력
0.7	19.5	22.7	21.7	12.3	23.2	초 졸 이 하	
4.8	33.0	16.9	16.3	8.0	20.9	중 학 교 (재 / 졸)	
4.5	54.2	8.3	17.9	7.0	8.0	고 등 학 교 (재 / 졸)	
5.8	42.7	21.1	11.5	8.7	10.2	전 문 대 (재 / 졸)	
8.8	48.9	17.9	3.8	9.8	10.8	대 학 교 (재 / 졸)	
						대 학 원 (재 / 졸)	

제 2 편 통 계 편

6-3. 1회 평균 당일 관광 개인여행 동반자 수 분포

단위 : %

구 분	혼자	1~3명	4~5명	6~10명	11~20명	21명 이상
전 체	4.7	37.7	16.5	11.6	8.3	21.2
성 별						
남 자	6.4	40.5	17.1	11.4	7.6	17.1
여 자	3.5	35.8	16.1	11.8	8.8	24.0
연 령						
15 ~ 19 세	4.0	44.6	21.0	4.7	4.6	21.1
20 대	4.2	66.1	17.5	7.8	2.2	2.2
30 대	3.5	61.1	17.5	8.3	3.8	5.7
40 대	6.7	46.4	14.3	11.9	8.6	12.1
50 대	3.5	35.9	19.5	11.7	8.3	21.1
60 대 이상	5.0	19.8	13.9	14.6	11.6	35.1
직 업						
전 문 관 리	5.7	44.8	25.8	8.0	8.0	7.7
사 무	4.6	57.3	13.2	10.6	5.0	9.3
서 비 스 판 매	4.9	39.4	14.1	13.0	11.4	17.2
농 어 업	1.8	16.2	11.5	13.4	12.2	44.8
기 능 노 무	5.3	28.6	20.2	13.3	10.2	22.4
가 구 소 득						
50만원 미만	1.5	17.8	10.7	10.8	12.5	46.8
50 ~ 100만원 미만	2.5	24.3	13.0	16.2	13.7	30.5
100 ~ 200만원 미만	5.5	23.2	17.5	13.9	9.9	30.0
200 ~ 300만원 미만	6.0	32.4	16.7	10.2	10.1	24.5
300 ~ 400만원 미만	6.6	46.8	16.1	8.5	7.3	14.8
400 ~ 500만원 미만	2.6	41.2	19.3	14.5	6.3	16.1
500 ~ 600만원 미만	4.5	46.6	11.5	13.7	7.1	16.7
600만원 이상	3.6	50.1	18.8	7.5	5.1	14.9
학 력						
초 졸 이 하	5.5	14.0	13.6	11.9	13.3	41.7
중 학 교 (재 / 졸)	2.6	16.7	15.4	13.6	11.8	39.9
고 등 학 교 (재 / 졸)	2.8	38.8	16.9	12.0	8.6	20.9
전 문 대 (재 / 졸)	4.7	53.2	20.0	12.3	4.3	5.5
대 학 교 (재 / 졸)	6.3	52.0	15.9	11.2	5.4	9.2
대 학 원 (재 / 졸)	12.6	49.1	22.9	3.2	5.0	7.2

7-1. 1회 평균 기타 개인여행 동반자 수 분포

단위 : %

혼자	1~3명	4~5명	6~10명	11~20명	21명 이상	구	분
61.0	23.3	4.7	3.0	3.0	5.0	전	체
65.7	18.6	4.4	2.6	3.0	5.6	성	별
56.6	27.7	5.0	3.3	3.0	4.4	남	자
						여	자
25.6	21.2	3.6	4.9	17.1	27.6	연	령
61.0	20.4	3.3	4.1	5.1	6.1	1 5 ~ 1 9 세	
52.5	35.7	6.5	0.9	1.5	2.9	2 0 대	
63.4	23.8	5.2	2.6	1.7	3.3	3 0 대	
65.2	22.1	4.8	3.0	2.1	2.8	4 0 대	
64.3	19.9	4.1	3.4	2.6	5.6	5 0 대	
						6 0 대	이 상
70.9	13.8	4.1	2.1	4.7	4.4	직	업
62.4	25.8	4.2	2.1	1.8	3.6	전 문 관 리	
69.4	20.8	3.1	1.9	2.5	2.2	사 무	
51.9	20.3	8.7	5.6	3.9	9.6	서 비 스 관 매	
62.8	25.1	6.9	1.6	1.5	2.0	농 어 업	
						기 능 노 무	
49.6	36.3	6.9	2.5	2.4	2.5	가 구 소 득	
72.7	14.0	3.4	3.2	2.0	4.8	50만원 미만	
54.5	27.5	7.2	2.6	2.6	5.5	50 ~ 100만원 미만	
64.2	21.2	4.0	2.9	3.2	4.5	100 ~ 200만원 미만	
61.0	27.5	3.0	2.7	2.6	3.2	200 ~ 300만원 미만	
59.9	20.1	7.7	4.3	3.6	4.4	300 ~ 400만원 미만	
54.2	29.4	4.5	2.5	3.9	5.6	400 ~ 500만원 미만	
64.1	19.6	3.3	2.9	2.8	7.3	500 ~ 600만원 미만	
						600만원 이상	
60.8	20.2	6.1	4.1	2.6	6.2	학	력
62.9	19.6	4.8	4.4	2.6	5.7	초 졸 이 하	
56.1	28.4	5.7	2.9	2.7	4.2	중 학 교 (재 / 졸)	
66.6	20.2	2.3	3.4	2.3	5.3	고 등 학 교 (재 / 졸)	
63.2	21.2	4.5	2.1	3.6	5.4	전 문 대 (재 / 졸)	
65.4	22.2	2.2	2.2	4.0	4.1	대 학 교 (재 / 졸)	
						대 학 원 (재 / 졸)	

제 2 편 통 계 편

7-2. 1회 평균 숙박 기타 개인여행 동반자 수 분포

단위 : %

구 분	혼자	1~3명	4~5명	6~10명	11~20명	21명 이상
전 체	62.3	17.6	3.3	3.4	5.3	8.1
성 별						
남 자	60.0	15.5	4.4	4.4	5.8	9.9
여 자	64.2	19.4	2.3	2.5	4.9	6.6
연 령						
15 ~ 19 세	13.6	8.2	2.1	7.7	25.4	43.0
20 대	62.4	13.5	2.2	5.6	7.4	9.0
30 대	53.2	26.1	10.0	-	4.7	5.9
40 대	62.1	18.4	3.9	4.9	3.3	7.4
50 대	63.7	22.8	2.6	3.5	3.5	3.8
60 대 이상	81.3	14.4	1.4	0.9	0.7	1.4
직 업						
전 문 관 리	62.3	15.7	3.2	4.2	7.6	6.9
사 무	59.0	22.0	6.5	3.1	3.1	6.2
서 비 스 판 매	77.6	11.8	2.7	1.1	4.0	2.7
농 어 업	75.0	13.8	1.3	4.7	2.4	2.8
기 능 노 무	61.8	25.3	6.4	0.9	4.0	1.6
가 구 소 득						
50만원 미만	71.7	24.1	1.0	1.4	1.7	-
50 ~ 100만원 미만	89.4	7.2	2.0	0.9	-	0.5
100 ~ 200만원 미만	75.1	18.1	1.1	2.8	1.1	1.8
200 ~ 300만원 미만	67.6	11.2	3.9	1.6	4.3	11.5
300 ~ 400만원 미만	55.2	27.6	2.6	4.3	5.2	5.1
400 ~ 500만원 미만	54.4	18.3	6.7	3.3	8.8	8.4
500 ~ 600만원 미만	38.1	19.8	6.3	7.0	14.0	14.8
600만원 이상	48.3	21.9	1.9	5.6	7.4	15.0
학 력						
초 졸 이 하	80.3	15.5	2.1	0.6	-	1.5
중 학 교 (재 / 졸)	67.2	14.6	2.9	4.3	2.9	8.1
고 등 학 교 (재 / 졸)	63.3	18.9	2.6	3.6	4.9	6.7
전 문 대 (재 / 졸)	66.5	14.1	0.2	5.4	4.2	9.5
대 학 교 (재 / 졸)	53.3	16.1	5.6	3.1	9.7	12.1
대 학 원 (재 / 졸)	51.0	30.1	3.8	4.5	3.6	7.0

7-3. 1회 평균 당일 기타 개인여행 동반자 수 분포

단위 : %

혼자	1~3명	4~5명	6~10명	11~20명	21명 이상	구	분
60.5	25.4	5.3	2.8	2.1	3.8	전	체
						성	별
67.7	19.7	4.4	2.0	2.0	4.2	남	자
53.5	31.1	6.1	3.6	2.2	3.5	여	자
						연	령
38.7	35.5	5.1	1.8	8.0	10.9	15 ~ 19	세
59.5	27.5	4.4	2.6	2.8	3.2	20	대
52.2	39.2	5.2	1.2	0.4	1.8	30	대
63.7	25.3	5.6	1.9	1.3	2.2	40	대
65.6	21.9	5.4	2.9	1.7	2.5	50	대
58.4	21.8	5.1	4.3	3.3	7.0	60대	이상
						직	업
73.9	13.1	4.4	1.4	3.7	3.5	전문	관리
63.9	27.5	3.2	1.7	1.3	2.5	사	무
66.9	23.5	3.2	2.1	2.1	2.1	서비스	판매
45.4	22.1	10.9	5.8	4.3	11.5	농	어
63.0	25.1	7.0	1.8	0.8	2.2	기	능
						가	구
34.5	44.5	10.8	3.2	2.8	4.2	50만원	미만
60.6	18.9	4.5	4.8	3.4	7.8	50 ~ 100만원	미만
47.9	30.6	9.1	2.6	3.1	6.7	100 ~ 200만원	미만
63.1	24.3	4.1	3.3	2.9	2.3	200 ~ 300만원	미만
63.0	27.4	3.2	2.2	1.7	2.5	300 ~ 400만원	미만
62.4	21.0	8.1	4.7	1.2	2.6	400 ~ 500만원	미만
57.3	31.2	4.2	1.6	1.9	3.8	500 ~ 600만원	미만
71.5	18.6	4.0	1.6	0.6	3.7	600만원	이상
						학	력
51.3	22.5	8.1	5.9	3.8	8.4	초	졸
61.6	21.1	5.4	4.4	2.5	5.0	중	학
54.3	30.8	6.5	2.7	2.1	3.6	고	등
66.6	23.3	3.3	2.3	1.3	3.1	전	문
67.4	23.4	4.0	1.7	1.1	2.5	대	학
73.1	17.8	1.4	1.0	4.2	2.4	대	학

제 2 편 통 계 편

8-1. 가구여행 동반자 유형

단위 : %

구 분	동거가족 /친척	비동거가족 /친척	친구/연인	(직장) 동료	단체/모임	기타
전 체	78.7	11.9	5.8	0.5	2.8	0.2
지 역 규 모						
대 도 시	80.1	11.2	5.9	0.7	2.0	0.1
중 소 도 시	79.2	12.9	5.4	0.5	1.9	0.1
읍 / 면	74.4	11.1	6.5	0.3	7.1	0.7
가 구 소 득						
50만원 미만	71.4	13.7	8.8	-	6.1	-
50 ~ 100만원 미만	64.1	15.2	7.8	1.0	10.4	1.6
100 ~ 200만원 미만	71.6	15.7	6.1	0.3	6.2	0.2
200 ~ 300만원 미만	77.3	12.0	6.2	0.5	3.7	0.3
300 ~ 400만원 미만	81.1	11.0	5.4	0.4	2.0	0.1
400 ~ 500만원 미만	77.8	11.9	7.3	0.4	2.5	0.1
500 ~ 600만원 미만	82.9	11.3	3.4	0.7	1.4	0.2
600만원 이상	80.7	11.1	6.0	0.7	1.4	0.2
가 구 원 수						
2 인 가 구	70.5	16.8	6.9	0.2	5.3	0.4
3 인 가 구	77.5	12.8	5.7	0.3	3.5	0.2
4 인 가 구	82.9	9.7	5.5	0.7	1.1	0.1
5 인 가 구 이 상	80.9	9.8	4.8	1.1	3.1	0.3

8-2. 숙박 가구여행 동반자 유형

단위 : %

동거가족 /친척	비동거가족 /친척	친구/연인	(직장) 동료	단체/모임	기타	구 분
79.8	12.3	5.5	0.5	1.8	0.1	전 체
						지 역 규 모
79.7	12.1	6.0	0.8	1.4	0.0	대 도 시
80.1	12.4	5.5	0.4	1.5	0.1	중 소 도 시
78.6	12.3	4.7	0.2	4.2	-	읍 / 면
						가 구 소 득
79.0	12.6	7.1	-	1.3	-	50만원 미만
66.1	20.6	6.5	1.0	5.9	-	50 ~ 100만원 미만
76.0	17.5	3.0	0.6	2.8	-	100 ~ 200만원 미만
79.1	12.9	5.2	0.4	2.3	0.1	200 ~ 300만원 미만
81.5	11.4	5.7	0.5	0.9	0.1	300 ~ 400만원 미만
78.2	11.6	6.6	0.5	3.1	-	400 ~ 500만원 미만
83.2	10.7	4.1	0.8	1.1	0.1	500 ~ 600만원 미만
79.6	12.0	6.7	0.6	1.0	0.1	600만원 이상
						가 구 원 수
71.3	18.8	6.5	0.1	3.2	0.1	2 인 가 구
76.2	14.8	6.0	0.5	2.4	0.1	3 인 가 구
83.4	9.5	5.4	0.7	0.9	0.1	4 인 가 구
83.2	9.6	4.2	0.8	2.2	-	5 인 가 구 이 상

8-3. 당일 가구여행 동반자 유형

단위 : %

구 분	동거가족 /친척	비동거가족 /친척	친구/연인	(직장) 동료	단체/모임	기타
전 체	77.9	11.7	5.9	0.5	3.6	0.3
지 역 규 모						
대 도 시	80.5	10.4	5.8	0.7	2.4	0.2
중 소 도 시	78.3	13.4	5.3	0.5	2.4	0.1
읍 / 면	71.7	10.3	7.6	0.3	8.9	1.2
가 구 소 득						
50만원 미만	67.0	14.4	9.8	-	8.8	-
50 ~ 100만원 미만	63.1	12.6	8.4	1.0	12.5	2.4
100 ~ 200만원 미만	68.9	14.6	7.9	0.1	8.2	0.3
200 ~ 300만원 미만	76.0	11.4	7.0	0.6	4.6	0.4
300 ~ 400만원 미만	80.7	10.7	5.1	0.4	3.0	0.1
400 ~ 500만원 미만	77.3	12.3	7.9	0.4	1.9	0.2
500 ~ 600만원 미만	82.7	11.7	2.9	0.7	1.7	0.3
600만원 이상	81.9	10.1	5.0	0.9	1.9	0.2
가 구 원 수						
2 인 가 구	70.1	15.6	7.1	0.2	6.5	0.5
3 인 가 구	78.5	11.2	5.5	0.2	4.4	0.3
4 인 가 구	82.3	9.9	5.6	0.7	1.3	0.2
5 인 가 구 이 상	78.9	10.0	5.4	1.4	3.9	0.5

9-1. 관광 가구여행 동반자 유형

단위 : %

동거가족 /친척	비동거가족 /친척	친구/연인	(직장) 동료	단체/모임	기타	구 분
69.1	15.3	9.7	0.8	4.7	0.3	전 체
						지 역 규 모
71.3	14.3	9.8	1.1	3.3	0.2	대 도 시
69.3	16.8	9.6	0.8	3.4	0.2	중 소 도 시
63.6	13.8	9.5	0.3	11.6	1.2	읍 / 면
						가 구 소 득
57.1	19.2	13.3	-	10.4	-	50만원 미만
53.1	14.3	11.7	1.6	16.4	2.9	50 ~ 100만원 미만
59.5	18.8	9.8	0.1	11.4	0.4	100 ~ 200만원 미만
66.5	16.1	9.8	0.7	6.3	0.5	200 ~ 300만원 미만
71.7	14.1	9.8	0.7	3.6	0.1	300 ~ 400만원 미만
68.2	15.1	12.2	0.6	3.8	0.1	400 ~ 500만원 미만
72.4	16.7	6.7	1.3	2.5	0.4	500 ~ 600만원 미만
74.4	13.0	9.1	1.1	2.2	0.2	600만원 이상
						가 구 원 수
60.6	19.1	10.7	0.3	8.7	0.5	2 인 가 구
67.7	15.9	9.8	0.5	5.9	0.3	3 인 가 구
73.7	13.5	9.5	1.1	1.9	0.2	4 인 가 구
71.2	13.8	8.0	1.4	5.2	0.4	5 인 가 구 이 상

9-2. 숙박 관광 가구여행 동반자 유형

단위 : %

구 분	동거가족 /친척	비동거가족 /친척	친구/연인	(직장) 동료	단체/모임	기타
전 체	68.0	17.8	10.1	0.9	3.1	0.1
지 역 규 모						
대 도 시	69.7	16.7	9.9	1.2	2.3	0.1
중 소 도 시	67.6	18.2	10.5	0.7	2.7	0.2
읍 / 면	64.0	19.6	9.2	0.5	6.7	-
가 구 소 득						
50만원 미만	62.3	20.6	14.4	-	2.7	-
50 ~ 100만원 미만	52.7	24.9	10.9	1.3	10.1	-
100 ~ 200만원 미만	61.7	26.6	6.5	-	5.2	-
200 ~ 300만원 미만	64.6	20.7	9.7	0.6	4.2	0.2
300 ~ 400만원 미만	69.8	16.3	11.1	0.9	1.6	0.2
400 ~ 500만원 미만	67.4	15.6	11.4	0.8	4.9	-
500 ~ 600만원 미만	70.5	17.5	8.5	1.5	1.8	0.2
600만원 이상	71.5	15.3	10.5	0.9	1.5	0.2
가 구 원 수						
2 인 가 구	59.7	23.6	11.2	0.2	5.1	0.2
3 인 가 구	64.4	20.0	10.4	0.8	4.2	0.2
4 인 가 구	71.4	15.3	10.2	1.3	1.7	0.1
5 인 가 구 이 상	73.7	14.5	7.6	0.8	3.5	-

9-3. 당일 관광 가구여행 동반자 유형

단위 : %

동거가족 /친척	비동거가족 /친척	친구/연인	(직장) 동료	단체/모임	기타	구 분
70.0	13.3	9.3	0.8	6.0	0.5	전 체
						지 역 규 모
72.7	12.1	9.7	1.0	4.1	0.3	대 도 시
70.7	15.6	8.8	0.8	3.9	0.1	중 소 도 시
63.4	10.6	9.7	0.2	14.4	1.8	읍 / 면
						가 구 소 득
54.4	18.4	12.8	-	14.4	-	50만원 미만
53.3	9.1	12.1	1.8	19.5	4.3	50 ~ 100만원 미만
58.4	14.7	11.5	0.2	14.6	0.6	100 ~ 200만원 미만
67.9	13.0	10.0	0.8	7.7	0.7	200 ~ 300만원 미만
73.2	12.3	8.8	0.5	5.2	-	300 ~ 400만원 미만
69.0	14.7	13.1	0.3	2.7	0.2	400 ~ 500만원 미만
73.8	16.0	5.4	1.2	3.0	0.5	500 ~ 600만원 미만
77.9	10.1	7.4	1.3	3.0	0.2	600만원 이상
						가 구 원 수
61.2	16.3	10.4	0.3	11.0	0.8	2 인 가 구
70.3	12.5	9.4	0.2	7.3	0.3	3 인 가 구
75.7	11.9	8.9	1.0	2.1	0.4	4 인 가 구
69.2	13.2	8.4	1.8	6.7	0.7	5 인 가 구 이 상

제 2 편 통 계 편

10-1. 기타 가구여행 동반자 유형

단위 : %

구 분	동거가족 /친척	비동거가족 /친척	친구/연인	(직장) 동료	단체/모임	기타
전 체	90.7	7.7	0.9	0.2	0.4	0.1
지 역 규 모						
대 도 시	92.2	7.0	0.5	0.2	0.1	-
중 소 도 시	90.7	8.3	0.5	0.1	0.3	0.1
읍 / 면	87.5	7.7	2.8	0.3	1.5	0.2
가 구 소 득						
50만원 미만	86.8	7.8	4.0	-	1.4	-
50 ~ 100만원 미만	78.1	16.3	2.8	0.2	2.7	-
100 ~ 200만원 미만	84.1	12.4	2.2	0.5	0.8	-
200 ~ 300만원 미만	91.1	6.7	1.6	0.2	0.3	0.1
300 ~ 400만원 미만	91.6	7.5	0.4	0.1	0.2	0.2
400 ~ 500만원 미만	90.4	7.8	0.7	0.2	0.8	0.1
500 ~ 600만원 미만	94.0	5.6	-	0.1	0.3	-
600만원 이상	91.4	7.9	0.5	0.1	-	0.1
가 구 원 수						
2 인 가 구	83.4	13.7	2.0	0.1	0.7	0.1
3 인 가 구	89.7	8.9	0.6	0.1	0.6	0.1
4 인 가 구	94.4	5.0	0.4	0.1	0.1	-
5 인 가 구 이 상	92.3	5.1	1.0	0.8	0.6	0.1

10-2. 숙박 기타 가구여행 동반자 유형

단위 : %

동거가족 /친척	비동거가족 /친척	친구/연인	(직장) 동료	단체/모임	기타	구 분
93.7	5.7	0.1	0.1	0.3	-	전 체
						지 역 규 모
94.1	5.5	0.3	0.1	-	-	대 도 시
93.4	6.2	0.1	0.2	0.1	-	중 소 도 시
93.7	4.7	-	-	1.6	-	읍 / 면
						가 구 소 득
95.3	4.7	-	-	-	-	50만원 미만
84.4	14.6	0.5	0.5	-	-	50 ~ 100만원 미만
88.6	9.5	-	1.1	0.8	-	100 ~ 200만원 미만
95.8	3.9	0.0	0.1	0.1	-	200 ~ 300만원 미만
93.1	6.5	0.3	-	0.1	-	300 ~ 400만원 미만
92.6	6.3	0.4	-	0.7	-	400 ~ 500만원 미만
95.4	4.2	-	-	0.4	-	500 ~ 600만원 미만
94.0	5.9	0.0	-	-	-	600만원 이상
						가 구 원 수
87.0	12.2	0.3	-	0.6	-	2 인 가 구
91.9	7.9	0.2	0.0	-	-	3 인 가 구
96.5	3.3	0.0	-	0.2	-	4 인 가 구
94.1	3.9	0.3	0.8	0.8	-	5 인 가 구 이 상

10-3. 당일 기타 가구여행 동반자 유형

단위 : %

구 분	동거가족 /친척	비동거가족 /친척	친구/연인	(직장) 동료	단체/모임	기타
전 체	88.0	9.5	1.6	0.2	0.6	0.1
지 역 규 모						
대 도 시	90.6	8.2	0.7	0.3	0.3	-
중 소 도 시	88.0	10.5	0.9	0.1	0.5	0.1
읍 / 면	83.0	9.9	4.8	0.5	1.4	0.4
가 구 소 득						
50만원 미만	81.5	9.8	6.4	-	2.3	-
50 ~ 100만원 미만	75.3	17.0	3.8	-	3.8	-
100 ~ 200만원 미만	81.0	14.4	3.8	-	0.8	-
200 ~ 300만원 미만	87.2	9.1	2.9	0.3	0.4	0.1
300 ~ 400만원 미만	90.1	8.6	0.4	0.2	0.3	0.3
400 ~ 500만원 미만	88.3	9.2	1.0	0.5	0.9	0.2
500 ~ 600만원 미만	92.7	6.9	-	0.2	0.2	-
600만원 이상	88.4	10.0	1.1	0.2	-	0.2
가 구 원 수						
2 인 가 구	81.2	14.7	3.0	0.1	0.8	0.2
3 인 가 구	88.1	9.7	0.9	0.1	1.0	0.2
4 인 가 구	91.8	7.0	0.9	0.2	0.1	-
5 인 가 구 이 상	90.6	6.2	1.7	0.9	0.4	0.2

11-1. 개인여행 동반자 유형

단위 : %

친구/연인	(직장) 동료	단체/모임	비동거가족	친척	기타	구 분
53.4	12.5	22.2	8.6	2.2	1.1	전 체
						성 별
53.7	20.7	19.8	3.2	1.5	1.1	남 자
53.2	6.6	24.0	12.5	2.7	1.0	여 자
						연 령
77.6	1.2	20.1	0.1	0.3	0.7	1 5 ~ 1 9 세
79.9	7.7	9.6	1.9	0.6	0.3	2 0 대
56.2	24.2	7.9	10.7	0.4	0.7	3 0 대
46.7	26.4	13.5	11.2	1.5	0.7	4 0 대
48.2	16.2	23.9	7.3	2.7	1.8	5 0 대
40.3	3.2	37.4	13.4	4.2	1.4	6 0 대 이 상
						직 업
45.9	31.3	14.1	4.6	1.0	3.2	전 문 관 리
45.8	35.8	10.5	7.2	0.6	0.3	사 무
53.6	13.3	20.6	9.4	1.8	1.3	서 비 스 관 매
37.5	5.4	39.2	8.3	5.3	4.3	농 어 업
44.1	25.0	18.5	8.5	3.1	0.9	기 능 노 무
						가 구 소 득
33.0	1.2	32.3	21.2	5.7	6.5	50만원 미만
37.4	3.8	34.9	15.6	7.3	1.1	50 ~ 100만원 미만
41.8	8.7	33.0	13.3	2.2	1.1	100 ~ 200만원 미만
51.8	10.1	26.0	7.9	3.2	1.0	200 ~ 300만원 미만
62.5	11.9	16.6	7.4	1.1	0.4	300 ~ 400만원 미만
61.5	14.1	18.3	4.4	1.2	0.5	400 ~ 500만원 미만
55.1	16.6	16.1	10.1	1.5	0.6	500 ~ 600만원 미만
57.9	20.0	14.9	3.9	1.2	2.1	600만원 이상
						학 력
30.3	2.7	37.2	19.7	6.6	3.6	초 졸 이 하
41.6	4.4	41.0	8.0	4.0	1.0	중 학 교 (재 / 졸)
55.9	10.9	21.1	9.7	1.9	0.5	고 등 학 교 (재 / 졸)
59.6	18.7	13.4	6.8	1.2	0.2	전 문 대 (재 / 졸)
64.0	14.3	15.2	4.8	0.7	0.9	대 학 교 (재 / 졸)
40.9	45.4	9.2	1.3	0.7	2.4	대 학 원 (재 / 졸)

11-2. 숙박 개인여행 동반자 유형

단위 : %

구 분	친구/연인	(직장) 동료	단체/모임	비동거가족	친척	기타
전 체	56.1	12.3	19.2	9.6	2.0	0.7
성 별						
남 자	57.1	18.8	19.0	3.5	0.7	0.9
여 자	55.3	6.7	19.3	14.9	3.2	0.6
연 령						
1 5 ~ 1 9 세	70.7	1.0	27.0	0.2	0.2	0.9
2 0 대	77.8	8.0	12.2	1.5	0.5	0.1
3 0 대	50.6	32.8	8.3	6.8	0.3	1.2
4 0 대	47.9	24.9	15.2	9.5	1.3	1.1
5 0 대	45.3	17.1	20.1	13.1	3.3	1.1
6 0 대 이 상	38.0	2.7	27.7	25.7	5.4	0.5
직 업						
전 문 관 리	38.2	37.2	12.6	5.4	1.7	5.0
사 무	49.8	30.4	11.9	7.2	0.6	0.1
서 비 스 판 매	49.4	18.1	16.9	13.9	0.9	0.8
농 어 업	33.1	2.1	39.4	21.1	4.4	-
기 능 노 무	50.2	25.2	12.5	9.7	1.4	0.9
가 구 소 득						
50만원 미만	28.2	2.0	18.1	43.5	5.7	2.4
50 ~ 100만원 미만	36.7	1.2	20.2	33.1	8.9	-
100 ~ 200만원 미만	45.7	5.6	25.6	20.9	2.0	0.2
200 ~ 300만원 미만	52.6	8.8	26.3	8.7	2.8	0.9
300 ~ 400만원 미만	65.0	11.1	14.5	8.0	1.1	0.4
400 ~ 500만원 미만	61.6	12.4	19.1	5.6	1.0	0.2
500 ~ 600만원 미만	56.4	18.0	19.5	4.8	1.0	0.3
600만원 이상	59.0	19.8	13.2	3.9	2.0	2.1
학 력						
초 졸 이 하	26.2	1.6	27.2	36.0	7.9	1.1
중 학 교 (재 / 졸)	46.1	1.0	30.9	17.6	3.6	0.8
고 등 학 교 (재 / 졸)	57.5	7.5	20.5	11.7	2.5	0.3
전 문 대 (재 / 졸)	60.1	19.1	15.3	4.8	0.5	0.2
대 학 교 (재 / 졸)	64.4	13.9	16.1	3.8	0.9	0.9
대 학 원 (재 / 졸)	31.8	47.7	14.7	2.5	0.3	3.0

11-3. 당일 개인여행 동반자 유형

단위 : %

친구/연인	(직장) 동료	단체/모임	비동거가족	친척	기타	구 분
52.1	12.7	23.6	8.1	2.3	1.3	전 체
						성 별
51.8	21.8	20.2	3.0	1.9	1.3	남 자
52.3	6.5	26.0	11.5	2.6	1.2	여 자
						연 령
86.7	1.4	10.8	-	0.5	0.5	1 5 ~ 1 9 세
82.3	7.5	6.8	2.2	0.6	0.5	2 0 대
59.1	19.6	7.7	12.7	0.4	0.4	3 0 대
46.2	27.0	12.8	11.9	1.5	0.6	4 0 대
49.1	15.9	25.2	5.4	2.5	2.0	5 0 대
41.0	3.3	40.1	10.1	3.9	1.6	6 0 대 이 상
						직 업
49.7	28.4	14.8	4.2	0.6	2.4	전 문 관 리
43.5	38.8	9.6	7.2	0.5	0.4	사 무
55.1	11.6	22.0	7.7	2.2	1.5	서 비 스 판 매
38.2	6.0	39.2	6.0	5.4	5.1	농 어 업
42.3	24.9	20.3	8.1	3.6	0.9	기 능 노 무
						가 구 소 득
34.7	1.0	37.5	12.9	5.8	8.1	50만원 미만
37.6	4.5	38.8	10.9	6.9	1.4	50 ~ 100만원 미만
40.6	9.6	35.3	10.8	2.3	1.3	100 ~ 200만원 미만
51.4	10.7	25.8	7.6	3.3	1.0	200 ~ 300만원 미만
61.2	12.3	17.8	7.2	1.2	0.4	300 ~ 400만원 미만
61.5	15.1	17.7	3.6	1.3	0.7	400 ~ 500만원 미만
54.4	16.0	14.6	12.6	1.7	0.7	500 ~ 600만원 미만
57.2	20.1	16.0	3.9	0.6	2.2	600만원 이상
						학 력
31.3	3.0	39.8	15.5	6.2	4.2	초 졸 이 하
40.3	5.4	44.0	5.2	4.1	1.0	중 학 교 (재 / 졸)
55.3	12.2	21.3	8.9	1.7	0.6	고 등 학 교 (재 / 졸)
59.3	18.4	11.9	8.4	1.7	0.2	전 문 대 (재 / 졸)
63.8	14.6	14.6	5.5	0.6	0.9	대 학 교 (재 / 졸)
45.1	44.4	6.6	0.8	1.0	2.1	대 학 원 (재 / 졸)

12-1. 관광 개인여행 동반자 유형

단위 : %

구 분	친구/연인	(직장) 동료	단체/모임	비동거가족	친척	기타
전 체	59.3	8.4	25.5	5.1	1.0	0.7
성 별						
남 자	61.8	14.1	21.4	1.5	0.5	0.8
여 자	57.4	4.2	28.6	7.8	1.3	0.7
연 령						
1 5 ~ 1 9 세	82.9	0.9	15.6	0.1	0.3	0.2
2 0 대	85.4	4.2	8.5	1.6	0.3	-
3 0 대	70.4	9.8	12.2	6.3	0.5	0.8
4 0 대	56.2	20.3	17.9	4.3	0.7	0.6
5 0 대	53.5	12.9	28.0	4.2	0.7	0.8
6 0 대 이 상	42.0	2.2	42.8	9.7	2.1	1.3
직 업						
전 문 관 리	58.9	22.9	14.1	3.0	0.5	0.6
사 무	59.3	22.3	13.7	4.2	0.3	0.1
서 비 스 판 매	57.0	10.1	24.0	6.6	1.1	1.2
농 어 업	37.9	2.2	48.4	6.4	1.2	3.8
기 능 노 무	51.1	21.7	23.4	2.8	0.7	0.4
가 구 소 득						
50만원 미만	30.0	1.2	46.2	12.6	2.0	8.0
50 ~ 100만원 미만	41.1	2.6	39.5	12.1	3.6	1.0
100 ~ 200만원 미만	44.5	5.5	39.3	8.9	1.0	0.8
200 ~ 300만원 미만	53.8	7.8	30.8	5.0	1.7	0.9
300 ~ 400만원 미만	69.6	8.0	18.0	3.9	0.5	-
400 ~ 500만원 미만	69.9	7.5	19.6	2.1	0.6	0.2
500 ~ 600만원 미만	59.8	13.1	21.6	5.0	0.3	0.2
600만원 이상	68.3	12.6	15.1	2.5	0.4	1.1
학 력						
초 졸 이 하	32.7	2.0	45.6	13.5	2.9	3.4
중 학 교 (재 / 졸)	41.6	4.1	47.1	5.5	1.3	0.3
고 등 학 교 (재 / 졸)	60.8	8.6	25.0	4.3	1.0	0.3
전 문 대 (재 / 졸)	71.9	9.9	13.8	3.7	0.6	0.2
대 학 교 (재 / 졸)	71.3	8.3	16.0	3.8	0.2	0.5
대 학 원 (재 / 졸)	54.5	35.1	8.5	0.7	0.6	0.6

12-2. 숙박 관광 개인여행 동반자 유형

단위 : %

친구/연인	(직장) 동료	단체/모임	비동거가족	친척	기타	구 분
65.5	6.7	19.4	6.9	1.2	0.3	전 체
						성 별
67.7	10.5	18.6	2.5	0.5	0.3	남 자
63.7	3.5	20.0	10.5	1.9	0.4	여 자
						연 령
79.0	1.2	19.4	0.2	-	0.3	1 5 ~ 1 9 세
84.7	2.8	10.7	1.1	0.7	-	2 0 대
74.4	11.2	10.4	3.0	-	1.0	3 0 대
57.9	17.1	17.9	5.2	0.9	0.9	4 0 대
56.3	10.8	22.2	9.9	0.9	-	5 0 대
44.2	2.6	30.5	18.4	3.9	0.4	6 0 대 이 상
						직 업
54.5	25.6	14.8	2.4	0.7	1.9	전 문 관 리
65.5	13.8	14.0	5.9	0.8	-	사 무
56.2	12.0	17.6	12.6	0.9	0.7	서 비 스 판 매
39.4	0.7	41.4	15.2	3.3	-	농 어 업
59.2	18.1	14.8	8.0	-	-	기 능 노 무
						가 구 소 득
41.9	-	25.2	27.6	3.4	1.8	50만원 미만
39.3	0.9	25.1	27.3	7.4	-	50 ~ 100만원 미만
50.3	4.3	29.3	14.7	1.3	-	100 ~ 200만원 미만
58.4	6.0	26.4	6.9	1.6	0.8	200 ~ 300만원 미만
75.1	6.6	14.7	3.2	0.5	-	300 ~ 400만원 미만
73.6	4.8	18.0	2.9	0.5	0.3	400 ~ 500만원 미만
62.7	11.7	19.4	5.4	0.7	-	500 ~ 600만원 미만
75.5	9.7	9.8	3.2	1.0	0.8	600만원 이상
						학 력
32.2	1.6	33.9	25.6	5.6	1.1	초 졸 이 하
49.8	0.5	33.0	14.6	2.1	-	중 학 교 (재 / 졸)
63.1	6.5	21.1	7.5	1.6	0.2	고 등 학 교 (재 / 졸)
70.6	10.5	14.0	4.3	0.7	-	전 문 대 (재 / 졸)
76.0	6.8	14.2	2.4	0.3	0.4	대 학 교 (재 / 졸)
55.5	23.8	17.9	-	-	2.8	대 학 원 (재 / 졸)

12-3. 당일 관광 개인여행 동반자 유형

단위 : %

구 분	친구/연인	(직장) 동료	단체/모임	비동거가족	친척	기타
전 체	56.0	9.2	28.8	4.2	0.8	0.9
성 별						
남 자	58.3	16.2	23.0	0.9	0.5	1.1
여 자	54.4	4.5	32.7	6.5	1.0	0.8
연 령						
15 ~ 19 세	87.9	0.6	10.8	-	0.7	-
20 대	86.2	5.7	5.9	2.1	-	-
30 대	67.5	8.7	13.5	8.8	0.8	0.7
40 대	55.5	21.7	17.8	4.0	0.6	0.5
50 대	52.5	13.6	30.1	2.2	0.6	1.0
60 대 이상	41.3	2.0	46.8	6.9	1.5	1.6
직 업						
전문 관리	61.0	21.6	13.8	3.2	0.3	-
사무	55.7	27.4	13.6	3.2	-	0.2
서비스 판매	57.4	9.2	26.9	3.9	1.1	1.5
농 어 업	37.6	2.5	49.9	4.6	0.8	4.6
기능 노 무	48.6	22.7	26.0	1.2	0.9	0.6
가 구 소 득						
50만원 미만	25.0	1.7	55.1	6.3	1.4	10.5
50 ~ 100만원 미만	41.7	3.1	43.9	7.6	2.4	1.3
100 ~ 200만원 미만	42.2	6.0	43.2	6.6	0.9	1.1
200 ~ 300만원 미만	51.7	8.7	32.9	4.0	1.7	1.0
300 ~ 400만원 미만	66.5	8.8	19.9	4.3	0.5	-
400 ~ 500만원 미만	67.5	9.4	20.6	1.6	0.6	0.2
500 ~ 600만원 미만	58.1	14.0	22.9	4.7	-	0.3
600만원 이상	64.0	14.3	18.3	2.1	-	1.2
학 력						
초 졸 이하	32.8	2.1	48.9	10.0	2.1	4.1
중 학교 (재/졸)	39.2	5.2	51.4	2.8	1.1	0.4
고 등 학 교 (재/졸)	59.7	9.6	26.8	2.8	0.8	0.3
전 문 대 (재/졸)	73.0	9.3	13.6	3.1	0.6	0.3
대 학 교 (재/졸)	67.7	9.4	17.3	4.8	0.2	0.6
대 학 원 (재/졸)	54.2	38.1	6.0	0.9	0.8	-

13-1. 기타 개인여행 동반자 유형

단위 : %

친구/연인	(직장) 동료	단체/모임	비동거가족	친척	기타	구 분
39.1	22.7	14.1	16.9	5.2	2.0	전 체
						성 별
34.1	36.7	16.0	7.3	3.9	2.1	남 자
42.8	12.4	12.7	23.9	6.2	1.9	여 자
						연 령
61.7	2.1	33.3	0.1	0.5	2.4	1 5 ~ 1 9 세
58.4	21.8	13.9	2.9	1.5	1.6	2 0 대
42.6	37.9	3.9	14.8	0.3	0.5	3 0 대
28.2	38.4	4.9	24.6	3.0	0.9	4 0 대
34.9	24.4	13.8	15.0	7.6	4.2	5 0 대
35.6	6.2	21.8	24.2	10.6	1.6	6 0 대 이 상
						직 업
17.2	49.7	13.9	8.2	2.1	9.0	전 문 관 리
17.2	64.1	3.6	13.4	1.1	0.7	사 무
45.1	21.3	12.3	16.1	3.7	1.5	서 비 스 관 매
36.8	10.2	25.7	11.0	11.2	5.0	농 어 업
29.6	31.8	8.4	20.2	8.2	1.7	기 능 노 무
						가 구 소 득
37.5	1.3	11.2	34.2	11.3	4.4	50만원 미만
28.3	6.7	23.6	23.8	16.4	1.2	50 ~ 100만원 미만
35.4	16.4	17.6	23.9	5.1	1.7	100 ~ 200만원 미만
47.3	15.2	15.5	14.4	6.5	1.1	200 ~ 300만원 미만
41.2	23.6	12.7	18.0	3.0	1.6	300 ~ 400만원 미만
34.6	35.0	14.0	11.7	3.2	1.4	400 ~ 500만원 미만
47.2	22.4	7.1	18.5	3.5	1.3	500 ~ 600만원 미만
29.6	40.2	14.2	7.6	3.2	5.1	600만원 이상
						학 력
24.8	4.3	18.4	33.8	14.9	3.8	초 졸 이 하
41.5	5.7	18.8	17.0	13.6	3.4	중 학 교 (재 / 졸)
45.8	15.7	13.2	20.6	3.7	0.9	고 등 학 교 (재 / 졸)
26.9	42.5	12.5	15.2	2.7	0.3	전 문 대 (재 / 졸)
43.9	31.1	13.3	7.6	2.1	2.0	대 학 교 (재 / 졸)
19.2	61.8	10.4	2.3	1.0	5.3	대 학 원 (재 / 졸)

13-2. 숙박 기타 개인여행 동반자 유형

단위 : %

구 분	친구/연인	(직장) 동료	단체/모임	비동거가족	친척	기타
전 체	26.4	30.2	18.6	18.4	4.4	2.0
성 별						
남 자	25.6	43.5	20.2	6.7	1.2	2.8
여 자	27.0	17.5	17.2	29.6	7.4	1.3
연 령						
1 5 ~ 1 9 세	48.4	0.7	47.6	0.1	0.8	2.4
2 0 대	48.1	30.0	18.2	3.1	-	0.6
3 0 대	14.6	65.5	5.1	12.6	0.8	1.4
4 0 대	21.0	45.8	7.8	21.1	2.6	1.7
5 0 대	12.8	35.8	13.9	22.6	10.4	4.5
6 0 대 이 상	5.2	3.2	13.0	64.9	13.0	0.7
직 업						
전 문 관 리	3.8	61.5	7.9	11.7	3.7	11.3
사 무	13.4	68.9	7.0	10.2	-	0.5
서 비 스 판 매	16.2	47.9	13.1	20.6	0.7	1.4
농 어 업	18.6	5.1	34.6	34.5	7.2	-
기 능 노 무	30.4	41.0	7.7	13.3	4.6	2.9
가 구 소 득						
50만원 미만	2.3	5.7	4.7	73.7	10.1	3.5
50 ~ 100만원 미만	27.7	2.2	2.7	53.5	13.8	-
100 ~ 200만원 미만	21.2	12.4	5.8	53.8	5.4	1.3
200 ~ 300만원 미만	33.6	17.8	26.3	14.6	6.5	1.3
300 ~ 400만원 미만	28.1	27.6	14.0	25.5	3.1	1.7
400 ~ 500만원 미만	20.4	38.8	23.1	15.0	2.7	-
500 ~ 600만원 미만	38.5	35.9	19.6	3.1	1.9	1.0
600만원 이상	22.0	42.6	20.9	5.5	4.0	5.0
학 력						
초 졸 이 하	7.5	1.8	6.2	68.3	15.0	1.2
중 학 교 (재 / 졸)	30.6	3.4	21.9	30.1	10.0	4.0
고 등 학 교 (재 / 졸)	35.6	11.1	18.2	28.1	6.2	0.8
전 문 대 (재 / 졸)	22.2	50.3	19.9	6.6	-	1.0
대 학 교 (재 / 졸)	27.8	36.2	22.2	8.4	2.7	2.6
대 학 원 (재 / 졸)	16.0	63.6	12.6	4.1	0.5	3.2

13-3. 당일 기타 개인여행 동반자 유형

단위 : %

친구/연인	(직장) 동료	단체/모임	비동거가족	친척	기타	구 분
43.6	20.1	12.5	16.3	5.5	2.0	전 체
						성 별
37.8	33.7	14.1	7.6	5.0	1.8	남 자
47.6	10.9	11.4	22.2	5.9	2.1	여 자
						연 령
82.8	4.2	10.6	-	-	2.3	1 5 ~ 1 9 세
68.1	14.0	9.8	2.6	2.9	2.5	2 0 대
52.7	27.9	3.4	15.6	0.2	0.2	3 0 대
30.2	36.2	4.1	25.5	3.2	0.7	4 0 대
41.3	21.1	13.8	12.9	6.8	4.2	5 0 대
40.2	6.6	23.1	18.0	10.2	1.8	6 0 대 이 상
						직 업
24.1	43.6	17.0	6.4	1.2	7.7	전 문 관 리
19.2	61.6	1.8	15.0	1.6	0.7	사 무
50.6	16.3	12.1	15.2	4.2	1.6	서 비 스 판 매
39.1	10.8	24.6	8.1	11.7	5.7	농 어 업
29.3	29.2	8.6	22.1	9.3	1.4	기 능 노 무
						가 구 소 득
48.3	-	13.2	22.1	11.7	4.7	50만원 미만
28.5	7.5	27.5	18.2	16.8	1.5	50 ~ 100만원 미만
37.5	17.0	19.4	19.4	5.1	1.7	100 ~ 200만원 미만
51.0	14.5	12.6	14.3	6.4	1.1	200 ~ 300만원 미만
46.8	21.8	12.1	14.7	2.9	1.5	300 ~ 400만원 미만
43.0	32.8	8.7	9.7	3.5	2.2	400 ~ 500만원 미만
49.6	18.7	3.6	22.8	4.0	1.3	500 ~ 600만원 미만
36.0	38.3	8.6	9.4	2.6	5.1	600만원 이상
						학 력
28.1	4.8	20.7	27.1	14.9	4.3	초 졸 이 하
44.2	6.2	18.1	13.6	14.5	3.3	중 학 교 (재 / 졸)
47.9	16.6	12.2	19.1	3.2	0.9	고 등 학 교 (재 / 졸)
29.4	38.2	8.5	19.8	4.2	-	전 문 대 (재 / 졸)
53.7	27.9	7.8	7.1	1.7	1.7	대 학 교 (재 / 졸)
22.4	60.0	8.2	0.5	1.5	7.5	대 학 원 (재 / 졸)

IX. 여행 방문지

제 2 편 통 계 편

1-1. 국내여행 주요 방문지

단위 : %

구 분	서울	부산	대구	인천	광주	대전	울산	경기	강원	충북	충남	전북	전남	경북	경남	제주
전 체	100	6.3	2.8	2.4	1.8	2.5	1.4	14.0	7.5	4.6	9.6	6.6	8.5	9.9	10.0	2.0
성 별																
남 자	9.8	6.1	2.7	2.4	1.8	2.5	1.5	13.0	7.3	4.6	9.9	7.0	8.9	10.0	10.4	2.0
여 자	10.1	6.5	2.8	2.5	1.9	2.4	1.4	15.0	7.7	4.6	9.4	6.1	8.1	9.7	9.6	2.1
연 령																
15 ~ 19 세	9.5	6.4	2.4	1.6	2.2	1.4	1.0	15.2	8.4	2.9	8.6	7.4	8.4	11.7	9.3	3.4
20 대	12.7	8.1	2.7	1.5	1.1	2.4	2.2	15.9	7.6	5.2	6.3	5.0	8.0	9.6	10.4	1.4
30 대	12.5	3.9	1.8	3.1	0.6	2.9	1.0	19.8	7.2	6.4	11.8	4.3	6.6	8.6	7.4	2.0
40 대	8.9	7.3	2.8	2.6	1.2	1.8	1.2	14.3	7.7	4.1	10.5	5.7	8.5	9.4	11.9	1.9
50 대	8.5	7.1	3.5	1.9	2.8	3.1	1.9	10.5	7.2	4.6	8.6	8.4	9.1	10.9	10.4	1.6
60 대 이상	10.0	5.5	3.0	2.8	3.0	2.8	1.6	10.9	7.7	4.1	9.4	8.1	9.8	9.8	9.1	2.4
직 업																
전문 관리	7.3	6.3	2.9	1.8	1.8	4.6	1.4	9.2	8.1	3.2	7.5	7.8	11.8	8.9	14.7	2.7
사무	11.4	5.1	2.3	3.4	1.2	2.4	1.0	16.8	7.4	5.8	12.0	5.7	6.6	9.3	8.2	1.6
서비스 판매	9.9	7.7	3.1	2.4	2.4	3.3	1.4	12.3	7.2	3.9	11.2	6.4	9.2	9.3	8.3	2.1
농 어 업	6.2	6.2	4.7	1.9	5.5	2.1	1.4	6.9	4.3	4.2	7.4	9.5	13.5	11.3	12.9	2.0
기 능 노 무	6.9	10.1	3.1	1.7	1.9	2.0	2.3	9.2	4.8	5.3	8.3	7.2	10.4	13.2	12.5	1.2
가 구 소 득																
50만원 미만	19.1	6.0	4.2	1.8	3.7	2.2	1.0	11.4	6.1	1.7	6.8	8.0	14.7	5.8	6.9	0.7
50 ~ 100만원 미만	9.3	6.3	2.1	2.1	2.8	4.4	3.0	11.8	4.9	6.2	9.9	7.3	11.3	9.3	8.0	1.3
100 ~ 200만원 미만	11.9	4.1	3.9	3.4	3.0	2.0	1.6	13.3	7.6	5.5	7.7	6.6	10.0	9.8	7.8	1.9
200 ~ 300만원 미만	9.3	5.4	3.3	2.3	2.9	2.5	1.1	15.0	7.9	5.7	9.9	6.8	8.6	7.9	9.9	1.6
300 ~ 400만원 미만	10.1	6.7	2.9	3.0	1.5	1.4	1.7	16.9	6.6	3.9	8.0	5.7	7.6	11.2	11.2	1.7
400 ~ 500만원 미만	9.6	8.7	2.1	1.8	1.0	2.0	1.9	12.7	7.5	4.7	8.6	7.8	7.5	9.4	12.2	2.3
500 ~ 600만원 미만	10.5	7.8	2.9	3.0	0.9	3.0	0.7	14.5	7.3	4.6	14.1	3.1	7.6	10.8	7.1	2.0
600만원 이상	9.0	4.5	1.9	1.7	1.7	3.2	1.6	11.9	9.0	3.4	8.3	9.2	9.2	10.6	11.7	3.1
학 력																
초 졸 이하	8.4	4.2	3.1	2.8	4.1	2.3	1.6	9.9	6.8	4.9	9.8	9.2	13.3	7.5	10.5	1.6
중 학교 (재/졸)	7.0	8.2	2.9	2.6	2.4	2.0	1.8	12.0	6.6	5.0	9.2	9.0	8.4	11.2	9.7	2.1
고 등 학교 (재/졸)	9.9	7.2	2.9	2.4	1.7	1.8	2.0	14.9	6.9	4.2	9.6	5.5	8.0	11.2	10.0	2.0
전 문 대 (재/졸)	11.7	5.3	2.0	3.0	1.2	2.6	0.9	14.1	7.6	4.9	14.1	6.3	9.5	7.0	8.2	1.7
대 학 교 (재/졸)	10.1	6.1	2.8	2.3	1.8	2.7	1.0	14.3	8.0	5.0	8.2	6.7	7.7	9.9	11.2	2.2
대 학 원 (재/졸)	12.7	4.6	2.5	1.2	0.5	5.9	1.2	14.7	11.3	3.9	9.3	6.7	8.7	7.9	6.0	2.9

1-2. 숙박여행 주요 방문지

단위 : %

서울	부산	대구	인천	광주	대전	울산	경기	강원	충북	충남	전북	전남	경북	경남	제주	구	분
7.5	5.2	1.9	2.4	1.3	1.6	1.0	10.8	12.7	5.5	9.8	6.4	8.4	11.0	10.1	4.4	전	체
																성	별
7.5	5.0	1.9	2.3	1.1	1.6	1.1	10.4	12.4	5.3	10.1	6.7	8.6	11.2	10.6	4.2	남	자
7.5	5.4	2.0	2.4	1.4	1.5	0.9	11.2	13.1	5.7	9.4	6.1	8.2	10.9	9.6	4.5	여	자
																연	령
6.9	5.5	1.7	2.1	0.8	1.0	0.8	13.3	11.4	3.6	9.8	7.7	9.2	11.1	9.7	5.4	15 ~ 19	세
9.1	7.2	2.0	1.4	1.0	1.8	2.3	12.5	11.8	7.6	4.7	5.8	8.6	10.8	11.0	2.5	20	대
9.4	4.3	1.2	2.3	0.6	1.4	0.5	11.2	12.7	7.9	13.0	5.3	5.8	12.2	8.4	3.9	30	대
6.2	5.7	1.7	2.7	0.7	1.3	0.8	10.7	12.7	4.7	10.6	7.1	8.7	11.1	11.2	4.1	40	대
6.3	4.8	3.0	2.1	1.9	1.9	1.2	8.2	13.1	5.4	8.9	6.7	9.6	11.3	11.4	4.0	50	대
8.9	4.1	2.2	3.0	3.2	2.1	1.3	10.8	14.1	3.9	8.4	5.4	9.1	9.0	7.9	6.7	60	대 이상
																직	업
5.4	3.9	1.5	2.8	1.3	3.0	1.1	8.3	14.4	4.9	6.7	5.9	9.5	10.4	15.1	6.0	전문	관리
8.1	6.2	1.9	2.2	1.1	1.9	0.7	11.1	12.8	6.7	11.9	7.0	6.0	10.6	8.5	3.2	사	무
8.1	5.4	1.5	2.2	1.9	1.4	0.7	9.4	12.6	3.6	12.2	7.0	10.6	10.5	8.2	4.8	서비스	판매
9.4	8.5	2.9	2.6	5.3	1.8	2.4	12.3	6.5	1.3	7.2	3.1	8.5	6.3	16.5	5.5	농어	업
6.3	6.9	2.8	2.5	1.2	1.1	1.3	8.3	8.4	6.6	8.6	6.0	10.5	14.0	12.6	2.9	기능	노무
																가	구 소 득
21.6	1.8	0.9	3.5	7.1	1.4	0.8	16.8	10.3	3.0	2.8	5.8	17.2	3.7	2.0	1.1	50만원	미만
11.4	4.7	2.5	3.1	3.0	4.1	4.0	11.3	6.6	4.3	5.2	8.8	11.7	9.3	6.8	3.4	50 ~ 100만원	미만
10.9	4.6	3.6	2.7	1.8	1.6	1.5	13.6	13.0	5.2	7.6	4.0	9.2	6.9	9.6	4.0	100 ~ 200만원	미만
6.2	4.4	1.9	2.3	1.9	1.3	1.3	12.2	14.8	7.0	9.7	5.6	9.7	8.6	9.4	3.7	200 ~ 300만원	미만
5.9	3.9	2.8	2.8	1.4	0.7	1.0	13.2	11.1	6.0	10.7	7.3	8.2	11.1	10.5	3.5	300 ~ 400만원	미만
7.9	8.2	1.2	1.7	0.8	1.4	1.3	8.6	11.8	5.7	8.0	7.6	7.0	12.0	12.0	4.7	400 ~ 500만원	미만
8.2	5.8	2.0	2.4	0.5	1.8	-	9.5	13.2	5.2	15.9	3.6	7.5	13.9	6.0	4.5	500 ~ 600만원	미만
6.8	4.5	1.2	2.3	0.9	2.0	0.9	9.3	13.6	4.2	7.0	8.2	8.2	11.8	13.4	5.7	600만원	이상
																학	력
9.4	4.2	3.1	3.6	5.5	2.2	1.6	11.6	10.4	4.2	9.6	4.8	10.5	7.3	7.3	4.8	초	졸 이하
5.8	5.9	2.4	2.3	2.3	1.0	1.7	11.1	10.5	4.6	9.1	6.5	11.1	9.4	10.6	5.5	중	학교 (재/졸)
8.0	5.0	2.0	2.1	1.1	1.2	0.9	11.1	12.1	4.7	10.1	5.7	9.2	12.2	10.1	4.4	고	등학교 (재/졸)
7.4	4.6	1.2	2.8	0.7	1.3	1.0	10.1	12.2	6.0	16.8	7.4	9.3	7.8	8.3	3.2	전	문대 (재/졸)
7.2	5.5	1.8	2.4	1.0	1.7	1.0	11.0	13.4	6.4	7.2	7.0	6.8	12.3	11.0	4.3	대	학교 (재/졸)
7.4	6.4	2.9	1.2	0.5	3.5	0.3	8.7	18.1	5.1	8.6	5.7	7.0	8.6	10.1	5.8	대	학원 (재/졸)

제 2 편 통 계 편

1-3. 당일여행 주요 방문지

단위 : %

구 분	서울	부산	대구	인천	광주	대전	울산	경기	강원	충북	충남	전북	전남	경북	경남	제주
전 체	11.9	7.2	3.4	2.5	2.3	3.2	1.8	16.5	3.4	3.9	9.5	6.7	8.6	8.9	9.9	0.2
성 별																
남 자	11.6	7.0	3.4	2.4	2.4	3.2	1.8	15.1	3.2	4.0	9.8	7.3	9.1	9.1	10.3	0.2
여 자	12.1	7.4	3.4	2.5	2.2	3.1	1.7	17.9	3.6	3.8	9.3	6.1	8.1	8.8	9.6	0.2
연 령																
15 ~ 19 세	13.8	7.9	3.6	0.9	4.4	1.9	1.4	18.2	3.5	1.9	6.8	7.0	7.3	12.7	8.6	0.1
20 대	17.2	9.2	3.6	1.7	1.2	3.2	2.0	20.3	2.2	2.2	8.4	3.9	7.1	8.1	9.5	0.1
30 대	15.2	3.6	2.2	3.8	0.7	4.2	1.4	27.6	2.3	5.0	10.8	3.5	7.3	5.4	6.6	0.3
40 대	11.4	8.8	3.8	2.5	1.7	2.2	1.6	17.4	3.2	3.6	10.3	4.4	8.4	8.0	12.6	0.0
50 대	9.7	8.3	3.7	1.8	3.3	3.8	2.3	11.8	3.8	4.1	8.3	9.4	8.8	10.6	9.9	0.3
60 대 이상	10.5	6.1	3.3	2.7	2.9	3.1	1.7	10.9	4.5	4.2	9.9	9.5	10.2	10.2	9.7	0.4
직 업																
전문 관리	8.8	8.1	3.9	1.0	2.1	5.8	1.6	10.0	3.3	1.9	8.2	9.3	13.6	7.8	14.3	0.2
사무	14.1	4.2	2.6	4.4	1.3	2.8	1.2	21.6	2.8	5.0	12.0	4.6	7.1	8.1	8.0	0.1
서비스 판매	11.2	9.2	4.2	2.5	2.7	4.6	1.9	14.2	3.5	4.0	10.6	5.9	8.3	8.5	8.4	0.2
농 어 업	5.1	5.4	5.3	1.7	5.6	2.2	1.0	5.0	3.5	5.2	7.5	11.7	15.3	13.1	11.6	0.7
기 능 노 무	7.3	12.4	3.3	1.1	2.3	2.7	3.0	9.8	2.3	4.3	8.1	8.1	10.3	12.6	12.4	0.0
가 구 소 득																
50만원 미만	17.5	8.6	6.4	0.7	1.4	2.7	1.1	7.9	3.3	0.8	9.4	9.3	13.1	7.2	10.1	0.4
50 ~ 100만원 미만	8.2	7.2	2.0	1.6	2.6	4.6	2.5	12.1	3.9	7.3	12.4	6.5	11.1	9.2	8.6	0.2
100 ~ 200만원 미만	12.4	3.8	4.0	3.7	3.6	2.2	1.6	13.1	4.7	5.7	7.7	8.0	10.4	11.3	6.8	0.7
200 ~ 300만원 미만	11.4	6.1	4.2	2.3	3.6	3.2	0.9	16.8	3.2	4.8	10.1	7.7	7.8	7.5	10.2	0.1
300 ~ 400만원 미만	13.5	9.1	3.0	3.1	1.7	2.0	2.2	20.0	2.9	2.2	5.7	4.3	7.1	11.2	11.8	0.2
400 ~ 500만원 미만	11.1	9.2	3.0	2.0	1.2	2.6	2.4	16.5	3.5	3.7	9.2	8.0	8.0	7.0	12.5	0.1
500 ~ 600만원 미만	12.4	9.4	3.6	3.4	1.3	3.9	1.3	18.4	2.7	4.2	12.8	2.6	7.7	8.3	7.9	0.1
600만원 이상	11.4	4.5	2.7	0.9	2.6	4.4	2.3	14.7	4.0	2.4	9.8	10.3	10.4	9.3	9.9	0.3
학 력																
초 졸 이하	7.9	4.3	3.0	2.4	3.5	2.3	1.6	9.1	5.2	5.2	9.9	11.2	14.6	7.6	11.9	0.2
중 학교 (재/졸)	7.7	9.5	3.1	2.8	2.4	2.5	1.9	12.5	4.3	5.1	9.3	10.3	6.9	12.3	9.1	0.2
고 등 학교 (재/졸)	11.2	8.8	3.5	2.6	2.2	2.2	2.8	17.6	3.1	3.7	9.2	5.3	7.1	10.5	9.9	0.2
전 문 대 (재/졸)	16.0	6.0	3.0	3.3	1.7	3.9	0.8	18.1	3.0	3.8	11.3	5.1	9.7	6.0	8.1	0.2
대 학 교 (재/졸)	12.8	6.6	3.8	2.2	2.5	3.8	0.9	17.5	3.0	3.6	9.2	6.4	8.5	7.7	11.3	0.2
대 학 원 (재/졸)	17.4	2.9	2.2	1.2	0.5	8.0	2.0	19.9	5.2	2.7	9.9	7.6	10.2	7.4	2.4	0.4

2-1. 관광여행 주요 방문지

단위 : %

서울	부산	대구	인천	광주	대전	울산	경기	강원	충북	충남	전북	전남	경북	경남	제주	구	분		
4.2	5.4	1.2	2.1	0.5	1.4	1.4	12.8	12.0	4.6	9.6	6.7	10.4	11.1	12.8	3.8	전	체		
																성	별		
3.7	5.1	1.1	2.1	0.6	1.4	1.5	12.5	11.8	4.5	9.9	6.9	10.7	11.0	13.3	3.8	남	자		
4.6	5.6	1.3	2.1	0.4	1.3	1.3	13.1	12.2	4.7	9.4	6.5	10.2	11.2	12.3	3.7	여	자		
																연	령		
6.6	7.2	1.0	1.3	0.5	0.9	1.3	15.4	12.2	3.5	6.2	6.7	7.4	13.2	11.3	5.4	15 ~ 19	세		
5.2	10.9	1.9	0.6	0.2	1.1	1.9	15.7	13.4	3.8	5.7	5.6	7.6	9.8	14.4	2.3	20	대		
7.0	4.3	1.2	3.0	0.3	2.7	1.1	18.8	11.8	4.8	12.2	4.7	6.8	8.2	8.8	4.2	30	대		
4.3	6.0	1.1	2.3	0.5	1.1	1.7	13.8	11.6	4.4	9.3	5.4	10.1	10.6	14.1	3.7	40	대		
1.8	4.4	1.4	1.7	0.5	1.1	1.4	9.4	12.0	5.8	9.8	8.3	12.2	12.8	14.5	3.0	50	대		
2.8	3.7	1.0	2.2	0.7	1.2	1.1	7.8	12.1	4.3	10.6	9.0	14.6	12.0	12.4	4.3	60	대 이상		
																직	업		
3.5	5.8	1.9	1.7	0.4	1.2	1.1	10.1	11.5	2.9	7.5	7.6	13.4	9.6	16.8	4.9	전문	관리		
4.5	4.7	1.3	3.0	0.6	1.2	0.9	15.8	12.1	6.1	12.4	5.3	8.7	9.6	10.8	3.0	사	무		
3.3	6.0	1.1	1.7	0.2	2.5	1.8	11.2	12.1	4.4	10.4	5.9	10.8	11.6	13.1	3.8	서비스	판매		
1.1	3.7	1.9	1.2	1.0	1.0	1.1	2.5	8.3	6.2	7.4	11.6	20.7	11.0	17.6	3.7	농어	업		
2.2	7.8	1.3	1.6	0.6	1.4	2.6	7.1	7.8	5.8	9.7	7.0	12.6	15.7	14.4	2.4	기능	노무		
																가	구	소	득
7.3	4.6	2.6	0.8	1.7	-	1.0	6.5	12.0	2.1	6.9	10.3	22.1	8.1	12.5	1.5	50만원	미만		
2.5	3.8	0.7	1.8	0.5	0.9	1.8	9.3	10.7	6.0	12.8	7.9	16.1	10.4	12.1	2.8	50 ~ 100만원	미만		
4.4	3.9	1.7	2.3	0.7	1.0	0.7	11.0	12.1	6.8	8.9	8.3	12.9	10.3	11.4	3.5	100 ~ 200만원	미만		
5.0	5.3	2.0	2.0	0.4	1.8	0.4	13.8	11.1	4.7	11.2	6.9	9.6	9.6	13.2	3.0	200 ~ 300만원	미만		
4.3	5.7	0.8	2.9	0.4	0.7	2.6	17.0	11.4	3.9	6.2	5.8	8.1	14.3	13.2	2.9	300 ~ 400만원	미만		
3.4	6.3	1.7	1.9	0.2	1.2	1.9	11.3	11.3	4.3	8.4	6.5	9.9	11.4	16.2	4.3	400 ~ 500만원	미만		
5.0	6.7	0.6	2.4	0.6	0.9	1.1	11.3	12.7	6.1	13.9	4.2	8.7	10.1	11.7	4.1	500 ~ 600만원	미만		
3.4	4.4	0.9	1.4	0.7	2.4	1.5	12.6	13.5	3.2	8.5	8.5	12.4	10.8	10.8	5.0	600만원	이상		
																학	력		
1.6	3.4	1.3	1.6	0.7	1.0	0.9	6.1	11.1	5.5	11.7	9.5	18.3	8.8	15.1	3.1	초	졸 이하		
2.5	5.3	0.9	2.1	0.7	0.7	1.4	10.5	10.5	5.7	10.7	7.6	10.7	13.8	13.0	3.9	중	학교 (재/졸)		
3.3	6.0	1.3	2.5	0.4	1.0	2.4	12.1	11.0	5.0	9.8	5.8	9.7	12.6	13.3	3.9	고	등학교 (재/졸)		
6.2	5.3	1.2	2.3	0.6	1.5	0.7	14.2	12.1	3.1	11.8	6.3	11.4	8.1	11.8	3.4	전	문대 (재/졸)		
4.9	5.5	1.2	1.7	0.4	1.9	0.9	14.9	12.9	4.6	8.3	6.5	8.8	10.7	13.1	3.7	대	학교 (재/졸)		
7.6	4.0	1.4	2.2	0.7	1.9	0.5	13.1	16.4	2.5	8.1	9.4	13.7	8.4	5.3	4.8	대	학원 (재/졸)		

제 2 편 통 계 편

2-2. 숙박 관광여행 주요 방문지

단위 : %

구 분	서울	부산	대구	인천	광주	대전	울산	경기	강원	충북	충남	전북	전남	경북	경남	제주
전 체	2.7	5.2	0.7	2.0	0.2	0.9	0.6	9.8	20.3	4.5	8.9	5.6	8.8	10.7	10.9	8.2
성 별																
남 자	2.5	5.1	0.7	2.0	0.2	1.0	0.8	10.2	19.9	4.2	8.8	5.6	8.7	10.5	11.6	8.1
여 자	2.9	5.3	0.6	1.9	0.1	0.8	0.5	9.4	20.8	4.7	9.0	5.5	8.9	10.8	10.3	8.3
연 령																
15 ~ 19 세	5.5	5.2	0.6	1.9	0.4	1.0	0.6	14.4	16.5	4.2	7.2	5.5	8.1	10.9	9.5	8.6
20 대	4.3	9.0	0.8	0.3	0.3	1.0	1.7	13.5	20.9	4.7	5.1	5.9	7.6	9.4	11.4	3.9
30 대	2.1	5.1	0.7	2.4	0.0	1.2	0.2	12.2	22.7	4.3	12.1	4.4	5.7	10.7	7.6	8.5
40 대	2.0	5.0	0.5	2.8	0.1	0.8	0.7	8.8	19.5	4.7	8.7	6.0	8.8	11.2	12.4	8.1
50 대	1.2	4.0	1.0	1.4	0.1	0.5	0.6	6.9	20.7	5.3	8.9	6.6	10.0	11.1	14.3	7.4
60 대 이상	3.5	4.7	0.4	1.9	0.4	1.0	0.2	6.5	21.1	3.1	9.5	4.8	12.6	9.9	8.7	11.6
직 업																
전문 관리	3.7	2.8	1.2	1.9	0.4	0.7	0.6	10.4	19.8	4.0	6.0	4.0	11.0	10.1	13.2	10.2
사무	1.4	6.9	0.9	2.4	-	0.7	0.7	10.7	21.1	6.1	10.8	5.2	6.7	9.6	10.5	6.4
서비스 판매	2.9	4.4	0.4	1.4	0.1	1.0	0.5	8.1	20.8	3.3	9.5	6.8	9.1	11.4	11.3	9.0
농 어 업	2.5	8.3	1.5	1.7	-	2.1	0.7	1.9	13.3	2.5	7.9	5.1	12.7	11.0	17.3	11.6
기능 노 무	2.3	7.6	0.5	3.0	-	1.0	0.2	5.6	14.7	6.6	9.0	6.1	9.2	15.0	12.8	6.4
가 구 소 득																
50만원 미만	16.6	3.7	-	2.1	4.0	-	-	5.4	23.7	3.6	4.1	7.8	23.9	1.2	1.1	2.6
50 ~ 100만원 미만	2.9	7.9	0.5	1.3	0.1	-	-	10.4	17.7	1.6	11.2	5.5	15.1	6.6	10.3	8.8
100 ~ 200만원 미만	3.6	6.2	1.4	2.1	0.4	2.0	-	10.2	20.6	3.7	8.8	3.5	10.5	7.6	11.4	8.0
200 ~ 300만원 미만	2.9	4.5	1.0	1.4	0.3	1.2	0.2	9.3	20.2	4.1	10.5	6.3	9.2	10.5	11.3	7.2
300 ~ 400만원 미만	1.4	3.9	0.7	3.1	0.1	0.3	1.5	10.9	21.0	5.8	6.8	6.6	7.4	12.0	12.2	6.4
400 ~ 500만원 미만	1.8	5.2	0.4	1.6	-	1.5	1.4	9.0	18.4	3.7	8.0	6.4	7.5	13.5	12.6	8.9
500 ~ 600만원 미만	3.1	7.0	0.5	1.8	-	0.6	-	7.9	22.4	6.4	12.6	2.6	7.7	8.9	9.4	9.2
600만원 이상	3.0	5.0	0.5	2.0	0.3	0.7	0.5	11.2	20.1	3.5	7.5	6.3	9.8	10.6	9.9	9.2
학 력																
초 졸 이하	2.3	6.4	0.7	2.3	0.0	1.4	-	5.3	19.0	2.3	11.1	5.3	14.0	10.5	8.2	11.2
중 학교 (재/졸)	1.5	5.0	0.4	2.1	0.9	0.9	0.9	9.5	15.4	4.2	9.2	5.2	11.3	10.3	13.5	9.6
고 등 학교 (재/졸)	2.3	5.4	0.7	2.3	0.1	1.1	0.7	8.5	19.3	4.5	9.6	5.1	8.8	11.1	11.3	8.9
전 문 대 (재/졸)	2.4	4.2	0.1	2.1	0.3	0.6	0.7	10.1	19.9	3.8	13.4	6.6	9.4	8.6	11.2	6.6
대 학 교 (재/졸)	3.1	5.4	0.8	1.6	0.1	0.7	0.6	11.8	21.3	5.0	6.9	5.9	7.3	11.5	10.8	7.2
대 학 원 (재/졸)	4.9	4.6	1.0	2.1	0.4	1.4	-	5.6	29.3	3.5	6.8	3.8	11.5	7.3	7.0	10.7

2-3. 당일 관광여행 주요 방문지

단위 : %

서울	부산	대구	인천	광주	대전	울산	경기	강원	충북	충남	전북	전남	경북	경남	제주	구	분
5.3	5.6	1.7	2.1	0.7	1.8	2.0	15.2	5.5	4.7	10.2	7.6	11.7	11.3	14.2	0.3	전	체
																성	별
4.7	5.2	1.5	2.1	0.9	1.8	2.1	14.4	5.1	4.8	10.8	7.9	12.4	11.3	14.7	0.3	남	자
5.9	5.9	1.8	2.1	0.6	1.7	1.9	15.9	5.8	4.7	9.7	7.3	11.1	11.4	13.8	0.3	여	자
																연	령
8.3	10.5	1.7	0.3	0.8	0.9	2.4	17.0	5.2	2.4	4.5	8.5	6.3	16.9	14.3	0.1	15 ~ 19	세
6.4	13.1	3.3	1.0	0.0	1.2	2.2	18.4	4.0	2.6	6.4	5.2	7.5	10.4	18.0	0.2	20	대
11.2	3.6	1.7	3.4	0.5	4.0	1.8	24.4	2.7	5.2	12.3	5.0	7.7	6.2	9.7	0.6	30	대
6.2	6.8	1.7	1.9	0.8	1.3	2.5	18.0	4.9	4.1	9.9	5.0	11.2	10.1	15.6	0.0	40	대
2.2	4.7	1.6	1.9	0.8	1.4	2.0	10.9	6.6	6.1	10.4	9.3	13.6	13.8	14.6	0.2	50	대
2.4	3.2	1.3	2.4	0.9	1.4	1.6	8.5	7.5	4.9	11.2	11.1	15.6	13.0	14.3	0.6	60	대 이상
																직	업
3.3	8.6	2.4	1.5	0.4	1.7	1.6	9.9	4.0	1.9	8.9	10.9	15.6	9.2	20.0	0.1	전 문	관 리
7.0	2.8	1.6	3.5	1.1	1.7	1.0	20.0	4.7	6.2	13.7	5.4	10.3	9.7	11.0	0.2	사	무
3.5	7.2	1.6	2.0	0.3	3.6	2.7	13.5	5.9	5.2	10.9	5.2	12.1	11.8	14.5	0.1	서 비 스	관 매
0.6	2.3	2.0	1.1	1.4	0.7	1.2	2.7	6.7	7.5	7.3	13.7	23.2	11.0	17.7	1.2	농 어	업
2.1	8.0	1.7	0.7	1.0	1.6	4.1	8.1	3.6	5.3	10.2	7.5	14.6	16.2	15.4	-	기 능	노 무
																가	구 소 득
2.0	5.0	4.1	-	0.4	-	1.6	7.2	5.5	1.2	8.5	11.7	21.1	11.9	18.9	0.9	50만원	미만
2.3	2.1	0.7	2.0	0.6	1.3	2.5	8.9	7.9	7.8	13.4	8.8	16.5	11.9	12.8	0.5	50 ~ 100만원	미만
4.8	2.7	1.9	2.5	0.9	0.5	1.1	11.5	7.7	8.4	9.0	10.7	14.1	11.8	11.3	1.1	100 ~ 200만원	미만
6.3	5.9	2.6	2.3	0.5	2.2	0.4	16.7	5.1	5.1	11.7	7.4	9.9	9.1	14.5	0.3	200 ~ 300만원	미만
6.4	7.1	0.9	2.7	0.6	1.0	3.5	21.6	4.1	2.4	5.8	5.1	8.7	16.0	13.9	0.2	300 ~ 400만원	미만
4.8	7.4	2.9	2.1	0.4	0.9	2.4	13.3	4.7	4.8	8.8	6.5	12.1	9.4	19.5	0.0	400 ~ 500만원	미만
6.4	6.5	0.6	2.8	1.0	1.2	2.0	14.0	5.1	5.9	14.9	5.4	9.6	11.0	13.5	0.1	500 ~ 600만원	미만
3.8	3.7	1.3	0.7	1.3	4.4	2.6	14.3	6.3	2.8	9.7	10.9	15.4	11.0	11.7	0.3	600만원	이상
																학	력
1.4	2.4	1.5	1.4	1.0	0.9	1.3	6.4	8.5	6.6	11.9	10.9	19.8	8.2	17.5	0.4	초 졸	이 하
3.1	5.5	1.2	2.1	0.6	0.6	1.6	11.0	7.6	6.5	11.6	9.0	10.3	16.0	12.7	0.5	중 학 교	(재 / 졸)
4.0	6.3	1.8	2.6	0.6	0.9	3.7	14.8	4.9	5.3	9.9	6.3	10.4	13.6	14.7	0.3	고 등 학 교	(재 / 졸)
9.9	6.5	2.2	2.5	0.8	2.4	0.8	18.2	4.4	2.3	10.2	6.1	13.5	7.7	12.4	0.2	전 문 대	(재 / 졸)
6.6	5.7	1.6	1.8	0.8	3.0	1.1	17.9	4.9	4.3	9.7	7.1	10.1	9.9	15.2	0.3	대 학 교	(재 / 졸)
9.8	3.5	1.7	2.2	1.0	2.3	0.9	19.1	6.1	1.7	9.1	13.8	15.5	9.2	4.0	-	대 학 원	(재 / 졸)

제 2 편 통 계 편

3-1. 기타여행 주요 방문지

단위 : %

구 분	서울	부산	대구	인천	광주	대전	울산	경기	강원	충북	충남	전북	전남	경북	경남	제주
전 체	15.4	7.2	4.2	2.8	3.1	3.5	1.5	15.1	3.3	4.6	9.6	6.4	6.7	8.7	7.4	0.4
성 별																
남 자	15.2	7.0	4.0	2.6	2.9	3.4	1.5	13.4	3.4	4.6	10.0	7.2	7.3	9.2	7.9	0.5
여 자	15.6	7.4	4.3	2.9	3.3	3.5	1.5	16.9	3.3	4.6	9.3	5.6	6.1	8.3	7.0	0.4
연 령																
15 ~ 19 세	12.3	5.6	3.8	2.0	3.8	1.8	0.8	15.0	4.7	2.4	11.0	8.2	9.5	10.3	7.4	1.5
20 대	19.3	5.6	3.4	2.3	1.8	3.5	2.3	16.2	2.3	6.5	6.9	4.4	8.3	9.4	6.8	0.7
30 대	17.2	3.6	2.3	3.2	1.0	3.0	0.8	20.7	3.2	7.8	11.5	4.0	6.4	8.9	6.2	0.1
40 대	13.1	8.6	4.3	2.9	1.9	2.4	0.8	14.7	4.2	3.9	11.5	6.0	7.1	8.4	9.9	0.3
50 대	14.3	9.4	5.3	2.2	4.8	4.9	2.3	11.5	2.9	3.5	7.5	8.6	6.4	9.2	6.9	0.5
60 대 이상	18.1	7.5	5.1	3.4	5.6	4.5	2.0	14.3	2.7	3.9	8.0	7.2	4.5	7.4	5.5	0.3
직 업																
전문 관리	11.0	6.7	3.8	1.8	3.0	7.8	1.7	8.4	4.9	3.4	7.5	8.0	10.2	8.3	12.6	0.7
사무	17.6	5.5	3.2	3.7	1.7	3.4	1.1	17.6	3.2	5.5	11.6	6.0	4.7	8.9	5.9	0.2
서비스 판매	15.8	9.2	4.8	3.0	4.3	4.0	1.1	13.3	2.8	3.4	12.0	6.8	7.7	7.3	4.0	0.5
농 어 업	10.7	8.4	7.1	2.6	9.5	3.0	1.6	10.7	0.8	2.4	7.4	7.6	7.4	11.6	8.8	0.5
기능 노 무	10.7	12.0	4.6	1.7	2.9	2.6	2.0	10.8	2.4	4.9	7.1	7.5	8.6	11.1	10.9	0.2
가 구 소 득																
50만원 미만	28.6	7.1	5.5	2.7	5.3	3.9	1.0	15.2	1.3	1.4	6.7	6.1	8.8	4.0	2.4	-
50 ~ 100만원 미만	14.3	8.1	3.2	2.4	4.4	6.9	4.0	13.6	0.6	6.4	7.8	6.9	7.8	8.5	5.0	0.2
100 ~ 200만원 미만	18.7	4.3	5.8	4.3	5.0	2.9	2.4	15.3	3.5	4.4	6.5	5.2	7.4	9.3	4.6	0.4
200 ~ 300만원 미만	12.9	5.5	4.4	2.6	5.0	3.0	1.7	16.0	5.1	6.5	8.9	6.7	7.7	6.5	7.1	0.4
300 ~ 400만원 미만	15.5	7.7	4.9	3.1	2.6	2.1	0.7	16.8	2.2	4.0	9.6	5.6	7.1	8.3	9.4	0.5
400 ~ 500만원 미만	16.2	11.2	2.6	1.8	1.9	2.9	1.9	14.3	3.4	5.1	8.9	9.2	5.1	7.3	8.1	0.2
500 ~ 600만원 미만	15.0	8.7	4.7	3.4	1.2	4.6	0.4	17.1	2.9	3.5	14.3	2.2	6.7	11.3	3.4	0.4
600만원 이상	15.6	4.7	3.2	2.0	2.8	4.0	1.8	11.0	3.6	3.6	8.1	10.0	5.4	10.3	12.8	0.9
학 력																
초 졸 이하	14.7	5.0	4.7	3.9	7.3	3.5	2.2	13.4	2.8	4.2	8.1	9.0	8.5	6.2	6.2	0.3
중 학교 (재/졸)	11.6	11.2	4.9	3.1	4.2	3.3	2.3	13.6	2.5	4.2	7.6	10.3	6.0	8.5	6.2	0.4
고 등 학교 (재/졸)	15.6	8.3	4.2	2.4	2.9	2.5	1.6	17.3	3.3	3.4	9.4	5.1	6.5	10.0	7.2	0.3
전 문 대 (재/졸)	16.4	5.3	2.8	3.7	1.7	3.5	1.0	14.0	3.8	6.5	16.1	6.2	7.8	5.9	5.1	0.3
대 학 교 (재/졸)	15.5	6.6	4.5	3.0	3.1	3.6	1.1	13.7	3.0	5.3	8.1	6.8	6.6	9.1	9.3	0.6
대 학 원 (재/졸)	17.2	5.1	3.5	0.3	0.2	9.4	1.9	16.1	6.7	5.0	10.4	4.3	4.3	7.6	6.6	1.3

3-2. 숙박 기타여행 주요 방문지

단위 : %

서울	부산	대구	인천	광주	대전	울산	경기	강원	충북	충남	전북	전남	경북	경남	제주	구	분		
12.0	5.2	3.1	2.7	2.2	2.2	1.4	11.8	5.7	6.5	10.6	7.2	8.0	11.3	9.3	0.8	전	체		
																성	별		
12.0	4.9	2.9	2.5	1.9	2.2	1.4	10.6	5.7	6.3	11.3	7.6	8.5	11.7	9.6	0.8	남	자		
12.0	5.5	3.4	2.9	2.6	2.1	1.4	13.0	5.6	6.7	9.9	6.7	7.5	10.9	9.0	0.8	여	자		
																연	령		
8.2	5.8	2.8	2.2	1.3	1.1	1.0	12.4	6.5	3.0	12.3	9.7	10.2	11.3	9.9	2.4	15 ~ 19	세		
13.3	5.6	3.1	2.4	1.6	2.5	2.7	11.6	3.7	10.1	4.3	5.7	9.6	12.1	10.7	1.2	20	대		
15.4	3.7	1.7	2.2	1.0	1.6	0.6	10.4	4.5	10.8	13.8	6.0	5.9	13.3	9.0	0.1	30	대		
9.8	6.3	2.7	2.6	1.2	1.7	0.9	12.4	6.9	4.7	12.3	8.2	8.7	11.0	10.2	0.6	40	대		
11.3	5.6	5.0	2.9	3.6	3.2	1.9	9.5	5.6	5.6	9.0	6.7	9.3	11.5	8.6	0.7	50	대		
15.6	3.5	4.3	4.2	6.7	3.5	2.5	15.9	5.6	4.9	7.0	6.1	4.8	7.8	6.8	0.8	60대	이상		
																직	업		
7.3	5.1	1.8	3.8	2.4	5.5	1.7	5.9	8.3	5.8	7.4	8.1	7.8	10.7	17.1	1.3	전문	관리		
14.0	5.6	2.8	2.0	2.0	3.0	0.8	11.4	5.6	7.3	12.9	8.7	5.3	11.6	6.7	0.5	사	무		
13.1	6.4	2.5	2.9	3.6	1.8	0.9	10.6	4.8	3.9	14.8	7.1	12.0	9.7	5.2	0.7	서비스	판매		
14.7	8.7	3.9	3.2	9.4	1.5	3.7	20.2	1.3	0.4	6.6	1.6	5.3	2.7	15.9	0.9	농어	업		
9.1	6.4	4.4	2.2	2.0	1.1	2.0	10.1	4.0	6.7	8.4	6.0	11.4	13.4	12.5	0.4	기능	노무		
																가	구	소	득
25.0	0.4	1.6	4.5	9.3	2.4	1.4	24.6	1.0	2.6	2.0	4.5	12.7	5.4	2.6	-	50만원	미만		
15.9	2.9	3.5	4.0	4.5	6.2	6.1	11.8	0.8	5.7	2.0	10.5	9.9	10.8	4.9	0.5	50 ~ 100만원	미만		
17.2	3.3	5.6	3.2	3.0	1.3	2.8	16.6	6.4	6.5	6.6	4.5	8.0	6.4	8.1	0.6	100 ~ 200만원	미만		
8.9	4.3	2.6	3.0	3.2	1.4	2.1	14.6	10.3	9.5	9.1	5.0	10.2	7.1	7.9	0.8	200 ~ 300만원	미만		
9.7	3.8	4.7	2.5	2.5	1.1	0.6	15.1	2.7	6.1	14.0	7.9	8.9	10.3	9.0	1.0	300 ~ 400만원	미만		
14.5	11.3	2.1	1.7	1.7	1.4	1.2	8.1	4.7	7.9	8.1	9.0	6.5	10.4	11.3	0.2	400 ~ 500만원	미만		
12.3	4.9	3.2	2.9	0.9	2.7	-	10.7	5.6	4.3	18.7	4.5	7.4	18.0	3.3	0.6	500 ~ 600만원	미만		
11.4	4.0	2.0	2.8	1.6	3.6	1.5	7.0	5.7	5.1	6.3	10.5	6.2	13.2	17.7	1.5	600만원	이상		
																학	력		
14.1	2.8	4.6	4.5	9.1	2.7	2.6	15.7	4.8	5.4	8.7	4.4	8.1	5.1	6.8	0.6	초	졸	이하	
10.4	6.9	4.7	2.5	3.9	1.1	2.6	12.8	5.3	5.1	9.0	8.0	10.8	8.6	7.4	1.1	중	학	교(재/졸)	
13.0	4.5	3.1	1.9	1.9	1.3	1.1	13.4	5.8	4.9	10.6	6.2	9.5	13.1	9.1	0.4	고	등	학	교(재/졸)
11.6	4.9	2.1	3.3	1.0	1.9	1.3	10.2	5.7	7.8	19.7	8.0	9.2	7.2	5.8	0.3	전	문	대(재/졸)	
11.6	5.6	2.8	3.4	2.0	2.7	1.4	10.2	5.1	7.9	7.5	8.1	6.4	13.0	11.2	1.2	대	학	교(재/졸)	
9.5	7.9	4.4	0.5	0.5	5.2	0.6	11.3	9.2	6.4	10.0	7.1	3.5	9.6	12.5	1.8	대	학	원(재/졸)	

제 2 편 통 계 편

3-3. 당일 기타여행 주요 방문지

단위 : %

구 분	서울	부산	대구	인천	광주	대전	울산	경기	강원	충북	충남	전북	전남	경북	경남	제주
전 체	18.1	8.8	5.0	2.8	3.8	4.5	1.5	17.8	1.5	3.1	8.9	5.8	5.6	6.7	5.9	0.2
성 별																
남 자	17.7	8.7	5.0	2.7	3.7	4.4	1.6	15.7	1.5	3.3	8.9	6.8	6.3	7.1	6.4	0.2
여 자	18.5	9.0	5.1	3.0	3.9	4.6	1.5	19.9	1.5	2.9	8.9	4.8	4.9	6.2	5.4	0.1
연 령																
15 ~ 19 세	19.1	5.4	5.3	1.6	8.0	2.9	0.4	19.3	1.9	1.4	8.9	5.6	8.2	8.7	3.1	0.1
20 대	27.0	5.7	3.9	2.3	2.2	4.9	1.9	22.0	0.6	1.9	10.2	2.8	6.8	5.9	1.9	-
30 대	19.0	3.5	2.8	4.2	0.9	4.4	1.0	30.6	1.9	4.9	9.4	2.0	6.9	4.7	3.6	0.1
40 대	16.3	10.8	5.9	3.1	2.5	3.1	0.8	16.9	1.6	3.1	10.8	3.9	5.7	5.9	9.7	0.1
50 대	16.0	11.3	5.5	1.8	5.4	5.8	2.6	12.5	1.4	2.4	6.7	9.5	4.9	8.0	6.0	0.3
60 대 이상	19.2	9.3	5.4	3.1	5.1	5.0	1.8	13.6	1.4	3.4	8.5	7.7	4.3	7.2	4.8	0.2
직 업																
전문 관리	13.5	7.7	5.2	0.5	3.5	9.3	1.7	10.1	2.6	1.9	7.6	8.0	11.9	6.6	9.5	0.3
사무	20.7	5.4	3.6	5.2	1.5	3.9	1.4	23.1	1.1	3.9	10.4	3.7	4.2	6.6	5.2	0.0
서비스 판매	17.6	10.9	6.3	3.0	4.8	5.4	1.2	14.9	1.6	3.1	10.3	6.5	5.1	5.8	3.3	0.3
농 어 업	9.2	8.2	8.3	2.3	9.5	3.6	0.8	7.1	0.6	3.2	7.7	9.9	8.2	15.0	6.1	0.3
기능 노 무	11.9	16.4	4.7	1.4	3.6	3.7	2.0	11.4	1.2	3.4	6.2	8.7	6.4	9.3	9.6	0.1
가 구 소 득																
50만원 미만	31.2	11.9	8.4	1.4	2.4	5.0	0.7	8.5	1.4	0.5	10.2	7.2	6.1	3.0	2.2	-
50 ~ 100만원 미만	13.2	11.5	3.0	1.4	4.4	7.3	2.6	14.8	0.6	6.8	11.5	4.5	6.5	7.0	5.0	-
100 ~ 200만원 미만	19.6	4.8	5.9	4.9	6.2	3.8	2.1	14.6	1.9	3.2	6.4	5.5	7.1	11.0	2.7	0.3
200 ~ 300만원 미만	15.7	6.4	5.7	2.4	6.3	4.2	1.4	16.9	1.5	4.4	8.7	7.9	6.0	6.1	6.5	0.0
300 ~ 400만원 미만	20.6	11.2	5.0	3.5	2.8	3.0	0.9	18.3	1.7	2.1	5.7	3.4	5.5	6.5	9.7	0.1
400 ~ 500만원 미만	17.6	11.1	3.1	1.9	2.1	4.2	2.5	19.8	2.3	2.6	9.6	9.5	3.9	4.5	5.2	0.1
500 ~ 600만원 미만	17.1	11.7	5.9	3.8	1.5	6.0	0.8	21.9	0.8	2.8	11.1	0.5	6.2	6.2	3.5	0.2
600만원 이상	19.9	5.4	4.4	1.3	4.0	4.5	2.0	15.1	1.4	2.0	9.9	9.6	4.7	7.4	7.8	0.3
학 력																
초 졸 이하	15.1	6.3	4.7	3.6	6.3	4.0	1.9	12.2	1.6	3.6	7.7	11.6	8.8	6.9	5.8	0.1
중 학교 (재/졸)	12.3	13.6	5.1	3.5	4.3	4.4	2.1	14.1	1.0	3.8	6.9	11.6	3.4	8.5	5.6	-
고 등 학교 (재/졸)	17.4	10.9	5.0	2.7	3.6	3.4	2.0	20.0	1.5	2.4	8.5	4.4	4.4	7.8	5.9	0.1
전 문 대 (재/졸)	21.5	5.7	3.6	4.0	2.5	5.2	0.8	18.0	1.7	5.1	12.2	4.3	6.3	4.6	4.3	0.2
대 학 교 (재/졸)	19.2	7.5	6.0	2.6	4.2	4.5	0.8	17.1	1.1	2.9	8.7	5.6	6.8	5.5	7.4	0.1
대 학 원 (재/졸)	24.7	2.4	2.7	0.1	-	13.5	3.1	20.7	4.3	3.8	10.8	1.5	5.1	5.6	0.9	0.8

4-1. 1월 국내여행 주요 방문지

단위 : %

서울	부산	대구	인천	광주	대전	울산	경기	강원	충북	충남	전북	전남	경북	경남	제주	구	분		
10.7	7.2	2.6	2.7	2.1	2.3	1.8	14.4	11.3	2.0	8.9	7.4	5.2	8.6	10.4	2.5	전	체		
																성	별		
10.1	6.4	3.0	3.1	2.0	2.9	1.6	13.1	10.7	2.0	8.5	8.9	5.1	9.2	11.3	2.3	남	자		
11.2	7.9	2.3	2.3	2.2	1.8	2.1	15.6	11.9	2.0	9.2	6.1	5.3	8.1	9.5	2.7	여	자		
																연	령		
11.5	13.9	-	1.2	0.8	2.1	1.8	19.9	11.5	0.2	8.1	7.4	2.0	6.7	6.0	6.7	15 ~ 19	세		
15.2	5.5	2.0	3.7	0.1	5.2	2.2	11.7	15.5	-	5.9	10.1	8.6	4.4	9.4	0.7	20	대		
14.8	6.5	2.0	2.9	0.5	0.4	1.4	20.2	10.2	3.5	10.8	6.3	3.4	8.9	6.4	1.7	30	대		
8.4	6.7	1.6	2.5	0.8	2.0	2.4	14.2	12.1	1.2	7.9	7.4	4.2	8.6	16.5	3.5	40	대		
7.4	8.0	4.5	4.0	5.2	2.5	1.6	8.4	13.1	1.3	8.9	7.7	5.6	9.6	11.2	1.0	50	대		
11.2	5.5	4.5	1.1	4.3	3.8	1.4	14.2	6.2	4.3	10.2	7.0	8.6	10.2	5.0	2.7	60	대 이상		
																직	업		
5.8	7.0	2.1	4.4	2.1	2.1	0.5	9.7	12.4	1.6	4.6	9.9	4.7	12.3	18.0	3.0	전문	관리		
12.7	5.6	3.8	3.5	1.1	0.9	2.3	13.5	10.2	2.4	9.3	8.2	4.0	9.4	11.0	2.2	사	무		
7.7	8.2	2.3	3.7	2.3	3.8	1.2	13.6	14.7	2.0	11.9	5.5	4.6	7.9	10.1	0.4	서비스	판매		
7.5	12.1	2.7	-	7.0	2.0	1.8	13.5	5.0	4.4	9.5	10.1	7.5	4.3	10.0	2.7	농어	업		
10.6	4.9	2.9	0.7	4.5	3.9	2.9	7.5	9.2	3.1	10.9	7.2	9.3	12.1	7.2	3.0	기능	노무		
																가	구	소	득
25.3	-	4.3	-	11.5	7.5	-	6.4	5.6	-	7.8	28.8	2.9	-	-	-	50	만원	미만	
10.8	5.4	2.2	-	3.5	5.1	1.4	20.6	2.9	4.6	8.6	12.3	14.3	5.3	1.4	1.8	50 ~ 100	만원	미만	
9.7	7.2	2.9	3.7	3.0	5.9	0.5	15.3	10.6	5.9	8.7	6.0	5.9	7.1	4.9	2.7	100 ~ 200	만원	미만	
11.7	5.9	2.2	3.3	2.8	0.8	0.6	17.6	12.1	3.9	10.4	4.7	5.5	7.6	10.1	0.8	200 ~ 300	만원	미만	
10.9	5.2	2.1	2.5	1.5	0.6	2.6	13.1	15.2	1.0	5.4	10.8	7.7	10.9	10.0	0.4	300 ~ 400	만원	미만	
9.3	10.5	1.5	2.5	2.0	6.2	2.3	14.8	9.2	2.1	7.5	7.2	1.7	7.7	13.3	2.2	400 ~ 500	만원	미만	
9.0	9.8	4.5	1.2	0.9	-	2.6	13.3	10.3	1.0	14.7	4.1	5.8	9.2	11.2	2.3	500 ~ 600	만원	미만	
12.3	4.1	2.2	4.6	2.3	2.1	1.5	12.1	12.4	-	4.8	9.6	3.4	9.6	11.5	7.4	600	만원	이상	
																학	력		
11.2	1.1	6.3	-	9.8	1.7	2.2	17.0	5.2	7.2	11.2	7.7	13.3	-	5.1	1.0	초	졸	이하	
6.1	11.8	1.5	0.3	3.0	4.8	1.2	14.5	11.0	2.3	11.7	6.7	2.7	10.1	6.1	6.1	중	학교	(재/졸)	
11.9	7.4	2.6	2.1	1.9	1.9	2.7	15.1	8.0	1.8	9.9	5.6	4.9	11.2	10.1	2.6	고	등학교	(재/졸)	
10.3	6.8	1.3	5.1	1.0	1.9	0.4	10.5	18.8	1.8	13.1	7.8	5.2	3.7	8.8	3.7	전	문대	(재/졸)	
10.1	7.3	2.4	3.6	1.3	2.4	1.4	14.3	13.1	1.4	5.6	9.4	4.5	8.2	13.3	1.6	대	학교	(재/졸)	
12.2	4.9	5.3	0.8	2.6	2.9	1.9	15.1	11.5	1.0	9.0	5.9	8.1	10.5	6.2	1.9	대	학원	(재/졸)	

제 2 편 통 계 편

4-2. 2월 국내여행 주요 방문지

단위 : %

구 분	서울	부산	대구	인천	광주	대전	울산	경기	강원	충북	충남	전북	전남	경북	경남	제주
전 체	10.8	8.6	3.4	2.6	1.8	2.2	1.0	13.9	4.9	4.8	9.8	6.5	7.0	11.6	9.7	1.5
성 별																
남 자	9.7	8.5	3.4	2.4	2.0	2.1	1.1	12.6	4.5	4.7	9.8	6.9	7.9	12.9	10.1	1.4
여 자	12.0	8.7	3.3	2.7	1.6	2.3	0.8	15.2	5.3	4.8	9.7	6.2	6.1	10.4	9.2	1.6
연 령																
15 ~ 19 세	6.8	7.7	3.9	1.8	3.3	0.3	1.4	13.1	6.1	2.6	9.0	9.0	7.8	14.9	10.3	2.0
20 대	10.8	9.2	3.7	2.9	1.7	1.3	0.5	15.1	2.9	9.0	8.2	4.3	7.1	13.4	9.0	1.0
30 대	15.5	6.3	2.2	3.4	0.6	2.6	1.7	17.4	5.0	7.3	9.2	5.6	4.9	9.6	8.3	0.3
40 대	11.0	10.3	4.3	2.8	1.4	1.9	0.5	14.1	6.0	3.4	10.4	6.3	5.9	10.7	9.6	1.2
50 대	8.9	8.5	2.2	2.0	2.0	3.3	0.9	10.8	3.5	4.4	10.5	8.9	9.7	12.3	9.7	2.4
60 대 이상	10.9	7.5	3.5	2.5	2.5	3.4	1.2	13.1	4.8	3.9	9.9	4.0	8.0	10.8	11.5	2.4
직 업																
전문 관리	6.2	12.2	4.8	0.7	0.9	3.3	1.5	7.3	6.8	3.4	7.0	8.8	6.1	11.1	18.5	1.3
사무	11.6	5.4	3.9	4.9	1.7	2.5	0.4	15.9	5.3	5.7	11.0	6.4	5.4	11.8	7.4	0.5
서비스 판매	10.3	9.5	3.1	1.6	2.0	3.6	0.5	15.0	4.0	3.1	12.9	6.7	9.4	11.0	5.8	1.4
농 어 업	5.3	6.3	1.0	1.4	5.0	1.5	1.0	8.0	1.8	0.5	11.0	3.9	21.5	7.5	17.3	7.4
기 능 노 무	8.0	16.4	1.3	2.5	1.8	2.2	1.7	10.2	2.4	4.7	6.7	9.3	10.0	11.0	11.3	0.6
가 구 소 득																
50만원 미만	23.5	5.3	8.9	2.3	2.6	2.0	-	16.8	-	2.9	5.5	6.2	20.0	1.8	2.5	-
50 ~ 100만원 미만	9.6	11.1	3.7	1.8	1.2	3.5	3.1	15.0	0.3	2.6	9.0	7.0	8.2	7.3	14.9	1.8
100 ~ 200만원 미만	11.4	3.3	3.7	5.1	4.3	2.0	0.2	18.8	4.5	6.1	9.5	3.7	9.1	10.6	7.6	0.2
200 ~ 300만원 미만	9.4	6.0	2.5	4.0	2.5	1.3	2.6	18.8	6.5	5.5	7.6	6.5	8.9	10.2	7.2	0.5
300 ~ 400만원 미만	9.1	6.6	4.0	2.2	2.6	2.2	0.7	17.5	4.9	4.2	9.5	6.5	6.0	9.2	13.1	1.8
400 ~ 500만원 미만	12.6	12.7	2.3	2.8	0.6	0.7	0.6	10.1	3.2	5.6	9.3	8.2	6.4	10.7	11.4	2.7
500 ~ 600만원 미만	11.8	13.9	4.1	2.5	0.2	1.3	0.3	11.9	4.7	4.6	14.7	2.8	5.8	16.6	3.7	1.0
600만원 이상	10.6	5.1	3.4	0.8	2.2	5.2	0.9	9.8	6.2	4.0	7.7	9.9	6.8	12.2	13.3	1.9
학 력																
초 졸 이하	11.6	2.0	4.0	1.6	2.1	1.6	1.0	16.5	4.6	2.9	11.3	5.3	14.6	5.1	15.4	0.5
중 학교 (재/졸)	6.8	11.8	1.3	1.8	2.4	2.2	0.2	9.0	4.8	4.5	10.3	6.3	9.6	17.3	8.8	2.9
고 등 학교 (재/졸)	11.8	9.6	3.4	2.8	1.1	1.8	1.6	14.1	4.5	4.1	9.2	6.5	7.2	11.1	9.1	2.1
전 문 대 (재/졸)	14.0	7.0	2.6	2.9	3.0	1.0	0.4	14.4	3.9	6.3	16.2	7.1	5.8	9.2	5.9	0.2
대 학 교 (재/졸)	9.7	8.4	3.8	2.6	2.1	2.7	0.5	14.7	4.7	5.3	7.2	6.8	5.8	12.8	11.5	1.4
대 학 원 (재/졸)	8.8	8.0	3.8	2.0	0.2	4.8	1.9	10.1	12.7	3.2	14.4	4.5	8.3	10.5	6.3	0.5

4-3. 3월 국내여행 주요 방문지

단위 : %

서울	부산	대구	인천	광주	대전	울산	경기	강원	충북	충남	전북	전남	경북	경남	제주	구	분
10.3	6.5	2.9	2.3	3.1	2.6	2.0	13.1	5.5	4.2	9.0	6.2	7.7	9.8	12.8	2.0	전	체
9.3	6.7	3.1	2.1	2.6	2.3	2.3	11.2	5.6	4.3	9.8	8.4	8.1	9.7	12.8	1.7	성	별
11.2	6.2	2.7	2.6	3.5	3.0	1.8	14.8	5.4	4.2	8.1	4.3	7.4	9.9	12.8	2.3	남	자
11.2	6.2	2.7	2.6	3.5	3.0	1.8	14.8	5.4	4.2	8.1	4.3	7.4	9.9	12.8	2.3	여	자
5.5	0.2	-	-	4.4	0.8	1.5	18.3	10.8	4.8	2.5	11.9	8.5	14.3	12.3	4.1	연	령
16.3	8.1	4.6	0.4	-	2.5	4.9	12.4	4.1	3.0	6.6	5.8	4.2	10.6	14.1	2.4	1 5 ~ 1 9 세	
13.5	3.2	2.1	2.8	1.1	5.0	0.7	20.5	4.8	6.6	11.3	3.9	7.3	7.1	9.2	0.8	2 0	대
8.7	8.1	1.9	2.6	2.0	2.0	1.4	12.0	7.0	2.0	11.8	3.7	8.2	8.7	17.5	2.3	3 0	대
6.9	8.2	4.2	2.8	4.9	2.5	3.4	9.7	4.2	5.2	9.4	8.3	7.0	10.9	11.4	1.1	4 0	대
12.8	6.1	3.5	2.6	4.9	2.3	1.3	11.2	4.5	4.4	5.6	7.7	9.5	10.4	10.3	2.8	5 0	대
12.8	6.1	3.5	2.6	4.9	2.3	1.3	11.2	4.5	4.4	5.6	7.7	9.5	10.4	10.3	2.8	6 0 대	이 상
8.1	6.3	2.0	1.7	3.0	4.9	3.5	6.9	2.8	0.3	5.9	7.1	14.5	7.1	23.1	3.0	직	업
11.7	5.2	1.7	4.4	1.8	4.7	1.4	14.5	5.4	5.0	14.1	4.9	6.3	7.4	10.0	1.5	전 문 관 리	
9.9	8.2	2.6	1.1	3.5	2.4	1.9	9.9	5.9	7.5	12.0	7.1	7.3	5.9	12.6	2.3	사 무	
5.8	6.1	7.6	2.6	8.5	0.3	0.8	12.8	4.2	4.4	5.7	9.2	8.1	9.3	12.6	1.9	서 비 스 관 매	
8.4	12.9	3.2	1.1	3.2	2.1	0.8	7.8	3.8	2.1	6.2	5.8	8.3	19.6	12.9	1.5	농 어 업	
8.4	12.9	3.2	1.1	3.2	2.1	0.8	7.8	3.8	2.1	6.2	5.8	8.3	19.6	12.9	1.5	기 능 노 무	
30.9	8.5	2.5	5.6	3.7	-	-	7.6	1.1	1.7	1.5	17.8	9.2	5.0	4.9	-	가 구 소 득	
8.2	5.0	2.9	1.5	3.6	3.1	2.1	13.5	6.6	7.3	5.4	5.0	12.0	8.7	12.3	2.7	50만원 미만	
16.3	2.2	4.5	3.4	4.5	1.4	1.8	13.3	5.7	6.0	5.8	9.3	3.9	10.8	9.0	2.1	50 ~ 100만원 미만	
11.8	4.4	4.7	2.2	4.7	3.1	1.0	17.8	5.0	7.6	8.8	3.9	6.4	7.2	9.9	1.4	100 ~ 200만원 미만	
8.6	9.1	1.6	3.6	0.9	1.4	0.8	12.8	2.5	4.1	9.4	5.7	7.9	18.3	11.2	2.1	200 ~ 300만원 미만	
7.1	7.7	2.6	0.8	3.0	2.3	4.4	11.1	6.7	2.6	6.6	7.1	8.8	8.3	18.3	2.8	300 ~ 400만원 미만	
11.5	10.2	1.5	3.4	2.0	3.6	0.9	11.5	4.7	2.2	12.3	3.2	8.0	9.6	14.5	0.9	400 ~ 500만원 미만	
7.3	4.0	2.7	1.0	3.3	3.2	3.7	11.2	8.7	2.4	10.7	9.8	9.0	6.6	13.5	2.9	500 ~ 600만원 미만	
7.3	4.0	2.7	1.0	3.3	3.2	3.7	11.2	8.7	2.4	10.7	9.8	9.0	6.6	13.5	2.9	600만원 이상	
9.5	5.9	2.7	2.1	7.1	1.9	1.2	10.8	5.7	6.6	4.8	10.0	9.4	7.2	12.5	2.6	학	력
9.8	7.8	5.8	3.2	3.7	3.1	2.1	9.5	2.7	5.1	5.7	5.9	6.5	15.7	10.8	2.6	초 졸 이 하	
10.9	8.2	2.6	1.8	2.5	1.5	2.5	16.0	5.7	3.7	8.4	3.9	6.3	12.1	12.2	1.6	중 학 교 (재 / 졸)	
13.8	4.1	2.1	3.1	1.9	3.3	0.7	12.0	3.5	4.1	15.5	6.9	10.7	6.9	10.4	1.0	고 등 학 교 (재 / 졸)	
8.9	5.8	3.0	2.8	3.0	3.1	2.1	11.0	6.2	4.0	9.2	7.1	8.1	8.4	15.1	1.9	전 문 대 (재 / 졸)	
10.6	0.6	1.5	0.5	2.4	7.6	1.3	18.2	7.6	4.3	10.7	11.1	8.7	1.6	7.6	5.7	대 학 교 (재 / 졸)	
10.6	0.6	1.5	0.5	2.4	7.6	1.3	18.2	7.6	4.3	10.7	11.1	8.7	1.6	7.6	5.7	대 학 원 (재 / 졸)	

제 2 편 통 계 편

4-4. 4월 국내여행 주요 방문지

단위 : %

구 분	서울	부산	대구	인천	광주	대전	울산	경기	강원	충북	충남	전북	전남	경북	경남	제주
전 체	8.5	6.7	3.5	2.0	1.8	2.1	1.6	12.9	6.3	3.9	8.6	6.5	10.9	9.6	13.3	1.8
성 별																
남 자	8.4	6.1	3.4	2.1	1.8	2.1	1.7	11.5	6.7	3.7	9.8	7.3	10.8	9.3	13.7	1.7
여 자	8.7	7.3	3.6	2.0	1.8	2.0	1.6	14.0	5.9	4.0	7.5	5.8	11.0	9.9	13.0	1.9
연 령																
15 ~ 19세	4.7	9.9	2.8	1.0	2.1	1.3	1.0	15.6	5.2	1.7	6.4	7.7	10.5	12.3	13.3	4.4
20대	12.5	6.9	2.3	1.1	0.9	1.7	3.1	13.3	6.4	3.4	6.7	7.1	9.9	6.1	18.1	0.5
30대	12.0	5.6	2.6	2.7	0.4	3.6	0.7	21.9	6.5	3.9	8.4	2.8	7.9	8.6	10.5	1.7
40대	9.0	7.3	4.2	2.9	0.7	1.0	1.3	14.5	4.2	3.6	8.8	5.6	12.0	9.2	14.6	1.1
50대	6.0	7.4	5.2	1.1	2.8	2.0	3.2	8.3	5.8	4.7	7.2	8.1	10.3	12.2	14.2	1.6
60대 이상	8.0	5.7	2.2	2.0	2.9	2.4	1.0	9.2	8.7	3.9	10.5	7.8	12.5	8.7	12.0	2.5
직 업																
전문관리	7.6	7.9	6.5	0.1	1.8	4.7	0.9	10.6	3.8	2.4	6.5	8.5	12.1	7.1	17.7	1.8
사무	8.6	4.9	2.2	2.5	1.4	1.5	1.6	16.2	5.3	4.8	11.8	4.2	10.0	10.5	13.5	1.1
서비스판매	10.7	7.7	2.3	2.5	3.2	2.3	1.5	11.0	6.1	4.3	8.5	7.2	10.8	9.0	10.7	2.1
농어업	4.4	5.7	8.1	1.9	2.1	0.6	0.8	5.0	6.6	3.7	7.0	8.7	13.4	11.1	19.7	1.2
기능노무	8.6	8.0	2.8	1.4	1.5	2.9	3.5	5.8	5.5	2.7	7.5	8.4	13.9	11.6	15.7	0.4
가 구 소 득																
50만원 미만	11.5	7.8	0.6	2.1	1.4	3.2	-	17.4	5.4	1.2	14.2	4.4	14.3	2.8	12.8	0.9
50 ~ 100만원 미만	6.5	4.7	1.7	2.3	2.5	4.1	1.1	9.1	7.8	6.5	9.3	9.0	14.0	9.7	10.9	0.8
100 ~ 200만원 미만	11.1	5.9	4.3	1.8	2.7	0.9	2.1	10.4	7.3	3.2	6.6	8.6	12.1	11.4	8.9	2.9
200 ~ 300만원 미만	7.5	3.7	4.2	2.7	3.3	3.2	0.6	8.4	8.6	4.3	11.1	8.3	10.8	7.3	14.8	1.1
300 ~ 400만원 미만	9.9	8.0	2.0	1.0	1.0	1.3	2.2	15.6	3.2	4.1	6.6	5.7	9.7	13.9	12.9	2.8
400 ~ 500만원 미만	6.6	9.6	4.0	1.9	0.8	1.6	1.5	15.2	4.8	3.2	7.2	7.7	9.4	10.4	15.0	1.1
500 ~ 600만원 미만	7.5	8.6	6.2	3.3	0.7	1.3	2.2	18.4	4.4	4.4	12.2	2.2	9.1	8.0	10.1	1.4
600만원 이상	9.4	6.1	1.4	1.3	1.8	2.6	1.9	10.8	8.1	3.3	5.8	6.1	12.7	8.6	17.9	2.2
학 력																
초졸 이하	5.8	6.4	3.9	2.4	1.6	2.7	0.6	5.7	10.5	3.8	9.5	9.5	15.3	5.5	14.9	1.7
중학교(재/졸)	7.3	5.8	3.2	1.6	0.9	0.8	2.0	11.5	5.4	6.2	9.5	8.9	11.9	12.9	10.0	2.1
고등학교(재/졸)	8.8	7.4	3.3	2.0	2.1	1.2	2.4	15.6	5.5	3.2	7.4	5.9	9.0	11.0	13.3	2.0
전문대(재/졸)	8.8	5.4	1.7	2.6	2.0	1.6	1.3	12.0	4.1	4.7	10.4	6.7	15.5	7.8	12.9	2.4
대학교(재/졸)	8.8	7.4	3.7	2.1	2.0	2.7	1.0	13.4	6.4	3.6	9.6	5.0	9.9	8.3	15.0	1.1
대학원(재/졸)	14.5	2.4	7.2	1.1	-	7.7	1.7	10.5	7.2	4.2	2.8	7.8	9.6	14.6	6.2	2.5

4-5. 5월 국내여행 주요 방문지

단위 : %

서울	부산	대구	인천	광주	대전	울산	경기	강원	충북	충남	전북	전남	경북	경남	제주	구	분			
10.1	5.7	2.2	2.6	1.8	3.3	1.7	16.1	7.4	3.9	9.1	5.6	10.0	8.6	9.8	2.0	전	체			
																	성	별		
9.6	5.4	2.1	2.5	1.9	3.6	2.0	16.3	7.0	3.9	8.8	6.2	9.7	8.6	10.2	2.3	남	자			
10.7	5.9	2.2	2.7	1.6	3.1	1.5	16.0	7.7	3.9	9.4	5.1	10.4	8.6	9.4	1.8	여	자			
																	연	령		
13.1	6.4	1.1	2.2	-	2.9	1.4	15.6	11.2	2.4	8.3	2.5	8.6	10.0	9.0	5.2	15 ~ 19	세			
19.3	9.0	2.1	1.8	1.8	3.4	1.4	14.8	5.1	3.2	13.2	2.7	8.6	4.5	7.8	1.3	20	대			
9.2	1.9	1.6	3.9	0.1	5.0	1.1	26.1	4.7	5.5	11.5	3.1	5.6	9.2	8.5	3.2	30	대			
10.7	4.8	2.0	3.2	0.4	2.4	1.3	15.5	8.1	2.6	10.4	5.6	10.2	9.1	12.5	1.2	40	대			
7.5	9.3	2.1	1.9	4.0	3.6	2.3	13.3	8.7	4.3	7.1	7.6	10.1	7.9	8.7	1.5	50	대			
9.2	5.2	3.4	1.7	3.3	2.8	2.6	11.2	7.0	4.2	6.4	7.7	14.9	9.1	9.4	2.0	60	대 이상			
																	직	업		
7.3	2.8	3.4	1.9	-	1.9	0.7	10.8	7.8	3.9	5.4	10.8	17.4	10.6	12.9	2.4	전문	관리			
11.7	4.5	1.7	3.8	0.6	3.5	1.5	23.7	7.5	4.1	11.0	4.5	6.8	7.3	6.5	1.4	사	무			
10.6	6.7	2.6	1.8	2.1	5.4	1.8	14.1	7.7	2.8	7.8	5.4	11.2	9.3	8.3	2.2	서비스	판매			
4.2	5.8	1.6	1.1	7.1	4.7	1.0	2.9	3.2	5.7	9.6	7.3	15.3	17.3	12.5	0.6	농	어업			
4.7	8.3	3.5	1.9	1.4	2.4	3.2	11.2	5.0	4.5	8.7	6.9	9.5	8.3	19.8	0.8	기	능노무			
																	가	구	소	득
17.1	1.3	9.6	5.7	2.0	5.0	-	19.1	6.1	2.8	2.9	4.2	9.3	6.8	8.3	-	50	만원 미만			
6.2	6.6	1.0	1.5	4.4	3.1	1.9	6.7	5.0	13.9	8.4	7.4	16.4	9.2	8.2	-	50 ~ 100	만원 미만			
8.1	3.8	4.1	2.7	3.9	2.8	2.8	10.3	4.4	5.3	7.2	3.9	18.3	12.5	8.2	1.6	100 ~ 200	만원 미만			
9.3	3.4	2.7	1.9	3.0	2.7	2.0	17.3	5.1	6.2	11.2	6.5	11.1	7.0	9.2	1.3	200 ~ 300	만원 미만			
13.5	6.6	1.0	3.6	0.4	0.5	1.4	21.5	5.1	2.3	7.7	6.0	7.3	9.0	13.5	0.5	300 ~ 400	만원 미만			
8.2	6.9	2.0	1.1	1.2	3.3	2.4	13.5	10.3	3.0	9.4	6.8	7.7	8.6	12.7	3.1	400 ~ 500	만원 미만			
14.2	9.3	1.9	2.8	1.4	5.5	0.1	18.8	7.9	1.2	11.6	1.8	6.4	9.0	5.4	2.6	500 ~ 600	만원 미만			
5.7	3.2	1.5	3.4	0.4	4.8	2.8	13.3	12.3	3.1	6.5	8.7	11.5	7.4	11.2	4.2	600	만원 이상			
																	학	력		
7.0	4.0	1.6	1.8	6.3	2.1	3.1	8.2	4.5	7.2	6.7	7.2	19.1	9.5	10.6	1.1	초	졸 이하			
8.8	8.7	3.5	3.1	1.7	2.7	3.4	17.5	6.2	5.2	7.1	7.6	10.2	6.8	6.8	0.7	중	학교 (재/졸)			
9.5	6.8	2.3	1.2	2.2	2.9	1.6	14.6	7.9	3.2	9.6	5.9	8.8	10.0	10.7	2.9	고	등학교 (재/졸)			
13.4	7.7	1.7	2.9	0.8	4.2	1.6	14.5	7.4	2.3	13.8	2.9	12.4	8.1	6.0	0.3	전	문대 (재/졸)			
11.4	3.5	2.3	4.1	0.8	3.9	1.3	18.9	7.3	3.8	8.4	5.2	8.1	7.6	11.0	2.4	대	학교 (재/졸)			
6.4	5.6	0.5	2.8	-	3.8	0.9	24.1	10.1	4.6	7.3	6.8	10.8	7.6	7.1	1.6	대	학원 (재/졸)			

제 2 편 통 계 편

4-6. 6월 국내여행 주요 방문지

단위 : %

구 분	서울	부산	대구	인천	광주	대전	울산	경기	강원	충북	충남	전북	전남	경북	경남	제주
전 체	9.5	5.9	2.5	3.1	2.1	2.0	1.5	16.4	6.7	4.9	12.0	7.0	9.3	7.1	8.1	2.0
성 별																
남 자	9.6	5.3	2.4	3.3	2.4	1.8	1.6	14.9	5.6	4.7	11.9	7.7	9.5	7.7	9.6	2.0
여 자	9.4	6.4	2.6	2.8	1.8	2.2	1.3	17.8	7.7	5.0	12.1	6.5	9.2	6.6	6.7	2.0
연 령																
15 ~ 19 세	7.3	3.9	-	1.8	1.3	-	-	19.1	7.7	3.4	13.7	3.4	9.4	13.4	5.1	10.5
20 대	17.6	5.4	1.7	2.0	4.4	1.9	2.6	21.7	7.9	2.0	5.6	6.3	9.0	3.6	7.4	0.8
30 대	12.1	1.7	2.0	1.6	0.2	3.7	1.9	21.3	6.3	8.1	18.4	4.0	7.6	3.5	6.0	1.5
40 대	5.9	9.5	1.9	5.0	1.4	0.8	1.4	17.8	5.0	6.2	11.0	5.4	10.9	6.1	9.9	1.8
50 대	10.8	7.1	4.4	2.9	3.2	2.0	0.9	11.5	5.0	2.7	8.5	9.4	9.6	9.7	11.2	1.2
60 대 이상	8.2	3.8	2.5	2.5	3.2	2.5	1.7	12.7	11.1	3.6	13.1	10.8	8.6	8.8	4.6	2.2
직 업																
전문 관리	7.1	5.6	1.5	4.9	2.5	3.6	0.4	12.5	5.2	4.2	8.7	8.6	18.4	6.6	9.1	1.2
사무	9.7	4.4	2.2	3.4	2.0	2.1	0.7	19.0	7.5	8.4	12.7	6.4	7.3	6.2	7.0	1.1
서비스 판매	10.3	8.9	2.5	2.7	1.2	3.1	2.7	12.6	4.0	2.6	16.7	7.8	9.7	4.3	7.0	3.8
농 어 업	4.8	4.3	3.0	3.1	10.0	1.5	2.1	6.5	5.1	1.5	15.3	9.4	14.5	13.6	5.3	-
기능 노 무	6.4	9.3	8.5	2.3	1.1	1.0	2.4	9.7	3.3	6.0	10.8	7.0	6.8	11.1	14.4	-
가 구 소 득																
50만원 미만	22.0	1.3	-	-	13.3	2.6	-	7.4	-	3.8	8.0	4.6	24.4	8.5	2.3	1.8
50 ~ 100만원 미만	8.5	5.4	3.0	1.0	2.7	5.4	4.2	13.7	3.8	1.4	18.8	9.5	7.6	11.0	4.0	-
100 ~ 200만원 미만	13.9	2.3	2.8	4.1	3.9	0.3	0.3	10.7	9.8	5.0	13.4	7.4	11.4	7.6	7.0	-
200 ~ 300만원 미만	9.2	5.8	2.5	1.8	3.6	2.7	1.3	9.8	9.0	5.6	13.5	8.9	8.1	4.2	12.0	2.1
300 ~ 400만원 미만	7.7	5.2	2.5	6.8	1.7	0.5	3.3	20.7	4.6	2.4	11.2	5.2	8.6	7.2	12.0	0.4
400 ~ 500만원 미만	9.5	8.8	0.3	3.2	0.3	1.7	0.3	14.8	4.5	8.1	11.3	9.7	9.5	5.8	7.4	4.8
500 ~ 600만원 미만	10.1	7.2	5.6	2.7	1.1	3.1	0.3	21.4	5.4	6.2	13.4	0.6	8.5	8.5	3.6	2.3
600만원 이상	8.5	4.9	1.6	2.0	1.6	1.7	1.7	19.8	8.5	3.6	8.9	9.2	10.4	8.5	7.0	2.1
학 력																
초 졸 이하	9.8	3.5	2.9	1.6	4.1	2.0	1.8	7.7	9.8	2.1	12.2	12.7	11.7	11.3	4.8	1.8
중 학교 (재/졸)	5.2	6.5	2.9	2.2	3.0	0.5	1.8	13.1	9.3	4.4	13.7	10.0	7.6	9.9	6.7	3.2
고 등 학교 (재/졸)	9.0	7.3	3.3	3.6	1.9	1.4	2.8	15.0	5.0	5.2	14.9	5.3	8.2	7.3	7.9	2.0
전 문 대 (재/졸)	11.7	5.8	3.2	5.3	1.3	0.7	1.0	14.2	5.5	3.6	13.4	11.0	10.3	4.4	6.4	2.2
대 학 교 (재/졸)	9.3	4.7	1.7	2.7	2.2	2.5	0.4	20.1	6.8	5.8	8.4	6.1	10.1	6.5	10.8	1.9
대 학 원 (재/졸)	14.8	5.9	-	-	0.7	7.5	-	22.0	12.5	3.2	10.3	4.1	10.0	7.0	1.9	-

4-7. 7월 국내여행 주요 방문지

단위 : %

서울	부산	대구	인천	광주	대전	울산	경기	강원	충북	충남	전북	전남	경북	경남	제주	구	분		
8.0	6.0	1.2	1.7	0.7	2.0	1.4	13.9	10.8	6.2	9.0	8.4	9.4	9.7	8.9	2.7	전	체		
																성	별		
8.2	5.6	1.1	1.5	0.8	2.6	1.5	11.6	10.4	5.5	9.2	8.8	10.5	9.6	10.2	2.8	남	자		
7.8	6.3	1.3	1.8	0.6	1.5	1.3	16.0	11.2	6.9	8.8	8.1	8.5	9.8	7.7	2.6	여	자		
																연	령		
8.2	7.5	0.3	0.8	1.6	1.5	1.4	11.1	14.2	5.4	5.1	10.8	12.4	7.5	9.8	2.5	15 ~ 19	세		
8.3	9.6	0.8	0.9	-	0.7	1.8	14.4	10.1	9.9	4.1	7.7	9.5	12.6	7.4	2.1	20	대		
9.0	2.9	1.2	1.3	-	3.0	0.4	21.0	8.9	8.5	15.3	4.1	6.8	9.2	6.3	2.1	30	대		
5.3	7.9	2.0	2.0	0.6	1.7	1.5	12.1	13.0	3.6	9.1	6.7	11.1	7.7	11.4	4.2	40	대		
8.3	4.8	0.6	1.3	0.6	1.9	1.5	10.5	9.9	8.0	6.0	13.9	10.2	12.1	8.4	2.2	50	대		
10.4	5.1	1.4	3.0	1.7	2.8	2.4	12.8	9.3	3.6	9.5	9.6	7.5	9.9	9.2	1.9	60대	이상		
																직	업		
5.7	4.5	2.3	2.0	2.1	5.5	0.9	11.6	10.2	2.2	5.0	9.3	9.9	8.9	15.2	4.7	전문	관리		
7.6	5.9	1.4	1.2	-	2.4	0.9	16.4	12.4	6.9	14.7	5.2	8.8	9.0	5.5	1.7	사	무		
10.9	5.2	2.2	1.7	0.3	1.8	1.1	10.9	9.4	5.5	10.3	7.2	10.2	11.0	8.0	4.2	서비스	판매		
6.7	4.8	1.4	2.4	3.1	4.2	1.8	5.9	0.7	4.9	4.6	16.6	17.2	12.8	12.3	0.8	농어	업		
3.1	10.1	0.6	1.5	1.1	0.9	3.2	6.2	5.4	9.5	4.2	11.2	12.3	15.8	12.5	2.4	기능	노무		
																가	구	소	득
18.5	8.3	-	-	2.8	4.3	3.6	8.4	14.6	-	6.3	4.5	17.6	1.3	9.8	-	50만원	미만		
9.7	4.9	1.6	3.6	4.9	3.5	7.0	18.3	5.2	7.5	7.0	4.7	13.7	5.0	3.5	-	50 ~ 100만원	미만		
10.0	5.7	1.8	2.8	2.0	2.5	2.0	12.6	7.1	3.7	9.8	10.4	11.4	9.6	7.9	0.7	100 ~ 200만원	미만		
5.3	5.2	1.9	1.6	0.4	2.9	0.1	14.7	9.4	5.5	9.5	8.3	10.3	12.3	10.3	2.5	200 ~ 300만원	미만		
6.5	9.0	-	3.0	0.2	0.9	3.0	11.0	13.7	11.6	5.0	5.5	9.6	10.7	9.5	0.8	300 ~ 400만원	미만		
8.3	6.6	2.4	0.5	-	1.5	2.0	17.7	10.3	7.8	6.5	6.4	8.0	8.4	12.3	1.4	400 ~ 500만원	미만		
13.0	6.0	0.5	1.8	0.1	2.0	0.4	15.9	10.9	4.9	14.4	3.9	10.9	4.1	6.2	4.9	500 ~ 600만원	미만		
5.9	3.6	0.8	0.7	1.0	2.3	0.4	11.0	12.6	2.8	10.2	16.7	6.3	12.7	7.2	5.6	600만원	이상		
																학	력		
5.1	3.3	1.7	3.2	2.8	1.3	2.4	10.4	7.1	5.8	11.6	12.0	13.6	9.6	9.4	0.7	초	졸	이하	
3.0	7.8	0.3	2.0	1.8	2.0	2.9	11.3	8.6	5.7	7.8	15.9	10.0	9.0	11.6	0.3	중	학교	(재/졸)	
8.4	6.2	0.4	2.3	0.5	1.7	1.9	14.1	11.6	5.7	9.4	5.7	9.5	11.9	9.1	1.7	고	등학교	(재/졸)	
8.6	3.4	0.4	1.9	0.1	1.3	2.3	17.9	8.5	7.9	13.0	9.0	10.4	6.8	8.4	-	전	문대	(재/졸)	
7.9	7.8	2.2	0.9	0.3	1.5	0.4	13.0	12.1	7.1	7.1	7.9	8.7	9.4	9.1	4.6	대	학교	(재/졸)	
13.6	1.1	2.3	0.6	1.0	9.1	-	15.9	10.2	1.5	7.1	13.1	6.2	5.9	4.4	7.9	대	학원	(재/졸)	

4-8. 8월 국내여행 주요 방문지

단위 : %

구 분	서울	부산	대구	인천	광주	대전	울산	경기	강원	충북	충남	전북	전남	경북	경남	제주
전 체	5.8	5.0	1.2	2.1	0.7	1.4	1.3	14.4	11.7	5.5	11.4	6.4	8.7	11.3	11.2	1.9
성 별																
남 자	5.3	4.9	1.1	2.3	0.5	1.6	1.1	14.1	11.7	5.7	11.7	5.8	9.6	10.6	11.8	2.1
여 자	6.4	5.1	1.3	2.0	0.9	1.2	1.4	14.7	11.7	5.3	11.1	7.0	7.8	12.0	10.5	1.6
연 령																
15 ~ 19 세	7.4	5.6	3.4	1.5	0.5	0.3	0.9	16.6	10.8	3.7	8.6	8.5	11.0	11.7	8.6	1.1
20 대	6.7	12.3	1.9	1.5	-	0.2	2.8	14.6	15.5	6.4	5.6	3.1	8.6	6.8	11.7	2.3
30 대	7.0	2.9	0.5	3.6	-	1.6	0.4	16.8	10.4	6.7	17.6	5.1	6.5	9.8	7.8	3.2
40 대	4.5	5.3	0.7	2.1	0.7	0.9	1.1	15.3	11.3	5.1	11.8	4.9	9.1	12.6	13.3	1.2
50 대	5.4	3.5	1.4	1.0	1.5	2.6	1.6	12.7	11.8	5.4	9.5	8.4	9.2	11.7	13.2	1.0
60 대 이상	6.2	3.8	1.1	2.6	1.4	2.2	1.6	9.3	12.3	5.5	10.1	9.8	8.7	13.0	9.4	3.1
직 업																
전문 관리	3.5	4.4	0.5	1.8	1.4	5.7	1.7	6.4	14.4	2.8	10.4	8.8	12.6	7.5	16.2	2.1
사무	7.7	4.0	1.2	2.7	0.5	0.7	0.9	18.5	11.0	6.0	14.0	5.4	5.4	9.9	10.0	2.0
서비스 판매	6.8	5.9	0.6	2.8	0.2	2.1	1.2	13.2	9.8	4.8	14.0	6.9	8.9	10.3	10.8	1.6
농 어 업	1.6	6.7	2.8	-	6.7	1.0	1.5	5.5	9.9	9.7	2.8	5.0	16.1	9.4	17.5	3.8
기 능 노 무	2.5	4.0	1.1	0.9	1.1	1.0	1.5	8.2	6.6	8.8	10.3	6.0	13.6	18.7	12.9	2.9
가 구 소 득																
50만원 미만	10.8	1.3	1.8	1.4	5.7	-	-	16.2	14.5	1.2	3.9	5.2	10.6	20.3	5.7	1.4
50 ~ 100만원 미만	7.0	4.2	1.9	1.9	1.6	4.4	4.6	8.4	3.0	10.1	9.6	7.1	10.8	13.2	6.9	5.3
100 ~ 200만원 미만	7.9	3.1	2.3	3.9	1.9	0.4	2.3	15.9	13.9	8.8	8.2	2.5	10.1	8.8	6.5	3.6
200 ~ 300만원 미만	5.0	4.4	1.1	1.9	0.6	2.0	0.2	14.4	12.3	7.3	12.3	8.7	9.1	10.0	9.2	1.3
300 ~ 400만원 미만	5.1	6.7	1.9	2.4	0.3	0.6	1.1	23.3	8.7	1.9	11.3	3.4	7.1	11.6	12.5	2.2
400 ~ 500만원 미만	5.3	7.1	0.8	1.8	0.5	1.3	2.0	9.2	12.6	4.9	8.2	8.9	7.0	12.1	16.9	1.5
500 ~ 600만원 미만	7.3	5.2	0.7	2.0	0.7	2.7	0.5	15.4	12.1	5.7	15.9	3.7	8.5	12.7	6.3	0.8
600만원 이상	5.3	2.9	0.8	1.9	0.5	0.5	1.6	10.1	12.9	6.0	11.6	8.6	10.8	10.6	13.4	2.5
학 력																
초 졸 이하	3.8	3.0	0.8	1.6	4.8	1.5	2.7	7.0	9.4	8.0	8.7	8.0	15.7	15.2	6.1	3.7
중 학교 (재/졸)	4.9	4.4	1.5	2.2	0.6	1.8	2.5	17.8	10.1	6.8	9.8	9.6	7.6	8.0	11.3	1.2
고 등 학교 (재/졸)	4.9	4.5	1.4	1.8	1.0	1.1	1.4	16.5	10.4	5.2	11.5	4.8	10.1	12.4	11.7	1.3
전 문 대 (재/졸)	5.5	2.9	1.0	2.1	0.2	2.3	1.3	15.1	10.3	4.1	17.2	6.3	8.6	8.9	11.8	2.4
대 학 교 (재/졸)	7.1	6.6	0.9	2.6	0.3	1.1	0.7	13.3	13.3	5.7	9.2	6.8	7.4	11.8	11.1	2.2
대 학 원 (재/졸)	7.3	5.1	2.5	1.5	-	2.4	0.8	6.7	17.6	6.1	15.9	7.7	6.0	8.8	10.3	1.5

4-9. 9월 국내여행 주요 방문지

단위 : %

서울	부산	대구	인천	광주	대전	울산	경기	강원	충북	충남	전북	전남	경북	경남	제주	구	분		
11.0	5.0	4.2	2.8	2.5	2.8	1.0	14.9	5.9	5.9	11.1	5.8	8.5	11.0	6.7	1.0	전	체		
																성	별		
11.2	4.7	4.0	2.5	2.3	2.6	1.0	14.1	5.8	5.8	11.5	6.2	8.9	11.6	7.0	0.7	남	자		
10.9	5.2	4.3	3.0	2.6	2.9	1.0	15.8	5.9	6.0	10.7	5.4	8.1	10.5	6.3	1.3	여	자		
																연	령		
9.2	3.0	3.7	3.0	4.1	1.4	0.9	14.7	6.1	2.6	15.3	6.9	7.2	12.6	6.8	2.5	15 ~ 19	세		
8.2	4.5	5.3	1.8	1.5	4.0	1.1	19.4	3.5	8.4	7.8	2.7	9.4	12.2	9.2	0.9	20	대		
14.7	3.3	2.4	3.8	1.4	1.8	0.8	17.6	7.0	7.9	9.5	4.5	8.2	9.3	7.2	0.6	30	대		
10.5	7.0	4.7	2.3	2.7	1.9	1.0	14.3	5.4	5.4	13.5	5.8	7.1	10.9	7.2	0.3	40	대		
10.5	4.5	5.0	1.9	2.5	4.3	1.2	12.9	6.3	5.2	9.2	7.3	10.3	12.7	4.7	1.5	50	대		
11.6	5.3	3.4	4.1	2.8	3.5	1.3	13.0	6.4	6.1	10.2	6.6	9.5	9.1	5.9	1.2	60대	이상		
																직	업		
9.6	5.3	5.3	1.3	2.0	4.7	0.4	8.9	9.7	4.4	11.3	6.2	10.0	11.4	9.1	0.5	전문	관리		
13.6	3.6	3.2	4.0	2.5	3.2	0.7	16.6	5.0	6.7	12.8	6.1	7.0	9.9	4.5	0.7	사	무		
9.0	7.6	4.7	2.8	3.0	2.6	1.3	13.7	6.4	4.5	10.5	5.1	10.0	14.2	3.9	0.8	서비스	판매		
9.5	6.0	1.0	0.7	6.4	1.6	1.7	11.8	1.3	8.1	6.9	10.9	14.7	12.6	5.7	1.0	농어	업		
7.4	10.8	7.4	1.9	1.8	1.6	2.0	9.8	4.5	6.0	9.4	5.2	11.6	11.1	9.3	0.1	기능	노무		
																가	구	소	득
27.6	7.6	4.7	0.9	3.5	-	-	2.4	2.7	3.1	2.5	3.1	28.9	5.7	7.3	-	50만원	미만		
10.2	7.9	1.6	0.9	2.6	3.0	3.4	14.2	4.1	10.2	10.9	7.6	9.0	6.6	6.8	0.7	50 ~ 100만원	미만		
14.2	4.3	6.8	3.9	1.9	1.5	1.7	19.1	7.1	7.5	7.1	3.2	7.9	9.0	3.2	1.6	100 ~ 200만원	미만		
9.8	5.2	3.7	2.0	3.5	3.1	1.0	17.1	8.4	8.0	10.2	6.2	9.1	6.4	4.5	2.0	200 ~ 300만원	미만		
10.2	4.3	7.9	2.7	4.8	1.5	0.7	15.5	4.2	6.5	8.7	5.1	7.2	10.8	9.7	0.3	300 ~ 400만원	미만		
11.9	8.3	2.0	1.7	1.7	0.6	0.8	15.5	6.0	4.8	11.5	6.8	10.1	10.5	7.0	0.9	400 ~ 500만원	미만		
10.3	4.5	3.4	4.8	0.5	4.8	0.5	13.1	4.7	6.1	19.0	3.1	6.7	15.3	2.7	0.5	500 ~ 600만원	미만		
11.0	2.9	2.8	2.3	1.9	4.1	1.5	12.7	5.9	2.7	8.4	9.0	8.9	13.9	11.1	1.0	600만원	이상		
																학	력		
14.5	1.7	2.2	4.2	3.2	2.3	0.3	15.0	4.9	7.0	12.8	6.2	10.1	5.1	9.1	1.7	초	졸	이하	
5.1	9.7	3.1	2.7	4.2	2.4	1.3	12.7	6.9	5.6	10.3	8.2	8.1	11.4	6.7	1.5	중	학교	(재/졸)	
10.1	5.8	5.0	3.2	2.3	1.9	1.7	16.9	6.1	5.6	10.4	4.8	8.7	11.9	5.2	0.5	고	등학교	(재/졸)	
13.7	3.3	4.2	2.9	0.7	4.0	0.4	16.7	4.8	7.6	15.8	3.1	9.5	8.1	4.8	0.4	전	문대	(재/졸)	
11.0	4.1	3.8	2.3	3.1	3.3	0.7	13.6	5.2	6.0	9.8	7.2	7.4	12.5	8.7	1.5	대	학교	(재/졸)	
16.2	6.4	4.4	0.6	0.1	3.5	-	9.1	10.6	3.1	13.5	7.0	11.4	7.9	5.5	0.7	대	학원	(재/졸)	

제 2 편 통 계 편

4-10. 10월 국내여행 주요 방문지

단위 : %

구 분	서울	부산	대구	인천	광주	대전	울산	경기	강원	충북	충남	전북	전남	경북	경남	제주
전 체	11.3	6.5	1.9	3.0	1.4	2.5	0.9	12.8	9.1	4.7	9.8	6.9	8.3	8.7	9.8	2.5
성 별																
남 자	11.4	6.2	1.5	2.3	1.4	2.4	0.8	11.7	8.6	4.9	11.2	7.1	9.4	8.8	9.7	2.5
여 자	11.1	6.8	2.1	3.5	1.3	2.7	1.0	13.8	9.5	4.5	8.7	6.6	7.4	8.6	9.8	2.4
연 령																
15 ~ 19 세	18.6	9.1	0.8	1.6	-	1.8	-	18.6	4.2	-	11.5	3.6	9.0	11.3	6.8	3.0
20 대	16.8	11.0	1.5	0.8	1.0	4.5	1.3	18.7	8.7	1.6	2.3	2.9	7.0	11.7	9.1	1.3
30 대	13.3	5.2	1.7	4.8	1.2	3.1	1.5	16.7	7.7	5.8	11.7	5.9	7.2	6.5	5.7	2.0
40 대	9.2	7.4	1.6	1.7	0.9	2.3	1.1	14.6	8.7	5.4	10.6	5.4	9.0	8.5	11.3	2.2
50 대	9.9	6.7	2.6	2.8	2.0	1.9	0.6	9.1	10.3	5.4	9.8	8.6	8.3	8.5	11.2	2.2
60 대 이상	10.7	4.3	1.8	4.3	1.8	2.6	0.7	9.1	10.4	4.4	9.6	9.2	8.6	9.2	10.0	3.5
직 업																
전문 관리	7.3	6.3	0.1	2.1	2.7	3.0	3.0	9.6	10.7	4.2	10.9	6.8	12.4	5.7	12.0	3.3
사무	11.7	6.5	1.3	4.2	0.4	3.2	0.2	15.6	7.8	6.6	12.9	5.9	5.9	7.5	9.1	1.2
서비스 판매	10.2	9.3	2.1	3.8	2.6	3.3	1.0	11.0	7.8	3.8	10.5	6.1	9.6	9.4	7.3	2.4
농 어 업	10.9	8.9	2.7	1.4	4.9	3.5	-	2.8	6.5	2.2	8.5	9.0	10.6	10.3	12.6	5.3
기능 노 무	9.4	9.2	1.7	0.1	1.5	1.7	1.4	10.0	7.4	6.2	8.9	7.4	9.4	14.3	10.7	0.6
가 구 소 득																
50만원 미만	20.5	15.7	3.9	-	3.4	-	1.1	4.0	13.2	2.5	5.1	8.6	10.5	-	9.8	1.6
50 ~ 100만원 미만	15.1	3.2	1.7	3.5	0.9	4.0	2.0	11.0	6.3	1.7	10.9	6.1	13.2	9.5	9.3	1.6
100 ~ 200만원 미만	14.6	4.6	2.6	3.7	2.7	3.2	-	9.9	9.4	7.4	6.6	6.2	8.4	9.6	10.3	0.9
200 ~ 300만원 미만	11.5	7.6	3.4	1.9	3.1	1.6	0.3	15.0	6.7	4.3	8.0	8.5	7.1	8.1	11.4	1.8
300 ~ 400만원 미만	9.4	7.2	1.0	4.4	0.3	2.2	2.7	15.7	8.4	3.2	6.7	5.7	8.7	13.5	7.2	3.7
400 ~ 500만원 미만	13.1	7.5	1.9	1.9	0.7	2.5	1.4	11.0	6.7	3.8	12.8	10.0	9.6	5.5	8.9	2.8
500 ~ 600만원 미만	10.2	7.0	0.7	4.8	1.2	1.6	0.8	14.8	12.2	7.3	14.5	3.4	6.3	5.1	8.4	1.7
600만원 이상	8.4	4.3	1.2	1.7	-	4.5	-	9.1	12.7	4.4	10.2	7.1	9.1	11.2	12.2	3.9
학 력																
초 졸 이하	9.7	4.0	2.2	3.7	2.6	1.7	0.2	8.9	7.9	3.3	10.6	13.1	11.3	6.2	12.7	1.9
중 학교 (재/졸)	6.9	7.0	2.1	4.8	1.6	1.7	0.1	9.9	8.6	6.4	7.6	7.8	8.0	12.0	12.1	3.3
고 등 학교 (재/졸)	10.9	7.8	2.2	3.5	1.4	1.7	1.1	13.2	7.8	2.7	10.4	6.2	7.4	10.5	10.8	2.4
전 문 대 (재/졸)	13.0	7.1	1.0	2.9	0.8	4.0	0.3	13.4	9.6	5.2	12.8	6.6	8.2	3.3	8.9	3.0
대 학 교 (재/졸)	11.7	5.8	2.0	1.7	1.5	2.7	1.1	14.0	8.8	7.1	9.7	6.2	9.1	8.5	8.4	1.9
대 학 원 (재/졸)	17.5	3.4	-	3.0	-	6.7	2.5	13.0	21.1	2.8	4.1	5.4	6.6	6.3	3.4	4.2

4-11. 11월 국내여행 주요 방문지

단위 : %

서울	부산	대구	인천	광주	대전	울산	경기	강원	충북	충남	전북	전남	경북	경남	제주	구	분
10.5	5.1	3.4	2.3	2.3	3.0	2.0	12.9	5.7	4.9	8.7	8.3	9.1	10.5	8.9	2.5	전	체
																성	별
11.6	5.7	3.4	2.5	1.8	3.2	1.7	12.3	5.7	5.2	8.5	7.8	9.3	10.3	8.8	2.2	남	자
9.4	4.7	3.4	2.1	2.7	2.8	2.2	13.4	5.7	4.6	8.9	8.8	8.9	10.6	9.0	2.8	여	자
																연	령
15.1	1.6	5.3	0.4	4.0	3.7	0.3	18.9	6.0	1.8	6.8	6.1	7.3	12.9	9.3	0.8	1 5 ~ 1 9 세	
12.8	8.0	1.4	-	0.2	1.6	1.0	29.0	7.0	5.2	5.6	2.3	13.3	7.7	4.3	0.6	2 0	대
15.0	3.0	2.0	2.4	2.9	3.7	0.9	19.2	6.0	6.4	9.4	3.9	6.0	11.0	4.7	3.4	3 0	대
8.9	5.6	4.4	2.4	0.8	1.8	1.4	12.8	7.2	6.8	8.5	8.2	9.3	8.9	10.3	2.7	4 0	대
9.3	7.0	2.8	1.9	2.6	4.2	3.2	9.3	4.2	4.0	9.2	8.8	9.9	11.0	10.7	2.1	5 0	대
9.1	4.2	3.9	3.3	3.4	2.7	2.4	8.4	5.0	3.0	9.1	12.6	9.6	11.4	9.0	3.0	6 0 대	이 상
																직	업
7.1	4.9	2.8	0.9	1.0	8.0	3.5	8.5	5.9	6.0	4.8	5.0	18.3	10.8	10.8	1.7	전 문 관 리	
14.3	5.3	2.4	3.3	1.7	1.5	0.6	15.6	6.0	7.5	8.8	7.0	5.0	11.6	6.2	3.2	사 무	
9.4	8.2	7.0	1.2	3.6	3.2	1.8	10.3	5.0	1.5	12.8	8.1	10.9	8.2	6.9	1.9	서 비 스 관 매	
6.7	2.6	5.0	4.9	4.0	2.8	3.7	4.6	3.1	1.6	6.0	15.8	15.7	11.6	10.8	1.1	농 어 업	
6.7	9.8	1.2	2.1	3.1	2.9	1.1	11.6	4.6	5.1	12.1	6.9	7.2	13.1	9.3	3.3	기 능 노 무	
																가 구 소 득	
17.6	4.5	1.6	1.1	-	-	9.3	15.6	7.0	-	3.8	14.9	9.3	11.5	2.2	1.7	50만원 미만	
9.7	5.3	2.4	4.3	4.8	9.4	6.1	11.6	5.9	3.7	4.9	7.4	7.7	12.2	4.5	-	50 ~ 100만원 미만	
11.3	1.6	2.5	5.1	2.4	2.8	2.3	11.6	6.7	2.5	7.1	12.7	11.1	7.5	11.4	1.3	100 ~ 200만원 미만	
8.6	4.3	4.8	0.9	2.7	2.6	1.3	13.1	5.1	6.4	9.4	6.8	9.8	8.0	13.1	3.1	200 ~ 300만원 미만	
13.2	8.6	2.8	1.7	2.9	0.9	1.6	19.6	3.3	1.7	8.4	6.4	6.6	9.4	10.8	1.8	300 ~ 400만원 미만	
12.1	6.3	3.5	1.6	1.6	1.5	2.9	14.8	8.0	7.7	9.1	7.6	4.3	14.1	4.2	0.5	400 ~ 500만원 미만	
7.8	4.9	2.6	4.0	1.2	5.3	0.1	8.4	5.4	6.7	14.9	6.2	9.4	12.8	6.4	4.0	500 ~ 600만원 미만	
10.4	4.9	3.9	0.8	2.5	2.9	2.2	11.2	5.7	3.9	4.3	10.6	13.1	10.0	9.3	4.4	600만원 이상	
																학	력
6.8	2.6	2.2	6.5	4.8	3.6	4.1	8.1	5.6	1.0	8.1	12.6	13.7	10.1	8.8	1.5	초 졸 이 하	
7.7	7.8	2.6	2.6	3.2	1.2	3.0	6.5	2.2	2.1	10.8	16.2	7.2	11.8	13.2	1.7	중 학 교 (재 / 졸)	
11.6	5.8	4.4	2.4	1.6	1.8	2.2	12.5	5.0	6.2	8.8	6.8	7.5	12.0	8.6	2.9	고 등 학 교 (재 / 졸)	
10.4	4.9	3.9	3.2	1.7	4.5	0.1	13.3	10.9	5.4	13.9	4.5	10.4	3.1	7.5	2.3	전 문 대 (재 / 졸)	
9.8	3.8	3.0	0.7	2.7	3.0	1.0	16.9	6.5	4.5	6.7	8.3	9.8	11.8	9.0	2.4	대 학 교 (재 / 졸)	
18.1	7.1	1.1	0.2	-	10.2	3.5	14.6	2.1	8.5	5.2	3.9	9.9	6.4	5.2	4.0	대 학 원 (재 / 졸)	

제 2 편 통 계 편

4-12. 12월 국내여행 주요 방문지

단위 : %

구 분	서울	부산	대구	인천	광주	대전	울산	경기	강원	충북	충남	전북	전남	경북	경남	제주
전 체	15.0	8.2	4.0	2.0	2.4	3.9	1.8	12.7	6.2	2.9	6.9	4.2	6.3	9.5	10.3	3.5
성 별																
남 자	15.9	8.4	3.3	2.0	2.6	3.7	2.2	12.3	6.2	2.8	5.9	4.8	6.5	9.5	9.8	4.0
여 자	14.1	8.1	4.7	2.1	2.3	4.0	1.3	13.0	6.2	3.0	7.8	3.7	6.2	9.6	10.8	3.1
연 령																
15 ~ 19 세	15.9	8.7	2.9	2.2	1.6	3.2	0.4	10.1	8.5	4.5	3.5	5.0	5.9	8.6	12.6	6.5
20 대	20.2	5.3	1.7	-	2.0	3.5	4.2	13.9	7.5	0.3	2.8	7.1	3.6	12.2	13.4	2.4
30 대	17.5	4.8	0.9	3.2	-	1.5	0.3	21.5	9.0	4.6	7.2	1.8	6.8	9.7	5.9	5.5
40 대	15.5	7.6	3.6	2.6	1.6	3.4	1.4	13.0	5.5	3.7	8.1	4.1	5.5	8.1	11.7	4.9
50 대	11.3	10.8	6.4	0.4	3.4	6.6	2.5	8.6	5.4	2.4	6.5	4.7	7.4	10.6	11.5	1.7
60 대 이상	13.3	10.4	6.4	3.5	5.4	3.6	2.1	10.3	3.8	1.4	9.7	4.0	7.4	9.1	8.2	1.3
직 업																
전 문 관 리	13.4	6.0	1.2	0.9	1.9	8.3	0.4	10.2	6.9	2.3	6.3	3.8	7.4	8.1	12.4	10.5
사 무	18.5	7.1	3.0	1.4	0.4	1.6	1.2	13.7	6.9	4.7	7.2	4.9	6.9	9.6	8.7	4.2
서 비 스 판 매	14.0	6.9	6.9	2.8	5.2	7.2	1.4	10.8	8.7	1.4	8.1	3.1	4.9	6.7	9.6	2.2
농 어 업	8.7	7.8	11.3	2.4	8.3	3.0	1.4	9.0	0.8	4.3	5.1	6.4	10.6	12.9	7.5	0.4
기 능 노 무	7.0	17.6	2.2	4.5	1.6	2.9	4.9	14.1	0.6	3.1	5.5	4.9	8.6	11.4	10.6	0.5
가 구 소 득																
50만원 미만	15.2	3.9	26.9	-	-	3.2	-	-	-	-	15.9	4.2	19.4	7.9	3.4	-
50 ~ 100만원 미만	12.1	14.2	2.7	3.5	1.7	5.9	3.0	6.5	2.5	2.5	15.5	4.6	5.9	12.4	5.2	1.7
100 ~ 200만원 미만	13.8	5.3	7.6	1.3	3.6	2.8	1.8	13.3	7.0	5.9	5.3	4.3	7.1	9.7	6.3	4.9
200 ~ 300만원 미만	13.5	10.1	6.0	3.5	4.6	3.1	2.3	14.9	7.1	2.3	7.7	2.8	5.0	6.2	9.2	1.6
300 ~ 400만원 미만	21.3	5.1	5.6	2.9	0.9	3.9	1.5	15.2	8.8	0.8	3.4	3.8	4.8	7.9	11.4	2.8
400 ~ 500만원 미만	11.9	11.4	2.6	2.2	0.3	3.9	3.3	8.1	7.9	3.0	3.1	6.9	6.0	7.6	17.0	4.9
500 ~ 600만원 미만	13.9	4.6	2.3	1.3	1.9	4.7	0.1	12.2	6.1	5.7	9.2	2.3	8.4	12.2	9.9	5.4
600만원 이상	15.9	10.3	0.6	-	3.9	3.7	1.7	14.5	1.7	1.3	8.6	5.9	6.8	13.7	8.2	3.3
학 력																
초 졸 이 하	9.0	8.9	7.4	3.3	5.1	4.3	1.2	12.7	2.2	4.1	14.3	5.3	9.2	6.4	5.7	0.8
중 학 교 (재 / 졸)	12.8	13.8	6.9	3.3	4.4	1.8	1.8	11.4	4.0	1.7	7.7	5.1	7.4	7.3	9.3	1.3
고 등 학 교 (재 / 졸)	12.5	9.9	2.9	2.4	2.7	3.7	2.8	13.2	5.1	2.9	5.4	3.7	6.5	11.7	11.8	2.7
전 문 대 (재 / 졸)	19.8	7.0	1.5	3.4	0.7	2.0	0.3	10.0	10.8	2.3	9.2	4.4	7.6	8.3	7.1	5.5
대 학 교 (재 / 졸)	17.9	6.3	5.0	0.9	2.0	4.7	1.4	11.3	7.3	3.0	5.7	4.7	4.5	9.5	11.5	4.3
대 학 원 (재 / 졸)	13.2	2.5	0.5	-	-	6.2	0.9	27.9	5.7	4.1	7.8	0.9	9.6	6.2	7.8	6.8

5-1. 1월 숙박여행 주요 방문지

단위 : %

서울	부산	대구	인천	광주	대전	울산	경기	강원	충북	충남	전북	전남	경북	경남	제주	구	분	
9.0	5.3	2.7	1.8	1.1	1.3	1.7	10.7	19.0	1.9	8.8	8.3	5.5	7.2	10.3	5.4	전	체	
																성	별	
8.0	4.6	2.8	2.2	0.7	1.6	1.3	8.6	18.9	2.0	9.1	9.7	4.4	9.1	11.9	5.3	남	자	
9.9	5.9	2.6	1.3	1.5	1.1	2.1	12.6	19.1	1.8	8.6	7.1	6.5	5.5	8.9	5.5	여	자	
																연	령	
10.0	10.3	-	-	-	2.1	2.1	19.7	13.9	-	10.0	7.6	1.5	5.0	8.4	9.4	1 5 ~ 1 9	세	
10.2	1.5	0.2	2.3	0.1	5.8	1.0	5.2	24.7	-	5.1	12.7	12.0	4.0	13.9	1.4	2 0	대	
13.1	4.7	2.3	1.0	1.2	-	-	7.2	18.7	5.2	11.4	7.6	0.7	14.0	9.2	3.6	3 0	대	
5.5	6.3	2.0	0.5	0.2	0.9	3.6	13.9	20.9	1.8	6.2	8.9	4.1	3.9	13.8	7.6	4 0	대	
5.8	4.7	5.5	6.0	2.7	0.2	0.3	5.3	20.9	0.8	11.2	7.7	8.3	8.2	9.7	2.8	5 0	대	
13.9	2.5	5.7	1.8	3.0	1.5	1.7	10.6	12.6	2.0	10.4	6.1	10.8	8.6	3.4	5.4	6 0	대 이상	
																직	업	
3.7	-	-	11.1	-	2.2	-	8.6	25.7	2.6	2.5	5.6	3.3	5.5	21.6	7.4	전 문 관 리	사 무	
9.4	6.5	4.5	0.9	0.4	0.2	3.2	5.9	16.5	2.8	6.5	11.5	4.3	11.4	11.0	5.0	서 비 스 관 매	농 어 업	
6.6	3.2	2.7	-	3.1	-	-	14.3	26.0	1.7	15.7	9.4	4.3	5.3	6.7	0.9	기 능 노 무		
14.2	18.3	2.9	-	-	-	4.9	11.4	11.3	2.8	6.0	3.5	3.6	-	15.2	5.9	가 구 소 득		
9.7	-	1.1	-	5.5	-	0.8	7.6	18.7	6.4	13.6	6.7	6.8	6.7	7.2	9.1	50만원 미만		
27.7	-	-	-	13.3	-	-	16.3	14.4	-	7.5	20.8	-	-	-	-	4.4	50 ~ 100만원 미만	
4.4	1.7	3.7	-	0.8	6.1	3.0	21.2	6.3	3.6	8.8	22.9	9.8	6.1	-	1.5	14.1	100 ~ 200만원 미만	
14.1	5.5	1.3	3.5	4.5	-	-	9.5	24.3	3.3	12.5	1.1	6.4	-	7.7	6.2	10.3	200 ~ 300만원 미만	
10.3	10.0	1.6	1.1	1.4	0.2	1.3	10.0	18.1	3.7	10.6	6.6	6.5	6.2	11.0	1.4	2.6	300 ~ 400만원 미만	
2.6	3.2	1.3	-	1.1	-	4.4	15.2	26.5	1.5	7.2	14.1	7.9	6.8	7.4	0.8	9.5	400 ~ 500만원 미만	
9.5	2.1	1.7	1.3	-	6.3	0.2	9.8	16.5	3.8	7.6	13.1	-	9.3	14.1	4.7	10.2	500 ~ 600만원 미만	
10.2	4.3	8.8	-	1.4	-	-	7.7	16.9	-	15.6	3.2	8.6	11.6	6.1	5.6	10.9	600만원 이상	
7.8	-	6.6	-	-	-	3.1	8.8	17.7	-	1.7	3.6	3.2	4.5	16.9	15.2		학 력	
9.4	1.3	9.2	-	9.6	-	3.6	18.9	9.9	3.7	10.7	7.7	13.4	-	2.5	-	9.4	초 졸 이 하	
5.5	8.0	3.0	-	1.3	-	0.6	12.4	20.2	-	12.8	6.5	3.6	7.1	5.3	13.6	5.5	중 학 교 (재 / 졸)	
15.0	5.7	1.3	0.2	1.6	0.4	2.0	11.5	13.3	2.2	8.4	6.3	4.8	11.3	10.0	6.3	15.0	고 등 학 교 (재 / 졸)	
8.4	8.1	0.5	0.9	0.3	1.2	0.7	7.2	28.9	1.4	13.7	8.3	2.6	1.4	10.7	5.7	8.4	전 문 대 (재 / 졸)	
4.4	4.2	2.7	4.3	-	2.3	2.1	9.8	22.0	1.9	6.0	11.4	6.5	6.2	12.1	3.8	4.4	대 학 교 (재 / 졸)	
7.7	2.1	11.2	1.1	-	3.9	-	11.5	13.1	2.1	10.5	3.0	5.8	10.8	13.2	4.1	7.7	대 학 원 (재 / 졸)	

제 2 편 통 계 편

5-2. 2월 숙박여행 주요 방문지

단위 : %

구 분	서울	부산	대구	인천	광주	대전	울산	경기	강원	충북	충남	전북	전남	경북	경남	제주
전 체	8.8	7.0	3.3	2.7	1.1	1.2	0.7	12.9	6.9	6.4	10.1	6.9	7.7	12.8	9.2	2.3
성 별																
남 자	8.1	7.0	3.5	2.5	1.2	1.3	0.8	12.4	6.4	6.2	10.0	6.7	8.6	13.6	9.9	1.9
여 자	9.6	7.1	3.0	2.9	1.1	1.1	0.6	13.4	7.4	6.6	10.3	7.1	6.8	11.9	8.5	2.7
연 령																
15 ~ 19 세	4.2	7.2	3.0	2.6	0.5	-	1.8	13.6	8.3	3.1	11.0	8.0	9.7	14.9	9.3	2.9
20 대	8.0	9.1	3.5	3.2	1.9	0.4	0.5	10.5	4.1	13.0	5.4	5.7	7.6	15.2	10.4	1.5
30 대	13.9	5.9	2.5	2.7	0.6	2.3	0.6	14.2	6.2	9.4	8.6	7.1	5.4	12.1	8.2	0.2
40 대	7.8	8.6	3.7	2.3	0.8	1.5	0.4	14.4	8.6	3.6	11.6	7.0	7.1	12.5	8.3	1.9
50 대	7.6	5.5	3.2	2.9	1.3	0.6	0.7	9.1	4.7	7.0	12.8	7.6	11.2	12.4	9.5	3.8
60 대 이상	13.2	2.3	3.8	3.5	3.7	1.6	0.7	13.5	7.9	4.2	7.9	4.1	5.4	8.3	13.4	6.5
직 업																
전문 관리	6.9	9.1	1.9	0.8	0.5	4.5	2.3	6.7	10.4	5.7	9.0	6.1	4.8	14.1	15.3	1.9
사무	9.5	6.4	4.5	2.9	1.6	2.2	0.2	14.8	7.3	7.2	10.0	7.9	6.2	12.2	6.3	0.8
서비스 판매	8.9	8.4	3.2	2.6	1.4	0.3	-	11.6	5.0	2.7	16.9	6.3	11.8	12.0	6.5	2.4
농 어 업	6.1	3.2	-	3.6	5.9	1.3	2.5	5.7	-	-	13.7	2.8	11.9	13.0	19.4	10.9
기 능 노 무	8.2	12.1	1.2	3.5	-	1.1	0.4	10.6	3.7	6.1	5.1	11.2	13.3	9.8	12.5	1.0
가 구 소 득																
50만원 미만	27.8	-	-	4.3	4.9	3.7	-	28.3	-	5.5	-	6.9	15.1	3.4	-	-
50 ~ 100만원 미만	9.6	2.8	5.8	4.1	2.9	2.3	2.3	11.3	0.6	1.4	1.6	15.0	3.9	13.8	19.0	3.7
100 ~ 200만원 미만	10.4	3.3	4.5	1.6	-	0.5	-	29.5	6.3	3.0	6.4	3.2	9.6	10.1	11.3	0.5
200 ~ 300만원 미만	5.7	6.2	2.5	5.0	0.3	1.3	2.5	16.5	10.9	8.1	8.1	6.3	8.0	9.8	8.2	0.6
300 ~ 400만원 미만	8.4	5.1	5.7	1.7	2.6	0.3	0.2	16.2	5.8	5.6	11.9	9.0	7.7	8.9	8.9	2.1
400 ~ 500만원 미만	11.1	12.6	2.0	3.3	0.7	-	0.7	9.0	4.4	8.7	8.5	7.0	7.0	11.8	8.8	4.2
500 ~ 600만원 미만	10.1	8.9	3.5	3.4	-	0.3	-	9.8	7.1	5.8	16.0	2.7	7.9	19.6	3.4	1.6
600만원 이상	7.2	4.0	2.0	0.6	1.9	4.1	0.5	8.6	7.8	5.2	7.8	9.6	7.7	14.4	15.6	3.0
학 력																
초 졸 이하	12.0	1.5	6.1	3.7	4.5	1.8	1.7	19.0	9.7	3.2	7.4	1.2	7.7	6.1	13.7	0.9
중 학교 (재/졸)	6.8	6.2	1.3	3.4	2.4	0.5	-	8.0	6.5	5.8	11.2	6.7	13.8	14.0	7.6	5.9
고 등 학 교 (재/졸)	9.6	6.3	3.5	2.7	0.1	0.3	0.7	13.9	6.5	4.9	11.0	7.1	9.0	12.1	9.1	3.2
전 문 대 (재/졸)	9.4	6.6	2.8	2.7	2.1	0.6	0.7	11.4	4.6	9.2	18.4	8.9	6.6	8.1	7.8	0.3
대 학 교 (재/졸)	8.3	7.9	3.3	2.7	1.4	1.9	0.6	12.7	6.5	7.1	6.4	7.0	6.9	15.5	9.7	2.0
대 학 원 (재/졸)	6.9	10.0	3.2	2.3	0.2	3.3	1.4	12.8	16.3	4.8	10.8	3.3	2.8	11.9	9.4	0.7

5-3. 3월 숙박여행 주요 방문지

단위 : %

서울	부산	대구	인천	광주	대전	울산	경기	강원	충북	충남	전북	전남	경북	경남	제주	구	분
7.3	4.2	1.4	1.2	1.6	1.6	1.0	10.8	13.3	5.6	10.0	7.4	7.7	8.3	12.7	6.0	전	체
6.2	4.8	0.8	1.0	1.2	2.1	1.3	10.0	13.7	5.5	11.4	8.8	8.4	7.6	12.4	4.8	성	별
8.4	3.6	2.0	1.5	1.9	1.0	0.7	11.5	12.9	5.6	8.8	6.0	7.1	9.1	13.0	7.1	남	자
8.4	3.6	2.0	1.5	1.9	1.0	0.7	11.5	12.9	5.6	8.8	6.0	7.1	9.1	13.0	7.1	여	자
6.6	0.4	-	-	-	-	-	19.2	15.6	7.6	4.0	15.4	7.5	8.0	9.3	6.5	연	령
8.0	6.4	-	-	-	2.1	3.9	8.2	11.1	7.0	5.3	8.1	6.9	6.3	20.2	6.7	15 ~ 19	세
11.0	4.3	-	0.7	1.1	3.4	0.8	7.9	13.8	9.4	14.4	7.1	5.8	8.7	8.9	2.6	20	대
4.3	6.5	0.9	1.9	0.3	0.5	0.4	4.6	16.7	2.7	16.1	3.5	7.9	10.8	15.4	7.6	30	대
5.8	4.4	3.3	1.5	4.3	2.3	0.8	13.4	11.3	2.9	7.2	8.5	8.4	6.2	15.9	3.9	40	대
9.8	1.8	3.1	1.9	3.0	1.4	1.4	15.5	9.5	6.8	6.7	6.4	9.3	7.9	7.5	8.0	50	대
9.8	1.8	3.1	1.9	3.0	1.4	1.4	15.5	9.5	6.8	6.7	6.4	9.3	7.9	7.5	8.0	60	대 이상
2.8	3.5	-	3.2	2.9	3.9	3.9	6.7	3.4	-	6.5	5.4	15.3	8.1	24.7	9.7	직	업
6.2	8.6	0.4	1.4	2.5	4.0	-	9.4	13.0	6.2	15.3	6.5	4.1	7.4	10.4	4.5	전문	관리
8.9	7.7	-	0.6	2.0	1.2	-	8.2	15.1	4.8	13.2	6.8	8.2	4.1	11.9	7.3	사무	무
8.6	4.3	6.2	3.2	2.0	-	-	27.5	5.5	3.0	1.4	2.0	14.8	5.4	13.6	2.6	서비스	판매
10.1	2.2	5.6	0.4	2.4	-	-	3.0	11.6	4.1	9.8	5.4	5.3	16.8	18.6	4.7	농어	업
10.1	2.2	5.6	0.4	2.4	-	-	3.0	11.6	4.1	9.8	5.4	5.3	16.8	18.6	4.7	가능	노무
50.1	5.0	-	-	7.1	-	-	7.7	3.6	5.4	-	7.1	10.0	-	4.0	-	가구	소득
16.3	1.2	-	1.8	-	4.3	-	9.9	5.3	10.2	2.2	8.0	16.3	7.0	9.7	7.7	50만원	미만
13.2	0.6	3.5	1.9	0.7	1.7	4.1	11.8	14.2	11.6	3.9	6.4	5.3	6.4	8.0	6.9	50 ~ 100만원	미만
6.9	3.8	4.4	0.4	3.4	-	0.5	19.7	13.2	7.2	13.1	3.5	9.0	3.0	7.0	5.1	100 ~ 200만원	미만
6.4	9.4	0.5	1.3	0.5	0.7	0.3	13.2	3.2	5.2	10.4	6.7	4.7	14.2	16.4	7.1	200 ~ 300만원	미만
3.6	4.6	1.0	1.5	1.1	1.4	2.8	5.6	17.9	3.6	6.8	8.4	7.0	7.9	19.3	7.7	300 ~ 400만원	미만
10.5	3.6	0.5	1.8	1.7	5.3	-	5.4	15.1	3.4	13.9	6.2	7.8	13.0	7.9	3.7	400 ~ 500만원	미만
2.2	3.1	-	0.8	1.5	0.5	-	9.7	17.0	4.2	12.0	11.5	8.4	7.4	16.0	5.7	500 ~ 600만원	미만
2.2	3.1	-	0.8	1.5	0.5	-	9.7	17.0	4.2	12.0	11.5	8.4	7.4	16.0	5.7	600만원	이상
10.1	6.1	2.0	2.5	4.1	-	-	12.4	7.7	15.7	6.7	1.9	11.6	6.7	3.2	9.2	학	력
5.8	2.6	8.5	1.2	4.2	2.4	-	9.3	1.9	0.6	7.4	9.1	9.6	13.2	17.0	7.1	초	졸 이하
11.3	3.1	2.0	0.8	1.5	1.0	0.5	14.0	16.1	4.5	9.2	3.4	5.3	10.5	11.4	5.3	중	학교 (재/졸)
10.2	5.0	-	2.6	-	3.6	1.1	13.3	6.9	2.1	21.1	8.2	11.2	4.7	7.4	2.6	고	등학교 (재/졸)
3.1	5.3	-	1.1	0.9	0.7	1.9	7.7	16.4	6.5	8.5	10.4	7.3	8.0	16.5	5.7	전	문대 (재/졸)
4.2	1.4	-	-	3.3	6.7	-	6.5	11.0	8.1	8.3	13.1	10.6	1.5	11.7	13.5	대	학교 (재/졸)
4.2	1.4	-	-	3.3	6.7	-	6.5	11.0	8.1	8.3	13.1	10.6	1.5	11.7	13.5	대	학원 (재/졸)

제 2 편 통 계 편

5-4. 4월 숙박여행 주요 방문지

단위 : %

구 분	서울	부산	대구	인천	광주	대전	울산	경기	강원	충북	충남	전북	전남	경북	경남	제주
전 체	6.5	5.8	1.5	2.4	0.9	2.0	0.9	10.7	10.3	4.3	8.3	6.6	10.8	11.2	12.8	5.2
성 별																
남 자	5.8	5.4	1.5	2.4	1.0	2.4	1.0	10.3	11.5	3.8	9.4	6.6	11.1	10.9	12.4	4.5
여 자	7.1	6.2	1.5	2.5	0.7	1.6	0.7	11.0	9.2	4.7	7.3	6.5	10.6	11.4	13.1	5.8
연 령																
15 ~ 19 세	3.5	7.2	0.8	0.6	1.0	1.4	-	12.5	6.3	2.9	8.5	6.4	10.4	12.7	17.4	8.4
20 대	7.1	4.0	4.0	1.0	-	1.3	3.0	13.8	11.3	4.3	2.1	8.8	12.9	8.5	16.7	1.4
30 대	4.3	6.3	1.6	2.0	0.2	2.4	0.7	12.9	11.9	5.7	11.3	1.8	8.2	12.8	14.1	3.7
40 대	9.3	3.1	0.6	4.4	-	-	1.1	10.2	8.8	4.8	9.2	9.2	12.2	10.2	13.8	3.1
50 대	5.6	9.5	2.7	0.6	1.5	2.8	1.1	7.3	11.1	2.9	5.8	7.9	10.0	12.9	12.9	5.4
60 대 이상	6.7	5.9	1.0	2.9	2.1	3.7	0.2	10.0	11.2	4.0	8.3	6.1	11.7	9.9	7.6	8.5
직 업																
전문 관리	3.9	2.7	1.6	-	2.2	3.0	1.6	10.4	12.0	3.3	7.5	12.1	10.8	10.6	13.2	5.0
사무	5.3	4.1	2.2	1.0	1.3	0.4	1.5	11.8	9.6	6.1	10.2	5.3	9.7	12.7	16.2	2.8
서비스 판매	13.6	4.8	1.0	4.4	0.5	3.8	0.5	7.6	13.3	2.1	7.7	7.8	13.3	5.1	8.2	6.4
농 어 업	7.2	21.0	4.4	2.3	2.4	1.8	1.0	7.5	7.4	-	0.8	2.9	3.9	7.2	22.4	7.7
기 능 노 무	7.6	13.7	-	3.5	-	3.7	0.6	3.7	5.9	3.2	9.9	7.2	12.2	14.5	13.0	1.2
가 구 소 득																
50만원 미만	20.1	5.2	2.4	7.9	-	-	-	20.4	8.6	-	5.0	3.1	20.9	-	3.0	3.5
50 ~ 100만원 미만	7.5	10.1	2.0	5.2	3.1	5.5	1.8	2.9	9.9	7.6	0.4	12.8	14.1	7.8	6.6	2.7
100 ~ 200만원 미만	6.9	13.8	3.3	3.9	-	3.3	-	6.7	5.6	1.1	4.9	7.4	9.6	16.4	6.6	10.4
200 ~ 300만원 미만	5.8	5.5	1.1	2.1	2.2	4.8	0.7	7.5	17.0	7.8	12.6	5.6	7.9	4.2	11.9	3.2
300 ~ 400만원 미만	9.0	1.5	-	3.3	-	1.7	-	5.1	4.0	4.6	10.3	11.6	15.3	14.3	9.7	9.7
400 ~ 500만원 미만	2.6	5.6	2.2	0.2	-	1.6	-	12.1	6.3	1.8	6.2	7.0	13.4	17.0	20.7	3.2
500 ~ 600만원 미만	3.6	5.9	2.7	5.7	0.7	-	-	19.2	7.3	2.6	15.2	3.5	4.5	13.8	10.4	4.8
600만원 이상	8.3	5.3	0.8	0.3	1.0	0.6	2.7	12.2	14.7	4.8	3.9	4.9	11.8	9.2	15.5	4.2
학 력																
초 졸 이하	8.8	13.0	3.2	3.5	2.0	5.0	1.3	6.8	10.6	1.6	5.8	7.1	12.3	4.0	7.0	7.9
중 학교 (재/졸)	5.5	9.7	-	2.7	0.7	2.8	-	9.9	3.4	5.2	7.2	6.1	14.2	13.2	12.3	7.1
고 등 학 교 (재/졸)	5.0	5.6	1.5	2.4	0.5	0.9	0.6	13.1	9.7	4.3	9.2	5.4	9.9	13.3	12.7	6.1
전 문 대 (재/졸)	5.9	6.0	0.2	3.2	0.3	1.1	0.6	7.5	8.5	3.9	13.5	9.4	16.4	6.7	11.4	5.5
대 학 교 (재/졸)	7.8	3.7	2.1	2.2	1.4	2.2	1.5	11.4	12.9	5.5	6.5	6.5	8.3	10.9	14.6	2.5
대 학 원 (재/졸)	8.7	2.4	-	-	-	4.6	-	3.3	14.0	-	6.7	8.5	12.6	16.9	15.1	7.1

5-5. 5월 숙박여행 주요 방문지

단위 : %

서울	부산	대구	인천	광주	대전	울산	경기	강원	충북	충남	전북	전남	경북	경남	제주	구	분	
8.5	5.1	0.9	3.8	1.2	1.9	1.3	9.4	15.2	4.6	11.0	5.4	9.1	8.8	7.9	5.9	전	체	
9.5	4.7	0.8	4.1	0.9	2.5	1.7	8.8	14.0	5.2	12.3	5.8	7.6	7.6	7.9	6.5	성	별	
7.6	5.5	1.0	3.4	1.5	1.3	0.8	9.9	16.3	4.1	9.7	5.0	10.5	10.0	7.9	5.3	남	자	
10.8	5.2	-	2.6	-	2.5	-	9.4	21.7	2.6	5.5	3.5	5.6	5.4	12.4	12.8	연	령	
17.6	10.6	-	2.1	0.2	-	-	15.4	5.7	5.4	10.6	5.9	10.5	3.8	9.3	3.0	1 5 ~ 1 9 세	대	
5.9	3.2	0.7	5.4	-	4.2	1.8	11.7	9.7	8.1	19.0	3.0	2.8	10.4	6.1	8.1	3 0	대	
8.0	4.1	1.6	4.2	0.7	1.4	0.3	6.5	18.5	3.2	11.1	8.9	8.9	11.6	7.6	3.3	4 0	대	
4.0	8.2	-	4.0	2.1	1.3	0.5	8.1	20.5	4.6	8.9	3.0	13.7	6.4	9.3	5.3	5 0	대	
12.2	3.5	1.9	2.1	3.7	1.2	4.1	9.8	12.6	3.3	5.2	5.7	13.2	8.5	6.6	6.5	6 0 대	이 상	
4.8	3.0	2.6	3.2	-	0.9	-	4.3	13.0	3.5	9.2	8.0	12.1	16.8	12.8	5.9	직	업	
8.0	6.9	1.0	4.0	0.9	3.9	0.4	11.5	15.8	6.0	13.3	7.8	3.7	7.1	6.0	3.7	전 문 관 리	무	
10.7	5.5	-	3.7	2.6	0.7	3.0	5.4	16.1	3.5	9.5	3.0	13.4	10.2	5.7	7.1	서 비 스 관 매		
10.2	3.2	1.3	4.2	11.3	5.8	3.5	6.1	9.6	1.4	12.8	1.4	9.9	9.2	6.6	3.4	농 어 업		
5.7	4.9	1.4	3.6	2.0	1.2	4.4	8.3	15.2	5.2	16.2	6.4	7.0	8.1	8.0	2.5	기 능 노 무		
37.7	-	3.0	12.7	4.3	-	-	23.2	13.4	-	-	4.0	-	1.8	-	-	가 구 소 득		
5.8	11.7	2.2	3.3	5.9	2.3	3.3	4.6	8.6	7.0	2.7	8.4	23.9	6.6	3.7	-	5 0 만 원 미 만		
12.6	2.4	0.5	5.4	2.1	4.8	1.2	4.9	9.0	9.3	5.3	3.9	12.1	8.7	12.4	5.6	10 0 ~ 20 0 만 원 미 만		
6.3	4.4	0.6	3.4	1.5	1.2	4.8	13.6	12.1	7.9	14.1	2.9	12.9	6.9	3.4	3.8	20 0 ~ 30 0 만 원 미 만		
12.4	0.8	-	4.3	-	-	-	12.9	10.2	5.2	13.5	8.7	9.4	10.6	10.4	1.6	30 0 ~ 40 0 만 원 미 만		
6.8	6.7	0.5	2.1	1.2	1.6	0.6	9.5	21.3	3.5	11.2	4.2	2.9	9.3	10.8	7.7	40 0 ~ 50 0 만 원 미 만		
9.1	8.7	1.8	1.7	1.3	4.6	-	9.0	18.1	1.8	13.4	4.9	6.2	8.4	3.0	8.0	50 0 ~ 60 0 만 원 미 만		
4.4	5.1	1.4	5.9	0.2	0.8	0.2	3.5	19.2	2.3	7.8	6.8	9.2	10.5	12.7	10.1	60 0 만 원 이 상		
10.0	8.1	1.7	2.2	8.7	1.4	4.4	10.0	7.8	2.9	6.8	4.3	12.8	8.9	6.8	3.3	학	력	
12.4	2.6	1.5	7.5	-	-	3.6	16.8	13.4	6.2	6.8	5.3	12.1	5.8	4.0	2.1	초 졸 이 하		
7.8	4.1	0.4	1.5	0.6	4.4	0.3	5.7	19.0	3.8	12.7	4.3	10.1	6.0	9.7	9.5	중 학 교 (재 / 졸)		
6.0	6.9	-	2.6	1.5	0.5	0.6	9.6	16.0	5.0	18.1	5.2	14.3	10.4	2.7	0.6	고 등 학 교 (재 / 졸)		
10.0	3.7	1.7	6.1	0.3	0.8	1.5	10.9	14.0	5.1	8.8	6.5	4.7	10.5	8.5	6.7	전 문 대 (재 / 졸)		
2.6	13.1	-	2.9	-	1.4	-	8.7	13.0	5.6	7.8	6.8	7.2	13.2	13.9	3.8	대 학 교 (재 / 졸)		
																	대 학 원 (재 / 졸)	

제 2 편 통 계 편

5-6. 6월 숙박여행 주요 방문지

단위 : %

구 분	서울	부산	대구	인천	광주	대전	울산	경기	강원	충북	충남	전북	전남	경북	경남	제주
전 체	8.0	5.7	0.8	3.9	1.0	1.2	1.3	10.6	11.6	6.2	9.8	6.0	8.9	9.1	10.7	5.0
성 별																
남 자	9.1	4.3	0.5	4.1	0.8	1.2	1.5	10.0	10.0	5.4	9.7	6.8	9.3	9.0	13.1	5.3
여 자	7.0	6.9	1.1	3.7	1.3	1.2	1.1	11.2	13.0	7.0	9.8	5.3	8.6	9.3	8.6	4.8
연 령																
15 ~ 19 세	0.9	4.1	-	3.1	-	-	-	7.4	10.3	4.1	10.2	4.3	12.9	18.6	5.8	18.1
20 대	20.5	7.8	0.8	-	3.6	0.6	5.2	19.6	13.9	3.0	3.1	8.5	6.9	1.8	3.2	1.7
30 대	10.5	1.7	-	0.9	-	0.5	0.5	12.8	13.2	10.1	14.8	7.3	8.5	5.6	9.7	3.8
40 대	5.2	8.2	-	7.5	-	1.5	0.6	10.3	6.5	7.0	8.9	5.0	11.7	9.3	13.9	4.3
50 대	10.5	6.4	1.2	4.8	0.7	1.3	2.1	6.3	9.8	3.2	6.7	6.7	7.8	11.7	16.9	3.8
60 대 이상	3.5	4.5	3.2	2.0	3.6	2.2	0.9	10.3	20.3	6.3	12.2	4.7	5.4	10.3	4.8	5.9
직 업																
전문 관리	6.8	5.2	1.3	11.8	-	2.1	1.2	3.7	12.0	8.7	5.9	3.1	13.4	7.9	13.8	3.1
사무	8.5	8.0	-	3.4	-	1.4	1.4	11.9	12.2	9.1	12.8	6.6	6.2	5.1	10.6	2.8
서비스 판매	7.4	4.7	-	2.0	1.0	2.1	1.4	8.5	7.3	4.0	7.9	8.6	12.7	10.7	11.2	10.7
농 어 업	5.8	-	7.5	4.9	5.1	3.1	4.3	5.9	14.5	1.3	24.2	-	4.6	11.8	7.0	-
기 능 노 무	14.2	5.0	-	5.9	0.9	-	1.4	9.0	4.9	7.0	4.7	8.2	8.8	13.4	16.8	-
가 구 소 득																
50만원 미만	-	2.2	-	-	21.7	4.2	-	7.4	-	6.1	13.0	7.4	27.8	7.1	-	2.9
50 ~ 100만원 미만	6.4	7.7	7.7	-	1.9	4.5	4.5	13.8	6.4	2.6	16.8	7.6	7.8	8.1	4.3	-
100 ~ 200만원 미만	18.6	4.2	3.6	1.7	2.2	1.2	-	7.0	7.3	6.3	19.2	2.1	9.9	4.6	12.3	-
200 ~ 300만원 미만	8.1	1.6	0.3	2.9	1.4	0.3	0.7	9.2	16.6	6.1	10.0	9.3	9.1	3.3	16.8	4.5
300 ~ 400만원 미만	6.0	1.6	-	8.1	0.4	0.6	4.6	14.9	7.8	2.0	12.4	3.9	10.7	14.7	11.3	1.1
400 ~ 500만원 미만	3.8	8.6	0.7	5.0	-	2.4	-	5.4	9.1	9.5	5.8	10.8	7.7	11.4	7.6	12.3
500 ~ 600만원 미만	7.2	11.8	-	1.1	0.5	3.0	-	7.9	14.8	9.8	13.5	-	10.4	10.1	2.5	7.5
600만원 이상	10.6	7.6	0.5	4.3	-	-	0.8	14.4	12.2	6.1	4.4	5.0	6.2	10.5	12.4	4.9
학 력																
초 졸 이하	4.5	3.0	6.8	1.2	3.9	1.3	0.7	5.7	20.6	1.8	19.8	6.8	3.0	12.5	3.7	4.7
중 학교 (재/졸)	2.1	0.6	1.7	3.6	4.4	-	1.4	15.0	9.6	6.2	7.2	6.7	11.8	9.3	11.0	9.3
고 등 학 교 (재/졸)	9.7	7.4	-	6.5	0.6	1.6	1.9	5.3	9.0	6.0	10.6	5.9	11.4	9.2	9.7	5.3
전 문 대 (재/졸)	11.6	5.1	-	6.2	2.2	-	1.4	4.4	9.9	4.7	17.1	12.2	9.0	5.1	5.9	5.1
대 학 교 (재/졸)	6.6	5.0	0.8	1.7	-	1.2	0.9	16.8	11.0	7.6	5.9	4.2	7.8	10.9	15.0	4.6
대 학 원 (재/졸)	10.8	12.4	-	-	-	4.6	-	16.5	31.6	7.6	4.1	0.4	4.5	1.6	6.0	-

5-7. 7월 숙박여행 주요 방문지

단위 : %

서울	부산	대구	인천	광주	대전	울산	경기	강원	충북	충남	전북	전남	경북	경남	제주	구	분		
5.1	5.4	0.8	1.3	0.7	1.0	1.3	8.4	17.8	7.8	9.1	7.6	10.2	8.5	10.0	5.0	전	체		
																성	별		
5.3	5.5	0.5	0.9	0.9	1.1	1.4	8.5	16.8	6.0	9.3	8.5	10.6	8.5	11.0	5.1	남	자		
4.9	5.4	1.0	1.7	0.5	0.9	1.2	8.4	18.8	9.5	8.9	6.8	9.9	8.4	8.9	4.8	여	자		
																연	령		
3.6	8.0	0.4	1.2	1.7	1.1	1.9	7.3	18.0	6.1	4.2	12.5	12.3	7.1	11.3	3.4	15 ~ 19	세		
8.5	5.9	0.3	1.1	-	0.1	2.8	9.6	15.5	14.9	2.3	7.5	10.5	8.7	9.1	3.3	20	대		
6.2	3.4	2.3	0.9	-	0.1	0.3	12.6	15.5	8.5	17.8	4.5	4.1	12.7	7.4	4.0	30	대		
2.5	7.8	0.3	1.5	0.8	1.3	0.8	6.0	20.3	3.6	7.7	8.8	12.9	7.7	10.9	7.2	40	대		
5.0	2.8	-	1.4	0.5	1.4	1.7	6.4	17.0	13.1	5.6	7.2	13.3	9.1	10.8	4.6	50	대		
7.8	3.6	1.2	1.9	1.9	2.0	1.3	10.8	18.9	3.5	15.6	6.0	6.8	3.8	10.2	4.7	60대	이 상		
																직	업		
1.1	1.3	2.8	0.9	3.5	2.8	-	12.6	18.5	3.9	6.5	3.9	9.6	5.6	17.4	9.7	전 문	관 리		
5.0	8.6	0.7	1.2	-	0.2	1.0	8.7	21.3	8.0	12.3	5.9	8.7	9.3	6.1	3.1	사	무		
7.2	5.7	-	1.1	0.6	1.7	1.7	6.5	14.8	5.0	12.4	8.2	11.9	6.6	8.9	7.7	서 비 스	관 매		
9.0	8.6	1.1	-	4.2	3.2	1.8	14.1	1.0	-	7.8	10.9	12.2	6.6	17.1	2.4	농 어	업		
3.3	4.2	1.1	2.0	-	-	-	3.7	9.3	14.2	6.1	8.9	11.7	17.7	13.2	4.6	기 능	노 무		
																가	구	소	득
8.9	-	-	-	6.1	4.6	7.8	10.1	31.6	-	-	-	28.2	-	2.6	-	50만원	미만		
17.6	2.9	3.4	-	3.4	2.4	7.4	23.8	8.0	4.4	2.7	5.2	13.9	5.0	-	-	50 ~ 100만원	미만		
13.3	6.2	1.9	1.5	1.2	3.4	-	9.0	10.7	3.9	15.5	7.8	10.2	4.3	9.5	1.6	100 ~ 200만원	미만		
2.5	3.8	2.4	1.3	0.7	0.0	0.2	10.1	15.6	4.0	9.3	6.4	13.9	12.2	13.1	4.4	200 ~ 300만원	미만		
1.4	7.1	-	0.5	-	-	2.8	5.6	22.6	19.8	7.8	6.9	9.3	8.5	6.1	1.4	300 ~ 400만원	미만		
5.5	6.2	-	1.0	-	1.8	3.1	9.9	15.8	7.6	6.4	7.1	6.4	10.9	15.5	2.8	400 ~ 500만원	미만		
9.6	7.2	-	2.9	-	-	-	5.1	18.6	7.4	10.3	4.7	12.6	3.3	9.4	8.9	500 ~ 600만원	미만		
2.1	3.9	0.1	1.2	1.7	1.6	0.1	8.4	20.4	4.0	9.8	12.8	7.3	9.1	7.8	9.6	600만원	이 상		
																학	력		
6.2	1.2	2.3	0.8	3.3	0.9	1.0	15.2	12.7	5.5	22.2	4.0	10.1	3.4	9.3	1.9	초	졸	이 하	
1.3	5.1	0.6	2.7	2.5	1.5	4.2	3.7	16.2	8.0	8.1	10.2	13.2	7.2	15.0	0.5	중	학	교 (재/졸)	
5.0	4.7	0.3	1.4	0.6	1.5	1.5	7.2	19.6	7.8	9.8	6.1	10.7	10.5	10.1	3.2	고	등	학	교 (재/졸)
4.9	4.0	-	1.2	0.2	0.1	3.1	10.5	13.2	9.9	12.3	10.5	12.2	8.8	9.3	-	전	문	대 (재/졸)	
5.6	7.5	0.8	1.2	0.3	0.4	0.2	9.4	18.6	8.1	6.4	7.7	8.6	7.9	9.6	7.6	대	학	교 (재/졸)	
5.6	2.4	3.8	1.2	2.2	4.2	-	3.6	19.0	1.3	6.7	8.5	10.8	5.3	8.3	17.3	대	학	원 (재/졸)	

제 2 편 통 계 편

5-8. 8월 숙박여행 주요 방문지

단위 : %

구 분	서울	부산	대구	인천	광주	대전	울산	경기	강원	충북	충남	전북	전남	경북	경남	제주
전 체	3.9	4.2	0.9	2.2	0.8	0.5	0.8	10.4	17.5	6.0	11.1	5.0	8.6	13.6	11.5	3.1
성 별																
남 자	3.7	4.4	1.1	2.3	0.5	0.4	0.8	10.5	17.4	6.1	11.1	4.2	9.1	12.9	12.0	3.5
여 자	4.1	4.1	0.8	2.2	1.0	0.5	0.9	10.3	17.5	5.8	11.0	5.7	8.1	14.2	11.1	2.7
연 령																
15 ~ 19 세	8.2	3.6	1.9	2.4	-	0.3	0.5	16.0	12.9	3.3	9.6	6.3	15.0	12.6	5.8	1.8
20 대	7.4	9.4	0.3	0.5	-	0.3	2.9	12.1	22.4	6.0	5.4	2.2	9.8	8.5	9.0	3.7
30 대	3.7	3.9	0.5	4.1	-	-	0.2	8.4	17.6	7.0	17.7	4.2	4.7	14.0	8.8	5.1
40 대	2.4	3.6	0.7	2.3	0.8	0.2	0.6	10.4	16.1	7.1	11.0	5.0	8.3	15.6	14.0	2.0
50 대	2.6	3.3	1.8	1.6	1.1	1.3	0.8	9.2	17.5	5.3	9.0	6.4	8.5	13.4	16.5	1.7
60 대 이상	3.4	3.5	1.0	1.4	2.8	1.1	0.7	8.8	20.7	4.3	10.0	5.7	9.2	12.8	8.2	6.4
직 업																
전문 관리	3.2	4.0	-	2.4	1.3	2.8	1.0	7.1	20.0	4.7	9.1	4.9	12.0	8.6	15.4	3.5
사무	4.3	3.8	1.4	2.8	0.9	-	0.6	11.2	17.8	7.7	13.9	4.3	4.9	12.3	11.0	3.1
서비스 판매	3.9	4.5	0.5	1.6	0.5	-	0.3	10.5	16.1	5.1	11.7	8.0	8.6	12.3	13.7	2.7
농 어 업	4.3	6.4	2.2	-	13.2	-	-	12.5	6.9	2.3	3.5	-	8.1	5.8	25.4	9.4
기 능 노 무	1.8	3.6	1.2	0.4	-	1.2	1.1	6.4	10.7	7.4	10.2	2.2	11.6	22.1	14.8	5.3
가 구 소 득																
50만원 미만	4.1	2.9	-	3.0	8.8	-	-	23.8	21.7	2.5	-	-	19.5	9.3	4.3	-
50 ~ 100만원 미만	4.4	5.9	-	-	4.0	-	5.0	16.8	1.9	4.3	10.3	5.6	7.9	13.0	9.0	11.8
100 ~ 200만원 미만	8.8	1.4	1.0	4.3	1.9	0.8	2.5	14.5	22.3	3.3	6.5	0.9	13.3	5.9	7.1	5.4
200 ~ 300만원 미만	4.6	3.6	1.1	1.8	0.6	0.9	0.4	9.5	19.4	7.8	9.0	6.3	8.9	14.0	9.9	2.2
300 ~ 400만원 미만	2.8	4.0	1.0	3.2	0.4	0.2	1.1	16.0	12.4	3.3	13.0	3.3	5.8	14.6	15.2	3.7
400 ~ 500만원 미만	2.6	7.9	1.5	0.5	1.0	-	1.3	8.5	19.2	7.2	6.6	5.7	7.6	14.9	13.0	2.8
500 ~ 600만원 미만	4.3	3.8	-	1.8	0.4	1.3	-	9.3	17.6	5.6	19.2	4.3	9.1	15.9	6.1	1.2
600만원 이상	3.6	3.1	1.3	3.0	0.3	-	0.4	6.4	18.5	7.4	9.6	6.8	9.4	11.7	14.6	3.8
학 력																
초 졸 이하	4.2	3.3	-	2.5	9.3	-	1.2	8.8	4.9	5.9	4.7	3.7	14.7	22.2	5.3	9.4
중 학교 (재/졸)	6.4	1.1	1.5	1.2	0.7	2.1	1.9	16.9	18.3	3.5	9.2	4.4	11.6	10.2	9.0	2.1
고 등 학 교 (재/졸)	1.9	4.9	1.0	1.2	1.0	-	1.0	11.3	16.8	4.9	12.4	5.2	9.6	13.5	12.8	2.4
전 문 대 (재/졸)	2.6	2.1	0.5	2.2	-	0.4	1.4	8.8	14.9	4.4	20.4	5.4	7.8	11.7	13.8	3.5
대 학 교 (재/졸)	5.6	5.0	0.7	3.3	0.4	0.7	0.4	9.8	19.0	7.4	6.8	5.0	7.3	15.0	10.4	3.4
대 학 원 (재/졸)	4.0	5.1	3.8	2.2	-	-	-	6.9	22.1	9.2	13.3	3.4	7.8	8.5	11.5	2.2

5-9. 9월 숙박여행 주요 방문지

단위 : %

서울	부산	대구	인천	광주	대전	울산	경기	강원	충북	충남	전북	전남	경북	경남	제주	구	분
7.5	3.9	3.9	2.5	2.6	3.1	0.8	12.0	8.3	6.6	11.5	6.4	8.2	13.3	8.0	1.4	전	체
																성	별
7.4	3.5	3.4	2.3	2.4	2.7	0.8	11.6	8.2	6.6	12.2	7.0	8.4	13.9	8.8	0.8	남	자
7.6	4.2	4.4	2.6	2.8	3.5	0.8	12.5	8.3	6.7	10.8	5.9	7.9	12.8	7.2	2.0	여	자
																연	령
4.6	2.7	3.9	3.3	2.4	2.0	0.4	13.0	7.5	3.1	16.2	8.4	6.9	13.6	9.0	3.3	15 ~ 19	세
1.8	3.8	5.7	2.2	2.2	5.0	0.9	16.2	4.5	10.2	6.5	3.6	7.6	14.9	13.7	1.3	20	대
13.7	3.6	1.7	1.9	2.1	1.6	-	10.5	9.9	9.2	8.8	6.2	9.7	12.5	8.3	0.5	30	대
7.4	4.7	2.9	2.6	1.9	2.8	1.1	12.2	7.3	5.9	14.3	7.4	8.0	13.6	7.6	0.4	40	대
5.2	2.5	6.6	1.9	3.3	4.5	0.8	9.6	9.2	6.1	11.3	6.4	8.2	16.1	6.1	2.3	50	대
10.9	5.5	4.7	3.7	6.1	3.9	1.5	12.7	12.6	5.1	7.5	4.2	8.1	6.7	3.5	3.2	60	대 이상
																직	업
4.1	4.1	3.0	1.5	2.6	4.0	0.7	7.6	14.2	7.2	9.4	5.5	8.0	16.9	10.8	0.5	전	문 관 리
9.4	4.8	1.8	3.0	2.1	4.3	0.7	11.8	7.7	6.4	14.0	8.4	6.5	12.1	6.1	0.9	사	무
8.6	5.1	2.6	1.7	4.0	2.9	1.1	9.5	8.3	4.7	12.7	6.0	11.3	16.7	4.3	0.6	서	비 스 관 매
14.5	6.7	-	0.8	8.9	1.8	4.1	23.7	4.2	-	11.0	-	6.5	7.9	6.7	3.3	농	어 업
6.0	5.8	10.6	3.4	2.0	0.8	0.4	10.7	5.4	7.6	8.0	4.3	12.6	12.7	9.7	0.2	기	능 노 무
																가	구 소 득
32.1	-	-	2.3	8.6	-	-	5.9	3.5	7.6	-	5.1	25.4	6.1	3.4	-	50	만 원 미 만
10.7	4.8	1.6	1.5	5.8	7.1	6.2	8.3	9.6	3.8	5.4	8.4	6.0	9.8	9.0	2.1	50 ~ 100	만 원 미 만
12.1	5.2	8.3	4.0	1.1	1.5	1.9	21.3	11.2	10.1	5.9	2.2	3.3	4.8	5.4	1.5	100 ~ 200	만 원 미 만
4.9	1.6	4.2	1.8	5.2	4.1	0.2	13.0	15.2	10.0	8.4	4.5	12.2	7.0	3.8	4.0	200 ~ 300	만 원 미 만
4.1	2.6	7.8	2.5	3.5	2.0	-	14.3	5.3	8.2	11.9	7.2	9.2	10.7	10.3	0.5	300 ~ 400	만 원 미 만
12.7	9.1	1.1	1.2	2.6	-	0.9	8.0	6.8	6.9	10.0	6.5	10.3	13.4	9.5	1.0	400 ~ 500	만 원 미 만
6.2	4.3	2.7	2.7	0.8	4.4	-	11.8	6.9	5.0	22.3	4.2	5.2	19.7	2.9	0.8	500 ~ 600	만 원 미 만
7.0	1.8	2.2	3.4	1.4	4.8	1.8	10.0	7.1	3.0	7.5	10.6	6.5	18.0	13.7	1.1	600	만 원 이 상
																학	력
14.9	0.8	1.6	5.4	5.6	4.9	-	14.6	10.7	3.5	13.1	4.0	6.9	3.4	6.4	4.5	초	졸 이 하
2.3	9.5	5.1	1.6	3.7	1.5	0.9	11.5	10.5	6.1	13.8	5.3	9.1	8.3	7.3	3.6	중	학 교 (재 / 졸)
8.6	2.7	4.5	2.4	2.9	2.5	0.7	13.7	8.1	6.0	10.5	5.7	9.8	14.8	6.5	0.7	고	등 학 교 (재 / 졸)
5.9	1.8	3.9	2.7	0.6	4.2	0.7	15.5	6.7	9.3	19.2	3.9	8.7	11.0	5.7	0.3	전	문 대 (재 / 졸)
7.2	4.4	3.0	2.5	2.9	3.4	1.1	9.8	7.4	6.9	8.9	8.4	6.8	14.8	10.4	2.1	대	학 교 (재 / 졸)
6.5	10.3	6.6	1.1	0.3	2.3	-	5.6	16.2	4.9	14.1	7.1	5.4	11.0	8.6	-	대	학 원 (재 / 졸)

제 2 편 통 계 편

5-10. 10월 숙박여행 주요 방문지

단위 : %

구 분	서울	부산	대구	인천	광주	대전	울산	경기	강원	충북	충남	전북	전남	경북	경남	제주
전 체	8.7	5.4	1.0	2.5	1.4	0.9	0.3	8.4	18.6	4.2	9.9	6.4	6.8	9.0	9.4	7.2
성 별																
남 자	9.6	5.4	0.6	1.9	1.0	0.9	0.3	8.1	17.5	4.4	10.7	6.2	7.1	10.1	9.1	7.2
여 자	7.9	5.4	1.3	3.0	1.8	0.9	0.3	8.7	19.6	4.0	9.2	6.5	6.5	8.0	9.6	7.2
연 령																
1 5 ~ 1 9 세	14.6	8.5	-	3.4	-	-	-	9.0	8.9	-	15.8	7.6	6.5	9.8	9.7	6.3
2 0 대	16.3	13.1	-	-	2.1	1.1	1.9	5.3	18.0	3.5	2.2	1.5	9.1	14.5	8.7	2.9
3 0 대	7.6	5.9	-	1.1	-	1.5	0.5	10.5	17.3	4.7	16.1	7.3	6.0	10.9	4.8	6.0
4 0 대	6.2	4.2	0.2	2.4	0.4	1.5	-	11.5	16.3	3.7	9.4	8.9	6.2	6.1	16.1	6.9
5 0 대	6.7	4.1	3.7	1.8	2.4	-	-	2.4	23.6	6.5	10.4	7.6	7.2	8.7	7.3	7.5
6 0 대 이 상	9.6	3.3	0.6	5.3	3.2	0.7	0.2	10.1	21.2	4.0	6.7	2.8	6.7	8.9	6.1	10.6
직 업																
전 문 관 리	7.1	1.8	-	2.8	2.3	2.3	-	12.8	24.4	7.0	3.0	8.7	1.9	2.5	13.9	9.7
사 무	11.3	8.6	0.7	1.4	-	1.6	0.2	8.4	13.9	7.0	13.6	7.2	4.6	7.7	9.8	3.7
서 비 스 판 매	8.3	4.6	-	4.2	2.5	-	-	7.2	16.3	1.7	10.6	8.6	8.7	13.1	6.4	8.0
농 어 업	9.3	9.1	2.1	4.6	2.8	-	-	6.3	9.2	4.6	4.6	2.4	8.4	4.2	19.0	13.5
기 능 노 무	2.6	5.2	0.8	-	3.3	-	-	10.9	17.2	3.8	9.3	3.9	9.4	15.8	15.7	2.2
가 구 소 득																
50만원 미만	5.9	-	5.4	-	12.2	-	3.9	3.6	18.3	8.8	8.7	-	27.2	-	6.1	-
50 ~ 100만원 미만	25.1	-	-	5.9	2.8	-	4.2	16.1	5.5	1.2	8.0	2.1	10.0	7.7	6.4	5.1
100 ~ 200만원 미만	7.0	8.2	7.0	1.1	8.9	-	-	7.5	24.9	2.0	8.8	1.9	6.8	4.5	10.9	0.6
200 ~ 300만원 미만	10.5	2.7	0.8	0.5	2.9	-	-	15.4	14.5	3.1	9.7	7.0	7.0	14.0	5.8	6.0
300 ~ 400만원 미만	4.9	4.0	0.9	7.5	-	-	0.6	4.3	17.7	4.7	7.8	11.3	9.4	10.4	3.9	12.8
400 ~ 500만원 미만	10.8	7.0	-	-	-	1.5	-	7.8	14.1	4.3	11.6	9.3	6.4	7.7	11.4	8.1
500 ~ 600만원 미만	6.9	10.0	-	2.1	-	0.6	-	6.9	25.5	6.6	15.4	4.4	4.4	3.5	9.0	4.7
600만원 이상	6.8	3.9	0.7	3.2	-	2.7	-	5.0	21.0	4.0	5.8	5.0	5.8	11.4	15.3	9.3
학 력																
초 졸 이 하	8.3	4.1	2.0	9.3	6.0	-	0.7	11.7	12.7	3.3	6.9	3.0	8.9	8.5	9.2	5.3
중 학 교 (재 / 졸)	5.3	8.7	5.9	0.5	1.8	-	-	8.0	13.3	6.0	11.0	4.1	10.2	3.6	10.2	11.5
고 등 학 교 (재 / 졸)	8.4	3.0	0.8	2.8	1.9	-	0.2	7.4	16.7	2.1	10.7	6.8	8.4	13.2	10.1	7.5
전 문 대 (재 / 졸)	6.9	6.7	-	4.8	-	1.1	-	6.8	18.8	1.9	15.8	7.0	6.5	3.7	11.6	8.4
대 학 교 (재 / 졸)	9.7	7.8	0.4	1.0	1.0	1.4	0.5	9.6	18.2	6.8	8.8	6.6	5.5	9.6	7.8	5.2
대 학 원 (재 / 졸)	12.7	-	-	-	-	4.4	-	7.9	41.3	5.3	0.9	6.9	-	1.5	8.6	10.5

5-11. 11월 숙박여행 주요 방문지

단위 : %

서울	부산	대구	인천	광주	대전	울산	경기	강원	충북	충남	전북	전남	경북	경남	제주	구	분
100	3.8	1.7	1.4	1.3	1.6	1.3	13.1	100	4.1	8.2	6.4	9.2	12.0	9.6	6.5	전	체
12.1	4.0	1.8	1.5	1.2	2.2	0.6	13.7	10.2	3.7	7.9	5.3	9.5	11.3	9.0	5.9	성	별
8.2	3.6	1.7	1.2	1.4	1.1	1.8	12.6	9.7	4.5	8.5	7.3	8.9	12.5	10.1	6.9	남	자
																여	자
16.0	-	4.9	-	2.5	-	-	31.3	5.0	3.2	12.1	1.8	5.7	6.8	9.4	1.4	연	령
12.0	9.5	-	-	-	1.1	2.2	31.3	9.0	3.1	2.0	1.9	11.3	7.6	7.6	1.4	1 5 ~ 1 9	세
11.2	1.5	0.7	1.8	1.1	0.7	0.1	9.0	12.7	10.0	13.1	3.9	4.9	15.1	7.0	7.2	2 0	대
8.4	3.5	1.9	0.7	-	2.0	0.4	11.9	12.2	4.3	7.9	8.6	10.1	10.9	10.7	6.6	3 0	대
11.9	4.3	3.6	0.6	1.1	3.6	3.8	11.6	7.7	1.8	7.7	5.7	8.3	11.9	9.4	7.0	4 0	대
6.5	5.7	-	3.7	3.8	0.6	1.3	8.5	8.0	0.9	4.7	9.2	13.8	13.8	11.2	8.4	5 0	대
																6 0	대 이상
7.0	0.9	4.3	-	-	3.7	2.8	11.2	11.2	3.4	2.9	3.5	18.3	15.7	12.3	2.9	직	업
14.4	6.4	0.4	1.3	1.0	1.9	0.1	11.3	11.7	6.1	8.9	6.2	5.7	12.8	3.6	8.2	전 문 관 리	
7.2	3.5	2.6	1.8	3.6	3.3	-	9.8	8.6	0.8	15.6	8.9	13.0	6.0	7.3	7.9	사 무	
7.2	7.4	3.8	2.5	5.4	-	3.2	10.7	8.8	-	4.6	6.5	10.3	3.8	21.4	4.2	서 비 스 판 매	
5.3	4.1	1.4	0.5	-	2.5	-	15.0	9.3	6.5	11.9	1.9	5.2	14.9	12.2	9.4	농 어 업	
																기 능 노 무	
15.4	3.2	-	2.5	-	-	-	36.8	9.1	-	-	19.1	4.8	5.2	-	3.9	가 구 소 득	
13.1	-	-	12.2	5.3	3.1	3.5	3.9	9.6	-	-	10.0	20.7	14.6	4.0	-	50만원 미만	
4.4	2.7	1.9	1.3	-	-	5.1	14.7	12.8	0.5	3.7	7.3	14.9	6.7	21.0	3.0	50 ~ 100만원 미만	
5.0	4.7	1.3	0.3	1.3	-	1.1	12.5	9.5	12.0	7.6	3.3	9.2	8.2	15.2	8.7	100 ~ 200만원 미만	
8.5	5.4	1.6	0.9	4.9	1.4	-	19.9	7.1	1.3	10.3	5.3	7.6	9.9	11.3	4.7	200 ~ 300만원 미만	
10.2	2.9	3.0	0.3	1.1	2.0	1.8	10.8	12.1	1.3	15.2	9.0	5.5	18.7	4.9	1.3	300 ~ 400만원 미만	
15.1	0.7	0.6	3.3	-	2.9	-	9.3	10.2	5.9	15.5	1.8	3.2	17.5	4.6	9.5	400 ~ 500만원 미만	
13.8	6.1	2.4	-	-	2.8	0.4	12.1	9.2	3.2	1.1	9.1	13.0	10.5	5.9	10.6	500 ~ 600만원 미만	
																600만원 이상	
4.9	1.6	-	6.5	4.5	-	2.6	10.0	11.8	0.8	6.6	10.9	13.5	8.6	12.7	5.1	학	력
4.8	7.0	-	1.0	6.1	-	6.9	7.7	2.3	0.9	6.0	12.5	10.7	11.8	16.5	5.7	초 졸 이 하	
11.5	3.5	2.4	0.7	0.2	1.3	-	13.2	7.7	5.0	8.4	5.2	8.5	15.2	9.4	7.8	중 학 교 (재 / 졸)	
9.6	2.1	-	1.4	-	-	0.4	14.5	24.0	5.9	14.8	7.6	12.4	-	1.5	5.8	고 등 학 교 (재 / 졸)	
8.4	3.9	2.5	1.1	1.2	2.1	1.4	15.4	10.5	4.7	7.7	4.8	6.2	14.0	10.5	5.7	전 문 대 (재 / 졸)	
28.1	6.9	1.7	0.8	-	10.7	-	7.7	-	-	-	4.7	17.8	8.5	7.0	6.1	대 학 교 (재 / 졸)	
																대 학 원 (재 / 졸)	

제 2 편 통 계 편

5-12. 12월 숙박여행 주요 방문지

단위 : %

구 분	서울	부산	대구	인천	광주	대전	울산	경기	강원	충북	충남	전북	전남	경북	경남	제주
전 체	11.2	6.5	1.5	2.4	0.6	2.0	2.2	10.3	11.3	3.7	5.3	4.8	7.7	10.9	11.7	7.9
성 별																
남 자	11.8	5.6	1.6	2.4	0.3	2.0	3.0	9.3	11.1	3.6	4.4	6.0	7.5	11.0	11.3	9.2
여 자	10.7	7.4	1.4	2.4	0.8	2.1	1.4	11.4	11.5	3.7	6.3	3.5	7.9	10.8	12.2	6.6
연 령																
15 ~ 19 세	13.7	8.5	-	2.7	-	3.3	-	5.7	14.0	5.7	3.4	1.4	9.8	7.5	13.1	11.2
20 대	12.6	6.6	1.7	-	-	3.0	5.7	13.8	11.6	0.3	2.6	8.8	3.9	16.4	10.0	2.9
30 대	10.7	6.0	-	2.7	-	-	0.6	13.9	14.9	3.6	7.0	3.5	5.3	14.2	6.3	11.3
40 대	9.6	6.2	1.5	4.2	-	0.6	0.5	10.4	7.9	6.0	6.7	5.4	9.8	9.0	10.5	11.9
50 대	9.3	6.3	3.1	-	1.8	2.4	3.6	8.8	10.0	3.9	5.0	4.7	9.5	10.3	16.8	4.3
60 대 이상	14.0	6.1	2.1	5.1	1.6	4.7	2.7	8.1	11.7	1.2	6.2	3.6	6.9	7.5	14.1	4.3
직 업																
전문 관리	14.3	5.1	-	1.8	-	1.7	0.9	9.5	5.2	4.6	0.7	5.4	9.5	4.6	15.2	21.4
사무	10.1	5.2	2.9	-	-	1.4	-	9.4	14.2	6.1	7.8	7.5	5.5	11.4	8.6	9.8
서비스 판매	8.0	3.2	4.3	2.7	1.7	1.7	-	13.3	17.8	2.5	6.7	3.2	6.9	11.8	9.3	6.6
농 어 업	17.4	7.2	3.2	5.2	3.5	4.9	4.0	16.8	1.4	1.3	-	3.7	9.7	1.1	19.0	1.5
기 능 노 무	8.1	16.6	0.8	6.0	2.4	1.8	10.0	9.2	1.3	2.7	5.1	3.1	9.8	10.7	11.4	1.2
가 구 소 득																
50만원 미만	46.4	-	-	-	-	9.8	-	-	-	-	-	-	29.0	14.9	-	-
50 ~ 100만원 미만	14.2	4.5	3.9	4.3	-	11.3	7.0	5.9	7.0	3.0	3.3	2.4	8.3	14.2	6.1	4.6
100 ~ 200만원 미만	14.1	2.0	3.7	-	3.1	1.6	2.6	9.8	12.4	6.8	5.7	3.2	10.0	7.8	7.7	9.4
200 ~ 300만원 미만	9.4	8.6	-	5.2	1.9	0.1	4.4	8.3	12.5	4.5	6.3	3.8	9.3	6.9	13.7	5.2
300 ~ 400만원 미만	9.9	1.1	4.1	3.7	0.4	1.3	-	14.8	20.4	1.2	5.6	1.9	2.8	11.3	14.7	6.6
400 ~ 500만원 미만	10.6	14.7	-	3.3	-	4.7	4.4	6.0	9.1	1.9	2.0	9.5	4.2	8.9	11.4	9.1
500 ~ 600만원 미만	10.9	-	1.2	0.9	-	-	-	8.1	12.0	8.1	8.0	2.1	10.6	13.6	12.9	11.5
600만원 이상	12.2	11.5	0.9	-	-	1.8	1.1	17.3	3.0	0.6	5.3	7.9	9.8	13.6	9.0	5.8
학 령																
초 졸 이 하	17.5	-	5.0	4.6	7.4	7.7	2.1	8.6	6.9	4.7	7.4	2.4	10.8	5.6	6.5	2.7
중 학교 (재/졸)	12.8	9.3	1.1	2.2	1.8	-	2.9	12.6	8.2	4.0	4.5	3.9	8.9	6.0	17.9	3.8
고 등 학교 (재/졸)	8.9	10.7	1.5	3.0	0.2	1.5	2.7	9.3	10.0	1.8	4.0	5.0	9.9	11.3	13.8	6.3
전 문 대 (재/졸)	17.8	3.8	1.2	4.8	-	1.4	0.8	5.4	10.5	4.5	8.8	5.8	9.0	8.5	5.7	11.9
대 학교 (재/졸)	10.8	4.4	1.4	1.3	-	1.9	2.0	11.3	13.8	3.9	5.4	5.1	4.6	13.6	12.2	8.3
대 학 원 (재/졸)	4.2	6.1	-	-	-	4.6	2.1	20.4	10.2	9.9	3.5	2.2	9.9	4.0	6.0	16.8

6-1. 1월 당일여행 주요 방문지

단위 : %

서울	부산	대구	인천	광주	대전	울산	경기	강원	충북	충남	전북	전남	경북	경남	제주	구	분
12.0	8.7	2.6	3.4	2.9	3.1	1.9	17.3	5.2	2.0	8.9	6.7	5.0	9.8	10.4	0.2	전	체
11.7	7.7	3.1	3.8	2.9	3.9	1.8	16.4	4.4	1.9	8.1	8.2	5.6	9.3	10.9	0.1	성	별
12.2	9.6	2.0	3.1	2.8	2.3	2.0	18.1	6.0	2.1	9.6	5.2	4.3	10.2	10.0	0.4	남	자
12.2	9.6	2.0	3.1	2.8	2.3	2.0	18.1	6.0	2.1	9.6	5.2	4.3	10.2	10.0	0.4	여	자
15.4	23.2	-	4.1	3.0	2.1	1.0	20.5	5.3	0.9	3.4	6.7	3.5	10.9	-	-	연	령
20.6	9.7	3.8	5.2	-	4.5	3.5	18.7	5.6	-	6.8	7.2	4.9	4.9	4.4	-	15 ~ 19	세
16.0	7.7	1.8	4.3	-	0.7	2.4	29.6	4.1	2.3	10.3	5.3	5.4	5.3	4.3	0.3	20	대
10.9	7.0	1.3	4.3	1.4	2.9	1.3	14.4	4.7	0.7	9.4	6.2	4.3	12.6	18.8	-	30	대
8.3	9.8	3.9	2.9	6.6	3.8	2.3	10.1	8.7	1.6	7.7	7.8	4.1	10.3	12.0	-	40	대
9.6	7.3	3.8	0.6	5.1	5.2	1.3	16.4	2.2	5.7	10.0	7.5	7.3	11.1	5.9	1.0	50	대
9.6	7.3	3.8	0.6	5.1	5.2	1.3	16.4	2.2	5.7	10.0	7.5	7.3	11.1	5.9	1.0	60	대 이상
7.2	11.7	3.5	-	3.4	2.0	0.8	10.4	3.5	0.8	6.0	12.7	5.6	16.8	15.6	-	직	업
15.3	4.9	3.2	5.5	1.7	1.5	1.5	19.6	5.1	2.2	11.4	5.6	3.8	7.8	10.9	-	전문	관리
8.5	12.1	1.9	6.6	1.7	6.7	2.1	13.1	6.2	2.3	8.9	2.5	4.8	9.8	12.7	-	사무	무
3.7	8.5	2.5	-	10.9	3.2	-	14.7	1.4	5.4	11.4	13.9	9.8	6.7	6.9	1.0	서비스	판매
11.1	7.3	3.9	1.0	4.0	5.9	4.0	7.5	4.4	1.4	9.5	7.4	10.6	14.8	7.1	-	농업	업
11.1	7.3	3.9	1.0	4.0	5.9	4.0	7.5	4.4	1.4	9.5	7.4	10.6	14.8	7.1	-	기능	노무
23.7	-	7.0	-	10.4	12.2	-	-	-	-	7.9	33.9	4.8	-	-	-	가	구
16.1	8.5	1.0	-	5.8	4.3	-	20.0	-	5.4	8.3	3.4	18.0	4.7	2.5	2.1	소	득
7.3	8.2	3.7	3.8	2.2	9.1	0.8	18.4	3.0	7.4	6.6	8.7	5.6	11.0	3.3	0.7	50	만원 미만
12.9	2.6	2.6	5.1	4.0	1.3	-	23.6	7.5	4.0	10.2	3.3	4.7	8.6	9.5	0.3	50 ~ 100	만원 미만
19.2	7.2	2.8	5.0	1.8	1.1	0.9	11.0	4.0	0.5	3.7	7.6	7.5	15.0	12.5	-	100 ~ 200	만원 미만
9.2	16.9	1.4	3.5	3.6	6.1	3.9	18.6	3.6	0.7	7.4	2.7	3.0	6.5	12.8	0.4	200 ~ 300	만원 미만
8.2	13.5	1.7	2.0	0.6	-	4.4	17.0	6.0	1.6	14.1	4.7	4.0	7.6	14.7	-	300 ~ 400	만원 미만
13.6	0.6	4.4	2.8	4.5	4.2	-	15.2	7.3	-	7.7	15.4	3.6	14.4	6.4	-	400 ~ 500	만원 미만
13.6	0.6	4.4	2.8	4.5	4.2	-	15.2	7.3	-	7.7	15.4	3.6	14.4	6.4	-	500 ~ 600	만원 미만
13.6	0.6	4.4	2.8	4.5	4.2	-	15.2	7.3	-	7.7	15.4	3.6	14.4	6.4	-	600	만원 이상
12.4	1.0	4.3	-	10.0	2.9	1.2	15.6	1.9	9.5	11.5	7.6	13.3	-	7.0	1.7	학	력
6.5	14.7	0.4	0.5	4.3	8.4	1.6	16.1	4.0	4.1	10.9	6.8	2.0	12.3	6.8	0.5	초	졸 이하
9.8	8.6	3.5	3.4	2.1	3.0	3.3	17.6	4.4	1.6	11.0	5.2	4.9	11.2	10.2	0.1	중	학교 (재/졸)
13.0	4.8	2.3	11.0	2.0	2.8	-	15.1	4.6	2.5	12.3	7.1	8.8	6.8	6.0	0.8	고	등학교 (재/졸)
14.4	9.7	2.1	3.1	2.4	2.5	0.8	17.8	6.3	1.0	5.2	7.8	2.9	9.8	14.2	-	전	문대 (재/졸)
16.1	7.5	-	0.6	5.0	2.1	3.7	18.4	10.2	-	7.7	8.5	10.0	10.2	-	-	대	학교 (재/졸)
16.1	7.5	-	0.6	5.0	2.1	3.7	18.4	10.2	-	7.7	8.5	10.0	10.2	-	-	대	학원 (재/졸)

6-2. 2월 당일여행 주요 방문지

단위 : %

구 분	서울	부산	대구	인천	광주	대전	울산	경기	강원	충북	충남	전북	전남	경북	경남	제주
전 체	13.9	10.9	3.5	2.4	2.7	3.7	1.4	15.5	2.0	2.4	9.2	6.0	5.9	9.8	10.3	0.3
성 별																
남 자	12.2	10.8	3.3	2.4	3.2	3.4	1.5	13.0	1.6	2.5	9.5	7.3	6.8	11.7	10.3	0.6
여 자	15.4	11.0	3.7	2.4	2.3	3.9	1.2	17.9	2.4	2.4	9.0	4.8	5.2	8.2	10.3	0.0
연 령																
15 ~ 19 세	12.7	8.8	5.9	-	9.6	1.0	0.6	12.1	1.1	1.5	4.4	11.3	3.4	15.0	12.7	-
20 대	17.0	9.5	4.2	2.1	1.1	3.3	0.3	25.1	0.2	0.3	14.2	1.3	5.9	9.4	6.0	-
30 대	18.9	7.2	1.7	4.8	0.6	3.1	4.1	24.5	2.5	2.7	10.5	2.4	3.6	4.2	8.5	0.5
40 대	16.4	13.2	5.3	3.5	2.6	2.6	0.7	13.8	1.7	3.0	8.6	5.1	3.9	7.6	11.9	-
50 대	10.3	11.6	1.2	1.0	2.7	6.0	1.1	12.5	2.3	1.7	8.1	10.3	8.1	12.3	9.9	0.9
60 대 이상	9.5	10.5	3.3	1.9	1.8	4.4	1.5	12.9	3.0	3.7	11.1	4.0	9.6	12.3	10.4	0.1
직 업																
전 문 관 리	5.3	15.7	8.0	0.6	1.4	2.1	0.6	8.0	2.7	0.9	4.6	11.8	7.7	7.6	22.2	0.7
사 무	15.6	3.4	2.7	8.7	1.9	3.2	0.9	18.1	1.6	3.0	13.0	3.5	3.9	11.0	9.4	-
서 비 스 판 매	12.3	11.0	2.9	0.3	2.9	8.1	1.1	19.5	2.7	3.6	7.7	7.2	6.2	9.6	5.0	-
농 어 업	4.8	8.2	1.6	-	4.4	1.5	-	9.5	2.9	0.8	9.2	4.6	27.6	3.9	15.8	5.1
기 능 노 무	7.6	22.4	1.4	1.0	4.3	3.6	3.5	9.6	0.7	2.8	8.8	6.5	5.4	12.6	9.7	-
가 구 소 득																
50만원 미만	18.6	11.2	18.9	-	-	-	-	3.7	-	-	11.6	5.3	25.4	-	5.3	-
50 ~ 100만원 미만	9.6	17.2	2.1	-	-	4.4	3.7	17.7	-	3.5	14.5	1.0	11.4	2.5	11.9	0.5
100 ~ 200만원 미만	12.3	3.2	2.9	8.1	8.0	3.3	0.4	9.5	3.0	8.7	12.3	4.1	8.7	11.0	4.5	-
200 ~ 300만원 미만	14.1	5.8	2.4	2.8	5.3	1.4	2.6	21.8	0.9	2.2	7.0	6.8	10.0	10.6	6.0	0.4
300 ~ 400만원 미만	10.5	9.2	1.0	3.0	2.6	5.7	1.6	20.0	3.2	1.5	4.9	2.0	3.0	9.7	20.7	1.3
400 ~ 500만원 미만	15.4	13.0	2.8	1.8	0.4	2.0	0.3	11.9	1.0	-	10.8	10.5	5.2	8.8	16.1	-
500 ~ 600만원 미만	14.3	21.2	5.0	1.1	0.6	2.8	0.7	14.9	1.3	2.9	12.8	2.9	2.7	12.3	4.2	-
600만원 이상	16.2	6.8	5.7	1.2	2.6	7.0	1.6	11.8	3.7	2.0	7.6	10.2	5.3	8.5	9.6	-
학 력																
초 졸 이 하	11.3	2.3	2.4	-	0.3	1.6	0.6	14.8	0.9	2.6	14.2	8.3	19.7	4.4	16.6	0.1
중 학 교 (재 / 졸)	6.7	17.1	1.4	0.3	2.5	3.9	0.5	9.9	3.2	3.3	9.4	5.9	5.5	20.5	9.9	0.1
고 등 학 교 (재 / 졸)	14.7	14.2	3.3	3.0	2.4	3.8	2.8	14.4	1.8	3.1	6.7	5.8	4.8	9.8	9.0	0.6
전 문 대 (재 / 졸)	21.8	7.8	2.2	3.4	4.5	1.7	-	19.6	2.8	1.4	12.5	4.1	4.5	10.9	2.7	-
대 학 교 (재 / 졸)	12.3	9.1	4.7	2.4	3.3	4.1	0.4	18.1	1.5	2.1	8.6	6.4	3.9	8.1	14.8	0.2
대 학 원 (재 / 졸)	12.7	4.1	5.0	1.5	-	8.0	2.9	4.5	5.0	-	22.0	7.0	19.8	7.5	-	-

6-3. 3월 당일여행 주요 방문지

단위 : %

서울	부산	대구	인천	광주	대전	울산	경기	강원	충북	충남	전북	전남	경북	경남	제주	구	분	
11.7	7.5	3.6	2.8	3.7	3.1	2.5	14.1	2.0	3.6	8.5	5.7	7.7	10.5	12.8	0.2	전	체	
																	성	별
10.8	7.7	4.2	2.6	3.2	2.3	2.8	11.8	1.8	3.7	9.1	8.1	7.9	10.7	12.9	0.2	남	자	
12.5	7.4	3.0	3.0	4.2	3.8	2.2	16.2	2.1	3.5	7.9	3.6	7.5	10.3	12.7	0.2	여	자	
																	연	령
3.5	-	-	-	12.0	2.2	4.0	16.8	2.4	-	-	6.0	10.3	25.3	17.5	-	15 ~ 19	세	
20.9	9.0	7.2	0.6	-	2.8	5.5	14.8	0.1	0.8	7.3	4.6	2.6	13.1	10.7	-	20	대	
14.6	2.7	3.2	3.7	1.1	5.8	0.6	26.7	0.5	5.3	9.8	2.4	8.0	6.3	9.3	-	30	대	
10.6	8.7	2.3	3.0	2.8	2.6	1.8	15.1	2.9	1.8	10.0	3.8	8.3	7.9	18.4	-	40	대	
7.3	9.4	4.5	3.2	5.1	2.5	4.3	8.4	1.9	6.0	10.1	8.2	6.5	12.5	9.9	0.1	50	대	
14.0	7.8	3.7	2.9	5.6	2.7	1.3	9.5	2.6	3.5	5.2	8.3	9.6	11.4	11.4	0.7	60	대 이상	
																	직	업
10.4	7.5	2.9	1.0	3.0	5.4	3.2	7.0	2.5	0.5	5.7	7.8	14.1	6.6	22.5	-	전문	관리	
14.4	3.5	2.4	5.9	1.5	5.0	2.2	17.0	1.7	4.4	13.5	4.1	7.3	7.3	9.8	-	사	무	
10.3	8.5	3.8	1.3	4.2	3.0	2.7	10.7	1.7	8.7	11.4	7.2	6.9	6.8	12.9	-	서비스	판매	
5.1	6.5	8.0	2.5	10.2	0.3	1.0	9.2	3.9	4.7	6.7	11.0	6.4	10.3	12.4	1.8	농	어	
7.8	16.9	2.4	1.4	3.5	2.9	1.2	9.6	0.9	1.4	4.8	6.0	9.5	20.6	10.8	0.3	기	능	
																	가	구
22.0	10.1	3.7	8.1	2.1	-	-	7.5	-	-	2.2	22.8	8.9	7.4	5.2	-	50	만원 미만	
4.3	6.8	4.3	1.3	5.3	2.5	3.1	15.3	7.2	5.8	6.9	3.6	10.0	9.6	13.6	0.3	50 ~ 100	만원 미만	
17.5	2.9	4.9	4.0	5.9	1.3	0.8	13.9	2.4	3.8	6.5	10.5	3.4	12.5	9.4	0.3	100 ~ 200	만원 미만	
13.7	4.7	4.9	2.9	5.3	4.3	1.1	17.1	1.8	7.7	7.2	4.0	5.4	8.9	11.1	-	200 ~ 300	만원 미만	
9.6	9.0	2.1	4.6	1.1	1.7	1.0	12.7	2.1	3.6	9.0	5.3	9.2	20.1	9.0	-	300 ~ 400	만원 미만	
9.0	9.4	3.5	0.3	4.1	2.7	5.4	14.2	0.4	2.1	6.4	6.5	9.8	8.5	17.7	-	400 ~ 500	만원 미만	
11.8	12.5	1.9	4.0	2.0	3.1	1.2	13.6	1.2	1.7	11.7	2.2	8.0	8.4	16.8	-	500 ~ 600	만원 미만	
10.7	4.6	4.6	1.0	4.5	5.1	6.2	12.2	3.1	1.3	9.8	8.7	9.4	6.1	11.8	1.0	600	만원 이상	
																	학	력
9.4	5.9	2.9	2.0	8.0	2.5	1.7	10.3	5.0	3.6	4.1	12.6	8.7	7.3	15.6	0.4	초	졸 이하	
11.4	9.8	4.7	3.9	3.6	3.4	3.0	9.6	3.0	6.9	5.0	4.7	5.3	16.7	8.3	0.7	중	학	
10.7	10.2	2.8	2.2	2.9	1.7	3.3	16.8	1.6	3.4	8.1	4.1	6.7	12.8	12.5	0.2	고	등	
16.0	3.6	3.4	3.5	3.0	3.1	0.5	11.2	1.4	5.3	12.1	6.1	10.5	8.2	12.3	-	전	문	
11.9	6.1	4.6	3.6	4.1	4.3	2.2	12.6	1.1	2.8	9.5	5.5	8.5	8.7	14.5	-	대	학	
15.2	-	2.6	0.9	1.8	8.3	2.3	26.6	5.2	1.5	12.4	9.6	7.4	1.7	4.7	-	대	학	

제 2 편 통 계 편

6-4. 4월 당일여행 주요 방문지

단위 : %

구 분	서울	부산	대구	인천	광주	대전	울산	경기	강원	충북	충남	전북	전남	경북	경남	제주
전 체	9.5	7.1	4.4	1.9	2.2	2.1	2.0	13.9	4.4	3.7	8.7	6.5	10.9	8.9	13.6	0.2
성 별																
남 자	9.6	6.4	4.4	1.9	2.2	2.0	2.1	12.2	4.2	3.7	10.1	7.6	10.7	8.5	14.3	0.3
여 자	9.4	7.8	4.5	1.8	2.3	2.2	1.9	15.3	4.5	3.6	7.6	5.5	11.2	9.2	13.0	0.2
연 령																
15 ~ 19세	6.1	12.9	5.0	1.6	3.3	1.2	2.1	18.9	4.0	0.5	4.1	9.1	10.7	11.8	9.0	-
20대	15.9	8.7	1.2	1.2	1.4	2.0	3.3	13.0	3.2	2.8	9.6	6.0	8.1	4.6	19.0	-
30대	17.0	5.2	3.3	3.2	0.6	4.4	0.7	27.7	3.0	2.7	6.6	3.5	7.8	5.8	8.1	0.5
40대	8.8	9.3	6.0	2.2	1.1	1.4	1.4	16.6	2.0	3.0	8.7	3.9	12.0	8.8	14.9	0.1
50대	6.2	6.8	6.0	1.3	3.2	1.8	3.8	8.6	4.2	5.2	7.6	8.2	10.4	11.9	14.6	0.4
60대 이상	8.6	5.6	2.6	1.6	3.2	1.9	1.4	8.9	7.7	3.9	11.3	8.5	12.7	8.3	13.8	0.1
직 업																
전문관리	9.1	10.2	8.6	0.1	1.6	5.5	0.6	10.6	0.3	2.1	6.1	7.0	12.6	5.6	19.6	0.5
사무	10.3	5.3	2.1	3.3	1.4	2.1	1.6	18.4	3.1	4.1	12.7	3.7	10.1	9.3	12.0	0.2
서비스판매	9.6	8.8	2.8	1.8	4.2	1.8	1.9	12.3	3.3	5.2	8.7	7.0	9.9	10.5	11.7	0.4
농어업	3.8	2.8	8.7	1.9	2.0	0.3	0.7	4.6	6.5	4.4	8.2	9.8	15.2	11.9	19.2	-
기능노무	9.0	5.6	3.9	0.5	2.2	2.6	4.7	6.6	5.3	2.5	6.5	8.9	14.6	10.3	16.8	-
가 구 소 득																
50만원 미만	8.4	8.8	-	-	1.9	4.4	-	16.3	4.3	1.6	17.5	4.9	12.0	3.8	16.2	-
50 ~ 100만원 미만	6.2	2.9	1.6	1.3	2.3	3.7	0.9	11.1	7.2	6.2	12.1	7.9	14.0	10.3	12.3	0.2
100 ~ 200만원 미만	12.2	3.9	4.6	1.2	3.3	0.3	2.7	11.3	7.7	3.7	7.0	8.9	12.7	10.1	9.5	0.9
200 ~ 300만원 미만	8.2	2.8	5.6	3.0	3.8	2.5	0.6	8.8	4.9	2.7	10.5	9.5	12.1	8.7	16.1	0.1
300 ~ 400만원 미만	10.2	10.6	2.8	0.1	1.5	1.1	3.1	19.8	2.9	3.9	5.1	3.4	7.5	13.8	14.2	-
400 ~ 500만원 미만	8.7	11.8	4.9	2.7	1.3	1.6	2.3	16.9	4.0	4.0	7.8	8.1	7.3	6.9	11.8	-
500 ~ 600만원 미만	9.2	9.6	7.7	2.3	0.7	1.9	3.1	18.0	3.2	5.1	11.0	1.7	11.0	5.6	10.0	-
600만원 이상	10.4	6.8	1.9	2.2	2.5	4.4	1.2	9.6	2.2	1.8	7.4	7.2	13.5	8.2	20.1	0.5
학 력																
초졸이하	5.0	4.6	4.1	2.1	1.5	2.0	0.4	5.4	10.5	4.4	10.6	10.2	16.1	5.9	17.1	0.0
중학교(재/졸)	8.0	4.3	4.5	1.2	0.9	-	2.8	12.1	6.2	6.6	10.4	10.0	11.0	12.8	9.1	0.0
고등학교(재/졸)	10.5	8.2	4.1	1.8	2.8	1.3	3.2	16.6	3.6	2.7	6.7	6.1	8.6	10.0	13.6	0.2
전문대(재/졸)	10.7	5.0	2.6	2.2	3.2	2.0	1.8	15.1	1.1	5.2	8.3	4.9	15.0	8.6	13.8	0.4
대학교(재/졸)	9.4	9.4	4.5	2.0	2.3	3.0	0.8	14.6	2.7	2.6	11.4	4.1	10.8	6.8	15.2	0.4
대학원(재/졸)	17.7	2.4	11.1	1.7	-	9.4	2.6	14.5	3.5	6.6	0.7	7.5	7.9	13.3	1.2	-

6-5. 5월 당일여행 주요 방문지

단위 : %

서울	부산	대구	인천	광주	대전	울산	경기	강원	충북	충남	전북	전남	경북	경남	제주	구	분	
11.0	5.9	2.8	2.0	2.1	4.1	2.0	19.7	3.2	3.5	8.2	5.7	10.6	8.5	10.8	-	전	체	
9.6	5.8	2.8	1.7	2.5	4.2	2.1	20.3	3.2	3.2	7.0	6.4	10.8	9.1	11.4	-	성	별	
12.3	6.1	2.8	2.2	1.7	4.0	1.9	19.2	3.2	3.7	9.2	5.2	10.3	7.9	10.2	-	남	자	
																-	여	자
14.7	7.2	1.8	1.9	-	3.2	2.4	19.9	3.9	2.3	10.3	1.9	10.6	13.2	6.7	-	연	령	
20.6	7.8	3.6	1.6	3.1	5.9	2.4	14.4	4.7	1.7	15.1	0.3	7.2	5.1	6.7	-	1 5 ~ 1 9	세	
11.4	1.0	2.2	2.9	0.1	5.4	0.6	35.3	1.4	3.9	6.7	3.3	7.5	8.4	10.0	-	2 0	대	
12.3	5.1	2.2	2.6	0.2	3.0	1.8	20.8	2.0	2.2	10.0	3.7	11.0	7.6	15.4	-	3 0	대	
8.9	9.8	3.0	1.1	4.7	4.6	3.1	15.4	4.0	4.2	6.3	9.5	8.6	8.5	8.4	-	4 0	대	
7.9	5.9	4.0	1.5	3.2	3.4	2.0	11.8	4.6	4.6	6.9	8.5	15.7	9.4	10.6	-	5 0	대	
																-	6 0	대 이상
8.9	2.7	3.9	1.0	-	2.6	1.2	15.2	4.3	4.2	2.8	12.7	20.9	6.5	13.0	-	직	업	
13.9	3.1	2.1	3.7	0.4	3.3	2.1	30.9	2.6	3.0	9.6	2.6	8.6	7.3	6.7	-	전	문 관 리	
10.6	7.2	3.8	1.0	1.9	7.6	1.2	18.1	3.9	2.5	7.0	6.6	10.1	8.8	9.6	-	사	무	
2.8	6.4	1.6	0.4	6.1	4.5	0.5	2.2	1.7	6.7	8.8	8.6	16.6	19.2	13.9	-	서	비 스 판 매	
4.2	9.9	4.5	1.1	1.2	3.0	2.6	12.5	-	4.2	5.1	7.1	10.7	8.3	25.5	-	농	어 업	
																-	기	능 노 무
-	2.3	15.1	-	-	9.1	-	15.7	-	5.2	5.3	4.3	17.0	10.9	15.1	-	가	구 소 득	
6.4	4.2	0.4	0.6	3.7	3.5	1.2	7.7	3.3	17.2	11.1	6.9	12.9	10.4	10.4	-	50	만 원 미 만	
6.4	4.3	5.5	1.7	4.6	2.1	3.5	12.4	2.6	3.7	8.0	3.9	20.7	14.0	6.5	-	50 ~ 100	만 원 미 만	
10.8	2.8	3.8	1.2	3.8	3.5	0.6	19.2	1.6	5.4	9.7	8.4	10.2	7.0	12.1	-	100 ~ 200	만 원 미 만	
14.0	9.5	1.5	3.3	0.5	0.8	2.1	25.8	2.5	0.9	4.8	4.7	6.3	8.1	15.0	-	200 ~ 300	만 원 미 만	
9.0	7.0	2.9	0.4	1.3	4.3	3.6	16.1	3.2	2.7	8.2	8.4	10.8	8.2	13.9	-	300 ~ 400	만 원 미 만	
16.7	9.6	2.0	3.4	1.5	5.9	0.1	23.5	3.1	1.0	10.7	0.3	6.5	9.3	6.5	-	400 ~ 500	만 원 미 만	
6.7	1.9	1.6	1.6	0.6	7.6	4.6	20.3	7.4	3.7	5.7	10.0	13.2	5.1	10.1	-	500 ~ 600	만 원 미 만	
																-	600	만 원 이 상
5.6	2.0	1.6	1.7	5.1	2.4	2.5	7.4	2.9	9.3	6.6	8.6	22.1	9.9	12.5	-	학	력	
7.0	11.8	4.6	0.8	2.6	4.0	3.3	17.9	2.5	4.6	7.3	8.8	9.2	7.3	8.3	-	초	졸 이 하	
10.2	7.9	3.1	1.0	2.8	2.2	2.2	18.5	3.1	3.0	8.3	6.6	8.2	11.7	11.1	-	중	학 교 (재 / 졸)	
19.0	8.3	3.0	3.1	0.2	6.9	2.4	18.3	1.0	0.3	10.5	1.2	10.9	6.4	8.5	-	고	등 학 교 (재 / 졸)	
12.1	3.3	2.6	3.1	1.0	5.7	1.2	23.4	3.6	3.1	8.1	4.5	9.9	5.9	12.4	-	전	문 대 (재 / 졸)	
9.2	-	0.8	2.7	-	5.6	1.6	35.5	8.0	3.9	6.9	6.8	13.4	3.4	2.0	-	대	학 교 (재 / 졸)	
																-	대	학 원 (재 / 졸)

제 2 편 통 계 편

6-6. 6월 당일여행 주요 방문지

단위 : %

구 분	서울	부산	대구	인천	광주	대전	울산	경기	강원	충북	충남	전북	전남	경북	경남	제주
전 체	104	6.0	3.6	2.6	2.8	2.5	1.6	20.1	3.6	4.0	13.4	7.7	9.6	5.8	6.4	0.0
성 별																
남 자	9.9	5.9	3.6	2.9	3.4	2.2	1.7	17.9	2.9	4.3	13.2	8.2	9.6	6.9	7.5	-
여 자	10.9	6.1	3.6	2.3	2.2	2.8	1.4	22.2	4.2	3.7	13.6	7.2	9.7	4.7	5.4	0.1
연 령																
15 ~ 19세	16.0	3.5	-	-	3.1	-	-	35.3	4.1	2.5	18.4	2.0	4.6	6.3	4.1	-
20대	14.8	3.1	2.6	4.0	5.3	3.3	-	23.8	1.9	1.0	8.1	4.1	11.1	5.4	11.6	-
30대	13.1	1.7	3.3	2.1	0.3	5.8	2.8	26.8	1.8	6.7	20.7	1.9	7.1	2.1	3.7	-
40대	6.3	10.4	3.3	3.2	2.5	0.3	2.0	23.3	3.9	5.6	12.5	5.7	10.3	3.8	7.0	-
50대	10.9	7.4	5.9	2.0	4.3	2.3	0.3	13.9	2.8	2.5	9.3	10.7	10.5	8.8	8.5	-
60대 이상	10.6	3.5	2.1	2.8	3.0	2.7	2.1	14.0	6.2	2.2	13.6	14.0	10.4	8.1	4.6	0.2
직 업																
전문관리	7.2	5.8	1.6	0.7	4.0	4.5	-	17.7	1.2	1.6	10.4	11.8	21.4	5.8	6.2	-
사무	10.6	2.0	3.7	3.4	3.3	2.5	0.2	23.6	4.5	7.9	12.6	6.3	8.0	6.9	4.6	-
서비스판매	11.9	11.3	3.8	3.1	1.4	3.6	3.4	14.9	2.2	1.8	21.7	7.3	8.1	0.8	4.7	-
농어업	4.3	6.6	0.6	2.1	12.6	0.7	1.0	6.8	-	1.6	10.6	14.4	19.8	14.5	4.3	-
기능노무	2.9	11.2	12.2	0.8	1.2	1.4	2.8	10.1	2.6	5.5	13.5	6.5	6.0	10.1	13.3	-
가 구 소 득																
50만원 미만	57.0	-	-	-	-	-	-	7.2	-	-	-	-	19.1	10.7	6.1	-
50 ~ 100만원 미만	9.8	4.0	-	1.6	3.2	6.0	4.0	13.7	2.1	0.7	20.1	10.6	7.5	12.9	3.8	-
100 ~ 200만원 미만	11.9	1.5	2.5	5.1	4.6	-	0.5	12.3	10.9	4.5	10.9	9.7	12.0	8.9	4.7	-
200 ~ 300만원 미만	10.1	9.1	4.2	0.9	5.3	4.5	1.8	10.3	3.1	5.2	16.2	8.5	7.4	4.8	8.3	0.2
300 ~ 400만원 미만	8.9	7.6	4.2	6.0	2.6	0.4	2.4	24.4	2.5	2.7	10.4	6.0	7.2	2.3	12.4	-
400 ~ 500만원 미만	13.0	8.9	-	2.1	0.5	1.2	0.5	20.8	1.6	7.2	14.7	9.0	10.7	2.3	7.3	-
500 ~ 600만원 미만	11.4	5.3	8.1	3.4	1.4	3.1	0.5	27.3	1.3	4.6	13.3	0.9	7.7	7.8	4.1	-
600만원 이상	7.0	2.9	2.4	0.3	2.8	2.9	2.3	23.9	5.7	1.8	12.3	12.3	13.6	7.0	2.9	-
학 력																
초졸이하	13.0	3.9	0.5	1.8	4.2	2.5	2.5	9.0	3.1	2.3	7.6	16.4	17.0	10.6	5.6	-
중학교(재/졸)	6.9	9.6	3.5	1.5	2.3	0.7	2.0	12.1	9.1	3.4	17.1	11.8	5.4	10.2	4.4	-
고등학교(재/졸)	8.6	7.2	5.2	1.9	2.7	1.3	3.3	20.6	2.7	4.8	17.4	4.9	6.3	6.2	6.8	0.1
전문대(재/졸)	11.8	6.3	5.6	4.6	0.6	1.3	0.7	21.7	2.0	2.8	10.6	10.1	11.3	3.8	6.8	-
대학교(재/졸)	11.2	4.5	2.4	3.5	3.8	3.5	-	22.5	3.7	4.5	10.2	7.5	11.7	3.2	7.7	-
대학원(재/졸)	16.7	2.8	-	-	1.0	8.8	-	24.6	3.4	1.2	13.3	5.9	12.7	9.6	-	-

6-7. 7월 당일여행 주요 방문지

단위 : %

서울	부산	대구	인천	광주	대전	울산	경기	강원	충북	충남	전북	전남	경북	경남	제주	구	분	
11.2	6.6	1.7	2.1	0.6	3.2	1.6	20.1	2.9	4.5	8.9	9.3	8.5	11.0	7.7	0.1	전	체	
11.6	5.8	1.8	2.3	0.6	4.5	1.7	15.3	2.6	5.0	9.1	9.1	10.3	10.8	9.2	0.1	성	별	
10.9	7.3	1.6	1.9	0.6	2.2	1.5	24.2	3.1	4.0	8.7	9.5	7.0	11.2	6.3	0.1	남	자	
																	여	자
20.0	6.1	-	-	1.2	2.5	-	20.6	4.7	3.7	7.3	6.4	12.8	8.6	6.0	-	연	령	
8.0	15.9	1.6	0.6	-	1.7	0.2	22.6	1.1	1.6	7.1	8.0	7.8	19.1	4.6	-	1 5 ~ 1 9	세	
11.6	2.3	-	1.8	-	5.9	0.6	29.3	2.5	8.5	12.8	3.7	9.6	5.9	5.2	0.2	2 0	대	
9.4	8.1	4.4	2.8	0.3	2.3	2.4	20.9	2.7	3.5	11.1	3.8	8.4	7.7	12.2	-	3 0	대	
11.2	6.6	1.2	1.2	0.6	2.3	1.2	14.3	3.4	3.4	6.3	20.0	7.4	14.8	6.1	-	4 0	대	
12.0	6.1	1.5	3.6	1.6	3.2	3.1	14.1	3.2	3.6	5.7	11.9	7.9	13.7	8.5	0.2	5 0	대	
																	6 0	대 이상
10.1	7.4	1.9	3.1	0.8	8.1	1.7	10.7	2.2	0.5	3.6	14.5	10.2	12.0	13.1	-	직	업	
10.5	2.9	2.2	1.3	-	4.8	0.8	24.8	2.5	5.7	17.4	4.3	9.0	8.7	4.8	0.1	전	문 관 리	
15.4	4.7	4.9	2.4	-	2.0	0.4	16.2	2.8	6.1	7.6	6.1	8.1	16.3	6.9	-	사	무	
5.6	3.0	1.6	3.5	2.6	4.6	1.8	1.9	0.5	7.3	3.0	19.4	19.6	15.7	10.0	-	서	비 스 판 매	
2.9	16.6	-	0.9	2.3	2.0	6.7	8.8	1.1	4.5	2.1	13.7	13.0	13.7	11.6	-	농	어 업	
																	기	능 노 무
26.6	15.4	-	-	-	4.0	-	6.9	-	-	11.7	8.3	8.6	2.4	16.0	-	가	구 소 득	
2.3	6.8	-	7.0	6.3	4.5	6.6	13.1	2.6	10.4	11.1	4.1	13.5	5.0	6.8	-	50	만 원 미 만	
7.1	5.3	1.6	3.8	2.8	1.7	3.7	15.8	4.0	3.4	4.8	12.7	12.5	14.2	6.6	-	50 ~ 100	만 원 미 만	
8.7	6.8	1.2	1.8	-	6.3	-	20.3	1.8	7.4	9.6	10.7	6.1	12.3	6.8	0.2	100 ~ 200	만 원 미 만	
12.2	11.1	-	5.9	0.4	1.9	3.2	17.0	3.7	2.5	2.0	3.9	9.8	13.1	13.2	-	200 ~ 300	만 원 미 만	
11.2	7.1	4.8	-	-	1.1	0.9	25.6	4.7	8.1	6.6	5.7	9.5	5.8	9.0	-	300 ~ 400	만 원 미 만	
16.9	4.6	1.2	0.5	0.2	4.3	1.0	28.2	2.0	2.1	19.0	3.1	9.0	5.1	2.5	0.4	400 ~ 500	만 원 미 만	
11.3	3.2	1.7	-	-	3.2	0.9	14.8	1.7	1.2	10.6	22.2	5.0	17.9	6.4	-	500 ~ 600	만 원 미 만	
																	600	만 원 이상
4.4	4.5	1.4	4.5	2.6	1.5	3.1	7.8	4.1	6.0	5.9	16.3	15.5	12.9	9.4	-	학	력	
4.5	10.2	-	1.5	1.2	2.4	1.9	18.0	2.0	3.7	7.4	21.0	7.1	10.6	8.6	-	초	졸 이 하	
11.9	7.7	0.5	3.2	0.4	2.0	2.4	21.2	3.3	3.5	8.9	5.3	8.2	13.3	8.0	0.1	중	학 교 (재 / 졸)	
13.3	2.7	0.9	2.9	-	3.0	1.3	27.3	2.5	5.3	14.0	7.2	8.1	4.4	7.2	-	고	등 학 교 (재 / 졸)	
11.2	8.2	4.1	0.3	0.5	3.2	0.6	18.5	2.5	5.7	8.2	8.2	8.8	11.6	8.3	0.2	전	문 대 (재 / 졸)	
20.5	-	1.1	-	-	13.2	-	26.4	2.9	1.6	7.4	17.0	2.3	6.5	1.2	-	대	학 교 (재 / 졸)	
																	대	학 원 (재 / 졸)

제 2 편 통 계 편

6-8. 8월 당일여행 주요 방문지

단위 : %

구 분	서울	부산	대구	인천	광주	대전	울산	경기	강원	충북	충남	전북	전남	경북	경남	제주
전 체	8.3	6.0	1.5	2.0	0.6	2.6	1.8	19.4	4.5	4.9	11.8	8.2	8.9	8.5	10.7	0.3
성 별																
남 자	7.3	5.6	1.1	2.3	0.5	3.1	1.6	18.9	4.2	5.1	12.6	7.9	10.4	7.4	11.6	0.3
여 자	9.1	6.3	1.9	1.7	0.7	2.0	2.0	19.9	4.7	4.7	11.2	8.4	7.5	9.5	9.9	0.3
연 령																
15 ~ 19세	6.3	8.7	5.8	-	1.2	0.3	1.5	17.5	7.5	4.3	7.0	12.0	4.8	10.3	12.9	-
20대	5.5	16.9	4.4	3.2	-	-	2.7	18.6	4.2	6.9	6.0	4.5	6.7	4.1	16.1	-
30대	11.1	1.7	0.4	3.1	-	3.5	0.7	26.8	1.6	6.4	17.5	6.3	8.7	4.7	6.6	0.8
40대	7.4	7.6	0.7	1.7	0.4	2.0	1.7	22.3	4.6	2.3	13.1	4.9	10.3	8.4	12.5	0.1
50대	8.7	3.8	0.9	0.3	2.0	4.1	2.5	17.0	4.9	5.4	10.2	10.9	10.1	9.7	9.3	0.3
60대 이상	8.3	4.0	1.2	3.4	0.4	3.0	2.2	9.7	5.8	6.3	10.2	12.9	8.4	13.2	10.3	0.6
직 업																
전문관리	3.9	5.1	1.2	0.9	1.5	9.9	2.7	5.4	6.0	-	12.2	14.6	13.5	5.9	17.2	-
사무	12.2	4.3	1.0	2.6	-	1.7	1.2	28.2	2.0	3.8	14.3	6.9	6.2	6.8	8.6	0.4
서비스판매	9.7	7.4	0.6	3.9	-	4.2	2.0	15.9	3.6	4.6	16.1	5.8	9.3	8.4	8.0	0.5
농어업	-	6.9	3.2	-	3.0	1.6	2.4	1.5	11.6	13.9	2.5	7.9	20.6	11.4	13.1	0.7
기능노무	3.5	4.4	0.9	1.5	2.6	0.7	1.9	10.5	1.5	10.5	10.4	10.7	16.0	14.4	10.6	-
가 구 소 득																
50만원 미만	16.4	-	3.3	-	3.1	-	-	9.8	8.5	-	7.1	9.6	3.2	29.5	6.9	2.6
50 ~ 100만원 미만	8.8	3.0	3.2	3.2	-	7.3	4.4	2.8	3.7	13.9	9.2	8.1	12.8	13.2	5.5	1.0
100 ~ 200만원 미만	7.0	4.6	3.6	3.4	1.9	-	2.0	17.2	6.5	13.7	9.8	3.9	7.2	11.4	5.9	1.9
200 ~ 300만원 미만	5.5	5.2	1.1	2.1	0.7	3.3	-	19.7	4.7	6.8	15.7	11.3	9.3	5.8	8.4	0.4
300 ~ 400만원 미만	8.4	10.5	3.2	1.3	-	1.1	1.0	33.6	3.5	-	8.9	3.5	8.9	7.3	8.8	-
400 ~ 500만원 미만	8.4	6.3	-	3.3	-	2.8	2.9	9.9	5.2	2.2	9.9	12.5	6.4	9.0	21.3	-
500 ~ 600만원 미만	11.3	7.0	1.7	2.1	1.2	4.6	1.1	23.7	4.6	5.8	11.4	2.8	7.7	8.3	6.5	0.3
600만원 이상	8.3	2.7	-	-	0.8	1.4	3.9	16.7	2.9	3.6	15.2	11.8	13.2	8.5	11.2	-
학 력																
초졸이하	3.7	2.8	1.3	1.2	2.3	2.3	3.5	6.0	11.9	9.2	11.0	10.4	16.2	11.3	6.5	0.5
중학교(재/졸)	3.6	7.2	1.6	3.1	0.5	1.5	3.0	18.5	3.1	9.7	10.3	14.0	4.2	6.2	13.3	0.3
고등학교(재/졸)	8.3	4.0	1.9	2.5	1.0	2.3	1.9	22.5	3.0	5.4	10.5	4.3	10.6	11.2	10.4	0.1
전문대(재/졸)	9.9	4.2	1.8	1.8	0.5	5.2	1.1	24.8	3.2	3.6	12.4	7.6	9.8	4.7	8.7	0.6
대학교(재/졸)	9.2	9.1	1.1	1.6	0.2	1.7	1.3	18.4	5.0	3.2	12.6	9.3	7.5	7.3	12.0	0.5
대학원(재/졸)	14.0	5.0	-	-	-	7.1	2.5	6.3	8.6	-	21.1	16.2	2.3	9.3	7.7	-

6-9. 9월 당일여행 주요 방문지

단위 : %

서울	부산	대구	인천	광주	대전	울산	경기	강원	충북	충남	전북	전남	경북	경남	제주	구	분
15.8	6.5	4.6	3.1	2.3	2.3	1.4	18.8	2.6	5.0	10.5	5.0	9.0	7.9	4.9	0.4	전	체
16.2	6.3	4.8	2.8	2.2	2.5	1.4	17.4	2.5	4.8	10.5	5.2	9.6	8.5	4.7	0.6	성	별
15.3	6.6	4.3	3.5	2.3	2.1	1.3	20.2	2.7	5.1	10.5	4.9	8.4	7.3	5.1	0.2	남	자
																여	자
20.2	3.8	3.3	2.1	8.3	-	2.0	18.7	2.8	1.4	13.3	3.3	8.1	10.4	1.6	0.6	연	령
21.5	6.0	4.7	0.9	-	2.0	1.4	26.2	1.4	4.7	10.6	0.8	13.2	6.7	-	-	1 5 ~ 1 9 세	
16.5	2.8	3.6	7.0	0.4	2.2	2.2	29.4	2.2	5.7	10.8	1.7	5.6	4.0	5.3	0.6	2 0	대
16.6	11.4	8.2	1.8	4.3	0.3	0.6	18.5	1.5	4.5	12.0	2.7	5.3	5.7	6.5	0.2	3 0	대
15.2	6.2	3.7	1.9	1.8	4.2	1.5	15.8	3.7	4.4	7.4	8.2	12.2	9.7	3.5	0.7	4 0	대
11.9	5.2	2.8	4.3	1.1	3.3	1.3	13.2	3.1	6.7	11.6	7.9	10.2	10.3	7.2	0.1	5 0	대
																6 0	대 이상
16.1	6.6	8.1	1.0	1.4	5.5	-	10.4	4.3	1.2	13.5	7.0	12.3	4.8	7.2	0.6	직	업
20.0	1.7	5.2	5.4	3.1	1.6	0.7	23.9	0.9	7.3	10.8	2.6	7.7	6.6	2.1	0.3	전 문 관 리	
9.5	10.7	7.2	4.3	1.6	2.1	1.7	18.9	4.2	4.2	7.6	4.0	8.5	11.0	3.4	1.2	사 무	
7.2	5.6	1.5	0.6	5.2	1.5	0.6	6.3	-	11.9	5.1	15.9	18.5	14.8	5.2	-	서 비 스 판 매	
9.3	17.5	3.1	-	1.7	2.8	4.1	8.6	3.3	3.9	11.4	6.4	10.2	9.0	8.8	-	농 어 업	
																기 능 노 무	
24.4	12.8	8.0	-	-	-	-	-	2.0	-	4.3	1.7	31.3	5.4	10.0	-	가 구 소 득	
10.0	9.6	1.6	0.6	0.9	1.0	2.0	17.3	1.3	13.5	13.7	7.3	10.5	4.9	5.7	-	5 0 만 원 미 만	
16.1	3.5	5.3	3.7	2.7	1.4	1.5	16.9	3.1	5.0	8.3	4.2	12.4	13.1	1.1	1.6	5 0 ~ 1 0 0 만 원 미 만	
14.5	8.8	3.1	2.2	1.8	2.1	1.7	21.0	1.7	6.1	11.9	8.0	6.1	5.7	5.2	0.1	1 0 0 ~ 2 0 0 만 원 미 만	
19.4	6.8	8.0	3.1	6.7	0.7	1.7	17.1	2.6	3.9	4.0	2.0	4.2	11.0	8.7	-	2 0 0 ~ 3 0 0 만 원 미 만	
10.4	6.7	3.6	2.6	-	1.6	0.7	29.4	4.7	0.9	14.1	7.3	9.8	5.1	2.4	0.7	3 0 0 ~ 4 0 0 만 원 미 만	
16.3	4.8	4.6	7.9	-	5.3	1.3	15.0	1.5	7.8	14.2	1.5	8.9	8.6	2.4	-	4 0 0 ~ 5 0 0 만 원 미 만	
17.8	4.8	3.8	0.3	2.8	2.9	1.0	17.2	3.9	2.1	9.9	6.3	12.9	6.9	6.6	0.9	5 0 0 ~ 6 0 0 만 원 미 만	
																6 0 0 만 원	이 상
14.2	2.2	2.6	3.5	1.7	0.7	0.4	15.2	1.4	9.1	12.6	7.5	12.0	6.1	10.7	-	학	력
7.1	9.9	1.6	3.5	4.5	3.1	1.6	13.5	4.3	5.2	7.7	10.4	7.4	13.7	6.3	-	초 졸 이 하	
12.2	9.8	5.6	4.2	1.6	1.0	3.0	21.0	3.5	5.0	10.2	3.6	7.2	8.1	3.5	0.3	중 학 교 (재 / 졸)	
27.5	5.8	4.8	3.3	0.8	3.6	-	18.8	1.6	4.6	9.9	1.8	10.9	3.0	3.2	0.5	고 등 학 교 (재 / 졸)	
17.1	3.6	5.1	2.0	3.4	3.2	0.2	19.8	1.5	4.5	11.1	5.2	8.5	8.6	5.7	0.5	전 문 대 (재 / 졸)	
27.8	1.7	1.7	-	-	5.0	-	13.3	4.0	1.0	12.7	6.9	18.6	4.1	1.7	1.5	대 학 교 (재 / 졸)	
																대 학 원 (재 / 졸)	

제 2 편 통 계 편

6-10. 10월 당일여행 주요 방문지

단위 : %

구 분	서울	부산	대구	인천	광주	대전	울산	경기	강원	충북	충남	전북	전남	경북	경남	제주
전 체	12.5	7.0	2.3	3.2	1.3	3.3	1.2	14.9	4.6	5.0	9.8	7.1	9.1	8.6	9.9	0.2
성 별																
남 자	12.3	6.5	2.0	2.5	1.6	3.0	1.0	13.4	4.4	5.2	11.5	7.6	10.5	8.2	10.0	0.2
여 자	12.6	7.4	2.5	3.8	1.1	3.5	1.4	16.1	4.9	4.8	8.5	6.7	7.9	8.8	9.9	0.2
연 령																
15 ~ 19 세	22.3	9.6	1.6	-	-	3.3	-	27.4	-	-	7.5	-	11.3	12.7	4.1	-
20 대	17.3	9.1	2.8	1.4	-	7.3	0.7	30.2	0.8	-	2.3	4.0	5.2	9.3	9.6	-
30 대	16.1	4.9	2.5	6.7	1.8	3.9	2.0	19.8	3.0	6.3	9.6	5.2	7.9	4.3	6.1	-
40 대	10.7	8.9	2.3	1.3	1.1	2.7	1.7	16.0	5.1	6.2	11.2	3.8	10.3	9.6	9.0	-
50 대	11.2	7.8	2.1	3.2	1.8	2.7	0.9	11.8	4.9	4.9	9.6	8.9	8.7	8.4	12.7	0.1
60 대 이상	11.1	4.6	2.2	3.9	1.2	3.3	0.9	8.7	6.3	4.6	10.7	11.6	9.2	9.3	11.4	0.8
직 업																
전문 관리	7.3	8.6	0.2	1.7	3.0	3.3	4.5	7.9	3.7	2.8	14.9	5.9	17.8	7.4	11.0	-
사무	11.9	5.6	1.6	5.4	0.6	4.0	0.1	18.9	5.1	6.4	12.6	5.3	6.5	7.3	8.7	-
서비스 판매	11.1	11.3	2.9	3.6	2.7	4.7	1.4	12.6	4.1	4.7	10.4	5.1	9.9	7.8	7.7	-
농 어 업	11.4	8.8	2.9	0.4	5.5	4.6	-	1.7	5.6	1.5	9.7	11.1	11.4	12.3	10.5	2.6
기 능 노 무	11.8	10.6	2.1	0.2	0.8	2.3	1.9	9.7	3.9	7.1	8.8	8.7	9.4	13.8	8.9	-
가 구 소 득																
50만원 미만	26.2	21.9	3.4	-	-	-	-	4.1	11.3	-	3.7	12.0	3.9	-	11.3	2.3
50 ~ 100만원 미만	10.4	4.7	2.6	2.4	-	5.8	0.9	8.6	6.6	2.0	12.3	7.9	14.7	10.3	10.7	-
100 ~ 200만원 미만	16.9	3.6	1.2	4.4	0.8	4.1	-	10.7	4.7	9.1	6.0	7.5	8.9	11.2	10.1	0.9
200 ~ 300만원 미만	11.8	9.5	4.4	2.4	3.1	2.3	0.4	14.8	3.7	4.7	7.4	9.0	7.1	5.7	13.6	0.1
300 ~ 400만원 미만	11.0	8.3	1.0	3.4	0.4	3.0	3.4	19.7	5.1	2.7	6.3	3.7	8.5	14.6	8.3	0.5
400 ~ 500만원 미만	14.2	7.7	2.8	2.9	1.0	3.0	2.1	12.7	3.0	3.5	13.5	10.3	11.3	4.4	7.6	-
500 ~ 600만원 미만	12.2	5.3	1.1	6.3	1.8	2.2	1.3	19.4	4.5	7.7	13.9	2.8	7.4	6.0	8.1	-
600만원 이상	9.5	4.6	1.5	0.6	-	5.8	-	12.1	6.5	4.7	13.4	8.6	11.6	11.0	9.9	-
학 력																
초 졸 이 하	10.1	4.0	2.3	1.9	1.5	2.3	-	8.0	6.4	3.3	11.7	16.3	12.1	5.5	13.8	0.9
중 학교 (재/졸)	7.4	6.5	0.9	6.2	1.6	2.2	0.2	10.5	7.1	6.5	6.6	9.0	7.3	14.7	12.8	0.8
고 등 학교 (재/졸)	12.0	9.8	2.8	3.8	1.1	2.4	1.5	15.7	4.0	2.9	10.3	6.0	7.0	9.4	11.2	0.2
전 문 대 (재/졸)	16.4	7.3	1.6	1.8	1.2	5.7	0.5	17.0	4.5	7.0	11.1	6.4	9.1	3.1	7.4	-
대 학 교 (재/졸)	12.8	4.6	2.8	2.0	1.7	3.4	1.4	16.5	3.5	7.3	10.1	5.9	11.2	7.9	8.8	-
대 학 원 (재/졸)	20.6	5.7	-	4.9	-	8.2	4.2	16.3	7.9	1.2	6.3	4.4	10.9	9.4	-	-

6-11. 11월 당일여행 주요 방문지

단위 : %

서울	부산	대구	인천	광주	대전	울산	경기	강원	충북	충남	전북	전남	경북	경남	제주	구	분		
10.7	5.9	4.3	2.8	2.9	3.8	2.4	12.8	3.2	5.3	9.0	9.4	9.0	9.6	8.5	0.3	전	체		
																성	별		
11.4	6.6	4.3	3.0	2.2	3.7	2.3	11.6	3.1	5.9	8.8	9.1	9.2	9.8	8.6	0.2	남	자		
10.1	5.4	4.4	2.6	3.5	3.8	2.4	14.0	3.3	4.7	9.2	9.7	8.8	9.4	8.4	0.4	여	자		
																연	령		
13.9	3.5	5.8	0.9	5.9	8.3	0.7	3.3	7.2	-	-	11.5	9.2	20.7	9.1	-	15 ~ 19	세		
13.4	6.6	2.6	-	0.4	2.1	-	27.1	5.2	7.0	8.7	2.7	14.9	7.8	1.4	-	20	대		
18.0	4.2	3.1	3.0	4.3	6.0	1.5	27.1	0.9	3.7	6.4	3.9	6.8	7.8	3.0	0.3	30	대		
9.3	7.1	6.1	3.6	1.3	1.6	2.2	13.5	3.8	8.6	8.8	7.9	8.8	7.4	10.0	-	40	대		
8.3	8.0	2.5	2.4	3.1	4.4	3.0	8.4	2.8	4.8	9.8	10.0	10.5	10.7	11.2	0.2	50	대		
10.1	3.6	5.5	3.1	3.2	3.5	2.9	8.4	3.8	3.9	10.9	14.0	7.9	10.3	8.1	0.7	60	대 이상		
																직	업		
7.3	7.7	1.6	1.6	1.7	11.2	3.9	6.5	2.2	7.9	6.2	6.1	18.2	7.4	9.6	0.8	전문	관리		
14.3	4.7	3.7	4.5	2.1	1.2	0.9	18.2	2.5	8.4	8.7	7.4	4.5	10.8	7.9	0.1	사	무		
10.0	9.7	8.4	1.0	3.6	3.2	2.4	10.5	3.8	1.7	11.9	7.9	10.3	8.9	6.7	-	서비스	판매		
6.5	1.0	5.4	5.7	3.6	3.8	3.9	2.4	1.1	2.2	6.4	19.0	17.6	14.3	7.1	-	농	어업		
7.5	12.9	1.1	3.0	4.9	3.1	1.7	9.7	1.9	4.3	12.1	9.7	8.3	12.1	7.7	-	기	능노무		
																가	구	소	득
19.2	5.4	2.7	-	-	-	16.2	-	5.4	-	6.6	11.9	12.7	16.2	3.8	-	50	만원 미만		
8.1	7.7	3.5	0.7	4.7	12.3	7.3	15.1	4.2	5.4	7.1	6.3	1.8	11.2	4.8	-	50 ~ 100	만원 미만		
15.0	0.9	2.8	7.2	3.7	4.3	0.7	10.0	3.4	3.5	9.0	15.7	9.1	8.0	6.2	0.4	100 ~ 200	만원 미만		
10.5	4.2	6.7	1.2	3.5	4.0	1.4	13.4	2.7	3.4	10.5	8.7	10.1	7.8	11.9	-	200 ~ 300	만원 미만		
16.1	10.6	3.5	2.2	1.8	0.7	2.6	19.5	1.1	1.9	7.3	7.1	5.9	9.1	10.6	-	300 ~ 400	만원 미만		
13.3	8.4	3.8	2.4	1.9	1.2	3.6	17.2	5.6	11.5	5.5	6.8	3.6	11.4	3.8	-	400 ~ 500	만원 미만		
4.2	6.9	3.6	4.3	1.7	6.5	0.1	7.9	3.0	7.1	14.6	8.4	12.5	10.5	7.3	1.3	500 ~ 600	만원 미만		
8.0	4.0	5.0	1.3	4.2	2.9	3.6	10.5	3.3	4.4	6.5	11.7	13.2	9.7	11.8	-	600	만원 이상		
																학	력		
7.6	3.0	3.1	6.5	5.0	5.1	4.7	7.3	3.0	1.1	8.7	13.3	13.8	10.7	7.2	-	초	졸 이하		
9.0	8.1	3.8	3.3	2.0	1.8	1.4	6.0	2.2	2.7	12.9	17.8	5.7	11.8	11.8	-	중	학교(재/졸)		
11.6	7.2	5.5	3.4	2.4	2.1	3.4	12.1	3.5	6.9	9.1	7.7	6.9	10.1	8.1	0.1	고	등학교(재/졸)		
10.8	6.8	6.4	4.3	2.9	7.5	-	12.6	2.2	5.0	13.3	2.4	9.1	5.2	11.4	-	전	문대(재/졸)		
10.7	3.8	3.4	0.5	3.7	3.6	0.8	18.0	3.8	4.4	6.0	10.7	12.2	10.2	8.0	0.2	대	학교(재/졸)		
13.8	7.2	0.8	-	-	10.0	4.9	17.5	3.0	12.1	7.5	3.5	6.6	5.5	4.5	3.0	대	학원(재/졸)		

제 2 편 통 계 편

6-12. 12월 당일여행 주요 방문지

단위 : %

구 분	서울	부산	대구	인천	광주	대전	울산	경기	강원	충북	충남	전북	전남	경북	경남	제주
전 체	17.7	9.5	5.8	1.8	3.8	5.2	1.5	14.4	2.6	2.3	8.0	3.8	5.4	8.6	9.4	0.4
성 별																
남 자	18.9	10.3	4.5	1.7	4.2	5.0	1.7	14.6	2.6	2.2	7.0	3.9	5.8	8.4	8.8	0.3
여 자	16.6	8.7	7.0	1.9	3.4	5.3	1.3	14.3	2.5	2.4	8.9	3.8	4.9	8.8	9.9	0.5
연 령																
15 ~ 19 세	18.6	9.0	6.3	1.7	3.5	3.1	0.9	15.4	1.9	3.0	3.6	9.3	1.2	9.9	11.9	0.8
20 대	32.9	3.2	1.8	-	5.2	4.4	1.6	14.0	0.5	0.3	3.0	4.3	3.0	5.2	19.0	1.6
30 대	22.9	3.8	1.6	3.5	-	2.7	-	27.5	4.3	5.4	7.4	0.4	8.0	6.1	5.5	0.8
40 대	19.4	8.5	4.9	1.5	2.7	5.2	2.0	14.7	3.9	2.2	9.0	3.2	2.7	7.5	12.5	0.2
50 대	12.5	13.4	8.2	0.6	4.2	9.0	1.9	8.4	2.7	1.5	7.3	4.6	6.2	10.7	8.4	0.2
60 대 이상	13.0	12.4	8.3	2.7	7.1	3.1	1.9	11.2	0.4	1.6	11.2	4.2	7.7	9.7	5.6	-
직 업																
전문 관리	12.5	6.8	2.3	-	3.8	14.6	-	10.8	8.6	-	11.6	2.3	5.4	11.4	9.8	-
사무	24.1	8.4	3.1	2.3	0.7	1.8	2.1	16.6	2.0	3.8	6.8	3.1	7.8	8.3	8.8	0.4
서비스 판매	16.6	8.4	8.1	2.8	6.8	9.5	2.0	9.7	4.8	0.9	8.7	3.1	4.1	4.6	9.8	0.3
농 어 업	5.2	8.1	14.5	1.3	10.1	2.2	0.4	5.8	0.6	5.6	7.1	7.5	11.0	17.7	2.8	-
기능 노 무	6.2	18.4	3.4	3.4	0.9	3.8	0.9	17.8	-	3.4	5.8	6.4	7.7	11.9	10.0	-
가 구 소 득																
50만원 미만	-	5.8	40.0	-	-	-	-	-	-	-	23.6	6.3	14.8	4.5	5.1	-
50 ~ 100만원 미만	10.8	19.9	2.0	3.1	2.7	2.8	0.7	6.8	-	2.2	22.5	5.8	4.6	11.4	4.7	-
100 ~ 200만원 미만	13.7	7.6	10.3	2.2	4.0	3.7	1.2	15.8	3.1	5.2	5.0	5.0	5.1	11.1	5.3	1.7
200 ~ 300만원 미만	15.3	10.8	8.7	2.7	5.8	4.5	1.3	17.8	4.6	1.4	8.4	2.4	3.1	5.9	7.2	-
300 ~ 400만원 미만	29.4	8.0	6.7	2.3	1.2	5.8	2.6	15.4	0.5	0.5	1.8	5.2	6.2	5.5	9.0	-
400 ~ 500만원 미만	13.2	7.9	5.4	1.1	0.6	2.9	2.0	10.3	6.5	4.2	4.4	4.2	7.9	6.2	22.9	0.3
500 ~ 600만원 미만	16.6	8.6	3.4	1.5	3.6	8.9	0.2	15.8	0.8	3.5	10.3	2.4	6.3	11.0	7.2	-
600만원 이상	18.6	9.3	0.3	-	6.7	5.0	2.1	12.4	0.8	1.9	11.0	4.4	4.6	13.7	7.6	1.4
학 력																
초 졸 이 하	5.3	12.8	8.5	2.7	4.1	2.8	0.8	14.4	0.2	3.8	17.3	6.6	8.6	6.8	5.4	-
중 학교 (재/졸)	12.8	16.2	9.9	3.9	5.8	2.7	1.2	10.8	1.8	0.5	9.3	5.7	6.6	7.9	4.8	-
고 등 학교 (재/졸)	14.8	9.4	3.7	2.1	4.4	5.1	3.0	15.8	2.0	3.5	6.2	2.8	4.2	11.9	10.6	0.4
전 문 대 (재/졸)	21.4	9.8	1.9	2.3	1.3	2.5	-	13.9	10.9	0.4	9.6	3.2	6.5	8.1	8.2	-
대 학교 (재/졸)	24.3	8.0	8.2	0.6	3.8	7.1	0.9	11.3	1.5	2.1	6.0	4.3	4.4	5.9	10.9	0.7
대 학 원 (재/졸)	19.5	-	0.9	-	-	7.3	-	33.0	2.7	-	10.8	-	9.3	7.7	8.9	-

7-1. 1월 관광여행 주요 방문지

단위 : %

서울	부산	대구	인천	광주	대전	울산	경기	강원	충북	충남	전북	전남	경북	경남	제주	구	분
5.7	6.6	1.8	1.0	0.6	1.0	2.7	10.4	19.3	1.4	9.2	6.4	5.8	9.8	13.5	4.8	전	체
5.1	6.9	2.4	1.1	0.8	1.2	2.5	8.7	18.5	1.4	8.3	8.1	4.9	9.7	16.0	4.6	성	별
6.3	6.3	1.4	0.9	0.5	1.0	2.9	12.0	19.9	1.4	10.0	4.9	6.5	10.0	11.3	5.0	남	자
6.3	6.3	1.4	0.9	0.5	1.0	2.9	12.0	19.9	1.4	10.0	4.9	6.5	10.0	11.3	5.0	여	자
12.1	12.9	-	-	-	2.4	2.8	13.2	16.1	0.4	7.8	6.8	2.1	5.0	7.9	10.6	연	령
6.6	2.8	3.4	-	-	5.8	4.0	3.1	32.0	-	3.6	3.5	14.5	7.4	11.5	1.7	1 5 ~ 1 9 세	
7.7	8.5	2.9	3.0	0.2	-	2.2	15.2	20.9	1.4	12.4	6.3	1.9	5.9	7.7	3.7	2 0	대
6.1	6.1	0.7	0.1	0.3	1.1	3.3	13.6	17.2	0.4	7.5	6.9	2.3	11.0	18.1	5.5	3 0	대
2.4	7.2	3.4	1.8	1.9	-	2.8	2.5	22.7	1.3	9.1	5.9	8.5	11.1	17.4	1.9	4 0	대
1.8	1.8	1.7	0.6	0.9	-	0.9	9.6	12.5	5.7	14.4	7.2	13.8	15.1	8.1	6.0	5 0	대
1.8	1.8	1.7	0.6	0.9	-	0.9	9.6	12.5	5.7	14.4	7.2	13.8	15.1	8.1	6.0	6 0 대	이 상
3.5	11.4	2.4	-	1.5	-	-	8.5	17.6	-	7.6	8.9	0.9	16.0	17.3	4.5	직	업
6.1	3.7	2.4	1.2	0.5	-	2.9	11.9	18.8	0.8	9.8	10.0	5.5	5.4	16.9	4.0	전 문 관 리	
3.0	2.7	2.2	2.4	-	-	2.8	8.7	29.9	3.2	12.1	2.3	2.1	9.9	17.6	0.9	사 무	
-	10.0	-	-	1.3	3.4	1.1	4.9	15.0	9.0	5.3	13.3	6.6	9.4	14.4	6.4	서 비 스 판 매	
1.0	5.3	3.0	-	-	-	5.8	1.3	15.4	-	22.9	4.3	8.9	20.3	4.2	7.7	농 어 업	
1.0	5.3	3.0	-	-	-	5.8	1.3	15.4	-	22.9	4.3	8.9	20.3	4.2	7.7	기 능 노 무	
-	-	12.0	-	5.9	-	-	-	15.8	-	14.5	43.6	8.2	-	-	-	가	구
1.4	-	-	-	1.4	-	-	8.8	5.9	6.2	18.2	12.6	29.8	9.2	-	6.6	소	득
3.1	1.9	1.0	-	-	2.5	-	17.6	7.9	9.2	15.3	5.5	5.4	14.8	9.5	6.3	50 만 원	미 만
10.9	1.4	2.1	0.7	0.2	-	0.2	14.1	19.7	3.9	13.2	3.9	4.3	12.5	11.5	1.5	50 ~ 100 만 원	미 만
8.2	3.7	-	2.7	0.2	-	5.1	9.4	28.2	0.2	2.7	5.5	7.5	12.3	13.8	0.6	100 ~ 200 만 원	미 만
4.9	9.5	2.7	-	-	5.6	2.8	11.3	17.7	0.8	11.7	4.1	1.9	4.9	17.2	5.0	200 ~ 300 만 원	미 만
0.8	15.4	0.7	-	-	-	5.1	6.7	18.7	-	10.6	5.8	6.5	8.5	17.6	3.5	300 ~ 400 만 원	미 만
6.7	3.0	3.9	2.0	2.5	-	0.9	10.5	16.9	-	5.4	10.1	5.5	10.4	9.7	12.6	400 ~ 500 만 원	미 만
6.7	3.0	3.9	2.0	2.5	-	0.9	10.5	16.9	-	5.4	10.1	5.5	10.4	9.7	12.6	500 ~ 600 만 원	미 만
6.7	3.0	3.9	2.0	2.5	-	0.9	10.5	16.9	-	5.4	10.1	5.5	10.4	9.7	12.6	600 만 원	이 상
1.8	1.6	1.0	-	1.7	-	2.2	12.7	10.6	15.3	13.8	3.8	21.6	-	12.8	1.0	학	력
5.2	6.6	0.5	0.6	0.2	-	1.2	6.4	18.3	1.5	18.3	1.2	3.3	17.2	7.5	12.0	초	졸
4.1	7.1	2.3	1.1	0.1	0.6	4.8	11.6	12.8	1.3	11.8	6.1	3.4	11.7	15.6	5.5	이	하
8.6	3.8	1.5	1.1	0.4	1.6	-	7.7	35.2	1.7	5.4	3.9	5.6	6.2	10.5	6.8	중	학
7.1	7.6	2.1	1.0	0.5	1.7	2.2	9.9	22.2	0.3	5.6	7.6	5.8	8.8	15.0	2.8	교	(
3.5	3.7	-	0.6	5.5	-	-	15.9	16.2	-	12.6	12.3	15.0	9.4	1.2	4.0	재	/
3.5	3.7	-	0.6	5.5	-	-	15.9	16.2	-	12.6	12.3	15.0	9.4	1.2	4.0	졸)
3.5	3.7	-	0.6	5.5	-	-	15.9	16.2	-	12.6	12.3	15.0	9.4	1.2	4.0	대	학
3.5	3.7	-	0.6	5.5	-	-	15.9	16.2	-	12.6	12.3	15.0	9.4	1.2	4.0	원	(
3.5	3.7	-	0.6	5.5	-	-	15.9	16.2	-	12.6	12.3	15.0	9.4	1.2	4.0	재	/
3.5	3.7	-	0.6	5.5	-	-	15.9	16.2	-	12.6	12.3	15.0	9.4	1.2	4.0	졸)

제 2 편 통 계 편

7-2. 2월 관광여행 주요 방문지

단위 : %

구 분	서울	부산	대구	인천	광주	대전	울산	경기	강원	충북	충남	전북	전남	경북	경남	제주
전 체	5.0	7.7	1.5	2.4	0.2	2.7	0.9	13.3	10.5	2.5	9.2	9.3	6.2	11.2	12.2	5.1
성 별																
남 자	4.1	8.2	1.4	2.3	0.5	2.6	0.7	12.7	9.5	2.3	9.3	7.6	7.5	14.2	11.9	5.1
여 자	5.8	7.2	1.6	2.5	-	2.9	1.0	13.9	11.4	2.6	9.1	10.7	5.2	8.7	12.4	5.1
연 령																
15 ~ 19 세	0.5	6.1	-	1.5	-	-	-	15.2	21.5	-	-	9.5	1.3	19.5	19.0	5.9
20 대	4.9	15.1	3.0	-	-	1.8	0.4	11.5	8.1	2.2	7.9	11.7	1.6	9.1	18.2	4.6
30 대	14.4	9.7	0.3	6.0	-	2.5	1.2	22.3	8.2	1.2	8.6	5.3	2.3	7.4	8.9	1.7
40 대	7.2	8.1	1.4	2.6	0.8	0.7	0.7	16.1	12.5	2.9	9.5	10.4	4.2	7.5	12.0	3.3
50 대	1.3	2.4	1.9	1.4	-	5.1	1.1	8.0	8.4	2.5	13.2	11.6	11.3	12.3	11.3	8.2
60 대 이상	1.4	7.9	2.2	2.5	-	5.1	1.2	8.8	7.8	4.3	10.2	6.3	11.9	15.4	8.4	6.7
직 업																
전 문 관 리	2.3	12.0	2.8	1.0	-	-	-	8.8	13.8	-	0.8	8.9	4.6	12.9	29.3	2.9
사 무	5.9	6.2	1.8	3.2	1.2	1.0	0.8	17.2	11.6	3.1	16.4	4.3	5.3	10.1	11.0	0.9
서 비 스 판 매	4.9	7.1	1.0	1.1	-	8.4	0.6	18.0	1.8	5.5	14.7	7.0	8.0	10.7	5.6	5.6
농 어 업	-	-	-	2.2	-	-	-	7.4	4.9	1.3	5.1	7.9	33.4	12.5	9.1	16.2
기 능 노 무	2.0	13.4	1.0	3.4	-	2.8	1.7	8.3	6.3	-	4.5	31.0	8.3	9.1	4.4	3.8
가 구 소 득																
50만원 미만	-	-	37.0	-	-	-	-	9.6	-	-	13.9	19.9	9.9	9.7	-	-
50 ~ 100만원 미만	-	-	1.9	5.3	-	8.3	-	-	1.4	4.1	19.2	3.1	7.8	13.1	26.0	9.8
100 ~ 200만원 미만	2.6	3.9	0.5	3.4	-	-	-	16.6	4.9	5.7	9.9	6.4	13.3	19.5	12.6	0.8
200 ~ 300만원 미만	13.4	3.1	3.8	5.1	-	1.0	-	17.0	7.4	4.3	10.5	6.8	9.5	11.6	4.7	1.9
300 ~ 400만원 미만	1.2	4.7	-	2.5	-	2.8	3.0	12.6	14.8	0.4	8.1	20.3	3.5	10.0	14.5	1.6
400 ~ 500만원 미만	3.0	11.4	2.5	4.3	-	-	-	8.6	7.2	1.1	6.8	9.1	4.9	8.1	19.7	13.1
500 ~ 600만원 미만	8.0	10.9	1.4	0.6	-	1.0	-	8.8	10.8	3.0	13.8	5.0	4.1	18.4	9.2	4.9
600만원 이상	3.4	9.4	-	-	1.0	8.0	1.6	19.1	15.0	2.3	6.2	7.3	6.3	5.3	10.3	4.9
학 력																
초 졸 이 하	1.3	3.3	3.0	1.1	-	3.5	-	18.9	2.0	4.2	14.1	2.8	21.2	8.3	14.5	1.8
중 학교 (재/졸)	0.6	14.6	1.3	1.4	-	0.7	-	3.8	10.8	5.9	1.6	5.2	8.3	24.0	13.9	8.1
고 등 학교 (재/졸)	3.0	5.3	1.1	2.4	-	1.0	2.7	13.6	8.5	3.0	12.7	12.8	7.3	9.7	7.5	9.3
전 문 대 (재/졸)	14.1	8.6	2.3	1.7	-	0.7	-	16.4	9.2	1.0	8.4	16.6	5.4	5.6	9.0	1.0
대 학교 (재/졸)	5.0	9.4	1.3	2.5	0.6	4.5	0.1	13.9	10.8	2.0	7.2	6.6	3.3	12.0	17.1	3.8
대 학 원 (재/졸)	6.3	2.1	2.7	4.6	-	5.7	-	10.6	25.7	-	11.7	5.9	7.0	10.7	6.9	-

7-3. 3월 관광여행 주요 방문지

단위 : %

서울	부산	대구	인천	광주	대전	울산	경기	강원	충북	충남	전북	전남	경북	경남	제주	구	분		
4.4	5.0	0.4	1.6	1.1	1.2	2.2	12.8	8.6	3.5	8.3	5.0	11.0	12.6	18.3	3.9	전	체		
																성	별		
4.5	5.6	0.6	1.7	1.0	1.0	2.1	11.1	8.9	3.3	9.0	6.1	10.7	12.0	19.0	3.3	남	자		
4.3	4.6	0.2	1.6	1.2	1.4	2.2	14.4	8.4	3.6	7.8	4.1	11.2	13.2	17.6	4.3	여	자		
																연	령		
8.0	0.4	-	-	-	-	2.5	21.9	10.5	7.4	3.6	4.1	4.2	19.4	12.3	5.8	15	~ 19세		
4.2	10.3	1.7	-	-	1.1	2.3	16.3	8.3	0.8	6.5	2.1	3.7	14.7	22.8	5.1	20	대		
6.6	3.6	-	2.2	1.1	5.0	1.1	21.1	9.9	3.6	11.5	4.1	8.3	6.1	14.0	1.9	30	대		
5.0	5.8	-	1.9	0.4	0.2	2.0	14.2	8.7	2.0	8.6	3.7	10.6	10.9	21.9	4.3	40	대		
1.3	4.2	0.6	1.6	2.0	0.6	3.8	7.8	8.4	5.7	10.8	5.9	13.8	14.1	17.1	2.2	50	대		
3.8	5.4	0.6	2.0	2.2	0.9	1.5	5.4	7.4	2.8	5.6	8.1	15.8	15.3	17.8	5.3	60	대 이상		
																직	업		
2.3	7.1	0.3	0.6	-	0.6	5.1	7.5	2.7	0.6	4.2	2.2	18.3	9.3	33.0	6.1	전문	관리		
6.4	5.7	-	3.1	1.0	2.3	1.4	15.9	7.6	2.8	11.5	6.8	9.4	8.6	14.5	3.1	사	무		
3.8	6.8	0.8	0.9	-	1.6	2.8	8.3	11.2	8.1	8.9	3.7	10.2	7.3	20.8	4.7	서비스	판매		
0.6	3.5	-	2.6	6.1	-	1.9	0.6	10.1	9.0	1.8	12.4	14.4	9.4	23.7	3.8	농어	업		
2.7	5.4	-	-	0.9	1.9	1.1	10.1	6.5	1.1	7.4	6.2	13.1	25.7	16.1	1.8	기능	노무		
																가	구	소	득
31.8	4.1	-	-	-	-	-	-	-	4.4	-	19.0	15.5	12.8	12.4	-	50	만원	미만	
-	3.4	0.8	1.9	1.7	-	4.5	4.4	12.0	6.6	6.8	0.8	18.1	11.0	22.1	5.8	50	~ 100	만원	미만
6.6	0.9	0.3	2.7	1.4	2.3	0.8	8.5	10.5	4.5	6.3	10.5	7.1	11.2	21.7	4.8	100	~ 200	만원	미만
6.2	6.3	-	2.8	0.8	2.8	0.7	21.1	8.8	5.2	7.2	5.1	6.9	9.2	13.8	3.1	200	~ 300	만원	미만
5.5	8.8	0.8	1.8	1.5	1.0	1.6	10.3	3.3	5.1	2.3	4.7	9.2	24.3	16.7	3.1	300	~ 400	만원	미만
1.0	5.1	0.4	0.4	0.9	0.4	4.3	13.8	9.9	1.8	6.0	1.9	14.2	12.2	22.9	4.8	400	~ 500	만원	미만
3.9	3.4	-	1.5	1.6	0.6	1.9	8.9	6.6	3.5	13.3	5.9	9.9	13.1	23.9	2.0	500	~ 600	만원	미만
3.8	4.3	0.9	1.0	0.7	1.0	2.6	14.0	13.3	-	14.9	5.4	15.2	6.1	10.8	5.9	600	만원	이상	
																학	력		
1.8	4.5	-	1.4	4.3	0.9	1.1	5.3	9.6	6.3	6.7	8.8	14.9	6.5	23.1	4.8	초	졸	이하	
2.7	7.7	-	1.7	1.0	0.4	2.6	5.2	4.3	5.1	6.2	4.1	12.0	25.0	16.6	5.2	중	학	교 (재/졸)	
4.3	4.4	0.4	1.4	0.8	1.1	3.1	16.2	9.1	3.3	8.6	3.3	9.2	14.8	17.0	3.1	고	등	학	교 (재/졸)
6.8	4.8	0.3	1.0	1.5	1.6	-	15.1	4.6	3.0	14.7	4.5	12.1	10.9	17.0	1.9	전	문	대 (재/졸)	
4.4	5.7	0.4	2.1	0.6	1.6	2.3	11.7	10.1	3.1	7.4	5.4	10.4	11.0	20.1	3.7	대	학	교 (재/졸)	
7.3	-	2.0	-	2.5	-	-	19.4	7.9	-	5.2	13.2	19.4	0.7	8.5	14.0	대	학	원 (재/졸)	

제 2 편 통 계 편

7-4. 4월 관광여행 주요 방문지

단위 : %

구 분	서울	부산	대구	인천	광주	대전	울산	경기	강원	충북	충남	전북	전남	경북	경남	제주
전 체	4.0	5.5	1.8	2.0	0.4	1.2	1.4	10.0	8.1	4.5	9.4	4.9	13.5	12.2	17.9	3.1
성 별																
남 자	3.8	5.2	1.3	2.0	0.7	1.7	2.1	9.4	8.5	4.2	10.8	4.6	12.8	11.8	17.9	3.1
여 자	4.2	5.7	2.2	1.9	0.2	0.9	0.9	10.5	7.7	4.8	8.4	5.0	14.0	12.5	17.8	3.2
연 령																
15 ~ 19 세	2.0	13.6	3.8	0.5	-	-	1.8	9.8	5.6	1.7	3.3	3.2	5.9	20.6	20.5	7.8
20 대	3.8	11.6	3.1	0.7	-	0.9	3.9	17.9	3.9	3.4	6.4	3.7	6.5	7.7	25.6	1.0
30 대	9.2	5.6	2.5	2.9	0.3	2.7	1.1	14.2	8.9	3.9	8.8	3.1	10.2	8.8	14.2	3.4
40 대	3.5	4.9	1.4	2.9	0.5	-	1.8	12.1	5.9	4.4	9.0	4.1	15.4	13.2	18.7	2.1
50 대	2.3	4.0	2.4	1.3	0.5	1.3	2.0	8.0	7.2	6.0	9.9	3.7	13.0	16.4	19.5	2.5
60 대 이상	3.7	4.5	0.8	1.8	0.5	1.6	0.3	6.7	11.1	4.4	11.2	7.6	16.7	9.2	15.9	3.9
직 업																
전문 관리	5.9	2.2	5.1	-	-	0.6	1.0	12.6	5.0	3.9	7.0	6.2	16.5	7.6	23.4	3.1
사무	4.4	3.6	2.6	3.0	0.8	0.5	2.2	11.8	8.0	5.2	12.5	1.9	10.2	13.1	18.2	2.0
서비스 판매	3.1	7.4	-	1.1	-	2.8	1.0	8.8	7.8	5.9	10.0	3.5	14.8	11.9	18.0	3.8
농 어 업	1.2	5.1	4.3	2.1	0.6	-	0.6	1.3	9.5	5.3	7.7	8.2	17.2	11.6	23.7	1.8
기 능 노 무	3.5	6.5	0.6	2.3	0.9	2.1	3.5	3.9	7.3	4.2	10.7	3.4	17.8	13.3	19.3	0.7
가 구 소 득																
50만원 미만	8.7	8.3	-	1.7	-	-	-	15.9	7.5	1.9	11.0	2.3	20.1	2.8	18.5	1.4
50 ~ 100만원 미만	2.4	5.4	0.6	0.9	1.3	0.7	-	7.4	12.7	5.1	12.4	8.0	19.2	8.5	14.0	1.4
100 ~ 200만원 미만	4.7	5.4	2.1	1.6	0.5	-	0.1	7.8	8.3	5.7	7.3	8.9	15.9	12.4	14.1	5.2
200 ~ 300만원 미만	2.1	1.7	2.0	3.1	0.2	3.7	0.5	6.1	10.0	5.0	13.6	6.7	12.9	10.3	20.4	1.9
300 ~ 400만원 미만	4.4	7.0	0.8	1.3	0.3	-	2.6	14.6	6.1	4.8	5.3	2.2	9.7	18.2	17.5	5.3
400 ~ 500만원 미만	1.1	8.3	3.1	1.4	-	1.3	1.1	11.7	5.3	5.5	7.9	3.5	10.8	16.2	21.1	1.9
500 ~ 600만원 미만	5.3	4.9	2.7	4.1	1.1	-	2.2	9.6	7.0	3.6	14.1	2.1	11.6	10.9	17.8	3.0
600만원 이상	6.2	6.2	1.2	0.9	0.4	1.7	2.5	11.0	9.1	3.2	6.7	4.8	16.3	9.6	17.0	3.1
학 력																
초 졸 이하	2.7	5.4	2.6	2.1	0.7	1.4	0.2	3.0	12.8	4.8	11.7	7.8	18.4	5.7	18.1	2.6
중 학교 (재/졸)	3.2	5.6	2.0	1.3	-	1.3	0.4	7.3	7.6	9.0	11.6	5.7	12.9	15.6	13.3	3.3
고 등 학교 (재/졸)	3.5	6.1	1.1	2.6	0.3	0.4	2.1	9.4	7.0	4.2	8.9	5.2	11.4	15.0	19.1	3.7
전 문 대 (재/졸)	6.7	5.5	0.9	1.8	0.2	-	1.3	12.6	5.5	3.6	7.0	0.9	17.5	11.2	20.7	4.4
대 학 교 (재/졸)	3.6	5.5	1.9	1.2	0.7	2.7	1.8	14.5	7.9	3.5	10.1	2.8	12.7	10.2	19.0	1.9
대 학 원 (재/졸)	12.2	-	7.8	2.2	-	1.1	-	11.9	8.8	3.6	0.7	12.9	12.0	18.4	3.0	5.3

7-5. 5월 관광여행 주요 방문지

단위 : %

서울	부산	대구	인천	광주	대전	울산	경기	강원	충북	충남	전북	전남	경북	경남	제주	구	분	
4.3	3.5	1.6	2.5	0.4	2.8	1.0	15.4	12.1	3.7	8.1	3.9	13.8	10.2	13.1	3.9	전	체	
																	성	별
4.0	3.0	1.7	2.7	0.4	3.0	0.6	16.5	11.6	3.5	8.5	3.6	12.8	10.0	13.7	4.5	남	자	
4.5	3.9	1.6	2.3	0.4	2.6	1.3	14.4	12.5	3.9	7.8	4.2	14.5	10.3	12.5	3.4	여	자	
																	연	령
8.9	5.4	1.2	-	-	2.9	2.4	14.5	14.3	0.8	4.7	0.8	9.5	12.7	13.0	8.9	1	5 ~ 1	9 세
10.8	6.7	4.0	0.5	-	2.0	1.4	14.9	12.2	4.0	12.3	1.8	9.9	6.9	11.0	1.7	2	0	대
4.2	2.9	2.3	5.0	0.1	6.0	0.6	26.3	8.3	1.3	8.5	2.5	6.0	9.5	10.6	5.9	3	0	대
5.8	4.1	1.8	3.0	0.1	3.1	1.9	16.9	12.0	2.7	6.9	5.1	11.1	10.6	12.5	2.6	4	0	대
0.8	2.8	1.4	2.1	0.5	1.6	0.6	12.1	16.7	6.1	9.1	2.0	16.3	11.0	13.9	3.0	5	0	대
2.9	2.4	0.5	1.5	0.9	0.9	-	7.8	10.2	5.5	8.3	7.1	23.4	9.5	15.5	3.5	6	0	대 이상
																	직	업
3.0	1.9	3.9	2.5	-	-	0.1	13.1	10.1	4.7	6.5	5.2	20.8	14.5	9.9	3.8	전	문 관 리	
4.4	4.3	1.8	5.1	-	2.5	0.1	25.1	12.9	2.7	8.6	3.3	10.6	8.6	7.3	2.9	사	무	
6.0	1.5	1.3	1.4	0.2	5.3	-	15.2	13.5	2.7	5.3	3.0	15.0	12.7	12.4	4.5	서 비 스	판 매	
1.9	3.3	1.2	-	-	1.9	-	1.2	6.0	9.1	11.5	4.2	24.8	9.6	23.9	1.5	농	어 업	
0.3	5.3	3.2	2.5	0.6	2.4	3.4	7.7	9.4	5.3	9.6	2.9	11.6	10.5	23.6	1.5	기	능 노 무	
																	가	구 소 득
25.0	-	-	-	-	-	-	-	14.0	2.8	6.7	2.5	21.4	8.6	19.0	-	50	만원	미만
-	6.7	-	2.8	-	-	-	3.5	9.5	16.2	9.0	5.7	25.4	6.4	14.9	-	50 ~ 100	만원	미만
5.0	1.9	3.3	1.2	1.7	1.7	-	9.5	7.1	7.3	8.9	4.4	25.8	8.2	11.0	2.8	100 ~ 200	만원	미만
1.9	3.2	1.6	1.7	-	4.1	-	18.7	5.8	4.8	11.6	6.0	16.0	8.0	14.4	2.4	200 ~ 300	만원	미만
6.6	4.5	1.5	3.3	0.3	0.5	1.9	26.1	7.9	2.2	3.6	4.8	5.4	12.6	17.6	1.0	300 ~ 400	만원	미만
4.7	4.2	1.9	1.9	-	2.2	1.3	12.9	17.5	1.6	9.4	2.4	10.3	9.9	14.6	5.4	400 ~ 500	만원	미만
3.4	6.0	-	3.8	-	3.9	-	17.2	13.4	1.7	10.6	2.5	9.6	10.7	10.4	6.7	500 ~ 600	만원	미만
4.1	0.4	2.3	2.6	0.8	4.7	2.4	8.7	20.8	2.5	5.4	2.7	15.8	11.8	8.4	6.7	600	만원	이상
																	학	력
1.1	1.6	0.7	1.2	0.6	0.4	-	5.0	7.2	8.3	8.2	7.5	28.2	9.5	18.7	1.9	초	졸 이 하	
2.9	2.9	1.2	3.2	-	-	-	15.6	12.4	7.1	10.7	4.8	18.2	6.7	13.0	1.5	중	학 교 (재 / 졸)	
3.0	4.2	1.7	1.5	0.5	3.9	1.9	11.7	12.6	3.9	6.6	3.5	12.3	12.4	14.5	5.7	고	등 학 교 (재 / 졸)	
8.8	8.7	2.0	4.5	0.5	2.7	0.7	9.5	10.5	0.1	12.3	1.8	17.5	9.5	10.2	0.7	전	문 대 (재 / 졸)	
5.7	2.0	1.8	2.7	0.3	3.2	0.6	22.3	13.0	2.5	8.1	3.4	8.9	8.9	12.1	4.5	대	학 교 (재 / 졸)	
3.0	2.6	0.9	5.8	-	-	-	26.6	14.1	3.4	7.2	6.7	15.6	9.2	4.0	0.9	대	학 원 (재 / 졸)	

제 2 편 통 계 편

7-6. 6월 관광여행 주요 방문지

단위 : %

구 분	서울	부산	대구	인천	광주	대전	울산	경기	강원	충북	충남	전북	전남	경북	경남	제주
전 체	3.7	6.4	1.2	3.3	1.1	1.6	1.3	14.8	11.1	5.8	12.5	6.1	12.0	8.1	7.8	3.2
성 별																
남 자	3.2	5.5	1.0	3.6	1.4	1.6	1.7	13.3	9.5	6.2	12.6	6.5	12.1	9.3	9.1	3.5
여 자	4.2	7.2	1.4	3.0	0.8	1.7	1.0	16.0	12.5	5.5	12.4	5.7	11.9	7.1	6.7	2.9
연 령																
15 ~ 19 세	2.7	6.4	-	3.0	-	-	-	13.0	10.3	4.3	12.4	3.8	7.3	19.8	5.4	11.5
20 대	7.6	2.8	3.0	1.5	3.9	-	-	19.4	15.7	2.1	5.2	7.8	13.0	6.1	11.3	0.6
30 대	8.3	1.9	2.4	1.0	0.3	4.5	3.1	19.4	8.4	9.5	16.4	5.4	8.7	2.7	5.3	2.7
40 대	0.9	12.5	0.7	6.4	1.5	-	1.6	15.0	9.4	7.0	9.3	6.0	15.0	5.0	6.8	2.8
50 대	4.2	6.4	0.6	3.1	0.2	1.8	-	11.8	9.1	3.4	13.2	6.4	12.4	11.9	13.0	2.4
60 대 이상	1.6	4.0	1.1	2.4	1.6	1.6	1.3	12.2	16.7	4.7	13.9	6.6	11.7	11.0	5.9	3.6
직 업																
전 문 관 리	4.9	10.5	1.8	4.3	1.0	1.5	-	11.4	11.1	4.7	7.0	6.0	24.0	6.2	3.0	2.5
사 무	3.4	4.1	1.0	3.2	1.6	1.9	0.2	16.6	13.0	10.3	11.1	5.7	11.9	6.3	7.5	2.1
서 비 스 판 매	0.6	8.5	0.7	3.9	0.3	3.3	3.2	8.7	7.2	3.2	19.9	7.4	10.8	5.0	10.3	6.9
농 어 업	-	0.9	1.5	3.5	-	-	-	12.0	9.7	3.4	18.2	4.3	23.1	16.4	7.0	-
기 능 노 무	4.7	12.3	1.5	2.3	-	2.0	3.5	11.8	4.4	7.1	14.4	6.0	7.6	12.1	10.1	-
가 구 소 득																
50만원 미만	-	2.3	-	-	18.3	-	-	8.0	-	6.6	10.6	8.0	42.9	-	-	3.2
50 ~ 100만원 미만	5.0	6.5	1.6	1.2	-	4.3	3.1	10.7	8.3	3.1	24.7	1.9	10.8	12.5	6.3	-
100 ~ 200만원 미만	2.1	4.2	1.8	2.2	1.4	-	0.6	8.5	16.3	5.2	17.9	9.0	12.3	8.5	9.8	-
200 ~ 300만원 미만	4.9	8.2	3.0	1.7	1.1	2.1	0.8	9.1	13.0	5.2	16.1	6.3	7.9	5.3	11.5	3.8
300 ~ 400만원 미만	-	4.6	0.6	7.9	1.3	0.5	3.1	9.6	8.2	4.7	13.8	9.0	10.9	11.5	13.5	0.9
400 ~ 500만원 미만	3.8	4.4	-	4.6	-	1.2	0.3	19.1	7.0	8.6	9.3	3.6	16.2	5.5	6.6	9.6
500 ~ 600만원 미만	5.1	10.3	-	4.0	-	1.0	0.7	19.8	11.0	11.4	12.8	1.3	7.0	10.3	3.0	2.3
600만원 이상	4.5	5.6	1.2	1.7	1.3	2.7	1.7	20.0	12.7	3.0	6.8	8.0	15.1	8.3	5.0	2.5
학 력																
초 졸 이 하	-	5.9	1.0	3.0	-	2.9	0.6	8.1	15.9	3.2	15.9	4.4	11.3	17.1	7.4	3.3
중 학교 (재/졸)	1.6	4.6	0.7	1.6	2.9	-	1.7	9.5	15.1	4.6	16.0	4.0	8.4	13.3	10.2	6.0
고 등 학교 (재/졸)	2.6	8.4	1.9	4.5	0.5	1.2	3.2	13.1	8.4	6.3	15.5	5.5	10.5	7.0	7.6	3.7
전 문 대 (재/졸)	4.8	7.3	1.0	5.1	2.7	0.7	0.2	8.0	8.4	4.8	13.8	11.3	14.7	6.8	6.1	4.4
대 학 교 (재/졸)	4.6	4.4	0.9	2.4	0.9	2.4	-	21.3	11.9	6.8	8.5	5.3	12.2	7.6	8.9	2.0
대 학 원 (재/졸)	12.0	7.8	-	-	1.5	3.0	-	13.7	18.5	3.2	5.0	8.9	22.5	1.9	2.0	-

7-7. 7월 관광여행 주요 방문지

단위 : %

서울	부산	대구	인천	광주	대전	울산	경기	강원	충북	충남	전북	전남	경북	경남	제주	구	분
4.1	5.9	1.1	1.7	0.5	1.3	1.7	13.1	14.1	6.3	8.4	8.1	9.5	10.7	9.7	3.8	전	체
																성	별
3.4	5.6	1.0	1.7	0.8	1.5	1.5	11.7	13.6	5.6	8.2	8.8	11.2	10.5	11.0	3.9	남	자
4.6	6.1	1.2	1.7	0.3	1.1	1.8	14.4	14.6	7.0	8.6	7.4	8.1	10.8	8.6	3.7	여	자
																연	령
7.2	8.1	-	1.2	2.2	1.1	1.0	8.9	17.5	7.6	5.7	8.3	9.9	8.8	9.0	3.4	15 ~ 19	세
3.1	12.9	0.3	0.5	-	0.4	1.2	15.5	14.0	7.0	3.4	10.1	8.1	13.0	8.8	1.7	20	대
5.2	3.7	0.9	1.2	-	1.6	0.6	21.8	12.6	7.8	14.2	4.0	6.0	10.4	6.8	3.4	30	대
3.6	6.3	2.5	2.4	0.9	1.6	1.8	10.7	16.5	3.2	7.8	5.5	10.5	8.7	12.0	6.1	40	대
1.6	4.1	0.2	0.9	0.3	1.0	1.7	10.5	10.8	10.2	6.8	14.2	11.8	12.7	10.0	3.0	50	대
5.4	3.5	1.2	3.5	0.3	1.3	3.7	10.4	13.8	4.0	9.4	8.7	10.2	11.8	10.0	2.7	60	대 이상
																직	업
4.7	1.0	1.4	2.4	2.7	2.9	-	13.7	9.1	1.6	6.8	11.7	8.1	9.5	17.3	7.1	전문	관리
3.1	6.3	1.8	1.3	-	0.7	0.7	13.8	16.8	7.3	15.1	6.4	9.2	8.8	6.2	2.4	사	무
5.7	4.2	2.6	2.1	0.3	2.0	1.7	10.0	12.2	6.0	6.7	6.1	12.0	13.1	9.3	6.1	서비스	판매
2.4	5.3	1.7	-	-	2.4	2.2	1.8	0.6	6.8	3.2	20.5	22.9	15.0	14.7	0.5	농	어업
1.7	12.0	-	2.2	0.6	1.4	4.9	6.1	8.2	11.1	3.3	7.4	11.5	15.8	10.1	3.7	기	능노무
																가	구소
-	8.8	-	-	-	-	-	-	31.9	-	9.0	-	29.9	2.9	17.5	-	50	만원 미만
3.6	2.4	-	4.4	-	-	7.5	21.2	10.8	11.9	3.0	10.4	13.6	6.4	4.7	-	50 ~ 100	만원 미만
6.9	4.3	1.4	2.1	1.9	3.2	3.1	13.2	9.8	4.4	7.2	11.3	11.3	9.6	9.8	0.3	100 ~ 200	만원 미만
1.9	7.0	2.1	2.0	0.2	0.9	0.2	15.4	11.9	4.1	9.9	5.6	10.0	16.2	8.5	4.1	200 ~ 300	만원 미만
4.4	11.0	-	4.0	0.3	1.4	4.1	10.1	18.9	11.6	2.7	3.7	7.9	8.8	9.9	1.2	300 ~ 400	만원 미만
5.3	2.8	3.5	0.8	-	1.1	2.3	14.9	11.6	8.8	4.9	4.6	9.9	11.0	16.5	2.1	400 ~ 500	만원 미만
8.6	6.7	-	1.1	0.1	0.5	-	14.7	14.4	6.2	12.8	3.3	12.9	2.6	8.3	7.8	500 ~ 600	만원 미만
0.4	3.6	-	0.4	1.2	1.5	0.5	10.8	15.5	2.6	12.6	18.4	6.1	14.0	6.1	6.3	600	만원 이상
																학	력
0.7	2.7	1.5	1.9	-	-	3.5	8.1	11.0	7.5	12.4	11.4	18.4	10.6	10.1	0.5	초	졸이하
2.7	4.4	-	3.1	1.6	2.4	4.5	11.0	11.5	6.8	8.3	10.9	10.7	10.2	11.4	0.4	중	학교(재/졸)
3.7	6.6	0.5	3.1	0.6	1.4	3.1	11.8	15.3	6.8	6.6	5.8	8.8	13.3	10.1	2.5	고	등학교(재/졸)
2.1	3.9	0.3	1.8	-	1.7	1.4	20.7	10.4	7.4	12.0	9.5	11.4	9.1	8.3	-	전	문대(재/졸)
4.7	7.4	1.9	0.4	0.4	0.9	0.0	12.5	15.0	6.0	7.8	7.7	8.4	9.9	10.4	6.5	대	학교(재/졸)
11.2	0.9	1.4	0.5	1.7	2.3	-	15.4	15.3	1.5	11.1	13.9	6.9	5.4	3.1	9.3	대	학원(재/졸)

제 2 편 통 계 편

7-8. 8월 관광여행 주요 방문지

단위 : %

구 분	서울	부산	대구	인천	광주	대전	울산	경기	강원	충북	충남	전북	전남	경북	경남	제주
전 체	2.7	4.7	0.6	2.2	0.2	0.5	1.1	14.3	13.8	5.4	11.3	6.7	9.4	12.6	12.6	2.3
성 별																
남 자	2.3	4.4	0.5	2.3	0.1	0.6	1.1	14.7	13.3	5.4	11.4	6.1	10.2	11.6	13.3	2.5
여 자	3.0	4.9	0.7	2.1	0.2	0.4	1.0	13.9	14.2	5.4	11.1	7.2	8.7	13.4	11.8	2.1
연 령																
15 ~ 19 세	4.8	5.2	1.1	1.8	0.5	0.3	1.0	17.4	11.6	3.6	6.8	10.1	10.9	13.4	10.0	1.3
20 대	2.4	14.7	1.0	1.7	-	0.2	1.8	17.1	17.9	6.6	5.8	2.8	7.6	6.4	12.0	2.0
30 대	5.0	2.8	0.1	3.8	-	1.1	0.5	14.1	12.8	5.4	18.7	5.9	7.0	10.3	8.2	4.4
40 대	2.2	4.2	0.6	2.1	0.1	0.4	1.2	14.8	12.2	5.5	10.7	4.8	10.1	14.8	14.8	1.4
50 대	1.1	2.4	0.3	1.1	0.2	0.3	0.8	13.7	14.5	6.0	10.1	8.7	9.8	13.4	16.3	1.3
60 대 이상	0.9	2.7	1.0	2.5	0.3	0.2	1.3	8.7	16.7	4.4	11.6	10.5	11.1	13.5	10.4	4.1
직 업																
전문 관리	1.7	3.7	-	1.8	-	1.6	0.4	7.4	16.3	3.5	9.7	9.6	13.8	9.0	18.6	2.7
사무	3.1	3.6	0.2	2.9	-	0.5	0.6	18.0	13.3	7.1	14.1	4.9	6.4	11.1	11.6	2.6
서비스 판매	2.6	4.7	0.3	2.0	-	0.8	1.3	13.9	12.2	3.2	13.8	8.1	9.5	11.9	13.8	1.9
농 어 업	-	2.7	2.3	-	-	1.0	2.6	-	15.5	8.5	0.8	7.4	24.9	14.1	14.5	5.7
기 능 노 무	1.2	4.1	0.6	1.2	0.8	0.3	1.2	6.3	7.4	9.0	9.6	4.4	14.7	22.0	13.7	3.6
가 구 소 득																
50만원 미만	-	2.6	3.5	2.7	-	-	-	5.2	20.4	-	4.4	5.1	15.1	31.0	7.2	2.8
50 ~ 100만원 미만	2.6	4.2	1.1	1.5	-	0.9	4.6	12.7	5.3	-	12.1	12.5	11.3	14.8	7.2	9.3
100 ~ 200만원 미만	1.5	2.8	0.4	4.6	0.4	-	1.6	17.8	19.5	13.1	9.3	3.7	9.7	6.4	4.8	4.4
200 ~ 300만원 미만	2.9	4.2	1.0	1.8	0.1	1.1	-	14.9	15.1	5.6	12.7	8.4	8.6	11.9	10.0	1.6
300 ~ 400만원 미만	2.2	5.7	1.3	2.6	-	0.7	1.3	24.3	9.3	2.4	9.9	3.5	7.9	13.5	13.1	2.4
400 ~ 500만원 미만	3.2	5.6	0.3	2.3	-	0.4	2.0	7.2	13.7	4.6	8.1	9.1	8.6	13.8	19.3	1.9
500 ~ 600만원 미만	4.8	5.9	0.1	1.0	0.7	-	0.6	12.4	15.4	7.1	18.4	3.6	8.0	13.4	7.5	1.1
600만원 이상	1.0	2.8	0.2	2.5	-	0.3	0.7	11.7	14.4	5.5	9.2	9.1	13.1	11.5	15.3	2.8
학 력																
초 졸 이 하	1.4	2.0	0.6	2.1	0.6	0.5	1.8	7.2	12.6	5.0	10.3	8.6	19.5	17.3	5.4	5.1
중 학교 (재/졸)	1.2	1.4	1.4	3.0	0.5	0.4	2.6	20.5	11.9	7.3	11.4	9.1	6.4	9.4	11.9	1.6
고 등 학교 (재/졸)	1.9	4.8	0.6	1.6	0.3	0.1	1.4	13.8	12.5	6.0	11.7	4.8	11.1	13.5	14.0	1.8
전 문 대 (재/졸)	1.9	3.5	0.7	1.7	-	1.8	1.5	15.1	11.8	2.7	18.1	5.3	9.9	9.8	13.5	2.9
대 학 교 (재/졸)	3.9	5.8	0.3	2.8	-	0.3	0.3	14.7	15.2	5.6	8.4	7.5	7.6	13.0	12.1	2.4
대 학 원 (재/졸)	3.6	4.8	0.5	2.2	-	-	-	5.0	21.9	4.4	13.0	10.9	8.9	12.1	10.7	1.9

7-9. 9월 관광여행 주요 방문지

단위 : %

서울	부산	대구	인천	광주	대전	울산	경기	강원	충북	충남	전북	전남	경북	경남	제주	구	분
4.9	5.6	1.8	2.8	0.2	0.8	0.9	17.3	12.2	5.7	11.4	6.9	10.8	8.6	8.0	2.3	전	체
																성	별
4.1	5.2	1.2	2.2	0.4	0.7	1.0	18.8	12.4	5.6	12.3	8.0	10.6	8.3	8.0	1.3	남	자
5.7	6.0	2.4	3.3	-	0.8	0.8	16.0	12.0	5.8	10.5	5.9	10.9	9.0	7.9	3.1	여	자
																연	령
2.2	1.8	-	-	-	-	2.7	31.2	13.2	4.7	19.4	7.3	4.9	8.5	4.0	-	15 ~ 19	세
7.9	4.2	4.0	0.3	-	-	-	18.1	7.7	6.0	11.7	2.8	11.9	9.9	11.9	3.4	20	대
10.6	2.2	0.7	1.7	-	0.8	-	30.3	14.5	7.4	6.6	2.0	8.7	5.6	6.8	2.0	30	대
6.3	13.2	1.3	3.4	0.6	-	0.2	16.7	11.5	4.0	13.9	4.8	6.5	7.3	9.1	1.1	40	대
2.2	3.0	2.7	4.0	-	1.1	1.8	10.7	12.0	6.4	10.7	12.8	12.1	11.0	5.7	3.8	50	대
1.1	4.8	2.0	3.4	0.2	1.6	1.4	10.1	12.3	5.3	11.4	8.2	16.4	9.8	9.8	2.2	60	대 이상
																직	업
1.7	5.4	2.4	1.3	-	-	-	10.1	18.3	2.5	20.5	9.3	11.1	6.4	10.1	1.0	전문	관리
8.0	4.7	1.1	5.1	0.7	-	0.4	24.0	9.2	8.1	11.0	2.7	12.8	7.4	2.0	2.9	사	무
1.2	10.6	1.9	0.5	-	1.4	1.8	11.1	16.2	5.8	8.8	6.4	11.2	15.9	6.2	1.1	서비스	판매
-	1.0	0.7	-	1.2	2.1	3.6	12.1	3.3	7.9	8.2	22.3	19.0	9.8	5.0	3.8	농	어업
1.5	17.8	3.9	3.4	-	1.0	-	8.0	8.7	4.7	8.7	9.2	10.9	5.2	16.2	0.7	기능	노무
																가	구 소득
-	-	-	-	-	-	-	-	4.3	7.6	-	11.1	53.0	2.9	21.2	-	50	만원 미만
1.8	-	-	1.3	-	-	-	24.5	13.3	7.9	15.2	13.4	10.0	2.4	7.8	2.3	50 ~ 100	만원 미만
5.5	7.2	4.7	5.4	-	1.2	1.3	11.0	20.6	6.7	6.6	5.8	6.8	9.7	3.2	4.4	100 ~ 200	만원 미만
6.8	12.3	3.7	1.2	0.2	-	0.4	20.1	10.0	6.8	9.2	4.8	8.3	3.1	8.9	4.2	200 ~ 300	만원 미만
6.9	2.0	0.9	3.2	-	-	2.2	23.5	6.8	6.0	8.6	5.0	9.1	14.3	10.4	1.2	300 ~ 400	만원 미만
-	4.1	3.6	1.2	-	-	-	20.1	12.1	-	17.0	7.6	16.7	13.5	2.5	1.5	400 ~ 500	만원 미만
9.9	3.1	-	5.9	-	-	0.3	11.2	13.3	11.5	15.6	5.6	10.4	6.1	6.8	0.3	500 ~ 600	만원 미만
1.2	5.3	-	2.2	0.7	3.2	1.4	14.0	14.7	2.5	11.8	10.0	11.0	9.4	10.4	2.2	600	만원 이상
																학	력
1.1	-	2.3	2.7	-	0.4	-	15.9	7.5	7.9	14.7	10.6	11.9	2.0	17.4	5.5	초	졸 이하
1.7	12.6	0.5	1.2	-	0.6	2.6	7.7	17.5	7.1	8.9	6.3	10.5	11.4	8.9	2.4	중	학교 (재/졸)
2.0	8.6	2.6	3.7	0.1	0.1	2.0	15.6	14.1	6.6	12.9	5.7	10.6	7.7	6.0	1.7	고	등학교 (재/졸)
14.4	2.6	4.4	4.6	-	-	-	25.9	7.8	0.6	10.9	2.2	13.7	7.2	5.7	-	전	문대 (재/졸)
6.0	2.8	0.7	1.8	0.4	1.9	0.1	19.4	10.8	6.4	9.2	8.2	8.3	11.5	9.2	3.2	대	학교 (재/졸)
6.3	7.8	-	2.1	-	-	-	13.3	15.7	1.1	15.0	10.5	19.1	4.9	4.2	-	대	학원 (재/졸)

제 2 편 통 계 편

7-10. 10월 관광여행 주요 방문지

단위 : %

구 분	서울	부산	대구	인천	광주	대전	울산	경기	강원	충북	충남	전북	전남	경북	경남	제주
전 체	5.0	5.5	0.8	2.5	0.1	1.7	1.3	11.0	13.2	4.6	10.3	8.0	10.0	10.8	11.4	3.9
성 별																
남 자	3.9	4.6	0.7	1.9	0.2	1.9	1.0	10.1	12.7	5.2	11.5	8.4	11.7	10.4	11.7	4.0
여 자	5.9	6.2	0.8	2.9	0.1	1.5	1.5	11.7	13.7	4.1	9.2	7.7	8.6	11.1	11.1	3.8
연 령																
15 ~ 19 세	11.5	12.9	1.3	1.8	-	-	-	16.5	4.9	-	10.1	5.5	8.5	15.7	8.0	3.3
20 대	8.2	15.0	0.9	-	-	2.0	-	14.0	13.6	1.5	1.7	4.1	7.7	17.0	12.1	2.2
30 대	7.8	4.8	0.3	4.6	-	3.8	2.7	14.9	11.6	3.2	11.9	8.9	7.0	7.7	7.2	3.6
40 대	5.7	5.8	0.5	1.6	0.3	2.1	1.7	13.5	12.0	4.8	12.2	5.0	11.2	8.9	11.6	3.5
50 대	2.2	5.2	1.1	2.5	0.3	0.8	0.9	7.3	15.8	7.6	8.8	10.0	9.5	11.3	13.7	3.2
60 대 이상	2.8	1.7	0.8	3.0	-	1.0	0.9	6.9	15.1	4.3	10.9	10.9	11.8	11.9	12.2	5.7
직 업																
전문 관리	3.9	8.4	0.2	2.4	-	2.7	3.6	9.5	12.7	4.7	9.2	9.9	11.6	5.1	11.5	4.8
사무	4.5	6.8	0.3	3.6	0.4	3.1	0.3	11.9	11.7	6.8	14.9	6.3	7.8	9.3	10.4	2.0
서비스 판매	2.8	6.4	0.5	2.8	0.5	1.8	1.7	11.9	11.9	4.1	9.0	6.2	12.7	13.2	10.8	3.5
농 어 업	0.9	-	1.2	-	-	1.6	-	-	11.4	5.4	12.7	10.9	16.1	10.0	17.1	12.7
기 능 노 무	2.6	3.4	1.8	-	-	0.8	2.3	5.7	11.2	5.4	11.6	7.1	13.1	19.0	15.1	1.1
가 구 소 득																
50만원 미만	4.2	4.4	5.3	-	-	-	-	3.2	28.8	-	2.0	18.7	16.1	-	13.8	3.5
50 ~ 100만원 미만	6.7	-	1.2	2.6	-	-	-	5.1	12.5	2.7	14.6	11.2	15.6	11.6	13.0	3.3
100 ~ 200만원 미만	4.2	4.9	0.1	1.4	-	0.7	-	10.0	15.2	6.6	7.8	7.0	11.4	14.9	14.4	1.2
200 ~ 300만원 미만	7.4	6.0	2.0	1.5	-	1.2	0.5	12.9	9.1	3.4	9.4	10.1	8.2	9.3	15.7	3.2
300 ~ 400만원 미만	2.6	3.7	-	2.9	-	0.8	4.6	15.5	12.8	2.6	6.9	6.2	10.5	18.2	7.0	5.8
400 ~ 500만원 미만	5.5	7.5	1.6	2.2	-	1.4	1.5	8.7	9.5	3.8	12.7	10.9	13.5	6.1	10.8	4.4
500 ~ 600만원 미만	5.9	8.5	-	5.3	0.9	1.7	1.3	10.7	19.0	7.6	14.0	4.1	3.9	4.3	9.7	3.0
600만원 이상	3.3	3.9	0.1	1.6	-	4.0	-	8.8	14.9	5.2	9.8	7.7	11.8	13.8	10.6	4.6
학 력																
초 졸 이 하	2.2	1.5	-	0.5	-	-	-	5.3	15.4	3.4	13.2	15.5	13.0	8.2	18.0	4.0
중 학교 (재/졸)	1.9	3.7	0.7	3.1	-	-	-	10.1	11.0	4.1	9.6	6.0	12.1	16.7	15.1	5.8
고 등 학교 (재/졸)	4.9	5.0	1.4	3.3	-	0.4	2.0	10.7	11.9	3.5	10.3	7.2	8.7	13.7	13.3	3.7
전 문 대 (재/졸)	7.0	8.9	-	3.5	0.7	2.1	0.6	10.3	14.3	2.5	9.8	10.2	9.5	3.3	12.3	5.2
대 학 교 (재/졸)	5.3	6.2	0.6	1.1	0.2	2.9	0.9	13.3	12.2	7.3	11.2	7.4	10.3	10.0	8.3	2.7
대 학 원 (재/졸)	7.9	5.1	-	4.4	-	5.5	3.8	7.5	26.3	1.6	3.9	7.4	9.8	6.5	4.0	6.2

7-11. 11월 관광여행 주요 방문지

단위 : %

서울	부산	대구	인천	광주	대전	울산	경기	강원	충북	충남	전북	전남	경북	경남	제주	구	분
2.3	4.7	1.4	1.0	0.9	1.1	1.3	11.9	8.4	5.6	8.8	10.9	12.6	13.1	11.0	5.2	전	체
																성	별
1.9	4.1	1.8	1.2	0.8	1.1	1.8	12.8	8.9	5.8	8.3	9.4	12.6	14.1	10.5	4.8	남	자
2.6	5.2	1.1	0.9	1.0	1.1	0.9	11.1	8.0	5.4	9.2	12.1	12.5	12.2	11.4	5.6	여	자
																연	령
7.5	3.7	1.9	-	3.3	-	0.7	29.7	5.7	-	8.5	3.3	4.9	23.7	5.4	1.8	15 ~ 19	세
5.5	13.9	3.2	-	0.5	0.9	-	33.9	8.2	3.2	7.1	-	13.3	6.6	2.2	1.4	20	대
0.7	5.6	2.2	2.9	2.2	6.0	0.8	18.3	9.4	2.2	10.0	5.8	7.0	12.0	6.5	8.3	30	대
3.0	2.3	2.0	1.3	0.9	0.2	2.4	12.2	10.0	9.5	7.5	7.5	13.0	10.8	11.6	5.9	40	대
0.4	8.3	0.9	0.4	0.6	-	0.3	8.9	6.6	5.3	8.4	13.5	15.7	11.4	15.0	4.3	50	대
2.9	1.8	0.4	0.6	-	0.6	1.5	3.9	8.3	4.6	10.5	18.4	13.2	17.1	11.1	5.1	60	대 이상
																직	업
2.1	4.4	3.6	1.8	-	2.6	2.7	9.6	7.9	4.5	4.4	4.4	23.6	13.8	12.1	2.4	전문	관리
1.5	2.4	1.6	2.4	2.1	1.0	-	16.5	10.1	8.9	9.0	7.0	8.9	13.8	7.9	6.9	사	무
0.7	9.9	2.4	0.7	-	2.0	3.4	10.6	6.2	1.1	10.7	11.8	10.7	13.3	12.0	4.4	서비스	판매
-	2.7	0.2	-	-	-	2.0	1.5	7.9	4.1	9.0	23.6	29.9	3.6	12.9	2.7	농	어업
2.2	7.0	-	-	1.9	0.8	1.2	5.4	5.3	8.0	12.3	14.5	11.0	10.4	12.0	7.9	기	능노무
																가	구
-	6.8	3.4	-	-	-	13.3	4.3	15.3	-	-	24.4	3.6	20.4	4.8	3.6	50	만원 미만
-	-	-	-	-	3.0	3.8	17.2	16.8	4.0	9.7	5.3	6.0	20.9	13.3	-	50 ~ 100	만원 미만
1.7	2.9	2.2	0.8	-	-	-	10.7	10.8	5.2	10.0	19.1	14.8	3.6	15.1	3.1	100 ~ 200	만원 미만
2.7	7.1	0.4	0.3	-	2.8	-	6.9	6.9	4.1	9.1	13.0	15.1	8.9	15.9	6.8	200 ~ 300	만원 미만
2.0	5.4	0.6	1.7	1.5	0.6	0.4	27.4	6.3	2.7	8.4	9.2	6.2	15.6	8.0	3.9	300 ~ 400	만원 미만
1.8	6.9	2.6	1.8	1.6	-	1.7	7.0	10.8	7.7	9.3	10.4	7.2	23.1	7.0	1.1	400 ~ 500	만원 미만
0.8	4.6	-	1.7	0.9	2.2	0.2	9.3	6.1	10.2	13.1	10.0	12.3	13.6	8.5	6.4	500 ~ 600	만원 미만
5.0	1.8	2.9	-	1.4	-	3.4	12.0	8.3	3.5	4.0	5.9	20.1	10.3	11.9	9.5	600	만원 이상
																학	력
0.6	0.7	-	-	-	1.3	3.6	2.2	11.5	2.0	12.4	17.9	20.6	12.3	11.1	3.9	초	졸 이하
1.3	5.9	0.9	-	-	0.4	0.5	4.6	4.1	3.0	12.4	22.9	10.1	13.5	17.8	2.8	중	학교 (재/졸)
2.1	6.1	1.5	2.0	1.0	0.6	1.6	10.7	6.8	8.7	7.7	9.5	10.3	13.7	11.3	6.1	고	등학교 (재/졸)
3.5	5.0	1.9	0.7	2.4	4.4	0.4	16.0	20.2	5.4	8.1	4.8	10.0	2.4	8.6	6.3	전	문대 (재/졸)
1.6	2.4	1.8	0.6	0.9	0.4	1.0	19.2	8.7	3.7	8.6	8.4	12.8	15.6	9.3	5.1	대	학교 (재/졸)
12.8	11.0	1.5	-	-	4.2	-	4.7	2.0	4.0	4.2	4.2	29.5	13.4	3.1	5.5	대	학원 (재/졸)

제 2 편 통 계 편

7-12. 12월 관광여행 주요 방문지

단위 : %

구 분	서울	부산	대구	인천	광주	대전	울산	경기	강원	충북	충남	전북	전남	경북	경남	제주
전 체	6.3	6.1	1.9	1.4	0.8	1.8	1.7	10.3	12.2	4.2	7.1	6.7	7.5	9.9	14.8	7.1
성 별																
남 자	5.7	6.0	1.7	1.6	1.1	1.2	2.5	10.5	12.6	3.6	5.1	8.1	8.1	9.5	14.8	8.0
여 자	6.9	6.2	2.2	1.2	0.6	2.5	1.0	10.1	11.9	4.8	9.0	5.5	7.0	10.2	14.8	6.3
연 령																
15 ~ 19 세	9.7	8.6	2.2	3.5	-	3.3	0.7	9.4	11.2	6.2	1.9	7.7	6.9	3.1	15.2	10.3
20 대	7.3	5.6	1.3	-	-	1.1	6.5	13.0	13.2	0.4	3.2	13.0	2.5	10.1	20.8	2.1
30 대	10.4	6.6	1.4	1.2	-	0.4	-	14.7	17.4	6.1	7.3	2.8	3.8	9.0	7.8	11.1
40 대	6.2	4.3	1.8	1.1	1.0	3.8	1.7	10.7	9.8	6.3	6.6	5.6	4.3	10.5	16.4	9.9
50 대	2.0	6.3	2.7	0.3	0.4	0.4	1.8	6.5	13.2	3.0	9.4	7.8	14.0	13.1	15.9	3.0
60 대 이상	2.6	6.7	2.2	2.8	3.7	1.1	0.9	7.4	8.8	0.7	13.4	6.4	15.2	11.3	13.5	3.3
직 업																
전문 관리	6.4	7.7	1.1	1.2	-	-	-	9.6	11.8	2.4	3.7	5.7	7.0	9.2	14.3	19.9
사무	6.8	4.2	3.0	1.8	0.8	0.7	1.0	8.8	12.4	7.7	9.8	6.5	7.3	9.7	12.2	7.5
서비스 판매	4.4	4.3	2.2	0.4	1.9	4.3	2.9	8.2	21.1	2.1	5.2	5.2	3.8	12.3	17.4	4.3
농 어 업	4.4	7.2	-	2.7	5.1	4.7	-	-	2.8	6.4	6.3	13.7	25.0	9.0	12.7	-
기 능 노 무	2.4	15.2	2.3	2.8	1.3	1.8	2.4	15.9	1.5	3.1	7.4	7.7	11.3	10.5	13.1	1.3
가 구 소 득																
50만원 미만	-	-	-	-	-	-	-	-	-	-	6.2	23.0	54.2	16.6	-	-
50 ~ 100만원 미만	3.7	12.3	-	-	-	-	-	1.7	10.5	2.4	17.0	10.3	14.3	21.0	6.8	-
100 ~ 200만원 미만	8.6	6.0	4.8	3.6	-	1.8	-	3.2	15.1	6.8	10.1	7.1	6.7	9.1	4.8	12.4
200 ~ 300만원 미만	8.5	4.9	3.9	1.9	2.8	0.1	1.0	12.2	15.7	3.3	10.2	3.7	5.6	5.5	17.5	3.4
300 ~ 400만원 미만	10.4	3.7	3.1	1.0	-	-	2.0	12.2	19.4	0.3	1.0	8.1	6.8	8.4	16.9	6.7
400 ~ 500만원 미만	4.0	9.3	0.3	2.8	0.5	1.9	3.7	8.3	11.9	3.3	3.5	8.7	4.2	9.0	21.0	7.7
500 ~ 600만원 미만	4.0	2.3	2.1	0.5	0.4	1.6	0.2	6.1	11.0	10.1	12.9	2.8	9.2	10.2	15.2	11.2
600만원 이상	5.5	9.1	-	-	0.9	5.9	2.5	17.7	3.5	2.5	5.1	9.8	11.0	14.9	6.6	5.1
학 력																
초 졸 이하	1.7	10.7	2.6	1.7	-	2.6	0.8	1.1	6.2	2.3	16.3	14.0	20.7	9.4	8.3	1.7
중 학교 (재/졸)	8.3	5.0	-	3.5	4.2	2.7	-	14.4	8.2	-	13.0	5.8	14.0	5.7	12.0	3.3
고 등 학교 (재/졸)	3.8	7.8	2.7	2.9	0.8	1.7	2.9	8.2	11.0	5.6	6.1	4.9	7.9	12.0	15.9	6.0
전 문 대 (재/졸)	9.4	2.7	2.2	-	-	0.1	-	11.5	20.7	1.5	7.1	6.5	6.5	10.2	11.1	10.5
대 학 교 (재/졸)	7.6	5.4	1.7	0.3	0.6	2.5	1.9	10.5	13.0	4.5	6.2	8.4	3.5	9.4	16.5	7.9
대 학 원 (재/졸)	6.9	5.2	-	-	-	-	-	22.0	6.0	6.7	5.9	1.9	19.0	4.5	11.0	11.1

8-1. 1월 숙박 관광여행 주요 방문지

단위 : %

서울	부산	대구	인천	광주	대전	울산	경기	강원	충북	충남	전북	전남	경북	경남	제주	구	분
3.8	4.5	0.8	-	0.2	2.0	2.1	9.0	30.1	0.4	8.6	5.2	7.7	3.1	12.7	9.8	전	체
																성	별
2.9	5.3	1.2	-	0.2	1.9	1.2	6.5	30.0	0.6	7.7	6.6	5.9	3.8	16.3	9.8	남	자
4.5	3.9	0.4	-	0.2	2.0	2.8	11.2	30.2	0.2	9.3	4.1	9.3	2.6	9.5	9.9	여	자
																연	령
11.1	7.2	-	-	-	3.2	3.1	16.2	17.8	-	10.2	4.8	2.2	-	10.3	13.8	1 5 ~ 1 9	세
3.5	2.7	-	-	-	8.7	-	3.9	38.9	-	2.0	-	21.6	3.2	13.1	2.5	2 0	대
3.8	4.5	3.0	-	0.6	-	-	5.9	42.8	-	8.6	6.9	0.6	4.2	11.3	7.9	3 0	대
2.4	5.0	0.9	-	-	1.7	4.4	12.9	28.7	-	6.9	6.5	3.5	0.9	14.1	12.0	4 0	대
-	4.3	-	-	-	-	-	-	35.7	2.1	12.3	5.1	13.2	2.8	18.3	6.2	5 0	대
2.3	1.6	-	-	1.1	-	0.7	7.1	20.4	0.9	13.1	4.7	17.7	12.4	7.0	11.1	6 0	대 이상
																직	업
5.1	-	-	-	-	-	-	12.3	34.7	-	4.6	6.6	-	3.0	22.1	11.5	전 문	관 리
-	6.5	1.2	-	-	-	3.0	4.4	30.4	-	9.3	8.2	7.9	2.1	18.7	8.3	사	무
3.2	-	2.8	-	-	-	-	14.2	46.0	2.3	10.4	3.5	2.3	5.9	7.5	1.8	서 비 스	판 매
-	15.8	-	-	-	-	3.1	5.3	35.3	4.1	-	5.6	-	-	12.7	18.2	농 어	업
-	-	-	-	-	-	-	-	27.7	-	25.0	1.6	10.4	12.3	-	23.0	기 능	노 무
																가	구 소 득
-	-	-	-	-	-	-	-	65.9	-	34.1	-	-	-	-	-	5 0	만 원 미 만
2.4	-	-	-	2.4	-	-	15.7	10.6	5.3	26.1	17.4	15.6	-	-	4.6	5 0 ~ 1 0 0	만 원 미 만
-	-	-	-	-	-	-	5.2	8.5	-	25.9	-	13.5	-	23.0	23.8	1 0 0 ~ 2 0 0	만 원 미 만
10.4	2.7	-	-	0.4	-	0.5	9.9	27.7	-	12.9	5.8	6.8	6.1	14.6	2.2	2 0 0 ~ 3 0 0	만 원 미 만
0.1	2.1	-	-	0.4	-	8.2	7.6	49.4	-	3.0	5.3	10.2	3.8	8.8	1.1	3 0 0 ~ 4 0 0	만 원 미 만
4.8	3.5	2.2	-	-	9.5	-	12.9	22.7	1.3	11.7	6.9	-	4.6	12.0	7.8	4 0 0 ~ 5 0 0	만 원 미 만
-	9.7	1.9	-	-	-	-	3.3	33.2	-	9.1	1.0	16.8	1.9	13.1	10.0	5 0 0 ~ 6 0 0	만 원 미 만
4.1	6.5	-	-	-	-	1.9	10.6	22.4	-	1.1	6.0	4.9	-	15.3	27.1	6 0 0	만 원 이상
																학	력
0.9	4.2	-	-	0.9	-	-	16.1	19.0	4.0	8.6	10.0	28.0	-	8.3	-	초	졸 이 하
7.5	5.3	-	-	0.3	-	1.0	8.2	24.4	-	13.4	0.3	4.2	8.6	6.3	20.6	중	학 교 (재 / 졸)
5.8	4.6	-	-	0.3	0.7	2.9	8.8	19.9	0.9	12.5	4.1	4.2	3.5	17.8	14.0	고	등 학 교 (재 / 졸)
2.5	4.3	-	-	0.6	2.4	-	9.1	49.7	-	4.2	2.0	5.2	-	10.9	9.1	전	문 대 (재 / 졸)
2.6	4.7	1.8	-	-	3.3	2.7	8.1	33.2	-	5.6	7.4	9.5	3.4	12.0	5.6	대	학 교 (재 / 졸)
-	-	-	-	-	-	-	18.7	18.0	-	19.6	9.4	18.0	-	3.8	12.6	대	학 원 (재 / 졸)

제 2 편 통 계 편

8-2. 2월 숙박 관광여행 주요 방문지

단위 : %

구 분	서울	부산	대구	인천	광주	대전	울산	경기	강원	충북	충남	전북	전남	경북	경남	제주
전 체	3.5	5.5	0.7	2.3	-	0.2	-	15.1	19.0	1.8	6.6	9.9	4.0	13.7	7.4	10.3
성 별																
남 자	2.2	6.3	0.7	2.2	-	-	-	15.8	19.3	1.8	5.7	6.3	4.4	16.2	9.5	9.5
여 자	4.7	4.8	0.7	2.3	-	0.3	-	14.6	18.7	1.8	7.4	13.0	3.7	11.4	5.5	11.0
연 령																
15 ~ 19 세	-	1.8	-	2.2	-	-	-	19.7	31.8	-	-	8.4	1.9	18.6	7.1	8.7
20 대	6.6	11.8	0.9	-	-	0.9	-	14.5	10.9	3.0	4.9	14.2	1.9	10.5	13.5	6.4
30 대	5.4	8.5	-	6.1	-	-	-	20.0	17.2	2.4	8.2	6.3	1.1	13.9	9.3	1.4
40 대	3.6	6.2	-	2.4	-	-	-	17.0	28.2	0.7	3.5	8.1	2.7	14.1	5.6	7.8
50 대	2.2	-	2.7	1.4	-	-	-	6.5	11.5	2.2	13.1	14.5	10.3	15.8	3.9	15.9
60 대 이상	3.1	5.4	-	2.6	-	-	-	16.9	11.5	3.2	10.2	3.2	4.9	5.3	5.4	28.2
직 업																
전문 관리	4.0	8.7	-	-	-	-	-	18.3	27.2	-	-	2.4	-	23.6	12.0	3.9
사무	2.4	7.9	3.3	2.6	-	-	-	20.3	23.1	2.1	7.5	2.5	5.6	14.5	6.3	1.9
서비스 판매	7.2	2.1	-	2.4	-	-	-	12.0	3.3	4.0	21.6	6.9	8.7	14.9	4.3	12.5
농 어 업	-	-	-	7.0	-	-	-	-	-	-	5.6	-	26.0	20.2	4.1	37.1
기능 노 무	4.2	2.1	-	5.1	-	-	-	5.1	13.3	-	2.2	51.1	4.9	4.0	-	8.0
가 구 소 득																
50만원 미만	-	-	-	-	-	-	-	-	-	-	-	50.5	25.1	24.5	-	-
50 ~ 100만원 미만	-	-	-	18.2	-	-	-	-	4.8	-	-	-	12.6	17.8	18.0	28.6
100 ~ 200만원 미만	-	6.5	-	-	-	-	-	38.3	5.7	-	-	3.4	5.7	16.4	21.7	2.2
200 ~ 300만원 미만	4.9	6.2	1.4	-	-	1.4	-	9.8	14.0	10.0	17.3	6.9	9.7	9.2	6.8	2.4
300 ~ 400만원 미만	2.5	1.9	-	3.3	-	-	-	7.0	27.4	-	10.5	33.0	0.9	5.4	7.2	0.9
400 ~ 500만원 미만	5.2	2.1	-	6.6	-	-	-	11.7	11.9	2.4	2.7	8.3	4.1	14.2	2.6	28.3
500 ~ 600만원 미만	4.5	12.0	3.2	1.4	-	-	-	5.0	20.7	-	6.2	-	-	29.3	6.5	11.1
600만원 이상	3.2	5.9	-	-	-	-	-	27.3	23.5	1.1	4.4	3.4	5.2	9.4	7.3	9.3
학 력																
초 졸 이 하	-	10.0	-	4.6	-	-	-	40.6	8.1	-	-	-	19.4	5.5	5.5	6.3
중 학교 (재/졸)	-	4.8	-	2.2	-	-	-	6.0	17.2	-	3.6	-	15.7	16.2	8.7	25.5
고 등 학교 (재/졸)	2.5	3.0	0.8	2.1	-	-	-	12.2	13.7	2.5	12.0	14.3	4.4	12.3	1.6	18.8
전 문 대 (재/졸)	9.7	2.1	-	-	-	-	-	11.6	18.4	0.9	13.1	20.8	1.6	1.4	18.1	2.3
대 학 교 (재/졸)	3.1	8.4	0.4	2.3	-	0.4	-	17.3	19.9	2.3	3.1	7.7	2.9	17.9	7.6	6.9
대 학 원 (재/졸)	4.9	3.8	3.8	5.2	-	-	-	17.6	38.3	-	-	-	-	14.2	12.2	-

8-3. 3월 숙박 관광여행 주요 방문지

단위 : %

서울	부산	대구	인천	광주	대전	울산	경기	강원	충북	충남	전북	전남	경북	경남	제주	구	분
3.7	5.9	-	0.4	-	0.5	0.6	10.2	19.8	2.1	11.2	6.0	8.2	8.3	11.7	11.5	전	체
																성	별
3.7	7.0	-	0.5	-	0.8	0.6	12.1	20.4	1.9	12.2	6.3	7.1	7.2	10.8	9.4	남	자
3.8	4.7	-	0.3	-	0.2	0.6	8.3	19.2	2.4	10.2	5.8	9.2	9.5	12.5	13.5	여	자
																연	령
9.4	0.7	-	-	-	-	-	26.7	15.3	11.8	5.8	5.6	1.6	9.2	4.7	9.3	1 5 ~ 1 9	세
4.2	6.7	-	-	-	2.0	-	9.2	21.2	2.2	10.5	2.3	0.4	6.0	22.0	13.4	2 0	대
2.9	10.8	-	-	-	1.5	0.6	8.2	33.0	-	9.4	9.1	7.3	3.9	6.6	6.7	3 0	대
1.7	9.0	-	1.0	-	-	0.8	5.0	18.1	0.4	16.5	4.0	7.1	11.8	10.5	13.9	4 0	대
-	3.8	-	-	-	-	1.5	11.8	20.3	-	9.8	8.8	13.3	7.0	15.8	7.9	5 0	대
6.5	3.2	-	0.6	-	0.6	-	4.9	14.6	0.7	10.6	6.4	14.8	8.3	12.9	15.9	6 0	대 이상
																직	업
-	5.5	-	-	-	-	6.2	4.4	3.4	-	10.5	-	21.1	12.8	15.0	21.0	전	문 관 리
1.0	13.4	-	1.4	-	1.6	-	12.7	17.2	-	14.2	7.5	3.9	7.5	9.9	9.7	사	무
6.2	8.0	-	-	-	-	-	7.7	21.1	1.6	11.4	6.0	5.8	6.2	15.1	11.0	서 비 스	판 매
3.1	10.5	-	3.1	-	-	-	-	13.4	3.7	-	4.8	31.7	13.3	14.3	2.1	농	어 업
5.4	5.5	-	-	-	-	-	2.2	21.9	-	7.3	6.4	9.8	13.8	20.2	7.5	기	능 노 무
																가	구 소 득
64.6	8.3	-	-	-	-	-	-	-	8.8	-	11.6	-	-	6.6	-	50	만 원 미 만
-	-	-	-	-	-	-	10.3	6.4	-	6.5	-	30.5	-	22.9	23.4	50 ~ 100	만 원 미 만
5.8	1.4	-	1.2	-	3.5	-	7.8	23.9	1.2	4.7	5.6	9.8	8.8	13.5	12.8	100 ~ 200	만 원 미 만
6.5	4.8	-	0.9	-	-	-	8.8	22.0	3.6	14.8	7.8	6.6	5.6	7.5	11.3	200 ~ 300	만 원 미 만
4.7	19.7	-	-	-	1.4	0.6	8.1	6.7	4.0	4.6	7.1	-	11.3	20.7	11.1	300 ~ 400	만 원 미 만
1.0	2.8	-	-	-	-	2.5	7.9	27.9	-	4.5	1.0	12.4	12.1	13.6	14.2	400 ~ 500	만 원 미 만
2.7	1.8	-	0.9	-	-	-	10.8	18.2	5.0	14.9	11.6	2.4	9.6	14.6	7.5	500 ~ 600	만 원 미 만
-	5.7	-	-	-	-	-	15.5	21.7	-	20.1	5.4	11.5	5.7	3.4	11.0	600	만 원 이상
																학	력
4.0	12.3	-	1.9	-	-	-	5.0	10.3	2.3	7.4	4.4	18.7	9.7	4.9	19.1	초	졸 이 하
1.1	4.7	-	-	-	-	-	4.4	3.4	-	8.8	7.4	14.5	16.5	26.4	12.9	중	학 교 (재 / 졸)
4.1	3.2	-	0.5	-	1.1	0.3	15.2	26.4	2.5	10.5	3.1	5.7	6.8	9.8	10.8	고	등 학 교 (재 / 졸)
6.6	7.5	-	1.2	-	1.7	-	16.4	8.5	-	25.4	5.7	6.1	8.4	6.9	5.6	전	문 대 (재 / 졸)
3.6	7.1	-	-	-	-	1.1	8.1	23.4	3.1	9.2	7.3	6.3	8.4	12.5	9.9	대	학 교 (재 / 졸)
-	-	-	-	-	-	-	-	13.0	-	7.7	13.0	22.3	-	8.8	35.3	대	학 원 (재 / 졸)

제 2 편 통 계 편

8-4. 4월 숙박 관광여행 주요 방문지

단위 : %

구 분	서울	부산	대구	인천	광주	대전	울산	경기	강원	충북	충남	전북	전남	경북	경남	제주
전 체	2.8	6.8	1.2	2.1	-	2.2	1.0	9.3	11.8	4.8	6.9	3.5	12.2	11.9	14.4	9.2
성 별																
남 자	2.3	7.6	1.2	2.6	-	3.1	1.3	9.7	12.2	4.1	7.4	2.7	12.4	11.3	14.0	8.2
여 자	3.2	6.2	1.2	1.7	-	1.3	0.7	8.9	11.4	5.4	6.5	4.2	12.1	12.5	14.7	10.1
연 령																
15 ~ 19 세	-	4.7	1.3	0.9	-	-	-	15.3	4.1	3.2	2.9	-	10.7	19.1	23.5	14.3
20 대	1.9	8.1	8.2	2.0	-	2.6	3.4	22.9	0.7	8.7	4.4	-	8.8	9.2	16.4	2.8
30 대	1.2	6.5	1.3	-	-	3.3	1.3	8.4	19.6	4.6	9.6	0.8	11.5	9.4	15.5	7.0
40 대	5.3	4.6	0.4	6.2	-	-	1.2	5.7	10.5	8.4	7.3	5.3	13.4	10.8	14.2	6.6
50 대	2.8	10.7	1.6	0.5	-	3.1	1.4	8.6	10.7	2.0	6.9	3.6	8.1	15.9	15.0	9.0
60 대 이상	2.9	6.7	-	1.7	-	3.0	-	8.1	13.2	3.5	6.6	5.5	15.6	10.4	10.2	12.7
직 업																
전문 관리	4.6	2.0	0.8	-	-	-	3.1	15.1	15.3	3.1	2.8	4.9	20.6	9.1	9.2	9.5
사무	2.4	4.4	3.3	1.8	-	-	2.8	9.0	14.6	8.0	9.0	0.5	8.7	10.1	20.2	5.2
서비스 판매	2.4	6.0	-	1.8	-	6.9	1.0	2.9	18.0	2.7	8.8	2.2	15.3	7.8	12.6	11.8
농 어 업	5.8	18.4	2.4	1.3	-	-	-	-	12.0	-	1.3	4.7	4.1	11.6	25.8	12.5
기 능 노 무	4.6	21.4	-	6.7	-	7.2	-	1.9	2.0	5.2	11.2	1.9	11.4	12.9	11.1	2.4
가 구 소 득																
50만원 미만	21.6	8.5	-	6.7	-	-	-	13.9	13.9	-	3.8	-	26.0	-	-	5.6
50 ~ 100만원 미만	-	21.9	-	-	-	-	-	7.4	25.2	-	0.9	6.8	23.3	1.1	6.2	7.0
100 ~ 200만원 미만	1.0	17.2	4.8	3.8	-	-	-	3.5	3.2	2.0	6.0	1.8	13.7	16.0	8.0	19.2
200 ~ 300만원 미만	0.4	2.4	2.0	0.8	-	8.3	-	4.2	20.2	7.6	14.3	6.6	10.0	5.1	12.2	6.0
300 ~ 400만원 미만	1.9	-	-	4.5	-	-	-	7.1	8.4	8.6	4.2	3.1	10.1	21.5	9.9	20.7
400 ~ 500만원 미만	-	6.4	-	-	-	2.5	-	11.1	3.3	2.7	7.2	3.1	11.9	23.2	23.9	4.8
500 ~ 600만원 미만	6.3	8.9	3.7	8.2	-	-	-	9.5	8.1	3.7	11.1	-	1.7	9.8	17.7	11.3
600만원 이상	4.3	7.4	0.4	0.4	-	0.9	3.2	13.3	15.3	4.7	3.0	3.6	16.0	7.0	14.1	6.3
학 력																
초 졸 이 하	7.2	14.4	1.7	2.6	-	5.2	-	3.4	14.2	0.6	8.1	5.5	15.1	2.9	4.8	14.2
중 학교 (재/졸)	-	13.6	-	1.6	-	4.4	-	7.8	2.5	6.7	5.9	5.3	9.7	14.2	17.1	11.3
고 등 학교 (재/졸)	3.4	7.2	1.6	3.2	-	0.7	0.3	8.0	11.3	4.8	8.2	2.9	9.9	14.5	13.6	10.4
전 문 대 (재/졸)	1.6	4.6	-	2.6	-	-	-	9.0	12.9	7.3	6.1	-	17.4	8.1	19.5	10.9
대 학 교 (재/졸)	0.4	4.0	1.7	0.9	-	3.4	2.7	13.2	14.0	4.9	6.4	3.6	12.2	11.8	16.3	4.5
대 학 원 (재/졸)	17.6	-	-	-	-	-	-	6.3	13.3	-	-	9.3	20.9	11.5	4.4	16.8

8-5. 5월 숙박 관광여행 주요 방문지

단위 : %

서울	부산	대구	인천	광주	대전	울산	경기	강원	충북	충남	전북	전남	경북	경남	제주	구	분
2.9	4.3	0.5	3.4	0.1	2.3	-	7.8	22.9	2.4	9.1	3.9	10.6	10.9	8.6	10.3	전	체
																성	별
3.1	4.4	0.6	4.0	0.1	2.9	-	8.1	21.2	2.3	10.8	3.8	9.0	9.0	8.6	11.9	남	자
2.6	4.2	0.4	2.9	-	1.9	-	7.4	24.4	2.5	7.7	4.0	11.9	12.4	8.5	9.0	여	자
																연	령
2.6	-	-	-	-	4.3	-	9.6	25.5	-	6.2	1.9	4.9	7.6	15.3	22.1	1 5 ~ 1 9	세
16.5	3.6	-	-	-	-	-	8.3	14.3	4.2	17.3	4.6	10.5	6.3	10.3	4.1	2 0	대
-	6.0	0.9	8.7	-	6.8	-	12.4	15.6	0.3	11.5	1.5	2.4	14.1	5.6	14.2	3 0	대
1.6	5.5	1.0	4.3	-	2.2	-	9.4	23.3	1.4	8.6	9.8	7.5	14.3	4.8	6.3	4 0	대
1.1	2.0	-	2.1	-	-	-	3.4	34.3	5.5	8.2	-	16.9	6.2	11.6	8.5	5 0	대
5.7	4.9	-	-	0.3	-	-	3.8	20.0	3.5	7.0	2.4	20.2	9.8	11.2	11.3	6 0	대 이상
																직	업
3.9	1.7	4.7	3.1	-	-	-	1.7	16.9	2.0	8.2	1.5	15.1	23.1	9.5	8.6	전 문	관 리
1.4	7.1	-	7.8	-	5.0	-	15.2	23.2	2.1	6.6	6.8	5.2	8.7	3.9	6.8	사	무
5.5	1.8	-	2.4	-	-	-	5.8	25.6	4.3	7.4	2.8	13.0	10.8	7.8	12.7	서 비 스	판 매
3.6	-	-	-	-	5.6	-	5.6	20.2	3.1	22.7	3.1	11.2	14.7	3.1	7.2	농 어	업
-	7.4	-	3.9	-	2.1	-	2.8	27.3	4.7	18.7	-	9.1	10.6	8.9	4.4	기 능	노 무
																가	구 소 득
61.1	-	-	-	-	-	-	-	34.2	-	-	-	-	4.7	-	-	50만	미만
-	18.2	-	7.0	-	-	-	-	18.2	2.4	1.5	3.4	38.7	2.7	7.8	-	50 ~ 100만	미만
3.4	1.7	-	-	-	5.9	-	5.8	15.6	9.5	9.2	2.3	17.4	4.3	15.2	9.8	100 ~ 200만	미만
-	5.8	-	1.3	-	2.9	-	6.3	13.5	3.7	17.0	6.3	15.5	13.4	6.7	7.6	200 ~ 300만	미만
-	1.6	-	6.8	-	-	-	20.4	18.1	4.0	4.9	6.4	9.4	11.8	13.3	3.2	300 ~ 400만	미만
6.5	4.3	-	2.7	-	-	-	10.4	28.1	1.1	8.4	2.8	3.0	11.2	11.4	10.2	400 ~ 500만	미만
-	9.6	-	1.5	-	9.9	-	3.8	25.0	-	9.6	5.3	6.7	5.3	4.7	18.7	500 ~ 600만	미만
2.2	0.8	2.2	5.6	0.3	-	-	2.3	29.6	0.8	8.7	1.5	11.7	15.8	4.4	14.2	600만	이상
																학	력
1.7	6.2	-	-	-	-	-	0.9	16.5	2.6	11.3	3.4	17.8	16.7	15.4	7.5	초	졸 이 하
2.5	2.1	-	5.8	-	-	-	11.3	24.5	6.6	5.5	3.6	19.8	8.6	5.7	4.0	중	학 교 (재/졸)
0.6	3.8	-	1.0	-	6.8	-	4.8	25.4	2.7	8.4	3.3	10.4	6.4	10.8	15.6	고	등 학 교 (재/졸)
5.1	8.1	-	5.1	0.5	-	-	5.0	20.5	0.1	18.3	2.5	16.4	13.6	3.3	1.5	전	문 대 (재/졸)
5.1	3.3	1.3	5.0	-	-	-	12.2	21.5	1.9	7.5	5.5	5.4	12.3	8.0	11.0	대	학 교 (재/졸)
-	7.0	-	6.8	-	-	-	7.0	28.0	2.9	7.6	-	13.0	21.1	4.2	2.4	대	학 원 (재/졸)

제 2 편 통 계 편

8-6. 6월 숙박 관광여행 주요 방문지

단위 : %

구 분	서울	부산	대구	인천	광주	대전	울산	경기	강원	충북	충남	전북	전남	경북	경남	제주
전 체	1.9	6.6	0.5	3.9	1.2	0.2	-	9.5	17.2	6.9	10.3	5.9	8.9	9.5	10.2	7.2
성 별																
남 자	2.6	5.4	0.5	4.1	1.2	0.2	-	8.8	15.5	7.2	9.8	6.9	7.8	9.1	12.8	8.2
여 자	1.3	7.6	0.5	3.8	1.2	0.1	-	10.2	18.6	6.7	10.7	5.1	9.9	9.8	8.2	6.4
연 령																
15 ~ 19 세	-	5.9	-	4.4	-	-	-	0.6	12.8	3.8	14.5	3.6	8.6	22.8	5.9	17.1
20 대	3.6	0.9	1.6	-	7.2	-	-	20.9	25.0	3.9	6.3	12.8	8.3	3.7	4.7	1.0
30 대	4.9	1.9	-	-	-	0.9	-	15.7	18.6	13.4	6.1	8.7	10.5	4.2	8.2	7.0
40 대	0.7	11.4	-	9.7	-	-	-	6.4	11.7	6.3	11.8	6.3	13.7	6.6	9.4	6.0
50 대	3.0	6.8	1.2	3.7	0.6	-	-	6.8	14.2	3.0	10.8	3.2	3.1	14.5	22.5	6.6
60 대 이상	-	6.3	0.7	0.6	2.7	-	-	10.2	25.3	7.7	11.4	3.9	6.5	10.9	5.6	8.2
직 업																
전문 관리	6.7	9.7	2.5	8.6	-	-	-	5.1	22.5	11.1	11.0	2.6	8.2	5.9	0.3	5.8
사무	0.5	9.3	-	3.9	-	0.5	-	7.8	19.1	9.1	10.2	7.3	9.2	4.9	13.5	4.8
서비스 판매	-	6.0	-	2.5	0.9	-	-	7.9	12.2	5.6	8.2	5.9	6.4	12.1	14.7	17.6
농 어 업	-	-	3.1	5.1	-	-	-	4.6	20.6	2.2	34.3	-	-	19.4	10.6	-
기 능 노 무	14.1	10.8	-	6.4	-	-	-	11.9	7.2	7.0	-	8.6	10.1	8.8	15.1	-
가 구 소 득																
50만원 미만	-	2.7	-	-	21.1	-	-	9.2	-	7.6	12.2	9.2	34.4	-	-	3.6
50 ~ 100만원 미만	-	16.2	4.0	-	-	-	-	-	13.4	5.4	31.2	-	7.4	13.3	9.0	-
100 ~ 200만원 미만	-	7.8	-	-	-	-	-	6.7	13.6	11.7	28.8	3.3	1.6	8.5	17.9	-
200 ~ 300만원 미만	2.5	1.2	0.5	3.5	2.3	-	-	9.6	21.4	5.0	8.7	9.4	6.8	5.0	16.5	7.5
300 ~ 400만원 미만	-	-	-	7.5	0.8	1.2	-	3.8	13.8	3.8	11.1	6.3	13.9	19.7	16.1	2.0
400 ~ 500만원 미만	1.1	5.2	-	6.8	-	-	-	6.8	12.0	9.4	6.6	6.5	12.8	10.0	1.7	21.0
500 ~ 600만원 미만	-	19.4	-	1.9	-	-	-	11.3	25.2	17.1	10.5	-	3.9	3.0	1.7	6.1
600만원 이상	4.6	8.6	0.8	3.3	-	-	-	15.1	17.3	3.4	6.6	6.1	7.6	11.1	9.8	5.6
학 력																
초 졸 이 하	-	4.7	2.2	1.8	-	-	-	3.2	26.6	1.1	21.5	4.2	3.4	18.3	5.7	7.2
중 학교 (재/졸)	2.3	1.0	-	3.7	6.6	-	-	8.1	12.6	6.5	6.3	3.2	9.1	10.3	16.4	14.0
고 등 학교 (재/졸)	1.9	9.5	-	8.7	0.4	0.5	-	4.9	13.9	7.0	11.1	6.2	11.1	8.4	7.8	8.8
전 문 대 (재/졸)	2.5	7.8	-	4.7	3.8	-	-	3.5	13.7	6.4	9.3	15.0	10.1	5.6	9.1	8.6
대 학 교 (재/졸)	1.6	3.6	0.9	-	-	-	-	17.5	18.7	8.6	9.2	3.7	7.5	11.3	12.9	4.5
대 학 원 (재/졸)	5.2	20.6	-	-	-	-	-	12.4	37.0	3.8	7.0	-	8.6	-	5.3	-

8-7. 7월 숙박 관광여행 주요 방문지

단위 : %

서울	부산	대구	인천	광주	대전	울산	경기	강원	충북	충남	전북	전남	경북	경남	제주	구	분
2.5	5.6	0.5	1.1	0.7	1.2	1.3	8.4	22.4	7.1	8.1	6.1	9.2	9.3	9.9	6.6	전	체
																성	별
2.5	5.5	0.3	0.9	1.0	1.3	1.3	9.1	20.7	5.3	8.2	7.1	10.1	9.5	10.5	6.4	남	자
2.5	5.7	0.7	1.3	0.3	1.1	1.3	7.7	24.0	8.9	8.1	5.1	8.3	9.1	9.3	6.7	여	자
																연	령
4.7	10.5	-	1.5	2.3	1.4	1.3	7.1	21.5	8.0	3.7	7.5	8.8	8.8	8.5	4.5	15 ~ 19	세
2.6	8.3	0.5	0.2	-	0.1	1.8	11.8	20.7	10.4	1.9	8.9	8.6	11.0	10.7	2.6	20	대
1.3	4.5	1.7	0.6	-	-	0.3	13.3	20.7	6.8	17.5	4.1	3.3	14.1	5.9	5.9	30	대
1.6	6.3	0.5	1.2	1.1	1.8	1.2	6.1	25.4	2.6	5.5	6.6	11.2	8.0	10.9	10.1	40	대
1.9	1.3	-	1.2	0.3	1.9	2.4	6.9	18.1	14.4	5.8	5.3	13.3	8.2	13.4	5.7	50	대
6.0	3.9	-	2.6	-	1.4	1.3	5.8	27.7	2.6	16.4	4.6	7.9	4.4	8.9	6.5	60	대 이상
																직	업
1.4	1.8	1.6	-	3.8	2.7	-	15.6	15.6	2.1	8.6	1.3	10.2	5.1	17.1	13.0	전문	관리
1.6	8.4	0.8	0.8	-	0.1	1.2	7.6	26.0	7.4	11.9	6.2	7.9	9.6	6.5	3.9	사	무
5.6	3.3	-	0.7	0.4	2.4	2.4	6.8	19.2	5.1	6.1	8.7	11.9	7.5	9.7	10.2	서비스	판매
7.5	12.4	-	-	-	4.0	1.0	4.0	-	-	9.8	11.6	15.5	11.1	21.0	2.0	농	어
-	5.1	-	3.1	-	-	-	4.3	14.4	18.2	4.5	6.2	9.5	17.9	9.6	7.2	기	능
																가	구
-	-	-	-	-	-	-	-	58.7	-	-	-	36.4	-	4.9	-	50	만원 미만
11.0	-	-	-	-	-	-	42.4	24.1	-	-	17.2	3.2	2.1	-	-	50 ~ 100	만원 미만
8.6	6.9	2.1	1.6	1.8	5.3	-	10.4	14.1	3.2	11.9	8.5	11.5	4.7	9.0	0.6	100 ~ 200	만원 미만
-	6.3	1.9	2.2	0.4	0.1	0.4	10.1	19.4	2.5	9.6	3.1	11.9	15.7	9.6	6.9	200 ~ 300	만원 미만
1.9	9.0	-	0.3	-	-	3.4	6.4	30.6	19.7	3.4	3.4	6.3	6.3	7.2	2.2	300 ~ 400	만원 미만
-	1.6	-	1.4	-	2.1	4.3	8.4	18.6	6.6	6.0	6.4	5.6	14.4	20.7	3.9	400 ~ 500	만원 미만
7.9	7.3	-	1.1	-	-	-	5.7	21.3	7.2	8.4	1.5	14.8	1.6	11.3	11.8	500 ~ 600	만원 미만
0.6	4.3	-	0.7	1.9	1.8	-	8.4	23.9	4.1	11.0	12.0	6.5	10.2	4.5	10.0	600	만원 이상
																학	력
2.9	2.7	-	1.8	-	-	-	10.2	25.7	2.9	27.0	6.3	10.5	-	8.3	1.9	초	졸 이하
2.0	2.7	-	4.1	2.6	2.3	6.4	4.0	21.0	9.9	7.7	4.5	11.4	7.2	13.5	0.8	중	학 교 (재/졸)
2.2	5.8	0.5	1.6	0.6	1.9	2.1	6.2	24.2	8.4	7.6	5.2	8.9	11.6	9.2	4.1	고	등 학 교 (재/졸)
-	3.4	-	1.3	-	0.1	2.3	13.8	16.4	9.0	9.4	10.4	10.5	12.7	10.7	-	전	문 대 (재/졸)
3.7	7.1	0.5	0.3	0.4	0.5	-	9.8	21.8	6.0	6.8	6.4	8.6	7.8	10.3	10.1	대	학 교 (재/졸)
1.7	1.8	3.0	1.1	3.5	4.8	-	1.3	29.9	2.0	10.6	-	9.9	4.7	6.5	19.2	대	학 원 (재/졸)

8-8. 8월 숙박 관광여행 주요 방문지

단위 : %

구 분	서울	부산	대구	인천	광주	대전	울산	경기	강원	충북	충남	전북	전남	경북	경남	제주
전 체	1.8	4.2	0.5	2.3	0.0	0.1	0.5	10.4	19.9	5.6	11.2	5.0	9.1	14.1	11.7	3.6
성 별																
남 자	1.8	4.0	0.7	2.3	0.1	0.1	0.7	11.0	19.5	5.5	11.1	4.1	9.5	13.3	12.4	3.9
여 자	1.7	4.4	0.3	2.3	0.0	0.2	0.2	9.8	20.4	5.8	11.3	5.9	8.7	14.9	10.9	3.3
연 령																
15 ~ 19세	5.8	2.7	1.8	2.8	-	0.3	0.5	16.7	13.5	3.4	9.5	7.1	14.1	13.4	6.5	2.0
20대	2.3	11.0	-	0.4	-	0.4	2.0	14.7	26.6	5.4	6.8	2.1	9.2	8.7	7.3	3.3
30대	2.7	3.1	0.2	4.1	-	-	-	8.9	20.7	5.4	18.2	4.3	5.6	12.8	7.5	6.6
40대	0.7	3.6	0.3	2.5	-	0.2	0.4	9.6	17.0	7.3	10.5	4.5	9.0	17.5	14.5	2.2
50대	0.5	3.2	0.3	1.6	0.1	-	0.3	8.8	21.4	5.2	8.9	6.1	8.7	13.7	19.1	2.1
60대 이상	0.5	4.2	1.3	1.2	0.3	-	-	6.5	26.0	3.7	11.5	6.7	11.0	12.9	6.6	7.6
직 업																
전문관리	2.4	2.1	-	2.4	-	0.4	0.6	8.4	22.0	5.1	8.7	6.0	13.1	9.3	15.4	4.0
사무	1.3	3.5	0.3	3.4	-	-	0.4	11.9	20.8	8.1	13.3	3.5	5.9	12.4	11.4	3.8
서비스판매	0.7	5.1	0.3	0.4	-	-	0.4	10.4	18.1	3.2	11.4	7.9	8.9	13.6	16.4	3.4
농어업	-	4.7	4.7	-	-	-	-	-	14.9	4.9	2.9	-	17.6	11.1	22.3	16.9
기능노무	1.3	4.8	0.4	0.5	-	0.5	-	3.2	13.0	7.9	9.7	2.4	11.6	25.4	12.9	6.3
가 구 소 득																
50만원 미만	-	7.1	-	7.4	-	-	-	-	53.0	-	-	-	32.4	-	-	-
50 ~ 100만원 미만	-	9.2	-	-	-	-	-	26.0	3.0	-	14.4	8.7	5.5	5.7	9.2	18.2
100 ~ 200만원 미만	1.0	2.0	-	6.2	0.9	-	-	15.2	31.8	4.7	7.2	1.3	13.2	5.9	3.6	7.0
200 ~ 300만원 미만	2.4	4.4	1.0	0.7	-	0.8	-	7.7	23.9	5.7	8.0	8.3	7.4	16.9	10.1	2.9
300 ~ 400만원 미만	0.8	4.0	1.2	3.5	-	0.2	1.3	16.1	13.1	3.9	10.8	3.0	6.9	16.4	14.8	4.0
400 ~ 500만원 미만	1.2	7.2	0.5	0.5	-	-	1.1	8.2	21.5	7.4	7.4	4.7	8.9	15.5	12.7	3.3
500 ~ 600만원 미만	3.6	3.4	-	1.3	-	-	-	10.5	20.1	5.8	20.7	3.3	9.0	15.0	5.8	1.4
600만원 이상	1.5	2.6	0.3	3.6	-	-	-	6.8	19.5	6.2	9.9	6.9	11.2	11.4	16.1	4.0
학 력																
초졸이하	-	3.5	-	4.3	-	-	-	6.8	8.5	3.0	1.8	6.5	21.2	26.4	3.5	14.3
중학교(재/졸)	0.8	1.5	1.9	1.6	0.3	0.5	0.9	16.6	21.6	4.0	11.6	5.8	10.6	10.9	8.3	2.8
고등학교(재/졸)	0.9	5.6	0.4	1.0	0.1	-	0.6	10.2	19.2	5.3	11.5	4.7	9.7	13.8	13.9	3.0
전문대(재/졸)	-	2.3	-	1.6	-	0.5	1.4	8.6	16.8	3.6	21.0	4.8	9.0	12.2	13.8	4.5
대학교(재/졸)	3.4	4.3	0.6	3.4	-	0.1	-	11.1	21.0	6.8	7.6	5.1	7.6	15.3	10.3	3.4
대학원(재/졸)	1.1	3.9	0.8	3.3	-	-	-	3.9	28.3	6.6	12.7	4.1	11.6	11.0	10.1	2.8

8-9. 9월 숙박 관광여행 주요 방문지

단위 : %

서울	부산	대구	인천	광주	대전	울산	경기	강원	충북	충남	전북	전남	경북	경남	제주	구	분			
1.4	4.3	1.4	2.6	-	0.3	0.2	11.6	25.1	5.0	10.7	5.5	7.2	9.3	9.8	5.5	전	체			
																성	별			
1.2	1.4	0.8	2.6	-	0.2	0.2	13.5	28.3	5.7	10.9	5.4	6.3	10.1	10.3	3.1	남	자			
1.5	6.7	1.9	2.6	-	0.4	0.3	10.1	22.5	4.5	10.6	5.5	8.0	8.7	9.3	7.5	여	자			
																연	령			
-	-	-	-	-	-	-	17.5	22.2	3.4	21.7	9.8	-	16.6	8.8	-	1 5 ~ 1 9	세			
3.1	9.8	-	0.8	-	-	-	2.4	14.7	2.4	10.1	3.9	8.1	9.2	27.5	7.8	2 0	대			
-	5.0	-	1.4	-	-	-	24.2	30.4	6.4	3.8	2.2	10.4	6.4	7.2	2.6	3 0	대			
1.3	1.6	-	3.7	-	-	-	12.8	23.0	6.8	15.5	3.1	4.8	13.4	11.5	2.6	4 0	대			
2.1	0.6	5.1	2.6	-	-	-	7.1	22.2	3.1	12.2	14.6	1.1	9.7	7.9	11.8	5 0	대			
2.0	11.5	2.5	4.6	-	2.0	1.5	-	31.9	4.6	6.4	1.5	17.2	3.2	3.5	7.6	6 0	대 이상			
																직	업			
-	-	-	3.4	-	-	-	14.4	37.1	6.6	5.1	-	3.4	12.7	14.7	2.5	전 문 관 리	사 무			
2.7	8.6	1.6	2.3	-	-	-	18.9	19.3	6.3	13.8	4.2	8.1	5.6	3.2	5.6	서 비 스 판 매	농 어 업			
-	5.3	-	1.3	-	-	-	1.9	27.2	4.9	15.0	6.4	9.3	18.8	7.2	2.8	기 능 노 무				
-	6.3	-	-	-	13.1	13.9	-	21.0	-	-	-	-	21.5	-	24.1					
-	1.8	6.4	10.4	-	-	-	13.9	18.9	4.2	8.0	9.2	2.0	3.1	20.1	2.1					
																가	구	소	득	
-	-	-	-	-	-	-	-	-	27.8	-	27.8	44.3	-	-	-	50만원 미만				
-	-	-	-	-	-	-	-	55.9	-	-	-	-	2.8	28.8	12.5	50 ~ 100만원 미만				
5.9	13.0	-	3.3	-	3.8	-	-	51.3	2.6	-	-	-	2.7	9.0	8.4	100 ~ 200만원 미만				
-	4.1	2.6	2.3	-	-	1.6	17.5	26.1	4.2	10.2	-	9.2	2.2	5.2	14.8	200 ~ 300만원 미만				
-	2.3	2.0	3.2	-	-	-	5.2	15.2	10.5	14.0	8.3	15.3	9.2	12.2	2.7	300 ~ 400만원 미만				
-	1.9	3.4	-	-	-	-	19.6	18.1	-	12.0	7.8	13.5	16.1	4.7	2.8	400 ~ 500만원 미만				
2.6	4.2	-	2.1	-	-	-	13.8	26.9	9.5	15.0	5.7	-	8.9	10.6	0.6	500 ~ 600만원 미만				
2.3	5.8	-	4.9	-	-	-	11.7	26.6	1.3	9.1	6.2	-	13.1	13.0	5.8	600만원 이상				
																학	력			
-	-	-	5.5	-	1.9	-	-	25.4	8.8	7.9	5.4	5.4	-	16.0	23.6	초	졸	이	하	
-	15.5	-	2.0	-	1.9	-	6.2	26.9	5.1	13.2	5.2	5.8	-	11.0	7.4	중	학	교	(재/졸)	
1.8	1.7	4.1	1.9	-	0.3	0.7	9.3	26.3	5.5	17.4	4.6	8.1	8.9	5.3	4.2	고	등	학	교	(재/졸)
1.1	2.1	-	1.9	-	-	-	25.2	19.0	1.4	15.8	-	9.1	13.1	11.2	-	전	문	대	(재/졸)	
1.6	4.2	-	2.7	-	-	-	12.8	22.1	5.6	3.7	8.7	6.3	12.4	13.1	6.7	대	학	교	(재/졸)	
-	17.3	-	7.0	-	-	-	3.6	52.3	3.6	4.3	-	6.9	-	5.1	-	대	학	원	(재/졸)	

제 2 편 통 계 편

8-10. 10월 숙박 관광여행 주요 방문지

단위 : %

구 분	서울	부산	대구	인천	광주	대전	울산	경기	강원	충북	충남	전북	전남	경북	경남	제주
전 체	3.6	5.8	0.2	2.3	-	1.2	0.1	7.1	25.2	3.6	8.3	7.1	6.5	10.0	8.4	10.5
성 별																
남 자	3.4	5.6	0.3	1.6	-	1.5	0.2	7.6	23.5	4.3	8.0	7.2	7.1	11.0	8.4	10.5
여 자	3.8	5.9	0.2	2.9	-	1.1	0.1	6.7	26.6	3.0	8.5	7.0	6.0	9.2	8.5	10.5
연 령																
15 ~ 19 세	10.2	11.6	-	3.4	-	-	-	11.3	9.1	-	9.2	10.3	7.9	12.2	8.8	6.1
20 대	9.9	16.8	-	-	-	0.3	-	5.2	25.7	3.0	-	1.2	7.7	18.7	7.4	4.3
30 대	-	7.3	-	2.0	-	2.5	0.9	9.7	26.1	-	11.5	8.8	5.4	12.7	2.8	10.3
40 대	2.8	4.7	-	2.2	-	2.4	-	9.7	23.0	2.9	8.0	8.4	5.0	4.8	15.4	10.6
50 대	-	2.6	1.1	1.7	-	-	-	0.9	30.6	9.2	9.3	9.7	7.0	11.4	6.7	9.7
60 대 이상	5.5	2.0	-	4.0	-	1.1	-	7.5	27.5	3.1	8.9	3.2	7.5	8.8	5.3	15.7
직 업																
전문 관리	7.2	2.2	-	2.6	-	3.0	-	13.2	26.5	6.3	2.6	9.2	1.3	3.3	11.1	11.5
사무	0.9	12.1	-	1.6	-	2.0	0.4	7.5	20.4	6.0	10.4	6.2	5.6	8.6	12.0	6.3
서비스 판매	2.1	3.8	-	4.7	-	-	-	6.1	22.2	1.6	7.5	11.8	8.1	15.3	6.8	10.1
농 어 업	-	-	4.7	-	-	-	-	-	10.7	10.4	10.5	2.0	9.4	9.5	12.0	30.7
기능 노 무	-	4.4	-	-	-	-	-	7.9	25.3	1.3	8.5	4.9	8.9	14.9	20.2	3.8
가 구 소 득																
50만원 미만	-	-	-	-	-	-	-	-	52.9	-	-	-	47.1	-	-	-
50 ~ 100만원 미만	20.2	-	-	-	-	-	-	7.8	15.1	-	22.0	1.7	7.9	3.5	7.9	13.9
100 ~ 200만원 미만	4.7	9.0	-	1.9	-	-	-	8.6	34.8	3.5	14.4	3.3	4.1	4.1	10.4	1.1
200 ~ 300만원 미만	7.0	2.8	1.2	0.4	-	-	-	15.9	17.9	0.4	8.9	8.2	6.0	13.9	7.5	9.9
300 ~ 400만원 미만	-	2.2	-	7.6	-	-	0.9	3.6	24.5	3.5	4.2	11.2	6.5	13.9	3.8	18.1
400 ~ 500만원 미만	-	4.5	-	-	-	2.3	-	4.6	19.1	1.8	14.2	11.6	9.6	7.1	13.0	12.2
500 ~ 600만원 미만	2.1	15.3	-	2.0	-	0.1	-	5.4	38.0	7.5	5.6	2.8	4.0	2.9	6.5	7.7
600만원 이상	4.7	3.9	-	3.0	-	3.4	-	4.9	23.7	5.0	5.5	5.9	6.2	14.1	9.8	9.9
학 력																
초 졸 이 하	-	4.6	-	1.9	-	-	-	3.9	31.3	2.4	16.4	1.8	2.4	9.0	12.3	14.0
중 학교 (재/졸)	-	4.7	-	0.8	-	-	-	8.3	13.6	4.8	13.6	6.5	11.9	5.0	12.7	18.1
고 등 학교 (재/졸)	4.3	2.6	0.7	4.3	-	-	0.4	5.6	22.8	1.9	8.7	6.6	7.4	15.1	9.3	10.3
전 문 대 (재/졸)	2.5	4.4	-	5.7	-	1.7	-	4.1	26.1	1.7	7.9	9.7	6.4	5.2	11.3	13.4
대 학 교 (재/졸)	3.7	10.6	-	0.2	-	1.6	-	10.9	24.0	5.8	7.7	7.1	6.2	9.7	5.4	7.0
대 학 원 (재/졸)	7.5	-	-	-	-	6.0	-	-	48.5	3.0	1.3	7.9	-	2.1	9.3	14.4

8-11. 11월 숙박 관광여행 주요 방문지

단위 : %

서울	부산	대구	인천	광주	대전	울산	경기	강원	충북	충남	전북	전남	경북	경남	제주	구	분
3.7	3.4	1.4	0.9	-	0.2	0.1	14.8	13.2	3.2	6.7	4.8	12.5	11.2	11.4	12.5	전	체
																성	별
3.3	3.3	1.6	1.1	-	0.3	0.2	16.4	13.5	2.8	6.1	5.0	12.8	10.0	11.8	11.7	남	자
3.9	3.5	1.2	0.7	-	0.2	-	13.4	13.0	3.5	7.2	4.7	12.3	12.1	11.1	13.2	여	자
																연	령
12.6	-	3.1	-	-	-	-	46.9	6.3	-	14.2	-	5.4	3.8	4.6	3.0	15	~ 19세
2.2	13.7	-	-	-	-	-	49.2	10.0	5.1	3.3	-	5.5	8.1	0.6	2.3	20	대
-	3.6	1.7	3.8	-	0.5	-	12.9	19.5	1.8	13.0	-	8.7	9.7	7.4	17.3	30	대
4.4	-	2.8	-	-	0.4	-	10.2	13.8	6.5	4.4	6.5	12.6	11.3	15.4	11.8	40	대
1.3	7.8	-	0.9	-	-	-	15.8	12.1	2.1	6.3	4.5	14.1	7.5	13.9	13.8	50	대
4.9	2.9	-	0.6	-	-	0.4	1.5	11.7	-	4.5	9.3	18.7	18.7	11.6	15.2	60대	이상
																직	업
3.8	-	6.5	-	-	-	-	11.4	12.6	5.1	4.3	-	24.2	16.1	11.8	4.3	전문	관리
1.1	4.1	0.7	2.1	-	-	-	14.3	16.3	6.2	6.0	4.5	9.4	13.5	6.0	15.8	사	무
2.8	-	-	1.9	-	1.7	-	17.4	7.3	-	6.0	11.0	13.5	4.3	16.4	17.6	서비스	판매
-	8.4	-	-	-	-	-	2.6	17.8	-	-	13.2	18.5	2.9	28.2	8.4	농	어
4.7	11.5	-	-	-	-	-	7.5	8.8	6.8	13.8	5.3	-	3.0	15.1	23.6	기	능
																가	구
-	-	-	-	-	-	-	16.8	32.5	-	-	36.7	-	-	-	14.1	50만원	미만
-	-	-	-	-	-	-	-	43.6	-	-	-	14.2	23.9	18.4	-	50 ~ 100만원	미만
-	5.3	3.8	-	-	-	-	15.7	15.7	-	1.6	4.9	15.9	7.1	24.1	5.9	100 ~ 200만원	미만
2.6	8.3	-	0.7	-	-	-	5.3	11.6	4.0	4.0	4.5	15.4	8.4	17.7	17.3	200 ~ 300만원	미만
5.0	1.3	-	-	-	1.6	-	30.9	11.9	1.2	3.2	4.7	7.8	8.8	14.0	9.7	300 ~ 400만원	미만
1.7	1.5	-	-	-	-	-	5.4	16.6	0.6	17.5	12.5	10.2	22.0	9.4	2.6	400 ~ 500만원	미만
-	1.4	-	5.3	-	-	-	18.1	13.4	9.8	16.6	-	5.1	4.1	6.6	19.6	500 ~ 600만원	미만
9.0	3.1	3.9	-	-	-	0.3	16.4	9.1	3.4	0.9	2.1	17.8	13.1	3.9	16.9	600만원	이상
																학	력
-	2.5	-	-	-	-	-	-	29.7	-	-	10.8	18.9	15.7	8.0	14.5	초	졸
3.0	5.3	-	-	-	-	-	6.4	4.0	-	8.3	16.1	12.6	13.4	21.9	9.0	중	학
2.9	3.8	0.6	1.2	-	0.2	-	14.3	9.7	4.1	6.2	4.8	9.9	11.2	15.6	15.6	고	등
4.6	3.7	-	1.1	-	-	0.6	19.6	30.6	6.0	6.2	3.5	13.3	-	0.6	10.3	전	문
1.4	2.9	3.2	0.9	-	0.4	-	19.9	11.7	2.9	8.7	1.9	10.7	14.5	10.3	10.6	대	학
32.2	-	3.8	-	-	-	-	-	-	-	-	-	40.0	10.2	-	13.8	대	학

제 2 편 통 계 편

8-12. 12월 숙박 관광여행 주요 방문지

단위 : %

구 분	서울	부산	대구	인천	광주	대전	울산	경기	강원	충북	충남	전북	전남	경북	경남	제주
전 체	2.9	6.5	0.8	1.8	-	0.7	1.4	8.4	18.0	4.1	5.5	6.0	7.2	10.0	13.7	13.1
성 별																
남 자	1.9	5.5	1.0	2.2	-	0.2	2.8	8.4	17.8	3.5	3.4	8.3	7.2	10.0	13.4	14.3
여 자	3.9	7.5	0.6	1.4	-	1.3	-	8.4	18.2	4.6	7.6	3.7	7.1	10.0	14.0	11.8
연 령																
15 ~ 19 세	6.3	9.3	-	3.9	-	1.9	-	3.8	16.9	8.5	3.2	1.7	10.7	3.5	13.5	16.7
20 대	3.5	7.0	0.9	-	-	0.1	8.1	14.3	19.7	0.6	2.9	15.3	1.1	10.1	14.9	1.4
30 대	4.1	6.3	-	-	-	-	-	14.9	24.5	1.9	5.6	4.4	1.8	11.1	5.6	19.8
40 대	1.7	4.1	-	2.5	-	0.8	0.9	4.1	12.9	7.9	4.1	4.1	9.2	11.7	14.5	21.4
50 대	-	8.9	3.0	-	-	-	-	6.1	16.5	2.4	8.3	7.9	11.4	12.9	16.9	5.9
60 대 이상	3.3	3.5	0.9	5.9	-	2.0	-	8.4	19.5	1.0	10.0	2.6	8.5	7.8	18.5	8.0
직 업																
전문 관리	5.7	4.2	-	1.9	-	-	-	6.6	6.5	3.8	1.2	6.5	11.2	6.4	14.3	31.7
사무	2.1	4.4	1.8	-	-	0.1	-	4.3	21.0	7.8	9.1	7.5	3.8	11.0	12.5	14.7
서비스 판매	1.6	6.2	3.5	-	-	-	-	10.8	33.7	1.2	2.3	5.2	1.3	17.6	6.7	9.8
농 어 업	4.3	12.0	-	4.3	-	12.3	-	-	3.5	3.3	-	9.3	24.1	2.8	24.3	-
기 능 노 무	-	16.5	1.8	6.0	-	-	3.7	19.4	3.1	-	2.4	2.2	10.2	12.4	19.4	2.8
가 구 소 득																
50만원 미만	-	-	-	-	-	-	-	-	-	-	-	-	-	-	-	-
50 ~ 100만원 미만	-	-	-	-	-	-	-	-	24.4	5.6	11.7	8.5	11.2	25.7	12.8	-
100 ~ 200만원 미만	10.1	3.0	4.0	-	-	3.7	-	-	19.8	4.0	10.2	2.0	7.1	14.0	3.0	19.1
200 ~ 300만원 미만	1.5	7.2	-	4.3	-	0.1	1.4	9.8	17.0	4.5	7.9	4.2	8.0	4.2	22.1	7.8
300 ~ 400만원 미만	3.7	-	3.6	-	-	-	-	8.9	36.8	0.6	-	3.7	2.4	8.4	18.8	13.1
400 ~ 500만원 미만	2.3	14.4	-	5.1	-	2.0	5.5	6.5	13.9	1.5	3.1	11.1	1.4	9.8	9.1	14.4
500 ~ 600만원 미만	0.8	-	-	-	-	-	-	1.9	17.8	10.7	10.1	0.7	11.0	9.6	18.2	19.2
600만원 이상	4.9	12.1	-	-	-	-	-	22.0	5.4	1.1	2.9	11.6	13.1	14.5	5.2	7.2
학 력																
초 졸 이 하	4.9	-	3.4	4.9	-	7.4	-	-	16.5	3.7	16.0	6.4	12.6	8.6	10.9	4.8
중 학교 (재/졸)	-	3.9	-	4.6	-	-	-	17.4	12.2	-	9.4	-	12.8	11.5	20.3	7.8
고 등 학교 (재/졸)	0.8	11.4	1.1	3.5	-	1.4	0.6	6.9	16.8	2.6	3.2	5.4	10.5	9.9	14.8	11.1
전 문 대 (재/졸)	6.2	4.5	1.3	-	-	0.2	-	6.3	15.8	3.0	10.6	7.6	4.1	8.0	11.4	21.0
대 학 교 (재/졸)	4.0	3.5	0.5	0.5	-	-	2.9	9.4	21.0	4.9	4.6	7.1	3.2	11.3	14.2	12.8
대 학 원 (재/졸)	2.7	10.7	-	-	-	-	-	8.0	12.3	13.7	5.5	3.8	17.4	2.9	-	23.0

9-1. 1월 당일 관광여행 주요 방문지

단위 : %

서울	부산	대구	인천	광주	대전	울산	경기	강원	충북	충남	전북	전남	경북	경남	제주	구	분
7.4	8.4	2.8	1.8	1.0	0.2	3.3	11.7	9.8	2.3	9.8	7.4	4.0	15.7	14.2	0.4	전	체
6.9	8.3	3.3	2.0	1.2	0.5	3.5	10.6	8.7	2.1	8.8	9.4	4.1	14.7	15.7	0.1	성	별
7.9	8.5	2.2	1.7	0.7	-	3.1	12.6	10.8	2.4	10.6	5.6	4.0	16.6	12.8	0.6	남	자
																여	자
15.2	31.1	-	-	-	-	1.9	3.7	10.4	1.7	-	13.1	1.8	21.2	-	-	연	령
13.1	3.0	10.3	-	-	-	12.2	1.6	17.9	-	6.7	10.7	-	16.2	8.3	-	1 5 ~ 1 9	세
10.4	11.4	2.9	5.2	-	-	3.7	21.8	5.3	2.5	15.0	5.9	2.8	7.1	5.0	0.8	2 0	대
9.2	7.0	0.4	0.2	0.6	0.7	2.3	14.3	7.4	0.6	7.9	7.2	1.2	19.5	21.5	-	3 0	대
3.4	8.6	4.9	2.6	2.7	-	4.1	3.7	16.9	1.0	7.7	6.2	6.4	14.8	17.0	-	4 0	대
1.4	2.0	3.1	1.1	0.7	-	1.1	11.6	6.1	9.6	15.4	9.3	10.7	17.2	8.9	1.8	5 0	대
																6 0	대 이상
2.5	18.8	3.9	-	2.5	-	-	6.1	6.3	-	9.5	10.4	1.5	24.4	14.1	-	직	업
11.9	1.0	3.6	2.3	1.0	-	2.8	18.9	7.9	1.6	10.2	11.7	3.2	8.6	15.2	-	전	문 관 리
2.9	5.2	1.7	4.6	-	-	5.4	3.8	15.6	3.9	13.6	1.2	2.0	13.5	26.5	-	사	무
-	6.8	-	-	2.0	5.2	-	4.7	4.1	11.6	8.1	17.5	10.2	14.4	15.2	-	서	비 스 판 매
1.4	8.0	4.5	-	-	-	8.8	1.9	9.2	-	21.8	5.6	8.2	24.4	6.4	-	농	어 업
																기	능 노 무
-	-	15.8	-	7.7	-	-	-	-	-	8.3	57.4	10.8	-	-	-	가	구 소 득
-	-	-	-	-	-	-	-	-	-	7.4	8.0	6.4	48.0	20.9	-	50	만 원 미 만
4.3	2.6	1.4	-	-	3.4	-	22.1	7.6	12.6	11.5	7.4	2.5	20.1	4.6	-	50 ~ 100	만 원 미 만
11.4	-	4.3	1.4	-	-	-	18.5	11.2	8.0	13.4	1.8	1.8	19.2	8.3	0.7	100 ~ 200	만 원 미 만
16.7	5.4	-	5.5	-	-	1.7	11.4	5.9	0.3	2.5	5.7	4.7	21.2	19.0	-	200 ~ 300	만 원 미 만
4.9	17.9	3.4	-	-	-	6.8	9.1	10.5	-	11.7	-	4.6	5.3	24.7	1.1	300 ~ 400	만 원 미 만
1.2	18.5	-	-	-	-	7.9	8.6	10.8	-	11.4	8.5	0.9	12.1	20.1	-	400 ~ 500	만 원 미 만
8.9	-	7.3	3.7	4.6	-	-	10.5	12.2	-	9.1	13.6	6.1	19.3	4.8	-	500 ~ 600	만 원 미 만
																600	만 원 이상
2.4	-	1.6	-	2.3	-	3.5	10.6	5.4	22.2	16.9	-	17.7	-	15.6	1.6	학	력
2.4	8.2	1.1	1.4	-	-	1.3	4.3	10.7	3.4	24.4	2.4	2.2	28.0	9.0	1.2	초	졸 이 하
3.1	8.7	3.7	1.8	-	0.6	6.0	13.4	8.3	1.5	11.4	7.4	2.8	16.8	14.3	0.3	중	학 교 (재 / 졸)
21.0	2.8	4.4	3.3	-	-	-	5.0	6.3	5.2	7.6	7.7	6.4	18.5	9.6	2.2	고	등 학 교 (재 / 졸)
11.5	10.3	2.4	2.0	1.0	-	1.7	11.7	11.4	0.6	5.5	7.8	2.2	14.1	17.8	-	전	문 대 (재 / 졸)
5.1	5.4	-	0.9	8.0	-	-	14.6	15.4	-	9.4	13.7	13.6	13.7	-	-	대	학 교 (재 / 졸)
																대	학 원 (재 / 졸)

제 2 편 통 계 편

9-2. 2월 당일 관광여행 주요 방문지

단위 : %

구 분	서울	부산	대구	인천	광주	대전	울산	경기	강원	충북	충남	전북	전남	경북	경남	제주
전 체	6.3	9.5	2.2	2.5	0.4	4.9	1.6	11.8	3.4	3.0	11.4	8.8	8.1	9.2	16.2	0.7
성 별																
남 자	5.8	9.7	2.0	2.4	0.9	4.8	1.3	10.0	1.0	2.8	12.5	8.7	10.2	12.5	14.0	1.4
여 자	6.6	9.2	2.4	2.6	-	5.0	1.8	13.3	5.3	3.2	10.6	8.9	6.4	6.4	18.1	0.1
연 령																
15 ~ 19 세	1.6	15.1	-	-	-	-	-	5.9	-	-	-	12.0	-	21.5	44.0	-
20 대	0.6	23.8	8.4	-	-	4.1	1.4	3.9	1.0	-	15.5	5.2	0.8	5.5	30.0	-
30 대	22.4	10.7	0.6	6.0	-	4.8	2.3	24.4	-	-	9.0	4.4	3.4	1.4	8.7	1.9
40 대	9.8	9.5	2.4	2.7	1.4	1.3	1.3	15.4	1.3	4.5	13.8	12.0	5.2	2.8	16.6	-
50 대	0.6	4.3	1.3	1.3	-	9.3	2.1	9.3	5.8	2.8	13.2	9.2	12.1	9.3	17.5	1.7
60 대 이상	0.9	8.7	2.9	2.5	-	6.6	1.5	6.3	6.6	4.6	10.3	7.3	14.0	18.4	9.2	0.2
직 업																
전문 관리	0.9	14.7	4.9	1.8	-	-	-	1.3	3.4	-	1.4	13.9	8.1	4.5	42.8	2.2
사무	8.8	4.8	0.6	3.6	2.2	1.8	1.4	14.6	2.1	3.9	23.8	5.8	5.1	6.5	14.9	-
서비스 판매	3.0	11.3	1.7	-	-	15.3	1.1	22.9	0.6	6.7	9.2	7.1	7.4	7.2	6.7	-
농 어 업	-	-	-	-	-	-	-	10.8	7.2	1.9	4.9	11.5	36.9	8.9	11.5	6.4
기능 노 무	-	23.5	1.8	1.9	-	5.3	3.2	11.3	-	-	6.7	12.9	11.3	13.7	8.3	-
가 구 소 득																
50만원 미만	-	-	61.1	-	-	-	-	15.8	-	-	23.1	-	-	-	-	-
50 ~ 100만원 미만	-	-	2.6	-	-	11.7	-	-	-	5.9	27.2	4.4	5.7	11.1	29.3	2.0
100 ~ 200만원 미만	4.3	2.3	0.8	5.5	-	-	-	2.8	4.3	9.4	16.2	8.2	18.1	21.4	6.8	-
200 ~ 300만원 미만	18.3	1.3	5.2	8.0	-	0.7	-	21.2	3.5	1.0	6.5	6.8	9.4	13.1	3.4	1.6
300 ~ 400만원 미만	-	7.5	-	1.8	-	5.7	6.0	18.2	1.8	0.7	5.7	7.3	6.1	14.7	22.0	2.4
400 ~ 500만원 미만	1.2	19.5	4.7	2.4	-	-	-	6.0	3.1	-	10.3	9.9	5.6	2.9	34.5	-
500 ~ 600만원 미만	10.8	10.1	-	-	-	1.7	-	11.9	2.9	5.4	19.9	8.9	7.4	9.6	11.4	-
600만원 이상	3.7	13.3	-	-	2.0	17.1	3.4	9.8	5.3	3.6	8.2	11.6	7.5	0.7	13.6	-
학 력																
초 졸 이 하	1.8	1.1	4.0	-	-	4.6	-	12.0	-	5.5	18.6	3.7	21.7	9.2	17.3	0.4
중 학교 (재/졸)	0.9	19.0	1.8	1.0	-	1.0	-	2.9	7.9	8.5	0.8	7.5	4.9	27.4	16.2	0.3
고 등 학교 (재/졸)	3.4	7.3	1.3	2.7	-	1.9	5.0	14.9	4.1	3.5	13.3	11.5	9.8	7.6	12.5	1.3
전 문 대 (재/졸)	17.5	13.6	4.1	3.0	-	1.3	-	20.3	2.0	1.1	4.7	13.4	8.3	9.0	1.8	-
대 학 교 (재/졸)	6.9	10.4	2.3	2.8	1.1	8.6	0.2	10.4	1.6	1.8	11.3	5.5	3.7	6.0	26.6	0.7
대 학 원 (재/졸)	8.2	-	1.3	3.7	-	13.1	-	1.4	9.3	-	27.0	13.5	16.2	6.2	-	-

9-3. 3월 당일 관광여행 주요 방문지

단위 : %

서울	부산	대구	인천	광주	대전	울산	경기	강원	충북	충남	전북	전남	경북	경남	제주	구	분	
4.7	4.6	0.6	2.2	1.7	1.6	2.9	14.1	3.5	4.1	7.0	4.5	12.3	14.7	21.3	0.3	전	체	
																	성	별
4.9	4.8	1.0	2.3	1.6	1.1	2.9	10.6	3.1	3.9	7.3	6.0	12.6	14.5	23.1	0.3	남	자	
4.6	4.5	0.2	2.1	1.7	1.9	2.9	17.0	3.8	4.2	6.8	3.3	12.1	14.8	19.8	0.3	여	자	
																	연	령
5.7	-	-	-	-	-	6.6	14.0	2.6	-	-	1.6	8.4	36.2	24.9	-	15 ~ 19	세	
4.1	12.6	2.8	-	-	0.6	3.8	20.7	0.3	-	4.0	2.0	5.8	20.1	23.3	-	20	대	
8.0	0.9	-	3.0	1.5	6.4	1.3	26.0	1.0	5.0	12.4	2.2	8.7	6.9	16.8	-	30	대	
6.5	4.4	-	2.3	0.5	0.3	2.5	18.2	4.5	2.6	5.1	3.5	12.2	10.5	26.9	-	40	대	
1.8	4.4	0.8	2.2	2.7	0.9	4.7	6.2	3.9	7.9	11.2	4.8	14.1	16.8	17.6	-	50	대	
2.9	6.2	0.8	2.5	3.0	1.0	2.0	5.7	4.8	3.5	3.8	8.7	16.2	17.8	19.7	1.4	60	대 이상	
																	직	업
3.2	7.8	0.4	0.9	-	0.8	4.7	8.7	2.4	0.9	1.6	3.1	17.1	7.9	40.4	-	전문	관리	
8.8	2.2	-	3.8	1.5	2.7	2.1	17.4	3.1	4.1	10.2	6.4	11.9	9.2	16.6	-	사	무	
2.1	5.9	1.5	1.6	-	2.8	4.8	8.7	4.0	12.9	7.1	2.0	13.4	8.2	25.0	-	서비스	판매	
-	1.8	-	2.5	7.6	-	2.4	0.8	9.3	10.3	2.2	14.3	10.2	8.4	25.9	4.2	농	어업	
1.9	5.4	-	-	1.2	2.4	1.4	12.6	1.8	1.5	7.4	6.1	14.1	29.4	14.8	-	기	능노무	
																	가	구
-	-	-	-	-	-	-	-	-	-	-	26.2	30.5	25.3	18.0	-	50	만원 미만	
-	4.4	1.0	2.5	2.2	-	5.9	2.7	13.7	8.6	6.9	1.1	14.4	14.2	21.9	0.5	50 ~ 100	만원 미만	
7.0	0.7	0.4	3.4	2.1	1.7	1.2	8.9	3.8	6.2	7.1	12.9	5.7	12.5	25.8	0.7	100 ~ 200	만원 미만	
6.1	6.8	-	3.5	1.1	3.8	1.0	25.6	3.9	5.9	4.3	4.1	7.1	10.5	16.2	-	200 ~ 300	만원 미만	
5.9	4.5	1.1	2.6	2.1	0.9	1.9	11.1	2.0	5.6	1.5	3.7	12.7	29.3	15.1	-	300 ~ 400	만원 미만	
1.0	6.2	0.6	0.6	1.4	0.7	5.2	16.9	0.7	2.7	6.8	2.3	15.1	12.2	27.7	-	400 ~ 500	만원 미만	
4.4	3.9	-	1.7	2.2	0.8	2.6	8.3	2.5	3.0	12.7	3.9	12.6	14.4	27.3	-	500 ~ 600	만원 미만	
6.9	3.1	1.6	1.8	1.2	1.8	4.8	12.8	6.5	-	10.7	5.4	18.2	6.5	16.9	1.8	600	만원 이상	
																	학	력
1.2	2.3	-	1.3	5.5	1.2	1.4	5.4	9.4	7.4	6.5	10.1	13.8	5.6	28.3	0.7	초	졸이하	
3.5	9.2	-	2.6	1.5	0.6	3.8	5.7	4.8	7.6	5.0	2.5	10.8	29.0	11.8	1.6	중	학교(재/졸)	
4.4	4.8	0.5	1.8	1.0	1.1	4.1	16.6	3.0	3.7	7.9	3.3	10.5	17.6	19.5	0.3	고	등학교(재/졸)	
7.0	3.4	0.5	1.0	2.4	1.5	-	14.4	2.6	4.5	9.1	3.9	15.2	12.2	22.3	-	전	문대(재/졸)	
4.9	4.9	0.7	3.3	0.9	2.5	3.0	13.8	2.3	3.1	6.4	4.2	12.8	12.6	24.5	-	대	학교(재/졸)	
12.0	-	3.3	-	4.2	-	-	32.1	4.6	-	3.5	13.3	17.5	1.1	8.3	-	대	학원(재/졸)	

제 2 편 통 계 편

9-4. 4월 당일 관광여행 주요 방문지

단위 : %

구 분	서울	부산	대구	인천	광주	대전	울산	경기	강원	충북	충남	전북	전남	경북	경남	제주
전 체	4.6	4.9	2.1	1.9	0.6	0.8	1.6	10.4	6.4	4.4	10.6	5.5	14.1	12.3	19.5	0.3
성 별																
남 자	4.5	4.0	1.4	1.7	1.0	0.9	2.6	9.3	6.6	4.3	12.6	5.7	13.1	12.0	20.0	0.3
여 자	4.6	5.4	2.6	2.0	0.3	0.7	1.0	11.2	6.2	4.5	9.2	5.4	14.9	12.5	19.2	0.3
연 령																
15 ~ 19 세	4.3	24.2	6.9	-	-	-	3.9	3.2	7.5	-	3.7	7.0	-	22.3	16.9	-
20 대	4.8	13.5	0.3	-	-	-	4.1	15.2	5.7	0.5	7.4	5.7	5.2	7.0	30.6	-
30 대	14.8	5.0	3.3	4.9	0.5	2.3	1.0	18.3	1.6	3.5	8.2	4.8	9.3	8.4	13.3	1.0
40 대	2.7	5.1	1.9	1.4	0.8	-	2.0	15.0	3.8	2.6	9.8	3.6	16.3	14.3	20.7	-
50 대	2.1	1.9	2.7	1.5	0.6	0.7	2.2	7.8	6.2	7.2	10.9	3.7	14.5	16.6	20.9	0.5
60 대 이상	4.0	3.6	1.1	1.9	0.8	1.1	0.5	6.2	10.2	4.8	13.2	8.4	17.2	8.8	18.3	0.2
직 업																
전 문 관 리	6.5	2.3	7.1	-	-	0.9	-	11.4	-	4.2	9.1	6.8	14.5	6.8	30.4	-
사 무	5.4	3.3	2.2	3.7	1.3	0.8	1.8	13.1	4.7	3.8	14.2	2.6	11.0	14.5	17.3	0.4
서 비 스 판 매	3.4	8.0	-	0.9	-	1.2	1.0	11.3	3.5	7.3	10.5	4.1	14.6	13.6	20.2	0.5
농 어 업	0.4	2.8	4.6	2.3	0.7	-	0.7	1.6	9.0	6.1	8.8	8.7	19.4	11.6	23.3	-
기 능 노 무	3.1	0.4	0.9	0.4	1.2	-	5.0	4.7	9.5	3.8	10.5	4.0	20.4	13.4	22.6	-
가 구 소 득																
50만원 미만	4.4	8.3	-	-	-	-	-	16.5	5.3	2.5	13.4	3.0	18.2	3.7	24.6	-
50 ~ 100만원 미만	2.8	2.1	0.8	1.1	1.6	0.8	-	7.4	10.2	6.1	14.6	8.3	18.4	9.9	15.5	0.2
100 ~ 200만원 미만	5.6	2.4	1.4	1.0	0.6	-	0.2	8.9	9.6	6.7	7.7	10.7	16.5	11.5	15.6	1.6
200 ~ 300만원 미만	2.8	1.3	2.1	4.1	0.2	1.7	0.7	6.9	5.7	3.9	13.3	6.8	14.1	12.4	23.8	0.2
300 ~ 400만원 미만	5.3	9.4	1.1	0.2	0.4	-	3.5	17.2	5.3	3.4	5.6	1.9	9.5	17.0	20.1	-
400 ~ 500만원 미만	1.9	9.5	5.2	2.3	-	0.5	1.8	12.0	6.6	7.3	8.4	3.8	10.1	11.5	19.2	-
500 ~ 600만원 미만	4.9	3.4	2.4	2.6	1.5	-	3.0	9.6	6.7	3.6	15.1	2.8	15.2	11.3	17.9	-
600만원 이상	8.1	5.1	2.0	1.3	0.8	2.4	1.9	8.8	3.1	1.8	10.3	5.8	16.5	12.2	19.8	-
학 력																
초 졸 이 하	1.7	3.5	2.8	2.0	0.8	0.5	0.3	2.9	12.5	5.7	12.5	8.3	19.1	6.3	21.0	0.0
중 학 교 (재/졸)	4.5	2.3	2.8	1.2	-	-	0.6	7.1	9.7	9.9	14.0	5.9	14.2	16.1	11.7	0.1
고 등 학 교 (재/졸)	3.6	5.5	0.8	2.3	0.4	0.2	3.0	10.1	4.9	3.9	9.2	6.3	12.2	15.3	21.9	0.3
전 문 대 (재/졸)	9.7	6.0	1.4	1.3	0.3	-	2.1	14.6	1.3	1.5	7.6	1.4	17.6	13.0	21.4	0.8
대 학 교 (재/졸)	5.4	6.3	2.0	1.4	1.2	2.3	1.2	15.3	4.4	2.7	12.1	2.4	12.9	9.3	20.5	0.5
대 학 원 (재/졸)	9.7	-	11.5	3.2	-	1.6	-	14.4	6.8	5.3	1.0	14.6	7.9	21.6	2.4	-

9-5. 5월 당일 관광여행 주요 방문지

단위 : %

서울	부산	대구	인천	광주	대전	울산	경기	강원	충북	충남	전북	전남	경북	경남	제주	구	분
5.1	3.0	2.3	1.9	0.6	3.0	1.5	20.0	5.4	4.5	7.5	3.9	15.7	9.7	15.8	-	전	체
																	성
4.5	2.2	2.3	1.9	0.5	3.1	1.0	21.6	5.8	4.2	7.1	3.5	15.2	10.6	16.8	-	남	자
5.7	3.7	2.3	1.9	0.6	3.0	2.0	18.7	5.2	4.7	7.8	4.3	16.1	9.0	15.0	-	여	자
																	연
13.1	9.1	2.0	-	-	1.9	4.1	17.9	6.7	1.3	3.7	-	12.6	16.1	11.5	-	15	~ 19세
7.0	8.8	6.7	0.8	-	3.3	2.4	19.5	10.8	3.8	8.9	-	9.4	7.2	11.5	-	20	대
7.1	0.7	3.3	2.3	0.3	5.4	1.0	36.2	3.1	2.1	6.4	3.3	8.6	6.2	14.1	-	30	대
8.7	3.1	2.4	2.0	0.2	3.7	3.2	22.3	3.9	3.6	5.6	1.6	13.7	7.9	18.1	-	40	대
0.7	3.3	2.2	2.0	0.8	2.5	0.9	16.9	6.9	6.3	9.6	3.0	15.9	13.6	15.2	-	50	대
1.6	1.4	0.7	2.1	1.2	1.3	-	9.5	5.9	6.4	8.9	9.3	24.8	9.4	17.4	-	60대	이상
																	직
2.3	2.2	3.4	2.1	-	-	0.2	22.1	4.8	6.8	5.1	8.0	25.3	7.7	10.2	-	전문	관리
6.6	2.2	3.1	3.1	-	0.6	0.2	32.3	5.2	3.1	10.1	0.7	14.6	8.5	9.7	-	사	무
6.3	1.3	2.0	0.9	0.3	8.2	-	20.3	6.9	1.8	4.2	3.0	16.0	13.8	14.9	-	서비스	판매
1.5	4.2	1.6	-	-	0.9	-	-	2.2	10.6	8.5	4.5	28.3	8.2	29.4	-	농어	업
0.5	4.2	4.9	1.8	0.9	2.6	5.1	10.3	-	5.7	4.8	4.5	12.9	10.5	31.3	-	기능	노무
																	가
-	-	-	-	-	-	-	-	-	4.8	11.3	4.2	36.2	11.4	32.2	-	50만원	미만
-	2.0	-	1.1	-	-	-	4.9	5.9	21.9	12.1	6.6	20.0	7.9	17.7	-	50 ~ 100만원	미만
5.7	2.0	4.7	1.7	2.4	-	-	11.0	3.6	6.4	8.8	5.3	29.3	9.8	9.3	-	100 ~ 200만원	미만
2.7	2.0	2.3	2.0	-	4.7	-	24.4	2.2	5.3	9.1	5.8	16.2	5.5	17.9	-	200 ~ 300만원	미만
9.6	5.8	2.2	1.7	0.5	0.8	2.9	28.8	3.1	1.3	3.0	4.1	3.6	13.0	19.7	-	300 ~ 400만원	미만
2.7	4.1	4.0	0.9	-	4.6	2.7	15.8	5.6	2.1	10.4	2.0	18.5	8.4	18.1	-	400 ~ 500만원	미만
5.3	3.9	-	5.1	-	0.6	-	24.8	6.8	2.7	11.1	1.0	11.2	13.8	13.7	-	500 ~ 600만원	미만
5.7	-	2.3	-	1.2	8.9	4.5	14.4	13.0	4.1	2.5	3.7	19.4	8.3	12.0	-	600만원	이상
																	학
0.9	-	1.0	1.6	0.8	0.6	-	6.4	3.9	10.3	7.1	8.9	31.8	7.0	19.8	-	초	졸이하
3.1	3.4	1.9	1.5	-	-	-	18.2	4.9	7.3	13.9	5.5	17.2	5.5	17.6	-	중	학교(재/졸)
4.5	4.4	2.8	1.8	0.8	2.3	3.1	15.7	5.2	4.6	5.6	3.5	13.3	15.9	16.6	-	고	등학교(재/졸)
11.8	9.2	3.6	4.0	0.5	4.9	1.2	13.1	2.5	-	7.5	1.2	18.5	6.2	15.7	-	전	문대(재/졸)
6.2	1.1	2.1	1.1	0.4	5.5	1.0	29.3	7.1	3.0	8.5	1.9	11.3	6.6	14.9	-	대	학교(재/졸)
4.7	-	1.5	5.2	-	-	-	38.1	6.0	3.7	7.0	10.7	17.2	2.2	3.8	-	대	학원(재/졸)

제 2 편 통 계 편

9-6. 6월 당일 관광여행 주요 방문지

단위 : %

구 분	서울	부산	대구	인천	광주	대전	울산	경기	강원	충북	충남	전북	전남	경북	경남	제주
전 체	5.1	6.2	1.8	2.8	1.0	2.8	2.3	18.8	6.4	5.0	14.1	6.2	14.4	7.0	6.0	0.1
성 별																
남 자	3.6	5.5	1.3	3.3	1.6	2.7	3.0	16.6	5.1	5.5	14.6	6.2	15.3	9.4	6.5	-
여 자	6.5	6.8	2.2	2.4	0.5	2.9	1.7	20.7	7.5	4.6	13.8	6.2	13.5	4.9	5.5	0.2
연 령																
1 5 ~ 1 9 세	8.5	7.5	-	-	-	-	-	38.9	5.3	5.3	7.9	4.3	4.6	13.5	4.3	-
2 0 대	12.3	5.0	4.8	3.2	-	-	-	17.6	4.6	-	4.0	1.9	18.7	8.9	19.1	-
3 0 대	10.4	2.0	3.9	1.6	0.5	6.9	5.1	21.8	1.8	6.9	23.1	3.2	7.5	1.8	3.4	-
4 0 대	1.0	13.4	1.4	3.4	2.9	-	3.0	22.7	7.4	7.7	7.1	5.8	16.2	3.6	4.5	-
5 0 대	4.9	6.3	0.3	2.8	-	2.8	-	14.7	6.1	3.6	14.6	8.2	17.9	10.4	7.4	-
6 0 대 이 상	2.7	2.3	1.3	3.7	0.9	2.8	2.3	13.6	10.5	2.7	15.7	8.6	15.4	11.0	6.0	0.4
직 업																
전 문 관 리	3.6	11.0	1.3	1.0	1.7	2.7	-	16.1	2.7	-	4.1	8.5	35.7	6.5	5.1	-
사 무	5.7	0.1	1.8	2.6	2.7	3.1	0.4	23.5	8.3	11.2	11.8	4.4	14.0	7.3	2.9	-
서 비 스 판 매	1.0	10.1	1.2	4.9	-	5.4	5.2	9.2	3.9	1.6	27.5	8.4	13.7	0.4	7.5	-
농 어 업	-	1.7	-	2.1	-	-	-	18.5	-	4.5	3.9	8.2	43.6	13.8	3.8	-
기 능 노 무	0.9	12.9	2.1	0.7	-	2.9	4.9	11.8	3.2	7.1	20.3	5.0	6.6	13.5	8.1	-
가 구 소 득																
50만원 미만	-	-	-	-	-	-	-	-	-	-	-	-	100.0	-	-	-
50 ~ 100만원 미만	8.4	-	-	2.1	-	7.2	5.1	17.9	4.8	1.6	20.3	3.2	13.1	11.9	4.4	-
100 ~ 200만원 미만	2.9	2.8	2.6	3.1	2.0	-	0.9	9.3	17.5	2.5	13.4	11.4	16.8	8.5	6.4	-
200 ~ 300만원 미만	7.1	14.7	5.4	-	-	4.0	1.5	8.6	5.3	5.3	22.9	3.4	9.0	5.6	6.8	0.4
300 ~ 400만원 미만	-	8.1	1.0	8.2	1.7	-	5.4	13.9	4.0	5.3	15.9	11.0	8.6	5.2	11.6	-
400 ~ 500만원 미만	6.1	3.8	-	2.7	-	2.2	0.5	29.4	2.9	8.0	11.6	1.2	19.1	1.8	10.7	-
500 ~ 600만원 미만	8.2	4.9	-	5.3	-	1.5	1.1	24.9	2.7	8.0	14.2	2.1	8.8	14.5	3.8	-
600만원 이상	4.5	3.0	1.5	0.4	2.4	4.9	3.0	24.0	8.9	2.6	6.9	9.5	21.2	5.9	1.1	-
학 력																
초 졸 이 하	-	7.0	-	3.9	-	5.4	1.1	12.2	6.7	5.0	11.1	4.5	17.9	16.1	8.9	-
중 학 교 (재 / 졸)	1.0	7.3	1.1	-	-	-	3.1	10.6	16.9	3.1	23.3	4.6	7.8	15.5	5.5	-
고 등 학 교 (재 / 졸)	3.0	7.7	3.2	1.6	0.6	1.7	5.4	18.9	4.6	5.9	18.6	5.1	10.1	6.0	7.4	0.2
전 문 대 (재 / 졸)	7.2	6.7	2.0	5.4	1.5	1.4	0.4	12.8	2.8	3.1	18.5	7.4	19.6	8.2	2.9	-
대 학 교 (재 / 졸)	7.0	5.0	0.9	4.3	1.5	4.3	-	24.2	6.6	5.4	8.0	6.6	15.9	4.7	5.8	-
대 학 원 (재 / 졸)	16.2	-	-	-	2.4	4.8	-	14.4	7.2	2.9	3.8	14.3	31.0	3.1	-	-

9-7. 7월 당일 관광여행 주요 방문지

단위 : %

서울	부산	대구	인천	광주	대전	울산	경기	강원	충북	충남	전북	전남	경북	경남	제주	구	분
6.1	6.2	1.9	2.5	0.4	1.4	2.1	19.3	3.2	5.3	8.7	10.7	10.0	12.5	9.4	0.2	전	체
																성	별
4.8	5.7	2.1	3.0	0.5	1.6	1.9	15.5	2.8	6.1	8.2	11.3	12.7	12.1	11.6	0.1	남	자
7.1	6.6	1.7	2.1	0.3	1.2	2.4	22.2	3.5	4.7	9.2	10.2	7.9	12.9	7.8	0.2	여	자
																연	령
15.8	-	-	-	2.1	-	-	14.9	4.3	6.4	12.5	11.0	13.8	8.8	10.3	-	15 ~ 19	세
4.0	21.4	-	1.0	-	0.9	0.2	22.3	1.7	0.9	6.1	12.2	7.0	16.9	5.3	-	20	대
9.8	2.6	-	1.8	-	3.5	1.1	31.8	3.0	9.0	10.3	3.8	9.2	5.9	7.8	0.4	30	대
6.6	6.3	5.6	4.3	0.5	1.4	2.7	17.5	3.0	4.0	11.3	4.0	9.5	9.7	13.7	-	40	대
1.3	7.5	0.5	0.6	0.3	-	0.9	14.7	2.3	5.4	7.9	24.6	10.2	17.9	6.1	-	50	대
5.0	3.2	2.0	4.0	0.6	1.3	5.2	13.2	5.2	4.8	5.0	11.3	11.7	16.4	10.7	0.3	60	대 이상
																직	업
8.7	-	1.0	5.2	1.4	3.2	-	11.5	1.1	0.9	4.7	24.2	5.6	14.8	17.6	-	전문	관리
5.2	3.3	3.2	2.0	-	1.5	0.1	22.5	3.6	7.3	19.6	6.7	11.2	7.7	5.8	0.3	사	무
5.8	5.6	6.5	4.3	-	1.5	0.6	14.8	1.6	7.3	7.5	2.1	12.1	21.5	8.7	-	서비스	판매
0.6	2.7	2.3	-	-	1.8	2.6	1.0	0.8	9.2	0.9	23.7	25.6	16.4	12.5	-	농어	업
3.4	19.1	-	1.3	1.2	2.9	10.0	8.1	1.7	3.7	2.0	8.7	13.6	13.7	10.6	-	기능	노무
																가	구
-	19.2	-	-	-	-	-	-	-	-	19.6	-	22.2	6.3	32.6	-	50	만원 미만
-	3.5	-	6.6	-	-	11.2	10.8	4.3	17.8	4.5	7.0	18.7	8.5	6.9	-	50 ~ 100	만원 미만
5.5	2.0	0.8	2.5	2.1	1.4	6.0	15.8	6.0	5.5	3.1	13.8	11.2	13.9	10.5	-	100 ~ 200	만원 미만
4.5	8.0	2.3	1.8	-	2.0	-	22.7	1.5	6.1	10.4	9.0	7.5	16.9	6.9	0.4	200 ~ 300	만원 미만
7.3	13.2	-	8.3	0.7	2.9	4.9	14.3	5.7	2.5	2.0	4.1	9.7	11.6	13.0	-	300 ~ 400	만원 미만
11.4	4.1	7.5	-	-	-	-	22.3	3.5	11.4	3.7	2.5	14.8	7.1	11.7	-	400 ~ 500	만원 미만
9.7	5.6	-	1.1	0.3	1.4	-	30.9	2.0	4.4	20.6	6.5	9.5	4.3	3.0	0.7	500 ~ 600	만원 미만
-	2.5	-	-	-	1.0	1.2	14.8	1.1	-	15.3	29.2	5.5	20.5	8.8	-	600	만원 이상
																학	력
-	2.6	2.1	1.9	-	-	4.7	7.3	5.8	9.1	7.2	13.2	21.1	14.3	10.7	-	초	졸 이하
3.5	5.9	-	2.3	0.6	2.4	2.9	17.3	3.1	4.1	8.9	16.6	10.1	12.9	9.5	-	중	학교 (재/졸)
5.8	7.6	0.6	5.2	0.6	0.7	4.4	19.3	3.3	4.8	5.1	6.8	8.8	15.5	11.4	0.2	고	등학교 (재/졸)
4.8	4.4	0.7	2.4	-	3.8	0.3	29.7	2.7	5.4	15.2	8.2	12.6	4.3	5.3	-	전문	대 (재/졸)
6.6	8.0	4.5	0.5	0.5	1.6	0.1	17.3	3.0	5.9	9.6	9.9	7.9	13.5	10.7	0.3	대	학교 (재/졸)
20.1	-	-	-	-	-	-	28.6	1.6	1.0	11.6	26.9	4.1	6.0	-	-	대	학원 (재/졸)

제 2 편 통 계 편

9-8. 8월 당일 관광여행 주요 방문지

단위 : %

구 분	서울	부산	대구	인천	광주	대전	울산	경기	강원	충북	충남	전북	전남	경북	경남	제주
전 체	4.0	5.3	0.7	2.1	0.3	0.9	1.9	20.0	4.7	5.0	11.3	9.2	9.9	10.2	13.9	0.4
성 별																
남 자	3.2	5.0	0.2	2.4	0.2	1.3	1.7	20.4	3.8	5.2	12.0	9.3	11.3	9.0	14.7	0.2
여 자	4.8	5.6	1.2	1.9	0.4	0.6	2.1	19.7	5.5	4.8	10.7	9.1	8.6	11.3	13.2	0.5
연 령																
15 ~ 19세	2.9	9.9	-	-	1.5	0.4	1.9	18.7	8.2	4.0	2.1	15.6	5.3	13.4	16.3	-
20대	2.6	20.4	2.5	3.9	-	-	1.6	20.9	4.4	8.3	4.3	4.0	4.9	2.8	19.4	-
30대	8.4	2.5	-	3.5	-	2.6	1.1	21.5	1.4	5.3	19.3	8.2	9.1	6.6	9.3	1.1
40대	4.7	5.2	1.0	1.5	0.2	0.8	2.5	23.6	4.0	2.5	11.1	5.3	12.0	10.4	15.3	-
50대	1.9	1.2	0.2	0.5	0.4	0.8	1.6	20.7	4.7	7.2	11.8	12.4	11.4	13.0	12.2	-
60대 이상	1.4	1.2	0.8	3.7	0.4	0.3	2.5	10.8	8.3	5.1	11.7	13.9	11.2	14.1	13.8	0.9
직 업																
전문관리	-	7.2	-	0.6	-	4.3	-	5.4	4.0	-	11.8	17.3	15.4	8.3	25.7	-
사무	6.0	3.7	-	2.2	-	1.2	1.1	27.6	1.6	5.6	15.5	7.1	7.0	9.0	11.9	0.6
서비스판매	5.0	4.1	0.2	3.9	-	1.7	2.4	18.1	5.0	3.3	16.8	8.4	10.4	9.9	10.7	-
농어업	-	1.9	1.3	-	-	1.4	3.7	-	15.8	9.9	-	10.4	27.9	15.3	11.3	1.1
기능노무	1.0	3.1	0.8	2.1	1.8	-	2.8	10.4	-	10.6	9.6	7.0	18.8	17.6	14.6	-
가 구 소 득																
50만원 미만	-	-	5.5	-	-	-	-	8.1	1.7	-	6.9	8.0	5.2	48.8	11.4	4.4
50 ~ 100만원 미만	4.8	-	2.1	2.7	-	1.7	8.5	1.5	7.2	-	10.1	15.6	16.2	22.4	5.4	1.8
100 ~ 200만원 미만	2.1	3.7	0.7	3.1	-	-	3.2	20.3	7.5	21.2	11.4	6.1	6.3	6.8	5.9	1.8
200 ~ 300만원 미만	3.5	3.8	1.0	3.1	0.3	1.6	-	22.8	5.4	5.5	17.8	8.6	9.9	6.4	10.0	0.2
300 ~ 400만원 미만	4.5	8.2	1.5	1.2	-	1.4	1.3	36.8	3.4	-	8.5	4.3	9.5	9.0	10.4	-
400 ~ 500만원 미만	5.9	3.5	-	4.5	-	0.9	3.1	5.9	3.6	0.8	9.1	15.0	8.2	11.5	28.0	-
500 ~ 600만원 미만	7.1	10.7	0.3	0.4	1.9	-	1.8	16.0	6.5	9.5	14.0	4.2	6.1	10.3	10.8	0.4
600만원 이상	-	3.2	-	-	-	0.9	2.1	22.2	3.3	4.1	7.7	13.8	17.2	11.8	13.5	-
학 령																
초졸이하	2.1	1.3	0.9	1.1	0.9	0.7	2.7	7.4	14.5	5.9	14.3	9.6	18.6	13.0	6.2	0.8
중학교(재/졸)	1.5	1.4	0.9	4.3	0.6	0.3	4.2	24.0	3.0	10.3	11.3	12.1	2.4	8.0	15.1	0.5
고등학교(재/졸)	3.3	3.7	0.9	2.5	0.7	0.3	2.6	19.1	2.7	6.9	11.9	4.9	13.2	13.0	14.1	0.2
전문대(재/졸)	5.3	5.6	2.1	1.8	-	4.0	1.6	26.8	2.8	1.0	13.1	6.2	11.5	5.4	12.9	-
대학교(재/졸)	4.8	8.3	-	1.7	-	0.7	0.9	20.7	5.5	3.5	9.6	11.6	7.7	9.3	15.2	0.6
대학원(재/졸)	8.9	6.8	-	-	-	-	-	7.2	8.6	-	13.7	24.9	3.5	14.4	11.9	-

9-9. 9월 당일 관광여행 주요 방문지

단위 : %

서울	부산	대구	인천	광주	대전	울산	경기	강원	충북	충남	전북	전남	경북	경남	제주	구	분
7.0	6.4	2.1	2.9	0.3	1.0	1.3	20.6	4.5	6.1	11.7	7.7	12.8	8.2	6.9	0.3	전	체
5.6	7.3	1.4	2.0	0.6	1.0	1.5	21.6	3.8	5.5	13.1	9.3	12.9	7.3	6.8	0.3	성	별
8.3	5.5	2.7	3.8	-	1.0	1.2	19.7	5.3	6.6	10.4	6.1	12.7	9.2	7.0	0.4	남	자
																여	자
4.1	3.3	-	-	-	-	5.0	42.8	5.6	5.8	17.4	5.3	9.1	1.6	-	-	연	령
11.5	-	7.0	-	-	-	-	30.1	2.4	8.7	13.0	2.0	14.8	10.5	-	-	15 ~ 19	세
18.9	-	1.2	2.0	-	1.4	-	35.1	2.2	8.2	8.8	1.8	7.5	5.0	6.4	1.6	20	대
10.1	22.2	2.3	3.2	1.1	-	0.3	19.6	2.6	1.8	12.7	6.1	7.9	2.7	7.2	-	30	대
2.3	4.1	1.6	4.6	-	1.6	2.7	12.4	7.1	8.0	10.0	12.0	17.3	11.6	4.7	-	40	대
0.7	2.5	1.9	2.9	0.3	1.4	1.4	13.7	5.4	5.6	13.2	10.6	16.1	12.1	12.0	0.3	50	대
																60	대 이상
2.7	8.7	3.9	-	-	-	-	7.5	6.8	-	29.8	15.0	15.8	2.6	7.3	-	직	업
12.0	1.8	0.7	7.3	1.3	-	0.7	27.8	1.5	9.4	8.9	1.5	16.4	8.7	1.1	0.9	전	문 관 리
2.0	13.9	3.1	-	-	2.3	2.9	16.8	9.4	6.4	5.0	6.4	12.4	14.0	5.5	-	사	무
-	-	0.9	-	1.4	-	1.7	14.4	-	9.4	9.7	26.5	22.5	7.6	5.9	-	서	비 스 판 매
2.2	25.5	2.6	-	-	1.5	-	5.2	3.9	4.9	9.0	9.2	15.3	6.3	14.4	-	농	어 업
																기	능 노 무
-	-	-	-	-	-	-	-	5.9	-	-	4.8	56.2	4.0	29.1	-	가	구 소 득
2.2	-	-	1.6	-	-	-	30.2	3.3	9.7	18.7	16.6	12.3	2.3	2.9	-	50	만 원 미 만
5.3	4.6	6.8	6.4	-	-	1.9	16.0	6.5	8.5	9.6	8.4	10.0	12.9	0.5	2.6	50 ~ 100	만 원 미 만
9.3	15.3	4.1	0.8	0.3	-	-	21.0	4.2	7.7	8.9	6.5	8.0	3.4	10.2	0.3	100 ~ 200	만 원 미 만
12.1	1.9	-	3.2	-	-	3.9	37.2	0.6	2.7	4.5	2.4	4.4	18.2	9.1	-	200 ~ 300	만 원 미 만
-	6.5	3.9	2.6	-	-	-	20.8	5.5	-	22.5	7.5	20.2	10.6	-	-	300 ~ 400	만 원 미 만
15.2	2.3	-	8.6	-	-	0.5	9.4	3.4	13.0	16.0	5.5	17.9	4.1	4.1	-	400 ~ 500	만 원 미 만
0.6	5.0	-	0.6	1.1	5.0	2.2	15.3	7.6	3.2	13.4	12.3	17.5	7.3	8.8	-	500 ~ 600	만 원 미 만
																600	만 원 이 상
1.4	-	3.0	1.8	-	-	-	20.7	2.1	7.6	16.7	12.2	13.9	2.6	17.8	-	학	력
2.5	11.2	0.7	0.8	-	-	3.9	8.5	13.1	8.1	6.9	6.9	12.7	16.9	7.9	-	초	졸 이 하
2.1	12.6	1.7	4.8	0.2	-	2.7	19.4	6.8	7.3	10.2	6.4	12.1	7.0	6.4	0.2	중	학 교 (재 / 졸)
23.7	3.0	7.6	6.5	-	-	-	26.4	-	-	7.4	3.7	16.9	3.1	1.8	-	고	등 학 교 (재 / 졸)
9.1	1.9	1.2	1.2	0.7	3.1	0.2	24.0	2.9	7.0	13.0	7.9	9.7	10.8	6.5	0.8	전	문 대 (재 / 졸)
9.0	3.8	-	-	-	-	-	17.5	-	-	19.6	15.0	24.3	7.0	3.8	-	대	학 교 (재 / 졸)
																대	학 원 (재 / 졸)

제 2 편 통 계 편

9-10. 10월 당일 관광여행 주요 방문지

단위 : %

구 분	서울	부산	대구	인천	광주	대전	울산	경기	강원	충북	충남	전북	전남	경북	경남	제주
전 체	5.7	5.4	1.0	2.5	0.2	1.9	1.9	13.0	6.9	5.1	11.3	8.5	11.9	11.3	13.0	0.4
성 별																
남 자	4.3	4.1	0.9	2.1	0.3	2.2	1.5	11.5	6.7	5.7	13.5	9.0	14.2	10.1	13.6	0.4
여 자	6.9	6.4	1.2	2.9	0.2	1.7	2.2	14.2	7.0	4.7	9.6	8.1	10.0	12.2	12.5	0.3
연 령																
15 ~ 19 세	13.1	14.5	2.8	-	-	-	-	22.5	-	-	11.1	-	9.2	19.8	7.1	-
20 대	6.4	13.1	1.7	-	-	3.8	-	22.9	1.4	-	3.5	7.1	7.7	15.4	16.9	-
30 대	11.9	3.5	0.5	6.0	-	4.5	3.7	17.7	4.0	4.9	12.1	8.9	7.8	5.0	9.5	-
40 대	7.1	6.3	0.8	1.3	0.4	1.9	2.5	15.3	6.5	5.7	14.2	3.3	14.2	10.9	9.6	-
50 대	3.3	6.4	1.1	2.8	0.5	1.2	1.3	10.4	8.4	6.8	8.5	10.2	10.7	11.3	17.1	-
60 대 이상	1.6	1.6	1.2	2.6	-	0.9	1.3	6.7	9.7	4.8	11.8	14.2	13.7	13.2	15.3	1.4
직 업																
전문 관리	1.6	12.8	0.3	2.3	-	2.4	6.1	6.8	2.8	3.6	13.9	10.3	18.8	6.4	11.8	-
사무	6.1	4.4	0.5	4.6	0.5	3.6	0.2	13.9	7.7	7.2	16.9	6.3	8.7	9.6	9.7	-
서비스 판매	3.2	7.8	0.7	1.8	0.8	2.7	2.6	15.1	6.4	5.4	9.9	3.2	15.2	12.1	13.0	-
농 어 업	1.2	-	-	-	-	2.2	-	-	11.7	3.6	13.5	14.0	18.5	10.2	18.9	6.3
기 능 노 무	3.6	3.1	2.5	-	-	1.1	3.2	4.8	5.7	7.0	12.9	7.9	14.7	20.6	13.1	-
가 구 소 득																
50만원 미만	5.4	5.5	6.7	-	-	-	-	4.1	22.3	-	2.6	23.7	7.7	-	17.5	4.5
50 ~ 100만원 미만	2.6	-	1.5	3.3	-	-	-	4.3	11.8	3.5	12.3	14.1	17.9	14.0	14.6	-
100 ~ 200만원 미만	4.1	3.5	0.1	1.2	-	0.9	-	10.5	8.7	7.6	5.6	8.3	13.9	18.5	15.8	1.2
200 ~ 300만원 미만	7.6	7.5	2.3	2.0	-	1.7	0.7	11.5	5.0	4.9	9.6	11.0	9.3	7.2	19.6	0.2
300 ~ 400만원 미만	3.7	4.3	-	0.9	-	1.1	6.0	20.4	8.0	2.3	8.0	4.1	12.0	20.0	8.4	0.8
400 ~ 500만원 미만	8.7	9.2	2.5	3.4	-	0.9	2.3	11.1	4.1	5.0	11.8	10.4	15.6	5.5	9.5	-
500 ~ 600만원 미만	8.3	4.2	-	7.4	1.5	2.7	2.1	14.0	7.1	7.6	19.4	5.0	3.8	5.2	11.7	-
600만원 이상	2.0	3.9	0.1	0.4	-	4.5	-	12.2	7.2	5.4	13.6	9.2	16.7	13.6	11.3	-
학 력																
초 졸 이하	2.7	0.7	-	0.2	-	-	-	5.6	11.8	3.6	12.4	18.7	15.4	8.0	19.3	1.7
중 학교 (재/졸)	2.5	3.4	1.0	3.9	-	-	-	10.8	10.1	3.9	8.2	5.9	12.2	20.9	16.0	1.4
고 등 학교 (재/졸)	5.3	6.2	1.8	2.7	-	0.6	2.9	13.3	6.3	4.2	11.2	7.6	9.4	12.9	15.4	0.2
전 문 대 (재/졸)	9.8	11.7	-	2.2	1.1	2.4	1.0	14.2	6.9	3.0	10.9	10.5	11.4	2.0	12.9	-
대 학 교 (재/졸)	6.3	3.4	1.0	1.7	0.4	3.7	1.4	14.8	4.8	8.3	13.4	7.6	12.9	10.2	10.1	-
대 학 원 (재/졸)	8.3	9.0	-	7.8	-	5.2	6.6	13.2	9.5	0.5	5.8	7.0	17.3	9.8	-	-

9-11. 11월 당일 관광여행 주요 방문지

단위 : %

서울	부산	대구	인천	광주	대전	울산	경기	강원	충북	충남	전북	전남	경북	경남	제주	구	분	
1.4	5.6	1.4	1.1	1.5	1.6	2.1	9.9	5.0	7.2	10.3	15.2	12.6	14.4	10.6	0.1	전	체	
1.0	4.7	1.9	1.3	1.4	1.6	2.9	10.3	5.6	7.9	9.9	12.5	12.4	17.0	9.5	-	성	별	
1.7	6.3	1.0	0.9	1.6	1.7	1.4	9.5	4.4	6.7	10.7	17.3	12.7	12.3	11.5	0.2	남	자	
-	9.1	-	-	8.0	-	1.8	4.5	4.7	-	-	8.3	4.2	52.9	6.4	-	연	령	
11.1	14.1	8.5	-	1.4	2.5	-	8.4	5.3	-	13.5	-	26.5	4.0	4.7	-	1 5 ~ 1 9	세	
1.4	7.4	2.8	2.1	4.2	11.0	1.6	23.3	-	2.5	7.3	11.1	5.4	14.2	5.8	-	2 0	대	
1.6	4.5	1.3	2.5	1.8	-	4.7	14.2	6.3	12.4	10.5	8.5	13.5	10.4	7.8	-	3 0	대	
-	8.5	1.3	0.2	0.9	-	0.5	6.1	4.4	6.6	9.2	17.1	16.3	13.0	15.5	0.4	4 0	대	
1.9	1.3	0.6	0.6	-	0.9	2.1	5.2	6.5	7.0	13.5	23.0	10.4	16.2	10.8	-	5 0	대	
-	10.1	-	4.2	-	5.9	6.2	7.2	1.8	3.7	4.6	10.0	22.9	10.8	12.5	-	6 0	대 이상	
1.7	1.0	2.3	2.6	3.8	1.8	-	18.1	5.3	11.0	11.3	9.0	8.5	14.1	9.5	-	직	업	
-	13.2	3.2	0.3	-	2.1	4.6	8.4	5.9	1.5	12.3	12.1	9.8	16.2	10.5	-	전 문 관 리		
-	-	0.3	-	-	-	3.0	0.9	3.1	6.0	13.3	28.5	35.4	3.9	5.5	-	사 무		
1.0	4.8	-	-	2.9	1.3	1.7	4.3	3.6	8.6	11.6	19.2	16.4	14.1	10.4	-	서 비 스 판 매		
-	9.2	4.6	-	-	-	17.9	-	9.3	-	-	20.2	4.8	27.5	6.5	-	농 어 업		
-	-	-	-	-	4.1	5.3	23.6	6.9	5.4	13.3	7.3	2.9	19.8	11.4	-	기 능 노 무		
2.9	1.3	1.1	1.4	-	-	-	7.3	7.3	8.8	15.8	29.0	14.0	1.2	8.9	1.1	가	구 소 득	
2.8	6.3	0.6	-	-	4.6	-	8.0	3.9	4.2	12.3	18.4	14.9	9.2	14.8	-	5 0 만 원 미 만		
-	8.2	0.9	2.9	2.5	-	0.7	25.0	2.6	3.7	12.0	12.3	5.1	20.2	3.9	-	5 0 ~ 1 0 0 만 원 미 만		
1.8	10.6	4.5	3.0	2.7	-	2.9	8.2	6.7	12.6	3.6	9.0	5.1	23.8	5.3	-	1 0 0 ~ 2 0 0 만 원 미 만		
1.2	6.1	-	-	1.3	3.3	0.3	4.9	2.6	10.4	11.5	14.9	15.8	18.2	9.5	-	2 0 0 ~ 3 0 0 만 원 미 만		
-	-	1.7	-	3.2	-	7.2	6.3	7.3	3.8	8.0	10.7	23.1	6.8	22.0	-	3 0 0 ~ 4 0 0 만 원 미 만		
0.9	-	-	-	-	1.8	4.9	3.1	4.9	2.7	16.9	20.5	21.2	11.1	12.2	-	4 0 0 ~ 5 0 0 만 원 미 만		
0.5	6.1	1.3	-	-	0.5	0.7	3.7	4.1	4.4	14.3	26.0	8.9	13.6	15.9	-	5 0 0 ~ 6 0 0 만 원 미 만		
1.6	7.6	2.1	2.5	1.7	0.8	2.6	8.6	5.1	11.6	8.6	12.5	10.6	15.2	8.7	0.3	6 0 0 만 원 이 상		
1.8	7.0	4.9	-	6.2	11.3	-	10.3	3.8	4.3	11.2	6.9	4.8	6.3	21.2	-	학	력	
1.9	1.8	0.4	0.2	1.8	0.3	1.9	18.5	5.8	4.4	8.5	14.5	14.8	16.6	8.4	-	초 졸 이 하		
-	18.2	-	-	-	7.0	-	7.7	3.3	6.7	7.0	7.0	22.6	15.4	5.2	-	중 학 교 (재 / 졸)		
																	고 등 학 교 (재 / 졸)	
																	전 문 대 (재 / 졸)	
																	대 학 교 (재 / 졸)	
																	대 학 원 (재 / 졸)	

제 2 편 통 계 편

9-12. 12월 당일 관광여행 주요 방문지

단위 : %

구 분	서울	부산	대구	인천	광주	대전	울산	경기	강원	충북	충남	전북	전남	경북	경남	제주
전 체	9.8	5.7	3.1	1.0	1.7	3.0	2.1	12.3	6.3	4.4	8.9	7.5	7.9	9.7	15.9	0.9
성 별																
남 자	10.0	6.5	2.4	0.9	2.3	2.3	2.2	12.9	6.6	3.8	7.1	7.9	9.0	9.0	16.3	0.7
여 자	9.6	5.0	3.7	1.0	1.1	3.6	1.9	11.8	6.0	4.9	10.3	7.1	7.0	10.3	15.5	1.1
연 령																
15 ~ 19 세	14.6	7.6	5.3	2.9	-	5.3	1.6	17.2	3.3	2.9	-	16.1	1.6	2.6	17.6	1.4
20 대	14.5	3.0	2.1	-	-	2.9	3.3	10.5	1.0	-	3.7	8.7	5.1	10.0	31.9	3.4
30 대	17.1	7.0	2.9	2.5	-	0.9	-	14.4	9.9	10.6	9.1	1.0	6.0	6.6	10.2	1.9
40 대	9.9	4.6	3.3	-	1.7	6.2	2.4	16.1	7.1	4.9	8.6	6.9	0.3	9.5	18.0	0.5
50 대	4.1	3.5	2.4	0.7	0.9	0.9	3.7	6.9	9.8	3.7	10.6	7.8	16.8	13.3	14.8	-
60 대 이상	2.1	8.9	3.1	0.6	6.3	0.4	1.5	6.6	1.2	0.5	15.8	9.1	19.9	13.8	10.0	-
직 업																
전문 관리	7.7	13.5	3.0	-	-	-	-	14.8	20.7	-	8.0	4.2	-	14.0	14.1	-
사무	11.1	4.1	4.1	3.6	1.5	1.2	1.9	12.9	4.4	7.6	10.4	5.5	10.5	8.5	11.9	0.9
서비스 판매	6.2	3.0	1.4	0.7	3.2	7.0	4.7	6.6	13.1	2.6	7.0	5.2	5.3	8.9	24.2	0.9
농 어 업	4.5	4.2	-	1.7	8.3	-	-	-	2.3	8.4	10.2	16.4	25.6	12.8	5.6	-
기능 노 무	4.5	14.0	2.7	-	2.4	3.4	1.2	12.8	-	5.8	11.9	12.6	12.3	8.8	7.5	-
가 구 소 득																
50만원 미만	-	-	-	-	-	-	-	-	-	-	6.2	23.0	54.2	16.6	-	-
50 ~ 100만원 미만	6.6	21.5	-	-	-	-	-	3.0	-	-	21.0	11.7	16.7	17.4	2.3	-
100 ~ 200만원 미만	7.0	9.1	5.6	7.2	-	-	-	6.5	10.2	9.6	10.0	12.3	6.3	4.0	6.6	5.5
200 ~ 300만원 미만	13.8	3.2	6.9	-	4.9	-	0.7	14.0	14.8	2.5	11.9	3.3	3.8	6.6	13.9	-
300 ~ 400만원 미만	17.3	7.5	2.5	2.0	-	-	4.2	15.7	1.3	-	2.0	12.8	11.3	8.5	14.9	-
400 ~ 500만원 미만	5.9	3.5	0.6	-	1.0	1.7	1.8	10.4	9.5	5.4	4.0	6.0	7.4	8.0	34.9	-
500 ~ 600만원 미만	8.5	5.6	5.1	1.3	0.9	3.8	0.4	12.0	1.5	9.1	17.0	5.8	6.7	11.1	11.1	-
600만원 이상	6.1	6.1	-	-	1.7	11.5	4.9	13.5	1.8	3.9	7.1	8.1	8.9	15.3	8.0	3.2
학 력																
초 졸 이 하	-	16.4	2.2	-	-	-	1.2	1.7	0.7	1.5	16.5	18.1	25.0	9.8	6.9	-
중 학교 (재/졸)	14.6	5.8	-	2.6	7.3	4.8	-	12.1	5.2	-	15.6	10.0	14.9	1.3	5.8	-
고 등 학교 (재/졸)	6.8	4.2	4.3	2.2	1.6	1.9	5.1	9.6	5.3	8.5	8.9	4.3	5.3	14.1	17.0	0.8
전 문 대 (재/졸)	12.6	0.9	3.2	-	-	-	-	16.7	25.6	-	3.6	5.4	8.9	12.4	10.7	-
대 학교 (재/졸)	12.0	7.8	3.3	-	1.4	5.6	0.8	11.8	3.1	4.0	8.1	9.9	4.0	7.1	19.4	1.7
대 학 원 (재/졸)	10.8	-	-	-	-	-	-	35.1	-	-	6.3	-	20.5	6.0	21.3	-

10-1. 1월 기타여행 주요 방문지

단위 : %

서울	부산	대구	인천	광주	대전	울산	경기	강원	충북	충남	전북	전남	경북	경남	제주	구	분		
15.2	7.7	3.3	4.3	3.5	3.5	1.0	18.0	3.9	2.5	8.5	8.4	4.7	7.5	7.5	0.4	전	체		
																성	별		
14.4	5.9	3.5	4.8	3.0	4.4	0.8	16.7	4.1	2.4	8.6	9.5	5.2	8.8	7.4	0.4	남	자		
16.1	9.6	3.1	3.7	4.0	2.6	1.2	19.4	3.7	2.6	8.4	7.3	4.1	6.1	7.6	0.4	여	자		
																연	령		
10.7	15.7	-	3.0	2.2	1.6	-	30.7	4.1	-	8.7	8.4	1.9	9.4	3.1	0.6	15 ~ 19	세		
21.4	7.4	0.9	6.4	0.1	4.7	0.9	17.9	3.5	-	7.6	14.9	4.3	2.3	7.8	-	20	대		
20.0	5.0	1.4	2.9	0.7	0.8	0.8	23.9	2.4	5.1	9.6	6.2	4.5	11.2	5.4	0.2	30	대		
11.3	7.4	2.7	5.6	1.5	3.1	1.2	14.8	5.8	2.2	8.5	8.2	6.6	5.7	14.5	0.9	40	대		
11.6	8.6	5.5	5.8	8.0	4.6	0.5	13.3	5.0	1.3	8.8	9.3	3.1	8.3	6.0	0.2	50	대		
17.8	8.0	6.4	1.4	6.6	6.4	1.8	17.4	1.8	3.4	7.3	6.8	5.1	6.7	2.8	0.4	60대	이상		
																직	업		
8.5	1.7	1.7	9.8	2.8	4.6	1.1	11.1	6.1	3.4	1.0	11.1	9.2	7.8	18.9	1.1	전문	관리		
17.6	7.1	4.8	5.2	1.6	1.6	1.8	14.8	3.6	3.6	8.9	6.8	2.9	12.4	6.4	0.8	사	무		
11.2	12.4	2.3	4.7	4.0	6.7	-	17.3	3.3	1.2	11.7	7.9	6.4	6.3	4.5	-	서비스	판매		
11.3	13.1	4.0	-	9.8	1.4	2.1	17.8	-	2.2	11.5	8.5	8.0	1.7	7.8	0.9	농어	업		
17.0	4.6	2.9	1.1	7.5	6.5	1.0	11.6	5.2	5.1	3.1	9.1	9.6	6.7	9.1	-	기능	노무		
																가	구	소	득
39.2	-	-	-	14.6	11.6	-	9.9	-	-	4.0	20.6	-	-	-	-	50만원	미만		
14.3	7.4	3.1	-	4.3	7.1	1.9	25.0	1.7	3.9	4.9	12.2	8.3	3.8	1.9	-	50 ~ 100만원	미만		
13.2	10.1	3.9	5.7	4.7	7.7	0.8	14.0	12.0	4.1	5.1	6.3	6.2	3.0	2.4	0.7	100 ~ 200만원	미만		
12.5	9.8	2.3	5.7	5.1	1.5	0.8	20.6	5.6	3.8	8.0	5.5	6.5	3.3	9.0	0.2	200 ~ 300만원	미만		
13.8	6.9	4.3	2.3	2.8	1.2	-	17.1	1.1	2.0	8.4	16.6	7.9	9.5	5.8	0.3	300 ~ 400만원	미만		
12.8	11.4	0.6	4.5	3.6	6.6	1.9	17.5	2.5	3.1	4.1	9.6	1.6	9.9	10.3	-	400 ~ 500만원	미만		
17.6	3.9	8.6	2.4	1.9	-	-	20.2	1.6	1.9	18.9	2.3	5.2	9.9	4.6	0.9	500 ~ 600만원	미만		
19.6	5.6	-	8.1	2.1	4.9	2.4	14.1	6.4	-	4.0	9.0	0.7	8.5	13.9	0.7	600만원	이상		
																학	력		
15.7	0.9	8.9	-	13.7	2.6	2.2	19.0	2.5	3.3	9.9	9.5	9.4	-	1.4	1.0	초	졸	이하	
7.0	16.8	2.5	-	5.6	9.3	1.2	22.2	4.1	3.1	5.5	11.9	2.1	3.3	4.9	0.6	중	학	교(재/졸)	
18.8	7.7	2.9	2.9	3.4	3.1	0.9	18.2	3.9	2.3	8.3	5.2	6.2	10.8	5.3	0.1	고	등	학	교(재/졸)
11.6	9.1	1.1	8.2	1.5	2.0	0.7	12.6	6.0	1.9	19.2	10.8	4.8	1.7	7.4	1.2	전	문	대(재/졸)	
13.4	7.0	2.7	6.6	2.3	3.3	0.5	19.3	2.9	2.7	5.6	11.4	3.0	7.6	11.4	0.4	대	학	교(재/졸)	
20.3	6.1	10.2	1.0	-	5.6	3.7	14.4	7.2	1.9	5.6	-	1.6	11.5	10.9	-	대	학	원(재/졸)	

제 2 편 통 계 편

10-2. 2월 기타여행 주요 방문지

단위 : %

구 분	서울	부산	대구	인천	광주	대전	울산	경기	강원	충북	충남	전북	전남	경북	경남	제주
전 체	124	88	38	26	22	20	10	141	34	54	99	58	72	117	90	0.5
성 별																
남 자	110	85	39	25	23	20	12	126	33	53	99	68	80	125	97	0.5
여 자	139	92	38	28	20	21	0.8	156	35	55	99	49	64	109	83	0.6
연 령																
15 ~ 19 세	8.1	8.0	4.7	1.8	4.0	0.4	1.7	12.7	2.9	3.2	10.8	8.9	9.1	14.0	8.5	1.2
20 대	12.5	7.5	4.0	3.7	2.1	1.1	0.5	16.1	1.4	10.9	8.3	2.2	8.6	14.6	6.4	-
30 대	15.7	5.6	2.6	2.8	0.8	2.6	1.8	16.4	4.4	8.6	9.3	5.7	5.4	10.1	8.2	-
40 대	11.8	10.8	4.9	2.8	1.6	2.2	0.5	13.7	4.6	3.5	10.6	5.4	6.2	11.3	9.2	0.8
50 대	11.3	10.5	2.3	2.2	2.6	2.7	0.8	11.7	2.0	5.0	9.6	8.1	9.2	12.4	9.2	0.6
60 대 이상	15.7	7.3	4.2	2.4	3.7	2.5	1.2	15.4	3.3	3.7	9.8	2.9	6.1	8.5	13.1	0.3
직 업																
전문 관리	7.6	12.3	5.5	0.6	1.3	4.5	2.1	6.8	4.2	4.7	9.2	8.7	6.7	10.4	14.6	0.8
사무	12.9	5.2	4.3	5.4	1.8	2.9	0.3	15.6	3.9	6.4	9.8	6.9	5.4	12.2	6.5	0.4
서비스 판매	11.5	10.0	3.6	1.8	2.5	2.6	0.4	14.4	4.4	2.6	12.5	6.6	9.7	11.1	5.9	0.4
농 어 업	8.3	9.8	1.5	0.9	7.8	2.3	1.5	8.3	-	-	14.3	1.7	14.8	4.6	21.8	2.4
기 능 노 무	9.0	17.0	1.4	2.3	2.2	2.1	1.7	10.5	1.7	5.6	7.1	5.3	10.3	11.3	12.5	-
가 구 소 득																
50만원 미만	28.8	6.5	2.6	2.8	3.2	2.4	-	18.4	-	3.6	3.5	3.0	22.3	-	3.0	-
50 ~ 100만원 미만	11.8	13.6	4.1	0.9	1.5	2.4	3.8	18.4	-	2.2	6.7	7.8	8.3	6.0	12.4	-
100 ~ 200만원 미만	14.8	3.0	4.9	5.8	5.9	2.7	0.3	19.6	4.4	6.2	9.4	2.6	7.5	7.2	5.8	-
200 ~ 300만원 미만	8.6	6.6	2.2	3.8	3.0	1.4	3.1	19.2	6.3	5.8	7.0	6.5	8.7	9.9	7.8	0.2
300 ~ 400만원 미만	11.1	7.0	5.0	2.1	3.2	2.1	0.1	18.7	2.5	5.1	9.8	3.1	6.6	9.0	12.8	1.9
400 ~ 500만원 미만	15.2	13.1	2.2	2.4	0.8	0.9	0.7	10.4	2.2	6.8	9.9	8.0	6.8	11.4	9.2	-
500 ~ 600만원 미만	12.8	14.7	4.8	2.9	0.3	1.4	0.4	12.6	3.2	5.0	14.9	2.3	6.2	16.2	2.4	-
600만원 이상	13.0	3.6	4.6	1.1	2.6	4.3	0.7	6.7	3.3	4.6	8.2	10.7	6.9	14.5	14.3	0.8
학 력																
초 졸 이 하	15.1	1.5	4.3	1.7	2.8	1.0	1.4	15.7	5.5	2.4	10.4	6.2	12.3	4.0	15.7	-
중 학교 (재/졸)	8.9	10.8	1.4	2.0	3.3	2.7	0.3	10.7	2.8	4.0	13.3	6.7	10.0	14.9	7.0	1.1
고 등 학교 (재/졸)	13.7	10.6	4.0	2.9	1.3	1.9	1.4	14.2	3.6	4.4	8.4	5.2	7.2	11.4	9.4	0.5
전 문 대 (재/졸)	14.0	6.7	2.6	3.2	3.7	1.1	0.5	14.0	2.7	7.5	18.0	5.0	5.9	10.0	5.2	-
대 학교 (재/졸)	11.1	8.1	4.5	2.6	2.5	2.2	0.7	14.9	3.0	6.3	7.2	6.8	6.5	13.0	10.0	0.7
대 학 원 (재/졸)	9.8	10.6	4.2	1.0	0.2	4.5	2.7	9.9	7.0	4.6	15.6	3.9	8.9	10.3	6.1	0.7

10-3. 3월 기타여행 주요 방문지

단위 : %

서울	부산	대구	인천	광주	대전	울산	경기	강원	충북	충남	전북	전남	경북	경남	제주	구	분	
15.8	7.8	5.2	3.0	4.9	3.9	1.9	13.3	2.6	4.9	9.5	7.4	4.7	7.1	7.7	0.2	전	체	
13.6	7.8	5.3	2.5	4.0	3.3	2.4	11.3	2.7	5.2	10.6	10.3	5.8	7.6	7.3	0.2	성	별	
17.9	7.8	5.2	3.5	5.7	4.5	1.3	15.2	2.5	4.7	8.5	4.5	3.6	6.7	8.0	0.3	남	자	
																여	자	
1.8	-	-	-	10.8	2.0	-	13.1	11.2	1.1	0.9	23.4	14.8	6.9	12.3	1.7	연	령	
27.0	6.0	7.2	0.7	-	3.8	7.2	8.9	0.3	5.0	6.7	9.1	4.6	7.0	6.4	-	15 ~ 19	세	
19.2	2.8	3.9	3.3	1.1	5.1	0.3	20.0	0.7	9.2	11.1	3.8	6.5	7.9	5.2	-	20	대	
12.4	10.3	3.8	3.3	3.6	3.8	0.8	9.8	5.4	2.1	15.0	3.8	5.8	6.6	13.1	0.3	30	대	
11.3	11.3	7.1	3.7	7.2	3.9	3.2	11.1	0.9	4.9	8.3	10.1	1.6	8.5	6.8	0.2	40	대	
21.8	6.8	6.5	3.2	7.6	3.7	1.1	16.9	1.7	6.1	5.6	7.4	3.2	5.5	2.8	0.2	50	대	
																60	대 이상	
13.6	5.5	3.7	2.6	5.8	9.0	1.9	6.3	2.8	-	7.6	11.6	11.0	4.9	13.8	-	직	업	
16.7	4.8	3.4	5.7	2.6	6.9	1.5	13.1	3.4	7.0	16.6	3.1	3.3	6.2	5.8	-	전문	관리	
15.7	9.6	4.4	1.3	7.0	3.2	1.0	11.5	0.7	6.9	14.8	10.3	4.6	4.6	4.6	-	사무	무	
9.5	8.0	13.1	2.6	10.3	0.4	-	21.6	-	1.1	8.4	6.8	3.5	9.3	4.7	0.6	서비스	판매	
13.4	19.5	6.1	2.1	5.2	2.4	0.6	5.8	1.4	3.1	5.1	5.5	4.2	14.2	10.2	1.3	농업	업	
																기능	노무	
30.3	11.4	4.1	9.1	6.1	-	-	12.5	1.9	-	2.5	17.0	5.2	-	-	-	가	구	
15.3	6.4	4.8	1.1	5.2	5.8	-	21.4	1.9	7.9	4.1	8.7	6.7	6.8	3.8	-	소득	미만	
22.6	3.1	7.2	3.9	6.5	0.8	2.4	16.4	2.6	7.0	5.4	8.6	1.9	10.5	0.7	0.4	50 ~ 100	만원 미만	
16.5	2.8	8.8	1.7	8.1	3.4	1.2	15.1	1.7	9.6	10.3	2.8	5.9	5.6	6.5	-	100 ~ 200	만원 미만	
11.8	9.5	2.5	5.4	0.3	1.7	-	15.4	1.6	3.0	16.7	6.8	6.5	12.2	5.5	1.1	200 ~ 300	만원 미만	
15.2	11.2	5.6	1.3	5.9	4.7	4.6	7.5	2.3	3.7	7.3	14.3	1.5	2.9	12.1	-	300 ~ 400	만원 미만	
18.4	16.5	3.0	5.2	2.3	6.4	-	13.9	2.9	0.9	11.3	0.7	6.2	6.3	5.9	-	400 ~ 500	만원 미만	
10.3	3.7	4.4	0.9	5.5	5.2	4.6	8.7	4.7	4.5	7.0	13.6	3.6	7.1	15.9	0.2	500 ~ 600	만원 미만	
																600	만원 이상	
16.5	7.1	5.1	2.8	9.6	2.8	1.4	15.7	2.2	6.9	3.0	11.0	4.5	7.8	3.0	0.5	학	력	
16.6	7.8	11.3	4.6	6.3	5.7	1.7	13.6	1.1	5.0	5.2	7.7	1.3	6.8	5.3	-	초	졸 이하	
16.1	11.3	4.4	2.0	3.9	1.8	2.0	15.8	3.0	4.0	8.3	4.4	4.0	10.0	8.4	0.5	중	학교 (재/졸)	
21.3	3.3	4.0	5.4	2.2	5.1	1.5	8.7	2.2	5.3	16.3	9.4	9.3	2.5	3.4	-	고	등학교 (재/졸)	
13.9	6.0	5.8	3.5	5.6	4.7	1.9	10.3	2.0	5.1	11.1	9.1	5.6	5.6	9.8	-	전	문대 (재/졸)	
12.8	1.0	1.2	0.8	2.3	12.8	2.2	17.4	7.4	7.2	14.4	9.6	1.5	2.2	7.1	-	대	학교 (재/졸)	
																	대	학원 (재/졸)

제 2 편 통 계 편

10-4. 4월 기타여행 주요 방문지

단위 : %

구 분	서울	부산	대구	인천	광주	대전	울산	경기	강원	충북	충남	전북	전남	경북	경남	제주
전 체	14.2	8.3	5.6	2.2	3.5	3.1	1.9	16.4	4.0	3.0	7.5	8.5	7.6	6.4	7.6	0.1
성 별																
남 자	13.5	7.0	5.7	2.1	3.1	2.6	1.3	13.9	4.5	3.2	8.8	10.3	8.5	6.5	8.9	0.1
여 자	14.9	9.5	5.4	2.2	4.0	3.6	2.5	18.8	3.4	2.9	6.3	6.9	6.8	6.3	6.4	0.1
연 령																
15 ~ 19세	8.3	5.3	1.5	1.7	4.9	3.0	-	23.0	4.6	1.7	10.3	13.4	16.5	1.7	4.1	-
20대	22.7	14	1.4	1.6	1.9	2.7	2.3	7.9	9.2	3.4	7.1	11.0	13.9	4.2	9.3	-
30대	14.8	5.6	2.8	2.5	0.6	4.5	0.3	29.6	4.1	3.8	8.1	2.5	5.6	8.3	6.8	-
40대	14.1	9.5	6.8	2.9	1.0	1.9	0.8	16.8	2.6	2.8	8.7	7.0	8.9	5.5	10.7	0.1
50대	11.1	11.9	9.0	0.9	6.0	3.0	4.8	8.6	3.8	3.0	3.4	14.1	6.8	6.4	7.0	0.3
60대 이상	16.2	7.9	4.7	2.3	7.3	3.9	2.4	13.9	4.3	3.0	9.0	8.2	4.5	7.8	4.7	-
직 업																
전문관리	9.1	13.1	7.8	0.2	3.3	8.4	0.8	8.7	2.6	1.2	6.1	10.6	8.1	6.7	12.5	0.6
사무	13.7	6.5	1.7	1.9	2.0	2.7	0.8	21.6	2.1	4.4	11.0	7.1	9.6	7.3	7.6	-
서비스판매	19.0	7.9	4.8	4.1	6.6	1.7	2.2	13.4	4.3	2.5	6.8	11.2	6.5	5.9	2.9	0.3
농어업	10.8	6.9	15.7	1.5	5.1	1.7	1.2	12.6	0.8	0.6	5.7	9.8	5.8	10.2	11.6	-
기능노무	14.2	9.6	5.1	0.3	2.3	3.8	3.4	7.9	3.4	1.0	3.9	13.9	9.6	9.7	11.7	-
가 구 소 득																
50만원 미만	16.5	6.9	1.8	2.8	4.0	9.1	-	20.2	1.6	-	20.0	8.4	3.6	2.8	2.3	-
50 ~ 100만원 미만	12.0	3.7	3.0	4.1	4.0	8.7	2.7	11.4	1.3	8.4	5.1	10.4	7.1	11.3	6.9	-
100 ~ 200만원 미만	19.1	6.6	7.1	2.1	5.3	2.0	4.6	13.6	6.0	-	5.6	8.3	7.3	10.1	2.4	-
200 ~ 300만원 미만	14.2	6.2	7.0	2.2	7.3	2.6	0.8	11.3	7.0	3.3	8.1	10.3	8.2	3.6	7.9	-
300 ~ 400만원 미만	15.8	9.1	3.3	0.7	1.9	2.7	1.8	16.7	-	3.3	8.0	9.6	9.8	9.3	7.9	-
400 ~ 500만원 미만	14.3	11.5	5.1	2.6	2.0	2.1	2.1	20.2	4.1	-	6.3	13.6	7.5	2.4	6.4	-
500 ~ 600만원 미만	9.5	11.8	9.3	2.6	0.4	2.5	2.2	26.1	2.1	5.0	10.5	2.3	6.9	5.5	3.3	-
600만원 이상	15.0	6.0	1.6	2.1	4.2	4.3	0.7	10.5	6.4	3.3	4.0	8.5	6.3	6.9	19.5	0.7
학 력																
초졸이하	12.4	8.5	6.7	3.0	3.5	5.5	1.3	11.3	5.8	1.8	5.0	13.1	8.8	5.0	8.2	-
중학교(재/졸)	14.1	6.2	5.3	2.0	2.3	-	4.7	18.5	1.7	1.7	5.9	14.2	10.3	8.5	4.6	-
고등학교(재/졸)	14.6	8.9	5.8	1.2	4.1	2.1	2.8	22.4	3.8	2.0	5.8	6.6	6.2	6.6	7.0	0.1
전문대(재/졸)	11.3	5.3	2.6	3.6	4.3	3.6	1.3	11.4	2.3	6.0	14.5	13.7	13.1	3.7	3.2	-
대학교(재/졸)	14.9	9.6	5.8	3.1	3.5	2.7	0.2	12.2	4.5	3.8	9.1	7.5	6.7	6.0	10.3	0.2
대학원(재/졸)	16.6	4.7	6.5	-	-	13.8	3.2	9.2	5.7	4.8	4.8	3.1	7.4	11.1	9.1	-

10-5. 5월 기타여행 주요 방문지

단위 : %

서울	부산	대구	인천	광주	대전	울산	경기	강원	충북	충남	전북	전남	경북	경남	제주	구	분		
15.9	7.8	2.7	2.7	3.1	3.9	2.5	16.9	2.7	4.0	10.1	7.3	6.4	7.1	6.5	0.2	전	체		
																성	별		
14.7	7.6	2.5	2.4	3.4	4.2	3.3	16.1	2.8	4.2	9.1	8.5	6.8	7.3	7.0	0.2	남	자		
17.1	8.1	2.9	3.0	2.9	3.6	1.8	17.7	2.6	3.9	11.1	6.1	5.9	6.9	6.1	0.1	여	자		
																연	령		
19.1	7.6	0.9	5.2	-	2.9	-	17.1	6.8	4.7	13.5	5.0	7.4	6.3	3.4	-	15 ~ 19	세		
25.4	10.7	0.7	2.8	3.1	4.4	1.3	14.8	-	2.7	13.8	3.3	7.6	2.9	5.5	1.0	20	대		
14.2	0.8	0.9	2.8	-	4.0	1.6	25.9	1.1	9.6	14.3	3.7	5.3	8.8	6.5	0.4	30	대		
15.1	5.3	2.1	3.4	0.6	1.9	0.8	14.2	4.7	2.5	13.6	6.1	9.4	7.8	12.5	-	40	대		
13.5	15.2	2.8	1.8	7.0	5.4	3.9	14.5	1.4	2.7	5.2	12.8	4.5	5.2	3.9	0.2	50	대		
17.3	8.6	7.1	2.0	6.3	5.1	5.9	15.6	2.9	2.5	3.9	8.3	4.2	8.6	1.7	-	60대	이상		
																직	업		
11.5	3.7	2.8	1.3	-	3.8	1.3	8.6	5.5	3.2	4.3	16.4	13.9	6.8	16.0	1.0	전문	관리		
17.7	4.8	1.6	2.8	1.1	4.4	2.6	22.6	3.1	5.2	12.9	5.5	3.6	6.2	5.8	0.2	사	무		
15.3	11.9	3.9	2.2	4.1	5.6	3.5	13.1	1.9	3.0	10.2	7.9	7.4	5.8	4.3	-	서비스	판매		
5.9	7.6	1.8	2.0	12.6	6.9	1.8	4.3	1.0	3.2	8.1	9.6	8.1	23.3	3.8	-	농어	업		
9.5	11.6	3.7	1.3	2.4	2.4	3.0	15.0	-	3.7	7.7	11.2	7.1	5.7	15.6	-	기능	노무		
																가	구	소	득
11.0	2.2	16.9	10.1	3.5	8.8	-	33.8	-	2.9	-	5.4	-	5.3	-	-	50만원	미만		
13.2	6.5	2.1	-	9.4	6.7	4.0	10.3	-	11.3	7.7	9.3	6.4	12.3	0.8	-	50 ~ 100만원	미만		
12.0	6.1	5.1	4.6	6.6	4.3	6.4	11.4	1.0	2.7	5.2	3.3	8.9	17.8	4.6	-	100 ~ 200만원	미만		
15.2	3.5	3.7	2.1	5.4	1.6	3.6	16.2	4.5	7.4	10.9	7.0	7.2	6.2	5.1	0.4	200 ~ 300만원	미만		
21.3	9.1	0.4	4.0	0.4	0.5	0.8	16.3	1.9	2.6	12.4	7.4	9.5	4.8	8.7	-	300 ~ 400만원	미만		
12.6	10.4	2.1	-	2.8	4.7	3.9	14.3	1.0	4.9	9.4	12.4	4.3	7.0	10.2	-	400 ~ 500만원	미만		
21.0	11.4	3.2	2.2	2.3	6.5	0.1	19.8	4.5	0.9	12.2	1.4	4.4	8.0	2.2	-	500 ~ 600만원	미만		
8.0	7.1	0.5	4.4	-	4.9	3.3	19.5	0.8	3.9	8.1	16.8	5.8	1.3	14.9	0.9	600만원	이상		
																학	력		
14.4	6.9	2.8	2.6	13.4	4.2	7.0	12.3	1.1	5.8	4.8	6.9	7.8	9.6	0.5	-	초	졸	이하	
13.8	13.6	5.6	3.0	3.2	4.9	6.2	19.1	0.9	3.6	4.2	10.0	3.4	6.9	1.7	-	중	학	교(재/졸)	
16.1	9.4	2.9	0.8	3.9	1.8	1.3	17.6	3.1	2.6	12.7	8.4	5.2	7.5	6.8	-	고	등	학	교(재/졸)
16.7	7.0	1.5	1.7	0.9	5.2	2.2	18.1	5.2	3.9	14.8	3.7	8.7	7.1	3.1	-	전	문	대(재/졸)	
17.3	5.0	2.7	5.7	1.3	4.7	2.0	15.3	1.5	5.1	8.7	7.2	7.2	6.2	9.9	0.2	대	학	교(재/졸)	
9.6	8.4	-	-	-	7.4	1.8	21.7	6.3	5.8	7.4	6.9	6.2	6.1	10.0	2.3	대	학	원(재/졸)	

제 2 편 통 계 편

10-6. 6월 기타여행 주요 방문지

단위 : %

구 분	서울	부산	대구	인천	광주	대전	울산	경기	강원	충북	충남	전북	전남	경북	경남	제주
전 체	15.9	5.3	4.0	2.8	3.3	2.4	1.6	18.3	1.8	3.8	11.4	8.1	6.4	6.0	8.4	0.6
성 별																
남 자	16.3	5.0	4.0	3.0	3.5	2.0	1.5	16.6	1.5	3.1	11.1	8.9	6.7	6.0	10.1	0.5
여 자	15.5	5.5	4.0	2.6	3.0	2.7	1.7	19.9	2.1	4.4	11.7	7.3	6.1	5.9	6.7	0.8
연 령																
15 ~ 19 세	14.2	-	-	-	3.3	-	-	28.4	3.7	2.1	15.7	2.7	12.6	3.7	4.6	9.0
20 대	26.1	7.6	0.5	2.4	4.9	3.5	4.8	23.6	1.3	1.9	6.0	5.0	5.5	1.5	4.1	1.1
30 대	16.7	1.3	1.6	2.5	-	2.8	0.4	23.7	3.7	6.4	20.8	2.4	6.4	4.4	7.0	-
40 대	10.8	6.6	3.0	3.7	1.3	1.6	1.3	20.6	0.6	5.3	12.6	4.8	6.8	7.2	12.9	0.8
50 대	17.1	7.7	8.2	2.7	6.1	2.1	1.7	11.3	1.0	2.0	3.8	12.4	6.9	7.6	9.5	-
60 대 이상	18.0	3.7	4.6	2.6	5.6	3.8	2.2	13.5	2.9	1.9	11.8	17.0	4.0	5.6	2.8	-
직 업																
전문 관리	9.0	1.3	1.3	5.4	3.8	5.5	0.8	13.4	-	3.8	10.2	10.9	13.5	6.9	14.4	-
사무	16.9	4.6	3.6	3.6	2.4	2.3	1.2	21.7	1.3	6.2	14.5	7.2	2.0	6.0	6.3	-
서비스 판매	20.5	9.4	4.3	1.5	2.2	2.8	2.2	16.7	0.6	1.9	13.4	8.2	8.6	3.6	3.5	0.5
농 어 업	8.8	7.1	4.3	2.8	18.2	2.8	3.9	2.0	1.3	-	13.0	13.5	7.4	11.2	3.9	-
기 능 노 무	7.9	6.5	15.1	2.3	2.1	-	1.3	7.8	2.4	4.9	7.4	7.9	6.1	10.1	18.3	-
가 구 소 득																
50만원 미만	51.1	-	-	-	6.7	6.1	-	6.5	-	-	4.5	-	-	19.7	5.4	-
50 ~ 100만원 미만	11.5	4.5	4.1	0.7	5.0	6.4	5.2	16.2	-	-	13.9	15.8	4.9	9.7	2.1	-
100 ~ 200만원 미만	28.1	-	4.1	6.3	6.8	0.8	-	13.3	2.0	4.7	8.0	5.6	10.2	6.6	3.6	-
200 ~ 300만원 미만	14.5	2.9	1.9	1.9	6.6	3.3	2.0	10.7	4.2	6.0	10.3	11.9	8.4	2.7	12.6	-
300 ~ 400만원 미만	14.8	5.8	4.3	5.8	2.1	0.5	3.4	30.8	1.2	0.3	8.8	1.7	6.5	3.3	10.5	-
400 ~ 500만원 미만	15.1	13.1	0.6	1.8	0.7	2.2	0.4	10.5	2.0	7.5	13.2	15.7	2.9	6.1	8.3	-
500 ~ 600만원 미만	14.5	4.6	10.6	1.6	2.1	4.9	-	22.8	0.4	1.7	13.8	-	9.8	7.0	4.1	2.3
600만원 이상	15.0	3.9	2.3	2.3	2.1	-	1.8	19.5	1.7	4.7	12.4	11.1	2.9	8.9	10.1	1.4
학 력																
초 졸 이 하	21.0	0.8	5.1	-	8.8	1.0	3.2	7.3	2.8	0.9	8.0	22.4	12.1	4.6	1.9	-
중 학교 (재/졸)	9.4	8.8	5.4	2.9	3.3	1.0	1.9	17.3	2.6	4.2	11.0	16.9	6.7	6.1	2.5	-
고 등 학교 (재/졸)	16.7	5.9	5.0	2.4	3.7	1.6	2.3	17.2	0.9	3.9	14.2	4.9	5.4	7.7	8.3	-
전 문 대 (재/졸)	18.6	4.3	5.4	5.5	-	0.8	1.8	20.4	2.5	2.4	13.1	10.7	5.8	1.9	6.7	-
대 학 교 (재/졸)	14.5	5.1	2.7	3.2	3.7	2.7	0.8	18.8	1.0	4.7	8.2	7.0	7.6	5.2	12.8	1.9
대 학 원 (재/졸)	17.0	4.4	-	-	-	11.1	-	28.7	7.6	3.3	14.7	0.2	-	11.1	1.9	-

10-7. 7월 기타여행 주요 방문지

단위 : %

서울	부산	대구	인천	광주	대전	울산	경기	강원	충북	충남	전북	전남	경북	경남	제주	구	분
15.2	6.2	1.4	1.6	0.9	3.5	1.0	15.4	4.7	6.0	10.1	9.1	9.3	7.8	7.4	0.6	전	체
																성	별
16.4	5.7	1.3	1.2	0.7	4.7	1.6	11.5	4.8	5.4	11.0	8.8	9.3	7.9	8.9	0.9	남	자
14.1	6.8	1.4	2.1	1.0	2.2	0.4	19.3	4.5	6.6	9.2	9.4	9.2	7.7	5.8	0.3	여	자
																연	령
10.6	6.0	0.9	-	-	2.5	2.4	16.4	6.0	-	3.6	17.0	18.6	4.3	11.8	-	15 ~ 19	세
19.9	2.3	2.0	2.0	-	1.3	3.2	12.1	1.3	16.4	5.6	2.4	12.8	11.5	4.4	2.9	20	대
14.9	1.6	1.6	1.5	-	5.3	0.1	19.8	3.2	9.6	17.0	4.3	8.2	7.4	5.5	-	30	대
9.1	11.3	0.9	1.3	-	1.8	0.8	15.2	5.8	4.3	11.8	9.1	12.2	5.7	10.3	0.3	40	대
20.8	6.1	1.4	1.9	1.0	3.4	1.1	10.6	8.1	3.8	4.5	13.3	7.2	11.0	5.2	0.5	50	대
17.6	7.5	1.6	2.2	3.7	4.9	0.5	16.4	2.6	3.0	9.7	10.9	3.5	7.2	7.9	0.8	60	대 이상
																직	업
7.6	11.5	4.3	1.3	1.0	10.7	2.6	7.3	12.4	3.4	1.2	4.3	13.7	7.6	11.0	-	전문	관리
15.4	5.2	0.6	1.1	-	5.3	1.1	20.9	4.8	6.2	14.1	3.0	8.1	9.4	4.2	0.4	사	무
19.8	7.0	1.5	0.9	0.5	1.5	-	12.3	4.6	4.8	16.4	9.3	7.1	7.4	5.8	1.0	서비스	판매
13.8	4.1	0.9	6.3	8.3	7.1	1.1	12.7	0.9	1.8	6.8	10.1	7.6	9.1	8.2	1.2	농어	업
5.8	6.6	1.7	-	2.0	-	-	6.3	-	6.5	5.9	18.7	13.9	15.7	17.0	-	기능	노무
																가	구
34.0	7.9	-	-	5.2	7.9	6.6	15.4	-	-	4.1	8.2	7.3	-	3.3	-	50만원	미만
14.7	6.9	3.0	2.9	8.9	6.3	6.5	15.9	0.6	3.9	10.3	-	13.7	3.8	2.5	-	50 ~ 100만원	미만
15.3	8.1	2.4	4.0	2.2	1.2	-	11.6	2.4	2.4	14.2	8.9	11.6	9.7	4.6	1.5	100 ~ 200만원	미만
10.0	2.7	1.6	0.9	0.6	5.5	-	13.7	6.0	7.5	8.8	12.0	10.7	7.0	12.7	0.2	200 ~ 300만원	미만
10.4	5.4	-	1.2	-	-	0.9	12.6	3.9	11.7	9.4	8.8	12.8	14.3	8.6	-	300 ~ 400만원	미만
14.7	14.9	-	-	-	2.1	1.4	23.6	7.6	5.7	9.9	10.3	3.8	2.7	3.3	-	400 ~ 500만원	미만
20.5	4.8	1.4	2.9	-	4.5	1.2	18.0	4.9	2.8	17.1	5.0	7.7	6.7	2.5	-	500 ~ 600만원	미만
24.8	3.5	3.4	1.7	0.3	4.8	0.3	11.8	2.8	3.7	1.8	11.0	7.1	8.4	11.1	3.3	600만원	이상
																학	력
11.1	4.3	1.9	5.0	6.8	3.2	0.8	13.8	1.8	3.6	10.5	12.8	6.9	8.2	8.3	0.9	초	졸 이하
3.5	14.2	0.8	-	2.2	1.3	-	11.8	3.2	3.5	6.8	25.4	8.7	6.8	11.9	-	중	학교 (재/졸)
16.1	5.5	0.2	0.9	0.4	2.3	0.1	17.8	5.4	3.7	14.1	5.6	10.6	9.6	7.4	0.4	고	등학교 (재/졸)
19.3	2.7	0.5	2.2	0.2	0.7	3.8	13.3	5.2	8.5	14.8	8.3	8.7	3.2	8.5	-	전문	대 (재/졸)
15.5	8.6	2.7	2.0	0.2	3.1	1.2	14.4	5.0	9.9	5.5	8.5	9.6	8.1	5.8	-	대	학교 (재/졸)
17.3	1.5	3.6	0.6	-	19.2	-	16.7	2.7	1.5	1.0	11.9	5.1	6.7	6.4	5.8	대학	원 (재/졸)

제 2 편 통 계 편

10-8. 8월 기타여행 주요 방문지

단위 : %

구 분	서울	부산	대구	인천	광주	대전	울산	경기	강원	충북	충남	전북	전남	경북	경남	제주
전 체	15.3	6.1	3.0	1.9	2.3	4.1	1.9	14.7	5.5	6.0	11.8	5.5	6.6	7.6	6.9	0.7
성 별																
남 자	14.5	6.5	2.8	2.1	1.9	4.7	1.2	12.2	6.7	6.8	12.7	4.7	7.9	7.2	7.1	1.0
여 자	16.1	5.7	3.1	1.6	2.7	3.6	2.5	17.0	4.5	5.2	11.1	6.2	5.4	8.0	6.8	0.4
연 령																
15 ~ 19 세	21.2	7.4	15.1	-	-	-	-	12.2	6.6	4.4	17.7	-	11.3	3.1	1.0	-
20 대	25.3	2.0	5.6	0.6	-	-	7.3	3.8	4.9	5.5	4.9	4.3	13.2	8.7	10.4	3.5
30 대	12.0	3.2	1.3	3.2	-	2.8	0.4	23.4	4.4	10.2	15.0	3.2	5.2	8.7	6.8	0.2
40 대	12.4	9.0	1.0	2.0	2.6	2.6	0.6	17.1	8.5	3.7	15.7	5.4	5.8	4.9	8.3	0.5
50 대	16.2	6.3	4.3	0.6	4.7	8.3	3.6	10.4	4.7	3.7	8.1	7.8	7.8	7.5	5.4	0.5
60 대 이상	17.2	6.2	1.3	2.7	3.7	6.4	2.1	10.5	3.0	7.6	7.0	8.3	3.8	12.0	7.3	1.0
직 업																
전 문 관 리	8.2	6.3	1.7	1.6	5.0	16.0	4.8	3.7	9.4	1.0	12.1	6.9	9.4	3.7	9.8	0.4
사 무	21.0	5.2	4.0	2.1	2.0	1.5	1.6	20.0	4.5	2.7	13.8	6.9	2.7	6.5	5.3	0.2
서 비 스 판 매	18.0	9.4	1.3	4.8	0.8	5.8	0.9	11.5	3.3	9.1	14.3	3.7	7.3	6.1	2.8	0.9
농 어 업	3.6	12.1	3.5	-	15.7	1.0	-	12.8	2.3	11.3	5.5	1.9	4.2	3.1	21.6	1.3
기 능 노 무	6.2	3.7	2.5	-	2.2	2.8	2.2	13.7	4.3	8.0	12.0	10.5	10.5	9.4	10.9	1.1
가 구 소 득																
50만원 미만	22.2	-	-	-	11.8	-	-	27.9	8.3	2.4	3.3	5.3	5.9	8.8	4.0	-
50 ~ 100만원 미만	12.8	4.2	2.9	2.5	3.7	8.9	4.6	2.8	-	23.3	6.4	-	10.2	11.0	6.6	-
100 ~ 200만원 미만	20.9	3.6	6.4	2.3	4.8	1.2	3.6	12.1	2.6	-	6.0	-	10.9	13.9	9.9	1.8
200 ~ 300만원 미만	9.6	4.9	1.3	2.2	1.8	4.0	0.7	13.4	6.2	11.1	11.3	9.3	10.3	5.9	7.3	0.8
300 ~ 400만원 미만	17.9	11.2	4.6	1.7	1.4	-	-	19.1	6.4	-	17.3	2.8	3.3	3.4	10.0	1.0
400 ~ 500만원 미만	13.2	12.7	2.6	-	2.6	4.7	2.3	16.6	8.2	5.9	8.4	8.0	1.2	5.8	7.8	-
500 ~ 600만원 미만	14.1	3.1	2.5	4.6	0.9	10.1	-	23.8	2.9	1.8	9.0	3.8	9.9	10.7	2.8	-
600만원 이상	21.3	3.4	3.2	-	2.3	1.2	5.3	4.2	7.2	7.9	20.6	6.8	2.1	6.8	6.3	1.4
학 력																
초 졸 이 하	8.2	4.8	1.2	0.7	12.4	3.2	4.2	6.7	3.5	13.5	5.8	6.9	8.7	11.5	7.4	1.2
중 학교 (재/졸)	15.1	12.5	1.9	-	0.8	5.5	2.1	10.1	5.3	5.4	5.2	10.9	11.0	4.4	9.6	-
고 등 학교 (재/졸)	12.7	3.5	3.6	2.3	2.8	3.5	1.4	23.6	5.0	3.1	11.1	4.7	7.3	9.7	5.8	-
전 문 대 (재/졸)	16.0	1.3	1.6	3.1	0.7	3.9	0.7	15.2	6.0	8.3	14.6	9.1	4.9	6.6	6.9	1.0
대 학교 (재/졸)	19.8	10.0	2.9	1.9	1.4	4.1	2.4	7.7	5.7	6.2	12.5	3.7	6.3	6.9	6.9	1.5
대 학 원 (재/졸)	14.7	5.6	6.4	-	-	7.1	2.5	10.2	9.0	9.4	21.7	1.4	-	2.1	9.4	0.7

10-9. 9월 기타여행 주요 방문지

단위 : %

서울	부산	대구	인천	광주	대전	울산	경기	강원	충북	충남	전북	전남	경북	경남	제주	구	분		
13.1	4.8	4.9	2.7	3.2	3.4	1.1	14.2	3.8	6.0	11.0	5.5	7.8	11.8	6.2	0.6	전	체		
																성	별		
13.4	4.5	4.9	2.6	2.9	3.2	1.0	12.6	3.7	5.9	11.2	5.7	8.4	12.6	6.7	0.5	남	자		
12.7	5.0	5.0	2.9	3.5	3.7	1.1	15.7	3.8	6.1	10.8	5.3	7.2	11.0	5.7	0.6	여	자		
																연	령		
10.3	3.2	4.3	3.4	4.8	1.6	0.6	12.1	4.9	2.3	14.7	6.8	7.6	13.3	7.2	2.9	15 ~ 19	세		
8.3	4.6	5.7	2.1	1.8	4.9	1.3	19.8	2.5	9.0	6.9	2.7	8.8	12.7	8.6	0.3	20	대		
16.3	3.7	3.1	4.6	2.0	2.2	1.1	12.8	4.1	8.0	10.7	5.5	7.9	10.7	7.3	-	30	대		
11.5	5.4	5.6	2.0	3.2	2.4	1.2	13.7	3.8	5.8	13.5	6.0	7.2	11.7	6.8	0.1	40	대		
13.8	5.0	5.9	1.2	3.4	5.6	0.9	13.7	4.1	4.7	8.6	5.2	9.7	13.4	4.3	0.6	50	대		
17.9	5.6	4.3	4.5	4.3	4.6	1.3	14.8	2.8	6.6	9.5	5.7	5.3	8.7	3.6	0.6	60대	이상		
																직	업		
12.8	5.2	6.5	1.3	2.9	6.6	0.5	8.4	6.2	5.2	7.6	4.9	9.5	13.3	8.8	0.4	전문	관리		
15.4	3.2	3.8	3.6	3.0	4.2	0.8	14.3	3.7	6.3	13.3	7.2	5.2	10.7	5.3	-	사무	무		
12.2	6.3	5.8	3.8	4.2	3.0	1.1	14.8	2.4	3.9	11.1	4.6	9.6	13.5	3.0	0.7	서비스	판매		
13.2	7.9	1.1	1.0	8.4	1.4	1.0	11.7	0.6	8.2	6.5	6.5	13.0	13.6	5.9	-	농어	업		
9.0	8.9	8.3	1.6	2.3	1.8	2.5	10.3	3.4	6.3	9.6	4.1	11.7	12.6	7.5	-	기능	노무		
																가	구	소	득
38.3	10.5	6.5	1.3	4.9	-	-	3.4	2.0	1.4	3.5	-	19.6	6.8	1.9	-	50만원	미만		
14.0	11.5	2.3	0.7	3.7	4.4	5.0	9.6	-	11.3	9.0	5.0	8.6	8.4	6.4	-	50 ~ 100만원	미만		
17.7	3.1	7.7	3.2	2.7	1.6	1.9	22.4	1.6	7.9	7.4	2.2	8.4	8.8	3.3	0.4	100 ~ 200만원	미만		
11.0	2.5	3.6	2.3	4.8	4.3	1.2	16.0	7.7	8.5	10.5	6.8	9.3	7.6	2.8	1.2	200 ~ 300만원	미만		
11.3	5.0	10.2	2.6	6.3	2.0	0.2	12.8	3.3	6.6	8.7	5.2	6.6	9.7	9.4	-	300 ~ 400만원	미만		
15.0	9.3	1.6	1.8	2.1	0.7	1.0	14.3	4.4	6.1	10.0	6.5	8.4	9.7	8.2	0.8	400 ~ 500만원	미만		
10.3	4.8	4.2	4.6	0.6	5.9	0.6	13.5	2.8	4.8	19.8	2.5	5.8	17.4	1.7	0.5	500 ~ 600만원	미만		
14.6	2.0	3.8	2.3	2.4	4.4	1.5	12.2	2.7	2.7	7.1	8.6	8.1	15.6	11.3	0.6	600만원	이상		
																학	력		
20.4	2.4	2.2	4.8	4.6	3.1	0.4	14.5	3.8	6.6	11.9	4.2	9.3	6.4	5.3	-	초	졸	이하	
6.4	8.6	4.1	3.3	5.8	3.1	0.8	14.6	2.9	5.0	10.8	9.0	7.2	11.4	5.9	1.2	중	학	교(재/졸)	
12.6	5.0	5.7	3.0	3.0	2.4	1.7	17.2	3.7	5.3	9.6	4.5	8.1	13.2	4.9	0.2	고	등	학	교(재/졸)
13.5	3.4	4.1	2.4	0.9	5.1	0.6	14.1	4.0	9.6	17.2	3.4	8.3	8.4	4.5	0.5	전	문	대(재/졸)	
12.6	4.5	4.8	2.5	4.0	3.8	0.9	11.7	3.3	5.9	9.9	6.8	7.1	12.8	8.5	0.9	대	학	교(재/졸)	
20.3	5.8	6.2	-	0.2	5.0	-	7.3	8.5	4.0	12.8	5.5	8.2	9.1	6.0	1.0	대	학	원(재/졸)	

제 2 편 통 계 편

10-10. 10월 기타여행 주요 방문지

단위 : %

구 분	서울	부산	대구	인천	광주	대전	울산	경기	강원	충북	충남	전북	전남	경북	경남	제주
전 체	20.4	8.0	3.5	3.7	3.1	3.8	0.4	15.5	3.1	4.9	9.2	5.2	5.9	5.6	7.3	0.4
성 별																
남 자	21.7	8.3	2.7	2.8	3.2	3.0	0.5	13.9	3.0	4.6	10.8	5.4	6.2	6.6	6.8	0.3
여 자	19.2	7.7	4.1	4.5	3.1	4.5	0.3	17.0	3.1	5.2	7.8	5.0	5.6	4.6	7.8	0.4
연 령																
15 ~ 19 세	32.2	1.8	-	1.2	-	5.1	-	22.8	3.0	-	14.0	-	10.1	2.8	4.5	2.5
20 대	30.4	4.7	2.6	1.9	2.5	8.2	3.2	26.0	1.1	1.7	3.1	0.9	6.0	3.3	4.5	-
30 대	20.2	5.7	3.4	5.2	2.7	2.2	-	19.1	2.8	9.0	11.5	2.0	7.6	5.0	3.8	-
40 대	15.1	10.2	3.5	1.8	1.9	2.8	0.3	16.5	3.3	6.4	8.0	6.2	5.4	7.9	10.9	-
50 대	19.3	8.7	4.4	3.3	4.1	3.4	0.4	11.4	3.5	2.7	11.2	6.7	6.8	5.1	8.1	1.0
60 대 이상	22.9	8.2	3.2	6.3	4.5	5.1	0.3	12.4	3.1	4.6	7.5	6.7	3.5	5.1	6.5	-
직 업																
전문 관리	12.7	2.9	0.1	1.5	7.2	3.4	2.0	9.7	7.5	3.4	13.6	1.8	13.8	6.7	12.8	0.9
사무	22.0	6.1	2.8	4.9	0.5	3.5	-	21.0	2.4	6.2	10.1	5.4	3.2	4.9	7.2	-
서비스 판매	20.1	13.1	4.2	5.1	5.4	5.3	-	9.7	2.2	3.4	12.4	6.0	5.3	4.2	2.6	0.9
농 어 업	18.0	15.3	3.8	2.4	8.3	4.8	-	4.9	2.9	-	5.4	7.6	6.7	10.5	9.4	-
기 능 노 무	17.4	15.9	1.6	0.3	3.2	2.9	0.3	15.2	3.0	7.3	5.7	7.8	5.1	8.9	5.6	-
가 구 소 득																
50만원 미만	34.4	25.5	2.8	-	6.4	-	2.1	4.6	-	4.6	7.7	-	5.7	-	6.4	-
50 ~ 100만원 미만	23.5	6.3	2.3	4.4	1.8	7.9	3.9	16.9	-	0.7	7.3	1.0	10.8	7.4	5.6	-
100 ~ 200만원 미만	26.2	4.4	5.3	6.2	5.7	5.9	-	9.8	2.8	8.3	5.3	5.3	5.1	3.8	5.6	0.5
200 ~ 300만원 미만	16.4	9.5	5.1	2.3	6.8	2.2	-	17.5	3.9	5.2	6.4	6.4	5.6	6.5	6.0	-
300 ~ 400만원 미만	19.2	12.1	2.4	6.7	0.8	4.3	-	16.0	2.0	4.1	6.5	4.9	6.3	6.7	7.4	0.6
400 ~ 500만원 미만	25.4	7.5	2.3	1.4	1.8	4.3	1.2	14.8	2.2	3.7	13.1	8.6	3.4	4.5	5.8	-
500 ~ 600만원 미만	16.2	5.0	1.6	4.0	1.5	1.4	0.2	20.6	2.7	6.9	15.1	2.3	9.6	6.1	6.7	-
600만원 이상	22.3	5.6	4.2	2.2	-	5.8	-	9.9	6.7	2.3	11.3	5.5	1.8	4.0	16.5	2.1
학 력																
초 졸 이 하	16.7	6.4	4.3	6.6	5.0	3.3	0.3	12.2	0.9	3.3	8.1	10.9	9.8	4.4	7.7	-
중 학교 (재/졸)	13.9	11.5	4.0	7.3	3.9	4.0	0.3	9.5	5.2	9.4	4.9	10.2	2.3	5.5	8.0	-
고 등 학교 (재/졸)	18.6	11.3	3.1	3.8	3.1	3.3	-	16.5	2.5	1.7	10.4	4.9	5.8	6.5	7.7	0.8
전 문 대 (재/졸)	21.4	4.6	2.4	2.0	0.9	6.7	-	17.6	3.2	8.9	16.9	1.6	6.4	3.4	4.2	-
대 학 교 (재/졸)	23.8	5.0	4.5	2.7	3.8	2.3	1.4	15.3	2.4	6.7	6.7	3.9	6.9	5.6	8.7	0.3
대 학 원 (재/졸)	36.8	-	-	-	-	9.0	-	24.0	10.6	5.4	4.7	1.4	-	5.9	2.2	-

10-11. 11월 기타여행 주요 방문지

단위 : %

서울	부산	대구	인천	광주	대전	울산	경기	강원	충북	충남	전북	전남	경북	경남	제주	구	분
17.0	5.5	5.0	3.3	3.4	4.5	2.5	13.8	3.5	4.3	8.6	6.2	6.3	8.4	7.2	0.4	전	체
18.6	6.7	4.6	3.4	2.6	4.7	1.7	12.0	3.3	4.7	8.6	6.6	7.0	7.6	7.5	0.3	성	별
15.5	4.3	5.4	3.3	4.2	4.4	3.4	15.5	3.7	3.9	8.6	5.8	5.6	9.1	6.9	0.4	남	자
																여	자
20.7	-	7.8	0.7	4.6	6.4	-	10.8	6.2	3.1	5.5	8.1	9.0	4.9	12.2	-	연	령
18.4	3.4	-	-	-	2.2	1.8	25.2	6.0	6.8	4.4	4.2	13.2	8.5	5.9	-	15 ~ 19	세
23.8	1.5	1.9	2.1	3.3	2.3	1.0	19.7	4.0	9.1	8.9	2.8	5.4	10.4	3.6	0.3	20	대
14.1	8.5	6.4	3.4	0.6	3.2	0.6	13.4	4.8	4.4	9.3	8.8	6.0	7.1	9.1	-	30	대
16.3	5.9	4.2	3.1	4.1	7.5	5.5	9.6	2.2	3.0	9.8	5.1	5.4	10.7	7.3	0.3	40	대
14.8	6.5	7.1	5.8	6.5	4.6	3.2	12.6	2.0	1.6	7.7	7.3	6.4	6.1	7.1	1.0	50	대
																60	대 이상
12.1	5.3	1.9	-	2.0	13.5	4.2	7.4	4.0	7.5	5.2	5.6	12.9	8.0	9.4	0.9	직	업
24.9	7.8	3.1	4.1	1.3	1.9	1.0	14.9	2.6	6.4	8.6	6.9	1.8	9.7	4.8	0.2	전문	관리
15.8	7.0	10.4	1.6	6.3	4.2	0.6	10.1	4.0	1.8	14.3	5.4	11.1	4.5	3.1	-	사무	
11.1	2.6	8.1	8.1	6.7	4.6	4.8	6.6	-	-	4.0	10.7	6.4	16.8	9.5	-	서비스	판매
9.5	11.4	1.9	3.4	3.9	4.1	1.1	15.4	4.1	3.4	11.9	2.2	4.9	14.7	7.6	0.6	농업	업
																기능	노무
32.4	2.5	-	2.0	-	-	6.0	25.1	-	-	7.0	6.9	14.1	4.0	-	-	가	구
13.0	7.1	3.2	5.7	6.5	11.6	6.9	9.7	2.2	3.7	3.3	8.2	8.3	9.3	1.6	-	소득	
18.8	0.5	2.8	8.5	4.3	5.0	4.0	12.3	3.5	0.3	4.9	7.8	8.2	10.6	8.4	-	50	만원 미만
13.0	2.3	8.1	1.4	4.8	2.4	2.3	17.7	3.7	8.2	9.7	2.2	5.8	7.2	10.9	0.3	50 ~ 100	만원 미만
22.4	11.3	4.7	1.7	4.1	1.2	2.6	13.3	0.9	0.8	8.4	4.1	6.9	4.4	13.2	-	100 ~ 200	만원 미만
21.4	5.9	4.4	1.5	1.6	2.9	4.0	21.8	5.5	7.7	8.9	5.1	1.7	6.0	1.7	-	200 ~ 300	만원 미만
14.0	5.2	5.0	6.0	1.4	8.1	-	7.6	4.7	3.6	16.4	2.8	6.8	12.0	4.5	1.8	300 ~ 400	만원 미만
15.1	7.6	4.8	1.4	3.4	5.4	1.2	10.5	3.5	4.2	4.5	14.7	7.0	9.8	7.1	-	400 ~ 500	만원 미만
																500 ~ 600	만원 미만
																600	만원 이상
10.8	3.8	3.6	10.7	8.0	5.0	4.5	12.0	1.8	0.4	5.2	9.1	9.2	8.6	7.3	-	학	력
15.3	10.0	4.7	5.7	7.0	2.3	6.0	8.8	-	1.1	9.0	8.3	3.9	9.7	7.8	0.4	초	졸 이하
19.8	5.5	6.9	2.7	2.0	2.8	2.7	14.1	3.5	4.0	9.8	4.4	4.9	10.5	6.2	0.2	중	학교 (재/졸)
14.4	4.9	5.0	4.7	1.3	4.6	-	11.8	5.4	5.4	17.3	4.3	10.7	3.5	6.8	-	고	등학교 (재/졸)
16.5	5.0	4.1	0.8	4.2	5.2	1.0	15.1	4.8	5.1	5.1	8.2	7.3	8.6	8.8	0.2	전	문대 (재/졸)
20.8	5.2	0.9	0.4	-	13.2	5.2	19.6	2.2	10.7	5.8	3.7	-	2.9	6.3	3.2	대	학교 (재/졸)
																대	학원 (재/졸)

제 2 편 통 계 편

10-12. 12월 기타여행 주요 방문지

단위 : %

구 분	서울	부산	대구	인천	광주	대전	울산	경기	강원	충북	충남	전북	전남	경북	경남	제주
전 체	22.2	10.0	5.7	2.6	3.8	5.5	1.8	14.7	1.3	1.8	6.7	2.1	5.3	9.3	6.7	0.6
성 별																
남 자	24.3	10.3	4.7	2.3	3.8	5.8	2.0	13.9	0.9	2.1	6.5	2.1	5.3	9.4	5.8	0.7
여 자	20.1	9.7	6.7	2.8	3.8	5.2	1.6	15.5	1.6	1.5	6.9	2.2	5.4	9.1	7.5	0.4
연 령																
15 ~ 19세	26.5	8.9	4.0	-	4.3	3.0	-	11.2	3.8	1.7	6.3	0.3	4.1	17.8	8.1	-
20대	34.6	5.0	2.2	-	4.2	6.2	1.7	14.9	1.1	0.2	2.4	0.6	4.8	14.5	5.0	2.8
30대	24.4	2.9	0.4	5.1	-	2.5	0.5	28.1	0.8	3.1	7.2	0.9	9.7	10.4	3.9	-
40대	24.4	10.7	5.2	3.9	2.3	3.0	1.1	15.2	1.3	1.2	9.5	2.6	6.7	5.8	7.1	-
50대	16.5	13.4	8.4	0.5	5.0	10.0	2.9	9.7	1.0	2.1	4.8	2.9	3.8	9.1	9.0	1.0
60대 이상	19.0	12.4	8.6	3.8	6.4	4.9	2.8	11.8	1.2	1.8	7.7	2.7	3.3	7.9	5.5	0.3
직 업																
전문관리	19.5	4.5	1.3	0.6	3.6	15.5	0.8	10.7	2.7	2.1	8.5	2.2	7.7	7.1	10.9	2.3
사무	30.6	10.2	3.0	0.9	-	2.6	1.5	18.8	1.1	1.6	4.6	3.2	6.5	9.4	5.1	0.7
서비스판매	20.4	8.6	10.0	4.3	7.4	9.0	0.5	12.4	0.5	1.0	10.0	1.8	5.7	3.1	4.5	0.8
농어업	10.5	8.1	16.1	2.3	9.6	2.3	2.0	12.9	-	3.4	4.5	3.3	4.4	14.6	5.2	0.6
기능노무	10.0	19.1	2.2	5.7	1.7	3.6	6.5	12.8	-	3.1	4.2	3.1	6.8	12.0	9.0	-
가 구 소 득																
50만원 미만	18.6	4.8	32.9	-	-	3.9	-	-	-	-	18.0	-	11.6	6.0	4.2	-
50 ~ 100만원 미만	14.7	14.9	3.6	4.6	2.3	7.8	3.9	8.0	-	2.5	15.0	2.7	3.3	9.7	4.7	2.2
100 ~ 200만원 미만	16.8	4.9	9.2	-	5.7	3.4	2.8	19.0	2.4	5.4	2.6	2.6	7.3	10.1	7.2	0.6
200 ~ 300만원 미만	16.6	13.3	7.3	4.5	5.8	5.0	3.1	16.6	1.7	1.7	6.2	2.3	4.6	6.7	4.1	0.5
300 ~ 400만원 미만	29.0	6.2	7.4	4.2	1.5	6.7	1.1	17.2	1.3	1.1	5.1	0.7	3.4	7.5	7.5	-
400 ~ 500만원 미만	24.3	14.7	6.3	1.3	-	7.0	2.5	7.7	1.6	2.7	2.5	4.2	8.7	5.4	10.7	0.4
500 ~ 600만원 미만	23.2	6.7	2.5	1.9	3.3	7.6	-	17.8	1.5	1.5	5.7	1.7	7.5	14.1	4.9	-
600만원 이상	26.0	11.5	1.2	-	6.8	1.5	0.9	11.4	-	0.2	11.9	2.1	2.9	12.5	9.7	1.5
학 력																
초졸이하	11.5	8.4	9.1	3.8	6.8	4.9	1.4	16.7	0.8	4.7	13.6	2.3	5.3	5.4	4.8	0.5
중학교(재/졸)	15.6	19.4	11.2	3.3	4.6	1.2	2.9	9.6	1.3	2.8	4.3	4.6	3.3	8.3	7.6	-
고등학교(재/졸)	19.5	11.7	3.0	2.1	4.3	5.3	2.8	17.3	0.4	0.7	4.8	2.7	5.3	11.4	8.6	0.1
전문대(재/졸)	28.7	10.7	0.9	6.3	1.3	3.6	0.6	8.7	2.2	3.0	11.1	2.6	8.6	6.7	3.7	1.2
대학교(재/졸)	28.5	7.2	8.3	1.5	3.4	6.9	1.0	12.1	1.4	1.4	5.3	0.9	5.5	9.6	6.4	0.6
대학원(재/졸)	19.2	-	1.0	-	-	11.9	1.7	33.3	5.6	1.7	9.6	-	0.9	7.7	4.8	2.9

11-1. 1월 숙박 기타여행 주요 방문지

단위 : %

서울	부산	대구	인천	광주	대전	울산	경기	강원	충북	충남	전북	전남	경북	경남	제주	구	분		
14.4	6.1	4.7	3.6	2.0	0.7	1.4	12.4	7.5	3.4	9.1	11.5	3.2	11.3	7.9	0.8	전	체		
																성	별		
12.8	4.0	4.3	4.4	1.1	1.2	1.4	10.6	8.4	3.3	10.3	12.6	3.0	14.0	7.6	1.0	남	자		
16.0	8.1	5.0	2.8	2.9	0.2	1.4	14.1	6.7	3.6	7.9	10.4	3.4	8.7	8.2	0.6	여	자		
																연	령		
8.0	16.2	-	-	-	-	-	26.5	6.3	-	9.6	13.0	-	14.6	4.9	1.0	15 ~ 19	세		
18.2	-	0.5	5.1	0.3	2.2	2.2	6.7	7.5	-	8.7	28.0	0.5	5.0	15.0	-	20	대		
19.9	4.9	1.8	1.8	1.6	-	-	8.1	1.3	9.0	13.5	8.1	0.7	21.1	7.7	0.4	30	대		
9.3	7.9	3.3	1.0	0.5	-	2.7	15.1	11.1	4.0	5.2	11.9	4.9	7.6	13.4	2.0	40	대		
9.6	5.0	9.2	9.9	4.4	0.4	0.4	8.7	11.3	-	10.5	9.3	5.0	11.8	4.0	0.5	50	대		
24.6	3.4	11.0	3.6	4.8	3.0	2.6	13.9	5.3	3.0	7.9	7.4	4.5	5.1	-	-	60대	이상		
																직	업		
2.1	-	-	24.3	-	4.9	-	4.3	15.0	5.7	-	4.4	7.2	8.5	21.0	2.6	전문	관리		
17.8	6.5	7.4	1.7	0.8	0.4	3.5	7.2	4.2	5.2	4.1	14.4	1.0	19.7	4.1	2.0	사	무		
9.7	6.0	2.7	-	5.9	-	-	14.4	8.3	1.2	20.5	14.7	6.1	4.8	6.0	-	서비스	판매		
21.0	19.6	4.2	-	-	-	5.8	14.3	-	2.2	8.8	2.5	5.3	-	16.4	-	농어	업		
16.0	-	1.7	-	9.1	-	1.4	12.6	12.9	10.6	6.2	10.1	4.5	3.0	11.9	-	기능	노무		
																가	구	소	득
35.4	-	-	-	17.1	-	-	20.9	-	-	-	26.6	-	-	-	-	50만원	미만		
5.4	2.6	5.5	-	-	9.2	4.6	24.1	4.1	2.7	-	25.7	6.9	9.2	-	-	50 ~ 100만원	미만		
19.0	7.5	1.8	4.8	6.2	-	-	11.0	29.9	4.4	7.8	1.5	3.9	-	2.3	-	100 ~ 200만원	미만		
10.1	18.7	3.6	2.4	2.4	0.5	2.2	10.1	6.6	8.1	7.8	7.5	6.2	6.4	6.7	0.5	200 ~ 300만원	미만		
5.4	4.5	2.7	-	1.9	-	-	24.0	-	3.3	12.1	24.2	5.2	10.3	5.8	0.5	300 ~ 400만원	미만		
16.6	-	0.9	3.2	-	1.4	0.6	5.1	7.1	7.7	1.3	22.5	-	16.2	17.2	-	400 ~ 500만원	미만		
18.4	-	14.4	-	2.4	-	-	11.3	3.6	-	20.9	5.1	2.0	19.4	0.4	2.1	500 ~ 600만원	미만		
18.9	9.3	-	14.2	-	-	4.5	6.6	12.2	-	2.5	0.8	1.3	9.7	18.7	1.3	600만원	이상		
																학	력		
13.1	-	13.2	-	13.4	-	5.1	20.1	5.9	3.6	11.6	6.8	7.1	-	-	-	초	졸	이하	
2.3	12.5	8.0	-	2.9	-	-	19.6	13.2	-	11.8	17.0	2.6	4.6	3.7	1.9	중	학	교(재/졸)	
22.3	6.6	2.3	0.3	2.6	0.2	1.2	13.7	8.1	3.1	5.1	7.9	5.2	17.4	3.8	0.2	고	등	학	교(재/졸)
14.3	12.0	1.1	1.8	-	-	1.3	5.2	8.1	2.7	23.2	14.5	-	2.9	10.5	2.3	전	문	대(재/졸)	
7.2	3.4	4.0	10.9	-	0.7	1.3	12.3	5.1	4.9	6.7	17.7	2.0	10.5	12.2	1.1	대	학	교(재/졸)	
11.5	3.0	16.6	1.6	-	5.7	-	8.0	10.7	3.0	6.1	-	-	16.0	17.7	-	대	학	원(재/졸)	

제 2 편 통 계 편

11-2. 2월 숙박 기타여행 주요 방문지

단위 : %

구 분	서울	부산	대구	인천	광주	대전	울산	경기	강원	충북	충남	전북	전남	경북	경남	제주
전 체	9.8	7.3	3.8	2.8	1.3	1.4	0.8	12.4	4.6	7.2	10.8	6.3	8.4	12.6	9.6	0.8
성 별																
남 자	9.1	7.1	4.0	2.5	1.4	1.5	1.0	11.8	4.2	6.9	10.7	6.8	9.3	13.2	10.0	0.6
여 자	10.6	7.6	3.5	3.1	1.3	1.3	0.7	13.1	5.0	7.6	10.9	5.9	7.5	12.0	9.1	0.9
연 령																
15 ~ 19 세	5.0	8.3	3.6	2.7	0.6	-	2.1	12.3	3.6	3.8	13.2	7.9	11.3	14.2	9.7	1.7
20 대	8.4	8.3	4.3	4.2	2.5	0.2	0.7	9.3	2.0	16.0	5.6	3.1	9.3	16.6	9.4	-
30 대	15.1	5.6	2.8	2.3	0.7	2.7	0.7	13.3	4.6	10.4	8.6	7.2	6.0	11.9	8.1	-
40 대	8.3	8.9	4.1	2.3	0.9	1.7	0.5	14.0	6.0	3.9	12.6	6.9	7.6	12.3	8.7	1.2
50 대	9.0	7.0	3.4	3.3	1.7	0.8	0.9	9.8	2.8	8.3	12.7	5.8	11.4	11.5	11.0	0.5
60 대 이상	15.9	1.5	4.8	3.7	4.6	2.1	0.8	12.6	6.9	4.5	7.3	4.3	5.6	9.1	15.6	0.6
직 업																
전문 관리	7.7	9.2	2.5	1.1	0.7	5.7	3.0	3.4	5.7	7.2	11.5	7.1	6.1	11.5	16.2	1.4
사무	10.5	6.2	4.7	3.0	1.8	2.5	0.2	14.0	4.9	8.0	10.4	8.7	6.3	11.9	6.3	0.6
서비스 판매	9.1	9.4	3.8	2.6	1.6	0.3	-	11.6	5.2	2.5	16.1	6.2	12.4	11.5	6.8	0.7
농 어 업	8.6	4.6	-	2.2	8.4	1.9	3.5	8.0	-	-	17.1	4.0	6.0	10.0	25.8	-
기능 노 무	8.8	13.5	1.4	3.3	-	1.3	0.5	11.4	2.3	7.0	5.5	5.5	14.5	10.6	14.3	-
가 구 소 득																
50만원 미만	32.2	-	-	5.0	5.6	4.3	-	32.9	-	6.4	-	-	13.6	-	-	-
50 ~ 100만원 미만	11.0	3.2	6.7	2.1	3.3	2.7	2.6	13.0	-	1.5	1.8	17.2	2.6	13.2	19.2	-
100 ~ 200만원 미만	13.5	2.4	5.8	2.1	-	0.6	-	26.8	6.5	3.8	8.3	3.1	10.7	8.2	8.2	-
200 ~ 300만원 미만	5.8	6.2	2.7	5.6	0.3	1.3	2.9	17.4	10.5	7.9	6.9	6.2	7.8	9.9	8.4	0.3
300 ~ 400만원 미만	9.5	5.7	6.7	1.4	3.0	0.3	0.2	17.8	1.9	6.7	12.2	4.6	8.9	9.5	9.2	2.3
400 ~ 500만원 미만	12.1	14.4	2.4	2.8	0.8	-	0.9	8.5	3.1	9.8	9.5	6.8	7.6	11.4	9.9	-
500 ~ 600만원 미만	11.1	8.3	3.6	3.8	-	0.3	-	10.6	4.7	6.8	17.7	3.2	9.2	17.9	2.8	-
600만원 이상	8.3	3.5	2.5	0.8	2.5	5.3	0.6	3.4	3.5	6.3	8.7	11.3	8.3	15.8	17.8	1.3
학 력																
초 졸 이하	14.0	-	7.2	3.5	5.2	2.1	1.9	15.3	9.9	3.7	8.7	1.4	5.7	6.2	15.1	-
중 학교 (재/졸)	8.1	6.5	1.5	3.6	2.9	0.6	-	8.4	4.4	6.9	12.7	8.0	13.4	13.5	7.3	2.1
고 등 학교 (재/졸)	10.8	6.9	4.0	2.8	0.1	0.4	0.8	14.1	5.3	5.3	10.9	5.9	9.8	12.0	10.4	0.6
전 문 대 (재/졸)	9.3	7.3	3.2	3.1	2.4	0.7	0.8	11.3	2.5	10.4	19.1	7.2	7.3	9.2	6.2	-
대 학 교 (재/졸)	9.4	7.8	3.9	2.7	1.7	2.2	0.8	11.8	3.7	8.2	7.1	6.8	7.8	15.0	10.1	1.0
대 학 원 (재/졸)	7.6	12.0	3.0	1.3	0.3	4.4	1.9	11.1	8.9	6.4	14.4	4.4	3.7	11.1	8.5	0.9

11-3. 3월 숙박 기타여행 주요 방문지

단위 : %

서울	부산	대구	인천	광주	대전	울산	경기	강원	충북	충남	전북	전남	경북	경남	제주	구	분
10.7	2.6	2.7	2.0	3.1	2.6	1.4	11.4	7.1	8.9	8.9	8.7	7.4	8.3	13.7	0.7	전	체
8.6	2.7	1.6	1.4	2.4	3.4	2.0	8.0	7.2	9.0	10.5	11.3	9.7	8.0	14.0	0.3	성	별
12.7	2.5	3.9	2.6	3.7	1.8	0.8	14.6	6.9	8.8	7.4	6.2	5.1	8.7	13.4	1.0	남	자
																여	자
2.7	-	-	-	-	-	-	8.7	16.0	1.7	1.5	29.1	15.6	6.2	15.8	2.6	연	령
11.7	6.1	-	-	-	2.2	7.7	7.1	1.0	11.8	-	13.8	13.5	6.6	18.4	-	1 5 ~ 1 9	세
16.0	0.3	-	1.2	1.8	4.6	0.9	7.7	1.8	15.3	17.5	5.9	4.8	11.8	10.4	-	2 0	대
7.0	3.8	1.9	2.8	0.5	1.1	-	4.1	15.1	5.1	15.6	3.0	8.7	9.8	20.5	1.0	3 0	대
11.4	5.1	6.6	2.9	8.5	4.5	-	14.9	2.5	5.7	4.7	8.2	3.7	5.4	15.9	-	4 0	대
12.8	0.6	6.0	3.1	5.8	2.1	2.7	25.4	4.8	12.4	3.1	6.4	4.3	7.4	2.5	0.8	5 0	대
																6 0	대 이상
5.1	1.7	-	5.9	5.4	7.2	1.9	8.7	3.4	-	3.1	10.1	10.4	4.0	33.0	-	직	업
10.7	4.5	0.8	1.4	4.6	6.0	-	6.5	9.4	11.5	16.2	5.7	4.4	7.3	10.9	-	전	문 관 리
14.3	7.0	-	1.6	6.1	3.5	-	9.3	3.3	11.2	16.6	8.5	12.9	-	5.5	-	사	무
12.4	-	10.5	3.3	3.3	-	-	46.3	-	2.5	2.3	-	3.3	-	13.1	2.9	서	비 스 판 매
13.4	-	9.4	0.8	4.0	-	-	3.5	4.6	6.9	11.5	4.7	2.2	18.9	17.4	2.8	농	어 업
																기	능 노 무
27.5	-	-	-	18.1	-	-	19.7	9.2	-	-	-	25.5	-	-	-	가	구 소 득
24.4	1.8	-	2.7	-	6.4	-	9.8	4.7	15.3	-	11.9	9.3	10.5	3.2	-	50	만 원 미 만
19.8	-	6.6	2.5	1.4	-	7.7	15.3	5.6	20.8	3.2	7.0	1.4	4.3	3.1	1.5	50 ~ 100	만 원 미 만
7.3	3.0	8.0	-	6.1	-	0.9	28.5	6.1	10.1	11.7	-	11.0	0.8	6.5	-	100 ~ 200	만 원 미 만
7.9	-	0.9	2.5	0.9	-	-	17.8	-	6.3	15.8	6.3	8.9	16.9	12.4	3.5	200 ~ 300	만 원 미 만
6.7	6.7	2.1	3.3	2.3	3.0	3.1	2.7	5.9	7.9	9.5	17.2	0.6	2.8	26.0	-	300 ~ 400	만 원 미 만
18.4	5.3	1.0	2.8	3.4	10.5	-	-	12.0	1.8	13.0	0.8	13.2	16.4	1.2	-	400 ~ 500	만 원 미 만
4.6	0.3	-	1.7	3.1	1.0	-	3.5	12.0	8.6	3.4	17.9	5.2	9.3	29.4	-	500 ~ 600	만 원 미 만
																600	만 원 이상
14.7	1.5	3.5	2.9	7.1	-	-	17.9	5.8	25.5	6.2	-	6.4	4.5	2.1	2.0	학	력
11.6	-	19.1	2.8	9.4	5.4	-	15.5	-	1.4	5.6	11.3	3.4	9.0	5.4	-	초	졸 이 하
16.4	3.1	3.5	1.0	2.6	1.0	0.6	13.2	8.8	6.0	8.4	3.5	5.0	13.1	12.5	1.4	중	학 교 (재 / 졸)
13.4	2.7	-	3.8	-	5.3	2.1	10.6	5.4	4.0	17.2	10.4	15.7	1.4	7.8	-	고	등 학 교 (재 / 졸)
2.4	2.7	-	2.7	2.0	1.6	2.9	7.3	6.8	11.1	7.7	14.7	8.8	7.4	21.9	-	전	문 대 (재 / 졸)
6.8	2.3	-	-	5.4	10.9	-	10.6	9.8	13.2	8.7	13.2	3.3	2.4	13.5	-	대	학 교 (재 / 졸)
																대	학 원 (재 / 졸)

제 2 편 통 계 편

11-4. 4월 숙박 기타여행 주요 방문지

단위 : %

구 분	서울	부산	대구	인천	광주	대전	울산	경기	강원	충북	충남	전북	전남	경북	경남	제주
전 체	11.2	4.5	1.8	2.8	2.0	1.8	0.8	12.4	8.5	3.7	10.0	10.5	9.1	10.2	10.7	-
성 별																
남 자	10.1	2.9	1.8	2.1	2.3	1.5	0.7	10.9	10.7	3.5	11.8	11.4	9.5	10.4	10.5	-
여 자	12.2	6.2	1.8	3.6	1.6	2.1	0.8	13.9	6.3	3.9	8.3	9.6	8.7	10.0	11.0	-
연 령																
15 ~ 19 세	8.6	10.9	-	-	2.5	3.4	-	8.5	9.6	2.4	16.5	15.7	9.9	3.5	8.4	-
20 대	12.0	-	-	-	-	-	2.6	5.1	21.4	-	-	17.3	16.8	7.9	17.0	-
30 대	7.7	6.1	1.8	4.2	0.4	1.4	-	17.9	3.6	7.0	13.2	3.0	4.6	16.5	12.7	-
40 대	12.9	1.8	0.8	2.9	-	-	1.0	14.1	7.3	1.6	10.8	12.6	11.1	9.8	13.4	-
50 대	9.8	7.6	4.3	0.7	3.7	2.3	0.8	5.4	11.6	4.4	4.0	14.3	12.9	8.5	9.8	-
60 대 이상	14.2	4.4	3.1	5.3	6.4	5.2	0.7	14.0	7.2	5.1	11.7	7.3	4.0	8.8	2.6	-
직 업																
전문 관리	3.1	3.4	2.5	-	4.7	6.3	-	5.3	8.3	3.5	12.8	20.1	-	12.3	17.5	-
사무	8.5	3.8	1.0	-	2.8	0.8	-	14.9	3.7	3.9	11.5	10.8	10.9	15.6	11.7	-
서비스 판매	27.1	3.4	2.2	7.4	1.0	-	-	13.4	7.6	1.3	6.5	14.5	10.8	1.8	2.9	-
농 어 업	9.5	25.2	7.7	3.8	6.3	4.8	2.7	19.8	-	-	-	-	3.5	-	16.9	-
기 능 노 무	10.7	5.6	-	-	-	-	1.3	5.7	10.0	1.0	8.5	12.9	13.0	16.2	15.0	-
가 구 소 득																
50만원 미만	17.8	-	6.2	9.8	-	-	-	30.8	-	-	6.8	8.0	12.7	-	7.9	-
50 ~ 100만원 미만	12.3	2.5	3.4	8.6	5.1	9.0	3.0	-	-	12.5	-	16.6	8.1	12.1	6.9	-
100 ~ 200만원 미만	14.0	9.7	1.5	4.0	-	7.2	-	10.6	8.5	-	3.7	14.1	4.8	16.9	5.1	-
200 ~ 300만원 미만	11.9	9.1	-	3.7	4.8	0.8	1.5	11.3	13.4	8.1	10.6	4.5	5.5	3.3	11.5	-
300 ~ 400만원 미만	15.4	2.9	-	2.2	-	3.2	-	3.3	-	1.0	15.7	19.2	19.9	7.8	9.5	-
400 ~ 500만원 미만	7.7	4.1	6.4	0.7	-	-	-	14.2	12.2	-	4.4	14.7	16.3	4.8	14.5	-
500 ~ 600만원 미만	1.6	3.7	2.0	3.8	1.2	-	-	26.4	6.8	1.7	18.3	6.1	6.6	16.8	5.1	-
600만원 이상	16.1	1.2	1.5	-	2.9	-	1.6	9.9	13.6	5.2	5.6	7.4	3.3	13.5	18.2	-
학 력																
초 졸 이 하	10.8	11.3	5.0	4.7	4.5	4.8	3.0	10.9	6.1	3.0	2.9	9.1	8.8	5.3	9.9	-
중 학교 (재/졸)	15.2	3.0	-	4.5	2.0	-	-	13.5	4.9	2.5	9.3	7.5	21.9	11.6	4.1	-
고 등 학교 (재/졸)	7.1	3.3	1.4	1.2	1.2	1.1	0.9	20.4	7.5	3.5	10.5	8.9	9.9	11.6	11.4	-
전 문 대 (재/졸)	10.3	7.4	0.4	3.8	0.6	2.2	1.2	6.0	4.0	0.5	21.0	18.8	15.4	5.3	3.2	-
대 학교 (재/졸)	16.7	3.3	2.7	3.8	3.0	0.8	0.1	9.3	11.6	6.4	6.5	10.1	3.5	9.7	12.5	-
대 학 원 (재/졸)	2.1	4.2	-	-	-	8.0	-	1.1	14.5	-	11.7	8.0	6.5	20.9	23.1	-

11-5. 5월 숙박 기타여행 주요 방문지

단위 : %

서울	부산	대구	인천	광주	대전	울산	경기	강원	충북	충남	전북	전남	경북	경남	제주	구	분	
15.2	6.1	1.5	4.2	2.5	1.4	2.8	11.2	6.0	7.3	13.1	7.2	7.3	6.4	7.1	0.6	전	체	
																	성	별
16.3	5.0	1.1	4.3	1.6	2.2	3.6	9.5	6.4	8.2	13.9	8.0	6.1	6.1	7.1	0.7	남	자	
14.1	7.3	1.9	4.1	3.5	0.6	2.0	13.1	5.6	6.2	12.3	6.3	8.6	6.7	7.1	0.5	여	자	
																	연	령
22.1	12.3	-	6.1	-	-	-	9.2	16.5	6.0	4.6	5.7	6.6	2.4	8.3	-	15 ~ 19	세	
18.2	15.3	-	3.5	0.3	-	-	20.1	-	6.2	6.2	6.8	10.4	2.1	8.6	2.3	20	대	
12.5	-	0.4	1.6	-	1.4	3.9	10.9	3.1	16.9	27.4	4.6	3.3	6.1	6.6	1.2	30	대	
15.0	2.5	2.4	4.1	1.4	0.6	0.7	3.2	13.1	5.2	14.0	7.9	10.4	8.7	10.9	-	40	대	
8.4	17.4	-	6.7	5.2	3.1	1.3	15.1	-	3.2	10.0	7.4	8.9	6.7	5.9	0.7	50	대	
21.2	1.6	4.5	5.0	8.2	2.7	9.7	18.0	2.6	3.0	2.7	10.2	3.5	6.7	0.5	-	60	대 이상	
																	직	업
5.9	4.6	-	3.5	-	1.9	-	7.6	8.3	5.2	10.3	15.9	8.4	9.1	16.9	2.7	전문	관리	
14.9	6.8	2.0	-	1.8	2.8	0.9	7.5	8.0	10.1	20.2	8.7	2.2	5.4	8.2	0.5	사	무	
17.4	10.1	-	5.3	5.9	1.5	6.8	4.8	4.0	2.5	12.3	3.3	13.9	9.4	2.9	-	서비스	판매	
16.1	6.1	2.5	8.0	21.5	6.0	6.5	6.5	-	-	4.0	-	8.7	4.3	9.7	-	농	어업	
12.9	1.7	3.2	3.3	4.4	-	10.0	15.2	-	5.7	13.1	14.5	4.2	4.9	6.8	-	기	능노무	
																	가	구
22.6	-	4.9	20.8	7.1	-	-	38.1	-	-	-	6.5	-	-	-	-	50	만원 미만	
11.0	5.8	4.2	-	11.2	4.4	6.2	8.8	-	11.1	3.7	12.9	10.4	10.1	-	-	50 ~ 100	만원 미만	
25.1	3.4	1.1	12.8	4.9	3.3	2.8	3.6	-	8.9	-	6.0	4.8	14.7	8.6	-	100 ~ 200	만원 미만	
10.8	3.5	1.0	5.0	2.6	-	8.3	18.9	11.2	11.0	12.1	0.4	11.0	2.2	1.1	1.1	200 ~ 300	만원 미만	
25.5	-	-	1.6	-	-	-	5.0	1.9	6.5	22.6	11.2	9.4	9.2	7.2	-	300 ~ 400	만원 미만	
7.9	14.2	2.1	-	5.0	6.7	2.6	6.9	-	11.2	19.9	8.7	2.7	3.4	8.8	-	400 ~ 500	만원 미만	
15.9	8.0	3.1	1.8	2.3	0.6	-	12.9	13.0	3.2	16.3	4.6	5.8	10.8	1.7	-	500 ~ 600	만원 미만	
8.4	13.2	-	6.4	-	2.2	0.5	5.6	-	5.1	6.1	16.8	4.6	0.5	28.2	2.5	600	만원 이상	
																	학	력
16.6	9.6	3.0	3.9	15.6	2.5	7.9	17.2	1.0	3.1	3.1	5.0	8.9	2.6	-	-	초	졸 이하	
23.1	3.2	3.2	9.3	-	-	7.5	22.7	1.5	5.8	8.1	7.2	3.7	2.8	2.2	-	중	학교 (재/졸)	
19.2	4.6	1.0	2.4	1.6	0.7	0.8	7.1	8.9	5.6	19.4	5.8	9.5	5.4	8.0	-	고	등학교 (재/졸)	
6.7	6.0	-	0.7	2.3	0.9	1.0	13.1	12.5	8.7	18.0	7.2	12.8	8.0	2.2	-	전	문대 (재/졸)	
16.9	4.4	2.3	7.6	0.7	2.0	3.5	9.3	3.6	9.5	10.7	7.8	3.8	8.2	9.1	0.8	대	학교 (재/졸)	
4.6	17.5	-	-	-	2.4	-	9.9	2.1	7.7	8.0	11.8	2.9	7.4	20.9	4.8	대	학원 (재/졸)	

제 2 편 통 계 편

11-6. 6월 숙박 기타여행 주요 방문지

단위 : %

구 분	서울	부산	대구	인천	광주	대전	울산	경기	강원	충북	충남	전북	전남	경북	경남	제주
전 체	16.7	4.3	1.4	3.8	0.9	2.7	3.1	12.2	3.6	5.3	9.0	6.1	8.9	8.7	11.4	1.9
성 별																
남 자	17.9	2.7	0.5	4.1	0.3	2.6	3.5	11.6	2.6	3.0	9.5	6.6	11.4	8.7	13.6	1.5
여 자	15.7	5.8	2.1	3.6	1.4	2.8	2.7	12.9	4.6	7.4	8.6	5.7	6.6	8.6	9.4	2.3
연 령																
15 ~ 19 세	3.2	-	-	-	-	-	-	23.5	4.5	4.8	-	6.2	23.1	8.6	5.4	20.7
20 대	37.1	14.5	-	-	-	1.2	10.2	18.3	2.9	2.1	-	4.3	5.4	-	1.7	2.3
30 대	17.3	1.4	-	1.9	-	-	1.0	9.3	6.8	6.0	25.5	5.7	6.0	7.4	11.6	-
40 대	10.9	4.2	-	4.7	-	3.5	1.4	15.1	-	8.0	5.2	3.5	9.1	12.7	19.6	2.2
50 대	20.7	5.8	1.3	6.3	0.8	3.0	5.0	5.7	3.9	3.3	1.2	11.4	14.2	7.9	9.4	-
60 대 이상	12.2	-	9.5	5.5	6.1	7.7	3.0	10.6	7.9	2.8	14.1	6.9	2.5	8.7	2.6	-
직 업																
전문 관리	7.0	-	-	15.5	-	4.6	2.5	2.0	-	5.9	-	3.6	19.3	10.2	29.4	-
사무	19.8	6.2	-	2.7	-	2.8	3.5	17.7	2.4	9.1	16.4	5.7	1.9	5.3	6.5	-
서비스 판매	17.0	3.0	-	1.4	1.1	4.9	3.2	9.2	0.8	1.8	7.5	12.2	21.0	8.7	6.5	1.7
농 어 업	14.8	-	14.3	4.5	12.8	7.9	11.0	7.8	5.2	-	8.6	-	11.7	-	1.5	-
기 능 노 무	14.3	-	-	5.4	1.6	-	2.6	6.4	2.9	7.0	8.7	7.8	7.6	17.3	18.2	-
가 구 소 득																
50만원 미만	-	-	-	-	24.5	22.0	-	-	-	-	16.4	-	-	37.1	-	-
50 ~ 100만원 미만	12.3	-	11.0	-	3.7	8.7	8.6	26.3	-	-	3.7	14.6	8.0	3.2	-	-
100 ~ 200만원 미만	40.0	-	7.7	3.7	4.6	2.5	-	7.4	-	-	8.2	0.7	19.3	-	5.9	-
200 ~ 300만원 미만	16.5	2.2	-	1.9	-	0.7	1.7	8.5	9.3	7.6	12.0	9.1	12.5	0.8	17.2	-
300 ~ 400만원 미만	12.6	3.3	-	8.9	-	-	9.6	27.0	1.1	-	13.9	1.2	7.2	9.1	6.0	-
400 ~ 500만원 미만	7.7	13.2	1.8	2.4	-	5.8	-	3.4	5.0	9.7	4.6	16.9	0.4	13.2	15.9	-
500 ~ 600만원 미만	16.9	1.6	-	-	1.2	7.1	-	3.4	0.9	-	17.6	-	19.0	19.6	3.5	9.3
600만원 이상	21.6	5.7	-	6.0	-	-	2.4	12.9	2.8	11.2	0.4	3.0	3.5	9.5	17.3	3.5
학 력																
초 졸 이 하	12.7	-	15.4	-	11.1	3.6	2.0	10.1	9.6	3.2	16.7	11.5	2.3	1.8	-	-
중 학교 (재/졸)	1.5	-	5.2	3.4	-	-	4.2	28.9	3.5	5.8	9.2	13.6	17.2	7.4	-	-
고 등 학교 (재/졸)	21.7	4.2	-	3.1	1.0	3.2	4.8	6.0	1.6	4.6	9.8	5.3	11.8	10.6	12.7	-
전 문 대 (재/졸)	24.8	1.2	-	8.3	-	-	3.3	5.8	4.5	2.2	28.5	8.2	7.5	4.4	1.3	-
대 학 교 (재/졸)	12.9	6.8	0.6	3.9	-	2.7	2.1	15.9	1.4	6.3	1.8	4.8	8.0	10.4	17.6	4.8
대 학 원 (재/졸)	16.9	3.3	-	-	-	9.6	-	21.0	25.5	11.7	0.9	0.9	-	3.3	6.8	-

11-7. 7월 숙박 기타여행 주요 방문지

단위 : %

서울	부산	대구	인천	광주	대전	울산	경기	강원	충북	충남	전북	전남	경북	경남	제주	구	분		
11.0	5.0	1.3	1.8	0.8	0.5	1.3	8.5	7.3	9.2	11.3	11.2	12.7	6.7	10.1	1.3	전	체		
																성	별		
11.7	5.3	1.2	0.8	0.7	0.5	1.7	6.9	7.7	7.5	11.9	11.8	11.8	6.3	12.2	2.0	남	자		
10.2	4.8	1.5	2.7	1.0	0.5	0.9	10.0	7.0	10.9	10.7	10.6	13.5	7.0	8.0	0.6	여	자		
																연	령		
-	-	1.6	-	-	-	4.0	7.8	6.6	-	6.1	28.8	23.6	1.4	20.1	-	15 ~ 19	세		
23.0	-	-	3.5	-	-	5.5	4.0	2.3	26.1	3.2	4.1	15.3	2.9	5.2	5.0	20	대		
16.4	1.0	3.8	1.3	-	0.3	0.3	10.9	4.8	11.9	18.2	5.1	5.7	9.7	10.5	-	30	대		
4.7	11.2	-	2.3	-	-	-	5.5	8.6	5.9	12.7	13.7	16.8	7.0	10.9	0.6	40	대		
13.8	7.2	-	1.9	1.0	-	-	5.0	13.7	9.5	5.2	12.5	13.5	11.6	3.6	1.5	50	대		
10.4	3.1	2.8	0.9	4.6	3.0	1.4	18.0	6.3	4.7	14.4	8.1	5.2	2.9	12.1	2.1	60	대 이상		
																직	업		
-	-	6.1	3.5	2.6	3.1	-	3.7	26.9	9.0	-	11.3	8.0	7.3	18.5	-	전문	관리		
13.4	9.1	0.4	1.9	-	0.4	0.4	11.5	10.0	9.5	13.2	5.1	10.6	8.7	5.0	1.0	사	무		
10.7	11.2	-	2.0	1.0	-	-	5.6	4.8	4.9	26.8	7.0	11.9	4.6	7.3	2.3	서비스	판매		
10.5	4.8	2.1	-	8.6	2.5	2.6	24.4	2.0	-	5.8	10.0	8.8	2.0	13.0	2.9	농어	업		
9.2	2.4	3.1	-	-	-	-	2.7	-	6.8	9.0	14.0	15.7	17.3	19.7	-	기능	노무		
																가	구	소	득
19.3	-	-	-	13.3	10.1	16.8	21.9	-	-	-	-	18.6	-	-	-	50	만원	미만	
20.4	4.2	4.8	-	4.8	3.4	10.7	15.6	1.0	6.3	3.9	-	18.6	6.3	-	-	50 ~ 100	만원	미만	
22.0	4.9	1.6	1.5	-	-	-	6.4	4.5	5.4	22.3	6.5	7.9	3.5	10.3	3.3	100 ~ 200	만원	미만	
6.5	-	3.2	-	1.2	-	-	10.1	9.8	6.2	8.9	11.4	16.9	6.9	18.6	0.5	200 ~ 300	만원	미만	
0.5	3.4	-	0.9	-	-	1.8	4.0	7.6	20.0	16.1	13.6	15.1	12.8	4.1	-	300 ~ 400	만원	미만	
19.7	18.1	-	-	-	0.9	-	13.7	8.4	10.2	7.5	8.9	8.7	1.8	2.1	-	400 ~ 500	만원	미만	
14.8	6.7	-	8.5	-	-	-	3.2	10.4	8.0	16.3	14.4	5.9	8.4	3.4	-	500 ~ 600	만원	미만	
9.4	2.0	0.6	4.1	0.7	0.6	0.6	8.1	2.7	3.3	3.9	16.9	11.3	3.2	24.6	7.9	600	만원	이상	
																학	력		
8.8	-	4.1	-	5.8	1.6	1.8	19.1	2.8	7.4	18.6	2.3	9.8	5.9	10.1	1.9	초	졸	이하	
-	9.8	1.7	-	2.2	-	-	3.1	7.0	4.4	9.1	21.2	16.8	7.3	17.7	-	중	학	교 (재/졸)	
11.8	2.0	-	0.9	0.5	0.4	0.2	9.4	8.6	6.3	15.2	8.5	15.2	7.9	12.3	0.9	고	등	학	교 (재/졸)
13.1	5.0	-	1.0	0.4	-	4.4	5.2	7.7	11.3	17.1	10.6	15.1	2.2	7.1	-	전	문	대 (재/졸)	
11.6	8.8	1.9	4.0	-	0.2	1.0	8.1	8.5	14.5	5.1	11.9	8.7	8.1	7.6	-	대	학	교 (재/졸)	
12.3	3.5	5.1	1.3	-	3.3	-	7.6	-	-	-	23.2	12.3	6.2	11.3	13.9	대	학	원 (재/졸)	

제 2 편 통 계 편

11-8. 8월 숙박 기타여행 주요 방문지

단위 : %

구 분	서울	부산	대구	인천	광주	대전	울산	경기	강원	충북	충남	전북	전남	경북	경남	제주
전 체	12.7	4.3	2.7	2.0	3.6	1.7	2.3	10.5	7.5	7.5	10.4	5.0	6.5	11.2	11.0	1.1
성 별																
남 자	11.9	5.8	2.4	2.2	2.6	1.7	1.2	8.4	8.7	9.0	11.0	4.8	7.7	11.1	9.9	1.6
여 자	13.3	2.9	2.9	1.9	4.5	1.7	3.3	12.5	6.3	6.1	9.9	5.2	5.5	11.4	11.9	0.7
연 령																
15 ~ 19 세	26.0	10.4	2.4	-	-	-	-	10.7	8.4	3.3	10.4	-	21.5	7.0	-	-
20 대	28.2	3.1	1.4	1.0	-	-	6.9	1.7	5.6	8.3	-	2.8	12.2	7.7	15.9	5.3
30 대	6.9	6.7	1.5	4.2	-	-	0.9	6.7	7.3	12.5	16.2	3.8	1.9	18.2	13.3	-
40 대	10.8	3.8	2.2	1.5	4.9	-	1.4	14.4	11.5	6.0	13.0	7.1	5.0	6.5	11.4	0.7
50 대	9.9	3.3	7.0	1.5	4.6	5.6	2.8	10.6	4.2	5.9	9.1	7.5	8.0	12.5	7.3	-
60 대 이상	11.9	1.3	-	2.1	9.8	4.2	2.8	15.5	5.4	6.1	5.8	2.7	4.2	12.6	12.8	2.8
직 업																
전문 관리	6.9	12.8	-	2.2	7.3	14.1	2.4	1.1	10.6	2.8	10.9	-	7.1	5.1	15.5	1.1
사무	16.1	4.9	5.3	0.4	4.4	-	1.8	8.6	6.4	6.0	16.2	7.3	0.6	11.8	9.6	0.4
서비스 판매	17.7	1.8	1.3	6.8	2.5	-	-	10.6	7.5	13.6	13.1	8.8	7.4	6.8	1.9	-
농 어 업	8.0	7.9	-	-	24.5	-	-	23.3	-	-	4.0	-	-	1.3	28.1	2.9
기 능 노 무	3.0	-	3.6	-	-	3.1	4.4	16.5	3.7	5.9	11.8	1.7	11.6	11.9	20.5	2.2
가 구 소 득																
50만원 미만	6.9	-	-	-	15.0	-	-	40.3	-	4.3	-	-	10.5	15.8	7.2	-
50 ~ 100만원 미만	12.3	-	-	-	11.3	-	14.0	-	-	12.2	2.7	-	12.3	26.4	8.7	-
100 ~ 200만원 미만	27.4	-	3.3	-	4.2	2.8	8.3	12.6	-	-	4.8	-	13.4	6.1	15.3	1.7
200 ~ 300만원 미만	9.6	1.6	1.3	4.3	1.9	1.1	1.4	13.6	9.2	12.7	11.3	1.9	12.3	7.4	9.5	0.8
300 ~ 400만원 미만	13.8	4.0	-	1.8	2.7	-	-	15.6	8.7	-	24.4	4.7	-	5.5	16.9	1.9
400 ~ 500만원 미만	10.4	11.4	6.9	-	6.7	-	2.3	10.2	6.3	5.9	2.4	11.2	0.4	11.3	14.5	-
500 ~ 600만원 미만	7.9	5.9	-	4.3	2.5	7.9	-	3.3	5.2	4.4	11.5	9.2	9.7	20.5	7.8	-
600만원 이상	15.0	5.7	6.7	-	2.1	-	2.3	4.4	13.1	13.9	8.0	6.1	-	13.3	6.5	2.9
학 력																
초 졸 이 하	9.7	3.0	-	-	21.7	-	2.8	11.5	-	9.7	8.5	-	6.0	16.5	7.8	2.8
중 학교 (재/졸)	23.9	-	-	-	2.0	6.8	5.1	17.8	7.7	1.8	1.4	-	14.5	8.1	11.0	-
고 등 학교 (재/졸)	6.1	2.0	3.4	1.9	4.7	-	2.4	16.0	7.2	3.3	15.9	7.1	9.2	12.1	8.6	-
전 문 대 (재/졸)	12.5	1.2	2.2	4.4	-	-	1.3	9.5	7.8	7.6	18.4	7.8	3.4	10.0	14.0	-
대 학 교 (재/졸)	17.8	8.7	1.2	2.4	2.3	3.8	2.4	2.6	8.4	10.8	2.2	4.6	5.5	13.2	11.3	2.9
대 학 원 (재/졸)	10.0	7.7	10.0	-	-	-	-	13.2	9.1	14.5	14.6	2.2	-	3.2	14.5	1.0

11-9. 9월 숙박 기타여행 주요 방문지

단위 : %

서울	부산	대구	인천	광주	대전	울산	경기	강원	충북	충남	전북	전남	경북	경남	제주	구	분		
8.7	3.8	4.3	2.5	3.1	3.6	0.9	12.1	5.1	6.9	11.7	6.6	8.3	14.1	7.6	0.6	전	체		
																성	별		
8.5	3.9	3.8	2.3	2.8	3.1	0.9	11.3	4.8	6.8	12.4	7.3	8.8	14.5	8.5	0.4	남	자		
8.9	3.7	4.9	2.6	3.3	4.2	0.9	13.0	5.3	7.1	10.9	5.9	7.9	13.7	6.8	0.9	여	자		
																연	령		
5.0	2.9	4.2	3.6	2.6	2.2	0.4	12.6	6.0	3.1	15.6	8.3	7.5	13.3	9.0	3.6	15 ~ 19	세		
1.6	3.0	6.4	2.4	2.5	5.7	1.1	18.1	3.1	11.3	6.0	3.6	7.5	15.7	11.8	0.4	20	대		
16.9	3.3	2.1	2.0	2.5	2.0	-	7.2	5.0	9.9	9.9	7.1	9.5	14.0	8.6	-	30	대		
8.3	5.2	3.3	2.4	2.1	3.2	1.3	12.1	5.0	5.8	14.2	8.0	8.5	13.6	7.0	0.1	40	대		
5.9	2.9	6.9	1.8	4.0	5.6	1.0	10.2	6.1	6.9	11.0	4.4	9.9	17.6	5.6	-	50	대		
14.5	3.2	5.5	3.3	8.5	4.7	1.5	17.8	4.9	5.3	7.9	5.3	4.5	8.1	3.5	1.5	60	대 이상		
																직	업		
5.1	5.2	3.7	1.0	3.3	5.0	0.8	5.9	8.5	7.3	10.4	6.8	9.2	17.9	9.8	-	전문	관리		
10.8	4.0	1.9	3.2	2.5	5.2	0.9	10.3	5.3	6.4	14.1	9.3	6.2	13.4	6.7	-	사	무		
10.7	5.0	3.3	1.8	5.1	3.7	1.3	11.5	3.5	4.7	12.1	5.9	11.8	16.2	3.5	-	서비스	판매		
16.8	6.8	-	1.0	10.3	-	2.6	27.5	1.5	-	12.7	-	7.5	5.7	7.7	-	농어	업		
6.8	6.3	11.2	2.5	2.2	0.9	0.5	10.3	3.6	8.0	7.9	3.6	13.9	14.0	8.3	-	기능	노무		
																가	구	소	득
39.3	-	-	2.8	10.5	-	-	7.3	4.4	3.0	-	-	21.1	7.5	4.2	-	50	만원 미만		
12.9	5.7	1.9	1.8	7.0	8.6	7.5	10.0	-	4.6	6.5	10.1	7.3	11.3	4.9	-	50 ~ 100	만원 미만		
13.5	3.4	10.2	4.2	1.3	1.0	2.3	26.2	2.1	11.8	7.2	2.7	4.1	5.3	4.6	-	100 ~ 200	만원 미만		
5.8	1.2	4.5	1.7	6.1	4.8	-	12.2	13.3	11.0	8.1	5.3	12.7	7.8	3.5	2.0	200 ~ 300	만원 미만		
5.0	2.6	9.1	2.3	4.2	2.4	-	16.3	3.1	7.7	11.4	6.9	7.9	11.1	9.9	-	300 ~ 400	만원 미만		
15.3	10.6	0.6	1.4	3.1	-	1.0	5.6	4.5	8.3	9.6	6.2	9.6	12.9	10.5	0.7	400 ~ 500	만원 미만		
6.8	4.4	3.1	2.8	1.0	5.1	-	11.5	3.9	4.3	23.4	4.0	6.0	21.4	1.7	0.8	500 ~ 600	만원 미만		
7.9	1.0	2.6	3.2	1.7	5.7	2.1	9.7	3.4	3.3	7.2	11.4	7.8	18.9	13.8	0.2	600	만원 이상		
																학	력		
18.3	1.0	2.0	5.3	6.9	5.6	-	18.0	7.2	2.3	14.3	3.6	7.2	4.1	4.1	-	초	졸 이하		
2.9	7.9	6.5	1.5	4.7	1.4	1.1	12.9	6.1	6.4	14.0	5.3	9.9	10.5	6.4	2.6	중	학교 (재/졸)		
9.8	2.9	4.6	2.5	3.4	2.9	0.7	14.5	4.9	6.1	9.3	5.9	10.1	15.8	6.7	0.0	고	등학교 (재/졸)		
6.7	1.8	4.5	2.8	0.7	4.9	0.8	13.9	4.6	10.7	19.8	4.5	8.7	10.7	4.7	0.3	전문	대 (재/졸)		
8.3	4.4	3.5	2.5	3.5	4.1	1.3	9.3	4.5	7.2	9.9	8.3	6.8	15.2	9.9	1.2	대	학교 (재/졸)		
7.8	9.0	7.9	-	0.3	2.7	-	6.0	9.2	5.2	16.0	8.4	5.1	13.1	9.3	-	대	학원 (재/졸)		

제 2 편 통 계 편

11-10. 10월 숙박 기타여행 주요 방문지

단위 : %

구 분	서울	부산	대구	인천	광주	대전	울산	경기	강원	충북	충남	전북	전남	경북	경남	제주
전 체	18.1	4.7	2.3	2.8	4.1	0.2	0.6	10.8	6.6	5.3	12.8	5.0	7.3	7.1	11.1	1.1
성 별																
남 자	20.8	4.9	1.2	2.5	2.9	-	0.5	8.9	6.9	4.6	15.5	4.4	7.1	8.4	10.3	1.2
여 자	15.6	4.5	3.3	3.1	5.2	0.5	0.7	12.4	6.4	6.0	10.4	5.6	7.6	5.9	11.8	1.0
연 령																
15 ~ 19 세	26.9	-	-	3.3	-	-	-	2.5	8.2	-	34.2	-	2.6	2.9	12.4	6.8
20 대	28.7	6.0	-	-	6.3	2.7	5.5	5.5	2.8	4.4	6.7	2.2	12.0	6.2	11.2	-
30 대	18.2	3.8	-	-	-	-	-	11.7	4.9	11.2	22.5	5.0	6.7	8.3	7.7	-
40 대	12.4	3.3	0.6	2.7	1.0	-	-	14.8	3.9	5.0	12.0	9.8	8.4	8.5	17.4	-
50 대	18.4	6.6	8.4	2.0	6.7	-	-	5.0	11.4	2.0	12.2	4.0	7.5	3.9	8.5	3.6
60 대 이상	18.3	6.1	1.7	8.0	9.9	-	0.6	15.6	8.1	5.7	2.0	2.0	5.1	9.1	7.8	-
직 업																
전문 관리	7.0	0.5	-	3.4	9.3	-	-	11.6	17.7	9.1	4.1	6.9	3.9	-	22.5	4.2
사무	26.2	3.6	1.7	1.2	-	1.1	-	9.8	4.7	8.4	18.2	8.7	3.2	6.6	6.7	-
서비스 판매	20.5	6.1	-	3.2	7.5	-	-	9.4	4.6	1.8	16.8	2.3	10.0	8.7	5.5	3.8
농 어 업	16.6	16.3	-	8.2	5.0	-	-	11.2	7.9	-	-	2.7	7.6	-	24.5	-
기 능 노 무	6.2	6.3	1.9	-	7.8	-	-	15.0	6.2	7.2	10.3	2.4	10.1	17.0	9.7	-
가 구 소 득																
50만원 미만	9.0	-	8.2	-	18.7	-	6.0	5.4	-	13.5	13.3	-	16.6	-	9.4	-
50 ~ 100만원 미만	27.9	-	-	9.3	4.4	-	6.6	20.8	-	1.8	-	2.4	11.2	10.1	5.5	-
100 ~ 200만원 미만	10.0	7.1	16.3	-	20.6	-	-	6.0	11.9	-	1.3	-	10.3	5.1	11.5	-
200 ~ 300만원 미만	16.1	2.6	-	0.8	7.5	-	-	14.7	9.1	7.4	10.9	5.0	8.5	14.2	3.3	-
300 ~ 400만원 미만	14.3	7.3	2.6	7.3	-	-	-	5.6	4.6	7.1	14.7	11.5	14.8	3.5	4.0	2.6
400 ~ 500만원 미만	32.6	12.0	-	-	-	-	-	14.3	4.2	9.3	6.3	4.6	-	8.9	8.0	-
500 ~ 600만원 미만	14.4	1.7	-	2.3	-	1.2	-	9.2	5.7	5.2	31.0	6.8	4.9	4.4	13.1	-
600만원 이상	15.3	4.0	3.4	4.3	-	-	-	5.3	10.2	-	7.4	1.4	4.2	0.8	37.2	6.7
학 력																
초 졸 이 하	13.4	3.8	3.3	13.8	9.6	-	1.1	16.3	1.6	3.8	1.2	3.7	12.9	8.2	7.4	-
중 학교 (재/졸)	14.4	15.7	16.2	-	4.8	-	-	7.5	12.7	8.1	6.5	-	7.2	1.1	5.8	-
고 등 학교 (재/졸)	15.6	3.7	1.0	0.3	5.2	-	-	10.5	6.0	2.3	14.2	7.2	10.2	9.7	11.7	2.4
전 문 대 (재/졸)	14.3	10.4	-	3.5	-	-	-	11.3	6.7	2.3	28.9	2.6	6.6	1.3	12.1	-
대 학 교 (재/졸)	23.9	1.3	1.4	3.0	3.4	0.9	1.7	6.6	4.7	9.1	11.4	5.4	3.7	9.3	13.3	0.9
대 학 원 (재/졸)	26.7	-	-	-	-	-	-	29.1	21.8	11.6	-	4.2	-	-	6.6	-

11-11. 11월 숙박 기타여행 주요 방문지

단위 : %

서울	부산	대구	인천	광주	대전	울산	경기	강원	충북	충남	전북	전남	경북	경남	제주	구	분			
16.5	4.1	2.1	1.8	2.6	3.0	2.4	11.4	6.6	5.1	9.8	8.0	5.8	12.8	7.6	0.3	전	체			
																성	별			
20.6	4.6	2.0	1.9	2.3	4.1	1.0	11.1	7.1	4.6	9.7	5.6	6.4	12.5	6.2	0.3	남	자			
12.9	3.6	2.1	1.8	2.9	2.1	3.8	11.7	6.2	5.5	9.9	10.1	5.3	13.0	8.9	0.2	여	자			
																연	령			
18.9	-	6.3	-	4.5	-	-	18.2	3.9	5.9	10.4	3.2	6.0	9.2	13.4	-	15 ~ 19	세			
26.7	3.4	-	-	-	2.6	5.5	4.8	7.6	-	-	4.7	20.0	6.8	18.0	-	20	대			
19.2	-	-	0.3	1.8	0.8	0.3	6.3	7.8	15.9	13.2	6.7	2.2	19.1	6.7	-	30	대			
13.5	7.9	0.7	1.6	-	4.1	0.9	14.1	10.2	1.5	12.3	11.2	7.0	10.4	4.8	-	40	대			
20.8	1.3	6.6	0.4	2.1	6.6	7.0	8.0	4.0	1.5	8.9	6.8	3.5	15.6	5.6	1.3	50	대			
8.6	9.1	-	7.5	8.5	1.3	2.3	17.0	3.5	2.0	4.8	9.0	7.8	7.7	10.7	-	60대	이 상			
																직	업			
13.3	2.8	-	-	-	11.2	8.3	10.8	8.3	-	-	10.4	6.6	14.9	13.4	-	전 문	관 리			
28.7	8.8	-	0.5	2.1	4.1	0.1	8.1	6.7	6.1	12.0	8.0	1.7	12.1	1.0	-	사	무			
10.7	6.4	4.6	1.8	6.6	4.5	-	3.6	9.7	1.5	23.4	7.3	12.6	7.3	-	-	서 비 스	관 매			
14.3	6.5	7.4	5.0	10.8	-	6.2	18.7	-	-	9.2	-	2.3	4.7	14.8	-	농 어	업			
5.6	-	2.1	0.8	-	3.9	-	19.1	9.7	6.4	10.8	-	8.1	21.5	10.5	1.5	기 능	노 무			
																가	구	소	득	
21.3	4.5	-	3.5	-	-	-	44.6	-	-	-	12.3	6.6	7.2	-	-	50만원	미만			
16.7	-	-	15.6	6.7	4.0	4.5	5.0	-	-	-	12.8	22.6	12.0	-	-	50 ~ 100만원	미만			
9.0	-	-	2.6	-	-	10.5	13.6	9.7	1.1	5.9	9.9	13.8	6.3	17.7	-	100 ~ 200만원	미만			
7.2	1.3	2.5	-	2.4	-	2.1	19.2	7.5	19.2	10.8	2.2	3.6	8.0	13.0	0.9	200 ~ 300만원	미만			
11.8	9.2	3.2	1.7	9.5	1.1	-	9.6	2.6	1.4	16.9	5.9	7.5	11.0	8.7	-	300 ~ 400만원	미만			
19.3	4.5	6.3	0.6	2.3	4.1	3.7	16.6	7.2	2.1	12.6	5.2	0.4	15.1	-	-	400 ~ 500만원	미만			
28.5	-	1.0	1.4	-	5.5	-	1.4	7.3	2.5	14.6	3.4	1.4	29.4	2.8	0.6	500 ~ 600만원	미만			
21.7	11.0	-	-	-	7.4	0.4	4.7	9.4	2.9	1.4	21.0	4.8	5.9	9.3	-	600만원	이 상			
																학	력			
7.6	1.1	-	10.0	7.0	-	4.0	15.5	2.0	1.3	10.2	10.9	10.5	4.7	15.2	-	초	졸	이	하	
7.2	9.2	-	2.3	14.0	-	15.9	9.5	-	2.0	3.1	7.8	8.3	9.8	9.5	1.4	중	학	교	(재/졸)	
19.5	3.2	4.2	0.2	0.4	2.4	-	12.3	5.8	5.9	10.4	5.7	7.1	19.0	3.7	0.4	고	등	학	교	(재/졸)
16.4	-	-	1.8	-	-	-	7.8	15.2	5.8	26.1	13.1	11.2	-	2.6	-	전	문	대	(재/졸)	
16.6	5.0	1.6	1.2	2.6	4.0	3.0	10.2	9.0	6.7	6.5	8.1	1.0	13.4	10.8	-	대	학	교	(재/졸)	
24.9	12.4	-	1.4	-	19.3	-	13.9	-	-	-	8.5	-	7.1	12.6	-	대	학	원	(재/졸)	

제 2 편 통 계 편

11-12. 12월 숙박 기타여행 주요 방문지

단위 : %

구 분	서울	부산	대구	인천	광주	대전	울산	경기	강원	충북	충남	전북	전남	경북	경남	제주
전 체	21.3	6.6	2.4	3.1	1.3	3.7	3.0	12.7	3.1	3.2	5.2	3.2	8.3	11.9	9.3	1.5
성 별																
남 자	25.1	5.8	2.5	2.7	0.8	4.4	3.2	10.5	2.0	3.7	5.6	3.0	7.9	12.3	8.4	2.2
여 자	18.1	7.3	2.3	3.5	1.7	3.1	2.9	14.6	4.1	2.7	4.8	3.4	8.7	11.6	10.2	0.9
연 령																
15 ~ 19 세	29.1	6.9	-	-	-	6.2	-	9.4	7.9	-	3.9	0.7	7.8	15.7	12.4	-
20 대	23.7	6.1	2.7	-	-	6.4	2.9	13.1	1.8	-	2.4	0.9	7.4	23.9	4.0	4.7
30 대	19.7	5.6	-	6.4	-	-	1.3	12.5	2.1	5.9	8.9	2.3	10.1	18.2	7.1	-
40 대	19.5	9.0	3.5	6.3	-	0.3	-	18.2	1.5	3.5	9.8	7.1	10.5	5.5	5.4	-
50 대	18.6	3.8	3.2	-	3.7	4.8	7.3	11.4	3.6	5.4	1.7	1.6	7.7	7.6	16.7	2.8
60 대 이상	23.3	8.4	3.1	4.5	3.1	7.1	5.1	7.9	4.8	1.3	2.9	4.4	5.5	7.2	10.3	1.0
직 업																
전문 관리	27.1	6.4	-	1.7	-	4.3	2.1	13.9	3.2	5.8	-	3.6	7.0	2.0	16.6	6.2
사무	22.6	6.5	4.6	-	-	3.4	-	17.3	3.5	3.6	5.9	7.5	8.2	12.1	2.5	2.2
서비스 판매	14.8	-	5.2	5.6	3.5	3.6	-	15.9	1.1	4.0	11.4	1.2	12.9	5.7	12.0	3.2
농 어 업	26.2	3.9	5.4	5.9	5.9	-	6.6	28.1	-	-	-	-	-	-	15.4	2.6
기능 노 무	14.1	16.6	-	6.0	4.2	3.1	14.7	1.7	-	4.6	7.1	3.7	9.4	9.5	5.4	-
가 구 소 득																
50만원 미만	46.4	-	-	-	-	9.8	-	-	-	-	-	-	29.0	14.9	-	-
50 ~ 100만원 미만	19.9	6.2	5.5	6.0	-	15.8	9.7	8.3	-	2.0	-	-	7.1	9.6	3.5	6.4
100 ~ 200만원 미만	17.2	1.3	3.5	-	5.5	-	4.7	17.5	6.5	9.1	2.1	4.3	12.3	2.9	11.5	1.7
200 ~ 300만원 미만	18.5	10.3	-	6.2	4.1	-	7.9	6.6	7.3	4.5	4.4	3.3	10.8	9.9	3.9	2.1
300 ~ 400만원 미만	16.3	2.3	4.7	7.6	0.8	2.7	-	20.8	3.7	1.9	11.4	-	3.3	14.2	10.5	-
400 ~ 500만원 미만	25.1	15.3	-	-	-	9.4	2.6	5.2	0.8	2.8	-	6.8	9.0	7.3	15.6	-
500 ~ 600만원 미만	25.9	-	2.9	2.3	-	-	-	17.5	3.3	4.1	5.0	4.2	10.0	19.6	5.1	-
600만원 이상	21.7	10.8	2.2	-	-	4.2	2.5	11.1	-	-	8.3	3.1	5.6	12.5	13.9	4.1
학 력																
초 졸 이 하	22.9	-	5.6	4.5	10.6	7.9	3.0	12.3	2.9	5.1	3.7	0.7	10.0	4.3	4.7	1.8
중 학교 (재/졸)	24.7	14.3	2.2	-	3.5	-	5.6	8.1	4.5	7.7	-	7.6	5.4	1.0	15.6	-
고 등 학교 (재/졸)	19.4	9.9	2.1	2.3	0.5	1.6	5.3	12.4	1.2	0.9	5.1	4.4	9.2	13.2	12.6	-
전 문 대 (재/졸)	29.5	3.0	1.1	9.6	-	2.7	1.5	4.5	5.2	6.0	7.0	4.0	14.0	9.0	-	2.9
대 학 교 (재/졸)	20.8	5.7	2.7	2.3	-	4.8	0.9	14.1	3.3	2.5	6.6	2.0	6.8	16.8	9.2	1.6
대 학 원 (재/졸)	6.3	-	-	-	-	10.6	4.9	37.0	7.4	4.9	0.9	-	-	5.5	14.1	8.5

12-1. 1월 당일 기타여행 주요 방문지

단위 : %

서울	부산	대구	인천	광주	대전	울산	경기	강원	충북	충남	전북	전남	경북	경남	제주	구	분	
15.8	8.9	2.4	4.8	4.5	5.6	0.7	22.1	1.3	1.8	8.1	6.2	5.8	4.7	7.2	0.1	전	체	
																	성	별
15.5	7.3	3.0	5.1	4.2	6.6	0.4	20.9	1.2	1.8	7.5	7.3	6.8	5.2	7.3	-	남	자	
16.3	10.7	1.7	4.4	4.9	4.5	1.0	23.4	1.4	1.8	8.7	4.9	4.6	4.2	7.2	0.2	여	자	
																	연	령
15.5	14.8	-	8.5	6.1	4.4	-	38.4	-	-	6.9	-	5.2	-	-	-	15 ~ 19	세	
23.6	12.5	1.2	7.2	-	6.4	-	25.6	0.7	-	6.8	5.9	6.8	0.4	2.9	-	20	대	
20.1	5.0	1.1	3.7	-	1.3	1.4	35.3	3.1	2.2	6.8	4.9	7.3	4.0	3.8	-	30	대	
12.9	7.0	2.3	9.4	2.4	5.6	-	14.6	1.5	0.7	11.1	5.1	8.0	4.1	15.4	-	40	대	
12.9	11.0	3.1	3.1	10.3	7.3	0.6	16.2	1.0	2.2	7.7	9.3	1.9	6.1	7.3	-	50	대	
14.3	10.3	4.1	0.3	7.6	8.1	1.4	19.1	-	3.5	6.9	6.5	5.3	7.6	4.3	0.6	60	대 이상	
																	직	업
13.0	2.8	2.9	-	4.6	4.4	1.8	15.8	-	1.9	1.7	15.6	10.6	7.4	17.5	-	전문	관리	
17.5	7.5	3.0	7.6	2.1	2.4	0.7	20.1	3.3	2.5	12.2	1.5	4.3	7.2	8.1	-	사	무	
12.2	16.7	2.1	7.9	2.8	11.2	-	19.2	-	1.2	5.8	3.3	6.7	7.4	3.6	-	서비스	판매	
5.6	9.3	3.8	-	15.5	2.2	-	19.9	-	2.2	13.1	12.0	9.5	2.7	2.7	1.5	농	어	
17.5	6.9	3.4	1.7	6.7	9.8	0.8	11.1	1.3	2.4	1.5	8.5	12.2	8.5	7.7	-	기능	노무	
																	가	구
42.7	-	-	-	12.5	22.0	-	-	-	-	7.6	15.3	-	-	-	-	50	만원 미만	
20.7	10.9	1.3	-	7.5	5.5	-	25.7	-	4.8	8.4	2.6	9.4	-	3.2	-	50 ~ 100	만원 미만	
9.3	11.8	5.2	6.2	3.7	12.9	1.4	16.0	-	4.0	3.4	9.6	7.7	5.0	2.5	1.2	100 ~ 200	만원 미만	
13.9	4.3	1.5	7.7	6.8	2.1	-	27.1	4.9	1.2	8.1	4.2	6.7	1.4	10.3	-	200 ~ 300	만원 미만	
21.7	9.1	5.8	4.5	3.7	2.3	-	10.7	2.1	0.7	4.9	9.5	10.5	8.7	5.9	-	300 ~ 400	만원 미만	
11.1	16.4	0.4	5.1	5.2	8.9	2.5	23.0	0.4	1.0	5.4	4.0	2.3	7.0	7.3	-	400 ~ 500	만원 미만	
16.9	7.2	3.8	4.4	1.4	-	-	27.5	-	3.6	17.3	-	7.8	2.1	8.0	-	500 ~ 600	만원 미만	
20.5	1.6	-	1.4	4.3	10.3	-	22.3	-	-	5.7	18.0	-	7.2	8.7	-	600	만원 이상	
																	학	력
17.6	1.5	5.7	-	14.0	4.5	-	18.2	-	3.0	8.7	11.6	11.0	-	2.5	1.7	초	졸 이하	
9.1	18.7	-	-	6.8	13.6	1.7	23.3	-	4.5	2.7	9.5	1.9	2.8	5.4	-	중	학교 (재/졸)	
16.2	8.5	3.3	4.9	4.0	5.2	0.7	21.5	0.8	1.7	10.7	3.2	6.9	5.9	6.4	-	고	등학교 (재/졸)	
8.7	5.9	1.2	15.2	3.1	4.3	-	20.6	3.7	1.0	14.9	6.8	10.1	0.4	4.1	-	전	문대 (재/졸)	
17.0	9.1	1.9	4.1	3.6	4.8	-	23.2	1.7	1.4	5.0	7.8	3.5	6.0	10.9	-	대	학교 (재/졸)	
34.3	10.9	-	-	-	5.4	9.7	24.7	1.6	-	4.9	-	4.1	4.4	-	-	대	학원 (재/졸)	

제 2 편 통 계 편

12-2. 2월 당일 기타여행 주요 방문지

단위 : %

구 분	서울	부산	대구	인천	광주	대전	울산	경기	강원	충북	충남	전북	전남	경북	경남	제주
전 체	16.8	11.5	4.0	2.4	3.6	3.2	1.3	17.0	1.5	2.2	8.4	4.9	5.1	10.1	8.0	0.1
성 별																
남 자	14.5	11.2	3.7	2.4	4.1	2.9	1.6	14.1	1.8	2.4	8.4	6.7	5.5	11.4	9.0	0.3
여 자	19.1	11.7	4.2	2.3	3.2	3.5	0.9	19.8	1.1	2.0	8.3	3.1	4.7	8.9	7.0	-
연 령																
15 ~ 19 세	15.1	7.4	7.2	-	11.7	1.2	0.8	13.4	1.3	1.8	5.3	11.1	4.1	13.6	5.8	-
20 대	21.1	6.0	3.2	2.7	1.4	3.1	-	30.4	-	0.3	13.9	0.3	7.2	10.4	-	-
30 대	17.5	5.8	2.2	4.3	0.9	2.4	4.7	24.6	3.6	3.8	11.2	1.6	3.7	5.3	8.5	-
40 대	18.9	14.6	6.4	3.8	3.0	3.1	0.5	13.2	1.9	2.5	6.7	2.5	3.4	9.4	10.1	-
50 대	13.8	14.3	1.1	0.9	3.7	4.8	0.8	13.7	1.0	1.3	6.2	10.6	6.7	13.3	7.2	0.6
60 대 이상	15.6	11.8	3.6	1.4	3.0	2.8	1.6	17.6	0.5	3.0	11.7	1.7	6.4	8.0	11.1	-
직 업																
전문 관리	7.4	16.2	9.4	-	2.0	3.1	0.9	11.2	2.4	1.3	6.1	10.8	7.5	9.1	12.6	-
사무	18.5	2.8	3.6	10.9	1.8	3.8	0.7	19.5	1.3	2.7	8.4	2.5	3.5	13.0	7.0	-
서비스 판매	15.1	10.9	3.3	0.5	3.8	5.9	1.1	18.4	3.3	2.7	7.2	7.2	5.8	10.3	4.5	-
농 어 업	8.0	13.7	2.6	-	7.3	2.6	-	8.6	-	-	12.1	-	21.5	0.6	18.8	4.3
기 능 노 무	9.4	22.1	1.3	0.8	5.4	3.3	3.6	9.2	0.9	3.4	9.3	5.0	4.0	12.4	10.0	-
가 구 소 득																
50만원 미만	24.4	14.7	5.8	-	-	-	-	-	-	-	8.0	6.9	33.3	-	6.9	-
50 ~ 100만원 미만	12.5	22.2	2.0	-	-	2.2	4.7	22.9	-	2.8	10.8	-	13.1	-	6.8	-
100 ~ 200만원 미만	16.0	3.6	3.9	9.3	11.7	4.8	0.5	12.6	2.4	8.4	10.5	2.2	4.4	6.2	3.4	-
200 ~ 300만원 미만	12.8	7.3	1.5	1.1	7.0	1.6	3.4	21.9	-	2.5	7.2	6.8	10.2	9.8	6.8	-
300 ~ 400만원 미만	14.3	9.9	1.3	3.5	3.5	5.7	-	20.6	3.7	1.8	4.7	-	1.9	7.9	20.3	0.9
400 ~ 500만원 미만	22.0	10.0	1.9	1.5	0.6	2.9	0.4	14.7	-	-	11.0	10.8	5.0	11.6	7.6	-
500 ~ 600만원 미만	15.6	25.3	6.8	1.5	0.8	3.2	1.0	16.0	0.8	2.0	10.3	0.7	1.1	13.3	1.6	-
600만원 이상	22.0	3.9	8.4	1.7	2.8	2.3	0.8	12.8	3.0	1.2	7.3	9.5	4.3	12.2	7.7	-
학 력																
초 졸 이 하	16.0	3.0	1.6	-	0.4	-	0.8	16.1	1.3	1.2	12.0	10.6	18.6	2.0	16.3	-
중 학교 (재/졸)	9.9	16.1	1.2	-	3.8	5.5	0.7	13.7	0.6	0.5	14.0	5.0	5.9	16.7	6.5	-
고 등 학교 (재/졸)	18.1	16.2	3.9	3.0	3.1	4.3	2.2	14.3	1.1	2.9	4.7	4.1	3.3	10.5	7.9	0.4
전 문 대 (재/졸)	23.5	5.5	1.5	3.5	6.3	1.8	-	19.4	3.1	1.5	15.7	0.4	3.0	11.7	3.0	-
대 학 교 (재/졸)	14.6	8.6	5.7	2.2	4.2	2.1	0.4	21.4	1.4	2.3	7.4	6.9	4.0	9.1	9.7	-
대 학 원 (재/졸)	15.8	6.8	7.4	-	-	4.6	4.9	6.6	2.1	-	18.6	2.6	22.2	8.4	-	-

12-3. 3월 당일 기타여행 주요 방문지

단위 : %

서울	부산	대구	인천	광주	대전	울산	경기	강원	충북	충남	전북	전남	경북	경남	제주	구	분		
18.1	10.1	6.4	3.5	5.7	4.5	2.1	14.1	0.6	3.2	9.8	6.8	3.5	6.6	5.0	0.1	전	체		
																성	별		
15.9	10.1	7.0	2.9	4.7	3.3	2.7	12.8	0.7	3.5	10.7	9.9	4.0	7.4	4.3	0.1	남	자		
20.2	10.2	5.7	4.0	6.6	5.7	1.5	15.4	0.5	2.9	9.0	3.8	3.0	5.8	5.7	-	여	자		
																연	령		
-	-	-	-	30.8	5.8	-	21.2	2.2	-	-	12.8	13.3	8.2	5.7	-	15 ~ 19	세		
34.8	6.0	10.8	1.1	-	4.6	6.9	9.9	-	1.5	10.1	6.7	-	7.3	0.3	-	20	대		
21.1	4.3	6.2	4.5	0.6	5.4	-	27.2	-	5.6	7.3	2.5	7.4	5.7	2.2	-	30	대		
14.6	13.0	4.6	3.5	4.9	4.9	1.1	12.2	1.4	0.9	14.8	4.1	4.5	5.3	10.1	-	40	대		
11.2	13.1	7.2	4.0	6.8	3.7	4.1	10.0	0.4	4.6	9.3	10.7	1.0	9.3	4.3	0.2	50	대		
25.5	9.4	6.7	3.2	8.3	4.4	0.5	13.4	0.4	3.5	6.6	7.8	2.7	4.7	2.9	-	60대	이상		
																직	업		
17.5	7.2	5.4	1.1	6.0	9.8	1.8	5.2	2.6	-	9.7	12.3	11.2	5.4	4.8	-	전문	관리		
19.9	4.9	4.7	8.0	1.5	7.3	2.2	16.6	0.3	4.6	16.8	1.8	2.7	5.5	3.1	-	사	무		
16.0	10.2	5.5	1.1	7.2	3.1	1.2	12.0	-	5.8	14.4	10.8	2.4	5.8	4.4	-	서비스	판매		
8.7	10.0	13.8	2.4	12.1	0.6	-	15.3	-	0.7	10.0	8.6	3.6	11.7	2.6	-	농어	업		
13.5	27.9	4.6	2.7	5.7	3.4	0.9	6.8	-	1.4	2.3	5.9	5.1	12.1	7.0	0.6	기능	노무		
																가	구	소	득
31.1	14.3	5.2	11.5	3.0	-	-	10.6	-	-	3.1	21.4	-	-	-	-	50만원	미만		
9.1	9.5	8.1	-	8.8	5.4	-	29.4	-	2.8	6.9	6.4	4.9	4.3	4.3	-	50 ~ 100만원	미만		
23.5	4.1	7.4	4.4	8.1	1.1	0.6	16.8	1.6	2.5	6.2	9.1	2.1	12.5	-	-	100 ~ 200만원	미만		
20.2	2.8	9.1	2.4	8.9	4.8	1.3	9.7	-	9.3	9.7	3.9	3.9	7.5	6.6	-	200 ~ 300만원	미만		
13.6	13.9	3.3	6.8	-	2.5	-	14.3	2.3	1.4	17.1	7.1	5.4	10.0	2.4	-	300 ~ 400만원	미만		
20.5	14.0	7.7	-	8.1	5.8	5.6	10.4	-	1.1	5.9	12.4	2.1	3.0	3.3	-	400 ~ 500만원	미만		
18.4	20.1	3.6	6.0	2.0	5.1	-	18.3	-	0.6	10.8	0.7	4.0	3.1	7.4	-	500 ~ 600만원	미만		
13.5	5.7	6.9	0.4	7.0	7.6	7.2	11.7	0.6	2.2	9.1	11.1	2.7	5.8	8.1	0.4	600만원	이상		
																학	력		
17.2	9.2	5.7	2.7	10.5	3.8	1.9	15.0	0.8	-	1.8	15.1	3.8	9.0	3.4	-	초	졸	이하	
18.3	10.4	8.7	5.1	5.3	5.8	2.3	13.0	1.5	6.2	5.0	6.5	0.5	6.0	5.2	-	중	학	교(재/졸)	
16.0	14.8	4.8	2.5	4.4	2.2	2.6	16.9	0.5	3.2	8.2	4.8	3.5	8.7	6.7	0.2	고	등	학	교(재/졸)
26.9	3.8	6.8	6.5	3.8	4.9	1.1	7.4	-	6.2	15.7	8.8	4.7	3.3	0.3	-	전	문	대(재/졸)	
18.7	7.3	8.3	3.9	7.1	6.0	1.4	11.5	-	2.5	12.6	6.7	4.2	4.9	4.7	-	대	학	교(재/졸)	
17.5	-	2.1	1.5	-	14.3	4.0	22.6	5.6	2.6	18.9	6.9	-	2.1	2.1	-	대	학	원(재/졸)	

제 2 편 통 계 편

12-4. 4월 당일 기타여행 주요 방문지

단위 : %

구 분	서울	부산	대구	인천	광주	대전	울산	경기	강원	충북	충남	전북	전남	경북	경남	제주
전 체	15.7	10.0	7.3	1.8	4.3	3.7	2.5	18.3	1.9	2.7	6.3	7.6	6.9	4.6	6.1	0.1
성 별																
남 자	15.1	8.9	7.6	2.1	3.5	3.1	1.6	15.3	1.6	3.0	7.4	9.7	8.1	4.7	8.1	0.2
여 자	16.2	11.1	7.0	1.6	5.0	4.3	3.3	21.1	2.1	2.4	5.3	5.7	5.9	4.6	4.2	0.1
연 령																
15 ~ 19 세	8.1	-	2.9	3.3	7.1	2.5	-	36.6	-	1.0	4.5	11.3	22.7	-	-	-
20 대	30.7	2.4	2.5	2.9	3.2	4.7	2.1	10.0	-	5.9	12.4	6.3	11.8	1.4	3.6	-
30 대	19.2	5.3	3.4	1.5	0.7	6.5	0.4	36.8	4.3	1.9	5.0	2.3	6.2	3.3	3.2	-
40 대	14.7	13.3	9.9	2.9	1.4	2.9	0.7	18.1	0.2	3.4	7.6	4.2	7.8	3.3	9.4	0.2
50 대	11.4	13.1	10.2	1.0	6.6	3.2	5.8	9.5	1.7	2.6	3.3	14.0	5.1	5.8	6.3	0.3
60 대 이상	17.0	9.2	5.3	1.2	7.6	3.5	3.0	13.8	3.1	2.1	8.0	8.5	4.7	7.4	5.5	-
직 업																
전문 관리	11.3	16.6	9.8	0.3	2.8	9.2	1.1	10.0	0.6	0.3	3.6	7.2	11.0	4.7	10.7	0.8
사무	16.6	7.9	2.1	2.9	1.5	3.8	1.3	25.2	1.2	4.6	10.7	5.1	9.0	2.8	5.4	-
서비스 판매	16.1	9.5	5.7	2.8	8.7	2.4	3.0	13.4	3.1	3.0	6.9	10.0	4.9	7.3	2.8	0.4
농 어 업	11.1	2.8	17.6	1.0	4.8	1.0	0.8	11.0	0.9	0.7	7.0	12.0	6.4	12.5	10.4	-
기 능 노 무	15.7	11.3	7.3	0.5	3.3	5.5	4.4	8.8	0.6	1.0	1.9	14.4	8.2	6.8	10.3	-
가 구 소 득																
50만원 미만	16.0	9.7	-	-	5.5	12.8	-	16.0	2.3	-	25.3	8.6	-	3.9	-	-
50 ~ 100만원 미만	11.9	4.3	2.9	1.7	3.5	8.5	2.5	17.2	2.0	6.3	7.7	7.2	6.6	10.8	6.9	-
100 ~ 200만원 미만	20.5	5.7	8.6	1.5	6.8	0.6	5.8	14.4	5.4	-	6.1	6.7	7.9	8.2	1.7	-
200 ~ 300만원 미만	15.3	4.8	10.3	1.5	8.5	3.5	0.5	11.3	3.9	1.1	6.9	13.0	9.5	3.8	6.2	-
300 ~ 400만원 미만	16.1	12.1	4.8	-	2.8	2.5	2.6	23.0	-	4.4	4.5	5.1	5.1	10.0	7.1	-
400 ~ 500만원 미만	16.9	14.5	4.6	3.3	2.7	3.0	3.0	22.6	0.8	-	7.0	13.2	3.9	1.4	3.1	-
500 ~ 600만원 미만	13.2	15.5	12.6	2.1	-	3.6	3.2	25.9	-	6.5	7.0	0.6	7.0	0.3	2.5	-
600만원 이상	14.1	9.7	1.7	3.7	5.3	7.6	-	11.0	0.7	1.8	2.8	9.3	8.7	1.8	20.5	1.3
학 력																
초 졸 이 하	13.1	7.3	7.4	2.3	3.1	5.8	0.6	11.5	5.6	1.3	5.9	14.7	8.9	4.9	7.5	-
중 학교 (재/졸)	13.6	7.5	7.4	1.0	2.4	-	6.5	20.4	0.5	1.3	4.5	16.8	5.8	7.3	4.8	-
고 등 학교 (재/졸)	17.3	10.9	7.4	1.3	5.1	2.4	3.4	23.1	2.4	1.5	4.1	5.8	4.9	4.8	5.4	0.1
전 문 대 (재/졸)	12.2	3.5	4.4	3.5	7.3	4.8	1.4	15.7	0.9	10.5	9.3	9.7	11.2	2.4	3.2	-
대 학 교 (재/졸)	14.0	13.1	7.4	2.7	3.7	3.7	0.2	13.7	0.7	2.4	10.6	6.1	8.4	4.0	9.1	0.3
대 학 원 (재/졸)	26.1	5.0	10.8	-	-	17.5	5.3	14.5	-	7.9	0.3	-	7.9	4.6	-	-

12-5. 5월 당일 기타여행 주요 방문지

단위 : %

서울	부산	대구	인천	광주	대전	울산	경기	강원	충북	충남	전북	전남	경북	경남	제주	구	분	
16.2	8.6	3.3	2.0	3.4	5.0	2.4	19.5	1.2	2.6	8.8	7.4	5.9	7.4	6.3	-	전	체	
																	성	별
13.9	8.8	3.2	1.5	4.2	5.1	3.1	19.3	1.0	2.3	6.8	8.8	7.2	7.9	7.0	-	남	자	
18.5	8.4	3.4	2.6	2.6	5.0	1.7	19.8	1.3	2.8	10.6	6.0	4.8	6.9	5.6	-	여	자	
																	연	령
17.0	4.3	1.5	4.5	-	4.9	-	22.7	-	3.8	19.7	4.6	7.9	9.0	-	-	15 ~ 19	세	
31.1	7.1	1.2	2.2	5.4	7.9	2.3	10.6	-	-	19.8	0.5	5.4	3.4	3.0	-	20	대	
15.2	1.3	1.1	3.5	-	5.4	0.2	34.5	-	5.5	6.9	3.2	6.5	10.4	6.4	-	30	대	
15.1	6.7	2.0	3.1	0.3	2.5	0.8	19.6	0.6	1.2	13.4	5.3	9.0	7.3	13.3	-	40	대	
14.9	14.6	3.5	0.4	7.6	6.1	4.6	14.3	1.8	2.6	3.9	14.3	3.3	4.8	3.3	-	50	대	
15.8	11.5	8.2	0.8	5.6	6.1	4.4	14.5	3.0	2.4	4.3	7.5	4.4	9.4	2.2	-	60	대 이상	
																	직	업
14.7	3.3	4.4	-	-	4.9	2.0	9.1	3.9	2.0	0.8	16.7	17.1	5.6	15.4	-	전	문 관 리	
19.0	3.8	1.4	4.1	0.7	5.1	3.5	29.9	0.7	2.9	9.3	3.9	4.3	6.5	4.6	-	사	무	
14.5	12.6	5.4	1.0	3.4	7.1	2.3	16.2	1.1	3.2	9.5	9.7	4.9	4.4	4.8	-	서 비 스	판 매	
3.7	7.9	1.7	0.7	10.7	7.1	0.8	3.8	1.3	3.8	9.0	11.6	7.9	27.3	2.5	-	농 어	업	
8.0	15.9	4.0	0.4	1.5	3.5	-	14.9	-	2.7	5.3	9.8	8.4	6.1	19.5	-	기 능	노 무	
																	가	구 소 득
-	4.3	28.4	-	-	17.2	-	29.7	-	5.6	-	4.4	-	10.4	-	-	50	만원 미만	
14.4	6.9	0.9	-	8.4	7.9	2.8	11.1	-	11.5	10.0	7.2	4.1	13.5	1.3	-	50 ~ 100	만원 미만	
7.3	7.1	6.6	1.6	7.2	4.6	7.8	14.2	1.4	0.5	7.1	2.3	10.3	19.0	3.1	-	100 ~ 200	만원 미만	
17.5	3.5	5.1	0.5	6.9	2.5	1.1	14.8	1.0	5.5	10.3	10.5	5.1	8.3	7.3	-	200 ~ 300	만원 미만	
19.2	13.8	0.7	5.3	0.6	0.8	1.2	22.3	1.8	0.5	7.0	5.4	9.5	2.4	9.5	-	300 ~ 400	만원 미만	
14.0	9.3	2.1	-	2.2	4.1	4.2	16.4	1.3	3.1	6.5	13.4	4.7	8.0	10.6	-	400 ~ 500	만원 미만	
23.1	12.8	3.2	2.4	2.3	8.9	0.2	22.7	0.9	-	10.4	-	3.8	6.7	2.5	-	500 ~ 600	만원 미만	
7.7	3.9	0.8	3.3	-	6.2	4.7	26.8	1.2	3.3	9.1	16.8	6.4	1.8	8.0	-	600	만원 이상	
																	학	력
12.9	5.1	2.6	1.8	11.8	5.3	6.5	8.9	1.1	7.7	5.9	8.1	7.0	14.4	0.9	-	초	졸 이 하	
9.9	18.1	6.6	0.3	4.6	7.0	5.7	17.6	0.6	2.6	2.5	11.2	3.3	8.6	1.4	-	중	학 교 (재/졸)	
15.1	11.0	3.5	0.3	4.6	2.1	1.5	20.9	1.3	1.6	10.6	9.1	3.8	8.2	6.5	-	고	등 학 교 (재/졸)	
23.9	7.7	2.6	2.5	-	8.3	3.1	21.7	-	0.6	12.6	1.2	5.8	6.4	3.6	-	전	문 대 (재/졸)	
17.5	5.3	2.9	4.8	1.6	5.9	1.4	18.1	0.5	3.2	7.8	6.9	8.7	5.3	10.2	-	대	학 교 (재/졸)	
14.2	-	-	-	-	12.1	3.5	32.6	10.2	4.2	6.8	2.4	9.2	4.9	-	-	대	학 원 (재/졸)	

12-6. 6월 당일 기타여행 주요 방문지

단위 : %

구 분	서울	부산	대구	인천	광주	대전	울산	경기	강원	충북	충남	전북	전남	경북	경남	제주
전 체	15.5	5.7	5.3	2.3	4.5	2.2	0.8	21.4	0.9	3.0	12.7	9.1	5.1	4.6	6.9	-
성 별																
남 자	15.5	6.2	5.6	2.5	5.1	1.7	0.6	19.0	1.0	3.2	11.9	10.1	4.4	4.7	8.5	-
여 자	15.4	5.3	5.0	2.1	3.9	2.7	1.1	23.7	0.8	2.8	13.4	8.2	5.8	4.5	5.2	-
연 령																
15 ~ 19 세	22.6	-	-	-	5.8	-	-	32.2	3.2	-	27.7	-	4.6	-	4.0	-
20 대	16.6	1.7	1.0	4.5	9.1	5.6	-	28.2	-	1.8	11.1	5.7	5.6	2.8	6.2	-
30 대	16.3	1.3	2.6	2.8	-	4.5	-	32.9	1.7	6.6	17.8	0.4	6.6	2.5	4.0	-
40 대	10.7	7.9	4.8	3.1	2.1	0.5	1.3	23.8	1.0	3.8	16.9	5.6	5.4	4.0	9.0	-
50 대	15.9	8.3	10.7	1.4	8.0	1.8	0.5	13.3	-	1.5	4.8	12.7	4.2	7.4	9.5	-
60 대 이상	19.9	4.9	2.9	1.6	5.4	2.5	1.9	14.5	1.2	1.6	11.1	20.4	4.5	4.6	2.9	-
직 업																
전문 관리	9.9	1.9	1.9	0.4	5.6	5.9	-	18.9	-	2.8	15.1	14.4	10.7	5.3	7.1	-
사무	15.4	3.8	5.6	4.1	3.8	2.0	-	23.8	0.7	4.6	13.4	8.1	2.1	6.4	6.3	-
서비스 판매	22.1	12.4	6.3	1.5	2.7	1.9	1.7	20.1	0.6	2.0	16.2	6.3	2.8	1.3	2.1	-
농 어 업	6.8	9.5	0.9	2.2	19.9	1.1	1.5	-	-	-	14.5	18.0	6.0	14.9	4.7	-
기 능 노 무	4.9	9.6	22.0	0.8	2.3	-	0.6	8.4	2.1	3.9	6.9	7.9	5.4	6.7	18.4	-
가 구 소 득																
50만원 미만	70.4	-	-	-	-	-	-	8.9	-	-	-	-	-	13.2	7.5	-
50 ~ 100만원 미만	11.0	7.1	-	1.2	5.8	5.1	3.1	10.2	-	-	20.0	16.6	3.0	13.6	3.4	-
100 ~ 200만원 미만	22.8	-	2.5	7.5	7.7	-	-	15.9	2.9	6.8	7.9	7.7	6.2	9.5	2.6	-
200 ~ 300만원 미만	13.2	3.3	3.1	1.9	10.7	5.0	2.1	12.1	1.0	5.0	9.3	13.7	5.8	4.0	9.8	-
300 ~ 400만원 미만	16.0	7.2	6.7	4.1	3.3	0.8	-	32.9	1.3	0.5	5.9	2.0	6.1	-	13.1	-
400 ~ 500만원 미만	18.5	13.0	-	1.6	1.0	0.5	0.6	13.9	0.6	6.5	17.3	15.2	4.1	2.7	4.7	-
500 ~ 600만원 미만	13.7	5.6	14.0	2.1	2.3	4.2	-	29.0	0.3	2.2	12.6	-	6.8	2.9	4.2	-
600만원 이상	10.7	2.6	3.8	-	3.5	-	1.4	23.7	1.0	0.5	20.0	16.3	2.6	8.5	5.4	-
학 력																
초 졸 이 하	24.4	1.1	1.0	-	7.9	-	3.6	6.1	-	-	4.5	26.8	16.1	5.8	2.6	-
중 학교 (재/졸)	11.9	11.7	5.4	2.7	4.3	1.3	1.1	13.5	2.3	3.7	11.6	18.0	3.3	5.6	3.4	-
고 등 학교 (재/졸)	14.4	6.7	7.2	2.2	4.9	0.9	1.1	22.3	0.6	3.6	16.3	4.7	2.4	6.4	6.2	-
전 문 대 (재/졸)	15.2	6.1	8.4	4.0	-	1.2	1.0	28.4	1.4	2.5	4.6	12.1	4.9	0.5	9.7	-
대 학 교 (재/졸)	15.5	4.0	4.0	2.7	6.2	2.6	-	20.7	0.8	3.7	12.5	8.4	7.4	1.7	9.7	-
대 학 원 (재/졸)	17.1	4.8	-	-	-	11.6	-	31.6	0.8	-	19.9	-	-	14.1	-	-

12-7. 7월 당일 기타여행 주요 방문지

단위 : %

서울	부산	대구	인천	광주	대전	울산	경기	강원	충북	충남	전북	전남	경북	경남	제주	구	분	
18.9	7.3	1.4	1.5	0.9	6.0	0.7	21.3	2.4	3.2	9.0	7.3	6.4	8.7	5.1	-	전	체	
20.3	6.0	1.5	1.5	0.7	8.0	1.5	15.2	2.4	3.6	10.2	6.4	7.3	9.2	6.2	-	성	별	
17.4	8.5	1.4	1.5	1.1	3.8	-	27.6	2.4	2.8	7.8	8.3	5.4	8.3	3.9	-	남	자	
																-	여	자
25.8	14.6	-	-	-	6.1	-	28.7	5.2	-	-	-	11.3	8.3	-	-	연	령	
15.6	5.4	4.7	-	-	3.1	-	23.2	-	2.9	8.9	-	9.3	23.4	3.4	-	1 5 ~ 1 9	세	
13.9	2.0	-	1.7	-	8.8	-	26.2	2.0	8.0	16.1	3.7	10.0	5.8	1.9	-	2 0	대	
14.6	11.3	2.1	-	-	4.0	1.8	27.3	2.2	2.5	10.7	3.4	6.5	4.0	9.5	-	3 0	대	
24.7	5.5	2.2	2.0	1.0	5.3	1.7	13.7	4.9	0.6	4.0	13.8	3.7	10.6	6.2	-	4 0	대	
22.1	10.2	0.8	3.0	3.1	6.0	-	15.4	0.3	1.9	6.9	12.7	2.5	9.8	5.3	-	5 0	대	
																-	6 0	대 이상
12.2	18.5	3.3	-	-	15.3	4.2	9.5	3.7	-	1.9	-	17.1	7.9	6.5	-	직	업	
17.0	2.4	0.8	0.6	-	8.8	1.6	27.7	1.2	3.7	14.7	1.4	6.3	10.0	3.7	-	전	문 관 리	
27.5	3.5	2.8	-	-	2.7	-	18.0	4.5	4.6	7.7	11.2	3.1	9.8	4.6	-	사	무	
16.3	3.6	-	11.1	8.1	10.7	-	3.8	-	3.2	7.7	10.1	6.6	14.4	4.5	-	서 비 스 판 매		
1.7	11.4	-	-	4.4	-	-	10.5	-	6.2	2.3	24.1	11.7	13.8	13.9	-	농	어 업	
																-	기	능 노 무
43.4	13.0	-	-	-	6.5	-	11.3	-	-	6.7	13.5	-	-	5.5	-	가	구 소 득	
5.5	11.4	-	7.5	15.3	10.9	-	16.3	-	-	20.6	-	6.0	-	6.6	-	50	만 원 미 만	
9.9	10.7	3.0	6.0	4.0	2.2	-	15.8	0.6	-	7.7	10.8	14.6	14.7	-	-	50 ~ 100	만 원 미 만	
13.5	5.5	-	1.8	-	11.2	-	17.5	2.2	8.8	8.7	12.6	4.4	7.1	6.6	-	100 ~ 200	만 원 미 만	
21.1	7.4	-	1.6	-	-	-	21.8	-	2.6	2.1	3.7	10.2	15.9	13.5	-	200 ~ 300	만 원 미 만	
10.8	12.4	-	-	-	3.1	2.5	31.5	6.8	2.1	11.8	11.4	-	3.4	4.3	-	300 ~ 400	만 원 미 만	
23.5	3.8	2.2	-	-	6.8	1.8	25.8	2.0	-	17.5	-	8.6	5.8	2.1	-	400 ~ 500	만 원 미 만	
36.2	4.7	5.5	-	-	7.9	-	14.6	2.9	4.0	0.3	6.7	3.9	12.3	1.1	-	500 ~ 600	만 원 미 만	
																-	600	만 원 이상
13.3	8.3	-	9.7	7.8	4.6	-	8.9	0.9	-	3.2	22.5	4.2	10.3	6.7	-	학	력	
6.5	18.0	-	-	2.2	2.5	-	19.2	-	2.8	4.8	28.9	1.8	6.4	6.9	-	초	졸 이 하	
19.0	7.9	0.4	0.9	0.2	3.6	-	23.4	3.3	2.0	13.4	3.6	7.6	10.7	4.1	-	중	학 교 (재 / 졸)	
26.9	-	1.2	3.6	-	1.7	3.0	23.3	2.2	5.1	11.9	5.6	0.7	4.5	10.3	-	고	등 학 교 (재 / 졸)	
19.4	8.5	3.5	-	0.3	6.0	1.4	20.6	1.5	5.3	5.8	5.1	10.4	8.1	4.0	-	전	문 대 (재 / 졸)	
21.0	-	2.5	-	-	30.7	-	23.3	4.6	2.5	1.8	3.7	-	7.1	2.8	-	대	학 교 (재 / 졸)	
																-	대	학 원 (재 / 졸)

제 2 편 통 계 편

12-8. 8월 당일 기타여행 주요 방문지

단위 : %

구 분	서울	부산	대구	인천	광주	대전	울산	경기	강원	충북	충남	전북	전남	경북	경남	제주
전 체	17.5	7.5	3.2	1.7	1.3	6.0	1.6	18.1	4.0	4.7	13.0	5.9	6.7	4.8	3.7	0.3
성 별																
남 자	16.6	7.1	3.1	2.1	1.3	7.2	1.2	15.4	5.0	4.9	14.0	4.6	8.2	3.9	4.8	0.6
여 자	18.3	7.8	3.3	1.5	1.3	5.0	1.9	20.4	3.1	4.6	12.1	7.0	5.4	5.5	2.8	0.1
연 령																
15 ~ 19 세	17.4	5.0	24.9	-	-	-	-	13.5	5.3	5.4	23.4	-	3.4	-	1.8	-
20 대	19.8	-	13.6	-	-	-	8.1	7.8	3.6	-	14.3	7.1	15.2	10.6	-	-
30 대	16.0	0.4	1.2	2.3	-	5.0	-	36.7	2.1	8.4	14.1	2.7	7.9	1.2	1.7	0.3
40 대	13.7	13.3	-	2.4	0.7	4.7	-	19.4	6.0	1.9	18.0	4.0	6.4	3.6	5.7	0.3
50 대	20.9	8.6	2.2	-	4.8	10.3	4.1	10.2	5.2	2.1	7.3	8.0	7.7	3.7	4.0	0.9
60 대 이상	20.0	8.7	2.0	3.0	0.5	7.6	1.6	7.9	1.8	8.4	7.6	11.2	3.6	11.7	4.4	-
직 업																
전문 관리	8.9	2.3	2.7	1.3	3.5	17.2	6.2	5.3	8.7	-	12.8	11.1	10.9	2.8	6.3	-
사무	25.1	5.5	2.9	3.4	-	2.8	1.5	29.4	3.0	-	11.7	6.6	4.4	2.1	1.6	-
서비스 판매	18.1	13.2	1.3	3.8	-	8.7	1.4	11.9	1.2	6.8	14.9	1.2	7.2	5.8	3.2	1.3
농 어 업	-	15.7	6.5	-	8.3	1.8	-	4.0	4.3	20.8	6.8	3.5	7.7	4.5	16.2	-
기 능 노 무	9.3	7.5	1.3	-	4.4	2.5	-	10.7	5.0	10.2	12.3	19.5	9.4	6.8	1.1	-
가 구 소 득																
50만원 미만	41.5	-	-	-	7.8	-	-	12.4	18.8	-	7.4	12.1	-	-	-	-
50 ~ 100만원 미만	13.0	6.2	4.3	3.7	-	13.3	-	4.1	-	28.8	8.3	-	9.2	3.5	5.6	-
100 ~ 200만원 미만	16.1	6.2	8.7	4.0	5.3	-	-	11.6	4.6	-	6.9	-	8.9	19.9	5.9	1.9
200 ~ 300만원 미만	9.7	8.2	1.3	-	1.6	7.0	-	13.2	3.1	9.4	11.4	17.0	8.2	4.3	5.0	0.7
300 ~ 400만원 미만	21.9	18.4	9.3	1.5	-	-	-	22.7	4.0	-	10.2	0.8	6.7	1.3	3.1	-
400 ~ 500만원 미만	14.9	13.5	-	-	-	7.7	2.3	20.5	9.3	5.9	12.1	5.9	1.7	2.4	3.6	-
500 ~ 600만원 미만	17.6	1.5	3.9	4.7	-	11.4	-	35.2	1.7	0.3	7.6	0.8	10.0	5.3	-	-
600만원 이상	26.9	1.4	-	-	2.4	2.4	8.0	4.1	1.8	2.4	32.0	7.4	4.0	0.9	6.1	-
학 력																
초 졸 이 하	7.1	6.1	2.1	1.3	5.3	5.7	5.3	3.0	6.2	16.5	3.7	12.2	10.8	7.7	7.2	-
중 학교 (재/졸)	8.9	21.6	3.2	-	-	4.5	-	4.6	3.6	8.0	8.0	18.7	8.5	1.8	8.6	-
고 등 학교 (재/졸)	16.8	4.4	3.6	2.5	1.5	5.7	0.8	28.3	3.7	3.0	8.1	3.2	6.2	8.2	4.1	-
전 문 대 (재/졸)	19.5	1.3	1.1	1.9	1.4	7.7	-	20.8	4.1	9.0	11.0	10.5	6.4	3.3	-	2.0
대 학 교 (재/졸)	21.6	11.2	4.3	1.5	0.7	4.4	2.3	12.0	3.4	2.4	21.2	3.0	7.0	1.7	3.2	0.3
대 학 원 (재/졸)	23.3	1.7	-	-	-	20.1	7.1	4.5	8.6	-	34.7	-	-	-	-	-

12-9. 9월 당일 기타여행 주요 방문지

단위 : %

서울	부산	대구	인천	광주	대전	울산	경기	강원	충북	충남	전북	전남	경북	경남	제주	구	분
20.8	6.5	6.0	3.2	3.4	3.1	1.4	17.8	1.5	4.3	9.8	3.5	6.8	7.7	3.7	0.4	전	체
																성	별
22.3	5.8	6.8	3.2	3.1	3.4	1.3	15.0	1.8	4.3	9.1	2.8	7.7	9.1	3.5	0.7	남	자
19.3	7.2	5.2	3.3	3.7	2.8	1.4	20.5	1.3	4.3	10.6	4.1	5.9	6.3	4.0	0.1	여	자
																연	령
25.5	4.0	4.3	2.9	11.0	-	1.0	10.8	1.8	-	12.0	2.7	7.7	13.3	2.1	0.8	15 ~ 19	세
26.3	8.9	3.5	1.4	-	3.0	2.1	24.2	1.0	2.7	9.4	0.3	12.4	4.8	-	-	20	대
14.8	4.8	5.3	10.4	0.6	2.7	3.7	25.5	2.2	3.9	12.3	1.7	4.3	3.3	4.4	-	30	대
19.8	6.1	11.1	1.0	5.8	0.4	0.8	18.0	1.0	5.9	11.6	1.0	4.0	7.1	6.1	0.3	40	대
22.3	7.3	4.8	0.4	2.7	5.6	0.8	17.6	1.9	2.4	5.9	6.1	9.4	8.7	2.9	1.2	50	대
20.1	7.2	3.5	5.2	1.6	4.6	1.2	12.8	1.4	7.5	10.5	5.9	5.9	9.0	3.6	-	60대	이상
																직	업
24.6	5.2	10.7	1.7	2.3	9.0	-	12.3	2.7	2.0	3.2	1.9	10.1	6.3	7.2	1.0	전문	관리
24.1	1.7	7.5	4.5	4.1	2.4	0.7	21.8	0.6	6.1	11.8	3.2	3.3	5.5	2.6	-	사	무
14.6	8.4	10.1	7.2	2.7	1.9	0.8	20.3	0.6	2.6	9.4	2.3	5.9	8.9	2.0	2.0	서비스	판매
11.0	8.5	1.8	1.0	7.2	2.3	-	2.1	-	13.2	2.7	10.5	16.5	18.5	4.8	-	농	어
12.8	13.6	3.3	-	2.5	3.4	6.1	10.3	3.1	3.4	12.5	5.0	7.8	10.3	6.0	-	기	능
																가	구
37.3	19.6	12.2	-	-	-	-	-	-	-	6.5	-	18.2	6.1	-	-	50만원	미만
14.8	15.4	2.7	-	1.5	1.6	3.3	9.4	-	15.8	10.7	1.5	9.4	6.5	7.5	-	50 ~ 100만원	미만
23.0	2.8	4.4	2.0	4.4	2.3	1.3	17.5	0.9	2.9	7.5	1.6	13.9	13.2	1.5	0.9	100 ~ 200만원	미만
18.1	4.3	2.4	3.2	2.9	3.5	2.8	21.1	-	5.0	13.9	9.0	4.7	7.3	1.8	-	200 ~ 300만원	미만
23.4	9.6	12.3	3.1	10.3	1.1	0.5	6.2	3.7	4.6	3.7	1.8	4.1	7.1	8.5	-	300 ~ 400만원	미만
14.5	6.7	3.6	2.5	-	2.3	1.0	32.8	4.4	1.2	10.8	7.2	5.8	3.0	3.3	0.9	400 ~ 500만원	미만
16.8	5.7	6.4	7.7	-	7.3	1.6	17.2	0.7	5.7	13.4	-	5.5	10.3	1.7	-	500 ~ 600만원	미만
32.6	4.6	7.0	-	4.2	1.0	-	18.8	0.7	1.1	6.9	1.1	9.0	6.6	4.7	1.6	600만원	이상
																학	력
22.1	3.5	2.3	4.5	2.8	1.1	0.7	11.8	1.1	10.0	10.1	4.7	10.9	8.2	6.3	-	초	졸
9.4	9.3	2.1	4.8	6.8	4.7	0.6	16.0	-	3.7	8.0	12.2	4.8	12.2	5.5	-	중	학
17.3	8.4	7.6	4.0	2.4	1.6	3.2	21.8	1.8	3.9	10.2	2.2	4.7	8.7	2.0	0.3	고	등
29.6	7.4	3.2	1.5	1.2	5.7	-	14.4	2.5	7.2	11.3	0.7	7.4	3.0	4.1	0.9	전	문
22.1	4.6	7.6	2.5	5.1	3.2	0.2	17.2	0.6	2.9	9.9	3.5	7.7	7.3	5.2	0.3	대	학
43.5	-	3.2	-	-	9.2	-	9.7	7.3	1.8	6.8	-	13.9	1.7	-	2.8	대	학

제 2 편 통 계 편

12-10. 10월 당일 기타여행 주요 방문지

단위 : %

구 분	서울	부산	대구	인천	광주	대전	울산	경기	강원	충북	충남	전북	전남	경북	경남	제주
전 체	21.3	9.2	3.9	4.1	2.8	5.1	0.4	17.3	1.7	4.8	7.8	5.3	5.4	5.0	5.9	0.1
성 별																
남 자	22.1	9.6	3.3	3.0	3.3	4.1	0.5	15.8	1.6	4.6	9.0	5.9	5.9	5.9	5.5	-
여 자	20.6	8.9	4.4	5.1	2.3	6.0	0.2	18.7	1.8	5.0	6.8	4.7	4.9	4.2	6.2	0.1
연 령																
15 ~ 19 세	35.3	2.8	-	-	-	8.0	-	34.4	-	-	2.4	-	14.3	2.8	-	-
20 대	31.5	3.8	4.3	3.2	-	11.9	1.7	39.7	-	-	0.7	-	2.0	1.3	-	-
30 대	21.2	6.6	5.0	7.5	3.9	3.2	-	22.4	1.8	7.9	6.5	0.6	7.9	3.5	2.0	-
40 대	16.3	13.1	4.7	1.4	2.2	3.9	0.4	17.2	3.0	7.0	6.3	4.7	4.1	7.6	8.1	-
50 대	19.6	9.4	3.2	3.7	3.3	4.4	0.5	13.3	1.1	2.9	10.9	7.6	6.6	5.4	8.0	0.3
60 대 이상	24.3	8.9	3.6	5.8	3.0	6.5	0.2	11.5	1.7	4.3	9.1	8.1	3.1	4.0	6.1	-
직 업																
전문 관리	14.3	3.6	0.2	1.0	6.6	4.4	2.6	9.2	4.6	1.8	16.2	0.4	16.5	8.6	10.1	-
사무	20.1	7.2	3.3	6.5	0.8	4.5	-	26.0	1.3	5.2	6.4	3.9	3.2	4.1	7.4	-
서비스 판매	20.0	15.2	5.5	5.7	4.8	6.9	-	9.7	1.5	3.9	11.0	7.1	3.9	2.9	1.8	-
농 어 업	18.4	15.0	5.0	0.6	9.4	6.3	-	2.9	1.4	-	7.1	9.2	6.4	13.7	4.7	-
기능 노 무	21.0	19.0	1.5	0.4	1.7	3.8	0.4	15.2	1.9	7.3	4.2	9.5	3.4	6.3	4.3	-
가 구 소 득																
50만원 미만	47.6	38.7	-	-	-	-	-	4.1	-	-	4.8	-	-	-	4.9	-
50 ~ 100만원 미만	20.5	10.7	3.9	1.1	-	13.4	2.1	14.2	-	-	12.4	-	10.6	5.5	5.6	-
100 ~ 200만원 미만	30.5	3.6	2.4	7.8	1.6	7.5	-	10.9	0.3	10.6	6.4	6.7	3.7	3.4	4.0	0.6
200 ~ 300만원 미만	16.5	11.7	6.8	2.8	6.6	2.9	-	18.4	2.3	4.6	4.9	6.9	4.7	4.0	6.9	-
300 ~ 400만원 미만	20.5	13.5	2.3	6.6	1.0	5.6	-	18.9	1.3	3.3	4.2	3.1	3.9	7.5	8.3	-
400 ~ 500만원 미만	22.4	5.6	3.3	2.1	2.6	6.1	1.7	15.0	1.3	1.3	15.9	10.2	4.8	2.6	4.9	-
500 ~ 600만원 미만	17.2	6.7	2.5	4.9	2.2	1.6	0.3	26.5	1.1	7.8	6.8	-	12.0	7.0	3.4	-
600만원 이상	25.5	6.3	4.6	1.3	-	8.5	-	12.0	5.0	3.3	13.1	7.4	0.7	5.5	6.9	-
학 력																
초 졸 이 하	18.0	7.5	4.7	3.7	3.0	4.7	-	10.5	0.7	3.1	11.0	13.9	8.6	2.9	7.9	-
중 학교 (재/졸)	13.7	10.4	0.8	9.2	3.7	5.1	0.4	10.1	3.2	9.8	4.4	13.0	1.0	6.7	8.6	-
고 등 학교 (재/졸)	19.6	13.9	3.9	4.9	2.4	4.4	-	18.5	1.4	1.5	9.2	4.1	4.3	5.4	6.3	0.2
전 문 대 (재/졸)	24.8	1.8	3.5	1.2	1.3	9.8	-	20.6	1.5	12.0	11.2	1.1	6.3	4.5	0.4	-
대 학 교 (재/졸)	23.8	6.6	5.9	2.5	3.9	2.9	1.3	19.2	1.4	5.6	4.7	3.2	8.3	4.0	6.7	-
대 학 원 (재/졸)	41.7	-	-	-	-	13.3	-	21.6	5.2	2.4	7.0	-	-	8.8	-	-

12-11. 11월 당일 기타여행 주요 방문지

단위 : %

서울	부산	대구	인천	광주	대전	울산	경기	강원	충북	충남	전북	전남	경북	경남	제주	구	분
17.3	6.2	6.4	4.1	3.8	5.3	2.6	14.9	2.0	3.9	8.1	5.4	6.5	6.2	7.0	0.4	전	체
																성	별
17.7	7.7	5.7	4.1	2.7	4.9	2.0	12.4	1.6	4.7	8.2	7.0	7.3	5.4	8.1	0.3	남	자
16.8	4.6	7.1	4.0	4.9	5.6	3.2	17.5	2.5	3.1	8.0	3.6	5.7	7.1	5.9	0.5	여	자
																연	령
22.7	-	9.5	1.5	4.6	13.7	-	2.5	8.8	-	-	13.6	12.3	-	10.7	-	15 ~ 19	세
14.4	3.4	-	-	-	2.0	-	35.2	5.1	10.1	6.6	3.9	9.9	9.4	-	-	20	대
27.1	2.5	3.3	3.4	4.3	3.3	1.5	29.1	1.3	4.3	6.0	-	7.6	4.3	1.5	0.5	30	대
14.5	8.9	9.5	4.3	1.0	2.7	0.5	13.1	2.0	6.0	7.7	7.5	5.5	5.4	11.4	-	40	대
14.6	7.6	3.4	4.1	4.9	7.8	5.0	10.1	1.6	3.5	10.2	4.5	6.1	8.9	7.9	-	50	대
16.9	5.6	9.5	5.2	5.8	5.7	3.5	11.1	1.5	1.4	8.7	6.7	5.9	5.5	5.8	1.3	60	대 이상
																직	업
11.7	6.3	2.6	-	2.8	14.4	2.6	6.1	2.4	10.5	7.2	3.8	15.4	5.3	7.9	1.3	전문	관리
23.0	7.2	4.7	5.9	0.9	0.9	1.5	18.2	0.6	6.6	6.9	6.3	1.8	8.5	6.7	0.2	사	무
17.2	7.2	12.1	1.5	6.2	4.1	0.7	12.0	2.4	1.8	11.6	4.8	10.6	3.7	4.0	-	서비스	판매
10.2	1.5	8.3	8.9	5.5	5.9	4.4	3.2	-	-	2.6	13.6	7.6	20.2	8.1	-	농어	업
11.7	18.2	1.8	4.9	6.2	4.2	1.7	13.3	0.8	1.6	12.5	3.5	3.0	10.7	5.8	-	기능	노무
																가	구
46.7	-	-	-	-	-	13.7	-	-	-	15.9	-	23.8	-	-	-	50	만원 미만
11.1	10.5	4.8	1.0	6.4	15.2	8.0	11.9	3.2	5.4	4.8	5.9	1.3	8.0	2.3	-	50 ~ 100	만원 미만
23.0	0.7	4.0	11.1	6.1	7.2	1.2	11.8	0.8	-	4.5	6.9	5.8	12.5	4.4	-	100 ~ 200	만원 미만
15.8	2.7	10.8	2.1	5.9	3.6	2.4	17.0	1.9	2.9	9.2	2.2	6.9	6.9	9.9	-	200 ~ 300	만원 미만
28.1	12.4	5.5	1.7	1.2	1.2	4.0	15.3	-	0.5	3.8	3.2	6.6	0.8	15.6	-	300 ~ 400	만원 미만
22.5	6.6	3.3	1.9	1.3	2.2	4.1	24.4	4.7	10.7	7.0	5.0	2.4	1.3	2.6	-	400 ~ 500	만원 미만
7.0	7.7	6.9	8.2	2.1	9.4	-	10.6	3.3	4.2	17.3	2.6	9.4	3.6	5.4	2.4	500 ~ 600	만원 미만
12.4	6.1	6.8	2.0	4.8	4.5	1.6	12.8	1.0	4.7	5.7	12.2	7.8	11.3	6.2	-	600	만원 이상
																학	력
12.3	5.1	5.2	11.1	8.4	7.4	4.6	10.3	1.7	-	3.0	8.3	8.6	10.5	3.6	-	초	졸 이하
18.5	10.3	6.6	7.0	4.2	3.2	2.1	8.5	-	0.8	11.3	8.5	2.1	9.7	7.1	-	중	학교 (재/졸)
20.0	6.8	8.3	4.1	3.0	3.1	4.1	15.1	2.2	2.9	9.5	3.7	3.8	5.8	7.6	-	고	등학교 (재/졸)
13.7	6.8	6.9	5.7	1.8	6.4	-	13.3	1.7	5.2	14.0	1.0	10.5	4.8	8.3	-	전	문대 (재/졸)
16.5	5.0	5.4	0.6	5.0	5.7	-	17.6	2.5	4.3	4.3	8.3	10.6	6.0	7.7	0.3	대	학교 (재/졸)
19.4	2.7	1.2	-	-	11.2	7.0	21.5	2.9	14.3	7.7	2.1	-	1.5	4.2	4.3	대	학원 (재/졸)

제 2 편 통 계 편

12-12. 12월 당일 기타여행 주요 방문지

단위 : %

구 분	서울	부산	대구	인천	광주	대전	울산	경기	강원	충북	충남	전북	전남	경북	경남	제주
전 체	22.6	11.8	7.5	2.3	5.1	6.5	1.2	15.7	0.3	1.1	7.5	1.6	3.8	7.9	5.3	0.1
성 별																
남 자	24.0	12.5	5.7	2.1	5.3	6.5	1.4	15.5	0.4	1.4	7.0	1.6	4.0	8.0	4.6	-
여 자	21.2	11.1	9.2	2.4	4.9	6.4	0.9	15.9	0.1	0.8	8.0	1.5	3.5	7.7	6.1	0.1
연 령																
15 ~ 19 세	24.0	10.8	7.7	-	8.3	-	-	12.9	-	3.2	8.5	-	0.6	19.8	4.1	-
20 대	50.7	3.4	1.5	-	10.3	5.8	-	17.4	-	0.6	2.4	-	0.9	0.5	6.6	-
30 대	27.3	1.3	0.7	4.2	-	4.1	-	37.6	-	1.4	6.2	-	9.5	5.7	2.0	-
40 대	27.0	11.6	6.2	2.7	3.5	4.4	1.6	13.6	1.2	-	9.3	0.2	4.7	5.9	8.1	-
50 대	15.6	17.1	10.4	0.6	5.5	12.1	1.1	9.0	-	0.7	6.1	3.4	2.2	9.7	6.0	0.2
60 대 이상	17.5	13.8	10.5	3.6	7.5	4.2	2.0	13.1	-	2.0	9.3	2.1	2.6	8.1	3.8	-
직 업																
전문 관리	15.0	3.4	2.0	-	5.8	22.1	-	8.8	2.3	-	13.5	1.3	8.2	10.1	7.5	-
사무	34.4	11.9	2.3	1.3	-	2.2	2.2	19.6	-	0.7	4.0	1.2	5.7	8.2	6.4	-
서비스 판매	22.1	11.3	11.6	3.8	8.6	10.8	0.7	11.3	0.4	-	9.6	2.0	3.5	2.3	2.2	-
농 어 업	5.4	9.5	19.6	1.1	10.8	3.0	0.6	7.9	-	4.6	6.0	4.4	5.9	19.4	1.9	-
기능 노 무	7.2	20.9	3.8	5.4	-	4.0	0.8	20.7	-	2.0	2.2	2.8	5.0	13.7	11.5	-
가 구 소 득																
50만원 미만	-	8.0	54.9	-	-	-	-	-	-	-	30.1	-	-	-	7.0	-
50 ~ 100만원 미만	12.0	19.4	2.6	3.9	3.5	3.6	0.9	7.9	-	2.8	22.9	4.2	1.3	9.7	5.4	-
100 ~ 200만원 미만	16.7	6.9	12.4	-	5.7	5.3	1.8	19.9	-	3.3	2.8	1.7	4.5	14.2	4.8	-
200 ~ 300만원 미만	16.0	14.2	9.5	4.0	6.3	6.6	1.6	19.5	-	0.9	6.7	2.0	2.8	5.7	4.2	-
300 ~ 400만원 미만	35.9	8.3	8.9	2.4	1.9	8.9	1.7	15.3	-	0.7	1.7	1.2	3.4	3.9	5.8	-
400 ~ 500만원 미만	23.5	14.0	12.1	2.6	-	4.8	2.4	10.0	2.4	2.6	4.9	1.7	8.5	3.6	6.1	0.8
500 ~ 600만원 미만	21.6	10.5	2.3	1.7	5.2	12.1	-	18.1	0.4	-	6.1	0.3	6.1	10.9	4.7	-
600만원 이상	28.4	11.8	0.6	-	10.6	-	-	11.5	-	0.3	14.0	1.6	1.3	12.5	7.4	-
학 력																
초 졸 이하	7.0	11.7	10.4	3.5	5.3	3.7	0.7	18.4	-	4.5	17.6	2.9	3.4	5.9	4.9	-
중 학교 (재/졸)	11.8	21.4	14.9	4.6	5.1	1.7	1.8	10.2	-	0.7	6.1	3.4	2.5	11.3	4.3	-
고 등 학교 (재/졸)	19.5	12.5	3.4	2.0	6.0	7.0	1.7	19.5	-	0.6	4.7	1.9	3.5	10.6	6.8	0.2
전 문 대 (재/졸)	28.0	16.4	0.8	3.9	2.2	4.3	-	11.8	-	0.8	14.1	1.6	4.7	5.0	6.4	-
대 학 교 (재/졸)	33.4	8.2	11.8	1.1	5.6	8.2	1.0	10.9	0.2	0.7	4.5	0.2	4.7	5.0	4.6	-
대 학 원 (재/졸)	25.7	-	1.5	-	-	12.5	-	31.5	4.6	-	14.0	-	1.3	8.9	-	-

X. 여행 방문지 선택이유

제 2 편 통 계 편

1-1. 관광여행 방문지 선택이유(1순위)

단위 : %

구	분	여행지 지명도	볼거리 제공	저렴한 여행경비	이동거리	여행할 수 있는 시간	숙박 시설	여행동반자 유형
전	체	51.0	12.9	4.7	7.6	1.9	1.9	10.2
성	별							
남	자	49.9	12.5	4.9	8.4	2.0	1.9	10.7
여	자	51.9	13.2	4.5	6.8	1.8	1.9	9.9
연	령							
15 ~ 19	세	55.1	10.1	4.0	7.0	2.1	3.0	8.4
20	대	57.7	14.1	4.6	7.9	1.5	2.0	5.3
30	대	43.7	16.8	4.9	9.4	2.2	2.6	10.4
40	대	48.5	12.3	4.8	7.9	2.2	2.4	10.0
50	대	52.9	11.1	5.0	7.6	1.9	1.5	11.3
60	대 이상	54.6	12.7	4.1	5.6	1.3	0.8	12.0
직	업							
전문	관리	48.1	12.0	4.8	8.8	2.9	2.0	11.3
사	무	46.9	14.4	4.3	9.2	2.2	2.2	10.2
서비스	판매	50.7	11.6	6.4	6.9	2.1	2.1	11.1
농	어업	50.2	10.6	1.8	5.4	0.8	0.1	19.4
기능	노무	53.9	15.6	3.8	7.2	1.6	0.9	8.4
가	구 소 득							
50만원	미만	38.9	15.0	3.9	7.3	5.4	0.5	16.1
50 ~ 100만원	미만	55.8	13.7	2.5	5.8	1.1	0.1	11.6
100 ~ 200만원	미만	52.6	14.2	5.1	6.4	1.3	0.8	11.4
200 ~ 300만원	미만	51.6	13.2	5.0	7.4	1.5	1.5	9.4
300 ~ 400만원	미만	49.4	15.5	6.0	7.7	1.8	2.0	8.6
400 ~ 500만원	미만	51.2	12.3	4.3	7.7	1.9	2.6	9.9
500 ~ 600만원	미만	51.6	13.0	4.1	6.6	1.5	1.8	10.9
600만원	이상	50.2	9.9	4.1	9.2	3.0	2.7	11.2
학	력							
초	졸 이하	53.0	12.9	3.0	4.4	0.7	0.4	16.3
중	학교(재/졸)	60.8	10.1	4.8	5.7	1.7	0.9	8.4
고	등학교(재/졸)	51.8	13.3	5.3	7.1	1.6	1.5	9.3
전	문대(재/졸)	51.7	13.8	4.0	7.9	2.2	1.9	10.1
대	학교(재/졸)	48.4	13.1	4.6	8.6	2.4	2.6	9.8
대	학원(재/졸)	42.8	11.4	4.3	10.2	2.2	3.7	14.8

X. 여행 방문지 선택이유

1-1. 관광여행 방문지 선택이유(1순위)(계속)

단위 : %

쇼핑	음식	교통편	체험 프로그램 유무	경험자의 추천	관광지 편의시설	교육성	기타	구분
0.3	1.8	0.4	2.1	2.9	0.5	1.1	0.6	전체
								성별
0.2	1.9	0.4	2.1	2.9	0.5	1.0	0.5	남자
0.4	1.7	0.5	2.2	2.9	0.4	1.2	0.7	여자
								연령
0.2	0.8	0.3	2.9	2.2	0.5	2.5	1.0	15 ~ 19세
0.8	1.3	0.3	1.4	1.8	0.4	0.4	0.5	20대
0.4	1.0	0.6	2.4	2.9	0.5	1.9	0.4	30대
0.4	1.6	0.4	3.5	3.0	0.6	1.5	0.7	40대
0.1	2.2	0.4	1.3	3.3	0.4	0.4	0.4	50대
0.3	2.8	0.4	0.9	3.0	0.3	0.5	0.8	60대 이상
								직업
0.5	2.0	0.4	2.4	3.2	0.4	0.6	0.7	전문관리
0.2	1.2	0.3	2.8	3.5	0.7	1.4	0.4	사무
0.4	1.9	0.4	2.6	2.1	0.7	0.4	0.6	서비스판매
0.3	3.9	0.5	0.8	4.9	-	0.4	1.0	농어업
0.1	2.1	0.4	1.4	3.0	0.0	0.8	0.7	기능노무
								가구소득
0.5	5.2	-	1.5	3.5	0.7	1.0	0.3	50만원 미만
0.2	4.1	0.2	0.8	3.0	0.3	0.2	0.5	50 ~ 100만원 미만
0.3	1.8	0.2	2.1	2.1	0.1	0.4	1.1	100 ~ 200만원 미만
0.4	1.7	0.2	1.9	4.0	0.3	1.5	0.5	200 ~ 300만원 미만
0.5	1.0	0.6	2.3	2.0	0.7	1.2	0.5	300 ~ 400만원 미만
0.7	1.9	0.3	3.0	2.2	0.3	1.1	0.8	400 ~ 500만원 미만
0.1	1.7	0.6	2.2	2.9	0.7	1.6	0.4	500 ~ 600만원 미만
0.1	1.9	0.5	1.8	3.5	0.4	0.9	0.6	600만원 이상
								학력
0.6	3.1	0.5	0.9	2.7	0.1	0.7	0.8	초졸 이하
0.1	1.4	0.2	1.6	2.7	0.5	0.7	0.5	중학교(재/졸)
0.2	2.3	0.6	1.6	2.9	0.5	1.4	0.5	고등학교(재/졸)
0.6	1.6	0.4	1.5	2.3	0.2	1.1	0.6	전문대(재/졸)
0.4	1.2	0.3	3.2	3.0	0.6	1.1	0.7	대학교(재/졸)
0.6	1.4	0.2	2.5	3.8	0.5	1.1	0.5	대학원(재/졸)

제 2 편 통 계 편

1-2. 숙박 관광여행 방문지 선택이유(1순위)

단위 : %

구 분	여행지 지명도	볼거리 제공	저렴한 여행경비	이동거리	여행할 수 있는 시간	숙박 시설	여행동반자 유형
전 체	56.4	11.4	3.1	5.1	1.8	4.4	10.1
성 별							
남 자	55.8	11.0	3.2	5.6	2.0	4.3	10.5
여 자	57.0	11.8	3.0	4.6	1.6	4.6	9.7
연 령							
15 ~ 19 세	54.2	9.7	2.8	6.8	1.9	4.9	9.1
20 대	58.2	14.5	3.8	6.5	2.1	3.7	5.9
30 대	52.8	14.2	3.8	5.8	1.7	5.7	10.0
40 대	54.4	9.8	2.7	6.1	1.9	5.3	10.2
50 대	60.1	9.2	2.8	3.2	2.3	3.9	11.6
60 대 이상	60.5	13.0	3.2	2.2	1.1	2.3	11.7
직 업							
전 문 관 리	56.1	9.9	2.5	4.0	2.6	4.4	13.5
사 무	54.3	11.9	2.8	6.0	2.1	5.0	10.1
서 비 스 관 매	55.7	10.9	3.4	3.3	1.5	5.0	12.3
농 어 업	56.2	10.2	0.6	4.1	1.8	0.5	16.8
기 능 노 무	62.1	11.7	2.7	3.7	1.7	2.5	7.8
가 구 소 득							
50만원 미만	34.5	17.8	6.5	1.1	-	1.4	28.0
50 ~ 100만원 미만	66.9	9.9	0.6	3.2	0.9	0.3	13.4
100 ~ 200만원 미만	56.2	15.9	5.5	1.8	0.6	2.4	11.7
200 ~ 300만원 미만	57.6	12.1	4.6	4.1	1.2	3.8	8.5
300 ~ 400만원 미만	53.4	15.5	3.1	5.4	1.6	4.7	8.1
400 ~ 500만원 미만	53.4	10.7	2.7	6.1	2.4	5.5	10.2
500 ~ 600만원 미만	61.4	11.6	1.6	4.1	1.2	4.2	9.4
600만원 이상	56.3	7.1	2.9	6.6	2.9	5.1	11.5
학 력							
초 졸 이 하	61.0	10.6	2.3	0.9	1.1	1.5	16.4
중 학 교 (재 / 졸)	59.8	11.7	4.1	3.6	1.5	2.4	9.1
고 등 학 교 (재 / 졸)	58.1	10.5	3.4	4.6	1.8	3.6	9.8
전 문 대 (재 / 졸)	56.9	13.2	3.0	7.4	1.6	3.9	9.5
대 학 교 (재 / 졸)	53.9	11.7	3.0	5.4	2.1	5.5	9.8
대 학 원 (재 / 졸)	54.5	9.8	1.4	4.6	1.5	8.4	12.3

X. 여행 방문지 선택이유

1-2. 숙박 관광여행 방문지 선택이유(1순위)(계속)

단위 : %

쇼핑	음식	교통편	체험 프로그램 유무	경험자의 추천	관광지 편의시설	교육성	기타	구분
0.1	0.6	0.3	1.5	3.0	0.5	0.9	0.7	전체
								성별
0.1	0.7	0.4	1.5	3.1	0.5	0.8	0.5	남자
0.1	0.5	0.3	1.6	3.0	0.4	0.9	1.0	여자
								연령
-	0.1	0.3	2.7	2.8	0.8	2.4	1.6	15 ~ 19세
0.2	0.7	0.1	1.5	1.6	-	0.6	0.7	20대
0.3	0.4	0.4	1.0	2.3	0.5	0.9	0.3	30대
0.0	0.6	0.2	2.3	3.9	0.8	1.0	0.9	40대
-	1.0	0.5	1.1	3.3	0.2	0.2	0.5	50대
0.1	0.7	0.2	0.3	3.1	0.3	0.4	0.7	60대 이상
								직업
-	0.8	0.5	0.6	3.5	0.1	0.4	1.1	전문관리
-	0.5	0.2	1.9	3.4	0.5	0.8	0.4	사무
-	0.7	0.7	1.7	2.5	1.3	0.2	0.8	서비스판매
-	0.9	-	1.2	6.6	-	0.2	0.9	농어업
0.4	1.1	0.1	1.6	2.7	-	0.9	1.0	기능노무
								가구소득
-	5.2	-	-	2.6	2.1	-	0.9	50만원 미만
-	0.6	-	1.8	1.3	0.3	-	0.9	50 ~ 100만원 미만
0.1	0.2	-	2.0	2.0	0.2	0.3	1.1	100 ~ 200만원 미만
0.2	0.6	0.1	1.5	4.7	0.3	0.4	0.4	200 ~ 300만원 미만
0.3	0.2	0.8	2.5	1.3	1.4	0.9	0.6	300 ~ 400만원 미만
-	0.6	0.3	2.2	3.2	0.6	0.7	1.4	400 ~ 500만원 미만
0.1	0.5	0.0	0.7	2.8	-	2.0	0.4	500 ~ 600만원 미만
-	1.0	0.5	0.8	3.6	0.1	0.7	0.7	600만원 이상
								학력
0.2	-	-	0.8	2.7	0.3	0.6	1.7	초졸 이하
-	0.8	0.1	0.9	3.8	1.1	0.6	0.5	중학교(재/졸)
0.1	0.8	0.4	1.5	3.1	0.3	1.2	0.6	고등학교(재/졸)
0.3	0.7	0.3	0.7	1.5	0.1	0.1	0.8	전문대(재/졸)
0.0	0.5	0.3	2.1	3.1	0.6	0.9	0.8	대학교(재/졸)
-	0.3	-	0.9	4.9	-	0.9	0.5	대학원(재/졸)

제 2 편 통 계 편

1-3. 당일 관광여행 방문지 선택이유(1순위)

단위 : %

구	분	여행지 지명도	볼거리 제공	저렴한 여행경비	이동거리	여행할 수 있는 시간	여행동반자 유형
전	체	46.9	14.0	5.8	9.5	2.0	10.4
성	별						
남	자	45.1	13.8	6.2	10.7	2.1	10.8
여	자	48.3	14.2	5.5	8.5	2.0	10.0
연	령						
15 ~ 19	세	56.4	10.7	5.9	7.3	2.6	7.2
20	대	57.1	13.6	5.4	9.7	0.9	4.5
30	대	36.2	18.9	5.9	12.4	2.6	10.8
40	대	43.5	14.4	6.6	9.4	2.6	9.9
50	대	48.6	12.3	6.3	10.3	1.7	11.1
60	대 이상	51.7	12.6	4.6	7.2	1.4	12.2
직	업						
전문	관리	41.2	13.8	6.8	12.9	3.2	9.3
사무	무	41.0	16.4	5.5	11.8	2.3	10.2
서비스	판매	47.2	12.0	8.6	9.4	2.5	10.3
농어	업	48.4	10.7	2.1	5.8	0.5	20.2
기능	노무	49.1	17.9	4.5	9.2	1.5	8.8
가	구 소 득						
50만원	미만	41.3	13.6	2.5	10.7	8.3	9.7
50 ~ 100만원	미만	51.5	15.2	3.3	6.8	1.2	11.0
100 ~ 200만원	미만	50.9	13.4	4.9	8.6	1.7	11.2
200 ~ 300만원	미만	47.8	13.9	5.2	9.5	1.7	10.0
300 ~ 400만원	미만	46.5	15.5	8.2	9.4	2.0	8.9
400 ~ 500만원	미만	49.1	13.7	5.6	9.1	1.5	9.6
500 ~ 600만원	미만	44.1	14.2	6.1	8.5	1.8	12.0
600만원	이상	43.6	12.8	5.5	12.1	3.1	10.8
학	력						
초	졸 이하	50.4	13.6	3.1	5.6	0.6	16.3
중	학교 (재/졸)	61.3	9.1	5.2	6.9	1.8	8.0
고	등학교 (재/졸)	47.3	15.3	6.6	8.9	1.5	8.9
전	문대 (재/졸)	46.6	14.3	5.0	8.5	2.7	10.8
대	학교 (재/졸)	43.2	14.3	6.1	11.6	2.6	9.9
대	학원 (재/졸)	33.4	12.6	6.7	14.6	2.9	16.7

X. 여행 방문지 선택이유

1-3. 당일 관광여행 방문지 선택이유(1순위)(계속)

단위 : %

쇼핑	음식	교통편	체험 프로그램 유무	경험자의 추천	관광지 편의시설	교육성	기타	구분
0.5	2.7	0.5	2.6	2.8	0.5	1.4	0.5	전체
								성별
0.4	2.8	0.4	2.6	2.8	0.6	1.2	0.6	남자
0.6	2.6	0.6	2.6	2.8	0.4	1.5	0.5	여자
								연령
0.5	1.8	0.2	3.3	1.2	0.2	2.6	0.1	15 ~ 19세
1.5	2.0	0.5	1.3	2.0	0.8	0.3	0.3	20대
0.5	1.4	0.7	3.6	3.5	0.5	2.7	0.4	30대
0.7	2.5	0.5	4.5	2.4	0.4	2.0	0.6	40대
0.2	3.0	0.3	1.4	3.2	0.5	0.6	0.4	50대
0.3	3.9	0.6	1.1	2.9	0.3	0.5	0.8	60대 이상
								직업
0.9	3.0	0.2	3.9	2.9	0.7	0.9	0.3	전문관리
0.4	1.8	0.4	3.6	3.5	0.8	1.9	0.4	사무
0.7	2.8	0.2	3.3	1.8	0.2	0.6	0.4	서비스판매
0.3	4.8	0.7	0.7	4.3	-	0.4	1.0	농어업
-	2.7	0.6	1.2	3.2	0.1	0.7	0.5	기능노무
								가구소득
0.8	5.2	-	2.4	4.1	-	1.5	-	50만원 미만
0.3	5.4	0.3	0.5	3.7	0.3	0.2	0.4	50 ~ 100만원 미만
0.4	2.6	0.3	2.1	2.2	0.1	0.4	1.1	100 ~ 200만원 미만
0.5	2.5	0.3	2.2	3.5	0.3	2.1	0.6	200 ~ 300만원 미만
0.7	1.6	0.5	2.1	2.5	0.1	1.4	0.5	300 ~ 400만원 미만
1.3	3.0	0.3	3.7	1.2	0.1	1.4	0.3	400 ~ 500만원 미만
0.2	2.7	1.1	3.3	3.1	1.3	1.4	0.4	500 ~ 600만원 미만
0.1	2.9	0.5	2.8	3.5	0.8	1.1	0.5	600만원 이상
								학력
0.8	4.1	0.7	0.9	2.7	-	0.7	0.6	초졸 이하
0.2	1.8	0.3	2.0	2.0	0.1	0.7	0.5	중학교(재/졸)
0.2	3.4	0.7	1.7	2.8	0.6	1.6	0.4	고등학교(재/졸)
0.8	2.5	0.5	2.4	3.1	0.2	2.1	0.5	전문대(재/졸)
0.6	1.9	0.3	4.1	2.9	0.5	1.3	0.6	대학교(재/졸)
1.0	2.3	0.4	3.8	2.9	1.0	1.3	0.5	대학원(재/졸)

제 2 편 통 계 편

2-1. 관광여행 방문지 선택 이유(1+2+3순위)

단위 : %

구	분	여행지 지명도	볼거리 제공	저렴한 여행경비	이동거리	여행할 수 있는 시간	숙박 시설	여행동반자 유형
전	체	68.5	56.9	22.2	34.2	17.6	7.4	36.2
성	별							
남	자	67.4	55.3	21.7	35.1	18.1	7.6	37.2
여	자	69.4	58.2	22.7	33.3	17.3	7.3	35.3
연	령							
1 5 ~ 1 9	세	71.6	53.7	16.5	29.2	19.3	11.4	36.6
2 0	대	75.4	62.8	23.2	37.5	17.8	6.5	27.2
3 0	대	61.9	59.0	23.2	40.1	15.0	8.9	34.2
4 0	대	64.8	52.7	21.5	33.6	19.9	9.8	36.4
5 0	대	71.2	55.4	21.9	35.3	18.8	5.2	38.5
6 0	대 이상	72.5	61.4	24.4	29.2	15.0	4.2	38.8
직	업							
전 문 관 리		63.5	51.4	18.1	39.6	23.3	8.5	43.8
사 무		65.1	56.4	20.7	37.1	16.1	8.7	36.0
서 비 스 관 매		66.4	56.4	24.7	33.1	16.7	7.1	35.2
농 어 업		76.2	65.3	16.0	24.5	9.4	1.6	45.1
기 능 노 무		72.5	55.9	20.9	33.9	19.5	5.4	31.7
가 구 소 득								
50만원 미만		57.5	52.2	14.0	28.2	19.2	8.8	51.9
50 ~ 100만원 미만		75.9	63.9	24.2	28.9	10.7	2.4	36.8
100 ~ 200만원 미만		72.2	57.7	26.2	30.6	13.0	3.8	38.2
200 ~ 300만원 미만		69.9	60.6	25.0	33.2	14.5	6.7	33.4
300 ~ 400만원 미만		69.0	59.7	25.1	36.8	18.2	6.0	31.7
400 ~ 500만원 미만		67.7	58.2	17.4	34.3	17.6	8.0	36.7
500 ~ 600만원 미만		68.2	53.0	22.0	35.4	18.0	8.4	36.3
600만원 이상		65.4	51.9	19.7	34.4	23.0	10.4	40.3
학	력							
초 졸 이 하		75.7	64.1	22.0	25.1	10.3	1.7	42.8
중 학 교 (재 / 졸)		76.6	59.4	24.3	31.4	15.3	5.3	37.5
고 등 학 교 (재 / 졸)		69.0	57.8	23.6	31.5	17.4	6.5	33.9
전 문 대 (재 / 졸)		69.4	60.7	20.9	36.1	14.0	9.6	33.7
대 학 교 (재 / 졸)		66.1	54.7	21.4	38.3	20.0	8.9	35.7
대 학 원 (재 / 졸)		56.4	42.1	18.4	36.4	25.4	10.0	50.3

X. 여행 방문지 선택이유

2-1. 관광여행 방문지 선택 이유(1+2+3순위)(계속)

단위 : %

쇼핑	음식	교통편	체험 프로그램 유무	경험자의 추천	관광지 편의시설	교육성	기타	구	분
1.3	9.5	4.2	5.6	12.2	3.0	3.1	0.9	전	체
								성	별
1.1	9.5	4.2	5.7	12.1	3.2	2.9	1.0	남	자
1.6	9.4	4.2	5.5	12.2	2.8	3.3	0.9	여	자
								연	령
0.9	8.8	3.8	7.8	12.6	3.5	6.8	1.2	1 5 ~ 1 9	세
3.4	6.5	4.2	4.2	10.7	2.3	1.5	0.6	2 0	대
1.5	6.7	5.3	8.2	10.9	4.3	5.6	0.7	3 0	대
1.3	9.3	5.1	7.5	12.5	3.6	3.7	1.3	4 0	대
0.8	11.2	3.2	3.4	12.8	2.5	1.2	0.7	5 0	대
1.3	11.8	3.3	2.5	12.6	1.6	1.3	1.0	6 0	대 이상
								직	업
1.0	10.0	3.6	6.8	13.4	2.5	2.9	1.2	전 문 관 리	
1.2	8.5	4.8	6.6	13.1	4.0	3.2	0.8	사 무	
1.7	11.1	4.6	6.0	11.5	2.9	2.3	0.9	서 비 스 판 매	
1.1	12.6	2.6	2.1	14.7	2.3	0.8	1.0	농 어 업	
1.1	9.9	3.7	4.4	12.1	2.3	2.5	1.4	기 능 노 무	
								가 구 소 득	
4.1	16.6	6.9	2.4	14.8	2.0	4.2	0.9	5 0 만 원 미 만	
0.7	9.3	3.5	1.7	18.5	2.9	1.7	0.8	5 0 ~ 1 0 0 만 원 미 만	
1.1	8.9	3.5	4.1	10.6	1.9	2.3	1.3	1 0 0 ~ 2 0 0 만 원 미 만	
1.6	9.5	3.8	5.4	11.5	2.4	4.2	0.8	2 0 0 ~ 3 0 0 만 원 미 만	
2.2	7.6	4.5	6.2	9.7	3.5	2.9	0.6	3 0 0 ~ 4 0 0 만 원 미 만	
1.4	11.1	4.5	6.2	12.5	2.4	3.2	1.1	4 0 0 ~ 5 0 0 만 원 미 만	
1.3	9.9	5.8	5.9	12.5	3.3	3.7	0.8	5 0 0 ~ 6 0 0 만 원 미 만	
0.4	9.1	3.1	5.9	13.9	3.9	2.2	1.1	6 0 0 만 원 이 상	
								학	력
1.9	10.5	3.1	2.2	15.1	1.8	1.1	1.0	초 졸 이 하	
1.1	8.7	2.5	4.7	10.3	1.9	2.1	0.7	중 학 교 (재 / 졸)	
1.1	10.6	4.9	5.2	12.0	3.1	3.3	0.8	고 등 학 교 (재 / 졸)	
2.3	9.2	3.9	3.4	11.5	2.5	2.9	1.1	전 문 대 (재 / 졸)	
1.3	8.8	4.4	7.3	12.3	3.4	3.5	1.1	대 학 교 (재 / 졸)	
0.6	7.1	3.1	7.4	13.6	3.5	3.6	0.6	대 학 원 (재 / 졸)	

제 2 편 통 계 편

2-2. 숙박 관광여행 방문지 선택 이유(1+2+3순위)

단위 : %

구	분	여행지 지명도	볼거리 제공	저렴한 여행경비	이동거리	여행할 수 있는 시간	숙박 시설	여행동반자 유형
전	체	74.1	61.0	18.2	24.8	16.5	17.2	37.1
성	별							
남	자	73.2	60.0	18.5	25.4	16.8	17.1	37.7
여	자	74.9	62.0	17.9	24.2	16.3	17.3	36.7
연	령							
15 ~ 19	세	70.7	52.0	14.8	22.4	18.9	18.7	41.3
20	대	78.6	63.4	19.3	33.4	16.1	11.9	29.5
30	대	73.2	64.4	21.9	28.0	13.5	19.7	32.4
40	대	70.9	55.5	18.2	25.5	18.2	21.6	37.2
50	대	76.5	60.7	15.5	22.7	17.4	13.8	41.3
60	대 이상	77.5	72.9	18.4	17.8	14.4	12.6	39.9
직	업							
전문	관리	71.2	60.1	16.5	23.6	18.2	18.3	46.7
사	무	72.4	60.6	17.6	27.3	15.8	19.6	35.7
서비스	판매	73.4	60.6	18.1	23.3	15.6	17.1	38.9
농	어업	76.5	71.3	10.5	17.6	11.8	6.9	42.2
기	능 노 무	81.0	59.5	15.4	22.6	18.4	14.5	30.7
가	구 소 득							
50만원	미만	56.4	48.0	12.3	16.4	18.8	25.4	56.6
50 ~ 100만원	미만	81.7	71.8	16.5	14.3	13.1	8.7	33.9
100 ~ 200만원	미만	79.5	64.3	23.1	20.5	10.8	11.9	41.2
200 ~ 300만원	미만	75.6	65.4	23.1	19.0	14.0	17.2	33.8
300 ~ 400만원	미만	76.7	63.3	18.0	27.7	13.8	14.3	35.2
400 ~ 500만원	미만	70.1	60.4	14.9	27.0	16.8	16.8	37.6
500 ~ 600만원	미만	76.8	57.1	19.2	26.9	14.7	19.3	38.1
600만원	이상	70.7	58.3	15.6	26.0	23.0	20.1	38.4
학	력							
초	졸 이하	79.5	71.1	17.6	15.7	15.3	7.2	47.5
중	학교 (재/졸)	76.7	66.3	16.9	19.8	10.9	14.8	36.9
고	등학교 (재/졸)	74.4	60.5	18.9	21.5	15.8	15.7	36.9
전	문대 (재/졸)	77.9	61.5	17.7	26.2	13.3	19.5	36.8
대	학교 (재/졸)	72.1	60.4	18.1	29.2	18.2	18.5	35.4
대	학원 (재/졸)	69.1	53.6	17.3	21.9	25.5	22.6	45.6

X. 여행 방문지 선택이유

2-2. 숙박 관광여행 방문지 선택 이유(1+2+3순위)(계속)

단위 : %

쇼핑	음식	교통편	체험 프로그램 유무	경험자의 추천	관광지 편의시설	교육성	기타	구분
0.9	6.3	3.3	5.5	13.5	3.9	2.9	1.1	전체
0.8	6.3	3.5	5.5	13.3	4.1	2.6	0.9	성별
1.0	6.4	3.2	5.5	13.7	3.7	3.2	1.2	남자
-	5.6	4.1	8.5	15.4	4.0	7.8	1.6	여성
1.7	4.1	4.1	4.3	12.7	2.6	1.6	0.7	연령
1.6	4.3	2.8	6.2	10.3	4.9	4.6	0.5	15 ~ 19세
0.5	5.8	4.1	7.0	14.3	4.6	2.8	1.6	20대
0.6	9.3	2.1	3.7	15.2	3.7	1.2	0.9	30대
1.2	8.3	2.8	2.8	13.0	2.4	0.7	0.9	40대
0.5	6.1	3.2	4.9	15.5	3.1	2.2	1.5	50대
0.7	6.0	3.2	6.6	12.9	4.1	2.2	0.9	60대 이상
0.8	6.1	3.9	5.6	13.3	5.5	1.6	1.1	직업
-	7.3	2.3	3.9	17.6	5.1	0.9	1.1	전문관리
1.8	8.3	2.8	5.0	14.3	3.7	3.2	2.0	사무
0.8	9.9	10.7	2.6	14.1	2.9	0.9	2.6	서비스판매
-	3.6	1.7	1.8	26.8	6.0	2.6	0.9	농어업
0.3	6.8	1.2	3.8	10.1	3.4	2.8	1.5	기타
1.5	7.0	3.0	5.8	12.1	3.3	2.4	0.6	가능노무
1.5	5.2	3.5	7.0	11.7	5.7	2.5	0.7	가구소득
0.7	6.6	4.1	5.3	15.0	3.8	3.1	1.5	50만원 미만
1.1	6.2	3.4	6.5	12.4	1.9	4.4	0.5	50 ~ 100만원 미만
0.3	6.6	3.1	4.7	15.2	4.5	2.5	1.6	100 ~ 200만원 미만
0.2	4.5	1.2	2.0	17.0	3.9	0.9	1.9	200 ~ 300만원 미만
0.7	9.4	2.5	5.4	12.7	4.1	1.7	0.7	300 ~ 400만원 미만
1.2	6.6	3.5	6.1	13.6	3.6	3.9	1.0	400 ~ 500만원 미만
1.6	6.0	2.9	2.1	12.4	2.9	2.0	0.9	500 ~ 600만원 미만
0.6	5.9	3.8	6.7	13.4	4.5	3.0	1.2	600만원 이상
-	6.3	1.9	4.3	15.3	3.7	1.3	0.5	학력
0.2	4.5	1.2	2.0	17.0	3.9	0.9	1.9	초졸 이하
0.7	9.4	2.5	5.4	12.7	4.1	1.7	0.7	중학교(재/졸)
1.2	6.6	3.5	6.1	13.6	3.6	3.9	1.0	고등학교(재/졸)
1.6	6.0	2.9	2.1	12.4	2.9	2.0	0.9	전문대(재/졸)
0.6	5.9	3.8	6.7	13.4	4.5	3.0	1.2	대학교(재/졸)
-	6.3	1.9	4.3	15.3	3.7	1.3	0.5	대학원(재/졸)

제 2 편 통 계 편

2-3. 당일 관광여행 방문지 선택 이유(1+2+3순위)

단위 : %

구 분	여행지 지명도	볼거리 제공	저렴한 여행경비	이동거리	여행할 수 있는 시간	여행동반자 유형
전 체	64.3	53.7	25.3	41.3	18.5	35.5
성 별						
남 자	62.8	51.5	24.3	43.0	19.1	36.8
여 자	65.5	55.5	26.1	40.0	18.0	34.4
연 령						
15 ~ 19 세	73.0	56.3	19.3	40.0	19.8	29.3
20 대	71.7	62.0	27.9	42.3	19.9	24.5
30 대	52.7	54.6	24.2	50.0	16.1	35.6
40 대	59.7	50.3	24.3	40.2	21.2	35.7
50 대	68.0	52.1	25.9	42.9	19.6	36.7
60 대 이상	70.1	55.8	27.4	34.8	15.3	38.3
직 업						
전문 관리	56.8	43.8	19.5	53.5	27.7	41.4
사무	59.3	53.0	23.2	44.9	16.3	36.2
서비스 판매	61.4	53.4	29.4	40.1	17.5	32.6
농 어 업	76.1	63.4	17.7	26.7	8.7	46.1
기능 노 무	67.4	53.7	24.1	40.6	20.1	32.2
가 구 소 득						
50만원 미만	58.2	54.4	14.9	34.4	19.4	49.5
50 ~ 100만원 미만	73.7	60.9	27.1	34.5	9.8	37.9
100 ~ 200만원 미만	68.7	54.5	27.6	35.5	14.1	36.8
200 ~ 300만원 미만	66.3	57.5	26.3	42.3	14.9	33.1
300 ~ 400만원 미만	63.3	57.0	30.3	43.5	21.4	29.1
400 ~ 500만원 미만	65.5	56.2	19.7	41.0	18.2	36.0
500 ~ 600만원 미만	61.7	49.8	24.2	42.0	20.5	34.9
600만원 이상	59.6	45.1	24.1	43.4	22.9	42.4
학 력						
초 졸 이 하	74.5	61.9	23.5	28.1	8.8	41.3
중 학교 (재/졸)	76.6	55.5	28.5	37.9	17.8	37.8
고 등 학교 (재/졸)	65.1	56.0	26.9	38.6	18.5	31.7
전 문 대 (재/졸)	61.2	60.1	24.0	45.8	14.8	30.7
대 학 교 (재/졸)	60.5	49.5	24.5	46.7	21.6	36.0
대 학 원 (재/졸)	46.3	33.0	19.3	48.0	25.3	54.0

X. 여행 방문지 선택이유

2-3. 당일 관광여행 방문지 선택 이유(1+2+3순위)(계속)

단위 : %

쇼핑	음식	교통편	체험 프로그램 유무	경험자의 추천	관광지 편의시설	교육성	기타	구분
1.7	11.8	4.9	5.6	11.2	2.3	3.2	0.8	전체
1.3	12.1	4.8	5.8	11.2	2.5	3.2	1.0	성별
2.0	11.7	5.0	5.5	11.2	2.1	3.3	0.7	남자
								여자
2.3	13.9	3.3	6.8	8.3	2.6	5.2	0.5	연령
5.3	9.2	4.3	4.2	8.3	1.9	1.3	0.5	15 ~ 19세
1.3	8.6	7.3	9.9	11.3	3.8	6.5	0.8	20대
2.0	12.1	5.9	8.0	11.1	2.8	4.5	1.1	30대
0.9	12.4	3.9	3.2	11.3	1.7	1.2	0.5	40대
1.3	13.5	3.6	2.4	12.4	1.2	1.6	1.0	50대
								60대 이상
1.3	13.3	3.9	8.4	11.6	2.0	3.4	0.9	직업
1.7	10.4	6.0	6.5	13.2	4.0	4.0	0.7	전문관리
2.3	14.7	5.0	6.3	10.2	1.1	2.8	0.7	사무
1.4	14.2	2.8	1.5	13.8	1.5	0.8	1.0	서비스 판매
0.6	10.8	4.3	4.0	10.7	1.4	2.1	1.0	농어업
								기능노무
5.9	20.2	4.9	2.4	15.2	1.5	5.9	-	가구소득
1.0	11.5	4.2	1.7	15.3	1.7	1.3	0.7	50만원 미만
1.5	9.9	4.6	4.2	10.8	1.1	2.0	1.2	50 ~ 100만원 미만
1.6	11.2	4.2	5.1	11.1	1.7	5.3	1.0	100 ~ 200만원 미만
2.8	9.5	5.2	5.6	8.3	1.9	3.2	0.6	200 ~ 300만원 미만
2.0	15.1	4.8	7.0	10.2	1.1	3.2	0.7	300 ~ 400만원 미만
1.5	12.8	7.6	5.5	12.6	4.5	3.1	1.0	400 ~ 500만원 미만
0.6	11.8	3.1	7.2	12.6	3.2	1.9	0.7	500 ~ 600만원 미만
								600만원 이상
2.5	12.4	3.7	2.2	14.5	1.2	1.2	0.7	학력
1.4	8.3	2.5	4.3	9.0	0.8	2.2	0.6	초졸 이하
1.1	13.4	5.9	4.5	10.8	2.8	2.9	0.6	중학교(재/졸)
3.0	12.5	5.0	4.7	10.6	2.1	3.9	1.2	고등학교(재/졸)
1.9	11.4	5.0	7.8	11.3	2.4	4.0	1.0	전문대(재/졸)
1.0	7.8	4.0	9.8	12.2	3.2	5.4	0.7	대학교(재/졸)
								대학원(재/졸)

XI. 관광여행 예약 서비스 이용

제 2 편 통 계 편

1-1. 가구여행 시 예약 서비스 이용 여부

단위 : %

구 분	국내 관광여행		
		숙박여행	당일여행
전 체	64.0	56.2	15.2
지 역 규 모			
대 도 시	64.9	59.3	11.2
중 소 도 시	60.3	55.3	11.7
읍 / 면	70.6	50.7	33.3
가 구 소 득			
50만원 미만	63.2	54.6	37.3
50 ~ 100만원 미만	68.1	40.7	42.3
100 ~ 200만원 미만	51.4	32.1	25.7
200 ~ 300만원 미만	57.8	45.8	19.5
300 ~ 400만원 미만	62.5	57.0	11.3
400 ~ 500만원 미만	65.8	64.4	8.9
500 ~ 600만원 미만	61.7	57.2	8.8
600만원 이상	78.6	73.5	15.0
가 구 원 수			
2 인 가 구	59.4	44.8	22.4
3 인 가 구	62.8	56.0	13.4
4 인 가 구	66.6	62.5	10.2
5 인 가 구 이 상	65.7	57.1	19.9

1-2. 개인여행 시 예약 서비스 이용 여부

단위 : %

국내 관광여행			구	분
	숙박여행	당일여행		
59.5	41.5	25.7	전	체
59.1	42.0	23.6	성	별
59.9	41.2	27.1	남	자
			여	자
70.0	59.0	19.4	연	령
53.5	50.2	6.2	1 5 ~ 1 9	세
50.3	41.6	10.8	2 0	대
55.1	39.1	22.2	3 0	대
55.4	33.7	29.6	4 0	대
67.7	33.7	47.5	5 0	대
			6 0	대 이상
61.0	44.1	23.2	직	업
61.2	47.4	21.5	전 문 관 리	
48.0	33.9	23.5	사 무	
73.4	24.9	57.9	서 비 스 관 매	
40.0	24.4	19.9	농 어 업	
			기 능 노 무	
70.3	29.2	47.8	가 구 소 득	
64.6	31.5	43.6	5 0 만 원 미 만	
60.9	33.8	37.3	5 0 ~ 1 0 0 만 원 미 만	
54.9	36.9	24.3	1 0 0 ~ 2 0 0 만 원 미 만	
52.8	38.8	20.6	2 0 0 ~ 3 0 0 만 원 미 만	
60.7	48.7	17.2	3 0 0 ~ 4 0 0 만 원 미 만	
56.2	43.0	21.3	4 0 0 ~ 5 0 0 만 원 미 만	
69.9	53.8	25.6	5 0 0 ~ 6 0 0 만 원 미 만	
			6 0 0 만 원 이상	
66.5	25.9	51.2	학	력
67.0	38.2	43.3	초 졸 이 하	
54.5	37.7	24.3	중 학 교 (재 / 졸)	
50.8	42.9	10.4	고 등 학 교 (재 / 졸)	
62.5	51.1	17.2	전 문 대 (재 / 졸)	
62.8	45.9	31.8	대 학 교 (재 / 졸)	
			대 학 원 (재 / 졸)	

제 2 편 통 계 편

2-1. 가구여행 시 이용한 예약 서비스

단위 : %

구 분	숙박 시설	교통수단	차량대여/ 렌트	관광명소	레저 시설	체험 프로그램	기타
전 체	58.5	18.0	11.9	2.5	6.0	2.3	0.8
지 역 규 모							
대 도 시	60.2	17.2	10.0	3.2	5.4	3.5	0.5
중 소 도 시	65.0	15.1	8.2	1.7	7.6	1.5	0.9
읍 / 면	40.4	26.4	24.3	2.9	3.6	1.2	1.2
가 구 소 득							
50만원 미만	35.0	22.3	15.5	24.4	-	2.9	-
50 ~ 100만원 미만	33.8	37.4	25.3	0.7	2.9	-	-
100 ~ 200만원 미만	39.7	26.9	25.2	4.3	1.0	1.1	1.7
200 ~ 300만원 미만	51.4	21.6	12.1	2.5	6.3	4.9	1.1
300 ~ 400만원 미만	63.9	16.1	11.7	1.8	4.6	0.6	1.4
400 ~ 500만원 미만	59.3	16.6	9.7	3.3	7.8	2.4	0.9
500 ~ 600만원 미만	62.1	15.6	9.9	2.3	7.5	2.5	0.2
600만원 이상	65.4	14.8	10.0	1.9	5.9	1.6	0.4
가 구 원 수							
2 인 가 구	46.5	24.9	20.7	4.1	3.3	0.4	0.0
3 인 가 구	55.8	21.2	11.6	2.6	5.2	2.3	1.3
4 인 가 구	66.0	12.8	8.6	1.7	6.4	3.5	1.0
5 인 가 구 이 상	55.8	20.0	10.1	2.9	9.6	1.1	0.5

2-2. 숙박 가구여행 시 이용한 예약 서비스

단위 : %

숙박 시설	교통수단	차량대여/ 렌트	관광명소	레저 시설	체험 프로그램	기타	구 분
69.7	14.0	8.4	2.4	4.2	1.1	0.2	전 체
							지 역 규 모
69.6	13.7	8.5	2.9	4.1	1.3	0.0	대 도 시
73.4	12.2	6.8	1.6	4.7	1.0	0.3	중 소 도 시
59.5	20.0	12.5	3.5	3.3	0.9	0.2	읍 / 면
							가 구 소 득
64.3	13.3	-	22.4	-	-	-	50만원 미만
66.5	19.1	10.6	-	3.9	-	-	50 ~ 100만원 미만
63.8	17.5	12.9	4.2	1.1	-	0.5	100 ~ 200만원 미만
69.7	14.9	6.8	2.4	5.1	1.1	-	200 ~ 300만원 미만
75.7	11.0	8.4	1.9	2.6	0.4	-	300 ~ 400만원 미만
64.0	16.1	7.7	3.3	6.5	1.9	0.6	400 ~ 500만원 미만
70.3	13.5	7.6	2.1	4.8	1.7	-	500 ~ 600만원 미만
71.5	13.1	9.4	1.8	3.2	0.8	0.2	600만원 이상
							가 구 원 수
65.1	17.9	9.9	3.7	3.0	0.3	0.0	2 인 가 구
65.6	15.2	8.9	3.1	4.9	1.6	0.6	3 인 가 구
74.0	11.2	7.7	1.6	3.9	1.5	0.1	4 인 가 구
66.5	17.0	7.8	2.7	5.7	0.2	0.1	5 인 가 구 이상

제 2 편 통 계 편

2-3. 당일 가구여행 시 이용한 예약 서비스

단위 : %

구 분	교통수단	차량대여/ 렌트	관광명소	레저 시설	체험 프로그램	기타
전 체	39.0	30.5	3.2	15.2	8.3	4.0
지 역 규 모						
대 도 시	39.6	19.8	5.3	14.2	17.4	3.7
중 소 도 시	37.2	19.1	2.6	30.4	5.5	5.1
읍 / 면	39.8	49.1	1.6	4.3	1.9	3.3
가 구 소 득						
50만원 미만	33.0	33.9	26.7	-	6.3	-
50 ~ 100만원 미만	56.2	40.6	1.4	1.8	-	-
100 ~ 200만원 미만	42.5	45.4	4.5	0.7	3.0	3.9
200 ~ 300만원 미만	40.5	27.2	2.7	9.9	15.4	4.3
300 ~ 400만원 미만	43.6	29.8	1.1	15.6	1.2	8.7
400 ~ 500만원 미만	22.8	35.2	3.1	24.9	9.9	4.1
500 ~ 600만원 미만	31.7	27.2	3.2	27.9	8.5	1.5
600만원 이상	32.5	15.9	2.6	35.6	9.9	3.5
가 구 원 수						
2 인 가 구	42.5	47.7	5.4	3.8	0.6	-
3 인 가 구	55.6	26.5	-	6.5	6.2	5.1
4 인 가 구	26.6	15.7	2.0	27.0	19.9	8.9
5 인 가 구 이 상	35.9	22.1	3.8	29.7	6.0	2.4

3-1. 개인여행 시 이용한 예약 서비스

단위 : %

숙박 시설	교통수단	차량대여/ 렌트	관광명소	레저 시설	체험 프로그램	기타	구 분
34.0	34.0	18.9	2.9	8.8	0.6	0.7	전 체
							성 별
35.7	25.6	19.7	1.9	16.8	0.2	0.1	남 자
32.9	40.1	18.3	3.6	3.1	0.9	1.1	여 자
							연 령
45.0	31.8	13.9	3.8	3.8	1.7	-	1 5 ~ 1 9 세
58.7	20.7	10.2	1.1	8.2	0.4	0.7	2 0 대
54.6	17.1	9.3	2.8	11.1	3.6	1.5	3 0 대
33.6	27.2	14.7	3.3	18.3	0.7	2.2	4 0 대
25.7	35.6	19.9	3.5	14.6	-	0.8	5 0 대
21.8	45.3	27.7	2.6	2.5	0.1	0.1	6 0 대 이 상
							직 업
34.2	13.8	16.6	3.6	30.3	-	1.6	전 문 관 리
35.7	22.9	11.6	2.3	25.1	1.4	0.9	사 무
32.7	38.0	17.4	2.4	9.3	-	0.2	서 비 스 판 매
16.1	30.7	49.2	2.5	1.5	-	-	농 어 업
27.5	40.4	25.7	2.1	1.7	-	2.6	기 능 노 무
							가 구 소 득
16.1	37.8	33.4	7.7	5.1	-	-	50만원 미만
23.1	44.2	28.6	2.3	1.8	-	-	50 ~ 100만원 미만
24.9	44.8	25.7	3.2	1.0	0.1	0.4	100 ~ 200만원 미만
30.1	36.5	25.9	2.3	4.3	0.4	0.6	200 ~ 300만원 미만
39.8	33.4	14.6	4.3	5.1	1.9	0.8	300 ~ 400만원 미만
42.8	30.1	12.7	2.2	11.7	0.6	-	400 ~ 500만원 미만
34.8	30.6	16.3	3.2	14.4	0.1	0.5	500 ~ 600만원 미만
38.7	24.8	12.4	2.1	19.2	0.9	2.0	600만원 이상
							학 력
17.3	42.6	35.1	2.6	2.2	0.1	-	초 졸 이 하
20.7	53.5	21.4	2.9	1.6	-	-	중 학 교 (재 / 졸)
32.6	35.9	22.1	3.4	3.9	0.9	1.2	고 등 학 교 (재 / 졸)
50.6	26.7	13.5	3.1	6.1	-	-	전 문 대 (재 / 졸)
45.7	24.3	11.2	2.0	14.9	1.0	0.9	대 학 교 (재 / 졸)
25.3	15.2	9.6	6.0	42.4	-	1.4	대 학 원 (재 / 졸)

제 2 편 통 계 편

3-2. 숙박 개인여행 시 이용한 예약 서비스

단위 : %

구	분	숙박 시설	교통수단	차량대여/ 렌트	관광명소	레저 시설	체험 프로그램	기타
전	체	54.6	24.2	12.1	3.5	4.6	0.9	0.1
성	별							
남	자	56.3	22.5	12.0	1.9	6.8	0.3	0.1
여	자	53.3	25.5	12.2	4.6	2.9	1.4	0.1
연	령							
1 5 ~ 1 9	세	52.2	26.5	12.7	4.2	2.5	1.8	-
2 0	대	63.1	17.9	9.9	1.2	7.0	0.4	0.4
3 0	대	63.5	14.2	6.9	2.5	8.7	4.2	-
4 0	대	55.5	23.2	9.7	3.5	7.2	0.9	-
5 0	대	52.0	30.1	10.5	3.6	3.8	-	-
6 0	대 이상	48.6	26.7	17.6	4.7	2.1	0.2	-
직	업							
전 문 관 리		56.7	18.2	15.1	3.6	6.4	-	-
사 무		57.9	21.6	7.3	1.8	9.1	2.1	0.2
서 비 스 관 매		57.7	23.6	8.8	3.5	6.5	-	-
농 어 업		45.5	24.6	24.9	4.9	-	-	-
기 능 노 무		50.3	32.3	10.6	3.8	3.0	-	-
가 구 소 득								
50만원 미만		45.8	28.7	8.7	16.8	-	-	-
50 ~ 100만원 미만		48.9	27.2	18.6	4.8	0.5	-	-
100 ~ 200만원 미만		51.1	26.6	15.9	4.9	1.0	0.2	0.2
200 ~ 300만원 미만		48.5	30.6	14.1	3.1	3.2	0.5	-
300 ~ 400만원 미만		56.4	19.9	10.6	4.6	5.7	2.7	-
400 ~ 500만원 미만		58.8	23.7	6.7	2.0	8.0	0.8	-
500 ~ 600만원 미만		53.2	23.1	13.3	2.6	7.5	-	0.4
600만원 이상		59.8	21.2	11.9	2.7	3.1	1.3	-
학	력							
초 졸 이 하		42.4	30.3	20.2	5.4	1.4	0.3	-
중 학교 (재 / 졸)		47.5	26.8	17.7	5.8	2.2	-	-
고 등 학교 (재 / 졸)		50.0	27.6	13.5	4.4	3.2	1.3	-
전 문 대 (재 / 졸)		60.5	22.4	8.1	2.6	6.3	-	-
대 학 교 (재 / 졸)		61.3	20.2	9.2	1.9	5.9	1.3	0.2
대 학 원 (재 / 졸)		57.7	20.8	6.5	2.6	12.5	-	-

3-3. 당일 개인여행 시 이용한 예약 서비스

단위 : %

교통수단	차량대여/ 렌트	관광명소	레저 시설	체험 프로그램	기타	구 분	
50.3	30.2	2.0	15.8	0.1	1.7	전	체
						성	별
31.1	33.1	1.7	34.0	0.1	0.2	남	자
63.5	28.2	2.1	3.3	0.1	2.8	여	자
						연	령
65.0	21.1	1.5	11.9	0.6	-	1 5 ~ 1 9	세
57.8	13.8	-	24.0	-	4.4	2 0	대
35.1	23.8	4.6	25.8	-	10.8	3 0	대
33.4	22.3	3.0	35.4	0.3	5.6	4 0	대
41.0	29.0	3.4	25.1	-	1.5	5 0	대
60.4	35.8	0.8	2.9	-	0.1	6 0	대 이상
						직	업
7.2	18.8	3.5	66.5	-	4.0	전 문	관 리
25.1	18.6	3.2	50.9	0.2	2.1	사	무
56.9	28.7	0.9	13.1	-	0.5	서 비 스	관 매
34.0	62.5	1.3	2.2	-	-	농 어	업
50.3	44.0	-	-	-	5.7	기 능	노 무
						가	구 소 득
42.6	46.7	2.8	7.8	-	-	50만원	미만
59.5	37.5	-	3.0	-	-	50 ~ 100만원	미만
62.0	35.0	1.6	0.9	-	0.5	100 ~ 200만원	미만
46.2	45.1	0.8	6.1	0.2	1.5	200 ~ 300만원	미만
65.7	24.3	3.6	3.6	-	2.7	300 ~ 400만원	미만
47.3	28.6	2.8	21.4	-	-	400 ~ 500만원	미만
45.0	22.2	4.3	27.6	0.2	0.7	500 ~ 600만원	미만
31.2	13.3	1.0	48.7	0.1	5.7	600만원	이상
						학	력
51.2	45.5	0.6	2.7	-	-	초 졸	이 하
74.1	24.2	0.6	1.1	-	-	중 학 교	(재 / 졸)
51.5	38.0	1.7	5.3	0.2	3.3	고 등 학 교	(재 / 졸)
49.0	40.8	5.3	4.9	-	-	전 문 대	(재 / 졸)
36.4	17.3	2.1	41.2	0.1	2.8	대 학 교	(재 / 졸)
10.8	12.0	8.7	65.9	-	2.6	대 학 원	(재 / 졸)

XII. 관광여행 여행상품 구매

제 2 편 통 계 편

1-1. 가구여행 시 여행상품 구매 여부

단위 : %

구 분	국내 관광여행		
		숙박여행	당일여행
전 체	9.1	8.4	0.9
지 역 규 모			
대 도 시	8.5	7.8	1.0
중 소 도 시	8.6	7.7	1.1
읍 / 면	11.7	11.4	0.2
가 구 소 득			
50만원 미만	-	-	-
50 ~ 100만원 미만	7.9	6.6	1.3
100 ~ 200만원 미만	5.6	5.4	0.3
200 ~ 300만원 미만	8.7	8.5	0.9
300 ~ 400만원 미만	5.9	5.7	0.2
400 ~ 500만원 미만	14.2	13.2	1.0
500 ~ 600만원 미만	5.5	4.8	1.0
600만원 이상	13.9	12.3	1.6
가 구 원 수			
2 인 가 구	10.4	9.9	1.1
3 인 가 구	9.0	8.7	0.3
4 인 가 구	7.2	6.2	1.1
5 인 가 구 이 상	12.5	11.8	0.7

1-2. 개인여행 시 여행상품 구매 여부

단위 : %

국내 관광여행			구	분
	숙박여행	당일여행		
	10.8	10.2	0.9	전 체
	8.7	8.4	0.7	성 별
	12.2	11.4	1.1	남 자
				여 자
	17.2	17.1	0.6	연 령
	5.6	5.3	0.3	1 5 ~ 1 9 세
	6.2	6.2	0.3	2 0 대
	9.8	9.6	0.8	3 0 대
	12.1	10.7	1.6	4 0 대
	11.8	11.0	1.3	5 0 대
				6 0 대 이 상
	9.4	8.6	0.8	직 업
	9.4	9.1	1.5	전 문 관 리
	6.9	6.6	0.2	사 무
	11.5	10.9	0.6	서 비 스 관 매
	8.0	8.0	-	농 어 업
				기 능 노 무
	7.1	5.5	1.5	가 구 소 득
	11.6	10.8	2.4	5 0 만 원 미 만
	10.3	9.6	0.7	5 0 ~ 1 0 0 만 원 미 만
	8.8	8.2	0.5	1 0 0 ~ 2 0 0 만 원 미 만
	14.1	13.1	1.0	2 0 0 ~ 3 0 0 만 원 미 만
	8.2	8.0	0.2	3 0 0 ~ 4 0 0 만 원 미 만
	12.4	11.8	2.4	4 0 0 ~ 5 0 0 만 원 미 만
	11.0	10.7	0.3	5 0 0 ~ 6 0 0 만 원 미 만
				6 0 0 만 원 이 상
	12.7	11.4	1.5	학 력
	12.9	12.6	0.9	초 졸 이 하
	12.4	12.0	0.6	중 학 교 (재 / 졸)
	7.1	6.3	0.8	고 등 학 교 (재 / 졸)
	8.9	8.5	1.0	전 문 대 (재 / 졸)
	11.9	8.8	3.1	대 학 교 (재 / 졸)
				대 학 원 (재 / 졸)

제 2 편 통 계 편

2-1. 가구여행 시 구매한 여행상품

단위 : %

구 분	전체 패키지 상품	부분 패키지 상품					
			교통	차량 임대	숙박 시설	레저 시설	기타
전 체	32.7	67.3	20.5	15.4	22.1	8.1	1.2
지 역 규 모							
대 도 시	37.7	62.3	18.0	16.6	21.1	6.0	0.6
중 소 도 시	29.8	70.2	21.4	15.3	20.6	11.9	1.1
읍 / 면	27.7	72.3	24.1	12.6	27.2	5.6	2.7
가 구 소 득							
50만원 미만	-	-	-	-	-	-	-
50 ~ 100만원 미만	18.1	81.9	17.7	19.4	25.1	19.7	-
100 ~ 200만원 미만	49.5	50.5	17.1	9.9	18.1	3.6	1.8
200 ~ 300만원 미만	39.9	60.1	18.2	11.5	23.1	4.0	3.3
300 ~ 400만원 미만	37.6	62.4	18.8	13.9	23.4	6.3	-
400 ~ 500만원 미만	29.4	70.6	22.2	14.5	22.1	11.8	-
500 ~ 600만원 미만	26.8	73.2	17.0	15.8	21.5	15.6	3.2
600만원 이상	29.7	70.3	23.0	19.2	21.8	5.6	0.6
가 구 원 수							
2 인 가 구	41.9	58.1	20.4	12.2	18.4	5.6	1.5
3 인 가 구	47.3	52.7	12.9	10.7	18.8	8.6	1.8
4 인 가 구	14.8	85.2	25.5	19.6	27.8	11.3	1.0
5 인 가 구 이 상	34.6	65.4	21.1	17.6	20.9	5.5	0.5

2-2. 숙박 가구여행 시 구매한 여행상품

단위 : %

전체 패키지 상품	부분 패키지 상품						구 분
		교통	차량 임대	숙박 시설	레저 시설	기타	
32.2	67.8	19.7	16.6	23.8	6.6	1.1	전 체
							지 역 규 모
35.7	64.3	17.8	18.2	23.0	5.1	0.2	대 도 시
30.6	69.4	19.6	16.8	22.6	9.2	1.2	중 소 도 시
28.3	71.7	23.7	12.8	27.6	4.9	2.8	읍 / 면
							가 구 소 득
-	-	-	-	-	-	-	50만원 미만
21.5	78.5	13.0	21.9	28.3	15.2	-	50 ~ 100만원 미만
51.9	48.1	15.7	10.2	18.6	1.9	1.9	100 ~ 200만원 미만
35.8	64.2	19.0	12.7	25.4	4.4	2.7	200 ~ 300만원 미만
34.9	65.1	19.6	14.5	24.4	6.5	-	300 ~ 400만원 미만
29.0	71.0	21.6	15.4	23.4	10.6	-	400 ~ 500만원 미만
31.7	68.3	11.9	18.0	24.5	10.2	3.7	500 ~ 600만원 미만
29.0	71.0	22.4	20.8	23.6	3.6	0.7	600만원 이상
							가 구 원 수
41.0	59.0	19.9	13.4	20.4	4.4	0.9	2 인 가 구
45.8	54.2	13.2	11.0	19.4	8.8	1.8	3 인 가 구
15.7	84.3	23.0	22.1	31.2	6.9	1.1	4 인 가 구
30.9	69.1	22.3	18.5	22.0	5.8	0.5	5 인 가 구 이 상

제 2 편 통 계 편

2-3. 당일 가구여행 시 구매한 여행상품

단위 : %

구 분	전체 패키지 상품	부분 패키지 상품				
			교통	차량 임대	레저 시설	기타
전 체	37.9	62.1	31.0	-	28.8	2.2
지 역 규 모						
대 도 시	56.0	44.0	22.0	-	17.4	4.7
중 소 도 시	23.8	76.2	38.1	-	38.1	-
읍 / 면	-	-	-	-	-	-
가 구 소 득						
50만원 미만	-	-	-	-	-	-
50 ~ 100만원 미만	-	-	-	-	-	-
100 ~ 200만원 미만	-	-	-	-	-	-
200 ~ 300만원 미만	77.6	22.4	11.2	-	-	11.2
300 ~ 400만원 미만	100.0	0.0	-	-	-	-
400 ~ 500만원 미만	35.1	64.9	32.5	-	32.5	-
500 ~ 600만원 미만	-	-	-	-	-	-
600만원 이상	36.6	63.4	31.7	-	31.7	-
가 구 원 수						
2 인 가 구	50.4	49.6	24.8	-	17.5	7.3
3 인 가 구	100.0	0.0	-	-	-	-
4 인 가 구	9.5	90.5	45.3	-	45.3	-
5 인 가 구 이 상	100.0	-	-	-	-	-

3-1. 개인여행 시 구매한 여행상품

단위 : %

전체 패키지 상품	부분 패키지 상품	구분					기타	구분
		교통	차량 임대	숙박 시설	레저 시설	기타		
43.1	56.9	18.2	10.4	20.9	6.7	0.8	전체	
36.0	64.0	20.0	12.5	21.2	8.9	1.4	성별	
46.9	53.1	17.2	9.3	20.7	5.5	0.4	남자	
							여자	
56.2	43.8	11.9	8.5	20.0	3.4	-	연령	
4.4	95.6	21.4	22.1	32.6	19.5	-	15 ~ 19세	
6.1	93.9	9.0	21.1	38.6	25.1	-	20대	
40.3	59.7	24.3	7.5	19.0	9.0	-	30대	
49.4	50.6	18.1	9.4	17.8	3.0	2.2	40대	
46.4	53.6	19.4	9.4	19.7	4.1	1.0	50대	
							60대 이상	
55.2	44.8	14.8	10.7	15.5	3.8	-	직업	
17.4	82.6	24.7	12.0	26.0	17.5	2.3	전문관리	
46.1	53.9	20.7	11.0	19.5	2.7	-	사무	
38.3	61.7	19.5	17.8	22.3	2.1	-	서비스 판매	
36.5	63.5	24.8	9.7	24.8	-	4.2	농어업	
							기타	
							기능노무	
73.5	26.5	13.3	-	13.3	-	-	가구소득	
29.1	70.9	23.2	13.7	21.7	9.2	3.2	50만원 미만	
46.8	53.2	19.1	9.4	19.8	2.7	2.2	50 ~ 100만원 미만	
44.4	55.6	18.0	13.5	19.3	4.9	-	100 ~ 200만원 미만	
44.1	55.9	19.5	8.0	22.7	5.7	-	200 ~ 300만원 미만	
44.2	55.8	15.6	4.3	24.8	11.2	-	300 ~ 400만원 미만	
32.3	67.7	17.1	12.1	22.1	14.6	1.7	400 ~ 500만원 미만	
52.4	47.6	17.2	13.5	16.9	-	-	500 ~ 600만원 미만	
							600만원 이상	
52.3	47.7	17.2	8.9	18.1	3.6	-	학력	
41.0	59.0	20.0	11.2	22.3	3.2	2.2	초졸 이하	
54.2	45.8	16.7	8.0	17.8	2.8	0.6	중학교 (재/졸)	
29.8	70.2	15.4	18.4	24.3	12.1	-	고등학교 (재/졸)	
25.3	74.7	21.1	12.8	25.7	14.1	1.1	전문대 (재/졸)	
69.0	31.0	13.4	4.2	13.4	-	-	대학교 (재/졸)	
							대학원 (재/졸)	

3-2. 숙박 개인여행 시 구매한 여행상품

단위 : %

구	분	전체 패키지 상품	부분 패키지 상품					
				교통	차량 임대	숙박 시설	레저 시설	기타
전	체	43.3	56.7	17.2	11.1	23.1	4.8	0.5
성	별							
남	자	39.8	60.2	17.3	12.8	23.4	6.0	0.6
여	자	45.2	54.8	17.1	10.2	22.9	4.1	0.5
연	령							
15 ~ 19	세	55.5	44.5	12.0	8.8	20.6	3.2	-
20	대	4.7	95.3	20.0	23.1	34.1	18.0	-
30	대	6.4	93.6	9.3	20.1	39.9	24.3	-
40	대	46.3	53.7	20.7	8.2	20.7	4.0	-
50	대	46.4	53.6	18.8	9.8	21.8	2.1	1.1
60	대 이상	47.2	52.8	18.1	10.5	21.8	1.2	1.1
직	업							
전문	관리	59.6	40.4	12.2	8.0	16.2	4.0	-
사무		20.0	80.0	20.1	14.0	33.6	12.3	-
서비스	판매	47.6	52.4	19.8	11.2	19.8	1.5	-
농어	업	40.3	59.7	18.1	18.4	23.1	-	-
기능	노무	36.5	63.5	24.8	9.7	24.8	-	4.2
가	구 소 득							
50만원	미만	61.8	38.2	19.1	-	19.1	-	-
50 ~ 100만원	미만	35.1	64.9	18.0	16.1	25.6	1.5	3.8
100 ~ 200만원	미만	48.8	51.2	17.5	10.0	21.2	-	24
200 ~ 300만원	미만	44.2	55.8	17.3	14.5	20.7	3.3	-
300 ~ 400만원	미만	40.4	59.6	20.3	8.9	25.4	5.0	-
400 ~ 500만원	미만	45.2	54.8	14.8	4.3	25.2	10.4	-
500 ~ 600만원	미만	31.6	68.4	14.6	13.7	27.9	12.2	-
600만원	이상	53.8	46.2	16.4	12.6	17.2	-	-
학	력							
초	졸 이하	51.4	48.6	16.5	10.4	21.2	0.6	-
중	학교 (재/졸)	43.6	56.4	18.3	11.7	23.4	0.7	2.3
고	등학교 (재/졸)	54.3	45.7	16.3	8.4	18.8	1.6	0.6
전	문대 (재/졸)	33.5	66.5	11.8	17.4	26.5	10.9	-
대	학교 (재/졸)	25.8	74.2	19.3	13.8	29.4	11.7	-
대	학원 (재/졸)	47.3	52.7	22.8	7.1	22.8	-	-

3-3. 당일 개인여행 시 구매한 여행상품

단위 : %

전체 패키지 상품	부분 패키지 상품					구 분
		교통	차량 임대	레저 시설	기타	
40.9	59.1	27.3	3.9	24.7	3.2	전 체
8.4	91.6	41.6	8.5	33.1	8.4	성 별
60.6	39.4	18.6	1.0	19.7	-	남 자
						여 자
77.6	22.4	11.2	-	11.2	-	연 령
-	-	-	-	-	-	1 5 ~ 1 9 세
-	-	-	-	-	-	2 0 대
-	-	-	-	-	-	3 0 대
-	-	-	-	-	-	4 0 대
61.3	38.7	15.5	7.9	7.5	7.8	5 0 대
39.7	60.3	30.2	-	30.2	-	6 0 대 이 상
-	-	-	-	-	-	직 업
10.2	89.8	39.8	5.1	34.7	10.2	전 문 관 리 사 무
-	-	-	-	-	-	서 비 스 판 매
-	-	-	-	-	-	농 어 업
-	-	-	-	-	-	기 능 노 무
100.0	-	-	-	-	-	가 구 소 득
-	-	-	-	-	-	5 0 만 원 미 만
24.3	75.7	37.8	-	37.8	-	5 0 ~ 1 0 0 만 원 미 만
45.6	54.4	27.2	-	27.2	-	1 0 0 ~ 2 0 0 만 원 미 만
73.6	26.4	13.2	-	13.2	-	2 0 0 ~ 3 0 0 만 원 미 만
-	-	-	-	-	-	3 0 0 ~ 4 0 0 만 원 미 만
34.7	65.3	26.8	5.8	24.4	8.3	4 0 0 ~ 5 0 0 만 원 미 만
-	-	-	-	-	-	5 0 0 ~ 6 0 0 만 원 미 만
						6 0 0 만 원 이 상
57.5	42.5	21.3	-	21.3	-	학 력
-	-	-	-	-	-	초 졸 이 하
51.8	48.2	24.1	-	24.1	-	중 학 교 (재 / 졸)
-	-	-	-	-	-	고 등 학 교 (재 / 졸)
22.6	77.4	32.8	5.9	30.3	8.4	전 문 대 (재 / 졸)
100.0	-	-	-	-	-	대 학 교 (재 / 졸)
						대 학 원 (재 / 졸)

XIII. 이동 수단

제 2 편 통 계 편

1-1. 국내여행 주요 이동 수단

단위 : %

구 분	자가용	철도	항공기	선박/ 해상 교통	지하철	고속/ 시의 버스	전세/ 관광 버스	차량 대여/ 렌트	자전거	기타
전 체	73.2	4.7	2.1	0.5	3.6	6.9	7.0	1.2	0.0	0.8
성 별										
남 자	77.7	4.2	2.2	0.4	2.5	5.1	6.1	1.1	0.0	0.7
여 자	69.1	5.1	2.0	0.5	4.6	8.6	7.9	1.3	0.0	0.9
연 령										
1 5 ~ 1 9 세	66.2	5.1	2.9	0.7	4.1	9.7	9.1	1.5	-	0.7
2 0 대	62.8	7.9	1.6	0.3	6.3	15.5	3.8	1.3	-	0.6
3 0 대	85.9	2.7	1.8	0.4	3.6	3.7	1.0	0.4	-	0.6
4 0 대	84.3	3.8	1.9	0.2	2.0	3.0	3.4	1.0	-	0.3
5 0 대	73.9	4.2	2.5	0.6	2.9	5.9	8.1	1.0	0.0	0.8
6 0 대 이 상	50.2	7.0	2.2	0.8	5.3	12.3	17.7	2.5	0.0	2.0
직 업										
전 문 관 리	82.3	4.0	2.9	0.2	1.5	3.8	3.5	1.1	-	0.7
사 무	83.3	3.9	2.2	0.4	3.0	3.3	2.8	0.6	-	0.5
서 비 스 관 매	78.2	3.8	1.8	0.6	3.1	4.9	5.7	0.9	0.0	0.9
농 어 업	49.0	3.7	2.5	0.7	0.1	12.5	27.4	3.2	-	0.9
기 능 노 무	76.3	4.1	1.1	0.5	2.8	6.8	6.2	1.5	0.0	0.7
가 구 소 득										
50만원 미만	48.8	6.6	0.8	0.2	2.1	19.3	16.6	2.3	-	3.2
50 ~ 100만원 미만	39.6	7.6	1.0	0.9	5.1	18.7	20.1	4.4	-	2.5
100 ~ 200만원 미만	53.3	6.7	1.3	0.5	5.4	12.6	16.1	2.3	0.0	1.8
200 ~ 300만원 미만	72.2	3.6	1.3	0.4	4.2	8.7	7.1	1.5	0.0	1.0
300 ~ 400만원 미만	77.2	4.5	1.7	0.5	3.7	5.5	5.0	0.8	0.0	0.9
400 ~ 500만원 미만	78.7	3.9	2.3	0.6	2.7	5.0	5.5	0.9	-	0.4
500 ~ 600만원 미만	80.4	4.4	1.9	0.4	3.8	4.2	4.0	0.6	-	0.3
600만원 이상	77.3	5.1	4.1	0.4	2.1	4.6	5.1	0.9	-	0.4
학 력										
초 졸 이 하	40.6	5.6	1.4	0.9	4.2	16.9	24.8	3.3	-	2.3
중 학 교 (재 / 졸)	59.1	4.3	2.2	0.7	4.1	10.4	16.2	1.7	0.0	1.4
고 등 학 교 (재 / 졸)	75.6	4.3	1.9	0.5	3.7	5.8	6.2	1.2	0.0	0.7
전 문 대 (재 / 졸)	79.8	3.9	1.5	0.4	3.7	6.2	3.0	0.7	-	0.6
대 학 교 (재 / 졸)	78.1	4.8	2.6	0.3	3.2	5.7	3.8	0.9	-	0.6
대 학 원 (재 / 졸)	75.2	7.9	3.0	0.2	2.6	5.5	4.0	1.0	-	0.6

1-2. 숙박여행 주요 이동 수단

단위 : %

자가용	철도	항공기	선박/ 해상 교통	지하철	고속/ 시외 버스	전세/ 관광 버스	차량 대여/ 렌트	자전거	기타	구	분
75.8	5.5	4.6	1.0	0.9	7.4	3.6	1.0	-	0.2	전	체
										성	별
79.0	4.5	4.5	1.0	0.9	5.5	3.4	0.9	-	0.2	남	자
72.7	6.4	4.6	1.1	1.0	9.2	3.9	1.0	-	0.2	여	자
										연	령
67.4	4.9	4.8	1.1	1.9	7.4	10.1	2.0	-	0.4	15 ~ 19	세
62.8	8.3	2.6	0.4	1.0	18.3	4.5	1.9	-	0.2	20	대
86.4	3.5	3.8	0.8	1.2	3.0	0.8	0.3	-	0.1	30	대
86.4	3.2	4.1	0.5	0.3	3.0	1.9	0.4	-	0.2	40	대
76.4	4.8	5.8	1.5	0.4	6.8	3.4	0.7	-	0.1	50	대
52.3	12.5	6.6	2.3	1.9	15.9	6.2	2.1	-	0.2	60대	이상
										직	업
79.7	4.2	6.5	0.3	0.0	4.8	3.2	1.0	-	0.2	전문	관리
83.4	4.9	4.1	0.9	1.3	3.5	1.4	0.5	-	0.2	사	무
81.9	3.8	4.6	1.4	0.7	4.8	2.5	0.2	-	0.1	서비스	판매
44.4	8.9	8.3	2.7	0.1	22.7	9.5	3.1	-	0.3	농	어
82.6	3.8	2.7	1.2	0.6	6.5	1.4	0.9	-	0.3	기능	노무
										가	구
46.1	15.6	2.0	0.6	1.2	29.6	4.6	-	-	0.3	50만원	미만
40.4	16.0	3.0	1.9	1.8	28.1	6.5	2.0	-	0.2	50 ~ 100만원	미만
56.3	10.7	3.8	1.3	1.5	18.1	5.9	2.2	-	0.3	100 ~ 200만원	미만
74.4	4.9	3.1	1.0	0.9	10.4	3.8	1.1	-	0.3	200 ~ 300만원	미만
80.3	5.2	3.8	1.2	0.5	5.5	2.5	0.8	-	0.2	300 ~ 400만원	미만
78.7	4.5	4.5	1.2	1.0	4.6	4.3	1.0	-	0.2	400 ~ 500만원	미만
85.0	3.1	4.4	0.8	1.1	2.6	2.3	0.5	-	0.1	500 ~ 600만원	미만
76.3	5.2	7.2	0.7	0.8	5.0	3.9	0.9	-	0.1	600만원	이상
										학	력
41.0	12.8	4.6	2.3	2.3	27.0	8.0	1.9	-	0.2	초	졸
64.7	6.6	5.5	1.8	0.9	11.8	6.4	2.0	-	0.2	중	학
79.4	4.3	4.5	1.2	1.2	5.2	3.4	0.7	-	0.2	고	등
80.6	4.6	3.0	0.9	0.6	7.0	2.3	0.8	-	0.2	전	문
77.0	5.7	4.8	0.7	0.9	6.4	3.3	1.1	-	0.1	대	학
77.6	5.6	6.1	0.4	0.0	6.1	3.3	0.6	-	0.3	대	학

제 2 편 통 계 편

1-3. 당일여행 주요 이동 수단

단위 : %

구 분	자가용	철도	항공기	선박/ 해상 교통	지하철	고속/ 시의 버스	전세/ 관광 버스	차량 대여/ 렌트	자전거	기타
전 체	71.2	4.1	0.2	0.0	5.6	6.6	9.6	1.4	0.0	1.3
성 별										
남 자	76.6	4.0	0.4	0.0	3.8	4.7	8.1	1.3	0.0	1.0
여 자	66.4	4.1	0.1	0.1	7.2	8.2	10.9	1.5	0.0	1.5
연 령										
1 5 ~ 1 9 세	64.3	5.5	-	-	7.5	13.3	7.5	0.8	-	1.1
2 0 대	62.7	7.3	0.3	0.2	12.8	12.0	2.9	0.7	-	1.1
3 0 대	85.4	2.0	0.0	-	5.7	4.3	1.3	0.4	-	1.0
4 0 대	82.5	4.3	0.0	0.0	3.5	3.1	4.7	1.5	-	0.4
5 0 대	72.6	3.9	0.7	0.0	4.2	5.5	10.7	1.2	0.0	1.2
6 0 대 이 상	49.3	4.3	0.1	0.1	6.9	10.6	23.1	2.7	0.0	2.8
직 업										
전 문 관 리	84.3	3.9	0.2	0.1	2.6	3.0	3.7	1.2	-	1.1
사 무	83.2	3.2	0.7	-	4.5	3.1	4.0	0.6	-	0.7
서 비 스 관 매	75.8	3.8	0.0	0.0	4.6	5.0	7.8	1.4	0.0	1.5
농 어 업	50.5	1.9	0.5	0.1	0.1	9.0	33.5	3.3	-	1.1
기 능 노 무	72.1	4.3	0.0	-	4.3	6.9	9.4	2.0	0.1	1.0
가 구 소 득										
50만원 미만	50.6	0.9	-	-	2.7	12.8	24.3	3.8	-	5.0
50 ~ 100만원 미만	39.2	3.3	-	0.3	6.8	13.8	27.1	5.7	-	3.8
100 ~ 200만원 미만	51.8	4.7	0.1	0.1	7.4	9.7	21.3	2.3	0.0	2.6
200 ~ 300만원 미만	70.7	2.8	0.0	0.0	6.3	7.6	9.3	1.8	0.0	1.5
300 ~ 400만원 미만	74.7	4.0	0.1	-	6.3	5.5	7.1	0.8	0.0	1.5
400 ~ 500만원 미만	78.6	3.5	0.5	-	4.2	5.3	6.6	0.9	-	0.5
500 ~ 600만원 미만	77.0	5.4	0.1	0.1	5.7	5.5	5.2	0.7	-	0.4
600만원 이상	78.4	5.1	0.9	0.0	3.4	4.2	6.4	0.9	-	0.7
학 력										
초 졸 이 하	40.5	2.5	0.0	0.2	5.0	12.5	32.2	3.9	-	3.1
중 학 교 (재 / 졸)	56.1	3.0	0.4	0.0	5.8	9.6	21.4	1.6	0.0	2.0
고 등 학 교 (재 / 졸)	73.0	4.3	0.0	0.0	5.5	6.3	8.3	1.5	0.0	1.1
전 문 대 (재 / 졸)	79.1	3.2	-	-	6.8	5.4	3.7	0.7	-	1.0
대 학 교 (재 / 졸)	79.0	4.0	0.5	0.1	5.4	5.0	4.2	0.8	-	1.0
대 학 원 (재 / 졸)	73.3	9.8	0.4	-	4.7	5.0	4.6	1.4	-	0.8

2-1. 관광여행 주요 이동 수단

단위 : %

자가용	철도	항공기	선박/ 해상 교통	지하철	고속/ 시외 버스	전세/ 관광 버스	차량 대여/ 렌트	자전거	기타	구	분
71.1	34	3.5	0.8	2.2	4.5	11.9	1.9	0.0	0.8	전	체
										성	별
75.6	3.0	3.3	0.9	1.4	3.4	9.9	1.8	0.0	0.6	남	자
67.2	3.7	3.6	0.8	2.8	5.4	13.5	1.9	0.0	0.9	여	자
										연	령
56.5	64	5.2	0.6	4.0	11.8	12.6	1.8	-	1.2	15 ~ 19	세
61.9	10.1	2.1	0.4	4.1	13.6	4.8	2.1	-	0.8	20	대
87.4	1.8	3.6	0.7	2.5	1.3	1.4	0.4	-	0.9	30	대
82.6	2.0	3.6	0.4	1.6	1.9	5.4	2.0	-	0.5	40	대
72.4	2.1	2.9	1.2	1.5	3.0	14.8	1.3	0.1	0.8	50	대
48.4	4.2	3.7	1.5	2.0	5.9	29.6	3.6	0.0	1.1	60대	이상
										직	업
83.2	2.2	5.0	0.4	0.5	2.3	4.4	1.7	-	0.3	전문	관리
84.3	2.6	2.7	0.7	1.5	2.1	4.5	0.8	-	0.8	사	무
75.7	2.8	3.4	1.2	1.2	3.0	9.8	1.9	0.0	1.0	서비스	판매
36.2	0.9	3.1	1.7	-	2.6	49.7	4.8	-	1.1	농	어업
76.2	1.1	2.1	1.0	1.9	2.7	12.1	2.5	0.1	0.2	기능	노무
										가	구 소 득
41.3	8.9	1.5	0.5	0.6	10.7	32.1	2.3	-	2.0	50만원	미만
33.9	2.8	2.2	2.1	1.6	7.7	42.4	5.8	-	1.6	50 ~ 100만원	미만
47.4	6.2	2.4	1.0	3.3	5.4	28.8	3.9	0.1	1.5	100 ~ 200만원	미만
69.9	2.4	2.5	0.7	2.4	5.5	13.2	2.5	0.0	0.7	200 ~ 300만원	미만
73.7	3.3	2.8	0.9	2.6	5.8	8.3	1.2	0.0	1.4	300 ~ 400만원	미만
74.9	3.5	3.9	1.0	1.8	4.0	8.9	1.4	-	0.5	400 ~ 500만원	미만
79.5	2.6	4.1	0.6	2.5	2.3	7.1	1.0	-	0.3	500 ~ 600만원	미만
77.8	3.4	4.8	0.7	1.4	3.4	6.6	1.3	-	0.5	600만원	이상
										학	력
35.1	2.1	2.5	1.8	1.2	6.0	45.6	3.9	-	1.7	초	졸 이하
52.9	2.6	3.4	1.3	2.2	5.2	28.4	2.8	0.1	1.1	중	학교 (재/졸)
73.4	2.4	3.6	1.1	1.8	3.7	11.3	2.1	0.0	0.7	고	등학교 (재/졸)
76.5	4.3	3.0	0.7	3.5	5.7	4.1	1.1	-	1.0	전	문대 (재/졸)
77.1	4.4	3.5	0.4	2.4	4.8	5.4	1.4	-	0.7	대	학교 (재/졸)
80.8	3.9	4.8	0.4	1.6	1.5	5.4	1.2	-	0.5	대	학원 (재/졸)

2-2. 숙박 관광여행 주요 이동 수단

단위 : %

구	분	자가용	철도	항공기	선박/ 해상 교통	지하철	(정기) 고속/ 시의 버스	(부정기) 전세/ 관광 버스	차량 대여/ 렌트	자전거	기타
전	체	73.3	4.3	8.1	1.9	0.4	4.8	5.5	1.5	-	0.3
성	별										
남	자	75.5	3.7	7.5	1.9	0.6	4.0	4.9	1.6	-	0.3
여	자	71.3	4.9	8.5	1.8	0.2	5.5	6.1	1.4	-	0.3
연	령										
15 ~ 19	세	56.2	6.3	8.5	1.0	2.5	10.5	12.3	2.1	-	0.7
20	대	59.1	11.2	3.9	0.4	0.5	15.8	5.8	3.0	-	0.4
30	대	85.5	2.3	8.0	1.6	-	1.1	1.1	0.4	-	-
40	대	83.9	1.9	7.9	0.9	0.1	1.4	2.9	0.7	-	0.4
50	대	77.0	2.7	7.7	3.0	0.0	2.7	5.8	0.9	-	0.1
60	대 이상	55.4	7.5	11.4	4.3	0.4	6.5	10.6	3.6	-	0.3
직	업										
전문	관리	76.6	2.2	10.8	0.6	-	3.6	4.2	1.5	-	0.3
사	무	84.0	3.6	6.0	1.6	0.1	1.8	1.8	0.8	-	0.2
서비스	판매	78.7	3.1	8.3	2.9	0.1	2.2	4.2	0.4	-	0.2
농	어업	45.1	2.3	13.2	6.6	-	5.8	20.2	6.3	-	0.5
기	능노무	82.6	2.0	5.9	2.8	0.1	2.4	3.0	1.3	-	-
가	구 소 득										
50만원	미만	49.4	24.6	4.3	1.5	-	10.6	9.7	-	-	-
50 ~ 100만원	미만	43.6	7.7	7.9	5.7	0.6	10.4	17.7	6.0	-	0.4
100 ~ 200만원	미만	56.5	10.4	7.4	2.8	0.3	7.5	11.6	2.8	-	0.7
200 ~ 300만원	미만	72.9	3.6	6.5	1.7	0.1	6.5	6.5	1.8	-	0.5
300 ~ 400만원	미만	76.9	3.3	6.6	2.2	0.3	5.7	3.8	1.0	-	0.3
400 ~ 500만원	미만	73.2	3.9	8.2	2.2	0.5	4.4	5.9	1.4	-	0.3
500 ~ 600만원	미만	79.0	3.0	9.5	1.4	0.4	2.2	3.7	0.9	-	0.1
600만원	이상	75.4	4.2	9.4	1.3	0.7	3.5	4.1	1.4	-	0.1
학	력										
초	졸 이하	46.4	4.5	10.4	6.0	0.4	9.7	17.9	4.3	-	0.4
중	학교(재/졸)	64.0	4.2	9.8	3.6	0.5	4.9	9.4	3.3	-	0.3
고	등학교(재/졸)	75.4	2.9	8.6	2.6	0.3	2.9	5.8	1.2	-	0.3
전	문대(재/졸)	75.6	5.0	6.1	1.5	0.1	6.7	3.2	1.5	-	0.3
대	학교(재/졸)	74.4	5.4	7.3	0.8	0.7	5.7	4.3	1.3	-	0.1
대	학원(재/졸)	78.3	3.7	10.8	0.9	-	0.9	4.5	0.2	-	0.7

2-3. 당일 관광여행 주요 이동 수단

단위 : %

자가용	철도	항공기	선박/ 해상 교통	지하철	고속/ 시외 버스	전세/ 관광 버스	차량 대여/ 렌트	자전거	기타	구	분
69.4	2.7	0.0	0.1	3.5	4.3	16.6	2.1	0.0	1.2	전	체
										성	별
75.6	2.4	-	0.0	2.1	3.0	13.9	2.0	0.0	0.9	남	자
64.3	2.9	0.0	0.1	4.7	5.3	18.9	2.3	0.0	1.4	여	자
										연	령
57.0	6.4	-	-	6.4	13.8	13.0	1.4	-	2.0	15 ~ 19	세
65.4	8.9	-	0.4	8.5	11.1	3.6	0.9	-	1.3	20	대
88.9	1.5	-	-	4.4	1.5	1.7	0.4	-	1.6	30	대
81.6	2.1	0.0	0.0	2.9	2.3	7.6	3.0	-	0.5	40	대
69.6	1.7	-	0.1	2.4	3.2	20.2	1.5	0.1	1.2	50	대
45.0	2.6	-	0.1	2.8	5.5	38.9	3.6	0.0	1.5	60대	이상
										직	업
88.8	2.2	-	0.1	1.0	1.2	4.6	1.8	-	0.2	전문	관리
84.6	1.9	-	-	2.5	2.3	6.6	0.8	-	1.2	사무	
73.6	2.5	-	-	2.1	3.6	13.7	2.9	0.0	1.5	서비스	판매
33.5	0.5	-	0.2	-	1.6	58.7	4.3	-	1.3	농어	업
72.5	0.6	-	-	3.0	2.8	17.4	3.3	0.1	0.3	기능	노무
										가	구
36.9	0.3	-	-	0.9	10.8	44.4	3.5	-	3.2	50만원	미만
30.1	1.0	-	0.7	1.9	6.7	51.8	5.7	-	2.0	50 ~ 100만원	미만
43.1	4.2	-	0.2	4.7	4.4	37.1	4.4	0.1	1.8	100 ~ 200만원	미만
68.0	1.7	-	0.1	3.9	4.9	17.4	3.0	0.1	0.9	200 ~ 300만원	미만
71.4	3.3	0.0	-	4.2	5.8	11.5	1.4	0.1	2.2	300 ~ 400만원	미만
76.5	3.3	-	-	2.9	3.7	11.5	1.5	-	0.7	400 ~ 500만원	미만
79.9	2.3	-	0.0	4.1	2.3	9.6	1.2	-	0.5	500 ~ 600만원	미만
80.5	2.7	-	0.1	2.2	3.2	9.3	1.2	-	0.9	600만원	이상
										학	력
31.4	1.4	-	0.4	1.4	4.9	54.6	3.8	-	2.1	초	졸이하
46.9	1.8	-	0.1	3.1	5.4	38.7	2.5	0.1	1.5	중	학교(재/졸)
72.0	2.0	0.0	-	2.9	4.3	15.1	2.7	0.1	0.9	고	등학교(재/졸)
77.4	3.7	-	-	6.9	4.8	5.0	0.6	-	1.6	전	문대(재/졸)
79.5	3.5	-	0.1	4.0	4.0	6.4	1.5	-	1.2	대	학교(재/졸)
82.7	4.0	-	-	2.9	2.0	6.1	1.9	-	0.3	대	학원(재/졸)

제 2 편 통 계 편

3-1. 기타여행 주요 이동 수단

단위 : %

구 분	자가용	철도	항공기	선박/ 해상 교통	지하철	고속/ 시의 버스	전세/ 관광 버스	차량 대여/ 렌트	자전거	기타
전 체	75.2	5.9	0.9	0.1	4.8	9.2	2.5	0.6	-	0.8
성 별										
남 자	79.6	5.3	1.2	0.1	3.4	6.5	2.7	0.5	-	0.7
여 자	70.9	6.4	0.5	0.2	6.2	11.8	2.3	0.7	-	0.9
연 령										
1 5 ~ 1 9 세	75.5	3.9	0.8	0.7	4.1	7.7	5.8	1.3	-	0.2
2 0 대	63.5	5.8	1.1	0.3	8.2	17.1	2.8	0.7	-	0.4
3 0 대	84.5	3.5	0.2	0.1	4.6	5.7	0.7	0.3	-	0.3
4 0 대	85.8	5.4	0.4	0.0	2.4	4.0	1.5	0.2	-	0.2
5 0 대	75.3	6.1	2.2	0.1	4.1	8.5	2.3	0.7	-	0.8
6 0 대 이 상	52.2	9.9	0.5	0.0	8.8	19.4	4.8	1.3	-	3.0
직 업										
전 문 관 리	81.5	5.8	0.9	-	2.4	5.2	2.7	0.5	-	1.1
사 무	82.4	5.1	1.8	0.1	4.5	4.3	1.3	0.3	-	0.2
서 비 스 관 매	80.5	4.7	0.4	0.0	4.7	6.7	2.0	0.1	-	0.9
농 어 업	59.4	5.9	2.0	-	0.2	20.6	9.1	2.0	-	0.7
기 능 노 무	76.4	6.6	0.2	0.1	3.5	10.1	1.3	0.7	-	1.0
가 구 소 득										
50만원 미만	54.5	4.9	0.2	-	3.3	25.8	5.0	2.3	-	4.0
50 ~ 100만원 미만	43.7	11.0	0.2	-	7.6	26.4	4.4	3.5	-	3.2
100 ~ 200만원 미만	58.4	7.2	0.4	0.0	7.3	18.8	4.9	0.9	-	2.1
200 ~ 300만원 미만	74.0	4.7	0.2	0.2	5.6	11.4	2.0	0.7	-	1.2
300 ~ 400만원 미만	80.4	5.6	0.8	0.2	4.8	5.3	2.1	0.3	-	0.5
400 ~ 500만원 미만	82.6	4.3	0.7	0.1	3.7	5.9	2.0	0.4	-	0.2
500 ~ 600만원 미만	81.1	5.9	0.2	0.2	4.8	5.8	1.5	0.3	-	0.2
600만원 이상	76.7	7.1	3.2	0.0	2.9	6.0	3.3	0.4	-	0.3
학 력										
초 졸 이 하	45.7	8.8	0.4	-	6.9	26.7	6.0	2.8	-	2.8
중 학교 (재 / 졸)	65.4	5.9	0.9	-	6.0	15.6	3.8	0.7	-	1.7
고 등 학교 (재 / 졸)	77.6	5.9	0.4	0.0	5.4	7.6	2.0	0.4	-	0.7
전 문 대 (재 / 졸)	82.7	3.6	0.1	0.2	3.9	6.6	2.2	0.4	-	0.3
대 학 교 (재 / 졸)	79.1	5.2	1.6	0.3	4.1	6.6	2.1	0.5	-	0.5
대 학 원 (재 / 졸)	70.2	11.5	1.4	-	3.4	9.1	2.7	0.9	-	0.7

3-2. 숙박 기타여행 주요 이동 수단

단위 : %

자가용	철도	항공기	선박/ 해상 교통	지하철	고속/ 시외 버스	전세/ 관광 버스	차량 대여/ 렌트	자전거	기타	구	분
78.0	6.5	1.4	0.3	1.4	9.8	1.9	0.5	-	0.1	전	체
										성	별
82.2	5.2	1.9	0.2	1.1	6.9	2.1	0.4	-	0.2	남	자
74.0	7.8	0.9	0.4	1.8	12.7	1.7	0.6	-	0.1	여	자
										연	령
78.0	3.6	1.2	1.2	1.3	4.5	8.0	2.0	-	0.1	1 5 ~ 1 9	세
66.2	5.7	1.5	0.5	1.4	20.5	3.3	0.9	-	-	2 0	대
87.2	4.5	0.4	0.2	2.2	4.6	0.6	0.2	-	0.2	3 0	대
88.6	4.4	0.8	0.1	0.6	4.3	1.0	0.2	-	0.0	4 0	대
75.9	6.9	3.9	0.1	0.7	10.8	1.1	0.4	-	0.2	5 0	대
48.7	18.4	1.0	0.1	3.6	26.7	1.1	0.4	-	0.1	6 0	대 이상
										직	업
83.0	6.4	1.9	-	0.1	6.2	2.1	0.4	-	-	전 문 관 리	
82.9	6.0	2.3	0.2	2.3	4.9	1.0	0.3	-	0.1	사 무	
85.0	4.4	1.0	-	1.3	7.4	0.9	-	-	-	서 비 스 판 매	
44.0	13.4	4.9	-	0.1	34.6	1.9	0.9	-	0.1	농 어 업	
82.6	5.1	0.5	0.2	1.0	9.4	0.3	0.6	-	0.4	기 능 노 무	
										가	구 소 득
43.9	9.9	0.5	-	2.0	41.8	1.4	-	-	0.4	50만원	미만
38.7	20.2	0.5	-	2.4	37.1	0.9	-	-	0.1	50 ~ 100만원	미만
56.1	10.9	0.9	0.1	2.5	26.5	1.2	1.7	-	-	100 ~ 200만원	미만
75.5	6.0	0.4	0.5	1.6	13.5	1.6	0.7	-	0.2	200 ~ 300만원	미만
83.1	6.7	1.5	0.4	0.8	5.4	1.4	0.5	-	0.2	300 ~ 400만원	미만
84.7	5.1	0.5	0.2	1.6	4.8	2.6	0.5	-	-	400 ~ 500만원	미만
89.9	3.3	0.4	0.3	1.7	2.9	1.2	0.2	-	0.1	500 ~ 600만원	미만
77.4	6.4	4.6	0.1	0.9	6.8	3.6	0.2	-	0.1	600만원	이상
										학	력
37.6	17.8	1.0	-	3.4	37.6	1.9	0.5	-	0.2	초 졸 이 하	
65.5	9.1	1.1	-	1.2	19.0	3.3	0.6	-	0.1	중 학 교 (재 / 졸)	
82.8	5.6	0.9	0.1	1.9	7.1	1.3	0.3	-	0.1	고 등 학 교 (재 / 졸)	
84.9	4.3	0.3	0.4	1.0	7.2	1.7	0.2	-	0.1	전 문 대 (재 / 졸)	
79.7	5.9	2.3	0.5	1.1	7.3	2.4	0.8	-	0.1	대 학 교 (재 / 졸)	
76.9	7.1	2.2	-	0.1	10.5	2.2	1.0	-	-	대 학 원 (재 / 졸)	

제 2 편 통 계 편

3-3. 당일 기타여행 주요 이동 수단

단위 : %

구	분	자가용	철도	항공기	선박/ 해상 교통	지하철	고속/ 시의 버스	전세/ 관광 버스	차량 대여/ 렌트	자전거	기타
전	체	72.9	5.4	0.5	0.0	7.4	8.7	3.0	0.7	-	1.4
성	별										
남	자	77.5	5.4	0.7	0.0	5.2	6.2	3.2	0.7	-	1.1
여	자	68.5	5.4	0.2	0.0	9.6	11.2	2.8	0.8	-	1.6
연	령										
15 ~ 19	세	71.5	4.6	-	-	8.6	12.8	2.2	0.1	-	0.3
20	대	60.3	6.0	0.6	0.1	16.6	12.8	2.2	0.5	-	0.9
30	대	82.1	2.5	0.1	-	6.8	6.8	0.9	0.4	-	0.4
40	대	83.3	6.4	0.1	-	4.0	3.8	2.0	0.1	-	0.3
50	대	75.0	5.7	1.3	0.0	5.8	7.3	2.9	0.9	-	1.1
60	대 이상	53.9	6.2	0.2	-	11.2	16.1	6.5	1.8	-	4.3
직	업										
전문	관리	80.5	5.3	0.3	-	3.9	4.5	3.1	0.6	-	1.8
사	무	81.9	4.4	1.4	-	6.3	3.8	1.5	0.4	-	0.3
서비스	판매	77.7	4.8	0.1	0.0	6.7	6.2	2.7	0.2	-	1.5
농	어업	65.1	3.1	1.0	-	0.2	15.4	11.8	2.4	-	0.9
기	능노무	71.7	7.8	0.1	-	5.5	10.6	2.1	0.8	-	1.5
가	구 소 득										
50만원	미만	62.0	1.3	-	-	4.3	14.4	7.5	3.9	-	6.6
50 ~ 100만원	미만	46.8	5.2	-	-	10.9	19.7	6.5	5.7	-	5.2
100 ~ 200만원	미만	59.7	5.1	0.1	-	9.9	14.6	6.9	0.5	-	3.2
200 ~ 300만원	미만	73.0	3.7	0.1	-	8.4	10.0	2.2	0.8	-	1.9
300 ~ 400만원	미만	78.1	4.7	0.1	-	8.3	5.2	2.7	0.2	-	0.8
400 ~ 500만원	미만	80.9	3.7	0.9	-	5.6	6.9	1.5	0.2	-	0.4
500 ~ 600만원	미만	74.7	7.8	0.1	0.1	7.0	7.9	1.7	0.4	-	0.3
600만원	이상	76.1	7.8	1.9	-	4.8	5.2	3.1	0.6	-	0.5
학	력										
초	졸이하	50.2	3.7	0.1	-	8.9	20.6	8.3	4.1	-	4.2
중	학교(재/졸)	65.4	4.2	0.8	-	8.5	13.8	4.1	0.8	-	2.6
고	등학교(재/졸)	74.0	6.1	0.1	0.0	7.7	8.0	2.5	0.4	-	1.2
전	문대(재/졸)	80.5	2.8	-	-	6.8	6.0	2.7	0.7	-	0.5
대	학교(재/졸)	78.5	4.6	1.1	0.0	6.8	6.0	1.9	0.2	-	0.8
대	학원(재/졸)	64.3	15.3	0.8	-	6.4	7.9	3.2	0.8	-	1.3

XIV. 숙박 시설

제 2 편 통 계 편

1. 국내여행 주요 숙박 시설

단위 : %

구 분	호텔	콘도 미니엄	유스 호스텔	모텔/ 여관	펜션	민박	야영 (캠핑)	자연 휴양림 내 숙박 시설	가족/ 친지집	연수원/ 수련원	전통한옥 숙박시설 (종택, 고택 등)	기타
전 체	5.7	10.5	0.9	5.2	14.3	3.3	3.3	0.9	51.0	2.5	0.2	2.2
성 별												
남 자	5.9	10.2	0.7	5.9	14.3	3.4	3.6	0.9	50.2	2.7	0.2	2.0
여 자	5.5	10.9	1.1	4.5	14.4	3.2	2.9	0.9	51.7	2.3	0.2	2.4
연 령												
1 5 ~ 1 9 세	3.7	10.3	4.2	4.3	16.5	3.0	2.0	0.9	47.4	5.0	0.4	2.3
2 0 대	3.4	8.8	1.2	5.9	17.8	5.0	1.9	0.9	49.3	2.8	-	3.1
3 0 대	5.7	10.6	0.4	2.3	15.1	2.8	4.7	0.9	53.9	2.3	0.1	1.3
4 0 대	4.7	10.9	0.6	3.5	14.0	3.0	4.5	0.8	54.4	1.6	0.1	2.0
5 0 대	7.6	11.1	0.4	8.0	13.8	3.2	2.7	1.1	47.4	1.8	0.4	2.5
6 0 대 이 상	8.9	10.6	0.3	9.8	10.3	3.7	1.1	1.2	47.7	3.4	0.2	2.7
직 업												
전 문 관 리	9.3	13.1	1.1	6.2	11.1	3.0	4.8	1.2	46.6	2.1	0.2	1.3
사 무	5.7	12.8	0.4	4.1	14.6	3.1	4.1	0.9	50.0	2.3	0.1	1.8
서 비 스 관 매	5.1	8.9	0.5	5.6	15.7	2.9	3.8	0.8	52.4	1.7	0.1	2.5
농 어 업	10.0	4.3	0.6	8.3	11.9	1.7	1.0	0.8	56.4	2.2	-	2.7
기 능 노 무	2.5	5.8	0.3	6.1	13.0	4.6	3.4	0.4	58.7	1.6	0.2	3.3
가 구 소 득												
50만원 미만	1.9	5.1	0.3	5.0	4.6	6.8	3.3	-	69.0	2.0	-	2.1
50 ~ 100만원 미만	4.6	6.8	0.5	9.6	8.9	1.7	0.8	0.9	62.8	1.4	-	2.0
100 ~ 200만원 미만	3.8	6.3	0.8	8.1	11.5	4.3	2.8	0.2	54.1	4.0	-	4.1
200 ~ 300만원 미만	2.9	9.8	1.0	5.8	10.8	3.2	3.9	1.2	56.3	2.2	0.2	2.8
300 ~ 400만원 미만	4.4	8.3	0.3	5.8	14.8	4.7	3.0	1.0	54.1	1.7	-	1.9
400 ~ 500만원 미만	6.0	11.4	1.1	4.4	15.7	3.3	4.2	0.8	47.7	3.1	0.2	2.1
500 ~ 600만원 미만	4.7	11.2	0.9	3.9	14.9	3.0	2.1	0.6	54.1	1.8	0.4	2.3
600만원 이상	10.7	14.1	1.2	4.4	17.7	2.3	3.6	1.3	40.0	3.2	0.2	1.3
학 력												
초 졸 이 하	5.5	6.8	0.4	6.7	9.1	3.3	0.8	0.7	61.7	1.7	0.0	3.2
중 학교 (재 / 졸)	5.2	10.3	0.8	6.4	11.1	4.6	3.6	1.1	51.6	3.0	0.3	2.0
고 등 학교 (재 / 졸)	3.9	8.6	1.0	5.6	14.4	3.6	2.7	0.7	54.6	2.1	0.2	2.6
전 문 대 (재 / 졸)	4.2	9.7	0.2	5.7	16.2	3.2	4.1	0.4	52.8	1.7	0.0	1.8
대 학교 (재 / 졸)	6.8	12.5	1.2	4.3	15.7	3.0	3.8	1.3	46.3	2.9	0.3	2.0
대 학 원 (재 / 졸)	14.5	15.3	0.9	5.1	8.3	1.6	2.2	1.4	44.9	4.4	0.3	1.2

2. 관광여행 주요 숙박 시설

단위 : %

호텔	콘도 미니엄	유스 호스텔	모텔/ 여관	펜션	민박	야영	자연 휴양림 내 숙박 시설	가족/ 친지집	연수원/ 수련원	전통한옥 숙박시설 (종택, 고택 등)	기타	구	분
9.7	20.4	1.4	8.4	27.8	6.7	6.6	1.7	11.3	2.9	0.4	2.8	전	체
												성	별
9.2	19.7	1.0	8.6	28.5	6.9	7.6	1.7	11.0	2.9	0.4	2.5	남	자
10.1	21.0	1.6	8.2	27.1	6.5	5.7	1.8	11.7	2.9	0.4	3.0	여	자
												연	령
7.2	18.2	6.3	6.8	30.9	6.0	3.9	1.7	9.9	4.4	0.9	3.6	1 5 ~ 1 9	세
5.1	16.2	1.5	9.9	34.4	10.3	3.9	1.2	9.2	3.2	-	5.1	2 0	대
10.7	22.5	0.5	3.5	30.2	6.0	10.3	1.9	10.5	2.6	0.3	1.1	3 0	대
8.6	21.9	0.9	5.3	28.4	6.3	9.4	1.6	13.2	1.9	0.2	2.2	4 0	대
10.3	20.3	0.7	12.8	26.4	6.3	5.2	1.9	9.8	2.1	0.8	3.5	5 0	대
14.9	19.2	0.4	15.1	18.6	6.8	2.0	2.1	13.0	4.8	0.4	2.7	6 0	대 이상
												직	업
14.4	22.5	1.1	7.2	20.2	5.4	9.0	2.2	13.3	2.6	0.4	1.6	전 문	관 리
8.0	25.4	0.7	5.8	28.3	6.5	8.5	1.9	10.9	2.0	0.2	1.8	사	무
8.5	17.7	0.9	9.5	30.6	5.9	7.3	1.3	13.6	1.7	0.3	2.8	서 비 스	판 매
19.9	10.2	1.2	15.6	28.0	4.2	1.7	1.8	11.5	3.7	-	2.1	농 어	업
5.4	13.6	0.6	11.8	29.5	10.9	8.0	1.0	11.8	2.5	0.4	4.5	기 능	노 무
												가	구 소 득
4.9	13.2	0.8	12.9	10.6	17.6	8.5	-	22.9	3.9	-	4.6	5 0	만 원 미만
9.4	19.5	1.4	13.1	26.0	4.9	2.3	1.8	14.5	3.7	-	3.3	5 0 ~ 1 0 0	만 원 미만
7.4	13.8	1.7	15.7	22.5	9.5	6.3	0.5	10.2	6.7	-	5.6	1 0 0 ~ 2 0 0	만 원 미만
5.9	20.6	1.2	10.8	22.1	6.9	8.6	2.6	15.6	1.9	0.5	3.4	2 0 0 ~ 3 0 0	만 원 미만
8.1	17.1	0.6	9.4	31.4	9.8	6.3	2.1	10.2	2.4	-	2.8	3 0 0 ~ 4 0 0	만 원 미만
9.7	20.5	1.7	6.6	28.3	6.1	7.7	1.6	11.9	3.5	0.5	1.8	4 0 0 ~ 5 0 0	만 원 미만
9.1	23.3	1.8	6.4	29.2	6.5	4.5	1.3	11.8	2.0	0.9	3.2	5 0 0 ~ 6 0 0	만 원 미만
14.5	22.5	1.4	6.2	30.0	4.1	6.4	1.7	8.1	2.9	0.4	1.8	6 0 0	만 원 이상
												학	력
13.2	17.8	0.8	16.6	22.8	8.5	0.9	1.5	10.5	3.5	0.1	3.8	초	졸 이하
9.8	19.3	1.6	11.4	20.7	8.8	6.4	2.0	14.2	3.4	0.5	2.1	중	학 교 (재 / 졸)
7.3	18.0	1.7	10.2	28.5	7.6	5.7	1.5	12.8	2.6	0.4	3.7	고	등 학 교 (재 / 졸)
7.7	18.8	0.3	8.4	32.3	6.9	8.7	0.7	10.6	2.9	0.1	2.7	전	문 대 (재 / 졸)
10.3	22.4	1.5	6.0	28.9	5.8	7.4	2.2	9.9	3.0	0.5	2.2	대	학 교 (재 / 졸)
23.4	27.4	0.8	5.1	16.2	2.9	4.8	2.7	11.5	3.1	0.7	1.4	대	학 원 (재 / 졸)

3. 기타여행 주요 숙박 시설

단위 : %

구	분	호텔	콘도 미니엄	유스 호스텔	모텔/ 여관	펜션	민박	야영	자연 휴양림 내 숙박 시설	가족/ 친지집	연수원/ 수련원	전통한옥 숙박시설 (종택, 고택 등)	기타
전	체	1.9	1.2	0.5	2.2	1.6	0.1	0.1	0.2	88.4	2.1	0.0	1.7
성	별												
남	자	2.9	1.5	0.3	3.5	1.4	0.1	0.1	0.2	85.8	2.6	0.0	1.5
여	자	0.9	1.0	0.6	0.9	1.8	0.0	0.1	0.1	90.9	1.7	0.0	1.9
연	령												
15 ~ 19	세	0.2	2.7	2.2	1.8	2.5	0.1	0.2	-	83.7	5.5	-	1.2
20	대	1.8	2.0	0.9	2.3	2.5	0.1	-	0.6	85.9	2.5	-	1.3
30	대	1.4	0.5	0.2	1.2	2.3	0.1	-	-	90.7	2.0	-	1.4
40	대	1.3	1.0	0.3	1.8	1.2	0.1	0.0	0.1	91.2	1.4	-	1.8
50	대	4.9	1.8	0.0	3.3	1.2	0.0	0.3	0.3	84.9	1.6	0.0	1.6
60	대 이상	1.7	0.4	0.1	3.6	0.6	0.0	0.1	0.1	88.6	1.8	0.0	2.8
직	업												
전문	관리	3.7	2.7	1.0	5.1	1.0	0.3	-	0.2	83.7	1.5	-	0.9
사	무	3.6	1.3	0.1	2.6	1.9	0.1	-	0.1	85.8	2.6	-	1.8
서비스	판매	1.8	0.3	0.2	1.8	1.2	-	0.3	0.3	90.2	1.7	-	2.2
농	어업	2.9	0.1	0.2	3.0	0.3	-	0.6	0.2	88.6	1.0	-	3.1
기	능 노 무	0.5	0.2	0.1	2.0	1.2	0.1	-	-	92.4	1.0	-	2.4
가	구 소 득												
50만원	미만	-	-	-	-	0.9	-	-	-	97.8	0.7	-	0.5
50 ~ 100만원	미만	2.1	0.3	0.1	7.8	-	-	-	0.4	87.9	0.2	-	1.3
100 ~ 200만원	미만	0.8	0.1	0.1	1.9	2.7	0.1	-	-	89.6	1.8	-	2.9
200 ~ 300만원	미만	0.6	1.1	0.9	1.7	1.6	0.1	0.2	-	89.2	2.4	0.0	2.3
300 ~ 400만원	미만	1.1	0.7	0.1	2.7	0.3	0.2	0.0	-	92.4	1.1	-	1.2
400 ~ 500만원	미만	1.8	1.1	0.4	2.0	1.4	0.1	0.3	-	87.8	2.6	-	2.5
500 ~ 600만원	미만	1.1	1.0	0.2	1.8	2.9	-	0.0	-	89.7	1.7	0.0	1.5
600만원	이상	5.8	3.1	1.0	2.0	1.6	-	-	0.8	81.5	3.5	-	0.6
학	력												
초	졸 이하	0.7	-	0.1	0.6	0.6	0.1	0.8	0.2	93.5	0.6	-	2.7
중	학교 (재/졸)	0.4	0.7	-	1.1	1.0	0.1	0.5	0.1	91.5	2.7	-	1.9
고	등학교 (재/졸)	0.9	0.3	0.4	1.5	1.9	0.1	0.0	-	91.7	1.6	0.0	1.7
전	문대 (재/졸)	1.1	1.5	0.2	3.3	1.9	0.0	-	-	90.2	0.7	-	1.0
대	학교 (재/졸)	3.0	1.8	0.8	2.5	1.5	0.1	-	0.4	85.4	2.8	0.0	1.8
대	학원 (재/졸)	6.9	5.0	1.0	5.1	1.6	0.5	-	0.2	73.2	5.4	-	1.1

XV. 관광여행지 주요 활동

제 2 편 통 계 편

1. 관광여행지 주요 활동

단위 : %

구	분	자연 및 풍경 감상	음식 관광 (지역 맛집 등)	야외 위락 및 스포츠 활동	역사 유적지 방문	테마파크, 놀이시설, 동식물원 방문	휴식/ 휴양	온천/ 스파	쇼핑	지역 문화예술/ 공연/ 전시시설 관람	스포츠 경기 관람
전	체	31.3	18.2	9.8	4.2	4.5	16.9	1.7	2.5	2.3	0.1
성	별										
남	자	31.1	18.0	11.0	4.1	4.5	17.1	1.6	2.2	2.2	0.1
여	자	31.6	18.4	8.8	4.3	4.5	16.8	1.7	2.8	2.3	0.1
연	령										
15 ~ 19	세	30.8	15.0	9.4	4.0	5.3	17.4	1.4	2.3	2.4	0.1
20	대	32.3	19.5	8.5	3.0	3.4	17.9	1.1	3.6	1.3	0.1
30	대	29.0	15.7	11.2	3.4	8.6	16.3	2.2	2.1	3.3	0.1
40	대	30.2	16.8	11.0	4.1	4.7	17.3	1.6	2.4	2.8	0.3
50	대	33.1	20.4	9.9	4.1	2.5	17.1	1.5	2.5	1.7	0.1
60	대 이상	32.8	20.6	7.6	5.7	3.0	16.2	1.9	2.6	1.7	0.0
직	업										
전문	관리	29.7	18.3	10.4	4.3	4.4	15.8	1.8	2.5	2.9	0.1
사무	무	30.3	17.0	11.9	3.4	4.8	18.2	1.6	2.6	2.3	0.1
서비스	판매	31.8	19.4	9.5	3.7	3.7	17.6	1.5	2.5	2.1	0.2
농어	업	31.1	21.8	7.7	7.2	4.6	12.7	2.1	2.2	2.2	0.0
기능	노무	33.9	19.3	9.5	3.5	3.9	17.1	1.5	1.7	1.8	0.4
가	구 소 득										
50만원	미만	30.4	16.0	8.0	8.0	3.7	15.9	0.7	2.8	2.8	0.4
50 ~ 100만원	미만	33.6	22.2	6.9	4.9	2.8	14.1	1.3	2.8	2.3	0.0
100 ~ 200만원	미만	32.3	19.8	7.7	4.7	3.2	15.8	2.4	2.7	1.9	0.2
200 ~ 300만원	미만	31.3	18.2	9.5	5.2	5.1	15.6	1.5	2.2	2.5	0.2
300 ~ 400만원	미만	30.1	18.7	10.3	4.2	4.9	17.1	1.7	2.9	2.3	0.2
400 ~ 500만원	미만	32.5	19.6	10.0	3.4	4.6	17.1	1.6	1.9	2.1	0.1
500 ~ 600만원	미만	31.1	16.3	11.1	3.6	4.4	17.7	2.1	3.1	2.5	0.1
600만원	이상	31.0	17.1	10.1	3.9	4.4	18.2	1.4	2.3	2.1	0.1
학	력										
초	졸 이하	33.4	22.1	6.3	6.1	3.6	13.6	2.0	2.4	1.8	0.0
중	학교 (재/졸)	32.6	19.2	9.0	5.0	3.5	17.1	2.0	2.7	1.5	0.0
고	등학교 (재/졸)	32.3	18.4	9.8	4.2	4.4	16.5	1.6	2.3	2.1	0.2
전	문대 (재/졸)	31.0	16.8	10.0	4.1	5.8	17.4	1.5	2.9	2.1	0.2
대	학교 (재/졸)	30.3	17.8	10.4	3.6	4.5	18.0	1.7	2.6	2.5	0.1
대	학원 (재/졸)	28.0	16.7	11.6	5.1	4.9	15.2	1.7	2.1	4.2	0.5

1. 관광여행지 주요 활동(계속)

단위 : %

지역축제/ 이벤트 참가	교육/체험 프로그램 참가	종교/성지 순례	갬블링 (카지노/ 경마/ 경륜 등)	시티 투어	드라마 촬영지 방문	가족/ 친지/ 친구 방문	회의 참가/ 시찰	교육 훈련/ 연수	유흥/ 오락	기타	구	분
2.2	1.6	1.4	0.0	0.3	0.4	1.3	0.1	0.3	0.6	0.2	전	체
											성	별
2.2	1.6	1.1	0.0	0.3	0.4	1.3	0.1	0.3	0.7	0.2	남	자
2.2	1.6	1.7	0.0	0.2	0.5	1.4	0.0	0.3	0.6	0.2	여	자
											연	령
1.8	2.8	1.3	-	0.4	0.4	2.2	0.2	1.2	1.3	0.2	1 5 ~ 1 9	세
2.7	1.2	0.9	-	0.3	0.4	1.6	0.1	0.6	1.3	0.2	2 0	대
2.5	2.8	0.3	0.0	0.2	0.4	1.2	0.0	0.1	0.3	0.2	3 0	대
1.9	2.2	1.3	0.0	0.3	0.5	1.5	0.0	0.3	0.6	0.1	4 0	대
2.0	0.8	1.5	0.0	0.2	0.5	1.1	0.1	0.1	0.4	0.3	5 0	대
2.4	0.5	2.5	-	0.2	0.3	1.1	0.1	0.2	0.5	0.3	6 0 대	이 상
											직	업
2.1	2.3	1.6	0.0	0.3	0.6	1.7	0.1	0.4	0.5	0.3	전 문	관 리
2.2	2.1	0.5	0.0	0.3	0.4	1.4	0.0	0.2	0.4	0.2	사	무
1.9	1.3	1.9	-	0.1	0.4	1.2	0.0	0.2	0.8	0.3	서 비 스	관 매
3.3	0.4	1.5	-	0.1	0.7	0.6	0.1	0.3	0.8	0.4	농 어	업
2.3	1.3	1.1	0.0	0.3	0.5	1.3	0.0	0.2	0.4	0.1	기 능	노 무
											가	구 소 득
3.7	1.6	2.3	-	-	0.3	2.9	-	0.1	0.1	0.4	50만원	미만
2.2	0.3	3.3	-	0.2	0.9	0.6	0.1	0.2	0.8	0.5	50 ~ 100만원	미만
2.7	1.1	2.4	-	0.2	0.4	0.7	0.1	0.5	0.9	0.2	100 ~ 200만원	미만
2.3	1.9	1.3	0.0	0.1	0.5	1.6	0.1	0.2	0.5	0.2	200 ~ 300만원	미만
2.0	1.8	1.1	-	0.1	0.4	0.9	0.1	0.4	0.9	0.1	300 ~ 400만원	미만
1.7	1.4	1.1	-	0.2	0.4	1.6	-	0.3	0.3	0.1	400 ~ 500만원	미만
1.9	1.5	1.0	0.1	0.2	0.4	1.6	0.1	0.4	0.4	0.3	500 ~ 600만원	미만
2.4	2.0	1.4	-	0.6	0.4	1.3	0.0	0.2	0.7	0.2	600만원	이 상
											학	력
2.7	0.3	3.2	-	0.1	0.5	0.5	0.1	0.3	0.5	0.4	초 졸	이 하
2.2	1.0	1.7	-	0.1	0.3	1.2	0.1	0.2	0.6	0.1	중 학 교 (재 / 졸)	
1.9	1.6	1.6	0.0	0.2	0.5	1.5	0.0	0.3	0.5	0.2	고 등 학 교 (재 / 졸)	
2.4	1.5	0.8	-	0.3	0.4	1.8	0.0	0.1	0.8	0.2	전 문 대 (재 / 졸)	
2.2	2.0	1.0	0.0	0.3	0.4	1.3	0.1	0.4	0.6	0.2	대 학 교 (재 / 졸)	
2.0	2.4	1.2	0.1	0.5	1.1	0.9	0.0	0.4	0.9	0.5	대 학 원 (재 / 졸)	

2. 숙박 관광여행지 주요 활동

단위 : %

구	분	자연 및 풍경 감상	음식 관광 (지역 맛집 등)	야외 위락 및 스포츠 활동	역사 유적지 방문	테마파크, 놀이시설, 동식물원 방문	휴식/ 휴양	온천/ 스파	쇼핑	지역 문화예술/ 공연/ 전시시설 관람	스포츠 경기 관람
전	체	30.1	16.4	10.0	4.1	4.2	20.1	2.2	2.6	1.9	0.1
성	별										
남	자	30.0	16.1	10.8	4.0	4.2	20.0	2.1	2.5	1.8	0.1
여	자	30.3	16.6	9.3	4.1	4.2	20.2	2.3	2.8	1.9	0.1
연	령										
15 ~ 19	세	30.0	12.6	9.9	3.8	4.9	19.2	2.0	2.8	2.6	0.1
20	대	31.0	17.2	9.7	2.9	2.8	20.7	1.3	3.3	1.2	-
30	대	28.9	15.0	11.6	3.5	6.4	20.0	3.0	2.8	1.9	0.0
40	대	30.0	15.4	10.9	4.0	3.9	20.9	2.2	2.0	2.1	0.1
50	대	31.1	18.7	9.1	4.4	2.7	20.1	1.8	3.1	1.6	0.2
60	대 이상	30.3	19.0	7.9	5.5	4.5	19.2	2.6	2.5	1.8	-
직	업										
전문	관리	28.5	16.2	9.7	5.2	3.8	19.3	2.4	2.3	3.0	0.2
사	무	29.5	16.2	11.2	3.5	4.2	20.8	2.1	2.8	1.7	0.0
서비스	판매	30.8	16.7	9.8	3.6	3.6	21.9	2.4	3.0	1.3	0.1
농	어업	28.9	18.2	8.9	7.6	5.1	15.8	2.1	0.9	2.6	-
기	능노무	32.1	17.8	9.7	2.2	3.5	20.9	2.4	2.2	1.3	-
가	구 소 득										
50만원	미만	28.6	12.2	5.5	9.6	3.7	19.6	1.4	2.4	2.8	-
50 ~ 100만원	미만	32.2	22.1	7.0	4.3	4.8	15.7	1.0	1.8	2.6	-
100 ~ 200만원	미만	29.8	18.7	10.2	4.2	3.5	17.4	3.5	2.8	1.6	-
200 ~ 300만원	미만	30.4	16.4	10.3	4.3	4.8	19.2	2.0	2.4	2.1	0.1
300 ~ 400만원	미만	28.8	16.4	11.1	4.4	4.5	20.3	2.8	3.3	1.4	0.0
400 ~ 500만원	미만	31.6	17.1	9.5	3.5	4.3	19.8	2.6	1.8	1.3	-
500 ~ 600만원	미만	30.7	13.9	10.7	3.8	3.6	21.5	2.1	3.3	2.1	0.1
600만원	이상	29.4	16.4	9.4	4.0	4.2	21.0	1.5	2.5	2.3	0.1
학	력										
초	졸이하	32.2	20.8	6.4	5.6	5.2	16.8	3.4	0.8	2.3	-
중	학교(재/졸)	29.7	17.0	9.8	4.4	5.3	19.6	3.4	2.9	1.4	-
고	등학교(재/졸)	30.9	16.7	10.6	3.9	4.0	19.4	2.0	2.7	1.7	0.1
전	문대(재/졸)	30.4	14.8	10.1	4.1	4.4	20.9	2.3	3.1	2.0	-
대	학교(재/졸)	29.8	16.1	9.9	3.6	4.0	21.3	2.1	2.7	1.7	0.0
대	학원(재/졸)	26.5	15.9	9.9	6.5	4.8	17.4	2.2	2.2	4.5	0.6

2. 숙박 관광여행지 주요 활동(계속)

단위 : %

지역 축제/이벤트 참가	교육/체험 프로그램 참가	종교/성지 순례	캠블링 (카지노/경마/경륜 등)	시티 투어	드라마 촬영지 방문	가족/친지/친구 방문	회의 참가/시찰	교육 훈련/연수	유흥/오락	기타	구	분		
1.6	1.4	0.9	0.0	0.5	0.6	2.2	0.1	0.5	0.7	0.1	전	체		
											성	별		
1.7	1.3	0.7	0.0	0.5	0.6	2.2	0.1	0.5	0.8	0.0	남	자		
1.5	1.4	1.1	0.0	0.4	0.6	2.2	0.0	0.4	0.5	0.1	여	자		
											연	령		
1.1	2.8	1.4	-	0.6	0.6	2.0	0.3	1.7	1.4	0.1	15 ~ 19	세		
2.6	1.6	1.2	-	0.5	0.6	1.8	0.1	0.8	0.8	-	20	대		
2.2	1.6	0.1	0.0	0.2	0.4	1.8	-	0.1	0.4	0.0	30	대		
1.4	1.6	0.8	-	0.6	0.7	2.5	0.0	0.4	0.6	0.1	40	대		
1.2	0.7	1.1	0.1	0.4	0.7	2.0	0.0	0.2	0.7	0.0	50	대		
1.2	0.3	1.0	-	0.3	0.3	2.6	0.0	0.2	0.4	0.1	60	대 이상		
											직	업		
1.7	1.2	1.2	0.1	0.5	0.8	2.6	0.0	0.4	0.8	-	전문	관리		
1.7	1.7	0.4	-	0.5	0.6	2.3	0.1	0.2	0.4	0.0	사무			
1.6	0.7	0.8	-	0.2	0.5	2.3	0.0	0.2	0.6	0.1	서비스	판매		
2.3	0.7	0.9	-	0.1	1.1	2.0	0.1	0.6	1.8	0.2	농업			
1.3	1.4	0.5	0.1	0.6	0.6	2.5	-	0.2	0.4	0.0	기능	노무		
											가	구	소	득
3.7	1.1	0.4	-	-	0.3	7.9	-	-	0.3	0.3	50만원	미만		
2.0	0.1	1.7	-	0.7	0.7	1.9	0.1	0.6	0.8	-	50 ~ 100만원	미만		
2.0	1.0	1.2	-	0.4	0.5	1.3	0.0	0.8	1.0	0.1	100 ~ 200만원	미만		
1.6	1.2	0.7	0.0	0.1	0.6	3.0	-	0.2	0.5	-	200 ~ 300만원	미만		
1.1	1.5	0.8	-	0.1	0.5	1.5	0.1	0.7	0.6	0.1	300 ~ 400만원	미만		
1.5	1.2	1.5	-	0.4	0.5	2.3	-	0.5	0.5	0.0	400 ~ 500만원	미만		
1.0	1.4	0.6	0.1	0.3	0.6	2.7	0.2	0.7	0.4	0.1	500 ~ 600만원	미만		
2.2	1.7	0.6	-	1.1	0.7	1.7	-	0.2	1.0	0.1	600만원	이상		
											학	력		
1.5	0.6	1.3	-	0.1	0.3	1.5	-	0.4	0.6	0.2	초	졸 이하		
1.0	0.9	0.6	-	0.2	0.7	2.4	0.1	0.3	0.4	-	중	학교 (재/졸)		
1.2	1.5	0.9	-	0.4	0.6	2.5	-	0.4	0.6	0.0	고	등학교 (재/졸)		
2.3	1.0	0.7	-	0.4	0.4	2.3	0.0	0.1	0.8	0.1	전문	대 (재/졸)		
1.8	1.5	0.8	0.0	0.6	0.5	2.1	0.1	0.6	0.6	0.1	대	학교 (재/졸)		
1.9	1.2	1.4	0.3	0.7	1.2	1.2	0.1	0.5	1.0	0.1	대	학원 (재/졸)		

3. 당일 관광여행지 주요 활동

단위 : %

구	분	자연 및 풍경 감상	음식 관광 (지역 맛집 등)	야외 위락 및 스포츠 활동	역사 유적지 방문	테마파크, 놀이시설, 동식물원 방문	휴식/ 휴양	온천/ 스파	쇼핑	지역 문화예술/ 공연/ 전시시설 관람	스포츠 경기 관람
전	체	32.4	19.9	9.6	4.3	4.7	14.0	1.2	2.4	2.6	0.2
성	별										
남	자	32.1	19.8	11.1	4.3	4.7	14.2	1.2	1.9	2.6	0.2
여	자	32.7	20.0	8.4	4.4	4.7	13.8	1.2	2.7	2.7	0.2
연	령										
15 ~ 19	세	32.3	19.7	8.4	4.4	6.0	13.9	0.2	1.2	2.2	0.1
20	대	34.0	22.8	6.9	3.3	4.2	14.0	0.7	4.0	1.6	0.2
30	대	29.1	16.4	10.7	3.4	11.0	12.4	1.5	1.4	4.7	0.2
40	대	30.4	18.3	11.2	4.2	5.5	13.6	0.9	2.8	3.5	0.5
50	대	34.6	21.6	10.5	3.9	2.3	14.9	1.3	2.0	1.8	0.1
60	대 이상	34.2	21.5	7.4	5.7	2.2	14.6	1.4	2.6	1.6	0.1
직	업										
전문	관리	31.0	20.5	11.1	3.4	5.0	12.1	1.2	2.7	2.8	0.0
사무	무	31.2	17.9	12.5	3.2	5.4	15.5	1.1	2.3	3.0	0.2
서비스	판매	32.7	21.7	9.2	3.9	3.8	14.0	0.7	2.1	2.7	0.3
농어	업	31.9	23.1	7.3	7.0	4.4	11.6	2.1	2.6	2.1	0.0
기능	노무	35.1	20.3	9.3	4.4	4.1	14.5	0.8	1.3	2.2	0.7
가	구 소 득										
50만원	미만	31.3	18.0	9.3	7.2	3.7	14.0	0.3	3.0	2.8	0.6
50 ~ 100만원	미만	34.2	22.2	6.8	5.2	2.0	13.4	1.5	3.2	2.1	0.1
100 ~ 200만원	미만	33.7	20.4	6.4	5.0	3.0	14.9	1.7	2.7	2.1	0.2
200 ~ 300만원	미만	32.0	19.5	8.9	5.9	5.4	12.9	1.1	1.9	2.7	0.4
300 ~ 400만원	미만	31.2	20.8	9.6	4.0	5.2	14.2	0.6	2.4	3.0	0.2
400 ~ 500만원	미만	33.4	22.1	10.5	3.3	4.9	14.2	0.5	2.1	3.0	0.2
500 ~ 600만원	미만	31.4	18.5	11.4	3.4	5.2	14.3	2.1	2.8	2.9	0.2
600만원	이상	33.2	18.1	11.1	3.9	4.7	14.3	1.2	2.0	2.0	0.1
학	력										
초	졸 이하	33.9	22.5	6.3	6.3	3.0	12.4	1.5	3.0	1.6	0.1
중	학교 (재/졸)	34.5	20.6	8.5	5.5	2.2	15.5	1.0	2.6	1.5	0.1
고	등학교 (재/졸)	33.5	19.9	9.2	4.4	4.9	14.0	1.2	1.9	2.4	0.4
전	문대 (재/졸)	31.8	19.2	9.9	4.0	7.4	13.3	0.7	2.6	2.3	0.4
대	학교 (재/졸)	30.8	19.5	10.9	3.6	5.0	14.4	1.2	2.5	3.4	0.1
대	학원 (재/졸)	29.6	17.6	13.5	3.6	4.9	12.9	1.1	2.0	3.9	0.3

3. 당일 관광여행지 주요 활동(계속)

단위 : %

지역 축제/이벤트 참가	교육/체험 프로그램 참가	종교/성지 순례	갬블링 (카지노/경마/경륜 등)	시티 투어	드라마 촬영지 방문	가족/친지/친구 방문	회의 참가/시찰	교육 훈련/연수	유흥/오락	기타	구	분
27	1.9	1.9	0.0	0.1	0.3	0.6	0.1	0.2	0.6	0.3	전	체
											성	별
26	1.9	1.4	0.0	0.1	0.3	0.5	0.1	0.1	0.5	0.4	남	자
27	1.9	2.2	-	0.1	0.3	0.7	0.1	0.2	0.6	0.3	여	자
											연	령
3.1	2.8	1.2	-	0.1	0.0	2.7	-	0.2	0.9	0.5	15 ~ 19	세
2.9	0.7	0.6	-	-	0.2	1.4	0.0	0.4	1.9	0.4	20	대
2.8	4.1	0.5	-	0.2	0.3	0.6	0.0	0.1	0.3	0.3	30	대
2.3	2.8	1.9	0.0	0.1	0.3	0.4	0.0	0.2	0.7	0.2	40	대
2.5	0.9	1.8	-	0.1	0.4	0.4	0.1	0.1	0.3	0.5	50	대
3.0	0.6	3.3	-	0.1	0.4	0.2	0.1	0.2	0.5	0.4	60대	이상
											직	업
2.6	3.3	2.0	-	0.1	0.3	0.8	0.1	0.3	0.2	0.5	전문	관리
2.7	2.5	0.7	0.0	0.1	0.2	0.6	-	0.1	0.4	0.3	사	무
2.3	1.8	2.7	-	0.1	0.3	0.2	-	0.1	1.0	0.4	서비스	판매
3.7	0.3	1.7	-	0.1	0.5	0.2	0.2	0.3	0.5	0.4	농	어
3.0	1.3	1.5	-	-	0.4	0.4	0.1	0.1	0.4	0.2	기능	노무
											가	구
3.6	1.8	3.3	-	-	0.3	0.3	-	0.2	-	0.4	50만원	미만
2.3	0.3	4.0	-	0.0	1.0	0.1	0.1	-	0.8	0.7	50 ~ 100만원	미만
3.1	1.2	3.2	-	0.0	0.4	0.3	0.1	0.3	0.9	0.3	100 ~ 200만원	미만
2.8	2.4	1.7	-	0.1	0.4	0.6	0.1	0.2	0.5	0.4	200 ~ 300만원	미만
2.8	2.1	1.4	-	0.1	0.3	0.4	0.0	0.2	1.2	0.2	300 ~ 400만원	미만
1.8	1.7	0.6	-	0.1	0.3	0.8	-	0.1	0.1	0.3	400 ~ 500만원	미만
2.8	1.6	1.4	0.0	0.2	0.3	0.6	-	0.0	0.4	0.4	500 ~ 600만원	미만
2.7	2.4	2.7	-	0.0	0.2	0.7	0.1	0.1	0.3	0.4	600만원	이상
											학	력
3.1	0.2	3.9	-	0.1	0.6	0.2	0.2	0.3	0.5	0.5	초	졸
3.0	1.0	2.3	-	-	0.1	0.3	0.1	0.2	0.7	0.2	중	학
2.6	1.6	2.2	0.0	0.1	0.3	0.6	0.0	0.1	0.4	0.3	고	등
2.6	1.9	0.9	-	0.1	0.4	1.3	0.0	0.1	0.9	0.2	전	문
2.6	2.6	1.2	-	0.1	0.2	0.6	0.1	0.2	0.6	0.4	대	학
2.0	3.7	0.9	-	0.2	1.0	0.5	-	0.3	0.9	1.0	대	학

XVI. 여행 지출액

제 2 편 통 계 편

1. 만 15세 이상 전국민 1인 평균 국내여행 지출액

단위 : 원/인

구분	국내여행			관광여행			기타여행		
	숙박여행	당일여행		숙박여행	당일여행		숙박여행	당일여행	
전체	531,576	354,149	177,428	326,902	232,537	94,365	204,674	121,612	83,063
성별									
남자	515,363	344,297	171,066	311,143	220,482	90,661	204,221	123,815	80,405
여자	547,621	363,898	183,723	342,497	244,467	98,031	205,123	119,431	85,692
연령									
15 ~ 19세	347,534	275,768	71,766	228,844	188,099	40,745	118,690	87,669	31,021
20대	322,694	229,751	92,943	195,951	146,599	49,352	126,743	83,152	43,591
30대	783,996	548,974	235,022	466,470	345,686	120,784	317,526	203,288	114,238
40대	684,496	464,675	219,821	425,271	303,151	122,120	259,225	161,523	97,701
50대	537,619	318,794	218,824	316,967	211,249	105,718	220,651	107,545	113,106
60대 이상	397,165	242,424	154,742	257,050	168,732	88,318	140,115	73,691	66,424
직업									
전문관리	744,420	506,144	238,276	480,177	349,649	130,528	264,243	156,495	107,748
사무	708,653	465,945	242,709	424,235	292,278	131,958	284,418	173,667	110,751
서비스판매	540,350	340,391	199,959	326,619	228,315	98,304	213,731	112,076	101,655
농어업	350,923	172,886	178,037	191,519	96,686	94,833	159,404	76,201	83,203
기능노무	483,972	303,388	180,584	286,368	189,195	97,173	197,604	114,193	83,411
가구소득									
50만원 미만	334,597	217,807	116,790	189,462	131,405	58,058	145,135	86,403	58,732
50 ~ 100만원 미만	316,804	187,686	129,118	163,305	95,636	67,669	153,498	92,050	61,448
100 ~ 200만원 미만	318,919	180,656	138,263	183,215	111,323	71,891	135,704	69,333	66,371
200 ~ 300만원 미만	463,057	294,529	168,528	266,288	178,653	87,635	196,770	115,876	80,894
300 ~ 400만원 미만	507,455	335,041	172,414	302,310	211,454	90,856	205,145	123,588	81,558
400 ~ 500만원 미만	562,764	390,279	172,485	376,428	276,921	99,507	186,336	113,358	72,978
500 ~ 600만원 미만	662,011	426,046	235,965	376,099	262,012	114,087	285,912	164,034	121,878
600만원 이상	715,611	525,552	190,059	491,945	382,519	109,425	223,666	143,032	80,634
학력									
초졸이하	244,164	129,559	114,605	136,648	71,002	65,646	107,516	58,557	48,959
중학교(재/졸)	403,346	246,405	156,941	259,842	170,478	89,364	143,504	75,927	67,577
고등학교(재/졸)	547,266	353,627	193,639	320,901	226,285	94,616	226,365	127,342	99,023
전문대(재/졸)	602,713	430,747	171,967	369,623	278,758	90,865	233,090	151,988	81,102
대학교(재/졸)	564,790	392,911	171,879	364,848	268,947	95,902	199,942	123,964	75,978
대학원(재/졸)	913,637	606,948	306,689	556,025	381,847	174,179	357,611	225,101	132,510

2-1. 만 15세 이상 전국민 1인 국내여행 지출액 분포

단위 : %

0원	10만원 미만	10~30만원 미만	30~50만원 미만	50~70만원 미만	70~100만원 미만	100만원 이상	구	분
13.5	11.2	23.1	16.6	10.5	10.8	14.3	전	체
							성	별
14.3	11.5	23.8	16.6	10.3	9.9	13.7	남	자
12.8	10.9	22.5	16.6	10.6	11.7	14.9	여	자
							연	령
11.8	15.5	31.0	18.7	8.8	8.3	6.0	15 ~ 19	세
17.5	15.1	27.2	21.2	8.2	6.1	4.8	20	대
14.5	5.9	17.2	15.5	9.5	12.6	24.7	30	대
9.4	6.7	18.8	15.6	12.7	15.7	21.1	40	대
11.1	10.7	24.4	16.9	11.9	10.8	14.3	50	대
18.6	15.8	24.4	14.3	9.4	8.1	9.4	60	대 이상
							직	업
11.2	6.4	16.3	13.5	11.6	13.9	27.1	전	문 관 리
13.1	6.5	21.3	14.7	11.9	10.9	21.6	사	무
11.6	9.4	23.4	16.9	10.8	13.9	13.9	서 비 스	판 매
10.6	17.4	28.0	20.2	11.8	6.5	5.5	농 어	업
9.6	11.8	24.8	17.7	11.1	12.5	12.6	기 능	노 무
							가	구 소 득
21.9	21.5	25.8	6.8	8.8	9.1	6.0	50	만원 미만
17.5	20.9	29.3	15.2	7.4	5.0	4.7	50 ~ 100	만원 미만
17.0	18.1	26.1	17.7	10.0	6.9	4.4	100 ~ 200	만원 미만
15.3	10.8	24.5	16.7	10.1	10.3	12.2	200 ~ 300	만원 미만
10.6	11.7	19.9	19.3	13.0	13.1	12.3	300 ~ 400	만원 미만
13.6	9.4	23.0	17.3	8.7	11.5	16.4	400 ~ 500	만원 미만
12.3	8.2	24.1	15.5	10.4	11.9	17.5	500 ~ 600	만원 미만
11.4	6.8	20.1	14.3	11.3	11.8	24.4	600	만원 이상
							학	력
19.0	21.8	30.5	13.4	7.3	4.6	3.4	초	졸 이 하
13.0	13.0	26.3	18.8	11.6	9.9	7.3	중	학 교 (재 / 졸)
13.2	11.4	22.2	16.2	11.2	11.7	14.0	고	등 학 교 (재 / 졸)
10.7	7.2	23.0	21.8	9.2	12.1	16.0	전	문 대 (재 / 졸)
13.3	9.5	22.4	16.6	10.2	10.9	17.1	대	학 교 (재 / 졸)
13.6	3.5	12.6	8.0	15.9	16.0	30.5	대	학 원 (재 / 졸)

제 2 편 통 계 편

2-2. 만 15세 이상 전국민 1인 숙박여행 지출액 분포

단위 : %

구 분	0원	10만원 미만	10~30만원 미만	30~50만원 미만	50~70만원 미만	70~100만원 미만	100만원 이상
전 체	28.9	9.0	24.4	14.2	7.6	7.6	8.2
성 별							
남 자	30.2	9.0	24.6	13.6	7.4	7.4	7.8
여 자	27.7	9.1	24.2	14.8	7.8	7.8	8.5
연 령							
15 ~ 19 세	21.9	13.6	32.7	13.1	8.0	6.1	4.5
20 대	30.1	11.6	29.9	15.7	5.8	4.8	2.0
30 대	24.6	5.3	19.6	15.0	10.0	9.4	16.0
40 대	20.9	5.7	23.4	16.8	9.7	11.7	11.8
50 대	29.7	8.9	26.5	14.5	7.1	6.4	6.9
60 대 이상	43.7	11.7	19.2	10.0	4.9	5.2	5.4
직 업							
전문 관리	23.9	4.2	17.4	14.4	13.5	12.3	14.3
사무	23.7	5.6	23.5	15.8	8.4	10.7	12.4
서비스 판매	30.1	7.8	23.9	16.1	7.5	7.4	7.1
농 어 업	44.4	13.5	22.7	9.1	5.0	2.5	2.8
기능 노 무	28.5	12.0	23.9	15.4	6.3	8.0	5.9
가 구 소 득							
50만원 미만	51.2	12.7	11.4	8.6	7.1	4.1	5.0
50 ~ 100만원 미만	45.5	16.4	20.0	9.2	3.3	3.3	2.4
100 ~ 200만원 미만	42.0	14.0	21.5	12.8	4.0	3.6	2.1
200 ~ 300만원 미만	33.8	9.0	24.9	12.1	7.4	6.2	6.6
300 ~ 400만원 미만	24.5	9.1	24.3	19.6	8.4	7.7	6.4
400 ~ 500만원 미만	26.9	8.5	23.7	14.0	8.0	8.9	10.1
500 ~ 600만원 미만	23.2	8.4	29.9	13.0	7.6	8.3	9.5
600만원 이상	19.5	4.3	24.1	15.1	10.4	11.6	14.9
학 력							
초 졸 이하	49.5	16.7	19.0	6.5	4.5	3.1	0.8
중 학교 (재/졸)	33.8	12.6	23.3	14.9	6.5	5.4	3.6
고 등 학교 (재/졸)	29.9	8.6	23.8	15.6	7.1	7.2	7.8
전 문 대 (재/졸)	21.3	7.3	31.2	14.7	8.2	6.7	10.7
대 학교 (재/졸)	24.3	7.6	25.6	15.0	8.4	9.1	9.9
대 학 원 (재/졸)	20.3	3.7	16.5	11.7	13.6	17.0	17.2

2-3. 만 15세 이상 전국민 1인 당일여행 지출액 분포

단위 : %

0원	3만원 미만	3~5만원 미만	5~10만원 미만	10~20만원 미만	20~30만원 미만	30~50만원 미만	50만원 이상	구	분
31.3	5.8	4.5	13.5	17.7	9.9	8.7	8.5	전	체
								성	별
32.8	6.1	4.4	13.2	17.8	9.5	8.6	7.6	남	자
29.9	5.5	4.6	13.8	17.6	10.4	8.9	9.3	여	자
								연	령
40.0	8.7	7.9	14.9	18.5	6.1	2.9	1.0	15 ~ 19	세
42.5	8.5	5.4	15.1	15.9	6.0	3.7	2.8	20	대
30.4	4.5	2.7	12.1	17.7	12.2	9.4	11.1	30	대
28.3	4.6	3.4	11.0	17.4	11.6	12.0	11.8	40	대
25.3	4.2	4.7	14.5	18.0	11.1	10.5	11.6	50	대
30.1	6.6	4.5	14.7	18.3	9.8	8.9	7.0	60	대 이상
								직	업
30.9	2.7	2.4	11.2	15.3	11.8	10.2	15.3	전	문 관 리
32.1	4.4	3.5	12.3	15.5	10.9	9.9	11.4	사	무
24.1	4.2	3.7	14.3	19.8	11.2	12.2	10.6	서 비 스	판 매
18.7	7.4	5.5	14.2	22.3	13.7	11.4	6.8	농 어	업
21.1	4.1	5.7	16.2	23.1	10.5	9.6	9.6	기 능	노 무
								가	구 소 득
37.2	9.3	2.5	17.5	15.0	4.2	7.3	6.9	50	만 원 미 만
28.3	11.5	4.4	18.4	15.8	11.2	5.6	4.8	50 ~ 100	만 원 미 만
31.7	6.8	5.9	15.1	17.7	9.4	7.9	5.5	100 ~ 200	만 원 미 만
29.8	6.8	2.8	12.1	20.7	11.4	9.0	7.3	200 ~ 300	만 원 미 만
27.3	3.7	3.9	15.0	22.0	10.1	11.2	6.9	300 ~ 400	만 원 미 만
30.6	5.8	4.9	13.2	17.6	10.3	8.7	8.9	400 ~ 500	만 원 미 만
31.7	5.7	6.3	12.3	11.8	10.5	8.8	13.0	500 ~ 600	만 원 미 만
37.9	4.5	4.5	12.0	15.7	7.8	7.5	10.1	600	만 원 이 상
								학	력
30.1	9.2	4.5	16.9	19.8	10.0	5.9	3.6	초	졸 이 하
27.3	5.4	6.6	13.3	20.4	12.1	8.4	6.5	중	학 교 (재 / 졸)
29.0	6.7	4.6	13.3	17.3	9.4	9.6	10.0	고	등 학 교 (재 / 졸)
28.7	3.5	3.1	13.5	24.5	8.8	10.1	7.7	전	문 대 (재 / 졸)
35.1	5.4	4.6	13.2	15.5	10.0	8.3	8.0	대	학 교 (재 / 졸)
38.1	0.8	3.1	8.9	9.7	12.8	9.1	17.4	대	학 원 (재 / 졸)

제 2 편 통 계 편

3-1. 만 15세 이상 전국민 1인 관광여행 지출액 분포

단위 : %

구 분	0원	10만원 미만	10~30만원 미만	30~50만원 미만	50~70만원 미만	70~100만원 미만	100만원 이상
전 체	28.2	11.9	24.0	14.2	7.8	6.4	7.5
성 별							
남 자	30.2	11.8	23.6	14.7	7.1	5.7	6.9
여 자	26.3	11.9	24.4	13.7	8.5	7.1	8.0
연 령							
15 ~ 19 세	29.7	13.5	30.3	11.5	7.4	3.0	4.5
20 대	34.2	13.2	30.6	10.7	5.7	3.7	1.9
30 대	24.1	8.1	19.8	16.9	9.5	6.9	14.6
40 대	21.8	7.8	22.5	19.0	8.5	11.1	9.4
50 대	28.8	12.9	24.0	12.8	8.5	5.7	7.3
60 대 이상	33.7	16.5	21.2	11.7	6.8	4.7	5.4
직 업							
전 문 관 리	20.5	10.1	15.5	17.9	11.5	9.7	14.8
사 무	25.5	8.3	23.6	15.4	7.8	7.9	11.4
서 비 스 판 매	27.4	12.0	23.1	14.9	7.7	7.9	7.1
농 어 업	24.3	24.3	28.4	12.0	6.5	3.1	1.5
기 능 노 무	26.5	13.2	25.1	15.8	8.7	6.5	4.3
가 구 소 득							
50만원 미만	42.0	20.4	15.5	4.5	11.1	3.7	2.7
50 ~ 100만원 미만	34.9	21.0	25.6	9.3	4.8	2.9	1.5
100 ~ 200만원 미만	36.3	17.7	23.8	12.5	4.9	3.0	1.8
200 ~ 300만원 미만	33.7	11.9	22.3	13.7	8.5	4.7	5.2
300 ~ 400만원 미만	25.6	11.5	24.8	17.7	8.8	5.8	5.8
400 ~ 500만원 미만	27.7	8.1	25.6	13.7	7.1	7.1	10.6
500 ~ 600만원 미만	23.0	11.6	26.8	14.2	7.0	7.8	9.6
600만원 이상	21.2	8.8	21.5	14.9	10.0	10.7	12.9
학 력							
초 졸 이 하	37.1	23.1	25.2	7.2	4.4	2.6	0.4
중 학 교 (재 / 졸)	27.6	15.5	26.2	14.2	8.3	4.3	4.0
고 등 학 교 (재 / 졸)	29.4	11.4	22.3	15.3	7.8	6.5	7.3
전 문 대 (재 / 졸)	24.0	8.4	27.1	17.7	8.7	6.1	8.0
대 학 교 (재 / 졸)	26.9	9.5	24.5	14.4	8.2	7.3	9.3
대 학 원 (재 / 졸)	21.3	10.3	17.4	11.2	10.2	12.8	16.8

3-2. 만 15세 이상 전국민 1인 숙박 관광여행 지출액 분포

단위 : %

0원	10만원 미만	10~30만원 미만	30~50만원 미만	50~70만원 미만	70~100만원 미만	100만원 이상	구	분
45.4	6.0	22.3	11.0	5.9	4.7	4.8	전	체
							성	별
47.2	5.7	22.1	10.9	5.1	4.6	4.4	남	자
43.6	6.3	22.4	11.0	6.7	4.8	5.1	여	자
							연	령
41.8	8.2	27.8	10.1	6.1	3.2	2.8	15 ~ 19	세
48.8	6.4	28.5	7.9	5.1	2.2	1.1	20	대
36.4	4.9	21.4	15.1	7.2	4.8	10.2	30	대
35.7	5.7	24.1	13.7	6.9	7.9	5.9	40	대
48.0	5.1	22.3	10.4	5.9	4.2	4.0	50	대
60.3	6.7	13.8	7.6	4.1	3.7	3.7	60	대 이상
							직	업
35.1	3.9	18.0	16.7	10.1	8.3	8.0	전	문 관 리
36.6	5.2	25.2	13.1	6.7	5.8	7.3	사	무
46.3	7.1	19.7	12.5	5.3	4.9	4.3	서	비 스 판 매
64.0	8.5	15.5	6.6	2.9	1.8	0.8	농	어 업
50.2	5.5	21.1	11.2	5.9	3.7	2.3	기	능 노 무
							가	구 소 득
71.2	3.9	7.5	6.8	6.4	2.1	2.0	50	만원 미만
66.5	6.4	16.3	5.8	2.5	1.5	1.1	50 ~ 100	만원 미만
62.5	7.4	16.4	7.5	3.0	1.8	1.4	100 ~ 200	만원 미만
54.1	6.2	18.2	9.2	5.8	2.9	3.6	200 ~ 300	만원 미만
42.3	5.1	26.8	13.8	4.4	4.2	3.3	300 ~ 400	만원 미만
39.1	7.7	22.3	11.6	6.6	6.4	6.2	400 ~ 500	만원 미만
38.5	5.7	27.3	10.5	6.6	5.2	6.2	500 ~ 600	만원 미만
30.6	4.5	24.6	14.0	9.2	8.6	8.5	600	만원 이상
							학	력
70.5	8.5	12.4	4.3	3.0	1.2	0.1	초	졸 이 하
50.4	8.4	20.8	10.2	4.6	2.9	2.7	중	학 교 (재 / 졸)
46.7	5.1	22.7	10.2	6.3	4.2	4.8	고	등 학 교 (재 / 졸)
37.0	5.2	28.0	15.2	4.5	3.6	6.4	전	문 대 (재 / 졸)
39.5	6.2	23.5	12.5	6.5	6.2	5.6	대	학 교 (재 / 졸)
35.7	3.5	18.4	11.0	10.9	12.0	8.5	대	학 원 (재 / 졸)

제 2 편 통 계 편

3-3. 만 15세 이상 전국민 1인 당일 관광여행 지출액 분포

단위 : %

구 분	0원	3만원 미만	3~5만원 미만	5~10만원 미만	10~20만원 미만	20~30만원 미만	30~50만원 미만	50만원 이상
전 체	51.5	3.3	4.2	13.2	13.8	5.6	5.0	3.4
성 별								
남 자	54.6	3.2	3.8	12.7	12.9	5.2	4.7	2.9
여 자	48.6	3.4	4.5	13.6	14.7	6.1	5.4	3.8
연 령								
15 ~ 19 세	63.0	3.8	5.5	11.6	11.0	3.2	1.9	-
20 대	63.7	2.5	3.6	13.6	10.8	2.7	2.0	1.1
30 대	48.0	3.0	3.7	12.0	13.6	7.5	7.3	5.0
40 대	48.2	1.8	3.5	12.2	16.3	5.6	6.9	5.5
50 대	48.9	3.9	4.5	13.9	13.2	7.0	4.8	3.8
60 대 이상	46.9	4.8	4.6	15.0	15.0	6.2	5.1	2.5
직 업								
전문 관리	47.3	1.7	5.0	11.9	13.8	6.9	6.3	7.1
사무	53.7	2.9	1.9	12.5	11.5	5.8	5.7	6.0
서비스 판매	47.7	2.6	3.4	14.5	16.0	6.5	6.5	2.8
농 어 업	35.7	9.2	7.7	15.5	16.7	7.8	4.7	2.7
기 능 노 무	43.7	3.2	5.6	14.5	18.7	6.3	4.3	3.8
가 구 소 득								
50만원 미만	53.2	2.6	3.0	17.5	18.0	2.4	2.2	1.1
50 ~ 100만원 미만	45.9	11.2	4.0	14.4	14.0	5.5	4.0	1.0
100 ~ 200만원 미만	52.0	5.7	5.1	12.3	14.5	4.8	4.0	1.6
200 ~ 300만원 미만	52.8	3.2	3.6	12.5	13.9	6.6	4.9	2.5
300 ~ 400만원 미만	46.8	1.6	4.5	18.0	15.1	6.5	4.1	3.4
400 ~ 500만원 미만	50.9	3.2	5.0	10.6	15.5	6.0	4.6	4.1
500 ~ 600만원 미만	54.9	1.7	4.0	11.6	11.9	4.4	6.3	5.2
600만원 이상	53.8	3.0	3.2	12.6	11.6	5.2	6.8	3.9
학 력								
초 졸 이하	47.2	7.9	5.2	15.8	14.4	5.5	3.0	0.9
중 학교 (재/졸)	44.8	5.1	4.7	14.7	17.7	5.6	4.9	2.5
고 등 학교 (재/졸)	51.9	2.5	4.5	12.1	13.7	5.9	6.0	3.2
전 문 대 (재/졸)	50.0	2.8	3.3	16.1	13.9	6.3	3.9	3.8
대 학교 (재/졸)	54.7	2.6	3.6	12.2	13.1	5.1	5.1	3.6
대 학 원 (재/졸)	49.9	1.5	4.9	12.7	10.8	6.3	5.0	8.9

4-1. 만 15세 이상 전국민 1인 기타여행 지출액 분포

단위 : %

0원	10만원 미만	10~30만원 미만	30~50만원 미만	50~70만원 미만	70~100만원 미만	100만원 이상	구	분
31.6	21.4	26.8	9.5	5.0	3.1	2.7	전	체
							성	별
31.7	21.3	27.6	8.9	4.7	3.0	2.9	남	자
31.4	21.6	26.0	10.0	5.2	3.2	2.5	여	자
							연	령
30.3	29.0	29.8	6.4	3.3	1.1	0.1	15 ~ 19	세
38.1	25.6	25.9	5.7	2.6	1.0	1.0	20	대
31.3	13.6	28.1	11.6	6.9	3.6	5.0	30	대
24.6	19.6	26.7	11.8	7.5	5.7	4.2	40	대
27.3	20.5	29.2	12.2	4.3	3.7	2.8	50	대
40.8	23.4	22.3	6.4	3.8	1.5	1.7	60	대 이상
							직	업
26.9	22.6	23.4	10.4	6.3	5.2	5.1	전	문 관 리
28.2	18.3	26.4	11.5	6.4	4.2	5.0	사	무
26.6	20.5	29.2	12.6	5.4	3.4	2.4	서	비 스 관 매
37.7	20.9	25.6	7.8	4.2	1.9	2.0	농	어 업
24.0	21.5	32.8	10.7	5.5	3.9	1.7	기	능 노 무
							가	구 소 득
41.8	24.5	22.9	1.0	5.3	0.7	3.8	50	만 원 미 만
38.1	30.6	21.0	6.0	1.5	1.1	1.7	50 ~ 100	만 원 미 만
37.7	22.1	25.7	8.3	4.0	1.4	0.8	100 ~ 200	만 원 미 만
31.5	19.5	29.8	8.9	5.3	2.6	2.4	200 ~ 300	만 원 미 만
26.5	20.6	29.4	11.7	6.4	3.3	2.1	300 ~ 400	만 원 미 만
31.0	23.6	24.4	10.6	5.0	3.1	2.4	400 ~ 500	만 원 미 만
27.6	23.0	26.5	9.3	4.5	4.7	4.4	500 ~ 600	만 원 미 만
34.4	17.9	25.5	9.3	5.1	4.0	3.8	600	만 원 이 상
							학	력
40.1	28.1	22.0	5.5	2.4	0.9	1.0	초	졸 이 하
34.2	22.4	27.8	8.4	4.9	1.7	0.6	중	학 교 (재 / 졸)
29.5	21.0	26.9	11.4	4.8	3.7	2.7	고	등 학 교 (재 / 졸)
26.7	19.7	29.8	11.3	4.8	4.4	3.3	전	문 대 (재 / 졸)
31.9	21.6	27.3	8.1	5.4	2.8	2.9	대	학 교 (재 / 졸)
32.7	9.9	21.6	11.8	10.2	5.7	8.0	대	학 원 (재 / 졸)

제 2 편 통 계 편

4-2. 만 15세 이상 전국민 1인 숙박 기타여행 지출액 분포

단위 : %

구 분	0원	10만원 미만	10~30만원 미만	30~50만원 미만	50~70만원 미만	70~100만원 미만	100만원 이상
전 체	53.1	15.0	20.2	5.8	3.1	1.4	1.5
성 별							
남 자	53.0	14.8	20.7	5.3	3.1	1.4	1.6
여 자	53.1	15.1	19.8	6.3	3.1	1.3	1.3
연 령							
15 ~ 19 세	45.6	22.1	24.5	4.8	2.5	0.5	0.1
20 대	53.9	19.9	19.2	4.0	1.7	0.7	0.5
30 대	50.2	8.5	23.2	8.0	4.7	2.2	3.2
40 대	43.5	15.0	23.3	8.2	5.1	2.7	2.1
50 대	54.5	15.5	20.1	5.4	2.1	0.9	1.5
60 대 이상	68.4	12.0	13.0	3.3	1.8	0.6	0.9
직 업							
전 문 관 리	47.7	15.8	20.2	7.2	5.3	2.2	1.6
사 무	48.0	13.9	21.4	7.2	3.5	2.8	3.2
서 비 스 관 매	52.8	12.9	23.0	6.2	3.3	1.2	0.5
농 어 업	69.4	11.1	12.7	2.8	1.9	0.3	1.8
기 능 노 무	48.7	18.3	20.8	6.8	3.3	0.9	1.4
가 구 소 득							
50만원 미만	62.2	16.4	12.5	3.3	1.8	3.2	0.7
50 ~ 100만원 미만	64.4	17.4	13.0	2.7	0.8	0.4	1.3
100 ~ 200만원 미만	63.5	13.3	16.1	4.8	1.4	0.7	0.3
200 ~ 300만원 미만	56.9	10.5	21.7	5.5	3.2	0.9	1.4
300 ~ 400만원 미만	46.5	15.7	23.3	8.4	3.6	1.5	1.0
400 ~ 500만원 미만	52.0	18.1	17.8	6.3	3.2	1.3	1.4
500 ~ 600만원 미만	49.0	18.2	20.0	4.9	2.8	2.6	2.5
600만원 이상	49.4	13.7	23.5	5.3	4.6	1.4	2.2
학 력							
초 졸 이 하	67.4	15.1	12.4	3.0	1.1	0.3	0.5
중 학 교 (재 / 졸)	61.9	13.5	16.8	4.6	2.5	0.4	0.3
고 등 학 교 (재 / 졸)	52.8	14.2	20.8	6.5	2.9	1.1	1.8
전 문 대 (재 / 졸)	47.3	14.9	24.3	6.4	3.2	2.0	2.0
대 학 교 (재 / 졸)	50.1	16.3	21.6	5.5	3.4	1.7	1.3
대 학 원 (재 / 졸)	42.8	12.8	18.9	9.3	8.5	3.6	4.2

4-3. 만 15세 이상 전국민 1인 당일 기타여행 지출액 분포

단위 : %

0원	3만원 미만	3~5만원 미만	5~10만원 미만	10~20만원 미만	20~30만원 미만	30~50만원 미만	50만원 이상	구	분
50.5	8.8	5.5	11.3	11.8	5.5	3.5	3.0	전	체
								성	별
50.4	9.1	5.7	11.3	12.2	4.8	3.5	3.0	남	자
50.6	8.5	5.3	11.3	11.4	6.1	3.6	3.1	여	자
								연	령
61.6	9.7	5.5	11.7	8.5	1.9	1.0	0.1	15 ~ 19	세
63.3	10.2	6.3	8.0	6.8	2.5	1.6	1.4	20	대
51.5	7.2	3.2	11.2	13.6	5.7	3.5	4.2	30	대
43.6	9.2	5.8	13.3	11.7	7.9	4.2	4.3	40	대
41.5	6.9	5.8	13.6	14.9	7.5	5.5	4.2	50	대
53.2	10.1	6.1	8.6	12.3	4.2	3.4	2.1	60	대 이상
								직	업
45.4	7.2	3.6	16.8	10.6	6.7	4.4	5.2	전	문 관 리
49.0	7.2	5.7	9.4	13.2	6.7	4.7	4.2	사	무
40.1	9.9	6.0	14.2	13.2	7.9	4.4	4.4	서 비 스	판 매
45.0	9.4	4.1	12.7	15.7	6.1	4.7	2.4	농 어	업
40.3	8.2	7.5	15.8	16.7	5.5	3.2	2.8	기 능	노 무
								가	구 소 득
59.7	13.2	1.3	6.7	10.1	3.3	3.5	2.3	50	만 원 미 만
55.3	9.5	5.0	14.7	9.2	2.2	2.3	1.9	50 ~ 100	만 원 미 만
52.8	8.7	8.4	9.0	11.2	4.4	4.0	1.5	100 ~ 200	만 원 미 만
46.8	10.2	4.0	13.0	13.7	7.0	2.6	2.9	200 ~ 300	만 원 미 만
48.5	7.0	6.4	12.2	13.1	5.8	4.0	2.9	300 ~ 400	만 원 미 만
52.3	8.8	3.7	11.3	12.8	5.0	3.2	2.8	400 ~ 500	만 원 미 만
44.7	9.1	7.2	11.9	10.2	7.1	5.2	4.6	500 ~ 600	만 원 미 만
57.2	8.4	5.2	8.8	9.8	4.1	2.9	3.6	600	만 원 이 상
								학	력
53.5	12.2	5.6	11.1	10.9	3.5	2.4	0.7	초	졸 이 하
49.6	8.8	8.0	10.6	13.2	5.0	3.6	1.4	중	학 교 (재 / 졸)
46.6	9.8	5.2	12.1	12.2	6.0	4.1	4.1	고	등 학 교 (재 / 졸)
47.8	6.3	6.5	13.3	14.5	4.1	4.7	2.8	전	문 대 (재 / 졸)
54.1	8.4	5.2	10.3	10.4	5.9	2.9	2.7	대	학 교 (재 / 졸)
55.6	2.1	3.1	9.1	12.1	7.5	3.5	7.0	대	학 원 (재 / 졸)

제 2 편 통 계 편

5-1. 월별 만 15세 이상 전국민 1인 평균 국내여행 지출액

단위 : 원/인

구 분	1월	2월	3월	4월	5월	6월	7월	8월	9월	10월	11월	12월
전 체	33,632	53,080	36,157	50,684	45,010	35,627	51,903	67,557	47,349	45,344	31,222	34,010
성 별												
남 자	33,128	50,728	35,508	47,320	44,112	35,173	49,980	67,572	46,122	42,406	29,761	33,553
여 자	34,131	55,408	36,800	54,013	45,899	36,077	53,806	67,543	48,563	48,251	32,668	34,462
연 령												
15 ~ 19 세	30,694	50,164	20,598	22,520	23,993	13,563	39,612	51,550	35,631	18,985	8,888	31,335
20 대	21,739	38,650	24,187	25,930	18,795	17,062	35,471	49,024	31,415	21,250	11,253	27,917
30 대	49,880	75,763	43,688	68,777	81,620	52,801	80,850	109,393	79,058	53,192	38,506	50,468
40 대	48,074	74,296	45,479	55,478	54,109	48,322	66,903	95,469	56,846	55,685	42,572	41,262
50 대	27,980	49,988	39,700	53,007	45,363	37,743	52,706	58,274	46,278	53,838	39,113	33,628
60 대 이상	19,882	25,933	32,084	60,380	35,900	29,830	30,064	34,834	31,311	48,153	29,156	19,641
직 업												
전 문 관 리	47,801	68,793	48,210	57,737	55,062	49,287	76,145	99,279	63,131	66,162	44,677	68,136
사 무	47,080	65,013	50,567	60,899	63,926	47,692	64,134	96,409	66,209	57,846	45,055	43,823
서 비 스 판 매	26,728	52,499	40,555	51,404	47,252	43,086	58,717	65,868	49,643	46,752	29,091	28,753
농 어 업	23,069	26,873	32,140	59,150	30,619	22,503	26,734	23,172	20,806	34,384	29,354	22,119
기 능 노 무	21,222	53,949	29,435	46,435	40,073	36,055	45,453	65,999	46,246	40,738	32,872	25,494
가 구 소 득												
50만원 미만	14,127	29,013	26,864	53,756	31,097	28,881	35,345	43,457	23,585	20,261	19,613	8,598
50 ~ 100만원 미만	18,579	18,068	29,598	40,292	34,799	34,481	19,374	23,404	24,486	33,795	18,887	21,041
100 ~ 200만원 미만	17,510	27,191	27,952	43,114	26,132	16,452	29,384	34,649	28,194	26,715	23,254	18,372
200 ~ 300만원 미만	25,208	41,055	32,387	39,571	37,951	35,318	47,283	53,610	48,292	45,715	26,176	30,490
300 ~ 400만원 미만	27,555	56,798	33,534	49,167	43,056	27,351	46,390	70,361	50,658	43,266	26,221	33,097
400 ~ 500만원 미만	44,143	64,178	37,762	39,789	44,021	40,444	53,380	72,650	47,104	46,921	32,011	40,362
500 ~ 600만원 미만	47,248	75,019	41,034	55,083	75,079	37,620	57,980	74,299	55,656	52,963	38,173	51,857
600만원 이상	44,678	62,035	45,917	80,158	45,676	53,158	82,907	107,689	57,202	57,340	45,607	33,243
학 력												
초 졸 이 하	10,343	17,016	23,854	40,723	27,399	16,356	17,297	16,747	20,309	23,003	17,040	14,076
중 학교 (재 / 졸)	25,375	32,733	28,493	46,333	32,028	29,400	26,125	44,496	31,700	45,320	36,125	25,219
고 등 학교 (재 / 졸)	36,445	58,304	34,557	54,538	53,671	36,831	49,581	60,610	48,952	47,297	33,621	32,859
전 문 대 (재 / 졸)	39,102	60,121	32,523	60,322	40,603	46,221	56,464	92,396	51,048	49,674	33,869	40,370
대 학교 (재 / 졸)	35,693	56,950	40,609	44,175	43,785	36,353	61,733	83,262	52,105	43,054	28,625	38,446
대 학 원 (재 / 졸)	52,626	89,369	69,744	82,381	65,646	51,273	117,389	98,543	84,012	94,123	51,597	56,934

5-2. 월별 만 15세 이상 전국민 1인 평균 숙박여행 지출액

단위 : 원/인

1월	2월	3월	4월	5월	6월	7월	8월	9월	10월	11월	12월	구	분
23,612	40,190	19,357	28,119	26,431	21,352	40,164	52,640	34,021	26,460	19,463	22,343	전	체
												성	별
22,893	38,611	19,165	26,394	25,541	20,437	39,226	53,843	32,695	24,944	18,054	22,494	남	자
24,323	41,752	19,547	29,825	27,311	22,256	41,091	51,450	35,332	27,959	20,857	22,194	여	자
												연	령
28,352	41,089	16,614	17,006	15,248	10,845	34,142	40,269	29,714	12,940	5,820	23,730	15	~ 19세
15,997	32,241	14,563	14,954	10,583	11,143	26,426	38,583	23,817	14,364	6,139	20,942	20	대
34,806	62,218	22,630	42,247	51,674	32,489	61,745	88,172	60,400	31,349	27,229	34,015	30	대
35,174	55,101	24,145	29,512	31,741	28,387	54,623	76,497	43,450	31,192	28,596	26,257	40	대
14,846	35,455	17,130	22,875	23,601	20,601	39,111	44,254	28,855	29,680	21,806	20,580	50	대
13,129	16,515	18,070	35,877	21,197	17,958	20,923	23,476	18,349	28,933	16,461	11,535	60	대 이상
												직	업
30,580	51,327	28,216	30,491	33,621	29,078	58,596	82,497	42,450	38,308	28,930	52,050	전	문 관 리
32,383	49,240	26,605	32,429	35,741	25,676	49,309	77,684	48,596	30,227	29,723	28,330	사	무
18,396	39,111	23,410	24,944	26,541	26,287	45,822	45,533	35,200	26,520	13,934	14,693	서	비 스 판 매
13,905	18,255	11,358	18,604	11,137	14,121	14,834	12,731	10,073	20,134	15,361	12,374	농	어 업
10,258	42,179	12,854	22,592	22,012	17,681	34,325	52,819	32,620	19,560	20,241	16,247	기	능 노 무
												가	구 소 득
8,400	23,732	13,162	21,726	23,136	22,758	30,328	33,826	13,514	10,167	12,497	4,562	50	만원 미만
11,715	11,442	19,572	19,681	20,952	21,974	12,845	15,894	13,498	17,042	9,736	13,336	50	~ 100만원 미만
10,519	17,365	14,596	18,590	13,109	7,645	20,879	23,261	18,382	11,325	12,657	12,328	100	~ 200만원 미만
16,406	30,843	15,320	20,072	20,807	21,028	37,345	39,439	34,243	26,171	17,005	15,851	200	~ 300만원 미만
18,469	46,067	17,178	26,907	22,037	15,373	34,002	55,436	36,855	23,538	17,451	21,727	300	~ 400만원 미만
32,542	50,751	21,588	21,130	30,002	28,594	39,479	55,148	34,498	28,710	18,558	29,279	400	~ 500만원 미만
32,848	54,270	18,757	24,896	44,923	17,349	45,068	57,378	42,344	30,978	20,488	36,748	500	~ 600만원 미만
34,436	46,895	28,909	58,770	28,262	34,473	68,574	91,269	41,063	38,510	32,751	21,640	600	만원 이상
												학	력
5,700	11,597	11,834	17,950	15,184	9,266	9,895	9,142	11,737	10,474	8,704	8,076	초	졸 이 하
18,600	24,096	14,692	23,113	18,279	19,309	17,847	31,399	19,210	25,979	19,221	14,659	중	학 교 (재 / 졸)
25,081	42,287	15,672	29,011	33,103	20,711	38,043	45,535	35,006	27,655	21,435	20,087	고	등 학 교 (재 / 졸)
31,064	43,928	19,023	40,371	24,420	32,998	42,136	74,267	38,351	31,077	23,697	29,414	전	문 대 (재 / 졸)
25,185	45,728	23,118	25,479	24,681	21,682	50,535	67,123	39,246	24,789	18,611	26,735	대	학 교 (재 / 졸)
32,151	70,253	49,225	45,762	35,473	26,130	87,578	82,397	55,921	60,060	25,678	36,321	대	학 원 (재 / 졸)

제 2 편 통 계 편

5-3. 월별 만 15세 이상 전국민 1인 평균 당일여행 지출액

단위 : 원/인

구 분	1월	2월	3월	4월	5월	6월	7월	8월	9월	10월	11월	12월
전 체	10,020	12,890	16,800	22,565	18,579	14,276	11,739	14,918	13,328	18,885	11,759	11,667
성 별												
남 자	10,236	12,116	16,343	20,926	18,571	14,736	10,754	13,729	13,426	17,462	11,707	11,059
여 자	9,808	13,656	17,253	24,188	18,588	13,821	12,715	16,094	13,230	20,292	11,811	12,269
연 령												
1 5 ~ 1 9 세	2,342	9,075	3,984	5,514	8,746	2,718	5,471	11,281	5,917	6,045	3,069	7,605
2 0 대	5,742	6,409	9,624	10,976	8,213	5,919	9,046	10,441	7,599	6,886	5,114	6,975
3 0 대	15,074	13,544	21,058	26,530	29,946	20,312	19,106	21,221	18,658	21,843	11,277	16,453
4 0 대	12,900	19,196	21,335	25,966	22,369	19,935	12,281	18,971	13,395	24,492	13,976	15,005
5 0 대	13,134	14,533	22,570	30,132	21,762	17,142	13,595	14,019	17,423	24,158	17,307	13,049
6 0 대 이 상	6,753	9,418	14,014	24,503	14,702	11,871	9,141	11,357	12,962	19,220	12,695	8,106
직 업												
전 문 관 리	17,221	17,466	19,994	27,247	21,440	20,209	17,549	16,783	20,681	27,854	15,747	16,086
사 무	14,697	15,773	23,962	28,469	28,185	22,016	14,825	18,726	17,613	27,619	15,332	15,492
서 비 스 판 매	8,332	13,388	17,145	26,461	20,711	16,799	12,895	20,335	14,442	20,232	15,157	14,060
농 어 업	9,163	8,619	20,782	40,546	19,481	8,382	11,900	10,441	10,733	14,250	13,993	9,745
기 능 노 무	10,964	11,770	16,580	23,843	18,061	18,374	11,128	13,180	13,627	21,179	12,631	9,247
가 구 소 득												
50만원 미만	5,727	5,282	13,703	32,030	7,961	6,122	5,017	9,631	10,071	10,094	7,117	4,036
50 ~ 100만원 미만	6,865	6,626	10,025	20,611	13,847	12,507	6,529	7,510	10,987	16,754	9,151	7,705
100 ~ 200만원 미만	6,991	9,825	13,356	24,524	13,023	8,807	8,505	11,388	9,812	15,390	10,598	6,044
200 ~ 300만원 미만	8,803	10,212	17,068	19,499	17,145	14,289	9,938	14,172	14,049	19,544	9,171	14,638
300 ~ 400만원 미만	9,086	10,731	16,356	22,260	21,018	11,978	12,388	14,926	13,803	19,728	8,770	11,369
400 ~ 500만원 미만	11,601	13,427	16,173	18,659	14,018	11,851	13,901	17,502	12,607	18,211	13,453	11,082
500 ~ 600만원 미만	14,400	20,749	22,278	30,187	30,157	20,271	12,912	16,922	13,312	21,985	17,686	15,108
600만원 이상	10,243	15,140	17,008	21,388	17,415	18,684	14,333	16,420	16,139	18,830	12,855	11,603
학 력												
초 졸 이 하	4,643	5,419	12,020	22,773	12,215	7,090	7,402	7,605	8,572	12,529	8,337	6,000
중 학교 (재 / 졸)	6,775	8,636	13,801	23,220	13,749	10,091	8,278	13,098	12,490	19,340	16,904	10,559
고 등 학교 (재 / 졸)	11,364	16,017	18,884	25,526	20,569	16,120	11,538	15,075	13,945	19,643	12,185	12,773
전 문 대 (재 / 졸)	8,038	16,193	13,500	19,951	16,183	13,223	14,328	18,129	12,697	18,597	10,172	10,957
대 학교 (재 / 졸)	10,509	11,221	17,491	18,696	19,104	14,671	11,198	16,139	12,859	18,266	10,014	11,711
대 학 원 (재 / 졸)	20,475	19,116	20,519	36,619	30,173	25,143	29,810	16,146	28,092	34,063	25,920	20,613

6-1. 월별 만 15세 이상 전국민 1인 평균 관광여행 지출액

단위 : 원/인

1월	2월	3월	4월	5월	6월	7월	8월	9월	10월	11월	12월	구	분
20,136	16,851	20,912	32,528	27,107	23,407	40,661	57,153	15,952	32,641	19,123	20,430	전	체
												성	별
19,161	14,767	20,004	29,438	26,164	22,970	39,394	57,731	14,300	29,649	17,001	20,563	남	자
21,101	18,914	21,811	35,585	28,041	23,840	41,915	56,580	17,587	35,603	21,223	20,298	여	자
												연	령
26,414	15,945	14,993	15,134	17,045	11,177	32,442	45,013	5,893	13,822	5,556	25,408	15	~ 19세
14,284	16,136	14,744	15,468	10,390	9,655	26,574	42,806	10,477	15,067	4,347	16,004	20	대
23,911	18,630	21,782	41,774	46,486	34,478	62,889	95,250	27,243	38,442	23,293	32,291	30	대
32,000	18,626	28,945	32,419	31,044	32,537	55,200	82,057	15,280	40,984	29,133	27,047	40	대
13,910	20,937	19,629	33,606	28,799	21,376	40,601	47,031	18,881	35,206	20,990	16,001	50	대
10,027	10,416	19,066	44,908	23,029	21,962	21,273	26,754	14,721	37,069	18,906	8,919	60	대 이상
												직	업
30,630	24,196	27,882	34,856	32,499	30,410	64,057	84,129	27,934	45,635	29,996	47,953	전	문 관 리
25,043	16,442	28,336	38,924	35,782	31,546	49,992	82,458	21,168	40,783	26,578	27,185	사	무
14,309	15,149	26,647	29,508	28,427	30,311	45,738	53,274	17,513	33,040	16,785	15,916	서	비 스 판 매
10,286	15,086	14,684	39,193	15,009	12,214	19,813	14,694	7,170	20,433	16,013	6,922	농	어 업
11,191	16,404	15,889	29,478	26,422	21,007	36,222	57,345	14,049	27,355	18,707	12,298	기	능 노 무
												가	구 소 득
2,488	2,509	15,527	35,585	15,840	22,376	27,907	35,056	8,161	12,500	8,784	2,730	50	만원 미만
6,989	4,269	14,973	23,376	23,461	21,112	9,499	17,756	8,496	21,594	7,618	4,160	50 ~ 100	만원 미만
7,409	9,904	14,261	26,619	16,183	10,057	22,595	25,825	9,621	16,969	13,108	10,663	100 ~ 200	만원 미만
13,905	8,929	17,946	24,743	19,120	25,250	35,067	42,453	18,502	31,842	14,685	13,844	200 ~ 300	만원 미만
17,565	17,890	20,652	30,455	24,261	15,051	33,040	59,794	16,179	30,781	17,263	19,378	300 ~ 400	만원 미만
30,789	23,321	24,644	26,538	32,290	30,327	43,913	63,250	16,127	34,830	20,082	30,317	400 ~ 500	만원 미만
25,246	21,923	21,185	27,419	40,402	21,286	44,896	62,465	14,243	38,571	23,394	35,070	500 ~ 600	만원 미만
29,501	23,807	27,717	61,304	31,974	35,879	71,228	96,102	21,433	44,061	29,945	18,993	600	만원 이상
												학	력
3,916	5,251	14,468	28,801	15,753	11,307	11,080	12,587	7,959	12,949	8,661	3,916	초	졸 이 하
17,922	13,020	15,897	34,265	17,863	21,430	20,080	35,384	11,377	35,461	23,315	13,829	중	학 교 (재 / 졸)
18,661	16,321	17,927	32,730	34,936	24,563	37,319	49,536	15,798	32,953	21,498	18,659	고	등 학 교 (재 / 졸)
23,305	16,691	18,520	43,622	20,856	30,774	41,162	78,518	13,475	36,508	21,017	25,175	전	문 대 (재 / 졸)
24,802	20,038	26,502	27,450	25,891	23,758	51,500	73,318	18,006	31,462	17,186	24,935	대	학 교 (재 / 졸)
29,059	31,900	31,937	50,163	35,992	24,254	93,480	80,998	36,850	74,302	27,813	39,278	대	학 원 (재 / 졸)

제 2 편 통 계 편

6-2. 월별 만 15세 이상 전국민 1인 평균 숙박 관광여행 지출액

단위 : 원/인

구 분	1월	2월	3월	4월	5월	6월	7월	8월	9월	10월	11월	12월
전 체	15,475	12,628	12,492	19,661	17,972	15,584	33,146	46,488	10,003	20,521	13,291	15,277
성 별												
남 자	14,560	10,593	11,831	17,907	16,583	14,673	32,630	47,584	8,115	18,623	11,567	15,817
여 자	16,380	14,641	13,147	21,397	19,346	16,485	33,657	45,403	11,870	22,399	14,998	14,742
연 령												
1 5 ~ 1 9 세	24,981	13,808	12,472	12,235	11,061	9,579	29,185	36,172	4,150	10,265	3,805	20,386
2 0 대	12,510	14,336	9,756	9,690	5,786	6,812	20,678	33,563	6,400	11,025	3,569	12,472
3 0 대	16,151	14,483	11,385	30,431	34,356	22,044	50,782	80,093	19,125	25,072	17,683	24,082
4 0 대	25,307	12,388	17,759	17,787	20,539	21,160	45,937	67,830	9,223	23,949	21,717	19,555
5 0 대	8,062	16,577	10,131	15,920	18,089	13,871	32,732	38,071	11,609	21,022	12,836	12,331
6 0 대 이상	7,585	6,043	11,099	28,186	14,670	14,834	16,098	19,867	8,329	24,120	11,803	6,098
직 업												
전 문 관 리	20,328	17,566	17,765	21,462	21,194	19,930	51,407	73,250	15,473	30,069	21,846	39,358
사 무	19,316	9,803	15,260	21,947	22,397	19,533	40,654	68,312	13,740	22,147	19,317	19,852
서 비 스 판 매	11,226	12,175	19,304	16,500	17,893	20,917	38,487	41,037	10,755	20,485	9,576	9,960
농 어 업	6,467	9,919	5,948	11,774	7,828	8,261	10,673	7,214	2,799	12,929	9,015	3,858
기 능 노 무	6,084	13,886	7,563	15,270	16,230	10,643	28,315	46,696	9,100	14,065	13,002	8,339
가 구 소 득												
50만원 미만	851	1,521	10,871	17,017	11,724	21,256	24,853	28,307	3,332	6,509	5,162	-
50 ~ 100만원 미만	5,494	2,580	8,876	10,109	14,440	15,062	5,442	13,041	3,116	10,471	4,670	2,334
100 ~ 200만원 미만	4,462	6,281	9,008	13,410	9,269	5,089	16,532	18,380	5,700	7,756	7,386	8,049
200 ~ 300만원 미만	9,630	5,745	9,926	13,118	11,423	15,675	29,219	31,716	12,120	20,171	11,005	8,904
300 ~ 400만원 미만	12,333	14,502	12,387	18,117	12,806	9,929	24,836	49,805	10,974	17,819	12,607	15,340
400 ~ 500만원 미만	27,730	17,691	14,499	15,802	25,250	24,429	33,597	49,596	10,160	22,363	12,916	22,889
500 ~ 600만원 미만	17,937	16,264	9,972	12,764	28,759	11,634	38,693	51,292	9,426	24,671	12,890	27,709
600만원 이상	23,551	18,726	19,731	46,882	21,881	23,823	61,572	83,894	12,407	31,410	24,909	13,733
학 력												
초 졸 이 하	2,659	3,197	7,804	12,237	8,062	7,532	5,386	6,818	4,172	5,681	5,124	2,330
중 학교 (재 / 졸)	14,684	9,178	10,283	18,696	11,735	16,208	13,875	25,447	6,584	21,912	12,490	9,385
고 등 학교 (재 / 졸)	13,418	12,583	8,728	20,621	25,159	15,211	31,172	39,652	10,369	21,010	14,712	13,649
전 문 대 (재 / 졸)	20,454	10,552	10,918	31,039	14,727	24,756	31,368	65,443	7,674	24,398	17,741	19,689
대 학교 (재 / 졸)	19,815	15,775	17,460	16,437	15,927	15,600	44,054	61,159	11,632	19,464	12,349	19,275
대 학 원 (재 / 졸)	15,285	22,762	22,998	28,489	20,959	11,643	72,096	69,523	21,472	49,959	19,117	27,545

6-3. 월별 만 15세 이상 전국민 1인 평균 당일 관광여행 지출액

단위 : 원/인

1월	2월	3월	4월	5월	6월	7월	8월	9월	10월	11월	12월	구	분
4,661	4,224	8,420	12,867	9,136	7,823	7,515	10,665	5,949	12,121	5,832	5,153	전	체
												성	별
4,601	4,174	8,174	11,532	9,581	8,297	6,764	10,147	6,184	11,026	5,434	4,746	남	자
4,721	4,273	8,664	14,188	8,695	7,354	8,257	11,177	5,717	13,204	6,225	5,555	여	자
												연	령
1,434	2,137	2,521	2,899	5,984	1,599	3,257	8,841	1,743	3,557	1,752	5,022	15 ~ 19	세
1,774	1,800	4,987	5,777	4,604	2,843	5,896	9,243	4,077	4,042	778	3,531	20	대
7,760	4,147	10,397	11,343	12,130	12,434	12,107	15,157	8,118	13,371	5,610	8,210	30	대
6,693	6,237	11,185	14,633	10,505	11,377	9,263	14,227	6,057	17,035	7,416	7,491	40	대
5,848	4,360	9,499	17,686	10,710	7,506	7,869	8,961	7,272	14,183	8,155	3,670	50	대
2,442	4,372	7,966	16,722	8,359	7,128	5,176	6,887	6,391	12,949	7,103	2,821	60	대 이상
												직	업
10,303	6,630	10,116	13,394	11,305	10,480	12,650	10,878	12,461	15,566	8,150	8,595	전문	관리
5,727	6,639	13,076	16,977	13,385	12,013	9,338	14,146	7,428	18,636	7,261	7,333	사	무
3,083	2,974	7,343	13,008	10,534	9,395	7,251	12,237	6,758	12,555	7,208	5,957	서비스	판매
3,820	5,167	8,736	27,419	7,181	3,953	9,139	7,480	4,372	7,504	6,998	3,064	농	어업
5,108	2,517	8,326	14,208	10,192	10,364	7,907	10,649	4,949	13,290	5,704	3,959	기능	노무
												가	구 소득
1,637	988	4,656	18,567	4,116	1,120	3,053	6,749	4,829	5,991	3,623	2,730	50	만원 미만
1,495	1,689	6,097	13,267	9,021	6,050	4,057	4,715	5,380	11,123	2,948	1,826	50 ~ 100	만원 미만
2,947	3,623	5,254	13,209	6,914	4,968	6,063	7,444	3,921	9,213	5,722	2,614	100 ~ 200	만원 미만
4,275	3,184	8,020	11,625	7,697	9,574	5,848	10,737	6,382	11,671	3,681	4,940	200 ~ 300	만원 미만
5,233	3,388	8,265	12,338	11,455	5,122	8,204	9,990	5,205	12,962	4,656	4,039	300 ~ 400	만원 미만
3,059	5,630	10,145	10,735	7,040	5,898	10,316	13,654	5,967	12,468	7,166	7,428	400 ~ 500	만원 미만
7,308	5,660	11,212	14,655	11,643	9,651	6,204	11,173	4,817	13,900	10,504	7,361	500 ~ 600	만원 미만
5,950	5,081	7,986	14,422	10,093	12,056	9,656	12,208	9,026	12,652	5,036	5,260	600	만원 이상
												학	력
1,257	2,054	6,663	16,565	7,691	3,775	5,694	5,769	3,787	7,268	3,537	1,586	초	졸 이하
3,238	3,842	5,614	15,569	6,127	5,222	6,205	9,937	4,793	13,548	10,825	4,443	중	학교 (재/졸)
5,243	3,738	9,200	12,109	9,777	9,351	6,147	9,884	5,429	11,943	6,786	5,009	고	등학교 (재/졸)
2,851	6,139	7,601	12,583	6,129	6,018	9,794	13,075	5,802	12,110	3,277	5,486	전	문대 (재/졸)
4,987	4,262	9,042	11,013	9,964	8,158	7,446	12,159	6,374	11,999	4,837	5,659	대	학교 (재/졸)
13,774	9,138	8,938	21,674	15,033	12,610	21,384	11,475	15,378	24,343	8,697	11,733	대	학원 (재/졸)

제 2 편 통 계 편

7-1. 월별 만 15세 이상 전국민 1인 평균 기타여행 지출액

단위 : 원/인

구 분	1월	2월	3월	4월	5월	6월	7월	8월	9월	10월	11월	12월
전 체	13,496	36,229	15,245	18,156	17,903	12,220	11,242	10,405	31,397	12,703	12,099	13,580
성 별												
남 자	13,967	35,961	15,503	17,882	17,948	12,203	10,586	9,840	31,822	12,758	12,760	12,990
여 자	13,029	36,494	14,989	18,428	17,858	12,237	11,891	10,963	30,976	12,649	11,445	14,165
연 령												
15 ~ 19세	4,280	34,219	5,605	7,386	6,949	2,385	7,170	6,537	29,738	5,163	3,332	5,926
20대	7,455	22,514	9,443	10,462	8,405	7,407	8,898	6,218	20,938	6,183	6,907	11,913
30대	25,969	57,133	21,906	27,003	35,134	18,323	17,961	14,143	51,816	14,749	15,212	18,177
40대	16,074	55,671	16,535	23,059	23,066	15,785	11,703	13,412	41,565	14,701	13,439	14,215
50대	14,071	29,051	20,070	19,401	16,565	16,367	12,105	11,242	27,397	18,632	18,123	17,627
60대 이상	9,855	15,517	13,018	15,472	12,871	7,868	8,791	8,080	16,590	11,084	10,249	10,721
직 업												
전문관리	17,171	44,598	20,329	22,881	22,562	18,877	12,088	15,151	35,197	20,527	14,681	20,183
사무	22,037	48,571	22,232	21,975	28,144	16,146	14,142	13,952	45,041	17,063	18,477	16,637
서비스판매	12,420	37,350	13,908	21,897	18,825	12,775	12,979	12,594	32,130	13,712	12,306	12,837
농어업	12,783	11,787	17,456	19,957	15,609	10,289	6,921	8,478	13,636	13,951	13,341	15,197
기능노무	10,031	37,546	13,545	16,957	13,652	15,048	9,231	8,654	32,198	13,383	14,165	13,195
가 구 소 득												
50만원 미만	11,640	26,505	11,337	18,171	15,257	6,505	7,438	8,401	15,424	7,760	10,829	5,868
50 ~ 100만원 미만	11,590	13,799	14,625	16,915	11,338	13,369	9,875	5,648	15,990	12,201	11,268	16,881
100 ~ 200만원 미만	10,101	17,286	13,691	16,495	9,949	6,395	6,789	8,824	18,573	9,746	10,146	7,710
200 ~ 300만원 미만	11,304	32,126	14,441	14,827	18,831	10,068	12,217	11,157	29,790	13,872	11,491	16,645
300 ~ 400만원 미만	9,990	38,908	12,882	18,712	18,794	12,300	13,351	10,567	34,479	12,486	8,958	13,718
400 ~ 500만원 미만	13,354	40,858	13,118	13,252	11,730	10,117	9,467	9,400	30,977	12,091	11,929	10,044
500 ~ 600만원 미만	22,003	53,095	19,850	27,664	34,678	16,334	13,084	11,834	41,414	14,392	14,779	16,787
600만원 이상	15,177	38,228	18,201	18,854	13,702	17,279	11,678	11,587	35,769	13,279	15,662	14,250
학 력												
초졸이하	6,428	11,765	9,387	11,922	11,646	5,049	6,217	4,160	12,350	10,054	8,379	10,160
중학교(재/졸)	7,453	19,713	12,596	12,068	14,165	7,970	6,045	9,112	20,323	9,859	12,810	11,390
고등학교(재/졸)	17,784	41,983	16,629	21,807	18,735	12,269	12,262	11,074	33,153	14,345	12,122	14,201
전문대(재/졸)	15,797	43,431	14,003	16,700	19,747	15,447	15,302	13,878	37,573	13,166	12,852	15,195
대학교(재/졸)	10,891	36,912	14,106	16,724	17,894	12,595	10,232	9,944	34,099	11,592	11,439	13,512
대학원(재/졸)	23,567	57,470	37,808	32,218	29,654	27,020	23,908	17,545	47,162	19,820	23,784	17,656

7-2. 월별 만 15세 이상 전국민 1인 평균 숙박 기타여행 지출액

단위 : 원/인

1월	2월	3월	4월	5월	6월	7월	8월	9월	10월	11월	12월	구	분
8,137	27,562	6,865	8,457	8,459	5,768	7,017	6,152	24,018	5,939	6,172	7,066	전	체
8,333	28,018	7,334	8,487	8,958	5,765	6,596	6,258	24,580	6,321	6,487	6,677	성	별
7,943	27,110	6,400	8,428	7,965	5,771	7,434	6,046	23,462	5,561	5,860	7,451	남	자
												여	자
3,372	27,281	4,142	4,771	4,187	1,266	4,957	4,097	25,563	2,675	2,015	3,344	연	령
3,487	17,905	4,807	5,263	4,797	4,331	5,748	5,020	17,416	3,339	2,570	8,470	1 5 ~ 1 9 세	
18,654	47,735	11,246	11,816	17,318	10,445	10,963	8,079	41,275	6,277	9,546	9,934	2 0 대	
9,867	42,712	6,385	11,725	11,202	7,227	8,686	8,667	34,227	7,244	6,879	6,702	3 0 대	
6,784	18,878	6,999	6,955	5,512	6,731	6,380	6,184	17,246	8,657	8,970	8,249	4 0 대	
5,543	10,472	6,970	7,691	6,528	3,124	4,826	3,610	10,020	4,813	4,658	5,437	5 0 대	
												6 0 대	이 상
10,253	33,762	10,451	9,029	12,427	9,149	7,189	9,246	26,977	8,238	7,083	12,691	직	업
13,067	39,437	11,346	10,483	13,345	6,144	8,655	9,372	34,855	8,080	10,406	8,478	전 문 관 리	
7,171	26,936	4,106	8,444	8,648	5,370	7,335	4,495	24,445	6,035	4,357	4,733	사 무	
7,439	8,335	5,410	6,830	3,309	5,860	4,160	5,517	7,274	7,205	6,346	8,516	서 비 스 판 매	
4,174	28,292	5,291	7,322	5,782	7,038	6,010	6,123	23,520	5,494	7,238	7,908	농 어 업	
												기 능 노 무	
7,549	22,211	2,291	4,708	11,411	1,502	5,475	5,519	10,182	3,657	7,335	4,562	가	구 소 득
6,220	8,862	10,697	9,571	6,512	6,912	7,403	2,853	10,382	6,571	5,066	11,001	5 0 만 원 미 만	
6,057	11,084	5,589	5,180	3,840	2,556	4,347	4,880	12,682	3,570	5,270	4,279	5 0 ~ 1 0 0 만 원 미 만	
6,776	25,098	5,393	6,954	9,383	5,353	8,126	7,723	22,123	6,000	6,000	6,947	1 0 0 ~ 2 0 0 만 원 미 만	
6,136	31,566	4,791	8,790	9,231	5,444	9,166	5,631	25,881	5,719	4,844	6,388	2 0 0 ~ 3 0 0 만 원 미 만	
4,812	33,060	7,090	5,328	4,752	4,165	5,882	5,552	24,338	6,347	5,642	6,390	3 0 0 ~ 4 0 0 만 원 미 만	
14,911	38,006	8,784	12,131	16,164	5,714	6,376	6,085	32,918	6,307	7,598	9,040	4 0 0 ~ 5 0 0 만 원 미 만	
10,884	28,169	9,178	11,889	6,380	10,650	7,002	7,375	28,656	7,100	7,842	7,907	5 0 0 ~ 6 0 0 만 원 미 만	
												6 0 0 만 원	이 상
3,041	8,400	4,030	5,713	7,122	1,734	4,509	2,324	7,566	4,793	3,579	5,746	학	력
3,916	14,918	4,409	4,417	6,544	3,101	3,972	5,952	12,626	4,067	6,731	5,274	초 졸 이 하	
11,663	29,704	6,945	8,390	7,943	5,500	6,871	5,883	24,637	6,645	6,723	6,437	중 학 교 (재 / 졸)	
10,610	33,376	8,105	9,332	9,693	8,242	10,768	8,824	30,677	6,680	5,956	9,724	고 등 학 교 (재 / 졸)	
5,370	29,953	5,657	9,042	8,754	6,082	6,481	5,964	27,614	5,325	6,262	7,460	전 문 대 (재 / 졸)	
16,866	47,491	26,227	17,274	14,514	14,487	15,482	12,874	34,449	10,101	6,561	8,775	대 학 교 (재 / 졸)	
												대 학 원 (재 / 졸)	

제 2 편 통 계 편

7-3. 월별 만 15세 이상 전국민 1인 평균 당일 기타여행 지출액

단위 : 원/인

구 분	1월	2월	3월	4월	5월	6월	7월	8월	9월	10월	11월	12월
전 체	5,359	8,667	8,380	9,699	9,444	6,453	4,225	4,253	7,378	6,764	5,927	6,514
성 별												
남 자	5,635	7,943	8,169	9,395	8,990	6,439	3,990	3,582	7,242	6,436	6,273	6,313
여 자	5,086	9,384	8,589	10,000	9,893	6,466	4,457	4,917	7,513	7,088	5,585	6,714
연 령												
1 5 ~ 1 9 세	908	6,938	1,463	2,615	2,762	1,119	2,214	2,440	4,175	2,488	1,317	2,582
2 0 대	3,968	4,609	4,636	5,199	3,608	3,076	3,150	1,198	3,522	2,844	4,337	3,444
3 0 대	7,314	9,398	10,661	15,186	17,816	7,878	6,999	6,064	10,541	8,472	5,667	8,243
4 0 대	6,207	12,958	10,149	11,333	11,864	8,558	3,018	4,744	7,338	7,457	6,560	7,514
5 0 대	7,286	10,172	13,071	12,446	11,053	9,636	5,725	5,059	10,151	9,975	9,153	9,378
6 0 대 이상	4,311	5,046	6,048	7,780	6,343	4,744	3,965	4,470	6,570	6,271	5,591	5,285
직 업												
전 문 관 리	6,918	10,836	9,878	13,853	10,135	9,729	4,899	5,905	8,220	12,288	7,598	7,491
사 무	8,970	9,134	10,886	11,492	14,800	10,003	5,487	4,580	10,185	8,984	8,071	8,159
서 비 스 판 매	5,249	10,414	9,802	13,453	10,176	7,405	5,644	8,098	7,684	7,677	7,949	8,104
농 어 업	5,344	3,452	12,046	13,127	12,300	4,428	2,761	2,961	6,362	6,746	6,995	6,681
기 능 노 무	5,856	9,253	8,254	9,635	7,870	8,010	3,221	2,531	8,678	7,889	6,926	5,288
가 구 소 득												
50만원 미만	4,091	4,294	9,047	13,463	3,845	5,003	1,963	2,882	5,243	4,103	3,494	1,306
50 ~ 100만원 미만	5,369	4,937	3,928	7,344	4,826	6,457	2,472	2,795	5,608	5,630	6,202	5,880
100 ~ 200만원 미만	4,044	6,202	8,102	11,315	6,109	3,839	2,442	3,944	5,891	6,177	4,876	3,430
200 ~ 300만원 미만	4,528	7,028	9,048	7,874	9,448	4,715	4,090	3,434	7,667	7,873	5,491	9,698
300 ~ 400만원 미만	3,854	7,343	8,090	9,922	9,564	6,856	4,185	4,936	8,598	6,766	4,114	7,331
400 ~ 500만원 미만	8,541	7,797	6,028	7,924	6,978	5,952	3,585	3,848	6,639	5,743	6,287	3,654
500 ~ 600만원 미만	7,092	15,089	11,065	15,532	18,514	10,620	6,708	5,749	8,495	8,085	7,182	7,747
600만원 이상	4,293	10,059	9,023	6,966	7,322	6,629	4,677	4,212	7,113	6,179	7,819	6,343
학 력												
초 졸 이 하	3,386	3,365	5,357	6,209	4,524	3,315	1,708	1,836	4,785	5,261	4,800	4,414
중 학교 (재 / 졸)	3,538	4,795	8,187	7,651	7,621	4,869	2,072	3,160	7,697	5,792	6,078	6,116
고 등 학교 (재 / 졸)	6,121	12,279	9,685	13,417	10,792	6,768	5,390	5,191	8,516	7,700	5,400	7,763
전 문 대 (재 / 졸)	5,187	10,054	5,898	7,368	10,054	7,205	4,534	5,053	6,895	6,486	6,896	5,471
대 학교 (재 / 졸)	5,521	6,959	8,449	7,683	9,140	6,513	3,752	3,980	6,485	6,267	5,177	6,052
대 학 원 (재 / 졸)	6,701	9,979	11,581	14,944	15,139	12,533	8,426	4,671	12,713	9,719	17,223	8,881

8-1. 여행지별 만 15세 이상 전국민 1인 평균 국내여행 지출액

단위 : 원/인

서울	부산	대구	인천	광주	대전	울산	경기	구분
46,204	27,297	10,610	11,579	6,615	9,984	5,928	60,742	전체
43,683	25,504	9,755	10,313	7,208	10,641	6,038	54,831	성별
48,699	29,071	11,456	12,832	6,029	9,334	5,819	66,591	남자
								여자
25,350	18,097	5,620	3,915	3,533	5,372	2,198	44,798	연령
40,800	25,161	6,188	2,807	2,975	8,956	4,186	41,067	15 ~ 19세
80,192	33,225	10,659	20,236	3,785	20,208	5,255	122,670	20대
48,181	38,586	13,216	16,739	6,244	8,450	6,510	80,804	30대
43,606	24,993	16,711	9,751	12,181	10,250	9,206	42,907	40대
37,254	18,363	6,847	10,789	7,389	7,513	5,515	32,460	50대
								60대 이상
53,981	37,189	15,587	12,260	7,890	24,525	7,272	66,401	직업
63,603	34,779	13,171	19,807	10,185	13,952	7,004	92,257	전문관리
52,992	28,323	12,054	9,475	8,455	7,901	5,725	53,620	사무
27,029	26,099	13,612	6,893	13,376	5,660	7,506	28,011	서비스판매
27,332	40,637	15,896	6,701	6,251	7,183	7,749	39,755	농어업
								기능노무
67,805	13,992	4,911	8,002	11,808	10,203	1,665	45,459	가구소득
30,841	17,213	5,893	6,264	5,531	16,396	7,210	34,586	50만원 미만
30,330	15,531	13,557	10,101	5,537	3,458	4,668	39,180	50 ~ 100만원 미만
32,713	20,765	11,452	7,331	8,037	8,835	5,501	56,162	100 ~ 200만원 미만
46,274	26,111	11,991	19,263	6,038	3,830	5,134	69,750	200 ~ 300만원 미만
43,023	35,562	7,041	8,174	5,972	14,747	9,305	59,812	300 ~ 400만원 미만
69,463	37,621	12,872	16,199	3,781	15,396	2,294	74,836	400 ~ 500만원 미만
56,726	30,940	9,197	10,017	9,432	11,192	8,406	67,878	500 ~ 600만원 미만
								600만원 이상
19,587	10,412	5,567	7,061	7,350	4,148	4,379	22,111	학력
22,446	28,179	9,888	7,239	6,676	4,568	8,183	39,788	초졸 이하
50,594	28,723	11,253	11,877	6,456	9,469	7,817	66,714	중학교(재/졸)
55,002	27,103	8,909	14,685	5,600	8,410	4,012	68,349	고등학교(재/졸)
47,471	28,773	11,496	12,938	7,123	11,871	4,169	64,918	전문대(재/졸)
91,305	43,731	16,503	8,892	4,367	29,229	9,534	93,916	대학교(재/졸)
								대학원(재/졸)

제 2 편 통 계 편

8-1. 여행지별 만 15세 이상 전국민 1인 평균 국내여행 지출액(계속)

단위 : 원/인

구 분	강원	충북	충남	전북	전남	경북	경남	제주
전 체	61,976	19,498	44,224	30,229	41,324	52,953	45,102	57,313
성 별								
남 자	58,792	18,953	44,280	29,833	43,685	52,017	46,014	53,818
여 자	65,127	20,036	44,168	30,621	38,987	53,880	44,199	60,771
연 령								
15 ~ 19 세	41,198	8,503	24,897	22,950	23,744	34,289	27,499	55,570
20 대	35,012	12,869	19,061	17,432	25,270	31,590	28,635	20,687
30 대	88,812	37,981	81,714	31,179	34,824	79,850	49,394	84,012
40 대	83,393	23,926	58,355	40,094	54,479	67,957	62,254	75,307
50 대	60,462	18,338	41,717	37,186	55,193	53,984	53,509	47,626
60 대 이상	47,327	12,534	29,870	22,844	35,844	38,715	33,111	50,792
직 업								
전문 관리	87,589	20,973	44,922	45,646	72,738	61,196	80,944	105,305
사무	84,434	33,181	68,753	40,276	47,060	69,340	52,518	58,333
서비스 판매	59,204	16,222	54,983	27,394	52,884	47,589	43,222	60,307
농 어 업	19,149	7,105	20,867	23,511	39,698	32,729	46,636	33,042
기능 노 무	39,857	20,371	35,960	29,564	45,005	75,612	49,488	36,610
가 구 소 득								
50만원 미만	56,747	4,750	13,160	16,380	42,652	12,941	17,194	6,929
50 ~ 100만원 미만	25,632	12,194	23,216	16,940	40,813	31,586	25,401	17,090
100 ~ 200만원 미만	34,832	15,549	21,965	15,089	26,487	30,107	25,963	26,565
200 ~ 300만원 미만	60,480	25,083	41,542	27,012	34,112	44,341	39,260	40,430
300 ~ 400만원 미만	57,346	17,250	35,628	34,191	33,708	56,128	44,716	40,097
400 ~ 500만원 미만	62,556	21,085	44,795	40,208	36,015	52,938	52,033	69,497
500 ~ 600만원 미만	75,175	21,822	82,658	23,552	50,927	68,473	37,255	69,687
600만원 이상	85,621	17,799	44,564	42,024	65,064	71,134	74,941	110,675
학 력								
초 졸 이하	24,003	8,551	21,626	16,531	29,728	19,799	21,483	21,829
중 학교 (재/졸)	40,676	13,543	31,566	23,748	31,361	37,853	42,450	55,181
고 등 학교 (재/졸)	56,844	18,786	46,725	27,687	40,347	61,028	46,489	56,458
전 문 대 (재/졸)	66,136	18,433	80,902	36,179	55,356	45,012	39,484	69,141
대 학 교 (재/졸)	70,801	24,001	37,454	34,459	40,049	58,138	51,760	59,369
대 학 원 (재/졸)	161,823	29,869	62,802	47,375	72,834	76,324	56,146	108,985

8-2. 여행지별 만 15세 이상 전국민 1인 평균 숙박여행 지출액

단위 : 원/인

서울	부산	대구	인천	광주	대전	울산	경기	구	분
24,160	17,131	4,486	6,880	2,984	5,049	3,189	28,464	전	체
								성	별
23,838	16,199	4,197	6,082	2,912	5,518	3,283	26,306	남	자
24,478	18,053	4,772	7,669	3,056	4,585	3,097	30,599	여	자
								연	령
14,974	13,489	2,663	3,298	1,380	4,161	1,580	30,603	15 ~ 19	세
23,599	17,591	2,019	1,689	2,212	6,472	2,876	22,463	20	대
47,237	25,121	5,655	9,930	1,914	10,323	2,538	48,995	30	대
23,550	22,206	5,462	10,915	2,354	4,275	3,904	37,443	40	대
19,497	12,764	7,472	5,395	4,281	3,408	3,887	17,650	50	대
18,697	11,581	2,064	6,587	4,507	3,516	3,152	16,951	60	대 이상
								직	업
29,753	20,085	6,614	10,347	5,334	11,843	1,776	36,285	전	문 관 리
35,970	29,088	7,020	8,576	3,656	7,982	4,133	35,924	사	무
25,232	13,547	3,775	6,318	3,946	1,598	2,298	23,049	서	비 스 판 매
18,693	14,732	2,072	2,785	6,327	2,279	5,794	17,075	농	어 업
13,494	18,930	8,221	4,888	2,593	1,921	4,393	21,499	기	능 노 무
								가	구 소 득
48,149	6,603	569	7,118	11,078	4,112	815	33,805	50	만원 미만
20,165	13,081	2,563	3,947	3,352	10,097	3,398	19,716	50 ~ 100	만원 미만
12,629	10,583	6,901	4,294	2,451	1,925	3,234	17,976	100 ~ 200	만원 미만
14,324	10,405	2,967	3,233	4,330	2,186	4,406	24,408	200 ~ 300	만원 미만
21,998	13,583	6,247	11,389	2,785	1,465	2,525	31,300	300 ~ 400	만원 미만
24,788	24,688	2,482	4,748	2,766	9,162	3,818	29,048	400 ~ 500	만원 미만
36,498	21,842	4,414	9,450	1,050	8,661	-	29,284	500 ~ 600	만원 미만
32,937	23,988	5,590	8,553	3,129	5,882	5,019	38,188	600	만원 이상
								학	력
9,803	6,698	1,902	3,873	4,951	2,018	2,972	11,752	초	졸 이 하
10,533	14,786	3,639	3,602	3,978	1,267	5,698	18,091	중	학 교 (재 / 졸)
26,406	15,005	4,693	6,489	2,877	5,327	3,534	29,379	고	등 학 교 (재 / 졸)
28,362	19,850	2,799	9,111	2,624	3,374	2,459	33,622	전	문 대 (재 / 졸)
26,124	20,466	5,244	8,233	2,385	6,035	2,768	32,372	대	학 교 (재 / 졸)
41,366	30,444	9,280	6,692	3,096	14,731	1,071	36,220	대	학 원 (재 / 졸)

제 2 편 통 계 편

8-2. 여행지별 만 15세 이상 전국민 1인 평균 숙박여행 지출액(계속)

단위 : 원/인

구 분	강원	충북	충남	전북	전남	경북	경남	제주
전 체	53,630	12,694	27,512	19,062	27,022	35,610	29,352	56,924
성 별								
남 자	50,850	12,465	27,823	18,208	28,059	34,809	30,386	53,362
여 자	56,382	12,920	27,205	19,907	25,996	36,401	28,329	60,449
연 령								
1 5 ~ 1 9 세	38,067	6,986	20,328	16,986	20,316	23,420	21,983	55,535
2 0 대	32,421	9,499	10,749	14,623	20,415	22,474	20,027	20,621
3 0 대	81,765	27,461	57,764	22,202	22,615	65,242	36,621	83,589
4 0 대	72,259	15,956	35,563	30,530	37,058	46,625	41,308	75,266
5 0 대	49,301	10,652	23,556	18,053	33,099	30,680	32,346	46,755
6 0 대 이 상	37,836	5,635	15,158	8,236	19,887	21,557	16,952	50,109
직 업								
전 문 관 리	76,739	16,272	25,529	19,506	46,125	41,506	53,449	104,980
사 무	73,488	21,687	42,103	29,687	26,137	46,646	35,672	58,176
서 비 스 관 매	49,424	8,693	33,074	17,878	37,268	27,395	26,960	59,935
농 어 업	11,544	1,260	8,232	4,288	13,774	10,653	23,040	30,339
기 능 노 무	34,079	13,261	20,617	17,571	25,960	51,243	28,322	36,396
가 구 소 득								
50만원 미만	52,901	3,492	2,626	5,313	28,466	2,271	3,873	6,617
50 ~ 100만원 미만	18,618	4,582	8,419	8,924	22,979	18,846	12,081	16,918
100 ~ 200만원 미만	25,918	6,544	12,131	5,034	14,780	14,230	16,142	25,883
200 ~ 300만원 미만	52,444	17,600	23,889	15,430	24,308	30,554	23,733	40,313
300 ~ 400만원 미만	51,259	12,833	25,554	28,430	23,327	35,471	27,297	39,578
400 ~ 500만원 미만	54,526	14,375	27,354	28,788	22,851	37,342	34,421	69,122
500 ~ 600만원 미만	67,457	12,895	53,222	14,774	29,963	47,100	20,128	69,308
600만원 이상	73,104	12,345	28,412	21,704	45,369	52,330	58,776	110,225
학 력								
초 졸 이 하	16,310	3,919	9,741	3,770	11,783	10,515	8,082	21,470
중 학교 (재 / 졸)	31,996	6,196	17,109	9,052	20,544	19,927	25,227	54,762
고 등 학교 (재 / 졸)	49,135	11,365	29,032	17,717	28,315	40,034	28,352	55,968
전 문 대 (재 / 졸)	59,410	12,484	58,553	28,278	39,842	33,105	27,899	68,976
대 학교 (재 / 졸)	63,403	16,992	22,249	24,068	25,091	41,751	36,559	59,170
대 학 원 (재 / 졸)	133,517	23,516	40,165	20,863	49,460	47,532	41,862	107,133

8-3. 여행지별 만 15세 이상 전국민 1인 평균 당일여행 지출액

단위 : 원/인

서울	부산	대구	인천	광주	대전	울산	경기	구	분
22,044	10,166	6,124	4,700	3,631	4,935	2,739	32,278	전	체
								성	별
19,845	9,305	5,558	4,231	4,296	5,123	2,756	28,525	남	자
24,221	11,018	6,684	5,163	2,973	4,749	2,722	35,992	여	자
								연	령
10,375	4,608	2,957	617	2,153	1,211	618	14,195	1 5 ~ 1 9	세
17,200	7,570	4,170	1,118	763	2,483	1,310	18,604	2 0	대
32,954	8,103	5,004	10,306	1,870	9,885	2,717	73,675	3 0	대
24,631	16,381	7,754	5,824	3,889	4,175	2,606	43,361	4 0	대
24,109	12,230	9,239	4,356	7,900	6,841	5,320	25,257	5 0	대
18,557	6,782	4,783	4,202	2,882	3,997	2,362	15,509	6 0	대 이상
								직	업
24,228	17,105	8,973	1,913	2,556	12,681	5,496	30,116	전 문	관 리
27,633	5,691	6,151	11,230	6,529	5,971	2,871	56,333	사	무
27,760	14,777	8,279	3,157	4,510	6,302	3,427	30,571	서 비 스	판 매
8,336	11,367	11,540	4,107	7,049	3,380	1,713	10,936	농	어 업
13,838	21,707	7,675	1,813	3,658	5,262	3,355	18,256	기 능	노 무
								가	구 소 득
19,656	7,388	4,342	884	730	6,091	849	11,653	50만원	미만
10,676	4,131	3,330	2,317	2,179	6,299	3,812	14,869	50 ~ 100만원	미만
17,702	4,948	6,656	5,807	3,086	1,532	1,434	21,203	100 ~ 200만원	미만
18,389	10,360	8,485	4,098	3,707	6,650	1,095	31,754	200 ~ 300만원	미만
24,277	12,528	5,744	7,874	3,253	2,365	2,609	38,450	300 ~ 400만원	미만
18,234	10,874	4,559	3,426	3,207	5,585	5,486	30,764	400 ~ 500만원	미만
32,965	15,779	8,458	6,749	2,731	6,735	2,294	45,553	500 ~ 600만원	미만
23,788	6,952	3,607	1,464	6,304	5,309	3,387	29,690	600만원	이상
								학	력
9,784	3,714	3,665	3,188	2,399	2,130	1,406	10,359	초	졸 이하
11,913	13,393	6,249	3,637	2,698	3,301	2,485	21,698	중	학 교 (재 / 졸)
24,187	13,719	6,560	5,388	3,579	4,142	4,283	37,335	고	등 학 교 (재 / 졸)
26,641	7,252	6,110	5,574	2,976	5,036	1,553	34,728	전	문 대 (재 / 졸)
21,347	8,307	6,252	4,705	4,737	5,836	1,401	32,546	대	학 교 (재 / 졸)
49,939	13,287	7,223	2,200	1,271	14,499	8,463	57,696	대	학 원 (재 / 졸)

제 2 편 통 계 편

8-3. 여행지별 만 15세 이상 전국민 1인 평균 당일여행 지출액(계속)

단위 : 원/인

구 분	강원	충북	충남	전북	전남	경북	경남	제주
전 체	8,346	6,804	16,712	11,167	14,301	17,344	15,749	389
성 별								
남 자	7,941	6,488	16,458	11,625	15,625	17,207	15,628	456
여 자	8,746	7,116	16,963	10,713	12,991	17,479	15,869	322
연 령								
1 5 ~ 1 9 세	3,131	1,517	4,569	5,964	3,428	10,870	5,516	36
2 0 대	2,591	3,370	8,313	2,809	4,854	9,115	8,609	66
3 0 대	7,047	10,520	23,950	8,977	12,209	14,609	12,773	423
4 0 대	11,134	7,969	22,792	9,564	17,421	21,332	20,946	41
5 0 대	11,161	7,686	18,161	19,134	22,093	23,304	21,164	871
6 0 대 이 상	9,490	6,900	14,713	14,607	15,957	17,158	16,160	683
직 업								
전 문 관 리	10,850	4,701	19,394	26,139	26,614	19,690	27,495	325
사 무	10,946	11,494	26,650	10,589	20,923	22,693	16,847	156
서 비 스 관 매	9,780	7,529	21,909	9,516	15,615	20,194	16,262	372
농 어 업	7,605	5,845	12,635	19,223	25,923	22,077	23,596	2,704
기 능 노 무	5,779	7,110	15,343	11,993	19,046	24,369	21,166	214
가 구 소 득								
50만원 미만	3,846	1,258	10,534	11,067	14,186	10,670	13,322	312
50 ~ 100만원 미만	7,014	7,612	14,797	8,015	17,834	12,740	13,320	172
100 ~ 200만원 미만	8,914	9,005	9,834	10,055	11,707	15,877	9,821	682
200 ~ 300만원 미만	8,036	7,483	17,653	11,582	9,804	13,787	15,527	118
300 ~ 400만원 미만	6,087	4,417	10,073	5,761	10,381	20,657	17,419	519
400 ~ 500만원 미만	8,030	6,710	17,441	11,421	13,165	15,597	17,612	374
500 ~ 600만원 미만	7,718	8,927	29,436	8,778	20,964	21,372	17,127	379
600만원 이상	12,517	5,454	16,152	20,321	19,695	18,804	16,165	450
학 력								
초 졸 이 하	7,694	4,632	11,885	12,761	17,945	9,284	13,401	359
중 학교 (재 / 졸)	8,680	7,347	14,457	14,697	10,817	17,926	17,224	419
고 등 학교 (재 / 졸)	7,709	7,421	17,693	9,971	12,032	20,994	18,137	490
전 문 대 (재 / 졸)	6,726	5,949	22,349	7,901	15,514	11,908	11,585	165
대 학 교 (재 / 졸)	7,398	7,010	15,205	10,391	14,957	16,386	15,201	199
대 학 원 (재 / 졸)	28,306	6,353	22,638	26,512	23,374	28,792	14,284	1,852

9-1. 여행지별 만 15세 이상 전국민 1인 평균 관광여행 지출액

단위 : 원/인

서울	부산	대구	인천	광주	대전	울산	경기	구	분
10,450	16,329	2,950	5,730	1,075	3,943	2,898	31,659	전	체
								성	별
8,493	15,090	2,011	5,252	1,562	4,074	3,000	29,874	남	자
12,387	17,556	3,880	6,202	592	3,814	2,797	33,426	여	자
								연	령
11,548	12,645	1,100	1,738	823	3,693	1,898	29,252	1 5 ~ 1 9	세
10,752	19,001	3,077	517	989	5,954	2,574	23,448	2 0	대
18,221	19,512	4,847	11,680	637	12,063	2,751	64,835	3 0	대
12,352	23,101	3,031	7,820	1,763	3,040	4,336	42,584	4 0	대
5,136	12,236	4,139	4,354	1,140	1,172	3,309	19,559	5 0	대
7,318	10,498	1,266	5,839	689	1,010	1,630	14,140	6 0	대 이상
								직	업
21,251	19,965	6,456	4,894	1,978	3,682	4,424	44,058	전 문 관 리	
9,188	22,526	5,018	10,599	2,639	5,124	3,361	48,716	사 무	
9,737	17,348	2,353	3,872	257	2,261	2,971	26,238	서 비 스 판 매	
3,797	9,113	3,081	3,193	694	1,856	1,235	3,744	농 어 업	
6,106	23,164	4,121	3,903	316	2,308	3,163	15,892	기 능 노 무	
								가 구 소 득	
18,739	9,062	1,005	3,630	7,901	-	363	7,379	50만원 미만	
3,820	11,596	1,037	3,187	308	987	1,628	15,806	50 ~ 100만원 미만	
5,563	8,778	4,689	4,738	481	1,807	495	17,193	100 ~ 200만원 미만	
8,241	13,611	3,305	3,389	419	2,199	1,253	27,790	200 ~ 300만원 미만	
9,727	15,036	2,573	10,258	611	1,268	4,098	36,337	300 ~ 400만원 미만	
9,499	19,135	2,999	6,012	229	9,022	6,216	35,867	400 ~ 500만원 미만	
12,775	21,999	2,529	6,082	1,186	7,460	1,605	31,193	500 ~ 600만원 미만	
17,111	20,262	2,769	4,532	3,059	3,358	3,813	44,484	600만원 이상	
								학	력
2,349	5,266	1,606	2,785	378	756	579	7,786	초 졸 이 하	
4,493	12,590	1,471	3,618	1,273	677	1,727	20,381	중 학 교 (재 / 졸)	
7,444	16,878	3,437	6,982	414	5,134	4,797	28,888	고 등 학 교 (재 / 졸)	
14,678	19,148	2,759	6,986	1,603	3,197	2,554	39,369	전 문 대 (재 / 졸)	
13,068	18,572	2,940	5,278	1,523	4,683	2,046	40,411	대 학 교 (재 / 졸)	
35,637	19,948	5,989	7,237	2,784	4,226	3,179	41,906	대 학 원 (재 / 졸)	

제 2 편 통 계 편

9-1. 여행지별 만 15세 이상 전국민 1인 평균 관광여행 지출액(계속)

단위 : 원/인

구 분	강원	충북	충남	전북	전남	경북	경남	제주
전 체	51,581	11,026	24,657	17,468	28,717	32,810	31,783	53,825
성 별								
남 자	48,131	10,343	24,042	16,716	30,235	30,764	31,662	49,895
여 자	54,995	11,703	25,265	18,212	27,215	34,833	31,904	57,715
연 령								
1 5 ~ 1 9 세	31,783	6,461	9,971	15,330	14,723	23,205	17,818	46,856
2 0 대	31,487	6,406	10,926	11,322	13,794	17,273	21,618	16,812
3 0 대	77,441	16,737	43,388	15,558	22,395	41,290	32,070	83,046
4 0 대	67,508	15,268	31,033	19,994	33,858	46,059	42,434	71,090
5 0 대	49,509	10,928	24,868	22,848	40,796	32,867	39,356	44,749
6 0 대 이 상	39,855	7,444	20,212	15,431	31,718	25,968	25,226	48,807
직 업								
전 문 관 리	66,124	11,279	24,366	27,480	49,010	38,472	58,296	98,441
사 무	71,962	19,877	39,733	18,200	34,672	39,457	37,757	55,406
서 비 스 관 매	50,911	9,775	24,706	17,503	35,659	31,326	34,239	57,462
농 어 업	17,749	5,516	13,088	17,673	30,652	19,206	29,448	31,475
기 능 노 무	33,294	11,358	22,167	18,285	28,455	48,628	29,733	35,473
가 구 소 득								
50만원 미만	55,259	2,393	8,428	8,465	37,453	8,653	13,801	6,929
50 ~ 100만원 미만	24,008	5,836	12,863	10,176	22,906	14,235	19,105	15,808
100 ~ 200만원 미만	26,231	8,464	13,778	10,548	18,737	16,519	19,296	25,897
200 ~ 300만원 미만	46,841	10,648	23,741	13,735	19,272	28,109	27,074	36,661
300 ~ 400만원 미만	50,363	9,793	14,651	19,204	21,723	39,346	30,768	36,553
400 ~ 500만원 미만	53,788	13,825	27,309	23,625	26,390	37,663	37,262	67,585
500 ~ 600만원 미만	62,957	14,473	41,438	12,868	32,140	30,779	30,067	66,548
600만원 이상	70,908	10,911	30,839	26,141	54,628	47,462	48,925	102,742
학 력								
초 졸 이 하	17,805	4,307	13,093	9,947	22,315	11,689	14,823	21,164
중 학교 (재 / 졸)	34,739	8,545	20,390	14,521	24,416	27,808	31,413	51,779
고 등 학교 (재 / 졸)	46,086	11,385	26,740	15,805	26,235	35,309	30,497	54,870
전 문 대 (재 / 졸)	53,137	7,267	37,424	20,574	33,984	29,745	30,384	66,814
대 학교 (재 / 졸)	62,245	14,302	22,381	19,215	29,426	36,926	37,905	53,927
대 학 원 (재 / 졸)	124,920	12,103	28,828	33,610	55,345	48,089	37,024	95,202

9-2. 여행지별 만 15세 이상 전국민 1인 평균 숙박 관광여행 지출액

단위 : 원/인

서울	부산	대구	인천	광주	대전	울산	경기	구	분
5,760	10,993	1,271	3,693	352	2,710	1,172	15,955	전	체
								성	별
4,646	10,263	1,026	3,428	527	2,792	1,368	15,389	남	자
6,862	11,716	1,515	3,955	179	2,628	979	16,515	여	자
								연	령
7,438	9,228	325	1,671	543	3,582	1,312	21,881	1 5 ~ 1 9	세
7,086	13,261	687	313	977	5,045	1,728	13,626	2 0	대
8,383	13,956	2,388	7,643	52	7,825	818	30,574	3 0	대
5,936	14,219	997	5,596	474	2,187	2,139	19,374	4 0	대
2,625	7,830	2,659	2,182	99	249	827	8,912	5 0	대
5,131	7,804	310	3,370	181	311	204	7,083	6 0	대 이상
								직	업
15,344	6,659	2,817	3,490	1,659	1,905	643	28,151	전 문 관 리	
2,957	19,988	2,928	6,120	-	3,712	2,059	21,325	사 무	
6,707	8,845	765	2,542	110	351	488	11,573	서 비 스 판 매	
3,152	6,702	682	1,154	-	1,005	220	1,410	농 어 업	
4,635	12,198	2,976	3,408	-	569	1,018	7,728	기 능 노 무	
								가 구 소 득	
17,464	5,993	-	3,630	7,746	-	-	3,432	50만원 미만	
2,482	10,264	295	1,348	73	-	-	10,145	50 ~ 100만원 미만	
2,924	6,822	2,770	2,536	141	1,170	-	8,155	100 ~ 200만원 미만	
4,028	6,574	590	1,240	172	598	901	11,104	200 ~ 300만원 미만	
3,256	8,213	1,644	7,849	75	541	2,027	15,460	300 ~ 400만원 미만	
4,169	13,108	542	3,819	-	7,497	2,835	19,384	400 ~ 500만원 미만	
6,972	15,597	1,102	3,223	-	6,557	-	15,054	500 ~ 600만원 미만	
12,784	16,561	1,877	3,839	1,055	1,367	1,301	28,172	600만원 이상	
								학	력
1,640	3,642	336	1,383	16	174	-	3,474	초 졸 이 하	
1,313	7,859	381	2,058	890	411	511	10,351	중 학 교 (재 / 졸)	
3,926	10,247	1,905	4,365	100	4,087	1,812	13,447	고 등 학 교 (재 / 졸)	
7,137	14,013	121	4,640	1,214	1,456	1,346	19,605	전 문 대 (재 / 졸)	
7,594	13,740	1,335	3,625	162	3,029	1,109	22,162	대 학 교 (재 / 졸)	
22,134	10,091	2,754	5,142	1,513	2,777	-	16,519	대 학 원 (재 / 졸)	

제 2 편 통 계 편

9-2. 여행지별 만 15세 이상 전국민 1인 평균 숙박 관광여행 지출액(계속)

단위 : 원/인

구 분	강원	충북	충남	전북	전남	경북	경남	제주
전 체	45,058	6,667	15,283	10,399	17,907	21,463	20,229	53,623
성 별								
남 자	41,991	6,284	14,334	9,865	18,134	19,978	20,801	49,657
여 자	48,092	7,046	16,222	10,929	17,683	22,933	19,664	57,548
연 령								
1 5 ~ 1 9 세	29,755	5,420	8,195	11,022	12,446	15,275	13,175	46,830
2 0 대	29,288	4,421	7,754	9,803	10,740	10,733	14,392	16,746
3 0 대	73,209	9,926	28,610	9,622	14,279	34,253	21,441	82,709
4 0 대	58,419	9,976	18,349	14,108	20,531	30,824	28,943	71,079
5 0 대	40,748	6,184	15,014	12,138	24,409	18,158	24,785	44,431
6 0 대 이 상	31,928	3,042	11,107	4,899	18,220	14,761	11,970	48,412
직 업								
전 문 관 리	58,515	8,606	15,423	9,603	32,657	26,835	38,965	98,378
사 무	62,682	12,283	22,636	11,939	17,292	24,846	26,236	55,275
서 비 스 관 매	43,426	5,505	14,613	12,778	23,833	17,894	21,467	57,417
농 어 업	11,082	1,022	5,379	3,557	10,742	9,483	11,535	29,561
기 능 노 무	29,168	6,567	11,864	12,394	13,640	32,508	15,048	35,473
가 구 소 득								
50만원 미만	52,526	1,461	1,427	3,115	26,379	413	1,202	6,617
50 ~ 100만원 미만	17,574	611	6,177	3,659	11,987	6,984	8,401	15,636
100 ~ 200만원 미만	19,198	2,328	7,040	2,440	10,637	8,600	11,100	25,461
200 ~ 300만원 미만	40,622	6,184	13,703	8,137	12,765	19,644	15,807	36,586
300 ~ 400만원 미만	46,587	7,655	10,482	15,290	14,345	23,230	18,622	36,180
400 ~ 500만원 미만	47,880	8,826	17,518	17,547	15,578	27,182	23,472	67,564
500 ~ 600만원 미만	56,857	8,600	24,820	4,968	16,191	18,316	17,283	66,473
600만원 이상	59,947	7,461	20,956	14,069	37,890	34,266	38,527	102,447
학 력								
초 졸 이 하	11,359	667	5,125	2,400	9,251	6,701	3,825	21,009
중 학교 (재 / 졸)	27,172	3,703	11,307	5,139	15,043	14,870	18,110	51,359
고 등 학교 (재 / 졸)	40,670	6,767	16,579	9,913	17,371	22,300	18,204	54,590
전 문 대 (재 / 졸)	48,248	5,146	27,115	16,231	22,123	21,581	22,032	66,750
대 학교 (재 / 졸)	56,148	9,228	14,026	12,794	18,062	25,714	26,443	53,775
대 학 원 (재 / 졸)	101,940	9,193	15,729	8,516	37,877	28,117	24,342	95,202

9-3. 여행지별 만 15세 이상 전국민 1인 평균 당일 관광여행 지출액

단위 : 원/인

서울	부산	대구	인천	광주	대전	울산	경기	구	분
4,690	5,336	1,679	2,037	722	1,233	1,726	15,705	전	체
								성	별
3,847	4,827	986	1,824	1,035	1,281	1,632	14,485	남	자
5,525	5,840	2,365	2,247	413	1,186	1,818	16,911	여	자
								연	령
4,110	3,417	775	67	280	111	586	7,371	15 ~ 19	세
3,667	5,740	2,390	205	13	909	846	9,821	20	대
9,838	5,556	2,459	4,037	585	4,238	1,933	34,261	30	대
6,416	8,882	2,034	2,224	1,289	853	2,197	23,210	40	대
2,511	4,407	1,481	2,171	1,041	924	2,481	10,648	50	대
2,187	2,694	955	2,469	508	698	1,426	7,057	60대	이상
								직	업
5,907	13,306	3,640	1,404	320	1,777	3,781	15,908	전문	관리
6,231	2,537	2,090	4,478	2,639	1,412	1,302	27,391	사	무
3,030	8,503	1,588	1,330	147	1,910	2,483	14,665	서비스	판매
644	2,412	2,398	2,039	694	852	1,015	2,335	농	어
1,472	10,966	1,145	494	316	1,740	2,145	8,164	기	능
								가	구
1,275	3,070	1,005	-	155	-	363	3,948	50만원	미만
1,338	1,333	741	1,840	235	987	1,628	5,661	50 ~ 100만원	미만
2,639	1,955	1,919	2,202	340	637	495	9,038	100 ~ 200만원	미만
4,213	7,038	2,714	2,149	247	1,601	352	16,687	200 ~ 300만원	미만
6,471	6,823	929	2,409	536	728	2,071	20,877	300 ~ 400만원	미만
5,330	6,027	2,458	2,193	229	1,525	3,381	16,484	400 ~ 500만원	미만
5,803	6,402	1,428	2,859	1,186	904	1,605	16,139	500 ~ 600만원	미만
4,326	3,701	892	692	2,004	1,991	2,512	16,312	600만원	이상
								학	력
708	1,623	1,270	1,402	362	582	579	4,313	초	졸
3,180	4,732	1,090	1,559	383	266	1,216	10,030	중	학
3,518	6,630	1,532	2,617	313	1,047	2,985	15,440	고	등
7,541	5,135	2,639	2,346	389	1,742	1,207	19,764	전	문
5,474	4,833	1,605	1,654	1,361	1,654	937	18,249	대	학
13,502	9,858	3,235	2,095	1,271	1,448	3,179	25,387	대	학

제 2 편 통 계 편

9-3. 여행지별 만 15세 이상 전국민 1인 평균 당일 관광여행 지출액(계속)

단위 : 원/인

구 분	강원	충북	충남	전북	전남	경북	경남	제주
전 체	6,524	4,359	9,374	7,069	10,810	11,346	11,554	202
성 별								
남 자	6,140	4,059	9,708	6,851	12,101	10,786	10,861	238
여 자	6,903	4,657	9,043	7,283	9,532	11,900	12,240	167
연 령								
1 5 ~ 1 9 세	2,028	1,041	1,775	4,309	2,277	7,930	4,643	26
2 0 대	2,198	1,986	3,172	1,519	3,055	6,540	7,225	66
3 0 대	4,232	6,811	14,778	5,937	8,116	7,037	10,628	337
4 0 대	9,089	5,292	12,684	5,886	13,327	15,234	13,491	12
5 0 대	8,761	4,744	9,854	10,710	16,387	14,709	14,571	318
6 0 대 이 상	7,927	4,403	9,105	10,532	13,498	11,207	13,256	395
직 업								
전 문 관 리	7,609	2,674	8,943	17,877	16,353	11,637	19,332	63
사 무	9,280	7,595	17,097	6,262	17,380	14,611	11,521	131
서 비 스 관 매	7,485	4,270	10,093	4,725	11,826	13,432	12,772	45
농 어 업	6,667	4,494	7,709	14,116	19,910	9,723	17,913	1,914
기 능 노 무	4,126	4,791	10,303	5,891	14,815	16,120	14,685	-
가 구 소 득								
50만원 미만	2,733	933	7,001	5,350	11,074	8,240	12,599	312
50 ~ 100만원 미만	6,433	5,225	6,686	6,517	10,918	7,251	10,704	172
100 ~ 200만원 미만	7,033	6,136	6,738	8,109	8,100	7,918	8,196	436
200 ~ 300만원 미만	6,219	4,464	10,038	5,598	6,506	8,466	11,267	75
300 ~ 400만원 미만	3,777	2,137	4,170	3,914	7,378	16,116	12,146	373
400 ~ 500만원 미만	5,908	4,999	9,791	6,078	10,811	10,481	13,790	21
500 ~ 600만원 미만	6,101	5,873	16,618	7,900	15,950	12,462	12,783	75
600만원 이상	10,961	3,450	9,883	12,073	16,739	13,196	10,398	295
학 력								
초 졸 이 하	6,446	3,640	7,968	7,547	13,065	4,988	10,998	155
중 학교 (재 / 졸)	7,568	4,842	9,083	9,382	9,373	12,938	13,303	419
고 등 학교 (재 / 졸)	5,416	4,618	10,161	5,891	8,865	13,009	12,293	280
전 문 대 (재 / 졸)	4,889	2,121	10,309	4,342	11,862	8,164	8,353	63
대 학 교 (재 / 졸)	6,097	5,074	8,355	6,421	11,364	11,212	11,461	152
대 학 원 (재 / 졸)	22,980	2,910	13,099	25,094	17,468	19,971	12,682	-

10-1. 여행지별 만 15세 이상 전국민 1인 평균 기타여행 지출액

단위 : 원/인

서울	부산	대구	인천	광주	대전	울산	경기	구	분
35,754	10,967	7,659	5,850	5,541	6,041	3,030	29,082	전	체
								성	별
35,189	10,414	7,744	5,061	5,646	6,567	3,038	24,957	남	자
36,312	11,515	7,576	6,630	5,437	5,520	3,022	33,165	여	자
								연	령
13,802	5,452	4,520	2,177	2,710	1,680	300	15,546	15 ~ 19	세
30,047	6,160	3,111	2,290	1,986	3,001	1,611	17,619	20	대
61,971	13,713	5,813	8,556	3,148	8,145	2,504	57,835	30	대
35,829	15,485	10,185	8,919	4,481	5,410	2,174	38,220	40	대
38,470	12,757	12,571	5,397	11,041	9,077	5,897	23,348	50	대
29,936	7,865	5,581	4,949	6,700	6,503	3,884	18,319	60	대 이상
								직	업
32,730	17,224	9,131	7,366	5,912	20,843	2,848	22,343	전	문 관 리
54,415	12,254	8,153	9,208	7,546	8,828	3,643	43,541	사	무
43,254	10,975	9,701	5,603	8,198	5,640	2,754	27,382	서 비 스	판 매
23,232	16,985	10,532	3,700	12,682	3,804	6,271	24,267	농	어 업
21,226	17,473	11,775	2,799	5,935	4,875	4,585	23,863	기	능 노 무
								가	구 소 득
49,066	4,929	3,906	4,372	3,907	10,203	1,301	38,080	50	만원 미만
27,021	5,616	4,856	3,077	5,222	15,409	5,582	18,780	50 ~ 100	만원 미만
24,767	6,753	8,868	5,363	5,056	1,650	4,173	21,986	100 ~ 200	만원 미만
24,472	7,154	8,147	3,941	7,618	6,637	4,248	28,372	200 ~ 300	만원 미만
36,547	11,075	9,417	9,006	5,427	2,562	1,036	33,413	300 ~ 400	만원 미만
33,524	16,426	4,042	2,161	5,744	5,725	3,089	23,945	400 ~ 500	만원 미만
56,688	15,622	10,343	10,117	2,595	7,936	689	43,643	500 ~ 600	만원 미만
39,615	10,678	6,428	5,485	6,373	7,834	4,593	23,394	600	만원 이상
								학	력
17,238	5,146	3,961	4,276	6,972	3,392	3,800	14,325	초	졸 이 하
17,953	15,588	8,417	3,622	5,403	3,891	6,456	19,407	중	학 교 (재 / 졸)
43,150	11,845	7,816	4,895	6,043	4,335	3,019	37,826	고	등 학 교 (재 / 졸)
40,324	7,955	6,149	7,699	3,997	5,213	1,459	28,980	전	문 대 (재 / 졸)
34,403	10,201	8,555	7,660	5,600	7,188	2,123	24,507	대	학 교 (재 / 졸)
55,668	23,783	10,514	1,655	1,583	25,004	6,355	52,010	대	학 원 (재 / 졸)

제 2 편 통 계 편

10-1. 여행지별 만 15세 이상 전국민 1인 평균 기타여행 지출액(계속)

단위 : 원/인

구 분	강원	충북	충남	전북	전남	경북	경남	제주
전 체	10,395	8,471	19,567	12,761	12,607	20,144	13,318	3,488
성 별								
남 자	10,661	8,610	20,239	13,117	13,450	21,252	14,352	3,924
여 자	10,132	8,334	18,903	12,409	11,773	19,046	12,295	3,057
연 령								
15 ~ 19 세	9,415	2,042	14,926	7,620	9,022	11,084	9,681	8,715
20 대	3,525	6,463	8,135	6,110	11,475	14,317	7,017	3,875
30 대	11,371	21,244	38,326	15,621	12,429	38,561	17,324	966
40 대	15,886	8,658	27,322	20,100	20,621	21,898	19,820	4,217
50 대	10,953	7,410	16,848	14,339	14,397	21,117	14,154	2,876
60 대 이상	7,472	5,090	9,659	7,413	4,126	12,747	7,885	1,984
직 업								
전문 관리	21,465	9,694	20,556	18,166	23,729	22,724	22,648	6,864
사무	12,472	13,303	29,021	22,076	12,388	29,883	14,761	2,926
서비스 판매	8,293	6,447	30,277	9,891	17,225	16,263	8,983	2,845
농 어 업	1,401	1,588	7,779	5,838	9,046	13,524	17,188	1,568
기능 노 무	6,563	9,013	13,792	11,279	16,551	26,984	19,755	1,136
가 구 소 득								
50만원 미만	1,487	2,357	4,732	7,915	5,199	4,288	3,393	-
50 ~ 100만원 미만	1,624	6,359	10,354	6,763	17,908	17,350	6,296	1,282
100 ~ 200만원 미만	8,602	7,085	8,187	4,541	7,750	13,588	6,667	668
200 ~ 300만원 미만	13,639	14,435	17,801	13,277	14,840	16,231	12,187	3,770
300 ~ 400만원 미만	6,982	7,457	20,976	14,988	11,985	16,782	13,948	3,544
400 ~ 500만원 미만	8,768	7,261	17,486	16,583	9,626	15,275	14,771	1,912
500 ~ 600만원 미만	12,217	7,349	41,220	10,684	18,787	37,694	7,189	3,140
600만원 이상	14,713	6,888	13,725	15,883	10,436	23,672	26,016	7,933
학 력								
초 졸 이하	6,199	4,244	8,533	6,584	7,413	8,110	6,660	665
중 학교 (재/졸)	5,937	4,997	11,176	9,228	6,945	10,045	11,038	3,403
고 등 학교 (재/졸)	10,758	7,400	19,984	11,882	14,112	25,719	15,992	1,588
전 문 대 (재/졸)	12,999	11,166	43,478	15,606	21,372	15,267	9,100	2,328
대 학 교 (재/졸)	8,556	9,700	15,073	15,244	10,623	21,211	13,855	5,442
대 학 원 (재/졸)	36,903	17,766	33,974	13,765	17,490	28,235	19,122	13,783

10-2. 여행지별 만 15세 이상 전국민 1인 평균 숙박 기타여행 지출액

단위 : 원/인

서울	부산	대구	인천	광주	대전	울산	경기	구	분
18,400	6,137	3,214	3,187	2,632	2,339	2,017	12,509	전	체
								성	별
19,191	5,935	3,171	2,654	2,384	2,726	1,915	10,918	남	자
17,616	6,337	3,257	3,714	2,876	1,956	2,118	14,084	여	자
								연	령
7,536	4,261	2,338	1,627	837	579	268	8,722	15 ~ 19	세
16,513	4,330	1,332	1,377	1,235	1,427	1,148	8,837	20	대
38,854	11,165	3,267	2,287	1,862	2,498	1,721	18,421	30	대
17,614	7,987	4,465	5,319	1,880	2,089	1,765	18,070	40	대
16,872	4,934	4,813	3,213	4,182	3,159	3,059	8,738	50	대
13,566	3,777	1,753	3,216	4,326	3,204	2,948	9,868	60	대 이상
								직	업
14,410	13,426	3,797	6,857	3,675	9,938	1,132	8,134	전	문 관 리
33,012	9,099	4,091	2,456	3,656	4,270	2,074	14,600	사	무
18,524	4,701	3,010	3,776	3,836	1,247	1,810	11,476	서 비 스	판 매
15,540	8,030	1,390	1,631	6,327	1,275	5,573	15,665	농	어 업
8,859	6,733	5,245	1,480	2,593	1,352	3,375	13,771	기	능 노 무
								가	구 소 득
30,685	611	569	3,488	3,332	4,112	815	30,374	50	만원 미만
17,683	2,818	2,267	2,599	3,279	10,097	3,398	9,572	50 ~ 100	만원 미만
9,704	3,761	4,131	1,758	2,310	755	3,234	9,821	100 ~ 200	만원 미만
10,297	3,832	2,376	1,992	4,158	1,588	3,505	13,304	200 ~ 300	만원 미만
18,742	5,370	4,603	3,540	2,710	924	498	15,841	300 ~ 400	만원 미만
20,619	11,579	1,941	928	2,766	1,665	984	9,664	400 ~ 500	만원 미만
29,526	6,245	3,312	6,227	1,050	2,104	-	14,230	500 ~ 600	만원 미만
20,153	7,427	3,713	4,713	2,073	4,515	3,717	10,017	600	만원 이상
								학	력
8,162	3,056	1,566	2,490	4,935	1,844	2,972	8,279	초	졸 이 하
9,219	6,927	3,258	1,544	3,088	855	5,186	7,739	중	학 교 (재 / 졸)
22,480	4,757	2,788	2,124	2,777	1,240	1,722	15,932	고	등 학 교 (재 / 졸)
21,225	5,837	2,678	4,471	1,410	1,918	1,113	14,016	전	문 대 (재 / 졸)
18,531	6,726	3,908	4,608	2,223	3,006	1,659	10,210	대	학 교 (재 / 졸)
19,232	20,354	6,526	1,549	1,583	11,953	1,071	19,701	대	학 원 (재 / 졸)

제 2 편 통 계 편

10-2. 여행지별 만 15세 이상 전국민 1인 평균 숙박 기타여행 지출액(계속)

단위 : 원/인

구 분	강원	충북	충남	전북	전남	경북	경남	제주
전 체	8,573	6,027	12,229	8,663	9,115	14,146	9,123	3,301
성 별								
남 자	8,859	6,181	13,489	8,344	9,926	14,831	9,585	3,705
여 자	8,289	5,874	10,983	8,979	8,313	13,468	8,665	2,901
연 령								
1 5 ~ 1 9 세	8,311	1,566	12,132	5,965	7,870	8,145	8,808	8,704
2 0 대	3,133	5,078	2,994	4,820	9,676	11,742	5,634	3,875
3 0 대	8,556	17,535	29,154	12,581	8,336	30,989	15,179	880
4 0 대	13,840	5,980	17,214	16,422	16,527	15,800	12,365	4,187
5 0 대	8,553	4,468	8,542	5,915	8,690	12,522	7,561	2,324
6 0 대 이 상	5,909	2,593	4,051	3,337	1,667	6,796	4,982	1,696
직 업								
전 문 관 리	18,225	7,667	10,105	9,903	13,468	14,671	14,484	6,601
사 무	10,806	9,404	19,467	17,748	8,845	21,801	9,436	2,901
서 비 스 관 매	5,999	3,188	18,461	5,100	13,435	9,502	5,494	2,518
농 어 업	462	238	2,853	731	3,032	1,170	11,504	778
기 능 노 무	4,910	6,694	8,752	5,177	12,320	18,735	13,274	923
가 구 소 득								
50만원 미만	374	2,031	1,199	2,198	2,086	1,858	2,671	-
50 ~ 100만원 미만	1,044	3,971	2,243	5,265	10,992	11,862	3,679	1,282
100 ~ 200만원 미만	6,720	4,216	5,091	2,594	4,143	5,629	5,042	422
200 ~ 300만원 미만	11,822	11,417	10,186	7,294	11,543	10,910	7,926	3,727
300 ~ 400만원 미만	4,672	5,177	15,073	13,140	8,982	12,242	8,676	3,398
400 ~ 500만원 미만	6,647	5,549	9,836	11,240	7,272	10,160	10,948	1,559
500 ~ 600만원 미만	10,600	4,295	28,403	9,806	13,772	28,784	2,845	2,836
600만원 이상	13,157	4,884	7,456	7,635	7,479	18,064	20,250	7,779
학 력								
초 졸 이 하	4,950	3,253	4,617	1,369	2,532	3,814	4,256	460
중 학 교 (재 / 졸)	4,824	2,493	5,801	3,912	5,500	5,058	7,117	3,403
고 등 학 교 (재 / 졸)	8,466	4,598	12,453	7,803	10,944	17,733	10,148	1,378
전 문 대 (재 / 졸)	11,163	7,338	31,437	12,047	17,719	11,524	5,867	2,226
대 학 교 (재 / 졸)	7,255	7,764	8,223	11,274	7,030	16,037	10,116	5,395
대 학 원 (재 / 졸)	31,577	14,323	24,436	12,348	11,583	19,415	17,520	11,931

10-3. 여행지별 만 15세 이상 전국민 1인 평균 당일 기타여행 지출액

단위 : 원/인

서울	부산	대구	인천	광주	대전	울산	경기	구	분
17,354	4,830	4,445	2,663	2,909	3,702	1,013	16,573	전	체
								성	별
15,998	4,479	4,572	2,407	3,261	3,841	1,123	14,039	남	자
18,696	5,178	4,319	2,916	2,561	3,563	904	19,081	여	자
								연	령
6,266	1,191	2,182	550	1,873	1,100	32	6,824	15 ~ 19	세
13,534	1,830	1,779	913	750	1,574	463	8,782	20	대
23,116	2,548	2,545	6,269	1,285	5,647	784	39,414	30	대
18,215	7,499	5,720	3,600	2,601	3,322	409	20,150	40	대
21,598	7,823	7,758	2,184	6,859	5,918	2,838	14,609	50	대
16,369	4,087	3,828	1,733	2,374	3,299	936	8,451	60	대 이상
								직	업
18,321	3,798	5,333	508	2,237	10,905	1,715	14,209	전	문 관 리
21,403	3,154	4,062	6,752	3,890	4,558	1,569	28,941	사	무
24,730	6,274	6,691	1,827	4,363	4,393	944	15,906	서 비 스	관 매
7,692	8,955	9,142	2,069	6,355	2,529	698	8,602	농	어 업
12,366	10,740	6,530	1,319	3,342	3,522	1,210	10,092	기	능 노 무
								가	구 소 득
18,381	4,319	3,338	884	575	6,091	486	7,706	50	만원 미만
9,338	2,798	2,589	477	1,944	5,312	2,184	9,208	50 ~ 100	만원 미만
15,063	2,993	4,737	3,604	2,746	895	939	12,165	100 ~ 200	만원 미만
14,175	3,322	5,771	1,949	3,461	5,048	743	15,068	200 ~ 300	만원 미만
17,805	5,705	4,814	5,465	2,717	1,638	538	17,573	300 ~ 400	만원 미만
12,904	4,847	2,101	1,233	2,978	4,060	2,105	14,281	400 ~ 500	만원 미만
27,161	9,377	7,030	3,890	1,546	5,832	689	29,413	500 ~ 600	만원 미만
19,462	3,252	2,715	772	4,300	3,319	875	13,378	600	만원 이상
								학	력
9,076	2,090	2,394	1,786	2,036	1,548	828	6,046	초	졸 이 하
8,733	8,662	5,158	2,078	2,315	3,035	1,269	11,668	중	학 교 (재 / 졸)
20,670	7,088	5,028	2,771	3,266	3,095	1,297	21,895	고	등 학 교 (재 / 졸)
19,099	2,118	3,471	3,227	2,587	3,294	346	14,964	전	문 대 (재 / 졸)
15,873	3,475	4,647	3,052	3,377	4,183	464	14,297	대	학 교 (재 / 졸)
36,437	3,429	3,988	106	-	13,051	5,285	32,309	대	학 원 (재 / 졸)

제 2 편 통 계 편

10-3. 여행지별 만 15세 이상 전국민 1인 평균 당일 기타여행 지출액(계속)

단위 : 원/인

구 분	강원	충북	충남	전북	전남	경북	경남	제주
전 체	1,822	2,444	7,338	4,098	3,492	5,997	4,195	187
성 별								
남 자	1,801	2,429	6,750	4,773	3,524	6,421	4,767	218
여 자	1,842	2,460	7,920	3,430	3,460	5,578	3,630	155
연 령								
1 5 ~ 1 9 세	1,104	476	2,794	1,655	1,151	2,939	873	10
2 0 대	393	1,384	5,141	1,290	1,800	2,575	1,383	-
3 0 대	2,815	3,709	9,171	3,040	4,092	7,572	2,144	86
4 0 대	2,046	2,678	10,108	3,678	4,095	6,098	7,455	30
5 0 대	2,400	2,941	8,307	8,424	5,706	8,595	6,593	552
6 0 대 이 상	1,563	2,497	5,608	4,076	2,459	5,951	2,904	288
직 업								
전 문 관 리	3,241	2,028	10,451	8,263	10,261	8,053	8,164	263
사 무	1,666	3,899	9,554	4,327	3,543	8,082	5,325	25
서 비 스 관 매	2,295	3,259	11,816	4,791	3,790	6,761	3,490	327
농 어 업	938	1,350	4,926	5,107	6,014	12,353	5,684	789
기 능 노 무	1,652	2,319	5,040	6,102	4,231	8,249	6,481	214
가 구 소 득								
50만원 미만	1,113	326	3,533	5,717	3,112	2,430	722	-
50 ~ 100만원 미만	580	2,387	8,111	1,498	6,916	5,489	2,617	-
100 ~ 200만원 미만	1,881	2,869	3,096	1,947	3,607	7,959	1,625	246
200 ~ 300만원 미만	1,817	3,019	7,615	5,983	3,297	5,321	4,260	43
300 ~ 400만원 미만	2,310	2,280	5,904	1,848	3,003	4,540	5,272	146
400 ~ 500만원 미만	2,122	1,711	7,650	5,342	2,353	5,115	3,822	353
500 ~ 600만원 미만	1,617	3,054	12,818	878	5,015	8,910	4,344	304
600만원 이상	1,556	2,004	6,269	8,248	2,957	5,608	5,766	154
학 력								
초 졸 이 하	1,248	991	3,916	5,214	4,880	4,296	2,403	205
중 학교 (재 / 졸)	1,113	2,504	5,374	5,315	1,445	4,988	3,921	-
고 등 학교 (재 / 졸)	2,292	2,803	7,531	4,079	3,168	7,986	5,844	210
전 문 대 (재 / 졸)	1,837	3,828	12,040	3,559	3,653	3,744	3,233	102
대 학 교 (재 / 졸)	1,301	1,936	6,850	3,970	3,593	5,174	3,740	47
대 학 원 (재 / 졸)	5,326	3,443	9,538	1,418	5,907	8,821	1,602	1,852

11. 여행 경험자 1인 평균 국내여행 지출액

단위 : 원/인

국내여행			관광여행			기타여행			구	분
숙박여행	당일여행		숙박여행	당일여행		숙박여행	당일여행			
614,664	498,396	258,401	455,560	425,918	194,750	299,061	259,216	167,890	전	체
601,093	493,097	254,557	445,555	417,721	199,535	298,908	263,707	162,239	성	별
627,867	503,462	262,048	464,945	433,511	190,569	299,212	254,764	173,501	남	자
									여	자
394,238	353,117	119,562	325,755	323,335	110,240	170,251	161,091	80,701	연	령
390,963	328,548	161,740	297,802	286,132	136,143	204,691	180,564	118,683	1 5 ~ 1 9	세
917,181	727,631	337,601	614,728	543,260	232,366	461,961	407,835	235,486	2 0	대
755,209	587,773	306,417	543,594	471,306	235,616	343,615	286,056	173,284	3 0	대
604,555	453,245	292,981	444,896	406,206	207,044	303,683	236,294	193,354	4 0	대
487,732	430,528	221,334	387,865	425,519	166,405	236,734	233,108	141,928	5 0	대
									6 0	대 이상
837,984	664,740	345,064	604,213	538,932	247,684	361,328	299,394	197,253	직	업
815,590	610,288	357,474	569,805	460,905	284,903	396,237	333,981	217,183	전 문 관 리	
611,221	487,036	263,386	449,666	425,059	188,088	291,157	237,464	169,579	사 무	
392,484	311,205	219,076	252,980	268,327	147,504	255,689	249,187	151,323	서 비 스 판 매	
535,410	424,120	228,818	389,578	379,973	172,731	259,932	222,499	139,719	농 어 업	
									기 능 노 무	
428,214	446,598	185,949	326,748	455,943	124,097	249,486	228,508	145,660	가 구 소 득	
383,780	344,651	180,185	250,915	285,057	125,049	248,159	258,427	137,570	5 0 만 원 미 만	
384,051	311,531	202,549	287,711	296,837	149,772	217,725	189,725	140,646	50 ~ 100만 원	미만
546,494	444,944	240,236	401,472	389,261	185,810	287,158	268,945	151,975	100 ~ 200만 원	미만
567,874	443,534	237,181	406,388	366,696	170,635	279,295	230,866	158,328	200 ~ 300만 원	미만
651,060	533,744	248,455	520,872	454,807	202,761	269,942	236,004	153,099	300 ~ 400만 원	미만
754,664	554,854	345,539	488,217	426,126	253,033	394,719	321,756	220,433	400 ~ 500만 원	미만
807,486	652,617	306,111	624,392	551,313	236,688	340,900	282,508	188,194	500 ~ 600만 원	미만
									600만 원	이상
301,377	256,679	164,044	217,303	240,704	124,443	179,411	179,889	105,350	학	력
463,714	372,202	215,955	358,720	343,912	161,912	218,196	199,060	134,014	초 졸 이 하	
630,647	504,396	272,688	454,497	424,422	196,903	321,285	269,884	185,311	중 학 교 (재 / 졸)	
674,725	547,414	241,289	486,183	442,707	181,589	318,138	288,361	155,481	고 등 학 교 (재 / 졸)	
651,204	519,077	264,738	498,803	444,227	211,772	293,560	248,373	165,649	전 문 대 (재 / 졸)	
1,057,112	761,670	495,713	706,156	593,484	347,814	531,472	393,225	298,137	대 학 교 (재 / 졸)	
									대 학 원 (재 / 졸)	

12-1. 여행 경험자 1인 국내여행 지출액 분포

단위 : %

구 분	10만원 미만	10~30만원 미만	30~50만원 미만	50~70만원 미만	70~100만원 미만	100만원 이상
전 체	12.9	26.7	19.2	12.1	12.5	16.5
성 별						
남 자	13.4	27.7	19.4	12.0	11.6	16.0
여 자	12.5	25.8	19.0	12.2	13.4	17.1
연 령						
15 ~ 19 세	17.5	35.1	21.2	10.0	9.4	6.8
20 대	18.2	32.9	25.7	10.0	7.4	5.8
30 대	6.9	20.1	18.1	11.1	14.8	28.9
40 대	7.4	20.7	17.2	14.0	17.4	23.3
50 대	12.0	27.5	19.0	13.4	12.1	16.0
60 대 이상	19.4	30.0	17.6	11.6	9.9	11.6
직 업						
전문 관리	7.2	18.3	15.2	13.0	15.7	30.5
사무	7.5	24.5	16.9	13.7	12.6	24.8
서비스 판매	10.6	26.5	19.1	12.2	15.7	15.7
농 어 업	19.4	31.3	22.6	13.2	7.3	6.2
기 능 노 무	13.1	27.4	19.5	12.3	13.8	13.9
가 구 소 득						
50만원 미만	27.5	33.1	8.7	11.3	11.7	7.7
50 ~ 100만원 미만	25.4	35.5	18.5	8.9	6.0	5.8
100 ~ 200만원 미만	21.8	31.4	21.3	12.0	8.3	5.2
200 ~ 300만원 미만	12.8	29.0	19.8	11.9	12.2	14.5
300 ~ 400만원 미만	13.1	22.3	21.6	14.6	14.6	13.8
400 ~ 500만원 미만	10.9	26.7	20.0	10.1	13.3	19.0
500 ~ 600만원 미만	9.3	27.5	17.7	11.9	13.6	20.0
600만원 이상	7.7	22.7	16.1	12.7	13.3	27.5
학 력						
초 졸 이하	26.9	37.7	16.6	9.0	5.6	4.2
중 학교 (재/졸)	15.0	30.2	21.6	13.4	11.4	8.4
고 등 학교 (재/졸)	13.1	25.6	18.7	13.0	13.5	16.1
전 문 대 (재/졸)	8.0	25.7	24.5	10.3	13.6	17.9
대 학교 (재/졸)	11.0	25.8	19.1	11.7	12.6	19.7
대 학 원 (재/졸)	4.0	14.6	9.2	18.3	18.6	35.2

12-2. 여행 경험자 1인 숙박여행 지출액 분포

단위 : %

10만원 미만	10~30만원 미만	30~50만원 미만	50~70만원 미만	70~100만원 미만	100만원 이상	구	분
12.7	34.4	20.0	10.7	10.7	11.5	전	체
						성	별
12.9	35.3	19.5	10.6	10.6	11.1	남	자
12.6	33.5	20.4	10.8	10.8	11.8	여	자
						연	령
17.5	41.9	16.8	10.3	7.9	5.7	15 ~ 19	세
16.6	42.8	22.5	8.4	6.9	2.9	20	대
7.0	26.0	19.9	13.3	12.5	21.2	30	대
7.2	29.6	21.3	12.3	14.8	14.9	40	대
12.7	37.7	20.6	10.0	9.2	9.9	50	대
20.8	34.1	17.7	8.6	9.2	9.6	60	대 이상
						직	업
5.6	22.9	18.9	17.7	16.2	18.8	전	문 관 리
7.4	30.7	20.7	10.9	14.1	16.2	사	무
11.2	34.3	23.1	10.7	10.6	10.2	서 비 스	판 매
24.3	40.8	16.3	9.1	4.5	5.0	농 어	업
16.8	33.3	21.6	8.8	11.2	8.3	기 능	노 무
						가	구 소 득
25.9	23.4	17.6	14.5	8.4	10.2	50	만원 미만
30.0	36.7	16.9	6.0	6.0	4.3	50 ~ 100	만원 미만
24.1	37.1	22.0	6.8	6.2	3.7	100 ~ 200	만원 미만
13.6	37.6	18.2	11.2	9.4	10.0	200 ~ 300	만원 미만
12.0	32.2	25.9	11.2	10.1	8.5	300 ~ 400	만원 미만
11.6	32.4	19.2	10.9	12.1	13.8	400 ~ 500	만원 미만
10.9	38.9	17.0	9.9	10.9	12.4	500 ~ 600	만원 미만
5.4	30.0	18.8	13.0	14.4	18.5	600	만원 이상
						학	력
33.1	37.7	12.8	8.8	6.1	1.5	초	졸 이 하
19.0	35.1	22.5	9.8	8.1	5.4	중	학 교 (재 / 졸)
12.2	34.0	22.3	10.2	10.2	11.1	고	등 학 교 (재 / 졸)
9.2	39.6	18.6	10.4	8.5	13.6	전	문 대 (재 / 졸)
10.1	33.8	19.9	11.1	12.1	13.1	대	학 교 (재 / 졸)
4.6	20.7	14.7	17.1	21.3	21.6	대	학 원 (재 / 졸)

12-3. 여행 경험자 1인 당일여행 지출액 분포

단위 : %

구 분	3만원 미만	3~5만원 미만	5~10만원 미만	10~20만원 미만	20~30만원 미만	30~50만원 미만	50만원 이상
전 체	8.5	6.6	19.6	25.7	14.5	12.7	12.3
성 별							
남 자	9.1	6.6	19.6	26.5	14.1	12.8	11.3
여 자	7.9	6.6	19.6	25.1	14.9	12.7	13.2
연 령							
15 ~ 19 세	14.5	13.2	24.8	30.8	10.2	4.9	1.6
20 대	14.9	9.5	26.3	27.7	10.4	6.4	4.8
30 대	6.5	3.8	17.4	25.4	17.5	13.5	15.9
40 대	6.5	4.8	15.3	24.3	16.1	16.7	16.4
50 대	5.6	6.2	19.5	24.1	14.9	14.1	15.6
60 대 이상	9.4	6.5	21.0	26.2	14.0	12.8	10.1
직 업							
전 문 관 리	3.9	3.5	16.3	22.2	17.1	14.7	22.2
사 무	6.5	5.1	18.1	22.9	16.0	14.6	16.7
서 비 스 판 매	5.5	4.9	18.8	26.1	14.7	16.1	13.9
농 어 업	9.1	6.8	17.5	27.5	16.8	14.0	8.3
기 능 노 무	5.2	7.2	20.6	29.2	13.3	12.2	12.2
가 구 소 득							
50만원 미만	14.8	4.0	27.9	23.9	6.7	11.6	11.0
50 ~ 100만원 미만	16.0	6.2	25.7	22.0	15.6	7.8	6.6
100 ~ 200만원 미만	9.9	8.7	22.1	26.0	13.8	11.5	8.0
200 ~ 300만원 미만	9.7	4.0	17.2	29.6	16.2	12.8	10.4
300 ~ 400만원 미만	5.1	5.3	20.6	30.2	13.9	15.3	9.5
400 ~ 500만원 미만	8.3	7.0	19.0	25.4	14.8	12.5	12.8
500 ~ 600만원 미만	8.4	9.2	18.0	17.2	15.4	12.8	19.0
600만원 이상	7.3	7.2	19.4	25.3	12.5	12.0	16.2
학 력							
초 졸 이 하	13.2	6.5	24.1	28.3	14.4	8.4	5.1
중 학 교 (재 / 졸)	7.4	9.1	18.3	28.0	16.7	11.5	9.0
고 등 학 교 (재 / 졸)	9.5	6.4	18.8	24.4	13.2	13.5	14.1
전 문 대 (재 / 졸)	5.0	4.4	18.9	34.4	12.4	14.2	10.8
대 학 교 (재 / 졸)	8.3	7.0	20.4	23.8	15.4	12.8	12.3
대 학 원 (재 / 졸)	1.3	5.0	14.4	15.6	20.8	14.8	28.2

13-1. 여행 경험자 1인 관광여행 지출액 분포

단위 : %

10만원 미만	10~30만원 미만	30~50만원 미만	50~70만원 미만	70~100만원 미만	100만원 이상	구	분
16.5	33.4	19.8	10.9	8.9	10.4	전	체
						성	별
17.0	33.8	21.0	10.1	8.2	9.9	남	자
16.2	33.1	18.7	11.6	9.6	10.9	여	자
						연	령
19.3	43.2	16.4	10.5	4.3	6.4	15 ~ 19	세
20.1	46.6	16.3	8.6	5.6	2.9	20	대
10.7	26.1	22.3	12.5	9.1	19.3	30	대
9.9	28.8	24.2	10.8	14.2	12.0	40	대
18.1	33.7	17.9	11.9	8.0	10.3	50	대
25.0	31.9	17.6	10.3	7.1	8.1	60	대 이상
						직	업
12.7	19.5	22.5	14.4	12.2	18.7	전	문 관 리
11.2	31.7	20.7	10.5	10.6	15.4	사	무
16.5	31.8	20.5	10.5	10.9	9.7	서 비 스	판 매
32.1	37.5	15.8	8.6	4.0	2.0	농 어	업
18.0	34.2	21.5	11.8	8.8	5.8	기 능	노 무
						가	구 소 득
35.2	26.8	7.8	19.1	6.4	4.7	50	만원 미만
32.3	39.3	14.4	7.3	4.4	2.3	50 ~ 100	만원 미만
27.7	37.3	19.6	7.8	4.7	2.9	100 ~ 200	만원 미만
18.0	33.5	20.7	12.8	7.1	7.9	200 ~ 300	만원 미만
15.4	33.4	23.7	11.8	7.8	7.8	300 ~ 400	만원 미만
11.3	35.4	19.0	9.8	9.8	14.7	400 ~ 500	만원 미만
15.0	34.8	18.4	9.1	10.2	12.5	500 ~ 600	만원 미만
11.1	27.3	18.9	12.7	13.6	16.4	600	만원 이상
						학	력
36.7	40.1	11.5	7.0	4.1	0.6	초	졸 이 하
21.4	36.2	19.5	11.5	5.9	5.5	중	학 교 (재 / 졸)
16.2	31.6	21.6	11.0	9.2	10.4	고	등 학 교 (재 / 졸)
11.0	35.6	23.3	11.5	8.0	10.6	전	문 대 (재 / 졸)
13.0	33.5	19.6	11.2	10.0	12.7	대	학 교 (재 / 졸)
13.1	22.1	14.3	12.9	16.3	21.4	대	학 원 (재 / 졸)

13-2. 여행 경험자 1인 숙박 관광여행 지출액 분포

단위 : %

구 분	10만원 미만	10~30만원 미만	30~50만원 미만	50~70만원 미만	70~100만원 미만	100만원 이상
전 체	11.0	40.8	20.1	10.8	8.6	8.7
성 별						
남 자	10.8	41.8	20.6	9.7	8.8	8.3
여 자	11.2	39.8	19.5	11.9	8.5	9.1
연 령						
15 ~ 19 세	14.0	47.8	17.4	10.6	5.4	4.8
20 대	12.5	55.7	15.5	9.9	4.4	2.1
30 대	7.7	33.6	23.8	11.4	7.6	16.0
40 대	8.9	37.5	21.3	10.8	12.3	9.2
50 대	9.8	42.9	20.1	11.4	8.1	7.6
60 대 이상	16.8	34.8	19.2	10.4	9.4	9.4
직 업						
전 문 관 리	6.0	27.7	25.8	15.5	12.7	12.3
사 무	8.2	39.8	20.7	10.6	9.2	11.5
서 비 스 판 매	13.2	36.8	23.2	9.9	9.0	8.0
농 어 업	23.5	42.9	18.4	8.0	5.0	2.3
기 능 노 무	11.0	42.5	22.6	11.9	7.5	4.6
가 구 소 득						
50만원 미만	13.5	26.0	23.8	22.3	7.3	7.1
50 ~ 100만원 미만	19.1	48.6	17.3	7.5	4.4	3.2
100 ~ 200만원 미만	19.8	43.8	20.0	7.9	4.7	3.8
200 ~ 300만원 미만	13.4	39.6	19.9	12.7	6.4	7.9
300 ~ 400만원 미만	8.8	46.5	23.9	7.7	7.2	5.8
400 ~ 500만원 미만	12.7	36.6	19.0	10.9	10.6	10.2
500 ~ 600만원 미만	9.3	44.4	17.1	10.7	8.4	10.1
600만원 이상	6.5	35.4	20.2	13.3	12.4	12.2
학 력						
초 졸 이 하	28.9	42.1	14.4	10.3	4.0	0.3
중 학 교 (재 / 졸)	17.0	42.0	20.5	9.2	5.9	5.3
고 등 학 교 (재 / 졸)	9.5	42.6	19.1	11.9	8.0	8.9
전 문 대 (재 / 졸)	8.3	44.5	24.1	7.2	5.7	10.2
대 학 교 (재 / 졸)	10.2	38.9	20.6	10.8	10.2	9.3
대 학 원 (재 / 졸)	5.5	28.6	17.2	16.9	18.6	13.2

13-3. 여행 경험자 1인 당일 관광여행 지출액 분포

단위 : %

3만원 미만	3~5만원 미만	5~10만원 미만	10~20만원 미만	20~30만원 미만	30~50만원 미만	50만원 이상	구	분
6.8	8.6	27.2	28.5	11.6	10.4	6.9	전	체
							성	별
6.9	8.4	27.9	28.5	11.4	10.4	6.5	남	자
6.6	8.8	26.5	28.5	11.9	10.4	7.3	여	자
							연	령
10.3	14.8	31.4	29.7	8.7	5.1	-	15 ~ 19	세
6.8	10.0	37.4	29.9	7.4	5.5	3.0	20	대
5.7	7.0	23.0	26.2	14.4	14.1	9.6	30	대
3.5	6.8	23.6	31.4	10.8	13.4	10.6	40	대
7.7	8.8	27.3	25.8	13.6	9.4	7.4	50	대
9.0	8.6	28.3	28.3	11.6	9.6	4.6	60	대 이상
							직	업
3.3	9.6	22.5	26.1	13.2	12.0	13.4	전	문 관 리
6.3	4.0	27.1	24.9	12.5	12.2	13.0	사	무
4.9	6.4	27.7	30.5	12.5	12.5	5.5	서 비 스	관 매
14.3	12.0	24.2	26.0	12.1	7.3	4.1	농 어	업
5.7	9.9	25.8	33.2	11.1	7.7	6.7	기 능	노 무
							가	구 소 득
5.5	6.4	37.3	38.6	5.2	4.6	2.4	50	만원 미만
20.8	7.3	26.6	25.9	10.1	7.4	1.8	50 ~ 100	만원 미만
11.8	10.6	25.7	30.2	9.9	8.3	3.4	100 ~ 200	만원 미만
6.7	7.7	26.5	29.5	14.0	10.3	5.3	200 ~ 300	만원 미만
3.1	8.4	33.9	28.3	12.3	7.7	6.4	300 ~ 400	만원 미만
6.6	10.3	21.5	31.5	12.2	9.4	8.4	400 ~ 500	만원 미만
3.7	8.9	25.7	26.3	9.8	14.0	11.6	500 ~ 600	만원 미만
6.4	7.0	27.2	25.0	11.3	14.8	8.4	600	만원 이상
							학	력
15.0	9.9	30.0	27.2	10.4	5.8	1.7	초	졸 이 하
9.3	8.5	26.7	32.0	10.1	8.8	4.6	중	학 교 (재 / 졸)
5.2	9.4	25.2	28.6	12.3	12.6	6.7	고	등 학 교 (재 / 졸)
5.6	6.6	32.2	27.7	12.6	7.9	7.5	전	문 대 (재 / 졸)
5.8	7.9	26.9	28.9	11.3	11.2	8.0	대	학 교 (재 / 졸)
3.0	9.9	25.3	21.6	12.6	9.9	17.8	대	학 원 (재 / 졸)

제 2 편 통 계 편

14-1. 여행 경험자 1인 기타여행 지출액 분포

단위 : %

구 분	10만원 미만	10~30만원 미만	30~50만원 미만	50~70만원 미만	70~100만원 미만	100만원 이상
전 체	31.3	39.1	13.8	7.3	4.5	3.9
성 별						
남 자	31.2	40.3	13.0	6.9	4.4	4.2
여 자	31.5	37.9	14.6	7.7	4.7	3.6
연 령						
15 ~ 19 세	41.6	42.8	9.2	4.7	1.6	0.1
20 대	41.3	41.9	9.2	4.3	1.7	1.7
30 대	19.8	40.8	16.8	10.1	5.2	7.2
40 대	26.0	35.4	15.7	9.9	7.5	5.5
50 대	28.2	40.2	16.8	5.9	5.1	3.9
60 대 이상	39.5	37.8	10.9	6.4	2.6	2.8
직 업						
전 문 관 리	31.0	32.0	14.2	8.7	7.2	7.0
사 무	25.4	36.8	16.0	8.9	5.9	7.0
서 비 스 판 매	27.9	39.7	17.2	7.3	4.6	3.3
농 어 업	33.5	41.0	12.6	6.7	3.1	3.2
기 능 노 무	28.3	43.2	14.0	7.2	5.2	2.2
가 구 소 득						
50만원 미만	42.1	39.3	1.7	9.2	1.1	6.5
50 ~ 100만원 미만	49.4	33.9	9.7	2.5	1.8	2.7
100 ~ 200만원 미만	35.4	41.3	13.3	6.4	2.3	1.3
200 ~ 300만원 미만	28.5	43.4	13.0	7.7	3.8	3.5
300 ~ 400만원 미만	28.0	40.0	15.9	8.7	4.5	2.9
400 ~ 500만원 미만	34.2	35.3	15.3	7.2	4.4	3.5
500 ~ 600만원 미만	31.7	36.6	12.9	6.3	6.4	6.1
600만원 이상	27.2	38.9	14.1	7.8	6.1	5.8
학 력						
초 졸 이 하	46.8	36.7	9.2	4.0	1.5	1.7
중 학교 (재/졸)	34.1	42.3	12.7	7.5	2.6	0.8
고 등 학교 (재/졸)	29.8	38.2	16.1	6.8	5.3	3.8
전 문 대 (재/졸)	26.9	40.6	15.5	6.5	6.0	4.5
대 학교 (재/졸)	31.7	40.1	11.9	7.9	4.1	4.3
대 학 원 (재/졸)	14.7	32.1	17.6	15.2	8.5	11.9

14-2. 여행 경험자 1인 숙박 기타여행 지출액 분포

단위 : %

10만원 미만	10~30만원 미만	30~50만원 미만	50~70만원 미만	70~100만원 미만	100만원 이상	구	분
31.9	43.1	12.3	6.6	2.9	3.2	전	체
						성	별
31.6	44.1	11.2	6.6	3.1	3.5	남	자
32.1	42.2	13.3	6.7	2.8	2.8	여	자
						연	령
40.6	45.0	8.9	4.6	0.8	0.1	15 ~ 19	세
43.3	41.6	8.7	3.8	1.5	1.1	20	대
17.1	46.6	16.0	9.3	4.5	6.5	30	대
26.6	41.3	14.4	9.1	4.9	3.7	40	대
34.0	44.1	11.9	4.7	1.9	3.4	50	대
37.8	41.2	10.6	5.7	2.0	2.7	60	대 이상
						직	업
30.2	38.6	13.8	10.1	4.2	3.1	전	문 관 리
26.7	41.1	13.8	6.8	5.4	6.1	사	무
27.4	48.8	13.1	7.0	2.6	1.1	서 비 스	판 매
36.3	41.6	9.3	6.1	1.0	5.7	농 어	업
35.6	40.5	13.3	6.3	1.7	2.7	기 능	노 무
						가	구 소 득
43.4	33.1	8.7	4.7	8.3	1.7	50	만 원 미 만
48.8	36.5	7.7	2.4	1.0	3.6	50 ~ 100	만 원 미 만
36.3	43.9	13.1	3.8	1.9	0.9	100 ~ 200	만 원 미 만
24.3	50.3	12.7	7.3	2.0	3.3	200 ~ 300	만 원 미 만
29.4	43.5	15.8	6.8	2.8	1.8	300 ~ 400	만 원 미 만
37.7	37.0	13.0	6.7	2.7	2.8	400 ~ 500	만 원 미 만
35.7	39.2	9.6	5.5	5.1	4.9	500 ~ 600	만 원 미 만
27.0	46.4	10.4	9.1	2.7	4.4	600	만 원 이 상
						학	력
46.5	38.1	9.3	3.5	1.0	1.6	초	졸 이 하
35.5	43.9	12.1	6.7	1.1	0.8	중	학 교 (재 / 졸)
30.0	44.0	13.7	6.1	2.4	3.7	고	등 학 교 (재 / 졸)
28.2	46.1	12.2	6.1	3.7	3.8	전	문 대 (재 / 졸)
32.7	43.3	11.1	6.8	3.4	2.6	대	학 교 (재 / 졸)
22.3	33.0	16.3	14.8	6.4	7.3	대	학 원 (재 / 졸)

제 2 편 통 계 편

14-3. 여행 경험자 1인 당일 기타여행 지출액 분포

단위 : %

구 분	3만원 미만	3~5만원 미만	5~10만원 미만	10~20만원 미만	20~30만원 미만	30~50만원 미만	50만원 이상
전 체	17.8	11.2	22.8	23.8	11.1	7.1	6.1
성 별							
남 자	18.4	11.6	22.8	24.6	9.8	7.0	6.0
여 자	17.3	10.8	22.9	23.0	12.4	7.3	6.3
연 령							
15 ~ 19 세	25.2	14.4	30.4	22.1	5.0	2.5	0.3
20 대	27.7	17.0	21.7	18.5	6.9	4.3	3.8
30 대	14.7	6.7	23.1	27.9	11.7	7.2	8.7
40 대	16.3	10.3	23.5	20.8	14.0	7.4	7.7
50 대	11.8	10.0	23.3	25.5	12.9	9.4	7.1
60 대 이상	21.5	13.0	18.4	26.4	8.9	7.3	4.6
직 업							
전 문 관 리	13.1	6.7	30.7	19.5	12.3	8.1	9.5
사 무	14.1	11.2	18.3	25.8	13.0	9.2	8.3
서 비 스 판 매	16.5	10.1	23.7	21.9	13.2	7.3	7.3
농 어 업	17.0	7.5	23.1	28.6	11.0	8.5	4.3
기 능 노 무	13.8	12.6	26.5	28.0	9.2	5.3	4.7
가 구 소 득							
50만원 미만	32.7	3.1	16.7	25.1	8.1	8.6	5.7
50 ~ 100만원 미만	21.4	11.1	32.8	20.5	4.8	5.1	4.3
100 ~ 200만원 미만	18.4	17.8	19.0	23.6	9.3	8.5	3.3
200 ~ 300만원 미만	19.1	7.4	24.4	25.8	13.1	4.8	5.4
300 ~ 400만원 미만	13.6	12.5	23.8	25.5	11.3	7.8	5.6
400 ~ 500만원 미만	18.5	7.8	23.7	26.9	10.4	6.7	5.9
500 ~ 600만원 미만	16.4	13.0	21.6	18.5	12.9	9.3	8.3
600만원 이상	19.6	12.1	20.6	22.8	9.6	6.8	8.4
학 력							
초 졸 이 하	26.3	12.1	23.8	23.5	7.5	5.1	1.6
중 학교 (재/졸)	17.4	15.8	21.0	26.1	9.9	7.1	2.7
고 등 학교 (재/졸)	18.4	9.7	22.6	22.8	11.2	7.6	7.7
전 문 대 (재/졸)	12.0	12.4	25.6	27.8	7.8	9.1	5.3
대 학교 (재/졸)	18.3	11.4	22.6	22.7	12.9	6.4	5.9
대 학 원 (재/졸)	4.7	7.0	20.5	27.2	16.8	7.9	15.8

15-1. 월별 여행 경험자 1인 평균 국내여행 지출액

단위 : 원/인

1월	2월	3월	4월	5월	6월	7월	8월	9월	10월	11월	12월	구	분
161,400	125,503	124,599	141,571	149,587	149,750	184,111	181,733	105,097	135,300	128,912	132,023	전	체
												성	별
161,689	117,249	128,632	141,046	152,363	152,435	182,486	180,307	101,558	134,974	130,838	132,817	남	자
161,123	134,053	120,978	142,030	147,039	147,248	185,630	183,167	108,656	135,585	127,223	131,268	여	자
												연	령
169,264	101,042	101,905	105,568	111,662	118,049	157,680	139,070	78,593	109,990	70,713	127,794	1 5 ~ 1 9	세
130,802	99,962	112,106	134,065	107,752	114,191	158,273	141,122	80,415	103,070	104,116	120,597	2 0	대
211,634	157,397	141,837	178,715	218,501	185,067	227,946	245,655	157,976	145,046	153,712	184,438	3 0	대
174,135	139,189	138,721	144,075	158,259	174,191	204,014	208,081	103,431	151,258	149,763	154,103	4 0	대
132,855	121,871	119,953	131,223	139,610	132,789	182,069	165,642	103,468	135,110	129,239	112,458	5 0	대
134,356	104,407	112,290	137,136	118,812	128,318	135,530	137,301	92,595	127,620	107,352	90,786	6 0	대 이상
												직	업
180,808	132,621	151,054	143,945	148,794	167,392	232,711	213,566	123,540	173,472	140,879	196,541	전	문 관 리
195,833	141,029	163,812	170,804	196,418	181,381	212,993	228,572	135,473	157,795	171,861	172,033	사	무
124,874	117,554	126,489	133,357	145,766	160,023	195,156	168,479	99,781	119,287	111,136	101,536	서	비 스 판 매
128,011	131,570	92,865	102,645	88,147	101,346	91,364	102,617	68,611	100,592	84,032	73,684	농	어 업
113,218	114,112	84,910	107,545	121,093	121,922	144,323	173,682	91,497	98,939	124,018	106,612	기	능 노 무
												가	구 소 득
101,843	136,946	105,267	127,195	121,082	147,988	175,850	191,596	74,850	80,847	106,429	59,946	50	만원 미만
129,224	83,153	101,732	100,414	133,693	149,984	111,956	99,198	72,673	102,966	83,827	95,562	50 ~ 100	만원 미만
143,813	102,872	104,553	106,927	90,496	91,322	111,460	126,083	80,354	83,930	89,458	91,212	100 ~ 200	만원 미만
133,103	106,697	103,654	110,757	116,894	136,781	157,887	150,563	113,574	116,752	111,766	108,922	200 ~ 300	만원 미만
127,215	117,943	125,698	146,860	144,409	122,735	160,498	178,383	99,979	130,045	113,091	131,575	300 ~ 400	만원 미만
170,201	129,255	133,827	121,367	158,548	186,588	185,718	173,295	109,686	156,308	132,465	144,281	400 ~ 500	만원 미만
195,435	160,994	142,011	160,745	223,042	152,735	223,502	186,189	106,727	153,379	149,693	176,644	500 ~ 600	만원 미만
197,281	129,007	144,393	211,874	158,256	182,811	259,219	260,502	117,256	180,662	183,028	136,655	600	만원 이상
												학	력
83,892	89,403	97,010	93,871	100,549	96,822	84,148	88,301	70,429	81,952	71,496	65,931	초	졸 이 하
145,654	92,711	95,377	113,080	102,613	112,132	106,901	120,197	79,294	117,641	123,428	96,429	중	학 교 (재 / 졸)
174,349	131,275	116,616	143,750	177,072	148,552	176,678	171,756	101,642	133,943	130,901	128,454	고	등 학 교 (재 / 졸)
174,916	121,291	119,180	181,147	123,490	170,610	176,495	201,277	98,586	136,441	134,297	159,271	전	문 대 (재 / 졸)
154,926	125,678	134,935	144,042	152,828	159,560	210,577	205,715	115,183	143,879	140,375	142,849	대	학 교 (재 / 졸)
205,589	176,251	245,018	210,175	173,130	190,524	323,964	211,684	170,487	211,226	157,936	197,858	대	학 원 (재 / 졸)

제 2 편 통 계 편

15-2. 월별 여행 경험자 1인 평균 숙박여행 지출액

단위 : 원/인

구 분	1월	2월	3월	4월	5월	6월	7월	8월	9월	10월	11월	12월
전 체	215,032	136,066	171,015	196,467	212,123	191,728	222,118	204,281	115,292	195,432	195,552	179,636
성 별												
남 자	216,694	128,052	177,626	190,836	214,412	196,740	220,898	205,281	110,702	201,450	197,445	186,774
여 자	213,506	144,332	165,054	201,679	210,047	187,390	223,283	203,255	119,842	190,410	193,960	173,005
연 령												
1 5 ~ 1 9 세	216,869	107,722	129,568	134,068	168,248	150,870	170,308	156,153	88,134	154,157	80,874	175,550
2 0 대	166,490	109,927	157,805	183,558	134,205	138,936	165,258	166,919	86,844	148,564	123,601	144,253
3 0 대	296,081	167,758	179,509	220,990	279,993	221,466	263,164	260,612	160,378	222,311	244,750	223,480
4 0 대	232,941	135,460	194,324	182,612	219,009	204,048	240,534	219,041	105,354	193,317	222,181	202,640
5 0 대	159,789	140,005	155,219	190,074	197,628	181,642	235,533	189,089	116,744	193,515	207,906	162,318
6 0 대 이 상	187,223	150,738	182,437	228,083	191,841	194,546	196,822	175,428	132,318	215,513	169,422	147,740
직 업												
전 문 관 리	222,206	157,764	233,960	189,270	182,863	199,643	285,459	244,244	124,722	216,580	195,225	252,398
사 무	256,363	136,978	195,985	215,241	241,528	193,552	249,472	240,223	138,933	198,742	248,769	223,256
서 비 스 판 매	183,873	128,516	193,923	192,558	229,122	242,358	242,001	181,994	112,806	180,385	200,213	152,964
농 어 업	166,746	198,242	130,904	159,214	138,015	153,382	135,991	136,005	95,296	206,421	137,109	116,522
기 능 노 무	130,582	133,669	116,038	139,700	157,166	168,448	168,026	216,407	99,731	149,979	190,068	133,499
가 구 소 득												
50만원 미만	107,380	212,587	140,418	141,998	145,398	228,073	285,362	291,263	94,788	121,969	116,185	92,004
50 ~ 100만원 미만	154,871	107,819	195,782	169,668	216,153	197,009	143,936	148,152	98,789	127,023	130,156	171,581
100 ~ 200만원 미만	176,784	126,117	160,078	191,582	137,712	122,940	142,915	153,887	93,598	129,416	127,703	141,075
200 ~ 300만원 미만	173,193	121,818	142,698	142,729	158,466	164,027	195,709	174,576	138,923	191,661	190,371	148,214
300 ~ 400만원 미만	147,828	134,209	188,905	227,616	203,194	149,627	176,791	199,028	112,542	212,466	198,933	180,273
400 ~ 500만원 미만	263,520	143,353	176,759	154,122	234,759	302,887	212,011	187,547	115,658	230,860	168,546	178,604
500 ~ 600만원 미만	267,757	153,156	168,743	180,286	323,056	178,581	270,872	191,826	115,031	182,858	220,996	221,676
600만원 이상	257,340	129,661	181,730	262,770	198,036	206,236	309,169	277,657	109,832	214,704	257,705	183,786
학 력												
초 졸 이 하	94,234	123,784	160,595	158,312	148,513	127,037	114,784	115,926	98,396	127,190	104,230	115,035
중 학교 (재 / 졸)	215,370	129,025	147,595	169,359	152,363	198,773	124,683	148,869	101,236	204,586	178,209	139,243
고 등 학교 (재 / 졸)	244,369	140,387	149,215	191,775	294,492	187,467	217,355	188,290	111,344	199,909	204,368	169,799
전 문 대 (재 / 졸)	227,307	120,647	157,920	261,133	160,389	253,402	199,626	207,323	103,418	193,201	229,652	221,791
대 학교 (재 / 졸)	203,229	133,704	177,590	182,641	192,580	182,385	243,939	229,763	123,018	188,351	194,974	184,579
대 학 원 (재 / 졸)	216,950	182,494	340,798	283,738	187,057	204,572	371,512	226,448	149,505	266,308	254,137	237,439

15-3. 월별 여행 경험자 1인 평균 당일여행 지출액

단위 : 원/인

1월	2월	3월	4월	5월	6월	7월	8월	9월	10월	11월	12월	구	분
83,131	71,304	80,822	89,136	88,768	93,702	83,877	87,292	65,827	81,140	73,178	76,750	전	체
												성	별
84,828	66,946	82,982	90,544	92,676	95,809	80,575	81,234	65,712	80,949	75,376	73,690	남	자
81,447	75,627	78,896	87,965	85,215	91,577	86,855	93,157	65,944	81,304	71,143	79,703	여	자
												연	령
44,373	52,658	46,455	55,342	63,690	54,756	77,478	74,226	40,047	59,522	48,549	63,716	1 5 ~ 1 9	세
72,445	51,870	67,972	90,589	77,501	79,814	89,114	73,857	56,399	55,082	86,489	72,399	2 0	대
96,276	76,119	96,883	105,856	121,610	108,751	98,976	110,876	90,379	86,214	67,108	109,309	3 0	대
83,539	90,443	86,348	98,015	93,703	114,915	85,466	97,084	66,010	98,923	79,129	93,509	4 0	대
94,955	69,937	87,080	94,602	91,173	85,196	86,066	79,857	70,542	85,230	80,415	67,163	5 0	대
67,916	59,277	66,781	72,263	66,247	75,169	64,649	74,981	57,377	67,041	64,380	52,982	6 0	대 이상
												직	업
101,857	60,665	83,165	92,420	89,721	102,235	107,784	85,834	86,170	114,059	79,667	99,368	전	문 관 리
102,843	95,512	111,623	117,883	127,123	132,601	95,138	105,554	84,474	108,113	95,899	98,913	사	무
66,080	63,573	74,789	90,765	85,947	90,070	83,669	92,461	61,982	74,832	72,940	69,775	서	비 스 판 매
70,907	70,077	73,215	79,076	69,440	52,917	55,083	66,493	50,237	54,299	52,845	46,698	농	어 업
88,830	58,163	61,120	73,835	78,396	84,178	77,899	76,939	60,920	68,173	68,536	64,846	기	능 노 무
												가	구 소 득
60,272	47,038	78,485	100,001	47,075	64,196	39,764	58,495	45,651	54,812	76,536	43,006	50	만원 미만
81,798	51,875	48,332	63,714	73,758	85,538	63,319	48,334	49,341	77,272	53,926	51,396	50 ~ 100	만원 미만
82,380	67,133	65,314	72,993	59,466	71,449	55,158	73,192	53,898	61,769	61,147	52,629	100 ~ 200	만원 미만
74,986	55,811	72,513	76,724	72,102	90,542	70,003	81,175	61,474	67,086	55,551	78,493	200 ~ 300	만원 미만
82,165	60,624	82,424	91,905	93,560	83,952	89,403	85,404	64,534	76,958	55,660	72,767	300 ~ 400	만원 미만
73,822	67,577	82,255	79,570	83,321	81,375	88,568	89,483	76,642	88,526	88,471	79,824	400 ~ 500	만원 미만
98,078	100,030	100,466	124,603	127,889	122,881	100,693	103,692	58,379	100,600	98,662	94,947	500 ~ 600	만원 미만
91,226	81,737	89,944	102,938	98,641	104,263	106,337	102,016	90,112	108,104	88,695	79,912	600	만원 이상
												학	력
60,704	47,605	62,493	63,535	63,568	63,617	53,274	59,396	45,494	57,724	48,556	40,250	초	졸 이 하
60,542	46,034	60,464	73,972	64,876	55,487	64,838	63,471	54,281	63,770	77,886	59,266	중	학 교 (재 / 졸)
88,604	81,971	84,388	94,944	90,117	99,914	80,169	89,286	62,655	77,072	70,829	81,972	고	등 학 교 (재 / 졸)
76,919	81,184	71,979	92,315	77,163	80,429	100,156	94,565	65,034	76,019	62,687	79,005	전	문 대 (재 / 졸)
81,123	63,912	87,020	92,345	100,280	104,945	86,139	94,235	72,407	94,896	81,013	79,793	대	학 교 (재 / 졸)
136,143	94,877	112,756	135,226	122,182	131,146	138,514	101,673	115,206	136,660	109,414	133,590	대	학 원 (재 / 졸)

제 2 편 통 계 편

16-1. 월별 여행 경험자 1인 평균 관광여행 지출액

단위 : 원/인

구 분	1월	2월	3월	4월	5월	6월	7월	8월	9월	10월	11월	12월
전 체	179,162	162,790	125,352	138,779	153,752	162,963	194,675	187,153	127,526	151,685	156,187	157,761
성 별												
남 자	180,882	156,095	129,629	141,611	160,079	169,459	199,301	187,341	118,493	151,281	153,408	161,900
여 자	177,643	168,370	121,708	136,544	148,339	157,217	190,562	186,963	135,859	152,020	158,462	153,818
연 령												
15 ~ 19 세	234,587	165,945	125,051	119,150	120,123	158,618	166,582	144,453	85,731	120,971	97,605	161,367
20 대	179,904	162,151	123,337	126,439	115,959	133,738	150,192	143,719	125,666	112,474	85,595	128,298
30 대	182,974	179,553	122,082	168,893	187,021	175,187	225,889	250,223	161,426	169,754	182,476	195,190
40 대	191,203	169,350	150,846	141,860	160,702	193,171	229,723	211,189	124,976	168,428	196,914	183,833
50 대	138,645	187,313	111,968	127,253	166,851	142,556	194,419	169,882	137,041	140,514	147,760	134,349
60 대 이상	149,030	110,840	108,985	136,561	126,649	142,457	140,902	144,618	104,297	152,668	127,505	108,313
직 업												
전문 관리	174,560	140,490	142,448	141,227	137,934	166,524	261,230	230,918	171,962	168,518	172,238	249,506
사무	191,525	157,945	161,875	164,671	195,260	191,150	223,360	231,965	151,836	172,141	183,335	179,522
서비스 판매	149,210	167,723	135,541	128,256	157,469	189,682	207,743	162,833	108,805	139,651	131,677	123,305
농 어 업	160,040	167,872	85,104	86,290	96,135	120,937	100,356	95,929	84,206	126,253	114,477	67,073
기 능 노 무	146,504	203,110	80,730	118,602	136,633	134,767	154,670	197,086	121,752	113,666	164,122	130,283
가 구 소 득												
50만원 미만	50,113	53,811	131,326	112,900	118,325	252,141	253,094	218,985	84,617	110,734	93,437	87,694
50 ~ 100만원 미만	133,191	78,663	84,735	79,967	140,812	163,102	85,806	103,010	72,538	111,241	96,491	70,454
100 ~ 200만원 미만	157,280	137,259	107,230	104,854	101,805	94,279	117,923	133,246	87,258	93,595	109,501	132,160
200 ~ 300만원 미만	151,009	120,910	111,361	108,726	114,758	155,286	167,542	156,154	142,124	141,860	129,783	120,543
300 ~ 400만원 미만	148,367	174,835	133,153	140,994	134,414	126,225	165,914	174,049	113,516	144,312	147,767	165,332
400 ~ 500만원 미만	242,334	196,263	129,443	126,107	181,220	253,218	191,477	180,252	154,358	168,486	157,177	168,831
500 ~ 600만원 미만	161,355	179,058	116,379	132,680	219,804	151,701	229,245	183,433	128,878	179,104	168,390	211,778
600만원 이상	206,340	160,064	158,260	222,924	165,235	170,665	273,737	270,319	143,365	173,177	221,041	134,902
학 력												
초 졸 이 하	89,217	103,034	104,910	85,408	98,363	120,364	82,179	96,893	89,475	89,507	84,680	65,391
중 학교 (재 / 졸)	211,240	117,557	98,047	124,433	121,261	144,593	107,663	120,961	90,696	136,130	144,024	119,533
고 등 학교 (재 / 졸)	170,860	174,442	108,728	134,691	191,277	157,289	185,041	174,203	124,358	151,320	154,172	147,711
전 문 대 (재 / 졸)	225,780	161,608	112,646	206,270	118,969	206,623	184,137	202,421	103,741	164,064	185,109	203,572
대 학 교 (재 / 졸)	175,960	169,190	146,981	140,983	147,735	169,008	219,494	210,956	143,939	152,990	167,132	163,165
대 학 원 (재 / 졸)	195,885	177,703	205,947	223,299	151,424	149,005	390,199	226,646	197,249	217,956	200,503	223,432

16-2. 월별 여행 경험자 1인 평균 숙박 관광여행 지출액

단위 : 원/인

1월	2월	3월	4월	5월	6월	7월	8월	9월	10월	11월	12월	구	분
264,096	246,809	208,849	236,409	236,457	224,014	250,876	216,447	192,327	227,021	239,577	219,033	전	체
												성	별
269,074	229,638	205,682	225,033	233,196	229,995	248,727	216,415	173,588	226,065	233,431	223,473	남	자
259,867	260,770	211,752	246,739	239,295	218,998	252,972	216,481	207,480	227,814	244,490	214,508	여	자
												연	령
287,870	214,725	161,927	163,461	186,276	191,250	184,281	156,054	129,162	169,546	118,153	221,755	1 5 ~ 1 9	세
222,902	189,611	199,429	218,403	151,000	174,936	169,000	178,048	169,441	170,413	110,555	149,934	2 0	대
267,546	281,698	192,630	285,706	288,650	252,853	285,407	284,671	216,472	259,402	283,529	262,884	3 0	대
286,118	251,354	263,754	216,853	237,461	239,727	286,289	227,086	158,075	226,319	275,344	267,501	4 0	대
228,109	286,007	184,141	214,608	238,542	201,519	260,975	202,699	236,598	209,025	261,671	192,068	5 0	대
237,825	247,264	206,061	266,932	221,877	227,146	244,297	191,244	200,318	269,585	210,199	168,741	6 0	대 이상
												직	업
225,316	238,076	283,450	229,230	183,833	239,602	314,493	269,247	214,092	212,605	215,676	316,310	전	문 관 리
283,702	192,942	225,561	251,577	237,837	234,439	271,848	247,667	193,319	219,717	263,786	254,777	사	무
253,177	255,596	221,157	229,859	261,827	287,016	278,718	190,781	158,214	205,400	288,045	182,198	서	비 스 판 매
271,143	303,238	170,099	171,538	219,597	155,519	187,872	146,845	167,351	327,378	175,267	95,054	농	어 업
218,683	363,005	154,067	183,776	213,640	216,124	209,689	245,685	231,861	179,634	305,385	155,203	기	능 노 무
												가	구 소 득
45,735	75,066	177,031	215,548	180,578	301,225	395,953	427,141	243,968	242,020	146,331	-	5 0	만 원 미 만
181,409	155,034	197,904	172,083	265,064	254,241	141,225	156,903	129,870	206,694	218,398	137,449	5 0 ~ 1 0 0	만 원 미 만
327,105	218,803	212,463	270,837	185,894	154,684	166,042	166,048	143,560	159,083	142,615	195,021	1 0 0 ~ 2 0 0	만 원 미 만
191,444	199,164	187,648	163,738	184,879	191,807	226,743	195,468	279,743	233,958	230,594	156,347	2 0 0 ~ 3 0 0	만 원 미 만
196,972	284,425	310,763	290,137	191,781	174,821	201,411	198,120	165,424	244,467	264,311	241,521	3 0 0 ~ 4 0 0	만 원 미 만
347,209	287,514	193,291	176,335	242,147	421,301	235,805	195,477	175,964	247,897	221,247	214,842	4 0 0 ~ 5 0 0	만 원 미 만
263,381	271,595	156,112	201,589	382,986	195,145	285,606	195,255	178,187	228,723	237,997	285,252	5 0 0 ~ 6 0 0	만 원 미 만
302,421	212,580	225,113	305,825	214,852	200,390	327,380	301,411	205,667	216,401	290,691	192,570	6 0 0	만 원 이 상
												학	력
154,527	221,945	227,335	206,029	176,948	162,687	138,390	137,557	195,982	190,607	161,447	117,302	초	졸 이 하
301,016	268,174	181,048	235,054	179,231	249,016	140,220	149,299	151,623	272,201	205,632	192,384	중	학 교 (재 / 졸)
273,666	269,254	175,623	212,006	331,679	219,397	240,425	192,416	193,988	233,754	250,035	197,221	고	등 학 교 (재 / 졸)
296,682	190,148	171,483	382,829	178,467	300,281	214,631	218,825	129,667	226,938	261,612	306,911	전	문 대 (재 / 졸)
249,013	251,567	228,163	210,856	194,471	214,630	271,582	245,066	202,227	202,318	226,622	217,101	대	학 교 (재 / 졸)
283,380	212,935	375,371	357,401	194,970	152,391	459,230	266,914	319,475	290,403	394,264	290,621	대	학 원 (재 / 졸)

제 2 편 통 계 편

16-3. 월별 여행 경험자 1인 평균 당일 관광여행 지출액

단위 : 원/인

구 분	1월	2월	3월	4월	5월	6월	7월	8월	9월	10월	11월	12월
전 체	78,977	74,499	74,453	78,190	81,592	95,149	82,906	84,966	76,435	86,881	82,167	78,923
성 별												
남 자	82,440	80,602	80,334	82,680	94,386	104,847	85,745	82,269	79,429	88,850	84,478	76,827
여 자	75,903	69,417	69,691	74,918	71,086	86,242	80,740	87,544	73,470	85,319	80,270	80,786
연 령												
1 5 ~ 1 9 세	52,507	67,241	48,166	49,641	70,903	78,430	77,719	77,477	45,914	60,957	70,842	70,497
2 0 대	67,340	63,494	68,563	71,737	84,550	79,863	83,282	76,359	89,404	53,598	40,470	70,832
3 0 대	100,157	75,901	84,967	72,348	85,013	97,762	92,756	100,083	82,356	93,395	82,423	108,730
4 0 대	76,889	96,550	83,038	94,098	87,489	130,240	97,676	95,790	90,128	113,203	100,512	90,966
5 0 대	84,075	69,161	74,261	86,761	95,785	79,829	84,274	76,491	77,690	86,876	84,321	60,806
6 0 대 이 상	61,344	59,725	64,454	66,972	63,614	75,154	55,432	70,612	63,048	70,742	70,572	57,096
직 업												
전 문 관 리	109,753	60,918	70,995	79,000	80,442	92,090	137,484	97,408	119,884	98,122	97,767	126,838
사 무	83,862	118,788	113,359	108,985	128,608	131,645	94,125	104,738	95,761	125,513	95,731	90,128
서 비 스 판 매	58,287	58,660	63,995	75,681	85,620	100,989	81,350	77,790	70,525	87,071	76,503	78,180
농 어 업	80,092	88,033	62,305	67,814	58,950	60,504	63,083	66,462	62,916	58,103	78,750	47,917
기 능 노 무	99,284	56,851	53,568	76,557	77,907	86,430	74,051	86,669	63,148	74,654	76,533	73,894
가 구 소 득												
50만원 미만	43,780	37,474	81,935	71,951	57,156	61,608	64,287	65,500	58,326	58,223	61,675	87,694
50 ~ 100만원 미만	65,006	44,889	45,658	55,089	71,561	69,727	56,217	50,146	57,766	74,668	51,212	43,402
100 ~ 200만원 미만	76,061	71,904	56,544	61,137	56,613	66,404	59,365	74,205	55,152	66,321	78,896	66,326
200 ~ 300만원 미만	90,212	66,628	71,437	72,032	64,340	111,073	64,216	83,587	66,716	74,790	54,443	78,867
300 ~ 400만원 미만	86,444	65,260	68,088	76,227	87,900	76,613	92,280	70,121	65,080	83,383	67,356	70,879
400 ~ 500만원 미만	54,200	86,784	81,549	80,266	87,737	80,995	98,091	97,577	120,326	97,492	91,206	87,905
500 ~ 600만원 미만	82,715	84,037	87,727	96,936	99,619	119,603	81,758	95,448	74,225	113,632	114,435	92,609
600만원 이상	82,121	75,668	84,827	97,769	98,974	104,394	103,972	96,927	95,593	96,323	94,022	71,645
학 력												
초 졸 이 하	45,464	49,129	61,274	57,616	61,493	66,478	57,304	64,271	55,421	59,501	50,140	38,867
중 학교 (재 / 졸)	69,788	49,385	48,907	71,383	67,534	57,355	66,728	63,652	56,733	66,872	92,691	61,057
고 등 학교 (재 / 졸)	80,549	73,349	75,709	74,494	81,687	100,402	73,434	83,974	70,392	82,253	80,127	75,706
전 문 대 (재 / 졸)	76,821	116,984	72,923	89,909	64,171	78,055	100,252	92,856	80,021	91,098	69,631	91,750
대 학교 (재 / 졸)	74,321	70,984	81,782	86,568	93,485	108,118	83,309	91,231	84,951	99,678	93,166	81,227
대 학 원 (재 / 졸)	131,317	110,879	95,288	140,834	98,958	117,666	184,661	107,660	113,764	130,176	96,382	144,824

17-1. 월별 여행 경험자 1인 평균 기타여행 지출액

단위 : 원/인

1월	2월	3월	4월	5월	6월	7월	8월	9월	10월	11월	12월	구	분
115,489	100,854	95,279	102,849	108,277	103,230	102,182	99,332	84,726	79,391	85,774	90,592	전	체
												성	별
117,479	96,032	99,604	102,837	108,185	103,601	95,843	96,652	84,100	83,671	92,536	88,891	남	자
113,450	106,046	91,225	102,861	108,369	102,867	108,504	101,840	85,371	75,535	79,374	92,193	여	자
												연	령
58,294	75,498	61,533	79,349	70,021	50,671	91,139	86,960	72,849	80,396	42,665	61,373	15 ~ 19	세
85,886	70,630	80,871	121,468	83,931	90,839	105,228	88,928	61,080	69,335	118,434	102,270	20	대
190,454	134,327	120,759	134,422	188,203	140,028	120,907	105,181	130,483	79,091	101,381	126,530	30	대
112,067	115,709	90,286	107,531	117,990	111,687	90,669	103,975	86,595	85,565	84,637	97,149	40	대
104,150	86,610	100,936	92,127	81,428	99,346	115,278	99,965	73,749	89,138	97,119	85,482	50	대
103,112	91,823	91,249	85,321	84,313	80,850	89,571	94,880	75,448	63,833	66,843	70,709	60	대 이상
												직	업
127,700	101,837	109,523	100,470	120,217	113,928	95,603	109,995	77,810	115,101	86,251	108,738	전	문 관 리
155,196	119,543	126,831	119,619	147,127	124,176	115,197	112,445	109,324	94,085	130,506	125,710	사	무
97,045	96,087	81,931	104,891	98,778	92,332	102,885	99,310	81,946	71,223	78,044	70,846	서	비 스 판 매
93,675	89,892	80,810	83,335	69,239	76,488	64,067	89,884	60,649	67,236	55,075	69,361	농	어 업
78,424	92,286	72,633	72,147	73,274	91,319	77,938	80,906	74,498	63,840	77,899	82,895	기	능 노 무
												가	구 소 득
109,824	149,490	68,668	92,864	95,487	61,127	60,880	69,508	63,793	56,349	92,719	52,253	50	만원 미만
118,631	79,655	100,072	96,998	84,609	105,892	118,651	59,483	66,012	74,906	62,855	94,201	50 ~ 100	만원 미만
115,729	87,803	86,185	79,298	65,364	77,123	65,098	91,620	73,056	58,509	63,214	60,719	100 ~ 200	만원 미만
94,511	94,448	74,519	80,075	90,928	84,842	94,464	91,039	89,459	64,786	79,010	90,166	200 ~ 300	만원 미만
83,466	94,895	87,518	103,722	119,929	99,883	108,851	128,662	84,182	79,984	68,607	86,028	300 ~ 400	만원 미만
85,254	93,796	103,949	82,361	90,950	86,259	86,161	83,641	84,201	87,550	91,044	82,665	400 ~ 500	만원 미만
189,898	129,968	126,561	158,880	153,594	117,274	120,301	110,162	88,212	80,892	107,864	107,677	500 ~ 600	만원 미만
152,325	98,355	104,504	120,967	112,396	146,016	138,096	109,889	86,801	131,632	112,549	107,769	600	만원 이상
												학	력
72,404	80,950	68,568	68,685	78,769	58,301	69,159	55,708	58,477	62,326	53,295	61,929	초	졸 이 하
71,659	73,798	82,891	63,479	70,839	65,991	69,929	83,088	67,652	51,548	79,845	68,672	중	학 교 (재 / 졸)
146,260	110,575	95,548	113,261	115,163	102,307	106,123	105,627	83,354	80,294	85,983	93,671	고	등 학 교 (재 / 졸)
114,619	100,310	98,314	103,482	97,846	107,499	108,196	104,155	85,468	72,923	79,702	103,960	전	문 대 (재 / 졸)
96,195	94,037	89,670	105,251	119,797	113,644	104,551	104,791	89,994	91,359	97,441	95,351	대	학 교 (재 / 졸)
159,698	137,127	201,825	150,333	150,767	153,054	130,616	98,910	112,401	123,817	112,134	119,443	대	학 원 (재 / 졸)

제 2 편 통 계 편

17-2. 월별 여행 경험자 1인 평균 숙박 기타여행 지출액

단위 : 원/인

구 분	1월	2월	3월	4월	5월	6월	7월	8월	9월	10월	11월	12월
전 체	149,094	107,910	121,118	129,405	150,519	124,504	118,667	110,100	93,788	121,746	127,361	121,228
성 별												
남 자	151,914	105,042	135,293	133,488	157,274	131,057	116,334	115,412	94,272	138,615	142,360	124,784
여 자	146,275	111,009	108,255	125,577	143,651	118,639	120,795	105,143	93,291	107,085	114,181	118,241
연 령												
15 ~ 19 세	72,292	81,195	72,120	87,135	111,820	58,088	91,950	126,286	82,057	110,877	47,175	69,694
20 대	87,262	79,349	106,021	141,883	116,130	104,962	109,682	100,498	69,573	99,269	139,686	121,477
30 대	298,256	140,511	153,450	126,064	213,217	159,692	135,733	92,529	131,245	109,080	165,164	149,390
40 대	140,071	114,244	104,917	138,438	159,185	117,118	115,101	128,712	93,026	124,238	119,543	115,982
50 대	116,152	94,335	125,477	129,610	119,015	140,286	142,937	106,830	80,427	156,004	155,829	122,496
60 대 이상	139,200	118,657	145,958	133,590	127,818	106,050	104,440	104,174	100,605	101,872	106,041	127,543
직 업												
전문 관리	168,719	120,571	160,216	113,234	148,867	124,088	138,521	126,202	90,157	187,133	136,067	149,791
사무	202,457	122,488	158,138	148,324	204,705	117,198	137,526	131,832	115,960	134,998	210,814	166,319
서비스 판매	128,714	102,593	108,295	140,051	150,763	113,674	120,095	86,073	94,902	127,026	114,443	106,479
농 어 업	116,822	136,206	98,179	129,866	73,458	150,467	75,988	110,597	78,574	120,923	99,505	129,805
기능 노 무	82,275	101,499	85,775	86,747	89,482	118,922	81,905	101,535	78,976	99,179	97,973	111,392
가 구 소 득												
50만원 미만	126,621	243,080	58,029	63,582	121,149	51,408	125,825	67,814	78,982	64,780	93,007	92,004
50 ~ 100만원 미만	137,149	92,861	167,716	155,145	138,530	132,172	120,469	76,270	88,983	78,689	84,632	172,606
100 ~ 200만원 미만	132,071	101,391	112,934	97,202	84,709	87,276	81,494	107,532	80,937	90,275	92,814	88,867
200 ~ 300만원 미만	141,586	107,207	92,043	99,533	124,275	109,214	106,087	104,867	103,613	107,467	129,817	134,696
300 ~ 400만원 미만	95,360	105,889	91,217	148,754	167,345	98,141	127,189	123,571	92,883	141,041	113,080	105,627
400 ~ 500만원 미만	89,340	105,954	138,649	94,714	141,053	105,883	102,884	118,628	94,863	151,490	104,501	99,478
500 ~ 600만원 미만	261,519	121,949	163,181	162,245	211,263	141,813	130,619	104,593	98,195	97,912	179,445	131,701
600만원 이상	186,180	97,506	127,457	157,095	146,014	184,107	171,773	117,481	87,308	188,323	171,835	144,259
학 력												
초 졸 이 하	70,266	105,951	95,489	96,357	111,627	65,087	93,104	73,081	76,225	91,216	67,769	114,140
중 학교 (재 / 졸)	96,752	92,009	103,148	69,732	104,817	94,137	83,902	110,728	81,440	85,514	134,368	91,710
고 등 학교 (재 / 졸)	209,648	114,357	116,298	135,809	183,724	121,901	118,422	118,074	90,339	126,252	130,167	120,117
전 문 대 (재 / 졸)	142,721	104,509	129,893	124,982	123,608	153,165	126,013	106,889	91,678	111,121	130,824	137,483
대 학교 (재 / 졸)	109,510	101,743	100,920	136,260	164,334	115,769	120,347	112,117	99,743	134,268	143,143	122,427
대 학 원 (재 / 졸)	172,105	139,037	302,542	211,757	144,122	241,871	164,674	103,875	107,297	178,489	117,019	140,211

17-3. 월별 여행 경험자 1인 평균 당일 기타여행 지출액

단위 : 원/인

1월	2월	3월	4월	5월	6월	7월	8월	9월	10월	11월	12월	구	분
74,726	63,791	72,503	79,219	77,434	78,834	69,470	71,434	52,405	57,708	59,516	66,493	전	체
75,255	56,883	71,923	77,512	73,267	76,053	61,286	61,734	51,065	57,043	62,679	64,241	성	별
74,155	71,015	73,058	80,875	81,608	81,782	78,789	80,560	53,750	58,320	56,355	68,736	남	자
												여	자
33,063	46,939	41,895	63,416	44,693	36,856	72,097	57,103	37,558	57,584	34,226	49,473	연	령
74,987	45,393	60,504	102,507	56,033	74,606	90,589	50,976	35,554	48,990	108,638	73,637	1 5 ~ 1 9 세	
77,328	71,616	84,623	119,814	135,445	95,100	77,452	83,153	78,711	61,407	52,177	87,479	2 0 대	
74,693	78,533	73,816	76,144	80,354	86,584	49,431	65,969	49,362	60,458	59,510	79,530	3 0 대	
86,155	62,198	82,803	76,187	66,623	77,419	77,844	73,432	56,329	62,893	66,883	64,696	4 0 대	
66,585	54,635	56,276	57,594	58,181	66,503	66,685	77,595	47,336	48,122	49,420	46,340	5 0 대	
												6 0 대	이 상
75,055	51,072	75,048	80,325	80,992	88,863	59,380	61,177	43,853	89,008	60,708	70,051	직	업
96,921	73,062	88,232	90,271	98,256	105,313	71,614	67,305	66,691	65,428	82,042	88,274	전 문 관 리	
68,251	61,321	69,122	85,530	72,092	72,880	76,963	91,497	50,121	52,942	63,327	58,923	사 무	
61,290	44,319	70,752	64,842	67,159	44,860	38,180	60,964	44,127	43,278	36,052	42,302	서 비 스 판 매	
69,494	56,683	60,560	57,592	58,313	72,271	58,398	46,999	53,455	49,276	57,169	55,408	농 어 업	
												기 능 노 무	
70,967	46,133	72,012	110,692	39,600	64,806	24,958	40,592	33,398	50,491	64,481	20,821	가	구 소 득
81,616	52,317	41,539	54,598	51,430	83,867	66,294	45,557	38,764	63,221	47,976	48,423	5 0 만 원 미 만	
82,442	63,632	65,213	71,256	53,829	69,259	40,233	68,049	50,018	47,568	44,667	43,081	50 ~ 100만 원 미 만	
57,815	50,497	60,045	62,424	65,841	57,908	62,788	56,451	51,420	47,911	51,658	70,680	100 ~ 200만 원 미 만	
61,701	55,527	80,264	75,894	82,974	84,054	70,587	117,658	60,692	55,534	44,671	65,824	200 ~ 300만 원 미 만	
76,996	51,128	74,520	68,458	68,894	73,166	56,228	52,264	51,571	57,668	75,175	61,714	300 ~ 400만 원 미 만	
90,586	92,608	87,554	131,136	105,709	100,220	93,199	83,063	45,768	64,900	70,026	77,341	400 ~ 500만 원 미 만	
88,818	73,537	80,240	77,385	81,653	81,924	96,268	78,276	62,947	90,387	76,456	76,872	500 ~ 600만 원 미 만	
												600만 원	이 상
66,055	44,249	52,398	50,207	49,774	55,285	35,273	42,822	37,702	47,058	43,584	37,393	학	력
50,572	40,461	64,998	57,125	55,415	50,915	45,471	52,764	50,018	39,224	53,089	53,397	초 졸 이 하	
80,101	79,855	75,068	93,028	81,367	81,353	75,576	77,152	53,397	57,686	54,969	73,427	중 학 교 (재 / 졸)	
70,736	63,692	63,719	73,169	74,046	75,771	72,907	74,999	49,731	49,896	55,478	64,116	고 등 학 교 (재 / 졸)	
75,551	52,391	76,435	74,911	82,038	89,208	72,210	74,084	52,857	68,415	65,214	71,613	전 문 대 (재 / 졸)	
96,235	75,349	96,750	105,801	118,348	90,971	77,784	74,916	84,448	86,372	106,134	90,373	대 학 교 (재 / 졸)	
												대 학 원 (재 / 졸)	

제 2 편 통 계 편

18-1. 여행지별 여행 경험자 1인 평균 국내여행 지출액

단위 : 원/인

구 분	서울	부산	대구	인천	광주	대전	울산	경기
전 체	176,320	158,756	118,697	137,184	136,693	146,319	112,819	193,031
성 별								
남 자	174,388	150,711	109,001	124,874	149,737	157,368	112,284	181,513
여 자	178,071	166,471	128,314	148,854	123,922	135,580	113,374	203,557
연 령								
1 5 ~ 1 9 세	106,561	132,046	75,490	82,228	62,437	151,826	63,281	156,190
2 0 대	171,549	138,939	109,463	67,032	93,509	152,574	77,157	133,039
3 0 대	256,591	205,605	171,118	164,564	146,549	212,135	136,744	298,381
4 0 대	177,806	188,814	118,276	174,978	139,116	128,537	128,120	221,534
5 0 대	170,904	136,550	137,110	122,163	182,441	136,786	133,419	156,117
6 0 대 이 상	148,352	128,626	87,853	113,921	132,110	108,806	97,719	131,546
직 업								
전 문 관 리	211,822	168,227	130,271	178,292	233,682	311,479	104,845	206,343
사 무	218,241	193,180	159,828	147,083	288,779	161,913	152,583	245,532
서 비 스 판 매	182,536	150,765	108,186	111,572	125,224	88,377	108,240	194,069
농 어 업	137,325	169,232	83,342	87,844	131,875	91,563	170,394	172,562
기 능 노 무	119,283	184,347	138,233	113,254	115,864	111,551	94,195	170,738
가 구 소 득								
50만원 미만	254,302	73,465	58,536	109,088	167,769	138,918	41,001	281,530
50 ~ 100만원 미만	150,160	120,850	70,228	97,750	146,551	208,290	117,947	131,545
100 ~ 200만원 미만	126,591	131,271	147,670	127,565	91,097	73,355	89,176	155,811
200 ~ 300만원 미만	122,622	147,123	125,795	91,866	124,927	116,318	138,436	175,306
300 ~ 400만원 미만	156,995	148,283	123,235	225,922	141,277	112,336	90,725	189,716
400 ~ 500만원 미만	158,743	175,828	105,986	107,383	197,911	201,010	125,594	196,265
500 ~ 600만원 미만	275,073	178,481	104,379	133,844	112,955	182,565	65,210	232,323
600만원 이상	225,454	170,009	132,558	137,664	158,236	127,205	145,864	207,888
학 력								
초 졸 이 하	94,468	87,454	76,559	84,398	114,102	63,710	91,141	111,339
중 학교 (재 / 졸)	99,418	158,600	100,303	71,286	116,747	87,500	128,803	141,224
고 등 학교 (재 / 졸)	191,045	160,292	117,405	137,772	139,538	156,001	116,773	217,946
전 문 대 (재 / 졸)	190,511	179,860	157,397	135,299	126,649	100,304	123,993	187,952
대 학 교 (재 / 졸)	176,528	155,879	121,607	178,725	152,175	168,408	97,666	192,917
대 학 원 (재 / 졸)	285,716	243,555	159,318	125,545	132,452	257,960	162,071	220,417

18-1. 여행지별 여행 경험자 1인 평균 국내여행 지출액(계속)

단위 : 원/인

강원	충북	충남	전북	전남	경북	경남	제주	구	분
254,359	143,638	218,964	188,486	221,789	214,509	190,698	610,518	전	체
								성	별
258,821	145,369	225,134	194,043	249,639	216,323	195,974	603,482	남	자
250,500	142,055	213,167	183,421	197,373	212,803	185,551	616,821	여	자
								연	령
196,469	90,822	147,365	152,844	145,888	157,906	145,369	464,591	1 5 ~ 1 9	세
177,591	111,824	158,107	168,633	210,808	147,571	177,141	446,226	2 0	대
312,635	241,691	329,298	213,291	251,080	347,709	265,327	812,965	3 0	대
301,183	157,374	248,090	239,513	270,513	236,141	218,296	657,923	4 0	대
267,111	120,284	222,133	188,365	254,050	204,375	178,459	602,889	5 0	대
196,916	104,250	140,481	137,623	159,656	168,687	148,625	542,609	6 0	대 이상
								직	업
311,688	154,839	226,742	236,087	283,619	212,032	233,907	600,940	전 문 관 리	
301,836	198,870	297,773	255,014	317,592	291,106	232,434	700,903	사 무	
240,153	122,593	253,282	167,543	246,126	184,162	179,901	709,549	서 비 스 관 매	
122,099	52,865	107,892	98,632	135,564	130,156	136,689	372,183	농 어 업	
218,442	133,173	183,643	160,795	206,153	240,330	167,968	558,512	기 능 노 무	
								가 구 소 득	
310,773	100,469	71,190	130,778	158,789	75,625	100,154	256,713	5 0 만 원 미 만	
175,090	92,216	111,438	97,900	175,861	146,551	124,308	336,992	5 0 ~ 1 0 0 만 원 미 만	
172,937	104,371	121,645	105,295	142,005	150,403	126,458	454,082	1 0 0 ~ 2 0 0 만 원 미 만	
248,980	200,531	213,309	182,038	183,239	214,134	185,783	521,102	2 0 0 ~ 3 0 0 만 원 미 만	
240,966	126,664	203,968	198,177	246,589	205,156	179,010	504,145	3 0 0 ~ 4 0 0 만 원 미 만	
264,179	166,158	207,156	219,696	208,955	194,314	185,678	656,233	4 0 0 ~ 5 0 0 만 원 미 만	
278,456	130,796	345,424	237,058	277,115	256,768	171,121	613,361	5 0 0 ~ 6 0 0 만 원 미 만	
289,848	139,708	215,877	200,945	274,940	263,169	283,665	778,033	6 0 0 만 원 이 상	
								학	력
134,046	78,356	109,209	97,940	126,068	112,788	99,582	408,840	초 졸 이 하	
171,900	92,088	149,226	129,426	150,734	147,632	173,616	561,605	중 학 교 (재 / 졸)	
257,170	136,870	230,663	184,369	216,123	227,049	181,726	579,662	고 등 학 교 (재 / 졸)	
274,637	126,501	283,168	228,950	279,284	222,729	178,928	859,077	전 문 대 (재 / 졸)	
261,144	180,863	219,072	214,436	249,300	228,620	223,544	625,787	대 학 교 (재 / 졸)	
414,765	181,083	282,742	258,584	357,265	274,592	294,254	579,589	대 학 원 (재 / 졸)	

제 2 편 통 계 편

18-2. 여행지별 여행 경험자 1인 평균 숙박여행 지출액

단위 : 원/인

구 분	서울	부산	대구	인천	광주	대전	울산	경기
전 체	242,089	188,958	137,954	179,548	166,747	175,537	162,543	171,140
성 별								
남 자	247,761	182,749	128,300	164,174	168,262	198,749	155,204	163,742
여 자	236,863	194,835	147,622	193,792	165,343	154,100	171,027	177,982
연 령								
1 5 ~ 1 9 세	138,588	157,147	77,550	89,408	82,219	227,824	93,029	158,967
2 0 대	202,587	153,062	67,362	73,778	129,028	216,671	95,916	133,908
3 0 대	457,696	226,213	235,700	216,708	127,441	282,258	197,032	204,084
4 0 대	218,981	197,345	147,020	224,025	146,622	142,298	213,218	192,617
5 0 대	242,857	169,896	176,411	176,090	209,570	100,403	170,936	138,124
6 0 대 이 상	201,180	215,588	86,500	169,951	218,821	162,964	177,770	160,523
직 업								
전 문 관 리	257,684	199,235	185,292	195,439	303,371	256,327	67,407	219,387
사 무	370,097	224,747	181,149	179,942	223,247	165,933	262,972	174,596
서 비 스 판 매	244,616	169,181	160,997	207,760	156,486	67,040	149,708	156,909
농 어 업	200,084	174,045	75,092	99,564	318,808	118,245	269,352	200,653
기 능 노 무	150,102	161,281	156,801	143,423	141,705	87,305	154,999	181,100
가 구 소 득								
50만원 미만	201,287	235,424	57,641	127,855	250,162	237,733	64,147	245,136
50 ~ 100만원 미만	203,057	201,122	67,316	105,166	257,003	452,700	151,538	171,793
100 ~ 200만원 미만	147,452	172,290	225,035	145,222	122,910	110,955	143,343	144,319
200 ~ 300만원 미만	192,375	168,384	117,508	104,250	177,900	83,567	171,393	149,480
300 ~ 400만원 미만	228,014	202,419	108,860	293,071	130,732	93,408	113,882	156,981
400 ~ 500만원 미만	213,118	198,608	141,381	135,666	178,158	372,747	137,731	182,143
500 ~ 600만원 미만	379,726	178,703	123,941	243,720	99,707	176,257	-	176,192
600만원 이상	280,335	196,472	202,539	158,241	240,037	139,605	279,142	204,167
학 력								
초 졸 이 하	111,916	149,151	80,638	104,349	222,530	81,542	204,032	142,181
중 학교 (재 / 졸)	134,315	214,181	135,106	115,139	175,249	73,105	175,538	133,973
고 등 학교 (재 / 졸)	287,406	177,694	142,353	173,415	172,543	225,593	205,121	177,451
전 문 대 (재 / 졸)	231,998	217,895	113,912	213,167	178,616	92,498	138,549	175,516
대 학교 (재 / 졸)	244,901	186,564	146,899	207,411	131,845	179,201	126,660	171,990
대 학 원 (재 / 졸)	338,836	217,923	158,880	168,816	213,450	337,443	95,512	192,472

18-2. 여행지별 여행 경험자 1인 평균 숙박여행 지출액(계속)

단위 : 원/인

강원	충북	충남	전북	전남	경북	경남	제주	구	분
268,984	161,498	229,334	213,242	219,469	231,729	215,849	625,671	전	체
								성	별
266,101	164,437	230,652	202,602	231,656	229,948	223,655	619,785	남	자
271,610	158,788	228,016	223,884	207,792	233,440	208,138	630,905	여	자
								연	령
197,513	94,133	170,446	177,372	142,159	160,530	153,597	468,294	1 5 ~ 1 9	세
179,366	105,142	174,257	175,023	205,361	144,390	170,854	462,001	2 0	대
326,122	265,769	332,395	226,308	213,407	370,537	290,966	832,998	3 0	대
309,217	172,617	222,440	284,727	256,412	235,864	243,171	661,650	4 0	대
285,470	128,616	240,186	190,189	242,746	206,170	200,665	630,430	5 0	대
229,487	156,136	161,612	144,061	196,930	229,139	196,946	566,773	6 0	대 이상
								직	업
305,299	174,968	231,325	174,874	232,428	225,757	253,787	606,517	전 문 관 리	
303,636	203,422	267,316	276,646	240,608	281,323	237,568	706,381	사 무	
263,013	156,823	250,863	197,610	277,785	182,644	216,720	737,404	서 비 스 판 매	
135,131	70,940	114,642	108,532	160,425	147,983	171,634	426,690	농 어 업	
248,874	140,579	197,330	212,533	198,366	292,824	210,355	555,255	기 능 노 무	
								가 구 소 득	
404,395	127,462	59,112	93,952	210,987	53,737	149,189	398,726	50만원 미만	
189,518	143,514	119,067	146,416	236,932	248,361	161,242	351,860	50 ~ 100만원 미만	
180,656	108,320	152,139	111,512	168,884	180,069	158,890	498,904	100 ~ 200만원 미만	
276,450	269,203	232,974	194,191	194,976	240,357	203,757	526,316	200 ~ 300만원 미만	
259,122	136,925	211,191	254,135	226,133	228,988	197,159	517,606	300 ~ 400만원 미만	
284,941	196,171	213,118	260,264	213,309	183,108	191,143	669,336	400 ~ 500만원 미만	
291,204	125,029	317,215	312,784	222,156	269,671	195,745	610,023	500 ~ 600만원 미만	
276,560	136,414	209,446	157,032	252,970	261,434	298,747	801,085	600만원 이상	
								학	력
165,063	131,613	123,678	91,454	136,921	158,471	122,089	429,634	초 졸 이 하	
205,285	99,221	170,963	127,522	158,653	168,826	213,408	590,994	중 학 교 (재 / 졸)	
276,282	160,877	235,232	212,623	226,983	247,229	197,806	591,210	고 등 학 교 (재 / 졸)	
277,115	119,859	298,725	260,076	273,647	237,586	193,343	887,907	전 문 대 (재 / 졸)	
266,081	182,321	208,072	227,243	207,916	227,341	240,905	636,946	대 학 교 (재 / 졸)	
376,410	221,360	294,737	200,510	334,768	304,713	337,306	587,356	대 학 원 (재 / 졸)	

18-3. 여행지별 여행 경험자 1인 평균 당일여행 지출액

단위 : 원/인

구 분	서울	부산	대구	인천	광주	대전	울산	경기
전 체	112,676	99,733	90,640	88,367	96,694	105,778	74,945	147,406
성 별								
남 자	106,267	92,006	82,782	79,485	115,734	113,781	77,224	138,907
여 자	118,470	107,262	98,320	97,173	78,280	98,391	72,792	154,836
연 령								
1 5 ~ 1 9 세	68,415	60,992	60,432	47,333	49,262	62,782	34,829	90,968
2 0 대	116,764	86,270	121,368	48,841	52,008	73,680	43,601	99,045
3 0 대	129,729	121,687	106,056	115,037	111,878	162,717	88,717	238,749
4 0 대	119,265	134,352	88,492	94,791	117,764	95,391	75,473	165,157
5 0 대	116,349	94,693	94,786	83,949	128,412	121,841	99,586	124,195
6 0 대 이 상	100,817	68,729	81,226	70,687	64,728	74,932	58,647	89,358
직 업								
전 문 관 리	148,913	113,775	96,556	79,407	120,863	243,574	91,008	153,919
사 무	116,989	80,156	103,619	112,792	311,912	115,313	92,548	199,238
서 비 스 판 매	125,124	107,338	84,679	53,861	75,455	84,894	89,237	149,548
농 어 업	64,910	143,710	81,489	74,871	72,253	74,309	72,756	118,028
기 능 노 무	83,628	146,315	101,435	56,828	75,727	117,746	57,969	103,849
가 구 소 득								
50만원 미만	170,217	44,587	58,655	50,000	27,970	108,477	30,451	174,223
50 ~ 100만원 미만	85,661	48,149	64,031	71,615	63,413	94,582	74,595	85,572
100 ~ 200만원 미만	94,526	73,734	95,484	107,258	62,725	47,486	39,847	133,071
200 ~ 300만원 미만	89,082	109,332	122,848	79,642	70,348	129,367	64,449	135,985
300 ~ 400만원 미만	105,690	95,658	84,126	129,188	112,946	95,091	74,220	140,489
400 ~ 500만원 미만	95,094	96,320	79,536	72,075	154,945	113,221	104,117	157,442
500 ~ 600만원 미만	158,868	127,052	90,104	71,016	99,108	109,978	65,210	188,821
600만원 이상	139,048	99,983	69,118	69,631	128,923	101,380	76,760	139,229
학 력								
초 졸 이 하	70,027	50,087	72,931	65,579	43,579	48,140	40,732	76,682
중 학교 (재 / 졸)	70,518	102,161	81,015	50,635	68,875	82,248	57,241	111,255
고 등 학교 (재 / 졸)	117,074	116,027	85,354	96,557	93,739	97,901	83,281	171,864
전 문 대 (재 / 졸)	128,681	95,970	133,601	76,362	91,206	78,952	88,666	123,840
대 학 교 (재 / 졸)	107,450	83,479	90,753	109,430	134,581	134,829	57,532	149,087
대 학 원 (재 / 졸)	207,075	212,563	120,722	62,992	68,834	167,124	143,869	173,434

18-3. 여행지별 여행 경험자 1인 평균 당일여행 지출액(계속)

단위 : 원/인

강원	충북	충남	전북	전남	경북	경남	제주	구	분
112,478	92,124	136,250	120,931	139,692	123,086	108,694	104,093	전	체
								성	별
124,259	93,312	141,770	133,713	165,632	125,639	108,389	115,483	남	자
103,647	91,078	131,341	109,674	117,743	120,696	108,992	91,449	여	자
								연	령
81,995	61,755	62,424	80,747	61,148	92,866	78,941	35,000	15 ~ 19	세
95,214	109,184	113,422	74,937	93,863	111,941	113,790	38,000	20	대
113,190	141,701	184,343	121,398	189,606	147,431	130,039	85,672	30	대
153,588	92,391	177,777	115,269	163,774	133,651	114,244	58,581	40	대
116,873	84,039	136,030	151,781	173,394	135,298	107,298	163,994	50	대
85,146	73,258	93,730	115,531	102,956	103,204	99,360	90,142	60	대 이상
								직	업
152,386	73,804	150,096	261,848	199,869	106,716	120,876	48,207	전문	관리
147,750	132,792	206,755	142,397	279,732	185,687	134,440	132,008	사	무
114,051	82,528	151,987	94,898	121,959	128,662	104,531	100,104	서비스	판매
80,673	50,112	82,786	90,483	109,412	109,336	91,709	139,311	농	어업
84,982	82,330	122,877	93,327	135,940	124,621	94,452	180,000	기	능노무
								가	구소득
74,271	63,279	66,382	106,677	73,982	75,098	81,758	30,000	50	만원 미만
93,162	64,404	92,257	64,744	103,746	80,485	85,265	65,395	50 ~ 100	만원 미만
87,420	81,857	80,114	91,489	91,913	114,374	74,483	90,875	100 ~ 200	만원 미만
105,754	99,589	129,465	130,406	97,829	106,446	104,502	62,398	200 ~ 300	만원 미만
92,503	96,416	131,202	81,182	162,702	126,061	107,142	169,098	300 ~ 400	만원 미만
119,776	84,443	136,503	106,480	132,436	130,276	112,541	142,246	400 ~ 500	만원 미만
110,500	108,453	209,871	151,887	220,592	122,408	124,467	119,423	500 ~ 600	만원 미만
167,819	95,599	133,297	175,237	176,255	163,945	133,710	85,618	600	만원 이상
								학	력
75,342	53,282	78,056	90,366	100,330	76,366	75,185	80,880	초	졸이하
77,344	71,470	93,826	109,369	90,012	92,236	105,039	74,960	중	학교(재/졸)
109,160	89,001	146,475	113,708	117,794	130,212	111,636	162,709	고	등학교(재/졸)
119,994	98,375	150,148	92,673	156,633	120,190	90,857	58,889	전	문대(재/졸)
114,205	122,478	156,792	136,781	193,699	131,648	120,299	71,921	대	학교(재/졸)
321,728	79,495	151,931	319,330	226,169	177,917	186,254	117,961	대	학원(재/졸)

제 2 편 통 계 편

19-1. 여행지별 여행 경험자 1인 평균 관광여행 지출액

단위 : 원/인

구 분	서울	부산	대구	인천	광주	대전	울산	경기
전 체	146,900	155,764	121,982	140,429	97,548	174,380	100,361	166,638
성 별								
남 자	137,782	154,832	91,709	134,403	133,487	175,285	104,558	164,434
여 자	153,805	156,566	146,847	145,912	57,290	173,434	96,260	168,637
연 령								
1 5 ~ 1 9 세	116,268	134,069	61,569	77,264	88,112	249,595	80,439	148,536
2 0 대	147,365	140,017	153,784	50,452	281,232	350,495	82,442	135,967
3 0 대	155,255	184,413	191,627	173,495	91,467	213,969	125,711	204,505
4 0 대	156,352	182,918	107,282	149,913	142,429	145,915	111,578	193,414
5 0 대	158,123	130,960	135,630	131,235	89,838	87,741	114,092	142,672
6 0 대 이 상	140,495	136,954	69,159	129,311	42,821	55,891	70,322	112,257
직 업								
전 문 관 리	255,349	146,200	139,897	122,324	130,437	192,776	120,028	195,487
사 무	109,263	211,492	166,460	161,890	199,248	196,002	139,049	207,834
서 비 스 판 매	159,911	152,756	89,405	100,119	41,640	71,597	88,123	164,026
농 어 업	173,657	113,654	74,627	105,497	29,163	111,467	69,932	95,526
기 능 노 무	130,045	174,026	178,228	124,263	28,551	89,173	87,683	119,804
가 구 소 득								
50만원 미만	206,749	122,959	41,944	269,171	260,067	-	20,000	91,310
50 ~ 100만원 미만	100,078	162,388	81,847	98,258	32,364	72,853	69,906	125,822
100 ~ 200만원 미만	89,438	126,367	191,579	164,000	44,736	133,342	44,692	117,337
200 ~ 300만원 미만	107,637	152,392	112,697	93,706	46,292	64,719	143,211	155,592
300 ~ 400만원 미만	147,210	141,340	129,985	193,337	75,183	120,322	93,048	161,471
400 ~ 500만원 미만	142,502	159,683	78,864	139,990	41,213	322,332	119,354	180,981
500 ~ 600만원 미만	152,824	161,268	159,533	121,363	99,537	348,817	67,750	177,905
600만원 이상	224,177	177,126	137,573	128,193	154,698	114,288	113,593	193,256
학 력								
초 졸 이 하	93,621	91,162	72,699	99,712	30,682	45,241	35,099	98,470
중 학교 (재 / 졸)	94,922	116,496	62,843	74,436	70,063	39,494	59,625	116,298
고 등 학교 (재 / 졸)	121,897	155,466	153,663	154,776	45,589	270,815	112,453	161,784
전 문 대 (재 / 졸)	161,039	193,076	179,310	151,879	108,978	106,138	130,166	173,267
대 학 교 (재 / 졸)	153,331	160,343	107,707	154,733	188,261	187,027	89,091	185,266
대 학 원 (재 / 졸)	240,593	192,032	132,540	113,300	111,591	108,521	180,000	167,029

19-1. 여행지별 여행 경험자 1인 평균 관광여행 지출액(계속)

단위 : 원/인

강원	충북	충남	전북	전남	경북	경남	제주	구	분
239,578	127,358	173,710	152,156	191,663	180,932	163,692	632,406	전	체
								성	별
242,703	133,342	179,923	161,744	224,053	182,788	168,398	621,317	남	자
236,937	122,548	168,239	144,383	165,378	179,340	159,320	642,212	여	자
								연	령
185,901	101,216	111,714	157,595	133,069	154,648	136,891	510,028	15 ~ 19	세
174,288	111,650	166,422	155,489	161,774	132,671	164,136	476,352	20	대
302,449	189,166	222,149	159,815	204,276	249,117	211,432	820,833	30	대
276,798	157,301	197,183	170,102	214,364	216,567	176,916	683,039	40	대
250,515	106,294	175,550	165,414	237,630	161,395	162,512	627,797	50	대
184,754	85,632	124,721	113,608	153,146	143,194	129,510	527,212	60대	이상
								직	업
252,391	147,613	205,469	193,422	242,416	194,678	193,856	620,849	전문	관리
288,675	182,960	232,597	171,984	281,374	234,446	210,327	722,420	사	무
236,955	121,723	163,140	156,350	212,045	153,980	164,752	741,757	서비스	판매
119,603	51,150	93,115	92,222	113,280	105,565	100,310	361,569	농	어업
233,490	107,007	151,470	138,918	172,345	196,684	124,944	586,697	기	능노무
								가	구소득
319,034	64,180	76,671	80,997	154,266	68,770	89,317	256,713	50만원	미만
176,359	58,397	77,994	78,467	108,770	99,910	112,760	311,711	50 ~ 100만원	미만
158,790	89,737	107,463	105,266	113,380	118,480	115,462	456,901	100 ~ 200만원	미만
250,226	155,502	166,297	124,406	144,779	183,399	152,511	546,705	200 ~ 300만원	미만
235,741	116,830	146,780	165,410	218,444	180,455	159,002	533,502	300 ~ 400만원	미만
251,132	163,554	183,010	185,670	192,613	177,745	161,331	650,035	400 ~ 500만원	미만
243,623	122,204	234,965	161,557	219,158	170,305	157,078	638,791	500 ~ 600만원	미만
260,202	138,634	199,943	177,705	267,462	248,615	231,735	830,100	600만원	이상
								학	력
116,176	53,831	87,727	76,633	106,713	90,184	80,048	404,131	초	졸이하
171,694	84,669	130,768	103,193	131,735	130,686	146,242	580,084	중	학교(재/졸)
243,548	123,656	186,272	153,557	184,576	179,387	152,058	596,878	고	등학교(재/졸)
240,347	119,258	187,594	167,687	217,143	183,283	167,849	870,202	전	문대(재/졸)
252,071	160,271	191,963	172,733	231,389	205,633	195,421	662,339	대	학교(재/졸)
371,373	164,628	207,149	249,824	322,265	268,301	239,021	603,652	대	학원(재/졸)

제 2 편 통 계 편

19-2. 여행지별 여행 경험자 1인 평균 숙박 관광여행 지출액

단위 : 원/인

구 분	서울	부산	대구	인천	광주	대전	울산	경기
전 체	210,418	196,831	206,824	186,406	158,548	316,590	161,857	178,906
성 별								
남 자	195,149	192,013	153,885	174,489	193,130	307,410	158,770	175,314
여 자	222,060	201,207	268,779	198,005	104,232	326,854	166,330	182,351
연 령								
1 5 ~ 1 9 세	134,930	163,433	56,478	82,438	134,363	418,375	195,793	182,898
2 0 대	173,105	164,458	118,661	132,341	300,000	543,238	104,970	150,715
3 0 대	299,988	197,583	322,230	274,541	124,750	465,775	256,397	193,563
4 0 대	270,824	230,189	216,453	170,292	233,333	262,045	205,810	203,872
5 0 대	206,870	182,257	262,174	159,187	82,364	89,930	137,358	148,229
6 0 대 이 상	206,134	218,268	87,053	217,614	58,298	37,169	95,595	152,109
직 업								
전 문 관 리	326,872	145,206	194,378	122,868	233,333	294,436	62,233	224,405
사 무	152,798	237,437	285,675	223,556	-	439,470	229,690	183,859
서 비 스 판 매	239,333	204,985	173,957	168,267	83,023	51,733	88,292	156,018
농 어 업	208,935	135,637	101,085	115,798	-	98,723	56,228	126,729
기 능 노 무	208,068	182,906	616,573	146,423	-	55,988	500,000	148,972
가 구 소 득								
50만원 미만	259,357	249,927	-	269,171	300,000	-	-	98,054
50 ~ 100만원 미만	153,508	235,909	115,000	182,451	90,000	-	-	232,645
100 ~ 200만원 미만	117,661	166,300	374,377	190,364	48,427	114,761	-	122,705
200 ~ 300만원 미만	148,104	171,264	84,666	93,392	57,937	51,657	369,291	152,029
300 ~ 400만원 미만	213,994	195,011	232,370	296,035	88,359	262,296	131,204	172,029
400 ~ 500만원 미만	176,311	202,347	99,605	204,653	-	468,007	155,576	186,892
500 ~ 600만원 미만	200,738	211,518	176,669	159,932	-	821,941	-	202,227
600만원 이상	330,874	198,997	345,073	129,236	223,733	185,927	165,703	199,178
학 력								
초 졸 이 하	150,661	135,700	99,228	140,419	90,000	26,516	-	140,540
중 학교 (재 / 졸)	87,280	162,482	104,010	114,677	104,542	44,117	57,305	134,209
고 등 학교 (재 / 졸)	162,810	195,239	299,063	192,968	65,231	452,945	234,437	173,838
전 문 대 (재 / 졸)	229,283	250,182	120,000	204,498	259,526	200,112	144,165	178,946
대 학 교 (재 / 졸)	213,890	202,084	162,437	199,772	233,333	356,233	129,584	188,369
대 학 원 (재 / 졸)	523,841	148,772	211,365	163,850	233,333	228,775	-	226,876

19-2. 여행지별 여행 경험자 1인 평균 숙박 관광여행 지출액(계속)

단위 : 원/인

강원	충북	충남	전북	전남	경북	경남	제주	구	분
257,294	145,270	191,315	183,497	208,225	214,992	198,976	647,848	전	체
								성	별
252,558	148,302	187,147	182,542	219,549	209,360	202,233	636,202	남	자
261,531	142,695	195,115	184,359	197,868	220,097	195,677	658,136	여	자
								연	령
189,198	111,905	123,024	182,141	153,272	173,418	138,704	515,485	1 5 ~ 1 9	세
177,765	113,009	190,784	184,869	169,727	140,316	171,589	498,876	2 0	대
314,347	173,514	218,001	188,639	188,408	284,585	236,679	839,241	3 0	대
287,676	175,231	197,458	194,316	212,610	235,962	213,288	685,989	4 0	대
270,279	123,628	212,482	196,340	255,129	176,628	205,129	646,709	5 0	대
224,629	127,543	160,156	132,381	207,855	220,025	184,432	554,041	6 0	대 이상
								직	업
248,832	162,396	214,356	150,719	222,443	225,515	228,011	620,453	전 문	관 리
292,052	175,898	208,991	192,546	220,825	229,428	227,794	728,950	사	무
261,985	178,516	186,678	196,127	273,312	161,253	211,465	758,861	서 비 스	관 매
143,934	69,074	124,491	124,452	147,414	161,297	128,049	426,109	농 어	업
278,100	109,886	176,373	241,755	175,247	276,645	158,221	586,697	기 능	노 무
								가	구 소 득
401,534	62,618	54,518	62,109	248,422	51,461	168,460	398,726	5 0	만 원 미만
194,735	70,963	100,543	128,817	161,966	236,991	179,622	325,195	5 0 ~ 1 0 0	만 원 미만
171,586	91,307	136,245	105,315	155,189	167,653	155,354	508,645	1 0 0 ~ 2 0 0	만 원 미만
294,765	172,951	172,249	151,192	173,946	228,895	181,436	549,013	2 0 0 ~ 3 0 0	만 원 미만
258,537	130,637	169,996	224,962	212,191	218,289	183,188	552,844	3 0 0 ~ 4 0 0	만 원 미만
274,340	190,477	201,685	236,917	200,272	182,951	175,868	654,242	4 0 0 ~ 5 0 0	만 원 미만
260,472	132,978	239,134	168,732	181,506	191,830	190,733	638,070	5 0 0 ~ 6 0 0	만 원 미만
243,183	141,482	206,875	158,697	270,278	266,889	267,243	853,523	6 0 0	만 원 이상
								학	력
152,746	62,217	103,292	100,090	149,781	147,531	106,174	429,209	초	졸 이하
208,961	94,887	152,662	117,110	156,601	176,370	182,161	613,869	중	학 교 (재 / 졸)
266,299	146,487	209,106	195,245	210,307	213,515	178,667	610,176	고	등 학 교 (재 / 졸)
248,024	112,016	195,942	204,502	217,204	212,128	189,381	896,538	전	문 대 (재 / 졸)
259,272	160,760	193,582	189,022	213,579	224,075	226,355	671,854	대	학 교 (재 / 졸)
332,733	201,059	213,967	149,007	304,879	299,777	254,090	603,652	대	학 원 (재 / 졸)

제 2 편 통 계 편

19-3. 여행지별 여행 경험자 1인 평균 당일 관광여행 지출액

단위 : 원/인

구 분	서울	부산	대구	인천	광주	대전	울산	경기
전 체	102,569	97,587	90,217	91,535	81,593	87,212	77,691	125,244
성 별								
남 자	98,186	97,911	63,648	86,358	115,337	90,508	78,132	124,718
여 자	105,824	97,324	108,975	96,166	47,287	83,943	77,304	125,693
연 령								
1 5 ~ 1 9 세	83,186	75,802	63,987	30,000	52,886	17,790	34,679	81,289
2 0 대	104,336	81,462	158,226	25,960	48,500	108,049	51,337	101,360
3 0 대	107,456	136,971	125,373	94,061	83,972	107,080	98,532	148,765
4 0 대	110,831	127,366	86,014	106,453	124,578	68,310	77,177	153,563
5 0 대	120,979	82,075	72,657	102,293	90,622	87,170	102,581	115,638
6 0 대 이 상	75,526	62,607	60,279	82,356	39,118	72,087	67,762	77,294
직 업								
전 문 관 리	143,155	133,841	114,960	89,412	39,661	140,686	127,351	139,018
사 무	93,199	80,849	95,021	110,817	199,248	79,799	83,277	169,124
서 비 스 판 매	92,186	117,930	72,442	52,335	30,338	77,036	85,476	128,329
농 어 업	63,904	69,087	69,454	100,439	29,163	131,488	73,840	76,479
기 능 노 무	59,632	161,334	62,576	46,970	28,551	110,612	63,013	83,263
가 구 소 득								
50만원 미만	54,724	57,888	41,944	-	34,000	-	20,000	86,159
50 ~ 100만원 미만	60,815	47,763	73,415	73,433	27,003	72,853	69,906	65,210
100 ~ 200만원 미만	66,276	62,435	95,143	141,444	43,368	189,753	44,692	96,482
200 ~ 300만원 미만	82,371	130,931	115,376	88,710	40,595	70,004	55,783	127,452
300 ~ 400만원 미만	123,134	95,092	73,043	83,631	70,439	85,815	70,614	124,068
400 ~ 500만원 미만	118,605	93,963	75,401	90,305	41,213	127,410	99,861	148,886
500 ~ 600만원 미만	114,853	92,035	148,425	88,464	99,537	67,379	67,750	134,481
600만원 이상	105,911	98,229	60,738	95,139	133,074	90,370	87,908	123,493
학 력								
초 졸 이 하	49,890	52,502	67,898	77,531	29,823	57,368	35,099	73,045
중 학교 (재 / 졸)	87,280	70,662	55,207	49,649	39,687	33,986	60,658	92,476
고 등 학교 (재 / 졸)	93,643	113,706	88,178	105,034	41,576	105,376	83,703	125,539
전 문 대 (재 / 졸)	119,797	103,654	171,478	97,353	36,789	76,220	117,447	129,984
대 학 교 (재 / 졸)	104,377	83,187	84,123	98,154	184,027	98,451	60,864	136,681
대 학 원 (재 / 졸)	122,142	240,145	100,594	64,468	68,834	54,044	180,000	123,365

19-3. 여행지별 여행 경험자 1인 평균 당일 관광여행 지출액(계속)

단위 : 원/인

강원	충북	충남	전북	전남	경북	경남	제주	구	분
108,350	93,955	116,976	104,749	129,981	110,177	97,017	77,414	전	체
								성	별
124,535	99,762	129,516	116,847	172,878	118,899	95,996	89,752	남	자
97,227	89,463	106,067	95,540	99,090	103,375	97,932	64,837	여	자
								연	령
69,156	61,958	60,817	92,811	64,436	96,248	81,461	25,000	1 5 ~ 1 9	세
85,539	102,061	104,190	58,526	103,411	110,712	103,298	38,000	2 0	대
109,835	153,786	160,293	99,358	152,792	109,074	126,041	73,805	3 0	대
156,346	105,869	149,896	111,095	151,628	139,981	93,330	25,000	4 0	대
112,784	83,767	111,057	125,412	160,631	116,342	95,980	123,560	5 0	대
80,875	66,917	78,762	96,652	97,702	81,464	92,044	76,036	6 0	대 이상
								직	업
154,469	85,086	134,358	204,540	169,225	112,924	114,025	25,000	전 문	관 리
155,854	142,229	184,338	114,582	278,309	185,732	123,193	110,550	사	무
116,998	82,282	110,213	87,714	115,921	111,614	95,128	25,000	서 비 스	관 매
77,689	48,301	70,989	84,122	91,067	70,238	76,862	108,283	농 어	업
79,068	86,995	104,068	65,229	128,252	105,911	85,559	-	기 능	노 무
								가	구 소 득
64,469	66,790	83,592	74,585	67,938	68,175	83,189	30,000	5 0	만 원 미만
94,824	57,212	55,437	57,672	72,635	63,213	79,733	65,395	5 0 ~ 1 0 0	만 원 미만
86,300	87,874	75,670	101,369	75,049	81,516	70,730	65,824	1 0 0 ~ 2 0 0	만 원 미만
101,553	106,110	117,501	88,409	87,724	99,856	88,045	56,873	2 0 0 ~ 3 0 0	만 원 미만
76,878	79,179	88,989	76,706	143,686	114,033	101,685	121,459	3 0 0 ~ 4 0 0	만 원 미만
115,553	108,579	123,024	89,545	136,580	115,083	102,893	30,000	4 0 0 ~ 5 0 0	만 원 미만
94,327	99,354	167,125	145,541	214,713	112,965	113,162	112,050	5 0 0 ~ 6 0 0	만 원 미만
181,560	97,402	131,914	149,167	171,753	152,727	110,472	78,910	6 0 0	만 원 이상
								학	력
71,653	51,666	69,323	66,900	80,447	53,959	67,635	45,269	초	졸 이하
77,683	72,134	86,493	91,304	83,486	77,910	91,848	74,960	중	학 교 (재 / 졸)
100,317	90,434	125,184	100,907	109,975	110,705	96,296	113,809	고	등 학 교 (재 / 졸)
112,674	102,105	120,483	77,828	148,246	122,054	79,638	27,154	전	문 대 (재 / 졸)
112,486	127,831	141,362	111,579	197,986	125,026	112,476	69,940	대	학 교 (재 / 졸)
383,284	92,187	131,228	324,281	224,303	230,130	183,560	-	대	학 원 (재 / 졸)

제 2 편 통 계 편

20-1. 여행지별 여행 경험자 1인 평균 기타여행 지출액

단위 : 원/인

구 분	서울	부산	대구	인천	광주	대전	울산	경기
전 체	167,431	114,731	106,423	117,526	140,159	114,834	109,782	152,546
성 별								
남 자	169,999	105,076	105,477	102,503	145,684	128,178	103,204	140,268
여 자	165,041	125,012	107,397	132,159	134,902	102,297	117,217	163,183
연 령								
1 5 ~ 1 9 세	86,107	101,216	76,596	84,027	55,047	60,474	25,914	96,557
2 0 대	162,002	95,188	72,292	71,248	70,171	60,287	63,039	100,857
3 0 대	266,733	172,257	129,446	127,814	134,173	169,517	134,685	285,139
4 0 대	162,945	130,533	115,309	155,948	136,705	99,368	137,056	162,598
5 0 대	165,400	102,469	120,376	110,019	193,210	136,742	125,059	124,704
6 0 대 이 상	136,257	85,396	87,044	92,773	155,724	118,649	102,142	115,321
직 업								
전 문 관 리	167,081	124,504	105,319	238,864	317,881	282,870	72,093	143,210
사 무	227,202	135,645	125,701	111,864	323,561	132,392	128,012	182,683
서 비 스 판 매	174,848	88,976	109,239	114,277	124,234	86,149	135,695	150,414
농 어 업	126,249	186,704	79,025	69,631	149,096	75,915	195,149	183,684
기 능 노 무	110,489	112,279	113,014	82,323	126,938	107,690	92,949	142,551
가 구 소 득								
50만원 미만	215,520	42,221	53,590	73,023	87,671	138,918	58,018	291,159
50 ~ 100만원 미만	150,252	62,329	68,162	80,709	185,079	221,433	118,608	104,807
100 ~ 200만원 미만	117,318	100,220	118,268	96,890	101,058	44,711	95,518	151,029
200 ~ 300만원 미만	115,365	88,399	114,461	87,847	130,197	139,067	124,921	135,521
300 ~ 400만원 미만	149,004	125,860	112,978	187,153	138,784	95,019	66,815	144,858
400 ~ 500만원 미만	153,584	131,878	111,756	58,572	220,788	104,040	123,926	138,630
500 ~ 600만원 미만	290,133	120,565	90,726	123,891	106,562	118,783	58,405	204,429
600만원 이상	195,748	133,061	119,725	144,002	158,733	103,976	132,686	145,030
학 력								
초 졸 이 하	91,028	77,039	69,580	73,332	129,244	67,349	109,817	96,558
중 학 교 (재 / 졸)	95,530	136,328	109,720	65,184	124,925	90,062	159,149	113,346
고 등 학 교 (재 / 졸)	191,966	103,618	96,953	101,801	150,463	96,984	103,677	187,994
전 문 대 (재 / 졸)	177,896	117,506	125,793	102,821	120,447	84,369	85,243	132,922
대 학 교 (재 / 졸)	164,016	116,479	115,946	174,834	142,175	128,531	93,151	134,458
대 학 원 (재 / 졸)	244,155	206,752	142,084	154,752	197,369	268,128	154,380	212,540

20-1. 여행지별 여행 경험자 1인 평균 기타여행 지출액(계속)

단위 : 원/인

강원	충북	충남	전북	전남	경북	경남	제주	구	분
196,998	132,366	191,381	191,031	184,654	178,903	150,570	320,127	전	체
								성	별
201,867	129,472	199,812	184,863	186,149	178,545	152,874	335,626	남	자
192,171	135,462	183,192	197,941	182,993	179,300	147,993	302,389	여	자
								연	령
159,975	64,159	139,213	96,254	110,740	99,533	137,656	302,963	1 5 ~ 1 9	세
121,080	97,613	102,957	146,025	195,157	133,575	105,968	297,167	2 0	대
186,944	211,999	331,082	246,884	215,024	330,713	230,664	333,753	3 0	대
242,361	132,393	216,647	243,199	248,766	164,098	169,885	388,747	4 0	대
204,237	106,289	180,571	186,929	189,458	172,422	127,228	250,063	5 0	대
174,947	107,732	113,144	149,095	83,192	160,261	120,777	386,099	6 0	대 이상
								직	업
285,221	132,749	188,204	267,151	242,979	153,646	158,774	350,275	전 문	관 리
227,798	154,512	238,721	280,478	212,674	240,184	164,465	427,385	사	무
151,941	98,185	240,859	137,974	236,424	146,746	132,383	235,176	서 비 스	관 매
90,684	39,813	107,069	95,742	116,753	109,624	156,867	254,282	농 어	업
127,227	148,154	171,127	149,016	167,376	204,744	164,279	181,191	기 능	노 무
								가 구	소 득
52,482	235,884	53,376	143,084	70,027	73,924	97,280	-	5 0	만 원 미만
94,817	100,101	124,263	112,486	258,165	179,337	104,329	228,000	5 0 ~ 1 0 0	만 원 미만
152,710	105,252	113,896	84,684	159,725	141,968	100,261	164,262	1 0 0 ~ 2 0 0	만 원 미만
183,096	191,713	192,332	235,400	180,867	165,886	149,106	358,042	2 0 0 ~ 3 0 0	만 원 미만
162,272	128,787	188,635	217,492	158,452	142,033	120,278	268,981	3 0 0 ~ 4 0 0	만 원 미만
201,061	116,669	175,759	178,968	142,753	144,441	149,227	476,821	4 0 0 ~ 5 0 0	만 원 미만
325,512	105,347	285,899	332,686	298,353	267,969	113,056	248,915	5 0 0 ~ 6 0 0	만 원 미만
208,266	121,765	144,422	164,192	166,304	187,927	240,834	371,364	6 0 0	만 원 이상
								학	력
146,159	96,552	115,221	115,489	106,152	127,117	109,161	650,000	초	졸 이하
132,554	73,473	108,938	149,491	123,265	107,297	168,859	378,248	중	학 교 (재 / 졸)
203,144	133,998	191,730	174,867	194,163	208,790	152,760	212,172	고	등 학 교 (재 / 졸)
260,863	108,330	272,097	242,270	268,824	169,266	104,536	320,423	전	문 대 (재 / 졸)
175,126	161,892	178,041	216,918	168,471	170,421	155,152	365,230	대	학 교 (재 / 졸)
264,622	162,892	229,151	200,382	267,345	195,552	311,007	301,273	대	학 원 (재 / 졸)

제 2 편 통 계 편

20-2. 여행지별 여행 경험자 1인 평균 숙박 기타여행 지출액

단위 : 원/인

구 분	서울	부산	대구	인천	광주	대전	울산	경기
전 체	240,736	155,454	114,483	159,737	166,421	104,979	153,645	131,678
성 별								
남 자	254,774	150,295	114,477	140,155	162,484	130,813	145,559	123,947
여 자	227,238	160,562	114,490	177,251	169,796	82,514	161,682	138,296
연 령								
1 5 ~ 1 9 세	123,864	138,651	81,791	93,463	65,697	45,018	26,029	80,296
2 0 대	212,246	99,843	55,078	67,044	88,952	55,673	84,894	98,992
3 0 대	493,054	230,064	173,809	113,179	127,519	126,338	162,013	169,749
4 0 대	199,827	146,066	137,192	269,662	134,063	85,240	184,817	143,649
5 0 대	242,398	139,149	122,440	184,793	212,489	97,149	173,231	116,169
6 0 대 이 상	180,578	175,459	86,402	136,636	243,836	226,095	186,021	151,110
직 업								
전 문 관 리	191,581	228,239	179,083	279,435	350,908	221,989	54,064	162,621
사 무	403,799	175,515	125,732	114,240	223,247	107,671	288,835	128,193
서 비 스 판 매	225,816	118,051	142,786	231,661	156,354	65,841	184,281	126,334
농 어 업	184,262	174,689	59,765	90,578	318,808	140,075	316,825	198,600
기 능 노 무	131,008	125,357	103,854	95,797	141,705	114,170	128,290	163,694
가 구 소 득								
50만원 미만	169,444	150,000	57,641	82,673	180,464	237,733	64,147	270,882
50 ~ 100만원 미만	212,693	121,740	63,866	86,228	268,064	452,700	151,538	118,302
100 ~ 200만원 미만	129,533	162,074	177,541	108,213	135,619	84,988	143,343	143,132
200 ~ 300만원 미만	208,157	131,428	121,815	110,595	194,590	108,872	150,643	131,030
300 ~ 400만원 미만	230,639	193,782	86,413	212,212	129,225	67,853	66,777	112,540
400 ~ 500만원 미만	222,510	168,146	119,700	56,843	178,158	101,494	84,569	129,315
500 ~ 600만원 미만	470,658	112,936	105,111	272,654	99,707	51,118	-	134,395
600만원 이상	225,709	183,736	167,553	193,645	240,161	115,930	311,017	148,766
학 력								
초 졸 이 하	103,186	153,737	77,523	91,317	223,587	101,416	204,032	129,139
중 학교 (재 / 졸)	141,452	227,636	139,999	107,590	217,664	82,442	220,368	107,083
고 등 학교 (재 / 졸)	310,611	131,473	92,281	128,457	180,256	80,608	162,547	151,013
전 문 대 (재 / 졸)	215,296	160,075	113,652	181,596	134,633	65,689	125,475	134,101
대 학교 (재 / 졸)	247,373	145,259	137,704	205,924	127,792	103,804	116,200	110,338
대 학 원 (재 / 졸)	240,913	233,719	129,416	187,695	197,369	294,731	95,512	156,774

20-2. 여행지별 여행 경험자 1인 평균 숙박 기타여행 지출액(계속)

단위 : 원/인

강원	충북	충남	전북	전남	경북	경남	제주	구	분
206,190	154,756	209,956	207,245	179,795	189,655	175,170	365,030	전	체
								성	별
209,341	159,491	219,974	191,939	183,422	188,524	179,586	400,016	남	자
202,958	150,114	198,943	223,646	175,691	190,903	170,579	328,698	여	자
								연	령
166,278	57,772	168,608	110,965	102,753	96,954	160,150	313,758	15 ~ 19	세
118,354	89,094	93,769	154,198	183,801	124,130	98,203	297,167	20	대
201,067	265,945	378,914	229,884	163,661	366,210	269,070	490,269	30	대
245,858	163,791	198,778	307,137	246,576	165,117	205,639	412,926	40	대
208,381	111,480	182,455	153,258	180,266	180,790	131,515	375,289	50	대
203,607	151,803	125,463	148,310	88,079	220,956	169,140	520,920	60대	이상
								직	업
289,473	164,729	184,021	182,281	195,616	162,104	190,399	429,779	전문	관리
244,098	197,437	247,632	290,777	202,909	265,548	168,174	444,285	사	무
175,183	110,912	241,592	155,475	236,560	150,169	146,567	300,416	서비스	판매
46,056	80,230	95,518	66,881	175,704	77,900	203,340	450,000	농	어업
127,010	157,304	202,637	141,080	159,589	204,030	217,278	181,469	기	능노무
								가	구소득
39,157	499,000	65,698	124,395	72,617	54,271	141,885	-	50만원	미만
130,621	170,303	124,321	161,777	378,593	255,581	96,391	228,000	50 ~ 100만원	미만
172,188	104,010	162,691	96,692	142,621	163,734	124,304	231,538	100 ~ 200만원	미만
184,115	299,447	253,419	256,896	177,123	201,501	195,924	374,371	200 ~ 300만원	미만
154,646	135,152	206,694	265,626	146,153	151,993	158,353	290,093	300 ~ 400만원	미만
187,344	137,420	176,386	198,981	158,705	131,887	153,907	750,000	400 ~ 500만원	미만
349,969	101,305	258,858	366,648	261,235	276,753	121,868	300,442	500 ~ 600만원	미만
227,019	114,873	145,025	117,835	155,966	176,177	233,272	420,900	600만원	이상
								학	력
192,813	160,791	134,110	72,232	85,773	182,208	128,860	450,000	초	졸이하
145,601	79,785	129,699	118,980	121,922	113,844	195,197	378,248	중	학교(재/졸)
210,181	156,779	204,766	194,985	193,252	219,232	184,079	264,958	고	등학교(재/졸)
261,717	103,977	300,679	255,499	268,063	197,146	143,959	407,127	전	문대(재/졸)
180,750	181,586	174,416	231,064	145,750	171,395	162,253	385,151	대	학교(재/졸)
256,558	222,804	264,477	212,668	273,936	194,942	358,386	397,052	대	학원(재/졸)

20-3. 여행지별 여행 경험자 1인 평균 당일 기타여행 지출액

단위 : 원/인

구 분	서울	부산	대구	인천	광주	대전	울산	경기
전 체	105,404	71,981	82,923	79,899	95,717	99,820	59,516	125,152
성 별								
남 자	101,388	62,730	83,104	71,229	108,083	108,717	62,347	113,649
여 자	109,063	82,380	82,734	88,720	83,652	91,805	56,369	135,109
연 령								
1 5 ~ 1 9 세	58,378	39,076	59,263	50,893	46,363	64,438	25,000	79,964
2 0 대	110,670	53,970	69,076	58,868	52,071	55,602	32,467	76,037
3 0 대	118,466	68,929	76,526	121,410	101,100	191,169	65,681	256,744
4 0 대	107,678	87,199	83,117	82,838	113,291	87,382	49,043	125,639
5 0 대	111,804	78,871	94,295	66,976	131,501	120,709	82,248	101,693
6 0 대 이 상	98,350	55,329	80,545	53,585	68,867	72,678	39,877	77,427
직 업								
전 문 관 리	131,400	42,580	71,622	60,652	170,845	225,089	55,865	119,441
사 무	109,497	63,088	90,285	104,842	432,959	111,907	72,275	160,185
서 비 스 판 매	125,463	62,365	86,310	52,223	74,913	79,568	90,130	124,566
농 어 업	64,996	164,234	78,880	55,587	78,274	57,528	47,982	125,273
기 능 노 무	83,979	85,480	97,774	57,413	81,299	98,605	49,039	88,047
가 구 소 득								
50만원 미만	168,504	38,327	52,955	50,000	22,028	108,477	50,000	124,327
50 ~ 100만원 미만	82,400	39,625	61,770	44,406	75,778	92,433	64,165	88,460
100 ~ 200만원 미만	92,801	63,826	86,252	82,624	66,396	29,339	34,358	129,387
200 ~ 300만원 미만	81,763	54,924	107,311	69,157	70,133	149,885	58,249	98,709
300 ~ 400만원 미만	94,226	76,096	83,657	149,875	113,828	82,703	61,258	119,295
400 ~ 500만원 미만	81,587	63,014	74,000	52,114	180,125	103,667	109,280	114,785
500 ~ 600만원 미만	156,036	101,927	79,305	58,480	83,819	112,806	58,405	178,224
600만원 이상	133,305	77,453	64,742	53,494	127,076	79,952	38,620	120,650
학 력								
초 졸 이 하	70,237	44,549	63,272	55,056	45,507	42,920	39,254	64,258
중 학교 (재 / 졸)	64,363	91,005	87,546	50,416	68,582	79,699	44,265	92,357
고 등 학교 (재 / 졸)	113,500	79,420	80,784	78,750	98,793	89,613	67,069	157,588
전 문 대 (재 / 졸)	119,542	57,312	91,305	61,149	102,324	68,655	34,738	85,191
대 학 교 (재 / 졸)	96,791	60,328	84,500	113,141	121,433	127,263	45,022	120,632
대 학 원 (재 / 졸)	198,066	104,101	104,326	43,333	-	195,665	128,369	172,731

20-3. 여행지별 여행 경험자 1인 평균 당일 기타여행 지출액(계속)

단위 : 원/인

강원	충북	충남	전북	전남	경북	경남	제주	구	분
110,617	72,616	113,176	122,256	99,959	101,227	83,193	95,680	전	체
								성	별
109,949	69,350	110,109	128,924	90,401	99,608	85,405	89,962	남	자
111,272	76,120	115,899	114,127	111,884	103,136	80,484	104,962	여	자
								연	령
124,451	61,316	60,734	54,926	43,479	56,846	46,461	10,000	1 5 ~ 1 9	세
148,356	105,951	94,227	88,375	64,990	86,921	98,754	-	2 0	대
108,563	81,327	126,759	147,781	155,713	141,097	66,248	78,306	3 0	대
121,958	64,996	145,634	95,774	108,524	83,622	89,942	42,161	4 0	대
113,351	73,611	115,564	166,793	122,684	117,485	92,310	104,037	5 0	대
89,425	68,039	88,198	121,838	70,021	107,087	67,179	120,923	6 0	대 이상
								직	업
102,277	54,980	130,147	333,076	171,196	80,198	81,053	61,975	전 문	관 리
107,261	84,591	128,104	155,332	111,409	124,492	111,948	80,000	사	무
91,864	74,621	148,797	92,498	99,821	101,870	80,485	87,953	서 비 스	관 매
110,953	36,562	81,247	86,728	97,799	108,743	84,888	128,051	농 어	업
104,498	62,150	96,007	118,111	89,086	110,841	76,487	180,000	기 능	노 무
								가	구 소 득
59,263	55,000	39,849	116,858	61,996	71,627	31,470	-	5 0	만 원 미만
63,506	41,099	124,247	54,318	138,197	90,645	76,788	-	5 0 ~ 1 0 0	만 원 미만
78,080	64,869	63,425	54,701	107,264	115,904	50,232	78,695	1 0 0 ~ 2 0 0	만 원 미만
104,721	66,895	104,052	171,846	86,825	83,167	80,084	75,000	2 0 0 ~ 3 0 0	만 원 미만
128,468	110,450	129,431	80,011	96,262	77,863	66,384	100,000	3 0 0 ~ 4 0 0	만 원 미만
127,252	51,199	124,206	106,102	77,549	120,980	85,981	182,948	4 0 0 ~ 5 0 0	만 원 미만
151,870	86,880	142,705	105,023	132,472	105,088	97,430	95,780	5 0 0 ~ 6 0 0	만 원 미만
100,915	92,647	97,179	166,884	91,119	131,961	123,554	53,559	6 0 0	만 원 이상
								학	력
69,734	32,889	74,160	119,349	105,472	96,219	67,854	200,000	초	졸 이하
75,117	53,907	76,704	124,756	71,280	72,420	97,589	-	중	학 교 (재 / 졸)
122,996	79,242	111,556	107,346	93,325	115,762	89,564	91,945	고	등 학 교 (재 / 졸)
105,515	92,831	137,490	109,488	102,797	82,758	60,411	56,582	전	문 대 (재 / 졸)
114,822	79,303	126,658	150,539	102,557	96,237	81,766	52,780	대	학 교 (재 / 졸)
130,765	56,563	104,133	97,779	134,535	111,493	127,182	117,961	대	학 원 (재 / 졸)

제 2 편 통 계 편

21-1. 여행경험자 1인 평균 항목별 관광여행 지출액 구성비

단위 : %

구	분	여행상품 구입비	숙박비	교통비	식/음료비	문화/오락시설 이용료 및 관련용품 대여/구입비	스포츠/경기 관람 및 스포츠용품 대여/구입비	기념품 및 쇼핑비	기타 여행관련 용품 구입비	기타 비용
전	체	4.2	13.7	25.0	35.7	7.5	2.6	8.5	2.8	0.0
성	별									
남	자	3.9	13.8	25.6	35.9	8.1	3.6	6.5	2.6	0.0
여	자	4.5	13.6	24.4	35.5	7.0	1.6	10.4	3.0	0.0
연	령									
15 ~ 19	세	4.1	15.1	24.0	36.9	7.1	2.5	6.5	3.8	0.1
20	대	1.0	15.1	26.4	35.4	7.4	1.7	8.9	4.1	0.0
30	대	3.9	16.1	24.8	36.5	9.6	1.4	5.2	2.6	0.0
40	대	5.3	13.8	25.2	35.8	8.0	3.4	5.6	2.9	0.0
50	대	5.0	11.8	24.6	33.7	7.6	3.7	10.9	2.7	0.1
60	대 이상	2.4	10.7	25.0	36.6	3.0	1.2	19.5	1.6	0.1
직	업									
전문	관리	5.1	15.2	25.2	34.2	8.8	2.1	7.2	2.2	0.1
사무		2.3	14.5	25.5	35.3	9.4	4.9	5.7	2.3	0.0
서비스	판매	7.4	10.5	25.0	36.0	6.8	3.2	8.3	2.9	0.0
농어	업	4.1	6.7	19.0	35.2	2.8	0.3	22.5	9.4	-
기능	노무	3.0	12.5	27.4	38.6	6.5	0.9	8.5	2.7	0.1
가	구 소 득									
50만원	미만	2.8	7.1	22.1	38.0	5.5	0.1	19.5	4.9	-
50 ~ 100만원	미만	1.0	11.5	22.5	37.2	3.7	0.3	22.4	1.3	0.1
100 ~ 200만원	미만	1.2	9.3	23.9	37.2	4.4	1.1	19.0	3.7	0.1
200 ~ 300만원	미만	4.6	12.0	27.0	37.6	7.0	1.5	8.6	1.8	0.0
300 ~ 400만원	미만	2.2	12.7	26.8	34.6	7.3	2.3	9.3	4.8	0.0
400 ~ 500만원	미만	6.6	13.6	23.7	35.3	7.3	3.2	6.5	3.7	0.1
500 ~ 600만원	미만	2.4	14.8	25.8	37.6	6.4	2.5	8.3	2.1	0.1
600만원	이상	5.5	15.6	23.4	33.9	9.7	3.3	6.5	1.9	0.1
학	력									
초	졸 이하	3.5	5.9	18.6	39.4	2.5	0.3	25.9	3.9	0.0
중	학교 (재/졸)	4.8	9.4	23.0	35.9	4.5	1.3	18.9	2.2	0.0
고	등학교 (재/졸)	4.2	12.7	25.9	37.2	5.7	1.6	9.3	3.3	0.0
전	문대 (재/졸)	4.8	14.9	26.0	36.5	7.8	1.1	7.0	1.9	0.1
대	학교 (재/졸)	4.1	14.7	24.6	34.9	8.8	3.9	6.2	2.7	0.1
대	학원 (재/졸)	3.5	16.2	24.7	30.4	12.0	3.6	7.2	2.3	0.0

21-2. 여행경험자 1인 평균 항목별 숙박 관광여행 지출액 구성비

단위 : %

여행상품 구입비	숙박비	교통비	식/음료비	문화/오락시설 이용료 및 관련용품 대여/구입비	스포츠/경기 관람 및 스포츠용품 대여/구입비	기념품 및 쇼핑비	기타 여행관련 용품 구입비	기타 비용	구	분
5.9	19.4	23.2	33.4	5.9	1.4	8.0	3.0	0.0	전	체
									성	별
5.5	19.6	23.7	34.3	6.0	1.5	6.5	2.8	0.0	남	자
6.2	19.1	22.6	32.6	5.7	1.2	9.4	3.2	0.0	여	자
									연	령
4.9	18.8	22.8	34.2	5.9	2.4	6.8	4.2	0.1	1 5 ~ 1 9	세
1.4	21.3	25.2	33.0	6.4	1.0	6.6	5.1	0.1	2 0	대
5.3	22.0	23.4	33.7	6.9	1.0	5.0	2.9	-	3 0	대
7.4	19.4	23.5	34.4	5.4	1.6	5.2	3.0	0.0	4 0	대
7.2	17.6	21.7	31.0	7.1	1.5	11.2	2.7	0.0	5 0	대
3.6	16.1	23.0	33.3	3.0	0.8	18.6	1.5	0.0	6 0	대 이상
									직	업
7.0	21.0	23.5	31.6	6.1	1.4	7.1	2.2	0.0	전 문	관 리
3.4	21.4	24.7	34.1	6.9	1.5	5.2	2.7	-	사	무
10.6	15.0	21.8	32.7	5.9	2.1	8.6	3.3	0.0	서 비 스	관 매
7.3	11.8	16.9	28.4	2.7	0.1	22.7	10.1	-	농 어	업
4.3	18.3	25.0	35.9	6.0	0.8	7.5	2.2	0.1	기 능	노 무
									가	구 소 득
4.3	10.9	21.6	37.0	4.1	-	17.5	4.5	-	50만원	미만
1.6	18.7	21.6	33.2	3.4	0.3	19.8	1.4	0.0	50 ~ 100만원	미만
1.9	15.2	20.0	35.2	4.3	0.9	17.8	4.6	-	100 ~ 200만원	미만
6.7	17.3	25.4	34.4	5.2	1.4	7.6	2.0	-	200 ~ 300만원	미만
3.2	19.0	24.8	31.6	5.5	2.2	8.3	5.5	0.0	300 ~ 400만원	미만
9.1	18.8	21.9	33.4	5.1	1.9	6.0	3.7	0.1	400 ~ 500만원	미만
3.3	21.5	24.0	35.8	4.7	0.7	8.0	2.0	-	500 ~ 600만원	미만
7.2	20.4	22.0	32.0	7.9	1.1	7.1	2.3	0.0	600만원	이상
									학	력
6.4	10.8	16.3	33.3	1.9	0.1	25.6	5.6	0.0	초 졸	이 하
7.3	14.3	19.2	33.9	5.2	1.5	16.9	1.7	0.0	중 학 교 (재 / 졸)	
6.0	18.2	23.6	34.2	4.2	1.3	9.1	3.4	0.0	고 등 학 교 (재 / 졸)	
6.6	20.4	24.7	34.2	4.9	0.9	6.4	2.1	0.1	전 문 대 (재 / 졸)	
5.6	20.0	23.0	33.1	7.5	1.7	5.8	3.3	0.0	대 학 교 (재 / 졸)	
5.2	24.7	24.1	29.5	6.7	0.7	7.8	1.4	-	대 학 원 (재 / 졸)	

제 2 편 통 계 편

21-3. 여행경험자 1인 평균 항목별 당일 관광여행 지출액 구성비

단위 : %

구	분	여행상품 구입비	교통비	식/음료비	문화/오락시설 이용료 및 관련용품 대여/구입비	스포츠/경기 관람 및 스포츠용품 대여/구입비	기념품 및 쇼핑비	기타 여행관련 용품 구입비	기타 비용
전	체	0.1	29.9	42.6	11.6	3.6	9.6	2.6	0.1
성	별								
남	자	0.1	30.9	42.9	12.1	4.5	7.0	2.4	0.1
여	자	0.2	28.9	42.3	11.1	2.7	12.0	2.7	0.1
연	령								
15 ~ 19	세	0.3	29.1	46.9	13.7	2.5	5.5	1.9	-
20	대	0.1	30.3	40.9	10.7	3.6	12.7	1.8	-
30	대	0.2	28.6	44.3	16.6	2.4	5.7	2.2	0.0
40	대	0.1	30.2	39.8	13.6	5.0	7.6	3.7	0.1
50	대	0.3	31.1	43.1	8.4	4.8	10.1	2.0	0.1
60	대 이상	-	29.4	45.1	3.4	0.7	19.3	2.0	0.1
직	업								
전문	관리	0.1	30.2	42.5	13.3	3.8	8.0	2.0	0.0
사무		0.2	29.0	42.5	13.1	6.0	6.9	2.4	0.0
서비스	판매	0.1	32.0	43.5	10.0	4.7	7.1	2.6	0.1
농어	업	-	23.7	45.5	3.9	0.9	20.3	5.8	-
기능	노무	-	33.7	42.3	10.8	0.7	9.6	2.7	0.1
가	구 소 득								
50만원	미만	-	26.6	37.2	8.0	0.1	21.9	6.2	-
50 ~ 100만원	미만	-	28.7	44.2	5.1	0.4	20.5	1.0	0.1
100 ~ 200만원	미만	-	31.8	41.2	6.5	3.1	15.3	1.8	0.2
200 ~ 300만원	미만	0.0	31.1	44.5	11.2	1.8	8.9	2.5	0.0
300 ~ 400만원	미만	0.1	29.9	39.6	10.7	2.4	12.9	4.5	-
400 ~ 500만원	미만	0.3	29.8	42.1	13.5	4.0	7.1	3.1	0.0
500 ~ 600만원	미만	0.3	30.5	44.2	10.7	4.3	8.1	1.9	0.1
600만원	이상	0.2	28.1	43.9	14.6	6.3	5.9	1.0	0.1
학	력								
초	졸 이하	-	24.1	46.5	3.6	0.6	22.8	2.3	-
중	학교 (재/졸)	0.0	32.3	43.7	4.7	0.9	16.5	1.9	0.0
고	등학교 (재/졸)	0.1	31.4	43.3	10.6	2.0	8.9	3.6	0.1
전	문대 (재/졸)	0.0	29.1	42.5	16.8	1.9	7.5	2.0	0.1
대	학교 (재/졸)	0.2	29.5	41.6	11.9	6.1	8.7	2.0	0.0
대	학원 (재/졸)	0.2	27.6	40.8	16.6	6.3	5.9	2.5	0.0

22. 여행 경험자 1회 평균 국내여행 지출액

단위 : 원/회

국내여행			관광여행			기타여행			구	분
숙박여행	당일여행		숙박여행	당일여행		숙박여행	당일여행			
109,751	162,373	59,484	143,366	214,159	66,644	74,380	100,455	52,632	전	체
109,201	160,218	59,248	145,455	211,964	67,408	74,079	101,475	51,660	성	별
110,286	164,433	59,708	141,406	216,193	65,977	74,678	99,445	53,597	남	자
									여	자
99,387	125,958	51,904	138,246	174,851	61,367	61,845	78,301	43,060	연	령
98,780	126,253	57,217	128,581	170,109	66,319	69,766	83,890	49,267	1 5 ~ 1 9	세
128,130	187,919	63,409	163,667	242,311	71,399	87,395	116,872	56,513	2 0	대
125,608	176,546	67,297	164,137	230,519	76,192	81,404	104,948	56,462	3 0	대
107,525	167,775	59,843	142,705	221,186	64,927	72,764	100,746	56,635	4 0	대
90,828	162,968	51,556	111,068	208,163	56,163	66,118	107,713	45,253	5 0	대
									6 0	대 이상
136,283	199,041	65,669	173,678	247,057	75,479	80,377	115,894	53,714	직	업
128,914	182,731	68,744	169,307	235,896	76,206	85,638	111,868	60,438	전 문 관 리	
105,286	159,884	62,173	138,024	207,602	67,819	74,371	103,772	55,673	사 무	
81,024	156,304	48,165	95,609	196,053	52,806	61,359	108,509	42,789	서 비 스 판 매	
94,841	148,883	56,624	129,983	210,956	64,565	68,512	86,987	51,035	농 어 업	
									기 능 노 무	
87,835	148,243	50,893	134,115	279,480	60,737	72,392	112,137	37,898	가 구 소 득	
74,482	140,026	48,168	91,106	203,991	49,025	55,638	77,053	42,960	5 0 만 원 미 만	
81,808	133,925	52,562	101,170	174,958	59,846	64,963	94,857	46,122	5 0 ~ 1 0 0 만 원 미 만	
94,698	150,593	53,120	128,262	202,168	62,174	67,442	97,717	47,557	1 0 0 ~ 2 0 0 만 원 미 만	
112,154	159,261	63,831	145,500	209,625	68,893	80,796	106,531	58,043	2 0 0 ~ 3 0 0 만 원 미 만	
116,932	167,137	64,368	151,838	214,026	70,443	77,764	98,690	56,608	3 0 0 ~ 4 0 0 만 원 미 만	
109,940	158,795	61,266	151,444	215,159	71,900	71,591	90,541	54,812	4 0 0 ~ 5 0 0 만 원 미 만	
146,809	195,758	65,094	178,038	240,881	71,681	85,939	113,821	55,207	5 0 0 ~ 6 0 0 만 원 미 만	
									6 0 0 만 원 이 상	
73,192	129,245	46,876	86,490	174,685	51,103	60,017	91,878	40,750	학	력
90,505	159,429	50,039	112,725	195,557	56,596	59,519	93,521	42,267	초 졸 이 하	
104,866	158,728	58,761	142,588	216,038	68,082	72,744	98,344	53,673	중 학 교 (재 / 졸)	
113,957	157,619	62,983	150,880	204,577	72,093	76,041	99,024	53,481	고 등 학 교 (재 / 졸)	
122,188	167,330	63,129	156,945	216,152	69,344	79,113	101,925	55,707	전 문 대 (재 / 졸)	
160,087	222,250	82,071	194,710	289,212	83,330	106,435	131,176	68,020	대 학 교 (재 / 졸)	
									대 학 원 (재 / 졸)	

제 2 편 통 계 편

23-1. 월별 여행 경험자 1회 평균 국내여행 지출액

단위 : 원/회

구 분	1월	2월	3월	4월	5월	6월	7월	8월	9월	10월	11월	12월
전 체	120,033	95,197	88,342	96,444	104,797	113,626	137,793	133,447	80,115	99,104	99,338	105,571
성 별												
남 자	120,206	90,440	90,363	99,334	104,870	114,863	136,311	135,775	79,082	101,153	97,588	106,291
여 자	119,868	100,124	86,527	93,921	104,730	112,472	139,178	131,107	81,154	97,313	100,872	104,885
연 령												
1 5 ~ 1 9 세	148,045	81,067	84,213	94,946	97,401	105,485	127,459	113,161	63,133	99,468	63,555	115,110
2 0 대	111,659	80,543	88,508	102,954	81,162	93,212	110,067	114,863	67,593	86,234	93,593	99,559
3 0 대	124,017	110,866	88,487	113,142	129,365	116,513	152,855	168,741	107,168	102,568	110,621	141,144
4 0 대	138,819	101,163	98,915	97,686	112,225	135,143	159,650	150,875	83,420	108,828	114,808	123,538
5 0 대	100,365	96,146	82,717	89,126	97,950	103,878	141,326	121,397	75,550	99,340	99,156	86,522
6 0 대 이 상	89,781	86,538	81,865	90,310	92,365	102,980	102,044	101,358	72,994	89,625	83,437	72,550
직 업												
전 문 관 리	124,309	96,639	93,681	98,445	110,972	122,574	174,537	161,551	87,912	116,499	109,636	169,088
사 무	139,115	100,148	108,969	117,130	118,864	123,893	150,567	159,364	94,738	105,501	127,329	128,344
서 비 스 관 매	105,564	94,704	97,558	90,214	105,489	130,023	148,676	121,197	79,754	96,965	89,920	81,398
농 어 업	77,933	108,555	70,163	64,620	70,913	85,320	75,270	73,668	55,266	84,784	67,557	62,501
기 능 노 무	94,126	100,575	62,038	77,011	87,002	98,620	112,937	130,157	72,672	77,424	89,587	86,001
가 구 소 득												
50만원 미만	54,470	100,282	90,364	89,727	91,008	146,591	128,023	107,123	62,468	58,956	77,658	57,901
50 ~ 100만원 미만	85,401	60,092	66,579	61,027	99,952	107,192	75,415	72,235	50,885	76,877	55,999	59,172
100 ~ 200만원 미만	97,949	86,209	78,016	69,742	72,143	74,726	83,546	102,109	63,737	65,220	69,284	85,116
200 ~ 300만원 미만	98,112	78,773	75,120	77,478	84,364	113,707	120,279	113,354	80,022	88,880	85,690	88,242
300 ~ 400만원 미만	98,032	101,424	98,433	107,429	100,812	99,677	127,546	134,530	83,215	94,203	92,567	113,821
400 ~ 500만원 미만	128,465	101,523	96,803	90,130	118,580	136,051	135,844	130,813	87,312	110,208	111,064	121,339
500 ~ 600만원 미만	127,076	105,352	81,527	97,421	129,736	105,300	151,558	129,535	76,865	105,728	104,140	131,485
600만원 이상	166,974	95,903	104,512	143,039	121,868	131,974	200,520	185,095	88,778	136,341	140,457	98,809
학 력												
초 졸 이 하	66,921	75,890	70,924	68,760	79,514	79,742	71,670	69,247	58,967	64,473	60,370	56,333
중 학교 (재 / 졸)	100,014	81,023	77,637	76,286	82,111	101,618	85,154	89,921	65,979	83,361	92,202	75,614
고 등 학교 (재 / 졸)	125,098	96,600	77,237	93,032	111,264	114,023	127,368	122,742	74,808	98,014	98,959	103,470
전 문 대 (재 / 졸)	136,458	91,612	85,656	131,266	95,765	131,267	131,457	140,699	80,838	102,073	98,277	118,082
대 학교 (재 / 졸)	118,483	95,896	101,350	101,869	111,524	116,045	165,902	154,495	89,063	104,296	114,048	115,989
대 학 원 (재 / 졸)	150,329	129,310	139,098	127,622	123,690	121,189	196,685	164,217	107,612	154,988	109,460	157,129

23-2. 월별 여행 경험자 1회 평균 숙박여행 지출액

단위 : 원/회

1월	2월	3월	4월	5월	6월	7월	8월	9월	10월	11월	12월	구	분
186,234	120,226	150,069	167,173	178,409	174,173	193,065	177,108	101,253	178,477	166,301	161,500	전	체
185,662	112,674	153,141	163,407	175,654	177,274	190,652	179,631	98,067	183,913	164,059	166,174	성	별
186,759	128,016	147,299	170,658	180,908	171,489	195,368	174,520	104,413	173,940	168,188	157,158	남	자
191,258	98,215	116,931	130,546	149,052	142,752	147,956	142,586	73,572	146,592	78,905	161,993	여	자
160,394	99,036	143,357	153,981	124,177	124,625	129,351	143,810	77,455	131,811	111,469	123,715	연	령
203,625	132,269	138,380	188,445	210,049	191,194	223,130	219,489	134,225	186,493	179,406	198,607	1 5 ~ 1 9	세
213,405	120,482	174,668	153,888	176,698	183,280	211,774	190,885	95,842	177,422	182,435	185,862	2 0	대
147,684	130,684	140,848	167,126	182,651	176,777	216,245	164,320	101,087	183,545	189,188	144,571	3 0	대
164,641	142,484	160,724	185,167	176,553	175,657	168,445	153,369	123,066	199,707	157,834	134,000	4 0	대
182,390	136,700	180,850	147,100	163,009	176,779	256,721	211,436	108,387	184,473	162,715	239,365	5 0	대
211,602	115,318	170,808	192,480	191,085	169,777	215,034	207,316	117,771	177,018	207,828	194,099	6 0	대 이상
167,867	121,510	175,735	162,122	187,033	220,115	207,693	161,710	100,653	175,549	177,715	142,707	직	업
144,750	183,901	122,375	140,527	133,702	149,811	130,301	122,436	87,740	204,650	134,347	116,060	전	문 관 리
124,903	127,434	106,327	126,222	144,424	160,430	154,477	175,763	88,406	144,313	156,803	121,538	사	무
91,062	154,520	135,460	141,998	140,017	225,340	282,271	180,660	93,785	101,439	111,527	90,229	서	비 스 판 매
119,711	92,716	136,371	127,105	187,026	178,930	102,698	122,428	78,604	117,543	100,472	103,473	농	어 업
169,269	117,037	149,777	156,193	137,712	120,054	134,784	145,184	89,017	126,903	113,442	135,262	기	능 노 무
152,481	103,583	125,361	124,576	137,529	149,304	172,411	153,026	115,860	173,031	156,898	142,787	가	구 소 득
128,748	126,763	180,010	202,744	164,322	138,731	164,813	173,694	102,377	196,850	161,007	173,968	50	만원 미만
226,611	129,621	154,356	133,957	195,705	259,533	182,735	170,082	100,512	198,893	162,484	162,370	50 ~ 100	만원 미만
202,238	124,844	134,249	153,410	244,851	165,773	211,627	166,525	98,320	165,551	171,994	190,804	100 ~ 200	만원 미만
244,541	115,992	161,706	217,389	180,452	188,638	269,829	230,677	99,114	202,537	222,164	154,732	200 ~ 300	만원 미만
92,120	118,419	142,198	142,543	135,257	124,323	111,571	108,610	92,532	126,020	103,271	103,897	300 ~ 400	만원 미만
196,942	119,147	144,040	134,217	136,213	195,914	119,639	133,698	93,767	199,127	170,229	119,509	400 ~ 500	만원 미만
202,754	122,710	125,218	167,154	232,024	174,519	188,571	163,622	94,307	186,430	169,758	157,091	500 ~ 600	만원 미만
191,953	109,147	130,436	234,516	136,509	216,642	165,231	176,603	93,902	170,969	173,301	173,847	600	만원 이상
182,197	118,169	166,754	153,748	170,138	161,412	212,944	198,590	108,413	168,120	173,566	170,713	학	력
185,026	152,143	243,524	190,667	161,202	190,436	313,348	197,042	135,251	229,233	177,613	214,449	초	졸 이 하
												중	학 교 (재 / 졸)
												고	등 학 교 (재 / 졸)
												전	문 대 (재 / 졸)
												대	학 교 (재 / 졸)
												대	학 원 (재 / 졸)

23-3. 월별 여행 경험자 1회 평균 당일여행 지출액

단위 : 원/회

구 분	1월	2월	3월	4월	5월	6월	7월	8월	9월	10월	11월	12월
전 체	61,755	53,112	56,798	59,560	63,381	70,815	61,143	61,547	49,931	56,564	57,296	59,253
성 별												
남 자	63,022	52,211	58,330	61,508	66,180	73,257	58,695	59,437	51,122	56,310	57,308	57,010
여 자	60,499	54,005	55,433	57,940	60,836	68,352	63,352	63,590	48,731	56,782	57,285	61,418
연 령												
15 ~ 19 세	37,563	44,991	45,453	45,635	59,108	49,570	59,902	59,329	34,956	57,721	48,549	59,653
20 대	53,494	36,948	50,189	66,392	56,156	64,061	76,787	63,482	46,330	50,452	78,593	66,507
30 대	63,297	59,433	59,345	61,920	74,598	68,139	60,781	59,426	63,076	58,844	56,630	75,426
40 대	65,774	60,765	62,170	64,764	70,539	91,307	64,396	66,214	53,566	63,304	63,539	69,315
50 대	70,586	53,677	62,422	64,372	61,837	62,586	63,913	59,506	49,964	57,321	56,133	51,050
60 대 이상	51,438	47,871	45,870	49,753	50,874	62,372	47,924	58,717	44,233	49,015	49,898	43,130
직 업												
전 문 관 리	73,739	48,214	54,242	67,845	66,157	77,714	60,794	57,120	57,092	69,524	65,384	74,786
사 무	75,412	64,589	72,221	69,843	79,949	85,721	67,964	63,573	59,195	66,575	64,307	68,608
서 비 스 관 매	55,898	52,290	55,905	63,230	68,323	74,790	68,907	67,592	51,804	54,627	60,699	53,805
농 어 업	51,641	50,477	54,125	50,421	53,220	45,736	45,874	50,994	39,468	40,018	40,383	35,261
기 능 노 무	70,476	48,179	45,850	53,632	55,173	73,455	49,168	57,518	49,256	51,672	52,487	56,037
가 구 소 득												
50만원 미만	39,307	39,433	61,061	61,635	41,320	64,196	34,855	53,998	41,051	45,607	44,893	40,819
50 ~ 100만원 미만	59,051	35,616	34,482	42,548	52,600	60,236	48,579	42,752	35,100	56,019	41,899	37,524
100 ~ 200만원 미만	59,466	57,069	49,766	49,894	47,140	54,484	42,643	60,016	41,812	45,710	46,826	46,471
200 ~ 300만원 미만	61,245	44,026	52,022	51,678	54,025	80,649	49,432	56,030	46,527	48,776	47,359	57,224
300 ~ 400만원 미만	64,774	48,481	61,825	62,675	73,840	67,472	67,566	63,848	53,159	57,057	53,203	62,574
400 ~ 500만원 미만	57,559	55,900	60,254	62,609	62,278	64,650	64,655	59,865	59,124	60,312	72,161	70,045
500 ~ 600만원 미만	62,999	61,327	57,325	70,055	73,932	79,263	68,587	65,618	43,962	63,746	70,110	64,082
600만원 이상	67,015	58,937	65,709	70,176	71,025	71,677	78,018	70,834	61,793	70,832	59,986	57,773
학 력												
초 졸 이 하	50,196	40,619	45,771	45,176	49,586	56,875	43,346	47,814	38,260	44,726	42,461	34,455
중 학교 (재 / 졸)	46,848	39,556	49,214	54,072	50,971	50,066	45,273	47,695	43,004	43,407	57,440	47,679
고 등 학교 (재 / 졸)	63,630	59,382	57,998	56,841	61,323	75,638	57,360	61,947	47,601	55,642	55,426	62,557
전 문 대 (재 / 졸)	64,228	59,725	55,919	69,729	59,776	64,312	74,097	64,215	52,971	55,703	50,168	62,250
대 학교 (재 / 졸)	58,458	47,020	58,920	64,615	71,125	76,134	66,941	66,181	53,608	62,988	64,079	61,237
대 학 원 (재 / 졸)	107,779	73,630	76,273	89,524	86,727	79,988	77,712	71,608	75,573	84,700	79,404	96,191

24-1. 월별 여행 경험자 1회 평균 관광여행 지출액

단위 : 원/회

1월	2월	3월	4월	5월	6월	7월	8월	9월	10월	11월	12월	구	분
155,796	147,157	105,858	110,287	130,600	141,383	165,007	148,213	111,610	120,186	141,988	141,160	전	체
158,182	138,273	108,316	116,556	134,797	146,156	170,366	150,108	104,267	123,348	140,202	145,775	성	별
153,691	154,560	103,763	105,338	127,009	137,161	160,241	146,303	118,385	117,567	143,452	136,765	남	자
												여	자
206,091	155,801	103,995	112,033	117,430	147,238	151,573	118,497	81,336	114,233	97,605	150,616	연	령
169,436	151,503	112,459	114,264	99,667	116,880	119,553	124,217	118,252	99,994	84,259	112,047	1 5 ~ 1 9	세
154,729	164,436	102,882	137,200	167,374	139,858	185,756	191,099	129,170	137,275	177,294	176,734	2 0	대
170,696	151,658	124,355	114,394	132,874	174,042	193,995	164,835	114,521	129,452	180,120	159,684	3 0	대
117,284	164,195	90,849	99,228	132,022	121,790	172,672	135,490	119,485	113,923	126,897	120,617	4 0	대
116,031	100,218	96,843	100,418	106,461	125,274	115,842	115,149	91,866	112,976	111,690	99,828	5 0	대
												6 0	대 이상
154,238	124,858	105,884	112,309	120,668	150,061	221,858	187,330	146,747	121,867	152,941	241,123	직	업
170,824	134,974	128,301	136,525	154,845	148,785	188,750	177,969	123,575	130,381	167,946	150,904	전	문 관 리
137,626	154,788	126,823	104,873	133,854	176,778	178,581	131,900	99,342	120,022	124,422	114,390	사	무
131,176	159,093	74,076	65,171	84,254	103,110	89,252	82,711	69,549	117,587	103,081	63,090	서	비 스 판 매
125,639	193,462	69,726	95,090	112,601	115,779	130,329	151,927	109,324	95,125	149,908	112,575	농	어 업
												기	능 노 무
34,275	51,565	123,215	96,508	114,209	249,069	248,648	216,275	84,617	75,642	76,550	87,694	가	구 소 득
127,170	76,740	80,034	62,303	123,485	149,699	81,999	100,325	57,655	97,039	96,491	54,799	50	만 원 미 만
110,449	123,746	102,329	78,750	84,574	85,576	100,299	113,812	79,452	79,818	89,101	131,429	50 ~ 100	만 원 미 만
127,020	102,275	92,662	89,114	96,222	144,049	151,984	126,571	113,830	119,342	123,193	106,791	100 ~ 200	만 원 미 만
125,386	167,435	118,951	121,802	109,194	115,195	141,079	139,493	106,071	109,264	146,603	158,581	200 ~ 300	만 원 미 만
203,211	177,667	106,109	104,434	156,088	194,738	157,553	144,636	144,583	132,486	143,665	150,086	300 ~ 400	만 원 미 만
148,856	164,175	87,601	108,431	191,107	132,616	179,600	142,645	109,814	131,550	141,028	179,448	400 ~ 500	만 원 미 만
189,128	139,190	133,235	163,317	140,111	145,241	233,991	202,582	123,909	139,515	200,851	119,778	500 ~ 600	만 원 미 만
												600	만 원 이 상
83,934	89,193	92,248	71,812	85,591	109,053	73,346	81,296	79,092	74,414	81,475	61,747	학	력
163,042	115,846	88,288	89,060	107,415	135,640	96,228	96,749	84,301	109,455	112,545	103,066	초	졸 이 하
151,119	158,608	88,843	109,140	158,699	141,528	155,873	136,466	110,058	123,775	141,560	134,222	중	학 교 (재 / 졸)
197,078	133,946	95,956	168,215	115,108	172,983	154,917	156,428	97,015	130,549	178,199	158,248	고	등 학 교 (재 / 졸)
154,401	154,463	126,068	113,507	123,627	141,344	188,551	167,062	124,941	116,437	154,536	149,614	전	문 대 (재 / 졸)
161,213	157,531	158,195	144,893	127,253	116,288	305,063	196,370	150,601	168,959	167,171	210,007	대	학 교 (재 / 졸)
												대	학 원 (재 / 졸)

24-2. 월별 여행 경험자 1회 평균 숙박 관광여행 지출액

단위 : 원/회

구 분	1월	2월	3월	4월	5월	6월	7월	8월	9월	10월	11월	12월
전 체	248,005	240,989	199,388	214,363	225,758	212,076	229,526	195,636	189,759	213,962	233,486	203,785
성 별												
남 자	248,661	217,679	194,867	207,063	224,267	218,484	227,961	196,551	171,251	213,386	227,303	208,203
여 자	247,447	259,940	203,533	220,992	227,056	206,702	231,052	194,688	204,727	214,440	238,429	199,284
연 령												
15 ~ 19 세	254,516	202,017	152,538	161,796	186,276	179,599	171,581	144,196	129,162	163,739	118,153	207,378
20 대	219,806	182,079	195,898	200,556	151,000	157,815	141,607	158,380	169,441	155,511	110,555	138,091
30 대	251,723	277,202	187,179	264,802	281,103	227,201	263,908	251,139	215,322	247,095	279,072	243,967
40 대	273,001	249,763	249,748	194,287	217,094	233,592	257,636	207,589	152,419	211,805	264,033	246,961
50 대	218,101	278,074	167,276	206,935	229,050	199,912	252,872	184,898	235,339	200,235	257,176	177,693
60 대 이상	215,665	247,264	204,329	225,876	211,855	209,697	215,199	172,650	196,747	251,482	206,092	164,988
직 업												
전 문 관 리	223,652	228,073	225,079	192,422	181,286	227,936	300,018	233,570	214,092	186,538	193,336	310,724
사 무	267,004	184,167	217,812	245,785	236,836	209,812	255,609	228,452	190,463	210,425	263,786	225,036
서 비 스 관 매	236,841	255,596	218,299	206,089	238,450	287,016	248,761	179,965	156,054	202,094	282,157	181,196
농 어 업	257,888	303,238	170,099	163,295	219,597	150,083	183,480	144,821	167,351	327,378	175,267	95,054
기 능 노 무	202,647	350,087	151,607	178,076	195,158	208,133	192,357	204,565	222,752	179,634	305,385	153,379
가 구 소 득												
50만원 미만	45,735	75,066	177,031	215,548	180,578	297,361	395,953	427,141	243,968	190,085	146,331	-
50 ~ 100만원 미만	181,409	155,034	197,904	170,099	264,104	254,241	141,225	156,903	113,067	206,694	218,398	93,679
100 ~ 200만원 미만	312,097	214,310	210,882	228,223	185,894	149,850	163,936	163,492	143,560	159,083	137,168	195,021
200 ~ 300만원 미만	180,542	181,025	179,680	156,965	168,237	183,443	214,446	177,996	276,768	225,800	227,801	154,272
300 ~ 400만원 미만	169,770	274,742	300,508	274,604	183,195	172,446	192,051	182,536	165,424	226,065	264,311	235,904
400 ~ 500만원 미만	311,018	286,889	187,818	162,105	220,567	363,592	215,806	180,623	175,964	229,096	217,684	199,853
500 ~ 600만원 미만	262,395	268,811	149,084	193,450	380,333	185,196	235,880	182,405	178,187	209,547	232,953	248,606
600만원 이상	297,723	207,771	205,228	262,867	206,447	198,022	299,166	253,204	196,064	206,984	275,395	178,139
학 력												
초 졸 이 하	154,527	221,945	224,021	197,283	176,437	160,057	136,072	137,557	190,100	190,607	161,447	113,323
중 학교 (재 / 졸)	288,042	268,174	181,048	186,590	179,231	249,016	136,859	141,527	151,623	269,084	200,335	161,991
고 등 학교 (재 / 졸)	264,109	265,450	168,634	202,308	304,669	208,808	218,568	176,127	192,334	227,142	246,955	189,095
전 문 대 (재 / 졸)	261,911	181,238	158,351	358,336	178,467	268,629	196,094	197,312	129,667	211,434	254,752	234,946
대 학교 (재 / 졸)	233,149	242,881	223,027	187,355	190,021	202,925	246,450	217,614	197,516	186,233	224,862	210,374
대 학 원 (재 / 졸)	260,989	212,935	281,952	252,528	194,970	152,391	432,108	244,800	319,475	250,763	301,963	279,442

24-3. 월별 여행 경험자 1회 평균 당일 관광여행 지출액

단위 : 원/회

1월	2월	3월	4월	5월	6월	7월	8월	9월	10월	11월	12월	구	분
65,494	64,244	59,238	61,556	65,841	80,211	64,239	64,856	63,327	63,105	69,608	69,652	전	체
69,563	67,557	61,242	64,481	73,191	86,898	64,524	63,548	66,066	64,804	71,717	69,688	성	별
61,880	61,485	57,614	59,424	59,804	74,068	64,021	66,107	60,615	61,757	67,876	69,620	남	자
												여	자
44,867	62,287	47,678	44,673	68,788	67,716	67,032	62,040	42,282	58,905	70,842	68,545	연	령
61,824	58,808	57,640	64,696	74,290	76,630	76,949	69,657	75,849	50,736	40,470	69,377	1 5 ~ 1 9	세
80,941	64,233	62,986	61,784	68,632	83,762	67,639	66,483	69,400	65,499	79,842	92,924	2 0	대
65,363	76,609	65,952	72,069	70,974	112,467	75,645	73,669	80,585	70,910	87,207	76,249	3 0	대
66,556	64,273	59,452	66,193	68,838	60,029	61,762	57,244	60,103	64,155	61,752	55,094	4 0	대
52,146	53,141	51,006	51,474	52,541	63,984	43,152	54,413	49,396	57,193	60,377	50,681	5 0	대
												6 0	대 이상
90,362	56,945	57,817	67,250	68,916	84,181	71,787	65,834	96,015	67,088	93,405	113,317	직	업
75,542	91,071	77,327	76,107	85,909	95,809	78,511	73,992	76,712	76,851	75,559	72,807	전	문 관 리
52,028	53,014	58,574	62,041	73,704	87,136	65,672	63,501	60,100	61,488	68,766	67,345	사	무
64,388	80,349	51,076	50,612	44,108	57,357	51,490	55,343	47,231	53,530	61,168	42,733	서	비 스 판 매
87,532	52,816	47,093	58,465	62,821	81,872	50,768	65,436	55,350	60,567	60,790	67,583	농	어 업
												기	능 노 무
28,057	33,500	65,058	59,516	51,773	61,608	53,965	63,036	58,326	53,510	34,648	87,694	가	구 소 득
63,363	42,115	39,974	43,303	58,176	62,399	50,377	48,396	43,377	66,674	51,212	39,100	50	만 원 미 만
69,291	67,449	53,775	49,302	46,117	58,341	48,518	62,585	44,179	53,279	61,406	64,831	50 ~ 100	만 원 미 만
78,232	56,678	53,971	54,970	57,015	105,106	55,554	60,471	53,048	56,453	48,598	62,195	100 ~ 200	만 원 미 만
76,196	62,072	61,469	63,027	71,560	67,781	66,619	56,788	57,134	63,463	65,388	67,009	200 ~ 300	만 원 미 만
46,675	77,967	62,442	64,150	68,939	66,826	74,235	68,473	107,653	69,083	82,599	81,763	300 ~ 400	만 원 미 만
61,340	66,874	58,878	74,244	79,961	93,768	65,883	72,222	58,187	69,821	89,412	80,142	400 ~ 500	만 원 미 만
65,563	59,835	70,857	75,061	72,827	79,320	75,286	74,618	78,092	67,463	73,444	60,890	500 ~ 600	만 원 미 만
												600	만 원 이상
41,108	45,828	51,576	46,158	51,569	61,451	48,776	50,577	44,315	52,405	45,492	36,610	학	력
58,435	47,355	43,225	57,093	54,430	54,375	50,774	51,218	51,040	54,192	70,351	59,438	초	졸 이 하
64,697	66,537	61,118	58,014	66,434	90,355	54,787	63,858	55,690	63,856	67,887	69,859	중	학 교 (재 / 졸)
68,746	85,675	59,101	78,759	59,318	68,756	83,232	69,376	70,780	65,668	69,631	75,761	고	등 학 교 (재 / 졸)
60,762	61,486	61,744	67,527	73,312	82,828	70,257	69,984	71,914	63,550	76,583	68,331	전	문 대 (재 / 졸)
117,540	89,339	77,363	93,724	71,787	82,649	95,182	74,637	89,583	89,411	94,739	128,772	대	학 교 (재 / 졸)
												대	학 원 (재 / 졸)

25-1. 월별 여행 경험자 1회 평균 기타여행 지출액

단위 : 원/회

구 분	1월	2월	3월	4월	5월	6월	7월	8월	9월	10월	11월	12월
전 체	85,081	81,281	66,722	70,925	78,115	78,078	82,982	80,607	70,176	65,676	66,366	72,808
성 별												
남 자	84,930	79,784	69,417	73,002	79,540	78,632	75,601	81,374	70,727	68,399	68,535	69,293
여 자	85,235	82,893	64,195	68,929	76,695	77,535	90,343	79,889	69,608	63,222	64,313	76,117
연 령												
1 5 ~ 1 9 세	55,173	68,118	58,422	68,886	65,203	46,437	78,752	86,221	59,521	73,014	40,200	54,315
2 0 대	58,808	58,420	62,781	80,418	65,046	74,123	86,598	76,065	55,509	60,758	103,040	91,006
3 0 대	90,008	100,033	69,778	69,741	102,253	76,899	86,238	74,427	97,360	62,281	60,982	87,136
4 0 대	101,239	91,936	65,930	76,794	87,639	83,666	82,554	88,427	76,268	70,755	67,463	80,877
5 0 대	86,236	71,246	73,823	70,308	65,042	85,287	89,239	79,277	61,134	74,028	75,771	68,787
6 0 대 이 상	76,944	77,884	60,236	62,142	70,269	67,694	73,477	74,857	60,203	52,484	55,777	57,225
직 업												
전 문 관 리	88,491	87,699	76,170	70,258	90,010	83,189	75,088	84,936	65,659	88,033	61,442	81,760
사 무	105,472	90,606	81,551	78,556	93,523	90,895	85,549	88,785	85,544	70,784	86,077	94,097
서 비 스 관 매	80,863	80,592	58,168	74,343	78,505	70,450	84,291	77,375	73,418	64,332	66,130	56,759
농 어 업	68,244	71,681	65,612	63,174	60,791	68,893	46,771	66,650	49,570	57,087	49,438	59,992
기 능 노 무	73,175	81,911	52,726	57,265	61,038	77,536	66,006	65,424	62,094	52,566	63,191	71,221
가 구 소 득												
50만원 미만	79,624	110,015	58,247	66,921	72,160	61,127	57,135	47,086	52,225	45,278	68,767	49,642
50 ~ 100만원 미만	65,097	54,275	56,746	51,700	57,957	68,067	68,361	40,566	47,946	48,938	45,372	58,585
100 ~ 200만원 미만	90,157	72,334	62,446	59,566	55,761	62,219	53,980	77,340	57,355	48,562	55,047	56,882
200 ~ 300만원 미만	78,834	75,816	59,210	58,835	70,582	63,706	70,543	75,825	69,575	54,981	62,898	74,585
300 ~ 400만원 미만	71,273	84,838	65,985	80,611	95,949	85,763	100,834	100,831	75,848	70,074	60,273	75,679
400 ~ 500만원 미만	69,984	83,028	73,350	70,652	75,625	74,260	73,032	74,487	72,213	72,015	78,242	76,765
500 ~ 600만원 미만	90,977	87,416	68,942	80,187	87,117	79,808	90,905	78,408	69,698	65,439	73,448	72,965
600만원 이상	131,995	80,052	76,641	83,396	81,651	100,646	113,380	94,224	73,526	107,483	75,902	80,400
학 력												
초 졸 이 하	60,291	70,226	52,838	56,346	67,712	54,577	62,475	50,201	49,957	54,055	49,174	52,366
중 학교 (재 / 졸)	55,253	66,777	63,443	53,403	65,643	59,276	56,292	69,212	58,167	41,619	70,691	56,148
고 등 학교 (재 / 졸)	97,884	82,363	62,751	68,191	70,011	76,032	83,712	84,252	65,612	65,037	62,092	74,877
전 문 대 (재 / 졸)	90,322	81,964	74,262	72,523	74,867	83,653	88,503	83,970	75,548	63,711	61,312	80,877
대 학 교 (재 / 졸)	75,446	78,791	66,269	79,426	91,068	81,533	87,692	84,236	76,711	76,624	78,346	78,507
대 학 원 (재 / 졸)	128,089	121,846	118,813	97,405	107,268	116,019	97,600	85,191	84,642	93,806	69,080	81,332

25-2. 월별 여행 경험자 1회 평균 숙박 기타여행 지출액

단위 : 원/회

1월	2월	3월	4월	5월	6월	7월	8월	9월	10월	11월	12월	구	분
119,558	97,681	98,623	103,774	126,252	113,870	111,128	104,112	84,406	112,610	102,446	110,143	전	체
												성	별
121,771	95,746	108,008	105,961	129,412	116,144	104,400	110,011	85,082	128,765	112,419	110,665	남	자
117,345	99,772	90,107	101,724	123,039	111,835	117,261	98,608	83,712	98,570	93,682	109,704	여	자
												연	령
69,938	77,566	67,778	86,459	99,052	58,088	91,950	126,286	68,312	104,673	46,412	69,214	1 5 ~ 1 9	세
76,952	72,081	92,434	98,274	99,086	93,303	93,847	91,694	63,469	85,331	116,270	109,670	2 0	대
149,517	114,831	98,073	91,870	151,276	136,459	124,444	87,079	111,554	86,322	93,509	131,039	3 0	대
137,126	105,505	92,407	115,095	138,920	104,024	111,261	124,996	87,003	117,083	101,012	108,290	4 0	대
107,724	89,480	115,898	108,623	104,997	140,286	128,456	99,347	74,932	151,825	133,787	113,795	5 0	대
124,657	112,216	111,784	104,016	121,312	100,472	102,132	94,076	92,998	96,917	97,375	109,608	6 0	대 이상
												직	업
131,525	114,730	136,594	91,692	134,229	115,086	126,630	123,249	81,760	161,461	104,386	134,069	전	문 관 리
148,521	104,693	121,693	116,335	152,426	105,316	124,360	124,019	101,335	122,825	145,429	147,518	사	무
112,971	99,034	85,521	113,437	138,905	99,846	100,588	81,508	88,902	119,727	100,816	91,124	서	비 스 판 매
114,497	116,492	95,993	113,574	65,731	149,441	73,877	103,392	71,380	120,923	99,505	129,058	농	어 업
82,275	97,439	70,294	78,321	84,452	117,460	79,217	86,610	70,205	89,864	92,680	100,459	기	능 노 무
												가	구 소 득
105,209	172,137	58,029	63,582	112,059	51,408	118,275	51,742	77,873	59,210	89,466	90,229	50	만원 미만
78,510	80,136	112,418	82,410	91,799	93,611	79,493	52,130	73,176	63,458	62,863	103,411	50 ~ 100	만원 미만
126,785	91,413	100,397	88,740	84,709	86,580	78,449	102,163	75,195	86,941	91,207	86,061	100 ~ 200	만원 미만
120,529	95,127	74,206	83,869	107,485	90,956	96,248	95,847	88,511	95,476	106,406	133,355	200 ~ 300	만원 미만
92,759	101,437	88,157	123,571	155,351	97,876	126,553	113,690	87,786	139,719	96,969	104,334	300 ~ 400	만원 미만
86,272	100,002	100,389	91,445	138,646	98,810	101,363	114,434	84,699	138,040	101,390	97,545	400 ~ 500	만원 미만
129,839	100,536	122,423	119,501	151,606	135,736	127,436	104,593	85,133	86,179	113,028	109,001	500 ~ 600	만원 미만
177,980	91,448	110,649	119,173	116,863	167,629	152,276	116,212	81,599	182,737	121,651	126,028	600	만원 이상
												학	력
67,311	99,612	80,694	90,377	97,876	62,225	91,070	61,597	72,037	89,383	66,924	100,178	초	졸 이 하
96,752	87,612	94,871	67,904	99,668	91,941	81,647	107,116	77,546	78,756	130,266	85,772	중	학 교 (재 / 졸)
146,091	97,977	87,308	105,800	143,365	116,793	114,552	112,433	78,595	119,711	97,217	111,105	고	등 학 교 (재 / 졸)
120,936	96,207	107,843	99,623	95,711	125,387	110,406	99,192	86,604	102,733	111,351	118,085	전	문 대 (재 / 졸)
102,038	94,107	91,438	111,592	144,679	103,418	112,092	107,504	89,958	119,864	113,883	113,212	대	학 교 (재 / 졸)
141,450	136,875	217,992	130,217	124,581	233,184	148,644	96,027	95,967	156,715	76,317	119,732	대	학 원 (재 / 졸)

제 2 편 통 계 편

25-3. 월별 여행 경험자 1회 평균 당일 기타여행 지출액

단위 : 원/회

구 분	1월	2월	3월	4월	5월	6월	7월	8월	9월	10월	11월	12월
전 체	59,670	49,223	53,370	55,234	60,163	62,075	55,975	56,250	44,357	47,323	48,507	52,765
성 별												
남 자	58,099	47,706	55,021	57,126	59,763	61,903	50,716	51,424	43,758	46,214	48,814	49,081
여 자	61,366	50,810	51,791	53,399	60,564	62,257	61,964	60,790	44,958	48,343	48,200	56,433
연 령												
15 ~ 19 세	29,975	43,137	41,895	46,998	44,693	36,856	58,976	55,803	32,576	56,121	34,226	46,239
20 대	49,346	31,868	44,333	68,048	43,808	55,286	77,589	39,553	35,392	47,595	96,941	63,182
30 대	52,665	58,404	56,688	60,753	81,069	56,016	52,737	50,437	60,229	52,077	40,648	62,370
40 대	66,823	54,786	54,610	55,648	67,962	70,387	45,737	52,080	44,147	50,460	49,942	63,365
50 대	72,007	49,798	63,484	59,059	55,456	65,236	63,885	62,094	45,895	49,528	52,271	50,621
60 대 이상	51,894	44,429	40,080	44,893	47,951	56,039	53,449	64,951	40,976	36,080	39,588	38,569
직 업												
전 문 관 리	54,981	42,360	50,413	59,675	59,833	63,378	48,425	49,867	39,478	65,308	44,800	46,664
사 무	73,638	53,576	66,303	62,469	75,023	81,386	54,747	44,878	51,468	54,381	55,374	67,481
서 비 스 관 매	58,174	52,305	49,907	63,096	61,607	61,234	67,851	75,616	46,245	46,184	56,208	46,106
농 어 업	46,158	36,668	55,702	50,534	59,378	37,693	34,212	40,392	35,727	31,332	32,268	31,285
기 능 노 무	63,434	47,475	44,352	47,451	48,517	61,031	42,976	38,960	47,109	38,987	47,314	48,569
가 구 소 득												
50만원 미만	46,602	43,384	58,315	68,953	33,568	64,806	23,317	39,216	33,398	35,599	52,311	17,548
50 ~ 100만원 미만	57,381	32,701	27,619	40,292	43,206	52,716	47,991	34,100	31,639	34,592	38,038	36,729
100 ~ 200만원 미만	55,073	51,379	45,927	50,942	47,116	51,510	34,075	58,020	41,623	37,092	36,428	38,816
200 ~ 300만원 미만	52,521	40,555	52,530	46,385	52,658	50,850	41,116	46,954	44,065	40,932	45,029	54,145
300 ~ 400만원 미만	53,783	45,046	57,024	62,501	75,123	70,479	66,580	91,314	53,052	47,598	43,436	60,146
400 ~ 500만원 미만	65,236	47,727	56,256	59,861	58,750	62,925	50,059	47,356	45,622	44,325	59,318	53,897
500 ~ 600만원 미만	63,755	59,057	51,730	61,520	64,941	72,194	69,065	54,377	38,407	56,574	55,252	55,187
600만원 이상	68,759	57,167	62,066	54,398	65,512	60,160	81,184	60,714	48,645	73,247	55,365	54,150
학 력												
초 졸 이 하	55,788	38,049	41,663	41,050	46,645	51,178	28,519	41,748	36,060	36,839	40,011	32,832
중 학교 (재/졸)	41,919	35,767	53,590	48,051	50,197	46,362	35,080	41,645	38,154	29,260	44,140	41,422
고 등 학교 (재/졸)	64,345	57,748	51,758	54,521	55,386	61,108	58,507	59,421	45,120	45,270	43,699	59,479
전 문 대 (재/졸)	61,831	54,010	53,919	59,054	60,610	60,252	55,247	58,332	45,812	44,034	42,897	51,491
대 학 교 (재/졸)	56,427	40,879	55,264	58,654	67,521	68,599	64,192	57,962	44,848	59,828	58,000	56,224
대 학 원 (재/졸)	84,451	62,669	77,420	78,690	93,862	76,062	57,906	62,510	61,734	67,487	66,935	55,728

26-1. 여행지별 여행 경험자 1회 평균 국내여행 지출액

단위 : 원/회

서울	부산	대구	인천	광주	대전	울산	경기	구분
81,712	101,859	73,771	84,392	64,251	93,128	85,948	83,461	전체
81,866	101,224	74,682	80,773	72,714	97,000	89,870	82,719	성별
81,572	102,468	72,868	87,823	55,966	89,365	81,880	84,140	남자
								여자
72,777	92,800	55,562	65,049	45,852	93,105	62,025	84,808	연령
92,438	108,103	63,961	52,140	83,055	104,485	61,547	76,402	15 ~ 19세
85,107	142,819	100,211	87,687	83,568	151,252	108,913	100,672	20대
87,623	108,776	71,954	85,811	72,469	88,611	97,945	90,717	30대
78,444	80,080	87,260	90,291	62,844	79,830	91,775	73,757	40대
72,751	85,390	54,933	88,775	55,190	50,960	77,638	66,305	50대
								60대 이상
111,404	94,249	96,314	105,465	99,664	96,586	82,709	119,559	직업
80,187	143,506	91,672	85,423	96,660	124,986	115,020	86,140	전문관리
92,294	83,418	74,011	75,873	60,469	56,489	87,729	78,131	사무
80,240	94,633	62,401	69,533	42,083	50,252	95,024	91,950	서비스판매
79,885	91,105	87,453	73,313	63,056	66,552	76,519	74,375	농어업
								기능노무
104,250	64,955	34,594	109,088	127,589	106,387	41,001	116,515	가구소득
66,968	99,770	60,111	71,804	54,741	52,087	67,990	69,198	50만원 미만
63,463	99,485	80,642	70,867	43,058	44,831	60,589	71,226	50 ~ 100만원 미만
63,214	83,405	70,167	61,546	54,800	79,520	112,137	67,804	100 ~ 200만원 미만
89,986	99,142	76,103	127,259	72,259	71,180	72,205	78,251	200 ~ 300만원 미만
85,142	102,395	67,175	78,147	94,517	137,174	109,395	95,893	300 ~ 400만원 미만
92,434	97,400	66,867	68,508	68,068	127,101	53,938	82,985	400 ~ 500만원 미만
93,965	131,543	96,397	101,550	62,693	76,889	92,870	105,581	500 ~ 600만원 미만
								600만원 이상
62,604	76,617	51,966	71,337	41,100	44,568	70,388	64,373	학력
63,699	80,504	69,907	56,289	59,204	56,217	88,957	67,517	초졸 이하
77,716	86,184	68,451	89,713	67,960	125,710	83,763	81,183	중학교(재/졸)
83,616	134,859	75,532	80,762	80,550	67,891	98,947	85,750	고등학교(재/졸)
90,867	115,322	81,922	91,051	61,273	98,354	84,017	88,398	전문대(재/졸)
97,029	126,433	95,821	109,769	129,115	71,645	126,003	103,561	대학교(재/졸)
								대학원(재/졸)

제 2 편 통 계 편

26-1. 여행지별 여행 경험자 1회 평균 국내여행 지출액(계속)

단위 : 원/회

구 분	강원	충북	충남	전북	전남	경북	경남	제주
전 체	159,634	83,573	95,258	97,713	115,535	109,247	104,886	526,316
성 별								
남 자	162,539	84,133	96,295	95,926	123,088	106,945	105,676	516,354
여 자	157,122	83,061	94,284	99,342	108,914	111,410	104,116	535,238
연 령								
1 5 ~ 1 9 세	134,524	81,799	79,357	91,517	102,353	86,016	89,414	424,533
2 0 대	137,800	73,304	82,393	124,329	101,562	92,624	96,421	402,195
3 0 대	200,677	93,837	114,697	113,916	126,780	159,905	143,448	618,801
4 0 대	181,880	102,576	106,430	110,828	121,874	125,607	105,687	611,492
5 0 대	147,533	72,499	98,553	92,061	139,244	95,420	109,486	527,117
6 0 대 이 상	129,787	66,702	73,313	71,630	91,022	86,923	85,979	439,052
직 업								
전 문 관 리	171,010	96,143	100,100	94,464	134,728	107,598	118,227	554,055
사 무	191,649	102,011	110,129	122,914	142,809	135,850	132,827	594,755
서 비 스 관 매	157,399	85,164	98,139	89,225	139,451	95,646	110,352	564,432
농 어 업	92,081	35,330	66,469	62,112	66,833	68,364	73,554	351,005
기 능 노 무	154,984	72,883	92,257	92,967	95,751	115,635	82,829	536,781
가 구 소 득								
50만원 미만	223,221	64,665	49,931	55,093	86,452	57,540	61,261	256,713
50 ~ 100만원 미만	117,456	43,741	59,172	56,621	83,860	71,771	80,331	304,681
100 ~ 200만원 미만	114,812	78,055	72,917	58,020	84,320	83,161	81,303	387,618
200 ~ 300만원 미만	151,758	76,604	87,925	81,372	95,003	117,083	87,849	488,414
300 ~ 400만원 미만	174,095	90,847	99,796	137,298	111,203	103,349	93,471	463,224
400 ~ 500만원 미만	165,408	103,240	102,466	117,479	112,717	113,879	99,885	572,687
500 ~ 600만원 미만	170,739	77,342	101,980	108,363	128,461	93,287	106,178	558,015
600만원 이상	164,002	88,247	112,383	84,944	159,432	144,207	158,390	599,309
학 력								
초 졸 이 하	102,522	49,213	61,547	52,588	70,066	73,760	56,424	378,151
중 학교 (재 / 졸)	114,992	59,183	68,964	61,872	93,804	77,825	93,344	495,071
고 등 학교 (재 / 졸)	155,722	82,337	102,811	101,720	114,384	108,084	95,907	526,022
전 문 대 (재 / 졸)	153,511	73,206	109,154	123,269	128,458	131,000	103,997	653,723
대 학 교 (재 / 졸)	174,102	99,237	94,353	108,713	133,284	116,405	123,799	523,099
대 학 원 (재 / 졸)	227,441	112,578	121,031	104,016	147,670	136,159	183,554	528,907

26-2. 여행지별 여행 경험자 1회 평균 숙박여행 지출액

단위 : 원/회

서울	부산	대구	인천	광주	대전	울산	경기	구	분
129,501	153,842	99,434	121,378	97,531	131,775	139,100	115,160	전	체
								성	별
131,190	153,717	104,039	115,065	108,635	137,385	137,867	113,220	남	자
127,944	153,959	94,823	127,227	87,241	126,594	140,525	116,954	여	자
								연	령
95,857	124,540	57,047	71,022	78,575	133,059	91,818	105,815	1 5 ~ 1 9	세
137,143	140,326	54,662	61,631	119,328	135,460	79,581	92,563	2 0	대
157,920	183,481	149,660	140,461	97,143	259,886	184,180	140,566	3 0	대
132,368	151,116	108,326	116,338	104,311	109,822	165,422	119,888	4 0	대
129,037	143,375	125,906	131,853	98,358	91,293	150,787	107,243	5 0	대
118,855	175,166	68,685	152,130	87,634	76,568	155,742	105,571	6 0	대 이상
								직	업
170,910	161,585	166,453	125,037	152,116	113,888	52,076	158,921	전 문	관 리
148,290	184,524	126,677	124,108	99,162	153,450	190,813	117,818	사	무
145,554	131,282	123,777	144,971	79,045	52,082	149,708	110,166	서 비 스	관 매
129,004	122,582	57,163	84,967	107,169	86,739	150,515	125,164	농 어	업
114,376	132,735	103,528	91,812	97,875	78,896	154,463	113,471	기 능	노 무
								가	구 소 득
139,654	235,424	48,722	127,855	191,726	133,469	64,147	141,037	5 0	만 원 미만
99,545	190,847	61,827	85,045	74,124	126,114	90,223	112,800	5 0 ~ 1 0 0	만 원 미만
85,212	159,022	131,695	119,370	76,045	75,387	143,343	98,063	1 0 0 ~ 2 0 0	만 원 미만
101,417	129,727	82,703	71,188	100,942	73,956	156,078	93,350	2 0 0 ~ 3 0 0	만 원 미만
157,733	166,220	81,146	200,082	79,423	82,866	108,969	101,148	3 0 0 ~ 4 0 0	만 원 미만
131,644	142,164	77,136	104,424	127,421	245,616	131,407	137,356	4 0 0 ~ 5 0 0	만 원 미만
144,011	146,787	88,377	105,408	62,130	175,341	-	116,534	5 0 0 ~ 6 0 0	만 원 미만
139,796	170,245	177,627	122,114	113,010	98,410	180,888	141,246	6 0 0	만 원 이상
								학	력
86,416	136,272	63,231	95,107	83,279	69,887	154,284	98,017	초	졸 이하
89,193	146,072	83,893	91,522	91,707	67,628	175,538	91,987	중	학 교 (재 / 졸)
121,300	137,462	86,431	129,942	103,199	205,995	161,358	113,164	고	등 학 교 (재 / 졸)
137,812	196,369	73,751	122,588	136,157	90,246	122,285	118,946	전	문 대 (재 / 졸)
147,376	160,236	126,333	121,103	79,455	121,347	112,477	119,732	대	학 교 (재 / 졸)
156,854	139,604	101,959	163,439	205,864	92,844	95,512	134,534	대	학 원 (재 / 졸)

26-2. 여행지별 여행 경험자 1회 평균 숙박여행 지출액(계속)

단위 : 원/회

구 분	강원	충북	충남	전북	전남	경북	경남	제주
전 체	184,619	104,460	129,519	133,228	152,326	145,142	145,705	542,570
성 별								
남 자	183,932	107,121	127,897	128,096	160,345	140,580	147,226	533,643
여 자	185,244	102,005	131,142	138,362	144,644	149,525	144,203	550,509
연 령								
15 ~ 19 세	145,671	88,403	89,969	114,088	114,430	99,886	104,237	428,042
20 대	145,820	65,218	114,548	142,905	118,497	104,263	110,213	416,268
30 대	217,718	121,567	154,095	136,747	146,441	195,974	183,842	636,670
40 대	204,647	128,531	128,177	139,611	154,425	155,174	152,328	615,066
50 대	179,097	94,072	143,880	146,364	191,553	133,311	153,607	555,117
60 대 이상	172,401	99,720	118,459	101,592	149,609	151,792	143,347	468,958
직 업								
전문 관리	184,523	120,267	141,375	114,756	159,100	146,950	152,841	565,131
사무	213,709	125,813	140,705	149,445	168,904	165,459	169,149	600,757
서비스 판매	184,724	118,924	132,891	135,982	201,849	121,015	167,013	586,605
농 어 업	127,312	70,940	97,771	99,144	134,209	133,510	121,680	418,482
기능 노 무	190,105	88,228	123,802	152,966	125,972	172,010	112,518	538,470
가 구 소 득								
50만원 미만	294,554	65,671	59,112	64,677	126,967	36,939	104,740	398,726
50 ~ 100만원 미만	180,860	67,993	105,233	75,780	123,508	139,488	115,031	319,815
100 ~ 200만원 미만	144,761	86,826	113,548	82,512	129,987	141,924	118,072	433,136
200 ~ 300만원 미만	174,144	113,999	126,820	110,046	129,451	172,927	125,721	494,429
300 ~ 400만원 미만	202,585	103,311	123,446	182,181	135,732	139,406	130,398	477,912
400 ~ 500만원 미만	191,426	135,102	135,398	162,124	148,894	128,459	128,912	583,660
500 ~ 600만원 미만	192,638	91,053	127,276	127,764	146,688	121,008	146,463	565,232
600만원 이상	177,713	100,670	147,530	105,962	201,853	169,430	200,433	618,600
학 력								
초 졸 이하	143,671	80,066	90,605	74,092	114,886	121,527	90,858	401,329
중 학교 (재/졸)	162,543	78,252	102,945	81,102	122,614	126,999	137,449	521,790
고 등 학교 (재/졸)	181,134	108,923	139,364	138,956	151,675	148,562	134,340	538,935
전 문 대 (재/졸)	169,080	75,930	134,805	161,830	153,692	157,448	140,884	676,006
대 학 교 (재/졸)	190,649	112,738	124,769	134,827	161,441	138,880	162,845	533,735
대 학 원 (재/졸)	242,069	145,375	162,580	129,527	200,104	204,284	183,763	558,548

26-3. 여행지별 여행 경험자 1회 평균 당일여행 지출액

단위 : 원/회

서울	부산	대구	인천	광주	대전	울산	경기	구	분
60,119	50,928	62,406	60,849	51,767	62,869	56,789	61,607	전	체
								성	별
58,353	50,729	60,522	59,936	59,044	67,031	58,249	61,923	남	자
61,716	51,121	64,248	61,754	44,729	59,026	55,410	61,331	여	자
								연	령
53,356	42,713	59,902	46,131	32,590	46,350	33,530	54,251	1 5 ~ 1 9	세
60,620	52,517	68,593	40,469	40,673	65,077	40,392	58,475	2 0	대
60,375	73,123	75,265	67,968	76,201	82,979	72,122	72,595	3 0	대
62,967	55,322	56,552	66,794	56,313	65,894	57,812	70,069	4 0	대
63,803	47,795	71,129	65,225	57,575	64,203	68,871	55,713	5 0	대
54,709	40,666	50,119	48,970	45,710	44,992	44,819	45,434	6 0	대 이상
								직	업
68,476	61,506	68,260	58,313	47,962	75,093	88,343	86,429	전 문	관 리
57,237	46,077	64,918	73,098	101,916	76,085	74,828	68,258	사	무
69,148	53,278	65,457	39,801	50,574	56,210	62,251	58,803	서 비 스	관 매
45,078	66,056	62,035	60,318	37,430	39,527	43,718	55,323	농 어	업
56,617	60,671	73,374	51,724	56,676	69,148	38,056	58,687	기 능	노 무
								가	구 소 득
46,254	37,148	32,711	50,000	18,766	98,044	30,451	48,405	5 0	만 원 미만
47,062	24,623	60,177	53,010	52,507	42,510	57,610	39,375	5 0 ~ 1 0 0	만 원 미만
51,483	49,234	67,135	42,408	28,993	26,842	28,104	51,559	1 0 0 ~ 2 0 0	만 원 미만
52,083	48,970	69,630	59,075	43,341	82,045	37,326	55,845	2 0 0 ~ 3 0 0	만 원 미만
62,768	60,123	67,560	84,738	65,144	46,441	48,861	65,418	3 0 0 ~ 4 0 0	만 원 미만
55,428	48,027	60,657	60,666	81,806	83,962	91,080	64,080	4 0 0 ~ 5 0 0	만 원 미만
73,742	48,020	58,922	55,752	65,785	53,932	53,938	64,528	5 0 0 ~ 6 0 0	만 원 미만
67,560	57,879	51,627	50,016	51,852	58,542	52,594	69,120	6 0 0	만 원 이상
								학	력
46,273	40,487	47,876	52,739	34,001	38,002	34,325	44,384	초	졸 이하
52,255	50,729	64,781	42,272	40,163	49,421	43,249	52,555	중	학 교 (재 / 졸)
62,477	49,201	61,435	61,088	56,571	68,515	56,305	59,918	고	등 학 교 (재 / 졸)
56,022	45,228	71,750	57,618	62,372	47,672	63,714	65,242	전	문 대 (재 / 졸)
61,704	51,854	60,447	73,170	53,581	75,657	53,223	63,245	대	학 교 (재 / 졸)
73,447	120,125	98,224	53,403	68,834	59,737	124,228	82,743	대	학 원 (재 / 졸)

26-3. 여행지별 여행 경험자 1회 평균 당일여행 지출액(계속)

단위 : 원/회

구 분	강원	충북	충남	전북	전남	경북	경남	제주
전 체	78,053	62,247	62,130	62,037	56,302	64,827	60,754	71,037
성 별								
남 자	79,183	59,317	63,506	61,743	56,750	65,262	60,646	75,491
여 자	77,206	64,827	60,907	62,296	55,923	64,419	60,859	66,093
연 령								
15 ~ 19 세	61,547	59,869	50,379	60,851	38,305	59,495	51,901	17,500
20 대	75,401	92,068	54,512	48,990	47,281	65,980	67,211	38,000
30 대	88,175	58,327	68,789	79,108	67,044	84,436	70,980	36,239
40 대	91,647	73,497	77,264	73,741	59,255	73,765	57,869	36,688
50 대	80,209	52,415	62,665	53,268	63,974	59,768	65,328	113,242
60 대 이상	65,298	55,989	48,417	57,486	49,891	53,452	54,970	69,751
직 업								
전문 관리	98,032	64,344	71,895	77,985	65,474	56,637	66,817	44,229
사무	91,453	70,465	71,968	78,828	74,265	89,056	71,179	37,295
서비스 판매	79,821	63,407	68,275	54,486	55,579	69,700	65,408	79,292
농 어 업	53,986	29,907	52,972	54,348	41,585	43,524	49,898	88,764
기능 노 무	70,124	62,707	60,325	48,641	59,699	58,668	60,490	180,000
가 구 소 득								
50만원 미만	43,024	63,279	48,229	50,158	49,923	63,802	54,634	30,000
50 ~ 100만원 미만	53,955	37,724	40,270	48,793	59,112	43,872	63,142	28,205
100 ~ 200만원 미만	66,564	68,936	50,008	46,969	47,004	52,343	54,947	48,862
200 ~ 300만원 미만	79,485	51,195	57,428	53,697	38,514	57,265	53,726	38,656
300 ~ 400만원 미만	73,128	65,090	61,325	58,476	60,353	64,334	59,923	97,639
400 ~ 500만원 미만	84,808	68,589	76,145	65,303	61,872	75,679	59,824	142,246
500 ~ 600만원 미만	79,227	62,351	69,638	99,309	78,329	70,296	74,422	92,407
600만원 이상	94,350	72,969	64,695	66,582	57,614	75,581	63,215	56,814
학 력								
초 졸 이하	56,351	39,065	48,762	47,132	46,393	47,374	44,408	72,444
중 학교 (재/졸)	60,698	47,752	49,222	50,686	48,106	48,656	63,376	52,664
고 등 학교 (재/졸)	77,214	63,437	63,540	65,911	55,444	65,157	61,869	96,740
전 문 대 (재/졸)	80,928	67,693	70,052	57,362	72,314	68,777	54,459	35,241
대 학 교 (재/졸)	87,916	75,073	64,419	71,392	61,241	71,891	59,878	33,941
대 학 원 (재/졸)	127,397	62,735	80,290	68,366	51,455	82,574	169,644	117,961

27-1. 여행지별 여행 경험자 1회 평균 관광여행 지출액

단위 : 원/회

서울	부산	대구	인천	광주	대전	울산	경기	구	분
104,595	125,481	94,278	107,570	76,417	150,349	89,816	100,990	전	체
								성	별
101,822	128,705	77,420	102,330	97,156	151,600	93,836	101,231	남	자
106,695	122,708	108,125	112,338	53,186	149,042	85,888	100,771	여	자
								연	령
101,827	108,606	57,472	75,610	88,112	232,351	80,439	110,077	1 5 ~ 1 9	세
129,468	117,718	90,956	50,452	281,232	344,964	79,341	93,373	2 0	대
102,743	155,649	116,081	112,385	79,619	188,523	107,030	115,610	3 0	대
96,149	133,185	88,883	113,087	93,667	108,283	101,276	109,908	4 0	대
116,357	116,731	126,095	105,708	64,540	61,958	98,274	83,594	5 0	대
96,555	111,706	51,982	112,873	37,833	40,960	59,270	74,837	6 0	대 이상
								직	업
159,033	104,781	122,556	101,860	130,437	119,555	115,196	142,079	전 문 관 리	
76,699	179,755	114,153	112,397	108,146	179,346	135,862	105,432	사 무	
130,496	109,986	86,069	90,874	41,640	46,477	71,375	92,396	서 비 스 판 매	
143,943	105,357	68,825	105,497	28,127	63,979	47,916	71,888	농 어 업	
120,405	128,274	160,843	88,907	23,571	68,196	65,218	87,346	기 능 노 무	
								가 구 소 득	
129,611	114,889	16,844	269,171	260,067	-	20,000	69,119	5 0 만 원 미 만	
88,542	161,496	81,847	94,913	32,364	61,313	48,934	78,969	5 0 ~ 1 0 0 만 원 미 만	
76,141	118,425	108,581	120,061	33,708	86,011	27,888	80,934	1 0 0 ~ 2 0 0 만 원 미 만	
77,338	98,798	64,361	70,930	44,745	53,795	141,567	81,824	2 0 0 ~ 3 0 0 만 원 미 만	
107,627	119,678	129,129	145,422	67,137	75,988	77,894	92,782	3 0 0 ~ 4 0 0 만 원 미 만	
109,718	124,983	68,175	105,627	41,213	316,013	119,116	118,610	4 0 0 ~ 5 0 0 만 원 미 만	
112,128	119,823	159,533	90,662	63,286	340,060	54,876	104,515	5 0 0 ~ 6 0 0 만 원 미 만	
137,983	160,839	107,186	104,634	109,813	59,073	95,639	123,638	6 0 0 만 원 이 상	
								학	력
90,651	85,623	68,903	96,133	24,838	41,076	32,541	78,032	초 졸 이 하	
76,061	102,639	61,292	66,434	70,063	35,309	46,738	79,002	중 학 교 (재 / 졸)	
93,854	112,154	105,516	111,095	42,165	246,051	95,373	97,679	고 등 학 교 (재 / 졸)	
104,434	166,497	84,328	106,498	104,738	89,298	128,702	104,091	전 문 대 (재 / 졸)	
116,441	135,245	95,956	120,272	112,051	157,239	86,259	107,816	대 학 교 (재 / 졸)	
109,204	147,874	114,985	108,057	111,591	63,522	180,000	112,923	대 학 원 (재 / 졸)	

제 2 편 통 계 편

27-1. 여행지별 여행 경험자 1회 평균 관광여행 지출액(계속)

단위 : 원/회

구 분	강원	충북	충남	전북	전남	경북	경남	제주
전 체	168,220	96,583	107,049	109,378	122,963	122,901	112,765	549,707
성 별								
남 자	171,933	99,134	107,907	108,933	135,395	124,118	114,219	536,242
여 자	165,081	94,533	106,293	109,738	112,874	121,858	111,415	561,613
연 령								
1 5 ~ 1 9 세	145,150	98,950	87,963	125,400	117,069	102,264	99,991	460,002
2 0 대	144,897	96,358	117,932	138,275	113,564	102,335	109,851	433,834
3 0 대	214,090	113,357	124,579	113,414	138,941	180,562	152,908	623,065
4 0 대	193,821	124,656	120,428	127,975	123,709	152,091	113,439	633,284
5 0 대	154,386	77,376	107,267	109,110	152,158	99,410	117,203	559,402
6 0 대 이 상	130,722	69,520	79,767	73,084	96,578	90,345	90,416	450,566
직 업								
전 문 관 리	176,088	111,178	113,143	100,455	143,697	129,853	131,548	581,851
사 무	202,959	120,397	119,512	124,419	150,638	158,928	145,712	609,649
서 비 스 관 매	168,359	99,820	106,303	122,126	153,828	102,921	112,625	595,662
농 어 업	96,233	37,470	72,231	67,763	67,606	80,105	67,895	357,943
기 능 노 무	176,837	77,426	96,957	108,305	97,799	129,810	86,349	568,500
가 구 소 득								
50만원 미만	236,776	64,180	66,398	54,980	96,267	63,590	61,362	256,713
50 ~ 100만원 미만	117,097	47,040	58,154	65,635	83,912	79,917	86,375	309,781
100 ~ 200만원 미만	111,068	76,252	76,666	64,329	90,240	85,910	86,623	397,798
200 ~ 300만원 미만	172,130	89,644	99,574	88,061	93,752	125,958	90,854	508,884
300 ~ 400만원 미만	182,919	102,937	103,637	149,275	124,222	119,394	106,923	494,600
400 ~ 500만원 미만	178,117	137,897	122,838	141,702	118,270	125,803	100,352	579,929
500 ~ 600만원 미만	174,427	85,724	116,671	110,096	135,121	110,463	111,509	589,617
600만원 이상	166,479	104,272	127,468	102,124	172,927	164,319	179,454	635,792
학 력								
초 졸 이 하	93,504	45,060	65,087	58,410	72,278	73,664	54,626	382,996
중 학교 (재 / 졸)	121,344	64,831	79,846	70,181	96,693	81,424	95,496	507,839
고 등 학교 (재 / 졸)	167,764	94,093	119,815	118,520	119,888	119,167	98,466	542,970
전 문 대 (재 / 졸)	161,767	94,522	121,882	134,311	136,271	146,513	109,527	663,787
대 학 교 (재 / 졸)	183,628	117,414	108,123	122,051	148,951	135,863	139,722	555,794
대 학 원 (재 / 졸)	231,283	142,856	103,036	103,871	159,524	181,017	218,332	590,950

27-2. 여행지별 여행 경험자 1회 평균 숙박 관광여행 지출액

단위 : 원/회

서울	부산	대구	인천	광주	대전	울산	경기	구	분
178,819	180,673	167,089	155,387	158,548	294,180	160,638	150,292	전	체
								성	별
162,594	180,642	136,604	140,895	193,130	282,891	158,770	145,754	남	자
191,190	180,702	202,766	169,493	104,232	306,801	163,345	154,645	여	자
								연	령
123,334	151,333	43,755	80,603	134,363	388,576	195,793	145,452	1 5 ~ 1 9	세
173,105	157,241	101,124	132,341	300,000	540,981	104,970	113,344	2 0	대
270,348	189,326	187,261	189,808	124,750	453,366	236,402	175,383	3 0	대
183,299	201,085	146,491	135,478	233,333	206,152	205,810	167,992	4 0	대
206,870	182,257	257,292	155,748	82,364	46,383	137,358	128,014	5 0	대
159,534	182,587	87,053	215,724	58,298	37,169	95,595	128,200	6 0	대 이상
								직	업
216,809	144,565	176,924	120,423	233,333	181,597	62,233	181,600	전 문	관 리
152,798	214,889	191,225	160,343	-	426,223	229,690	157,453	사	무
211,657	178,100	173,957	168,267	83,023	26,769	88,292	133,118	서 비 스	관 매
208,935	135,637	75,932	115,798	-	74,620	56,228	126,729	농 어	업
208,068	171,437	616,573	110,854	-	55,988	500,000	141,528	기 능	노 무
								가	구 소 득
155,525	249,927	-	269,171	300,000	-	-	98,054	5 0	만 원 미만
153,508	235,909	115,000	182,451	90,000	-	-	160,239	5 0 ~ 1 0 0	만 원 미만
117,661	163,846	216,989	186,475	48,427	79,128	-	109,215	1 0 0 ~ 2 0 0	만 원 미만
138,774	143,446	56,829	89,686	57,937	50,474	369,291	124,488	2 0 0 ~ 3 0 0	만 원 미만
213,994	195,011	232,370	231,255	88,359	182,084	127,931	139,924	3 0 0 ~ 4 0 0	만 원 미만
176,311	179,849	99,605	151,155	-	458,479	155,576	164,330	4 0 0 ~ 5 0 0	만 원 미만
197,017	172,409	176,669	135,587	-	821,941	-	175,478	5 0 0 ~ 6 0 0	만 원 미만
218,210	196,829	256,766	114,293	223,733	103,805	165,703	164,977	6 0 0	만 원 이상
								학	력
150,661	128,856	99,228	137,508	90,000	26,516	-	140,540	초	졸 이하
87,280	160,986	104,010	106,305	104,542	44,117	57,305	110,748	중	학 교 (재 / 졸)
153,784	162,598	226,233	156,658	65,231	422,011	231,034	150,334	고	등 학 교 (재 / 졸)
200,425	250,182	120,000	148,510	259,526	196,846	144,165	156,079	전	문 대 (재 / 졸)
190,599	188,883	141,267	169,579	233,333	340,072	129,584	151,631	대	학 교 (재 / 졸)
261,743	148,772	150,495	163,850	233,333	120,765	-	205,766	대	학 원 (재 / 졸)

제 2 편 통 계 편

27-2. 여행지별 여행 경험자 1회 평균 숙박 관광여행 지출액(계속)

단위 : 원/회

구 분	강원	충북	충남	전북	전남	경북	경남	제주
전 체	195,518	130,089	151,324	164,475	179,871	179,986	168,811	563,748
성 별								
남 자	194,802	133,634	147,944	159,249	191,451	176,353	169,632	549,626
여 자	196,160	127,079	154,404	169,191	169,281	183,278	167,979	576,222
연 령								
1 5 ~ 1 9 세	157,119	111,905	101,366	175,053	141,921	130,080	120,546	464,897
2 0 대	153,877	95,199	163,444	176,745	138,829	124,319	145,591	454,173
3 0 대	228,857	161,010	165,299	159,875	179,994	232,927	213,818	639,336
4 0 대	220,248	153,977	158,398	164,532	171,871	203,716	170,385	636,012
5 0 대	187,182	108,422	164,454	182,794	234,716	153,762	175,305	576,051
6 0 대 이 상	177,126	111,425	129,566	118,506	167,875	173,370	165,307	474,606
직 업								
전 문 관 리	187,692	134,583	171,399	143,182	179,265	179,539	186,225	582,326
사 무	227,907	152,304	158,029	173,964	199,164	202,157	192,892	616,348
서 비 스 관 매	196,247	150,635	146,967	168,352	252,627	140,385	180,806	609,280
농 어 업	137,885	69,074	116,481	118,132	145,697	150,370	112,291	426,109
기 능 노 무	220,177	96,763	137,170	212,811	153,380	225,890	129,745	568,500
가 구 소 득								
50만원 미만	298,798	62,618	54,518	62,109	155,582	51,461	168,460	398,726
50 ~ 100만원 미만	185,310	70,963	100,543	119,815	145,463	222,248	159,526	325,195
100 ~ 200만원 미만	143,793	91,307	116,297	102,808	151,328	162,391	145,098	446,426
200 ~ 300만원 미만	207,483	152,378	138,154	128,703	145,260	189,138	141,067	512,363
300 ~ 400만원 미만	211,939	119,313	142,193	213,557	171,507	181,576	153,189	512,115
400 ~ 500만원 미만	204,249	181,546	164,510	212,387	163,848	153,604	139,243	583,660
500 ~ 600만원 미만	198,933	108,151	163,197	143,231	171,804	170,627	158,207	589,688
600만원 이상	177,700	125,187	170,786	137,306	236,381	211,063	243,540	654,030
학 력								
초 졸 이 하	135,265	62,217	99,346	96,134	142,715	133,696	102,295	407,363
중 학교 (재 / 졸)	177,079	89,224	123,721	97,898	144,052	149,215	142,577	538,284
고 등 학교 (재 / 졸)	194,770	133,637	166,622	178,596	179,952	180,671	147,403	555,486
전 문 대 (재 / 졸)	177,881	99,168	153,326	185,952	171,339	195,376	154,468	683,674
대 학교 (재 / 졸)	202,262	141,533	149,782	164,772	195,045	177,359	196,369	565,046
대 학 원 (재 / 졸)	243,693	176,728	158,588	149,007	215,424	272,766	245,002	590,950

27-3. 여행지별 여행 경험자 1회 평균 당일 관광여행 지출액

단위 : 원/회

서울	부산	대구	인천	광주	대전	울산	경기	구	분
62,096	62,577	72,044	65,092	56,063	62,613	66,026	68,823	전	체
								성	별
66,541	65,357	51,987	66,998	67,950	67,357	65,757	70,390	남	자
58,796	60,316	86,205	63,388	43,978	57,908	66,263	67,485	여	자
								연	령
75,051	51,311	63,987	30,000	52,886	17,790	34,679	60,387	1 5 ~ 1 9	세
78,505	56,742	86,417	25,960	48,500	102,943	51,337	72,632	2 0	대
52,192	84,487	102,891	63,920	79,176	76,101	85,044	76,636	3 0	대
62,491	68,435	77,660	76,083	66,242	42,881	63,115	77,541	4 0	대
64,375	61,053	60,806	71,883	62,670	66,025	86,435	57,559	5 0	대
57,271	51,122	44,810	60,237	32,936	44,239	55,590	51,350	6 0	대 이상
								직	업
93,256	82,310	97,671	63,563	39,661	87,765	127,351	97,753	전 문 관 리	
54,939	52,740	87,491	81,662	108,146	61,517	80,518	74,150	사 무	
61,288	68,202	68,438	44,423	30,338	51,874	67,706	68,894	서 비 스 판 매	
61,256	58,148	67,436	100,439	28,127	47,261	45,546	48,658	농 어 업	
41,293	83,794	40,605	44,299	23,571	76,083	39,203	64,933	기 능 노 무	
								가 구 소 득	
54,724	53,993	16,844	-	34,000	-	20,000	47,017	50만원 미만	
40,801	45,479	73,415	69,102	27,003	61,313	48,934	41,506	50 ~ 100만원 미만	
51,266	54,698	84,551	63,239	28,254	106,907	27,888	56,481	100 ~ 200만원 미만	
44,556	64,504	66,487	63,327	38,292	55,234	53,503	66,542	200 ~ 300만원 미만	
77,519	71,330	71,710	65,110	66,961	50,201	51,753	68,559	300 ~ 400만원 미만	
73,585	58,952	62,928	70,644	41,213	125,384	99,494	77,159	400 ~ 500만원 미만	
56,289	57,958	148,425	63,206	63,286	53,414	54,876	72,957	500 ~ 600만원 미만	
71,930	64,412	51,798	60,784	74,131	44,139	72,441	73,361	600만원 이상	
								학	력
44,643	48,096	63,415	73,590	23,895	50,504	32,541	51,276	초 졸 이 하	
73,962	57,366	53,368	45,906	39,687	24,816	42,033	57,388	중 학 교 (재 / 졸)	
56,333	64,958	66,419	67,735	37,451	86,217	65,496	69,029	고 등 학 교 (재 / 졸)	
62,760	62,451	81,717	66,259	36,789	55,058	114,653	77,673	전 문 대 (재 / 졸)	
66,053	58,416	76,431	69,090	100,656	62,881	60,245	67,702	대 학 교 (재 / 졸)	
58,825	133,009	100,594	54,160	68,834	37,590	180,000	81,611	대 학 원 (재 / 졸)	

제 2 편 통 계 편

27-3. 여행지별 여행 경험자 1회 평균 당일 관광여행 지출액(계속)

단위 : 원/회

구 분	강원	충북	충남	전북	전남	경북	경남	제주
전 체	78,158	67,294	66,914	63,064	58,831	64,873	61,752	53,837
성 별								
남 자	79,460	66,084	71,794	61,303	61,580	65,697	60,344	70,367
여 자	77,263	68,230	62,668	64,403	56,851	64,230	63,014	36,986
연 령								
1 5 ~ 1 9 세	58,215	61,958	54,780	68,304	52,360	66,712	53,699	25,000
2 0 대	74,641	102,061	56,381	38,259	61,744	71,914	58,668	38,000
3 0 대	91,906	67,542	81,084	71,032	69,307	67,072	77,720	31,806
4 0 대	95,965	89,990	84,041	81,430	62,974	80,995	56,916	25,000
5 0 대	79,695	50,420	61,780	55,146	63,985	58,538	66,738	115,512
6 0 대 이 상	64,508	55,615	51,566	58,140	49,668	52,461	58,400	46,300
직 업								
전 문 관 리	117,566	78,934	61,628	79,900	63,579	61,316	69,231	25,000
사 무	91,621	78,555	80,020	68,513	78,574	89,197	73,527	35,151
서 비 스 관 매	81,774	68,690	71,075	62,449	59,439	68,790	63,544	25,000
농 어 업	51,044	32,447	59,169	59,169	41,587	48,312	52,594	90,428
기 능 노 무	71,248	69,489	70,370	45,847	62,185	60,455	61,240	-
가 구 소 득								
50만원 미만	45,396	66,790	70,110	47,395	52,088	64,114	59,102	30,000
50 ~ 100만원 미만	52,444	44,785	37,524	52,037	52,097	44,019	65,730	28,205
100 ~ 200만원 미만	68,258	70,557	56,960	53,631	48,301	50,133	54,744	30,272
200 ~ 300만원 미만	80,911	58,512	66,644	53,779	42,280	58,905	56,034	22,723
300 ~ 400만원 미만	64,266	65,354	53,241	58,847	59,570	69,557	65,271	121,459
400 ~ 500만원 미만	85,716	84,754	84,046	68,058	63,847	70,814	56,861	30,000
500 ~ 600만원 미만	77,694	62,963	74,983	99,704	87,919	66,271	74,130	56,025
600만원 이상	101,182	77,228	69,672	59,464	60,676	75,077	63,902	50,876
학 력								
초 졸 이 하	55,892	42,740	51,252	50,986	45,051	44,675	46,742	34,311
중 학교 (재 / 졸)	61,275	52,072	50,199	58,914	50,557	51,325	66,777	52,664
고 등 학교 (재 / 졸)	76,341	64,401	77,617	65,598	57,168	63,592	60,371	88,329
전 문 대 (재 / 졸)	86,755	76,445	70,518	52,107	82,381	75,604	51,120	27,154
대 학 교 (재 / 졸)	87,982	86,072	64,947	71,445	67,323	74,227	63,560	33,867
대 학 원 (재 / 졸)	141,735	92,187	76,008	70,537	48,226	82,005	176,329	-

28-1. 여행지별 여행 경험자 1회 평균 기타여행 지출액

단위 : 원/회

서울	부산	대구	인천	광주	대전	울산	경기	구	분
73,517	67,184	68,895	70,079	60,276	70,043	77,956	67,631	전	체
								성	별
74,837	66,973	72,664	68,059	63,678	75,975	81,824	65,469	남	자
72,288	67,409	65,014	72,047	57,038	64,468	73,585	69,503	여	자
								연	령
55,002	52,611	58,668	57,033	39,402	50,999	22,735	55,547	1 5 ~ 1 9	세
77,016	74,515	54,296	52,484	58,418	53,789	37,299	60,502	2 0	대
74,791	116,278	84,483	71,985	82,758	87,620	105,521	77,419	3 0	대
81,968	64,213	68,636	71,498	64,332	73,405	78,517	74,326	4 0	대
74,182	54,026	80,346	78,859	60,689	83,423	85,572	66,505	5 0	대
67,241	61,191	54,350	68,551	60,967	53,647	84,776	59,942	6 0	대 이상
								직	업
89,834	89,274	73,285	113,297	74,568	87,841	47,407	82,368	전 문	관 리
79,931	88,116	82,046	69,967	88,097	93,142	87,607	68,210	사	무
83,361	54,383	70,264	65,333	61,535	59,653	112,714	68,302	서 비 스	관 매
80,616	83,312	60,176	54,195	44,566	43,876	113,514	97,488	농 어	업
67,259	55,687	84,019	61,657	69,559	62,539	81,597	69,336	기 능	노 무
								가	구 소 득
87,504	33,432	37,104	73,023	27,298	106,387	58,018	127,427	50 만원	미만
63,577	38,800	56,246	51,656	62,292	50,021	72,487	60,795	50 ~ 100 만원	미만
61,339	78,900	70,953	48,069	45,067	29,412	67,568	61,130	100 ~ 200 만원	미만
58,853	58,622	72,040	54,423	55,940	94,161	99,164	60,142	200 ~ 300 만원	미만
83,618	63,357	72,527	113,293	73,995	64,603	55,509	71,293	300 ~ 400 만원	미만
76,758	72,255	61,732	51,377	104,046	79,870	81,233	70,405	400 ~ 500 만원	미만
79,217	65,376	58,814	59,281	64,021	52,594	51,048	64,768	500 ~ 600 만원	미만
79,661	83,704	89,572	99,164	39,728	77,328	83,186	75,642	600 만원	이상
								학	력
60,123	70,345	45,859	60,087	44,843	45,855	86,414	57,348	초	졸 이하
59,405	55,528	72,144	48,366	51,373	61,605	110,862	54,310	중	학 교 (재 / 졸)
74,333	56,031	63,616	68,535	72,312	69,215	61,260	68,032	고	등 학 교 (재 / 졸)
74,906	67,228	73,595	70,603	67,745	53,475	68,719	69,191	전	문 대 (재 / 졸)
78,118	77,460	77,120	80,255	51,758	84,163	78,437	69,932	대	학 교 (재 / 졸)
78,577	116,526	76,022	134,823	183,647	71,627	102,838	81,858	대	학 원 (재 / 졸)

제 2 편 통 계 편

28-1. 여행지별 여행 경험자 1회 평균 기타여행 지출액(계속)

단위 : 원/회

구 분	강원	충북	충남	전북	전남	경북	경남	제주
전 체	115,856	64,019	76,871	79,564	81,805	81,140	70,737	300,926
성 별								
남 자	120,534	63,365	77,679	77,808	82,812	79,717	72,528	324,951
여 자	111,219	64,718	76,087	81,530	80,685	82,716	68,735	273,431
연 령								
1 5 ~ 1 9 세	98,655	44,511	68,529	55,167	65,765	57,552	65,593	296,787
2 0 대	88,194	50,345	59,469	79,704	71,739	79,986	61,132	297,167
3 0 대	104,019	73,429	99,031	110,727	94,454	114,716	92,916	333,753
4 0 대	119,524	66,972	83,139	93,233	103,338	81,024	67,763	377,086
5 0 대	139,676	66,833	80,595	70,175	82,233	77,542	73,439	212,769
6 0 대 이 상	115,518	60,065	56,635	60,109	49,893	71,141	63,721	312,139
직 업								
전 문 관 리	150,922	75,363	77,739	78,524	105,038	71,454	62,981	306,012
사 무	123,372	70,508	89,661	126,110	93,819	102,329	84,338	403,936
서 비 스 관 매	102,252	62,542	88,434	52,547	91,990	74,660	85,236	232,248
농 어 업	57,734	30,340	50,835	41,746	44,827	40,326	82,492	108,415
기 능 노 무	84,517	59,948	70,334	57,046	86,681	88,748	63,812	181,191
가 구 소 득								
50만원 미만	52,482	66,475	28,519	51,899	30,495	47,783	52,613	-
50 ~ 100만원 미만	94,817	33,675	59,291	29,738	65,960	62,939	57,990	228,000
100 ~ 200만원 미만	118,813	74,611	72,125	48,092	57,350	73,315	65,981	43,704
200 ~ 300만원 미만	90,802	67,089	63,816	68,421	90,696	92,147	65,745	358,042
300 ~ 400만원 미만	120,600	72,608	88,099	110,823	79,259	72,058	59,916	258,460
400 ~ 500만원 미만	107,319	48,009	81,834	88,188	84,831	84,978	81,187	476,821
500 ~ 600만원 미만	118,045	56,791	82,213	107,055	94,380	71,557	68,660	245,061
600만원 이상	150,570	75,555	75,993	68,455	80,375	96,886	84,415	335,177
학 력								
초 졸 이 하	117,617	51,869	56,855	36,061	45,634	67,435	57,620	130,000
중 학교 (재 / 졸)	87,203	45,472	55,500	40,319	64,790	54,130	75,429	368,388
고 등 학교 (재 / 졸)	109,670	64,455	76,020	82,906	95,924	83,081	76,502	204,170
전 문 대 (재 / 졸)	108,153	63,136	94,595	87,186	84,207	82,995	66,524	315,867
대 학교 (재 / 졸)	111,768	67,223	71,401	91,112	77,481	83,500	66,322	347,675
대 학 원 (재 / 졸)	176,749	86,753	113,388	93,852	103,019	98,813	80,950	279,117

28-2. 여행지별 여행 경험자 1회 평균 숙박 기타여행 지출액

단위 : 원/회

서울	부산	대구	인천	광주	대전	울산	경기	구	분
113,943	109,463	88,188	87,920	88,772	80,356	122,912	86,597	전	체
								성	별
122,196	111,195	94,392	88,318	92,813	90,008	121,436	83,662	남	자
106,007	107,747	82,210	87,564	85,307	71,963	124,380	89,109	여	자
								연	령
75,241	71,529	59,722	61,309	60,898	45,018	24,028	65,059	1 5 ~ 1 9	세
116,788	87,423	43,535	53,500	76,978	53,700	48,671	73,918	2 0	대
120,157	169,484	125,056	71,103	96,352	95,500	159,359	100,680	3 0	대
122,419	90,180	102,924	87,900	85,623	73,794	101,344	88,785	4 0	대
120,058	93,883	101,417	112,106	98,620	92,912	150,637	89,773	5 0	대
106,848	154,735	65,457	109,231	92,852	97,338	163,744	91,432	6 0	대 이상
								직	업
142,048	177,024	159,298	130,376	96,991	100,477	49,521	108,828	전 문	관 리
150,198	124,287	101,483	77,891	99,162	95,351	135,383	83,894	사	무
123,836	83,204	107,888	126,066	78,528	59,748	184,281	91,660	서 비 스	관 매
129,140	104,277	50,970	67,903	107,169	100,291	171,516	124,533	농 어	업
83,515	80,980	88,735	63,262	97,875	98,547	127,712	97,525	기 능	노 무
								가	구 소 득
131,420	150,000	48,722	82,673	40,305	133,469	64,147	150,573	5 0	만 원 미만
89,050	97,687	57,979	61,177	73,072	126,114	90,223	93,546	5 0 ~ 1 0 0	만 원 미만
78,924	155,055	104,570	64,354	80,757	64,205	143,343	81,504	1 0 0 ~ 2 0 0	만 원 미만
87,436	104,852	89,882	57,373	106,926	92,579	133,722	74,264	2 0 0 ~ 3 0 0	만 원 미만
147,201	113,994	75,998	125,331	78,767	67,853	66,777	79,875	3 0 0 ~ 4 0 0	만 원 미만
120,247	99,010	66,507	51,030	127,421	98,821	80,933	100,445	4 0 0 ~ 5 0 0	만 원 미만
115,747	102,220	72,541	88,601	62,130	50,025	-	87,604	5 0 0 ~ 6 0 0	만 원 미만
114,295	119,733	158,201	131,660	51,802	95,601	172,083	98,614	6 0 0	만 원 이상
								학	력
80,068	153,737	57,199	79,789	83,226	85,551	154,284	83,697	초	졸 이하
88,687	107,031	80,727	73,832	84,008	82,442	220,368	70,466	중	학 교 (재 / 졸)
114,738	98,527	69,128	89,378	106,370	70,617	99,334	90,999	고	등 학 교 (재 / 졸)
120,365	109,069	71,780	96,460	79,152	63,690	100,678	88,583	전	문 대 (재 / 졸)
127,592	110,262	120,101	85,857	73,309	89,531	98,783	83,551	대	학 교 (재 / 졸)
101,336	122,421	90,470	161,873	183,647	81,994	95,512	93,173	대	학 원 (재 / 졸)

제 2 편 통 계 편

28-2. 여행지별 여행 경험자 1회 평균 숙박 기타여행 지출액(계속)

단위 : 원/회

구 분	강원	충북	충남	전북	전남	경북	경남	제주
전 체	130,393	74,178	99,176	93,932	94,210	94,516	86,412	344,657
성 별								
남 자	135,146	75,343	102,090	90,121	97,270	94,095	88,180	387,718
여 자	125,518	73,037	95,974	98,015	90,746	94,981	84,572	299,940
연 령								
1 5 ~ 1 9 세	103,284	43,423	78,298	56,180	76,428	65,654	74,460	307,354
2 0 대	88,752	42,564	65,246	84,163	79,989	88,981	50,101	297,167
3 0 대	113,130	89,918	142,253	113,779	99,261	131,036	110,310	490,269
4 0 대	128,725	87,625	91,308	111,364	114,307	90,057	94,292	401,025
5 0 대	163,539	78,978	106,195	89,755	95,538	91,812	87,673	310,438
6 0 대 이 상	153,513	78,123	88,152	74,827	60,145	99,381	88,852	432,117
직 업								
전 문 관 리	177,310	97,398	85,297	86,154	123,885	92,115	69,470	375,058
사 무	131,338	83,814	119,624	133,033	99,846	121,225	92,389	419,695
서 비 스 관 매	122,261	74,730	114,686	65,810	110,877	80,174	109,689	300,416
농 어 업	46,056	80,230	68,777	49,469	64,918	55,620	138,086	112,500
기 능 노 무	98,064	69,439	99,550	60,798	93,916	98,371	73,194	181,469
가 구 소 득								
50만원 미만	39,157	83,167	65,698	51,415	21,198	33,538	80,590	-
50 ~ 100만원 미만	130,621	66,897	106,522	37,347	71,426	86,936	61,181	228,000
100 ~ 200만원 미만	150,740	80,318	118,265	69,499	58,878	108,861	78,263	68,343
200 ~ 300만원 미만	93,667	90,512	93,914	83,347	109,647	128,310	89,737	374,371
300 ~ 400만원 미만	136,970	78,566	104,295	137,183	84,278	85,347	77,627	278,257
400 ~ 500만원 미만	118,706	53,880	96,262	108,050	100,880	77,987	91,700	750,000
500 ~ 600만원 미만	134,451	60,144	99,346	116,750	99,807	82,993	66,616	295,292
600만원 이상	171,998	81,424	91,028	58,123	94,406	103,970	97,342	380,156
학 력								
초 졸 이 하	163,520	88,652	81,040	46,382	48,539	95,124	77,556	112,500
중 학교 (재 / 졸)	101,430	56,199	69,393	57,125	72,578	70,585	108,935	368,388
고 등 학교 (재 / 졸)	121,872	68,429	110,121	95,749	104,684	98,124	100,540	254,225
전 문 대 (재 / 졸)	122,125	63,393	104,382	98,895	105,469	98,037	81,965	407,127
대 학 교 (재 / 졸)	116,467	76,661	82,018	101,363	84,684	92,040	73,984	366,857
대 학 원 (재 / 졸)	203,975	124,647	145,864	100,776	149,127	106,394	76,188	363,320

28-3. 여행지별 여행 경험자 1회 평균 당일 기타여행 지출액

단위 : 원/회

서울	부산	대구	인천	광주	대전	울산	경기	구	분
58,809	38,922	59,677	59,401	49,925	60,407	45,350	55,481	전	체
								성	별
55,628	38,705	61,495	56,149	55,117	64,556	50,490	54,815	남	자
61,708	39,166	57,779	62,709	44,859	56,669	39,635	56,058	여	자
								연	령
44,188	29,991	58,557	49,444	32,062	50,778	12,500	45,235	1 5 ~ 1 9	세
56,489	38,099	61,460	47,842	40,531	48,541	27,446	47,678	2 0	대
62,799	46,576	55,425	73,487	68,582	80,896	47,012	65,501	3 0	대
61,367	40,953	53,074	63,338	51,842	66,984	39,939	63,878	4 0	대
63,237	38,802	72,804	60,780	54,613	66,056	59,814	54,338	5 0	대
53,465	35,826	50,386	41,412	50,119	45,151	33,703	42,027	6 0	대 이상
								직	업
61,753	27,472	49,964	48,471	53,072	73,093	50,623	71,622	전 문	관 리
56,266	39,869	60,420	69,064	86,677	73,082	70,713	63,389	사	무
70,110	39,305	64,594	36,873	51,811	56,845	45,596	53,014	서 비 스	관 매
43,700	69,039	60,441	45,953	39,093	37,526	43,361	57,454	농 어	업
58,018	42,763	77,797	54,713	62,957	61,710	35,685	49,119	기 능	노 무
								가 구	소 득
45,471	29,220	35,285	50,000	18,096	98,044	50,000	63,222	5 0	만 원 미만
52,576	19,376	56,987	18,229	61,169	38,487	60,468	36,373	5 0 ~ 1 0 0	만 원 미만
50,462	43,655	58,660	41,930	29,133	18,887	28,970	48,315	1 0 0 ~ 2 0 0	만 원 미만
53,827	36,261	70,863	56,224	43,916	94,533	30,473	50,102	2 0 0 ~ 3 0 0	만 원 미만
58,066	43,875	65,684	100,348	63,805	42,560	44,015	63,011	3 0 0 ~ 4 0 0	만 원 미만
51,232	35,738	54,038	50,065	93,600	73,766	74,596	54,745	4 0 0 ~ 5 0 0	만 원 미만
75,961	35,998	54,722	52,413	59,311	51,341	51,048	56,119	5 0 0 ~ 6 0 0	만 원 미만
64,551	53,384	52,429	45,564	41,937	60,080	36,294	62,038	6 0 0	만 원 이상
								학	력
46,580	35,020	41,577	43,213	37,072	35,023	37,641	39,399	초	졸 이하
45,667	41,640	68,342	39,497	38,501	53,213	41,089	47,748	중	학 교 (재 / 졸)
63,235	37,928	59,627	58,712	59,763	61,965	38,827	53,239	고	등 학 교 (재 / 졸)
53,104	24,021	69,232	56,005	72,403	41,512	31,295	54,554	전	문 대 (재 / 졸)
59,186	40,395	57,562	75,601	41,063	76,651	45,022	60,595	대	학 교 (재 / 졸)
74,607	85,668	77,457	43,333	-	65,181	100,302	76,213	대	학 원 (재 / 졸)

제 2 편 통 계 편

28-3. 여행지별 여행 경험자 1회 평균 당일 기타여행 지출액(계속)

단위 : 원/회

구 분	강원	충북	충남	전북	전남	경북	경남	제주
전 체	78,125	52,934	57,455	58,032	46,470	63,053	52,427	92,207
성 별								
남 자	77,883	49,661	55,587	61,195	44,351	62,488	54,820	85,481
여 자	78,362	56,446	59,113	54,176	49,114	63,719	49,496	103,126
연 령								
1 5 ~ 1 9 세	72,565	55,351	46,695	47,986	18,141	45,065	40,948	10,000
2 0 대	82,611	77,082	55,506	64,936	31,948	52,086	95,367	-
3 0 대	80,818	49,703	58,123	91,824	46,549	101,047	41,787	78,306
4 0 대	81,602	50,498	68,191	63,143	48,766	61,970	52,523	33,952
5 0 대	81,950	52,435	62,360	52,752	60,666	59,764	58,504	98,878
6 0 대 이 상	67,925	53,886	42,805	47,529	43,297	56,042	41,837	120,923
직 업								
전 문 관 리	67,141	52,294	75,656	54,920	62,774	53,138	52,887	55,638
사 무	88,720	57,600	63,336	99,043	60,134	80,761	67,188	80,000
서 비 스 관 매	74,727	54,741	60,911	46,925	38,369	67,819	60,734	78,419
농 어 업	83,839	26,328	41,009	39,045	39,121	38,418	41,304	128,051
기 능 노 무	66,414	49,945	40,732	52,948	50,614	59,876	51,682	180,000
가 구 소 득								
50만원 미만	59,263	55,000	25,324	54,384	36,844	64,820	25,008	-
50 ~ 100만원 미만	63,506	24,768	46,239	20,757	66,163	45,241	44,010	-
100 ~ 200만원 미만	62,227	62,967	38,920	29,272	39,584	55,726	46,238	68,479
200 ~ 300만원 미만	71,897	45,723	50,364	53,099	33,103	53,771	41,039	75,000
300 ~ 400만원 미만	97,307	64,931	63,030	54,811	49,087	55,002	47,598	100,000
400 ~ 500만원 미만	81,507	46,322	67,423	57,257	51,106	87,393	63,366	182,948
500 ~ 600만원 미만	93,373	58,377	69,552	96,143	56,054	72,397	67,161	95,780
600만원 이상	70,596	65,994	54,821	79,344	45,750	65,655	59,455	46,605
학 력								
초 졸 이 하	54,559	26,850	42,109	31,264	44,874	53,646	32,738	200,000
중 학교 (재 / 졸)	56,899	40,732	49,064	28,993	27,856	37,593	42,943	-
고 등 학교 (재 / 졸)	83,239	62,207	51,488	67,463	51,389	68,137	59,789	90,163
전 문 대 (재 / 졸)	74,290	63,735	72,407	64,217	36,954	54,296	53,056	38,164
대 학교 (재 / 졸)	86,151	49,855	62,010	66,903	45,680	66,126	46,754	46,809
대 학 원 (재 / 졸)	85,672	48,557	68,094	47,779	63,779	81,586	99,428	117,961

29-1. 여행경험자 1회 평균 항목별 관광여행 지출액 구성비

단위 : %

여행상품 구입비	숙박비	교통비	식/음료비	문화/오락시설 이용료 및 관련용품 대여/구입비	스포츠/경기 관람 및 스포츠용품 대여/구입비	기념품 및 쇼핑비	기타 여행관련 용품 구입비	기타 비용	구 분
4.8	14.6	24.4	35.4	7.3	1.8	8.5	3.3	0.0	전 체
									성 별
4.8	14.7	24.9	36.1	7.7	2.1	6.7	2.9	0.0	남 자
4.8	14.4	24.0	34.7	6.9	1.5	10.2	3.6	0.0	여 자
									연 령
4.6	14.3	23.7	36.7	7.1	2.1	6.9	4.5	0.0	1 5 ~ 1 9 세
1.0	15.0	26.2	35.1	7.8	1.8	8.4	4.5	0.0	2 0 대
3.4	17.9	24.6	36.0	8.9	1.1	5.1	2.8	0.0	3 0 대
7.1	14.1	24.6	35.5	7.0	2.2	5.7	3.7	0.0	4 0 대
5.0	13.5	23.6	33.3	8.3	2.2	11.1	2.9	0.0	5 0 대
3.0	11.6	24.0	36.5	3.1	0.8	19.3	1.7	0.0	6 0 대 이 상
									직 업
6.1	15.5	25.7	32.4	8.7	1.7	7.4	2.6	0.0	전 문 관 리
3.3	16.8	24.8	35.4	8.6	2.3	5.9	2.9	0.0	사 무
6.5	11.9	25.4	35.2	6.5	2.8	8.6	3.0	0.0	서 비 스 판 매
4.5	9.0	18.3	32.6	3.1	0.3	22.9	9.4	-	농 어 업
5.5	12.4	26.0	37.3	6.9	0.7	8.5	2.7	0.1	기 능 노 무
									가 구 소 득
1.7	11.3	22.2	37.0	6.8	0.0	16.5	4.5	-	50만원 미만
1.5	15.6	22.2	34.2	3.5	0.2	21.8	0.9	0.0	50 ~ 100만원 미만
1.6	10.7	23.6	37.3	5.0	1.7	15.6	4.5	0.1	100 ~ 200만원 미만
6.9	12.8	26.0	36.0	6.6	1.4	8.1	2.2	0.0	200 ~ 300만원 미만
1.9	14.1	25.7	34.3	6.7	2.0	9.5	5.7	0.0	300 ~ 400만원 미만
6.9	14.1	23.3	35.2	6.8	2.2	7.0	4.5	0.0	400 ~ 500만원 미만
2.7	17.3	25.1	38.0	5.9	1.5	7.4	2.1	0.0	500 ~ 600만원 미만
6.8	15.2	23.1	33.5	10.4	2.1	6.8	2.0	0.0	600만원 이상
									학 력
4.7	7.7	18.9	37.1	2.1	0.3	23.9	5.4	0.0	초 졸 이 하
6.6	11.5	22.3	35.4	4.9	1.4	16.1	1.9	0.0	중 학 교 (재 / 졸)
4.5	13.5	25.1	36.6	5.5	1.4	9.3	4.0	0.0	고 등 학 교 (재 / 졸)
4.0	16.8	25.4	36.6	7.8	1.2	5.8	2.4	0.0	전 문 대 (재 / 졸)
4.8	15.4	24.2	34.7	8.8	2.5	6.4	3.2	0.0	대 학 교 (재 / 졸)
7.0	16.3	24.1	30.2	10.5	1.9	8.3	1.8	0.0	대 학 원 (재 / 졸)

제 2 편 통 계 편

29-2. 여행경험자 1회 평균 항목별 숙박 관광여행 지출액 구성비

단위 : %

구	분	여행상품 구입비	숙박비	교통비	식/음료비	문화/오락시설 이용료 및 관련용품 대여/구입비	스포츠/경기 관람 및 스포츠용품 대여/구입비	기념품 및 쇼핑비	기타 여행관련 용품 구입비	기타 비용
전	체	6.1	18.7	22.9	33.3	6.1	1.3	8.2	3.5	0.0
성	별									
남	자	6.1	18.8	23.2	34.2	6.5	1.5	6.7	3.0	0.0
여	자	6.2	18.6	22.5	32.5	5.7	1.1	9.6	3.8	0.0
연	령									
15 ~ 19	세	5.7	17.9	22.3	34.2	5.5	2.1	7.2	5.1	0.0
20	대	1.4	20.1	24.9	33.2	6.8	1.2	6.9	5.4	0.0
30	대	4.2	22.6	23.6	33.9	6.9	0.8	4.9	2.9	-
40	대	9.0	18.0	23.1	34.3	5.2	1.5	5.2	3.6	0.0
50	대	6.3	17.3	21.5	30.6	8.3	1.5	11.4	3.2	0.0
60	대 이상	4.1	15.7	22.0	33.5	3.0	0.8	19.3	1.5	0.0
직	업									
전문	관리	7.6	19.4	24.6	29.8	7.5	1.2	7.3	2.7	0.0
사무		4.1	21.0	23.7	33.7	7.4	1.4	5.7	3.0	-
서비스	판매	8.6	15.9	23.2	32.5	5.3	2.2	9.1	3.1	0.0
농어	업	6.2	12.3	16.3	27.8	2.8	0.1	23.8	10.7	-
기능	노무	7.3	16.5	23.4	35.6	5.6	0.7	8.2	2.7	0.0
가	구 소 득									
50만원	미만	2.3	15.8	20.5	36.9	6.3	-	14.4	3.8	-
50 ~ 100만원	미만	2.0	20.9	20.0	30.8	2.9	0.2	22.3	0.9	0.0
100 ~ 200만원	미만	2.3	15.5	19.9	35.5	4.4	1.0	15.7	5.7	-
200 ~ 300만원	미만	9.1	16.8	24.4	33.3	5.2	1.3	7.8	2.1	-
300 ~ 400만원	미만	2.5	18.9	24.3	32.6	5.4	1.9	8.4	6.1	0.0
400 ~ 500만원	미만	8.9	18.2	21.4	33.1	4.8	1.7	7.0	4.9	0.0
500 ~ 600만원	미만	3.3	21.6	23.8	36.5	4.7	0.8	7.2	2.1	-
600만원	이상	8.2	18.5	22.1	31.3	9.5	1.2	7.0	2.2	0.0
학	력									
초	졸 이하	6.8	11.3	16.4	32.7	1.4	0.1	24.5	6.8	0.0
중	학교 (재/졸)	8.9	15.4	18.9	32.5	5.0	1.5	15.9	1.9	0.0
고	등학교 (재/졸)	5.7	17.6	23.3	34.6	4.0	1.2	9.5	4.1	0.0
전	문대 (재/졸)	5.1	21.6	24.4	34.9	5.2	1.0	5.4	2.5	0.0
대	학교 (재/졸)	5.9	19.3	22.9	32.9	8.0	1.6	5.8	3.5	0.0
대	학원 (재/졸)	8.8	20.6	23.2	27.4	8.9	0.7	8.9	1.6	-

29-3. 여행경험자 1회 평균 항목별 당일 관광여행 지출액 구성비

단위 : %

여행상품 구입비	교통비	식/음료비	문화/오락시설 이용료 및 관련용품 대여/구입비	스포츠/경기 관람 및 스포츠용품 대여/구입비	기념품 및 쇼핑비	기타 여행관련 용품 구입비	기타 비용	구 분
0.1	29.9	42.6	11.6	3.6	9.6	2.6	0.1	전 체
								성 별
0.1	30.9	42.9	12.1	4.5	7.0	2.4	0.1	남 자
0.2	28.9	42.3	11.1	2.7	12.0	2.7	0.1	여 자
								연 령
0.3	29.1	46.9	13.7	2.5	5.5	1.9	-	1 5 ~ 1 9 세
0.1	30.3	40.9	10.7	3.6	12.7	1.8	-	2 0 대
0.2	28.6	44.3	16.6	2.4	5.7	2.2	0.0	3 0 대
0.1	30.2	39.8	13.6	5.0	7.6	3.7	0.1	4 0 대
0.3	31.1	43.1	8.4	4.8	10.1	2.0	0.1	5 0 대
-	29.4	45.1	3.4	0.7	19.3	2.0	0.1	6 0 대 이 상
								직 업
0.1	30.2	42.5	13.3	3.8	8.0	2.0	0.0	전 문 관 리
0.2	29.0	42.5	13.1	6.0	6.9	2.4	0.0	사 무
0.1	32.0	43.5	10.0	4.7	7.1	2.6	0.1	서 비 스 판 매
-	23.7	45.5	3.9	0.9	20.3	5.8	-	농 어 업
-	33.7	42.3	10.8	0.7	9.6	2.7	0.1	기 능 노 무
								가 구 소 득
-	26.6	37.2	8.0	0.1	21.9	6.2	-	50만원 미만
-	28.7	44.2	5.1	0.4	20.5	1.0	0.1	50 ~ 100만원 미만
-	31.8	41.2	6.5	3.1	15.3	1.8	0.2	100 ~ 200만원 미만
0.0	31.1	44.5	11.2	1.8	8.9	2.5	0.0	200 ~ 300만원 미만
0.1	29.9	39.6	10.7	2.4	12.9	4.5	-	300 ~ 400만원 미만
0.3	29.8	42.1	13.5	4.0	7.1	3.1	0.0	400 ~ 500만원 미만
0.3	30.5	44.2	10.7	4.3	8.1	1.9	0.1	500 ~ 600만원 미만
0.2	28.1	43.9	14.6	6.3	5.9	1.0	0.1	600만원 이상
								학 력
-	24.1	46.5	3.6	0.6	22.8	2.3	-	초 졸 이 하
0.0	32.3	43.7	4.7	0.9	16.5	1.9	0.0	중 학 교 (재 / 졸)
0.1	31.4	43.3	10.6	2.0	8.9	3.6	0.1	고 등 학 교 (재 / 졸)
0.0	29.1	42.5	16.8	1.9	7.5	2.0	0.1	전 문 대 (재 / 졸)
0.2	29.5	41.6	11.9	6.1	8.7	2.0	0.0	대 학 교 (재 / 졸)
0.2	27.6	40.8	16.6	6.3	5.9	2.5	0.0	대 학 원 (재 / 졸)

XVII. 관광여행 평가

1-1. 가구여행 전반적 만족도

단위 : 점

구 분	국내 관광여행		
		숙박여행	당일여행
전 체	4.07	4.15	3.97
지 역 규 모			
대 도 시	4.11	4.19	3.98
중 소 도 시	4.04	4.12	3.97
읍 / 면	4.02	4.10	3.95
가 구 소 득			
50만원 미만	4.17	4.50	4.01
50 ~ 100만원 미만	4.04	4.06	3.98
100 ~ 200만원 미만	4.04	4.11	3.96
200 ~ 300만원 미만	4.01	4.09	3.96
300 ~ 400만원 미만	4.03	4.12	3.95
400 ~ 500만원 미만	4.11	4.17	4.00
500 ~ 600만원 미만	4.14	4.20	4.05
600만원 이상	4.07	4.16	3.91
가 구 월 수			
2 인 가 구	4.04	4.18	3.94
3 인 가 구	4.06	4.14	3.95
4 인 가 구	4.08	4.14	3.99
5 인 가 구 이 상	4.08	4.12	4.00

1-2. 개인여행 전반적 만족도

단위 : 점

국내 관광여행			구	분
	숙박여행	당일여행		
4.04	4.11	4.00	전	체
4.01	4.05	3.98	성	별
4.07	4.15	4.02	남	자
			여	자
4.00	3.93	4.06	연	령
4.08	4.14	4.06	1 5 ~ 1 9	세
4.01	4.10	3.95	2 0	대
4.06	4.09	4.04	3 0	대
4.02	4.12	3.95	4 0	대
4.05	4.24	3.98	5 0	대
			6 0	대 이상
3.94	4.06	3.84	직	업
4.07	4.15	4.02	전 문 관 리	
4.07	4.15	3.97	사 무	
3.91	4.13	3.88	서 비 스 관 매	
3.99	4.05	3.94	농 어 업	
			기 능 노 무	
3.97	4.20	3.91	가 구 소 득	
4.04	4.23	3.98	5 0 만 원 미 만	
4.02	4.21	3.94	5 0 ~ 1 0 0 만 원 미 만	
4.00	4.08	3.96	1 0 0 ~ 2 0 0 만 원 미 만	
4.12	4.11	4.12	2 0 0 ~ 3 0 0 만 원 미 만	
4.11	4.16	4.07	3 0 0 ~ 4 0 0 만 원 미 만	
4.02	4.08	3.98	4 0 0 ~ 5 0 0 만 원 미 만	
3.98	4.01	3.92	5 0 0 ~ 6 0 0 만 원 미 만	
			6 0 0 만 원 이 상	
4.02	4.29	3.95	학	력
3.98	4.10	3.95	초 졸 이 하	
4.06	4.12	4.02	중 학 교 (재 / 졸)	
4.04	4.10	4.00	고 등 학 교 (재 / 졸)	
4.05	4.05	4.04	전 문 대 (재 / 졸)	
4.05	4.34	3.80	대 학 교 (재 / 졸)	
			대 학 원 (재 / 졸)	

제 2 편 통 계 편

2-1. 여행지별 가구여행 전반적 만족도

단위 : 점

구 분	서울	부산	대구	인천	광주	대전	울산	경기	강원	충북	충남	전북	전남	경북	경남	제주
전 체	3.97	4.15	3.94	3.65	3.98	4.05	3.95	3.94	4.10	3.96	3.99	3.99	4.07	4.14	4.11	4.45
지 역 규 모																
대 도 시	3.97	4.11	3.83	3.71	4.01	4.17	3.83	4.00	4.13	3.89	4.07	4.07	4.10	4.13	4.15	4.47
중 소 도 시	3.98	4.15	4.03	3.80	4.14	4.04	4.14	3.88	4.06	4.04	3.97	4.10	4.07	4.17	4.07	4.43
읍 / 면	3.94	4.29	3.95	3.03	3.68	3.89	4.22	4.00	4.14	3.86	3.89	3.66	3.99	4.07	4.08	4.43
가 구 소 득																
50만원 미만	4.70	-	4.00	-	-	-	4.00	4.07	4.33	-	4.09	4.11	4.23	3.93	4.40	-
50 ~ 100만원 미만	4.00	4.60	-	3.81	4.00	5.00	4.00	3.68	3.97	3.64	3.53	3.86	4.08	4.05	4.31	4.48
100 ~ 200만원 미만	4.15	4.28	4.00	4.01	3.58	3.85	4.60	3.90	4.13	3.81	3.87	3.95	4.26	4.14	4.02	4.40
200 ~ 300만원 미만	4.20	4.14	4.13	3.67	4.30	3.95	4.00	3.86	3.94	3.92	3.87	3.99	3.94	4.17	4.05	4.35
300 ~ 400만원 미만	3.85	3.87	3.87	3.34	4.07	3.87	3.79	3.98	4.07	3.92	3.89	3.85	4.11	4.21	4.21	4.65
400 ~ 500만원 미만	3.91	4.20	3.83	3.49	4.53	4.11	3.85	3.91	4.25	4.01	3.99	4.18	4.16	4.16	4.15	4.43
500 ~ 600만원 미만	3.84	4.17	3.68	3.83	3.36	4.10	4.17	4.05	4.12	4.03	4.23	4.09	3.97	4.10	4.02	4.50
600만원 이상	3.85	4.23	4.20	3.95	3.96	4.17	3.92	3.96	4.13	4.07	4.06	3.99	4.05	4.08	4.10	4.39
가 구 원 수																
2 인 가 구	4.31	4.19	3.93	3.98	3.74	3.80	4.18	3.89	4.09	3.77	3.96	3.89	4.08	4.10	4.02	4.55
3 인 가 구	4.03	4.22	4.03	3.73	4.57	3.81	3.83	3.79	4.15	4.04	3.95	4.15	4.04	4.15	4.12	4.37
4 인 가 구	3.93	4.07	3.83	3.72	3.97	4.17	3.96	3.99	4.09	4.04	4.00	3.99	4.07	4.15	4.11	4.43
5 인 가 구 이 상	3.83	4.24	4.51	2.76	4.00	4.09	3.80	4.03	4.09	3.90	4.01	3.96	4.08	4.21	4.25	4.44

2-2. 여행지별 숙박 가구여행 전반적 만족도

단위 : 점

서울	부산	대구	인천	광주	대전	울산	경기	강원	충북	충남	전북	전남	경북	경남	제주	구	분				
4.05	4.21	3.89	3.64	4.14	4.02	3.72	4.09	4.12	4.01	4.01	4.09	4.11	4.20	4.18	4.45	전	체				
																지 역 규 모					
4.09	4.24	3.79	3.78	4.00	4.29	3.70	4.15	4.14	4.07	4.17	4.11	4.12	4.20	4.22	4.47	대	도	시			
4.13	4.17	3.91	4.06	4.39	4.00	3.65	4.03	4.07	4.01	3.94	4.14	4.10	4.20	4.12	4.45	중	소	도	시		
3.74	4.29	4.16	2.41	-	3.76	4.00	4.14	4.27	3.91	3.86	3.75	4.09	4.19	4.15	4.40	읍	/	면			
																가 구 소 득					
5.00	-	-	-	-	-	-	4.33	4.34	-	4.21	4.21	4.62	-	-	-	50	만	원	미	만	
4.00	4.55	-	3.00	4.00	-	-	4.01	3.87	-	3.33	4.00	4.06	5.00	4.17	4.50	50 ~ 100	만	원	미	만	
4.25	4.13	4.00	3.88	4.00	4.00	-	3.98	4.26	4.02	3.68	4.17	4.31	4.00	3.93	4.43	100 ~ 200	만	원	미	만	
4.32	4.20	4.26	3.51	-	4.00	4.00	3.96	3.92	3.94	3.95	3.95	4.13	4.24	4.19	4.34	200 ~ 300	만	원	미	만	
4.11	3.88	4.20	2.90	5.00	4.49	3.61	4.27	4.11	3.90	3.88	4.00	4.13	4.28	4.25	4.61	300 ~ 400	만	원	미	만	
3.54	4.19	4.00	4.38	-	4.16	3.64	4.01	4.24	4.07	4.03	4.18	4.14	4.18	4.17	4.44	400 ~ 500	만	원	미	만	
4.20	4.35	3.29	3.76	-	4.00	-	4.08	4.10	3.95	4.22	4.45	4.06	4.18	4.19	4.50	500 ~ 600	만	원	미	만	
3.85	4.23	4.01	3.91	4.00	3.81	4.00	4.16	4.20	4.24	4.14	4.09	4.03	4.16	4.16	4.41	600	만	원	이	상	
																가 구 원 수					
4.52	4.26	3.82	3.73	4.00	3.56	3.20	4.01	4.14	3.83	4.07	4.20	4.20	4.17	4.09	4.57	2	인	가	구		
4.15	4.30	4.18	3.72	5.00	4.00	3.49	4.06	4.22	4.18	3.99	4.19	4.08	4.14	4.11	4.35	3	인	가	구		
3.76	4.14	3.64	4.01	4.00	4.07	4.00	4.10	4.07	4.05	4.00	3.98	4.07	4.22	4.16	4.44	4	인	가	구		
3.98	4.33	4.51	2.69	-	4.09	4.00	4.19	4.12	3.82	4.02	4.16	4.15	4.29	4.44	4.44	5	인	가	구	이	상

제 2 편 통 계 편

2-3. 여행지별 당일 가구여행 전반적 만족도

단위 : 점

구 분	서울	부산	대구	인천	광주	대전	울산	경기	강원	충북	충남	전북	전남	경북	경남	제주
전 체	3.94	4.08	3.95	3.65	3.97	4.06	4.01	3.87	4.05	3.93	3.97	3.94	4.01	4.08	4.05	4.36
지 역 규 모																
대 도 시	3.90	4.01	3.85	3.65	4.02	4.14	3.86	3.90	4.08	3.73	4.00	4.07	4.06	4.03	4.04	-
중 소 도 시	3.91	4.12	4.05	3.62	4.13	4.09	4.32	3.83	4.09	4.08	3.98	4.06	3.98	4.17	4.04	4.13
읍 / 면	4.15	4.31	3.80	3.76	3.68	3.93	4.30	3.92	3.87	3.85	3.91	3.65	3.96	3.94	4.09	4.71
가 구 소 득																
50만원 미만	4.00	-	4.00	-	-	-	4.00	4.00	4.30	-	4.00	4.00	3.97	3.93	4.40	-
50 ~ 100만원 미만	4.00	5.00	-	4.00	-	5.00	4.00	3.51	4.28	3.64	3.78	3.83	4.08	3.82	4.35	4.00
100 ~ 200만원 미만	4.00	4.37	4.00	4.50	3.48	3.63	4.60	3.82	4.04	3.53	4.00	3.88	4.23	4.27	4.06	4.24
200 ~ 300만원 미만	4.16	4.10	4.08	3.70	4.30	3.93	4.00	3.87	4.03	3.93	3.75	4.03	3.77	4.07	4.02	5.00
300 ~ 400만원 미만	3.76	3.87	3.78	3.68	4.00	3.68	3.89	3.88	3.90	3.97	4.04	3.68	4.08	4.19	4.17	5.00
400 ~ 500만원 미만	4.14	4.20	3.80	2.88	4.53	4.07	3.92	3.88	4.30	4.04	3.93	4.17	4.18	3.99	4.14	4.00
500 ~ 600만원 미만	3.66	4.00	4.00	3.88	3.36	4.19	4.17	4.03	4.29	4.09	4.20	3.88	3.84	4.06	3.91	4.00
600만원 이상	3.88	4.16	4.27	4.11	3.95	4.37	3.91	3.75	3.68	3.79	4.01	3.98	4.03	4.02	3.98	3.80
가 구 원 수																
2 인 가 구	3.89	4.18	3.97	4.09	3.71	3.87	4.36	3.81	4.04	3.76	3.95	3.82	4.00	4.05	4.01	4.32
3 인 가 구	3.97	4.13	4.01	3.74	4.50	3.60	3.89	3.68	3.79	3.83	3.91	4.15	3.95	4.19	4.12	4.68
4 인 가 구	3.99	3.97	3.88	3.50	3.97	4.24	3.95	3.94	4.23	4.05	3.99	4.05	4.07	4.04	4.05	4.00
5 인 가 구 이 상	3.72	4.13	-	4.00	4.00	4.09	3.74	3.95	3.72	3.98	4.00	3.77	3.99	4.06	4.08	-

3-1. 여행지별 개인여행 전반적 만족도

단위 : 점

서울	부산	대구	인천	광주	대전	울산	경기	강원	충북	충남	전북	전남	경북	경남	제주	구	분
3.97	4.17	3.81	3.84	3.93	4.07	4.05	3.93	4.08	3.98	3.92	4.11	4.04	4.06	4.09	4.40	전	체
																성	별
3.93	4.07	3.81	3.75	3.94	4.15	4.07	3.97	4.06	3.89	3.95	4.07	4.00	4.00	4.09	4.34	남	자
4.01	4.24	3.81	3.90	3.90	4.00	4.02	3.91	4.10	4.03	3.90	4.14	4.06	4.10	4.09	4.44	여	자
																연	령
4.01	4.17	4.00	3.43	4.00	5.00	4.00	4.08	3.78	3.73	3.76	4.18	3.86	3.91	3.89	4.30	1 5 ~ 1 9	세
4.09	4.24	3.86	3.55	3.50	3.64	4.15	3.97	4.10	3.94	4.03	4.31	3.99	4.10	4.17	4.77	2 0	대
3.89	4.21	3.73	4.06	3.14	3.93	4.00	3.86	4.13	4.01	4.04	4.06	3.94	4.03	4.13	4.61	3 0	대
3.99	4.15	3.85	3.71	3.92	4.62	4.22	3.88	4.18	4.09	3.98	4.04	4.23	4.14	4.02	4.44	4 0	대
3.89	4.12	3.72	3.99	3.93	3.81	4.00	3.81	4.10	3.85	3.85	4.06	3.97	3.98	4.13	4.24	5 0	대
3.78	4.08	3.77	3.86	4.12	3.78	3.87	3.91	4.09	4.06	3.91	4.12	4.05	4.12	4.10	4.39	6 0	대 이상
																직	업
3.89	4.45	4.11	3.68	3.00	3.72	-	3.64	4.06	4.19	3.37	3.91	3.95	3.95	4.00	4.05	전 문 관 리	
3.76	4.27	3.74	4.03	4.07	4.01	4.48	3.97	4.27	4.18	4.01	4.31	4.14	4.07	4.04	4.56	사 무	
4.10	4.02	3.94	3.86	4.00	5.00	3.80	3.86	4.08	3.89	3.91	3.97	3.85	4.00	4.23	4.45	서 비 스 판 매	
3.82	3.97	3.35	3.74	3.94	3.00	3.75	3.74	4.03	3.90	4.13	3.97	3.92	4.09	3.97	4.06	농 어 업	
3.86	4.11	3.68	4.19	4.00	4.00	4.13	3.78	4.02	3.79	3.80	3.92	4.18	4.12	4.04	4.03	기 능 노 무	
																가 구 소 득	
3.63	4.11	3.71	4.00	3.58	-	-	3.52	4.06	4.20	3.75	3.99	3.89	3.96	3.82	4.28	50만원 미만	
3.95	4.16	3.80	3.49	4.00	4.15	3.92	4.15	4.16	3.89	4.06	3.97	4.12	4.04	4.05	4.30	50 ~ 100만원 미만	
3.81	4.17	3.69	3.82	4.36	3.42	3.68	3.96	4.04	3.98	3.95	4.24	3.93	4.04	4.23	4.54	100 ~ 200만원 미만	
4.05	4.09	3.86	4.00	4.02	3.77	4.29	3.81	4.07	3.83	3.75	4.12	4.11	4.12	4.05	4.27	200 ~ 300만원 미만	
4.22	4.37	3.96	3.93	3.67	3.75	4.25	3.95	4.19	3.93	3.74	4.06	4.00	4.14	3.97	4.61	300 ~ 400만원 미만	
4.10	4.23	3.50	4.01	4.00	4.11	3.95	3.93	4.08	4.00	4.02	4.18	4.14	4.18	4.26	4.48	400 ~ 500만원 미만	
3.74	4.02	3.56	3.83	3.69	4.46	3.86	4.00	4.09	4.19	3.95	4.17	4.04	3.93	4.10	4.36	500 ~ 600만원 미만	
4.01	4.10	4.09	3.30	4.14	4.44	3.84	3.92	4.00	4.02	3.98	3.95	4.06	3.87	3.98	4.19	600만원 이상	
																학	력
3.77	4.06	3.53	3.76	4.04	3.98	3.85	3.82	4.08	3.89	3.92	4.07	4.00	4.23	4.07	4.39	초 졸 이 하	
4.03	4.18	3.38	3.74	4.00	3.20	3.88	4.04	4.09	4.04	3.86	4.14	3.88	4.04	4.09	4.34	중 학 교 (재 / 졸)	
3.92	4.10	4.01	3.85	4.00	4.42	3.96	3.93	4.11	3.96	3.95	4.07	4.08	4.10	4.07	4.38	고 등 학 교 (재 / 졸)	
4.09	4.22	3.78	3.79	3.70	3.58	4.18	3.99	4.01	3.98	3.97	4.00	4.04	4.09	4.10	4.49	전 문 대 (재 / 졸)	
3.98	4.20	3.84	3.86	4.16	4.48	4.22	3.92	4.05	4.00	3.93	4.21	4.14	3.98	4.12	4.48	대 학 교 (재 / 졸)	
4.15	4.36	3.25	4.84	3.00	3.00	-	3.79	4.32	4.00	3.40	3.83	4.13	3.94	4.10	4.00	대 학 원 (재 / 졸)	

3-2. 여행지별 숙박 개인여행 전반적 만족도

단위 : 점

구 분	서울	부산	대구	인천	광주	대전	울산	경기	강원	충북	충남	전북	전남	경북	경남	제주
전 체	3.97	4.18	4.01	3.97	3.89	3.85	4.07	3.97	4.09	3.98	3.90	4.18	4.15	4.11	4.15	4.40
성 별																
남 자	3.75	4.04	3.86	3.90	3.82	4.27	4.09	3.97	4.09	3.76	3.93	4.12	4.05	4.01	4.17	4.34
여 자	4.11	4.30	4.11	4.03	4.00	3.61	4.03	3.97	4.09	4.15	3.88	4.26	4.22	4.17	4.13	4.45
연 령																
1 5 ~ 1 9 세	3.90	3.95	4.00	3.56	4.00	-	-	4.09	3.80	3.65	3.70	4.24	3.86	3.68	3.78	4.30
2 0 대	4.13	4.21	3.93	3.36	3.50	4.52	4.15	4.03	4.10	3.97	4.10	4.37	4.00	4.19	4.31	4.75
3 0 대	3.96	4.36	4.50	4.33	-	-	-	3.95	4.14	4.00	4.28	3.99	4.04	3.98	4.15	4.61
4 0 대	4.00	4.44	-	3.55	-	3.00	3.81	3.69	4.16	3.86	3.76	4.02	4.37	3.97	4.02	4.44
5 0 대	3.00	4.07	3.90	4.25	4.00	5.00	4.00	4.04	4.17	3.73	3.86	4.04	4.08	4.16	4.18	4.23
6 0 대 이 상	3.91	4.19	4.00	4.20	4.11	3.14	4.00	3.90	4.10	4.43	4.04	4.28	4.29	4.38	4.24	4.42
직 업																
전 문 관 리	3.83	4.41	4.00	3.82	-	5.00	-	3.61	4.22	4.21	3.58	4.10	4.03	4.23	4.03	4.05
사 무	3.54	4.35	4.02	4.25	-	4.00	-	3.98	4.30	4.13	3.91	4.42	4.02	4.21	3.96	4.56
서 비 스 관 매	4.00	4.04	-	4.16	4.00	5.00	4.00	3.86	4.12	3.87	3.80	3.91	4.09	4.05	4.29	4.45
농 어 업	4.06	4.06	4.00	4.08	-	-	4.00	4.00	4.04	4.68	4.62	4.17	4.04	4.18	4.21	4.15
기 능 노 무	4.00	4.07	4.00	4.00	-	-	5.00	4.00	4.11	3.41	3.73	3.95	4.33	4.00	4.19	4.03
가 구 소 득																
50만원 미만	3.78	4.23	-	4.00	3.50	-	-	3.74	4.10	4.32	3.00	4.31	4.01	4.00	4.00	4.43
50 ~ 100만원 미만	4.00	4.20	4.00	4.00	-	-	-	4.30	4.11	4.25	4.08	4.34	4.38	4.04	4.01	4.47
100 ~ 200만원 미만	4.05	4.28	3.89	4.16	4.00	3.42	-	4.15	4.06	4.24	4.22	4.42	4.25	4.43	4.27	4.53
200 ~ 300만원 미만	3.91	4.10	4.28	4.03	4.10	4.84	4.49	3.88	4.07	3.77	3.63	4.28	4.20	4.24	4.09	4.26
300 ~ 400만원 미만	4.35	3.88	4.00	4.02	4.00	5.00	4.28	3.97	4.17	3.89	3.59	4.13	4.12	3.94	4.00	4.64
400 ~ 500만원 미만	4.04	4.24	-	4.06	-	3.72	4.00	3.93	4.08	3.92	3.97	4.17	4.22	4.45	4.42	4.48
500 ~ 600만원 미만	3.64	4.24	-	4.16	-	4.00	-	3.92	4.07	4.00	3.91	4.37	3.95	4.14	4.14	4.36
600만원 이상	4.05	4.22	4.00	3.32	4.00	-	3.17	3.92	4.07	4.06	3.91	3.90	4.04	3.82	3.97	4.15
학 력																
초 졸 이 하	3.92	4.23	3.79	4.05	-	-	-	3.76	4.21	4.19	4.02	4.36	4.35	4.43	4.37	4.42
중 학교 (재 / 졸)	4.00	4.18	-	4.17	4.00	3.00	4.00	4.02	4.00	4.03	4.19	4.37	4.03	4.32	4.10	4.40
고 등 학교 (재 / 졸)	4.12	4.26	4.17	3.98	4.12	4.47	3.88	4.01	4.07	3.73	3.90	4.10	4.15	4.11	4.08	4.37
전 문 대 (재 / 졸)	4.12	4.31	3.00	3.98	3.56	3.71	4.30	3.98	4.10	4.23	3.98	4.15	4.05	4.38	4.15	4.49
대 학교 (재 / 졸)	3.86	4.08	4.10	3.71	-	4.78	4.00	3.98	4.05	3.96	3.77	4.19	4.20	3.97	4.16	4.46
대 학 원 (재 / 졸)	-	4.44	-	4.84	-	-	-	3.54	4.39	4.00	3.89	3.79	4.48	4.00	4.38	4.00

3-3. 여행지별 당일 개인여행 전반적 만족도

단위 : 점

서울	부산	대구	인천	광주	대전	울산	경기	강원	충북	충남	전북	전남	경북	경남	제주	구	분
3.99	4.16	3.76	3.71	3.94	4.16	4.04	3.91	4.05	3.97	3.93	4.08	3.98	4.03	4.08	4.28	전	체
																성	별
4.05	4.10	3.76	3.54	3.99	4.12	4.06	3.95	3.95	3.95	3.95	4.04	3.95	3.93	4.06	4.25	남	자
3.95	4.20	3.76	3.81	3.88	4.19	4.02	3.88	4.10	3.97	3.92	4.11	3.99	4.08	4.09	4.30	여	자
																연	령
4.21	4.30	4.00	3.00	4.00	5.00	4.00	4.07	3.68	4.00	5.00	4.12	3.87	3.94	4.04	-	1 5 ~ 1 9	세
4.05	4.26	3.75	3.71	-	3.31	4.15	3.91	4.14	3.86	3.92	4.00	4.07	3.94	4.06	5.00	2 0	대
3.92	4.01	3.60	3.84	3.14	3.93	4.00	3.79	4.07	4.01	3.92	4.10	3.91	4.06	4.02	-	3 0	대
3.99	4.02	3.85	3.74	3.92	5.00	4.48	3.93	4.21	4.14	4.04	4.07	4.14	4.18	4.04	-	4 0	대
3.95	4.14	3.66	3.75	3.92	3.44	4.00	3.78	3.99	3.90	3.84	4.08	3.90	3.93	4.11	4.30	5 0	대
3.73	3.98	3.75	3.70	4.13	3.98	3.86	3.94	4.07	3.94	3.89	4.09	3.96	4.05	4.08	3.88	6 0	대 이상
																직	업
3.98	4.42	4.16	3.00	3.00	3.46	-	3.69	3.77	4.14	3.33	3.85	3.88	3.71	4.01	-	전 문 관 리	
3.81	4.15	3.59	3.90	4.07	4.01	4.48	3.90	4.14	4.12	4.07	4.24	4.18	3.96	4.08	-	사 무	
4.13	4.00	3.94	3.55	4.00	5.00	3.78	3.82	4.03	3.90	3.95	4.05	3.71	3.98	4.22	-	서 비 스 판 매	
3.48	3.84	3.30	3.59	3.94	3.00	3.70	3.64	4.02	3.68	4.05	3.91	3.90	4.08	3.94	3.71	농 어 업	
3.82	4.09	3.58	4.36	4.00	4.00	3.94	3.62	3.91	3.79	3.74	3.90	4.11	4.14	3.99	-	기 능 노 무	
																가 구 소 득	
3.00	4.04	3.71	-	4.00	-	-	3.00	4.00	4.00	3.86	3.93	3.87	3.95	3.81	4.02	50만원	미만
3.92	4.14	3.75	3.31	4.00	4.15	3.92	4.17	4.16	3.80	4.06	3.89	4.03	4.04	4.07	2.00	50 ~ 100만원	미만
3.67	3.96	3.65	3.72	4.57	-	3.68	3.81	4.02	3.97	3.84	4.20	3.81	3.98	4.23	4.79	100 ~ 200만원	미만
4.21	4.06	3.82	3.99	3.90	3.76	4.02	3.76	4.04	3.80	3.79	4.03	4.04	4.07	4.07	4.86	200 ~ 300만원	미만
4.19	4.52	3.93	3.67	3.63	3.53	4.24	3.93	4.23	3.95	3.82	4.00	3.85	4.14	3.97	4.00	300 ~ 400만원	미만
4.13	4.18	3.50	3.98	4.00	4.59	3.92	3.90	4.09	4.02	4.07	4.21	4.07	3.99	4.15	-	400 ~ 500만원	미만
3.82	3.94	3.56	3.57	3.69	4.48	3.86	4.04	4.16	4.30	3.99	4.13	4.06	3.78	4.05	-	500 ~ 600만원	미만
3.91	3.77	4.13	3.26	4.15	4.44	4.07	3.95	3.82	3.98	4.05	3.99	4.12	3.91	3.99	5.00	600만원	이상
																학	력
3.63	3.97	3.46	3.61	4.04	3.98	3.85	3.83	3.98	3.82	3.94	3.99	3.91	4.12	4.03	3.75	초 졸 이 하	
4.10	4.13	3.38	3.66	4.00	4.00	3.87	4.04	4.15	4.04	3.79	4.12	3.80	4.04	4.13	2.00	중 학 교 (재 / 졸)	
3.82	3.97	3.98	3.65	3.96	4.40	3.97	3.93	4.17	4.02	3.96	4.07	4.03	4.08	4.07	4.49	고 등 학 교 (재 / 졸)	
4.04	4.19	3.78	3.66	4.00	3.46	3.94	3.97	3.60	3.68	3.96	3.82	4.04	3.94	4.09	-	전 문 대 (재 / 졸)	
4.15	4.30	3.71	4.03	4.16	4.49	4.37	3.84	3.98	3.98	4.07	4.22	4.11	3.92	4.10	5.00	대 학 교 (재 / 졸)	
4.15	4.00	3.25	-	3.00	3.00	-	3.91	4.24	4.00	3.27	3.84	3.99	3.93	3.88	-	대 학 원 (재 / 졸)	

4-1. 가구여행 자연경관 만족도

단위 : 점

구 분	국내 관광여행		
		숙박여행	당일여행
전 체	4.20	4.29	4.07
지 역 규 모			
대 도 시	4.23	4.32	4.07
중 소 도 시	4.16	4.24	4.04
읍 / 면	4.22	4.37	4.13
가 구 소 득			
50만원 미만	4.39	4.71	4.17
50 ~ 100만원 미만	4.21	4.29	4.11
100 ~ 200만원 미만	4.06	4.08	4.02
200 ~ 300만원 미만	4.19	4.31	4.10
300 ~ 400만원 미만	4.16	4.26	4.04
400 ~ 500만원 미만	4.26	4.29	4.15
500 ~ 600만원 미만	4.25	4.35	4.11
600만원 이상	4.20	4.32	3.96
가 구 월 수			
2 인 가 구	4.19	4.33	4.10
3 인 가 구	4.20	4.25	4.08
4 인 가 구	4.20	4.30	4.06
5 인 가 구 이 상	4.20	4.28	4.03

4-2. 개인여행 자연경관 만족도

단위 : 점

국내 관광여행			구	분
	숙박여행	당일여행		
4.20	4.28	4.13	전	체
			성	별
4.16	4.24	4.10	남	자
4.23	4.31	4.15	여	자
			연	령
4.03	4.05	3.91	1 5 ~ 1 9	세
4.20	4.28	4.14	2 0	대
4.18	4.21	4.11	3 0	대
4.26	4.34	4.19	4 0	대
4.23	4.36	4.15	5 0	대
4.22	4.38	4.16	6 0	대 이상
			직	업
4.21	4.35	4.08	전 문	관 리
4.25	4.30	4.19	사	무
4.25	4.40	4.13	서 비 스	관 매
4.15	4.48	4.06	농 어	업
4.23	4.24	4.21	기 능	노 무
			가	구 소 득
4.25	4.31	4.23	5 0 만 원	미 만
4.23	4.44	4.14	5 0 ~ 1 0 0	만 원 미 만
4.21	4.32	4.15	1 0 0 ~ 2 0 0	만 원 미 만
4.16	4.28	4.09	2 0 0 ~ 3 0 0	만 원 미 만
4.26	4.32	4.21	3 0 0 ~ 4 0 0	만 원 미 만
4.20	4.30	4.10	4 0 0 ~ 5 0 0	만 원 미 만
4.18	4.28	4.11	5 0 0 ~ 6 0 0	만 원 미 만
4.14	4.17	4.09	6 0 0	만 원 이상
			학	력
4.24	4.50	4.16	초	졸 이 하
4.16	4.35	4.06	중	학 교 (재 / 졸)
4.20	4.27	4.15	고	등 학 교 (재 / 졸)
4.20	4.22	4.17	전	문 대 (재 / 졸)
4.18	4.24	4.13	대	학 교 (재 / 졸)
4.27	4.46	4.00	대	학 원 (재 / 졸)

제 2 편 통 계 편

5-1. 여행지별 가구여행 자연경관 만족도

단위 : 점

구 분	서울	부산	대구	인천	광주	대전	울산	경기	강원	충북	충남	전북	전남	경북	경남	제주
전 체	3.85	4.31	3.90	3.85	4.19	3.90	4.04	3.89	4.30	4.18	4.07	4.20	4.21	4.23	4.41	4.67
지 역 규 모																
대 도 시	3.99	4.27	3.73	3.94	4.27	4.21	3.90	3.90	4.31	4.20	4.10	4.25	4.23	4.21	4.42	4.69
중 소 도 시	3.71	4.29	4.06	3.85	4.01	3.82	4.23	3.89	4.26	4.13	4.05	4.26	4.21	4.18	4.48	4.65
읍 / 면	3.89	4.47	4.14	3.65	5.00	3.62	4.35	3.84	4.41	4.31	4.10	4.01	4.17	4.44	4.27	4.65
가 구 소 득																
50만원 미만	4.70	-	4.35	-	-	-	4.00	4.00	4.71	-	4.15	4.18	4.30	4.40	3.82	-
50 ~ 100만원 미만	4.07	4.64	-	3.78	5.00	5.00	4.00	3.66	4.08	4.54	3.96	3.93	4.09	4.32	4.27	5.00
100 ~ 200만원 미만	3.62	3.97	4.55	3.97	4.00	3.53	4.64	3.63	4.21	3.95	4.09	4.21	3.98	4.02	4.22	4.39
200 ~ 300만원 미만	4.05	4.35	3.85	3.75	4.91	4.01	4.26	3.93	4.31	4.11	4.02	4.38	4.15	4.33	4.37	4.66
300 ~ 400만원 미만	3.92	4.20	3.87	3.63	4.00	4.22	4.17	3.91	4.23	3.99	4.00	4.12	4.25	4.23	4.53	4.60
400 ~ 500만원 미만	3.73	4.47	3.70	3.79	3.93	3.63	3.92	3.89	4.40	4.43	4.08	4.14	4.35	4.24	4.47	4.72
500 ~ 600만원 미만	3.74	4.26	3.81	4.28	4.00	3.40	4.44	3.97	4.32	4.05	4.15	4.22	4.18	4.21	4.30	4.70
600만원 이상	3.69	4.30	3.88	3.91	4.21	4.42	3.61	3.86	4.30	4.45	4.11	4.18	4.28	4.18	4.48	4.68
가 구 월 수																
2 인 가 구	4.00	4.31	3.98	4.14	4.74	4.19	4.21	3.88	4.37	3.94	4.17	4.18	4.16	4.15	4.36	4.65
3 인 가 구	3.89	4.15	3.91	3.81	4.00	4.08	3.90	3.78	4.24	4.37	4.08	4.41	4.21	4.18	4.41	4.72
4 인 가 구	3.80	4.40	3.76	3.82	3.99	3.73	4.06	3.94	4.30	4.27	4.03	4.18	4.24	4.29	4.43	4.61
5 인 가 구 이 상	3.82	4.16	4.00	3.79	4.41	3.96	4.01	3.83	4.28	4.02	4.05	4.07	4.24	4.25	4.47	4.78

5-2. 여행지별 숙박 가구여행 자연경관 만족도

단위 : 점

서울	부산	대구	인천	광주	대전	울산	경기	강원	충북	충남	전북	전남	경북	경남	제주	구	분				
4.02	4.37	3.84	3.97	4.14	3.90	4.12	4.00	4.33	4.16	4.17	4.31	4.27	4.24	4.48	4.67	전	체				
지역 규모																					
4.18	4.41	3.59	4.02	-	4.31	4.09	4.00	4.36	4.31	4.17	4.33	4.25	4.22	4.42	4.69	대	도	시			
3.87	4.30	3.97	4.12	4.14	3.93	3.97	4.03	4.26	4.06	4.16	4.34	4.24	4.21	4.58	4.66	중	소	도	시		
4.06	4.48	4.31	3.51	-	3.19	4.71	3.85	4.50	4.29	4.20	4.09	4.42	4.52	4.40	4.64	읍	/	면			
가구 소득																					
5.00	-	-	-	-	-	-	4.00	4.81	-	4.36	4.36	4.44	-	-	-	50만원	미	만			
4.16	4.72	-	4.00	5.00	-	-	4.20	4.10	-	3.52	4.24	4.18	5.00	4.22	5.00	50 ~ 100만원	미	만			
3.20	4.00	4.00	4.00	4.00	3.35	-	3.45	4.32	4.18	4.04	4.32	4.16	4.00	4.21	4.43	100 ~ 200만원	미	만			
4.21	4.24	4.00	4.02	-	4.56	4.00	4.00	4.28	4.13	4.13	4.47	4.22	4.40	4.48	4.66	200 ~ 300만원	미	만			
4.12	4.31	4.00	3.65	4.00	4.24	3.95	4.19	4.28	3.87	3.97	4.22	4.33	4.22	4.55	4.56	300 ~ 400만원	미	만			
3.82	4.52	3.61	4.05	-	3.76	4.19	3.96	4.41	4.40	4.21	4.15	4.30	4.20	4.49	4.72	400 ~ 500만원	미	만			
4.05	4.38	3.59	4.52	-	3.00	-	4.13	4.36	4.05	4.31	4.44	4.22	4.30	4.32	4.70	500 ~ 600만원	미	만			
4.00	4.35	4.19	3.89	-	4.33	4.31	3.95	4.32	4.50	4.31	4.31	4.30	4.17	4.55	4.68	600만원	이	상			
가구 원 수																					
4.11	4.41	3.95	4.24	4.23	4.12	4.00	4.01	4.40	4.02	4.20	4.55	4.44	4.24	4.41	4.67	2	인	가	구		
4.10	4.27	4.37	3.78	4.00	4.41	3.49	3.96	4.28	4.29	4.20	4.36	4.28	4.11	4.35	4.70	3	인	가	구		
3.87	4.43	3.41	4.08	-	3.59	4.49	4.01	4.32	4.28	4.14	4.24	4.23	4.27	4.52	4.61	4	인	가	구		
4.15	4.18	4.00	3.78	-	4.05	4.43	4.00	4.31	3.82	4.18	4.26	4.12	4.40	4.61	4.78	5	인	가	구	이	상

제 2 편 통 계 편

5-3. 여행지별 당일 가구여행 자연경관 만족도

단위 : 점

구 분	서울	부산	대구	인천	광주	대전	울산	경기	강원	충북	충남	전북	전남	경북	경남	제주
전 체	3.73	4.27	3.92	3.74	4.19	3.90	4.02	3.82	4.17	4.23	3.98	4.13	4.14	4.19	4.33	4.66
지 역 규 모																
대 도 시	3.86	4.21	3.78	3.88	4.27	4.18	3.88	3.81	4.01	4.07	4.04	4.20	4.21	4.20	4.37	-
중 소 도 시	3.60	4.29	4.09	3.64	3.99	3.60	4.33	3.82	4.25	4.31	3.92	4.18	4.10	4.14	4.35	4.57
읍 / 면	3.80	4.47	4.00	3.74	5.00	3.75	4.22	3.90	4.24	4.24	4.05	3.99	4.09	4.31	4.25	4.81
가 구 소 득																
50만원 미만	4.00	-	4.35	-	-	-	4.00	4.00	4.20	-	4.00	4.00	4.21	4.40	3.82	-
50 ~ 100만원 미만	4.00	4.00	-	3.73	-	5.00	4.00	3.41	4.00	4.54	4.32	3.89	4.04	4.16	4.26	5.00
100 ~ 200만원 미만	3.82	3.96	4.66	3.87	4.00	3.79	4.64	3.73	3.96	3.65	4.09	4.18	3.84	4.04	4.20	4.24
200 ~ 300만원 미만	3.97	4.42	3.80	3.59	4.91	3.69	4.30	3.88	4.43	4.08	3.90	4.31	4.08	4.28	4.31	5.00
300 ~ 400만원 미만	3.82	4.10	3.83	3.61	4.00	4.21	4.27	3.80	4.05	4.37	4.15	3.99	4.14	4.20	4.47	5.00
400 ~ 500만원 미만	3.64	4.43	3.74	3.56	3.93	3.53	3.82	3.85	4.21	4.52	3.90	4.12	4.39	4.18	4.43	5.00
500 ~ 600만원 미만	3.55	4.11	4.00	4.15	4.00	3.72	4.44	3.90	4.22	4.08	4.02	4.05	4.11	4.16	4.30	4.50
600만원 이상	3.46	4.36	3.76	4.00	4.21	4.47	3.52	3.76	4.11	4.32	3.87	4.14	4.19	4.17	4.26	4.60
가 구 월 수																
2 인 가 구	3.75	4.27	3.99	4.10	4.91	4.22	4.25	3.80	4.27	3.94	4.19	4.09	4.00	4.09	4.36	4.47
3 인 가 구	3.73	4.04	3.84	3.83	4.00	3.72	3.98	3.67	3.95	4.48	3.99	4.50	4.09	4.22	4.42	5.00
4 인 가 구	3.77	4.40	3.92	3.60	3.99	3.84	3.96	3.92	4.24	4.29	3.89	4.10	4.27	4.31	4.29	4.50
5 인 가 구 이 상	3.59	4.15	-	4.00	4.41	3.92	3.81	3.70	4.00	4.27	3.90	3.90	4.27	4.02	4.25	-

6-1. 여행지별 개인여행 자연경관 만족도

단위 : 점

서울	부산	대구	인천	광주	대전	울산	경기	강원	충북	충남	전북	전남	경북	경남	제주	구	분
3.86	4.27	3.95	3.94	3.91	3.95	4.22	3.97	4.30	4.17	4.05	4.27	4.25	4.28	4.28	4.60	전	체
																성	별
3.75	4.21	3.69	3.98	3.90	3.84	4.19	3.92	4.24	4.06	4.07	4.27	4.20	4.24	4.28	4.59	남	자
3.92	4.32	4.09	3.92	3.93	4.06	4.25	4.01	4.33	4.24	4.04	4.26	4.28	4.30	4.28	4.61	여	자
																연	령
3.74	4.39	3.74	3.07	3.50	4.00	3.64	3.96	4.10	3.93	3.76	4.10	3.84	4.08	4.02	4.21	1 5 ~ 1 9 세	
3.86	4.21	3.60	4.45	4.00	4.26	4.36	3.94	4.32	3.94	4.05	4.36	4.33	4.31	4.23	4.89	2 0	대
3.99	4.47	3.39	4.08	4.00	3.93	4.51	3.81	4.25	4.18	4.09	4.25	4.36	4.13	4.26	4.86	3 0	대
3.78	4.30	4.00	3.70	3.85	4.31	4.22	4.04	4.41	4.27	4.02	4.30	4.25	4.34	4.28	4.74	4 0	대
3.82	4.28	4.12	4.04	4.22	3.69	4.35	4.00	4.41	4.10	4.09	4.34	4.23	4.26	4.37	4.43	5 0	대
4.07	4.22	4.26	4.10	3.80	3.57	4.01	4.00	4.22	4.29	4.10	4.20	4.29	4.32	4.31	4.73	6 0	대 이상
																직	업
3.31	4.63	4.00	3.59	4.00	3.46	-	3.94	4.57	4.11	3.55	4.39	4.37	4.20	4.27	4.88	전 문 관 리	
3.81	4.35	3.49	4.04	4.20	3.89	4.57	4.00	4.43	4.16	4.17	4.37	4.10	4.41	4.28	4.85	사 무	
3.65	4.22	4.04	3.99	3.78	4.76	3.93	4.06	4.35	4.22	3.97	4.15	4.32	4.26	4.41	4.70	서 비 스 판 매	
4.30	4.27	3.76	4.31	3.11	4.00	3.98	3.89	4.20	4.40	4.20	4.17	4.13	4.33	4.31	4.56	농 어 업	
3.80	4.30	4.25	4.00	4.30	4.24	4.46	4.03	4.30	4.00	4.17	4.21	4.30	4.39	4.25	4.53	기 능 노 무	
																가	구 소 득
4.64	4.38	4.10	4.64	3.85	-	-	4.53	4.46	4.65	4.23	4.19	4.22	4.19	4.23	4.33	50만원 미만	
4.09	4.40	3.96	3.88	3.80	3.65	4.05	4.23	4.16	4.19	4.10	4.18	4.32	4.35	4.42	4.50	50 ~ 100만원 미만	
3.79	4.33	3.82	4.02	4.08	3.51	3.49	3.99	4.29	4.17	4.08	4.34	4.25	4.30	4.33	4.72	100 ~ 200만원 미만	
3.87	4.32	4.12	3.82	3.76	3.87	4.41	4.00	4.18	4.33	3.98	4.16	4.26	4.31	4.11	4.63	200 ~ 300만원 미만	
3.93	4.30	4.10	4.08	3.60	4.21	4.55	3.90	4.31	4.15	4.01	4.13	4.37	4.39	4.32	4.62	300 ~ 400만원 미만	
3.98	4.31	3.80	3.80	4.00	3.75	4.12	3.90	4.33	4.17	4.11	4.38	4.23	4.23	4.36	4.50	400 ~ 500만원 미만	
3.75	4.28	3.60	4.11	3.88	4.00	4.11	4.03	4.49	4.10	4.08	4.43	4.10	4.22	4.25	4.67	500 ~ 600만원 미만	
3.69	4.08	3.84	3.46	4.31	4.44	3.71	3.91	4.24	4.04	3.96	4.17	4.22	4.07	4.30	4.51	600만원 이상	
																학	력
4.19	4.26	3.84	4.20	3.78	3.75	4.17	4.17	4.36	4.34	4.00	4.35	4.19	4.37	4.34	4.63	초 졸 이 하	
3.95	4.36	4.21	3.96	3.60	3.20	3.74	3.82	4.24	4.28	4.25	4.10	4.32	4.21	4.24	4.74	중 학 교 (재 / 졸)	
3.79	4.21	4.18	3.90	3.86	3.93	4.12	3.99	4.26	4.21	4.04	4.21	4.23	4.38	4.28	4.41	고 등 학 교 (재 / 졸)	
3.82	4.39	3.88	4.25	4.00	3.76	4.70	3.98	4.21	4.14	4.12	4.32	4.30	4.31	4.25	4.79	전 문 대 (재 / 졸)	
3.80	4.25	3.61	3.71	4.16	4.31	4.28	3.96	4.32	4.07	4.02	4.33	4.21	4.15	4.28	4.83	대 학 교 (재 / 졸)	
4.26	4.54	4.00	4.16	4.00	3.00	-	4.02	4.53	3.60	3.37	4.29	4.41	4.12	4.48	4.00	대 학 원 (재 / 졸)	

6-2. 여행지별 숙박 개인여행 자연경관 만족도

단위 : 점

구 분	서울	부산	대구	인천	광주	대전	울산	경기	강원	충북	충남	전북	전남	경북	경남	제주
전 체	3.87	4.26	4.15	4.02	3.97	3.70	4.46	4.01	4.32	4.13	4.04	4.26	4.37	4.34	4.36	4.61
성 별																
남 자	3.43	4.17	3.83	4.02	4.07	4.18	4.48	3.93	4.28	4.02	4.03	4.32	4.31	4.21	4.35	4.60
여 자	4.10	4.34	4.32	4.01	3.82	3.38	4.39	4.07	4.36	4.22	4.05	4.18	4.40	4.42	4.37	4.61
연 령																
15 ~ 19 세	3.68	4.38	4.00	3.10	4.00	-	-	4.03	4.20	3.90	3.71	4.32	3.95	4.07	4.08	4.21
20 대	3.97	4.16	4.21	4.54	4.00	4.37	4.46	3.90	4.34	3.86	4.04	4.39	4.34	4.17	4.45	4.88
30 대	3.81	4.59	3.00	4.49	-	-	-	3.59	4.29	4.00	4.11	4.36	4.12	4.05	4.23	4.86
40 대	4.00	4.32	-	3.76	-	3.00	4.40	4.04	4.46	4.16	3.78	4.16	4.36	4.50	4.38	4.74
50 대	-	4.20	4.44	4.15	3.51	4.50	4.52	4.18	4.40	3.94	4.28	4.18	4.42	4.62	4.41	4.44
60 대 이상	4.25	4.25	4.54	4.34	4.11	3.27	4.47	4.29	4.25	4.49	4.30	4.18	4.46	4.48	4.38	4.76
직 업																
전문 관리	3.58	4.54	-	4.00	-	-	-	3.92	4.41	4.04	3.97	4.38	4.47	4.69	4.29	4.88
사무	3.62	4.36	3.31	4.38	-	4.06	-	4.01	4.43	4.16	3.99	4.48	4.12	4.42	4.06	4.85
서비스 판매	4.00	4.43	-	4.00	3.51	4.50	5.00	4.10	4.32	4.07	3.86	4.11	4.48	4.51	4.57	4.70
농 어 업	4.42	4.36	4.00	4.57	-	-	4.38	4.21	4.46	4.68	4.84	4.32	4.55	4.38	4.61	4.73
기 능 노 무	3.33	4.25	4.75	4.00	-	-	5.00	4.00	4.44	4.41	3.95	4.10	4.36	4.31	4.33	4.53
가 구 소 득																
50만원 미만	4.64	4.32	-	4.64	4.00	-	-	4.75	4.64	4.84	4.00	4.26	4.34	4.00	4.00	4.43
50 ~ 100만원 미만	5.00	4.40	4.00	4.00	-	-	-	4.40	4.13	4.23	4.53	4.12	4.58	4.49	4.22	4.60
100 ~ 200만원 미만	3.71	4.44	3.38	4.41	4.00	3.51	-	4.04	4.38	4.45	4.37	4.48	4.51	4.39	4.51	4.72
200 ~ 300만원 미만	3.92	4.54	4.91	3.99	4.10	4.92	4.49	3.94	4.20	4.31	3.94	4.20	4.31	4.54	4.27	4.63
300 ~ 400만원 미만	3.96	3.86	4.30	4.19	3.00	-	5.00	3.87	4.38	4.00	3.86	4.05	4.51	4.19	4.34	4.65
400 ~ 500만원 미만	4.17	4.32	-	3.62	-	3.54	4.00	4.00	4.41	4.38	4.04	4.40	4.37	4.42	4.53	4.50
500 ~ 600만원 미만	3.54	4.45	-	4.15	-	4.00	-	4.20	4.43	3.82	3.98	4.70	3.86	4.52	4.20	4.67
600만원 이상	3.69	3.98	5.00	3.38	4.00	-	4.17	3.84	4.22	3.86	3.77	4.00	4.25	4.14	4.33	4.49
학 력																
초 졸 이 하	4.46	4.34	4.00	4.60	-	-	-	4.33	4.53	4.58	4.46	4.35	4.61	4.70	4.47	4.65
중 학교 (재/졸)	4.10	4.34	-	4.17	4.00	3.00	4.00	4.03	4.15	4.61	4.45	4.28	4.44	4.23	4.43	4.78
고 등 학교 (재/졸)	3.97	4.23	4.31	4.12	3.92	4.32	4.45	4.12	4.29	4.09	4.07	4.05	4.30	4.52	4.38	4.42
전 문 대 (재/졸)	3.63	4.47	3.00	4.00	4.00	3.40	5.00	4.00	4.25	4.23	4.11	4.46	4.36	4.35	4.14	4.79
대 학교 (재/졸)	3.76	4.17	4.24	3.38	-	4.78	4.00	3.85	4.35	3.95	3.80	4.28	4.27	4.16	4.38	4.83
대 학 원 (재/졸)	-	4.44	-	4.16	-	-	-	4.00	4.45	4.00	4.00	4.59	4.48	4.76	5.00	4.00

6-3. 여행지별 당일 개인여행 자연경관 만족도

단위 : 점

서울	부산	대구	인천	광주	대전	울산	경기	강원	충북	충남	전북	전남	경북	경남	제주	구	분
3.84	4.30	3.89	3.87	3.89	4.06	4.12	3.97	4.24	4.19	4.05	4.26	4.18	4.24	4.24	4.35	전	체
																성	별
3.97	4.33	3.63	3.89	3.83	3.76	4.01	3.93	4.14	4.09	4.08	4.22	4.13	4.26	4.23	4.00	남	자
3.77	4.29	4.03	3.86	3.96	4.39	4.22	3.99	4.28	4.24	4.03	4.28	4.20	4.23	4.26	4.50	여	자
																연	령
3.82	4.33	3.64	3.00	3.00	4.00	3.64	3.92	3.68	4.00	5.00	3.91	3.71	4.09	3.94	-	1 5 ~ 1 9	세
3.74	4.29	3.35	4.43	-	4.43	4.24	4.02	4.12	3.91	4.06	4.15	4.33	4.54	4.05	5.00	2 0	대
4.03	4.46	3.39	3.74	4.00	3.93	4.51	3.88	3.99	4.24	4.08	4.19	4.49	4.17	4.17	-	3 0	대
3.72	4.31	4.00	3.59	3.85	4.62	4.11	4.00	4.36	4.32	4.10	4.42	4.19	4.27	4.29	-	4 0	대
3.82	4.37	4.05	3.96	4.35	3.44	4.33	4.00	4.38	4.18	3.97	4.39	4.12	4.16	4.32	4.30	5 0	대
3.98	4.20	4.29	3.97	3.67	3.67	3.99	3.94	4.18	4.22	4.05	4.19	4.20	4.25	4.30	3.98	6 0	대 이상
																직	업
3.06	4.73	4.00	3.00	4.00	3.46	-	4.00	4.85	4.27	3.39	4.39	4.26	3.78	4.27	-	전 문	관 리
3.85	4.55	3.40	3.80	4.20	3.84	4.57	4.04	4.39	4.16	4.23	4.26	4.14	4.40	4.39	-	사	무
3.49	4.11	4.04	3.98	4.00	4.84	3.78	4.00	4.38	4.30	3.99	4.23	4.16	4.15	4.34	-	서 비 스	판 매
4.00	4.16	3.74	4.19	3.11	4.00	3.91	3.73	3.95	4.32	4.07	4.14	4.02	4.31	4.25	3.90	농 어	업
3.95	4.39	4.09	4.00	4.30	4.24	4.34	4.04	4.13	3.93	4.19	4.23	4.25	4.42	4.22	-	기 능	노 무
																가	구 소 득
-	4.35	4.10	-	3.00	-	-	4.00	4.16	4.32	4.26	4.19	4.08	4.22	4.23	4.00	50만	원 미만
3.57	4.39	3.95	3.83	3.80	3.65	4.05	4.15	4.09	4.19	3.95	4.18	4.23	4.33	4.49	3.00	50 ~ 100	만 원 미만
3.83	4.18	3.79	3.90	4.16	-	3.49	3.93	4.19	4.16	3.94	4.29	4.14	4.25	4.26	4.79	100 ~ 200	만 원 미만
3.82	4.17	4.10	3.69	3.21	3.85	4.30	4.02	4.18	4.25	3.98	4.16	4.23	4.23	4.05	4.43	200 ~ 300	만 원 미만
3.92	4.44	3.96	3.85	3.68	4.21	4.36	3.93	4.18	4.24	4.09	4.18	4.18	4.47	4.32	4.00	300 ~ 400	만 원 미만
3.92	4.28	3.80	3.93	4.00	4.00	4.19	3.82	4.20	4.08	4.15	4.34	4.12	4.10	4.24	-	400 ~ 500	만 원 미만
3.94	4.26	3.60	4.07	3.88	4.00	4.11	3.91	4.66	4.25	4.14	4.37	4.17	3.97	4.26	-	500 ~ 600	만 원 미만
3.66	4.34	3.69	3.59	4.33	4.44	3.55	4.10	4.24	4.25	4.13	4.25	4.21	3.92	4.29	5.00	600만	원 이상
																학	력
3.90	4.21	3.80	3.99	3.78	3.75	4.17	4.07	4.22	4.29	3.93	4.32	4.07	4.19	4.32	4.25	초	졸 이하
3.84	4.38	4.21	3.92	3.00	4.00	3.72	3.73	4.28	4.21	4.20	4.06	4.23	4.21	4.20	3.00	중	학 교 (재 / 졸)
3.72	4.20	4.12	3.64	3.83	3.74	4.05	3.98	4.25	4.24	4.00	4.28	4.19	4.33	4.23	4.32	고	등 학 교 (재 / 졸)
3.90	4.41	3.88	4.43	4.00	5.00	4.11	3.99	4.04	4.04	4.11	4.15	4.23	4.29	4.25	-	전	문 대 (재 / 졸)
3.87	4.31	3.32	4.10	4.16	4.31	4.47	4.00	4.20	4.13	4.21	4.35	4.19	4.12	4.24	5.00	대	학 교 (재 / 졸)
4.26	5.00	4.00	-	4.00	3.00	-	4.03	4.76	3.00	3.13	4.24	4.38	4.03	4.00	-	대	학 원 (재 / 졸)

7-1. 가구여행 문화유산 만족도

단위 : 점

구 분	국내 관광여행		
		숙박여행	당일여행
전 체	3.97	4.02	3.89
지 역 규 모			
대 도 시	4.00	4.03	3.93
중 소 도 시	3.92	3.99	3.83
읍 / 면	4.00	4.09	3.90
가 구 소 득			
50만원 미만	4.12	4.52	3.95
50 ~ 100만원 미만	4.04	4.00	4.07
100 ~ 200만원 미만	3.90	3.92	3.89
200 ~ 300만원 미만	3.94	4.00	3.86
300 ~ 400만원 미만	3.93	3.96	3.86
400 ~ 500만원 미만	3.96	4.02	3.83
500 ~ 600만원 미만	4.05	4.12	3.94
600만원 이상	3.99	4.05	3.92
가 구 원 수			
2 인 가 구	4.00	4.10	3.93
3 인 가 구	3.98	3.96	3.97
4 인 가 구	3.96	4.03	3.86
5 인 가 구 이 상	3.91	3.97	3.79

7-2. 개인여행 문화유산 만족도

단위 : 점

국내 관광여행			구	분
	숙박여행	당일여행		
	4.03	4.06	3.99	전 체
				성 별
	4.01	4.04	3.99	남 자
	4.04	4.07	3.98	여 자
				연 령
	3.87	3.91	3.72	1 5 ~ 1 9 세
	4.02	3.99	3.98	2 0 대
	4.05	4.13	3.88	3 0 대
	4.05	4.08	4.02	4 0 대
	4.08	4.13	4.05	5 0 대
	4.04	4.13	4.00	6 0 대 이 상
				직 업
	4.09	4.12	4.09	전 문 관 리
	4.06	4.13	3.96	사 무
	4.03	4.03	4.03	서 비 스 관 매
	3.97	4.14	3.91	농 어 업
	4.04	4.03	4.02	기 능 노 무
				가 구 소 득
	4.13	4.12	4.10	5 0 만 원 미 만
	4.01	4.00	4.02	5 0 ~ 1 0 0 만 원 미 만
	3.98	4.03	3.94	1 0 0 ~ 2 0 0 만 원 미 만
	3.99	4.02	3.93	2 0 0 ~ 3 0 0 만 원 미 만
	4.09	4.09	4.05	3 0 0 ~ 4 0 0 만 원 미 만
	3.98	4.08	3.85	4 0 0 ~ 5 0 0 만 원 미 만
	4.09	4.15	3.99	5 0 0 ~ 6 0 0 만 원 미 만
	4.04	3.99	4.17	6 0 0 만 원 이 상
				학 력
	4.08	4.22	4.02	초 졸 이 하
	3.95	4.02	3.88	중 학 교 (재 / 졸)
	4.04	4.08	3.99	고 등 학 교 (재 / 졸)
	4.01	3.96	4.08	전 문 대 (재 / 졸)
	4.03	4.04	3.99	대 학 교 (재 / 졸)
	3.99	4.08	3.85	대 학 원 (재 / 졸)

제 2 편 통 계 편

8-1. 여행지별 가구여행 문화유산 만족도

단위 : 점

구 분	서울	부산	대구	인천	광주	대전	울산	경기	강원	충북	충남	전북	전남	경북	경남	제주
전 체	4.00	3.79	3.72	3.67	3.99	3.75	4.03	3.71	3.99	3.89	3.93	3.96	4.07	4.04	4.04	4.36
지 역 규 모																
대 도 시	4.15	3.75	3.46	3.76	4.73	3.99	3.94	3.73	3.95	3.71	3.94	4.09	4.12	4.02	4.08	4.43
중 소 도 시	3.89	3.81	3.99	3.71	3.47	3.73	4.17	3.66	4.00	3.85	3.95	4.06	4.09	4.02	3.98	4.41
읍 / 면	3.78	3.91	4.36	3.34	4.00	3.42	4.29	3.77	4.13	4.30	3.87	3.59	3.93	4.19	4.05	4.11
가 구 소 득																
50만원 미만	5.00	-	-	-	-	-	4.00	4.55	4.19	-	5.00	4.40	4.00	3.92	4.00	-
50 ~ 100만원 미만	5.00	3.04	-	3.00	5.00	-	4.00	3.61	4.31	4.72	4.02	4.09	3.93	4.03	3.90	4.84
100 ~ 200만원 미만	4.47	3.72	3.65	3.86	4.00	3.23	3.89	3.60	3.92	3.74	3.71	3.90	4.04	3.90	3.91	3.86
200 ~ 300만원 미만	3.98	3.72	3.58	3.51	4.00	3.99	4.44	3.72	3.97	3.89	3.79	3.88	3.90	4.07	3.95	4.33
300 ~ 400만원 미만	3.85	3.72	4.10	3.51	4.00	3.80	4.41	3.68	3.91	3.90	3.90	3.92	4.26	3.97	4.10	4.26
400 ~ 500만원 미만	4.11	3.86	3.47	3.58	3.93	3.82	3.55	3.83	3.95	3.72	3.97	4.08	4.05	4.11	3.88	4.36
500 ~ 600만원 미만	3.97	4.02	3.89	4.21	-	3.07	4.08	3.66	3.99	3.88	4.16	3.80	4.06	4.12	4.06	4.52
600만원 이상	3.88	3.72	3.84	3.68	-	4.41	4.05	3.63	4.11	3.84	3.83	4.06	4.14	4.03	4.24	4.36
가 구 원 수																
2 인 가 구	4.42	3.64	3.94	3.92	4.08	4.22	4.13	3.84	4.03	3.68	3.92	3.95	3.99	4.01	4.09	4.50
3 인 가 구	4.22	3.59	3.67	3.74	4.00	3.89	3.96	3.69	3.99	3.82	3.91	4.07	4.18	4.05	3.99	4.19
4 인 가 구	3.92	3.87	3.53	3.64	3.00	3.56	4.18	3.68	3.98	4.03	3.99	3.90	4.10	4.09	4.04	4.40
5 인 가 구 이 상	3.81	4.00	4.00	3.55	4.59	3.79	3.48	3.68	3.94	3.87	3.86	3.97	3.94	3.93	4.05	4.29

8-2. 여행지별 숙박 가구여행 문화유산 만족도

단위 : 점

서울	부산	대구	인천	광주	대전	울산	경기	강원	충북	충남	전북	전남	경북	경남	제주	구	분				
4.20	3.87	3.94	3.73	5.00	3.63	4.30	3.74	4.01	3.91	3.88	4.06	4.12	4.10	4.04	4.35	전	체				
지역 규모																					
4.40	3.81	3.39	3.83	-	3.60	4.83	3.72	4.00	3.77	3.83	4.10	4.15	4.06	4.13	4.43	대	도	시			
3.96	3.91	4.29	3.88	5.00	3.72	3.99	3.71	4.00	3.89	3.96	4.14	4.09	4.08	3.92	4.39	중	소	도	시		
4.01	3.92	5.00	3.33	-	3.00	-	3.86	4.12	4.24	3.78	3.59	4.13	4.39	4.08	4.12	읍	/	면			
가구 소득																					
5.00	-	-	-	-	-	-	5.00	4.43	-	5.00	5.00	4.00	-	-	-	50만원	미	만			
5.00	2.87	-	3.00	5.00	-	-	3.73	4.31	-	3.64	3.47	4.18	4.46	4.05	4.84	50 ~ 100만원	미	만			
4.00	4.00	4.00	3.84	-	3.18	-	3.51	3.99	3.73	3.37	4.00	4.26	3.63	4.12	3.86	100 ~ 200만원	미	만			
4.09	4.12	4.00	4.00	-	4.00	-	3.49	3.93	3.91	3.88	3.94	4.06	4.24	3.82	4.32	200 ~ 300만원	미	만			
3.85	3.70	-	3.50	-	3.51	5.00	3.91	3.96	3.91	3.79	4.06	4.22	4.11	3.91	4.26	300 ~ 400만원	미	만			
4.19	3.94	3.61	3.69	-	3.92	3.54	3.95	3.97	3.53	3.89	4.11	4.11	4.08	3.98	4.36	400 ~ 500만원	미	만			
4.25	4.22	3.89	4.16	-	3.00	-	3.80	4.02	4.12	4.08	4.04	4.06	4.27	4.01	4.52	500 ~ 600만원	미	만			
4.17	3.67	4.37	3.65	-	-	5.00	3.57	4.11	4.00	3.82	4.10	4.13	4.02	4.36	4.35	600만원	이	상			
가구 원 수																					
4.44	3.67	3.92	3.61	5.00	-	-	3.94	4.07	3.68	3.95	4.14	4.20	4.05	4.04	4.50	2	인	가	구		
4.56	3.56	4.74	3.78	-	4.00	3.99	3.73	3.98	3.60	3.70	4.10	4.20	3.99	3.94	4.17	3	인	가	구		
3.88	4.00	3.47	3.91	-	3.27	4.61	3.67	4.00	4.12	4.04	3.94	4.10	4.14	4.07	4.40	4	인	가	구		
4.24	4.00	4.00	3.46	-	3.91	4.00	3.78	3.99	3.94	3.65	4.23	3.91	4.20	4.05	4.29	5	인	가	구	이	상

제 2 편 통 계 편

8-3. 여행지별 당일 가구여행 문화유산 만족도

단위 : 점

구 분	서울	부산	대구	인천	광주	대전	울산	경기	강원	충북	충남	전북	전남	경북	경남	제주
전 체	3.89	3.68	3.59	3.59	3.97	3.89	3.96	3.68	3.84	3.87	3.99	3.88	4.00	3.98	4.00	4.72
지 역 규 모																
대 도 시	4.00	3.71	3.50	3.66	4.73	4.08	3.83	3.72	3.72	3.64	4.09	4.11	4.12	3.96	3.99	-
중 소 도 시	3.85	3.48	3.70	3.57	3.38	3.89	4.34	3.64	3.91	3.80	3.95	4.00	3.99	3.99	3.99	5.00
읍 / 면	3.61	3.88	3.89	3.37	4.00	3.56	4.29	3.73	4.13	4.36	3.91	3.58	3.84	3.99	4.06	4.00
가 구 소 득																
50만원 미만	5.00	-	-	-	-	-	4.00	4.00	3.60	-	-	4.00	4.00	3.92	4.00	-
50 ~ 100만원 미만	-	4.00	-	3.00	-	-	4.00	3.58	4.00	4.72	4.42	4.15	3.83	3.90	3.80	-
100 ~ 200만원 미만	4.60	3.27	3.43	4.00	4.00	3.33	3.89	3.65	4.00	3.76	3.87	3.90	3.84	4.12	3.69	-
200 ~ 300만원 미만	3.94	3.40	3.41	3.22	4.00	3.96	4.44	3.84	4.07	3.87	3.60	3.83	3.78	3.86	4.04	5.00
300 ~ 400만원 미만	3.83	3.76	4.10	3.52	4.00	3.93	4.20	3.57	3.64	3.89	4.07	3.75	4.30	3.87	4.23	-
400 ~ 500만원 미만	4.02	3.80	3.29	3.50	3.93	3.55	3.56	3.76	3.60	4.00	4.10	4.01	3.96	4.09	3.63	-
500 ~ 600만원 미만	3.82	3.66	-	4.25	-	3.19	4.08	3.58	3.79	3.55	4.23	3.63	3.95	4.02	4.06	-
600만원 이상	3.61	3.84	3.58	4.00	-	4.41	3.79	3.66	3.72	3.55	3.97	4.09	4.19	4.04	4.05	4.60
가 구 원 수																
2 인 가 구	4.16	3.62	3.95	4.26	4.00	4.22	4.13	3.77	3.90	3.69	3.96	3.92	3.90	3.98	4.14	4.51
3 인 가 구	3.97	3.64	3.41	3.67	4.00	3.65	3.95	3.63	4.02	4.15	4.04	4.03	4.19	4.14	3.98	5.00
4 인 가 구	3.93	3.71	3.58	3.43	3.00	3.95	4.04	3.70	3.85	3.87	3.93	3.80	4.05	4.02	3.94	-
5 인 가 구 이 상	3.64	-	-	5.00	4.59	3.66	3.40	3.62	3.31	3.73	4.05	3.75	3.94	3.64	3.95	-

9-1. 여행지별 개인여행 문화유산 만족도

단위 : 점

서울	부산	대구	인천	광주	대전	울산	경기	강원	충북	충남	전북	전남	경북	경남	제주	구	분
3.93	3.87	3.83	3.89	3.84	3.82	4.12	3.84	4.08	3.97	3.92	4.00	3.99	4.13	4.05	4.30	전	체
																성	별
3.72	3.96	3.76	3.87	3.88	3.58	4.15	3.77	4.03	3.96	3.85	3.89	4.07	4.09	4.12	4.34	남	자
4.06	3.78	3.85	3.90	3.81	3.99	4.07	3.88	4.11	3.97	3.96	4.07	3.94	4.15	3.98	4.28	여	자
																연	령
3.72	3.76	3.86	4.00	4.00	4.00	4.00	3.98	3.59	4.00	3.57	4.33	3.69	4.10	3.71	3.92	1 5 ~ 1 9	세
4.06	3.68	4.18	3.48	4.00	3.97	4.28	3.80	4.12	3.63	3.78	3.77	4.06	4.24	3.99	4.36	2 0	대
3.78	3.97	3.40	4.15	4.00	3.93	4.01	3.68	4.31	3.54	4.31	3.83	3.76	4.06	3.76	4.70	3 0	대
3.83	3.85	4.00	3.69	3.61	3.87	4.10	3.81	4.10	3.87	3.99	4.03	3.95	4.09	4.10	4.45	4 0	대
4.15	3.93	3.80	4.18	3.58	3.59	3.92	3.75	4.11	4.06	3.88	3.99	4.02	4.06	4.28	4.30	5 0	대
4.18	4.17	3.71	3.82	4.02	3.27	3.96	3.91	4.05	4.08	3.95	4.06	4.01	4.16	4.02	4.39	6 0	대 이상
																직	업
3.81	3.98	4.00	4.00	-	3.95	-	3.94	4.27	4.13	3.59	4.25	4.17	4.25	4.05	4.49	전 문 관 리	
3.85	3.82	3.73	4.10	3.65	4.12	4.67	3.69	4.38	3.97	3.99	4.16	3.86	3.94	4.02	4.57	사 무	
3.93	3.97	3.51	3.29	3.00	3.98	3.73	3.95	3.90	3.91	3.93	3.89	3.96	4.10	4.12	4.37	서 비 스 판 매	
4.05	3.90	3.35	4.15	3.50	3.00	4.00	3.59	3.92	4.03	3.84	3.98	3.95	4.15	4.06	4.45	농 어 업	
4.00	4.08	3.86	3.81	5.00	3.79	4.00	3.80	4.10	3.91	3.87	3.89	3.94	4.23	3.94	4.41	기 능 노 무	
																가 구 소 득	
4.25	4.38	4.12	5.00	4.00	-	-	4.36	4.30	4.59	3.98	4.26	3.81	4.30	4.05	4.57	50만원 미만	
3.57	4.03	3.60	3.84	5.00	4.00	3.95	3.84	3.84	3.93	3.85	4.15	3.90	4.21	4.16	4.40	50 ~ 100만원 미만	
4.25	4.06	3.54	3.80	4.14	4.00	-	3.77	4.00	3.94	3.90	3.94	4.04	4.10	3.99	4.35	100 ~ 200만원 미만	
4.09	3.75	3.95	3.52	3.97	3.66	3.36	3.85	4.00	3.89	3.79	3.95	3.80	4.03	4.01	4.35	200 ~ 300만원 미만	
3.66	4.09	3.60	3.96	3.47	4.53	4.37	3.87	4.00	3.94	3.76	4.09	4.09	4.14	4.16	4.36	300 ~ 400만원 미만	
3.54	3.50	4.00	4.08	4.00	3.38	4.04	3.91	4.23	4.08	4.03	3.91	4.14	4.08	3.87	4.34	400 ~ 500만원 미만	
3.72	3.86	4.15	3.95	3.30	3.00	4.27	3.99	4.36	3.67	3.97	4.17	3.96	4.19	4.01	4.31	500 ~ 600만원 미만	
4.13	3.86	4.05	4.00	4.00	4.20	3.63	3.62	4.00	4.07	4.32	3.96	4.03	4.23	4.26	4.03	600만원 이상	
																학	력
4.09	3.97	3.37	4.16	4.74	3.68	4.00	3.95	4.07	4.31	3.89	4.17	3.97	4.19	4.10	4.47	초 졸 이 하	
4.12	4.13	3.78	3.58	4.00	3.00	3.94	3.80	4.05	3.88	3.89	3.83	3.96	3.94	4.07	4.25	중 학 교 (재 / 졸)	
4.04	3.78	3.99	3.82	3.56	3.57	3.83	3.93	3.99	3.84	3.96	4.01	3.90	4.18	4.02	4.22	고 등 학 교 (재 / 졸)	
3.78	3.67	3.92	4.08	4.00	3.81	4.33	3.76	4.17	3.88	3.99	3.92	4.14	4.19	4.02	4.38	전 문 대 (재 / 졸)	
3.79	3.87	4.00	4.25	3.73	4.11	4.33	3.78	4.11	3.99	3.92	4.02	4.03	4.12	4.05	4.36	대 학 교 (재 / 졸)	
-	5.00	-	-	4.00	3.00	-	3.63	4.15	3.60	3.24	3.81	4.18	4.07	4.00	4.69	대 학 원 (재 / 졸)	

9-2. 여행지별 숙박 개인여행 문화유산 만족도

단위 : 점

구 분	서울	부산	대구	인천	광주	대전	울산	경기	강원	충북	충남	전북	전남	경북	경남	제주
전 체	3.99	3.85	3.98	4.03	3.97	3.62	4.13	3.87	4.10	4.06	3.84	3.93	4.03	4.18	3.96	4.29
성 별																
남 자	3.65	3.88	4.00	3.85	4.08	3.49	4.00	3.73	4.08	4.08	3.70	3.78	4.17	4.12	3.98	4.31
여 자	4.20	3.80	3.97	4.20	3.82	3.70	4.82	3.99	4.11	4.05	3.92	4.06	3.97	4.21	3.93	4.28
연 령																
1 5 ~ 1 9 세	3.88	5.00	4.00	4.00	4.00	-	-	3.96	3.56	4.00	3.57	4.44	3.80	4.31	3.58	3.92
2 0 대	4.18	3.55	4.43	-	4.00	4.32	4.15	3.69	4.13	3.80	3.25	3.66	4.05	4.05	3.92	4.36
3 0 대	4.04	4.02	3.50	5.00	-	-	-	3.57	4.33	3.00	4.23	3.87	3.87	3.95	3.77	4.70
4 0 대	4.00	3.62	-	3.43	-	3.00	-	3.87	4.08	4.02	3.85	3.84	4.12	3.94	4.05	4.45
5 0 대	-	3.93	4.00	4.18	3.00	3.00	4.00	4.11	4.14	4.28	4.02	4.02	3.98	4.27	4.16	4.25
6 0 대 이 상	4.05	4.08	4.00	4.11	4.11	-	4.00	4.23	4.08	4.17	3.95	4.14	4.10	4.24	4.02	4.39
직 업																
전 문 관 리	3.51	-	-	-	-	4.00	-	4.00	3.88	4.17	4.00	4.60	4.06	4.65	4.04	4.49
사 무	4.45	3.88	3.50	4.42	-	4.12	-	3.56	4.42	4.21	3.77	3.94	3.73	4.08	3.62	4.57
서 비 스 관 매	4.00	3.89	-	3.53	3.00	3.00	4.00	4.25	3.91	3.90	3.65	3.85	4.00	4.02	4.00	4.37
농 어 업	4.00	3.93	4.00	4.00	-	-	4.00	4.00	4.11	4.38	4.18	4.03	4.14	4.37	4.03	4.39
기 능 노 무	4.00	4.00	-	4.00	-	-	-	4.66	4.22	4.00	3.70	3.84	4.04	3.83	3.88	4.41
가 구 소 득																
50만원 미만	4.31	4.35	-	5.00	4.00	-	-	4.36	4.21	4.49	4.00	4.26	4.14	4.00	3.00	4.43
50 ~ 100만원 미만	-	4.00	4.00	4.00	-	-	-	4.00	3.79	3.79	4.12	4.00	3.96	3.96	3.80	4.40
100 ~ 200만원 미만	3.96	3.94	3.68	4.00	4.00	4.00	-	3.74	3.99	4.02	3.97	3.96	4.16	4.17	4.04	4.36
200 ~ 300만원 미만	4.25	3.97	4.28	4.00	4.12	5.00	4.00	4.04	4.03	4.06	3.51	3.93	3.81	4.08	3.92	4.34
300 ~ 400만원 미만	4.00	4.05	4.00	4.00	3.00	4.00	4.29	3.65	4.09	3.86	3.37	4.06	4.24	4.29	4.00	4.33
400 ~ 500만원 미만	3.68	3.34	-	4.00	-	3.00	4.00	4.21	4.40	4.58	4.01	3.84	4.20	4.22	3.92	4.34
500 ~ 600만원 미만	3.78	4.02	-	3.92	-	-	-	4.08	4.25	3.00	3.90	4.30	3.69	4.22	4.04	4.31
600만원 이상	4.06	3.82	4.00	4.00	4.00	-	4.00	3.61	3.95	3.98	4.13	3.81	3.92	4.14	3.85	4.03
학 력																
초 졸 이 하	4.14	3.98	4.00	4.34	-	-	-	4.20	4.14	4.39	4.13	4.18	4.28	4.27	4.03	4.48
중 학교 (재 / 졸)	4.42	3.96	-	4.00	4.00	-	4.00	3.96	3.84	4.00	4.02	4.00	3.95	4.01	4.18	4.25
고 등 학교 (재 / 졸)	4.05	4.01	3.74	3.90	3.90	3.00	4.00	4.19	4.06	3.87	3.89	4.02	3.96	4.27	3.87	4.19
전 문 대 (재 / 졸)	3.72	3.83	-	3.72	4.00	3.54	4.31	3.67	4.20	4.00	3.86	3.81	4.08	4.14	3.80	4.38
대 학교 (재 / 졸)	3.92	3.72	4.15	4.29	-	5.00	4.00	3.70	4.12	4.15	3.60	3.86	4.00	4.13	4.00	4.36
대 학 원 (재 / 졸)	-	-	-	-	-	-	-	-	4.04	4.00	4.00	-	4.00	4.00	4.00	4.69

9-3. 여행지별 당일 개인여행 문화유산 만족도

단위 : 점

서울	부산	대구	인천	광주	대전	울산	경기	강원	충북	충남	전북	전남	경북	경남	제주	구	분
3.84	3.76	3.78	3.80	3.77	3.91	4.12	3.80	4.02	3.92	3.98	4.05	3.95	4.11	4.08	4.84	전	체
																성	별
3.79	3.90	3.69	3.91	3.71	3.61	4.30	3.77	3.92	3.89	3.95	3.98	4.00	4.07	4.21	5.00	남	자
3.87	3.66	3.81	3.78	3.80	4.14	3.93	3.82	4.06	3.94	4.00	4.08	3.93	4.14	3.99	4.50	여	자
																연	령
3.36	3.43	3.74	-	-	4.00	4.00	4.02	3.64	-	-	4.18	3.00	3.84	3.68	-	1 5 ~ 1 9	세
3.86	3.64	4.05	3.48	-	3.00	4.55	3.93	3.93	3.50	4.16	4.22	4.08	4.50	3.93	-	2 0	대
3.64	3.15	3.22	3.71	4.00	3.93	4.01	3.73	4.23	3.88	4.39	3.80	3.66	4.10	3.67	-	3 0	대
3.75	3.93	4.00	3.88	3.61	4.20	4.10	3.72	4.12	3.86	4.08	4.15	3.88	4.12	4.16	-	4 0	대
4.15	3.90	3.78	4.18	3.67	4.00	3.91	3.69	4.04	3.99	3.80	3.98	4.04	3.99	4.33	5.00	5 0	대
4.27	4.31	3.76	3.70	3.95	3.27	3.95	3.85	4.01	4.04	3.97	4.04	3.96	4.15	4.04	4.67	6 0	대 이상
																직	업
3.92	3.98	4.00	4.00	-	3.93	-	3.76	4.69	4.00	3.53	4.08	4.28	3.90	4.01	-	전 문 관 리	
3.65	3.16	3.58	3.93	3.65	-	4.67	3.72	4.23	3.76	4.09	4.27	3.98	3.87	4.20	-	사 무	
3.92	3.97	3.51	3.12	-	4.33	3.68	3.87	3.93	3.92	4.07	3.93	3.94	4.12	4.22	-	서 비 스 판 매	
4.11	3.84	3.29	4.34	3.50	3.00	4.00	3.30	3.60	3.92	3.80	3.99	3.89	4.13	4.09	4.76	농 어 업	
4.00	4.23	3.86	3.64	5.00	3.79	4.00	3.50	3.95	3.90	4.01	3.91	3.89	4.30	4.00	-	기 능 노 무	
																가	구 소 득
4.00	4.41	4.12	-	4.00	-	-	-	5.00	5.00	3.98	4.28	3.53	4.35	4.08	5.00	50만원	미만
3.57	4.06	3.44	3.73	5.00	4.00	3.95	3.80	3.78	3.97	3.72	4.20	3.92	4.28	4.25	-	50 ~ 100만원	미만
4.49	4.13	3.39	3.77	4.35	-	-	3.76	4.01	3.94	3.86	3.94	3.96	4.08	4.05	4.00	100 ~ 200만원	미만
3.93	3.60	3.95	3.36	3.00	3.00	3.00	3.74	3.91	3.71	3.97	3.96	3.81	4.04	4.05	5.00	200 ~ 300만원	미만
3.49	4.10	3.26	3.88	3.58	5.00	4.42	3.94	3.75	3.99	4.02	4.10	3.88	4.07	4.23	5.00	300 ~ 400만원	미만
3.43	3.44	4.00	4.11	4.00	4.00	4.10	3.59	3.89	3.82	4.05	4.00	4.08	3.97	3.79	-	400 ~ 500만원	미만
3.58	3.19	4.15	3.97	3.30	3.00	4.27	3.82	4.64	3.79	4.01	4.15	4.06	4.18	3.92	-	500 ~ 600만원	미만
4.08	4.00	4.07	4.00	4.00	4.20	3.60	3.78	4.19	4.18	4.43	4.07	4.15	4.41	4.48	-	600만원	이상
																학	력
4.00	3.97	3.21	4.00	4.74	3.68	4.00	3.84	3.99	4.30	3.87	4.17	3.86	4.16	4.12	4.00	초	졸 이 하
3.98	4.36	3.78	3.50	-	3.00	3.92	3.71	4.09	3.85	3.84	3.81	3.97	3.94	4.06	-	중	학 교 (재 / 졸)
4.03	3.42	3.99	3.77	3.42	4.00	3.82	3.81	3.93	3.83	4.02	4.01	3.87	4.15	4.07	5.00	고	등 학 교 (재 / 졸)
3.73	3.31	3.92	4.47	-	5.00	4.42	3.80	4.06	3.77	4.17	4.08	4.21	4.23	4.21	-	전	문 대 (재 / 졸)
3.51	3.82	3.85	4.21	3.73	4.01	4.61	3.83	4.07	3.87	4.14	4.22	4.06	4.11	4.03	-	대	학 교 (재 / 졸)
-	5.00	-	-	4.00	3.00	-	3.63	4.21	3.00	3.24	3.81	4.22	4.08	4.00	-	대	학 원 (재 / 졸)

10-1. 가구여행 교통 만족도

단위 : 점

구 분	국내 관광여행		
		숙박여행	당일여행
전 체	3.87	3.86	3.89
지 역 규 모			
대 도 시	3.92	3.91	3.95
중 소 도 시	3.80	3.78	3.83
읍 / 면	3.92	3.91	3.91
가 구 소 득			
50만원 미만	3.84	4.20	3.79
50 ~ 100만원 미만	3.90	3.95	3.86
100 ~ 200만원 미만	3.87	3.90	3.87
200 ~ 300만원 미만	3.90	3.89	3.94
300 ~ 400만원 미만	3.95	3.89	4.00
400 ~ 500만원 미만	3.83	3.80	3.83
500 ~ 600만원 미만	3.86	3.90	3.86
600만원 이상	3.80	3.77	3.84
가 구 원 수			
2 인 가 구	3.89	3.92	3.91
3 인 가 구	3.88	3.85	3.90
4 인 가 구	3.84	3.80	3.88
5 인 가 구 이 상	3.92	3.96	3.89

10-2. 개인여행 교통 만족도

단위 : 점

국내 관광여행			구	분
	숙박여행	당일여행		
3.88	3.81	3.92	전	체
3.86	3.78	3.93	성	별
3.88	3.84	3.90	남	자
			여	자
3.81	3.74	3.88	연	령
3.79	3.67	3.93	1 5 ~ 1 9	세
3.93	3.78	4.00	2 0	대
3.93	3.91	3.97	3 0	대
3.90	3.84	3.90	4 0	대
3.90	3.93	3.90	5 0	대
		3.88	6 0	대 이상
3.89	3.78	3.92	직	업
3.89	3.89	3.88	전 문 관 리	
3.96	3.94	3.98	사 무	
3.93	3.96	3.92	서 비 스 관 매	
3.85	3.69	3.92	농 어 업	
			기 능 노 무	
3.97	4.05	3.91	가 구 소 득	
3.91	3.88	3.91	5 0 만 원 미 만	
3.87	3.83	3.89	5 0 ~ 1 0 0 만 원 미 만	
3.88	3.86	3.92	1 0 0 ~ 2 0 0 만 원 미 만	
3.84	3.71	3.90	2 0 0 ~ 3 0 0 만 원 미 만	
3.86	3.80	3.90	3 0 0 ~ 4 0 0 만 원 미 만	
3.98	3.92	4.04	4 0 0 ~ 5 0 0 만 원 미 만	
3.81	3.75	3.88	5 0 0 ~ 6 0 0 만 원 미 만	
			6 0 0 만 원 이 상	
3.91	4.00	3.87	학 력	
3.94	4.00	3.89	초 졸 이 하	
3.88	3.81	3.92	중 학 교 (재 / 졸)	
3.88	3.83	3.95	고 등 학 교 (재 / 졸)	
3.83	3.72	3.93	전 문 대 (재 / 졸)	
3.93	3.96	3.91	대 학 교 (재 / 졸)	
			대 학 원 (재 / 졸)	

제 2 편 통 계 편

11-1. 여행지별 가구여행 교통 만족도

단위 : 점

구 분	서울	부산	대구	인천	광주	대전	울산	경기	강원	충북	충남	전북	전남	경북	경남	제주
전 체	3.62	3.84	3.71	3.67	4.08	3.86	4.14	3.72	3.81	3.90	3.87	3.85	3.85	3.82	3.96	4.16
지 역 규 모																
대 도 시	3.75	4.11	3.88	3.80	4.18	4.14	4.17	3.78	3.84	3.94	3.89	3.88	3.80	3.89	3.93	4.28
중 소 도 시	3.54	3.52	3.54	3.59	3.89	3.73	4.05	3.68	3.79	3.84	3.86	3.85	3.87	3.74	3.96	4.13
읍 / 면	3.58	3.82	3.81	3.57	4.29	3.67	4.18	3.73	3.82	4.02	3.84	3.79	3.93	3.88	4.04	3.96
가 구 소 득																
50만원 미만	4.40	-	4.00	-	-	-	3.00	4.30	3.91	-	3.26	4.00	3.75	4.00	3.22	-
50 ~ 100만원 미만	3.54	4.00	-	3.78	3.00	4.00	4.00	3.83	4.06	4.00	3.59	3.97	3.76	3.96	3.86	4.85
100 ~ 200만원 미만	3.76	4.05	4.12	3.95	4.00	4.00	4.00	3.85	3.85	3.99	3.94	3.96	3.84	3.93	3.81	3.74
200 ~ 300만원 미만	3.90	3.87	3.77	3.52	4.62	4.10	4.18	3.86	3.84	3.89	3.81	3.79	3.85	3.93	4.01	4.41
300 ~ 400만원 미만	3.73	3.98	4.05	3.55	4.18	3.80	4.32	3.68	3.82	4.08	3.75	3.92	3.97	4.00	4.31	4.25
400 ~ 500만원 미만	3.61	3.78	3.62	3.46	4.00	3.53	4.00	3.61	3.83	3.72	3.91	3.87	3.87	3.70	3.91	4.29
500 ~ 600만원 미만	3.30	3.88	3.03	3.93	4.00	3.58	4.38	3.69	3.87	3.76	4.04	3.85	3.76	3.85	3.81	4.20
600만원 이상	3.36	3.56	4.00	3.87	3.95	3.98	4.11	3.66	3.67	4.07	3.84	3.76	3.88	3.54	3.86	3.84
가 구 원 수																
2 인 가 구	3.94	3.69	3.72	3.67	4.28	4.31	4.11	4.02	3.91	3.86	3.83	3.91	3.90	3.82	3.92	4.19
3 인 가 구	3.67	4.01	3.80	3.90	3.18	3.83	4.28	3.64	3.76	3.82	3.79	3.91	3.79	3.85	3.90	3.90
4 인 가 구	3.63	3.93	3.60	3.62	4.23	3.59	4.05	3.67	3.79	3.92	3.85	3.69	3.83	3.77	3.99	4.20
5 인 가 구 이 상	3.35	3.33	4.00	3.53	4.00	4.14	4.02	3.68	3.82	4.01	3.99	3.99	3.93	3.97	4.05	4.36

11-2. 여행지별 숙박 가구여행 교통 만족도

단위 : 점

서울	부산	대구	인천	광주	대전	울산	경기	강원	충북	충남	전북	전남	경북	경남	제주	구	분				
3.54	3.81	3.54	3.83	3.95	3.65	4.29	3.70	3.80	3.84	3.86	3.92	3.85	3.73	3.92	4.15	전	체				
지역 규모																					
3.93	4.09	3.78	4.02	4.00	3.38	4.42	3.68	3.84	3.87	3.85	3.92	3.84	3.90	3.85	4.28	대	도	시			
3.29	3.60	3.31	3.83	3.86	3.65	4.00	3.68	3.75	3.74	3.85	3.93	3.86	3.57	3.98	4.10	중	소	도	시		
3.34	3.81	3.31	3.36	-	4.00	4.71	3.84	3.86	4.12	3.95	3.83	3.86	3.81	4.07	3.96	읍	/	면			
가구 소득																					
5.00	-	-	-	-	-	-	4.00	4.06	-	3.64	4.00	3.42	-	-	-	50만원	미	만			
3.00	4.00	-	4.00	3.00	-	-	3.99	4.00	-	3.39	4.21	4.00	4.00	3.62	4.84	50 ~ 100만원	미	만			
3.20	3.95	4.00	4.00	4.00	4.14	-	3.74	3.98	3.93	3.87	4.00	3.94	3.96	3.99	3.68	100 ~ 200만원	미	만			
3.71	3.74	3.74	3.72	-	4.00	4.00	3.86	3.80	3.88	3.79	3.70	3.84	3.98	3.95	4.41	200 ~ 300만원	미	만			
3.80	4.02	3.61	3.65	4.00	4.00	4.43	3.67	3.85	3.98	3.78	4.17	3.96	3.69	4.15	4.28	300 ~ 400만원	미	만			
3.46	3.70	3.82	3.72	-	3.59	4.32	3.62	3.78	3.54	3.90	4.01	3.76	3.71	3.84	4.28	400 ~ 500만원	미	만			
3.30	4.07	3.07	4.18	-	3.00	-	3.84	3.81	3.75	4.04	4.03	3.76	3.86	3.75	4.20	500 ~ 600만원	미	만			
3.40	3.49	3.50	3.84	4.00	3.43	4.00	3.55	3.69	3.96	3.88	3.78	3.88	3.41	3.88	3.82	600만원	이	상			
가구 원 수																					
3.87	3.96	3.40	3.76	3.77	4.00	4.80	3.99	3.96	3.90	3.86	4.15	3.96	3.72	3.96	4.19	2	인	가	구		
3.73	3.91	3.37	3.78	4.00	3.83	4.00	3.60	3.77	3.59	3.77	3.95	3.77	3.82	3.91	3.87	3	인	가	구		
3.36	3.85	3.64	4.00	4.00	3.37	4.00	3.63	3.74	3.85	3.87	3.67	3.82	3.70	3.91	4.19	4	인	가	구		
3.33	3.12	4.00	3.50	-	4.00	4.89	3.81	3.81	4.09	3.92	4.31	3.95	3.72	3.95	4.36	5	인	가	구	이	상

제 2 편 통 계 편

11-3. 여행지별 당일 가구여행 교통 만족도

단위 : 점

구 분	서울	부산	대구	인천	광주	대전	울산	경기	강원	충북	충남	전북	전남	경북	경남	제주
전 체	3.67	3.88	3.76	3.54	4.10	3.99	4.10	3.76	3.84	3.97	3.93	3.79	3.88	3.98	4.02	4.37
지 역 규 모																
대 도 시	3.64	4.15	3.91	3.61	4.24	4.36	4.13	3.84	3.80	4.02	4.06	3.84	3.81	3.89	4.07	-
중 소 도 시	3.66	3.44	3.59	3.42	3.90	3.85	4.06	3.71	3.91	3.98	3.91	3.77	3.88	4.09	3.94	4.61
읍 / 면	3.78	3.92	4.18	3.76	4.29	3.57	3.99	3.71	3.76	3.88	3.82	3.78	3.99	3.96	4.06	4.00
가 구 소 득																
50만원 미만	3.00	-	4.00	-	-	-	3.00	4.39	3.11	-	3.00	4.00	3.90	4.00	3.22	-
50 ~ 100만원 미만	4.00	4.00	-	3.73	-	4.00	4.00	3.75	4.15	4.00	3.63	3.94	3.65	3.95	4.00	5.00
100 ~ 200만원 미만	4.04	4.11	4.14	3.75	4.00	3.79	4.00	3.92	3.72	4.10	3.97	3.94	3.78	3.89	3.76	4.00
200 ~ 300만원 미만	3.97	3.98	3.78	3.40	4.62	4.15	4.21	3.89	3.98	3.88	3.85	3.87	3.91	3.96	4.08	5.00
300 ~ 400만원 미만	3.69	3.94	4.18	3.47	4.18	3.73	4.27	3.74	3.61	4.30	3.85	3.60	4.06	4.44	4.40	4.00
400 ~ 500만원 미만	3.70	3.82	3.59	3.27	4.00	3.48	3.88	3.62	3.85	3.95	3.95	3.70	4.03	3.76	4.01	5.00
500 ~ 600만원 미만	3.32	3.72	3.00	3.83	4.00	4.04	4.38	3.62	4.07	3.80	4.11	3.73	3.76	3.85	3.85	5.00
600만원 이상	3.35	3.99	4.18	4.00	3.93	4.27	4.13	3.75	3.70	4.13	3.94	3.81	3.83	3.83	3.88	4.60
가 구 원 수																
2 인 가 구	3.98	3.61	3.84	3.62	4.34	4.41	3.99	4.04	3.88	3.84	3.88	3.89	3.90	3.92	3.94	4.26
3 인 가 구	3.62	4.09	3.87	4.01	3.18	3.84	4.34	3.70	3.61	4.17	3.89	3.88	3.80	3.94	3.96	4.32
4 인 가 구	3.73	4.07	3.59	3.35	4.28	3.75	4.06	3.75	3.94	3.99	3.92	3.69	3.89	4.00	4.13	4.58
5 인 가 구 이 상	3.37	3.58	-	4.00	4.00	4.20	3.71	3.58	3.78	3.92	4.02	3.68	3.90	4.16	4.03	-

12-1. 여행지별 개인여행 교통 만족도

단위 : 점

서울	부산	대구	인천	광주	대전	울산	경기	강원	충북	충남	전북	전남	경북	경남	제주	구	분
3.81	3.86	3.79	3.75	3.78	4.04	3.53	3.88	3.80	3.85	3.91	3.89	3.77	3.88	3.92	4.05	전	체
																성	별
3.77	3.66	3.80	3.66	4.00	3.99	3.45	3.83	3.72	3.84	3.96	3.91	3.81	3.90	3.93	4.08	남	자
3.83	4.00	3.78	3.81	3.49	4.09	3.63	3.91	3.86	3.86	3.88	3.87	3.75	3.87	3.91	4.02	여	자
																연	령
3.88	3.60	3.87	3.64	3.50	5.00	3.86	3.87	3.80	3.78	3.44	3.95	3.76	3.79	3.95	3.84	1 5 ~ 1 9	세
3.57	3.90	4.05	3.64	4.00	3.96	3.14	3.79	3.73	3.87	3.85	3.77	3.67	3.86	3.83	3.77	2 0	대
4.09	3.78	3.32	4.04	3.07	3.93	4.00	3.87	3.82	3.89	4.28	3.69	3.71	3.89	3.73	4.20	3 0	대
3.88	4.04	3.75	3.66	3.64	4.49	3.87	3.90	3.86	3.85	4.04	4.00	3.76	4.00	3.87	4.25	4 0	대
3.92	3.86	3.77	3.79	3.65	3.88	3.71	3.91	3.83	3.82	3.82	3.91	3.83	3.77	4.06	4.03	5 0	대
3.83	3.95	3.77	3.73	4.07	3.56	3.71	3.95	3.80	3.88	3.95	3.86	3.75	3.95	3.91	4.08	6 0	대 이상
																직	업
3.39	4.17	3.65	3.41	3.00	3.97	-	3.69	3.92	3.34	4.01	3.80	3.80	3.89	3.84	3.83	전 문 관 리	
4.00	3.88	3.47	3.99	3.91	3.99	3.52	3.71	3.96	3.83	3.72	3.93	3.71	3.98	3.91	4.30	사 무	
4.07	4.08	3.77	3.69	3.78	4.53	3.50	3.92	3.76	3.89	4.07	3.90	3.77	3.94	4.00	3.87	서 비 스 판 매	
3.76	3.82	3.49	3.80	4.00	3.00	3.72	3.88	3.73	3.92	4.08	4.02	3.96	3.98	3.93	4.27	농 어 업	
3.96	3.64	3.79	3.40	4.30	4.24	4.04	3.91	3.68	3.88	3.87	3.75	3.76	3.85	3.79	4.13	기 능 노 무	
																가 구 소 득	
4.00	3.83	3.71	4.00	4.00	-	-	3.82	4.10	4.22	3.99	3.77	3.93	3.88	3.83	4.46	50만원 미만	
3.63	4.15	3.54	3.66	4.00	3.65	3.77	4.08	3.62	4.04	3.91	3.72	3.84	4.04	3.89	3.99	50 ~ 100만원 미만	
3.69	3.94	3.52	3.83	4.61	3.51	3.49	3.89	3.75	3.93	4.01	3.93	3.66	3.92	3.88	4.04	100 ~ 200만원 미만	
3.87	3.84	3.95	3.70	4.00	3.67	4.22	3.88	3.80	3.79	3.85	3.90	3.78	3.89	3.97	4.08	200 ~ 300만원 미만	
3.96	3.96	3.90	3.59	2.81	4.17	3.31	3.86	3.81	3.79	3.77	3.73	3.59	3.85	3.91	4.16	300 ~ 400만원 미만	
4.04	3.71	3.48	3.83	3.00	4.52	3.35	3.79	3.66	3.72	3.79	3.88	3.92	3.92	3.86	4.04	400 ~ 500만원 미만	
3.76	3.69	4.08	3.85	3.74	3.80	4.34	4.17	4.14	3.93	3.97	4.10	3.78	3.89	3.96	4.13	500 ~ 600만원 미만	
3.60	3.95	3.92	3.70	3.81	4.44	3.72	3.63	3.75	3.77	4.06	3.90	3.83	3.80	3.98	3.78	600만원 이상	
																학	력
3.93	3.84	3.58	3.86	4.13	3.62	3.71	4.17	3.82	3.90	3.95	3.87	3.79	4.05	3.84	4.16	초 졸 이 하	
3.60	3.95	3.80	3.84	4.00	3.20	3.67	3.98	3.92	3.90	3.87	3.88	3.79	3.84	3.92	4.38	중 학 교 (재 / 졸)	
3.84	3.92	3.78	3.69	3.51	4.11	3.84	3.88	3.75	3.84	3.91	3.83	3.72	3.88	3.99	3.92	고 등 학 교 (재 / 졸)	
3.71	4.00	4.16	4.07	4.07	4.35	3.30	3.73	3.95	3.73	3.82	4.02	3.85	4.02	3.87	4.15	전 문 대 (재 / 졸)	
3.82	3.77	3.77	3.66	3.97	4.23	3.10	3.82	3.76	3.86	3.95	3.89	3.75	3.82	3.89	4.00	대 학 교 (재 / 졸)	
4.22	4.13	4.00	3.33	3.00	3.00	-	4.12	3.78	3.60	3.86	4.09	3.81	3.99	4.18	4.44	대 학 원 (재 / 졸)	

제 2 편 통 계 편

12-2. 여행지별 숙박 개인여행 교통 만족도

단위 : 점

구 분	서울	부산	대구	인천	광주	대전	울산	경기	강원	충북	충남	전북	전남	경북	경남	제주
전 체	3.61	3.73	3.68	3.61	3.97	4.06	3.23	3.77	3.78	3.81	3.83	3.80	3.67	3.86	3.86	4.04
성 별																
남 자	3.57	3.50	3.66	3.54	4.06	3.82	3.16	3.67	3.71	3.75	3.84	3.82	3.76	3.82	3.81	4.05
여 자	3.64	3.92	3.70	3.68	3.82	4.19	3.44	3.84	3.82	3.85	3.83	3.78	3.62	3.88	3.92	4.03
연 령																
15 ~ 19 세	3.77	3.24	4.00	3.84	4.00	-	-	3.79	3.79	3.70	3.37	4.07	3.72	3.78	3.85	3.84
20 대	3.28	3.75	3.84	3.55	4.00	4.22	3.02	3.63	3.69	3.81	3.84	3.72	3.62	3.76	3.70	3.84
30 대	3.41	3.81	3.00	4.00	-	-	-	3.32	3.77	3.58	4.24	3.71	3.80	3.68	3.74	4.20
40 대	3.62	4.09	-	3.43	-	5.00	4.40	3.82	3.88	3.78	3.89	3.74	3.41	4.12	3.76	4.25
50 대	3.00	3.56	3.76	3.80	3.51	3.50	2.48	4.05	3.90	3.68	3.77	3.80	3.68	3.67	4.10	3.96
60 대 이상	3.95	4.00	3.54	3.41	4.10	3.27	4.00	4.02	3.71	4.00	4.13	3.84	3.78	4.04	3.94	4.07
직 업																
전문 관리	3.35	4.15	3.00	3.00	-	4.00	-	3.95	3.91	3.30	4.19	3.30	3.49	3.77	3.91	3.83
사무	3.24	3.94	3.31	4.03	-	3.94	-	3.49	3.96	3.79	3.59	3.78	3.59	4.13	3.75	4.30
서비스 판매	4.06	4.11	-	3.62	3.51	3.50	2.00	3.90	3.78	4.00	4.13	3.79	3.69	3.94	4.01	3.87
농 어 업	4.00	3.75	3.00	4.00	-	-	4.00	3.81	3.78	4.34	4.60	4.10	4.06	4.02	4.01	4.16
기 능 노 무	3.66	3.28	3.75	3.00	-	-	5.00	4.00	3.69	4.00	3.62	3.77	3.57	3.47	3.69	4.13
가 구 소 득																
50만원 미만	4.00	4.00	-	4.00	4.00	-	-	3.75	4.01	4.16	4.00	4.00	4.12	3.38	3.43	4.43
50 ~ 100만원 미만	4.00	4.00	3.00	3.00	-	-	-	4.00	3.57	4.19	3.90	3.79	3.77	4.16	3.93	3.99
100 ~ 200만원 미만	3.72	3.95	3.25	3.75	4.00	3.51	-	3.84	3.72	4.24	4.23	4.05	3.62	3.96	3.81	4.00
200 ~ 300만원 미만	3.69	3.75	4.19	3.38	4.00	4.76	4.16	3.68	3.79	3.76	3.69	3.81	3.76	3.96	4.09	4.09
300 ~ 400만원 미만	3.65	3.70	4.00	3.44	3.00	4.00	2.91	3.81	3.74	3.85	3.62	3.68	3.37	3.72	3.77	4.12
400 ~ 500만원 미만	3.59	3.54	-	3.79	-	4.46	3.00	3.70	3.59	3.58	3.75	3.72	3.91	3.86	3.78	4.04
500 ~ 600만원 미만	3.45	3.42	-	3.73	-	4.00	-	4.03	4.08	4.00	3.95	3.95	3.56	4.03	3.83	4.13
600만원 이상	3.48	3.85	3.42	3.85	5.00	-	4.00	3.53	3.77	3.70	3.73	3.84	3.64	3.74	3.84	3.82
학 력																
초 졸 이 하	4.16	3.77	3.43	4.00	-	-	-	4.19	3.82	4.43	4.15	3.81	3.77	4.21	3.82	4.15
중 학교 (재 / 졸)	3.90	3.94	-	3.53	4.00	3.00	4.00	3.89	3.91	4.00	4.04	4.03	3.86	3.81	4.02	4.39
고 등 학 교 (재 / 졸)	3.69	3.77	3.65	3.56	3.80	3.68	3.71	3.82	3.72	3.75	3.83	3.73	3.50	3.98	3.95	3.88
전 문 대 (재 / 졸)	3.12	4.01	3.00	4.06	4.11	4.48	3.10	3.63	3.98	3.61	3.88	3.92	3.81	4.05	4.00	4.15
대 학 교 (재 / 졸)	3.62	3.55	3.88	3.54	-	4.78	3.00	3.67	3.71	3.72	3.71	3.76	3.62	3.69	3.68	4.03
대 학 원 (재 / 졸)	-	4.16	-	3.33	-	-	-	4.00	3.78	4.00	3.74	4.59	3.52	4.00	4.38	4.44

12-3. 여행지별 당일 개인여행 교통 만족도

단위 : 점

서울	부산	대구	인천	광주	대전	울산	경기	강원	충북	충남	전북	전남	경북	경남	제주	구	분
3.94	3.96	3.79	3.86	3.72	4.06	3.65	3.93	3.84	3.88	3.95	3.92	3.84	3.91	3.98	4.27	전	체
3.91	3.85	3.81	3.79	3.98	4.03	3.63	3.96	3.71	3.90	4.01	3.98	3.85	3.93	4.04	5.00	성	별
3.96	4.02	3.78	3.89	3.40	4.10	3.67	3.92	3.90	3.86	3.91	3.88	3.84	3.89	3.93	3.88	남	자
																여	자
4.02	3.84	3.82	3.00	3.00	5.00	3.86	3.88	3.86	4.00	5.00	3.85	3.80	3.75	4.25	-	연	령
3.82	3.97	4.01	3.71	-	3.95	3.28	3.94	4.10	3.84	3.88	3.93	3.81	4.07	4.00	3.00	1 5 ~ 1 9 세	
4.31	3.67	3.32	4.10	3.07	3.93	4.00	4.07	4.06	4.01	4.30	3.68	3.69	4.02	3.78	-	2 0 대	
3.93	4.05	3.75	3.87	3.64	4.37	3.55	3.95	3.82	3.92	4.06	4.17	3.93	3.98	3.91	-	3 0 대	
3.98	4.10	3.78	3.77	3.68	4.00	3.90	3.87	3.80	3.89	3.85	3.96	3.95	3.80	4.05	5.00	4 0 대	
3.77	3.90	3.88	3.90	4.05	3.65	3.69	3.93	3.83	3.84	3.90	3.84	3.76	3.94	3.92	4.28	5 0 대	
																6 0 대	이 상
3.53	4.16	3.95	4.00	3.00	3.97	-	3.17	3.80	3.41	3.90	3.95	4.10	4.00	3.83	-	직	업
4.11	3.72	3.37	3.98	3.91	4.00	3.52	3.81	3.87	3.85	3.81	4.04	3.78	3.87	4.04	-	전 문 관 리	
4.07	4.03	3.77	3.75	4.00	4.84	3.72	3.93	3.79	3.84	4.04	3.98	3.83	3.97	3.99	-	사 무	
3.41	3.92	3.52	3.71	4.00	3.00	3.67	3.94	3.65	3.79	3.97	3.99	3.94	3.98	3.92	4.71	서 비 스 판 매	
4.05	4.05	3.81	3.76	4.30	4.24	3.82	3.81	3.66	3.87	3.92	3.73	3.84	3.88	3.89	-	농 어 업	
																기 능 노 무	
4.00	3.77	3.71	-	4.00	-	-	4.00	4.26	4.32	3.99	3.63	3.73	3.99	3.82	4.51	가	구
3.42	4.25	3.68	3.90	4.00	3.65	3.77	4.11	3.62	4.01	3.92	3.63	3.95	4.03	3.90	4.00	소	득
3.65	3.92	3.50	3.85	4.95	-	3.49	3.88	3.80	3.92	3.91	3.91	3.70	3.91	3.97	4.79	5 0 만 원 미 만	
4.01	3.90	3.93	3.99	4.00	3.68	4.30	3.97	3.82	3.79	3.92	3.94	3.81	3.89	3.97	3.86	5 0 ~ 1 0 0 만 원 미 만	
4.08	4.01	3.84	3.77	2.79	4.20	3.49	3.88	4.03	3.75	3.87	3.77	3.93	3.89	3.99	5.00	1 0 0 ~ 2 0 0 만 원 미 만	
4.23	3.75	3.48	3.86	3.00	4.59	3.56	3.87	3.77	3.86	3.85	4.04	3.93	3.94	3.93	-	2 0 0 ~ 3 0 0 만 원 미 만	
4.02	4.04	4.08	3.95	3.74	3.79	4.34	4.24	4.25	3.89	3.99	4.13	3.84	3.80	4.07	-	3 0 0 ~ 4 0 0 만 원 미 만	
3.74	4.21	4.09	3.42	3.75	4.44	3.62	3.73	3.61	3.84	4.29	3.94	4.01	3.95	4.09	3.00	4 0 0 ~ 5 0 0 만 원 미 만	
																5 0 0 ~ 6 0 0 만 원 미 만	
																6 0 0 만 원	이 상
3.73	3.87	3.62	3.78	4.13	3.62	3.71	4.15	3.80	3.77	3.93	3.84	3.82	3.97	3.86	4.25	학	력
3.50	3.95	3.80	3.91	4.00	4.00	3.64	4.02	3.91	3.87	3.82	3.85	3.77	3.85	3.93	4.00	초	졸
3.91	4.03	3.78	3.81	3.40	4.31	3.87	3.89	3.83	3.87	3.95	3.87	3.88	3.86	4.01	4.83	이	하
4.06	3.99	4.16	4.08	4.00	4.23	3.68	3.86	3.75	3.87	3.79	4.13	3.87	4.02	3.93	-	중	학
4.08	3.93	3.71	3.85	3.97	4.23	3.17	3.91	3.84	3.96	4.16	4.02	3.87	3.96	4.06	3.00	교	(
4.22	4.00	4.00	-	3.00	3.00	-	4.17	4.00	3.00	3.86	4.00	3.92	3.99	4.00	-	재	/
																졸)

13-1. 가구여행 숙박 시설 만족도

단위 : 점

구 분	국내 관광여행		
	숙박여행	당일여행	
전 체	4.00	4.00	-
지 역 규 모			
대 도 시	4.03	4.03	-
중 소 도 시	3.96	3.96	-
읍 / 면	3.98	3.98	-
가 구 소 득			
50만원 미만	4.03	4.03	-
50 ~ 100만원 미만	4.02	4.02	-
100 ~ 200만원 미만	3.83	3.83	-
200 ~ 300만원 미만	4.03	4.03	-
300 ~ 400만원 미만	3.91	3.91	-
400 ~ 500만원 미만	4.09	4.09	-
500 ~ 600만원 미만	4.03	4.03	-
600만원 이상	3.99	3.99	-
가 구 원 수			
2 인 가 구	4.00	4.00	-
3 인 가 구	3.99	3.99	-
4 인 가 구	4.02	4.02	-
5 인 가 구 이 상	3.92	3.92	-

13-2. 개인여행 숙박 시설 만족도

단위 : 점

국내 관광여행			구	분
	숙박여행	당일여행		
3.89	3.89	-	전	체
3.84	3.84	-	성	별
3.92	3.92	-	남	자
		-	여	자
3.64	3.64	-	연	령
3.85	3.85	-	1 5 ~ 1 9	세
3.86	3.86	-	2 0	대
3.93	3.93	-	3 0	대
4.01	4.01	-	4 0	대
4.01	4.01	-	5 0	대
		-	6 0	대 이상
3.89	3.89	-	직	업
3.96	3.96	-	전 문 관 리	
4.03	4.03	-	사 무	
4.07	4.07	-	서 비 스 관 매	
3.79	3.79	-	농 어 업	
		-	기 능 노 무	
4.01	4.01	-	가 구 소 득	
3.93	3.93	-	5 0 만 원 미 만	
3.98	3.98	-	5 0 ~ 1 0 0 만 원 미 만	
3.88	3.88	-	1 0 0 ~ 2 0 0 만 원 미 만	
3.85	3.85	-	2 0 0 ~ 3 0 0 만 원 미 만	
3.85	3.85	-	3 0 0 ~ 4 0 0 만 원 미 만	
3.93	3.93	-	4 0 0 ~ 5 0 0 만 원 미 만	
3.86	3.86	-	5 0 0 ~ 6 0 0 만 원 미 만	
		-	6 0 0 만 원 이 상	
4.05	4.05	-	학	력
4.02	4.02	-	초 졸 이 하	
3.83	3.83	-	중 학 교 (재 / 졸)	
3.78	3.78	-	고 등 학 교 (재 / 졸)	
3.90	3.90	-	전 문 대 (재 / 졸)	
4.01	4.01	-	대 학 교 (재 / 졸)	
		-	대 학 원 (재 / 졸)	

제 2 편 통 계 편

14-1. 여행지별 가구여행 숙박 시설 만족도

단위 : 점

구 분	서울	부산	대구	인천	광주	대전	울산	경기	강원	충북	충남	전북	전남	경북	경남	제주
전 체	3.94	4.09	3.89	3.47	4.14	3.85	4.00	3.92	4.02	3.87	3.94	4.00	3.98	3.95	4.03	4.25
지 역 규 모																
대 도 시	4.06	4.26	3.86	3.82	4.00	4.30	4.04	3.86	3.98	4.12	4.07	4.13	4.02	3.91	4.02	4.24
중 소 도 시	3.93	3.88	3.75	3.69	4.39	3.74	3.97	3.96	4.06	3.74	3.85	3.93	3.92	3.93	4.03	4.36
읍 / 면	3.69	4.36	4.31	2.14	-	3.76	4.00	3.94	4.05	3.91	3.93	3.76	4.00	4.18	4.03	4.06
가 구 소 득																
50만원 미만	3.50	-	-	-	-	-	-	3.00	4.27	-	3.00	3.36	4.44	-	-	-
50 ~ 100만원 미만	4.00	4.14	-	3.00	4.00	-	-	4.31	4.10	-	3.44	4.25	3.86	4.46	4.07	4.31
100 ~ 200만원 미만	3.83	4.62	4.00	4.06	4.00	4.14	-	3.75	3.88	3.65	3.63	4.74	4.17	3.65	3.72	3.37
200 ~ 300만원 미만	4.18	4.07	4.00	3.74	-	4.00	4.00	3.91	3.95	4.10	3.88	3.97	3.88	4.17	4.03	4.39
300 ~ 400만원 미만	3.95	4.05	3.61	2.58	5.00	4.27	4.05	3.91	4.05	3.61	3.68	3.77	3.95	3.60	4.02	4.44
400 ~ 500만원 미만	4.14	4.09	4.39	3.83	-	3.92	3.97	3.95	4.17	3.86	3.87	4.24	4.15	4.13	4.29	4.17
500 ~ 600만원 미만	4.05	3.91	3.29	4.18	-	3.00	-	4.02	3.98	3.99	4.19	4.04	3.87	4.05	3.79	4.41
600만원 이상	3.64	4.22	4.34	3.43	4.00	4.09	4.00	3.87	4.00	3.92	4.15	3.95	3.97	3.84	4.01	4.20
가 구 원 수																
2 인 가 구	3.95	3.92	3.67	3.93	4.00	3.56	4.00	4.10	4.01	3.91	4.06	4.47	4.06	3.81	3.97	4.20
3 인 가 구	4.25	4.07	4.37	3.32	5.00	3.83	3.49	3.93	4.09	3.72	3.91	4.08	4.02	3.84	3.99	3.84
4 인 가 구	3.92	4.19	3.95	3.90	4.00	3.82	4.33	3.93	4.02	4.07	3.85	3.86	3.91	4.01	4.03	4.50
5 인 가 구 이 상	3.74	3.93	4.00	2.46	-	4.05	4.11	3.66	3.94	3.52	4.04	3.91	4.01	4.14	4.14	4.12

14-2. 여행지별 개인여행 숙박 시설 만족도

단위 : 점

서울	부산	대구	인천	광주	대전	울산	경기	강원	충북	충남	전북	전남	경북	경남	제주	구	분
3.69	3.81	3.85	3.69	3.56	3.28	3.79	3.81	3.96	3.81	3.94	3.89	3.82	3.86	3.88	4.06	전	체
																성	별
3.55	3.66	3.86	3.47	3.50	3.61	3.85	3.77	3.91	3.69	3.92	3.81	3.75	3.90	3.86	4.08	남	자
3.77	3.94	3.85	3.89	3.64	3.08	3.61	3.84	4.00	3.91	3.96	3.99	3.87	3.84	3.91	4.05	여	자
																연	령
3.58	3.47	4.00	3.11	4.00	-	-	3.84	3.82	3.61	3.66	4.48	4.00	3.72	3.47	3.47	1 5 ~ 1 9	세
3.74	3.75	3.47	3.36	3.00	4.25	3.85	3.75	3.92	3.48	3.90	3.80	3.63	3.87	4.01	4.18	2 0	대
3.56	3.79	4.00	4.49	-	-	-	3.55	4.12	4.00	4.55	3.55	3.80	3.32	3.69	4.36	3 0	대
3.69	4.36	-	3.57	-	2.00	3.60	3.79	3.83	3.78	3.84	3.62	3.88	3.90	3.80	4.22	4 0	대
4.00	3.78	3.93	3.62	3.03	3.50	3.48	3.90	4.14	3.72	4.04	4.10	3.87	4.04	3.92	4.06	5 0	대
3.95	3.94	3.81	3.85	4.00	3.00	4.00	4.00	3.92	4.12	4.07	3.86	3.82	3.92	4.07	4.25	6 0	대 이상
																직	업
3.83	4.54	4.00	3.00	-	4.00	-	3.06	3.98	3.70	3.79	4.10	3.74	3.62	3.98	4.31	전 문	관 리
3.53	3.86	3.78	4.44	-	4.00	-	3.80	4.19	3.92	3.62	4.01	3.64	3.71	3.62	4.27	사	무
3.21	4.23	-	3.37	3.03	3.50	3.00	3.90	3.97	3.74	4.09	3.67	4.00	4.14	4.22	4.12	서 비 스	판 매
4.00	3.80	4.00	4.00	-	-	4.00	3.81	4.01	4.34	4.29	4.29	4.06	4.03	3.90	4.23	농 어	업
4.33	3.63	4.50	3.00	-	-	3.00	4.16	3.94	3.41	3.80	3.61	3.79	3.58	3.77	4.06	기 능	노 무
																가	구 소 득
4.00	4.55	-	4.00	3.00	-	-	3.75	4.01	4.00	4.00	4.22	3.65	4.00	3.86	4.43	5 0	만 원 미만
4.00	4.55	4.00	3.00	-	-	-	4.00	3.63	4.23	3.94	3.89	3.82	3.95	3.81	3.87	5 0 ~ 1 0 0	만 원 미만
3.75	4.10	3.17	4.00	4.00	3.33	-	4.06	3.86	4.00	4.40	4.04	3.70	3.67	4.07	4.22	1 0 0 ~ 2 0 0	만 원 미만
3.86	3.77	4.19	3.73	4.00	4.84	3.51	3.53	3.97	3.54	3.83	4.10	4.09	3.95	3.72	4.26	2 0 0 ~ 3 0 0	만 원 미만
3.27	3.63	4.30	3.99	2.00	4.00	3.60	3.41	4.06	3.67	3.88	3.48	3.64	3.95	3.74	4.09	3 0 0 ~ 4 0 0	만 원 미만
3.92	3.59	-	3.48	-	2.54	4.00	3.97	3.94	3.91	3.80	3.79	3.92	3.85	3.92	3.84	4 0 0 ~ 5 0 0	만 원 미만
3.50	3.63	-	3.81	-	4.00	-	3.99	4.08	3.82	3.78	4.38	3.69	3.88	3.97	4.10	5 0 0 ~ 6 0 0	만 원 미만
3.59	3.86	3.58	3.00	4.00	-	4.00	3.79	3.92	3.88	3.95	3.95	3.84	3.79	3.99	3.88	6 0 0	만 원 이상
																학	력
4.00	3.93	2.91	4.00	-	-	-	4.02	4.03	4.25	3.96	4.02	4.13	3.89	4.17	4.12	초	졸 이하
4.00	4.06	-	3.53	4.00	3.00	4.00	3.74	3.95	3.73	4.13	4.17	4.00	3.91	3.86	4.48	중	학 교 (재 / 졸)
3.79	3.89	4.33	3.88	3.60	3.32	3.55	3.89	3.87	3.67	3.92	3.81	3.75	3.88	3.81	3.82	고	등 학 교 (재 / 졸)
3.49	3.87	3.00	3.48	3.11	3.01	3.70	3.68	3.92	3.77	3.85	3.44	3.69	4.02	3.84	4.02	전	문 대 (재 / 졸)
3.62	3.65	3.94	3.33	-	4.78	4.00	3.80	4.03	3.82	3.97	4.02	3.73	3.80	3.90	4.24	대	학 교 (재 / 졸)
-	4.44	-	3.16	-	-	-	3.38	3.97	4.00	3.78	3.00	3.52	4.52	4.20	4.00	대	학 원 (재 / 졸)

15-1. 가구여행 식당 및 음식 만족도

단위 : 점

구 분	국내 관광여행		
		숙박여행	당일여행
전 체	3.82	3.86	3.74
지 역 규 모			
대 도 시	3.90	3.91	3.82
중 소 도 시	3.75	3.80	3.66
읍 / 면	3.83	3.86	3.75
가 구 소 득			
50만원 미만	3.76	3.83	3.74
50 ~ 100만원 미만	3.79	3.64	3.81
100 ~ 200만원 미만	3.74	3.78	3.64
200 ~ 300만원 미만	3.81	3.84	3.75
300 ~ 400만원 미만	3.76	3.76	3.68
400 ~ 500만원 미만	3.89	3.90	3.82
500 ~ 600만원 미만	3.89	3.96	3.81
600만원 이상	3.84	3.90	3.70
가 구 원 수			
2 인 가 구	3.84	3.85	3.84
3 인 가 구	3.87	3.92	3.77
4 인 가 구	3.81	3.87	3.68
5 인 가 구 이 상	3.77	3.77	3.70

15-2. 개인여행 식당 및 음식 만족도

단위 : 점

국내 관광여행			구	분
	숙박여행	당일여행		
	3.81	3.85	3.79	전 체
	3.81	3.83	3.81	성 별
	3.82	3.86	3.78	남 자 여 자
	3.68	3.63	3.75	연 령
	3.75	3.80	3.72	1 5 ~ 1 9 세
	3.88	3.91	3.84	2 0 대
	3.82	3.87	3.78	3 0 대
	3.91	3.99	3.84	4 0 대
	3.83	3.91	3.80	5 0 대
	3.88	3.96	3.79	6 0 대 이 상
	3.81	3.96	3.72	직 업
	3.93	3.95	3.88	전 문 관 리
	3.82	3.93	3.81	사 무
	3.80	3.80	3.77	서 비 스 관 매 농 어 업 기 능 노 무
	3.99	4.10	3.97	가 구 소 득
	3.86	3.88	3.87	5 0 만 원 미 만
	3.76	3.80	3.73	5 0 ~ 1 0 0 만 원 미 만
	3.77	3.85	3.73	1 0 0 ~ 2 0 0 만 원 미 만
	3.83	3.83	3.80	2 0 0 ~ 3 0 0 만 원 미 만
	3.86	3.87	3.85	3 0 0 ~ 4 0 0 만 원 미 만
	3.86	3.92	3.81	4 0 0 ~ 5 0 0 만 원 미 만
	3.77	3.78	3.78	5 0 0 ~ 6 0 0 만 원 미 만 6 0 0 만 원 이 상
	3.84	3.94	3.80	학 력
	3.86	3.92	3.83	초 졸 이 하
	3.79	3.82	3.78	중 학 교 (재 / 졸)
	3.85	3.82	3.86	고 등 학 교 (재 / 졸)
	3.81	3.83	3.77	전 문 대 (재 / 졸)
	3.76	4.02	3.56	대 학 교 (재 / 졸) 대 학 원 (재 / 졸)

제 2 편 통 계 편

16-1. 여행지별 가구여행 식당 및 음식 만족도

단위 : 점

구 분	서울	부산	대구	인천	광주	대전	울산	경기	강원	충북	충남	전북	전남	경북	경남	제주
전 체	3.64	3.97	3.77	3.60	3.94	3.75	3.91	3.61	3.84	3.76	3.80	3.85	3.90	3.80	3.81	3.97
지 역 규 모																
대 도 시	3.72	4.01	3.81	3.81	4.02	3.83	3.84	3.68	3.86	3.81	3.85	3.93	4.01	3.87	3.86	3.96
중 소 도 시	3.60	3.92	3.76	3.61	3.66	3.83	3.97	3.55	3.81	3.77	3.75	3.88	3.84	3.67	3.75	4.00
읍 / 면	3.56	3.98	3.61	3.06	4.29	3.51	4.16	3.64	3.91	3.66	3.81	3.62	3.80	4.00	3.81	3.94
가 구 소 득																
50만원 미만	3.70	-	3.35	-	-	-	4.00	3.78	3.76	-	3.74	3.51	3.57	3.99	3.54	-
50 ~ 100만원 미만	4.00	3.64	-	4.00	4.00	4.00	4.00	3.28	3.83	3.47	3.32	4.01	3.91	3.75	4.05	3.83
100 ~ 200만원 미만	3.54	4.02	2.73	4.04	4.00	3.92	4.00	3.42	3.76	3.87	3.81	3.75	3.81	3.67	3.75	3.97
200 ~ 300만원 미만	3.68	3.99	3.71	3.77	4.56	3.72	4.00	3.53	3.79	3.69	3.63	3.89	3.94	3.94	3.77	3.81
300 ~ 400만원 미만	3.70	3.90	3.91	3.23	3.85	3.74	3.92	3.61	3.82	3.59	3.64	3.56	3.88	3.59	3.84	3.92
400 ~ 500만원 미만	3.71	4.01	3.89	3.42	4.00	3.80	4.00	3.76	3.96	3.81	3.75	4.13	3.97	3.88	3.85	4.07
500 ~ 600만원 미만	3.44	4.01	4.00	3.86	4.00	3.47	3.48	3.74	3.92	3.78	4.08	3.86	4.03	3.80	3.66	4.18
600만원 이상	3.66	3.92	3.80	3.68	3.67	3.90	4.01	3.55	3.78	4.03	3.91	3.88	3.82	3.82	3.89	3.88
가 구 월 수																
2 인 가 구	3.86	4.01	4.01	3.93	4.28	4.10	4.07	3.63	3.83	3.75	3.82	3.92	3.92	3.78	3.77	4.06
3 인 가 구	3.76	4.11	3.47	3.69	3.36	4.19	3.83	3.58	3.91	3.83	3.84	3.88	3.84	3.83	3.77	4.07
4 인 가 구	3.59	3.94	3.72	3.63	3.85	3.55	3.87	3.63	3.82	3.84	3.76	3.82	3.94	3.79	3.82	3.92
5 인 가 구 이 상	3.56	3.62	3.51	2.87	4.00	3.68	4.00	3.54	3.83	3.56	3.81	3.77	3.86	3.79	3.91	3.86

16-2. 여행지별 숙박 가구여행 식당 및 음식 만족도

단위 : 점

서울	부산	대구	인천	광주	대전	울산	경기	강원	충북	충남	전북	전남	경북	경남	제주	구	분				
3.78	4.01	3.85	3.55	3.86	3.92	4.00	3.76	3.82	3.73	3.88	3.93	3.98	3.80	3.84	3.97	전	체				
																지 역 규 모					
3.99	4.09	3.81	3.87	4.00	3.94	4.00	3.75	3.87	3.82	3.98	4.07	4.06	3.83	3.84	3.96	대	도	시			
3.64	3.96	3.85	3.63	3.61	3.95	4.00	3.77	3.75	3.73	3.84	3.82	3.90	3.72	3.79	4.01	중	소	도	시		
3.69	3.94	4.00	2.56	-	3.76	4.00	3.78	3.89	3.58	3.75	3.74	3.97	4.02	4.00	3.92	읍	/	면			
																가 구 소 득					
4.00	-	-	-	-	-	-	3.00	3.81	-	3.36	3.36	3.82	-	-	-	50만원	미만				
4.00	3.59	-	3.00	4.00	-	-	3.45	3.49	-	3.33	4.00	4.00	4.00	3.89	3.81	50 ~ 100만원	미만				
3.00	4.00	3.00	4.00	4.00	4.14	-	3.53	3.80	4.00	3.94	4.21	4.14	3.73	3.64	3.90	100 ~ 200만원	미만				
4.00	4.11	4.00	3.90	-	4.56	4.00	3.75	3.67	3.49	3.82	3.85	3.97	3.88	3.78	3.82	200 ~ 300만원	미만				
4.07	4.04	3.61	3.08	3.00	3.76	4.00	3.80	3.83	3.43	3.64	3.54	4.03	3.54	3.88	3.91	300 ~ 400만원	미만				
3.70	4.05	4.00	3.39	-	3.92	4.00	3.95	3.94	3.97	3.82	4.33	3.93	3.87	3.74	4.07	400 ~ 500만원	미만				
3.66	4.10	4.00	3.87	-	3.00	-	3.76	3.90	3.83	4.09	4.23	4.12	3.90	3.79	4.19	500 ~ 600만원	미만				
3.74	3.89	3.69	3.59	4.00	3.81	4.00	3.69	3.80	3.86	4.03	3.90	3.90	3.84	3.97	3.88	600만원	이상				
																가 구 원 수					
3.90	3.88	3.89	3.67	4.00	3.56	4.00	3.83	3.76	3.76	3.91	4.15	4.15	3.81	3.77	4.06	2	인	가	구		
4.00	4.13	4.00	3.65	3.00	4.75	4.00	3.67	3.93	3.77	4.10	4.07	3.92	3.69	3.86	4.08	3	인	가	구		
3.62	4.04	3.86	3.84	4.00	3.61	4.00	3.81	3.80	3.82	3.86	3.80	4.00	3.82	3.84	3.92	4	인	가	구		
3.77	3.80	3.51	2.80	-	3.95	4.00	3.63	3.79	3.44	3.72	3.87	3.83	3.92	3.91	3.86	5	인	가	구	이	상

제 2 편 통 계 편

16-3. 여행지별 당일 가구여행 식당 및 음식 만족도

단위 : 점

구 분	서울	부산	대구	인천	광주	대전	울산	경기	강원	충북	충남	전북	전남	경북	경남	제주
전 체	3.57	3.93	3.74	3.65	3.95	3.64	3.90	3.51	3.92	3.84	3.74	3.81	3.82	3.79	3.81	3.98
지 역 규 모																
대 도 시	3.57	3.96	3.81	3.74	4.03	3.79	3.84	3.60	3.86	3.82	3.80	3.85	3.92	3.91	3.88	-
중 소 도 시	3.60	3.85	3.74	3.59	3.67	3.63	3.96	3.44	3.98	3.91	3.68	3.95	3.76	3.59	3.75	3.84
읍 / 면	3.46	4.03	3.31	3.59	4.29	3.44	4.22	3.54	3.86	3.71	3.82	3.59	3.73	3.99	3.79	4.19
가 구 소 득																
50만원 미만	3.00	-	3.35	-	-	-	4.00	4.00	3.50	-	4.00	3.67	3.40	3.99	3.54	-
50 ~ 100만원 미만	4.00	4.00	-	4.24	-	4.00	4.00	3.20	4.28	3.47	3.36	4.01	3.86	3.68	4.07	4.17
100 ~ 200만원 미만	3.88	4.03	2.67	4.19	4.00	3.58	4.00	3.32	3.79	3.74	3.74	3.62	3.56	3.66	3.83	4.24
200 ~ 300만원 미만	3.55	3.90	3.62	3.71	4.56	3.28	4.00	3.45	4.20	3.85	3.50	3.94	3.91	4.04	3.83	3.00
300 ~ 400만원 미만	3.59	3.83	4.00	3.35	4.00	3.73	3.90	3.55	3.71	4.03	3.83	3.57	3.80	3.62	3.78	4.00
400 ~ 500만원 미만	3.71	4.00	3.87	3.43	4.00	3.70	4.00	3.58	3.96	3.81	3.70	3.86	4.01	3.86	4.01	4.00
500 ~ 600만원 미만	3.32	3.91	4.00	3.85	4.00	3.85	3.48	3.72	3.95	3.75	3.99	3.66	3.91	3.73	3.59	3.50
600만원 이상	3.64	4.00	3.85	4.00	3.57	3.95	4.05	3.38	3.75	4.13	3.83	3.95	3.72	3.85	3.84	4.00
가 구 월 수																
2 인 가 구	3.84	4.07	4.05	4.05	4.31	4.27	4.07	3.51	3.98	3.76	3.81	3.89	3.82	3.81	3.80	4.00
3 인 가 구	3.62	4.10	3.39	3.73	3.42	3.58	3.79	3.53	3.86	3.90	3.65	3.73	3.69	3.99	3.77	4.00
4 인 가 구	3.57	3.82	3.68	3.51	3.82	3.50	3.86	3.52	3.87	3.91	3.64	3.87	3.87	3.70	3.81	3.92
5 인 가 구 이 상	3.40	3.38	-	4.00	4.00	3.55	4.00	3.46	4.03	3.72	3.88	3.66	3.89	3.67	3.90	-

17-1. 여행지별 개인여행 식당 및 음식 만족도

단위 : 점

서울	부산	대구	인천	광주	대전	울산	경기	강원	충북	충남	전북	전남	경북	경남	제주	구	분
3.79	3.84	3.45	3.76	3.80	3.64	3.86	3.71	3.84	3.82	3.81	3.92	3.86	3.77	3.81	3.93	전	체
																성	별
3.80	3.87	3.53	3.73	3.83	3.39	3.89	3.67	3.86	3.68	3.85	3.89	3.94	3.73	3.82	3.92	남	자
3.79	3.82	3.40	3.79	3.77	3.79	3.82	3.74	3.82	3.91	3.78	3.94	3.81	3.80	3.81	3.93	여	자
																연	령
3.79	3.70	3.48	3.64	4.00	3.00	3.42	3.73	3.69	3.51	3.77	4.04	3.50	3.64	3.65	3.61	1 5 ~ 1 9	세
3.80	3.75	3.42	3.55	4.00	3.61	3.90	3.66	3.77	4.02	3.64	3.86	3.96	3.77	3.73	3.99	2 0	대
3.60	3.82	3.65	4.16	2.89	3.93	4.00	3.61	4.09	3.79	4.29	3.97	3.93	3.83	3.71	4.11	3 0	대
3.78	3.88	3.56	3.58	3.42	3.72	3.76	3.73	3.86	3.59	3.73	4.05	3.85	3.68	3.81	4.13	4 0	대
3.88	3.95	3.32	3.77	3.91	3.46	4.31	3.65	3.93	3.89	3.86	3.90	3.94	3.83	3.96	3.82	5 0	대
3.82	4.02	3.50	3.78	3.99	3.73	3.59	3.82	3.78	3.91	3.83	3.84	3.81	3.83	3.79	4.00	6 0	대 이상
																직	업
3.83	4.06	3.65	3.75	4.00	3.72	-	3.63	3.88	4.00	3.39	3.97	3.90	3.52	3.95	4.02	전 문 관 리	
3.66	3.93	3.56	4.00	3.50	3.28	4.22	3.64	4.09	3.69	3.67	3.84	3.95	3.55	3.83	4.29	사 무	
3.60	3.96	3.57	3.62	4.00	3.89	4.03	3.83	3.96	3.79	3.66	3.96	4.09	3.87	3.96	3.96	서 비 스 판 매	
3.80	3.86	3.16	4.08	3.88	3.00	4.00	3.77	3.80	3.97	3.83	3.79	3.98	3.93	3.80	3.82	농 어 업	
4.01	3.71	3.14	3.53	4.00	3.76	3.65	3.43	3.85	3.78	3.80	3.95	3.79	3.85	3.70	4.12	기 능 노 무	
																가 구 소 득	
4.00	4.04	3.90	4.00	3.85	-	-	3.79	4.00	4.12	3.91	3.82	3.93	4.15	3.81	4.27	50만원	미만
4.00	4.10	3.58	3.53	4.00	3.90	3.89	4.12	3.76	4.01	3.86	3.90	3.84	3.88	3.64	3.68	50 ~ 100만원	미만
3.61	4.00	3.32	3.92	4.00	3.82	4.02	3.73	3.76	3.84	3.78	3.80	3.76	3.77	3.84	3.84	100 ~ 200만원	미만
3.81	3.73	3.30	3.84	4.00	3.63	4.13	3.67	3.84	3.66	3.73	3.89	3.86	3.78	3.77	4.14	200 ~ 300만원	미만
4.08	3.77	3.81	3.63	3.57	3.71	3.80	3.64	3.82	3.68	3.72	3.91	3.99	3.79	3.83	3.98	300 ~ 400만원	미만
3.86	3.86	3.52	3.66	3.00	3.29	4.02	3.73	3.89	3.97	3.96	3.95	3.99	3.90	3.72	3.77	400 ~ 500만원	미만
3.67	3.74	3.00	3.85	3.86	3.26	3.85	3.77	3.99	3.60	3.77	4.01	3.91	3.70	3.94	4.04	500 ~ 600만원	미만
3.69	3.93	3.55	3.75	3.72	3.72	3.48	3.61	3.78	3.90	3.77	3.99	3.74	3.62	3.95	3.78	600만원	이상
																학	력
3.86	3.88	3.24	3.88	3.85	3.80	3.86	4.06	3.88	3.81	3.69	3.80	3.80	3.92	3.77	3.95	초 졸 이 하	
3.78	4.08	3.27	3.83	4.00	4.00	3.62	3.79	3.73	4.03	3.87	3.79	3.99	3.82	3.90	3.94	중 학 교 (재 / 졸)	
3.77	3.81	3.49	3.67	3.93	3.32	3.86	3.69	3.87	3.71	3.92	3.94	3.78	3.78	3.81	3.79	고 등 학 교 (재 / 졸)	
3.70	3.83	3.64	3.88	4.07	3.58	3.97	3.74	3.86	3.66	3.78	3.93	3.91	3.85	3.87	4.11	전 문 대 (재 / 졸)	
3.86	3.77	3.52	3.81	3.27	3.74	3.88	3.62	3.82	3.87	3.75	4.00	3.85	3.72	3.77	4.11	대 학 교 (재 / 졸)	
3.50	4.36	3.25	4.00	4.00	3.00	-	3.72	3.90	3.60	3.37	3.82	4.40	3.42	3.76	3.80	대 학 원 (재 / 졸)	

17-2. 여행지별 숙박 개인여행 식당 및 음식 만족도

단위 : 점

구 분	서울	부산	대구	인천	광주	대전	울산	경기	강원	충북	충남	전북	전남	경북	경남	제주
전 체	3.73	3.86	3.87	3.65	4.04	3.78	4.00	3.77	3.87	3.75	3.80	3.90	3.90	3.81	3.86	3.95
성 별																
남 자	3.61	3.79	3.86	3.66	4.06	3.54	4.00	3.70	3.89	3.59	3.85	3.84	3.96	3.80	3.79	3.97
여 자	3.82	3.92	3.87	3.65	4.00	3.92	4.00	3.83	3.86	3.89	3.77	3.97	3.86	3.81	3.93	3.94
연 령																
1 5 ~ 1 9 세	3.62	3.37	4.00	3.84	4.00	-	-	3.69	3.74	3.35	3.72	4.32	3.60	3.80	3.56	3.61
2 0 대	3.81	3.90	3.84	3.19	4.00	4.45	4.00	3.77	3.78	3.94	3.63	3.80	3.94	3.73	3.75	4.09
3 0 대	3.83	3.74	4.00	4.63	-	-	-	3.46	4.15	3.58	4.16	3.65	4.00	3.77	3.81	4.11
4 0 대	3.38	3.90	-	3.25	-	3.00	4.00	3.90	3.83	3.50	3.56	3.96	3.90	3.66	3.83	4.13
5 0 대	4.00	3.97	3.80	3.61	4.00	3.50	4.00	3.82	4.08	3.86	3.95	3.87	3.91	3.85	3.98	3.91
6 0 대 이 상	4.00	4.09	3.81	3.53	4.10	3.73	4.00	3.91	3.77	4.09	3.99	3.85	3.91	3.98	4.05	4.01
직 업																
전 문 관 리	3.63	4.21	4.00	3.41	-	5.00	-	3.45	3.83	4.00	3.90	3.85	4.18	3.48	3.89	4.02
사 무	3.86	3.98	3.78	4.49	-	4.00	-	3.63	4.18	3.92	3.66	3.82	3.67	3.65	3.79	4.29
서 비 스 관 매	3.48	3.98	-	3.34	4.00	3.50	4.00	3.88	4.01	3.60	3.60	3.86	4.02	4.02	3.99	3.96
농 어 업	4.00	3.82	4.00	4.00	-	-	4.00	3.81	3.77	4.50	4.01	3.70	4.25	3.76	4.11	4.11
기 능 노 무	4.33	3.77	3.75	3.00	-	-	4.00	3.42	3.82	3.41	3.76	3.69	3.76	3.68	3.76	4.12
가 구 소 득																
50만원 미만	4.00	4.20	-	4.00	4.00	-	-	3.75	3.91	4.00	4.00	4.00	4.11	4.00	4.00	4.43
50 ~ 100만원 미만	4.00	3.88	4.00	3.00	-	-	-	4.00	3.68	4.54	3.93	3.83	3.71	3.99	3.43	3.73
100 ~ 200만원 미만	3.73	4.03	3.42	3.93	4.00	3.82	-	3.82	3.73	3.79	3.98	3.62	3.80	4.08	4.09	3.82
200 ~ 300만원 미만	3.89	3.66	4.19	3.74	4.00	4.84	4.00	3.65	3.82	3.56	3.75	4.01	4.06	3.90	4.00	4.15
300 ~ 400만원 미만	3.98	3.87	4.00	3.51	4.00	5.00	4.00	3.61	3.86	3.56	3.48	3.80	3.97	3.84	3.77	4.08
400 ~ 500만원 미만	3.68	3.69	-	3.23	-	3.18	4.00	4.04	3.97	3.75	3.80	3.96	4.10	3.84	3.65	3.77
500 ~ 600만원 미만	3.61	3.76	-	4.04	-	3.00	-	3.75	4.03	3.82	3.97	4.31	3.29	3.82	3.93	4.04
600만원 이상	3.58	4.02	4.00	3.53	5.00	-	4.00	3.67	3.88	3.83	3.71	3.81	3.79	3.53	3.75	3.82
학 력																
초 졸 이 하	4.08	3.90	3.34	4.00	-	-	-	4.07	3.90	4.25	3.96	3.72	3.96	3.93	3.97	3.94
중 학교 (재 / 졸)	3.82	4.20	-	3.53	4.00	4.00	4.00	3.56	3.81	3.81	4.02	3.98	4.12	4.15	4.21	3.96
고 등 학교 (재 / 졸)	3.69	3.91	4.00	3.49	4.00	3.32	4.00	3.86	3.90	3.62	3.91	3.97	3.70	3.78	3.76	3.82
전 문 대 (재 / 졸)	3.54	3.69	3.00	3.66	4.11	3.71	4.00	3.60	3.86	3.64	3.88	3.82	3.96	3.87	3.92	4.11
대 학교 (재 / 졸)	3.76	3.77	4.07	3.83	-	4.56	4.00	3.75	3.85	3.73	3.54	3.91	3.88	3.76	3.76	4.14
대 학 원 (재 / 졸)	-	4.44	-	4.00	-	-	-	3.69	4.01	4.00	4.00	4.00	4.48	2.00	4.00	3.80

17-3. 여행지별 당일 개인여행 식당 및 음식 만족도

단위 : 점

서울	부산	대구	인천	광주	대전	울산	경기	강원	충북	충남	전북	전남	경북	경남	제주	구	분
3.84	3.79	3.36	3.84	3.71	3.63	3.81	3.68	3.77	3.83	3.82	3.93	3.84	3.78	3.80	3.21	전	체
																성	별
3.95	3.89	3.42	3.79	3.72	3.34	3.83	3.64	3.81	3.72	3.83	3.94	3.93	3.70	3.85	2.49	남	자
3.78	3.72	3.32	3.87	3.70	3.81	3.78	3.70	3.76	3.90	3.81	3.93	3.79	3.82	3.76	3.59	여	자
																연	령
4.05	3.91	3.29	3.00	4.00	3.00	3.42	3.82	3.47	4.00	5.00	3.81	3.34	3.45	3.83	-	1 5 ~ 1 9	세
3.81	3.54	3.26	4.00	-	3.31	3.78	3.53	3.66	4.00	3.66	4.03	3.92	3.86	3.78	3.00	2 0	대
3.56	3.90	3.40	3.76	2.89	3.93	4.00	3.66	3.72	3.87	4.37	4.13	3.90	3.87	3.49	-	3 0	대
3.90	3.87	3.56	3.76	3.42	4.00	3.60	3.62	3.91	3.62	3.79	4.11	3.83	3.72	3.81	-	4 0	대
3.87	3.91	3.18	3.93	3.89	3.44	4.36	3.62	3.76	3.88	3.82	3.92	3.96	3.81	3.94	2.60	5 0	대
3.73	3.95	3.49	3.91	3.93	3.73	3.56	3.81	3.78	3.84	3.80	3.85	3.78	3.82	3.72	3.87	6 0	대 이상
																직	업
4.00	3.86	3.49	4.00	4.00	3.46	-	4.00	3.87	4.00	3.16	4.02	3.60	3.56	3.97	-	전 문 관 리	
3.62	3.71	3.28	3.73	3.50	3.00	4.22	3.69	3.83	3.48	3.72	3.87	4.04	3.48	3.85	-	사 무	
3.63	3.93	3.57	3.90	4.00	4.00	4.04	3.80	3.89	3.90	3.69	4.04	4.12	3.84	3.91	-	서 비 스 판 매	
3.52	3.92	3.10	4.11	3.88	3.00	4.00	3.78	3.84	3.79	3.82	3.82	3.92	3.97	3.72	2.67	농 어 업	
3.83	3.65	2.94	4.00	4.00	3.76	3.57	3.38	3.89	3.78	3.74	3.99	3.82	3.85	3.72	-	기 능 노 무	
																가 구 소 득	
4.00	3.94	3.90	-	3.00	-	-	4.00	4.17	4.32	3.89	3.77	3.83	4.19	3.78	4.00	50만원	미만
4.00	4.25	3.47	3.71	4.00	3.90	3.89	4.16	3.83	3.89	3.85	3.94	3.92	3.88	3.69	3.00	50 ~ 100만원	미만
3.55	3.95	3.27	3.92	4.00	-	4.02	3.65	3.79	3.85	3.71	3.84	3.75	3.73	3.72	4.21	100 ~ 200만원	미만
3.79	3.76	3.25	3.92	4.00	3.62	4.30	3.68	3.86	3.63	3.69	3.82	3.72	3.77	3.68	3.86	200 ~ 300만원	미만
4.11	3.69	3.68	3.77	3.52	3.46	3.72	3.65	3.73	3.78	3.85	4.01	4.02	3.76	3.88	2.00	300 ~ 400만원	미만
3.94	3.86	3.52	3.87	3.00	3.41	4.04	3.52	3.76	4.06	4.09	3.95	3.92	3.93	3.81	-	400 ~ 500만원	미만
3.73	3.72	3.00	3.69	3.86	3.30	3.85	3.75	3.92	3.48	3.67	3.94	4.04	3.67	3.92	-	500 ~ 600만원	미만
3.87	3.70	3.40	4.17	3.65	3.72	3.31	3.67	3.53	3.98	3.83	4.10	3.68	3.70	4.04	3.00	600만원	이상
																학	력
3.61	3.87	3.21	3.82	3.85	3.80	3.86	4.05	3.85	3.69	3.69	3.84	3.77	3.93	3.75	4.25	초 졸 이 하	
3.77	3.98	3.27	3.90	4.00	4.00	3.59	3.88	3.70	4.05	3.84	3.77	3.90	3.76	3.78	3.00	중 학 교 (재 / 졸)	
3.81	3.72	3.41	3.80	3.89	3.32	3.84	3.63	3.82	3.74	3.89	3.93	3.85	3.79	3.84	3.01	고 등 학 교 (재 / 졸)	
3.80	3.95	3.64	4.00	4.00	3.46	3.91	3.82	3.79	3.68	3.71	4.09	3.82	3.84	3.84	-	전 문 대 (재 / 졸)	
4.01	3.72	3.24	3.81	3.27	3.76	3.80	3.55	3.73	3.92	3.96	4.09	3.81	3.71	3.80	3.00	대 학 교 (재 / 졸)	
3.50	4.00	3.25	-	4.00	3.00	-	3.73	3.62	3.00	3.13	3.79	4.37	3.56	3.42	-	대 학 원 (재 / 졸)	

18-1. 가구여행 쇼핑 만족도

단위 : 점

구 분	국내 관광여행		
		숙박여행	당일여행
전 체	3.74	3.77	3.68
지 역 규 모			
대 도 시	3.84	3.84	3.80
중 소 도 시	3.64	3.66	3.58
읍 / 면	3.72	3.83	3.64
가 구 소 득			
50만원 미만	3.80	4.17	3.64
50 ~ 100만원 미만	3.73	3.81	3.71
100 ~ 200만원 미만	3.69	3.83	3.60
200 ~ 300만원 미만	3.68	3.70	3.63
300 ~ 400만원 미만	3.66	3.69	3.55
400 ~ 500만원 미만	3.80	3.83	3.71
500 ~ 600만원 미만	3.87	3.86	3.85
600만원 이상	3.71	3.71	3.75
가 구 원 수			
2 인 가 구	3.85	3.94	3.80
3 인 가 구	3.72	3.70	3.68
4 인 가 구	3.72	3.75	3.65
5 인 가 구 이 상	3.63	3.65	3.49

18-2. 개인여행 쇼핑 만족도

단위 : 점

국내 관광여행			구	분
	숙박여행	당일여행		
	3.78	3.82	3.73	전 체
	3.73	3.74	3.69	성 별
	3.80	3.86	3.75	남 자 여 자
	3.67	3.64	3.71	연 령
	3.74	3.84	3.67	1 5 ~ 1 9 세
	3.91	3.95	3.78	2 0 대
	3.75	3.85	3.63	3 0 대
	3.81	3.88	3.75	4 0 대
	3.80	3.78	3.81	5 0 대
				6 0 대 이 상
	3.76	3.93	3.60	직 업
	3.76	3.86	3.63	전 문 관 리 사 무
	3.86	3.91	3.77	서 비 스 관 매
	3.73	3.68	3.77	농 어 업
	3.64	3.74	3.55	기 능 노 무
	3.97	4.16	3.92	가 구 소 득
	3.81	3.71	3.86	5 0 만 원 미 만
	3.77	3.82	3.75	5 0 ~ 1 0 0 만 원 미 만
	3.78	3.83	3.70	1 0 0 ~ 2 0 0 만 원 미 만
	3.82	3.91	3.71	2 0 0 ~ 3 0 0 만 원 미 만
	3.72	3.77	3.63	3 0 0 ~ 4 0 0 만 원 미 만
	3.79	3.86	3.71	4 0 0 ~ 5 0 0 만 원 미 만
	3.72	3.69	3.77	5 0 0 ~ 6 0 0 만 원 미 만
				6 0 0 만 원 이 상
	3.83	3.84	3.84	학 력
	3.84	3.87	3.81	초 졸 이 하
	3.73	3.83	3.65	중 학 교 (재 / 졸)
	3.72	3.79	3.61	고 등 학 교 (재 / 졸)
	3.81	3.79	3.81	전 문 대 (재 / 졸)
	3.65	3.96	3.32	대 학 교 (재 / 졸)
				대 학 원 (재 / 졸)

제 2 편 통 계 편

19-1. 여행지별 가구여행 쇼핑 만족도

단위 : 점

구 분	서울	부산	대구	인천	광주	대전	울산	경기	강원	충북	충남	전북	전남	경북	경남	제주
전 체	3.71	3.88	3.54	3.43	4.00	3.67	3.98	3.53	3.79	3.58	3.69	3.63	3.79	3.73	3.75	3.79
지 역 규 모																
대 도 시	3.85	3.89	3.56	3.44	-	3.80	4.33	3.60	3.79	3.61	3.83	3.75	3.89	3.88	3.82	3.86
중 소 도 시	3.66	3.81	3.53	3.38	4.00	3.62	3.81	3.50	3.75	3.63	3.64	3.54	3.64	3.61	3.71	3.68
읍 / 면	3.53	4.10	3.64	3.50	4.00	3.61	3.27	3.40	3.94	3.41	3.45	3.64	3.82	3.63	3.62	3.83
가 구 소 득																
50만원 미만	4.50	-	-	-	-	-	-	4.00	3.94	-	4.00	4.00	3.63	3.42	3.54	-
50 ~ 100만원 미만	4.00	4.15	-	4.00	4.00	4.00	-	3.03	3.90	3.45	3.51	3.90	3.99	3.63	3.98	3.81
100 ~ 200만원 미만	3.61	3.88	3.12	4.00	-	4.00	4.00	3.57	4.15	3.69	3.37	3.41	3.61	3.45	3.79	3.68
200 ~ 300만원 미만	3.61	3.99	3.74	3.10	4.00	3.84	3.77	3.33	3.61	3.47	3.61	3.79	3.71	4.00	3.58	3.70
300 ~ 400만원 미만	3.83	3.59	3.77	3.50	-	3.56	4.25	3.70	3.72	3.92	3.65	3.25	3.93	3.36	3.68	3.58
400 ~ 500만원 미만	3.52	3.99	3.28	3.49	4.00	3.69	3.52	3.71	3.79	3.11	3.69	3.91	3.77	3.99	3.81	4.03
500 ~ 600만원 미만	3.65	3.91	3.83	3.90	-	3.07	5.00	3.45	3.90	3.59	3.94	3.78	4.04	3.92	3.88	3.98
600만원 이상	3.82	3.85	3.53	2.69	-	4.02	4.00	3.45	3.74	3.79	3.71	3.61	3.68	3.73	3.77	3.66
가 구 원 수																
2 인 가 구	4.15	4.06	3.82	3.56	4.00	4.20	3.91	3.61	3.96	3.48	3.62	3.87	3.91	3.81	3.85	3.91
3 인 가 구	3.45	3.85	3.33	3.25	-	3.74	3.75	3.44	3.80	3.70	3.71	3.65	3.77	3.81	3.77	3.65
4 인 가 구	3.80	3.79	3.39	3.38	4.00	3.48	4.56	3.59	3.68	3.59	3.69	3.69	3.72	3.74	3.67	3.78
5 인 가 구 이 상	3.37	3.80	4.01	4.18	-	3.64	3.00	3.40	3.77	3.34	3.73	3.31	3.70	3.30	3.74	3.89

19-2. 여행지별 숙박 가구여행 쇼핑 만족도

단위 : 점

서울	부산	대구	인천	광주	대전	울산	경기	강원	충북	충남	전북	전남	경북	경남	제주	구	분				
3.85	3.82	3.70	3.39	4.00	3.76	3.89	3.61	3.80	3.66	3.70	3.57	3.79	3.73	3.75	3.79	전	체				
																지 역 규 모					
3.87	3.89	3.50	3.44	-	3.98	5.00	3.62	3.81	3.48	3.81	3.81	3.90	3.77	3.80	3.86	대	도	시			
3.88	3.73	4.00	3.24	4.00	3.69	3.49	3.62	3.72	3.77	3.67	3.30	3.60	3.73	3.73	3.68	중	소	도	시		
3.67	3.96	3.50	3.64	-	4.00	3.00	3.56	4.02	3.84	3.33	4.00	3.94	3.59	3.61	3.83	읍	/	면			
																가 구 소 득					
4.50	-	-	-	-	-	-	-	4.00	-	4.00	-	4.00	-	-	-	50만원	미	만			
4.00	4.17	-	4.00	4.00	-	-	4.00	3.67	-	3.58	3.24	3.81	4.00	4.00	3.81	50 ~ 100만원	미	만			
4.00	4.00	3.00	4.00	-	4.18	-	3.59	4.36	3.80	2.78	3.00	3.88	3.31	3.76	3.68	100 ~ 200만원	미	만			
3.37	3.99	5.00	3.26	-	4.00	3.00	3.37	3.58	3.77	3.64	3.72	3.76	3.86	3.47	3.70	200 ~ 300만원	미	만			
4.32	3.33	4.00	3.46	-	3.51	5.00	3.80	3.74	3.70	3.68	3.23	4.10	3.61	3.88	3.58	300 ~ 400만원	미	만			
3.61	3.70	3.63	3.69	-	4.00	3.00	4.00	3.75	3.15	3.38	3.84	3.76	3.87	3.68	4.03	400 ~ 500만원	미	만			
3.61	3.94	3.63	3.53	-	3.00	-	3.45	3.96	3.64	3.97	3.70	3.88	3.72	3.76	3.96	500 ~ 600만원	미	만			
4.06	3.67	3.50	2.51	-	4.00	4.00	3.36	3.72	3.83	3.85	3.63	3.63	3.76	3.80	3.65	600만원	이	상			
																가 구 원 수					
4.24	4.05	3.60	3.58	4.00	4.00	3.00	3.81	3.96	3.13	3.55	4.18	3.98	3.91	3.77	3.91	2	인	가	구		
3.40	3.80	3.89	3.15	-	4.08	3.49	3.50	3.82	3.70	3.64	3.61	3.92	3.58	3.79	3.65	3	인	가	구		
3.83	3.67	3.54	3.36	-	3.49	5.00	3.65	3.68	3.78	3.81	3.72	3.63	3.72	3.73	3.77	4	인	가	구		
3.50	4.00	4.01	4.00	-	3.85	3.00	3.40	3.78	4.00	3.65	2.97	3.68	3.74	3.75	3.89	5	인	가	구	이	상

제 2 편 통 계 편

19-3. 여행지별 당일 가구여행 쇼핑 만족도

단위 : 점

구 분	서울	부산	대구	인천	광주	대전	울산	경기	강원	충북	충남	전북	전남	경북	경남	제주
전 체	3.62	3.97	3.48	3.46	4.00	3.58	4.03	3.51	3.75	3.49	3.71	3.70	3.81	3.71	3.76	4.38
지 역 규 모																
대 도 시	3.85	3.88	3.61	3.45	-	3.74	4.06	3.60	3.58	3.78	3.85	3.63	3.89	4.05	3.84	-
중 소 도 시	3.49	3.95	3.42	3.47	4.00	3.34	4.00	3.49	3.89	3.45	3.67	3.83	3.72	3.43	3.71	5.00
읍 / 면	3.43	4.35	4.00	3.44	4.00	3.49	4.00	3.33	3.74	3.16	3.56	3.59	3.80	3.67	3.68	4.00
가 구 소 득																
50만원 미만	-	-	-	-	-	-	-	4.00	3.50	-	-	4.00	3.42	3.42	3.54	-
50 ~ 100만원 미만	-	4.00	-	4.00	-	4.00	-	3.00	4.00	3.45	3.37	4.00	4.12	3.28	3.97	-
100 ~ 200만원 미만	3.05	3.72	3.14	4.00	-	3.67	4.00	3.57	3.70	3.25	3.57	3.44	3.40	3.64	3.84	-
200 ~ 300만원 미만	3.77	4.00	3.58	3.08	4.00	3.49	4.00	3.36	3.75	3.31	3.51	3.82	3.75	4.18	3.62	-
300 ~ 400만원 미만	3.63	3.71	3.63	3.55	-	3.57	3.65	3.69	3.64	4.24	3.68	3.28	3.77	3.18	3.56	-
400 ~ 500만원 미만	3.42	4.23	3.21	3.36	4.00	3.33	4.00	3.46	4.11	3.08	3.91	4.02	3.78	4.17	3.99	-
500 ~ 600만원 미만	3.67	3.88	4.00	4.07	-	3.19	5.00	3.45	3.49	3.53	3.85	3.82	4.31	4.05	3.95	5.00
600만원 이상	3.65	4.43	4.00	3.28	-	4.03	4.00	3.62	3.83	3.62	3.76	3.60	3.80	3.64	3.74	4.00
가 구 원 수																
2 인 가 구	3.82	4.07	3.92	3.56	4.00	4.26	4.00	3.48	3.75	3.76	3.76	3.76	3.88	3.74	3.87	4.00
3 인 가 구	3.47	3.94	3.12	3.36	-	2.98	4.00	3.42	3.76	3.69	3.82	3.69	3.56	4.16	3.78	-
4 인 가 구	3.78	3.97	3.36	3.39	4.00	3.47	4.28	3.59	3.76	3.36	3.57	3.65	3.91	3.72	3.65	5.00
5 인 가 구 이 상	3.29	3.00	-	5.00	-	3.52	3.00	3.39	3.63	3.00	3.79	3.68	3.76	2.82	3.73	-

20-1. 여행지별 개인여행 쇼핑 만족도

단위 : 점

서울	부산	대구	인천	광주	대전	울산	경기	강원	충북	충남	전북	전남	경북	경남	제주	구	분
3.87	3.85	3.34	3.65	3.76	4.00	3.79	3.67	3.80	3.68	3.65	3.84	3.81	3.63	3.82	3.80	전	체
																성	별
3.87	3.76	3.62	3.22	3.85	3.74	3.73	3.59	3.64	3.78	3.67	3.82	3.81	3.68	3.74	3.69	남	자
3.87	3.90	3.24	3.81	3.68	4.11	4.00	3.73	3.88	3.62	3.64	3.85	3.81	3.61	3.87	3.87	여	자
																연	령
3.84	3.68	3.78	3.00	4.00	4.00	-	3.84	3.39	4.00	3.64	3.54	3.87	3.46	3.80	3.58	1 5 ~ 1 9 세	
3.79	3.87	3.28	3.31	-	4.10	3.69	3.50	3.89	3.57	3.44	3.83	3.46	3.78	3.80	3.79	2 0 대	
3.91	4.16	3.67	3.79	3.78	3.93	3.51	3.75	3.96	3.87	3.79	3.87	3.92	3.37	3.49	4.07	3 0 대	
4.17	4.07	2.23	3.51	4.00	4.23	-	3.71	3.72	3.48	3.50	3.91	3.72	3.43	3.98	3.93	4 0 대	
4.03	3.89	3.49	3.54	3.50	4.00	4.00	3.55	3.92	3.84	3.58	3.78	3.81	3.59	3.89	4.01	5 0 대	
3.89	3.77	3.29	3.86	3.66	3.57	4.00	3.77	3.65	3.68	3.88	3.93	3.91	3.80	3.77	3.70	6 0 대 이 상	
																직	업
4.28	4.19	3.16	4.00	-	4.24	-	3.72	3.61	4.00	3.26	3.97	3.82	3.60	3.61	3.66	전 문 관 리	
3.76	4.01	3.59	3.85	3.75	4.00	3.51	3.51	3.95	3.66	3.48	3.49	3.61	3.48	3.74	3.88	사 무	
3.90	4.00	3.78	3.45	-	4.84	4.00	3.92	3.92	3.89	3.37	3.75	3.90	3.65	3.95	3.99	서 비 스 판 매	
3.46	3.55	3.00	4.00	4.00	-	4.00	3.29	3.51	3.90	3.92	3.73	3.86	3.80	3.73	3.85	농 어 업	
4.51	3.90	3.25	3.42	-	3.79	4.00	3.72	3.57	3.89	3.43	3.75	3.51	3.34	3.68	4.19	기 능 노 무	
																가	구
4.00	3.91	4.00	4.00	-	-	-	4.00	3.77	4.16	3.92	4.17	3.96	3.42	3.94	4.00	50만원 미만	
4.00	3.96	-	3.10	4.00	3.72	-	3.80	3.55	3.67	3.85	3.82	3.92	3.97	3.65	3.22	50 ~ 100만원 미만	
3.95	3.81	3.31	3.80	4.00	-	-	3.89	3.62	3.53	3.89	3.71	3.75	3.74	3.75	4.02	100 ~ 200만원 미만	
4.05	3.98	3.36	3.81	-	3.82	4.00	3.80	3.72	3.71	3.46	3.70	3.88	3.60	3.78	3.94	200 ~ 300만원 미만	
4.06	3.93	3.77	3.73	3.66	4.36	3.48	3.70	3.89	3.72	3.51	3.76	3.80	3.48	3.98	3.89	300 ~ 400만원 미만	
3.55	3.70	2.05	3.63	-	3.49	3.95	3.55	3.72	3.82	3.57	3.77	3.88	3.71	3.80	3.78	400 ~ 500만원 미만	
3.73	3.57	-	3.80	3.50	3.00	4.00	3.60	4.01	3.79	3.61	3.98	3.82	3.68	3.62	3.84	500 ~ 600만원 미만	
3.63	3.81	3.56	3.10	4.00	5.00	-	3.41	3.80	3.61	3.65	4.06	3.63	3.67	4.04	3.55	600만원 이 상	
																학	력
3.84	3.75	3.23	3.93	4.00	3.67	-	3.95	3.57	3.63	3.99	3.86	3.94	3.83	3.71	3.79	초 졸 이 하	
3.73	3.98	3.00	3.56	-	3.00	4.00	3.59	3.73	3.92	3.88	3.89	3.98	3.82	3.87	3.91	중 학 교 (재 / 졸)	
3.91	3.77	3.57	3.78	3.48	4.00	4.00	3.83	3.89	3.68	3.55	3.78	3.73	3.49	3.84	3.77	고 등 학 교 (재 / 졸)	
4.02	3.71	3.29	3.27	4.00	3.96	3.13	3.30	3.82	3.27	3.36	3.76	3.77	3.74	3.87	3.50	전 문 대 (재 / 졸)	
3.80	3.88	3.14	3.46	3.84	4.55	3.94	3.65	3.77	3.66	3.65	3.86	3.64	3.70	3.82	3.89	대 학 교 (재 / 졸)	
-	4.22	-	-	-	3.00	-	3.29	3.87	3.60	3.10	3.96	4.00	3.11	3.50	3.88	대 학 원 (재 / 졸)	

20-2. 여행지별 숙박 개인여행 쇼핑 만족도

단위 : 점

구 분	서울	부산	대구	인천	광주	대전	울산	경기	강원	충북	충남	전북	전남	경북	경남	제주
전 체	3.89	3.84	3.85	3.62	4.00	3.88	3.66	3.79	3.81	3.82	3.68	3.83	3.88	3.67	3.89	3.80
성 별																
남 자	3.74	3.65	4.00	3.19	4.00	-	3.65	3.71	3.56	4.00	3.81	3.89	3.94	3.67	3.67	3.69
여 자	3.94	3.97	3.78	3.91	-	3.88	4.00	3.87	3.95	3.61	3.57	3.77	3.86	3.67	4.05	3.87
연 령																
1 5 ~ 1 9 세	3.85	3.40	4.00	3.00	-	-	-	3.90	3.12	4.00	3.64	4.00	4.00	3.51	3.94	3.58
2 0 대	3.86	3.92	3.71	3.00	-	4.92	3.65	3.64	3.91	3.40	3.73	3.85	3.54	3.70	3.79	3.76
3 0 대	4.14	4.32	3.50	4.00	-	-	-	3.59	3.93	4.00	3.78	3.65	4.00	3.63	3.66	4.07
4 0 대	4.49	4.16	-	3.25	-	3.00	-	3.92	3.81	3.72	3.49	3.74	3.90	3.64	3.92	3.93
5 0 대	-	3.87	4.00	3.58	-	-	-	3.89	4.00	3.88	3.61	3.81	3.86	3.58	3.85	4.01
6 0 대 이 상	3.83	3.79	-	4.00	4.00	-	4.00	3.86	3.56	4.03	3.93	3.87	4.01	3.84	3.96	3.70
직 업																
전 문 관 리	4.37	4.22	-	-	-	5.00	-	3.67	3.66	4.00	4.00	3.96	3.95	3.63	3.68	3.66
사 무	4.04	4.10	3.50	4.13	-	4.00	-	3.39	3.99	3.91	3.45	3.40	3.58	3.45	3.51	3.88
서 비 스 관 매	4.71	4.06	-	3.40	-	-	-	4.07	3.98	3.56	3.17	3.74	3.94	3.94	3.85	3.99
농 어 업	3.46	3.47	-	4.00	-	-	4.00	3.40	3.46	4.32	3.96	3.79	4.01	3.68	3.87	3.85
기 능 노 무	5.00	4.00	4.00	3.00	-	-	-	4.62	3.53	-	3.49	3.87	3.37	3.46	3.54	4.19
가 구 소 득																
50만원 미만	4.00	4.18	-	4.00	-	-	-	4.00	3.98	4.00	-	4.00	3.96	-	4.00	4.00
50 ~ 100만원 미만	4.00	4.00	-	3.00	-	-	-	3.76	3.26	4.00	3.78	3.84	3.94	4.00	3.43	3.22
100 ~ 200만원 미만	4.50	3.90	3.68	3.00	-	-	-	3.95	3.47	3.00	4.07	3.42	3.81	3.85	4.05	4.02
200 ~ 300만원 미만	4.16	4.00	4.67	4.00	-	4.84	4.00	3.93	3.72	3.62	3.49	3.78	3.96	3.69	3.86	3.94
300 ~ 400만원 미만	4.26	3.93	4.00	3.97	-	5.00	3.00	3.83	3.91	4.00	3.82	3.95	3.90	3.65	3.98	3.89
400 ~ 500만원 미만	3.61	3.74	-	3.50	-	3.00	4.00	4.23	3.97	4.00	3.64	3.66	3.71	3.54	3.85	3.78
500 ~ 600만원 미만	3.33	3.41	-	3.70	-	-	-	3.79	3.96	-	3.72	4.21	4.63	4.00	3.79	3.84
600만원 이상	3.61	3.78	3.00	3.00	4.00	-	-	3.29	3.78	3.63	3.36	4.09	3.78	3.54	3.78	3.52
학 력																
초 졸 이 하	3.96	3.66	4.00	4.00	-	-	-	3.87	3.50	4.22	4.18	3.94	4.00	3.93	3.84	3.79
중 학교 (재 / 졸)	3.86	4.05	-	3.00	-	-	4.00	3.75	3.61	3.56	3.85	3.22	4.13	3.83	4.10	3.91
고 등 학교 (재 / 졸)	4.22	3.75	3.75	3.79	-	-	-	4.27	3.98	3.57	3.74	3.89	3.78	3.53	3.74	3.77
전 문 대 (재 / 졸)	4.36	3.59	-	3.34	4.00	3.60	3.00	3.37	3.82	4.00	3.80	3.93	3.94	4.00	3.92	3.50
대 학교 (재 / 졸)	3.62	3.89	3.90	3.29	-	5.00	4.00	3.66	3.70	3.75	3.53	3.78	3.63	3.65	3.88	3.88
대 학 원 (재 / 졸)	-	4.22	-	-	-	-	-	-	3.99	4.00	3.46	4.00	4.00	3.24	4.00	3.88

20-3. 여행지별 당일 개인여행 쇼핑 만족도

단위 : 점

서울	부산	대구	인천	광주	대전	울산	경기	강원	충북	충남	전북	전남	경북	경남	제주	구	분
3.86	3.87	3.15	3.68	3.75	4.03	3.94	3.60	3.77	3.64	3.64	3.84	3.75	3.62	3.81	4.00	전	체
																성	별
3.95	3.91	3.44	3.29	3.84	3.74	3.90	3.50	3.84	3.66	3.57	3.77	3.71	3.71	3.77	-	남	자
3.81	3.85	3.06	3.75	3.68	4.19	4.00	3.66	3.74	3.62	3.69	3.87	3.77	3.58	3.83	4.00	여	자
																연	령
3.84	4.00	3.00	-	4.00	4.00	-	3.73	4.00	-	-	3.40	3.74	3.63	3.76	-	1 5 ~ 1 9	세
3.72	3.83	3.12	3.37	-	3.76	4.00	3.46	3.68	3.64	2.91	3.82	3.20	3.86	3.80	4.00	2 0	대
3.90	3.74	3.55	3.63	3.78	3.93	3.51	3.82	4.14	3.75	3.80	3.95	3.81	3.30	3.35	-	3 0	대
4.07	4.00	2.23	4.00	4.00	5.00	-	3.60	3.56	3.41	3.54	4.00	3.62	3.38	4.04	-	4 0	대
4.03	3.90	3.32	3.50	3.50	4.00	4.00	3.42	3.81	3.83	3.58	3.76	3.78	3.59	3.88	-	5 0	대
3.89	3.75	3.29	3.78	3.62	3.57	4.00	3.74	3.74	3.63	3.85	3.95	3.84	3.78	3.77	-	6 0	대 이상
																직	업
4.00	4.11	3.16	4.00	-	3.93	-	3.76	3.53	-	3.00	3.97	3.67	3.56	3.50	-	전 문 관 리	
3.69	3.29	3.38	3.69	3.75	4.00	3.51	3.52	3.83	3.54	3.56	3.51	3.62	3.49	3.83	-	사 무	
3.67	3.97	3.78	3.53	-	4.84	4.00	3.86	3.79	4.02	3.44	3.76	3.85	3.51	4.00	-	서 비 스 판 매	
-	3.68	3.00	4.00	4.00	-	4.00	3.22	3.56	3.68	3.89	3.71	3.82	3.82	3.71	-	농 어 업	
4.00	3.83	3.00	4.00	-	3.79	4.00	3.28	3.62	3.89	3.39	3.73	3.62	3.32	3.79	-	기 능 노 무	
																가	구 소 득
-	3.77	4.00	-	-	-	-	4.00	3.50	4.32	3.92	4.22	3.89	3.42	3.94	-	5 0	만 원 미 만
4.00	3.86	-	3.23	4.00	3.72	-	3.83	3.84	3.60	3.84	3.84	3.96	3.97	3.68	-	5 0 ~ 1 0 0	만 원 미 만
3.55	3.61	3.04	3.91	4.00	-	-	3.88	3.78	3.54	3.80	3.77	3.72	3.70	3.74	-	1 0 0 ~ 2 0 0	만 원 미 만
3.95	3.96	3.29	3.74	-	3.43	4.00	3.73	3.72	3.76	3.48	3.60	3.79	3.57	3.73	-	2 0 0 ~ 3 0 0	만 원 미 만
4.00	3.93	3.35	3.13	3.66	4.23	4.00	3.65	3.80	3.57	3.30	3.60	3.59	3.46	3.98	-	3 0 0 ~ 4 0 0	만 원 미 만
3.35	3.68	2.05	3.73	-	4.00	3.87	3.18	3.47	3.64	3.51	3.84	4.07	3.89	3.78	-	4 0 0 ~ 5 0 0	만 원 미 만
3.97	3.91	-	3.89	3.50	3.00	4.00	3.34	4.15	3.79	3.62	3.96	3.69	3.54	3.49	-	5 0 0 ~ 6 0 0	만 원 미 만
3.66	4.00	4.00	3.31	4.00	5.00	-	3.48	3.87	3.60	3.88	4.04	3.49	3.82	4.26	4.00	6 0 0	만 원 이 상
																학	력
3.40	3.84	3.00	3.87	4.00	3.67	-	4.01	3.61	3.43	3.97	3.85	3.93	3.78	3.70	-	초 졸 이 하	
3.75	3.92	3.00	3.67	-	3.00	4.00	3.46	3.77	3.95	3.87	3.96	3.83	3.81	3.86	-	중 학 교 (재 / 졸)	
3.68	3.80	3.45	3.75	3.48	4.00	4.00	3.59	3.73	3.71	3.44	3.73	3.69	3.47	3.89	-	고 등 학 교 (재 / 졸)	
3.87	3.88	3.29	3.00	-	4.23	4.00	3.25	3.81	2.48	2.90	3.62	3.55	3.67	3.80	-	전 문 대 (재 / 졸)	
4.11	3.88	2.59	3.60	3.84	4.48	3.74	3.67	4.00	3.63	3.78	3.92	3.65	3.78	3.80	4.00	대 학 교 (재 / 졸)	
-	-	-	-	-	3.00	-	3.29	3.51	3.00	3.00	3.95	4.00	3.00	3.00	-	대 학 원 (재 / 졸)	

제 2 편 통 계 편

21-1. 가구여행 관광정보 및 안내시설 만족도

단위 : 점

구 분	국내 관광여행		
		숙박여행	당일여행
전 체	3.88	3.91	3.85
지 역 규 모			
대 도 시	3.95	3.98	3.89
중 소 도 시	3.80	3.83	3.80
읍 / 면	3.92	3.96	3.90
가 구 소 득			
50만원 미만	3.82	4.15	3.71
50 ~ 100만원 미만	3.90	3.83	3.90
100 ~ 200만원 미만	3.88	3.95	3.81
200 ~ 300만원 미만	3.90	3.91	3.91
300 ~ 400만원 미만	3.84	3.84	3.82
400 ~ 500만원 미만	3.91	3.99	3.78
500 ~ 600만원 미만	3.92	3.96	3.91
600만원 이상	3.86	3.88	3.86
가 구 원 수			
2 인 가 구	3.90	3.96	3.88
3 인 가 구	3.86	3.88	3.82
4 인 가 구	3.88	3.90	3.84
5 인 가 구 이 상	3.91	3.92	3.90

21-2. 개인여행 관광정보 및 안내시설 만족도

단위 : 점

국내 관광여행			구	분
	숙박여행	당일여행		
3.90	3.91	3.89	전	체
3.88	3.86	3.89	성	별
3.91	3.94	3.88	남	자
			여	자
3.88	3.84	3.89	연	령
3.87	3.86	3.90	1 5 ~ 1 9	세
3.88	3.89	3.84	2 0	대
3.91	3.92	3.93	3 0	대
3.93	4.01	3.86	4 0	대
3.90	3.93	3.88	5 0	대
			6 0	대 이상
3.87	3.86	3.89	직	업
3.89	3.90	3.84	전 문 관 리	
3.99	4.01	3.96	사 무	
3.87	4.03	3.83	서 비 스 관 매	
3.82	3.88	3.78	농 어 업	
			기 능 노 무	
3.90	3.81	3.94	가 구 소 득	
3.88	3.84	3.87	5 0 만 원 미 만	
3.85	3.92	3.84	5 0 ~ 1 0 0 만 원 미 만	
3.87	3.88	3.87	1 0 0 ~ 2 0 0 만 원 미 만	
3.93	3.96	3.91	2 0 0 ~ 3 0 0 만 원 미 만	
3.88	3.85	3.89	3 0 0 ~ 4 0 0 만 원 미 만	
4.01	4.01	3.96	4 0 0 ~ 5 0 0 만 원 미 만	
3.87	3.88	3.86	5 0 0 ~ 6 0 0 만 원 미 만	
			6 0 0 만 원 이 상	
3.93	3.98	3.92	학	력
3.91	3.94	3.89	초 졸 이 하	
3.90	3.96	3.86	중 학 교 (재 / 졸)	
3.84	3.88	3.82	고 등 학 교 (재 / 졸)	
3.91	3.86	3.95	전 문 대 (재 / 졸)	
3.77	3.93	3.67	대 학 교 (재 / 졸)	
			대 학 원 (재 / 졸)	

제 2 편 통 계 편

22-1. 여행지별 가구여행 관광정보 및 안내시설 만족도

단위 : 점

구 분	서울	부산	대구	인천	광주	대전	울산	경기	강원	충북	충남	전북	전남	경북	경남	제주
전 체	3.80	3.85	3.73	3.61	4.08	3.90	3.96	3.77	3.88	3.79	3.79	3.92	4.00	3.91	3.93	4.15
지 역 규 모																
대 도 시	3.80	4.03	3.61	3.64	4.21	4.04	3.94	3.76	3.90	3.85	3.88	3.93	4.07	3.94	3.94	4.24
중 소 도 시	3.80	3.62	3.78	3.56	4.01	3.73	4.00	3.75	3.85	3.78	3.73	4.03	3.89	3.85	3.85	4.01
읍 / 면	3.83	3.93	3.96	3.65	4.00	4.04	4.00	3.91	3.94	3.71	3.78	3.72	4.01	3.99	4.03	4.18
가 구 소 득																
50만원 미만	4.35	-	4.00	-	-	-	4.00	3.23	3.70	-	3.00	5.00	4.09	3.33	4.11	-
50 ~ 100만원 미만	3.61	4.00	-	3.59	4.00	5.00	4.25	3.33	3.94	4.00	3.53	3.72	3.99	4.03	4.14	4.18
100 ~ 200만원 미만	3.80	3.89	4.39	3.99	4.00	3.83	4.10	3.61	3.82	3.39	3.78	3.83	3.95	3.98	3.94	3.91
200 ~ 300만원 미만	3.95	4.05	3.63	3.52	4.06	3.84	3.73	3.81	3.83	3.76	3.83	3.90	3.87	3.99	3.95	4.18
300 ~ 400만원 미만	3.75	3.49	4.09	3.51	4.00	3.80	4.04	3.82	3.81	3.72	3.65	4.06	4.08	3.78	3.95	4.00
400 ~ 500만원 미만	3.77	3.81	3.40	3.62	5.00	4.09	3.94	3.76	3.96	3.67	3.83	4.02	4.01	3.98	3.99	4.39
500 ~ 600만원 미만	3.70	3.88	3.85	3.74	4.00	3.37	4.06	3.87	3.91	3.84	3.85	3.73	4.14	4.04	3.81	4.18
600만원 이상	3.75	3.95	3.60	3.58	3.82	4.21	3.85	3.70	3.94	4.03	3.78	3.88	3.96	3.79	3.90	4.01
가 구 원 수																
2 인 가 구	4.09	3.86	3.99	3.68	4.03	4.23	3.88	3.76	3.91	3.77	3.82	3.92	4.07	3.93	3.97	4.26
3 인 가 구	3.71	3.88	3.82	3.41	3.39	3.73	3.96	3.61	3.83	3.77	3.69	3.95	4.00	3.86	3.94	4.08
4 인 가 구	3.84	3.82	3.28	3.66	4.16	3.79	4.09	3.81	3.91	3.80	3.79	3.88	3.96	3.91	3.88	4.05
5 인 가 구 이 상	3.56	3.85	4.00	3.67	4.58	4.09	3.75	3.87	3.83	3.80	3.82	3.97	3.94	3.94	3.97	4.37

22-2. 여행지별 숙박 가구여행 관광정보 및 안내시설 만족도

단위 : 점

서울	부산	대구	인천	광주	대전	울산	경기	강원	충북	충남	전북	전남	경북	경남	제주	구	분				
3.86	3.87	3.77	3.67	4.00	3.87	4.06	3.78	3.89	3.75	3.80	3.99	4.06	3.91	3.88	4.15	전	체				
지 역 규 모																					
4.03	4.15	3.75	3.66	4.00	3.99	4.11	3.72	3.92	3.81	3.89	4.03	4.18	3.95	3.94	4.24	대	도	시			
3.79	3.65	3.68	3.65	4.00	3.82	4.00	3.78	3.83	3.78	3.74	4.01	3.95	3.83	3.79	4.01	중	소	도	시		
3.59	3.89	4.00	3.80	-	4.00	4.00	3.99	4.01	3.60	3.75	3.79	3.98	4.09	3.88	4.18	읍	/	면			
가 구 소 득																					
4.50	-	-	-	-	-	-	-	3.76	-	3.00	-	4.26	-	-	-	50만원	미	만			
3.16	4.00	-	3.00	4.00	-	-	3.45	3.93	-	3.44	3.85	3.93	4.46	4.22	4.18	50 ~ 100만원	미	만			
3.83	4.00	4.00	4.00	4.00	4.18	-	3.76	3.90	3.73	3.78	4.21	4.13	4.01	3.94	3.83	100 ~ 200만원	미	만			
3.87	3.91	4.00	3.60	-	4.00	4.00	3.64	3.82	3.71	3.84	3.89	4.03	4.00	3.80	4.18	200 ~ 300만원	미	만			
4.26	3.12	4.00	3.37	4.00	4.00	4.14	3.93	3.84	3.61	3.66	4.37	4.16	3.73	3.89	4.00	300 ~ 400만원	미	만			
3.79	3.71	3.31	4.00	-	4.16	4.00	3.91	3.92	3.67	3.82	3.95	4.10	4.02	3.89	4.39	400 ~ 500만원	미	만			
3.73	4.25	3.66	3.87	-	3.00	-	3.97	3.93	3.81	3.82	3.57	4.11	4.07	3.68	4.18	500 ~ 600만원	미	만			
3.74	3.94	3.69	3.56	4.00	4.00	4.00	3.60	3.95	4.03	3.87	3.88	3.99	3.75	4.00	4.01	600만원	이	상			
가 구 원 수																					
4.15	4.06	4.00	3.86	4.00	4.00	3.20	3.75	3.97	3.73	3.88	4.30	4.18	3.96	3.81	4.25	2	인	가	구		
3.91	3.88	4.00	3.33	4.00	4.08	4.00	3.64	3.84	3.53	3.64	3.91	4.15	3.77	3.91	4.09	3	인	가	구		
3.75	3.82	3.34	3.78	4.00	3.70	4.76	3.80	3.90	3.86	3.84	3.83	3.94	3.95	3.86	4.05	4	인	가	구		
3.65	3.74	4.00	3.63	-	4.00	4.00	3.90	3.82	3.81	3.75	4.24	4.13	3.89	4.00	4.37	5	인	가	구	이	상

제 2 편 통 계 편

22-3. 여행지별 당일 가구여행 관광정보 및 안내시설 만족도

단위 : 점

구 분	서울	부산	대구	인천	광주	대전	울산	경기	강원	충북	충남	전북	전남	경북	경남	제주
전 체	3.77	3.85	3.71	3.56	4.09	3.92	3.94	3.78	3.86	3.82	3.84	3.85	3.94	3.88	3.97	4.27
지 역 규 모																
대 도 시	3.64	4.00	3.56	3.67	4.30	4.06	3.91	3.77	3.75	3.89	3.96	3.83	3.95	3.89	3.94	-
중 소 도 시	3.80	3.58	3.80	3.50	4.02	3.56	4.00	3.76	3.97	3.81	3.78	4.04	3.83	3.88	3.91	4.35
읍 / 면	4.02	3.98	3.93	3.50	4.00	4.05	4.00	3.91	3.82	3.76	3.82	3.68	4.06	3.86	4.11	4.19
가 구 소 득																
50만원 미만	4.00	-	4.00	-	-	-	4.00	3.23	3.50	-	-	5.00	3.96	3.33	4.11	-
50 ~ 100만원 미만	4.00	4.00	-	3.73	-	5.00	4.25	3.26	4.00	4.00	3.73	3.72	4.02	3.91	4.09	-
100 ~ 200만원 미만	3.64	3.84	4.47	3.94	4.00	3.42	4.10	3.58	3.88	2.61	3.81	3.70	3.82	3.95	3.96	4.39
200 ~ 300만원 미만	3.98	4.13	3.48	3.45	4.06	3.72	3.69	3.90	3.89	3.72	3.81	3.90	3.76	4.06	4.07	5.00
300 ~ 400만원 미만	3.61	3.77	4.11	3.58	4.00	3.73	3.98	3.83	3.64	4.09	3.78	3.68	4.04	3.78	3.99	4.00
400 ~ 500만원 미만	3.76	3.87	3.41	3.39	5.00	4.02	3.92	3.62	4.02	3.83	3.82	4.09	3.95	3.80	4.04	-
500 ~ 600만원 미만	3.71	3.50	4.00	3.73	4.00	3.66	4.06	3.82	3.82	3.85	3.98	3.81	4.14	3.99	3.90	5.00
600만원 이상	3.78	4.20	3.56	3.70	3.76	4.33	3.83	3.79	3.84	3.91	3.84	3.92	3.94	3.89	3.79	4.00
가 구 원 수																
2 인 가 구	3.91	3.77	3.99	3.59	4.03	4.31	4.02	3.77	3.73	3.80	3.87	3.86	4.03	3.91	4.04	4.67
3 인 가 구	3.58	3.88	3.80	3.48	3.26	3.34	3.96	3.65	3.81	4.13	3.84	4.00	3.78	3.90	3.94	4.00
4 인 가 구	3.87	3.89	3.26	3.57	4.21	3.85	3.95	3.82	3.97	3.70	3.81	3.87	4.04	3.84	3.94	4.28
5 인 가 구 이 상	3.51	4.00	-	4.00	4.58	4.15	3.66	3.83	3.72	3.76	3.88	3.68	3.79	3.93	3.94	-

23-1. 여행지별 개인여행 관광정보 및 안내시설 만족도

단위 : 점

서울	부산	대구	인천	광주	대전	울산	경기	강원	충북	충남	전북	전남	경북	경남	제주	구	분
3.94	3.90	3.68	3.71	3.79	3.92	3.92	3.84	3.84	3.77	3.83	3.92	3.93	3.88	3.94	4.16	전	체
																성	별
3.88	3.83	3.64	3.56	4.00	3.82	3.82	3.88	3.69	3.65	3.91	3.95	3.91	3.87	3.95	4.13	남	자
3.97	3.95	3.69	3.82	3.51	3.99	4.04	3.82	3.94	3.84	3.78	3.90	3.94	3.89	3.94	4.18	여	자
																연	령
4.05	3.82	4.00	3.00	4.00	4.00	4.00	3.99	3.61	3.73	3.87	3.85	3.79	3.90	3.70	4.04	1 5 ~ 1 9	세
3.79	3.86	3.49	3.64	3.00	3.81	3.98	3.88	3.82	3.26	3.67	3.90	3.85	3.88	4.04	4.24	2 0	대
3.69	3.93	3.33	4.13	3.22	3.93	3.00	3.75	3.78	3.61	4.09	3.94	3.99	3.75	3.93	4.29	3 0	대
3.92	3.86	3.81	3.43	3.99	4.16	3.64	3.87	3.88	3.80	3.79	4.09	3.93	3.88	3.98	4.25	4 0	대
4.08	4.00	3.57	3.82	4.20	3.76	4.06	3.80	3.97	3.86	3.75	3.91	3.98	3.85	3.88	4.18	5 0	대
4.00	3.98	3.71	3.75	3.69	3.86	3.84	3.70	3.85	3.89	3.93	3.88	3.92	3.93	3.98	4.10	6 0	대 이상
																직	업
3.68	4.33	3.90	3.51	4.00	3.97	-	3.70	3.76	3.64	3.35	3.94	3.98	3.81	3.95	3.94	전 문 관 리	
3.76	3.97	3.43	4.02	4.58	3.97	3.31	3.72	3.93	3.88	3.75	4.05	4.00	3.72	3.98	4.34	사 무	
4.02	3.99	3.66	3.48	4.00	4.42	3.70	4.04	3.94	3.94	3.92	3.86	4.06	3.94	3.98	4.25	서 비 스 판 매	
4.14	3.82	3.42	3.97	4.00	4.00	4.00	3.68	3.90	3.74	3.98	3.85	3.93	3.91	3.93	4.14	농 어 업	
3.67	3.93	3.64	2.83	4.30	4.00	3.67	3.77	3.74	3.38	3.70	3.97	3.85	3.74	3.98	4.14	기 능 노 무	
																가 구 소 득	
4.00	3.92	3.15	4.00	3.15	-	-	3.68	3.86	4.00	4.03	4.02	3.75	4.00	4.00	4.32	50만원 미만	
4.11	4.06	3.71	3.19	4.00	3.79	3.69	3.76	3.90	3.86	3.91	3.84	3.92	3.94	3.95	3.69	50 ~ 100만원 미만	
3.83	3.90	3.61	3.90	4.24	4.00	3.00	3.87	3.83	3.61	3.99	3.94	3.93	3.82	3.99	4.19	100 ~ 200만원 미만	
4.15	3.92	3.61	3.62	3.55	3.89	4.13	3.84	3.76	3.72	3.70	3.82	3.88	3.81	3.91	4.32	200 ~ 300만원 미만	
4.07	3.94	3.84	3.80	3.14	4.19	3.93	3.77	4.00	3.88	3.69	3.92	3.93	3.99	3.87	4.24	300 ~ 400만원 미만	
3.88	3.72	3.80	3.62	3.00	3.38	4.06	3.97	3.80	3.83	3.77	3.93	3.91	3.84	3.88	4.16	400 ~ 500만원 미만	
3.70	3.87	3.76	3.80	4.21	2.78	3.51	4.05	4.00	3.89	3.85	4.07	4.02	4.00	3.91	4.16	500 ~ 600만원 미만	
3.90	3.98	3.57	3.59	4.19	4.44	3.80	3.64	3.67	3.79	3.92	3.95	3.98	3.75	4.13	4.00	600만원 이상	
																학	력
4.09	3.90	3.50	4.01	4.13	3.82	3.71	3.85	3.96	3.81	3.95	3.90	3.95	3.91	4.03	4.05	초 졸 이 하	
4.06	4.01	3.65	3.33	3.40	4.00	3.77	3.89	3.82	3.98	3.89	3.75	3.99	3.78	4.01	4.28	중 학교 (재 / 졸)	
4.14	3.79	3.75	3.82	3.87	3.77	4.02	3.89	3.94	3.68	3.86	3.88	3.87	3.93	3.79	4.11	고 등 학교 (재 / 졸)	
3.59	3.95	3.67	3.55	3.40	3.85	3.94	3.76	3.86	3.65	3.68	4.05	3.96	3.77	3.96	4.17	전 문 대 (재 / 졸)	
3.86	3.89	3.66	3.61	3.98	4.20	3.82	3.81	3.74	3.77	3.81	4.00	3.93	3.91	4.01	4.19	대 학 교 (재 / 졸)	
4.00	4.61	4.00	4.00	4.00	3.00	-	3.78	3.57	3.60	3.18	3.95	4.00	3.50	4.00	4.44	대 학 원 (재 / 졸)	

23-2. 여행지별 숙박 개인여행 관광정보 및 안내시설 만족도

단위 : 점

구 분	서울	부산	대구	인천	광주	대전	울산	경기	강원	충북	충남	전북	전남	경북	경남	제주
전 체	3.84	3.86	3.80	3.70	3.33	3.63	4.00	3.84	3.86	3.93	3.79	3.90	3.90	3.87	3.94	4.17
성 별																
남 자	3.69	3.75	3.76	3.51	3.50	3.63	4.00	3.80	3.71	3.89	3.90	3.95	3.89	3.87	3.90	4.16
여 자	3.92	3.95	3.82	3.88	3.00	3.62	4.00	3.87	3.98	3.96	3.70	3.84	3.90	3.87	3.98	4.18
연 령																
1 5 ~ 1 9 세	3.90	3.65	4.00	3.00	4.00	-	-	3.86	3.73	4.00	3.87	4.00	3.79	3.92	3.65	4.04
2 0 대	3.67	3.75	4.19	3.00	3.00	4.20	4.00	3.89	3.81	3.38	3.66	3.86	3.79	3.80	4.02	4.26
3 0 대	3.71	3.97	3.50	4.33	-	-	-	3.57	3.81	3.84	4.23	3.91	4.12	3.60	4.08	4.29
4 0 대	4.00	3.95	-	3.25	-	3.00	4.00	3.75	3.92	4.11	3.55	3.87	3.81	3.80	3.90	4.25
5 0 대	-	3.97	3.44	3.65	4.00	3.00	4.00	3.96	4.06	3.75	3.75	3.98	4.05	3.84	3.92	4.25
6 0 대 이 상	4.00	4.06	4.00	3.90	3.20	4.00	4.00	3.80	3.81	4.11	3.99	3.84	3.85	4.05	3.99	4.11
직 업																
전 문 관 리	3.51	4.41	-	4.00	-	4.00	-	3.86	3.64	3.70	3.83	3.69	3.83	3.99	3.92	3.94
사 무	3.38	4.02	3.45	4.32	-	3.88	-	3.61	4.01	4.03	3.58	3.91	3.90	3.71	3.86	4.34
서 비 스 관 매	4.00	4.03	-	3.59	4.00	3.00	4.00	4.02	3.94	3.71	3.59	3.89	4.04	4.05	4.01	4.25
농 어 업	4.22	3.74	4.00	4.30	-	-	4.00	3.72	3.90	4.34	4.10	3.73	4.06	3.94	4.05	4.34
기 능 노 무	4.00	3.99	4.00	2.00	-	-	4.00	3.93	3.67	5.00	3.59	3.99	3.97	3.31	4.12	4.14
가 구 소 득																
50만원 미만	4.00	4.00	-	4.00	3.00	-	-	3.75	3.89	4.00	4.00	4.00	3.50	4.00	3.43	4.59
50 ~ 100만원 미만	4.00	3.80	4.00	2.00	-	-	-	3.71	3.81	4.23	3.90	3.95	3.97	3.97	3.80	3.67
100 ~ 200만원 미만	3.77	4.05	3.47	3.72	4.00	4.00	-	4.15	3.75	3.79	4.13	3.97	3.91	4.00	4.03	4.20
200 ~ 300만원 미만	4.00	4.01	4.19	3.71	3.27	4.68	4.00	3.62	3.78	3.82	3.52	3.90	3.82	3.78	3.99	4.33
300 ~ 400만원 미만	4.14	3.76	3.79	4.13	-	4.00	4.00	3.78	4.04	4.00	3.57	4.00	3.98	3.87	3.70	4.30
400 ~ 500만원 미만	3.76	3.43	-	3.30	-	3.00	4.00	4.09	3.85	4.11	3.75	3.79	3.94	3.82	3.98	4.16
500 ~ 600만원 미만	3.74	3.92	-	3.78	-	4.00	-	3.91	4.03	4.00	3.92	4.08	3.95	4.00	3.95	4.16
600만원 이상	3.68	3.97	4.00	3.38	4.00	-	4.00	3.54	3.72	3.79	3.76	3.92	3.91	3.82	4.07	4.00
학 력																
초 졸 이 하	4.09	3.81	3.44	4.16	-	-	-	3.86	3.93	4.25	4.08	3.80	4.00	3.86	4.05	4.05
중 학교 (재 / 졸)	4.00	4.25	-	2.86	3.00	-	4.00	3.81	3.76	4.00	4.01	3.92	3.94	3.97	4.17	4.29
고 등 학교 (재 / 졸)	4.23	3.88	3.83	3.92	4.00	3.35	4.00	3.93	4.02	3.91	3.83	3.84	3.88	3.90	3.78	4.14
전 문 대 (재 / 졸)	3.48	4.00	4.00	3.34	3.11	3.47	4.00	3.70	3.92	3.94	3.77	3.93	3.83	3.79	4.07	4.17
대 학교 (재 / 졸)	3.72	3.70	3.87	3.40	-	4.78	4.00	3.83	3.74	3.87	3.65	3.92	3.88	3.86	3.90	4.20
대 학 원 (재 / 졸)	-	4.61	-	4.00	-	-	-	3.69	3.59	4.00	3.46	4.59	4.00	3.24	4.00	4.44

23-3. 여행지별 당일 개인여행 관광정보 및 안내시설 만족도

단위 : 점

서울	부산	대구	인천	광주	대전	울산	경기	강원	충북	충남	전북	전남	경북	경남	제주	구	분		
4.00	3.89	3.64	3.73	3.96	4.04	3.88	3.84	3.80	3.69	3.86	3.94	3.95	3.89	3.95	3.72	전	체		
4.00	3.85	3.63	3.62	4.24	3.88	3.70	3.93	3.69	3.51	3.91	3.96	3.93	3.86	3.98	3.25	성	별		
4.00	3.91	3.64	3.79	3.65	4.15	4.05	3.78	3.86	3.78	3.84	3.92	3.97	3.90	3.93	3.96	남	자		
4.00	3.91	3.64	3.79	3.65	4.15	4.05	3.78	3.86	3.78	3.84	3.92	3.97	3.90	3.93	3.96	여	자		
4.34	3.88	4.00	3.00	-	4.00	4.00	4.03	3.18	3.00	-	3.71	3.79	3.83	3.83	-	연	령		
3.85	3.88	3.33	3.74	-	3.75	3.96	3.95	3.90	3.20	3.70	4.01	3.97	4.06	4.01	4.00	1 5 ~ 1 9 세			
3.72	3.61	3.18	3.96	3.22	3.93	3.00	3.84	3.59	3.53	3.99	3.95	3.93	3.85	3.73	-	2 0 대			
3.91	3.80	3.81	3.51	3.99	4.60	3.55	3.90	3.85	3.63	3.91	4.20	3.97	3.90	4.02	-	3 0 대			
4.08	4.00	3.61	3.97	4.21	4.00	4.06	3.73	3.81	3.91	3.75	3.88	3.94	3.84	3.86	3.30	4 0 대			
3.99	3.89	3.66	3.67	3.92	3.85	3.83	3.67	3.86	3.81	3.91	3.90	3.97	3.89	4.00	3.94	5 0 대			
3.99	3.89	3.66	3.67	3.92	3.85	3.83	3.67	3.86	3.81	3.91	3.90	3.97	3.89	4.00	3.94	6 0 대 이 상			
3.77	4.17	3.90	3.25	4.00	3.97	-	3.48	3.90	3.50	3.14	4.02	4.11	3.68	4.00	-	직	업		
3.82	3.65	3.41	3.83	4.58	4.00	3.31	3.70	3.72	3.72	3.85	4.12	4.06	3.74	4.06	-	전 문 관 리			
4.03	3.93	3.66	3.36	4.00	4.84	3.65	4.04	3.93	4.03	4.03	3.82	4.04	3.91	3.94	-	사 무			
4.00	3.92	3.37	3.79	4.00	4.00	4.00	3.66	3.88	3.54	3.98	3.89	3.87	3.91	3.89	3.38	서 비 스 판 매			
3.55	3.83	3.55	4.00	4.30	4.00	3.59	3.59	3.83	3.29	3.75	3.96	3.81	3.80	3.95	-	농 어 업			
3.55	3.83	3.55	4.00	4.30	4.00	3.59	3.59	3.83	3.29	3.75	3.96	3.81	3.80	3.95	-	기 능 노 무			
4.00	3.90	3.15	-	4.00	-	-	3.50	3.79	4.00	4.03	4.03	3.90	4.00	4.01	4.00	가	구	소	득
4.19	4.31	3.64	3.61	4.00	3.79	3.69	3.79	4.01	3.75	3.88	3.82	3.94	3.93	4.00	4.00	50만원 미만			
3.85	3.58	3.62	3.96	4.78	-	3.00	3.74	3.94	3.60	3.91	3.93	3.95	3.75	4.01	4.00	50 ~ 100만원 미만			
4.31	3.83	3.55	3.59	4.00	3.92	4.30	3.92	3.74	3.63	3.82	3.76	3.92	3.85	3.89	3.71	100 ~ 200만원 미만			
4.04	3.97	3.87	3.52	3.14	4.23	3.91	3.77	3.86	3.79	3.76	3.86	3.87	4.01	3.98	3.00	200 ~ 300만원 미만			
3.95	3.86	3.80	3.77	3.00	4.00	4.10	3.87	3.69	3.63	3.81	4.05	3.89	3.86	3.82	-	300 ~ 400만원 미만			
3.67	3.79	3.76	3.82	4.21	2.60	3.51	4.10	3.91	3.84	3.83	4.07	4.03	4.00	3.90	-	400 ~ 500만원 미만			
4.09	4.00	3.51	4.00	4.21	4.44	3.79	3.70	3.62	3.79	4.02	3.97	4.04	3.68	4.18	4.00	500 ~ 600만원 미만			
4.09	4.00	3.51	4.00	4.21	4.44	3.79	3.70	3.62	3.79	4.02	3.97	4.04	3.68	4.18	4.00	600만원 이상			
4.09	3.96	3.52	3.92	4.13	3.82	3.71	3.82	3.97	3.71	3.93	3.95	3.95	3.93	4.02	4.00	학	력		
4.13	3.83	3.65	3.51	4.00	4.00	3.75	3.93	3.85	3.97	3.85	3.71	4.01	3.72	4.00	4.00	초 졸 이 하			
4.09	3.69	3.70	3.74	3.82	4.00	4.03	3.81	3.79	3.62	3.89	3.89	3.86	3.94	3.80	3.47	중 학 교 (재 / 졸)			
3.63	3.81	3.67	3.66	4.00	4.23	3.83	3.80	3.70	3.29	3.64	4.19	4.12	3.77	3.82	-	고 등 학 교 (재 / 졸)			
4.04	3.98	3.57	3.90	3.98	4.21	3.69	3.83	3.70	3.67	3.99	4.09	3.99	3.95	4.09	4.00	전 문 대 (재 / 졸)			
4.00	-	4.00	-	4.00	3.00	-	3.82	3.70	3.00	3.13	3.83	4.00	3.56	4.00	-	대 학 교 (재 / 졸)			
4.00	-	4.00	-	4.00	3.00	-	3.82	3.70	3.00	3.13	3.83	4.00	3.56	4.00	-	대 학 원 (재 / 졸)			

제 2 편 통 계 편

24-1. 가구여행 관광지 편의시설 만족도

단위 : 점

구 분	국내 관광여행		
		숙박여행	당일여행
전 체	3.87	3.88	3.85
지 역 규 모			
대 도 시	3.94	3.96	3.89
중 소 도 시	3.80	3.79	3.81
읍 / 면	3.86	3.88	3.86
가 구 소 득			
50만원 미만	3.93	4.17	3.83
50 ~ 100만원 미만	3.90	3.85	3.88
100 ~ 200만원 미만	3.87	3.90	3.88
200 ~ 300만원 미만	3.84	3.87	3.82
300 ~ 400만원 미만	3.86	3.78	3.90
400 ~ 500만원 미만	3.90	3.96	3.79
500 ~ 600만원 미만	3.88	3.86	3.91
600만원 이상	3.87	3.90	3.82
가 구 원 수			
2 인 가 구	3.89	3.91	3.89
3 인 가 구	3.89	3.91	3.83
4 인 가 구	3.84	3.84	3.82
5 인 가 구 이 상	3.91	3.89	3.88

24-2. 개인여행 관광지 편의시설 만족도

단위 : 점

국내 관광여행			구	분
	숙박여행	당일여행		
3.86	3.87	3.86	전	체
3.83	3.79	3.88	성	별
3.88	3.92	3.85	남	자
			여	자
3.80	3.79	3.83	연	령
3.80	3.81	3.81	1 5 ~ 1 9	세
3.87	3.83	3.90	2 0	대
3.87	3.84	3.90	3 0	대
3.91	3.95	3.88	4 0	대
3.89	3.98	3.86	5 0	대
			6 0	대 이상
3.83	3.80	3.80	직	업
3.85	3.88	3.81	전 문 관 리	
3.93	3.97	3.91	사 무	
3.89	3.92	3.88	서 비 스 관 매	
3.85	3.82	3.86	농 어 업	
			기 능 노 무	
3.89	4.00	3.88	가 구 소 득	
3.94	3.90	3.92	5 0 만 원 미 만	
3.84	3.94	3.82	5 0 ~ 1 0 0 만 원 미 만	
3.83	3.85	3.81	1 0 0 ~ 2 0 0 만 원 미 만	
3.91	3.89	3.91	2 0 0 ~ 3 0 0 만 원 미 만	
3.83	3.78	3.88	3 0 0 ~ 4 0 0 만 원 미 만	
3.86	3.90	3.84	4 0 0 ~ 5 0 0 만 원 미 만	
3.86	3.86	3.88	5 0 0 ~ 6 0 0 만 원 미 만	
			6 0 0 만 원 이 상	
3.91	4.01	3.89	학	력
3.86	3.92	3.83	초 졸 이 하	
3.87	3.85	3.88	중 학 교 (재 / 졸)	
3.83	3.88	3.80	고 등 학 교 (재 / 졸)	
3.85	3.83	3.88	전 문 대 (재 / 졸)	
3.82	3.98	3.67	대 학 교 (재 / 졸)	
			대 학 원 (재 / 졸)	

제 2 편 통 계 편

25-1. 여행지별 가구여행 관광지 편의시설 만족도

단위 : 점

구 분	서울	부산	대구	인천	광주	대전	울산	경기	강원	충북	충남	전북	전남	경북	경남	제주
전 체	3.85	3.85	3.81	3.56	4.11	3.94	3.90	3.75	3.86	3.81	3.76	3.88	3.91	3.86	3.90	4.16
지 역 규 모																
대 도 시	3.92	3.91	3.81	3.79	4.39	4.09	3.89	3.79	3.93	3.83	3.89	3.93	4.02	3.87	3.94	4.24
중 소 도 시	3.77	3.76	3.80	3.58	3.76	3.74	3.99	3.69	3.79	3.82	3.68	3.88	3.75	3.84	3.84	4.06
읍 / 면	3.98	3.94	3.86	2.93	4.29	4.09	3.69	3.83	3.82	3.74	3.74	3.77	3.95	3.89	3.95	4.18
가 구 소 득																
50만원 미만	4.30	-	3.65	-	-	-	4.00	4.00	4.19	-	3.26	3.98	4.16	3.79	3.93	-
50 ~ 100만원 미만	4.00	3.64	-	4.00	4.00	5.00	4.16	3.64	3.75	4.00	3.82	3.74	3.92	3.99	4.00	3.85
100 ~ 200만원 미만	3.86	3.87	4.55	3.85	3.79	4.09	3.94	3.85	3.90	3.81	3.63	3.82	3.91	3.98	3.88	4.02
200 ~ 300만원 미만	3.93	3.79	3.82	3.74	4.56	3.79	3.76	3.80	3.70	3.85	3.77	3.73	3.73	3.86	3.96	4.20
300 ~ 400만원 미만	3.90	3.59	4.00	3.14	3.74	3.86	3.90	3.79	3.70	3.58	3.59	4.03	3.90	3.81	3.96	4.03
400 ~ 500만원 미만	3.87	3.88	3.60	3.80	5.00	4.13	3.93	3.71	4.00	3.92	3.71	3.84	4.00	4.00	3.96	4.27
500 ~ 600만원 미만	3.66	4.01	3.68	3.78	4.00	3.46	4.17	3.83	3.94	3.70	3.90	3.94	3.95	3.90	3.82	4.20
600만원 이상	3.82	3.93	3.83	3.46	3.87	4.27	3.67	3.58	3.94	4.02	3.82	3.93	3.95	3.68	3.82	4.12
가 구 원 수																
2 인 가 구	4.12	3.96	3.93	3.77	4.20	4.36	3.95	3.82	3.87	3.74	3.77	3.95	3.97	3.89	3.98	4.11
3 인 가 구	3.80	3.92	3.98	3.66	3.25	3.93	3.74	3.63	3.92	3.89	3.86	3.80	3.94	3.93	3.89	4.12
4 인 가 구	3.86	3.78	3.52	3.66	4.21	3.78	4.12	3.76	3.80	3.79	3.68	3.74	3.87	3.81	3.84	4.16
5 인 가 구 이 상	3.66	3.71	3.75	2.67	4.41	4.05	3.59	3.79	3.94	3.83	3.83	4.10	3.86	3.85	3.97	4.31

25-2. 여행지별 숙박 가구여행 관광지 편의시설 만족도

단위 : 점

서울	부산	대구	인천	광주	대전	울산	경기	강원	충북	충남	전북	전남	경북	경남	제주	구	분				
3.86	3.83	3.49	3.40	4.34	3.83	4.09	3.71	3.88	3.84	3.77	4.00	4.00	3.82	3.84	4.15	전	체				
																지 역 규 모					
4.05	3.97	3.47	3.75	5.00	4.04	3.93	3.69	3.96	3.93	3.96	4.14	4.15	3.83	3.93	4.24	대	도	시			
3.74	3.71	3.45	3.51	3.14	3.74	4.31	3.68	3.79	3.84	3.69	3.93	3.85	3.78	3.69	4.04	중	소	도	시		
3.73	3.89	3.69	2.19	-	4.00	4.00	3.87	3.89	3.70	3.59	3.79	3.95	4.01	3.87	4.18	읍	/	면			
																가 구 소 득					
4.00	-	-	-	-	-	-	4.00	4.34	-	3.64	3.64	4.44	-	-	-	50만원	미	만			
4.00	3.59	-	4.00	4.00	-	-	4.32	3.49	-	3.72	3.85	4.09	4.46	4.00	3.81	50 ~ 100만원	미	만			
3.62	4.00	4.00	3.88	3.00	4.14	-	3.84	4.05	3.96	3.36	3.69	3.89	3.84	3.65	3.97	100 ~ 200만원	미	만			
3.82	3.77	3.87	3.84	-	4.00	4.00	3.72	3.72	3.99	3.84	3.80	3.94	3.89	4.02	4.21	200 ~ 300만원	미	만			
4.32	3.19	4.00	2.49	3.00	4.24	3.91	3.71	3.70	3.61	3.59	4.35	3.98	3.67	3.81	4.03	300 ~ 400만원	미	만			
4.07	3.76	3.00	3.83	-	3.92	4.32	3.91	4.02	3.86	3.69	3.87	4.10	4.07	3.92	4.26	400 ~ 500만원	미	만			
3.60	4.14	3.29	3.87	-	3.00	-	3.75	3.92	3.78	3.80	3.95	3.88	3.88	3.59	4.20	500 ~ 600만원	미	만			
3.76	3.98	3.34	3.39	5.00	4.00	4.00	3.45	3.99	4.01	3.96	4.05	4.05	3.55	3.83	4.11	600만원	이	상			
																가 구 원 수					
4.05	3.91	3.58	3.86	3.23	4.00	4.00	3.98	3.89	3.58	3.82	4.33	3.99	3.79	3.88	4.11	2	인	가	구		
3.87	3.91	3.37	3.77	3.00	4.08	4.00	3.55	3.95	3.94	3.93	3.88	4.08	3.81	3.84	4.10	3	인	가	구		
3.91	3.79	3.34	3.54	5.00	3.61	4.33	3.70	3.82	3.92	3.71	3.81	3.88	3.85	3.78	4.15	4	인	가	구		
3.49	3.77	3.75	2.59	-	4.05	3.78	3.66	3.98	3.69	3.77	4.35	4.26	3.74	3.99	4.31	5	인	가	구	이	상

제 2 편 통 계 편

25-3. 여행지별 당일 가구여행 관광지 편의시설 만족도

단위 : 점

구 분	서울	부산	대구	인천	광주	대전	울산	경기	강원	충북	충남	전북	전남	경북	경남	제주
전 체	3.85	3.88	3.91	3.72	4.06	4.01	3.85	3.77	3.72	3.77	3.79	3.76	3.83	3.89	3.97	4.37
지 역 규 모																
대 도 시	3.84	3.90	3.94	3.85	4.18	4.10	3.87	3.81	3.65	3.75	3.85	3.70	3.88	3.89	3.96	-
중 소 도 시	3.79	3.81	3.87	3.63	3.83	3.74	3.86	3.73	3.80	3.80	3.74	3.83	3.66	3.94	3.98	4.48
읍 / 면	4.17	4.02	4.00	3.73	4.29	4.12	3.57	3.83	3.65	3.71	3.81	3.76	3.94	3.74	3.96	4.19
가 구 소 득																
50만원 미만	5.00	-	3.65	-	-	-	4.00	4.00	3.40	-	3.00	4.33	3.97	3.79	3.93	-
50 ~ 100만원 미만	4.00	4.00	-	4.00	-	5.00	4.16	3.31	4.00	4.00	3.94	3.73	3.83	3.88	4.00	4.83
100 ~ 200만원 미만	3.97	3.79	4.66	3.75	4.00	4.00	3.94	3.82	3.78	3.62	3.75	3.86	3.92	4.11	3.99	4.24
200 ~ 300만원 미만	3.97	3.79	3.80	3.70	4.56	3.69	3.72	3.85	3.62	3.66	3.70	3.67	3.62	3.88	3.97	4.00
300 ~ 400만원 미만	3.78	3.86	4.00	3.64	3.82	3.73	3.85	3.85	3.61	3.56	3.73	3.60	3.84	3.91	4.11	4.00
400 ~ 500만원 미만	3.75	3.96	3.71	3.77	5.00	4.32	3.79	3.53	3.72	3.99	3.81	3.82	3.93	3.67	3.95	5.00
500 ~ 600만원 미만	3.70	3.86	4.00	3.78	4.00	3.83	4.17	3.84	3.91	3.65	3.95	3.92	3.98	3.92	3.95	5.00
600만원 이상	3.88	4.02	4.01	3.73	3.49	4.42	3.62	3.70	3.66	3.94	3.73	3.81	3.78	3.98	3.81	4.60
가 구 원 수																
2 인 가 구	4.18	3.99	4.06	3.72	4.31	4.47	3.94	3.72	3.83	3.85	3.82	3.89	3.96	3.97	4.03	4.24
3 인 가 구	3.75	3.93	4.07	3.57	3.32	3.76	3.69	3.69	3.77	3.81	3.87	3.79	3.72	4.01	3.93	4.32
4 인 가 구	3.85	3.81	3.58	3.77	4.00	3.90	4.05	3.80	3.64	3.60	3.67	3.57	3.92	3.74	3.94	4.58
5 인 가 구 이 상	3.77	3.64	-	4.00	4.41	4.05	3.48	3.82	3.63	4.00	3.87	3.79	3.53	3.91	3.95	-

26-1. 여행지별 개인여행 관광지 편의시설 만족도

단위 : 점

서울	부산	대구	인천	광주	대전	울산	경기	강원	충북	충남	전북	전남	경북	경남	제주	구	분
3.88	3.81	3.84	3.80	3.97	3.75	3.97	3.81	3.88	3.75	3.83	3.95	3.85	3.94	3.80	4.09	전	체
																성	별
3.87	3.74	3.78	3.67	4.25	3.74	3.93	3.74	3.75	3.78	3.89	3.91	3.92	3.89	3.77	4.09	남	자
3.90	3.86	3.87	3.90	3.65	3.77	4.02	3.85	3.96	3.73	3.80	3.97	3.82	3.97	3.82	4.09	여	자
																연	령
3.96	3.77	4.00	3.11	4.00	4.00	4.00	3.94	3.67	3.90	3.61	3.75	3.78	3.79	3.60	3.83	1 5 ~ 1 9	세
3.83	3.75	3.49	3.70	4.00	3.53	3.91	3.76	3.81	3.51	3.83	3.86	3.93	3.97	3.65	4.33	2 0	대
3.49	3.73	3.49	4.15	3.11	4.20	4.00	3.93	3.93	4.05	4.14	3.88	3.91	3.71	3.69	3.91	3 0	대
3.76	3.91	4.00	3.58	4.08	3.70	4.10	3.77	3.99	3.65	3.88	4.07	3.79	4.06	3.74	4.07	4 0	대
3.82	3.79	3.91	3.98	4.18	3.76	3.99	3.75	3.95	3.83	3.75	3.98	3.94	3.92	3.82	4.25	5 0	대
4.07	3.95	3.84	3.88	3.92	3.84	3.99	3.74	3.87	3.77	3.86	3.96	3.81	3.96	3.96	4.13	6 0	대 이상
																직	업
3.75	3.94	3.92	3.51	4.00	4.08	-	3.48	3.69	3.52	3.42	3.95	3.91	4.04	3.62	4.21	전 문	관 리
3.79	3.78	3.51	3.97	4.70	3.35	4.10	3.77	4.07	3.89	3.65	4.00	4.01	3.78	3.75	4.11	사	무
3.85	3.91	4.03	3.78	4.00	4.20	3.87	3.85	3.97	3.82	3.95	3.92	3.85	4.05	3.93	4.10	서 비 스	판 매
4.05	3.81	3.99	4.06	4.00	4.00	3.67	3.65	3.86	3.75	4.00	3.89	3.95	3.85	3.90	3.96	농 어	업
3.33	3.88	3.90	4.00	4.30	3.84	3.91	3.93	3.90	3.75	3.71	4.00	3.75	3.96	3.94	4.20	기 능	노 무
																가	구 소 득
4.15	4.07	3.51	4.00	4.00	-	-	3.68	3.98	3.85	3.75	3.96	3.80	3.58	3.87	4.27	50만	미만
4.00	4.02	3.96	3.55	4.00	3.90	3.84	3.92	3.76	3.73	3.91	3.79	3.94	3.98	3.95	3.88	50 ~ 100	만원 미만
3.85	3.91	3.81	3.92	4.45	4.33	3.66	3.87	3.86	3.82	3.93	3.95	3.76	3.90	3.96	4.17	100 ~ 200	만원 미만
4.00	3.80	3.76	3.73	3.55	4.03	4.02	3.76	3.85	3.62	3.65	3.95	3.87	3.84	3.89	4.10	200 ~ 300	만원 미만
4.03	3.83	4.00	3.84	3.66	3.60	3.89	3.76	4.03	3.72	3.69	3.94	3.76	4.09	3.70	4.24	300 ~ 400	만원 미만
3.90	3.63	3.65	3.85	3.00	3.34	4.09	3.82	3.94	3.74	3.94	3.90	3.77	3.91	3.55	3.91	400 ~ 500	만원 미만
3.72	3.67	4.00	3.94	4.21	2.84	4.20	3.89	3.89	3.86	3.71	3.98	3.92	3.96	3.77	4.09	500 ~ 600	만원 미만
3.75	3.96	3.75	3.41	4.29	4.29	3.95	3.72	3.74	3.73	3.90	4.07	4.03	3.83	3.82	4.04	600만	이상
																학	력
4.08	3.95	3.90	3.87	4.13	3.81	3.88	3.91	4.00	3.83	3.88	3.95	3.79	3.95	4.01	4.13	초	졸 이하
4.00	3.90	4.00	3.78	3.40	3.80	3.85	3.86	3.76	3.71	3.84	3.84	3.83	3.87	3.90	4.19	중	학 교 (재 / 졸)
3.96	3.74	3.92	3.77	3.98	3.79	4.06	3.80	3.87	3.77	3.83	3.95	3.83	3.97	3.78	4.01	고	등 학 교 (재 / 졸)
3.78	3.76	3.59	3.69	4.00	3.61	3.78	3.86	3.89	3.63	3.82	3.91	4.04	3.93	3.83	3.92	전	문 대 (재 / 졸)
3.80	3.80	3.76	3.90	4.23	3.82	4.00	3.78	3.86	3.76	3.86	3.99	3.85	3.95	3.65	4.20	대	학 교 (재 / 졸)
4.00	4.18	3.51	4.00	4.00	3.50	-	3.42	4.02	3.60	3.37	4.02	3.95	3.58	4.29	4.00	대	학 원 (재 / 졸)

26-2. 여행지별 숙박 개인여행 관광지 편의시설 만족도

단위 : 점

구 분	서울	부산	대구	인천	광주	대전	울산	경기	강원	충북	충남	전북	전남	경북	경남	제주
전 체	3.78	3.74	3.83	3.77	3.69	3.84	3.81	3.78	3.93	3.70	3.83	3.89	3.85	3.82	3.84	4.09
성 별																
남 자	3.66	3.61	3.83	3.67	4.00	3.99	3.94	3.64	3.79	3.64	3.88	3.82	3.89	3.70	3.74	4.09
여 자	3.85	3.85	3.83	3.86	3.18	3.75	3.25	3.90	4.03	3.75	3.79	3.98	3.83	3.90	3.94	4.09
연 령																
1 5 ~ 1 9 세	3.76	3.74	4.00	3.15	4.00	-	-	3.93	3.81	3.87	3.55	4.06	3.77	3.81	3.85	3.83
2 0 대	3.72	3.66	3.79	3.36	4.00	4.59	3.85	3.77	3.79	3.38	3.72	3.81	3.96	3.85	3.55	4.36
3 0 대	3.71	3.68	4.00	4.43	-	-	-	3.48	4.00	3.58	4.33	3.96	3.91	3.37	3.72	3.91
4 0 대	3.62	4.02	-	3.39	-	3.00	4.00	3.62	4.04	3.65	3.73	3.97	3.74	3.63	3.73	4.07
5 0 대	4.00	3.63	3.73	4.18	4.00	3.00	3.48	3.79	4.11	3.53	3.94	3.84	3.79	3.81	4.03	4.24
6 0 대 이 상	4.00	3.88	3.73	3.85	3.20	4.00	3.47	3.79	3.91	3.88	4.01	3.87	3.93	4.01	4.13	4.14
직 업																
전 문 관 리	3.59	4.00	-	3.41	-	4.00	-	3.26	3.77	3.70	3.83	3.85	3.78	3.87	3.65	4.21
사 무	4.10	3.86	3.78	4.31	-	4.83	-	3.75	4.13	3.95	3.60	3.86	4.02	3.62	3.62	4.11
서 비 스 관 매	4.00	3.94	-	3.94	4.00	3.00	3.00	3.78	4.07	3.53	3.86	3.78	3.81	4.12	4.16	4.10
농 어 업	4.00	3.72	3.00	4.00	-	-	3.38	3.81	3.89	4.00	4.50	3.72	3.95	4.14	3.98	3.95
기 능 노 무	4.00	3.63	4.00	4.00	-	-	4.00	3.72	3.85	3.41	3.82	3.95	3.85	3.42	4.10	4.20
가 구 소 득																
50만원 미만	4.18	4.00	-	4.00	4.00	-	-	3.75	4.00	3.77	4.00	4.00	4.02	3.38	2.86	4.43
50 ~ 100만원 미만	4.00	3.80	3.00	4.00	-	-	-	3.78	3.66	4.02	3.98	3.80	3.95	3.89	3.94	3.87
100 ~ 200만원 미만	3.72	3.92	3.56	3.82	4.00	4.33	-	4.00	3.87	4.00	4.07	3.78	3.92	3.84	4.22	4.14
200 ~ 300만원 미만	3.95	3.93	4.14	3.47	3.27	4.76	3.82	3.77	3.86	3.46	3.60	3.85	3.93	3.76	3.96	4.11
300 ~ 400만원 미만	4.14	3.72	4.00	3.92	4.00	4.00	3.60	3.59	4.05	3.85	3.93	3.94	3.71	3.88	3.69	4.26
400 ~ 500만원 미만	3.77	3.33	-	3.91	-	3.00	4.00	3.85	4.01	3.75	3.82	3.84	3.78	3.87	3.35	3.91
500 ~ 600만원 미만	3.72	3.62	-	3.96	-	4.00	-	3.85	4.01	3.82	3.79	4.43	3.36	3.84	3.95	4.09
600만원 이상	3.51	3.86	4.00	3.32	4.00	-	4.00	3.63	3.84	3.60	3.64	3.87	3.97	3.73	3.93	4.04
학 력																
초 졸 이 하	4.08	3.83	3.24	4.00	-	-	-	3.73	4.04	4.00	4.08	3.75	4.12	3.97	4.24	4.14
중 학교 (재 / 졸)	4.00	3.96	-	3.80	3.00	4.00	3.00	3.94	3.83	3.53	4.13	4.01	3.78	3.82	4.15	4.20
고 등 학교 (재 / 졸)	4.07	3.74	4.00	3.78	4.00	3.35	3.70	3.85	3.90	3.73	3.81	3.92	3.69	3.74	3.83	4.01
전 문 대 (재 / 졸)	3.69	3.84	3.00	3.73	4.00	3.76	3.70	3.80	4.06	3.61	3.81	3.80	3.98	3.88	4.00	3.92
대 학교 (재 / 졸)	3.61	3.64	4.06	3.62	-	4.78	4.00	3.71	3.87	3.68	3.70	3.92	3.88	3.85	3.61	4.21
대 학 원 (재 / 졸)	-	4.00	-	4.00	-	-	-	3.38	4.14	4.00	4.00	3.41	4.00	2.48	3.93	4.00

26-3. 여행지별 당일 개인여행 관광지 편의시설 만족도

단위 : 점

서울	부산	대구	인천	광주	대전	울산	경기	강원	충북	충남	전북	전남	경북	경남	제주	구	분
3.95	3.84	3.82	3.80	4.08	3.76	4.03	3.83	3.78	3.77	3.83	3.98	3.86	4.00	3.79	4.09	전	체
																성	별
4.01	3.82	3.76	3.60	4.35	3.68	3.93	3.85	3.68	3.85	3.87	3.99	3.94	4.00	3.80	4.00	남	자
3.92	3.85	3.86	3.92	3.78	3.84	4.13	3.82	3.83	3.73	3.80	3.98	3.82	4.00	3.77	4.14	여	자
																연	령
4.26	3.75	4.00	3.00	4.00	4.00	4.00	3.91	3.11	4.00	5.00	3.49	3.79	3.78	3.44	-	1 5 ~ 1 9	세
3.90	3.76	3.40	4.00	-	3.10	3.98	3.81	3.96	3.53	4.00	4.04	3.84	4.18	3.78	4.00	2 0	대
3.46	3.66	3.24	3.81	3.11	4.20	4.00	4.07	3.48	4.20	4.03	3.83	3.93	3.90	3.51	-	3 0	대
3.79	3.89	4.00	3.66	4.08	3.87	4.12	3.84	3.94	3.68	3.92	4.12	3.81	4.20	3.75	-	4 0	대
3.80	3.91	3.95	3.79	4.21	4.00	4.06	3.75	3.76	3.96	3.66	4.03	4.04	3.93	3.75	4.30	5 0	대
4.11	4.02	3.89	3.89	4.19	3.79	4.02	3.73	3.81	3.73	3.82	3.99	3.78	3.96	3.93	3.95	6 0	대 이상
																직	업
3.82	3.87	3.92	3.25	4.00	4.10	-	3.89	3.47	3.14	3.24	3.98	4.00	4.15	3.64	-	전 문	관 리
3.73	3.52	3.26	3.72	4.70	3.09	4.10	3.79	3.93	3.87	3.74	4.07	4.00	3.92	3.85	-	사	무
3.81	3.87	4.03	3.63	4.00	4.56	4.00	3.86	3.83	3.97	3.98	4.01	3.88	4.02	3.77	-	서 비 스	판 매
4.11	3.93	4.06	4.09	4.00	4.00	3.72	3.62	3.81	3.68	3.90	3.94	3.94	3.81	3.88	4.00	농 어	업
3.11	4.16	3.86	4.00	4.30	3.84	3.89	3.94	3.96	3.73	3.60	4.01	3.73	4.01	3.92	-	기 능	노 무
																가	구 소 득
4.00	4.06	3.51	-	4.00	-	-	3.50	3.94	4.00	3.71	4.03	3.67	3.63	3.90	4.00	50만원	미만
4.00	4.17	4.21	3.40	4.00	3.90	3.84	3.99	3.79	3.66	3.86	3.82	3.95	4.01	3.94	4.00	50 ~ 100만원	미만
3.93	3.82	3.81	3.95	4.70	-	3.66	3.83	3.87	3.81	3.86	4.00	3.72	3.96	3.84	4.58	100 ~ 200만원	미만
4.04	3.69	3.73	3.97	4.00	4.05	4.30	3.76	3.79	3.67	3.64	3.98	3.81	3.90	3.87	3.75	200 ~ 300만원	미만
4.00	3.83	4.00	3.56	3.61	3.53	4.01	3.82	3.97	3.63	3.56	3.95	3.85	4.14	3.70	4.00	300 ~ 400만원	미만
3.96	3.80	3.65	3.82	3.00	3.75	4.14	3.80	3.84	3.82	4.05	3.96	3.78	3.93	3.70	-	400 ~ 500만원	미만
3.72	3.72	4.00	3.93	4.21	2.79	4.20	3.92	3.70	3.87	3.70	3.89	4.05	4.06	3.64	-	500 ~ 600만원	미만
4.03	4.23	3.72	3.59	4.31	4.29	3.94	3.82	3.52	3.86	4.12	4.17	4.07	3.92	3.74	4.00	600만원	이상
																학	력
4.09	4.02	4.07	3.79	4.13	3.81	3.88	3.99	3.95	3.79	3.84	4.02	3.72	3.95	3.97	4.00	초	졸 이 하
4.00	3.87	4.00	3.79	4.00	3.00	3.91	3.83	3.71	3.76	3.77	3.81	3.86	3.92	3.83	4.00	중	학 교 (재 / 졸)
3.90	3.74	3.87	3.69	3.97	4.00	4.11	3.77	3.83	3.78	3.82	3.96	3.92	4.04	3.75	4.17	고	등 학 교 (재 / 졸)
3.80	3.66	3.64	3.66	4.00	3.46	3.94	3.93	3.38	3.65	3.85	4.05	4.09	3.96	3.71	-	전	문 대 (재 / 졸)
4.04	3.87	3.63	4.16	4.23	3.82	4.00	3.85	3.81	3.81	4.00	4.06	3.83	4.06	3.68	4.00	대	학 교 (재 / 졸)
4.00	5.00	3.51	-	4.00	3.50	-	3.44	3.70	3.00	3.13	4.14	3.92	3.73	4.29	-	대	학 원 (재 / 졸)

27-1. 가구여행 지역 관광종사자의 친절성 만족도

단위 : 점

구 분	국내 관광여행		
		숙박여행	당일여행
전 체	3.85	3.87	3.81
지 역 규 모			
대 도 시	3.88	3.91	3.80
중 소 도 시	3.77	3.80	3.78
읍 / 면	3.93	3.94	3.92
가 구 소 득			
50만원 미만	3.97	3.84	3.98
50 ~ 100만원 미만	3.83	3.74	3.85
100 ~ 200만원 미만	3.83	3.84	3.81
200 ~ 300만원 미만	3.87	3.90	3.83
300 ~ 400만원 미만	3.84	3.85	3.83
400 ~ 500만원 미만	3.86	3.88	3.74
500 ~ 600만원 미만	3.84	3.88	3.82
600만원 이상	3.82	3.84	3.82
가 구 원 수			
2 인 가 구	3.90	3.93	3.88
3 인 가 구	3.81	3.88	3.73
4 인 가 구	3.83	3.84	3.81
5 인 가 구 이 상	3.85	3.85	3.83

27-2. 개인여행 지역 관광종사자의 친절성 만족도

단위 : 점

국내 관광여행			구	분
	숙박여행	당일여행		
	3.85	3.86	3.85	전 체
				성 별
	3.81	3.79	3.84	남 자
	3.88	3.91	3.86	여 자
				연 령
	3.78	3.75	3.78	1 5 ~ 1 9 세
	3.72	3.71	3.76	2 0 대
	3.84	3.82	3.82	3 0 대
	3.87	3.87	3.92	4 0 대
	3.92	4.01	3.84	5 0 대
	3.93	3.99	3.90	6 0 대 이 상
				직 업
	3.81	3.83	3.78	전 문 관 리
	3.86	3.88	3.85	사 무
	3.93	4.00	3.88	서 비 스 관 매
	3.86	3.96	3.84	농 어 업
	3.82	3.87	3.80	기 능 노 무
				가 구 소 득
	3.89	3.99	3.84	5 0 만 원 미 만
	3.96	3.90	3.97	5 0 ~ 1 0 0 만 원 미 만
	3.86	3.93	3.83	1 0 0 ~ 2 0 0 만 원 미 만
	3.83	3.91	3.80	2 0 0 ~ 3 0 0 만 원 미 만
	3.89	3.84	3.91	3 0 0 ~ 4 0 0 만 원 미 만
	3.82	3.81	3.82	4 0 0 ~ 5 0 0 만 원 미 만
	3.89	3.89	3.89	5 0 0 ~ 6 0 0 만 원 미 만
	3.79	3.79	3.84	6 0 0 만 원 이 상
				학 력
	3.96	4.06	3.94	초 졸 이 하
	3.84	3.89	3.82	중 학 교 (재 / 졸)
	3.89	3.89	3.88	고 등 학 교 (재 / 졸)
	3.80	3.86	3.78	전 문 대 (재 / 졸)
	3.80	3.77	3.84	대 학 교 (재 / 졸)
	3.83	4.06	3.61	대 학 원 (재 / 졸)

제 2 편 통 계 편

28-1. 여행지별 가구여행 지역 관광종사자의 친절성 만족도

단위 : 점

구 분	서울	부산	대구	인천	광주	대전	울산	경기	강원	충북	충남	전북	전남	경북	경남	제주
전 체	3.77	3.78	3.69	3.50	4.04	3.93	3.66	3.77	3.86	3.80	3.76	3.87	3.93	3.86	3.89	4.03
지 역 규 모																
대 도 시	3.73	3.79	3.77	3.70	4.30	4.13	3.75	3.75	3.91	3.82	3.86	3.84	3.92	3.86	3.89	4.11
중 소 도 시	3.73	3.71	3.57	3.47	3.86	3.78	3.46	3.71	3.76	3.77	3.69	3.98	3.91	3.87	3.80	3.90
읍 / 면	4.09	3.99	4.00	3.14	4.00	3.95	3.69	4.03	4.08	3.83	3.81	3.69	3.98	3.84	4.05	4.10
가 구 소 득																
50만원 미만	4.30	-	4.00	-	-	-	4.00	3.91	3.80	-	4.28	4.49	3.99	4.06	4.00	-
50 ~ 100만원 미만	4.00	3.64	-	3.59	4.00	5.00	3.84	3.48	3.85	4.00	3.52	3.89	3.94	3.97	3.95	4.00
100 ~ 200만원 미만	3.90	3.78	4.21	3.99	3.62	4.09	3.85	3.72	3.96	3.68	3.69	3.66	3.85	3.91	3.90	3.93
200 ~ 300만원 미만	3.86	3.85	3.84	3.64	4.06	3.94	3.57	3.76	3.84	3.76	3.75	3.84	3.87	3.89	3.97	4.04
300 ~ 400만원 미만	3.81	3.62	4.14	3.13	3.82	3.64	3.79	3.82	3.69	3.70	3.65	3.89	3.91	3.83	4.05	3.87
400 ~ 500만원 미만	3.78	3.81	3.38	3.50	4.53	3.72	3.46	3.79	3.83	3.77	3.67	3.88	4.06	3.91	3.90	4.14
500 ~ 600만원 미만	3.57	3.90	3.30	3.85	4.00	3.58	3.78	3.84	3.91	3.77	3.90	3.90	3.98	3.83	3.65	4.15
600만원 이상	3.70	3.67	3.91	3.39	4.07	4.32	3.66	3.67	3.95	4.03	3.86	3.90	3.91	3.80	3.81	3.95
가 구 월 수																
2 인 가 구	4.16	3.96	3.86	3.71	4.03	4.24	3.60	3.78	3.96	3.91	3.83	3.97	4.02	3.88	3.94	4.08
3 인 가 구	3.71	3.74	3.89	3.61	3.21	4.12	3.53	3.61	3.87	3.76	3.88	3.77	3.91	3.87	3.81	4.02
4 인 가 구	3.78	3.73	3.38	3.54	4.37	3.72	3.85	3.82	3.81	3.77	3.67	3.73	3.86	3.87	3.87	3.96
5 인 가 구 이 상	3.54	3.59	3.25	2.88	3.71	4.05	3.64	3.75	3.83	3.80	3.80	4.08	3.98	3.81	3.93	4.17

28-2. 여행지별 숙박 가구여행 지역 관광종사자의 친절성 만족도

단위 : 점

서울	부산	대구	인천	광주	대전	울산	경기	강원	충북	충남	전북	전남	경북	경남	제주	구	분				
3.80	3.77	3.70	3.46	4.36	3.88	3.86	3.80	3.86	3.82	3.79	3.95	3.95	3.82	3.86	4.03	전	체				
																지 역 규 모					
3.81	3.80	3.75	3.66	5.00	3.99	4.00	3.72	3.93	3.91	3.91	3.94	4.01	3.79	3.91	4.11	대	도	시			
3.77	3.69	3.52	3.60	3.21	3.83	3.65	3.80	3.73	3.79	3.70	4.03	3.86	3.82	3.78	3.89	중	소	도	시		
3.89	3.96	4.00	2.75	-	4.00	4.00	4.03	4.12	3.77	3.82	3.63	3.98	3.92	3.91	4.10	읍	/	면			
																가 구 소 득					
4.00	-	-	-	-	-	-	5.00	3.82	-	4.28	4.64	4.00	-	-	-	50만원	미	만			
4.00	3.59	-	3.00	4.00	-	-	3.53	3.82	-	3.44	3.70	4.00	4.46	3.89	4.00	50 ~ 100만원	미	만			
3.83	4.00	3.00	4.00	4.00	4.14	-	3.77	4.00	3.90	3.58	3.69	3.78	3.83	3.77	3.86	100 ~ 200만원	미	만			
3.72	3.91	3.87	3.56	-	4.45	4.00	3.84	3.84	3.65	3.89	3.84	3.88	3.81	3.96	4.05	200 ~ 300만원	미	만			
4.04	3.48	4.00	2.94	2.00	4.00	4.00	3.88	3.68	3.69	3.64	4.05	4.04	3.74	4.04	3.85	300 ~ 400만원	미	만			
3.88	3.69	3.61	3.80	-	3.68	3.64	3.93	3.83	3.66	3.68	4.03	4.08	3.91	3.87	4.14	400 ~ 500만원	미	만			
3.70	4.02	3.66	4.02	-	3.00	-	3.91	3.89	3.93	3.76	3.93	3.96	3.81	3.62	4.15	500 ~ 600만원	미	만			
3.71	3.65	3.69	3.28	5.00	4.00	4.00	3.56	3.96	4.12	3.97	3.92	3.88	3.78	3.80	3.94	600만원	이	상			
																가 구 원 수					
4.11	3.92	4.00	3.84	4.00	4.00	4.00	3.90	3.94	3.78	3.86	4.14	4.10	3.84	3.92	4.09	2	인	가	구		
3.80	3.61	4.00	3.68	2.00	4.49	3.49	3.73	3.89	3.73	4.00	3.93	4.00	3.78	3.86	3.99	3	인	가	구		
3.76	3.83	3.34	3.63	5.00	3.55	4.00	3.84	3.80	3.85	3.70	3.68	3.82	3.84	3.81	3.96	4	인	가	구		
3.49	3.55	3.25	2.74	-	4.00	4.00	3.59	3.88	3.88	3.79	4.42	4.01	3.78	3.95	4.17	5	인	가	구	이	상

제 2 편 통 계 편

28-3. 여행지별 당일 가구여행 지역 관광종사자의 친절성 만족도

단위 : 점

구 분	서울	부산	대구	인천	광주	대전	울산	경기	강원	충북	충남	전북	전남	경북	경남	제주
전 체	3.76	3.82	3.69	3.55	3.97	3.96	3.62	3.76	3.85	3.77	3.82	3.81	3.92	3.90	3.91	4.18
지 역 규 모																
대 도 시	3.67	3.81	3.77	3.78	4.04	4.18	3.72	3.72	3.69	3.74	3.88	3.73	3.82	3.90	3.85	-
중 소 도 시	3.72	3.74	3.58	3.37	3.90	3.70	3.39	3.73	3.90	3.78	3.79	3.96	3.99	3.95	3.83	4.38
읍 / 면	4.24	4.06	4.00	3.58	4.00	3.94	3.57	4.04	4.00	3.82	3.79	3.71	3.99	3.75	4.11	4.00
가 구 소 득																
50만원 미만	5.00	-	4.00	-	-	-	4.00	3.61	3.70	-	-	4.33	3.97	4.06	4.00	-
50 ~ 100만원 미만	4.00	4.00	-	3.73	-	5.00	3.84	3.45	4.00	4.00	3.72	3.91	3.91	3.85	4.00	-
100 ~ 200만원 미만	3.84	3.65	4.47	3.94	3.52	4.00	3.85	3.71	4.02	3.44	3.78	3.65	3.91	3.95	3.96	4.39
200 ~ 300만원 미만	3.92	3.83	3.83	3.63	4.06	3.59	3.51	3.76	3.83	3.77	3.66	3.84	3.88	4.09	4.00	4.00
300 ~ 400만원 미만	3.75	3.73	4.18	3.29	4.00	3.52	3.67	3.86	3.78	3.79	3.79	3.70	3.84	3.88	4.01	4.00
400 ~ 500만원 미만	3.70	3.89	3.35	3.27	4.53	3.77	3.40	3.69	3.64	3.91	3.73	3.70	4.00	3.79	3.90	-
500 ~ 600만원 미만	3.52	3.79	3.00	3.80	4.00	4.04	3.78	3.82	3.91	3.63	4.09	3.87	3.94	3.84	3.66	4.50
600만원 이상	3.71	3.94	3.99	3.73	3.76	4.50	3.61	3.68	3.86	3.86	3.84	3.94	3.94	3.89	3.88	4.20
가 구 원 수																
2 인 가 구	4.21	4.00	3.81	3.66	4.03	4.32	3.53	3.70	4.09	3.98	3.89	3.98	3.98	3.91	3.95	4.00
3 인 가 구	3.65	3.87	3.87	3.56	3.39	3.60	3.53	3.61	3.75	3.81	3.88	3.64	3.73	3.95	3.76	4.32
4 인 가 구	3.78	3.68	3.40	3.48	4.21	3.85	3.82	3.82	3.80	3.67	3.73	3.82	3.96	3.90	3.93	4.14
5 인 가 구 이 상	3.57	3.64	-	5.00	3.71	4.08	3.52	3.79	3.39	3.67	3.82	3.68	3.95	3.79	3.94	-

29-1. 여행지별 개인여행 지역 관광종사자의 친절성 만족도

단위 : 점

서울	부산	대구	인천	광주	대전	울산	경기	강원	충북	충남	전북	전남	경북	경남	제주	구	분
3.79	3.79	3.70	3.74	3.86	3.82	3.89	3.84	3.85	3.79	3.81	3.95	3.94	3.91	3.84	4.00	전	체
3.72	3.73	3.66	3.62	4.20	3.83	3.90	3.80	3.72	3.71	3.84	3.90	4.00	3.86	3.75	4.00	성	별
3.84	3.83	3.73	3.83	3.48	3.82	3.87	3.86	3.93	3.83	3.79	4.00	3.91	3.93	3.91	4.01	남	자
																여	자
3.70	3.52	3.92	3.00	3.50	4.00	3.66	3.91	3.68	3.83	3.43	3.95	3.95	3.99	3.73	3.74	연	령
3.73	3.70	3.41	3.89	4.00	3.52	3.94	3.77	3.65	3.24	3.60	3.83	3.96	3.71	3.60	4.22	1 5 ~ 1 9 세	
3.68	3.81	3.48	4.03	3.11	4.20	4.00	3.82	3.98	4.13	4.15	3.67	3.81	3.55	3.66	4.00	2 0	대
3.74	3.88	3.81	3.42	3.97	3.94	3.78	3.88	3.89	3.85	3.89	4.04	3.91	4.04	3.87	4.09	3 0	대
4.03	3.89	3.65	3.93	4.31	3.76	3.92	3.76	3.97	3.87	3.79	4.00	3.98	3.91	3.86	3.97	4 0	대
4.05	4.06	3.80	3.85	3.69	3.90	3.86	3.86	3.89	3.81	3.86	3.97	3.92	3.95	3.99	4.06	5 0	대
																6 0	대 이상
3.71	4.14	4.14	3.41	4.00	4.08	-	3.87	3.62	3.70	3.49	4.05	3.82	3.81	3.80	4.02	직	업
3.67	3.74	3.46	3.79	4.70	3.27	3.96	3.75	4.09	3.99	3.69	3.97	4.09	3.77	3.82	4.23	전 문 관 리	
3.70	3.89	3.71	3.62	3.78	4.09	3.76	4.08	3.94	3.91	3.82	3.88	3.94	3.92	3.97	4.11	사 무	
3.94	3.81	3.56	3.97	4.00	4.00	3.67	3.65	3.84	3.77	3.97	3.81	3.98	3.89	3.92	3.84	서 비 스 판 매	
3.67	3.90	3.65	3.53	4.30	3.84	3.74	3.87	3.82	3.25	3.78	3.80	3.98	3.95	3.82	4.10	농 어 업	
																기 능 노 무	
4.46	4.00	3.81	4.64	4.00	-	-	4.08	4.04	3.84	3.98	3.82	3.88	3.62	3.90	4.32	가	구 소 득
4.00	4.12	3.76	3.33	4.00	3.90	4.00	4.05	3.89	3.71	4.01	3.92	3.87	3.98	3.92	4.06	50 만 원 미 만	
3.83	4.00	3.71	3.85	4.18	4.00	3.34	3.87	3.81	3.68	3.82	3.95	3.95	3.82	4.00	4.18	50 ~ 100 만 원 미 만	
3.89	3.79	3.57	3.85	3.51	4.03	3.78	3.76	3.92	3.71	3.64	3.96	4.00	3.87	3.78	4.25	100 ~ 200 만 원 미 만	
3.94	3.79	3.82	3.74	3.04	3.55	3.95	3.82	3.82	3.82	3.71	3.95	3.92	4.06	3.89	3.87	200 ~ 300 만 원 미 만	
3.70	3.50	3.84	3.50	-	3.38	3.96	3.88	3.87	4.02	3.86	3.91	3.80	3.88	3.63	3.91	300 ~ 400 만 원 미 만	
3.60	3.80	3.78	3.86	3.98	3.13	4.37	3.90	3.98	3.89	3.76	3.96	3.99	3.92	3.83	3.91	400 ~ 500 만 원 미 만	
3.69	3.83	3.58	3.61	4.61	4.22	3.47	3.73	3.72	3.77	3.87	4.05	3.97	3.75	3.89	3.90	500 ~ 600 만 원 미 만	
																600 만 원	이 상
4.08	3.93	3.53	3.99	4.13	3.92	3.78	4.04	4.03	3.77	3.92	3.96	3.92	4.05	4.05	4.06	학	력
3.82	4.03	3.73	3.71	3.40	3.80	3.69	3.93	3.86	3.84	3.73	3.89	3.92	3.77	3.88	4.01	초 졸 이 하	
3.93	3.77	3.86	3.70	3.69	3.77	3.87	3.86	3.87	3.76	3.82	3.97	3.94	4.04	3.88	3.88	중 학 교 (재 / 졸)	
3.57	3.72	3.48	3.61	4.00	3.47	4.08	3.75	3.91	3.88	3.65	3.91	4.10	3.92	3.85	4.08	고 등 학 교 (재 / 졸)	
3.72	3.73	3.64	3.77	4.29	4.14	3.88	3.78	3.75	3.78	3.89	3.94	3.88	3.78	3.66	4.15	전 문 대 (재 / 졸)	
4.00	4.18	4.00	4.00	4.00	3.50	-	3.70	3.77	3.60	3.37	4.25	4.00	3.42	4.29	4.00	대 학 교 (재 / 졸)	
																대 학 원 (재 / 졸)	

29-2. 여행지별 숙박 개인여행 지역 관광종사자의 친절성 만족도

단위 : 점

구 분	서울	부산	대구	인천	광주	대전	울산	경기	강원	충북	충남	전북	전남	경북	경남	제주
전 체	3.68	3.74	3.70	3.71	3.62	3.71	3.90	3.84	3.86	3.85	3.80	3.91	3.97	3.82	3.79	4.02
성 별																
남 자	3.52	3.64	3.83	3.64	4.00	3.63	3.94	3.80	3.72	3.68	3.78	3.86	4.03	3.69	3.61	4.05
여 자	3.78	3.82	3.61	3.78	3.00	3.75	3.75	3.88	3.96	3.99	3.81	3.97	3.94	3.90	3.97	4.01
연 령																
15 ~ 19 세	3.60	3.43	4.00	3.00	4.00	-	-	3.90	3.81	3.78	3.36	4.20	4.00	3.98	3.72	3.74
20 대	3.67	3.55	3.47	3.54	4.00	4.22	4.00	3.77	3.62	3.62	3.76	3.83	3.97	3.64	3.55	4.24
30 대	3.87	3.86	4.00	4.33	-	-	-	3.41	3.98	3.58	4.33	3.45	3.99	3.38	3.63	4.00
40 대	3.31	3.99	-	3.37	-	3.00	4.00	3.85	3.98	3.85	3.74	3.97	3.86	3.69	3.81	4.09
50 대	-	3.90	3.53	3.87	3.51	3.00	3.00	4.08	4.09	3.80	3.98	3.98	3.95	3.86	3.90	4.08
60 대 이상	4.10	4.05	3.54	3.97	3.20	4.00	4.00	3.98	3.84	4.05	3.96	3.87	4.03	4.10	4.02	4.07
직 업																
전문 관리	3.48	4.35	-	3.41	-	4.00	-	3.84	3.75	3.70	3.91	3.82	3.74	3.83	3.79	4.02
사무	3.69	3.81	3.78	4.12	-	3.94	-	3.75	4.10	4.11	3.71	3.83	4.26	3.56	3.51	4.23
서비스 판매	3.48	3.89	-	3.75	3.51	3.00	3.00	4.02	4.04	3.58	3.91	3.86	4.00	3.95	4.15	4.11
농 어 업	4.00	3.77	3.00	4.00	-	-	4.00	3.81	3.80	4.00	4.01	3.79	3.99	4.31	4.02	4.12
기 능 노 무	4.00	3.99	3.00	3.00	-	-	4.00	4.00	3.74	4.00	3.68	3.78	3.82	3.53	3.87	4.10
가 구 소 득																
50만원 미만	4.59	4.00	-	4.64	4.00	-	-	4.11	4.05	3.72	-	4.00	3.98	3.00	3.00	4.59
50 ~ 100만원 미만	4.00	3.76	3.00	3.00	-	-	-	4.00	3.82	4.02	3.90	3.91	3.91	3.98	3.48	4.07
100 ~ 200만원 미만	3.92	3.97	3.42	3.74	4.00	4.00	-	3.88	3.76	4.00	4.00	3.92	4.01	3.87	4.23	4.18
200 ~ 300만원 미만	3.81	3.92	4.19	3.76	3.27	4.76	3.67	3.72	3.88	3.78	3.49	3.91	4.12	3.99	3.80	4.26
300 ~ 400만원 미만	3.98	3.57	4.00	3.82	3.00	4.00	3.88	3.70	3.78	3.78	4.09	4.04	3.97	3.85	3.74	3.97
400 ~ 500만원 미만	3.29	3.37	-	3.52	-	3.00	4.00	3.96	3.89	4.17	3.82	3.79	3.79	3.78	3.59	3.91
500 ~ 600만원 미만	3.54	3.80	-	3.80	-	4.00	-	3.76	4.00	3.82	3.90	4.10	3.83	3.84	3.77	3.91
600만원 이상	3.42	3.78	3.00	3.38	4.00	-	4.00	3.90	3.83	3.72	3.47	3.96	3.95	3.68	3.65	3.89
학 력																
초 졸 이 하	4.28	3.81	3.00	4.37	-	-	-	4.04	4.02	4.00	4.00	3.85	4.05	4.21	4.13	4.06
중 학교 (재 / 졸)	4.00	3.99	-	3.33	3.00	4.00	4.00	3.84	3.87	3.84	3.89	4.09	3.85	3.81	4.00	4.01
고 등 학 교 (재 / 졸)	3.92	3.88	4.00	3.75	3.80	3.35	3.42	4.02	3.89	3.84	3.82	4.08	3.96	3.93	3.77	3.93
전 문 대 (재 / 졸)	3.44	3.81	3.00	3.54	4.00	3.49	4.00	3.65	4.04	3.90	3.88	3.71	4.19	3.81	3.95	4.08
대 학 교 (재 / 졸)	3.54	3.55	3.92	3.56	-	4.78	4.00	3.75	3.72	3.82	3.66	3.86	3.89	3.71	3.60	4.15
대 학 원 (재 / 졸)	-	4.44	-	4.00	-	-	-	3.69	3.94	4.00	4.00	4.59	4.00	3.24	3.93	4.00

29-3. 여행지별 당일 개인여행 지역 관광종사자의 친절성 만족도

단위 : 점

서울	부산	대구	인천	광주	대전	울산	경기	강원	충북	충남	전북	전남	경북	경남	제주	구	분	
3.87	3.79	3.70	3.74	3.96	3.90	3.88	3.85	3.84	3.76	3.83	3.97	3.92	3.95	3.88	3.37	전	체	
3.85	3.77	3.61	3.54	4.29	3.89	3.88	3.85	3.76	3.74	3.89	3.92	3.97	3.94	3.85	2.49	성	별	
3.88	3.80	3.75	3.86	3.63	3.91	3.88	3.85	3.88	3.77	3.79	4.00	3.89	3.96	3.90	3.94	남	자	
3.86	3.58	3.90	3.00	3.00	4.00	3.66	3.89	3.18	4.00	5.00	3.74	3.89	3.95	3.82	-	연	령	
3.76	3.75	3.40	4.00	-	3.31	3.88	3.81	4.05	3.05	3.27	3.87	3.94	3.92	3.70	4.00	1 5 ~ 1 9	세	
3.64	3.41	3.19	3.77	3.11	4.20	4.00	3.93	3.98	4.32	4.03	3.79	3.74	3.67	3.63	-	2 0	대	
3.83	3.86	3.81	3.39	3.97	4.30	3.73	3.92	3.79	3.92	3.97	4.06	3.92	4.17	3.93	-	3 0	대	
4.03	3.85	3.66	3.98	4.45	4.00	4.06	3.72	3.80	3.89	3.68	4.00	3.99	3.90	3.82	2.00	4 0	대	
4.03	4.08	3.90	3.80	3.92	3.86	3.85	3.83	3.93	3.73	3.85	4.00	3.88	3.92	4.01	3.92	5 0	대	
3.82	3.94	4.14	3.00	4.00	4.10	-	3.94	3.33	3.72	3.28	4.14	3.88	3.81	3.79	-	6 0	대 이상	
3.67	3.45	3.23	3.62	4.70	3.00	3.96	3.78	4.05	3.92	3.74	4.08	3.99	3.92	4.01	-	직	업	
3.76	3.86	3.71	3.49	4.00	4.42	3.91	4.10	3.82	4.11	3.79	3.85	3.91	3.91	3.87	-	전 문 관 리		
3.89	3.86	3.61	3.96	4.00	4.00	3.60	3.62	3.88	3.70	3.97	3.82	3.95	3.83	3.90	2.76	사 무		
3.55	3.80	3.71	4.00	4.30	3.84	3.68	3.75	3.93	3.21	3.82	3.80	4.03	3.99	3.86	-	서 비 스 판 매		
4.00	4.00	3.81	-	4.00	-	-	4.00	4.01	4.00	3.98	3.75	3.73	3.76	3.92	4.00	농 어 업		
4.01	4.32	4.00	3.45	4.00	3.90	4.00	4.07	3.98	3.63	4.05	3.93	3.89	3.98	4.04	4.00	기 능 노 무		
3.77	3.99	3.74	3.88	4.39	-	3.34	3.84	3.88	3.67	3.74	3.97	3.92	3.81	3.93	4.00	가 구 소 득		
3.97	3.68	3.53	3.93	4.00	4.05	4.00	3.77	3.96	3.64	3.73	3.95	3.92	3.86	3.77	3.60	5 0 만 원 미 만		
3.93	3.84	3.74	3.52	3.05	3.46	3.98	3.87	3.89	3.84	3.47	3.89	3.85	4.11	3.99	2.00	5 0 ~ 1 0 0 만 원 미 만		
3.86	3.49	3.84	3.48	-	4.00	3.93	3.87	3.82	3.99	3.91	4.03	3.82	3.93	3.67	-	1 0 0 ~ 2 0 0 만 원 미 만		
3.65	3.80	3.78	3.91	3.98	3.00	4.37	3.99	3.95	3.93	3.72	3.93	4.02	4.00	3.89	-	2 0 0 ~ 3 0 0 만 원 미 만		
4.01	4.00	3.66	4.00	4.65	4.22	3.44	3.67	3.49	3.83	4.17	4.10	4.00	3.87	4.06	4.00	3 0 0 ~ 4 0 0 만 원 미 만		
3.93	4.00	3.68	3.83	4.13	3.92	3.78	4.03	4.04	3.72	3.92	4.00	3.89	3.97	4.04	4.00	4 0 0 ~ 5 0 0 만 원 미 만		
3.76	4.06	3.73	3.81	4.00	3.00	3.67	3.97	3.87	3.84	3.69	3.87	3.96	3.77	3.90	4.00	5 0 0 ~ 6 0 0 만 원 미 만		
3.93	3.67	3.81	3.59	3.65	4.00	3.93	3.80	3.86	3.74	3.82	3.92	3.92	4.08	3.95	2.70	6 0 0 만 원 이 상		
3.62	3.61	3.54	3.66	4.00	3.46	4.23	3.86	3.48	3.86	3.48	4.18	3.98	4.00	3.71	-	학 력		
3.94	3.80	3.51	4.00	4.29	4.14	3.80	3.82	3.83	3.77	4.12	4.02	3.86	3.89	3.74	4.00	초 졸 이 하		
4.00	3.00	4.00	-	4.00	3.50	-	3.70	3.39	3.00	3.13	4.18	4.00	3.46	4.29	-	중 학 교 (재 / 졸)		
																	고 등 학 교 (재 / 졸)	
																	전 문 대 (재 / 졸)	
																	대 학 교 (재 / 졸)	
																	대 학 원 (재 / 졸)	

30-1. 가구여행 체험 프로그램 만족도

단위 : 점

구 분	국내 관광여행		
		숙박여행	당일여행
전 체	3.85	3.85	3.85
지 역 규 모			
대 도 시	3.86	3.87	3.82
중 소 도 시	3.84	3.84	3.87
읍 / 면	3.85	3.80	3.83
가 구 소 득			
50만원 미만	3.96	4.00	3.90
50 ~ 100만원 미만	3.86	4.04	3.64
100 ~ 200만원 미만	3.83	3.77	3.88
200 ~ 300만원 미만	3.84	3.79	3.85
300 ~ 400만원 미만	3.84	3.82	3.86
400 ~ 500만원 미만	3.83	3.88	3.71
500 ~ 600만원 미만	3.89	3.91	3.95
600만원 이상	3.84	3.85	3.91
가 구 원 수			
2 인 가 구	3.92	3.94	3.93
3 인 가 구	3.79	3.83	3.77
4 인 가 구	3.85	3.86	3.82
5 인 가 구 이 상	3.82	3.74	3.92

30-2. 개인여행 체험 프로그램 만족도

단위 : 점

국내 관광여행			구	분
	숙박여행	당일여행		
3.83	3.82	3.82	전	체
3.82	3.77	3.86	성	별
3.84	3.86	3.80	남	자
			여	자
3.84	3.79	3.93	연	령
3.72	3.72	3.66	1 5 ~ 1 9	세
3.87	3.88	3.81	2 0	대
3.87	3.83	3.91	3 0	대
3.84	3.86	3.82	4 0	대
3.85	3.89	3.81	5 0	대
			6 0	대 이상
3.90	3.91	3.86	직	업
3.82	3.84	3.74	전 문 관 리	
3.94	3.90	3.89	사 무	
3.86	3.86	3.89	서 비 스 관 매	
3.72	3.62	3.78	농 어 업	
			기 능 노 무	
4.06	4.20	4.02	가 구 소 득	
3.96	3.99	3.92	5 0 만 원 미 만	
3.75	3.83	3.73	5 0 ~ 1 0 0 만 원 미 만	
3.75	3.76	3.71	1 0 0 ~ 2 0 0 만 원 미 만	
3.87	3.84	3.88	2 0 0 ~ 3 0 0 만 원 미 만	
3.66	3.68	3.61	3 0 0 ~ 4 0 0 만 원 미 만	
4.03	4.08	3.94	4 0 0 ~ 5 0 0 만 원 미 만	
3.83	3.71	4.03	5 0 0 ~ 6 0 0 만 원 미 만	
			6 0 0 만 원 이 상	
3.88	3.97	3.79	학	력
3.84	3.83	3.91	초 졸 이 하	
3.90	3.86	3.95	중 학 교 (재 / 졸)	
3.75	3.79	3.69	고 등 학 교 (재 / 졸)	
3.77	3.75	3.73	전 문 대 (재 / 졸)	
3.79	3.96	3.52	대 학 교 (재 / 졸)	
			대 학 원 (재 / 졸)	

제 2 편 통 계 편

31-1. 여행지별 가구여행 체험 프로그램 만족도

단위 : 점

구 분	서울	부산	대구	인천	광주	대전	울산	경기	강원	충북	충남	전북	전남	경북	경남	제주
전 체	3.73	3.86	4.18	3.69	4.08	4.03	3.90	3.79	3.83	3.66	3.87	3.87	3.84	3.93	3.85	3.94
지 역 규 모																
대 도 시	3.64	4.04	3.63	3.68	4.00	4.03	4.12	3.72	3.76	3.83	4.01	3.81	3.93	3.89	3.79	3.90
중 소 도 시	3.69	3.61	4.55	3.72	4.16	4.11	3.49	3.81	3.85	3.69	3.81	4.05	3.74	3.97	3.86	4.01
읍 / 면	4.11	3.87	4.37	3.59	-	3.91	3.00	3.94	4.10	3.34	3.76	3.52	3.80	3.85	3.99	3.88
가 구 소 득																
50만원 미만	4.00	-	-	-	-	-	-	4.00	3.81	-	-	4.00	4.00	-	-	-
50 ~ 100만원 미만	-	4.00	-	-	-	-	-	3.17	4.00	-	4.14	4.00	3.85	2.50	4.00	4.00
100 ~ 200만원 미만	3.99	4.00	4.55	4.00	-	3.90	-	3.95	3.73	3.49	3.94	3.54	3.77	3.60	3.88	3.80
200 ~ 300만원 미만	4.00	4.10	3.73	3.45	-	4.16	4.00	3.75	3.74	3.52	3.81	3.82	3.65	3.99	3.69	3.87
300 ~ 400만원 미만	3.55	4.06	5.00	3.66	-	3.60	3.82	3.76	3.87	3.09	3.79	3.91	3.97	4.12	4.03	3.76
400 ~ 500만원 미만	3.63	3.46	4.38	3.46	5.00	3.75	3.50	3.69	3.81	3.73	3.89	4.01	3.74	3.96	3.87	4.15
500 ~ 600만원 미만	3.61	4.20	3.52	4.03	-	3.78	5.00	3.94	3.83	3.99	3.91	3.88	4.11	3.63	3.73	3.89
600만원 이상	3.73	3.28	4.24	3.91	3.73	4.49	4.00	3.83	3.93	4.16	3.85	3.85	3.83	3.95	3.90	3.92
가 구 원 수																
2 인 가 구	4.06	4.00	4.52	4.00	-	4.44	-	3.85	3.95	3.98	4.03	4.15	3.73	3.74	3.83	4.10
3 인 가 구	3.86	3.59	4.79	3.35	-	4.12	3.57	3.64	3.83	3.66	3.99	3.85	3.67	3.72	3.75	3.90
4 인 가 구	3.69	3.89	3.61	3.70	4.08	3.96	4.13	3.84	3.85	3.82	3.81	3.70	3.99	3.99	3.92	3.91
5 인 가 구 이 상	3.64	4.17	3.75	3.79	-	3.96	3.00	3.73	3.63	3.23	3.72	4.02	3.79	4.27	3.79	3.89

31-2. 여행지별 숙박 가구여행 체험 프로그램 만족도

단위 : 점

서울	부산	대구	인천	광주	대전	울산	경기	강원	충북	충남	전북	전남	경북	경남	제주	구	분				
3.81	3.95	3.77	3.73	4.00	4.21	3.70	3.73	3.81	3.47	3.89	4.00	3.90	3.91	3.78	3.94	전	체				
																지 역 규 모					
3.56	4.33	3.53	3.59	4.00	4.06	4.00	3.56	3.74	3.78	4.05	4.02	3.98	3.91	3.75	3.90	대	도	시			
3.85	3.66	3.41	3.86	-	4.34	3.49	3.84	3.81	3.53	3.82	4.09	3.86	3.87	3.81	4.01	중	소	도	시		
4.10	3.83	4.63	3.63	-	4.00	-	3.92	4.15	3.02	3.57	3.49	3.73	4.16	3.81	3.89	읍	/	면			
																가 구 소 득					
4.00	-	-	-	-	-	-	-	4.00	-	-	-	-	-	-	-	50만원	미	만			
-	-	-	-	-	-	-	4.00	4.00	-	4.17	-	4.00	-	4.00	4.00	50 ~ 100만원	미	만			
4.00	4.00	4.00	-	-	4.00	-	3.70	3.73	3.64	4.00	-	4.00	3.61	3.66	3.80	100 ~ 200만원	미	만			
4.00	4.15	3.75	3.37	-	4.62	-	3.36	3.66	3.39	3.80	3.85	3.60	3.97	3.42	3.87	200 ~ 300만원	미	만			
4.00	4.12	-	3.46	-	3.51	4.00	4.00	3.89	2.93	3.59	4.26	4.00	4.02	3.97	3.76	300 ~ 400만원	미	만			
3.29	3.52	3.31	3.61	-	3.92	3.00	3.84	3.78	3.87	4.01	4.02	4.09	3.91	3.79	4.15	400 ~ 500만원	미	만			
3.89	4.45	3.52	4.00	-	-	-	4.15	3.82	3.85	3.88	4.00	4.19	3.59	3.53	3.89	500 ~ 600만원	미	만			
3.78	3.37	4.37	4.03	4.00	4.37	4.00	3.57	3.88	3.86	3.98	3.90	3.75	3.96	3.90	3.93	600만원	이	상			
																가 구 원 수					
4.00	4.00	4.00	4.00	-	4.00	-	3.77	3.91	3.70	4.10	4.68	3.79	3.71	3.59	4.12	2	인	가	구		
4.19	3.62	4.74	-	-	4.67	3.49	3.64	3.84	3.69	4.31	3.94	3.77	3.63	3.53	3.90	3	인	가	구		
3.68	4.08	3.00	3.72	4.00	4.10	4.00	3.81	3.80	3.62	3.77	3.66	4.04	4.01	3.93	3.91	4	인	가	구		
3.72	3.87	3.75	3.75	-	3.91	-	3.47	3.66	3.06	3.71	4.64	3.78	3.99	3.67	3.89	5	인	가	구	이	상

제 2 편 통 계 편

31-3. 여행지별 당일 가구여행 체험 프로그램 만족도

단위 : 점

구 분	서울	부산	대구	인천	광주	대전	울산	경기	강원	충북	충남	전북	전남	경북	경남	제주
전 체	3.71	3.78	4.38	3.62	4.12	3.90	4.06	3.81	3.99	3.86	3.90	3.79	3.77	4.01	3.89	3.50
지 역 규 모																
대 도 시	3.67	3.87	3.69	3.75	4.00	4.01	4.17	3.78	3.97	3.85	4.03	3.71	3.84	3.91	3.79	-
중 소 도 시	3.62	3.55	4.89	3.51	4.16	3.73	-	3.80	4.03	3.89	3.86	3.99	3.65	4.17	3.91	-
읍 / 면	4.17	4.00	4.00	3.44	-	3.87	3.00	3.94	3.55	3.83	3.88	3.51	3.86	3.53	4.05	3.50
가 구 소 득																
50만원 미만	-	-	-	-	-	-	-	4.00	3.00	-	-	4.00	4.00	-	-	-
50 ~ 100만원 미만	-	4.00	-	-	-	-	-	3.00	-	-	4.00	4.00	3.72	2.50	4.00	-
100 ~ 200만원 미만	3.98	4.00	4.66	4.00	-	3.67	-	4.07	3.93	3.20	3.93	3.54	3.59	3.60	3.98	-
200 ~ 300만원 미만	4.00	4.08	3.72	3.44	-	3.68	4.00	3.90	4.02	3.61	3.81	3.79	3.73	4.06	3.77	-
300 ~ 400만원 미만	3.53	4.03	5.00	3.84	-	3.64	3.68	3.67	3.68	4.13	4.02	3.28	3.97	4.31	4.05	-
400 ~ 500만원 미만	3.76	3.42	4.65	3.27	5.00	3.58	4.00	3.62	4.00	3.63	3.67	3.93	3.51	4.08	3.89	-
500 ~ 600만원 미만	3.49	3.81	-	4.06	-	3.78	5.00	3.89	3.85	3.99	4.05	3.88	3.87	3.71	3.82	-
600만원 이상	3.68	3.00	4.00	3.44	3.47	4.55	-	4.04	4.36	4.44	3.89	3.96	3.98	3.92	3.94	3.50
가 구 원 수																
2 인 가 구	4.38	4.00	4.70	4.00	-	4.57	-	3.92	4.09	4.08	4.08	4.13	3.69	3.75	3.90	3.50
3 인 가 구	3.83	3.57	4.81	3.35	-	3.20	4.00	3.68	3.89	3.62	3.83	3.81	3.54	3.93	3.85	-
4 인 가 구	3.69	3.72	3.86	3.66	4.12	3.86	4.19	3.81	4.10	3.92	3.93	3.72	3.92	4.01	3.89	-
5 인 가 구 이 상	3.61	4.40	-	4.00	-	4.00	3.00	3.92	3.30	3.66	3.72	3.56	3.85	4.58	3.94	-

32-1. 여행지별 개인여행 체험 프로그램 만족도

단위 : 점

서울	부산	대구	인천	광주	대전	울산	경기	강원	충북	충남	전북	전남	경북	경남	제주	구	분
3.79	3.57	3.64	3.68	3.99	4.03	4.00	3.84	3.80	3.96	3.72	3.85	3.81	3.91	3.78	3.90	전	체
3.70	3.44	3.34	3.57	4.31	3.80	4.00	3.86	3.65	4.00	3.77	3.82	3.81	3.83	3.73	4.00	성	별
3.88	3.68	3.73	3.77	3.54	4.14	4.00	3.82	3.90	3.93	3.68	3.89	3.82	3.96	3.82	3.84	남	자
																여	자
3.77	3.53	3.00	3.00	4.00	5.00	4.00	4.17	3.79	4.06	3.65	3.48	3.65	4.05	3.72	3.65	연	령
3.81	3.53	3.53	3.37	-	3.52	-	3.63	3.69	3.30	3.79	3.69	3.83	3.58	3.62	4.00	1 5 ~ 1 9 세	
3.75	3.87	3.92	3.59	3.78	3.93	4.00	3.77	3.80	4.37	3.86	4.04	3.92	3.69	3.48	3.97	2 0 대	
3.76	3.54	4.00	3.58	4.00	4.22	4.00	3.68	3.80	4.38	3.66	3.97	3.92	4.21	3.83	4.01	3 0 대	
3.82	3.46	3.48	3.98	5.00	3.00	-	3.84	3.96	4.23	3.75	4.06	3.59	3.66	4.02	3.96	4 0 대	
4.12	3.79	3.46	3.85	3.36	3.85	-	3.85	3.79	3.78	3.75	3.83	3.92	3.99	3.85	3.96	5 0 대	
																6 0 대	이 상
4.46	3.41	3.59	-	-	3.93	-	4.00	3.88	4.00	3.45	4.10	3.71	4.04	3.80	3.35	직	업
3.42	3.76	3.45	3.53	4.50	4.00	4.00	3.70	3.98	3.65	3.64	3.60	3.99	3.81	3.50	4.13	전 문 관 리	
4.09	3.64	4.00	4.18	-	4.11	-	3.93	4.10	4.49	3.42	3.98	3.82	4.04	4.20	4.05	사 무	
4.00	3.43	-	4.00	-	-	-	3.93	3.78	4.30	3.89	3.89	3.77	3.89	3.86	4.31	서 비 스 판 매	
-	4.00	3.00	4.00	-	3.00	-	3.99	3.65	4.00	3.23	3.83	3.83	3.82	3.59	4.00	농 어 업	
																기 능 노 무	
5.00	4.39	-	-	-	-	-	3.00	4.00	4.00	4.00	4.00	4.24	-	3.82	-	가 구 소 득	
4.24	4.00	-	3.00	-	4.00	-	3.86	3.67	3.95	3.89	4.26	4.00	4.04	4.00	3.70	5 0 만 원 미 만	
3.43	3.54	4.01	3.78	4.00	4.00	-	4.06	3.95	3.78	3.76	3.84	3.79	3.88	3.91	4.14	5 0 ~ 1 0 0 만 원 미 만	
4.22	3.63	3.56	3.80	-	3.48	-	3.72	3.81	4.15	3.50	4.05	3.80	3.61	3.64	3.96	1 0 0 ~ 2 0 0 만 원 미 만	
4.06	4.05	4.00	3.44	3.50	5.00	-	3.59	3.80	3.97	3.59	3.73	3.88	4.19	3.81	3.75	2 0 0 ~ 3 0 0 만 원 미 만	
3.69	3.03	3.17	3.81	-	4.08	4.00	3.77	3.73	4.30	3.71	3.50	3.70	3.67	3.28	3.94	3 0 0 ~ 4 0 0 만 원 미 만	
3.59	3.70	-	3.80	5.00	3.00	-	4.14	4.30	3.38	3.68	4.10	3.74	4.06	3.83	3.90	4 0 0 ~ 5 0 0 만 원 미 만	
3.60	3.51	3.30	3.42	4.00	4.30	4.00	3.77	3.49	4.06	4.06	4.09	3.78	3.73	4.13	3.84	5 0 0 ~ 6 0 0 만 원 미 만	
																6 0 0 만 원	이 상
4.27	3.85	-	4.00	4.00	4.00	-	3.97	3.93	4.13	3.55	4.12	3.88	3.99	3.99	3.98	학	력
3.61	3.77	3.00	3.78	-	3.00	4.00	4.24	3.81	4.00	3.93	3.77	3.77	3.83	4.04	4.11	초 졸 이 하	
3.94	3.62	3.85	3.59	3.48	4.11	4.00	4.02	3.90	4.19	3.74	3.85	3.71	4.13	3.75	3.77	중 학 교 (재 / 졸)	
3.61	3.33	3.54	3.54	4.00	4.23	-	3.66	3.78	3.92	3.67	3.76	3.94	3.43	3.74	3.98	고 등 학 교 (재 / 졸)	
3.70	3.59	3.43	3.65	4.33	4.09	4.00	3.60	3.69	3.76	3.73	3.85	3.87	3.81	3.70	3.94	전 문 대 (재 / 졸)	
4.00	-	-	-	-	3.00	-	3.62	3.85	3.00	3.36	4.17	4.00	3.29	-	4.55	대 학 교 (재 / 졸)	
																대 학 원 (재 / 졸)	

32-2. 여행지별 숙박 개인여행 체험 프로그램 만족도

단위 : 점

구 분	서울	부산	대구	인천	광주	대전	울산	경기	강원	충북	충남	전북	전남	경북	경남	제주
전 체	3.75	3.57	4.10	3.69	4.00	3.73	-	3.79	3.81	3.88	3.71	3.82	3.71	3.85	3.85	3.89
성 별																
남 자	3.63	3.38	-	3.64	4.00	3.49	-	3.75	3.58	4.05	3.80	3.68	3.72	3.71	3.67	4.00
여 자	3.95	3.76	4.10	3.79	-	4.00	-	3.83	3.98	3.76	3.65	4.04	3.69	3.97	4.02	3.84
연 령																
15 ~ 19 세	3.70	3.49	-	3.00	4.00	-	-	3.94	3.95	4.06	3.69	4.00	3.68	3.97	4.00	3.65
20 대	3.88	3.50	3.64	-	-	4.00	-	3.58	3.69	3.53	3.75	3.63	3.92	3.56	3.54	4.00
30 대	4.00	3.92	4.50	4.00	-	-	-	3.63	3.74	4.00	4.00	4.00	4.00	3.43	3.63	3.97
40 대	3.45	3.60	-	3.50	-	4.00	-	3.61	3.95	4.00	3.49	3.69	4.10	4.01	3.76	4.01
50 대	-	3.57	-	4.12	-	3.00	-	4.00	4.13	3.72	3.86	4.09	3.09	3.79	4.20	3.96
60 대 이상	4.23	3.75	-	4.00	4.00	-	-	4.00	3.59	3.90	4.03	3.93	3.80	4.05	4.11	3.96
직 업																
전문 관리	4.00	-	-	-	-	-	-	4.00	3.87	-	3.70	4.00	4.00	3.89	3.76	3.35
사무	4.00	3.78	4.50	3.80	-	4.00	-	3.52	3.99	3.56	3.72	3.40	3.70	3.92	3.34	4.13
서비스 판매	-	3.86	-	4.39	-	3.00	-	4.41	4.09	4.00	3.46	3.75	3.50	3.91	4.49	4.05
농 어 업	4.00	3.43	-	4.00	-	-	-	3.60	3.76	4.67	4.27	4.35	2.88	4.50	4.08	4.31
기 능 노 무	-	4.00	-	-	-	-	-	5.00	3.46	-	2.35	3.80	3.79	3.36	3.71	4.00
가 구 소 득																
50만원 미만	5.00	4.39	-	-	-	-	-	3.00	4.00	-	-	-	4.34	-	-	-
50 ~ 100만원 미만	-	4.00	-	-	-	-	-	4.02	3.45	4.52	3.76	5.00	4.00	4.27	4.00	3.70
100 ~ 200만원 미만	3.52	3.50	4.50	3.47	4.00	4.00	-	4.08	3.84	-	3.89	4.11	3.51	3.82	4.52	4.14
200 ~ 300만원 미만	4.43	3.98	4.50	4.00	-	-	-	3.91	3.67	4.29	3.42	4.00	3.74	3.63	3.66	3.95
300 ~ 400만원 미만	4.00	4.26	-	4.00	-	-	-	3.72	3.79	3.82	3.44	3.77	3.97	3.86	3.87	3.75
400 ~ 500만원 미만	3.69	2.93	-	4.11	-	3.64	-	3.81	3.77	3.71	3.66	3.38	3.63	3.68	3.42	3.94
500 ~ 600만원 미만	4.00	3.52	-	3.65	-	-	-	3.99	4.40	-	4.00	4.64	3.00	4.14	3.92	3.90
600만원 이상	3.36	3.47	3.00	3.38	4.00	-	-	3.36	3.57	3.60	3.82	4.00	3.38	3.77	3.66	3.84
학 력																
초 졸 이하	4.34	3.76	-	4.00	-	-	-	3.88	3.93	5.00	4.34	5.00	3.78	4.26	4.46	3.98
중 학교 (재/졸)	-	4.10	-	3.00	-	-	-	3.83	3.67	4.00	4.16	4.00	3.57	3.90	4.50	4.11
고 등 학 교 (재/졸)	3.94	3.64	4.50	3.78	4.00	3.00	-	4.09	3.97	3.88	3.66	4.03	3.53	4.12	3.81	3.76
전 문 대 (재/졸)	4.00	3.34	-	3.50	4.00	4.00	-	3.53	3.80	3.90	3.60	3.90	3.80	3.56	3.87	3.98
대 학 교 (재/졸)	3.51	3.57	3.64	3.70	-	-	-	3.62	3.73	3.70	3.67	3.60	3.92	3.67	3.58	3.94
대 학 원 (재/졸)	-	-	-	-	-	-	-	4.00	3.82	-	4.00	4.00	4.00	-	-	4.55

32-3. 여행지별 당일 개인여행 체험 프로그램 만족도

단위 : 점

서울	부산	대구	인천	광주	대전	울산	경기	강원	충북	충남	전북	전남	경북	경남	제주	구	분
3.83	3.44	3.61	3.69	3.99	4.12	4.00	3.87	3.79	3.97	3.75	3.87	3.91	3.94	3.74	4.00	전	체
																성	별
3.76	3.42	3.34	3.53	4.50	4.01	4.00	3.92	3.87	3.97	3.77	3.93	3.91	3.93	3.74	-	남	자
3.88	3.45	3.69	3.76	3.54	4.17	4.00	3.84	3.75	3.97	3.73	3.83	3.91	3.95	3.75	4.00	여	자
																연	령
3.88	3.56	3.00	-	-	5.00	4.00	4.46	3.16	-	3.00	3.00	3.58	4.34	3.41	-	1 5 ~ 1 9	세
3.84	3.30	3.47	3.37	-	3.00	-	3.73	3.72	3.12	4.00	3.79	3.53	3.75	3.62	-	2 0	대
3.72	3.17	3.69	3.47	3.78	3.93	4.00	3.82	4.00	4.51	3.81	4.06	3.86	3.75	3.22	-	3 0	대
3.84	3.53	4.00	3.62	4.00	4.30	4.00	3.67	3.68	4.50	3.86	4.17	3.81	4.28	3.91	-	4 0	대
3.82	3.33	3.48	3.67	5.00	-	-	3.82	3.76	4.40	3.66	4.05	4.07	3.63	3.93	-	5 0	대
3.86	4.00	3.46	3.83	3.20	3.85	-	3.84	3.97	3.75	3.71	3.80	4.01	3.97	3.83	4.00	6 0	대 이상
																직	업
5.00	3.41	3.59	-	-	3.93	-	4.00	4.00	4.00	3.21	4.14	3.38	4.10	3.84	-	전 문 관 리	
3.28	3.33	3.27	3.47	4.50	-	4.00	3.76	4.04	3.64	3.67	3.75	4.09	3.74	3.73	-	사 무	
4.09	3.41	4.00	3.75	-	4.50	-	3.84	4.09	4.55	3.38	4.23	4.21	4.07	3.92	-	서 비 스 판 매	
-	-	-	4.00	-	-	-	4.11	3.80	4.12	3.85	3.72	4.08	3.79	3.87	-	농 어 업	
-	4.00	3.00	4.00	-	3.00	-	3.69	4.00	4.00	3.65	3.84	3.91	3.91	3.51	-	기 능 노 무	
																가	구 소 득
-	-	-	-	-	-	-	-	4.00	4.00	4.00	4.00	4.16	-	3.82	-	5 0	만 원 미만
4.24	4.00	-	3.00	-	4.00	-	3.86	3.94	3.74	3.92	3.92	4.00	3.94	4.00	-	5 0 ~ 1 0 0	만 원 미만
3.29	3.47	3.82	3.85	4.00	-	-	4.04	4.06	3.78	3.68	3.68	4.00	3.94	3.72	-	1 0 0 ~ 2 0 0	만 원 미만
4.12	3.00	3.47	3.78	-	3.48	-	3.58	3.98	3.87	3.58	4.09	3.85	3.60	3.65	4.00	2 0 0 ~ 3 0 0	만 원 미만
4.06	3.90	4.00	3.36	3.50	5.00	-	3.55	3.71	4.14	3.73	3.68	3.71	4.36	3.67	-	3 0 0 ~ 4 0 0	만 원 미만
3.69	3.09	3.17	3.62	-	4.78	4.00	3.76	3.66	4.56	3.82	3.60	3.80	3.68	3.21	-	4 0 0 ~ 5 0 0	만 원 미만
3.39	3.70	-	3.86	5.00	3.00	-	4.17	3.82	3.38	3.46	4.00	3.82	3.98	3.67	-	5 0 0 ~ 6 0 0	만 원 미만
3.97	4.00	4.00	3.67	4.00	4.30	4.00	4.28	3.41	4.87	4.50	4.11	4.16	3.68	4.50	-	6 0 0	만 원 이상
																학	력
4.00	4.00	-	4.00	4.00	4.00	-	4.03	3.94	3.94	3.51	4.00	3.98	3.85	3.76	-	초	졸 이하
3.61	3.31	3.00	3.84	-	3.00	4.00	4.43	3.95	4.00	3.86	3.70	4.04	3.83	3.95	-	중	학 교 (재 / 졸)
3.94	3.58	3.78	3.52	3.00	4.60	4.00	4.01	3.83	4.30	3.82	3.74	3.85	4.12	3.70	4.00	고	등 학 교 (재 / 졸)
3.58	3.28	3.54	3.58	-	5.00	-	3.71	3.67	4.00	3.92	3.41	4.11	3.40	3.57	-	전	문 대 (재 / 졸)
3.95	3.37	3.34	3.64	4.33	4.09	4.00	3.61	3.62	3.75	3.85	4.05	3.83	4.09	3.76	-	대	학 교 (재 / 졸)
4.00	-	-	-	-	3.00	-	3.37	3.55	3.00	3.24	4.21	-	3.29	-	-	대	학 원 (재 / 졸)

33-1. 가구여행 관광지 물가 만족도

단위 : 점

구 분	국내 관광여행		
		숙박여행	당일여행
전 체	3.48	3.47	3.44
지 역 규 모			
대 도 시	3.55	3.54	3.50
중 소 도 시	3.40	3.40	3.38
읍 / 면	3.47	3.44	3.46
가 구 소 득			
50만원 미만	3.41	3.51	3.38
50 ~ 100만원 미만	3.47	3.27	3.57
100 ~ 200만원 미만	3.40	3.43	3.39
200 ~ 300만원 미만	3.45	3.42	3.48
300 ~ 400만원 미만	3.49	3.44	3.41
400 ~ 500만원 미만	3.47	3.48	3.41
500 ~ 600만원 미만	3.52	3.56	3.47
600만원 이상	3.48	3.49	3.44
가 구 원 수			
2 인 가 구	3.46	3.47	3.44
3 인 가 구	3.48	3.47	3.44
4 인 가 구	3.48	3.48	3.43
5 인 가 구 이 상	3.47	3.44	3.48

33-2. 개인여행 관광지 물가 만족도

단위 : 점

국내 관광여행			구	분
	숙박여행	당일여행		
3.48	3.49	3.47	전	체
			성	별
3.45	3.42	3.48	남	자
3.49	3.54	3.46	여	자
			연	령
3.41	3.43	3.30	1 5 ~ 1 9	세
3.35	3.40	3.35	2 0	대
3.53	3.55	3.52	3 0	대
3.53	3.57	3.52	4 0	대
3.54	3.58	3.50	5 0	대
3.49	3.45	3.53	6 0	대 이상
			직	업
3.51	3.53	3.42	전 문	관 리
3.41	3.49	3.38	사	무
3.62	3.60	3.64	서 비 스	관 매
3.46	3.45	3.50	농	어 업
3.46	3.49	3.44	기 능	노 무
			가	구 소 득
3.42	3.52	3.48	5 0 만 원	미 만
3.51	3.48	3.51	5 0 ~ 1 0 0	만 원 미 만
3.44	3.45	3.47	1 0 0 ~ 2 0 0	만 원 미 만
3.49	3.55	3.45	2 0 0 ~ 3 0 0	만 원 미 만
3.43	3.49	3.40	3 0 0 ~ 4 0 0	만 원 미 만
3.52	3.51	3.48	4 0 0 ~ 5 0 0	만 원 미 만
3.50	3.51	3.49	5 0 0 ~ 6 0 0	만 원 미 만
3.48	3.42	3.55	6 0 0	만 원 이상
			학	력
3.47	3.49	3.50	초	졸 이 하
3.47	3.50	3.46	중	학 교 (재 / 졸)
3.52	3.53	3.49	고	등 학 교 (재 / 졸)
3.48	3.47	3.52	전	문 대 (재 / 졸)
3.44	3.44	3.43	대	학 교 (재 / 졸)
3.49	3.57	3.37	대	학 원 (재 / 졸)

제 2 편 통 계 편

34-1. 여행지별 가구여행 관광지 물가 만족도

단위 : 점

구 분	서울	부산	대구	인천	광주	대전	울산	경기	강원	충북	충남	전북	전남	경북	경남	제주
전 체	3.27	3.48	3.36	3.14	3.44	3.59	3.33	3.35	3.53	3.47	3.47	3.50	3.56	3.43	3.52	3.47
지 역 규 모																
대 도 시	3.27	3.53	3.38	3.44	3.68	3.85	3.33	3.45	3.61	3.57	3.63	3.47	3.58	3.52	3.55	3.50
중 소 도 시	3.22	3.37	3.33	3.13	3.32	3.46	3.40	3.26	3.42	3.46	3.37	3.64	3.58	3.30	3.53	3.38
읍 / 면	3.46	3.60	3.40	2.42	3.29	3.40	3.00	3.40	3.65	3.33	3.44	3.27	3.50	3.57	3.45	3.57
가 구 소 득																
50만원 미만	3.65	-	3.35	-	-	-	-	3.18	3.64	-	3.00	3.51	3.34	3.72	3.47	-
50 ~ 100만원 미만	3.54	3.24	-	3.36	3.00	4.00	3.00	3.05	3.69	3.60	3.26	3.81	3.50	3.63	3.57	3.50
100 ~ 200만원 미만	3.16	3.08	2.57	3.86	3.38	3.61	3.81	3.47	3.51	3.39	3.26	3.50	3.41	3.63	3.34	3.61
200 ~ 300만원 미만	3.44	3.70	3.54	3.07	3.62	3.41	2.99	3.26	3.41	3.50	3.39	3.43	3.62	3.49	3.56	3.42
300 ~ 400만원 미만	3.34	3.40	3.84	2.60	3.53	3.70	3.37	3.46	3.51	3.27	3.36	3.40	3.46	3.34	3.60	3.32
400 ~ 500만원 미만	3.12	3.42	3.29	3.26	3.47	3.38	3.21	3.39	3.58	3.27	3.33	3.39	3.57	3.47	3.51	3.63
500 ~ 600만원 미만	3.07	3.53	3.45	3.30	3.36	3.74	3.54	3.39	3.63	3.52	3.79	3.56	3.72	3.37	3.46	3.69
600만원 이상	3.26	3.48	3.09	3.42	3.37	3.89	3.32	3.29	3.52	3.81	3.54	3.64	3.56	3.38	3.54	3.24
가 구 원 수																
2 인 가 구	3.60	3.48	3.68	3.17	3.31	3.73	3.28	3.46	3.57	3.47	3.49	3.56	3.54	3.37	3.53	3.53
3 인 가 구	3.23	3.46	2.93	3.37	3.03	3.65	3.37	3.39	3.56	3.39	3.52	3.48	3.56	3.48	3.44	3.43
4 인 가 구	3.25	3.47	3.29	3.19	3.46	3.62	3.35	3.34	3.52	3.56	3.39	3.52	3.52	3.44	3.53	3.42
5 인 가 구 이 상	3.15	3.54	3.25	2.50	4.00	3.42	3.24	3.22	3.47	3.37	3.54	3.41	3.71	3.42	3.66	3.59

34-2. 여행지별 숙박 가구여행 관광지 물가 만족도

단위 : 점

서울	부산	대구	인천	광주	대전	울산	경기	강원	충북	충남	전북	전남	경북	경남	제주	구	분				
3.17	3.40	3.39	3.05	2.86	3.66	3.39	3.39	3.54	3.42	3.48	3.50	3.64	3.41	3.52	3.46	전	체				
																지 역 규 모					
3.18	3.50	3.37	3.52	3.00	3.85	3.54	3.37	3.63	3.62	3.68	3.50	3.70	3.51	3.56	3.50	대	도	시			
3.13	3.28	3.55	3.04	2.61	3.65	3.34	3.36	3.40	3.37	3.41	3.55	3.58	3.27	3.50	3.37	중	소	도	시		
3.24	3.57	3.06	1.96	-	3.35	3.00	3.57	3.68	3.28	3.19	3.31	3.58	3.62	3.40	3.54	읍	/	면			
																가 구 소 득					
3.50	-	-	-	-	-	-	3.00	3.66	-	3.00	3.36	3.24	-	-	-	50만원	미	만			
3.00	3.14	-	3.00	3.00	-	-	3.12	3.42	-	3.11	3.61	3.39	3.46	3.25	3.50	50 ~ 100만원	미	만			
3.24	3.52	3.00	3.88	3.00	3.59	-	3.60	3.62	3.32	2.85	3.51	3.53	3.63	3.31	3.46	100 ~ 200만원	미	만			
3.10	3.55	3.87	3.05	-	3.66	3.00	3.26	3.43	3.51	3.51	3.30	3.59	3.37	3.49	3.42	200 ~ 300만원	미	만			
3.83	3.17	3.61	1.90	2.00	3.76	3.52	3.48	3.51	3.20	3.26	3.51	3.56	3.30	3.67	3.26	300 ~ 400만원	미	만			
2.88	3.28	2.61	3.36	-	3.50	3.00	3.47	3.59	3.02	3.27	3.41	3.64	3.44	3.48	3.63	400 ~ 500만원	미	만			
3.16	3.39	4.00	3.29	-	-	-	3.49	3.58	3.58	3.74	3.69	3.91	3.49	3.29	3.71	500 ~ 600만원	미	만			
3.06	3.56	2.50	3.34	3.00	3.81	4.00	3.31	3.54	3.84	3.74	3.64	3.61	3.39	3.62	3.23	600만원	이	상			
																가 구 원 수					
3.51	3.30	3.71	3.09	3.00	3.56	3.00	3.51	3.63	3.23	3.46	3.69	3.64	3.39	3.58	3.51	2	인	가	구		
3.23	3.42	2.63	3.52	2.00	4.00	3.49	3.46	3.58	3.39	3.48	3.40	3.57	3.37	3.43	3.39	3	인	가	구		
3.03	3.44	3.31	3.16	3.00	3.62	3.67	3.37	3.48	3.60	3.46	3.45	3.60	3.43	3.51	3.42	4	인	가	구		
2.98	3.36	3.25	2.41	-	3.24	3.00	3.25	3.52	3.18	3.53	3.59	3.85	3.40	3.60	3.59	5	인	가	구	이	상

제 2 편 통 계 편

34-3. 여행지별 당일 가구여행 관광지 물가 만족도

단위 : 점

구 분	서울	부산	대구	인천	광주	대전	울산	경기	강원	충북	충남	전북	전남	경북	경남	제주
전 체	3.34	3.56	3.35	3.24	3.53	3.56	3.33	3.33	3.52	3.53	3.51	3.53	3.51	3.42	3.53	3.68
지 역 규 모																
대 도 시	3.33	3.57	3.39	3.38	3.91	3.84	3.32	3.52	3.51	3.51	3.64	3.50	3.43	3.47	3.51	-
중 소 도 시	3.27	3.50	3.28	3.20	3.42	3.28	3.42	3.20	3.52	3.62	3.42	3.78	3.65	3.33	3.56	3.42
읍 / 면	3.70	3.66	3.66	3.02	3.29	3.41	3.00	3.27	3.53	3.34	3.57	3.26	3.46	3.52	3.52	4.00
가 구 소 득																
50만원 미만	4.00	-	3.35	-	-	-	-	3.23	3.50	-	-	3.67	3.37	3.72	3.47	-
50 ~ 100만원 미만	4.00	4.00	-	3.45	-	4.00	3.00	3.02	4.00	3.60	3.50	3.83	3.53	3.67	3.64	3.50
100 ~ 200만원 미만	3.09	2.87	2.48	3.81	3.48	3.63	3.81	3.38	3.50	3.46	3.44	3.50	3.33	3.63	3.38	4.24
200 ~ 300만원 미만	3.57	3.81	3.44	3.07	3.62	3.28	2.99	3.32	3.41	3.43	3.32	3.52	3.72	3.59	3.61	2.00
300 ~ 400만원 미만	3.20	3.53	3.91	3.13	3.79	3.68	3.30	3.44	3.41	3.51	3.57	3.27	3.33	3.40	3.49	4.00
400 ~ 500만원 미만	3.28	3.50	3.41	3.17	3.47	3.32	3.28	3.35	3.44	3.57	3.46	3.41	3.58	3.40	3.56	-
500 ~ 600만원 미만	3.05	3.65	3.00	3.35	3.36	3.74	3.54	3.31	3.74	3.50	3.88	3.51	3.42	3.19	3.56	1.50
600만원 이상	3.48	3.44	3.31	3.73	3.49	3.94	3.22	3.25	3.50	3.68	3.40	3.74	3.53	3.40	3.45	3.60
가 구 원 수																
2 인 가 구	3.73	3.59	3.67	3.20	3.34	3.78	3.34	3.42	3.44	3.62	3.60	3.61	3.48	3.34	3.51	3.55
3 인 가 구	3.26	3.48	2.97	3.25	3.21	3.27	3.35	3.38	3.49	3.40	3.58	3.52	3.51	3.60	3.47	4.00
4 인 가 구	3.33	3.54	3.29	3.23	3.59	3.62	3.29	3.31	3.67	3.48	3.40	3.64	3.47	3.38	3.52	3.29
5 인 가 구 이 상	3.27	3.76	-	4.00	4.00	3.47	3.38	3.25	3.16	3.66	3.54	3.26	3.62	3.43	3.68	-

35-1. 여행지별 개인여행 관광지 물가 만족도

단위 : 점

서울	부산	대구	인천	광주	대전	울산	경기	강원	충북	충남	전북	전남	경북	경남	제주	구	분		
3.24	3.36	3.30	3.43	3.49	3.51	3.38	3.46	3.46	3.49	3.56	3.59	3.48	3.50	3.54	3.50	전	체		
																성	별		
3.05	3.29	3.29	3.39	3.52	3.40	3.37	3.46	3.36	3.40	3.55	3.59	3.50	3.44	3.51	3.49	남	자		
3.37	3.40	3.30	3.46	3.45	3.58	3.41	3.46	3.53	3.55	3.57	3.60	3.47	3.54	3.57	3.51	여	자		
																연	령		
2.95	3.27	3.35	3.24	4.00	3.00	3.22	3.51	3.48	3.73	3.29	3.67	3.26	3.51	3.79	3.42	1 5 ~ 1 9 세			
3.31	3.19	3.22	3.56	3.00	3.08	3.22	3.47	3.25	3.25	3.46	3.52	3.54	3.36	3.41	3.56	2 0 대			
3.43	3.48	3.49	3.87	3.00	3.93	4.00	3.46	3.57	3.26	3.89	3.55	3.49	3.39	3.43	3.69	3 0 대			
3.41	3.55	3.57	3.42	3.31	4.02	3.88	3.43	3.55	3.49	3.69	3.60	3.45	3.54	3.46	3.69	4 0 대			
3.36	3.48	3.18	3.33	3.46	3.34	3.05	3.37	3.62	3.64	3.50	3.58	3.51	3.57	3.68	3.58	5 0 대			
3.52	3.49	3.23	3.41	3.67	3.55	3.76	3.50	3.42	3.45	3.55	3.62	3.49	3.53	3.52	3.32	6 0 대 이 상			
																직	업		
3.02	3.53	3.19	3.17	3.00	3.55	-	3.30	3.57	3.20	3.33	3.52	3.49	3.49	3.61	3.82	전 문 관 리			
3.10	3.48	3.47	3.74	3.29	2.55	3.68	3.29	3.63	3.40	3.44	3.46	3.39	3.39	3.39	3.55	사 무			
3.54	3.68	3.60	3.34	3.54	4.20	3.18	3.59	3.57	3.70	3.61	3.58	3.58	3.63	3.71	3.59	서 비 스 판 매			
3.47	3.42	3.09	3.58	4.00	-	3.52	3.43	3.31	3.52	3.62	3.51	3.56	3.47	3.44	3.65	농 어 업			
3.49	3.30	3.18	3.32	4.30	3.84	3.22	3.35	3.60	3.28	3.45	3.47	3.67	3.31	3.46	3.50	기 능 노 무			
																가	구	소	득
4.00	3.29	3.19	3.64	3.15	-	-	3.79	3.47	3.76	3.47	3.52	3.48	3.20	3.36	3.59	50만원 미만			
3.62	3.48	3.29	3.09	4.00	3.90	3.52	3.53	3.31	3.46	3.64	3.43	3.60	3.55	3.49	3.28	50 ~ 100만원 미만			
3.32	3.48	3.26	3.66	4.08	3.33	2.83	3.57	3.38	3.44	3.59	3.56	3.39	3.38	3.45	3.42	100 ~ 200만원 미만			
3.44	3.60	3.17	3.66	3.39	3.83	3.44	3.48	3.43	3.40	3.36	3.60	3.52	3.46	3.60	3.64	200 ~ 300만원 미만			
3.24	3.06	3.83	3.16	3.30	2.90	3.38	3.33	3.53	3.62	3.34	3.50	3.68	3.58	3.68	3.20	300 ~ 400만원 미만			
3.24	3.29	2.94	3.38	-	3.08	3.31	3.62	3.49	3.43	3.76	3.58	3.41	3.62	3.40	3.64	400 ~ 500만원 미만			
2.78	3.33	3.08	3.65	3.56	3.13	3.78	3.57	3.62	3.60	3.47	3.63	3.46	3.47	3.48	3.61	500 ~ 600만원 미만			
3.26	3.46	3.22	3.06	3.36	4.01	3.47	3.20	3.39	3.53	3.73	3.77	3.40	3.45	3.72	3.56	600만원 이상			
																학	력		
3.75	3.50	3.11	3.45	4.06	3.84	3.54	3.67	3.45	3.29	3.60	3.58	3.48	3.53	3.47	3.05	초 졸 이 하			
3.02	3.55	3.11	3.62	3.40	3.00	3.25	3.43	3.52	3.59	3.49	3.56	3.45	3.51	3.64	3.43	중 학 교 (재 / 졸)			
3.53	3.32	3.39	3.29	3.61	3.33	3.47	3.50	3.51	3.54	3.56	3.53	3.49	3.53	3.66	3.52	고 등 학 교 (재 / 졸)			
3.22	3.36	3.36	3.50	3.40	3.09	3.25	3.47	3.39	3.20	3.41	3.69	3.65	3.50	3.62	3.39	전 문 대 (재 / 졸)			
3.02	3.29	3.36	3.56	3.12	3.98	3.35	3.40	3.42	3.53	3.66	3.65	3.38	3.47	3.43	3.66	대 학 교 (재 / 졸)			
3.00	3.77	2.51	3.16	3.44	3.00	-	3.58	3.56	3.60	3.37	3.62	3.72	3.36	3.05	3.88	대 학 원 (재 / 졸)			

35-2. 여행지별 숙박 개인여행 관광지 물가 만족도

단위 : 점

구 분	서울	부산	대구	인천	광주	대전	울산	경기	강원	충북	충남	전북	전남	경북	경남	제주
전 체	3.23	3.43	3.73	3.24	3.24	3.44	3.14	3.53	3.47	3.50	3.57	3.58	3.46	3.41	3.56	3.50
성 별																
남 자	2.99	3.21	3.66	3.26	3.38	3.43	3.02	3.47	3.31	3.40	3.46	3.59	3.52	3.32	3.54	3.49
여 자	3.39	3.62	3.78	3.20	3.00	3.44	3.44	3.59	3.59	3.58	3.65	3.58	3.42	3.47	3.59	3.51
연 령																
1 5 ~ 1 9 세	3.06	3.34	4.00	3.00	4.00	-	-	3.56	3.51	3.65	3.26	4.01	3.31	3.34	3.84	3.42
2 0 대	3.28	3.39	3.47	3.07	3.00	4.22	3.00	3.50	3.27	3.38	3.59	3.50	3.49	3.28	3.35	3.62
3 0 대	3.00	3.50	4.50	4.00	-	-	-	3.29	3.60	3.09	3.81	3.52	3.83	3.14	3.48	3.69
4 0 대	3.62	3.51	-	3.32	-	3.00	4.00	3.40	3.62	3.50	3.59	3.59	3.52	3.43	3.47	3.69
5 0 대	3.00	3.36	3.56	3.27	3.00	3.00	2.48	3.66	3.73	3.61	3.68	3.50	3.36	3.51	3.85	3.57
6 0 대 이 상	3.76	3.57	3.54	3.02	3.20	3.00	4.00	3.75	3.33	3.41	3.65	3.60	3.49	3.61	3.46	3.30
직 업																
전 문 관 리	3.10	3.54	3.00	3.00	-	4.00	-	3.44	3.61	3.35	3.79	3.33	3.66	3.63	3.57	3.82
사 무	2.60	3.49	4.02	3.80	-	3.94	-	3.37	3.69	3.48	3.64	3.38	3.49	3.28	3.26	3.55
서 비 스 관 매	4.00	3.79	-	3.31	3.00	3.00	2.00	3.53	3.55	3.22	3.65	3.60	3.40	3.57	3.64	3.59
농 어 업	3.24	3.49	3.00	4.00	-	-	3.62	3.72	3.42	3.79	3.76	3.35	3.60	3.43	3.76	3.61
기 능 노 무	3.66	3.19	3.75	3.00	-	-	4.00	3.63	3.70	3.41	3.09	3.45	3.66	3.22	3.68	3.50
가 구 소 득																
50만원 미만	4.00	3.35	-	3.64	3.00	-	-	3.75	3.55	3.61	4.00	3.78	3.55	3.38	2.43	3.59
50 ~ 100만원 미만	4.00	3.46	3.00	3.00	-	-	-	3.51	3.24	3.65	3.65	3.42	3.65	3.35	3.34	3.22
100 ~ 200만원 미만	3.35	3.56	3.63	3.67	4.00	3.33	-	3.77	3.22	3.22	3.67	3.40	3.31	3.59	3.56	3.38
200 ~ 300만원 미만	3.48	3.82	4.19	3.50	3.10	4.76	3.67	3.50	3.43	3.37	3.23	3.55	3.65	3.50	3.71	3.64
300 ~ 400만원 미만	3.50	3.39	4.00	2.84	3.00	4.00	2.88	3.30	3.57	3.53	3.49	3.63	3.68	3.44	3.79	3.20
400 ~ 500만원 미만	3.33	3.15	-	3.46	-	3.00	3.00	3.84	3.53	3.45	3.73	3.56	3.20	3.38	3.44	3.64
500 ~ 600만원 미만	2.42	3.29	-	3.51	-	4.00	-	3.65	3.77	4.00	3.77	3.95	3.14	3.47	3.48	3.61
600만원 이상	3.19	3.42	3.00	3.00	4.00	-	4.00	3.21	3.36	3.45	3.34	3.61	3.33	3.22	3.40	3.58
학 력																
초 졸 이 하	3.86	3.42	3.00	3.79	-	-	-	3.80	3.41	3.89	3.96	3.50	3.56	3.63	3.67	3.02
중 학교 (재 / 졸)	3.25	3.95	-	3.33	3.00	3.00	4.00	3.37	3.57	3.29	3.37	3.68	3.43	3.59	3.65	3.41
고 등 학교 (재 / 졸)	3.65	3.36	4.17	3.03	3.58	3.00	3.45	3.60	3.52	3.55	3.52	3.66	3.39	3.48	3.73	3.52
전 문 대 (재 / 졸)	2.90	3.26	3.00	3.69	3.11	3.49	3.00	3.38	3.49	3.59	3.66	3.53	3.54	3.37	3.81	3.39
대 학 교 (재 / 졸)	3.07	3.39	3.75	3.36	-	4.78	3.00	3.52	3.41	3.40	3.53	3.57	3.43	3.31	3.32	3.68
대 학 원 (재 / 졸)	-	3.72	-	3.16	-	-	-	4.00	3.58	4.00	4.00	3.41	4.00	3.24	2.93	3.88

35-3. 여행지별 당일 개인여행 관광지 물가 만족도

단위 : 점

서울	부산	대구	인천	광주	대전	울산	경기	강원	충북	충남	전북	전남	경북	경남	제주	구	분
3.24	3.27	3.23	3.56	3.58	3.59	3.49	3.44	3.44	3.49	3.56	3.61	3.51	3.56	3.56	3.56	전	체
																성	별
3.09	3.36	3.18	3.49	3.57	3.39	3.59	3.46	3.55	3.41	3.60	3.62	3.50	3.50	3.50	-	남	자
3.32	3.21	3.25	3.60	3.59	3.71	3.40	3.42	3.39	3.53	3.53	3.60	3.51	3.60	3.60	3.56	여	자
																연	령
2.75	3.17	3.11	4.00	4.00	3.00	3.22	3.33	3.44	4.00	4.00	3.45	3.20	3.54	3.78	-	1 5 ~ 1 9	세
3.31	2.96	3.13	3.71	-	2.66	3.49	3.51	3.01	3.18	3.26	3.71	3.55	3.58	3.52	3.00	2 0	대
3.56	3.32	3.36	3.79	3.00	3.93	4.00	3.53	3.41	3.32	3.95	3.57	3.33	3.56	3.27	-	3 0	대
3.36	3.59	3.57	3.39	3.31	4.40	3.80	3.45	3.48	3.47	3.70	3.62	3.42	3.58	3.46	-	4 0	대
3.38	3.59	3.07	3.39	3.55	3.44	3.14	3.33	3.47	3.66	3.42	3.64	3.65	3.58	3.59	4.00	5 0	대
3.42	3.40	3.23	3.61	3.88	3.79	3.75	3.45	3.46	3.47	3.54	3.61	3.50	3.53	3.58	3.87	6 0	대 이상
																직	업
2.93	3.51	3.28	3.25	3.00	3.46	-	3.01	3.40	2.81	3.18	3.60	3.35	3.36	3.64	-	전 문	관 리
3.16	3.37	3.27	3.73	3.29	2.00	3.68	3.22	3.58	3.36	3.41	3.58	3.34	3.48	3.50	-	사	무
3.41	3.61	3.60	3.38	4.00	4.56	3.37	3.60	3.62	3.97	3.60	3.59	3.73	3.68	3.75	-	서 비 스	판 매
3.82	3.33	3.10	3.47	4.00	-	3.50	3.24	3.21	3.44	3.59	3.54	3.58	3.51	3.38	4.00	농 어	업
3.44	3.51	3.00	3.60	4.30	3.84	3.04	3.22	3.47	3.25	3.50	3.46	3.66	3.33	3.41	-	기 능	노 무
																가	구 소 득
4.00	3.27	3.19	-	4.00	-	-	4.00	3.33	4.00	3.43	3.33	3.53	3.15	3.39	-	5 0	만 원 미 만
3.31	3.49	3.37	3.12	4.00	3.90	3.52	3.58	3.35	3.43	3.61	3.45	3.61	3.61	3.55	4.00	5 0 ~ 1 0 0	만 원 미 만
3.23	3.27	3.24	3.66	4.16	-	2.83	3.53	3.55	3.45	3.55	3.60	3.44	3.37	3.47	4.00	1 0 0 ~ 2 0 0	만 원 미 만
3.35	3.45	3.09	3.75	4.00	3.84	3.00	3.47	3.45	3.40	3.38	3.64	3.42	3.48	3.59	3.60	2 0 0 ~ 3 0 0	만 원 미 만
3.15	2.92	3.71	3.53	3.35	2.69	3.60	3.35	3.40	3.68	3.25	3.41	3.67	3.62	3.60	-	3 0 0 ~ 4 0 0	만 원 미 만
3.20	3.35	2.94	3.34	-	3.22	3.49	3.50	3.43	3.42	3.78	3.62	3.59	3.77	3.43	-	4 0 0 ~ 5 0 0	만 원 미 만
3.10	3.39	3.08	3.76	3.56	3.00	3.78	3.50	3.34	3.42	3.36	3.56	3.54	3.53	3.48	-	5 0 0 ~ 6 0 0	만 원 미 만
3.39	3.56	3.31	3.17	3.33	4.01	3.32	3.25	3.48	3.61	3.98	3.88	3.47	3.71	3.97	3.00	6 0 0	만 원 이 상
																학	력
3.65	3.56	3.14	3.31	4.06	3.84	3.54	3.58	3.49	3.15	3.55	3.59	3.48	3.49	3.46	4.00	초	졸 이 하
2.89	3.25	3.11	3.69	4.00	3.00	3.19	3.45	3.52	3.68	3.53	3.55	3.48	3.51	3.72	4.00	중	학 교 (재 / 졸)
3.47	3.28	3.31	3.47	3.62	3.52	3.48	3.43	3.46	3.54	3.56	3.48	3.57	3.55	3.62	3.83	고	등 학 교 (재 / 졸)
3.42	3.50	3.36	3.40	4.00	2.69	3.71	3.51	3.05	2.71	3.26	3.92	3.73	3.57	3.45	-	전	문 대 (재 / 졸)
2.96	3.15	3.17	3.80	3.12	3.98	3.58	3.38	3.47	3.60	3.77	3.77	3.32	3.66	3.54	3.00	대	학 교 (재 / 졸)
3.00	4.00	2.51	-	3.44	3.00	-	3.52	3.30	3.00	3.13	3.66	3.61	3.39	3.12	-	대	학 원 (재 / 졸)

36-1. 가구여행 관광지 혼잡도 만족도

단위 : 점

구 분	국내 관광여행		
		숙박여행	당일여행
전 체	3.63	3.64	3.58
지 역 규 모			
대 도 시	3.70	3.71	3.63
중 소 도 시	3.55	3.55	3.52
읍 / 면	3.67	3.70	3.63
가 구 소 득			
50만원 미만	3.83	4.00	3.79
50 ~ 100만원 미만	3.67	3.58	3.71
100 ~ 200만원 미만	3.64	3.63	3.62
200 ~ 300만원 미만	3.61	3.63	3.62
300 ~ 400만원 미만	3.63	3.63	3.56
400 ~ 500만원 미만	3.58	3.58	3.49
500 ~ 600만원 미만	3.71	3.71	3.65
600만원 이상	3.61	3.64	3.55
가 구 원 수			
2 인 가 구	3.67	3.66	3.68
3 인 가 구	3.62	3.62	3.55
4 인 가 구	3.64	3.66	3.56
5 인 가 구 이 상	3.56	3.56	3.53

36-2. 개인여행 관광지 혼잡도 만족도

단위 : 점

국내 관광여행			구	분
	숙박여행	당일여행		
	3.62	3.64	3.62	전 체
	3.62	3.58	3.65	성 별
	3.63	3.68	3.59	남 자 여 자
	3.49	3.53	3.38	연 령
	3.51	3.55	3.49	1 5 ~ 1 9 세
	3.69	3.61	3.74	2 0 대
	3.66	3.73	3.63	3 0 대
	3.69	3.69	3.68	4 0 대
	3.68	3.74	3.67	5 0 대
	3.59	3.56	3.54	6 0 대 이 상
	3.60	3.64	3.60	직 업
	3.78	3.76	3.81	전 문 관 리
	3.64	3.69	3.66	사 무
	3.59	3.58	3.60	서 비 스 관 매 농 어 업 기 능 노 무
	3.65	3.89	3.54	가 구 소 득
	3.69	3.66	3.71	5 0 만 원 미 만
	3.55	3.69	3.52	5 0 ~ 1 0 0 만 원 미 만
	3.68	3.65	3.72	1 0 0 ~ 2 0 0 만 원 미 만
	3.64	3.69	3.60	2 0 0 ~ 3 0 0 만 원 미 만
	3.58	3.59	3.56	3 0 0 ~ 4 0 0 만 원 미 만
	3.67	3.69	3.66	4 0 0 ~ 5 0 0 만 원 미 만
	3.58	3.55	3.60	5 0 0 ~ 6 0 0 만 원 미 만 6 0 0 만 원 이 상
	3.64	3.73	3.66	학 력
	3.66	3.68	3.65	초 졸 이 하
	3.64	3.69	3.60	중 학 교 (재 / 졸)
	3.62	3.63	3.67	고 등 학 교 (재 / 졸)
	3.60	3.58	3.60	전 문 대 (재 / 졸)
	3.53	3.64	3.42	대 학 교 (재 / 졸) 대 학 원 (재 / 졸)

제 2 편 통 계 편

37-1. 여행지별 가구여행 관광지 혼잡도 만족도

단위 : 점

구 분	서울	부산	대구	인천	광주	대전	울산	경기	강원	충북	충남	전북	전남	경북	경남	제주
전 체	3.22	3.51	3.43	3.36	3.59	3.68	3.56	3.45	3.67	3.65	3.69	3.69	3.64	3.60	3.67	3.85
지 역 규 모																
대 도 시	3.42	3.68	3.56	3.71	3.33	3.91	3.40	3.48	3.68	3.75	3.75	3.70	3.72	3.61	3.71	3.92
중 소 도 시	3.08	3.23	3.39	3.19	3.55	3.61	3.90	3.47	3.62	3.60	3.63	3.71	3.56	3.54	3.63	3.74
읍 / 면	3.17	3.76	2.99	2.95	4.00	3.47	3.66	3.26	3.80	3.63	3.74	3.62	3.61	3.83	3.69	3.90
가 구 소 득																
50만원 미만	3.35	-	3.35	-	-	-	4.00	4.00	4.12	-	4.00	3.84	3.65	3.92	3.54	-
50 ~ 100만원 미만	3.93	3.12	-	3.17	3.00	4.00	3.31	3.14	3.75	4.00	3.84	3.87	3.73	3.79	3.41	4.03
100 ~ 200만원 미만	3.15	3.54	2.20	3.97	4.00	3.51	3.94	3.72	3.64	3.32	3.70	3.73	3.68	3.70	3.66	3.94
200 ~ 300만원 미만	3.21	3.85	3.48	3.60	4.00	3.77	3.73	3.41	3.68	3.61	3.61	3.68	3.59	3.65	3.75	3.67
300 ~ 400만원 미만	3.33	3.51	3.95	2.98	3.75	3.56	3.56	3.44	3.70	3.61	3.61	3.56	3.55	3.55	3.72	3.84
400 ~ 500만원 미만	3.06	3.45	3.70	3.25	2.53	3.54	3.60	3.44	3.62	3.55	3.57	3.70	3.56	3.55	3.63	3.89
500 ~ 600만원 미만	3.22	3.40	3.30	3.59	4.00	3.29	3.61	3.44	3.69	3.71	3.91	3.62	3.81	3.67	3.70	4.02
600만원 이상	3.19	3.45	2.99	3.41	3.50	4.09	3.35	3.43	3.62	3.79	3.63	3.80	3.64	3.54	3.61	3.78
가 구 월 수																
2 인 가 구	3.55	3.43	3.77	3.55	3.98	4.02	3.83	3.61	3.75	3.63	3.77	3.86	3.69	3.61	3.75	3.89
3 인 가 구	3.10	3.52	3.00	3.57	3.26	3.58	3.40	3.46	3.65	3.55	3.70	3.60	3.64	3.62	3.61	3.68
4 인 가 구	3.24	3.58	3.32	3.36	3.56	3.66	3.70	3.45	3.67	3.80	3.66	3.63	3.58	3.61	3.63	3.92
5 인 가 구 이 상	2.99	3.30	3.75	2.78	3.17	3.62	3.00	3.23	3.55	3.44	3.64	3.68	3.69	3.53	3.76	3.83

37-2. 여행지별 숙박 가구여행 관광지 혼잡도 만족도

단위 : 점

서울	부산	대구	인천	광주	대전	울산	경기	강원	충북	충남	전북	전남	경북	경남	제주	구	분				
3.14	3.49	3.44	3.35	3.31	3.77	3.55	3.56	3.66	3.56	3.74	3.68	3.73	3.56	3.64	3.84	전	체				
																지 역 규 모					
3.35	3.74	3.60	3.77	3.00	3.90	3.54	3.46	3.69	3.72	3.83	3.73	3.81	3.61	3.73	3.92	대	도	시			
2.89	3.18	3.67	3.28	3.86	3.74	3.65	3.64	3.60	3.47	3.66	3.67	3.65	3.46	3.51	3.72	중	소	도	시		
3.36	3.84	2.37	2.48	-	3.72	3.29	3.54	3.82	3.62	3.79	3.54	3.70	3.84	3.65	3.88	읍	/	면			
																가 구 소 득					
3.50	-	-	-	-	-	-	4.00	4.23	-	4.00	4.00	3.74	-	-	-	50만원	미	만			
3.84	3.01	-	3.00	3.00	-	-	3.18	3.49	-	3.92	3.15	3.89	3.46	3.33	4.00	50 ~ 100만원	미	만			
2.58	3.78	4.00	3.99	4.00	3.68	-	3.92	3.71	3.11	3.55	3.86	3.85	3.65	3.61	3.86	100 ~ 200만원	미	만			
3.23	3.69	3.61	3.55	-	4.00	4.00	3.46	3.66	3.72	3.69	3.64	3.54	3.59	3.72	3.67	200 ~ 300만원	미	만			
3.66	3.28	3.61	2.96	4.00	4.00	3.52	3.53	3.71	3.39	3.60	3.57	3.67	3.55	3.74	3.83	300 ~ 400만원	미	만			
2.76	3.24	3.61	3.11	-	3.92	3.32	3.61	3.57	3.26	3.58	3.80	3.73	3.54	3.67	3.86	400 ~ 500만원	미	만			
3.45	3.63	3.66	3.72	-	3.00	-	3.49	3.66	3.83	3.95	3.73	3.97	3.60	3.49	4.03	500 ~ 600만원	미	만			
2.94	3.53	2.16	3.33	3.00	4.00	4.00	3.57	3.65	3.80	3.82	3.71	3.69	3.54	3.59	3.78	600만원	이	상			
																가 구 원 수					
3.47	3.47	3.76	3.66	3.77	4.00	3.20	3.73	3.75	3.29	3.79	4.02	3.87	3.51	3.74	3.87	2	인	가	구		
3.33	3.37	2.52	3.55	4.00	4.00	3.49	3.63	3.66	3.37	3.72	3.61	3.71	3.54	3.48	3.66	3	인	가	구		
3.10	3.62	3.27	3.50	3.00	3.53	4.00	3.50	3.66	3.82	3.76	3.56	3.68	3.58	3.63	3.91	4	인	가	구		
2.70	3.05	3.75	2.71	-	4.00	3.00	3.53	3.56	3.37	3.66	3.79	3.75	3.60	3.79	3.83	5	인	가	구	이	상

제 2 편 통 계 편

37-3. 여행지별 당일 가구여행 관광지 혼잡도 만족도

단위 : 점

구 분	서울	부산	대구	인천	광주	대전	울산	경기	강원	충북	충남	전북	전남	경북	경남	제주
전 체	3.26	3.56	3.42	3.37	3.63	3.63	3.57	3.38	3.69	3.76	3.68	3.73	3.55	3.64	3.71	4.13
지 역 규 모																
대 도 시	3.45	3.67	3.54	3.65	3.44	3.91	3.39	3.50	3.59	3.77	3.72	3.73	3.60	3.60	3.66	-
중 소 도 시	3.18	3.31	3.33	3.12	3.52	3.42	3.99	3.35	3.73	3.81	3.64	3.79	3.46	3.62	3.76	4.10
읍 / 면	3.06	3.74	3.46	3.51	4.00	3.39	3.79	3.08	3.75	3.64	3.71	3.65	3.58	3.85	3.73	4.19
가 구 소 득																
50만원 미만	3.00	-	3.35	-	-	-	4.00	4.00	3.50	-	4.00	3.67	3.61	3.92	3.54	-
50 ~ 100만원 미만	4.00	4.00	-	3.21	-	4.00	3.31	3.12	4.00	4.00	3.81	3.98	3.63	3.87	3.46	4.67
100 ~ 200만원 미만	3.52	3.41	1.81	3.87	4.00	3.26	3.94	3.67	3.68	3.60	3.78	3.69	3.57	3.73	3.67	4.24
200 ~ 300만원 미만	3.21	3.95	3.44	3.59	4.00	3.65	3.69	3.42	3.76	3.54	3.58	3.73	3.65	3.80	3.82	4.00
300 ~ 400만원 미만	3.23	3.67	4.06	3.00	3.68	3.42	3.57	3.36	3.59	4.24	3.68	3.57	3.49	3.53	3.72	4.00
400 ~ 500만원 미만	3.24	3.57	3.72	3.35	2.53	3.21	3.70	3.32	3.67	3.93	3.61	3.59	3.48	3.41	3.61	5.00
500 ~ 600만원 미만	3.11	3.21	3.00	3.54	4.00	3.52	3.61	3.40	3.74	3.62	3.88	3.57	3.47	3.65	3.81	2.50
600만원 이상	3.46	3.51	3.30	3.73	3.64	4.14	3.25	3.24	3.59	3.73	3.48	3.96	3.58	3.67	3.64	4.00
가 구 원 수																
2 인 가 구	3.69	3.44	3.77	3.50	4.00	4.03	3.94	3.54	3.77	3.83	3.84	3.88	3.59	3.66	3.75	4.24
3 인 가 구	3.01	3.69	3.07	3.58	3.18	3.12	3.39	3.43	3.59	3.83	3.69	3.63	3.47	3.76	3.73	4.00
4 인 가 구	3.29	3.59	3.34	3.26	3.69	3.76	3.64	3.39	3.72	3.78	3.59	3.72	3.51	3.63	3.64	4.17
5 인 가 구 이 상	3.19	3.58	-	4.00	3.17	3.45	3.04	3.08	3.46	3.55	3.64	3.56	3.63	3.37	3.77	-

38-1. 여행지별 개인여행 관광지 혼잡도 만족도

단위 : 점

서울	부산	대구	인천	광주	대전	울산	경기	강원	충북	충남	전북	전남	경북	경남	제주	구	분
3.38	3.53	3.44	3.71	3.53	3.57	3.52	3.61	3.65	3.67	3.72	3.69	3.58	3.65	3.67	3.74	전	체
																성	별
3.32	3.42	3.35	3.59	3.63	3.57	3.41	3.60	3.58	3.63	3.70	3.70	3.71	3.62	3.67	3.75	남	자
3.41	3.61	3.50	3.79	3.41	3.57	3.66	3.62	3.70	3.69	3.74	3.69	3.50	3.66	3.67	3.72	여	자
																연	령
3.23	3.39	3.35	3.35	4.00	3.00	3.22	3.61	3.56	3.30	3.47	3.57	3.31	3.58	3.63	3.50	1 5 ~ 1 9 세	
3.22	3.42	3.36	3.62	3.00	2.96	3.29	3.57	3.61	3.60	3.65	3.68	3.65	3.51	3.50	3.77	2 0 대	
3.68	3.48	3.24	4.02	3.00	3.93	4.00	3.70	3.74	3.87	4.08	3.70	3.70	3.55	3.34	3.72	3 0 대	
3.45	3.75	3.21	3.45	3.33	4.01	3.59	3.62	3.71	3.65	3.78	3.56	3.71	3.72	3.67	3.95	4 0 대	
3.55	3.67	3.57	3.67	3.73	3.34	3.64	3.58	3.69	3.74	3.62	3.72	3.52	3.62	3.85	3.88	5 0 대	
3.64	3.61	3.64	3.85	3.61	3.66	3.82	3.63	3.63	3.71	3.78	3.78	3.56	3.74	3.67	3.63	6 0 대 이상	
																직	업
3.19	3.47	3.10	3.17	3.00	3.38	-	3.36	3.55	3.24	3.17	3.31	3.69	3.70	3.63	3.82	전 문 관 리	
3.14	3.44	3.36	3.79	3.74	3.23	3.46	3.53	3.81	3.77	3.51	3.74	3.67	3.54	3.58	3.88	사 무	
3.80	3.71	3.47	3.78	3.54	4.20	3.07	3.81	3.79	4.02	3.96	3.76	3.56	3.80	3.87	3.80	서 비 스 판 매	
3.46	3.61	3.81	3.58	4.00	3.00	3.65	3.50	3.51	3.87	3.77	3.68	3.59	3.76	3.59	3.80	농 어 업	
3.58	3.51	3.40	3.32	4.30	3.84	4.03	3.88	3.61	3.89	3.65	3.53	3.62	3.53	3.61	3.87	기 능 노 무	
																가	구 소 득
4.15	3.54	3.29	4.00	3.15	-	-	3.68	3.76	4.00	3.89	3.72	3.40	3.63	3.43	4.00	50만원 미만	
3.21	3.79	3.58	3.40	4.00	3.90	3.75	3.75	3.68	3.79	3.69	3.67	3.56	3.87	3.59	3.45	50 ~ 100만원 미만	
3.34	3.57	3.43	3.72	3.72	3.51	3.34	3.72	3.67	3.53	3.83	3.81	3.41	3.55	3.64	3.79	100 ~ 200만원 미만	
3.49	3.78	3.55	3.84	3.44	3.75	3.63	3.63	3.67	3.52	3.54	3.74	3.62	3.72	3.79	3.80	200 ~ 300만원 미만	
3.81	3.44	3.56	3.90	3.28	2.88	3.59	3.52	3.73	4.04	3.57	3.64	3.80	3.62	3.76	3.61	300 ~ 400만원 미만	
3.24	3.38	3.15	3.53	3.00	3.19	3.30	3.60	3.66	3.69	3.86	3.48	3.56	3.71	3.39	3.78	400 ~ 500만원 미만	
3.08	3.41	3.30	3.68	3.88	3.71	3.80	3.84	3.72	3.88	3.53	3.82	3.61	3.72	3.62	3.78	500 ~ 600만원 미만	
3.27	3.53	3.32	3.55	3.43	4.01	3.56	3.33	3.49	3.50	3.86	3.80	3.60	3.50	3.97	3.75	600만원 이상	
																학	력
3.80	3.66	3.74	3.66	4.06	3.80	3.53	3.83	3.64	3.61	3.88	3.78	3.43	3.85	3.63	3.54	초 졸 이 하	
3.31	3.63	3.83	3.84	3.40	3.00	3.55	3.52	3.72	3.78	3.65	3.71	3.49	3.66	3.81	3.74	중 학교 (재 / 졸)	
3.55	3.55	3.26	3.69	3.61	3.52	3.73	3.67	3.67	3.74	3.69	3.66	3.58	3.59	3.74	3.69	고 등 학 교 (재 / 졸)	
3.31	3.44	3.52	4.03	3.40	2.99	3.25	3.59	3.69	3.62	3.73	3.68	3.79	3.75	3.75	3.77	전 문 대 (재 / 졸)	
3.18	3.49	3.41	3.59	3.39	3.99	3.33	3.55	3.65	3.59	3.76	3.67	3.64	3.64	3.55	3.86	대 학 교 (재 / 졸)	
3.75	3.77	3.25	3.16	3.44	3.00	-	3.69	3.39	3.60	3.37	3.84	3.82	3.37	3.70	4.00	대 학 원 (재 / 졸)	

38-2. 여행지별 숙박 개인여행 관광지 혼잡도 만족도

단위 : 점

구 분	서울	부산	대구	인천	광주	대전	울산	경기	강원	충북	충남	전북	전남	경북	경남	제주
전 체	3.30	3.55	3.90	3.60	3.24	3.41	3.14	3.67	3.70	3.69	3.68	3.68	3.63	3.58	3.64	3.73
성 별																
남 자	3.05	3.39	3.66	3.42	3.38	3.63	3.03	3.61	3.60	3.60	3.63	3.70	3.80	3.51	3.51	3.75
여 자	3.46	3.69	4.05	3.76	3.00	3.29	3.44	3.72	3.78	3.76	3.71	3.64	3.53	3.63	3.77	3.71
연 령																
1 5 ~ 1 9 세	3.18	3.50	4.00	3.15	4.00	-	-	3.52	3.64	3.74	3.44	4.01	3.65	3.46	3.55	3.50
2 0 대	3.27	3.44	3.84	3.19	3.00	3.95	2.98	3.67	3.62	3.55	3.65	3.62	3.74	3.48	3.37	3.75
3 0 대	3.27	3.57	4.00	4.16	-	-	-	3.20	3.79	3.58	4.00	3.78	3.81	3.38	3.27	3.72
4 0 대	3.31	3.79	-	3.43	-	3.00	4.00	3.76	3.85	3.60	3.67	3.52	3.71	3.71	3.53	3.95
5 0 대	3.00	3.50	3.56	3.55	3.00	3.00	2.48	4.03	3.89	3.72	3.62	3.63	3.39	3.52	3.93	3.87
6 0 대 이 상	3.82	3.73	4.35	3.83	3.20	3.27	4.00	3.89	3.55	3.75	3.88	3.73	3.75	3.81	3.91	3.62
직 업																
전 문 관 리	3.09	3.54	3.00	3.00	-	3.00	-	3.57	3.72	3.35	3.45	3.15	3.70	3.57	3.60	3.82
사 무	2.28	3.55	3.78	3.92	-	3.94	-	3.51	3.92	3.80	3.64	3.53	3.48	3.56	3.27	3.88
서 비 스 관 매	4.00	3.46	-	3.59	3.00	3.00	2.00	4.01	3.82	3.67	3.92	3.72	3.44	3.75	3.95	3.80
농 어 업	3.42	3.76	4.00	3.57	-	-	3.25	3.51	3.62	4.50	4.10	3.64	3.69	3.98	3.89	3.74
기 능 노 무	3.66	3.38	3.75	3.00	-	-	4.00	4.00	3.70	4.00	3.14	3.51	3.67	3.31	3.59	3.87
가 구 소 득																
50만원 미만	4.18	4.20	-	4.00	3.00	-	-	3.75	3.91	4.00	4.00	4.00	3.54	4.00	3.43	4.00
50 ~ 100만원 미만	3.00	4.00	4.00	3.00	-	-	-	3.78	3.67	4.44	3.78	3.64	3.76	3.91	3.34	3.41
100 ~ 200만원 미만	3.48	3.63	3.42	3.74	4.00	3.51	-	3.95	3.71	4.00	3.82	3.74	3.60	3.72	3.92	3.77
200 ~ 300만원 미만	3.32	3.91	4.91	3.60	3.10	4.76	3.67	3.54	3.61	3.32	3.24	3.59	3.69	3.70	3.71	3.80
300 ~ 400만원 미만	3.75	3.46	4.00	3.88	3.00	3.00	2.84	3.50	3.81	4.00	3.70	3.66	3.95	3.48	3.69	3.59
400 ~ 500만원 미만	3.08	3.27	-	3.46	-	3.00	3.00	3.71	3.67	3.70	3.82	3.54	3.54	3.59	3.17	3.78
500 ~ 600만원 미만	3.14	3.33	-	3.51	-	4.00	-	3.93	3.89	3.82	3.75	3.96	3.14	3.76	3.60	3.78
600만원 이상	3.14	3.55	3.42	3.32	4.00	-	4.00	3.40	3.58	3.49	3.55	3.88	3.48	3.39	3.89	3.74
학 력																
초 졸 이 하	3.95	3.85	3.34	3.76	-	-	-	3.89	3.68	4.25	4.08	3.62	3.64	3.91	3.96	3.51
중 학교 (재 / 졸)	3.47	3.75	-	3.33	3.00	3.00	4.00	3.55	3.71	3.35	3.61	3.92	3.58	3.72	3.89	3.73
고 등 학교 (재 / 졸)	3.56	3.61	4.32	3.67	3.58	3.35	3.45	3.79	3.70	3.77	3.63	3.69	3.59	3.63	3.80	3.67
전 문 대 (재 / 졸)	3.00	3.45	3.00	4.06	3.11	3.29	3.02	3.73	3.86	3.61	3.75	3.56	3.73	3.78	3.76	3.77
대 학교 (재 / 졸)	3.16	3.47	3.88	3.38	-	4.78	3.00	3.54	3.67	3.63	3.61	3.67	3.64	3.45	3.36	3.85
대 학 원 (재 / 졸)	-	3.72	-	3.16	-	-	-	4.00	3.61	4.00	4.00	4.00	4.00	3.24	2.93	4.00

38-3. 여행지별 당일 개인여행 관광지 혼잡도 만족도

단위 : 점

서울	부산	대구	인천	광주	대전	울산	경기	강원	충북	충남	전북	전남	경북	경남	제주	구	분
3.41	3.48	3.35	3.78	3.63	3.65	3.67	3.59	3.57	3.65	3.75	3.72	3.56	3.69	3.71	4.00	전	체
																성	별
3.51	3.40	3.25	3.72	3.72	3.55	3.64	3.60	3.58	3.65	3.73	3.72	3.64	3.67	3.79	4.00	남	자
3.36	3.52	3.41	3.82	3.52	3.74	3.71	3.58	3.56	3.66	3.77	3.71	3.52	3.70	3.65	4.00	여	자
																연	령
3.29	3.25	3.11	4.00	4.00	3.00	3.22	3.66	3.28	2.00	4.00	3.21	2.91	3.56	3.80	-	1 5 ~ 1 9	세
3.14	3.33	3.18	4.00	-	2.66	3.66	3.54	3.51	3.57	3.64	3.89	3.43	3.65	3.65	4.00	2 0	대
3.74	3.20	2.99	3.91	3.00	3.93	4.00	3.82	3.47	3.97	4.13	3.65	3.63	3.66	3.44	-	3 0	대
3.48	3.76	3.21	3.39	3.33	4.25	3.34	3.57	3.54	3.69	3.80	3.60	3.71	3.72	3.77	-	4 0	대
3.58	3.80	3.58	3.78	3.87	3.44	3.81	3.48	3.52	3.74	3.62	3.76	3.63	3.66	3.83	4.00	5 0	대
3.55	3.50	3.60	3.87	3.77	3.78	3.81	3.56	3.66	3.69	3.76	3.79	3.51	3.74	3.63	4.00	6 0	대 이상
																직	업
3.22	3.48	3.15	3.25	3.00	3.46	-	2.93	3.16	2.98	3.12	3.36	3.70	3.80	3.63	-	전 문	관 리
3.24	3.20	3.05	3.73	3.74	3.10	3.46	3.51	3.64	3.69	3.53	3.89	3.74	3.55	3.78	-	사	무
3.74	3.80	3.47	3.97	4.00	4.56	3.22	3.74	3.73	4.20	3.97	3.80	3.65	3.84	3.80	-	서 비 스	판 매
3.52	3.41	3.80	3.59	4.00	3.00	3.72	3.44	3.39	3.69	3.71	3.70	3.58	3.74	3.54	4.00	농 어	업
3.56	3.68	3.29	3.60	4.30	3.84	4.04	3.77	3.50	3.88	3.73	3.53	3.63	3.56	3.67	-	기 능	노 무
																가	구 소 득
4.00	3.20	3.29	-	4.00	-	-	3.50	3.49	4.00	3.87	3.63	3.34	3.55	3.40	4.00	50만원	미만
3.34	3.65	3.47	3.54	4.00	3.90	3.75	3.76	3.71	3.64	3.66	3.69	3.56	3.87	3.67	4.00	50 ~ 100만원	미만
3.17	3.43	3.39	3.71	3.57	-	3.34	3.61	3.62	3.51	3.83	3.84	3.36	3.53	3.52	4.00	100 ~ 200만원	미만
3.61	3.69	3.48	4.07	4.00	3.76	3.57	3.66	3.74	3.62	3.63	3.81	3.57	3.77	3.86	4.00	200 ~ 300만원	미만
3.80	3.38	3.26	3.75	3.32	2.86	3.91	3.52	3.54	4.06	3.49	3.65	3.63	3.67	3.82	4.00	300 ~ 400만원	미만
3.31	3.39	3.15	3.58	3.00	3.41	3.49	3.55	3.63	3.68	3.91	3.46	3.60	3.80	3.59	-	400 ~ 500만원	미만
3.03	3.52	3.30	3.82	3.88	3.70	3.80	3.79	3.41	3.91	3.44	3.79	3.71	3.73	3.60	-	500 ~ 600만원	미만
3.46	3.47	3.28	4.00	3.40	4.01	3.40	3.37	3.35	3.50	4.09	3.78	3.73	3.59	4.02	4.00	600만원	이상
																학	력
3.67	3.56	3.84	3.61	4.06	3.80	3.53	3.78	3.61	3.46	3.84	3.83	3.43	3.83	3.59	4.00	초	졸 이 하
3.23	3.57	3.83	3.98	4.00	3.00	3.52	3.50	3.74	3.88	3.66	3.68	3.47	3.67	3.83	4.00	중	학 교 (재 / 졸)
3.55	3.50	3.15	3.64	3.61	3.60	3.79	3.61	3.61	3.73	3.70	3.65	3.59	3.60	3.72	4.00	고	등 학 교 (재 / 졸)
3.50	3.49	3.52	4.00	4.00	2.69	3.68	3.48	3.09	3.62	3.74	3.82	3.81	3.73	3.79	-	전	문 대 (재 / 졸)
3.18	3.42	3.18	3.85	3.39	3.99	3.55	3.58	3.59	3.56	3.90	3.70	3.63	3.83	3.70	4.00	대	학 교 (재 / 졸)
3.75	4.00	3.25	-	3.44	3.00	-	3.56	2.70	3.00	3.13	3.81	3.74	3.41	4.00	-	대	학 원 (재 / 졸)

39-1. 가구여행 재방문 의향

단위 : 점

구 분	국내 관광여행		
		숙박여행	당일여행
전 체	4.00	4.08	3.90
지 역 규 모			
대 도 시	4.07	4.16	3.92
중 소 도 시	3.95	3.99	3.92
읍 / 면	3.95	4.09	3.85
가 구 소 득			
50만원 미만	3.89	4.43	3.58
50 ~ 100만원 미만	3.97	4.03	3.92
100 ~ 200만원 미만	3.99	4.10	3.92
200 ~ 300만원 미만	3.96	4.05	3.90
300 ~ 400만원 미만	3.98	4.08	3.87
400 ~ 500만원 미만	4.01	4.06	3.94
500 ~ 600만원 미만	4.12	4.19	4.00
600만원 이상	3.94	4.01	3.84
가 구 원 수			
2 인 가 구	3.98	4.11	3.89
3 인 가 구	3.99	4.07	3.89
4 인 가 구	4.01	4.08	3.91
5 인 가 구 이 상	4.02	4.03	3.96

39-2. 개인여행 재방문 의향

단위 : 점

국내 관광여행			구	분
	숙박여행	당일여행		
4.01	4.08	3.96	전	체
			성	별
3.98	4.00	3.95	남	자
4.03	4.14	3.97	여	자
			연	령
3.94	3.82	4.06	1 5 ~ 1 9	세
4.11	4.16	4.12	2 0	대
4.05	4.16	3.95	3 0	대
4.06	4.12	4.02	4 0	대
3.97	4.08	3.89	5 0	대
3.97	4.17	3.87	6 0	대 이상
			직	업
3.90	4.06	3.76	전 문	관 리
4.08	4.16	3.99	사	무
4.07	4.16	4.00	서 비 스	관 매
3.82	3.99	3.77	농 어	업
3.92	4.02	3.84	기 능	노 무
			가	구 소 득
3.89	4.09	3.82	5 0	만원 미만
3.92	4.11	3.87	5 0 ~ 1 0 0	만원 미만
3.89	4.09	3.80	1 0 0 ~ 2 0 0	만원 미만
3.98	4.07	3.92	2 0 0 ~ 3 0 0	만원 미만
4.15	4.15	4.15	3 0 0 ~ 4 0 0	만원 미만
4.09	4.18	4.03	4 0 0 ~ 5 0 0	만원 미만
4.06	4.16	3.97	5 0 0 ~ 6 0 0	만원 미만
3.92	3.87	3.93	6 0 0	만원 이상
			학	력
3.89	4.16	3.81	초	졸 이하
3.91	4.00	3.90	중	학 교 (재 / 졸)
4.02	4.07	3.99	고	등 학 교 (재 / 졸)
4.05	4.15	3.95	전	문 대 (재 / 졸)
4.06	4.06	4.05	대	학 교 (재 / 졸)
4.04	4.33	3.78	대	학 원 (재 / 졸)

제 2 편 통 계 편

40-1. 여행지별 가구여행 재방문 의향

단위 : 점

구 분	서울	부산	대구	인천	광주	대전	울산	경기	강원	충북	충남	전북	전남	경북	경남	제주
전 체	3.98	4.09	3.87	3.61	4.03	3.92	4.02	3.83	4.01	3.82	3.96	3.93	3.98	4.07	4.05	4.39
지 역 규 모																
대 도 시	3.94	4.10	3.75	3.75	3.93	4.08	3.98	3.88	4.05	3.72	4.08	4.08	4.07	4.08	4.13	4.42
중 소 도 시	3.97	4.08	4.03	3.73	4.47	3.84	4.04	3.76	3.95	3.85	3.93	3.97	3.91	4.05	4.00	4.33
읍 / 면	4.15	4.10	3.62	2.89	3.38	3.83	4.22	3.94	4.09	3.87	3.83	3.57	3.93	4.10	3.97	4.42
가 구 소 득																
50만원 미만	4.70	-	3.35	-	-	-	4.00	4.07	4.24	-	3.35	3.76	3.47	3.93	3.54	-
50 ~ 100만원 미만	4.00	4.36	-	3.81	4.00	5.00	4.31	3.84	3.83	3.58	3.53	3.82	3.93	3.88	4.07	4.77
100 ~ 200만원 미만	4.29	4.26	3.84	3.85	3.58	3.85	4.60	3.93	4.04	3.73	3.91	3.79	4.16	4.07	4.03	4.31
200 ~ 300만원 미만	4.16	4.11	3.95	3.57	3.77	3.81	3.73	3.80	3.91	3.81	3.86	3.97	3.91	4.16	3.96	4.48
300 ~ 400만원 미만	3.94	3.62	3.87	3.24	3.90	3.83	4.09	3.81	3.96	3.83	3.90	3.81	4.02	4.07	4.14	4.55
400 ~ 500만원 미만	4.00	4.20	3.87	3.86	4.53	4.01	3.85	3.75	4.08	3.64	4.04	4.11	4.03	4.09	4.06	4.30
500 ~ 600만원 미만	3.76	4.24	3.68	3.78	3.36	3.64	4.50	3.96	4.04	3.95	4.12	4.11	4.03	4.05	4.05	4.56
600만원 이상	3.82	4.09	4.06	3.75	4.33	4.22	3.74	3.81	4.07	3.90	4.01	3.84	3.96	4.01	4.07	4.18
가 구 원 수																
2 인 가 구	4.35	4.13	3.86	3.99	3.48	3.91	4.34	3.89	3.96	3.74	3.94	3.81	3.93	4.03	3.99	4.36
3 인 가 구	4.04	4.24	4.02	3.50	4.39	3.78	3.77	3.78	4.10	3.84	3.92	4.10	3.89	4.05	4.02	4.43
4 인 가 구	3.96	3.99	3.73	3.76	4.29	3.91	4.09	3.82	3.98	3.85	3.97	3.94	4.04	4.09	4.06	4.38
5 인 가 구 이 상	3.76	4.11	4.51	2.63	4.00	4.02	3.82	3.86	4.06	3.81	3.99	3.87	4.05	4.15	4.18	4.35

40-2. 여행지별 숙박 가구여행 재방문 의향

단위 : 점

서울	부산	대구	인천	광주	대전	울산	경기	강원	충북	충남	전북	전남	경북	경남	제주	구	분				
4.12	4.12	3.82	3.64	4.14	3.85	3.92	3.97	4.02	3.80	3.99	4.03	4.04	4.10	4.11	4.38	전	체				
지역 규모																					
4.09	4.27	3.75	3.83	4.00	4.29	4.41	4.02	4.06	3.84	4.13	4.15	4.13	4.14	4.18	4.42	대	도	시			
4.20	4.00	3.91	4.06	4.39	3.70	3.31	3.86	3.93	3.73	3.92	3.99	3.93	4.04	4.00	4.34	중	소	도	시		
3.98	4.13	3.84	2.26	-	4.00	4.00	4.20	4.19	3.93	3.87	3.70	4.03	4.24	4.14	4.40	읍	/	면			
가구 소득																					
5.00	-	-	-	-	-	-	4.33	4.19	-	3.85	3.85	4.62	-	-	-	50만원	미	만			
4.00	4.41	-	3.00	4.00	-	-	4.05	3.69	-	3.52	3.70	3.93	4.46	4.00	4.81	50 ~ 100만원	미	만			
4.45	4.13	4.00	3.81	4.00	4.00	-	3.98	4.22	3.92	3.96	4.06	4.21	3.90	3.98	4.33	100 ~ 200만원	미	만			
4.27	4.24	4.26	3.80	-	3.90	4.00	3.87	3.89	3.82	3.95	4.03	3.98	4.16	3.98	4.45	200 ~ 300만원	미	만			
4.11	3.48	4.20	2.90	5.00	4.49	4.52	4.07	3.98	3.89	3.85	4.01	4.05	4.07	4.16	4.51	300 ~ 400만원	미	만			
3.84	4.17	4.00	4.17	-	4.16	3.64	3.90	4.04	3.37	3.96	4.12	4.11	4.08	4.11	4.31	400 ~ 500만원	미	만			
4.35	4.49	3.29	4.24	-	3.00	-	4.08	4.01	3.78	4.09	4.45	4.09	4.13	4.19	4.56	500 ~ 600만원	미	만			
3.81	3.95	3.51	3.65	4.00	4.00	3.31	3.94	4.10	4.00	4.12	3.87	3.94	4.13	4.15	4.20	600만원	이	상			
가구 원 수																					
4.54	4.22	3.82	3.89	4.00	4.00	4.00	4.04	4.01	3.74	4.10	4.09	4.09	4.04	4.04	4.35	2	인	가	구		
4.15	4.33	3.82	3.51	5.00	4.00	3.00	4.02	4.13	3.81	3.89	4.12	4.00	4.00	4.06	4.42	3	인	가	구		
3.97	3.97	3.57	4.11	4.00	3.67	4.51	3.92	3.95	3.87	3.99	3.95	4.04	4.17	4.08	4.40	4	인	가	구		
3.89	4.27	4.51	2.60	-	4.09	4.00	4.00	4.07	3.64	3.94	4.09	4.00	4.11	4.37	4.35	5	인	가	구	이	상

제 2 편 통 계 편

40-3. 여행지별 당일 가구여행 재방문 의향

단위 : 점

구 분	서울	부산	대구	인천	광주	대전	울산	경기	강원	충북	충남	전북	전남	경북	경남	제주
전 체	3.91	4.06	3.89	3.59	4.02	3.96	4.04	3.76	4.04	3.87	3.93	3.85	3.90	4.05	4.01	4.36
지 역 규 모																
대 도 시	3.85	3.98	3.75	3.70	3.91	4.02	3.91	3.79	4.03	3.61	4.05	4.05	3.95	4.03	4.02	-
중 소 도 시	3.86	4.17	4.05	3.49	4.48	4.06	4.32	3.74	4.12	4.01	3.94	3.94	3.82	4.10	4.04	4.13
읍 / 면	4.32	4.15	3.46	3.63	3.38	3.77	4.30	3.76	3.85	3.90	3.77	3.54	3.90	3.94	3.96	4.71
가 구 소 득																
50만원 미만	4.00	-	3.35	-	-	-	4.00	4.00	4.50	-	3.00	3.67	2.82	3.93	3.54	-
50 ~ 100만원 미만	4.00	4.00	-	4.00	-	5.00	4.31	3.74	4.28	3.58	3.63	3.83	3.92	3.75	4.09	4.00
100 ~ 200만원 미만	4.08	4.34	3.81	4.00	3.48	3.63	4.60	3.86	4.02	3.49	3.88	3.71	4.14	4.23	4.05	4.24
200 ~ 300만원 미만	4.11	4.04	3.85	3.44	3.77	3.77	3.69	3.83	4.01	3.86	3.71	3.92	3.83	4.16	3.99	5.00
300 ~ 400만원 미만	3.87	3.72	3.78	3.50	3.82	3.63	3.89	3.69	3.89	3.71	4.08	3.55	3.98	4.11	4.14	5.00
400 ~ 500만원 미만	4.11	4.22	3.85	3.65	4.53	3.87	3.92	3.70	4.15	3.97	4.04	4.08	3.91	3.99	4.01	4.00
500 ~ 600만원 미만	3.43	4.00	4.00	3.54	3.36	4.14	4.50	3.89	4.19	4.10	4.13	3.90	3.93	4.02	3.94	4.00
600만원 이상	3.86	4.35	4.27	4.16	4.43	4.34	3.84	3.64	3.88	3.76	3.93	3.92	3.89	3.91	3.92	3.80
가 구 원 수																
2 인 가 구	3.95	4.12	3.87	4.03	3.42	3.87	4.40	3.78	3.98	3.76	3.87	3.74	3.86	4.02	4.02	4.32
3 인 가 구	4.00	4.15	4.05	3.50	4.32	3.55	3.92	3.67	3.96	3.88	3.91	4.10	3.69	4.17	4.00	4.68
4 인 가 구	3.95	3.99	3.78	3.52	4.36	4.09	3.98	3.79	4.16	3.87	3.94	3.96	4.00	3.97	4.00	4.00
5 인 가 구 이 상	3.66	3.93	-	3.00	4.00	3.99	3.78	3.74	3.81	3.99	3.99	3.65	4.04	4.13	4.03	-

41-1. 여행지별 개인여행 재방문 의향

단위 : 점

서울	부산	대구	인천	광주	대전	울산	경기	강원	충북	충남	전북	전남	경북	경남	제주	구	분
4.00	4.18	3.85	3.78	3.80	4.02	4.00	3.89	4.05	3.93	3.86	4.03	3.92	4.06	4.06	4.36	전	체
																성	별
3.97	4.12	3.87	3.77	3.82	4.07	3.97	3.91	3.98	3.92	3.92	4.04	3.86	3.98	4.07	4.29	남	자
4.02	4.22	3.84	3.79	3.77	3.97	4.04	3.88	4.10	3.93	3.83	4.02	3.96	4.11	4.04	4.41	여	자
																연	령
4.01	4.06	4.00	3.19	4.00	5.00	3.78	4.00	3.80	3.83	3.52	3.97	3.60	3.83	3.91	4.25	1 5 ~ 1 9	세
4.15	4.36	3.76	3.47	3.50	3.64	4.10	3.98	4.21	3.76	3.87	4.37	3.92	4.10	4.26	4.59	2 0	대
4.04	4.17	3.73	3.94	3.07	4.20	4.00	3.90	4.18	3.84	4.05	4.01	3.99	3.85	4.28	4.52	3 0	대
4.06	4.17	4.23	3.58	3.77	4.81	4.00	3.89	4.07	3.94	3.99	4.00	4.14	4.15	4.03	4.44	4 0	대
3.91	4.01	3.80	3.98	3.86	3.47	4.06	3.67	4.04	3.96	3.89	3.96	3.81	4.06	4.03	4.22	5 0	대
3.75	4.11	3.60	3.87	3.91	3.50	3.86	3.82	3.98	3.98	3.81	4.00	3.94	4.09	3.99	4.38	6 0	대 이상
																직	업
3.89	4.51	4.04	3.68	3.00	3.83	-	3.87	3.94	3.95	3.29	3.92	3.85	3.98	3.89	4.30	전 문	관 리
4.05	4.22	3.74	3.77	4.07	3.94	4.43	3.89	4.29	4.31	4.10	4.30	3.97	4.02	4.11	4.68	사	무
4.26	4.12	4.20	4.07	3.78	4.87	3.92	3.89	4.12	3.89	3.93	3.94	3.80	3.99	4.20	4.43	서 비 스	판 매
4.02	3.83	3.40	3.84	3.54	3.00	3.60	3.56	3.95	3.84	3.89	3.92	3.81	4.07	3.85	4.02	농 어	업
3.57	3.96	3.62	4.19	3.70	3.63	4.09	3.67	3.89	3.79	3.70	3.78	4.04	4.13	4.00	4.13	기 능	노 무
																가	구 소 득
3.82	4.06	3.81	3.64	3.58	-	-	3.35	3.89	4.15	3.65	3.94	3.86	4.26	3.61	4.11	50만원	미만
3.83	3.93	3.63	3.46	3.40	3.47	3.92	4.06	4.02	3.82	3.96	3.89	3.94	3.98	3.91	4.43	50 ~ 100만원	미만
3.82	4.27	3.61	3.71	4.21	3.42	3.17	3.76	3.99	3.90	3.78	4.03	3.76	4.01	4.19	4.36	100 ~ 200만원	미만
4.19	4.25	3.86	3.95	3.98	3.75	4.47	3.76	3.96	3.84	3.78	4.03	4.00	4.07	4.03	4.26	200 ~ 300만원	미만
4.19	4.26	4.29	3.81	3.52	3.64	4.19	3.99	4.27	3.90	3.97	3.92	3.94	4.19	4.03	4.56	300 ~ 400만원	미만
4.03	4.28	3.50	3.88	3.00	4.42	3.98	4.00	4.13	3.91	3.89	4.12	3.99	4.11	4.27	4.43	400 ~ 500만원	미만
3.95	3.98	3.78	3.90	3.69	4.46	3.66	3.97	4.18	4.24	4.02	4.21	4.03	3.91	3.94	4.45	500 ~ 600만원	미만
3.92	4.07	3.99	3.35	4.09	4.44	3.67	3.80	3.86	3.94	3.82	3.93	3.90	3.94	3.99	4.10	600만원	이상
																학	력
3.75	3.86	3.40	3.73	3.45	3.33	4.00	3.73	3.96	3.86	3.75	3.96	3.87	4.19	3.95	4.20	초	졸 이하
4.07	4.32	3.38	3.76	4.00	3.20	3.79	3.91	3.95	4.05	3.79	4.02	3.83	4.03	3.99	4.22	중	학 교 (재 / 졸)
3.93	4.04	4.17	3.74	3.91	4.25	3.88	3.89	4.06	3.92	3.98	3.90	3.96	4.12	4.04	4.34	고	등 학 교 (재 / 졸)
4.11	4.22	3.83	3.89	3.62	3.83	3.98	3.93	4.04	3.86	3.99	3.91	3.99	4.05	4.09	4.52	전	문 대 (재 / 졸)
4.02	4.24	3.82	3.80	4.05	4.51	4.27	3.91	4.11	3.92	3.82	4.22	3.94	3.99	4.13	4.50	대	학 교 (재 / 졸)
4.15	4.54	3.51	4.84	3.00	3.50	-	3.77	4.17	4.00	3.33	3.94	4.05	3.77	4.29	4.20	대	학 원 (재 / 졸)

41-2. 여행지별 숙박 개인여행 재방문 의향

단위 : 점

구 분	서울	부산	대구	인천	광주	대전	울산	경기	강원	충북	충남	전북	전남	경북	경남	제주
전 체	3.98	4.17	3.92	3.90	3.78	4.09	3.97	3.85	4.10	3.98	3.87	4.13	4.05	4.05	4.17	4.37
성 별																
남 자	3.70	3.99	3.86	3.89	3.76	4.27	4.08	3.79	3.99	3.92	3.87	4.16	3.92	3.96	4.13	4.29
여 자	4.16	4.32	3.95	3.90	3.82	3.98	3.68	3.90	4.17	4.03	3.87	4.10	4.14	4.10	4.21	4.43
연 령																
15 ~ 19 세	3.83	3.81	4.00	3.26	4.00	-	-	3.91	3.79	3.78	3.50	4.01	3.38	3.60	3.76	4.25
20 대	4.21	4.38	3.56	3.19	3.50	4.52	4.14	3.91	4.22	4.07	3.82	4.45	3.93	4.09	4.32	4.65
30 대	4.29	4.22	4.50	4.63	-	-	-	3.74	4.20	3.58	4.43	3.93	4.19	3.87	4.38	4.52
40 대	4.00	4.36	-	3.48	-	4.00	3.21	3.68	4.10	3.70	3.93	3.94	4.43	3.85	4.17	4.44
50 대	3.00	3.92	3.90	4.25	3.51	5.00	4.00	3.75	4.16	3.85	3.84	4.12	3.96	4.24	4.09	4.21
60 대 이상	3.97	4.12	3.81	4.05	4.01	3.14	4.00	3.90	3.99	4.42	4.07	4.04	4.17	4.32	4.21	4.40
직 업																
전문 관리	3.83	4.41	4.00	3.82	-	5.00	-	3.61	4.05	3.86	3.40	4.44	4.04	4.26	4.18	4.30
사무	3.99	4.27	4.02	4.20	-	4.00	-	3.78	4.29	4.26	3.94	4.47	4.01	4.13	3.98	4.68
서비스 판매	4.00	4.09	-	4.13	3.51	5.00	4.00	3.66	4.24	3.91	4.26	3.89	3.97	3.96	4.35	4.43
농 어 업	4.12	3.82	4.00	4.16	-	-	3.81	3.51	3.95	4.50	3.71	4.10	4.08	4.18	4.21	4.09
기 능 노 무	4.00	3.97	3.75	4.00	-	-	5.00	3.76	3.95	4.00	3.71	3.80	4.09	3.88	4.21	4.13
가 구 소 득																
50만원 미만	3.78	4.20	-	3.64	3.50	-	-	3.49	3.91	4.24	3.43	4.00	4.10	4.00	4.00	4.16
50 ~ 100만원 미만	4.00	4.00	4.00	4.00	-	-	-	4.00	3.89	4.42	3.87	4.07	4.15	3.94	4.00	4.60
100 ~ 200만원 미만	4.08	4.28	3.76	3.84	4.00	3.42	-	3.81	4.03	4.24	4.07	4.31	4.13	4.40	4.29	4.33
200 ~ 300만원 미만	4.06	4.20	4.28	3.85	4.10	4.84	4.49	3.97	3.99	3.87	3.72	4.16	4.10	4.17	4.13	4.25
300 ~ 400만원 미만	4.35	3.73	4.00	3.94	3.00	5.00	4.26	3.85	4.29	3.96	4.11	4.10	4.05	3.87	4.10	4.59
400 ~ 500만원 미만	3.85	4.40	-	3.91	-	4.36	4.00	3.95	4.25	4.09	3.83	4.23	4.10	4.31	4.54	4.43
500 ~ 600만원 미만	3.78	4.19	-	4.30	-	4.00	-	3.94	4.23	4.00	4.06	4.29	3.95	4.14	4.05	4.45
600만원 이상	3.96	4.12	3.58	3.32	3.00	-	2.35	3.66	3.90	3.85	3.59	3.83	3.90	3.78	3.82	4.11
학 력																
초 졸 이 하	3.94	3.90	3.55	3.93	-	-	-	3.66	4.09	4.25	3.94	4.15	4.21	4.37	4.38	4.22
중 학교 (재/졸)	4.00	4.25	-	4.00	4.00	3.00	4.00	3.83	3.88	4.03	4.02	4.17	3.96	4.27	4.19	4.27
고 등 학 교 (재/졸)	4.13	4.17	4.17	3.89	3.92	4.47	3.50	3.91	4.03	3.87	3.95	3.86	4.02	4.01	4.04	4.33
전 문 대 (재/졸)	4.12	4.30	3.00	3.73	3.44	4.20	4.28	4.01	4.14	4.07	4.15	3.99	4.17	4.38	4.13	4.52
대 학 교 (재/졸)	3.88	4.12	3.97	3.76	-	4.78	4.00	3.79	4.14	3.95	3.59	4.29	4.00	3.94	4.20	4.52
대 학 원 (재/졸)	-	4.44	-	4.84	-	-	-	3.54	4.24	4.00	3.89	4.38	4.48	3.24	5.00	4.20

41-3. 여행지별 당일 개인여행 재방문 의향

단위 : 점

서울	부산	대구	인천	광주	대전	울산	경기	강원	충북	충남	전북	전남	경북	경남	제주	구	분
4.03	4.20	3.84	3.67	3.81	4.02	4.01	3.91	3.96	3.90	3.86	3.98	3.85	4.04	4.02	4.06	전	체
4.16	4.26	3.84	3.58	3.85	4.02	3.91	3.98	3.94	3.93	3.93	3.95	3.82	3.94	4.06	4.25	성	별
3.95	4.16	3.84	3.72	3.76	4.02	4.11	3.87	3.98	3.88	3.82	4.00	3.87	4.10	3.99	3.97	남	자
																여	자
4.30	4.14	4.00	3.00	4.00	5.00	3.78	4.12	3.86	4.00	4.00	3.94	3.87	3.90	4.09	-	연	령
4.08	4.40	3.74	3.71	-	3.31	4.06	4.06	4.16	3.60	3.95	4.00	4.03	4.10	4.21	4.00	1 5 ~ 1 9	세
4.01	4.18	3.60	3.40	3.07	4.20	4.00	3.89	4.08	3.96	3.86	4.05	3.88	3.85	4.05	-	2 0	대
4.07	4.05	4.23	3.56	3.77	5.00	4.48	3.94	4.05	4.05	3.97	4.09	4.00	4.22	4.01	-	3 0	대
3.97	4.10	3.77	3.72	3.92	3.00	4.07	3.69	3.93	4.01	3.92	3.89	3.72	4.00	4.00	4.30	4 0	대
3.65	4.09	3.60	3.78	3.87	3.61	3.85	3.83	3.94	3.83	3.75	3.99	3.84	4.02	3.95	3.88	5 0	대
																6 0	대 이상
3.98	4.55	4.06	3.00	3.00	3.59	-	4.41	3.63	4.14	3.33	3.76	3.66	3.75	3.74	-	직	업
4.08	4.13	3.59	3.52	4.07	3.93	4.43	3.89	4.24	4.22	4.16	4.14	3.93	3.93	4.18	-	전	문 관 리
4.33	4.16	4.20	4.01	4.00	4.84	3.91	3.91	3.97	3.88	3.83	4.05	3.69	4.01	4.15	-	사	무
3.89	3.84	3.35	3.70	3.54	3.00	3.56	3.64	3.93	3.65	3.97	3.87	3.74	4.06	3.79	3.71	서	비 스 판 매
3.44	3.92	3.58	4.36	3.70	3.63	3.88	3.54	3.81	3.77	3.63	3.76	4.02	4.14	3.94	-	농	어 업
																기	능 노 무
4.00	3.99	3.81	-	4.00	-	-	3.00	3.86	4.00	3.69	3.93	3.80	4.32	3.58	4.02	가	구 소 득
3.73	3.88	3.54	3.26	3.40	3.47	3.92	4.19	4.07	3.68	3.96	3.85	3.88	3.99	3.89	2.00	50	만 원 미 만
3.68	4.23	3.60	3.67	4.32	-	3.17	3.71	3.93	3.88	3.67	3.97	3.61	3.95	4.17	4.79	50 ~ 100	만 원 미 만
4.33	4.28	3.82	4.02	3.79	3.74	4.45	3.65	3.92	3.79	3.78	3.98	3.92	4.01	4.01	4.86	100 ~ 200	만 원 미 만
4.15	4.39	4.47	3.54	3.59	3.40	4.17	4.04	4.22	3.86	3.89	3.79	3.80	4.22	4.03	4.00	200 ~ 300	만 원 미 만
4.10	4.29	3.50	3.86	3.00	4.50	3.97	4.00	3.92	3.79	3.96	4.01	3.90	3.96	4.11	-	300 ~ 400	만 원 미 만
4.09	3.88	3.78	3.57	3.69	4.48	3.66	3.99	4.10	4.38	3.99	4.19	4.04	3.75	3.84	-	400 ~ 500	만 원 미 만
3.83	3.94	4.13	3.42	4.15	4.44	4.13	3.98	3.74	4.04	4.02	3.99	3.95	4.11	4.10	4.00	500 ~ 600	만 원 미 만
																600	만 원 이 상
3.57	3.84	3.36	3.62	3.45	3.33	4.00	3.75	3.86	3.77	3.74	3.90	3.79	4.09	3.88	3.75	학	력
4.14	4.33	3.38	3.69	4.00	4.00	3.78	3.95	3.98	4.06	3.74	4.02	3.75	4.03	3.98	2.00	초	졸 이 하
3.85	3.95	4.15	3.52	3.91	4.14	3.96	3.91	4.09	3.93	3.98	3.91	3.92	4.12	4.05	4.49	중	학 교 (재 / 졸)
4.07	4.14	3.83	4.00	4.00	3.46	3.40	3.85	3.62	3.61	3.82	3.82	3.82	3.88	4.02	-	고	등 학 교 (재 / 졸)
4.22	4.36	3.75	3.87	4.05	4.52	4.45	3.94	3.93	3.88	4.03	4.13	3.90	3.97	4.12	4.00	전	문 대 (재 / 졸)
4.15	5.00	3.51	-	3.00	3.50	-	3.87	4.19	4.00	3.13	3.86	3.88	3.84	3.88	-	대	학 교 (재 / 졸)
																대	학 원 (재 / 졸)

42-1. 가구여행 타인 추천 의향

단위 : 점

구 분	국내 관광여행		
		숙박여행	당일여행
전 체	3.97	4.05	3.89
지 역 규 모			
대 도 시	4.02	4.09	3.89
중 소 도 시	3.94	3.99	3.92
읍 / 면	3.96	4.08	3.85
가 구 소 득			
50만원 미만	3.89	4.50	3.60
50 ~ 100만원 미만	4.00	4.10	3.91
100 ~ 200만원 미만	3.98	4.08	3.90
200 ~ 300만원 미만	3.95	4.01	3.90
300 ~ 400만원 미만	3.97	4.04	3.88
400 ~ 500만원 미만	4.00	4.07	3.91
500 ~ 600만원 미만	4.02	4.09	3.92
600만원 이상	3.94	4.00	3.87
가 구 원 수			
2 인 가 구	3.98	4.12	3.88
3 인 가 구	3.98	4.05	3.87
4 인 가 구	3.97	4.02	3.90
5 인 가 구 이 상	3.98	4.00	3.93

42-2. 개인여행 타인 추천 의향

단위 : 점

국내 관광여행			구	분
	숙박여행	당일여행		
	3.96	4.03	3.92	전 체
	3.93	3.96	3.90	성 별
	3.98	4.08	3.92	남 자 여 자
	3.91	3.79	4.02	연 령
	4.01	4.08	4.00	1 5 ~ 1 9 세
	3.96	3.98	3.95	2 0 대
	3.99	4.07	3.95	3 0 대
	3.93	4.05	3.83	4 0 대
	3.96	4.15	3.87	5 0 대
				6 0 대 이 상
	3.89	3.98	3.79	직 업
	3.97	4.03	3.93	전 문 관 리
	3.97	4.12	3.87	사 무
	3.83	3.96	3.80	서 비 스 관 매
	3.91	3.96	3.86	농 어 업
				기 능 노 무
	3.87	4.13	3.79	가 구 소 득
	3.94	4.10	3.89	5 0 만 원 미 만
	3.89	4.07	3.80	5 0 ~ 1 0 0 만 원 미 만
	3.94	4.02	3.90	1 0 0 ~ 2 0 0 만 원 미 만
	4.05	4.04	4.07	2 0 0 ~ 3 0 0 만 원 미 만
	4.01	4.12	3.94	3 0 0 ~ 4 0 0 만 원 미 만
	3.98	4.06	3.93	4 0 0 ~ 5 0 0 만 원 미 만
	3.90	3.89	3.88	5 0 0 ~ 6 0 0 만 원 미 만
				6 0 0 만 원 이 상
	3.90	4.19	3.81	학 력
	3.94	4.05	3.92	초 졸 이 하
	3.97	4.03	3.92	중 학 교 (재 / 졸)
	3.97	4.05	3.89	고 등 학 교 (재 / 졸)
	3.98	3.98	3.98	전 문 대 (재 / 졸)
	4.01	4.21	3.79	대 학 교 (재 / 졸)
				대 학 원 (재 / 졸)

제 2 편 통 계 편

43-1. 여행지별 가구여행 타인 추천 의향

단위 : 점

구 분	서울	부산	대구	인천	광주	대전	울산	경기	강원	충북	충남	전북	전남	경북	경남	제주
전 체	3.95	4.11	3.88	3.59	4.11	3.90	3.96	3.81	3.97	3.85	3.89	3.90	3.98	4.06	4.06	4.39
지 역 규 모																
대 도 시	3.97	4.06	3.71	3.63	3.93	4.07	3.84	3.83	3.98	3.75	3.98	4.02	4.04	4.08	4.12	4.49
중 소 도 시	3.93	4.17	4.03	3.78	4.66	3.75	4.14	3.77	3.91	3.90	3.85	3.94	3.97	4.04	4.01	4.30
읍 / 면	4.01	4.15	3.89	2.91	3.38	3.93	4.22	3.87	4.11	3.86	3.84	3.64	3.91	4.08	4.00	4.36
가 구 소 득																
50만원 미만	4.70	-	3.35	-	-	-	4.00	4.07	4.33	-	3.50	3.78	4.09	3.42	4.09	-
50 ~ 100만원 미만	4.00	4.49	-	3.81	4.00	5.00	4.16	3.68	3.83	3.64	3.63	3.82	3.92	4.05	4.13	4.96
100 ~ 200만원 미만	4.17	4.21	4.00	3.79	3.58	3.85	4.60	3.88	4.04	3.89	3.89	3.77	4.17	4.07	3.98	4.27
200 ~ 300만원 미만	4.07	4.17	3.94	3.58	3.77	3.75	3.73	3.78	3.86	3.80	3.78	3.91	3.86	4.15	4.00	4.38
300 ~ 400만원 미만	3.95	3.73	3.87	3.34	3.90	3.87	3.77	3.86	3.95	3.80	3.78	3.78	4.01	4.11	4.13	4.62
400 ~ 500만원 미만	3.91	4.23	3.83	3.69	4.53	4.05	3.85	3.74	4.04	3.72	3.97	4.11	4.03	4.10	4.09	4.41
500 ~ 600만원 미만	3.81	4.16	3.68	3.79	3.36	3.52	4.38	3.87	3.92	3.93	4.00	4.01	3.94	4.03	3.98	4.48
600만원 이상	3.82	4.15	4.11	3.60	4.55	4.27	3.89	3.78	4.03	3.99	3.98	3.88	4.00	3.97	4.09	4.20
가 구 원 수																
2 인 가 구	4.26	4.15	3.86	3.92	3.48	3.96	4.32	3.80	3.99	3.77	3.88	3.84	3.98	4.00	4.00	4.45
3 인 가 구	4.00	4.17	3.97	3.57	4.39	3.74	3.88	3.80	4.06	3.87	3.81	4.05	3.91	4.06	4.01	4.41
4 인 가 구	3.95	4.07	3.78	3.72	4.48	3.91	3.83	3.80	3.90	3.89	3.89	3.88	4.02	4.08	4.09	4.37
5 인 가 구 이 상	3.72	4.09	4.51	2.59	4.00	3.97	3.82	3.86	3.98	3.79	3.95	3.87	4.02	4.16	4.12	4.34

43-2. 여행지별 숙박 가구여행 타인 추천 의향

단위 : 점

서울	부산	대구	인천	광주	대전	울산	경기	강원	충북	충남	전북	전남	경북	경남	제주	구	분				
4.09	4.22	3.84	3.53	4.14	3.85	3.86	3.93	3.97	3.88	3.94	3.97	4.03	4.09	4.11	4.40	전	체				
																지 역 규 모					
4.10	4.31	3.75	3.59	4.00	4.29	4.00	3.96	3.99	3.85	4.08	4.07	4.07	4.16	4.17	4.49	대	도	시			
4.16	4.17	3.91	4.04	4.39	3.70	3.65	3.87	3.90	3.88	3.83	3.92	3.98	3.99	4.06	4.32	중	소	도	시		
3.85	4.17	4.00	2.26	-	4.00	4.00	4.07	4.25	3.90	3.99	3.81	4.00	4.22	4.04	4.33	읍	/	면			
																가 구 소 득					
5.00	-	-	-	-	-	-	4.33	4.34	-	4.21	4.21	4.62	-	-	-	50만원	미	만			
4.00	4.55	-	3.00	4.00	-	-	4.01	3.69	-	3.61	3.70	3.93	5.00	4.17	5.00	50 ~ 100만원	미	만			
4.25	4.13	4.00	3.86	4.00	4.00	-	3.94	4.16	4.02	3.96	4.06	4.26	3.93	3.93	4.27	100 ~ 200만원	미	만			
4.04	4.29	4.26	3.51	-	3.90	4.00	3.79	3.84	3.88	3.88	3.89	3.96	4.17	4.04	4.38	200 ~ 300만원	미	만			
4.11	3.81	4.20	2.90	5.00	4.49	4.00	4.17	3.96	3.85	3.74	3.86	4.01	4.09	4.15	4.59	300 ~ 400만원	미	만			
3.84	4.32	4.00	4.31	-	4.16	3.64	3.85	4.00	3.58	3.98	4.11	4.07	4.09	4.14	4.42	400 ~ 500만원	미	만			
4.40	4.41	3.29	3.89	-	3.00	-	4.00	3.94	3.89	3.99	4.27	3.97	4.08	4.15	4.49	500 ~ 600만원	미	만			
3.85	4.13	3.69	3.47	4.00	4.00	4.00	3.88	4.07	4.10	4.08	3.95	4.01	4.03	4.13	4.22	600만원	이	상			
																가 구 원 수					
4.45	4.26	3.82	3.71	4.00	4.00	4.00	3.92	4.04	3.87	4.10	4.16	4.10	4.07	4.05	4.47	2	인	가	구		
4.15	4.39	4.00	3.51	5.00	4.00	3.49	4.00	4.10	3.87	3.90	4.08	4.06	4.02	4.04	4.39	3	인	가	구		
4.02	4.14	3.57	3.93	4.00	3.67	4.00	3.90	3.89	3.93	3.88	3.82	4.00	4.11	4.12	4.38	4	인	가	구		
3.75	4.23	4.51	2.57	-	4.09	4.00	3.95	3.98	3.76	3.96	4.10	3.96	4.15	4.29	4.34	5	인	가	구	이	상

제 2 편 통 계 편

43-3. 여행지별 당일 가구여행 타인 추천 의향

단위 : 점

구 분	서울	부산	대구	인천	광주	대전	울산	경기	강원	충북	충남	전북	전남	경북	경남	제주
전 체	3.89	4.03	3.89	3.64	4.11	3.93	3.99	3.75	3.96	3.84	3.87	3.87	3.93	4.05	4.00	4.30
지 역 규 모																
대 도 시	3.89	3.91	3.69	3.68	3.91	4.01	3.83	3.73	3.92	3.66	3.93	4.03	3.98	3.98	4.02	-
중 소 도 시	3.82	4.17	4.05	3.59	4.69	3.83	4.32	3.77	4.06	3.94	3.90	3.96	3.89	4.15	3.98	4.04
읍 / 면	4.18	4.20	3.80	3.68	3.38	3.91	4.30	3.70	3.81	3.87	3.74	3.59	3.88	3.91	4.00	4.71
가 구 소 득																
50만원 미만	4.00	-	3.35	-	-	-	4.00	4.00	4.30	-	3.00	3.33	3.76	3.42	4.09	-
50 ~ 100만원 미만	4.00	4.00	-	4.00	-	5.00	4.16	3.51	4.28	3.64	3.72	3.83	3.90	3.82	4.09	4.00
100 ~ 200만원 미만	4.04	4.26	4.00	3.50	3.48	3.63	4.60	3.81	3.98	3.72	3.86	3.68	4.12	4.18	4.00	4.24
200 ~ 300만원 미만	4.08	4.09	3.83	3.58	3.77	3.67	3.69	3.82	3.97	3.77	3.66	3.96	3.75	4.11	4.00	4.00
300 ~ 400만원 미만	3.89	3.68	3.78	3.68	3.82	3.68	3.69	3.76	3.95	3.68	3.96	3.71	4.02	4.17	4.14	5.00
400 ~ 500만원 미만	3.95	4.18	3.80	3.27	4.53	3.96	3.92	3.67	4.14	4.00	3.95	4.10	3.98	3.99	4.02	4.00
500 ~ 600만원 미만	3.50	3.93	4.00	3.74	3.36	3.93	4.38	3.79	3.89	3.97	4.01	3.83	3.92	4.02	3.88	4.50
600만원 이상	3.83	4.31	4.27	4.11	4.70	4.42	3.87	3.67	3.81	3.79	3.95	3.93	3.93	3.97	3.94	3.80
가 구 원 수																
2 인 가 구	3.89	4.13	3.87	4.01	3.42	3.94	4.38	3.72	4.02	3.73	3.81	3.79	3.90	3.97	4.01	4.10
3 인 가 구	3.93	3.96	3.96	3.62	4.32	3.45	3.95	3.69	3.82	3.86	3.74	4.05	3.69	4.16	3.98	4.68
4 인 가 구	3.92	4.00	3.84	3.55	4.58	4.09	3.80	3.78	4.02	3.91	3.93	4.01	4.05	4.03	4.03	4.08
5 인 가 구 이 상	3.71	3.93	-	3.00	4.00	3.91	3.78	3.76	3.81	3.82	3.94	3.66	4.03	4.11	3.94	-

44-1. 여행지별 개인여행 타인 추천 의향

단위 : 점

서울	부산	대구	인천	광주	대전	울산	경기	강원	충북	충남	전북	전남	경북	경남	제주	구	분
3.88	4.12	3.74	3.76	3.81	3.91	3.96	3.82	3.97	3.93	3.80	4.05	3.92	4.02	4.06	4.35	전	체
																성	별
3.79	4.01	3.78	3.68	3.84	4.08	4.03	3.87	3.94	3.86	3.83	4.01	3.86	3.96	4.07	4.28	남	자
3.93	4.19	3.71	3.81	3.77	3.78	3.87	3.80	3.99	3.96	3.78	4.09	3.96	4.06	4.06	4.41	여	자
																연	령
3.94	4.00	4.00	3.19	4.00	5.00	4.00	3.91	3.75	3.73	3.44	4.06	3.70	3.91	3.88	4.27	1 5 ~ 1 9	세
3.95	4.32	3.76	3.55	3.50	3.64	3.97	3.87	3.98	3.82	3.91	4.39	3.77	4.10	4.26	4.60	2 0	대
4.01	3.98	3.52	4.06	3.00	4.20	4.00	3.78	3.98	4.13	4.01	4.07	3.91	3.85	4.11	4.52	3 0	대
3.75	3.95	3.95	3.50	3.77	4.42	4.22	3.79	4.00	4.03	3.88	4.02	4.10	4.09	4.04	4.43	4 0	대
3.80	4.05	3.62	3.90	3.86	3.81	3.85	3.68	4.00	3.83	3.80	3.96	3.87	3.96	4.01	4.24	5 0	대
3.69	4.04	3.59	3.85	3.95	3.37	3.88	3.84	4.01	3.97	3.76	4.03	3.94	4.06	4.05	4.32	6 0	대 이상
																직	업
3.89	4.32	3.84	3.68	3.00	3.83	-	3.64	4.04	4.15	3.44	3.99	3.79	3.91	3.87	4.12	전 문	관 리
3.69	4.09	3.66	3.84	4.07	3.94	4.43	3.84	4.12	4.18	3.89	4.28	3.87	3.99	4.04	4.56	사	무
3.94	4.02	3.88	3.72	3.78	4.87	3.80	3.86	4.01	3.90	3.77	3.89	3.85	3.93	4.18	4.49	서 비 스	판 매
3.80	3.81	3.39	3.88	3.54	3.00	3.59	3.67	3.98	3.87	3.83	3.91	3.82	4.05	3.89	3.92	농 어	업
3.50	3.91	3.64	4.19	3.70	4.00	4.12	3.58	3.83	3.81	3.68	3.81	4.05	4.14	4.01	4.11	기 능	노 무
																가	구 소 득
3.63	4.06	3.71	3.64	3.58	-	-	3.35	3.95	4.05	3.65	3.93	3.78	4.29	3.67	4.11	50만	미만
3.83	3.95	3.80	3.44	3.40	3.86	3.92	4.10	4.00	3.72	3.99	3.90	3.90	4.00	4.04	4.43	50 ~ 100만	미만
3.59	4.11	3.56	3.86	4.24	3.42	3.17	3.80	3.98	3.88	3.68	4.08	3.88	4.00	4.14	4.45	100 ~ 200만	미만
4.07	4.16	3.72	3.92	3.98	3.67	4.29	3.78	3.89	3.88	3.75	4.00	3.95	4.04	4.04	4.23	200 ~ 300만	미만
4.16	4.25	3.88	3.92	3.50	3.64	4.06	3.84	4.10	3.86	3.62	3.95	3.94	4.14	3.94	4.59	300 ~ 400만	미만
3.92	4.18	3.50	3.82	3.00	3.92	3.94	3.85	3.96	3.93	3.81	4.16	4.03	4.10	4.22	4.43	400 ~ 500만	미만
3.70	3.88	3.78	3.73	3.69	4.46	3.66	3.91	4.05	4.19	3.98	4.21	3.96	3.80	4.04	4.43	500 ~ 600만	미만
3.87	4.09	3.99	3.14	4.14	4.16	3.89	3.71	3.87	4.02	3.94	3.97	3.87	3.88	4.09	4.00	600만	이상
																학	력
3.68	3.86	3.43	3.69	3.49	3.66	4.00	3.78	3.99	3.82	3.74	3.99	3.85	4.15	4.01	4.30	초	졸 이하
3.95	4.19	3.38	3.73	4.00	3.20	3.83	3.93	4.03	3.99	3.79	4.03	3.97	4.04	4.07	4.19	중	학 교 (재 / 졸)
3.84	4.03	3.89	3.75	3.90	4.13	3.89	3.82	3.99	3.93	3.80	3.97	3.96	4.07	3.99	4.36	고	등 학 교 (재 / 졸)
3.99	4.13	3.72	3.60	3.70	3.58	3.86	3.83	3.93	3.94	3.87	3.99	3.89	4.06	4.01	4.52	전	문 대 (재 / 졸)
3.85	4.17	3.82	3.81	4.05	4.29	4.16	3.81	3.94	3.93	3.87	4.19	3.91	3.93	4.17	4.43	대	학 교 (재 / 졸)
4.15	4.36	3.25	4.84	3.00	3.50	-	3.67	4.04	4.00	3.34	3.95	4.11	3.74	4.19	4.00	대	학 원 (재 / 졸)

44-2. 여행지별 숙박 개인여행 타인 추천 의향

단위 : 점

구 분	서울	부산	대구	인천	광주	대전	울산	경기	강원	충북	충남	전북	전남	경북	경남	제주
전 체	3.90	4.11	3.90	3.85	3.82	3.85	3.95	3.83	3.98	3.98	3.84	4.13	3.98	4.05	4.17	4.36
성 별																
남 자	3.60	3.96	3.86	3.76	3.82	4.27	4.06	3.87	3.94	3.77	3.82	4.13	3.84	3.98	4.12	4.28
여 자	4.09	4.24	3.92	3.92	3.82	3.61	3.64	3.80	4.01	4.15	3.85	4.13	4.07	4.09	4.21	4.42
연 령																
1 5 ~ 1 9 세	3.79	3.70	4.00	3.26	4.00	-	-	3.85	3.76	3.65	3.42	3.98	3.56	3.70	3.71	4.27
2 0 대	4.11	4.30	3.56	3.36	3.50	4.52	3.97	3.93	3.96	4.08	4.04	4.47	3.79	4.15	4.42	4.66
3 0 대	3.96	4.03	4.00	4.33	-	-	-	3.62	3.99	4.00	4.20	3.91	3.99	3.98	4.08	4.52
4 0 대	4.00	4.18	-	3.42	-	3.00	3.81	3.61	4.00	3.86	3.87	3.94	4.22	3.90	4.20	4.43
5 0 대	3.00	4.00	3.90	4.12	3.51	5.00	4.00	3.93	4.08	3.74	3.85	4.06	3.93	4.01	4.10	4.23
6 0 대 이 상	3.80	4.13	4.00	4.11	4.11	3.14	4.00	3.87	4.01	4.41	3.94	4.11	4.13	4.30	4.19	4.35
직 업																
전 문 관 리	3.83	4.41	4.00	3.82	-	5.00	-	3.61	4.03	4.21	3.81	4.15	3.79	4.21	3.91	4.12
사 무	3.54	4.13	3.78	4.08	-	4.00	-	3.65	4.12	4.16	3.84	4.48	3.74	4.22	4.01	4.56
서 비 스 관 매	4.00	4.19	-	3.91	3.51	5.00	4.00	3.73	4.10	3.91	4.14	3.89	3.89	3.80	4.31	4.49
농 어 업	4.02	3.79	4.00	4.02	-	-	3.44	3.81	3.95	4.50	3.43	4.10	4.04	4.09	4.21	3.98
기 능 노 무	4.00	3.84	4.00	4.00	-	-	5.00	3.42	3.85	3.82	3.64	3.86	4.16	3.88	4.13	4.11
가 구 소 득																
50만원 미만	3.78	4.00	-	3.64	3.50	-	-	3.49	4.01	4.09	3.43	4.31	4.01	4.38	4.00	4.16
50 ~ 100만원 미만	4.00	4.00	4.00	4.00	-	-	-	4.16	3.83	4.06	3.98	4.12	4.11	4.04	3.92	4.60
100 ~ 200만원 미만	3.92	4.19	3.68	4.00	4.00	3.42	-	3.82	4.04	4.24	3.84	4.31	4.10	4.39	4.28	4.43
200 ~ 300만원 미만	3.91	4.12	4.28	3.92	4.10	4.84	4.49	3.96	3.90	3.89	3.69	4.19	3.93	4.18	4.07	4.22
300 ~ 400만원 미만	4.35	3.72	4.00	4.00	3.00	5.00	3.94	3.71	4.05	3.81	3.70	4.09	3.99	3.84	4.02	4.62
400 ~ 500만원 미만	3.75	4.32	-	3.91	-	3.72	4.00	3.94	4.02	3.92	3.86	4.19	4.18	4.35	4.49	4.43
500 ~ 600만원 미만	3.64	4.08	-	4.08	-	4.00	-	3.88	4.06	4.00	4.09	4.28	3.75	4.12	4.07	4.43
600만원 이상	3.96	4.13	3.58	3.00	4.00	-	3.17	3.70	3.90	4.09	3.84	3.83	3.81	3.79	4.12	4.00
학 력																
초 졸 이 하	3.90	3.90	3.79	3.85	-	-	-	3.76	4.18	4.06	3.90	4.17	4.18	4.36	4.39	4.33
중 학교 (재 / 졸)	3.75	4.21	-	4.17	4.00	3.00	4.00	3.82	3.97	4.15	4.08	4.28	4.04	4.34	4.09	4.24
고 등 학교 (재 / 졸)	4.00	4.09	4.00	3.87	3.92	4.47	3.88	3.87	3.99	3.81	3.81	3.90	3.94	4.02	4.04	4.35
전 문 대 (재 / 졸)	4.12	4.22	3.00	3.52	3.56	3.71	3.94	3.90	4.01	4.16	4.09	3.98	3.94	4.34	4.05	4.52
대 학교 (재 / 졸)	3.80	4.06	3.97	3.63	-	4.78	4.00	3.80	3.93	3.95	3.70	4.25	3.89	3.91	4.27	4.44
대 학 원 (재 / 졸)	-	4.44	-	4.84	-	-	-	3.54	3.97	4.00	3.74	4.59	4.48	4.00	4.56	4.00

44-3. 여행지별 당일 개인여행 타인 추천 의향

단위 : 점

서울	부산	대구	인천	광주	대전	울산	경기	강원	충북	충남	전북	전남	경북	경남	제주	구	분
3.87	4.14	3.70	3.67	3.81	3.96	3.96	3.82	3.95	3.89	3.78	4.01	3.89	3.99	4.03	4.06	전	체
																성	별
3.93	4.08	3.73	3.55	3.85	4.03	4.01	3.86	3.93	3.92	3.84	3.90	3.87	3.89	4.04	4.25	남	자
3.84	4.18	3.69	3.74	3.76	3.90	3.92	3.79	3.96	3.87	3.75	4.08	3.90	4.05	4.02	3.97	여	자
																연	령
4.19	4.13	4.00	3.00	4.00	5.00	4.00	3.95	3.68	4.00	4.00	4.12	3.87	3.94	4.09	-	1 5 ~ 1 9	세
3.80	4.40	3.74	3.71	-	3.31	3.97	3.82	4.17	3.66	3.70	4.01	3.87	4.01	4.11	4.00	2 0	대
4.06	4.11	3.52	3.84	3.00	4.20	4.00	3.78	3.88	4.18	3.92	4.17	3.88	3.78	4.06	-	3 0	대
3.70	3.81	3.95	3.49	3.77	4.76	4.48	3.83	4.04	4.06	3.85	4.09	4.04	4.13	4.03	-	4 0	대
3.85	4.09	3.54	3.69	3.92	3.44	3.82	3.66	3.92	3.90	3.77	3.91	3.84	3.95	3.96	4.30	5 0	대
3.64	3.95	3.54	3.73	3.89	3.45	3.87	3.85	3.94	3.83	3.74	4.01	3.86	3.99	4.03	3.88	6 0	대 이상
																직	업
3.98	4.14	3.77	3.00	3.00	3.59	-	3.69	3.90	4.00	3.38	3.94	3.75	3.66	3.89	-	전 문	관 리
3.72	4.11	3.59	3.70	4.07	3.93	4.43	3.85	4.13	4.14	3.90	4.10	3.95	3.81	4.04	-	사	무
3.93	3.98	3.88	3.53	4.00	4.84	3.78	3.85	3.90	3.90	3.66	3.93	3.82	4.00	4.13	-	서 비 스	판 매
3.48	3.84	3.34	3.83	3.54	3.00	3.62	3.64	3.97	3.69	3.97	3.85	3.77	4.06	3.84	3.71	농 어	업
3.35	3.96	3.53	4.36	3.70	4.00	3.92	3.60	3.80	3.75	3.63	3.79	4.01	4.15	3.97	-	기 능	노 무
																가	구 소 득
3.00	4.09	3.71	-	4.00	-	-	3.00	3.86	4.00	3.68	3.86	3.69	4.27	3.65	4.02	50만원	미만
3.73	3.92	3.75	3.24	3.40	3.86	3.92	4.17	4.05	3.63	3.98	3.85	3.85	3.99	4.07	2.00	50 ~ 100만원	미만
3.40	3.96	3.55	3.82	4.38	-	3.17	3.76	3.90	3.86	3.62	4.03	3.79	3.94	4.12	4.79	100 ~ 200만원	미만
4.24	4.18	3.67	3.93	3.79	3.66	4.02	3.67	3.89	3.83	3.76	3.90	3.93	3.97	4.04	4.86	200 ~ 300만원	미만
4.12	4.38	3.80	3.67	3.56	3.40	4.11	3.89	4.22	3.88	3.57	3.82	3.88	4.18	3.96	4.00	300 ~ 400만원	미만
3.99	4.19	3.50	3.76	3.00	4.17	3.91	3.76	3.87	3.93	3.82	4.13	3.93	3.92	4.06	-	400 ~ 500만원	미만
3.76	3.80	3.78	3.44	3.69	4.48	3.66	3.93	4.09	4.30	3.91	4.20	4.00	3.58	3.99	-	500 ~ 600만원	미만
3.72	4.00	4.13	3.42	4.15	4.16	4.13	3.77	3.76	3.93	4.00	4.05	3.97	3.96	4.07	4.00	600만원	이상
																학	력
3.47	3.84	3.34	3.61	3.49	3.66	4.00	3.78	3.83	3.76	3.72	3.94	3.76	4.04	3.94	3.75	초	졸 이 하
4.07	4.14	3.38	3.64	4.00	4.00	3.81	3.97	4.08	3.97	3.74	4.01	3.93	4.03	4.12	2.00	중	학 교 (재 / 졸)
3.76	4.01	3.88	3.55	3.89	3.98	3.89	3.83	3.99	3.96	3.80	4.00	3.95	4.06	3.99	4.49	고	등 학 교 (재 / 졸)
3.87	4.06	3.72	3.66	4.00	3.46	3.71	3.76	3.58	3.68	3.65	4.00	3.81	3.91	3.99	-	전	문 대 (재 / 졸)
3.95	4.28	3.75	4.03	4.05	4.29	4.27	3.78	3.92	3.87	4.01	4.10	3.95	3.89	4.11	4.00	대	학 교 (재 / 졸)
4.15	4.00	3.25	-	3.00	3.50	-	3.73	4.39	4.00	3.13	3.84	3.96	3.71	3.88	-	대	학 원 (재 / 졸)

2 0 1 3 국민여행실태조사

부 록

I. 국민 해외여행 실태

I. 국민 해외여행 실태

PART 1. 출국자 현황¹³⁾

1. 월별 출국자 수

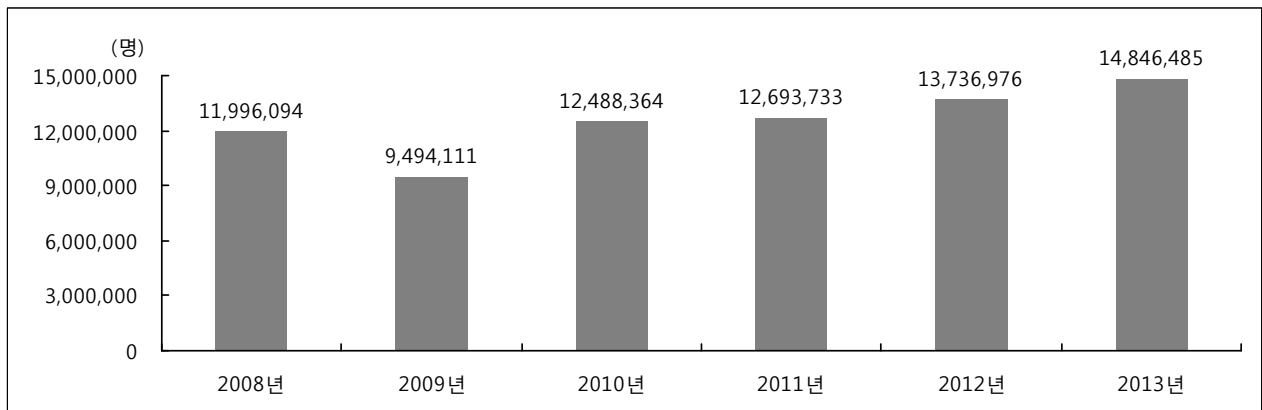
○ 2013년 우리나라 국민 해외여행 출국자 수는 14,846,485명으로 2012년(13,736,976명) 대비 8.1% 증가한 것으로 나타남

<표 I-1> 출국자 수

(단위 : 명, %)

구분	2013년		2012년		2011년		2010년		2009년		2008년	
	증감률	증감률	증감률	증감률	증감률	증감률	증감률	증감률	증감률	증감률	증감률	
연간	14,846,485	8.1	13,736,976	8.2	12,693,733	1.6	12,488,364	31.5	9,494,111	-20.9	11,996,094	-10.0
1월	1,425,900	18.7	1,200,782	-5.3	1,268,007	13.4	1,118,261	37.6	812,901	-38.6	1,322,909	3.2
2월	1,184,807	3.0	1,150,334	5.4	1,091,628	20.2	908,103	20.5	753,642	-33.5	1,132,463	15.3
3월	1,113,946	9.3	1,018,952	17.3	868,694	-8.6	950,185	35.3	702,043	-28.6	983,589	-6.0
4월	1,097,420	7.7	1,018,645	17.4	867,487	-7.3	935,904	27.4	734,681	-28.4	1,026,750	3.8
5월	1,185,405	8.1	1,096,950	8.1	1,014,409	-0.9	1,023,815	38.8	737,396	-33.0	1,099,977	-0.7
6월	1,221,491	10.1	1,109,273	5.3	1,053,658	5.6	997,597	36.4	731,137	-27.2	1,004,715	-5.6
7월	1,417,422	8.6	1,305,418	5.1	1,241,629	1.5	1,223,723	22.8	996,695	-12.3	1,135,843	-12.5
8월	1,407,186	5.4	1,334,651	7.0	1,247,222	0.9	1,235,742	18.6	1,041,527	-10.5	1,163,809	-11.1
9월	1,195,238	12.8	1,059,709	4.6	1,013,507	0.04	1,013,123	53.9	658,487	-19.6	818,747	-19.4
10월	1,239,143	7.3	1,154,742	11.8	1,032,589	-2.2	1,055,581	47.7	714,880	-23.4	932,716	-13.5
11월	1,154,064	3.3	1,117,550	14.7	974,255	-3.0	1,004,902	39.2	721,940	2.1	707,012	-34.1
12월	1,204,463	2.9	1,169,970	14.6	1,020,648	-0.1	1,021,428	14.9	888,782	33.1	667,564	-38.3

출처 : 관광지식정보시스템 홈페이지 > 출입국 관광통계



[그림 I-1] 연도별 출국자 수

13) 전체 출국자 기준 자료임

2. 성별 출국자 수

① 연도별 분석

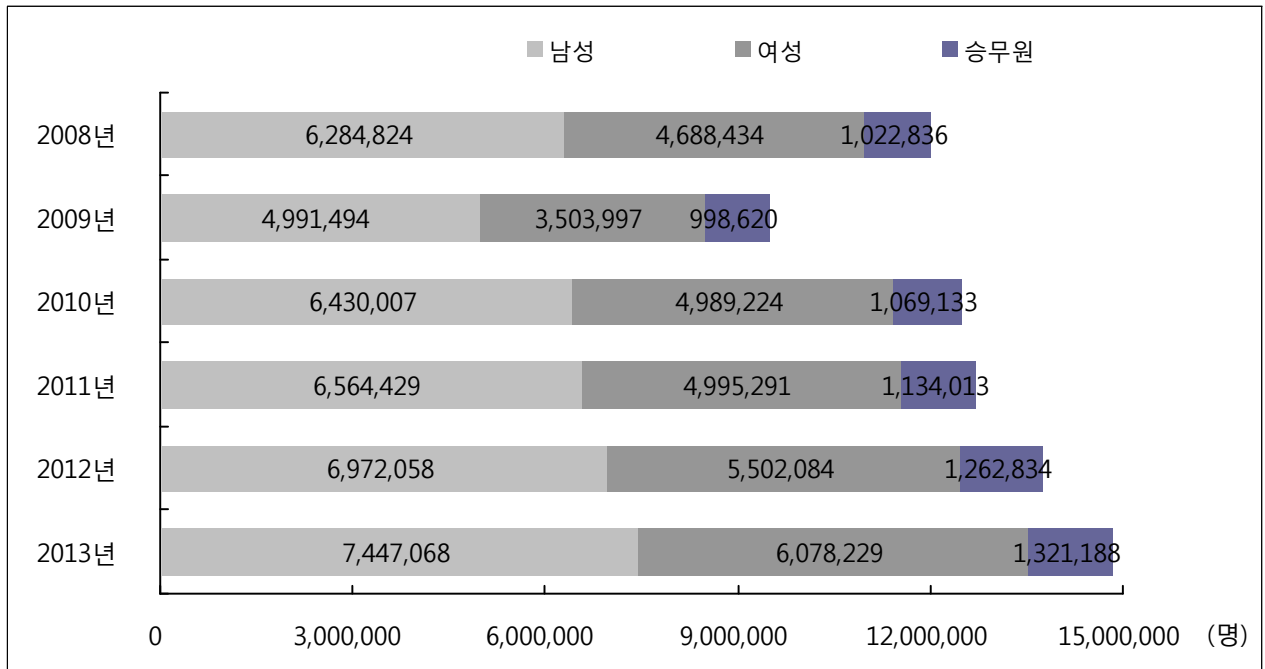
○ 2013년 전체 출국자 14,846,485명 중 남성은 7,447,068명으로 2012년(6,972,058명) 대비 6.8% 증가한 것으로 나타났으며, 여성은 6,078,229명으로 2012년(5,502,084명) 대비 10.5% 증가한 것으로 나타남

<표 I-2> 연도별 성별 출국자 수

(단위 : 명, %)

구분	2013년		2012년		2011년		2010년		2009년		2008년	
	출국자 수	증감률	출국자 수	증감률	출국자 수	증감률	출국자 수	증감률	출국자 수	증감률	출국자 수	증감률
전체	14,846,485	8.1	13,736,976	8.2	12,693,733	1.6	12,488,364	31.5	9,494,111	-20.9	11,996,094	-10
남성	7,447,068	6.8	6,972,058	6.2	6,564,429	2.1	6,430,007	28.8	4,991,494	-20.6	6,284,824	-10.3
여성	6,078,229	10.5	5,502,084	10.1	4,995,291	0.1	4,989,224	42.4	3,503,997	-25.3	4,688,434	-11.4
승무원	1,321,188	4.6	1,262,834	11.4	1,134,013	6.1	1,069,133	7.1	998,620	-2.4	1,022,836	-0.7

출처 : 관광지식정보시스템 홈페이지 > 출입국 관광통계



[그림 I-2] 연도별 성별 출국자 수

② 월별 분석

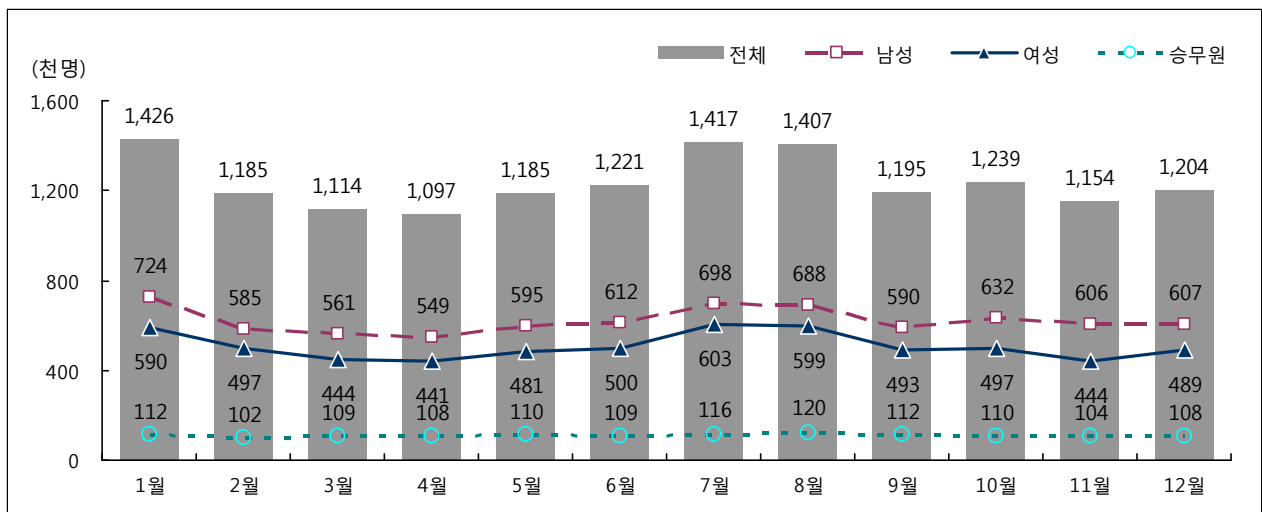
- 월별 국민 해외여행 출국자 수를 살펴보면 1월(9.6%)이 가장 많았으며, 이어서 7월(9.5%), 8월(9.5%), 10월(8.3%) 등의 순으로 많았음
- 성별로 보면, 남성의 경우 1월(9.7%), 7월(9.4%), 8월(9.2%) 등의 순으로 출국자 수가 많으며, 여성은 7월과 8월(각각 9.9%), 1월(9.7%) 등의 순으로 출국자 수가 많은 것으로 나타남

<표 I-3> 월별 성별 출국자 수

(단위 : 명, %)

구분	전체		남성		여성		승무원	
	수	구성비	수	구성비	수	구성비	수	구성비
연간	14,846,485	100.0	7,447,068	100.0	6,078,229	100.0	1,321,188	100.0
1월	1,425,900	9.6	723,673	9.7	590,353	9.7	111,874	8.5
2월	1,184,807	8.0	585,020	7.9	497,317	8.2	102,470	7.8
3월	1,113,946	7.5	560,658	7.5	444,481	7.3	108,807	8.2
4월	1,097,420	7.4	548,632	7.4	440,829	7.3	107,959	8.2
5월	1,185,405	8.0	594,509	8.0	480,551	7.9	110,345	8.4
6월	1,221,491	8.2	612,182	8.2	500,142	8.2	109,167	8.3
7월	1,417,422	9.5	697,902	9.4	603,256	9.9	116,264	8.8
8월	1,407,186	9.5	688,257	9.2	598,718	9.9	120,211	9.1
9월	1,195,238	8.1	590,206	7.9	493,413	8.1	111,619	8.4
10월	1,239,143	8.3	632,357	8.5	496,634	8.2	110,152	8.3
11월	1,154,064	7.8	606,196	8.1	443,671	7.3	104,197	7.9
12월	1,204,463	8.1	607,476	8.2	488,864	8.0	108,123	8.2

출처 : 관광지식정보시스템 홈페이지 > 출입국 관광통계



[그림 I-3] 월별 성별 출국자 수

3. 연령별 출국자 수

① 연도별 분석

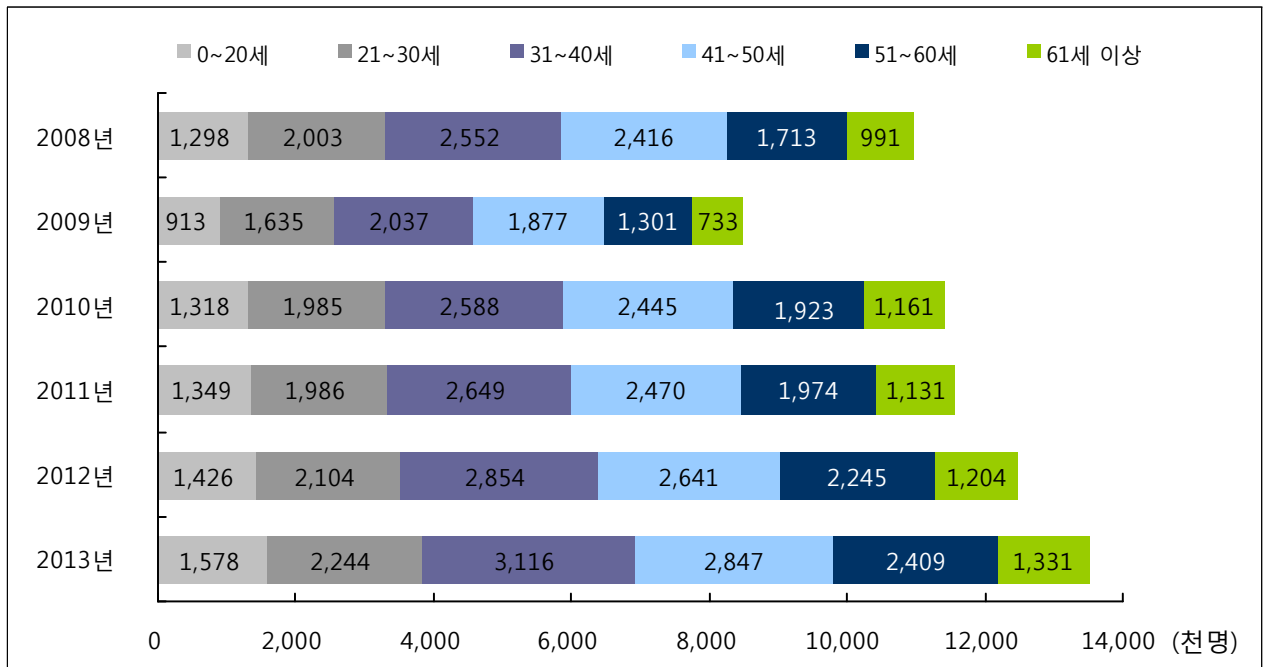
- 2013년 연령별 국민 해외여행 출국자 수는 31~40세가 3,116,279명으로 가장 많았으며 2012년(2,854,094명) 대비 9.2% 증가한 것으로 나타남
- 2012년 대비 출국자 증감률은 0~20세, 61세 이상이 각각 10.6%로 가장 많이 증가하였으며, 이어서 31~40세(9.2%), 41~50세(7.8%) 등의 순으로 증감률이 높게 나타남

<표 I-4> 연도별 연령별 출국자 수

(단위 : 명, %)

구분	2013년		2012년		2011년		2010년		2009년		2008년	
	출국자 수	증감률	출국자 수	증감률	출국자 수	증감률	출국자 수	증감률	출국자 수	증감률	출국자 수	증감률
전 체	14,846,485	8.1	13,736,976	8.2	12,693,733	1.6	12,488,364	31.5	9,494,111	-20.9	11,996,094	-10
0~20세	1,577,706	10.6	1,425,861	5.7	1,349,111	2.3	1,318,201	44.4	913,184	-29.7	1,298,135	-11.7
21~30세	2,243,851	6.7	2,103,810	5.9	1,986,211	0.1	1,984,574	21.4	1,635,335	-18.4	2,003,121	-8.1
31~40세	3,116,279	9.2	2,854,094	7.8	2,648,733	2.3	2,588,354	27.1	2,036,500	-20.2	2,551,668	-9.1
41~50세	2,847,335	7.8	2,641,406	6.9	2,470,065	1.0	2,444,700	30.3	1,876,570	-22.3	2,416,351	-12.2
51~60세	2,409,107	7.3	2,245,089	13.7	1,974,217	2.7	1,922,604	47.8	1,300,941	-24.1	1,713,049	-11.7
61세 이상	1,331,019	10.6	1,203,882	6.4	1,131,383	-2.5	1,160,798	58.4	732,961	-26.0	990,934	-13.6

주 : 전체는 승무원이 포함된 수치임, 단 승무원은 연령 구분이 되지 않아 각 연령별에는 포함하지 않음
출처 : 관광지식정보시스템 홈페이지 > 출입국 관광통계



[그림 I-4] 연도별 연령별 출국자 수

② 월별 분석

- 2013년 연령별 국민 해외여행 출국자 수를 살펴보면 31~40세가 21.0%로 가장 많았으며, 이어서 41~50세(19.2%), 51~60세(16.2%), 21~30세(15.1%), 0~20세(10.6%), 61세 이상(9.0%) 순으로 나타남
- 월별로 살펴보면 0~20세는 7월(14.6%)에 출국자 수가 많았으며, 이어서 1월(13.8%), 8월(13.3%), 12월(10.2%) 등의 순으로 하계 방학 및 동계방학에 출국자 수가 많았음
- 21~30세는 하계휴가철인 8월(11.8%)과 7월(10.6%)에 출국자 수가 가장 많았으며, 이어서 1월(9.3%), 9월(9.1%), 6월(8.5%) 등의 순으로 출국자 수가 많았음
- 31~40세도 역시 하계휴가철인 8월(9.3%)과 7월(9.2%)에 출국자 수가 많았으며, 이어서 10월(9.0%), 9월 및 6월(각각 8.6%) 등의 순으로 출국자 수가 많았음
- 41~50세는 동계휴가철인 1월(10.3%)에 출국자 수가 가장 많았으며, 이어서 7월(9.2%), 8월(8.6%), 10월(8.5%) 등의 순으로 출국자 수가 많았음

<표 I-5> 월별 연령별 출국자 수

(단위 : 명, %)

구분	전체	0~20세	21~30세	31~40세	41~50세	51~60세	61세 이상
연간	14,846,485	1,577,706	2,243,851	3,116,279	2,847,335	2,409,107	1,331,019
구성비	100.0	10.6	15.1	21.0	19.2	16.2	9.0
1월	1,425,900	217,313	209,474	253,645	294,056	227,389	112,149
2월	1,184,807	157,223	175,383	220,269	239,867	191,364	98,231
3월	1,113,946	58,096	150,889	237,355	211,078	213,749	133,972
4월	1,097,420	65,443	137,816	239,246	210,501	204,912	131,543
5월	1,185,405	97,036	156,968	261,928	229,476	206,095	123,557
6월	1,221,491	107,661	191,028	267,149	230,122	199,903	116,461
7월	1,417,422	229,921	236,789	285,921	262,345	190,783	95,399
8월	1,407,186	209,092	265,344	288,825	245,825	190,532	87,357
9월	1,195,238	102,870	204,331	267,912	208,249	193,485	106,772
10월	1,239,143	93,029	172,281	280,665	241,757	216,825	124,434
11월	1,154,064	79,302	159,844	260,820	237,779	202,445	109,677
12월	1,204,463	160,720	183,704	252,544	236,280	171,625	91,467

주 : 전체는 승무원이 포함된 수치임, 단 승무원은 연령 구분이 되지 않아 각 연령별에는 포함하지 않음
출처 : 관광지식정보시스템 홈페이지 > 출입국 관광통계

4. 교통수단별 출국자 수

① 연도별 분석

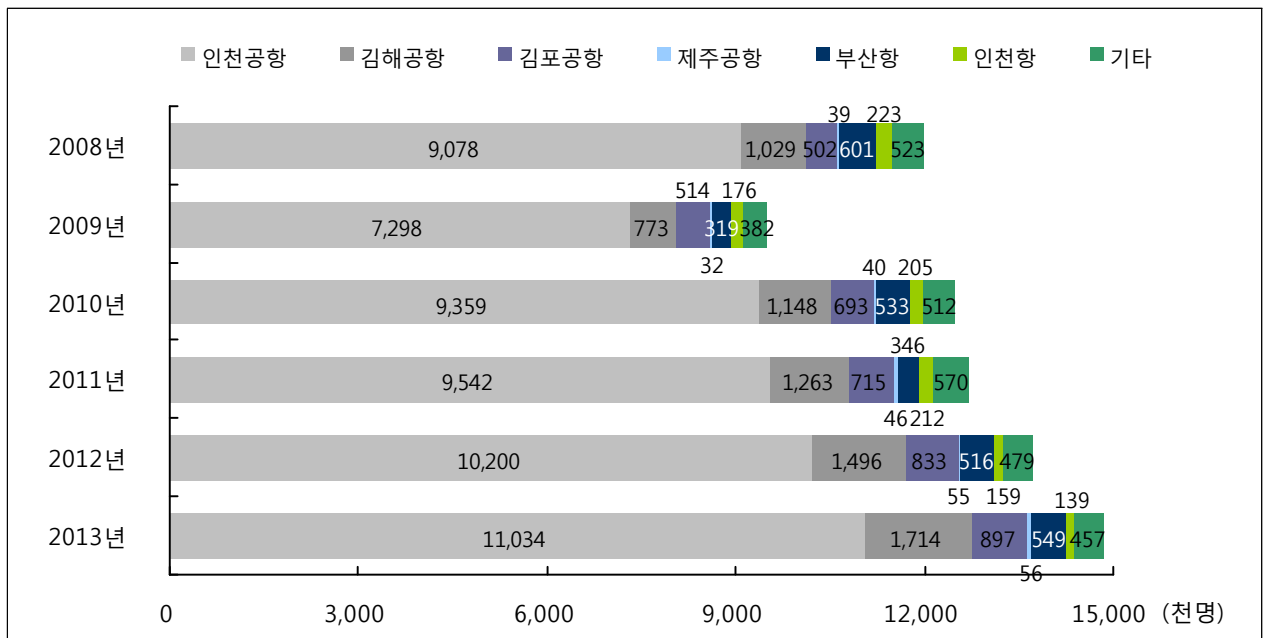
- 교통수단별 국민 해외여행 출국자 수를 살펴보면 국민 대부분이 전년과 마찬가지로 비행기를 이용하여 해외로 출국하고 있는 것으로 나타남
- 비행기를 이용하여 해외로 출국한 출국자 수는 인천공항은 2013년 11,034,322명으로 2012년(10,200,071명) 대비 8.2% 증가한 것으로 나타났으며, 김해공항은 2013년 1,714,355명으로 2012년(1,495,583명) 대비 14.6% 증가, 김포공항은 2013년 896,698명으로 2012년(833,085명) 대비 7.6% 증가, 제주공항은 2013년 56,115명으로 2012년(54,667명) 대비 2.6% 증가한 것으로 나타남

<표 I-6> 연도별 교통수단별 출국자 수

(단위 : 명, %)

구분	2013년		2012년		2011년		2010년		2009년		2008년	
	출국자 수	증감률	출국자 수	증감률	출국자 수	증감률	출국자 수	증감률	출국자 수	증감률	출국자 수	증감률
전 체	14,846,485	8.1	13,736,976	8.2	12,693,733	1.6	12,488,364	31.5	9,494,111	-20.9	11,996,094	-10.0
인천공항	11,034,322	8.2	10,200,071	6.9	9,542,136	2.0	9,358,584	28.2	7,298,116	-19.6	9,077,724	-11.8
김해공항	1,714,355	14.6	1,495,583	18.4	1,263,064	10.0	1,148,084	48.5	773,170	-24.9	1,029,336	-4.2
김포공항	896,698	7.6	833,085	16.5	714,941	3.2	692,848	34.7	514,398	2.4	502,432	22.7
제주공항	56,115	2.6	54,667	19.4	45,770	14.8	39,852	24.8	31,924	-18.8	39,313	-29.0
부산항	548,547	6.4	515,643	49.1	345,788	-35.1	532,792	67.0	318,982	-46.9	601,111	-0.9
인천항	139,378	-12.2	158,698	-25.3	212,407	3.8	204,659	16.3	175,903	-21.0	222,745	-23.9
기 타	457,070	-4.6	479,229	-15.9	569,627	11.4	511,545	34.0	381,618	-27.1	523,433	-12.4

출처 : 관광지식정보시스템 홈페이지 > 출입국 관광통계



[그림 I-5] 연도별 교통수단별 출국자 수

② 월별 분석

- 2013년 교통수단별 국민 해외여행 출국자 수를 살펴보면 전체 출국자수의 74.3%가 인천공항을 이용하고 있는 것으로 나타났으며, 이어서 김해공항(11.5%), 김포공항(6.0%), 부산항(3.7%) 등을 이용하고 있는 것으로 나타남
- 월별로 살펴보면 인천공항을 이용한 출국자는 1월(9.6%), 7월(9.6%), 8월(9.5%)에 많았으며, 김해공항 또한 1월, 7월, 8월에 출국자 수가 많은 것으로 나타남. 김포공항은 7월, 8월, 1월, 5월에 출국자 수가 많았음
- 제주공항을 이용한 출국자는 7월(11.6%)과 6월(11.1%), 8월(11.1%)에 가장 많은 것으로 나타남
- 부산항을 이용한 출국자수는 1월(10.6%)과 5월(10.3%)에 많았으며, 인천항을 이용한 출국자수는 6월(11.9%), 8월(11.8%), 7월(11.3%)에 많았음

<표 I-7> 월별 교통수단별 출국자 수

(단위 : 명, %)

구분	연간	인천공항	김해공항	김포공항	제주공항	부산항	인천항	기타
전체	14,846,485	11,034,322	1,714,355	896,698	56,115	548,547	139,378	457,070
구성비	100.0	74.3	11.5	6.0	0.4	3.7	0.9	3.1
1월	1,425,900	1,061,988	163,707	76,998	3,711	58,341	10,591	50,564
2월	1,184,807	873,818	139,216	73,440	3,638	50,025	8,724	35,946
3월	1,113,946	817,257	130,920	71,290	3,570	46,617	9,872	34,420
4월	1,097,420	788,105	132,448	72,931	4,526	49,237	10,142	40,031
5월	1,185,405	861,781	137,637	76,962	4,946	56,280	11,372	36,427
6월	1,221,491	905,276	137,519	75,582	6,254	44,659	16,560	35,641
7월	1,417,422	1,061,883	159,169	83,494	6,520	51,579	15,703	39,074
8월	1,407,186	1,051,999	156,630	79,709	6,204	49,741	16,439	46,464
9월	1,195,238	907,712	134,081	71,542	5,332	33,631	10,105	32,835
10월	1,239,143	921,818	147,219	75,494	4,907	34,116	11,732	43,857
11월	1,154,064	869,533	134,298	71,066	3,257	37,618	9,311	28,981
12월	1,204,463	913,152	141,511	68,190	3,250	36,703	8,827	32,830

출처 : 관광지식정보시스템 홈페이지 > 출입국 관광통계

5. 주요 목적지별 출국자 수

① 연도별 분석

○ 국민 해외여행 목적지별 출국자 수를 살펴보면 가장 많이 방문하는 중국은 2013년 3,969,000명으로 2012년 (4,069,800명) 대비 2.5% 감소한 반면, 일본은 2013년 2,456,165명으로 2012년(2,044,249명)과 비교하여 20.1% 증가한 것으로 나타남

<표 I-8> 주요 목적지별 출국자 수

(단위 : 명, %)

방문국가	2013년		2012년		2011년		2010년		
	증감률	증감률	증감률	증감률	증감률	증감률			
아시아	일 본	2,456,165	20.1	2,044,249	23.3	1,658,073	-32.0	2,439,816	53.8
	중 국	3,969,000	-2.5	4,069,900	-2.8	4,185,400	2.7	4,076,400	27.5
	대 만	351,301	35.6	259,089	6.7	242,902	12.0	216,901	29.4
	홍 콩	1,083,543	0.5	1,078,458	5.6	1,020,996	14.6	891,024	44.0
	태 국	1,297,200	11.5	1,163,619	15.6	1,006,283	24.9	805,445	30.3
	말레이시아	274,622	-3.3	283,977	7.8	263,428	-0.2	264,052	16.2
	싱 가포르	354,718	2.7	445,157	7.3	414,879	15.0	360,615	32.6
	마 카 오	474,269	6.6	444,773	11.5	398,807	20.2	331,768	62.0
	필 리 핀	1,165,789	13.1	1,031,155	11.5	925,204	24.9	740,622	48.7
	인도네시아	324,560	6.8	303,856	0.6	302,184	7.2	281,785	10.3
	베 트 남	748,727	6.8	700,917	30.7	536,408	8.2	495,902	36.9
터 키	187,040	17.6	159,084	6.1	149,943	21.6	123,315	38.3	
미 주	미 국	1,238,691	8.8	1,251,432	9.3	1,145,216	3.4	1,107,518	48.9
	캐 나 다	144,579	3.3	139,999	-7.3	151,093	-8.0	164,279	18.9
유 럽	독 일	228,865	10.0	208,108	20.4	172,866	19.7	144,450	15.5
	영 국	165,000	42.2	158,000	12.9	140,000	21.7	115,000	53.3
대양주	호 주	193,700	-1.6	196,800	-0.6	198,000	-7.5	214,000	18.2
	뉴 질랜드	50,992	-3.6	52,896	0.2	52,787	-21.6	67,309	27.2
	사 이 판	139,958	8.2	129,394	20.4	107,503	-7.1	115,773	29.9

주 : 싱가포르와 영국은 9월, 미국은 11월까지임

출처 : 한국관광공사 홈페이지, 한국 관광 통계 > 국민해외관광객 주요 행선지통계(2014. 3월 작성).

부 록

② 월별 분석

- 2013년 국민 해외여행 주요 방문지로는 중국이 가장 많았으며, 이어서 일본, 태국, 미국, 필리핀 등의 순으로 나타남
- 우리나라 국민들이 제일 많이 방문하는 중국의 경우 8월에 출국자 수가 가장 많았으며, 이어서 10월, 7월, 9월 등의 순으로 많았음
- 일본은 7월에 출국자 수가 가장 많았으며, 이어서 1월, 2월, 5월, 8월 등의 순으로 많았음
- 태국은 1월에 출국자 수가 가장 많았으며, 이어서 8월, 12월, 11월, 7월 등의 순으로 많았음
- 미국은 7월에 출국자 수가 가장 많았으며, 이어서 8월, 1월, 6월, 9월 등의 순으로 많았음
- 필리핀은 1월에 출국자 수가 가장 많았으며, 이어서 7월, 8월, 2월, 12월 등의 순으로 많았음

<표 I-9> 월별 주요 목적지별 출국자 수

(단위 : 명)

구분	1위	2위	3위	4위	5위
연간	중국(3,969,000)	일본(2,456,165)	태국(1,297,200)	미국(1,238,691)	필리핀(1,165,789)
1월	중국(322,500)	일본(234,456)	태국(143,799)	필리핀(134,994)	미국(126,353)
2월	중국(280,900)	일본(234,390)	태국(110,734)	필리핀(106,122)	홍콩(90,724)
3월	중국(315,000)	일본(206,946)	태국(96,983)	필리핀(87,338)	미국(86,039)
4월	중국(319,900)	일본(204,229)	미국(89,045)	태국(85,987)	필리핀(78,141)
5월	중국(324,000)	일본(228,670)	미국(114,979)	필리핀(82,794)	홍콩(80,457)
6월	중국(338,400)	일본(211,465)	미국(125,389)	필리핀(95,893)	태국(93,397)
7월	중국(356,100)	일본(243,992)	미국(144,324)	필리핀(121,716)	태국(112,778)
8월	중국(392,300)	일본(215,498)	미국(134,718)	태국(129,315)	필리핀(115,130)
9월	중국(338,600)	일본(164,499)	미국(117,500)	태국(96,608)	필리핀(86,753)
10월	중국(391,800)	일본(158,273)	미국(110,409)	태국(109,916)	홍콩(91,672)
11월	중국(312,700)	일본(170,901)	태국(119,802)	미국(102,836)	홍콩(95,232)
12월	중국(276,800)	일본(182,846)	태국(120,190)	홍콩(107,282)	필리핀(96,440)

주 : 상위 5위만 표기함, 미국은 11월까지임

출처 : 한국관광공사 홈페이지, 한국 관광 통계 > 국민해외관광객 주요 행선지통계(2014. 3월 작성)

PART 2. 해외여행 실태¹⁴⁾

1. 여행 횟수

○ 2013년 만 15세 이상 전국민 중 해외여행에 참여한 국민들의 1인 평균 여행 횟수는 1.27회로 분석되었으며 2012년(1.25회) 대비 0.02회 정도 증가한 것으로 나타남

○ 만 15세 이상 전국민 중 2013년 해외여행에 참여한 국민들의 1인 연간 여행 횟수는 1회(80.8%)가 가장 많았음

〈표 II-1〉 여행 경험자 1인 여행 횟수

(단위 : %, 회/인)

구분		1회	2회	3회	4회	5회	6회~10회	평균
연도별	2 0 1 1 년	92.0	5.2	2.1	0.8	-	-	1.12
	2 0 1 2 년	81.3	14.0	3.2	1.2	0.1	-	1.25
	2 0 1 3 년	80.8	14.0	3.3	1.4	0.3	0.2	1.27
성 별	남 자	79.7	13.3	4.1	2.2	0.3	0.4	1.31
	여 자	81.7	14.5	2.7	0.8	0.3	-	1.24
연 령	1 5 ~ 1 9 세	96.9	3.1	-	-	-	-	1.03
	2 0 대	84.6	10.9	4.1	0.4	-	-	1.20
	3 0 대	82.8	14.0	0.2	1.4	-	1.5	1.26
	4 0 대	80.3	14.2	5.1	0.5	-	-	1.26
	5 0 대	75.9	17.5	2.7	3.4	0.5	-	1.35
	6 0 대 이 상	76.8	15.8	4.3	1.8	1.3	-	1.35
직 업	전 문 관 리	80.5	16.7	1.1	1.8	-	-	1.24
	사 무	74.7	18.2	2.8	2.5	0.6	1.1	1.40
	서 비 스 판 매	81.4	8.7	6.2	3.7	-	-	1.32
	농 어 업	88.3	11.7	-	-	-	-	1.12
	기 능 노 무	76.9	21.3	1.8	-	-	-	1.25
가 구 소 득	5 0 만 원 미 만	34.9	54.1	-	11.0	-	-	1.87
	50~100만원 미만	100.0	-	-	-	-	-	1.00
	100~200만원 미만	78.3	19.5	2.3	-	-	-	1.24
	200~300만원 미만	84.9	14.2	0.9	-	-	-	1.16
	300~400만원 미만	80.8	14.1	5.1	-	-	-	1.24
	400~500만원 미만	80.5	15.6	0.9	1.5	-	1.6	1.30
	500~600만원 미만	82.1	7.3	4.3	5.1	1.2	-	1.36
	6 0 0 만 원 이 상	78.9	15.9	4.2	0.7	0.3	-	1.28
학 력	초 졸 이 하	88.2	11.8	-	-	-	-	1.12
	중 학교 (재 / 졸)	96.6	3.4	-	-	-	-	1.03
	고 등 학 교 (재 / 졸)	79.8	16.7	2.3	0.8	0.4	-	1.25
	전 문 대 (재 / 졸)	82.8	9.7	7.1	-	0.4	-	1.25
	대 학 교 (재 / 졸)	81.0	13.3	3.5	1.8	-	0.4	1.28
	대 학 원 (재 / 졸)	67.4	20.8	4.5	4.8	2.5	-	1.54

14) 「 해외여행 실태」 는 2013년 국민여행실태조사의 해외여행 결과를 수록한 것임

부 록

2. 여행 일수

1) 1인 평균 여행 일수

- 2013년 만 15세 이상 전국민 중 해외여행에 참여한 국민들의 1인 평균 여행 일수는 9.95일로 2012년(9.65일) 대비 0.30일 증가한 것으로 나타남
- 해외여행 경험자들의 1인 연간 여행 일수는 3~5일(46.6%)이 가장 많았으며, 이어서 6~10일(30.1%), 11~15일(7.4%), 31일 이상(4.7%), 16~20일(3.6%) 등의 순으로 나타남
- 해외여행 경험자들의 1인 연간 평균 해외여행 일수는 연령별로는 20대(15.73일), 직업별로는 기능 노무(10.35일), 월 평균 가구소득별로는 50~100만원 미만(12.41일), 학력별로는 대학원 재/졸(12.82일) 계층에서 상대적으로 많았음

〈표 II-2〉 여행 경험자 1인 여행 일수

(단위 : %, 일/인)

구분		1~2일	3~5일	6~10일	11~15일	16~20일	21~25일	26~30일	31일 이상	평균
연도별	2 0 1 1 년	1.4	53.0	23.6	7.7	2.3	2.8	0.1	9.0	11.36
	2 0 1 2 년	0.1	48.9	30.7	9.8	2.2	2.5	1.1	4.6	9.65
	2 0 1 3 년	1.9	46.6	30.1	7.4	3.6	2.7	3.0	4.7	9.95
성 별	남 자	2.1	47.4	30.8	7.9	3.7	2.0	1.7	4.3	9.37
	여 자	1.7	46.0	29.6	6.9	3.5	3.2	4.1	5.0	10.44
연 령	1 5 ~ 1 9 세	-	54.6	28.6	8.2	4.4	1.1	-	3.2	8.31
	2 0 대	1.9	35.9	25.5	8.9	3.8	7.0	10.2	6.9	15.73
	3 0 대	-	50.9	29.7	5.6	5.4	-	3.9	4.6	8.99
	4 0 대	4.3	59.1	24.2	5.5	1.4	1.2	1.5	2.9	7.48
	5 0 대	2.2	41.9	32.3	9.4	4.5	3.3	2.3	4.1	9.58
	6 0 대 이 상	0.2	37.0	41.3	7.3	3.8	2.9	0.5	7.1	10.55
직 업	전 문 관 리	6.2	40.2	23.2	14.4	4.5	3.3	1.4	6.5	10.08
	사 부	1.6	45.4	33.4	4.8	3.0	3.9	3.1	4.8	9.56
	서 비 스 판 매	2.6	59.8	24.5	2.4	4.6	0.8	1.0	4.3	7.79
	농 어 업	-	37.9	51.0	4.5	2.2	-	-	4.4	8.73
	기 능 노 무	-	42.5	45.0	3.7	-	-	1.8	3.8	3.2
가 구 소 득	5 0 만 원 미 만	-	34.9	40.2	-	-	13.9	-	11.0	12.30
	50~100만원 미만	-	62.7	-	20.8	-	-	8.0	8.5	12.41
	100~200만원 미만	0.5	28.2	46.0	15.8	7.4	-	-	2.1	9.06
	200~300만원 미만	-	54.4	30.5	7.0	2.4	-	-	5.7	8.74
	300~400만원 미만	8.7	46.5	24.8	2.4	1.5	3.9	10.5	1.7	9.08
	400~500만원 미만	-	48.6	33.4	4.6	2.0	-	3.6	7.9	11.74
	500~600만원 미만	0.6	47.9	26.4	8.2	4.9	6.0	1.2	4.8	9.96
	6 0 0 만 원 이 상	1.5	45.5	30.8	8.3	4.2	2.8	2.2	4.7	10.18
학 력	초 졸 이 하	0.9	50.8	36.0	5.0	1.9	1.4	2.1	1.9	7.87
	중학교 (재 / 졸)	-	56.8	34.2	6.2	1.0	-	-	1.9	6.49
	고등학교 (재 / 졸)	-	50.3	33.7	4.3	3.1	0.9	1.3	6.5	9.68
	전문대 (재 / 졸)	-	57.3	26.7	4.1	3.3	2.5	0.4	5.8	9.77
	대학교 (재 / 졸)	4.0	43.9	27.8	8.8	4.5	3.4	4.2	3.4	10.16
	대학원 (재 / 졸)	-	27.8	31.2	16.7	2.0	7.2	7.5	7.6	12.82

2) 1회 평균 여행 일수

① 전체 분석

- 해외여행 경험자들의 1회 평균 여행 일수는 7.90일로 2012년(7.67일) 대비 0.23일 증가한 것으로 나타남
- 월별로 보면 6월(15.57일)에 평균 여행 일수가 가장 많았고, 그다음으로 1월(9.71일), 7월(9.41일), 9월(8.74일) 등의 순으로 나타남
 - 이를 연도별로 보면 2013년 해외여행 경험자들의 1회 평균 여행일수는 2월, 4월, 7월, 8월, 12월에 전년 대비 소폭 감소한 반면, 이를 제외한 대부분은 소폭 증가한 것으로 나타남
- 해외여행 경험자들의 1회 평균 여행일수는 연령별로는 20대(13.54일), 직업별로는 농어업(8.07일), 월 평균 가구소득별로는 50~100만원 미만(12.41일), 학력별로는 대학원 재/졸(8.33일) 계층에서 상대적으로 많았음

〈표 II-3〉 여행 경험자 1회 평균 여행 일수

구분		1월	2월	3월	4월	5월	6월	7월	8월	9월	10월	11월	12월	평균
연도별	2 0 1 1 년	8.02	9.19	5.79	4.64	10.72	9.02	21.89	10.84	5.94	14.68	10.66	4.54	10.31
	2 0 1 2 년	8.67	6.45	4.97	6.96	7.15	13.89	10.77	6.55	5.58	5.58	5.84	9.84	7.67
	2 0 1 3 년	9.71	6.14	6.50	6.41	7.31	15.57	9.41	5.82	8.74	6.50	6.61	8.53	7.90
성 별	남 자	7.86	5.91	6.16	6.49	7.52	8.25	7.37	5.88	9.45	5.85	6.41	9.11	7.14
	여 자	11.36	6.41	6.69	6.33	7.15	20.09	11.56	5.78	8.02	7.19	6.77	8.01	8.55
연 령	1 5 ~ 1 9 세	13.51	6.93	-	4.35	4.56	5.00	8.65	5.90	30.76	4.80	3.83	6.76	8.19
	2 0 대	17.46	6.13	4.00	12.87	10.12	28.03	14.07	6.26	19.74	10.92	17.96	6.28	13.54
	3 0 대	8.12	6.20	12.15	4.93	5.15	8.17	7.68	5.68	5.16	5.57	5.78	14.43	7.30
	4 0 대	6.76	4.98	4.78	4.63	7.26	4.32	4.97	5.56	4.55	5.20	6.46	9.05	5.63
	5 0 대	6.43	6.59	6.81	9.05	6.63	15.79	6.60	5.35	5.07	6.27	6.20	7.39	6.99
	6 0 대 이 상	8.36	7.52	5.90	4.71	8.30	13.05	18.56	6.17	8.86	6.98	5.35	7.50	8.05
직 업	전 문 관 리	8.14	7.96	4.51	5.25	5.11	20.10	8.70	6.16	6.03	4.46	11.08	8.40	7.68
	사 무	7.07	4.90	4.88	9.99	5.96	5.00	5.39	6.01	4.58	6.72	5.09	11.93	7.03
	서 비 스 판 매	5.48	5.87	10.70	4.41	4.56	5.08	8.28	5.28	4.55	4.94	5.49	6.32	5.67
	농 어 업	5.71	5.00	5.69	4.76	6.00	4.43	26.42	5.63	5.68	7.00	6.50	7.00	8.07
	기 능 노 무	8.77	5.96	7.15	6.36	35.83	5.49	7.97	5.32	5.38	5.65	10.13	8.59	7.41
가 구 소 득	5 0 만 원 미 만	3.00	-	3.00	-	4.68	-	5.00	15.00	-	10.00	-	5.00	6.17
	50~100만원 미만	34.32	12.00	-	4.00	3.00	-	30.00	-	-	-	-	-	12.41
	100~200만원 미만	6.00	4.36	6.66	5.80	3.32	-	15.44	5.92	5.33	9.30	4.99	8.63	7.56
	200~300만원 미만	8.14	6.66	6.39	4.68	4.61	3.56	11.55	5.38	16.00	6.85	6.09	7.04	7.31
	300~400만원 미만	24.25	8.63	5.28	4.00	6.21	13.43	5.87	5.51	4.32	5.37	4.22	4.33	7.66
	400~500만원 미만	6.56	4.79	13.26	10.62	6.64	5.00	8.24	5.98	38.98	6.10	11.07	8.16	9.34
	500~600만원 미만	6.52	5.80	4.48	6.86	5.64	23.43	5.84	5.01	5.24	5.30	4.48	12.00	8.01
	6 0 0 만 원 이 상	7.26	5.78	5.73	5.28	10.56	18.49	12.66	6.09	7.13	5.88	10.49	8.63	7.59
학 력	초 졸 이 하	4.31	5.02	6.41	5.06	2.00	4.00	23.64	6.65	5.63	7.83	5.36	6.11	7.11
	중학교 (재/졸)	18.18	6.14	5.89	4.42	4.51	5.31	5.79	5.00	4.30	6.13	6.12	-	6.32
	고등학교(재/졸)	7.74	5.70	7.88	7.80	5.03	6.23	11.54	6.66	11.88	6.82	5.84	6.51	7.67
	전문대 (재/졸)	7.81	10.18	3.90	4.28	9.06	22.00	7.14	6.65	5.08	4.47	7.92	7.22	7.70
	대학교 (재/졸)	10.93	5.84	5.39	6.36	8.36	17.26	7.92	5.24	8.11	6.41	6.78	8.80	8.23
	대학원 (재/졸)	8.34	4.89	3.94	3.37	6.27	26.96	11.99	6.33	6.54	9.83	6.40	13.30	8.33

3. 여행을 하지 않은 이유

- 2013년 해외여행을 하지 않은 주요 이유 역시 국내여행과 마찬가지로 ‘여가시간 및 마음의 여유 부족’(47.4%)이 가장 많았고, 이어서 ‘경제적 여유 부족’(34.9%), ‘건강상의 이유’(7.6%) 등의 순으로 나타남
- 연도별로 보면 ‘여가시간 및 마음의 여유 부족’이 2011년부터 해외여행을 하지 않은 이유 1순위로 나타남
- 해외여행을 하지 않은 이유로 ‘여가시간 및 마음의 여유 부족’은 연령에서는 15~19세(62.3%), 직업에서는 전문 관리(58.8%), 월 평균 가구소득에서는 600만원 이상(64.6%), 학력에서는 대학원 재/졸(65.0%) 계층에서 상대적으로 높게 나타남
- 60대 이상의 경우, ‘건강상의 이유’로 해외여행을 다녀오지 않은 경우가 다른 연령층 대비 높게 나타남

〈표 II-4〉 해외여행을 하지 않은 이유

(단위 : %)

구분	경제적 여유 부족	여가시간 및 마음의 여유 부족	건강상의 이유	선호하는 목적지 및 여행에 관심이 없어서	이동 수단 불편	같이 갈 사람 없음 / 혼자 여행 하기 싫음	집 밖에서 숙박하는 것이 부담스러움	신변안전 및 질병에 걸릴 염려 때문	집안에 돌봐야 하는 가족이 있어서	기타	
연도 별	2 0 1 1 년	31.8	50.7	6.4	2.3	0.8	1.8	0.7	0.9	4.5	0.2
	2 0 1 2 년	33.8	47.1	6.9	2.9	0.9	2.4	0.9	0.9	4.2	0.1
	2 0 1 3 년	34.9	47.4	7.6	2.0	0.6	2.2	0.6	0.6	3.8	0.1
성 별	남 자	34.9	51.5	6.1	2.2	0.5	1.6	0.6	0.4	1.9	0.2
	여 자	34.9	43.4	9.1	1.9	0.8	2.9	0.6	0.8	5.7	0.0
연 령	1 5 ~ 1 9 세	32.6	62.3	0.4	1.6	0.2	2.2	0.4	0.4	0.1	-
	2 0 대	40.8	53.7	1.5	0.6	0.2	1.3	0.6	0.3	1.1	-
	3 0 대	33.0	49.0	2.2	2.1	0.5	1.7	0.7	1.0	9.9	0.0
	4 0 대	35.2	54.5	2.1	1.6	0.2	1.6	0.1	0.5	4.1	0.1
	5 0 대	35.3	49.3	6.6	2.0	0.4	2.4	0.7	0.5	2.6	0.2
	6 0 대 이 상	33.2	25.6	25.4	3.6	1.9	3.8	1.1	0.9	4.1	0.3
직 업	전 문 관 리	26.7	58.8	2.9	1.9	-	1.1	0.2	1.0	7.4	0.1
	사 무	34.4	56.6	1.6	1.9	0.2	0.8	0.2	0.3	3.9	0.1
	서 비 스 판 매	35.7	53.4	2.8	1.9	0.5	2.1	0.3	0.5	2.6	0.2
	농 어 업	38.3	31.3	16.4	3.1	0.7	4.1	0.5	0.5	4.1	1.1
	기 능 노 무	41.4	46.7	4.4	2.2	0.6	1.7	0.5	0.6	2.0	-
	가 구 소 득	5 0 만 원 미 만	37.7	20.1	28.9	2.4	1.3	3.2	1.0	0.6	4.1
50~100만원 미만	40.9	19.7	25.5	2.7	1.6	3.5	0.9	0.7	4.0	0.3	
100~200만원 미만	41.2	31.4	15.0	2.5	0.7	3.5	1.0	0.9	3.7	0.1	
200~300만원 미만	37.3	44.4	6.7	2.2	0.7	3.0	0.9	0.5	4.0	0.2	
300~400만원 미만	39.7	47.8	4.1	1.6	0.6	1.4	0.6	0.6	3.4	0.1	
400~500만원 미만	33.9	53.9	4.0	2.3	0.7	1.4	0.3	0.4	3.2	-	
500~600만원 미만	29.6	59.3	3.6	0.9	0.3	1.9	0.3	0.7	3.4	0.2	
6 0 0 만 원 이 상	20.7	64.6	4.1	2.6	0.3	1.7	0.2	0.5	5.4	-	
학 력	초 졸 이 하	37.0	20.5	27.0	2.7	2.1	4.3	1.6	0.8	3.7	0.3
	중학교 (재 / 졸)	35.8	40.2	13.7	2.6	0.9	2.7	0.2	0.6	3.1	0.2
	고등학교 (재 / 졸)	36.0	48.3	5.0	2.4	0.6	2.9	0.8	0.7	3.3	0.1
	전문대 (재 / 졸)	34.0	52.8	3.6	1.7	0.2	1.7	0.2	0.5	5.3	-
	대학교 (재 / 졸)	34.0	55.4	3.2	1.5	0.3	0.9	0.3	0.4	3.9	0.1
	대학원 (재 / 졸)	21.3	65.0	3.6	1.7	-	0.9	-	1.0	6.0	0.5

4. 여행 시기

- 해외여행 시기로 '주중'(99.1%)을 이용해 다녀오는 비율이 가장 높았으며, 다음으로 '주말'(85.4%), '공휴일'(19.6%), '휴가/방학'(18.9%), '설날/추석'(6.9%)의 순으로 나타남
- 대부분 '주중'에 해외여행을 하는 경우가 많은 것으로 나타났으며, 20대 이하의 경우 '휴가/방학'을 이용하여 해외여행을 하는 경우가 다른 연령층 대비 많은 것으로 나타남

〈표 II-5〉 해외여행 시기

(중복응답, 단위 : %)

구분	구분	주중	주말	휴가/방학	설날/추석	공휴일
연도별	2 0 1 1 년	99.5	78.7	14.8	6.3	19.2
	2 0 1 2 년	99.9	84.5	19.6	3.7	21.6
	2 0 1 3 년	99.1	85.4	18.9	6.9	19.6
성 별	남 자	98.9	84.1	15.4	7.3	19.7
	여 자	99.2	86.6	22.1	6.6	19.5
연 령	1 5 ~ 1 9 세	100.0	92.1	48.4	10.5	15.4
	2 0 대	100.0	90.6	51.0	7.6	19.1
	3 0 대	98.8	88.1	11.7	6.5	19.2
	4 0 대	97.1	81.8	20.5	3.4	19.4
	5 0 대	100.0	83.6	8.4	7.4	20.0
	6 0 대 이 상	99.7	85.1	2.3	10.1	21.1
직 업	전 문 관 리	96.4	83.6	27.1	7.0	25.5
	사 무	98.7	85.5	15.2	6.0	24.1
	서 비 스 관 매	99.7	80.1	7.8	6.7	16.1
	농 어 업	100.0	83.3	0.9	-	7.5
	기 능 노 무	100.0	90.7	7.6	3.3	18.5
가 구 소 득	5 0 만 원 미 만	100.0	79.0	-	-	44.2
	50~100만원 미만	100.0	91.3	-	19.0	35.7
	100~200만원 미만	99.3	95.0	10.1	1.4	16.5
	200~300만원 미만	100.0	86.6	3.9	3.8	12.7
	300~400만원 미만	96.0	80.0	20.7	4.4	10.4
	400~500만원 미만	98.8	87.8	12.3	1.3	31.9
	500~600만원 미만	100.0	84.8	21.5	11.7	20.8
	6 0 0 만 원 이 상	99.5	84.9	26.9	9.3	20.2
학 력	초 졸 이 하	100.0	69.3	0.8	2.8	23.1
	중 학 교 (재 / 졸)	98.6	88.4	7.7	3.3	10.1
	고 등 학 교 (재 / 졸)	100.0	87.7	8.6	7.3	18.5
	전 문 대 (재 / 졸)	100.0	87.7	21.0	3.2	20.4
	대 학 교 (재 / 졸)	98.1	84.0	23.8	8.2	18.4
	대 학 원 (재 / 졸)	100.0	87.8	33.6	6.5	30.7

부 록

5. 여행 목적

- 해외여행의 주된 목적으로는 '여가/위락/휴가' 목적이 80.9%로 가장 많았으며, 이어서 '사업 및 전문활동/업무상 목적'(7.8%), '교육·훈련·연수'(5.7%), '가족/친척/친구 방문'(2.8%), '종교/성지순례'(2.2%)의 순으로 나타남
- 연도별로 보면 '여가/위락/휴가'가 1위를 유지하고 있으며, 전년대비 '여가/위락/휴가', '종교/성지순례', '쇼핑' 목적은 증가하였으나, '가족/친척/친구 방문', '사업 및 전문활동/업무상 목적', '교육·훈련·연수' 목적은 감소한 것으로 조사됨

〈표 II-6〉 해외여행 목적

(단위 : %)

구분		여가/위락/휴가	종교/성지순례	가족/친척/친구 방문	교육·훈련·연수	쇼핑	사업 및 전문활동/업무상 목적	기타
연도별	2 0 1 1 년	56.6	1.6	4.9	12.0	-	24.7	0.2
	2 0 1 2 년	76.4	2.0	5.4	6.3	-	9.8	0.1
	2 0 1 3 년	80.9	2.2	2.8	5.7	0.4	7.8	0.1
성 별	남 자	75.3	2.4	3.0	4.4	0.3	14.6	-
	여 자	86.1	2.1	2.5	6.9	0.5	1.7	0.3
연 령	1 5 ~ 1 9 세	91.3	2.5	-	6.2	-	-	-
	2 0 대	70.9	1.6	3.5	19.9	0.9	3.4	-
	3 0 대	72.2	-	2.1	5.6	-	19.1	1.1
	4 0 대	82.2	3.3	2.4	3.5	0.3	8.4	-
	5 0 대	81.0	2.5	2.7	3.2	0.6	9.9	-
	6 0 대 이상	89.9	2.5	4.2	1.3	-	2.1	-
직 업	전 문 관 리	73.6	5.3	3.1	8.3	-	9.6	-
	사 무	71.0	1.8	2.1	4.0	0.3	20.8	-
	서 비 스 판 매	86.3	0.6	1.8	2.3	0.6	7.5	0.9
	농 어 업	82.3	1.9	3.9	6.2	-	5.6	-
	기 능 노 무	78.6	2.3	7.4	3.0	-	8.7	-
가 구 득	5 0 만 원 미만	55.3	-	32.5	-	-	12.2	-
	50~100만원 미만	62.7	-	16.5	10.3	-	10.5	-
	100~200만원 미만	90.9	-	4.8	3.6	-	0.6	-
	200~300만원 미만	82.7	0.9	8.0	4.2	-	4.2	-
	300~400만원 미만	76.2	0.6	2.0	12.9	1.1	7.3	-
	400~500만원 미만	77.8	2.5	2.0	2.2	0.5	15.0	-
	500~600만원 미만	84.4	1.5	0.5	4.7	0.4	7.7	0.7
	6 0 0 만 원 이상	80.3	4.3	1.8	5.6	0.2	7.9	-
학 령	초 졸 이 하	72.0	1.7	20.9	5.4	-	-	-
	중학교 (재/졸)	86.6	5.2	1.7	1.8	-	4.7	-
	고등학교 (재/졸)	90.0	1.6	2.7	1.8	-	3.9	-
	전문대 (재/졸)	79.7	2.8	1.0	7.4	-	9.1	-
	대학교 (재/졸)	78.9	1.1	2.5	7.6	0.5	9.1	0.3
	대학원 (재/졸)	66.2	8.7	-	7.8	1.7	15.5	-

6. 여행 선택 시 정보원

1) 여행 선택 시 주로 참고하는 정보원¹⁵⁾

① 전체 분석

○ 해외 가구여행 선택 시 주로 참고하는 정보원 1순위로는 ‘여행사’(47.3%)가 가장 많았으며, 이어서 ‘가족/친지’(23.7%), ‘친구/동료’(12.6%) 등의 순으로 나타남

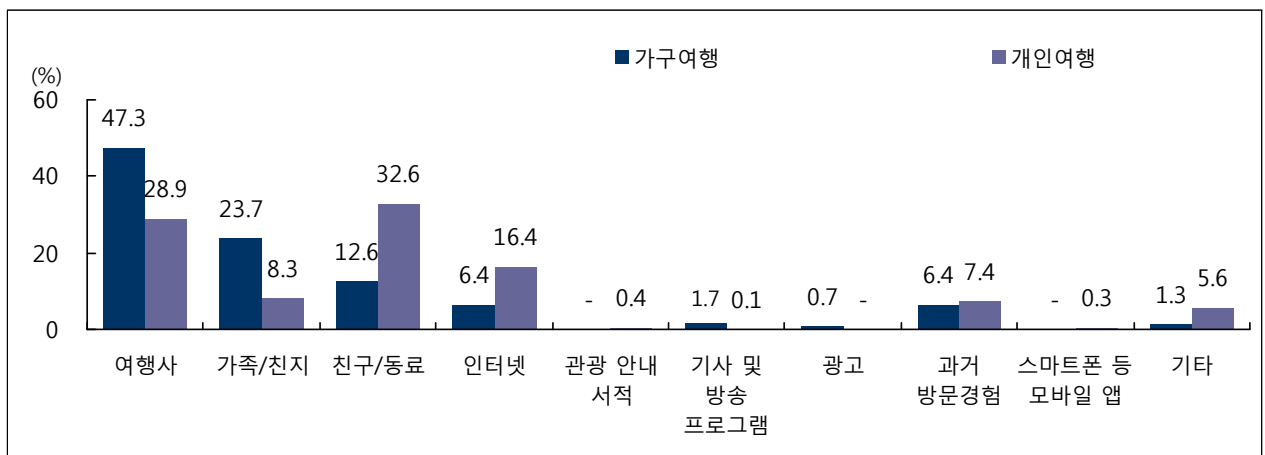
○ 해외 개인여행 선택 시 주로 참고하는 정보원 1순위로는 ‘친구/동료’(32.6%)가 가장 많았으며, 이어서 ‘여행사’(28.9%), ‘인터넷’(16.4%) 등의 순으로 나타남

〈표 II-7〉 여행 선택 시 주요 정보원

(단위 : %)

구분	1순위		1+2순위	
	가구여행	개인여행	가구여행	개인여행
여행사	47.3	28.9	63.6	39.5
가족/친지	23.7	8.3	35.5	15.3
친구/동료	12.6	32.6	29.5	54.0
인터넷	6.4	16.4	17.9	27.3
관광 안내서적	-	0.4	1.9	2.9
기사 및 방송 프로그램 (TV/라디오/신문/잡지)	1.7	0.1	6.7	1.9
광고 (TV/라디오/신문/잡지/지하철/옥외광고판 등)	0.7	-	3.7	2.1
과거 방문 경험	6.4	7.4	10.7	12.7
스마트폰 등 모바일 앱 (어플)	-	0.3	0.5	1.6
기타	1.3	5.6	1.3	8.2

주 : 1+2순위는 중복응답



[그림 II-1] 여행 선택 시 주요 정보원: 1순위

15) 일러두기 5-3번 여행 선택 시 주요 정보원(ii페이지) 참고

부 록

② 응답자 특성별 분석

□ 가구여행

- 연도별로 보면 해외 가구여행 선택 시 참고하는 정보원으로 '여행사'가 1위를 유지하고 있는 것으로 나타남
- 해외 가구여행 선택 시 주로 참고하는 정보원 1순위로 '여행사'를 참고한다는 응답가구는 지역규모별로는 읍/면 지역(59.4%), 월 평균 가구소득별로는 400~500만원 미만(66.1%), 가구원 수별로는 3인 가구(60.0%) 계층에서 상대적으로 많았음
- 해외 가구여행 선택 시 '인터넷'을 참고한다는 응답가구는 월 평균 가구소득이 500~600만원 미만(14.6%), 5인 가구 이상(13.2%)에서 상대적으로 많았음

〈표 II-8〉 응답가구 특성별 가구여행 선택 시 주요 정보원: 1순위

(단위 : %)

구분		여행사	가족/ 친지	친구/ 동료	인터넷	관광 안내서적	기사 및 방송 프로그램	광고	과거 방문경험	기타
연도별	2 0 1 1 년	43.9	21.8	13.0	13.6	0.9	3.9	0.5	2.5	-
	2 0 1 2 년	44.3	20.0	16.6	9.7	1.4	4.3	0.3	2.4	1.2
	2 0 1 3 년	47.3	23.7	12.6	6.4	-	1.7	0.7	6.4	1.3
지 역 구 모	대 도 시	48.3	25.3	14.8	4.9	-	1.8	-	4.9	-
	중 소 도 시	42.2	22.3	10.4	9.7	-	2.0	1.8	8.9	2.7
	읍 / 면	59.4	20.4	8.0	2.6	-	-	-	6.1	3.4
가 구 소 득	5 0 만 원 미만	-	-	-	-	-	-	53.7	46.3	-
	50 ~ 100만원 미만	-	100.0	-	-	-	-	-	-	-
	100 ~ 200만원 미만	50.2	44.3	5.5	-	-	-	-	-	-
	200 ~ 300만원 미만	48.3	33.1	8.3	3.8	-	-	-	6.5	-
	300 ~ 400만원 미만	46.8	9.0	20.6	2.0	-	7.5	-	14.1	-
	400 ~ 500만원 미만	66.1	11.8	9.7	3.5	-	-	-	-	8.9
	500 ~ 600만원 미만	38.6	35.1	9.4	14.6	-	-	-	2.3	-
	6 0 0 만 원 이상	47.2	20.1	14.9	6.1	-	1.9	0.9	8.0	0.8
가 구 원 수	2 인 가 구	50.1	30.6	11.8	1.4	-	-	1.2	4.9	-
	3 인 가 구	60.0	17.7	6.9	3.7	-	-	-	8.6	3.0
	4 인 가 구	41.4	22.5	14.5	9.0	-	4.3	0.9	7.3	-
	5 인 가 구 이상	36.9	23.7	18.1	13.2	-	-	-	3.1	5.1

주 : 2011년에 추가된 보기항목인 '스마트폰 등 모바일 앱(어플)'은 해외 가구여행 선택 시 주요 정보원 1순위로 응답되지 않아, 제외함

I. 국민 해외여행 실태

□ 개인여행

- 연도별로 보면 2013년 해외 개인여행 선택 시 참고하는 정보원 1순위가 ‘여행사’에서 ‘친구/동료’로 바뀐 것으로 나타남
- 해외 개인여행 선택 시 주로 참고하는 정보원 1순위로 ‘친구/동료’를 꼽은 응답자는 성별로는 남자(36.5%), 연령별로는 50대(46.4%), 직업별로는 전문 관리(38.7%), 월 평균 가구소득별로는 300~400만원 미만(40.4%), 학력별로는 대학원 재/졸(40.7%) 계층에서 상대적으로 많았음

〈표 II-9〉 응답자 특성별 개인여행 선택 시 주요 정보원: 1순위

(단위 : %)

구분	여행사	가족/ 친지	친구/ 동료	인터넷	관광 안내서적	기사 및 방송 프로그램	광고	과거 방문경험	스마트폰 등 모바일 앱	기타	
연도별	2011년	29.8	10.6	21.0	8.9	0.1	1.1	-	15.2	-	13.2
	2012년	32.7	8.7	24.1	13.5	1.2	1.3	-	9.5	0.1	9.0
	2013년	28.9	8.3	32.6	16.4	0.4	0.1	-	7.4	0.3	5.6
성별	남자	30.4	3.6	36.5	11.4	0.7	-	-	12.0	0.6	4.7
	여자	27.5	12.6	28.9	21.0	0.1	0.2	-	3.2	-	6.5
연령	15 ~ 19세	29.2	11.5	11.1	27.0	-	-	-	2.9	-	18.3
	20대	9.8	5.4	33.4	38.2	-	-	-	2.9	-	10.3
	30대	16.2	8.1	27.8	23.8	2.1	-	-	13.9	-	8.2
	40대	44.6	2.5	27.6	11.1	-	-	-	8.7	1.5	4.1
	50대	35.4	6.5	46.4	0.9	0.3	-	-	9.1	-	1.4
	60대 이상	37.6	22.3	28.2	5.8	-	0.8	-	4.1	-	1.2
직업	전문 관리	21.0	12.9	38.7	9.8	0.8	-	-	9.8	-	7.0
	사무	23.7	6.9	28.9	20.5	1.4	-	-	12.7	1.2	4.6
	서비스 판매	42.6	4.2	37.3	6.7	-	-	-	8.1	-	1.2
	농어업	62.8	6.2	21.0	-	-	-	-	10.0	-	-
	기능노무	22.8	11.0	37.8	15.3	-	2.6	-	10.5	-	-
가구소득	50만원 미만	-	21.8	28.8	-	-	-	-	49.4	-	-
	50~100만원 미만	-	55.1	-	15.7	-	-	-	13.1	-	16.2
	100~200만원 미만	46.3	14.5	20.9	15.0	-	-	-	2.3	-	1.0
	200~300만원 미만	24.1	13.0	37.1	11.0	-	1.1	-	7.3	-	6.4
	300~400만원 미만	29.8	1.4	40.4	16.9	-	-	-	10.3	-	1.2
	400~500만원 미만	31.7	5.6	33.0	13.2	2.4	-	-	9.4	-	4.7
	500~600만원 미만	23.5	7.8	30.8	23.0	-	-	-	3.0	1.6	10.3
	600만원 이상	27.9	8.3	32.1	16.5	-	-	-	8.5	-	6.7
학력	초졸이하	60.6	17.0	10.8	-	-	-	-	11.6	-	-
	중학교(재/졸)	28.6	10.1	37.1	8.4	-	3.4	-	9.4	-	2.9
	고등학교(재/졸)	42.1	11.5	32.7	3.8	-	-	-	3.9	-	6.0
	전문대(재/졸)	22.5	3.3	23.3	25.4	0.5	-	-	12.4	2.4	10.2
	대학교(재/졸)	22.5	7.2	34.5	23.4	0.7	-	-	7.1	-	4.6
	대학원(재/졸)	28.0	9.1	40.7	5.2	-	-	-	10.3	-	6.7

주 : 스마트폰 등 모바일(앱)은 2011년에 추가된 보기항목임

부 록

2) 주요 인터넷 사이트¹⁶⁾

① 전체 분석

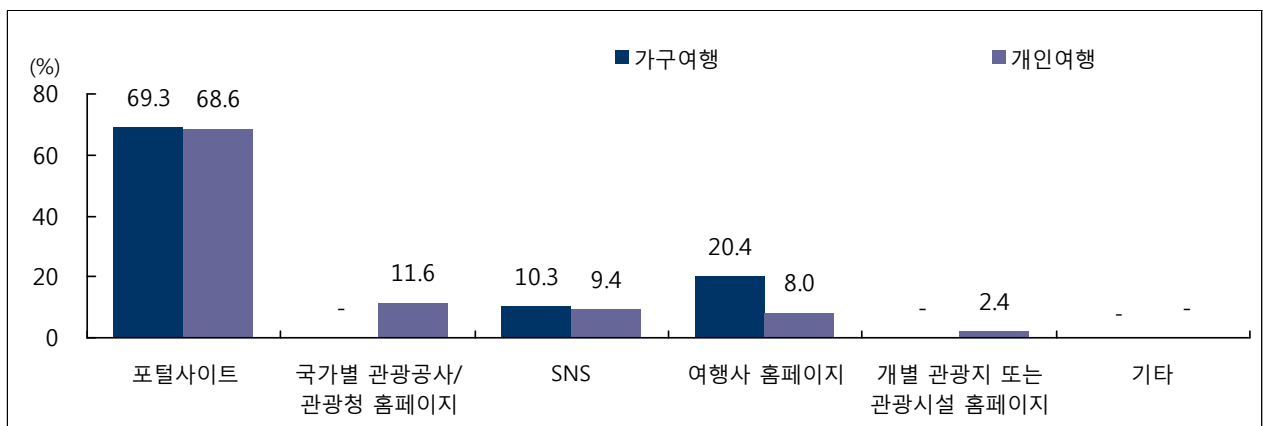
- 해외 가구여행 선택 시 인터넷을 참고한다는 응답가구들이 주로 참고하는 인터넷 사이트 1순위로는 ‘포털 사이트’가 69.3%로 가장 많았고, 이어서 ‘여행사 홈페이지’(20.4%), ‘SNS’(10.3%)의 순으로 높게 나타남
 - 1순위와 2순위를 복수응답한 결과 역시 ‘포털사이트’가 85.4%로 가장 많았고, 이어서 ‘여행사 홈페이지’(45.5%), ‘SNS’(15.2%) 등의 순으로 높게 나타남
- 해외 개인여행 선택 시 인터넷을 참고한다는 응답자들이 주로 참고하는 인터넷 사이트 1순위는 ‘포털사이트’(68.6%), ‘국가별 관광공사/관광청 홈페이지’(11.6%), ‘SNS’(9.4%), ‘여행사 홈페이지’(8.0%) 등의 순으로 높게 나타남
 - 1순위와 2순위를 복수응답한 결과도 ‘포털사이트’가 85.1%로 가장 많았고, 이어서 ‘국가별 관광공사/관광청 홈페이지’(33.6%), ‘SNS’(33.2%), ‘여행사 홈페이지’(26.5%) 등의 순으로 높게 나타남

〈표 II-10〉 여행 선택 시 주요 인터넷 사이트

(단위 : %)

구분	1순위		1+2순위	
	가구여행	개인여행	가구여행	개인여행
포털 사이트	69.3	68.6	85.4	85.1
국가별 관광공사 / 관광청 홈페이지	-	11.6	14.1	33.6
SNS(카페, 블로그, 트위터, 페이스북 등)	10.3	9.4	15.2	33.2
여행사 홈페이지	20.4	8.0	45.5	26.5
개별 관광지 또는 관광시설 홈페이지	-	2.4	12.0	8.0
기타	-	-	-	-

주 : 1+2순위는 중복응답



[그림 II-2] 여행 선택 시 주요 인터넷 사이트: 1순위

16) 여행 방문지 선택 시 주요 정보원을 '인터넷'이라고 응답한 응답자들의 결과로 일러두기 5-3번 주요 인터넷 사이트(ii 페이지) 참고

② 응답자 특성별 분석

□ 가구여행

○ 해외 가구여행 선택 시 주로 참고하는 인터넷 사이트로 '포털사이트'가 1위를 유지하고 있는 것으로 나타남

○ 주로 '포털사이트'를 참고한다는 응답가구는 지역규모별로는 대도시 지역(74.8%), 월 평균 가구소득별로는 200~300만원 미만(100.0%), 가구원 수별로는 5인 가구 이상(92.3%) 계층에서 상대적으로 많았음

〈표 II-11〉 응답가구 특성별 가구여행 선택 시 주요 인터넷 사이트: 1순위

(단위 : %)

구분		포털사이트	국가별 관광공사/ 관광청 홈페이지	SNS	여행사 홈페이지	개별 관광지 또는 관광시설 홈페이지	기타
연도 별	2 0 1 1 년	53.3	3.4	13.5	25.9	2.8	1.1
	2 0 1 2 년	67.0	-	7.6	25.4	-	-
	2 0 1 3 년	69.3	-	10.3	20.4	-	-
지 역 구 모	대 도 시	74.8	-	20.2	5.0	-	-
	중 소 도 시	70.3	-	-	29.7	-	-
	읍 / 면	32.9	-	-	67.1	-	-
가 구 소 득	5 0 만 원 미만	-	-	-	-	-	-
	50 ~ 100만원 미만	-	-	-	-	-	-
	100 ~ 200만원 미만	-	-	-	100.0	-	-
	200 ~ 300만원 미만	100.0	-	-	-	-	-
	300 ~ 400만원 미만	71.2	-	28.8	-	-	-
	400 ~ 500만원 미만	24.7	-	29.8	45.4	-	-
	500 ~ 600만원 미만	82.3	-	-	17.7	-	-
	6 0 0 만 원 이상	67.9	-	8.0	24.1	-	-
가 구 원 수	2 인 가 구	65.5	-	22.2	12.3	-	-
	3 인 가 구	40.2	-	16.6	43.2	-	-
	4 인 가 구	73.8	-	7.6	18.6	-	-
	5 인 가 구 이상	92.3	-	-	7.7	-	-

부 록

□ 개인여행

- 해외 개인여행 선택 시 주로 참고하는 인터넷 사이트로 ‘포털사이트’가 1위를 유지하고 있음
- 해외 개인여행 선택 시 주로 참고하는 인터넷 사이트 1순위로 ‘포털사이트’를 참고한다는 응답자는 성별로는 남자(76.8%), 연령별로는 40대(79.7%) 및 50대(79.8%), 직업별로는 서비스 판매(100.0%), 월 평균 가구 소득별로는 50~100만원 미만(100.0%), 학력별로는 대학원 재/졸(83.9%) 계층에서 상대적으로 많았음

〈표 II-12〉 응답자 특성별 개인여행 선택 시 주요 인터넷 사이트: 1순위

(단위 : %)

구분		포털사이트	국가별 관광공사/ 관광청 홈페이지	SNS	여행사 홈페이지	개별 관광지 또는 관광시설 홈페이지	기타
연도 별	2 0 1 1 년	73.5	1.7	9.3	15.5	-	-
	2 0 1 2 년	77.9	4.1	7.8	9.3	0.3	0.6
	2 0 1 3 년	68.6	11.6	9.4	8.0	2.4	-
성 별	남 자	76.8	13.7	6.4	2.5	0.5	-
	여 자	61.3	9.8	12.1	12.8	4.0	-
연 령	1 5 ~ 1 9 세	60.0	8.4	-	-	31.5	-
	2 0 대	64.6	11.9	15.4	8.1	-	-
	3 0 대	64.7	20.0	11.2	4.1	-	-
	4 0 대	79.7	5.0	-	15.3	-	-
	5 0 대	79.8	14.0	-	-	6.2	-
	6 0 대 이 상	39.4	7.1	32.3	14.1	7.1	-
직 업	전 문 관 리	81.1	8.4	-	10.4	-	-
	사 무	72.9	18.3	6.3	2.5	-	-
	서 비 스 판 매	100.0	-	-	-	-	-
	농 어 업	-	-	-	-	-	-
	기 능 노 무	64.8	-	35.2	-	-	-
가 구 소 득	5 0 만 원 미 만	-	-	-	-	-	-
	50~100만원 미만	100.0	-	-	-	-	-
	100~200만원 미만	67.6	-	-	32.4	-	-
	200~300만원 미만	65.2	11.9	16.5	6.4	-	-
	300~400만원 미만	70.7	17.0	-	12.4	-	-
	400~500만원 미만	45.2	39.4	13.8	1.6	-	-
	500~600만원 미만	76.8	5.5	12.3	4.4	1.0	-
	6 0 0 만 원 이 상	72.8	2.4	12.4	4.3	8.2	-
학 력	초 졸 이 하	-	-	-	-	-	-
	중학교 (재 / 졸)	78.9	21.1	-	-	-	-
	고등학교 (재 / 졸)	41.1	18.2	-	32.7	8.0	-
	전문대 (재 / 졸)	58.1	20.0	9.3	2.8	9.8	-
	대학교 (재 / 졸)	73.3	8.3	11.7	6.7	-	-
	대학원 (재 / 졸)	83.9	12.1	-	3.9	-	-

7. 여행 동반자

1) 동반자 수

□ 가구여행

- 가구여행 경험 가구들의 1회 평균 여행 동반자 수는 5.6명으로 분포를 보면 ‘1~3명’(65.5%), ‘6~10명’(11.7%), ‘11~20명’(10.0%), ‘4~5명’(7.0%), ‘21명 이상’(5.8%)의 순으로 나타남
- 연도별로 보면 ‘1~3명’의 비중이 매년 절반 이상으로 1위를 유지하고 있는 것으로 나타남
- 가구여행 1회 평균 동반자 수를 살펴보면 지역규모별로는 읍/면 거주(9.4명), 월 평균 가구소득별로는 50만원 미만(13.6명), 가구원 수별로는 2인 가구(7.3명) 계층에서 상대적으로 많이 나타남

〈표 II-13〉 가구여행 1회 평균 동반자 수

(단위 : %, 명/회)

구분		1~3명	4~5명	6~10명	11~20명	21명 이상	평균
연도별	2011년	62.9	9.4	10.2	14.2	3.2	5.6
	2012년	59.7	11.0	14.9	9.2	5.2	5.5
	2013년	65.5	7.0	11.7	10.0	5.8	5.6
지역규모	대도시	66.9	8.6	14.4	3.9	6.3	4.9
	중소도시	69.2	4.9	7.3	16.1	2.6	5.4
	읍/면	45.1	5.9	12.7	21.4	14.9	9.4
가구소득	50만원 미만	46.3	-	-	53.7	-	13.6
	50 ~ 100만원 미만	100.0	-	-	-	-	1.0
	100 ~ 200만원 미만	32.7	-	25.6	32.6	9.0	9.4
	200 ~ 300만원 미만	61.1	4.0	13.6	7.2	14.1	6.3
	300 ~ 400만원 미만	55.8	6.9	18.9	16.8	1.6	6.1
	400 ~ 500만원 미만	54.6	-	7.3	25.1	13.1	8.4
	500 ~ 600만원 미만	63.4	6.2	21.5	5.7	3.1	5.3
	600만원 이상	78.2	11.4	3.4	3.4	3.6	3.8
가구원수	2인 가구	57.0	4.4	9.6	17.3	11.7	7.3
	3인 가구	65.7	4.7	19.9	6.4	3.4	5.1
	4인 가구	72.7	8.0	12.3	3.7	3.3	4.5
	5인 가구 이상	61.0	13.4	-	20.2	5.4	6.6

부 록

□ 개인여행

- 개인여행 경험자들의 1회 평균 여행 동반자 수는 8.2명으로 ‘1~3명’(33.8%), ‘4~5명’(16.6%), ‘혼자’(15.3%), ‘6~10명’(12.8%) 등의 순으로 나타남
- 연도별로 보면 ‘1~3명’과 함께 하는 경우가 가장 많은 것으로 나타남
- 개인여행 1회 평균 동반자 수를 살펴보면, 연령별로는 15~19세(18.7명), 직업별로는 농어업(12.5명), 월 평균 가구소득별로는 100~200만원 미만(11.3명), 학력별로는 중학교(재/졸)(18.6명) 계층에서 상대적으로 많았음

〈표 II-14〉 개인여행 1회 평균 동반자 수

(단위 : %, 명/회)

구분		혼자	1~3명	4~5명	6~10명	11~20명	21명 이상	평균
연도별	2 0 1 1 년	24.2	28.4	9.6	17.1	9.6	11.1	8.0
	2 0 1 2 년	16.5	39.7	11.3	13.0	9.9	9.5	7.3
	2 0 1 3 년	15.3	33.8	16.6	12.8	9.8	11.7	8.2
성 별	남 자	22.2	29.7	14.5	13.2	11.5	8.8	7.5
	여 자	8.8	37.6	18.6	12.4	8.3	14.3	8.7
연 령	1 5 ~ 1 9 세	5.8	32.7	-	-	8.2	53.2	18.7
	2 0 대	22.1	50.7	4.7	2.3	3.8	16.4	6.9
	3 0 대	31.5	42.6	11.6	12.3	1.2	0.8	3.4
	4 0 대	14.0	20.0	28.5	14.7	15.3	7.6	8.5
	5 0 대	7.5	30.0	21.1	19.8	13.6	8.0	8.5
	6 0 대 이 상	4.9	25.9	20.1	18.5	14.5	16.0	9.8
직 업	전 문 관 리	21.0	35.6	6.8	23.4	6.1	7.1	7.2
	사 무	24.5	29.0	15.5	14.4	13.1	3.4	6.0
	서 비 스 판 매	8.6	31.1	24.7	18.0	7.8	9.8	8.2
	농 어 업	-	15.8	10.1	16.4	46.5	11.1	12.5
	기 능 노 무	22.8	34.9	5.8	16.2	12.7	7.6	8.6
가 구 소 득	5 0 만 원 미 만	27.6	50.6	21.8	-	-	-	1.6
	50~100만원 미만	13.1	70.8	16.2	-	-	-	2.4
	100~200만원 미만	2.3	42.7	7.8	18.7	11.8	16.6	11.3
	200~300만원 미만	16.6	41.9	12.4	6.2	7.3	15.6	7.6
	300~400만원 미만	10.0	31.0	29.4	5.1	10.0	14.6	9.3
	400~500만원 미만	24.7	28.3	17.8	16.8	7.1	5.4	6.9
	500~600만원 미만	12.4	35.4	13.2	14.8	10.0	14.3	7.6
6 0 0 만 원 이 상	18.8	29.5	14.8	15.5	12.3	9.1	8.1	
학 력	초 졸 이 하	7.8	23.3	3.8	8.0	46.6	10.5	14.2
	중 학 교 (재 / 졸)	3.6	11.1	-	26.2	20.3	38.8	18.6
	고 등 학 교 (재 / 졸)	7.5	29.5	29.0	12.6	9.3	12.1	8.5
	전 문 대 (재 / 졸)	20.2	35.3	17.8	9.8	7.4	9.5	6.4
	대 학 교 (재 / 졸)	18.4	40.2	12.7	11.0	7.4	10.4	7.2
	대 학 원 (재 / 졸)	19.6	18.0	13.7	25.8	13.1	9.6	7.4

2) 동반자 유형¹⁷⁾

□ 가구여행

- 가구여행 시 동반자 유형으로는 ‘동거가족/친척’이 70.3%로 가장 높은 비중을 차지하는 가운데, 이어서 ‘친구/연인’(11.5%), ‘비동거가족/친척’(10.2%), ‘단체/모임’(5.7%) 등의 순으로 나타남
- 연도별로 보면 ‘동거가족/친척’이 매년 1위를 유지하고 있는 것으로 나타남
- 월 평균 가구소득이 200~300만원 미만, 300~400만원 미만인 경우, ‘친구/연인’과 함께 가구여행을 한 경우가 다른 소득 계층 대비 많은 것으로 나타남

〈표 II-15〉 가구여행 동반자 유형

(단위 : %)

구분		동거가족 /친척	비동거가족 /친척	친구/연인	(직장)동료	단체/모임	기타
연도별	2 0 1 1 년	66.2	15.6	9.6	0.6	8.0	-
	2 0 1 2 년	67.8	10.8	11.6	4.0	5.0	0.7
	2 0 1 3 년	70.3	10.2	11.5	2.3	5.7	-
지역 구분	대 도 시	71.5	8.8	12.9	2.4	4.4	-
	중 소 도 시	72.2	10.8	9.1	1.9	6.1	-
	읍 / 면	59.3	15.0	11.8	3.6	10.4	-
가구 소득	5 0 만 원 미만	65.0	35.0	-	-	-	-
	50 ~ 100만원 미만	100.0	-	-	-	-	-
	100 ~ 200만원 미만	50.8	34.9	5.5	-	8.8	-
	200 ~ 300만원 미만	66.2	9.1	20.0	-	4.7	-
	300 ~ 400만원 미만	67.4	1.6	21.0	-	10.0	-
	400 ~ 500만원 미만	68.8	2.9	8.0	4.3	16.1	-
	500 ~ 600만원 미만	72.0	11.9	9.6	3.9	2.6	-
	6 0 0 만 원 이상	75.5	11.0	7.9	3.2	2.5	-
가구원수	2 인 가 구	61.7	11.6	15.2	1.8	9.7	-
	3 인 가 구	71.6	12.1	10.0	1.2	5.1	-
	4 인 가 구	75.4	9.7	11.6	1.8	1.5	-
	5 인 가 구 이상	73.8	5.1	4.2	7.4	9.6	-

17) 일러두기 5-3번 동반자 유형(ii 페이지) 참고

부 록

□ 개인여행

- 개인여행 동반자 유형으로는 ‘친구/연인’이 48.9%로 가장 많았으며, 이어서 ‘(직장)동료’(24.1%), ‘단체/모임’(17.8%), ‘비동거가족’(8.1%) 등의 순으로 나타남
- 연도별로 보면 2011년부터 해외 개인여행 동반자 유형으로 ‘친구/연인’이 가장 많음
- 해외 개인여행 동반자 유형을 살펴보면, ‘친구/연인’과 함께 한다는 응답은 성별에서는 여자(55.6%), 연령별로는 15~19세(75.3%), 직업별로는 서비스 판매(44.6%), 월 평균 가구소득별로는 300~400만원 미만(72.0%), 학력별로는 고등학교(재/졸)(58.8%) 계층에서 상대적으로 높게 나타남

〈표 II-16〉 개인여행 동반자 유형

		구분	친구/연인	(직장)동료	단체/모임	비동거가족	친척	기타
연 도 별	2 0 1 1 년		37.3	31.3	18.5	6.0	3.8	3.1
	2 0 1 2 년		43.1	30.6	19.4	5.5	0.6	0.9
	2 0 1 3 년		48.9	24.1	17.8	8.1	0.4	0.7
성 별	남 자		40.4	37.5	17.8	3.0	0.8	0.5
	여 자		55.6	13.5	17.8	12.1	0.1	0.9
연 령	1 5 ~ 1 9 세		75.3	11.9	4.8	2.5	-	5.5
	2 0 대		69.0	5.2	19.7	4.9	1.1	-
	3 0 대		45.3	43.2	-	8.7	1.2	1.7
	4 0 대		41.6	34.7	17.8	4.8	-	1.0
	5 0 대		39.5	31.4	22.5	6.6	-	-
	6 0 대 이 상		44.1	12.0	25.1	18.5	0.4	-
직 업	전 문 관 리		21.7	54.0	10.3	14.0	-	-
	사 무		36.0	42.1	12.8	7.1	-	2.0
	서 비 스 판 매		44.6	28.6	20.5	5.4	0.8	-
	농 어 업		23.7	9.1	51.1	14.5	1.5	-
	기 능 노 무		36.3	40.8	14.9	8.0	-	-
가 소 구 득	5 0 만 원 미 만		39.7	-	-	60.3	-	-
	50~100만원 미만		18.1	18.6	-	63.3	-	-
	100~200만원 미만		45.6	9.1	27.7	17.6	-	-
	200~300만원 미만		43.4	20.1	22.5	14.1	-	-
	300~400만원 미만		72.0	18.6	7.9	1.2	0.3	-
	400~500만원 미만		53.4	26.9	10.6	6.6	1.0	1.5
	500~600만원 미만		45.1	24.7	22.3	5.8	1.1	1.1
	6 0 0 만 원 이 상		38.0	34.7	20.2	6.0	-	1.1
학 력	초 졸 이 하		13.3	-	55.8	28.8	2.1	-
	중 학 교 (재 / 졸)		30.6	9.4	52.3	7.7	-	-
	고 등 학 교 (재 / 졸)		58.8	20.4	11.0	8.7	-	1.0
	전 문 대 (재 / 졸)		46.5	26.7	20.3	3.0	-	3.5
	대 학 교 (재 / 졸)		53.5	24.6	13.5	7.6	0.8	-
	대 학 원 (재 / 졸)		16.0	45.6	29.5	8.9	-	-

8. 여행 방문지 선택이유

① 전체 분석

- 여행 방문지 선택이유 1순위로는 ‘여행지 지명도’(50.6%)가 가장 많았으며, 이어서 ‘볼거리 제공’(13.3%), ‘여행 동반자 유형’(7.0%), ‘교육성(교육적 측면)’(4.7%) 등의 순으로 높게 나타남
- 여행 방문지 선택이유에 대하여 1순위, 2순위, 3순위의 복수 응답한 결과를 살펴보면, ‘여행지 지명도’(72.9%)를 가장 많이 고려하고 있는 것으로 나타났으며, 이어서 ‘볼거리 제공’(60.5%), ‘여행 동반자 유형’(34.1%), ‘경험자의 추천’(24.4%) 등의 순으로 나타남

〈표 II-17〉 여행 방문지 선택이유

(단위 : %)

구분	1순위	1+2+3순위
여행지 지명도	50.6	72.9
볼거리 제공	13.3	60.5
저렴한 여행 경비	2.8	17.5
이동거리	1.1	10.3
여행할 수 있는 시간	3.1	17.5
숙박시설	2.1	7.2
여행동반자 유형	7.0	34.1
쇼	0.1	2.8
음식	0.4	2.3
교통편	0.4	1.6
체험프로그램 유무	1.8	5.2
경험자의 추천	4.4	24.4
관광지 편의시설	0.7	3.2
교육성(교육적 측면)	4.7	9.4
기타	7.5	8.3

주 : 1+2+3순위는 중복응답

② 응답자 특성별 분석

- 연도별로 보면 ‘여행지 지명도’를 가장 많이 고려하고 있는 것으로 나타났으며, 전년대비 증가폭도 가장 큰 것으로 조사됨
- 해외여행 방문지 선택이유 1순위로 ‘여행지 지명도’를 중요하게 생각한다는 응답은 성별로는 여자(52.8%), 연령별로는 50대(61.3%), 월 평균 가구소득별로는 200~300만원 미만(59.2%) 계층에서 상대적으로 높게 나타남

〈표 II-18〉 응답자 특성별 해외여행 방문지 선택이유: 1순위

(단위 : %)

구분	여행지 지명도	볼거리 제공	기타	여행 동반자 유형	교육성 (교육적 측면)	경험자의 추천	여행할 수 있는 시간	저렴한 여행경비	
연도별	2 0 1 1 년	27.6	16.8	18.1	3.6	11.7	8.3	1.5	8.4
	2 0 1 2 년	46.9	16.8	8.2	6.3	3.9	5.7	2.2	4.2
	2 0 1 3 년	50.6	13.3	7.5	7.0	4.7	4.4	3.1	2.8
성 별	남 자	48.1	12.8	10.2	7.8	6.0	4.2	3.3	2.1
	여 자	52.8	13.7	5.2	6.3	3.5	4.6	3.0	3.4
연 령	1 5 ~ 1 9 세	51.7	17.1	5.3	2.4	3.0	4.8	4.0	-
	2 0 대	35.5	19.3	12.2	5.9	7.0	2.1	1.8	4.3
	3 0 대	43.4	10.4	7.8	7.3	10.5	5.6	1.7	3.6
	4 0 대	49.3	11.3	10.0	7.0	3.0	3.7	6.2	2.9
	5 0 대	61.3	9.0	6.2	6.2	4.1	5.0	3.4	1.9
	6 0 대 이 상	55.1	18.0	2.5	10.0	2.2	5.6	0.4	2.8
직 업	전 문 관 리	46.7	7.1	9.3	3.6	9.0	6.9	10.6	0.9
	사 무	38.4	16.7	11.7	8.5	5.3	4.7	2.0	1.7
	서 비 스 관 매	60.4	8.7	6.2	7.6	1.9	3.0	1.6	3.6
	농 어 업	56.4	13.0	-	10.5	12.8	7.4	-	-
	기 능 노 무	50.1	11.1	9.7	3.8	2.6	7.7	4.3	3.3
가 구 소 득	5 0 만 원 미 만	11.7	40.2	12.2	9.3	-	-	-	13.3
	5 0 ~ 1 0 0 만 원 미 만	48.5	-	9.5	15.1	-	17.4	-	-
	1 0 0 ~ 2 0 0 만 원 미 만	34.0	30.8	12.1	13.9	3.6	2.0	-	2.9
	2 0 0 ~ 3 0 0 만 원 미 만	59.2	13.5	8.2	7.2	2.8	1.6	-	4.0
	3 0 0 ~ 4 0 0 만 원 미 만	52.0	4.9	10.4	7.3	6.5	7.6	2.7	6.1
	4 0 0 ~ 5 0 0 만 원 미 만	49.4	16.0	8.0	5.5	6.0	2.7	4.0	0.4
	5 0 0 ~ 6 0 0 만 원 미 만	50.9	12.7	2.0	8.5	4.4	2.1	2.9	4.5
	6 0 0 만 원 이 상	51.1	12.8	8.3	4.9	4.6	6.3	5.0	0.6
학 력	초 졸 이 하	25.4	25.4	14.8	19.3	5.4	3.9	-	4.6
	중 학 교 (재 / 졸)	43.9	28.5	-	6.3	8.4	4.9	2.5	2.6
	고 등 학 교 (재 / 졸)	66.0	10.1	2.7	4.3	2.5	4.8	2.0	2.0
	전 문 대 (재 / 졸)	49.6	15.2	4.2	14.0	3.2	5.4	1.7	2.3
	대 학 교 (재 / 졸)	44.8	14.2	10.4	6.3	3.6	4.1	4.3	3.1
	대 학 원 (재 / 졸)	47.3	6.2	10.7	7.1	16.5	3.9	3.4	3.6

주 : 2013년 기준 상위 8위만 표기함

9. 예약 서비스 이용

1) 이용 경험

① 응답자 특성별 분석

□ 가구여행

○ 가구여행 시 예약 서비스 이용 경험률은 100.0%로 모든 계층에서 해외 가구여행 시 예약 서비스를 이용한 것으로 나타남

〈표 II-19〉 가구여행 시 예약 서비스 이용률

(단위 : %)

구분		2013년	2012년	2011년
전	체	100.0	100.0	95.6
지 규	대 도 시	100.0	100.0	92.8
	중 소 도 시	100.0	100.0	97.9
	읍 / 면	100.0	100.0	100.0
가 소	5 0 만 원 미 만	100.0	100.0	-
	5 0 ~ 1 0 0 만 원 미 만	100.0	100.0	100.0
	1 0 0 ~ 2 0 0 만 원 미 만	100.0	100.0	100.0
	2 0 0 ~ 3 0 0 만 원 미 만	100.0	100.0	100.0
	3 0 0 ~ 4 0 0 만 원 미 만	100.0	100.0	90.9
	4 0 0 ~ 5 0 0 만 원 미 만	100.0	100.0	100.0
	5 0 0 ~ 6 0 0 만 원 미 만	100.0	100.0	100.0
	6 0 0 만 원 이 상	100.0	100.0	88.9
가 구 원 수	2 인 가 구	100.0	100.0	95.3
	3 인 가 구	100.0	100.0	100.0
	4 인 가 구	100.0	100.0	94.3
	5 인 가 구 이 상	100.0	100.0	94.5

부 록

□ 개인여행

○ 개인여행 시 예약 서비스 이용 경험률은 100.0%로 모든 계층에서 해외 개인여행 시 예약 서비스를 이용한 것으로 나타남

〈표 II-20〉 개인여행 시 예약 서비스 이용률

(단위 : %)

구분		2013년	2012년	2011년
전	체	100.0	97.0	90.8
성	남	100.0	97.6	90.2
	여	100.0	96.5	91.6
연	1 5 ~ 1 9 세	100.0	81.1	89.7
	2 0 대	100.0	98.2	96.5
	3 0 대	100.0	98.5	89.2
	4 0 대	100.0	98.1	96.8
	5 0 대	100.0	96.9	87.6
	6 0 대 이 상	100.0	97.9	85.8
직	전 문 관 리	100.0	97.7	100.0
	사 무	100.0	94.4	89.5
	서 비 스 판 매	100.0	100.0	88.6
	농 어 업	100.0	100.0	100.0
	기 능 노 무	100.0	100.0	79.6
가	5 0 만 원 미 만	100.0	100.0	100.0
	5 0 ~ 1 0 0 만 원 미 만	100.0	97.5	39.8
	1 0 0 ~ 2 0 0 만 원 미 만	100.0	97.3	84.6
	2 0 0 ~ 3 0 0 만 원 미 만	100.0	98.4	97.3
	3 0 0 ~ 4 0 0 만 원 미 만	100.0	96.9	95.4
	4 0 0 ~ 5 0 0 만 원 미 만	100.0	97.8	91.6
	5 0 0 ~ 6 0 0 만 원 미 만	100.0	95.0	91.5
	6 0 0 만 원 이 상	100.0	96.6	91.2
학	초 졸 이 하	100.0	98.8	100.0
	중 학 교 (재 / 졸)	100.0	88.7	84.2
	고 등 학 교 (재 / 졸)	100.0	97.2	89.8
	전 문 대 (재 / 졸)	100.0	100.0	100.0
	대 학 교 (재 / 졸)	100.0	96.3	90.1
	대 학 원 (재 / 졸)	100.0	100.0	90.3

2) 이용한 예약 서비스¹⁸⁾

□ 가구여행

- 가구여행 시 이용한 예약 서비스로는 ‘교통수단’(33.8%)이 가장 많았으며, 그 다음으로 ‘숙박 시설’(29.7%), ‘관광명소’(15.0%), ‘차량대여/렌트’(14.2%) 등의 순으로 나타남
- 해외 가구여행 시 이용한 예약 서비스로 ‘교통수단’은 월 평균 가구소득별로는 50만원 미만(48.2%), 가구원 수별로는 4인 가구(36.1%) 계층에서 상대적으로 높게 나타남
- 월 평균 가구소득이 50~100만원 미만인 경우, 가구 해외여행 시 ‘관광명소’를 사전 예약한 경우가 다른 소득 계층 대비 많았으며, 월 평균 가구소득이 많을수록 ‘레저 시설’을 사전 예약한 경우가 많아지는 경향을 보임

〈표 II-21〉 가구 해외여행 시 이용한 예약 서비스

(단위 : %)

구분		숙박 시설	교통수단	차량대여/ 렌트	관광명소	레저 시설	체험 프로그램	기타
연도별	2011년	32.7	36.5	6.5	14.8	8.8	-	0.8
	2012년	32.9	34.9	9.5	15.5	6.2	1.1	-
	2013년	29.7	33.8	14.2	15.0	6.2	0.9	0.1
지역	대도시	28.5	34.1	13.1	15.0	7.9	1.4	-
	중소도시	32.5	35.3	14.2	13.7	3.9	-	0.3
	읍/면	26.8	28.5	18.7	19.0	5.5	1.5	-
가구소득	50만원 미만	25.9	48.2	25.9	-	-	-	-
	50~100만원 미만	25.0	25.0	25.0	25.0	-	-	-
	100~200만원 미만	29.7	31.7	19.2	17.0	-	2.4	-
	200~300만원 미만	27.2	31.4	19.0	17.0	2.7	2.7	-
	300~400만원 미만	33.1	37.2	11.6	11.9	5.2	1.1	-
	400~500만원 미만	31.3	31.3	16.0	15.0	6.3	-	-
	500~600만원 미만	31.7	34.3	10.9	14.3	6.6	1.7	0.5
	600만원 이상	28.0	34.5	13.4	15.5	8.6	-	-
가구원수	2인 가구	29.0	31.8	15.9	16.3	5.3	1.7	-
	3인 가구	31.2	33.8	14.0	13.3	7.5	0.2	-
	4인 가구	29.7	36.1	11.9	14.5	6.6	0.9	0.3
	5인 가구 이상	28.8	31.9	17.0	16.8	5.0	0.5	-

18) 예약 서비스 이용여부에서 '있다'라고 응답한 응답자들의 결과임

부 록

□ 개인여행

- 개인여행 시 이용한 예약 서비스로는 ‘교통수단’(37.6%)이 가장 많았으며, 그 다음으로 ‘숙박 시설’(34.0%), ‘차량대여/렌트’(12.1%), ‘관광명소’(9.9%) 등의 순으로 나타남
- 해외 개인여행 시 이용한 예약 서비스로 ‘교통수단’ 이용률은 연령별로는 20대(45.2%), 직업별로는 전문관리(45.3%), 월 평균 가구소득별로는 50~100만원 미만(58.6%), 학력별로는 대학원 재/졸(42.7%) 계층에서 상대적으로 높았음

〈표 II-22〉 개인 해외여행 시 이용한 예약 서비스

(단위 : %)

구분		숙박 시설	교통수단	차량대여/ 렌트	관광명소	레저 시설	체험 프로그램	기타
연 도 별	2 0 1 1 년	34.7	40.3	6.6	12.6	4.9	-	1.0
	2 0 1 2 년	36.2	39.9	8.6	10.4	4.1	0.7	-
	2 0 1 3 년	34.0	37.6	12.1	9.9	4.7	1.7	-
성 별	남 자	35.0	37.6	11.0	8.2	6.4	1.9	-
	여 자	33.0	37.5	13.2	11.5	3.2	1.5	-
연 령	1 5 ~ 1 9 세	27.6	31.5	16.8	15.0	6.4	2.7	-
	2 0 대	36.4	45.2	8.8	8.2	0.4	1.0	-
	3 0 대	35.7	37.9	9.6	8.3	5.4	3.2	-
	4 0 대	32.1	34.2	15.4	10.6	6.3	1.3	-
	5 0 대	34.8	37.4	11.2	9.1	5.5	2.0	-
	6 0 대 이 상	33.2	35.8	13.6	11.9	5.0	0.5	-
직 업	전 문 관 리	39.2	45.3	5.3	4.4	2.9	3.0	-
	사 무	33.7	36.6	10.2	8.7	7.0	3.9	-
	서 비 스 판 매	32.2	33.1	14.6	10.5	8.7	0.8	-
	농 어 업	29.4	29.4	12.8	17.6	8.9	1.9	-
	기 능 노 무	30.6	39.8	14.1	15.5	-	-	-
가 소 구 득	5 0 만 원 미 만	42.0	58.0	-	-	-	-	-
	5 0 ~ 1 0 0 만 원 미 만	26.5	58.6	7.2	-	7.7	-	-
	1 0 0 ~ 2 0 0 만 원 미 만	29.5	30.9	16.2	17.9	4.8	0.7	-
	2 0 0 ~ 3 0 0 만 원 미 만	30.4	36.6	14.1	12.5	4.7	1.6	-
	3 0 0 ~ 4 0 0 만 원 미 만	32.4	34.9	15.4	10.4	5.7	1.2	-
	4 0 0 ~ 5 0 0 만 원 미 만	31.8	34.8	12.0	10.3	7.4	3.6	-
	5 0 0 ~ 6 0 0 만 원 미 만	37.8	41.1	10.9	7.3	2.2	0.7	-
	6 0 0 만 원 이 상	38.2	42.0	7.9	6.3	3.8	1.8	-
학 력	초 졸 이 하	28.7	32.9	13.7	18.5	3.6	2.6	-
	중 학 교 (재 / 졸)	30.3	31.1	16.6	15.8	4.1	2.0	-
	고 등 학 교 (재 / 졸)	32.1	34.5	14.3	12.2	5.9	1.0	-
	전 문 대 (재 / 졸)	34.0	38.9	11.7	7.7	6.5	1.2	-
	대 학 교 (재 / 졸)	34.6	39.1	11.1	8.9	4.1	2.3	-
	대 학 원 (재 / 졸)	42.0	42.7	8.5	3.9	2.9	-	-

10. 여행상품 구매

1) 구매 경험

□ 가구여행

○ 가구여행 시 여행상품 구매 경험률은 88.1%로 전년대비 감소하였으며, 지역규모별로는 읍/면(91.0%), 월 평균 가구소득별로는 50~100만원 미만(100.0%), 가구원 수별로는 3인 가구(91.1%) 계층에서 여행상품 구매 경험률이 상대적으로 높았음

〈표 II-23〉 가구여행 시 여행상품 구매율

(단위 : %)

구분		2013년	2012년	2011년
전	체	88.1	88.8	80.0
지 규	대 도 시	86.4	87.2	80.2
	중 소 도 시	89.6	92.0	78.4
	읍 / 면	91.0	87.1	86.9
가 소	5 0 만 원 미 만	69.9	100.0	-
	5 0 ~ 1 0 0 만 원 미 만	100.0	93.7	28.2
	1 0 0 ~ 2 0 0 만 원 미 만	93.0	85.6	67.3
	2 0 0 ~ 3 0 0 만 원 미 만	84.2	90.6	79.8
	3 0 0 ~ 4 0 0 만 원 미 만	86.4	87.1	98.0
	4 0 0 ~ 5 0 0 만 원 미 만	98.4	91.9	74.6
	5 0 0 ~ 6 0 0 만 원 미 만	89.6	81.9	66.4
	6 0 0 만 원 이 상	85.5	91.4	86.5
가 구 원 수	2 인 가 구	90.6	90.8	73.7
	3 인 가 구	91.1	90.6	84.9
	4 인 가 구	84.5	92.2	85.1
	5 인 가 구 이 상	89.7	69.6	74.1

부 록

□ 개인여행

- 개인여행 시 여행상품 구매 경험률은 72.8%로 전년대비 감소하였으며, 연령별로는 60대 이상(83.4%), 직업별로는 농어업(88.6%), 월 평균 가구소득별로는 300~400만원 미만(85.1%), 학력별로는 초졸 이하(90.8%) 계층에서 여행상품 구매 경험률이 상대적으로 높았음

〈표 II-24〉 개인여행 시 여행상품 구매율

(단위 : %)

구분		2013년	2012년	2011년
전	체	72.8	79.7	66.9
성	남 자	69.3	70.7	66.1
	여 자	75.8	88.2	67.8
연	1 5 ~ 1 9 세	52.3	88.5	71.1
	2 0 대	63.7	76.5	47.3
	3 0 대	64.1	75.4	63.1
	4 0 대	82.2	80.2	78.6
	5 0 대	76.1	75.4	66.4
	6 0 대 이 상	83.4	90.1	71.1
직	전 문 관 리	54.0	67.6	90.9
	사 무	73.5	67.4	68.5
	서 비 스 판 매	83.5	92.8	63.4
	농 어 업	88.6	94.8	90.2
	기 능 노 무	72.0	72.6	57.4
가 소	5 0 만 원 미 만	44.7	65.6	93.0
	5 0 ~ 1 0 0 만 원 미 만	54.8	74.8	54.9
	1 0 0 ~ 2 0 0 만 원 미 만	81.8	80.5	49.0
	2 0 0 ~ 3 0 0 만 원 미 만	65.9	82.7	68.2
	3 0 0 ~ 4 0 0 만 원 미 만	85.1	77.2	65.8
	4 0 0 ~ 5 0 0 만 원 미 만	76.4	89.1	67.6
	5 0 0 ~ 6 0 0 만 원 미 만	71.9	65.7	73.0
	6 0 0 만 원 이 상	64.4	83.8	68.2
학	초 졸 이 하	90.8	78.6	79.2
	중 학 교 (재 / 졸)	81.0	85.1	63.0
	고 등 학 교 (재 / 졸)	81.8	89.6	60.6
	전 문 대 (재 / 졸)	74.5	75.9	83.4
	대 학 교 (재 / 졸)	66.1	75.8	68.6
	대 학 원 (재 / 졸)	69.0	64.2	56.7

2) 구매한 여행상품¹⁹⁾

□ 가구여행

- 가구여행 시 ‘부분 패키지 상품’(14.2%) 보다 ‘전체 패키지 상품’(85.8%)을 더 많이 구매하는 것으로 나타남
- ‘부분 패키지 상품’ 중 가장 많이 구매하는 여행상품은 ‘교통’(5.9%)인 것으로 나타남
- 연도별로 보면 전년 대비 ‘전체 패키지 상품’ 구매율이 높아진 것으로 나타남
- 해외 가구여행 시 ‘전체 패키지 상품’을 구매한다는 응답은 지역규모별로는 읍/면(93.4%), 월 평균 가구소득별로는 200만원 미만(각각 100.0%), 가구원 수별로는 2인 가구(91.3%) 계층에서 상대적으로 많았음
- ‘부분 패키지 상품’을 구매한다는 응답은 지역 규모별로는 중소도시(23.5%), 월 평균 가구소득별로는 500~600만원 미만(22.8%), 가구원 수별로는 3인 가구(20.7%) 계층에서 상대적으로 많았음

〈표 II-25〉 가구 해외여행 시 구매한 여행상품

(단위 : %)

구분		전체 패키지 상품	부분 패키지 상품	구분				
				교통	차량 임대	숙박 시설	레저 시설	기타
연도별	2011년	63.2	36.8	16.3	2.3	14.6	2.0	1.6
	2012년	83.2	16.8	6.7	2.2	6.7	0.7	0.5
	2013년	85.8	14.2	5.9	1.9	5.1	1.1	0.2
지역규모	대도시	91.0	9.0	3.5	0.9	3.0	1.4	0.2
	중소도시	76.5	23.5	10.2	3.4	8.7	0.7	0.4
	읍/면	93.4	6.6	2.6	1.5	2.6	-	-
가구소득	50만원 미만	100.0	-	-	-	-	-	-
	50 ~ 100만원 미만	100.0	-	-	-	-	-	-
	100 ~ 200만원 미만	100.0	-	-	-	-	-	-
	200 ~ 300만원 미만	86.8	13.2	4.4	3.2	4.4	0.6	0.6
	300 ~ 400만원 미만	79.7	20.3	10.1	-	10.1	-	-
	400 ~ 500만원 미만	89.2	10.8	4.1	2.8	2.5	1.3	-
	500 ~ 600만원 미만	77.2	22.8	9.4	1.5	9.4	1.8	0.7
	600만원 이상	89.5	10.5	4.5	2.1	2.7	1.2	-
가구원수	2인 가구	91.3	8.7	3.0	0.6	3.0	2.0	0.3
	3인 가구	79.3	20.7	8.5	4.2	7.5	0.5	-
	4인 가구	84.4	15.6	6.9	2.1	5.2	0.9	0.4
	5인 가구 이상	90.6	9.4	4.7	-	4.7	-	-

19) 여행상품 구매여부에서 ‘있다’라고 응답한 응답자들의 결과임

부 록

□ 개인여행

- 개인여행 시 ‘부분 패키지 상품’(33.3%) 보다 ‘전체 패키지 상품’(66.7%)을 더 많이 구매하는 것으로 나타남
 - ‘부분 패키지 상품’ 중 가장 많이 구매하는 여행상품은 ‘교통’(13.9%)이었으며, 이어서 ‘숙박 시설’(13.8%), ‘차량임대’(3.4%), ‘레저 시설’(2.0%) 등의 순으로 나타남
- 연도별로 보면 가구여행과 마찬가지로 ‘전체 패키지 상품’ 구매율이 높아진 것으로 나타남
- 해외 개인여행 시 ‘전체 패키지 상품’을 구매한다는 응답은 성별로는 여자(78.2%), 연령별로는 15~19세(100.0%), 직업별로는 농어업(94.1%), 월 평균 가구소득별로는 100~200만원 미만(93.9%), 학력별로는 초졸 이하(87.7%) 계층에서 상대적으로 많았음

〈표 II-26〉 개인 해외여행 시 구매한 여행상품

(단위 : %)

구분	전체 패키지 상품	부분 패키지 상품	구분					
			교통	차량 임대	숙박 시설	레저 시설	기타	
연 도 별	2 0 1 1 년	42.2	57.8	24.6	5.2	24.0	2.6	1.4
	2 0 1 2 년	62.3	37.7	16.2	4.3	15.5	1.4	0.3
	2 0 1 3 년	66.7	33.3	13.9	3.4	13.8	2.0	0.1
성 별	남 자	52.2	47.8	19.7	4.6	19.7	3.8	-
	여 자	78.2	21.8	9.3	2.6	9.2	0.5	0.2
연 령	1 5 ~ 1 9 세	100.0	-	-	-	-	-	-
	2 0 대	46.2	53.8	25.2	2.8	25.2	-	0.6
	3 0 대	50.0	50.0	24.0	1.9	24.0	-	-
	4 0 대	71.0	29.0	10.3	3.4	10.3	5.0	-
	5 0 대	69.8	30.2	11.3	5.6	11.3	2.0	-
	6 0 대 이 상	86.4	13.6	6.0	1.7	5.5	0.3	-
직 업	전 문 관 리	60.2	39.8	17.8	2.1	17.8	2.1	-
	사 무	53.2	46.8	21.0	2.2	21.0	2.1	0.5
	서 비 스 판 매	63.1	36.9	12.9	5.9	12.5	5.6	-
	농 어 업	94.1	5.9	2.2	1.6	2.2	-	-
	기 능 노 무	72.8	27.2	12.6	2.0	12.6	-	-
가 소 구 득	5 0 만 원 미 만	-	100.0	50.0	-	50.0	-	-
	5 0 ~ 1 0 0 만 원 미 만	48.2	51.8	25.9	11.1	14.7	-	-
	1 0 0 ~ 2 0 0 만 원 미 만	93.9	6.1	2.6	1.0	2.6	-	-
	2 0 0 ~ 3 0 0 만 원 미 만	83.6	16.4	5.7	2.2	5.7	2.8	-
	3 0 0 ~ 4 0 0 만 원 미 만	59.1	40.9	14.8	6.7	14.8	4.5	-
	4 0 0 ~ 5 0 0 만 원 미 만	62.9	37.1	15.4	4.3	15.4	2.0	-
	5 0 0 ~ 6 0 0 만 원 미 만	58.6	41.4	18.2	4.0	18.2	1.1	-
	6 0 0 만 원 이 상	63.6	36.4	17.5	0.4	17.5	0.5	0.5
학 력	초 졸 이 하	87.7	12.3	4.7	3.8	2.4	1.5	-
	중 학 교 (재 / 졸)	86.4	13.6	4.9	3.7	4.9	-	-
	고 등 학 교 (재 / 졸)	81.8	18.2	6.7	3.5	6.7	1.3	-
	전 문 대 (재 / 졸)	49.6	50.4	20.1	3.4	20.1	6.8	-
	대 학 교 (재 / 졸)	60.4	39.6	17.5	3.4	17.5	0.9	0.3
	대 학 원 (재 / 졸)	61.1	38.9	17.1	1.8	17.1	2.9	-

11. 숙박 시설

- 해외여행 시 가장 많이 이용하는 숙박 시설은 ‘호텔’(68.1%)인 것으로 나타남
- 해외여행 시 주요 이용 숙박 시설로 ‘호텔’ 이용률은 연령별로는 50대(75.0%), 직업별로는 기능 노무(77.8%), 월 평균 가구소득별로는 500~600만원 미만(78.3%), 학력별로는 고등학교 재/졸(75.8%) 계층에서 상대적으로 높게 나타남

〈표 II-27〉 해외여행 주요 이용 숙박 시설

(단위 : %)

구분		호텔	콘도 미니업	유스 호스텔	모텔/ 여관	펜션	민박	야영	자연 휴양림 내 숙박시설	가족/ 친지집	연수원/ 수련원	기타
연도 별	2 0 1 1 년	67.8	2.6	1.6	2.8	1.0	1.0	0.5	-	7.3	2.1	13.5
	2 0 1 2 년	70.1	1.9	1.7	2.3	0.6	1.7	0.4	0.3	5.2	0.6	13.0
	2 0 1 3 년	68.1	2.9	2.4	1.6	0.4	2.6	0.2	0.2	6.3	1.2	12.5
성 별	남 자	69.6	3.0	1.1	1.6	0.6	3.0	0.3	0.1	5.5	2.0	10.7
	여 자	66.7	2.8	3.5	1.5	0.3	2.2	0.1	0.3	7.0	0.5	14.1
연 령	1 5 ~ 1 9 세	61.4	6.7	-	2.9	-	-	-	-	11.6	2.6	6.9
	2 0 대	48.2	0.5	8.7	1.8	0.7	3.8	0.5	0.8	8.4	2.3	24.3
	3 0 대	73.7	5.4	3.2	1.8	-	3.1	-	0.4	3.8	0.8	8.0
	4 0 대	68.9	4.2	0.8	1.7	0.3	2.6	0.5	-	8.3	0.9	11.0
	5 0 대	75.0	2.8	0.1	1.7	0.6	3.0	-	0.3	2.7	1.8	9.1
	6 0 대 이 상	72.3	0.5	2.4	0.5	0.4	1.5	0.1	-	6.8	-	13.8
직 업	전 문 관 리	57.8	3.7	1.7	1.2	0.5	4.4	-	-	9.1	0.9	16.9
	사 무	72.1	3.2	1.5	2.2	0.1	3.8	0.4	0.3	2.9	3.1	8.2
	서 비 스 판 매	75.6	3.1	3.4	2.3	-	3.9	0.8	0.3	4.2	-	6.4
	농 어 업	68.2	3.9	3.4	-	4.7	-	-	0.8	3.3	-	13.8
	기 능 노 무	77.8	1.7	-	1.5	-	0.7	-	-	5.7	1.2	11.4
가 구 소 득	5 0 만 원 미 만	51.6	-	-	-	-	-	-	-	24.8	-	23.6
	50~100만원 미만	56.4	-	-	-	-	7.9	-	-	12.7	-	8.1
	100~200만원 미만	69.1	0.3	4.8	-	0.3	-	-	-	3.1	-	22.4
	200~300만원 미만	70.9	3.1	5.1	0.3	-	-	-	0.4	11.4	2.8	6.0
	300~400만원 미만	61.1	3.4	2.8	3.1	0.8	5.9	-	-	2.2	-	20.8
	400~500만원 미만	75.7	2.9	2.9	-	1.1	2.1	-	-	3.7	4.5	4.7
	500~600만원 미만	78.3	2.8	1.4	1.9	0.1	0.9	0.1	0.8	6.6	-	6.6
	6 0 0 만 원 이 상	62.1	3.3	1.4	2.1	0.3	3.7	0.5	0.1	7.2	1.1	15.2
학 력	초 졸 이 하	58.0	0.7	13.3	-	1.8	-	-	-	16.9	-	7.5
	중 학 교 (재 / 졸)	75.1	1.7	1.3	-	4.2	1.1	-	0.8	3.8	1.6	10.5
	고 등 학 교 (재 / 졸)	75.8	4.1	0.9	1.1	0.1	1.4	-	0.2	4.8	1.6	8.1
	전 문 대 (재 / 졸)	63.0	5.2	5.3	2.7	0.3	3.3	0.3	-	3.1	1.1	15.1
	대 학 교 (재 / 졸)	65.8	2.1	2.5	2.1	0.2	3.9	0.4	0.4	6.6	1.1	13.4
	대 학 원 (재 / 졸)	64.2	2.0	-	-	0.6	0.2	-	-	9.8	1.5	19.6

주 : ‘숙박하지 않음’(1.6%)은 위의 표에서 제시하지 않음

12. 여행지 주요 활동²⁰⁾

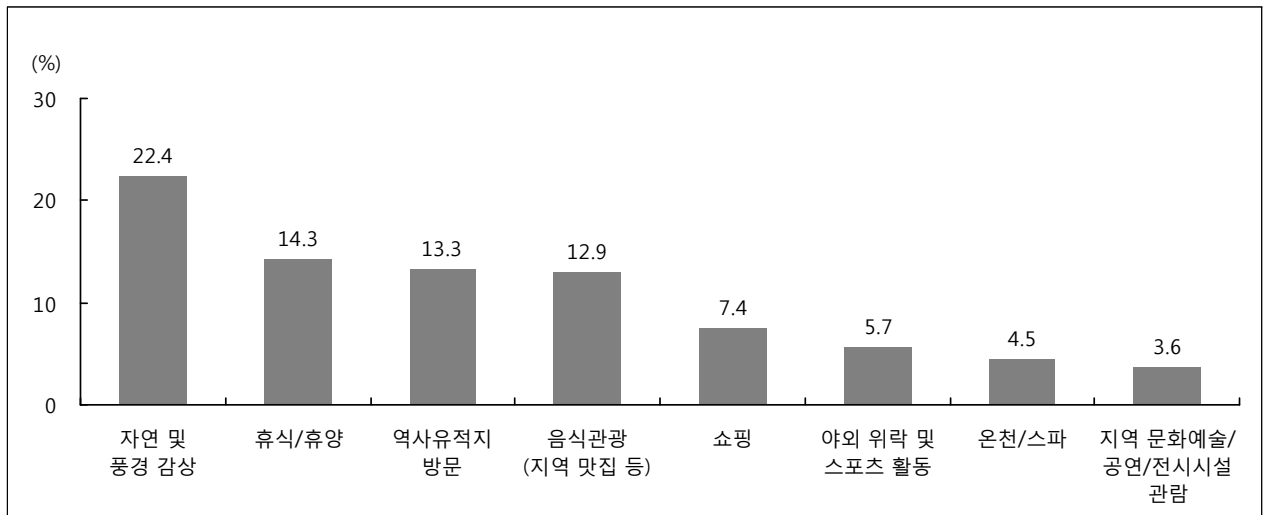
① 전체 분석

○ 해외여행 방문지에서의 주요 활동으로는 ‘자연 및 풍경 감상’(22.4%)이 가장 많았으며, 이어서 ‘휴식/휴양’(14.3%), ‘역사유적지 방문’(13.3%), ‘음식관광’(12.9%), ‘쇼핑’(7.4%), ‘야외 위락 및 스포츠 활동’(5.7%), ‘온천/스파’(4.5%), ‘지역 문화예술/공연/전시시설 관람’(3.6%), ‘테마파크, 놀이시설, 동식물원 방문’(3.1%) 등의 순으로 나타남

〈표 II-28〉 여행지 주요 활동

(단위 : %)

구분	구성비	구분	구성비
계	100.0	지역 축제 / 이벤트 참가	0.9
자연 및 풍경 감상	22.4	교육 / 체험 프로그램 참가	1.1
음식관광 (지역 맛집 등)	12.9	종교 / 성지 순례	1.8
야외 위락 및 스포츠 활동	5.7	갬블링 (카지노/경마/경륜 등)	0.1
역사유적지 방문	13.3	시티 투어	2.2
테마파크, 놀이시설, 동식물원 방문	3.1	드라마 촬영지 방문	0.4
휴식 / 휴양	14.3	가족 / 친지 / 친구 방문	1.6
온천 / 스파	4.5	회의 참가 / 시찰	1.6
쇼핑	7.4	교육 · 훈련 / 연수	2.3
지역 문화예술/공연/전시시설 관람	3.6	유흥 / 오락	0.5
스포츠 경기 관람	0.1	기타	0.1



주 : 상위 8위만 표기함

[그림 II-3] 여행지 주요 활동

20) 일러두기 5-3번 주요 여행활동(ii페이지) 참고

I. 국민 해외여행 실태

② 응답자 특성별 분석

○ 해외여행 방문지 주요 활동으로 ‘자연 및 풍경 감상’은 연령별로는 60대 이상(24.6%), 직업별로는 농어업(28.0%), 월 평균 가구소득별로는 50만원 미만(30.2%), 학력별로는 중학교 재/졸(29.0%) 계층에서 상대적으로 높게 나타남

〈표 II-29〉 응답자 특성별 해외여행지 주요 활동

(단위 : %)

구분		자연 및 풍경 감상	휴식/ 휴양	역사 유적지 방문	음식 관광 (지역 맛집 등)	쇼핑	야외 위락 및 스포츠 활동	온천/ 스파	지역 문화예술/ 공연/ 전시시설 관람
연도별	2 0 1 1 년	21.7	10.7	10.8	11.0	6.3	5.1	3.0	4.9
	2 0 1 2 년	22.2	12.7	14.0	12.5	5.6	5.3	4.4	4.6
	2 0 1 3 년	22.4	14.3	13.3	12.9	7.4	5.7	4.5	3.6
성 별	남 자	21.7	14.1	13.0	12.8	7.2	6.3	4.4	3.3
	여 자	23.1	14.4	13.5	12.9	7.6	5.3	4.7	3.9
연 령	1 5 ~ 1 9 세	20.0	11.9	12.6	13.8	9.2	5.3	6.8	3.8
	2 0 대	20.4	14.1	11.9	12.0	7.4	4.6	2.3	5.1
	3 0 대	21.0	13.7	11.5	9.9	9.1	6.2	3.6	3.4
	4 0 대	22.8	14.6	12.4	11.2	7.2	7.3	4.6	4.2
	5 0 대	23.1	14.1	13.4	14.6	7.2	5.7	5.6	3.3
	6 0 대 이 상	24.6	15.2	17.0	15.2	6.3	4.3	4.8	2.2
직 업	전 문 관 리	21.4	10.0	8.3	13.0	8.7	7.3	4.7	3.8
	사 무	22.8	16.0	11.7	10.8	6.8	6.5	2.6	4.3
	서 비 스 판 매	21.0	15.6	13.1	13.4	6.5	6.7	6.2	3.4
	농 어 업	28.0	12.4	17.6	17.5	5.2	2.7	2.6	3.6
	기 능 노 무	22.0	9.9	16.0	14.1	8.6	5.3	7.4	2.2
가 구 소 득	5 0 만 원 미 만	30.2	17.4	9.3	-	2.8	-	5.6	9.3
	5 0 ~ 1 0 0 만 원 미 만	19.1	19.3	13.9	8.4	2.5	5.9	2.6	5.9
	1 0 0 ~ 2 0 0 만 원 미 만	27.2	10.3	18.7	15.3	6.6	3.8	5.1	2.2
	2 0 0 ~ 3 0 0 만 원 미 만	27.8	12.6	13.4	13.7	8.0	3.9	6.0	1.1
	3 0 0 ~ 4 0 0 만 원 미 만	23.8	13.1	11.8	12.0	7.1	6.0	5.3	2.0
	4 0 0 ~ 5 0 0 만 원 미 만	23.2	16.5	14.4	11.4	5.7	4.1	3.0	3.7
	5 0 0 ~ 6 0 0 만 원 미 만	23.2	17.0	14.0	12.8	7.4	4.7	3.0	2.8
	6 0 0 만 원 이 상	19.0	13.6	12.2	13.2	8.2	7.6	5.1	5.5
학 력	초 졸 이 하	27.7	14.3	18.6	15.0	3.4	1.3	3.7	0.9
	중 학 교 (재 / 졸)	29.0	11.6	20.1	11.0	5.3	2.2	8.9	1.6
	고 등 학 교 (재 / 졸)	23.4	13.9	15.3	13.1	7.8	6.2	6.2	3.6
	전 문 대 (재 / 졸)	21.9	14.5	11.4	12.0	6.0	6.9	4.6	6.8
	대 학 교 (재 / 졸)	21.9	15.2	12.5	12.8	7.7	5.3	3.7	3.4
	대 학 원 (재 / 졸)	19.4	10.8	9.1	13.4	8.6	7.7	2.9	3.1

주 : 2013년 기준 상위 8위만 표기함

부 록

13. 여행 지출액

1) 여행 경험자 여행 지출액

① 전체 분석

- 2013년 해외여행 경험자들의 1인 평균 여행 지출액은 2,545,741원으로 2012년(2,512,098원) 대비 33,643원 증가한 것으로 나타남
- 해외여행 경험자들의 1인 연간 해외여행 지출액 분포를 살펴보면 ‘100~200만원 미만’이 38.1%로 가장 많았고, 그 다음으로 ‘200~300만원 미만’(17.1%), ‘50~100만원 미만’(14.6%), ‘300~500만원 미만’(14.5%) 등의 순으로 나타남

〈표 II-30〉 여행 경험자 1인 여행 지출액

(단위 : %, 원/인)

구분		50만원 미만	50~100만원 미만	100~200만원 미만	200~300만원 미만	300~500만원 미만	500~1000만원 미만	1000만원 이상	여행 지출액
연도별	2 0 1 1 년	1.0	17.3	38.7	17.5	16.2	6.3	2.9	2,546,264
	2 0 1 2 년	3.0	18.3	33.4	19.4	15.4	8.4	2.1	2,512,098
	2 0 1 3 년	4.2	14.6	38.1	17.1	14.5	9.3	2.2	2,545,741
성 별	남 자	5.2	14.7	38.5	15.9	13.3	10.9	1.3	2,573,676
	여 자	3.3	14.5	37.7	18.1	15.5	8.0	2.9	2,521,923
연 령	1 5 ~ 1 9 세	9.0	23.3	29.2	21.1	9.6	6.6	1.1	2,046,947
	2 0 대	5.0	15.5	35.1	13.0	13.2	10.7	7.4	3,024,949
	3 0 대	5.6	9.4	32.3	19.4	17.8	12.7	2.7	2,902,452
	4 0 대	5.6	16.2	38.0	22.3	9.7	7.2	1.1	2,150,653
	5 0 대	2.2	13.1	43.8	13.2	16.1	10.4	1.1	2,731,421
	6 0 대 이상	1.2	14.1	40.9	14.4	20.1	8.4	0.8	2,404,632
직 업	전 문 관 리	5.6	17.7	30.7	19.9	8.1	17.1	1.0	2,798,512
	사 무	3.9	6.9	39.7	15.2	19.7	13.0	1.6	3,090,469
	서 비 스 관 매	5.1	17.8	41.0	20.4	9.8	5.9	-	1,932,298
	농 어 업	-	20.0	50.8	4.9	13.5	10.8	-	2,075,075
	기 능 노 무	4.0	13.8	27.6	27.4	22.2	3.3	1.7	2,587,684
가 구 소 득	5 0 만 원 미만	-	13.9	45.9	22.8	17.3	-	-	2,073,762
	50~100만원 미만	-	8.7	43.3	18.2	19.2	-	10.5	3,572,092
	100~200만원 미만	2.3	12.2	38.8	15.5	26.8	4.4	-	2,259,723
	200~300만원 미만	5.3	19.0	42.3	20.6	7.9	4.9	-	1,837,657
	300~400만원 미만	11.7	7.4	43.1	13.5	12.4	4.7	7.1	2,632,914
	400~500만원 미만	3.4	8.9	46.4	7.2	15.3	16.5	2.2	3,216,091
	500~600만원 미만	2.4	25.2	30.3	20.5	10.3	10.5	0.7	2,265,533
	6 0 0 만 원 이상	2.5	12.8	35.1	19.3	17.4	11.0	1.9	2,717,747
학 력	초 졸 이 하	4.2	11.7	61.2	14.2	5.5	3.3	-	1,559,244
	중 학교 (재 / 졸)	1.1	16.8	51.9	15.0	0.9	12.4	1.9	2,314,900
	고 등 학교 (재 / 졸)	2.8	16.7	41.2	17.5	15.1	5.5	1.2	2,376,999
	전 문 대 (재 / 졸)	4.5	8.9	41.9	22.1	18.8	2.6	1.2	2,334,906
	대 학교 (재 / 졸)	5.8	15.8	33.4	15.3	16.1	10.8	2.7	2,595,983
	대 학 원 (재 / 졸)	0.7	7.4	31.4	22.4	8.2	25.1	4.9	3,771,238

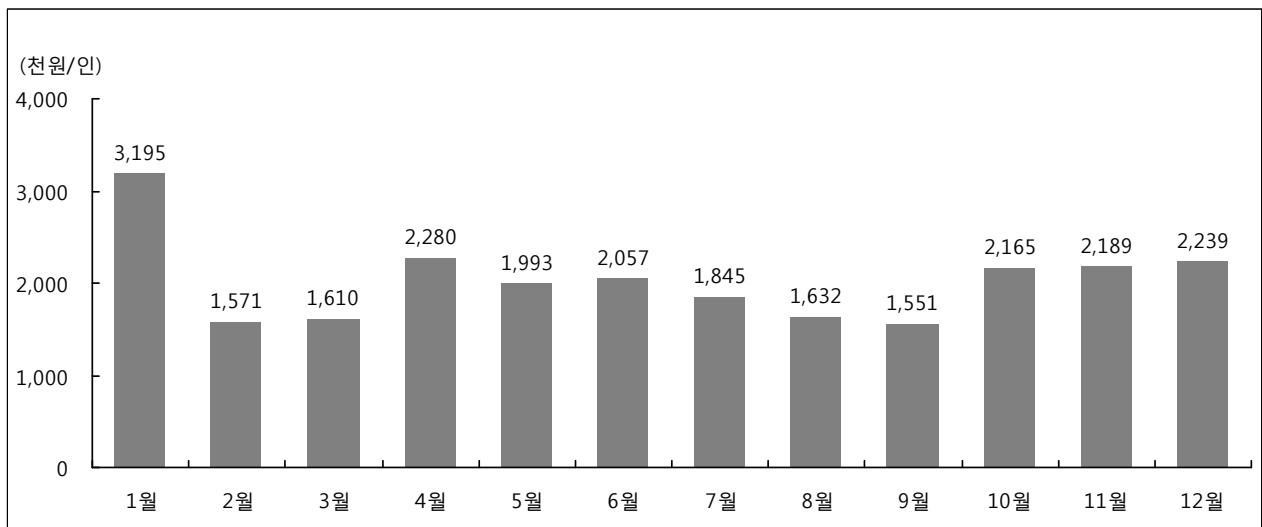
② 월별 분석

○ 해외여행 경험자들의 1인 평균 월별 여행 지출액을 살펴보면 1월(3,194,791원)에 가장 많았으며, 이어서 4월(2,279,681원), 12월(2,239,396원), 11월(2,188,638원), 10월(2,164,983원), 6월(2,056,738)등의 순으로 여행 지출액이 많았음

〈표 II-31〉 월별 여행 경험자 1인 평균 해외여행 지출액

(단위 : 원/인)

구분	해외여행	구분	해외여행
연간	2,545,741		
1월	3,194,791	7월	1,844,771
2월	1,571,416	8월	1,632,045
3월	1,610,225	9월	1,550,881
4월	2,279,681	10월	2,164,983
5월	1,993,099	11월	2,188,638
6월	2,056,738	12월	2,239,396



[그림 II-4] 월별 여행 경험자 1인 평균 해외여행 지출액

③ 항목별 지출액 구성비

○ 해외여행 경험자들의 1인 평균 해외여행 지출액(2,545,741 원)의 항목별 구성비를 살펴보면, ‘여행상품 구입비’가 34.9%로 가장 많았고, 이어서 ‘기념품 및 쇼핑비’(23.4%), ‘교통비’(12.6%), ‘문화/오락시설 이용료 및 관련 용품 대여/구입비’(9.7%), ‘식/음료비’(9.6%), ‘숙박비’(4.9%), ‘기타 여행관련 용품 구입비’(4.1%), ‘스포츠/경기관람 및 스포츠용품 대여/구입비’(0.7%) 순으로 나타남

〈표 II-32〉 여행 경험자 1인 평균 항목별 여행 지출액 구성비

구분		여행상품 구입비	숙박비	교통비	식/음료비	문화/오락시설이용료 및 관련용품 대여/구입비	스포츠/경기관람 및 스포츠용품 대여/구입비	기념품 및 쇼핑비	기타 여행관련 용품 구입비
전 체		34.9	4.9	12.6	9.6	9.7	0.7	23.4	4.1
성 별	남 자	40.7	5.9	13.0	11.5	2.9	0.8	21.3	3.7
	여 자	31.1	4.2	12.4	8.3	14.1	0.7	24.8	4.4
	연 령	1 5 ~ 1 9 세	55.0	1.5	8.0	11.1	2.7	0.2	15.3
	2 0 대	36.2	10.4	17.2	13.4	3.8	1.3	12.2	5.6
	3 0 대	47.4	5.8	9.5	10.8	2.7	0.7	17.4	5.7
	4 0 대	40.3	4.1	13.7	9.5	3.2	0.7	24.9	3.6
	5 0 대	31.2	5.3	15.8	11.4	3.4	0.8	28.8	3.2
	6 0 대 이 상	20.1	0.9	8.6	4.0	30.8	0.4	32.4	2.7
직 업	전 문 관 리	29.3	9.2	23.6	11.8	4.8	0.8	14.5	6.0
	사 무	25.2	3.9	6.0	8.0	24.3	0.5	30.8	1.4
	서 비 스 판 매	47.0	3.9	8.5	9.3	2.5	1.7	20.6	6.3
	농 어 업	3.1	7.0	46.6	5.2	5.2	0.2	31.3	1.3
	기 능 노 무	28.3	2.8	15.2	11.2	1.3	0.4	34.7	6.1
가 구 소 득	5 0 만 원 미 만	19.7	4.9	17.3	28.1	-	-	29.9	-
	50~100만원 미만	45.5	14.7	17.4	17.2	-	-	5.0	0.2
	100~200만원 미만	47.9	0.6	13.2	6.7	0.8	0.3	14.6	15.7
	200~300만원 미만	31.3	3.2	19.8	10.9	5.0	0.2	22.9	6.6
	300~400만원 미만	33.6	7.6	13.8	12.3	2.7	2.9	21.6	5.3
	400~500만원 미만	40.6	5.6	12.8	13.1	4.1	1.0	21.5	1.2
	500~600만원 미만	38.6	4.5	11.3	13.8	2.1	0.6	22.7	6.5
	6 0 0 만 원 이 상	31.8	4.6	11.1	6.2	17.2	0.4	25.9	2.7
학 력	초 졸 이 하	22.8	1.6	25.1	7.5	3.5	0.6	36.7	1.8
	중 학 교 (재 / 졸)	30.6	4.4	22.2	7.6	2.6	0.2	14.1	18.3
	고 등 학 교 (재 / 졸)	37.3	2.5	12.4	7.9	1.9	1.0	32.6	4.2
	전 문 대 (재 / 졸)	33.1	8.6	16.3	14.3	6.4	0.8	17.9	2.4
	대 학 교 (재 / 졸)	35.8	4.8	9.5	9.0	13.8	0.8	22.7	3.6
	대 학 원 (재 / 졸)	29.0	6.4	24.5	12.4	4.6	0.1	19.1	3.9

주 : 그 외 응답으로 기타(0.0%)가 있음

2) 여행 경험자 1회 평균 여행 지출액

① 전체 분석

- 해외여행 경험자들의 1회 평균 해외여행 지출액은 2,048,598원으로 2012년(2,023,310원) 대비 25,288원 증가한 것으로 나타남
- 해외여행 경험자들의 1회 평균 해외여행 지출액(2,048,598원)의 항목별 구성비를 살펴보면, ‘여행상품 구입비’가 39.3%로 가장 많았고, 이어서 ‘기념품 및 쇼핑비’(21.8%), ‘교통비’(12.4%), ‘식/음료비’(10.0%), ‘문화/오락시설 이용료 및 관련용품 대여/구입비’(6.1%), ‘기타 여행관련 용품 구입비’(4.8%), ‘숙박비’(4.7%), ‘스포츠/경기관람 및 스포츠용품 대여/구입비’(0.8%) 순으로 나타남

〈표 II-33〉 여행 경험자 1회 평균 항목별 여행 지출액

(단위 : %, 원/회)

	구분	여행상품 구입비	숙박비	교통비	식/ 음료비	문화/오락시설 이용료 및 관련용품 대여/구입비	스포츠/경기관람 및 스포츠용품 대여/구입비	기념품 및 쇼핑비	기타 여행관련 용품 구입비	여행 지출액
연도별	2 0 1 1 년	19.6	20.1	20.9	16.6	5.1	0.7	11.9	3.6	2,298,288
	2 0 1 2 년	50.6	4.1	9.6	9.0	2.6	0.8	20.8	2.4	2,023,310
	2 0 1 3 년	39.3	4.7	12.4	10.0	6.1	0.8	21.8	4.8	2,048,598
성 별	남 자	42.8	5.2	12.0	10.8	3.0	0.7	21.2	4.4	1,948,665
	여 자	36.9	4.4	12.7	9.5	8.2	0.8	22.3	5.2	2,133,806
연 령	1 5 ~ 1 9 세	53.3	1.6	8.5	11.4	2.9	0.2	15.6	6.5	1,997,070
	2 0 대	37.2	9.3	16.4	14.1	3.9	1.3	12.2	5.4	2,659,918
	3 0 대	50.7	4.3	7.5	9.8	2.9	0.5	17.9	6.2	2,400,884
	4 0 대	41.8	2.9	11.9	9.7	3.3	0.5	25.3	4.5	1,690,226
	5 0 대	32.1	5.7	16.8	10.3	3.2	0.8	27.8	3.3	1,983,812
	6 0 대 이상	30.5	1.5	9.8	5.0	19.4	0.7	28.5	4.4	1,898,603
직 업	전 문 관 리	31.7	9.8	20.7	11.6	4.3	0.5	14.2	7.1	2,226,072
	사 무	31.4	3.9	7.7	10.6	15.6	0.7	28.1	2.1	2,233,913
	서 비 스 관 매	51.5	2.5	6.7	8.0	2.4	1.2	20.3	7.4	1,514,554
	농 어 업	3.3	7.4	49.1	5.3	5.4	0.2	28.1	1.0	1,849,014
	기 능 노 무	32.2	2.0	13.5	11.3	1.5	0.5	33.5	5.3	1,949,344
가 구 소 득	5 0 만 원 미만	21.3	2.7	12.9	26.4	-	-	36.7	-	1,320,879
	50~100만원 미만	45.5	14.7	17.4	17.2	-	-	5.0	0.2	3,572,092
	100~200만원 미만	42.3	0.5	14.7	7.2	1.0	0.2	15.4	18.7	1,890,084
	200~300만원 미만	32.8	3.7	16.5	12.2	6.0	0.3	21.7	6.7	1,621,080
	300~400만원 미만	34.4	7.0	11.1	12.3	2.5	3.3	23.4	5.8	2,271,758
	400~500만원 미만	42.2	3.8	13.4	11.8	4.1	0.6	22.7	1.4	2,413,031
	500~600만원 미만	39.1	3.5	10.2	13.3	2.3	0.7	23.6	7.3	1,771,444
	6 0 0 만 원 이상	40.6	5.0	12.0	7.1	9.8	0.4	21.9	3.4	2,131,427
학 력	초 졸 이 하	25.5	0.9	23.6	6.6	3.4	0.3	38.1	1.2	1,366,891
	중 학교 (재/졸)	30.6	4.4	22.2	7.5	2.6	0.2	14.0	18.4	2,255,326
	고 등 학 교 (재/졸)	41.2	1.6	9.6	7.4	2.1	1.2	32.4	4.4	1,888,144
	전 문 대 (재/졸)	34.1	8.4	17.0	14.2	6.8	0.6	16.3	2.5	1,924,919
	대 학 교 (재/졸)	41.9	4.6	9.8	10.2	8.0	0.8	20.3	4.3	2,126,965
	대 학 원 (재/졸)	31.6	7.2	21.9	10.8	3.9	0.0	19.2	5.3	2,551,851

주 : 그 외 응답으로 기타(0.1%)가 있음

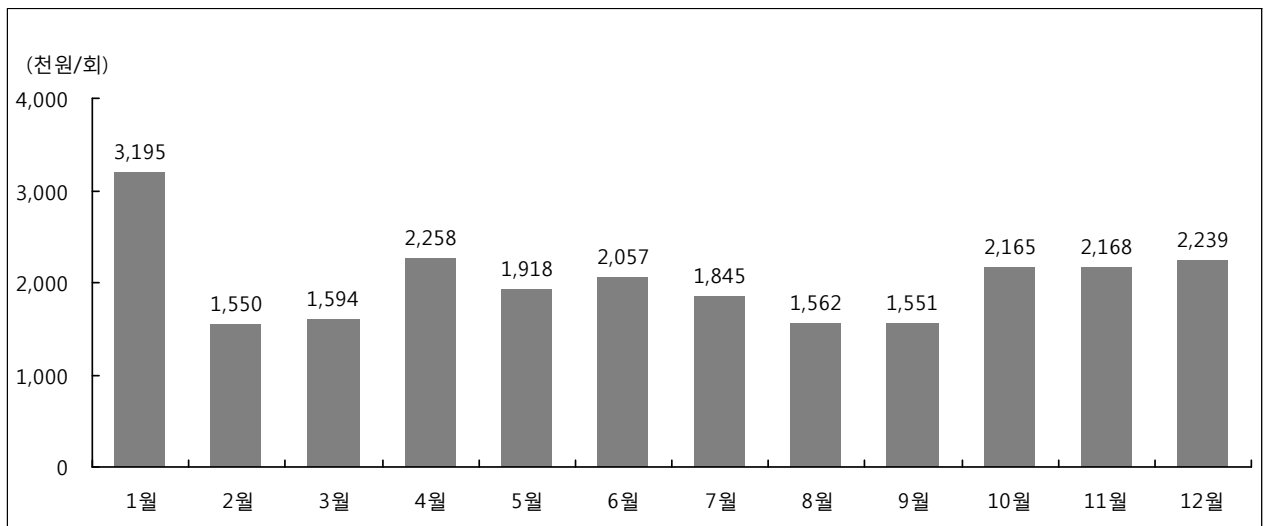
② 월별 분석

- 월별 해외여행 경험자 1회 평균 여행 지출액은 1월(3,194,791원)에 가장 많았으며, 이어서 4월(2,257,761원), 12월(2,239,396원), 11월(2,168,215원), 10월(2,164,983원), 6월(2,056,738원) 등의 순으로 많은 것으로 조사됨

〈표 II-34〉 월별 여행 경험자 1회 평균 해외여행 지출액

(단위 : 원/회)

구분	해외여행	구분	해외여행
연간	2,048,598		
1월	3,194,791	7월	1,844,771
2월	1,550,411	8월	1,561,986
3월	1,593,938	9월	1,550,881
4월	2,257,761	10월	2,164,983
5월	1,918,473	11월	2,168,215
6월	2,056,738	12월	2,239,396



[그림 II-5] 월별 여행 경험자 1회 평균 해외여행 지출액

14. 여행 평가

① 전체 분석

○ 가구여행 경험이 있는 응답가구들의 여행 평가 결과 전반적 만족도는 4.16점, 재방문 의향 3.91점, 타인 추천 의향 4.01점으로 나타남

〈표 II-35〉 가구여행 평가

(단위 : 점, %)

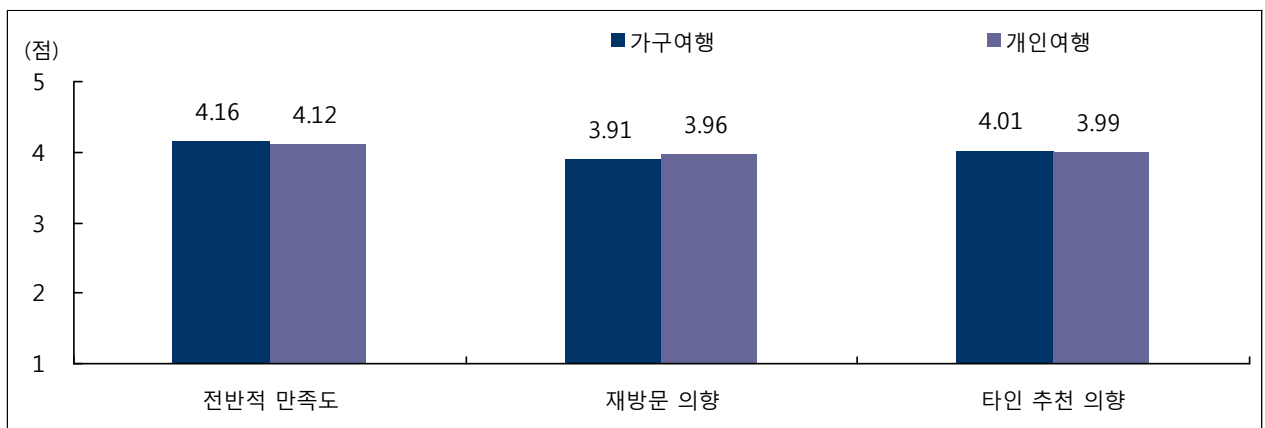
구분	전반적 만족도	재방문 의향	타인 추천 의향
평 균	4.16	3.91	4.01
매 우 불 만 족 한 다	0.3	1.6	0.3
불 만 족 한 다	0.3	7.0	1.6
보 통 이 다	7.6	15.9	14.9
만 족 한 다	59.7	56.5	60.0
매 우 만 족 한 다	32.1	19.1	23.2

○ 개인여행 경험이 있는 응답자들의 여행 평가 결과 전반적 만족도는 4.12점, 재방문 의향 3.96점, 타인 추천 의향 3.99점으로 나타남

〈표 II-36〉 개인여행 평가

(단위 : 점, %)

구분	전반적 만족도	재방문 의향	타인 추천 의향
평 균	4.12	3.96	3.99
매 우 불 만 족 한 다	0.2	0.4	0.2
불 만 족 한 다	-	2.5	1.5
보 통 이 다	13.5	23.3	20.0
만 족 한 다	56.5	46.7	51.5
매 우 만 족 한 다	29.8	27.1	26.7



[그림 II-6] 여행 평가

② 응답자 특성별 분석

□ 가구여행

- 2013년 해외 가구여행의 전반적 만족도는 전년대비 0.03점, 재방문 의향은 0.06점 감소한 것으로 나타났으며, 타인 추천 의향은 전년과 유사하게 나타남
- 가구여행에 대한 전반적 만족도는 지역규모별로는 읍/면 지역(4.19), 월 평균 가구소득에서는 100~200만원 미만(4.48점), 가구원 수별로는 2인 가구(4.25점)에서 상대적으로 높게 나타남
- 재방문 의향은 지역규모별로는 대도시(3.94점), 월 평균 가구소득 500~600만원 미만(4.21점), 가구원 수별로는 2인 가구(4.07점) 계층에서 상대적으로 높게 나타남
- 타인 추천 의향은 지역규모별로는 읍/면 지역(4.10점), 월 평균 가구소득 100~200만원 미만(4.35점), 가구원 수별로는 2인 가구(4.12점) 계층에서 상대적으로 높게 나타남

〈표 II-37〉 응답가구 특성별 가구여행 평가

(단위 : 점)

구분		전반적 만족도	재방문 의향	타인 추천 의향
연도별	2011년	4.14	3.94	3.96
	2012년	4.19	3.97	4.02
	2013년	4.16	3.91	4.01
지역규모	대도시	4.17	3.94	3.98
	중소도시	4.13	3.87	4.04
	읍/면	4.19	3.84	4.10
가소구득	50만원 미만	4.00	4.00	4.00
	50 ~ 100만원 미만	4.00	4.00	4.00
	100 ~ 200만원 미만	4.48	4.03	4.35
	200 ~ 300만원 미만	4.11	4.02	4.10
	300 ~ 400만원 미만	3.95	3.62	3.82
	400 ~ 500만원 미만	4.12	3.73	3.93
	500 ~ 600만원 미만	4.15	4.21	4.09
	600만원 이상	4.24	3.85	4.00
가구원수	2인 가구	4.25	4.07	4.12
	3인 가구	4.19	3.83	4.03
	4인 가구	4.07	3.85	3.94
	5인 가구 이상	4.22	3.92	4.02

□ 개인여행

- 2013년 해외 개인여행의 전반적 만족도는 전년대비 0.11점, 재방문 의향은 0.16점, 타인 추천 의향은 0.12점 소폭 증가한 것으로 나타남
- 전반적 만족도는 연령별로는 20대(4.26점), 직업별로는 농어업(4.19점), 월 평균 가구소득별로는 400~500만원 미만(4.22점), 학력별로는 초졸 이하(4.31점) 계층에서 상대적으로 높게 나타남
- 재방문 의향은 연령별로는 15~19세(4.45점), 직업별로는 서비스 판매(4.11점), 월 평균 가구소득별로는 50만원 미만(4.17점), 학력별로는 전문대 재/졸(4.11점) 계층에서 상대적으로 높게 나타남
- 타인 추천 의향은 연령별로는 20대(4.13점), 직업별로는 농어업(4.16점), 월 평균 가구소득별로는 50만원 미만(4.17점), 학력별로는 초졸 이하(4.19점) 계층에서 상대적으로 높게 나타남

〈표 II-38〉 응답자 특성별 개인여행 평가

					(단위 : 점)		
구분					전반적 만족도	재방문 의향	타인 추천 의향
연	도	별	2 0 1 1 년		3.91	3.65	3.70
			2 0 1 2 년		4.01	3.80	3.87
			2 0 1 3 년		4.12	3.96	3.99
성	별	남	자	4.04	3.95	3.94	
		여	자	4.19	3.97	4.03	
연	령	1 5 ~ 1 9 세		4.14	4.45	4.10	
		2 0 대		4.26	4.08	4.13	
		3 0 대		4.04	3.96	3.96	
		4 0 대		4.07	3.99	3.95	
		5 0 대		4.06	3.80	3.85	
		6 0 대 이 상		4.17	3.84	4.03	
직	업	전 문 관 리		3.93	3.74	3.86	
		사 비 스 무		4.07	3.92	3.92	
		서 비 스 판 매		4.17	4.11	4.02	
		농 어 업		4.19	3.81	4.16	
		기 능 노 무		4.15	3.83	3.97	
가	소	구	5 0 만 원 미 만		4.17	4.17	4.17
			5 0 ~ 1 0 0 만 원 미 만		4.04	3.71	3.92
			1 0 0 ~ 2 0 0 만 원 미 만		4.16	3.85	4.01
			2 0 0 ~ 3 0 0 만 원 미 만		4.06	3.96	3.98
			3 0 0 ~ 4 0 0 만 원 미 만		4.06	4.06	3.94
			4 0 0 ~ 5 0 0 만 원 미 만		4.22	4.01	4.08
			5 0 0 ~ 6 0 0 만 원 미 만		4.06	4.01	3.96
			6 0 0 만 원 이 상		4.16	3.88	3.97
학	력	초 졸 이 하		4.31	3.58	4.19	
		중 학 교 (재 / 졸)		4.00	3.42	3.74	
		고 등 학 교 (재 / 졸)		4.10	4.05	3.98	
		전 문 대 (재 / 졸)		4.18	4.11	4.08	
		대 학 교 (재 / 졸)		4.16	3.99	4.04	
		대 학 원 (재 / 졸)		3.87	3.67	3.60	

15. 항목별 만족도²¹⁾

① 전체 분석

- 가구여행 경험가구들의 여행 시 세부 항목별 만족도는 ‘자연경관’(4.25점), ‘문화유산’(4.07점), ‘지역 관광 종사자의 친절성’(3.97점), ‘숙박시설’(3.90점) 등의 순으로 높게 나타남
- 개인여행 경험자들의 여행 시 세부 항목별 만족도는 ‘자연경관’(4.24점), ‘문화유산’(4.09점), ‘지역 관광 종사자의 친절성’(3.96점), ‘숙박시설’(3.92점) 등의 순으로 높게 나타남

〈표 II-39〉 항목별 만족도

(단위 : 점)

구분	가구여행	개인여행
자 연 경 관	4.25	4.24
문 화 유 산	4.07	4.09
교 통	3.74	3.65
숙 박 시 설	3.90	3.92
식 당 및 음식	3.69	3.57
쇼 핑 (관 광 기 념 품 / 특 산 물)	3.70	3.62
관 광 정 보 및 안 내 시 설	3.89	3.85
관 광 지 편 의 시 설 (화 장 실 등)	3.83	3.80
지 역 관 광 종 사 자 의 친 절 성	3.97	3.96
체 험 프 로 그 램	3.82	3.87
관 광 지 물 가	3.40	3.42
관 광 지 혼 잡 도	3.65	3.60

21) “해당사항 없음” 응답은 제외하고 실시한 분석이며, 일러두기 5-3번 항목별 여행 평가(ii 페이지) 참고

□ 가구여행

- 해외 가구여행 경험이 있는 응답가구들의 여행 관련 세부 항목별 만족도는 ‘자연경관’(4.25점, 만족 90.7%)에 대한 만족도가 가장 높았고, 이어서 ‘문화유산’(4.07점, 만족 81.7%), ‘지역 관광종사자의 친절성’(3.97점, 만족 75.9%), ‘숙박시설’(3.90점, 만족 78.1점), ‘관광정보 및 안내시설’(3.89점, 만족 75.1%) 등의 순으로 만족도가 높게 나타남
- 반면 ‘관광지 물가’의 만족도 평균은 3.40점으로 가장 낮았으며(불만족 8.2%), 그 다음으로 ‘관광지 혼잡도’(3.65점, 불만족 2.8%) 등의 순으로 낮은 것으로 나타남

〈표 II-40〉 해외 가구여행 항목별 만족도

(단위 : %, 점)

구분	매우 불만족	약간 불만족	보통	약간 만족	매우 만족	평균
자연경관	-	0.8	8.2	55.3	35.4	4.25
문화유산	-	0.8	12.1	59.9	21.8	4.07
교통	0.4	3.9	25.3	58.0	12.5	3.74
숙박시설	-	2.3	19.5	57.8	20.3	3.90
식당 및 음식	-	5.5	28.0	54.1	12.5	3.69
쇼핑(관광기념품/특산물)	0.4	3.5	28.4	50.6	8.2	3.70
관광정보 및 안내시설	-	2.7	19.1	64.6	10.5	3.89
관광지 편의시설(화장실 등)	1.2	3.5	24.9	57.2	12.8	3.83
지역 관광종사자의 친절성	-	1.2	22.2	58.4	17.5	3.97
체험 프로그램	-	1.2	14.4	43.2	6.2	3.82
관광지 물가	0.8	7.4	44.4	41.3	4.7	3.40
관광지 혼잡도	1.2	1.6	35.0	56.8	5.5	3.65

□ 개인여행

- 해외 개인여행 경험이 있는 응답자들의 여행 관련 세부 항목별 만족도는 ‘자연경관’(4.24점, 만족 85.7%)에 대한 만족도가 가장 높았고, 이어서 ‘문화유산’(4.09점, 만족 74.8%), ‘지역 관광종사자의 친절성’(3.96점, 만족 75.2%), ‘숙박시설’(3.92점, 만족도 76.4%) 등의 순으로 만족도가 높게 나타남
- 반면 ‘관광지 물가’의 만족도 평균은 3.42점으로 가장 낮았으며(불만족 12.2%), 그 다음으로 ‘식당 및 음식’(3.57점, 불만족 6.9%)등의 순으로 낮은 것으로 나타남

〈표 II-41〉 해외 개인여행 항목별 만족도

(단위 : %, 점)

구분	매우 불만족	약간 불만족	보통	약간 만족	매우 만족	평균
자 연 경 관	-	0.5	12.0	53.2	32.5	4.24
문 화 유 산	-	0.5	14.5	51.8	23.0	4.09
교 통	-	4.2	29.5	53.9	12.4	3.65
숙 박 시 설	-	1.4	22.2	58.1	18.3	3.92
식 당 및 음식	-	6.9	38.5	44.5	9.9	3.57
쇼핑(관광기념품/특산물)	0.2	3.2	28.8	44.2	8.3	3.62
관광정보 및 안내시설	-	2.3	24.7	55.5	13.4	3.85
관광지 편의시설(화장실 등)	-	3.7	30.9	50.5	14.1	3.80
지역 관광종사자의 친절성	0.2	2.1	20.3	59.5	15.7	3.96
체 험 프 로 그 램	-	2.5	17.7	35.9	10.1	3.87
관 광 지 물 가	0.9	11.3	37.3	41.2	6.9	3.42
관 광 지 혼 잡 도	0.7	6.5	32.7	54.4	5.8	3.60

② 응답자 특성별 분석

□ 가구여행

○ 2013년 해외 가구여행의 만족도는 ‘문화유산’, ‘식당 및 음식’, ‘쇼핑’, ‘관광정보 및 안내시설’, ‘관광지 편의 시설’, ‘지역관광 종사자의 친절성’, ‘관광지 물가’는 전년대비 소폭 증가하고 이를 제외한 나머지 항목은 전년대비 소폭 감소한 것으로 나타남

○ 가구여행 관련 ‘자연경관’ 만족도는 지역규모별로는 읍/면 지역(4.42점), 월 평균 가구소득별로는 100~200만원 미만(4.51점), 가구원 수별로는 3인 가구(4.41점) 계층에서 상대적으로 높게 나타남

〈표 II-42〉 응답가구 특성별 가구여행 항목별 만족도

(단위 : 점)

구분		자연경관	문화유산	교통	숙박시설	식당 및 음식	쇼핑	관광정보 및 안내시설	관광지 편의 시설	지역관광 종사자의 친절성	체험 프로그램	관광지 물가	관광지 혼잡도
연도별	2 0 1 1 년	4.26	4.04	3.69	3.90	3.58	3.61	3.79	3.76	3.95	3.91	3.35	3.55
	2 0 1 2 년	4.26	3.99	3.76	4.00	3.66	3.64	3.78	3.64	3.89	3.85	3.34	3.68
	2 0 1 3 년	4.25	4.07	3.74	3.90	3.69	3.70	3.89	3.83	3.97	3.82	3.40	3.65
지역규모	대 도 시	4.19	4.03	3.77	3.98	3.72	3.82	3.97	4.01	4.07	3.80	3.41	3.66
	중 소 도 시	4.27	4.13	3.65	3.81	3.65	3.57	3.81	3.62	3.82	3.79	3.39	3.65
	읍 / 면	4.42	4.10	3.86	3.87	3.73	3.54	3.82	3.67	3.93	4.07	3.38	3.65
가구소득	5 0 만 원 미만	3.70	4.40	3.00	4.00	3.70	4.00	4.00	3.30	3.85	4.00	3.70	3.70
	50 ~ 100만원 미만	4.00	4.00	3.00	2.00	3.00	2.00	3.00	4.00	4.00	2.00	1.00	4.00
	100 ~ 200만원 미만	4.51	4.29	3.79	3.96	3.59	3.90	4.09	3.93	3.71	4.07	3.62	3.71
	200 ~ 300만원 미만	4.20	4.15	3.78	3.82	3.61	3.45	3.89	3.89	3.88	3.90	3.40	3.79
	300 ~ 400만원 미만	4.04	3.80	3.73	3.78	3.53	3.66	3.81	3.80	3.80	3.61	2.98	3.47
	400 ~ 500만원 미만	4.28	4.00	3.43	3.84	3.46	3.63	3.94	3.84	4.00	3.65	3.44	3.44
	500 ~ 600만원 미만	4.32	4.07	3.74	3.96	3.77	3.90	4.03	3.88	4.02	3.90	3.61	3.67
	6 0 0 만 원 이상	4.27	4.12	3.84	4.00	3.85	3.74	3.82	3.77	4.06	3.86	3.44	3.71
가구원수	2 인 가 구	4.37	4.18	3.85	3.99	3.70	3.61	3.92	3.84	3.89	3.90	3.32	3.68
	3 인 가 구	4.41	4.17	3.63	3.95	3.71	3.51	3.77	3.59	4.00	3.78	3.52	3.62
	4 인 가 구	4.12	3.92	3.66	3.75	3.61	3.77	3.89	3.84	3.92	3.74	3.28	3.59
	5인 가구 이상	4.16	4.18	3.95	4.15	3.95	3.99	4.08	4.16	4.20	4.03	3.75	3.87

□ 개인여행

- 2013년 해외 개인여행의 만족도는 전년대비 대부분 소폭 증가하였으나 ‘교통’, ‘쇼핑’, ‘관광지 혼잡도’는 전년대비 소폭 감소하고 ‘문화유산’ 및 ‘숙박시설’은 전년과 동일한 것으로 나타남
- 개인여행 관련 ‘자연경관’ 만족도는 연령별로는 20대(4.40점), 직업별로는 농어업(4.38점), 월 평균 가구 소득별로는 50만원 미만(4.68점), 학력별로는 중학교(재/졸)(4.42점) 계층에서 상대적으로 높게 나타남

〈표 II-43〉 응답자 특성별 개인여행 항목별 만족도

(단위 : 점)

구분		자연경관	문화유산	교통	숙박시설	식당 및 음식	쇼핑	관광정보 및 안내시설	관광지 편의시설	지역관광 종사자의 친절성	체험 프로그램	관광지 물가	관광지 혼잡도
연도별	2011년	4.16	3.97	3.64	3.82	3.49	3.60	3.60	3.61	3.84	3.79	3.23	3.56
	2012년	4.16	4.09	3.84	3.92	3.54	3.67	3.82	3.68	3.81	3.76	3.26	3.62
	2013년	4.24	4.09	3.65	3.92	3.57	3.62	3.85	3.80	3.96	3.87	3.42	3.60
성별	남자	4.14	4.01	3.66	3.89	3.70	3.72	3.82	3.75	3.93	3.86	3.37	3.58
	여자	4.31	4.15	3.65	3.95	3.46	3.54	3.87	3.83	3.99	3.87	3.45	3.63
연령	15 ~ 19세	4.07	3.76	3.42	3.78	3.54	3.55	3.99	3.86	4.23	4.27	3.13	3.11
	20대	4.40	4.19	3.53	4.09	3.73	3.61	3.96	4.04	4.25	4.06	3.41	3.69
	30대	4.14	4.15	3.75	3.90	3.62	3.78	3.66	3.70	3.82	3.64	3.30	3.53
	40대	4.15	4.17	3.70	3.99	3.58	3.59	4.03	3.85	3.92	3.87	3.45	3.63
	50대	4.17	3.99	3.69	3.75	3.51	3.60	3.72	3.73	3.81	3.86	3.45	3.60
	60대 이상	4.37	4.05	3.73	3.96	3.40	3.57	3.79	3.56	3.89	3.73	3.52	3.68
직업	전문관리	4.31	4.05	3.78	3.90	3.77	3.72	3.80	3.89	3.93	3.72	3.16	3.57
	사무	4.20	4.13	3.75	4.02	3.81	3.82	3.84	3.83	3.84	3.91	3.56	3.64
	서비스 판매	4.23	4.07	3.58	3.90	3.44	3.56	3.83	3.73	3.93	3.89	3.58	3.71
	농어업	4.38	4.17	3.74	3.91	3.42	3.66	3.95	3.74	3.87	3.87	3.23	3.95
	기능노무	4.18	4.35	3.59	3.97	3.44	3.84	3.77	3.84	3.93	3.75	3.37	3.37
가구 소득	50만원 미만	4.68	4.35	3.51	4.40	3.55	4.39	3.79	3.51	4.23	4.12	3.45	2.89
	50 ~ 100만원 미만	4.41	4.00	3.84	4.26	3.71	3.96	4.13	3.97	4.16	4.00	3.57	4.00
	100 ~ 200만원 미만	4.13	3.88	3.58	3.87	3.28	3.43	3.83	3.52	3.91	3.71	3.42	3.42
	200 ~ 300만원 미만	4.24	4.00	3.59	3.70	3.49	3.53	3.74	3.67	3.83	3.70	3.16	3.46
	300 ~ 400만원 미만	4.23	4.20	3.54	3.89	3.55	3.48	3.89	3.90	4.10	4.00	3.52	3.72
	400 ~ 500만원 미만	4.26	4.21	3.74	3.91	3.57	3.83	3.87	3.89	3.97	3.83	3.43	3.74
	500 ~ 600만원 미만	4.15	3.99	3.67	3.97	3.62	3.64	3.82	3.79	3.95	3.83	3.28	3.49
	600만원 이상	4.30	4.12	3.72	4.01	3.67	3.65	3.86	3.82	3.93	3.95	3.52	3.63
학력	초졸이하	4.31	4.09	3.54	3.96	3.40	3.77	3.64	3.47	3.85	3.85	3.43	3.79
	중학교(재/졸)	4.42	3.78	3.38	3.51	2.98	3.33	3.50	3.41	3.71	3.46	3.28	3.18
	고등학교(재/졸)	4.13	4.04	3.71	3.89	3.32	3.56	3.80	3.80	3.94	3.86	3.39	3.61
	전문대(재/졸)	4.32	4.15	3.74	4.08	3.68	3.64	4.05	4.06	4.04	4.20	3.53	3.90
	대학교(재/졸)	4.25	4.13	3.63	3.95	3.71	3.67	3.85	3.79	3.98	3.83	3.42	3.56
	대학원(재/졸)	4.26	4.02	3.65	3.86	3.79	3.62	3.94	3.73	3.91	3.87	3.37	3.51

II. 주요 항목별 상대표준오차

참조 : 상대표준오차(coefficient of variation: CV) 허용범위

* Butcher, B. & Elliot, D. (1986) 표본오차 매뉴얼, A sampling errors manual (통계청 표본관리과 역). p.8.

캐나다 표본조사 기준

- 0.00% ~ 4.99% : 매우 우수(Excellent)
- 5.00% ~ 9.99% : 우수(Very Good)
- 10.00% ~ 14.99% : 좋음(Good)
- 15.00% ~ 24.99% : 허용 가능(Acceptable)
- 25.00% ~ 34.99% : 주의사항과 함께 사용가능(Use with caution)
- 35.00% : 공표 시 신뢰불가(Too unreliable to publish)

Kish 기준

- 10%이하 : 우수(Sufficiently good)
 - 20%이하 : 허용 가능(tolerable)
- * 출처 : Kish(1965), Survey Sampling, New York: J. Wiley. p218

호주 표본조사 기준

- 상대표준오차 25%이하는 대부분 목적에 그대로 사용
- 상대표준오차 25~50%는 *표시를 하여 주의하여 이용
- 50%이상은 **을 표시하여 신뢰가 부족하니 이용 시 주의바람

1. 국민여행 총량

1-1. 국내여행 참가자 수

(단위 : 명, %)

구	분	추정치	표준오차	95% 신뢰구간		변동계수
				하한	상한	
국 내 여 행		37,800,004	396,171	37,023,374	38,576,634	1.1
	숙박여행	31,058,136	398,720	30,276,510	31,839,763	1.3
	당일여행	30,011,682	399,693	29,228,149	30,795,215	1.3
국 내 관 광 여 행		31,364,363	410,158	30,560,314	32,168,411	1.3
	숙박여행	23,863,282	396,657	23,085,700	24,640,863	1.7
	당일여행	21,178,556	384,288	20,425,223	21,931,890	1.8
국 내 기 타 여 행		29,913,501	396,881	29,135,480	30,691,522	1.3
	숙박여행	20,505,890	367,568	19,785,333	21,226,448	1.8
	당일여행	21,624,481	372,946	20,893,381	22,355,581	1.7
월 별 국 내 여 행	1월	9,107,835	285,559	8,548,043	9,667,628	3.1
	2월	18,485,923	373,733	17,753,280	19,218,567	2.0
	3월	12,683,604	325,392	12,045,726	13,321,483	2.6
	4월	15,648,078	338,541	14,984,423	16,311,733	2.2
	5월	13,151,639	317,178	12,529,863	13,773,416	2.4
	6월	10,398,751	284,195	9,841,632	10,955,870	2.7
	7월	12,321,913	321,228	11,692,197	12,951,629	2.6
	8월	16,248,134	352,563	15,556,992	16,939,277	2.2
	9월	19,691,607	370,833	18,964,648	20,418,566	1.9
	10월	14,648,323	327,180	14,006,939	15,289,707	2.2
	11월	10,586,005	288,000	10,021,427	11,150,584	2.7
	12월	11,259,588	303,260	10,665,095	11,854,081	2.7
월 별 국 내 숙 박 여 행	1월	4,799,403	215,186	4,377,567	5,221,240	4.5
	2월	12,910,067	332,903	12,257,465	13,562,669	2.6
	3월	4,947,275	212,113	4,531,461	5,363,089	4.3
	4월	6,255,588	233,858	5,797,147	6,714,030	3.7
	5월	5,446,100	219,302	5,016,193	5,876,007	4.0
	6월	4,867,521	212,183	4,451,570	5,283,473	4.4
	7월	7,903,415	282,091	7,350,423	8,456,408	3.6
	8월	11,262,934	310,120	10,654,993	11,870,875	2.8
	9월	12,897,637	328,047	12,254,553	13,540,720	2.5
	10월	5,917,685	220,747	5,484,947	6,350,423	3.7
	11월	4,350,195	198,874	3,960,334	4,740,056	4.6
	12월	5,436,407	228,201	4,989,055	5,883,758	4.2

II. 주요 항목별 상대표준오차

1-1. 국내여행 참가자 수(계속)

(단위 : 명, %)

구	분	추정치	표준오차	95% 신뢰구간		변동계수
				하한	상한	
월 별 국 내 당 일 여 행	1월	5,268,562	225,095	4,827,299	5,709,826	4.3
	2월	7,901,621	271,592	7,369,209	8,434,033	3.4
	3월	9,085,547	288,623	8,519,749	9,651,346	3.2
	4월	11,065,064	296,154	10,484,502	11,645,627	2.7
	5월	9,148,288	276,962	8,605,349	9,691,228	3.0
	6월	6,659,162	235,209	6,198,072	7,120,252	3.5
	7월	6,117,406	232,038	5,662,534	6,572,278	3.8
	8월	7,469,395	266,611	6,946,747	7,992,044	3.6
	9월	8,849,496	270,645	8,318,940	9,380,052	3.1
	10월	10,172,701	292,149	9,599,990	10,745,412	2.9
	11월	7,023,585	245,515	6,542,292	7,504,879	3.5
	12월	6,644,320	242,788	6,168,373	7,120,266	3.7
월 별 국 내 관 광 여 행	1월	4,912,430	229,979	4,461,593	5,363,266	4.7
	2월	4,524,483	218,084	4,096,964	4,952,002	4.8
	3월	7,291,811	266,357	6,769,661	7,813,961	3.7
	4월	10,244,617	286,603	9,682,779	10,806,455	2.8
	5월	7,705,969	260,432	7,195,435	8,216,504	3.4
	6월	6,278,062	233,325	5,820,666	6,735,459	3.7
	7월	9,129,205	294,679	8,551,536	9,706,875	3.2
	8월	13,347,666	337,669	12,685,719	14,009,612	2.5
	9월	5,467,397	221,395	5,033,387	5,901,407	4.1
	10월	9,405,698	279,378	8,858,023	9,953,373	2.9
	11월	5,351,469	216,491	4,927,073	5,775,865	4.1
	12월	5,660,128	233,507	5,202,374	6,117,881	4.1

1-1. 국내여행 참가자 수(계속)

(단위 : 명, %)

구	분	추정치	표준오차	95% 신뢰구간		변동계수
				하한	상한	
월별 국내 숙박 관광여행	1월	2,561,095	164,794	2,238,043	2,884,146	6.4
	2월	2,236,280	164,405	1,913,991	2,558,570	7.4
	3월	2,614,414	162,527	2,295,806	2,933,022	6.2
	4월	3,635,033	189,763	3,263,033	4,007,033	5.2
	5월	3,322,016	177,528	2,974,002	3,670,031	5.3
	6월	3,040,633	173,390	2,700,729	3,380,536	5.7
	7월	5,774,855	249,456	5,285,837	6,263,874	4.3
	8월	9,387,610	296,863	8,805,659	9,969,561	3.2
	9월	2,273,187	143,061	1,992,738	2,553,636	6.3
	10월	3,950,833	187,455	3,583,358	4,318,308	4.7
	11월	2,424,818	153,718	2,123,477	2,726,158	6.3
	12월	3,048,540	176,225	2,703,080	3,394,001	5.8
월별 국내 당일 관광여행	1월	2,579,800	172,819	2,241,016	2,918,585	6.7
	2월	2,477,988	154,720	2,174,684	2,781,292	6.2
	3월	4,943,074	225,717	4,500,593	5,385,555	4.6
	4월	7,192,505	239,456	6,723,090	7,661,920	3.3
	5월	4,893,824	213,658	4,474,983	5,312,666	4.4
	6월	3,593,806	175,473	3,249,820	3,937,792	4.9
	7월	3,961,799	193,211	3,583,040	4,340,559	4.9
	8월	5,486,052	235,479	5,024,433	5,947,671	4.3
	9월	3,402,108	179,591	3,050,050	3,754,166	5.3
	10월	6,097,764	234,738	5,637,598	6,557,930	3.9
	11월	3,102,190	168,214	2,772,434	3,431,947	5.4
	12월	2,853,643	171,732	2,516,990	3,190,296	6.0

II. 주요 항목별 상대표준오차

1-1. 국내여행 참가자 수(계속)

(단위 : 명, %)

구	분	추정치	표준오차	95% 신뢰구간		변동계수
				하한	상한	
월 별 국 내 기 타 여 행	1월	5,107,686	208,837	4,698,294	5,517,078	4.1
	2월	15,700,913	350,439	15,013,933	16,387,893	2.2
	3월	6,993,335	252,193	6,498,950	7,487,719	3.6
	4월	7,715,913	260,347	7,205,545	8,226,281	3.4
	5월	7,226,893	248,432	6,739,882	7,713,904	3.4
	6월	5,174,154	212,717	4,757,157	5,591,152	4.1
	7월	4,808,756	210,778	4,395,559	5,221,952	4.4
	8월	4,578,263	201,103	4,184,034	4,972,492	4.4
	9월	16,196,980	347,687	15,515,396	16,878,564	2.2
	10월	6,993,429	244,100	6,514,909	7,471,948	3.5
	11월	6,165,440	230,083	5,714,399	6,616,480	3.7
	12월	6,552,273	239,248	6,083,266	7,021,280	3.7
월 별 국 내 숙 박 기 타 여 행	1월	2,385,410	149,510	2,092,320	2,678,499	6.3
	2월	11,163,829	308,446	10,559,170	11,768,488	2.8
	3월	2,477,253	148,221	2,186,690	2,767,816	6.0
	4월	2,856,638	154,476	2,553,813	3,159,463	5.4
	5월	2,456,362	153,946	2,154,575	2,758,149	6.3
	6월	2,024,807	138,744	1,752,822	2,296,793	6.9
	7월	2,584,708	167,248	2,256,846	2,912,570	6.5
	8월	2,442,106	144,424	2,158,985	2,725,226	5.9
	9월	11,193,333	313,367	10,579,028	11,807,639	2.8
	10월	2,132,156	132,209	1,872,981	2,391,331	6.2
	11월	2,118,078	137,358	1,848,810	2,387,346	6.5
	12월	2,547,646	160,308	2,233,388	2,861,905	6.3

1-1. 국내여행 참가자 수(계속)

(단위 : 명, %)

구	분	추정치	표준오차	95% 신뢰구간		변동계수
				하한	상한	
월별 국내 당일 기타여행	1월	3,134,555	166,071	2,809,000	3,460,110	5.3
	2월	5,938,298	243,538	5,460,881	6,415,715	4.1
	3월	5,051,930	224,890	4,611,070	5,492,791	4.5
	4월	5,351,159	229,955	4,900,370	5,801,948	4.3
	5월	5,330,666	219,132	4,901,093	5,760,239	4.1
	6월	3,577,518	184,519	3,215,798	3,939,237	5.2
	7월	2,657,978	153,130	2,357,792	2,958,164	5.8
	8월	2,602,280	162,837	2,283,064	2,921,496	6.3
	9월	6,154,004	228,677	5,705,721	6,602,288	3.7
	10월	5,122,938	218,583	4,694,441	5,551,435	4.3
	11월	4,352,990	199,323	3,962,249	4,743,731	4.6
	12월	4,282,162	194,287	3,901,294	4,663,029	4.5
방문지역별 국내여행	서울	11,453,617	303,281	10,859,084	12,048,151	2.7
	부산	7,515,289	278,829	6,968,689	8,061,888	3.7
	대구	3,906,853	215,826	3,483,761	4,329,944	5.5
	인천	3,689,325	177,405	3,341,552	4,037,099	4.8
	광주	2,115,268	140,497	1,839,847	2,390,689	6.6
	대전	2,982,297	163,762	2,661,269	3,303,325	5.5
	울산	2,296,608	158,360	1,986,168	2,607,048	6.9
	경기	13,753,831	324,685	13,117,338	14,390,323	2.4
	강원	10,649,788	290,909	10,079,508	11,220,067	2.7
	충북	5,933,015	241,769	5,459,067	6,406,964	4.1
	충남	8,827,730	251,796	8,334,124	9,321,336	2.9
	전북	7,009,904	242,456	6,534,609	7,485,200	3.5
	전남	8,143,726	236,123	7,680,846	8,606,607	2.9
	경북	10,789,763	315,584	10,171,111	11,408,414	2.9
	경남	10,337,375	288,956	9,770,924	10,903,827	2.8
제주	4,103,155	194,612	3,721,650	4,484,661	4.7	

II. 주요 항목별 상대표준오차

1-1. 국내여행 참가자 수(계속)

(단위 : 명, %)

구	분	추정치	표준오차	95% 신뢰구간		변동계수
				하한	상한	
방 문 지 역 별 국 내 숙 박 여 행	서울	4,361,982	198,465	3,972,923	4,751,040	4.6
	부산	3,962,582	206,869	3,557,048	4,368,116	5.2
	대구	1,421,233	137,712	1,151,272	1,691,195	9.7
	인천	1,674,796	123,197	1,433,289	1,916,303	7.4
	광주	782,168	85,634	614,297	950,040	11.0
	대전	1,257,153	120,867	1,020,214	1,494,093	9.6
	울산	857,552	106,073	649,613	1,065,490	12.4
	경기	7,269,472	256,630	6,766,390	7,772,554	3.5
	강원	8,714,630	277,025	8,171,568	9,257,693	3.2
	충북	3,435,517	199,149	3,045,118	3,825,915	5.8
	충남	5,243,486	208,073	4,835,592	5,651,379	4.0
	전북	3,907,217	199,366	3,516,392	4,298,043	5.1
	전남	5,381,604	206,786	4,976,234	5,786,975	3.8
	경북	6,716,607	260,378	6,206,177	7,227,037	3.9
	경남	5,943,712	226,061	5,500,556	6,386,868	3.8
	제주	3,976,626	193,152	3,597,983	4,355,269	4.9
방 문 지 역 별 국 내 당 일 여 행	서울	8,551,159	266,664	8,028,406	9,073,911	3.1
	부산	4,455,276	226,146	4,011,953	4,898,599	5.1
	대구	2,953,054	191,674	2,577,308	3,328,799	6.5
	인천	2,324,487	142,535	2,045,070	2,603,904	6.1
	광주	1,641,448	123,998	1,398,370	1,884,525	7.6
	대전	2,039,082	130,405	1,783,443	2,294,720	6.4
	울산	1,597,340	126,988	1,348,400	1,846,280	8.0
	경기	9,570,992	279,417	9,023,240	10,118,743	2.9
	강원	3,243,060	157,881	2,933,560	3,552,560	4.9
	충북	3,228,018	164,875	2,904,807	3,551,229	5.1
	충남	5,361,027	203,330	4,962,432	5,759,621	3.8
	전북	4,036,039	176,906	3,689,244	4,382,834	4.4
	전남	4,474,807	162,178	4,156,884	4,792,730	3.6
	경북	6,158,833	249,394	5,669,937	6,647,730	4.1
	경남	6,333,131	236,434	5,869,641	6,796,621	3.7
	제주	163,242	28,887	106,615	219,870	17.7

1-1. 국내여행 참가자 수(계속)

(단위 : 명, %)

구	분	추정치	표준오차	95% 신뢰구간		변동계수
				하한	상한	
방 문 지 역 별 국 내 관 광 여 행	서울	3,109,372	165,873	2,784,205	3,434,539	5.3
	부산	4,582,134	240,231	4,111,200	5,053,068	5.2
	대구	1,057,197	104,403	852,532	1,261,862	9.9
	인천	1,783,413	122,333	1,543,598	2,023,227	6.9
	광주	481,454	62,074	359,767	603,141	12.9
	대전	988,330	98,586	795,067	1,181,593	10.0
	울산	1,262,131	114,417	1,037,835	1,486,427	9.1
	경기	8,304,088	264,188	7,786,190	8,821,986	3.2
	강원	9,410,390	278,461	8,864,512	9,956,269	3.0
	충북	3,784,153	197,852	3,396,296	4,172,010	5.2
	충남	6,204,026	217,506	5,777,641	6,630,411	3.5
	전북	5,017,864	216,004	4,594,423	5,441,304	4.3
	전남	6,548,822	219,638	6,118,258	6,979,386	3.4
	경북	7,925,918	284,942	7,367,334	8,484,501	3.6
	경남	8,486,623	271,184	7,955,011	9,018,235	3.2
	제주	3,720,081	182,254	3,362,800	4,077,361	4.9
방 문 지 역 별 국 내 숙 박 관 광 여 행	서울	1,196,524	108,292	984,235	1,408,814	9.1
	부산	2,441,203	167,848	2,112,165	2,770,242	6.9
	대구	268,670	46,072	178,353	358,987	17.2
	인천	866,003	92,485	684,702	1,047,305	10.7
	광주	97,134	33,023	32,397	161,871	34.0
	대전	374,117	69,991	236,911	511,324	18.7
	울산	316,540	68,725	181,815	451,264	21.7
	경기	3,897,890	197,133	3,511,443	4,284,337	5.1
	강원	7,654,253	263,826	7,137,065	8,171,441	3.5
	충북	2,005,936	156,053	1,700,020	2,311,853	7.8
	충남	3,491,549	176,961	3,144,646	3,838,453	5.1
	전북	2,477,105	170,806	2,142,268	2,811,943	6.9
	전남	3,758,879	183,123	3,399,896	4,117,862	4.9
	경북	4,363,518	216,068	3,939,951	4,787,084	5.0
	경남	4,443,736	201,913	4,047,918	4,839,553	4.5
	제주	3,617,775	180,944	3,263,062	3,972,487	5.0

II. 주요 항목별 상대표준오차

1-1. 국내여행 참가자 수(계속)

(단위 : 명, %)

구	분	추정치	표준오차	95% 신뢰구간		변동계수
				하한	상한	
방 문 지 역 별 국 내 당 일 관 광 여 행	서울	1,998,602	129,377	1,744,979	2,252,226	6.5
	부산	2,389,963	185,692	2,025,944	2,753,983	7.8
	대구	813,504	95,979	625,353	1,001,654	11.8
	인천	972,473	84,650	806,529	1,138,416	8.7
	광주	386,852	52,696	283,551	490,154	13.6
	대전	618,074	69,861	481,123	755,026	11.3
	울산	970,960	94,188	786,320	1,155,600	9.7
	경기	5,480,676	217,969	5,053,384	5,907,969	4.0
	강원	2,631,595	142,012	2,353,203	2,909,987	5.4
	충북	2,028,013	135,243	1,762,891	2,293,135	6.7
	충남	3,502,548	165,420	3,178,269	3,826,827	4.7
	전북	2,949,509	156,046	2,643,605	3,255,413	5.3
	전남	3,634,928	151,274	3,338,380	3,931,476	4.2
	경북	4,501,199	226,991	4,056,219	4,946,179	5.0
	경남	5,205,244	224,308	4,765,524	5,644,964	4.3
	제주	114,087	23,205	68,597	159,577	20.3
방 문 지 역 별 국 내 기 타 여 행	서울	9,333,587	281,017	8,782,699	9,884,475	3.0
	부산	4,178,164	213,680	3,759,278	4,597,049	5.1
	대구	3,145,672	201,116	2,751,417	3,539,927	6.4
	인천	2,175,451	142,840	1,895,436	2,455,466	6.6
	광주	1,727,872	131,162	1,470,751	1,984,993	7.6
	대전	2,299,149	145,651	2,013,624	2,584,674	6.3
	울산	1,206,312	119,662	971,734	1,440,889	9.9
	경기	8,332,831	267,092	7,809,239	8,856,423	3.2
	강원	2,306,317	144,132	2,023,770	2,588,865	6.3
	충북	2,797,263	168,186	2,467,562	3,126,964	6.0
	충남	4,468,830	196,237	4,084,139	4,853,522	4.4
	전북	2,919,762	156,108	2,613,738	3,225,786	5.4
	전남	2,984,079	138,857	2,711,871	3,256,286	4.7
	경북	4,921,373	216,729	4,496,511	5,346,236	4.4
	경남	3,866,120	195,139	3,483,581	4,248,658	5.1
	제주	476,218	76,073	327,089	625,348	16.0

1-1. 국내여행 참가자 수(계속)

(단위 : 명, %)

구	분	추정치	표준오차	95% 신뢰구간		변동계수
				하한	상한	
방 문 지 역 별 국 내 숙 박 기 타 여 행	서울	3,340,656	175,819	2,995,990	3,685,321	5.3
	부산	1,725,636	133,288	1,464,347	1,986,925	7.7
	대구	1,227,230	132,138	968,195	1,486,264	10.8
	인천	871,925	85,468	704,379	1,039,471	9.8
	광주	691,163	79,216	535,873	846,453	11.5
	대전	973,855	104,484	769,030	1,178,680	10.7
	울산	573,755	82,560	411,910	735,601	14.4
	경기	4,152,114	201,041	3,758,005	4,546,223	4.8
	강원	1,817,260	130,222	1,561,981	2,072,540	7.2
	충북	1,702,213	138,912	1,429,898	1,974,529	8.2
	충남	2,545,888	153,933	2,244,127	2,847,649	6.1
	전북	1,827,016	126,655	1,578,730	2,075,302	6.9
	전남	2,215,863	126,731	1,967,429	2,464,298	5.7
	경북	3,260,187	185,820	2,895,917	3,624,457	5.7
	경남	2,276,328	146,210	1,989,706	2,562,950	6.4
	제주	395,283	72,599	252,964	537,601	18.4
방 문 지 역 별 국 내 당 일 기 타 여 행	서울	7,196,273	249,975	6,706,238	7,686,308	3.5
	부산	2,932,842	186,882	2,566,490	3,299,194	6.4
	대구	2,342,825	176,509	1,996,807	2,688,843	7.5
	인천	1,456,758	119,943	1,221,630	1,691,886	8.2
	광주	1,328,435	117,034	1,099,008	1,557,862	8.8
	대전	1,620,784	121,494	1,382,615	1,858,954	7.5
	울산	743,952	95,210	557,309	930,596	12.8
	경기	5,788,140	225,944	5,345,213	6,231,067	3.9
	강원	719,949	78,525	566,014	873,884	10.9
	충북	1,471,244	114,133	1,247,506	1,694,983	7.8
	충남	2,833,888	161,440	2,517,412	3,150,365	5.7
	전북	1,465,174	109,042	1,251,415	1,678,934	7.4
	전남	1,526,832	98,892	1,332,971	1,720,694	6.5
	경북	2,589,599	159,386	2,277,148	2,902,051	6.2
	경남	2,204,210	151,963	1,906,310	2,502,110	6.9
	제주	85,289	23,160	39,888	130,690	27.2

II. 주요 항목별 상대표준오차

1-2. 국내여행 참가 횟수

(단위 : 회, %)

구	분	추정치	표준오차	95% 신뢰구간		변동계수
				하한	상한	
국 내 여 행		231,034,535	4,664,049	221,891,419	240,177,650	2.0
	숙박여행	99,666,530	2,121,202	95,508,256	103,824,803	2.1
	당일여행	131,368,005	3,287,145	124,924,087	137,811,922	2.5
국 내 관 광 여 행		110,940,592	2,265,601	106,499,248	115,381,937	2.0
	숙박여행	47,495,407	1,035,869	45,464,754	49,526,061	2.2
	당일여행	63,445,185	1,744,408	60,025,555	66,864,815	2.8
국 내 기 타 여 행		120,093,942	3,333,688	113,558,784	126,629,100	2.8
	숙박여행	52,171,123	1,605,619	49,023,566	55,318,680	3.1
	당일여행	67,922,820	2,257,921	63,496,529	72,349,110	3.3
월 별 국 내 여 행	1월	12,893,241	545,643	11,823,596	13,962,885	4.2
	2월	25,042,376	635,882	23,795,832	26,288,920	2.5
	3월	18,829,428	624,651	17,604,900	20,053,956	3.3
	4월	23,902,140	702,615	22,524,776	25,279,503	2.9
	5월	18,891,343	607,036	17,701,347	20,081,340	3.2
	6월	14,411,835	494,851	13,441,759	15,381,911	3.4
	7월	17,501,421	562,894	16,397,957	18,604,884	3.2
	8월	23,749,418	654,720	22,465,945	25,032,892	2.8
	9월	25,991,643	582,198	24,850,337	27,132,950	2.2
	10월	21,181,705	565,578	20,072,979	22,290,430	2.7
	11월	13,958,404	444,675	13,086,691	14,830,117	3.2
	12월	14,681,581	467,313	13,765,489	15,597,672	3.2
월 별 국 내 숙 박 여 행	1월	5,571,066	298,755	4,985,404	6,156,727	5.4
	2월	14,698,885	405,642	13,903,690	15,494,080	2.8
	3월	5,741,240	271,040	5,209,909	6,272,571	4.7
	4월	7,354,347	307,632	6,751,284	7,957,411	4.2
	5월	6,347,908	289,333	5,780,718	6,915,098	4.6
	6월	5,489,535	250,142	4,999,172	5,979,898	4.6
	7월	9,162,241	356,798	8,462,797	9,861,685	3.9
	8월	13,064,951	383,484	12,313,192	13,816,710	2.9
	9월	14,654,387	403,170	13,864,037	15,444,736	2.8
	10월	6,542,435	255,355	6,041,853	7,043,017	3.9
	11월	5,033,236	261,026	4,521,536	5,544,935	5.2
	12월	6,006,300	259,721	5,497,159	6,515,441	4.3

1-2. 국내여행 참가 횟수(계속)

(단위 : 회, %)

구	분	추정치	표준오차	95% 신뢰구간		변동계수
				하한	상한	
월 별 국 내 당 일 여 행	1월	7,322,175	405,587	6,527,088	8,117,262	5.5
	2월	10,343,491	472,581	9,417,072	11,269,910	4.6
	3월	13,088,188	536,964	12,035,556	14,140,820	4.1
	4월	16,547,792	592,968	15,385,374	17,710,210	3.6
	5월	12,543,436	464,836	11,632,200	13,454,672	3.7
	6월	8,922,300	386,861	8,163,921	9,680,679	4.3
	7월	8,339,180	367,244	7,619,257	9,059,103	4.4
	8월	10,684,467	459,295	9,784,094	11,584,841	4.3
	9월	11,337,257	390,262	10,572,210	12,102,303	3.4
	10월	14,639,269	500,154	13,658,798	15,619,740	3.4
	11월	8,925,168	342,534	8,253,686	9,596,651	3.8
	12월	8,675,281	359,600	7,970,344	9,380,218	4.2
월 별 국 내 관 광 여 행	1월	6,100,014	363,782	5,386,878	6,813,150	6.0
	2월	5,214,988	261,231	4,702,886	5,727,089	5.0
	3월	8,951,129	361,122	8,243,208	9,659,051	4.0
	4월	13,112,707	402,203	12,324,254	13,901,161	3.1
	5월	9,332,286	343,273	8,659,356	10,005,217	3.7
	6월	7,560,770	299,223	6,974,191	8,147,349	4.0
	7월	11,323,990	402,341	10,535,266	12,112,715	3.6
	8월	17,737,829	507,199	16,743,547	18,732,111	2.9
	9월	6,460,302	285,928	5,899,786	7,020,817	4.4
	10월	12,501,067	427,103	11,663,801	13,338,334	3.4
	11월	6,109,582	266,818	5,586,528	6,632,635	4.4
	12월	6,535,928	285,159	5,976,918	7,094,937	4.4

II. 주요 항목별 상대표준오차

1-2. 국내여행 참가 횟수(계속)

(단위 : 회, %)

구	분	추정치	표준오차	95% 신뢰구간		변동계수
				하한	상한	
월별 국내 숙박 관광여행	1월	2,752,046	185,612	2,388,183	3,115,909	6.7
	2월	2,316,733	173,375	1,976,860	2,656,607	7.5
	3월	2,755,851	173,878	2,414,990	3,096,712	6.3
	4월	3,946,711	216,300	3,522,690	4,370,732	5.5
	5월	3,460,374	188,380	3,091,086	3,829,663	5.4
	6월	3,216,649	186,892	2,850,277	3,583,021	5.8
	7월	6,370,647	290,089	5,801,974	6,939,320	4.6
	8월	10,427,433	339,888	9,761,137	11,093,729	3.3
	9월	2,318,764	146,381	2,031,808	2,605,721	6.3
	10월	4,186,037	207,660	3,778,953	4,593,122	5.0
	11월	2,498,595	158,685	2,187,518	2,809,673	6.4
	12월	3,245,565	188,784	2,875,485	3,615,646	5.8
월별 국내 당일 관광여행	1월	3,347,968	310,253	2,739,767	3,956,169	9.3
	2월	2,898,254	190,600	2,524,614	3,271,895	6.6
	3월	6,195,278	315,888	5,576,032	6,814,525	5.1
	4월	9,165,996	333,293	8,512,628	9,819,364	3.6
	5월	5,871,912	273,899	5,334,977	6,408,847	4.7
	6월	4,344,121	230,392	3,892,474	4,795,768	5.3
	7월	4,953,343	263,013	4,437,750	5,468,937	5.3
	8월	7,310,396	344,549	6,634,963	7,985,829	4.7
	9월	4,141,537	242,285	3,666,577	4,616,497	5.9
	10월	8,315,030	369,494	7,590,698	9,039,363	4.4
	11월	3,610,986	205,871	3,207,409	4,014,563	5.7
	12월	3,290,362	209,750	2,879,182	3,701,543	6.4

1-2. 국내여행 참가 횟수(계속)

(단위 : 회, %)

구	분	추정치	표준오차	95% 신뢰구간		변동계수
				하한	상한	
월 별 국 내 기 타 여 행	1월	6,793,227	391,858	6,025,053	7,561,400	5.8
	2월	19,827,388	557,309	18,734,875	20,919,902	2.8
	3월	9,878,299	458,404	8,979,673	10,776,925	4.6
	4월	10,789,432	556,377	9,698,745	11,880,120	5.2
	5월	9,559,057	439,881	8,696,742	10,421,372	4.6
	6월	6,851,065	355,781	6,153,613	7,548,516	5.2
	7월	6,177,430	309,265	5,571,166	6,783,694	5.0
	8월	6,011,589	327,370	5,369,833	6,653,346	5.5
	9월	19,531,342	491,832	18,567,183	20,495,500	2.5
	10월	8,680,637	328,762	8,036,152	9,325,123	3.8
	11월	7,848,822	343,229	7,175,977	8,521,667	4.4
	12월	8,145,653	344,468	7,470,380	8,820,926	4.2
월 별 국 내 숙 박 기 타 여 행	1월	2,819,020	235,569	2,357,225	3,280,814	8.4
	2월	12,382,152	367,674	11,661,387	13,102,917	3.0
	3월	2,985,389	203,998	2,585,483	3,385,295	6.8
	4월	3,407,636	219,709	2,976,933	3,838,339	6.5
	5월	2,887,533	196,805	2,501,728	3,273,338	6.8
	6월	2,272,886	162,327	1,954,670	2,591,101	7.1
	7월	2,791,594	183,264	2,432,334	3,150,853	6.6
	8월	2,637,518	160,199	2,323,473	2,951,562	6.1
	9월	12,335,622	376,058	11,598,422	13,072,822	3.1
	10월	2,356,398	151,316	2,059,768	2,653,028	6.4
	11월	2,534,640	202,949	2,136,792	2,932,489	8.0
	12월	2,760,735	181,567	2,404,801	3,116,668	6.6

II. 주요 항목별 상대표준오차

1-2. 국내여행 참가 횟수(계속)

(단위 : 회, %)

구	분	추정치	표준오차	95% 신뢰구간		변동계수
				하한	상한	
월별 국내 당일 기타여행	1월	3,974,207	243,094	3,497,661	4,450,753	6.1
	2월	7,445,237	416,455	6,628,844	8,261,629	5.6
	3월	6,892,910	379,724	6,148,522	7,637,299	5.5
	4월	7,381,796	464,757	6,470,714	8,292,878	6.3
	5월	6,671,524	344,921	5,995,361	7,347,686	5.2
	6월	4,578,179	286,558	4,016,429	5,139,929	6.3
	7월	3,385,837	225,316	2,944,142	3,827,532	6.7
	8월	3,374,072	251,425	2,881,194	3,866,949	7.5
	9월	7,195,719	288,481	6,630,198	7,761,241	4.0
	10월	6,324,239	289,342	5,757,030	6,891,448	4.6
	11월	5,314,182	263,778	4,797,089	5,831,276	5.0
	12월	5,384,919	274,345	4,847,109	5,922,728	5.1
방문지역별 국내여행	서울	23,638,486	1,035,977	21,607,621	25,669,351	4.4
	부산	15,031,404	865,833	13,334,078	16,728,729	5.8
	대구	6,532,576	391,186	5,765,718	7,299,433	6.0
	인천	5,760,610	365,415	5,044,274	6,476,947	6.3
	광주	4,356,641	397,211	3,577,974	5,135,309	9.1
	대전	5,822,012	440,955	4,957,590	6,686,434	7.6
	울산	3,424,889	253,289	2,928,356	3,921,421	7.4
	경기	33,235,781	1,645,256	30,010,523	36,461,039	5.0
	강원	17,832,942	613,798	16,629,690	19,036,193	3.4
	충북	10,915,661	618,490	9,703,211	12,128,111	5.7
	충남	22,821,924	1,090,390	20,684,391	24,959,457	4.8
	전북	15,519,685	828,494	13,895,557	17,143,813	5.3
	전남	20,134,089	727,873	18,707,211	21,560,966	3.6
	경북	23,342,576	968,345	21,444,291	25,240,861	4.2
	경남	23,710,527	930,632	21,886,174	25,534,881	3.9
	제주	4,847,657	245,656	4,366,088	5,329,225	5.1

1-2. 국내여행 참가 횟수(계속)

(단위 : 회, %)

구	분	추정치	표준오차	95% 신뢰구간		변동계수
				하한	상한	
방 문 지 역 별 국 내 숙 박 여 행	서울	7,864,174	649,844	6,590,260	9,138,089	8.3
	부산	5,436,005	343,776	4,762,088	6,109,921	6.3
	대구	2,024,631	192,017	1,648,213	2,401,050	9.5
	인천	2,464,887	234,892	2,004,420	2,925,355	9.5
	광주	1,314,497	167,765	985,621	1,643,373	12.8
	대전	1,619,224	178,591	1,269,125	1,969,324	11.0
	울산	1,071,545	136,191	804,565	1,338,525	12.7
	경기	11,304,656	493,603	10,337,027	12,272,286	4.4
	강원	13,295,863	505,228	12,305,444	14,286,282	3.8
	충북	5,742,930	449,365	4,862,023	6,623,838	7.8
	충남	10,207,455	630,021	8,972,401	11,442,509	6.2
	전북	6,676,791	412,729	5,867,702	7,485,881	6.2
	전남	8,777,571	394,972	8,003,293	9,551,850	4.5
	경북	11,508,726	612,820	10,307,391	12,710,061	5.3
	경남	10,548,885	538,228	9,493,775	11,603,995	5.1
	제주	4,549,545	237,903	4,083,175	5,015,916	5.2
방 문 지 역 별 국 내 당 일 여 행	서울	15,774,312	662,873	14,474,856	17,073,768	4.2
	부산	9,595,399	721,801	8,180,424	11,010,374	7.5
	대구	4,507,944	317,633	3,885,277	5,130,612	7.1
	인천	3,295,723	258,155	2,789,652	3,801,794	7.8
	광주	3,042,144	317,347	2,420,036	3,664,252	10.4
	대전	4,202,788	364,663	3,487,925	4,917,651	8.7
	울산	2,353,344	205,415	1,950,661	2,756,027	8.7
	경기	21,931,125	1,393,489	19,199,415	24,662,835	6.4
	강원	4,537,079	266,272	4,015,096	5,059,062	5.9
	충북	5,172,731	338,022	4,510,092	5,835,369	6.5
	충남	12,614,469	740,810	11,162,231	14,066,707	5.9
	전북	8,842,894	697,055	7,476,430	10,209,357	7.9
	전남	11,356,517	552,209	10,274,001	12,439,034	4.9
	경북	11,833,850	649,432	10,560,743	13,106,956	5.5
	경남	13,161,642	652,001	11,883,499	14,439,786	5.0
	제주	298,112	57,270	185,843	410,380	19.2

II. 주요 항목별 상대표준오차

1-2. 국내여행 참가 횟수(계속)

(단위 : 회, %)

구	분	추정치	표준오차	95% 신뢰구간		변동계수
				하한	상한	
방 문 지 역 별 국 내 관 광 여 행	서울	4,787,521	311,192	4,177,479	5,397,562	6.5
	부산	6,200,442	380,997	5,453,558	6,947,326	6.1
	대구	1,411,131	142,713	1,131,366	1,690,897	10.1
	인천	2,364,954	177,657	2,016,686	2,713,223	7.5
	광주	569,284	76,667	418,991	719,578	13.5
	대전	1,581,773	217,082	1,156,219	2,007,327	13.7
	울산	1,619,553	152,514	1,320,574	1,918,531	9.4
	경기	14,696,738	671,114	13,381,128	16,012,348	4.6
	강원	13,734,383	473,721	12,805,729	14,663,038	3.5
	충북	5,291,527	312,581	4,678,763	5,904,291	5.9
	충남	11,036,382	535,086	9,987,432	12,085,332	4.9
	전북	7,677,211	439,451	6,815,738	8,538,684	5.7
	전남	11,961,758	464,761	11,050,669	12,872,847	3.9
	경북	12,670,421	554,928	11,582,575	13,758,267	4.4
	경남	14,628,461	581,794	13,487,949	15,768,974	4.0
	제주	4,312,891	230,026	3,861,962	4,763,820	5.3
	방 문 지 역 별 국 내 숙 박 관 광 여 행	서울	1,347,073	134,127	1,084,138	1,610,007
부산		2,623,098	184,260	2,261,886	2,984,310	7.0
대구		327,116	57,841	213,728	440,504	17.7
인천		993,655	110,086	777,850	1,209,460	11.1
광주		97,134	33,023	32,397	161,870	34.0
대전		450,512	85,645	282,619	618,405	19.0
울산		319,029	68,842	184,076	453,982	21.6
경기		4,910,125	293,563	4,334,643	5,485,608	6.0
강원		10,217,978	385,990	9,461,306	10,974,650	3.8
충북		2,238,499	172,527	1,900,287	2,576,712	7.7
충남		4,478,211	250,069	3,987,991	4,968,431	5.6
전북		2,798,532	192,735	2,420,707	3,176,357	6.9
전남		4,428,632	219,694	3,997,958	4,859,306	5.0
경북		5,374,127	293,990	4,797,808	5,950,447	5.5
경남		5,494,307	276,889	4,951,512	6,037,103	5.0
제주		4,117,457	225,343	3,675,709	4,559,206	5.5

1-2. 국내여행 참가 횟수(계속)

(단위 : 회, %)

구	분	추정치	표준오차	95% 신뢰구간		변동계수
				하한	상한	
방 문 지 역 별 국 내 당 일 관 광 여 행	서울	3,440,448	278,238	2,895,008	3,985,888	8.1
	부산	3,577,344	328,307	2,933,750	4,220,938	9.2
	대구	1,084,015	127,703	833,674	1,334,356	11.8
	인천	1,371,299	136,218	1,104,266	1,638,332	9.9
	광주	472,151	69,182	336,530	607,771	14.7
	대전	1,131,261	199,628	739,922	1,522,600	17.7
	울산	1,300,524	137,860	1,030,272	1,570,776	10.6
	경기	9,786,613	531,557	8,744,581	10,828,644	5.4
	강원	3,516,405	227,712	3,070,012	3,962,798	6.5
	충북	3,053,028	245,810	2,571,157	3,534,898	8.1
	충남	6,558,171	420,663	5,733,530	7,382,813	6.4
	전북	4,878,679	383,145	4,127,585	5,629,773	7.9
	전남	7,533,126	393,818	6,761,109	8,305,143	5.2
	경북	7,296,293	431,616	6,450,179	8,142,407	5.9
	경남	9,134,154	496,008	8,161,811	10,106,497	5.4
	제주	195,434	45,352	106,529	284,339	23.2
방 문 지 역 별 국 내 기 타 여 행	서울	18,850,965	944,525	16,999,376	20,702,554	5.0
	부산	8,830,961	656,660	7,543,685	10,118,237	7.4
	대구	5,121,445	354,936	4,425,650	5,817,239	6.9
	인천	3,395,656	283,860	2,839,194	3,952,119	8.4
	광주	3,787,357	388,850	3,025,079	4,549,635	10.3
	대전	4,240,239	365,265	3,524,196	4,956,283	8.6
	울산	1,805,336	193,786	1,425,450	2,185,222	10.7
	경기	18,539,043	1,324,977	15,941,639	21,136,448	7.2
	강원	4,098,558	326,080	3,459,330	4,737,787	8.0
	충북	5,624,134	478,576	4,685,963	6,562,305	8.5
	충남	11,785,542	799,456	10,218,336	13,352,747	6.8
	전북	7,842,474	678,862	6,511,675	9,173,272	8.7
	전남	8,172,331	529,485	7,134,360	9,210,301	6.5
	경북	10,672,155	679,208	9,340,677	12,003,634	6.4
	경남	9,082,066	643,410	7,820,765	10,343,366	7.1
	제주	534,766	82,414	373,206	696,326	15.4

II. 주요 항목별 상대표준오차

1-2. 국내여행 참가 횟수(계속)

(단위 : 회, %)

구	분	추정치	표준오차	95% 신뢰구간		변동계수
				하한	상한	
방 문 지 역 별 국 내 숙 박 기 타 여 행	서울	6,517,102	634,500	5,273,267	7,760,936	9.7
	부산	2,812,907	283,520	2,257,112	3,368,701	10.1
	대구	1,697,516	179,525	1,345,586	2,049,445	10.6
	인천	1,471,232	191,339	1,096,144	1,846,321	13.0
	광주	1,217,364	164,419	895,047	1,539,680	13.5
	대전	1,168,713	145,156	884,157	1,453,268	12.4
	울산	752,516	116,424	524,285	980,746	15.5
	경기	6,394,531	352,040	5,704,413	7,084,649	5.5
	강원	3,077,885	269,436	2,549,699	3,606,070	8.8
	충북	3,504,431	390,656	2,738,614	4,270,248	11.2
	충남	5,729,244	521,291	4,707,336	6,751,152	9.1
	전북	3,878,259	335,234	3,221,088	4,535,430	8.6
	전남	4,348,940	309,057	3,743,084	4,954,795	7.1
	경북	6,134,599	516,079	5,122,909	7,146,288	8.4
	경남	5,054,578	440,604	4,190,845	5,918,310	8.7
	제주	432,088	76,382	282,353	581,823	17.7
방 문 지 역 별 국 내 당 일 기 타 여 행	서울	12,333,864	551,334	11,253,062	13,414,665	4.5
	부산	6,018,055	551,850	4,936,243	7,099,867	9.2
	대구	3,423,929	280,843	2,873,381	3,974,476	8.2
	인천	1,924,424	198,522	1,535,253	2,313,595	10.3
	광주	2,569,994	309,270	1,963,720	3,176,267	12.0
	대전	3,071,527	286,628	2,509,640	3,633,414	9.3
	울산	1,052,820	142,657	773,164	1,332,477	13.6
	경기	12,144,513	1,158,598	9,873,267	14,415,758	9.5
	강원	1,020,674	133,551	758,868	1,282,480	13.1
	충북	2,119,703	201,955	1,723,802	2,515,604	9.5
	충남	6,056,298	489,399	5,096,910	7,015,685	8.1
	전북	3,964,214	579,595	2,828,013	5,100,416	14.6
	전남	3,823,391	371,082	3,095,944	4,550,838	9.7
	경북	4,537,556	359,927	3,831,978	5,243,135	7.9
	경남	4,027,488	351,066	3,339,280	4,715,696	8.7
	제주	102,678	28,421	46,964	158,392	27.7

1-3. 국내여행 총비용

(단위 : 백만원, %)

구	분	추정치	표준오차	95% 신뢰구간		변동계수
				하한	상한	
국 내 여 행		23,234,315	589,820	22,078,100	24,390,600	2.5
	숙박여행	15,479,252	415,738	14,664,300	16,294,200	2.7
	당일여행	7,755,063	257,791	7,249,710	8,260,420	3.3
국 내 관 광 여 행		14,288,340	343,797	13,614,400	14,962,300	2.4
	숙박여행	10,163,807	279,897	9,615,110	10,712,500	2.8
	당일여행	4,124,533	142,805	3,844,590	4,404,480	3.5
국 내 기 타 여 행		8,945,975	385,376	8,190,510	9,701,440	4.3
	숙박여행	5,315,445	245,174	4,834,820	5,796,070	4.6
	당일여행	3,630,530	181,927	3,273,890	3,987,170	5.0
월 별 국 내 여 행	1월	1,470,003	80,043	1,313,090	1,626,920	5.5
	2월	2,320,039	87,552	2,148,410	2,491,670	3.8
	3월	1,580,365	70,284	1,442,590	1,718,150	4.5
	4월	2,215,313	98,458	2,022,300	2,408,320	4.4
	5월	1,967,317	113,642	1,744,540	2,190,090	5.8
	6월	1,557,218	82,255	1,395,970	1,718,470	5.3
	7월	2,268,598	100,951	2,070,700	2,466,500	4.5
	8월	2,952,819	95,491	2,765,620	3,140,010	3.2
	9월	2,069,532	68,216	1,935,810	2,203,260	3.3
	10월	1,981,921	72,799	1,839,210	2,124,630	3.7
	11월	1,364,660	68,223	1,230,920	1,498,400	5.0
	12월	1,486,528	67,794	1,353,630	1,619,430	4.6
월 별 국 내 숙 박 여 행	1월	1,032,025	73,410	888,117	1,175,930	7.1
	2월	1,756,621	73,758	1,612,030	1,901,210	4.2
	3월	846,056	56,741	734,824	957,289	6.7
	4월	1,229,016	78,975	1,074,200	1,383,830	6.4
	5월	1,155,242	84,378	989,832	1,320,650	7.3
	6월	933,240	65,621	804,600	1,061,880	7.0
	7월	1,755,491	94,013	1,571,190	1,939,790	5.4
	8월	2,300,799	85,801	2,132,600	2,469,000	3.7
	9월	1,486,992	59,048	1,371,240	1,602,750	4.0
	10월	1,156,504	60,373	1,038,150	1,274,860	5.2
	11월	850,691	61,085	730,944	970,437	7.2
	12월	976,576	59,017	860,883	1,092,270	6.0

II. 주요 항목별 상대표준오차

1-3. 국내여행 총비용(계속)

(단위 : 백만원, %)

구	분	추정치	표준오차	95% 신뢰구간		변동계수
				하한	상한	
월 별 국 내 당 일 여 행	1월	437,978	24,649	389,659	486,298	5.6
	2월	563,419	42,069	480,949	645,889	7.5
	3월	734,309	35,108	665,486	803,133	4.8
	4월	986,297	50,191	887,905	1,084,690	5.1
	5월	812,075	46,861	720,212	903,939	5.8
	6월	623,978	42,095	541,458	706,499	6.8
	7월	513,108	28,579	457,083	569,133	5.6
	8월	652,020	33,966	585,436	718,605	5.2
	9월	582,540	27,608	528,418	636,662	4.7
	10월	825,417	38,234	750,465	900,370	4.6
	11월	513,969	28,857	457,399	570,539	5.6
	12월	509,952	31,018	449,147	570,757	6.1
월 별 국 내 관 광 여 행	1월	880,120	59,560	763,363	996,877	6.8
	2월	736,542	53,475	631,712	841,372	7.3
	3월	914,045	52,508	811,112	1,016,980	5.7
	4월	1,421,737	79,484	1,265,920	1,577,550	5.6
	5월	1,184,812	66,640	1,054,180	1,315,450	5.6
	6월	1,023,091	67,644	890,485	1,155,700	6.6
	7월	1,777,229	90,719	1,599,390	1,955,070	5.1
	8월	2,498,051	88,376	2,324,800	2,671,300	3.5
	9월	697,234	41,893	615,110	779,358	6.0
	10월	1,426,704	66,077	1,297,170	1,556,240	4.6
	11월	835,828	56,538	724,994	946,662	6.8
	12월	892,947	57,085	781,041	1,004,850	6.4

1-3. 국내여행 총비용(계속)

(단위 : 백만원, %)

구	분	추정치	표준오차	95% 신뢰구간		변동계수
				하한	상한	
월별 국내 숙박 관광여행	1월	676,374	57,089	564,460	788,289	8.4
	2월	551,935	51,175	451,614	652,256	9.3
	3월	546,017	47,432	453,033	639,000	8.7
	4월	859,353	72,883	716,477	1,002,230	8.5
	5월	785,513	60,405	667,098	903,928	7.7
	6월	681,144	59,955	563,612	798,676	8.8
	7월	1,448,770	87,388	1,277,460	1,620,080	6.0
	8월	2,031,923	82,934	1,869,340	2,194,500	4.1
	9월	437,194	37,141	364,385	510,003	8.5
	10월	896,922	55,997	787,149	1,006,700	6.2
	11월	580,930	51,577	479,821	682,039	8.9
	12월	667,730	53,212	563,417	772,043	8.0
월별 국내 당일 관광여행	1월	203,746	15,888	172,599	234,892	7.8
	2월	184,607	14,972	155,257	213,957	8.1
	3월	368,029	21,343	326,189	409,868	5.8
	4월	562,384	28,260	506,984	617,783	5.0
	5월	399,299	26,104	348,127	450,471	6.5
	6월	341,947	30,884	281,404	402,490	9.0
	7월	328,459	22,850	283,664	373,253	7.0
	8월	466,128	25,851	415,451	516,804	5.6
	9월	260,040	18,787	223,210	296,869	7.2
	10월	529,781	32,844	465,397	594,166	6.2
	11월	254,898	21,703	212,352	297,443	8.5
	12월	225,217	21,619	182,837	267,597	9.6

II. 주요 항목별 상대표준오차

1-3. 국내여행 총비용(계속)

(단위 : 백만원, %)

구	분	추정치	표준오차	95% 신뢰구간		변동계수
				하한	상한	
월 별 국 내 기 타 여 행	1월	589,883	52,519	486,928	692,838	8.9
	2월	1,583,497	68,839	1,448,550	1,718,450	4.4
	3월	666,320	45,701	576,731	755,910	6.9
	4월	793,576	58,526	678,846	908,307	7.4
	5월	782,505	67,523	650,137	914,874	8.6
	6월	534,127	42,597	450,622	617,632	8.0
	7월	491,369	31,427	429,762	552,977	6.4
	8월	454,768	29,786	396,377	513,159	6.6
	9월	1,372,298	52,933	1,268,530	1,476,060	3.9
	10월	555,218	29,050	498,269	612,166	5.2
	11월	528,832	35,633	458,979	598,685	6.7
	12월	593,581	35,340	524,303	662,859	6.0
월 별 국 내 숙 박 기 타 여 행	1월	355,650	46,455	264,582	446,719	13.1
	2월	1,204,686	53,590	1,099,630	1,309,740	4.5
	3월	300,040	30,201	240,835	359,244	10.1
	4월	369,663	30,961	308,968	430,357	8.4
	5월	369,729	39,818	291,673	447,786	10.8
	6월	252,096	27,104	198,963	305,228	10.8
	7월	306,720	25,547	256,640	356,801	8.3
	8월	268,876	20,563	228,565	309,187	7.7
	9월	1,049,798	46,340	958,955	1,140,640	4.4
	10월	259,582	22,028	216,399	302,764	8.5
	11월	269,760	30,270	210,422	329,099	11.2
	12월	308,846	25,675	258,514	359,178	8.3

1-3. 국내여행 총비용(계속)

(단위 : 백만원, %)

구	분	추정치	표준오차	95% 신뢰구간		변동계수
				하한	상한	
월별 국내 당일 기타여행	1월	234,233	17,813	199,313	269,152	7.6
	2월	378,812	38,516	303,307	454,316	10.2
	3월	366,281	27,448	312,472	420,089	7.5
	4월	423,914	40,619	344,287	503,540	9.6
	5월	412,776	36,977	340,290	485,263	9.0
	6월	282,031	25,016	232,991	331,072	8.9
	7월	184,649	15,677	153,917	215,381	8.5
	8월	185,892	18,936	148,771	223,014	10.2
	9월	322,500	18,080	287,057	357,943	5.6
	10월	295,636	17,697	260,943	330,329	6.0
	11월	259,071	18,597	222,616	295,527	7.2
	12월	284,735	20,732	244,093	325,377	7.3
방문지역별 국내여행	서울	2,019,501	157,652	1,710,450	2,328,550	7.8
	부산	1,193,098	74,001	1,048,030	1,338,170	6.2
	대구	463,731	36,697	391,792	535,669	7.9
	인천	506,116	54,072	400,117	612,114	10.7
	광주	289,142	42,046	206,719	371,566	14.5
	대전	436,367	49,495	339,339	533,394	11.3
	울산	259,101	26,903	206,361	311,841	10.4
	경기	2,654,917	156,090	2,348,930	2,960,910	5.9
	강원	2,708,865	105,254	2,502,530	2,915,200	3.9
	충북	852,207	55,438	743,529	960,885	6.5
	충남	1,932,952	100,878	1,735,200	2,130,710	5.2
	전북	1,321,265	82,464	1,159,610	1,482,920	6.2
	전남	1,806,189	90,009	1,629,740	1,982,640	5.0
	경북	2,314,500	114,629	2,089,790	2,539,210	5.0
	경남	1,971,313	81,225	1,812,080	2,130,540	4.1
	제주	2,505,052	154,732	2,201,720	2,808,380	6.2

II. 주요 항목별 상대표준오차

1-3. 국내여행 총비용(계속)

(단위 : 백만원, %)

구	분	추정치	표준오차	95% 신뢰구간		변동계수
				하한	상한	
방 문 지 역 별 국 내 숙 박 여 행	서울	1,055,987	120,308	820,142	1,291,830	11.4
	부산	748,760	51,343	648,110	849,410	6.9
	대구	196,065	25,485	146,106	246,024	13.0
	인천	300,707	43,916	214,616	386,798	14.6
	광주	130,425	20,583	90,076	170,773	15.8
	대전	220,676	43,244	135,904	305,449	19.6
	울산	139,389	23,073	94,158	184,620	16.6
	경기	1,244,099	62,599	1,121,380	1,366,810	5.0
	강원	2,344,093	96,906	2,154,120	2,534,060	4.1
	충북	554,829	45,978	464,696	644,962	8.3
	충남	1,202,510	77,094	1,051,380	1,353,640	6.4
	전북	833,182	66,458	702,902	963,461	8.0
	전남	1,181,096	73,149	1,037,700	1,324,490	6.2
	경북	1,556,434	94,259	1,371,660	1,741,210	6.1
	경남	1,282,942	69,842	1,146,030	1,419,850	5.4
	제주	2,488,059	154,597	2,185,000	2,791,120	6.2
	방 문 지 역 별 국 내 당 일 여 행	서울	963,513	61,649	842,660	1,084,370
부산		444,338	44,886	356,347	532,329	10.1
대구		267,666	24,109	220,404	314,928	9.0
인천		205,409	25,021	156,359	254,458	12.2
광주		158,718	27,735	104,348	213,088	17.5
대전		215,690	19,500	177,465	253,916	9.0
울산		119,712	13,049	94,132	145,292	10.9
경기		1,410,818	118,793	1,177,940	1,643,690	8.4
강원		364,772	31,201	303,608	425,936	8.6
충북		297,378	22,579	253,116	341,641	7.6
충남		730,442	47,927	636,488	824,395	6.6
전북		488,084	44,201	401,435	574,733	9.1
전남		625,093	50,139	526,803	723,383	8.0
경북		758,065	49,100	661,813	854,317	6.5
경남		688,372	33,626	622,454	754,289	4.9
제주		16,992	4,356	8,452	25,532	25.6

1-3. 국내여행 총비용(계속)

(단위 : 백만원, %)

구	분	추정치	표준오차	95% 신뢰구간		변동계수
				하한	상한	
방 문 지 역 별 국 내 관 광 여 행	서울	456,765	37,502	383,249	530,282	8.2
	부산	713,733	52,872	610,086	817,380	7.4
	대구	128,959	22,498	84,855	173,063	17.5
	인천	250,443	31,039	189,597	311,289	12.4
	광주	46,965	12,660	22,147	71,783	27.0
	대전	172,345	39,262	95,379	249,311	22.8
	울산	126,669	15,934	95,434	157,905	12.6
	경기	1,383,778	71,287	1,244,030	1,523,530	5.2
	강원	2,254,526	91,384	2,075,380	2,433,670	4.1
	충북	481,944	31,916	419,377	544,510	6.6
	충남	1,077,701	57,040	965,883	1,189,520	5.3
	전북	763,499	57,071	651,621	875,378	7.5
	전남	1,255,166	73,327	1,111,420	1,398,910	5.8
	경북	1,434,052	72,308	1,292,300	1,575,800	5.0
	경남	1,389,194	64,604	1,262,550	1,515,840	4.7
	제주	2,352,601	152,063	2,054,510	2,650,700	6.5
방 문 지 역 별 국 내 숙 박 관 광 여 행	서울	251,770	30,757	191,476	312,065	12.2
	부산	480,503	42,296	397,589	563,418	8.8
	대구	55,567	17,420	21,419	89,716	31.4
	인천	161,428	29,353	103,886	218,970	18.2
	광주	15,400	6,768	2,133	28,668	44.0
	대전	118,442	38,556	42,859	194,025	32.6
	울산	51,234	11,828	28,047	74,422	23.1
	경기	697,355	43,780	611,531	783,178	6.3
	강원	1,969,392	84,292	1,804,150	2,134,630	4.3
	충북	291,402	24,792	242,801	340,003	8.5
	충남	667,987	41,218	587,186	748,787	6.2
	전북	454,542	42,981	370,285	538,799	9.5
	전남	782,694	55,393	674,105	891,283	7.1
	경북	938,123	58,353	823,732	1,052,510	6.2
	경남	884,197	55,807	774,795	993,598	6.3
	제주	2,343,769	152,039	2,045,720	2,641,820	6.5

II. 주요 항목별 상대표준오차

1-3. 국내여행 총비용(계속)

(단위 : 백만원, %)

구	분	추정치	표준오차	95% 신뢰구간		변동계수
				하한	상한	
방문지역별 국내 당일 관광여행	서울	204,995	20,324	165,154	244,836	9.9
	부산	233,230	31,827	170,837	295,622	13.7
	대구	73,392	13,059	47,792	98,992	17.8
	인천	89,015	9,920	69,569	108,461	11.1
	광주	31,565	10,695	10,598	52,531	33.9
	대전	53,903	7,480	39,241	68,566	13.9
	울산	75,435	10,790	54,283	96,587	14.3
	경기	686,423	47,071	594,147	778,698	6.9
	강원	285,133	29,270	227,754	342,512	10.3
	충북	190,542	18,280	154,707	226,377	9.6
	충남	409,714	29,665	351,561	467,866	7.2
	전북	308,957	36,247	237,901	380,014	11.7
	전남	472,472	47,425	379,504	565,441	10.0
	경북	495,929	40,103	417,314	574,544	8.1
	경남	504,997	28,042	450,024	559,970	5.6
	제주	8,832	2,660	3,618	14,046	30.1
방문지역별 국내 기타 여행	서울	1,562,735	151,652	1,265,450	1,860,020	9.7
	부산	479,365	42,309	396,425	562,305	8.8
	대구	334,772	26,492	282,837	386,706	7.9
	인천	255,672	38,008	181,164	330,180	14.9
	광주	242,177	40,382	163,014	321,341	16.7
	대전	264,022	29,242	206,698	321,345	11.1
	울산	132,432	21,564	90,160	174,704	16.3
	경기	1,271,140	118,724	1,038,400	1,503,880	9.3
	강원	454,339	40,860	374,240	534,438	9.0
	충북	370,264	39,250	293,321	447,206	10.6
	충남	855,251	67,442	723,041	987,461	7.9
	전북	557,766	51,594	456,624	658,908	9.3
	전남	551,023	51,079	450,890	651,155	9.3
	경북	880,448	83,673	716,420	1,044,480	9.5
	경남	582,120	44,771	494,354	669,886	7.7
	제주	152,450	27,918	97,722	207,178	18.3

1-3. 국내여행 총비용(계속)

(단위 : 백만원, %)

구	분	추정치	표준오차	95% 신뢰구간		변동계수
				하한	상한	
방 문 지 역 별 국 내 숙 박 기 타 여 행	서울	804,217	116,139	576,544	1,031,890	14.4
	부산	268,256	28,951	211,503	325,010	10.8
	대구	140,498	16,194	108,752	172,243	11.5
	인천	139,279	29,790	80,881	197,677	21.4
	광주	115,024	19,436	76,924	153,124	16.9
	대전	102,235	18,465	66,037	138,432	18.1
	울산	88,155	19,809	49,323	126,986	22.5
	경기	546,744	36,311	475,563	617,925	6.6
	강원	374,700	37,422	301,340	448,061	10.0
	충북	263,427	34,817	195,174	331,680	13.2
	충남	534,523	55,072	426,563	642,483	10.3
	전북	378,639	43,571	293,226	464,053	11.5
	전남	398,402	46,997	306,272	490,532	11.8
	경북	618,311	71,291	478,557	758,065	11.5
	경남	398,745	39,317	321,671	475,819	9.9
	제주	144,290	27,730	89,929	198,651	19.2
방 문 지 역 별 국 내 당 일 기 타 여 행	서울	758,519	55,713	649,303	867,734	7.3
	부산	211,109	28,111	156,002	266,215	13.3
	대구	194,274	18,930	157,164	231,384	9.7
	인천	116,393	21,261	74,714	158,073	18.3
	광주	127,153	25,938	76,307	178,000	20.4
	대전	161,787	17,401	127,675	195,899	10.8
	울산	44,277	6,918	30,715	57,839	15.6
	경기	724,396	98,561	531,183	917,608	13.6
	강원	79,639	10,436	59,181	100,097	13.1
	충북	106,837	11,331	84,625	129,048	10.6
	충남	320,728	30,291	261,348	380,108	9.4
	전북	179,127	25,948	128,259	229,994	14.5
	전남	152,621	15,456	122,321	182,921	10.1
	경북	262,136	23,378	216,308	307,964	8.9
	경남	183,375	16,456	151,116	215,633	9.0
	제주	8,160	2,657	2,951	13,370	32.6

II. 주요 항목별 상대표준오차

1-4. 국내여행 이동총량

(단위 : 일, %)

구	분	추정치	표준오차	95% 신뢰구간		변동계수
				하한	상한	
국 내 여 행		389,220,312	7,561,417	374,397,374	404,043,249	1.9
	숙박여행	257,852,307	5,563,976	246,945,030	268,759,584	2.2
	당일여행	131,368,005	3,287,145	124,924,087	137,811,922	2.5
국 내 관 광 여 행		185,333,237	3,591,040	178,293,582	192,372,893	1.9
	숙박여행	121,888,052	2,702,272	116,590,684	127,185,421	2.2
	당일여행	63,445,185	1,744,408	60,025,555	66,864,815	2.7
국 내 기 타 여 행		203,887,074	5,595,532	192,917,936	214,856,212	2.7
	숙박여행	135,964,255	4,255,491	127,622,050	144,306,459	3.1
	당일여행	67,922,820	2,257,921	63,496,529	72,349,110	3.3
월 별 국 내 여 행	1월	22,148,249	1,009,144	20,169,985	24,126,514	4.6
	2월	48,152,949	1,195,539	45,809,286	50,496,611	2.5
	3월	26,930,089	910,917	25,144,383	28,715,795	3.4
	4월	34,515,906	1,031,241	32,494,324	36,537,487	3.0
	5월	28,000,741	940,707	26,156,636	29,844,846	3.4
	6월	22,542,006	827,433	20,919,956	24,164,055	3.7
	7월	34,514,543	1,191,005	32,179,769	36,849,316	3.5
	8월	46,098,382	1,222,296	43,702,269	48,494,496	2.7
	9월	49,473,769	1,187,879	47,145,123	51,802,414	2.4
	10월	30,986,046	869,385	29,281,757	32,690,334	2.8
	11월	21,133,998	777,184	19,610,454	22,657,541	3.7
	12월	24,723,635	881,977	22,994,661	26,452,609	3.6
월 별 국 내 숙 박 여 행	1월	14,826,074	863,871	13,132,595	16,519,553	5.8
	2월	37,809,457	1,081,107	35,690,121	39,928,794	2.9
	3월	13,841,901	690,436	12,488,412	15,195,390	5.0
	4월	17,968,114	783,392	16,432,400	19,503,827	4.4
	5월	15,457,306	716,873	14,051,992	16,862,619	4.6
	6월	13,619,706	671,369	12,303,595	14,935,816	4.9
	7월	26,175,363	1,074,473	24,069,032	28,281,693	4.1
	8월	35,413,915	1,064,420	33,327,291	37,500,539	3.0
	9월	38,136,512	1,099,292	35,981,526	40,291,497	2.9
	10월	16,346,777	708,102	14,958,656	17,734,897	4.3
	11월	12,208,829	678,996	10,877,768	13,539,890	5.6
	12월	16,048,354	779,162	14,520,933	17,575,776	4.9

1-4. 국내여행 이동총량(계속)

(단위 : 일, %)

구	분	추정치	표준오차	95% 신뢰구간		변동계수
				하한	상한	
월 별 국 내 당 일 여 행	1월	7,322,175	405,587	6,527,088	8,117,262	5.5
	2월	10,343,491	472,581	9,417,072	11,269,910	4.6
	3월	13,088,188	536,964	12,035,556	14,140,820	4.1
	4월	16,547,792	592,968	15,385,374	17,710,210	3.6
	5월	12,543,436	464,836	11,632,200	13,454,672	3.7
	6월	8,922,300	386,861	8,163,921	9,680,679	4.3
	7월	8,339,180	367,244	7,619,257	9,059,103	4.4
	8월	10,684,467	459,295	9,784,094	11,584,841	4.3
	9월	11,337,257	390,262	10,572,210	12,102,303	3.4
	10월	14,639,269	500,154	13,658,798	15,619,740	3.4
	11월	8,925,168	342,534	8,253,686	9,596,651	3.8
	12월	8,675,281	359,600	7,970,344	9,380,218	4.1
월 별 국 내 관 광 여 행	1월	10,983,099	687,665	9,635,041	12,331,156	6.3
	2월	8,796,126	490,644	7,834,297	9,757,956	5.6
	3월	12,802,475	542,080	11,739,815	13,865,135	4.2
	4월	18,891,808	667,840	17,582,616	20,201,001	3.5
	5월	14,316,085	560,091	13,218,117	15,414,052	3.9
	6월	12,191,970	535,711	11,141,795	13,242,144	4.4
	7월	22,792,449	899,613	21,028,902	24,555,996	3.9
	8월	35,135,850	1,020,043	33,136,220	37,135,479	2.9
	9월	10,011,919	466,730	9,096,969	10,926,869	4.7
	10월	18,465,294	639,942	17,210,791	19,719,797	3.5
	11월	9,429,909	436,666	8,573,897	10,285,922	4.6
	12월	11,516,254	547,151	10,443,653	12,588,856	4.8

II. 주요 항목별 상대표준오차

1-4. 국내여행 이동총량(계속)

(단위 : 일, %)

구	분	추정치	표준오차	95% 신뢰구간		변동계수
				하한	상한	
월별 국내 숙박 관광여행	1월	7,635,130	611,320	6,436,736	8,833,524	8.0
	2월	5,897,872	446,368	5,022,839	6,772,905	7.6
	3월	6,607,197	436,884	5,750,756	7,463,638	6.6
	4월	9,725,812	567,053	8,614,197	10,837,428	5.8
	5월	8,444,173	471,651	7,519,577	9,368,768	5.6
	6월	7,847,849	480,163	6,906,567	8,789,130	6.1
	7월	17,839,105	849,208	16,174,371	19,503,840	4.8
	8월	27,825,454	930,103	26,002,136	29,648,771	3.3
	9월	5,870,382	394,872	5,096,298	6,644,466	6.7
	10월	10,150,263	516,906	9,136,953	11,163,573	5.1
	11월	5,818,923	374,944	5,083,907	6,553,940	6.4
	12월	8,225,892	501,730	7,242,331	9,209,454	6.1
월별 국내 당일 관광여행	1월	3,347,968	310,253	2,739,767	3,956,169	9.3
	2월	2,898,254	190,600	2,524,614	3,271,895	6.6
	3월	6,195,278	315,888	5,576,032	6,814,525	5.1
	4월	9,165,996	333,293	8,512,628	9,819,364	3.6
	5월	5,871,912	273,899	5,334,977	6,408,847	4.7
	6월	4,344,121	230,392	3,892,474	4,795,768	5.3
	7월	4,953,343	263,013	4,437,750	5,468,937	5.3
	8월	7,310,396	344,549	6,634,963	7,985,829	4.7
	9월	4,141,537	242,285	3,666,577	4,616,497	5.9
	10월	8,315,030	369,494	7,590,698	9,039,363	4.4
	11월	3,610,986	205,871	3,207,409	4,014,563	5.7
	12월	3,290,362	209,750	2,879,182	3,701,543	6.4

1-4. 국내여행 이동총량(계속)

(단위 : 일, %)

구	분	추정치	표준오차	95% 신뢰구간		변동계수
				하한	상한	
월 별 국 내 기 타 여 행	1월	11,165,151	731,562	9,731,042	12,599,260	6.6
	2월	39,356,822	1,070,692	37,257,904	41,455,741	2.7
	3월	14,127,614	684,763	12,785,246	15,469,982	4.8
	4월	15,624,097	777,081	14,100,755	17,147,440	5.0
	5월	13,684,657	673,420	12,364,526	15,004,787	4.9
	6월	10,350,036	591,252	9,190,982	11,509,090	5.7
	7월	11,722,094	666,177	10,416,161	13,028,026	5.7
	8월	10,962,533	590,653	9,804,652	12,120,413	5.4
	9월	39,461,849	1,085,969	37,332,983	41,590,716	2.8
	10월	12,520,752	567,292	11,408,668	13,632,836	4.5
	11월	11,704,088	624,668	10,479,528	12,928,649	5.3
	12월	13,207,381	680,653	11,873,070	14,541,692	5.2
월 별 국 내 숙 박 기 타 여 행	1월	7,190,944	615,841	5,983,687	8,398,202	8.6
	2월	31,911,585	985,312	29,980,040	33,843,130	3.1
	3월	7,234,704	527,330	6,200,959	8,268,448	7.3
	4월	8,242,301	546,196	7,171,573	9,313,030	6.6
	5월	7,013,133	499,429	6,034,083	7,992,183	7.1
	6월	5,771,857	464,848	4,860,597	6,683,116	8.1
	7월	8,336,257	608,674	7,143,049	9,529,465	7.3
	8월	7,588,461	497,176	6,613,828	8,563,095	6.6
	9월	32,266,130	1,029,281	30,248,392	34,283,868	3.2
	10월	6,196,513	488,332	5,239,217	7,153,809	7.9
	11월	6,389,906	553,027	5,305,785	7,474,027	8.7
	12월	7,822,462	606,184	6,634,137	9,010,787	7.7

II. 주요 항목별 상대표준오차

1-4. 국내여행 이동총량(계속)

(단위 : 일, %)

구	분	추정치	표준오차	95% 신뢰구간		변동계수
				하한	상한	
월별 국내 당일 기타여행	1월	3,974,207	243,094	3,497,661	4,450,753	6.1
	2월	7,445,237	416,455	6,628,844	8,261,629	5.6
	3월	6,892,910	379,724	6,148,522	7,637,299	5.5
	4월	7,381,796	464,757	6,470,714	8,292,878	6.3
	5월	6,671,524	344,921	5,995,361	7,347,686	5.2
	6월	4,578,179	286,558	4,016,429	5,139,929	6.3
	7월	3,385,837	225,316	2,944,142	3,827,532	6.7
	8월	3,374,072	251,425	2,881,194	3,866,949	7.5
	9월	7,195,719	288,481	6,630,198	7,761,241	4.0
	10월	6,324,239	289,342	5,757,030	6,891,448	4.6
	11월	5,314,182	263,778	4,797,089	5,831,276	5.0
	12월	5,384,919	274,345	4,847,109	5,922,728	5.1
방문지역별 국내여행	서울	35,730,154	2,047,086	31,717,172	39,743,136	5.7
	부산	22,440,421	1,232,681	20,023,948	24,856,894	5.5
	대구	9,484,679	791,555	7,932,963	11,036,396	8.3
	인천	8,855,262	609,637	7,660,168	10,050,356	6.9
	광주	6,361,789	620,051	5,146,279	7,577,300	9.7
	대전	8,380,628	715,055	6,978,879	9,782,378	8.5
	울산	4,891,602	424,345	4,059,743	5,723,462	8.7
	경기	48,871,340	2,253,494	44,453,729	53,288,951	4.6
	강원	38,132,630	1,407,753	35,372,957	40,892,303	3.7
	충북	18,389,344	1,255,982	15,927,194	20,851,495	6.8
	충남	36,599,139	1,915,440	32,844,229	40,354,049	5.2
	전북	24,758,092	1,329,899	22,151,040	27,365,144	5.4
	전남	32,870,487	1,255,545	30,409,193	35,331,780	3.8
	경북	39,060,565	1,708,807	35,710,726	42,410,405	4.4
	경남	38,463,294	1,641,981	35,244,455	41,682,133	4.3
	제주	15,930,884	869,179	14,226,999	17,634,770	5.5

1-4. 국내여행 이동총량(계속)

(단위 : 일, %)

구	분	추정치	표준오차	95% 신뢰구간		변동계수
				하한	상한	
방 문 지 역 별 국 내 숙 박 여 행	서울	19,986,193	1,795,429	16,466,543	23,505,842	9.0
	부산	12,883,800	861,794	11,194,392	14,573,208	6.7
	대구	4,977,477	702,207	3,600,912	6,354,041	14.1
	인천	5,568,896	531,946	4,526,101	6,611,690	9.6
	광주	3,329,652	468,213	2,411,797	4,247,508	14.1
	대전	4,207,765	568,532	3,093,251	5,322,280	13.5
	울산	2,571,087	362,967	1,859,550	3,282,625	14.1
	경기	27,041,232	1,444,724	24,209,084	29,873,379	5.3
	강원	33,651,730	1,338,644	31,027,535	36,275,926	4.0
	충북	13,276,177	1,144,616	11,032,342	15,520,012	8.6
	충남	24,093,304	1,602,263	20,952,327	27,234,282	6.7
	전북	16,095,839	1,107,578	13,924,612	18,267,067	6.9
	전남	21,763,216	1,063,163	19,679,057	23,847,376	4.9
	경북	27,302,797	1,473,212	24,414,803	30,190,790	5.4
	경남	25,470,368	1,388,766	22,747,917	28,192,819	5.5
	제주	15,632,773	866,582	13,933,978	17,331,567	5.5
방 문 지 역 별 국 내 당 일 여 행	서울	15,743,961	661,997	14,446,223	17,041,700	4.2
	부산	9,556,621	721,258	8,142,711	10,970,531	7.5
	대구	4,507,203	317,641	3,884,518	5,129,887	7.0
	인천	3,286,366	258,035	2,780,529	3,792,203	7.9
	광주	3,032,137	315,837	2,412,990	3,651,284	10.4
	대전	4,172,863	363,884	3,459,527	4,886,199	8.7
	울산	2,320,515	204,409	1,919,803	2,721,227	8.8
	경기	21,830,108	1,391,963	19,101,390	24,558,826	6.4
	강원	4,480,900	264,447	3,962,493	4,999,306	5.9
	충북	5,113,167	336,725	4,453,072	5,773,262	6.6
	충남	12,505,834	739,484	11,056,195	13,955,474	5.9
	전북	8,662,253	692,809	7,304,113	10,020,392	8.0
	전남	11,107,270	549,840	10,029,398	12,185,143	5.0
	경북	11,757,769	649,035	10,485,441	13,030,096	5.5
	경남	12,992,926	650,382	11,717,958	14,267,894	5.0
	제주	298,112	57,270	185,843	410,380	19.2

II. 주요 항목별 상대표준오차

1-4. 국내여행 이동총량(계속)

(단위 : 일, %)

구	분	추정치	표준오차	95% 신뢰구간		변동계수
				하한	상한	
방문지역별 국내관광여행	서울	6,410,972	419,707	5,588,205	7,233,739	6.5
	부산	9,645,842	563,942	8,540,325	10,751,359	5.8
	대구	1,757,929	203,248	1,359,494	2,156,365	11.6
	인천	3,456,361	272,365	2,922,433	3,990,288	7.9
	광주	754,915	125,473	508,946	1,000,885	16.6
	대전	2,580,942	423,489	1,750,760	3,411,125	16.4
	울산	2,025,012	209,172	1,614,964	2,435,059	10.3
	경기	20,525,496	924,278	18,713,598	22,337,394	4.5
	강원	29,132,361	1,048,561	27,076,826	31,187,896	3.6
	충북	7,753,924	461,396	6,849,432	8,658,416	6.0
	충남	16,746,094	792,690	15,192,154	18,300,034	4.7
	전북	11,056,895	607,009	9,866,952	12,246,838	5.5
	전남	18,182,941	737,477	16,737,235	19,628,646	4.1
	경북	19,659,987	860,888	17,972,354	21,347,620	4.4
	경남	21,370,428	837,747	19,728,160	23,012,696	3.9
	제주	14,273,139	804,946	12,695,173	15,851,106	5.6
방문지역별 국내숙박관광여행	서울	2,983,839	310,039	2,376,058	3,591,621	10.4
	부산	6,107,276	452,478	5,220,266	6,994,286	7.4
	대구	674,655	149,679	381,234	968,077	22.2
	인천	2,085,768	232,258	1,630,464	2,541,071	11.1
	광주	284,752	104,816	79,277	490,226	36.8
	대전	1,464,710	373,974	731,594	2,197,825	25.5
	울산	757,317	162,608	438,549	1,076,085	21.5
	경기	10,797,020	638,453	9,545,435	12,048,604	5.9
	강원	25,667,138	999,014	23,708,731	27,625,545	3.9
	충북	4,747,831	371,431	4,019,701	5,475,962	7.8
	충남	10,260,927	589,813	9,104,694	11,417,161	5.7
	전북	6,301,082	451,205	5,416,568	7,185,597	7.2
	전남	10,837,235	604,509	9,652,192	12,022,277	5.6
	경북	12,439,775	693,859	11,079,577	13,799,973	5.6
	경남	12,401,022	649,521	11,127,740	13,674,303	5.2
	제주	14,077,706	803,573	12,502,431	15,652,980	5.7

1-4. 국내여행 이동총량(계속)

(단위 : 일, %)

구	분	추정치	표준오차	95% 신뢰구간		변동계수
				하한	상한	
방 문 지 역 별 국 내 당 일 관 광 여 행	서울	3,427,133	278,077	2,882,007	3,972,259	8.1
	부산	3,538,566	327,542	2,896,473	4,180,659	9.3
	대구	1,083,274	127,699	832,940	1,333,608	11.8
	인천	1,370,593	136,214	1,103,567	1,637,619	9.9
	광주	470,164	69,097	334,710	605,618	14.7
	대전	1,116,233	199,119	725,891	1,506,574	17.8
	울산	1,267,695	136,279	1,000,541	1,534,848	10.8
	경기	9,728,476	530,368	8,688,776	10,768,176	5.5
	강원	3,465,223	225,657	3,022,859	3,907,587	6.5
	충북	3,006,093	244,322	2,527,139	3,485,046	8.1
	충남	6,485,166	419,126	5,663,537	7,306,796	6.5
	전북	4,755,812	377,391	4,015,998	5,495,627	7.9
	전남	7,345,706	391,505	6,578,224	8,113,189	5.3
	경북	7,220,212	430,722	6,375,851	8,064,574	6.0
	경남	8,969,406	493,369	8,002,235	9,936,577	5.5
	제주	195,434	45,352	106,529	284,339	23.2
방 문 지 역 별 국 내 기 타 여 행	서울	29,319,182	1,971,044	25,455,269	33,183,095	6.7
	부산	12,794,579	960,087	10,912,483	14,676,675	7.5
	대구	7,726,750	757,109	6,242,560	9,210,940	9.8
	인천	5,398,902	498,754	4,421,175	6,376,629	9.2
	광주	5,606,874	606,367	4,418,189	6,795,559	10.8
	대전	5,799,686	499,306	4,820,878	6,778,494	8.6
	울산	2,866,591	363,877	2,153,268	3,579,913	12.7
	경기	28,345,844	1,849,137	24,720,909	31,970,780	6.5
	강원	9,000,269	766,937	7,496,812	10,503,726	8.5
	충북	10,635,420	1,074,802	8,528,444	12,742,396	10.1
	충남	19,853,045	1,539,959	16,834,205	22,871,886	7.8
	전북	13,701,197	1,093,672	11,557,230	15,845,164	8.0
	전남	14,687,546	959,537	12,806,529	16,568,563	6.5
	경북	19,400,578	1,357,420	16,739,575	22,061,581	7.0
	경남	17,092,866	1,312,055	14,520,795	19,664,938	7.7
	제주	1,657,745	289,631	1,089,970	2,225,520	17.5

II. 주요 항목별 상대표준오차

1-4. 국내여행 이동총량(계속)

(단위 : 일, %)

구	분	추정치	표준오차	95% 신뢰구간		변동계수
				하한	상한	
방문지역별 국내 숙박 기타 여행	서울	17,002,353	1,763,540	13,545,218	20,459,489	10.4
	부산	6,776,524	713,294	5,378,226	8,174,822	10.5
	대구	4,302,821	681,205	2,967,428	5,638,214	15.8
	인천	3,483,128	447,775	2,605,337	4,360,919	12.9
	광주	3,044,901	456,316	2,150,368	3,939,434	15.0
	대전	2,743,056	331,248	2,093,697	3,392,414	12.1
	울산	1,813,770	323,078	1,180,427	2,447,114	17.8
	경기	16,244,212	1,225,836	13,841,159	18,647,265	7.5
	강원	7,984,592	728,703	6,556,087	9,413,098	9.1
	충북	8,528,346	1,014,885	6,538,828	10,517,864	11.9
	충남	13,832,377	1,352,473	11,181,072	16,483,683	9.8
	전북	9,794,757	919,275	7,992,667	11,596,847	9.4
	전남	10,925,982	826,179	9,306,392	12,545,572	7.6
	경북	14,863,022	1,247,941	12,416,634	17,309,410	8.4
	경남	13,069,346	1,174,573	10,766,784	15,371,908	9.0
	제주	1,555,067	287,649	991,177	2,118,957	18.5
	방문지역별 국내 당일 기타 여행	서울	12,316,829	550,363	11,237,931	13,395,726
부산		6,018,055	551,850	4,936,243	7,099,867	9.2
대구		3,423,929	280,843	2,873,381	3,974,476	8.2
인천		1,915,773	198,358	1,526,925	2,304,622	10.4
광주		2,561,973	307,657	1,958,861	3,165,085	12.0
대전		3,056,630	286,092	2,495,794	3,617,467	9.4
울산		1,052,820	142,657	773,164	1,332,477	13.6
경기		12,101,632	1,157,111	9,833,303	14,369,961	9.6
강원		1,015,677	133,278	754,407	1,276,947	13.1
충북		2,107,074	201,661	1,711,750	2,502,398	9.6
충남		6,020,668	488,713	5,062,624	6,978,712	8.1
전북		3,906,440	577,825	2,773,707	5,039,173	14.8
전남		3,761,564	368,221	3,039,726	4,483,402	9.8
경북		4,537,556	359,927	3,831,978	5,243,135	7.9
경남		4,023,520	351,032	3,335,378	4,711,663	8.7
제주		102,678	28,421	46,964	158,392	27.7

2. 여행 경험률

(단위 : %)

구	분	추정치	표준오차	95% 신뢰구간		변동계수
				하한	상한	
국 내 여 행		86.5	0.5	85.5	87.5	0.6
	숙박여행	71.1	0.7	69.7	72.4	1.0
	당일여행	68.7	0.7	67.3	70.0	1.0
국 내 관 광 여 행		71.8	0.7	70.5	73.1	0.9
	숙박여행	54.6	0.8	53.1	56.1	1.4
	당일여행	48.5	0.7	47.0	49.9	1.5
국 내 기 타 여 행		68.4	0.7	67.1	69.8	1.0
	숙박여행	46.9	0.7	45.5	48.4	1.6
	당일여행	49.5	0.7	48.0	50.9	1.5
해 외 여 행		12.9	0.5	11.8	13.9	4.1
월 별 국 내 여 행	1월	20.8	0.6	19.6	22.1	3.0
	2월	42.3	0.7	40.8	43.8	1.8
	3월	29.0	0.7	27.7	30.4	2.4
	4월	35.8	0.7	34.4	37.2	2.0
	5월	30.1	0.7	28.7	31.4	2.3
	6월	23.8	0.6	22.6	25.0	2.7
	7월	28.2	0.7	26.8	29.5	2.4
	8월	37.2	0.7	35.7	38.6	2.0
	9월	45.1	0.8	43.6	46.5	1.7
	10월	33.5	0.7	32.1	34.9	2.1
	11월	24.2	0.6	23.0	25.5	2.6
	12월	25.8	0.7	24.5	27.1	2.6
월 별 국 내 숙 박 여 행	1월	11.0	0.5	10.0	11.9	4.4
	2월	29.5	0.7	28.2	30.9	2.4
	3월	11.3	0.5	10.4	12.3	4.2
	4월	14.3	0.5	13.3	15.3	3.7
	5월	12.5	0.5	11.5	13.4	4.0
	6월	11.1	0.5	10.2	12.1	4.3
	7월	18.1	0.6	16.9	19.3	3.4
	8월	25.8	0.7	24.4	27.1	2.6
	9월	29.5	0.7	28.1	30.9	2.4
	10월	13.5	0.5	12.6	14.5	3.7
	11월	10.0	0.4	9.1	10.8	4.5
	12월	12.4	0.5	11.4	13.4	4.1
월 별 국 내 당 일 여 행	1월	12.1	0.5	11.1	13.0	4.2
	2월	18.1	0.6	16.9	19.2	3.3
	3월	20.8	0.6	19.6	22.0	3.0
	4월	25.3	0.6	24.1	26.6	2.5
	5월	20.9	0.6	19.7	22.1	2.9
	6월	15.2	0.5	14.2	16.3	3.5
	7월	14.0	0.5	13.0	15.0	3.7
	8월	17.1	0.6	15.9	18.2	3.4
	9월	20.2	0.6	19.1	21.4	3.0
	10월	23.3	0.6	22.0	24.5	2.7
	11월	16.1	0.5	15.0	17.1	3.4
	12월	15.2	0.5	14.1	16.3	3.6

2. 여행 경험률(계속)

(단위 : %)

구	분	추정치	표준오차	95% 신뢰구간		변동계수
				하한	상한	
월 별 국내 관광 여행	1월	11.2	0.5	10.2	12.2	4.5
	2월	10.4	0.5	9.4	11.3	4.7
	3월	16.7	0.6	15.5	17.8	3.5
	4월	23.4	0.6	22.2	24.7	2.7
	5월	17.6	0.6	16.5	18.8	3.3
	6월	14.4	0.5	13.3	15.4	3.6
	7월	20.9	0.6	19.6	22.1	3.1
	8월	30.5	0.7	29.1	31.9	2.3
	9월	12.5	0.5	11.5	13.5	4.0
	10월	21.5	0.6	20.3	22.7	2.9
	11월	12.2	0.5	11.3	13.2	4.0
	12월	12.9	0.5	11.9	14.0	4.0
월 별 국내 숙박 관광 여행	1월	5.9	0.4	5.1	6.6	6.4
	2월	5.1	0.4	4.4	5.8	7.2
	3월	6.0	0.4	5.3	6.7	6.2
	4월	8.3	0.4	7.5	9.2	5.1
	5월	7.6	0.4	6.8	8.4	5.3
	6월	7.0	0.4	6.2	7.7	5.6
	7월	13.2	0.6	12.1	14.3	4.2
	8월	21.5	0.6	20.2	22.7	3.0
	9월	5.2	0.3	4.6	5.8	6.3
	10월	9.0	0.4	8.2	9.9	4.7
	11월	5.5	0.3	4.9	6.2	6.3
	12월	7.0	0.4	6.2	7.8	5.7
월 별 국내 당일 관광 여행	1월	5.9	0.4	5.1	6.7	6.6
	2월	5.7	0.4	5.0	6.4	6.2
	3월	11.3	0.5	10.3	12.3	4.4
	4월	16.5	0.5	15.4	17.5	3.3
	5월	11.2	0.5	10.3	12.1	4.3
	6월	8.2	0.4	7.4	9.0	4.9
	7월	9.1	0.4	8.2	9.9	4.8
	8월	12.6	0.5	11.5	13.6	4.2
	9월	7.8	0.4	7.0	8.6	5.2
	10월	14.0	0.5	12.9	15.0	3.8
	11월	7.1	0.4	6.4	7.8	5.4
	12월	6.5	0.4	5.8	7.3	5.9

2. 여행 경험률(계속)

(단위 : %)

구	분	추정치	표준오차	95% 신뢰구간		변동계수
				하한	상한	
월 별 국 내 기 타 여 행	1월	11.7	0.5	10.8	12.6	4.1
	2월	35.9	0.7	34.5	37.3	2.0
	3월	16.0	0.6	14.9	17.1	3.5
	4월	17.7	0.6	16.5	18.8	3.3
	5월	16.5	0.6	15.4	17.6	3.4
	6월	11.8	0.5	10.9	12.8	4.1
	7월	11.0	0.5	10.1	11.9	4.3
	8월	10.5	0.5	9.6	11.4	4.3
	9월	37.1	0.7	35.6	38.5	2.0
	10월	16.0	0.5	14.9	17.1	3.4
	11월	14.1	0.5	13.1	15.1	3.7
	12월	15.0	0.5	13.9	16.0	3.6
월 별 국 내 숙 박 기 타 여 행	1월	5.5	0.3	4.8	6.1	6.2
	2월	25.5	0.7	24.2	26.9	2.6
	3월	5.7	0.3	5.0	6.3	6.0
	4월	6.5	0.4	5.8	7.2	5.4
	5월	5.6	0.3	4.9	6.3	6.2
	6월	4.6	0.3	4.0	5.3	6.8
	7월	5.9	0.4	5.2	6.7	6.4
	8월	5.6	0.3	4.9	6.2	5.9
	9월	25.6	0.7	24.3	26.9	2.6
	10월	4.9	0.3	4.3	5.5	6.2
	11월	4.8	0.3	4.2	5.5	6.5
	12월	5.8	0.4	5.1	6.5	6.2
월 별 국 내 당 일 기 타 여 행	1월	7.2	0.4	6.4	7.9	5.3
	2월	13.6	0.5	12.5	14.6	4.0
	3월	11.6	0.5	10.6	12.5	4.3
	4월	12.2	0.5	11.2	13.2	4.2
	5월	12.2	0.5	11.2	13.2	4.0
	6월	8.2	0.4	7.4	9.0	5.1
	7월	6.1	0.3	5.4	6.8	5.7
	8월	6.0	0.4	5.2	6.7	6.2
	9월	14.1	0.5	13.1	15.1	3.7
	10월	11.7	0.5	10.8	12.7	4.2
	11월	10.0	0.5	9.1	10.8	4.5
	12월	9.8	0.4	8.9	10.7	4.5
해 외 여 행	1월	1.3	0.2	0.9	1.7	15.0
	2월	1.7	0.2	1.3	2.1	12.6
	3월	1.1	0.2	0.8	1.4	13.9
	4월	1.7	0.2	1.3	2.0	12.1
	5월	1.0	0.2	0.7	1.2	15.9
	6월	0.8	0.1	0.6	1.1	17.0
	7월	1.4	0.2	1.1	1.8	13.4
	8월	1.4	0.2	1.1	1.8	13.1
	9월	1.4	0.2	1.0	1.8	13.1
	10월	1.3	0.2	0.9	1.6	13.1
	11월	1.3	0.2	0.9	1.6	13.3
	12월	1.8	0.2	1.3	2.2	12.3

3. 여행 횟수

3-1. 만 15세 이상 전국민 1인 평균 여행 횟수

(단위 : 회/인, %)

구	분	추정치	표준오차	95% 신뢰구간		변동계수
				하한	상한	
국 내 여 행		5.29	0.10	5.10	5.47	1.8
	숙박여행	2.28	0.04	2.19	2.37	1.9
	당일여행	3.01	0.07	2.87	3.14	2.3
국 내 관 광 여 행		2.54	0.05	2.45	2.63	1.8
	숙박여행	1.09	0.02	1.04	1.13	2.0
	당일여행	1.45	0.04	1.38	1.53	2.6
국 내 기 타 여 행		2.75	0.07	2.61	2.89	2.6
	숙박여행	1.19	0.04	1.12	1.26	3.0
	당일여행	1.55	0.05	1.46	1.65	3.2
해 외 여 행		0.16	0.01	0.15	0.18	4.6
월 별 국 내 여 행	1월	0.29	0.01	0.27	0.32	4.1
	2월	0.57	0.01	0.55	0.60	2.3
	3월	0.43	0.01	0.40	0.46	3.2
	4월	0.55	0.02	0.52	0.58	2.8
	5월	0.43	0.01	0.41	0.46	3.1
	6월	0.33	0.01	0.31	0.35	3.4
	7월	0.40	0.01	0.38	0.42	3.1
	8월	0.54	0.01	0.52	0.57	2.6
	9월	0.59	0.01	0.57	0.62	2.1
	10월	0.48	0.01	0.46	0.51	2.6
	11월	0.32	0.01	0.30	0.34	3.1
	12월	0.34	0.01	0.32	0.36	3.1
	월 별 국 내 숙 박 여 행	1월	0.13	0.01	0.11	0.14
2월		0.34	0.01	0.32	0.35	2.6
3월		0.13	0.01	0.12	0.14	4.7
4월		0.17	0.01	0.15	0.18	4.1
5월		0.15	0.01	0.13	0.16	4.5
6월		0.13	0.01	0.11	0.14	4.5
7월		0.21	0.01	0.19	0.22	3.7
8월		0.30	0.01	0.28	0.32	2.8
9월		0.34	0.01	0.32	0.35	2.6
10월		0.15	0.01	0.14	0.16	3.9
11월		0.12	0.01	0.10	0.13	5.1
12월		0.14	0.01	0.13	0.15	4.2
월 별 국 내 당 일 여 행		1월	0.17	0.01	0.15	0.19
	2월	0.24	0.01	0.22	0.26	4.4
	3월	0.30	0.01	0.28	0.32	3.9
	4월	0.38	0.01	0.35	0.40	3.4
	5월	0.29	0.01	0.27	0.31	3.6
	6월	0.20	0.01	0.19	0.22	4.3
	7월	0.19	0.01	0.17	0.21	4.4
	8월	0.24	0.01	0.22	0.26	4.2
	9월	0.26	0.01	0.24	0.28	3.4
	10월	0.33	0.01	0.31	0.36	3.3
	11월	0.20	0.01	0.19	0.22	3.8
	12월	0.20	0.01	0.18	0.21	4.1

3-1. 만 15세 이상 전국민 1인 평균 여행 횟수(계속)

(단위 : 회/인, %)

구	분	추정치	표준오차	95% 신뢰구간		변동계수
				하한	상한	
월별 국내 관광여행	1월	0.14	0.01	0.12	0.16	5.8
	2월	0.12	0.01	0.11	0.13	4.9
	3월	0.20	0.01	0.19	0.22	3.9
	4월	0.30	0.01	0.28	0.32	3.0
	5월	0.21	0.01	0.20	0.23	3.6
	6월	0.17	0.01	0.16	0.19	3.9
	7월	0.26	0.01	0.24	0.28	3.4
	8월	0.41	0.01	0.38	0.43	2.7
	9월	0.15	0.01	0.14	0.16	4.4
	10월	0.29	0.01	0.27	0.30	3.3
	11월	0.14	0.01	0.13	0.15	4.3
	12월	0.15	0.01	0.14	0.16	4.3
월별 국내 숙박 관광여행	1월	0.06	0.00	0.05	0.07	6.7
	2월	0.05	0.00	0.05	0.06	7.4
	3월	0.06	0.00	0.06	0.07	6.3
	4월	0.09	0.00	0.08	0.10	5.4
	5월	0.08	0.00	0.07	0.09	5.4
	6월	0.07	0.00	0.07	0.08	5.8
	7월	0.15	0.01	0.13	0.16	4.4
	8월	0.24	0.01	0.22	0.25	3.1
	9월	0.05	0.00	0.05	0.06	6.3
	10월	0.10	0.00	0.09	0.11	4.9
	11월	0.06	0.00	0.05	0.06	6.3
	12월	0.07	0.00	0.07	0.08	5.8
월별 국내 당일 관광여행	1월	0.08	0.01	0.06	0.09	9.1
	2월	0.07	0.00	0.06	0.07	6.5
	3월	0.14	0.01	0.13	0.16	5.0
	4월	0.21	0.01	0.19	0.22	3.6
	5월	0.13	0.01	0.12	0.15	4.6
	6월	0.10	0.01	0.09	0.11	5.3
	7월	0.11	0.01	0.10	0.13	5.3
	8월	0.17	0.01	0.15	0.18	4.6
	9월	0.09	0.01	0.08	0.11	5.8
	10월	0.19	0.01	0.17	0.21	4.4
	11월	0.08	0.00	0.07	0.09	5.7
	12월	0.08	0.00	0.07	0.08	6.3

II. 주요 항목별 상대표준오차

3-1. 만 15세 이상 전국민 1인 평균 여행 횟수(계속)

(단위 : 회/인, %)

구	분	추정치	표준오차	95% 신뢰구간		변동계수
				하한	상한	
월 별 국 내 기 타 여 행	1월	0.16	0.01	0.14	0.17	5.7
	2월	0.45	0.01	0.43	0.48	2.6
	3월	0.23	0.01	0.21	0.25	4.5
	4월	0.25	0.01	0.22	0.27	5.0
	5월	0.22	0.01	0.20	0.24	4.5
	6월	0.16	0.01	0.14	0.17	5.1
	7월	0.14	0.01	0.13	0.16	5.0
	8월	0.14	0.01	0.12	0.15	5.4
	9월	0.45	0.01	0.43	0.47	2.4
	10월	0.20	0.01	0.18	0.21	3.7
	11월	0.18	0.01	0.16	0.19	4.3
	12월	0.19	0.01	0.17	0.20	4.2
월 별 국 내 숙 박 기 타 여 행	1월	0.06	0.01	0.05	0.07	8.3
	2월	0.28	0.01	0.27	0.30	2.8
	3월	0.07	0.00	0.06	0.08	6.8
	4월	0.08	0.01	0.07	0.09	6.4
	5월	0.07	0.00	0.06	0.07	6.8
	6월	0.05	0.00	0.04	0.06	7.1
	7월	0.06	0.00	0.06	0.07	6.5
	8월	0.06	0.00	0.05	0.07	6.1
	9월	0.28	0.01	0.27	0.30	2.9
	10월	0.05	0.00	0.05	0.06	6.4
	11월	0.06	0.00	0.05	0.07	8.0
	12월	0.06	0.00	0.06	0.07	6.5
월 별 국 내 당 일 기 타 여 행	1월	0.09	0.01	0.08	0.10	6.1
	2월	0.17	0.01	0.15	0.19	5.5
	3월	0.16	0.01	0.14	0.17	5.4
	4월	0.17	0.01	0.15	0.19	6.1
	5월	0.15	0.01	0.14	0.17	5.1
	6월	0.10	0.01	0.09	0.12	6.2
	7월	0.08	0.01	0.07	0.09	6.6
	8월	0.08	0.01	0.07	0.09	7.4
	9월	0.16	0.01	0.15	0.18	4.0
	10월	0.14	0.01	0.13	0.16	4.5
	11월	0.12	0.01	0.11	0.13	4.9
	12월	0.12	0.01	0.11	0.14	5.0
해 외 여 행	1월	0.013	0.002	0.009	0.017	15.0
	2월	0.017	0.002	0.013	0.022	12.5
	3월	0.011	0.002	0.008	0.014	13.8
	4월	0.017	0.002	0.013	0.021	12.0
	5월	0.010	0.002	0.007	0.013	16.1
	6월	0.008	0.001	0.006	0.011	17.0
	7월	0.014	0.002	0.011	0.018	13.4
	8월	0.015	0.002	0.011	0.019	13.7
	9월	0.014	0.002	0.010	0.018	13.1
	10월	0.013	0.002	0.009	0.016	13.1
	11월	0.013	0.002	0.010	0.016	13.3
	12월	0.018	0.002	0.013	0.022	12.3

3-1. 만 15세 이상 전국민 1인 평균 여행 횟수(계속)

(단위 : 회/인, %)

구	분	추정치	표준오차	95% 신뢰구간		변동계수
				하한	상한	
방 문 지 역 별 국 내 여 행	서울	0.54	0.02	0.50	0.59	4.3
	부산	0.34	0.02	0.31	0.38	5.6
	대구	0.15	0.01	0.13	0.17	5.8
	인천	0.13	0.01	0.12	0.15	6.3
	광주	0.10	0.01	0.08	0.12	9.1
	대전	0.13	0.01	0.11	0.15	7.6
	울산	0.08	0.01	0.07	0.09	7.3
	경기	0.76	0.04	0.69	0.83	4.9
	강원	0.41	0.01	0.38	0.43	3.4
	충북	0.25	0.01	0.22	0.28	5.6
	충남	0.52	0.02	0.47	0.57	4.7
	전북	0.36	0.02	0.32	0.39	5.3
	전남	0.46	0.02	0.43	0.49	3.6
	경북	0.53	0.02	0.49	0.58	4.0
	경남	0.54	0.02	0.50	0.58	3.8
	제주	0.11	0.01	0.10	0.12	5.0
	방 문 지 역 별 국 내 숙 박 여 행	서울	0.18	0.01	0.15	0.21
부산		0.12	0.01	0.11	0.14	6.2
대구		0.05	0.00	0.04	0.05	9.4
인천		0.06	0.01	0.05	0.07	9.5
광주		0.03	0.00	0.02	0.04	12.8
대전		0.04	0.00	0.03	0.05	11.0
울산		0.02	0.00	0.02	0.03	12.7
경기		0.26	0.01	0.24	0.28	4.3
강원		0.30	0.01	0.28	0.33	3.7
충북		0.13	0.01	0.11	0.15	7.8
충남		0.23	0.01	0.21	0.26	6.1
전북		0.15	0.01	0.13	0.17	6.1
전남		0.20	0.01	0.18	0.22	4.5
경북		0.26	0.01	0.24	0.29	5.2
경남		0.24	0.01	0.22	0.27	5.1
제주		0.10	0.01	0.09	0.11	5.2

II. 주요 항목별 상대표준오차

3-1. 만 15세 이상 전국민 1인 평균 여행 횟수(계속)

(단위 : 회/인, %)

구	분	추정치	표준오차	95% 신뢰구간		변동계수
				하한	상한	
방 문 지 역 별 국 내 당 일 여 행	서울	0.36	0.01	0.33	0.39	4.2
	부산	0.22	0.02	0.19	0.25	7.3
	대구	0.10	0.01	0.09	0.12	6.9
	인천	0.08	0.01	0.06	0.09	7.8
	광주	0.07	0.01	0.06	0.08	10.4
	대전	0.10	0.01	0.08	0.11	8.7
	울산	0.05	0.00	0.04	0.06	8.7
	경기	0.50	0.03	0.44	0.56	6.3
	강원	0.10	0.01	0.09	0.12	5.9
	충북	0.12	0.01	0.10	0.13	6.5
	충남	0.29	0.02	0.26	0.32	5.8
	전북	0.20	0.02	0.17	0.23	7.9
	전남	0.26	0.01	0.23	0.28	4.9
	경북	0.27	0.01	0.24	0.30	5.4
	경남	0.30	0.01	0.27	0.33	4.8
	제주	0.01	0.00	0.00	0.01	19.2
	방 문 지 역 별 국 내 관 광 여 행	서울	0.11	0.01	0.10	0.12
부산		0.14	0.01	0.13	0.16	6.0
대구		0.03	0.00	0.03	0.04	10.1
인천		0.05	0.00	0.05	0.06	7.5
광주		0.01	0.00	0.01	0.02	13.5
대전		0.04	0.00	0.03	0.05	13.7
울산		0.04	0.00	0.03	0.04	9.4
경기		0.34	0.02	0.31	0.37	4.5
강원		0.31	0.01	0.29	0.33	3.4
충북		0.12	0.01	0.11	0.13	5.8
충남		0.25	0.01	0.23	0.28	4.8
전북		0.18	0.01	0.16	0.20	5.7
전남		0.27	0.01	0.25	0.29	3.9
경북		0.29	0.01	0.27	0.31	4.2
경남		0.33	0.01	0.31	0.36	3.8
제주		0.10	0.01	0.09	0.11	5.3

3-1. 만 15세 이상 전국민 1인 평균 여행 횟수(계속)

(단위 : 회/인, %)

구	분	추정치	표준오차	95% 신뢰구간		변동계수
				하한	상한	
방 문 지 역 별 국 내 숙 박 관 광 여행	서울	0.03	0.00	0.02	0.04	9.9
	부산	0.06	0.00	0.05	0.07	6.9
	대구	0.01	0.00	0.00	0.01	17.7
	인천	0.02	0.00	0.02	0.03	11.1
	광주	0.00	0.00	0.00	0.00	34.0
	대전	0.01	0.00	0.01	0.01	19.0
	울산	0.01	0.00	0.00	0.01	21.5
	경기	0.11	0.01	0.10	0.13	5.9
	강원	0.23	0.01	0.22	0.25	3.7
	충북	0.05	0.00	0.04	0.06	7.6
	충남	0.10	0.01	0.09	0.11	5.6
	전북	0.06	0.00	0.06	0.07	6.8
	전남	0.10	0.00	0.09	0.11	4.9
	경북	0.12	0.01	0.11	0.14	5.4
	경남	0.13	0.01	0.11	0.14	5.0
	제주	0.09	0.01	0.08	0.10	5.4
방 문 지 역 별 국 내 당 일 관 광 여행	서울	0.08	0.01	0.07	0.09	8.1
	부산	0.08	0.01	0.07	0.10	9.0
	대구	0.02	0.00	0.02	0.03	11.7
	인천	0.03	0.00	0.03	0.04	9.9
	광주	0.01	0.00	0.01	0.01	14.7
	대전	0.03	0.00	0.02	0.03	17.6
	울산	0.03	0.00	0.02	0.04	10.6
	경기	0.22	0.01	0.20	0.25	5.4
	강원	0.08	0.01	0.07	0.09	6.5
	충북	0.07	0.01	0.06	0.08	8.0
	충남	0.15	0.01	0.13	0.17	6.4
	전북	0.11	0.01	0.09	0.13	7.8
	전남	0.17	0.01	0.15	0.19	5.2
	경북	0.17	0.01	0.15	0.19	5.8
	경남	0.21	0.01	0.19	0.23	5.3
	제주	0.00	0.00	0.00	0.01	23.2

II. 주요 항목별 상대표준오차

3-1. 만 15세 이상 전국민 1인 평균 여행 횟수(계속)

(단위 : 회/인, %)

구	분	추정치	표준오차	95% 신뢰구간		변동계수
				하한	상한	
방 문 지 역 별 국 내 기 타 여 행	서울	0.43	0.02	0.39	0.47	4.9
	부산	0.20	0.01	0.17	0.23	7.3
	대구	0.12	0.01	0.10	0.13	6.8
	인천	0.08	0.01	0.06	0.09	8.3
	광주	0.09	0.01	0.07	0.10	10.2
	대전	0.10	0.01	0.08	0.11	8.6
	울산	0.04	0.00	0.03	0.05	10.7
	경기	0.42	0.03	0.37	0.48	7.1
	강원	0.09	0.01	0.08	0.11	7.9
	충북	0.13	0.01	0.11	0.15	8.5
	충남	0.27	0.02	0.23	0.31	6.7
	전북	0.18	0.02	0.15	0.21	8.6
	전남	0.19	0.01	0.16	0.21	6.5
	경북	0.24	0.02	0.21	0.27	6.3
	경남	0.21	0.01	0.18	0.24	7.1
	제주	0.01	0.00	0.01	0.02	15.4
	방 문 지 역 별 국 내 숙 박 기 타 여 행	서울	0.15	0.01	0.12	0.18
부산		0.06	0.01	0.05	0.08	10.0
대구		0.04	0.00	0.03	0.05	10.5
인천		0.03	0.00	0.03	0.04	13.0
광주		0.03	0.00	0.02	0.04	13.5
대전		0.03	0.00	0.02	0.03	12.4
울산		0.02	0.00	0.01	0.02	15.4
경기		0.15	0.01	0.13	0.16	5.4
강원		0.07	0.01	0.06	0.08	8.7
충북		0.08	0.01	0.06	0.10	11.1
충남		0.13	0.01	0.11	0.15	9.1
전북		0.09	0.01	0.07	0.10	8.6
전남		0.10	0.01	0.09	0.11	7.1
경북		0.14	0.01	0.12	0.16	8.3
경남		0.12	0.01	0.10	0.14	8.7
제주		0.01	0.00	0.01	0.01	17.6

3-1. 만 15세 이상 전국민 1인 평균 여행 횟수(계속)

(단위 : 회/인, %)

구	분	추정치	표준오차	95% 신뢰구간		변동계수
				하한	상한	
방 문 지 역 별 국 내 당 일 기 타 여 행	서울	0.28	0.01	0.26	0.31	4.4
	부산	0.14	0.01	0.11	0.16	9.0
	대구	0.08	0.01	0.07	0.09	8.1
	인천	0.04	0.00	0.04	0.05	10.3
	광주	0.06	0.01	0.04	0.07	12.0
	대전	0.07	0.01	0.06	0.08	9.3
	울산	0.02	0.00	0.02	0.03	13.5
	경기	0.28	0.03	0.23	0.33	9.5
	강원	0.02	0.00	0.02	0.03	13.1
	충북	0.05	0.00	0.04	0.06	9.5
	충남	0.14	0.01	0.12	0.16	8.0
	전북	0.09	0.01	0.06	0.12	14.6
	전남	0.09	0.01	0.07	0.10	9.7
	경북	0.10	0.01	0.09	0.12	7.9
	경남	0.09	0.01	0.08	0.11	8.7
	제주	0.00	0.00	0.00	0.00	27.7

II. 주요 항목별 상대표준오차

3-2. 여행 경험자 1인 평균 여행 횟수

(단위 : 회/인, %)

구	분	추정치	표준오차	95% 신뢰구간		변동계수
				하한	상한	
국내 여행		6.11	0.11	5.90	6.32	1.7
	숙박여행	3.21	0.05	3.10	3.32	1.7
	당일여행	4.38	0.09	4.19	4.56	2.1
국내 관광 여행		3.54	0.06	3.42	3.65	1.6
	숙박여행	1.99	0.03	1.93	2.05	1.4
	당일여행	3.00	0.07	2.87	3.12	2.2
국내 기타 여행		4.01	0.10	3.82	4.21	2.4
	숙박여행	2.54	0.06	2.42	2.67	2.5
	당일여행	3.14	0.09	2.97	3.31	2.8
해외 여행		1.27	0.03	1.22	1.33	2.2
월 별 국내 여행	1월	1.42	0.04	1.34	1.49	2.5
	2월	1.35	0.02	1.31	1.39	1.5
	3월	1.48	0.03	1.43	1.54	2.0
	4월	1.53	0.03	1.47	1.58	1.9
	5월	1.44	0.03	1.38	1.49	2.1
	6월	1.39	0.03	1.33	1.44	2.0
	7월	1.42	0.03	1.37	1.47	1.9
	8월	1.46	0.02	1.41	1.51	1.7
	9월	1.32	0.02	1.29	1.35	1.3
	10월	1.45	0.02	1.40	1.49	1.5
	11월	1.32	0.02	1.27	1.36	1.7
	12월	1.30	0.02	1.26	1.35	1.7
월 별 국내 숙박 여행	1월	1.16	0.03	1.10	1.22	2.6
	2월	1.14	0.01	1.11	1.16	1.1
	3월	1.16	0.02	1.12	1.20	1.8
	4월	1.18	0.02	1.14	1.22	1.7
	5월	1.17	0.02	1.12	1.21	1.8
	6월	1.13	0.02	1.09	1.16	1.5
	7월	1.16	0.02	1.13	1.19	1.5
	8월	1.16	0.01	1.14	1.18	1.1
	9월	1.14	0.01	1.11	1.16	1.0
	10월	1.11	0.01	1.08	1.13	1.2
	11월	1.16	0.03	1.10	1.21	2.3
	12월	1.10	0.01	1.08	1.13	1.3
월 별 국내 당일 여행	1월	1.39	0.04	1.31	1.47	2.9
	2월	1.31	0.03	1.24	1.38	2.6
	3월	1.44	0.03	1.37	1.51	2.4
	4월	1.50	0.03	1.43	1.56	2.1
	5월	1.37	0.03	1.32	1.43	2.1
	6월	1.34	0.03	1.28	1.40	2.4
	7월	1.36	0.03	1.30	1.43	2.5
	8월	1.43	0.03	1.36	1.50	2.4
	9월	1.28	0.02	1.24	1.32	1.6
	10월	1.44	0.03	1.38	1.49	2.0
	11월	1.27	0.02	1.23	1.32	1.8
	12월	1.31	0.03	1.26	1.35	1.9

3-2. 여행 경험자 1인 평균 여행 횟수(계속)

(단위 : 회/인, %)

구	분	추정치	표준오차	95% 신뢰구간		변동계수
				하한	상한	
월별 국내 관광여행	1월	1.24	0.04	1.17	1.31	2.9
	2월	1.15	0.02	1.11	1.19	1.7
	3월	1.23	0.02	1.19	1.27	1.7
	4월	1.28	0.02	1.24	1.32	1.4
	5월	1.21	0.02	1.17	1.25	1.6
	6월	1.20	0.02	1.17	1.24	1.7
	7월	1.24	0.02	1.20	1.28	1.6
	8월	1.33	0.02	1.29	1.37	1.4
	9월	1.18	0.02	1.14	1.22	1.7
	10월	1.33	0.02	1.28	1.37	1.7
	11월	1.14	0.02	1.10	1.18	1.7
	12월	1.15	0.02	1.12	1.19	1.5
월별 국내 숙박 관광여행	1월	1.07	0.02	1.04	1.11	1.7
	2월	1.04	0.02	1.00	1.07	1.6
	3월	1.05	0.01	1.03	1.08	1.1
	4월	1.09	0.02	1.05	1.12	1.6
	5월	1.04	0.01	1.02	1.07	1.2
	6월	1.06	0.01	1.03	1.09	1.3
	7월	1.10	0.02	1.07	1.13	1.4
	8월	1.11	0.01	1.09	1.13	1.0
	9월	1.02	0.01	1.00	1.04	0.8
	10월	1.06	0.01	1.03	1.08	1.2
	11월	1.03	0.01	1.01	1.05	0.9
	12월	1.06	0.01	1.04	1.09	1.2
월별 국내 당일 관광여행	1월	1.30	0.06	1.18	1.42	4.7
	2월	1.17	0.03	1.12	1.22	2.2
	3월	1.25	0.03	1.20	1.31	2.2
	4월	1.27	0.02	1.23	1.31	1.6
	5월	1.20	0.02	1.16	1.24	1.8
	6월	1.21	0.03	1.15	1.26	2.3
	7월	1.25	0.03	1.19	1.31	2.5
	8월	1.33	0.03	1.27	1.39	2.2
	9월	1.22	0.03	1.16	1.27	2.2
	10월	1.36	0.03	1.30	1.42	2.2
	11월	1.16	0.02	1.12	1.21	2.0
	12월	1.15	0.03	1.10	1.20	2.2

II. 주요 항목별 상대표준오차

3-2. 여행 경험자 1인 평균 여행 횟수(계속)

(단위 : 회/인, %)

구	분	추정치	표준오차	95% 신뢰구간		변동계수
				하한	상한	
월별 국내 기타여행	1월	1.33	0.05	1.23	1.43	3.8
	2월	1.26	0.02	1.22	1.30	1.6
	3월	1.41	0.04	1.34	1.49	2.6
	4월	1.40	0.05	1.31	1.49	3.4
	5월	1.32	0.04	1.25	1.40	2.9
	6월	1.32	0.04	1.25	1.40	2.8
	7월	1.28	0.03	1.22	1.34	2.4
	8월	1.31	0.04	1.24	1.39	3.0
	9월	1.21	0.02	1.17	1.24	1.3
	10월	1.24	0.02	1.20	1.28	1.6
	11월	1.27	0.03	1.22	1.33	2.2
	12월	1.24	0.03	1.19	1.29	2.1
월별 국내 숙박 기타여행	1월	1.18	0.06	1.07	1.29	4.7
	2월	1.11	0.01	1.08	1.13	1.1
	3월	1.21	0.03	1.14	1.27	2.9
	4월	1.19	0.03	1.12	1.26	2.9
	5월	1.18	0.03	1.12	1.23	2.3
	6월	1.12	0.03	1.07	1.18	2.4
	7월	1.08	0.01	1.05	1.11	1.3
	8월	1.08	0.02	1.05	1.11	1.5
	9월	1.10	0.01	1.08	1.13	1.1
	10월	1.11	0.02	1.06	1.15	1.9
	11월	1.20	0.05	1.10	1.29	4.0
	12월	1.08	0.02	1.04	1.12	1.8
월별 국내 당일 기타여행	1월	1.27	0.04	1.19	1.34	3.0
	2월	1.25	0.04	1.17	1.33	3.2
	3월	1.36	0.04	1.29	1.44	2.8
	4월	1.38	0.05	1.28	1.48	3.8
	5월	1.25	0.04	1.18	1.32	2.9
	6월	1.28	0.04	1.20	1.36	3.2
	7월	1.27	0.04	1.19	1.35	3.2
	8월	1.30	0.05	1.20	1.39	3.8
	9월	1.17	0.02	1.13	1.20	1.5
	10월	1.23	0.02	1.19	1.28	1.9
	11월	1.22	0.03	1.17	1.27	2.1
	12월	1.26	0.03	1.20	1.31	2.2
해외여행	1월	1.00	0.00	1.00	1.00	0.0
	2월	1.01	0.01	0.99	1.02	0.8
	3월	1.00	0.00	1.00	1.01	0.0
	4월	1.01	0.01	1.00	1.02	0.5
	5월	1.06	0.03	0.99	1.13	3.3
	6월	1.00	0.00	1.00	1.00	0.0
	7월	1.00	0.00	1.00	1.00	0.0
	8월	1.07	0.04	0.98	1.16	4.0
	9월	1.00	0.00	1.00	1.00	0.0
	10월	1.00	0.00	1.00	1.00	0.0
	11월	1.01	0.00	1.01	1.01	0.1
	12월	1.00	0.00	1.00	1.00	0.0

3-2. 여행 경험자 1인 평균 여행 횟수(계속)

(단위 : 회/인, %)

구	분	추정치	표준오차	95% 신뢰구간		변동계수
				하한	상한	
방 문 지 역 별 국 내 여 행	서울	2.06	0.07	1.92	2.20	3.4
	부산	2.00	0.08	1.84	2.16	4.0
	대구	1.67	0.06	1.55	1.79	3.6
	인천	1.56	0.07	1.43	1.69	4.2
	광주	2.06	0.14	1.79	2.33	6.8
	대전	1.95	0.11	1.74	2.16	5.5
	울산	1.49	0.06	1.37	1.61	4.1
	경기	2.42	0.10	2.21	2.62	4.3
	강원	1.67	0.04	1.60	1.75	2.2
	충북	1.84	0.08	1.69	1.99	4.2
	충남	2.59	0.10	2.39	2.78	3.9
	전북	2.21	0.09	2.03	2.40	4.2
	전남	2.47	0.07	2.33	2.62	2.9
	경북	2.16	0.07	2.03	2.30	3.2
	경남	2.29	0.07	2.16	2.43	3.1
	제주	1.18	0.02	1.14	1.23	1.9
방 문 지 역 별 국 내 숙 박 여 행	서울	1.80	0.11	1.58	2.03	6.4
	부산	1.37	0.05	1.28	1.46	3.4
	대구	1.42	0.06	1.31	1.54	4.1
	인천	1.47	0.09	1.29	1.65	6.2
	광주	1.68	0.13	1.43	1.93	7.5
	대전	1.29	0.08	1.13	1.44	6.0
	울산	1.25	0.07	1.11	1.39	5.7
	경기	1.56	0.04	1.48	1.63	2.5
	강원	1.53	0.04	1.46	1.59	2.3
	충북	1.67	0.09	1.49	1.85	5.5
	충남	1.95	0.09	1.77	2.12	4.6
	전북	1.71	0.07	1.58	1.84	3.9
	전남	1.63	0.05	1.54	1.72	2.9
	경북	1.71	0.06	1.59	1.84	3.7
	경남	1.77	0.06	1.65	1.90	3.6
	제주	1.14	0.02	1.10	1.19	1.9

II. 주요 항목별 상대표준오차

3-2. 여행 경험자 1인 평균 여행 횟수(계속)

(단위 : 회/인, %)

구	분	추정치	표준오차	95% 신뢰구간		변동계수
				하한	상한	
방 문 지 역 별 국 내 당 일 여 행	서울	1.84	0.05	1.74	1.95	3.0
	부산	2.15	0.11	1.94	2.37	5.1
	대구	1.53	0.07	1.39	1.66	4.4
	인천	1.42	0.07	1.28	1.56	5.1
	광주	1.85	0.14	1.57	2.14	7.7
	대전	2.06	0.13	1.81	2.31	6.2
	울산	1.47	0.07	1.33	1.62	5.0
	경기	2.29	0.13	2.04	2.54	5.6
	강원	1.40	0.05	1.31	1.49	3.3
	충북	1.60	0.07	1.47	1.74	4.3
	충남	2.35	0.11	2.14	2.57	4.6
	전북	2.19	0.14	1.91	2.47	6.5
	전남	2.54	0.10	2.34	2.74	4.0
	경북	1.92	0.08	1.76	2.08	4.3
	경남	2.08	0.07	1.94	2.22	3.4
	제주	1.83	0.19	1.44	2.21	10.3
방 문 지 역 별 국 내 관 광 여 행	서울	1.54	0.06	1.43	1.65	3.7
	부산	1.35	0.04	1.26	1.44	3.3
	대구	1.33	0.07	1.20	1.46	4.9
	인천	1.33	0.05	1.24	1.42	3.4
	광주	1.18	0.05	1.08	1.29	4.3
	대전	1.60	0.14	1.32	1.88	8.9
	울산	1.28	0.06	1.17	1.40	4.6
	경기	1.77	0.06	1.66	1.88	3.2
	강원	1.46	0.03	1.41	1.51	1.9
	충북	1.40	0.05	1.31	1.49	3.4
	충남	1.78	0.06	1.66	1.90	3.5
	전북	1.53	0.06	1.41	1.65	4.0
	전남	1.83	0.05	1.73	1.92	2.7
	경북	1.60	0.05	1.51	1.69	2.8
	경남	1.72	0.04	1.64	1.81	2.5
	제주	1.16	0.02	1.11	1.21	2.0

3-2. 여행 경험자 1인 평균 여행 횟수(계속)

(단위 : 회/인, %)

구	분	추정치	표준오차	95% 신뢰구간		변동계수
				하한	상한	
방 문 지 역 별 국 내 숙 박 관 광 여행	서울	1.13	0.04	1.05	1.21	3.6
	부산	1.07	0.02	1.03	1.12	1.9
	대구	1.22	0.06	1.08	1.35	5.0
	인천	1.15	0.03	1.09	1.21	2.6
	광주	1.00
	대전	1.20	0.02	1.15	1.26	2.0
	울산	1.01	0.01	0.99	1.03	0.8
	경기	1.26	0.03	1.19	1.33	2.6
	강원	1.33	0.02	1.29	1.38	1.7
	충북	1.12	0.02	1.07	1.16	2.0
	충남	1.28	0.03	1.22	1.34	2.4
	전북	1.13	0.02	1.08	1.18	2.0
	전남	1.18	0.02	1.14	1.22	1.7
	경북	1.23	0.03	1.17	1.29	2.5
	경남	1.24	0.03	1.18	1.29	2.2
	제주	1.14	0.02	1.09	1.18	2.0
방 문 지 역 별 국 내 당 일 관 광 여행	서울	1.72	0.08	1.56	1.89	4.9
	부산	1.50	0.08	1.34	1.65	5.4
	대구	1.33	0.07	1.19	1.48	5.4
	인천	1.41	0.07	1.27	1.55	5.0
	광주	1.22	0.06	1.09	1.35	5.2
	대전	1.83	0.22	1.39	2.27	12.0
	울산	1.34	0.07	1.19	1.49	5.5
	경기	1.79	0.07	1.65	1.92	3.8
	강원	1.34	0.05	1.24	1.43	3.5
	충북	1.51	0.07	1.37	1.65	4.7
	충남	1.87	0.08	1.71	2.04	4.5
	전북	1.65	0.10	1.47	1.84	5.8
	전남	2.07	0.08	1.92	2.22	3.7
	경북	1.62	0.06	1.51	1.74	3.6
	경남	1.75	0.06	1.64	1.87	3.3
	제주	1.71	0.28	1.13	2.30	16.4

II. 주요 항목별 상대표준오차

3-2. 여행 경험자 1인 평균 여행 횟수(계속)

(단위 : 회/인, %)

구	분	추정치	표준오차	95% 신뢰구간		변동계수
				하한	상한	
방 문 지 역 별 국 내 기 타 여 행	서울	2.02	0.08	1.87	2.17	3.9
	부산	2.11	0.10	1.91	2.31	4.8
	대구	1.63	0.06	1.50	1.76	4.0
	인천	1.56	0.09	1.39	1.73	5.5
	광주	2.19	0.17	1.86	2.52	7.6
	대전	1.84	0.11	1.62	2.06	6.1
	울산	1.50	0.08	1.34	1.65	5.2
	경기	2.22	0.14	1.95	2.50	6.2
	강원	1.78	0.09	1.59	1.96	5.3
	충북	2.01	0.12	1.77	2.25	6.1
	충남	2.64	0.14	2.37	2.90	5.2
	전북	2.69	0.18	2.34	3.03	6.6
	전남	2.74	0.13	2.48	3.00	4.8
	경북	2.17	0.10	1.97	2.37	4.7
	경남	2.35	0.13	2.09	2.61	5.6
	제주	1.12	0.03	1.07	1.18	2.5
	방 문 지 역 별 국 내 숙 박 기 타 여 행	서울	1.95	0.15	1.66	2.24
부산		1.63	0.09	1.45	1.81	5.4
대구		1.38	0.06	1.25	1.51	4.7
인천		1.69	0.13	1.42	1.96	8.0
광주		1.76	0.14	1.48	2.05	8.1
대전		1.20	0.03	1.14	1.26	2.6
울산		1.31	0.10	1.11	1.52	7.7
경기		1.54	0.05	1.45	1.63	2.9
강원		1.69	0.09	1.51	1.88	5.5
충북		2.06	0.15	1.76	2.36	7.4
충남		2.25	0.15	1.95	2.55	6.8
전북		2.12	0.11	1.92	2.33	4.9
전남		1.96	0.09	1.79	2.14	4.5
경북		1.88	0.11	1.66	2.10	6.0
경남		2.22	0.13	1.96	2.48	5.9
제주		1.09	0.02	1.05	1.13	1.8

3-2. 여행 경험자 1인 평균 여행 횟수(계속)

(단위 : 회/인, %)

구	분	추정치	표준오차	95% 신뢰구간		변동계수
				하한	상한	
방 문 지 역 별 국 내 당 일 기 타 여 행	서울	1.71	0.05	1.61	1.81	3.0
	부산	2.05	0.12	1.81	2.29	5.9
	대구	1.46	0.07	1.32	1.60	4.8
	인천	1.32	0.08	1.16	1.49	6.3
	광주	1.93	0.17	1.59	2.28	8.9
	대전	1.90	0.12	1.66	2.13	6.3
	울산	1.42	0.09	1.23	1.60	6.6
	경기	2.10	0.18	1.75	2.45	8.4
	강원	1.42	0.11	1.20	1.64	7.8
	충북	1.44	0.09	1.27	1.61	6.0
	충남	2.14	0.12	1.90	2.38	5.7
	전북	2.71	0.32	2.08	3.33	11.7
	전남	2.50	0.19	2.13	2.87	7.5
	경북	1.75	0.10	1.55	1.96	5.9
	경남	1.83	0.12	1.60	2.06	6.4
	제주	1.20	0.10	0.96	1.44	8.7

4. 여행 일수

4-1. 만 15세 이상 전국민 1인 평균 여행 일수

(단위 : 일/인, %)

구	분	추정치	표준오차	95% 신뢰구간		변동계수
				하한	상한	
국 내 여 행		8.90	0.16	8.60	9.21	1.7
	숙박여행	5.90	0.12	5.67	6.13	2.0
	당일여행	3.01	0.07	2.87	3.14	2.3
국 내 관 광 여 행		4.24	0.07	4.10	4.38	1.7
	숙박여행	2.79	0.06	2.68	2.90	2.0
	당일여행	1.45	0.04	1.38	1.53	2.6
국 내 기 타 여 행		4.66	0.12	4.43	4.90	2.6
	숙박여행	3.11	0.09	2.93	3.30	3.0
	당일여행	1.55	0.05	1.46	1.65	3.2
해 외 여 행		1.28	0.09	1.10	1.46	7.1
월 별 국 내 여 행	1월	0.51	0.02	0.46	0.55	4.4
	2월	1.10	0.03	1.05	1.15	2.3
	3월	0.62	0.02	0.58	0.66	3.3
	4월	0.79	0.02	0.75	0.83	2.9
	5월	0.64	0.02	0.60	0.68	3.3
	6월	0.52	0.02	0.48	0.55	3.6
	7월	0.79	0.03	0.74	0.84	3.3
	8월	1.05	0.03	1.00	1.11	2.5
	9월	1.13	0.03	1.08	1.18	2.2
	10월	0.71	0.02	0.67	0.75	2.7
	11월	0.48	0.02	0.45	0.52	3.6
	12월	0.57	0.02	0.53	0.60	3.5
월 별 국 내 숙 박 여 행	1월	0.34	0.02	0.30	0.38	5.8
	2월	0.87	0.02	0.82	0.91	2.7
	3월	0.32	0.02	0.29	0.35	4.9
	4월	0.41	0.02	0.38	0.45	4.3
	5월	0.35	0.02	0.32	0.39	4.6
	6월	0.31	0.02	0.28	0.34	4.9
	7월	0.60	0.02	0.55	0.65	4.0
	8월	0.81	0.02	0.76	0.86	2.9
	9월	0.87	0.02	0.83	0.92	2.7
	10월	0.37	0.02	0.34	0.41	4.3
	11월	0.28	0.02	0.25	0.31	5.5
	12월	0.37	0.02	0.33	0.40	4.8
월 별 국 내 당 일 여 행	1월	0.17	0.01	0.15	0.19	5.4
	2월	0.24	0.01	0.22	0.26	4.4
	3월	0.30	0.01	0.28	0.32	3.9
	4월	0.38	0.01	0.35	0.40	3.4
	5월	0.29	0.01	0.27	0.31	3.6
	6월	0.20	0.01	0.19	0.22	4.3
	7월	0.19	0.01	0.17	0.21	4.4
	8월	0.24	0.01	0.22	0.26	4.2
	9월	0.26	0.01	0.24	0.28	3.4
	10월	0.33	0.01	0.31	0.36	3.3
	11월	0.20	0.01	0.19	0.22	3.8
	12월	0.20	0.01	0.18	0.21	4.1

4-1. 만 15세 이상 전국민 1인 평균 여행 일수(계속)

(단위 : 일/인, %)

구	분	추정치	표준오차	95% 신뢰구간		변동계수
				하한	상한	
월별 국내 관광여행	1월	0.25	0.02	0.22	0.28	6.1
	2월	0.20	0.01	0.18	0.22	5.5
	3월	0.29	0.01	0.27	0.32	4.1
	4월	0.43	0.01	0.40	0.46	3.4
	5월	0.33	0.01	0.30	0.35	3.8
	6월	0.28	0.01	0.26	0.30	4.3
	7월	0.52	0.02	0.48	0.56	3.8
	8월	0.80	0.02	0.76	0.85	2.8
	9월	0.23	0.01	0.21	0.25	4.6
	10월	0.42	0.01	0.39	0.45	3.4
	11월	0.22	0.01	0.20	0.24	4.6
	12월	0.26	0.01	0.24	0.29	4.7
월별 국내 숙박 관광여행	1월	0.17	0.01	0.15	0.20	7.9
	2월	0.13	0.01	0.12	0.15	7.5
	3월	0.15	0.01	0.13	0.17	6.6
	4월	0.22	0.01	0.20	0.25	5.7
	5월	0.19	0.01	0.17	0.21	5.5
	6월	0.18	0.01	0.16	0.20	6.1
	7월	0.41	0.02	0.37	0.45	4.6
	8월	0.64	0.02	0.60	0.68	3.2
	9월	0.13	0.01	0.12	0.15	6.7
	10월	0.23	0.01	0.21	0.26	5.1
	11월	0.13	0.01	0.12	0.15	6.4
	12월	0.19	0.01	0.17	0.21	6.1
월별 국내 당일 관광여행	1월	0.08	0.01	0.06	0.09	9.1
	2월	0.07	0.00	0.06	0.07	6.5
	3월	0.14	0.01	0.13	0.16	5.0
	4월	0.21	0.01	0.19	0.22	3.6
	5월	0.13	0.01	0.12	0.15	4.6
	6월	0.10	0.01	0.09	0.11	5.3
	7월	0.11	0.01	0.10	0.13	5.3
	8월	0.17	0.01	0.15	0.18	4.6
	9월	0.09	0.01	0.08	0.11	5.8
	10월	0.19	0.01	0.17	0.21	4.4
	11월	0.08	0.00	0.07	0.09	5.7
	12월	0.08	0.00	0.07	0.08	6.3

II. 주요 항목별 상대표준오차

4-1. 만 15세 이상 전국민 1인 평균 여행 일수(계속)

(단위 : 일/인, %)

구	분	추정치	표준오차	95% 신뢰구간		변동계수
				하한	상한	
월별 국내 기타여행	1월	0.26	0.02	0.22	0.29	6.5
	2월	0.90	0.02	0.86	0.95	2.5
	3월	0.32	0.02	0.29	0.35	4.8
	4월	0.36	0.02	0.32	0.39	4.9
	5월	0.31	0.02	0.28	0.34	4.9
	6월	0.24	0.01	0.21	0.26	5.7
	7월	0.27	0.02	0.24	0.30	5.6
	8월	0.25	0.01	0.22	0.28	5.4
	9월	0.90	0.02	0.86	0.95	2.6
	10월	0.29	0.01	0.26	0.31	4.5
	11월	0.27	0.01	0.24	0.30	5.3
	12월	0.30	0.02	0.27	0.33	5.1
월별 국내 숙박 기타여행	1월	0.16	0.01	0.14	0.19	8.5
	2월	0.73	0.02	0.69	0.77	3.0
	3월	0.17	0.01	0.14	0.19	7.3
	4월	0.19	0.01	0.16	0.21	6.6
	5월	0.16	0.01	0.14	0.18	7.1
	6월	0.13	0.01	0.11	0.15	8.0
	7월	0.19	0.01	0.16	0.22	7.2
	8월	0.17	0.01	0.15	0.20	6.6
	9월	0.74	0.02	0.69	0.78	3.1
	10월	0.14	0.01	0.12	0.16	7.9
	11월	0.15	0.01	0.12	0.17	8.6
	12월	0.18	0.01	0.15	0.21	7.7
월별 국내 당일 기타여행	1월	0.09	0.01	0.08	0.10	6.1
	2월	0.17	0.01	0.15	0.19	5.5
	3월	0.16	0.01	0.14	0.17	5.4
	4월	0.17	0.01	0.15	0.19	6.1
	5월	0.15	0.01	0.14	0.17	5.1
	6월	0.10	0.01	0.09	0.12	6.2
	7월	0.08	0.01	0.07	0.09	6.6
	8월	0.08	0.01	0.07	0.09	7.4
	9월	0.16	0.01	0.15	0.18	4.0
	10월	0.14	0.01	0.13	0.16	4.5
	11월	0.12	0.01	0.11	0.13	4.9
	12월	0.12	0.01	0.11	0.14	5.0
해 외 여 행	1월	0.13	0.04	0.05	0.20	30.0
	2월	0.11	0.01	0.08	0.14	14.0
	3월	0.07	0.01	0.05	0.10	18.0
	4월	0.11	0.02	0.07	0.15	19.5
	5월	0.07	0.01	0.04	0.10	20.1
	6월	0.13	0.04	0.05	0.21	32.0
	7월	0.14	0.03	0.08	0.19	20.8
	8월	0.09	0.01	0.06	0.11	13.6
	9월	0.12	0.04	0.05	0.20	30.2
	10월	0.08	0.01	0.06	0.11	15.4
	11월	0.09	0.01	0.06	0.11	16.1
	12월	0.15	0.03	0.10	0.20	16.8

4-1. 만 15세 이상 전국민 1인 평균 여행 일수(계속)

(단위 : 일/인, %)

구	분	추정치	표준오차	95% 신뢰구간		변동계수
				하한	상한	
방 문 지 역 별 국 내 여 행	서울	0.82	0.05	0.73	0.91	5.7
	부산	0.51	0.03	0.46	0.57	5.3
	대구	0.22	0.02	0.18	0.25	8.3
	인천	0.20	0.01	0.18	0.23	6.9
	광주	0.15	0.01	0.12	0.17	9.7
	대전	0.19	0.02	0.16	0.22	8.5
	울산	0.11	0.01	0.09	0.13	8.6
	경기	1.12	0.05	1.02	1.22	4.5
	강원	0.87	0.03	0.81	0.93	3.6
	충북	0.42	0.03	0.36	0.48	6.8
	충남	0.84	0.04	0.75	0.92	5.2
	전북	0.57	0.03	0.51	0.63	5.3
	전남	0.75	0.03	0.70	0.81	3.8
	경북	0.89	0.04	0.82	0.97	4.2
	경남	0.88	0.04	0.81	0.95	4.2
	제주	0.36	0.02	0.33	0.40	5.4
방 문 지 역 별 국 내 숙 박 여 행	서울	0.46	0.04	0.38	0.54	8.9
	부산	0.29	0.02	0.26	0.33	6.6
	대구	0.11	0.02	0.08	0.15	14.1
	인천	0.13	0.01	0.10	0.15	9.5
	광주	0.08	0.01	0.06	0.10	14.1
	대전	0.10	0.01	0.07	0.12	13.5
	울산	0.06	0.01	0.04	0.08	14.1
	경기	0.62	0.03	0.55	0.68	5.3
	강원	0.77	0.03	0.71	0.83	3.9
	충북	0.30	0.03	0.25	0.35	8.6
	충남	0.55	0.04	0.48	0.62	6.6
	전북	0.37	0.03	0.32	0.42	6.8
	전남	0.50	0.02	0.45	0.55	4.9
	경북	0.62	0.03	0.56	0.69	5.3
	경남	0.58	0.03	0.52	0.64	5.4
	제주	0.36	0.02	0.32	0.40	5.5

II. 주요 항목별 상대표준오차

4-1. 만 15세 이상 전국민 1인 평균 여행 일수(계속)

(단위 : 일/인, %)

구	분	추정치	표준오차	95% 신뢰구간		변동계수
				하한	상한	
방 문 지 역 별 국 내 당 일 여 행	서울	0.36	0.01	0.33	0.39	4.2
	부산	0.22	0.02	0.19	0.25	7.4
	대구	0.10	0.01	0.09	0.12	6.9
	인천	0.08	0.01	0.06	0.09	7.8
	광주	0.07	0.01	0.06	0.08	10.4
	대전	0.10	0.01	0.08	0.11	8.7
	울산	0.05	0.00	0.04	0.06	8.8
	경기	0.50	0.03	0.44	0.56	6.3
	강원	0.10	0.01	0.09	0.11	5.9
	충북	0.12	0.01	0.10	0.13	6.6
	충남	0.29	0.02	0.25	0.32	5.9
	전북	0.20	0.02	0.17	0.23	8.0
	전남	0.25	0.01	0.23	0.28	5.0
	경북	0.27	0.01	0.24	0.30	5.4
	경남	0.30	0.01	0.27	0.33	4.9
	제주	0.01	0.00	0.00	0.01	19.2
	방 문 지 역 별 국 내 관 광 여 행	서울	0.15	0.01	0.13	0.17
부산		0.22	0.01	0.20	0.25	5.7
대구		0.04	0.00	0.03	0.05	11.6
인천		0.08	0.01	0.07	0.09	7.9
광주		0.02	0.00	0.01	0.02	16.6
대전		0.06	0.01	0.04	0.08	16.4
울산		0.05	0.00	0.04	0.06	10.3
경기		0.47	0.02	0.43	0.51	4.4
강원		0.67	0.02	0.62	0.71	3.5
충북		0.18	0.01	0.16	0.20	5.9
충남		0.38	0.02	0.35	0.42	4.7
전북		0.25	0.01	0.23	0.28	5.4
전남		0.42	0.02	0.38	0.45	4.0
경북		0.45	0.02	0.41	0.49	4.2
경남		0.49	0.02	0.45	0.53	3.8
제주		0.33	0.02	0.29	0.36	5.6

4-1. 만 15세 이상 전국민 1인 평균 여행 일수(계속)

(단위 : 일/인, %)

구	분	추정치	표준오차	95% 신뢰구간		변동계수
				하한	상한	
방 문 지 역 별 국 내 숙 박 관 광 여행	서울	0.07	0.01	0.05	0.08	10.4
	부산	0.14	0.01	0.12	0.16	7.3
	대구	0.02	0.00	0.01	0.02	22.2
	인천	0.05	0.01	0.04	0.06	11.1
	광주	0.01	0.00	0.00	0.01	36.8
	대전	0.03	0.01	0.02	0.05	25.5
	울산	0.02	0.00	0.01	0.02	21.4
	경기	0.25	0.01	0.22	0.28	5.8
	강원	0.59	0.02	0.54	0.63	3.8
	충북	0.11	0.01	0.09	0.13	7.7
	충남	0.23	0.01	0.21	0.26	5.7
	전북	0.14	0.01	0.12	0.16	7.1
	전남	0.25	0.01	0.22	0.27	5.5
	경북	0.28	0.02	0.25	0.32	5.5
	경남	0.28	0.01	0.25	0.31	5.2
	제주	0.32	0.02	0.29	0.36	5.7
방 문 지 역 별 국 내 당 일 관 광 여행	서울	0.08	0.01	0.07	0.09	8.1
	부산	0.08	0.01	0.07	0.10	9.1
	대구	0.02	0.00	0.02	0.03	11.8
	인천	0.03	0.00	0.03	0.04	10.0
	광주	0.01	0.00	0.01	0.01	14.7
	대전	0.03	0.00	0.02	0.03	17.8
	울산	0.03	0.00	0.02	0.04	10.7
	경기	0.22	0.01	0.20	0.25	5.4
	강원	0.08	0.01	0.07	0.09	6.5
	충북	0.07	0.01	0.06	0.08	8.1
	충남	0.15	0.01	0.13	0.17	6.5
	전북	0.11	0.01	0.09	0.13	7.9
	전남	0.17	0.01	0.15	0.19	5.3
	경북	0.17	0.01	0.15	0.18	5.8
	경남	0.21	0.01	0.18	0.23	5.4
	제주	0.00	0.00	0.00	0.01	23.2

II. 주요 항목별 상대표준오차

4-1. 만 15세 이상 전국민 1인 평균 여행 일수(계속)

(단위 : 일/인, %)

구	분	추정치	표준오차	95% 신뢰구간		변동계수
				하한	상한	
방 문 지 역 별 국 내 기 타 여 행	서울	0.67	0.04	0.58	0.76	6.7
	부산	0.29	0.02	0.25	0.34	7.4
	대구	0.18	0.02	0.14	0.21	9.7
	인천	0.12	0.01	0.10	0.15	9.2
	광주	0.13	0.01	0.10	0.16	10.8
	대전	0.13	0.01	0.11	0.16	8.6
	울산	0.07	0.01	0.05	0.08	12.7
	경기	0.65	0.04	0.57	0.73	6.5
	강원	0.21	0.02	0.17	0.24	8.5
	충북	0.24	0.02	0.20	0.29	10.1
	충남	0.45	0.04	0.39	0.52	7.7
	전북	0.31	0.03	0.26	0.36	8.0
	전남	0.34	0.02	0.29	0.38	6.6
	경북	0.44	0.03	0.38	0.50	6.9
	경남	0.39	0.03	0.33	0.45	7.6
	제주	0.04	0.01	0.02	0.05	17.4
	방 문 지 역 별 국 내 숙 박 기 타 여 행	서울	0.39	0.04	0.31	0.47
부산		0.16	0.02	0.12	0.19	10.5
대구		0.10	0.02	0.07	0.13	15.8
인천		0.08	0.01	0.06	0.10	12.9
광주		0.07	0.01	0.05	0.09	15.0
대전		0.06	0.01	0.05	0.08	12.1
울산		0.04	0.01	0.03	0.06	17.8
경기		0.37	0.03	0.32	0.43	7.5
강원		0.18	0.02	0.15	0.22	9.1
충북		0.20	0.02	0.15	0.24	11.9
충남		0.32	0.03	0.26	0.38	9.8
전북		0.22	0.02	0.18	0.27	9.4
전남		0.25	0.02	0.21	0.29	7.6
경북		0.34	0.03	0.28	0.40	8.3
경남		0.30	0.03	0.25	0.35	9.0
제주		0.04	0.01	0.02	0.05	18.5

4-1. 만 15세 이상 전국민 1인 평균 여행 일수(계속)

(단위 : 일/인, %)

구	분	추정치	표준오차	95% 신뢰구간		변동계수
				하한	상한	
방 문 지 역 별 국 내 당 일 기 타 여 행	서울	0.28	0.01	0.26	0.31	4.4
	부산	0.14	0.01	0.11	0.16	9.0
	대구	0.08	0.01	0.07	0.09	8.1
	인천	0.04	0.00	0.03	0.05	10.3
	광주	0.06	0.01	0.04	0.07	12.0
	대전	0.07	0.01	0.06	0.08	9.4
	울산	0.02	0.00	0.02	0.03	13.5
	경기	0.28	0.03	0.23	0.33	9.5
	강원	0.02	0.00	0.02	0.03	13.1
	충북	0.05	0.00	0.04	0.06	9.6
	충남	0.14	0.01	0.12	0.16	8.1
	전북	0.09	0.01	0.06	0.12	14.8
	전남	0.09	0.01	0.07	0.10	9.8
	경북	0.10	0.01	0.09	0.12	7.9
	경남	0.09	0.01	0.08	0.11	8.7
	제주	0.00	0.00	0.00	0.00	27.7

II. 주요 항목별 상대표준오차

4-2. 여행 경험자 1인 평균 여행 일수

(단위 : 일/인, %)

구	분	추정치	표준오차	95% 신뢰구간		변동계수
				하한	상한	
국 내 여 행		10.30	0.17	9.96	10.63	1.7
	숙박여행	8.30	0.15	8.01	8.59	1.8
	당일여행	4.38	0.09	4.19	4.56	2.1
국 내 관 광 여 행		5.91	0.09	5.74	6.08	1.5
	숙박여행	5.11	0.08	4.95	5.26	1.5
	당일여행	3.00	0.07	2.87	3.12	2.2
국 내 기 타 여 행		6.82	0.17	6.49	7.14	2.4
	숙박여행	6.63	0.17	6.29	6.97	2.6
	당일여행	3.14	0.09	2.97	3.31	2.8
해 외 여 행		9.95	0.56	8.86	11.04	5.6
월 별 국 내 여 행	1월	2.43	0.08	2.28	2.58	3.1
	2월	2.60	0.04	2.53	2.68	1.5
	3월	2.12	0.05	2.03	2.22	2.2
	4월	2.21	0.04	2.12	2.29	2.0
	5월	2.13	0.05	2.03	2.22	2.3
	6월	2.17	0.05	2.06	2.27	2.4
	7월	2.80	0.06	2.69	2.92	2.1
	8월	2.84	0.04	2.75	2.92	1.6
	9월	2.51	0.04	2.44	2.59	1.5
	10월	2.12	0.04	2.04	2.19	1.9
	11월	2.00	0.05	1.90	2.09	2.5
	12월	2.20	0.05	2.09	2.30	2.4
월 별 국 내 숙 박 여 행	1월	3.09	0.11	2.88	3.30	3.5
	2월	2.93	0.04	2.85	3.01	1.4
	3월	2.80	0.07	2.66	2.94	2.5
	4월	2.87	0.07	2.74	3.00	2.3
	5월	2.84	0.06	2.72	2.96	2.1
	6월	2.80	0.07	2.66	2.94	2.6
	7월	3.31	0.07	3.18	3.45	2.1
	8월	3.14	0.04	3.06	3.23	1.4
	9월	2.96	0.05	2.87	3.05	1.5
	10월	2.76	0.07	2.63	2.89	2.4
	11월	2.81	0.09	2.63	2.99	3.2
	12월	2.95	0.08	2.80	3.11	2.7
월 별 국 내 당 일 여 행	1월	1.39	0.04	1.31	1.47	2.9
	2월	1.31	0.03	1.24	1.38	2.6
	3월	1.44	0.03	1.37	1.51	2.4
	4월	1.50	0.03	1.43	1.56	2.1
	5월	1.37	0.03	1.32	1.43	2.1
	6월	1.34	0.03	1.28	1.40	2.4
	7월	1.36	0.03	1.30	1.43	2.5
	8월	1.43	0.03	1.36	1.50	2.4
	9월	1.28	0.02	1.24	1.32	1.6
	10월	1.44	0.03	1.38	1.49	2.0
	11월	1.27	0.02	1.23	1.32	1.8
	12월	1.31	0.03	1.26	1.35	1.9

4-2. 여행 경험자 1인 평균 여행 일수(계속)

(단위 : 일/인, %)

구	분	추정치	표준오차	95% 신뢰구간		변동계수
				하한	상한	
월별 국내 관광여행	1월	2.24	0.08	2.07	2.40	3.7
	2월	1.94	0.06	1.84	2.05	2.8
	3월	1.76	0.04	1.68	1.83	2.2
	4월	1.84	0.04	1.77	1.92	2.1
	5월	1.86	0.04	1.78	1.93	2.0
	6월	1.94	0.05	1.85	2.03	2.4
	7월	2.50	0.06	2.39	2.61	2.3
	8월	2.63	0.04	2.55	2.71	1.5
	9월	1.83	0.04	1.75	1.91	2.3
	10월	1.96	0.04	1.89	2.04	1.9
	11월	1.76	0.04	1.68	1.84	2.2
	12월	2.03	0.05	1.93	2.14	2.5
월별 국내 숙박 관광여행	1월	2.98	0.13	2.72	3.24	4.5
	2월	2.64	0.07	2.49	2.78	2.8
	3월	2.53	0.05	2.43	2.63	2.0
	4월	2.68	0.07	2.54	2.81	2.6
	5월	2.54	0.05	2.45	2.64	1.9
	6월	2.58	0.07	2.45	2.71	2.5
	7월	3.09	0.07	2.96	3.22	2.2
	8월	2.96	0.04	2.88	3.04	1.4
	9월	2.58	0.05	2.47	2.69	2.1
	10월	2.57	0.05	2.47	2.67	1.9
	11월	2.40	0.04	2.32	2.48	1.8
	12월	2.70	0.06	2.57	2.82	2.4
월별 국내 당일 관광여행	1월	1.30	0.06	1.18	1.42	4.7
	2월	1.17	0.03	1.12	1.22	2.2
	3월	1.25	0.03	1.20	1.31	2.2
	4월	1.27	0.02	1.23	1.31	1.6
	5월	1.20	0.02	1.16	1.24	1.8
	6월	1.21	0.03	1.15	1.26	2.3
	7월	1.25	0.03	1.19	1.31	2.5
	8월	1.33	0.03	1.27	1.39	2.2
	9월	1.22	0.03	1.16	1.27	2.2
	10월	1.36	0.03	1.30	1.42	2.2
	11월	1.16	0.02	1.12	1.21	2.0
	12월	1.15	0.03	1.10	1.20	2.2

II. 주요 항목별 상대표준오차

4-2. 여행 경험자 1인 평균 여행 일수(계속)

(단위 : 일/인, %)

구	분	추정치	표준오차	95% 신뢰구간		변동계수
				하한	상한	
월별 국내 기타여행	1월	2.19	0.11	1.98	2.39	4.8
	2월	2.51	0.04	2.43	2.58	1.6
	3월	2.02	0.07	1.89	2.15	3.2
	4월	2.02	0.07	1.89	2.16	3.5
	5월	1.89	0.06	1.77	2.02	3.4
	6월	2.00	0.08	1.85	2.15	3.9
	7월	2.44	0.08	2.28	2.60	3.4
	8월	2.39	0.08	2.24	2.55	3.3
	9월	2.44	0.04	2.35	2.52	1.7
	10월	1.79	0.06	1.68	1.90	3.2
	11월	1.90	0.07	1.76	2.04	3.8
	12월	2.02	0.07	1.87	2.16	3.6
월별 국내 숙박 기타여행	1월	3.01	0.16	2.70	3.33	5.3
	2월	2.86	0.04	2.78	2.94	1.4
	3월	2.92	0.12	2.68	3.16	4.1
	4월	2.89	0.11	2.67	3.10	3.8
	5월	2.86	0.09	2.69	3.02	3.0
	6월	2.85	0.13	2.59	3.11	4.6
	7월	3.23	0.12	2.99	3.46	3.7
	8월	3.11	0.10	2.90	3.31	3.3
	9월	2.88	0.05	2.79	2.98	1.7
	10월	2.91	0.15	2.60	3.21	5.3
	11월	3.02	0.16	2.70	3.33	5.3
	12월	3.07	0.14	2.79	3.35	4.6
월별 국내 당일 기타여행	1월	1.27	0.04	1.19	1.34	3.0
	2월	1.25	0.04	1.17	1.33	3.2
	3월	1.36	0.04	1.29	1.44	2.8
	4월	1.38	0.05	1.28	1.48	3.8
	5월	1.25	0.04	1.18	1.32	2.9
	6월	1.28	0.04	1.20	1.36	3.2
	7월	1.27	0.04	1.19	1.35	3.2
	8월	1.30	0.05	1.20	1.39	3.8
	9월	1.17	0.02	1.13	1.20	1.5
	10월	1.23	0.02	1.19	1.28	1.9
	11월	1.22	0.03	1.17	1.27	2.1
	12월	1.26	0.03	1.20	1.31	2.2
해외여행	1월	9.71	0.49	8.71	10.70	5.1
	2월	6.17	0.44	5.29	7.06	7.1
	3월	6.54	0.79	4.94	8.14	12.1
	4월	6.44	0.86	4.72	8.16	13.3
	5월	7.58	0.60	6.36	8.80	7.9
	6월	15.57	3.32	8.67	22.46	21.3
	7월	9.41	1.46	6.45	12.37	15.5
	8월	6.07	0.23	5.61	6.53	3.8
	9월	8.74	0.78	7.17	10.31	8.9
	10월	6.50	0.40	5.70	7.31	6.1
	11월	6.73	0.75	5.22	8.23	11.1
	12월	8.53	1.00	6.52	10.54	11.7

4-2. 여행 경험자 1인 평균 여행 일수(계속)

(단위 : 일/인, %)

구	분	추정치	표준오차	95% 신뢰구간		변동계수
				하한	상한	
방 문 지 역 별 국 내 여 행	서울	3.12	0.16	2.81	3.42	5.0
	부산	2.99	0.12	2.75	3.22	3.9
	대구	2.43	0.17	2.09	2.76	7.0
	인천	2.40	0.12	2.16	2.64	5.1
	광주	3.01	0.23	2.56	3.45	7.5
	대전	2.81	0.16	2.50	3.12	5.6
	울산	2.13	0.11	1.90	2.36	5.4
	경기	3.55	0.14	3.28	3.83	4.0
	강원	3.58	0.09	3.40	3.76	2.5
	충북	3.10	0.17	2.76	3.44	5.5
	충남	4.15	0.18	3.79	4.51	4.4
	전북	3.53	0.15	3.24	3.82	4.2
	전남	4.04	0.12	3.80	4.27	3.0
	경북	3.62	0.13	3.37	3.87	3.5
	경남	3.72	0.13	3.46	3.98	3.5
	제주	3.88	0.10	3.69	4.07	2.5
방 문 지 역 별 국 내 숙 박 여 행	서울	4.58	0.34	3.92	5.24	7.3
	부산	3.25	0.14	2.98	3.52	4.2
	대구	3.50	0.42	2.67	4.34	12.1
	인천	3.33	0.22	2.90	3.75	6.5
	광주	4.26	0.41	3.45	5.07	9.6
	대전	3.35	0.22	2.92	3.77	6.4
	울산	3.00	0.26	2.49	3.51	8.5
	경기	3.72	0.16	3.41	4.03	4.2
	강원	3.86	0.10	3.67	4.06	2.6
	충북	3.86	0.25	3.37	4.36	6.5
	충남	4.59	0.25	4.11	5.08	5.3
	전북	4.12	0.20	3.72	4.52	4.9
	전남	4.04	0.13	3.78	4.31	3.3
	경북	4.06	0.15	3.76	4.37	3.8
	경남	4.29	0.17	3.95	4.62	4.0
	제주	3.93	0.10	3.74	4.13	2.5

II. 주요 항목별 상대표준오차

4-2. 여행 경험자 1인 평균 여행 일수(계속)

(단위 : 일/인, %)

구	분	추정치	표준오차	95% 신뢰구간		변동계수
				하한	상한	
방 문 지 역 별 국 내 당 일 여 행	서울	1.84	0.05	1.73	1.95	3.0
	부산	2.15	0.11	1.93	2.36	5.1
	대구	1.53	0.07	1.39	1.66	4.4
	인천	1.41	0.07	1.27	1.56	5.1
	광주	1.85	0.14	1.57	2.13	7.7
	대전	2.05	0.13	1.80	2.30	6.2
	울산	1.45	0.07	1.31	1.60	5.1
	경기	2.28	0.13	2.03	2.53	5.6
	강원	1.38	0.05	1.29	1.47	3.4
	충북	1.58	0.07	1.45	1.72	4.4
	충남	2.33	0.11	2.12	2.55	4.7
	전북	2.15	0.14	1.87	2.42	6.6
	전남	2.48	0.10	2.28	2.68	4.1
	경북	1.91	0.08	1.75	2.07	4.3
	경남	2.05	0.07	1.91	2.19	3.4
	제주	1.83	0.19	1.44	2.21	10.3
방 문 지 역 별 국 내 관 광 여 행	서울	2.06	0.07	1.92	2.21	3.6
	부산	2.11	0.07	1.97	2.24	3.2
	대구	1.66	0.12	1.43	1.89	7.0
	인천	1.94	0.06	1.81	2.06	3.3
	광주	1.57	0.11	1.35	1.79	7.0
	대전	2.61	0.16	2.28	2.94	6.3
	울산	1.60	0.08	1.45	1.76	4.9
	경기	2.47	0.08	2.32	2.62	3.1
	강원	3.10	0.06	2.97	3.22	2.0
	충북	2.05	0.07	1.92	2.18	3.2
	충남	2.70	0.09	2.52	2.87	3.3
	전북	2.20	0.07	2.06	2.35	3.4
	전남	2.78	0.07	2.63	2.92	2.6
	경북	2.48	0.07	2.34	2.62	2.9
	경남	2.52	0.06	2.39	2.64	2.5
	제주	3.84	0.09	3.66	4.02	2.4

4-2. 여행 경험자 1인 평균 여행 일수(계속)

(단위 : 일/인, %)

구	분	추정치	표준오차	95% 신뢰구간		변동계수
				하한	상한	
방 문 지 역 별 국 내 숙 박 관 광 여 행	서울	2.49	0.11	2.28	2.71	4.3
	부산	2.50	0.08	2.34	2.66	3.3
	대구	2.51	0.26	1.95	3.07	10.2
	인천	2.41	0.07	2.27	2.54	2.8
	광주	2.93
	대전	3.92	0.30	3.27	4.57	7.7
	울산	2.39	0.12	2.12	2.67	5.0
	경기	2.77	0.07	2.62	2.92	2.7
	강원	3.35	0.06	3.23	3.48	1.9
	충북	2.37	0.06	2.24	2.49	2.6
	충남	2.94	0.08	2.77	3.11	2.9
	전북	2.54	0.07	2.41	2.68	2.7
	전남	2.88	0.08	2.72	3.04	2.8
	경북	2.85	0.08	2.69	3.01	2.8
	경남	2.79	0.07	2.65	2.93	2.6
	제주	3.89	0.09	3.71	4.07	2.4
방 문 지 역 별 국 내 당 일 관 광 여 행	서울	1.71	0.08	1.55	1.88	4.9
	부산	1.48	0.08	1.32	1.64	5.4
	대구	1.33	0.07	1.19	1.48	5.4
	인천	1.41	0.07	1.27	1.55	5.0
	광주	1.22	0.06	1.09	1.34	5.2
	대전	1.81	0.22	1.36	2.25	12.2
	울산	1.31	0.08	1.16	1.46	5.8
	경기	1.78	0.07	1.64	1.91	3.8
	강원	1.32	0.05	1.22	1.41	3.6
	충북	1.48	0.07	1.34	1.62	4.8
	충남	1.85	0.09	1.68	2.02	4.6
	전북	1.61	0.09	1.43	1.80	5.9
	전남	2.02	0.08	1.87	2.17	3.8
	경북	1.60	0.06	1.49	1.72	3.7
	경남	1.72	0.06	1.61	1.84	3.3
	제주	1.71	0.28	1.13	2.30	16.4

II. 주요 항목별 상대표준오차

4-2. 여행 경험자 1인 평균 여행 일수(계속)

(단위 : 일/인, %)

구	분	추정치	표준오차	95% 신뢰구간		변동계수
				하한	상한	
방문지역별 국내기타여행	서울	3.14	0.18	2.78	3.50	5.9
	부산	3.06	0.16	2.75	3.38	5.2
	대구	2.46	0.20	2.06	2.86	8.3
	인천	2.48	0.17	2.14	2.82	7.0
	광주	3.24	0.27	2.71	3.78	8.3
	대전	2.52	0.15	2.22	2.82	6.0
	울산	2.38	0.19	1.99	2.76	8.1
	경기	3.40	0.19	3.02	3.78	5.7
	강원	3.90	0.24	3.43	4.38	6.2
	충북	3.80	0.29	3.23	4.37	7.6
	충남	4.44	0.29	3.88	5.00	6.4
	전북	4.69	0.28	4.15	5.23	5.9
	전남	4.92	0.23	4.48	5.37	4.6
	경북	3.94	0.21	3.53	4.36	5.4
	경남	4.42	0.27	3.89	4.96	6.2
	제주	3.48	0.17	3.14	3.82	4.8
방문지역별 국내숙박기타여행	서울	5.09	0.43	4.24	5.94	8.5
	부산	3.93	0.26	3.42	4.43	6.5
	대구	3.51	0.49	2.54	4.47	13.9
	인천	3.99	0.33	3.33	4.66	8.4
	광주	4.41	0.45	3.50	5.31	10.3
	대전	2.82	0.11	2.59	3.05	4.1
	울산	3.16	0.37	2.40	3.93	11.8
	경기	3.91	0.24	3.43	4.39	6.2
	강원	4.39	0.28	3.85	4.94	6.3
	충북	5.01	0.41	4.19	5.83	8.3
	충남	5.43	0.43	4.59	6.27	7.8
	전북	5.36	0.33	4.71	6.02	6.2
	전남	4.93	0.24	4.45	5.41	4.9
	경북	4.56	0.27	4.02	5.10	6.0
	경남	5.74	0.34	5.06	6.42	6.0
	제주	3.93	0.19	3.53	4.33	4.8

4-2. 여행 경험자 1인 평균 여행 일수(계속)

(단위 : 일/인, %)

구	분	추정치	표준오차	95% 신뢰구간		변동계수
				하한	상한	
방 문 지 역 별 국 내 당 일 기 타 여 행	서울	1.71	0.05	1.61	1.81	2.9
	부산	2.05	0.12	1.81	2.29	5.9
	대구	1.46	0.07	1.32	1.60	4.8
	인천	1.32	0.08	1.15	1.48	6.4
	광주	1.93	0.17	1.59	2.27	8.9
	대전	1.89	0.12	1.65	2.12	6.3
	울산	1.42	0.09	1.23	1.60	6.6
	경기	2.09	0.18	1.74	2.44	8.5
	강원	1.41	0.11	1.19	1.63	7.8
	충북	1.43	0.09	1.26	1.60	6.0
	충남	2.12	0.12	1.88	2.37	5.8
	전북	2.67	0.32	2.04	3.29	11.8
	전남	2.46	0.19	2.09	2.83	7.6
	경북	1.75	0.10	1.55	1.96	5.9
	경남	1.83	0.12	1.60	2.06	6.4
	제주	1.20	0.10	0.96	1.44	8.7

II. 주요 항목별 상대표준오차

4-3. 여행 경험자 1회 평균 여행 일수

(단위 : 일/회, %)

구	분	추정치	표준오차	95% 신뢰구간		변동계수
				하한	상한	
국 내 여 행		1.80	0.01	1.77	1.82	0.7
	숙박여행	2.58	0.02	2.55	2.61	0.6
	당일여행	1.00	0.00	1.00	1.00	0.0
국 내 관 광 여 행		1.84	0.02	1.81	1.87	0.8
	숙박여행	2.61	0.02	2.57	2.64	0.8
	당일여행	1.00	0.00	1.00	1.00	0.0
국 내 기 타 여 행		1.76	0.02	1.73	1.80	1.0
	숙박여행	2.57	0.02	2.52	2.61	0.9
	당일여행	1.00	0.00	1.00	1.00	0.0
해 외 여 행		7.90	0.47	6.98	8.83	5.9
월 별 국 내 여 행	1월	1.80	0.04	1.72	1.88	2.4
	2월	2.01	0.02	1.96	2.05	1.1
	3월	1.48	0.02	1.44	1.52	1.5
	4월	1.49	0.02	1.45	1.53	1.4
	5월	1.52	0.02	1.48	1.56	1.4
	6월	1.60	0.03	1.55	1.66	1.8
	7월	2.11	0.04	2.03	2.19	2.0
	8월	2.07	0.03	2.02	2.13	1.3
	9월	1.97	0.02	1.93	2.02	1.2
	10월	1.52	0.02	1.47	1.56	1.4
	11월	1.53	0.03	1.47	1.59	1.9
	12월	1.76	0.04	1.67	1.84	2.4
월 별 국 내 숙 박 여 행	1월	2.67	0.07	2.54	2.80	2.5
	2월	2.58	0.02	2.53	2.62	0.9
	3월	2.41	0.04	2.34	2.48	1.5
	4월	2.44	0.03	2.37	2.51	1.4
	5월	2.45	0.03	2.39	2.52	1.4
	6월	2.46	0.04	2.37	2.55	1.8
	7월	2.90	0.05	2.80	3.01	1.8
	8월	2.73	0.03	2.67	2.79	1.1
	9월	2.61	0.03	2.56	2.66	1.0
	10월	2.46	0.03	2.40	2.53	1.4
	11월	2.42	0.05	2.31	2.52	2.2
	12월	2.69	0.07	2.55	2.83	2.6

4-3. 여행 경험자 1회 평균 여행 일수(계속)

(단위 : 일/회, %)

구	분	추정치	표준오차	95% 신뢰구간		변동계수
				하한	상한	
월 별 국 내 관 광 여 행	1월	1.89	0.07	1.76	2.03	3.7
	2월	1.73	0.04	1.65	1.81	2.3
	3월	1.48	0.03	1.42	1.53	1.9
	4월	1.47	0.02	1.42	1.52	1.7
	5월	1.57	0.03	1.52	1.63	1.8
	6월	1.65	0.03	1.58	1.72	2.1
	7월	2.11	0.05	2.02	2.20	2.2
	8월	2.09	0.03	2.03	2.14	1.3
	9월	1.61	0.04	1.53	1.68	2.4
	10월	1.54	0.02	1.49	1.58	1.5
	11월	1.58	0.03	1.52	1.65	2.0
	12월	1.79	0.04	1.71	1.88	2.3
월 별 국 내 숙 박 관 광 여 행	1월	2.77	0.11	2.55	2.99	4.0
	2월	2.54	0.05	2.45	2.63	1.8
	3월	2.40	0.04	2.32	2.48	1.7
	4월	2.46	0.04	2.37	2.54	1.8
	5월	2.45	0.04	2.37	2.52	1.6
	6월	2.43	0.05	2.33	2.52	1.9
	7월	2.83	0.06	2.72	2.94	2.0
	8월	2.69	0.03	2.63	2.74	1.1
	9월	2.53	0.05	2.43	2.63	2.0
	10월	2.41	0.03	2.35	2.47	1.2
	11월	2.33	0.04	2.26	2.41	1.7
	12월	2.53	0.05	2.43	2.62	1.9

II. 주요 항목별 상대표준오차

4-3. 여행 경험자 1회 평균 여행 일수(계속)

(단위 : 일/회, %)

구	분	추정치	표준오차	95% 신뢰구간		변동계수
				하한	상한	
월 별 국 내 기 타 여 행	1월	1.68	0.04	1.59	1.76	2.5
	2월	2.06	0.03	2.01	2.11	1.2
	3월	1.46	0.03	1.40	1.52	2.0
	4월	1.48	0.03	1.42	1.53	1.9
	5월	1.43	0.03	1.38	1.49	2.0
	6월	1.53	0.04	1.45	1.61	2.8
	7월	2.03	0.08	1.88	2.18	3.7
	8월	1.92	0.06	1.80	2.03	3.1
	9월	2.07	0.03	2.02	2.12	1.3
	10월	1.46	0.03	1.39	1.53	2.3
	11월	1.49	0.04	1.41	1.58	2.9
	12월	1.69	0.06	1.57	1.81	3.7
월 별 국 내 숙 박 기 타 여 행	1월	2.57	0.06	2.44	2.69	2.4
	2월	2.58	0.02	2.54	2.63	0.9
	3월	2.42	0.05	2.31	2.52	2.2
	4월	2.40	0.05	2.30	2.50	2.1
	5월	2.44	0.06	2.33	2.55	2.3
	6월	2.52	0.07	2.37	2.66	2.9
	7월	3.03	0.11	2.81	3.26	3.8
	8월	2.88	0.09	2.71	3.05	3.0
	9월	2.62	0.03	2.57	2.68	1.1
	10월	2.57	0.08	2.42	2.73	3.0
	11월	2.53	0.10	2.34	2.72	3.8
	12월	2.87	0.13	2.61	3.13	4.7
해 외 여 행	1월	9.71	0.49	8.71	10.70	5.1
	2월	6.14	0.44	5.26	7.02	7.2
	3월	6.50	0.79	4.90	8.10	12.2
	4월	6.41	0.86	4.69	8.13	13.4
	5월	7.31	0.57	6.15	8.47	7.8
	6월	15.57	3.32	8.67	22.46	21.3
	7월	9.41	1.46	6.45	12.37	15.5
	8월	5.82	0.21	5.40	6.25	3.6
	9월	8.74	0.78	7.17	10.31	8.9
	10월	6.50	0.40	5.70	7.31	6.1
	11월	6.61	0.75	5.11	8.11	11.3
	12월	8.53	1.00	6.52	10.54	11.7

4-3. 여행 경험자 1회 평균 여행 일수(계속)

(단위 : 일/회, %)

구	분	추정치	표준오차	95% 신뢰구간		변동계수
				하한	상한	
방 문 지 역 별 국 내 여 행	서울	1.48	0.03	1.42	1.54	2.1
	부산	1.62	0.03	1.56	1.68	1.8
	대구	1.38	0.04	1.31	1.45	2.6
	인천	1.53	0.04	1.46	1.60	2.3
	광주	1.42	0.05	1.33	1.51	3.2
	대전	1.54	0.06	1.43	1.65	3.6
	울산	1.44	0.04	1.36	1.53	3.0
	경기	1.53	0.02	1.48	1.57	1.6
	강원	2.16	0.03	2.11	2.21	1.2
	충북	1.62	0.03	1.56	1.67	1.8
	충남	1.63	0.02	1.58	1.67	1.4
	전북	1.63	0.03	1.58	1.69	1.8
	전남	1.82	0.03	1.75	1.88	1.8
	경북	1.73	0.03	1.68	1.78	1.5
	경남	1.65	0.03	1.59	1.70	1.6
	제주	3.35	0.06	3.24	3.46	1.7
방 문 지 역 별 국 내 숙 박 여 행	서울	2.50	0.07	2.36	2.64	2.9
	부산	2.34	0.04	2.26	2.43	1.8
	대구	2.23	0.08	2.06	2.39	3.7
	인천	2.25	0.06	2.14	2.36	2.5
	광주	2.46	0.08	2.30	2.62	3.3
	대전	2.46	0.09	2.28	2.63	3.6
	울산	2.30	0.07	2.17	2.44	2.9
	경기	2.30	0.04	2.22	2.38	1.7
	강원	2.52	0.03	2.47	2.57	1.0
	충북	2.19	0.03	2.13	2.26	1.5
	충남	2.30	0.03	2.25	2.35	1.1
	전북	2.32	0.04	2.25	2.39	1.5
	전남	2.47	0.04	2.39	2.55	1.7
	경북	2.36	0.03	2.31	2.42	1.1
	경남	2.37	0.03	2.30	2.43	1.4
	제주	3.43	0.06	3.32	3.54	1.6

II. 주요 항목별 상대표준오차

4-3. 여행 경험자 1회 평균 여행 일수(계속)

(단위 : 일/회, %)

구	분	추정치	표준오차	95% 신뢰구간		변동계수
				하한	상한	
방 문 지 역 별 국 내 관 광 여 행	서울	1.45	0.03	1.38	1.52	2.3
	부산	1.67	0.05	1.58	1.76	2.7
	대구	1.23	0.04	1.16	1.31	3.0
	인천	1.52	0.04	1.44	1.60	2.7
	광주	1.39	0.10	1.20	1.58	6.9
	대전	1.89	0.10	1.70	2.08	5.1
	울산	1.31	0.06	1.20	1.42	4.3
	경기	1.48	0.02	1.44	1.52	1.5
	강원	2.18	0.03	2.12	2.23	1.3
	충북	1.54	0.03	1.47	1.60	2.2
	충남	1.62	0.03	1.57	1.67	1.7
	전북	1.55	0.03	1.48	1.61	2.2
	전남	1.72	0.04	1.64	1.79	2.3
	경북	1.65	0.03	1.59	1.71	1.8
	경남	1.55	0.03	1.50	1.60	1.7
	제주	3.38	0.06	3.26	3.49	1.7
방 문 지 역 별 국 내 숙 박 관 광 여 행	서울	2.21	0.05	2.10	2.32	2.4
	부산	2.34	0.07	2.20	2.47	2.9
	대구	2.01	0.11	1.77	2.25	5.5
	인천	2.10	0.04	2.02	2.18	1.8
	광주	2.93
	대전	3.40	0.27	2.81	3.99	8.1
	울산	2.38	0.12	2.11	2.65	5.0
	경기	2.21	0.03	2.16	2.26	1.2
	강원	2.53	0.03	2.48	2.58	1.1
	충북	2.12	0.04	2.04	2.20	1.9
	충남	2.27	0.03	2.21	2.33	1.3
	전북	2.26	0.04	2.17	2.34	1.9
	전남	2.45	0.05	2.34	2.55	2.2
	경북	2.33	0.03	2.27	2.39	1.4
	경남	2.25	0.03	2.18	2.31	1.4
	제주	3.44	0.06	3.33	3.56	1.7

4-3. 여행 경험자 1회 평균 여행 일수(계속)

(단위 : 일/회, %)

구	분	추정치	표준오차	95% 신뢰구간		변동계수
				하한	상한	
방 문 지 역 별 국 내 기 타 여 행	서울	1.48	0.04	1.42	1.55	2.4
	부산	1.49	0.03	1.43	1.55	2.2
	대구	1.42	0.04	1.33	1.50	3.1
	인천	1.52	0.05	1.42	1.62	3.3
	광주	1.41	0.05	1.32	1.50	3.3
	대전	1.48	0.05	1.39	1.57	3.1
	울산	1.55	0.06	1.42	1.67	4.0
	경기	1.55	0.04	1.48	1.62	2.3
	강원	2.17	0.07	2.04	2.30	3.0
	충북	1.75	0.05	1.66	1.84	2.6
	충남	1.62	0.03	1.55	1.69	2.1
	전북	1.82	0.05	1.72	1.92	2.8
	전남	1.97	0.04	1.88	2.06	2.2
	경북	1.82	0.04	1.74	1.89	2.1
	경남	1.84	0.06	1.73	1.95	3.0
	제주	3.17	0.13	2.92	3.43	4.0
방 문 지 역 별 국 내 숙 박 기 타 여 행	서울	2.60	0.09	2.43	2.78	3.4
	부산	2.37	0.05	2.28	2.46	1.9
	대구	2.26	0.09	2.07	2.44	4.1
	인천	2.39	0.09	2.21	2.57	3.7
	광주	2.38	0.08	2.22	2.55	3.4
	대전	2.35	0.06	2.22	2.47	2.8
	울산	2.25	0.09	2.07	2.42	3.9
	경기	2.38	0.06	2.25	2.51	2.7
	강원	2.56	0.07	2.42	2.70	2.7
	충북	2.34	0.05	2.24	2.44	2.2
	충남	2.34	0.04	2.26	2.41	1.7
	전북	2.43	0.05	2.33	2.54	2.1
	전남	2.53	0.05	2.44	2.62	1.8
	경북	2.41	0.04	2.33	2.49	1.7
	경남	2.61	0.07	2.47	2.74	2.7
	제주	3.62	0.15	3.31	3.94	4.1

5. 여행 시기

(단위 : %)

구	분	추정치	표준오차	95% 신뢰구간		변동계수
				하한	상한	
국내 여행	주중	51.1	0.5	50.1	52.1	1.0
	주말	64.8	0.5	63.8	65.7	0.7
	휴가/방학	5.2	0.2	4.8	5.6	3.9
	설날/추석	12.9	0.3	12.4	13.5	2.2
	공휴일	7.9	0.2	7.5	8.3	2.5
국내 숙박 여행	주중	65.9	0.6	64.8	67.1	0.9
	주말	70.9	0.6	69.8	72.0	0.8
	휴가/방학	9.5	0.4	8.7	10.2	3.8
	설날/추석	22.4	0.5	21.4	23.4	2.2
	공휴일	9.6	0.3	9.0	10.2	3.2
국내 당일 여행	주중	39.9	0.7	38.6	41.2	1.7
	주말	60.1	0.7	58.8	61.4	1.1
	휴가/방학	2.0	0.2	1.7	2.3	8.3
	설날/추석	5.8	0.3	5.3	6.3	4.3
	공휴일	6.7	0.3	6.2	7.1	3.8
국내 관광 여행	주중	51.2	0.7	49.8	52.5	1.4
	주말	65.4	0.6	64.2	66.7	1.0
	휴가/방학	9.0	0.4	8.3	9.7	4.0
	설날/추석	1.8	0.2	1.5	2.2	9.6
	공휴일	9.9	0.3	9.3	10.5	3.1
국내 숙박 관광여행	주중	65.4	0.8	63.8	67.1	1.3
	주말	73.3	0.7	71.9	74.7	1.0
	휴가/방학	16.5	0.7	15.2	17.7	4.0
	설날/추석	2.1	0.3	1.6	2.7	13.3
	공휴일	12.9	0.5	11.9	13.9	3.9

5. 여행 시기(계속)

(단위 : %)

구	분	추정치	표준오차	95% 신뢰구간		변동계수
				하한	상한	
국내 당일 관광여행	주중	40.5	0.9	38.7	42.3	2.3
	주말	59.5	0.9	57.7	61.3	1.5
	휴가/방학	3.5	0.3	2.9	4.1	8.7
	설날/추석	1.6	0.2	1.2	2.0	14.2
	공휴일	7.7	0.4	6.9	8.4	4.8
국내 기타 여행	주중	51.1	0.7	49.8	52.4	1.3
	주말	64.1	0.7	62.8	65.5	1.0
	휴가/방학	1.7	0.2	1.4	2.0	9.4
	설날/추석	23.2	0.6	22.0	24.4	2.6
	공휴일	6.1	0.2	5.6	6.6	3.9
국내 숙박 기타여행	주중	66.3	0.8	64.8	67.9	1.2
	주말	68.7	0.8	67.2	70.3	1.2
	휴가/방학	3.1	0.3	2.5	3.7	9.5
	설날/추석	40.8	1.0	38.8	42.8	2.5
	공휴일	6.6	0.4	5.8	7.4	6.3
국내 당일 기타여행	주중	39.4	0.9	37.5	41.2	2.4
	주말	60.6	0.9	58.8	62.5	1.6
	휴가/방학	0.6	0.1	0.3	0.9	22.8
	설날/추석	9.7	0.5	8.8	10.6	4.8
	공휴일	5.7	0.3	5.0	6.4	5.9
해 외 여 행	주중	99.1	0.4	98.2	99.9	0.4
	주말	85.4	1.4	82.7	88.1	1.6
	휴가/방학	18.9	1.8	15.5	22.4	9.3
	설날/추석	6.9	0.9	5.1	8.8	13.3
	공휴일	19.6	1.5	16.6	22.6	7.7

6. 여행 목적

(단위 : %)

구	분	추정치	표준오차	95% 신뢰구간		변동계수
				하한	상한	
국내 여행	여가/위탁/휴가	46.8	0.7	45.5	48.2	1.5
	건강/치료	0.2	0.0	0.1	0.3	18.8
	종교/성지순례	1.0	0.1	0.8	1.2	9.7
	가족/친척/친구방문	44.7	0.6	43.6	45.8	1.2
	교육·훈련·연수	2.2	0.2	1.9	2.5	7.0
	쇼핑	2.1	0.4	1.4	2.9	17.6
	사업 및 전문활동/업무상 목적	2.8	0.4	2.1	3.5	12.7
	기타	0.2	0.1	0.1	0.3	36.8
국내 숙박여행	여가/위탁/휴가	46.8	0.8	45.2	48.4	1.7
	건강/치료	0.1	0.0	0.0	0.2	28.4
	종교/성지순례	0.7	0.1	0.5	0.9	13.4
	가족/친척/친구방문	47.9	0.8	46.3	49.6	1.7
	교육·훈련·연수	2.4	0.2	2.0	2.8	8.8
	쇼핑	0.1	0.1	0.0	0.2	47.2
	사업 및 전문활동/업무상 목적	1.8	0.4	1.1	2.5	20.5
	기타	0.1	0.0	0.0	0.2	44.1
국내 당일여행	여가/위탁/휴가	46.8	0.9	45.1	48.5	1.9
	건강/치료	0.3	0.1	0.2	0.4	22.3
	종교/성지순례	1.2	0.1	0.9	1.5	11.9
	가족/친척/친구방문	42.2	0.8	40.7	43.7	1.8
	교육·훈련·연수	2.0	0.2	1.6	2.4	9.8
	쇼핑	3.7	0.6	2.4	4.9	17.5
	사업 및 전문활동/업무상 목적	3.5	0.5	2.6	4.5	13.7
	기타	0.3	0.1	0.0	0.5	41.9
해외 여행	여가/위탁/휴가	80.9	1.8	77.4	84.5	2.2
	건강/치료
	종교/성지순례	2.2	0.5	1.2	3.3	23.5
	가족/친척/친구방문	2.8	0.6	1.5	4.0	22.7
	교육·훈련·연수	5.7	1.1	3.5	7.9	19.8
	쇼핑	0.4	0.2	0.0	0.7	53.8
	사업 및 전문활동/업무상 목적	7.8	1.4	5.1	10.6	17.7
	기타	0.1	0.1	0.0	0.4	100.0

7. 여행 선택 시 정보원

7-1. 국내 관광여행 및 해외여행 선택 시 주요 정보원(1순위)

(단위 : %)

구	분	추정치	표준오차	95% 신뢰구간		변동계수
				하한	상한	
국 가 구 여 행	여행사	1.4	0.2	1.0	1.8	14.7
	가족/친지	40.6	1.4	37.9	43.4	3.4
	친구/동료	19.0	0.9	17.3	20.6	4.5
	인터넷	8.7	0.6	7.5	9.9	7.1
	관광 안내 서적	0.7	0.2	0.3	1.0	23.8
	기사 및 방송프로그램	3.1	0.4	2.2	4.0	14.2
	광고	1.3	0.2	0.9	1.7	14.9
	과거 방문경험	23.9	1.3	21.3	26.4	5.5
	스마트폰 등 모바일 앱	0.5	0.1	0.3	0.8	25.9
	기타	0.8	0.2	0.5	1.1	20.6
숙 박 여 행	여행사	1.9	0.3	1.3	2.6	16.8
	가족/친지	46.7	1.7	43.3	50.1	3.7
	친구/동료	17.3	1.1	15.1	19.5	6.4
	인터넷	10.6	0.9	8.8	12.4	8.6
	관광 안내 서적	0.8	0.3	0.3	1.3	31.5
	기사 및 방송프로그램	2.7	0.5	1.7	3.6	17.8
	광고	0.8	0.2	0.4	1.2	24.9
	과거 방문경험	18.3	1.3	15.8	20.7	6.9
	스마트폰 등 모바일 앱	0.4	0.1	0.1	0.7	37.3
	기타	0.5	0.2	0.1	0.8	37.5
당 일 여 행	여행사	1.0	0.3	0.5	1.5	26.1
	가족/친지	35.9	1.8	32.4	39.3	5.0
	친구/동료	20.2	1.1	18.1	22.4	5.5
	인터넷	7.2	0.8	5.7	8.7	10.7
	관광 안내 서적	0.5	0.2	0.2	0.9	34.2
	기사 및 방송프로그램	3.4	0.6	2.2	4.7	18.8
	광고	1.7	0.3	1.1	2.4	18.3
	과거 방문경험	28.3	1.9	24.5	32.1	6.8
	스마트폰 등 모바일 앱	0.7	0.2	0.2	1.1	33.7
	기타	1.1	0.3	0.5	1.6	24.8

II. 주요 항목별 상대표준오차

7-1. 국내 관광여행 및 해외여행 선택 시 주요 정보원(1순위)(계속)

(단위 : %)

구	분	추정치	표준오차	95% 신뢰구간		변동계수
				하한	상한	
국 개 인 여 행	여행사	2.8	0.4	2.0	3.6	14.7
	가족/친지	12.7	0.8	11.3	14.2	5.9
	친구/동료	58.9	1.2	56.6	61.2	2.0
	인터넷	4.1	0.5	3.1	5.0	11.9
	관광 안내 서적	0.4	0.1	0.2	0.6	31.2
	기사 및 방송프로그램	1.3	0.2	0.9	1.7	15.0
	광고	1.1	0.2	0.7	1.5	17.4
	과거 방문경험	15.6	1.0	13.6	17.5	6.4
	스마트폰 등 모바일 앱	0.3	0.1	0.1	0.5	37.3
	기타	2.8	0.3	2.2	3.5	11.8
숙 박 여 행	여행사	3.3	0.5	2.3	4.3	14.8
	가족/친지	15.7	1.2	13.3	18.1	7.8
	친구/동료	58.2	1.7	54.9	61.6	2.9
	인터넷	8.0	1.1	5.9	10.2	13.6
	관광 안내 서적	0.3	0.2	0.0	0.6	49.4
	기사 및 방송프로그램	0.9	0.3	0.4	1.4	29.7
	광고	1.0	0.3	0.4	1.6	31.1
	과거 방문경험	9.2	0.9	7.4	11.0	10.0
	스마트폰 등 모바일 앱	0.2	0.1	0.0	0.5	52.6
	기타	3.1	0.5	2.1	4.1	16.0
당 일 여 행	여행사	2.5	0.5	1.5	3.6	21.4
	가족/친지	11.2	0.9	9.5	12.9	7.8
	친구/동료	59.3	1.4	56.4	62.1	2.4
	인터넷	2.0	0.3	1.3	2.6	17.7
	관광 안내 서적	0.4	0.2	0.1	0.8	35.7
	기사 및 방송프로그램	1.6	0.3	1.0	2.1	17.0
	광고	1.2	0.2	0.8	1.6	17.8
	과거 방문경험	18.9	1.3	16.4	21.5	6.9
	스마트폰 등 모바일 앱	0.3	0.1	0.1	0.5	37.4
	기타	2.7	0.4	1.9	3.5	15.6

7-1. 국내 관광여행 및 해외여행 선택 시 주요 정보원(1순위)(계속)

(단위 : %)

구	분	추정치	표준오차	95% 신뢰구간		변동계수	
				하한	상한		
해외 여행	가 구 여 행	여행사	47.3	3.8	39.8	54.7	8.0
		가족/친지	23.7	3.2	17.5	30.0	13.4
		친구/동료	12.6	2.6	7.5	17.6	20.4
		인터넷	6.4	1.8	2.9	9.8	27.5
		관광 안내 서적
		기사 및 방송프로그램	1.7	1.1	0.0	3.8	64.6
		광고	0.7	0.5	0.0	1.6	70.8
		과거 방문경험	6.4	2.0	2.6	10.3	30.7
		스마트폰 등 모바일 앱
		기타	1.3	0.8	0.0	2.8	60.1
	개 인 여 행	여행사	28.9	2.9	23.2	34.6	10.0
		가족/친지	8.3	1.5	5.4	11.2	17.8
		친구/동료	32.6	3.1	26.4	38.7	9.6
		인터넷	16.4	2.6	11.2	21.6	16.2
		관광 안내 서적	0.4	0.3	0.0	1.1	84.7
		기사 및 방송프로그램	0.1	0.1	0.0	0.4	100.2
		광고
		과거 방문경험	7.4	1.5	4.6	10.3	19.6
		스마트폰 등 모바일 앱	0.3	0.3	0.0	0.9	100.0
기타	5.6	1.5	2.6	8.6	27.5		

II. 주요 항목별 상대표준오차

7-2. 국내 관광여행 및 해외여행 선택 시 주요 정보원(1+2순위)

(단위 : %)

구	분	추정치	표준오차	95% 신뢰구간		변동계수
				하한	상한	
국 가 구 여 행	여행사	2.2	0.3	1.7	2.7	11.9
	가족/친지	53.3	1.4	50.4	56.1	2.7
	친구/동료	32.2	1.1	30.1	34.4	3.4
	인터넷	16.7	1.0	14.7	18.7	6.1
	관광 안내 서적	1.8	0.3	1.3	2.4	15.3
	기사 및 방송프로그램	7.4	0.8	5.9	8.9	10.2
	광고	3.3	0.3	2.7	4.0	10.0
	과거 방문경험	42.9	1.3	40.3	45.5	3.1
	스마트폰 등 모바일 앱	2.1	0.3	1.5	2.7	14.7
	기타	0.8	0.2	0.5	1.1	20.6
숙 박 여 행	여행사	2.9	0.4	2.0	3.7	15.0
	가족/친지	58.5	1.8	55.0	62.1	3.1
	친구/동료	32.0	1.5	29.1	34.9	4.6
	인터넷	20.6	1.4	17.9	23.3	6.8
	관광 안내 서적	2.4	0.4	1.5	3.2	17.9
	기사 및 방송프로그램	6.6	0.7	5.1	8.1	11.3
	광고	2.0	0.3	1.4	2.7	16.3
	과거 방문경험	37.6	1.5	34.6	40.6	4.1
	스마트폰 등 모바일 앱	2.3	0.5	1.4	3.2	19.6
	기타	0.5	0.2	0.1	0.8	37.5
당 일 여 행	여행사	1.7	0.3	1.1	2.3	18.7
	가족/친지	49.1	1.9	45.4	52.8	3.8
	친구/동료	32.4	1.4	29.7	35.2	4.4
	인터넷	13.6	1.3	11.1	16.1	9.5
	관광 안내 서적	1.4	0.3	0.8	2.1	21.8
	기사 및 방송프로그램	8.0	1.0	6.0	10.0	12.7
	광고	4.4	0.5	3.4	5.4	12.1
	과거 방문경험	47.1	1.8	43.5	50.6	3.8
	스마트폰 등 모바일 앱	1.9	0.4	1.1	2.6	20.3
	기타	1.1	0.3	0.5	1.6	24.8

7-2. 국내 관광여행 및 해외여행 선택 시 주요 정보원(1+2순위)(계속)

(단위 : %)

구	분	추정치	표준오차	95% 신뢰구간		변동계수
				하한	상한	
국 개 인 여 행	여행사	4.9	0.5	3.9	6.0	10.8
	가족/친지	17.1	0.9	15.3	18.8	5.2
	친구/동료	74.3	1.1	72.2	76.4	1.5
	인터넷	9.3	0.8	7.8	10.8	8.2
	관광 안내 서적	1.5	0.2	1.0	2.0	16.1
	기사 및 방송프로그램	4.2	0.4	3.4	5.0	9.4
	광고	2.9	0.3	2.3	3.5	10.8
	과거 방문경험	39.4	1.5	36.5	42.3	3.8
	스마트폰 등 모바일 앱	1.4	0.2	0.9	1.8	17.5
	기타	3.3	0.4	2.6	4.0	10.9
숙 박 여 행	여행사	5.9	0.7	4.5	7.3	12.1
	가족/친지	20.3	1.3	17.7	22.9	6.6
	친구/동료	74.0	1.4	71.3	76.8	1.9
	인터넷	15.3	1.5	12.3	18.2	9.8
	관광 안내 서적	2.0	0.4	1.2	2.8	21.1
	기사 및 방송프로그램	3.7	0.5	2.7	4.8	14.5
	광고	2.7	0.5	1.7	3.7	18.6
	과거 방문경험	28.5	1.7	25.2	31.9	6.0
	스마트폰 등 모바일 앱	2.0	0.5	1.1	3.0	23.4
	기타	3.7	0.5	2.6	4.7	14.6
당 일 여 행	여행사	4.4	0.7	3.1	5.7	14.9
	가족/친지	15.4	1.1	13.3	17.4	6.8
	친구/동료	74.5	1.4	71.8	77.2	1.9
	인터넷	6.2	0.7	4.8	7.5	11.2
	관광 안내 서적	1.2	0.3	0.7	1.8	21.6
	기사 및 방송프로그램	4.4	0.5	3.5	5.4	11.2
	광고	3.0	0.4	2.2	3.7	12.4
	과거 방문경험	45.1	1.8	41.6	48.6	3.9
	스마트폰 등 모바일 앱	1.0	0.2	0.6	1.5	23.3
	기타	3.1	0.4	2.2	4.0	14.5

II. 주요 항목별 상대표준오차

7-2. 국내 관광여행 및 해외여행 선택 시 주요 정보원(1+2순위)(계속)

(단위 : %)

구	분	추정치	표준오차	95% 신뢰구간		변동계수	
				하한	상한		
해외 여행	가 구 여 행	여행사	63.6	3.7	56.3	70.9	5.8
		가족/친지	35.5	3.7	28.3	42.7	10.4
		친구/동료	29.5	3.5	22.6	36.4	11.9
		인터넷	17.9	2.9	12.3	23.6	15.9
		관광 안내 서적	1.9	1.1	0.0	4.0	54.3
		기사 및 방송프로그램	6.7	2.2	2.4	11.0	32.6
		광고	3.7	1.7	0.4	7.1	45.8
		과거 방문경험	10.7	2.5	5.7	15.6	23.5
		스마트폰 등 모바일 앱	0.5	0.5	0.0	1.5	99.4
		기타	1.3	0.8	0.0	2.8	60.1
	개 인 여 행	여행사	39.5	3.3	33.0	46.0	8.4
		가족/친지	15.3	2.3	10.7	19.9	15.3
		친구/동료	54.0	3.2	47.6	60.3	6.0
		인터넷	27.3	3.0	21.5	33.1	10.8
		관광 안내 서적	2.9	0.9	1.1	4.6	30.7
		기사 및 방송프로그램	1.9	0.8	0.3	3.5	44.2
		광고	2.1	1.7	0.0	5.4	80.0
		과거 방문경험	12.7	1.9	9.0	16.5	15.2
		스마트폰 등 모바일 앱	1.6	0.9	0.0	3.4	56.6
		기타	8.2	1.8	4.6	11.8	22.5

7-3. 국내 관광여행 및 해외여행 선택 시 주요 인터넷 사이트(1순위)

(단위 : %)

구	분	추정치	표준오차	95% 신뢰구간		변동계수	
				하한	상한		
국 가 구 여 행	내 행	포털사이트	82.8	2.1	78.7	87.0	2.5
		공공기관 홈페이지	4.1	1.2	1.7	6.4	29.2
		SNS	8.4	1.8	4.8	12.0	22.0
		여행사 홈페이지	1.3	0.6	0.2	2.4	44.8
		개별 관광지 또는 관광시설 홈페이지	3.4	0.8	1.8	5.0	24.2
		기타	0.1	0.1	0.0	0.2	99.9
	숙 박 여 행	포털사이트	82.2	2.6	77.0	87.4	3.2
		공공기관 홈페이지	4.3	1.2	1.9	6.7	28.0
		SNS	7.3	2.2	2.9	11.7	30.7
		여행사 홈페이지	1.6	1.0	0.0	3.5	60.1
		개별 관광지 또는 관광시설 홈페이지	4.6	1.2	2.2	7.0	26.8
		기타
	당 일 여 행	포털사이트	83.6	3.2	77.4	89.8	3.8
		공공기관 홈페이지	3.8	2.0	0.0	7.7	52.9
		SNS	9.6	2.9	3.9	15.4	30.5
		여행사 홈페이지	0.9	0.4	0.0	1.7	50.5
		개별 관광지 또는 관광시설 홈페이지	1.9	1.0	0.0	3.9	50.3
		기타	0.2	0.2	0.0	0.5	100.1
국 개 인 여 행	내 행	포털사이트	81.5	2.7	76.3	86.8	3.3
		공공기관 홈페이지	1.5	0.7	0.2	2.8	43.2
		SNS	12.7	2.5	7.9	17.6	19.5
		여행사 홈페이지	2.1	0.9	0.3	4.0	44.3
		개별 관광지 또는 관광시설 홈페이지	1.8	1.0	0.0	3.7	56.3
		기타	0.3	0.2	0.0	0.7	59.3
	숙 박 여 행	포털사이트	86.3	3.1	80.3	92.3	3.6
		공공기관 홈페이지	0.6	0.5	0.0	1.5	77.8
		SNS	10.6	3.0	4.8	16.4	28.0
		여행사 홈페이지	1.7	0.9	0.0	3.4	52.2
		개별 관광지 또는 관광시설 홈페이지	0.8	0.6	0.0	1.9	71.7
		기타
	당 일 여 행	포털사이트	75.3	5.0	65.5	85.0	6.6
		공공기관 홈페이지	2.8	1.4	0.0	5.5	50.6
		SNS	15.5	4.6	6.5	24.4	29.5
		여행사 홈페이지	2.7	1.9	0.0	6.4	67.7
		개별 관광지 또는 관광시설 홈페이지	3.0	2.2	0.0	7.3	70.9
		기타	0.7	0.4	0.0	1.5	59.3

II. 주요 항목별 상대표준오차

7-3. 국내 관광여행 및 해외여행 선택 시 주요 인터넷 사이트(1순위)(계속)

(단위 : %)

구	분	추정치	표준오차	95% 신뢰구간		변동계수	
				하한	상한		
해외 여행	가 구 여 행	포털사이트	69.3	8.2	53.3	85.2	11.8
		국가별 관광공사/ 관광청 홈페이지
		SNS	10.3	5.6	0.0	21.3	54.3
		여행사 홈페이지	20.4	7.2	6.4	34.5	35.0
		개별 관광지 또는 관광시설 홈페이지
		기타
	개 인 여 행	포털사이트	68.6	5.6	57.7	79.5	8.1
		국가별 관광공사/ 관광청 홈페이지	11.6	4.1	3.6	19.7	35.2
		SNS	9.4	3.6	2.3	16.5	38.4
		여행사 홈페이지	8.0	3.7	0.7	15.3	46.8
		개별 관광지 또는 관광시설 홈페이지	2.4	1.6	0.0	5.5	67.7
		기타

7-4. 국내 관광여행 및 해외여행 선택 시 주요 인터넷 사이트(1+2순위)

(단위 : %)

구	분	추정치	표준오차	95% 신뢰구간		변동계수
				하한	상한	
국 가 구 여 내 행	포털사이트	93.1	1.3	90.5	95.7	1.4
	공공기관 홈페이지	13.9	1.9	10.2	17.6	13.5
	SNS	37.7	3.2	31.4	44.0	8.5
	여행사 홈페이지	5.6	1.5	2.7	8.6	26.6
	개별 관광지 또는 관광시설 홈페이지	15.6	1.8	12.1	19.1	11.5
	기타	0.1	0.1	0.0	0.2	100.0
숙 박 여 행	포털사이트	92.7	1.8	89.1	96.2	2.0
	공공기관 홈페이지	14.3	2.2	10.0	18.7	15.5
	SNS	34.6	3.5	27.7	41.5	10.2
	여행사 홈페이지	7.9	2.5	3.0	12.9	32.0
	개별 관광지 또는 관광시설 홈페이지	16.1	2.3	11.5	20.7	14.4
	기타
당 일 여 행	포털사이트	93.7	1.8	90.2	97.1	1.9
	공공기관 홈페이지	13.3	2.9	7.6	19.1	22.1
	SNS	41.4	4.8	32.0	50.8	11.6
	여행사 홈페이지	2.9	1.0	0.9	4.8	34.6
	개별 관광지 또는 관광시설 홈페이지	15.0	2.4	10.2	19.7	16.3
	기타	0.2	0.2	0.0	0.5	100.1

II. 주요 항목별 상대표준오차

7-4. 국내 관광여행 및 해외여행 선택 시 주요 인터넷 사이트(1+2순위)(계속)

(단위 : %)

구	분	추정치	표준오차	95% 신뢰구간		변동계수
				하한	상한	
국 개 인 여 행	포털사이트	95.7	1.4	92.9	98.5	1.5
	공공기관 홈페이지	13.2	2.2	9.0	17.5	16.5
	SNS	48.6	4.1	40.5	56.7	8.5
	여행사 홈페이지	7.4	1.7	4.1	10.7	22.6
	개별 관광지 또는 관광시설 홈페이지	12.3	2.3	7.8	16.8	18.6
	기타	0.3	0.2	0.0	0.7	59.4
	숙 박 여 행	포털사이트	97.9	1.0	96.0	99.8
공공기관 홈페이지		12.0	2.7	6.7	17.4	22.6
SNS		52.2	5.4	41.7	62.7	10.3
여행사 홈페이지		7.7	2.2	3.5	12.0	27.9
개별 관광지 또는 관광시설 홈페이지		9.1	2.2	4.7	13.5	24.7
기타	
당 일 여 행		포털사이트	92.7	3.0	86.9	98.5
	공공기관 홈페이지	14.8	3.3	8.3	21.3	22.3
	SNS	44.0	5.3	33.5	54.4	12.1
	여행사 홈페이지	7.0	2.6	1.9	12.0	37.0
	개별 관광지 또는 관광시설 홈페이지	16.5	4.2	8.2	24.8	25.6
	기타	0.7	0.4	0.0	1.5	59.3

7-4. 국내 관광여행 및 해외여행 선택 시 주요 인터넷 사이트(1+2순위)(계속)

(단위 : %)

구	분	추정치	표준오차	95% 신뢰구간		변동계수	
				하한	상한		
해외 여행	가 구 여 행	포털사이트	85.4	6.7	72.4	98.5	7.8
		국가별 관광공사/ 관광청 홈페이지	14.1	5.8	2.8	25.4	40.9
		SNS	15.2	6.4	2.8	27.7	41.8
		여행사 홈페이지	45.5	8.4	29.0	62.1	18.5
		개별 관광지 또는 관광시설 홈페이지	12.0	5.5	1.3	22.7	45.4
		기타
	개 인 여 행	포털사이트	85.1	4.4	76.3	93.8	5.2
		국가별 관광공사/ 관광청 홈페이지	33.6	6.6	20.6	46.6	19.8
		SNS	33.2	5.9	21.7	44.7	17.6
		여행사 홈페이지	26.5	5.3	16.2	36.8	19.8
		개별 관광지 또는 관광시설 홈페이지	8.0	2.7	2.8	13.2	33.0
기타		

8. 여행 동반자

8-1. 여행 1회 평균 동반자 수

(단위 : 명/회, %)

구	분	추정치	표준오차	95% 신뢰구간		변동계수
				하한	상한	
국 내 여 행	가 구 여 행	4.6	0.1	4.3	4.8	3.1
	숙박여행	3.4	0.1	3.2	3.6	3.6
	당일여행	3.8	0.2	3.5	4.2	4.4
	개 인 여 행	7.7	0.2	7.3	8.1	2.8
	숙박여행	8.8	0.4	8.1	9.6	4.2
	당일여행	6.9	0.2	6.4	7.3	3.4
국 내 관 광 여 행	가 구 여 행	6.3	0.2	5.9	6.7	3.2
	숙박여행	4.4	0.2	4.0	4.7	4.0
	당일여행	4.6	0.2	4.1	5.0	5.0
	개 인 여 행	11.0	0.3	10.4	11.6	2.8
	숙박여행	10.4	0.5	9.4	11.3	4.7
	당일여행	11.2	0.4	10.4	11.9	3.3
국 내 기 타 여 행	가 구 여 행	2.7	0.1	2.5	2.8	2.9
	숙박여행	1.8	0.1	1.7	1.9	3.1
	당일여행	2.0	0.1	1.7	2.2	6.0
	개 인 여 행	4.0	0.2	3.6	4.4	5.4
	숙박여행	6.1	0.5	5.1	7.0	8.0
	당일여행	3.0	0.2	2.6	3.3	6.2
해 외 여 행	가 구 여 행	5.6	0.5	4.7	6.5	8.4
	개 인 여 행	8.2	0.8	6.6	9.7	9.5

8-2. 여행 동반자 유형

(단위 : %)

구	분	추정치	표준오차	95% 신뢰구간		변동계수	
				하한	상한		
국 내 여 행	가 구 여 행	동거가족/친척	78.7	0.6	77.5	79.9	0.8
		비동거가족/친척	11.9	0.5	10.9	13.0	4.5
		친구/연인	5.8	0.3	5.1	6.4	5.8
		(직장)동료	0.5	0.1	0.3	0.7	19.1
		단체/모임	2.8	0.2	2.3	3.3	8.5
		기타	0.2	0.0	0.1	0.3	19.9
	숙 박 여 행	동거가족/친척	79.8	0.7	78.4	81.1	0.9
		비동거가족/친척	12.3	0.6	11.2	13.4	4.6
		친구/연인	5.5	0.5	4.7	6.4	8.2
		(직장)동료	0.5	0.2	0.2	0.8	28.2
		단체/모임	1.8	0.2	1.3	2.3	13.7
		기타	0.1	0.0	0.0	0.1	51.8
	당 일 여 행	동거가족/친척	77.9	0.8	76.3	79.4	1.0
		비동거가족/친척	11.7	0.7	10.3	13.0	6.0
		친구/연인	5.9	0.4	5.1	6.8	7.0
		(직장)동료	0.5	0.1	0.3	0.8	23.5
		단체/모임	3.6	0.3	3.0	4.3	9.4
		기타	0.3	0.1	0.2	0.5	21.5
	개 인 여 행	친구/연인	53.4	1.2	50.9	55.8	2.3
		(직장)동료	12.5	1.0	10.7	14.4	7.6
		단체/모임	22.2	1.1	20.0	24.4	5.1
		비동거가족	8.6	0.8	7.0	10.2	9.6
		친척	2.2	0.2	1.8	2.6	9.8
		기타	1.1	0.2	0.8	1.4	14.0
숙 박 여 행	친구/연인	56.1	1.5	53.2	59.1	2.7	
	(직장)동료	12.3	1.1	10.2	14.5	9.0	
	단체/모임	19.2	1.2	16.9	21.5	6.2	
	비동거가족	9.6	0.8	8.0	11.2	8.5	
	친척	2.0	0.3	1.3	2.7	16.7	
	기타	0.7	0.2	0.4	1.1	26.8	
당 일 여 행	친구/연인	52.1	1.5	49.1	55.1	3.0	
	(직장)동료	12.7	1.2	10.3	15.0	9.4	
	단체/모임	23.6	1.4	20.8	26.4	6.0	
	비동거가족	8.1	1.1	5.9	10.2	13.6	
	친척	2.3	0.3	1.8	2.8	11.3	
	기타	1.3	0.2	0.9	1.6	14.7	

8-2. 여행 동반자 유형(계속)

(단위 : %)

구	분	추정치	표준오차	95% 신뢰구간		변동계수	
				하한	상한		
국 내 관 광 여 행	가 구 여 행	동거가족/친척	69.1	0.7	67.8	70.4	1.0
		비동거가족/친척	15.3	0.7	14.0	16.6	4.3
		친구/연인	9.7	0.5	8.6	10.7	5.6
		(직장)동료	0.8	0.2	0.5	1.2	21.0
		단체/모임	4.7	0.4	4.0	5.5	8.1
		기타	0.3	0.1	0.2	0.5	21.4
	숙 박 여 행	동거가족/친척	68.0	0.8	66.5	69.6	1.1
		비동거가족/친척	17.8	0.8	16.2	19.3	4.4
		친구/연인	10.1	0.8	8.6	11.6	7.5
		(직장)동료	0.9	0.3	0.4	1.4	30.2
		단체/모임	3.1	0.4	2.3	3.9	13.7
		기타	0.1	0.1	0.0	0.3	51.6
	당 일 여 행	동거가족/친척	70.0	0.9	68.3	71.8	1.3
		비동거가족/친척	13.3	0.9	11.6	15.0	6.6
		친구/연인	9.3	0.7	8.0	10.6	7.0
		(직장)동료	0.8	0.2	0.4	1.2	26.5
		단체/모임	6.0	0.6	4.9	7.1	9.2
		기타	0.5	0.1	0.3	0.7	23.4
	개 인 여 행	친구/연인	59.3	1.4	56.6	61.9	2.3
		(직장)동료	8.4	1.0	6.5	10.2	11.4
		단체/모임	25.5	1.4	22.9	28.2	5.3
		비동거가족	5.1	0.5	4.1	6.2	10.0
		친척	1.0	0.2	0.6	1.3	18.6
		기타	0.7	0.1	0.4	1.0	19.8
숙 박 여 행	친구/연인	65.5	1.6	62.4	68.6	2.4	
	(직장)동료	6.7	0.8	5.1	8.3	12.0	
	단체/모임	19.4	1.3	16.8	22.0	6.9	
	비동거가족	6.9	0.8	5.3	8.5	11.9	
	친척	1.2	0.3	0.6	1.9	25.4	
	기타	0.3	0.1	0.1	0.6	42.8	
당 일 여 행	친구/연인	56.0	1.7	52.7	59.3	3.0	
	(직장)동료	9.2	1.3	6.6	11.8	14.4	
	단체/모임	28.8	1.8	25.3	32.3	6.2	
	비동거가족	4.2	0.6	3.1	5.4	13.8	
	친척	0.8	0.2	0.4	1.2	24.3	
	기타	0.9	0.2	0.5	1.3	21.2	

8-2. 여행 동반자 유형(계속)

(단위 : %)

구	분	추정치	표준오차	95% 신뢰구간		변동계수		
				하한	상한			
국 내 기 타 여 행	가 구 여 행	동거가족/친척	90.7	0.7	89.4	92.0	0.7	
		비동거가족/친척	7.7	0.6	6.5	8.9	7.7	
		친구/연인	0.9	0.2	0.6	1.2	17.8	
		(직장)동료	0.2	0.1	0.0	0.3	38.9	
		단체/모임	0.4	0.1	0.2	0.7	27.3	
		기타	0.1	0.0	0.0	0.1	54.4	
	숙 박 여 행	동거가족/친척	93.7	0.7	92.4	95.0	0.7	
		비동거가족/친척	5.7	0.6	4.5	7.0	11.1	
		친구/연인	0.1	0.1	0.0	0.2	41.4	
		(직장)동료	0.1	0.1	0.0	0.3	73.5	
		단체/모임	0.3	0.1	0.0	0.6	44.2	
		기타	
	당 일 여 행	동거가족/친척	88.0	0.9	86.3	89.8	1.0	
		비동거가족/친척	9.5	0.8	7.9	11.0	8.4	
		친구/연인	1.6	0.3	1.0	2.1	18.7	
		(직장)동료	0.2	0.1	0.1	0.4	39.4	
		단체/모임	0.6	0.2	0.2	0.9	34.1	
		기타	0.1	0.1	0.0	0.3	54.3	
	개 인 여 행	친 구 연 인	(직장)동료	39.1	2.5	34.3	43.9	6.3
			단체/모임	22.7	2.0	18.7	26.7	9.0
			비동거가족	14.1	1.5	11.2	17.0	10.4
			친척	16.9	2.1	12.7	21.0	12.6
			친척	5.2	0.6	4.1	6.4	11.4
			기타	2.0	0.4	1.2	2.7	19.1
숙 박 여 행		친구/연인	26.4	2.7	21.0	31.7	10.4	
		(직장)동료	30.2	3.2	23.9	36.4	10.5	
		단체/모임	18.6	2.5	13.8	23.5	13.3	
		비동거가족	18.4	2.1	14.2	22.6	11.6	
		친척	4.4	0.9	2.5	6.2	21.4	
		기타	2.0	0.7	0.7	3.4	34.0	
당 일 여 행	친구/연인	43.6	3.0	37.8	49.5	6.9		
	(직장)동료	20.1	2.2	15.7	24.5	11.2		
	단체/모임	12.5	1.7	9.1	15.9	13.8		
	비동거가족	16.3	2.7	11.0	21.6	16.6		
	친척	5.5	0.7	4.1	6.9	13.0		
	기타	2.0	0.4	1.2	2.8	20.6		
해 외 여 행	가 구 여 행	동거가족/친척	70.3	1.8	66.7	73.9	2.6	
		비동거가족/친척	10.2	1.7	6.8	13.6	16.9	
		친구/연인	11.5	1.8	7.9	15.0	15.9	
		(직장)동료	2.3	0.8	0.8	3.9	33.6	
		단체/모임	5.7	1.2	3.3	8.1	21.7	
		기타	
	개 인 여 행	친구/연인	48.9	3.5	42.1	55.7	7.1	
		(직장)동료	24.1	2.9	18.5	29.7	11.8	
		단체/모임	17.8	2.4	13.2	22.4	13.2	
		비동거가족	8.1	1.6	4.9	11.2	20.1	
		친척	0.4	0.3	0.0	1.0	63.0	
		기타	0.7	0.4	0.0	1.5	58.0	

9. 여행 방문지

9-1. 여행 방문지

(단위 : %)

구	분	추정치	표준오차	95% 신뢰구간		변동계수
				하한	상한	
국 내 여 행	서울	10.0	0.3	9.3	10.7	3.5
	부산	6.3	0.3	5.7	7.0	5.4
	대구	2.8	0.2	2.4	3.1	5.9
	인천	2.4	0.1	2.1	2.7	6.1
	광주	1.8	0.2	1.5	2.2	9.1
	대전	2.5	0.2	2.1	2.8	7.4
	울산	1.4	0.1	1.2	1.7	7.4
	경기	14.0	0.5	13.0	15.1	3.9
	강원	7.5	0.3	7.0	8.0	3.4
	충북	4.6	0.2	4.1	5.1	5.3
	충남	9.6	0.4	8.8	10.4	4.2
	전북	6.6	0.3	5.9	7.2	5.1
	전남	8.5	0.3	7.9	9.1	3.6
	경북	9.9	0.3	9.2	10.5	3.5
	경남	10.0	0.4	9.3	10.7	3.7
제주	2.0	0.1	1.8	2.3	5.1	
국 내 숙 박 여 행	서울	7.5	0.5	6.5	8.6	7.2
	부산	5.2	0.3	4.6	5.8	6.2
	대구	1.9	0.2	1.6	2.3	9.4
	인천	2.4	0.2	1.9	2.8	9.5
	광주	1.3	0.2	0.9	1.6	12.7
	대전	1.6	0.2	1.2	1.9	10.8
	울산	1.0	0.1	0.8	1.3	12.6
	경기	10.8	0.4	10.0	11.6	3.9
	강원	12.7	0.5	11.8	13.6	3.6
	충북	5.5	0.4	4.7	6.3	7.5
	충남	9.8	0.6	8.7	10.9	5.6
	전북	6.4	0.4	5.6	7.1	5.9
	전남	8.4	0.4	7.7	9.1	4.3
	경북	11.0	0.5	10.1	12.0	4.5
	경남	10.1	0.5	9.1	11.1	4.9
제주	4.4	0.2	3.9	4.8	5.1	
국 내 당 일 여 행	서울	11.9	0.4	11.1	12.8	3.7
	부산	7.2	0.5	6.3	8.2	6.9
	대구	3.4	0.2	2.9	3.9	6.8
	인천	2.5	0.2	2.1	2.8	7.4
	광주	2.3	0.2	1.8	2.8	10.4
	대전	3.2	0.3	2.6	3.7	8.5
	울산	1.8	0.2	1.5	2.1	8.7
	경기	16.5	0.8	14.9	18.2	5.1
	강원	3.4	0.2	3.0	3.8	5.8
	충북	3.9	0.2	3.4	4.4	6.1
	충남	9.5	0.5	8.6	10.5	5.1
	전북	6.7	0.5	5.7	7.7	7.5
	전남	8.6	0.4	7.8	9.4	4.8
	경북	8.9	0.5	8.0	9.8	5.1
	경남	9.9	0.4	9.0	10.8	4.5
제주	0.2	0.0	0.1	0.3	19.3	

9-1. 여행 방문지(계속)

(단위 : %)

구	분	추정치	표준오차	95% 신뢰구간		변동계수
				하한	상한	
국내 관광여행	서울	4.2	0.3	3.7	4.7	6.1
	부산	5.4	0.3	4.8	6.0	5.7
	대구	1.2	0.1	1.0	1.5	9.9
	인천	2.1	0.2	1.8	2.4	7.3
	광주	0.5	0.1	0.4	0.6	13.3
	대전	1.4	0.2	1.0	1.7	13.4
	울산	1.4	0.1	1.2	1.7	9.3
	경기	12.8	0.5	11.9	13.8	3.9
	강원	12.0	0.4	11.3	12.7	3.1
	충북	4.6	0.3	4.1	5.1	5.5
	충남	9.6	0.4	8.8	10.4	4.2
	전북	6.7	0.4	6.0	7.4	5.2
	전남	10.4	0.4	9.7	11.2	3.6
	경북	11.1	0.4	10.2	11.9	3.8
	경남	12.8	0.5	11.9	13.7	3.5
제주	3.8	0.2	3.4	4.1	5.1	
국내 숙박 관광여행	서울	2.7	0.3	2.2	3.2	9.8
	부산	5.2	0.4	4.5	5.9	6.7
	대구	0.7	0.1	0.4	0.9	17.6
	인천	2.0	0.2	1.6	2.4	10.9
	광주	0.2	0.1	0.1	0.3	34.0
	대전	0.9	0.2	0.6	1.2	18.8
	울산	0.6	0.1	0.4	0.9	21.5
	경기	9.8	0.5	8.8	10.8	5.4
	강원	20.3	0.6	19.1	21.6	3.1
	충북	4.5	0.3	3.8	5.1	7.3
	충남	8.9	0.5	8.0	9.8	5.2
	전북	5.6	0.4	4.9	6.3	6.5
	전남	8.8	0.4	8.0	9.6	4.6
	경북	10.7	0.5	9.7	11.7	4.9
	경남	10.9	0.5	10.0	11.9	4.6
제주	8.2	0.4	7.4	9.0	5.0	
국내 당일 관광여행	서울	5.3	0.4	4.6	6.1	7.6
	부산	5.6	0.5	4.6	6.5	8.6
	대구	1.7	0.2	1.3	2.1	11.6
	인천	2.1	0.2	1.7	2.5	9.6
	광주	0.7	0.1	0.5	0.9	14.4
	대전	1.8	0.3	1.2	2.4	17.3
	울산	2.0	0.2	1.6	2.4	10.5
	경기	15.2	0.7	13.8	16.6	4.6
	강원	5.5	0.3	4.8	6.1	6.1
	충북	4.7	0.4	4.0	5.4	7.5
	충남	10.2	0.6	9.1	11.3	5.6
	전북	7.6	0.5	6.5	8.7	7.2
	전남	11.7	0.6	10.6	12.8	4.8
	경북	11.3	0.6	10.2	12.5	5.3
	경남	14.2	0.7	12.9	15.5	4.7
제주	0.3	0.1	0.2	0.4	23.3	

II. 주요 항목별 상대표준오차

9-1. 여행 방문지(계속)

(단위 : %)

구	분	추정치	표준오차	95% 신뢰구간		변동계수
				하한	상한	
국내 기타 여행	서울	15.4	0.6	14.3	16.5	3.6
	부산	7.2	0.5	6.2	8.2	7.2
	대구	4.2	0.3	3.6	4.8	7.0
	인천	2.8	0.2	2.3	3.2	8.1
	광주	3.1	0.3	2.5	3.7	10.2
	대전	3.5	0.3	2.9	4.0	8.6
	울산	1.5	0.2	1.2	1.8	10.8
	경기	15.1	0.8	13.5	16.8	5.4
	강원	3.3	0.3	2.8	3.9	8.0
	충북	4.6	0.4	3.8	5.3	8.4
	충남	9.6	0.6	8.5	10.8	6.2
	전북	6.4	0.5	5.4	7.5	8.4
	전남	6.7	0.4	5.8	7.5	6.5
	경북	8.7	0.5	7.8	9.6	5.4
	경남	7.4	0.5	6.4	8.4	7.0
제주	0.4	0.1	0.3	0.6	15.5	
국내 숙박 기타 여행	서울	12.0	1.0	10.1	13.9	8.0
	부산	5.2	0.5	4.2	6.2	10.0
	대구	3.1	0.3	2.5	3.8	10.7
	인천	2.7	0.4	2.0	3.4	13.0
	광주	2.2	0.3	1.7	2.8	13.4
	대전	2.2	0.3	1.6	2.7	12.5
	울산	1.4	0.2	1.0	1.8	15.5
	경기	11.8	0.6	10.6	13.0	5.1
	강원	5.7	0.5	4.7	6.7	8.7
	충북	6.5	0.7	5.1	7.8	10.8
	충남	10.6	0.9	8.8	12.3	8.5
	전북	7.2	0.6	6.0	8.3	8.4
	전남	8.0	0.6	6.9	9.1	6.9
	경북	11.3	0.8	9.8	12.9	7.1
	경남	9.3	0.8	7.8	10.9	8.4
제주	0.8	0.1	0.5	1.1	17.6	
국내 당일 기타 여행	서울	18.1	0.7	16.7	19.5	3.9
	부산	8.8	0.8	7.3	10.3	8.5
	대구	5.0	0.4	4.2	5.8	8.1
	인천	2.8	0.3	2.3	3.4	9.8
	광주	3.8	0.4	2.9	4.6	11.9
	대전	4.5	0.4	3.7	5.3	9.3
	울산	1.5	0.2	1.1	2.0	13.6
	경기	17.8	1.3	15.2	20.5	7.6
	강원	1.5	0.2	1.1	1.9	13.2
	충북	3.1	0.3	2.5	3.7	9.5
	충남	8.9	0.6	7.6	10.1	7.3
	전북	5.8	0.8	4.2	7.4	14.0
	전남	5.6	0.5	4.6	6.7	9.6
	경북	6.7	0.5	5.6	7.7	7.7
	경남	5.9	0.5	4.9	6.9	8.5
제주	0.2	0.0	0.1	0.2	27.8	

10. 여행 방문지 선택이유

10-1. 국내 관광여행 및 해외여행 방문지 선택이유(1순위)

(단위 : %)

구	분	추정치	표준오차	95% 신뢰구간		변동계수
				하한	상한	
국내 관광여행	여행지 지명도	51.0	0.8	49.4	52.5	1.5
	볼거리 제공	12.9	0.4	12.1	13.7	3.2
	저렴한 여행경비	4.7	0.3	4.1	5.2	5.7
	이동거리	7.6	0.3	7.0	8.2	4.1
	여행할 수 있는 시간	1.9	0.1	1.7	2.2	7.3
	숙박 시설	1.9	0.1	1.6	2.2	7.4
	여행 동반자 유형	10.2	0.4	9.4	11.1	4.1
	쇼핑	0.3	0.1	0.2	0.5	21.0
	음식	1.8	0.1	1.5	2.1	8.2
	교통편	0.4	0.1	0.3	0.5	13.7
	체험 프로그램 유무	2.1	0.2	1.8	2.5	9.2
	경험자의 추천	2.9	0.2	2.6	3.2	5.9
	관광지 편의시설	0.5	0.1	0.3	0.6	17.2
	교육성(교육적 측면)	1.1	0.1	0.9	1.4	12.3
	기타	0.6	0.1	0.4	0.8	13.8
국내 숙박 관광여행	여행지 지명도	56.4	1.0	54.5	58.3	1.7
	볼거리 제공	11.4	0.5	10.4	12.4	4.6
	저렴한 여행경비	3.1	0.3	2.6	3.6	8.3
	이동거리	5.1	0.4	4.4	5.8	7.0
	여행할 수 있는 시간	1.8	0.2	1.4	2.3	12.0
	숙박 시설	4.4	0.3	3.8	5.1	7.3
	여행 동반자 유형	10.1	0.5	9.1	11.1	4.9
	쇼핑	0.1	0.0	0.0	0.2	41.1
	음식	0.6	0.1	0.4	0.8	16.1
	교통편	0.3	0.1	0.2	0.5	24.3
	체험 프로그램 유무	1.5	0.2	1.1	1.9	12.9
	경험자의 추천	3.0	0.3	2.5	3.5	8.3
	관광지 편의시설	0.5	0.1	0.2	0.7	24.9
	교육성(교육적 측면)	0.9	0.1	0.6	1.1	16.6
	기타	0.7	0.1	0.5	1.0	17.6

II. 주요 항목별 상대표준오차

10-1. 국내 관광여행 및 해외여행 방문지 선택이유(1순위)(계속)

(단위 : %)

구	분	추정치	표준오차	95% 신뢰구간		변동계수
				하한	상한	
국내 당일 관광여행	여행지 지명도	46.9	1.0	44.9	48.8	2.2
	볼거리 제공	14.0	0.6	12.9	15.1	4.1
	저렴한 여행경비	5.8	0.4	5.0	6.6	7.1
	이동거리	9.5	0.5	8.6	10.4	4.9
	여행할 수 있는 시간	2.0	0.2	1.7	2.4	9.0
	숙박 시설
	여행 동반자 유형	10.4	0.6	9.3	11.4	5.3
	쇼핑	0.5	0.1	0.3	0.7	23.3
	음식	2.7	0.2	2.2	3.1	8.8
	교통편	0.5	0.1	0.3	0.7	16.9
	체험 프로그램 유무	2.6	0.3	2.0	3.2	11.5
	경험자의 추천	2.8	0.2	2.3	3.2	8.1
	관광지 편의시설	0.5	0.1	0.3	0.7	22.7
	교육성(교육적 측면)	1.4	0.2	1.0	1.8	15.1
기타	0.5	0.1	0.3	0.7	21.8	
해외여행	여행지 지명도	50.6	2.0	46.6	54.6	4.0
	볼거리 제공	13.3	1.4	10.6	16.1	10.5
	저렴한 여행경비	2.8	0.7	1.4	4.1	24.4
	이동거리	1.1	0.3	0.4	1.7	31.1
	여행할 수 있는 시간	3.1	0.6	1.9	4.4	20.0
	숙박 시설	2.1	0.6	1.0	3.2	26.4
	여행 동반자 유형	7.0	1.0	5.0	9.0	14.4
	쇼핑	0.1	0.1	0.0	0.4	71.9
	음식	0.4	0.3	0.0	1.1	73.8
	교통편	0.4	0.2	0.0	0.8	59.0
	체험 프로그램 유무	1.8	0.5	0.7	2.8	31.2
	경험자의 추천	4.4	0.7	3.1	5.7	15.2
	관광지 편의시설	0.7	0.3	0.1	1.3	40.5
	교육성(교육적 측면)	4.7	0.8	3.0	6.3	17.8
기타	7.5	1.3	4.9	10.2	17.8	

10-2. 국내 관광여행 및 해외여행 방문지 선택이유(1+2+3순위)

(단위 : %)

구	분	추정치	표준오차	95% 신뢰구간		변동계수
				하한	상한	
국내 관광여행	여행지 지명도	68.5	0.7	67.0	69.9	1.1
	볼거리 제공	56.9	0.8	55.4	58.4	1.3
	저렴한 여행경비	22.2	0.5	21.1	23.3	2.5
	이동거리	34.2	0.6	32.9	35.4	1.8
	여행할 수 있는 시간	17.6	0.6	16.5	18.8	3.4
	숙박 시설	7.4	0.3	6.8	8.1	4.5
	여행 동반자 유형	36.2	0.7	34.8	37.6	2.0
	쇼핑	1.3	0.2	1.0	1.7	11.6
	음식	9.5	0.4	8.8	10.2	3.9
	교통편	4.2	0.2	3.7	4.7	5.6
	체험 프로그램 유무	5.6	0.3	5.0	6.2	5.5
	경험자의 추천	12.2	0.4	11.4	12.9	3.1
	관광지 편의시설	3.0	0.2	2.6	3.4	6.9
	교육성(교육적 측면)	3.1	0.2	2.6	3.6	7.7
기타	0.9	0.1	0.7	1.1	10.9	
국내 숙박 관광여행	여행지 지명도	74.1	0.8	72.4	75.7	1.1
	볼거리 제공	61.0	0.9	59.3	62.8	1.5
	저렴한 여행경비	18.2	0.6	16.9	19.4	3.6
	이동거리	24.8	0.7	23.4	26.2	2.9
	여행할 수 있는 시간	16.5	0.7	15.2	17.9	4.1
	숙박 시설	17.2	0.7	15.9	18.6	4.0
	여행 동반자 유형	37.1	0.9	35.4	38.9	2.4
	쇼핑	0.9	0.2	0.6	1.2	17.6
	음식	6.3	0.4	5.6	7.1	5.8
	교통편	3.3	0.3	2.7	3.9	8.7
	체험 프로그램 유무	5.5	0.4	4.8	6.3	7.0
	경험자의 추천	13.5	0.5	12.5	14.6	4.0
	관광지 편의시설	3.9	0.3	3.3	4.5	8.4
	교육성(교육적 측면)	2.9	0.3	2.4	3.5	9.6
기타	1.1	0.2	0.8	1.4	14.0	

II. 주요 항목별 상대표준오차

10-2. 국내 관광여행 및 해외여행 방문지 선택이유(1+2+3순위)(계속)

(단위 : %)

구	분	추정치	표준오차	95% 신뢰구간		변동계수
				하한	상한	
국내 당일 관광여행	여행지 지명도	64.3	1.0	62.3	66.2	1.5
	볼거리 제공	53.7	1.0	51.7	55.7	1.9
	저렴한 여행경비	25.3	0.8	23.8	26.8	3.0
	이동거리	41.3	0.9	39.6	43.1	2.2
	여행할 수 있는 시간	18.5	0.9	16.8	20.2	4.7
	숙박 시설
	여행 동반자 유형	35.5	0.9	33.6	37.3	2.7
	쇼핑	1.7	0.2	1.2	2.2	14.0
	음식	11.8	0.5	10.8	12.9	4.6
	교통편	4.9	0.3	4.2	5.6	7.1
	체험 프로그램 유무	5.6	0.4	4.8	6.4	7.5
	경험자의 추천	11.2	0.5	10.2	12.1	4.3
	관광지 편의시설	2.3	0.2	1.8	2.7	10.1
	교육성(교육적 측면)	3.2	0.3	2.6	3.9	9.8
기타	0.8	0.1	0.6	1.1	16.4	
해외여행	여행지 지명도	72.9	1.9	69.1	76.6	2.6
	볼거리 제공	60.5	2.1	56.3	64.7	3.5
	저렴한 여행경비	17.5	1.5	14.5	20.5	8.8
	이동거리	10.3	1.2	8.0	12.7	11.6
	여행할 수 있는 시간	17.5	1.5	14.6	20.3	8.3
	숙박 시설	7.2	1.1	5.1	9.3	14.8
	여행 동반자 유형	34.1	2.0	30.2	38.0	5.9
	쇼핑	2.8	0.6	1.6	4.0	21.6
	음식	2.3	0.7	1.0	3.6	28.2
	교통편	1.6	0.5	0.6	2.6	30.6
	체험 프로그램 유무	5.2	0.8	3.6	6.9	16.1
	경험자의 추천	24.4	1.7	21.1	27.7	6.8
	관광지 편의시설	3.2	0.6	2.0	4.4	19.0
	교육성(교육적 측면)	9.4	1.3	6.8	11.9	13.8
기타	8.3	1.4	5.6	10.9	16.5	

11. 예약 서비스 이용

11-1. 국내 관광여행 및 해외여행 예약 서비스 이용 여부

(단위 : %)

구	분	추정치	표준오차	95% 신뢰구간		변동계수
				하한	상한	
국 내 관 광 여 행	가 구 여 행	64.0	1.5	61.0	67.0	2.4
	숙박여행	56.2	1.6	53.1	59.2	2.8
	당일여행	15.2	1.0	13.1	17.2	6.8
	개 인 여 행	59.5	1.4	56.9	62.2	2.3
	숙박여행	41.5	1.4	38.8	44.2	3.3
	당일여행	25.7	1.1	23.5	27.8	4.3
해 외 여 행	가 구 여 행	100.0	0.0	100.0	100.0	0.0
	개 인 여 행	100.0	0.0	100.0	100.0	0.0

II. 주요 항목별 상대표준오차

11-2. 국내 관광여행 및 해외여행 시 이용한 예약서비스

(단위 : %)

구	분	추정치	표준오차	95% 신뢰구간		변동계수	
				하한	상한		
국내 관광 여행	가 구 여행	숙박 시설	58.5	1.4	55.8	61.2	2.3
		교통수단	18.0	0.9	16.3	19.8	4.9
		차량대여/렌트	11.9	0.8	10.4	13.5	6.6
		관광명소	2.5	0.4	1.7	3.4	16.4
		레저 시설	6.0	0.5	4.9	7.0	8.9
		체험 프로그램	2.3	0.4	1.4	3.1	19.9
		기타	0.8	0.2	0.4	1.2	28.2
	숙 박 여행	숙박 시설	69.7	1.5	66.8	72.6	2.1
		교통수단	14.0	0.8	12.5	15.6	5.6
		차량대여/렌트	8.4	0.7	7.0	9.7	8.3
		관광명소	2.4	0.4	1.6	3.2	16.5
		레저 시설	4.2	0.5	3.3	5.1	11.0
		체험 프로그램	1.1	0.3	0.6	1.6	24.6
		기타	0.2	0.1	0.0	0.4	70.6
	당 일 여행	숙박 시설
		교통수단	39.0	3.2	32.7	45.3	8.3
		차량대여/렌트	30.5	3.0	24.5	36.4	9.9
		관광명소	3.2	1.1	0.9	5.4	35.9
		레저 시설	15.2	2.2	10.8	19.5	14.7
		체험 프로그램	8.3	2.3	3.8	12.7	27.4
		기타	4.0	1.2	1.7	6.3	29.7
	개 인 여행	숙박 시설	34.0	1.2	31.6	36.5	3.6
		교통수단	34.0	1.5	31.1	36.9	4.4
		차량대여/렌트	18.9	1.0	16.9	21.0	5.5
관광명소		2.9	0.4	2.1	3.6	13.1	
레저 시설		8.8	1.5	5.8	11.8	17.3	
체험 프로그램		0.6	0.2	0.3	0.9	27.9	
기타		0.7	0.3	0.2	1.2	36.8	
숙 박 여행	숙박 시설	54.6	1.2	52.2	57.0	2.2	
	교통수단	24.2	1.0	22.2	26.2	4.2	
	차량대여/렌트	12.1	0.8	10.6	13.6	6.4	
	관광명소	3.5	0.5	2.5	4.4	13.5	
	레저 시설	4.6	0.6	3.4	5.8	13.0	
	체험 프로그램	0.9	0.3	0.4	1.4	28.8	
	기타	0.1	0.1	0.0	0.2	72.5	
당 일 여행	숙박 시설	
	교통수단	50.3	3.5	43.4	57.2	7.0	
	차량대여/렌트	30.2	2.6	25.1	35.3	8.6	
	관광명소	2.0	0.6	0.8	3.1	31.1	
	레저 시설	15.8	3.7	8.6	23.0	23.3	
	체험 프로그램	0.1	0.0	0.0	0.2	59.1	
	기타	1.7	0.7	0.4	3.0	38.8	
해외 여행	가 구 여행	숙박 시설	29.7	0.9	28.0	31.4	3.0
		교통수단	33.8	1.1	31.7	35.9	3.1
		차량대여/렌트	14.2	0.9	12.3	16.0	6.5
		관광명소	15.0	0.9	13.3	16.8	5.8
		레저 시설	6.2	0.8	4.6	7.9	13.4
		체험 프로그램	0.9	0.4	0.1	1.8	46.7
		기타	0.1	0.1	0.0	0.3	100.0
	개 인 여행	숙박 시설	34.0	0.9	32.3	35.7	2.5
		교통수단	37.6	1.1	35.5	39.6	2.8
		차량대여/렌트	12.1	0.9	10.4	13.9	7.3
		관광명소	9.9	0.9	8.1	11.7	9.2
		레저 시설	4.7	0.8	3.1	6.3	17.2
		체험 프로그램	1.7	0.5	0.7	2.6	28.8
		기타

12. 여행상품 구매

12-1. 국내 관광여행 및 해외여행 시 여행상품 구매 여부

(단위 : %)

구	분	추정치	표준오차	95% 신뢰구간		변동계수
				하한	상한	
국 내 관 광 여 행	가 구 여 행	9.1	0.9	7.3	10.8	9.9
	숙박여행	8.4	0.9	6.7	10.1	10.4
	당일여행	0.9	0.3	0.3	1.5	31.6
	개 인 여 행	10.8	0.8	9.2	12.3	7.4
	숙박여행	10.2	0.8	8.6	11.7	7.7
	당일여행	0.9	0.2	0.5	1.4	24.3
해 외 여 행	가 구 여 행	88.1	2.6	82.9	93.2	3.0
	개 인 여 행	72.8	2.7	67.5	78.2	3.7

II. 주요 항목별 상대표준오차

12-2. 국내 관광여행 및 해외여행 시 구매한 여행상품

(단위 : %)

구	분	추정치	표준오차	95% 신뢰구간		변동계수	
				하한	상한		
국내 관광 여행	가 구 여행	전체 패키지	32.7	4.5	23.9	41.6	13.8
		부분 패키지	67.3	4.5	58.4	76.1	6.7
		교통	20.5	1.2	18.1	22.8	5.9
		차량임대	15.4	1.4	12.6	18.1	9.1
		숙박 시설	22.1	1.1	19.9	24.4	5.2
		레저 시설	8.1	1.5	5.2	11.1	18.5
		기타	1.2	0.6	0.0	2.3	49.3
		숙 박 여행	전체 패키지	32.2	4.8	22.8	41.6
	부분 패키지		67.8	4.8	58.4	77.2	7.1
	교통		19.7	1.3	17.2	22.2	6.4
	차량임대		16.6	1.4	13.9	19.3	8.4
	숙박 시설		23.8	1.1	21.7	26.0	4.7
	레저 시설		6.6	1.4	3.9	9.3	21.1
	기타		1.1	0.6	0.0	2.3	54.8
	당 일 여행		전체 패키지	37.9	15.8	7.0	68.8
		부분 패키지	62.1	15.8	31.2	93.0	25.4
		교통	31.0	0.0	31.1	31.1	0.0
		차량임대
		숙박 시설
		레저 시설	28.8	2.2	24.5	33.2	7.6
		기타	2.2	2.2	0.0	6.5	100.5
		개 인 여행	전체 패키지	43.1	3.6	36.1	50.0
	부분 패키지		56.9	3.6	50.0	63.9	6.3
	교통		18.2	1.1	15.9	20.4	6.3
차량임대	10.4		1.0	8.4	12.4	10.0	
숙박 시설	20.9		0.9	19.1	22.7	4.4	
레저 시설	6.7		1.2	4.4	9.0	17.9	
기타	0.8		0.4	0.0	1.6	55.6	
숙 박 여행	전체 패키지		43.3	3.8	35.9	50.8	8.8
	부분 패키지	56.7	3.8	49.2	64.1	6.7	
	교통	17.2	1.2	14.9	19.5	6.9	
	차량임대	11.1	1.1	9.0	13.2	9.6	
	숙박 시설	23.1	0.6	21.9	24.3	2.7	
	레저 시설	4.8	1.0	2.7	6.8	21.8	
	기타	0.5	0.4	0.0	1.2	67.9	
	당 일 여행	전체 패키지	40.9	12.5	16.3	65.5	30.7
부분 패키지		59.1	12.5	34.5	83.7	21.2	
교통		27.3	1.7	24.0	30.6	6.1	
차량임대		3.9	2.3	0.0	8.5	60.2	
숙박 시설		
레저 시설		24.7	3.4	18.0	31.4	13.8	
기타		3.2	3.0	0.0	9.1	95.7	

12-2. 국내 관광여행 및 해외여행 시 구매한 여행상품(계속)

(단위 : %)

구	분	추정치	표준오차	95% 신뢰구간		변동계수	
				하한	상한		
해외 여행	가 구 여 행	전체 패키지	85.8	2.8	80.3	91.4	3.3
		부분 패키지	14.2	2.8	8.6	19.7	20.0
		교통	5.9	0.3	5.4	6.5	4.8
		차량임대	1.9	0.5	0.9	2.9	27.9
		숙박 시설	5.1	0.5	4.0	6.1	10.4
		레저 시설	1.1	0.4	0.2	1.9	40.0
		기타	0.2	0.2	0.0	0.6	70.6
		개 인 여 행	전체 패키지	66.7	4.3	58.2	75.2
	부분 패키지		33.3	4.3	24.8	41.8	13.0
	교통		13.9	0.6	12.8	15.1	4.3
	차량임대		3.4	0.7	2.2	4.7	18.9
	숙박 시설		13.8	0.6	12.7	15.0	4.3
	레저 시설		2.0	0.9	0.2	3.7	44.8
		기타	0.1	0.1	0.0	0.3	100.7

13. 이동 수단

(단위 : %)

구	분	추정치	표준오차	95% 신뢰구간		변동계수
				하한	상한	
국내 여행	자가용	73.2	0.5	72.1	74.3	0.7
	철도	4.7	0.3	4.1	5.3	6.4
	항공기	2.1	0.2	1.8	2.5	8.6
	선박/해상교통	0.5	0.1	0.4	0.6	11.2
	지하철	3.6	0.2	3.2	4.0	5.7
	고속/시외버스	6.9	0.3	6.4	7.5	4.2
	전세/관광버스	7.0	0.3	6.4	7.6	4.1
	차량대여/렌트	1.2	0.1	1.0	1.4	8.5
	자전거	0.0	0.0	0.0	0.0	51.1
	기타	0.8	0.1	0.7	1.0	9.9
국내 숙박여행	자가용	75.8	0.6	74.6	77.0	0.8
	철도	5.5	0.3	4.9	6.1	5.6
	항공기	4.6	0.3	4.0	5.1	6.3
	선박/해상교통	1.0	0.1	0.8	1.3	11.6
	지하철	0.9	0.2	0.7	1.2	15.9
	고속/시외버스	7.4	0.4	6.7	8.1	4.9
	전세/관광버스	3.6	0.2	3.2	4.1	6.1
	차량대여/렌트	1.0	0.1	0.8	1.2	10.6
	자전거
	기타	0.2	0.0	0.1	0.3	21.4
국내 당일여행	자가용	71.2	0.7	69.8	72.7	1.0
	철도	4.1	0.5	3.2	5.0	11.3
	항공기	0.2	0.1	0.0	0.5	57.9
	선박/해상교통	0.0	0.0	0.0	0.1	33.9
	지하철	5.6	0.3	4.9	6.2	5.9
	고속/시외버스	6.6	0.4	5.8	7.4	6.2
	전세/관광버스	9.6	0.5	8.7	10.5	4.8
	차량대여/렌트	1.4	0.2	1.1	1.7	11.4
	자전거	0.0	0.0	0.0	0.0	51.2
	기타	1.3	0.1	1.0	1.6	10.7

13. 이동 수단(계속)

(단위 : %)

구	분	추정치	표준오차	95% 신뢰구간		변동계수
				하한	상한	
국내 관광여행	자가용	71.1	0.7	69.8	72.4	0.9
	철도	3.4	0.2	2.9	3.9	7.2
	항공기	3.5	0.2	3.1	3.8	5.4
	선박/해상교통	0.8	0.1	0.7	1.0	11.4
	지하철	2.2	0.2	1.8	2.6	9.0
	고속/시외버스	4.5	0.3	4.0	5.0	5.8
	전세/관광버스	11.9	0.5	10.9	12.9	4.3
	차량대여/렌트	1.9	0.2	1.5	2.2	9.8
	자전거	0.0	0.0	0.0	0.0	51.2
	기타	0.8	0.1	0.6	1.0	14.3
국내 숙박 관광여행	자가용	73.3	0.7	71.8	74.8	1.0
	철도	4.3	0.4	3.6	5.0	8.3
	항공기	8.1	0.4	7.2	8.9	5.2
	선박/해상교통	1.9	0.2	1.4	2.3	11.7
	지하철	0.4	0.1	0.1	0.7	33.0
	고속/시외버스	4.8	0.4	4.0	5.5	7.7
	전세/관광버스	5.5	0.4	4.8	6.3	6.9
	차량대여/렌트	1.5	0.2	1.1	1.8	12.0
	자전거
	기타	0.3	0.1	0.1	0.4	26.6
국내 당일 관광여행	자가용	69.4	1.0	67.5	71.3	1.4
	철도	2.7	0.3	2.1	3.3	11.3
	항공기	0.0	0.0	0.0	0.0	100.0
	선박/해상교통	0.1	0.0	0.0	0.1	39.1
	지하철	3.5	0.3	2.9	4.2	9.3
	고속/시외버스	4.3	0.3	3.6	4.9	8.1
	전세/관광버스	16.6	0.8	15.0	18.2	4.9
	차량대여/렌트	2.1	0.3	1.6	2.7	13.0
	자전거	0.0	0.0	0.0	0.1	50.9
	기타	1.2	0.2	0.8	1.6	16.1

13. 이동 수단(계속)

(단위 : %)

구	분	추정치	표준오차	95% 신뢰구간		변동계수
				하한	상한	
국내 기타여행	자가용	75.2	0.8	73.7	76.7	1.0
	철도	5.9	0.5	4.9	6.9	8.4
	항공기	0.9	0.3	0.3	1.4	35.0
	선박/해상교통	0.1	0.0	0.0	0.2	36.8
	지하철	4.8	0.3	4.2	5.5	6.8
	고속/시외버스	9.2	0.5	8.3	10.1	5.1
	전세/관광버스	2.5	0.2	2.1	2.9	7.6
	차량대여/렌트	0.6	0.1	0.4	0.8	15.3
	자전거
	기타	0.8	0.1	0.6	1.0	13.5
국내 숙박 기타여행	자가용	78.0	0.9	76.3	79.7	1.1
	철도	6.5	0.5	5.6	7.4	7.0
	항공기	1.4	0.4	0.6	2.1	27.1
	선박/해상교통	0.3	0.1	0.1	0.5	39.4
	지하철	1.4	0.3	0.9	2.0	17.9
	고속/시외버스	9.8	0.6	8.6	11.0	6.1
	전세/관광버스	1.9	0.2	1.5	2.3	11.3
	차량대여/렌트	0.5	0.1	0.3	0.7	22.1
	자전거
	기타	0.1	0.0	0.0	0.2	34.7
국내 당일 기타여행	자가용	72.9	1.0	70.9	74.9	1.4
	철도	5.4	0.8	3.9	6.9	14.3
	항공기	0.5	0.3	0.0	1.0	58.2
	선박/해상교통	0.0	0.0	0.0	0.0	58.4
	지하철	7.4	0.5	6.4	8.5	7.2
	고속/시외버스	8.7	0.7	7.4	10.0	7.6
	전세/관광버스	3.0	0.3	2.4	3.5	9.2
	차량대여/렌트	0.7	0.1	0.4	1.0	20.2
	자전거
	기타	1.4	0.2	1.0	1.8	14.1
해 외 여 행	자가용	0.6	0.3	0.0	1.1	48.5
	철도	1.0	0.3	0.3	1.7	33.3
	항공기	89.7	1.2	87.3	92.1	1.4
	선박/해상교통	7.2	1.1	5.0	9.4	15.4
	지하철	0.1	0.1	0.0	0.2	100.0
	고속/시외버스	0.3	0.2	0.0	0.7	65.5
	전세/관광버스	1.0	0.4	0.3	1.7	36.1
	차량대여/렌트	0.1	0.1	0.0	0.3	60.0
	자전거
	기타

14. 숙박 시설

(단위 : %)

구	분	추정치	표준오차	95% 신뢰구간		변동계수
				하한	상한	
국내 숙박여행	호텔	5.7	0.3	5.0	6.4	6.1
	콘도미니엄	10.5	0.4	9.8	11.3	3.8
	유스호스텔	0.9	0.1	0.7	1.1	12.3
	모텔/여관	5.2	0.3	4.7	5.8	5.5
	펜션	14.3	0.4	13.5	15.2	3.0
	민박	3.3	0.2	2.9	3.7	5.7
	야영	3.3	0.2	2.8	3.7	7.5
	자연휴양림 내 숙박 시설	0.9	0.1	0.7	1.1	10.4
	가족/친지집	51.0	0.8	49.4	52.5	1.5
	연수원/수련원	2.5	0.2	2.1	2.9	8.6
	전통한옥숙박시설	0.2	0.0	0.1	0.3	22.8
	기타	2.2	0.2	1.9	2.5	7.8
국내 숙박 관광 여행	호텔	9.7	0.6	8.5	10.8	6.1
	콘도미니엄	20.4	0.7	19.0	21.8	3.5
	유스호스텔	1.4	0.2	1.0	1.7	12.6
	모텔/여관	8.4	0.5	7.5	9.3	5.5
	펜션	27.8	0.8	26.3	29.3	2.7
	민박	6.7	0.4	6.0	7.4	5.6
	야영	6.6	0.5	5.7	7.5	7.3
	자연휴양림 내 숙박 시설	1.7	0.2	1.4	2.1	10.5
	가족/친지집	11.3	0.5	10.3	12.4	4.6
	연수원/수련원	2.9	0.3	2.3	3.5	10.0
	전통한옥숙박시설	0.4	0.1	0.2	0.6	23.3
	기타	2.8	0.3	2.2	3.3	9.6

14. 숙박 시설(계속)

(단위 : %)

구	분	추정치	표준오차	95% 신뢰구간		변동계수
				하한	상한	
국내 숙박 기타 여행	호텔	1.9	0.3	1.3	2.6	17.2
	콘도미니엄	1.2	0.2	0.9	1.6	13.6
	유스호스텔	0.5	0.1	0.2	0.7	25.8
	모텔/여관	2.2	0.3	1.7	2.8	12.8
	펜션	1.6	0.2	1.2	2.0	12.9
	민박	0.1	0.0	0.0	0.1	34.7
	야영	0.1	0.0	0.0	0.2	41.9
	자연휴양림 내 숙박 시설	0.2	0.1	0.0	0.3	40.2
	가족/친지집	88.4	0.7	87.1	89.7	0.8
	연수원/수련원	2.1	0.3	1.5	2.7	14.3
	전통한옥숙박시설	0.0	0.0	0.0	0.0	72.7
	기타	1.7	0.2	1.3	2.1	13.1
해외 여행	숙박하지 않음	1.6	0.4	0.8	2.5	26.9
	호텔	68.1	1.7	64.7	71.5	2.5
	콘도미니엄	2.9	0.6	1.7	4.0	20.4
	유스호스텔	2.4	0.6	1.2	3.6	26.3
	모텔/여관	1.6	0.4	0.7	2.4	27.2
	펜션	0.4	0.1	0.1	0.7	34.2
	민박	2.6	0.7	1.3	3.9	25.5
	야영	0.2	0.1	0.0	0.5	64.0
	자연휴양림 내 숙박 시설	0.2	0.1	0.0	0.5	57.8
	가족/친지집	6.3	0.9	4.5	8.1	14.3
	연수원/수련원	1.2	0.3	0.6	1.9	27.8
	기타	12.5	1.3	10.0	15.0	10.3

15. 여행지 주요 활동

(단위 : %)

구	분	추정치	표준오차	95% 신뢰구간		변동계수
				하한	상한	
국내 여행	자연 및 풍경감상	31.3	0.2	30.9	31.8	0.8
	음식관광(지역 맛집 등)	18.2	0.3	17.7	18.7	1.4
	야외 위락 및 스포츠 활동	9.8	0.2	9.3	10.3	2.5
	역사유적지 방문	4.2	0.1	3.9	4.5	3.3
	테마파크, 놀이시설, 동식물원 방문	4.5	0.1	4.2	4.8	3.3
	휴식/휴양	16.9	0.3	16.4	17.4	1.5
	온천/스파	1.7	0.1	1.5	1.9	5.4
	쇼핑	2.5	0.1	2.2	2.7	4.9
	지역 문화예술/공연/전시시설 관람	2.3	0.1	2.1	2.5	5.0
	스포츠 경기 관람	0.1	0.0	0.1	0.2	21.2
	지역 축제/이벤트 참가	2.2	0.1	2.0	2.3	4.1
	교육/체험프로그램 참가	1.6	0.1	1.4	1.9	6.9
	종교/성지순례	1.4	0.1	1.2	1.6	6.9
	캠블링(카지노/경마/경륜 등)	0.0	0.0	0.0	0.0	51.8
	시티투어	0.3	0.0	0.2	0.3	10.6
	드라마 촬영지 방문	0.4	0.0	0.4	0.5	8.7
	가족/친지/친구 방문	1.3	0.1	1.2	1.5	6.5
	회의참가/시찰	0.1	0.0	0.0	0.1	24.3
	교육훈련/연수	0.3	0.0	0.2	0.4	13.1
	유흥/오락	0.6	0.1	0.5	0.7	11.3
기타	0.2	0.0	0.2	0.3	13.4	
국내 숙박 여행	자연 및 풍경감상	30.1	0.2	29.7	30.6	0.8
	음식관광(지역 맛집 등)	16.4	0.3	15.8	16.9	1.7
	야외 위락 및 스포츠 활동	10.0	0.3	9.5	10.5	2.7
	역사유적지 방문	4.1	0.2	3.7	4.4	4.3
	테마파크, 놀이시설, 동식물원 방문	4.2	0.2	3.9	4.6	4.2
	휴식/휴양	20.1	0.3	19.5	20.7	1.5
	온천/스파	2.2	0.1	1.9	2.5	6.5
	쇼핑	2.6	0.2	2.3	2.9	5.9
	지역 문화예술/공연/전시시설 관람	1.9	0.1	1.6	2.1	6.5
	스포츠 경기 관람	0.1	0.0	0.0	0.1	29.4
	지역 축제/이벤트 참가	1.6	0.1	1.4	1.8	6.5
	교육/체험프로그램 참가	1.4	0.1	1.1	1.6	8.1
	종교/성지순례	0.9	0.1	0.7	1.1	10.7
	캠블링(카지노/경마/경륜 등)	0.0	0.0	0.0	0.0	57.5
	시티투어	0.5	0.1	0.3	0.6	11.8
	드라마 촬영지 방문	0.6	0.1	0.4	0.7	11.4
	가족/친지/친구 방문	2.2	0.1	1.9	2.4	6.2
	회의참가/시찰	0.1	0.0	0.0	0.1	41.2
	교육훈련/연수	0.5	0.1	0.3	0.6	15.2
	유흥/오락	0.7	0.1	0.5	0.8	12.4
기타	0.1	0.0	0.0	0.1	31.1	

15. 여행지 주요 활동(계속)

(단위 : %)

구	분	추정치	표준오차	95% 신뢰구간		변동계수
				하한	상한	
국내 당일 관광여행	자연 및 풍경감상	32.4	0.3	31.7	33.1	1.1
	음식관광(지역 맛집 등)	19.9	0.4	19.2	20.6	1.8
	야외 위락 및 스포츠 활동	9.6	0.4	9.0	10.3	3.7
	역사유적지 방문	4.3	0.2	3.9	4.7	4.6
	테마파크, 놀이시설, 동식물원 방문	4.7	0.2	4.3	5.2	4.7
	휴식/휴양	14.0	0.4	13.3	14.7	2.5
	온천/스파	1.2	0.1	1.0	1.4	9.2
	쇼핑	2.4	0.2	2.0	2.7	6.8
	지역 문화예술/공연/전시시설 관람	2.6	0.2	2.3	3.0	6.6
	스포츠 경기 관람	0.2	0.1	0.1	0.3	25.9
	지역 축제/이벤트 참가	2.7	0.1	2.4	2.9	5.1
	교육/체험프로그램 참가	1.9	0.2	1.5	2.2	9.2
	종교/성지순례	1.9	0.2	1.6	2.2	8.3
	캠블링(카지노/경마/경륜 등)	0.0	0.0	0.0	0.0	100.0
	시티투어	0.1	0.0	0.1	0.1	22.3
	드라마 촬영지 방문	0.3	0.0	0.2	0.4	13.6
	가족/친지/친구 방문	0.6	0.1	0.4	0.8	17.1
	회의참가/시찰	0.1	0.0	0.0	0.1	26.9
	교육훈련/연수	0.2	0.0	0.1	0.2	20.2
	유흥/오락	0.6	0.1	0.4	0.8	17.8
기타	0.3	0.0	0.3	0.4	14.3	
해외여행	자연 및 풍경감상	22.4	0.5	21.5	23.4	2.2
	음식관광(지역 맛집 등)	12.9	0.5	11.9	13.8	3.7
	야외 위락 및 스포츠 활동	5.7	0.5	4.8	6.6	8.1
	역사유적지 방문	13.3	0.6	12.1	14.4	4.3
	테마파크, 놀이시설, 동식물원 방문	3.1	0.3	2.4	3.8	10.8
	휴식/휴양	14.3	0.6	13.2	15.4	3.9
	온천/스파	4.5	0.4	3.8	5.3	8.2
	쇼핑	7.4	0.4	6.6	8.3	5.8
	지역 문화예술/공연/전시시설 관람	3.6	0.4	2.9	4.4	10.1
	스포츠 경기 관람	0.1	0.1	0.0	0.2	41.6
	지역 축제/이벤트 참가	0.9	0.2	0.5	1.3	24.2
	교육/체험프로그램 참가	1.1	0.2	0.7	1.6	20.4
	종교/성지순례	1.8	0.3	1.2	2.4	16.4
	캠블링(카지노/경마/경륜 등)	0.1	0.1	0.0	0.2	65.8
	시티투어	2.2	0.3	1.7	2.8	12.6
	드라마 촬영지 방문	0.4	0.1	0.1	0.7	34.4
	가족/친지/친구 방문	1.6	0.2	1.1	2.1	15.2
	회의참가/시찰	1.6	0.4	0.9	2.4	22.9
	교육훈련/연수	2.3	0.4	1.6	3.0	15.6
	유흥/오락	0.5	0.2	0.2	0.8	35.1
기타	0.1	0.1	0.0	0.2	66.9	

16. 여행 지출액

16-1. 만 15세 이상 전국민 1인 평균 여행 지출액

(단위 : 원/인, %)

구	분	추정치	표준오차	95% 신뢰구간		변동계수
				하한	상한	
국 내 여 행		531,576	12,568	506,940	556,213	2.4
	숙박여행	354,149	8,972	336,560	371,737	2.5
	당일여행	177,428	5,632	166,387	188,468	3.2
국 내 관 광 여 행		326,902	7,321	312,550	341,253	2.2
	숙박여행	232,537	6,059	220,658	244,416	2.6
	당일여행	94,365	3,167	88,157	100,573	3.4
국 내 기 타 여 행		204,674	8,580	187,854	221,494	4.2
	숙박여행	121,612	5,503	110,824	132,400	4.5
	당일여행	83,063	4,057	75,110	91,015	4.9
해 외 여 행		327,173	24,038	280,049	374,296	7.3
월 별 국 내 여 행	1월	33,632	1,802	30,099	37,165	5.4
	2월	53,080	1,902	49,352	56,808	3.6
	3월	36,157	1,574	33,072	39,242	4.4
	4월	50,684	2,188	46,395	54,973	4.3
	5월	45,010	2,562	39,988	50,032	5.7
	6월	35,627	1,856	31,989	39,266	5.2
	7월	51,903	2,259	47,475	56,331	4.4
	8월	67,557	2,111	63,419	71,695	3.1
	9월	47,349	1,514	44,381	50,317	3.2
	10월	45,344	1,629	42,150	48,538	3.6
	11월	31,222	1,542	28,198	34,245	4.9
	12월	34,010	1,524	31,022	36,998	4.5
	월 별 국 내 숙 박 여 행	1월	23,612	1,661	20,355	26,868
2월		40,190	1,630	36,995	43,384	4.1
3월		19,357	1,286	16,836	21,878	6.6
4월		28,119	1,786	24,618	31,620	6.4
5월		26,431	1,913	22,680	30,181	7.2
6월		21,352	1,494	18,424	24,279	7.0
7월		40,164	2,113	36,022	44,305	5.3
8월		52,640	1,920	48,875	56,405	3.6
9월		34,021	1,320	31,432	36,609	3.9
10월		26,460	1,372	23,770	29,150	5.2
11월		19,463	1,390	16,738	22,188	7.1
12월		22,343	1,340	19,717	24,969	6.0
월 별 국 내 당 일 여 행		1월	10,020	559	8,924	11,116
	2월	12,890	944	11,039	14,742	7.3
	3월	16,800	789	15,254	18,346	4.7
	4월	22,565	1,119	20,373	24,758	5.0
	5월	18,579	1,056	16,510	20,649	5.7
	6월	14,276	951	12,411	16,140	6.7
	7월	11,739	650	10,465	13,014	5.5
	8월	14,918	762	13,424	16,411	5.1
	9월	13,328	625	12,103	14,553	4.7
	10월	18,885	856	17,206	20,563	4.5
	11월	11,759	653	10,478	13,040	5.6
	12월	11,667	700	10,295	13,040	6.0

II. 주요 항목별 상대표준오차

16-1. 만 15세 이상 전국민 1인 평균 여행 지출액(계속)

(단위 : 원/인, %)

구	분	추정치	표준오차	95% 신뢰구간		변동계수
				하한	상한	
월별 국내 관광여행	1월	20,136	1,349	17,492	22,781	6.7
	2월	16,851	1,206	14,487	19,216	7.2
	3월	20,912	1,189	18,582	23,242	5.7
	4월	32,528	1,792	29,016	36,040	5.5
	5월	27,107	1,508	24,151	30,064	5.6
	6월	23,407	1,535	20,398	26,417	6.6
	7월	40,661	2,037	36,668	44,654	5.0
	8월	57,153	1,962	53,306	60,999	3.4
	9월	15,952	956	14,078	17,826	6.0
	10월	32,641	1,488	29,725	35,558	4.6
	11월	19,123	1,286	16,602	21,644	6.7
	12월	20,430	1,295	17,892	22,967	6.3
월별 국내 숙박 관광여행	1월	15,475	1,298	12,931	18,018	8.4
	2월	12,628	1,158	10,357	14,898	9.2
	3월	12,492	1,078	10,378	14,606	8.6
	4월	19,661	1,654	16,419	22,903	8.4
	5월	17,972	1,374	15,278	20,665	7.6
	6월	15,584	1,367	12,904	18,264	8.8
	7월	33,146	1,969	29,287	37,005	5.9
	8월	46,488	1,858	42,847	50,130	4.0
	9월	10,003	850	8,336	11,669	8.5
	10월	20,521	1,273	18,025	23,016	6.2
	11월	13,291	1,177	10,983	15,599	8.9
	12월	15,277	1,212	12,900	17,654	7.9
월별 국내 당일 관광여행	1월	4,661	361	3,954	5,369	7.7
	2월	4,224	342	3,554	4,893	8.1
	3월	8,420	486	7,467	9,373	5.8
	4월	12,867	640	11,612	14,121	5.0
	5월	9,136	593	7,974	10,297	6.5
	6월	7,823	702	6,447	9,199	9.0
	7월	7,515	521	6,493	8,536	6.9
	8월	10,665	583	9,522	11,807	5.5
	9월	5,949	427	5,111	6,787	7.2
	10월	12,121	742	10,667	13,575	6.1
	11월	5,832	493	4,865	6,799	8.5
	12월	5,153	491	4,190	6,116	9.5

16-1. 만 15세 이상 전국민 1인 평균 여행 지출액(계속)

(단위 : 원/인, %)

구	분	추정치	표준오차	95% 신뢰구간		변동계수
				하한	상한	
월 별 국 내 기 타 여 행	1월	13,496	1,194	11,155	15,837	8.8
	2월	36,229	1,517	33,256	39,202	4.2
	3월	15,245	1,034	13,218	17,272	6.8
	4월	18,156	1,321	15,567	20,745	7.3
	5월	17,903	1,530	14,904	20,902	8.5
	6월	12,220	968	10,323	14,118	7.9
	7월	11,242	715	9,841	12,643	6.4
	8월	10,405	677	9,077	11,733	6.5
	9월	31,397	1,175	29,093	33,701	3.7
	10월	12,703	661	11,408	13,998	5.2
	11월	12,099	809	10,513	13,685	6.7
	12월	13,580	801	12,011	15,150	5.9
월 별 국 내 숙 박 기 타 여 행	1월	8,137	1,058	6,062	10,212	13.0
	2월	27,562	1,198	25,213	29,911	4.3
	3월	6,865	689	5,515	8,215	10.0
	4월	8,457	706	7,073	9,842	8.3
	5월	8,459	905	6,685	10,233	10.7
	6월	5,768	619	4,555	6,981	10.7
	7월	7,017	582	5,876	8,159	8.3
	8월	6,152	471	5,228	7,075	7.7
	9월	24,018	1,032	21,994	26,042	4.3
	10월	5,939	505	4,950	6,928	8.5
	11월	6,172	690	4,820	7,524	11.2
	12월	7,066	585	5,920	8,212	8.3
월 별 국 내 당 일 기 타 여 행	1월	5,359	406	4,562	6,156	7.6
	2월	8,667	869	6,964	10,370	10.0
	3월	8,380	621	7,164	9,597	7.4
	4월	9,699	917	7,901	11,497	9.5
	5월	9,444	839	7,800	11,088	8.9
	6월	6,453	568	5,339	7,566	8.8
	7월	4,225	358	3,523	4,926	8.5
	8월	4,253	430	3,410	5,096	10.1
	9월	7,378	411	6,573	8,184	5.6
	10월	6,764	401	5,978	7,549	5.9
	11월	5,927	424	5,096	6,758	7.2
	12월	6,514	471	5,591	7,438	7.2
해 외 여 행	1월	42,278	16,100	10,717	73,839	38.1
	2월	27,008	3,922	19,319	34,696	14.5
	3월	17,533	2,633	12,371	22,694	15.0
	4월	37,701	10,220	17,667	57,735	27.1
	5월	18,952	3,578	11,937	25,967	18.9
	6월	17,303	4,212	9,045	25,560	24.3
	7월	26,638	3,833	19,124	34,152	14.4
	8월	23,229	3,718	15,940	30,517	16.0
	9월	21,745	3,435	15,010	28,479	15.8
	10월	27,133	4,322	18,661	35,606	15.9
	11월	28,024	5,582	17,081	38,967	19.9
	12월	39,629	6,044	27,781	51,477	15.3

II. 주요 항목별 상대표준오차

16-1. 만 15세 이상 전국민 1인 평균 여행 지출액(계속)

(단위 : 원/인, %)

구	분	추정치	표준오차	95% 신뢰구간		변동계수
				하한	상한	
방 문 지 역 별 국 내 여 행	서울	46,204	3,567	39,211	53,197	7.7
	부산	27,297	1,648	24,065	30,528	6.0
	대구	10,610	830	8,982	12,237	7.8
	인천	11,579	1,233	9,162	13,996	10.6
	광주	6,615	961	4,731	8,500	14.5
	대전	9,984	1,129	7,770	12,197	11.3
	울산	5,928	611	4,731	7,125	10.3
	경기	60,742	3,519	53,844	67,639	5.8
	강원	61,976	2,372	57,327	66,625	3.8
	충북	19,498	1,261	17,027	21,969	6.5
	충남	44,224	2,291	39,733	48,715	5.2
	전북	30,229	1,864	26,576	33,883	6.2
	전남	41,324	2,051	37,303	45,344	5.0
	경북	52,953	2,549	47,956	57,951	4.8
	경남	45,102	1,820	41,534	48,669	4.0
	제주	57,313	3,509	50,434	64,192	6.1
방 문 지 역 별 국 내 숙 박 여 행	서울	24,160	2,737	18,794	29,526	11.3
	부산	17,131	1,162	14,854	19,408	6.8
	대구	4,486	582	3,345	5,626	13.0
	인천	6,880	1,003	4,913	8,847	14.6
	광주	2,984	471	2,061	3,907	15.8
	대전	5,049	987	3,114	6,984	19.6
	울산	3,189	526	2,158	4,220	16.5
	경기	28,464	1,411	25,697	31,230	5.0
	강원	53,630	2,182	49,353	57,908	4.1
	충북	12,694	1,046	10,643	14,745	8.2
	충남	27,512	1,756	24,070	30,954	6.4
	전북	19,062	1,506	16,109	22,015	7.9
	전남	27,022	1,664	23,761	30,284	6.2
	경북	35,610	2,120	31,454	39,765	6.0
	경남	29,352	1,580	26,254	32,451	5.4
	제주	56,924	3,506	50,051	63,797	6.2

16-1. 만 15세 이상 전국민 1인 평균 여행 지출액(계속)

(단위 : 원/인, %)

구	분	추정치	표준오차	95% 신뢰구간		변동계수
				하한	상한	
방 문 지 역 별 국 내 당 일 여 행	서울	22,044	1,389	19,321	24,767	6.3
	부산	10,166	1,009	8,189	12,143	9.9
	대구	6,124	545	5,055	7,193	8.9
	인천	4,700	571	3,581	5,818	12.1
	광주	3,631	634	2,388	4,875	17.5
	대전	4,935	447	4,059	5,811	9.1
	울산	2,739	297	2,157	3,321	10.8
	경기	32,278	2,694	26,998	37,558	8.3
	강원	8,346	714	6,945	9,746	8.6
	충북	6,804	516	5,792	7,815	7.6
	충남	16,712	1,091	14,573	18,850	6.5
	전북	11,167	1,008	9,191	13,143	9.0
	전남	14,301	1,150	12,048	16,555	8.0
	경북	17,344	1,102	15,183	19,504	6.4
	경남	15,749	757	14,266	17,232	4.8
	제주	389	100	193	584	25.6
방 문 지 역 별 국 내 관 광 여 행	서울	10,450	856	8,772	12,129	8.2
	부산	16,329	1,187	14,003	18,656	7.3
	대구	2,950	514	1,943	3,958	17.4
	인천	5,730	708	4,342	7,118	12.4
	광주	1,075	290	507	1,642	27.0
	대전	3,943	897	2,185	5,701	22.7
	울산	2,898	363	2,186	3,610	12.5
	경기	31,659	1,610	28,504	34,815	5.1
	강원	51,581	2,059	47,544	55,618	4.0
	충북	11,026	725	9,605	12,447	6.6
	충남	24,657	1,300	22,108	27,205	5.3
	전북	17,468	1,287	14,944	19,992	7.4
	전남	28,717	1,670	25,443	31,990	5.8
	경북	32,810	1,611	29,651	35,968	4.9
	경남	31,783	1,450	28,942	34,625	4.6
	제주	53,825	3,453	47,055	60,595	6.4

II. 주요 항목별 상대표준오차

16-1. 만 15세 이상 전국민 1인 평균 여행 지출액(계속)

(단위 : 원/인, %)

구	분	추정치	표준오차	95% 신뢰구간		변동계수
				하한	상한	
방 문 지 역 별 국 내 숙 박 관 광 여 행	서울	5,760	703	4,382	7,139	12.2
	부산	10,993	959	9,113	12,874	8.7
	대구	1,271	399	490	2,053	31.4
	인천	3,693	670	2,380	5,007	18.1
	광주	352	155	49	656	43.9
	대전	2,710	881	983	4,437	32.5
	울산	1,172	270	642	1,702	23.1
	경기	15,955	990	14,014	17,896	6.2
	강원	45,058	1,898	41,337	48,779	4.2
	충북	6,667	564	5,562	7,772	8.5
	충남	15,283	941	13,439	17,127	6.2
	전북	10,399	972	8,495	12,304	9.3
	전남	17,907	1,259	15,439	20,376	7.0
	경북	21,463	1,318	18,880	24,046	6.1
	경남	20,229	1,265	17,750	22,709	6.3
	제주	53,623	3,453	46,854	60,392	6.4
방 문 지 역 별 국 내 당 일 관 광 여 행	서울	4,690	464	3,780	5,600	9.9
	부산	5,336	721	3,922	6,750	13.5
	대구	1,679	298	1,095	2,263	17.7
	인천	2,037	227	1,591	2,482	11.2
	광주	722	245	242	1,202	33.9
	대전	1,233	172	897	1,570	13.9
	울산	1,726	246	1,243	2,208	14.3
	경기	15,705	1,072	13,604	17,805	6.8
	강원	6,524	670	5,210	7,837	10.3
	충북	4,359	418	3,541	5,178	9.6
	충남	9,374	677	8,047	10,701	7.2
	전북	7,069	827	5,447	8,690	11.7
	전남	10,810	1,086	8,680	12,939	10.0
	경북	11,346	904	9,574	13,119	8.0
	경남	11,554	632	10,316	12,792	5.5
	제주	202	61	83	321	30.1

16-1. 만 15세 이상 전국민 1인 평균 여행 지출액(계속)

(단위 : 원/인, %)

구	분	추정치	표준오차	95% 신뢰구간		변동계수
				하한	상한	
방 문 지 역 별 국 내 기 타 여 행	서울	35,754	3,439	29,012	42,495	9.6
	부산	10,967	956	9,093	12,842	8.7
	대구	7,659	598	6,486	8,832	7.8
	인천	5,850	868	4,148	7,551	14.8
	광주	5,541	923	3,730	7,351	16.7
	대전	6,041	669	4,730	7,351	11.1
	울산	3,030	491	2,067	3,993	16.2
	경기	29,082	2,695	23,799	34,365	9.3
	강원	10,395	933	8,565	12,224	9.0
	충북	8,471	897	6,714	10,229	10.6
	충남	19,567	1,535	16,558	22,577	7.8
	전북	12,761	1,180	10,448	15,074	9.2
	전남	12,607	1,169	10,315	14,899	9.3
	경북	20,144	1,899	16,420	23,867	9.4
	경남	13,318	1,021	11,317	15,320	7.7
	제주	3,488	637	2,239	4,737	18.3
방 문 지 역 별 국 내 숙 박 기 타 여 행	서울	18,400	2,646	13,213	23,586	14.4
	부산	6,137	661	4,842	7,433	10.8
	대구	3,214	369	2,491	3,938	11.5
	인천	3,187	682	1,850	4,523	21.4
	광주	2,632	445	1,760	3,503	16.9
	대전	2,339	422	1,511	3,167	18.1
	울산	2,017	452	1,131	2,903	22.4
	경기	12,509	826	10,890	14,128	6.6
	강원	8,573	855	6,897	10,248	10.0
	충북	6,027	795	4,468	7,586	13.2
	충남	12,229	1,256	9,767	14,692	10.3
	전북	8,663	997	6,709	10,617	11.5
	전남	9,115	1,075	7,008	11,222	11.8
	경북	14,146	1,621	10,968	17,325	11.5
	경남	9,123	898	7,363	10,883	9.8
	제주	3,301	633	2,060	4,542	19.2

II. 주요 항목별 상대표준오차

16-1. 만 15세 이상 전국민 1인 평균 여행 지출액(계속)

(단위 : 원/인, %)

구	분	추정치	표준오차	95% 신뢰구간		변동계수
				하한	상한	
방 문 지 역 별 국 내 당 일 기 타 여 행	서울	17,354	1,257	14,890	19,818	7.2
	부산	4,830	636	3,582	6,078	13.2
	대구	4,445	429	3,604	5,285	9.6
	인천	2,663	485	1,712	3,614	18.2
	광주	2,909	593	1,747	4,072	20.4
	대전	3,702	398	2,921	4,482	10.8
	울산	1,013	158	704	1,323	15.6
	경기	16,573	2,243	12,177	20,970	13.5
	강원	1,822	239	1,354	2,290	13.1
	충북	2,444	259	1,936	2,953	10.6
	충남	7,338	690	5,984	8,692	9.4
	전북	4,098	593	2,935	5,261	14.5
	전남	3,492	354	2,797	4,187	10.1
	경북	5,997	532	4,955	7,039	8.9
	경남	4,195	376	3,459	4,932	9.0
	제주	187	61	67	306	32.6

16-2. 여행 경험자 1인 평균 여행 지출액

(단위 : 원/인, %)

구	분	추정치	표준오차	95% 신뢰구간		변동계수
				하한	상한	
국 내 여 행		614,664	14,100	587,023	642,306	2.3
	숙박여행	498,396	11,685	475,487	521,305	2.3
	당일여행	258,401	7,769	243,170	273,633	3.0
국 내 관 광 여 행		455,560	9,346	437,237	473,883	2.1
	숙박여행	425,918	9,496	407,300	444,537	2.2
	당일여행	194,750	5,871	183,238	206,263	3.0
국 내 기 타 여 행		299,061	12,127	275,286	322,837	4.1
	숙박여행	259,216	10,894	237,854	280,577	4.2
	당일여행	167,890	7,680	152,832	182,947	4.6
해 외 여 행		2,545,741	144,087	2,262,802	2,828,681	5.7
월 별 국 내 여 행	1월	161,400	6,949	147,766	175,033	4.3
	2월	125,503	3,747	118,156	132,850	3.0
	3월	124,599	4,500	115,773	133,425	3.6
	4월	141,571	5,282	131,212	151,930	3.7
	5월	149,587	7,573	134,735	164,440	5.1
	6월	149,750	6,503	136,993	162,508	4.3
	7월	184,111	6,539	171,286	196,935	3.6
	8월	181,733	4,362	173,178	190,288	2.4
	9월	105,097	2,866	99,477	110,718	2.7
	10월	135,300	3,931	127,591	143,010	2.9
	11월	128,912	5,327	118,462	139,361	4.1
	12월	132,023	4,782	122,643	141,404	3.6
월 별 국 내 숙 박 여 행	1월	215,032	10,802	193,817	236,247	5.0
	2월	136,066	4,313	127,606	144,526	3.2
	3월	171,015	8,160	154,991	187,038	4.8
	4월	196,467	9,803	177,226	215,708	5.0
	5월	212,123	12,156	188,255	235,991	5.7
	6월	191,728	10,523	171,061	212,395	5.5
	7월	222,118	9,094	204,273	239,963	4.1
	8월	204,281	5,338	193,809	214,752	2.6
	9월	115,292	3,529	108,370	122,214	3.1
	10월	195,432	6,929	181,829	209,034	3.5
	11월	195,552	10,633	174,665	216,439	5.4
	12월	179,636	7,948	164,029	195,244	4.4
월 별 국 내 당 일 여 행	1월	83,131	3,138	76,968	89,293	3.8
	2월	71,304	4,360	62,749	79,859	6.1
	3월	80,822	2,933	75,068	86,575	3.6
	4월	89,136	3,572	82,130	96,142	4.0
	5월	88,768	4,101	80,723	96,813	4.6
	6월	93,702	4,939	84,008	103,396	5.3
	7월	83,877	3,512	76,983	90,770	4.2
	8월	87,292	3,214	80,984	93,600	3.7
	9월	65,827	2,368	61,182	70,473	3.6
	10월	81,140	2,836	75,578	86,703	3.5
	11월	73,178	3,108	67,078	79,277	4.2
	12월	76,750	3,454	69,972	83,528	4.5

II. 주요 항목별 상대표준오차

16-2. 여행 경험자 1인 평균 여행 지출액(계속)

(단위 : 원/인, %)

구	분	추정치	표준오차	95% 신뢰구간		변동계수
				하한	상한	
월별 국내 관광여행	1월	179,162	8,897	161,688	196,636	5.0
	2월	162,790	8,150	146,782	178,799	5.0
	3월	125,352	5,767	114,035	136,670	4.6
	4월	138,779	6,531	125,968	151,590	4.7
	5월	153,752	6,740	140,527	166,978	4.4
	6월	162,963	8,697	145,891	180,035	5.3
	7월	194,675	7,737	179,496	209,854	4.0
	8월	187,153	4,796	177,745	196,560	2.6
	9월	127,526	5,942	115,860	139,192	4.7
	10월	151,685	5,302	141,284	162,086	3.5
	11월	156,187	8,440	139,615	172,758	5.4
	12월	157,761	7,750	142,544	172,978	4.9
월별 국내 숙박 관광여행	1월	264,096	13,558	237,401	290,791	5.1
	2월	246,809	11,335	224,469	269,150	4.6
	3월	208,849	11,719	185,779	231,919	5.6
	4월	236,409	15,457	206,027	266,791	6.5
	5월	236,457	12,917	211,060	261,854	5.5
	6월	224,014	15,508	193,511	254,517	6.9
	7월	250,876	11,026	229,226	272,525	4.4
	8월	216,447	6,048	204,581	228,314	2.8
	9월	192,327	11,405	169,869	214,784	5.9
	10월	227,021	8,931	209,472	244,570	3.9
	11월	239,577	15,617	208,825	270,329	6.5
	12월	219,033	12,372	194,695	243,370	5.6
월별 국내 당일 관광여행	1월	78,977	3,985	71,135	86,820	5.0
	2월	74,499	4,112	66,405	82,592	5.5
	3월	74,453	3,239	68,093	80,813	4.4
	4월	78,190	2,863	72,572	83,808	3.7
	5월	81,592	3,734	74,262	88,923	4.6
	6월	95,149	6,504	82,368	107,930	6.8
	7월	82,906	4,255	74,546	91,267	5.1
	8월	84,966	3,042	78,993	90,939	3.6
	9월	76,435	3,674	69,214	83,655	4.8
	10월	86,881	3,975	79,078	94,685	4.6
	11월	82,167	5,003	72,330	92,004	6.1
	12월	78,923	5,386	68,324	89,522	6.8

16-2. 여행 경험자 1인 평균 여행 지출액(계속)

(단위 : 원/인, %)

구	분	추정치	표준오차	95% 신뢰구간		변동계수
				하한	상한	
월 별 국 내 기 타 여 행	1월	115,489	8,571	98,660	132,318	7.4
	2월	100,854	3,542	93,907	107,801	3.5
	3월	95,279	5,364	84,753	105,806	5.6
	4월	102,849	6,357	90,375	115,323	6.2
	5월	108,277	8,095	92,391	124,162	7.5
	6월	103,230	6,627	90,217	116,243	6.4
	7월	102,182	4,565	93,217	111,148	4.5
	8월	99,332	4,668	90,165	108,499	4.7
	9월	84,726	2,650	79,529	89,923	3.1
	10월	79,391	3,092	73,324	85,459	3.9
	11월	85,774	4,555	76,832	94,715	5.3
	12월	90,592	3,963	82,814	98,369	4.4
월 별 국 내 숙 박 기 타 여 행	1월	149,094	15,718	118,147	180,041	10.5
	2월	107,910	3,650	100,749	115,070	3.4
	3월	121,118	9,115	103,176	139,059	7.5
	4월	129,405	7,510	114,635	144,174	5.8
	5월	150,519	11,577	127,730	173,308	7.7
	6월	124,504	9,657	105,467	143,540	7.8
	7월	118,667	6,786	105,312	132,023	5.7
	8월	110,100	5,651	98,979	121,221	5.1
	9월	93,788	3,091	87,724	99,851	3.3
	10월	121,746	6,564	108,820	134,672	5.4
	11월	127,361	10,295	107,083	147,639	8.1
	12월	121,228	6,197	109,030	133,426	5.1
월 별 국 내 당 일 기 타 여 행	1월	74,726	3,816	67,223	82,229	5.1
	2월	63,791	5,428	53,135	74,447	8.5
	3월	72,503	4,092	64,468	80,538	5.6
	4월	79,219	6,204	67,037	91,401	7.8
	5월	77,434	5,735	66,172	88,696	7.4
	6월	78,834	5,237	68,542	89,127	6.6
	7월	69,470	4,020	61,562	77,378	5.8
	8월	71,434	5,286	61,031	81,838	7.4
	9월	52,405	2,141	48,203	56,607	4.1
	10월	57,708	2,390	53,016	62,400	4.1
	11월	59,516	3,082	53,462	65,570	5.2
	12월	66,493	3,474	59,669	73,317	5.2
해 외 여 행	1월	3,194,791	138,182	2,914,807	3,474,775	4.3
	2월	1,571,416	151,327	1,268,717	1,874,116	9.6
	3월	1,610,225	118,344	1,371,044	1,849,407	7.3
	4월	2,279,681	509,135	1,257,053	3,302,309	22.3
	5월	1,993,099	181,516	1,621,856	2,364,341	9.1
	6월	2,056,738	240,170	1,557,277	2,556,199	11.7
	7월	1,844,771	124,091	1,593,338	2,096,204	6.7
	8월	1,632,045	122,938	1,384,279	1,879,810	7.5
	9월	1,550,881	113,734	1,321,947	1,779,815	7.3
	10월	2,164,983	172,025	1,817,572	2,512,394	7.9
	11월	2,188,638	342,805	1,498,193	2,879,084	15.7
	12월	2,239,396	185,433	1,867,626	2,611,166	8.3

II. 주요 항목별 상대표준오차

16-2. 여행 경험자 1인 평균 여행 지출액(계속)

(단위 : 원/인, %)

구	분	추정치	표준오차	95% 신뢰구간		변동계수
				하한	상한	
방문지역별 국내여행	서울	176,320	12,504	151,794	200,846	7.1
	부산	158,756	7,241	144,545	172,967	4.6
	대구	118,697	6,255	106,404	130,989	5.3
	인천	137,184	12,632	112,369	161,998	9.2
	광주	136,693	17,639	101,936	171,450	12.9
	대전	146,319	12,917	120,914	171,724	8.8
	울산	112,819	6,927	99,171	126,467	6.1
	경기	193,031	10,255	172,919	213,143	5.3
	강원	254,359	7,227	240,183	268,534	2.8
	충북	143,638	7,730	128,462	158,814	5.4
	충남	218,964	9,483	200,359	237,569	4.3
	전북	188,486	9,193	170,444	206,527	4.9
	전남	221,789	9,144	203,849	239,730	4.1
	경북	214,509	8,727	197,390	231,628	4.1
	경남	190,698	6,213	178,509	202,886	3.3
	제주	610,518	21,630	568,023	653,014	3.5
방문지역별 국내숙박여행	서울	242,089	24,112	194,719	289,459	10.0
	부산	188,958	8,424	172,401	205,514	4.5
	대구	137,954	10,606	116,980	158,929	7.7
	인천	179,548	21,536	137,094	222,003	12.0
	광주	166,747	19,476	127,895	205,600	11.7
	대전	175,537	25,526	124,868	226,205	14.5
	울산	162,543	13,300	135,816	189,269	8.2
	경기	171,140	6,117	159,136	183,145	3.6
	강원	268,984	7,596	254,080	283,888	2.8
	충북	161,498	10,599	140,655	182,341	6.6
	충남	229,334	11,462	206,828	251,840	5.0
	전북	213,242	11,928	189,802	236,681	5.6
	전남	219,469	10,147	199,546	239,393	4.6
	경북	231,729	10,624	210,874	252,585	4.6
	경남	215,849	8,059	200,026	231,671	3.7
	제주	625,671	22,205	582,041	669,301	3.5

16-2. 여행 경험자 1인 평균 여행 지출액(계속)

(단위 : 원/인, %)

구	분	추정치	표준오차	95% 신뢰구간		변동계수
				하한	상한	
방 문 지 역 별 국 내 당 일 여 행	서울	112,676	5,839	101,221	124,132	5.2
	부산	99,733	7,733	84,540	114,926	7.8
	대구	90,640	6,161	78,521	102,759	6.8
	인천	88,367	8,840	70,978	105,757	10.0
	광주	96,694	15,167	66,751	126,637	15.7
	대전	105,778	6,948	92,090	119,466	6.6
	울산	74,945	5,273	64,538	85,351	7.0
	경기	147,406	11,395	125,050	169,761	7.7
	강원	112,478	8,026	96,707	128,248	7.1
	충북	92,124	5,243	81,817	102,431	5.7
	충남	136,250	7,131	122,250	150,251	5.2
	전북	120,931	9,397	102,470	139,392	7.8
	전남	139,692	10,515	119,045	160,339	7.5
	경북	123,086	6,519	110,288	135,884	5.3
	경남	108,694	4,002	100,838	116,549	3.7
	제주	104,093	16,399	70,247	137,938	15.8
방 문 지 역 별 국 내 관 광 여 행	서울	146,900	8,858	129,481	164,318	6.0
	부산	155,764	7,954	140,137	171,392	5.1
	대구	121,982	13,202	95,850	148,114	10.8
	인천	140,429	10,686	119,384	161,475	7.6
	광주	97,548	19,744	57,730	137,366	20.2
	대전	174,380	26,331	122,000	226,761	15.1
	울산	100,361	6,525	87,453	113,270	6.5
	경기	166,638	6,738	153,418	179,858	4.0
	강원	239,578	6,842	226,157	253,000	2.9
	충북	127,358	5,601	116,349	138,367	4.4
	충남	173,710	6,996	159,978	187,442	4.0
	전북	152,156	8,065	136,320	167,993	5.3
	전남	191,663	9,122	173,760	209,566	4.8
	경북	180,932	6,993	167,209	194,655	3.9
	경남	163,692	5,736	152,437	174,947	3.5
	제주	632,406	23,023	587,163	677,649	3.6

II. 주요 항목별 상대표준오차

16-2. 여행 경험자 1인 평균 여행 지출액(계속)

(단위 : 원/인, %)

구	분	추정치	표준오차	95% 신뢰구간		변동계수
				하한	상한	
방 문 지 역 별 국 내 숙 박 관 광 여 행	서울	210,418	18,273	174,136	246,700	8.7
	부산	196,831	10,192	176,755	216,906	5.2
	대구	206,824	29,742	142,021	271,626	14.4
	인천	186,406	18,260	150,106	222,706	9.8
	광주	158,548
	대전	316,590	64,709	177,804	455,376	20.4
	울산	161,857	12,492	133,598	190,116	7.7
	경기	178,906	6,463	166,205	191,606	3.6
	강원	257,294	7,117	243,328	271,259	2.8
	충북	145,270	7,037	131,387	159,153	4.8
	충남	191,315	7,489	176,595	206,036	3.9
	전북	183,497	8,930	165,910	201,085	4.9
	전남	208,225	10,215	188,149	228,301	4.9
	경북	214,992	8,798	197,706	232,279	4.1
	경남	198,976	8,026	183,209	214,743	4.0
	제주	647,848	23,554	601,556	694,140	3.6
방 문 지 역 별 국 내 당 일 관 광 여 행	서울	102,569	7,200	88,386	116,752	7.0
	부산	97,587	10,372	77,155	118,020	10.6
	대구	90,217	10,746	68,892	111,542	11.9
	인천	91,535	7,011	77,686	105,384	7.7
	광주	81,593	23,404	34,172	129,015	28.7
	대전	87,212	5,882	75,429	98,995	6.7
	울산	77,691	7,118	63,584	91,799	9.2
	경기	125,244	7,135	111,237	139,251	5.7
	강원	108,350	9,514	89,644	127,056	8.8
	충북	93,955	6,368	81,411	106,499	6.8
	충남	116,976	6,227	104,738	129,213	5.3
	전북	104,749	10,682	83,747	125,751	10.2
	전남	129,981	12,019	106,372	153,590	9.2
	경북	110,177	7,197	96,040	124,315	6.5
	경남	97,017	3,998	89,167	104,866	4.1
	제주	77,414	16,055	43,923	110,905	20.7

16-2. 여행 경험자 1인 평균 여행 지출액(계속)

(단위 : 원/인, %)

구	분	추정치	표준오차	95% 신뢰구간		변동계수
				하한	상한	
방 문 지 역 별 국 내 기 타 여 행	서울	167,431	14,908	138,186	196,677	8.9
	부산	114,731	7,607	99,782	129,680	6.6
	대구	106,423	5,736	95,142	117,704	5.4
	인천	117,526	15,548	86,921	148,131	13.2
	광주	140,159	21,196	98,331	181,988	15.1
	대전	114,834	10,642	93,876	135,793	9.3
	울산	109,782	10,979	88,002	131,563	10.0
	경기	152,546	12,993	127,054	178,038	8.5
	강원	196,998	12,788	171,825	222,170	6.5
	충북	132,366	11,937	108,878	155,854	9.0
	충남	191,381	12,131	167,552	215,211	6.3
	전북	191,031	14,104	163,293	218,769	7.4
	전남	184,654	13,935	157,261	212,047	7.5
	경북	178,903	14,401	150,621	207,185	8.0
	경남	150,570	9,165	132,558	168,581	6.1
	제주	320,127	14,709	290,044	350,210	4.6
방 문 지 역 별 국 내 숙 박 기 타 여 행	서울	240,736	30,838	180,102	301,371	12.8
	부산	155,454	12,154	131,458	179,449	7.8
	대구	114,483	8,362	97,914	131,053	7.3
	인천	159,737	31,396	97,472	222,003	19.7
	광주	166,421	22,008	122,456	210,387	13.2
	대전	104,979	4,857	95,287	114,671	4.6
	울산	153,645	18,364	116,191	191,099	12.0
	경기	131,678	6,208	119,483	143,874	4.7
	강원	206,190	14,519	177,561	234,818	7.0
	충북	154,756	16,860	121,464	188,047	10.9
	충남	209,956	16,956	176,569	243,342	8.1
	전북	207,245	18,361	171,055	243,434	8.9
	전남	179,795	17,322	145,697	213,894	9.6
	경북	189,655	17,881	154,489	224,821	9.4
	경남	175,170	12,291	150,958	199,382	7.0
	제주	365,030	13,703	336,242	393,818	3.8

II. 주요 항목별 상대표준오차

16-2. 여행 경험자 1인 평균 여행 지출액(계속)

(단위 : 원/인, %)

구	분	추정치	표준오차	95% 신뢰구간		변동계수
				하한	상한	
방 문 지 역 별 국 내 당 일 기 타 여 행	서울	105,404	6,251	93,138	117,670	5.9
	부산	71,981	7,421	57,381	86,581	10.3
	대구	82,923	5,770	71,559	94,287	7.0
	인천	79,899	11,997	56,223	103,574	15.0
	광주	95,717	17,942	60,208	131,225	18.7
	대전	99,820	7,892	84,245	115,395	7.9
	울산	59,516	5,234	49,047	69,986	8.8
	경기	125,152	15,722	94,292	156,012	12.6
	강원	110,617	8,606	93,497	127,738	7.8
	충북	72,616	5,354	62,043	83,190	7.4
	충남	113,176	8,187	97,072	129,280	7.2
	전북	122,256	14,678	93,264	151,249	12.0
	전남	99,959	7,600	84,970	114,948	7.6
	경북	101,227	6,413	88,606	113,847	6.3
	경남	83,193	5,654	72,061	94,325	6.8
	제주	95,680	7,383	78,654	112,705	7.7

16-3. 여행 경험자 1인 평균 항목별 여행지출액 구성비

(단위 : %)

구	분	추정치	표준오차	95% 신뢰구간		변동계수
				하한	상한	
항목별 국내 관광 여행 지출액 구성비	여행상품 구입비	4.2	0.5	3.3	5.2	11.6
	숙박비	13.7	0.4	12.9	14.5	2.8
	교통비	25.0	0.3	24.3	25.6	1.3
	식/음료비	35.7	0.4	34.9	36.5	1.1
	문화/오락시설 이용료 및 관련용품 대여/구입비	7.5	0.4	6.8	8.3	5.0
	스포츠/경기 관람 및 스포츠 용품 대여/구입비	2.6	0.4	1.7	3.4	16.6
	기념품 및 쇼핑비	8.5	0.4	7.8	9.2	4.4
	기타 여행관련 용품 구입비	2.8	0.2	2.4	3.1	6.8
기타 비용	0.0	0.0	0.0	0.1	31.7	
항목별 국내 숙박 관광 여행 지출액 구성비	여행상품 구입비	5.9	0.7	4.5	7.2	11.5
	숙박비	19.4	0.5	18.4	20.3	2.4
	교통비	23.2	0.4	22.4	23.9	1.7
	식/음료비	33.4	0.4	32.5	34.3	1.3
	문화/오락시설 이용료 및 관련용품 대여/구입비	5.9	0.4	5.2	6.6	6.1
	스포츠/경기 관람 및 스포츠 용품 대여/구입비	1.4	0.1	1.1	1.6	10.1
	기념품 및 쇼핑비	8.0	0.4	7.2	8.7	4.7
	기타 여행관련 용품 구입비	3.0	0.2	2.6	3.4	7.1
기타 비용	0.0	0.0	0.0	0.0	32.9	

II. 주요 항목별 상대표준오차

16-3. 여행 경험자 1인 평균 항목별 여행지출액 구성비(계속)

(단위 : %)

구	분	추정치	표준오차	95% 신뢰구간		변동계수
				하한	상한	
항목별 국내 당일 관광 여행 지출액 구성비	여행상품 구입비	0.2	0.1	0.0	0.4	52.6
	숙박비
	교통비	29.3	0.6	28.2	30.5	2.0
	식/음료비	41.3	0.9	39.5	43.0	2.2
	문화/오락시설 이용료 및 관련용품 대여/구입비	11.6	0.9	9.8	13.4	7.7
	스포츠/경기 관람 및 스포츠 용품 대여/구입비	5.5	1.4	2.9	8.2	24.6
	기념품 및 쇼핑비	9.8	0.7	8.4	11.1	7.0
	기타 여행관련 용품 구입비	2.3	0.4	1.5	3.0	16.2
기타 비용	0.1	0.0	0.0	0.2	47.4	
항목별 해외 여행 지출액 구성비	여행상품 구입비	34.9	5.0	25.1	44.6	14.2
	숙박비	4.9	1.0	2.9	6.9	20.7
	교통비	12.6	2.1	8.6	16.7	16.3
	식/음료비	9.6	1.3	7.0	12.2	13.9
	문화/오락시설 이용료 및 관련용품 대여/구입비	9.7	5.8	0.0	21.1	59.7
	스포츠/경기 관람 및 스포츠 용품 대여/구입비	0.7	0.2	0.4	1.1	26.6
	기념품 및 쇼핑비	23.4	2.5	18.4	28.4	10.9
	기타 여행관련 용품 구입비	4.1	0.9	2.4	5.8	20.7
기타 비용	0.0	0.0	0.0	0.1	37.6	

16-4. 여행 경험자 1회 평균 여행 지출액

(단위 : 원/회, %)

구	분	추정치	표준오차	95% 신뢰구간		변동계수
				하한	상한	
국 내 여 행		109,751	1,635	106,545	112,957	1.5
	숙박여행	162,373	2,502	157,468	167,278	1.5
	당일여행	59,484	785	57,945	61,023	1.3
국 내 관 광 여 행		143,366	2,331	138,795	147,936	1.6
	숙박여행	214,159	3,539	207,220	221,099	1.7
	당일여행	66,644	1,026	64,632	68,657	1.5
국 내 기 타 여 행		74,380	1,149	72,127	76,633	1.5
	숙박여행	100,455	1,784	96,956	103,954	1.8
	당일여행	52,632	898	50,871	54,392	1.7
해 외 여 행		2,048,598	123,751	1,805,592	2,291,605	6.0
월 별 국 내 여 행	1월	120,033	4,639	110,933	129,134	3.9
	2월	95,197	2,616	90,067	100,327	2.7
	3월	88,342	3,076	82,309	94,374	3.5
	4월	96,444	3,319	89,935	102,952	3.4
	5월	104,797	3,263	98,398	111,197	3.1
	6월	113,626	5,123	103,576	123,675	4.5
	7월	137,793	4,762	128,453	147,133	3.5
	8월	133,447	3,183	127,205	139,690	2.4
	9월	80,115	1,814	76,558	83,672	2.3
	10월	99,104	2,680	93,847	104,360	2.7
	11월	99,338	3,942	91,606	107,070	4.0
	12월	105,571	3,807	98,103	113,038	3.6
월 별 국 내 숙 박 여 행	1월	186,234	7,850	170,816	201,652	4.2
	2월	120,226	3,674	113,020	127,432	3.1
	3월	150,069	6,954	136,412	163,726	4.6
	4월	167,173	8,573	150,345	184,001	5.1
	5월	178,409	7,269	164,137	192,682	4.1
	6월	174,173	10,082	154,373	193,974	5.8
	7월	193,065	7,445	178,455	207,674	3.9
	8월	177,108	4,386	168,504	185,711	2.5
	9월	101,253	2,731	95,896	106,611	2.7
	10월	178,477	6,156	166,393	190,561	3.4
	11월	166,301	8,358	149,883	182,719	5.0
	12월	161,500	6,799	148,150	174,851	4.2
월 별 국 내 당 일 여 행	1월	61,755	2,392	57,059	66,451	3.9
	2월	53,112	1,949	49,286	56,937	3.7
	3월	56,798	1,581	53,697	59,899	2.8
	4월	59,560	1,493	56,631	62,489	2.5
	5월	63,381	1,913	59,628	67,133	3.0
	6월	70,815	3,318	64,303	77,326	4.7
	7월	61,143	1,973	57,270	65,016	3.2
	8월	61,547	1,846	57,925	65,170	3.0
	9월	49,931	1,379	47,226	52,637	2.8
	10월	56,564	1,472	53,677	59,452	2.6
	11월	57,296	1,799	53,766	60,826	3.1
	12월	59,253	2,432	54,481	64,026	4.1

II. 주요 항목별 상대표준오차

16-4. 여행 경험자 1회 평균 여행 지출액(계속)

(단위 : 원/회, %)

구	분	추정치	표준오차	95% 신뢰구간		변동계수
				하한	상한	
월별 국내 관광여행	1월	155,796	7,748	140,578	171,014	5.0
	2월	147,157	7,655	132,120	162,193	5.2
	3월	105,858	5,021	96,004	115,711	4.7
	4월	110,287	4,864	100,745	119,829	4.4
	5월	130,600	6,011	118,804	142,396	4.6
	6월	141,383	8,087	125,510	157,257	5.7
	7월	165,007	6,785	151,695	178,319	4.1
	8월	148,213	3,809	140,742	155,685	2.6
	9월	111,610	5,217	101,369	121,852	4.7
	10월	120,186	3,803	112,725	127,646	3.2
	11월	141,988	7,912	126,455	157,522	5.6
	12월	141,160	6,775	127,858	154,463	4.8
월별 국내 숙박 관광여행	1월	248,005	12,255	223,876	272,134	4.9
	2월	240,989	11,132	219,048	262,929	4.6
	3월	199,388	11,103	177,531	221,245	5.6
	4월	214,363	13,933	186,977	241,749	6.5
	5월	225,758	12,249	201,674	249,842	5.4
	6월	212,076	14,954	182,663	241,490	7.1
	7월	229,526	9,978	209,935	249,116	4.3
	8월	195,636	5,149	185,533	205,739	2.6
	9월	189,759	11,351	167,410	212,109	6.0
	10월	213,962	8,281	197,691	230,234	3.9
	11월	233,486	15,401	203,159	263,813	6.6
	12월	203,785	10,771	182,598	224,973	5.3
월별 국내 당일 관광여행	1월	65,494	3,781	58,053	72,935	5.8
	2월	64,244	3,133	58,077	70,411	4.9
	3월	59,238	2,102	55,111	63,365	3.5
	4월	61,556	1,906	57,815	65,297	3.1
	5월	65,841	2,315	61,295	70,387	3.5
	6월	80,211	5,574	69,257	91,164	6.9
	7월	64,239	2,266	59,787	68,691	3.5
	8월	64,856	2,121	60,691	69,022	3.3
	9월	63,327	2,780	57,863	68,791	4.4
	10월	63,105	1,943	59,291	66,919	3.1
	11월	69,608	3,189	63,338	75,878	4.6
	12월	69,652	4,129	61,527	77,776	5.9

16-4. 여행 경험자 1회 평균 여행 지출액(계속)

(단위 : 원/회, %)

구	분	추정치	표준오차	95% 신뢰구간		변동계수
				하한	상한	
월 별 국 내 기 타 여 행	1월	85,081	3,645	77,923	92,238	4.3
	2월	81,281	2,207	76,953	85,610	2.7
	3월	66,722	2,356	62,097	71,346	3.5
	4월	70,925	2,256	66,497	75,352	3.2
	5월	78,115	3,112	72,007	84,223	4.0
	6월	78,078	3,087	72,017	84,138	4.0
	7월	82,982	3,692	75,731	90,233	4.4
	8월	80,607	3,511	73,712	87,501	4.4
	9월	70,176	1,649	66,942	73,409	2.3
	10월	65,676	2,514	60,743	70,609	3.8
	11월	66,366	2,719	61,030	71,702	4.1
	12월	72,808	2,667	67,573	78,043	3.7
월 별 국 내 숙 박 기 타 여 행	1월	119,558	6,912	105,950	133,166	5.8
	2월	97,681	2,900	91,992	103,370	3.0
	3월	98,623	5,498	87,800	109,446	5.6
	4월	103,774	4,421	95,080	112,467	4.3
	5월	126,252	8,010	110,483	142,021	6.3
	6월	113,870	8,664	96,791	130,949	7.6
	7월	111,128	6,380	98,570	123,685	5.7
	8월	104,112	5,486	93,317	114,908	5.3
	9월	84,406	2,199	80,092	88,720	2.6
	10월	112,610	6,122	100,554	124,666	5.4
	11월	102,446	5,876	90,873	114,019	5.7
	12월	110,143	4,877	100,543	119,743	4.4
월 별 국 내 당 일 기 타 여 행	1월	59,670	2,820	54,125	65,214	4.7
	2월	49,223	2,333	44,644	53,803	4.7
	3월	53,370	2,225	49,001	57,739	4.2
	4월	55,234	2,057	51,195	59,273	3.7
	5월	60,163	2,732	54,799	65,528	4.5
	6월	62,075	2,966	56,245	67,905	4.8
	7월	55,975	3,085	49,905	62,045	5.5
	8월	56,250	3,372	49,613	62,888	6.0
	9월	44,357	1,532	41,350	47,364	3.5
	10월	47,323	1,884	43,624	51,023	4.0
	11월	48,507	1,862	44,849	52,165	3.8
	12월	52,765	2,737	47,389	58,141	5.2
해 외 여 행	1월	3,194,791	138,182	2,914,807	3,474,775	4.3
	2월	1,550,411	148,477	1,253,412	1,847,409	9.6
	3월	1,593,938	118,040	1,355,370	1,832,505	7.4
	4월	2,257,761	508,403	1,236,603	3,278,919	22.5
	5월	1,918,473	174,617	1,561,341	2,275,605	9.1
	6월	2,056,738	240,170	1,557,277	2,556,199	11.7
	7월	1,844,771	124,091	1,593,338	2,096,204	6.7
	8월	1,561,986	119,108	1,321,940	1,802,032	7.6
	9월	1,550,881	113,734	1,321,947	1,779,815	7.3
	10월	2,164,983	172,025	1,817,572	2,512,394	7.9
	11월	2,168,215	342,530	1,478,324	2,858,106	15.8
	12월	2,239,396	185,433	1,867,626	2,611,166	8.3

II. 주요 항목별 상대표준오차

16-4. 여행 경험자 1회 평균 여행 지출액(계속)

(단위 : 원/회, %)

구	분	추정치	표준오차	95% 신뢰구간		변동계수
				하한	상한	
방문지역별 국내여행	서울	81,712	2,082	77,628	85,796	2.5
	부산	101,859	3,619	94,757	108,961	3.6
	대구	73,771	3,122	67,635	79,907	4.2
	인천	84,392	5,383	73,817	94,967	6.4
	광주	64,251	3,554	57,249	71,254	5.5
	대전	93,128	9,902	73,652	112,604	10.6
	울산	85,948	5,052	75,994	95,901	5.9
	경기	83,461	1,820	79,891	87,031	2.2
	강원	159,634	3,489	152,790	166,478	2.2
	충북	83,573	2,763	78,149	88,997	3.3
	충남	95,258	2,548	90,259	100,258	2.7
	전북	97,713	3,322	91,194	104,233	3.4
	전남	115,535	4,725	106,265	124,806	4.1
	경북	109,247	3,141	103,085	115,408	2.9
	경남	104,886	3,604	97,816	111,956	3.4
	제주	526,316	13,089	500,600	552,031	2.5
방문지역별 국내숙박여행	서울	129,501	4,455	120,748	138,253	3.4
	부산	153,842	6,342	141,377	166,306	4.1
	대구	99,434	6,427	86,724	112,145	6.5
	인천	121,378	9,987	101,690	141,066	8.2
	광주	97,531	5,112	87,333	107,729	5.2
	대전	131,775	22,132	87,844	175,706	16.8
	울산	139,100	10,548	117,904	160,296	7.6
	경기	115,160	3,187	108,906	121,414	2.8
	강원	184,619	4,170	176,437	192,800	2.3
	충북	104,460	4,195	96,209	112,710	4.0
	충남	129,519	4,246	121,181	137,858	3.3
	전북	133,228	5,505	122,410	144,047	4.1
	전남	152,326	6,861	138,856	165,797	4.5
	경북	145,142	4,788	135,743	154,542	3.3
	경남	145,705	5,627	134,658	156,753	3.9
	제주	542,570	13,421	516,201	568,940	2.5

16-4. 여행 경험자 1회 평균 여행 지출액(계속)

(단위 : 원/회, %)

구	분	추정치	표준오차	95% 신뢰구간		변동계수
				하한	상한	
방 문 지 역 별 국 내 당 일 여 행	서울	60,119	1,851	56,487	63,751	3.1
	부산	50,928	2,352	46,306	55,549	4.6
	대구	62,406	3,249	56,015	68,798	5.2
	인천	60,849	3,960	53,060	68,638	6.5
	광주	51,767	3,788	44,288	59,245	7.3
	대전	62,869	3,812	55,359	70,379	6.1
	울산	56,789	4,360	48,185	65,393	7.7
	경기	61,607	1,371	58,918	64,297	2.2
	강원	78,053	2,758	72,634	83,473	3.5
	충북	62,247	2,934	56,479	68,016	4.7
	충남	62,130	1,876	58,446	65,814	3.0
	전북	62,037	2,310	57,498	66,576	3.7
	전남	56,302	1,882	52,606	59,998	3.3
	경북	64,827	2,188	60,532	69,122	3.4
	경남	60,754	2,256	56,326	65,182	3.7
	제주	71,037	7,839	54,858	87,215	11.0
방 문 지 역 별 국 내 관 광 여 행	서울	104,595	4,004	96,721	112,469	3.8
	부산	125,481	5,386	114,898	136,063	4.3
	대구	94,278	6,776	80,866	107,690	7.2
	인천	107,570	9,567	88,730	126,411	8.9
	광주	76,417	8,987	58,293	94,542	11.8
	대전	150,349	26,652	97,331	203,368	17.7
	울산	89,816	6,525	76,907	102,724	7.3
	경기	100,990	2,758	95,578	106,402	2.7
	강원	168,220	3,770	160,823	175,617	2.2
	충북	96,583	3,713	89,286	103,881	3.8
	충남	107,049	3,118	100,928	113,169	2.9
	전북	109,378	4,750	100,051	118,705	4.3
	전남	122,963	5,723	111,730	134,195	4.7
	경북	122,901	4,468	114,132	131,670	3.6
	경남	112,765	4,244	104,438	121,093	3.8
	제주	549,707	13,672	522,840	576,573	2.5

II. 주요 항목별 상대표준오차

16-4. 여행 경험자 1회 평균 여행 지출액(계속)

(단위 : 원/회, %)

구	분	추정치	표준오차	95% 신뢰구간		변동계수
				하한	상한	
방 문 지 역 별 국 내 숙 박 관 광 여행	서울	178,819	9,377	160,200	197,438	5.2
	부산	180,673	7,753	165,401	195,946	4.3
	대구	167,089	13,807	137,005	197,172	8.3
	인천	155,387	16,901	121,789	188,985	10.9
	광주	158,548
	대전	294,180	65,419	153,870	434,490	22.2
	울산	160,638	11,936	133,637	187,639	7.4
	경기	150,292	5,324	139,829	160,756	3.5
	강원	195,518	4,523	186,642	204,395	2.3
	충북	130,089	5,774	118,699	141,480	4.4
	충남	151,324	5,057	141,384	161,263	3.3
	전북	164,475	8,046	148,630	180,321	4.9
	전남	179,871	9,233	161,726	198,017	5.1
	경북	179,986	7,046	166,142	193,830	3.9
	경남	168,811	6,891	155,273	182,349	4.1
	제주	563,748	13,950	536,330	591,165	2.5
방 문 지 역 별 국 내 당 일 관 광 여행	서울	62,096	3,024	56,140	68,053	4.9
	부산	62,577	3,863	54,966	70,187	6.2
	대구	72,044	8,026	56,117	87,971	11.1
	인천	65,092	3,951	57,289	72,896	6.1
	광주	56,063	8,423	38,996	73,131	15.0
	대전	62,613	4,381	53,837	71,388	7.0
	울산	66,026	7,258	51,642	80,411	11.0
	경기	68,823	1,869	65,154	72,493	2.7
	강원	78,158	3,226	71,816	84,500	4.1
	충북	67,294	4,064	59,288	75,300	6.0
	충남	66,914	2,567	61,868	71,959	3.8
	전북	63,064	2,728	57,699	68,428	4.3
	전남	58,831	2,201	54,507	63,154	3.7
	경북	64,873	2,457	60,047	69,699	3.8
	경남	61,752	2,670	56,510	66,994	4.3
	제주	53,837	15,881	20,709	86,964	29.5

16-4. 여행 경험자 1회 평균 여행 지출액(계속)

(단위 : 원/회, %)

구	분	추정치	표준오차	95% 신뢰구간		변동계수
				하한	상한	
방 문 지 역 별 국 내 기 타 여 행	서울	73,517	2,182	69,237	77,798	3.0
	부산	67,184	3,484	60,337	74,031	5.2
	대구	68,895	3,418	62,173	75,618	5.0
	인천	70,079	4,482	61,257	78,901	6.4
	광주	60,276	3,486	53,397	67,154	5.8
	대전	70,043	3,506	63,138	76,947	5.0
	울산	77,956	6,526	65,010	90,902	8.4
	경기	67,631	1,749	64,199	71,062	2.6
	강원	115,856	6,476	103,108	128,605	5.6
	충북	64,019	3,191	57,740	70,298	5.0
	충남	76,871	3,448	70,098	83,644	4.5
	전북	79,564	3,498	72,685	86,443	4.4
	전남	81,805	4,047	73,848	89,761	4.9
	경북	81,140	2,682	75,872	86,407	3.3
	경남	70,737	2,812	65,212	76,263	4.0
	제주	300,926	14,132	272,023	329,829	4.7
방 문 지 역 별 국 내 숙 박 기 타 여 행	서울	113,943	4,578	104,942	122,944	4.0
	부산	109,463	7,629	94,401	124,524	7.0
	대구	88,188	6,169	75,963	100,413	7.0
	인천	87,920	5,374	77,261	98,579	6.1
	광주	88,772	5,640	77,505	100,038	6.4
	대전	80,356	4,094	72,187	88,525	5.1
	울산	122,912	13,922	94,518	151,306	11.3
	경기	86,597	3,073	80,559	92,634	3.5
	강원	130,393	7,979	114,660	146,125	6.1
	충북	74,178	4,380	65,531	82,826	5.9
	충남	99,176	6,104	87,158	111,195	6.2
	전북	93,932	4,896	84,281	103,582	5.2
	전남	94,210	5,417	83,547	104,872	5.7
	경북	94,516	3,661	87,317	101,715	3.9
	경남	86,412	4,405	77,733	95,090	5.1
	제주	344,657	12,730	317,913	371,401	3.7

II. 주요 항목별 상대표준오차

16-4. 여행 경험자 1회 평균 여행 지출액(계속)

(단위 : 원/회, %)

구	분	추정치	표준오차	95% 신뢰구간		변동계수
				하한	상한	
방 문 지 역 별 국 내 당 일 기 타 여 행	서울	58,809	2,060	54,767	62,851	3.5
	부산	38,922	1,967	35,051	42,792	5.1
	대구	59,677	3,506	52,772	66,582	5.9
	인천	59,401	5,817	47,921	70,881	9.8
	광주	49,925	3,882	42,241	57,608	7.8
	대전	60,407	4,213	52,094	68,721	7.0
	울산	45,350	3,219	38,911	51,789	7.1
	경기	55,481	1,787	51,973	58,989	3.2
	강원	78,125	4,120	69,929	86,321	5.3
	충북	52,934	3,283	46,451	59,417	6.2
	충남	57,455	2,882	51,785	63,125	5.0
	전북	58,032	3,231	51,650	64,414	5.6
	전남	46,470	2,292	41,950	50,990	4.9
	경북	63,053	3,911	55,357	70,749	6.2
	경남	52,427	2,595	47,317	57,537	5.0
	제주	92,207	8,715	72,111	112,303	9.5

16-5. 여행 경험자 1회 평균 항목별 여행 지출액 구성비

(단위 : %)

구	분	추정치	표준오차	95% 신뢰구간		변동계수
				하한	상한	
항 목 별 국내 관광 여행 지출액 구성비	여행상품 구입비	4.8	0.6	3.6	6.0	12.3
	숙박비	14.6	0.4	13.9	15.3	2.5
	교통비	24.4	0.4	23.7	25.1	1.5
	식/음료비	35.4	0.4	34.5	36.2	1.2
	문화/오락시설 이용료 및 관련용품 대여/구입비	7.3	0.4	6.5	8.1	5.5
	스포츠/경기 관람 및 스포츠 용품 대여/구입비	1.8	0.2	1.5	2.1	9.3
	기념품 및 쇼핑비	8.5	0.3	7.9	9.1	3.7
	기타 여행관련 용품 구입비	3.3	0.2	2.8	3.7	7.1
기타 비용	0.0	0.0	0.0	0.0	24.1	
항목별 국내 숙박 관광 여행 지출액 구성비	여행상품 구입비	6.1	0.7	4.7	7.6	12.2
	숙박비	18.7	0.5	17.8	19.6	2.4
	교통비	22.9	0.4	22.0	23.7	2.0
	식/음료비	33.3	0.5	32.3	34.3	1.5
	문화/오락시설 이용료 및 관련용품 대여/구입비	6.1	0.5	5.1	7.0	8.0
	스포츠/경기 관람 및 스포츠 용품 대여/구입비	1.3	0.1	1.0	1.6	10.8
	기념품 및 쇼핑비	8.2	0.4	7.5	8.9	4.5
	기타 여행관련 용품 구입비	3.5	0.3	2.9	4.0	8.1
기타 비용	0.0	0.0	0.0	0.0	31.6	

II. 주요 항목별 상대표준오차

16-5. 여행 경험자 1회 평균 항목별 여행 지출액 구성비(계속)

(단위 : %)

구	분	추정치	표준오차	95% 신뢰구간		변동계수
				하한	상한	
항목별 국내 당일 관광 여행 지출액 구성비	여행상품 구입비	0.1	0.0	0.0	0.2	33.6
	숙박비
	교통비	29.9	0.5	28.9	30.9	1.7
	식/음료비	42.6	0.6	41.4	43.8	1.5
	문화/오락시설 이용료 및 관련용품 대여/구입비	11.6	0.6	10.4	12.7	5.1
	스포츠/경기 관람 및 스포츠 용품 대여/구입비	3.6	0.5	2.6	4.6	14.7
	기념품 및 쇼핑비	9.6	0.5	8.6	10.6	5.3
	기타 여행관련 용품 구입비	2.6	0.4	1.9	3.3	14.2
기타 비용	0.1	0.0	0.0	0.1	35.5	
항목별 해외 여행 지출액 구성비	여행상품 구입비	39.3	3.6	32.2	46.3	9.1
	숙박비	4.7	0.9	2.9	6.5	19.6
	교통비	12.4	1.5	9.4	15.4	12.2
	식/음료비	10.0	0.9	8.2	11.9	9.3
	문화/오락시설 이용료 및 관련용품 대여/구입비	6.1	2.8	0.6	11.6	45.9
	스포츠/경기 관람 및 스포츠 용품 대여/구입비	0.8	0.2	0.3	1.2	28.2
	기념품 및 쇼핑비	21.8	1.7	18.5	25.1	7.7
	기타 여행관련 용품 구입비	4.8	0.9	3.0	6.7	19.5
기타 비용	0.1	0.0	0.0	0.1	38.0	

17. 여행 평가

17-1. 전반적 만족도

(단위 : 점. %)

구	분	추정치	표준오차	95% 신뢰구간		변동계수		
				하한	상한			
전반적 만족도	국내 관광여행	가구여행	4.07	0.01	4.04	4.09	0.4	
		숙박여행	4.15	0.02	4.11	4.19	0.5	
		당일여행	3.97	0.02	3.94	4.01	0.4	
		개인여행	4.04	0.01	4.02	4.07	0.3	
		숙박여행	4.11	0.02	4.07	4.15	0.5	
		당일여행	4.00	0.02	3.97	4.03	0.4	
	해외여행	가구여행	4.16	0.05	4.05	4.27	1.3	
		개인여행	4.12	0.04	4.05	4.19	0.9	
	가 구 여 행	국내 관광여행지역	서울	3.97	0.06	3.85	4.10	1.6
			부산	4.15	0.04	4.06	4.24	1.1
대구			3.94	0.08	3.78	4.10	2.0	
인천			3.65	0.15	3.35	3.95	4.1	
광주			3.98	0.17	3.63	4.34	4.2	
대전			4.05	0.06	3.92	4.18	1.6	
울산			3.95	0.07	3.80	4.11	1.9	
경기			3.94	0.04	3.87	4.01	0.9	
강원			4.10	0.03	4.03	4.17	0.8	
충북			3.96	0.05	3.87	4.06	1.2	
충남			3.99	0.04	3.90	4.07	1.1	
전북			3.99	0.05	3.90	4.08	1.2	
전남			4.07	0.03	4.01	4.13	0.8	
경북			4.14	0.03	4.08	4.20	0.7	
경남			4.11	0.03	4.05	4.16	0.7	
제주		4.45	0.05	4.35	4.54	1.1		
국내 숙박 관광여행지역		서울	4.05	0.14	3.77	4.33	3.3	
		부산	4.21	0.07	4.07	4.36	1.7	
		대구	3.89	0.14	3.57	4.21	3.5	
		인천	3.64	0.28	3.07	4.22	7.7	
		광주	4.14	
		대전	4.02	0.03	3.95	4.10	0.8	
		울산	3.72	0.18	3.21	4.22	4.9	
		경기	4.09	0.06	3.98	4.21	1.4	
		강원	4.12	0.04	4.05	4.20	0.9	
		충북	4.01	0.07	3.86	4.16	1.8	
		충남	4.01	0.06	3.90	4.13	1.4	
		전북	4.09	0.07	3.95	4.22	1.7	
		전남	4.11	0.04	4.02	4.19	1.0	
		경북	4.20	0.04	4.12	4.28	0.9	
	경남	4.18	0.04	4.10	4.25	0.9		
제주	4.45	0.05	4.35	4.55	1.1			

II. 주요 항목별 상대표준오차

17-1. 전반적 만족도(계속)

(단위 : 점. %)

구	분	추정치	표준오차	95% 신뢰구간		변동계수	
				하한	상한		
가 구 여 행	국내 당일 관광여행지별	서울	3.94	0.07	3.80	4.08	1.8
		부산	4.08	0.05	3.98	4.18	1.3
		대구	3.95	0.10	3.75	4.16	2.5
		인천	3.65	0.13	3.38	3.92	3.7
		광주	3.97	0.19	3.57	4.37	4.7
		대전	4.06	0.10	3.87	4.26	2.4
		울산	4.01	0.08	3.85	4.17	2.0
		경기	3.87	0.04	3.80	3.94	0.9
		강원	4.05	0.07	3.92	4.18	1.6
		충북	3.93	0.05	3.82	4.04	1.4
		충남	3.97	0.06	3.86	4.08	1.4
		전북	3.94	0.06	3.82	4.06	1.6
		전남	4.01	0.04	3.94	4.08	0.9
		경북	4.08	0.04	3.99	4.17	1.1
		경남	4.05	0.03	3.99	4.12	0.8
제주	4.36	0.21	3.88	4.83	4.9		
개 인 여 행	국 내 관광여행지별	서울	3.97	0.05	3.88	4.07	1.2
		부산	4.17	0.04	4.09	4.26	1.1
		대구	3.81	0.05	3.70	3.92	1.4
		인천	3.84	0.07	3.71	3.97	1.7
		광주	3.93	0.07	3.75	4.10	1.9
		대전	4.07	0.13	3.74	4.39	3.1
		울산	4.05	0.07	3.91	4.19	1.7
		경기	3.93	0.03	3.87	3.99	0.8
		강원	4.08	0.03	4.03	4.13	0.7
		충북	3.98	0.04	3.90	4.05	1.0
		충남	3.92	0.04	3.84	3.99	1.0
		전북	4.11	0.04	4.04	4.18	0.9
		전남	4.04	0.04	3.96	4.12	1.0
		경북	4.06	0.03	4.00	4.13	0.8
		경남	4.09	0.03	4.04	4.14	0.7
제주	4.40	0.04	4.32	4.48	1.0		

17-1. 전반적 만족도(계속)

(단위 : 점. %)

구	분	추정치	표준오차	95% 신뢰구간		변동계수	
				하한	상한		
개 인 여 행	국내 숙박 관광여행지별	서울	3.97	0.07	3.83	4.11	1.7
		부산	4.18	0.06	4.07	4.29	1.3
		대구	4.01	0.04	3.83	4.20	1.1
		인천	3.97	0.07	3.82	4.12	1.8
		광주	3.89
		대전	3.85
		울산	4.07
		경기	3.97	0.05	3.88	4.06	1.1
		강원	4.09	0.03	4.03	4.15	0.7
		충북	3.98	0.05	3.85	4.08	1.4
		충남	3.90	0.06	3.77	4.02	1.6
		전북	4.18	0.05	4.08	4.29	1.3
		전남	4.15	0.05	4.06	4.25	1.2
		경북	4.11	0.06	4.00	4.22	1.4
		경남	4.15	0.05	4.05	4.25	1.2
		제주	4.40	0.04	4.32	4.49	1.0
	국내 당일 관광여행지별	서울	3.99	0.04	3.91	4.08	1.1
		부산	4.16	0.08	4.01	4.31	1.8
		대구	3.76	0.07	3.63	3.90	1.8
		인천	3.71	0.09	3.52	3.90	2.6
		광주	3.94	0.08	3.74	4.14	2.1
		대전	4.16	0.16	3.75	4.56	3.8
		울산	4.04	0.07	3.89	4.19	1.8
		경기	3.91	0.04	3.83	3.98	1.0
		강원	4.05	0.05	3.96	4.15	1.2
		충북	3.97	0.04	3.88	4.05	1.1
충남	3.93	0.05	3.84	4.02	1.2		
전북	4.08	0.04	4.00	4.16	1.0		
전남	3.98	0.05	3.88	4.08	1.3		
경북	4.03	0.04	3.95	4.11	1.0		
경남	4.08	0.03	4.02	4.13	0.7		
제주	4.28	0.22	3.60	4.97	5.0		

II. 주요 항목별 상대표준오차

17-2. 여행소감(종합)

(단위 : 점, %)

구	분	추정치	표준오차	95% 신뢰구간		변동계수								
				하한	상한									
자연경관 만족도	국내 관광여행	가구여행	숙박여행	4.20	0.02	4.17	4.23	0.4						
									당일여행	4.29	0.02	4.26	4.33	0.4
		개인여행	숙박여행	4.20	0.01	4.17	4.23	0.3						
									당일여행	4.28	0.02	4.24	4.33	0.5
	해외여행	가구여행	4.25	0.05	4.15	4.35	1.2							
		개인여행	4.24	0.04	4.15	4.32	1.0							
문화유산 만족도	국내 관광여행	가구여행	숙박여행	3.97	0.02	3.93	4.00	0.5						
									당일여행	4.02	0.02	3.98	4.07	0.6
		개인여행	숙박여행	4.03	0.02	3.99	4.06	0.5						
									당일여행	4.06	0.03	4.01	4.11	0.6
	해외여행	가구여행	4.07	0.05	3.97	4.17	1.2							
		개인여행	4.09	0.04	4.00	4.17	1.1							
교통 만족도	국내 관광여행	가구여행	숙박여행	3.87	0.02	3.84	3.90	0.4						
									당일여행	3.86	0.02	3.81	3.90	0.6
		개인여행	숙박여행	3.88	0.01	3.85	3.90	0.4						
									당일여행	3.81	0.02	3.77	3.86	0.6
	해외여행	가구여행	3.74	0.05	3.63	3.84	1.5							
		개인여행	3.65	0.05	3.56	3.75	1.3							

17-2. 여행소감(종합)(계속)

(단위 : 점, %)

구	분	추정치	표준오차	95% 신뢰구간		변동계수		
				하한	상한			
숙박시설 만족도	국 내 관광여행	가구여행	4.00	0.02	3.95	4.04	0.6	
			숙박여행	4.00	0.02	3.95	4.04	0.6
		개인여행	3.89	0.02	3.85	3.93	0.6	
			숙박여행	3.89	0.02	3.85	3.93	0.6
	해외여행	가 구 여 행	3.90	0.05	3.80	4.01	1.4	
		개 인 여 행	3.92	0.04	3.85	4.00	1.0	
식당 및 음식 만족도	국 내 관광여행	가구여행	3.82	0.02	3.79	3.86	0.4	
			숙박여행	3.86	0.02	3.82	3.90	0.5
			당일여행	3.74	0.02	3.70	3.78	0.6
		개인여행	3.81	0.01	3.79	3.84	0.4	
			숙박여행	3.85	0.02	3.81	3.89	0.5
			당일여행	3.79	0.02	3.76	3.83	0.5
	해외여행	가 구 여 행	3.69	0.06	3.58	3.81	1.5	
		개 인 여 행	3.57	0.05	3.48	3.66	1.3	
쇼 평 만족도	국 내 관광여행	가구여행	3.74	0.02	3.69	3.79	0.6	
			숙박여행	3.77	0.03	3.71	3.83	0.8
			당일여행	3.68	0.03	3.61	3.74	0.9
		개인여행	3.78	0.02	3.73	3.82	0.6	
			숙박여행	3.82	0.03	3.76	3.87	0.7
			당일여행	3.73	0.03	3.67	3.79	0.8
	해외여행	가 구 여 행	3.70	0.06	3.59	3.82	1.6	
		개 인 여 행	3.62	0.05	3.52	3.72	1.5	

II. 주요 항목별 상대표준오차

17-2. 여행소감(종합)(계속)

(단위 : 점, %)

구	분	추정치	표준오차	95% 신뢰구간		변동계수		
				하한	상한			
관광정보 및 안내시설 만족도	국내 관광여행	가구여행	3.88	0.01	3.85	3.91	0.4	
			숙박여행	3.91	0.02	3.88	3.95	0.5
			당일여행	3.85	0.02	3.82	3.89	0.5
		개인여행	3.90	0.01	3.87	3.93	0.3	
			숙박여행	3.91	0.02	3.87	3.95	0.5
			당일여행	3.89	0.02	3.86	3.92	0.4
	해외여행	가구여행	3.89	0.05	3.79	4.00	1.4	
		개인여행	3.85	0.05	3.75	3.94	1.3	
관광지 편의시설 만족도	국내 관광여행	가구여행	3.87	0.02	3.84	3.90	0.4	
			숙박여행	3.88	0.02	3.84	3.92	0.5
			당일여행	3.85	0.02	3.81	3.89	0.5
		개인여행	3.86	0.01	3.83	3.89	0.4	
			숙박여행	3.87	0.02	3.83	3.91	0.5
			당일여행	3.86	0.02	3.83	3.90	0.5
	해외여행	가구여행	3.83	0.06	3.71	3.95	1.6	
		개인여행	3.80	0.05	3.70	3.90	1.3	
지역 관광 종사자의 친절성 만족도	국내 관광여행	가구여행	3.85	0.01	3.82	3.87	0.4	
			숙박여행	3.87	0.02	3.83	3.90	0.5
			당일여행	3.81	0.02	3.78	3.85	0.5
		개인여행	3.85	0.01	3.83	3.88	0.4	
			숙박여행	3.86	0.02	3.82	3.90	0.5
			당일여행	3.85	0.02	3.82	3.89	0.5
	해외여행	가구여행	3.97	0.05	3.86	4.07	1.3	
		개인여행	3.96	0.05	3.87	4.05	1.1	

17-2. 여행소감(종합)(계속)

(단위 : 점, %)

구	분	추정치	표준오차	95% 신뢰구간		변동계수		
				하한	상한			
체 험 프로그램 만족도	국 내 관광여행	가구여행	3.85	0.02	3.80	3.89	0.6	
			숙박여행	3.85	0.03	3.79	3.91	0.8
		당일여행	3.85	0.04	3.78	3.92	0.9	
		개인여행	3.83	0.02	3.78	3.87	0.6	
			숙박여행	3.82	0.03	3.76	3.88	0.8
			당일여행	3.82	0.03	3.76	3.89	0.8
	해외여행	가 구 여 행	3.82	0.05	3.72	3.93	1.4	
		개 인 여 행	3.87	0.05	3.78	3.96	1.2	
관 광 지 물 가 만족도	국 내 관광여행	가구여행	3.48	0.02	3.44	3.51	0.5	
			숙박여행	3.47	0.02	3.43	3.51	0.6
		당일여행	3.44	0.02	3.40	3.49	0.6	
		개인여행	3.48	0.02	3.44	3.51	0.6	
			숙박여행	3.49	0.03	3.44	3.54	0.7
			당일여행	3.47	0.02	3.42	3.52	0.7
	해외여행	가 구 여 행	3.40	0.06	3.29	3.51	1.7	
		개 인 여 행	3.42	0.06	3.30	3.53	1.7	
관 광 지 혼 잡 도 만족도	국 내 관광여행	가구여행	3.63	0.02	3.60	3.66	0.4	
			숙박여행	3.64	0.02	3.60	3.68	0.6
		당일여행	3.58	0.02	3.54	3.63	0.6	
		개인여행	3.62	0.02	3.59	3.65	0.4	
			숙박여행	3.64	0.02	3.60	3.69	0.6
			당일여행	3.62	0.02	3.58	3.65	0.5
	해외여행	가 구 여 행	3.65	0.05	3.55	3.75	1.4	
		개 인 여 행	3.60	0.05	3.51	3.69	1.3	

II. 주요 항목별 상대표준오차

17-2-1. 자연경관 만족도

(단위 : 점. %)

구	분	추정치	표준오차	95% 신뢰구간		변동계수	
				하한	상한		
가 구 여 행	국 내 관광여행지별	서울	3.85	0.06	3.72	3.97	1.6
		부산	4.31	0.05	4.21	4.40	1.1
		대구	3.90	0.11	3.67	4.12	2.8
		인천	3.85	0.08	3.70	4.01	2.1
		광주	4.19	0.19	3.79	4.60	4.4
		대전	3.90	0.14	3.61	4.19	3.7
		울산	4.04	0.10	3.85	4.23	2.4
		경기	3.89	0.03	3.83	3.95	0.8
		강원	4.30	0.03	4.24	4.36	0.7
		충북	4.18	0.07	4.05	4.32	1.6
		충남	4.07	0.04	4.00	4.14	0.9
		전북	4.20	0.05	4.11	4.30	1.1
		전남	4.21	0.03	4.15	4.27	0.7
		경북	4.23	0.03	4.16	4.29	0.7
	경남	4.41	0.03	4.35	4.48	0.7	
	제주	4.67	0.04	4.59	4.75	0.9	
	국 내 숙 박 관광여행지별	서울	4.02	0.09	3.83	4.20	2.2
		부산	4.37	0.07	4.23	4.51	1.6
		대구	3.84	0.21	3.35	4.33	5.4
		인천	3.97	0.11	3.73	4.20	2.9
		광주	4.14
		대전	3.90	0.29	3.24	4.56	7.3
		울산	4.12	0.18	3.61	4.62	4.4
		경기	4.00	0.05	3.90	4.10	1.3
		강원	4.33	0.04	4.26	4.40	0.8
		충북	4.16	0.09	3.98	4.34	2.2
		충남	4.17	0.05	4.08	4.26	1.2
		전북	4.31	0.07	4.17	4.45	1.6
		전남	4.27	0.04	4.20	4.34	0.9
		경북	4.24	0.05	4.15	4.34	1.1
	경남	4.48	0.05	4.39	4.57	1.0	
	제주	4.67	0.04	4.58	4.75	0.9	
	국 내 당 일 관광여행지별	서울	3.73	0.08	3.58	3.89	2.1
		부산	4.27	0.06	4.15	4.38	1.3
		대구	3.92	0.13	3.66	4.18	3.2
		인천	3.74	0.10	3.54	3.94	2.7
광주		4.19	0.19	3.77	4.61	4.6	
대전		3.90	0.14	3.62	4.19	3.5	
울산		4.02	0.11	3.81	4.24	2.7	
경기		3.82	0.03	3.76	3.89	0.9	
강원		4.17	0.06	4.05	4.29	1.5	
충북		4.23	0.09	4.05	4.40	2.1	
충남		3.98	0.05	3.88	4.09	1.3	
전북		4.13	0.06	4.01	4.25	1.4	
전남		4.14	0.05	4.05	4.23	1.1	
경북		4.19	0.05	4.09	4.28	1.1	
경남	4.33	0.04	4.25	4.42	1.0		
제주	4.66	0.17	4.28	5.00	3.6		

17-2-1. 자연경관 만족도(계속)

(단위 : 점. %)

구	분	추정치	표준오차	95% 신뢰구간		변동계수	
				하한	상한		
개 인 여 행	국 내 관광여행지별	서울	3.86	0.05	3.75	3.96	1.3
		부산	4.27	0.05	4.19	4.36	1.1
		대구	3.95	0.09	3.77	4.13	2.2
		인천	3.94	0.06	3.83	4.06	1.4
		광주	3.91	0.05	3.78	4.04	1.4
		대전	3.95	0.05	3.83	4.07	1.2
		울산	4.22	0.09	4.04	4.39	2.0
		경기	3.97	0.03	3.91	4.03	0.8
		강원	4.30	0.03	4.23	4.36	0.8
		충북	4.17	0.05	4.08	4.27	1.2
		충남	4.05	0.04	3.97	4.13	1.0
		전북	4.27	0.04	4.20	4.34	0.8
		전남	4.25	0.03	4.18	4.31	0.7
		경북	4.28	0.04	4.21	4.35	0.8
	경남	4.28	0.03	4.22	4.35	0.7	
	제주	4.60	0.05	4.51	4.69	1.0	
	국 내 숙박 관광여행지별	서울	3.87	0.08	3.71	4.03	2.0
		부산	4.26	0.07	4.12	4.40	1.7
		대구	4.15	0.11	3.67	4.63	2.7
		인천	4.02	0.06	3.90	4.14	1.4
		광주	3.97
		대전	3.70
		울산	4.46
		경기	4.01	0.05	3.90	4.11	1.4
		강원	4.32	0.04	4.24	4.41	1.0
		충북	4.13	0.07	3.98	4.27	1.7
		충남	4.04	0.06	3.91	4.17	1.6
		전북	4.26	0.05	4.16	4.35	1.1
		전남	4.37	0.05	4.28	4.46	1.0
		경북	4.34	0.07	4.20	4.47	1.5
	경남	4.36	0.05	4.25	4.47	1.3	
	제주	4.61	0.05	4.52	4.70	1.0	
	국 내 당일 관광여행지별	서울	3.84	0.05	3.74	3.94	1.3
부산		4.30	0.07	4.16	4.45	1.7	
대구		3.89	0.10	3.68	4.09	2.6	
인천		3.87	0.08	3.70	4.04	2.1	
광주		3.89	0.07	3.73	4.06	1.7	
대전		4.06	0.05	3.92	4.19	1.3	
울산		4.12	0.11	3.89	4.35	2.7	
경기		3.97	0.04	3.89	4.04	1.0	
강원		4.24	0.05	4.15	4.33	1.1	
충북		4.19	0.06	4.07	4.31	1.4	
충남		4.05	0.05	3.96	4.15	1.2	
전북		4.26	0.04	4.18	4.34	1.0	
전남		4.18	0.04	4.10	4.25	0.9	
경북		4.24	0.04	4.16	4.32	0.9	
경남		4.24	0.04	4.17	4.31	0.8	
제주	4.35	0.12	3.97	4.74	2.8		

II. 주요 항목별 상대표준오차

17-2-2. 문화유산 만족도

(단위 : 점, %)

구	분	추정치	표준오차	95% 신뢰구간		변동계수	
				하한	상한		
가 구 여 행	국 내 관광여행지별	서울	4.00	0.08	3.85	4.15	1.9
		부산	3.79	0.08	3.64	3.94	2.0
		대구	3.72	0.12	3.47	3.98	3.3
		인천	3.67	0.10	3.47	3.87	2.7
		광주	3.99	0.33	2.56	5.00	8.3
		대전	3.75	0.14	3.45	4.06	3.8
		울산	4.03	0.12	3.79	4.27	2.9
		경기	3.71	0.04	3.63	3.78	1.0
		강원	3.99	0.04	3.91	4.06	1.0
		충북	3.89	0.07	3.76	4.02	1.7
		충남	3.93	0.05	3.83	4.03	1.3
		전북	3.96	0.06	3.84	4.07	1.5
		전남	4.07	0.04	3.99	4.14	1.0
		경북	4.04	0.04	3.96	4.12	1.0
	경남	4.04	0.04	3.96	4.12	1.0	
	제주	4.36	0.06	4.25	4.47	1.3	
	국 내 숙박 관광여행지별	서울	4.20	0.12	3.95	4.44	2.8
		부산	3.87	0.11	3.66	4.09	2.8
		대구	3.94	0.18	3.45	4.43	4.5
		인천	3.73	0.12	3.48	3.99	3.3
		광주	5.00
		대전	3.63	0.21	3.06	4.20	5.7
		울산	4.30	0.43	0.00	5.00	10.1
		경기	3.74	0.06	3.61	3.86	1.7
		강원	4.01	0.04	3.93	4.09	1.0
		충북	3.91	0.08	3.75	4.06	1.9
		충남	3.88	0.07	3.75	4.01	1.7
		전북	4.06	0.08	3.90	4.22	2.0
		전남	4.12	0.05	4.02	4.23	1.3
		경북	4.10	0.05	4.00	4.21	1.3
	경남	4.04	0.06	3.92	4.16	1.5	
	제주	4.35	0.06	4.24	4.46	1.3	
	국 내 당 일 관광여행지별	서울	3.89	0.10	3.69	4.09	2.5
		부산	3.68	0.09	3.48	3.87	2.6
		대구	3.59	0.16	3.25	3.93	4.4
		인천	3.59	0.17	3.24	3.93	4.6
광주		3.97	0.34	2.49	5.00	8.6	
대전		3.89	0.19	3.45	4.33	5.0	
울산		3.96	0.09	3.77	4.15	2.3	
경기		3.68	0.05	3.59	3.78	1.3	
강원		3.84	0.10	3.65	4.04	2.5	
충북		3.87	0.11	3.64	4.09	2.8	
충남		3.99	0.08	3.83	4.14	2.0	
전북		3.88	0.08	3.72	4.04	2.1	
전남		4.00	0.05	3.89	4.11	1.4	
경북		3.98	0.06	3.85	4.10	1.6	
경남	4.00	0.05	3.91	4.10	1.2		
제주	4.72	0.31	3.40	5.00	6.5		

17-2-2. 문화유산 만족도(계속)

(단위 : 점. %)

구	분	추정치	표준오차	95% 신뢰구간		변동계수	
				하한	상한		
개 인 여 행	국 내 관광여행지별	서울	3.93	0.09	3.74	4.11	2.4
		부산	3.87	0.05	3.76	3.97	1.3
		대구	3.83	0.09	3.64	4.02	2.4
		인천	3.89	0.07	3.74	4.04	1.9
		광주	3.84	0.08	3.63	4.05	2.0
		대전	3.82	0.09	3.42	4.21	2.4
		울산	4.12	0.09	3.92	4.33	2.3
		경기	3.84	0.04	3.75	3.92	1.2
		강원	4.08	0.04	4.00	4.16	1.0
		충북	3.97	0.06	3.85	4.08	1.5
		충남	3.92	0.05	3.81	4.03	1.4
		전북	4.00	0.04	3.92	4.08	1.0
		전남	3.99	0.04	3.91	4.06	1.0
		경북	4.13	0.04	4.06	4.20	0.9
	경남	4.05	0.04	3.96	4.13	1.1	
	제주	4.30	0.05	4.20	4.40	1.2	
	국내 숙박 관광여행지별	서울	3.99	0.09	3.80	4.18	2.2
		부산	3.85	0.07	3.71	3.98	1.7
		대구	3.98	0.07	3.12	4.83	1.7
		인천	4.03	0.06	3.84	4.21	1.4
		광주	3.97
		대전	3.62
		울산	4.13
		경기	3.87	0.08	3.72	4.03	2.0
		강원	4.10	0.05	4.00	4.20	1.3
		충북	4.06	0.05	3.95	4.17	1.2
		충남	3.84	0.08	3.69	4.00	2.0
		전북	3.93	0.06	3.81	4.06	1.6
		전남	4.03	0.05	3.94	4.13	1.2
		경북	4.18	0.06	4.05	4.30	1.5
	경남	3.96	0.07	3.81	4.11	1.9	
	제주	4.29	0.05	4.19	4.39	1.2	
	국내 당일 관광여행지별	서울	3.84	0.09	3.65	4.03	2.4
		부산	3.76	0.07	3.62	3.90	1.8
		대구	3.78	0.12	3.53	4.04	3.2
		인천	3.80	0.10	3.59	4.01	2.7
광주		3.77	0.11	3.42	4.11	2.9	
대전		3.91	0.03	3.49	4.32	0.8	
울산		4.12	0.14	3.81	4.42	3.4	
경기		3.80	0.06	3.69	3.92	1.5	
강원		4.02	0.06	3.90	4.14	1.5	
충북		3.92	0.08	3.76	4.08	2.0	
충남		3.98	0.06	3.85	4.10	1.6	
전북		4.05	0.05	3.95	4.14	1.2	
전남		3.95	0.05	3.86	4.05	1.2	
경북		4.11	0.04	4.03	4.20	1.0	
경남	4.08	0.05	3.98	4.18	1.2		
제주	4.84	0.16	2.82	5.00	3.3		

II. 주요 항목별 상대표준오차

17-2-3. 교통 만족도

(단위 : 점. %)

구	분	추정치	표준오차	95% 신뢰구간		변동계수	
				하한	상한		
가 구 여 행	국 내 관광여행지별	서울	3.62	0.07	3.49	3.76	1.9
		부산	3.84	0.08	3.68	3.99	2.1
		대구	3.71	0.11	3.49	3.92	2.9
		인천	3.67	0.09	3.50	3.85	2.4
		광주	4.08	0.15	3.76	4.41	3.7
		대전	3.86	0.11	3.65	4.07	2.7
		울산	4.14	0.07	3.99	4.28	1.8
		경기	3.72	0.04	3.65	3.80	1.0
		강원	3.81	0.04	3.74	3.89	1.0
		충북	3.90	0.05	3.80	4.00	1.3
		충남	3.87	0.04	3.80	3.94	1.0
		전북	3.85	0.05	3.74	3.95	1.4
		전남	3.85	0.03	3.79	3.92	0.9
		경북	3.82	0.04	3.73	3.91	1.2
	경남	3.96	0.04	3.89	4.04	1.0	
	제주	4.16	0.06	4.03	4.28	1.5	
	국 내 숙 박 관광여행지별	서울	3.54	0.12	3.29	3.78	3.4
		부산	3.81	0.12	3.57	4.05	3.2
		대구	3.54	0.13	3.24	3.84	3.6
		인천	3.83	0.10	3.62	4.04	2.7
		광주	3.95
		대전	3.65	0.18	3.23	4.07	5.0
		울산	4.29	0.09	4.03	4.54	2.1
		경기	3.70	0.06	3.58	3.81	1.6
		강원	3.80	0.04	3.72	3.89	1.1
		충북	3.84	0.07	3.70	3.98	1.8
		충남	3.86	0.05	3.76	3.96	1.3
		전북	3.92	0.08	3.75	4.09	2.2
		전남	3.85	0.05	3.75	3.95	1.3
		경북	3.73	0.05	3.62	3.84	1.5
	경남	3.92	0.05	3.82	4.03	1.4	
	제주	4.15	0.06	4.02	4.28	1.6	
	국 내 당 일 관광여행지별	서울	3.67	0.08	3.51	3.83	2.2
		부산	3.88	0.10	3.68	4.09	2.7
		대구	3.76	0.14	3.48	4.04	3.6
		인천	3.54	0.13	3.27	3.80	3.7
광주		4.10	0.17	3.74	4.47	4.2	
대전		3.99	0.11	3.77	4.22	2.7	
울산		4.10	0.07	3.96	4.25	1.8	
경기		3.76	0.04	3.67	3.85	1.2	
강원		3.84	0.06	3.72	3.97	1.6	
충북		3.97	0.07	3.84	4.11	1.7	
충남		3.93	0.05	3.83	4.03	1.2	
전북		3.79	0.06	3.67	3.91	1.6	
전남		3.88	0.04	3.80	3.96	1.0	
경북		3.98	0.06	3.87	4.10	1.5	
경남	4.02	0.05	3.92	4.13	1.3		
제주	4.37	0.17	3.98	4.77	4.0		

17-2-3. 교통 만족도(계속)

(단위 : 점. %)

구	분	추정치	표준오차	95% 신뢰구간		변동계수	
				하한	상한		
개 인 여 행	국 내 관광여행지별	서울	3.81	0.06	3.69	3.92	1.5
		부산	3.86	0.04	3.78	3.95	1.1
		대구	3.79	0.06	3.67	3.91	1.6
		인천	3.75	0.06	3.63	3.87	1.6
		광주	3.78	0.06	3.63	3.93	1.7
		대전	4.04	0.06	3.89	4.19	1.4
		울산	3.53	0.11	3.31	3.75	3.1
		경기	3.88	0.03	3.82	3.94	0.8
		강원	3.80	0.03	3.74	3.87	0.9
		충북	3.85	0.04	3.78	3.93	0.9
		충남	3.91	0.03	3.84	3.98	0.9
		전북	3.89	0.04	3.81	3.96	1.0
		전남	3.77	0.04	3.69	3.84	1.0
		경북	3.88	0.04	3.81	3.96	1.0
	경남	3.92	0.03	3.85	3.98	0.8	
	제주	4.05	0.05	3.95	4.15	1.2	
	국 내 숙박 관광여행지별	서울	3.61	0.11	3.40	3.83	2.9
		부산	3.73	0.07	3.59	3.86	1.8
		대구	3.68	0.07	3.40	3.96	1.8
		인천	3.61	0.11	3.39	3.84	3.0
		광주	3.97
		대전	4.06
		울산	3.23
		경기	3.77	0.05	3.66	3.87	1.4
		강원	3.78	0.04	3.69	3.86	1.1
		충북	3.81	0.05	3.71	3.90	1.2
		충남	3.83	0.06	3.72	3.95	1.5
		전북	3.80	0.05	3.71	3.89	1.2
		전남	3.67	0.07	3.54	3.80	1.8
		경북	3.86	0.07	3.72	3.99	1.8
	경남	3.86	0.06	3.74	3.99	1.6	
	제주	4.04	0.05	3.93	4.14	1.3	
	국 내 당 일 관광여행지별	서울	3.94	0.06	3.82	4.05	1.5
부산		3.96	0.05	3.87	4.05	1.2	
대구		3.79	0.07	3.65	3.93	1.8	
인천		3.86	0.06	3.74	3.97	1.5	
광주		3.72	0.08	3.52	3.92	2.2	
대전		4.06	0.07	3.88	4.25	1.8	
울산		3.65	0.13	3.38	3.93	3.7	
경기		3.93	0.04	3.86	4.01	1.0	
강원		3.84	0.05	3.74	3.94	1.3	
충북		3.88	0.05	3.79	3.97	1.2	
충남		3.95	0.04	3.88	4.02	0.9	
전북		3.92	0.04	3.83	4.01	1.1	
전남		3.84	0.04	3.77	3.92	1.0	
경북		3.91	0.04	3.82	3.99	1.1	
경남	3.98	0.03	3.91	4.04	0.8		
제주	4.27	0.05	4.12	4.41	1.1		

II. 주요 항목별 상대표준오차

17-2-4. 숙박 시설 만족도

(단위 : 점, %)

구	분	추정치	표준오차	95% 신뢰구간		변동계수	
				하한	상한		
가 구 여 행	국내 숙박 관광여행지별	서울	3.94	0.10	3.73	4.15	2.6
		부산	4.09	0.09	3.92	4.27	2.1
		대구	3.89	0.19	3.45	4.33	4.8
		인천	3.47	0.27	2.92	4.02	7.7
		광주	4.14
		대전	3.85	0.18	3.42	4.27	4.8
		울산	4.00	0.19	3.48	4.53	4.7
		경기	3.92	0.06	3.80	4.03	1.5
		강원	4.02	0.04	3.94	4.10	1.0
		충북	3.87	0.11	3.64	4.09	2.9
		충남	3.94	0.06	3.81	4.06	1.6
		전북	4.00	0.08	3.85	4.15	1.9
		전남	3.98	0.05	3.87	4.08	1.3
		경북	3.95	0.05	3.84	4.06	1.4
		경남	4.03	0.05	3.93	4.12	1.2
제주	4.25	0.07	4.12	4.38	1.6		
개 인 여 행	국내 숙박 관광여행지별	서울	3.69	0.07	3.54	3.83	1.9
		부산	3.81	0.07	3.66	3.96	1.9
		대구	3.85	0.10	3.44	4.27	2.5
		인천	3.69	0.08	3.52	3.85	2.1
		광주	3.56
		대전	3.28
		울산	3.79
		경기	3.81	0.06	3.69	3.94	1.7
		강원	3.96	0.04	3.88	4.04	1.1
		충북	3.81	0.05	3.71	3.92	1.3
		충남	3.94	0.06	3.82	4.06	1.5
		전북	3.89	0.05	3.79	4.00	1.3
		전남	3.82	0.05	3.72	3.93	1.4
		경북	3.86	0.05	3.76	3.97	1.3
		경남	3.88	0.06	3.77	3.99	1.4
제주	4.06	0.06	3.95	4.17	1.4		

17-2-5. 식당 및 음식 만족도

(단위 : 점, %)

구	분	추정치	표준오차	95% 신뢰구간		변동계수	
				하한	상한		
가 구 여 행	국 내 관광여행지별	서울	3.64	0.05	3.53	3.75	1.5
		부산	3.97	0.04	3.88	4.06	1.1
		대구	3.77	0.10	3.57	3.96	2.6
		인천	3.60	0.11	3.39	3.81	3.0
		광주	3.94	0.12	3.68	4.19	3.1
		대전	3.75	0.15	3.45	4.05	3.9
		울산	3.91	0.08	3.75	4.07	2.0
		경기	3.61	0.04	3.54	3.68	1.0
		강원	3.84	0.03	3.78	3.91	0.9
		충북	3.76	0.06	3.64	3.89	1.7
		충남	3.80	0.05	3.70	3.89	1.2
		전북	3.85	0.05	3.74	3.96	1.4
		전남	3.90	0.04	3.83	3.98	0.9
		경북	3.80	0.04	3.72	3.87	1.0
	경남	3.81	0.03	3.74	3.87	0.9	
	제주	3.97	0.05	3.88	4.07	1.2	
	국내 숙박 관광여행지별	서울	3.78	0.09	3.60	3.95	2.3
		부산	4.01	0.06	3.88	4.14	1.6
		대구	3.85	0.07	3.69	4.02	1.8
		인천	3.55	0.19	3.15	3.95	5.4
		광주	3.86				
		대전	3.92	0.28	3.28	4.57	7.1
		울산	4.00	0.00	4.00	4.00	0.0
		경기	3.76	0.05	3.67	3.86	1.3
		강원	3.82	0.04	3.74	3.89	1.0
		충북	3.73	0.09	3.54	3.91	2.5
		충남	3.88	0.07	3.75	4.01	1.7
		전북	3.93	0.09	3.75	4.10	2.2
	전남	3.98	0.05	3.89	4.08	1.2	
	경북	3.80	0.04	3.71	3.89	1.2	
	경남	3.84	0.05	3.75	3.93	1.2	
	제주	3.97	0.05	3.88	4.07	1.2	
	국내 당일 관광여행지별	서울	3.57	0.07	3.44	3.71	1.9
		부산	3.93	0.06	3.82	4.04	1.4
		대구	3.74	0.13	3.48	4.00	3.4
		인천	3.65	0.10	3.44	3.86	2.9
광주		3.95	0.14	3.65	4.25	3.5	
대전		3.64	0.18	3.28	4.00	4.8	
울산		3.90	0.09	3.71	4.09	2.4	
경기		3.51	0.05	3.42	3.61	1.4	
강원		3.92	0.06	3.80	4.03	1.5	
충북		3.84	0.08	3.68	4.00	2.1	
충남	3.74	0.07	3.61	3.88	1.9		
전북	3.81	0.06	3.68	3.94	1.7		
전남	3.82	0.05	3.73	3.91	1.2		
경북	3.79	0.06	3.67	3.91	1.6		
경남	3.81	0.05	3.72	3.90	1.2		
제주	3.98	0.12	3.71	4.24	3.0		

II. 주요 항목별 상대표준오차

17-2-5. 식당 및 음식 만족도(계속)

(단위 : 점. %)

구	분	추정치	표준오차	95% 신뢰구간		변동계수	
				하한	상한		
개 인 여 행	국 내 관광여행지별	서울	3.79	0.04	3.72	3.87	1.0
		부산	3.84	0.04	3.75	3.93	1.1
		대구	3.45	0.07	3.31	3.59	2.0
		인천	3.76	0.06	3.64	3.89	1.7
		광주	3.80	0.06	3.65	3.95	1.6
		대전	3.64	0.05	3.49	3.78	1.5
		울산	3.86	0.10	3.65	4.07	2.7
		경기	3.71	0.03	3.64	3.77	0.9
		강원	3.84	0.03	3.78	3.90	0.8
		충북	3.82	0.05	3.73	3.91	1.2
		충남	3.81	0.04	3.72	3.89	1.1
		전북	3.92	0.04	3.85	3.99	0.9
		전남	3.86	0.04	3.79	3.93	1.0
		경북	3.77	0.03	3.71	3.84	0.9
	경남	3.81	0.03	3.75	3.88	0.9	
	제주	3.93	0.05	3.83	4.02	1.2	
	국 내 숙 박 관광여행지별	서울	3.73	0.06	3.61	3.86	1.6
		부산	3.86	0.06	3.73	3.99	1.7
		대구	3.87	0.05	3.63	4.10	1.4
		인천	3.65	0.11	3.41	3.90	3.1
		광주	4.04
		대전	3.78
		울산	4.00
		경기	3.77	0.05	3.66	3.88	1.4
		강원	3.87	0.04	3.80	3.95	0.9
		충북	3.75	0.06	3.64	3.88	1.5
		충남	3.80	0.06	3.68	3.92	1.6
		전북	3.90	0.05	3.80	4.00	1.3
		전남	3.90	0.06	3.79	4.01	1.4
		경북	3.81	0.06	3.69	3.92	1.5
	경남	3.86	0.05	3.75	3.96	1.4	
	제주	3.95	0.05	3.86	4.05	1.2	
	국 내 당 일 관광여행지별	서울	3.84	0.04	3.76	3.93	1.1
		부산	3.79	0.06	3.67	3.90	1.5
		대구	3.36	0.08	3.20	3.52	2.3
		인천	3.84	0.05	3.75	3.93	1.2
광주		3.71	0.07	3.54	3.88	1.8	
대전		3.63	0.07	3.43	3.82	1.9	
울산		3.81	0.14	3.52	4.10	3.7	
경기		3.68	0.04	3.60	3.75	1.0	
강원		3.77	0.04	3.69	3.86	1.1	
충북		3.83	0.06	3.72	3.95	1.5	
충남		3.82	0.05	3.72	3.92	1.4	
전북		3.93	0.04	3.84	4.02	1.1	
전남		3.84	0.04	3.75	3.92	1.1	
경북		3.78	0.04	3.70	3.85	1.1	
경남	3.80	0.04	3.73	3.88	1.0		
제주	3.21	0.10	2.89	3.53	3.1		

17-2-6. 쇼핑 만족도

(단위 : 점, %)

구	분	추정치	표준오차	95% 신뢰구간		변동계수	
				하한	상한		
가 구 여 행	국 내 관광여행지별	서울	3.71	0.07	3.57	3.86	2.0
		부산	3.88	0.06	3.76	4.01	1.6
		대구	3.54	0.15	3.22	3.86	4.3
		인천	3.43	0.09	3.25	3.61	2.6
		광주	4.00	0.00	4.00	4.00	0.0
		대전	3.67	0.14	3.38	3.96	3.8
		울산	3.98	0.12	3.70	4.25	3.1
		경기	3.53	0.04	3.45	3.62	1.3
		강원	3.79	0.04	3.70	3.88	1.2
		충북	3.58	0.09	3.40	3.77	2.6
		충남	3.69	0.06	3.56	3.81	1.7
		전북	3.63	0.10	3.44	3.83	2.7
		전남	3.79	0.05	3.68	3.90	1.4
		경북	3.73	0.07	3.58	3.87	2.0
	경남	3.75	0.06	3.64	3.86	1.5	
	제주	3.79	0.07	3.66	3.93	1.8	
	국내 숙박 관광여행지별	서울	3.85	0.10	3.63	4.06	2.7
		부산	3.82	0.08	3.65	3.99	2.2
		대구	3.70	0.19	3.17	4.24	5.2
		인천	3.39	0.12	3.12	3.66	3.6
		광주	4.00
		대전	3.76	0.23	3.02	4.49	6.1
		울산	3.89	0.23	0.92	5.00	6.0
		경기	3.61	0.08	3.45	3.78	2.3
		강원	3.80	0.05	3.70	3.89	1.3
		충북	3.66	0.10	3.46	3.86	2.7
		충남	3.70	0.09	3.52	3.87	2.4
		전북	3.57	0.17	3.22	3.92	4.8
		전남	3.79	0.07	3.64	3.93	1.9
		경북	3.73	0.06	3.61	3.86	1.7
	경남	3.75	0.06	3.64	3.86	1.5	
	제주	3.79	0.07	3.66	3.93	1.8	
	국내 당일 관광여행지별	서울	3.62	0.09	3.44	3.81	2.5
부산		3.97	0.08	3.80	4.13	2.0	
대구		3.48	0.23	2.98	3.97	6.6	
인천		3.46	0.13	3.19	3.72	3.7	
광주		4.00	0.00	4.00	4.00	0.0	
대전		3.58	0.17	3.18	3.97	4.8	
울산		4.03	0.13	3.72	4.34	3.3	
경기		3.51	0.05	3.42	3.61	1.4	
강원		3.75	0.07	3.61	3.89	1.8	
충북		3.49	0.15	3.18	3.80	4.3	
충남		3.71	0.09	3.54	3.88	2.3	
전북		3.70	0.08	3.55	3.86	2.0	
전남		3.81	0.07	3.67	3.95	1.8	
경북		3.71	0.14	3.43	4.00	3.8	
경남	3.76	0.08	3.60	3.93	2.2		
제주	4.38	0.47	0.00	5.00	10.8		

II. 주요 항목별 상대표준오차

17-2-6. 쇼핑 만족도(계속)

(단위 : 점. %)

구	분	추정치	표준오차	95% 신뢰구간		변동계수	
				하한	상한		
개 인 여 행	국 내 관광여행지별	서울	3.87	0.06	3.75	4.00	1.6
		부산	3.85	0.06	3.73	3.98	1.6
		대구	3.34	0.12	3.07	3.61	3.7
		인천	3.65	0.06	3.53	3.78	1.7
		광주	3.76	0.08	2.79	4.74	2.0
		대전	4.00	0.09	3.61	4.39	2.3
		울산	3.79	0.02	3.58	4.00	0.4
		경기	3.67	0.05	3.57	3.78	1.4
		강원	3.80	0.05	3.70	3.89	1.2
		충북	3.68	0.06	3.55	3.81	1.8
		충남	3.65	0.06	3.53	3.78	1.7
		전북	3.84	0.05	3.73	3.94	1.4
		전남	3.81	0.04	3.73	3.89	1.0
		경북	3.63	0.07	3.50	3.76	1.8
	경남	3.82	0.05	3.72	3.92	1.3	
	제주	3.80	0.05	3.70	3.91	1.4	
	국 내 숙 박 관광여행지별	서울	3.89	0.09	3.69	4.08	2.3
		부산	3.84	0.09	3.65	4.03	2.4
		대구	3.85	0.14	2.02	5.00	3.7
		인천	3.62	0.06	3.44	3.80	1.8
		광주	4.00
		대전	3.88
		울산	3.66
		경기	3.79	0.09	3.61	3.98	2.4
		강원	3.81	0.06	3.69	3.93	1.6
		충북	3.82	0.06	3.67	3.99	1.5
		충남	3.68	0.08	3.51	3.85	2.2
		전북	3.83	0.07	3.69	3.97	1.7
		전남	3.88	0.06	3.76	4.00	1.5
		경북	3.67	0.08	3.51	3.83	2.2
	경남	3.89	0.08	3.72	4.06	2.1	
	제주	3.80	0.05	3.70	3.90	1.4	
	국 내 당 일 관광여행지별	서울	3.86	0.07	3.71	4.02	1.9
		부산	3.87	0.05	3.76	3.98	1.4
		대구	3.15	0.14	2.83	3.46	4.5
		인천	3.68	0.10	3.47	3.90	2.8
광주		3.75	0.08	2.75	4.76	2.1	
대전		4.03	0.03	3.70	4.37	0.7	
울산		3.94	0.01	3.81	4.07	0.3	
경기		3.60	0.05	3.50	3.71	1.5	
강원		3.77	0.06	3.65	3.89	1.6	
충북		3.64	0.08	3.46	3.81	2.3	
충남		3.64	0.08	3.49	3.80	2.1	
전북		3.84	0.07	3.70	3.99	1.9	
전남		3.75	0.04	3.67	3.84	1.1	
경북		3.62	0.09	3.45	3.80	2.4	
경남	3.81	0.05	3.70	3.92	1.4		
제주	4.00		

17-2-7. 관광 정보 및 안내시설 만족도

(단위 : 점, %)

구	분	추정치	표준오차	95% 신뢰구간		변동계수	
				하한	상한		
가 구 여 행	국 내 관광여행지별	서울	3.80	0.05	3.71	3.90	1.3
		부산	3.85	0.07	3.71	3.98	1.8
		대구	3.73	0.13	3.47	3.98	3.4
		인천	3.61	0.08	3.45	3.76	2.1
		광주	4.08	0.12	3.82	4.34	3.0
		대전	3.90	0.11	3.68	4.12	2.7
		울산	3.96	0.06	3.83	4.09	1.6
		경기	3.77	0.03	3.70	3.84	0.9
		강원	3.88	0.03	3.82	3.94	0.8
		충북	3.79	0.05	3.68	3.89	1.4
		충남	3.79	0.04	3.71	3.87	1.1
		전북	3.92	0.06	3.80	4.04	1.6
		전남	4.00	0.04	3.92	4.07	1.0
		경북	3.91	0.03	3.84	3.97	0.8
	경남	3.93	0.03	3.86	3.99	0.9	
	제주	4.15	0.06	4.03	4.26	1.4	
	국내 숙박 관광여행지별	서울	3.86	0.08	3.70	4.02	2.0
		부산	3.87	0.10	3.67	4.06	2.5
		대구	3.77	0.14	3.44	4.10	3.6
		인천	3.67	0.13	3.40	3.94	3.6
		광주	4.00
		대전	3.87	0.18	3.45	4.30	4.6
		울산	4.06	0.17	3.51	4.61	4.3
		경기	3.78	0.05	3.67	3.89	1.5
		강원	3.89	0.03	3.83	3.96	0.9
		충북	3.75	0.07	3.60	3.90	2.0
		충남	3.80	0.05	3.69	3.91	1.4
		전북	3.99	0.09	3.81	4.18	2.3
		전남	4.06	0.05	3.97	4.16	1.1
		경북	3.91	0.04	3.83	4.00	1.1
	경남	3.88	0.05	3.78	3.99	1.4	
	제주	4.15	0.06	4.03	4.27	1.5	
	국내 당일 관광여행지별	서울	3.77	0.06	3.65	3.89	1.6
부산		3.85	0.10	3.66	4.04	2.5	
대구		3.71	0.16	3.38	4.05	4.4	
인천		3.56	0.08	3.39	3.73	2.3	
광주		4.09	0.14	3.78	4.40	3.5	
대전		3.92	0.13	3.65	4.19	3.3	
울산		3.94	0.07	3.80	4.07	1.7	
경기		3.78	0.04	3.70	3.86	1.1	
강원		3.86	0.06	3.73	3.98	1.6	
충북		3.82	0.08	3.67	3.97	2.0	
충남		3.84	0.06	3.73	3.96	1.5	
전북		3.85	0.07	3.71	4.00	1.9	
전남		3.94	0.05	3.85	4.03	1.2	
경북		3.88	0.05	3.79	3.98	1.3	
경남	3.97	0.04	3.90	4.05	1.0		
제주	4.27	0.17	3.85	4.69	4.0		

II. 주요 항목별 상대표준오차

17-2-7. 관광 정보 및 안내시설 만족도(계속)

(단위 : 점. %)

구	분	추정치	표준오차	95% 신뢰구간		변동계수	
				하한	상한		
개 인 여 행	국 내 관광여행지별	서울	3.94	0.05	3.83	4.04	1.3
		부산	3.90	0.04	3.83	3.97	0.9
		대구	3.68	0.06	3.56	3.80	1.6
		인천	3.71	0.05	3.61	3.81	1.4
		광주	3.79	0.06	3.65	3.93	1.6
		대전	3.92	0.09	3.62	4.22	2.4
		울산	3.92	0.05	3.81	4.02	1.3
		경기	3.84	0.04	3.77	3.92	1.0
		강원	3.84	0.03	3.78	3.91	0.9
		충북	3.77	0.04	3.69	3.86	1.1
		충남	3.83	0.04	3.75	3.91	1.1
		전북	3.92	0.03	3.86	3.99	0.8
		전남	3.93	0.03	3.88	3.98	0.7
		경북	3.88	0.03	3.81	3.95	0.9
	경남	3.94	0.03	3.89	4.00	0.7	
	제주	4.16	0.04	4.07	4.24	1.1	
	국내 숙박 관광여행지별	서울	3.84	0.08	3.68	4.00	2.1
		부산	3.86	0.07	3.72	3.99	1.7
		대구	3.80	0.03	3.42	4.18	0.8
		인천	3.70	0.06	3.56	3.83	1.6
		광주	3.33
		대전	3.63
		울산	4.00
		경기	3.84	0.07	3.71	3.97	1.7
		강원	3.86	0.04	3.78	3.94	1.1
		충북	3.93	0.04	3.85	4.02	1.0
		충남	3.79	0.07	3.65	3.92	1.7
		전북	3.90	0.04	3.83	3.97	0.9
		전남	3.90	0.04	3.82	3.98	1.0
		경북	3.87	0.06	3.76	3.98	1.4
	경남	3.94	0.05	3.85	4.03	1.2	
	제주	4.17	0.05	4.08	4.26	1.1	
	국내 당일 관광여행지별	서울	4.00	0.05	3.89	4.11	1.4
		부산	3.89	0.04	3.80	3.97	1.1
		대구	3.64	0.07	3.50	3.78	1.9
		인천	3.73	0.07	3.58	3.87	1.9
광주		3.96	0.08	3.78	4.15	1.9	
대전		4.04	0.12	3.66	4.42	2.9	
울산		3.88	0.07	3.74	4.03	1.8	
경기		3.84	0.05	3.74	3.93	1.2	
강원		3.80	0.04	3.71	3.88	1.1	
충북		3.69	0.06	3.57	3.80	1.5	
충남		3.86	0.05	3.77	3.96	1.2	
전북		3.94	0.04	3.85	4.02	1.1	
전남		3.95	0.03	3.89	4.01	0.8	
경북		3.89	0.04	3.80	3.97	1.1	
경남	3.95	0.03	3.89	4.02	0.8		
제주	3.72	0.02	3.64	3.79	0.6		

17-2-8. 관광지 편의시설 만족도

(단위 : 점. %)

구	분	추정치	표준오차	95% 신뢰구간		변동계수	
				하한	상한		
가 구 여 행	국 내 관광여행지별	서울	3.85	0.05	3.76	3.94	1.2
		부산	3.85	0.05	3.74	3.96	1.4
		대구	3.81	0.11	3.58	4.04	3.0
		인천	3.56	0.14	3.29	3.83	3.8
		광주	4.11	0.16	3.77	4.45	3.9
		대전	3.94	0.10	3.73	4.15	2.6
		울산	3.90	0.09	3.71	4.08	2.4
		경기	3.75	0.04	3.68	3.82	1.0
		강원	3.86	0.03	3.79	3.92	0.9
		충북	3.81	0.05	3.70	3.91	1.4
		충남	3.76	0.04	3.68	3.84	1.1
		전북	3.88	0.06	3.76	3.99	1.5
		전남	3.91	0.05	3.81	4.01	1.3
		경북	3.86	0.04	3.78	3.94	1.0
	경남	3.90	0.04	3.83	3.98	0.9	
	제주	4.16	0.04	4.08	4.24	0.9	
	국내 숙박 관광여행지별	서울	3.86	0.08	3.69	4.03	2.1
		부산	3.83	0.10	3.64	4.03	2.5
		대구	3.49	0.12	3.20	3.79	3.5
		인천	3.40	0.25	2.88	3.92	7.5
		광주	4.34
		대전	3.83	0.16	3.46	4.21	4.2
		울산	4.09	0.12	3.75	4.43	3.0
		경기	3.71	0.06	3.60	3.82	1.5
		강원	3.88	0.04	3.80	3.96	1.0
		충북	3.84	0.07	3.70	3.98	1.8
		충남	3.77	0.06	3.66	3.88	1.5
		전북	4.00	0.09	3.83	4.18	2.2
		전남	4.00	0.05	3.90	4.11	1.3
		경북	3.82	0.06	3.71	3.93	1.5
	경남	3.84	0.06	3.73	3.95	1.5	
	제주	4.15	0.04	4.07	4.23	1.0	
	국내 당일 관광여행지별	서울	3.85	0.05	3.74	3.95	1.4
		부산	3.88	0.05	3.78	3.99	1.4
		대구	3.91	0.15	3.60	4.21	3.8
		인천	3.72	0.08	3.56	3.89	2.2
광주		4.06	0.18	3.68	4.45	4.5	
대전		4.01	0.14	3.73	4.29	3.4	
울산		3.85	0.11	3.63	4.06	2.8	
경기		3.77	0.04	3.69	3.85	1.1	
강원		3.72	0.05	3.61	3.83	1.5	
충북		3.77	0.08	3.61	3.92	2.1	
충남		3.79	0.05	3.69	3.89	1.4	
전북		3.76	0.06	3.64	3.89	1.7	
전남		3.83	0.07	3.68	3.97	1.9	
경북		3.89	0.05	3.80	3.99	1.2	
경남	3.97	0.04	3.89	4.05	1.0		
제주	4.37	0.17	3.97	4.76	4.0		

II. 주요 항목별 상대표준오차

17-2-8. 관광지 편의시설 만족도(계속)

(단위 : 점. %)

구	분	추정치	표준오차	95% 신뢰구간		변동계수	
				하한	상한		
개 인 여 행	국 내 관광여행지별	서울	3.88	0.05	3.79	3.98	1.2
		부산	3.81	0.04	3.73	3.90	1.2
		대구	3.84	0.04	3.75	3.93	1.1
		인천	3.80	0.06	3.69	3.91	1.5
		광주	3.97	0.07	3.81	4.14	1.7
		대전	3.75	0.10	3.50	4.01	2.6
		울산	3.97	0.05	3.86	4.08	1.4
		경기	3.81	0.04	3.73	3.88	1.0
		강원	3.88	0.03	3.82	3.94	0.8
		충북	3.75	0.04	3.67	3.84	1.2
		충남	3.83	0.04	3.75	3.91	1.1
		전북	3.95	0.04	3.88	4.02	0.9
		전남	3.85	0.04	3.78	3.93	1.0
		경북	3.94	0.03	3.87	4.00	0.8
	경남	3.80	0.04	3.72	3.88	1.1	
	제주	4.09	0.04	4.00	4.18	1.1	
	국내 숙박 관광여행지별	서울	3.78	0.07	3.63	3.93	1.9
		부산	3.74	0.07	3.60	3.88	1.8
		대구	3.83	0.02	3.72	3.94	0.6
		인천	3.77	0.07	3.61	3.92	1.9
		광주	3.69
		대전	3.84
		울산	3.81
		경기	3.78	0.06	3.66	3.90	1.6
		강원	3.93	0.04	3.85	4.00	1.0
		충북	3.70	0.06	3.58	3.85	1.7
		충남	3.83	0.06	3.71	3.94	1.5
		전북	3.89	0.05	3.79	3.98	1.2
		전남	3.85	0.06	3.74	3.97	1.5
		경북	3.82	0.05	3.72	3.92	1.3
	경남	3.84	0.08	3.69	4.00	2.1	
	제주	4.09	0.05	4.00	4.18	1.1	
	국내 당일 관광여행지별	서울	3.95	0.05	3.86	4.05	1.2
		부산	3.84	0.06	3.72	3.95	1.5
		대구	3.82	0.05	3.71	3.94	1.4
		인천	3.80	0.08	3.64	3.96	2.1
광주		4.08	0.07	3.90	4.25	1.7	
대전		3.76	0.13	3.44	4.09	3.3	
울산		4.03	0.06	3.91	4.15	1.4	
경기		3.83	0.05	3.74	3.92	1.2	
강원		3.78	0.04	3.69	3.87	1.2	
충북		3.77	0.06	3.66	3.88	1.5	
충남		3.83	0.05	3.74	3.92	1.2	
전북		3.98	0.05	3.89	4.07	1.1	
전남		3.86	0.05	3.76	3.96	1.3	
경북		4.00	0.04	3.92	4.08	1.0	
경남	3.79	0.04	3.71	3.86	1.1		
제주	4.09	0.02	4.03	4.16	0.5		

17-2-9. 지역 관광종사자의 친절성 만족도

(단위 : 점. %)

구	분	추정치	표준오차	95% 신뢰구간		변동계수	
				하한	상한		
가 구 여 행	국 내 관광여행지별	서울	3.77	0.05	3.68	3.87	1.3
		부산	3.78	0.05	3.69	3.87	1.2
		대구	3.69	0.12	3.44	3.94	3.3
		인천	3.50	0.10	3.30	3.70	2.8
		광주	4.04	0.11	3.80	4.28	2.8
		대전	3.93	0.14	3.65	4.20	3.5
		울산	3.66	0.08	3.49	3.83	2.3
		경기	3.77	0.03	3.71	3.83	0.8
		강원	3.86	0.03	3.80	3.92	0.8
		충북	3.80	0.05	3.70	3.90	1.3
		충남	3.76	0.04	3.68	3.84	1.1
		전북	3.87	0.06	3.75	3.99	1.6
		전남	3.93	0.04	3.86	4.00	0.9
		경북	3.86	0.03	3.80	3.93	0.9
	경남	3.89	0.03	3.82	3.95	0.9	
	제주	4.03	0.05	3.93	4.13	1.3	
	국내 숙박 관광여행지별	서울	3.80	0.09	3.63	3.97	2.2
		부산	3.77	0.08	3.62	3.93	2.0
		대구	3.70	0.13	3.40	4.01	3.5
		인천	3.46	0.18	3.09	3.83	5.3
		광주	4.36
		대전	3.88	0.28	3.23	4.54	7.3
		울산	3.86	0.14	3.47	4.25	3.6
		경기	3.80	0.05	3.69	3.90	1.4
		강원	3.86	0.04	3.79	3.93	0.9
		충북	3.82	0.07	3.69	3.95	1.7
		충남	3.79	0.06	3.67	3.90	1.5
		전북	3.95	0.09	3.76	4.13	2.4
		전남	3.95	0.05	3.84	4.05	1.3
		경북	3.82	0.04	3.74	3.90	1.1
	경남	3.86	0.04	3.77	3.95	1.1	
	제주	4.03	0.05	3.92	4.13	1.3	
	국내 당일 관광여행지별	서울	3.76	0.06	3.65	3.87	1.5
		부산	3.82	0.05	3.71	3.92	1.4
		대구	3.69	0.15	3.38	4.00	4.1
		인천	3.55	0.09	3.37	3.72	2.4
광주		3.97	0.12	3.72	4.22	2.9	
대전		3.96	0.13	3.69	4.23	3.2	
울산		3.62	0.09	3.43	3.81	2.5	
경기		3.76	0.04	3.69	3.83	0.9	
강원		3.85	0.06	3.73	3.97	1.6	
충북		3.77	0.07	3.63	3.92	1.9	
충남		3.82	0.05	3.71	3.92	1.4	
전북		3.81	0.06	3.69	3.93	1.6	
전남		3.92	0.04	3.85	3.99	1.0	
경북		3.90	0.05	3.80	4.01	1.4	
경남	3.91	0.05	3.82	4.00	1.2		
제주	4.18	0.22	3.64	4.72	5.2		

II. 주요 항목별 상대표준오차

17-2-9. 지역 관광중사자의 친절성 만족도(계속)

(단위 : 점. %)

구	분	추정치	표준오차	95% 신뢰구간		변동계수	
				하한	상한		
개 인 여 행	국 내 관광여행지별	서울	3.79	0.05	3.70	3.89	1.3
		부산	3.79	0.04	3.72	3.86	1.0
		대구	3.70	0.06	3.58	3.82	1.6
		인천	3.74	0.06	3.62	3.86	1.6
		광주	3.86	0.05	3.72	4.00	1.4
		대전	3.82	0.06	3.64	4.00	1.5
		울산	3.89	0.06	3.77	4.00	1.5
		경기	3.84	0.03	3.77	3.90	0.9
		강원	3.85	0.03	3.79	3.91	0.8
		충북	3.79	0.05	3.69	3.89	1.4
		충남	3.81	0.05	3.72	3.90	1.2
		전북	3.95	0.03	3.89	4.02	0.9
		전남	3.94	0.03	3.87	4.00	0.8
		경북	3.91	0.04	3.83	3.98	0.9
	경남	3.84	0.04	3.77	3.91	0.9	
	제주	4.00	0.05	3.91	4.10	1.2	
	국 내 숙박 관광여행지별	서울	3.68	0.08	3.51	3.85	2.3
		부산	3.74	0.06	3.62	3.85	1.5
		대구	3.70	0.13	3.15	4.24	3.4
		인천	3.71	0.09	3.52	3.90	2.4
		광주	3.62
		대전	3.71
		울산	3.90
		경기	3.84	0.05	3.74	3.95	1.4
		강원	3.86	0.04	3.78	3.93	0.9
		충북	3.85	0.04	3.78	3.96	1.1
		충남	3.80	0.06	3.68	3.92	1.6
		전북	3.91	0.05	3.82	4.00	1.2
		전남	3.97	0.05	3.88	4.07	1.2
		경북	3.82	0.06	3.71	3.94	1.5
	경남	3.79	0.06	3.66	3.91	1.7	
	제주	4.02	0.05	3.93	4.12	1.2	
	국 내 당 일 관광여행지별	서울	3.87	0.04	3.78	3.95	1.1
		부산	3.79	0.05	3.70	3.88	1.2
		대구	3.70	0.06	3.57	3.83	1.8
		인천	3.74	0.08	3.58	3.90	2.1
광주		3.96	0.07	3.78	4.15	1.7	
대전		3.90	0.08	3.66	4.14	1.9	
울산		3.88	0.07	3.73	4.04	1.9	
경기		3.85	0.05	3.76	3.94	1.2	
강원		3.84	0.04	3.76	3.92	1.1	
충북		3.76	0.07	3.62	3.91	1.9	
충남		3.83	0.05	3.72	3.93	1.4	
전북		3.97	0.04	3.89	4.06	1.1	
전남		3.92	0.04	3.84	3.99	1.0	
경북		3.95	0.04	3.87	4.04	1.1	
경남	3.88	0.04	3.80	3.96	1.1		
제주	3.37	0.04	3.26	3.49	1.1		

부 록

17-2-10. 체험 프로그램 만족도

(단위 : 점. %)

구	분	추정치	표준오차	95% 신뢰구간		변동계수	
				하한	상한		
가 구 여 행	국 내 관광여행지별	서울	3.73	0.08	3.57	3.90	2.2
		부산	3.86	0.10	3.66	4.06	2.5
		대구	4.18	0.18	3.81	4.55	4.2
		인천	3.69	0.10	3.48	3.89	2.7
		광주	4.08
		대전	4.03	0.14	3.74	4.32	3.5
		울산	3.90	0.17	3.35	4.45	4.4
		경기	3.79	0.04	3.71	3.88	1.1
		강원	3.83	0.05	3.74	3.92	1.2
		충북	3.66	0.13	3.40	3.91	3.4
		충남	3.87	0.06	3.74	3.99	1.6
		전북	3.87	0.12	3.63	4.10	3.0
		전남	3.84	0.06	3.71	3.96	1.6
		경북	3.93	0.07	3.79	4.06	1.7
	경남	3.85	0.05	3.76	3.94	1.2	
	제주	3.94	0.05	3.83	4.05	1.4	
	국내 숙박 관광여행지별	서울	3.81	0.09	3.63	4.00	2.3
		부산	3.95	0.08	3.78	4.13	2.1
		대구	3.77	0.22	3.16	4.38	5.8
		인천	3.73	0.14	3.44	4.03	3.7
		광주	4.00
		대전	4.21	0.05	4.08	4.33	1.1
		울산	3.70	0.29	0.00	5.00	7.9
		경기	3.73	0.08	3.57	3.88	2.1
		강원	3.81	0.05	3.71	3.91	1.3
		충북	3.47	0.15	3.17	3.77	4.2
		충남	3.89	0.09	3.70	4.08	2.4
		전북	4.00	0.17	3.65	4.34	4.1
		전남	3.90	0.08	3.74	4.06	2.0
		경북	3.91	0.08	3.76	4.06	1.9
	경남	3.78	0.07	3.65	3.91	1.8	
	제주	3.94	0.05	3.84	4.05	1.4	
	국내 당일 관광여행지별	서울	3.71	0.11	3.49	3.93	3.0
		부산	3.78	0.16	3.44	4.12	4.3
		대구	4.38	0.21	3.91	4.85	4.9
		인천	3.62	0.14	3.32	3.92	4.0
광주		4.12	
대전		3.90	0.17	3.53	4.27	4.3	
울산		4.06	0.21	3.17	4.94	5.1	
경기		3.81	0.05	3.71	3.91	1.3	
강원		3.99	0.09	3.80	4.18	2.3	
충북		3.86	0.16	3.53	4.20	4.2	
충남		3.90	0.09	3.73	4.08	2.2	
전북		3.79	0.13	3.52	4.06	3.5	
전남		3.77	0.09	3.59	3.95	2.4	
경북		4.01	0.13	3.76	4.26	3.1	
경남	3.89	0.06	3.78	4.01	1.5		
제주	3.50		

II. 주요 항목별 상대표준오차

17-2-10. 체험 프로그램 만족도(계속)

(단위 : 점. %)

구	분	추정치	표준오차	95% 신뢰구간		변동계수	
				하한	상한		
개 인 여 행	국 내 관광여행지별	서울	3.79	0.07	3.65	3.93	1.8
		부산	3.57	0.07	3.44	3.71	1.9
		대구	3.64	0.14	3.31	3.98	3.7
		인천	3.68	0.08	3.52	3.84	2.1
		광주	3.99	0.18	1.67	5.00	4.6
		대전	4.03	0.02	3.92	4.13	0.6
		울산	4.00
		경기	3.84	0.06	3.72	3.96	1.5
		강원	3.80	0.05	3.70	3.90	1.3
		충북	3.96	0.07	3.81	4.10	1.7
		충남	3.72	0.08	3.56	3.88	2.2
		전북	3.85	0.06	3.74	3.97	1.5
		전남	3.81	0.05	3.72	3.91	1.3
		경북	3.91	0.07	3.77	4.05	1.8
	경남	3.78	0.05	3.69	3.87	1.3	
	제주	3.90	0.05	3.79	4.00	1.3	
	국 내 숙 박 관광여행지별	서울	3.75	0.09	3.52	3.97	2.4
		부산	3.57	0.08	3.40	3.74	2.3
		대구	4.10	0.37	0.00	5.00	9.0
		인천	3.69	0.08	2.65	4.73	2.2
		광주	4.00
		대전	3.73
		울산
		경기	3.79	0.10	3.58	3.99	2.7
		강원	3.81	0.07	3.68	3.94	1.7
		충북	3.88	0.00	3.83	3.93	0.1
		충남	3.71	0.08	3.55	3.88	2.2
		전북	3.82	0.07	3.67	3.97	1.7
		전남	3.71	0.07	3.56	3.85	1.9
		경북	3.85	0.10	3.64	4.06	2.7
	경남	3.85	0.06	3.72	3.98	1.7	
	제주	3.89	0.05	3.79	4.00	1.3	
	국 내 당 일 관광여행지별	서울	3.83	0.08	3.68	3.99	2.0
부산		3.44	0.09	3.25	3.63	2.6	
대구		3.61	0.13	3.27	3.95	3.7	
인천		3.69	0.11	3.46	3.92	2.9	
광주		3.99	0.23	1.02	5.00	5.9	
대전		4.12	0.03	3.98	4.27	0.8	
울산		4.00	
경기		3.87	0.06	3.75	4.00	1.7	
강원		3.79	0.07	3.66	3.93	1.8	
충북		3.97	0.10	3.77	4.17	2.5	
충남		3.75	0.12	3.51	3.99	3.2	
전북		3.87	0.05	3.77	3.98	1.3	
전남		3.91	0.06	3.79	4.03	1.5	
경북		3.94	0.09	3.76	4.13	2.4	
경남		3.74	0.07	3.61	3.88	1.8	
제주	4.00		

17-2-11. 관광지 물가 만족도

(단위 : 점. %)

구	분	추정치	표준오차	95% 신뢰구간		변동계수	
				하한	상한		
가 구 여 행	국 내 관광여행지별	서울	3.27	0.06	3.15	3.40	1.9
		부산	3.48	0.06	3.36	3.59	1.7
		대구	3.36	0.12	3.11	3.61	3.7
		인천	3.14	0.13	2.89	3.39	4.0
		광주	3.44	0.09	3.24	3.63	2.7
		대전	3.59	0.12	3.35	3.83	3.3
		울산	3.33	0.08	3.17	3.50	2.4
		경기	3.35	0.04	3.28	3.43	1.1
		강원	3.53	0.03	3.46	3.60	1.0
		충북	3.47	0.07	3.34	3.60	1.9
		충남	3.47	0.05	3.36	3.57	1.5
		전북	3.50	0.05	3.39	3.61	1.6
		전남	3.56	0.04	3.48	3.65	1.2
		경북	3.43	0.04	3.36	3.50	1.1
	경남	3.52	0.04	3.45	3.59	1.0	
	제주	3.47	0.06	3.34	3.60	1.9	
	국내 숙박 관광여행지별	서울	3.17	0.10	2.96	3.37	3.1
		부산	3.40	0.08	3.24	3.56	2.4
		대구	3.39	0.16	3.00	3.78	4.9
		인천	3.05	0.24	2.56	3.54	7.8
		광주	2.86
		대전	3.66	0.09	3.43	3.89	2.5
		울산	3.39	0.15	2.98	3.80	4.4
		경기	3.39	0.05	3.29	3.49	1.5
		강원	3.54	0.04	3.46	3.61	1.1
		충북	3.42	0.10	3.23	3.61	2.8
		충남	3.48	0.08	3.33	3.63	2.2
		전북	3.50	0.08	3.34	3.66	2.3
		전남	3.64	0.05	3.53	3.74	1.5
		경북	3.41	0.05	3.31	3.51	1.5
	경남	3.52	0.05	3.43	3.61	1.3	
	제주	3.46	0.07	3.33	3.59	1.9	
	국내 당일 관광여행지별	서울	3.34	0.08	3.18	3.50	2.4
		부산	3.56	0.08	3.40	3.71	2.2
		대구	3.35	0.15	3.04	3.65	4.5
		인천	3.24	0.07	3.09	3.39	2.3
광주		3.53	0.10	3.32	3.74	2.8	
대전		3.56	0.17	3.22	3.90	4.7	
울산		3.33	0.09	3.14	3.52	2.7	
경기		3.33	0.05	3.24	3.43	1.4	
강원		3.52	0.07	3.38	3.66	2.0	
충북		3.53	0.08	3.38	3.68	2.1	
충남		3.51	0.07	3.38	3.64	1.9	
전북		3.53	0.08	3.38	3.69	2.2	
전남		3.51	0.06	3.40	3.62	1.6	
경북		3.42	0.05	3.32	3.52	1.5	
경남	3.53	0.05	3.43	3.62	1.4		
제주	3.68	0.27	3.05	4.30	7.4		

II. 주요 항목별 상대표준오차

17-2-11. 관광지 물가 만족도(계속)

(단위 : 점. %)

구	분	추정치	표준오차	95% 신뢰구간		변동계수	
				하한	상한		
개 인 여 행	국 내 관광여행지별	서울	3.24	0.07	3.10	3.39	2.2
		부산	3.36	0.08	3.20	3.52	2.4
		대구	3.30	0.08	3.14	3.46	2.4
		인천	3.43	0.10	3.24	3.62	2.8
		광주	3.49	0.04	3.37	3.60	1.3
		대전	3.51	0.06	3.34	3.69	1.6
		울산	3.38	0.09	3.19	3.58	2.8
		경기	3.46	0.04	3.38	3.54	1.2
		강원	3.46	0.03	3.40	3.52	0.9
		충북	3.49	0.06	3.37	3.61	1.7
		충남	3.56	0.05	3.47	3.65	1.3
		전북	3.59	0.04	3.52	3.67	1.1
		전남	3.48	0.04	3.41	3.55	1.0
		경북	3.50	0.04	3.43	3.57	1.1
	경남	3.54	0.04	3.47	3.61	1.0	
	제주	3.50	0.06	3.39	3.61	1.6	
	국 내 숙 박 관광여행지별	서울	3.23	0.16	2.91	3.55	4.8
		부산	3.43	0.06	3.30	3.56	1.9
		대구	3.73	0.10	3.30	4.17	2.7
		인천	3.24	0.18	2.83	3.64	5.6
		광주	3.24
		대전	3.44
		울산	3.14
		경기	3.53	0.08	3.38	3.69	2.2
		강원	3.47	0.04	3.39	3.55	1.2
		충북	3.50	0.06	3.36	3.62	1.8
		충남	3.57	0.06	3.45	3.68	1.6
		전북	3.58	0.06	3.47	3.69	1.6
		전남	3.46	0.06	3.34	3.57	1.6
		경북	3.41	0.06	3.29	3.54	1.8
	경남	3.56	0.06	3.44	3.69	1.8	
	제주	3.50	0.06	3.39	3.61	1.6	
	국 내 당 일 관광여행지별	서울	3.24	0.07	3.10	3.37	2.0
		부산	3.27	0.13	3.01	3.52	4.0
		대구	3.23	0.08	3.07	3.39	2.5
		인천	3.56	0.07	3.41	3.70	2.0
광주		3.58	0.06	3.43	3.74	1.6	
대전		3.59	0.07	3.35	3.83	2.1	
울산		3.49	0.10	3.29	3.69	2.8	
경기		3.44	0.05	3.34	3.53	1.4	
강원		3.44	0.04	3.35	3.53	1.3	
충북		3.49	0.08	3.33	3.65	2.3	
충남		3.56	0.05	3.45	3.66	1.5	
전북		3.61	0.05	3.52	3.71	1.3	
전남		3.51	0.04	3.43	3.59	1.2	
경북		3.56	0.04	3.48	3.65	1.2	
경남	3.56	0.04	3.47	3.64	1.2		
제주	3.56	0.06	3.32	3.81	1.6		

17-2-12. 관광지 혼잡도 만족도

(단위 : 점. %)

구	분	추정치	표준오차	95% 신뢰구간		변동계수	
				하한	상한		
가 구 여 행	국 내 관광여행지별	서울	3.22	0.07	3.08	3.35	2.1
		부산	3.51	0.07	3.37	3.64	1.9
		대구	3.43	0.15	3.12	3.74	4.5
		인천	3.36	0.10	3.16	3.56	3.0
		광주	3.59	0.13	3.31	3.87	3.7
		대전	3.68	0.10	3.48	3.88	2.6
		울산	3.56	0.10	3.36	3.77	2.8
		경기	3.45	0.04	3.38	3.52	1.1
		강원	3.67	0.03	3.60	3.73	0.9
		충북	3.65	0.06	3.52	3.77	1.7
		충남	3.69	0.04	3.60	3.77	1.1
		전북	3.69	0.05	3.60	3.78	1.2
		전남	3.64	0.04	3.56	3.72	1.1
		경북	3.60	0.04	3.53	3.68	1.1
	경남	3.67	0.03	3.61	3.73	0.8	
	제주	3.85	0.05	3.75	3.96	1.4	
	국 내 숙 박 관광여행지별	서울	3.14	0.11	2.91	3.37	3.6
		부산	3.49	0.11	3.27	3.70	3.1
		대구	3.44	0.20	2.96	3.91	5.9
		인천	3.35	0.16	3.03	3.67	4.7
		광주	3.31
		대전	3.77	0.16	3.39	4.14	4.3
		울산	3.55	0.16	3.12	3.99	4.4
		경기	3.56	0.05	3.46	3.65	1.3
		강원	3.66	0.04	3.59	3.73	1.0
		충북	3.56	0.08	3.41	3.72	2.2
		충남	3.74	0.05	3.63	3.85	1.5
		전북	3.68	0.07	3.54	3.83	2.0
		전남	3.73	0.06	3.62	3.84	1.5
		경북	3.56	0.05	3.46	3.67	1.5
	경남	3.64	0.05	3.55	3.73	1.3	
	제주	3.84	0.06	3.73	3.95	1.4	
	국 내 당 일 관광여행지별	서울	3.26	0.08	3.11	3.42	2.4
부산		3.56	0.09	3.38	3.74	2.5	
대구		3.42	0.19	3.04	3.81	5.5	
인천		3.37	0.12	3.13	3.62	3.6	
광주		3.63	0.15	3.31	3.95	4.1	
대전		3.63	0.12	3.39	3.87	3.2	
울산		3.57	0.12	3.34	3.81	3.2	
경기		3.38	0.05	3.28	3.47	1.5	
강원		3.69	0.06	3.56	3.81	1.7	
충북		3.76	0.08	3.60	3.92	2.1	
충남		3.68	0.06	3.56	3.80	1.7	
전북		3.73	0.06	3.62	3.84	1.5	
전남		3.55	0.05	3.45	3.65	1.5	
경북		3.64	0.06	3.52	3.75	1.6	
경남	3.71	0.04	3.64	3.78	1.0		
제주	4.13	0.16	3.77	4.49	3.8		

II. 주요 항목별 상대표준오차

17-2-12. 관광지 혼잡도 만족도(계속)

(단위 : 점. %)

구	분	추정치	표준오차	95% 신뢰구간		변동계수	
				하한	상한		
개 인 여 행	국 내 관광여행지별	서울	3.38	0.06	3.25	3.50	1.8
		부산	3.53	0.04	3.45	3.62	1.2
		대구	3.44	0.06	3.31	3.57	1.8
		인천	3.71	0.05	3.60	3.82	1.4
		광주	3.53	0.05	3.41	3.65	1.5
		대전	3.57	0.07	3.38	3.76	2.1
		울산	3.52	0.09	3.34	3.70	2.5
		경기	3.61	0.04	3.53	3.69	1.1
		강원	3.65	0.03	3.59	3.72	0.9
		충북	3.67	0.06	3.54	3.79	1.7
		충남	3.72	0.04	3.64	3.80	1.1
		전북	3.69	0.04	3.61	3.77	1.1
		전남	3.58	0.04	3.50	3.65	1.1
		경북	3.65	0.04	3.58	3.72	1.0
	경남	3.67	0.04	3.59	3.74	1.0	
	제주	3.74	0.04	3.65	3.82	1.2	
	국 내 숙 박 관광여행지별	서울	3.30	0.12	3.05	3.55	3.6
		부산	3.55	0.06	3.43	3.66	1.6
		대구	3.90	0.16	3.22	4.57	4.0
		인천	3.60	0.09	3.42	3.79	2.4
		광주	3.24
		대전	3.41
		울산	3.14
		경기	3.67	0.07	3.54	3.81	1.8
		강원	3.70	0.04	3.63	3.78	1.0
		충북	3.69	0.06	3.55	3.80	1.6
		충남	3.68	0.05	3.57	3.78	1.4
		전북	3.68	0.05	3.58	3.77	1.3
		전남	3.63	0.06	3.52	3.75	1.6
		경북	3.58	0.05	3.48	3.69	1.5
	경남	3.64	0.07	3.49	3.78	2.0	
	제주	3.73	0.04	3.64	3.81	1.2	
	국 내 당 일 관광여행지별	서울	3.41	0.06	3.28	3.54	1.9
		부산	3.48	0.06	3.36	3.59	1.7
		대구	3.35	0.07	3.22	3.49	2.0
		인천	3.78	0.07	3.64	3.92	1.8
광주		3.63	0.06	3.48	3.78	1.7	
대전		3.65	0.09	3.42	3.88	2.5	
울산		3.67	0.08	3.51	3.84	2.2	
경기		3.59	0.05	3.49	3.68	1.3	
강원		3.57	0.05	3.47	3.67	1.4	
충북		3.65	0.09	3.48	3.83	2.4	
충남		3.75	0.05	3.65	3.85	1.3	
전북		3.72	0.05	3.62	3.81	1.3	
전남		3.56	0.05	3.47	3.65	1.3	
경북		3.69	0.05	3.60	3.78	1.3	
경남	3.71	0.03	3.64	3.78	0.9		
제주	4.00	0.00	4.00	4.00	0.0		

17-3. 재방문 의향

(단위 : 점, %)

구	분	추정치	표준오차	95% 신뢰구간		변동계수	
				하한	상한		
재방문의향	국내관광여행	가구여행	4.00	0.02	3.97	4.03	0.4
		숙박여행	4.08	0.02	4.04	4.12	0.5
		당일여행	3.90	0.02	3.87	3.94	0.5
		개인여행	4.01	0.02	3.98	4.04	0.4
	해외여행	숙박여행	4.08	0.02	4.04	4.13	0.6
		당일여행	3.96	0.02	3.92	4.00	0.5
		가구여행	3.91	0.06	3.79	4.03	1.5
		개인여행	3.96	0.04	3.87	4.05	1.1
가구여행	국내관광여행지역	서울	3.98	0.07	3.85	4.12	1.7
		부산	4.09	0.06	3.98	4.20	1.4
		대구	3.87	0.08	3.72	4.03	2.0
		인천	3.61	0.15	3.32	3.90	4.1
		광주	4.03	0.15	3.70	4.35	3.8
		대전	3.92	0.10	3.72	4.12	2.5
		울산	4.02	0.07	3.87	4.16	1.8
		경기	3.83	0.04	3.75	3.91	1.0
		강원	4.01	0.04	3.94	4.08	0.9
		충북	3.82	0.06	3.70	3.93	1.5
		충남	3.96	0.04	3.88	4.04	1.1
		전북	3.93	0.05	3.82	4.03	1.4
		전남	3.98	0.04	3.90	4.06	1.0
		경북	4.07	0.03	4.01	4.13	0.8
	경남	4.05	0.03	3.99	4.11	0.8	
	제주	4.39	0.05	4.28	4.49	1.2	
	국내숙박관광여행지역	서울	4.12	0.13	3.87	4.38	3.1
		부산	4.12	0.10	3.92	4.32	2.4
		대구	3.82	0.13	3.50	4.14	3.5
		인천	3.64	0.29	3.06	4.22	7.9
광주		4.14	
대전		3.85	0.16	3.50	4.21	4.0	
울산		3.92	0.01	3.89	3.95	0.3	
경기		3.97	0.06	3.84	4.09	1.6	
강원		4.02	0.04	3.93	4.10	1.1	
충북		3.80	0.08	3.63	3.96	2.2	
충남	3.99	0.06	3.87	4.10	1.5		
전북	4.03	0.08	3.88	4.18	1.9		
전남	4.04	0.05	3.94	4.14	1.3		
경북	4.10	0.04	4.03	4.18	1.0		
경남	4.11	0.05	4.02	4.20	1.1		
제주	4.38	0.06	4.27	4.50	1.3		

II. 주요 항목별 상대표준오차

17-3. 재방문 의향(계속)

(단위 : 점. %)

구	분	추정치	표준오차	95% 신뢰구간		변동계수	
				하한	상한		
가 구 여 행	국내 당일 관광여행지별	서울	3.91	0.08	3.75	4.07	2.1
		부산	4.06	0.06	3.94	4.18	1.5
		대구	3.89	0.10	3.69	4.09	2.5
		인천	3.59	0.11	3.37	3.81	3.1
		광주	4.02	0.17	3.65	4.39	4.3
		대전	3.96	0.12	3.71	4.21	3.0
		울산	4.04	0.09	3.86	4.22	2.2
		경기	3.76	0.04	3.67	3.84	1.2
		강원	4.04	0.06	3.92	4.16	1.5
		충북	3.87	0.06	3.74	3.99	1.6
		충남	3.93	0.06	3.82	4.05	1.5
		전북	3.85	0.07	3.71	3.99	1.8
		전남	3.90	0.05	3.79	4.00	1.4
		경북	4.05	0.05	3.95	4.15	1.2
		경남	4.01	0.04	3.93	4.09	1.0
		제주	4.36	0.21	3.88	4.83	4.9
개 인 여 행	국 내 관광여행지별	서울	4.00	0.05	3.90	4.10	1.3
		부산	4.18	0.05	4.09	4.27	1.1
		대구	3.85	0.09	3.68	4.03	2.2
		인천	3.78	0.07	3.65	3.91	1.7
		광주	3.80	0.08	3.61	3.99	2.2
		대전	4.02	0.12	3.71	4.33	3.0
		울산	4.00	0.09	3.81	4.19	2.4
		경기	3.89	0.04	3.82	3.96	1.0
		강원	4.05	0.03	3.99	4.11	0.7
		충북	3.93	0.06	3.82	4.04	1.4
		충남	3.86	0.05	3.77	3.96	1.2
		전북	4.03	0.04	3.95	4.11	1.0
		전남	3.92	0.04	3.84	4.01	1.1
		경북	4.06	0.04	3.98	4.13	0.9
		경남	4.06	0.03	3.99	4.12	0.8
		제주	4.36	0.05	4.27	4.46	1.1

17-3. 재방문 의향(계속)

(단위 : 점, %)

구	분	추정치	표준오차	95% 신뢰구간		변동계수	
				하한	상한		
개 인 여 행	국내 숙박 관광여행지별	서울	3.98	0.07	3.83	4.13	1.8
		부산	4.17	0.06	4.05	4.29	1.4
		대구	3.92	0.11	3.45	4.39	2.8
		인천	3.90	0.07	3.74	4.05	1.9
		광주	3.78
		대전	4.09
		울산	3.97
		경기	3.85	0.06	3.73	3.96	1.5
		강원	4.10	0.03	4.03	4.16	0.8
		충북	3.98	0.07	3.84	4.12	1.7
		충남	3.87	0.07	3.72	4.02	1.9
		전북	4.13	0.05	4.02	4.24	1.3
		전남	4.05	0.06	3.94	4.17	1.5
		경북	4.05	0.06	3.92	4.17	1.6
		경남	4.17	0.06	4.06	4.28	1.4
		제주	4.37	0.05	4.27	4.47	1.1
	국내 당일 관광여행지별	서울	4.03	0.05	3.92	4.13	1.3
		부산	4.20	0.07	4.06	4.34	1.7
		대구	3.84	0.10	3.64	4.04	2.6
		인천	3.67	0.09	3.48	3.85	2.6
		광주	3.81	0.10	3.55	4.06	2.8
		대전	4.02	0.15	3.63	4.42	3.8
		울산	4.01	0.10	3.81	4.22	2.5
		경기	3.91	0.05	3.82	4.00	1.2
		강원	3.96	0.05	3.86	4.07	1.3
		충북	3.90	0.07	3.76	4.04	1.8
충남	3.86	0.06	3.75	3.98	1.5		
전북	3.98	0.05	3.88	4.08	1.2		
전남	3.85	0.05	3.75	3.95	1.3		
경북	4.04	0.05	3.95	4.13	1.1		
경남	4.02	0.04	3.95	4.09	0.9		
제주	4.06	0.22	3.38	4.75	5.3		

II. 주요 항목별 상대표준오차

17-4. 타인 추천 의향

(단위 : 점, %)

구	분	추정치	표준오차	95% 신뢰구간		변동계수		
				하한	상한			
타인추천 의향	국내 관광여행	가구여행	3.97	0.02	3.94	4.00	0.4	
			숙박여행	4.05	0.02	4.01	4.09	0.5
			당일여행	3.89	0.02	3.86	3.93	0.5
		개인여행	3.96	0.01	3.93	3.99	0.4	
			숙박여행	4.03	0.02	3.99	4.07	0.5
			당일여행	3.92	0.02	3.88	3.95	0.5
	해외여행	가구여행	4.01	0.06	3.90	4.12	1.4	
		개인여행	3.99	0.04	3.90	4.07	1.1	
가 구 여 행	국내 관광여행지역	서울	3.95	0.06	3.83	4.08	1.6	
		부산	4.11	0.05	4.01	4.22	1.3	
		대구	3.88	0.08	3.72	4.03	1.9	
		인천	3.59	0.14	3.30	3.87	4.0	
		광주	4.11	0.15	3.79	4.43	3.7	
		대전	3.90	0.10	3.70	4.11	2.6	
		울산	3.96	0.08	3.80	4.12	2.1	
		경기	3.81	0.04	3.74	3.88	0.9	
		강원	3.97	0.03	3.90	4.03	0.9	
		충북	3.85	0.05	3.74	3.95	1.4	
		충남	3.89	0.04	3.81	3.97	1.1	
		전북	3.90	0.05	3.80	4.00	1.3	
		전남	3.98	0.03	3.92	4.05	0.9	
		경북	4.06	0.03	4.00	4.13	0.8	
		경남	4.06	0.03	3.99	4.12	0.8	
		제주	4.39	0.05	4.30	4.49	1.1	
	국내 숙박 관광여행지역	서울	4.09	0.11	3.86	4.31	2.7	
		부산	4.22	0.08	4.06	4.39	1.9	
		대구	3.84	0.13	3.54	4.15	3.4	
		인천	3.53	0.28	2.96	4.10	7.9	
		광주	4.14	
		대전	3.85	0.16	3.50	4.21	4.0	
		울산	3.86	0.14	3.47	4.25	3.6	
		경기	3.93	0.06	3.81	4.05	1.5	
		강원	3.97	0.04	3.90	4.05	1.0	
		충북	3.88	0.08	3.71	4.04	2.1	
		충남	3.94	0.06	3.83	4.05	1.4	
		전북	3.97	0.07	3.83	4.11	1.8	
전남	4.03	0.04	3.94	4.11	1.1			
경북	4.09	0.04	4.01	4.16	0.9			
경남	4.11	0.04	4.03	4.20	1.1			
제주	4.40	0.05	4.30	4.50	1.1			

17-4. 타인 추천 의향(계속)

(단위 : 점. %)

구	분	추정치	표준오차	95% 신뢰구간		변동계수	
				하한	상한		
가 구 여 행	국내 당일 관광여행지별	서울	3.89	0.08	3.74	4.04	1.9
		부산	4.03	0.06	3.91	4.15	1.5
		대구	3.89	0.10	3.69	4.08	2.4
		인천	3.64	0.09	3.46	3.81	2.5
		광주	4.11	0.17	3.75	4.48	4.2
		대전	3.93	0.12	3.68	4.18	3.1
		울산	3.99	0.09	3.80	4.18	2.3
		경기	3.75	0.04	3.67	3.83	1.0
		강원	3.96	0.06	3.85	4.08	1.4
		충북	3.84	0.06	3.72	3.95	1.5
		충남	3.87	0.06	3.76	3.99	1.5
		전북	3.87	0.07	3.73	4.01	1.8
		전남	3.93	0.05	3.83	4.02	1.2
		경북	4.05	0.05	3.95	4.14	1.2
		경남	4.00	0.04	3.92	4.08	1.0
		제주	4.30	0.21	3.82	4.78	4.9
개 인 여 행	국 내 관광여행지별	서울	3.88	0.05	3.77	3.98	1.4
		부산	4.12	0.05	4.03	4.21	1.1
		대구	3.74	0.06	3.62	3.86	1.6
		인천	3.76	0.06	3.64	3.88	1.6
		광주	3.81	0.08	3.62	4.00	2.1
		대전	3.91	0.13	3.59	4.24	3.2
		울산	3.96	0.07	3.81	4.10	1.8
		경기	3.82	0.03	3.77	3.88	0.7
		강원	3.97	0.03	3.92	4.02	0.6
		충북	3.93	0.05	3.83	4.02	1.3
		충남	3.80	0.05	3.71	3.90	1.3
		전북	4.05	0.04	3.97	4.13	1.0
		전남	3.92	0.04	3.85	4.00	1.0
		경북	4.02	0.04	3.95	4.09	0.9
		경남	4.06	0.03	4.00	4.12	0.8
		제주	4.35	0.05	4.26	4.44	1.1

II. 주요 항목별 상대표준오차

17-4. 타인 추천 의향(계속)

(단위 : 점, %)

구	분	추정치	표준오차	95% 신뢰구간		변동계수	
				하한	상한		
개 인 여 행	국내 숙박 관광여행지별	서울	3.90	0.07	3.76	4.04	1.8
		부산	4.11	0.06	3.99	4.22	1.4
		대구	3.90	0.10	3.47	4.33	2.6
		인천	3.85	0.07	3.69	4.00	1.9
		광주	3.82
		대전	3.85
		울산	3.95
		경기	3.83	0.05	3.73	3.93	1.3
		강원	3.98	0.03	3.93	4.03	0.7
		충북	3.98	0.06	3.85	4.11	1.6
		충남	3.84	0.08	3.69	3.99	2.0
		전북	4.13	0.05	4.03	4.24	1.3
		전남	3.98	0.06	3.87	4.10	1.5
		경북	4.05	0.06	3.93	4.16	1.4
		경남	4.17	0.05	4.06	4.27	1.3
		제주	4.36	0.05	4.27	4.46	1.1
	국내 당일 관광여행지별	서울	3.87	0.05	3.78	3.97	1.3
		부산	4.14	0.07	4.00	4.28	1.7
		대구	3.70	0.06	3.57	3.83	1.8
		인천	3.67	0.09	3.49	3.84	2.4
		광주	3.81	0.10	3.55	4.06	2.8
		대전	3.96	0.16	3.56	4.37	4.0
		울산	3.96	0.09	3.78	4.15	2.3
		경기	3.82	0.03	3.75	3.88	0.9
		강원	3.95	0.05	3.86	4.04	1.2
		충북	3.89	0.06	3.77	4.01	1.6
충남	3.78	0.05	3.68	3.89	1.4		
전북	4.01	0.05	3.92	4.10	1.2		
전남	3.89	0.05	3.80	3.98	1.2		
경북	3.99	0.04	3.91	4.08	1.1		
경남	4.03	0.03	3.96	4.09	0.8		
제주	4.06	0.22	3.38	4.75	5.3		

Ⅲ. 조사표



승인(협의)번호
제 31401 호

통계법 제33조 및 제34조 (비밀의 보호 등)
조사에서 습득된 개인의 비밀은 통계법 제33조 및 제34조 규정에 의해 일체의 보호되며 통계목적 이외의 사용을 금지하고 있습니다.

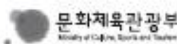
2013년 국민여행실태조사 여행기록부 【가구대표 기록 : 국내여행】



※ 아래 사항은 한국관광(조사원)에서 기입합니다.

조사구 번호							
주소	시·도	시·군·구	읍·면·동	동·리	번지	공동주택명	층·호
							층 호
지역 규모				① 대도시	② 중도시	③ 읍/면	
가구 번호							
가구원 번호				응답자 성명			
응답자 연령				만 () 세	응답자 성별		
				① 남성		② 여성	
조사 차수				1차		2차	

주관
기관



한국문화관광연구원
Korea Culture & Tourism Institute

조사
기관



*기록하시기 전에 다음 장에 있는 <주요안내사항>을 꼭 읽어 주세요.

바쁘신 중에도 본 조사를 위해 여행기록부조사에 응해 주신 것에 대해
진심으로 감사드립니다.

귀력과 귀하가 다녀오신 여행에 대한 제반조사내용(여행지, 지출내역 등)은
우리나라 국민의 여행실태를 정확하게 파악하고,
향후 국민여행관련 정책 수립, 국민여행환경 개선 및 지역별 관광상품개발 등의
기초자료로 활용 될 예정입니다.

기입해 주신 내용은 국민여행실태조사의 통계생산 이외의 목적으로는
절대로 사용하지 않도록 통계법에 의해 엄격히 보호되고 있으니 안심하시기 바랍니다.

앞으로도 계속 국민여행실태조사에 적극 협조하여 주시기를 부탁드립니다.
아울러 본 조사는 통계청 승인번호 제 31401호의 국가승인통계임을
알려드립니다.

다시 한번 국민여행실태조사 응답자 여러분께 감사드립니다.

주관 기관  문화체육관광부
 한국문화관광연구원

조사 기관  Gallup



주요
안내사항

- 본 기록부는 가족과 함께 다녀오신 국내여행만 기록해 주십시오. 가족 중 귀하 혼자 다녀오신 국내여행은 '개인별 기록 : 국내여행'에 기록합니다.
- 여행을 2회 이상 다녀오신 경우 각 여행별로 기록해 주십시오.
- 국내여행(숙박/당일여행)은 일상생활을 벗어나 여가/위락/휴가, 건강/치료, 종교/성지순례, 가족/친지/친구방문, 교육/훈련/연수, 쇼핑, 사업 및 전문활동 목적으로 다녀오신 여행을 의미합니다.
- 여행(또는 관광)은 현 거주지(일상생활권)를 벗어나 다른 지역을 다녀온 여행을 의미합니다.
 - 여기서, 현 거주지란 행정구역 기준으로 시/군/구 단위를 의미합니다.
 - 서울특별시, 부산광역시 등 광역시의 경우는 거주하는 구를 벗어나 다른 구를 다녀온 여행도 해당됩니다.
 - (예: 현 거주지가 서울 강남구인 사람이 종로구에 있는 경복궁을 다녀온 경우, 거주 지역 호텔 패키지 상품을 이용한 경우 등 용담자가 관광이라고 판단되면 여행(또는 관광)에 해당됩니다.)
- 행정구역을 벗어난 경우라도 다음과 같은 경우는 여행(관광)에 해당되지 않습니다.
 - 단순 영화 감상이나 쇼핑만을 목적으로 행정구역을 벗어난 경우
 - 직장이나 거주지 근처에서의 산책이나 등산, 취미나 교양생활, 스포츠 등의 일상적인 여가활동
- <여행지출내역>은 귀하가 부담하신 경비(자비)뿐만 아니라, 회사, 정부/지자체, 정품 이벤트 등 다른 사람이 부담하거나 지원해준 비용도 포함해서 기록해 주십시오.
- 여행을 많이 다녀오신 관계로 기록부가 부족하신 경우에는 담당조사원 또는 뒤표지에 있는 연락처로 꼭 연락을 부탁드립니다.
- 끝으로 여행기록부의 기록 내용이 우수한 가족을 대상으로 소정의 선물을 지급할 계획이오니 적극적인 참여를 부탁드립니다. 궁금하신 사항은 담당 조사원에게 문의하시면 됩니다.

주요
안내사항

○ 2013년 여행기록부

구분	2013년 조사
응답대상 여행	- 모든 목적으로 다녀온 여행 (모든 여행: 아래 설명 참조)
여행의 범위 (I. 일반적 여행의 '문3')	- 응답자의 주관적 판단에 의하여 관광의 성격을 띠는 경우 거주하는 특별/광역시외의 다른 구·시·군 및 당일 여행도 조사 대상에 포함
여행목적지 (I. 관광여행을 문항의 '문5-1' / 또 비관광여행을 문항의 '문5-1')	- 국내여행: 광역시/도, 시/군까지 기록 - 해외여행: 국가, 도시까지 기록
여행지 (I. 관광여행을 문항의 '문5-2' ~ '문5-4' / 또 비관광여행을 문항의 '문5-2' ~ '문5-3')	- 국내여행은 광역시/도 기준으로 작성 - 해외여행은 국가 기준으로 작성
여행경비 (I. 관광여행을 문항의 '문3' / 또 비관광여행을 문항의 '문5-4')	- 자신의 주머니에서 나간 여행경비 뿐만 아니라 가족/친척, 회사, 정부/지자체, 경품이벤트 등 다른 사람이 부담 또는 지원해준 비용도 포함해서 기록
지출내역 (I. 관광여행을 문항의 '문3')	- 증분류까지 기입(응답자는 주 항목별로 금액만 기입)

○ 2013년 응답대상 여행

여행 목적	세부 내용
여가/취락/휴가	- 여행 주목적이 아래 목적을 제외한 여행
건강/치료	- 의학적 권고에 기초한 치료·시술·서비스 등을 받기 위해 특정 장소를 방문하는 것이 주목적인 여행
종교/성지순례	- 종교모임, 종교행사, 성지순례 등의 참가를 목적으로 하는 여행
가족/친척/친구방문	- 국내 또는 해외에 있는 친구나 친지방문(가족행사 참석: 결혼식, 장례식 등, 단기 간호 등)이 주목적인 여행
교육/훈련/연수	- 단기코스 수강, 언어수업(어학연수), 특별 교육프로그램 참가, 대학의 인턴십 휴가 등 특정 기술을 습득하는 행위 등이 주목적인 여행
쇼핑	- 단순히 직장 및 거주지 근처(일상 생활권)에서 일상적인(일반적인) 쇼핑을 목적으로 쇼핑시설에 방문하는 것이 아닌, 쇼핑과 함께 관광이 필수적으로 이루어지는 여행 (예: 도자기, 벚꽃, 인삼 등 지역특산물 구매를 위한 여행)
사업 및 전문활동	- 출장 등 업무관련 활동, 회의·컨퍼런스·무역박람회·전시회 참석, 직장내 교육(OJT) 참가, 전문적인(직업적인) 스포츠 활동 등이 주목적인 여행

별

번째 여행기록부



()월 ()번째 여행에 대해 응답해 주십시오.



I 일반적 사항

문1 이번 여행은 국내 당일여행이었습니까?
숙박여행이었습니까?

- ① 국내 당일여행
- ② 국내 숙박여행

문2 이번 여행은 언제 출발하셔서
언제 돌아오셨습니까?

___월 ___일 부터 ___월 ___일 까지
→ (___박___일)

문2-1 이번 여행을 다녀오신 시기는 언제였습니까?
다음 보기 중 해당되는 것을 모두 선택해 주십시오. (중복응답)

- ① 주중
- ② 주말
- ③ 휴가/방학
- ④ 설날/추석
- ⑤ 공휴일(설날/추석을 제외한 법정 공휴일)

문3 이번 여행의 목적은 무엇이었습니다? 가장 주된 목적 1가지만 선택해 주십시오.

- ① 여가/취락/휴가
- ② 건강/치료
(예: 건강이나 치료를 목적으로 특정장소 방문)
- ③ 종교/성지순례
(예: 종교모임, 종교행사 참가 등)

- ④ 가족/친척/친구 방문
(예: 결혼식/장례식/가족행사, 환자/노약자 단기간호 등)
- ⑤ 교육·훈련·연수
(예: 교육/훈련 프로그램, 이학연수 등)
- ⑥ 쇼핑
(예: 일상생활권 이외지역에서 쇼핑을 주목적으로 개인용도 혹은 선물용으로 지역특산물 구매)
- ⑦ 사업 및 전문활동/업무상 목적
(예: 출장, 컨퍼런스/박람회/전시회 참가, 학술연구 참가, NGO 활동 참가 등)
- ⑧ 기타(적어주세요: _____)

3페이지의 「II. 관광여행응답 문항」으로
가세요.

9페이지의 「III. 비관광여행응답 문항」으로
가세요.

II 관광여행용 문항

문4 이번 여행을 위한 여행 정보는 주로 어디에서 얻으셨습니까? 정보를 많이 얻은 순서대로 2개만 골라주십시오.

1순위 2순위

- ① 여행사
- ② 가족/친지
- ③ 친구/동료
- ④ 인터넷 → 문4-1로 갈 것
- ⑤ 관광 안내 서적
- ⑥ 기사 및 방송 프로그램(TV/라디오/신문/잡지)
- ⑦ 광고(TV/라디오/신문/잡지/지하철/옥외광고판 등)
- ⑧ 과거 방문경험
- ⑨ 스마트폰 등 모바일 앱(어플)
- ⑩ 기타(적어주세요: _____)

문4-1 어떤 인터넷 사이트를 주로 참고하셨습니까? 정보를 많이 얻은 순서대로 2개만 골라주십시오.

1순위 2순위

- ① 포털사이트(네이버, 다음, 야후 등)
- ② 공공기관 홈페이지(문화부, 공사, 지자체 등)
- ③ SNS(카페, 블로그, 트위터, 페이스북 등)
- ④ 여행사 홈페이지
- ⑤ 개별 관광지 또는 관광시설 홈페이지
- ⑥ 기타(적어주세요: _____)

문5 이번 여행을 함께 다녀온 일행은 누구였습니까?

※ 단, 여행사 모집을 통해 일정만을 같이한 모르는 사람은 일행에 포함되지 않습니다.

일행구분	가족이나 친척		그 외 동행자
	동거	비동거	
인원수	본인 외 ()명	본인 외 ()명	본인 외 ()명

문5-1 함께 다녀온 동거가족은 누구였습니까? 성명을 기입해 주십시오.

성명	(예시) 홍길동								
코드									

※ 코드란은 한국결핵(조사원)이 기입합니다.
※ 칸이 부족할 경우 빈 공간에 기록해 주시기 바랍니다.

문5-2 가족이나 친척 외에 함께 여행한 일행은 어떤 분들이었습니까? 다음 보기 중 해당되는 분은 모두 응답해 주십시오. (중복응답)

- ① 친구/연인
- ② (직장)동료
- ③ 단체/모임 (동호회, 종교단체, 친목단체 등)
- ④ 기타(적어주세요: _____)

문6 다음은 이번에 다녀오신 여행지에 대한 내용입니다.
 (응답요령)을 꼭 읽어보신 후 문6-1 에서 문6-8 까지 응답해 주십시오.

문6-1 여행지				문6-2 여행지 선택이유			문6-3 주요 이동(교통)수단		
이번 여행을 어느 지역으로 다녀오셨습니까? <응답요령> ◆ 여행지가 '광역시/도' 기준으로 2개 이상일 경우, 방문하신 순서대로 해당 광역시/도를 '문6-1 여행지'란에 응답해 주십시오. ◆ 문6-2 부터 문6-8 까지는 여행지별(광역시/도)로 응답해 주십시오.				이번 여행지(광역시/도)를 선택한 이유는 무엇입니까? <중요한 순서대로 3개만 골라 주십시오.>			여행지(광역시/도)까지 이용하신 주요 이동수단을 1개만 골라 주십시오.		
1. 여행지 지명도 2. 볼거리 제공 3. 저렴한 여행경비 4. 이동거리 5. 여행할 수 있는 시간 6. 숙박시설 7. 여행동반자 유형 8. 쇼핑 9. 음식 10. 교통편 11. 체험프로그램 유무 12. 경험자의 추천 13. 관광지 편의시설 14. 교육성(교육적 측면) 15. 기타(적을 것: _____)				1. 자기용 2. 철도 3. 항공기 4. 선박/해상교통 5. 지하철 6. [장기]고속/시외버스 7. [부정기]전세/관광버스 8. 차량대여/렌트 9. 자전거 10. 기타(적을 것: _____)					
광역시/도		시/군							
국내여행 예시	강원도	충청	강릉	1순위	2순위	3순위	/		
				2	1	4			
	경기도	가평		1순위	2순위	3순위	/		
				4	1	2			
				1순위	2순위	3순위			
				1순위	2순위	3순위			
				1순위	2순위	3순위			
			1순위	2순위	3순위				

문6-4 숙박시설 및 숙박일수	문6-5 여행지에서의 활동	문6-6 전반적 만족도	문6-7 재방문 의향	문6-8 타인 추천의향
여행지(광역시/도)에서 숙박한 경우 이용하신 숙박시설을 모두 골라 주십시오. (중복응답) 1. 숙박하지 않음 2. 호텔 3. 콘도미니엄 4. 유스호스텔 5. 모텔/여관 6. 펜션 7. 민박 8. 아영(캠핑) 9. 자연휴양림 내 숙박시설 10. 가족/친지집 11. 연수원/수련원 12. 전통한옥숙박시설 (종택, 고택 등) 13. 기타(최을 것: _____)	여행지(광역시/도)에서 하신 활동은 무엇입니까? 해당되는 항목은 모두 골라 주십시오. (중복응답) 1. 자연 및 풍경 감상 2. 음식관광(지역 맛집 등) 3. 야외 위락 및 스포츠 활동 4. 역사유적지 방문 5. 테마파크, 놀이시설, 동·식물원 방문 6. 휴식/휴양 7. 온천/스파 8. 쇼핑 9. 지역 문화예술/공연/전시시설 관람 10. 스포츠 경기 관람 11. 지역 축제/이벤트 참가 12. 교육/체험프로그램 참가 13. 종교/성지순례 14. 캠핑(카지노/경마/경륜 등) 15. 시리부이 16. 드라마 촬영지 방문 17. 가족/친지/친구 방문 18. 회의참가/시찰 19. 교육훈련/연수 20. 유흥/오락 21. 기타(최을 것: _____)	여행지(광역시/도)에 대해 전반적으로 얼마나 만족하십니까? 1. 매우 불만족 2. 불만족 3. 보통 4. 만족 5. 매우 만족	여행지(광역시/도)를 재방문하고 싶은 의향은 얼마나 되십니까? 1. 매우 낮음 2. 낮음 3. 보통 4. 높음 5. 매우 높음	여행지(광역시/도)를 타인에게 추천하고 싶은 의향은 얼마나 되십니까? 1. 매우 낮음 2. 낮음 3. 보통 4. 높음 5. 매우 높음
2 (/)박	1.6	4	3	4
3 (/)박				
4 (/)박	1.2.5	5	4	4
6 (2)박				
7 (/)박				
()박				
()박				
()박				
()박				
()박				
()박				
()박				
()박				
()박				
()박				
()박				
()박				
()박				

문11 이번 여행에서 귀덕이 지출하신 여행경비에 대한 질문입니다. <응답요령>을 꼭 읽어보신 후 응답해 주십시오.

<응답요령>

- ◆ 국내여행의 경우 여행지가 '광역시/도' 를 기준으로 2개 이상일 경우, 각 광역시/도별로 응답해 주십시오.
- ◆ **문9** 에서 단체회비/단체경비를 지출한 경우, 단체회비/단체경비 외에 추가로 지출한 경비만 응답해 주십시오.
- ◆ 가족/친척, 회사, 정부/자치체, 경품이벤트 등 다른 사람이 부담 또는 지원해준 비용도 포함해 응답해 주십시오.
- ◆ 여행상품 구입비에 숙박비, 식/음료비, 교통비, 자동차 렌트비 등이 포함되어 있는 경우, 여행상품 구입 비용만 응답하고 각 항목별 비용은 별도로 응답하지 않습니다.
- ◆ 여행준비단계(거주지) 지출비용은 현재 거주하는 지역에서 지출한 경비만 응답해 주십시오.
(예 : 여행관련 용품 구입비, 식/음료 구입비 등 거주지에서 경비가 지출되는 비용만 기록)
- ◆ 사전예약(여행지의 숙박비 또는 교통비 등) 결제비는 해당 여행지 지출비용에 응답해 주십시오.

항 목	여행 준비단계 (거주지) 지출비용	여행지에서 지출비용 (광역시/도별로 작성)		
		광역시/도1 ()	광역시/도2 ()	광역시/도3 ()
• 여행상품 구입비/여행사를 통해 지출된 경비 (예 : 유포카지, 항공권 구매, 숙박예약, 차량임대, 레저시설 예약 등)	원	원	원	원
• 숙박비	원	원	원	원
• 교통비 (예 : 대중교통비, 차량 렌트비, 연료비, 통행료, 주차비, 수리비 등)	원	원	원	원
• 식/음료비 (예 : 음식비, 식재료비, 음료, 주류, 담배 등)	원	원	원	원
• 문화/오락시설 이용료 및 관련용품 대여/구입비	원	원	원	원
• 스포츠/경기 관람 및 스포츠용품 대여/구입비	원	원	원	원
• 기념품 및 쇼핑비	원	원	원	원
• 기타 여행관련 용품 구입비 (예 : 의류, 가방, 모자, 신발, 선글라스, 세면도구 등)	원	원	원	원
• 기타 비용(적어주세요 : _____)	원	원	원	원
합 계	원	원	원	원

문12 이번 여행 동안 다음 각 항목에 대해 얼마나 만족하십니까?

항목	매우 불만족	불만족	보통	만족	매우 만족	경험해보지 못함
1) 자연경관	①	②	③	④	⑤	⑥
2) 문화유산	①	②	③	④	⑤	⑥
3) 교통	①	②	③	④	⑤	⑥
4) 숙박시설(숙박여행인 경우만)	①	②	③	④	⑤	⑥
5) 식당 및 음식	①	②	③	④	⑤	⑥
6) 쇼핑(관광기념품/특산물)	①	②	③	④	⑤	⑥
7) 관광정보 및 안내시설	①	②	③	④	⑤	⑥
8) 관광지 편의시설(화장실 등)	①	②	③	④	⑤	⑥
9) 지역 관광종사자의 친절성	①	②	③	④	⑤	⑥
10) 체험프로그램	①	②	③	④	⑤	⑥
11) 관광지 물가	①	②	③	④	⑤	⑥
12) 관광지 혼잡도	①	②	③	④	⑤	⑥

문13 이번 여행에서 좋았던 곳과 그 이유는 무엇입니까?

좋았던 지역	그 이유
1	
2	

문14 이번 여행에서 나빴던 곳과 그 이유는 무엇입니까?

나빴던 지역	그 이유
1	
2	

문15 본 조사와 관련하여 궁금하신 내용이나 건의사항이 있으시면 자유롭게 기록해 주시기 바랍니다.

III 비관광여행용 문항

문4 이번 여행을 함께 다녀온 일행은 누구였습니까?

※ 단, 여행사 모집을 통해 일정만을 같이한 모르는 사람은 일행에 포함되지 않습니다.

일행구분	가족이나 친척		그 외 동행자
	동거	비동거	
인원수	본인 외 ()명	본인 외 ()명	본인 외 ()명

문4-1 함께 다녀온 동거가족은 누구였습니까?
성명을 기입해 주십시오.

성명	(예시) 홍길동									
코드										

※ 코드란은 한국결립(조사원)이 기입합니다.
※ 칸이 부족할 경우 빈 공간에 기록해 주시기 바랍니다.

문4-2 가족이나 친척 외에 함께 여행한
일행은 어떤 분들이었습니까?
다음 보기 중 해당되는분은
모든 응답해 주십시오. (중복응답)

- ① 친구/연인
- ② (직장)동료
- ③ 단체/모임
(동호회, 종교단체, 친목단체 등)
- ④ 기타(적어주세요: _____)



문5 다음은 이번에 다녀오신 여행지에 대한 내용입니다. <응답요령>을 꼭 읽어보신 후 응답해 주십시오.

문5-1 여행지		문5-2 주요 이동(교통)수단		문5-3 숙박시설 및 숙박일수		문5-4 여행 총비용	
<p>이번 여행을 어느 지역으로 다녀오셨습니까?</p> <p><응답요령></p> <ul style="list-style-type: none"> ◆ 여행지가 '광역시/도' 기준으로 2개 이상일 경우, 방문하신 순서대로 해당 광역시/도를 '문5-1 여행지'란에 응답해 주십시오. ◆ '문5-2' 부터 '문5-4'까지는 여행지별(광역시/도)로 응답해 주십시오. ◆ '문5-4'는 가족/친척, 회사, 정부/지자체, 캠페인 등 다른 사람이 부담 또는 지원해준 비용도 포함해서 응답해 주십시오. ◆ 여행준비단계(거주지) 지출비용은 현재 거주하는 지역에서 지출한 경비만 응답해 주십시오. (예 : 여행관련 용품 구입비, 식/음료 구입비 등 거주지에서 경비가 지불되는 비용만 기록) ◆ 사전예약(여행지의 숙박비 또는 교통비 등) 결제비는 해당 여행지 지출비용에 응답해 주십시오. 		<p>여행지(광역시/도)까지 이용하신 주요 이동수단을 1개만 골라 주십시오.</p> <ol style="list-style-type: none"> 1. 자가용 2. 철도 3. 항공기 4. 선박/해상교통 5. 지하철 6. [정기]고속/시외버스 7. [부정기]전세/관광버스 8. 차량대여/렌트 9. 자전거 10. 기타(적을 것: _____) 		<p>여행지(광역시/도)에서 숙박한 경우 이용하신 숙박시설을 모두 골라 주십시오. (중복응답)</p> <ol style="list-style-type: none"> 1. 숙박하지 않음 2. 호텔 3. 콘도미니엄 4. 유스호스텔 5. 모텔/여관 6. 펜션 7. 민박 8. 야영(캠핑) 9. 자연휴양림 내 숙박시설 10. 가족/친지집 11. 연수원/수련원 12. 전통한옥숙박시설 (종백, 고백 등) 13. 기타(적을 것: _____) 		<p>이번 여행 출발 전 (거주지)과 출발 후 (여행지)에 지출한 총비용은 각각 얼마였습니까?</p> <ul style="list-style-type: none"> ◆ 귀책이 부담한 비용은 물론 다른 사람이 부담했거나 지원해 준 비용을 모두 포함하여 응답해 주십시오. (예: 회사에서 출장비 지원, 무료 숙박권 등) 	
광역시/도	시/군					거주지	여행지
강원도	순천			6	2 (2)박 ()박 ()박	4,800 원	56,400 원
					()박 ()박 ()박 ()박 ()박 ()박 ()박 ()박		원 원 원 원 원 원 원

문6 본 조사와 관련하여 궁금하신 내용이나 건의사항이 있으시면 자유롭게 기록해 주시기 바랍니다.



승인(합의)번호
제 31401 호

통계법 제33조 및 제34조 (비밀의 보호 등)
조사에서 습득된 개인의 비밀은 통계법 제33조 및 제34조 규정에 의해 엄격히 보호되며 통계목적 이외의 사용을 금지하고 있습니다.

2013년 국민여행실태조사 여행기록부 【개인별 기록 : 국내여행】



※ 아래 사항은 한국갤럽(조사원)에서 기입합니다.

조사구 번호																	
주 소	시·도	시·군·구	읍·면·동	동·리	번지	공동주택명		동·호									
지 역 구 모				① 대도시		② 중소도시		③ 읍/면									
가 구 번 호																	
가 구 원 번 호						응답자 성명											
응답자 연령				만 () 세		응답자 성별		①남성		②여성							
조 사 처 수				1차		2차											

주관 기관 문화체육관광부 한국문화관광연구원 조사 기관 Gallup

*기록하시기 전에 다음 장애 있는 <주요안내사항> 을 꼭 읽어 주세요.

바쁘신 중에도 본 조사를 위해 여행기록부조사에 응해 주신 것에 대해
진심으로 감사드립니다.

귀력과 귀하가 다녀오신 여행에 대한 제반조사내용(여행지, 지출내역 등)은
우리나라 국민의 여행실태를 정확하게 파악하고,
향후 국민여행관련 정책 수립, 국민여행환경 개선 및 지역별 관광상품개발 등의
기초자료로 활용 될 예정입니다.

기입해 주신 내용은 국민여행실태조사의 통계생산 이외의 목적으로는
절대로 사용할 수 없도록 통계법에 의해 엄격히 보호되고 있으니 안심하시기 바랍니다.

앞으로도 계속 국민여행실태조사에 적극 협조하여 주시기를 부탁드립니다.
아울러 본 조사는 통계청 승인번호 제 31401호의 국가승인통계임을
알려드립니다.

다시 한번 국민여행실태조사 응답자 여러분께 감사드립니다.

주관 기관  문화체육관광부
 한국문화관광연구원

조사 기관  Gallup



주요
안내사항

- 본 기록부는 가족 중 귀하 혼자 다녀오신 국내여행만 기록해 주십시오. 가족과 함께 다녀오신 국내여행은 '가구대표 기록 : 국내여행'에 기록합니다.
- 여행을 2회 이상 다녀오신 경우 각 여행별로 기록해 주십시오.
- 국내여행(숙박/당일여행)은 일상생활을 벗어나 여가/위락/휴가, 건강/치료, 종교/성지순례, 가족/친지/친구방문, 교육/훈련/연수, 쇼핑, 사업 및 전문활동 목적으로 다녀오신 여행을 의미합니다.
- 여행(또는 관광)은 현 거주지(일상생활권)를 벗어나 다른 지역을 다녀온 여행을 의미합니다.
 - 여기서, 현 거주지란 행정구역 기준으로 시/군/구 단위를 의미합니다.
 - 서울특별시, 부산광역시 등 광역시의 경우는 거주하는 구를 벗어나 다른 구를 다녀온 여행도 해당됩니다.
 - (예: 현 거주지가 서울 강남구인 사람이 종로구에 있는 경복궁을 다녀온 경우, 거주 지역 호텔 패키지 상품을 이용한 경우 등 응답자가 관광이라고 판단되면 여행(또는 관광)에 해당됩니다.)
- 행정구역을 벗어난 경우라도 다음과 같은 경우는 여행(관광)에 해당되지 않습니다.
 - 단순 영화 감상이나 쇼핑만을 목적으로 행정구역을 벗어난 경우
 - 직장이나 거주지 근처에서의 산책이나 등산, 취미나 교양생활, 스포츠 등의 일상적인 여가활동
- <여행지출내역>은 귀하가 부담하신 경비(자비)뿐만 아니라, 회사, 정부/지자체, 정복 이벤트 등 다른 사람이 부담하거나 지원해준 비용도 포함해서 기록해 주십시오.
- 여행을 많이 다녀오신 관계로 기록부가 부족하신 경우에는 담당조사원 또는 뒤표지에 있는 연락처로 꼭 연락을 부탁드립니다.
- 끝으로 여행기록부의 기록 내용이 우수한 가족을 대상으로 소정의 선물을 지급할 계획이오니 적극적인 참여를 부탁드립니다. 궁금하신 사항은 담당 조사원에게 문의하시면 됩니다.

주요
안내사항

○ 2013년 여행기록부

구분	2013년 조사
응답대상 여행	- 모든 목적으로 다녀온 여행 (모든 여행: 아래 설명 참조)
여행의 범위 (I. 일반적 여행의 '분3')	- 응답자의 주관적 판단에 의하여 관광의 성격을 띠는 경우 거주하는 특별/광역시외의 다른 구·시·군 및 당일 여행도 조사 대상에 포함
여행목적지 (I. 관광여행을 문항의 '분5-1' / 또 비관광여행을 문항의 '분5-1')	- 국내여행: 광역시/도, 시/군까지 기록 - 해외여행: 국가, 도시까지 기록
여행지 (I. 관광여행을 문항의 '분5-2' ~ '분5-4' / 또 비관광여행을 문항의 '분5-2' ~ '분5-3')	- 국내여행은 광역시/도 기준으로 작성 - 해외여행은 국가 기준으로 작성
여행경비 (I. 관광여행을 문항의 '분3' / 또 비관광여행을 문항의 '분5-4')	- 자신의 주머니에서 나간 여행경비 뿐만 아니라 가족/친척, 회사, 정부/지자체, 경품이벤트 등 다른 사람이 부담 또는 지원해준 비용도 포함해서 기록
지출내역 (I. 관광여행을 문항의 '분3')	- 증분류까지 기입(응답자는 주 항목별로 금액만 기입)

○ 2013년 응답대상 여행

여행 목적	세부 내용
여가/취미/휴가	- 여행 주목적이 아래 목적을 제외한 여행
건강/치료	- 의학적 권고에 기초한 치료·시술·서비스 등을 받기 위해 특정 장소를 방문하는 것이 주목적인 여행
종교/성지순례	- 종교모임, 종교행사, 성지순례 등의 참가를 목적으로 하는 여행
가족/친지/친구방문	- 국내 또는 해외에 있는 친구나 친지방문(가족행사 참석: 결혼식, 장례식 등, 단기 간호 등)이 주목적인 여행
교육/훈련/연수	- 단기코스 수강, 언어수업(어학연수), 특별 교육프로그램 참가, 대학의 인턴십 휴가 등 특정 기술을 습득하는 행위 등이 주목적인 여행
쇼핑	- 단순히 직장 및 거주지 근처(임상 생활권)에서 일상적인(일반적인) 쇼핑을 목적으로 쇼핑시설에 방문하는 것이 아닌, 쇼핑과 함께 관광이 필수적으로 이루어지는 여행 (예: 도자기, 비섯, 인삼 등 지역특산물 구매를 위한 여행)
사업 및 전문활동	- 출장 등 업무관련 활동, 회의·컨퍼런스·무역박람회·전시회 참석, 직장내 교육(OJT) 참가, 전문적인(직업적인) 스포츠 활동 등이 주목적인 여행

제1

번째 여행기록부



()월 ()번째 여행에 대해 응답해 주십시오.



I 일반적 사항

문1 이번 여행은 국내 당일여행이었습니까?
숙박여행이었습니까?

- ① 국내 당일여행
- ② 국내 숙박여행

문2 이번 여행은 언제 출발하셔서
언제 돌아오셨습니까?

___월 ___일 부터 ___월 ___일 까지
→ (___박___일)

문2-1 이번 여행을 다녀오신 시기는 언제였습니까?
다음 보기 중 해당되는 것을 모두 선택해 주십시오. (중복응답)

- ① 주중
- ② 주말
- ③ 휴가/방학
- ④ 설날/추석
- ⑤ 공휴일(설날/추석을 제외한 법정 공휴일)

문3 이번 여행의 목적은 무엇이었습니다? 가장 주된 목적 1가지만 선택해 주십시오.

- ① 여가/위탁/휴가
- ② 건강/치료
(예: 건강이나 치료를 목적으로 특정장소 방문)
- ③ 종교/성지순례
(예: 종교모임, 종교행사 참가 등)

- ④ 가족/친척/친구 방문
(예: 결혼식/장례식/가족행사, 환자/노약자 단기간호 등)
- ⑤ 교육·훈련·연수
(예: 교육/훈련 프로그램, 이학연수 등)
- ⑥ 쇼핑
(예: 일상생활권 이외지역에서 쇼핑을 주목적으로 개인용도 혹은 선물용으로 지역특산물 구매)
- ⑦ 사업 및 전문활동/업무상 목적
(예: 출장, 컨퍼런스/박람회/전시회 참가, 학술연구 참가, NGO 활동 참가 등)
- ⑧ 기타(적어주세요: _____)

3페이지의 「II. 관광여행응답 문항」으로
가세요.

9페이지의 「III. 비관광여행응답 문항」으로
가세요.

II 관광여행용 문항

문4 이번 여행을 위한 여행 정보는 주로 어디에서 얻으셨습니까? 정보를 많이 얻은 순서대로 2개만 골라주십시오.

1순위 2순위

- ① 여행사
- ② 가족/친지
- ③ 친구/동료
- ④ 인터넷 → 문4-1로 갈 것
- ⑤ 관광 안내 서적
- ⑥ 기사 및 방송 프로그램(TV/라디오/신문/잡지)
- ⑦ 광고(TV/라디오/신문/잡지/지하철/옥외광고판 등)
- ⑧ 과거 방문경험
- ⑨ 스마트폰 등 모바일 앱(어플)
- ⑩ 기타(적어주세요: _____)

문4-1 어떤 인터넷 사이트를 주로 참고하셨습니까? 정보를 많이 얻은 순서대로 2개만 골라주십시오.

1순위 2순위

- ① 포털사이트(네이버, 다음, 야후 등)
- ② 공공기관 홈페이지(문화부, 공사, 지자체 등)
- ③ SNS(카페, 블로그, 트위터, 페이스북 등)
- ④ 여행사 홈페이지
- ⑤ 개별 관광지 또는 관광시설 홈페이지
- ⑥ 기타(적어주세요: _____)

문5 이번 여행을 함께 다녀온 일행이 있었습니까?

※ 단, 여행사 모집을 통해 일정만을 같이한 모르는 사람은 일행에 포함되지 않습니다.

- ① 예 ② 아니오 → **문6** 으로 가세요

문5-1 함께 여행한 일행은 귀하를 제외하고 총 몇 명이었습니까?

본인을 제외하고 ()명

문5-2 함께 여행한 일행은 어떤 분들이었습니까? 다음 보기 중 해당되는 분은 모든 응답해 주십시오. (중복응답)

- ① 친구/연인
- ② (직장)동료
- ③ 단체/모임(동호회, 종교단체, 친목단체 등)
- ④ 비동거 가족(부모, 배우자, 자녀, 형제)
- ⑤ 친척
- ⑥ 기타(적어주세요: _____)

문6 다음은 이번에 다녀오신 여행지에 대한 내용입니다.
 (응답요령)을 꼭 읽어보신 후 문6-1 에서 문6-8 까지 응답해 주십시오.

문6-1 여행지				문6-2 여행지 선택이유			문6-3 주요 이동(교통)수단		
이번 여행을 어느 지역으로 다녀오셨습니까? <응답요령> ◆ 여행지가 '광역시/도' 기준으로 2개 이상일 경우, 방문하신 순서대로 해당 광역시/도를 '문6-1 여행지'란에 응답해 주십시오. ◆ 문6-2 부터 문6-8 까지는 여행지별(광역시/도)로 응답해 주십시오.				이번 여행지(광역시/도)를 선택한 이유는 무엇입니까? <중요한 순서대로 3개만 골라 주십시오.>			여행지(광역시/도)까지 이용하신 주요 이동수단을 1개만 골라 주십시오.		
1. 여행지 지명도 2. 볼거리 제공 3. 저렴한 여행경비 4. 이동거리 5. 여행할 수 있는 시간 6. 숙박시설 7. 여행동반자 유형 8. 쇼핑 9. 음식 10. 교통편 11. 체험프로그램 유무 12. 경험자의 추천 13. 관광지 편의시설 14. 교육성(교육적 측면) 15. 기타(적을 것: _____)				1. 자기용 2. 철도 3. 항공기 4. 선박/해상교통 5. 지하철 6. [장기]고속/시외버스 7. [부정기]전세/관광버스 8. 차량대여/렌트 9. 자전거 10. 기타(적을 것: _____)					
광역시/도		시/군							
국내여행 예시	강원도	충청	강릉	1순위	2순위	3순위	/		
				2	1	4			
	경기도	가평		1순위	2순위	3순위	/		
				4	1	2			
				1순위	2순위	3순위			
				1순위	2순위	3순위			
				1순위	2순위	3순위			
				1순위	2순위	3순위			
				1순위	2순위	3순위			
				1순위	2순위	3순위			
			1순위	2순위	3순위				

문6-4 숙박시설 및 숙박일수	문6-5 여행지에서의 활동	문6-6 전반적 만족도	문6-7 재방문 의향	문6-8 타인 추천의향
여행지(광역시/도)에서 숙박한 경우 이용하신 숙박시설을 <u>모두</u> 골라 주십시오. (중복응답) 1. 숙박하지 않음 2. 호텔 3. 콘도미니엄 4. 유스호스텔 5. 모텔/여관 6. 펜션 7. 민박 8. 아영(캠핑) 9. 자연휴양림 내 숙박시설 10. 가족/친지집 11. 연수원/수련원 12. 전통한옥숙박시설 (종택, 고택 등) 13. 기타(최을 것: _____)	여행지(광역시/도)에서 하신 활동은 무엇입니까? 해당되는 항목은 <u>모두</u> 골라 주십시오. (중복응답) 1. 자연 및 풍경 감상 2. 음식관광(지역 맛집 등) 3. 야외 위락 및 스포츠 활동 4. 역사유적지 방문 5. 테마파크, 놀이시설, 동·식물원 방문 6. 휴식/휴양 7. 온천/스파 8. 쇼핑 9. 지역 문화예술/공연/전시시설 관람 10. 스포츠 경기 관람 11. 지역 축제/이벤트 참가 12. 교육/체험프로그램 참가 13. 종교/성지순례 14. 캠핑(카지노/경마/경륜 등) 15. 시리부이 16. 드라마 촬영지 방문 17. 가족/친지/친구 방문 18. 회의참가/시찰 19. 교육훈련/연수 20. 유흥/오락 21. 기타(최을 것: _____)	여행지(광역시/도)에 대해 전반적으로 얼마나 만족하십니까? 1. 매우 불만족 2. 불만족 3. 보통 4. 만족 5. 매우 만족	여행지(광역시/도)를 재방문하고 싶은 의향은 얼마나 되십니까? 1. 매우 낮음 2. 낮음 3. 보통 4. 높음 5. 매우 높음	여행지(광역시/도)를 타인에게 추천하고 싶은 의향은 얼마나 되십니까? 1. 매우 낮음 2. 낮음 3. 보통 4. 높음 5. 매우 높음
2 (/)박	1.6	4	3	4
3 (/)박				
4 (/)박	1.2.5	5	4	4
6 (2)박				
7 (/)박				
()박				
()박				
()박				
()박				
()박				
()박				
()박				
()박				
()박				
()박				
()박				
()박				
()박				

문11 이번 여행에서 귀하가 지출하신 여행경비에 대한 질문입니다. <응답요령>을 꼭 읽어보신 후 응답해 주십시오.

<응답요령>

- ◆ 국내여행의 경우 여행지가 '광역시/도' 를 기준으로 2개 이상일 경우, 각 광역시/도별로 응답해 주십시오.
- ◆ 문9 에서 단체회비/단체경비를 지출한 경우, 단체회비/단체경비 외에 추가로 지출한 경비만 응답해 주십시오.
- ◆ 가족/친척, 회사, 정부/지자체, 경품이벤트 등 다른 사람이 부담 또는 지원해준 비용도 포함해 응답해 주십시오.
- ◆ 여행상품 구입비에 숙박비, 식/음료비, 교통비, 자동차 렌트비 등이 포함되어 있는 경우, 여행상품 구입 비용만 응답하고 각 항목별 비용은 별도로 응답하지 않습니다.
- ◆ 여행준비단계(거주지) 지출비용은 현재 거주하는 지역에서 지출한 경비만 응답해 주십시오.
(예 : 여행관련 용품 구입비, 식/음료 구입비 등 거주지에서 경비가 지출되는 비용만 기록)
- ◆ 사전예약(여행지의 숙박비 또는 교통비 등) 결제비는 해당 여행지 지출비용에 응답해 주십시오.

항 목	여행 준비단계 (거주지) 지출비용	여행지에서 지출비용 (광역시/도별로 작성)		
		광역시/도1 ()	광역시/도2 ()	광역시/도3 ()
• 여행상품 구입비/여행사를 통해 지출된 경비 (예 : 유포키지, 항공권 구매, 숙박예약, 차량임대, 레저시설 예약 등)	원	원	원	원
• 숙박비	원	원	원	원
• 교통비 (예 : 대중교통비, 차량 렌트비, 연료비, 통행료, 주차비, 수리비 등)	원	원	원	원
• 식/음료비 (예 : 음식비, 식재료비, 음류, 주류, 담배 등)	원	원	원	원
• 문화/오락시설 이용료 및 관련용품 대여/구입비	원	원	원	원
• 스포츠/경기 관람 및 스포츠용품 대여/구입비	원	원	원	원
• 기념품 및 쇼핑비	원	원	원	원
• 기타 여행관련 용품 구입비 (예 : 의류, 가방, 모자, 신발, 선글라스, 세면도구 등)	원	원	원	원
• 기타 비용(적어주세요 : _____)	원	원	원	원
합 계	원	원	원	원

문12 이번 여행 동안 다음 각 항목에 대해 얼마나 만족하십니까?

항목	매우 불만족	불만족	보통	만족	매우 만족	경험 해보지 못함
1) 자연경관	①	②	③	④	⑤	⑥
2) 문화유산	①	②	③	④	⑤	⑥
3) 교통	①	②	③	④	⑤	⑥
4) 숙박시설(숙박여행인 경우만)	①	②	③	④	⑤	⑥
5) 식당 및 음식	①	②	③	④	⑤	⑥
6) 쇼핑(관광기념품/특산물)	①	②	③	④	⑤	⑥
7) 관광정보 및 안내시설	①	②	③	④	⑤	⑥
8) 관광지 편의시설(화장실 등)	①	②	③	④	⑤	⑥
9) 지역 관광종사자의 친절성	①	②	③	④	⑤	⑥
10) 체험프로그램	①	②	③	④	⑤	⑥
11) 관광지 물가	①	②	③	④	⑤	⑥
12) 관광지 혼잡도	①	②	③	④	⑤	⑥

문13 이번 여행에서 좋았던 곳과 그 이유는 무엇입니까?

좋았던 지역	그 이유
1	
2	

문14 이번 여행에서 나빴던 곳과 그 이유는 무엇입니까?

나빴던 지역	그 이유
1	
2	

문15 본 조사와 관련하여 궁금하신 내용이나 건의사항이 있으시면 자유롭게 기록해 주시기 바랍니다.

III 비관광여행용 문항

문4 이번 여행을 함께 다녀온 일행이 있었습니까?

※ 단, 여행사 모집을 통해 일정만을 같이한 모르는 사람은 일행에 포함되지 않습니다.

① 예 ② 아니오 → 문5 로 가세요

문4-1 함께 여행한 일행은 귀하를 제외하고 총 몇 명이었습니까?

본인을 제외하고 ()명

문4-2 함께 여행한 일행은 어떤 분들이었습니까? 다음 보기 중 해당되는 분은 모두 응답해 주십시오. (중복응답)

- ① 친구/연인
- ② (직장)동료
- ③ 단체/모임(동호회, 종교단체, 친목단체 등)
- ④ 비동거 가족(부모, 배우자, 자녀, 형제)
- ⑤ 친척
- ⑥ 기타(적어주세요: _____)



문5 다음은 이번에 다녀오신 여행지에 대한 내용입니다. <응답요령>을 꼭 읽어보신 후 응답해 주십시오.

문5-1 여행지	문5-2 주요 이동(교통)수단	문5-3 숙박시설 및 숙박일수	문5-4 여행 총비용
<p>이번 여행을 어느 지역으로 다녀오셨습니까?</p> <p><응답요령></p> <ul style="list-style-type: none"> ◆ 여행지가 '광역시/도' 기준으로 2개 이상일 경우, 방문하신 순서대로 해당 광역시/도를 '문5-1' 여행지'란에 응답해 주십시오. ◆ '문5-2' 부터 '문5-4'까지는 여행지별(광역시/도)로 응답해 주십시오. ◆ '문5-4'는 가족/친척, 회사, 정부/지자체, 결혼이벤트 등 다른 사람이 부담 또는 지원해준 비용도 포함해서 응답해 주십시오. ◆ 여행준비단계(거주지) 지출비용은 현재 거주하는 지역에서 지출한 경비만 응답해 주십시오. (예 : 여행관련 용품 구입비, 식/음료 구입비 등 거주지에서 지출한 경비가 지불되는 비용만 기록) ◆ 사전예약여행지의 숙박비 또는 교통비 등 결제하는 해당 여행지 지출비용에 응답해 주십시오. 	<p>여행지(광역시/도)까지 이용하신 주요 이동수단을 1개만 골라 주십시오.</p> <ol style="list-style-type: none"> 1. 자가용 2. 철도 3. 항공기 4. 전박/해상교통 5. 지하철 6. [정기]고속/시외버스 7. [부정기]정세/관광버스 8. 차량대여/렌트 9. 자전거 10. 기타(적을 것: _____) 	<p>여행지(광역시/도)에서 숙박한 경우 이용하신 숙박시설을 모두 골라 주십시오. (중복응답)</p> <ol style="list-style-type: none"> 1. 숙박하지 않음 2. 호텔 3. 콘도미니엄 4. 유스호스텔 5. 모텔/여관 6. 펜션 7. 민박 8. 야영(캠핑) 9. 자연휴양림 내 숙박시설 10. 가족/친지집 11. 연수원/수련원 12. 전통한옥숙박시설 (종택, 고택 등) 13. 기타(적을 것: _____) 	<p>이번 여행 출발 전 (거주지)과 출발 후 (여행지)에 지출한 총비용은 각각 얼마였습니까?</p> <ul style="list-style-type: none"> ◆ 귀하가 부담한 비용은 물론 다른 사람이 부담했거나 지원해 준 비용을 모두 포함하여 응답해 주십시오. (예: 회사에서 출발비 지원, 무료 숙박권 등)

광역시/도	시/군		이동수단	숙박시설	숙박일수	여행 총비용	
	광역시/도	시/군				거주지	여행지
국내여행 역시	강원도	강원	6	2	(2)박	4,800 원	56,400 원
				()박			
				()박			
				()박			
				()박			
				()박			
				()박			
				()박			

문6 본 조사와 관련하여 궁금하신 내용이나 건의사항이 있으시면 자유롭게 기록해 주시기 바랍니다.



승인(협의)번호
제 31401 호

통계법 제33조 및 제34조 (비밀의 보호 등)
조사에서 습득된 개인의 비밀은 통계법 제33조 및
제34조 규정에 의해 엄격히 보호되며 공개목적
이외의 사용을 금지하고 있습니다.

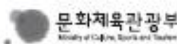
2013년 국민여행실태조사 여행기록부 【가구대표 기록 : 해외여행】



※ 아래 사항은 한국결점(조사원)에서 기입합니다.

조사구 번호																		
주 소	시·도	시·군·구	읍·면·동	동·리	번지	공동주택명			동·층									
지 역 규 모				① 대도시		② 중도시		③ 읍/면										
가 구 번 호																		
가 구 원 번 호										응답자 성명								
응답자 연령				만 () 세		응답자 성별		①남성		②여성								
조사 차수				1차		2차												

주관
기관



한국문화관광연구원
Korea Culture & Tourism Institute

조사
기관



*기록하시기 전에 다음 장에 있는 <주요안내사항>을 꼭 읽어 주세요.

바쁘신 중에도 본 조사를 위해 여행기록부조사에 응해 주신 것에 대해
진심으로 감사드립니다.

귀력과 귀하가 다녀오신 여행에 대한 제반조사내용(여행지, 지출내역 등)은
우리나라 국민의 여행실태를 정확하게 파악하고,
향후 국민여행관련 정책 수립, 국민여행환경 개선 및 지역별 관광상품개발 등의
기초자료로 활용 될 예정입니다.

기입해 주신 내용은 국민여행실태조사의 통계생산 이외의 목적으로는
절대로 사용할 수 없도록 통계법에 의해 엄격히 보호되고 있으니 안심하시기 바랍니다.

앞으로도 계속 국민여행실태조사에 적극 협조하여 주시기를 부탁드립니다.
아울러 본 조사는 통계청 승인번호 제 31401호의 국가승인통계임을
알려드립니다.

다시 한번 국민여행실태조사 응답자 여러분께 감사드립니다.

주관 기관  문화체육관광부
 한국문화관광연구원

조사 기관  Gallup



주요
안내사항

- 본 기록부는 가족과 함께 다녀오신 해외여행만 기록해 주십시오. 가족 중 귀하 혼자 다녀오신 해외여행은 '개인별 기록 : 해외여행'에 기록합니다.
- 여행을 2회 이상 다녀오신 경우 각 여행별로 기록해 주십시오.
- 해외여행은 일상생활을 벗어나 여가/위탁/휴가, 건강/치료, 종교/성지순례, 가족/친지/친구 방문, 교육/훈련/연수, 쇼핑, 사업 및 전문활동 목적으로 다녀오신 여행을 의미합니다.
- <여행지출내역>은 귀하가 부담하신 경비(자비)뿐만 아니라, 회사, 정부/지자체, 경품 이벤트 등 다른 사람이 부담하거나 지원해준 비용도 포함해서 기록해 주십시오.
- 여행을 많이 다녀오신 관계로 기록부가 부족하신 경우에는 담당조사원 또는 뒤표지에 있는 연락처로 꼭 연락을 부탁드립니다.
- 끝으로 여행기록부의 기록 내용이 우수한 가족을 대상으로 소정의 선물을 지급할 계획이오니 적극적인 참여를 부탁드립니다. 궁금하신 사항은 담당 조사원에게 문의하시면 됩니다.



주요
안내사항

○ 2013년 여행기록부

구분	2013년 조사
응답대상 여행	- 모든 목적으로 다녀온 여행 (모든 여행: 아래 설명 참조)
여행의 범위 (문 3)	- 응답자의 주관적 판단에 의하여 관광의 성격을 띠는 경우 거주하는 특별/광역시외의 다른 구·시·군 및 당일 여행도 조사 대상에 포함
여행목적지 (문 6-1)	- 국내여행: 광역시/도, 시/군까지 기록 - 해외여행: 국가, 도시까지 기록
여행지 (문 6-2-문 6-5)	- 국내여행은 광역시/도 기준으로 작성 - 해외여행은 국가 기준으로 작성
여행경비 (문 7)	- 자신의 주머니에서 나간 여행경비 뿐만 아니라 가족/친척, 회사, 정부/지자체, 정중이벤트 등 다른 사람이 부담 또는 지원해준 비용도 포함해서 기록
지출내역 (문 11)	- 증분류까지 기입(응답자는 각 항목별로 금액만 기입)

○ 2013년 응답대상 여행

여행 목적	세부 내용
여가/취미/휴가	- 여행 주목적이 아래 목적을 제외한 여행
건강/치료	- 의학적 필요에 기초한 치료·시술·서비스 등을 받기 위해 특정 장소를 방문하는 것이 주목적인 여행
종교/성지순례	- 종교모임, 종교행사, 성지순례 등의 참가를 목적으로 하는 여행
가족/친지/친구방문	- 국내 또는 해외에 있는 친구나 친지방문(가족행사 참석: 결혼식, 장례식 등, 단기 간호 등)이 주목적인 여행
교육/훈련/연수	- 단기코스 수강, 언어수업(어학연수), 특별 교육프로그램 참가, 대학의 안식년 휴가 등 특정 기술을 습득하는 행위 등이 주목적인 여행
쇼핑	- 단순히 직장 및 거주지 근처(입상 생활권)에서 일상적인(일반적인) 쇼핑을 목적으로 쇼핑시설에 방문하는 것이 아닌, 쇼핑과 함께 관광이 부수적으로 이루어지는 여행
사업 및 전문활동	- 출장 등 업무관련 활동, 회의·컨퍼런스·무역박람회·전시회 참석, 직장내 교육(OJT) 참가, 전문적인(직업적인) 스포츠 활동 등이 주목적인 여행

편은

번째 여행기록부



II 여행 목적(지)

문4 이번 여행을 위한 여행 정보는 주로 어디에서 얻으셨습니까? 정보를 많이 얻은 순서대로 2개만 골라주세요.

1순위 2순위

- ① 여행사
- ② 가족/친지
- ③ 친구/동료
- ④ 인터넷 → 문4-1로 갈 것
- ⑤ 관광 안내 서적
- ⑥ 기사 및 방송 프로그램(TV/라디오/신문/잡지)
- ⑦ 광고(TV/라디오/신문/잡지/지하철/옥외광고판 등)
- ⑧ 과거 방문경험
- ⑨ 스마트폰 등 모바일 앱(어플)
- ⑩ 기타(적어주세요: _____)

문4-1 어떤 인터넷 사이트를 주로 참고하셨습니까? 정보를 많이 얻은 순서대로 2개만 골라주세요.

1순위 2순위

- ① 포털사이트(네이버, 다음, 야후 등)
- ② 국가별 관광공사/관광청 홈페이지
- ③ SNS(카페, 블로그, 트위터, 페이스북 등)
- ④ 여행사 홈페이지
- ⑤ 개별 관광지 또는 관광시설 홈페이지
- ⑥ 기타(적어주세요: _____)

문5 이번 여행을 함께 다녀온 일행은 누구였습니까?

※ 단, 여행사 모집을 통해 일정만을 같이한 모르는 사람은 일행에 포함되지 않습니다.

일행구분	가족이나 친척		그 외 동행자
	동거	비동거	
인원수	본인 외 ()명	본인 외 ()명	본인 외 ()명

문5-1 함께 다녀온 동거가족은 누구였습니까? 성명을 기입해 주세요.

성명	(예시) 홍길동						
코드							

※ 코드란은 한국결림(조사원)이 기입합니다.
 ※ 칸이 부족할 경우 빈 공간에 기록해 주시기 바랍니다.

문5-2 가족이나 친척 외에 함께 여행한 일행은 어떤 분들이었습니까? 다음 보기 중 해당되는 분은 **모든** 응답해 주세요. (중복응답)

- ① 친구/연인
- ② (직장)동료
- ③ 단체/모임 (동호회, 종교단체, 친목단체 등)
- ④ 기타(적어주세요: _____)

문6 다음은 이번에 다녀오신 여행지에 대한 내용입니다.
 <응답요령>을 꼭 읽어보신 후 문6-1 에서 문6-8 까지 응답해 주십시오.

문6-1 여행지					문6-2 여행지 선택이유			문6-3 주요 이동(교통)수단		
이번 여행을 어느 국가로 다녀오셨습니까? <응답요령> ◆ 여행지가 '국가' 기준으로 2개 이상일 경우, 방문하신 순서대로 해당 국가를 '문6-1 여행지' 란에 응답해 주십시오. ◆ 문6-2 부터 문6-8 까지는 여행지별(국가)로 응답해 주십시오.					이번 여행지(국가)를 선택한 이유는 무엇입니까? 중요한 순서대로 3개만 골라 주십시오.			여행지(국가)까지 이용하신 주요 이동수단을 1개만 골라 주십시오.		
1. 여행지 지명도 2. 볼거리 제공 3. 저렴한 여행경비 4. 이동거리 5. 여행할 수 있는 시간 6. 숙박시설 7. 여행동반자 유형 8. 쇼핑 9. 음식 10. 교통편 11. 체험프로그램 유무 12. 경험자의 추천 13. 관광지 편의시설 14. 교육성(교육적 측면) 15. 기타(적용 것: _____)					1. 자가용 2. 철도 3. 항공기 4. 선박/해상교통 5. 지하철 6. [정기]고속/시의버스 7. [부정기]전세/관광버스 8. 차량대여/렌트 9. 자전거 10. 기타(적용 것: _____)					
국 가 도 시										
해외여행 예시	일본	도쿄	오사카		1순위	2순위	3순위	4		
					2	1	4			
					1순위	2순위	3순위			
					1순위	2순위	3순위			
					1순위	2순위	3순위			
					1순위	2순위	3순위			
					1순위	2순위	3순위			
					1순위	2순위	3순위			
					1순위	2순위	3순위			
					1순위	2순위	3순위			
					1순위	2순위	3순위			
					1순위	2순위	3순위			

문6-4 숙박시설 및 숙박일수	문6-5 여행지에서서의 활동	문6-6 전반적 만족도	문6-7 재방문 의향	문6-8 타인 추천의향
여행지(국가)에서 숙박한 경우 이용하신 숙박시설을 모두 골라 주십시오. (중복응답) 1. 숙박하지 않음 2. 호텔 3. 콘도미니엄 4. 유스호스텔 5. 모텔/여관 6. 펜션 7. 민박 8. 야영(캠핑) 9. 자연휴양림 내 숙박시설 10. 가족/친지집 11. 연수원/수련원 12. 기타(적을 것: _____)	여행지(국가)에서 하신 활동은 무엇입니까? 해당되는 항목은 모두 골라 주십시오. (중복응답) 1. 자연 및 풍경 감상 2. 음식관광(지역 맛집 등) 3. 야외 워터 및 스포츠 활동 4. 역사유적지 방문 5. 테마파크, 놀이시설, 동·식물원 방문 6. 휴식/휴양 7. 온천/스파 8. 쇼핑 9. 지역 문화예술/공연/전시시설 관람 10. 스포츠 경기 관람 11. 지역 축제/이벤트 참가 12. 교육/체험프로그램 참가 13. 종교/성지순례 14. 캠핑(카지노/경마/경륜 등) 15. 시터투어 16. 드라마 촬영지 방문 17. 가족/친지/친구 방문 18. 회의참가/시찰 19. 교육-훈련/연수 20. 유희/오락 21. 기타(적을 것: _____)	여행지(국가)에 대해 전반적으로 얼마나 만족 하셨습니까? 1. 매우 불만족 2. 불만족 3. 보통 4. 만족 5. 매우 만족	여행지(국가)를 재방문하고 싶은 의향은 얼마나 되십니까? 1. 매우 낮음 2. 낮음 3. 보통 4. 높음 5. 매우 높음	여행지(국가)를 타인에게 추천하고 싶은 의향은 얼마나 되십니까? 1. 매우 낮음 2. 낮음 3. 보통 4. 높음 5. 매우 높음
2 (/)박	1, 6	4	3	4
3 (/)박				
4 (/)박				
()박				
()박				
()박				
()박				
()박				
()박				
()박				
()박				
()박				
()박				
()박				
()박				
()박				
()박				
()박				
()박				
()박				
()박				
()박				
()박				
()박				

III 여행 지출 경비

문7 이번 가족여행에서 귀덕이 지출하신 비용은 얼마였습니까?

※ 타인부담/타인지원 비용은 다른 사람이 본인의 경비를 부담했거나 지원해준 비용을 말합니다.
(예: 회사에서 여행경비 지원, 아들이 부모님 여행경비 지원, 무료 관광숙박권 등)

- ① 자기부담 : _____ 원
 ② 타인부담/타인지원 : _____ 원 ③ 얼마인지 모름
 총비용 : _____ 원 ④ 얼마인지 모름

문8 이번 여행에서 출발 전에 사전예약을 통해 이용하신 서비스가 있었습니까?

- ① 예 ② 아니오 → 문9 로 가세요

문8-1 사전예약을 하신 서비스는 무엇이었습니까? 보기에서 해당되는 항목은 모두 선택해 주십시오.(중복응답)

- ① 숙박시설(호텔, 콘도미니엄, 펜션, 유스호스텔 등) ③ 레저시설(놀이시설, 스파, 스키장, 골프장 등)
 ② 교통수단(항공, 선박, 철도, 버스 등) ④ 체험프로그램(농어촌체험, 생태체험학습 등)
 ③ 차량대여/렌트 ⑤ 기타(적어주세요: _____)
 ④ 관광명소(유적지, 국립공원 등)

문9 이번 여행을 위해서 단체회비 또는 단체경비를 내셨습니까?

- ① 예 ② 아니오 → 문10 으로 가세요

문9-1 (단체회비/단체경비를 낸 경우만) 얼마를 내셨습니까?

천	백	십	만	천	백	십	일
①							

③ 얼마인지 모름

문10 이번 여행을 위해서 여행사 등에서 여행상품을 구매 또는 이용하셨습니까?

※ 여행상품이란 플래카지는 물론 항공권 구매, 숙박예약, 차량임대 등 여행사를 통해 구입한 상품을 의미합니다.

- ① 예 ② 아니오 → 문11 로 가세요

문10-1 (여행상품을 구매한 경우만)
구매하신 여행상품은 무엇이었습니까?

- ① 전체 패키지 상품(풀 패키지 상품)
 ② 부분 패키지 상품
 (해당되는 항목은 모두 골라 주십시오)
 ③ 교통(항공, 선박, 철도, 버스 등)
 ④ 차량임대(렌트)
 ⑤ 숙박시설
 ⑥ 레저시설
 ⑦ 기타(적어주세요: _____)

문10-2 (문9 에서 단체회비/단체경비를 낸 경우만)
단체회비/단체경비에 여행상품 구매(또는 이용)
비용이 포함되어 있었습니까?

- ① 예
 ② 아니오

문11 이번 여행에서 귀덕이 지출하신 여행경비에 대한 질문입니다. <응답요령>을 꼭 읽어보신 후 응답해 주십시오.

<응답요령>

- ◆ 해외여행의 경우 여행지가 '국가' 를 기준으로 2개 이상일 경우, 각 국가별로 응답해 주십시오.
- ◆ **문9** 에서 단체회비/단체경비를 지출한 경우, 단체회비/단체경비 외에 추가로 지출한 경비만 응답해 주십시오.
- ◆ 가족/친척, 회사, 정부/지자체, 경품이벤트 등 다른 사람이 부담 또는 지원해준 비용도 포함해서 응답해 주십시오.
- ◆ 여행상품 구입비에 숙박비, 식/음료비, 교통비, 자동차 렌트비 등이 포함되어 있는 경우, 여행상품 구입비용만 응답하고 각 항목별 비용은 별도로 응답하지 않습니다.
- ◆ 여행준비단계(한국) 지출비용은 우리나라에서 지출한 경비만 응답해 주십시오.
(예 : 여행관련 용품 구입비, 식/음료 구입비 등 한국에서 경비가 지불되는 비용만 기록)
- ◆ 사전예약(여행지의 숙박비 또는 교통비 등) 결제비는 해당 여행지 지출비용에 응답해 주십시오.

※ 여행을 하신 국가가 3개 이상일 경우, 다음 페이지에 계속하여 응답해 주십시오.

항 목	여행 준비단계 (한국) 지출비용	여행지에서 지출비용 (국가별로 작성)			
		국가1	국가2	국가3	
		()	()	()	()
	화폐단위	화폐단위	화폐단위	화폐단위	화폐단위
• 여행상품 구입비/여행사를 통해 지출된 경비 (예 : 패키지 항공권 구매 숙박예약 차량임대, 레저시설 예약 등)					
• 숙박비					
• 교통비 (예 : 대중교통비, 차량 렌트비, 연료비, 동행료, 주차비, 수리비 등)					
• 식/음료비 (예 : 음식비, 식재료비, 음료, 주류, 담배 등)					
• 문화/오락시설 이용료 및 관련용품 대여/구입비					
• 스포츠/경기 관람 및 스포츠용품 대여/구입비					
• 기념품 및 쇼핑비					
• 기타 여행관련 용품 구입비 (예 : 의류, 가방, 모자, 신발, 선글라스, 세면도구 등)					
• 기타 비용(적어주세요: _____)					
합 계					

문11 계속

항 목	여행지에서 지출비용 (국가별로 작성)			
	국가4	국가5	국가6	국가7
	()	()	()	()
	화폐단위	화폐단위	화폐단위	화폐단위
• 여행상품 구입비/여행사를 통해 지출된 경비 (예 : 패키지 항공권 구매, 숙박예약, 차량임대, 레저시설 예약 등)				
• 숙박비				
• 교통비 (예 : 대중교통비, 차량 렌트비, 연료비, 통행료, 주차비, 수리비 등)				
• 식/음료비 (예 : 음식비, 식재료비, 음료, 주류, 담배 등)				
• 문화/오락시설 이용료 및 관련용품 대여/구입비				
• 스포츠/경기 관람 및 스포츠용품 대여/구입비				
• 기념품 및 쇼핑비				
• 기타 여행관련 용품 구입비 (예 : 의류, 가방, 모자, 신발, 선글라스, 세면도구 등)				
• 기타 비용(적어주세요: _____)				
합 계				



IV 여행 소감

문12 이번 여행 동안 다음 각 항목에 대해 얼마나 만족하셨습니다?

항목	매우 불만족	불만족	보통	만족	매우 만족	경험해보지 못함
1) 자연경관	①	②	③	④	⑤	⑥
2) 문화유산	①	②	③	④	⑤	⑥
3) 교통	①	②	③	④	⑤	⑥
4) 숙박시설(숙박여행인 경우만)	①	②	③	④	⑤	⑥
5) 식당 및 음식	①	②	③	④	⑤	⑥
6) 쇼핑(관광기념품/특산물)	①	②	③	④	⑤	⑥
7) 관광정보 및 안내시설	①	②	③	④	⑤	⑥
8) 관광지 편의시설(화장실 등)	①	②	③	④	⑤	⑥
9) 지역 관광종사자의 친절성	①	②	③	④	⑤	⑥
10) 체험프로그램	①	②	③	④	⑤	⑥
11) 관광지 물가	①	②	③	④	⑤	⑥
12) 관광지 혼잡도	①	②	③	④	⑤	⑥

문13 이번 여행에서 좋았던 곳과 그 이유는 무엇입니까?

좋았던 지역	그 이유
1	
2	

문14 이번 여행에서 나빴던 곳과 그 이유는 무엇입니까?

나빴던 지역	그 이유
1	
2	

문15 본 조사와 관련하여 궁금하신 내용이나 건의사항이 있으시면 자유롭게 기록해 주시기 바랍니다.



승인(별지)번호
제 31401 호

통계법 제33조 및 제34조 (비밀의 보호 등)
조사에서 수집된 개인의 비밀은 통계법 제33조 및 제34조 규정에 의해 일체의 보호되며 통계목적 이외의 사용을 금지하고 있습니다.

2013년 국민여행실태조사 여행기록부 【개인별 기록 : 해외여행】



※ 아래 사항은 한국갤럽(조사원)에서 기입합니다.

조사구 번호							
주소	시·도	시·군·구	읍·면·동	동·리	번지	공동주택명	동·호
							동 호
지역 규모		① 대도시		② 중도시		③ 읍/면	
가구 번호							
가구원 번호				응답자 성명			
응답자 연령		만 () 세		응답자 성별		① 남성 ② 여성	
조사 처수		1차		2차			

주관 기관: 문화체육관광부 (Ministry of Culture, Sports and Tourism) | 한국문화관광연구원 (Korea Culture & Tourism Institute) | 조사 기관: Gallup

*기록하시기 전에 다음 장에 있는 <주요안내사항> 을 꼭 읽어 주세요.

바쁘신 중에도 본 조사를 위해 여행기록부조사에 응해 주신 것에 대해
진심으로 감사드립니다.

귀력과 귀하가 다녀오신 여행에 대한 제반조사내용(여행지, 지출내역 등)은
우리나라 국민의 여행실태를 정확하게 파악하고,
향후 국민여행관련 정책 수립, 국민여행환경 개선 및 지역별 관광상품개발 등의
기초자료로 활용 될 예정입니다.

기입해 주신 내용은 국민여행실태조사의 통계생산 이외의 목적으로는
절대로 사용할 수 없도록 통제법에 의해 엄격히 보호되고 있으니 안심하시기 바랍니다.

앞으로도 계속 국민여행실태조사에 적극 협조하여 주시기를 부탁드립니다.
아울러 본 조사는 통계청 승인번호 제 31401호의 국가승인통제임을
알려드립니다.

다시 한번 국민여행실태조사 응답자 여러분께 감사드립니다.

주관 기관  문화체육관광부
 한국문화관광연구원

조사 기관  Gallup



주요
안내사항

- 본 기록부는 가족 중 귀하 혼자 다녀오신 해외여행만 기록해 주십시오. 가족과 함께 다녀오신 해외여행은 '가구대표 기록 : 해외여행'에 기록합니다.
- 여행을 2회 이상 다녀오신 경우 각 여행별로 기록해 주십시오.
- 해외여행은 일상생활을 벗어나 여가/위탁/휴가, 건강/치료, 종교/성지순례, 가족/친지/친구 방문, 교육/훈련/연수, 쇼핑, 사업 및 전문활동 목적으로 다녀오신 여행을 의미합니다.
- <여행지출내역>은 귀하가 부담하신 경비(자비)뿐만 아니라, 회사, 정부/지자체, 경품 이벤트 등 다른 사람이 부담하거나 지원해준 비용도 포함해서 기록해 주십시오.
- 여행을 많이 다녀오신 관계로 기록부가 부족하신 경우에는 담당조사원 또는 뒤표지에 있는 연락처로 꼭 연락을 부탁드립니다.
- 끝으로 여행기록부의 기록 내용이 우수한 가족을 대상으로 소정의 선물을 지급할 계획이오니 적극적인 참여를 부탁드립니다. 궁금하신 사항은 담당 조사원에게 문의하시면 됩니다.



주요
안내사항

○ 2013년 여행기록부

구분	2013년 조사
응답대상 여행	- 모든 목적으로 다녀온 여행 (모든 여행: 아래 설명 참조)
여행의 범위 (문 3)	- 응답자의 주관적 판단에 의하여 관광의 성격을 띠는 경우 거주하는 특별/광역시외의 다른 구·시·군 및 당일 여행도 조사 대상에 포함
여행목적지 (문 6-1)	- 국내여행: 광역시/도, 시/군까지 기록 - 해외여행: 국가, 도시까지 기록
여행지 (문 6-2~문 6-6)	- 국내여행은 광역시/도 기준으로 작성 - 해외여행은 국가 기준으로 작성
여행경비 (문 7)	- 자신의 주머니에서 나간 여행경비 뿐만 아니라 가족/친척, 회사, 정부/지자체, 정중이벤트 등 다른 사람이 부담 또는 지원해준 비용도 포함해서 기록
지출내역 (문 11)	- 증분류까지 기입(응답자는 각 항목별로 금액만 기입)

○ 2013년 응답대상 여행

여행 목적	세부 내용
여가/취미/휴가	- 여행 주목적이 아래 목적을 제외한 여행
건강/치료	- 의학적 필요에 기초한 치료·시술·서비스 등을 받기 위해 특정 장소를 방문하는 것이 주목적인 여행
종교/성지순례	- 종교모임, 종교행사, 성지순례 등의 참가를 목적으로 하는 여행
가족/친지/친구방문	- 국내 또는 해외에 있는 친구나 친지방문(가족행사 참석: 결혼식, 장례식 등, 단기 간호 등)이 주목적인 여행
교육/훈련/연수	- 단기코스 수강, 언어수업(어학연수), 특별 교육프로그램 참가, 대학의 안식년 휴가 등 특정 기술을 습득하는 행위 등이 주목적인 여행
쇼핑	- 단순히 직장 및 거주지 근처(임상 생활권)에서 일상적인(일반적인) 쇼핑을 목적으로 쇼핑시설에 방문하는 것이 아닌, 쇼핑과 함께 관광이 부수적으로 이루어지는 여행
사업 및 전문활동	- 출장 등 업무관련 활동, 회의·컨퍼런스·무역박람회·전시회 참석, 직장내 교육(OJT) 참가, 전문적인(직업적인) 스포츠 활동 등이 주목적인 여행

제1

번째 여행기록부



II 여행 목적(지)

문4 이번 여행을 위한 여행 정보는 주로 어디에서 얻으셨습니까? 정보를 많이 얻은 순서대로 2개만 골라주십시오.

1순위 2순위

- ① 여행사
- ② 가족/친지
- ③ 친구/동료
- ④ 인터넷 → 문4-1로 갈 것
- ⑤ 관광 안내 서적
- ⑥ 기사 및 방송 프로그램(TV/라디오/신문/잡지)
- ⑦ 광고(TV/라디오/신문/잡지/지하철/옥외광고판 등)
- ⑧ 과거 방문경험
- ⑨ 스마트폰 등 모바일 앱(어플)
- ⑩ 기타(적어주세요: _____)

문4-1 어떤 인터넷 사이트를 주로 참고하셨습니까? 정보를 많이 얻은 순서대로 2개만 골라주십시오.

1순위 2순위

- ① 포털사이트(네이버, 다음, 야후 등)
- ② 국가별 관광공사/관광청 홈페이지
- ③ SNS(카페, 블로그, 트위터, 페이스북 등)
- ④ 여행사 홈페이지
- ⑤ 개별 관광지 또는 관광시설 홈페이지
- ⑥ 기타(적어주세요: _____)

문5 이번 여행을 함께 다녀온 일행이 있었습니까?

※ 단, 여행사 모집을 통해 일정만을 같이한 모르는 사람은 일행에 포함되지 않습니다.

① 예 ② 아니오 → **문6** 으로 가세요

문5-1 함께 여행한 일행은 귀하를 제외하고 총 몇 명이었습니까?

본인을 제외하고 ()명

문5-2 함께 여행한 일행은 어떤 분들이었습니까? 다음 보기 중 해당되는 분은 모두 응답해 주십시오. (중복응답)

- ① 친구/연인
- ② (직장)동료
- ③ 단체/모임(동호회, 종교단체, 친목단체 등)
- ④ 비동거 가족(부모, 배우자, 자녀, 형제)
- ⑤ 친척
- ⑥ 기타(적어주세요: _____)

문6 다음은 이번에 다녀오신 여행지에 대한 내용입니다.
 (응답요령)을 꼭 읽어보신 후 문6-1 에서 문6-8 까지 응답해 주십시오.

문6-1 여행지				문6-2 여행지 선택이유			문6-3 주요 이동(교통)수단
이번 여행을 어느 국가로 다녀오셨습니까? <응답요령> ◆ 여행지가 '국가' 기준으로 2개 이상일 경우, 방문하신 순서대로 해당 국가를 '문6-1' 여행지' 칸에 응답해 주십시오. ◆ 문6-2 부터 문6-8 까지는 여행지별(국가)로 응답해 주십시오.				이번 여행지(국가)를 선택한 이유는 무엇입니까? 중요한 순서대로 3개만 골라 주십시오.			여행지(국가)까지 이용하신 주요 이동수단을 1개만 골라 주십시오.
1. 여행지 지명도 2. 볼거리 제공 3. 저렴한 여행경비 4. 이동거리 5. 여행할 수 있는 시간 6. 숙박시설 7. 여행동반자 유형 8. 쇼핑 9. 음식 10. 교통편 11. 체험프로그램 유무 12. 경험자의 추천 13. 관광지 편의시설 14. 교육성(교육적 측면) 15. 기타(적용 것: _____)				1. 자가용 2. 철도 3. 항공기 4. 선박/해상교통 5. 지하철 6. [경기]고속/시외버스 7. [부정기]전세/관광버스 8. 차량대여/렌트 9. 자전거 10. 기타(적용 것: _____)			
국 가		도 시		1순위	2순위	3순위	4
일본	도쿄	요사카		2	1	4	
				1순위	2순위	3순위	
				1순위	2순위	3순위	
				1순위	2순위	3순위	
				1순위	2순위	3순위	
				1순위	2순위	3순위	
				1순위	2순위	3순위	
				1순위	2순위	3순위	
				1순위	2순위	3순위	
				1순위	2순위	3순위	
				1순위	2순위	3순위	
				1순위	2순위	3순위	

4. 국민여행조사 실시 방법(국외)

문11 이번 여행에서 귀하가 지출하신 여행경비에 대한 질문입니다. <응답요령>을 꼭 읽어보신 후 응답해 주십시오.

<응답요령>

- ◆ 해외여행의 경우 여행지가 '국가' 를 기준으로 2개 이상일 경우, 각 국가별로 응답해 주십시오.
- ◆ 문9 에서 단체회비/단체경비를 지출한 경우, 단체회비/단체경비 외에 추가로 지출한 경비만 응답해 주십시오.
- ◆ 가족/친척, 회사, 정부/지자체, 경품이벤트 등 다른 사람이 부담 또는 지원해준 비용도 포함해서 응답해 주십시오.
- ◆ 여행상품 구입비에 숙박비, 식/음료비, 교통비, 자동차 렌트비 등이 포함되어 있는 경우, 여행상품 구입비용만 응답하고 각 항목별 비용은 별도로 응답하지 않습니다.
- ◆ 여행준비단계(한국) 지출비용은 우리나라에서 지출한 경비만 응답해 주십시오.
(예 : 여행관련 용품 구입비, 식/음료 구입비 등 한국에서 경비가 지출되는 비용만 기록)
- ◆ 사전예약여행지의 숙박비 또는 교통비 등 결제비는 해당 여행지 지출비용에 응답해 주십시오.

※ 여행을 하신 국가가 3개 이상일 경우, 다음 페이지에 계속하여 응답해 주십시오.

항 목	여행 준비단계 (한국) 지출비용	여행지에서 지출비용 (국가별로 작성)			
		국가1	국가2	국가3	
		()	()	()	()
	화폐단위	화폐단위	화폐단위	화폐단위	화폐단위
• 여행상품 구입비/여행사를 통해 지출된 경비 (예 : 패키지 항공권 구매, 숙박예약, 차량임대, 레저시설 예약 등)					
• 숙박비					
• 교통비 (예 : 대중교통비, 차량 렌트비, 연료비, 통행료, 주차비, 수리비 등)					
• 식/음료비 (예 : 음식비, 식재료비, 음료, 주류, 담배 등)					
• 문화/오락시설 이용료 및 관련용품 대여/구입비					
• 스포츠/경기 관람 및 스포츠용품 대여/구입비					
• 기념품 및 쇼핑비					
• 기타 여행관련 용품 구입비 (예 : 의류, 가방, 모자, 신발, 선글라스, 세면도구 등)					
• 기타 비용(적어주세요: _____)					
합 계					

문11 계속

항 목	여행지에서 지출비용 (국가별로 작성)			
	국가4	국가5	국가6	국가7
	()	()	()	()
	화폐단위	화폐단위	화폐단위	화폐단위
• 여행상품 구입비/여행사를 통해 지출된 경비 (예 : 패키지 항공권 구매, 숙박예약, 차량임대, 레저시설 예약 등)				
• 숙박비				
• 교통비 (예 : 대중교통비, 차량 렌트비, 연료비, 통행료, 주차비, 수리비 등)				
• 식/음료비 (예 : 음식비, 식재료비, 음료, 주류, 담배 등)				
• 문화/오락시설 이용료 및 관련용품 대여/구입비				
• 스포츠/경기 관람 및 스포츠용품 대여/구입비				
• 기념품 및 쇼핑비				
• 기타 여행관련 용품 구입비 (예 : 의류, 가방, 모자, 신발, 선글라스, 세면도구 등)				
• 기타 비용(적어주세요: _____)				
합 계				



IV 여행 소감

문12 이번 여행 동안 다음 각 항목에 대해 얼마나 만족하십니까?

항목	매우 불만족	불만족	보통	만족	매우 만족	경험해보지 못함
1) 자연경관	①	②	③	④	⑤	⑥
2) 문화유산	①	②	③	④	⑤	⑥
3) 교통	①	②	③	④	⑤	⑥
4) 숙박시설(숙박여행인 경우만)	①	②	③	④	⑤	⑥
5) 식당 및 음식	①	②	③	④	⑤	⑥
6) 쇼핑(관광기념품/특산물)	①	②	③	④	⑤	⑥
7) 관광정보 및 안내시설	①	②	③	④	⑤	⑥
8) 관광지 편의시설(화장실 등)	①	②	③	④	⑤	⑥
9) 지역 관광홍사자의 친절성	①	②	③	④	⑤	⑥
10) 체험프로그램	①	②	③	④	⑤	⑥
11) 관광지 물가	①	②	③	④	⑤	⑥
12) 관광지 혼잡도	①	②	③	④	⑤	⑥

문13 이번 여행에서 좋았던 곳과 그 이유는 무엇입니까?

좋았던 지역	그 이유
1	
2	

문14 이번 여행에서 나빴던 곳과 그 이유는 무엇입니까?

나빴던 지역	그 이유
1	
2	

문15 본 조사와 관련하여 궁금하신 내용이나 건의사항이 있으시면 자유롭게 기록해 주시기 바랍니다.

2013 국민여행 실태조사

발행처	문화체육관광부
조사주관기관	한국문화관광연구원
조사실사기관	한국갤럽조사연구소
인쇄일	2014년 5월
발행일	2014년 5월
인쇄처	라인피아

Korea National Tourism Survey