

2013년 외래관광객 실태조사



문화체육관광부
Ministry of Culture, Sports and Tourism

본 통계보고서의 저작권은 문화체육관광부 및 한국문화관광연구원에 있으며,
문화체육관광부 및 한국문화관광연구원의 승인 없이 상업적인 목적으로
사용하거나 판매할 수 없습니다. 무단복제나 도용은 저작권법(제7조 5항)에
의해 금지되어 있습니다

Copyright(c)2013 by Ministry of Culture, Sports and Tourism. All
contents can not be copied without permission

일러두기

1. 본 보고서는 2013년 외래관광객 실태조사의 결과를 수록한 것임
2. 본 보고서의 모든 분석 값은 가중치를 적용한 결과임
3. 본 보고서에 수록되어 있는 항목 중 일부(주요 방한 목적, 한국 선택 시 고려 요인, 동반자 유형, 방문 지역, 방한 기간 중 활동, 만족도, 한국 여행 시 좋았던 점, 한국 여행 시 불편 사항)는 2011년 조사에서 응답 항목이 변경되었으므로 과거 자료와의 비교 시 해석에 유의해야 함
4. 본 보고서에 수록되어 있는 항목 중 일부(다른 국가와 방문 비교 여부, 한국 선택시 고려 요인, 체재 기간, 이용 숙박시설)는 2011년 조사에서 응답 방식이 변경되었으므로 과거 자료와의 비교 시 해석에 유의해야 함
5. 본 보고서에 수록되어 있는 '한국 여행 중 방문지' 문항 중 경기지역과 광주지역에 대한 일부 보기 문항이 2013년 조사부터 변경되었으므로 과거 자료와의 비교 시 해석에 유의해야 함
6. 본 보고서에서 사용된 부호의 뜻은 다음과 같음
[-]: 해당 숫자가 없음
[0], [0.0]: 단위 미만
7. 본 보고서의 내용을 전재(轉載) 또는 역재(譯載)할 경우에는 「2013년 외래관광객 실태조사 보고서 ○쪽에서 전재 또는 역재」라고 기재하여야 함
8. 본 보고서는 한국문화관광연구원 관광지식정보시스템(www.tour.go.kr)에도 게재하고 있음
9. 본 보고서에 관한 내용은 한국문화관광연구원으로 문의하시기 바랍니다(전화번호: 02-2669-8486, 팩스번호: 02-2669-8430)

NOTES

1. This report is the result of 2013 International Visitor survey
2. All statistical results in this report are weighted
3. It is required your attention when you compare the results with past results due to some changes in questionnaire items(Main reason for visit, Considering factor to visit Korea, Type of companions, Place of visit, Activities in Korea, Satisfaction level, positive things and inconvenience experience during visit)
4. It is required your attention when you compare the results with past results due to some changes in response mode(Comparison experience with other countries before visit, Considering factor to visit Korea, Visit period, Type of accommodation)
5. Since some examples of the question 'Place of visit in Korea' were changed in year of 2013, Please pay attention when you comparing the result with previous one. Especially, the region of 'Gyeonggi-do' and 'Gwangju'
6. Meaning of the codes in this report are as follows
[-]: No figure
[0], [0.0]: Less than unit
7. It is required to identify the quotation to "2013 International Visitor survey (with page number)" as reference sources when citing statistical data or wording in this report
8. You may find this report on web through www.tour.go.kr which is managed by Tourism Knowledge Information System of Korea Culture & Tourism Institute
9. For more Information please contact as follow of Korea Culture & Tourism Institute
Tel: +82-2-2669-8486, Fax: +82-2-2669-8430

목 차

제1장 조사의 개요	1
I. 조사 목적 및 연혁	3
1. 조사 목적	3
2. 조사 연혁	3
3. 조사의 법적 근거	3
II. 조사 범위 및 항목	3
1. 조사 주기 및 규모	3
2. 조사 대상	4
3. 조사 장소	4
4. 조사 시기	4
5. 조사 항목	4
III. 조사 방법 및 절차	5
1. 조사 방법	5
2. 자료 수집 도구	5
3. 조사 절차	5
IV. 표본 설계	6
1. 모집단 정의 및 현황	6
2. 표본 크기 및 표본 배분	7
3. 가중치 산출 방법	9
V. 추정 및 표본오차	10
1. 모수 추정	10
2. 표본오차	11
VI. 표본의 특성	14
Chapter 1. Survey Outline	17
I. Overview of the Survey	19
II. Contents of the survey	19
III. Survey Metho	21
IV. Sampling design	22
V. Estimation and Sampling error	26
VI. Character of sample	30



제2장 조사결과 요약 33

Chapter 2. Summary of Survey Results 51

제3장 조사결과 분석 65

I. 한국 여행 실태 67

1. 방한 횟수 및 시기 67
가. 최근 3년간 방한 횟수 67
나. 최근 방한 시기 71

2. 주요 방한 목적 75

3. 한국 결정 과정 79
가. 한국여행 결정 시점 79
나. 다른 국가와 방문 비교 여부 83
다. 방문 비교 국가 87

4. 한국 선택 시 고려 요인 91

5. 한국 여행정보 입수경로 95

6. 한국 이외 방문 국가 99
가. 방한 전·후 방문 국가 유무 99
나. 방한 전·후 방문 국가 103

7. 동반자 현황 107
가. 동반자 유무 107
나. 동반 인원수 110
다. 동반자 유형 114

8. 체재 기간 118

9. 이용 숙박시설 123

10. 한국 여행 중 방문지 127
가. 한국 여행 중 주요 방문지 127
나. 한국 여행 중 방문 권역 131
다. 서울지역 방문지 135
라. 인천지역 방문지 139
마. 경기지역 방문지 143
사. 충청지역 방문지 151
아. 전라지역 방문지 155



자. 경상지역 방문지	159
차. 제주지역 방문지	163
11. 한국 여행 중 좋았던 관광지	167
12. 여행 유형	171
13. 방한기간 중 활동	175
가. 주요 참여 활동	175
나. 가장 좋았던 활동	179
II. 한국 여행 소비 실태	183
1. 1인 지출 경비	183
가. 종합 분석	183
나. 개별여행객 지출 경비	187
다. 단체여행객 지출 경비	191
라. Air-tel 여행객 지출 경비	195
2. 1일 평균 지출 경비	199
가. 종합 분석	199
나. 여행 유형별 분석	203
3. 쇼핑 실태	207
가. 주요 쇼핑 품목	207
나. 쇼핑 장소	211
III. 한국 여행 평가	215
1. 한국 여행에 대한 전반적 만족도	215
2. 한국 여행에 대한 항목별 만족도	219
가. 출입국 절차 만족도	220
나. 대중교통 만족도	224
다. 숙박 만족도	228
라. 음식 만족도	232
마. 쇼핑 만족도	236
바. 관광지 매력 만족도	240
사. 관광안내 서비스 만족도	244
아. 언어소통 만족도	248
자. 여행경비 만족도	252
차. 치안 만족도	256
3. 한국 여행시 좋았던 점	260



4. 한국 여행시 불편사항	264
5. 향후 3년 내 관광목적 재방문 의향	268
6. 타인 추천 의향	273
7. 한국 여행 후 한국 이미지 개선 여부	278

제4장 조사결과 집계표	283
---------------------------	------------

부 록

1. 부록1 : 질문지 Questionnaire	539
2. 부록2 : 외래 관광객의 소비액 산출 적용 환율표	609



표 목 차

〈표 3-1〉 연도별 최근 3년간 방한 횟수	67
〈표 3-2〉 월별 최근 3년간 방한 횟수	68
〈표 3-3〉 거주국별 최근 3년간 방한 횟수	69
〈표 3-4〉 성별/연령/방한목적별 최근 3년간 방한 횟수	70
〈표 3-5〉 연도별 최근 방한 시기	71
〈표 3-6〉 월별 최근 방한 시기	72
〈표 3-7〉 거주국별 최근 방한 시기	73
〈표 3-8〉 성별/연령/방한목적/방한횟수별 최근 방한 시기	74
〈표 3-9〉 연도별 주요 방한 목적	75
〈표 3-10〉 월별 주요 방한 목적	76
〈표 3-11〉 거주국별 주요 방한 목적	77
〈표 3-12〉 성별/연령/방한횟수별 주요 방한 목적	78
〈표 3-13〉 연도별 한국여행 결정 시점	79
〈표 3-14〉 월별 한국여행 결정 시점	80
〈표 3-15〉 거주국별 한국여행 결정 시점	81
〈표 3-16〉 성별/연령/방한목적/방한횟수별 한국여행 결정 시점	82
〈표 3-17〉 연도별 한국 선택 과정	83
〈표 3-18〉 월별 한국 선택 과정	84
〈표 3-19〉 거주국별 한국 선택 과정	85
〈표 3-20〉 성별/연령/방한목적/방한횟수별 한국 선택 과정	86
〈표 3-21〉 연도별 방문 비교 국가	87
〈표 3-22〉 월별 방문 비교 국가	88
〈표 3-23〉 거주국별 방문 비교 국가	89
〈표 3-24〉 성별/연령/방한목적/방한횟수별 방문 비교 국가	90
〈표 3-25〉 연도별 한국 방문 선택시 고려 요인	91
〈표 3-26〉 월별 한국 방문 선택시 고려 요인	92
〈표 3-27〉 거주국별 한국 방문 선택시 고려 요인	93
〈표 3-28〉 성별/연령/방한목적/방한횟수별 한국 방문 선택시 고려 요인	94
〈표 3-29〉 연도별 한국 여행정보 입수경로	95
〈표 3-30〉 월별 한국 여행정보 입수경로	96
〈표 3-31〉 거주국별 한국 여행정보 입수경로	97
〈표 3-32〉 성별/연령/방한목적/방한횟수별 한국 여행정보 입수경로	98
〈표 3-33〉 연도별 한국 방문 전·후 타 국가 방문 여부	99
〈표 3-34〉 월별 한국 방문 전·후 타 국가 방문 여부	100



<표 3-35> 거주국별 한국 방문 전.후 타 국가 방문 여부	101
<표 3-36> 성별/연령/방한목적/방한횟수별 타 국가 방문 여부	102
<표 3-37> 연도별 한국 방문 전.후 방문 국가	103
<표 3-38> 월별 한국 방문 전.후 방문 국가	104
<표 3-39> 거주국별 한국 방문 전.후 방문 국가	105
<표 3-40> 성별/연령/방한목적/방한횟수별 한국 방문 전.후 방문 국가	106
<표 3-41> 연도별 동반자 유무	107
<표 3-42> 월별 동반자 유무	108
<표 3-43> 성별/연령/방한목적/방한횟수별 동반 방문 비율	109
<표 3-44> 연도별 동반 인원수	110
<표 3-45> 월별 동반 인원수	111
<표 3-46> 거주국별 동반 인원수	112
<표 3-47> 성별/연령/방한목적/방한횟수별 동반 인원수	113
<표 3-48> 연도별 동반자 유형	114
<표 3-49> 월별 동반자 유형	115
<표 3-50> 거주국별 동반자 유형	116
<표 3-51> 성별/연령/방한목적/방한횟수별 동반자 유형	117
<표 3-52> 연도별 체재 기간	118
<표 3-53> 월별 체재 기간	119
<표 3-54> 연도별 이용 숙박시설	123
<표 3-55> 월별 이용 숙박시설	124
<표 3-56> 거주국별 이용 숙박시설	125
<표 3-57> 성별/연령/방한목적/방한횟수별 이용 숙박시설	126
<표 3-58> 연도별 한국 여행 중 주요 방문지	127
<표 3-59> 월별 한국 여행 중 주요 방문지	128
<표 3-60> 거주국별 한국 여행 중 주요 방문지	129
<표 3-61> 성별/연령/방한목적/방한횟수별 한국 여행 중 주요 방문지	130
<표 3-62> 연도별 한국 여행 중 방문 권역	131
<표 3-63> 월별 한국 여행 중 방문 권역	132
<표 3-64> 거주국별 한국 여행 중 방문 권역	133
<표 3-65> 성별/연령/방한목적/방한횟수별 한국 여행 중 방문 권역	134
<표 3-66> 연도별 서울지역 방문지	135
<표 3-67> 월별 서울지역 방문지	136
<표 3-68> 거주국별 서울지역 방문지	137
<표 3-69> 성별/연령/방한목적/방한횟수별 서울지역 방문지	138
<표 3-70> 연도별 인천지역 방문지	139



〈표 3-71〉 월별 인천지역 방문지	140
〈표 3-72〉 거주국별 인천지역 방문지	141
〈표 3-73〉 성별/연령/방한목적/방한횟수별 인천지역 방문지	142
〈표 3-74〉 연도별 경기지역 방문지	143
〈표 3-75〉 월별 경기지역 방문지	144
〈표 3-76〉 거주국별 경기지역 방문지	145
〈표 3-77〉 성별/연령/방한목적/방한횟수별 경기지역 방문지	146
〈표 3-78〉 연도별 강원지역 방문지	147
〈표 3-79〉 월별 강원지역 방문지	148
〈표 3-80〉 거주국별 강원지역 방문지	149
〈표 3-81〉 성별/연령/방한목적/방한횟수별 강원지역 방문지	150
〈표 3-82〉 연도별 충청지역 방문지	151
〈표 3-83〉 월별 충청지역 방문지	152
〈표 3-84〉 거주국별 충청지역 방문지	153
〈표 3-85〉 성별/연령/방한목적/방한횟수별 충청지역 방문지	154
〈표 3-86〉 연도별 전라지역 방문지	155
〈표 3-87〉 월별 전라지역 방문지	156
〈표 3-88〉 거주국별 전라지역 방문지	157
〈표 3-89〉 성별/연령/방한목적/방한횟수별 전라지역 방문지	158
〈표 3-90〉 연도별 경상지역 방문지	159
〈표 3-91〉 월별 경상지역 방문지	160
〈표 3-92〉 거주국별 경상지역 방문지	161
〈표 3-93〉 성별/연령/방한목적/방한횟수별 경상지역 방문지	162
〈표 3-94〉 연도별 제주지역 방문지	163
〈표 3-95〉 월별 제주지역 방문지	164
〈표 3-96〉 거주국별 제주지역 방문지	165
〈표 3-97〉 성별/연령/방한목적/방한횟수별 제주지역 방문지	166
〈표 3-98〉 연도별 좋았던 관광지	167
〈표 3-99〉 월별 좋았던 관광지	168
〈표 3-100〉 거주국별 좋았던 관광지	169
〈표 3-101〉 성별/연령/방한목적/방한횟수별 좋았던 관광지	170
〈표 3-102〉 연도별 여행 유형	171
〈표 3-103〉 월별 여행 유형	172
〈표 3-104〉 거주국별 여행 유형	173
〈표 3-105〉 성별/연령/방한목적/방한횟수별 여행 유형	174
〈표 3-106〉 연도별 방한기간 중 참여 활동	175



〈표 3-107〉 월별 방한기간 중 참여 활동	176
〈표 3-108〉 거주국별 방한기간 중 참여 활동	177
〈표 3-109〉 성별/연령/방한목적/방한횟수별 방한기간 중 참여 활동	178
〈표 3-110〉 연도별 가장 좋았던 활동	179
〈표 3-111〉 월별 가장 좋았던 활동	180
〈표 3-112〉 거주국별 가장 좋았던 활동	181
〈표 3-113〉 성별/연령/방한목적/방한횟수별 가장 좋았던 활동	182
〈표 3-114〉 월별 방한 외래관광객 1인 지출 경비	184
〈표 3-115〉 거주국별 방한 외래관광객 1인 지출 경비	185
〈표 3-116〉 성별/연령/방한목적/방한횟수별 방한 외래관광객 1인 지출 경비	186
〈표 3-117〉 월별 개별여행객 1인 지출 경비	188
〈표 3-118〉 거주국별 개별여행객 1인 지출 경비	189
〈표 3-119〉 성별/연령/방한목적/방한횟수별 개별여행객 1인 지출 경비	190
〈표 3-120〉 월별 단체여행객 1인 지출 경비	192
〈표 3-121〉 거주국별 단체여행객 1인 지출 경비	193
〈표 3-122〉 성별/연령/방한목적/방한횟수별 단체여행객 1인 지출 경비	194
〈표 3-123〉 월별 Air-tel 여행객 1인 지출 경비	196
〈표 3-124〉 거주국별 Air-tel 여행객 1인 지출 경비	197
〈표 3-125〉 성별/연령/방한목적/방한횟수별 Air-tel 여행객 1인 지출 경비	198
〈표 3-126〉 월별 방한 외래관광객 1일 평균 지출 경비	200
〈표 3-127〉 거주국별 방한 외래관광객 1일 평균 지출 경비	201
〈표 3-128〉 성별/연령/방한목적/방한횟수별 방한 외래관광객 1일 평균 지출 경비	202
〈표 3-129〉 월별 여행 유형별 1일 평균 지출 경비	204
〈표 3-130〉 거주국별 여행 유형별 1일 평균 지출 경비	205
〈표 3-131〉 성별/연령/방한목적/방한횟수별 여행 유형별 1일 평균 지출 경비	206
〈표 3-132〉 연도별 주요 쇼핑 품목	207
〈표 3-133〉 월별 주요 쇼핑 품목	208
〈표 3-134〉 거주국별 주요 쇼핑 품목	209
〈표 3-135〉 성별/연령/방한목적/방한횟수별 주요 쇼핑 품목	210
〈표 3-136〉 연도별 쇼핑 장소	211
〈표 3-137〉 월별 쇼핑 장소	212
〈표 3-138〉 거주국별 쇼핑 장소	213
〈표 3-139〉 성별/연령/방한목적/방한횟수별 쇼핑 장소	214
〈표 3-140〉 연도별 한국 여행에 대한 전반적 만족도	215
〈표 3-141〉 한국 여행에 대한 항목별 만족도	219
〈표 3-142〉 연도별 한국 여행에 대한 항목별 만족도	219



〈표 3-143〉 연도별 출입국 절차에 대한 만족도	220
〈표 3-144〉 연도별 대중교통에 대한 만족도	224
〈표 3-145〉 연도별 숙박에 대한 만족도	228
〈표 3-146〉 연도별 음식에 대한 만족도	232
〈표 3-147〉 연도별 한국 여행에 대한 전반적 만족도	236
〈표 3-148〉 연도별 관광지 매력에 대한 만족도	240
〈표 3-149〉 연도별 관광안내 서비스에 대한 만족도	244
〈표 3-150〉 연도별 언어소통에 대한 만족도	248
〈표 3-151〉 연도별 여행경비에 대한 만족도	252
〈표 3-152〉 연도별 치안에 대한 만족도	256
〈표 3-153〉 연도별 한국 여행시 좋았던 점	260
〈표 3-154〉 월별 한국 여행시 좋았던 점	261
〈표 3-155〉 거주국별 한국 여행시 좋았던 점	262
〈표 3-156〉 성별/연령/방한목적/방한횟수별 한국 여행시 좋았던 점	263
〈표 3-157〉 연도별 한국 여행시 불편사항	264
〈표 3-158〉 월별 한국 여행시 불편사항	265
〈표 3-159〉 거주국별 한국 여행시 불편사항	266
〈표 3-160〉 성별/연령/방한목적/방한횟수별 한국 여행시 불편사항	267
〈표 3-161〉 연도별 향후 3년 내 관광목적 재방문 의향	268
〈표 3-162〉 월별 향후 3년 내 관광목적 재방문 의향	269
〈표 3-163〉 연도별 타인 추천 의향	273
〈표 3-164〉 월별 타인 추천 의향	274
〈표 3-165〉 연도별 한국 여행 후 한국 이미지 개선 여부	278
〈표 3-166〉 월별 한국 여행 후 한국 이미지 개선 여부	279



그림 목 차

[그림 3-1] 최근 3년간 방한 횟수	67
[그림 3-2] 최근 방한 시기	71
[그림 3-3] 주요 방한 목적	75
[그림 3-4] 한국여행 결정 시점	79
[그림 3-5] 여행목적지로 한국 선택 과정	83
[그림 3-6] 방문 비교 국가	87
[그림 3-7] 한국 방문 선택 고려 요인	91
[그림 3-8] 한국 여행정보 입수경로	95
[그림 3-9] 한국 방문 전·후 타 국가 방문 여부	99
[그림 3-10] 한국 방문 전·후 방문 국가	103
[그림 3-11] 동반자 유무	107
[그림 3-12] 거주국별 동반 방문 비율	109
[그림 3-13] 동반 인원수	110
[그림 3-14] 동반자 유형	114
[그림 3-15] 체재기간	118
[그림 3-16] 거주국별 평균 체재 기간	120
[그림 3-17] 성별 평균 체재 기간	120
[그림 3-18] 연령별 평균 체재 기간	121
[그림 3-19] 방한목적별 평균 체재 기간	121
[그림 3-20] 방한횟수별 평균 체재 기간	122
[그림 3-21] 이용 숙박시설	123
[그림 3-22] 한국 여행 중 주요 방문지	127
[그림 3-23] 한국 여행 중 방문 권역	131
[그림 3-24] 서울지역 방문지	135
[그림 3-25] 인천지역 방문지	139
[그림 3-26] 경기지역 방문지	143
[그림 3-27] 강원지역 방문지	147
[그림 3-28] 충청지역 방문지	151
[그림 3-29] 전라지역 방문지	155
[그림 3-30] 경상지역 방문지	159
[그림 3-31] 제주지역 방문지	163
[그림 3-32] 좋았던 관광지	167
[그림 3-33] 여행 유형	171
[그림 3-34] 방한기간 중 참여 활동	175
[그림 3-35] 가장 좋았던 활동	179



[그림 3-36] 방한 외래관광객 1인 지출 경비	183
[그림 3-37] 연도별 방한 외래관광객 1인 지출 경비	183
[그림 3-38] 개별여행객 1인 지출 경비	187
[그림 3-39] 연도별 개별여행객 1인 지출 경비	187
[그림 3-40] 단체여행객 1인 지출 경비	191
[그림 3-41] 연도별 단체여행객 1인 지출 경비	191
[그림 3-42] Air-tel 여행객 1인 지출 경비	195
[그림 3-43] 연도별 Air-tel 여행객 1인 지출 경비	195
[그림 3-44] 방한 외래관광객 1일 평균 지출 경비	199
[그림 3-45] 연도별 방한 외래관광객 1일 평균 지출 경비	199
[그림 3-46] 여행 유형별 1일 평균 지출 경비	203
[그림 3-47] 연도별 여행 유형별 1일 평균 지출 경비	203
[그림 3-48] 주요 쇼핑 품목	207
[그림 3-49] 쇼핑 장소	211
[그림 3-50] 한국 여행에 대한 전반적 만족도	215
[그림 3-51] 월별 한국 여행에 대한 전반적 만족도	216
[그림 3-52] 거주국별 한국 여행에 대한 전반적 만족도	216
[그림 3-53] 성별 한국 여행에 대한 전반적 만족도	217
[그림 3-54] 연령별 한국 여행에 대한 전반적 만족도	217
[그림 3-55] 방한목적별 한국 여행에 대한 전반적 만족도	218
[그림 3-56] 방한횟수별 한국 여행에 대한 전반적 만족도	218
[그림 3-57] 출입국 절차에 대한 만족도	220
[그림 3-58] 월별 출입국 절차에 대한 만족도	221
[그림 3-59] 거주국별 출입국 절차에 대한 만족도	221
[그림 3-60] 성별 출입국 절차에 대한 만족도	222
[그림 3-61] 연령별 출입국 절차에 대한 만족도	222
[그림 3-62] 방한목적별 출입국 절차에 대한 만족도	223
[그림 3-63] 방한횟수별 출입국 절차에 대한 만족도	223
[그림 3-64] 대중교통에 대한 만족도	224
[그림 3-65] 월별 대중교통에 대한 만족도	225
[그림 3-66] 거주국별 대중교통에 대한 만족도	225
[그림 3-67] 성별 대중교통에 대한 만족도	226
[그림 3-68] 연령별 대중교통에 대한 만족도	226
[그림 3-69] 방한목적별 대중교통에 대한 만족도	227
[그림 3-70] 방한횟수별 대중교통에 대한 만족도	227
[그림 3-71] 숙박에 대한 만족도	228
[그림 3-72] 월별 숙박에 대한 만족도	229



[그림 3-73] 거주국별 숙박에 대한 만족도	229
[그림 3-74] 성별 숙박에 대한 만족도	230
[그림 3-75] 연령별 숙박에 대한 만족도	230
[그림 3-76] 방한목적별 숙박에 대한 만족도	231
[그림 3-77] 방한횟수별 숙박에 대한 만족도	231
[그림 3-78] 음식에 대한 만족도	232
[그림 3-79] 월별 음식에 대한 만족도	233
[그림 3-80] 거주국별 음식에 대한 만족도	233
[그림 3-81] 성별 음식에 대한 만족도	234
[그림 3-82] 연령별 음식에 대한 만족도	234
[그림 3-83] 방한목적별 음식에 대한 만족도	235
[그림 3-84] 방한횟수별 음식에 대한 만족도	235
[그림 3-85] 쇼핑에 대한 만족도	236
[그림 3-86] 월별 쇼핑에 대한 만족도	237
[그림 3-87] 거주국별 쇼핑에 대한 만족도	237
[그림 3-88] 성별 쇼핑에 대한 만족도	238
[그림 3-89] 연령별 쇼핑에 대한 만족도	238
[그림 3-90] 방한목적별 쇼핑에 대한 만족도	239
[그림 3-91] 방한횟수별 쇼핑에 대한 만족도	239
[그림 3-92] 관광지 매력에 대한 만족도	240
[그림 3-93] 월별 관광지 매력에 대한 만족도	241
[그림 3-94] 거주국별 관광지 매력에 대한 만족도	241
[그림 3-95] 성별 관광지 매력에 대한 만족도	242
[그림 3-96] 연령별 관광지 매력에 대한 만족도	242
[그림 3-97] 방한목적별 관광지 매력에 대한 만족도	243
[그림 3-98] 방한횟수별 관광지 매력에 대한 만족도	243
[그림 3-99] 관광안내 서비스에 대한 만족도	244
[그림 3-100] 월별 관광안내 서비스에 대한 만족도	245
[그림 3-101] 거주국별 관광안내 서비스에 대한 만족도	245
[그림 3-102] 성별 관광안내 서비스에 대한 만족도	246
[그림 3-103] 연령별 관광안내 서비스에 대한 만족도	246
[그림 3-104] 방한목적별 관광안내 서비스에 대한 만족도	247
[그림 3-105] 방한횟수별 관광안내 서비스에 대한 만족도	247
[그림 3-106] 언어소통에 대한 만족도	248
[그림 3-107] 월별 언어소통에 대한 만족도	249
[그림 3-108] 거주국별 언어소통에 대한 만족도	249
[그림 3-109] 성별 언어소통에 대한 만족도	250



[그림 3-110]	연령별 언어소통에 대한 만족도	250
[그림 3-111]	방한목적별 언어소통에 대한 만족도	251
[그림 3-112]	방한횟수별 언어소통에 대한 만족도	251
[그림 3-113]	여행경비에 대한 만족도	252
[그림 3-114]	월별 여행경비에 대한 만족도	253
[그림 3-115]	거주국별 여행경비에 대한 만족도	253
[그림 3-116]	성별 여행경비에 대한 만족도	254
[그림 3-117]	연령별 여행경비에 대한 만족도	254
[그림 3-118]	방한목적별 여행경비에 대한 만족도	255
[그림 3-119]	방한횟수별 여행경비에 대한 만족도	255
[그림 3-120]	치안에 대한 만족도	256
[그림 3-121]	월별 치안에 대한 만족도	257
[그림 3-122]	거주국별 치안에 대한 만족도	257
[그림 3-123]	성별 치안에 대한 만족도	258
[그림 3-124]	연령별 치안에 대한 만족도	258
[그림 3-125]	방한목적별 치안에 대한 만족도	259
[그림 3-126]	방한횟수별 치안에 대한 만족도	259
[그림 3-127]	한국 여행시 좋았던 점	260
[그림 3-128]	한국 여행시 불편사항	264
[그림 3-129]	향후 3년 내 관광목적 재방문 의향	268
[그림 3-130]	거주국별 향후 3년 내 관광목적 재방문 의향	270
[그림 3-131]	성별 향후 3년 내 관광목적 재방문 의향	270
[그림 3-132]	연령별 향후 3년 내 관광목적 재방문 의향	271
[그림 3-133]	방한목적별 향후 3년 내 관광목적 재방문 의향	271
[그림 3-134]	방한횟수별 향후 3년 내 관광목적 재방문 의향	272
[그림 3-135]	타인 추천 의향	273
[그림 3-136]	거주국별 타인 추천 의향	275
[그림 3-137]	성별 타인 추천 의향	275
[그림 3-138]	연령별 타인 추천 의향	276
[그림 3-139]	방한목적별 타인 추천 의향	276
[그림 3-140]	방한횟수별 타인 추천 의향	277
[그림 3-141]	한국 여행 후 한국 이미지 개선 여부	278
[그림 3-142]	거주국별 한국 여행 후 한국 이미지 개선 여부	280
[그림 3-143]	성별 한국 여행 후 한국 이미지 개선 여부	280
[그림 3-144]	연령별 한국 여행 후 한국 이미지 개선 여부	281
[그림 3-145]	방한목적별 한국 여행 후 한국 이미지 개선 여부	281
[그림 3-146]	방한횟수별 한국 여행 후 한국 이미지 개선 여부	282



Korea Culture & Tourism Institute



제1장 조사의 개요

I. 조사 목적 및 연혁

1. 조사 목적

- 우리나라를 방문한 외래관광객의 한국 여행실태, 한국 내 소비실태 및 한국 여행 평가를 조사하여 외래관광객의 한국 여행 성향을 파악하고 연도별 변화추이를 비교·분석함으로써, 외래관광객 유치 증대 및 향후 관광수용태세 개선을 위한 관광정책 수립의 기초 자료 제공

2. 조사 연혁

- 1974년 : "외래관광객 여론조사" 최초 실시 (1년 주기)
- 1991년 : 2년 주기로 변경
- 1993년 : 1년 주기로 변경
- 1998년 : "외래관광객 실태조사"로 명칭 변경
- 2004년 : 조사주기 변경(분기 1회 → 월 1회), 표본수 확대(5,023명 → 10,056명)
- 2006년 : 표본수 확대(10,069명 → 11,453명)
- 2008년 : 인도 관광객 추가로 표본수 확대 (11,453명 → 11,978명)
- 2009년 : 조사 주관기관 변경 (한국관광공사 → 한국문화관광연구원)
- 2010년 : 제주국제공항을 제외한 공항 및 조사장소 변경(4월부터 여객터미널 출국장 → 여객터미널 탑승수속 카운터 로비)
- 2011년 : 일부 문항 변경, 조사 대상 확대(체류기간 1일 이상 1년 이내로 확대)
- 2012년 : 통계청 '나라통계 시스템' 구축 조사로 선정
- 2013년 : '한국 여행 중 방문지' 문항 중 일부 보기 변경

3. 조사의 법적 근거

- 통계법에 의한 정부승인통계(승인번호: 제31402호)

II. 조사 범위 및 항목

1. 조사 주기 및 규모

- 조사 주기: 1년
- 조사 규모: 약 12,000명(매월 약 1,000명 조사)



2. 조사 대상

- 한국을 방문한 후 출국하는 외래관광객
 - 만 15세 이상으로 체류기간 1일 이상, 1년 이하
 - 환승을 위해 한국에서 숙박만 하는 경우 제외
 - 기장, 승무원, 군인 제외. 단, 관광목적 방한의 경우 조사 대상 포함
 - 2인 이상 동반 시 1명만 조사 대상 포함
 - 10인 이상 동반자는 2명까지 조사. 단, 성/연령별 차등 조사
 - 단체여행은 동일 패키지 상품에서 4명까지 조사
- 국가 구분: 일본, 중국, 홍콩, 싱가포르, 대만, 태국, 말레이시아, 호주, 미국, 캐나다, 영국, 독일, 프랑스, 러시아, 중동, 인도, 기타

3. 조사 장소

- 인천국제공항, 김포국제공항, 김해국제공항, 인천국제항, 부산국제항: 여객터미널 탑승수속 카운터 로비
- 제주국제공항: 여객터미널 출국장(CIQ)

4. 조사 시기

- | | |
|-----------------------------|----------------------------------|
| - 1월 : 1/24~1/29, 1/31 | - 7월 : 7/25~7/31 |
| - 2월 : 2/21~2/23, 2/25~2/28 | - 8월 : 8/22~8/28 |
| - 3월 : 3/25~3/31 | - 9월 : 9/24~9/30 |
| - 4월 : 4/24~4/30 | - 10월 : 10/24~10/26, 10/28~10/31 |
| - 5월 : 5/25~5/31 | - 11월 : 11/23~11/24, 11/26~11/30 |
| - 6월 : 6/24~6/30 | - 12월 : 12/22~12/24, 12/26~12/29 |

5. 조사 항목

- 한국여행 실태: 여행 형태, 방문 횟수/방문 시기/방문 목적, 한국여행 결정 시점, 다른 국가 방문 검토 여부, 한국 방문 선택 고려 요인, 한국 여행정보 입수경로, 한국 방문 전·후 이외 국가 방문 여부, 동반자 현황, 체재 기간, 이용 숙박시설, 한국 여행 중 방문지, 한국 여행 중 좋았던 방문지, 한국 여행 중 참여한 활동, 방한기간 중 활동
- 한국여행 소비 실태: 지출 경비, 쇼핑 품목, 쇼핑 장소
- 한국여행 평가: 한국 여행에 대한 만족도, 한국 여행 시 인상 깊었던 점, 한국 여행 시 불편사항, 향후 3년 내 한국 재방문 의향, 타인 추천 의향, 한국 여행 후 이미지 변화 여부

Ⅲ. 조사 방법 및 절차

1. 조사 방법

- 조사대상 응답자가 직접 종이 설문지를 작성하는 자기기입식 채택

2. 자료 수집 도구

- 영어, 일어, 중국어(간체/번체), 태국어, 독어, 불어, 러시아어 등 8종의 설문지 (Structured Questionnaire) 중 응답자의 언어권을 고려하여 1개 사용

3. 조사 절차

- 면접원 선정
 - 서울, 경기, 인천, 부산, 제주에 거주하는 영어, 일어, 중국어, 태국어, 독어, 불어, 러시아어 회화가 가능한 면접원 리스트 추출
 - 과거 외래관광객 실태조사 경험 면접원 중 조사 진행 평가에서 일정 수준 이상(B+)의 평가를 받은 면접원, 외국인 조사 유경험 면접원 위주 선정
- 면접원 교육
 - 본 조사 투입전 면접자와 응답자의 역할을 바꾸어 보는 Role -Playing 실시를 통해 면접원에 의해 발생할 수 있는 비표본 오차 최소화
- 현장 실사
 - 공항, 항구 여객터미널 조사장소에서 외래관광객들에게 조사 취지를 설명 후, 설문지 배부
 - 설문지 회수 시 면접원이 주요항목 작성 여부 및 추가응답 필요 여부 확인 및 보완
 - 조사책임자가 현장에서 직접 과정을 감독하고, 조사당일 설문지를 회수하여 검토하는 1일 통제 체제



IV. 표본 설계

1. 모집단 정의 및 현황

- 『외래관광객 실태조사』의 목표 모집단은 2013년 방한한 외래관광객임
 조사모집단은 만 15세 이상으로 한국 체류기간이 1일 이상 1년 이하인 경우로 국내 4개 국제공항(인천국제공항, 김포국제공항, 김해국제공항, 제주국제공항), 2개 국제항(인천국제항, 부산국제항)으로 출국하는 외국인임. 그러나 환승을 위해 한국에서 숙박만하고 간 경우와 유니폼을 착용하고 있는 기장, 승무원, 군인은 제외됨
 단, 사복차림이고 관광목적으로 방한한 경우 조사 대상이 됨
- 모집단은 2013년 1월~12월 입국 관광통계 자료를 이용함
 2013년 모집단수는 총 10,344,418명으로 집계됨(입국자 중 교포 및 승무원 제외)

<표 1-1> 모집단 현황

(단위: 명)

거주국	2013년 입국자 수												
	1월	2월	3월	4월	5월	6월	7월	8월	9월	10월	11월	12월	연간
일본	204,212	214,916	285,667	198,504	211,642	196,558	204,725	266,070	241,349	239,621	219,982	212,664	2,695,910
중국	182,292	236,255	248,946	291,505	242,796	331,975	479,221	545,526	419,632	302,859	251,079	252,990	3,785,076
홍콩	23,562	35,939	34,246	29,621	22,766	33,992	32,452	35,810	26,878	42,288	35,433	37,943	390,930
싱가포르	5,604	6,694	11,077	11,841	11,057	16,664	8,005	8,937	12,650	16,383	17,287	31,245	157,444
대만	44,449	44,883	41,322	34,391	39,249	51,298	46,954	50,604	46,006	48,935	41,887	42,743	532,721
태국	28,345	28,566	38,556	35,672	24,032	14,766	15,894	12,946	16,397	35,043	27,836	32,903	310,956
말레이시아	8,217	11,975	13,862	19,004	14,362	10,857	6,911	11,384	15,226	21,790	24,696	28,657	186,941
호주	8,663	6,246	12,840	9,269	8,797	10,023	9,249	8,137	11,184	10,242	7,546	10,886	113,082
미국	45,199	41,757	57,490	59,150	60,114	64,799	58,473	54,400	58,062	66,588	49,742	48,723	664,497
캐나다	8,510	8,343	10,866	10,513	10,705	10,010	10,137	11,160	10,616	11,735	9,005	8,858	120,458
영국	8,675	7,118	9,971	9,041	8,191	8,834	8,180	9,438	9,652	11,204	8,084	7,066	105,454
독일	6,167	5,843	7,767	7,227	7,038	6,840	6,916	7,271	8,127	9,565	7,568	5,400	85,729
프랑스	4,340	4,043	5,033	6,187	5,785	5,558	6,274	7,008	5,683	6,992	5,198	4,584	66,685
러시아	9,288	7,421	9,175	9,681	10,211	10,804	10,152	10,328	9,180	11,493	9,947	9,192	116,872
중동	7,478	7,718	10,922	9,395	9,679	12,082	8,474	10,915	10,557	12,344	10,036	8,289	117,889
인도	4,733	3,911	4,854	4,564	5,263	5,405	4,925	5,050	5,744	5,871	5,128	4,563	60,011
기타	57,423	55,373	72,006	71,059	68,450	71,356	67,048	74,401	70,653	86,152	67,278	72,564	833,763
계	657,157	727,001	874,600	816,624	760,137	861,821	983,990	1,129,385	977,596	939,105	797,732	819,270	10,344,418

주 1) 2013년 모집단은 총 입국자 중 교포 및 승무원을 제외한 입국자수를 기준으로 함
 주 2) 본 조사의 모집단 정보는 "한국문화관광연구원"의 "관광지식정보시스템(www.tour.go.kr)" 내의 "관광통계DB" 자료를 활용하였음

2. 표본 크기 및 표본 배분

○ 전체 표본크기 결정

- 전체 표본크기의 결정은 외래관광객실태조사의 관심변수인 방한 중 총 지출금액에 대한 상대표본오차(relative sampling error)와 표본크기를 분석하여 공표 가능한 통계를 생산할 수 있는 표본크기를 산출
단, 조사 비용과 시간 등 조사여건을 충분히 고려하여 표본크기를 산출하되, 추정치의 정도(precision)를 높이는 식으로 최선의 표본 크기 결정 방안으로 선정하였음
- 표본크기는 표본추출방법과 모집단의 특성 및 층화방법 등의 영향을 받지만, 단순 임의추출의 상황 하에서 통계분석 단위별로 평균 추정치의 목표 표본 오차 d 를 어느 정도의 수준으로 통제할 것인가에 따라서 계산할 수 있음

$$n = \frac{N(zs)^2}{Nd^2 + (zs)^2}$$

- 여기서 N 은 모집단의 크기, s 는 관심변수의 표준편차, z 은 신뢰계수임(신뢰수준 95% 하에서 $z=1.96$ 임)
설계 당시에는 2013년의 모집단 크기와 관심변수의 표준편차를 알 수 없으므로 2012년 값 활용($N= 9,803,439$, $s=1,523.8$)
- 2013년 외래관광객의 실태조사의 전체 표본은 주어진 여건을 고려하여 95% 신뢰 수준하에서 관심변수(방한 중 총지출금액)의 상대표본오차가 1.8%가 되도록 설계하여 최종 12,000표본으로 결정됨

○ 표본 배분

- 표본 배분은 2단계로 이루어짐
 - 1단계: 과거 1년간 입국자 정보를 이용해 변형 비례배분법으로 연간 국가별/월별 표본수 할당
 - 2단계: 과거 3개월간 입국자 정보를 이용해 비례배분법으로 국가별/입국경로/성별 표본수 할당



<표 1-2> 연간 국가별 표본 배분

(단위: 명, %)

거주국	모집단		연간 표본수(명)	
	사례수(명)	구성비(%)	목표 표본수	조사 표본수
일본	2,695,910	26.1	2,258	2,266
중국	3,785,076	36.6	1,955	1,957
홍콩	390,930	3.8	718	720
싱가포르	157,444	1.5	451	453
대만	532,721	5.1	887	887
태국	310,956	3.0	698	699
말레이시아	186,941	1.8	487	489
호주	113,082	1.1	421	423
미국	664,497	6.4	977	979
캐나다	120,458	1.2	416	419
영국	105,454	1.0	389	390
독일	85,729	0.8	353	354
프랑스	66,685	0.6	302	304
러시아	116,872	1.1	386	386
중동	117,889	1.1	402	404
인도	60,011	0.6	300	301
기타	833,763	8.1	600	599
계	10,344,418	100.0	12,000	12,030

주: 2013년 모집단은 총 입국자 중 교포 및 승무원을 제외한 입국자수를 기준으로 함

3. 가중치 산출 방법

- 변형 비례 배분 방식으로 확보한 유효 표본을 국가별/월별 외래객 입국 비율에 따라 사후 가중치를 주어 전산 처리 함
- 가중치 산출 식은 다음과 같음

$$\text{가중치}(wt) = \frac{\text{국가별/월별 입국비율} \times \text{총 조사 유효표본수}}{\text{국가별/월별 유효표본수}}$$

〈표 1-3〉 가중치

거주국	2013년 가중치											
	1월	2월	3월	4월	5월	6월	7월	8월	9월	10월	11월	12월
일 본	1.26	1.33	1.73	1.22	1.30	1.17	1.26	1.61	1.49	1.49	1.40	1.34
중 국	1.28	1.81	1.93	2.42	1.99	2.61	3.38	3.52	2.65	1.99	1.50	1.85
홍 콩	0.43	0.73	0.78	0.63	0.45	0.75	0.60	0.63	0.47	0.71	0.62	0.88
싱 가 포 르	0.17	0.22	0.38	0.39	0.39	0.55	0.23	0.26	0.37	0.44	0.50	0.96
대 만	0.67	0.86	0.72	0.58	0.65	0.88	0.71	0.71	0.69	0.70	0.66	0.60
태 국	0.56	0.62	0.83	0.77	0.50	0.32	0.30	0.24	0.31	0.68	0.51	0.64
말레이시아	0.23	0.36	0.40	0.58	0.40	0.32	0.19	0.32	0.42	0.59	0.68	0.88
호 주	0.27	0.20	0.55	0.29	0.28	0.30	0.31	0.28	0.36	0.35	0.25	0.35
미 국	0.65	0.59	0.77	0.82	0.80	0.88	0.83	0.82	0.85	0.94	0.72	0.80
캐 나 다	0.28	0.29	0.41	0.33	0.34	0.32	0.35	0.37	0.35	0.40	0.29	0.29
영 국	0.28	0.21	0.30	0.30	0.29	0.34	0.34	0.37	0.36	0.39	0.31	0.32
독 일	0.24	0.24	0.31	0.27	0.26	0.26	0.28	0.28	0.30	0.37	0.30	0.27
프 랑 스	0.20	0.17	0.23	0.26	0.26	0.24	0.25	0.33	0.30	0.37	0.23	0.25
러 시 아	0.37	0.25	0.29	0.38	0.38	0.41	0.36	0.35	0.31	0.42	0.39	0.36
중 동	0.27	0.26	0.45	0.34	0.38	0.48	0.29	0.41	0.34	0.38	0.29	0.25
인 도	0.23	0.17	0.20	0.21	0.24	0.22	0.23	0.23	0.28	0.28	0.24	0.24
기 타	1.31	1.24	1.50	1.56	1.69	1.48	1.44	1.60	1.75	2.18	1.82	2.11



V. 추정 및 표본오차

- 각 외래관광객의 국가×입국경로×성별 추출률(inclusion probability)을 고려하여 모집단의 모수에 대한 추정치와 표준오차를 다음과 같이 계산한다

1. 모수 추정

(1) 용어 정의

- y_{ijkl} : 관찰값 (각 문항에 대한 응답)

- i : 외래관광객 국가의 번호 ($i = 1, 2, \dots, I$). 단, $I=17$
- j : 입국경로의 번호 ($j = 1, 2, \dots, J$). 단, $J=6$
- k : 성별의 번호 ($k = 1, 2$)
- l : 국가×입국경로×성별 내의 표본 외래관광객의 번호 ($l = 1, 2, \dots, n_{ijk}$)
- n_{ijk} : i 번째 국정, j 번째 입국경로, k 번째 성의 표본크기
- N_{ijk} : i 번째 국정, j 번째 입국경로, k 번째 성의 모집단크기

- $n = \sum_{i=1}^I \sum_{j=1}^J \sum_{k=1}^K n_{ijk}$: 전체 표본크기

- $N = \sum_{i=1}^I \sum_{j=1}^J \sum_{k=1}^K N_{ijk}$: 전체 모집단크기

- $\bar{y}_{ijk} = \sum_{l=1}^{n_{ijk}} y_{ijkl} / n_{ijk}$: i 번째 국정, j 번째 입국경로, k 번째 성의 표본평균

- $\hat{\tau}_{ijk} = N_{ijk} \bar{y}_{ijk}$: i 번째 국정, j 번째 입국경로, k 번째 성의 표본합

- $s_{ijk}^2 = \sum_{l=1}^{n_{ijk}} (y_{ijkl} - \bar{y}_{ijk})^2 / (n_{ijk} - 1)$: i 번째 국정, j 번째 입국경로, k 번째 성의 표본분산

- \hat{p}_{ijk} : i 번째 국정, j 번째 입국경로, k 번째 성의 표본비율

(2) 모합 τ 의 추정량 및 분산

- $\hat{\tau} = \sum_{i=1}^I \sum_{j=1}^J \sum_{k=1}^K N_{ijk} \bar{y}_{ijk}$

- $\widehat{Var}(\hat{\tau}) = \sum_{i=1}^I \sum_{j=1}^J \sum_{k=1}^K N_{ijk}^2 \left(\frac{N_{ijk} - n_{ijk}}{N_{ijk}} \right) \frac{s_{ijk}^2}{n_{ijk}}$

(3) 모평균 μ 의 추정량 및 분산

$$- \hat{\mu} = \sum_{i=1}^I \sum_{j=1}^J \sum_{k=1}^K \frac{N_{ijk}}{N} \bar{y}_{ijk}$$

$$- \widehat{Var}(\hat{\mu}) = \sum_{i=1}^I \sum_{j=1}^J \sum_{k=1}^K \left(\frac{N_{ijk}}{N} \right)^2 \left(\frac{N_{ijk} - n_{ijk}}{N_{ijk}} \right) \frac{s_{ijk}^2}{n_{ijk}}$$

(4) 모비율 p 의 추정량 및 분산

$$- \hat{p} = \sum_{i=1}^I \sum_{j=1}^J \sum_{k=1}^K \frac{N_{ijk}}{N} \hat{p}_{ijk}$$

$$- \widehat{Var}(\hat{p}) = \sum_{i=1}^I \sum_{j=1}^J \sum_{k=1}^K \left(\frac{N_{ijk}}{N} \right)^2 \left(\frac{N_{ijk} - n_{ijk}}{N_{ijk}} \right) \frac{\hat{p}_{ijk}(1 - \hat{p}_{ijk})}{n_{ijk} - 1}$$

(5) 표준오차 및 오차한계의 추정

- 표준오차 : $\sqrt{\widehat{Var}}$

- 신뢰수준 $1-\alpha$ 하에서의 오차한계 : $z_{\alpha/2} \sqrt{\widehat{Var}}$

2. 표본오차

- 2013년 외래관광객 실태조사의 주요 변수인 '방한 중 총지출금액'의 표본오차는 95% 신뢰수준에서 $\pm 28.39\%$ 이고, 상대표본오차는 95% 신뢰수준에서 $\pm 1.7\%$ p임
- 2013년 외래관광객 실태조사의 주요 변수인 '방한 체류기간'의 표본오차는 95% 신뢰수준에서 ± 0.13 일이고, 상대표본오차는 95% 신뢰수준에서 $\pm 2.0\%$ p임

<표 1-4> 주요 변수 표본오차 및 신뢰구간

	방한 중 총지출금액 (95% 신뢰수준)	체류기간 (95% 신뢰수준)
표 본 오 차	$\pm 28.39\%$	± 0.13 일
상대표본오차	$\pm 1.7\%$ p	$\pm 2.0\%$ p
신뢰구간	1,619.8\$ ~ 1,676.5\$	6.7일 ~ 7.0일



〈표 1-6〉 체류기간 표본오차

	평균(일)	표본오차(일) (95% 신뢰수준)	신뢰구간(일) (95% 신뢰수준)	상대 표본오차(%p) (95% 신뢰수준)
전 체	6.8	0.13	6.7 ~ 7.0	2.0
일본	4.1	0.16	3.9 ~ 4.3	3.8
중국	7.1	0.34	6.8 ~ 7.5	4.7
홍콩	5.5	0.25	5.3 ~ 5.8	4.6
싱가포르	7.3	0.34	7.0 ~ 7.6	4.6
대만	5.5	0.31	5.2 ~ 5.8	5.5
태국	5.4	0.41	5.0 ~ 5.8	7.7
말레이시아	7.2	0.40	6.8 ~ 7.6	5.5
호주	8.6	0.86	7.7 ~ 9.5	10.0
미국	11.0	0.70	10.3 ~ 11.7	6.4
캐나다	11.5	1.08	10.5 ~ 12.6	9.4
영국	9.3	0.90	8.4 ~ 10.2	9.7
독일	9.4	1.00	8.4 ~ 10.4	10.7
프랑스	10.1	1.09	9.0 ~ 11.2	10.7
러시아	10.9	1.07	9.8 ~ 11.9	9.8
중동	12.4	1.16	11.2 ~ 13.5	9.4
인도	16.8	1.90	14.9 ~ 18.7	11.3
기타	10.4	0.89	9.6 ~ 11.3	8.5
1월	6.7	0.43	6.3 ~ 7.2	6.5
2월	7.1	0.54	6.6 ~ 7.6	7.5
3월	5.8	0.37	5.4 ~ 6.2	6.4
4월	7.3	0.55	6.7 ~ 7.8	7.5
5월	6.5	0.42	6.1 ~ 6.9	6.5
6월	7.1	0.53	6.5 ~ 7.6	7.6
7월	7.2	0.49	6.7 ~ 7.7	6.8
8월	7.6	0.50	7.1 ~ 8.1	6.6
9월	6.7	0.45	6.3 ~ 7.2	6.7
10월	6.6	0.43	6.2 ~ 7.1	6.5
11월	6.4	0.43	5.9 ~ 6.8	6.7
12월	6.6	0.48	6.1 ~ 7.1	7.2

〈표 1-5〉 방한 중 총지출금액 표본오차

	평균(\$)	표본오차(\$) (95% 신뢰수준)	신뢰구간(\$) (95% 신뢰수준)	상대 표본오차(%p) (95% 신뢰수준)
전 체	1,648.2	28.39	1,619.8 ~ 1,676.5	1.7
일 본	990.0	37.30	952.7 ~ 1,027.3	3.8
중 국	2,271.9	82.63	2,189.3 ~ 2,354.5	3.6
홍 콩	1,528.2	94.38	1,433.8 ~ 1,622.6	6.2
싱 가 포 르	1,975.4	147.22	1,828.2 ~ 2,122.6	7.5
대 만	1,537.6	82.45	1,455.2 ~ 1,620.1	5.4
태 국	1,511.3	81.45	1,429.8 ~ 1,592.7	5.4
말 레 이 시 아	1,894.4	139.27	1,755.2 ~ 2,033.7	7.4
호 주	1,083.7	114.38	969.3 ~ 1,198.0	10.6
미 국	1,469.8	97.16	1,372.7 ~ 1,567.0	6.6
캐 나 다	1,385.7	143.93	1,241.8 ~ 1,529.7	10.4
영 국	1,138.8	130.78	1,008.0 ~ 1,269.6	11.5
독 일	969.5	122.56	847.0 ~ 1,092.1	12.6
프 랑 스	1,018.1	136.74	881.3 ~ 1,154.8	13.4
러 시 아	2,101.9	199.32	1,902.6 ~ 2,301.3	9.5
중 동	1,842.0	189.75	1,652.2 ~ 2,031.7	10.3
인 도	1,741.9	218.73	1,523.2 ~ 1,960.7	12.6
기 타	1,406.5	131.48	1,275.0 ~ 1,537.9	9.3
1 월	1,591.8	107.11	1,484.7 ~ 1,698.9	6.7
2 월	1,511.1	96.11	1,415.0 ~ 1,607.2	6.4
3 월	1,413.8	82.30	1,331.5 ~ 1,496.1	5.8
4 월	1,604.8	103.21	1,501.6 ~ 1,708.0	6.4
5 월	1,632.4	110.56	1,521.9 ~ 1,743.0	6.8
6 월	1,703.7	107.56	1,596.1 ~ 1,811.3	6.3
7 월	1,679.1	86.90	1,592.2 ~ 1,766.0	5.2
8 월	1,826.9	106.04	1,720.9 ~ 1,933.0	5.8
9 월	1,531.6	85.30	1,446.3 ~ 1,616.9	5.6
1 0 월	1,657.7	96.27	1,561.5 ~ 1,754.0	5.8
1 1 월	1,618.6	93.90	1,524.7 ~ 1,712.5	5.8
1 2 월	1,940.7	113.81	1,826.9 ~ 2,054.5	5.9



VI. 표본의 특성

구 분			가중치 적용		가중치 비적용	
			사례수	구성비	사례수	구성비
■ 전 체 ■			12,030	100.0	12,030	100.0
거주국	일	본	3,135	26.1	2,266	18.8
	중	국	4,402	36.6	1,957	16.3
	홍	콩	455	3.8	720	6.0
	싱	가 포 르	183	1.5	453	3.8
	대	만	620	5.1	887	7.4
	태	국	362	3.0	699	5.8
	말	레 이 시 아	217	1.8	489	4.1
	호	주	132	1.1	423	3.5
	미	국	773	6.4	979	8.1
	캐	나 다	140	1.2	419	3.5
	영	국	123	1.0	390	3.2
	독	일	100	0.8	354	2.9
	프	랑 스	78	0.6	304	2.5
	러	시 아	136	1.1	386	3.2
	중	동	137	1.1	404	3.4
인	도	70	0.6	301	2.5	
기	타	970	8.1	599	5.0	
조사 시기	1	월	764	6.4	1,014	8.4
	2	월	845	7.0	981	8.2
	3	월	1,017	8.5	976	8.1
	4	월	950	7.9	972	8.1
	5	월	884	7.3	977	8.1
	6	월	1,002	8.3	985	8.2
	7	월	1,144	9.5	1,021	8.5
	8	월	1,313	10.9	1,040	8.6
	9	월	1,137	9.5	1,036	8.6
	1	0 월	1,092	9.1	1,035	8.6
	1	1 월	928	7.7	1,038	8.6
	1	2 월	953	7.9	955	7.9

※ 본 보고서의 모든 분석 내용은 가중치가 적용된 사례를 이용하여 분석함

구 분		가중치 적용		가중치 비적용	
		사례수	구성비	사례수	구성비
■ 전 체 ■		12,030	100.0	12,030	100.0
성 별	남 자	5,652	47.0	6,138	51.0
	여 자	6,378	53.0	5,892	49.0
연 령	1 5 ~ 2 0 세	653	5.4	549	4.6
	2 1 ~ 3 0 세	4,011	33.3	3,777	31.4
	3 1 ~ 4 0 세	3,237	26.9	3,345	27.8
	4 1 ~ 5 0 세	2,231	18.5	2,302	19.1
	5 1 ~ 6 0 세	1,298	10.8	1,418	11.8
	6 1 세 이 상	566	4.7	606	5.0
	모 름 / 무 응 답	34	0.3	33	0.3
직 업	공 무 원 / 군 인	658	5.5	721	6.0
	기 업 인 / 경 영 직	1,386	11.5	2,136	17.8
	사 무 / 기 술 직	2,207	18.3	1,976	16.4
	판 매 / 서 비 스 직	1,588	13.2	1,290	10.7
	전 문 직	1,101	9.2	1,333	11.1
	생 산 / 기 능 / 노 무 직	457	3.8	381	3.2
	자 영 업 자	946	7.9	920	7.6
	학 생	1,718	14.3	1,532	12.7
	주 부	689	5.7	543	4.5
	은 퇴 자	198	1.6	227	1.9
	무 직	214	1.8	168	1.4
	기 타	681	5.7	673	5.6
	무 응 답	188	1.6	130	1.1
방한 목적	여가/위락/휴가	5,798	48.2	5,079	42.2
	뷰티 건강 및 치료	118	1.0	133	1.1
	종교 및 순례	122	1.0	101	0.8
	쇼 핑	1,281	10.6	1,025	8.5
	친구/친지 방문	1,166	9.7	1,243	10.3
	사업/전문 활동	2,819	23.4	3,757	31.2
	교 육	714	5.9	676	5.6
	기 타	12	0.1	16	0.1
여행 형태	개 별 여 행	7,964	66.2	8,790	73.1
	단 체 여 행	3,327	27.7	2,694	22.4
	A i r - t e l	739	6.1	546	4.5
방한 횟수	1 회	7,257	60.3	7,257	60.3
	2 회	1,676	13.9	1,675	13.9
	3 회	963	8.0	982	8.2
	4 회 이 상	2,134	17.7	2,116	17.6

Korea Culture & Tourism Institute



Chapter 1 Survey Outline

I. Overview of the Survey

1. Survey Objective

- This survey aims to provide statistical information to make tourism policies that will improve tourism conditions in Korea and attract more foreign tourists to Korea. The collected information includes tourism conditions, travel expenditures and overall evaluation of traveling in Korea. It will allow for analysis of annual changes and better comprehension of the travel trend of foreign visitors

2. Historical Background

- 1974: Conducted the first survey of "International Visitor Opinion" annually
- 1991: Changed survey periodicity every 2 years
- 1993: Changed survey periodicity annually
- 1998: Changed the title of the survey to "International Visitor Survey"
- 2004: Changed survey period from once a quarter to once a month & Expanded the survey sample from 5,023 to 10,056 persons
- 2006: Expanded the survey sample from 10,069 to 11,453 persons
- 2008: Expanded the survey sample from 11,453 to 11,978 persons because Indian tourists were included in the sample
- 2009: Changed survey organization from Korea Tourism Organization to Korea Culture & Tourism Institute
- 2010: Changed the survey field except Jeju Int'l Airport from April (CIQ → Counter Lobby)
- 2011: Modified some questions, Expanded the survey sample (extend the length of stay standard; from 2day-90days to 1 day-1 year)
- 2012: Selected as a survey for construct 'National statistics system' by National Statistical Office of Korea
- 2013: Revised some examples of the question 'Place of visit in Korea'

3. Legal Basis of Survey

- Government permission statistics by the Statistics Act (No. 31402)

II. Contents of the survey

1. Survey period and Sample size

- Survey period: 1 Year
- Sample size: About 12,000 persons (about 1,000 persons per month)



2. Sample

- Foreign tourists departing from Korea after visit
 - Person aged 15 and over who stayed more than 1 day less than 1 year
 - Except person who stayed in Korea for transfer
 - Except Plane captain, crew member, soldier (but include if visit was for a tour)
 - One sample in a group consisted of more than 2 people less than 10 people
 - Two samples in a group consisted of more than 10 people (differential sex/age)
 - Maximum Four samples in a same package tour group
- Countries: Japan, China, Hongkong, Singapore, Taiwan, Thailand, Malaysia, Australia, USA, Canada, UK, Germany, France, Russia, Middle East, India, etc

3. Survey Field

- Incheon Int'l Airport, Gimpo Int'l Airport, Gimhae Int'l Airport, Incheon Int'l harbor, Busan Int'l harbor; Counter Lobby
- Jeju Int'l; Airport: CIQ

4. Fieldwork Period

- | | |
|------------------------------|----------------------------------|
| - Jan : 1/24~1/29, 1/31 | - July : 7/25~7/31 |
| - Feb : 2/21~2/23, 2/25~2/28 | - Aug : 8/22~8/28 |
| - Mar : 3/25~3/31 | - Sep : 9/24~9/30 |
| - Apr : 4/24~4/30 | - Oct : 10/24~10/26, 10/28~10/31 |
| - May : 5/25~5/31 | - Nov : 11/23~11/24, 11/26~11/30 |
| - June : 6/24~6/30 | - Dec : 12/22~12/24, 12/26~12/29 |

5. Contents of the Survey

- Condition of Korea Tour: Type of tour, Frequency of visit/Purpose of visit, Time that decided visit in Korea, Comparisons with other countries before visit, Considering factors before visit, Route of getting tour Info. of Korea, Plan for visit another countries after/before Korea, Travel companions, Duration of stay, Accommodation type, Places visited, Impressive places, Activities during stay etc
- Spending in Korea: Travel expenses, Shopping items, Shopping conditions
- Evaluation of Korea Tour: Satisfaction level of Korea Tour, Impressive things of visit in Korea, Inconvenience or complains experience, Intention to revisit Korea within 3 years, Intention to recommend Korea to others, Changes of Korea Image after the visit etc

III. Survey Method

1. Survey Method

- Self-administered questionnaire survey

2. Survey Tool

- Structured Questionnaire with 8 different types of languages; English, Japanese, Chinese(simplified/traditional), Thai, German, French, Russian

3. Survey Process

- Interviewer Selection
 - Select Interviewers who can speak English, Japanese, Chinese, Thai, German, or French and those who live in Seoul, Gyeonggi, Incheon, Busan, and Jeju
 - Select Interviewers focus on their experience of interviewing foreigners, and the degree of (B+ and over) interviewer appraisal in the past International Visitor Surveys
- Interviewer Education
 - Before the fieldwork, Conduct a Role-playing of interviewers to minimize non-sampling error
- Fieldwork
 - Interviewers distribute a proper questionnaire to foreign respondents after they explaining the survey purpose at the survey field(Airport or harbor)
 - Interviewers check whether the important questions are completely answered and whether the additional questions were answered properly in the process of collecting questionnaires
 - Maintain a daily-control-system; A Supervisor directly oversee the process of survey at the survey field and review the questionnaire just after the fieldwork



IV. Sampling design

1. Population

- Target population of 『International Visitor Survey』 is foreigners who visited in Korea in 2013
 Survey population is foreigners who aged 15 and over who stayed in Korea more than 1 day and less than 1 year, departing from Int'l Airports in Korea(Incheon, Gimpo, Gimhae, and Jeju island) or Int'l harbors(Incheon and Busan)
 Plane captains, crew members, or soldiers with uniforms are not included in this survey but those who visit Korea for tour with ordinary clothes are included in this survey
- The entrance Sightseeing statistics data from January to December 2013 was used as a sampling frame
 In the year of 2013, Target population is 10,344,418 persons (Except overseas Korean and crew member)

<Table 1-1> Population Distribution

(Unit: persons)

Country	The number of foreign entrants in 2013												
	Jan	Feb	Mar	Apr	May	June	July	Aug	Sep	Oct	Nov	Dec	Year
Japan	204,212	214,916	285,667	198,504	211,642	196,558	204,725	266,070	241,349	239,621	219,982	212,664	2,695,910
China	182,292	236,255	248,946	291,505	242,796	331,975	479,221	545,526	419,632	302,859	251,079	252,990	3,785,076
HongKong	23,562	35,939	34,246	29,621	22,766	33,992	32,452	35,810	26,878	42,288	35,433	37,943	390,930
Singapore	5,604	6,694	11,077	11,841	11,057	16,664	8,005	8,937	12,650	16,383	17,287	31,245	157,444
Taiwan	44,449	44,883	41,322	34,391	39,249	51,298	46,954	50,604	46,006	48,935	41,887	42,743	532,721
Thailand	28,345	28,566	38,556	35,672	24,032	14,766	15,894	12,946	16,397	35,043	27,836	32,903	310,956
Malaysia	8,217	11,975	13,862	19,004	14,362	10,857	6,911	11,384	15,226	21,790	24,696	28,657	186,941
Australia	8,663	6,246	12,840	9,269	8,797	10,023	9,249	8,137	11,184	10,242	7,546	10,886	113,082
USA	45,199	41,757	57,490	59,150	60,114	64,799	58,473	54,400	58,062	66,588	49,742	48,723	664,497
Canada	8,510	8,343	10,866	10,513	10,705	10,010	10,137	11,160	10,616	11,735	9,005	8,858	120,458
UK	8,675	7,118	9,971	9,041	8,191	8,834	8,180	9,438	9,652	11,204	8,084	7,066	105,454
Germany	6,167	5,843	7,767	7,227	7,038	6,840	6,916	7,271	8,127	9,565	7,568	5,400	85,729
France	4,340	4,043	5,033	6,187	5,785	5,558	6,274	7,008	5,683	6,992	5,198	4,584	66,685
Russia	9,288	7,421	9,175	9,681	10,211	10,804	10,152	10,328	9,180	11,493	9,947	9,192	116,872
Mid. east	7,478	7,718	10,922	9,395	9,679	12,082	8,474	10,915	10,557	12,344	10,036	8,289	117,889
India	4,733	3,911	4,854	4,564	5,263	5,405	4,925	5,050	5,744	5,871	5,128	4,563	60,011
OTHER	57,423	55,373	72,006	71,059	68,450	71,356	67,048	74,401	70,653	86,152	67,278	72,564	833,763
Total	657,157	727,001	874,600	816,624	760,137	861,821	983,990	1,129,385	977,596	939,105	797,732	819,270	10,344,418

주 1) Population of 2013 is excluding overseas Korean and crew member from total entrants
 주 2) The information of Population in this survey is based on "Sightseeing statistics DB" from Tourism Knowledge Info. System(www.tour.go.kr) sponsored by KCTI

2. Sample size and design

○ Sample Size

- Sample size is confirmed to be statistics that can be published after analysing appropriate sample size to grasp relative sampling error of 'Total expenditure during stay in Korea' which is a interest variable of this survey

Size of sample, however, is confirmed to be the best method considering not only survey conditions like budget, time but also the way to maximize precision of estimation

- Sample size is usually affected by sampling method, character of population, and stratification method, but can be calculated by controlling d (a target sampling error of average estimation) under simple random sampling situation

$$n = \frac{N(zs)^2}{Nd^2 + (zs)^2}$$

- N refers to Population size, s refers to standard deviation of interest variable, and z refers to coefficient of confidence($z=1.96$ at 95% confidence level)
Those days of sampling design, the figure of N and s ($N= 9,803,439$, $s=1,523.8$) were based on 2012 because the figure for 2013 is not yet known
- The sample of International Visitor survey, 12,000 persons, was decided considering 95% confidence level and 1.7% of relative sampling error of interest variable(Total expenditure during stay in Korea)

○ Sample distribution

- 2 steps of sample distribution are as follows

1st step: Allocation of yearly sample by countries/months using modify proportional distribution method based on statistics of entrants in the last 1 year

2nd step: Allocation of sample by countries/ entrance routes/ gender using proportional distribution method based on statistics of entrants in the last 3 months



<Table 1-2> Yearly Sample distribution by countries

(Unit: person, %)

Country	Population		Sample size(Person)	
	person	Ration(%)	Target Sample	Survey Sample
Japan	2,695,910	26.1	2,258	2,266
China	3,785,076	36.6	1,955	1,957
Hong Kong	390,930	3.8	718	720
Singapore	157,444	1.5	451	453
Taiwan	532,721	5.1	887	887
Thailand	310,956	3.0	698	699
Malaysia	186,941	1.8	487	489
Australia	113,082	1.1	421	423
USA	664,497	6.4	977	979
Canada	120,458	1.2	416	419
UK	105,454	1.0	389	390
Germany	85,729	0.8	353	354
France	66,685	0.6	302	304
Russia	116,872	1.1	386	386
Mid. East countries	117,889	1.1	402	404
India	60,011	0.6	300	301
OTHER	833,763	8.1	600	599
TOTAL	10,344,418	100.0	12,000	12,030

Footnote: Population of 2013 is excluding overseas Korean and crew member from total entrants

3. Weight calculation

- The collected data were processed as follows;
Extracted a valid sample by using modify proportional distribution method, and then Post-weight based on the ratio of foreign tourist entrance by country/month
- Calculus of Weight is as follows

$$Weight(wt) = \frac{Entrance\ ratio\ by\ country/month \times Total\ valid\ sample}{Valid\ sample\ by\ country/month}$$

<Table 1-3> Weight

Country	Weight in 2013											
	Jan	Feb	Mar	Apr	May	June	July	Aug	Sep	Oct	Nov	Dec
Japan	1.26	1.33	1.73	1.22	1.30	1.17	1.26	1.61	1.49	1.49	1.40	1.34
China	1.28	1.81	1.93	2.42	1.99	2.61	3.38	3.52	2.65	1.99	1.50	1.85
Hong Kong	0.43	0.73	0.78	0.63	0.45	0.75	0.60	0.63	0.47	0.71	0.62	0.88
Singapore	0.17	0.22	0.38	0.39	0.39	0.55	0.23	0.26	0.37	0.44	0.50	0.96
Taiwan	0.67	0.86	0.72	0.58	0.65	0.88	0.71	0.71	0.69	0.70	0.66	0.60
Thailand	0.56	0.62	0.83	0.77	0.50	0.32	0.30	0.24	0.31	0.68	0.51	0.64
Malaysia	0.23	0.36	0.40	0.58	0.40	0.32	0.19	0.32	0.42	0.59	0.68	0.88
Australia	0.27	0.20	0.55	0.29	0.28	0.30	0.31	0.28	0.36	0.35	0.25	0.35
USA	0.65	0.59	0.77	0.82	0.80	0.88	0.83	0.82	0.85	0.94	0.72	0.80
Canada	0.28	0.29	0.41	0.33	0.34	0.32	0.35	0.37	0.35	0.40	0.29	0.29
UK	0.28	0.21	0.30	0.30	0.29	0.34	0.34	0.37	0.36	0.39	0.31	0.32
Germany	0.24	0.24	0.31	0.27	0.26	0.26	0.28	0.28	0.30	0.37	0.30	0.27
France	0.20	0.17	0.23	0.26	0.26	0.24	0.25	0.33	0.30	0.37	0.23	0.25
Russia	0.37	0.25	0.29	0.38	0.38	0.41	0.36	0.35	0.31	0.42	0.39	0.36
Mid. East countries	0.27	0.26	0.45	0.34	0.38	0.48	0.29	0.41	0.34	0.38	0.29	0.25
India	0.23	0.17	0.20	0.21	0.24	0.22	0.23	0.23	0.28	0.28	0.24	0.24
OTHER	1.31	1.24	1.50	1.56	1.69	1.48	1.44	1.60	1.75	2.18	1.82	2.11



V. Estimation and Sampling error

- Estimation and Standard error of population is calculated as follows; considering inclusion probability of each foreigners' country×entrance route×gender

1. Estimation of population

(1) Term definition

- y_{ijkl} : Numerical value (Response of each question)
 - i : Number of Foreign visitors' countries ($i = 1, 2, \dots, I$). $I=17$
 - j : Number of entrance routes ($j = 1, 2, \dots, J$), $J=6$
 - k : Number of gender ($k = 1, 2$)
 - l : Number of sample visitors by Country×entrance route×gender ($l = 1, 2, \dots, n_{ijk}$)
 - n_{ijk} : Sample size of i^{st} country, j^{st} entrance route, k^{st} gender
 - N_{ijk} : Population size of i^{st} country, j^{st} entrance route, k^{st} gender
 - $n = \sum_{i=1}^I \sum_{j=1}^J \sum_{k=1}^K n_{ijk}$: Total Sample size
 - $N = \sum_{i=1}^I \sum_{j=1}^J \sum_{k=1}^K N_{ijk}$: Total population size
- $\bar{y}_{ijk} = \sum_{l=1}^{n_{ijk}} y_{ijkl} / n_{ijk}$: Sample mean of i^{st} country, j^{st} entrance route, k^{st} gender
- $\hat{\tau}_{ijk} = N_{ijk} \bar{y}_{ijk}$: Sum of sample of i^{st} country, j^{st} entrance route, k^{st} gender
- $s_{ijk}^2 = \sum_{l=1}^{n_{ijk}} (y_{ijkl} - \bar{y}_{ijk})^2 / (n_{ijk} - 1)$: Sample variance of i^{st} country, j^{st} entrance route, k^{st} gender
- \hat{p}_{ijk} : Percentage ratio of i^{st} country, j^{st} entrance route, k^{st} gender

(2) Estimator and variance of τ (Sum of population)

$$- \hat{\tau} = \sum_{i=1}^I \sum_{j=1}^J \sum_{k=1}^K N_{ijk} \bar{y}_{ijk}$$

$$- \widehat{Var}(\hat{\tau}) = \sum_{i=1}^I \sum_{j=1}^J \sum_{k=1}^K N_{ijk}^2 \left(\frac{N_{ijk} - n_{ijk}}{N_{ijk}} \right) \frac{s_{ijk}^2}{n_{ijk}}$$

(3) Estimator and variance of μ (Population average)

$$- \hat{\mu} = \sum_{i=1}^I \sum_{j=1}^J \sum_{k=1}^K \frac{N_{ijk}}{N} \bar{y}_{ijk}$$

$$- \widehat{Var}(\hat{\mu}) = \sum_{i=1}^I \sum_{j=1}^J \sum_{k=1}^K \left(\frac{N_{ijk}}{N} \right)^2 \left(\frac{N_{ijk} - n_{ijk}}{N_{ijk}} \right) \frac{s_{ijk}^2}{n_{ijk}}$$

(4) Estimator and variance p (Population proportion)

$$- \hat{p} = \sum_{i=1}^I \sum_{j=1}^J \sum_{k=1}^K \frac{N_{ijk}}{N} \hat{p}_{ijk}$$

$$- \widehat{Var}(\hat{p}) = \sum_{i=1}^I \sum_{j=1}^J \sum_{k=1}^K \left(\frac{N_{ijk}}{N} \right)^2 \left(\frac{N_{ijk} - n_{ijk}}{N_{ijk}} \right) \frac{\hat{p}_{ijk}(1 - \hat{p}_{ijk})}{n_{ijk} - 1}$$

(5) Estimation of standard error and limit of error

$$- \text{Standard error} : \sqrt{\widehat{Var}}$$

$$- \text{Limit of error at below the } 1-\alpha \text{ confidence level} : z_{\alpha/2} \sqrt{\widehat{Var}}$$

2. Sampling error

- In case of Total expenditure during visit, a major variable for the International visitor survey, the sampling error is $\pm 28.39\$$, and relative sampling error is $\pm 1.7\%$ at 95% confidence level
- The Length of stay, a major variable for the International visitor survey, the sampling error is ± 0.13 days, and relative sampling error is $\pm 2.0\%$ at 95% confidence level



〈Table 1-4〉 Sampling error and Confidence interval of Main variables

	Total expenditure during visit (95% confidence level)	Length of stay (95% confidence level)
Sampling error	±28.39\$	±0.13 days
Relative sampling error	±1.7%p	±2.0%p
Confidence interval	1,619.8\$ ~ 1,676.5\$	6.7 ~ 7.0 days

〈Table 1-5〉 Sampling error of Total expenditure during visit

(95% confidence level)

	Average(\$)	Sampling error (\$)	Confidence interval (\$)	Relative sampling error (%p)
Total	1,648.2	28.39	1,619.8 ~ 1,676.5	1.7
Japan	990.0	37.30	952.7 ~ 1,027.3	3.8
China	2,271.9	82.63	2,189.3 ~ 2,354.5	3.6
Hong Kong	1,528.2	94.38	1,433.8 ~ 1,622.6	6.2
Singapore	1,975.4	147.22	1,828.2 ~ 2,122.6	7.5
Taiwan	1,537.6	82.45	1,455.2 ~ 1,620.1	5.4
Thailand	1,511.3	81.45	1,429.8 ~ 1,592.7	5.4
Malaysia	1,894.4	139.27	1,755.2 ~ 2,033.7	7.4
Australia	1,083.7	114.38	969.3 ~ 1,198.0	10.6
USA	1,469.8	97.16	1,372.7 ~ 1,567.0	6.6
Canada	1,385.7	143.93	1,241.8 ~ 1,529.7	10.4
UK	1,138.8	130.78	1,008.0 ~ 1,269.6	11.5
Germany	969.5	122.56	847.0 ~ 1,092.1	12.6
France	1,018.1	136.74	881.3 ~ 1,154.8	13.4
Russia	2,101.9	199.32	1,902.6 ~ 2,301.3	9.5
Mid. East countries	1,842.0	189.75	1,652.2 ~ 2,031.7	10.3
India	1,741.9	218.73	1,523.2 ~ 1,960.7	12.6
OTHER	1,406.5	131.48	1,275.0 ~ 1,537.9	9.3
January	1,591.8	107.11	1,484.7 ~ 1,698.9	6.7
February	1,511.1	96.11	1,415.0 ~ 1,607.2	6.4
March	1,413.8	82.30	1,331.5 ~ 1,496.1	5.8
April	1,604.8	103.21	1,501.6 ~ 1,708.0	6.4
May	1,632.4	110.56	1,521.9 ~ 1,743.0	6.8
June	1,703.7	107.56	1,596.1 ~ 1,811.3	6.3
July	1,679.1	86.90	1,592.2 ~ 1,766.0	5.2
August	1,826.9	106.04	1,720.9 ~ 1,933.0	5.8
September	1,531.6	85.30	1,446.3 ~ 1,616.9	5.6
October	1,657.7	96.27	1,561.5 ~ 1,754.0	5.8
November	1,618.6	93.90	1,524.7 ~ 1,712.5	5.8
December	1,940.7	113.81	1,826.9 ~ 2,054.5	5.9



<Table 1-6> Sampling error of length of stay

(95% confidence level)

	Average (days)	Sampling error (days)	Confidence interval (days)	Relative sampling error (%p)
Total	6.8	0.13	6.7 ~ 7.0	2.0
Japan	4.1	0.16	3.9 ~ 4.3	3.8
China	7.1	0.34	6.8 ~ 7.5	4.7
Hong Kong	5.5	0.25	5.3 ~ 5.8	4.6
Singapore	7.3	0.34	7.0 ~ 7.6	4.6
Taiwan	5.5	0.31	5.2 ~ 5.8	5.5
Thailand	5.4	0.41	5.0 ~ 5.8	7.7
Malaysia	7.2	0.40	6.8 ~ 7.6	5.5
Australia	8.6	0.86	7.7 ~ 9.5	10.0
USA	11.0	0.70	10.3 ~ 11.7	6.4
Canada	11.5	1.08	10.5 ~ 12.6	9.4
UK	9.3	0.90	8.4 ~ 10.2	9.7
Germany	9.4	1.00	8.4 ~ 10.4	10.7
France	10.1	1.09	9.0 ~ 11.2	10.7
Russia	10.9	1.07	9.8 ~ 11.9	9.8
Mid. East countries	12.4	1.16	11.2 ~ 13.5	9.4
India	16.8	1.90	14.9 ~ 18.7	11.3
OTHER	10.4	0.89	9.6 ~ 11.3	8.5
January	6.7	0.43	6.3 ~ 7.2	6.5
February	7.1	0.54	6.6 ~ 7.6	7.5
March	5.8	0.37	5.4 ~ 6.2	6.4
April	7.3	0.55	6.7 ~ 7.8	7.5
May	6.5	0.42	6.1 ~ 6.9	6.5
June	7.1	0.53	6.5 ~ 7.6	7.6
July	7.2	0.49	6.7 ~ 7.7	6.8
August	7.6	0.50	7.1 ~ 8.1	6.6
September	6.7	0.45	6.3 ~ 7.2	6.7
October	6.6	0.43	6.2 ~ 7.1	6.5
November	6.4	0.43	5.9 ~ 6.8	6.7
December	6.6	0.48	6.1 ~ 7.1	7.2

VI. Character of sample

		Weight On		Weight Off	
		Sample	Ratio	Sample	Ratio
■ Total ■		12,030	100.0	12,030	100.0
Territory of Residence	Japan	3,135	26.1	2,266	18.8
	China	4,402	36.6	1,957	16.3
	Hong Kong	455	3.8	720	6.0
	Singapore	183	1.5	453	3.8
	Taiwan	620	5.1	887	7.4
	Thailand	362	3.0	699	5.8
	Malaysia	217	1.8	489	4.1
	Australia	132	1.1	423	3.5
	USA	773	6.4	979	8.1
	Canada	140	1.2	419	3.5
	UK	123	1.0	390	3.2
	Germany	100	0.8	354	2.9
	France	78	0.6	304	2.5
	Russia	136	1.1	386	3.2
	Mid. East countries	137	1.1	404	3.4
	India	70	0.6	301	2.5
	OTHER	970	8.1	599	5.0
Survey period	January	764	6.4	1,014	8.4
	February	845	7.0	981	8.2
	March	1,017	8.5	976	8.1
	April	950	7.9	972	8.1
	May	884	7.3	977	8.1
	June	1,002	8.3	985	8.2
	July	1,144	9.5	1,021	8.5
	August	1,313	10.9	1,040	8.6
	September	1,137	9.5	1,036	8.6
	October	1,092	9.1	1,035	8.6
	November	928	7.7	1,038	8.6
	December	953	7.9	955	7.9

※ The Analysis in this report based on the weighted figure



		Weight On		Weight Off	
		Sample	Ratio	Sample	Ratio
■ Total ■		12,030	100.0	12,030	100.0
Gender	Male	5,652	47.0	6,138	51.0
	Female	6,378	53.0	5,892	49.0
Age	15 ~ 20yrs	653	5.4	549	4.6
	21 ~ 30yrs	4,011	33.3	3,777	31.4
	31 ~ 40yrs	3,237	26.9	3,345	27.8
	41 ~ 50yrs	2,231	18.5	2,302	19.1
	51 ~ 60yrs	1,298	10.8	1,418	11.8
	61 and over	566	4.7	606	5.0
	DK / N/A	34	0.3	33	0.3
Occupation	Public official/Armed forces	658	5.5	721	6.0
	Business person/Manager	1,386	11.5	2,136	17.8
	Office employee/Technician	2,207	18.3	1,976	16.4
	Sales/Service worker	1,588	13.2	1,290	10.7
	Professional	1,101	9.2	1,333	11.1
	Manufacturer/Engineer/Laborer	457	3.8	381	3.2
	Self-employed	946	7.9	920	7.6
	Student	1,718	14.3	1,532	12.7
	Housewife	689	5.7	543	4.5
	Retiree	198	1.6	227	1.9
	Unemployed	214	1.8	168	1.4
	Other	681	5.7	673	5.6
	Non-response	188	1.6	130	1.1
Visit purpose	Leisure/Recreation/Holiday	5,798	48.2	5,079	42.2
	Beauty/Medical treatment	118	1.0	133	1.1
	Religion or Pilgrimage	122	1.0	101	0.8
	Shopping	1,281	10.6	1,025	8.5
	Visiting friends/family	1,166	9.7	1,243	10.3
	Business/Professional activity	2,819	23.4	3,757	31.2
	Education	714	5.9	676	5.6
	Other	12	0.1	16	0.1
Type	Independent Travel	7,964	66.2	8,790	73.1
	Full-Package Organized Tour	3,327	27.7	2,694	22.4
	Air-tel Tour	739	6.1	546	4.5
Visit count	1st	7,257	60.3	7,257	60.3
	2nd	1,676	13.9	1,675	13.9
	3rd	963	8.0	982	8.2
	4th and more	2,134	17.7	2,116	17.6

Korea Culture & Tourism Institute



제2장 조사결과 요약



I. 한국 여행 실태

1. 방한 횟수 및 시기

가. 최근 3년간 방한 횟수

(단위: %)

구 분	2013년	2012년	2011년	2010년	2009년
1 회	60.3	58.2	60.8	58.1	56.3
2 회	13.9	15.6	16.5	14.9	15.0
3 회	8.0	8.5	7.7	8.4	8.2
4 회 이상	17.7	17.7	14.9	18.6	20.5

나. 최근 방한 시기

(단위: %)

구 분	2013년	2012년	2011년	2010년	2009년
당 해 연 도	40.6	39.5	36.7	39.4	44.7
1 년 전	43.0	42.3	44.7	40.0	38.0
2 년 전	13.0	14.8	13.0	12.8	13.8
3 년 전	3.4	2.4	2.1	3.3	3.1

2. 주요 방한 목적

(단위: %)

구 분	2013년	2012년	2011년	2010년	2009년
여가/위락/휴가	48.2	43.9	42.4	51.3	47.6
사업/전문활동	23.4	24.5	31.1	32.2	36.3
쇼핑	10.6	11.8	9.2	-	-
친구/친지방문	9.7	11.1	10.6	11.4	11.5
교육	5.9	6.5	4.6	-	-
종교/순례	1.0	1.1	0.9	0.6	0.9
뷰티/건강/치료	1.0	1.1	0.3	0.2	0.2
기타	0.1	0.1	0.5	4.3	3.5

주: '쇼핑' 및 '교육'은 2011년 조사부터 새롭게 추가된 항목임

3. 한국 결정 과정

가. 한국여행 결정 시점

(단위: %)

구 분	2013년	2012년	2011년
1 개 월	44.0	38.0	39.7
2 개 월	21.6	22.7	21.1
3 ~ 4 개 월	18.9	19.1	19.8
5 ~ 9 개 월	10.7	13.4	13.4
10 개 월 이상	4.8	6.2	5.1

나. 다른 국가와 방문 비교 여부

(단위: %)

구 분	2013년	2012년	2011년	2010년	2009년
여행 계획 시 처음부터 한국을 목적지로 선정	92.9	94.2	91.6	88.6	87.7
다른 국가와 비교하여 한국을 목적지로 선정	7.1	5.8	8.4	11.4	12.3

주: 2010년 조사까지는 방문 목적을 "여가/위락/휴가"로 응답한 외래객만을 대상으로 분석하였으나 2011년 조사부터는 모든 응답 외래객을 대상으로 분석한 결과임

다. 방문 비교 국가

(중복응답, 2013년 상위 10위 기준, 단위: %)

구 분	2013년	2012년	2011년	2010년	2009년
일본	38.2	34.0	35.2	42.0	40.2
태국	20.5	9.6	11.0	12.8	13.4
중국	9.3	13.4	11.2	11.2	9.2
대만	7.9	8.8	9.3	10.2	13.8
싱가포르	6.3	6.2	5.3	6.1	5.3
홍콩	5.1	5.2	10.6	7.6	10.6
미국	5.0	9.3	7.9	5.2	3.8
호주	3.0	1.7	1.8	1.6	3.9
말레이시아	2.6	2.3	2.5	4.0	4.1
프랑스	1.6	1.7	3.1	2.9	0.5



4. 한국 선택시 고려 요인

(중복응답, 2013년 상위 10위 기준, 단위: %)

구 분	2013년	2012년	2011년	2010년	2009년
소식 / 미식 탐방	61.0	66.0	66.6	59.8	56.5
자연 풍경	41.3	44.3	44.2	40.2	42.1
휴양 / 휴식	39.0	32.1	23.9	25.6	22.0
역사 / 문화 유적	18.0	17.6	16.5	16.6	14.3
패션, 유행 등 세련된 문화	17.7	21.5	19.1	21.8	20.8
경제적인 여행 비용	14.8	11.1	14.5	15.0	11.2
유흥 / 놀이 시설	11.7	16.9	19.0	30.1	37.6
여행 가능한 여가 시간	10.3	11.5	14.9	25.4	38.4
유형 / 놀이 시설	9.8	8.1	18.9	12.5	11.2
여행 가능한 여가 시간	9.2	7.6	5.4	-	-

주: 2010년 조사까지는 방한 목적을 "여가/위락/휴가"로 응답한 외래객만을 대상으로 분석하였으나 2011년 조사부터는 방한 목적이 "여가/위락/개별휴가", "뷰티, 건강 및 치료", "종교 및 순례", "쇼핑"이라 응답한 외래관광객을 대상으로 분석함

5. 한국 여행정보 입수경로

(중복응답, 단위: %)

구 분	2013년	2012년	2011년	2010년	2009년
인터넷	61.8	59.7	60.0	64.2	61.0
친지 / 친구 / 동료	55.1	51.2	49.7	51.2	53.0
여행사	35.7	33.1	35.9	38.9	38.2
관광안내서	18.6	19.3	25.5	34.9	33.2
보도	14.7	15.5	16.2	16.4	19.6
한국기관	4.9	5.6	7.3	8.7	8.6
항공사 / 호텔	4.8	4.6	5.0	7.7	8.8
기타	5.4	4.8	11.3	9.1	10.2
정보를 얻지 않았음	5.6	7.5	7.0	6.0	8.0

6. 한국 이외 방문 국가

(중복응답, 단위: %)

구 분	2013년	2012년	2011년	2010년	2009년
한국만 방문	93.4	92.1	90.4	86.2	87.3
직전 방문 경험	4.7	5.6	7.0	8.6	8.2
직후 방문 계획	3.0	3.6	4.3	6.8	6.2

7. 동반자 현황

가. 동반자 유무

(단위: %)

구 분	2013년	2012년	2011년	2010년	2009년
동반자가 있음	68.3	66.0	64.5	69.1	66.3
혼자 왔음	31.7	34.0	35.5	30.9	33.7

나. 동반 인원수

(단위: %)

구 분	2013년	2012년	2011년	2010년	2009년
평 균	4.0명	4.4명	4.8명	4.8명	4.7명
1 명	44.1	47.6	44.7	39.8	40.9
2 명	19.3	18.8	17.9	17.3	19.0
3 명 이상	36.6	33.6	37.4	40.7	38.3

다. 동반자 유형

(중복응답, 단위: %)

구 분	2013년	2012년	2011년	구 분	2010년	2009년
가 족 / 친 지	45.7	47.2	39.1	기타 가족/친지	13.7	12.2
				자 녀	10.2	8.2
				부 모	8.1	6.4
친 구 / 연 인	39.2	36.3	40.1	친 구	33.8	34.0
				배 우 자 / 연 인	24.8	23.8
직 장 동 료	19.6	20.2	21.6	직 장 동 료	24.3	26.4
기 타	0.2	0.4	7.2	기 타	3.6	4.1

주: 2011년 조사부터 응답항목이 통합·조정되었음



8. 체재 기간

(단위: %)

구 분	2013년	2012년	2011년	2010년	2009년
평균	6.8일	6.7일	7.5일	7.2일	6.5일
1 일	0.2	-	0.2	-	-
2 일	4.1	3.5	5.1	3.2	3.8
3 일	18.4	23.0	24.9	23.2	28.1
4 일	17.6	18.6	17.2	18.1	17.5
5 일	24.2	20.8	17.9	16.3	15.4
6 일	6.8	4.9	5.0	8.6	7.4
7 일	6.3	6.1	5.8	4.4	5.0
8 일	2.2	2.4	2.7	4.6	4.9
9 일	1.2	1.1	0.9	1.6	1.4
10 일	2.7	2.5	3.1	1.2	1.2
11 ~ 60 일	10.1	10.6	12.9	15.3	12.3
61일 이상	6.2	6.7	4.5	3.7	3.0

- 주 1) 2011년 조사부터 조사 대상에 1일 방문자 및 91일~365일 체류자가 포함되었음
(2010년 조사까지는 2일 이상 90일 이하 체류객만을 대상으로 조사를 실시하였음)
- 2) 체재 기간 응답 단위가 2010년까지는 '박(泊)'이었으나 2011년 조사부터는 '일(日)'로 변경되었음. 시계열 비교를 위하여 2010년까지 조사 결과를 '일' 단위로 변경하였음
- 3) 평균 체재 기간에는 61일 이상 체류자는 제외하였음

9. 이용 숙박시설

(단위: %)

구 분	2013년	2012년	2011년	2010년	2009년
호텔	73.5	73.4	75.4	74.3	77.3
유스호텔/게스트하우스/여관	11.8	11.6	12.6	8.1	6.4
친척 또는 친구 집	9.3	10.9	11.2	9.6	9.5
콘도 / 펜션 / 레지던스인	5.9	4.8	4.2	2.3	2.1
학교 / 회사기숙사 / 연수원	5.8	7.5	5.5	5.0	4.2
사찰	0.3	0.6	0.6	0.1	0.1
기타	0.6	0.7	0.7	0.4	0.4

- 주 1) 2010년 조사까지는 단일응답(주로 이용한 숙박시설 하나만 선택)이었으나 2011년 조사부터는 중복응답(이용 숙박시설 모두 선택)으로 변경됨
- 2) 1박 이상 숙박한 외래관광객을 대상으로 분석함

10. 한국 여행 중 방문지

가. 한국 여행 중 주요 방문지

(중복응답, 2013년 상위 10위 기준, 단위: %)

구 분	2013년	2012년	2011년	2010년
명 동	58.9	61.5	55.3	53.5
동 대 문 시 장	45.8	49.0	45.8	45.3
고 궁	31.6	32.3	31.8	35.3
남 대 문 시 장	26.5	31.8	33.7	36.5
남 산 / N 서울 타 워	25.5	28.9	29.1	29.0
롯데 월드	24.3	23.3	20.6	20.3
인 사 동	23.8	26.2	26.1	25.7
박 물 관 (기 념 관)	20.4	22.4	21.8	24.3
신 촌 / 흥 대 주 변	19.6	16.5	14.8	10.2
이 태 원	17.5	17.7	16.1	16.8

주: 2011년 주요 방문지 응답 항목이 변경되었기 때문에 연도별 비교시 주의가 필요함

나. 한국 여행 중 방문 권역

(중복응답, 단위: %)

구 분	2013년	2012년	2011년	2010년
서 울 권	80.9	82.5	79.7	80.3
경 기 권	17.9	21.3	23.8	37.6
인 천 권	7.8	7.7		
제 주 권	16.7	12.0	10.2	13.1
경 상 권	15.6	16.1	19.3	20.9
강 원 권	9.2	9.7	11.1	11.9
충 청 권	4.0	4.1	5.1	7.2
전 라 권	3.8	4.1	3.9	5.8
기 타	0.6	0.3	0.7	1.2

- 주 1) 2010년 조사까지는 "경기권" 내에 "인천"을 포함하여 조사하였으나 2011년 조사부터는 "인천권"과 "경기권"을 분리하여 조사하였음
 2) 2011년 조사시 방문지 항목이 변경되었기 때문에 연도별 비교시 주의가 필요함
 3) "기타" 항목은 권역 구분이 불가능한 응답을 의미함(예: 산, 박물관 등)
 4) "세종시"의 경우 "충청권"에 포함시켜 분석함



다. 서울지역 방문지

(중복응답, 2013년 상위 10위 기준, 단위: %)

구 분	2013년	2012년	2011년	2010년
명동	72.8	74.5	69.5	66.7
대문시	56.6	59.4	57.5	56.4
고남대문시	39.1	39.1	39.9	44.0
남산/N서울타워	32.8	38.5	42.3	45.5
롯데월드	31.6	35.0	36.6	36.1
롯데월드	30.0	28.2	25.8	25.3
인사동	29.4	31.7	32.7	32.0
박사기념관	25.2	27.1	27.3	30.2
신촌/홍대	24.2	20.0	18.6	12.7
이태원	21.6	21.4	20.2	21.0

주: 2011년 주요 방문지 응답 항목이 변경되었기 때문에 연도별 비교시 주의가 필요함

라. 인천지역 방문지

(중복응답, 단위: %)

구 분	2013년	2012년	2011년
영종도/공항주변/인천대교	51.2	50.7	32.1
월미도/차이나타운·개항장/연안부두	33.0	34.2	30.0
송도	22.9	19.1	49.0
강화도	9.4	8.9	10.3
인수포	3.5	4.7	-
소유구	3.1	3.5	5.1
옹무의	2.2	1.8	1.2
	0.1	0.2	-

주: 2011년에는 '송도/인천대교'로 질문하였으나, 2012년부터는 '영종도/공항주변/인천대교', '송도'로 보기를 변경하여 질문하였으므로 연도별 비교시 주의가 필요함

마. 경기지역 방문지

(중복응답, 2013년 상위 10위 기준, 단위: %)

구 분	2013년	2012년	2011년	2010년	2009년
에버랜드	39.3	41.8	41.0	35.2	30.7
수원속	23.9	24.3	26.7	24.8	23.2
임진각/판문점	20.7	21.3	8.1	37.1	37.5
신안일출성당	17.3	22.7	18.9	22.2	26.9
성남점	10.3	6.4	9.0	9.9	6.8
평택점	2.5	1.5	1.0	0.7	0.7
성남점	2.0	1.0	1.4	0.4	1.0
성남점	1.5	2.6	1.1	1.3	1.7
성남점	1.1	0.3	0.6	-	-
성남점	1.1	0.6	0.6	-	-

주 1) 2010년 조사까지는 "경기권" 내에 "인천"을 포함하여 조사하였으나 2011년 조사부터는 "경기권"만을 별도로 조사하였기 때문에 연도별 비교시 주의가 필요함
 2) 2012년 조사까지는 "휴전선/판문점" 항목으로 조사하였으나, 2013년 조사부터는 "임진각/오두산 통일 전망대/판문점"으로 변경하였기 때문에 연도별 비교시 주의가 필요함

바. 강원지역 방문지

(중복응답, 2013년 상위 10위 기준, 단위: %)

구분	2013년	2012년	2011년	2010년	2009년
춘천 / 남이섬	59.4	63.4	64.0	46.4	45.6
속초 / 평리조트/피닉스파크/비발디파크	28.8	33.4	31.6	42.6	41.0
강릉 / 속초	13.1	13.8	20.3	30.0	31.0
평창 / 태백	12.3	11.1	11.5	14.6	12.8
원주 / 삼척	9.1	9.7	7.7	13.8	13.5
태백 / 삼척	6.9	6.6	0.7	-	-
원주 / 태백	1.2	0.5	0.5	0.8	1.1
원주 / 태백	0.7	0.1	0.2	0.1	0.2
원주 / 태백	0.4	0.2	-	0.1	0.3
원주 / 태백	0.4	0.0	0.2	0.0	-

사. 충청지역 방문지

(중복응답, 2013년 상위 10위 기준, 단위: %)

구분	2013년	2012년	2011년	2010년	2009년
대전 / 천안	52.6	53.6	61.6	55.3	57.9
충주 / 천안	9.8	9.0	7.3	11.0	11.1
대전 / 세종	9.1	9.6	8.8	8.0	8.2
세종 / 단양	7.7	-	-	-	-
단양 / 금산	7.5	12.9	9.8	14.0	14.7
금산 / 인삼	7.5	7.4	6.8	9.1	10.5
천안 / 진천	6.9	9.5	5.3	5.8	4.1
진천 / 당진	3.6	5.8	6.1	3.1	3.4
당진 / 천안	1.6	0.2	0.2	-	0.8
당진 / 천안	1.6	0.0	1.4	0.6	0.6

주: "세종시"는 2013년 조사에 새롭게 추가된 항목임

아. 전라지역 방문지

(중복응답, 2013년 상위 10위 기준, 단위: %)

구분	2013년	2012년	2011년	2010년	2009년
광주 (무등산, 광주 비엔날레)	33.0	-	-	-	-
여수 / 순천	29.6	-	-	-	-
전주 / 목포	28.5	31.1	37.9	32.0	26.9
진도 (신비의 바닷길)	13.4	-	-	-	-
담양 / 성리	8.6	8.1	6.8	7.2	7.4
담양 / 무주	8.0	5.6	6.0	6.4	6.3
무주 / 리조	7.8	7.3	5.6	8.2	7.4
무주 / 리조	7.3	6.4	9.3	6.4	7.5
무주 / 리조	2.5	2.5	4.9	4.3	4.0
무주 / 리조	1.8	-	0.8	-	-

주: 2012년 조사까지는 "광주/무등산", "목포/여수", "광주비엔날레"로 조사하였으나, 2013년 조사부터는 "광주(무등산, 광주 비엔날레)", "목포", "여수/순천"으로 변경하여 조사하였기 때문에 과거 결과와의 직접적인 비교는 불가함



자. 경상지역 방문지

(중복응답, 2013년 상위 10위 기준, 단위: %)

구분	2013년	2012년	2011년	2010년	2009년
부산	75.1	76.0	73.0	75.1	75.4
대구	18.5	19.1	18.3	19.3	18.1
경주	16.9	18.8	20.0	19.1	18.5
울산	11.8	11.3	12.2	10.0	11.4
안동 (하회마을)	5.8	7.4	6.8	6.2	7.1
거제 / 남해	5.4	7.8	8.0	5.5	5.4
포항	5.1	5.0	6.4	6.8	6.2
해운대	2.3	3.8	3.9	4.2	4.9
지리산 국립공원	2.0	1.8	2.0	1.6	1.8
구미	1.6	1.0	1.2	1.6	1.4

차. 제주지역 방문지

(중복응답, 2013년 상위 10위 기준, 단위: %)

구분	2013년	2012년	2011년	2010년	2009년
성산일출봉	72.9	63.2	57.1	65.4	68.5
제주민속촌	62.0	61.2	67.0	2.6	2.1
용두암	60.8	56.1	52.1	3.8	3.4
용암동굴	49.1	45.1	36.1	51.0	46.5
문광단지/서귀포	39.1	40.4	49.1	51.3	54.1
섬진길	24.4	20.5	38.2	3.4	6.3
제주올레	22.0	20.7	12.7	0.0	-
제주시/올레길	13.8	18.8	24.0	22.4	28.2
우도/마라도/추자도	13.5	15.7	18.1	17.0	13.4
테베어 박물관	1.2	0.9	0.8	1.3	1.7

주: "제주민속촌", "용두암", "섬진길", "제주올레길"은 2011년 조사에 새롭게 추가된 항목임
2010년까지의 수치는 "기타" 항목에 주관식으로 응답한 결과임. 따라서 연도별 비교시 주의가 필요함

11. 한국 여행 중 좋았던 관광지

(중복응답, 단위: %)

구분	2013년	2012년	2011년	2010년	2009년
1위	명동 (33.1)	명동 (37.5)	명동 (33.7)	명동 (28.5)	명동 (27.7)
2위	동대문시장 (15.8)	동대문시장 (19.5)	동대문시장 (16.5)	고궁 (18.9)	고궁 (18.5)
3위	고궁 (14.7)	고궁 (15.3)	고궁 (15.1)	동대문시장 (15.6)	동대문시장 (15.8)
4위	남산/N타워 (9.5)	남산/N타워 (12.0)	남산/N타워 (12.8)	남산/N타워 (12.9)	남대문시장 (14.8)
5위	롯데월드 (9.5)	남대문시장 (9.9)	인사동 (9.8)	남대문시장 (11.1)	남산/N타워 (12.1)

주: 2010년 조사까지는 "인상 깊은 관광지"로 질문했으나 2011년 조사부터는 "좋았던 관광지"로 질문이 변경되었음

12. 여행 유형

(단위: %)

구분	2013년	2012년	2011년	2010년	2009년
개별여행	66.2	64.4	65.0	62.6	62.4
단체여행	27.7	25.3	26.5	26.9	26.7
Air-tel	6.1	10.3	8.5	10.6	10.9

주: 「외래관광객 실태조사」에서는 유사한 응답으로 인한 결과 왜곡을 방지하기 위해서 단체여행객의 규모에 따라 동일 패키지 참가자 중 최대 4명까지만 조사하고 있음 따라서 여행 유형 결과는 우리나라 전체 방한외래객의 여행 유형 비율을 의미하는 것은 아님

13. 방한기간 중 활동

가. 주요 참여 활동

(중복응답, 2013년 상위 10위 기준, 단위: %)

구분	2013년	2012년	2011년	2010년	2009년
쇼핑	70.9	72.8	69.9	60.9	62.5
식도락	39.0	48.4	46.1	38.5	39.8
자연경관투어	18.4	13.2	12.0	-	-
자연경관감상	17.6	13.3	12.2	-	-
시연/무수행	16.6	16.5	22.8	21.3	23.5
고궁/역사유적지방문	16.2	14.2	14.3	-	-
공연/민속행사/축제참가 및 관람	9.6	8.4	11.5	8.0	8.2
유희/오락	8.9	8.6	6.9	8.0	6.8
미팅/회의/학술대회 등 참가	7.2	7.1	8.7	3.8	4.3
테마파크	7.1	5.1	7.0	7.9	7.1

주 1) 2011년 조사부터 과거 "관광지 방문" 항목을 삭제하는 대신 "고궁/역사유적지 방문", "자연경관 감상" 등으로 구체화하여 조사하였음
2) 2012년 조사부터 "미용관광"을 "뷰티관광"으로 변경하여 조사하였음

나. 가장 좋았던 활동

(2013년 상위 10위 기준, 단위: %)

구분	2013년	2012년	2011년
쇼핑	29.7	30.4	31.9
식도락	10.9	13.4	13.5
자연경관투어	10.3	8.1	7.9
자연경관감상	7.7	6.1	4.7
시연/무수행	5.9	4.3	3.5
고궁/역사유적지방문	5.5	5.5	5.1
공연/민속행사/축제참가 및 관람	3.5	3.2	2.4
유희/오락	3.4	2.6	3.4
미팅/회의/학술대회 등 참가	2.7	3.1	2.5
테마파크	2.4	1.7	2.4

주: 2011년부터 새롭게 추가된 문항임



II. 한국 여행 소비 실태

1. 지출 경비

가. 1인 평균 지출 경비

(단위: US\$)

구 분	2013년	2012년	2011년	2010년	2009년
전 체	1,648.2	1,529.5	1,409.7	1,298.3	1,224.4
개 별 여 행 객	1,610.5	1,491.8	1,343.4	1,224.4	1,123.6
단 체 여 행 객	1,799.7	1,647.6	1,617.9	1,498.8	1,446.0
Air-Tel 여행객	1,362.1	1,469.0	1,264.7	1,225.7	1,262.3

나. 1일 평균 지출 경비

(단위: US\$)

구 분	2013년	2012년	2011년	2010년	2009년
전 체	290.0	291.3	268.2	213.0	248.0
개 별 여 행 객	243.8	240.3	213.1	170.0	192.9
단 체 여 행 객	380.4	360.8	366.1	293.8	327.9
Air-Tel 여행객	369.6	428.4	381.4	287.7	358.8

2. 쇼핑 실태

가. 주요 쇼핑 품목

(중복응답, 2013년 상위 10위 기준, 단위: %)

구 분	2013년	2012년	2011년	2010년	2009년
향 수 / 화 장 품 류	50.1	46.2	44.9	36.9	35.4
의 식 료 품 류	38.5	40.8	35.1	37.2	32.3
신 발 류	34.6	36.2	38.3	36.9	37.5
인 삼 / 한 약 재 치	14.4	17.5	13.3	15.3	12.4
김 목	12.9	12.2	15.7	17.2	18.8
피 혁 제 품 류	12.8	13.4	14.4	15.4	18.7
보 석 / 액 세 서 리 배 류	10.5	10.6	8.2	8.4	10.3
담 주	9.2	9.9	9.9	12.0	13.1
	6.7	5.5	7.8	8.6	9.9
	5.8	5.8	8.1	9.1	10.1

나. 쇼핑 장소

(중복응답, 2013년 상위 10위 기준, 단위: %)

구 분	2013년	2012년	2011년	2010년	2009년
명 동	41.4	41.8	36.4	35.1	31.5
시 내 면 세 점	32.9	27.0	19.6	21.8	20.4
백 화 점	26.2	26.4	25.2	29.3	26.9
동 대 문 시 장	24.9	28.3	25.6	27.2	23.4
공 항 면 세 점	23.9	19.3	30.0	31.0	44.8
소 규 모 상 점	18.5	19.0	29.2	27.1	24.9
대 형 할 인 점	12.5	15.1	14.7	19.6	20.2
남 대 문 시 장	9.4	11.0	12.1	14.5	16.7
인 사 동	6.3	6.5	7.6	8.0	7.5
이 태 원 시 장	3.7	4.7	5.1	5.6	5.9

주: 2010년 4월 조사부터 인천국제공항 내 조사 지점이 변경(출국 심사 통과 후 공항면세점 위치 구역 → 출국 심사 전 지역)되어 '공항면세점' 응답 비율이 감소한 것으로 해석됨



Ⅲ. 한국 여행 평가

1. 한국 여행에 대한 전반적 만족도

(5점 만점, 단위: %)

구 분	2013년	2012년	2011년	2010년	2009년
평균	4.15점	4.14점	4.02점	4.14점	4.12점
매우 만족	24.2	23.6	21.7	26.3	24.8
대체로 만족	67.1	66.6	56.7	61.8	63.2
보통	8.1	8.6	18.3	10.3	11.2
대체로 불만족	0.4	0.3	0.3	0.6	0.4
매우 불만족	0.1	0.1	0.1	0.2	0.2

2. 한국 여행에 대한 항목별 만족도

(5점 만점, 단위: %, 점)

구 분	매우 만족	만족	보통	불만족	매우 불만족	2013년	2012년	2011년	2010년	2009년
출입국절차	30.1	52.4	15.6	1.6	0.4	4.10	4.03	4.00	4.10	4.11
대중교통	31.4	50.9	14.7	1.4	0.3	4.13	4.08	3.98	3.99	3.93
숙박	30.8	52.3	15.0	1.4	0.4	4.12	4.10	3.92	4.05	4.06
음식	32.9	48.2	16.2	2.4	0.3	4.11	4.12	4.04	4.05	4.02
쇼핑	33.6	48.2	12.1	0.7	0.1	4.21	4.17	4.12	4.08	4.03
관광지 매력도	22.9	53.0	19.6	0.9	0.2	4.01	4.03	3.89	3.94	3.86
관광안내서비스	21.8	47.5	20.7	1.7	0.4	3.96	3.97	3.82	3.91	3.84
언어소통	14.7	40.7	34.9	8.1	1.4	3.59	3.64	3.41	-	-
여행경비	18.8	52.0	26.0	2.3	0.3	3.87	3.89	3.74	-	-
치안(안전성)	37.5	49.8	11.7	0.9	0.1	4.24	4.20	4.07	-	-

주: "언어소통", "여행경비", "치안(안전성)"은 2011년 조사부터 새롭게 추가된 항목임

3. 한국 여행시 좋았던 점

(중복응답, 단위: %)

구 분	2013년	2012년	2011년	2010년	2009년
쇼핑하기가 좋다	50.3	52.2	56.8	45.1	42.5
사람들이 친절하다	49.9	50.5	52.2	53.7	55.4
음식이 맛있다	43.1	42.7	49.9	49.2	50.6
안전하다	42.0	38.9	41.6	36.0	40.9
거리가 깨끗하다	37.2	34.0	37.6	31.3	32.8
교통이 편리하다	36.9	32.5	31.6	-	-
자연경관이 아름답다	35.5	36.5	31.1	32.3	30.5
독특한 문화유산이 있다	30.6	31.6	31.1	35.5	33.4
활기에 차 있다	25.1	27.2	30.8	30.7	29.3
밤에 놀거리가 많다	12.6	13.9	19.1	16.7	15.5
관광정보를 얻기가 쉽다	9.0	9.1	10.4	-	-

- 주 1) '교통이 편리하다', '관광정보를 얻기가 쉽다'는 2011년 조사부터 새롭게 추가된 항목임
 2) 2010년 조사까지는 "인상 깊은 점"으로 질문했으나 2011년 조사부터는 "좋았던 점"으로 질문이 변경되었음

4. 한국 여행시 불편사항

(중복응답, 2013년 상위 10위 기준, 단위: %)

구 분	2013년	2012년	2011년	2010년	2009년
언어소통이 잘 되지 않는다	45.2	46.9	52.3	57.4	55.8
교통이 혼잡하다	13.5	15.7	17.6	17.4	21.1
물가가 비싸다	12.8	11.3	14.7	14.2	12.3
음식이 입에 맞지 않는다	11.8	9.9	11.7	11.5	12.0
안내 표지판이 부족하다	10.1	13.0	21.5	16.9	21.4
상품구입을 강요한다	7.5	7.4	9.8	10.6	10.3
택시기사의 서비스가 좋지 않다	7.5	6.3	8.0	7.2	7.3
대중교통 이용이 불편하다	3.2	3.0	3.4	3.6	5.3
관광종사원이 불친절하다	2.5	1.6	1.7	3.0	2.7
관광정보를 얻기 어렵다	2.5	2.0	2.5	5.1	5.8

주: '카드결제를 쉽게 할 수 없다'는 2011년 조사부터 새롭게 추가된 항목임



5. 향후 3년 내 관광목적 재방문 의향

(5점 만점, 단위: %)

구 분	2013년	2012년	2011년	2010년	2009년
평 균	4.07점	4.05점	3.97점	3.95점	3.91점
매 우 그 령 다	25.6	24.1	25.2	25.5	24.3
대 체 로 그 령 다	58.8	60.5	50.0	48.4	47.8
보 통 이 다	13.2	12.5	21.4	21.9	23.3
별 로 그 령 지 않 다	2.1	2.4	2.9	3.5	3.6
전 혀 그 령 지 않 다	0.4	0.5	0.4	0.6	0.8

6. 타인 추천 의향

(5점 만점, 단위: %)

구 분	2013년	2012년	2011년	2010년	2009년
평 균	4.06점	4.08점	3.94점	4.01점	4.01점
매 우 그 령 다	21.8	22.4	22.2	22.5	22.3
대 체 로 그 령 다	63.6	64.4	52.0	58.4	58.7
보 통 이 다	13.5	11.8	23.6	16.9	16.8
별 로 그 령 지 않 다	0.8	1.0	1.7	1.7	1.8
전 혀 그 령 지 않 다	0.3	0.2	0.3	0.3	0.3

7. 한국 여행 후 한국 이미지 개선 여부

(5점 만점, 단위: %)

구 분	2013년	2012년	2011년	2010년	2009년
평 균	3.77점	3.83점	3.78점	3.85점	3.84점
매 우 좋 아 졌 다	20.3	21.0	21.9	17.6	16.9
좋 아 졌 다	39.1	43.4	36.7	51.6	52.1
여 행 전 과 같 다	37.8	32.4	37.2	28.8	29.3
나 빠 졌 다	2.5	2.5	2.9	1.5	1.2
매 우 나 빠 졌 다	0.4	0.3	0.4	0.2	0.3

Korea Culture & Tourism Institute



Chapter 2 Summary of Survey Results



I. Korea Tour Experience

1. Visit Frequency

A. Frequency of Visit to Korea within past 3years

(unit: %)

Division	2013	2012	2011	2010	2009
1 time	60.3	58.2	60.8	58.1	56.3
2 times	13.9	15.6	16.5	14.9	15.0
3 times	8.0	8.5	7.7	8.4	8.2
More than 4 times	17.7	17.7	14.9	18.6	20.5

B. Latest Visit to Korea within past 3years

(unit: %)

Division	2013	2012	2011	2010	2009
the year	40.6	39.5	36.7	39.4	44.7
1 years ago	43.0	42.3	44.7	40.0	38.0
2 years ago	13.0	14.8	13.0	12.8	13.8
3 years ago	3.4	2.4	2.1	3.3	3.1

2. Main purpose of Visit

(unit: %)

Division	2013	2012	2011	2010	2009
Leisure/Recreation/Holiday	48.2	43.9	42.4	51.3	47.6
Business or Professional Activities	23.4	24.5	31.1	32.2	36.3
Shopping	10.6	11.8	9.2	-	-
Visiting Friends or Family	9.7	11.1	10.6	11.4	11.5
Education	5.9	6.5	4.6	-	-
Religion or Pilgrimage	1.0	1.1	0.9	0.6	0.9
Asthethic/Health/Medical Treatment	1.0	1.1	0.3	0.2	0.2
Other	0.1	0.1	0.5	4.3	3.5

3. Decision Process of Korea Tour

A. Timing of deciding to visit Korea

(unit: %)

Division	2013	2012	2011
1 month before	44.0	38.0	39.7
2 months before	21.6	22.7	21.1
3 ~ 4 months before	18.9	19.1	19.8
5 ~ 9 months before	10.7	13.4	13.4
more than 10 months before	4.8	6.2	5.1

B. Looking for Other Tour Destination or Not

(unit: %)

Division	2013	2012	2011	2010	2009
Selected Korea in the initial stage of planning travel	92.9	94.2	91.6	88.6	87.7
Selected Korea after comparing a number of tourist destinations	7.1	5.8	8.4	11.4	12.3

C. Other Destinations Looked Before Visiting Korea

(multiple responses, unit: %)

Division	2013	2012	2011	2010	2009
Japan	38.2	34.0	35.2	42.0	40.2
Thailand	20.5	9.6	11.0	12.8	13.4
China	9.3	13.4	11.2	11.2	9.2
Taiwan	7.9	8.8	9.3	10.2	13.8
Singapore	6.3	6.2	5.3	6.1	5.3
Hong Kong	5.1	5.2	10.6	7.6	10.6
U.S.A	5.0	9.3	7.9	5.2	3.8
Australia	3.0	1.7	1.8	1.6	3.9
Malaysia	2.6	2.3	2.5	4.0	4.1
France	1.6	1.7	3.1	2.9	0.5



4. Motives for Visit

(multiple responses, unit: %)

Division	2013	2012	2011	2010	2009
Shopping	61.0	66.0	66.6	59.8	56.5
Foods	41.3	44.3	44.2	40.2	42.1
Natural Landscape	39.0	32.1	23.9	25.6	22.0
Leisure/Relaxation	18.0	17.6	16.5	16.6	14.3
Historical and Cultural Remains	17.7	21.5	19.1	21.8	20.8
Elegant Culture: Fashion and Trends	14.8	11.1	14.5	15.0	11.2
Distance	11.7	16.9	19.0	30.1	37.6
Inexpensive Travel Expenses	10.3	11.5	14.9	25.4	38.4
Entertainment/Amusement Facilities	9.8	8.1	18.9	12.5	11.2
Leisure Time Available for Travel	9.2	7.6	5.4	-	-

5. Main Sources of Travel Information

(multiple responses, unit: %)

Division	2013	2012	2011	2010	2009
Internet	61.8	59.7	60.0	64.2	61.0
Relatives, Colleagues, or Friends	55.1	51.2	49.7	51.2	53.0
Travel Agency	35.7	33.1	35.9	38.9	38.2
Traveler's Guides	18.6	19.3	25.5	34.9	33.2
Media	14.7	15.5	16.2	16.4	19.6
Korean Office	4.9	5.6	7.3	8.7	8.6
Airlines, Hotels	4.8	4.6	5.0	7.7	8.8
Other	5.4	4.8	11.3	9.1	10.2
Did not Obtain Information	5.6	7.5	7.0	6.0	8.0

6. Visiting Other Countries Before and After Korea Tour or Not

(multiple responses, unit: %)

Division	2013	2012	2011	2010	2009
Only Korea	93.4	92.1	90.4	86.2	87.3
Right before coming to Korea	4.7	5.6	7.0	8.6	8.2
Right after leaving Korea	3.0	3.6	4.3	6.8	6.2

7. Companions

A. Existence of Companions

(unit: %)

Division	2013	2012	2011	2010	2009
Came with Others	68.3	66.0	64.5	69.1	66.3
Came Alone	31.7	34.0	35.5	30.9	33.7

B. Number of Companions

(unit: %)

Division	2013	2012	2011	2010	2009
Average	4.0	4.4	4.8	4.8	4.7
1 person	44.1	47.6	44.7	39.8	40.9
2 persons	19.3	18.8	17.9	17.3	19.0
More than 3 persons	36.6	33.6	37.4	40.7	38.3

C. Relationship with Companions

(multiple responses, unit: %)

Division	2013	2012	2011	Division	2010	2009
Family/Relatives	45.7	47.2	39.1	Family/Relatives	13.7	12.2
				Children	10.2	8.2
				Parents	8.1	6.4
Friend/Boy or Girlfriend	39.2	36.3	40.1	Friends	33.8	34.0
				Spouse/Partner	24.8	23.8
Coworker	19.6	20.2	21.6	Coworkers	24.3	26.4
Other	0.2	0.4	7.2	Others	3.6	4.1



8. Duration of Stay

(unit: days, %)

Division	2013	2012	2011	2010	2009
Average	6.8	6.7	7.5	7.2	6.5
1day	0.2	-	0.2	-	-
2days	4.1	3.5	5.1	3.2	3.8
3days	18.4	23.0	24.9	23.2	28.1
4days	17.6	18.6	17.2	18.1	17.5
5days	24.2	20.8	17.9	16.3	15.4
6days	6.8	4.9	5.0	8.6	7.4
7days	6.3	6.1	5.8	4.4	5.0
8days	2.2	2.4	2.7	4.6	4.9
9days	1.2	1.1	0.9	1.6	1.4
10days	2.7	2.5	3.1	1.2	1.2
11~60days	10.1	10.6	12.9	15.3	12.3
61days over	6.2	6.7	4.5	3.7	3.0

9. Types of Accommodation

(unit: %)

Division	2013	2012	2011	2010	2009
Hotel	73.5	73.4	75.4	74.3	77.3
Youth Hostel, Guesthouse, Inn, Motel	11.8	11.6	12.6	8.1	6.4
Relative's or Friend's House	9.3	10.9	11.2	9.6	9.5
Condominium, Pension, Residence Inn	5.9	4.8	4.2	2.3	2.1
Dormitory, Training Facility	5.8	7.5	5.5	5.0	4.2
Temple	0.3	0.6	0.6	0.1	0.1
Others	0.6	0.7	0.7	0.4	0.4

10. Places of Visit

A. Places Visited in Korea

(multiple responses, unit: %)

Division	2013	2012	2011	2010
Myeong-dong	58.9	61.5	55.3	53.5
Dongdaemun Market	45.8	49.0	45.8	45.3
Palaces	31.6	32.3	31.8	35.3
Namdaemun Market	26.5	31.8	33.7	36.5
Namsan/N SeoulTower	25.5	28.9	29.1	29.0
Lotte World	24.3	23.3	20.6	20.3
Insa-dong	23.8	26.2	26.1	25.7
Museums(Memorial Halls)	20.4	22.4	21.8	24.3
Sinchon/Hongik Univ.	19.6	16.5	14.8	10.2
Itaewon	17.5	17.7	16.1	16.8

B. Regions Visited in Korea

(multiple responses, unit: %)

Division	2013	2012	2011	2010
Seoul Region	80.9	82.5	79.7	80.3
Gyeonggi Region	17.9	21.3	23.8	37.6
Incheon Region	7.8	7.7		
Jeju Island Region	16.7	12.0	10.2	13.1
Gyeongsang Region	15.6	16.1	19.3	20.9
Gangwon Region	9.2	9.7	11.1	11.9
Chungcheong Region	4.0	4.1	5.1	7.2
Jeolla Region	3.8	4.1	3.9	5.8
Others	0.6	0.3	0.7	1.2



11. Impressive Places

(multiple responses, unit: %)

Division	2013	2012	2011	2010	2009
1	Myeong-dong (33.1)	Myeong-dong (37.5)	Myeong-dong (33.7)	Myeong-dong (28.5)	Myeong-dong (27.7)
2	Dongdaemun Market (15.8)	Dongdaemun Market (19.5)	Dongdaemun Market (16.5)	Palaces (18.9)	Palaces (18.5)
3	Palaces (14.7)	Palaces (15.3)	Palaces (15.1)	Dongdaemun Market (15.6)	Dongdaemun Market (15.8)
4	Namsan/ N Tower (9.5)	Namsan/ N Tower (12.0)	Namsan/ N Tower (12.8)	Namsan/ N Tower (12.9)	Namdaemun Market (14.8)
5	Lotte World (9.5)	Namdaemun Market (9.9)	Insa-dong (9.8)	Namdaemun Market (11.1)	Namsan/ N Tower (12.1)

12. Types of Travel

(unit: %)

Division	2013	2012	2011	2010	2009
Independent Tour	66.2	64.4	65.0	62.6	62.4
Full Package Tour	27.7	25.3	26.5	26.9	26.7
Air-tel Tour	6.1	10.3	8.5	10.6	10.9

13. Activities during Stay

A. Activities during Stay

(multiple responses, unit: %)

Division	2013	2012	2011	2010	2009
Shopping	70.9	72.8	69.9	60.9	62.5
Food Tours	39.0	48.4	46.1	38.5	39.8
City Tour	18.4	13.2	12.0	-	-
Appreciation of the natural landscape	17.6	13.3	12.2	-	-
Business Operations	16.6	16.5	22.8	21.3	23.5
Visit to palaces and historical remains	16.2	14.2	14.3	-	-
Amusement/Entertainment(Nightlife)	9.6	8.4	11.5	8.0	8.2
Leisure, Relaxation(Resort)	8.9	8.6	6.9	8.0	6.8
Hot Spring, Spa	7.2	7.1	8.7	3.8	4.3
Theme Park	7.1	5.1	7.0	7.9	7.1

B. Favorite activities during stay

(multiple responses, unit: %)

Division	2013	2012	2011
Shopping	29.7	30.4	31.9
Food Tours	10.9	13.4	13.5
Business Operations	10.3	8.1	7.9
Appreciation of the natural landscape	7.7	6.1	4.7
City Tour	5.9	4.3	3.5
Visit to palaces and historic sites	5.5	5.5	5.1
Watching cultural performances, folk events, or festivals	3.5	3.2	2.4
Amusement/Entertainment(Nightlife)	3.4	2.6	3.4
Participation in meetings, academic conferences, and/or expositions	2.7	3.1	2.5
Theme Park	2.4	1.7	2.4

II. Travel Expenditure

1. Travel Expenses during Stay

A. Travel Expenses per Person

(unit: US\$)

Division	2013	2012	2011	2010	2009
All	1,648.2	1,529.5	1,409.7	1,298.3	1,224.4
Independent Tour	1,610.5	1,491.8	1,343.4	1,224.4	1,123.6
Full Package Tour	1,799.7	1,647.6	1,617.9	1,498.8	1,446.0
Air-tel Tour	1,362.1	1,469.0	1,264.7	1,225.7	1,262.3

B. Travel Expenses per Day

(unit: US\$)

Division	2013	2012	2011	2010	2009
All	290.0	291.3	268.2	213.0	248.0
Independent Tour	243.8	240.3	213.1	170.0	192.9
Full Package Tour	380.4	360.8	366.1	293.8	327.9
Air-tel Tour	369.6	428.4	381.4	287.7	358.8



2. Shopping

A. Shopping Items

(multiple responses, unit: %)

Division	2013	2012	2011	2010	2009
Perfume, Cosmetics	50.1	46.2	44.9	36.9	35.4
Clothing	38.5	40.8	35.1	37.2	32.3
Groceries	34.6	36.2	38.3	36.9	37.5
Shoes	14.4	17.5	13.3	15.3	12.4
Jinseng, Medicinal Herbs	12.9	12.2	15.7	17.2	18.8
Kimchi	12.8	13.4	14.4	15.4	18.7
Leather goods	10.5	10.6	8.2	8.4	10.3
Jewelry, Accessories	9.2	9.9	9.9	12.0	13.1
Cigarettes	6.7	5.5	7.8	8.6	9.9
Alcohol	5.8	5.8	8.1	9.1	10.1

B. Shopping Places

(multiple responses, unit: %)

Division	2013	2012	2011	2010	2009
Myeong-dong	41.4	41.8	36.4	35.1	31.5
Downtown duty-free shop	32.9	27.0	19.6	21.8	20.4
Department store	26.2	26.4	25.2	29.3	26.9
Dongdaemun Market	24.9	28.3	25.6	27.2	23.4
Airport duty-free shop in Korea	23.9	19.3	30.0	31.0	44.8
Small Retail Store	18.5	19.0	29.2	27.1	24.9
Superstore	12.5	15.1	14.7	19.6	20.2
Namdaemun Market	9.4	11.0	12.1	14.5	16.7
Insa-dong	6.3	6.5	7.6	8.0	7.5
Itaewon Market	3.7	4.7	5.1	5.6	5.9

III. Evaluation of Korea Tour

1. Overall Satisfaction of Traveling in Korea

(unit: point, %)

Division	2013	2012	2011	2010	2009
Average	4.15	4.14	4.02	4.14	4.12
Very Satisfied	24.2	23.6	21.7	26.3	24.8
Satisfied	67.1	66.6	56.7	61.8	63.2
Fair	8.1	8.6	18.3	10.3	11.2
Unsatisfied	0.4	0.3	0.3	0.6	0.4
Very Unsatisfied	0.1	0.1	0.1	0.2	0.2

2. Itemized Evaluation of Traveling in Korea

(unit: point)

Division	2013	2012	2011	2010	2009
Immigration	4.10	4.03	4.00	4.10	4.11
Public Transportation	4.13	4.08	3.98	3.99	3.93
Accommodation	4.12	4.10	3.92	4.05	4.06
Food	4.11	4.12	4.04	4.05	4.02
Shopping	4.21	4.17	4.12	4.08	4.03
Appeal of Tourist Spots	4.01	4.03	3.89	3.94	3.86
Tourist Information Services	3.96	3.97	3.82	3.91	3.84
Communication(Language)	3.59	3.64	3.41	-	-
Travel Expenses	3.87	3.89	3.74	-	-
Security(Safety)	4.24	4.20	4.07	-	-



3. Positive things about traveling in Korea

(multiple responses, unit: %)

Division	2013	2012	2011	2010	2009
Good shopping opportunities	50.3	52.2	56.8	45.1	42.5
Kind and friendly people	49.9	50.5	52.2	53.7	55.4
Delicious food	43.1	42.7	49.9	49.2	50.6
Safe environment	42.0	38.9	41.6	36.0	40.9
Clean streets	37.2	34.0	37.6	31.3	32.8
Convenient transportation	36.9	32.5	31.6	-	-
Beautiful natural landscape	35.5	36.5	31.1	32.3	30.5
Unique cultural heritage	30.6	31.6	31.1	35.5	33.4
Lively atmosphere	25.1	27.2	30.8	30.7	29.3
Nightlife	12.6	13.9	19.1	16.7	15.5
Accessibility to tourist information	9.0	9.1	10.4	-	-

4. Inconveniences Encountered in Korea

(multiple responses, unit: %)

Division	2013	2012	2011	2010	2009
Language barrier	45.2	46.9	52.3	57.4	55.8
Traffic congestion	13.5	15.7	17.6	17.4	21.1
High Prices	12.8	11.3	14.7	14.2	12.3
Foods are not agreeable to my taste	11.8	9.9	11.7	11.5	12.0
Understanding signs and directions	10.1	13.0	21.5	16.9	21.4
Aggressive vendors	7.5	7.4	9.8	10.6	10.3
Bad service from taxi drivers	7.5	6.3	8.0	7.2	7.3
Use of public transportation	3.2	3.0	3.4	3.6	5.3
Inhospitable service staff	2.5	1.6	1.7	3.0	2.7
Difficulties finding tourist information	2.5	2.0	2.5	5.1	5.8

5. Intention to Revisit Korea within 3Years

(unit: point, %)

Division	2013	2012	2011	2010	2009
Average	4.07	4.05	3.97	3.95	3.91
Very Likely	25.6	24.1	25.2	25.5	24.3
Likely	58.8	60.5	50.0	48.4	47.8
Undecidable	13.2	12.5	21.4	21.9	23.3
Unlikely	2.1	2.4	2.9	3.5	3.6
Very Unlikely	0.4	0.5	0.4	0.6	0.8

6. Intention to recommend Korea to others

(unit: point, %)

Division	2013	2012	2011	2010	2009
Average	4.06	4.08	3.94	4.01	4.01
Very Likely	21.8	22.4	22.2	22.5	22.3
Likely	63.6	64.4	52.0	58.4	58.7
Undecidable	13.5	11.8	23.6	16.9	16.8
Unlikely	0.8	1.0	1.7	1.7	1.8
Very Unlikely	0.3	0.2	0.3	0.3	0.3

7. Impression of Korea After Visit

(unit: point, %)

Division	2013	2012	2011	2010	2009
Average	3.77	3.83	3.78	3.85	3.84
I feel much better about traveling to Korea	20.3	21.0	21.9	17.6	16.9
I feel better about traveling to Korea	39.1	43.4	36.7	51.6	52.1
Nothing has changed	37.8	32.4	37.2	28.8	29.3
I feel worse about traveling to Korea	2.5	2.5	2.9	1.5	1.2
I feel much worse about traveling to Korea	0.4	0.3	0.4	0.2	0.3

Korea Culture & Tourism Institute



제3장 조사결과 분석



I. 한국 여행 실태

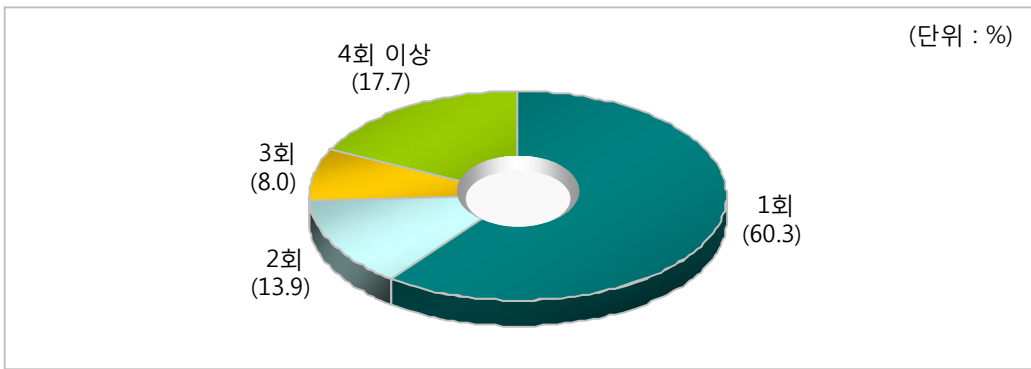
1. 방한 횟수 및 시기

가. 최근 3년간 방한 횟수

 최근 3년간 방한 횟수는 '1회'가 60.3%로 가장 높게 나타남

1) 전체 분석

- 최근 3년간 한국 방문 횟수는 '1회'가 60.3%로 가장 높았고, '4회 이상'(17.7%), '2회'(13.9%), '3회'(8.0%) 순으로 나타남



[그림 3-1] 최근 3년간 방한 횟수

2) 연도별 분석

- 연도별로 살펴보면, 2012년 대비 '1회'(58.2% → 60.3%), 다소 증가한 반면, '2회'(15.6% → 13.9%), '3회'(8.5% → 8.0%) 방문 횟수는 다소 감소한 것으로 나타남

<표 3-1> 연도별 최근 3년간 방한 횟수

구 분		2013년	2012년	2011년	2010년	2009년
1	회	60.3	58.2	60.8	58.1	56.3
2	회	13.9	15.6	16.5	14.9	15.0
3	회	8.0	8.5	7.7	8.4	8.2
4	회 이상	17.7	17.7	14.9	18.6	20.5

(단위: %)

3) 월별 분석

- 월별로 살펴보면, 매월 '1회' 방문했다는 응답이 가장 높은 가운데, 특히 8월(67.6%), 7월(66.5%)에 높았고, '4회 이상' 방문했다는 응답은 1월(22.3%), 5월(20.8%)에 상대적으로 높았음

〈표 3-2〉 월별 최근 3년간 방한 횟수

(단위: %)

구분	사례수	1회	2회	3회	4회 이상
전체	12,030	60.3	13.9	8.0	17.7
1 월	764	52.0	15.9	9.8	22.3
2 월	845	57.7	13.8	10.5	17.9
3 월	1,017	60.1	14.1	7.6	18.1
4 월	950	54.6	15.9	10.4	19.1
5 월	884	57.8	13.2	8.2	20.8
6 월	1,002	61.2	15.7	7.6	15.6
7 월	1,144	66.5	11.4	7.0	15.1
8 월	1,313	67.6	13.7	6.6	12.1
9 월	1,137	62.3	12.8	7.1	17.7
1 0 월	1,092	58.8	14.6	8.1	18.5
1 1 월	928	60.1	11.7	8.4	19.9
1 2 월	953	58.9	15.1	6.5	19.6



4) 계층별 분석

■ 거주국별 분석

- 거주국별로 살펴보면, '1회' 방문했다는 응답 비율은 태국(79.4%), 말레이시아(78.0%)에서 높았고, '4회 이상' 방문했다는 응답 비율은 일본(37.4%)에서 상대적으로 높았음

〈표 3-3〉 거주국별 최근 3년간 방문 횟수

(단위: %)

구분	사례수	1회	2회	3회	4회 이상
전체	12,030	60.3	13.9	8.0	17.7
일본	3,135	30.9	17.6	14.1	37.4
중국	4,402	74.3	12.2	4.9	8.7
홍콩	455	59.9	18.0	8.1	14.0
싱가포르	183	62.6	16.0	9.2	12.3
대만	620	75.4	12.1	4.9	7.7
태국	362	79.4	9.2	5.2	6.2
말레이시아	217	78.0	12.5	4.4	5.1
호주	132	64.4	12.9	8.0	14.8
미국	773	67.4	12.2	7.4	13.0
캐나다	140	68.9	11.1	7.4	12.6
영국	123	59.2	14.3	6.8	19.7
독일	100	60.5	13.2	8.9	17.3
프랑스	78	61.4	13.5	7.0	18.1
러시아	136	56.3	14.2	7.8	21.7
중동	137	59.9	9.3	8.3	22.5
인도	70	53.6	17.2	8.6	20.6
기타	970	65.1	13.5	6.5	14.9

■ 성별/연령/방한목적별 분석

- 연령별로 살펴보면, 연령이 낮을수록 '1회' 방문 비율이 높았고, 연령이 높을수록 '4회 이상' 방문 비율이 높은 특징을 보임. 방한목적별로는 모든 목적에서 '1회' 방문 비율이 가장 높은 것으로 나타났으며, '4회 이상' 방문 비율은 사업/전문 활동(29.4%)에서 상대적으로 높았음

〈표 3-4〉 성별/연령/방한목적별 최근 3년간 방한 횟수

(단위: %)

구분		사례수	1회	2회	3회	4회 이상
전체		12,030	60.3	13.9	8.0	17.7
성 별	남성	5,652	57.8	13.7	8.6	19.9
	여성	6,378	62.5	14.1	7.5	15.9
연 령	15~20세	653	77.1	12.8	4.4	5.7
	21~30세	4,011	69.0	13.7	6.8	10.5
	31~40세	3,237	59.9	14.3	7.5	18.3
	41~50세	2,231	53.9	14.0	8.8	23.3
	51~60세	1,298	45.6	14.4	11.4	28.6
	61세 이상	566	40.8	14.0	13.1	32.1
방 한 목 적	여가/위락/휴가	5,798	71.8	11.2	6.0	11.0
	뷰티, 건강 및 치료	118	48.8	14.3	12.2	24.7
	종교 및 순례	122	55.4	15.1	6.9	22.6
	쇼핑	1,281	49.8	18.1	10.9	21.2
	친구/친지 방문	1,166	50.0	18.6	10.8	20.5
	사업/전문 활동	2,819	47.0	14.4	9.1	29.4
	교육	714	57.6	18.6	9.7	14.1
	기타	12	72.1	25.7	0.0	2.2

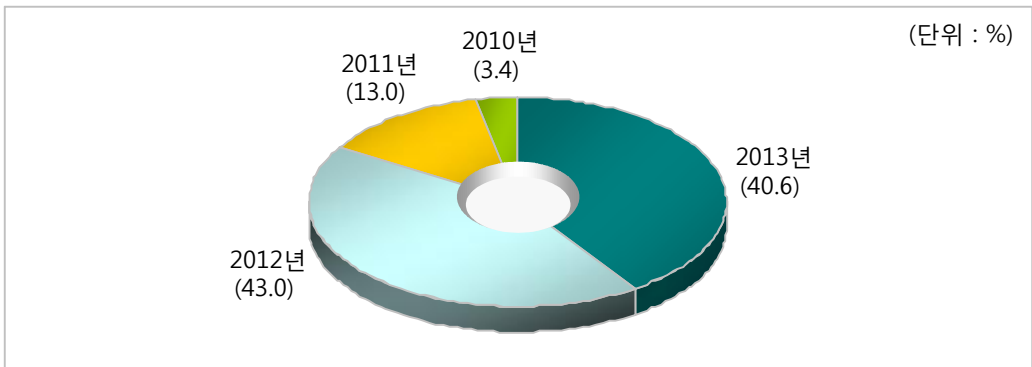


나. 최근 방한 시기¹⁾

최근 방한 시기는 '2012년'이 43.0%로 가장 높게 나타남

1) 전체 분석

- 이번 여행을 제외한 최근 3년간 방한 시기는 '2012년'(43.0%), '2013년'(40.6%)이 주로 나타났고, 다음은 '2011년'(13.0%), '2010년'(3.4%) 순으로 나타남



[그림 3-2] 최근 방한 시기

2) 연도별 분석

- 연도별로 살펴보면, 2010년에는 '1년 전'(40.0%)과 '당해 연도'(39.4%) 방문 비율이 비슷한 수준이었으나, 2011년, 2012년, 2013년에는 '1년 전'(각각 44.7%, 42.3%, 43.0%) 방문 비율이 '당해 연도'(각각 36.7%, 39.5%, 40.6%) 방문 비율보다 다소 높게 나타남

<표 3-5> 연도별 최근 방한 시기

구 분	2013년	2012년	2011년	2010년	2009년
당 해 연 도	40.6	39.5	36.7	39.4	44.7
1 년 전	43.0	42.3	44.7	40.0	38.0
2 년 전	13.0	14.8	13.0	12.8	13.8
3 년 전	3.4	2.4	2.1	3.3	3.1

1) 이번 여행을 포함하여 최근 한국 방문 횟수가 2회 이상인 외래관광객만을 대상으로 한 분석임 (문 2-2번 "2회 이상" 응답자)

3) 월별 분석

- 월별로 살펴보면, 7월~12월에는 당해 연도인 '2013년'에 방문했다는 응답이 높았고, 1월~5월에는 1년 전인 '2012년'에 방문했다는 응답이 높은 것으로 나타남. 한편, 6월에는 '2013'년(40.9%)과 '2012년'(40.7%)이 비슷한 수준으로 나타남

〈표 3-6〉 월별 최근 방한 시기

(단위: %)

구분	사례수	2013년	2012년	2011년	2010년
전체	4,773	40.6	43.0	13.0	3.4
1 월	367	3.1	71.4	17.8	7.7
2 월	358	10.7	68.5	14.7	6.2
3 월	406	27.4	50.6	18.5	3.5
4 월	431	32.9	52.0	11.4	3.8
5 월	373	41.3	42.0	12.7	4.0
6 월	389	40.9	40.7	15.0	3.4
7 월	383	47.4	39.6	10.3	2.7
8 월	425	49.5	33.7	13.8	3.0
9 월	429	51.7	33.9	11.2	3.3
10 월	450	53.2	34.0	11.0	1.7
11 월	371	60.1	29.9	8.8	1.2
12 월	392	62.8	25.3	10.8	1.1

주: 이번 여행을 포함하여 최근 한국 방문 횟수가 2회 이상인 외래관광객만을 대상으로 한 분석임
(문 2-2번 "2회 이상" 응답자)



4) 계층별 분석

■ 거주국별 분석

- 거주국별로 살펴보면, 일본 관광객은 '2012년'(41.2%)과 '2013년'(43.6%) 방문 비율이 비슷한 수준이었고, 중국 관광객과 미국 관광객은 '2013년'(각각 38.7%, 38.5%) 방문 비율보다 '2012년'(각각 46.2%, 42.0%) 방문 비율이 높은 것으로 나타남

〈표 3-7〉 거주국별 최근 방한 시기

(단위: %)

구분	사례수	2013년	2012년	2011년	2010년
전체	4,773	40.6	43.0	13.0	3.4
일본	2,168	43.6	41.2	12.2	3.0
중국	1,133	38.7	46.2	12.5	2.5
홍콩	182	31.8	47.3	16.0	4.9
싱가포르	69	33.1	47.3	14.6	5.0
대만	153	41.0	35.7	16.9	6.4
태국	74	43.1	33.2	18.4	5.3
말레이시아	48	33.9	45.5	16.5	4.1
호주	47	45.8	37.2	13.5	3.5
미국	252	38.5	42.0	16.3	3.2
캐나다	44	34.1	45.9	10.5	9.5
영국	50	39.1	42.6	13.8	4.5
독일	39	42.5	43.5	12.1	1.9
프랑스	30	31.6	54.5	11.4	2.5
러시아	59	39.1	47.2	11.5	2.2
중동	55	57.8	31.9	8.5	1.7
인도	32	35.1	49.8	10.9	4.3
기타	339	34.4	46.7	13.2	5.7

주: 이번 여행을 포함하여 최근 한국 방문 횟수가 2회 이상인 외래관광객만을 대상으로 한 분석임
(문 2-2번 "2회 이상" 응답자)

■ 성별/연령/방한목적/방한횟수별 분석

- 연령별로 살펴보면, '2013년' 방문은 41~50세(42.5%) 연령층에서 가장 높았고, '2012년' 방문은 61세 이상(45.8%) 연령층에서 가장 높았음. 방한목적별로 살펴보면, 여가/위락/휴가와 쇼핑 목적은 '2012년'(각각 43.9%, 46.1%) 방문 비율이 높았고, 사업/전문 활동 목적은 '2013년'(47.6%) 방문 비율이 높은 것으로 나타남. 방한횟수별로는 2회와 3회의 경우 '2012년'(각각 45.6%, 56.0%) 방문 비율이 높았고, 4회 이상은 2013년(59.8%) 방문 비율이 높은 것으로 나타남

〈표 3-8〉 성별/연령/방한목적/방한횟수별 최근 방한 시기

(단위: %)

구분		사례수	2013년	2012년	2011년	2010년
전체		4,773	40.6	43.0	13.0	3.4
성 별	남성	2,383	41.4	42.1	12.7	3.8
	여성	2,389	39.8	43.9	13.2	3.0
연 령	15~20세	150	40.6	42.6	13.1	3.7
	21~30세	1,245	39.3	42.4	15.9	2.4
	31~40세	1,299	40.7	43.9	12.1	3.4
	41~50세	1,028	42.5	41.6	11.2	4.8
	51~60세	706	40.0	43.8	12.6	3.6
	61세 이상	335	39.4	45.8	12.3	2.6
방 한 목 적	여가/위락/휴가	1,633	36.7	43.9	15.3	4.1
	뷰티, 건강 및 치료	60	46.3	45.2	8.5	0.0
	종교 및 순례	55	50.6	38.8	6.0	4.6
	쇼핑	644	34.9	46.1	15.8	3.2
	친구/친지 방문	583	36.5	46.1	15.0	2.4
	사업/전문 활동	1,493	47.6	39.7	9.3	3.4
	교육	303	44.7	42.8	10.2	2.3
	기타	3	7.8	55.6	36.7	0.0
방 한 횟 수	1회	-	-	-	-	-
	2회	1,676	21.9	45.6	25.2	7.3
	3회	963	30.6	56.0	11.5	1.9
	4회 이상	2,134	59.8	35.1	4.0	1.0

주: 이번 여행을 포함하여 최근 한국 방문 횟수가 2회 이상인 외래관광객만을 대상으로 한 분석임
(문 2-2번 "2회 이상" 응답자)

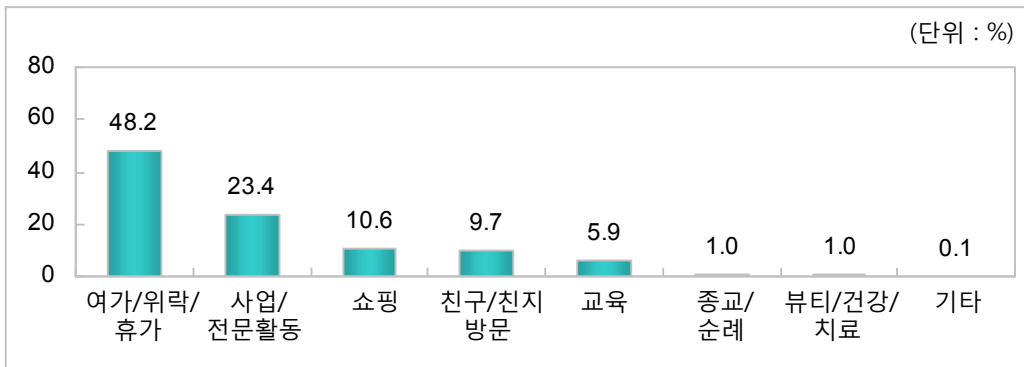


2. 주요 방한 목적

주요 방한 목적으로 '여가/위락/휴가'(48.2%) 목적이 가장 높았음

1) 전체 분석

○ 주요 방문 목적을 살펴보면 '여가/위락/휴가' 목적이 48.2%로 가장 높았고, 다음은 '사업/전문 활동'(23.4%), '쇼핑'(10.6%), '친구/친지 방문'(9.7%) 등의 순으로 나타남



[그림 3-3] 주요 방한 목적

2) 연도별 분석

○ 연도별로 살펴보면, 2012년 대비 '여가/위락/휴가'(43.9% → 48.2%) 목적은 증가한 것으로 나타남

<표 3-9> 연도별 주요 방한 목적

(단위: %)

구 분	2013년	2012년	2011년	2010년	2009년
여가/위락/휴가	48.2	43.9	42.4	51.3	47.6
사업/전문활동	23.4	24.5	31.1	32.2	36.3
쇼핑	10.6	11.8	9.2	-	-
친구/친지방문	9.7	11.1	10.6	11.4	11.5
교육	5.9	6.5	4.6	-	-
종교/순례	1.0	1.1	0.9	0.6	0.9
뷰티/건강/치료	1.0	1.1	0.3	0.2	0.2
기타	0.1	0.1	0.5	4.3	3.5

주: '쇼핑' 및 '교육'은 2011년 조사부터 새롭게 추가된 항목임

3) 월별 분석

- 월별로 살펴보면, 매월 '여가/위락/휴가' 목적 방문 비율이 가장 높았으며, '사업/전문 활동' 목적 방문 비율은 4월(32.8%), '쇼핑'은 3월(13.7%), 2월(13.0%)에 상대적으로 높게 나타남

〈표 3-10〉 월별 주요 방한 목적

(단위: %)

구분	사례수	여가/위락/휴가	사업 또는 전문활동	쇼핑	친구/친지 방문	교육	종교/순례	뷰티/건강/치료	기타
전체	12,030	48.2	23.4	10.6	9.7	5.9	1.0	1.0	0.1
1 월	764	42.0	26.3	10.8	11.8	7.5	0.5	1.0	0.0
2 월	845	44.4	22.7	13.0	10.6	5.1	2.6	1.4	0.1
3 월	1,017	50.1	22.8	13.7	9.8	1.6	0.9	1.0	0.0
4 월	950	38.7	32.8	10.4	12.2	4.0	0.5	0.8	0.5
5 월	884	43.4	27.4	9.8	12.1	4.7	0.8	1.7	0.0
6 월	1,002	45.5	25.7	10.2	8.3	8.8	0.6	1.0	0.0
7 월	1,144	52.9	20.5	9.3	8.3	6.5	0.8	1.8	0.0
8 월	1,313	53.9	15.6	9.3	7.9	10.4	2.3	0.4	0.2
9 월	1,137	52.5	20.7	10.8	12.2	2.4	0.7	0.6	0.1
1 0 월	1,092	46.4	31.6	10.8	6.5	3.0	1.1	0.6	0.0
1 1 월	928	45.9	27.7	12.2	9.9	2.9	0.5	0.8	0.0
1 2 월	953	56.8	11.4	8.3	8.2	13.7	0.6	1.0	0.0



4) 계층별 분석

■ 거주국별 분석

- 거주국별로 살펴보면, '여가/위락/휴가' 목적 방문은 대만(76.5%), 홍콩(66.7%), 말레이시아(64.7%), 싱가포르(62.3%)에서 높았고, '사업/전문 활동' 목적 방문은 인도(84.5%), 독일(67.2%), 영국(64.3%)에서 상대적으로 높았음

〈표 3-11〉 거주국별 주요 방한 목적

(단위: %)

구분	사례수	여가/위락/휴가	사업 또는 전문활동	쇼핑	친구/친지 방문	교육	종교/순례	뷰티/건강/치료	기타
전체	12,030	48.2	23.4	10.6	9.7	5.9	1.0	1.0	0.1
일본	3,135	45.7	16.7	22.2	9.7	2.7	1.3	1.6	0.2
중국	4,402	59.5	13.4	8.7	8.5	8.0	1.1	0.9	0.0
홍콩	455	66.7	14.3	12.1	5.1	1.5	0.2	0.1	0.0
싱가포르	183	62.3	25.7	4.9	4.1	2.7	0.0	0.4	0.0
대만	620	76.5	9.4	8.0	2.9	2.4	0.8	0.0	0.0
태국	362	61.2	14.1	14.5	5.0	2.8	1.4	1.0	0.0
말레이시아	217	64.7	20.1	5.4	4.2	5.3	0.3	0.0	0.0
호주	132	27.8	46.0	0.4	21.7	3.3	0.8	0.0	0.0
미국	773	16.2	52.2	0.6	21.7	8.3	0.7	0.0	0.2
캐나다	140	22.5	44.8	1.0	23.8	5.7	0.7	0.7	0.8
영국	123	15.4	64.3	0.2	16.8	2.8	0.4	0.0	0.0
독일	100	14.5	67.2	0.0	11.3	6.2	0.2	0.0	0.6
프랑스	78	16.7	55.9	1.0	14.9	10.4	0.4	0.0	0.7
러시아	136	25.0	39.8	2.2	8.6	8.9	0.0	15.3	0.3
중동	137	12.9	57.6	3.0	9.7	13.7	1.0	2.1	0.0
인도	70	4.9	84.5	0.0	2.8	7.8	0.0	0.0	0.0
기타	970	20.6	55.0	1.0	11.7	10.4	1.1	0.0	0.3

■ 성별/연령/방한횟수별 분석

- 연령별로 살펴보면, 모든 연령에서 '여가/위락/휴가' 목적이 가장 높은 가운데, 특히 15~20세(55.9%) 연령층에서 높았음. 방한횟수별로는 1회, 2회, 3회는 '여가/위락/휴가'(각각 57.4%, 38.8%, 36.0%) 목적이 가장 높았고, 4회 이상은 '사업/전문활동'(38.9%) 목적이 가장 높게 나타남

〈표 3-12〉 성별/연령/방한횟수별 주요 방한 목적

(단위: %)

구분		사례수	여가/위락/ 휴가	사업 또는 전문활동	쇼핑	친구/친지 방문	교육	종교/ 순례	뷰티/건강/ 치료	기타
전체		12,030	48.2	23.4	10.6	9.7	5.9	1.0	1.0	0.1
성 별	남성	5,652	40.0	39.5	4.8	9.5	4.9	0.9	0.3	0.1
	여성	6,378	55.5	9.2	15.8	9.9	6.8	1.1	1.6	0.1
연 령	15~20세	653	55.9	2.9	6.7	9.7	22.5	1.3	1.0	0.0
	21~30세	4,011	49.0	14.9	10.6	12.2	11.6	0.9	0.7	0.1
	31~40세	3,237	48.9	27.9	12.0	7.6	1.7	0.5	1.3	0.1
	41~50세	2,231	48.4	31.9	10.0	5.7	1.4	1.3	1.1	0.2
	51~60세	1,298	42.0	31.9	11.5	11.5	0.9	1.6	0.5	0.1
	61세 이상	566	42.6	28.7	8.5	15.7	0.6	2.6	1.2	0.1
방 한 횟 수	1회	7,257	57.4	18.3	8.8	8.0	5.7	0.9	0.8	0.1
	2회	1,676	38.8	24.2	13.8	13.0	7.9	1.1	1.0	0.2
	3회	963	36.0	26.8	14.6	13.1	7.2	0.9	1.5	0.0
	4회 이상	2,134	29.8	38.9	12.7	11.2	4.7	1.3	1.4	0.0



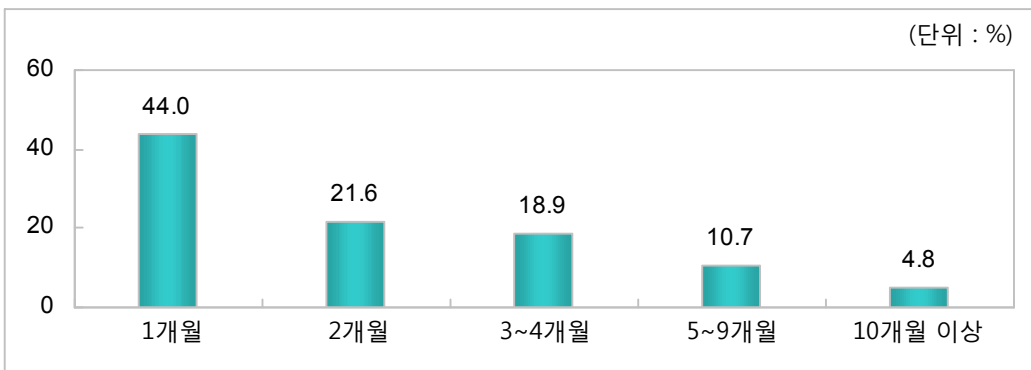
3. 한국 결정 과정

가. 한국여행 결정 시점

한국여행 결정 시점은 '1개월' 이전이 44.0%로 가장 높게 나타남

1) 전체 분석

- 한국 여행을 결정한 시점은 '1개월' 이전이 44.0%로 가장 높았고, 다음은 '2개월'(21.6%), '3~4개월'(18.9%), '5~9개월'(10.7%) 이전 등의 순으로 나타남



[그림 3-4] 한국여행 결정 시점

2) 연도별 분석

- 연도별로 살펴보면, '1개월'(38.0% → 44.0%) 이전에 결정했다는 응답은 증가한 반면, '5~9개월'(13.4% → 10.7%) 이전에 결정했다는 응답은 다소 감소함

<표 3-13> 연도별 한국여행 결정 시점

구 분	2013년	2012년	2011년
1 개 월	44.0	38.0	39.7
2 개 월	21.6	22.7	21.1
3 ~ 4 개 월	18.9	19.1	19.8
5 ~ 9 개 월	10.7	13.4	13.4
1 0 개 월 이 상	4.8	6.2	5.1

3) 월별 분석

- 월별로 살펴보면, 매월 '1개월' 이전에 결정했다는 응답 비율이 가장 높은 가운데, 특히 10월(50.0%), 9월(49.2%), 3월(48.0%)에서 더욱 높게 나타남

〈표 3-14〉 월별 한국여행 결정 시점

(단위: %)

구분	사례수	1개월	2개월	3~4개월	5~9개월	10개월 이상
전체	12,030	44.0	21.6	18.9	10.7	4.8
1 월	764	41.8	21.1	18.6	11.2	7.2
2 월	845	44.5	23.1	18.0	8.7	5.6
3 월	1,017	48.0	21.0	18.3	9.3	3.4
4 월	950	40.4	21.6	21.8	12.2	4.0
5 월	884	44.0	18.6	19.0	14.0	4.4
6 월	1,002	39.0	19.7	21.4	11.2	8.7
7 월	1,144	44.3	23.5	17.7	10.6	3.9
8 월	1,313	44.0	19.3	20.3	11.3	5.1
9 월	1,137	49.2	23.8	16.2	8.6	2.2
10 월	1,092	50.0	21.5	16.8	9.0	2.7
11 월	928	44.6	24.6	16.9	9.7	4.1
12 월	953	35.6	21.3	22.4	13.2	7.6



4) 계층별 분석

■ 거주국별 분석

- 거주국별로 살펴보면, '1개월' 이전에 결정했다는 응답은 일본(49.9%)에서 높았고, '2개월' 이전에 결정했다는 응답은 홍콩(27.4%)에서 상대적으로 높았음

〈표 3-15〉 거주국별 한국여행 결정 시점

(단위: %)

구분	사례수	1개월	2개월	3~4개월	5~9개월	10개월 이상
전체	12,030	44.0	21.6	18.9	10.7	4.8
일본	3,135	49.9	23.9	18.1	6.9	1.2
중국	4,402	47.8	21.6	18.1	8.7	3.8
홍콩	455	42.6	27.4	19.9	7.7	2.5
싱가포르	183	31.9	19.5	25.1	17.9	5.6
대만	620	47.4	23.9	22.1	6.0	0.7
태국	362	39.9	19.3	24.5	11.2	5.1
말레이시아	217	23.5	17.1	22.3	29.1	8.0
호주	132	31.1	18.2	21.1	21.8	7.8
미국	773	28.3	17.3	21.2	19.8	13.4
캐나다	140	25.0	14.9	21.8	22.8	15.5
영국	123	39.9	20.4	18.7	12.4	8.6
독일	100	44.4	19.3	14.5	14.6	7.2
프랑스	78	38.9	18.3	11.9	20.6	10.2
러시아	136	31.2	18.8	21.4	20.7	7.9
중동	137	36.7	20.8	17.6	15.4	9.5
인도	70	43.2	21.3	21.0	8.6	5.8
기타	970	35.0	18.0	17.1	17.1	12.7

■ 성별/연령/방한목적/방한횟수별 분석

- 연령별로 살펴보면, 모든 연령층에서 '1개월' 이전 응답 비율이 가장 높은 가운데, 특히 31~40세(48.6%)와 41~50세(48.2%) 연령층에서 높게 나타남. 방한목적별로는 대부분의 목적에서 '1개월' 이전에 한국 여행을 결정했다는 응답이 가장 높게 나타난 가운데, 특히 사업/전문 활동(57.7%) 목적에서 더욱 높았음. 방한횟수별로는 모든 방한횟수에서 '1개월' 응답이 가장 높게 나타났으며, 특히 '4회 이상'(60.4%)이 더욱 높았음

〈표 3-16〉 성별/연령/방한목적/방한횟수별 한국여행 결정 시점

(단위: %)

구분		사례수	1개월	2개월	3~4개월	5~9개월	10개월 이상
전체		12,030	44.0	21.6	18.9	10.7	4.8
성 별	남성	5,652	45.7	20.4	19.0	10.4	4.4
	여성	6,378	42.4	22.6	18.9	11.0	5.1
연 령	15~20세	653	35.3	19.3	18.3	19.2	7.9
	21~30세	4,011	38.9	20.1	19.8	13.1	8.0
	31~40세	3,237	48.6	23.2	17.3	7.8	3.1
	41~50세	2,231	48.2	22.0	18.6	8.9	2.4
	51~60세	1,298	45.7	21.3	21.0	9.4	2.6
	61세 이상	566	43.2	23.7	18.8	10.8	3.4
방 한 목 적	여가/위락/휴가	5,798	42.3	24.5	21.3	9.2	2.7
	뷰티, 건강 및 치료	118	51.8	27.6	10.7	7.8	2.1
	종교 및 순례	122	46.3	30.6	12.4	8.9	1.9
	쇼핑	1,281	46.2	26.0	18.7	8.3	0.9
	친구/친지 방문	1,166	33.2	19.6	25.8	14.2	7.2
	사업/전문 활동	2,819	57.7	17.0	12.0	8.5	4.8
	교육	714	15.8	8.8	19.0	30.4	26.1
	기타	12	39.6	12.4	19.6	28.4	0.0
방 한 횟 수	1회	7,257	39.3	22.8	20.6	12.0	5.3
	2회	1,676	42.9	20.9	20.1	10.9	5.3
	3회	963	44.9	21.7	18.4	9.7	5.4
	4회 이상	2,134	60.4	17.8	12.8	6.7	2.3

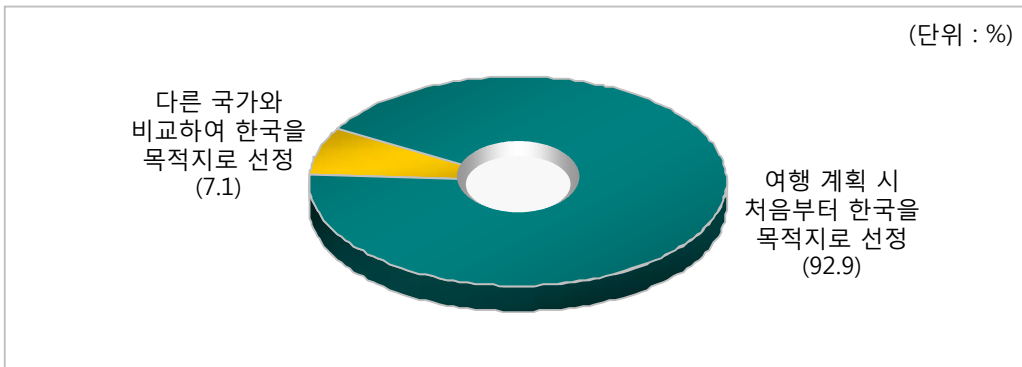


나. 다른 국가와 방문 비교 여부2)

'처음부터 한국을 목적지로 선정했다'는 응답이 92.9%로 나타남

1) 전체 분석

- 한국을 여행목적지로 선정하는 과정에서 '여행 계획 시 처음부터 한국을 목적지로 선정했다'가 92.9%로 대다수였고, '다른 국가와 비교하여 최종적으로 한국을 목적지로 선정했다'는 7.1%로 나타남



[그림 3-5] 여행목적지로 한국 선택 과정

2) 연도별 분석

- 연도별로 살펴보면, '여행 계획 시 처음부터 한국을 목적지로 선정했다'는 응답은 92.9%로 2012년(94.2%) 대비 다소 감소한 것으로 나타남

<표 3-17> 연도별 한국 선택 과정

(단위: %)

구 분	2013년	2012년	2011년	2010년	2009년
여행 계획 시 처음부터 한국을 목적지로 선정	92.9	94.2	91.6	88.6	87.7
다른 국가와 비교하여 한국을 목적지로 선정	7.1	5.8	8.4	11.4	12.3

2) 2010년 조사까지는 방한 목적을 "여가/위락/휴가"로 응답한 외래관광객만을 대상으로 분석하였으나 2011년 조사부터는 모든 응답 외래객을 대상으로 분석한 결과임

3) 월별 분석

- 월별로 살펴보면, 7월을 제외한 모든 월에서 '여행 계획 시 처음부터 한국을 목적지로 선정했다'는 응답이 90% 이상으로 높게 나타났으며, '다른 국가와 비교하여 한국을 목적지로 선정했다'는 응답은 7월(10.7%)에 상대적으로 높았음

〈표 3-18〉 월별 한국 선택 과정

(단위: %)

구분	사례수	여행 계획 시 처음부터 한국을 목적지로 선정	다른 국가와 비교하여 한국을 목적지로 선정
전체	12,030	92.9	7.1
1 월	764	94.3	5.7
2 월	845	92.7	7.3
3 월	1,017	92.7	7.3
4 월	950	92.8	7.2
5 월	884	95.7	4.3
6 월	1,002	94.3	5.7
7 월	1,144	89.3	10.7
8 월	1,313	90.9	9.1
9 월	1,137	92.6	7.4
10 월	1,092	96.0	4.0
11 월	928	93.2	6.8
12 월	953	92.1	7.9



4) 계층별 분석

■ 거주국별 분석

- 거주국별로 살펴보면, 모든 국가에서 '여행 계획 시 처음부터 한국을 목적지로 선정했다'는 응답이 높은 가운데, 특히 영국(97.0%), 미국(96.0%)에서 더욱 높았음. 한편, '다른 국가와 비교하여 한국을 목적지로 선정했다'는 응답은 태국(13.2%), 홍콩(11.9%)에서 상대적으로 높게 나타남

<표 3-19> 거주국별 한국 선택 과정

(단위: %)

구분	사례수	여행 계획 시 처음부터 한국을 목적지로 선정	다른 국가와 비교하여 한국을 목적지로 선정
전체	12,030	92.9	7.1
일본	3,135	95.9	4.1
중국	4,402	91.1	8.9
홍콩	455	88.1	11.9
싱가포르	183	90.3	9.7
대만	620	90.4	9.6
태국	362	86.8	13.2
말레이시아	217	90.3	9.7
호주	132	95.2	4.8
미국	773	96.0	4.0
캐나다	140	92.2	7.8
영국	123	97.0	3.0
독일	100	95.3	4.7
프랑스	78	95.8	4.2
러시아	136	93.0	7.0
중동	137	95.3	4.7
인도	70	95.3	4.7
기타	970	95.1	4.9

■ 성별/연령/방한목적/방한횟수별 분석

- 연령별로 살펴보면, 모든 연령층에서 '여행 계획 시 처음부터 한국을 목적지로 선정했다'는 응답이 90% 내외로 높게 나타남. 방한목적별로는 사업/전문 활동(97.9%), 친구/친지 방문(97.2%) 목적 외래관광객들의 '여행 계획 시 처음부터 한국을 목적지로 선정했다'는 응답이 더욱 높았음. 방한횟수별로 살펴보면, 방한횟수가 많을수록 '여행 계획 시 처음부터 한국을 목적지로 선정했다'는 응답이 더욱 높은 것으로 나타남

〈표 3-20〉 성별/연령/방한목적/방한횟수별 한국 선택 과정

(단위: %)

구분		사례수	여행 계획 시 처음부터 한국을 목적지로 선정	다른 국가와 비교하여 한국을 목적지로 선정
전체		12,030	92.9	7.1
성 별	남성	5,652	94.4	5.6
	여성	6,378	91.6	8.4
연 령	15~20세	653	89.9	10.1
	21~30세	4,011	92.2	7.8
	31~40세	3,237	93.1	6.9
	41~50세	2,231	92.5	7.5
	51~60세	1,298	95.5	4.5
	61세 이상	566	96.5	3.5
방 한 목 적	여가/위락/휴가	5,798	89.5	10.5
	뷰티, 건강 및 치료	118	90.5	9.5
	종교 및 순례	122	89.1	10.9
	쇼핑	1,281	92.7	7.3
	친구/친지 방문	1,166	97.2	2.8
	사업/전문 활동	2,819	97.9	2.1
	교육	714	95.8	4.2
	기타	12	94.2	5.8
방 한 횟 수	1회	7,257	90.9	9.1
	2회	1,676	93.9	6.1
	3회	963	96.6	3.4
	4회 이상	2,134	97.4	2.6

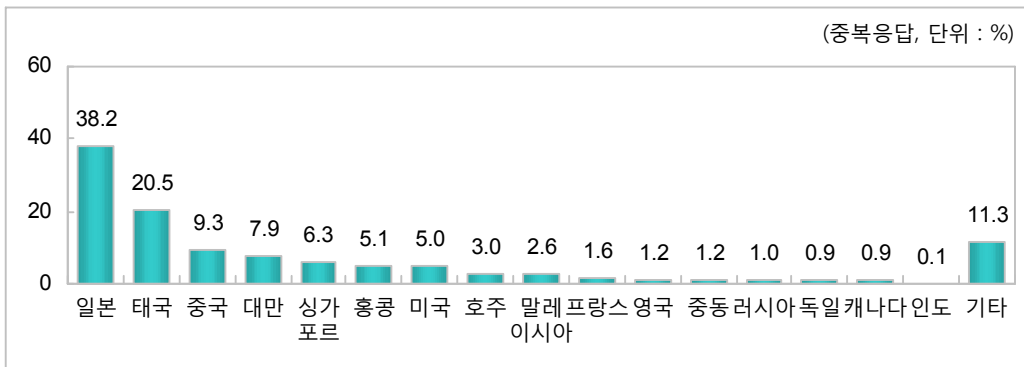


다. 방문 비교 국가

방문 비교 국가로 '일본'이 38.2%로 가장 높게 나타남

1) 전체 분석

- '다른 국가와 비교하여 한국을 목적지로 선정했다'고 응답한 외래관광객들이 한국과 함께 방문을 검토했던 국가로는 '일본'(38.2%)이 가장 많았고, 다음은 '태국'(20.5%), '중국'(9.3%), '대만'(7.9%), '싱가포르'(6.3%), '홍콩'(5.1%), '미국'(5.0%), '호주'(3.0%), '말레이시아'(2.6%), '프랑스'(1.6%), '영국'(1.2%), '중동'(1.2%), '러시아'(1.0%), '독일'(0.9%), '캐나다'(0.9%), '인도'(0.1%) 등의 순으로 나타남



[그림 3-6] 방문 비교 국가

2) 연도별 분석

- 연도별로 살펴보면, 2012년 대비 '태국'(9.6% → 20.5%) 검토 비율이 크게 증가한 것으로 나타남

<표 3-21> 연도별 방문 비교 국가

(중복응답, 2013년 상위 10위 기준, 단위: %)

구분	2013년	2012년	2011년	2010년	2009년
일본	38.2	34.0	35.2	42.0	40.2
태국	20.5	9.6	11.0	12.8	13.4
중국	9.3	13.4	11.2	11.2	9.2
대만	7.9	8.8	9.3	10.2	13.8
싱가포르	6.3	6.2	5.3	6.1	5.3
홍콩	5.1	5.2	10.6	7.6	10.6
미국	5.0	9.3	7.9	5.2	3.8
호주	3.0	1.7	1.8	1.6	3.9
말레이시아	2.6	2.3	2.5	4.0	4.1
프랑스	1.6	1.7	3.1	2.9	0.5

3) 월별 분석

- 월별로 살펴보면, '일본'을 함께 검토했다는 비율은 4월(50.3%)에 가장 높았고, '태국'은 9월(38.8%), '중국'은 5월(21.8%)에 상대적으로 높았음

〈표 3-22〉 월별 방문 비교 국가

(중복응답, 상위 10위, 단위: %)

구분	사례수	일본	태국	중국	대만	싱가포르	홍콩	미국	호주	말레이시아	프랑스
전체	850	38.2	20.5	9.3	7.9	6.3	5.1	5.0	3.0	2.6	1.6
1 월	43	42.5	12.5	14.0	8.7	5.9	6.7	8.8	1.5	0.0	0.0
2 월	62	40.0	13.6	9.8	8.6	3.2	10.9	7.1	0.6	0.0	0.0
3 월	74	30.1	23.0	3.7	14.6	9.8	8.9	8.0	0.0	4.5	0.0
4 월	68	50.3	11.6	10.1	14.6	5.2	5.7	3.6	5.2	0.0	0.0
5 월	38	31.6	26.4	21.8	8.2	2.2	12.7	7.9	3.4	0.0	0.0
6 월	57	34.1	16.4	14.6	5.3	5.9	8.7	4.8	1.5	1.5	0.0
7 월	122	43.7	23.3	3.2	5.8	7.6	2.0	1.5	0.5	3.8	3.3
8 월	120	31.8	20.2	7.3	6.1	3.5	4.5	6.4	9.3	0.8	6.5
9 월	85	24.0	38.8	7.3	5.2	8.8	0.0	4.9	0.9	10.2	0.0
10 월	43	43.9	17.8	7.2	11.0	3.5	5.0	5.0	4.6	0.9	0.0
11 월	63	45.3	19.8	9.5	5.1	7.5	2.9	3.8	3.2	0.0	0.0
12 월	75	45.9	13.6	17.4	5.7	8.8	2.6	2.8	3.4	4.7	2.5



4) 계층별 분석

■ 거주국별 분석

- 거주국별로 살펴보면, 대부분의 국가에서 '일본'을 여행 목적지로 함께 검토했다는 응답 비율이 가장 높았음. 한편 일본 관광객의 경우는 '대만'(25.2%)에 대한 검토 비율이 상대적으로 높았음

〈표 3-23〉 거주국별 방문 비교 국가

(중복응답, 상위 10위, 단위: %)

구분	사례수	일본	태국	중국	대만	싱가포르	홍콩	미국	호주	말레이시아	프랑스
전체	850	38.2	20.5	9.3	7.9	6.3	5.1	5.0	3.0	2.6	1.6
일본	129	0.0	19.5	18.7	25.2	6.8	8.2	21.3	0.0	0.0	0.0
중국	394	39.5	29.1	0.0	3.0	7.9	2.4	2.5	3.2	3.8	3.1
홍콩	54	57.3	17.4	7.9	17.7	2.8	0.0	0.0	5.1	2.7	1.1
싱가포르	18	43.9	4.3	10.4	19.5	0.0	7.4	2.2	2.2	0.0	0.0
대만	60	57.8	20.1	7.0	0.0	4.8	7.6	0.0	1.5	7.4	1.2
태국	48	60.8	0.0	14.8	0.0	5.9	14.4	0.5	0.7	0.0	0.0
말레이시아	21	45.4	4.2	9.6	7.1	0.0	1.9	3.2	24.0	0.0	0.0
호주	6	42.2	4.3	17.4	14.5	5.6	8.7	0.0	0.0	0.0	0.0
미국	31	39.8	7.9	28.9	12.4	4.8	9.4	0.0	7.3	0.0	0.0
캐나다	11	44.9	21.1	19.8	12.4	3.1	5.7	0.0	0.0	3.7	0.0
영국	4	18.6	0.0	17.8	0.0	0.0	8.2	5.8	0.0	8.6	0.0
독일	5	35.6	5.8	18.0	0.0	0.0	17.4	0.0	0.0	5.8	0.0
프랑스	3	49.3	0.0	25.7	7.8	13.2	0.0	6.9	0.0	0.0	0.0
러시아	10	37.9	4.0	35.8	0.0	11.6	0.0	11.0	0.0	0.0	0.0
중동	6	9.1	5.8	43.2	5.3	5.3	5.8	20.6	0.0	0.0	0.0
인도	3	21.2	0.0	14.5	0.0	14.3	21.3	28.4	0.0	14.7	0.0
기타	48	60.3	10.6	30.6	3.3	3.4	8.9	0.0	3.3	0.0	0.0

주: 사례수가 적은 항목들의 결과는 이용시 주의가 필요함

■ 성별/연령/방한목적/방한횟수별 분석

- 연령별로 살펴보면, 대부분의 연령에서 '일본'을 함께 검토했다는 응답이 가장 높았고, '태국'을 함께 검토했다는 응답은 21~30세(24.5%) 연령층에서 상대적으로 높았음
방한목적별로는 대부분의 방한목적에서 '일본'을 함께 검토했다는 응답이 가장 높은 가운데, 친구/친지 방문(51.4%)이 더욱 높았음. 방한횟수별로 살펴보면, 모든 방한 횟수에서 '일본'을 함께 검토했다는 응답이 가장 높은 것으로 나타남

〈표 3-24〉 성별/연령/방한목적/방한횟수별 방문 비교 국가

(중복응답, 상위 10위, 단위: %)

구 분		사례수	일본	태국	중국	대만	싱가포르	홍콩	미국	호주	말레이시아	프랑스
전체		850	38.2	20.5	9.3	7.9	6.3	5.1	5.0	3.0	2.6	1.6
성 별	남성	315	32.7	21.1	14.6	9.2	6.5	5.1	4.9	3.4	3.4	0.2
	여성	535	41.5	20.1	6.2	7.1	6.1	5.2	5.1	2.8	2.2	2.4
연 령	15~20세	66	41.0	16.0	4.2	15.2	0.0	0.8	6.3	0.7	0.0	10.4
	21~30세	313	39.9	24.5	6.3	4.2	5.7	5.5	3.5	4.1	1.3	1.7
	31~40세	222	44.2	18.4	9.1	6.3	7.5	6.4	4.4	2.2	3.5	0.0
	41~50세	167	30.1	16.6	12.6	14.4	7.0	5.8	6.2	3.4	1.6	0.8
	51~60세	58	29.9	19.0	16.6	9.5	7.6	2.7	12.4	3.7	9.2	0.0
	61세 이상	20	26.6	23.1	29.9	1.4	13.2	1.9	1.1	0.0	0.0	0.0
방 한 목 적	여가/위락/휴가	609	38.4	23.9	7.7	9.2	5.3	5.1	4.3	2.5	2.7	1.7
	뷰티, 건강 및 치료	11	5.4	30.2	10.0	0.0	15.7	3.4	0.0	0.0	0.0	0.0
	종교 및 순례	13	25.1	15.0	20.0	0.0	14.5	0.0	0.0	0.0	0.0	0.0
	쇼핑	94	35.7	18.5	2.9	8.0	13.6	4.8	11.9	5.5	5.6	0.0
	친구/친지 방문	32	51.4	7.1	25.7	1.1	5.0	4.0	0.0	0.0	0.0	0.0
	사업/전문 활동	60	37.0	5.8	23.7	4.9	2.2	9.7	6.3	6.4	0.8	0.0
	교육	30	48.4	0.9	10.5	1.7	5.7	1.7	5.5	4.4	0.9	11.8
	기타	1	42.0	0.0	0.0	0.0	0.0	0.0	0.0	0.0	0.0	0.0
방 한 횟 수	1회	659	37.9	23.4	7.8	7.3	6.9	4.8	3.9	3.6	3.2	1.8
	2회	102	40.1	9.4	11.8	10.6	1.7	6.5	10.7	0.9	0.0	0.0
	3회	33	40.8	7.1	20.4	8.1	8.8	5.6	7.6	2.6	0.0	5.6
	4회 이상	56	36.8	14.3	16.0	9.3	5.9	6.4	5.9	0.0	2.1	0.0

주: 사례수가 적은 항목들의 결과는 이용시 주의가 필요함

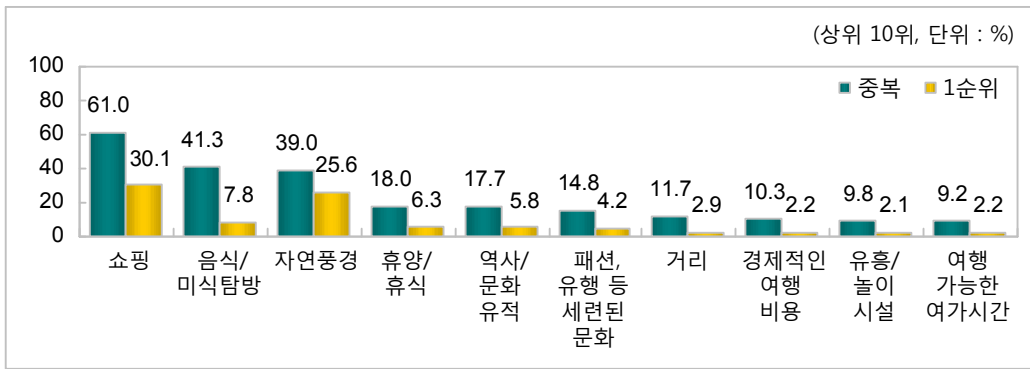


4. 한국 선택 시 고려 요인³⁾

한국 선택 시 고려 요인(중복응답 기준)으로 '쇼핑'(61.6%)이 가장 높게 나타남

1) 전체 분석

○ 한국 선택 시 고려 요인(중복응답 기준)은 '쇼핑'(61.0%), '음식/미식 탐방'(41.3%), '자연풍경'(39.0%) 등의 순으로 나타남. 1순위 기준으로 '쇼핑'(30.1%)이 가장 높았고, 다음은 '자연풍경'(25.6%), '음식/미식 탐방'(7.8%) 등의 순으로 나타남



[그림 3-7] 한국 방문 선택 고려 요인

2) 연도별 분석

○ 2012년 대비 '쇼핑'(66.0% → 61.0%), '음식/미식탐방'(44.3% → 41.3%)는 감소하였고, '자연풍경'(32.1% → 39.0%)은 증가한 것으로 나타남

<표 3-25> 연도별 한국 방문 선택시 고려 요인

(중복응답, 2013년 상위 10위 기준, 단위: %)

구분	2013년	2012년	2011년	2010년	2009년
쇼핑	61.0	66.0	66.6	59.8	56.5
음식 / 미식 탐방	41.3	44.3	44.2	40.2	42.1
자연풍경	39.0	32.1	23.9	25.6	22.0
휴양 / 휴식	18.0	17.6	16.5	16.6	14.3
역사 / 문화 유적	17.7	21.5	19.1	21.8	20.8
패션, 유행 등 세련된 문화	14.8	11.1	14.5	15.0	11.2
거리	11.7	16.9	19.0	30.1	37.6
경제적인 여행 비용	10.3	11.5	14.9	25.4	38.4
유흥 / 놀이 시설	9.8	8.1	18.9	12.5	11.2
여행 가능한 여가시간	9.2	7.6	5.4	-	-

3) 한국여행의 주된 목적이 여가/위락/개별휴가, 뷰티, 건강 및 치료, 종교 및 순례, 쇼핑이라 응답한 외래관광객만을 대상으로 한 분석임(문7번의 ①~④항목 응답자)

3) 월별 분석

- 월별로 살펴보면, 매월 '쇼핑'이 가장 높은 가운데, 특히 5월(67.3%), 2월(66.9%)에 더욱 높았음. '음식/미식 탐방'은 4월(48.9%), '자연풍경'은 7월(46.6%)에 상대적으로 높았음

〈표 3-26〉 월별 한국 방문 선택시 고려 요인

(중복응답, 상위 10위, 단위: %)

구분	사례수	쇼핑	음식/ 미식 탐방	자연 풍경	휴양/ 휴식	역사/ 문화 유적	패션 유행 등 세련된 문화	거리	경제적 여행 비용	유형/ 놀이 시설	여행 가능한 여가 시간
전체	7,319	61.0	41.3	39.0	18.0	17.7	14.8	11.7	10.3	9.8	9.2
1 월	415	60.4	40.8	37.9	14.1	16.3	12.1	15.6	11.0	11.3	11.4
2 월	519	66.9	41.6	27.2	19.3	20.7	21.9	14.7	10.7	11.9	9.2
3 월	668	61.3	43.9	35.6	18.8	20.0	14.6	10.4	10.6	8.1	8.5
4 월	479	63.4	48.9	45.0	22.3	17.0	15.3	8.5	11.3	6.2	7.1
5 월	493	67.3	44.7	41.8	18.8	17.5	13.8	6.4	11.2	6.7	7.3
6 월	574	62.7	44.1	43.2	14.7	18.8	12.9	9.7	9.0	8.4	7.0
7 월	741	59.8	45.5	46.6	12.6	20.2	12.7	10.9	7.6	11.6	4.9
8 월	864	63.7	42.3	39.1	14.6	23.3	18.3	11.8	11.3	14.1	10.1
9 월	734	53.9	36.2	42.2	17.1	14.1	17.4	12.6	11.5	5.8	10.2
10 월	644	58.2	36.1	39.7	20.9	14.4	13.6	14.7	10.2	9.2	14.2
11 월	551	60.9	34.3	36.3	22.7	15.5	14.7	13.1	9.6	9.0	12.1
12 월	636	56.9	39.1	31.6	23.3	12.0	9.4	11.8	9.6	13.8	8.1



4) 계층별 분석

■ 거주국별 분석

- 거주국별로 살펴보면, '쇼핑'은 싱가포르(74.9%), 홍콩(72.8%)에서 높았고, '음식/미식 탐방'은 일본(67.7%), '자연풍경'은 중국(56.2%)에서 상대적으로 높았음

〈표 3-27〉 거주국별 한국 방문 선택시 고려 요인

(중복응답, 상위 10위, 단위: %)

구분	사례수	쇼핑	음식/미식 탐방	자연 풍경	휴양/휴식	역사/문화 유적	패션 유행 등 세련된 문화	거리	경제적 여행 비용	유형/놀이 시설	여행 가능한 여가 시간
전체	7,319	61.0	41.3	39.0	18.0	17.7	14.8	11.7	10.3	9.8	9.2
일본	2,218	64.8	67.7	13.6	15.8	16.9	7.8	17.1	16.2	9.7	10.2
중국	3,089	62.2	31.0	56.2	12.7	14.5	19.0	11.5	6.4	8.4	8.8
홍콩	360	72.8	33.4	37.2	25.3	14.5	15.4	7.9	8.0	13.9	6.7
싱가포르	124	74.9	37.5	40.2	43.2	20.4	7.0	2.2	7.6	7.5	6.1
대만	528	66.2	32.9	43.3	14.3	15.7	23.0	6.9	9.7	17.3	8.3
태국	283	43.9	18.8	48.0	38.5	14.7	24.5	3.5	14.9	7.6	8.2
말레이시아	153	56.1	19.5	51.1	43.4	27.1	11.0	0.7	8.4	7.6	10.5
호주	38	33.8	24.2	27.1	31.9	35.3	9.0	7.0	12.6	10.1	10.6
미국	136	20.9	21.9	33.3	37.6	42.2	7.6	9.6	13.5	11.3	12.8
캐나다	35	37.6	30.0	36.0	33.3	42.0	13.1	13.5	7.1	4.9	14.8
영국	20	29.8	30.5	35.6	40.9	42.0	7.0	7.6	8.8	4.1	10.6
독일	15	20.9	26.3	43.6	33.4	61.3	7.5	7.5	5.0	3.6	15.3
프랑스	14	22.0	31.8	41.6	39.0	51.5	10.8	14.8	7.1	6.4	5.5
러시아	58	37.6	23.8	28.1	25.6	25.2	3.3	9.6	4.3	21.0	7.0
중동	26	32.8	13.6	36.5	26.7	44.9	2.9	0.0	1.6	16.5	12.9
인도	3	27.3	14.1	45.0	41.4	34.9	0.0	0.0	0.0	15.5	6.6
기타	220	42.2	27.6	35.0	29.7	41.1	13.0	5.8	8.5	9.1	8.0

주: 사례수가 적은 항목들의 결과는 이용시 주의가 필요함

■ 성별/연령/방한목적/방한횟수별 분석

- 연령별로 살펴보면, 모든 연령에서 '쇼핑' 응답 비율이 가장 높은 것으로 나타났으며, 특히 21~30세(67.8%) 연령층에서 더욱 높게 나타남. 방한횟수별로도 '쇼핑' 응답 비율이 가장 높았고, '음식/미식 탐방'은 방한횟수 4회 이상(58.6%)에서 상대적으로 높았음

〈표 3-28〉 성별/연령/방한목적/방한횟수별 한국 방문 선택시 고려 요인

(중복응답, 상위 10위, 단위: %)

구분		사례수	쇼핑	음식/미식 탐방	자연 풍경	휴양/휴식	역사/문화 유적	패션 유행 등 세련된 문화	거리	경제적 여행 비용	유흥/놀이 시설	여행 가능한 여가 시간
전체		7,319	61.0	41.3	39.0	18.0	17.7	14.8	11.7	10.3	9.8	9.2
성별	남성	2,600	49.4	37.4	45.8	21.4	21.1	11.5	14.0	10.6	11.0	10.5
	여성	4,719	67.4	43.5	35.3	16.2	15.8	16.7	10.4	10.1	9.2	8.4
연령	15~20세	423	65.9	40.1	47.3	11.2	20.2	21.0	5.5	6.6	16.2	6.2
	21~30세	2,458	67.8	41.2	38.8	17.2	14.5	20.5	10.1	9.4	11.2	7.9
	31~40세	2,029	62.8	38.7	40.1	18.7	16.8	14.7	12.1	10.2	8.8	8.8
	41~50세	1,357	55.7	44.9	37.7	19.4	18.1	9.1	16.0	11.2	8.4	11.1
	51~60세	722	48.0	43.0	37.8	16.9	23.2	7.1	10.0	12.2	8.3	11.5
	61세 이상	311	42.5	42.5	29.6	25.2	30.7	4.7	15.4	14.1	7.6	12.5
방한목적	여가/워락/휴가	5,798	54.3	37.8	45.2	20.0	18.7	13.7	11.6	10.0	10.7	9.6
	뷰티, 건강 및 치료	118	68.0	44.7	13.9	10.1	7.9	8.9	11.8	6.5	5.0	3.3
	종교 및 순례	122	44.0	17.1	31.2	14.0	27.4	15.4	7.5	15.3	6.6	14.9
	쇼핑	1,281	92.1	59.5	14.2	10.5	12.8	20.5	12.3	11.3	6.9	7.1
방한횟수	1회	4,928	59.0	34.8	47.8	18.3	19.4	16.7	10.4	9.3	9.7	9.4
	2회	918	63.2	50.1	28.5	18.5	16.3	14.3	15.4	12.1	11.3	9.4
	3회	509	67.0	56.1	20.0	20.5	16.7	11.0	11.3	13.2	9.6	8.8
	4회 이상	964	66.2	58.6	14.2	14.8	10.9	8.0	15.1	12.1	9.3	8.1

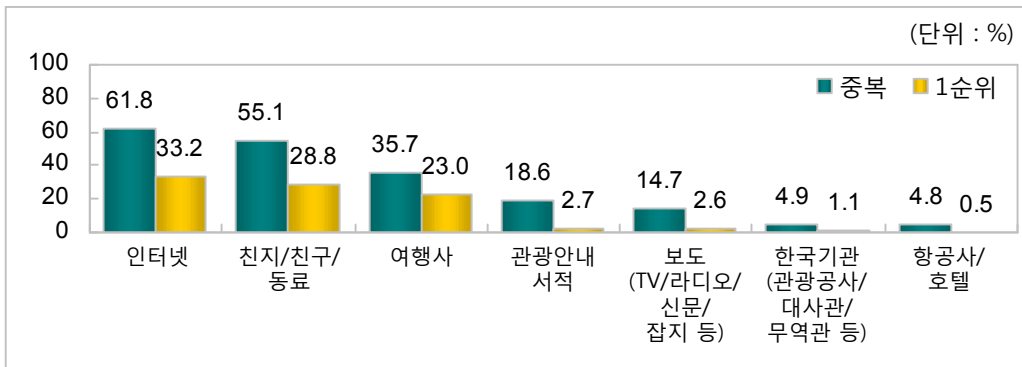


5. 한국 여행정보 입수경로

한국 여행정보 입수경로(중복응답 기준)로 '인터넷'(61.8%)이 가장 높게 나타남

1) 전체 분석

- 한국 여행에 대한 정보 입수경로(중복응답 기준)로 '인터넷'(61.8%)이 가장 높았고, 다음은 '친지/친구/동료'(55.1%), '여행사'(35.7%), '관광안내 서적'(18.6%) 등의 순으로 나타남



[그림 3-8] 한국 여행정보 입수경로

2) 연도별 분석

- 2012년 대비 '인터넷'(59.7% → 61.8%)과 '친지/친구/동료'(51.2% → 55.1%), '여행사'(33.1% → 35.7%)는 다소 증가한 것으로 나타남

<표 3-29> 연도별 한국 여행정보 입수경로

(중복응답, 단위: %)

구분	2013년	2012년	2011년	2010년	2009년
인터넷	61.8	59.7	60.0	64.2	61.0
친지/친구/동료	55.1	51.2	49.7	51.2	53.0
여행사	35.7	33.1	35.9	38.9	38.2
관광안내 서적	18.6	19.3	25.5	34.9	33.2
보도	14.7	15.5	16.2	16.4	19.6
한국기관	4.9	5.6	7.3	8.7	8.6
항공사/호텔	4.8	4.6	5.0	7.7	8.8
기타	5.4	4.8	11.3	9.1	10.2
정보를 얻지 않았음	5.6	7.5	7.0	6.0	8.0

3) 월별 분석

- 월별로 살펴보면, 9월을 제외한 매월 '인터넷' 응답 비율이 가장 높은 가운데, 특히 12월(73.6%)에 더욱 높았음. '친지/친구/동료'는 8월(60.6%), '여행사'는 7월(43.7%)에 상대적으로 높았음

〈표 3-30〉 월별 한국 여행정보 입수경로

(중복응답, 단위: %)

구분	사례수	인터넷	친지/친구/동료	여행사	관광안내서적	보도	한국기관	항공사/호텔	기타	정보를 알지 않았음
전체	12,030	61.8	55.1	35.7	18.6	14.7	4.9	4.8	5.4	5.6
1 월	764	55.4	51.0	38.7	18.3	14.6	6.5	6.6	3.7	7.2
2 월	845	59.9	54.1	32.4	21.3	15.4	4.9	5.6	4.4	9.6
3 월	1,017	62.8	56.3	39.8	20.1	14.7	5.1	5.1	4.2	5.1
4 월	950	59.9	52.7	35.1	22.9	13.0	7.1	5.9	5.0	4.6
5 월	884	54.6	47.9	41.5	17.6	13.0	3.9	6.0	3.9	5.3
6 월	1,002	59.6	52.6	39.6	19.4	13.3	5.4	5.3	3.4	3.4
7 월	1,144	61.9	50.8	43.7	15.9	13.9	3.8	4.7	3.7	4.6
8 월	1,313	66.4	60.6	34.1	24.8	18.2	4.2	4.2	6.9	4.2
9 월	1,137	56.4	57.1	32.6	12.8	16.5	3.5	3.2	7.6	7.6
10 월	1,092	60.5	57.9	29.2	16.1	13.2	4.2	4.3	10.8	6.8
11 월	928	67.7	57.7	30.8	14.6	14.3	4.4	3.1	4.0	6.3
12 월	953	73.6	58.7	30.8	18.6	14.8	7.3	5.0	5.7	4.0



4) 계층별 분석

■ 거주국별 분석

- 거주국별로 살펴보면, '인터넷'은 말레이시아(74.1%), 싱가포르(74.0%), 일본(73.7%)에서 높았고, '친지/친구/동료'는 러시아(62.1%), 프랑스(60.2%), '여행사'는 대만(63.7%), '관광안내서적'은 홍콩(38.5%)에서 상대적으로 높았음

〈표 3-31〉 거주국별 한국 여행정보 입수경로

(중복응답, 단위: %)

구분	사례수	인터넷	친지/친구/동료	여행사	관광안내서적	보도	한국기관	항공사/호텔	기타	정보를 얻지 않았음
전체	12,030	61.8	55.1	35.7	18.6	14.7	4.9	4.8	5.4	5.6
일본	3,135	73.7	59.3	30.6	23.0	14.7	3.5	5.9	4.4	6.5
중국	4,402	52.9	54.7	48.7	14.1	13.2	3.9	2.5	4.7	2.1
홍콩	455	66.6	56.2	34.3	38.5	22.0	8.8	5.1	4.2	4.3
싱가포르	183	74.0	51.6	25.1	21.4	27.5	11.4	5.2	6.0	7.2
대만	620	61.0	52.8	63.7	20.6	14.6	7.2	2.3	3.1	1.2
태국	362	70.2	46.8	58.3	22.7	22.2	4.3	5.7	4.1	1.9
말레이시아	217	74.1	53.1	33.0	28.3	32.6	9.6	9.7	4.8	2.9
호주	132	51.9	49.1	14.8	14.5	7.8	4.1	7.6	6.7	18.0
미국	773	59.6	54.5	9.3	15.2	12.0	4.5	9.0	9.3	12.5
캐나다	140	62.9	58.1	8.3	21.3	11.5	5.6	7.1	8.0	14.5
영국	123	48.6	50.5	11.8	13.5	7.7	4.0	7.2	5.8	18.6
독일	100	49.3	48.9	12.8	16.8	9.5	4.7	6.9	6.1	19.3
프랑스	78	49.6	60.2	8.8	16.4	13.2	10.4	4.0	4.8	10.8
러시아	136	72.4	62.1	18.1	14.5	14.5	12.9	6.6	8.7	3.5
중동	137	48.0	54.1	8.9	6.4	13.0	11.6	3.3	6.9	17.1
인도	70	52.5	47.5	19.4	11.1	11.1	9.0	5.4	10.6	13.8
기타	970	61.4	49.4	12.3	16.0	14.1	6.6	7.3	9.9	10.1

■ 성별/연령/방한목적/방한횟수별 분석

- 연령별로 살펴보면, 대부분의 연령층에서 '인터넷' 응답 비율이 가장 높은 것으로 나타남. 방한목적별로는 여가/위락/휴가, 쇼핑, 사업/전문활동 목적 외래관광객은 '인터넷'(각각 66.8%, 76.3%, 46.5%) 응답 비율이 가장 높았고, 친구/친지 방문, 뷰티, 건강 및 치료, 종교 및 순례 목적 외래관광객은 '친지/친구/동료'(각각 80.3%, 69.0%, 67.7%) 응답 비율이 상대적으로 높았음. 방한횟수별로 살펴보면, 모든 방한횟수에서 '인터넷' 응답 비율이 가장 높은 것으로 나타남

〈표 3-32〉 성별/연령/방한목적/방한횟수별 한국 여행정보 입수경로

(중복응답, 단위: %)

구분		사례수	인터넷	친지/ 친구/ 동료	여행사	관광 안내 서적	보도	한국 기관	항공사/ 호텔	기타	정보를 알지 않았음
전체		12,030	61.8	55.1	35.7	18.6	14.7	4.9	4.8	5.4	5.6
성 별	남성	5,652	55.1	50.6	34.0	15.4	11.4	4.4	5.5	6.6	9.4
	여성	6,378	67.7	59.0	37.1	21.4	17.5	5.4	4.3	4.4	2.3
연 령	15~20세	653	66.6	50.8	50.2	18.1	15.4	3.7	6.6	7.7	1.8
	21~30세	4,011	68.2	59.8	34.9	20.7	17.1	5.4	5.0	4.5	3.0
	31~40세	3,237	61.3	53.6	35.2	18.0	14.5	5.5	4.5	4.6	5.6
	41~50세	2,231	59.6	52.7	35.9	17.1	13.0	4.4	4.9	6.8	7.7
	51~60세	1,298	51.1	50.4	32.9	16.1	10.9	4.4	4.4	6.2	10.0
	61세 이상	566	45.7	54.0	33.4	19.5	13.0	3.6	4.3	5.8	10.2
방 한 목 적	여가/위락/휴가	5,798	66.8	54.4	49.3	22.3	17.0	4.4	4.3	3.5	1.5
	뷰티, 건강 및 치료	118	78.7	69.0	24.4	16.9	17.1	14.3	5.0	5.4	1.0
	종교 및 순례	122	49.9	67.7	31.1	16.7	8.8	5.0	8.9	12.1	6.0
	쇼핑	1,281	76.3	62.0	34.4	26.7	21.6	4.1	4.4	3.3	1.1
	친구/친지 방문	1,166	53.8	80.3	21.2	14.4	8.9	3.1	4.3	2.4	3.7
	사업/전문 활동	2,819	46.5	42.6	17.9	10.0	9.0	5.6	6.4	9.4	17.8
	교육	714	67.5	51.9	23.2	15.5	16.5	9.9	4.0	13.4	2.8
	기타	12	38.2	40.5	23.1	3.4	3.4	3.1	2.4	0.0	33.9
방 한 횟 수	1회	7,257	61.9	55.6	41.0	19.6	15.6	4.3	4.0	4.7	3.3
	2회	1,676	63.8	56.8	30.6	20.1	15.5	5.7	4.9	5.0	5.8
	3회	963	64.5	56.3	30.7	17.8	14.0	5.3	6.1	7.0	8.5
	4회 이상	2,134	58.4	51.5	23.6	14.4	11.3	6.1	6.8	7.6	12.1



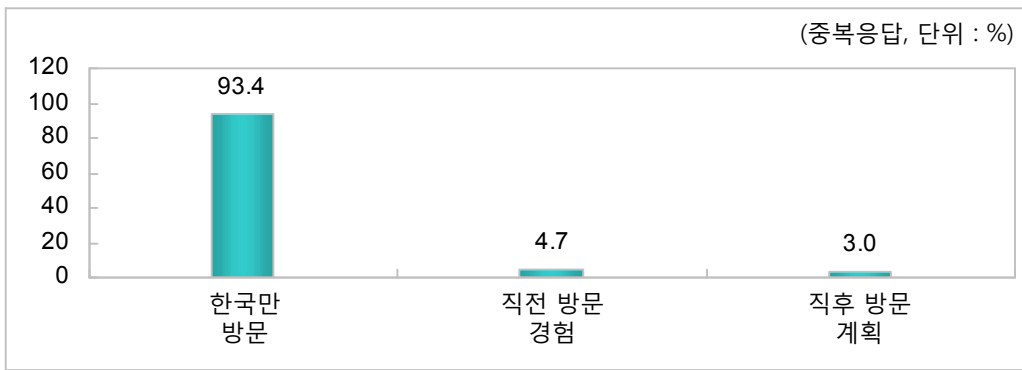
6. 한국 이외 방문 국가

가. 방한 전·후 방문 국가 유무

'한국만 방문했다'는 응답이 93.4%로 나타남

1) 전체 분석

- 한국 방문 전·후로 다른 국가를 방문했는지에 대해, 타국 방문 없이 '한국만 방문했다'는 응답자가 93.4%로 대부분이었고, '직전 방문 경험'이 있는 응답자는 4.7%, '직후 방문 계획'이 있는 응답자는 3.0%로 나타남



[그림 3-9] 한국 방문 전·후 타 국가 방문 여부

2) 연도별 분석

- 연도별로 살펴보면, 2010년부터 '한국만 방문했다'(86.2% → 90.4% → 92.1% → 93.4%)는 응답이 증가하고 것으로 나타남

<표 3-33> 연도별 한국 방문 전·후 타 국가 방문 여부

(중복응답, 단위: %)

구 분	2013년	2012년	2011년	2010년	2009년
한 국 만 방 문	93.4	92.1	90.4	86.2	87.3
직 전 방 문 경 험	4.7	5.6	7.0	8.6	8.2
직 후 방 문 계 획	3.0	3.6	4.3	6.8	6.2

3) 월별 분석

- 월별로 살펴보면, 매월 '한국만 방문했다'는 응답 비율이 가장 높은 가운데, 특히 8월(96.7%)에 더욱 높았음

〈표 3-34〉 월별 한국 방문 전·후 타 국가 방문 여부

(중복응답, 단위: %)

구분	사례수	한국만 방문	직전 방문 경험	직후 방문 계획
전체	12,030	93.4	4.7	3.0
1 월	764	91.3	7.0	3.8
2 월	845	93.7	4.4	2.8
3 월	1,017	92.0	5.5	3.3
4 월	950	91.2	6.5	4.1
5 월	884	90.8	7.2	3.5
6 월	1,002	93.2	5.4	2.3
7 월	1,144	95.1	3.8	2.1
8 월	1,313	96.7	2.2	2.0
9 월	1,137	94.1	2.6	3.7
10 월	1,092	93.8	4.5	2.6
11 월	928	92.2	5.8	3.1
12 월	953	93.8	3.2	3.8



4) 계층별 분석

■ 거주국별 분석

- 거주국별로 살펴보면, 중국, 대만, 일본 등 아시아권 국가에서 '한국만 방문했다'는 응답 비율이 매우 높았고, 그 외 국가는 '직전 방문 경험이 있다' 또는 '직후 방문 계획이 있다'는 응답 비율이 상대적으로 높은 특징을 보임

〈표 3-35〉 거주국별 한국 방문 전·후 타 국가 방문 여부

(중복응답, 단위: %)

구분	사례수	한국만 방문	직전 방문 경험	직후 방문 계획
전체	12,030	93.4	4.7	3.0
일본	3,135	98.3	1.1	0.8
중국	4,402	99.5	0.3	0.2
홍콩	455	97.8	1.8	0.7
싱가포르	183	90.7	5.2	4.2
대만	620	98.8	0.6	0.6
태국	362	95.7	3.6	1.8
말레이시아	217	93.5	5.8	1.6
호주	132	62.8	24.4	18.3
미국	773	76.6	16.6	9.9
캐나다	140	69.6	24.9	9.7
영국	123	73.4	19.9	11.9
독일	100	74.5	18.9	11.1
프랑스	78	74.6	18.2	11.1
러시아	136	89.4	7.7	4.3
중동	137	87.7	9.7	5.5
인도	70	85.1	12.6	6.2
기타	970	72.6	18.5	14.7

■ 성별/연령/방한목적/방한횟수별 분석

- 모든 계층에서 '한국만 방문했다'는 응답 비율이 높은 가운데, 특히 뷰티, 건강 및 치료(99.1%)과 쇼핑(98.8%) 목적 외래관광객에서 더욱 높았음. 한편, '직전 방문 경험이 있다'와 '직후 방문 계획이 있다'는 사업/전문 활동(각각 9.4%, 5.2%)에서 상대적으로 높게 나타남

〈표 3-36〉 성별/연령/방한목적/방한횟수별 타 국가 방문 여부

(중복응답, 단위: %)

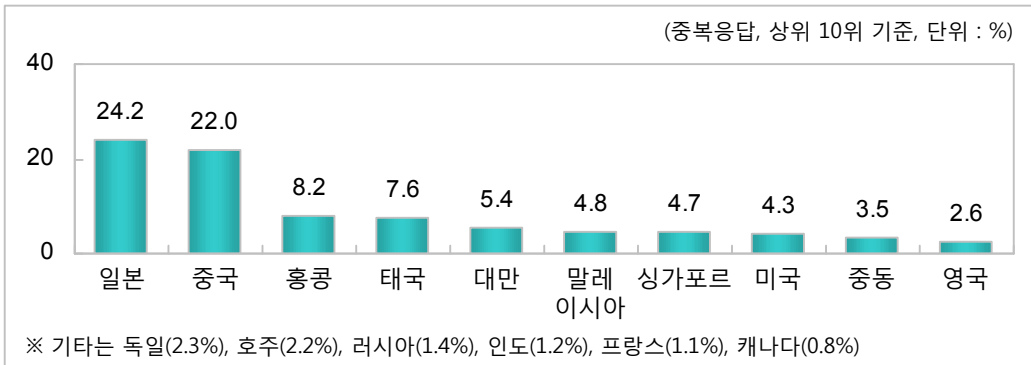
구분		사례수	한국만 방문	직전 방문 경험	직후 방문 계획
전체		12,030	93.4	4.7	3.0
성 별	남성	5,652	90.5	6.9	4.2
	여성	6,378	96.0	2.7	2.0
연 령	15~20세	653	96.7	2.2	1.6
	21~30세	4,011	94.3	3.9	2.8
	31~40세	3,237	93.4	4.7	3.3
	41~50세	2,231	92.8	5.4	2.9
	51~60세	1,298	90.5	6.5	4.0
	61세 이상	566	91.3	5.9	3.4
방 한 목 적	여가/위락/휴가	5,798	95.3	3.1	2.3
	뷰티, 건강 및 치료	118	99.1	0.9	0.0
	종교 및 순례	122	97.7	1.3	1.0
	쇼핑	1,281	98.8	0.6	0.7
	친구/친지 방문	1,166	90.5	7.4	4.2
	사업/전문 활동	2,819	87.3	9.4	5.2
	교육	714	95.3	2.5	3.0
	기타	12	62.0	23.2	25.1
방 한 횟 수	1회	7,257	93.4	4.7	3.0
	2회	1,676	92.5	5.3	3.4
	3회	963	93.2	4.7	3.1
	4회 이상	2,134	94.1	4.0	2.7



나. 방한 전·후 방문 국가

방한 전·후 방문 국가로 '일본'(24.2%)이 가장 높게 나타남

- 한국 방문 전·후의 방문 국가로는 '일본'(24.2%)이 가장 높았고, 다음은 '중국'(22.0%), '홍콩'(8.2%), '태국'(7.6%), '대만'(5.4%) 등의 순으로 높게 나타남



[그림 3-10] 한국 방문 전·후 방문 국가

2) 연도별 분석

- 연도별로 살펴보면, 2012년 대비 대부분의 국가에 대한 방문 비율이 감소한 것으로 나타남

<표 3-37> 연도별 한국 방문 전·후 방문 국가

(중복응답, 2013년 상위 10위 기준, 단위: %)

구분	2013년	2012년	2011년	2010년	2009년
일본	24.2	27.8	23.6	27.4	25.4
중국	22.0	24.7	25.2	18.5	18.9
홍콩	8.2	11.3	10.9	5.8	9.4
태국	7.6	10.3	8.2	6.0	6.8
대만	5.4	7.8	8.9	5.3	3.4
말레이시아	4.8	4.1	4.5	3.2	3.3
싱가포르	4.7	6.3	7.9	5.0	7.2
미국	4.3	5.8	6.6	5.9	3.7
중동	3.5	5.2	3.5	4.6	3.4
영국	2.6	3.8	4.0	4.5	5.1

3) 월별 분석

- 월별로 한국 방문 전·후 국가를 살펴보면, '일본' 방문 비율은 8월(40.1%)에 가장 높았고, '중국' 방문 비율은 10월(37.7%)에 상대적으로 높았음

〈표 3-38〉 월별 한국 방문 전·후 방문 국가

(중복응답, 단위: %)

구분	사례수	1위	2위	3위	4위	5위
전체	797	일본 (24.2)	중국 (22.0)	홍콩 (8.2)	태국 (7.6)	대만 (5.4)
1 월	66	중국 (23.5)	일본 (17.3)	태국 (13.5)	싱가포르 (7.7)	홍콩 (6.4)
2 월	53	일본 (28.0)	중국 (14.2)	홍콩 (8.0)	말레이시아 (7.7)	싱가포르 (6.8)
3 월	81	일본 (29.8)	중국 (20.1)	태국 (8.6)	홍콩 (6.6)	말레이시아 (5.6)
4 월	83	중국 (28.6)	일본 (23.4)	대만 (12.1)	홍콩 (11.1)	중동 (5.4)
5 월	81	일본 (23.7)	중국 (19.5)	태국 (9.4)	홍콩 (8.6)	말레이시아 (6.6)
6 월	68	중국 (21.6)	일본 (21.5)	홍콩 (13.0)	미국 (10.2)	중동 (6.0)
7 월	56	일본 (32.1)	중국 (17.6)	홍콩 (9.3)	대만 (6.7)	프랑스 (4.8)
8 월	43	일본 (40.1)	중국 (22.6)	말레이시아 (12.1)	미국 (9.4)	태국 (6.5)
9 월	67	일본 (19.2)	중국 (17.9)	싱가포르 (9.0)	홍콩 (8.6)	태국 (5.9)
10 월	68	중국 (37.7)	일본 (27.5)	홍콩 (7.4)	대만 (6.1)	말레이시아 (5.7)
11 월	73	중국 (24.2)	일본 (15.0)	싱가포르 (9.0)	홍콩 (6.9)	태국 (5.7)
12 월	59	태국 (23.1)	일본 (19.7)	중국 (12.2)	대만 (7.8)	미국 (7.2)



4) 계층별 분석

■ 거주국별 분석

- 거주국별로 살펴보면, 일본 관광객은 '중국'(40.7%) 방문 비율이 높았고, 미국 관광객은 '일본'(26.0%) 방문 비율이 높은 것으로 나타남

<표 3-39> 거주국별 한국 방문 전·후 방문 국가

(중복응답, 단위: %)

구분	사례수	1위	2위	3위	4위	5위
전체	797	일본 (24.2)	중국 (22.0)	홍콩 (8.2)	태국 (7.6)	대만 (5.4)
일본	53	중국 (40.7)	미국 (7.9)	말레이시아 (7.7)	중동 (6.0)	태국 (5.6)
중국	22	일본 (53.9)	홍콩 (11.8)	영국 (10.8)	태국 (8.9)	-
홍콩	10	대만 (28.8)	중국 (23.3)	싱가포르 (11.8)	캐나다 (11.1)	말레이시아 (10.5)
싱가포르	17	홍콩 (30.8)	중국 (25.0)	일본 (23.5)	대만 (4.7)	말레이시아 (4.4)
대만	7	중국 (27.8)	홍콩 (18.6)	싱가포르 (16.9)	일본 (9.8)	말레이시아 (9.7)
태국	15	일본 (24.4)	싱가포르 (22.9)	미국 (19.0)	홍콩 (17.6)	중국 (5.0)
말레이시아	14	일본 (28.3)	홍콩 (14.2)	중국 (13.2)	영국 (11.9)	싱가포르 (10.6)
호주	49	일본 (21.8)	중국 (15.5)	홍콩 (14.4)	말레이시아 (8.7)	미국 (7.1)
미국	181	일본 (26.0)	중국 (24.5)	홍콩 (11.1)	태국 (10.2)	싱가포르 (6.5)
캐나다	43	중국 (17.2)	일본 (16.8)	태국 (14.3)	홍콩 (12.7)	대만 (7.8)
영국	33	일본 (34.2)	중국 (26.4)	홍콩 (9.5)	대만 (4.7)	호주 (4.7)
독일	25	일본 (31.5)	중국 (24.7)	호주 (7.4)	싱가포르 (6.4)	대만 (5.7)
프랑스	20	일본 (31.5)	중국 (23.4)	대만 (11.1)	홍콩 (6.5)	싱가포르 (6.3)
러시아	14	일본 (24.5)	중국 (18.3)	태국 (12.9)	미국 (12.0)	중동 (10.1)
중동	17	중국 (27.4)	중동 (14.6)	미국 (8.6)	홍콩 (8.0)	일본 (7.4)
인도	10	일본 (25.0)	중국 (17.2)	미국 (9.4)	대만 (8.6)	싱가포르 (8.3)
기타	266	일본 (26.2)	중국 (20.6)	태국 (8.5)	미국 (6.1)	말레이시아 (6.1)

주: 사례수가 적은 항목들의 결과는 이용시 주의가 필요함

■ 성별/연령/방한목적/방한횟수별 분석

- 연령별로 살펴보면, 30세 이하 연령층은 '일본' 방문 비율이 가장 높았고, 31세 이상 연령층은 '중국' 방문 비율이 가장 높았음. 방한목적별로는 여가/위락/휴가, 친구/친지 방문 목적 외래관광객은 '일본'(각각 22.0%, 32.5%) 비율이 가장 높았고, 사업/전문 활동 목적 외래관광객은 '중국'(33.2%) 비율이 가장 높았음

〈표 3-40〉 성별/연령/방한목적/방한횟수별 한국 방문 전·후 방문 국가

(중복응답, 단위: %)

구분		사례수	1위	2위	3위	4위	5위
전체		797	일본 (24.2)	중국 (22.0)	홍콩 (8.2)	태국 (7.6)	대만 (5.4)
성 별	남성	539	중국 (25.0)	일본 (22.2)	홍콩 (7.0)	태국 (6.9)	대만 (6.1)
	여성	258	일본 (28.4)	중국 (15.7)	홍콩 (10.7)	태국 (8.9)	미국 (5.3)
연 령	15~20세	22	일본 (21.6)	홍콩 (14.7)	호주 (11.0)	중국 (7.5)	영국 (6.6)
	21~30세	227	일본 (38.1)	중국 (14)	홍콩 (9.0)	태국 (7.4)	미국 (5.9)
	31~40세	214	중국 (25.2)	일본 (20.5)	태국 (10.6)	홍콩 (7.1)	말레이시아 (6.2)
	41~50세	161	중국 (29.9)	일본 (22.3)	홍콩 (10.3)	대만 (6.7)	말레이시아 (5.7)
	51~60세	123	중국 (22.2)	일본 (14.6)	태국 (10.1)	싱가포르 (8.4)	말레이시아 (5.2)
	61세 이상	49	중국 (25.6)	홍콩 (10.7)	일본 (7.8)	중동 (5.9)	대만 (5.8)
방 한 목 적	여가/위락/휴가	272	일본 (22.0)	중국 (15.1)	홍콩 (9.5)	태국 (8.9)	싱가포르 (5.8)
	뷰티, 건강 및 치료	1	미국 (63.1)	태국 (36.9)	-	-	-
	종교 및 순례	3	일본 (43.5)	영국 (43.5)	싱가포르 (13.0)	-	-
	쇼핑	16	홍콩 (19.3)	일본 (16.7)	대만 (13.9)	중동 (11.8)	중국 (9.8)
	친구/친지 방문	111	일본 (32.5)	말레이시아 (11.7)	태국 (9.3)	홍콩 (8.1)	중국 (7.7)
	사업/전문 활동	357	중국 (33.2)	일본 (21.8)	홍콩 (7.0)	대만 (6.8)	싱가포르 (5.2)
	교육	33	일본 (45.7)	태국 (28.1)	중국 (7.8)	홍콩 (7.7)	중동 (4.8)
	기타	5	중국 (72.6)	호주 (6.5)	대만 (5.7)	-	-
방 한 횟 수	1회	479	일본 (25.8)	중국 (19.6)	홍콩 (8.7)	태국 (8.1)	싱가포르 (5.4)
	2회	127	일본 (24.1)	중국 (21.9)	태국 (7.3)	홍콩 (6.6)	대만 (5.7)
	3회	66	중국 (29.2)	일본 (20.9)	대만 (7.9)	태국 (7.7)	홍콩 (6.7)
	4회 이상	126	중국 (27.6)	일본 (19.6)	홍콩 (8.6)	대만 (6.6)	태국 (5.7)

주: 사례수가 적은 항목들의 결과는 이용시 주의가 필요함



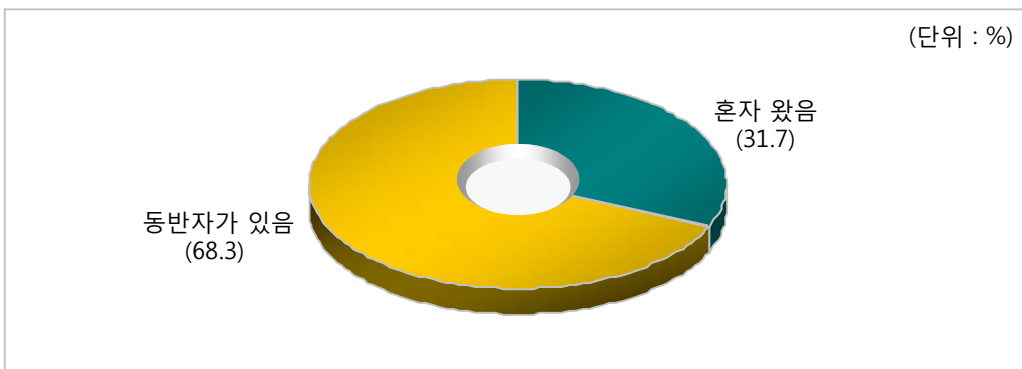
7. 동반자 현황

가. 동반자 유무

 **방한 외래관광객의 68.3%는 동반자가 있는 것으로 나타남**

1) 전체 분석

- 방한 시 동반자가 있는지에 대해, '동반자가 있다'는 응답이 68.3%, '혼자 왔다'는 응답이 31.7%로 나타남



[그림 3-11] 동반자 유무

2) 연도별 분석

- 연도별로 살펴보면, 2012년 대비 '동반자가 있다'(66.0% → 68.3%)는 응답은 다소 증가한 반면, '혼자 왔다'(34.0% → 31.7%)는 응답은 다소 감소한 것으로 나타남

<표 3-41> 연도별 동반자 유무

구 분	2013년	2012년	2011년	2010년	2009년
동 반 자 가 있 음	68.3	66.0	64.5	69.1	66.3
혼 자 왔 음	31.7	34.0	35.5	30.9	33.7

3) 월별 분석

- 월별로 살펴보면, 매월 '동반자가 있다'는 응답이 가장 높았고, '혼자 왔다'는 응답은 1월(37.2%)에 상대적으로 높았음

〈표 3-42〉 월별 동반자 유무

(단위: %)

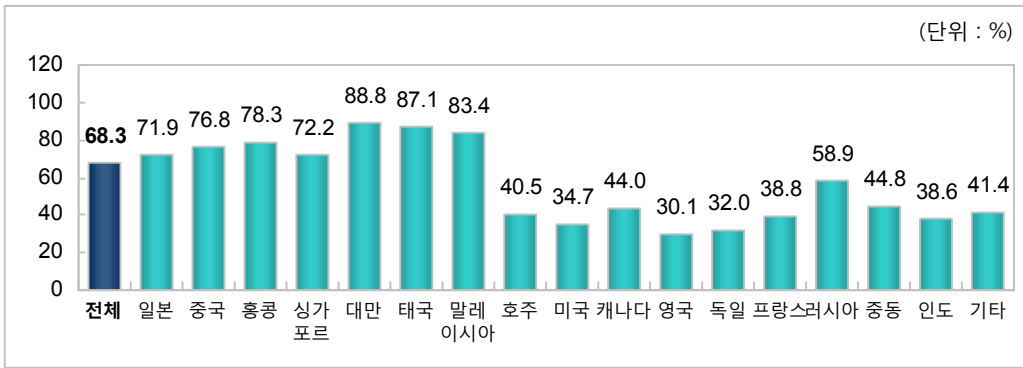
구분	사례수	혼자 왔음	동반자가 있음
전체	12,030	31.7	68.3
1 월	764	37.2	62.8
2 월	845	31.9	68.1
3 월	1,017	30.6	69.4
4 월	950	31.8	68.2
5 월	884	35.5	64.5
6 월	1,002	31.5	68.5
7 월	1,144	30.0	70.0
8 월	1,313	29.2	70.8
9 월	1,137	31.0	69.0
10 월	1,092	32.2	67.8
11 월	928	30.0	70.0
12 월	953	31.7	68.3



4) 계층별 분석

■ 거주국별 분석

- 거주국별로 살펴보면, '동반자가 있다'는 응답은 대만(88.8%), 태국(87.1%)에서 높은 반면, 영국(30.1%), 독일(32.0%)은 동반자 비율이 타 국가 대비 낮은 것으로 나타남



[그림 3-12] 거주국별 동반 방문 비율

■ 성별/연령/방한목적/방한횟수별 분석

- 성별로는 남성(58.2%) 대비 여성(77.3%)의 동반자 비율이 높은 것으로 나타남. 방한 목적별로는 쇼핑(91.6%), 여가/위락/휴가(86.3%) 목적 외래관광객의 동반자 비율이 높았고, 방한횟수가 적을수록 동반자 비율이 높은 특징을 보임

<표 3-43> 성별/연령/방한목적/방한횟수별 동반 방문 비율

(단위: %)

성별	전체	남성	여성
동반 비율	68.3	58.2	77.3

연령	전체	15~20세	21~30세	31~40세	41~50세	51~60세	61세 이상
동반 비율	68.3	75.3	67.3	69.5	68.5	64.1	69.9

방한목적	전체	여가/위락/휴가	뷰티/건강 및 치료	종교 및 순례	쇼핑	친구/친지 방문	사업/전문 활동	교육	기타
동반 비율	68.3	86.3	78.6	80.5	91.6	40.1	39.5	37.5	53.7

방한횟수	전체	1회	2회	3회	4회 이상
동반 비율	68.3	75.7	64.8	60.4	49.6

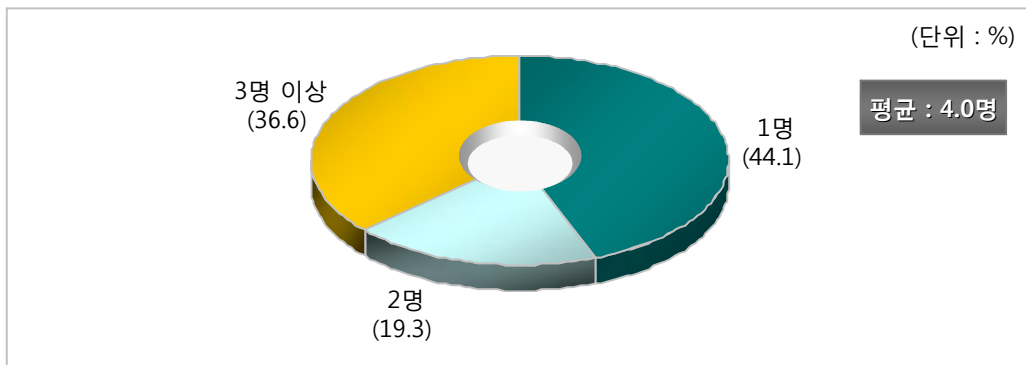
나. 동반 인원수⁴⁾



동반 인원수는 평균 4.0명으로 나타남

1) 전체 분석

- 한국을 함께 여행한 동반자수는 평균 4.0명으로 나타난 가운데, '1명'이 44.1%로 가장 높았고, 다음은 '3명 이상'(36.6%), '2명'(19.3%) 순으로 나타남



[그림 3-13] 동반 인원수

2) 연도별 분석

- 연도별로 살펴보면, 2013년 평균 동반 인원수는 4.0명으로 2012년 평균 동반 인원수(4.4명) 대비 감소한 것으로 나타남

<표 3-44> 연도별 동반 인원수

(단위: %)

구 분	2013년	2012년	2011년	2010년	2009년
평 균	4.0명	4.4명	4.8명	4.8명	4.7명
1 명	44.1	47.6	44.7	39.8	40.9
2 명	19.3	18.8	17.9	17.3	19.0
3 명 이상	36.6	33.6	37.4	40.7	38.3

4) 동반자가 있는 외래관광객만을 대상으로 한 분석이며, 동반 인원수는 본인을 제외한 인원수임



3) 월별 분석

- 월별 평균 동반 인원수를 살펴보면, 1월(4.7명)이 가장 많았고, 다음은 3월(4.5명), 9월(4.4명), 8월(4.1명) 등의 순이었음

〈표 3-45〉 월별 동반 인원수

(단위: %)

구분	사례수	1명	2명	3명 이상	평균(명)
전체	8,221	44.1	19.3	36.6	4.0
1 월	480	44.6	21.3	34.0	4.7
2 월	575	52.7	17.4	29.8	3.6
3 월	706	40.1	17.2	42.7	4.5
4 월	648	46.7	19.5	33.7	3.8
5 월	570	45.2	20.5	34.4	3.8
6 월	686	45.7	20.0	34.3	4.0
7 월	802	36.8	23.8	39.4	3.4
8 월	930	36.2	20.5	43.3	4.1
9 월	784	46.8	15.9	37.2	4.4
1 0 월	741	45.4	18.4	36.2	3.8
1 1 월	649	50.8	18.6	30.6	4.0
1 2 월	650	44.0	18.5	37.5	3.6

4) 계층별 분석

■ 거주국별 분석

- 거주국별로 살펴보면, 태국(11.0명)의 동반 인원수가 가장 많았고, 다음은 대만(5.8명), 말레이시아(4.7명), 중국(4.4명), 캐나다(3.8명) 등의 순으로 나타남

〈표 3-46〉 거주국별 동반 인원수

(단위: %)

구분	사례수	1명	2명	3명 이상	평균(명)
전체	8,221	44.1	19.3	36.6	4.0
일본	2,254	53.3	17.0	29.7	2.5
중국	3,380	40.6	20.2	39.3	4.4
홍콩	356	41.0	21.8	37.2	3.0
싱가포르	132	29.6	23.4	47.0	3.7
대만	550	33.1	19.2	47.7	5.8
태국	315	17.9	14.2	68.0	11.0
말레이시아	181	27.3	20.8	51.9	4.7
호주	53	67.4	16.4	16.2	2.4
미국	268	57.3	21.2	21.5	2.7
캐나다	62	67.0	17.0	16.0	3.8
영국	37	73.2	15.3	11.5	1.7
독일	32	68.0	17.5	14.5	2.0
프랑스	30	62.6	16.3	21.1	3.4
러시아	80	48.6	24.5	26.9	3.2
중동	61	46.2	22.7	31.1	3.7
인도	27	49.9	25.4	24.7	2.7
기타	401	50.0	23.7	26.4	2.8



■ **성별/연령/방한목적/방한횟수별 분석**

○ 연령별로 살펴보면, 동반 인원수가 가장 많은 연령층은 31~40세로 평균 4.3명을 동반한 것으로 나타남. 방한목적별로는 여가/위락/휴가 목적 외래관광객은 평균 4.0명, 쇼핑 목적 외래관광객은 평균 2.9명, 사업/전문 활동 목적은 외래관광객은 평균 4.8명을 동반한 것으로 나타남. 방한횟수별로는 방한횟수가 적을수록 평균 동반자 수가 많았음

〈표 3-47〉 성별/연령/방한목적/방한횟수별 동반 인원수

(단위: %)

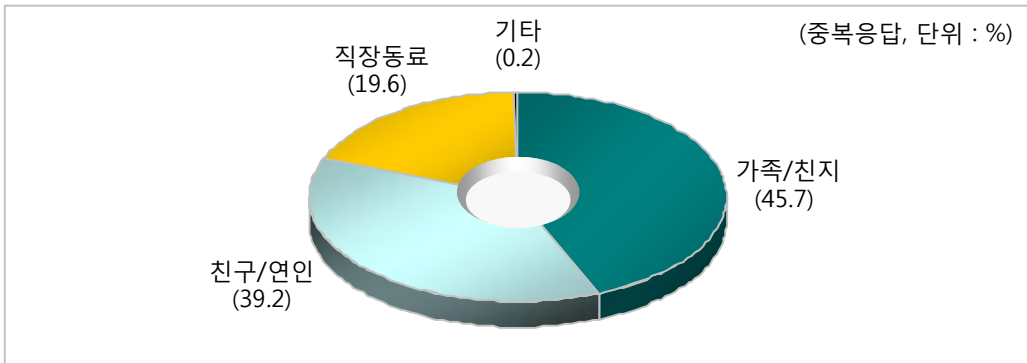
구분		사례수	1명	2명	3명 이상	평균(명)
전체		8,221	44.1	19.3	36.6	4.0
성 별	남성	3,292	41.7	20.2	38.1	4.4
	여성	4,929	45.7	18.7	35.6	3.6
연 령	15~20세	492	33.0	23.3	43.7	4.0
	21~30세	2,701	46.3	18.7	35.0	4.1
	31~40세	2,251	43.3	19.4	37.3	4.3
	41~50세	1,528	42.6	19.5	37.9	3.8
	51~60세	832	45.5	17.6	36.9	3.4
	61세 이상	395	52.4	20.9	26.8	2.6
방 한 목 적	여가/위락/휴가	5,001	41.2	19.4	39.4	4.0
	뷰티, 건강 및 치료	93	62.4	21.2	16.4	2.8
	종교 및 순례	98	38.3	23.1	38.7	5.0
	쇼핑	1,173	50.6	17.7	31.7	2.9
	친구/친지 방문	468	58.8	20.6	20.7	1.9
	사업/전문 활동	1,113	46.8	20.7	32.6	4.8
	교육	268	29.8	14.9	55.3	7.0
	기타	6	34.2	23.7	42.1	8.0
방 한 횟 수	1회	5,495	40.7	19.3	40.0	4.6
	2회	1,087	44.2	21.4	34.4	3.1
	3회	582	56.8	16.6	26.6	2.7
	4회 이상	1,057	54.7	19.0	26.3	2.5

다. 동반자 유형⁵⁾



동반자 유형으로 '가족/친지'가 45.7%로 가장 높게 나타남

- 동반자 유형을 살펴보면, '가족/친지'가 45.7%로 가장 높았고, 다음은 '친구/연인'(39.2%), '직장동료'(19.6%) 등의 순으로 나타남



[그림 3-14] 동반자 유형

2) 연도별 분석

- 연도별로 살펴보면, 2012년 대비 '친구/연인'(36.3% → 39.2%)은 다소 증가한 반면, '가족/친지'(47.2% → 45.7%)는 다소 감소함

<표 3-48> 연도별 동반자 유형

(중복응답, 단위: %)

구 분	2013년	2012년	2011년	구 분	2010년	2009년
가 족 / 친 지	45.7	47.2	39.1	기 타	13.7	12.2
				가 족 / 친 지	10.2	8.2
				부 모	8.1	6.4
친 구 / 연 인	39.2	36.3	40.1	친 구	33.8	34.0
				배 우 자 / 연 인	24.8	23.8
직 장 동 료	19.6	20.2	21.6	직 장 동 료	24.3	26.4
기 타	0.2	0.4	7.2	기 타	3.6	4.1

주: 2011년 조사부터 응답항목이 통합·조정되었음

5) 동반자가 있는 외래관광객만을 대상으로 한 분석임(문9번 "총인원 2명 이상 응답자")



3) 월별 분석

- 월별로 살펴보면, '가족/친지'와 함께 왔다는 응답은 7월(59.4%)에 가장 높았고, '친구/연인'과 함께 왔다는 응답은 10월(44.3%), '직장동료'와 함께 왔다는 응답은 4월(28.5%)에 상대적으로 높았음

〈표 3-49〉 월별 동반자 유형

(중복응답, 단위: %)

구분	사례수	가족/친지	친구/연인	직장동료	기타
전체	8,221	45.7	39.2	19.6	0.2
1 월	480	43.2	37.9	22.8	0.0
2 월	575	43.9	38.4	20.4	0.1
3 월	706	47.9	37.3	20.0	0.3
4 월	648	36.9	40.1	28.5	0.4
5 월	570	44.3	36.7	22.6	0.3
6 월	686	46.7	38.8	18.4	0.2
7 월	802	59.4	35.5	11.6	0.0
8 월	930	52.6	37.2	15.4	0.5
9 월	784	42.3	41.2	20.5	0.0
10 월	741	38.7	44.3	21.9	0.0
11 월	649	40.1	39.0	24.2	0.1
12 월	650	46.2	43.6	13.3	0.3

4) 계층별 분석

■ 거주국별 분석

- 거주국별로 살펴보면, 일본 관광객의 경우 '친구/연인'(50.0%)이 가장 높게 나타났고, 중국 관광객과 미국 관광객은 '가족/친지'(각각 47.0%, 50.7%)가 상대적으로 높게 나타남

〈표 3-50〉 거주국별 동반자 유형

(중복응답, 단위: %)

구분	사례수	가족/친지	친구/연인	직장동료	기타
전체	8,221	45.7	39.2	19.6	0.2
일본	2,254	36.8	50.0	15.3	0.4
중국	3,380	47.0	38.3	19.4	0.1
홍콩	356	66.0	35.3	6.0	0.2
싱가포르	132	67.3	32.6	8.3	0.0
대만	550	54.8	37.8	15.4	0.1
태국	315	44.2	33.5	31.0	0.1
말레이시아	181	63.5	27.4	15.9	0.4
호주	53	50.6	32.6	18.7	0.0
미국	268	50.7	20.8	31.9	0.3
캐나다	62	43.4	33.1	25.4	1.3
영국	37	29.1	22.3	50.4	0.0
독일	32	27.9	22.0	50.1	0.0
프랑스	30	34.6	32.7	35.7	0.0
러시아	80	49.2	19.6	34.8	0.0
중동	61	49.2	21.2	32.3	0.0
인도	27	29.3	14.1	57.3	0.0
기타	401	39.1	28.6	36.5	0.0



■ **성별/연령/방한목적/방한횟수별 분석**

- 연령별로 살펴보면, '가족/친지'와의 동반은 15~20세(65.1%) 연령층에서 높았고, '친구/연인'과의 동반은 21~30세(50.6%) 연령층에서 높았음. 방한목적별로는 '가족/친지'와의 동반은 친구/친지 방문(69.7%) 목적에서 높았고, '친구/연인'과의 동반은 교육(66.5%) 목적에서 높게 나타남

〈표 3-51〉 성별/연령/방한목적/방한횟수별 동반자 유형

(중복응답, 단위: %)

구분		사례수	가족/친지	친구/연인	직장동료	기타
전체		8,221	45.7	39.2	19.6	0.2
성 별	남성	3,292	45.2	29.2	29.8	0.4
	여성	4,929	46.0	45.8	12.8	0.0
연 령	15~20세	492	65.1	36.9	4.3	0.0
	21~30세	2,701	36.2	50.6	17.5	0.2
	31~40세	2,251	43.5	37.8	23.5	0.1
	41~50세	1,528	51.8	28.8	24.0	0.3
	51~60세	832	53.7	30.7	19.2	0.3
	61세 이상	395	58.7	29.5	14.0	0.3
방 한 목 적	여가/위락/휴가	5,001	53.7	40.7	11.1	0.0
	뷰티, 건강 및 치료	93	54.0	42.6	8.5	0.0
	종교 및 순례	98	57.8	24.7	19.4	1.6
	쇼핑	1,173	39.2	56.5	8.8	0.1
	친구/친지 방문	468	69.7	30.3	2.2	0.0
	사업/전문 활동	1,113	13.3	12.3	76.1	0.7
	교육	268	8.6	66.5	25.3	0.9
	기타	6	76.9	27.1	38.1	19.1
방 한 횟 수	1회	5,495	49.3	37.2	18.6	0.2
	2회	1,087	41.9	42.7	19.5	0.1
	3회	582	37.6	46.9	18.7	0.0
	4회 이상	1,057	35.0	41.6	25.5	0.5

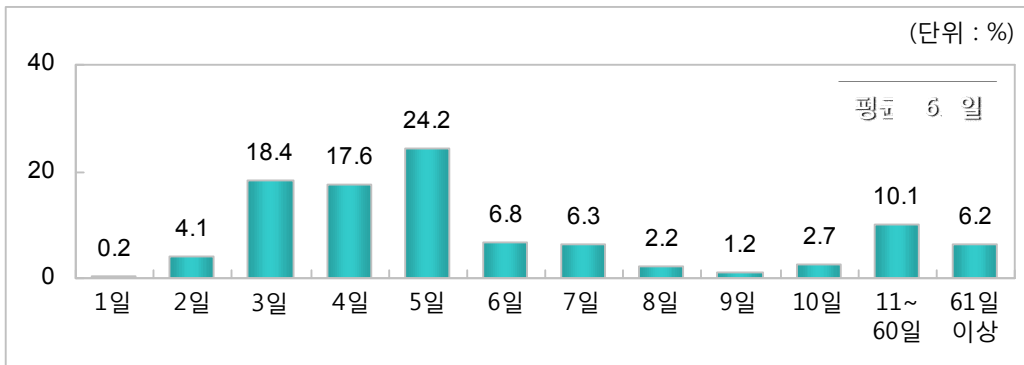
8. 체재 기간



방한 체재기간은 평균 6.8일로 나타남

1) 전체 분석

- 2013년 외래관광객의 평균 체재기간은 6.8일로 분석됨. 세부적으로 살펴보면, 5일(24.2%), 3일(18.4%), 4일(17.6%), 11~60일(10.1%) 등의 순으로 나타남



[그림 3-15] 체재기간

2) 연도별 분석

- 2013년 평균 체재기간은 2012년 대비 6.7일 → 6.8일로 나타남

<표 3-52> 연도별 체재 기간

구분	2013년	2012년	2011년	2010년	2009년
평균	6.8일	6.7일	7.5일	7.2일	6.5일
1	0.2	-	0.2	-	-
2	4.1	3.5	5.1	3.2	3.8
3	18.4	23.0	24.9	23.2	28.1
4	17.6	18.6	17.2	18.1	17.5
5	24.2	20.8	17.9	16.3	15.4
6	6.8	4.9	5.0	8.6	7.4
7	6.3	6.1	5.8	4.4	5.0
8	2.2	2.4	2.7	4.6	4.9
9	1.2	1.1	0.9	1.6	1.4
10	2.7	2.5	3.1	1.2	1.2
11~60일	10.1	10.6	12.9	15.3	12.3
61일 이상	6.2	6.7	4.5	3.7	3.0

- 주 1) 2011년 조사부터 조사 대상에 1일 방문자 및 91일~365일 체류자가 포함되었음(2010년 조사까지는 2일 이상 90일 이하 체류객만을 대상으로 조사를 실시하였음)
 2) 체재 기간 응답 단위가 2010년까지는 '박(泊)'이었으나 2011년 조사부터는 '일(日)'로 변경되었음 시계열 비교를 위하여 2010년까지 조사 결과를 '일' 단위로 변경하였음
 3) 평균 체재 기간에는 61일 이상 체류자는 제외하였음



3) 월별 분석

- 월별 체재기간을 살펴보면, 8월 평균 체재기간이 7.6일로 가장 길었고, 3월 평균 체재기간이 5.8일로 가장 짧았음

〈표 3-53〉 월별 체재 기간

(단위: %)

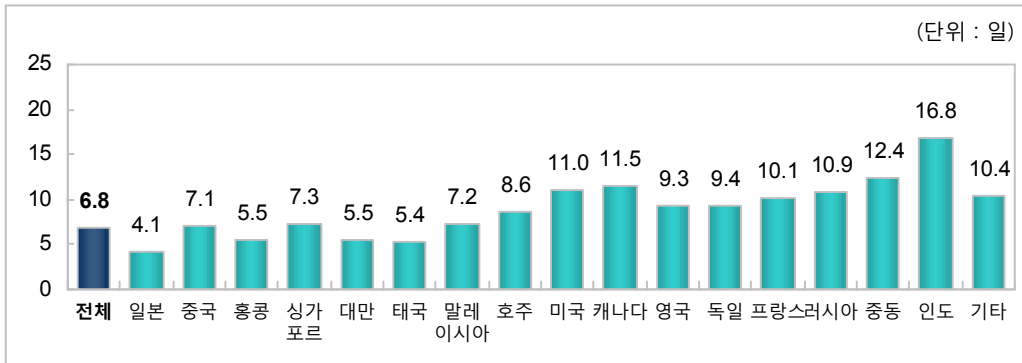
구분	사례수	1일	2일	3일	4일	5일	6일	7일	8일	9일	10일	11~60일	61일 이상	평균(일)
전체	12,030	0.2	4.1	18.4	17.6	24.2	6.8	6.3	2.2	1.2	2.7	10.1	6.2	6.8
1월	764	0.2	4.3	25.3	13.8	21.5	4.4	5.0	0.6	1.2	3.1	12.4	8.4	6.7
2월	845	0.2	3.1	21.7	19.9	20.0	6.5	6.9	1.8	0.3	2.9	11.1	5.6	7.1
3월	1,017	0.0	3.8	19.5	24.2	24.8	6.0	6.8	2.4	0.9	2.6	6.1	2.9	5.8
4월	950	0.1	5.9	17.5	19.6	20.6	6.4	6.0	2.6	2.2	2.7	12.0	4.4	7.3
5월	884	0.2	6.3	21.5	14.6	23.6	5.6	6.0	2.1	1.5	2.9	10.4	5.3	6.5
6월	1,002	0.0	3.2	18.0	16.9	25.5	5.8	5.7	2.6	1.7	2.2	9.2	9.1	7.1
7월	1,144	0.0	3.9	15.6	11.6	31.4	8.2	6.2	0.7	1.8	2.2	11.3	7.1	7.2
8월	1,313	0.4	1.6	11.6	15.3	31.2	7.9	7.0	2.3	1.3	3.1	12.0	6.3	7.6
9월	1,137	0.3	3.8	18.0	19.9	23.4	8.7	5.6	3.3	0.7	2.9	9.6	3.9	6.7
10월	1,092	0.3	5.7	18.8	17.1	24.8	7.0	7.9	1.8	1.5	2.8	9.8	2.4	6.6
11월	928	0.4	6.2	20.9	20.3	19.3	7.3	6.1	2.8	0.7	1.9	8.9	5.3	6.4
12월	953	0.4	2.4	18.0	18.7	18.9	6.7	5.5	3.4	0.6	2.5	8.0	14.9	6.6

주: 평균 체재 기간에는 61일 이상 체류자는 제외하였음

4) 계층별 분석

■ 거주국별 분석

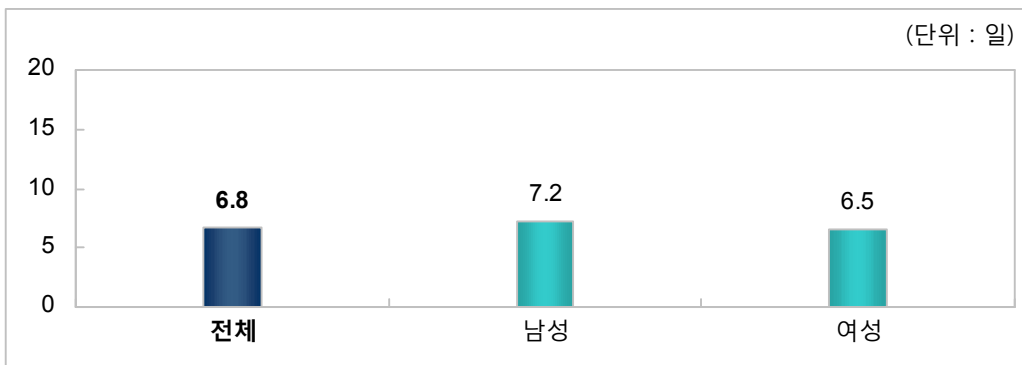
- 거주국별로 살펴보면, 인도의 평균 체재기간이 16.8일로 가장 길었고, 다음은 중동(12.4일), 캐나다(11.5일), 미국(11.0일), 러시아(10.9일) 등의 순으로 나타남. 한편, 일본의 평균 체재기간은 4.1일로 가장 짧았음



[그림 3-16] 거주국별 평균 체재 기간

■ 성별 분석

- 성별로 평균 체재 기간을 살펴보면, 여성(6.5일)보다는 남성(7.2일)의 평균 체재기간이 더욱 긴 것으로 나타남

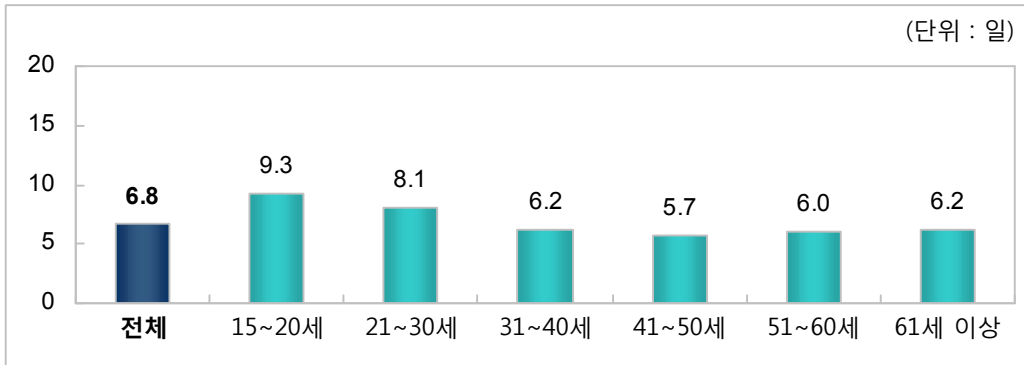


[그림 3-17] 성별 평균 체재 기간



■ 연령별 분석

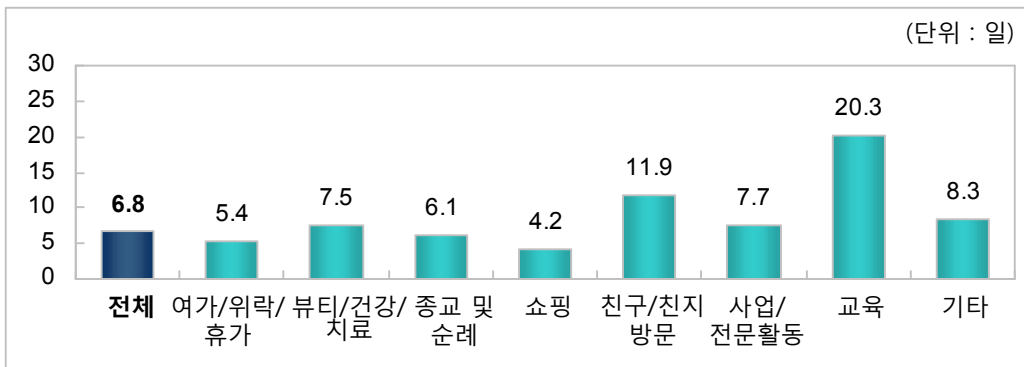
- 연령별로 평균 체재 기간을 살펴보면, 15~20세의 평균 체재기간이 9.3일로 가장 길었고, 다음은 21~30세(8.1일), 31~40세(6.2일), 61세 이상(6.2일) 등의 순으로 나타남



[그림 3-18] 연령별 평균 체재 기간

■ 방한목적별 분석

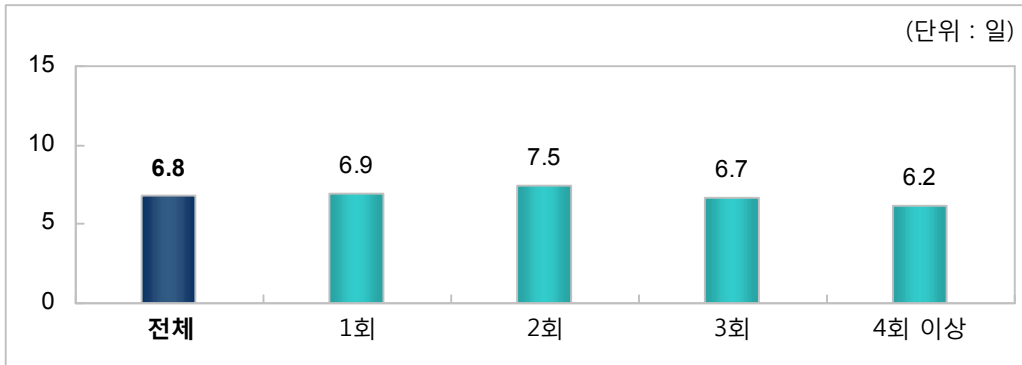
- 방한목적별로 평균 체재 기간을 살펴보면, 교육 목적으로 방한한 외래관광객이 20.3일로 가장 길었고, 쇼핑 목적으로 방한한 외래관광객이 4.2일로 가장 짧았음



[그림 3-19] 방한목적별 평균 체재 기간

■ 방한횟수별 분석

- 방한횟수별로 평균 체재 기간을 살펴보면, 2회 방한한 외래관광객의 평균 체재 기간이 7.5일로 가장 길었음



[그림 3-20] 방한횟수별 평균 체재 기간



9. 이용 숙박시설

숙박시설로 '호텔'(73.5%) 이용 비율이 가장 높은 것으로 나타남

1) 전체 분석

- 한국 여행 중 이용한 숙박시설로는 '호텔'(73.5%)이 가장 높았고, 다음은 '유스호스텔/게스트하우스/여관'(11.8%), '친척 또는 친구집'(9.3%), '콘도/펜션/레지던스인'(5.9%), '학교/회사 기숙사/연수원'(5.8%) 등의 순으로 나타남



[그림 3-21] 이용 숙박시설

2) 연도별 분석

- 연도별 분석 결과, 2013년 이용 숙박시설은 2012년 이용 숙박시설과 큰 차이를 보이지 않는 것으로 나타남

<표 3-54> 연도별 이용 숙박시설

구 분	2013년	2012년	2011년	2010년	2009년
호텔	73.5	73.4	75.4	74.3	77.3
유스호스텔/게스트하우스/여관	11.8	11.6	12.6	8.1	6.4
친척 또는 친구집	9.3	10.9	11.2	9.6	9.5
콘도/펜션/레지던스인	5.9	4.8	4.2	2.3	2.1
학교/회사기숙사/연수원	5.8	7.5	5.5	5.0	4.2
사찰	0.3	0.6	0.6	0.1	0.1
기타	0.6	0.7	0.7	0.4	0.4

주 1) 2010년 조사까지는 단일응답(주로 이용한 숙박시설 하나만 선택)이었으나 2011년 조사부터는 중복응답(이용 숙박시설 모두 선택)으로 변경됨

2) 1박 이상 숙박한 외래관광객을 대상으로 분석함

3) 월별 분석

- 월별로 살펴보면, 매월 '호텔' 이용 비율이 가장 높은 가운데, 특히 10월(80.3%)에 더욱 높았고, '유스호스텔/게스트 하우스/여관'은 12월(16.9%), '친척 또는 친구집'은 9월(12.6%)에 상대적으로 높게 나타남

〈표 3-55〉 월별 이용 숙박시설

(중복응답, 단위: %)

구분	사례수	호텔	유스호스텔/ 게스트 하우스/ 여관	친척 또는 친구집	콘도/펜션/ 레지던스인	학교/회사 기숙사/ 연수원	사찰	기타
전체	12,014	73.5	11.8	9.3	5.9	5.8	0.3	0.6
1 월	764	75.6	9.7	10.9	4.3	9.2	0.2	1.0
2 월	845	69.7	13.4	11.9	6.8	7.1	0.3	1.0
3 월	1,017	77.3	10.9	8.1	6.1	2.8	0.5	0.2
4 월	948	74.4	11.5	9.7	5.3	5.7	0.1	0.6
5 월	884	77.0	9.8	10.0	3.7	4.9	0.2	0.2
6 월	1,002	70.8	13.9	8.9	4.7	8.2	0.2	0.6
7 월	1,144	73.1	11.9	8.9	6.7	6.4	0.6	0.4
8 월	1,310	66.8	13.6	9.4	9.3	8.8	0.1	0.4
9 월	1,134	74.8	10.8	12.6	4.7	1.6	0.3	0.2
10 월	1,089	80.3	9.8	6.5	4.7	2.9	0.3	0.4
11 월	926	79.2	8.5	7.9	4.7	2.7	0.1	0.7
12 월	949	64.8	16.9	8.0	8.8	10.5	0.1	1.5



4) 계층별 분석

■ 거주국별 분석

- 거주국별로 살펴보면, '호텔' 이용 비율은 태국(86.1%)에서 가장 높았고, '유스호스텔/게스트하우스/여관' 이용 비율은 말레이시아(26.4%), '친척 또는 친구집'은 캐나다(25.3%)에서 상대적으로 높게 나타남

〈표 3-56〉 거주국별 이용 숙박시설

(중복응답, 단위: %)

구분	사례수	호텔	유스호스텔/ 게스트 하우스/ 여관	친척 또는 친구집	콘도/펜션/ 레지던스인	학교/회사 가숙사/ 연수원	사찰	기타
전체	12,014	73.5	11.8	9.3	5.9	5.8	0.3	0.6
일본	3,134	84.0	7.7	4.8	3.5	3.0	0.0	0.9
중국	4,398	69.6	10.9	11.1	6.1	6.8	0.1	0.3
홍콩	455	76.0	16.3	4.4	8.3	1.3	0.1	0.4
싱가포르	183	82.9	20.0	3.5	3.9	1.7	0.2	0.1
대만	620	76.9	20.1	2.1	9.6	1.9	0.1	0.3
태국	361	86.1	7.7	6.5	4.5	1.8	0.0	0.2
말레이시아	217	71.9	26.4	6.7	7.0	3.4	0.5	0.1
호주	131	70.5	10.9	19.5	4.8	4.2	0.0	0.2
미국	769	61.9	9.7	21.6	9.3	12.8	1.0	0.8
캐나다	139	60.5	13.7	25.3	10.3	9.2	1.2	0.7
영국	123	71.1	11.3	14.6	8.4	5.8	1.4	0.5
독일	100	75.1	15.4	9.4	2.8	5.3	0.8	0.3
프랑스	76	71.4	19.1	13.6	2.4	9.2	1.1	0.3
러시아	136	71.0	13.6	12.5	4.5	7.6	0.3	2.1
중동	137	51.2	22.6	15.9	5.1	12.8	0.3	2.1
인도	70	64.7	14.7	5.4	7.3	13.3	0.3	1.3
기타	966	64.1	16.9	10.2	7.9	10.1	0.9	0.6

■ 성별/연령/방한목적/방한횟수별 분석

- 연령별로 살펴보면, 모든 연령대에서 '호텔' 이용 비율이 가장 높았음. 방한목적별로는 쇼핑 목적 외래관광객에서 '호텔' 이용 비율(85.4%)이 가장 높았고, 방한횟수별로는 모든 방한 횟수에서 '호텔' 이용 비율이 높게 나타남

〈표 3-57〉 성별/연령/방한목적/방한횟수별 이용 숙박시설

(중복응답, 단위: %)

구분		사례수	호텔	유스호텔/ 게스트 하우스/ 여관	친척 또는 친구집	콘도/펜션/ 레지던스인	학교/회사 기숙사/ 연수원	사찰	기타
전체		12,014	73.5	11.8	9.3	5.9	5.8	0.3	0.6
성 별	남성	5,645	76.7	9.1	9.1	5.0	5.4	0.3	0.6
	여성	6,369	70.7	14.1	9.5	6.8	6.2	0.2	0.6
연 령	15~20세	649	56.2	15.8	12.8	7.6	18.1	0.4	0.2
	21~30세	4,008	60.7	17.1	13.6	7.0	10.3	0.2	0.8
	31~40세	3,231	79.2	10.9	6.6	6.5	2.5	0.1	0.5
	41~50세	2,230	85.0	7.4	4.6	5.0	1.4	0.3	0.4
	51~60세	1,297	83.5	5.8	8.8	3.3	2.9	0.4	0.6
	61세 이상	564	83.5	5.4	11.0	3.1	3.0	0.3	0.2
방 한 목 적	여가/위락/휴가	5,791	82.6	13.8	3.9	5.6	0.3	0.2	0.4
	뷰티, 건강 및 치료	118	79.4	12.3	2.4	9.6	0.0	0.0	2.2
	종교 및 순례	122	43.3	10.2	2.3	17.5	32.1	7.5	1.2
	쇼핑	1,280	85.4	10.6	1.1	5.3	0.0	0.0	0.1
	친구/친지 방문	1,166	32.3	12.9	63.9	3.6	1.5	0.2	0.8
	사업/전문 활동	2,814	82.0	8.0	2.7	5.8	5.8	0.1	0.5
	교육	711	17.0	11.0	7.5	12.1	65.1	0.7	2.0
	기타	12	66.3	7.1	2.2	2.2	21.2	0.0	3.2
방 한 횟 수	1회	7,248	74.7	12.5	8.1	6.1	5.7	0.3	0.3
	2회	1,675	69.9	10.1	12.7	6.4	7.1	0.4	0.5
	3회	960	71.3	8.9	13.2	5.2	7.4	0.2	1.8
	4회 이상	2,131	73.4	11.8	9.1	5.4	4.5	0.2	0.9



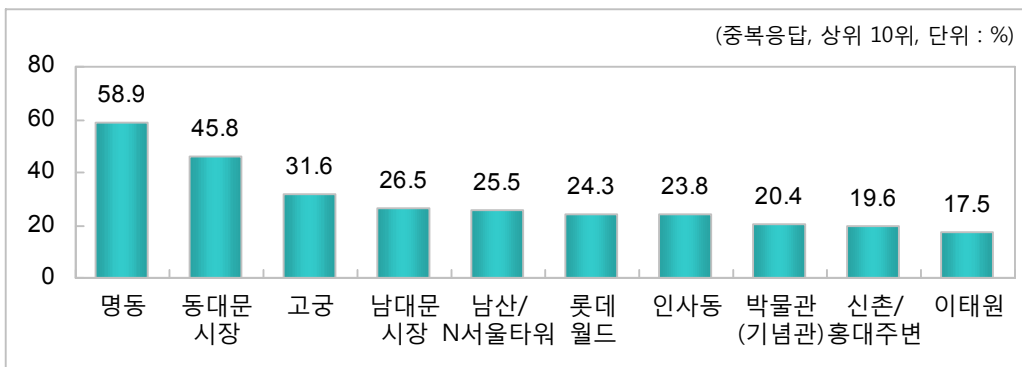
10. 한국 여행 중 방문지

가. 한국 여행 중 주요 방문지

한국 여행 중 주요 방문지로 '명동'(58.9%) 방문 비율이 가장 높게 나타남

1) 전체 분석

- 한국 여행 중 주요 방문지로는 '명동'(58.9%) 방문 비율이 가장 높았고, 다음은 '동대문 시장'(45.8%), '고궁'(31.6%), '남대문 시장'(26.5%), '남산/N서울타워'(25.5%), '롯데월드'(24.3%), '인사동'(23.8%) 등의 순으로 나타남



[그림 3-22] 한국 여행 중 주요 방문지

2) 연도별 분석

- 연도별로 살펴보면, 2012년 대비 '명동'(61.5% → 58.9%), '동대문시장'(49.0% → 45.8%), '인사동'(26.2% → 23.8%), '남산/N서울 타워'(28.9% → 25.5%), '남대문시장'(31.8% → 26.5%)은 다소 감소한 반면, '신촌/홍대주변'(16.5% → 19.6%)은 다소 증가한 것으로 나타남

<표 3-58> 연도별 한국 여행 중 주요 방문지

(중복응답, 2013년 상위 10위 기준, 단위: %)

구 분	2013년	2012년	2011년	2010년	2009년
명 동	58.9	61.5	55.3	53.5	48.3
대 문 시 장	45.8	49.0	45.8	45.3	41.4
고 궁	31.6	32.3	31.8	35.3	32.5
남 대 문 시 장	26.5	31.8	33.7	36.5	38.1
남 산 / N 서 울 타 워	25.5	28.9	29.1	29.0	25.0
로 트 데 월드	24.3	23.3	20.6	20.3	18.6
인 사 동	23.8	26.2	26.1	25.7	22.8
박 물 관 (기 념 관)	20.4	22.4	21.8	24.3	21.4
신 촌 / 홍 대 주 변	19.6	16.5	14.8	10.2	9.4
이 태 원	17.5	17.7	16.1	16.8	15.2

주: 2011년 주요 방문지 응답 항목이 변경되었기 때문에 연도별 비교시 주의가 필요함

3) 월별 분석

- 월별로 살펴보면, 매월 '명동' 방문 비율이 가장 높은 가운데, 특히 12월(64.2%), 2월(64.1%)에 더욱 높았고, '동대문 시장'은 2월(51.6%), '고궁'은 7월(35.5%), '남대문 시장'은 4월(29.0%)에 방문 비율이 상대적으로 높게 나타남

〈표 3-59〉 월별 한국 여행 중 주요 방문지

(중복응답, 상위 10위, 단위: %)

구분	사례수	명동	동대문 시장	고궁	남대문 시장	남산 N서울타워	롯데월드	인사동	박물관 (기념관)	신촌/홍대 주변	이태원
전체	12,030	58.9	45.8	31.6	26.5	25.5	24.3	23.8	20.4	19.6	17.5
1 월	764	58.1	49.7	32.5	27.5	22.9	25.2	24.4	16.6	16.2	17.2
2 월	845	64.1	51.6	34.6	28.3	26.8	28.8	23.9	23.5	18.2	17.1
3 월	1,017	62.9	46.5	33.7	27.1	28.9	21.9	24.7	21.5	22.1	17.1
4 월	950	56.8	46.1	30.6	29.0	24.2	19.7	24.2	19.0	19.7	21.4
5 월	884	55.6	43.6	33.9	26.5	24.1	21.4	20.9	18.9	20.8	23.9
6 월	1,002	60.8	51.2	33.3	26.6	27.6	28.0	25.6	26.3	26.0	22.7
7 월	1,144	60.5	45.5	35.5	25.0	26.3	30.5	23.3	16.9	21.9	17.0
8 월	1,313	59.8	44.8	31.3	25.3	28.6	31.1	25.8	24.6	20.8	15.0
9 월	1,137	54.7	44.7	30.9	26.4	20.4	23.0	20.4	17.5	14.2	12.7
10 월	1,092	51.1	38.7	26.8	24.0	23.7	18.3	22.2	14.9	14.2	14.1
11 월	928	59.1	42.7	27.8	25.8	23.9	18.9	22.0	21.0	16.0	14.3
12 월	953	64.2	46.7	29.1	28.2	27.9	22.4	27.7	23.0	24.1	20.2



4) 계층별 분석

■ 거주국별 분석

- 거주국별로 살펴보면, '명동'은 홍콩(82.7%)에서 가장 높았고, '동대문 시장'은 대만(81.6%), '고궁'은 태국(73.8%)에서 상대적으로 높게 나타남

〈표 3-60〉 거주국별 한국 여행 중 주요 방문지

(중복응답, 상위 10위, 단위: %)

구분	사례수	명동	동대문 시장	고궁	남대문 시장	남산/ N서울 타워	롯데 월드	인사동	박물관 (기념관)	신촌/ 홍대 주변	야태원
전체	12,030	58.9	45.8	31.6	26.5	25.5	24.3	23.8	20.4	19.6	17.5
일본	3,135	60.0	34.0	13.0	28.0	9.6	8.3	21.0	6.9	12.2	7.7
중국	4,402	63.3	52.2	33.4	19.9	28.3	35.6	19.0	21.9	22.2	13.0
홍콩	455	82.7	62.5	25.0	32.8	27.5	27.8	30.6	19.5	36.7	23.0
싱가포르	183	74.9	66.8	47.6	42.4	31.4	37.3	39.1	27.5	29.8	23.3
대만	620	81.8	81.6	27.8	20.9	39.7	39.4	17.8	21.0	34.9	13.2
태국	362	72.2	75.3	73.8	55.7	60.0	18.0	27.7	37.2	17.6	18.6
말레이시아	217	74.1	71.4	61.9	60.0	47.7	36.2	38.6	42.2	22.8	43.2
호주	132	32.6	24.9	37.9	21.4	22.1	16.8	32.9	24.8	18.3	28.2
미국	773	34.9	29.3	43.3	24.8	28.9	18.6	34.6	35.1	18.7	42.0
캐나다	140	44.5	36.1	51.6	35.0	33.4	22.2	43.0	36.0	21.7	41.8
영국	123	24.7	19.9	36.0	17.9	22.9	11.0	26.9	24.0	12.4	24.7
독일	100	27.3	24.2	40.1	23.1	25.7	10.5	27.2	20.9	14.7	21.9
프랑스	78	38.2	24.7	44.1	24.5	29.3	14.6	34.7	26.3	20.6	29.2
러시아	136	43.9	41.5	53.9	37.2	37.3	39.9	33.4	29.8	10.6	31.6
중동	137	36.5	48.3	41.2	33.5	24.9	19.5	28.8	21.1	10.1	30.6
인도	70	28.4	32.8	36.7	36.8	33.9	26.4	23.2	29.2	13.0	38.1
기타	970	39.3	28.7	43.3	29.8	30.3	18.8	31.0	26.6	16.2	30.1

■ 성별/연령/방한목적/방한횟수별 분석

- 연령별로 살펴보면, '명동' 방문 비율은 15~20세(75.9%) 연령층에서 가장 높았음
방한목적별로는 모든 방한목적에서 '명동' 방문 비율이 높은 것으로 나타난 가운데,
특히 쇼핑(85.5%) 목적에서 더욱 높았음

〈표 3-61〉 성별/연령/방한목적/방한횟수별 한국 여행 중 주요 방문지

(중복응답, 상위 10위, 단위: %)

구분		사례수	명동	동대문 시장	고궁	남대문 시장	남산 N서울 타워	롯데 월드	인사동	박물관 (기념관)	신촌/ 홍대 주변	이태원
전체		12,030	58.9	45.8	31.6	26.5	25.5	24.3	23.8	20.4	19.6	17.5
성 별	남성	5,652	45.0	35.8	30.3	23.5	21.4	19.7	20.1	20.0	13.5	17.8
	여성	6,378	71.1	54.6	32.8	29.2	29.2	28.4	27.0	20.7	24.9	17.2
연 령	15~20세	653	75.9	64.2	31.5	25.7	33.4	41.8	26.8	27.8	36.9	26.8
	21~30세	4,011	70.6	56.8	34.4	28.0	34.3	32.8	27.5	22.3	32.0	23.0
	31~40세	3,237	56.1	44.1	31.7	26.8	24.6	21.1	22.7	19.8	15.3	16.2
	41~50세	2,231	50.2	36.6	29.5	23.7	17.6	18.9	19.4	17.9	9.3	11.8
	51~60세	1,298	45.4	32.4	28.7	25.3	14.5	11.9	21.6	17.2	8.0	12.7
	61세 이상	566	37.0	23.4	26.1	28.4	15.7	11.9	21.7	18.4	2.4	9.4
방 한 목 적	여가/위락/휴가	5,798	66.5	51.9	38.0	26.0	29.5	29.7	24.5	24.0	21.5	15.4
	뷰티, 건강 및 치료	118	77.6	61.3	23.8	30.3	23.5	29.0	18.7	16.5	14.1	8.3
	종교 및 순례	122	48.1	32.0	33.9	20.2	19.1	26.4	19.7	22.3	15.4	8.1
	쇼핑	1,281	85.5	65.3	23.6	43.6	21.5	23.1	25.1	11.7	21.8	12.7
	친구/친지 방문	1,166	57.8	43.7	32.7	27.4	25.5	19.0	30.6	20.9	23.2	25.1
	사업/전문 활동	2,819	26.5	20.0	20.4	15.8	13.4	11.2	14.0	12.4	5.9	14.7
	교육	714	78.6	66.1	37.5	41.1	49.7	41.7	44.7	37.4	49.7	45.1
	기타	12	24.3	19.4	24.3	23.0	11.5	11.5	11.5	11.5	17.2	14.6
방 한 횟 수	1회	7,257	61.6	50.2	40.9	26.5	32.0	29.9	25.3	26.2	21.0	19.5
	2회	1,676	57.5	42.7	22.7	27.6	20.8	20.9	24.2	16.0	20.3	15.7
	3회	963	58.4	43.4	21.4	29.2	16.5	16.6	24.2	11.6	18.8	15.5
	4회 이상	2,134	50.9	34.3	11.6	24.3	11.1	11.3	18.0	7.9	14.5	13.2

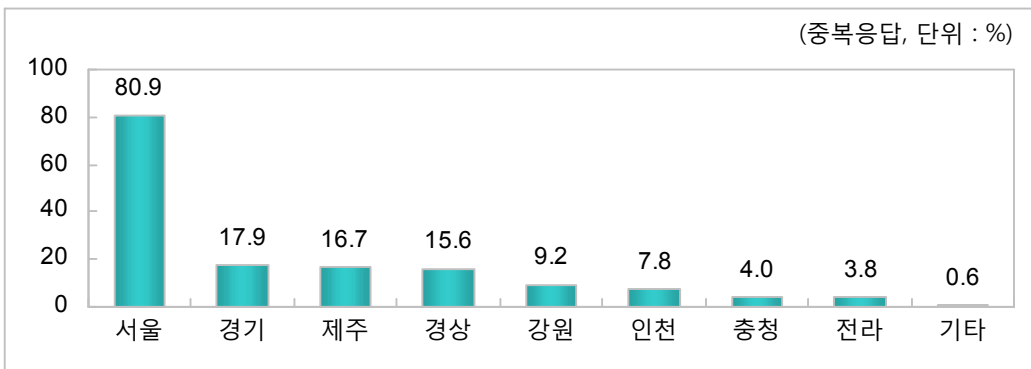


나. 한국 여행 중 방문 권역

한국 여행 중 방문 권역으로 '서울'(80.9%) 방문 비율이 가장 높게 나타남

1) 전체 분석

- 한국 여행 중 방문한 권역 중에서 '서울' 방문 비율이 80.9%로 가장 높았고, 다음은 경기(17.9%), 제주(16.7%), 경상(15.6%), 강원(9.2%) 등의 순으로 나타남



[그림 3-23] 한국 여행 중 방문 권역

2) 연도별 분석

- 연도별로 살펴보면, 2012년 대비 '제주'(12.0% → 16.7%) 방문 비율은 다소 증가한 반면, '경기'(21.3% → 17.9%) 방문 비율은 다소 감소한 것으로 나타남

<표 3-62> 연도별 한국 여행 중 방문 권역

(중복응답, 단위: %)

구 분	2013년	2012년	2011년	2010년	2009년
서울 권역	80.9	82.5	79.7	80.3	77.4
경기 권역	17.9	21.3	23.8	37.6	37.2
인천 권역	7.8	7.7	9.0		
제주 권역	16.7	12.0	10.2	13.1	12.4
경상 권역	15.6	16.1	19.3	20.9	20.9
강원 권역	9.2	9.7	11.1	11.9	11.2
충청 권역	4.0	4.1	5.1	7.2	6.3
전라 권역	3.8	4.1	3.9	5.8	4.1
기타	0.6	0.3	0.7	1.2	1.7

- 주 1) 2010년 조사까지는 "경기관" 내에 "인천"을 포함하여 조사하였으나 2011년 조사부터는 "인천권"과 "경기관"을 분리하여 조사하였음
- 2) 2011년 조사시 방문지 항목이 변경되었기 때문에 연도별 비교시 주의가 필요함
- 3) "기타" 항목은 권역 구분이 불가능한 응답을 의미함(예: 산, 박물관 등)
- 4) "세종시"의 경우 "충청권"에 포함시켜 분석함

3) 월별 분석

- 월별로 살펴보면, 매월 '서울' 방문 비율이 가장 높은 가운데, 특히 3월(85.1%)에 높았음

〈표 3-63〉 월별 한국 여행 중 방문 권역

(중복응답, 단위: %)

구분	사례수	서울	경기	제주	경상	강원	인천	충청	전라	기타
전체	12,030	80.9	17.9	16.7	15.6	9.2	7.8	4.0	3.8	0.6
1 월	764	81.3	22.7	13.5	18.2	16.2	8.5	4.9	4.2	0.6
2 월	845	84.4	20.6	10.7	17.5	11.3	11.0	4.8	4.5	0.7
3 월	1,017	85.1	17.2	12.5	15.0	7.0	4.7	2.4	2.1	0.3
4 월	950	82.7	16.9	11.7	15.9	7.0	7.4	3.1	3.5	0.3
5 월	884	84.6	20.2	12.7	14.7	8.4	8.8	3.5	2.9	0.1
6 월	1,002	82.0	21.0	15.3	16.1	6.3	8.0	3.5	3.4	0.5
7 월	1,144	80.5	20.8	21.6	15.0	10.0	9.3	4.2	4.0	0.2
8 월	1,313	79.9	16.2	24.6	16.0	6.4	8.3	5.5	4.9	0.6
9 월	1,137	78.2	14.4	23.4	13.4	7.4	7.2	2.7	3.2	1.0
10 월	1,092	73.5	14.2	18.2	13.6	8.6	6.4	3.2	4.8	1.6
11 월	928	78.9	16.6	13.6	14.7	8.7	8.2	5.3	2.7	0.5
12 월	953	81.7	16.5	15.7	18.1	16.2	6.6	5.4	5.4	0.2



4) 계층별 분석

■ 거주국별 분석

- 거주국별로 살펴보면, 모든 국가에서 '서울'을 방문했다는 응답이 가장 높은 가운데, 특히 태국(97.5%), 홍콩(96.7%)에서 더욱 높았음. '경기' 방문 비율은 태국(41.6%), '제주' 방문 비율은 중국(35.1%), '경상' 방문 비율은 영국(29.7%)에서 상대적으로 높았음

〈표 3-64〉 거주국별 한국 여행 중 방문 권역

(중복응답, 단위: %)

구분	사례수	서울	경기	제주	경상	강원	인천	충청	전라	기타
전체	12,030	80.9	17.9	16.7	15.6	9.2	7.8	4.0	3.8	0.6
일본	3,135	75.0	10.4	3.5	20.2	2.5	2.4	3.3	1.9	0.6
중국	4,402	79.3	17.2	35.1	9.5	7.0	8.8	2.5	3.2	0.2
홍콩	455	96.7	13.1	3.8	5.9	19.0	4.8	2.2	3.8	0.3
싱가포르	183	93.2	18.4	21.3	12.3	18.8	6.6	2.2	2.7	0.3
대만	620	94.9	32.2	5.1	2.7	20.1	11.1	2.7	1.1	0.4
태국	362	97.5	41.6	6.5	10.7	51.1	14.2	8.1	4.4	0.2
말레이시아	217	96.2	30.1	27.0	11.2	39.2	10.8	5.4	3.7	0.1
호주	132	82.7	14.7	5.8	18.9	4.9	9.0	4.7	5.0	0.8
미국	773	82.2	27.4	7.1	26.2	8.2	11.5	8.4	8.0	1.4
캐나다	140	82.2	17.7	9.2	28.6	6.6	8.4	7.5	10.1	2.1
영국	123	71.8	17.2	6.0	29.7	5.1	8.1	6.4	6.8	1.4
독일	100	71.5	13.1	4.3	20.4	4.6	10.3	7.0	6.2	3.5
프랑스	78	80.4	15.6	9.5	25.3	6.9	7.6	7.3	8.1	1.4
러시아	136	89.1	16.6	3.8	21.0	6.4	15.6	4.2	6.1	0.8
중동	137	82.7	15.7	5.2	26.1	4.7	11.9	5.8	8.3	0.0
인도	70	81.1	35.6	7.5	26.3	9.9	12.5	6.6	6.1	1.5
기타	970	78.0	19.8	7.7	27.5	8.9	11.9	8.2	8.2	1.0

■ 성별/연령/방한목적/방한횟수별 분석

- 연령별로 살펴보면, 모든 연령층에서 '서울' 방문 비율이 가장 높은 가운데, 특히 15~20세(90.3%) 연령층에서 더욱 높았음. 방한목적별로도 대부분의 목적에서 '서울' 방문 비율이 높은 것으로 나타났으며, 특히 뷰티, 건강 및 치료(93.1%) 목적에서 더욱 높게 나타남. 방한횟수별로 살펴보면, 1회 방문에서 '서울'(82.5%) 방문 비율이 가장 높았음

〈표 3-65〉 성별/연령/방한목적/방한횟수별 한국 여행 중 방문 권역

(중복응답, 단위: %)

구분		사례수	서울	경기	제주	경상	강원	인천	충청	전라	기타
전체		12,030	80.9	17.9	16.7	15.6	9.2	7.8	4.0	3.8	0.6
성 별	남성	5,652	75.0	18.1	14.7	18.9	7.9	9.0	5.1	4.2	1.0
	여성	6,378	86.1	17.7	18.4	12.6	10.3	6.8	3.1	3.5	0.2
연 령	15~20세	653	90.3	27.8	22.6	10.2	12.5	10.5	5.2	3.8	0.3
	21~30세	4,011	86.4	20.3	19.1	15.6	11.1	8.0	4.3	5.1	0.2
	31~40세	3,237	79.3	16.4	18.0	13.6	9.1	8.7	3.8	2.7	0.5
	41~50세	2,231	77.2	14.1	14.5	16.4	7.9	7.3	2.5	3.0	0.9
	51~60세	1,298	74.6	16.4	9.7	17.5	5.3	5.1	4.9	3.4	1.2
	61세 이상	566	69.2	16.7	10.6	23.9	6.2	7.2	5.7	5.8	1.1
방 한 목 적	여가/위락/휴가	5,798	81.6	17.5	25.8	11.6	11.6	6.6	1.9	2.7	0.4
	뷰티, 건강 및 치료	118	93.1	11.1	8.3	8.5	3.5	4.0	1.2	0.0	0.3
	종교 및 순례	122	69.6	36.6	27.5	13.9	15.1	6.5	4.6	6.6	0.5
	쇼핑	1,281	92.6	7.5	9.2	7.1	5.1	4.1	0.9	1.0	0.3
	친구/친지 방문	1,166	85.1	23.6	5.9	21.2	9.6	8.7	5.5	4.6	0.2
	사업/전문 활동	2,819	69.7	15.8	6.1	21.0	3.7	9.7	6.9	4.9	1.4
	교육	714	91.4	37.4	15.4	32.8	17.5	16.1	13.0	13.0	0.0
	기타	12	36.4	6.9	2.2	43.2	6.9	30.8	0.0	0.0	0.0
방 한 횟 수	1회	7,257	82.5	19.5	22.6	13.5	10.7	8.3	3.7	3.6	0.4
	2회	1,676	77.3	16.5	11.7	20.1	9.0	6.3	4.0	4.2	0.7
	3회	963	81.2	15.8	7.7	19.7	7.5	6.9	5.4	4.5	0.7
	4회 이상	2,134	78.0	14.6	4.6	17.0	4.9	7.9	4.6	3.9	0.9

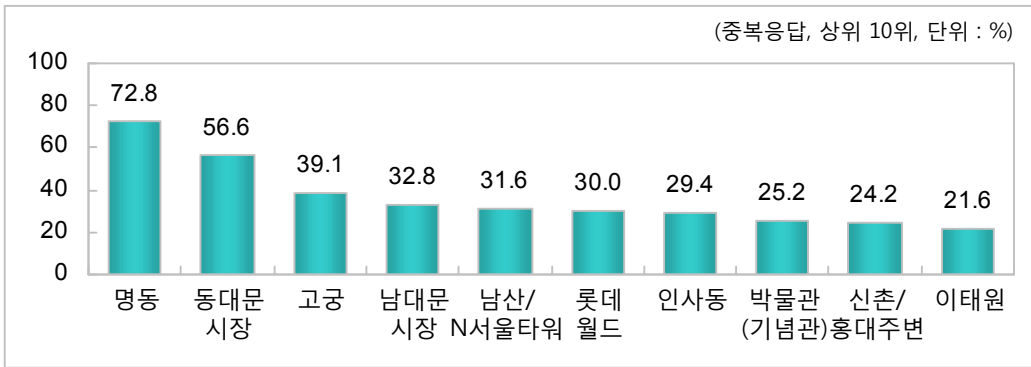


다. 서울지역 방문지

서울지역 방문지 중에서 '명동'(72.8%) 방문 비율이 가장 높았음

1) 전체 분석

- 서울지역 방문지 중에서는 '명동'(72.8%) 방문 비율이 가장 높았고, 다음은 '동대문 시장'(56.6%), '고궁'(39.1%), '남대문 시장'(32.8%), '남산/N서울타워'(31.6%), '롯데월드'(30.0%) 등의 순으로 나타남



[그림 3-24] 서울지역 방문지

2) 연도별 분석

- 연도별로 살펴보면, 2012년 대비 '명동'(74.5% → 72.8%), '동대문 시장'(59.4% → 56.6%), '남대문시장'(38.5% → 32.8%), '남산/N서울타워'(35.0% → 31.6%) 방문 비율은 다소 감소한 반면, '신촌/홍대주변'(20.0% → 24.2%) 방문 비율은 다소 증가함

<표 3-66> 연도별 서울지역 방문지

(중복응답, 2013년 상위 10위 기준, 단위: %)

구분	2013년	2012년	2011년	2010년	2009년
명동	72.8	74.5	69.5	66.7	62.5
동대문시장	56.6	59.4	57.5	56.4	53.4
고궁	39.1	39.1	39.9	44.0	42.0
남대문시장	32.8	38.5	42.3	45.5	49.2
남산/N서울타워	31.6	35.0	36.6	36.1	32.2
롯데월드	30.0	28.2	25.8	25.3	24.0
인사동	29.4	31.7	32.7	32.0	29.4
박물관 (기념관)	25.2	27.1	27.3	30.2	27.6
신촌/홍대주변	24.2	20.0	18.6	12.7	12.2
이태원	21.6	21.4	20.2	21.0	19.7

주: 2011년 주요 방문지 응답 항목이 변경되었기 때문에 연도별 비교시 주의가 필요함

3) 월별 분석

- 월별로 살펴보면, 서울지역 방문지 중 '명동' 방문 비율이 매월 가장 높은 가운데, 특히 12월(78.5%)에 더욱 높았고, '동대문 시장'은 6월(62.4%), '고궁'은 7월(44.1%)에 상대적으로 방문 비율이 높았음

〈표 3-67〉 월별 서울지역 방문지

(중복응답, 상위 10위, 단위: %)

구분	사례수	명동	동대문 시장	고궁	남대문 시장	남산 N서울 타워	롯데 월드	인사동	박물관 (기념관)	신촌/홍대 주변	이태원
전체	9,729	72.8	56.6	39.1	32.8	31.6	30.0	29.4	25.2	24.2	21.6
1 월	622	71.4	61.1	40.0	33.9	28.2	30.9	30.0	20.4	19.9	21.1
2 월	714	75.9	61.1	41.0	33.5	31.7	34.1	28.3	27.8	21.6	20.3
3 월	865	74.0	54.7	39.6	31.9	33.9	25.8	29.1	25.3	26.0	20.1
4 월	786	68.7	55.7	37.0	35.1	29.2	23.8	29.3	22.9	23.9	25.9
5 월	748	65.7	51.6	40.1	31.4	28.5	25.3	24.7	22.3	24.6	28.3
6 월	821	74.2	62.4	40.6	32.4	33.7	34.1	31.2	32.1	31.7	27.7
7 월	921	75.2	56.5	44.1	31.0	32.7	37.9	29.0	21.0	27.2	21.1
8 월	1,049	74.8	56.1	39.1	31.7	35.9	38.9	32.3	30.8	26.1	18.7
9 월	889	69.9	57.1	39.5	33.8	26.0	29.4	26.1	22.4	18.2	16.2
10 월	803	69.5	52.6	36.4	32.6	32.2	24.9	30.2	20.3	19.3	19.1
11 월	732	74.9	54.1	35.3	32.7	30.3	23.9	27.9	26.7	20.3	18.1
12 월	779	78.5	57.1	35.6	34.5	34.2	27.4	33.9	28.2	29.4	24.7



4) 계층별 분석

■ 거주국별 분석

- 거주국별로 살펴보면, '명동'과 '동대문 시장' 방문 비율은 대만(각각 86.2%, 86.0%) 관광객에서 높았고, '고궁'은 태국(75.6%) 관광객에서 상대적으로 높게 나타남

〈표 3-68〉 거주국별 서울지역 방문지

(중복응답, 상위 10위, 단위: %)

구분	사려수	명동	동대문 시장	고궁	남대문 시장	남산/ N서울 타워	롯데 월드	인사동	박물관 (기념관)	신촌/ 홍대 주변	야태원
전체	9,729	72.8	56.6	39.1	32.8	31.6	30.0	29.4	25.2	24.2	21.6
일본	2,353	79.9	45.3	17.3	37.4	12.7	11.1	27.9	9.2	16.3	10.3
중국	3,488	79.9	65.9	42.2	25.2	35.7	44.9	24.0	27.7	28.1	16.5
홍콩	440	85.6	64.6	25.9	34.0	28.4	28.8	31.7	20.2	37.9	23.8
싱가포르	171	80.4	71.7	51.1	45.5	33.8	40.0	42.0	29.5	32.0	25.0
대만	588	86.2	86.0	29.3	22.1	41.8	41.6	18.8	22.1	36.8	13.9
태국	353	74.0	77.2	75.6	57.1	61.5	18.5	28.4	38.2	18.1	19.0
말레이시아	209	77.1	74.2	64.4	62.4	49.6	37.6	40.1	43.9	23.7	44.9
호주	109	39.4	30.1	45.8	25.9	26.7	20.3	39.7	30.0	22.2	34.0
미국	635	42.5	35.6	52.7	30.2	35.1	22.6	42.0	42.8	22.7	51.1
캐나다	115	54.2	43.9	62.8	42.5	40.6	27.0	52.3	43.8	26.4	50.8
영국	88	34.4	27.7	50.1	25.0	31.9	15.4	37.5	33.5	17.3	34.4
독일	71	38.2	33.9	56.1	32.4	35.9	14.7	38.0	29.2	20.6	30.7
프랑스	62	47.6	30.8	54.9	30.5	36.5	18.2	43.2	32.7	25.6	36.4
러시아	121	49.2	46.5	60.4	41.7	41.8	44.8	37.5	33.4	11.9	35.4
중동	113	44.2	58.3	49.8	40.5	30.1	23.6	34.8	25.5	12.2	37.0
인도	57	35.0	40.4	45.2	45.4	41.7	32.6	28.6	36.0	16.1	47.0
기타	756	50.4	36.8	55.5	38.2	38.9	24.1	39.7	34.2	20.8	38.7

■ 성별/연령/방한목적/방한횟수별 분석

- 연령별로 살펴보면, 저연령층일수록 '명동', '동대문 시장' 방문 비율이 높은 특징을 보임. 방한목적별로는 쇼핑 목적에서 '명동'(92.3%) 방문 비율이 가장 높았고, 방한횟수별로는 방한횟수가 적을수록 '명동', '동대문 시장', '고궁' 방문 비율이 높게 나타남

〈표 3-69〉 성별/연령/방한목적/방한횟수별 서울지역 방문지

(중복응답, 상위 10위, 단위: %)

구분		사례수	명동	동대문 시장	고궁	남대문 시장	남산 N서울 타워	롯데 월드	인사동	박물관 (기념관)	신촌/홍대 주변	이태원
전체		9,729	72.8	56.6	39.1	32.8	31.6	30.0	29.4	25.2	24.2	21.6
성 별	남성	4,238	60.1	47.7	40.4	31.3	28.5	26.2	26.8	26.6	18.0	23.7
	여성	5,491	82.6	63.5	38.0	33.9	33.9	33.0	31.4	24.1	28.9	20.0
연 령	15~20세	590	84.0	71.1	34.9	28.4	37.0	46.3	29.7	30.8	40.9	29.7
	21~30세	3,465	81.7	65.8	39.8	32.5	39.7	37.9	31.8	25.8	37.1	26.6
	31~40세	2,568	70.7	55.6	40.0	33.8	31.0	26.6	28.6	25.0	19.3	20.4
	41~50세	1,722	65.1	47.4	38.2	30.7	22.8	24.5	25.1	23.2	12.0	15.3
	51~60세	968	60.8	43.5	38.5	34.0	19.4	15.9	29.0	23.1	10.7	17.0
	61세 이상	391	53.5	33.8	37.8	41.1	22.6	17.2	31.4	26.6	3.4	13.6
방 한 목 적	여가/위락/휴가	4,733	81.4	63.6	46.6	31.9	36.2	36.4	30.0	29.4	26.3	18.8
	뷰티, 건강 및 치료	110	83.4	65.9	25.6	32.5	25.3	31.2	20.0	17.7	15.1	9.0
	종교 및 순례	85	69.1	45.9	48.7	28.9	27.5	37.9	28.3	32.0	22.1	11.7
	쇼핑	1,187	92.3	70.5	25.5	47.1	23.2	24.9	27.1	12.6	23.5	13.8
	친구/친지 방문	992	67.9	51.4	38.4	32.3	30.0	22.3	36.0	24.5	27.2	29.5
	사업/전문 활동	1,966	38.0	28.7	29.3	22.6	19.2	16.1	20.1	17.8	8.4	21.1
	교육	653	86.0	72.3	41.0	45.0	54.4	45.6	48.9	40.9	54.4	49.3
	기타	4	66.9	53.4	66.9	63.3	31.7	31.7	31.7	31.6	47.4	40.2
방 한 횟 수	1회	5,987	74.7	60.8	49.6	32.2	38.8	36.3	30.7	31.7	25.4	23.6
	2회	1,295	74.4	55.3	29.4	35.7	27.0	27.1	31.3	20.7	26.3	20.3
	3회	782	71.9	53.4	26.3	36.0	20.3	20.4	29.7	14.3	23.2	19.1
	4회 이상	1,665	65.3	43.9	14.8	31.2	14.2	14.5	23.1	10.2	18.5	16.9

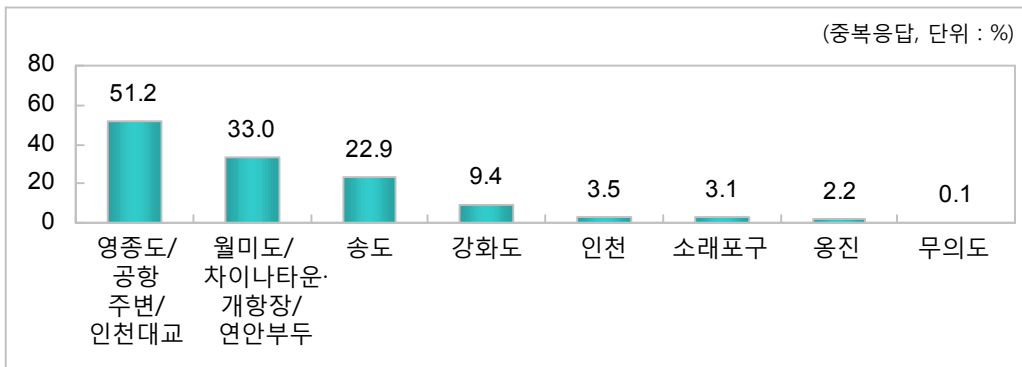


라. 인천지역 방문지

'영종도/공항주변/인천대교'(51.2%) 방문 비율이 가장 높은 것으로 나타남

1) 전체 분석

- 인천지역 방문지 중에서는 '영종도/공항주변/인천대교' 방문 비율이 51.2%로 가장 높았고, 다음은 '월미도/차이나타운·개항장/연안부두'(33.0%), '송도'(22.9%), '강화도'(9.4%) 등의 순으로 방문 비율이 높았음



[그림 3-25] 인천지역 방문지

2) 연도별 분석

- 연도별로 살펴보면, 인천지역 방문 비율은 2012년과 큰 차이를 보이지 않은 가운데, '송도'(19.1% → 22.9%) 방문 비율이 다소 증가한 것으로 나타남

<표 3-70> 연도별 인천지역 방문지

구 분	2013년	2012년	2011년
영종도 / 공항 주변 / 인천대교	51.2	50.7	32.1
월미도/차이나타운·개항장/연안부두	33.0	34.2	30.0
송도	22.9	19.1	49.0
강화도	9.4	8.9	10.3
인천	3.5	4.7	-
소래포구	3.1	3.5	5.1
옹진	2.2	1.8	1.2
무의도	0.1	0.2	-

주: 2011년에는 '송도/인천대교'로 질문하였으나, 2012년부터는 '영종도/공항주변/인천대교', '송도'로 보기를 변경하여 질문하였으므로 연도별 비교시 주의가 필요함

2) 월별 분석

- 월별로 살펴보면, 대부분의 월에서 '영종도/공항주변/인천대교' 방문 비율이 높은 가운데, 특히 6월(61.0%), 9월(61.0%)에 더욱 높았고, '월미도/차이나타운·개항장/연안부두'는 8월(47.5%), '송도'는 3월(33.3%)에 상대적으로 높았음

〈표 3-71〉 월별 인천지역 방문지

(중복응답, 단위: %)

구분	사례수	영종도/ 공항주변/ 인천 대교	월미도/ 차이나 타운 개항장/ 연안부두	송도	강화도	인천	소래포구	옹진	무의도
전체	942	51.2	33.0	22.9	9.4	3.5	3.1	2.2	0.1
1 월	65	58.2	24.8	20.2	6.6	7.9	2.8	1.3	0.0
2 월	93	47.4	44.1	20.0	11.4	0.8	2.2	3.3	0.0
3 월	48	52.7	20.6	33.3	1.7	4.2	4.6	0.0	0.0
4 월	71	47.8	26.8	25.3	6.6	5.0	0.4	2.2	0.0
5 월	78	55.8	25.8	22.0	9.1	7.5	1.5	0.8	0.0
6 월	81	61.0	26.5	23.2	14.8	0.0	8.3	4.3	0.0
7 월	107	58.2	30.7	16.7	7.3	1.6	1.1	4.5	0.0
8 월	110	38.9	47.5	24.2	12.1	3.5	5.4	3.6	0.0
9 월	82	61.0	24.8	16.6	3.2	7.5	4.1	0.8	0.0
1 0 월	70	59.4	41.2	23.6	14.1	3.7	1.5	1.9	0.8
1 1 월	77	40.7	39.4	27.7	11.7	0.0	2.2	0.4	0.0
1 2 월	62	35.1	31.0	29.4	10.2	3.1	3.4	0.6	0.0



3) 계층별 분석

■ 거주국별 분석

- 거주국별로 살펴보면, '영종도/공항주변/인천대교'는 대만(87.8%) 관광객에서 가장 높은 방문 비율을 보였고, '월미도/차이나타운/개항장/연안부두'는 중국(47.4%) 관광객에서 상대적으로 높은 방문 비율을 보임

〈표 3-72〉 거주국별 인천지역 방문지

(중복응답, 단위: %)

구분	사례수	영종도/ 공항주변/ 인천 대교	월미도/ 차이나 타운 개항장/ 연안부두	송도	강화도	인천	소래포구	옹진	무의도
전체	942	51.2	33.0	22.9	9.4	3.5	3.1	2.2	0.1
일본	76	47.9	14.6	33.5	14.1	8.9	0.0	0.0	0.0
중국	388	56.7	43.1	14.1	8.9	0.3	2.9	2.9	0.0
홍콩	22	53.7	19.8	19.8	12.3	3.3	4.7	0.0	0.0
싱가포르	12	31.2	47.4	20.5	7.9	0.0	9.3	0.0	0.0
대만	68	87.8	13.2	8.4	1.9	0.0	0.0	1.3	0.0
태국	51	39.8	42.5	0.0	18.2	2.1	9.5	7.2	0.0
말레이시아	23	47.0	28.2	26.5	3.2	1.0	8.1	1.7	2.5
호주	12	55.7	23.0	41.7	2.5	6.4	1.7	3.0	0.0
미국	89	39.5	24.2	34.0	10.8	6.8	1.6	2.9	0.0
캐나다	12	35.2	39.0	54.5	8.5	2.8	2.4	2.4	0.0
영국	10	30.6	36.4	43.9	7.2	3.0	9.9	4.0	0.0
독일	10	33.5	30.1	48.9	5.4	7.9	0.0	0.0	0.0
프랑스	6	38.0	26.4	35.8	7.3	0.0	5.1	0.0	0.0
러시아	21	62.0	20.3	34.3	5.6	4.9	4.7	1.4	0.0
중동	16	50.2	15.5	37.2	7.1	11.2	0.0	1.8	0.0
인도	9	33.8	35.8	33.2	20.8	13.7	5.5	5.5	0.0
기타	115	34.8	32.7	40.7	9.8	9.5	4.0	0.0	0.0

주: 사례수가 적은 항목들의 결과는 이용시 주의가 필요함

■ 성별/연령/방한목적/방한횟수별 분석

- 연령별로 살펴보면, '영종도/공항주변/인천대교' 방문 비율은 31~40세(56.3%) 연령층에서 더욱 높았음. 방한목적별로는 '영종도/공항주변/인천대교' 방문 비율은 쇼핑(66.3%) 목적에서 상대적으로 높았음

〈표 3-73〉 성별/연령/방한목적/방한횟수별 인천지역 방문지

(중복응답, 단위: %)

구분		사례수	영종도/ 공항주변/ 인천 대교	월미도/ 차이나 타운 개항장/ 연안부두	송도	강화도	인천	소래포구	옹진	무의도
전체		942	51.2	33.0	22.9	9.4	3.5	3.1	2.2	0.1
성 별	남성	508	45.9	30.3	26.1	9.0	5.5	4.2	2.4	0.0
	여성	434	57.4	36.2	19.1	9.8	1.3	1.9	2.0	0.1
연 령	15~20세	69	44.8	40.5	13.9	19.3	0.0	0.9	5.1	0.0
	21~30세	319	48.5	41.4	21.7	11.8	1.9	3.8	1.1	0.0
	31~40세	280	56.3	27.7	21.9	5.3	3.4	4.9	1.3	0.0
	41~50세	163	52.3	27.7	27.1	6.8	6.1	1.0	5.7	0.4
	51~60세	67	49.1	17.2	34.2	5.3	5.0	1.2	0.4	0.0
	61세 이상	41	46.8	34.6	16.2	15.8	11.5	1.4	1.5	0.0
방 한 목 적	여가/위락/휴가	384	58.4	33.9	14.0	7.9	0.8	4.1	3.4	0.0
	뷰티, 건강 및 치료	5	77.6	13.8	50.1	8.7	0.0	0.0	0.0	0.0
	종교 및 순례	8	83.7	16.3	0.0	0.0	0.0	0.0	0.0	0.0
	쇼핑	53	66.3	24.5	17.1	11.9	0.0	0.6	2.0	0.0
	친구/친지 방문	102	42.5	41.4	25.8	7.1	2.8	2.4	1.3	0.0
	사업/전문 활동	272	47.1	24.7	34.2	8.3	9.2	1.6	1.4	0.2
	교육	115	35.1	49.2	26.7	17.9	0.8	5.9	1.3	0.0
	기타	4	33.2	0.0	0.0	23.2	43.6	0.0	0.0	0.0
방 한 횟 수	1회	603	52.4	35.1	21.1	9.7	2.4	2.9	2.7	0.0
	2회	106	46.8	37.0	26.6	7.9	4.6	3.6	0.0	0.0
	3회	66	43.7	35.8	23.1	15.3	3.2	0.6	1.8	0.0
	4회 이상	168	52.8	21.7	26.7	6.7	7.2	4.9	2.1	0.4

주: 사례수가 적은 항목들의 결과는 이용시 주의가 필요함

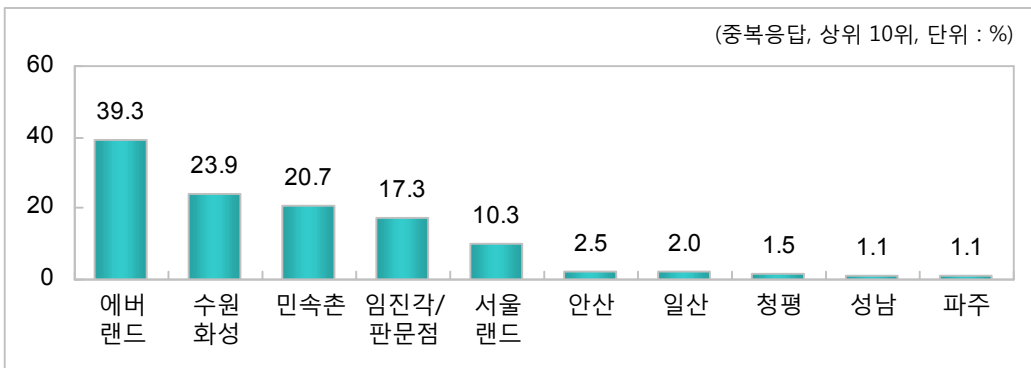


마. 경기지역 방문지

경기지역 방문지 중 '에버랜드'(39.3%) 방문 비율이 가장 높게 나타남

1) 전체 분석

- 경기지역에서는 '에버랜드' 방문 비율이 39.3%로 가장 높았고, 다음은 '수원 화성'(23.9%), '민속촌'(20.7%) 등의 순으로 나타남



[그림 3-26] 경기지역 방문지

2) 연도별 분석

- 연도별로 살펴보면, 2012년 대비 '에버랜드'(41.8% → 39.3%) 방문 비율은 다소 감소한 반면, '서울랜드'(6.4% → 10.3%) 방문 비율은 다소 증가한 것으로 나타남

<표 3-74> 연도별 경기지역 방문지

(중복응답, 2013년 상위 10위 기준, 단위: %)

구분	2013년	2012년	2011년	2010년	2009년
에버랜드	39.3	41.8	41.0	35.2	30.7
수원 화성	23.9	24.3	26.7	24.8	23.2
민속촌	20.7	21.3	8.1	37.1	37.5
임진각/판문점	17.3	22.7	18.9	22.2	26.9
서울랜드	10.3	6.4	9.0	9.9	6.8
안산	2.5	1.5	1.0	0.7	0.7
일산	2.0	1.0	1.4	0.4	1.0
청평	1.5	2.6	1.1	1.3	1.7
성남	1.1	0.3	0.6	-	-
파주	1.1	0.6	0.6	-	-

주 1) 2010년 조사까지는 "경기권" 내에 "인천"을 포함하여 조사하였으나 2011년 조사부터는 "경기권"만을 별도로 조사하였기 때문에 연도별 비교시 주의가 필요함
 주 2) 2012년 조사까지는 "휴전선/판문점" 항목으로 조사하였으나, 2013년 조사부터는 "임진각/오두산 통일 전망대/판문점"으로 변경하였기 때문에 연도별 비교시 주의가 필요함

3) 월별 분석

- 월별로 살펴보면, 대부분의 월에서 경기지역 방문지 중 '에버랜드' 방문 비율이 가장 높은 가운데, 특히 8월(53.2%)에 더욱 높았고, '수원 화성'은 4월(34.4%), '민속촌'은 6월(26.1%)에 상대적으로 높았음

〈표 3-75〉 월별 경기지역 방문지

(중복응답, 상위 10위, 단위: %)

구분	사례수	에버랜드	수원 화성	민속촌	휴전선/판문점	서울랜드	안산	일산	청평	성남	파주
전체	2,154	39.3	23.9	20.7	17.3	10.3	2.5	2.0	1.5	1.1	1.1
1 월	174	46.3	32.1	21.2	19.5	5.4	1.8	0.5	1.5	2.1	0.6
2 월	174	31.4	25.4	19.2	17.7	6.9	0.0	0.1	6.5	0.4	1.5
3 월	175	35.1	25.6	22.4	28.1	6.5	1.2	1.6	0.0	0.3	0.4
4 월	161	26.4	34.4	22.1	14.5	7.8	1.9	3.6	0.0	0.2	1.5
5 월	178	41.5	26.8	22.1	17.2	15.3	5.0	1.8	0.7	0.0	1.1
6 월	210	46.4	19.7	26.1	16.5	14.3	2.0	0.7	1.1	3.4	0.2
7 월	238	33.5	19.0	21.0	24.6	14.9	2.9	0.2	0.1	0.8	1.7
8 월	212	53.2	18.1	21.9	15.7	14.9	2.9	0.9	5.3	0.4	0.8
9 월	164	31.3	26.7	17.6	15.4	12.3	4.1	1.2	1.6	0.6	1.6
10 월	155	34.7	27.2	15.2	8.0	6.7	4.6	4.8	0.0	2.6	0.4
11 월	154	37.7	18.5	16.8	14.4	6.1	3.8	2.4	0.3	2.5	2.1
12 월	157	50.4	17.3	20.5	11.3	7.7	0.0	8.0	0.9	0.0	0.9



4) 계층별 분석

■ 거주국별 분석

- 거주국별로 살펴보면, '에버랜드' 방문 비율은 태국(79.1%), 대만(78.4%)에서 가장 높았음

〈표 3-76〉 거주국별 경기지역 방문지

(중복응답, 상위 10위, 단위: %)

구분	사례수	에버랜드	수원화성	민속촌	휴전선/판문점	서울랜드	안산	일산	청평	성남	파주
전체	2,154	39.3	23.9	20.7	17.3	10.3	2.5	2.0	1.5	1.1	1.1
일본	325	4.6	36.9	14.8	14.9	2.1	8.5	7.5	7.0	1.6	3.4
중국	757	42.4	20.9	27.1	16.7	18.8	1.4	0.5	0.0	0.6	0.7
홍콩	60	56.1	8.5	12.5	14.0	10.1	0.0	1.0	0.0	0.8	4.8
싱가포르	34	54.5	14.2	22.4	20.8	4.7	0.0	1.3	1.5	2.4	0.0
대만	200	78.4	18.7	8.6	2.9	7.2	0.3	1.0	0.0	0.7	0.0
태국	151	79.1	15.6	10.0	3.4	4.7	0.8	0.7	0.0	0.0	0.8
말레이시아	65	73.4	11.1	28.5	8.6	4.8	0.0	0.6	0.8	1.1	0.3
호주	19	13.3	12.7	10.4	49.7	7.7	0.0	1.8	1.0	3.0	1.9
미국	212	20.7	28.3	23.9	32.3	6.2	2.0	2.0	1.9	1.9	0.4
캐나다	25	17.8	16.9	17.6	41.8	9.2	1.3	2.7	0.0	1.4	0.0
영국	21	12.2	30.8	21.5	30.9	3.3	0.0	5.5	1.0	2.8	0.0
독일	13	7.3	28.2	23.6	14.5	0.0	2.8	5.2	0.0	8.4	0.0
프랑스	12	13.3	46.1	30.9	22.5	2.1	0.0	1.7	2.9	4.4	0.0
러시아	23	53.5	16.2	9.5	4.8	23.0	0.0	1.1	0.0	0.0	1.7
중동	22	34.4	19.6	20.8	25.4	12.1	3.3	0.0	1.7	4.0	3.6
인도	25	45.1	52.0	30.0	9.2	9.7	1.7	0.9	0.0	1.0	0.0
기타	192	25.1	29.0	23.4	29.5	6.4	4.3	1.1	2.2	1.5	0.0

주: 사례수가 적은 항목들의 결과는 이용시 주의가 필요함

■ 성별/연령/방한목적/방한횟수별 분석

- 연령별로 살펴보면, '에버랜드' 방문 비율은 연령이 낮을수록 높은 특징을 보임
방한목적별로는 '에버랜드'는 교육(68.6%) 목적 외래관광객의 방문 비율이 가장 높았고, '수원 화성'은 사업/전문 활동(39.6%) 목적 외래관광객의 방문 비율이 상대적으로 높았음. 방한횟수별로 살펴보면, 방한횟수가 적을수록 '에버랜드' 방문 비율이 높아지는 특징을 보임

〈표 3-77〉 성별/연령/방한목적/방한횟수별 경기지역 방문지

(중복응답, 상위 10위, 단위: %)

구분		사례수	에버랜드	수원 화성	민속촌	휴전선/판문점	서울랜드	안산	일산	청평	성남	파주
전체		2,154	39.3	23.9	20.7	17.3	10.3	2.5	2.0	1.5	1.1	1.1
성별	남성	1,025	29.2	27.7	17.9	19.4	8.9	4.1	2.1	1.4	1.5	1.0
	여성	1,129	48.4	20.4	23.3	15.4	11.6	1.1	1.9	1.7	0.8	1.1
연령	15~20세	182	67.3	10.9	23.7	21.7	21.3	0.0	1.7	0.3	0.4	0.0
	21~30세	812	50.0	24.6	22.0	15.4	13.0	1.4	1.4	0.7	0.8	0.3
	31~40세	532	35.8	25.8	20.3	15.1	7.6	3.2	1.1	0.4	1.7	1.7
	41~50세	314	26.7	24.8	20.7	18.5	7.1	3.7	3.7	1.3	2.0	2.0
	51~60세	213	14.4	26.3	16.8	17.5	6.4	3.7	4.9	5.9	0.7	0.8
	61세 이상	95	10.0	24.6	15.2	31.3	1.8	7.2	0.6	8.5	0.6	1.9
방한목적	여가/위락/휴가	1,013	47.7	17.9	21.6	20.2	10.5	0.3	1.8	0.2	0.2	0.5
	뷰티, 건강 및 치료	13	24.5	6.3	4.3	14.7	26.6	0.0	0.0	0.0	0.0	0.0
	종교 및 순례	45	10.7	5.1	11.1	11.2	1.5	0.0	0.0	59.3	0.0	0.0
	쇼핑	96	43.1	24.5	21.3	4.8	13.7	0.5	2.2	1.4	0.0	5.1
	친구/친지 방문	275	30.4	23.2	16.3	18.8	14.0	2.9	1.1	0.9	1.2	0.9
	사업/전문 활동	444	10.6	39.6	14.2	13.7	2.9	9.3	4.4	0.1	4.0	1.9
	교육	267	68.6	25.2	34.7	16.3	17.6	0.3	0.0	0.0	0.2	0.5
	기타	1	0.0	0.0	100.0	0.0	0.0	0.0	0.0	0.0	0.0	0.0
방한횟수	1회	1,413	44.7	19.0	22.1	21.3	11.3	1.1	1.3	0.3	0.9	0.5
	2회	276	37.7	34.2	19.2	11.5	9.3	1.8	1.5	3.2	0.7	3.0
	3회	152	33.9	33.7	19.1	12.5	12.3	2.7	0.9	2.3	1.0	0.0
	4회 이상	312	18.8	32.2	16.5	6.7	5.9	9.2	6.0	5.4	2.4	2.6

주: 사례수가 적은 항목들의 결과는 이용시 주의가 필요함

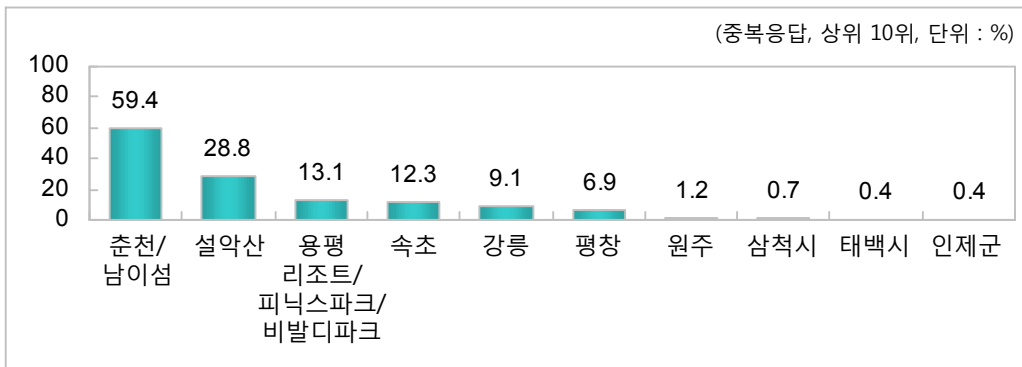


바. 강원지역 방문지

강원지역 방문지 중 '춘천/남이섬'(59.4%) 방문 비율이 가장 높게 나타남

1) 전체 분석

- 강원지역 방문지 중에서는 '춘천/남이섬' 방문 비율이 59.4%로 가장 높았고, 다음으로는 '설악산'(28.8%), '용평리조트/피닉스파크/비발디파크'(13.1%), '속초'(12.3%), '강릉'(9.1%) 등의 순으로 나타남



[그림 3-27] 강원지역 방문지

2) 연도별 분석

- 연도별로 살펴보면, 2012년 대비 '춘천/남이섬'(63.4% → 59.4%), '설악산'(33.4% → 28.8%)에 대한 방문 비율은 다소 감소함

<표 3-78> 연도별 강원지역 방문지

구분	2013년	2012년	2011년	2010년	2009년
춘천/남이섬	59.4	63.4	64.0	46.4	45.6
설악산	28.8	33.4	31.6	42.6	41.0
용평리조트/피닉스파크/비발디파크	13.1	13.8	20.3	30.0	31.0
속초	12.3	11.1	11.5	14.6	12.8
강릉	9.1	9.7	7.7	13.8	13.5
평창	6.9	6.6	0.7	-	-
원주	1.2	0.5	0.5	0.8	1.1
삼척시	0.7	0.1	0.2	0.1	0.2
태백시	0.4	0.2	-	0.1	0.3
인제군	0.4	0.0	0.2	0.0	-

3) 월별 분석

- 월별로 살펴보면, 대부분의 월에서 '춘천/남이섬' 방문 비율이 가장 높은 가운데, 특히 3월(73.9%)에 더욱 높았고, '설악산'은 7월(50.1%), '용평리조트/피닉스파크/비발디파크'는 12월(31.8%)에 상대적으로 높았음

〈표 3-79〉 월별 강원지역 방문지

(중복응답, 상위 10위, 단위: %)

구분	사례수	춘천/남이섬	설악산	용평리조트/피닉스파크/비발디파크	속초	강릉	평창	원주	삼척시	태백시	인제군
전체	1,105	59.4	28.8	13.1	12.3	9.1	6.9	1.2	0.7	0.4	0.4
1 월	124	59.4	24.8	14.7	11.5	4.7	9.3	0.5	0.0	0.0	0.0
2 월	95	56.9	32.6	18.1	12.3	13.4	6.0	0.0	0.0	0.0	0.0
3 월	71	73.9	25.1	9.7	9.6	9.8	6.7	0.3	0.0	0.0	0.0
4 월	67	58.2	29.5	0.4	4.7	8.9	8.5	0.0	9.1	3.6	0.0
5 월	75	63.0	20.2	8.8	27.4	14.6	4.9	1.7	0.0	0.0	5.7
6 월	63	70.8	14.9	7.5	18.9	9.9	5.4	0.0	0.4	0.0	0.0
7 월	114	44.0	50.1	10.1	12.3	11.3	4.6	1.5	0.0	0.0	0.0
8 월	83	49.3	17.8	11.4	24.7	19.1	1.5	6.6	0.0	0.0	0.0
9 월	84	70.1	36.8	7.9	10.4	5.7	3.5	0.4	0.0	0.6	0.0
10 월	94	69.1	39.3	4.8	7.9	5.9	6.7	2.0	1.5	0.0	0.0
11 월	81	71.2	25.7	11.6	8.1	6.4	5.3	0.7	0.0	1.8	0.0
12 월	154	47.3	22.2	31.8	6.5	4.8	14.0	0.9	0.0	0.0	0.0



4) 계층별 분석

■ 거주국별 분석

- 거주국별로 살펴보면, '춘천/남이섬' 방문 비율은 태국(90.5%)에서 가장 높은 방문 비율을 보였음

〈표 3-80〉 거주국별 강원지역 방문지

(중복응답, 상위 10위, 단위: %)

구분	사례수	춘천/남이섬	설악산	용평리조트/ 피닉스파크/ 비발디파크	속초	강릉	평창	원주	삼척시	태백시	인제군
전체	1,105	59.4	28.8	13.1	12.3	9.1	6.9	1.2	0.7	0.4	0.4
일본	78	48.8	3.7	9.3	12.7	12.2	8.9	3.4	4.7	0.0	3.3
중국	308	48.9	33.8	12.7	15.2	17.8	4.9	1.1	0.8	1.3	0.0
홍콩	86	41.2	22.7	24.0	7.9	6.4	16.5	0.0	0.0	0.5	0.0
싱가포르	34	44.5	16.2	38.5	4.7	6.6	8.1	0.0	1.3	0.0	0.0
대만	125	82.7	25.7	8.4	3.5	3.5	0.5	0.0	0.0	0.0	0.0
태국	185	90.5	27.0	8.0	2.6	2.2	1.7	0.2	0.0	0.0	0.0
말레이시아	85	79.3	30.5	15.3	5.5	0.0	9.3	0.0	0.0	0.0	0.0
호주	6	35.0	37.5	14.1	32.2	9.9	10.0	0.0	0.0	0.0	0.0
미국	63	36.7	42.8	14.7	30.4	10.0	18.0	4.0	1.5	0.0	0.0
캐나다	9	25.9	47.0	13.0	34.2	16.1	23.5	3.2	0.0	0.0	0.0
영국	6	37.8	38.0	14.1	47.7	5.1	24.4	0.0	0.0	0.0	0.0
독일	5	11.8	48.2	11.2	42.5	11.8	6.0	0.0	5.6	0.0	0.0
프랑스	5	14.0	49.9	0.0	71.1	14.4	5.6	4.2	0.0	0.0	0.0
러시아	9	13.2	51.3	23.8	59.3	11.2	8.0	0.0	0.0	0.0	0.0
중동	6	41.1	17.6	5.9	25.9	8.8	15.4	10.9	0.0	0.0	0.0
인도	7	54.6	21.2	12.9	16.4	2.5	10.1	3.3	0.0	0.0	0.0
기타	86	46.0	35.3	11.0	18.0	9.4	8.1	3.5	0.0	0.0	2.0

주: 사례수가 적은 항목들의 결과는 이용시 주의가 필요함

■ 성별/연령/방한목적/방한횟수별 분석

- 연령별로 살펴보면, 모든 연령층에서 '춘천/남이섬'의 방문 비율이 가장 높았음. 방한 목적별로도 모든 방한 목적에서 '춘천/남이섬' 방문 비율이 가장 높게 나타났고, '설악산'은 쇼핑(37.5%) 목적 외래관광객의 방문 비율이 상대적으로 높았음. 방한횟수별로는 '춘천/남이섬'은 1회(63.2%) 방한횟수에서 가장 높은 방문 비율을 보임

〈표 3-81〉 성별/연령/방한목적/방한횟수별 강원지역 방문지

(중복응답, 상위 10위, 단위: %)

구분		사례수	춘천/남이섬	설악산	용평리조트/파닉스파크/비발디파크	속초	강릉	평창	원주	삼척시	태백시	인제군
전체		1,105	59.4	28.8	13.1	12.3	9.1	6.9	1.2	0.7	0.4	0.4
성별	남성	447	47.6	33.9	15.4	15.2	10.0	9.4	1.5	0.8	0.3	0.7
	여성	658	67.4	25.4	11.5	10.3	8.5	5.2	1.0	0.7	0.4	0.2
연령	15~20세	82	59.9	28.0	16.9	13.7	5.1	10.8	0.0	0.0	0.0	0.0
	21~30세	446	60.0	29.2	11.0	13.8	13.0	5.1	1.1	0.6	0.0	0.0
	31~40세	294	61.7	29.7	14.9	12.0	9.0	6.2	0.9	0.4	1.0	0.6
	41~50세	176	55.7	28.3	16.6	6.4	2.1	10.8	1.0	1.6	0.9	1.5
	51~60세	69	57.2	25.2	9.2	11.6	9.7	4.3	4.4	1.4	0.0	0.0
	61세 이상	35	50.7	29.6	4.1	23.4	4.2	12.9	3.4	0.0	0.0	0.0
방한목적	여가/위락/휴가	674	63.3	28.5	14.7	7.4	5.9	5.8	1.0	0.6	0.4	0.2
	뷰티, 건강 및 치료	4	84.5	18.5	7.0	8.6	0.0	0.0	0.0	0.0	0.0	0.0
	종교 및 순례	18	61.3	36.6	25.7	0.0	5.6	0.0	0.0	0.0	0.0	0.0
	쇼핑	66	65.3	37.5	11.2	1.9	5.8	3.3	1.1	0.0	0.0	0.0
	친구/친지 방문	112	49.3	29.4	8.4	23.5	23.7	6.8	2.2	3.0	0.0	0.0
	사업/전문 활동	104	35.4	25.7	13.8	16.3	13.1	12.2	2.9	0.0	0.0	2.9
	교육	125	62.6	26.9	7.5	32.3	12.1	12.0	0.2	0.2	1.2	0.0
기타	1	100.0	100.0	0.0	0.0	0.0	0.0	0.0	0.0	0.0	0.0	
방한횟수	1회	776	63.2	31.4	12.9	9.1	6.7	5.4	1.3	0.0	0.4	0.4
	2회	151	50.7	18.3	17.6	18.7	13.3	11.6	1.1	2.7	0.0	0.0
	3회	72	46.0	31.5	6.5	21.1	18.6	11.3	0.0	1.3	2.1	0.0
	4회 이상	105	53.3	22.8	12.2	20.0	14.1	8.0	1.5	2.3	0.0	1.2

주: 사례수가 적은 항목들의 결과는 이용시 주의가 필요함

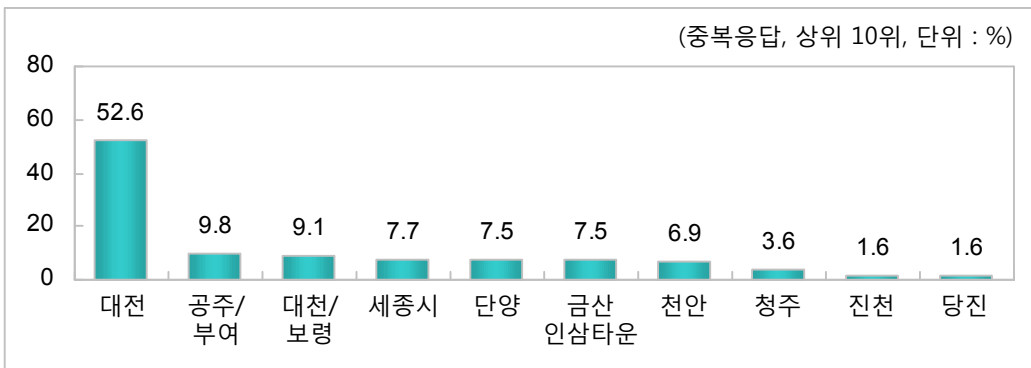


사. 충청지역 방문지

충청지역 방문지 중 '대전'(52.6%) 방문 비율이 가장 높게 나타남

1) 전체 분석

- 충청지역 방문지 중에서는 '대전'(52.6%) 방문 비율이 가장 높았고, 다음은 '공주/부여'(9.8%), '대전/보령'(9.1%), '세종시'(7.7%), '단양'(7.5%) 등의 순으로 높았음



[그림 3-28] 충청지역 방문지

2) 연도별 분석

- 연도별로 살펴보면, 2012년 대비 '단양'(12.9% → 7.5%), '천안'(9.5% → 6.9%), '청주'(5.8% → 3.6%) 등의 방문 비율은 감소한 반면, '공주/부여'(9.0% → 9.8%), '진천'(0.2% → 1.6%) 방문 비율은 증가한 것으로 나타남

<표 3-82> 연도별 충청지역 방문지

(중복응답, 2013년 상위 10위 기준, 단위: %)

구 분	2013년	2012년	2011년	2010년	2009년
대전	52.6	53.6	61.6	55.3	57.9
공주 / 부여	9.8	9.0	7.3	11.0	11.1
대전 / 보령	9.1	9.6	8.8	8.0	8.2
세종시	7.7	-	-	-	-
단양	7.5	12.9	9.8	14.0	14.7
금산 인삼타운	7.5	7.4	6.8	9.1	10.5
천안	6.9	9.5	5.3	5.8	4.1
청주	3.6	5.8	6.1	3.1	3.4
진천	1.6	0.2	0.2	-	0.8
당진	1.6	0.0	1.4	0.6	0.6

주: "세종시"는 2013년 조사에 새롭게 추가된 항목임

3) 월별 분석

- 월별로 살펴보면, 매월 '대전' 방문 비율이 가장 높은 가운데, 특히 10월(67.8%) 방문 비율이 더욱 높았고, '공주/부여'는 5월(19.0%), '대전/보령'은 6월(30.1%)에 상대적으로 방문 비율이 높았음

〈표 3-83〉 월별 충청지역 방문지

(중복응답, 상위 10위, 단위: %)

구분	사례수	대전	공주/부여	대전/보령	세종시	단양	금산 인삼 타운	천안	청주	진천	당진
전체	484	52.6	9.8	9.1	7.7	7.5	7.5	6.9	3.6	1.6	1.6
1 월	37	59.7	9.3	8.5	9.9	6.8	11.0	7.5	0.5	0.0	0.0
2 월	40	40.0	16.6	12.6	8.4	6.4	6.5	3.8	0.5	4.5	6.6
3 월	25	51.9	6.4	7.8	1.2	1.5	14.7	13.9	6.9	0.0	0.0
4 월	29	54.0	8.1	5.3	9.4	1.0	15.5	3.8	2.0	4.2	1.7
5 월	31	38.4	19.0	8.3	2.6	11.2	3.2	10.0	14.7	0.0	0.0
6 월	35	55.8	10.0	30.1	9.8	17.1	1.9	4.1	3.9	0.0	0.0
7 월	48	59.1	10.6	7.5	4.8	4.3	10.7	2.6	0.7	0.0	5.9
8 월	72	61.2	5.3	8.2	12.8	10.1	5.9	0.4	0.4	0.0	1.7
9 월	31	46.1	11.2	9.5	0.0	21.1	1.0	24.4	0.0	0.0	0.0
10 월	35	67.8	5.2	3.9	7.8	0.0	7.7	7.3	4.7	0.0	0.0
11 월	49	43.8	7.8	3.0	3.2	7.8	3.9	13.0	7.5	5.7	0.6
12 월	51	47.6	11.9	8.0	14.2	3.0	10.6	3.1	5.7	4.1	0.0

주: 사례수가 적은 항목들의 결과는 이용시 주의가 필요함



4) 계층별 분석

■ 거주국별 분석

○ 거주국별로 살펴보면, 모든 국가에서 '대전' 방문 비율이 가장 높게 나타남

〈표 3-84〉 거주국별 충청지역 방문지

(중복응답, 상위 10위, 단위: %)

구분	사례수	대전	공주/부여	대전/보령	세종시	단양	금산 인삼 타운	천안	청주	진천	당진
전체	484	52.6	9.8	9.1	7.7	7.5	7.5	6.9	3.6	1.6	1.6
일본	103	41.4	8.1	1.2	10.4	2.9	1.7	18.9	5.5	3.9	5.0
중국	109	62.3	10.6	2.4	5.6	9.2	5.3	2.4	1.7	1.7	0.0
홍콩	10	48.9	0.0	0.0	4.2	29.3	8.7	0.0	0.0	0.0	0.0
싱가포르	4	38.6	0.0	13.3	0.0	21.9	0.0	12.5	17.9	0.0	0.0
대만	16	21.6	4.3	13.8	0.0	52.4	8.0	4.3	4.3	0.0	0.0
태국	29	36.1	8.5	9.7	6.0	16.1	38.3	0.0	0.0	0.0	0.0
말레이시아	12	38.6	5.9	10.6	21.5	0.0	21.8	0.0	0.0	0.0	0.0
호주	6	62.2	14.4	10.0	4.5	13.9	0.0	4.4	9.6	0.0	4.7
미국	65	59.6	14.1	21.0	7.0	3.7	7.2	3.9	2.7	0.0	1.3
캐나다	11	64.9	8.8	12.8	6.2	2.7	9.0	5.5	3.1	0.0	0.0
영국	8	61.2	4.7	11.1	0.0	4.0	0.0	6.5	8.7	0.0	0.0
독일	7	42.5	3.9	0.0	3.7	15.4	0.0	21.1	8.0	0.0	4.4
프랑스	6	70.3	0.0	0.0	0.0	5.3	6.6	0.0	12.6	0.0	0.0
러시아	6	74.6	0.0	7.2	11.7	7.0	7.2	0.0	7.0	0.0	0.0
중동	8	80.1	6.1	8.4	6.1	3.7	0.0	3.7	0.0	0.0	8.8
인도	5	49.3	3.8	19.9	0.0	6.0	0.0	10.5	0.0	0.0	4.6
기타	79	56.4	14.5	18.9	11.3	0.0	8.1	4.6	4.4	2.7	0.0

주: 사례수가 적은 항목들의 결과는 이용시 주의가 필요함

■ 성별/연령/방한목적/방한횟수별 분석

- 연령별로 살펴보면, 모든 연령층에서 '대전' 방문 비율이 가장 높은 것으로 나타났으며, 방한목적별로는 교육 목적에서 '대전'(62.7%) 방문 비율이 가장 높았고, 방한횟수별로는 3회 방한횟수에서 '대전'(66.7%) 방문 비율이 가장 높은 것으로 나타남

〈표 3-85〉 성별/연령/방한목적/방한횟수별 충청지역 방문지

(중복응답, 상위 10위, 단위: %)

구분		사례수	대전	공주/부여	대전/보령	세종시	단양	금산 인삼 타운	천안	청주	진천	당진
전체		484	52.6	9.8	9.1	7.7	7.5	7.5	6.9	3.6	1.6	1.6
성 별	남성	286	50.3	8.1	7.3	7.8	6.1	7.5	8.7	5.4	2.8	2.6
	여성	198	56.0	12.4	11.7	7.6	9.6	7.5	4.1	1.1	0.0	0.0
연 령	15~20세	34	66.2	17.6	13.6	2.6	18.6	4.8	0.8	0.0	0.0	0.0
	21~30세	173	58.1	12.1	13.9	7.8	6.7	5.9	4.6	3.0	1.2	0.0
	31~40세	124	45.7	7.3	6.7	5.5	10.8	15.2	11.0	4.8	0.0	3.1
	41~50세	56	42.3	10.0	5.7	8.3	5.2	5.2	7.0	5.5	4.6	0.0
	51~60세	64	56.8	6.0	4.2	10.8	2.3	1.1	9.4	2.5	5.0	0.5
	61세 이상	32	45.4	6.3	3.5	14.3	2.1	6.2	4.3	5.4	0.0	10.6
방 한 목 적	여가/위락/휴가	113	38.9	17.7	12.9	12.8	20.1	18.0	0.2	0.5	0.0	0.0
	뷰티, 건강 및 치료	1	25.2	0.0	0.0	20.4	0.0	54.4	0.0	0.0	0.0	0.0
	종교 및 순례	6	26.0	0.0	0.0	0.0	7.7	5.6	0.0	0.0	0.0	0.0
	쇼핑	12	43.4	4.2	10.4	0.0	17.7	28.6	0.0	0.0	0.0	0.0
	친구/친지 방문	64	56.2	11.1	4.8	7.0	5.2	2.7	12.5	1.4	1.9	0.0
	사업/전문 활동	196	56.2	3.5	6.8	5.6	1.3	2.6	11.5	7.1	3.4	3.8
	교육	93	62.7	14.4	13.0	7.9	5.8	5.1	2.7	2.3	0.0	0.0
	기타	-	-	-	-	-	-	-	-	-	-	-
방 한 횟 수	1회	267	51.8	8.7	12.7	6.0	10.7	11.3	4.1	2.1	0.8	0.2
	2회	68	45.7	11.3	6.1	13.7	6.5	4.6	9.9	4.0	0.0	0.0
	3회	52	66.7	18.9	3.8	13.1	1.4	3.8	8.0	4.1	0.0	0.0
	4회 이상	97	52.4	7.0	4.3	5.4	2.9	1.0	11.6	7.4	6.0	7.1

주: 사례수가 적은 항목들의 결과는 이용시 주의가 필요함

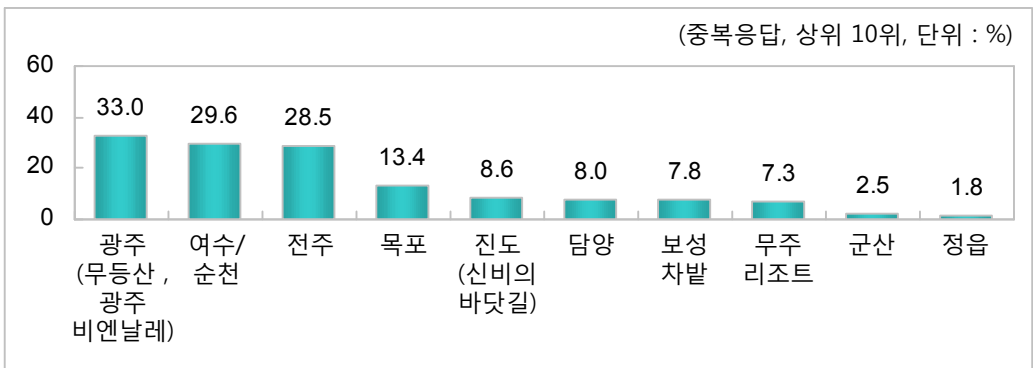


아. 전라지역 방문지

'광주(무등산, 광주 비엔날레)'(33.0%) 방문 비율이 가장 높게 나타남

1) 전체 분석

- 전라지역 방문지 중에서는 '광주(무등산, 광주 비엔날레)'(33.0%) 방문 비율이 가장 높았고, 다음은 '여수/순천'(29.6%), '전주'(28.5%), '목포'(13.4%) 등의 순으로 나타남



[그림 3-29] 전라지역 방문지

2) 연도별 분석

- 연도별로 살펴보면, 2012년 대비 '전주'(31.1% → 28.5%) 방문 비율은 감소한 것으로 나타남

<표 3-86> 연도별 전라지역 방문지

(중복응답, 2013년 상위 10위 기준, 단위: %)

구분	2013년	2012년	2011년	2010년	2009년
광주 (무등산, 광주 비엔날레)	33.0	-	-	-	-
여수 / 순천	29.6	-	-	-	-
전주	28.5	31.1	37.9	32.0	26.9
목포	13.4	-	-	-	-
진도 (신비의 바닷길)	8.6	8.1	6.8	7.2	7.4
담양	8.0	5.6	6.0	6.4	6.3
보성 차밭	7.8	7.3	5.6	8.2	7.4
무주 리조트	7.3	6.4	9.3	6.4	7.5
군산	2.5	2.5	4.9	4.3	4.0
정읍	1.8	-	0.8	-	-

주: 2012년 조사까지는 "광주/무등산", "목포/여수", "광주비엔날레"로 조사하였으나, 2013년 조사부터는 "광주(무등산, 광주 비엔날레)", "목포", "여수/순천"으로 변경하여 조사하였기 때문에 과거 결과와의 직접적인 비교는 불가함

3) 월별 분석

- 월별로 살펴보면, '광주(무등산, 광주 비엔날레)' 방문 비율은 3월(57.0%)에 가장 높았고, '여수/순천'은 5월(56.4%), '전주'는 1월(47.7%)에 상대적으로 높은 방문 비율로 나타남

〈표 3-87〉 월별 전라지역 방문지

(중복응답, 상위 10위, 단위: %)

구분	사례수	광주 (무등산 광주 비엔날레)	여수/ 순천	전주	목포	진도 (신비의 바닷길)	담양	보성 차밭	무주 리조트	군산	정읍
전체	460	33.0	29.6	28.5	13.4	8.6	8.0	7.8	7.3	2.5	1.8
1 월	32	32.3	35.2	47.7	22.5	18.9	10.9	10.6	10.7	0.0	0.0
2 월	38	41.9	29.9	28.3	13.7	9.7	18.3	11.8	18.4	1.2	0.0
3 월	22	57.0	15.8	24.2	17.4	0.0	20.8	17.8	12.2	4.5	0.0
4 월	33	14.8	23.9	25.5	12.4	16.6	3.4	1.0	6.7	6.2	0.0
5 월	25	34.8	56.4	21.5	15.2	1.5	4.2	10.2	2.5	0.0	0.0
6 월	34	28.3	30.9	31.1	8.7	1.4	0.0	8.3	2.1	2.6	0.0
7 월	46	22.1	24.2	28.7	11.0	12.9	1.8	3.1	7.7	3.7	0.0
8 월	65	31.4	45.6	30.4	13.9	7.0	8.0	11.2	4.3	1.3	0.0
9 월	37	29.8	16.6	46.7	6.3	10.0	7.2	4.4	7.2	3.1	2.6
10 월	52	34.9	26.2	8.3	6.4	3.5	1.8	2.7	0.7	0.0	13.6
11 월	25	30.0	17.9	14.9	12.9	9.5	10.4	6.1	0.0	13.0	0.0
12 월	51	44.1	24.2	34.1	22.4	10.5	14.2	10.0	14.9	0.0	0.0

주: 사례수가 적은 항목들의 결과는 이용시 주의가 필요함



4) 계층별 분석

■ 거주국별 분석

- 거주국별로 살펴보면, 일본 관광객은 '여수/순천'(41.9%) 방문 비율이 높았고, 미국, 중국 관광객은 '광주(무등산, 광주 비엔날레)'(각각 41.2%, 40.8%) 방문 비율이 높은 것으로 나타남

〈표 3-88〉 거주국별 전라지역 방문지

(중복응답, 상위 10위, 단위: %)

구분	사례수	광주 (무등산 광주 비엔날레)	여수/ 순천	전주	목포	진도 (신비의 바닷길)	담양	보성 차밭	무주 리조트	군산	정읍
전체	460	33.0	29.6	28.5	13.4	8.6	8.0	7.8	7.3	2.5	1.8
일본	60	11.6	41.9	31.3	11.3	0.0	4.4	0.0	0.0	2.0	0.0
중국	140	40.8	29.7	26.3	5.9	10.9	5.5	6.6	6.7	0.0	0.0
홍콩	17	27.7	18.2	20.6	2.6	0.0	4.2	11.3	0.0	0.0	42.3
싱가포르	5	27.7	21.5	30.9	3.4	0.0	0.0	28.0	0.0	4.4	0.0
대만	7	23.9	9.2	35.1	0.0	10.8	0.0	0.0	0.0	0.0	10.7
태국	16	23.9	14.0	1.5	0.0	14.1	25.8	23.5	15.0	0.0	0.0
말레이시아	8	24.3	5.2	26.1	13.6	8.4	15.2	0.0	15.7	0.0	0.0
호주	7	38.6	24.6	53.3	8.4	5.3	14.7	5.3	9.4	0.0	0.0
미국	62	41.2	26.7	32.1	20.0	9.5	13.1	13.9	3.4	9.1	0.0
캐나다	14	48.3	26.2	44.1	17.6	11.3	14.4	8.5	11.4	0.0	0.0
영국	8	37.1	14.7	25.7	33.5	11.8	6.3	10.1	15.6	0.0	0.0
독일	6	31.1	38.1	24.8	19.2	4.9	9.5	0.0	11.1	0.0	0.0
프랑스	6	22.9	28.0	39.3	23.6	2.8	2.8	21.7	6.6	0.0	0.0
러시아	8	14.3	29.0	17.5	27.1	22.7	0.0	0.0	0.0	3.7	0.0
중동	11	24.6	9.2	30.9	12.9	27.0	3.0	0.0	9.5	2.3	0.0
인도	4	26.9	24.9	21.0	15.9	9.6	14.0	15.2	14.0	10.1	0.0
기타	80	34.7	37.8	30.4	24.3	7.8	8.7	8.2	15.2	4.1	0.0

주: 사례수가 적은 항목들의 결과는 이용시 주의가 필요함

■ 성별/연령/방한목적/방한횟수별 분석

- 연령별로 살펴보면, 40세 이하 연령층은 '광주(무등산, 광주 비엔날레)' 방문 비율이 높았고, 41세 이상 연령층은 '여수/순천' 방문 비율이 상대적으로 높았음. 방한목적 별로는 친구/친지 방문, 교육 목적에서 '광주(무등산, 광주 비엔날레)'(각각 41.8%, 47.3%) 방문 비율이 높았고, 방한횟수별로는 1회와 4회 이상에서 '광주(무등산, 광주 비엔날레)'(각각 33.9%, 33.6%) 방문 비율이 높았고, 2회와 3회에서 '여수/순천'(각각 41.3%, 43.5%) 방문 비율이 높았음

〈표 3-89〉 성별/연령/방한목적/방한횟수별 전라지역 방문지

(중복응답, 상위 10위, 단위: %)

구분		사례수	광주 (무등산 광주 비엔날레)	여수/ 순천	전주	목포	진도 (신비의 바닷길)	담양	보성 차밭	무주 리조트	군산	정읍
전체		460	33.0	29.6	28.5	13.4	8.6	8.0	7.8	7.3	2.5	1.8
성 별	남성	237	32.2	33.0	24.7	13.7	7.0	7.9	8.1	8.9	3.0	1.2
	여성	223	33.8	26.0	32.6	12.9	10.4	8.0	7.4	5.7	1.9	2.3
연 령	15~20세	25	36.0	27.0	28.0	1.6	4.4	1.4	17.7	1.6	0.0	0.0
	21~30세	203	37.5	30.6	33.9	17.1	9.9	10.3	10.6	8.9	2.4	0.4
	31~40세	87	38.0	21.1	31.6	13.3	16.0	9.0	6.6	13.6	2.1	0.0
	41~50세	68	25.9	29.5	23.3	5.8	3.5	7.7	3.4	1.3	6.1	2.1
	51~60세	44	17.9	31.6	9.9	15.4	3.1	1.8	1.1	1.9	1.0	12.0
	61세 이상	33	24.7	44.7	22.6	12.2	2.9	2.9	4.3	4.9	0.0	2.2
방 한 목 적	여가/위락/휴가	154	25.7	29.0	23.7	7.3	9.8	11.3	10.7	10.4	0.5	5.2
	뷰티, 건강 및 치료	-	-	-	-	-	-	-	-	-	-	-
	종교 및 순례	8	0.0	74.2	18.2	0.0	7.6	0.0	5.3	0.0	0.0	0.0
	쇼핑	12	5.0	3.7	67.2	2.5	8.6	16.6	0.0	0.0	0.0	0.0
	친구/친지 방문	54	41.8	23.0	39.3	6.3	3.8	0.3	0.7	3.9	6.2	0.0
	사업/전문 활동	139	32.3	32.9	13.2	16.0	6.8	5.8	5.6	5.5	5.1	0.0
	교육	93	47.3	29.1	48.9	26.2	12.4	9.6	11.5	8.5	0.0	0.0
기타	-	-	-	-	-	-	-	-	-	-	-	-
방 한 횟 수	1회	263	33.9	24.5	25.5	13.6	8.8	10.5	7.9	8.8	3.3	2.4
	2회	70	25.9	41.3	31.9	12.8	7.8	2.2	7.2	3.7	0.4	0.7
	3회	43	37.8	43.5	22.6	16.4	11.8	9.8	10.8	7.5	1.7	2.7
	4회 이상	84	33.6	28.4	38.3	11.5	7.2	3.7	6.4	5.4	2.0	0.0

주: 사례수가 적은 항목들의 결과는 이용시 주의가 필요함

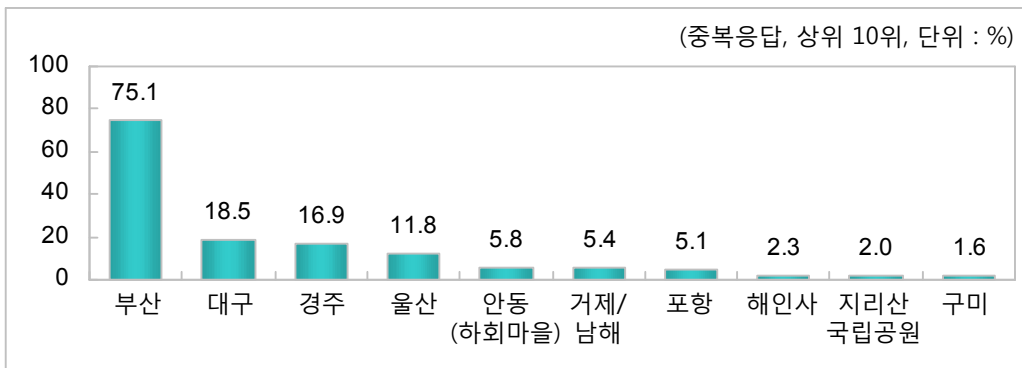


자. 경상지역 방문지

경상지역 방문지 중 '부산'(75.1%) 방문 비율이 가장 높게 나타남

1) 전체 분석

- 경상지역 방문지 중에서 '부산'(75.1%) 방문 비율이 가장 높았고, 다음은 '대구'(18.5%), '경주'(16.9%), '울산'(11.8%) 등의 순으로 나타남



[그림 3-30] 경상지역 방문지

2) 연도별 분석

- 연도별로 살펴보면, 경상지역 방문 비율은 2012년 대비 비슷한 수준이거나 다소 감소한 것으로 나타남

<표 3-90> 연도별 경상지역 방문지

(중복응답, 2013년 상위 10위 기준, 단위: %)

구 분	2013년	2012년	2011년	2010년	2009년
부 산	75.1	76.0	73.0	75.1	75.4
대 구	18.5	19.1	18.3	19.3	18.1
경 주	16.9	18.8	20.0	19.1	18.5
울 산	11.8	11.3	12.2	10.0	11.4
안 동 (하 회 마 을)	5.8	7.4	6.8	6.2	7.1
거 제 / 남 해	5.4	7.8	8.0	5.5	5.4
포 항	5.1	5.0	6.4	6.8	6.2
해 인 사	2.3	3.8	3.9	4.2	4.9
지 리 산 국 립 공 원	2.0	1.8	2.0	1.6	1.8
구 미	1.6	1.0	1.2	1.6	1.4

3) 월별 분석

- 월별로 살펴보면, 매월 '부산' 방문 비율이 가장 높은 가운데, 특히 5월(85.8%)에 더욱 높았고, '대구'는 7월(22.7%), '경주'는 8월(28.1%)에 상대적으로 높았음

〈표 3-91〉 월별 경상지역 방문지

(중복응답, 상위 10위, 단위: %)

구분	사례수	부산	대구	경주	울산	안동 (하회 마을)	거제/ 남해	포항	해인사	지리산 국립 공원	구미
전체	1,872	75.1	18.5	16.9	11.8	5.8	5.4	5.1	2.3	2.0	1.6
1 월	139	73.4	19.4	12.6	11.5	8.6	4.9	6.3	4.1	2.3	1.0
2 월	148	78.0	15.5	13.1	10.4	3.9	7.8	3.7	2.9	3.6	1.0
3 월	153	71.8	21.8	19.7	10.3	5.3	3.4	5.8	0.6	1.9	1.6
4 월	151	68.6	10.0	22.0	14.1	6.5	5.3	6.4	1.7	3.8	0.2
5 월	130	85.8	20.6	13.1	12.3	2.6	6.7	4.6	1.9	1.4	1.8
6 월	161	76.6	20.8	16.5	8.8	5.4	8.2	6.3	5.3	0.8	1.9
7 월	172	69.3	22.7	14.6	13.7	7.4	6.9	3.7	0.7	0.8	4.4
8 월	210	78.9	19.5	28.1	15.5	6.6	6.2	4.8	1.3	2.9	2.6
9 월	152	76.4	15.6	13.4	9.4	6.7	2.4	4.4	2.5	0.7	0.0
10 월	148	73.4	19.4	19.3	14.1	6.4	3.5	5.0	2.5	0.0	2.7
11 월	136	73.4	18.7	7.4	10.2	5.4	4.1	2.6	1.7	0.5	0.0
12 월	173	76.5	17.1	17.3	9.7	3.8	4.9	7.3	3.0	4.4	1.1



4) 계층별 분석

■ 거주국별 분석

- 거주국별로 살펴보면, 모든 국가에서 '부산' 방문 비율이 가장 높은 가운데, 특히 일본(86.2%)에서 더욱 높았고, '대구'는 미국(37.2%)에서 상대적으로 높았음

〈표 3-92〉 거주국별 경상지역 방문지

(중복응답, 상위 10위, 단위: %)

구분	사례수	부산	대구	경주	울산	안동 (하회 마을)	거제/ 남해	포항	해인사	지리산 국립 공원	구미
전체	1,872	75.1	18.5	16.9	11.8	5.8	5.4	5.1	2.3	2.0	1.6
일본	634	86.2	6.6	11.9	3.7	3.0	4.3	1.0	1.0	0.0	1.2
중국	416	81.0	18.5	19.7	9.6	4.3	5.2	5.0	1.2	1.2	3.2
홍콩	27	83.4	8.0	11.8	8.2	4.5	3.3	1.6	0.0	0.0	0.0
싱가포르	22	75.4	9.7	19.5	12.6	7.4	3.3	0.7	2.0	0.7	0.7
대만	17	41.6	13.1	35.8	0.0	5.2	0.0	0.0	0.0	4.2	8.5
태국	39	38.8	20.7	19.7	10.1	15.2	9.9	6.0	19.5	5.6	0.0
말레이시아	24	68.7	20.5	13.2	17.4	4.3	2.2	8.8	0.0	1.7	0.0
호주	25	62.3	13.3	19.2	29.1	10.1	7.3	5.3	3.9	5.1	1.2
미국	202	65.4	37.2	18.3	14.1	8.9	5.0	11.3	3.9	3.5	0.8
캐나다	40	71.8	31.7	23.0	18.2	10.3	8.9	9.4	5.3	3.8	0.0
영국	36	60.3	32.7	21.7	33.1	10.7	10.4	6.1	4.6	3.4	1.8
독일	20	43.5	28.0	15.5	27.6	13.6	1.8	10.6	1.3	1.4	1.3
프랑스	20	75.2	13.5	34.0	19.1	16.0	7.5	2.2	4.1	3.5	0.0
러시아	29	72.0	21.2	20.4	11.5	10.4	2.7	4.6	2.7	3.7	0.0
중동	36	52.9	30.2	20.6	20.0	0.0	6.8	8.8	0.0	0.7	2.2
인도	18	63.6	20.0	8.9	25.5	2.1	8.5	9.8	5.9	3.6	4.1
기타	267	64.5	28.4	19.1	24.1	8.4	7.7	9.1	3.1	5.6	1.1

■ 성별/연령/방한목적/방한횟수별 분석

- 성별, 연령별, 방한목적별, 방한횟수별로 경상지역 방문지를 분석한 결과, 모든 계층에서 '부산' 방문 비율이 가장 높게 나타남

〈표 3-93〉 성별/연령/방한목적/방한횟수별 경상지역 방문지

(중복응답, 상위 10위, 단위: %)

구분		사례수	부산	대구	경주	울산	안동 (하회마을)	거제/ 남해	포항	해인사	지리산 국립공원	구미
전체		1,872	75.1	18.5	16.9	11.8	5.8	5.4	5.1	2.3	2.0	1.6
성 별	남성	1,070	70.1	19.8	15.4	15.3	4.0	6.0	5.3	2.6	2.1	2.0
	여성	801	81.9	16.7	19.0	7.1	8.0	4.6	4.8	1.9	1.9	1.1
연 령	15~20세	67	81.2	26.3	16.2	9.3	10.8	5.0	11.5	6.6	2.3	0.7
	21~30세	624	77.3	24.8	22.4	10.1	7.9	5.8	7.0	2.9	3.7	2.4
	31~40세	440	73.1	16.1	13.9	13.8	4.3	7.8	6.5	2.0	1.5	0.9
	41~50세	367	74.0	14.5	14.4	14.3	3.1	3.5	2.0	1.5	1.3	1.0
	51~60세	227	68.5	13.4	12.4	11.8	4.2	5.8	1.2	2.6	0.4	2.4
	61세 이상	135	82.8	13.4	17.1	8.2	8.5	0.5	4.2	0.2	0.0	0.0
방 한 목 적	여가/위락/휴가	675	87.1	10.7	20.2	5.7	6.3	5.4	2.1	2.1	0.8	0.0
	뷰티, 건강 및 치료	10	85.9	12.9	3.6	0.0	0.0	0.0	12.9	7.7	2.9	0.0
	종교 및 순례	17	75.0	2.2	25.9	0.0	3.6	9.4	0.0	12.4	3.6	0.0
	쇼핑	91	89.7	3.0	7.0	2.9	3.8	2.3	0.5	3.4	0.0	0.0
	친구/친지 방문	247	79.0	20.2	14.6	6.4	6.0	7.0	5.3	0.9	1.1	2.7
	사업/전문 활동	591	56.5	26.8	11.3	22.7	3.6	5.7	7.4	1.5	1.9	3.5
	교육	234	78.1	25.9	28.2	12.6	10.8	4.3	9.6	5.2	7.2	1.2
	기타	5	52.7	0.0	0.0	0.0	0.0	0.0	0.0	0.0	0.0	0.0
방 한 횟 수	1회	981	74.8	19.3	19.4	12.8	6.8	5.3	5.4	2.6	2.1	1.5
	2회	338	81.4	19.4	16.2	10.2	2.8	4.0	4.9	2.6	1.9	3.0
	3회	190	74.8	16.1	18.0	10.3	6.6	7.5	5.3	2.4	2.5	1.2
	4회 이상	363	70.4	16.7	10.2	11.2	5.4	5.9	4.5	1.2	1.6	0.8

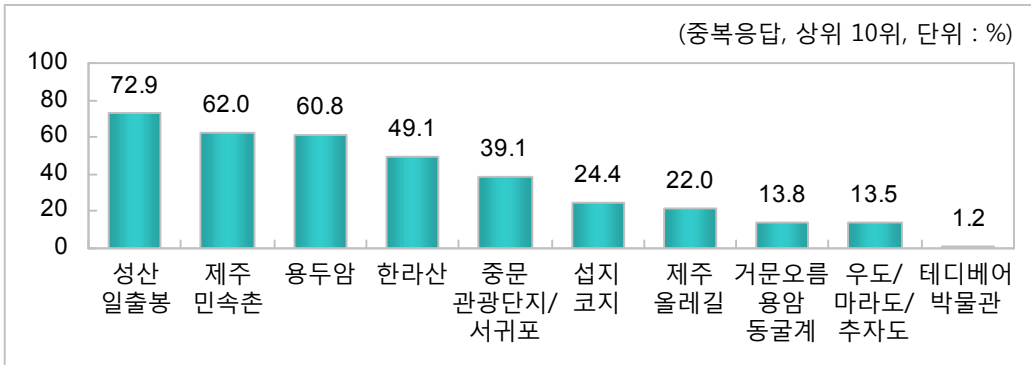


차. 제주지역 방문지

제주지역 방문지 중 '성산일출봉'(72.9%) 방문 비율이 가장 높게 나타남

1) 전체 분석

- 제주지역 방문지 중에서 '성산일출봉'(72.9%) 방문 비율이 가장 높았고, 다음은 '제주민속촌'(62.0%), '용두암'(60.8%), '한라산'(49.1%) 등의 순으로 높았음



[그림 3-31] 제주지역 방문지

2) 연도별 분석

- 연도별로 살펴보면, 2012년 대비 '성산일출봉'(63.2% → 72.9%), '용두암'(56.1% → 60.8%), '한라산'(45.1% → 49.1%), '섭지코지'(20.5% → 24.4%)는 증가한 반면, '거문오름용암동굴계'(18.8% → 13.8%)는 감소한 것으로 나타남

<표 3-94> 연도별 제주지역 방문지

(중복응답, 2013년 상위 10위 기준, 단위: %)

구분	2013년	2012년	2011년	2010년	2009년
성산일출봉	72.9	63.2	57.1	65.4	68.5
제주민속촌	62.0	61.2	67.0	2.6	2.1
용두암	60.8	56.1	52.1	3.8	3.4
한라산	49.1	45.1	36.1	51.0	46.5
중문관광단지/서귀포	39.1	40.4	49.1	51.3	54.1
섭지코지	24.4	20.5	38.2	3.4	6.3
제주올레길	22.0	20.7	12.7	0.0	-
거문오름용암동굴계	13.8	18.8	24.0	22.4	28.2
우도/마라도/추자도	13.5	15.7	18.1	17.0	13.4
테디베어 박물관	1.2	0.9	0.8	1.3	1.7

주: "제주민속촌", "용두암", "섭지코지", "제주올레길"은 2011년 조사에 새롭게 추가된 항목이며, 2010년까지의 수치는 "기타" 항목에 주관식으로 응답한 결과임. 따라서 연도별 비교시 주의가 필요함

3) 월별 분석

- 월별로 살펴보면, '성산일출봉'은 3월(81.5%), 7월(81.5%)에 더욱 높았고, '제주민속촌'과 '용두암'은 9월(각각 78.8%, 74.8%)에 상대적으로 높았음

〈표 3-95〉 월별 제주지역 방문지

(중복응답, 상위 10위, 단위: %)

구분	사례수	성산 일출봉	제주 민속촌	용두암	한라산	중문 관광 단지/ 서귀포	섬지 코지	제주 올레길	거문 오름 용암 동굴계	우도/ 마라도/ 추자도	테디 베어 박물관
전체	2,008	72.9	62.0	60.8	49.1	39.1	24.4	22.0	13.8	13.5	1.2
1 월	103	59.4	61.4	58.9	50.7	37.0	10.7	17.8	19.4	16.5	2.5
2 월	90	71.2	70.0	55.5	40.7	33.3	11.2	5.6	20.5	4.5	0.0
3 월	127	81.5	68.3	53.3	48.7	30.7	19.0	14.9	9.9	5.6	0.0
4 월	111	75.4	59.4	53.5	48.8	33.0	24.5	34.7	9.0	17.2	2.2
5 월	112	69.3	62.6	50.6	61.1	23.3	18.5	19.4	11.3	8.3	1.8
6 월	153	66.9	61.7	73.0	56.9	39.5	32.1	31.6	14.3	15.7	4.7
7 월	247	81.5	64.4	63.4	55.1	21.0	37.3	23.7	12.5	9.5	0.0
8 월	323	73.4	57.2	67.6	39.0	44.5	31.9	17.8	17.5	13.0	0.0
9 월	266	79.5	78.8	74.8	55.8	54.5	30.1	29.5	8.2	21.7	2.1
10 월	199	69.4	64.9	58.5	56.1	33.5	13.0	16.7	16.1	12.1	1.3
11 월	126	73.1	49.1	61.9	35.9	48.8	26.3	20.8	13.4	10.6	1.2
12 월	150	59.9	38.1	30.9	38.3	56.7	9.5	24.7	14.9	20.5	0.0



4) 계층별 분석

■ 거주국별 분석

- 거주국별로 살펴보면, 일본, 중국 관광객은 '성산일출봉'(각각 56.5%, 78.2%) 방문 비율이 높았고, 미국 관광객은 '한라산'(59.6%) 방문 비율이 상대적으로 높게 나타남

〈표 3-96〉 거주국별 제주지역 방문지

(중복응답, 상위 10위, 단위: %)

구분	사례수	성산 일출봉	제주 민속촌	용두암	한라산	중문 관광 단지/ 서귀포	섬지 코지	제주 올레길	거문 오름 용암 동굴계	우도/ 마라도/ 추자도	테디 베어 박물관
전체	2,008	72.9	62.0	60.8	49.1	39.1	24.4	22.0	13.8	13.5	1.2
일본	109	56.5	45.5	37.3	39.3	42.7	14.0	12.3	16.4	19.5	1.1
중국	1,543	78.2	67.2	69.4	50.3	40.5	27.4	21.9	10.5	12.0	1.4
홍콩	17	60.3	42.2	30.4	50.8	43.9	23.6	33.3	21.4	20.0	0.0
싱가포르	39	72.9	57.0	29.7	31.6	27.8	16.6	5.3	28.6	12.0	0.0
대만	32	79.9	79.4	78.7	63.3	21.6	33.5	30.2	25.2	18.9	2.8
태국	24	22.6	16.2	11.8	27.4	50.6	2.2	10.9	2.3	11.9	2.9
말레이시아	59	62.3	60.1	39.6	38.7	21.2	17.2	18.2	23.6	6.9	0.0
호주	8	43.0	26.0	14.4	61.5	26.9	8.3	40.5	32.0	12.0	0.0
미국	55	42.7	34.7	23.8	59.6	33.9	13.7	41.5	31.5	25.3	0.0
캐나다	13	49.9	38.4	15.6	59.8	42.5	8.0	38.6	47.2	16.3	0.0
영국	7	50.4	21.0	19.9	47.1	17.5	8.0	16.9	40.9	4.7	0.0
독일	4	27.0	23.2	27.1	67.4	33.5	0.0	13.2	26.6	14.5	0.0
프랑스	7	43.7	32.7	19.6	58.1	34.7	5.6	19.8	31.3	18.1	0.0
러시아	5	25.0	26.0	21.5	32.8	19.5	6.8	0.0	27.5	0.0	5.9
중동	7	28.6	13.8	28.5	51.4	23.6	4.8	9.6	34.8	12.9	0.0
인도	5	43.2	41.5	14.1	43.1	19.0	15.4	33.4	45.3	29.7	0.0
기타	74	57.6	40.3	24.5	44.6	38.3	12.0	31.7	26.7	31.8	0.0

주: 사례수가 적은 항목들의 결과는 이용시 주의가 필요함

■ 성별/연령/방한목적/방한횟수별 분석

- 연령별로는 모든 연령에서 '성산일출봉' 방문 비율이 가장 높게 나타남. 방한목적별로는 여가/위락/휴가, 쇼핑 목적에서 '성산일출봉'(각각 77.0%, 80.1%) 방문 비율이 상대적으로 높았고, 방한횟수별로는 1회 방문에서 '성산일출봉'(75.2%) 방문 비율이 더욱 높게 나타남

〈표 3-97〉 성별/연령/방한목적/방한횟수별 제주지역 방문지

(중복응답, 상위 10위, 단위: %)

구분		사례수	성산 일출봉	제주 민속촌	용두암	한라산	중문 관광 단지/ 서귀포	섭지 코지	제주 올레길	거문 오름 용암 동굴계	우도/ 마라도/ 추자도	테디 베어 박물관
전체		2,008	72.9	62.0	60.8	49.1	39.1	24.4	22.0	13.8	13.5	1.2
성 별	남성	833	67.9	59.0	60.7	53.9	41.8	22.2	22.3	14.3	14.5	0.6
	여성	1,175	76.3	64.2	61.0	45.7	37.2	26.0	21.8	13.4	12.9	1.6
연 령	15~20세	148	75.1	54.2	60.6	51.7	26.3	29.0	8.7	7.5	5.6	0.0
	21~30세	767	70.7	59.7	58.6	44.4	41.9	24.3	26.4	14.9	15.2	1.8
	31~40세	582	74.8	64.3	64.9	50.6	40.3	23.5	23.6	15.1	13.4	0.9
	41~50세	324	73.8	70.1	60.7	49.1	35.1	26.7	19.2	9.9	12.2	1.5
	51~60세	126	75.7	56.7	58.8	62.3	39.0	22.7	16.6	16.6	16.8	0.0
	61세 이상	60	67.5	58.1	54.7	61.6	43.5	16.7	10.6	16.7	13.9	0.0
방 한 목 적	여가/위락/휴가	1,495	77.0	66.2	65.1	51.7	39.5	27.1	20.5	12.0	12.5	1.2
	뷰티, 건강 및 치료	10	100.0	100.0	81.5	18.5	27.1	45.5	36.0	0.0	0.0	0.0
	종교 및 순례	34	72.8	68.7	51.7	31.8	30.5	10.4	15.0	0.0	5.9	5.9
	쇼핑	118	80.1	69.6	69.5	44.6	40.5	25.9	20.3	5.0	7.6	0.0
	친구/친지 방문	69	55.0	44.2	28.8	45.9	40.5	14.5	21.4	25.8	30.0	0.0
	사업/전문 활동	171	52.1	34.4	47.0	40.7	37.7	14.4	23.1	22.5	10.9	2.8
	교육 기타	110 0	50.7 0.0	46.2 0.0	36.5 0.0	42.3 100.0	36.3 0.0	11.1 0.0	43.8 0.0	31.5 0.0	31.7 0.0	0.0 0.0
방 한 횟 수	1회	1,640	75.2	63.6	63.1	50.3	37.4	24.5	21.4	13.1	11.8	1.3
	2회	196	67.0	61.8	56.2	42.4	51.1	19.6	26.3	19.4	25.4	0.0
	3회	74	55.0	50.2	39.9	36.9	48.6	23.9	26.0	15.4	13.9	3.3
	4회 이상	98	59.0	44.8	48.3	51.1	36.6	34.0	20.4	12.1	18.4	0.7

주: 사례수가 적은 항목들의 결과는 이용시 주의가 필요함

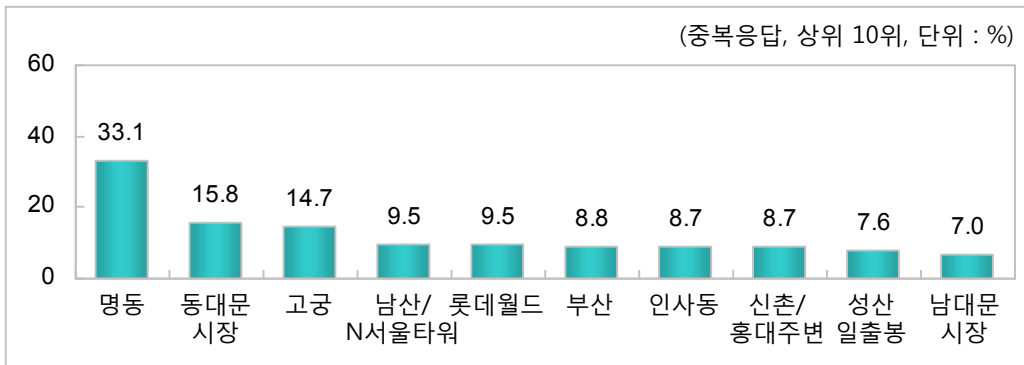


11. 한국 여행 중 좋았던 관광지

한국 여행 중 좋았던 관광지로 '명동'(37.5%)이 가장 높게 나타남

1) 전체 분석

○ 한국 여행 중 좋았던 방문지는 '명동'(33.1%)이 가장 높았고, 다음은 '동대문 시장'(15.8%), '고궁'(14.7%), '남산/N서울타워'(9.5%), '롯데월드'(9.5%) 등의 순으로 나타남



[그림 3-32] 좋았던 관광지

2) 연도별 분석

○ 연도별로 살펴보면, 2012년 대비 '명동'(37.5% → 33.1%), '동대문 시장'(19.5% → 15.8%), '남산/N타워'(12.0% → 9.5%)는 다소 감소한 것으로 나타남

<표 3-98> 연도별 좋았던 관광지

(중복응답, 단위: %)

구분	2013년	2012년	2011년	2010년	2009년
1위	명동 (33.1)	명동 (37.5)	명동 (33.7)	명동 (28.5)	명동 (27.7)
2위	동대문시장 (15.8)	동대문시장 (19.5)	동대문시장 (16.5)	고궁 (18.9)	고궁 (18.5)
3위	고궁 (14.7)	고궁 (15.3)	고궁 (15.1)	동대문시장 (15.6)	동대문시장 (15.8)
4위	남산/N타워 (9.5)	남산/N타워 (12.0)	남산/N타워 (12.8)	남산/N타워 (12.9)	남대문시장 (14.8)
5위	롯데월드 (9.5)	남대문시장 (9.9)	인사동 (9.8)	남대문시장 (11.1)	남산/N타워 (12.1)

주: 2010년 조사까지는 "인상 깊은 관광지"로 질문했으나 2011년 조사부터는 "좋았던 관광지"로 질문이 변경되었음

3) 월별 분석

- 월별로 살펴보면, 매월 '명동'이 가장 높은 가운데, 특히 3월(41.2%)에 더욱 높았고, '동대문 시장'은 2월(24.3%)에 상대적으로 높게 나타남

〈표 3-99〉 월별 좋았던 관광지

(중복응답, 상위 5위, 단위: %)

구분	사례수	1위	2위	3위	4위	5위
전체	12,030	명동 (33.1)	동대문시장 (15.8)	고궁 (14.7)	남산/N타워 (9.5)	롯데월드 (9.5)
1 월	764	명동 (34.7)	동대문시장 (18.0)	고궁 (15.3)	인사동 (10.4)	남산/N타워 (9.4)
2 월	845	명동 (40.1)	동대문시장 (24.3)	고궁 (18.2)	롯데월드 (12.7)	남산/N타워 (12.4)
3 월	1,017	명동 (41.2)	동대문시장 (17.4)	고궁 (16.9)	남산/N타워 (13.3)	인사동 (11.5)
4 월	950	명동 (34.4)	동대문시장 (17.1)	고궁 (15.1)	인사동 (11.7)	남대문시장 (9.9)
5 월	884	명동 (33.2)	고궁 (17.5)	동대문시장 (14.1)	부산 (10.4)	남산/N타워 (10.1)
6 월	1,002	명동 (35.1)	동대문시장 (16.3)	고궁 (15.2)	신촌/홍대주변 (10.6)	남산/N타워 (9.7)
7 월	1,144	명동 (35.3)	고궁 (16.0)	동대문시장 (15.5)	롯데월드 (13.2)	신촌/홍대주변 (10.7)
8 월	1,313	명동 (32.2)	고궁 (15.1)	롯데월드 (14.4)	동대문시장 (13.4)	성산일출봉 (11.4)
9 월	1,137	명동 (26.2)	동대문시장 (16.1)	성산일출봉 (13.6)	고궁 (11.5)	남산/N타워 (7.4)
10 월	1,092	명동 (26.2)	고궁 (13.3)	동대문시장 (12.8)	성산일출봉 (9.2)	남산/N타워 (9.1)
11 월	928	명동 (32.5)	동대문시장 (14.7)	고궁 (12.7)	부산 (9.2)	남대문시장 (7.7)
12 월	953	명동 (29.3)	동대문시장 (13.0)	신촌/홍대주변 (11.5)	고궁 (10.8)	롯데월드 (10.1)



4) 계층별 분석

■ 거주국별 분석

- 거주국별로 살펴보면, 태국을 제외한 아시아권 국가에서는 '명동'이 가장 높게 나타났고, 미국, 캐나다, 영국, 독일, 프랑스 등과 같은 서구권 국가에서는 '고궁'이 상대적으로 높게 나타남

〈표 3-100〉 거주국별 좋았던 관광지

(중복응답, 상위 5위, 단위: %)

구분	사례수	1위	2위	3위	4위	5위
전체	12,030	명동 (33.1)	동대문시장 (15.8)	고궁 (14.7)	남산/N타워 (9.5)	롯데월드 (9.5)
일본	3,135	명동 (42.1)	동대문시장 (20.4)	부산 (16.0)	남대문시장 (13.0)	인사동 (12.2)
중국	4,402	명동 (35.9)	성산일출봉 (17.5)	롯데월드 (14.9)	동대문시장 (14.1)	고궁 (11.4)
홍콩	455	명동 (49.5)	동대문시장 (25.1)	신촌/홍대주변 (17.6)	인사동 (11.5)	롯데월드 (11.4)
싱가포르	183	명동 (41.4)	동대문시장 (22.3)	고궁 (17.1)	롯데월드 (13.7)	인사동 (11.4)
대만	620	명동 (41.1)	동대문시장 (27.3)	남산/N타워 (15.7)	에버랜드 (14.3)	신촌/홍대주변 (13.4)
태국	362	고궁 (35.0)	명동 (33.0)	춘천/남이섬 (28.8)	동대문시장 (25.6)	남산/N타워 (24.9)
말레이시아	217	명동 (31.4)	고궁 (24.6)	춘천/남이섬 (22.8)	동대문시장 (19.1)	남산/N타워 (17.5)
호주	132	고궁 (23.9)	인사동 (16.7)	명동 (15.4)	코엑스 (10.0)	이태원 (9.3)
미국	773	고궁 (24.5)	이태원 (15.3)	인사동 (12.9)	명동 (12.4)	박물관(기념관) (11.2)
캐나다	140	고궁 (27.2)	인사동 (16.8)	명동 (15.7)	부산 (14.3)	이태원 (11.1)
영국	123	고궁 (20.3)	부산 (11.4)	인사동 (9.7)	박물관(기념관) (8.3)	이태원 (7.8)
독일	100	고궁 (27.7)	인사동 (10.1)	남산/N타워 (10.0)	명동 (8.7)	박물관(기념관) (8.4)
프랑스	78	고궁 (24.3)	인사동 (15.0)	명동 (12.6)	부산 (11.1)	신촌/홍대주변 (9.5)
러시아	136	고궁 (37.5)	롯데월드 (21.9)	남산/N타워 (18.5)	명동 (14.0)	동대문시장 (13.7)
중동	137	고궁 (27.2)	동대문시장 (23.3)	명동 (14.4)	인사동 (13.1)	남대문시장 (11.2)
인도	70	고궁 (17.1)	이태원 (16.7)	남산/N타워 (13.3)	부산 (11.5)	에버랜드 (10.7)
기타	970	고궁 (26.2)	명동 (14.2)	부산 (11.5)	남산/N타워 (11.4)	인사동 (9.6)

■ **성별/연령/방한목적/방한횟수별 분석**

○ 성별, 연령별, 방한목적별, 방한횟수별로 좋았던 관광지를 살펴본 결과, 대부분의 계층에서 '명동'이 가장 좋았던 관광지로 나타남

〈표 3-101〉 성별/연령/방한목적/방한횟수별 좋았던 관광지

(중복응답, 상위 5위, 단위: %)

구분		사례수	1위	2위	3위	4위	5위
전체		12,030	명동 (33.1)	동대문시장 (15.8)	고궁 (14.7)	남산/N타워 (9.5)	롯데월드 (9.5)
성 별	남성	5,652	명동 (22.9)	고궁 (15.9)	동대문시장 (11.1)	부산 (10.2)	남산/N타워 (8.1)
	여성	6,378	명동 (42.2)	동대문시장 (20.0)	고궁 (13.7)	롯데월드 (11.5)	신촌/홍대주변 (10.8)
연 령	15~20세	653	명동 (51.1)	동대문시장 (20.8)	롯데월드 (17.2)	신촌/홍대주변 (15.3)	에버랜드 (12.3)
	21~30세	4,011	명동 (40.6)	동대문시장 (18.1)	신촌/홍대주변 (15.1)	고궁 (13.7)	남산/N타워 (12.3)
	31~40세	3,237	명동 (30.2)	동대문시장 (16.5)	고궁 (14.9)	남산/N타워 (10.2)	성산일출봉 (8.7)
	41~50세	2,231	명동 (27.2)	고궁 (15.5)	동대문시장 (12.9)	부산 (10.6)	롯데월드 (8.5)
	51~60세	1,298	명동 (24.6)	고궁 (16.3)	동대문시장 (12.5)	남대문시장 (11.1)	부산 (10.6)
	61세 이상	566	명동 (19.6)	고궁 (18.1)	부산 (15.6)	남대문시장 (11.7)	인사동 (11.4)
방 한 목 적	여가/위락/휴가	5,798	명동 (35.6)	동대문시장 (15.9)	고궁 (15.7)	성산일출봉 (12.8)	롯데월드 (11.3)
	뷰티, 건강 및 치료	118	명동 (57.5)	동대문시장 (32.9)	남대문시장 (12.9)	인사동 (12.0)	신촌/홍대주변 (11.0)
	종교 및 순례	122	명동 (27.5)	성산일출봉 (17.1)	고궁 (15.3)	인사동 (14.0)	부산 (8.3)
	쇼핑	1,281	명동 (65.1)	동대문시장 (35.8)	남대문시장 (16.2)	인사동 (13.0)	신촌/홍대주변 (12.0)
	친구/친지 방문	1,166	명동 (30.4)	고궁 (17.9)	동대문시장 (15.1)	신촌/홍대주변 (13.3)	부산 (12.3)
	사업/전문 활동	2,819	명동 (14.3)	고궁 (13.3)	부산 (8.5)	동대문시장 (8.2)	코엑스 (7.7)
	교육	714	명동 (32.3)	신촌/홍대주변 (19.4)	부산 (15.1)	고궁 (15.0)	에버랜드 (13.8)
	기타	12	부산 (22.7)	남대문시장 (16.2)	DMC/ 월드컵경기장 (10.4)	영종도/공항주변 /인천대교 (10.2)	동대문시장 (6.9)
방 한 횟 수	1회	7,257	명동 (32.4)	고궁 (18.5)	동대문시장 (14.2)	남산/N타워 (11.6)	롯데월드 (11.6)
	2회	1,676	명동 (37.2)	동대문시장 (16.7)	부산 (13.0)	고궁 (10.9)	인사동 (9.8)
	3회	963	명동 (34.0)	동대문시장 (21.0)	인사동 (11.9)	부산 (11.2)	고궁 (9.9)
	4회 이상	2,134	명동 (31.9)	동대문시장 (18.4)	남대문시장 (9.9)	부산 (9.6)	인사동 (9.1)

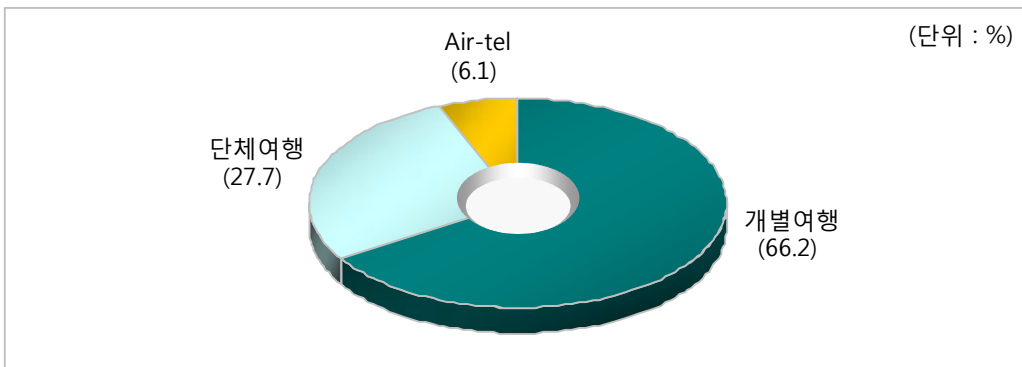


12. 여행 유형⁶⁾

방한 시 여행 유형으로 '개별여행'(66.2%)이 가장 높게 나타남

1) 전체 분석

- 2013년 외래관광객의 방한 시 여행유형은 '개별여행'이 66.2%로 가장 높았고, 다음은 '단체여행'(27.7%), 'Air-tel'(6.1%) 순으로 나타남



[그림 3-33] 여행 유형

2) 연도별 분석

- 연도별로 살펴보면, 2012년 대비 'Air-tel'(10.3% → 6.1%)은 다소 감소한 반면, '개별여행'(64.4% → 66.2%)과 '단체여행'(25.3% → 27.7%)은 다소 증가한 것으로 나타남

<표 3-102> 연도별 여행 유형

구 분	2013년	2012년	2011년	2010년	2009년
개 별 여 행	66.2	64.4	65.0	62.6	62.4
단 체 여 행	27.7	25.3	26.5	26.9	26.7
A i r - t e l	6.1	10.3	8.5	10.6	10.9

6) 「외래관광객 실태조사」에서는 유사한 응답으로 인한 결과 왜곡을 방지하기 위해서 단체여행객의 규모에 따라 동일 패키지 참가자 중 최대 4명까지만 조사하고 있음. 따라서 본 보고서의 여행 유형 결과는 우리나라 전체 방한 외래관광객의 여행 유형 비율을 의미하는 것은 아님

3) 월별 분석

- 월별로 살펴보면, 매월 '개별여행'이 가장 높은 가운데, 특히 12월(74.9%)에 가장 높았고, '단체여행'은 7월(36.1%)에 상대적으로 높았음

〈표 3-103〉 월별 여행 유형

(단위: %)

구분	사례수	개별여행	단체여행	Air-tel
전체	12,030	66.2	27.7	6.1
1 월	764	67.5	24.3	8.3
2 월	845	64.9	30.7	4.4
3 월	1,017	61.8	30.0	8.3
4 월	950	71.3	24.4	4.3
5 월	884	64.5	28.2	7.3
6 월	1,002	66.9	28.4	4.7
7 월	1,144	59.0	36.1	5.0
8 월	1,313	62.7	30.0	7.4
9 월	1,137	63.7	31.2	5.1
10 월	1,092	69.2	23.4	7.4
11 월	928	71.4	22.0	6.5
12 월	953	74.9	20.0	5.2



4) 계층별 분석

■ 거주국별 분석

- 거주국별로 살펴보면, 대부분의 국가에서 '개별여행'이 가장 높았고, 대만, 태국 관광객은 '단체여행'(각각 67.3%, 68.5%)이 높은 것으로 나타남. 한편, 일본 관광객은 'Air-tel'(17.0%)이 상대적으로 높았음

〈표 3-104〉 거주국별 여행 유형

(단위: %)

구분	사례수	개별여행	단체여행	Air-tel
전체	12,030	66.2	27.7	6.1
일본	3,135	67.7	15.3	17.0
중국	4,402	53.8	42.8	3.4
홍콩	455	67.3	26.6	6.0
싱가포르	183	81.0	18.4	0.5
대만	620	30.8	67.3	1.9
태국	362	30.5	68.5	1.0
말레이시아	217	63.6	34.9	1.5
호주	132	98.9	0.8	0.2
미국	773	98.0	1.8	0.2
캐나다	140	98.6	1.1	0.3
영국	123	98.2	1.6	0.3
독일	100	98.5	0.3	1.2
프랑스	78	96.5	2.8	0.7
러시아	136	94.1	5.7	0.2
중동	137	96.1	3.9	0.0
인도	70	95.7	4.3	0.0
기타	970	96.3	2.9	0.8

■ 성별/연령/방한목적/방한횟수별 분석

- 연령별로 살펴보면, 모든 연령층에서 '개별여행'이 가장 높았음. 방한목적별 역시 모든 방한목적에서 '개별여행'이 가장 높았고, 특히 친구/친지 방문(96.4%) 목적 외래관광객에서 더욱 높았음. 방한횟수별로는 방한횟수가 많을수록 '개별여행' 비율이 높게 나타남

〈표 3-105〉 성별/연령/방한목적/방한횟수별 여행 유형

(단위: %)

구분		사례수	개별여행	단체여행	Air-tel
전체		12,030	66.2	27.7	6.1
성 별	남성	5,652	72.3	23.2	4.5
	여성	6,378	60.8	31.6	7.6
연 령	15~20세	653	55.1	42.7	2.2
	21~30세	4,011	68.5	25.7	5.8
	31~40세	3,237	63.3	29.8	6.9
	41~50세	2,231	65.1	28.4	6.5
	51~60세	1,298	71.8	22.3	6.0
	61세 이상	566	70.8	21.6	7.6
방 한 목 적	여가/위락/휴가	5,798	47.4	45.9	6.7
	뷰티, 건강 및 치료	118	78.6	16.5	4.9
	종교 및 순례	122	52.7	41.1	6.2
	쇼핑	1,281	54.7	26.8	18.5
	친구/친지 방문	1,166	96.4	2.0	1.6
	사업/전문 활동	2,819	91.7	5.7	2.6
	교육	714	89.7	9.2	1.1
	기타	12	77.1	22.9	0.0
방 한 횟 수	1회	7,257	57.1	38.4	4.6
	2회	1,676	75.9	15.0	9.1
	3회	963	78.8	11.8	9.3
	4회 이상	2,134	83.9	8.3	7.8



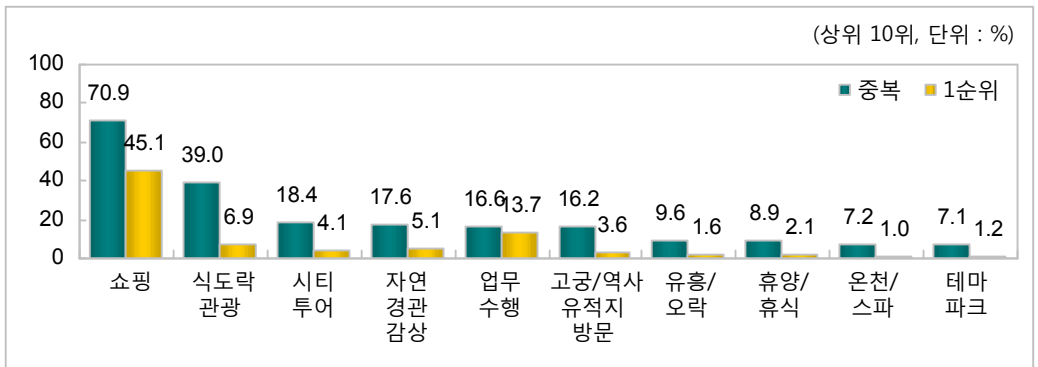
13. 방한기간 중 활동

가. 주요 참여 활동

방한기간 중 주요 활동(중복응답 기준)으로 '쇼핑'(70.9%)이 가장 높게 나타남

1) 전체 분석

○ 한국 방문기간 중 주요 활동(중복응답 기준)으로 '쇼핑'(70.9%)이 가장 높았고, 다음은 '식도락 관광'(39.0%), '시티투어'(18.4%) 등의 순으로 나타남



[그림 3-34] 방한기간 중 참여 활동

2) 연도별 분석

○ 연도별로 살펴보면, 2012년 대비 '식도락 관광'(48.4% → 39.0%)은 감소한 반면, '시티투어'(13.2% → 18.4%), '자연경관 감상'(13.3% → 17.6%)은 증가한 것으로 나타남

<표 3-106> 연도별 방한기간 중 참여 활동

(중복응답, 2013년 상위 10위 기준, 단위: %)

구분	2013년	2012년	2011년	2010년	2009년
쇼핑	70.9	72.8	69.9	60.9	62.5
식도락 관광	39.0	48.4	46.1	38.5	39.8
시티투어	18.4	13.2	12.0	-	-
자연경관 감상	17.6	13.3	12.2	-	-
업무수행	16.6	16.5	22.8	21.3	23.5
고궁/역사 유적지 방문	16.2	14.2	14.3	-	-
유형/오락	9.6	8.4	11.5	8.0	8.2
휴양/휴식	8.9	8.6	6.9	8.0	6.8
온천/스파	7.2	7.1	8.7	3.8	4.3
테마파크	7.1	5.1	7.0	7.9	7.1

주 1) 2011년 조사부터 과거 "관광지 방문" 항목을 삭제하는 대신 "고궁/역사유적지 방문", "자연경관 감상" 등으로 구체화하여 조사하였음

주 2) 2012년 조사부터 "미용관광"을 "뷰티관광"으로 변경하여 조사하였음

3) 월별 분석

- 월별로 살펴보면, 매월 '쇼핑' 활동 비율이 가장 높은 가운데, 특히 8월(78.4%)에 더욱 높았고, '식도락 관광'은 6월(47.3%)에 상대적으로 높았음

〈표 3-107〉 월별 방한기간 중 참여 활동

(중복응답, 상위 5위, 단위: %)

구분	사례수	1위	2위	3위	4위	5위
전체	12,030	쇼핑 (70.9)	식도락관광 (39.0)	시티투어 (18.4)	자연경관 감상 (17.6)	업무수행 (16.6)
1 월	764	쇼핑 (69.3)	식도락관광 (40.4)	업무수행 (18.8)	시티투어 (13.7)	고궁/역사유적 방문 (11.7)
2 월	845	쇼핑 (70.1)	식도락관광 (39.0)	시티투어 (20.1)	업무수행 (16.0)	자연경관 감상 (13.7)
3 월	1,017	쇼핑 (72.0)	식도락관광 (43.8)	시티투어 (21.6)	업무수행 (16.3)	자연경관 감상 (14.4)
4 월	950	쇼핑 (70.5)	식도락관광 (38.0)	업무수행 (23.8)	시티투어 (23.1)	고궁/역사유적 방문 (16.3)
5 월	884	쇼핑 (69.4)	식도락관광 (43.5)	업무수행 (18.1)	고궁/역사유적 방문 (16.8)	시티투어 (16.4)
6 월	1,002	쇼핑 (72.1)	식도락관광 (47.3)	시티투어 (19.0)	업무수행 (17.2)	고궁/역사유적 방문 (13.1)
7 월	1,144	쇼핑 (73.5)	식도락관광 (44.0)	시티투어 (21.7)	업무수행 (15.5)	자연경관 감상 (14.0)
8 월	1,313	쇼핑 (78.4)	식도락관광 (35.9)	고궁/역사유적 방문 (22.7)	자연경관 감상 (18.5)	시티투어 (12.0)
9 월	1,137	쇼핑 (69.8)	식도락관광 (32.4)	자연경관 감상 (32.2)	고궁/역사유적 방문 (17.6)	업무수행 (14.7)
1 0 월	1,092	쇼핑 (65.3)	식도락관광 (38.5)	업무수행 (22.9)	자연경관 감상 (21.5)	시티투어 (18.3)
1 1 월	928	쇼핑 (66.2)	식도락관광 (34.9)	시티투어 (20.9)	업무수행 (20.4)	자연경관 감상 (20.4)
1 2 월	953	쇼핑 (70.9)	식도락관광 (31.3)	자연경관 감상 (21.6)	시티투어 (21.5)	고궁/역사유적 방문 (18.6)



4) 계층별 분석

■ 거주국별 분석

- 거주국별로 살펴보면, 모든 아시아권 국가에서 '쇼핑'이 가장 높게 나타남. 서구권 국가 중에서는 미국, 캐나다, 러시아에서 '쇼핑'이 가장 높았고, 그 외 서구권 국가는 '업무수행'이 가장 높은 것으로 나타남

〈표 3-108〉 거주국별 방한기간 중 참여 활동

(중복응답, 상위 5위, 단위: %)

구분	사례수	1위	2위	3위	4위	5위
전체	12,030	쇼핑 (70.9)	식도락관광 (39.0)	시티투어 (18.4)	자연경관 감상 (17.6)	업무수행 (16.6)
일본	3,135	쇼핑 (73.4)	식도락관광 (56.6)	뷰티관광 (15.4)	온천/스파 (14.1)	자연경관 감상 (11.6)
중국	4,402	쇼핑 (82.8)	식도락관광 (47.7)	시티투어 (23.2)	자연경관 감상 (20.4)	고궁/역사유적 방문 (13.0)
홍콩	455	쇼핑 (83.3)	식도락관광 (31.3)	시티투어 (28.7)	자연경관 감상 (17.6)	휴양/휴식 (16.4)
싱가포르	183	쇼핑 (74.5)	고궁/역사유적 방문 (27.3)	자연경관 감상 (24.0)	업무수행 (21.1)	시티투어 (20.1)
대만	620	쇼핑 (86.8)	식도락관광 (50.4)	시티투어 (28.8)	고궁/역사유적 방문 (18.6)	테마파크 (18.5)
태국	362	쇼핑 (86.1)	식도락관광 (42.0)	시티투어 (33.4)	고궁/역사유적 방문 (20.0)	휴양/휴식 (15.0)
말레이시아	217	쇼핑 (73.6)	자연경관 감상 (29.8)	고궁/역사유적 방문 (28.8)	시티투어 (27.8)	테마파크 (18.8)
호주	132	쇼핑 (39.2)	업무수행 (37.5)	시티투어 (27.3)	고궁/역사유적 방문 (24.6)	자연경관 감상 (18.8)
미국	773	쇼핑 (43.3)	업무수행 (40.0)	고궁/역사유적 방문 (26.8)	자연경관 감상 (23.5)	시티투어 (18.9)
캐나다	140	쇼핑 (45.3)	업무수행 (32.9)	고궁/역사유적 방문 (30.6)	시티투어 (23.9)	자연경관 감상 (23.0)
영국	123	업무수행 (52.6)	쇼핑 (31.3)	고궁/역사유적 방문 (21.9)	자연경관 감상 (20.6)	시티투어 (13.2)
독일	100	업무수행 (58.4)	쇼핑 (28.5)	고궁/역사유적 방문 (25.2)	시티투어 (19.7)	자연경관 감상 (17.4)
프랑스	78	업무수행 (44.6)	쇼핑 (27.0)	고궁/역사유적 방문 (24.0)	자연경관 감상 (20.8)	시티투어 (20.0)
러시아	136	쇼핑 (46.6)	업무수행 (30.9)	시티투어 (24.2)	고궁/역사유적 방문 (20.8)	의료관광 (19.0)
중동	137	업무수행 (48.6)	쇼핑 (47.2)	시티투어 (25.6)	고궁/역사유적 방문 (19.1)	자연경관 감상 (16.8)
인도	70	업무수행 (61.0)	쇼핑 (49.6)	시티투어 (19.5)	자연경관 감상 (17.1)	고궁/역사유적 방문 (16.1)
기타	970	업무수행 (43.7)	쇼핑 (36.7)	고궁/역사유적 방문 (23.2)	시티투어 (22.8)	자연경관 감상 (19.0)

■ 성별/연령/방한목적/방한횟수별 분석

- 연령별로 살펴보면, 모든 연령에서 '쇼핑'이 가장 높았고, 방한횟수별로도 모든 방한 횟수에서 '쇼핑'이 가장 높은 것으로 나타남

〈표 3-109〉 성별/연령/방한목적/방한횟수별 방한기간 중 참여 활동

(중복응답, 상위 5위, 단위: %)

구분		사례수	1위	2위	3위	4위	5위
전체		12,030	쇼핑 (70.9)	식도락관광 (39.0)	시티투어 (18.4)	자연경관 감상 (17.6)	업무수행 (16.6)
성 별	남성	5,652	쇼핑 (56.9)	식도락관광 (31.4)	업무수행 (29.8)	자연경관 감상 (17.4)	시티투어 (17.1)
	여성	6,378	쇼핑 (83.3)	식도락관광 (45.7)	시티투어 (19.7)	자연경관 감상 (17.8)	고궁/역사유적 방문 (16.6)
연 령	15~20세	653	쇼핑 (82.6)	식도락관광 (45.3)	시티투어 (19.0)	유희/오락 (16.8)	고궁/역사유적 방문 (15.1)
	21~30세	4,011	쇼핑 (78.1)	식도락관광 (41.6)	시티투어 (21.9)	자연경관 감상 (17.6)	고궁/역사유적 방문 (15.6)
	31~40세	3,237	쇼핑 (70.9)	식도락관광 (38.0)	업무수행 (19.7)	시티투어 (19.3)	자연경관 감상 (17.6)
	41~50세	2,231	쇼핑 (65.7)	식도락관광 (37.4)	업무수행 (24.1)	자연경관 감상 (15.9)	고궁/역사유적 방문 (15.6)
	51~60세	1,298	쇼핑 (59.5)	식도락관광 (34.5)	업무수행 (25.2)	자연경관 감상 (18.8)	고궁/역사유적 방문 (17.2)
	61세 이상	566	쇼핑 (53.6)	식도락관광 (34.3)	자연경관 감상 (24.2)	업무수행 (20.3)	고궁/역사유적 방문 (19.5)
방 한 목 적	여가/위락/휴가	5,798	쇼핑 (82.1)	식도락관광 (49.6)	자연경관 감상 (23.2)	시티투어 (21.9)	고궁/역사유적 방문 (20.0)
	뷰티, 건강 및 치료	118	쇼핑 (77.2)	의료관광 (47.7)	식도락관광 (44.8)	뷰티관광 (40.8)	온천/스파 (16.6)
	종교 및 순례	122	쇼핑 (64.6)	연수/교육/연구 (22.4)	박물관/전시관 방문 (21.5)	시티투어 (21.1)	자연경관 감상 (20.5)
	쇼핑	1,281	쇼핑 (97.7)	식도락관광 (61.1)	뷰티관광 (18.5)	시티투어 (14.0)	온천/스파 (12.0)
	친구/친지 방문	1,166	쇼핑 (68.3)	식도락관광 (35.7)	고궁/역사유적 방문 (21.6)	시티투어 (21.1)	자연경관 감상 (20.6)
	사업/전문 활동	2,819	업무수행 (67.9)	쇼핑 (38.4)	미팅/회의등 참가 (21.7)	시티투어 (12.5)	식도락관광 (11.4)
	교육	714	쇼핑 (64.4)	연수/교육/연구 (52.5)	식도락관광 (29.6)	시티투어 (18.9)	유희/오락 (17.5)
	기타	12	쇼핑 (71.0)	식도락관광 (30.7)	자연경관 감상 (23.7)	공연/민속행사 참가/관람 (22.6)	시티투어 (17.0)
방 한 횟 수	1회	7,257	쇼핑 (73.3)	식도락관광 (38.4)	시티투어 (23.2)	자연경관 감상 (20.4)	고궁/역사유적 방문 (19.7)
	2회	1,676	쇼핑 (71.9)	식도락관광 (40.2)	자연경관 감상 (18.3)	업무수행 (16.9)	시티투어 (14.2)
	3회	963	쇼핑 (67.7)	식도락관광 (44.0)	업무수행 (21.3)	자연경관 감상 (14.3)	고궁/역사유적 방문 (11.8)
	4회 이상	2,134	쇼핑 (63.4)	식도락관광 (37.7)	업무수행 (29.5)	공연/민속행사 참가/관람 (9.3)	시티투어 (9.1)

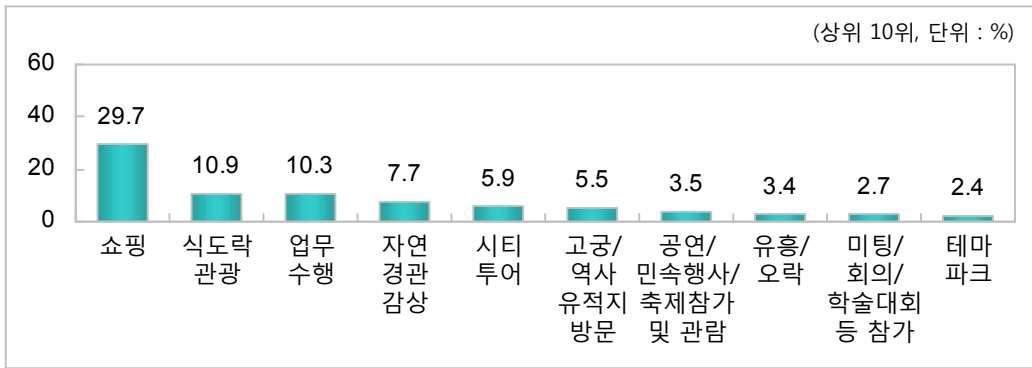


나. 가장 좋았던 활동

방한 중 좋았던 활동으로 '쇼핑'(29.7%) 응답 비율이 가장 높게 나타남

1) 전체 분석

- 한국 방문기간 중 가장 좋았던 활동은 '쇼핑'(29.7%)이 가장 높았고, 다음은 '식도락 관광'(10.9%), '업무수행'(10.3%), '자연경관 감상'(7.7%) 등의 순으로 나타남



[그림 3-35] 가장 좋았던 활동

2) 연도별 분석

- 연도별로 살펴보면, 2012년 대비 '업무수행'(8.1% → 10.3%)은 다소 증가한 반면 '식도락 관광'(13.4% → 10.9%)은 다소 감소한 것으로 나타남

<표 3-110> 연도별 가장 좋았던 활동

구분	2013년	2012년	2011년
쇼핑	29.7	30.4	31.9
식도락 관광	10.9	13.4	13.5
업무수행	10.3	8.1	7.9
자연경관 감상	7.7	6.1	4.7
시티 투어	5.9	4.3	3.5
고궁/역사 유적지 방문	5.5	5.5	5.1
공연/민속행사/축제참가 및 관람	3.5	3.2	2.4
유흥/오락	3.4	2.6	3.4
미팅/회의/학술대회 등 참가	2.7	3.1	2.5
테마파크	2.4	1.7	2.4

주: 2011년부터 새롭게 추가된 문항임

2) 월별 분석

- 월별로 살펴보면, 매월 '쇼핑' 활동 비율이 가장 높은 가운데, 특히 2월(32.5%), 3월(32.9%)에 더욱 높았음

〈표 3-111〉 월별 가장 좋았던 활동

(상위 5위, 단위: %)

구분	사례수	1위	2위	3위	4위	5위
전체	12,030	쇼핑 (29.7)	식도락관광 (10.9)	업무수행 (10.3)	자연경관 감상 (7.7)	시티투어 (5.9)
1 월	764	쇼핑 (27.2)	식도락관광 (15.4)	업무수행 (10.7)	스포츠활동 (7.1)	유흥/오락 (4.2)
2 월	845	쇼핑 (32.5)	식도락관광 (9.7)	업무수행 (9.5)	시티투어 (6.4)	자연경관 감상 (5.3)
3 월	1,017	쇼핑 (32.9)	식도락관광 (13.3)	업무수행 (9.5)	시티투어 (8.1)	공연/민속행사 참가/관람 (5.7)
4 월	950	쇼핑 (25.7)	업무수행 (15.5)	식도락관광 (12.5)	시티투어 (7.7)	자연경관 감상 (6.5)
5 월	884	쇼핑 (28.1)	식도락관광 (12.9)	업무수행 (12.0)	시티투어 (6.3)	고궁/역사유적 방문 (5.2)
6 월	1,002	쇼핑 (29.1)	식도락관광 (10.5)	업무수행 (10.0)	시티투어 (6.4)	자연경관 감상 (5.2)
7 월	1,144	쇼핑 (29.9)	업무수행 (10.3)	식도락관광 (9.9)	시티투어 (8.0)	자연경관 감상 (5.0)
8 월	1,313	쇼핑 (31.4)	고궁/역사유적 방문 (9.8)	식도락관광 (8.9)	자연경관 감상 (8.0)	업무수행 (5.5)
9 월	1,137	쇼핑 (30.6)	자연경관 감상 (17.1)	업무수행 (10.3)	식도락관광 (7.3)	고궁/역사유적 방문 (4.7)
10 월	1,092	쇼핑 (28.0)	업무수행 (14.9)	식도락관광 (13.6)	자연경관 감상 (10.2)	미팅/회의등 참가 (4.9)
11 월	928	쇼핑 (31.5)	업무수행 (12.5)	자연경관 감상 (9.2)	식도락관광 (9.1)	고궁/역사유적 방문 (7.1)
12 월	953	쇼핑 (28.6)	자연경관 감상 (9.5)	식도락관광 (9.1)	공연/민속행사 참가/관람 (7.1)	시티투어 (7.0)



3) 계층별 분석

■ 거주국별 분석

- 거주국별로 살펴보면, 아시아권 국가에서는 모두 '쇼핑'이 높게 나타났고, 서구권 국가에서는 '업무수행'이 높게 나타남

〈표 3-112〉 거주국별 가장 좋았던 활동

(상위 5위, 단위: %)

구분	사례수	1위	2위	3위	4위	5위
전체	12,030	쇼핑 (29.7)	식도락관광 (10.9)	업무수행 (10.3)	자연경관 감상 (7.7)	시티투어 (5.9)
일 본	3,135	쇼핑 (27.8)	식도락관광 (17.4)	공연/민속행사 참가/관람 (8.4)	업무수행 (7.7)	고궁/역사유적 방문 (5.7)
중 국	4,402	쇼핑 (37.5)	식도락관광 (12.3)	자연경관 감상 (10.6)	시티투어 (8.2)	유형/오락 (3.6)
홍 콩	455	쇼핑 (41.8)	식도락관광 (9.1)	자연경관 감상 (7.1)	업무수행 (6.3)	시티투어 (6.3)
싱 가 포 르	183	쇼핑 (36.9)	업무수행 (14.4)	자연경관 감상 (8.6)	고궁/역사유적 방문 (6.5)	시티투어 (5.4)
대 만	620	쇼핑 (39.8)	식도락관광 (11.5)	시티투어 (8.8)	테마파크 (8.1)	고궁/역사유적 방문 (5.3)
태 국	362	쇼핑 (48.8)	식도락관광 (8.3)	시티투어 (6.1)	고궁/역사유적 방문 (5.5)	자연경관 감상 (4.4)
말 레 이 시 아	217	쇼핑 (33.2)	자연경관 감상 (12.7)	업무수행 (7.5)	시티투어 (6.8)	고궁/역사유적 방문 (6.3)
호 주	132	업무수행 (24.5)	쇼핑 (14.8)	시티투어 (9.7)	자연경관 감상 (8.6)	고궁/역사유적 방문 (6.1)
미 국	773	업무수행 (24.5)	고궁/역사유적 방문 (10.9)	쇼핑 (10.9)	자연경관 감상 (10.5)	시티투어 (7.4)
캐 나 다	140	업무수행 (18.4)	쇼핑 (13.4)	고궁/역사유적 방문 (12.9)	자연경관 감상 (7.9)	시티투어 (7.6)
영 국	123	업무수행 (33.0)	자연경관 감상 (9.4)	쇼핑 (8.1)	고궁/역사유적 방문 (7.0)	미팅/회의등 참가 (4.9)
독 일	100	업무수행 (37.3)	고궁/역사유적 방문 (13.3)	쇼핑 (9.5)	시티투어 (8.0)	자연경관 감상 (6.4)
프 랑 스	78	업무수행 (33.5)	쇼핑 (9.7)	고궁/역사유적 방문 (9.3)	자연경관 감상 (5.6)	미팅/회의등 참가 (5.5)
러 시 아	136	업무수행 (20.6)	쇼핑 (13.5)	의료관광 (10.5)	시티투어 (6.9)	자연경관 감상 (5.6)
중 동	137	업무수행 (30.5)	쇼핑 (16.0)	연수/교육/연구 (8.2)	고궁/역사유적 방문 (7.6)	시티투어 (6.2)
인 도	70	업무수행 (34.0)	쇼핑 (15.2)	자연경관 감상 (6.8)	시티투어 (5.9)	고궁/역사유적 방문 (5.1)
기 타	970	업무수행 (30.9)	쇼핑 (9.8)	자연경관 감상 (8.2)	고궁/역사유적 방문 (7.6)	시티투어 (6.5)

■ **성별/연령/방한목적/방한횟수별 분석**

- 연령별로 살펴보면, 모든 연령층에서 '쇼핑'이 가장 높은 것으로 나타남. 방한목적별로는 여가/위락/휴가, 쇼핑, 친구/친지 방문, 종교 및 순례 목적에서 '쇼핑'이 가장 높게 나타났고, 뷰티, 건강 및 치료는 '의료관광', 사업/전문 활동은 '업무수행', 교육은 '연수/교육/연구'가 상대적으로 높았음. 방한횟수별로는 모든 방한횟수에서 '쇼핑'이 가장 높게 나타남

〈표 3-113〉 성별/연령/방한목적/방한횟수별 가장 좋았던 활동

(상위 5위, 단위: %)

구분		사례수	1위	2위	3위	4위	5위
전체		12,030	쇼핑 (29.7)	식도락관광 (10.9)	업무수행 (10.3)	자연경관 감상 (7.7)	시티투어 (5.9)
성별	남성	5,652	업무수행 (19.1)	쇼핑 (18.8)	식도락관광 (10.8)	자연경관 감상 (8.2)	시티투어 (6.0)
	여성	6,378	쇼핑 (39.4)	식도락관광 (10.9)	자연경관 감상 (7.3)	시티투어 (5.8)	고궁/역사유적 방문 (5.1)
연령	15~20세	653	쇼핑 (37.7)	식도락관광 (8.3)	시티투어 (6.7)	유흥/오락 (6.2)	연수/교육/연구 (5.4)
	21~30세	4,011	쇼핑 (36.1)	식도락관광 (9.7)	자연경관 감상 (7.8)	시티투어 (7.1)	유흥/오락 (5.4)
	31~40세	3,237	쇼핑 (29.4)	업무수행 (12.2)	식도락관광 (12.1)	자연경관 감상 (8.2)	시티투어 (5.7)
	41~50세	2,231	쇼핑 (24.6)	업무수행 (15.4)	식도락관광 (11.5)	자연경관 감상 (7.1)	고궁/역사유적 방문 (6.5)
	51~60세	1,298	쇼핑 (19.9)	업무수행 (17.7)	식도락관광 (12.1)	자연경관 감상 (8.1)	고궁/역사유적 방문 (7.1)
	61세 이상	566	쇼핑 (20.5)	업무수행 (14.9)	식도락관광 (9.5)	고궁/역사유적 방문 (9.4)	자연경관 감상 (9.3)
방한목적	여가/위락/휴가	5,798	쇼핑 (32.7)	식도락관광 (14.1)	자연경관 감상 (11.0)	시티투어 (7.4)	고궁/역사유적 방문 (7.1)
	뷰티, 건강 및 치료	118	의료관광 (34.7)	뷰티관광 (21.8)	쇼핑 (19.7)	온천/스파 (6.6)	식도락관광 (5.2)
	종교 및 순례	122	쇼핑 (23.2)	박물관/전시관 방문 (12.4)	연수/교육/연구 (12.1)	자연경관 감상 (8.7)	미팅/회의등 참가 (5.7)
	쇼핑	1,281	쇼핑 (65.9)	식도락관광 (12.2)	뷰티관광 (4.5)	공연/민속행사 참가/관람 (3.0)	시티투어 (2.3)
	친구/친지 방문	1,166	쇼핑 (21.9)	식도락관광 (12.5)	시티투어 (8.0)	자연경관 감상 (7.4)	고궁/역사유적 방문 (7.3)
	사업/전문 활동	2,819	업무수행 (43.4)	쇼핑 (12.5)	미팅/회의등 참가 (10.2)	식도락관광 (4.7)	시티투어 (4.0)
	교육	714	연수/교육/연구 (24.6)	쇼핑 (23.7)	자연경관 감상 (7.5)	유흥/오락 (7.3)	식도락관광 (5.8)
	기타	12	쇼핑 (30.8)	자연경관 감상 (23.7)	공연/민속행사 참가/관람(20.5)	고궁/역사유적 방문 (9.0)	시티투어 (7.9)
	방한횟수	1회	7,257	쇼핑 (31.1)	식도락관광 (10.3)	자연경관 감상 (9.4)	시티투어 (7.3)
2회	1,676	쇼핑 (30.4)	식도락관광 (12.1)	업무수행 (10.5)	자연경관 감상 (7.3)	고궁/역사유적 방문 (5.1)	
3회	963	쇼핑 (26.8)	식도락관광 (13.9)	업무수행 (13.7)	자연경관 감상 (5.9)	시티투어 (4.4)	
4회 이상	2,134	쇼핑 (25.7)	업무수행 (19.5)	식도락관광 (10.4)	공연/민속행사 참가/관람 (7.6)	미팅/회의등 참가 (4.1)	



II. 한국 여행 소비 실태

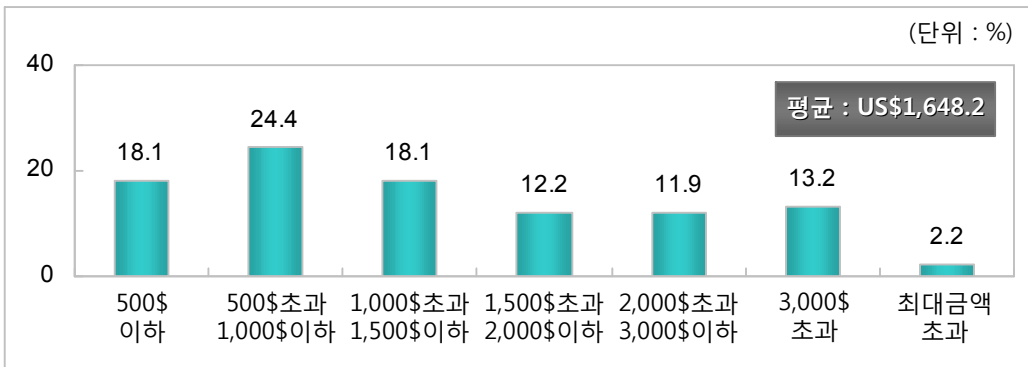
1. 1인 지출 경비

가. 종합 분석

 **1인 평균 지출경비는 US\$1,648.2로 나타남**

1) 전체 분석

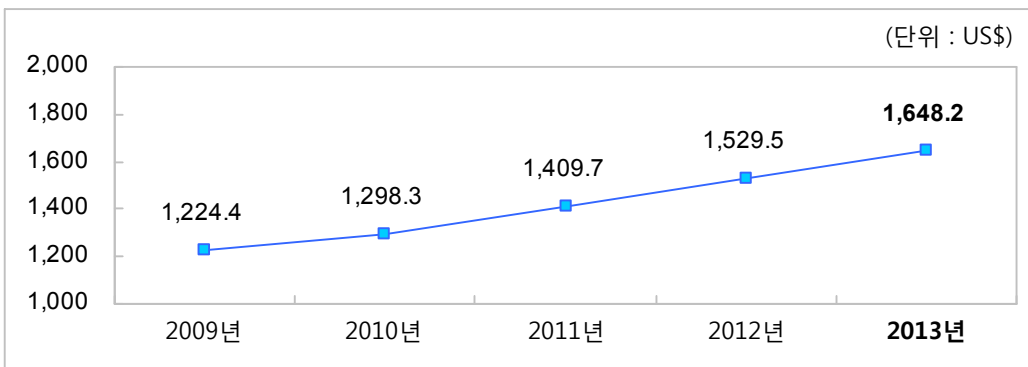
○ 2013년 방한 외래관광객의 1인 평균 지출경비는 US\$1,648.2로 나타남



[그림 3-36] 방한 외래관광객 1인 지출 경비

2) 연도별 분석

○ 2013년 1인 평균 지출경비는 2012년보다 US\$118.7 증가한 것으로 나타남



[그림 3-37] 연도별 방한 외래관광객 1인 지출 경비

7) 최대금액은 개별여행 US\$10,000 초과, 단체여행 및 Air-tel US\$11,000 초과한 금액을 뜻하며, 총 비용 및 항목별 비용 평균 산출 시에는 최대금액을 제외한 응답기준으로 분석하였음

3) 월별 분석

- 월별로 살펴보면, 12월(US\$1,940.7)의 1인 평균 지출 경비가 가장 많았고, 3월(US\$1,413.8)의 1인 평균 지출 경비가 가장 적게 나타남

〈표 3-114〉 월별 방한 외래관광객 1인 지출 경비

(단위: %)

구분	사례수	500\$ 이하	500\$초과 1,000\$이하	1,000\$초과 1,500\$이하	1,500\$초과 2,000\$이하	2,000\$초과 3,000\$이하	3,000\$ 초과	최대금액 초과	평균 (US\$)
전체	12,030	18.1	24.4	18.1	12.2	11.9	13.2	2.2	1,648.2
1 월	764	23.2	20.8	21.2	10.4	9.7	11.6	3.1	1,591.8
2 월	845	22.1	25.5	16.4	10.0	10.7	11.8	3.5	1,511.1
3 월	1,017	21.2	24.6	20.7	11.2	11.5	9.3	1.4	1,413.8
4 월	950	23.0	21.9	15.8	13.1	12.2	12.8	1.0	1,604.8
5 월	884	22.2	23.6	16.4	12.3	11.0	12.3	2.2	1,632.4
6 월	1,002	18.9	23.9	17.1	11.3	11.2	14.1	3.4	1,703.7
7 월	1,144	15.5	23.8	15.8	15.4	11.9	15.1	2.5	1,679.1
8 월	1,313	12.5	27.4	19.6	10.1	12.4	15.9	2.1	1,826.9
9 월	1,137	16.9	25.6	19.2	13.5	11.6	11.2	2.0	1,531.6
1 0 월	1,092	16.9	22.9	20.4	14.4	13.2	11.7	0.4	1,657.7
1 1 월	928	15.4	26.9	18.1	13.5	11.8	12.2	2.0	1,618.6
1 2 월	953	13.4	24.5	16.0	10.6	14.3	18.6	2.7	1,940.7

주: 평균 지출 경비는 최대금액(개별여행 US\$10,000 초과, 단체여행 및 Ait-tel US\$11,000 초과)을 초과한 금액을 제외한 응답기준으로 처리하였음. 단, 범주형 자료 분석에는 총 지출 금액 초과자를 포함하여 분석하였음



4) 계층별 분석

■ 거주국별 분석

- 거주국별로 살펴보면, 중국(US\$2,271.9) 관광객의 1인 평균 지출 경비가 가장 많았고, 다음은 러시아(US\$2,101.9), 싱가포르(US\$1,975.4), 말레이시아(US\$1,894.4), 중동(US\$1,842.0) 등의 순으로 나타남. 반면, 1인 평균 지출 경비가 가장 적은 국가는 독일(US\$969.5)으로 나타남

<표 3-115> 거주국별 방한 외래관광객 1인 지출 경비

(단위: %)

구분	사례수	500\$ 이하	500\$ 초과 1,000\$ 이하	1,000\$ 초과 1,500\$ 이하	1,500\$ 초과 2,000\$ 이하	2,000\$ 초과 3,000\$ 이하	3,000\$ 초과	최대금액 초과	평균 (US\$)
전체	12,030	18.1	24.4	18.1	12.2	11.9	13.2	2.2	1,648.2
일본	3,135	24.8	40.7	18.0	7.1	5.1	3.3	1.0	990.0
중국	4,402	7.6	15.1	18.6	16.1	17.4	22.2	3.1	2,271.9
홍콩	455	14.5	23.7	24.6	14.6	11.5	10.2	0.8	1,528.2
싱가포르	183	13.8	15.1	17.2	14.2	19.3	17.6	2.7	1,975.4
대만	620	9.9	23.3	29.7	15.4	12.6	7.6	1.3	1,537.6
태국	362	12.5	19.3	28.6	17.2	14.5	7.0	1.0	1,511.3
말레이시아	217	12.4	21.5	13.7	17.7	13.7	19.1	1.9	1,894.4
호주	132	38.4	23.2	11.6	12.0	7.6	6.2	1.1	1,083.7
미국	773	30.6	20.9	13.6	12.4	9.3	11.7	1.6	1,469.8
캐나다	140	29.4	24.1	14.3	8.7	8.5	11.4	3.5	1,385.7
영국	123	39.4	23.1	11.9	6.4	8.6	9.0	1.6	1,138.8
독일	100	42.0	26.1	15.5	5.2	3.9	6.1	1.2	969.5
프랑스	78	43.2	20.8	13.0	6.4	7.8	6.4	2.4	1,018.1
러시아	136	20.7	17.1	12.4	10.6	12.5	23.3	3.5	2,101.9
중동	137	24.7	18.1	11.1	9.5	12.6	17.0	7.1	1,842.0
인도	70	29.7	21.8	11.5	7.6	11.0	17.2	1.2	1,741.9
기타	970	31.2	25.1	11.9	8.0	10.0	10.9	2.7	1,406.5

주: 평균 지출 경비는 최대금액(개별여행 US\$10,000 초과, 단체여행 및 Ait-tel US\$11,000 초과)을 초과한 금액을 제외한 응답기준으로 처리하였음. 단, 범주형 자료 분석에는 총 지출 금액 초과자를 포함하여 분석하였음

■ 성별/연령/방한목적/방한횟수별 분석

- 연령별로 살펴보면, 15~20세(US\$1,886.4)의 1인 평균 지출 경비가 가장 많은 반면, 51~60세(US\$1,248.5)가 가장 적었음. 방한목적별로는, 뷰티, 건강 및 치료(US\$3,223.5) 목적이 가장 많았고, 사업/전문 활동(US\$1,265.1) 목적이 가장 적은 것으로 나타남. 방한횟수별로는 1회(US\$1,743.1) 방한 외래관광객의 지출 경비가 가장 많았음

〈표 3-116〉 성별/연령/방한목적/방한횟수별 방한 외래관광객 1인 지출 경비

(단위: %)

구분		사례수	500\$ 이하	500\$초과 1,000\$이하	1,000\$초과 1,500\$이하	1,500\$초과 2,000\$이하	2,000\$초과 3,000\$이하	3,000\$ 초과	최대금액 초과	평균 (US\$)
전체		12,030	18.1	24.4	18.1	12.2	11.9	13.2	2.2	1,648.2
성 별	남성	5,652	23.5	23.4	17.0	11.6	10.8	11.6	2.1	1,512.6
	여성	6,378	13.2	25.3	19.1	12.8	12.8	14.5	2.2	1,768.5
연 령	15~20세	653	12.9	21.7	19.8	14.2	13.8	14.7	2.8	1,886.4
	21~30세	4,011	15.0	22.5	18.5	11.8	12.1	17.0	3.1	1,868.1
	31~40세	3,237	20.2	22.4	17.2	12.4	12.5	13.8	1.6	1,657.2
	41~50세	2,231	18.9	25.1	18.8	12.8	12.7	10.3	1.4	1,503.9
	51~60세	1,298	22.7	31.8	18.0	10.7	8.8	6.6	1.4	1,248.5
	61세 이상	566	19.8	33.0	15.9	13.1	8.4	7.0	2.7	1,275.5
방 한 목 적	여가/위락/휴가	5,798	9.9	24.6	22.5	15.0	14.1	12.6	1.3	1,700.2
	뷰티, 건강 및 치료	118	9.3	13.9	4.8	5.9	12.7	31.2	22.4	3,223.5
	종교 및 순례	122	30.6	23.8	12.5	11.4	9.8	11.9	0.0	1,554.9
	쇼핑	1,281	9.3	31.9	21.3	11.9	10.8	13.1	1.7	1,686.5
	친구/친지 방문	1,166	29.2	26.8	14.6	9.3	10.1	8.9	1.0	1,322.3
	사업/전문 활동	2,819	36.0	23.2	12.3	9.1	7.8	9.4	2.2	1,265.1
	교육	714	9.2	12.5	9.1	8.3	15.1	37.2	8.6	3,130.7
	기타	12	72.9	9.3	0.0	4.3	0.0	0.0	13.5	280.1
방 한 횟 수	1회	7,257	14.3	22.3	19.3	14.4	14.1	13.8	1.8	1,743.1
	2회	1,676	18.6	26.3	17.6	10.2	11.0	14.4	2.0	1,689.1
	3회	963	23.6	28.4	17.4	9.0	7.1	10.7	3.7	1,444.9
	4회 이상	2,134	28.1	28.3	14.8	7.8	7.3	11.0	2.7	1,380.5

주: 평균 지출 경비는 최대금액(개별여행 US\$10,000 초과, 단체여행 및 Ait-tel US\$11,000 초과)을 초과한 금액을 제외한 응답기준으로 처리하였음. 단, 범주형 자료 분석에는 총 지출 금액 초과자를 포함하여 분석하였음

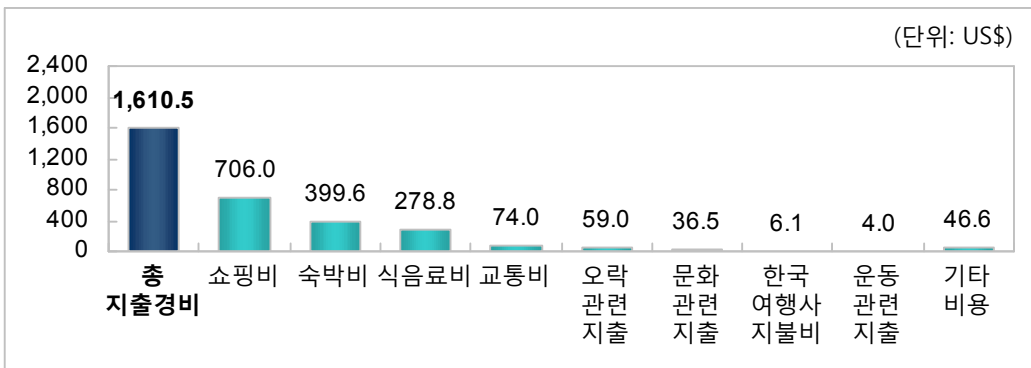


나. 개별여행객 지출 경비

개별여행객의 평균 지출 경비 US\$1,610.5로 나타남

1) 전체 분석

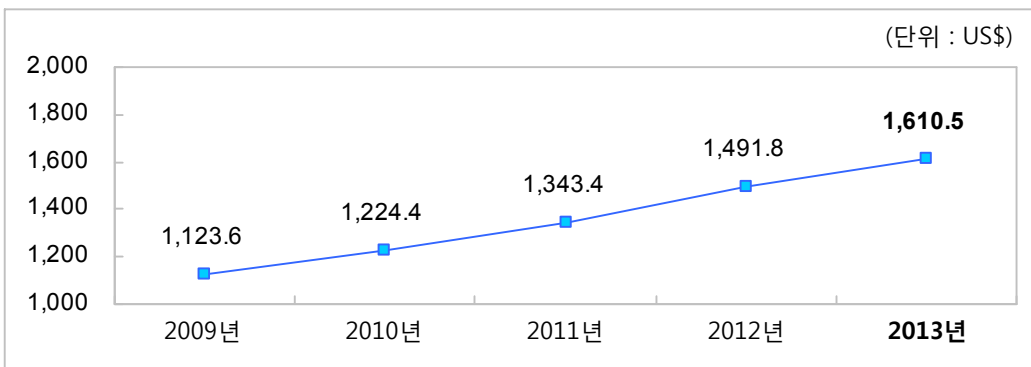
- 개별여행객의 1인 평균 지출 경비는 US\$1,610.5로 나타남. 세부 항목별로 살펴보면, '쇼핑비'가 US\$706.0로 가장 많았고, 그 다음은 '숙박비'(US\$399.6)로 나타남



[그림 3-38] 개별여행객 1인 지출 경비

2) 연도별 분석

- 연도별로 살펴보면, 2013년 개별여행객의 1인 평균 지출 경비(US\$1,610.5)는 2012년 (US\$1,491.8)에 비해 US\$118.7 증가한 것으로 나타남



[그림 3-39] 연도별 개별여행객 1인 지출 경비

3) 월별 분석

- 월별로 살펴보면, 개별여행객의 1인 평균 지출 경비는 12월(US\$1,968.3)에 가장 많았고, 3월(US\$1,272.9)에 가장 적게 나타남

〈표 3-117〉 월별 개별여행객 1인 지출 경비

(단위: US\$)

구분	사려수	총 지출 경비	쇼핑비	숙박비	식 음료비	교통비	오락 관련 지출	문화 관련 지출	한국 여행사 지불비	운동 관련 지출	기타 비용
전체	7,964	1,610.5	706.0	399.6	278.8	74.0	59.0	36.5	6.1	4.0	46.6
1 월	516	1,596.0	646.8	361.2	274.4	68.8	85.1	92.7	2.2	11.4	53.4
2 월	549	1,418.5	598.0	330.9	259.3	89.7	68.8	8.0	3.4	3.6	56.7
3 월	628	1,272.9	504.5	370.4	209.3	70.0	43.3	19.2	10.7	3.0	42.4
4 월	677	1,526.2	657.3	370.4	234.1	61.3	58.2	89.8	8.5	3.5	43.1
5 월	570	1,683.9	672.4	375.7	259.4	65.2	91.9	121.5	13.8	0.8	83.2
6 월	670	1,794.8	870.6	360.1	295.9	81.1	71.1	61.0	5.7	1.8	47.5
7 월	675	1,448.2	653.3	367.8	244.3	68.8	45.8	30.7	1.7	5.9	30.0
8 월	823	1,861.3	912.2	424.1	337.1	79.2	57.7	4.5	10.8	1.8	34.0
9 월	725	1,456.3	655.4	359.2	277.6	62.0	60.9	8.9	1.8	1.5	29.2
10 월	756	1,573.5	663.3	495.3	269.6	70.5	26.4	8.1	1.7	0.6	38.0
11 월	663	1,621.7	742.1	408.7	275.1	72.9	55.5	2.8	3.9	2.2	58.5
12 월	713	1,968.3	806.8	518.0	381.6	97.9	61.5	23.8	8.2	13.5	57.0



4) 계층별 분석

■ 거주국별 분석

- 거주국별로 살펴보면, 중국(US\$2,523.5) 개별여행객의 1인 평균 지출 경비가 가장 많았고, 일본(US\$931.2) 개별여행객의 1인 평균 지출 경비가 가장 적게 나타남

〈표 3-118〉 거주국별 개별여행객 1인 지출 경비

(단위: US\$)

구분	사례수	총 지출 경비	쇼핑비	숙박비	식음료비	교통비	오락 관련 지출	문화 관련 지출	한국 여행사 지불비	운동 관련 지출	기타 비용
전체	7,964	1,610.5	706.0	399.6	278.8	74.0	59.0	36.5	6.1	4.0	46.6
일본	2,123	931.2	340.4	265.5	147.1	48.9	64.2	7.5	2.7	1.7	53.2
중국	2,367	2,523.5	1,431.3	386.1	344.5	95.4	95.8	101.5	10.7	3.6	54.5
홍콩	306	1,333.6	622.3	385.6	225.1	60.3	24.1	4.6	2.5	3.3	5.8
싱가포르	148	1,721.1	631.3	604.0	306.9	89.5	33.7	5.8	6.8	26.6	16.3
대만	191	1,430.1	805.8	322.0	194.8	63.2	25.4	16.7	0.4	1.0	0.9
태국	110	1,345.6	582.8	303.8	206.2	141.6	25.4	6.0	10.6	1.3	67.9
말레이시아	138	1,521.7	560.9	562.3	220.1	107.8	26.6	10.2	13.3	5.5	15.1
호주	130	1,078.2	286.6	405.9	277.6	52.8	23.4	4.4	9.4	1.6	16.6
미국	758	1,462.0	344.4	545.1	419.9	74.9	38.8	13.1	2.4	7.2	16.3
캐나다	138	1,370.7	374.9	443.7	384.4	69.2	50.1	19.8	2.1	6.9	19.7
영국	120	1,123.8	241.2	496.1	286.9	59.1	11.3	5.7	0.9	5.0	17.6
독일	98	961.7	161.0	508.6	212.0	37.1	13.9	9.6	0.2	1.5	18.0
프랑스	75	1,013.8	217.2	433.6	243.4	70.7	19.6	16.5	2.0	2.5	8.4
러시아	128	2,155.4	723.5	486.8	325.5	84.8	57.7	19.1	5.7	0.6	451.8
중동	132	1,839.9	854.1	454.2	329.7	91.5	22.1	11.4	2.0	6.4	68.6
인도	67	1,701.6	502.8	769.1	292.4	67.9	24.3	10.8	3.4	8.8	22.2
기타	934	1,381.2	368.7	517.2	332.8	75.6	32.8	12.3	8.5	4.8	28.6

■ 성별/연령/방한목적/방한횟수별 분석

- 연령별로 살펴보면, 개별여행객의 1인 평균 지출 경비는 15~20세(US\$2,264.4) 연령층에서 가장 많았고, 51~60세(US\$1,115.4) 연령층에서 가장 적었음. 방한목적별로는 뷰티, 건강 및 치료 목적 외래관광객(US\$3,451.7)의 1인 평균 지출 경비가 가장 많았고, 방한횟수별로는 2회 방한 외래관광객(US\$1,711.4)의 1인 평균 지출 경비가 가장 많았음

〈표 3-119〉 성별/연령/방한목적/방한횟수별 개별여행객 1인 지출 경비

(단위: US\$)

구분		사례수	총 지출 경비	쇼핑비	숙박비	식음료비	교통비	오락 관련 지출	문화 관련 지출	한국 여행사 지불비	운동 관련 지출	기타 비용
전체		7,964	1,610.5	706.0	399.6	278.8	74.0	59.0	36.5	6.1	4.0	46.6
성별	남성	4,089	1,443.9	533.5	429.2	282.9	71.7	65.0	25.6	3.8	4.7	27.5
	여성	3,876	1,787.3	889.0	368.1	274.6	76.4	52.7	48.1	8.5	3.2	66.9
연령	15~20세	360	2,264.4	954.9	381.5	446.3	91.4	108.7	196.3	4.1	5.7	75.4
	21~30세	2,748	1,939.9	889.8	401.5	345.8	87.0	72.2	69.0	8.6	5.0	61.0
	31~40세	2,049	1,593.3	776.9	393.1	244.3	71.9	49.6	6.4	4.5	3.3	43.2
	41~50세	1,453	1,320.7	507.2	420.1	221.2	63.8	57.9	9.3	6.5	4.9	29.8
	51~60세	931	1,115.4	393.5	374.8	219.3	59.2	32.5	3.9	3.9	1.4	27.0
	61세 이상	400	1,141.8	358.6	409.4	213.2	54.1	44.6	8.9	2.1	2.1	48.9
방한목적	여가/워락/휴가	2,749	1,619.4	817.5	376.4	229.8	74.8	71.3	11.8	6.1	4.3	27.4
	뷰티, 건강 및 치료	93	3,451.7	1,124.0	490.8	249.2	81.2	23.2	2.3	5.9	0.0	1,475.1
	종교 및 순례	64	1,521.9	906.7	263.1	168.4	102.4	12.2	0.2	2.5	0.0	66.4
	쇼핑	700	1,718.2	1,101.1	281.9	203.0	64.6	25.5	4.3	7.5	1.6	28.6
	친구/친지 방문	1,124	1,317.2	702.3	197.5	252.5	63.8	56.2	8.8	2.7	2.0	31.3
	사업/전문 활동	2,585	1,257.2	397.8	487.5	244.0	65.5	30.1	4.9	3.2	3.5	20.7
	교육	640	3,360.9	1,011.8	658.7	817.6	134.2	183.1	389.1	23.5	12.3	130.6
	기타	9	358.1	148.2	79.4	88.7	37.5	0.7	0.4	0.0	0.0	3.2
방한횟수	1회	4,142	1,697.4	757.9	430.6	304.8	79.5	53.4	21.0	8.8	3.7	37.6
	2회	1,272	1,711.4	774.2	390.4	270.0	79.3	65.4	72.1	5.6	5.2	49.1
	3회	759	1,500.9	621.2	342.1	272.9	68.9	60.5	80.4	1.5	6.5	46.8
	4회 이상	1,791	1,382.6	572.0	358.1	227.4	59.6	66.9	28.7	1.9	2.6	65.4

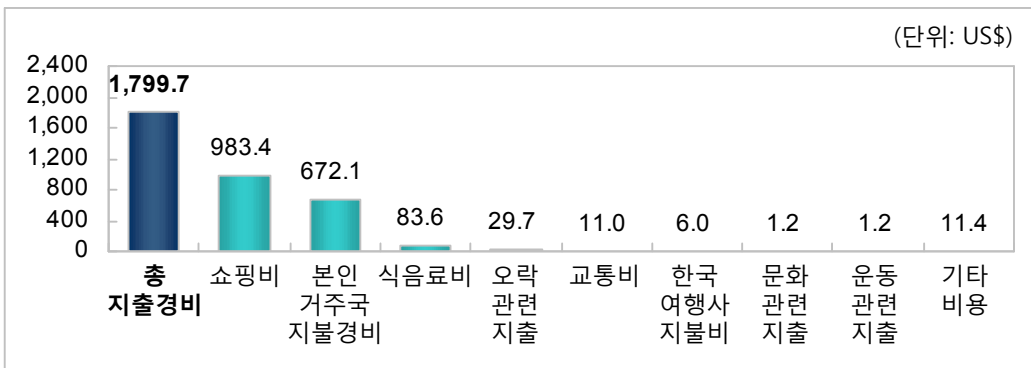


다. 단체여행객 지출 경비

단체여행객의 평균 지출 경비는 US\$1,799.7로 나타남

1) 전체 분석

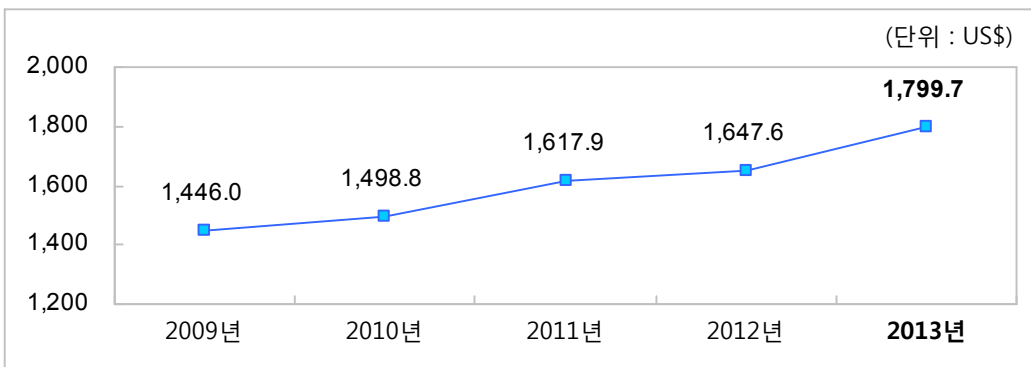
- 단체여행객의 1인 평균 지출 경비는 US\$1,799.7로 나타났으며, 이 중에서 '쇼핑비'(US\$983.4) 및 '본인 거주국 지불경비'(US\$672.1)가 대부분인 것으로 나타남



[그림 3-40] 단체여행객 1인 지출 경비

2) 연도별 분석

- 연도별로 살펴보면, 단체여행객의 1인 평균 지출 경비는 해마다 증가하여 2013년은 2012년(US\$1,647.6)보다 US\$152.1 증가한 US\$1,799.7로 나타남



[그림 3-41] 연도별 단체여행객 1인 지출 경비

3) 월별 분석

- 월별로 살펴보면, 7월(US\$1,996.6) 단체여행객의 1인 평균 지출 경비가 가장 많았고, 5월(US\$1,565.2)과 6월(US\$1,567.7) 단체여행객의 1인 평균 지출 경비가 가장 적었음

〈표 3-120〉 월별 단체여행객 1인 지출 경비

(단위: US\$)

구분	사례수	총 지출 경비	쇼핑비	본인 거주국 지불 경비	식 음료비	오락 관련 지출	교통비	한국 여행사 지불비	문화 관련 지출	운동 관련 지출	기타 비용
전체	3,327	1,799.7	983.4	672.1	83.6	29.7	11.0	6.0	1.2	1.2	11.4
1 월	185	1,745.7	818.4	788.5	73.6	39.4	13.3	2.4	0.1	6.2	3.8
2 월	260	1,723.1	921.7	612.1	102.7	13.3	16.6	18.5	4.4	2.5	31.3
3 월	305	1,693.3	817.4	699.3	101.3	56.3	15.3	3.1	0.6	0.0	0.0
4 월	232	1,912.7	980.7	666.6	110.1	82.1	25.6	4.0	0.2	0.9	42.6
5 월	249	1,565.2	790.5	617.9	69.5	58.0	8.1	2.3	0.9	0.4	17.5
6 월	284	1,567.7	835.0	584.5	100.6	25.9	9.1	3.4	4.9	0.0	4.4
7 월	413	1,996.6	1,163.3	659.7	113.6	34.5	7.5	12.6	0.7	0.0	4.7
8 월	394	1,921.1	1,147.0	672.7	70.0	22.5	5.7	1.1	1.1	0.0	1.0
9 월	354	1,737.7	1,025.0	604.1	67.5	8.3	10.9	7.7	0.7	0.0	13.5
1 0 월	255	1,980.8	1,138.0	756.7	65.6	7.8	5.9	1.2	0.2	0.0	5.3
1 1 월	204	1,687.3	956.9	657.2	43.5	4.9	11.6	1.0	0.0	0.0	12.1
1 2 월	190	1,965.0	990.5	866.1	60.3	5.2	7.2	12.5	0.3	9.8	13.1



4) 계층별 분석

■ 거주국별 분석

- 거주국별로 살펴보면, 일본 단체관광객의 1인 평균 지출 경비(US\$1,139.8) 중에서는 '본인 거주국 지불 경비'가 US\$509.7로 가장 많았고, 중국 단체관광객의 1인 평균 지출 경비(US\$1,987.5) 중에서는 '쇼핑비'(US\$1,220.9)가 가장 많은 부분을 차지하는 것으로 나타남

〈표 3-121〉 거주국별 단체여행객 1인 지출 경비

(단위: US\$)

구분	사례수	총 지출 경비	쇼핑비	본인 거주국 지불 경비	식 음료비	오락 관련 지출	교통비	한국 여행사 지불비	문화 관련 지출	운동 관련 지출	기타 비용
전체	3,327	1,799.7	983.4	672.1	83.6	29.7	11.0	6.0	1.2	1.2	11.4
일본	480	1,139.8	421.5	509.7	111.7	31.7	28.7	6.7	3.8	0.3	25.6
중국	1,886	1,987.5	1,220.9	623.5	86.4	35.3	8.2	2.1	0.4	0.4	10.5
홍콩	121	1,942.5	938.3	878.6	87.6	17.6	6.0	0.6	0.0	4.4	9.4
싱가포르	34	3,224.2	1,390.7	1,651.3	148.1	1.7	3.5	3.1	0.0	25.7	0.0
대만	417	1,589.5	789.3	712.2	58.5	23.7	2.4	2.1	0.3	1.0	0.0
태국	248	1,590.9	709.3	782.9	32.4	8.5	10.6	28.7	4.3	2.5	11.5
말레이시아	76	2,433.6	982.0	1,378.4	52.4	1.5	9.1	0.2	0.9	8.6	0.5
구미주	29	1,429.2	388.8	759.0	106.8	73.7	29.0	5.5	2.4	2.4	10.0
기타	36	1,910.5	449.9	1,109.8	120.6	14.2	34.5	119.0	7.7	3.1	34.8

주: 응답 사례수가 적은 국가들은 통합하여 분석하였음. 구미주에는 호주, 미국, 캐나다, 영국, 독일, 프랑스, 러시아가 포함되며, 기타에는 중동, 인도, 기타 국가가 포함됨

■ 성별/연령/방한목적/방한횟수별 분석

- 연령별로 살펴보면, 41~50세(US\$1,943.8) 단체관광객의 1인 평균 지출 경비가 가장 많았고, 15~20세(US\$1,449.2) 단체관광객의 1인 평균 지출 경비가 가장 적었음
여가/위락/휴가 목적 단체관광객의 1인 평균 지출 경비는 US\$1,810.6, 쇼핑 목적 단체관광객의 1인 평균 지출 경비는 US\$1,947.7로 나타남

〈표 3-122〉 성별/연령/방한목적/방한횟수별 단체여행객 1인 지출 경비

(단위: US\$)

구분	사례수	총 지출 경비	쇼핑비	본인 거주국 지불 경비	식음료비	오락 관련 지출	교통비	한국 여행사 지불비	문화 관련 지출	운동 관련 지출	기타 비용	
전체	3,327	1,799.7	983.4	672.1	83.6	29.7	11.0	6.0	1.2	1.2	11.4	
성별	남성	1,311	1,762.6	948.2	664.3	87.0	30.5	12.4	9.4	1.1	2.1	7.6
	여성	2,015	1,823.8	1,006.3	677.2	81.4	29.2	10.0	3.7	1.4	0.6	13.8
연령	15~20세	279	1,449.2	690.4	669.7	53.9	24.8	6.2	0.8	0.3	0.4	2.7
	21~30세	1,032	1,769.3	970.0	660.2	86.3	30.4	9.3	5.9	0.7	0.7	5.8
	31~40세	964	1,892.2	1,094.9	652.7	84.4	23.6	8.5	6.6	0.6	2.3	18.6
	41~50세	633	1,943.8	1,095.4	696.0	84.4	39.7	13.3	1.5	0.8	1.3	11.4
	51~60세	289	1,688.7	811.7	690.5	108.0	34.8	19.4	2.3	3.8	0.2	17.8
	61세 이상	122	1,586.7	667.2	770.2	59.3	18.6	23.7	41.8	2.1	0.3	3.6
방한목적	여가/위락/휴가	2,659	1,810.6	988.2	692.9	76.0	30.7	8.6	4.7	1.0	1.2	7.2
	뷰티 건강 및 치료	20	2,781.4	2,062.8	541.5	88.0	3.5	5.4	9.8	5.2	0.0	65.2
	종교 및 순례	50	1,657.2	952.3	525.6	68.1	37.8	16.9	8.8	14.4	1.6	31.7
	쇼핑	344	1,947.7	1,108.6	619.5	137.0	22.4	21.0	5.3	0.7	1.2	31.9
	친구/친지 방문	24	1,610.5	556.6	507.7	345.1	5.7	51.4	12.0	0.0	1.0	131.0
	사업/전문 활동	162	1,490.8	771.1	594.5	58.8	16.2	14.0	27.4	2.0	1.2	5.7
	교육	66	1,304.1	552.4	540.3	91.9	74.4	28.3	1.7	0.9	0.0	14.2
	기타	3	63.6	16.3	0.0	47.3	0.0	0.0	0.0	0.0	0.0	0.0
방한횟수	1회	2,785	1,834.2	1,011.8	686.1	80.2	28.5	7.9	6.5	0.9	1.3	11.0
	2회	251	1,770.5	959.7	654.9	90.2	37.6	18.8	3.8	4.2	0.5	0.8
	3회	114	1,349.3	650.4	532.3	97.9	26.0	22.0	0.9	0.6	0.7	18.5
	4회 이상	177	1,585.8	783.6	566.6	119.2	39.9	40.3	3.8	2.8	1.2	28.3

주: 사례수가 적은 항목들의 결과는 이용시 주의가 필요함

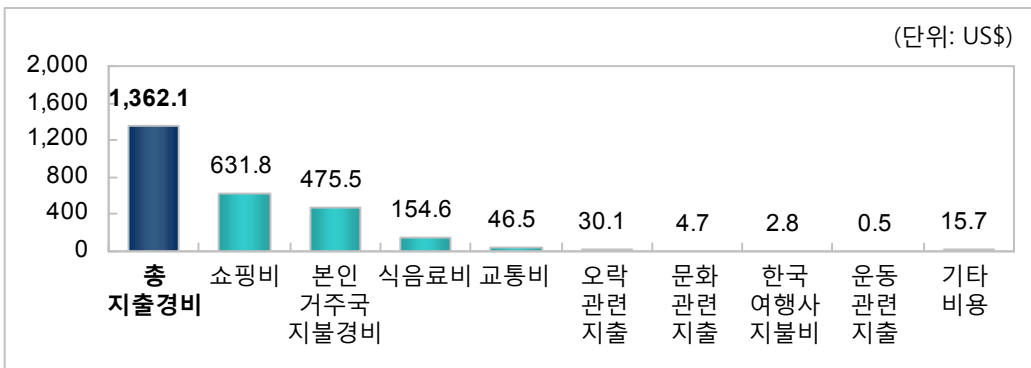


라. Air-tel 여행객 지출 경비

Air-tel 여행객의 평균 지출 경비는 US\$1,362.1로 나타남

1) 전체 분석

- Air-tel 여행객의 1인 평균 지출 경비는 US\$1,362.1로 나타났으며, 이 중 '쇼핑비'(US\$631.8)와 '본인 거주국 지불경비'(US\$475.5)가 대부분으로 나타남

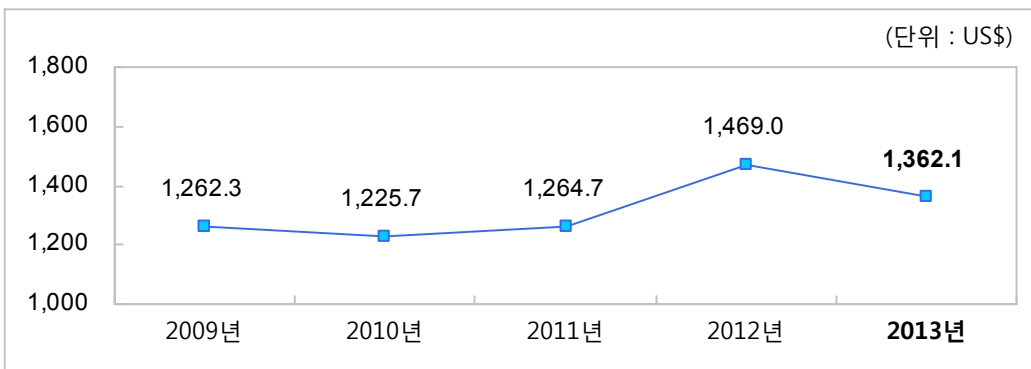


[그림 3-42] Air-tel 여행객 1인 지출 경비

111

2) 연도별 분석

- 연도별로 살펴보면, Air-tel 여행객의 1인 평균 지출 경비는 2012년(US\$1,469.0) 대비 US\$106.9 감소한 US\$1,362.1로 나타남



[그림 3-43] 연도별 Air-tel 여행객 1인 지출 경비

3) 월별 분석

- 월별로 살펴보면, 7월 Air-tel 여행객의 1인 평균 지출 경비가 US\$2,040.1로 가장 많은 반면, 4월 Air-tel 여행객의 1인 평균 지출 경비(US\$1,096.2)가 가장 적은 것으로 나타남

〈표 3-123〉 월별 Air-tel 여행객 1인 지출 경비

(단위: US\$)

구분	사례수	총 지출 경비	쇼핑비	본인 거주국 지불 경비	식음료비	교통비	오락 관련 지출	문화 관련 지출	한국 여행사 지불비	운동 관련 지출	기타 비용
전체	739	1,362.1	631.8	475.5	154.6	46.5	30.1	4.7	2.8	0.5	15.7
1 월	63	1,113.1	385.2	528.9	148.2	21.9	11.1	3.2	7.8	0.0	6.9
2 월	37	1,338.5	674.4	476.3	140.8	37.5	3.3	0.4	0.1	0.0	5.7
3 월	84	1,437.1	780.1	428.3	147.7	29.6	40.1	4.5	6.8	0.0	0.0
4 월	41	1,096.2	405.6	411.2	160.7	73.1	3.5	18.4	3.9	0.0	19.8
5 월	64	1,451.5	816.6	400.3	114.4	55.4	55.7	2.2	0.0	0.0	6.9
6 월	48	1,294.0	601.8	490.4	113.5	38.8	17.8	7.0	0.0	0.0	24.6
7 월	57	2,040.1	1,211.7	575.1	184.6	39.1	19.9	4.2	0.0	0.0	5.6
8 월	97	1,161.8	409.8	490.1	151.3	47.6	31.6	4.1	2.7	0.0	24.7
9 월	58	1,183.2	514.6	388.2	175.5	46.0	26.1	0.0	6.2	0.0	26.6
10 월	80	1,422.1	546.3	570.7	184.7	61.3	45.9	11.2	0.0	0.0	1.9
11 월	61	1,354.8	670.2	429.1	124.4	35.1	42.8	0.8	3.4	0.0	49.1
12 월	49	1,445.4	609.3	476.8	210.2	88.0	27.0	2.3	0.0	7.2	24.7



4) 계층별 분석

■ 거주국별 분석

- 거주국별로 살펴보면, 일본 Air-tel 여행객의 1인 평균 지출 경비(US\$1,087.2) 중에서는 '본인 거주국 지불경비'(US\$430.0)와 '쇼핑비'(US\$422.8)가 대부분을 차지하였고, 중국 Air-tel 여행객은 1인 평균 지출 경비(US\$2,059.8) 중에서 '쇼핑비'(US\$1,306.6)가 대부분인 것으로 나타남

<표 3-124> 거주국별 Air-tel 여행객 1인 지출 경비

(단위: US\$)

구분	사례수	총 지출 경비	쇼핑비	본인 거주국 지불 경비	식음료비	교통비	오락 관련 지출	문화 관련 지출	한국 여행사 지불비	운동 관련 지출	기타 비용
전체	739	1,362.1	631.8	475.5	154.6	46.5	30.1	4.7	2.8	0.5	15.7
일본	532	1,087.2	422.8	430.0	137.2	40.8	28.0	4.4	3.2	0.0	20.8
중국	149	2,059.8	1,306.6	460.5	184.8	63.8	36.4	5.2	2.5	0.0	0.0
동남아	47	1,910.5	865.9	686.5	244.7	58.9	39.9	6.4	0.0	7.3	1.0
구미주	4	3,179.0	251.8	2,623.2	141.2	31.6	17.1	11.3	0.0	0.0	102.8
기타	7	2,885.9	1,198.0	1,393.5	248.6	45.7	0.0	0.0	0.0	0.0	0.0

- 주 1) 응답 사례수가 적은 국가들은 통합하여 분석하였음. 동남아에는 홍콩, 대만, 태국, 말레이시아가 포함되며, 구미주에는 호주, 미국, 캐나다, 영국, 프랑스가 포함됨
- 2) 사례수가 적은 항목들의 결과는 이용시 주의가 필요함

■ 성별/연령/방한목적/방한횟수별 분석

- 연령별로 살펴보면, 61세 이상(US\$1,587.1) 연령층의 1인 평균 지출 경비가 가장 많았고, 51~60세(US\$1,197.0) 연령층의 1인 평균 지출 경비가 가장 적었음. 방한목적별로는 여가/위락/휴가 목적의 방한객은 US\$1,512.3, 쇼핑 목적의 방한객은 US\$1,214.6으로 나타남. 방한횟수별로는 1회(US\$1,538.2) 방한 외래관광객의 1인 평균 지출 경비가 가장 많았음

〈표 3-125〉 성별/연령/방한목적/방한횟수별 Air-tel 여행객 1인 지출 경비

(단위: US\$)

구분		사례수	총 지출 경비	쇼핑비	본인 거주국 지출 경비	식음료비	교통비	오락 관련 지출	문화 관련 지출	한국 여행사 지불비	운동 관련 지출	기타 비용
전체		739	1,362.1	631.8	475.5	154.6	46.5	30.1	4.7	2.8	0.5	15.7
성별	남성	252	1,302.7	587.7	441.0	162.7	39.8	49.3	5.5	1.0	1.4	14.3
	여성	487	1,392.8	654.6	493.3	150.4	50.0	20.1	4.3	3.7	0.0	16.5
연령	15~20세	14	1,281.0	413.7	540.8	185.0	110.9	30.6	0.0	0.0	0.0	0.0
	21~30세	231	1,482.0	796.8	436.8	155.1	42.5	21.4	4.1	3.7	1.5	20.0
	31~40세	224	1,222.9	541.2	468.8	131.1	40.4	32.6	1.9	1.2	0.0	5.7
	41~50세	145	1,407.3	618.0	486.2	174.9	55.2	50.0	1.1	2.4	0.0	19.5
	51~60세	77	1,197.0	459.7	491.9	139.6	33.5	20.1	13.5	7.4	0.0	31.2
	61세 이상	43	1,587.1	658.5	613.5	206.0	61.0	15.8	21.0	0.0	0.0	11.2
방한목적	여가/위락/휴가	390	1,512.3	678.1	538.9	173.8	53.2	44.0	8.0	3.7	0.9	11.6
	뷰티, 건강 및 치료	6	1,685.9	284.9	979.3	95.2	14.9	0.0	0.0	0.0	0.0	311.6
	종교 및 순례	8	1,153.2	443.0	368.0	180.5	81.3	80.3	0.0	0.0	0.0	0.0
	쇼핑	237	1,214.6	606.0	393.3	140.9	40.8	10.1	0.2	2.5	0.0	20.8
	친구/친지 방문	19	1,270.6	514.8	498.8	149.7	46.4	35.7	9.5	0.0	0.0	15.7
	사업/전문 활동	72	1,019.4	548.6	320.5	101.0	27.7	15.2	0.5	0.0	0.0	5.8
	교육	8	1,517.0	479.8	882.3	94.7	31.0	20.7	8.3	0.0	0.0	0.0
	기타	-	-	-	-	-	-	-	-	-	-	-
방한횟수	1회	330	1,538.2	760.7	505.8	172.0	49.7	24.7	4.0	5.0	0.0	16.3
	2회	153	1,370.4	610.0	489.4	165.3	49.8	45.1	1.7	0.7	2.3	6.1
	3회	90	1,113.0	429.5	439.1	142.4	52.3	31.1	3.0	1.3	0.0	14.4
	4회 이상	166	1,134.3	502.3	420.8	115.9	33.7	26.4	9.9	0.9	0.0	24.3

주: 사례수가 적은 항목들의 결과는 이용시 주의가 필요함



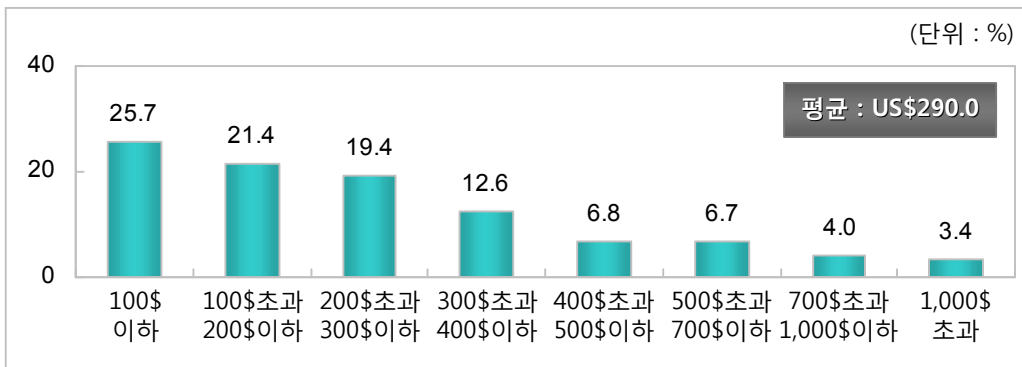
2. 1일 평균 지출 경비⁸⁾

가. 종합 분석

2013년 방한 외래관광객의 1일 평균 지출 경비는 US\$290.0로 나타남

1) 전체 분석

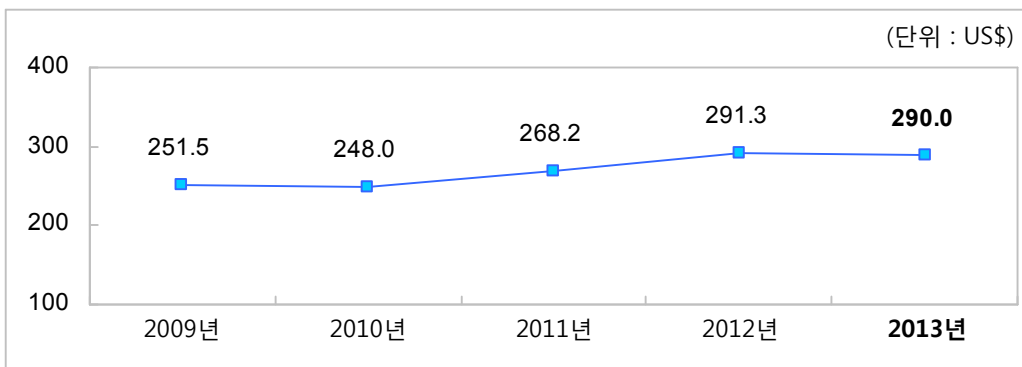
- 2013년 방한 외래관광객 1일 평균 지출 경비는 US\$290.0로 나타났으며, 세부적으로는 US\$100 이하를 지출한 관광객이 25.7%로 가장 많았음



[그림 3-44] 방한 외래관광객 1일 평균 지출 경비

2) 연도별 분석

- 연도별로 살펴보면, 2013년 1일 평균 지출 경비(US\$290.0)는 2012년(US\$291.3)과 비슷한 수준으로 나타남



[그림 3-45] 연도별 방한 외래관광객 1일 평균 지출 경비

8) 1일 평균 지출 경비는 총 지출금액에서 총 체류기간을 나눈 경비를 뜻하며, 이 때 총 지출금액은 최대금액(개별여행 US\$10,000 초과, 단체여행 및 Ait-tel US\$11,000 초과한 금액)을 분석 기준에서 제외하여 처리하였음

3) 월별 분석

- 월별로 살펴보면, 10월(US\$309.2) 외래관광객의 1일 평균 지출 경비가 가장 많은 반면, 1월(US\$262.9) 외래관광객의 1일 평균 지출 경비는 가장 적은 것으로 나타남

〈표 3-126〉 월별 방한 외래관광객 1일 평균 지출 경비

(단위: %)

구분	사례수	100\$ 이하	100\$ 초과 200\$ 이하	200\$ 초과 300\$ 이하	300\$ 초과 400\$ 이하	400\$ 초과 500\$ 이하	500\$ 초과 700\$ 이하	700\$ 초과 1,000\$ 이하	1,000\$ 초과	평균 (US\$)
전체	11,770	25.7	21.4	19.4	12.6	6.8	6.7	4.0	3.4	290.0
1 월	741	30.2	21.4	18.7	12.3	6.4	4.5	3.6	2.8	262.9
2 월	816	29.5	23.0	17.8	8.7	5.4	6.0	5.0	4.6	287.9
3 월	1,003	22.7	21.0	23.3	10.7	7.5	6.6	5.0	3.2	293.8
4 월	940	30.7	18.1	18.3	10.7	8.0	6.8	3.8	3.6	290.3
5 월	865	26.6	22.5	18.7	12.9	7.3	5.6	3.1	3.4	288.9
6 월	968	28.5	21.7	19.4	12.7	5.0	5.2	4.1	3.3	278.6
7 월	1,116	25.4	19.5	16.9	15.8	5.6	8.3	6.2	2.2	295.5
8 월	1,286	25.4	22.9	17.7	12.8	6.3	7.5	3.0	4.5	295.5
9 월	1,114	22.0	23.0	20.6	16.0	6.1	6.9	2.3	3.0	281.8
10 월	1,087	20.1	21.6	21.1	13.4	9.5	7.8	2.5	3.9	309.2
11 월	909	21.1	21.9	22.6	12.6	7.2	6.8	4.6	3.1	299.2
12 월	927	29.3	20.1	17.1	10.7	7.6	7.0	5.0	3.2	285.7

주: 1일 평균 지출 경비는 총 지출금액에서 최대금액(개별여행 US\$10,000 초과, 단체여행 및 Ait-tel US\$11,000 초과한 금액)을 분석 기준에서 제외하여 전체 사례수와는 다소 차이가 있음



4) 계층별 분석

■ 거주국별 분석

- 거주국별로 살펴보면, 중국(US\$379.5) 관광객의 1일 평균 지출 경비가 가장 많은 반면, 프랑스(US\$106.8) 관광객의 1일 평균 지출 경비는 가장 적은 것으로 나타남

<표 3-127> 거주국별 방한 외래관광객 1일 평균 지출 경비

(단위: %)

구분	사례수	100\$ 이하	100\$ 초과 200\$ 이하	200\$ 초과 300\$ 이하	300\$ 초과 400\$ 이하	400\$ 초과 500\$ 이하	500\$ 초과 700\$ 이하	700\$ 초과 1,000\$ 이하	1,000\$ 초과	평균 (US\$)
전체	11,770	25.7	21.4	19.4	12.6	6.8	6.7	4.0	3.4	290.0
일본	3,103	16.1	28.9	24.8	13.6	6.0	5.6	3.0	2.0	274.5
중국	4,265	19.4	15.6	17.9	15.3	9.1	9.8	6.6	6.2	379.5
홍콩	451	16.7	23.3	24.1	14.0	7.2	7.9	3.5	3.4	307.1
싱가포르	178	17.0	24.4	24.4	14.1	8.4	6.0	3.9	1.8	285.9
대만	611	10.6	24.6	29.3	14.8	8.0	6.5	2.9	3.4	315.1
태국	358	14.1	15.1	23.3	18.4	11.8	10.9	4.4	1.9	333.6
말레이시아	213	20.8	22.7	23.1	11.7	7.9	7.8	3.6	2.4	285.6
호주	130	48.0	25.2	10.4	9.6	2.2	2.4	1.5	0.8	167.5
미국	760	56.3	21.7	10.8	5.3	2.9	1.6	1.0	0.4	136.8
캐나다	135	59.7	17.4	11.6	6.3	2.9	1.2	0.7	0.3	127.1
영국	121	57.6	20.6	10.1	5.9	2.6	2.0	0.8	0.5	132.6
독일	99	54.3	29.6	9.6	2.8	1.7	1.1	0.0	0.9	122.4
프랑스	76	64.5	20.2	10.4	2.2	1.2	0.5	0.0	0.9	106.8
러시아	131	40.6	22.4	13.7	6.6	4.6	4.3	5.2	2.6	233.1
중동	127	51.7	22.0	8.9	4.0	4.4	4.1	2.6	2.3	184.3
인도	69	65.4	16.4	8.3	4.2	1.1	1.8	1.6	1.2	136.1
기타	943	55.6	21.2	11.2	5.3	2.6	2.4	0.7	0.9	146.2

■ 성별/연령/방한목적/방한횟수별 분석

- 연령별로 살펴보면, 31~40세(US\$332.2) 연령층의 1일 평균 지출 경비가 가장 많았고, 방한목적별로는 뷰티, 건강 및 치료(US\$574.0) 목적의 1일 평균 지출 경비가 가장 많은 것으로 나타남. 방한횟수별로 살펴보면, 1회(US\$300.7) 방한 외래관광객의 1일 평균 지출 경비가 가장 많았음

〈표 3-128〉 성별/연령/방한목적/방한횟수별 방한 외래관광객 1일 평균 지출 경비

(단위: %)

구분		사례수	100\$ 이하	100\$ 초과 200\$ 이하	200\$ 초과 300\$ 이하	300\$ 초과 400\$ 이하	400\$ 초과 500\$ 이하	500\$ 초과 700\$ 이하	700\$ 초과 1,000\$ 이하	1,000\$ 초과	평균 (US\$)
전체		11,770	25.7	21.4	19.4	12.6	6.8	6.7	4.0	3.4	290.0
성 별	남성	5,535	30.6	22.6	17.9	11.2	5.9	5.7	3.8	2.4	258.3
	여성	6,236	21.4	20.4	20.7	13.9	7.7	7.6	4.2	4.3	318.1
연 령	15~20세	635	33.9	23.5	18.7	11.9	4.9	5.1	2.0	0.1	207.0
	21~30세	3,888	32.9	19.4	18.1	11.0	5.4	6.0	3.9	3.4	267.8
	31~40세	3,186	23.0	20.2	17.9	13.8	7.2	8.0	4.7	5.2	332.2
	41~50세	2,199	17.2	23.1	22.3	13.2	8.9	7.9	4.6	2.8	310.0
	51~60세	1,280	22.7	25.1	21.9	13.2	7.4	5.3	2.1	2.1	264.3
	61세 이상	550	21.1	25.3	19.7	15.0	6.7	5.8	3.9	2.5	279.6
방 한 목 적	여가/위락/휴가	5,724	10.3	20.2	24.7	16.9	9.3	9.3	5.6	3.7	350.8
	뷰티, 건강 및 치료	92	3.7	20.3	7.6	10.8	19.4	15.8	12.1	10.4	574.0
	종교 및 순례	122	30.5	20.2	16.0	17.1	2.9	3.8	2.1	7.4	314.1
	쇼핑	1,258	5.1	19.7	25.1	17.5	9.2	10.0	6.2	7.1	413.9
	친구/친지 방문	1,155	52.9	25.2	10.5	4.8	3.0	1.6	1.2	0.7	147.5
	사업/전문 활동	2,757	42.7	26.2	13.4	7.1	3.4	3.3	1.4	2.6	207.7
	교육	653	81.5	8.9	4.9	2.1	1.0	0.8	0.4	0.4	76.2
	기타	10	74.6	20.1	2.5	2.8	0.0	0.0	0.0	0.0	78.1
방 한 횟 수	1회	7,125	23.4	19.4	20.5	14.0	7.4	7.6	4.5	3.2	300.7
	2회	1,643	28.1	21.6	18.1	11.1	7.0	6.1	3.9	4.0	287.0
	3회	927	30.4	24.9	17.8	11.4	6.3	4.3	2.5	2.2	240.5
	4회 이상	2,075	29.6	26.6	17.0	9.5	4.9	5.4	2.8	4.2	277.5

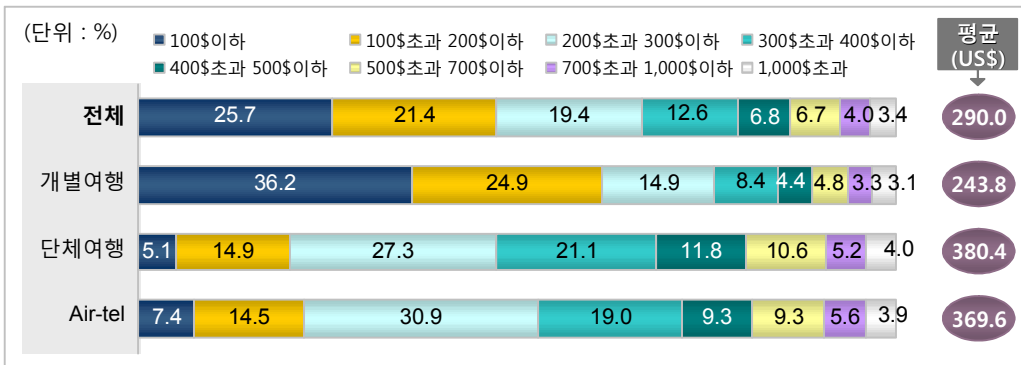


나. 여행 유형별 분석

단체여행객의 1일 평균 지출 경비가 US\$380.4로 가장 많았음

1) 전체 분석

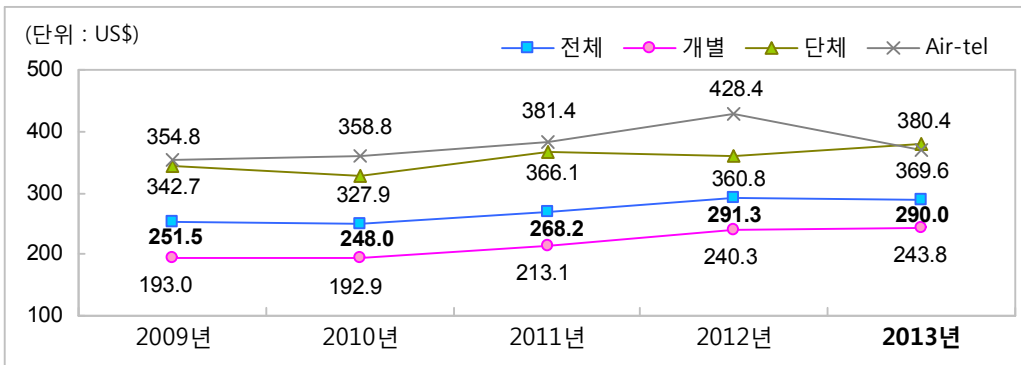
- 여행유형별 1일 평균 지출 경비를 살펴보면, 단체여행객(US\$380.4)이 가장 많았고, 다음은 Air-tel 여행객(US\$369.6), 개별여행객(US\$243.8) 순으로 나타남



[그림 3-46] 여행 유형별 1일 평균 지출 경비

2) 연도별 분석

- 연도별로 살펴보면, 2012년 대비 단체여행객(US\$360.8 → US\$369.6)과 개별여행객(US\$240.3 → US\$243.8)의 1일 평균 지출 경비는 증가한 반면, Air-tel 여행객(US\$428.4 → US\$380.4)은 감소한 것으로 나타남



[그림 3-47] 연도별 여행 유형별 1일 평균 지출 경비

3) 월별 분석

- 월별로 살펴보면, 개별여행객은 11월(US\$274.4), 단체여행객은 4월(US\$420.6), Air-tel 여행객은 7월(US\$510.8)의 1일 평균 지출 경비가 높게 나타남

〈표 3-129〉 월별 여행 유형별 1일 평균 지출 경비

(단위: US\$)

구분	전체	개별여행	단체여행	Air-tel
전체	290.0	243.8	380.4	369.6
1 월	262.9	212.7	373.6	334.8
2 월	287.9	224.1	402.2	389.6
3 월	293.8	238.2	389.9	353.6
4 월	290.3	244.3	420.6	309.3
5 월	288.9	253.1	344.1	382.6
6 월	278.6	243.6	344.3	354.9
7 월	295.5	210.3	401.2	510.8
8 월	295.5	248.5	385.8	320.3
9 월	281.8	240.4	356.9	329.1
10 월	309.2	270.3	405.1	369.1
11 월	299.2	274.4	345.4	406.6
12 월	285.7	250.5	386.6	405.1



4) 계층별 분석

■ 거주국별 분석

- 거주국별로 살펴보면, 개별여행객의 1일 평균 지출 경비는 중국(US\$355.0)에서 가장 많았고, 단체여행객의 1일 평균 지출 경비는 싱가포르(US\$483.4)에서 가장 많은 것으로 나타남. Air-tel 여행객의 1일 평균 지출 경비는 중국(US\$462.4)에서 가장 많았음

〈표 3-130〉 거주국별 여행 유형별 1일 평균 지출 경비

(단위: US\$)

구분		전체	개별여행	단체여행	Air-tel
전체		290.0	243.8	380.4	369.6
일 중	본 국	274.5	241.6	352.6	334.1
	외 국	379.5	355.0	402.5	462.4
동 남 아	홍 콩	307.1	266.0	390.9	418.0
	싱 가 포 르	285.9	245.0	483.4	
	대 만	315.1	296.4	321.1	
	태 국	333.6	235.4	378.0	
	말 레 이 시 아	285.6	221.9	376.1	
구 미 주	호 주	167.5	165.5	250.9	-
	미 국	136.8	132.4		
	캐 나 다	127.1	125.6		
	영 국	132.6	127.0		
	독 일	122.4	115.5		
	프 랑 스	106.8	102.8		
	러 시 아	233.1	237.3		
기 타	중 동	184.3	180.8	279.9	-
	인 도	136.1	116.1		
	기 타	146.2	138.9		

주: 단체여행 및 Air-tel 여행의 경우 응답 사례수가 적은 국가들은 통합하여 분석하였으며, 사례수가 30표본 이상인 경우만 제시하였음

■ 성별/연령/방한목적/방한횟수별 분석

- 연령별로 살펴보면, 개별여행객의 1일 평균 지출 경비는 31~40세(US\$297.2)가 가장 많았고, 단체여행객은 41~50세(US\$413.5), Air-tel 여행객은 61세 이상(US\$ 465.6) 연령층에서 가장 많았음. 방한목적별로는 개별여행객과 단체여행객은 뷰티, 건강 및 치료(각각 US\$577.4, US\$605.3), Air-tel 여행객은 여가/위락/휴가(US\$ 395.8)에서 상대적으로 높았음. 방한횟수별로는 개별여행객 및 단체여행객은 4회 이상(각각 US\$258.0, US\$417.3) 방한횟수에서 많았고, Air-tel 여행객은 1회(US\$394.5) 방한횟수에서 많은 것으로 나타남

〈표 3-131〉 성별/연령/방한목적/방한횟수별 여행 유형별 1일 평균 지출 경비

(단위: US\$)

구분		전체	개별여행	단체여행	Air-tel
전체		290.0	243.8	380.4	369.6
성 별	남성	258.3	214.4	373.0	359.9
	여성	318.1	275.0	385.2	374.6
연 령	15~20세	207.0	134.4	287.1	396.7
	21~30세	267.8	220.5	363.0	384.6
	31~40세	332.2	297.2	404.0	339.2
	41~50세	310.0	257.9	413.5	375.7
	51~60세	264.3	222.7	376.8	340.4
	61세 이상	279.6	226.2	382.4	465.6
방 한 목 적	여가/위락/휴가	350.8	317.6	378.0	395.8
	뷰티, 건강 및 치료	574.0	577.4	605.3	384.9
	종교 및 순례	314.1	290.1	361.8	200.4
	쇼핑	413.9	409.6	454.3	367.3
	친구/친지 방문	147.5	138.8	423.3	325.4
	사업/전문 활동	207.7	198.8	324.6	260.4
	교육	76.2	61.6	173.5	337.7
	기타	78.1	102.8	9.7	-
방 한 횟 수	1회	300.7	241.4	376.1	394.5
	2회	287.0	249.4	412.0	388.3
	3회	240.5	213.9	356.2	310.6
	4회 이상	277.5	258.0	417.3	334.4



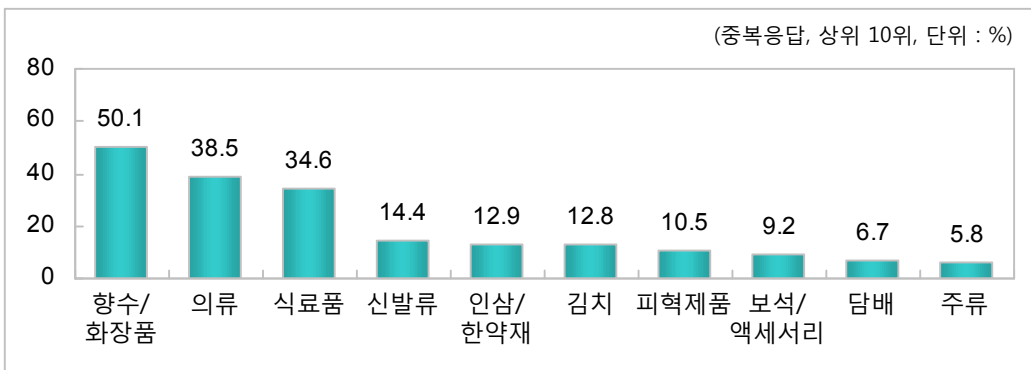
3. 쇼핑 실태

가. 주요 쇼핑 품목

주요 쇼핑 품목으로 '향수/화장품'(50.1%)이 가장 높았음

1) 전체 분석

- 2013년 외래관광객들이 구입한 쇼핑 품목으로 '향수/화장품'(50.1%)이 가장 높았고, 다음은 '의류'(38.5%), '식료품'(34.6%), '신발류'(14.4%) 등의 순으로 나타남



[그림 3-48] 주요 쇼핑 품목

2) 연도별 분석

- 연도별로 살펴보면, 2012년 대비 '향수/화장품'(46.2% → 50.1%)는 다소 증가한 반면, '신발류'(17.5% → 14.4%), '의류'(40.8% → 38.5%)는 다소 감소한 것으로 나타남

<표 3-132> 연도별 주요 쇼핑 품목

(중복응답, 2013년 상위 10위 기준, 단위: %)

구분	2013년	2012년	2011년	2010년	2009년
향수 / 화장품	50.1	46.2	44.9	36.9	35.4
의류	38.5	40.8	35.1	37.2	32.3
식료품	34.6	36.2	38.3	36.9	37.5
신발류	14.4	17.5	13.3	15.3	12.4
인삼 / 한약재	12.9	12.2	15.7	17.2	18.8
김치	12.8	13.4	14.4	15.4	18.7
피혁제품	10.5	10.6	8.2	8.4	10.3
보석 / 액세서리	9.2	9.9	9.9	12.0	13.1
담배	6.7	5.5	7.8	8.6	9.9
주류	5.8	5.8	8.1	9.1	10.1

3) 월별 분석

- 월별로 살펴보면, '향수/화장품'은 9월(55.5%)에 가장 높았고, '의류'는 6월(46.6%), '식료품'은 1월(38.6%)에 상대적으로 높았음

〈표 3-133〉 월별 주요 쇼핑 품목

(중복응답, 상위 10위, 단위: %)

구분	사레수	향수/ 화장품	의류	식료품	신발류	인삼/ 한약재	김치	피혁 제품	보석/ 액세서리	담배	주류
전체	12,030	50.1	38.5	34.6	14.4	12.9	12.8	10.5	9.2	6.7	5.8
1 월	764	45.9	37.6	38.6	14.0	12.6	13.3	9.1	10.0	8.4	7.3
2 월	845	50.4	35.5	35.8	13.2	13.6	14.2	9.9	8.8	6.9	5.6
3 월	1,017	48.9	39.0	37.0	12.0	11.7	15.9	7.5	7.9	10.3	6.8
4 월	950	45.9	35.2	35.5	15.8	11.5	10.0	6.9	10.7	6.5	5.5
5 월	884	45.3	41.3	26.9	17.7	10.4	12.5	8.1	15.2	7.5	7.3
6 월	1,002	48.9	46.6	34.5	19.1	9.6	11.8	12.1	13.1	6.6	5.1
7 월	1,144	48.8	38.7	35.9	17.1	12.9	11.8	17.5	10.2	6.2	7.0
8 월	1,313	53.8	41.4	35.2	16.0	13.8	11.9	13.1	10.1	5.2	5.1
9 월	1,137	55.5	33.7	32.2	9.0	14.6	13.8	9.6	6.9	5.4	4.4
10 월	1,092	46.9	30.4	37.1	12.3	15.5	11.6	11.6	5.9	6.5	4.9
11 월	928	53.9	37.7	31.6	11.3	14.3	12.0	8.5	4.8	7.2	5.9
12 월	953	54.8	44.6	34.4	15.5	14.0	15.9	9.4	8.1	4.9	5.9



4) 계층별 분석

■ 거주국별 분석

- 거주국별로 살펴보면, '향수/화장품'은 중국(73.1%)에서 가장 높았고, '의류'는 싱가포르(58.6%), '식료품'은 일본(50.4%)에서 상대적으로 높았음

〈표 3-134〉 거주국별 주요 쇼핑 품목

(중복응답, 상위 10위, 단위: %)

구분	사례수	향수/ 화장품	의류	식료품	신발류	인삼/ 한약재	김치	피혁 제품	보석/ 액세서리	담배	주류
전체	12,030	50.1	38.5	34.6	14.4	12.9	12.8	10.5	9.2	6.7	5.8
일본	3,135	43.0	32.1	50.4	13.0	6.9	18.1	11.2	5.7	9.8	5.9
중국	4,402	73.1	40.8	32.7	13.5	18.9	9.3	14.8	11.0	7.2	3.7
홍콩	455	61.7	53.2	35.3	18.4	14.0	13.5	6.1	8.0	0.6	2.6
싱가포르	183	48.1	58.6	24.3	20.8	15.3	14.7	7.0	13.4	1.2	3.7
대만	620	58.3	46.5	41.3	12.5	27.7	29.6	7.0	9.7	3.4	2.9
태국	362	64.7	34.0	22.6	28.9	25.2	19.1	7.1	7.1	1.6	6.3
말레이시아	217	44.4	57.6	20.1	22.3	16.0	15.8	12.8	19.6	1.6	2.8
호주	132	13.4	30.1	22.7	8.8	5.7	4.0	3.3	9.2	3.6	8.2
미국	773	11.9	37.1	21.8	12.4	3.0	7.9	4.5	13.5	4.9	12.4
캐나다	140	16.3	44.5	20.4	14.7	4.4	6.1	4.5	14.2	2.5	13.0
영국	123	11.1	21.2	20.1	7.3	3.0	4.2	2.6	7.3	5.8	13.0
독일	100	10.9	23.7	16.1	6.8	3.3	5.0	1.1	6.7	6.6	7.4
프랑스	78	15.5	26.9	16.4	10.3	2.8	3.3	1.2	8.9	10.6	8.3
러시아	136	39.9	48.0	19.3	22.6	8.7	8.8	6.8	10.9	2.4	14.1
중동	137	18.8	49.1	24.3	24.9	9.1	3.4	5.0	10.1	4.4	5.0
인도	70	20.9	42.7	18.3	14.4	6.5	6.4	12.3	7.9	3.9	9.8
기타	970	14.4	32.6	21.1	15.5	4.9	8.4	4.7	6.7	7.0	10.6

■ 성별/연령/방한목적/방한횟수별 분석

- 연령별로 살펴보면, '향수/화장품'은 21~30세(59.5%)에서 가장 높았고, '의류'는 15~20세(58.2%), '식료품'은 61세 이상(39.6%)에서 상대적으로 높았음. 방한목적별로는 '향수/화장품'은 쇼핑(66.0%) 목적에서 가장 높았고, '의류'는 교육(54.6%) 목적, '식료품'은 여가/위락/휴가(40.4%) 목적에서 상대적으로 높았음. 방한횟수별로는 '향수/화장품'은 1회(54.9%) 방한횟수에서 높았고, '의류'와 '식료품'은 2회(각각 41.6%, 36.3%) 방한횟수에서 상대적으로 높았음

〈표 3-135〉 성별/연령/방한목적/방한횟수별 주요 쇼핑 품목

(중복응답, 상위 10위, 단위: %)

구분		사례수	향수/화장품	의류	식료품	신발류	인삼/한약재	김치	피혁제품	보석/액세서리	담배	주류
전체		12,030	50.1	38.5	34.6	14.4	12.9	12.8	10.5	9.2	6.7	5.8
성별	남성	5,652	32.8	30.6	34.0	11.8	13.8	12.1	9.2	7.2	9.7	8.4
	여성	6,378	65.5	45.4	35.1	16.7	12.2	13.4	11.6	11.0	4.1	3.6
연령	15~20세	653	53.7	58.2	28.3	26.5	7.1	11.4	9.7	15.5	5.5	3.5
	21~30세	4,011	59.5	48.7	31.6	18.4	10.5	11.7	10.4	12.8	6.4	6.5
	31~40세	3,237	52.4	34.3	35.6	13.0	14.9	12.4	11.7	7.0	6.9	5.7
	41~50세	2,231	43.8	30.1	37.9	10.7	14.6	13.1	10.9	6.2	7.2	5.6
	51~60세	1,298	34.6	27.4	36.7	9.3	13.7	15.3	8.8	6.7	7.6	5.9
	61세 이상	566	26.9	26.2	39.6	7.0	16.9	18.5	7.2	7.9	6.0	5.6
방한목적	여가/위락/휴가	5,798	60.4	39.9	40.4	14.1	17.3	15.4	13.6	9.4	6.2	5.5
	뷰티, 건강 및 치료	118	63.0	49.3	31.4	20.9	20.1	24.6	11.3	7.2	3.8	6.4
	종교 및 순례	122	45.3	34.2	36.6	13.6	26.9	16.5	18.0	2.1	1.3	0.2
	쇼핑	1,281	66.0	48.4	35.9	21.1	12.0	15.5	15.7	10.9	7.2	2.7
	친구/친지 방문	1,166	39.2	50.2	28.3	20.2	5.8	9.8	7.3	13.6	7.2	7.4
	사업/전문 활동	2,819	25.4	21.8	25.8	6.9	7.7	7.8	4.2	6.1	8.1	6.9
	교육	714	53.0	54.6	29.8	24.2	8.2	9.3	4.5	12.0	5.2	8.0
	기타	12	0.0	24.5	36.3	2.4	10.2	27.7	12.7	2.2	0.0	30.9
방한횟수	1회	7,257	54.9	38.6	34.0	14.3	15.7	13.6	11.1	10.3	6.2	6.0
	2회	1,676	47.5	41.6	36.3	16.3	10.0	11.9	10.7	9.0	6.2	6.0
	3회	963	40.6	40.0	35.2	13.7	9.2	12.2	9.1	7.1	7.0	4.1
	4회 이상	2,134	40.4	34.8	34.9	13.6	7.5	11.1	8.8	6.8	8.6	6.0

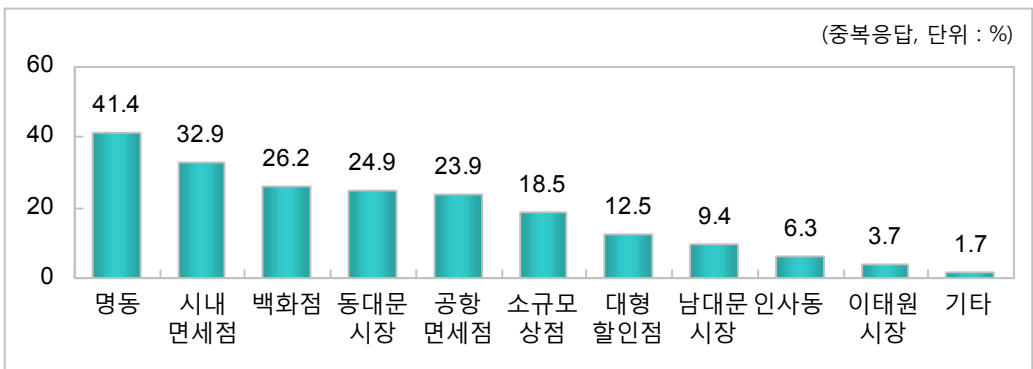


나. 쇼핑 장소

쇼핑장소로 '명동'(41.4%)이 가장 높게 나타남

1) 전체 분석

- 쇼핑장소로는 '명동'이 41.4%로 가장 높았고, 다음은 '시내 면세점'(32.9%), '백화점'(26.2%), '동대문 시장'(24.9%), '공항 면세점'(23.9%) 등의 순으로 나타남



[그림 3-49] 쇼핑 장소

2) 연도별 분석

- 연도별로 살펴보면, 2012년 대비 '시내 면세점'(27.0% → 32.9%), '공항 면세점'(19.3% → 23.9%)은 증가한 반면, '동대문 시장'(28.3% → 24.9%), '대형할인점'(15.1% → 12.5%)은 다소 감소한 것으로 나타남

<표 3-136> 연도별 쇼핑 장소

(중복응답, 2013년 상위 10위 기준, 단위: %)

구 분	2013년	2012년	2011년	2010년	2009년
명 동	41.4	41.8	36.4	35.1	31.5
시 내 면 세 점	32.9	27.0	19.6	21.8	20.4
백 화 점	26.2	26.4	25.2	29.3	26.9
동 대 문 시 장	24.9	28.3	25.6	27.2	23.4
공 항 면 세 점	23.9	19.3	30.0	31.0	44.8
소 규 모 상 점	18.5	19.0	29.2	27.1	24.9
대 형 할 인 점	12.5	15.1	14.7	19.6	20.2
남 대 문 시 장	9.4	11.0	12.1	14.5	16.7
인 사 동	6.3	6.5	7.6	8.0	7.5
이 태 원 시 장	3.7	4.7	5.1	5.6	5.9

주: 2010년 4월 조사부터 인천국제공항 내 조사 지점이 변경(출국 심사 통과 후 공항면세점 위치 구역 → 출국 심사 전 지역)되어 '공항면세점' 응답 비율이 감소한 것으로 해석됨

3) 월별 분석

- 월별로 살펴보면, '명동'은 2월(47.0%)에 가장 높았고, '시내 면세점'은 7월(43.5%), '백화점'은 8월(35.3%)에 상대적으로 높았음

〈표 3-137〉 월별 쇼핑 장소

(중복응답, 단위: %)

구분	사례수	명동	시내 면세점	백화점	동대문 시장	공항 면세점	소규모 상점	대형 할인점	남대문 시장	인사동	이태원 시장
전체	12,030	41.4	32.9	26.2	24.9	23.9	18.5	12.5	9.4	6.3	3.7
1 월	764	40.6	21.1	27.1	29.1	26.6	15.9	14.3	9.7	6.6	4.2
2 월	845	47.0	29.1	22.9	29.7	24.2	15.8	11.6	8.9	5.4	4.7
3 월	1,017	45.2	29.0	26.4	25.9	24.2	19.9	14.1	10.7	7.8	3.7
4 월	950	41.8	23.8	26.3	26.5	19.6	19.9	12.6	11.9	7.6	3.8
5 월	884	41.5	30.1	25.3	29.9	22.7	16.5	10.5	11.8	7.6	4.8
6 월	1,002	46.1	32.0	26.1	31.5	20.5	20.1	10.7	9.8	6.2	4.1
7 월	1,144	39.2	43.5	21.2	24.8	22.1	17.5	12.9	8.7	5.1	3.8
8 월	1,313	43.7	36.8	35.3	22.4	24.8	20.3	12.6	8.1	6.2	2.9
9 월	1,137	35.5	40.8	24.3	20.1	30.2	16.6	9.6	6.9	4.8	2.3
10 월	1,092	33.3	35.6	23.4	18.2	26.9	18.2	11.4	7.8	5.5	2.4
11 월	928	39.5	37.1	23.3	20.7	21.7	17.2	12.2	9.8	5.6	3.0
12 월	953	45.8	28.2	31.4	23.8	22.2	23.6	17.8	9.8	7.7	5.8



4) 계층별 분석

■ 거주국별 분석

- 거주국별로 살펴보면, '명동'은 홍콩(65.1%)에서 가장 높았고, ' 시내 면세점'은 중국(60.7%), '백화점'은 러시아(35.3%)에서 상대적으로 높았음

〈표 3-138〉 거주국별 쇼핑 장소

(중복응답, 단위: %)

구분	사례수	명동	시내 면세점	백화점	동대문 시장	공항 면세점	소규모 상점	대형 할인점	남대문 시장	인사동	야태원 시장
전체	12,030	41.4	32.9	26.2	24.9	23.9	18.5	12.5	9.4	6.3	3.7
일본	3,135	45.7	22.0	27.2	20.8	24.3	19.1	17.0	14.6	6.1	1.2
중국	4,402	42.8	60.7	26.7	26.0	30.1	16.6	7.4	3.7	2.3	0.7
홍콩	455	65.1	18.4	29.4	34.7	13.4	19.2	10.5	9.9	6.8	4.6
싱가포르	183	61.4	8.2	29.8	42.2	13.1	11.7	19.6	13.8	14.6	5.4
대만	620	59.5	42.3	19.6	50.0	22.6	19.2	9.8	5.5	2.2	1.4
태국	362	61.8	33.3	21.6	45.1	23.0	13.3	7.4	11.7	6.7	2.7
말레이시아	217	56.5	14.0	25.1	46.8	18.7	15.0	12.8	35.8	13.1	14.5
호주	132	18.6	2.1	23.5	10.3	16.0	22.5	11.1	6.5	11.3	8.3
미국	773	19.0	3.6	27.4	12.3	14.0	25.3	17.5	8.8	14.0	17.2
캐나다	140	22.6	2.5	31.4	17.9	14.0	25.8	20.1	12.5	17.2	13.2
영국	123	10.6	2.0	21.6	6.9	19.3	18.2	16.6	3.9	10.0	9.3
독일	100	14.1	1.6	19.7	9.2	14.7	16.0	12.7	8.1	12.2	5.3
프랑스	78	19.5	3.0	18.6	8.5	22.3	18.8	12.5	5.7	13.2	6.6
러시아	136	24.6	10.1	35.3	23.1	29.0	18.6	21.5	12.6	9.3	5.1
중동	137	21.9	2.5	16.0	34.7	11.6	19.6	18.6	13.4	8.5	8.4
인도	70	16.4	3.9	27.4	21.8	19.1	21.0	27.4	23.6	9.0	17.6
기타	970	23.3	3.0	26.1	13.9	17.3	22.0	15.2	12.8	13.2	8.4

■ 성별/연령/방한목적/방한횟수별 분석

- 연령별로 살펴보면, 연령층이 낮을수록 '명동', '동대문 시장' 비율이 높았음. 방한목적별로는 쇼핑 목적은 '명동'(68.6%) 비율이 가장 높았고, 여가/위락/휴가 목적은 '시내 면세점'(47.7%) 비율이 상대적으로 높았음. 방한횟수별로는 방한횟수가 적을수록 '명동', '시내 면세점' 비율이 높은 것으로 나타남

〈표 3-139〉 성별/연령/방한목적/방한횟수별 쇼핑 장소

(중복응답, 단위: %)

구분		사례수	명동	시내 면세점	백화점	동대문 시장	공항 면세점	소규모 상점	대형 할인점	남대문 시장	인사동	이태원 시장
전체		12,030	41.4	32.9	26.2	24.9	23.9	18.5	12.5	9.4	6.3	3.7
성 별	남성	5,652	27.6	26.4	25.3	18.8	23.8	20.0	12.3	8.7	5.4	4.5
	여성	6,378	53.7	38.7	27.1	30.3	24.0	17.3	12.6	10.0	7.1	3.0
연 령	15~20세	653	64.5	35.7	30.6	40.2	19.1	17.6	10.0	6.5	6.1	4.5
	21~30세	4,011	52.2	36.2	28.0	31.9	23.7	18.6	12.0	8.4	7.0	4.5
	31~40세	3,237	38.7	36.5	24.4	22.3	25.2	18.2	12.1	9.5	6.2	2.8
	41~50세	2,231	32.5	30.8	25.9	19.6	25.7	17.5	13.1	9.6	4.9	3.6
	51~60세	1,298	28.9	22.0	25.5	17.4	22.2	18.8	13.8	11.7	6.4	3.7
	61세 이상	566	18.4	19.5	23.5	10.7	19.4	23.4	16.3	13.7	7.8	2.6
방 한 목 적	여가/위락/휴가	5,798	46.8	47.7	26.0	27.5	24.4	19.2	11.1	8.5	5.6	2.7
	뷰티, 건강 및 치료	118	58.4	31.2	23.3	30.1	37.8	12.6	11.3	13.4	4.6	2.0
	종교 및 순례	122	31.6	30.4	19.8	20.0	41.0	33.9	10.1	7.2	3.9	1.3
	쇼핑	1,281	68.6	39.5	24.8	42.4	24.5	10.7	10.2	20.5	7.2	1.7
	친구/친지 방문	1,166	37.9	15.9	36.6	21.9	16.1	21.7	17.1	9.5	10.7	7.1
	사업/전문 활동	2,819	14.3	10.9	19.9	10.6	24.9	18.1	12.5	6.7	4.8	4.9
	교육	714	61.2	16.6	40.4	34.1	21.6	21.7	20.6	7.0	9.8	5.7
	기타	12	12.8	10.2	32.4	6.9	33.9	24.8	5.3	12.8	0.0	0.0
방 한 횟 수	1회	7,257	42.8	40.4	26.2	26.1	23.9	19.3	10.5	7.8	6.7	4.1
	2회	1,676	42.7	29.1	28.1	23.8	24.1	17.8	15.4	11.1	6.4	3.8
	3회	963	42.2	18.8	27.7	26.5	24.4	17.0	14.0	13.0	7.1	3.0
	4회 이상	2,134	35.5	16.8	24.1	20.9	23.3	17.1	16.2	11.7	4.4	2.7



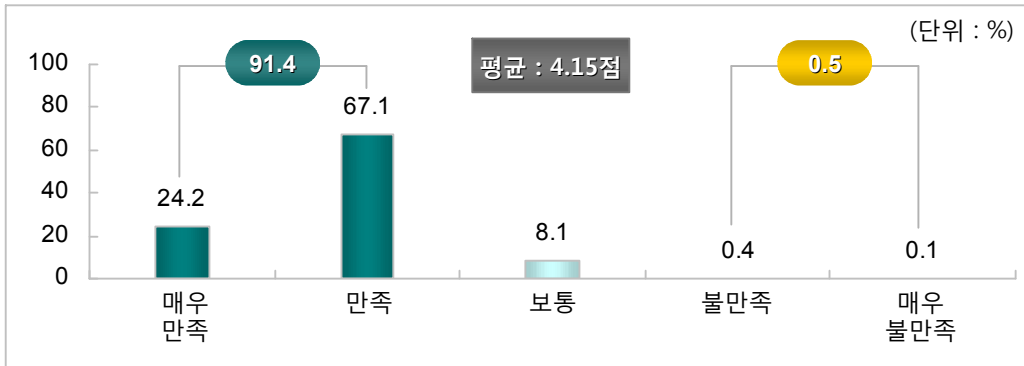
Ⅲ. 한국 여행 평가

1. 한국 여행에 대한 전반적 만족도

 한국 여행에 대한 '전반적 만족도'는 4.15점(5점 만점 기준)으로 나타남

1) 전체 분석

○ 2013년 한국 여행에 대한 전반적 만족도는 4.15점(5점 만점 기준)으로 나타남. 세부적으로 살펴보면, '만족'은 91.4%(매우 만족: 24.2% + 만족: 67.1%)로 외래관광객 10명 중 9명 정도는 한국 여행에 대해 만족하고 있는 것으로 나타남. 한편, '보통'은 8.1%, '불만족'은 0.5%(매우 불만족: 0.1% + 불만족: 0.4%)로 나타남



[그림 3-50] 한국 여행에 대한 전반적 만족도

2) 연도별 분석

○ 연도별로 살펴보면, 2013년 한국 여행에 대한 전반적 만족도는 2012년과 비슷한 수준(4.14점 → 4.15점)으로 나타남

<표 3-140> 연도별 한국 여행에 대한 전반적 만족도

(5점 만점, 단위: %)

구분	2013년	2012년	2011년	2010년	2009년
평균	4.15점	4.14점	4.02점	4.14점	4.12점
만족	91.4	90.2	78.4	88.1	88.0
보통	8.1	8.6	18.3	10.3	11.2
불만족	0.5	0.4	0.4	0.8	0.6

3) 월별 분석

- 월별로 살펴보면, 한국 여행에 대한 전반적 만족도는 6월(4.20점)에 가장 높았고, 9월(4.09점)에 가장 낮았음

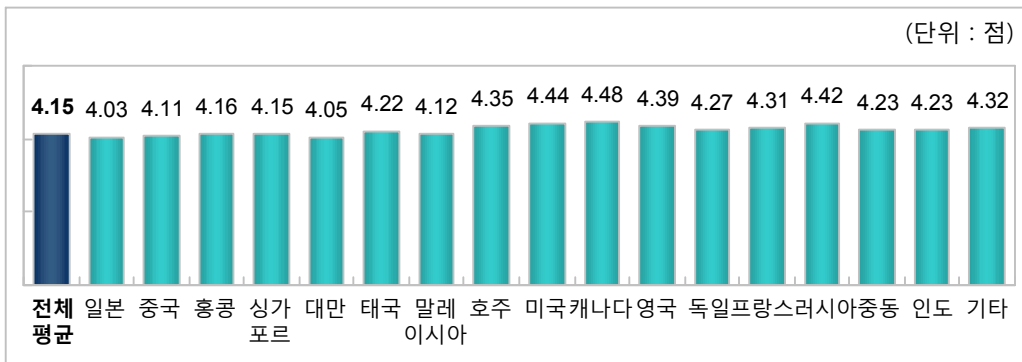


[그림 3-51] 월별 한국 여행에 대한 전반적 만족도

4) 계층별 분석

■ 거주국별 분석

- 거주국별로 살펴보면, 캐나다(4.48점), 미국(4.44점), 러시아(4.42점), 영국(4.39점), 호주(4.35점) 등의 순으로 한국여행에 대한 전반적 만족도가 높았음. 한편, 일본(4.03점), 대만(4.05점), 중국(4.11점), 말레이시아(4.12점) 등의 아시아 국가 관광객의 전반적 만족도는 타 국가에 비해 상대적으로 낮았음

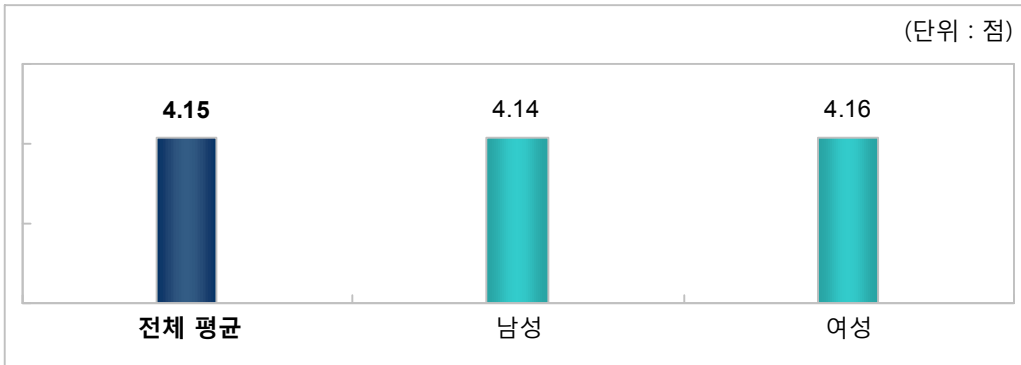


[그림 3-52] 거주국별 한국 여행에 대한 전반적 만족도



■ **성별 분석**

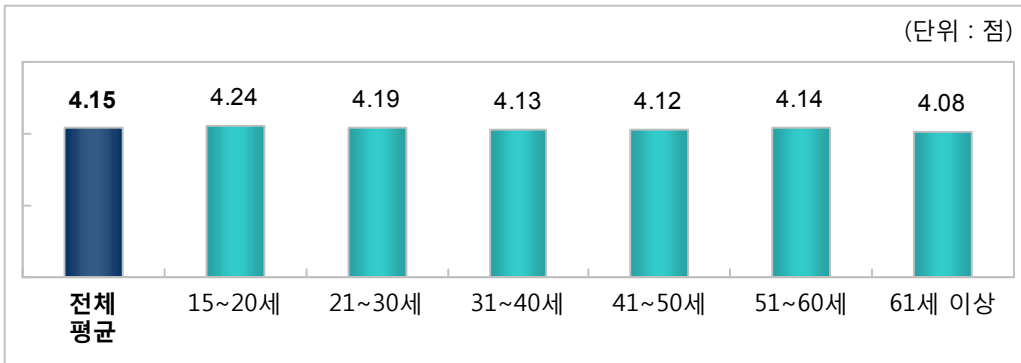
- 성별로 살펴보면, 한국 여행에 대한 전반적 만족도는 남성(4.14점)보다는 여성(4.16점)이 다소 높은 것으로 나타남



[그림 3-53] 성별 한국 여행에 대한 전반적 만족도

■ **연령별 분석**

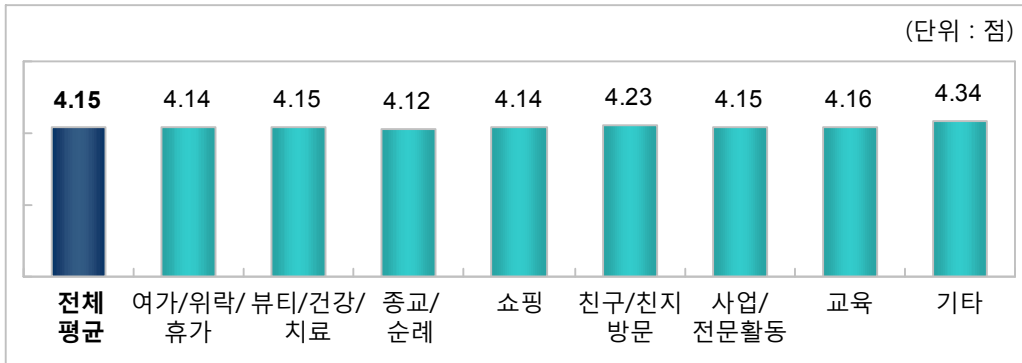
- 연령별로 살펴보면, 한국여행에 대한 전반적 만족도는 15~20세(4.24점) 연령층에서 가장 높았고, 61세 이상(4.08점) 연령층에서 가장 낮았음



[그림 3-54] 연령별 한국 여행에 대한 전반적 만족도

■ 방한목적별 분석

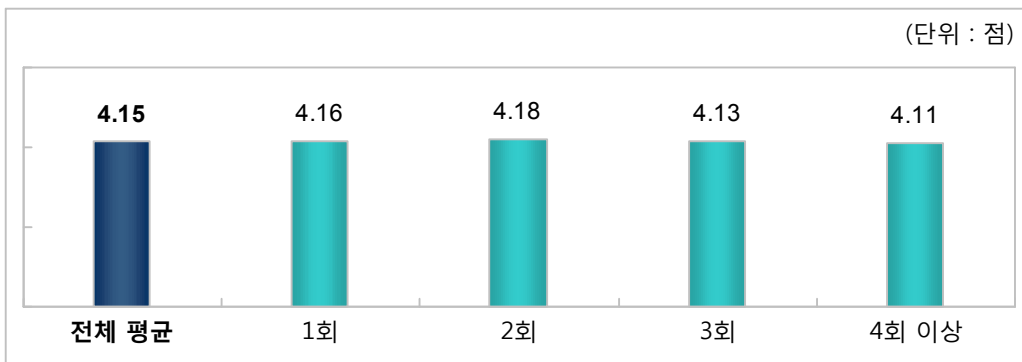
- 방한목적별로 한국여행에 대한 전반적 만족도를 살펴보면, 친구/친지 방문(4.23점) 목적이 가장 높았고, 종교 및 순례(4.12점) 목적이 가장 낮았음



[그림 3-55] 방한목적별 한국 여행에 대한 전반적 만족도

■ 방한횟수별 분석

- 방한횟수별 한국여행에 대한 전반적 만족도는 2회(4.18점)가 가장 높았고, 4회 이상(4.11점)이 가장 낮은 것으로 나타남



[그림 3-56] 방한횟수별 한국 여행에 대한 전반적 만족도



2. 한국 여행에 대한 항목별 만족도

 '치안(안전성)'(4.24점)에 대한 만족도가 가장 높았음

1) 전체 분석

- 한국 여행에 대한 만족도는 '치안(안전성)'(4.24점), '쇼핑'(4.21점), '대중교통'(4.13점), '숙박'(4.12점) 등의 순으로 높았음

<표 3-141> 한국 여행에 대한 항목별 만족도

(5점 만점, 단위: %)

구분	매우 만족	만족	보통	불만족	매우 불만족	평균(점)
출입국절차	30.1	52.4	15.6	1.6	0.4	4.10
대중교통	31.4	50.9	14.7	1.4	0.3	4.13
숙박	30.8	52.3	15.0	1.4	0.4	4.12
음식	32.9	48.2	16.2	2.4	0.3	4.11
쇼핑	33.6	48.2	12.1	0.7	0.1	4.21
관광지 매력도	22.9	53.0	19.6	0.9	0.2	4.01
관광안내서비스	21.8	47.5	20.7	1.7	0.4	3.96
언어소통	14.7	40.7	34.9	8.1	1.4	3.59
여행경비	18.8	52.0	26.0	2.3	0.3	3.87
치안(안전성)	37.5	49.8	11.7	0.9	0.1	4.24

2) 연도별 분석

- 연도별 분석 결과, '출입국절차', '대중교통', '쇼핑' 등에서 2012년 대비 만족도가 상승한 것으로 나타남. 특히 '출입국절차'(4.03점 → 4.10점)에 대한 상승폭이 가장 컸음

<표 3-142> 연도별 한국 여행에 대한 항목별 만족도

(단위: 점)

구분	2013년	2012년	2011년	2010년	2009년
출입국절차	4.10	4.03	4.00	4.10	4.11
대중교통	4.13	4.08	3.98	3.99	3.93
숙박	4.12	4.10	3.92	4.05	4.06
음식	4.11	4.12	4.04	4.05	4.02
쇼핑	4.21	4.17	4.12	4.08	4.03
관광지 매력도	4.01	4.03	3.89	3.94	3.86
관광안내서비스	3.96	3.97	3.82	3.91	3.84
언어소통	3.59	3.64	3.41	-	-
여행경비	3.87	3.89	3.74	-	-
치안(안전성)	4.24	4.20	4.07	-	-

주: "언어소통", "여행경비", "치안(안전성)"은 2011년 조사부터 새롭게 추가된 항목임

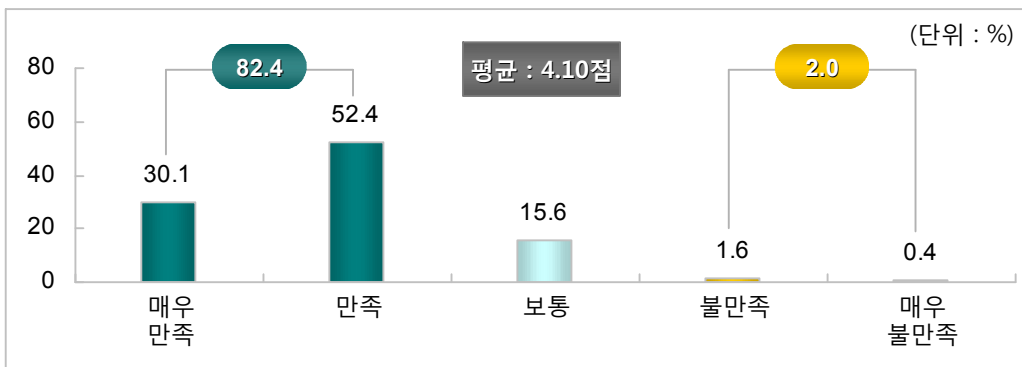
가. 출입국 절차 만족도



'출입국 절차' 만족도는 4.10점(5점 만점 기준)으로 나타남

1) 전체 분석

- 2013년 출입국 절차에 대한 만족도는 평균 4.10점(5점 만점 기준)으로 나타남. 세부적으로는 '만족'이 82.4%(매우 만족: 30.1% + 만족: 52.4%)로 외래관광객 10명 중 8명 이상은 한국 여행의 출입국 절차에 대해 만족하고 있는 것으로 나타남 한편, '보통'은 15.6%, '불만족'은 2.0%(매우 불만족: 0.4% + 불만족: 1.6%)로 조사됨



[그림 3-57] 출입국 절차에 대한 만족도

2) 연도별 분석

- 연도별로 살펴보면, 2013년 출입국 절차에 대한 만족도는 2012년 대비 상승(4.03점 → 4.10점)한 것으로 나타남

<표 3-143> 연도별 출입국 절차에 대한 만족도

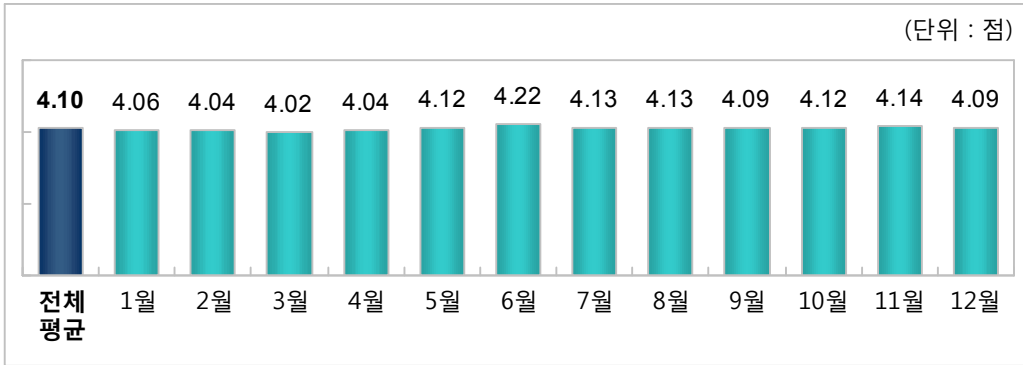
(5점 만점, 단위: %)

구 분	2013년	2012년	2011년	2010년	2009년
평 균	4.10점	4.03점	4.00점	4.10점	4.11점
만 족	82.4	77.7	73.4	81.9	82.8
보 통	15.6	19.0	24.5	15.3	14.5
불 만 족	2.0	3.0	1.7	2.1	2.3



3) 월별 분석

- 출입국 절차 만족도를 월별로 살펴보면, 6월(4.22점)이 가장 높았고, 3월(4.02점)이 가장 낮았음

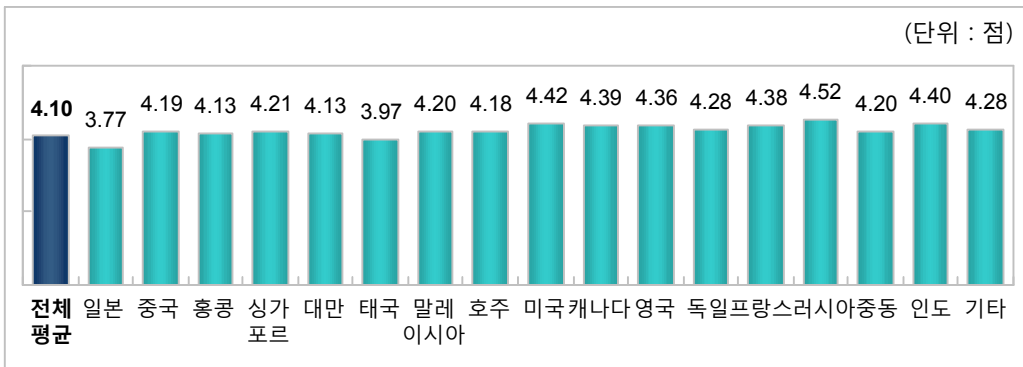


[그림 3-58] 월별 출입국 절차에 대한 만족도

4) 계층별 분석

■ 거주국별 분석

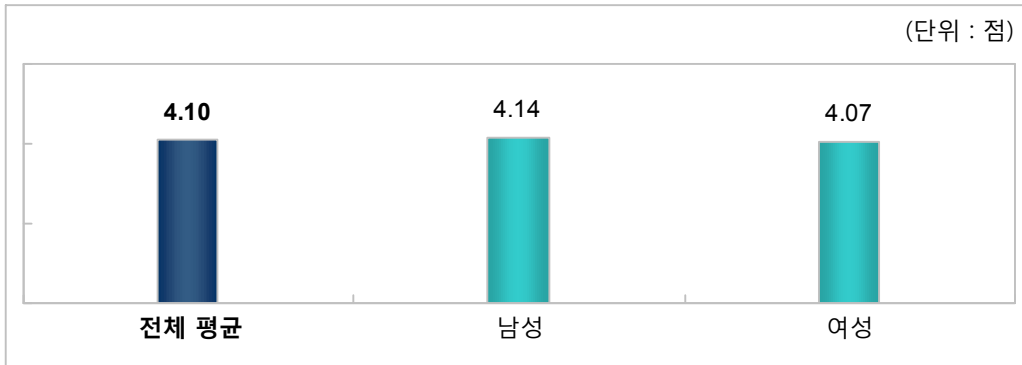
- 출입국 절차 만족도를 거주국별로 살펴보면, 러시아(4.52점) 관광객이 가장 높았고, 일본(3.77점) 관광객의 만족도가 가장 낮았음



[그림 3-59] 거주국별 출입국 절차에 대한 만족도

■ 성별 분석

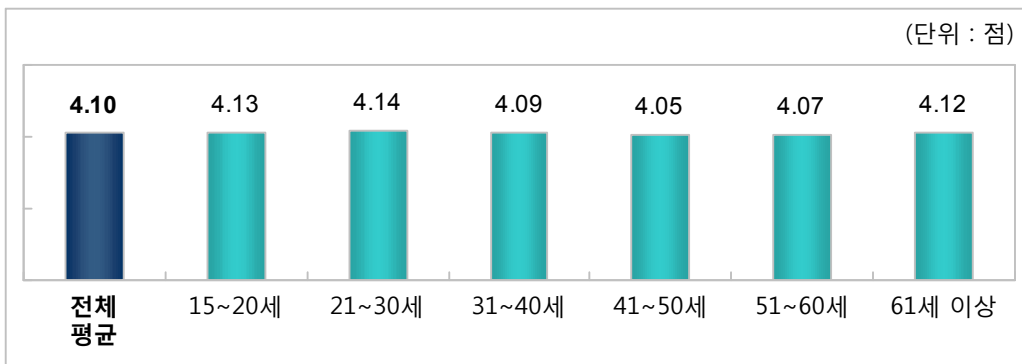
- 성별로 분석한 결과, 출입국 절차에 대한 만족도는 여성(4.07점)보다 남성(4.14점)의 만족 수준이 더욱 높았음



[그림 3-60] 성별 출입국 절차에 대한 만족도

■ 연령별 분석

- 연령별 출입국 절차 만족도를 살펴보면, 21~30세(4.14점), 15~20세(4.13점) 연령층의 만족 수준이 높았음

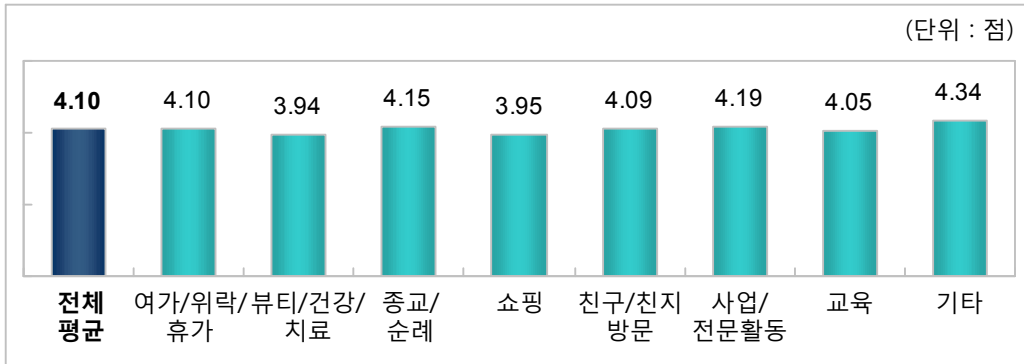


[그림 3-61] 연령별 출입국 절차에 대한 만족도



■ 방한목적별 분석

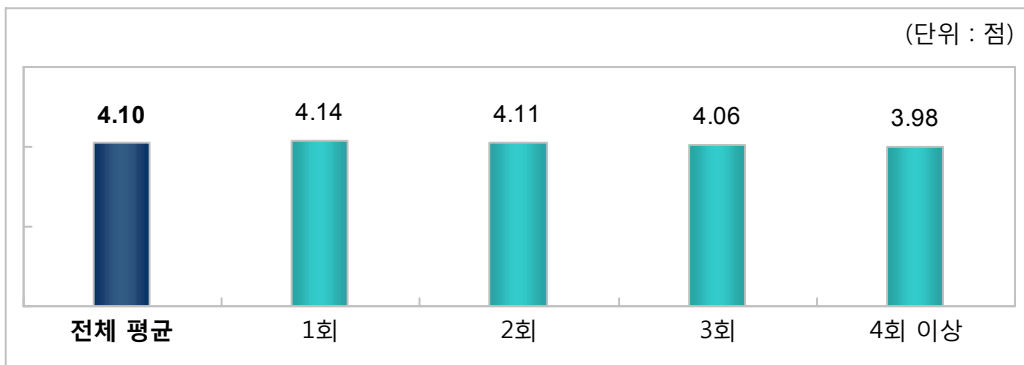
- 방한목적별로 출입국 절차 만족도를 살펴보면, 사업/전문활동(4.19점) 목적의 만족도가 가장 높은 반면, 뷰티, 건강 및 치료(3.94점), 쇼핑(3.95점) 목적의 만족도는 가장 낮았음



[그림 3-62] 방한목적별 출입국 절차에 대한 만족도

■ 방한횟수별 분석

- 방한횟수별로 출입국 절차 만족도를 살펴보면, 1회(4.14점) 방한 외래관광객이 가장 높은 반면, 4회 이상(3.98점) 방한 외래관광객이 가장 낮았음



[그림 3-63] 방한횟수별 출입국 절차에 대한 만족도

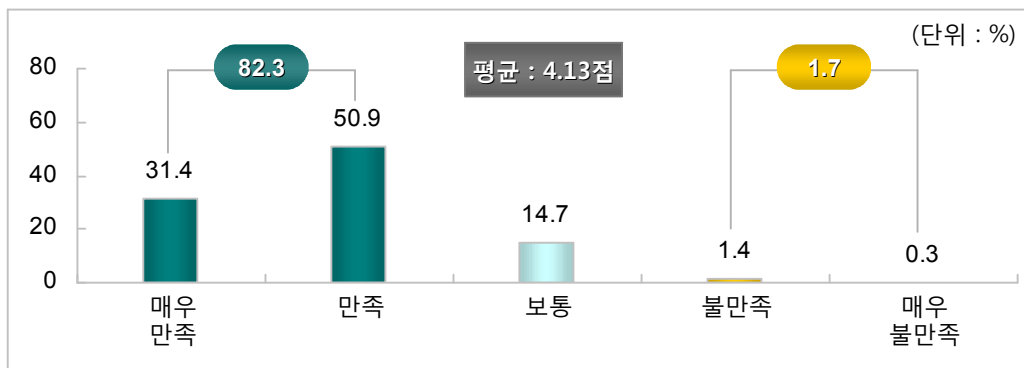
나. 대중교통 만족도



'대중교통'에 대한 만족도는 4.13점(5점 만점 기준)으로 나타남

1) 전체 분석

- 2013년 대중교통에 대한 만족도는 평균 4.13점(5점 만점 기준)으로 나타남. 세부적으로 살펴보면 '만족'은 82.3%(매우 만족: 31.4% + 만족: 50.9%), '보통'은 14.7%, '불만족'은 1.7%(매우 불만족: 0.3% + 불만족: 1.4%)로 나타남



[그림 3-64] 대중교통에 대한 만족도

※ 해당 없음(1.3%)

2) 연도별 분석

- 연도별로 살펴보면, 대중교통에 대한 만족도는 2012년 대비 0.05점(4.08점 → 4.13점) 상승한 것으로 나타남

<표 3-144> 연도별 대중교통에 대한 만족도

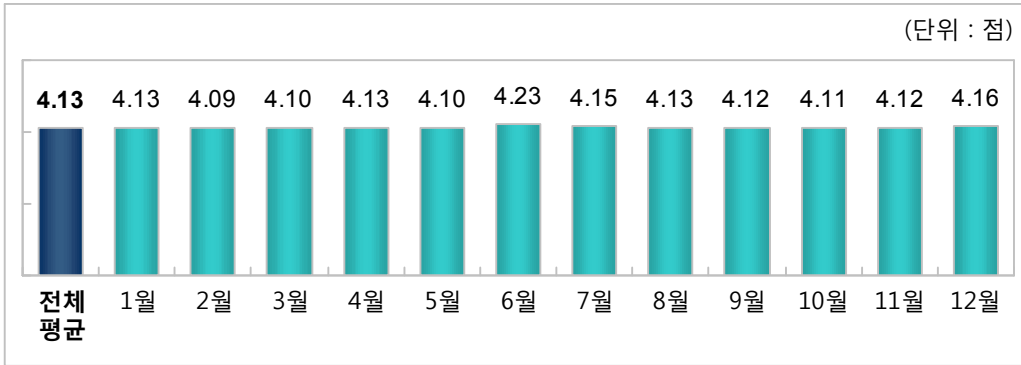
(5점 만점, 단위: %)

구분	2013년	2012년	2011년	2010년	2009년
평균	4.13점	4.08점	3.98점	3.99점	3.93점
만족	82.3	78.9	69.3	70.5	68.7
보통	14.7	17.1	24.0	19.7	19.5
불만족	1.7	1.9	2.7	3.9	5.0



3) 월별 분석

- 대중교통 만족도를 월별로 살펴보면, 6월(4.23점)에 가장 높은 만족도를 보인 것으로 나타남

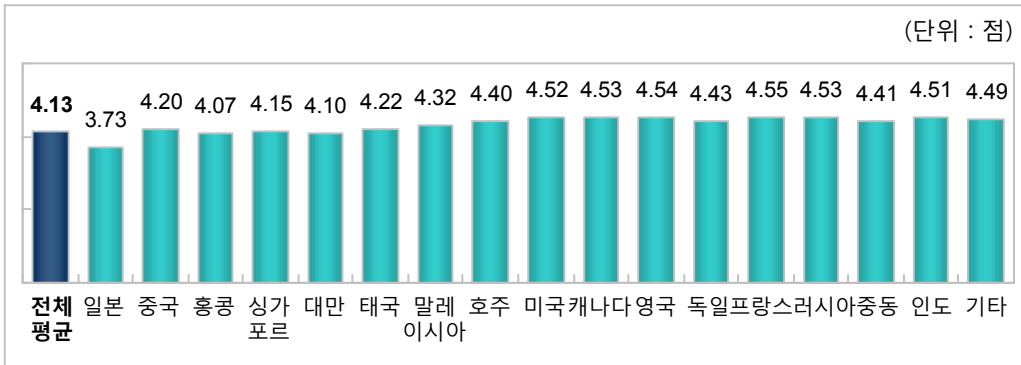


[그림 3-65] 월별 대중교통에 대한 만족도

4) 계층별 분석

■ 거주국별 분석

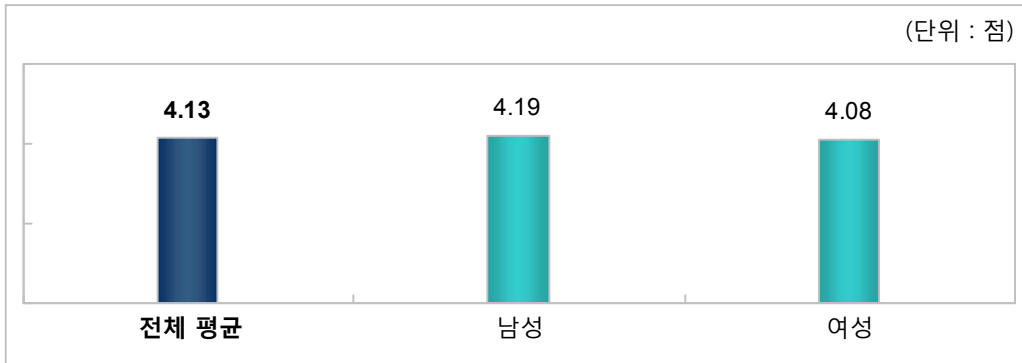
- 거주국별로 대중교통 만족도를 살펴보면, 프랑스(4.55점), 영국(4.54점), 러시아(4.53점), 캐나다(4.53점), 미국(4.52점), 인도(4.51점) 등의 순으로 높았음



[그림 3-66] 거주국별 대중교통에 대한 만족도

■ 성별 분석

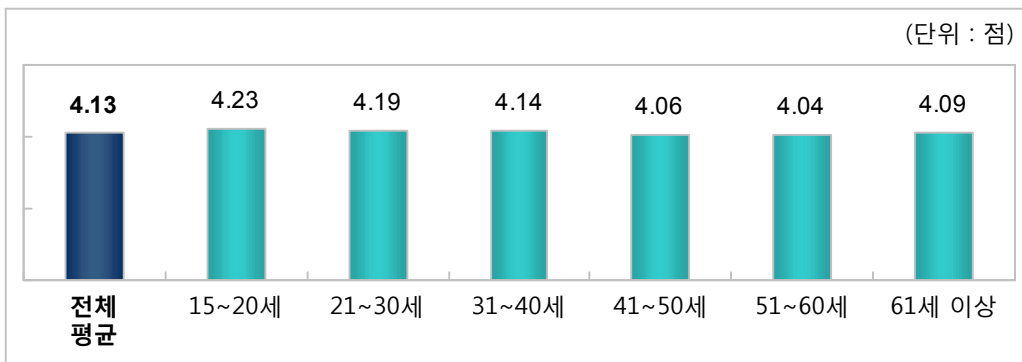
- 성별로 살펴보면, 대중교통에 대한 만족도는 남성(4.19점)이 여성(4.08점)보다 높은 것으로 나타남



[그림 3-67] 성별 대중교통에 대한 만족도

■ 연령별 분석

- 연령별로 살펴보면, 15~20세(4.23점) 연령층의 만족도가 가장 높았고, 51~60세(4.04점) 연령층의 만족도가 가장 낮았음

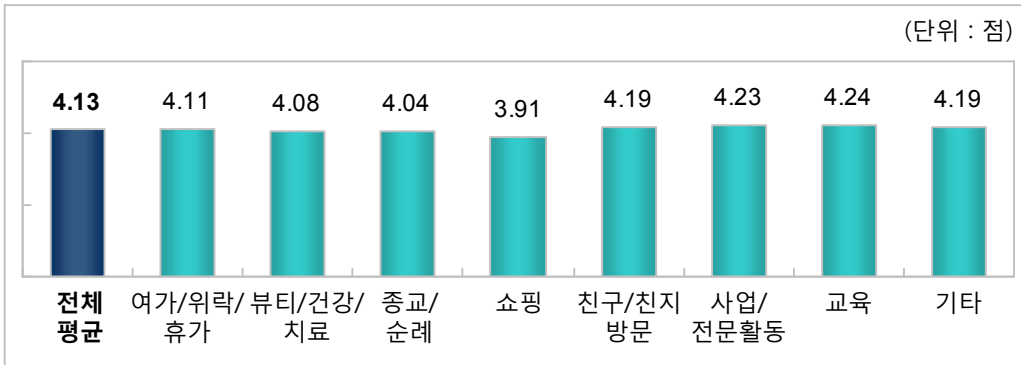


[그림 3-68] 연령별 대중교통에 대한 만족도



■ 방한목적별 분석

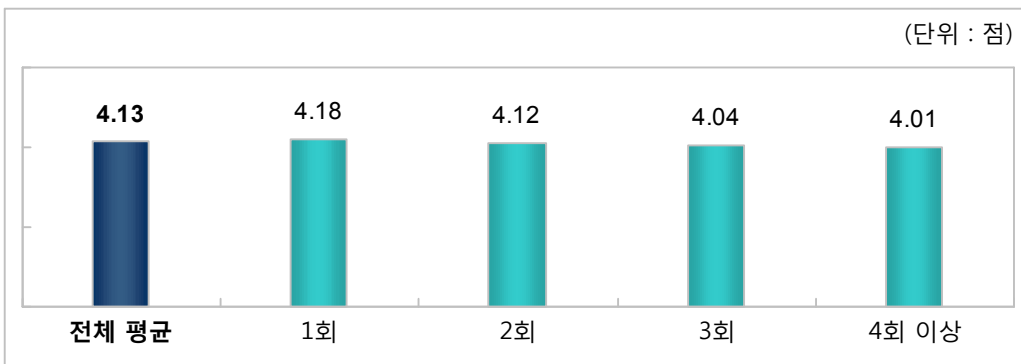
- 방한목적별로 살펴보면, 대중교통에 대한 만족도는 교육(4.24점), 사업/전문활동(4.23점) 목적에서 가장 높았고, 쇼핑(3.91점) 목적에서 가장 낮았음



[그림 3-69] 방한목적별 대중교통에 대한 만족도

■ 방한횟수별 분석

- 방한횟수별로 살펴보면, 1회 방한 외래관광객의 대중교통 만족도(4.18점)가 가장 높은 반면, 4회 이상 방한 외래관광객의 대중교통 만족도(4.01점)가 가장 낮았음



[그림 3-70] 방한횟수별 대중교통에 대한 만족도

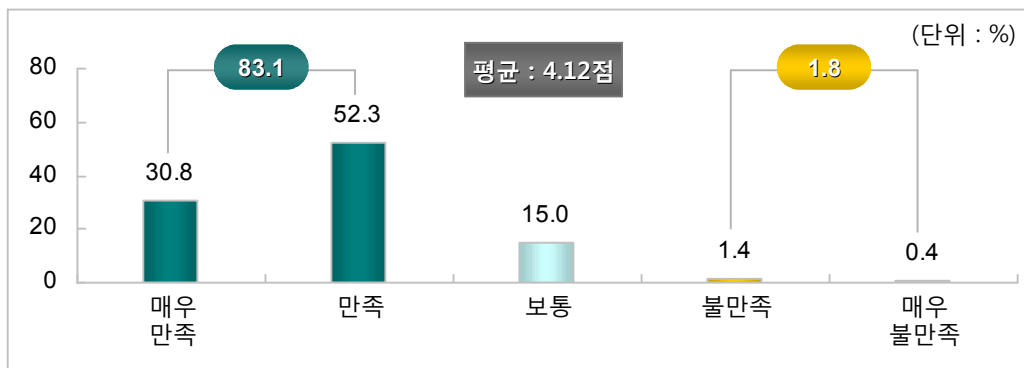
다. 숙박 만족도



'숙박' 만족도는 4.12점(5점 만점 기준)으로 나타남

1) 전체 분석

- 2013년 숙박에 대한 만족도는 평균 4.12점(5점 만점 기준)으로 나타남. 세부적으로 살펴보면 '만족'은 83.1%(매우 만족: 30.8% + 만족: 52.3%), '보통'은 15.0%, '불만족'은 1.8%(매우 불만족: 0.4% + 불만족: 1.4%)로 나타남



※ 해당 없음(0.1%)

[그림 3-71] 숙박에 대한 만족도

2) 연도별 분석

- 연도별로 살펴보면, 숙박에 대한 만족도는 2012년 대비 0.02점 상승(4.10점 → 4.12점)한 것으로 나타남

<표 3-145> 연도별 숙박에 대한 만족도

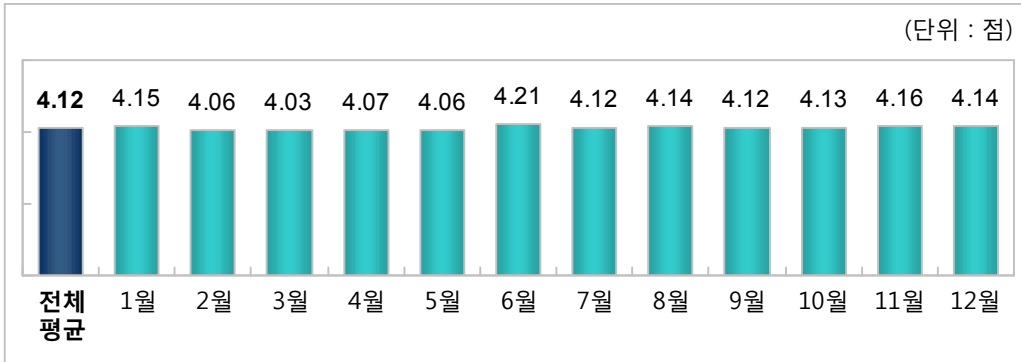
(5점 만점, 단위: %)

구분	2013년	2012년	2011년	2010년	2009년
평균	4.12점	4.10점	3.92점	4.05점	4.06점
만족	83.1	81.6	70.0	77.7	77.6
보통	15.0	15.9	24.8	18.2	18.3
불만족	1.8	1.7	4.4	3.2	2.8



3) 월별 분석

- 월별로 살펴보면, 6월(4.21점)의 숙박 만족도가 가장 높았고, 3월(4.03점)의 숙박 만족도가 가장 낮았음

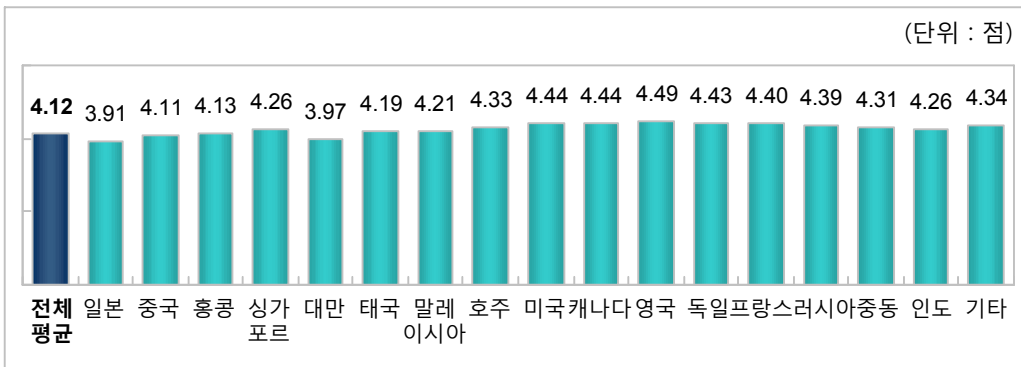


[그림 3-72] 월별 숙박에 대한 만족도

4) 계층별 분석

■ 거주국별 분석

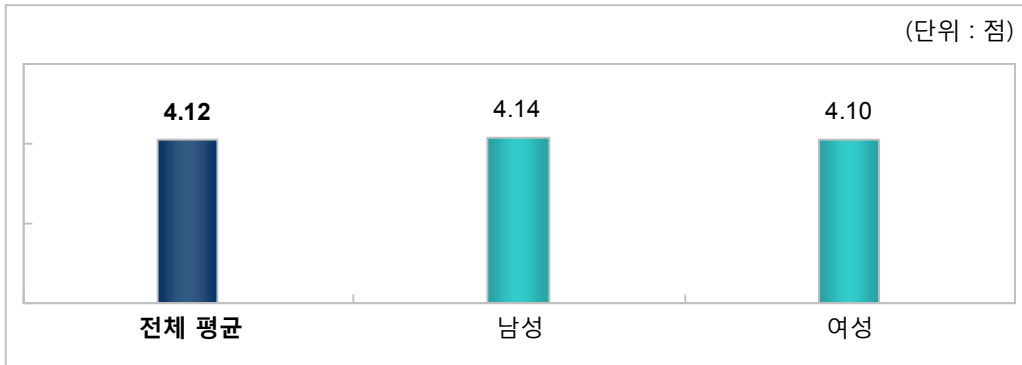
- 거주국별로 숙박 만족도를 살펴보면, 영국(4.49점), 미국(4.44점), 캐나다(4.44점), 독일(4.43점), 프랑스(4.40점) 등의 순으로 높았고, 일본(3.91점)이 가장 낮았음



[그림 3-73] 거주국별 숙박에 대한 만족도

■ 성별 분석

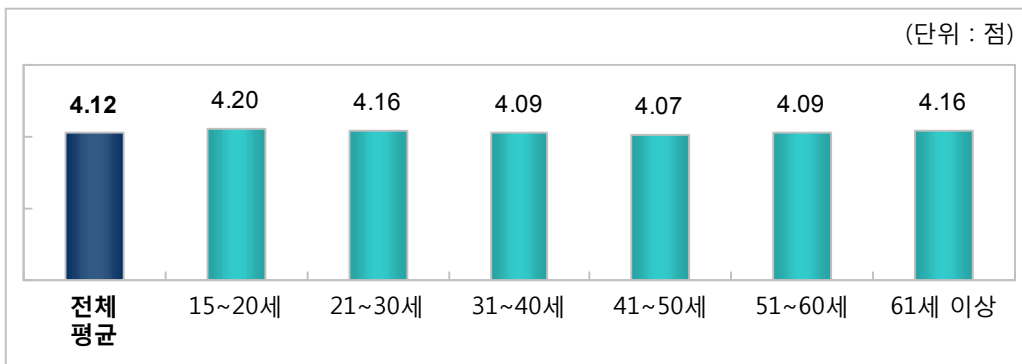
- 성별로 살펴보면, 한국여행에 대한 숙박 만족도는 남성(4.14점)이 여성(4.10점)보다 높은 것으로 나타남



[그림 3-74] 성별 숙박에 대한 만족도

■ 연령별 분석

- 숙박 만족도를 연령별로 살펴보면, 15~20세(4.20점) 연령층이 가장 높았고, 41~50세(4.07점) 연령층이 가장 낮았음

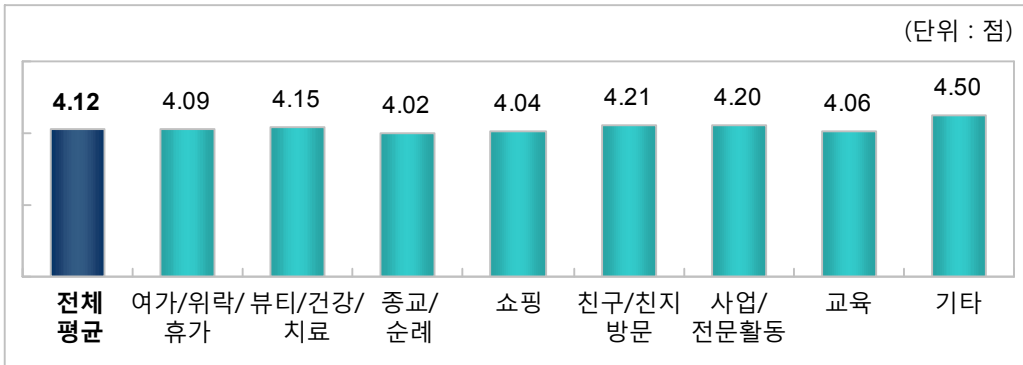


[그림 3-75] 연령별 숙박에 대한 만족도



■ 방한목적별 분석

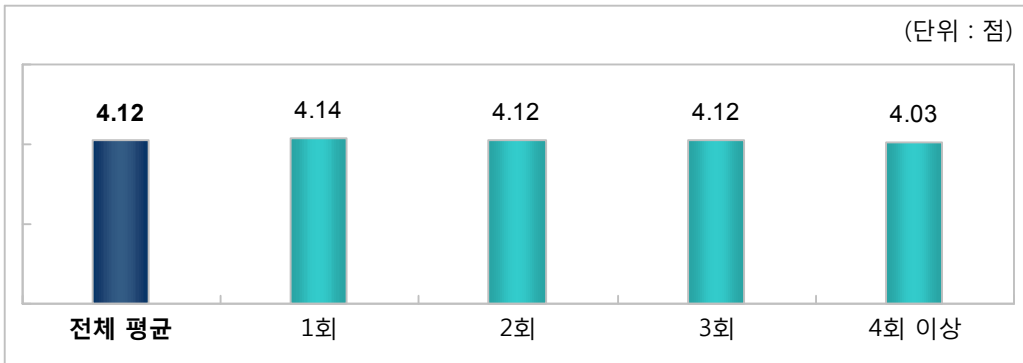
- 방한목적별로 숙박 만족도를 살펴보면, 친구/친지 방문(4.21점) 목적이 가장 높았고, 종교 및 순례(4.02점) 목적이 가장 낮았음



[그림 3-76] 방한목적별 숙박에 대한 만족도

■ 방한횟수별 분석

- 방한횟수별로 숙박 만족도를 살펴보면, 1회 방한 외래관광객이 4.14점으로 가장 높았고, 4회 이상 방한 외래관광객이 4.03점으로 가장 낮았음



[그림 3-77] 방한횟수별 숙박에 대한 만족도

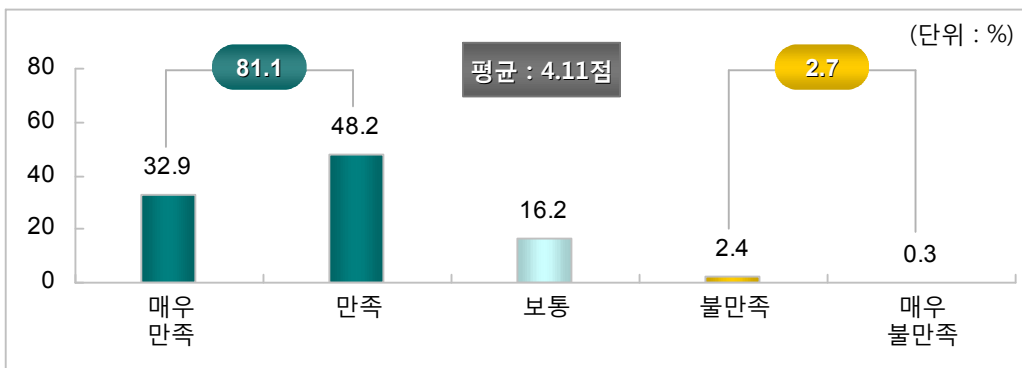
라. 음식 만족도



'음식' 만족도는 4.11점(5점 만점 기준)으로 나타남

1) 전체 분석

- 2013년 음식에 대한 만족도는 평균 4.11점(5점 만점 기준)으로 나타남. 세부적으로 살펴보면 '만족'은 81.1%(매우 만족: 32.9% + 만족: 48.2%), '보통'은 16.2%, '불만족'은 2.7%(매우 불만족: 0.3% + 불만족: 2.4%)로 나타남



※ 해당 없음(0.1%)

[그림 3-78] 음식에 대한 만족도

2) 연도별 분석

- 연도별로 음식 만족도를 살펴보면, 2012년 대비 큰 차이(4.12점 → 4.11점)를 보이지 않았음

<표 3-146> 연도별 음식에 대한 만족도

(5점 만점, 단위: %)

구분	2013년	2012년	2011년	2010년	2009년
평균	4.11점	4.12점	4.04점	4.05점	4.02점
만족	81.1	82.0	77.8	78.0	75.5
보통	16.2	15.4	18.7	17.2	19.5
불만족	2.7	2.3	3.1	4.0	4.2



3) 월별 분석

- 음식 만족도를 월별로 살펴보면, 10월(4.18점), 11월(4.18점)이 가장 높았고, 9월(4.00점)이 가장 낮은 것으로 나타남

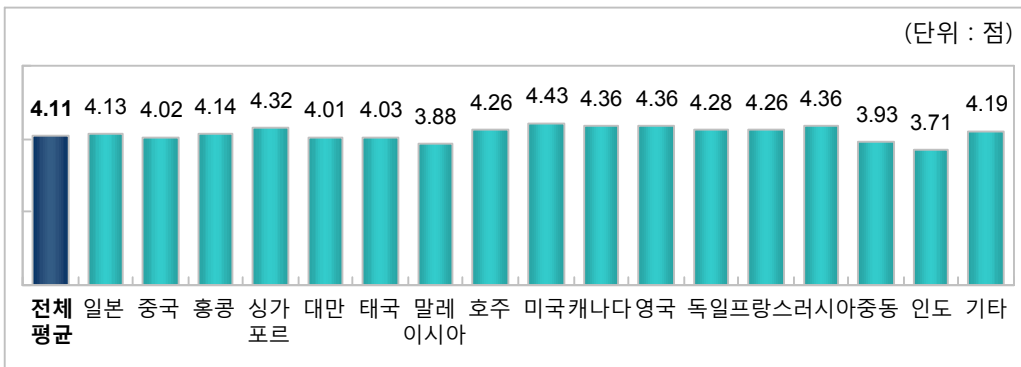


[그림 3-79] 월별 음식에 대한 만족도

4) 계층별 분석

■ 거주국별 분석

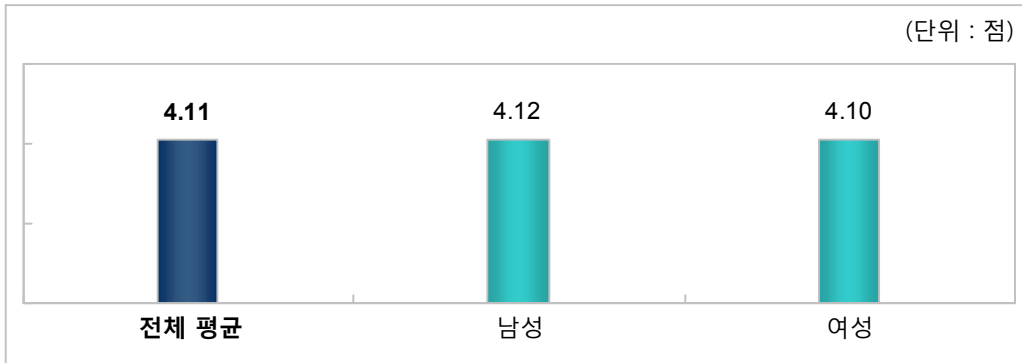
- 거주국별로 음식 만족도를 살펴보면, 미국(4.43점) 관광객이 가장 높은 만족도를 보였고, 다음은 러시아(4.36점), 영국(4.36점), 캐나다(4.36점), 싱가포르(4.32점), 독일(4.28점) 등의 순으로 나타남. 한편, 인도(3.71점) 관광객의 경우 가장 낮은 만족도를 보임



[그림 3-80] 거주국별 음식에 대한 만족도

■ 성별 분석

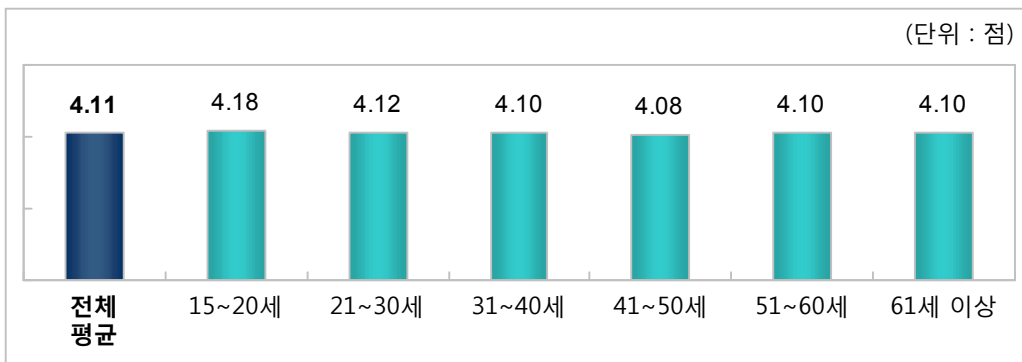
- 성별로 살펴보면, 한국여행에 대한 음식 만족도는 남성(4.12점)이 여성(4.10점)보다 만족도가 다소 높은 것으로 나타남



[그림 3-81] 성별 음식에 대한 만족도

■ 연령별 분석

- 음식 만족도를 연령별로 살펴보면, 15~20세(4.18점) 연령층에서 가장 높았고, 41~50세(4.08점) 연령층에서 가장 낮았음

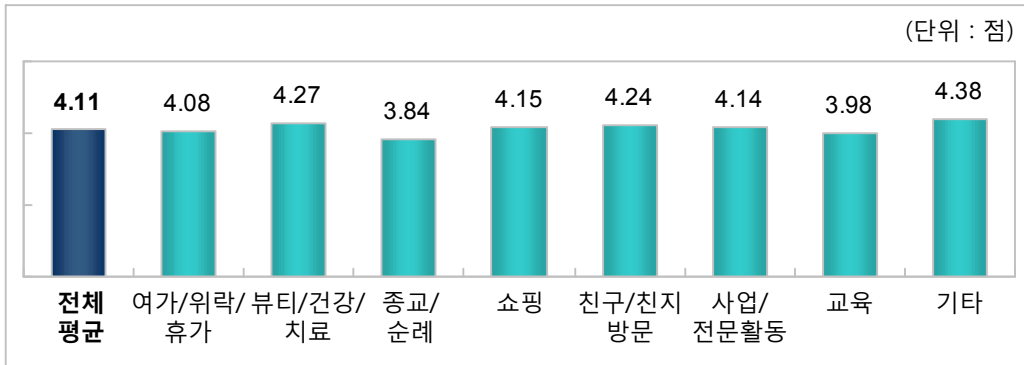


[그림 3-82] 연령별 음식에 대한 만족도



■ 방한목적별 분석

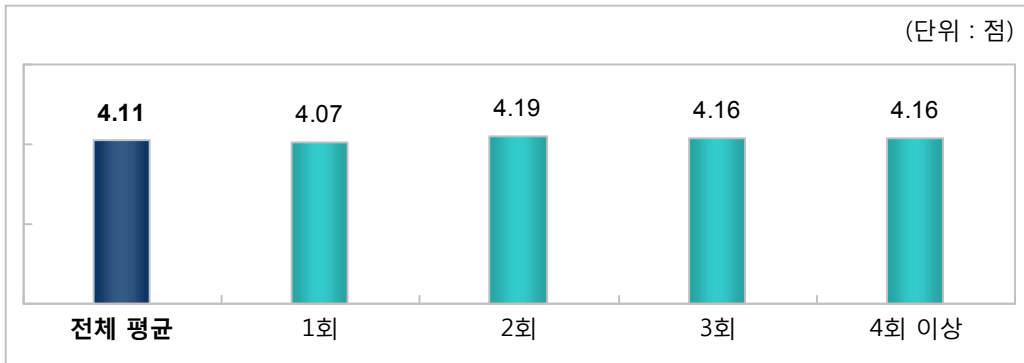
- 방한목적별로 음식 만족도를 살펴보면, 뷰티, 건강 및 치료(4.27점) 목적이 가장 높았고, 종교 및 순례(3.84점) 목적이 가장 낮았음



[그림 3-83] 방한목적별 음식에 대한 만족도

■ 방한횟수별 분석

- 방한횟수별로 음식 만족도를 살펴보면, 2회(4.19점) 방한 외래관광객이 가장 높았고, 1회(4.07점) 방한 외래관광객이 가장 낮았음



[그림 3-84] 방한횟수별 음식에 대한 만족도

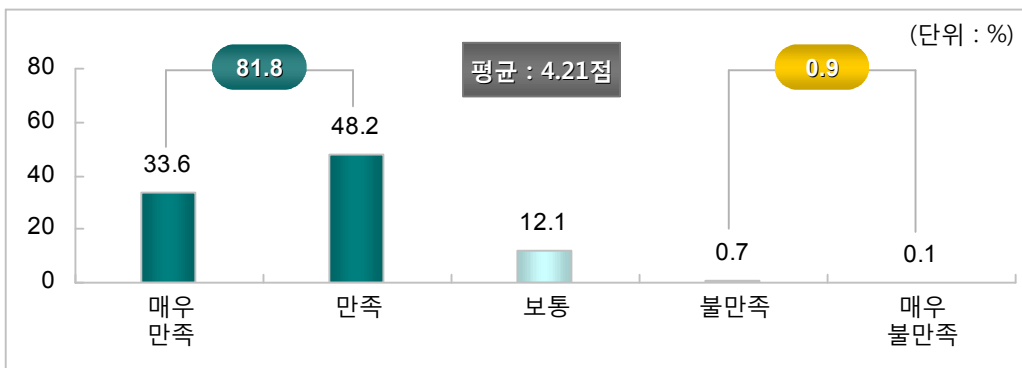
마. 쇼핑 만족도



'쇼핑'에 대한 만족도는 4.21점(5점 만점 기준)으로 나타남

1) 전체 분석

- 2013년 쇼핑에 대한 만족도는 평균 4.21점(5점 만점 기준)으로 나타남. 세부적으로 살펴보면, '만족'은 81.8%(매우 만족: 33.6% + 만족: 48.2%), '보통'은 12.1%, '불만족'은 0.9%(매우 불만족: 0.1% + 불만족: 0.7%)로 나타남



※ 해당 없음(5.3%)

[그림 3-85] 쇼핑에 대한 만족도

2) 연도별 분석

- 연도별로 살펴보면, 쇼핑에 대한 만족도는 2012년 대비 0.04점 상승(4.17점 → 4.21점)한 것으로 나타남

<표 3-147> 연도별 한국 여행에 대한 전반적 만족도

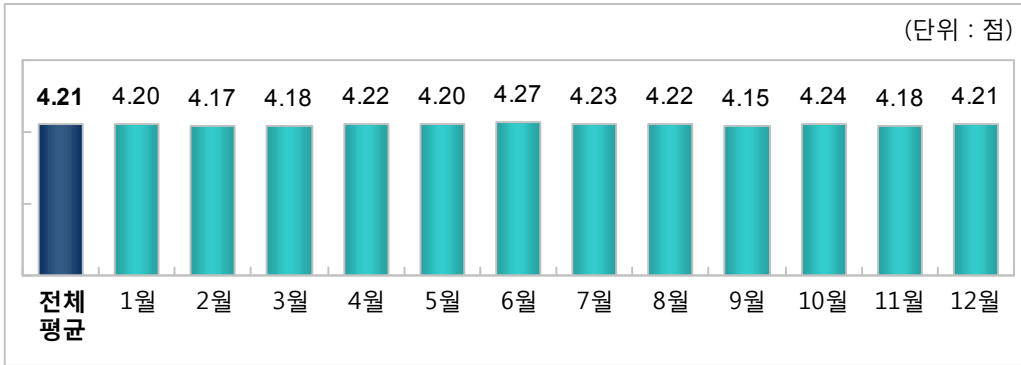
(5점 만점, 단위: %)

구분	2013년	2012년	2011년	2010년	2009년
평균	4.21점	4.17점	4.12점	4.08점	4.03점
만족	81.8	81.0	77.6	76.9	75.9
보통	12.1	13.7	15.8	17.4	19.7
불만족	0.9	0.8	0.9	1.4	1.7



3) 월별 분석

- 월별 쇼핑 만족도를 살펴보면, 매월 4점 이상의 만족도를 보이는 가운데, 특히 6월(4.27점)에 가장 높은 것으로 나타남

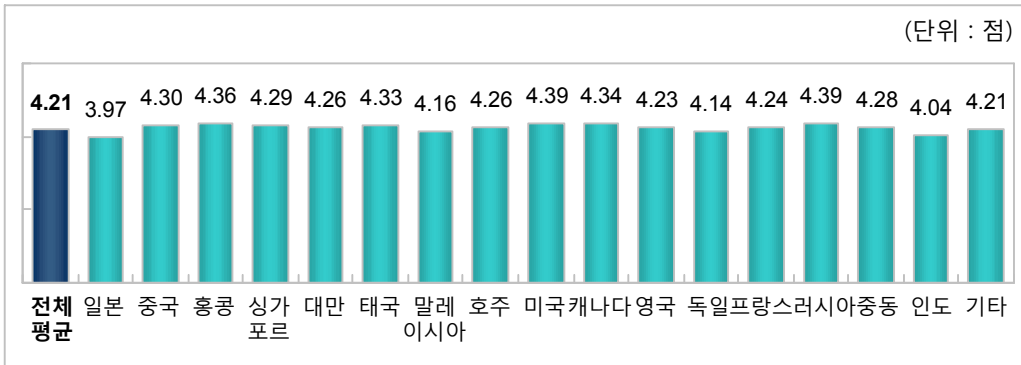


[그림 3-86] 월별 쇼핑에 대한 만족도

4) 계층별 분석

■ 거주국별 분석

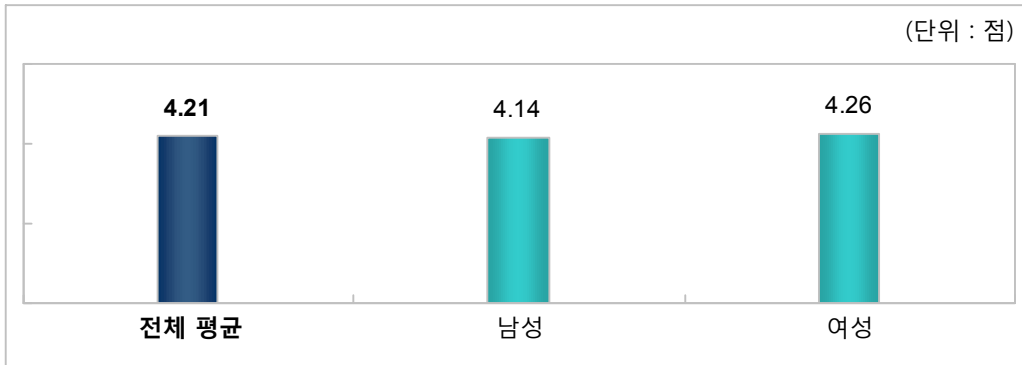
- 거주국별 쇼핑 만족도를 살펴보면, 미국(4.39점), 러시아(4.39점) 관광객이 가장 높은 반면, 일본(3.97점) 관광객이 가장 낮았음



[그림 3-87] 거주국별 쇼핑에 대한 만족도

■ 성별 분석

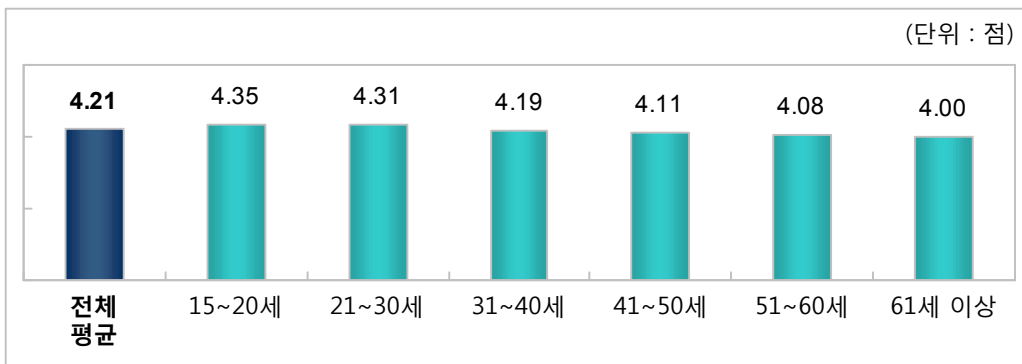
- 성별로 살펴보면, 한국여행에 대한 쇼핑 만족도는 여성(4.26점)이 남성(4.14점)보다 높은 것으로 나타남



[그림 3-88] 성별 쇼핑에 대한 만족도

■ 연령별 분석

- 연령별 쇼핑 만족도를 살펴보면, 연령층이 낮을수록 쇼핑 만족도 수준이 높은 것으로 나타남

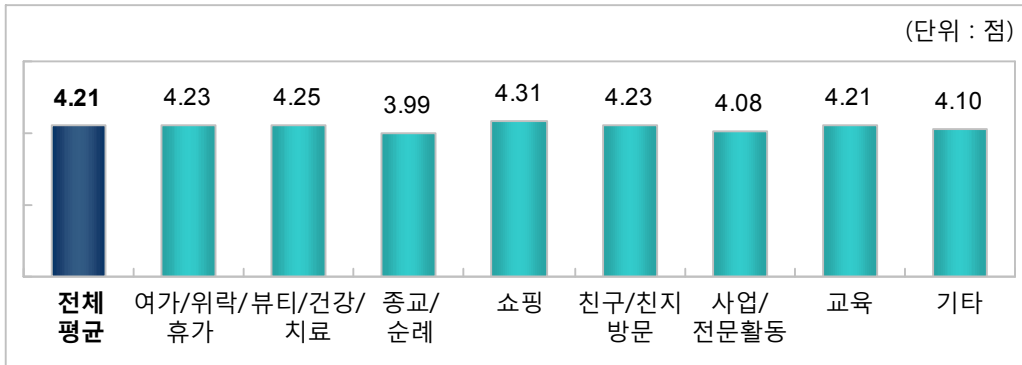


[그림 3-89] 연령별 쇼핑에 대한 만족도



■ 방한목적별 분석

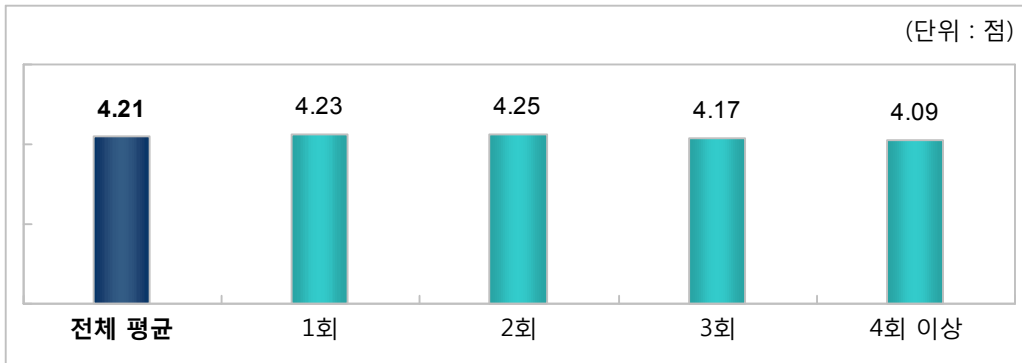
- 쇼핑 만족도를 방한목적별로 살펴보면, 쇼핑(4.31점) 목적이 가장 높았고, 사업/전문 활동(4.08점) 목적이 가장 낮았음



[그림 3-90] 방한목적별 쇼핑에 대한 만족도

■ 방한횟수별 분석

- 쇼핑 만족도를 방한횟수별로 살펴보면, 2회(4.25점) 방한 외래관광객이 가장 높았고, 4회 이상(4.09점) 방한 외래관광객이 가장 낮았음



[그림 3-91] 방한횟수별 쇼핑에 대한 만족도

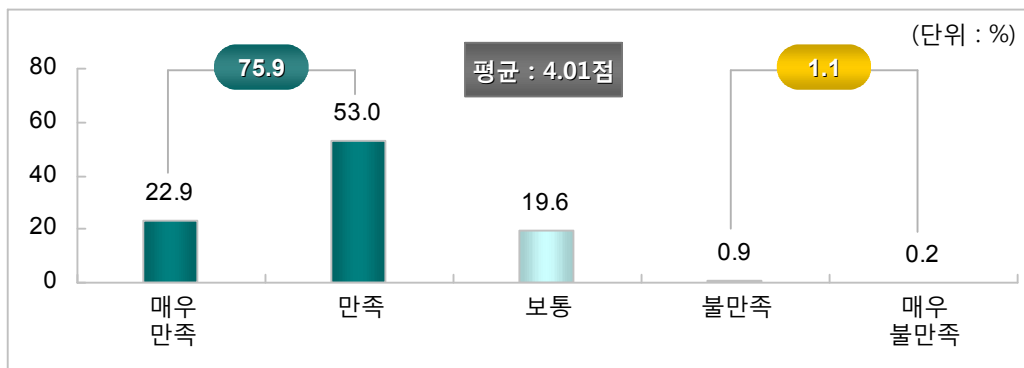
바. 관광지 매력 만족도



'관광지 매력' 만족도는 4.01점(5점 만점 기준)으로 나타남

1) 전체 분석

- 2013년 관광지 매력에 대한 만족도는 평균 4.01(5점 만점 기준)으로 나타남. 세부적으로 살펴보면 '만족'은 75.9%(매우 만족: 22.9% + 만족: 53.0%), '보통'은 19.6%, '불만족'은 1.1%(매우 불만족: 0.2% + 불만족: 0.9%)로 나타남



※ 해당 없음(3.4%)

[그림 3-92] 관광지 매력에 대한 만족도

2) 연도별 분석

- 연도별로 살펴보면, 관광지 매력에 대한 만족도는 2012년 대비 0.02점 하락(4.03점 → 4.01점)한 것으로 나타남

<표 3-148> 연도별 관광지 매력에 대한 만족도

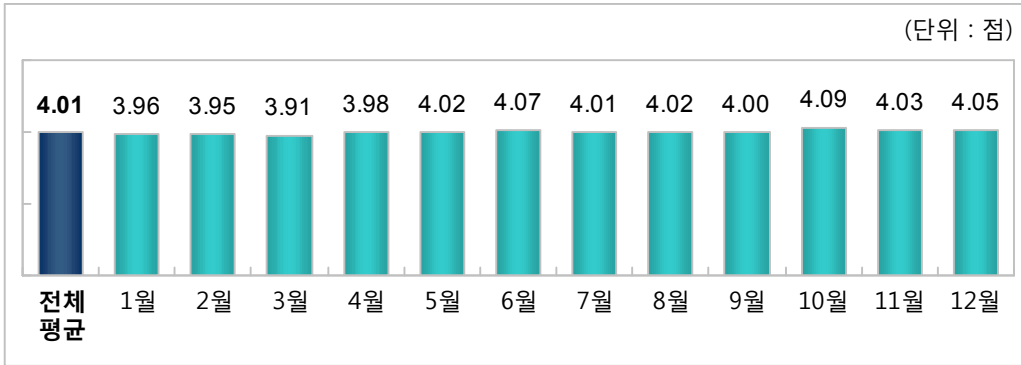
(5점 만점, 단위: %)

구분	2013년	2012년	2011년	2010년	2009년
평균	4.01점	4.03점	3.89점	3.94점	3.86점
만족	75.9	73.4	61.4	66.1	61.0
보통	19.6	18.2	26.0	21.2	24.5
불만족	1.1	1.1	1.5	2.0	2.7



3) 월별 분석

- 관광지 매력 만족도를 월별로 살펴보면, 10월(4.09점)에 가장 높았고, 3월(3.91점)에 가장 낮았음

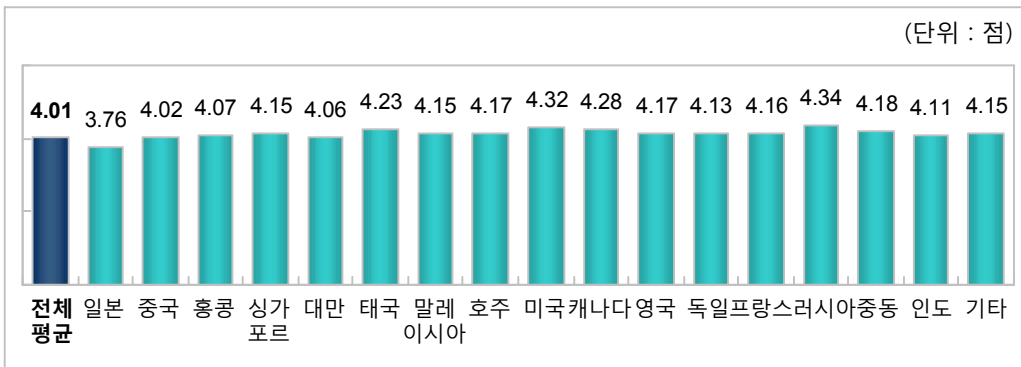


[그림 3-93] 월별 관광지 매력에 대한 만족도

4) 계층별 분석

■ 거주국별 분석

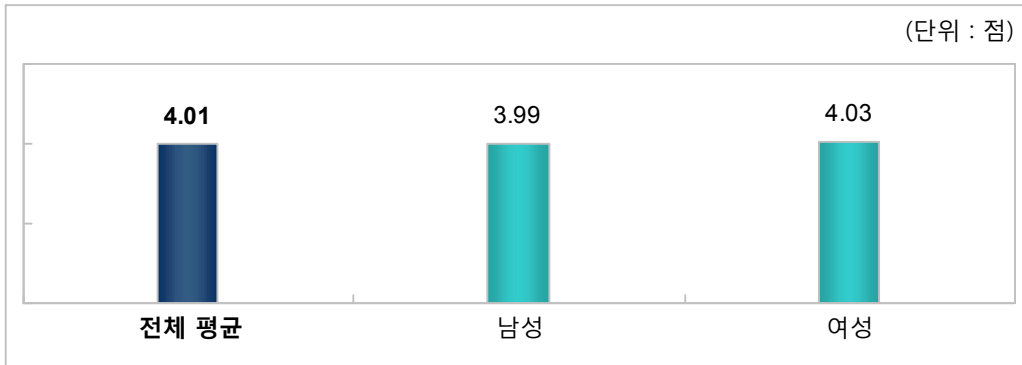
- 관광지 매력 만족도를 거주국별로 살펴보면, 러시아(4.34점) 관광객이 가장 높았고, 일본(3.76점) 관광객이 가장 낮았음



[그림 3-94] 거주국별 관광지 매력에 대한 만족도

■ 성별 분석

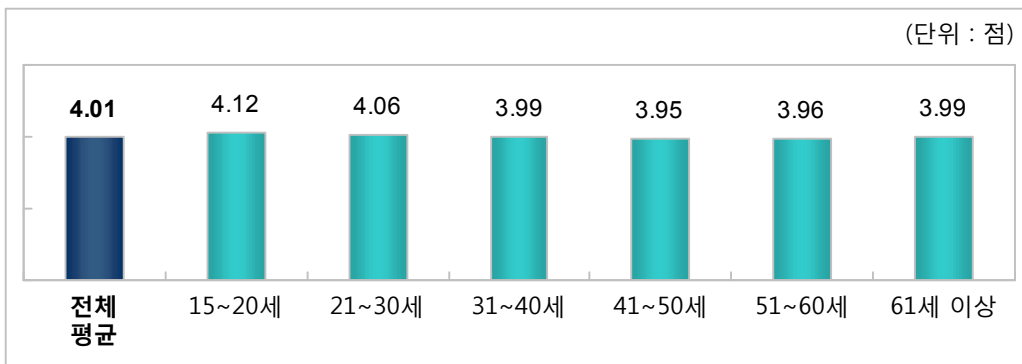
- 성별로 살펴보면, 한국여행에 대한 관광지 매력 만족도는 남성(3.99점)보다는 여성(4.03점)이 높은 것으로 나타남



[그림 3-95] 성별 관광지 매력에 대한 만족도

■ 연령별 분석

- 관광지 매력 만족도를 연령별로 살펴보면, 15~20세(4.12점) 연령층이 가장 높았고, 41~50세(3.95점) 연령층이 가장 낮았음

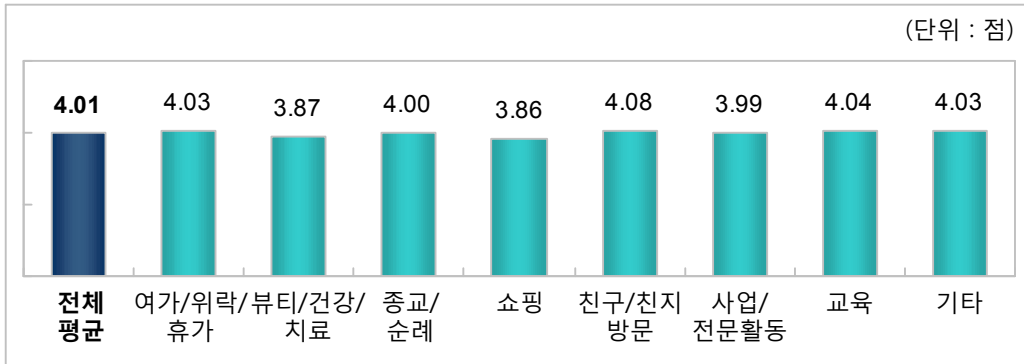


[그림 3-96] 연령별 관광지 매력에 대한 만족도



■ 방한목적별 분석

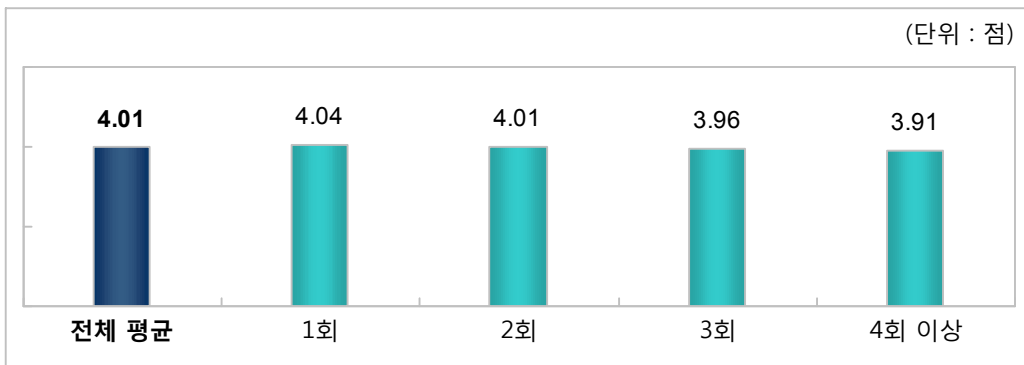
○ 관광지 매력 만족도를 방한목적별로 살펴보면, 친구/친지 방문(4.08점) 목적이 가장 높았고, 쇼핑(3.86점), 뷰티, 건강 및 치료 활동(3.87점) 목적이 가장 낮은 것으로 나타남



[그림 3-97] 방한목적별 관광지 매력에 대한 만족도

■ 방한횟수별 분석

○ 관광지 매력 만족도를 방한횟수별로 살펴보면, 1회(4.04점) 방한 외래관광객이 가장 높았고, 4회 이상(3.91점) 방한 외래관광객이 가장 낮았음



[그림 3-98] 방한횟수별 관광지 매력에 대한 만족도

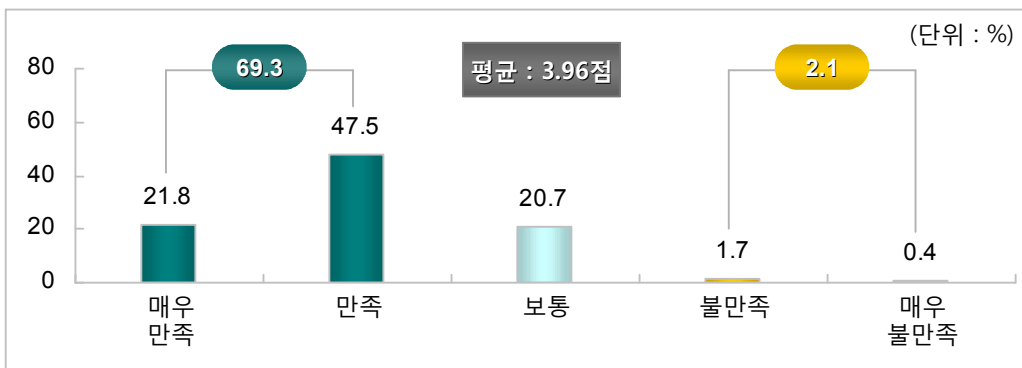
사. 관광안내 서비스 만족도



'관광안내 서비스' 만족도는 3.96점(5점 만점 기준)으로 나타남

1) 전체 분석

- 2013년 관광안내 서비스에 대한 만족도는 평균 3.96점(5점 만점 기준)으로 나타남
세부적으로 살펴보면, '만족'은 69.3%(매우 만족: 21.8% + 만족: 47.5%), '보통'은 20.7%, '불만족'은 2.1%(매우 불만족: 0.4% + 불만족: 1.7%)로 나타남



※ 해당 없음(7.8%)

[그림 3-99] 관광안내 서비스에 대한 만족도

2) 연도별 분석

- 관광안내 서비스 만족도를 연도별로 살펴보면, 2012년 대비 큰 차이(3.97점 → 3.96점)를 보이지 않았음

<표 3-149> 연도별 관광안내 서비스에 대한 만족도

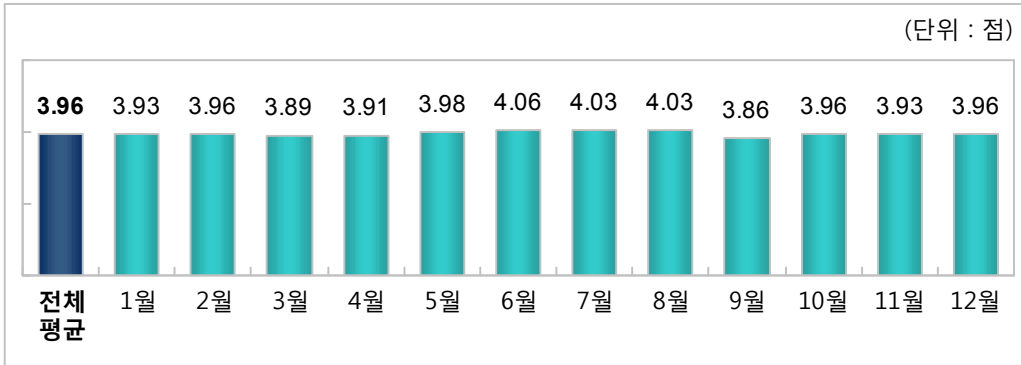
(5점 만점, 단위: %)

구 분	2013년	2012년	2011년	2010년	2009년
평 균	3.96점	3.97점	3.82점	3.91점	3.84점
만 족	69.3	69.0	56.0	61.7	57.0
보 통	20.7	21.0	27.7	22.5	24.9
불 만 족	2.1	2.0	3.8	2.4	3.4



3) 월별 분석

- 관광안내 서비스 만족도를 월별로 살펴보면, 6월(4.06점)에 가장 높았고, 9월(3.86점)에 가장 낮은 것으로 나타남

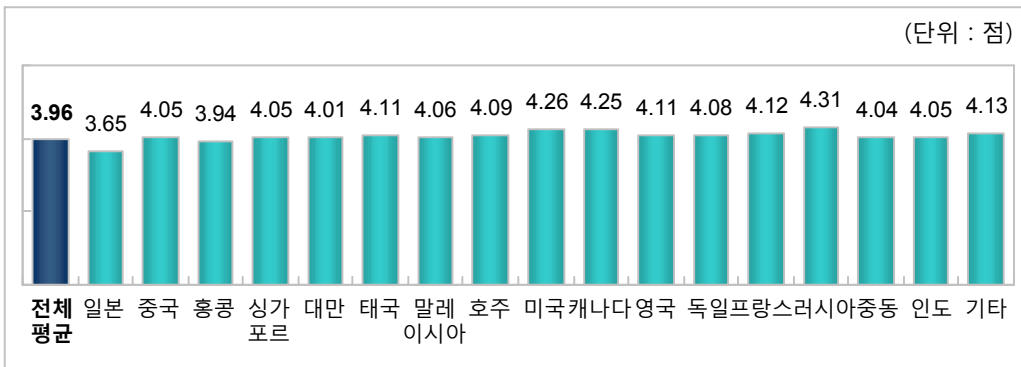


[그림 3-100] 월별 관광안내 서비스에 대한 만족도

4) 계층별 분석

■ 거주국별 분석

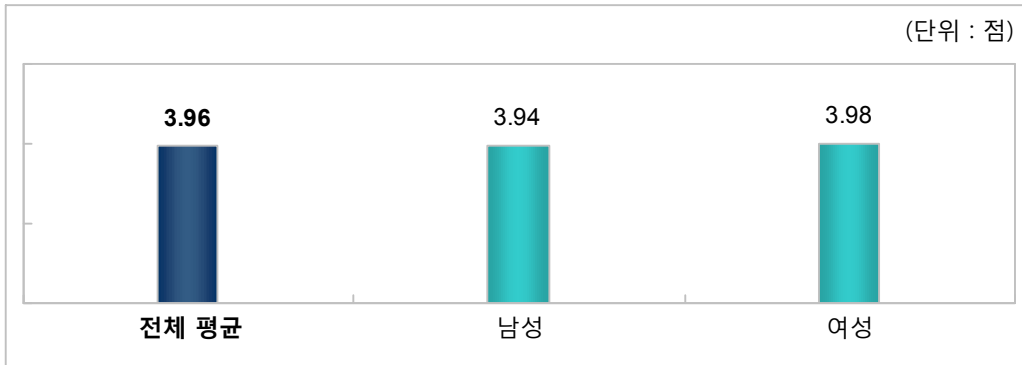
- 관광안내 서비스 만족도를 거주국별로 살펴보면, 러시아(4.31점) 관광객이 가장 높았고, 일본(3.65점) 관광객이 가장 낮았음



[그림 3-101] 거주국별 관광안내 서비스에 대한 만족도

■ 성별 분석

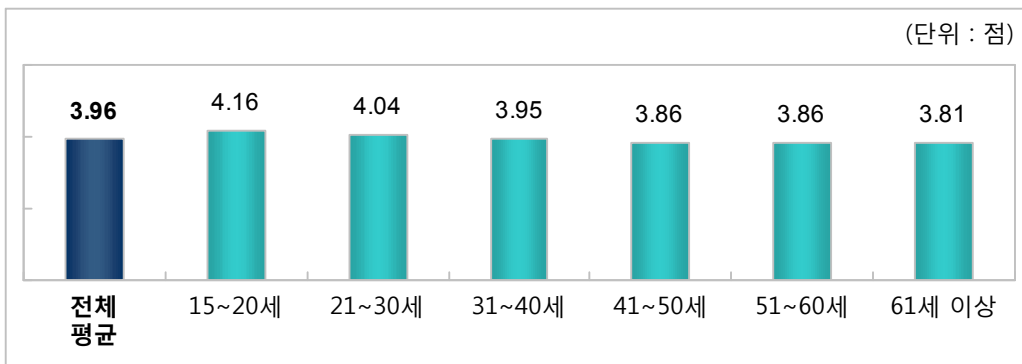
- 성별로 살펴보면, 한국여행에 대한 관광안내 서비스 만족도는 여성(3.98점)이 남성(3.94점)보다 높은 것으로 나타남



[그림 3-102] 성별 관광안내 서비스에 대한 만족도

■ 연령별 분석

- 관광안내 서비스 만족도를 연령별로 살펴보면, 15~20세(4.16점) 연령층이 가장 높았고, 61세 이상(3.81점) 연령층이 가장 낮았음

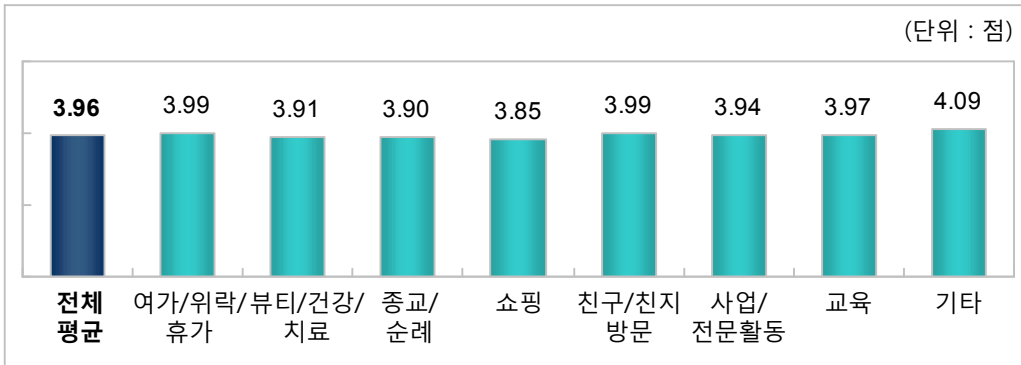


[그림 3-103] 연령별 관광안내 서비스에 대한 만족도



■ 방한목적별 분석

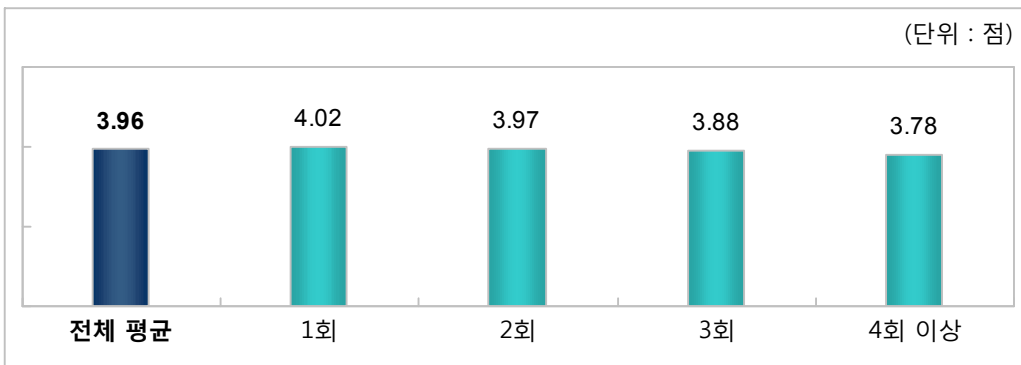
- 관광안내 서비스 만족도를 방한목적별로 살펴보면, 여가/위락/휴가(3.99점), 친구/친지 방문(3.99점) 목적이 가장 높은 반면, 쇼핑(3.85점) 목적이 가장 낮은 것으로 나타남



[그림 3-104] 방한목적별 관광안내 서비스에 대한 만족도

■ 방한횟수별 분석

- 관광안내 서비스 만족도를 방한횟수별로 살펴보면, 방한횟수가 1회(4.02점)인 방한 외래관광객의 만족도가 가장 높았고, 4회 이상(3.78점)인 방한 외래관광객의 만족도가 가장 낮았음



[그림 3-105] 방한횟수별 관광안내 서비스에 대한 만족도

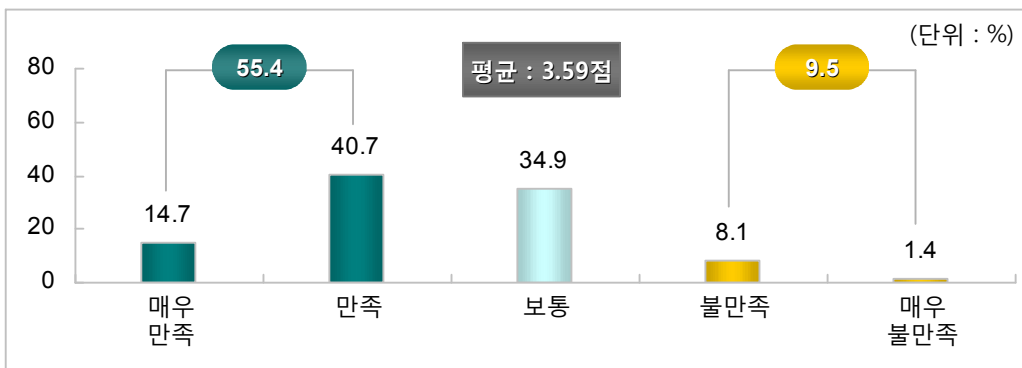
아. 언어소통 만족도



'언어소통' 만족도는 3.59점(5점 만점 기준)으로 나타남

1) 전체 분석

- 2013년 언어소통에 대한 만족도는 평균 3.59점(5점 만점 기준)으로 나타남. 세부적으로 살펴보면, '만족'은 55.4%(매우 만족: 14.7% + 만족: 40.7%), '보통'은 34.9%, '불만족'은 9.5%(매우 불만족: 1.4% + 불만족: 8.1%)로 나타남



※ 해당 없음(0.2%)

[그림 3-106] 언어소통에 대한 만족도

2) 연도별 분석

- 연도별로 살펴보면, 2013년 한국 여행에 대한 언어소통 만족도는 2012년 대비 0.05점 하락(3.64점 → 3.59점)한 것으로 나타남

<표 3-150> 연도별 언어소통에 대한 만족도

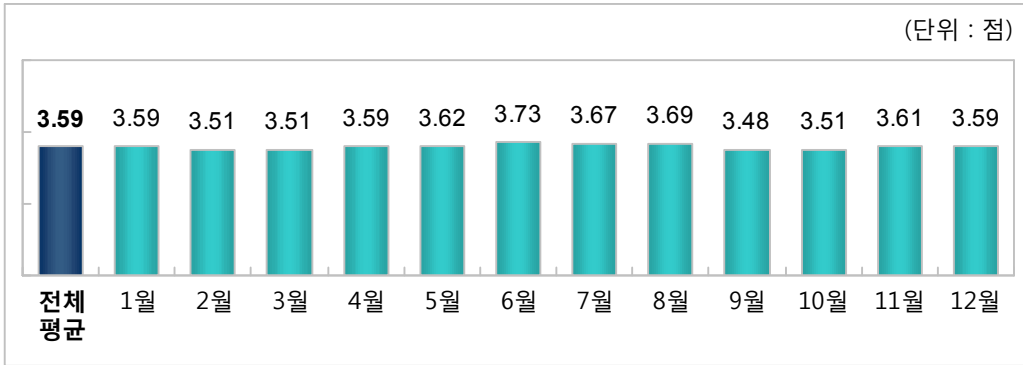
(5점 만점, 단위: %)

구분	2013년	2012년	2011년
평균	3.59점	3.64점	3.41점
만족	55.4	57.7	44.7
보통	34.9	32.0	39.8
불만족	9.5	9.5	14.4



3) 월별 분석

- 언어소통 만족도를 월별로 살펴보면, 6월(3.73점)이 가장 높은 반면, 9월(3.48점)이 가장 낮았음

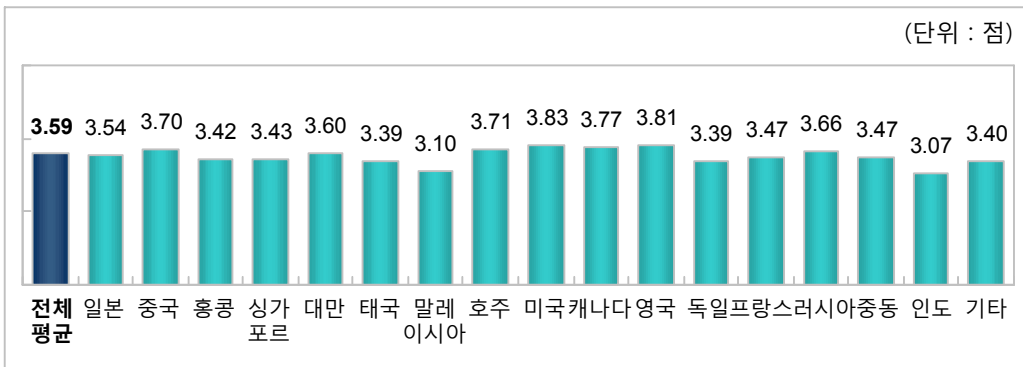


[그림 3-107] 월별 언어소통에 대한 만족도

4) 계층별 분석

■ 거주국별 분석

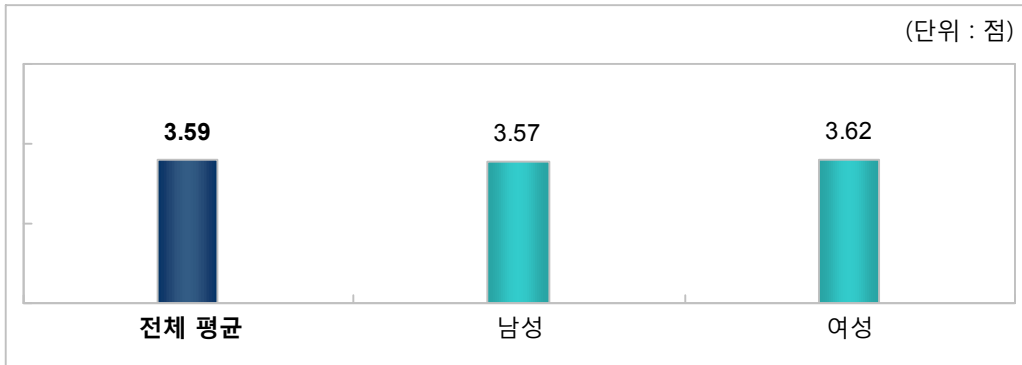
- 언어소통 만족도를 거주국별로 살펴보면, 미국(3.83점) 관광객이 가장 높은 만족도를 보인 반면, 인도(3.07점) 관광객이 가장 낮은 만족도를 보인 것으로 나타남



[그림 3-108] 거주국별 언어소통에 대한 만족도

■ 성별 분석

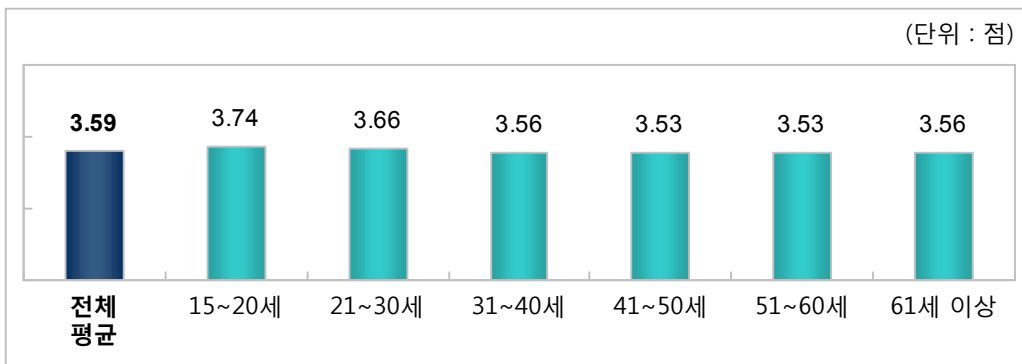
- 성별로 살펴보면, 한국여행에 대한 언어소통 만족도는 남성(3.57점)보다는 여성(3.62점)이 높은 것으로 나타남



[그림 3-109] 성별 언어소통에 대한 만족도

■ 연령별 분석

- 언어소통 만족도를 연령별로 살펴보면, 15~20세(3.74점) 연령층이 가장 높았고, 41~50세(3.53점), 51~60세(3.53점) 연령층이 가장 낮았음

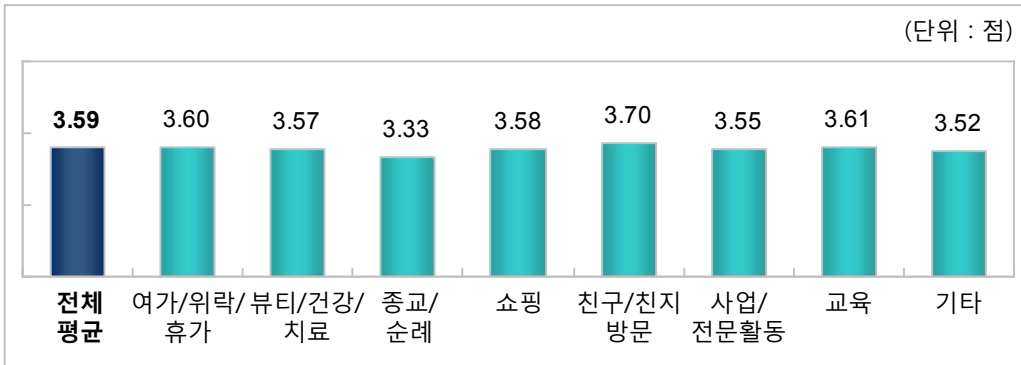


[그림 3-110] 연령별 언어소통에 대한 만족도



■ 방한목적별 분석

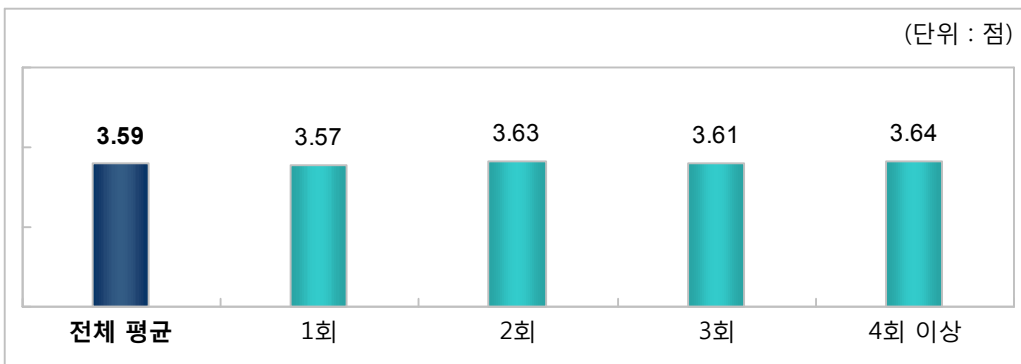
- 언어소통 만족도를 방한목적별로 살펴보면, 친구/친지 방문(3.70점) 목적이 가장 높은 만족도를 보인 반면, 종교 및 순례(3.33점) 목적이 가장 낮은 만족도를 보임



[그림 3-111] 방한목적별 언어소통에 대한 만족도

■ 방한횟수별 분석

- 언어소통 만족도를 방한횟수별로 살펴보면, 4회 이상(3.64점), 2회(3.63점), 3회(3.61점), 1회(3.57) 방한횟수 순으로 높은 만족도를 보임



[그림 3-112] 방한횟수별 언어소통에 대한 만족도

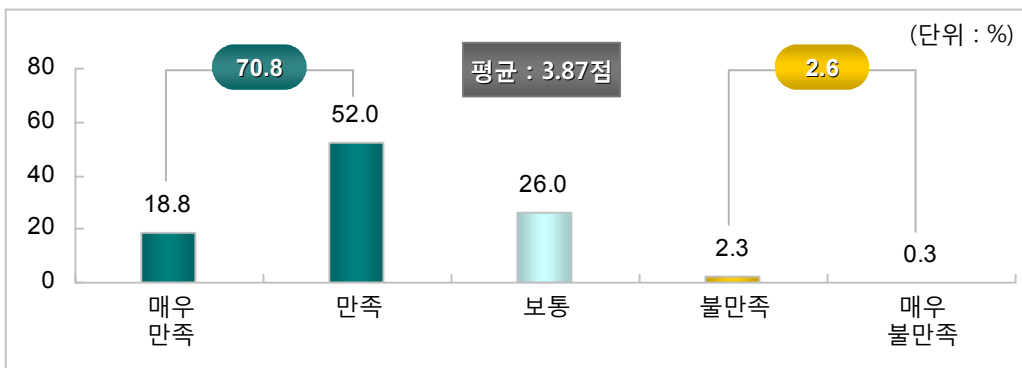
자. 여행경비 만족도



'여행경비' 만족도는 3.87점(5점 만점 기준)으로 나타남

1) 전체 분석

- 2013년 여행경비에 대한 만족도는 평균 3.87점(5점 만점 기준)으로 나타남. 세부적으로 살펴보면, '만족'은 70.8%(매우 만족: 18.8% + 만족: 52.0%), '보통'은 26.0%, '불만족'은 2.6%(매우 불만족: 0.3% + 불만족: 2.3%)로 나타남



※ 해당 없음(0.6%)

[그림 3-113] 여행경비에 대한 만족도

2) 연도별 분석

- 연도별로 살펴보면, 2013년 한국 여행에 대한 여행경비 만족도는 2012년 대비 0.02점 하락(3.89점 → 3.87점)한 것으로 나타남

<표 3-151> 연도별 여행경비에 대한 만족도

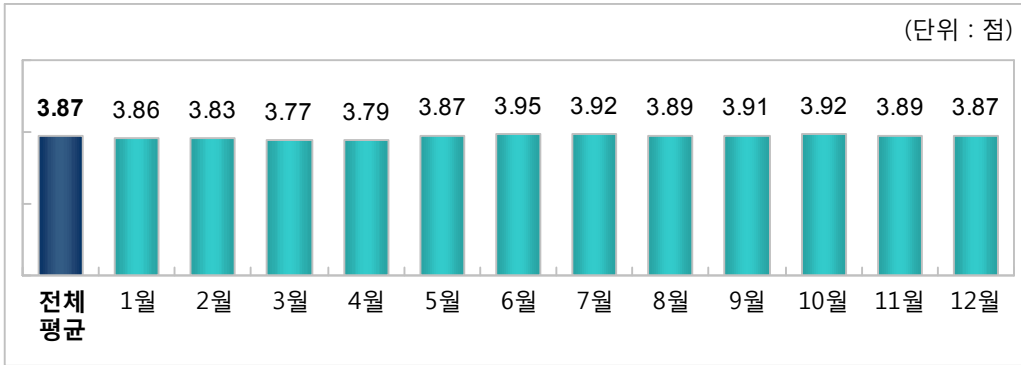
(5점 만점, 단위: %)

구분	2013년	2012년	2011년
평균	3.87점	3.89점	3.74점
만족	70.8	72.0	61.0
보통	26.0	24.2	34.4
불만족	2.6	2.3	2.5



3) 월별 분석

- 여행경비 만족도를 월별로 살펴보면, 6월(3.95점)이 가장 높았고, 3월(3.77점)이 가장 낮았음

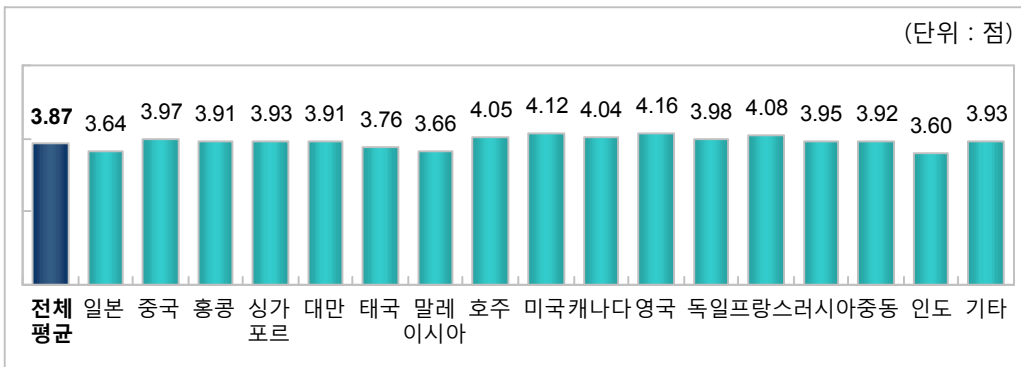


[그림 3-114] 월별 여행경비에 대한 만족도

4) 계층별 분석

■ 거주국별 분석

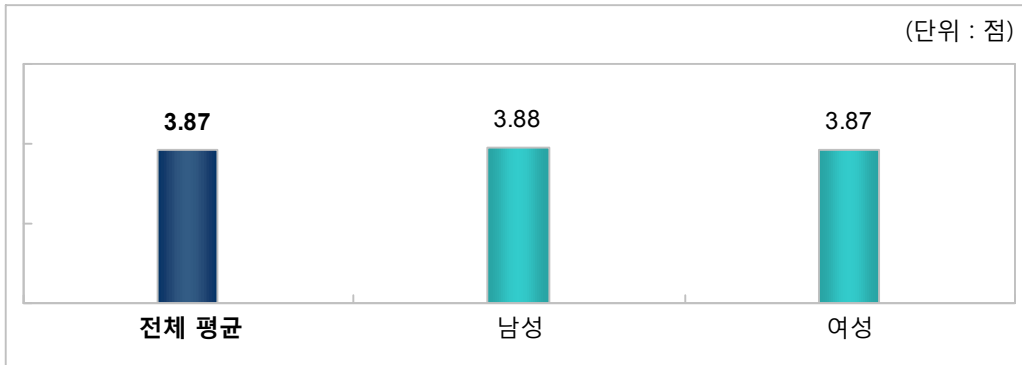
- 여행경비 만족도를 거주국별로 살펴보면, 영국(4.16점) 관광객이 가장 높은 만족도를 보인 반면, 인도(3.60점) 관광객은 가장 낮은 만족도를 보임



[그림 3-115] 거주국별 여행경비에 대한 만족도

■ 성별 분석

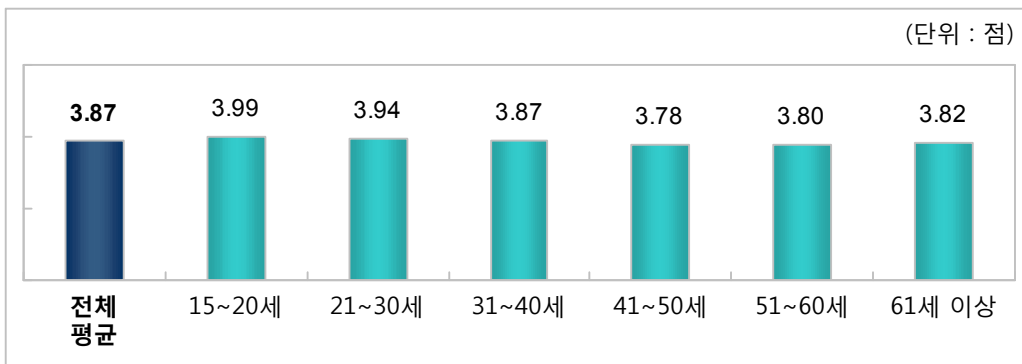
- 성별로 살펴보면, 한국여행에 대한 여행경비 만족도는 남성(3.88점)과 여성(3.87점)이 비슷한 수준으로 나타남



[그림 3-116] 성별 여행경비에 대한 만족도

■ 연령별 분석

- 여행경비 만족도를 연령별로 살펴보면, 15~20세(3.99점) 연령층이 가장 높았고, 41~50세(3.78점) 연령층이 가장 낮았음

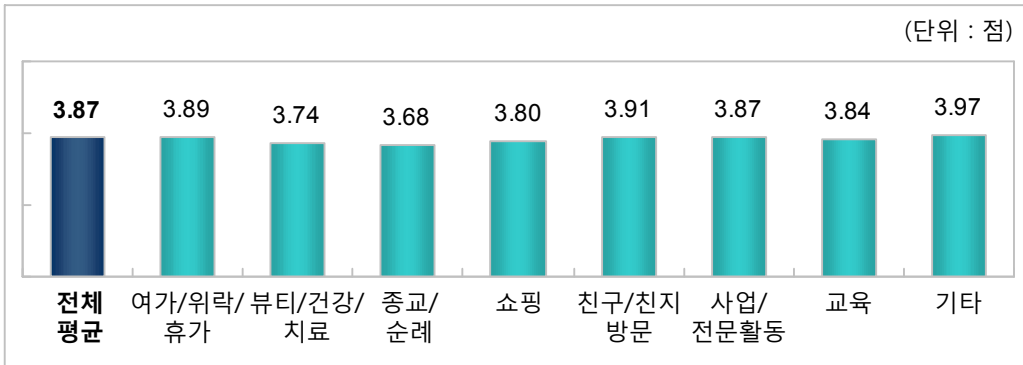


[그림 3-117] 연령별 여행경비에 대한 만족도



■ 방한목적별 분석

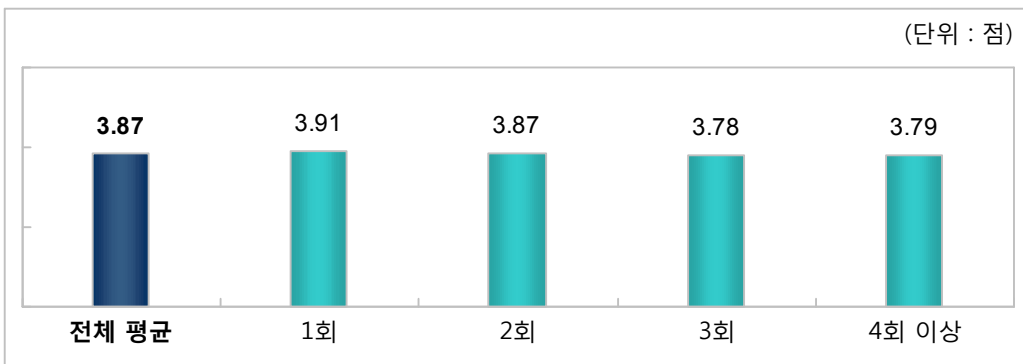
- 여행경비 만족도를 방한목적별로 살펴보면, 친구/친지 방문(3.91점) 목적이 가장 높은 반면, 종교 및 순례 활동(3.68점) 목적이 가장 낮았음



[그림 3-118] 방한목적별 여행경비에 대한 만족도

■ 방한횟수별 분석

- 여행경비 만족도를 방한횟수별로 살펴보면, 1회(3.91점) 방문 외래관광객의 만족도가 가장 높은 것으로 나타남



[그림 3-119] 방한횟수별 여행경비에 대한 만족도

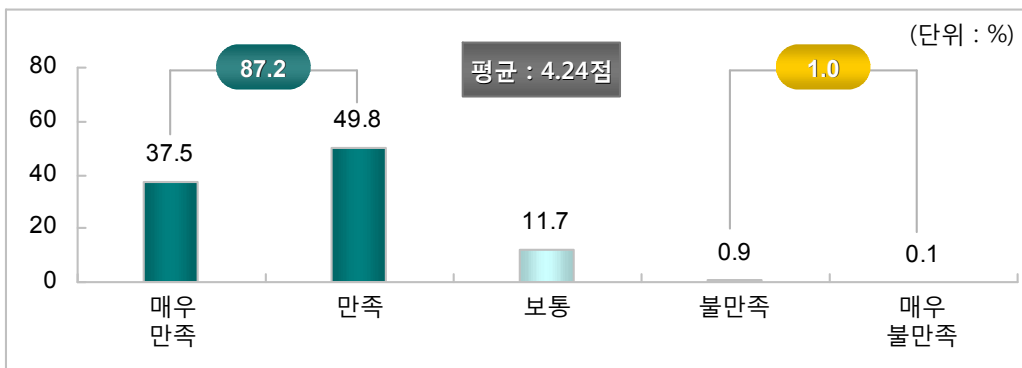
차. 치안 만족도



'치안' 만족도는 4.24점(5점 만점 기준)으로 나타남

1) 전체 분석

- 2013년 치안에 대한 만족도는 평균 4.24점(5점 만점 기준)으로 나타남. 세부적으로 살펴보면, '만족'은 87.2%(매우 만족: 37.5% + 만족: 49.8%), '보통'은 11.7%, '불만족'은 1.0%(매우 불만족: 0.1% + 불만족: 0.9%)로 나타남



[그림 3-120] 치안에 대한 만족도

2) 연도별 분석

- 연도별로 살펴보면, 2013년 한국 여행에 대한 치안 만족도는 2012년 대비 0.04점 상승(4.20점 → 4.24점)한 것으로 나타남

<표 3-152> 연도별 치안에 대한 만족도

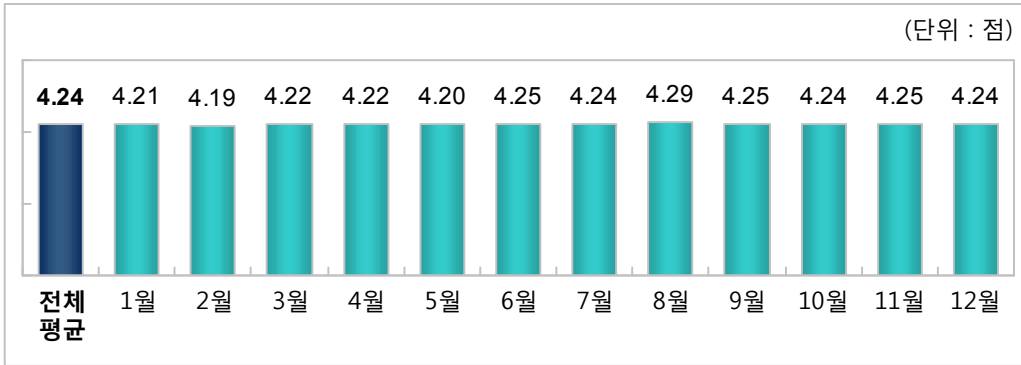
(5점 만점, 단위: %)

구분	2013년	2012년	2011년
평균	4.24점	4.20점	4.07점
만족	87.2	86.2	74.2
보통	11.7	12.5	23.8
불만족	1.0	1.1	1.4



2) 월별 분석

- 치안 만족도를 월별로 살펴보면, 8월(4.29점)이 가장 높았고, 2월(4.19점)이 가장 낮았음

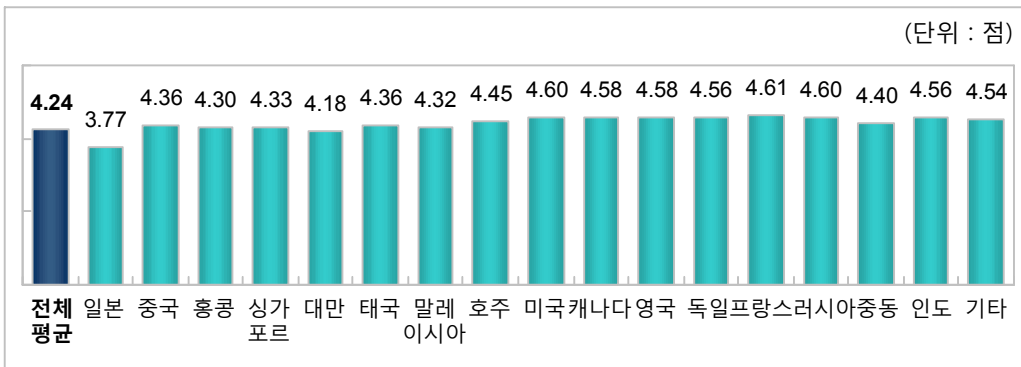


[그림 3-121] 월별 치안에 대한 만족도

4) 계층별 분석

■ 거주국별 분석

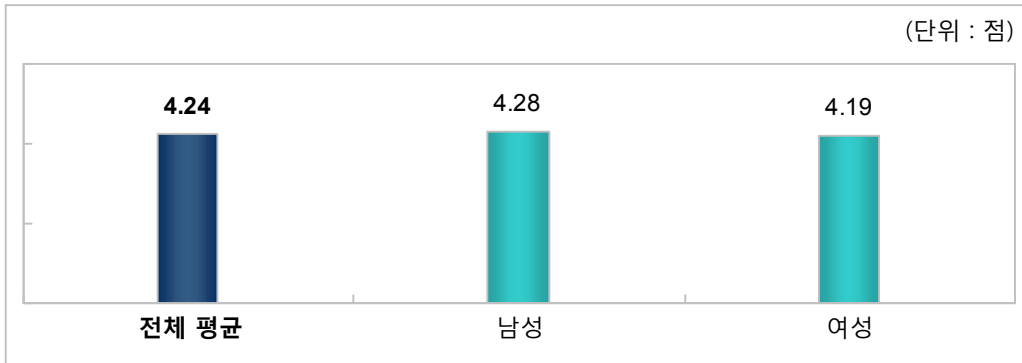
- 치안 만족도를 거주국별로 살펴보면, 프랑스(4.61점) 관광객이 가장 높은 만족도를 보인 반면, 일본(3.77점) 관광객은 가장 낮은 만족도를 보임



[그림 3-122] 거주국별 치안에 대한 만족도

■ 성별 분석

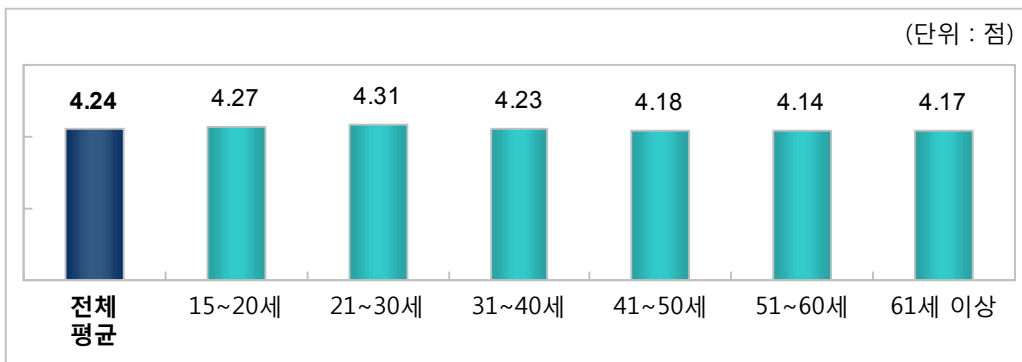
- 성별로 살펴보면, 한국여행에 대한 치안 만족도는 남성(4.28점)이 여성(4.19점)보다 높은 만족도를 보인 것으로 나타남



[그림 3-123] 성별 치안에 대한 만족도

■ 연령별 분석

- 치안 만족도를 연령별로 살펴보면, 15~20세(4.27점) 연령층이 가장 높았고, 51~60세(4.14점) 연령층이 가장 낮은 것으로 나타남

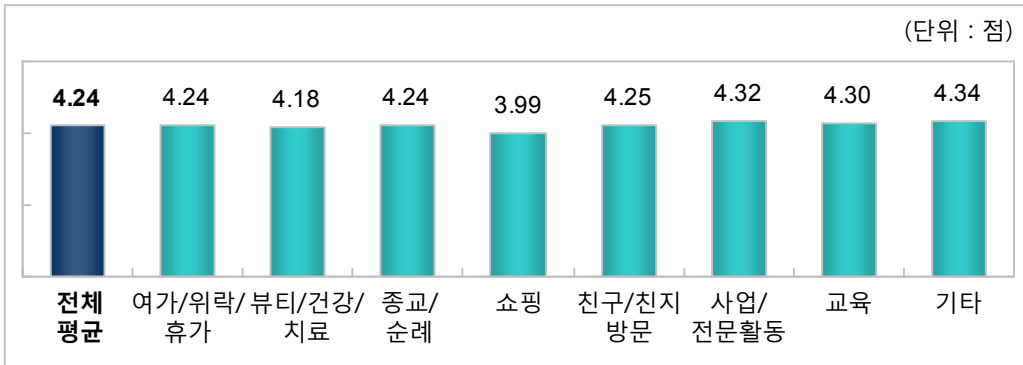


[그림 3-124] 연령별 치안에 대한 만족도



■ 방한목적별 분석

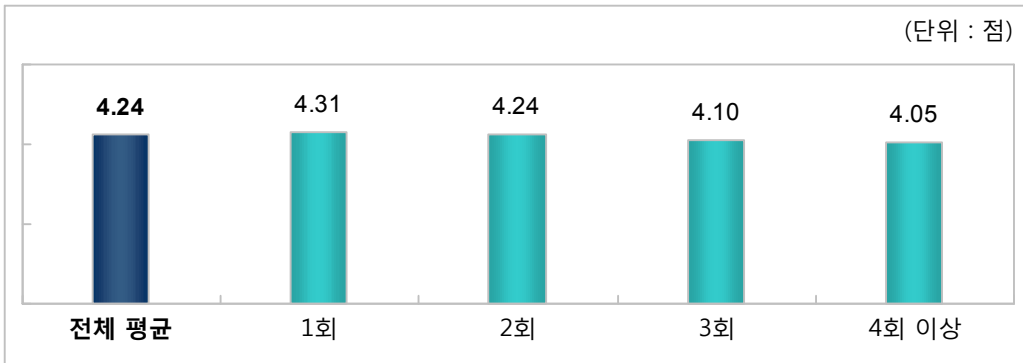
- 치안 만족도를 방한목적별로 살펴보면, 사업/전문 활동(4.32점) 목적이 가장 높은 반면, 쇼핑(3.99점) 목적이 가장 낮은 것으로 나타남



[그림 3-125] 방한목적별 치안에 대한 만족도

■ 방한횟수별 분석

- 치안 만족도를 방한횟수별로 살펴보면, 방한횟수가 적을수록 치안에 대한 만족도 수준이 높은 것으로 나타남



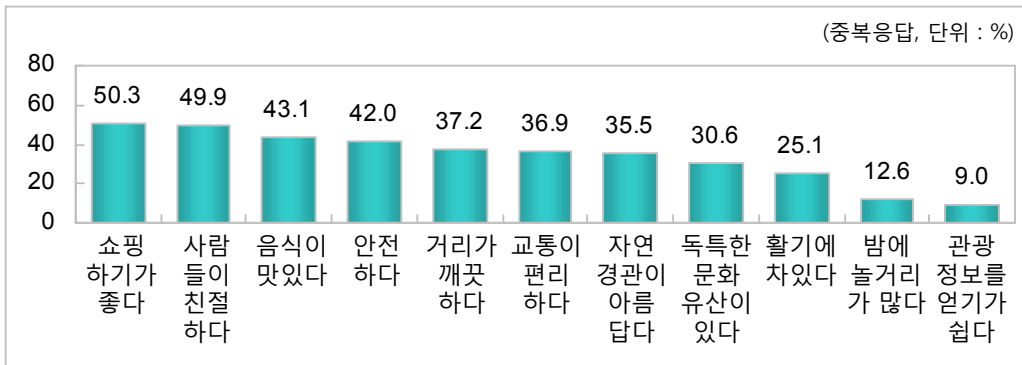
[그림 3-126] 방한횟수별 치안에 대한 만족도

3. 한국 여행시 좋았던 점

한국 여행시 좋았던 점으로 '쇼핑하기가 좋다'(50.3%)가 가장 높았음

1) 전체 분석

○ 한국 여행시 좋았던 점은 '쇼핑하기가 좋다'(50.3%)가 가장 높았고, 다음은 '사람들이 친절하다'(49.9%), '음식이 맛있다'(43.1%), '안전하다'(42.0%) 등의 순으로 나타남



[그림 3-127] 한국 여행시 좋았던 점

2) 연도별 분석

○ 2012년 대비 '교통이 편리하다'(32.5% → 36.9%), '거리가 깨끗하다'(34.0% → 37.2%), '안전하다'(38.9% → 42.0%)는 다소 증가한 반면, '활기에 차있다'(27.2% → 25.1%), '쇼핑하기가 좋다'(52.2% → 50.3%)는 다소 감소한 것으로 나타남

<표 3-153> 연도별 한국 여행시 좋았던 점

구분	2013년	2012년	2011년	2010년	2009년
쇼핑하기가 좋다	50.3	52.2	56.8	45.1	42.5
사람들이 친절하다	49.9	50.5	52.2	53.7	55.4
음식이 맛있다	43.1	42.7	49.9	49.2	50.6
안전하다	42.0	38.9	41.6	36.0	40.9
거리가 깨끗하다	37.2	34.0	37.6	31.3	32.8
교통이 편리하다	36.9	32.5	31.6	-	-
자연경관이 아름답다	35.5	36.5	31.1	32.3	30.5
독특한 문화유산이 있다	30.6	31.6	31.1	35.5	33.4
활기에 차있다	25.1	27.2	30.8	30.7	29.3
밤에 놀거리가 많다	12.6	13.9	19.1	16.7	15.5
관광정보를 얻기가 쉽다	9.0	9.1	10.4	-	-

주 1) '교통이 편리하다', '관광정보를 얻기가 쉽다'는 2011년 조사부터 새롭게 추가된 항목임
 2) 2010년 조사까지는 "인상 깊은 점"으로 질문했으나 2011년 조사부터는 "좋았던 점"으로 질문이 변경되었음



3) 월별 분석

- 월별로 살펴보면, '쇼핑하기가 좋다'는 8월(54.7%), 3월(54.6%)에 가장 높았고, '사람들이 친절하다'는 8월(55.7%), '음식이 맛있다'는 2월(47.4%), '안전하다'는 8월(46.6%)에 상대적으로 높았음

〈표 3-154〉 월별 한국 여행시 좋았던 점

(중복응답, 단위: %)

구분	사례수	쇼핑하기 좋다	사람들이 친절하다	음식이 맛있다	안전하다	거리가 깨끗하다	교통이 편리하다	자연 경관이 아름답다	독특한 문화 유산이 있다	활기에 차있다	밤에 놀거리 가 많다	관광 정보를 얻기가 쉽다
전체	12,030	50.3	49.9	43.1	42.0	37.2	36.9	35.5	30.6	25.1	12.6	9.0
1 월	764	52.3	45.2	42.8	41.9	28.6	38.9	35.5	29.6	25.6	15.2	8.8
2 월	845	52.4	53.0	47.4	43.3	31.5	38.1	27.4	29.5	28.2	13.8	9.9
3 월	1,017	54.6	47.7	41.7	41.5	35.6	37.0	32.7	32.0	29.7	15.4	9.7
4 월	950	52.7	52.9	42.4	40.9	37.1	42.2	38.3	31.7	27.6	14.2	6.4
5 월	884	50.5	50.9	42.2	39.6	38.2	35.0	38.5	33.8	24.6	12.8	8.9
6 월	1,002	53.8	50.3	42.6	41.5	40.4	35.1	37.1	33.3	22.6	12.3	9.0
7 월	1,144	49.0	53.2	40.0	43.3	38.0	31.2	35.5	30.5	21.2	10.8	8.9
8 월	1,313	54.7	55.7	42.6	46.6	41.5	40.1	35.8	32.2	25.8	12.9	10.0
9 월	1,137	45.8	47.5	39.5	38.6	41.6	38.2	29.7	24.2	23.8	10.6	7.6
10 월	1,092	44.5	48.6	47.1	41.6	38.7	36.4	40.4	30.2	25.0	11.3	8.8
11 월	928	42.8	47.7	44.6	43.9	36.4	35.2	34.9	29.0	24.1	10.4	9.4
12 월	953	51.4	43.0	45.9	40.5	33.2	35.5	39.4	32.0	24.2	13.2	10.0

4) 계층별 분석

■ 거주국별 분석

- 거주국별로 살펴보면, '쇼핑하기 좋다'는 태국(66.1%) 관광객에서 가장 높았고, '사람들이 친절하다'는 영국(79.3%), '음식이 맛있다'는 일본(65.4%) 관광객에서 상대적으로 높았음

〈표 3-155〉 거주국별 한국 여행시 좋았던 점

(중복응답, 단위: %)

구분	사례수	쇼핑하기 좋다	사람들이 친절하다	음식이 맛있다	안전하다	거리가 깨끗하다	교통이 편리하다	자연경관이 아름답다	독특한 문화유산이 있다	활기에 차있다	밤에 놀거리가 많다	관광정보를 알기가 쉽다
전체	12,030	50.3	49.9	43.1	42.0	37.2	36.9	35.5	30.6	25.1	12.6	9.0
일본	3,135	46.9	42.5	65.4	28.5	8.0	26.3	19.9	22.5	33.8	9.0	6.7
중국	4,402	56.3	45.2	24.8	36.8	52.7	31.3	35.3	21.3	13.4	10.0	6.2
홍콩	455	64.0	52.5	46.3	50.2	37.6	37.6	36.3	30.9	21.9	10.3	8.8
싱가포르	183	60.2	52.9	57.2	51.7	36.8	49.1	49.4	45.7	29.8	15.7	11.9
대만	620	61.4	31.5	27.0	27.5	32.5	27.7	34.5	25.5	10.4	6.0	8.5
태국	362	66.1	22.2	32.9	47.7	44.6	38.5	50.2	20.7	36.5	11.3	8.2
말레이시아	217	59.7	54.8	36.8	65.9	55.2	55.8	62.7	58.8	30.3	13.8	22.4
호주	132	33.2	73.2	55.7	65.1	44.8	57.8	40.4	47.3	41.6	21.9	12.2
미국	773	39.7	73.4	59.4	66.2	40.2	61.6	53.7	59.5	38.0	27.2	16.7
캐나다	140	42.4	74.6	57.8	70.1	46.1	63.3	54.4	58.2	42.3	26.6	18.5
영국	123	28.0	79.3	54.6	66.6	50.2	63.1	46.5	50.1	35.1	17.8	9.2
독일	100	22.0	78.1	49.4	60.6	41.2	49.1	35.6	42.2	27.0	13.3	9.2
프랑스	78	24.9	74.5	41.5	61.1	37.9	54.6	40.3	58.2	26.7	20.3	8.5
러시아	136	47.4	74.7	49.7	72.2	55.8	61.1	57.9	59.6	30.5	19.7	20.2
중동	137	45.2	67.0	29.3	59.5	36.1	56.3	45.1	52.3	35.9	20.3	10.7
인도	70	30.5	70.7	23.8	76.2	63.6	58.5	52.8	43.4	40.8	19.1	17.1
기타	970	33.3	72.3	49.5	63.2	45.7	54.8	46.9	54.1	34.8	22.9	15.5



■ **성별/연령/방한목적/방한횟수별 분석**

- 연령별로 살펴보면, 연령이 낮을수록 '쇼핑하기 좋다'는 비율이 높았고, '사람들이 친절하다'는 61세 이상(55.5%) 연령층에서 상대적으로 높았음. 방한목적별로는 쇼핑 목적에서 '쇼핑하기가 좋다'(79.0%)가 가장 높았고, 사업/전문 활동 목적에서 '사람들이 친절하다'(59.9%)가 상대적으로 높았음. 방한횟수별로는 방한횟수가 적을수록 '쇼핑하기가 좋다'의 비율이 높아지는 것으로 나타남

〈표 3-156〉 성별/연령/방한목적/방한횟수별 한국 여행시 좋았던 점

(중복응답, 단위: %)

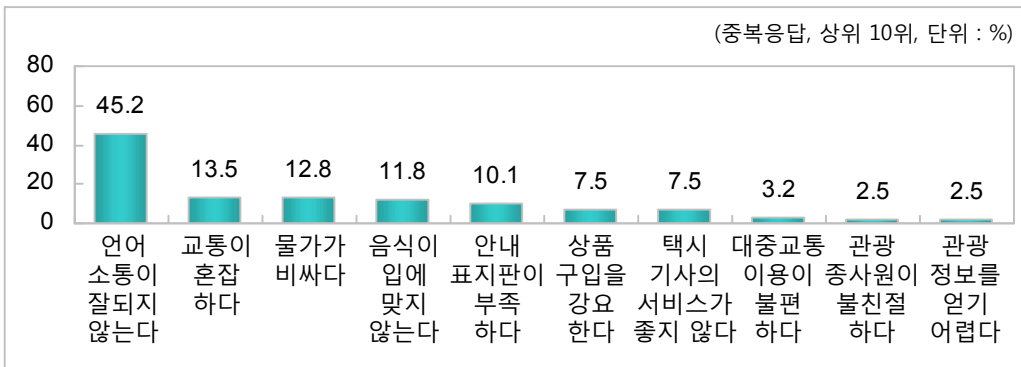
구분		사례수	쇼핑하기 좋다	사람들이 친절하다	음식이 맛있다	안전하다	거리가 깨끗하다	교통이 편리하다	자연경관이 아름답다	독특한 문화유산이 있다	활기에 차있다	밤에 놀거리가 많다	관광정보를 얻기가 쉽다
전체		12,030	50.3	49.9	43.1	42.0	37.2	36.9	35.5	30.6	25.1	12.6	9.0
성별	남성	5,652	39.4	52.6	41.4	44.6	38.0	37.3	36.2	33.1	25.7	13.6	8.0
	여성	6,378	60.0	47.5	44.6	39.7	36.4	36.5	34.8	28.4	24.6	11.8	9.8
연령	15~20세	653	67.7	47.7	36.9	35.0	45.0	33.1	35.9	29.7	19.3	15.4	10.7
	21~30세	4,011	59.5	49.3	41.8	41.5	40.5	39.9	35.5	28.7	23.9	18.2	9.9
	31~40세	3,237	47.6	48.8	42.1	41.9	37.4	36.1	36.7	29.8	26.1	11.3	8.4
	41~50세	2,231	43.1	51.0	44.7	43.6	34.0	35.5	33.2	31.7	25.3	8.8	9.1
	51~60세	1,298	39.1	51.4	47.4	43.8	31.2	35.6	36.3	34.4	27.7	7.8	7.4
	61세 이상	566	35.9	55.5	50.0	43.9	28.9	33.7	34.1	37.5	29.2	4.2	6.4
방한목적	여가/워락/휴가	5,798	54.7	45.4	40.2	38.0	38.9	31.4	40.5	30.1	22.5	10.0	8.8
	뷰티, 건강 및 치료	118	66.0	44.2	47.9	45.1	39.9	43.7	28.0	23.8	23.7	11.1	9.9
	종교 및 순례	122	42.9	56.4	40.2	41.7	33.8	27.8	58.9	50.2	24.7	8.1	10.2
	쇼핑	1,281	79.0	44.5	56.6	33.5	22.9	33.4	17.0	18.8	30.1	11.2	9.3
	친구/친지 방문	1,166	44.7	52.5	49.6	43.2	37.3	45.5	37.2	34.8	32.8	21.2	10.4
	사업/전문 활동	2,819	29.1	59.9	42.2	52.0	40.0	42.9	31.0	33.3	25.5	13.1	7.1
	교육	714	55.5	51.2	35.1	48.1	37.1	50.4	39.9	36.7	23.7	22.1	14.1
	기타	12	46.0	66.8	61.1	53.6	48.8	33.9	15.1	22.9	37.9	11.5	19.7
방한횟수	1회	7,257	51.6	50.2	37.5	43.8	43.2	36.1	40.4	33.4	23.3	13.4	9.2
	2회	1,676	51.2	50.1	47.2	42.1	34.0	38.2	33.6	29.4	25.9	11.5	9.1
	3회	963	50.4	48.4	54.2	37.0	26.9	37.7	29.1	25.3	30.5	13.1	8.5
	4회 이상	2,134	45.4	49.3	54.0	38.3	23.6	38.3	22.9	24.5	28.1	10.9	8.2

4. 한국 여행시 불편사항

불편사항으로 '언어소통이 잘되지 않는다'(45.2%)가 가장 높게 나타남

1) 전체 분석

- 한국 여행 중 겪었던 어려움이나 불편했던 점으로 '언어소통이 잘되지 않는다'(45.2%)가 가장 높았고, 다음은 '교통이 혼잡하다'(13.5%), '물가가 비싸다'(12.8%), '음식이 입에 맞지 않는다'(11.8%) 등의 순으로 나타남



[그림 3-128] 한국 여행시 불편사항

2) 연도별 분석

- 연도별 분석 결과, 2012년 대비 '안내 표지판이 부족하다'(13.0% → 10.1%), '교통이 혼잡하다'(15.7% → 13.5%)는 다소 감소한 반면, '음식이 입에 맞지 않는다'(9.9% → 11.8%)는 다소 증가한 것을 나타남

<표 3-157> 연도별 한국 여행시 불편사항

(중복응답, 2013년 상위 10위 기준, 단위: %)

구분	2013년	2012년	2011년	2010년	2009년
언어소통이 잘 되지 않는다	45.2	46.9	52.3	57.4	55.8
교통이 혼잡하다	13.5	15.7	17.6	17.4	21.1
물가가 비싸다	12.8	11.3	14.7	14.2	12.3
음식이 입에 맞지 않는다	11.8	9.9	11.7	11.5	12.0
안내 표지판이 부족하다	10.1	13.0	21.5	16.9	21.4
상품 구입을 강요한다	7.5	7.4	9.8	10.6	10.3
택시기사의 서비스가 좋지 않다	7.5	6.3	8.0	7.2	7.3
대중교통 이용이 불편하다	3.2	3.0	3.4	3.6	5.3
관광종사원이 불친절하다	2.5	1.6	1.7	3.0	2.7
관광정보를 얻기 어렵다	2.5	2.0	2.5	5.1	5.8

주: '카드결제를 쉽게 할 수 없다'는 2011년 조사부터 새롭게 추가된 항목임



3) 월별 분석

- 월별로 살펴보면, 매월 '언어소통이 잘되지 않는다'는 불편사항이 가장 많은 가운데, 특히 2월(51.5%)에 더욱 높았고, '교통이 혼잡하다'는 12월(15.7%)에 상대적으로 높았음

〈표 3-158〉 월별 한국 여행시 불편사항

(중복응답, 상위 10위, 단위: %)

구분	사례수	언어 소통 불편	교통 혼잡	비싼 물가	입에 맞지 않는 음식	안내 표지판 부족	상품 구입 강요	택시 기사 서비스	대중 교통 이용 불편	관광 종사원 불친절	관광 정보 얻기 어려움
전체	12,030	45.2	13.5	12.8	11.8	10.1	7.5	7.5	3.2	2.5	2.5
1 월	764	45.6	14.8	12.0	10.6	8.4	8.8	9.6	2.6	2.4	1.9
2 월	845	51.5	12.7	14.2	10.1	12.5	9.1	9.4	2.4	2.1	2.1
3 월	1,017	48.1	14.4	14.1	10.9	12.3	9.2	8.4	4.1	2.4	1.9
4 월	950	42.5	11.9	13.7	10.9	9.4	8.5	6.0	1.9	1.4	1.6
5 월	884	44.0	14.2	11.9	10.4	9.5	7.1	6.2	3.9	2.1	2.9
6 월	1,002	45.3	11.8	11.5	10.3	9.1	6.2	8.3	3.1	2.1	2.9
7 월	1,144	41.5	13.1	10.5	12.9	10.4	6.5	7.7	2.3	2.8	2.9
8 월	1,313	49.5	12.3	16.0	16.9	11.4	7.4	8.4	4.1	4.4	2.7
9 월	1,137	42.6	12.3	9.5	14.1	8.4	6.6	6.9	3.3	1.5	1.5
10 월	1,092	44.8	15.3	12.6	8.8	9.7	6.1	5.6	3.0	1.8	2.4
11 월	928	40.9	14.1	14.4	10.2	9.8	7.6	6.2	4.0	1.9	2.5
12 월	953	46.4	15.7	13.5	12.8	10.0	8.0	7.8	3.9	4.0	3.9

4) 계층별 분석

■ 거주국별 분석

- 거주국별로 살펴보면, 모든 국가에서 '언어소통이 잘되지 않는다'는 불편사항이 가장 높은 가운데, 특히 말레이시아(79.9%) 관광객에서 더욱 높게 나타남

〈표 3-159〉 거주국별 한국 여행시 불편사항

(중복응답, 상위 10위, 단위: %)

구분	사례수	언어 소통 불편	교통 혼잡	비싼 물가	입에 맞지 않는 음식	안내 표지판 부족	상품 구입 강요	택시 기사 서비스	대중 교통 이용 불편	관광 종사원 불친절	관광 정보 얻기 어려움
전체	12,030	45.2	13.5	12.8	11.8	10.1	7.5	7.5	3.2	2.5	2.5
일본	3,135	33.7	28.7	9.1	3.3	12.2	21.9	16.2	6.7	3.3	1.7
중국	4,402	41.8	2.3	13.9	16.9	9.9	1.2	3.4	2.1	1.7	1.9
홍콩	455	59.7	8.9	9.7	11.1	13.6	3.0	7.4	4.8	2.4	2.7
싱가포르	183	71.2	21.1	13.2	6.0	12.1	3.8	6.6	5.4	6.4	5.6
대만	620	43.8	5.5	18.5	15.0	9.3	3.5	2.4	2.1	4.8	1.7
태국	362	64.1	7.8	26.4	13.4	9.2	6.7	3.5	1.4	4.0	1.5
말레이시아	217	79.9	11.2	34.6	25.7	12.8	4.8	4.9	3.5	5.0	5.7
호주	132	42.1	25.4	10.4	7.2	10.0	5.2	4.8	1.1	2.1	6.2
미국	773	48.5	25.0	9.1	7.1	7.7	3.6	7.1	0.7	1.6	3.4
캐나다	140	52.8	23.7	13.2	10.1	8.5	3.6	5.9	1.5	2.0	5.2
영국	123	43.7	19.0	10.1	7.7	6.3	1.9	6.2	0.7	2.4	3.2
독일	100	58.2	15.1	6.3	9.2	6.7	1.0	4.9	1.1	0.0	2.1
프랑스	78	59.7	13.5	2.7	11.9	7.5	3.8	4.1	1.6	2.0	4.5
러시아	136	60.3	3.3	10.7	13.9	4.3	3.6	5.3	0.9	0.3	4.9
중동	137	57.6	9.0	11.4	17.9	7.7	4.6	3.5	0.8	0.0	3.5
인도	70	76.0	4.5	30.6	35.9	6.0	1.5	2.0	1.0	0.8	5.4
기타	970	60.7	12.9	12.2	14.1	7.0	2.8	6.6	1.4	1.6	4.3



■ **성별/연령/방한목적/방한횟수별 분석**

○ 모든 계층에서 '언어소통이 잘되지 않는다'는 불편사항이 가장 높은 것으로 나타남

〈표 3-160〉 성별/연령/방한목적/방한횟수별 한국 여행시 불편사항

(중복응답, 상위 10위, 단위: %)

구분		사례수	언어 소통 불편	교통 혼잡	비싼 물가	입에 맞지 않는 음식	안내 표지판 부족	상품 구입 강요	택시 기사 서비스	대중 교통 이용 불편	관광 종사원 불친절	관광 정보 얻기 어려움
전체		12,030	45.2	13.5	12.8	11.8	10.1	7.5	7.5	3.2	2.5	2.5
성 별	남성	5,652	45.7	14.2	11.4	10.5	9.6	5.2	6.8	3.0	2.0	2.8
	여성	6,378	44.7	12.8	14.1	13.0	10.5	9.5	8.1	3.4	2.9	2.2
연 령	15~20세	653	47.0	8.7	15.9	12.3	9.5	7.1	6.0	3.0	3.8	3.2
	21~30세	4,011	46.2	10.7	14.2	15.2	10.6	7.1	6.9	3.5	2.8	2.9
	31~40세	3,237	44.4	11.6	12.6	10.3	10.7	7.2	8.1	2.8	2.4	2.3
	41~50세	2,231	45.0	16.4	12.2	10.8	9.0	8.3	7.4	3.3	2.4	2.0
	51~60세	1,298	45.8	21.0	10.2	7.9	9.0	8.8	8.5	2.8	1.6	1.5
	61세 이상	566	40.8	20.5	10.3	8.6	10.7	6.4	7.1	4.9	1.2	2.7
방 한 목 적	여가/위락/휴가	5,798	46.6	10.6	13.6	13.1	10.9	7.9	6.3	3.3	2.9	2.5
	뷰티, 건강 및 치료	118	51.3	11.2	16.0	7.4	7.2	13.1	13.9	3.5	4.9	2.2
	종교 및 순례	122	56.4	13.6	14.6	21.8	14.8	5.4	10.8	15.4	3.0	2.5
	쇼핑	1,281	42.0	21.7	11.5	7.9	14.2	17.1	13.8	4.9	2.4	2.5
	친구/친지 방문	1,166	36.6	16.4	12.0	7.1	8.4	5.7	8.1	2.5	1.7	2.1
	사업/전문 활동	2,819	47.4	15.0	11.0	10.2	8.4	2.6	5.7	2.0	1.5	2.3
	교육	714	42.1	12.2	16.6	21.2	5.5	8.3	10.7	3.4	3.4	3.2
	기타	12	63.6	6.8	13.6	5.3	22.9	10.2	2.4	12.4	2.4	0.0
방 한 횟 수	1회	7,257	50.4	10.1	14.3	14.7	10.7	5.8	6.1	2.7	2.4	2.7
	2회	1,676	41.6	12.5	11.3	9.3	9.2	7.9	7.0	4.5	1.8	2.7
	3회	963	37.1	19.5	10.5	6.5	11.1	10.3	11.0	4.2	3.2	2.3
	4회 이상	2,134	34.3	22.9	10.1	6.2	8.2	11.8	11.0	3.7	2.9	1.7

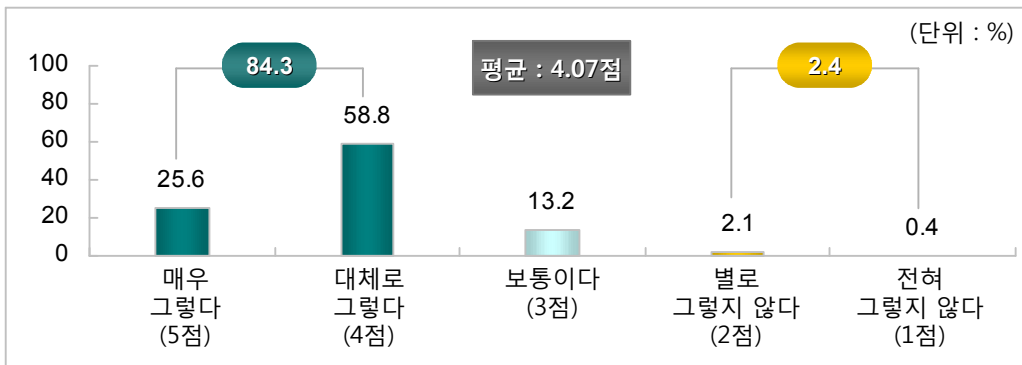
5. 향후 3년 내 관광목적 재방문 의향



향후 3년 내 재방문 의향은 4.07점(5점 만점 기준)으로 나타남

1) 전체 분석

- 향후 3년 내 관광목적 재방문 의향은 평균 4.07점으로 나타남. 세부적으로 살펴보면, '그렇다'는 긍정 응답 비율은 84.3%(매우: 25.6% + 대체로: 58.8%), '보통'은 13.2%, '그렇지 않다'는 부정 응답 비율은 2.4%(전혀: 0.4% + 별로: 2.1%)로 나타남



[그림 3-129] 향후 3년 내 관광목적 재방문 의향

2) 연도별 분석

- 연도별로 살펴보면, 관광목적 재방문 의향은 2009년 이후 지속적으로 상승(3.91점 → 3.95점 → 3.97점 → 4.05점 → 4.07점)하고 있는 것으로 나타남

<표 3-161> 연도별 향후 3년 내 관광목적 재방문 의향

(5점 만점, 단위: %)

구분	2013년	2012년	2011년	2010년	2009년
평균	4.07점	4.05점	3.97점	3.95점	3.91점
만족	84.3	84.6	75.2	73.9	72.1
보통	13.2	12.5	21.4	21.9	23.3
불만족	2.4	2.9	3.3	4.1	4.4



3) 월별 분석

- 월별로 살펴보면, 11월 재방문 의향이 평균 4.15점으로 가장 높았고, 2월 재방문 의향이 평균 3.99점으로 가장 낮았음

〈표 3-162〉 월별 향후 3년 내 관광목적 재방문 의향

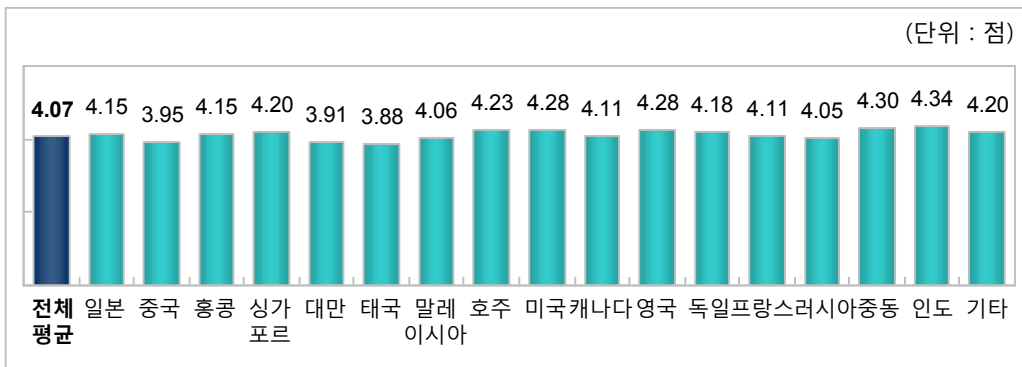
(단위: %)

구분	사례수	그렇다	보통이다	그렇지 않다	평균(점)
전체	12,030	84.3	13.2	2.4	4.07
1 월	764	85.8	12.5	1.7	4.10
2 월	845	80.7	15.9	3.4	3.99
3 월	1,017	82.4	15.0	2.6	4.05
4 월	950	86.1	11.4	2.6	4.10
5 월	884	85.2	12.5	2.3	4.06
6 월	1,002	88.0	10.2	1.9	4.12
7 월	1,144	79.4	19.0	1.7	4.00
8 월	1,313	81.9	15.3	2.8	4.02
9 월	1,137	83.1	13.9	3.0	4.03
1 0 월	1,092	88.3	10.0	1.7	4.13
1 1 월	928	86.9	10.6	2.5	4.15
1 2 월	953	85.8	11.2	3.0	4.14

4) 계층별 분석

■ 거주국별 분석

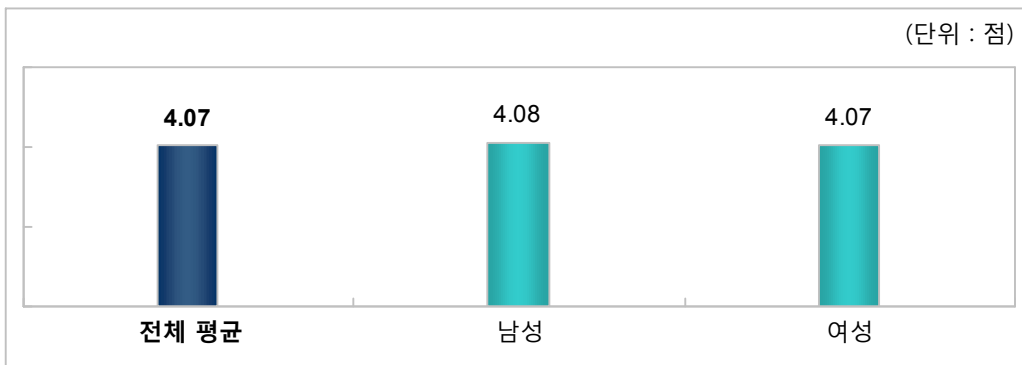
- 거주국별로 살펴보면, 인도(4.34점) 관광객의 재방문 의향이 가장 높았고, 태국(3.88점) 관광객의 재방문 의향이 가장 낮은 것으로 나타남



[그림 3-130] 거주국별 향후 3년 내 관광목적 재방문 의향

■ 성별 분석

- 성별로 살펴보면, 향후 3년 내 관광목적 재방문 의향은 남성(4.08점)과 여성(4.07점)이 비슷한 수준으로 나타남

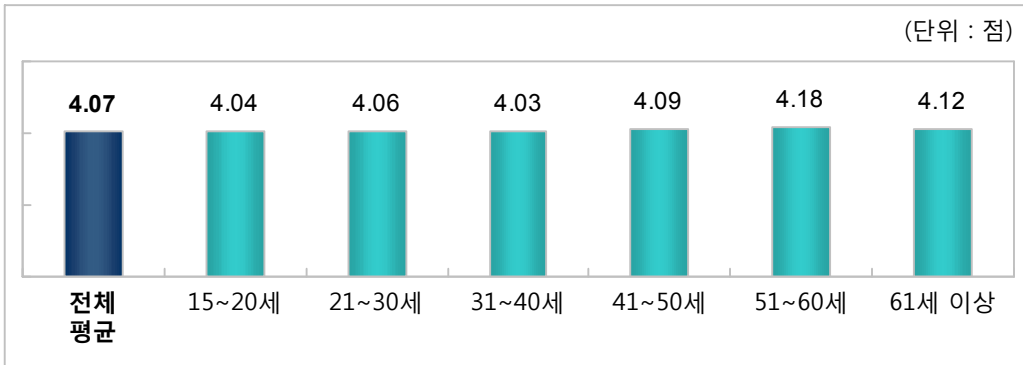


[그림 3-131] 성별 향후 3년 내 관광목적 재방문 의향



■ 연령별 분석

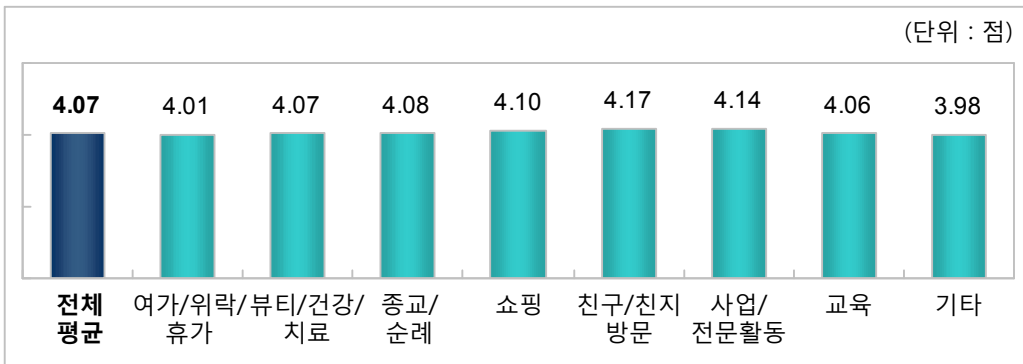
- 연령별로 살펴보면, 51~60세(4.18점) 연령층의 재방문 의향이 가장 높은 반면, 31~40세(4.03점) 연령층의 재방문 의향이 가장 낮은 것으로 나타남



[그림 3-132] 연령별 향후 3년 내 관광목적 재방문 의향

■ 방한목적별 분석

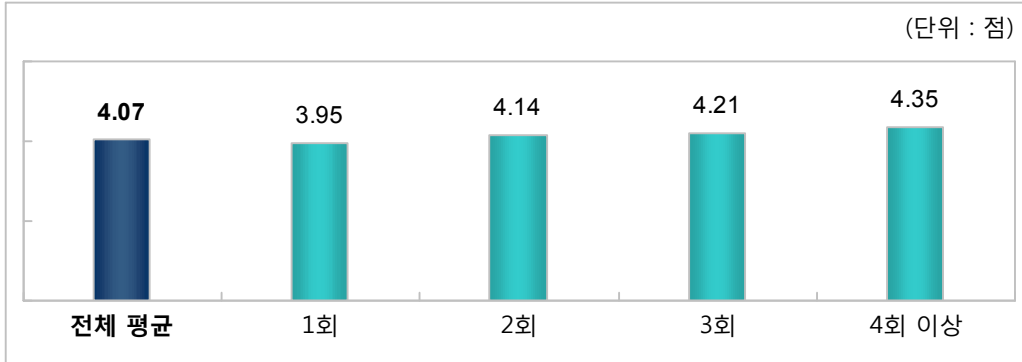
- 방한목적별로 살펴보면, 친구/친지 방문(4.17점) 목적의 재방문 의향이 가장 높은 반면, 여가/위락/휴가(4.01점) 목적의 재방문 의향이 가장 낮은 것으로 나타남



[그림 3-133] 방한목적별 향후 3년 내 관광목적 재방문 의향

■ 방한횟수별 분석

○ 방한횟수별로 살펴보면, 방한횟수가 높을수록 재방문 의향이 높은 것으로 나타남



[그림 3-134] 방한횟수별 향후 3년 내 관광목적 재방문 의향

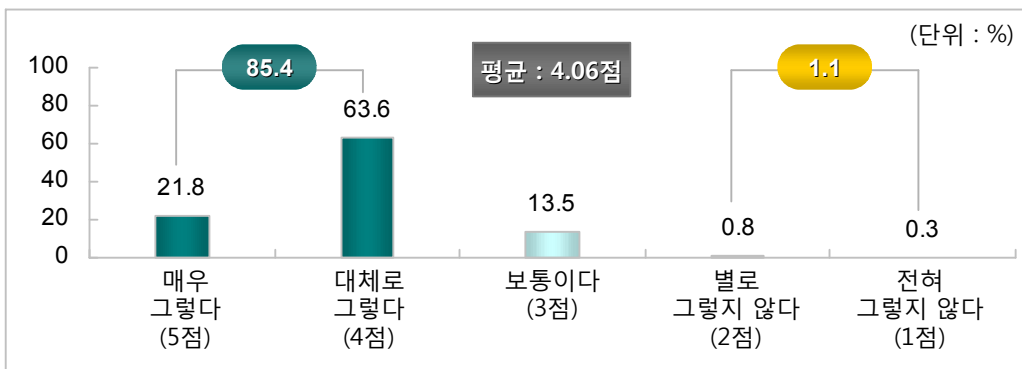


6. 타인 추천 의향

타인 추천 의향은 4.06점(5점 만점 기준)으로 나타남

1) 전체 분석

○ 2013년 타인 추천 의향은 평균 4.06점(5점 만점 기준)으로 나타남. 세부적으로 살펴보면, 타인 추천 의향 긍정 응답 비율은 85.4%(매우: 21.8% + 대체로: 63.6%)로 나타났고, 타인 추천 의향이 없는 부정 응답 비율은 1.1%(전혀: 0.3% + 별로: 0.8%)이었으며, '보통'은 13.5%로 나타남



[그림 3-135] 타인 추천 의향

2) 연도별 분석

○ 연도별로 살펴보면, 2012년 대비 타인 추천 의향은 0.02점 하락(4.08점 → 4.06점)한 것으로 나타남

<표 3-163> 연도별 타인 추천 의향

(5점 만점, 단위: %)

구분	2013년	2012년	2011년	2010년	2009년
평균	4.06점	4.08점	3.94점	4.01점	4.01점
만족	85.4	86.9	74.2	80.9	81.0
보통	13.5	11.8	23.6	16.9	16.8
불만족	1.1	1.2	2.0	2.0	2.1

3) 월별 분석

- 월별로 살펴보면, 12월(4.14점) 타인 추천 의향이 가장 높은 반면, 9월(3.97점) 타인 추천 의향이 가장 낮은 것으로 나타남

〈표 3-164〉 월별 타인 추천 의향

(단위: %)

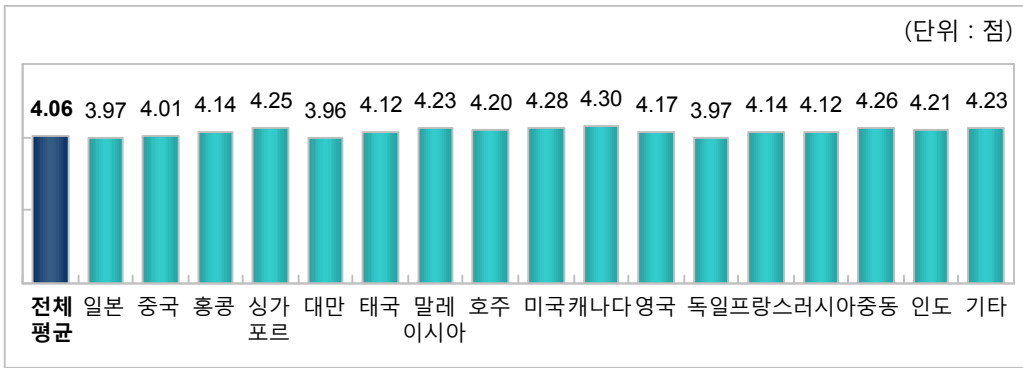
구분	사례수	그렇다	보통이다	그렇지 않다	평균(점)
전체	12,030	85.4	13.5	1.1	4.06
1 월	764	85.5	13.5	1.0	4.07
2 월	845	83.9	15.2	0.9	4.05
3 월	1,017	85.1	13.4	1.4	4.06
4 월	950	87.1	11.7	1.2	4.10
5 월	884	86.8	12.3	0.9	4.08
6 월	1,002	87.8	11.6	0.5	4.10
7 월	1,144	83.5	15.8	0.6	4.04
8 월	1,313	83.4	14.5	2.1	4.01
9 월	1,137	82.9	15.8	1.3	3.97
1 0 월	1,092	86.0	13.0	1.0	4.04
1 1 월	928	85.8	13.6	0.6	4.09
1 2 월	953	88.2	10.9	0.9	4.14



4) 계층별 분석

■ 거주국별 분석

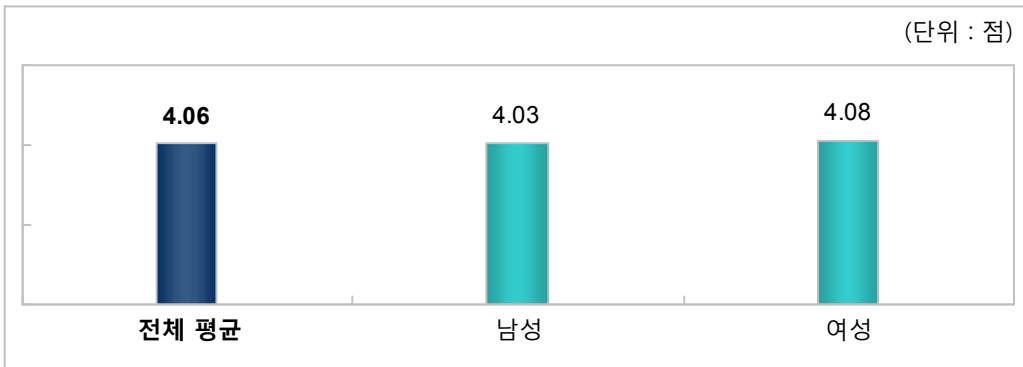
- 거주국별로 살펴보면, 캐나다(4.30점) 관광객의 타인 추천 의향이 가장 높았고, 대만(3.96점), 일본(3.97점) 관광객의 타인 추천 의향이 가장 낮은 것으로 나타남



[그림 3-136] 거주국별 타인 추천 의향

■ 성별 분석

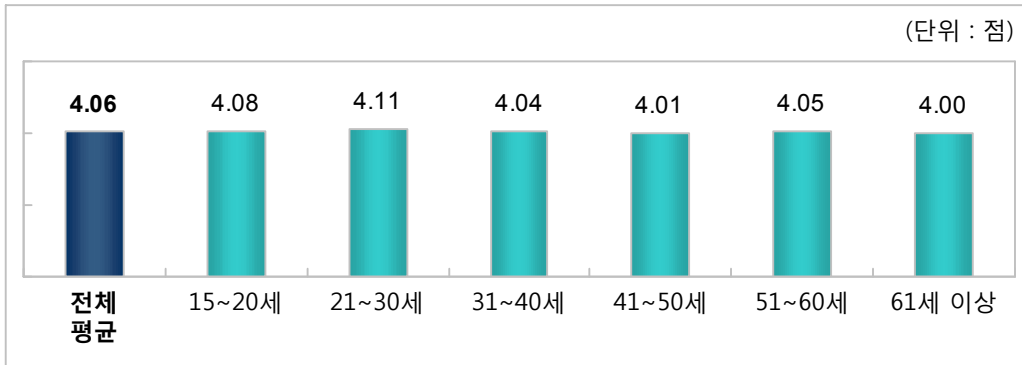
- 성별로 살펴보면, 타인 추천 의향은 남성(4.03점)보다는 여성(4.08점)이 높은 것으로 나타남



[그림 3-137] 성별 타인 추천 의향

■ 연령별 분석

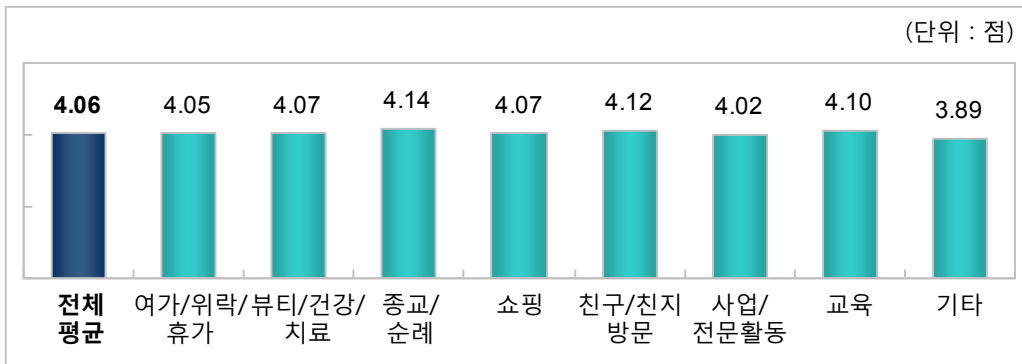
- 연령별로 살펴보면, 타인 추천 의향은 21~30세(4.11점)에서 가장 높았고, 61세 이상(4.00점)에서 가장 낮았음



[그림 3-138] 연령별 타인 추천 의향

■ 방한목적별 분석

- 방한목적별로 살펴보면, 종교 및 순례 방문(4.14점) 목적에서 타인 추천 의향이 가장 높았고, 사업/전문 활동(4.02점)에서 타인 추천 의향이 가장 낮았음

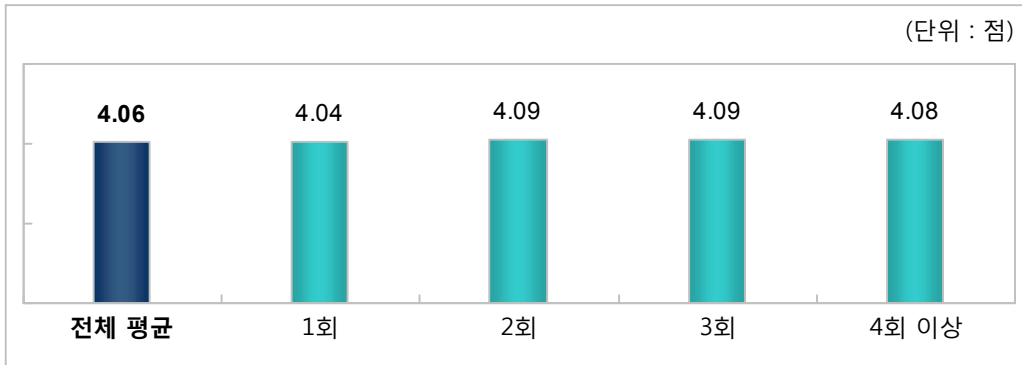


[그림 3-139] 방한목적별 타인 추천 의향



■ 방한횟수별 분석

- 방한횟수별로 살펴보면, 2회(4.09점), 3회(4.09점) 방한 외래관광객에서 타인 추천 의향이 가장 높았고, 1회(4.04점) 방한 외래관광객에서 타인 추천 의향이 가장 낮았음



[그림 3-140] 방한횟수별 타인 추천 의향

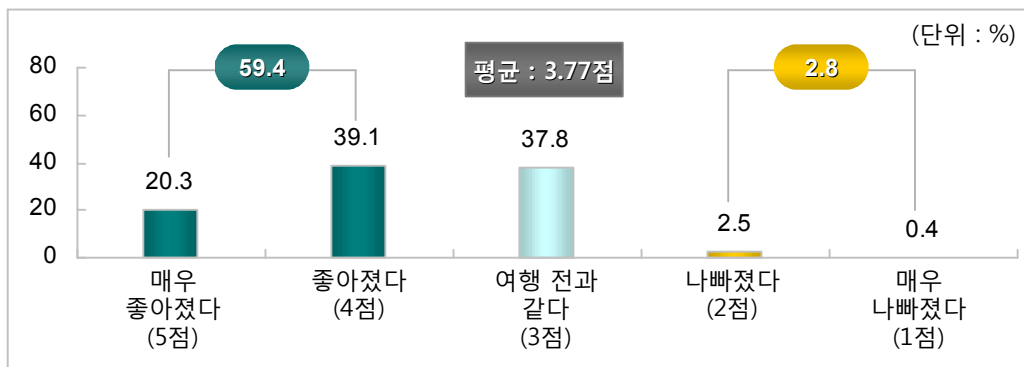
7. 한국 여행 후 한국 이미지 개선 여부



한국 이미지 개선 평균 점수는 3.77점(5점 만점 기준)으로 나타남

1) 전체 분석

- 한국 이미지 개선 평균 점수는 3.77점(5점 만점 기준)으로 나타남. 세부적으로 살펴보면, 방한 외래관광객의 59.4%는 '좋아졌다'(매우: 20.3% + 좋아졌다: 39.1%)고 응답한 반면, 2.8%는 '나빠졌다'(매우: 0.4% + 나빠졌다: 2.5%)고 응답한 것으로 나타남. 한편, '여행 전과 같다'는 37.8%로 나타남



[그림 3-141] 한국 여행 후 한국 이미지 개선 여부

2) 연도별 분석

- 연도별로 살펴보면, 2012년 대비 한국 이미지 개선 점수는 0.05점(3.83점 → 3.77점) 하락한 것으로 나타남

<표 3-165> 연도별 한국 여행 후 한국 이미지 개선 여부

(5점 만점, 단위: %)

구분	2013년	2012년	2011년	2010년	2009년
평균	3.77점	3.83점	3.78점	3.85점	3.84점
여행전보다 좋아졌다	59.4	64.4	58.6	69.2	69.0
여행 전과 같다	37.8	32.4	37.2	28.8	29.3
여행전보다 나빠졌다	2.8	2.8	3.3	1.7	1.5



3) 월별 분석

- 월별로 살펴보면, 한국 여행 후 이미지 개선 점수는 10월(3.88점)이 가장 높았고, 7월(3.62점)이 가장 낮았음

〈표 3-166〉 월별 한국 여행 후 한국 이미지 개선 여부

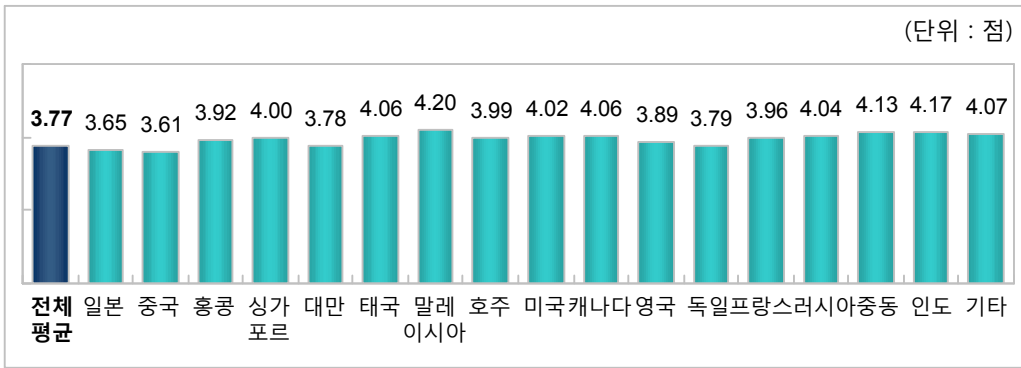
(단위: %)

구분	사례수	여행 전보다 좋아졌다	여행 전과 같다	여행 전보다 나빠졌다	평균(점)
전체	12,030	59.4	37.8	2.8	3.77
1 월	764	55.6	41.8	2.6	3.73
2 월	845	61.1	37.0	2.0	3.79
3 월	1,017	58.2	38.6	3.2	3.74
4 월	950	62.1	36.3	1.6	3.83
5 월	884	53.0	45.5	1.5	3.73
6 월	1,002	56.8	41.2	2.0	3.76
7 월	1,144	48.3	48.1	3.6	3.62
8 월	1,313	61.3	34.5	4.2	3.78
9 월	1,137	62.5	31.8	5.7	3.72
10 월	1,092	69.3	29.1	1.6	3.88
11 월	928	59.3	38.7	2.0	3.77
12 월	953	64.0	33.5	2.5	3.84

4) 계층별 분석

■ 거주국별 분석

- 거주국별로 살펴보면, 한국 이미지 개선 점수는 말레이시아(4.20점) 관광객에서 가장 높았고, 중국(3.61점) 관광객에서 가장 낮았음



[그림 3-142] 거주국별 한국 여행 후 한국 이미지 개선 여부

■ 성별 분석

- 성별로 살펴보면, 한국 이미지 개선 점수는 남성(3.75점)보다는 여성(3.78점)이 높은 것으로 나타남

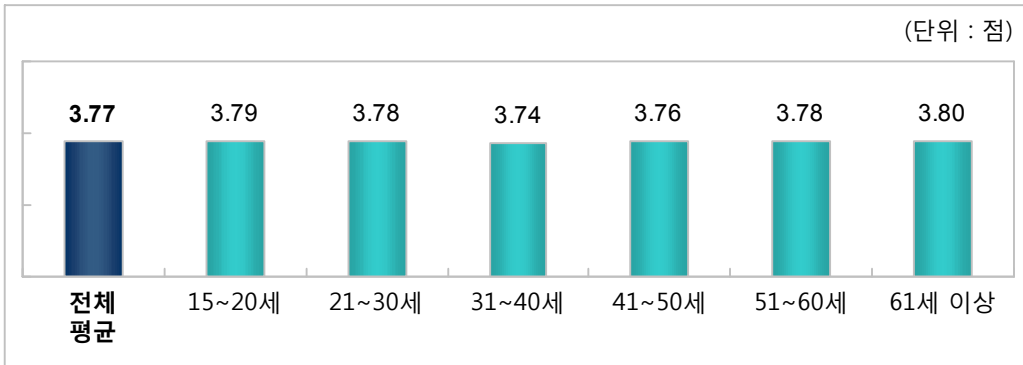


[그림 3-143] 성별 한국 여행 후 한국 이미지 개선 여부



■ 연령별 분석

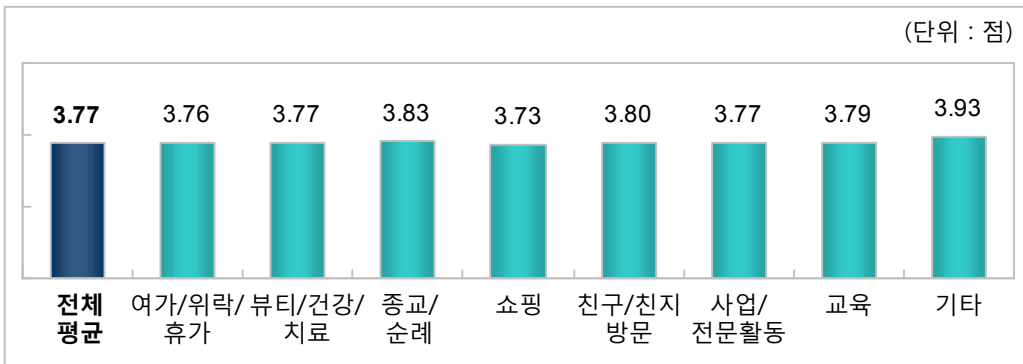
- 연령별로 살펴보면, 한국 이미지 개선 점수는 61세 이상(3.80점) 연령층에서 가장 높았고, 31~40세(3.74점) 연령층에서 가장 낮은 것으로 나타남



[그림 3-144] 연령별 한국 여행 후 한국 이미지 개선 여부

■ 방한목적별 분석

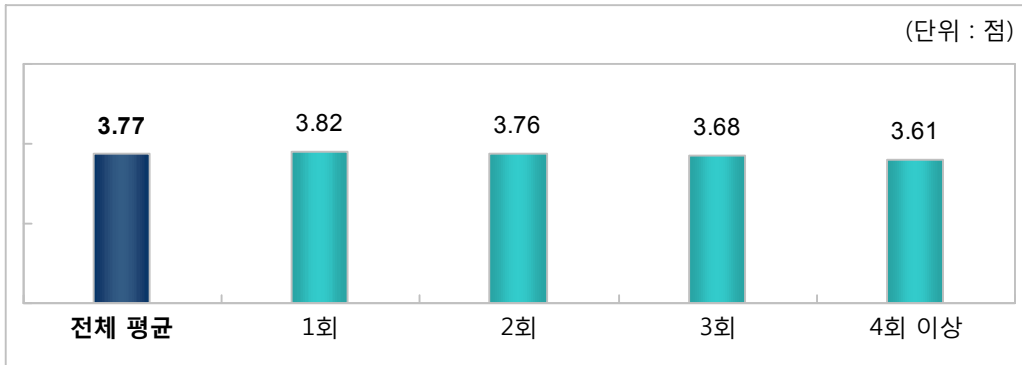
- 방한목적별로 살펴보면, 종교 및 순례 방문(3.83점) 목적에서 한국 이미지 개선 점수가 가장 높았고, 쇼핑(3.73점) 목적에서 가장 낮은 것으로 나타남



[그림 3-145] 방한목적별 한국 여행 후 한국 이미지 개선 여부

■ 방한횟수별 분석

- 방한횟수별로 살펴보면, 한국 이미지 개선 점수는 방한횟수가 적을수록 높은 것으로 나타남



[그림 3-146] 방한횟수별 한국 여행 후 한국 이미지 개선 여부

Korea Culture & Tourism Institute



제4장 조사결과 집계표

집 계 표 목 차

<표 0> 응답자 특성	289
<표 1> 최근 3년간 방한 횟수	290
<표 2> 최근 방한 시기	291
<표 3> 주요 방한 목적	294
<표 4> 한국여행 결정 시점	296
<표 5> 다른 국가와 방문 비교 여부	297
<표 6> 방문 비교 국가	298
<표 7-1> 한국 선택시 고려 요인(1순위)	301
<표 7-2> 한국 선택시 고려 요인(중복응답)	304
<표 8-1> 한국 여행정보 입수경로(1순위)	307
<표 8-2> 한국 여행정보 입수경로(중복응답)	309
<표 9> 방한 전·후 방문 국가 유무	311
<표 10> 방한 전·후 방문 국가	312
<표 11> 동반자 유무	315
<표 12> 동반 인원수	316
<표 13> 동반자 유형	317
<표 14> 체재 기간	318
<표 15> 이용 숙박시설(중복응답)	320
<표 16> 한국 여행 중 주요 방문지(중복응답)	320
<표 17> 한국 여행 중 방문 권역	365
<표 17-1> 한국 여행 시 방문지(16개 시도)	367
<표 18> 서울지역 방문지	371
<표 19> 인천지역 방문지	385
<표 20> 경기지역 방문지	387
<표 21> 강원도지역 방문지	393
<표 22> 충청지역 방문지	397
<표 23> 전라지역 방문지	401
<표 24> 경상지역 방문지	405
<표 25> 제주지역 방문지	410
<표 26-1> 한국 여행 중 좋았던 관광지(1순위)	414
<표 26-2> 한국 여행 중 좋았던 관광지(중복응답)	424
<표 27> 여행 유형	434
<표 28-1> 주요 참여 활동(1순위)	435
<표 28-2> 주요 참여 활동(중복응답)	439

<표 29> 가장 좋았던 활동	443
<표 30-1> 1인 지출 경비 - 전체(종합 분석)	447
<표 30-2> 1인 지출 경비 - 전체(개별 숙박비)	448
<표 30-3> 1인 지출 경비 - 전체(본인 거주국 지불경비)	449
<표 30-4> 1인 지출 경비 - 전체(쇼핑)	450
<표 30-5> 1인 지출 경비 - 전체(식음료비)	451
<표 30-6> 1인 지출 경비 - 전체(교통비)	452
<표 30-7> 1인 지출 경비 - 전체(오락관련 지출)	453
<표 30-8> 1인 지출 경비 - 전체(한국여행사 지불비)	454
<표 30-9> 1인 지출 경비 - 전체(문화관련 지출)	455
<표 30-10> 1인 지출 경비 - 전체(운동관련 지출)	456
<표 30-11> 1인 지출 경비 - 전체(기타비용)	457
<표 31-1> 1인 지출 경비 - 개별여행객 지출 경비(총 지출경비)	458
<표 31-2> 1인 지출 경비 - 개별여행객 지출 경비(숙박비)	459
<표 31-3> 1인 지출 경비 - 개별여행객 지출 경비(쇼핑비)	460
<표 31-4> 1인 지출 경비 - 개별여행객 지출 경비(식음료비)	461
<표 31-5> 1인 지출 경비 - 개별여행객 지출 경비(현지 교통비)	462
<표 31-6> 1인 지출 경비 - 개별여행객 지출 경비(오락관련 지출)	463
<표 31-7> 1인 지출 경비 - 개별여행객 지출 경비(한국여행사 지불비)	464
<표 31-8> 1인 지출 경비 - 개별여행객 지출 경비(문화관련 지출)	465
<표 31-9> 1인 지출 경비 - 개별여행객 지출 경비(운동관련 지출)	466
<표 31-10> 1인 지출 경비 - 개별여행객 지출 경비(기타비용)	467
<표 31-11> 1인 지출 경비 - 개별여행객 지출 경비(국제항공료/선박료)	468
<표 32-1> 1인 지출 경비 - 단체여행객 지출 경비(총 지출경비)	469
<표 32-2> 1인 지출 경비 - 단체여행객 지출 경비(본인 거주국 지불경비)	470
<표 32-3> 1인 지출 경비 - 단체여행객 지출 경비(쇼핑비)	471
<표 32-4> 1인 지출 경비 - 단체여행객 지출 경비(식음료비)	472
<표 32-5> 1인 지출 경비 - 단체여행객 지출 경비(한국여행사 지불비)	473
<표 32-6> 1인 지출 경비 - 단체여행객 지출 경비(교통비)	474
<표 32-7> 1인 지출 경비 - 단체여행객 지출 경비(오락관련 지출)	475
<표 32-8> 1인 지출 경비 - 단체여행객 지출 경비(문화관련 지출)	476
<표 32-9> 1인 지출 경비 - 단체여행객 지출 경비(운동관련 지출)	477
<표 32-10> 1인 지출 경비 - 단체여행객 지출 경비(기타비용)	478
<표 33-1> 1인 지출 경비 - Air-tel 지출 경비(전체)	479
<표 33-2> 1인 지출 경비 - Air-tel 지출 경비(본인 거주국 지불경비)	480
<표 33-3> 1인 지출 경비 - Air-tel 지출 경비(쇼핑비)	481
<표 33-4> 1인 지출 경비 - Air-tel 지출 경비(식음료비)	482

<표 33-5> 1인 지출 경비 - Air-tel 지출 경비(한국여행사 지불비)	483
<표 33-6> 1인 지출 경비 - Air-tel 지출 경비(교통비)	484
<표 33-7> 1인 지출 경비 - Air-tel 지출 경비(오락관련 지출)	485
<표 33-8> 1인 지출 경비 - Air-tel 지출 경비(문화관련 지출)	486
<표 33-9> 1인 지출 경비 - Air-tel 지출 경비(운동관련 지출)	487
<표 33-10> 1인 지출 경비 - Air-tel 지출 경비(기타비용)	488
<표 34> 1일 평균 지출 경비 - 종합분석	489
<표 35-1> 1일 평균 지출 경비 - 개별여행	490
<표 35-2> 1일 평균 지출 경비 - 단체여행	491
<표 35-3> 1일 평균 지출 경비 - Air-tel	492
<표 36> 주요 쇼핑 품목	493
<표 37> 쇼핑 장소	496
<표 38> 한국 여행에 대한 전반적 만족도	498
<표 39-1> 한국 여행에 대한 항목별 만족도(출입국 절차)	499
<표 39-2> 한국 여행에 대한 항목별 만족도(대중교통)	500
<표 39-3> 한국 여행에 대한 항목별 만족도(숙박)	501
<표 39-4> 한국 여행에 대한 항목별 만족도(음식)	502
<표 39-5> 한국 여행에 대한 항목별 만족도(쇼핑)	503
<표 39-6> 한국 여행에 대한 항목별 만족도(관광지매력도)	504
<표 39-7> 한국 여행에 대한 항목별 만족도(관광안내서비스)	505
<표 39-8> 한국 여행에 대한 항목별 만족도(언어소통)	506
<표 39-9> 한국 여행에 대한 항목별 만족도(여행경비)	507
<표 39-10> 한국 여행에 대한 항목별 만족도(치안)	508
<표 40> 한국 여행 시 좋았던 점	509
<표 41> 한국 여행 시 불편사항	511
<표 42> 향후 3년 내 관광목적 재방문 의향	514
<표 43> 타인 추천 의향	515
<표 44> 한국 여행 후 한국 이미지 개선 여부	516
<표 45> 외래관광객 거주도시	517



<표 0> 응답자 특성

(단위: %)

BASE: 전체		사례수	%
■ 전 체 ■		(12,030)	100.0
별도	1일	(764)	6.4
	2일	(845)	7.0
	3일	(1,017)	8.5
	4일	(950)	7.9
	5일	(884)	7.3
	6일	(1,002)	8.3
	7일	(1,144)	9.5
	8일	(1,313)	10.9
	9일	(1,137)	9.5
	10일	(1,092)	9.1
	11일	(928)	7.7
	12일	(953)	7.9
거주국	일본	(3,135)	26.1
	미국	(4,402)	36.6
	한국	(455)	3.8
	싱가포르	(183)	1.5
	대만	(620)	5.1
	태국	(362)	3.0
	말레이시아	(217)	1.8
	호주	(132)	1.1
	미국	(773)	6.4
	캐나다	(140)	1.2
	영국	(123)	1.0
	뉴질랜드	(100)	0.8
	프랑스	(78)	0.6
러시아	(136)	1.1	
중국	(137)	1.1	
인도	(70)	0.6	
기타	(970)	8.1	
성별	남자	(5,652)	47.0
	여자	(6,378)	53.0
연령	15~20세	(653)	5.4
	21~30세	(4,011)	33.3
	31~40세	(3,237)	26.9
	41~50세	(2,231)	18.5
	51~60세	(1,298)	10.8
	61세 이상	(566)	4.7
직업	모름/무응답	(34)	0.3
	공무원, 군인	(658)	5.5
	기업인, 경영인	(1,386)	11.5
	사무, 기술직	(2,207)	18.3
	판매, 서비스직	(1,588)	13.2
	전문직	(1,101)	9.2
	생산/기능/노무직	(457)	3.8
	자영업자	(946)	7.9
	학생	(1,718)	14.3
	조종부	(689)	5.7
	은퇴자	(198)	1.6
	무직	(214)	1.8
기타	(681)	5.7	
무응답	(188)	1.6	
방한목적	여가/위락/휴가	(5,798)	48.2
	뷰티/건강/치료	(118)	1.0
	충고 및 순례	(122)	1.0
	쇼핑	(1,281)	10.6
	친구/친지 방문	(1,166)	9.7
	사업/전문 활동	(2,819)	23.4
	교육	(714)	5.9
기타	(12)	0.1	
여행형태	개별여행	(7,964)	66.2
	단체여행	(3,327)	27.7
	Air-tel Tour	(739)	6.1
방한횟수	1회	(7,257)	60.3
	2회	(1,676)	13.9
	3회	(963)	8.0
	4회 이상	(2,134)	17.7

< 표 1 > 최근 3년간 방한 횟수

(단위: %)

BASE: 전체		사례수	1회	2회	3회	4회이상	<평균-회>
■ 전 체 ■		(12,030)	60.3	13.9	8.0	17.7	2.7
별 분	1	(764)	52.0	15.9	9.8	22.3	3.0
	2	(845)	57.7	13.8	10.5	17.9	2.6
	3	(1,017)	60.1	14.1	7.6	18.1	2.8
	4	(950)	54.6	15.9	10.4	19.1	3.2
	5	(884)	57.8	13.2	8.2	20.8	2.8
	6	(1,002)	61.2	15.7	7.6	15.6	2.5
	7	(1,144)	66.5	11.4	7.0	15.1	2.6
	8	(1,313)	67.6	13.7	6.6	12.1	2.1
	9	(1,137)	62.3	12.8	7.1	17.7	2.7
	10	(1,092)	58.8	14.6	8.1	18.5	3.0
	11	(928)	60.1	11.7	8.4	19.9	3.0
	12	(953)	58.9	15.1	6.5	19.6	2.9
거주국	일본	(3,135)	30.9	17.6	14.1	37.4	4.6
	중국	(4,402)	74.3	12.2	4.9	8.7	1.8
	미국	(455)	59.9	18.0	8.1	14.0	2.5
	싱가포르	(183)	62.6	16.0	9.2	12.3	2.2
	대만	(620)	75.4	12.1	4.9	7.7	2.0
	태국	(362)	79.4	9.2	5.2	6.2	2.1
	말레이시아	(217)	78.0	12.5	4.4	5.1	1.5
	홍콩	(132)	64.4	12.9	8.0	14.8	2.7
	미국	(773)	67.4	12.2	7.4	13.0	2.2
	캐나다	(140)	68.9	11.1	7.4	12.6	2.4
	영국	(123)	59.2	14.3	6.8	19.7	2.9
	독일	(100)	60.5	13.2	8.9	17.3	2.9
	프랑스	(78)	61.4	13.5	7.0	18.1	2.4
	러시아	(136)	56.3	14.2	7.8	21.7	3.1
	중동	(137)	59.9	9.3	8.3	22.5	5.6
인도	(70)	53.6	17.2	8.6	20.6	2.6	
기타	(970)	65.1	13.5	6.5	14.9	2.2	
성별	남자	(5,652)	57.8	13.7	8.6	19.9	3.0
	여자	(6,378)	62.5	14.1	7.5	15.9	2.5
연령	15~20세	(653)	77.1	12.8	4.4	5.7	1.5
	21~30세	(4,011)	69.0	13.7	6.8	10.5	2.0
	31~40세	(3,237)	59.9	14.3	7.5	18.3	2.8
	41~50세	(2,231)	53.9	14.0	8.8	23.3	3.3
	51~60세	(1,298)	45.6	14.4	11.4	28.6	3.8
	61세 이상	(566)	40.8	14.0	13.1	32.1	4.5
	모름/무응답	(34)	67.6	7.6	2.1	22.7	2.7
직업	공무원, 군인	(658)	66.6	11.8	6.3	15.3	2.3
	기업인, 경영직	(1,386)	53.8	13.8	9.1	23.3	3.3
	사무, 기술직	(2,207)	55.9	13.6	9.0	21.5	3.0
	판매, 서비스직	(1,588)	59.1	14.0	8.8	18.2	2.9
	전문직	(1,101)	63.1	13.5	6.6	16.9	2.6
	생산/기능/노무직	(457)	62.0	14.3	8.3	15.4	2.4
	자영업자	(946)	52.8	15.6	7.8	23.8	3.8
	학생	(1,718)	71.0	14.5	6.5	8.0	1.7
	주부	(689)	55.7	15.5	10.5	18.3	2.6
	은퇴자	(198)	63.1	12.7	6.9	17.2	2.4
	무직	(214)	64.1	13.9	7.4	14.6	2.6
	기타	(681)	63.8	14.1	6.4	15.6	2.7
방한 목적	무응답	(188)	67.1	9.6	7.5	15.8	2.8
	여가/위락/휴가	(5,798)	71.8	11.2	6.0	11.0	2.0
	뷰티/건강/치료	(118)	48.8	14.3	12.2	24.7	3.0
	쇼핑	(122)	55.4	15.1	6.9	22.6	2.9
	친구/친지 방문	(1,281)	49.8	18.1	10.9	21.2	2.8
	사무/전문 활동	(1,166)	50.0	18.6	10.8	20.5	2.9
	교육	(2,819)	47.0	14.4	9.1	29.4	4.3
	기타	(714)	57.6	18.6	9.7	14.1	2.1
	기타	(12)	72.1	25.7	0.0	2.2	1.3
	기타	(188)	67.1	9.6	7.5	15.8	2.8
여행 형태	개별여행	(7,964)	52.0	16.0	9.5	22.5	3.2
	단체여행	(3,327)	83.7	7.6	3.4	5.3	1.5
	Air-tel Tour	(739)	44.7	20.7	12.2	22.4	3.0
방한 횟수	1회	(7,257)	100.0	0.0	0.0	0.0	1.0
	2회	(1,676)	0.0	100.0	0.0	0.0	2.0
	3회	(963)	0.0	0.0	100.0	0.0	3.0
	4회 이상	(2,134)	0.0	0.0	0.0	100.0	9.2

<표 2> 최근 방한 시기

(단위: %)

BASE: 문2-2) 2회이상 방문자		사례수	2010년 1분기	2010년 2분기	2010년 3분기	2010년 4분기	2011년 1분기	2011년 2분기	2011년 3분기
■ 전 체 ■		(4,773)	0.3	0.5	1.1	1.6	2.5	2.5	3.7
성 별	1월	(367)	0.7	1.0	3.6	2.4	2.8	2.6	4.7
	2월	(358)	1.9	1.3	1.5	1.5	3.9	3.2	1.8
	3월	(406)	0.9	0.4	0.6	1.6	4.4	3.0	7.7
	4월	(431)	0.0	0.8	1.3	1.7	3.4	2.1	2.9
	5월	(373)	0.0	1.2	0.9	1.8	2.9	1.1	1.5
	6월	(389)	0.0	1.3	1.0	1.0	2.2	2.5	5.0
	7월	(383)	0.0	0.0	1.7	1.0	0.9	3.1	4.1
	8월	(425)	0.0	0.0	1.5	1.5	2.2	3.4	6.5
	9월	(429)	0.0	0.0	0.9	2.4	2.0	3.2	3.0
	10월	(450)	0.0	0.0	0.0	1.7	1.6	1.4	3.2
	11월	(371)	0.0	0.0	0.0	1.2	1.2	2.5	1.4
	12월	(392)	0.0	0.0	0.0	1.1	2.0	1.2	2.2
거주국	인도네시아	(2,168)	0.3	0.5	0.9	1.3	2.9	1.6	3.7
	미국	(1,133)	0.2	0.5	0.7	1.2	1.7	2.5	4.0
	중국	(182)	0.4	0.7	2.2	1.6	2.8	4.3	4.1
	싱가포르	(69)	0.0	1.1	1.5	2.4	0.6	4.2	3.7
	대만	(153)	0.4	0.5	2.4	3.1	0.9	5.1	6.1
	태국	(74)	0.0	1.5	1.7	2.1	5.1	3.0	4.4
	말레이시아	(48)	0.0	0.8	0.7	2.6	1.3	9.1	1.3
	홍콩	(47)	0.0	0.4	1.3	1.8	3.3	2.2	2.0
	미국	(252)	0.0	0.7	0.3	2.2	3.8	3.0	1.9
	캐나다	(44)	0.6	1.7	4.0	3.1	1.4	2.0	3.9
	영국	(50)	1.2	0.0	1.0	2.3	1.4	2.0	3.0
	독일	(39)	0.0	0.0	1.3	0.6	1.9	1.5	2.7
	프랑스	(30)	0.0	0.9	1.6	0.0	2.4	0.0	4.1
	러시아	(59)	0.4	0.0	1.1	0.7	2.3	1.9	3.0
	중화인민공화국	(55)	0.0	0.0	0.7	1.0	0.9	2.4	2.3
기타	(32)	0.0	0.6	2.1	1.6	2.5	1.4	3.1	
성 별	남자	(339)	0.8	0.0	1.7	3.2	2.2	4.6	3.4
	여자	(2,383)	0.4	0.7	0.9	1.8	2.2	2.5	3.4
연 령	15~20세	(2,389)	0.2	0.3	1.2	1.3	2.7	2.4	4.0
	21~30세	(150)	0.0	0.8	1.9	0.9	3.4	1.0	7.9
	31~40세	(1,245)	0.3	0.1	0.9	1.1	2.1	3.0	5.6
	41~50세	(1,299)	0.2	0.7	0.5	2.0	2.4	2.6	2.6
	51~60세	(1,028)	0.4	0.7	1.9	1.7	2.2	2.2	3.1
	61세이상	(706)	0.0	0.7	1.3	1.6	3.2	2.4	3.0
	61세이상	(335)	0.5	0.0	0.1	2.0	2.9	1.3	2.5
무응답	(11)	0.0	0.0	0.0	0.0	0.0	0.0	0.0	
직업	공무원, 군인	(219)	1.4	0.0	2.4	2.6	1.0	2.7	1.9
	기업인, 경영직	(641)	0.1	0.8	0.8	2.5	1.9	2.9	3.8
	사무, 기술직	(974)	0.3	0.3	1.0	1.3	2.1	1.3	2.3
	판매, 서비스직	(650)	0.2	0.6	0.5	1.8	1.8	2.7	4.1
	전문직	(407)	0.4	0.2	2.0	2.0	2.6	3.4	3.8
	생산/기능/노무직	(174)	0.0	1.8	1.1	0.9	4.3	4.5	2.3
	자영업자	(447)	0.0	1.1	0.6	1.0	3.3	2.4	3.5
	학생	(499)	0.3	0.2	1.3	1.5	2.7	2.0	6.9
	주부	(305)	0.0	0.0	0.8	1.5	4.3	1.3	5.2
	은퇴자	(73)	0.0	0.0	0.0	4.7	2.5	0.5	4.6
	무직	(77)	0.0	0.0	3.6	0.0	5.1	1.7	1.9
	기타	(246)	0.8	0.5	0.4	0.2	1.7	4.4	2.8
무응답	(62)	0.0	0.0	2.6	0.0	1.8	5.4	5.1	
방한 목적	여가/위락/휴가	(1,633)	0.4	0.6	1.3	1.9	3.5	2.6	3.9
	뷰티/건강/치료	(60)	0.0	0.0	0.0	0.0	1.9	1.3	4.2
	종교 및 순례	(55)	2.3	0.0	0.0	2.3	0.4	0.0	5.6
	쇼핑	(644)	0.4	0.3	1.2	1.3	2.9	3.8	4.1
	친구/친지 방문	(583)	0.0	0.5	0.8	1.1	2.5	1.6	5.7
	사업/전문 활동	(1,493)	0.1	0.5	1.1	1.7	1.6	2.2	2.0
	교육	(303)	0.5	0.0	0.6	1.2	0.6	1.9	5.6
기타	(3)	0.0	0.0	0.0	0.0	0.0	36.7	0.0	
여행 형태	개별여행	(3,822)	0.3	0.4	1.0	1.5	2.2	2.1	3.5
	단체여행	(542)	0.5	0.0	0.9	2.7	2.5	5.6	4.8
	Air-tel Tour	(409)	0.0	1.6	1.6	1.2	5.2	1.3	3.7
방한 횟수	2회	(1,676)	0.6	1.1	2.5	3.1	5.1	4.2	7.5
	3회	(963)	0.3	0.3	0.7	0.6	1.5	3.5	3.5
	4회 이상	(2,134)	0.0	0.1	0.0	0.8	0.8	0.6	0.8

<계속>

<표 2> 최근 방한 시기

(단위: %)

BASE: 문2-2) 2회이상 방문자		사례수	2011년 4분기	2012년 1분기	2012년 2분기	2012년 3분기	2012년 4분기	2013년 1분기	2013년 2분기
■ 전 체 ■		(4,773)	4.3	5.9	7.8	13.1	16.1	16.7	12.3
별 본	1년	(367)	7.7	12.1	9.0	22.0	28.3	3.1	0.0
	2년	(358)	5.8	10.3	12.1	21.4	24.8	10.7	0.0
	3년	(406)	3.4	9.8	8.0	15.9	16.8	27.4	0.0
	4년	(431)	3.0	5.7	13.9	12.7	19.7	30.5	2.4
	5년	(373)	7.1	3.4	11.8	9.3	17.5	27.4	13.9
	6년	(389)	5.3	6.3	9.1	11.5	13.8	19.3	21.7
	7년	(383)	2.1	5.7	6.1	14.7	13.1	15.7	28.6
	8년	(425)	1.7	6.7	4.8	16.8	5.5	18.2	19.0
	9년	(429)	3.1	3.9	5.3	13.0	11.6	13.8	21.4
	10년	(450)	4.8	2.5	6.0	7.5	17.9	8.8	16.3
	11년	(371)	3.7	2.0	5.2	7.3	15.4	10.1	12.6
	12년	(392)	5.4	3.5	3.3	7.0	11.4	13.4	9.7
거주국	미국	(2,168)	3.9	5.2	7.0	13.4	15.7	17.4	12.7
	캐나다	(1,133)	4.3	6.7	8.4	14.9	16.2	18.8	12.6
	싱가포르	(182)	4.8	4.9	9.2	10.7	22.4	11.0	8.9
	대만	(69)	6.1	5.6	11.1	10.4	20.2	11.2	11.4
	태국	(153)	4.8	4.7	9.6	9.1	12.3	19.7	5.3
	말레이시아	(74)	5.8	5.2	8.4	6.6	13.1	18.4	9.4
	중국	(48)	4.8	3.9	11.3	8.3	21.9	12.5	8.3
	일본	(47)	5.8	7.2	3.0	12.0	15.1	14.2	13.2
	미국	(252)	7.6	6.4	6.0	13.8	15.8	16.9	9.8
	캐나다	(44)	3.2	9.1	7.8	13.1	15.9	14.5	10.4
	영국	(50)	7.3	4.2	8.8	14.4	15.2	12.0	15.4
	독일	(39)	6.1	5.3	5.4	11.1	21.8	16.3	16.2
	프랑스	(30)	4.8	3.8	11.7	17.4	21.5	14.3	9.0
	러시아	(59)	4.3	4.8	8.5	9.1	24.8	16.3	9.4
중국	(55)	2.9	8.2	4.6	11.1	8.0	16.6	13.0	
인도	(32)	3.9	7.8	10.4	12.9	18.6	14.8	10.8	
기타	(339)	2.9	8.8	10.8	11.9	15.2	9.7	16.8	
성별	남자	(2,383)	4.6	6.7	7.7	12.0	15.7	16.0	13.6
	여자	(2,389)	4.1	5.1	8.0	14.2	16.6	17.4	11.0
연령	15~20세	(150)	0.8	5.9	7.5	16.2	13.0	29.0	4.2
	21~30세	(1,245)	5.2	6.6	8.4	13.4	14.0	17.2	11.2
	31~40세	(1,299)	4.4	5.6	8.2	13.1	17.0	16.5	12.4
	41~50세	(1,028)	3.6	5.4	6.8	12.8	16.5	16.4	14.2
	51~60세	(706)	4.0	6.9	6.6	12.0	18.2	14.5	10.8
	61세이상	(335)	5.6	4.4	10.1	14.4	16.9	14.9	16.1
	모름/무응답	(11)	0.0	0.0	11.4	12.1	2.5	30.1	27.1
직업	공무원, 군인	(219)	4.8	5.5	7.4	13.1	21.8	15.6	9.8
	기업인, 경영직	(641)	4.1	5.0	8.6	11.1	18.0	14.0	14.7
	사무, 기술직	(974)	3.7	6.3	7.9	12.9	16.9	17.1	13.8
	판매, 서비스직	(650)	3.6	6.0	9.3	10.7	15.5	15.7	12.5
	전문직	(407)	6.9	4.2	5.7	15.4	18.1	14.9	10.8
	생산/기능/노무직	(174)	2.3	9.8	5.8	7.8	22.1	15.0	12.1
	자영업자	(447)	5.1	6.6	8.0	10.8	13.3	19.3	9.8
	학생	(499)	3.7	6.3	7.4	19.1	10.5	25.1	6.0
	주부	(305)	3.8	6.9	8.0	15.7	15.6	15.7	11.7
	은퇴자	(73)	7.8	4.6	9.2	16.5	15.3	5.2	16.5
	무직	(77)	3.8	4.6	13.6	19.3	11.1	14.0	15.2
	기타	(246)	4.9	5.0	5.4	11.3	18.9	14.7	17.0
무응답	(62)	10.3	5.9	8.6	17.3	4.6	10.6	25.5	
방한목적	여가/위락/휴가	(1,633)	5.3	5.4	8.6	13.0	16.8	15.4	10.6
	부티/건강/치료	(60)	1.1	7.5	7.4	15.4	14.8	17.3	21.5
	종교 및 순례	(55)	0.0	8.2	2.3	20.9	7.4	19.1	12.1
	쇼핑	(644)	4.9	5.6	7.3	15.4	17.7	14.2	8.8
	친구/친지 방문	(583)	5.1	7.1	10.5	15.0	13.6	12.0	12.2
	사업/전문 활동	(1,493)	3.5	5.5	6.6	10.1	17.5	18.3	16.2
	교육	(303)	2.1	8.4	6.8	18.2	9.3	29.5	8.1
	기타	(3)	0.0	0.0	7.7	36.7	11.2	0.0	7.8
여행형태	개별여행	(3,822)	4.1	6.2	7.6	12.1	16.1	17.4	13.0
	단체여행	(542)	5.7	4.4	8.8	14.7	16.6	15.7	9.2
	Air-tel Tour	(409)	5.1	5.6	9.2	20.9	15.6	10.9	9.9
방한횟수	2회	(1,676)	8.3	7.3	8.9	14.8	14.6	10.2	6.9
	3회	(963)	3.0	9.5	12.9	18.0	15.6	15.1	8.7
	4회 이상	(2,134)	1.8	3.2	4.7	9.7	17.6	22.5	18.1

<계속>

<표 2> 최근 방한 시기

(단위: %)

BASE: 문2-2) 2회이상 방문자		사례수	2013년 3분기	2013년 4분기	2010년	2011년	2012년	2013년	
■ 전 체 ■		(4,773)	8.7	2.9	3.4	13.0	43.0	40.6	
방한 빈도	1년	(367)	0.0	0.0	7.7	17.8	71.4	3.1	
	2년	(358)	0.0	0.0	6.2	14.7	68.5	10.7	
	3년	(406)	0.0	0.0	3.5	18.5	50.6	27.4	
	4년	(431)	0.0	0.0	3.8	11.4	52.0	32.9	
	5년	(373)	0.0	0.0	4.0	12.7	42.0	41.3	
	6년	(389)	0.0	0.0	3.4	15.0	40.7	40.9	
	7년	(383)	3.1	0.0	2.7	10.3	39.6	47.4	
	8년	(425)	12.3	0.0	3.0	13.8	33.7	49.5	
	9년	(429)	16.5	0.0	3.3	11.2	33.9	51.7	
	10년	(450)	23.9	4.2	1.7	11.0	34.0	53.2	
	11년	(371)	22.8		14.5	1.2	8.8	29.9	60.1
	12년	(392)	22.5		17.2	1.1	10.8	25.3	62.8
거주국	일본	(2,168)	9.9	3.6	3.0	12.2	41.2	43.6	
	미국	(1,133)	5.6	1.8	2.5	12.5	46.2	38.7	
	중국	(182)	8.5	3.4	4.9	16.0	47.3	31.8	
	싱가포르	(69)	7.0	3.6	5.0	14.6	47.3	33.1	
	대만	(153)	12.7	3.3	6.4	16.9	35.7	41.0	
	태국	(74)	10.8	4.5	5.3	18.4	33.2	43.1	
	말레이시아	(48)	11.3	1.8	4.1	16.5	45.5	33.9	
	홍콩	(47)	12.7	5.8	3.5	13.5	37.2	45.8	
	미국	(252)	9.8	2.0	3.2	16.3	42.0	38.5	
	캐나다	(44)	8.4	0.9	9.5	10.5	45.9	34.1	
	영국	(50)	7.8	3.9	4.5	13.8	42.6	39.1	
	독일	(39)	9.9	0.0	1.9	12.1	43.5	42.5	
	프랑스	(30)	7.4	0.8	2.5	11.4	54.5	31.6	
	러시아	(59)	8.9	4.4	2.2	11.5	47.2	39.1	
	중국	(55)	18.6	9.7	1.7	8.5	31.9	57.8	
인도	(32)	8.8	0.7	4.3	10.9	49.8	35.1		
기타	(339)	6.2	1.8	5.7	13.2	46.7	34.4		
성별	남자	(2,383)	8.7	3.1	3.8	12.7	42.1	41.4	
	여자	(2,389)	8.7	2.7	3.0	13.2	43.9	39.8	
연령	15~20세	(150)	5.6	1.7	3.7	13.1	42.6	40.6	
	21~30세	(1,245)	8.5	2.5	2.4	15.9	42.4	39.3	
	31~40세	(1,299)	8.0	3.8	3.4	12.1	43.9	40.7	
	41~50세	(1,028)	8.8	3.1	4.8	11.2	41.6	42.5	
	51~60세	(706)	11.4	3.3	3.6	12.6	43.8	40.0	
	61세이상	(335)	7.4	1.0	2.6	12.3	45.8	39.4	
	모름/무응답	(11)	16.7	0.0	0.0	0.0	26.1	73.9	
직업	공무원, 군인	(219)	6.0	4.0	6.4	10.4	47.9	35.3	
	기업인, 경영직	(641)	8.4	3.4	4.2	12.7	42.7	40.4	
	사무, 기술직	(974)	9.8	3.3	2.8	9.3	44.0	43.9	
	판매, 서비스직	(650)	11.3	3.9	3.1	12.1	41.4	43.4	
	전문직	(407)	7.1	2.5	4.6	16.7	43.4	35.3	
	생산/기능/노무직	(174)	7.5	2.9	3.8	13.3	45.4	37.5	
	자영업자	(447)	11.0	4.0	2.8	14.3	38.7	44.2	
	학생	(499)	5.8	1.2	3.4	15.3	43.3	38.1	
	주부	(305)	7.9	1.6	2.3	14.6	46.1	36.9	
	은퇴자	(73)	12.6	0.0	4.7	15.3	45.7	34.4	
	무직	(77)	6.1	0.0	3.6	12.5	48.6	35.3	
	기타	(246)	8.3	3.6	1.9	13.8	40.6	43.6	
무응답	(62)	2.4	0.0	2.6	22.5	36.4	38.5		
방한 목적	여가/위락/휴가	(1,633)	8.1	2.5	4.1	15.3	43.9	36.7	
	뷰티/건강/치료	(60)	2.8	4.7	0.0	8.5	45.2	46.3	
	종교 및 순례	(55)	19.3	0.0	4.6	6.0	38.8	50.6	
	쇼핑	(644)	9.8	2.1	3.2	15.8	46.1	34.9	
	친구/친지 방문	(583)	8.9	3.4	2.4	15.0	46.1	36.5	
	사업/전문 활동	(1,493)	9.2	4.0	3.4	9.3	39.7	47.6	
	교육	(303)	6.1	1.0	2.3	10.2	42.8	44.7	
기타	(3)	0.0	0.0	0.0	36.7	55.6	7.8		
여행 형태	개별여행	(3,822)	9.2	3.4	3.2	11.9	41.9	43.0	
	단체여행	(542)	6.8	0.8	4.2	18.6	44.6	32.6	
	Air-tel Tour	(409)	6.9	1.3	4.4	15.3	51.2	29.0	
방한 횟수	2회	(1,676)	3.7	1.1	7.3	25.2	45.6	21.9	
	3회	(963)	5.3	1.5	1.9	11.5	56.0	30.6	
	4회	(2,134)	14.2	5.0	1.0	4.0	35.1	59.8	
	이상								

<표 3> 주요 방한 목적

(단위: %)

BASE: 전체		사례수	여가, 위락, 개별휴가	사업 또는 전문 활동	쇼핑	친구, 친지 방문	교육
■ 전 체 ■		(12,030)	48.2	23.4	10.6	9.7	5.9
연령	1	(764)	42.0	26.3	10.8	11.8	7.5
	2	(845)	44.4	22.7	13.0	10.6	5.1
	3	(1,017)	50.1	22.8	13.7	9.8	1.6
	4	(950)	38.7	32.8	10.4	12.2	4.0
	5	(884)	43.4	27.4	9.8	12.1	4.7
	6	(1,002)	45.5	25.7	10.2	8.3	8.8
	7	(1,144)	52.9	20.5	9.3	8.3	6.5
	8	(1,313)	53.9	15.6	9.3	7.9	10.4
	9	(1,137)	52.5	20.7	10.8	12.2	2.4
	10	(1,092)	46.4	31.6	10.8	6.5	3.0
	11	(928)	45.9	27.7	12.2	9.9	2.9
	12	(953)	56.8	11.4	8.3	8.2	13.7
거주국	인도네시아	(3,135)	45.7	16.7	22.2	9.7	2.7
	미국	(4,402)	59.5	13.4	8.7	8.5	8.0
	싱가포르	(455)	66.7	14.3	12.1	5.1	1.5
	대만	(183)	62.3	25.7	4.9	4.1	2.7
	태국	(620)	76.5	9.4	8.0	2.9	2.4
	말레이시아	(362)	61.2	14.1	14.5	5.0	2.8
	중국	(217)	64.7	20.1	5.4	4.2	5.3
	호주	(132)	27.8	46.0	0.4	21.7	3.3
	미국	(773)	16.2	52.2	0.6	21.7	8.3
	캐나다	(140)	22.5	44.8	1.0	23.8	5.7
	영국	(123)	15.4	64.3	0.2	16.8	2.8
	독일	(100)	14.5	67.2	0.0	11.3	6.2
	프랑스	(78)	16.7	55.9	1.0	14.9	10.4
러시아	(136)	25.0	39.8	2.2	8.6	8.9	
중국	(137)	12.9	57.6	3.0	9.7	13.7	
인도	(70)	4.9	84.5	0.0	2.8	7.8	
기타	(970)	20.6	55.0	1.0	11.7	10.4	
성별	남자	(5,652)	40.0	39.5	4.8	9.5	4.9
	여자	(6,378)	55.5	9.2	15.8	9.9	6.8
연령	15~20세	(653)	55.9	2.9	6.7	9.7	22.5
	21~30세	(4,011)	49.0	14.9	10.6	12.2	11.6
	31~40세	(3,237)	48.9	27.9	12.0	7.6	1.7
	41~50세	(2,231)	48.4	31.9	10.0	5.7	1.4
	51~60세	(1,298)	42.0	31.9	11.5	11.5	0.9
	61세 이상	(566)	42.6	28.7	8.5	15.7	0.6
	모름/무응답	(34)	48.0	37.9	6.2	0.0	5.4
직업	공무원, 군인	(658)	47.5	29.6	9.2	8.9	2.9
	기업인, 경영직	(1,386)	26.4	62.2	4.2	4.5	1.4
	사무원, 기술직	(2,207)	51.5	26.0	12.6	6.6	1.4
	판매, 서비스직	(1,588)	57.1	15.6	15.9	8.6	0.9
	전문직	(1,101)	42.4	35.1	6.6	10.4	3.7
	생산/기능/노무직	(457)	52.9	30.1	7.9	6.3	1.9
	자영업자	(946)	48.8	19.4	15.9	11.0	0.9
	학생	(1,718)	45.5	2.5	7.2	13.4	30.1
	주부	(689)	62.6	1.2	20.2	11.8	0.5
	주부	(198)	53.2	6.7	2.3	33.0	1.9
	무직	(214)	56.0	3.6	6.1	23.3	5.3
	기타	(681)	52.8	18.9	11.5	8.6	5.4
무응답	(188)	58.1	17.0	7.3	16.0	0.3	
방한 목적	여가/위락/휴가	(5,798)	100.0	0.0	0.0	0.0	0.0
	뷰티/건강/치료	(118)	0.0	0.0	0.0	0.0	0.0
	충교 및 순례	(122)	0.0	0.0	0.0	0.0	0.0
	쇼핑	(1,281)	0.0	0.0	100.0	0.0	0.0
	친구/친지 방문	(1,166)	0.0	0.0	0.0	100.0	0.0
	사업/전문 활동	(2,819)	0.0	100.0	0.0	0.0	0.0
	교육	(714)	0.0	0.0	0.0	0.0	100.0
기타	(12)	0.0	0.0	0.0	0.0	0.0	
여행 형태	개별여행	(7,964)	34.5	32.5	8.8	14.1	8.0
	단체여행	(3,327)	79.9	4.9	10.3	0.7	2.0
	Air-tel Tour	(739)	52.7	9.8	32.1	2.5	1.1
방한 횟수	1회	(7,257)	57.4	18.3	8.8	8.0	5.7
	2회	(1,676)	38.8	24.2	13.8	13.0	7.9
	3회	(963)	36.0	26.8	14.6	13.1	7.2
	4회 이상	(2,134)	29.8	38.9	12.7	11.2	4.7

<계속>

<표 3> 주요 방한 목적

(단위: %)

BASE: 전체		사례수	종교 및 순례	뷰티, 건강 및 치료	기타	계
■ 전 체 ■		(12,030)	1.0	1.0	0.1	100.0
성 별	1월	(764)	1.0	0.5	0.0	100.0
	2월	(845)	1.4	2.6	0.1	100.0
	3월	(1,017)	1.0	0.9	0.0	100.0
	4월	(950)	0.8	0.5	0.5	100.0
	5월	(884)	1.7	0.8	0.0	100.0
	6월	(1,002)	1.0	0.6	0.0	100.0
	7월	(1,144)	1.8	0.8	0.0	100.0
	8월	(1,313)	0.4	2.3	0.2	100.0
	9월	(1,137)	0.6	0.7	0.1	100.0
	10월	(1,092)	0.6	1.1	0.0	100.0
	11월	(928)	0.8	0.5	0.0	100.0
	12월	(953)	1.0	0.6	0.0	100.0
거주국	일본	(3,135)	1.6	1.3	0.2	100.0
	미국	(4,402)	0.9	1.1	0.0	100.0
	중국	(455)	0.1	0.2	0.0	100.0
	한국	(183)	0.4	0.0	0.0	100.0
	대만	(620)	0.0	0.8	0.0	100.0
	태국	(362)	1.0	1.4	0.0	100.0
	말레이시아	(217)	0.0	0.3	0.0	100.0
	홍콩	(132)	0.0	0.8	0.0	100.0
	미국	(773)	0.0	0.7	0.2	100.0
	캐나다	(140)	0.7	0.7	0.8	100.0
	영국	(123)	0.0	0.4	0.0	100.0
	독일	(100)	0.0	0.2	0.6	100.0
	프랑스	(78)	0.0	0.4	0.7	100.0
	러시아	(136)	15.3	0.0	0.3	100.0
	중남동	(137)	2.1	1.0	0.0	100.0
인도	(70)	0.0	0.0	0.0	100.0	
기타	(970)	0.0	1.1	0.3	100.0	
성 별	남자	(5,652)	0.3	0.9	0.1	100.0
	여자	(6,378)	1.6	1.1	0.1	100.0
연 령	15~20세	(653)	1.0	1.3	0.0	100.0
	21~30세	(4,011)	0.7	0.9	0.1	100.0
	31~40세	(3,237)	1.3	0.5	0.1	100.0
	41~50세	(2,231)	1.1	1.3	0.2	100.0
	51~60세	(1,298)	0.5	1.6	0.1	100.0
	61세 이상	(566)	1.2	2.6	0.1	100.0
	모름/무응답	(34)	2.5	0.0	0.0	100.0
직업	공무원, 군인	(658)	1.3	0.6	0.0	100.0
	기업인, 경영직	(1,386)	0.7	0.4	0.2	100.0
	사무원, 기술직	(2,207)	1.0	0.7	0.1	100.0
	판매, 서비스직	(1,588)	0.9	0.9	0.1	100.0
	전문직	(1,101)	0.7	1.2	0.0	100.0
	생산/기능/노무직	(457)	0.1	0.8	0.0	100.0
	자영업자	(946)	2.1	1.8	0.0	100.0
	학생	(1,718)	0.6	0.6	0.0	100.0
	주부	(689)	1.8	2.0	0.0	100.0
	은퇴자	(198)	0.4	2.4	0.2	100.0
	무직	(214)	2.1	3.5	0.1	100.0
	기타	(681)	1.0	1.6	0.4	100.0
	무응답	(188)	0.1	1.3	0.0	100.0
방한 목적	여가/위락/휴가	(5,798)	0.0	0.0	0.0	100.0
	뷰티/건강/치료	(118)	100.0	0.0	0.0	100.0
	종교 및 순례	(122)	0.0	100.0	0.0	100.0
	쇼핑	(1,281)	0.0	0.0	0.0	100.0
	친구/친지 방문	(1,166)	0.0	0.0	0.0	100.0
	사업/전문 활동	(2,819)	0.0	0.0	0.0	100.0
	교육	(714)	0.0	0.0	0.0	100.0
	기타	(12)	0.0	0.0	100.0	100.0
여행 형태	개별여행	(3,327)	1.2	0.8	0.1	100.0
	단체여행	(739)	0.6	1.5	0.1	100.0
	Air-tel Tour	(7,257)	0.8	1.0	0.0	100.0
방한 횟수	1회	(1,676)	0.8	0.9	0.1	100.0
	2회	(963)	1.0	1.1	0.2	100.0
	3회	(2,134)	1.5	0.9	0.0	100.0
	4회 이상	(2,127)	1.4	1.3	0.0	100.0

<표 4> 한국여행 결정 시점

(단위: %)

BASE: 전체		사례수	1개월	2개월	3~4개월	5~9개월	10개월 이상	<평균-개월>
■ 전 체 ■		(12,030)	44.0	21.6	18.9	10.7	4.8	2.8
연령	1	(764)	41.8	21.1	18.6	11.2	7.2	3.1
	2	(845)	44.5	23.1	18.0	8.7	5.6	2.8
	3	(1,017)	48.0	21.0	18.3	9.3	3.4	2.6
	4	(950)	40.4	21.6	21.8	12.2	4.0	2.9
	5	(884)	44.0	18.6	19.0	14.0	4.4	3.0
	6	(1,002)	39.0	19.7	21.4	11.2	8.7	3.4
	7	(1,144)	44.3	23.5	17.7	10.6	3.9	2.6
	8	(1,313)	44.0	19.3	20.3	11.3	5.1	3.1
	9	(1,137)	49.2	23.8	16.2	8.6	2.2	2.3
	10	(1,092)	50.0	21.5	16.8	9.0	2.7	2.4
	11	(928)	44.6	24.6	16.9	9.7	4.1	2.6
	12	(953)	35.6	21.3	22.4	13.2	7.6	3.3
거주국	인도네시아	(3,135)	49.9	23.9	18.1	6.9	1.2	2.1
	미국	(4,402)	47.8	21.6	18.1	8.7	3.8	2.6
	중국	(455)	42.6	27.4	19.9	7.7	2.5	2.4
	싱가포르	(183)	31.9	19.5	25.1	17.9	5.6	3.3
	대만	(620)	47.4	23.9	22.1	6.0	0.7	2.1
	태국	(362)	39.9	19.3	24.5	11.2	5.1	2.9
	말레이시아	(217)	23.5	17.1	22.3	29.1	8.0	4.1
	홍콩	(132)	31.1	18.2	21.1	21.8	7.8	3.8
	미국	(773)	28.3	17.3	21.2	19.8	13.4	4.7
	캐나다	(140)	25.0	14.9	21.8	22.8	15.5	5.1
	영국	(123)	39.9	20.4	18.7	12.4	8.6	3.7
	독일	(100)	44.4	19.3	14.5	14.6	7.2	3.3
프랑스	(78)	38.9	18.3	11.9	20.6	10.2	3.8	
러시아	(136)	31.2	18.8	21.4	20.7	7.9	3.6	
중국	(137)	36.7	20.8	17.6	15.4	9.5	4.0	
인도	(70)	43.2	21.3	21.0	8.6	5.8	3.0	
기타	(970)	35.0	18.0	17.1	17.1	12.7	4.3	
성별	남자	(5,652)	45.7	20.4	19.0	10.4	4.4	2.8
	여자	(6,378)	42.4	22.6	18.9	11.0	5.1	2.9
연령	15~20세	(653)	35.3	19.3	18.3	19.2	7.9	3.6
	21~30세	(4,011)	38.9	20.1	19.8	13.1	8.0	3.4
	31~40세	(3,237)	48.6	23.2	17.3	7.8	3.1	2.4
	41~50세	(2,231)	48.2	22.0	18.6	8.9	2.4	2.4
	51~60세	(1,298)	45.7	21.3	21.0	9.4	2.6	2.5
	61세 이상	(566)	43.2	23.7	18.8	10.8	3.4	2.7
	모름/무응답	(34)	33.2	30.6	30.4	5.8	0.0	2.4
직업	공무원, 군인	(658)	32.3	24.0	23.8	13.2	6.7	3.3
	기업인, 경영직	(1,386)	52.9	18.8	15.7	9.7	2.9	2.4
	사무원, 기술직	(2,207)	48.1	23.5	17.3	8.7	2.4	2.3
	판매, 서비스직	(1,588)	52.9	22.3	17.3	5.3	2.3	2.1
	전문직	(1,101)	37.3	22.7	18.9	13.7	7.4	3.4
	생산/기능/노무직	(457)	52.8	20.4	16.2	8.1	2.5	2.2
	자영업자	(946)	47.7	22.5	17.5	9.0	3.2	2.5
	학생	(1,718)	30.6	17.1	21.6	19.4	11.4	4.3
	주부	(689)	42.6	25.6	21.7	8.0	2.2	2.3
	은퇴자	(198)	31.2	18.5	31.3	14.9	4.2	3.4
	무직	(214)	41.0	23.2	16.6	12.8	6.5	3.1
	기타	(681)	44.5	19.4	19.7	10.0	6.4	3.3
무응답	(188)	36.9	32.4	25.9	2.7	2.1	2.2	
방한 목적	여가/취락/휴가	(5,798)	42.3	24.5	21.3	9.2	2.7	2.5
	부티/건강/치료	(118)	51.8	27.6	10.7	7.8	2.1	2.1
	종교 및 순례	(122)	46.3	30.6	12.4	8.9	1.9	2.2
	쇼핑	(1,281)	46.2	26.0	18.7	8.3	0.9	2.2
	친구/친지 방문	(1,166)	33.2	19.6	25.8	14.2	7.2	3.5
	사업/전문 활동	(2,819)	57.7	17.0	12.0	8.5	4.8	2.6
	교육	(714)	15.8	8.8	19.0	30.4	26.1	7.0
기타	(12)	39.6	12.4	19.6	28.4	0.0	3.1	
여행 형태	개별여행	(7,964)	43.5	19.3	18.2	12.6	6.4	3.1
	단체여행	(3,327)	44.3	24.9	21.8	7.2	1.8	2.3
방한 횟수	Air-tel Tour	(739)	47.2	30.8	14.2	6.6	1.1	2.1
	1회	(7,257)	39.3	22.8	20.6	12.0	5.3	3.0
	2회	(1,676)	42.9	20.9	20.1	10.9	5.3	2.9
	3회	(963)	44.9	21.7	18.4	9.7	5.4	2.8
4회 이상	(2,134)	60.4	17.8	12.8	6.7	2.3	2.2	



<표 5> 다른 국가와 방문 비교 여부

(단위: %)

BASE: 전체		사례수	여행 계획시 처음부터 한국을 목적지로 선정했다	다른 국가와 비교하여 최종적으로 한국을 목적지로 선정했다	계	
■ 전 체 ■		(12,030)	92.9	7.1	100.0	
별도	1	(764)	94.3	5.7	100.0	
	2	(845)	92.7	7.3	100.0	
	3	(1,017)	92.7	7.3	100.0	
	4	(950)	92.8	7.2	100.0	
	5	(884)	95.7	4.3	100.0	
	6	(1,002)	94.3	5.7	100.0	
	7	(1,144)	89.3	10.7	100.0	
	8	(1,313)	90.9	9.1	100.0	
	9	(1,137)	92.6	7.4	100.0	
	10	(1,092)	96.0	4.0	100.0	
	11	(928)	93.2	6.8	100.0	
	12	(953)	92.1	7.9	100.0	
거주국	일본	(3,135)	95.9	4.1	100.0	
	중국	(4,402)	91.1	8.9	100.0	
	홍콩	(455)	88.1	11.9	100.0	
	싱가포르	(183)	90.3	9.7	100.0	
	대만	(620)	90.4	9.6	100.0	
	태국	(362)	86.8	13.2	100.0	
	말레이시아	(217)	90.3	9.7	100.0	
	인도네시아	(132)	95.2	4.8	100.0	
	미국	(773)	96.0	4.0	100.0	
	캐나다	(140)	92.2	7.8	100.0	
	영국	(123)	97.0	3.0	100.0	
	프랑스	(100)	95.3	4.7	100.0	
	독일	(78)	95.8	4.2	100.0	
	러시아	(136)	93.0	7.0	100.0	
성별	남자	(5,652)	94.4	5.6	100.0	
	여자	(6,378)	91.6	8.4	100.0	
	연령	15~20세	(653)	89.9	10.1	100.0
		21~30세	(4,011)	92.2	7.8	100.0
		31~40세	(3,237)	93.1	6.9	100.0
		41~50세	(2,231)	92.5	7.5	100.0
		51~60세	(1,298)	95.5	4.5	100.0
		61세 이상	(566)	96.5	3.5	100.0
	직업	모름/무응답	(34)	88.0	12.0	100.0
		공무원, 공무원직	(658)	93.1	6.9	100.0
기업인, 경영인		(1,386)	94.5	5.5	100.0	
사무, 기술직		(2,207)	92.7	7.3	100.0	
판매, 서비스직		(1,588)	92.3	7.7	100.0	
전문직		(1,101)	93.3	6.7	100.0	
생산/기능/노무직		(457)	94.9	5.1	100.0	
자영업자		(946)	92.1	7.9	100.0	
학생		(1,718)	91.8	8.2	100.0	
주부		(689)	92.7	7.3	100.0	
은퇴자		(198)	95.4	4.6	100.0	
무직		(214)	92.5	7.5	100.0	
기타		(681)	92.4	7.6	100.0	
방한 목적	무응답	(188)	97.5	2.5	100.0	
	여가/위락/휴가	(5,798)	89.5	10.5	100.0	
	뷰티/건강/치료	(118)	90.5	9.5	100.0	
	종교 및 순례	(122)	89.1	10.9	100.0	
	쇼핑	(1,281)	92.7	7.3	100.0	
	친구/친지 방문	(1,166)	97.2	2.8	100.0	
	사업/전문 활동	(2,819)	97.9	2.1	100.0	
여행 형태	교육	(714)	95.8	4.2	100.0	
	기타	(12)	94.2	5.8	100.0	
	개별여행	(7,964)	94.7	5.3	100.0	
	단체여행	(3,327)	88.9	11.1	100.0	
방한 횟수	Air-tel Tour	(739)	92.2	7.8	100.0	
	1회	(7,257)	90.9	9.1	100.0	
	2회	(1,676)	93.9	6.1	100.0	
	3회	(963)	96.6	3.4	100.0	
	4회 이상	(2,134)	97.4	2.6	100.0	

<표 6> 방문 비교 국가

(단위: %)

BASE: 문6) 2번 응답자		사례수	일본	태국	중국	대만	싱가포르	홍콩
■ 전 체 ■		(850)	38.2	20.5	9.3	7.9	6.3	5.1
별 분	1월	(43)	42.5	12.5	14.0	8.7	5.9	6.7
	2월	(62)	40.0	13.6	9.8	8.6	3.2	10.9
	3월	(74)	30.1	23.0	3.7	14.6	9.8	8.9
	4월	(68)	50.3	11.6	10.1	14.6	5.2	5.7
	5월	(38)	31.6	26.4	21.8	8.2	2.2	12.7
	6월	(57)	34.1	16.4	14.6	5.3	5.9	8.7
	7월	(122)	43.7	23.3	3.2	5.8	7.6	2.0
	8월	(120)	31.8	20.2	7.3	6.1	3.5	4.5
	9월	(85)	24.0	38.8	7.3	5.2	8.8	0.0
	10월	(43)	43.9	17.8	7.2	11.0	3.5	5.0
	11월	(63)	45.3	19.8	9.5	5.1	7.5	2.9
	12월	(75)	45.9	13.6	17.4	5.7	8.8	2.6
거주국	인도네시아	(129)	0.0	19.5	18.7	25.2	6.8	8.2
	미국	(394)	39.5	29.1	0.0	3.0	7.9	2.4
	싱가포르	(54)	57.3	17.4	7.9	17.7	2.8	0.0
	대만	(18)	43.9	4.3	10.4	19.5	0.0	7.4
	태국	(60)	57.8	20.1	7.0	0.0	4.8	7.6
	말레이시아	(48)	60.8	0.0	14.8	0.0	5.9	14.4
	중화인민공화국	(21)	45.4	4.2	9.6	7.1	0.0	1.9
	미국	(6)	42.2	4.3	17.4	14.5	5.6	8.7
	캐나다	(31)	39.8	7.9	28.9	12.4	4.8	9.4
	호주	(11)	44.9	21.1	19.8	12.4	3.1	5.7
	뉴질랜드	(4)	18.6	0.0	17.8	0.0	0.0	8.2
	프랑스	(5)	35.6	5.8	18.0	0.0	0.0	17.4
러시아	(3)	49.3	0.0	25.7	7.8	13.2	0.0	
중국	(10)	37.9	4.0	35.8	0.0	11.6	0.0	
인도	(6)	9.1	5.8	43.2	5.3	5.3	5.8	
일본	(3)	21.2	0.0	14.5	0.0	14.3	21.3	
기타	(48)	60.3	10.6	30.6	3.3	3.4	8.9	
성별	남자	(315)	32.7	21.1	14.6	9.2	6.5	5.1
	여자	(535)	41.5	20.1	6.2	7.1	6.1	5.2
연령	15~20세	(66)	41.0	16.0	4.2	15.2	0.0	0.8
	21~30세	(313)	39.9	24.5	6.3	4.2	5.7	5.5
	31~40세	(222)	44.2	18.4	9.1	6.3	7.5	6.4
	41~50세	(167)	30.1	16.6	12.6	14.4	7.0	5.8
	51~60세	(58)	29.9	19.0	16.6	9.5	7.6	2.7
	61세 이상	(20)	26.6	23.1	29.9	1.4	13.2	1.9
	모름/무응답	(4)	35.3	64.7	0.0	0.0	0.0	0.0
직업	공무원, 군인	(45)	34.5	25.7	7.0	2.7	12.2	2.7
	기업인, 경영자	(76)	36.4	16.4	16.4	11.2	6.2	4.5
	사무원, 기술직	(160)	38.1	23.5	6.4	8.7	7.1	5.2
	판매, 서비스직	(122)	38.4	22.4	5.4	3.9	4.5	7.8
	전문직	(74)	29.7	31.4	13.1	9.7	9.3	3.8
	생산/기능/노무직	(23)	25.9	33.0	16.3	14.8	11.3	2.6
	자영업자	(75)	44.4	7.8	15.0	5.9	7.2	7.0
	학생	(141)	41.6	18.6	7.0	9.2	4.4	3.6
	주부	(50)	41.3	19.6	10.3	10.4	6.2	6.8
	은퇴자	(9)	38.7	0.0	12.4	0.0	0.0	0.0
	무직	(16)	64.2	16.6	1.6	4.8	0.0	0.0
	기타	(52)	29.7	17.6	8.8	8.6	3.3	7.4
무응답	(5)	70.3	0.0	23.0	0.0	0.0	0.0	
방한목적	여가/위락/휴가	(609)	38.4	23.9	7.7	9.2	5.3	5.1
	뷰티/건강/치료	(11)	5.4	30.2	10.0	0.0	15.7	3.4
	종교 및 순례	(13)	25.1	15.0	20.0	0.0	14.5	0.0
	쇼핑	(94)	35.7	18.5	2.9	8.0	13.6	4.8
	친구/친지 방문	(32)	51.4	7.1	25.7	1.1	5.0	4.0
	사업/전문 활동	(60)	37.0	5.8	23.7	4.9	2.2	9.7
교육	(30)	48.4	0.9	10.5	1.7	5.7	1.7	
기타	(1)	42.0	0.0	0.0	0.0	0.0	0.0	
여행형태	개별여행	(424)	40.2	16.0	13.4	8.3	5.6	5.5
	단체여행	(368)	38.3	25.0	5.4	6.0	7.1	3.2
	Air-tel Tour	(57)	23.1	24.3	4.4	17.4	5.8	14.1
방한횟수	1회	(659)	37.9	23.4	7.8	7.3	6.9	4.8
	2회	(102)	40.1	9.4	11.8	10.6	1.7	6.5
	3회	(33)	40.8	7.1	20.4	8.1	8.8	5.6
	4회 이상	(56)	36.8	14.3	16.0	9.3	5.9	6.4

<계속>

<표 6> 방문 비교 국가

(단위: %)

BASE: 문6) 2번 응답자		사례수	미국	호주	말레이시아	프랑스	영국	중동
■ 전 체 ■		(850)	5.0	3.0	2.6	1.6	1.2	1.2
별도	1월	(43)	8.8	1.5	0.0	0.0	0.0	0.6
	2월	(62)	7.1	0.6	0.0	0.0	0.6	2.6
	3월	(74)	8.0	0.0	4.5	0.0	2.7	0.0
	4월	(68)	3.6	5.2	0.0	0.0	0.0	1.3
	5월	(38)	7.9	3.4	0.0	0.0	1.0	1.8
	6월	(57)	4.8	1.5	1.5	0.0	0.0	0.0
	7월	(122)	1.5	0.5	3.8	3.3	2.8	0.7
	8월	(120)	6.4	9.3	0.8	6.5	0.0	2.9
	9월	(85)	4.9	0.9	10.2	0.0	0.4	0.0
	10월	(43)	5.0	4.6	0.9	0.0	3.5	1.8
	11월	(63)	3.8	3.2	0.0	0.0	0.0	0.5
	12월	(75)	2.8	3.4	4.7	2.5	3.5	1.7
거주국	인도네시아	(129)	21.3	0.0	0.0	0.0	1.2	1.0
	중국	(394)	2.5	3.2	3.8	3.1	0.9	0.9
	싱가포르	(54)	0.0	5.1	2.7	1.1	0.0	0.0
	대만	(18)	2.2	2.2	0.0	0.0	9.7	5.4
	태국	(60)	0.0	1.5	7.4	1.2	0.0	0.0
	말레이시아	(48)	0.5	0.7	0.0	0.0	0.0	0.0
	호주	(21)	3.2	24.0	0.0	0.0	11.6	1.9
	미국	(6)	0.0	0.0	0.0	0.0	0.0	18.2
	캐나다	(31)	0.0	7.3	0.0	0.0	2.5	2.7
	일본	(11)	0.0	0.0	3.7	0.0	2.7	2.6
	프랑스	(4)	5.8	0.0	8.6	0.0	0.0	16.2
	독일	(5)	0.0	0.0	5.8	0.0	5.8	0.0
러시아	(3)	6.9	0.0	0.0	0.0	0.0	0.0	
중국	(10)	11.0	0.0	0.0	0.0	0.0	0.0	
인도	(6)	20.6	0.0	0.0	0.0	3.8	16.2	
기타	(3)	28.4	0.0	14.7	0.0	0.0	0.0	
성별	남자	(48)	0.0	3.3	0.0	0.0	0.0	0.0
	여자	(315)	4.9	3.4	3.4	0.2	0.6	1.0
연령	15~20세	(535)	5.1	2.8	2.2	2.4	1.6	1.3
	21~30세	(66)	6.3	0.7	0.0	10.4	2.7	1.4
	31~40세	(313)	3.5	4.1	1.3	1.7	0.4	1.3
	41~50세	(222)	4.4	2.2	3.5	0.0	0.2	1.6
	51~60세	(167)	6.2	3.4	1.6	0.8	3.5	0.2
	61세 이상	(58)	12.4	3.7	9.2	0.0	2.2	2.0
	모름/무응답	(20)	1.1	0.0	0.0	0.0	0.0	0.0
	모름/무응답	(4)	0.0	0.0	64.7	0.0	0.0	0.0
직업	공무원, 군인	(45)	1.5	4.1	1.6	0.0	1.9	9.9
	기업인, 기술직	(76)	2.1	8.3	1.0	0.0	1.8	0.0
	판매, 서비스직	(160)	7.9	1.1	7.0	0.4	1.2	0.5
	전문직	(122)	4.2	1.6	3.3	1.5	0.6	0.7
	생산/기능/노무직	(74)	0.9	1.2	2.5	0.0	0.0	1.7
	생산/기능/노무직	(23)	7.4	3.7	11.3	0.0	0.0	0.0
	자영업자	(75)	3.0	1.3	1.2	0.0	4.5	0.9
	학생	(141)	3.5	4.1	0.2	7.4	1.7	1.1
	주부	(50)	15.2	1.4	0.0	1.4	0.0	0.8
	은퇴자	(9)	31.7	0.0	0.0	0.0	0.0	0.0
	무직	(16)	2.2	0.0	0.0	0.0	0.0	0.0
	기타	(52)	3.7	8.4	0.0	0.0	0.0	0.0
방한목적	무응답	(5)	0.0	6.7	0.0	0.0	0.0	0.0
	여가/취락/휴가	(609)	4.3	2.5	2.7	1.7	0.8	0.8
	뷰티/건강/치료	(11)	0.0	0.0	0.0	0.0	0.0	0.0
	종교 및 순례	(13)	0.0	0.0	0.0	0.0	25.4	0.0
	쇼핑	(94)	11.9	5.5	5.6	0.0	0.0	0.7
	친구/친지 방문	(32)	0.0	0.0	0.0	0.0	0.0	0.9
	사업/전문 활동	(60)	6.3	6.4	0.8	0.0	0.5	6.5
	교육	(30)	5.5	4.4	0.9	11.8	7.2	1.1
기타	(1)	0.0	0.0	0.0	0.0	0.0	0.0	
여행형태	개별여행	(424)	4.7	3.0	0.9	1.4	2.3	1.2
	단체여행	(368)	3.7	3.3	5.0	2.1	0.2	1.3
	Air-tel Tour	(57)	15.9	1.5	0.0	0.0	0.0	0.0
방한횟수	1회	(659)	3.9	3.6	3.2	1.8	1.2	1.3
	2회	(102)	10.7	0.9	0.0	0.0	1.2	0.4
	3회	(33)	7.6	2.6	0.0	5.6	0.0	0.0
	4회 이상	(56)	5.9	0.0	2.1	0.0	2.7	2.4

<계속>

<표 6> 방문 비교 국가

(단위: %)

BASE: 문6) 2번 응답자		사례수	러시아	독일	캐나다	인도	기타
■ 전 체 ■		(850)	1.0	0.9	0.9	0.1	11.3
별도	1월	(43)	0.0	0.0	0.6	0.0	16.1
	2월	(62)	0.0	2.9	0.0	0.5	12.4
	3월	(74)	0.0	1.0	0.5	0.4	11.4
	4월	(68)	0.0	1.1	0.0	0.8	9.1
	5월	(38)	0.7	0.0	0.0	0.0	15.4
	6월	(57)	0.0	6.1	5.9	0.0	11.0
	7월	(122)	0.0	0.2	0.0	0.0	9.3
	8월	(120)	4.6	0.5	2.9	0.0	10.0
	9월	(85)	3.1	0.0	0.6	0.0	15.3
	10월	(43)	0.0	0.9	0.0	0.0	8.5
	11월	(63)	0.0	0.0	0.0	0.0	12.6
	12월	(75)	0.0	0.0	0.0	0.0	8.6
거주국	인도	(129)	0.0	0.0	0.0	0.0	12.0
	미국	(394)	1.6	1.1	1.6	0.0	11.6
	중국	(54)	0.0	0.0	2.2	0.0	5.9
	싱가포르	(18)	0.0	1.5	2.1	0.0	15.1
	대만	(60)	0.0	0.0	0.0	0.0	3.4
	태국	(48)	0.0	1.6	0.0	0.0	10.3
	말레이시아	(21)	0.0	0.0	0.0	0.0	13.5
	호주	(6)	4.4	0.0	4.3	0.0	22.5
	미국	(31)	0.0	5.3	0.0	0.0	26.7
	캐나다	(11)	0.0	0.0	0.0	2.6	21.0
	영국	(4)	10.0	0.0	0.0	8.1	16.6
	프랑스	(5)	0.0	0.0	0.0	5.8	17.0
	독일	(3)	0.0	0.0	0.0	7.9	30.3
	러시아	(10)	0.0	3.7	0.0	0.0	4.0
중국	(6)	0.0	5.9	0.0	0.0	12.9	
인도	(3)	0.0	7.1	0.0	0.0	20.8	
기타	(48)	3.4	0.0	0.0	0.0	5.9	
성별	남자	(315)	1.6	1.6	0.2	0.2	10.1
	여자	(535)	0.7	0.5	1.4	0.1	12.0
연령	15~20세	(66)	2.4	1.5	9.3	0.0	3.3
	21~30세	(313)	1.2	1.6	0.6	0.2	13.7
	31~40세	(222)	0.2	0.0	0.0	0.0	10.0
	41~50세	(167)	1.6	0.7	0.0	0.2	13.5
	51~60세	(58)	0.0	1.3	0.0	0.0	7.1
	61세 이상	(20)	0.0	0.0	0.0	1.4	9.8
	모름/무응답	(4)	0.0	0.0	0.0	0.0	0.0
	공무원, 군인	(45)	0.0	1.7	0.0	0.0	7.4
직업	기업인, 경영자	(76)	4.6	1.1	0.0	0.4	8.2
	사무, 기술직	(160)	0.2	0.0	0.0	0.2	9.2
	판매, 서비스직	(122)	2.2	2.1	0.0	0.0	15.9
	전문직	(74)	0.0	0.0	0.9	0.0	6.5
	생산/기능/노무직	(23)	0.0	0.0	0.0	0.0	0.0
	자영업자	(75)	0.0	0.5	0.0	0.0	14.0
	학생	(141)	1.3	2.4	4.9	0.2	8.1
	주부	(50)	0.0	0.0	0.0	0.0	6.0
	은퇴자	(9)	0.0	0.0	0.0	3.2	14.0
	무직	(16)	0.0	0.0	3.0	0.0	12.3
	기타	(52)	0.0	0.0	0.0	0.0	36.9
	무응답	(5)	0.0	0.0	0.0	0.0	0.0
	방한목적	여가/위락/휴가	(609)	0.8	0.6	0.7	0.0
뷰티/건강/치료		(11)	0.0	3.2	0.0	0.0	50.8
종교 및 순례		(13)	0.0	0.0	0.0	0.0	0.0
쇼핑		(94)	3.8	0.4	0.0	0.0	5.3
친구/친지 방문		(32)	0.9	0.0	0.0	0.9	7.3
사업/전문 활동		(60)	0.0	1.5	0.0	0.4	7.4
여행형태	교육	(30)	0.0	9.4	11.8	0.9	2.6
	기타	(1)	0.0	0.0	0.0	0.0	58.0
	개별여행	(424)	1.4	1.0	1.3	0.3	12.2
	단체여행	(368)	0.7	1.1	0.7	0.0	11.0
	Air-tel Tour	(57)	0.0	0.0	0.0	0.0	6.5
방한횟수	1회	(659)	1.3	1.1	0.8	0.2	11.8
	2회	(102)	0.0	0.0	2.6	0.0	13.7
	3회	(33)	0.0	0.8	0.0	0.0	2.5
	4회 이상	(56)	0.0	0.6	0.0	0.0	6.3

<표 7-1> 한국 선택시 고려 요인(1순위)

(단위: %)

BASE 문구 ①~④번 응답자	사례수	쇼핑	자연풍경	음식/ 미식탐방	휴양/휴식	역사/ 문화유적	패션, 유행 등 세련된 문화	
■ 전 체 ■	(7,319)	30.1	25.6	7.8	6.3	5.8	4.2	
별 표	1월	(415)	30.1	26.7	10.9	4.6	4.7	2.2
	2월	(519)	36.9	17.1	5.5	7.9	7.7	8.4
	3월	(668)	29.8	22.5	9.1	7.2	5.7	3.4
	4월	(479)	29.1	33.8	6.8	7.2	5.4	4.8
	5월	(493)	25.8	31.7	5.9	7.2	6.2	3.4
	6월	(574)	27.8	31.9	8.8	5.4	7.0	3.1
	7월	(741)	26.5	33.7	7.3	2.7	7.9	4.3
	8월	(864)	33.5	23.8	6.4	4.6	7.6	6.8
	9월	(734)	30.0	23.4	7.5	7.8	3.7	4.5
	10월	(644)	31.3	23.3	9.5	7.0	4.3	3.0
	11월	(551)	33.5	22.2	6.7	7.6	4.1	4.0
	12월	(636)	26.3	19.3	9.3	7.4	4.1	1.9
거주국	일본	(2,218)	33.0	6.2	17.2	5.7	6.2	2.5
	중국	(3,089)	30.8	39.6	3.2	3.8	3.7	5.5
	홍콩	(360)	40.9	22.1	5.1	7.4	3.1	4.2
	싱가포르	(124)	44.4	18.8	2.0	14.6	4.1	1.2
	대만	(528)	30.7	32.2	4.7	3.7	4.4	6.4
	태국	(283)	21.6	28.5	3.0	15.2	2.9	6.5
	말레이시아	(153)	18.9	32.0	2.2	18.3	8.8	2.8
	호주	(38)	13.8	14.9	5.4	19.1	14.6	2.6
	미국	(136)	8.5	18.9	4.6	13.4	22.7	0.5
	캐나다	(35)	12.7	19.1	8.2	9.9	14.7	1.6
	영국	(20)	9.7	29.3	6.4	23.5	9.6	3.4
	독일	(15)	7.3	25.1	0.0	12.1	29.4	0.0
	프랑스	(14)	5.9	27.6	4.9	11.9	29.7	2.6
	러시아	(58)	9.6	15.6	2.9	9.8	11.5	0.7
중동	(26)	17.8	18.7	2.8	14.7	19.5	0.0	
인도	(3)	0.0	37.8	7.0	19.0	20.9	0.0	
기타	(220)	12.3	19.6	6.2	15.2	20.7	3.8	
성 별	남자	(2,600)	21.1	31.4	9.2	7.9	7.2	3.0
	여자	(4,719)	35.0	22.4	7.0	5.4	5.0	5.0
연 령	15~20세	(423)	26.4	33.3	5.5	3.5	8.4	6.2
	21~30세	(2,458)	33.7	25.2	6.9	5.7	4.4	6.0
	31~40세	(2,029)	34.6	25.7	5.9	6.2	5.0	3.7
	41~50세	(1,357)	24.2	25.0	10.9	7.3	5.5	3.0
	51~60세	(722)	22.7	25.8	9.9	6.9	8.2	2.2
	61세 이상	(311)	20.8	18.1	11.4	9.0	14.2	0.9
	모름/무응답	(19)	22.4	38.7	9.1	11.8	0.0	11.7
직 업	공무원, 군인	(385)	23.3	23.7	12.5	9.7	8.9	4.0
	기업인, 경영연직	(440)	26.1	24.6	7.4	10.9	5.9	4.9
	사무, 기술직	(1,454)	34.7	20.9	8.2	6.1	5.0	3.3
	판매, 서비스직	(1,188)	33.5	23.2	8.1	5.5	3.8	3.8
	전문직	(560)	26.2	21.1	7.9	6.6	9.1	4.4
	생산/기능/노무직	(282)	21.0	32.4	8.4	7.5	4.8	2.8
	자영업자	(650)	36.0	21.1	7.9	7.4	5.6	4.4
	학생	(926)	29.5	32.1	5.4	3.4	6.2	5.6
	주부	(596)	27.9	31.3	7.8	4.0	5.0	3.5
	은퇴자	(115)	8.1	40.7	3.2	12.1	13.8	1.1
	무직	(145)	23.2	26.3	13.1	11.2	5.1	3.3
	기타	(455)	33.2	21.5	7.1	5.1	6.8	7.9
무응답	(125)	18.3	64.7	0.2	4.0	0.8	2.8	
방한 목적	여가/위락/휴가	(5,798)	21.3	31.1	7.9	7.2	6.5	4.0
	뷰티/건강/치료	(118)	26.8	1.1	6.1	2.2	2.4	1.7
	종교 및 순례	(122)	18.7	14.6	1.5	9.9	13.8	4.1
	쇼핑	(1,281)	71.4	3.8	8.0	2.0	1.9	5.7
여행 형태	개별여행	(3,606)	32.4	15.5	9.9	7.4	6.5	4.5
	단체여행	(3,073)	25.0	41.2	3.4	5.5	5.1	4.0
방한 횟수	Air-tel Tour	(640)	41.3	7.6	16.5	3.5	5.2	3.8
	1회	(4,928)	28.0	32.1	5.7	6.2	6.1	4.8
	2회	(918)	34.3	17.3	11.6	6.2	4.7	4.3
	3회 이상	(509)	35.9	10.7	11.9	8.6	7.5	2.0
4회 이상	(964)	33.5	7.9	12.7	5.5	4.3	2.6	

<계속>

<표 7-1> 한국 선택시 고려 요인(1순위)

(단위: %)

BASE: 문7) ①~④번 응답자	사례수	K-POP/ 한류스타 팬 미팅 등을 경험하고 싶어서	거리	여행 가능한 여가시간	경제적인 여행비용	유흥/ 놀이시설	기후/뚜렷한 사계절	
■ 전 체 ■	(7,319)	4.1	2.9	2.2	2.2	2.1	1.4	
별 분	1월	(415)	2.0	5.1	1.9	2.7	2.8	2.7
	2월	(519)	2.3	4.5	1.8	1.6	1.4	0.5
	3월	(668)	7.9	1.9	3.3	3.0	1.8	0.7
	4월	(479)	1.4	1.3	1.3	2.3	1.9	0.5
	5월	(493)	5.7	0.8	1.4	3.1	2.6	0.3
	6월	(574)	4.2	2.1	0.5	1.8	0.8	1.1
	7월	(741)	5.7	2.9	1.4	0.7	2.8	0.6
	8월	(864)	3.0	3.3	1.2	2.1	2.3	0.5
	9월	(734)	3.0	3.5	3.0	2.4	1.9	1.4
	10월	(644)	2.0	2.5	5.1	2.3	0.7	2.8
	11월	(551)	2.0	4.0	2.7	1.8	2.0	3.1
	12월	(636)	8.8	3.2	2.5	2.6	4.5	2.7
거주국	인도네시아	(2,218)	10.1	4.2	2.3	3.1	3.7	0.3
	미국	(3,089)	1.3	2.9	1.9	1.4	0.8	1.1
	중국	(360)	1.4	0.4	2.9	1.5	2.2	3.3
	싱가포르	(124)	1.0	0.7	2.2	2.2	1.2	3.6
	대만	(528)	2.1	1.4	2.1	3.8	4.0	1.3
	태국	(283)	3.5	0.7	1.6	3.3	0.6	7.2
	말레이시아	(153)	1.3	0.2	4.6	1.2	0.6	7.5
	호주	(38)	0.0	2.2	2.4	3.4	1.8	0.0
	미국	(136)	0.6	3.7	5.0	2.8	1.7	0.5
	캐나다	(35)	1.8	7.3	5.8	1.9	0.9	1.0
	영국	(20)	1.1	4.4	0.0	1.5	0.0	0.0
	뉴질랜드	(15)	3.8	3.7	5.8	1.6	0.0	0.0
프랑스	(14)	2.3	4.5	1.8	2.9	0.0	0.0	
러시아	(58)	3.2	3.3	0.5	0.6	8.9	1.1	
중국 동남	(26)	3.4	0.0	2.8	1.6	2.7	1.6	
인도	(3)	0.0	0.0	0.0	0.0	0.0	0.0	
기타	(220)	1.6	2.1	2.6	1.2	3.0	0.8	
성 별	남자	(2,600)	0.5	3.6	2.9	1.9	3.4	1.6
	여자	(4,719)	6.1	2.5	1.8	2.3	1.4	1.2
연 령	15~20세	(423)	8.0	0.6	1.2	1.0	1.8	1.1
	21~30세	(2,458)	4.1	2.8	1.6	2.3	1.8	1.1
	31~40세	(2,029)	3.0	2.9	2.1	2.3	2.1	1.9
	41~50세	(1,357)	4.4	4.0	3.0	2.0	3.1	1.2
	51~60세	(722)	5.2	1.8	3.6	2.6	1.9	0.6
	61세 이상	(311)	2.2	4.4	3.0	2.0	1.9	2.6
직 업	모름/무응답	(19)	0.0	1.3	0.0	0.0	0.0	1.7
	공무원, 군인	(385)	3.0	3.6	2.8	2.2	1.4	0.7
	기업인, 경영직	(440)	0.6	1.9	2.1	2.3	3.0	3.3
	사무, 기술직	(1,454)	6.2	3.0	1.5	3.0	2.4	1.2
	판매, 서비스직	(1,188)	4.4	4.2	3.3	2.2	2.3	0.8
	전문직	(560)	3.9	2.9	3.0	1.7	2.9	2.3
	생산/기능/노무직	(282)	2.7	0.7	4.5	3.6	3.4	1.0
	자영업자	(650)	0.7	4.1	1.3	1.4	2.3	1.7
	학생	(926)	6.5	2.7	0.8	1.7	1.8	1.1
	주부	(596)	5.8	1.6	2.6	1.8	0.4	1.9
	은퇴자	(115)	1.3	1.7	7.3	2.3	0.3	1.1
	무직	(145)	1.1	3.4	1.3	1.6	2.9	0.0
기타	(455)	2.4	2.2	2.0	2.4	0.3	1.2	
무응답	(125)	1.4	0.0	0.0	0.3	6.6	0.0	
방한 목적	여가/위락/휴가	(5,798)	4.9	3.4	2.6	2.2	2.6	1.6
	뷰티/건강/치료	(118)	0.3	3.3	0.0	1.8	2.7	0.7
	종교 및 순례	(122)	0.0	1.3	3.3	3.7	0.0	0.5
쇼핑	(1,281)	1.5	0.6	0.6	2.0	0.3	0.4	
여행 형태	개별여행	(3,606)	5.6	2.6	2.5	2.3	2.8	1.0
	단체여행	(3,073)	2.0	2.9	2.0	1.9	1.3	2.0
	Air-tel Tour	(640)	6.0	4.8	1.3	2.7	2.2	0.6
방한 횟수	1회	(4,928)	1.8	2.6	2.4	2.1	1.8	1.5
	2회	(918)	3.0	4.1	2.6	2.6	2.1	1.5
	3회	(509)	6.7	3.2	2.3	1.6	2.4	1.4
	4회 이상	(964)	15.6	3.2	0.9	2.3	3.8	0.6

<계속>

<표 7-1> 한국 선택시 고려 요인(1순위)

(단위: %)

BASE: 문기 ①~④번 응답자		사례수	안전	이미용 서비스	숙박시설/편리한 교통	치료 (병의원 방문)	기타	계
■ 전 체 ■		(7,319)	1.2	0.7	0.5	0.5	2.4	100.0
별도	1	(415)	0.1	0.9	0.4	0.9	1.3	100.0
	2	(519)	0.9	0.8	0.8	0.9	1.2	100.0
	3	(668)	0.6	0.4	0.5	0.6	1.6	100.0
	4	(479)	0.9	0.8	1.1	0.3	1.1	100.0
	5	(493)	1.7	1.9	0.2	0.8	1.3	100.0
	6	(574)	0.6	0.5	0.4	1.1	2.9	100.0
	7	(741)	0.3	1.1	0.5	0.2	1.3	100.0
	8	(864)	1.8	0.0	0.1	0.3	2.8	100.0
	9	(734)	0.3	0.9	1.3	0.2	5.2	100.0
	10	(644)	2.4	0.3	0.5	0.4	2.8	100.0
	11	(551)	1.7	0.8	1.0	0.5	2.3	100.0
	12	(636)	2.4	0.5	0.0	0.5	3.9	100.0
거주국	미국	(2,218)	0.9	1.3	0.8	0.5	2.1	100.0
	중국	(3,089)	1.1	0.6	0.4	0.3	1.6	100.0
	일본	(360)	3.6	0.0	0.4	0.0	1.5	100.0
	싱가포르	(124)	0.5	0.0	0.5	1.0	1.7	100.0
	대만	(528)	1.0	0.1	0.4	0.0	1.7	100.0
	태국	(283)	2.0	0.3	0.6	0.0	2.7	100.0
	말레이시아	(153)	1.0	0.0	0.4	0.0	0.3	100.0
	호주	(38)	1.4	0.0	2.2	0.0	16.1	100.0
	미국	(136)	2.6	0.0	1.2	0.0	13.4	100.0
	캐나다	(35)	0.8	0.0	0.0	2.8	11.3	100.0
	프랑스	(20)	1.7	0.0	0.0	0.0	9.4	100.0
	독일	(15)	1.9	0.0	0.0	0.0	9.2	100.0
	러시아	(14)	0.0	0.0	0.0	0.0	5.9	100.0
	기타	(58)	1.3	0.7	1.3	27.2	1.8	100.0
성별	남자	(2,600)	1.4	0.2	0.9	0.5	3.3	100.0
	여자	(4,719)	1.0	0.9	0.4	0.5	2.0	100.0
연령	15~20세	(423)	1.2	0.6	0.0	0.2	1.1	100.0
	21~30세	(2,458)	1.0	0.7	0.5	0.3	2.0	100.0
	31~40세	(2,029)	1.1	0.6	0.3	0.5	2.1	100.0
	41~50세	(1,357)	1.4	1.0	0.7	0.9	2.3	100.0
	51~60세	(722)	1.5	0.8	1.0	0.8	4.3	100.0
	61세 이상	(311)	1.1	0.0	1.2	0.7	6.4	100.0
	모름/무응답	(19)	3.3	0.0	0.0	0.0	0.0	100.0
직업	공무원, 군경	(385)	0.9	0.0	0.2	0.5	2.7	100.0
	기업인, 경영인	(440)	1.0	0.4	0.5	1.8	3.2	100.0
	사무직, 기술직	(1,454)	1.4	0.8	0.4	0.3	1.5	100.0
	판매, 서비스직	(1,188)	1.5	0.8	0.7	0.2	1.5	100.0
	전문직	(560)	1.6	0.0	1.4	0.5	4.4	100.0
	생산/기능/노무직	(282)	1.1	0.0	2.2	0.0	3.9	100.0
	자영업자	(650)	1.1	0.9	0.2	1.6	2.3	100.0
	학생	(926)	0.9	0.4	0.4	0.3	1.2	100.0
	주부	(596)	1.1	2.0	0.5	0.5	2.4	100.0
	은퇴자	(115)	1.4	0.0	0.2	0.3	5.1	100.0
	무직	(145)	0.0	0.0	1.0	1.8	4.6	100.0
	기타	(455)	0.9	1.2	0.2	0.1	5.5	100.0
방한 목적	무응답	(125)	0.0	1.0	0.0	0.0	0.0	100.0
	여가/위락/휴가	(5,798)	1.2	0.3	0.6	0.0	2.5	100.0
	뷰티/건강/치료	(118)	1.6	23.5	0.3	25.6	0.0	100.0
	종교 및 순례	(122)	1.0	0.0	1.1	2.5	24.1	100.0
여행 형태	쇼핑	(1,281)	1.0	0.2	0.2	0.3	0.1	100.0
	개별여행	(3,606)	1.1	0.9	0.6	1.1	3.3	100.0
	단체여행	(3,073)	1.1	0.4	0.5	0.0	1.7	100.0
방한 횟수	Air-tel Tour	(640)	1.9	1.1	0.6	0.0	0.7	100.0
	1회	(4,928)	1.1	0.6	0.6	0.3	2.4	100.0
	2회	(918)	1.9	0.7	0.7	0.5	1.9	100.0
	3회 이상	(509)	1.1	1.3	0.5	1.2	1.6	100.0
4회 이상	(964)	1.1	0.7	0.4	1.6	3.3	100.0	

<표 7-2> 한국 선택시 고려 요인(중복응답)

(단위: %)

BASE: 문기) ①~④번 응답자		사례수	쇼핑	음식/ 미식탐방	자연풍경	휴양/휴식	역사/ 문화유적	패션, 유행등 세련된 문화
■ 전 체 ■		(7,319)	61.0	41.3	39.0	18.0	17.7	14.8
별 표	1월	(415)	60.4	40.8	37.9	14.1	16.3	12.1
	2월	(519)	66.9	41.6	27.2	19.3	20.7	21.9
	3월	(668)	61.3	43.9	35.6	18.8	20.0	14.6
	4월	(479)	63.4	48.9	45.0	22.3	17.0	15.3
	5월	(493)	67.3	44.7	41.8	18.8	17.5	13.8
	6월	(574)	62.7	44.1	43.2	14.7	18.8	12.9
	7월	(741)	59.8	45.5	46.6	12.6	20.2	12.7
	8월	(864)	63.7	42.3	39.1	14.6	23.3	18.3
	9월	(734)	53.9	36.2	42.2	17.1	14.1	17.4
	10월	(644)	58.2	36.1	39.7	20.9	14.4	13.6
	11월	(551)	60.9	34.3	36.3	22.7	15.5	14.7
	12월	(636)	56.9	39.1	31.6	23.3	12.0	9.4
거주국	일본	(2,218)	64.8	67.7	13.6	15.8	16.9	7.8
	미국	(3,089)	62.2	31.0	56.2	12.7	14.5	19.0
	중국	(360)	72.8	33.4	37.2	25.3	14.5	15.4
	싱가포르	(124)	74.9	37.5	40.2	43.2	20.4	7.0
	대만	(528)	66.2	32.9	43.3	14.3	15.7	23.0
	태국	(283)	43.9	18.8	48.0	38.5	14.7	24.5
	말레이시아	(153)	56.1	19.5	51.1	43.4	27.1	11.0
	호주	(38)	33.8	24.2	27.1	31.9	35.3	9.0
	미주	(136)	20.9	21.9	33.3	37.6	42.2	7.6
	캐나다	(35)	37.6	30.0	36.0	33.3	42.0	13.1
	영국	(20)	29.8	30.5	35.6	40.9	42.0	7.0
	북유럽	(15)	20.9	26.3	43.6	33.4	61.3	7.5
	프랑스	(14)	22.0	31.8	41.6	39.0	51.5	10.8
	러시아	(58)	37.6	23.8	28.1	25.6	25.2	3.3
중동	(26)	32.8	13.6	36.5	26.7	44.9	2.9	
인도	(3)	27.3	14.1	45.0	41.4	34.9	0.0	
기타	(220)	42.2	27.6	35.0	29.7	41.1	13.0	
성 별	남자	(2,600)	49.4	37.4	45.8	21.4	21.1	11.5
	여자	(4,719)	67.4	43.5	35.3	16.2	15.8	16.7
연 령	15~20세	(423)	65.9	40.1	47.3	11.2	20.2	21.0
	21~30세	(2,458)	67.8	41.2	38.8	17.2	14.5	20.5
	31~40세	(2,029)	62.8	38.7	40.1	18.7	16.8	14.7
	41~50세	(1,357)	55.7	44.9	37.7	19.4	18.1	9.1
	51~60세	(722)	48.0	43.0	37.8	16.9	23.2	7.1
	61세 이상	(311)	42.5	42.5	29.6	25.2	30.7	4.7
	모름/무응답	(19)	53.3	34.1	59.8	40.6	9.6	28.6
직업	공무원, 군인	(385)	60.1	43.6	35.8	22.3	22.4	17.0
	기업인, 경영연직	(440)	50.4	38.3	39.6	28.2	19.4	11.3
	사무, 기술직	(1,454)	64.1	46.1	34.1	17.1	18.8	13.2
	판매, 서비스직	(1,188)	66.4	42.7	36.0	17.3	13.4	14.6
	전문직	(560)	57.9	36.5	36.1	22.4	25.3	14.5
	생산/기능/노무직	(282)	47.9	40.0	45.3	18.7	15.2	12.0
	자영업자	(650)	60.8	37.8	36.3	18.8	17.9	16.1
	학생	(926)	66.1	40.5	45.6	12.7	16.6	20.4
	주부	(596)	60.7	48.4	40.5	13.1	16.5	10.6
	은퇴자	(115)	36.7	22.5	54.6	28.4	26.6	3.0
	무직	(145)	49.7	38.5	43.0	16.8	15.5	11.9
	기타	(455)	64.9	36.4	38.9	19.4	17.1	21.8
무응답	(125)	43.7	32.5	70.9	12.5	5.1	10.1	
방한 목적	여가/위락/휴가	(5,798)	54.3	37.8	45.2	20.0	18.7	13.7
	뷰티/건강/치료	(118)	68.0	44.7	13.9	10.1	7.9	8.9
	종교 및 순례	(122)	44.0	17.1	31.2	14.0	27.4	15.4
	쇼핑	(1,281)	92.1	59.5	14.2	10.5	12.8	20.5
여행 형태	개별여행	(3,606)	62.0	45.3	29.4	20.6	18.4	14.7
	단체여행	(3,073)	57.5	31.5	55.6	16.4	17.2	15.4
	Air-tel Tour	(640)	72.3	66.1	13.5	11.5	15.8	12.6
방한 횟수	1회	(4,928)	59.0	34.8	47.8	18.3	19.4	16.7
	2회	(918)	63.2	50.1	28.5	18.5	16.3	14.3
	3회	(509)	67.0	56.1	20.0	20.5	16.7	11.0
	4회 이상	(964)	66.2	58.6	14.2	14.8	10.9	8.0

<계속>



<표 7-2> 한국 선택시 고려 요인(중복응답)

(단위: %)

BASE: 문기 ①~④번 응답자		사례수	거리	경제적인 여행비용	유형/ 놀이시설	여행 가능한 여가시간	K-POP/ 한류스타 팬 미팅 등을 경험하고 싶어서	안전
■ 전 체 ■		(7,319)	11.7	10.3	9.8	9.2	7.3	6.5
연령	1	(415)	15.6	11.0	11.3	11.4	5.7	4.9
	2	(519)	14.7	10.7	11.9	9.2	6.2	7.6
	3	(668)	10.4	10.6	8.1	8.5	12.2	5.6
	4	(479)	8.5	11.3	6.2	7.1	3.6	5.8
	5	(493)	6.4	11.2	6.7	7.3	9.8	5.5
	6	(574)	9.7	9.0	8.4	7.0	10.1	3.6
	7	(741)	10.9	7.6	11.6	4.9	8.0	3.0
	8	(864)	11.8	11.3	14.1	10.1	6.6	6.3
	9	(734)	12.6	11.5	5.8	10.2	4.3	5.6
	10	(644)	14.7	10.2	9.2	14.2	4.0	11.8
	11	(551)	13.1	9.6	9.0	12.1	4.9	10.9
	12	(636)	11.8	9.6	13.8	8.1	11.6	8.0
거주국	일본	(2,218)	17.1	16.2	9.7	10.2	15.0	5.4
	중국	(3,089)	11.5	6.4	8.4	8.8	3.6	6.0
	싱가포르	(360)	7.9	8.0	13.9	6.7	2.9	12.5
	대만	(124)	2.2	7.6	7.5	6.1	4.6	4.8
	태국	(528)	6.9	9.7	17.3	8.3	3.8	6.2
	말레이시아	(283)	3.5	14.9	7.6	8.2	5.0	7.3
	중주	(153)	0.7	8.4	7.6	10.5	4.7	8.2
	미국	(38)	7.0	12.6	10.1	10.6	2.2	10.8
	캐나다	(136)	9.6	13.5	11.3	12.8	3.4	10.7
	영국	(35)	13.5	7.1	4.9	14.8	4.6	7.5
	독일	(20)	7.6	8.8	4.1	10.6	2.5	17.9
	프랑스	(15)	7.5	5.0	3.6	15.3	9.5	11.0
러시아	(14)	14.8	7.1	6.4	5.5	15.2	7.1	
중동	(58)	9.6	4.3	21.0	7.0	7.0	13.4	
인도	(26)	0.0	1.6	16.5	12.9	9.1	12.9	
기타	(3)	0.0	0.0	15.5	6.6	0.0	21.5	
성별	남자	(2,600)	14.0	10.6	11.0	10.5	2.1	8.0
	여자	(4,719)	10.4	10.1	9.2	8.4	10.2	5.7
연령	15~20세	(423)	5.5	6.6	16.2	6.2	13.1	3.3
	21~30세	(2,458)	10.1	9.4	11.2	7.9	8.6	5.8
	31~40세	(2,029)	12.1	10.2	8.8	8.8	5.4	6.9
	41~50세	(1,357)	16.0	11.2	8.4	11.1	6.7	7.6
	51~60세	(722)	10.0	12.2	8.3	11.5	8.2	7.4
	61세 이상	(311)	15.4	14.1	7.6	12.5	3.6	7.2
	모름/무응답	(19)	4.4	5.0	4.3	0.0	0.0	6.2
직업	공무원, 군인	(385)	12.5	10.6	8.8	7.7	6.6	6.8
	기업인, 경영직	(440)	10.5	8.2	11.3	11.6	1.8	8.3
	사무, 기술직	(1,454)	13.7	11.4	10.6	9.4	9.9	7.0
	판매, 서비스직	(1,188)	14.3	11.5	10.9	10.3	9.3	7.9
	전문직	(560)	12.0	9.9	10.0	7.9	5.7	6.6
	생산/기능/노무직	(282)	10.6	14.0	9.5	12.8	3.4	4.1
	자영업자	(650)	13.1	10.5	8.2	9.5	1.9	8.5
	학생	(926)	8.6	8.0	14.2	7.8	12.2	3.7
	주부	(596)	10.8	11.0	4.6	7.6	7.8	6.7
	은퇴자	(115)	6.7	13.2	1.8	9.0	1.3	3.0
	무직	(145)	11.0	10.3	6.8	6.8	4.9	4.0
	기타	(455)	8.7	8.7	7.5	8.9	3.6	7.1
무응답	(125)	1.7	0.5	10.5	7.6	7.5	0.2	
방한 목적	여가/위락/휴가	(5,798)	11.6	10.0	10.7	9.6	7.7	6.7
	뷰티/건강/치료	(118)	11.8	6.5	5.0	3.3	2.1	4.7
	충교 및 순례	(122)	7.5	15.3	6.6	14.9	0.0	12.3
	쇼핑	(1,281)	12.3	11.3	6.9	7.1	6.6	5.5
여행 형태	개별여행	(3,606)	11.3	10.8	11.2	9.8	9.3	6.5
	단체여행	(3,073)	11.1	8.9	8.7	8.8	3.9	6.5
	Air-tel Tour	(640)	17.0	13.7	7.6	7.4	12.5	7.0
방한 횟수	1회	(4,928)	10.4	9.3	9.7	9.4	4.2	6.5
	2회	(918)	15.4	12.1	11.3	9.4	7.7	7.8
	3회	(509)	11.3	13.2	9.6	8.8	10.0	5.6
	4회 이상	(964)	15.1	12.1	9.3	8.1	21.3	5.6

<계속>

<표 7-2> 한국 선택시 고려 요인(중복응답)

(단위: %)

BASE: 문7) ①~④번 응답자		사례수	기후/뚜렷한 사계절	숙박시설 /편리한 교통	이미용서비스	치료 (병의원 방문)	기타
■ 전 체 ■		(7,319)	5.5	4.2	3.9	1.2	3.5
별 표	1	(415)	7.5	4.0	3.3	1.5	2.4
	2	(519)	6.0	5.2	4.5	2.6	1.5
	3	(668)	3.9	5.9	2.0	0.7	2.1
	4	(479)	3.4	6.2	4.0	1.3	2.1
	5	(493)	3.3	3.7	5.9	1.5	1.6
	6	(574)	5.8	3.7	4.2	2.5	3.5
	7	(741)	2.7	1.8	5.3	1.0	1.9
	8	(864)	1.9	3.2	2.3	0.8	4.9
	9	(734)	5.2	3.7	5.0	0.2	6.8
	10	(644)	10.4	4.4	4.5	0.7	4.2
	11	(551)	9.0	4.7	3.7	1.0	3.7
	12	(636)	8.9	5.2	3.0	1.0	5.5
거주국	일본	(2,218)	1.4	6.6	8.1	0.9	3.0
	미국	(3,089)	4.7	2.7	2.6	0.9	2.7
	홍콩	(360)	12.7	4.0	1.2	0.3	2.7
	싱가포르	(124)	19.4	2.1	1.0	1.0	3.6
	대만	(528)	5.6	3.6	0.7	0.3	2.7
	태국	(283)	18.5	4.5	2.2	1.6	4.1
	말레이시아	(153)	32.7	4.7	2.2	0.0	0.8
	호주	(38)	4.3	7.0	1.5	0.0	18.3
	미국	(136)	4.0	4.4	0.0	0.0	16.8
	캐나다	(35)	2.9	2.7	2.0	2.8	12.5
	영국	(20)	3.0	3.0	1.7	0.0	10.8
	북유럽	(15)	1.6	3.8	0.0	1.9	9.2
	프랑스	(14)	2.6	1.8	1.2	0.0	7.6
	러시아	(58)	4.0	4.4	3.6	36.5	2.5
중동	(26)	5.5	1.7	4.9	13.8	5.3	
인도	(3)	20.2	7.2	0.0	0.0	16.5	
기타	(220)	3.9	3.4	1.7	1.2	11.6	
성 별	남자	(2,600)	5.7	5.9	1.3	0.9	4.5
	여자	(4,719)	5.4	3.2	5.3	1.3	3.0
연 령	15~20세	(423)	5.0	2.8	2.4	0.5	1.5
	21~30세	(2,458)	5.2	2.5	4.6	1.1	2.7
	31~40세	(2,029)	6.9	4.7	3.8	1.1	2.8
	41~50세	(1,357)	4.6	4.8	4.7	1.5	3.9
	51~60세	(722)	4.9	6.1	2.4	1.6	6.7
	61세 이상	(311)	4.5	9.2	1.8	1.0	8.8
	모름/무응답	(19)	8.0	3.3	0.0	1.7	0.0
직 업	공무원, 군경	(385)	6.4	5.1	2.9	0.9	4.9
	기업인, 경영연직	(440)	10.8	4.6	2.0	3.6	3.7
	사무, 기술직	(1,454)	4.9	4.1	3.9	1.0	2.6
	판매, 서비스직	(1,188)	4.7	4.4	4.0	0.7	3.0
	전문직	(560)	6.7	6.0	3.3	1.6	6.0
	생산/기능/노무직	(282)	5.2	8.3	3.8	0.1	4.3
	자영업자	(650)	5.4	4.1	5.1	2.5	3.2
	학생	(926)	5.1	2.5	3.3	1.2	1.9
	주부	(596)	4.1	4.2	6.9	0.6	3.0
	은퇴자	(115)	5.3	3.8	2.4	0.3	7.8
	무직	(145)	4.3	3.8	6.5	1.8	5.5
	기타	(455)	6.8	2.5	3.0	0.1	6.7
	무응답	(125)	0.4	2.7	1.9	0.2	0.0
방한 목적	여가/위락/휴가	(5,798)	6.3	4.2	2.2	0.5	3.8
	뷰티/건강/치료	(118)	1.4	5.4	36.5	37.5	2.9
	종교 및 순례	(122)	1.8	5.5	0.1	3.6	26.0
	쇼핑	(1,281)	2.4	4.0	8.9	0.5	0.4
여행 형태	개별여행	(3,606)	4.9	5.0	4.5	2.1	4.9
	단체여행	(3,073)	6.8	3.0	2.1	0.2	2.3
	Air-tel Tour	(640)	2.6	5.4	9.2	0.7	1.6
방한 횟수	1회	(4,928)	6.2	3.2	3.0	0.7	3.3
	2회	(918)	5.6	5.0	5.1	2.0	2.9
	3회	(509)	3.9	6.8	6.5	2.2	3.0
	4회 이상	(964)	2.4	7.3	6.0	2.2	5.5



<표 8-1> 한국 여행정보 입수경로(1순위)

(단위: %)

BASE: 전체		사례수	인터넷	친지, 친구, 동료	여행사	관광안내서적	보도
■ 전 체 ■		(12,030)	33.2	28.8	23.0	2.7	2.6
별도	1	(764)	28.4	28.6	26.9	3.2	2.6
	2	(845)	33.3	30.5	17.4	3.3	2.9
	3	(1,017)	33.7	27.6	25.9	2.2	2.2
	4	(950)	30.2	29.7	25.7	2.8	2.9
	5	(884)	31.2	23.1	32.6	2.7	2.0
	6	(1,002)	32.2	26.4	30.8	2.6	1.3
	7	(1,144)	32.7	22.3	32.1	2.4	3.9
	8	(1,313)	35.3	31.0	17.5	3.9	3.2
	9	(1,137)	30.5	32.1	18.7	2.0	2.6
	10	(1,092)	32.2	32.6	14.2	2.4	2.6
	11	(928)	38.1	29.9	18.4	2.3	2.5
	12	(953)	39.5	31.0	18.3	2.6	2.4
거주국	일본	(3,135)	45.4	25.4	14.0	3.8	2.6
	중국	(4,402)	23.7	29.7	36.1	1.7	3.1
	홍콩	(455)	32.5	25.7	20.9	9.2	2.3
	싱가포르	(183)	41.7	27.7	12.6	2.2	3.7
	대만	(620)	24.0	17.6	47.4	3.3	2.8
	태국	(362)	41.3	16.3	28.2	3.4	4.6
	말레이시아	(217)	39.0	25.7	22.2	3.0	6.0
	호주	(132)	28.0	35.6	9.4	2.1	0.7
	미국	(773)	33.8	39.2	5.5	1.8	0.8
	캐나다	(140)	34.7	37.5	4.1	3.0	0.5
	영국	(123)	28.9	37.9	6.3	1.8	1.4
	북미	(100)	29.1	34.6	7.2	3.8	0.3
	프랑스	(78)	26.0	47.8	5.8	3.2	2.3
	러시아	(136)	43.1	36.9	7.6	1.3	0.5
중동	(137)	27.6	42.4	4.5	0.4	0.5	
인도	(70)	29.8	31.6	10.1	2.3	1.6	
기타	(970)	37.9	32.8	7.9	1.5	2.0	
성별	남자	(5,652)	29.1	29.4	22.3	2.3	2.3
	여자	(6,378)	36.8	28.3	23.6	3.1	2.9
연령	15~20세	(653)	30.3	23.6	34.9	3.1	2.2
	21~30세	(4,011)	35.1	30.0	23.3	2.6	2.8
	31~40세	(3,237)	34.1	28.6	21.9	2.3	2.9
	41~50세	(2,231)	32.5	26.0	23.3	3.1	2.5
	51~60세	(1,298)	31.2	29.5	21.3	2.3	2.0
	61세 이상	(566)	25.1	35.5	16.7	4.8	2.4
	모름/무응답	(34)	21.3	45.1	14.1	0.0	1.8
직업	공무원, 군, 경찰, 여직	(658)	37.8	26.0	17.2	3.8	4.0
	기업인, 경영, 여직	(1,386)	28.2	32.5	13.2	2.1	2.5
	사무, 기술, 여직	(2,207)	37.4	28.1	19.3	3.0	3.0
	판매, 서비스 직	(1,588)	34.0	29.2	26.3	3.1	1.9
	전문직	(1,101)	36.6	31.2	15.2	2.6	2.5
	생산/기능/노무직	(457)	29.0	28.3	27.5	1.9	1.7
	자영업자	(946)	31.1	31.2	22.7	2.7	3.4
	학생	(1,718)	33.4	25.1	30.0	2.8	2.3
	주부	(689)	30.9	26.4	33.9	2.0	2.6
	은퇴자	(198)	21.2	38.4	27.0	3.9	1.1
	무직	(214)	29.7	36.1	24.6	0.9	2.6
	기타	(681)	36.1	27.1	21.0	2.8	3.8
	무응답	(188)	11.2	20.9	63.9	0.0	0.0
방한 목적	여가/위락/휴가	(5,798)	35.1	22.7	32.4	3.7	2.8
	뷰티/건강/치료	(118)	44.9	35.2	10.4	1.5	3.9
	종교 및 순례	(122)	26.8	39.0	13.8	3.2	2.7
	쇼핑	(1,281)	45.4	27.0	16.6	3.3	4.7
	친구/친지 방문	(1,166)	18.3	61.1	13.7	0.8	0.4
	사업/전문	(2,819)	28.1	28.7	12.9	1.7	2.1
	교육	(714)	39.6	26.0	17.0	1.1	3.1
기타	(12)	15.2	40.5	10.4	0.0	0.0	
여행 형태	개별여행	(7,964)	37.1	34.3	10.8	2.8	2.1
	단체여행	(3,327)	20.9	17.6	52.4	2.3	3.7
	Air-tel Tour	(739)	46.6	19.8	22.5	3.6	3.5
방한 횟수	1회	(7,257)	31.6	28.5	27.5	2.7	3.1
	2회	(1,676)	33.0	33.4	18.5	3.0	2.3
	3회	(963)	34.5	28.1	18.5	2.9	2.1
	4회 이상	(2,134)	38.2	26.5	13.3	2.4	1.6

<계속>

<표 8-1> 한국 여행정보 입수경로(1순위)

(단위: %)

BASE: 전체		사례수	한국기관	항공사,호텔	기타	정보를 얻지 않았다	계
■ 전 체 ■		(12,030)	1.1	0.5	2.4	5.6	100.0
성별	남자	(764)	1.2	0.5	1.4	7.2	100.0
	여자	(845)	0.8	0.8	1.5	9.6	100.0
	15~20세	(1,017)	1.0	0.8	1.4	5.1	100.0
	21~30세	(950)	2.4	0.6	1.3	4.6	100.0
	31~40세	(884)	0.9	0.7	1.5	5.3	100.0
	41~50세	(1,002)	1.2	0.5	1.4	3.4	100.0
	51~60세	(1,144)	0.9	0.3	0.8	4.6	100.0
	61세 이상	(1,313)	1.2	0.1	3.6	4.2	100.0
	모름/무응답	(1,137)	0.8	0.7	5.0	7.6	100.0
	기업원, 공무원, 군인	(1,092)	1.7	0.4	7.0	6.8	100.0
	기업인, 경영영직	(928)	0.7	0.3	1.5	6.3	100.0
	사무원, 기술직	(953)	0.7	0.6	1.1	4.0	100.0
거주국	대한민국	(3,135)	0.3	0.6	1.4	6.5	100.0
	미국	(4,402)	1.0	0.2	2.5	2.1	100.0
	일본	(455)	2.3	0.7	2.0	4.3	100.0
	중국	(183)	2.5	0.4	2.0	7.2	100.0
	대만	(620)	1.5	0.2	2.0	1.2	100.0
	태국	(362)	1.5	1.6	1.3	1.9	100.0
	말레이시아	(217)	0.9	0.0	0.4	2.9	100.0
	홍콩	(132)	1.0	1.2	4.1	18.0	100.0
	미국	(773)	1.2	0.7	4.5	12.5	100.0
	캐나다	(140)	0.8	1.1	3.8	14.5	100.0
	영국	(123)	1.4	0.8	2.9	18.6	100.0
	미국	(100)	1.6	1.4	2.7	19.3	100.0
	프랑스	(78)	1.3	0.3	2.6	10.8	100.0
	러시아	(136)	5.0	0.3	1.9	3.5	100.0
	중국	(137)	3.9	0.7	2.8	17.1	100.0
인도	(70)	3.6	0.9	6.2	13.8	100.0	
기타	(970)	2.4	1.0	4.4	10.1	100.0	
연령	남자	(5,652)	1.1	0.7	3.3	9.4	100.0
	여자	(6,378)	1.2	0.3	1.6	2.3	100.0
	15~20세	(653)	0.7	0.0	3.3	1.8	100.0
	21~30세	(4,011)	0.7	0.5	1.9	3.0	100.0
	31~40세	(3,237)	1.6	0.7	2.2	5.6	100.0
	41~50세	(2,231)	1.3	0.5	3.1	7.7	100.0
	51~60세	(1,298)	1.2	0.4	2.2	10.0	100.0
	61세 이상	(566)	1.3	0.5	3.5	10.2	100.0
	모름/무응답	(34)	1.3	0.0	10.1	6.2	100.0
	기업원, 공무원, 군인	(658)	2.6	0.1	3.7	4.7	100.0
기업인, 경영영직	(1,386)	2.0	0.8	3.6	15.1	100.0	
사무원, 기술직	(2,207)	0.6	0.4	2.0	6.1	100.0	
판매, 서비스직	(1,588)	0.9	0.3	0.8	3.5	100.0	
전문직	(1,101)	1.7	0.5	3.9	5.8	100.0	
생산/기능/노무직	(457)	0.6	2.4	1.5	7.2	100.0	
자영업자	(946)	0.9	0.7	2.0	5.3	100.0	
학생	(1,718)	0.8	0.3	3.3	1.8	100.0	
주부	(689)	0.5	0.0	0.5	3.2	100.0	
주부	(198)	1.6	0.0	3.3	3.5	100.0	
무직	(214)	0.7	0.6	1.1	3.7	100.0	
기타	(681)	1.5	1.0	2.8	3.9	100.0	
무응답	(188)	0.6	0.0	1.8	1.6	100.0	
방한적	여가/위락/휴가	(5,798)	0.7	0.4	0.8	1.5	100.0
	뷰티/건강/치료	(118)	2.4	0.3	0.2	1.0	100.0
	종교 및 순례	(122)	1.2	1.9	5.3	6.0	100.0
	쇼핑	(1,281)	0.7	0.4	0.6	1.1	100.0
	친구/친지 방문	(1,166)	0.4	0.8	0.7	3.7	100.0
	사업/전문 활동	(2,819)	2.3	0.8	5.7	17.8	100.0
	교육	(714)	2.0	0.0	8.4	2.8	100.0
	기타	(12)	0.0	0.0	0.0	33.9	100.0
여행태	개별여행	(7,964)	1.4	0.7	3.0	7.8	100.0
	단체여행	(3,327)	0.6	0.1	1.4	1.0	100.0
	Air-tel Tour	(739)	0.8	0.4	0.4	2.4	100.0
방한횟수	1회	(7,257)	1.0	0.3	2.0	3.3	100.0
	2회	(1,676)	1.2	0.7	2.2	5.8	100.0
	3회	(963)	1.5	1.1	2.8	8.5	100.0
	4회 이상	(2,134)	1.3	0.7	3.9	12.1	100.0



<표 8-2> 한국 여행정보 입수경로(중복응답)

(단위: %)

BASE: 전체		사례수	인터넷	친지, 친구, 동료	여행사	관광안내서적	보도
■ 전 체 ■		(12,030)	61.8	55.1	35.7	18.6	14.7
별도	1	(764)	55.4	51.0	38.7	18.3	14.6
	2	(845)	59.9	54.1	32.4	21.3	15.4
	3	(1,017)	62.8	56.3	39.8	20.1	14.7
	4	(950)	59.9	52.7	35.1	22.9	13.0
	5	(884)	54.6	47.9	41.5	17.6	13.0
	6	(1,002)	59.6	52.6	39.6	19.4	13.3
	7	(1,144)	61.9	50.8	43.7	15.9	13.9
	8	(1,313)	66.4	60.6	34.1	24.8	18.2
	9	(1,137)	56.4	57.1	32.6	12.8	16.5
	10	(1,092)	60.5	57.9	29.2	16.1	13.2
	11	(928)	67.7	57.7	30.8	14.6	14.3
	12	(953)	73.6	58.7	30.8	18.6	14.8
거주국	일본	(3,135)	73.7	59.3	30.6	23.0	14.7
	중국	(4,402)	52.9	54.7	48.7	14.1	13.2
	홍콩	(455)	66.6	56.2	34.3	38.5	22.0
	싱가포르	(183)	74.0	51.6	25.1	21.4	27.5
	대만	(620)	61.0	52.8	63.7	20.6	14.6
	태국	(362)	70.2	46.8	58.3	22.7	22.2
	말레이시아	(217)	74.1	53.1	33.0	28.3	32.6
	호주	(132)	51.9	49.1	14.8	14.5	7.8
	미국	(773)	59.6	54.5	9.3	15.2	12.0
	캐나다	(140)	62.9	58.1	8.3	21.3	11.5
	영국	(123)	48.6	50.5	11.8	13.5	7.7
	북미	(100)	49.3	48.9	12.8	16.8	9.5
	프랑스	(78)	49.6	60.2	8.8	16.4	13.2
	러시아	(136)	72.4	62.1	18.1	14.5	14.5
중동	(137)	48.0	54.1	8.9	6.4	13.0	
인도	(70)	52.5	47.5	19.4	11.1	11.1	
기타	(970)	61.4	49.4	12.3	16.0	14.1	
성별	남자	(5,652)	55.1	50.6	34.0	15.4	11.4
	여자	(6,378)	67.7	59.0	37.1	21.4	17.5
연령	15~20세	(653)	66.6	50.8	50.2	18.1	15.4
	21~30세	(4,011)	68.2	59.8	34.9	20.7	17.1
	31~40세	(3,237)	61.3	53.6	35.2	18.0	14.5
	41~50세	(2,231)	59.6	52.7	35.9	17.1	13.0
	51~60세	(1,298)	51.1	50.4	32.9	16.1	10.9
	61세 이상	(566)	45.7	54.0	33.4	19.5	13.0
	모름/무응답	(34)	68.4	64.1	19.5	9.3	18.3
직업	공무원, 군경	(658)	68.4	55.4	30.0	22.2	17.9
	기업인, 경영	(1,386)	49.4	47.5	23.6	12.3	10.6
	사무, 기술	(2,207)	66.5	56.9	35.1	20.4	14.2
	판매, 서비스	(1,588)	65.0	59.6	40.2	20.6	14.3
	전문직	(1,101)	67.0	57.1	24.0	20.7	14.7
	생산/기능/노무	(457)	59.0	54.9	44.3	12.6	11.3
	자영업자	(946)	58.6	58.6	36.5	17.8	17.2
	학생	(1,718)	68.3	53.5	41.9	20.6	17.2
	주부	(689)	53.5	57.5	47.8	18.3	15.5
	은퇴자	(198)	36.1	55.9	35.6	16.3	12.2
	무직	(214)	53.1	52.8	33.7	13.7	15.1
	기타	(681)	63.7	52.8	32.5	18.3	17.0
무응답	(188)	38.0	36.0	67.9	10.5	3.9	
방한 목적	여가/위락/휴가	(5,798)	66.8	54.4	49.3	22.3	17.0
	뷰티/건강/치료	(118)	78.7	69.0	24.4	16.9	17.1
	종교 및 순례	(122)	49.9	67.7	31.1	16.7	8.8
	쇼핑	(1,281)	76.3	62.0	34.4	26.7	21.6
	친구/친지 방문	(1,166)	53.8	80.3	21.2	14.4	8.9
	사업/전문	(2,819)	46.5	42.6	17.9	10.0	9.0
	교육	(714)	67.5	51.9	23.2	15.5	16.5
기타	(12)	38.2	40.5	23.1	3.4	3.4	
여행 형태	개별여행	(7,964)	64.2	57.7	19.3	19.7	13.9
	단체여행	(3,327)	53.2	49.0	73.7	14.0	15.2
	Air-tel Tour	(739)	73.5	54.0	41.0	26.6	20.8
방한 횟수	1회	(7,257)	61.9	55.6	41.0	19.6	15.6
	2회	(1,676)	63.8	56.8	30.6	20.1	15.5
	3회	(963)	64.5	56.3	30.7	17.8	14.0
	4회 이상	(2,134)	58.4	51.5	23.6	14.4	11.3

<계속>

<표 8-2> 한국 여행정보 입수경로(중복응답)

(단위: %)

BASE: 전체		사례수	한국기관	항공사,호텔	기타	정보를 얻지 않았다
■ 전 체 ■		(12,030)	4.9	4.8	5.4	5.6
별도	1	(764)	6.5	6.6	3.7	7.2
	2	(845)	4.9	5.6	4.4	9.6
	3	(1,017)	5.1	5.1	4.2	5.1
	4	(950)	7.1	5.9	5.0	4.6
	5	(884)	3.9	6.0	3.9	5.3
	6	(1,002)	5.4	5.3	3.4	3.4
	7	(1,144)	3.8	4.7	3.7	4.6
	8	(1,313)	4.2	4.2	6.9	4.2
	9	(1,137)	3.5	3.2	7.6	7.6
	10	(1,092)	4.2	4.3	10.8	6.8
	11	(928)	4.4	3.1	4.0	6.3
	12	(953)	7.3	5.0	5.7	4.0
거주국	일본	(3,135)	3.5	5.9	4.4	6.5
	중국	(4,402)	3.9	2.5	4.7	2.1
	홍콩	(455)	8.8	5.1	4.2	4.3
	싱가포르	(183)	11.4	5.2	6.0	7.2
	대만	(620)	7.2	2.3	3.1	1.2
	태국	(362)	4.3	5.7	4.1	1.9
	말레이시아	(217)	9.6	9.7	4.8	2.9
	중남주	(132)	4.1	7.6	6.7	18.0
	미국	(773)	4.5	9.0	9.3	12.5
	캐나다	(140)	5.6	7.1	8.0	14.5
	영국	(123)	4.0	7.2	5.8	18.6
	북유럽	(100)	4.7	6.9	6.1	19.3
	남유럽	(78)	10.4	4.0	4.8	10.8
러시아	(136)	12.9	6.6	8.7	3.5	
중동	(137)	11.6	3.3	6.9	17.1	
인도	(70)	9.0	5.4	10.6	13.8	
기타	(970)	6.6	7.3	9.9	10.1	
성별	남자	(5,652)	4.4	5.5	6.6	9.4
	여자	(6,378)	5.4	4.3	4.4	2.3
연령	15~20세	(653)	3.7	6.6	7.7	1.8
	21~30세	(4,011)	5.4	5.0	4.5	3.0
	31~40세	(3,237)	5.5	4.5	4.6	5.6
	41~50세	(2,231)	4.4	4.9	6.8	7.7
	51~60세	(1,298)	4.4	4.4	6.2	10.0
	61세 이상	(566)	3.6	4.3	5.8	10.2
	모름/무응답	(34)	1.3	0.0	22.9	6.2
직업	공무원, 군경	(658)	6.9	4.9	7.8	4.7
	기업인, 경영자	(1,386)	5.8	6.7	6.9	15.1
	사무, 기술직	(2,207)	4.8	3.5	4.2	6.1
	판매, 서비스직	(1,588)	4.1	4.0	2.8	3.5
	전문직	(1,101)	5.4	6.4	7.7	5.8
	생산/기능/노무직	(457)	3.6	5.5	5.9	7.2
	자영업자	(946)	3.8	4.0	5.1	5.3
	학생	(1,718)	5.6	5.8	7.0	1.8
	주부	(689)	3.2	3.5	1.9	3.2
	은퇴자	(198)	3.8	3.2	6.3	3.5
	무직	(214)	2.5	4.4	1.6	3.7
	기타	(681)	7.8	5.9	8.0	3.9
	무응답	(188)	0.6	0.3	2.0	1.6
방한 목적	여가/위락/휴가	(5,798)	4.4	4.3	3.5	1.5
	뷰티/건강/치료	(118)	14.3	5.0	5.4	1.0
	종교 및 순례	(122)	5.0	8.9	12.1	6.0
	쇼핑	(1,281)	4.1	4.4	3.3	1.1
	친구/친지 방문	(1,166)	3.1	4.3	2.4	3.7
	사업/전문 활동	(2,819)	5.6	6.4	9.4	17.8
	교육	(714)	9.9	4.0	13.4	2.8
기타	(12)	3.1	2.4	0.0	33.9	
여행 형태	개별여행	(7,964)	5.9	5.7	6.5	7.8
	단체여행	(3,327)	2.8	3.1	3.4	1.0
	Air-tel Tour	(739)	4.2	3.8	2.9	2.4
방한 횟수	1회	(7,257)	4.3	4.0	4.7	3.3
	2회	(1,676)	5.7	4.9	5.0	5.8
	3회	(963)	5.3	6.1	7.0	8.5
	4회 이상	(2,134)	6.1	6.8	7.6	12.1



<표 9> 방한 전·후 방문 국가 유무

(단위: %)

BASE: 전체		사례수	① 한국만 방문	② 한국방문 직전	③ 한국방문 직후	②+③
■ 전 체 ■		(12,030)	93.4	4.7	3.0	6.6
별 표	1회	(764)	91.3	7.0	3.8	8.7
	2회	(845)	93.7	4.4	2.8	6.3
	3회	(1,017)	92.0	5.5	3.3	8.0
	4회	(950)	91.2	6.5	4.1	8.8
	5회	(884)	90.8	7.2	3.5	9.2
	6회	(1,002)	93.2	5.4	2.3	6.8
	7회	(1,144)	95.1	3.8	2.1	4.9
	8회	(1,313)	96.7	2.2	2.0	3.3
	9회	(1,137)	94.1	2.6	3.7	5.9
	10회	(1,092)	93.8	4.5	2.6	6.2
	11회	(928)	92.2	5.8	3.1	7.8
	12회	(953)	93.8	3.2	3.8	6.2
거주국	일본	(3,135)	98.3	1.1	0.8	1.7
	중국	(4,402)	99.5	0.3	0.2	0.5
	홍콩	(455)	97.8	1.8	0.7	2.2
	싱가포르	(183)	90.7	5.2	4.2	9.3
	대만	(620)	98.8	0.6	0.6	1.2
	태국	(362)	95.7	3.6	1.8	4.3
	말레이시아	(217)	93.5	5.8	1.6	6.5
	중남주	(132)	62.8	24.4	18.3	37.2
	미국	(773)	76.6	16.6	9.9	23.4
	캐나다	(140)	69.6	24.9	9.7	30.4
	영국	(123)	73.4	19.9	11.9	26.6
	독일	(100)	74.5	18.9	11.1	25.5
	프랑스	(78)	74.6	18.2	11.1	25.4
	러시아	(136)	89.4	7.7	4.3	10.6
중동	(137)	87.7	9.7	5.5	12.3	
인도	(70)	85.1	12.6	6.2	14.9	
기타	(970)	72.6	18.5	14.7	27.4	
성 별	남자	(5,652)	90.5	6.9	4.2	9.5
	여자	(6,378)	96.0	2.7	2.0	4.0
연 령	15~20세	(653)	96.7	2.2	1.6	3.3
	21~30세	(4,011)	94.3	3.9	2.8	5.7
	31~40세	(3,237)	93.4	4.7	3.3	6.6
	41~50세	(2,231)	92.8	5.4	2.9	7.2
	51~60세	(1,298)	90.5	6.5	4.0	9.5
	61세 이상	(566)	91.3	5.9	3.4	8.7
	모름/무응답	(34)	96.6	1.6	2.6	3.4
직업	공무원, 군경	(658)	93.3	4.7	3.5	6.7
	기업인, 경영자	(1,386)	83.2	12.0	7.1	16.8
	사무, 기술직	(2,207)	96.4	2.6	1.4	3.6
	판매, 서비스직	(1,588)	97.1	1.8	1.6	2.9
	전문직	(1,101)	90.0	7.3	4.1	10.0
	생산/기능/노무직	(457)	94.5	4.4	1.9	5.5
	자영업자	(946)	92.7	4.6	4.4	7.3
	학생	(1,718)	95.0	3.5	2.4	5.0
	주부	(689)	98.8	0.8	0.7	1.2
	은퇴자	(198)	86.1	8.9	6.2	13.9
	무직	(214)	94.3	4.8	3.0	5.7
	기타	(681)	92.1	5.9	3.9	7.9
	무응답	(188)	99.6	0.2	0.4	0.4
방한 목적	여가/위락/휴가	(5,798)	95.3	3.1	2.3	4.7
	뷰티/건강/치료	(118)	99.1	0.9	0.0	0.9
	종교 및 순례	(122)	97.7	1.3	1.0	2.3
	쇼핑	(1,281)	98.8	0.6	0.7	1.2
	친구/친지 방문	(1,166)	90.5	7.4	4.2	9.5
	사업/전문 활동	(2,819)	87.3	9.4	5.2	12.7
	교육	(714)	95.3	2.5	3.0	4.7
	기타	(12)	62.0	23.2	25.1	38.0
여행 형태	개별여행	(7,964)	90.6	6.7	4.2	9.4
	단체여행	(3,327)	98.8	0.6	0.7	1.2
	Air-tel Tour	(739)	99.1	0.4	0.7	0.9
방한 횟수	1회	(7,257)	93.4	4.7	3.0	6.6
	2회	(1,676)	92.5	5.3	3.4	7.5
	3회	(963)	93.2	4.7	3.1	6.8
	4회 이상	(2,134)	94.1	4.0	2.7	5.9

<표 10> 방한 전·후 방문 국가

(단위: %)

BASE: 문4) 2, 3번 응답자		사례수	일본	중국	홍콩	태국	대만	말레이시아
■ 전 체 ■		(797)	24.2	22.0	8.2	7.6	5.4	4.8
별 번	1	(66)	17.3	23.5	6.4	13.5	3.3	3.3
	2	(53)	28.0	14.2	8.0	6.4	5.9	7.7
	3	(81)	29.8	20.1	6.6	8.6	3.0	5.6
	4	(83)	23.4	28.6	11.1	4.9	12.1	0.3
	5	(81)	23.7	19.5	8.6	9.4	1.8	6.6
	6	(68)	21.5	21.6	13.0	2.7	4.0	4.2
	7	(56)	32.1	17.6	9.3	2.7	6.7	3.1
	8	(43)	40.1	22.6	3.9	6.5	5.8	12.1
	9	(67)	19.2	17.9	8.6	5.9	3.7	4.0
	10	(68)	27.5	37.7	7.4	1.9	6.1	5.7
	11	(73)	15.0	24.2	6.9	5.7	4.8	3.8
	12	(59)	19.7	12.2	6.7	23.1	7.8	4.8
거 주 국	일본	(53)	0.0	40.7	0.0	5.6	5.1	7.7
	중국	(22)	53.9	0.0	11.8	8.9	0.0	0.0
	미국	(10)	9.3	23.3	0.0	7.9	28.8	10.5
	싱가포르	(17)	23.5	25.0	30.8	2.1	4.7	4.4
	대만	(7)	9.8	27.8	18.6	0.0	0.0	9.7
	태국	(15)	24.4	5.0	17.6	0.0	0.0	2.1
	말레이시아	(14)	28.3	13.2	14.2	0.0	0.0	0.0
	중화인민공화국	(49)	21.8	15.5	14.4	4.2	6.7	8.7
	미얀마	(181)	26.0	24.5	11.1	10.2	6.4	2.6
	캐나다	(43)	16.8	17.2	12.7	14.3	7.8	4.7
	영국	(33)	34.2	26.4	9.5	1.1	4.7	4.0
	독일	(25)	31.5	24.7	5.5	2.0	5.7	3.6
	프랑스	(20)	31.5	23.4	6.5	5.1	11.1	4.0
	러시아	(14)	24.5	18.3	2.6	12.9	4.4	0.0
	중화인민공화국	(17)	7.4	27.4	8.0	3.6	3.7	2.9
인도네시아	(10)	25.0	17.2	4.3	4.7	8.6	7.1	
기타	(266)	26.2	20.6	4.1	8.5	4.1	6.1	
성 별	남자	(539)	22.2	25.0	7.0	6.9	6.1	5.6
	여자	(258)	28.4	15.7	10.7	8.9	3.9	3.1
연 령	15~20세	(22)	21.6	7.5	14.7	6.6	5.3	0.0
	21~30세	(227)	38.1	14.0	9.0	7.4	4.2	3.7
	31~40세	(214)	20.5	25.2	7.1	10.6	6.1	6.2
	41~50세	(161)	22.3	29.9	10.3	3.3	6.7	5.7
	51~60세	(123)	14.6	22.2	3.7	10.1	4.3	5.2
	61세 이상	(49)	7.8	25.6	10.7	3.0	5.8	2.3
직 업	모름/무응답	(1)	0.0	0.0	23.6	0.0	0.0	0.0
	공무원, 군인	(44)	26.8	11.1	7.3	15.9	4.2	4.0
	기업인, 경영직	(232)	22.0	31.6	8.0	4.4	8.2	3.8
	사무직, 기술직	(80)	25.6	20.9	14.2	5.2	2.3	8.3
	판매, 서비스직	(47)	17.1	33.8	5.2	7.9	6.1	7.0
	전문직	(110)	24.2	17.5	5.9	7.5	3.7	3.4
	생산/기능/노무직	(25)	13.6	36.8	0.0	2.3	0.0	6.7
	자영업자	(69)	20.2	16.1	12.5	7.6	3.6	8.4
	학생	(86)	35.6	8.9	8.0	12.7	4.6	1.6
	주부	(9)	14.8	14.3	9.1	16.3	25.5	2.7
	은퇴자	(28)	10.0	21.0	7.4	4.6	3.4	4.6
	무직	(12)	69.4	5.1	12.6	2.2	4.9	13.2
	기타	(54)	26.1	18.0	6.2	13.2	5.5	3.7
무응답	(1)	0.0	0.0	0.0	0.0	0.0	0.0	
방 한 목 적	여가/위락/휴가	(272)	22.0	15.1	9.5	8.9	3.5	4.4
	보통	(1)	0.0	0.0	0.0	36.9	0.0	0.0
	건강/치료	(3)	43.5	0.0	0.0	0.0	0.0	0.0
	종교	(16)	16.7	9.8	19.3	1.8	13.9	0.0
	쇼핑	(111)	32.5	7.7	8.1	9.3	5.1	11.7
	친구/친지 방문	(357)	21.8	33.2	7.0	4.4	6.8	3.6
	사업/전문 활동	(33)	45.7	7.8	7.7	28.1	2.9	0.9
여 행 형 태	기타	(5)	0.0	72.6	0.0	0.0	5.7	0.0
	개별여행	(749)	24.0	22.2	7.9	7.7	5.5	4.8
	단체여행	(41)	26.9	19.4	16.0	4.8	3.6	6.0
방 한 횟 수	Air-tel Tour	(7)	23.6	17.4	0.0	3.9	6.4	0.0
	1회	(479)	25.8	19.6	8.7	8.1	4.6	4.6
2회	(127)	24.1	21.9	6.6	7.3	5.7	5.5	
3회	(66)	20.9	29.2	6.7	7.7	7.9	4.9	
4회 이상	(126)	19.6	27.6	8.6	5.7	6.6	5.0	

<계속>



<표 10> 방한 전·후 방문 국가

(단위: %)

BASE: 문4) 2, 3번 응답자		사례수	싱가포르	미국	중동	영국	독일	호주
■ 전 체 ■		(797)	4.7	4.3	3.5	2.6	2.3	2.2
별도	1년	(66)	7.7	4.4	2.3	1.4	0.3	4.0
	2년	(53)	6.8	2.0	5.8	4.0	3.3	0.0
	3년	(81)	5.3	2.2	3.8	2.3	2.8	0.8
	4년	(83)	3.4	1.7	5.4	4.8	2.2	2.2
	5년	(81)	3.2	5.5	2.8	1.2	1.5	0.3
	6년	(68)	2.3	10.2	6.0	5.4	3.1	2.2
	7년	(56)	3.5	2.8	2.6	4.6	2.6	4.7
	8년	(43)	3.7	9.4	2.2	1.5	0.0	0.8
	9년	(67)	9.0	2.0	5.3	0.5	3.2	2.0
	10년	(68)	1.4	4.3	0.6	2.2	1.4	0.6
	11년	(73)	9.0	2.6	4.1	0.9	2.5	3.9
	12년	(59)	1.1	7.2	0.4	2.4	4.1	5.4
거주국	일본	(53)	5.6	7.9	6.0	2.8	2.3	0.0
	대한민국	(22)	0.0	0.0	0.0	10.8	0.0	0.0
	싱가포르	(10)	11.8	0.0	0.0	0.0	6.3	6.0
	대만	(17)	0.0	2.6	0.0	2.2	0.0	0.0
	태국	(7)	16.9	0.0	0.0	0.0	0.0	0.0
	말레이시아	(15)	22.9	19.0	0.0	4.0	0.0	0.0
	중국	(14)	10.6	0.0	0.0	11.9	2.8	3.0
	미국	(49)	6.2	7.1	3.9	4.1	2.3	0.0
	캐나다	(181)	6.5	0.0	1.0	0.8	1.9	0.8
	영국	(43)	2.4	3.8	0.7	3.2	2.1	1.6
	프랑스	(33)	2.7	0.0	1.9	0.0	0.0	4.7
	독일	(25)	6.4	3.3	4.5	0.0	0.0	7.4
	러시아	(20)	6.3	2.5	2.2	1.1	2.2	1.7
	중화인민공화국	(14)	0.0	12.0	10.1	2.7	0.0	0.0
기타	(17)	2.9	8.6	14.6	7.0	0.0	3.3	
성별	남자	(10)	8.3	9.4	6.5	2.2	0.0	2.7
	여자	(266)	2.4	6.1	5.3	2.7	3.7	3.7
연령	15~20세	(539)	4.6	3.9	4.2	2.2	2.5	2.2
	21~30세	(258)	4.9	5.3	2.0	3.5	1.7	2.2
	31~40세	(22)	0.0	2.5	1.1	6.6	0.0	11.0
	41~50세	(227)	3.8	5.9	2.6	1.8	1.4	2.3
	51~60세	(214)	3.9	5.4	2.7	2.8	3.1	3.3
	61세 이상	(161)	4.5	2.1	5.3	2.2	2.8	0.9
직업	무응답	(123)	8.4	3.5	3.8	3.1	1.7	0.6
	공무원	(49)	5.1	2.4	5.9	3.6	3.1	1.7
	기업인	(1)	52.5	0.0	0.0	0.0	0.0	0.0
	사무직	(44)	2.4	2.6	5.0	4.3	1.8	0.7
	판매/서비스직	(232)	6.0	3.4	3.3	1.6	1.7	1.3
	전문직	(80)	5.4	3.5	6.3	0.8	2.2	2.6
	생산/기능/노무직	(47)	2.0	5.0	1.1	1.3	1.3	1.9
	자영업자	(110)	4.6	5.9	4.4	3.4	4.1	1.7
	학생	(25)	8.2	1.4	0.0	1.8	0.0	0.0
	주부	(69)	2.3	3.5	2.7	7.0	6.9	1.7
	초·중·고생	(86)	2.7	6.5	2.5	2.0	0.3	2.5
	퇴직자	(9)	3.4	16.3	0.0	0.0	0.0	0.0
	무직	(28)	8.1	3.2	11.7	7.4	0.0	0.9
	기타	(12)	5.3	0.0	0.0	3.4	0.0	2.4
무응답	(54)	6.0	5.6	0.0	1.2	2.7	10.1	
방한 목적	여가/위락/휴가	(1)	0.0	0.0	52.8	0.0	0.0	0.0
	뷰티/건강/치료	(272)	5.8	5.2	2.4	3.7	1.9	4.2
	충고 및 순례	(1)	0.0	63.1	0.0	0.0	0.0	0.0
	쇼핑	(3)	13.0	0.0	0.0	43.5	0.0	0.0
	친구/친지 방문	(16)	0.0	0.0	11.8	2.4	0.0	0.0
	사업/전문 활동	(111)	1.9	4.1	2.9	2.1	1.0	2.4
	교육	(357)	5.2	4.1	4.1	1.8	3.2	0.9
기타	(33)	2.8	1.6	4.8	0.0	0.9	0.0	
여행 형태	개별여행	(5)	0.0	0.0	0.0	0.0	0.0	6.5
	단체여행	(749)	4.5	4.6	3.6	2.7	2.4	2.2
	Air-tel Tour	(41)	6.1	0.6	2.3	1.0	1.0	0.7
방한 횟수	1회	(7)	21.3	0.0	0.0	0.0	0.0	8.4
	2회	(479)	5.4	4.4	3.6	2.4	2.0	2.3
	3회	(127)	3.4	3.7	3.0	3.5	2.2	1.7
	4회 이상	(66)	3.0	4.0	4.8	3.2	4.1	1.8
	(126)	4.5	4.8	3.2	2.0	2.4	2.5	

<계속>

<표 10> 방한 전·후 방문 국가

(단위: %)

BASE: 문4) 2, 3번 응답자		사례수	러시아	인도	프랑스	캐나다	기타
■ 전 체 ■		(797)	1.4	1.2	1.1	0.8	17.1
방한 빈번	1	(66)	3.4	0.8	0.8	0.4	26.1
	2	(53)	0.0	1.8	0.0	0.4	15.7
	3	(81)	0.4	0.0	0.0	0.7	17.0
	4	(83)	4.2	0.9	0.0	0.0	12.5
	5	(81)	2.1	0.3	3.8	1.8	23.7
	6	(68)	2.7	4.3	0.0	1.3	8.5
	7	(56)	0.5	0.0	4.8	0.4	16.1
	8	(43)	1.2	0.0	0.6	1.5	12.0
	9	(67)	0.0	0.4	0.0	1.6	23.0
	10	(68)	0.0	1.4	0.4	0.6	14.8
	11	(73)	0.4	3.5	2.9	0.0	21.5
	12	(59)	0.5	0.6	0.0	1.2	10.6
거주국	일본	(53)	0.0	0.0	2.4	0.0	16.4
	미국	(22)	0.0	0.0	0.0	0.0	14.6
	중국	(10)	0.0	0.0	0.0	11.1	0.0
	싱가포르	(17)	0.0	0.0	0.0	0.0	4.6
	대만	(7)	0.0	0.0	0.0	8.9	8.2
	태국	(15)	0.0	5.0	0.0	0.0	26.5
	말레이시아	(14)	0.0	4.8	0.0	0.0	16.9
	홍콩	(49)	0.6	1.2	2.3	2.4	10.7
	미국	(181)	0.4	2.0	0.4	0.9	14.5
	캐나다	(43)	2.1	1.3	0.7	0.0	21.0
	영국	(33)	0.0	1.3	0.9	0.9	24.5
	독일	(25)	1.2	1.0	0.0	0.0	15.7
	프랑스	(20)	1.3	1.5	0.0	1.5	12.1
	러시아	(14)	0.0	2.5	0.0	4.9	18.4
	중동	(17)	3.6	1.5	0.0	0.0	23.5
인도	(10)	2.3	0.0	2.7	4.9	13.6	
기타	(266)	2.9	0.7	1.9	0.0	20.1	
성별	남자	(539)	1.7	0.9	1.2	0.6	16.2
	여자	(258)	0.7	1.8	1.0	1.3	18.8
연령	15~20세	(22)	0.0	0.0	3.7	4.0	24.5
	21~30세	(227)	0.3	1.4	0.2	1.3	17.8
	31~40세	(214)	1.8	0.1	1.9	0.5	16.4
	41~50세	(161)	1.6	2.4	0.2	0.6	10.3
	51~60세	(123)	3.1	1.7	1.2	0.4	21.3
	61세 이상	(49)	0.0	0.6	2.9	0.0	25.1
	모름/무응답	(1)	0.0	0.0	23.9	0.0	23.9
직업	공무원, 군인	(44)	3.4	0.0	0.6	0.0	26.8
	기업인, 경영직	(232)	1.8	1.4	0.1	0.1	13.5
	사무, 기술직	(80)	0.0	0.7	0.0	0.7	11.8
	판매, 서비스직	(47)	2.7	0.6	0.0	0.8	15.4
	전문직	(110)	1.7	1.4	2.3	0.8	19.6
	생산/기능/노무직	(25)	0.0	0.0	1.1	0.0	42.7
	자영업자	(69)	2.3	0.3	2.6	0.0	18.7
	학생	(86)	0.0	1.9	1.3	3.1	17.7
	주부	(9)	0.0	0.0	14.7	0.0	4.4
	은퇴자	(28)	0.0	1.0	5.2	1.0	17.6
	무직	(12)	0.0	0.0	0.0	3.9	13.5
	기타	(54)	1.0	3.4	0.0	1.6	16.0
	무응답	(1)	0.0	0.0	0.0	0.0	47.2
방한 목적	여가/위락/휴가	(272)	0.7	1.4	1.5	2.1	20.5
	뷰티/건강/치료	(1)	0.0	0.0	0.0	0.0	0.0
	종교	(3)	0.0	0.0	0.0	0.0	0.0
	쇼핑	(16)	0.0	0.0	1.8	0.0	24.9
	친구/친지 방문	(111)	1.9	1.0	3.7	0.0	19.5
	사업/전문 활동	(357)	1.9	1.3	0.1	0.2	14.1
	교육	(33)	0.0	0.0	0.9	0.0	12.1
기타	(5)	0.0	0.0	0.0	0.0	15.2	
여행 형태	개별여행	(749)	1.3	1.3	1.2	0.9	16.9
	단체여행	(41)	0.0	0.5	0.0	0.0	21.0
	Air-tel Tour	(7)	21.1	0.0	0.0	0.0	12.1
방한 횟수	1회	(479)	1.2	1.3	0.8	1.1	18.3
	2회	(127)	2.6	0.2	0.4	0.0	18.2
	3회	(66)	0.4	1.3	4.5	0.0	8.0
	4회 이상	(126)	1.2	2.0	1.4	1.0	16.2



<표 11> 동반자 유무

(단위: %)

BASE: 전체		사례수	혼자 왔다	동반자 있다	계
■ 전 체 ■		(12,030)	31.7	68.3	100.0
연령	1	(764)	37.2	62.8	100.0
	2	(845)	31.9	68.1	100.0
	3	(1,017)	30.6	69.4	100.0
	4	(950)	31.8	68.2	100.0
	5	(884)	35.5	64.5	100.0
	6	(1,002)	31.5	68.5	100.0
	7	(1,144)	30.0	70.0	100.0
	8	(1,313)	29.2	70.8	100.0
	9	(1,137)	31.0	69.0	100.0
	10	(1,092)	32.2	67.8	100.0
	11	(928)	30.0	70.0	100.0
	12	(953)	31.7	68.3	100.0
거주국	일본	(3,135)	28.1	71.9	100.0
	미국	(4,402)	23.2	76.8	100.0
	중국	(455)	21.7	78.3	100.0
	싱가포르	(183)	27.8	72.2	100.0
	대만	(620)	11.2	88.8	100.0
	태국	(362)	12.9	87.1	100.0
	말레이시아	(217)	16.6	83.4	100.0
	홍콩	(132)	59.5	40.5	100.0
	미국	(773)	65.3	34.7	100.0
	캐나다	(140)	56.0	44.0	100.0
	영국	(123)	69.9	30.1	100.0
	독일	(100)	68.0	32.0	100.0
프랑스	(78)	61.2	38.8	100.0	
러시아	(136)	41.1	58.9	100.0	
중동	(137)	55.2	44.8	100.0	
인도	(70)	61.4	38.6	100.0	
기타	(970)	58.6	41.4	100.0	
성별	남자	(5,652)	41.8	58.2	100.0
	여자	(6,378)	22.7	77.3	100.0
연령	15~20세	(653)	24.7	75.3	100.0
	21~30세	(4,011)	32.7	67.3	100.0
	31~40세	(3,237)	30.5	69.5	100.0
	41~50세	(2,231)	31.5	68.5	100.0
	51~60세	(1,298)	35.9	64.1	100.0
	61세 이상	(566)	30.1	69.9	100.0
	모름/무응답	(34)	37.7	62.3	100.0
직업	공무원, 군인	(658)	32.3	67.7	100.0
	기업인, 경영직	(1,386)	47.5	52.5	100.0
	사무, 기술직	(2,207)	29.3	70.7	100.0
	판매, 서비스직	(1,588)	23.4	76.6	100.0
	전문직	(1,101)	38.7	61.3	100.0
	생산/기능/노무직	(457)	28.5	71.5	100.0
	자영업자	(946)	28.0	72.0	100.0
	학생	(1,718)	35.2	64.8	100.0
	주부	(689)	12.0	88.0	100.0
	은퇴자	(198)	25.1	74.9	100.0
	무직	(214)	40.5	59.5	100.0
	기타	(681)	33.2	66.8	100.0
무응답	(188)	26.8	73.2	100.0	
방한 목적	여가/위락/휴가	(5,798)	13.7	86.3	100.0
	뷰티/건강/치료	(118)	21.4	78.6	100.0
	종교 및 순례	(122)	19.5	80.5	100.0
	쇼핑	(1,281)	8.4	91.6	100.0
	친구/친지 방문	(1,166)	59.9	40.1	100.0
	사업/전문 활동	(2,819)	60.5	39.5	100.0
	교육	(714)	62.5	37.5	100.0
기타	(12)	46.3	53.7	100.0	
여행 형태	개별여행	(7,964)	43.8	56.2	100.0
	단체여행	(3,327)	6.9	93.1	100.0
	Air-tel Tour	(739)	12.4	87.6	100.0
방한 횟수	1회	(7,257)	24.3	75.7	100.0
	2회	(1,676)	35.2	64.8	100.0
	3회	(963)	39.6	60.4	100.0
	4회 이상	(2,134)	50.4	49.6	100.0

<표 12> 동반 인원수

(단위: %)

BASE: 동반여행자 (본인 제외)		사례수	1명	2명	3명이상	<평균 - 명>
■ 전 체 ■		(8,221)	44.1	19.3	36.6	4.0
별 표	1	(480)	44.6	21.3	34.0	4.7
	2	(575)	52.7	17.4	29.8	3.6
	3	(706)	40.1	17.2	42.7	4.5
	4	(648)	46.7	19.5	33.7	3.8
	5	(570)	45.2	20.5	34.4	3.8
	6	(686)	45.7	20.0	34.3	4.0
	7	(802)	36.8	23.8	39.4	3.4
	8	(930)	36.2	20.5	43.3	4.1
	9	(784)	46.8	15.9	37.2	4.4
	10	(741)	45.4	18.4	36.2	3.8
	11	(649)	50.8	18.6	30.6	4.0
	12	(650)	44.0	18.5	37.5	3.6
거주국	일본	(2,254)	53.3	17.0	29.7	2.5
	미국	(3,380)	40.6	20.2	39.3	4.4
	중국	(356)	41.0	21.8	37.2	3.0
	싱가포르	(132)	29.6	23.4	47.0	3.7
	대만	(550)	33.1	19.2	47.7	5.8
	태국	(315)	17.9	14.2	68.0	11.0
	말레이시아	(181)	27.3	20.8	51.9	4.7
	호주	(53)	67.4	16.4	16.2	2.4
	미국	(268)	57.3	21.2	21.5	2.7
	캐나다	(62)	67.0	17.0	16.0	3.8
	영국	(37)	73.2	15.3	11.5	1.7
	북유럽	(32)	68.0	17.5	14.5	2.0
	스칸디나비아	(30)	62.6	16.3	21.1	3.4
	러시아	(80)	48.6	24.5	26.9	3.2
	중동	(61)	46.2	22.7	31.1	3.7
인도	(27)	49.9	25.4	24.7	2.7	
기타	(401)	50.0	23.7	26.4	2.8	
성 별	남자	(3,292)	41.7	20.2	38.1	4.4
	여자	(4,929)	45.7	18.7	35.6	3.6
연 령	15~20세	(492)	33.0	23.3	43.7	4.0
	21~30세	(2,701)	46.3	18.7	35.0	4.1
	31~40세	(2,251)	43.3	19.4	37.3	4.3
	41~50세	(1,528)	42.6	19.5	37.9	3.8
	51~60세	(832)	45.5	17.6	36.9	3.4
	61세 이상	(395)	52.4	20.9	26.8	2.6
	모름/무응답	(21)	6.9	22.2	70.9	7.5
직업	공무원, 군인	(445)	36.8	18.6	44.6	5.0
	기업인, 경영직	(728)	43.5	21.0	35.6	4.1
	사무, 기술직	(1,560)	45.8	17.9	36.2	4.2
	판매, 서비스직	(1,217)	46.9	17.0	36.0	4.6
	전문직	(675)	47.1	17.8	35.1	3.6
	생산/기능/노무직	(327)	41.5	20.2	38.4	3.3
	자영업자	(681)	49.2	19.4	31.4	2.9
	학생	(1,113)	37.5	21.4	41.1	3.9
	주부	(606)	45.4	19.6	35.0	2.6
	은퇴자	(148)	49.4	23.7	26.8	3.4
	무직	(127)	46.4	24.6	28.9	3.1
	기타	(455)	43.8	16.1	40.1	5.1
무응답	(138)	32.9	37.1	29.9	3.9	
방한 목적	여가/위락/휴가	(5,001)	41.2	19.4	39.4	4.0
	뷰티/건강/치료	(93)	62.4	21.2	16.4	2.8
	종교 및 순례	(98)	38.3	23.1	38.7	5.0
	쇼핑	(1,173)	50.6	17.7	31.7	2.9
	친구/친지 방문	(468)	58.8	20.6	20.7	1.9
	사업/전문 활동	(1,113)	46.8	20.7	32.6	4.8
	교육	(268)	29.8	14.9	55.3	7.0
기타	(6)	34.2	23.7	42.1	8.0	
여행 형태	개별여행	(4,475)	50.8	19.6	29.6	2.4
	단체여행	(3,098)	32.2	18.7	49.1	6.6
	Air-tel Tour	(648)	54.9	20.2	24.9	2.0
방한 횟수	1회	(5,495)	40.7	19.3	40.0	4.6
	2회	(1,087)	44.2	21.4	34.4	3.1
	3회	(582)	56.8	16.6	26.6	2.7
	4회 이상	(1,057)	54.7	19.0	26.3	2.5



<표 13> 동반자 유형

(단위: %)

BASE: 동반여행자 (본인 제외)		사례수	가족/ 친지	친구/ 연인	직장동료	기타
■ 전 체 ■		(8,221)	45.7	39.2	19.6	0.2
별도	1인	(480)	43.2	37.9	22.8	0.0
	2인	(575)	43.9	38.4	20.4	0.1
	3인	(706)	47.9	37.3	20.0	0.3
	4인	(648)	36.9	40.1	28.5	0.4
	5인	(570)	44.3	36.7	22.6	0.3
	6인	(686)	46.7	38.8	18.4	0.2
	7인	(802)	59.4	35.5	11.6	0.0
	8인	(930)	52.6	37.2	15.4	0.5
	9인	(784)	42.3	41.2	20.5	0.0
	10인	(741)	38.7	44.3	21.9	0.0
	11인	(649)	40.1	39.0	24.2	0.1
	12인	(650)	46.2	43.6	13.3	0.3
거주국	일본	(2,254)	36.8	50.0	15.3	0.4
	미국	(3,380)	47.0	38.3	19.4	0.1
	홍콩	(356)	66.0	35.3	6.0	0.2
	싱가포르	(132)	67.3	32.6	8.3	0.0
	대만	(550)	54.8	37.8	15.4	0.1
	태국	(315)	44.2	33.5	31.0	0.1
	말레이시아	(181)	63.5	27.4	15.9	0.4
	호주	(53)	50.6	32.6	18.7	0.0
	미국	(268)	50.7	20.8	31.9	0.3
	캐나다	(62)	43.4	33.1	25.4	1.3
	영국	(37)	29.1	22.3	50.4	0.0
	북유럽	(32)	27.9	22.0	50.1	0.0
	스위스	(30)	34.6	32.7	35.7	0.0
	러시아	(80)	49.2	19.6	34.8	0.0
	중동	(61)	49.2	21.2	32.3	0.0
인도	(27)	29.3	14.1	57.3	0.0	
기타	(401)	39.1	28.6	36.5	0.0	
성별	남자	(3,292)	45.2	29.2	29.8	0.4
	여자	(4,929)	46.0	45.8	12.8	0.0
연령	15~20세	(492)	65.1	36.9	4.3	0.0
	21~30세	(2,701)	36.2	50.6	17.5	0.2
	31~40세	(2,251)	43.5	37.8	23.5	0.1
	41~50세	(1,528)	51.8	28.8	24.0	0.3
	51~60세	(832)	53.7	30.7	19.2	0.3
	61세 이상	(395)	58.7	29.5	14.0	0.3
	모름/무응답	(21)	30.5	44.5	25.0	0.0
직업	공무원, 군인	(445)	43.6	36.3	26.1	0.2
	기업인, 경영직	(728)	41.1	22.8	41.3	0.0
	사무, 기술직	(1,560)	37.6	42.4	24.5	0.2
	판매, 서비스직	(1,217)	36.3	45.7	20.8	0.0
	전문직	(675)	46.3	37.2	22.0	0.5
	생산/기능/노무직	(327)	37.3	37.8	28.8	0.2
	자영업자	(681)	52.6	41.9	9.6	0.4
	학생	(1,113)	50.1	47.4	6.7	0.1
	주부	(606)	68.3	31.6	5.2	0.0
	은퇴자	(148)	80.9	15.5	10.3	0.0
	무직	(127)	52.6	43.5	5.7	0.0
	기타	(455)	43.6	38.6	23.3	0.6
무응답	(138)	60.0	30.9	11.8	0.0	
방한 목적	여가/위락/휴가	(5,001)	53.7	40.7	11.1	0.0
	뷰티/건강/치료	(93)	54.0	42.6	8.5	0.0
	종교 및 순례	(98)	57.8	24.7	19.4	1.6
	쇼핑	(1,173)	39.2	56.5	8.8	0.1
	친구/친지 방문	(468)	69.7	30.3	2.2	0.0
	사업/전문 활동	(1,113)	13.3	12.3	76.1	0.7
	교육	(268)	8.6	66.5	25.3	0.9
기타	(6)	76.9	27.1	38.1	19.1	
여행 형태	개별여행	(4,475)	38.9	43.1	21.1	0.1
	단체여행	(3,098)	56.4	30.4	19.5	0.3
	Air-tel Tour	(648)	41.4	53.8	9.5	0.3
방한 횟수	1회	(5,495)	49.3	37.2	18.6	0.2
	2회	(1,087)	41.9	42.7	19.5	0.1
	3회	(582)	37.6	46.9	18.7	0.0
	4회 이상	(1,057)	35.0	41.6	25.5	0.5

<표 14> 체재 기간

(단위: %)

BASE: 전체		사례수	1일	2일	3일	4일	5일	6일	7일
■ 전 체 ■		(12,030)	0.2	4.1	18.4	17.6	24.2	6.8	6.3
별 분	1일	(764)	0.2	4.3	25.3	13.8	21.5	4.4	5.0
	2일	(845)	0.2	3.1	21.7	19.9	20.0	6.5	6.9
	3일	(1,017)	0.0	3.8	19.5	24.2	24.8	6.0	6.8
	4일	(950)	0.1	5.9	17.5	19.6	20.6	6.4	6.0
	5일	(884)	0.2	6.3	21.5	14.6	23.6	5.6	6.0
	6일	(1,002)	0.0	3.2	18.0	16.9	25.5	5.8	5.7
	7일	(1,144)	0.0	3.9	15.6	11.6	31.4	8.2	6.2
	8일	(1,313)	0.4	1.6	11.6	15.3	31.2	7.9	7.0
	9일	(1,137)	0.3	3.8	18.0	19.9	23.4	8.7	5.6
	10일	(1,092)	0.3	5.7	18.8	17.1	24.8	7.0	7.9
	11일	(928)	0.4	6.2	20.9	20.3	19.3	7.3	6.1
	12일	(953)	0.4	2.4	18.0	18.7	18.9	6.7	5.5
거주국	일본	(3,135)	0.1	8.1	50.0	24.6	7.3	2.2	2.0
	미국	(4,402)	0.1	1.4	6.6	15.8	38.5	10.1	6.0
	중국	(455)	0.0	2.0	9.9	17.7	39.4	12.8	7.3
	한국	(183)	0.0	3.2	7.0	7.7	13.2	10.0	20.3
	대만	(620)	0.0	1.4	6.1	13.1	66.1	6.6	2.2
	태국	(362)	0.2	2.0	9.5	54.7	18.5	2.9	3.1
	말레이시아	(217)	0.0	1.2	4.1	9.3	14.5	16.5	22.6
	호주	(132)	0.6	8.9	12.1	13.3	10.1	5.6	11.7
	미국	(773)	1.0	5.2	8.0	8.9	9.7	5.1	8.9
	캐나다	(140)	0.8	5.2	5.3	7.7	7.7	7.0	8.6
	영국	(123)	0.4	8.4	11.3	14.1	10.1	4.5	8.2
	뉴질랜드	(100)	0.0	8.5	12.5	11.8	11.9	4.1	10.6
	프랑스	(78)	1.4	6.5	11.5	10.4	8.7	4.6	9.1
러시아	(136)	0.0	2.2	5.3	10.4	12.0	6.2	15.0	
중국	(137)	0.0	1.9	6.2	8.6	9.6	7.4	12.9	
인도	(70)	0.0	3.1	7.8	9.0	7.9	3.1	7.7	
기타	(970)	0.5	5.6	8.1	9.2	11.1	6.0	12.2	
성별	남자	(5,652)	0.2	5.5	18.1	17.3	20.9	6.6	7.0
	여자	(6,378)	0.2	2.9	18.7	17.8	27.1	7.1	5.6
연령	15~20세	(653)	0.7	0.9	6.2	11.2	35.2	4.2	4.8
	21~30세	(4,011)	0.1	2.7	12.0	15.4	24.3	6.6	6.7
	31~40세	(3,237)	0.2	4.1	19.7	18.9	26.0	7.6	6.7
	41~50세	(2,231)	0.1	5.4	24.0	19.2	23.0	8.3	6.5
	51~60세	(1,298)	0.3	7.0	27.1	18.8	19.9	5.4	4.9
	61세 이상	(566)	0.5	6.0	29.8	22.8	15.1	4.0	4.6
	모름/무응답	(34)	0.0	6.9	6.4	30.9	12.9	19.2	5.0
직업	공무원, 군인	(658)	0.1	5.0	17.7	16.3	22.8	8.5	5.6
	기업인, 경영자	(1,386)	0.3	6.1	16.7	19.7	20.0	6.9	9.5
	사무, 기술직	(2,207)	0.1	4.5	26.5	20.0	23.4	6.1	5.4
	판매, 서비스직	(1,588)	0.2	4.3	23.9	21.7	23.9	8.5	5.2
	전문직	(1,101)	0.3	4.7	13.1	18.0	20.1	7.6	9.6
	생산/기능/노무직	(457)	0.3	6.7	19.1	15.2	24.9	8.6	3.0
	자영업자	(946)	0.2	4.4	20.6	17.8	23.5	6.6	7.8
	학생	(1,718)	0.3	0.9	6.0	11.2	26.6	5.4	5.0
	조부	(689)	0.0	2.9	28.8	19.3	32.2	2.9	3.8
	은퇴자	(198)	0.4	2.5	9.6	14.0	23.9	10.4	6.3
	무직	(214)	0.0	3.5	11.0	14.2	16.6	9.7	9.4
기타	(681)	0.2	4.2	17.2	14.1	27.2	8.1	5.8	
무응답	(188)	1.1	3.7	8.5	18.8	44.1	4.7	3.4	
방한목적	여가/위락/휴가	(5,798)	0.2	3.0	17.5	19.6	35.9	8.6	5.6
	뷰티/건강/치료	(118)	0.0	6.6	20.9	10.3	19.7	2.6	6.6
	종교 및 순례	(122)	0.0	2.4	15.4	11.6	35.6	8.1	8.3
	쇼핑	(1,281)	0.0	3.6	40.5	24.7	17.3	6.8	3.3
	친구/친지 방문	(1,166)	0.0	2.1	11.6	13.2	8.4	3.8	7.7
	사업/전문 활동	(2,819)	0.4	8.2	17.5	16.2	14.9	5.9	9.4
	교육	(714)	0.5	0.1	1.4	4.1	3.2	1.8	2.0
기타	(12)	3.4	49.0	0.0	3.1	2.5	0.0	22.6	
여행태	개별여행	(7,964)	0.3	5.6	17.7	16.7	13.3	6.2	8.0
	단체여행	(3,327)	0.0	0.7	12.5	17.4	53.3	9.4	3.3
	Air-tel Tour	(739)	0.0	3.8	52.8	27.7	9.9	2.3	1.3
방한횟수	1회	(7,257)	0.2	2.6	12.1	16.5	31.4	8.3	6.6
	2회	(1,676)	0.1	5.0	24.8	15.6	15.7	6.1	6.3
	3회	(963)	0.2	5.2	28.1	19.4	13.0	4.2	5.6
	4회 이상	(2,134)	0.2	8.0	30.6	22.1	11.2	3.6	5.4

<계속>

<표 14> 체재 기간

(단위: %)

BASE: 1박이상		사례수	8일	9일	10일	11~60일	61일 이상	<평균 - 일>
■ 전 체 ■		(12,030)	2.2	1.2	2.7	10.1	6.2	6.8
별 분	1	(764)	0.6	1.2	3.1	12.4	8.4	6.7
	2	(845)	1.8	0.3	2.9	11.1	5.6	7.1
	3	(1,017)	2.4	0.9	2.6	6.1	2.9	5.8
	4	(950)	2.6	2.2	2.7	12.0	4.4	7.3
	5	(884)	2.1	1.5	2.9	10.4	5.3	6.5
	6	(1,002)	2.6	1.7	2.2	9.2	9.1	7.1
	7	(1,144)	0.7	1.8	2.2	11.3	7.1	7.2
	8	(1,313)	2.3	1.3	3.1	12.0	6.3	7.6
	9	(1,137)	3.3	0.7	2.9	9.6	3.9	6.7
	10	(1,092)	1.8	1.5	2.8	9.8	2.4	6.6
	11	(928)	2.8	0.7	1.9	8.9	5.3	6.4
	12	(953)	3.4	0.6	2.5	8.0	14.9	6.6
거주국	미	(3,135)	0.8	0.5	0.6	2.7	1.1	4.1
	캐나다	(4,402)	1.6	1.2	1.8	9.1	7.9	7.1
	일본	(455)	5.2	1.5	1.2	2.5	0.5	5.5
	싱가포르	(183)	12.3	4.7	9.0	11.6	1.0	7.3
	대만	(620)	0.5	0.3	0.3	2.9	0.6	5.5
	태국	(362)	1.4	1.0	0.8	4.5	1.4	5.4
	말레이시아	(217)	13.7	3.8	5.1	7.4	1.9	7.2
	호주	(132)	3.7	3.4	9.1	19.1	2.3	8.6
	미국	(773)	3.0	1.8	5.2	25.6	17.7	11.0
	캐나다	(140)	3.9	2.3	8.1	30.0	13.5	11.5
	영국	(123)	4.2	2.5	6.1	22.7	7.5	9.3
	프랑스	(100)	4.5	1.1	4.3	25.0	5.7	9.4
	러시아	(78)	3.1	0.8	7.9	26.3	9.8	10.1
	중국	(136)	4.0	1.7	8.1	25.2	9.8	10.9
기타	(137)	2.0	1.4	7.2	29.4	13.5	12.4	
성 분	남자	(5,652)	2.3	1.0	3.1	11.8	6.2	7.2
	여자	(6,378)	2.2	1.4	2.3	8.5	6.2	6.5
연 령	15~20세	(653)	1.7	0.5	2.0	16.9	15.7	9.3
	21~30세	(4,011)	2.2	1.3	3.0	13.2	12.4	8.1
	31~40세	(3,237)	2.4	1.1	2.4	8.2	2.6	6.2
	41~50세	(2,231)	2.3	1.3	2.2	6.2	1.5	5.7
	51~60세	(1,298)	2.0	1.5	3.2	8.1	1.6	6.0
	61세 이상	(566)	2.2	1.0	2.9	10.1	0.8	6.2
	무응답	(34)	0.0	0.0	0.0	9.5	9.3	7.3
직업	공무원, 군인	(658)	1.9	0.9	2.5	10.4	8.4	6.6
	기업인, 경영자	(1,386)	2.9	1.9	3.6	10.3	2.1	6.7
	사무직, 기술직	(2,207)	1.8	0.9	2.3	7.4	1.7	5.8
	판매, 서비스	(1,588)	2.3	1.0	2.1	5.2	1.8	5.4
	전문직	(1,101)	3.1	1.7	3.3	12.7	5.8	7.6
	생산/기능/노무직	(457)	1.7	0.3	2.2	11.6	6.3	7.1
	자영업자	(946)	3.0	0.7	4.0	9.7	1.8	6.8
	학생	(1,718)	2.1	1.0	2.8	16.2	22.6	9.9
	주부	(689)	2.1	0.8	1.7	4.3	1.3	5.3
	퇴직자	(198)	2.7	0.8	4.2	22.0	3.2	9.1
	무직	(214)	2.4	0.4	1.6	14.2	17.0	8.1
	기타	(681)	1.2	1.8	2.1	11.9	6.3	7.4
방한 목적	무응답	(188)	0.0	7.8	0.1	4.1	3.7	5.8
	여가/위락/휴가	(5,798)	2.4	0.9	1.9	4.1	0.5	5.4
	뷰티/건강/치료	(118)	4.9	0.6	8.8	19.1	0.0	7.5
	충교 및 순례	(122)	2.3	3.0	3.1	7.5	2.7	6.1
	쇼핑	(1,281)	1.7	0.3	0.4	1.4	0.0	4.2
	친구/친지 방문	(1,166)	3.3	3.9	7.4	31.1	7.5	11.9
	사업/전문 활동	(2,819)	1.9	1.4	3.4	13.7	7.1	7.7
	교육	(714)	1.3	0.7	1.3	23.7	59.9	20.3
	기타	(12)	0.0	0.0	0.0	19.4	0.0	8.3
	여행 형태	개별여행	(7,964)	2.8	1.7	3.8	14.6	9.3
단체여행		(3,327)	1.3	0.3	0.3	1.3	0.2	5.0
Air-tel Tour		(739)	0.2	0.6	0.8	0.5	0.3	3.7
방한 횟수	1회	(7,257)	2.5	1.2	2.9	9.7	5.9	6.9
	2회	(1,676)	2.1	1.8	2.5	12.5	7.7	7.5
	3회	(963)	2.1	1.2	2.2	10.3	8.4	6.7
	4회 이상	(2,134)	1.4	0.8	2.3	9.3	5.1	6.2

<표 15> 이용 숙박시설(중복응답)

(단위: %)

BASE: 1박이상		사례수	호텔	유스 호스텔, 게스트 하우스, 여관	친척 또는 친구 집	콘도, 펜션, 스 레지던 인	학교/회사 기숙사, 연수원	사찰	기타
■ 전 체 ■		(12,014)	73.5	11.8	9.3	5.9	5.8	0.3	0.6
별 별	1박	(764)	75.6	9.7	10.9	4.3	9.2	0.2	1.0
	2박	(845)	69.7	13.4	11.9	6.8	7.1	0.3	1.0
	3박	(1,017)	77.3	10.9	8.1	6.1	2.8	0.5	0.2
	4박	(948)	74.4	11.5	9.7	5.3	5.7	0.1	0.6
	5박	(884)	77.0	9.8	10.0	3.7	4.9	0.2	0.2
	6박	(1,002)	70.8	13.9	8.9	4.7	8.2	0.2	0.6
	7박	(1,144)	73.1	11.9	8.9	6.7	6.4	0.6	0.4
	8박	(1,310)	66.8	13.6	9.4	9.3	8.8	0.1	0.4
	9박	(1,134)	74.8	10.8	12.6	4.7	1.6	0.3	0.2
	10박	(1,089)	80.3	9.8	6.5	4.7	2.9	0.3	0.4
	11박	(926)	79.2	8.5	7.9	4.7	2.7	0.1	0.7
	12박	(949)	64.8	16.9	8.0	8.8	10.5	0.1	1.5
거 주 국	일본	(3,134)	84.0	7.7	4.8	3.5	3.0	0.0	0.9
	중국	(4,398)	69.6	10.9	11.1	6.1	6.8	0.1	0.3
	미국	(455)	76.0	16.3	4.4	8.3	1.3	0.1	0.4
	싱가포르	(183)	82.9	20.0	3.5	3.9	1.7	0.2	0.1
	대만	(620)	76.9	20.1	2.1	9.6	1.9	0.1	0.3
	태국	(361)	86.1	7.7	6.5	4.5	1.8	0.0	0.2
	말레이시아	(217)	71.9	26.4	6.7	7.0	3.4	0.5	0.1
	호주	(131)	70.5	10.9	19.5	4.8	4.2	0.0	0.2
	미국	(769)	61.9	9.7	21.6	9.3	12.8	1.0	0.8
	캐나다	(139)	60.5	13.7	25.3	10.3	9.2	1.2	0.7
	영국	(123)	71.1	11.3	14.6	8.4	5.8	1.4	0.5
	프랑스	(100)	75.1	15.4	9.4	2.8	5.3	0.8	0.3
러시아	(76)	71.4	19.1	13.6	2.4	9.2	1.1	0.3	
중국	(136)	71.0	13.6	12.5	4.5	7.6	0.3	2.1	
인도	(137)	51.2	22.6	15.9	5.1	12.8	0.3	2.1	
기타	(70)	64.7	14.7	5.4	7.3	13.3	0.3	1.3	
성 별	남자	(5,645)	76.7	9.1	9.1	5.0	5.4	0.3	0.6
	여자	(6,369)	70.7	14.1	9.5	6.8	6.2	0.2	0.6
연 령	15~20세	(649)	56.2	15.8	12.8	7.6	18.1	0.4	0.2
	21~30세	(4,008)	60.7	17.1	13.6	7.0	10.3	0.2	0.8
	31~40세	(3,231)	79.2	10.9	6.6	6.5	2.5	0.1	0.5
	41~50세	(2,230)	85.0	7.4	4.6	5.0	1.4	0.3	0.4
	51~60세	(1,297)	83.5	5.8	8.8	3.3	2.9	0.4	0.6
	61세 이상	(564)	83.5	5.4	11.0	3.1	3.0	0.3	0.2
직 업	모델/무응답	(34)	74.0	7.8	5.0	5.1	9.0	0.0	0.0
	공무원, 공무원직	(657)	74.4	10.6	7.7	9.2	6.0	0.0	0.9
	기업인, 경영자	(1,383)	87.6	7.6	4.0	3.3	2.1	0.3	0.2
	사무, 기술직	(2,207)	79.2	11.5	5.4	6.3	2.6	0.0	0.5
	판매, 서비스직	(1,585)	79.4	11.6	6.9	5.3	1.6	0.1	0.7
	전문직	(1,100)	73.8	11.1	9.5	8.2	4.8	0.4	0.7
	생산/기능/노무직	(457)	77.8	9.9	5.6	5.6	4.0	0.0	0.8
	자영업자	(945)	72.6	13.8	11.8	5.4	1.5	0.6	0.3
	학생	(1,713)	48.3	17.5	15.9	5.8	23.7	0.5	0.7
	주부	(689)	81.8	7.8	8.9	3.5	1.9	0.0	1.0
	은퇴자	(198)	66.8	5.6	29.1	7.4	4.5	0.3	0.5
	무직	(214)	54.3	15.4	28.2	4.8	5.2	0.4	0.8
기타	(679)	71.4	14.0	9.8	9.8	3.2	0.7	0.5	
무응답	(188)	80.5	7.1	14.4	2.4	0.4	0.0	0.0	
방 한 목 적	여가/위락/휴가	(5,791)	82.6	13.8	3.9	5.6	0.3	0.2	0.4
	뷰티/건강/치료	(118)	79.4	12.3	2.4	9.6	0.0	0.0	2.2
	종교 및 순례	(122)	43.3	10.2	2.3	17.5	32.1	7.5	1.2
	쇼핑	(1,280)	85.4	10.6	1.1	5.3	0.0	0.0	0.1
	친구/친지 방문	(1,166)	32.3	12.9	63.9	3.6	1.5	0.2	0.8
	사업/전문 활동	(2,814)	82.0	8.0	2.7	5.8	5.8	0.1	0.5
여 행 형 태	교육	(711)	17.0	11.0	7.5	12.1	65.1	0.7	2.0
	기타	(12)	66.3	7.1	2.2	2.2	21.2	0.0	3.2
	개별여행	(7,948)	64.7	14.4	13.8	6.5	8.0	0.4	0.8
방 한 횟 수	단체여행	(3,327)	90.6	7.1	0.7	5.2	1.5	0.1	0.0
	Air-tel Tour	(739)	92.1	4.1	0.4	3.6	1.6	0.0	0.0
	1회	(7,248)	74.7	12.5	8.1	6.1	5.7	0.3	0.3
2회	(1,675)	69.9	10.1	12.7	6.4	7.1	0.4	0.5	
3회	(960)	71.3	8.9	13.2	5.2	7.4	0.2	1.8	
4회 이상	(2,131)	73.4	11.8	9.1	5.4	4.5	0.2	0.9	



<표 16> 한국 여행 중 주요 방문지(중복응답)

(단위: %)

BASE: 전체	사례수	명동	동대문 시장	고궁	남대문 시장	남산/N서울 타워	롯데월드	인사동
■ 전 체 ■	(12,030)	58.9	45.8	31.6	26.5	25.5	24.3	23.8
1	(764)	58.1	49.7	32.5	27.5	22.9	25.2	24.4
2	(845)	64.1	51.6	34.6	28.3	26.8	28.8	23.9
3	(1,017)	62.9	46.5	33.7	27.1	28.9	21.9	24.7
4	(950)	56.8	46.1	30.6	29.0	24.2	19.7	24.2
5	(884)	55.6	43.6	33.9	26.5	24.1	21.4	20.9
6	(1,002)	60.8	51.2	33.3	26.6	27.6	28.0	25.6
7	(1,144)	60.5	45.5	35.5	25.0	26.3	30.5	23.3
8	(1,313)	59.8	44.8	31.3	25.3	28.6	31.1	25.8
9	(1,137)	54.7	44.7	30.9	26.4	20.4	23.0	20.4
10	(1,092)	51.1	38.7	26.8	24.0	23.7	18.3	22.2
11	(928)	59.1	42.7	27.8	25.8	23.9	18.9	22.0
12	(953)	64.2	46.7	29.1	28.2	27.9	22.4	27.7
거주국	(3,135)	60.0	34.0	13.0	28.0	9.6	8.3	21.0
	(4,402)	63.3	52.2	33.4	19.9	28.3	35.6	19.0
	(455)	82.7	62.5	25.0	32.8	27.5	27.8	30.6
	(183)	74.9	66.8	47.6	42.4	31.4	37.3	39.1
	(620)	81.8	81.6	27.8	20.9	39.7	39.4	17.8
	(362)	72.2	75.3	73.8	55.7	60.0	18.0	27.7
	(217)	74.1	71.4	61.9	60.0	47.7	36.2	38.6
	(132)	32.6	24.9	37.9	21.4	22.1	16.8	32.9
	(773)	34.9	29.3	43.3	24.8	28.9	18.6	34.6
	(140)	44.5	36.1	51.6	35.0	33.4	22.2	43.0
	(123)	24.7	19.9	36.0	17.9	22.9	11.0	26.9
	(100)	27.3	24.2	40.1	23.1	25.7	10.5	27.2
	(78)	38.2	24.7	44.1	24.5	29.3	14.6	34.7
(136)	43.9	41.5	53.9	37.2	37.3	39.9	33.4	
(137)	36.5	48.3	41.2	33.5	24.9	19.5	28.8	
(70)	28.4	32.8	36.7	36.8	33.9	26.4	23.2	
(970)	39.3	28.7	43.3	29.8	30.3	18.8	31.0	
성별	(5,652)	45.0	35.8	30.3	23.5	21.4	19.7	20.1
	(6,378)	71.1	54.6	32.8	29.2	29.2	28.4	27.0
연령	(653)	75.9	64.2	31.5	25.7	33.4	41.8	26.8
	(4,011)	70.6	56.8	34.4	28.0	34.3	32.8	27.5
	(3,237)	56.1	44.1	31.7	26.8	24.6	21.1	22.7
	(2,231)	50.2	36.6	29.5	23.7	17.6	18.9	19.4
	(1,298)	45.4	32.4	28.7	25.3	14.5	11.9	21.6
	(566)	37.0	23.4	26.1	28.4	15.7	11.9	21.7
직업	(34)	61.0	34.0	39.3	33.2	36.3	26.1	33.7
	(658)	55.6	42.8	37.8	30.7	26.9	22.7	23.7
	(1,386)	36.9	28.9	29.3	20.9	19.2	17.4	19.9
	(2,207)	57.9	38.1	27.4	23.2	22.7	19.0	20.6
	(1,588)	66.0	49.0	26.5	25.3	22.9	22.2	21.2
	(1,101)	51.7	38.0	37.4	26.3	28.9	22.3	30.9
	(457)	46.3	40.7	24.2	20.2	14.1	26.6	15.6
	(946)	57.1	52.5	30.9	36.7	22.1	22.0	21.3
	(1,718)	78.6	66.6	36.6	29.5	39.2	40.0	31.8
	(689)	65.6	47.9	30.7	28.8	21.0	23.4	23.3
	(198)	41.5	44.1	48.7	31.6	25.2	25.3	28.4
	(214)	67.7	50.3	30.6	29.5	25.3	25.7	28.9
	(681)	60.4	49.2	36.0	28.6	30.2	27.5	25.6
(188)	62.9	53.7	33.6	15.6	23.6	23.1	11.9	
방한 목적	(5,798)	66.5	51.9	38.0	26.0	29.5	29.7	24.5
	(118)	77.6	61.3	23.8	30.3	23.5	29.0	18.7
	(122)	48.1	32.0	33.9	20.2	19.1	26.4	19.7
	(1,281)	85.5	65.3	23.6	43.6	21.5	23.1	25.1
	(1,166)	57.8	43.7	32.7	27.4	25.5	19.0	30.6
	(2,819)	26.5	20.0	20.4	15.8	13.4	11.2	14.0
	(714)	78.6	66.1	37.5	41.1	49.7	41.7	44.7
여행 형태	(12)	24.3	19.4	24.3	23.0	11.5	11.5	11.5
	(7,964)	54.3	40.7	27.0	27.2	24.4	19.8	26.1
	(3,327)	65.1	58.2	45.2	22.6	29.8	37.3	17.1
방한 횟수	(739)	79.9	44.2	20.3	37.3	18.2	14.8	28.2
	(7,257)	61.6	50.2	40.9	26.5	32.0	29.9	25.3
	(1,676)	57.5	42.7	22.7	27.6	20.8	20.9	24.2
	(963)	58.4	43.4	21.4	29.2	16.5	16.6	24.2
(2,134)	50.9	34.3	11.6	24.3	11.1	11.3	18.0	

<계속>

<표 16> 한국 여행 중 주요 방문지(중복응답)

(단위: %)

BASE: 전체		사례수	박물관 (기념관)	신촌/ 홍대주변	이태원	청계천/ 광화문광장	성산 일출봉	부산	한옥마을 (남산)
■ 전 체 ■		(12,030)	20.4	19.6	17.5	16.4	12.2	11.7	11.6
별도	1	(764)	16.6	16.2	17.2	11.4	8.0	13.4	10.7
	2	(845)	23.5	18.2	17.1	18.1	7.6	13.6	12.0
	3	(1,017)	21.5	22.1	17.1	14.2	10.1	10.8	12.1
	4	(950)	19.0	19.7	21.4	16.4	8.8	10.9	10.7
	5	(884)	18.9	20.8	23.9	19.5	8.8	12.6	11.8
	6	(1,002)	26.3	26.0	22.7	20.8	10.2	12.3	13.1
	7	(1,144)	16.9	21.9	17.0	21.7	17.6	10.4	14.2
	8	(1,313)	24.6	20.8	15.0	22.2	18.0	12.6	14.2
	9	(1,137)	17.5	14.2	12.7	14.9	18.6	10.2	9.3
	10	(1,092)	14.9	14.2	14.1	8.6	12.6	10.0	8.5
	11	(928)	21.0	16.0	14.3	11.4	10.0	10.8	11.2
	12	(953)	23.0	24.1	20.2	14.7	9.4	13.9	10.5
거주국	인도네시아	(3,135)	6.9	12.2	7.7	4.3	2.0	17.4	1.5
	중국	(4,402)	21.9	22.2	13.0	23.6	27.4	7.7	14.1
	싱가포르	(455)	19.5	36.7	23.0	16.5	2.3	4.9	12.5
	대만	(183)	27.5	29.8	23.3	10.0	15.5	9.3	17.3
	태국	(620)	21.0	34.9	13.2	44.0	4.1	1.1	21.8
	말레이시아	(362)	37.2	17.6	18.6	19.4	1.5	4.2	11.8
	중국 홍콩	(217)	42.2	22.8	43.2	17.0	16.8	7.7	26.5
	미국	(132)	24.8	18.3	28.2	13.1	2.5	11.7	15.0
	미얀마	(773)	35.1	18.7	42.0	13.4	3.0	17.1	13.9
	캐나다	(140)	36.0	21.7	41.8	12.6	4.6	20.5	17.5
	미국 뉴욕	(123)	24.0	12.4	24.7	11.4	3.0	17.9	12.0
	독일	(100)	20.9	14.7	21.9	7.0	1.1	8.9	12.4
	프랑스	(78)	26.3	20.6	29.2	16.9	4.2	19.0	18.8
	러시아	(136)	29.8	10.6	31.6	16.7	1.0	15.1	15.4
중국 동남	(137)	21.1	10.1	30.6	11.9	1.5	13.8	14.9	
인도네시아 기타	(70)	29.2	13.0	38.1	7.0	3.2	16.7	9.2	
인도네시아 기타	(970)	26.6	16.2	30.1	11.2	4.4	17.7	16.4	
성별	남자	(5,652)	20.0	13.5	17.8	12.9	10.0	13.3	9.4
	여자	(6,378)	20.7	24.9	17.2	19.5	14.1	10.3	13.5
연령	15~20세	(653)	27.8	36.9	26.8	29.4	17.0	8.3	18.3
	21~30세	(4,011)	22.3	32.0	23.0	22.2	13.5	12.0	15.0
	31~40세	(3,237)	19.8	15.3	16.2	14.0	13.4	9.9	10.7
	41~50세	(2,231)	17.9	9.3	11.8	12.4	10.7	12.2	8.5
	51~60세	(1,298)	17.2	8.0	12.7	8.6	7.4	12.0	7.1
	61세 이상	(566)	18.4	2.4	9.4	7.4	7.2	19.8	6.8
	무응답	(34)	20.9	16.3	10.4	15.1	0.0	24.9	14.2
직업	공무원, 군인	(658)	27.8	14.4	21.8	15.9	12.1	11.7	13.0
	기업인, 경영직	(1,386)	17.2	9.3	17.6	7.9	6.6	8.5	8.5
	사무직, 기술직	(2,207)	14.3	16.2	10.4	12.8	11.3	10.2	8.9
	판매, 서비스직	(1,588)	15.5	20.9	13.1	15.1	15.6	10.5	8.9
	전문직	(1,101)	25.0	18.1	19.7	16.7	10.4	13.9	15.2
	생산/기능/노무직	(457)	13.9	12.4	12.0	13.8	11.6	14.9	8.5
	자영업자	(946)	17.7	13.7	18.5	12.5	11.2	14.4	8.7
	학생	(1,718)	29.4	41.6	29.9	30.2	12.4	14.5	19.3
	주부	(689)	19.3	13.3	9.5	14.7	13.8	11.4	8.7
	은퇴자	(198)	35.6	11.2	17.2	16.7	15.8	15.0	17.1
	무직	(214)	20.2	23.9	21.1	17.0	12.2	9.7	11.4
	기타	(681)	22.2	19.3	20.4	20.7	18.8	9.3	14.9
무응답	(188)	30.5	23.2	19.3	22.0	14.6	9.7	8.2	
방한목적	여가/위락/휴가	(5,798)	24.0	21.5	15.4	21.6	19.9	10.1	14.0
	뷰티/건강/치료	(118)	16.5	14.1	8.3	6.8	8.3	7.3	6.0
	종교 및 순례	(122)	22.3	15.4	8.1	12.2	20.0	10.4	11.1
	쇼핑	(1,281)	11.7	21.8	12.7	14.3	7.4	6.4	8.7
	친구/친지 방문	(1,166)	20.9	23.2	25.1	12.2	3.3	16.7	10.7
	사업/전문 활동	(2,819)	12.4	5.9	14.7	4.8	3.2	11.9	4.9
	교육	(714)	37.4	49.7	45.1	33.2	7.8	25.6	25.9
기타	(12)	11.5	17.2	14.6	4.6	0.0	22.7	9.4	
여행형태	개별여행	(7,964)	17.4	21.1	20.2	12.5	5.2	15.1	9.7
	단체여행	(3,327)	30.2	16.1	12.8	27.4	30.8	4.6	17.6
	Air-tel Tour	(739)	8.6	18.8	9.1	8.8	3.5	6.6	5.0
방한횟수	1회	(7,257)	26.2	21.0	19.5	20.8	17.0	10.1	15.3
	2회	(1,676)	16.0	20.3	15.7	14.0	7.8	16.4	8.4
	3회	(963)	11.6	18.8	15.5	9.2	4.2	14.7	7.5
	4회 이상	(2,134)	7.9	14.5	13.2	6.6	2.7	12.0	3.5

<계속>



<표 16> 한국 여행 중 주요 방문지(중복응답)

(단위: %)

BASE: 전체		사례수	복촌	한강/ 유람선	코엑스	제주민속촌	용두암	여의도/ 63빌딩/ 영등포	한라산
■ 전 체 ■		(12,030)	10.8	10.8	10.8	10.4	10.2	9.7	8.2
별도	1호	(764)	7.4	10.4	12.5	8.3	8.0	11.1	6.9
	2호	(845)	9.2	7.2	11.2	7.5	5.9	6.8	4.3
	3호	(1,017)	8.7	9.8	12.5	8.5	6.6	9.9	6.1
	4호	(950)	10.0	11.3	12.6	7.0	6.3	17.8	5.7
	5호	(884)	11.8	12.2	12.6	8.0	6.4	13.2	7.8
	6호	(1,002)	13.8	18.5	16.1	9.4	11.2	16.2	8.7
	7호	(1,144)	13.9	11.2	10.1	13.9	13.7	12.2	11.9
	8호	(1,313)	14.2	12.6	10.3	14.1	16.6	7.5	9.6
	9호	(1,137)	7.1	9.7	7.5	18.5	17.5	6.1	13.1
	10호	(1,092)	8.3	8.9	5.9	11.8	10.6	4.3	10.2
	11호	(928)	13.5	6.5	8.0	6.7	8.4	5.0	4.9
	12호	(953)	10.4	10.1	11.4	6.0	4.9	8.4	6.0
거주국	미국	(3,135)	11.0	3.5	6.8	1.6	1.3	3.5	1.4
	중국	(4,402)	10.4	13.3	6.7	23.6	24.3	14.4	17.6
	일본	(455)	10.3	8.8	15.2	1.6	1.2	10.6	1.9
	싱가포르	(183)	14.1	14.8	21.7	12.1	6.3	7.3	6.7
	대만	(620)	26.7	14.0	6.2	4.0	4.0	15.0	3.2
	태국	(362)	2.7	17.4	7.4	1.1	0.8	4.2	1.8
	말레이시아	(217)	13.5	17.6	11.8	16.2	10.7	8.5	10.4
	베트남	(132)	8.3	8.3	20.3	1.5	0.8	5.9	3.6
	미국	(773)	7.3	12.8	21.7	2.5	1.7	9.1	4.2
	캐나다	(140)	10.3	12.1	23.4	3.5	1.4	7.8	5.5
	영국	(123)	8.3	9.7	17.1	1.3	1.2	7.5	2.8
	프랑스	(100)	8.7	12.3	18.3	1.0	1.2	4.8	2.9
	러시아	(78)	12.8	14.5	22.8	3.1	1.9	7.3	5.5
	중국	(136)	5.0	8.7	27.0	1.0	0.8	11.9	1.3
인도네시아	(137)	4.7	10.3	18.3	0.7	1.5	8.7	2.7	
기타	(70)	4.0	21.3	24.2	3.1	1.1	13.1	3.2	
성별	남자	(5,652)	8.0	9.9	11.4	8.7	8.9	8.5	7.9
	여자	(6,378)	13.3	11.6	10.2	11.8	11.2	10.8	8.4
연령	15~20세	(653)	12.5	20.1	9.8	12.2	13.7	19.0	11.7
	21~30세	(4,011)	12.8	15.2	13.3	11.4	11.2	13.0	8.5
	31~40세	(3,237)	10.4	9.2	10.5	11.5	11.7	8.0	9.1
	41~50세	(2,231)	9.3	5.9	8.9	10.2	8.8	6.5	7.1
	51~60세	(1,298)	8.6	6.5	8.3	5.5	5.7	7.6	6.1
	61세 이상	(566)	8.6	6.9	8.7	6.2	5.8	3.9	6.5
직업	모름/무응답	(34)	0.0	6.8	3.4	0.0	3.9	3.1	0.0
	공무원, 군경	(658)	10.9	8.5	11.4	9.7	9.2	4.4	7.9
	기업인, 경영인	(1,386)	5.2	6.8	15.4	6.7	6.7	5.2	5.6
	사무직, 기술직	(2,207)	9.2	7.2	8.4	10.4	10.2	6.3	7.6
	판매, 서비스직	(1,588)	11.3	8.2	8.1	12.6	13.2	7.1	10.3
	전문직	(1,101)	11.1	10.2	13.6	7.5	8.1	8.4	7.1
	생산/기능/노무직	(457)	7.5	11.7	7.1	12.8	11.8	8.3	8.3
	자영업자	(946)	11.0	7.9	8.5	10.2	8.4	5.3	5.4
	학생	(1,718)	16.0	22.8	15.6	9.8	10.6	22.1	8.9
	주부	(689)	14.6	8.6	5.8	12.0	10.7	12.9	9.9
	은퇴자	(198)	10.6	18.1	5.4	10.2	14.2	12.3	13.0
	무직	(214)	12.2	11.3	9.7	7.8	7.4	11.7	10.0
	기타	(681)	11.7	10.6	10.3	16.0	13.6	9.3	10.2
무응답	(188)	5.6	18.1	10.6	12.9	9.8	30.2	11.0	
방한 목적	여가/위락/휴가	(5,798)	13.3	11.1	8.2	17.1	16.8	10.6	13.3
	뷰티/건강/치료	(118)	11.4	9.2	9.7	8.3	6.8	5.7	1.5
	종교 및 순례	(122)	7.5	9.6	4.5	18.9	14.2	6.9	8.7
	쇼핑	(1,281)	13.3	5.1	7.8	6.4	6.4	3.9	4.1
	친구/친지 방문	(1,166)	10.0	13.5	11.6	2.6	1.7	11.5	2.7
	사업/전문 활동	(2,819)	2.9	5.6	13.9	2.1	2.9	5.0	2.5
	교육	(714)	19.7	35.3	24.9	7.1	5.6	30.4	6.5
기타	(12)	2.2	6.9	0.0	0.0	0.0	0.0	2.2	
여행 형태	개별여행	(7,964)	9.8	10.5	13.5	3.8	3.9	9.3	3.9
	단체여행	(3,327)	11.5	12.7	5.0	27.7	26.8	12.0	20.1
	Air-tel Tour	(739)	18.8	4.7	7.6	2.8	2.3	3.6	1.5
방한 횟수	1회	(7,257)	12.3	12.6	10.6	14.4	14.3	10.8	11.4
	2회	(1,676)	10.0	10.1	11.0	7.2	6.6	9.4	4.9
	3회	(963)	10.2	8.9	11.4	3.8	3.1	9.3	2.8
	4회 이상	(2,134)	6.6	5.9	10.9	2.1	2.2	6.4	2.3

<계속>

<표 16> 한국 여행 중 주요 방문지(중복응답)

(단위: %)

BASE: 전체		사례수	가로수길	에버랜드	청담동	중문관광 단지/ 서귀포	춘천/ 남이섬	수원화성	섬지코지
■ 전 체 ■		(12,030)	7.4	7.0	6.9	6.5	5.5	4.3	4.1
별 표	1	(764)	8.6	10.5	5.6	5.0	9.6	7.3	1.4
	2	(845)	6.0	6.4	6.3	3.6	6.4	5.2	1.2
	3	(1,017)	8.2	6.0	4.5	3.8	5.1	4.4	2.4
	4	(950)	6.4	4.5	3.9	3.9	4.1	5.8	2.9
	5	(884)	7.9	8.4	7.1	3.0	5.3	5.4	2.3
	6	(1,002)	10.2	9.7	10.5	6.0	4.4	4.1	4.9
	7	(1,144)	7.7	7.0	8.2	4.5	4.4	3.9	8.0
	8	(1,313)	6.0	8.6	8.3	10.9	3.1	2.9	7.8
	9	(1,137)	6.3	4.5	6.1	12.8	5.2	3.8	7.0
	10	(1,092)	5.4	4.9	6.7	6.1	5.9	3.9	2.4
	11	(928)	7.6	6.3	7.5	6.6	6.2	3.1	3.6
	12	(953)	9.1	8.3	7.7	8.9	7.7	2.9	1.5
거 주 국	미국	(3,135)	14.8	0.5	5.9	1.5	1.2	3.8	0.5
	중국	(4,402)	4.8	7.3	7.2	14.2	3.4	3.6	9.6
	일본	(455)	5.7	7.4	5.4	1.7	7.8	1.1	0.9
	스페인	(183)	7.9	10.0	7.4	5.9	8.4	2.6	3.5
	대만	(620)	5.2	25.3	8.9	1.1	16.6	6.0	1.7
	태국	(362)	4.3	32.9	7.3	3.3	46.2	6.5	0.1
	말레이시아	(217)	2.4	22.1	11.2	5.7	31.1	3.3	4.6
	인도네시아	(132)	5.0	2.0	6.6	1.6	1.7	1.9	0.5
	미국	(773)	4.2	5.7	8.2	2.4	3.0	7.8	1.0
	캐나다	(140)	6.9	3.1	7.2	3.9	1.7	3.0	0.7
	영국	(123)	3.9	2.1	6.2	1.0	1.9	5.3	0.5
	프랑스	(100)	2.8	1.0	4.6	1.4	0.5	3.7	0.0
	러시아	(78)	5.1	2.1	5.8	3.3	1.0	7.2	0.5
	라틴아메리카	(136)	7.9	8.9	5.2	0.7	0.8	2.7	0.3
기타	(137)	2.2	5.4	5.0	1.2	1.9	3.1	0.2	
성 별	남자	(5,652)	3.9	5.3	4.4	6.2	3.8	5.0	3.3
	여자	(6,378)	10.4	8.6	9.2	6.8	7.0	3.6	4.8
연 령	15~20세	(653)	9.3	18.7	13.6	5.9	7.5	3.0	6.5
	21~30세	(4,011)	9.5	10.1	9.5	8.0	6.7	5.0	4.6
	31~40세	(3,237)	7.1	5.9	5.5	7.2	5.6	4.2	4.2
	41~50세	(2,231)	5.7	3.8	4.7	5.1	4.4	3.5	3.9
	51~60세	(1,298)	5.1	2.4	5.0	3.8	3.0	4.3	2.2
	61세 이상	(566)	3.3	1.7	2.6	4.6	3.1	4.1	1.8
직 업	모름/무응답	(34)	3.8	10.6	0.0	3.9	8.5	3.4	0.0
	공무원, 군경	(658)	6.9	7.0	5.3	5.1	7.8	3.9	2.5
	기업인, 경영자	(1,386)	3.1	3.6	3.9	4.2	4.4	5.5	2.2
	사무직, 기술직	(2,207)	8.5	4.3	5.7	6.9	5.3	4.8	4.4
	판매, 서비스직	(1,588)	9.3	4.6	6.6	8.5	3.7	2.8	6.0
	전문직	(1,101)	6.8	5.2	5.5	7.0	4.8	5.0	3.0
	생산/기능/노무직	(457)	5.2	3.7	3.2	7.2	3.3	5.4	3.5
	자영업자	(946)	5.8	5.8	6.3	6.7	6.1	2.5	3.0
	학생	(1,718)	9.3	18.5	14.3	6.8	8.1	4.7	4.2
	주부	(689)	9.6	4.9	5.1	4.0	4.8	3.8	5.9
	은퇴자	(198)	3.0	5.0	4.7	9.9	8.3	7.6	2.9
	무직	(214)	8.7	11.9	9.4	4.6	2.3	2.7	4.8
기타	(681)	6.8	7.2	9.7	8.4	6.2	3.4	5.0	
방 한 적	여가/위락/휴가	(188)	6.9	9.5	2.8	0.0	3.9	3.9	5.5
	뷰티/건강/치료	(5,798)	8.0	8.3	7.5	10.2	7.4	3.1	7.0
	중고 및 순례	(118)	14.7	2.7	5.5	2.2	3.0	0.7	3.8
	쇼핑	(122)	0.5	3.9	0.9	8.4	9.3	1.9	2.9
	친구/친지 방문	(1,281)	14.8	3.2	8.7	3.7	3.4	1.8	2.4
	사업/전문 활동	(1,166)	7.9	7.2	8.0	2.4	4.7	5.5	0.9
	교육	(2,819)	1.7	1.7	2.1	2.3	1.3	6.2	0.9
기타	(714)	10.4	25.7	18.2	5.6	11.0	9.4	1.7	
여 행 형 태	무응답	(12)	2.2	0.0	2.4	0.0	6.9	0.0	0.0
	개별여행	(7,964)	7.6	5.2	7.8	5.0	3.5	4.7	1.4
방 한 수	단체여행	(3,327)	4.7	12.8	5.2	10.8	11.0	3.6	11.0
	Air-tel Tour	(739)	17.1	0.6	5.8	3.1	1.4	2.6	2.0
방 한 수	1회	(7,257)	5.8	8.7	6.9	8.4	6.8	3.7	5.5
	2회	(1,676)	8.1	6.2	8.1	6.0	4.6	5.6	2.3
	3회	(963)	11.6	5.4	7.6	3.7	3.4	5.3	1.8
	4회 이상	(2,134)	10.2	2.7	6.0	1.7	2.6	4.7	1.6

<계속>



<표 16> 한국 여행 중 주요 방문지(중복응답)

(단위: %)

BASE: 전체		사례수	영종도/ 공항 주변/ 인천대교	민속촌	제주올레길	DMC/ 월드컵 경기장	휴전선/ 판문점	대구	강남
■ 전 체 ■		(12,030)	4.0	3.7	3.7	3.6	3.1	2.9	2.8
별도	1호	(764)	5.0	4.8	2.4	2.7	4.4	3.5	3.0
	2호	(845)	5.2	3.9	0.6	3.6	3.6	2.7	3.3
	3호	(1,017)	2.5	3.9	1.9	3.4	4.8	3.3	2.1
	4호	(950)	3.6	3.7	4.1	2.0	2.5	1.6	2.5
	5호	(884)	4.9	4.5	2.5	4.3	3.5	3.0	3.4
	6호	(1,002)	4.9	5.5	4.8	6.1	3.5	3.3	2.5
	7호	(1,144)	5.4	4.4	5.1	3.6	5.1	3.4	2.5
	8호	(1,313)	3.2	3.5	4.4	4.1	2.5	3.1	2.4
	9호	(1,137)	4.4	2.5	6.9	2.2	2.2	2.1	4.9
	10호	(1,092)	3.8	2.2	3.0	2.9	1.1	2.6	3.5
	11호	(928)	3.4	2.8	2.8	1.8	2.4	2.7	2.5
	12호	(953)	2.3	3.4	3.9	5.9	1.9	3.1	1.3
거주국	미국	(3,135)	1.2	1.5	0.4	0.9	1.5	1.3	3.6
	중국	(4,402)	5.0	4.7	7.7	3.1	2.9	1.7	1.0
	일본	(455)	2.6	1.6	1.3	2.3	1.8	0.5	2.7
	스페인	(183)	2.1	4.1	1.1	4.6	3.8	1.2	4.4
	대만	(620)	9.7	2.8	1.5	1.0	1.0	0.4	0.6
	태국	(362)	5.7	4.2	0.7	2.2	1.4	2.2	0.8
	말레이시아	(217)	5.1	8.6	4.9	6.4	2.6	2.3	1.4
	베트남	(132)	5.0	1.5	2.4	4.6	7.3	2.5	10.6
	미국	(773)	4.6	6.5	2.9	10.4	8.9	9.7	5.5
	캐나다	(140)	3.0	3.1	3.6	7.4	7.4	9.1	3.2
	영국	(123)	2.5	3.7	1.0	9.8	5.3	9.7	9.2
	프랑스	(100)	3.5	3.1	0.6	6.2	1.9	5.7	7.3
	러시아	(78)	2.9	4.8	1.9	5.6	3.5	3.4	9.6
	러시아	(136)	9.7	1.6	0.0	5.8	0.8	4.5	2.1
	중국	(137)	6.0	3.3	0.5	5.3	4.0	7.9	2.5
인도네시아	(70)	4.2	10.7	2.5	6.1	3.3	5.3	4.1	
기타	(970)	4.1	4.6	2.4	7.9	5.8	7.8	5.8	
성별	남자	(5,652)	4.1	3.2	3.3	3.6	3.5	3.8	4.3
	여자	(6,378)	3.9	4.1	4.0	3.5	2.7	2.1	1.5
연령	15~20세	(653)	4.7	6.6	2.0	7.2	6.0	2.7	1.0
	21~30세	(4,011)	3.9	4.5	5.0	5.5	3.1	3.9	1.9
	31~40세	(3,237)	4.9	3.3	4.2	2.5	2.5	2.2	2.9
	41~50세	(2,231)	3.8	2.9	2.8	1.9	2.6	2.4	3.9
	51~60세	(1,298)	2.5	2.8	1.6	2.0	2.9	2.4	3.8
	61세 이상	(566)	3.4	2.5	1.1	2.3	5.2	3.2	4.5
직업	모름/무응답	(34)	5.9	2.4	0.0	0.0	6.4	2.5	4.9
	공무원, 군경	(658)	5.2	4.7	3.5	6.3	4.6	6.0	1.4
	기업인, 경영인	(1,386)	3.5	3.3	3.2	2.7	2.4	3.2	7.9
	사무직, 기술직	(2,207)	3.5	2.6	3.5	1.7	1.8	2.0	2.9
	판매, 서비스	(1,588)	4.3	2.1	3.8	1.4	1.7	2.0	2.3
	전문직	(1,101)	3.8	2.9	3.8	4.8	4.7	3.7	4.0
	생산/기능/노무직	(457)	2.6	2.2	4.5	0.8	1.9	1.6	1.9
	자영업자	(946)	3.8	3.9	4.2	2.7	3.3	2.4	1.3
	학생	(1,718)	4.8	6.7	3.5	8.0	4.6	3.9	1.3
	주부	(689)	2.7	4.1	3.0	1.2	1.8	0.8	0.6
	은퇴자	(198)	5.6	5.2	3.2	3.7	12.0	4.0	1.7
	무직	(214)	2.9	5.7	3.9	4.6	2.1	3.2	1.9
	기타	(681)	5.4	3.7	5.4	5.5	3.0	3.3	2.3
	무응답	(188)	4.8	4.5	1.1	4.7	5.7	3.1	3.2
	방한 목적	여가/위락/휴가	(5,798)	3.9	3.8	5.3	2.7	3.5	1.2
뷰티/건강/치료		(118)	3.1	0.5	3.0	3.6	1.6	1.1	1.1
종교 및 순례		(122)	5.4	4.1	4.1	3.2	4.1	0.3	0.5
쇼핑		(1,281)	2.7	1.6	1.9	1.8	0.4	0.2	1.3
친구/친지 방문		(1,166)	3.7	3.9	1.3	4.6	4.4	4.3	2.0
사업/전문 활동		(2,819)	4.5	2.2	1.4	2.6	2.2	5.6	7.4
교육		(714)	5.7	13.0	6.8	15.9	6.1	8.5	1.9
기타	(12)	10.2	6.9	0.0	10.4	0.0	0.0	0.0	
여행 형태	개별여행	(7,964)	3.2	3.5	2.4	4.2	2.7	4.0	3.8
	단체여행	(3,327)	6.4	4.9	7.4	2.8	4.5	0.8	0.4
	Air-tel Tour	(739)	1.9	0.7	1.1	0.3	0.4	0.3	2.7
방한 횟수	1회	(7,257)	4.4	4.3	4.8	4.1	4.1	2.6	1.9
	2회	(1,676)	2.9	3.2	3.1	3.4	1.9	3.9	2.7
	3회	(963)	3.0	3.0	2.0	3.5	2.0	3.2	4.3
	4회 이상	(2,134)	4.1	2.4	0.9	2.0	1.0	2.8	5.3

<계속>

<표 16> 한국 여행 중 주요 방문지(중복응답)

(단위: %)

BASE: 전체		사례수	설악산	경주	월미도/ 차이나타운 개항장/ 연안부두	거문오름 용암동굴계	우도/ 마라도/ 추자도	대전	서울랜드
■ 전 체 ■		(12,030)	2.6	2.6	2.6	2.3	2.3	2.1	1.8
별 분	1	(764)	4.0	2.3	2.1	2.6	2.2	2.9	1.2
	2	(845)	3.7	2.3	4.8	2.2	0.5	1.9	1.4
	3	(1,017)	1.7	3.0	1.0	1.2	0.7	1.3	1.1
	4	(950)	2.1	3.5	2.0	1.1	2.0	1.7	1.3
	5	(884)	1.7	1.9	2.3	1.4	1.0	1.3	3.1
	6	(1,002)	0.9	2.7	2.1	2.2	2.4	1.9	3.0
	7	(1,144)	5.0	2.2	2.9	2.7	2.1	2.5	3.1
	8	(1,313)	1.1	4.5	4.0	4.3	3.2	3.3	2.4
	9	(1,137)	2.7	1.8	1.8	1.9	5.1	1.3	1.8
	10	(1,092)	3.4	2.6	2.6	2.9	2.2	2.2	1.0
	11	(928)	2.2	1.1	3.3	1.8	1.4	2.3	1.0
	12	(953)	3.6	3.1	2.0	2.3	3.2	2.5	1.3
거주국	일본	(3,135)	0.1	2.4	0.4	0.6	0.7	1.4	0.2
	미국	(4,402)	2.4	1.9	3.8	3.7	4.2	1.5	3.2
	중국	(455)	4.3	0.7	0.9	0.8	0.8	1.1	1.3
	대만	(183)	3.1	2.4	3.1	6.1	2.5	0.8	0.9
	한국	(620)	5.2	1.0	1.5	1.3	1.0	0.6	2.3
	태국	(362)	13.8	2.1	6.0	0.2	0.8	2.9	2.0
	말레이시아	(217)	12.0	1.5	3.0	6.4	1.9	2.1	1.5
	호주	(132)	1.8	3.6	2.1	1.9	0.7	2.9	1.1
	미국	(773)	3.5	4.8	2.8	2.2	1.8	5.0	1.7
	캐나다	(140)	3.1	6.6	3.3	4.4	1.5	4.9	1.6
	영국	(123)	1.9	6.4	2.9	2.4	0.3	3.9	0.6
	프랑스	(100)	2.2	3.2	3.1	1.1	0.6	3.0	0.0
	러시아	(78)	3.5	8.6	2.0	3.0	1.7	5.2	0.3
	중국	(136)	3.3	4.3	3.2	1.1	0.0	3.2	3.8
인도	(137)	0.8	5.4	1.8	1.8	0.7	4.6	1.9	
기타	(70)	2.1	2.3	4.5	3.4	2.2	3.3	3.4	
성 분	남자	(5,652)	2.7	2.9	2.7	2.1	2.1	2.5	1.6
	여자	(6,378)	2.6	2.4	2.5	2.5	2.4	1.7	2.1
연 령	15~20세	(653)	3.5	1.7	4.3	1.7	1.3	3.5	5.9
	21~30세	(4,011)	3.2	3.5	3.3	2.9	2.9	2.5	2.6
	31~40세	(3,237)	2.7	1.9	2.4	2.7	2.4	1.7	1.2
	41~50세	(2,231)	2.2	2.4	2.0	1.4	1.8	1.1	1.0
	51~60세	(1,298)	1.3	2.2	0.9	1.6	1.6	2.8	1.1
	61세 이상	(566)	1.8	4.1	2.5	1.8	1.5	2.6	0.3
	모름/무응답	(34)	1.8	1.3	6.3	0.0	0.0	0.0	0.0
직 업	공무원, 군인	(658)	3.4	1.9	1.9	2.7	1.4	3.5	1.1
	기업인, 경영자	(1,386)	2.1	1.5	2.3	2.3	1.4	2.1	1.0
	사무, 기술직	(2,207)	2.1	2.0	2.0	1.7	2.3	1.0	0.9
	판매, 서비스직	(1,588)	2.8	2.1	2.0	2.0	2.5	0.9	1.1
	전문직	(1,101)	2.8	3.3	2.1	3.4	2.8	3.7	0.9
	생산/기능/노무직	(457)	1.5	3.8	2.8	1.5	2.2	2.0	1.2
	자영업자	(946)	2.7	1.8	3.4	2.0	2.2	1.5	1.2
	학생	(1,718)	3.3	4.1	4.6	2.8	2.9	3.9	5.3
	주부	(689)	1.0	3.2	1.0	2.2	1.5	0.4	2.1
	은퇴자	(198)	4.0	3.6	3.5	2.9	5.1	3.2	1.4
	무직	(214)	3.0	2.5	2.8	1.3	1.4	0.9	2.0
	기타	(681)	4.7	3.3	3.3	2.9	2.8	2.6	1.7
	무응답	(188)	1.2	3.8	0.3	0.9	0.0	2.9	6.3
방한 목적	여가/위락/휴가	(5,798)	3.3	2.4	2.2	3.1	3.2	0.8	1.8
	뷰티/건강/치료	(118)	0.7	0.3	0.5	0.0	0.0	0.3	3.0
	종교 및 순례	(122)	5.5	3.6	1.1	0.0	1.6	1.2	0.6
	쇼핑	(1,281)	1.9	0.5	1.0	0.5	0.7	0.4	1.0
	친구/친지 방문	(1,166)	2.8	3.1	3.6	1.5	1.8	3.1	3.3
	사업/전문 활동	(2,819)	0.9	2.4	2.4	1.4	0.7	3.9	0.5
	교육	(714)	4.7	9.3	7.9	4.9	4.9	8.1	6.6
기타	(12)	6.9	0.0	0.0	0.0	0.0	0.0	0.0	
여행 형태	개별여행	(7,964)	1.6	3.5	2.4	1.8	2.1	3.0	1.7
	단체여행	(3,327)	5.7	1.1	3.5	3.7	2.9	0.5	2.5
	Air-tel Tour	(739)	0.3	0.5	0.6	1.9	1.1	0.0	0.4
방한 횟수	1회	(7,257)	3.4	2.6	2.9	3.0	2.7	1.9	2.2
	2회	(1,676)	1.7	3.3	2.3	2.3	3.0	1.8	1.5
	3회	(963)	2.3	3.6	2.5	1.2	1.1	3.6	1.9
	4회 이상	(2,134)	1.1	1.7	1.7	0.6	0.8	2.4	0.9

<계속>



<표 16> 한국 여행 중 주요 방문지(중복응답)

(단위: %)

BASE: 전체		사례수	울산	송도	광주 (무등산, 광주주례) 비엔날레	용평 리조트/ 피닉스 파크/ 비발디파크	여수/순천	속초	전주
■ 전 체 ■		(12,030)	1.8	1.8	1.3	1.2	1.1	1.1	1.1
별도	1월	(764)	2.1	1.7	1.3	2.4	1.5	1.9	2.0
	2월	(845)	1.8	2.2	1.9	2.0	1.4	1.4	1.3
	3월	(1,017)	1.5	1.6	1.2	0.7	0.3	0.7	0.5
	4월	(950)	2.2	1.9	0.5	0.0	0.8	0.3	0.9
	5월	(884)	1.8	1.9	1.0	0.7	1.6	2.3	0.6
	6월	(1,002)	1.4	1.9	1.0	0.5	1.1	1.2	1.1
	7월	(1,144)	2.1	1.6	0.9	1.0	1.0	1.2	1.1
	8월	(1,313)	2.5	2.0	1.6	0.7	2.3	1.6	1.5
	9월	(1,137)	1.3	1.2	1.0	0.6	0.5	0.8	1.5
	10월	(1,092)	1.9	1.5	1.7	0.4	1.3	0.7	0.4
	11월	(928)	1.5	2.3	0.8	1.0	0.5	0.7	0.4
	12월	(953)	1.8	1.9	2.4	5.1	1.3	1.1	1.8
거주국	일본	(3,135)	0.7	0.8	0.2	0.2	0.8	0.3	0.6
	중국	(4,402)	0.9	1.2	1.3	0.9	0.9	1.1	0.8
	미국	(455)	0.5	0.9	1.1	4.6	0.7	1.5	0.8
	대만	(183)	1.6	1.3	0.7	7.3	0.6	0.9	0.8
	태국	(620)	0.0	0.9	0.3	1.7	0.1	0.7	0.4
	말레이시아	(362)	1.1	0.0	1.0	4.1	0.6	1.3	0.1
	호주	(217)	1.9	2.9	0.9	6.0	0.2	2.1	1.0
	뉴질랜드	(132)	5.5	3.8	1.9	0.7	1.2	1.6	2.7
	캐나다	(773)	3.7	3.9	3.3	1.2	2.1	2.5	2.6
	영국	(140)	5.2	4.6	4.9	0.9	2.7	2.3	4.5
	프랑스	(123)	9.8	3.5	2.5	0.7	1.0	2.4	1.7
	독일	(100)	5.6	5.1	1.9	0.5	2.4	1.9	1.5
	러시아	(78)	4.8	2.7	1.9	0.0	2.3	4.9	3.2
	중국	(136)	2.4	5.3	0.9	1.5	1.8	3.8	1.1
기타	(137)	5.2	4.4	2.0	0.3	0.8	1.2	2.6	
성별	남자	(5,652)	2.9	2.3	1.4	1.2	1.4	1.2	1.0
	여자	(6,378)	0.9	1.3	1.2	1.2	0.9	1.1	1.1
연령	15~20세	(653)	0.9	1.5	1.4	2.1	1.0	1.7	1.1
	21~30세	(4,011)	1.6	1.7	1.9	1.2	1.6	1.5	1.7
	31~40세	(3,237)	1.9	1.9	1.0	1.4	0.6	1.1	0.8
	41~50세	(2,231)	2.3	2.0	0.8	1.3	0.9	0.5	0.7
	51~60세	(1,298)	2.1	1.8	0.6	0.5	1.1	0.6	0.3
	61세 이상	(566)	2.0	1.2	1.4	0.3	2.6	1.4	1.3
	모름/무응답	(34)	0.8	3.8	0.0	1.8	1.3	0.0	1.3
직업	공무원	(658)	1.3	2.7	1.4	2.0	1.6	0.6	0.5
	기업인	(1,386)	3.6	3.0	1.1	1.4	0.5	0.7	0.1
	사무직	(2,207)	1.5	1.4	0.5	0.9	0.5	0.7	0.5
	판매, 서비스직	(1,588)	1.0	1.1	1.1	1.1	0.9	0.4	0.5
	전문직	(1,101)	2.9	2.3	2.8	1.6	2.0	1.2	2.1
	생산/기능/노무직	(457)	2.9	3.5	0.1	0.2	0.7	0.1	0.3
	자영업자	(946)	1.3	1.3	0.9	1.2	0.9	0.6	0.7
	학생	(1,718)	1.7	1.9	2.0	1.4	1.6	2.3	3.1
	주부	(689)	0.9	0.5	0.7	0.4	0.4	0.4	0.2
	은퇴자	(198)	1.6	1.6	2.9	0.5	2.4	2.9	2.0
	무직	(214)	2.1	1.0	0.9	0.4	0.9	2.5	3.4
	기타	(681)	1.8	1.8	1.7	2.1	2.8	3.6	1.5
	무응답	(188)	0.0	0.0	0.0	0.9	0.9	2.3	0.0
방한목적	여가/위락/휴가	(5,798)	0.7	0.9	0.7	1.7	0.8	0.9	0.6
	뷰티/건강/치료	(118)	0.0	2.0	0.0	0.2	0.0	0.3	0.0
	종교 및 순례	(122)	0.0	0.0	0.0	3.9	4.9	0.0	1.2
	쇼핑	(1,281)	0.2	0.7	0.0	0.6	0.0	0.1	0.6
	친구/친지 방문	(1,166)	1.4	2.2	1.9	0.8	1.1	2.3	1.8
	사업/전문 활동	(2,819)	4.8	3.3	1.6	0.5	1.6	0.6	0.7
여행형태	교육	(714)	4.1	4.3	6.2	1.3	3.8	5.7	6.4
	기타	(12)	0.0	0.0	0.0	0.0	0.0	0.0	0.0
	개별여행	(3,327)	0.4	1.2	0.7	2.4	0.5	0.7	0.5
	단체여행	(739)	0.0	0.3	0.1	0.4	0.4	0.3	0.3
방한횟수	Air-tel Tour	(7,257)	1.7	1.8	1.2	1.4	0.9	1.0	0.9
	1회	(1,676)	2.0	1.7	1.1	1.6	1.7	1.7	1.3
	2회	(963)	2.0	1.6	1.7	0.5	2.0	1.6	1.0
	3회 이상	(2,134)	1.9	2.1	1.3	0.6	1.1	1.0	1.5
4회 이상	(2,127)	2.1	3.5	1.1	0.9	1.7	1.3	0.8	

<계속>

<표 16> 한국 여행 중 주요 방문지(중복응답)

(단위: %)

BASE: 전체		사례수	안동 (하회마을)	거제/남해	강릉	포항	강화도	이화여자 대학교	평창
■ 전 체 ■		(12,030)	0.9	0.8	0.8	0.8	0.7	0.6	0.6
별 표	1	(764)	1.6	0.9	0.8	1.1	0.6	0.2	1.5
	2	(845)	0.7	1.4	1.5	0.6	1.3	0.5	0.7
	3	(1,017)	0.8	0.5	0.7	0.9	0.1	1.1	0.5
	4	(950)	1.0	0.8	0.6	1.0	0.5	0.2	0.6
	5	(884)	0.4	1.0	1.2	0.7	0.8	0.4	0.4
	6	(1,002)	0.9	1.3	0.6	1.0	1.2	1.0	0.3
	7	(1,144)	1.1	1.0	1.1	0.6	0.7	0.2	0.5
	8	(1,313)	1.0	1.0	1.2	0.8	1.0	0.7	0.1
	9	(1,137)	0.9	0.3	0.4	0.6	0.2	0.7	0.3
	10	(1,092)	0.9	0.5	0.5	0.7	0.9	1.1	0.6
	11	(928)	0.8	0.6	0.6	0.4	1.0	1.3	0.5
	12	(953)	0.7	0.9	0.8	1.3	0.7	0.2	2.3
거주국	일본	(3,135)	0.6	0.9	0.3	0.2	0.3	0.5	0.2
	중국	(4,402)	0.4	0.5	1.2	0.5	0.8	0.8	0.3
	홍콩	(455)	0.3	0.2	1.2	0.1	0.6	2.8	3.1
	싱가포르	(183)	0.9	0.4	1.3	0.1	0.5	0.6	1.5
	대만	(620)	0.1	0.0	0.7	0.0	0.2	1.0	0.1
	태국	(362)	1.6	1.1	1.1	0.6	2.6	0.2	0.9
	말레이시아	(217)	0.5	0.2	0.0	1.0	0.3	0.9	3.6
	호주	(132)	1.9	1.4	0.5	1.0	0.2	0.2	0.5
	미국	(773)	2.3	1.3	0.8	3.0	1.2	0.1	1.5
	캐나다	(140)	3.0	2.5	1.1	2.7	0.7	0.2	1.5
	영국	(123)	3.2	3.1	0.3	1.8	0.6	0.0	1.2
	북미	(100)	2.8	0.4	0.5	2.2	0.6	0.0	0.3
	프랑스	(78)	4.0	1.9	1.0	0.6	0.6	0.6	0.4
	러시아	(136)	2.2	0.6	0.7	1.0	0.9	0.0	0.5
중동	(137)	0.0	1.8	0.4	2.3	0.8	0.0	0.7	
인도	(70)	0.5	2.2	0.3	2.6	2.6	0.0	1.0	
기타	(970)	2.3	2.1	0.8	2.5	1.2	0.2	0.7	
성 별	남자	(5,652)	0.8	1.1	0.8	1.0	0.8	0.1	0.7
	여자	(6,378)	1.0	0.6	0.9	0.6	0.7	1.1	0.5
연 령	15~20세	(653)	1.1	0.5	0.6	1.2	2.0	1.2	1.4
	21~30세	(4,011)	1.2	0.9	1.4	1.1	0.9	1.1	0.6
	31~40세	(3,237)	0.6	1.1	0.8	0.9	0.5	0.6	0.6
	41~50세	(2,231)	0.5	0.6	0.2	0.3	0.5	0.1	0.9
	51~60세	(1,298)	0.7	1.0	0.5	0.2	0.3	0.3	0.2
	61세 이상	(566)	2.0	0.1	0.3	1.0	1.1	0.0	0.8
	모름/무응답	(34)	0.8	0.8	0.0	0.0	3.8	0.0	0.0
직업	공무원, 군경	(658)	0.6	1.2	0.5	1.4	0.5	0.2	1.3
	기업인, 경영인	(1,386)	0.5	1.3	0.8	0.8	1.0	0.2	0.6
	사무직, 기술직	(2,207)	0.5	0.5	0.8	0.6	0.6	0.9	0.4
	판매, 서비스직	(1,588)	0.4	0.6	0.4	0.3	0.4	0.8	0.3
	전문직	(1,101)	1.5	0.9	0.7	1.1	0.5	0.5	0.9
	생산/기능/노무직	(457)	0.4	2.3	0.1	0.7	0.9	0.3	0.8
	자영업자	(946)	0.9	0.4	0.9	0.5	0.2	0.4	0.8
	학생	(1,718)	1.8	1.0	1.3	1.2	1.5	0.9	1.0
	주부	(689)	0.6	0.6	0.5	0.2	0.4	0.8	0.1
	은퇴자	(198)	2.6	0.0	0.6	0.6	2.1	0.4	1.2
	무직	(214)	1.9	0.0	1.8	1.6	1.9	2.2	0.5
	기타	(681)	1.5	1.3	1.7	1.2	0.3	0.9	0.3
무응답	(188)	0.0	0.9	2.3	0.4	1.6	0.0	0.0	
방한 목적	여가/위락/휴가	(5,798)	0.7	0.6	0.7	0.2	0.5	0.9	0.7
	뷰티/건강/치료	(118)	0.0	0.0	0.0	1.1	0.3	0.0	0.0
	종교 및 순례	(122)	0.5	1.3	0.9	0.0	0.0	1.2	0.0
	쇼핑	(1,281)	0.3	0.2	0.3	0.0	0.5	1.1	0.2
	친구/친지 방문	(1,166)	1.3	1.5	2.3	1.1	0.6	0.2	0.7
	사업/전문	(2,819)	0.8	1.2	0.5	1.5	0.8	0.2	0.5
	교육	(714)	3.5	1.4	2.1	3.2	2.9	0.7	2.1
기타	(12)	0.0	0.0	0.0	0.0	7.2	0.0	0.0	
여행 형태	개별여행	(7,964)	1.1	1.1	0.9	1.1	0.8	0.7	0.6
	단체여행	(3,327)	0.6	0.5	0.8	0.2	0.7	0.2	0.9
	Air-tel Tour	(739)	0.0	0.2	0.2	0.0	0.1	1.5	0.0
방한 횟수	1회	(7,257)	0.9	0.7	0.7	0.7	0.8	0.6	0.6
	2회	(1,676)	0.6	0.8	1.2	1.0	0.5	0.7	1.0
	3회	(963)	1.3	1.5	1.4	1.0	1.1	1.1	0.8
	4회 이상	(2,134)	0.9	1.0	0.7	0.8	0.5	0.6	0.4

<계속>

<표 16> 한국 여행 중 주요 방문지(중복응답)

(단위: %)

BASE: 전체		사례수	목포	청와대	안산	압구정동	공주/부여	삼청동	대전/보령
■ 전 체 ■		(12,030)	0.5	0.5	0.5	0.4	0.4	0.4	0.4
연령	1	(764)	0.9	0.9	0.4	0.1	0.5	0.0	0.4
	2	(845)	0.6	0.2	0.0	0.7	0.8	0.0	0.6
	3	(1,017)	0.4	0.4	0.2	0.2	0.2	0.3	0.2
	4	(950)	0.4	0.3	0.3	0.3	0.3	0.6	0.2
	5	(884)	0.4	0.0	1.0	0.5	0.7	0.3	0.3
	6	(1,002)	0.3	0.0	0.4	0.7	0.3	0.5	1.0
	7	(1,144)	0.4	0.2	0.6	0.4	0.4	0.1	0.3
	8	(1,313)	0.7	0.8	0.5	0.3	0.3	0.3	0.4
	9	(1,137)	0.2	1.2	0.6	0.7	0.3	0.4	0.3
	10	(1,092)	0.3	0.5	0.7	0.2	0.2	0.8	0.1
	11	(928)	0.3	1.1	0.6	0.1	0.4	0.7	0.2
	12	(953)	1.2	0.2	0.0	0.8	0.6	0.4	0.4
거주국	인도네시아	(3,135)	0.2	0.1	0.9	1.1	0.3	0.9	0.0
	미국	(4,402)	0.2	1.0	0.2	0.1	0.3	0.1	0.1
	일본	(455)	0.1	0.0	0.0	1.0	0.0	1.0	0.0
	싱가포르	(183)	0.1	0.0	0.0	0.7	0.0	0.5	0.3
	대만	(620)	0.0	1.6	0.1	0.0	0.1	0.7	0.4
	태국	(362)	0.0	0.1	0.3	0.7	0.7	0.1	0.8
	말레이시아	(217)	0.5	0.0	0.0	0.2	0.3	0.0	0.6
	홍콩	(132)	0.4	0.0	0.0	0.2	0.7	0.5	0.5
	미국	(773)	1.6	0.1	0.5	0.1	1.2	0.1	1.8
	캐나다	(140)	1.8	0.3	0.2	0.0	0.7	0.2	1.0
	영국	(123)	2.3	0.0	0.0	0.0	0.3	0.2	0.7
	독일	(100)	1.2	0.0	0.4	0.0	0.3	0.0	0.0
프랑스	(78)	1.9	0.0	0.0	0.0	0.0	0.0	0.0	
러시아	(136)	1.6	0.0	0.0	0.2	0.0	0.3	0.3	
중국	(137)	1.1	0.7	0.5	0.0	0.4	0.0	0.5	
인도	(70)	1.0	0.0	0.6	0.0	0.3	0.0	1.3	
기타	(970)	2.0	0.0	0.9	0.3	1.2	0.0	1.5	
성별	남자	(5,652)	0.6	0.3	0.7	0.2	0.4	0.2	0.4
	여자	(6,378)	0.5	0.6	0.2	0.7	0.4	0.5	0.4
연령	15~20세	(653)	0.1	0.0	0.0	0.6	0.9	0.1	0.7
	21~30세	(4,011)	0.9	0.6	0.3	0.4	0.5	0.2	0.6
	31~40세	(3,237)	0.4	0.6	0.5	0.3	0.3	0.4	0.3
	41~50세	(2,231)	0.2	0.4	0.5	0.6	0.3	0.6	0.1
	51~60세	(1,298)	0.5	0.5	0.6	0.3	0.3	0.7	0.2
	61세 이상	(566)	0.7	0.1	1.2	0.5	0.4	0.5	0.2
	모름/무응답	(34)	0.0	1.8	0.0	0.0	0.0	0.0	0.0
직업	공무원, 군인	(658)	0.5	0.6	0.0	0.5	0.9	0.5	0.5
	기업인, 경영직	(1,386)	0.3	0.1	0.7	0.3	0.1	0.2	0.6
	사범, 기술직	(2,207)	0.2	0.6	1.0	0.3	0.2	0.5	0.1
	판매, 서비스직	(1,588)	0.2	0.5	0.2	0.7	0.1	0.8	0.3
	전문직	(1,101)	0.8	0.1	0.3	0.9	0.4	0.2	0.5
	생산/기능/노무직	(457)	0.4	1.0	0.7	0.0	0.3	0.0	0.1
	자영업자	(946)	0.2	0.3	0.4	0.2	0.0	0.5	0.1
	학생	(1,718)	1.0	0.6	0.0	0.4	0.8	0.1	0.8
	주부	(689)	0.2	0.4	0.0	0.7	0.3	0.5	0.1
	은퇴자	(198)	1.1	2.0	1.0	0.8	1.0	0.8	0.0
	무직	(214)	0.7	1.3	3.1	0.0	1.5	0.6	0.6
	기타	(681)	1.5	1.0	0.2	0.3	1.0	0.2	0.7
무응답	(188)	0.0	0.4	0.8	0.0	0.0	0.0	0.0	
방한 목적	여가/위락/휴가	(5,798)	0.2	1.0	0.1	0.5	0.3	0.3	0.3
	부티/건강/치료	(118)	0.0	0.0	0.0	0.0	0.0	2.5	0.0
	종교 및 순례	(122)	0.0	0.0	0.0	0.0	0.0	0.0	0.0
	쇼핑	(1,281)	0.0	0.1	0.0	0.6	0.0	0.9	0.1
	친구/친지 방문	(1,166)	0.3	0.0	0.7	0.5	0.6	0.5	0.3
	사업/전문 활동	(2,819)	0.8	0.1	1.5	0.2	0.2	0.2	0.5
	교육	(714)	3.4	0.0	0.1	0.3	1.9	0.1	1.7
기타	(12)	0.0	0.0	0.0	0.0	0.0	0.0	0.0	
여행 형태	개별여행	(7,964)	0.7	0.2	0.7	0.5	0.4	0.4	0.5
	단체여행	(3,327)	0.1	1.3	0.0	0.1	0.4	0.2	0.2
	Air-tel Tour	(739)	0.1	0.0	0.3	1.0	0.0	0.6	0.0
방한 횟수	1회	(7,257)	0.5	0.7	0.2	0.2	0.3	0.3	0.5
	2회	(1,676)	0.5	0.1	0.3	0.4	0.5	0.3	0.2
	3회	(963)	0.7	0.5	0.4	1.1	1.0	0.2	0.2
	4회 이상	(2,134)	0.5	0.2	1.3	1.1	0.3	0.9	0.2

<계속>

<표 16> 한국 여행 중 주요 방문지(중복응답)

(단위: %)

BASE: 전체		사례수	해인사	일산	진도 (신비의 바닷길)	세종시	지리산 국립공원	담양	단양
■ 전 체 ■		(12,030)	0.4	0.4	0.3	0.3	0.3	0.3	0.3
별도	1	(764)	0.7	0.1	0.8	0.5	0.4	0.5	0.3
	2	(845)	0.5	0.0	0.4	0.4	0.6	0.8	0.3
	3	(1,017)	0.1	0.3	0.0	0.0	0.3	0.4	0.0
	4	(950)	0.3	0.6	0.6	0.3	0.6	0.1	0.0
	5	(884)	0.3	0.4	0.0	0.1	0.2	0.1	0.4
	6	(1,002)	0.9	0.1	0.0	0.3	0.1	0.0	0.6
	7	(1,144)	0.1	0.1	0.5	0.2	0.1	0.1	0.2
	8	(1,313)	0.2	0.1	0.3	0.7	0.5	0.4	0.6
	9	(1,137)	0.3	0.2	0.3	0.0	0.1	0.2	0.6
	10	(1,092)	0.3	0.7	0.2	0.3	0.0	0.1	0.0
	11	(928)	0.2	0.4	0.3	0.2	0.1	0.3	0.4
	12	(953)	0.5	1.3	0.6	0.8	0.8	0.8	0.2
거주국	안남	(3,135)	0.2	0.8	0.0	0.3	0.0	0.1	0.1
	중국	(4,402)	0.1	0.1	0.3	0.1	0.1	0.2	0.2
	미국	(455)	0.0	0.1	0.0	0.1	0.0	0.2	0.7
	일본	(183)	0.2	0.2	0.0	0.0	0.1	0.0	0.5
	대만	(620)	0.0	0.3	0.1	0.0	0.1	0.0	1.4
	태국	(362)	2.1	0.3	0.6	0.5	0.6	1.1	1.3
	말레이시아	(217)	0.0	0.2	0.3	1.2	0.2	0.6	0.0
	베트남	(132)	0.7	0.3	0.3	0.2	1.0	0.7	0.7
	미국	(773)	1.0	0.5	0.8	0.6	0.9	1.0	0.3
	캐나다	(140)	1.5	0.5	1.1	0.5	1.1	1.5	0.2
	영국	(123)	1.4	0.9	0.8	0.0	1.0	0.4	0.3
	프랑스	(100)	0.3	0.7	0.3	0.3	0.3	0.6	1.1
	러시아	(78)	1.0	0.3	0.2	0.0	0.9	0.2	0.4
	라틴아메리카	(136)	0.6	0.2	1.4	0.5	0.8	0.0	0.3
중동	(137)	0.0	0.0	2.2	0.4	0.2	0.2	0.2	
기타	(70)	1.6	0.3	0.6	0.0	0.9	0.9	0.4	
성별	남자	(5,652)	0.5	0.4	0.3	0.4	0.4	0.3	0.3
	여자	(6,378)	0.2	0.3	0.4	0.2	0.2	0.3	0.3
연령	15~20세	(653)	0.7	0.5	0.2	0.1	0.2	0.1	1.0
	21~30세	(4,011)	0.5	0.3	0.5	0.3	0.6	0.5	0.3
	31~40세	(3,237)	0.3	0.2	0.4	0.2	0.2	0.2	0.4
	41~50세	(2,231)	0.3	0.5	0.1	0.2	0.2	0.2	0.1
	51~60세	(1,298)	0.5	0.8	0.1	0.5	0.1	0.1	0.1
	61세 이상	(566)	0.0	0.1	0.2	0.8	0.0	0.2	0.1
직업	모름/무응답	(34)	0.0	0.0	0.0	0.0	0.0	1.8	0.0
	공무원	(658)	0.3	0.6	0.6	0.6	0.9	0.5	0.3
	기업인	(1,386)	0.6	0.1	0.2	0.4	0.3	0.1	0.2
	사무직	(2,207)	0.2	0.1	0.2	0.1	0.2	0.0	0.2
	판매, 서비스직	(1,588)	0.3	0.7	0.2	0.1	0.1	0.0	0.4
	전문직	(1,101)	0.4	0.2	0.5	0.0	0.7	0.7	0.3
	생산/기능/노무직	(457)	0.1	0.7	0.3	0.9	0.0	0.1	0.3
	자영업자	(946)	0.1	0.3	0.1	0.1	0.0	0.6	0.2
	학생	(1,718)	0.8	0.3	0.6	0.5	0.7	0.3	0.5
	주부	(689)	0.0	0.2	0.0	0.7	0.0	0.1	0.1
	은퇴자	(198)	0.0	0.7	0.7	1.0	0.0	0.0	0.0
	무직	(214)	0.4	0.0	0.0	0.4	0.1	1.8	0.7
기타	(681)	0.4	0.9	1.0	0.5	0.3	1.0	0.8	
무응답	(188)	0.0	1.1	0.0	0.0	0.0	0.0	0.0	
방한목적	여가/위락/휴가	(5,798)	0.2	0.3	0.3	0.2	0.1	0.3	0.4
	뷰티/건강/치료	(118)	0.7	0.0	0.0	0.2	0.2	0.0	0.0
	종교 및 순례	(122)	1.7	0.0	0.5	0.0	0.5	0.0	0.4
	쇼핑	(1,281)	0.2	0.2	0.1	0.0	0.0	0.2	0.2
	친구/친지 방문	(1,166)	0.2	0.3	0.2	0.4	0.2	0.0	0.3
	사업/전문 활동	(2,819)	0.3	0.7	0.3	0.4	0.4	0.3	0.1
교육	(714)	1.7	0.0	1.6	1.0	2.3	1.3	0.7	
기타	(12)	0.0	0.0	0.0	0.0	0.0	0.0	0.0	
여행형태	개별여행	(7,964)	0.5	0.5	0.4	0.4	0.4	0.3	0.1
	단체여행	(3,327)	0.2	0.1	0.3	0.1	0.1	0.3	0.8
	Air-tel Tour	(739)	0.0	0.2	0.0	0.0	0.0	0.0	0.0
방한횟수	1회	(7,257)	0.4	0.3	0.3	0.2	0.3	0.4	0.4
	2회	(1,676)	0.5	0.2	0.3	0.6	0.4	0.1	0.3
	3회	(963)	0.5	0.1	0.5	0.7	0.5	0.4	0.1
	4회 이상	(2,134)	0.2	0.9	0.3	0.2	0.3	0.1	0.1

<계속>

<표 16> 한국 여행 중 주요 방문지(중복응답)

(단위: %)

BASE: 전체		사례수	금산 인삼타운	보성차밭	사무실/ 비즈니스	무주리조트	인천	청평	천안
■ 전 체 ■		(12,030)	0.3	0.3	0.3	0.3	0.3	0.3	0.3
별도 별도	1	(764)	0.5	0.4	0.2	0.4	0.7	0.3	0.4
	2	(845)	0.3	0.5	0.2	0.8	0.1	1.3	0.2
	3	(1,017)	0.4	0.4	0.0	0.3	0.2	0.0	0.3
	4	(950)	0.5	0.0	0.3	0.2	0.4	0.0	0.1
	5	(884)	0.1	0.3	0.0	0.1	0.7	0.1	0.3
	6	(1,002)	0.1	0.3	0.1	0.1	0.0	0.2	0.1
	7	(1,144)	0.4	0.1	0.0	0.3	0.1	0.0	0.1
	8	(1,313)	0.3	0.6	0.5	0.2	0.3	0.9	0.0
	9	(1,137)	0.0	0.1	0.7	0.2	0.5	0.2	0.7
	10	(1,092)	0.2	0.1	1.1	0.0	0.2	0.0	0.2
	11	(928)	0.2	0.2	0.0	0.0	0.0	0.1	0.7
	12	(953)	0.6	0.5	0.0	0.8	0.2	0.1	0.2
거주국	미	(3,135)	0.1	0.0	0.1	0.0	0.2	0.7	0.6
	캐나다	(4,402)	0.1	0.2	0.1	0.2	0.0	0.0	0.1
	미국	(455)	0.2	0.4	0.0	0.0	0.2	0.0	0.0
	대만	(183)	0.0	0.7	0.1	0.0	0.0	0.3	0.3
	태국	(620)	0.2	0.0	0.0	0.0	0.0	0.0	0.1
	말레이시아	(362)	3.1	1.0	0.0	0.7	0.3	0.0	0.0
	중국	(217)	1.2	0.0	0.1	0.6	0.1	0.3	0.0
	일본	(132)	0.0	0.3	0.8	0.5	0.6	0.2	0.2
	한국	(773)	0.6	1.1	0.9	0.3	0.8	0.5	0.3
	캐나다	(140)	0.7	0.9	1.4	1.2	0.2	0.0	0.4
	영국	(123)	0.0	0.7	1.2	1.1	0.2	0.2	0.4
	미국	(100)	0.0	0.0	3.1	0.7	0.8	0.0	1.5
	프랑스	(78)	0.5	1.8	1.1	0.5	0.0	0.4	0.0
	러시아	(136)	0.3	0.0	0.2	0.0	0.8	0.0	0.0
중국	(137)	0.0	0.0	0.0	0.8	1.3	0.3	0.2	
인도	(70)	0.0	0.9	1.1	0.9	1.7	0.0	0.7	
기타	(970)	0.7	0.7	1.0	1.3	1.1	0.4	0.4	
성별	남자	(5,652)	0.4	0.3	0.6	0.4	0.5	0.3	0.4
	여자	(6,378)	0.2	0.3	0.0	0.2	0.1	0.3	0.1
연령	15~20세	(653)	0.3	0.7	0.0	0.1	0.0	0.1	0.0
	21~30세	(4,011)	0.3	0.5	0.1	0.5	0.1	0.1	0.2
	31~40세	(3,237)	0.6	0.2	0.3	0.4	0.3	0.1	0.4
	41~50세	(2,231)	0.1	0.1	0.5	0.0	0.4	0.2	0.2
	51~60세	(1,298)	0.1	0.0	0.5	0.1	0.3	1.0	0.5
	61세 이상	(566)	0.4	0.3	0.3	0.3	0.8	1.4	0.2
	모름/무응답	(34)	0.0	0.0	0.0	0.0	0.0	0.0	0.0
직업	공무원, 군인	(658)	0.8	0.5	0.5	0.8	0.3	0.0	0.4
	기업인, 경영직	(1,386)	0.4	0.1	1.4	0.4	0.7	0.0	0.3
	사무, 기술직	(2,207)	0.2	0.1	0.1	0.0	0.2	0.1	0.4
	판매, 서비스직	(1,588)	0.3	0.0	0.0	0.1	0.1	0.2	0.4
	전문직	(1,101)	0.2	0.7	0.4	0.4	0.6	0.7	0.4
	생산/기능/노무직	(457)	0.2	0.1	0.1	0.1	0.7	0.0	0.6
	자영업자	(946)	0.3	0.1	0.1	0.1	0.2	0.3	0.2
	학생	(1,718)	0.3	0.6	0.0	0.3	0.1	0.1	0.1
	주부	(689)	0.0	0.3	0.0	0.0	0.0	0.8	0.0
	은퇴자	(198)	0.0	0.0	0.0	0.2	0.0	0.8	0.0
	무직	(214)	0.8	0.9	0.0	0.8	0.2	0.4	0.0
	기타	(681)	0.4	0.7	0.4	1.0	0.4	1.0	0.1
무응답	(188)	0.1	0.0	0.0	0.0	0.0	0.0	0.0	
방한적	여가/위락/휴가	(5,798)	0.3	0.3	0.0	0.3	0.1	0.0	0.0
	뷰티/건강/치료	(118)	0.7	0.0	0.0	0.0	0.0	0.0	0.0
	종교 및 순례	(122)	0.3	0.4	0.0	0.0	0.0	21.7	0.0
	쇼핑	(1,281)	0.3	0.0	0.0	0.0	0.0	0.1	0.0
	친구/친지 방문	(1,166)	0.1	0.0	0.0	0.2	0.2	0.2	0.7
	사업/전문 활동	(2,819)	0.2	0.3	1.2	0.3	0.9	0.0	0.8
여행 형태	교육	(714)	0.7	1.5	0.0	1.1	0.1	0.0	0.3
	기타	(12)	0.0	0.0	0.0	0.0	13.4	0.0	0.0
	개별여행	(7,964)	0.2	0.3	0.4	0.3	0.4	0.3	0.4
	단체여행	(3,327)	0.5	0.3	0.1	0.3	0.0	0.3	0.0
방한 횟수	Air-tel Tour	(739)	0.0	0.0	0.0	0.1	0.2	0.2	0.0
	1회	(7,257)	0.4	0.3	0.2	0.3	0.2	0.1	0.2
	2회	(1,676)	0.2	0.3	0.5	0.2	0.3	0.5	0.4
	3회	(963)	0.2	0.5	0.2	0.3	0.2	0.4	0.4
4회 이상	(2,134)	0.0	0.3	0.5	0.2	0.6	0.8	0.5	

<계속>

<표 16> 한국 여행 중 주요 방문지(중복응답)

(단위: %)

BASE: 전체		사례수	구미	소래포구	용산	종로	성남	테디베어 박물관	파주
■ 전 체 ■		(12,030)	0.3	0.2	0.2	0.2	0.2	0.2	0.2
별도	1	(764)	0.2	0.2	0.2	0.1	0.5	0.3	0.1
	2	(845)	0.2	0.2	0.3	0.1	0.1	0.0	0.3
	3	(1,017)	0.2	0.2	0.2	0.3	0.1	0.0	0.1
	4	(950)	0.0	0.0	0.1	0.6	0.0	0.3	0.3
	5	(884)	0.3	0.1	0.1	0.4	0.0	0.2	0.2
	6	(1,002)	0.3	0.7	0.4	0.2	0.7	0.7	0.0
	7	(1,144)	0.7	0.1	0.3	0.1	0.2	0.0	0.3
	8	(1,313)	0.4	0.5	0.1	0.0	0.1	0.0	0.1
	9	(1,137)	0.0	0.3	0.2	0.0	0.1	0.5	0.2
	10	(1,092)	0.4	0.1	0.5	0.2	0.4	0.2	0.1
	11	(928)	0.0	0.2	0.0	0.2	0.4	0.2	0.3
	12	(953)	0.2	0.2	0.4	0.2	0.0	0.0	0.1
거주국	대한민국	(3,135)	0.3	0.0	0.1	0.3	0.2	0.0	0.3
	미국	(4,402)	0.3	0.3	0.0	0.0	0.1	0.5	0.1
	중국	(455)	0.0	0.2	0.1	0.1	0.1	0.0	0.6
	일본	(183)	0.1	0.6	0.1	0.7	0.4	0.0	0.0
	대만	(620)	0.2	0.0	0.0	0.1	0.2	0.1	0.0
	태국	(362)	0.0	1.4	0.0	0.5	0.0	0.2	0.3
	말레이시아	(217)	0.0	0.9	0.2	0.0	0.3	0.0	0.1
	홍콩	(132)	0.2	0.2	1.1	0.4	0.4	0.0	0.3
	미국	(773)	0.2	0.2	0.8	0.7	0.5	0.0	0.1
	캐나다	(140)	0.0	0.2	0.0	0.2	0.2	0.0	0.0
	영국	(123)	0.5	0.8	0.5	0.3	0.5	0.0	0.0
	독일	(100)	0.3	0.0	0.0	0.3	1.1	0.0	0.0
	프랑스	(78)	0.0	0.4	0.3	0.3	0.7	0.0	0.0
	러시아	(136)	0.0	0.7	0.3	0.0	0.0	0.2	0.3
중화인민공화국	(137)	0.6	0.0	0.8	0.0	0.6	0.0	0.6	
인도	(70)	1.1	0.7	1.9	0.0	0.3	0.0	0.0	
기타	(970)	0.3	0.5	1.3	0.5	0.3	0.0	0.0	
성별	남자	(5,652)	0.4	0.4	0.4	0.3	0.3	0.1	0.2
	여자	(6,378)	0.1	0.1	0.1	0.1	0.1	0.3	0.2
연령	15~20세	(653)	0.1	0.1	0.1	0.0	0.1	0.0	0.0
	21~30세	(4,011)	0.4	0.3	0.2	0.1	0.2	0.3	0.1
	31~40세	(3,237)	0.1	0.4	0.3	0.2	0.3	0.2	0.3
	41~50세	(2,231)	0.2	0.1	0.5	0.4	0.3	0.2	0.3
	51~60세	(1,298)	0.4	0.1	0.0	0.0	0.1	0.0	0.1
	61세 이상	(566)	0.0	0.1	0.2	1.2	0.1	0.0	0.3
	모름/무응답	(34)	5.4	0.0	0.0	0.0	0.0	0.0	4.3
직업	공무원, 군인	(658)	0.3	0.1	0.3	0.2	0.0	0.4	0.3
	기업인, 경영직	(1,386)	0.2	0.3	0.6	0.5	0.4	0.1	0.3
	사무, 기술직	(2,207)	0.3	0.1	0.2	0.2	0.4	0.4	0.4
	판매, 서비스직	(1,588)	0.2	0.0	0.0	0.0	0.0	0.2	0.2
	전문직	(1,101)	0.2	0.0	0.2	0.1	0.1	0.0	0.0
	생산/기능/노무직	(457)	1.2	0.5	0.1	0.6	0.1	0.0	0.6
	자영업자	(946)	0.0	0.1	0.3	0.4	0.2	0.7	0.0
	학생	(1,718)	0.1	0.4	0.0	0.0	0.1	0.1	0.0
	주부	(689)	0.0	0.2	0.2	0.4	0.2	0.1	0.0
	주부	(198)	0.0	0.3	0.5	0.0	0.1	0.0	0.0
	무직	(214)	1.6	0.5	0.0	0.1	0.0	0.0	0.0
	기타	(681)	0.3	1.2	0.8	0.0	0.6	0.0	0.1
	무응답	(188)	0.0	0.1	0.0	0.0	0.0	0.0	0.0
방한적	여가/위락/휴가	(5,798)	0.0	0.3	0.2	0.1	0.0	0.3	0.1
	뷰티/건강/치료	(118)	0.0	0.0	0.0	0.0	0.0	0.0	0.0
	충교 및 순례	(122)	0.0	0.0	0.0	0.0	0.0	1.6	0.0
	쇼핑	(1,281)	0.0	0.0	0.0	0.1	0.0	0.0	0.4
	친구/친지 방문	(1,166)	0.6	0.2	0.1	0.0	0.3	0.0	0.2
	사업/전문 활동	(2,819)	0.7	0.2	0.5	0.5	0.6	0.2	0.3
	교육	(714)	0.4	0.9	0.0	0.2	0.1	0.0	0.2
기타	(12)	0.0	0.0	0.0	0.0	0.0	0.0	0.0	
여행 형태	개별 여행	(7,964)	0.4	0.3	0.3	0.3	0.3	0.1	0.2
	단체 여행	(3,327)	0.0	0.3	0.0	0.0	0.1	0.4	0.0
	Air-tel Tour	(739)	0.0	0.0	0.1	0.4	0.0	0.0	0.4
방한 횟수	1회	(7,257)	0.2	0.2	0.3	0.2	0.2	0.3	0.1
	2회	(1,676)	0.6	0.2	0.1	0.1	0.1	0.0	0.5
	3회	(963)	0.2	0.0	0.0	0.0	0.2	0.3	0.0
	4회 이상	(2,134)	0.1	0.4	0.3	0.4	0.4	0.0	0.4

<계속>



<표 16> 한국 여행 중 주요 방문지(중복응답)

(단위: %)

BASE: 전체		사례수	웅진	평택	혜화동/ 대학로	잠실	오산	청주	한려해상 국립공원
■ 전 체 ■		(12,030)	0.2	0.2	0.2	0.2	0.2	0.1	0.1
별도 별도	1	(764)	0.1	0.0	0.2	0.2	0.0	0.0	0.4
	2	(845)	0.4	0.0	0.0	0.0	0.0	0.0	0.2
	3	(1,017)	0.0	0.2	0.1	0.3	0.2	0.2	0.0
	4	(950)	0.2	0.1	0.2	0.2	0.5	0.1	0.0
	5	(884)	0.1	0.2	0.3	0.1	0.1	0.5	0.1
	6	(1,002)	0.3	0.1	0.1	0.2	0.2	0.1	0.0
	7	(1,144)	0.4	0.1	0.3	0.5	0.2	0.0	0.1
	8	(1,313)	0.3	0.2	0.0	0.0	0.0	0.0	0.0
	9	(1,137)	0.1	0.2	0.3	0.1	0.2	0.0	0.3
	10	(1,092)	0.1	0.2	0.4	0.1	0.2	0.2	0.1
	11	(928)	0.0	0.5	0.0	0.0	0.1	0.4	0.2
	12	(953)	0.0	0.0	0.0	0.1	0.2	0.3	0.3
거주국	미	(3,135)	0.0	0.1	0.4	0.3	0.1	0.2	0.1
	캐나다	(4,402)	0.3	0.0	0.1	0.0	0.1	0.0	0.1
	미국	(455)	0.0	0.0	0.0	0.1	0.2	0.0	0.0
	싱가포르	(183)	0.0	0.0	0.0	0.1	0.0	0.4	0.0
	대만	(620)	0.1	0.1	0.0	0.2	0.0	0.1	0.0
	태국	(362)	1.0	0.3	0.2	0.0	0.0	0.0	0.6
	말레이시아	(217)	0.2	0.1	0.2	0.0	0.0	0.0	0.0
	중국	(132)	0.3	0.0	0.2	0.8	0.0	0.5	0.3
	미국	(773)	0.3	1.0	0.0	0.4	1.1	0.2	0.5
	캐나다	(140)	0.2	0.5	0.0	0.3	0.0	0.2	0.4
	영국	(123)	0.3	0.2	0.2	0.6	0.5	0.6	0.0
	독일	(100)	0.0	1.1	0.6	0.5	0.0	0.6	0.3
	프랑스	(78)	0.0	0.0	0.0	0.0	0.0	0.9	0.0
	러시아	(136)	0.2	0.0	0.0	0.3	0.0	0.3	0.5
중국	(137)	0.2	0.2	0.0	0.0	0.5	0.0	0.2	
인도	(70)	0.7	0.4	0.0	1.1	0.0	0.0	0.6	
기타	(970)	0.0	0.4	0.2	0.2	0.1	0.4	0.4	
성별	남자	(5,652)	0.2	0.3	0.1	0.2	0.2	0.3	0.2
	여자	(6,378)	0.1	0.1	0.3	0.1	0.1	0.0	0.1
연령	15~20세	(653)	0.5	0.1	0.6	0.0	0.3	0.0	0.1
	21~30세	(4,011)	0.1	0.1	0.1	0.2	0.1	0.1	0.2
	31~40세	(3,237)	0.1	0.2	0.0	0.1	0.2	0.2	0.2
	41~50세	(2,231)	0.4	0.1	0.4	0.3	0.2	0.1	0.1
	51~60세	(1,298)	0.0	0.4	0.3	0.2	0.3	0.1	0.0
	61세 이상	(566)	0.1	0.2	0.0	0.1	0.0	0.3	0.3
	무응답	(34)	0.0	0.0	0.0	0.0	0.0	0.0	0.0
직업	공무원	(658)	0.0	0.5	0.3	0.3	0.8	0.0	0.7
	기업인, 경영직	(1,386)	0.1	0.2	0.0	0.5	0.1	0.2	0.2
	사무, 기술직	(2,207)	0.2	0.2	0.1	0.1	0.2	0.3	0.0
	판매, 서비스직	(1,588)	0.2	0.0	0.3	0.0	0.0	0.0	0.0
	전문직	(1,101)	0.1	0.2	0.1	0.1	0.3	0.1	0.2
	생산/기능/노무직	(457)	0.1	0.9	0.0	0.0	0.0	0.7	0.0
	자영업자	(946)	0.0	0.0	0.0	0.0	0.2	0.0	0.1
	학생	(1,718)	0.3	0.0	0.4	0.1	0.0	0.1	0.1
	주부	(689)	0.0	0.0	0.2	0.2	0.1	0.0	0.0
	은퇴자	(198)	0.0	0.0	0.8	0.0	0.0	0.0	0.0
	무직	(214)	0.0	0.0	0.0	0.0	0.0	0.0	0.0
	기타	(681)	0.6	0.5	0.2	0.4	0.2	0.2	0.5
무응답	(188)	0.2	0.0	0.0	0.0	0.0	0.0	0.2	
방한목적	여가/위락/휴가	(5,798)	0.2	0.0	0.2	0.1	0.0	0.0	0.1
	뷰티/건강/치료	(118)	0.0	0.0	0.0	0.3	0.0	0.0	0.2
	종교 및 순례	(122)	0.0	0.0	0.0	0.0	0.0	0.0	0.5
	쇼핑	(1,281)	0.1	0.1	0.0	0.0	0.0	0.0	0.2
	친구/친지 방문	(1,166)	0.1	0.4	0.2	0.3	0.4	0.1	0.1
	사업/전문 활동	(2,819)	0.1	0.5	0.0	0.2	0.4	0.5	0.1
	교육	(714)	0.2	0.0	0.7	0.2	0.1	0.3	0.6
기타	(12)	0.0	0.0	0.0	0.0	0.0	0.0	0.0	
여행 형태	개별여행	(7,964)	0.1	0.2	0.2	0.2	0.2	0.2	0.2
	단체여행	(3,327)	0.4	0.0	0.0	0.0	0.0	0.0	0.1
	Air-tel Tour	(739)	0.4	0.0	0.4	0.2	0.0	0.0	0.0
방한 횟수	1회	(7,257)	0.2	0.2	0.0	0.2	0.1	0.1	0.1
	2회	(1,676)	0.0	0.1	0.5	0.1	0.2	0.2	0.1
	3회	(963)	0.1	0.2	0.2	0.3	0.1	0.2	0.3
	4회 이상	(2,134)	0.2	0.2	0.3	0.2	0.3	0.3	0.1

<계속>

<표 16> 한국 여행 중 주요 방문지(중복응답)

(단위: %)

BASE: 전체		사례수	창원	카지노	신사동	올림픽공원	부천	가평	강북
■ 전 체 ■		(12,030)	0.1	0.1	0.1	0.1	0.1	0.1	0.1
별도	1	(764)	0.4	0.2	0.1	0.0	0.0	0.0	0.0
	2	(845)	0.5	0.0	0.0	0.0	0.3	0.0	0.6
	3	(1,017)	0.1	0.2	0.0	0.9	0.0	0.0	0.1
	4	(950)	0.1	0.0	0.0	0.1	0.1	0.0	0.1
	5	(884)	0.0	0.1	0.1	0.0	0.0	0.2	0.2
	6	(1,002)	0.0	0.4	0.0	0.0	0.4	0.0	0.0
	7	(1,144)	0.0	0.0	0.0	0.0	0.2	0.0	0.1
	8	(1,313)	0.0	0.0	0.0	0.0	0.0	0.3	0.0
	9	(1,137)	0.0	0.3	0.3	0.0	0.2	0.3	0.2
	10	(1,092)	0.5	0.1	0.5	0.3	0.0	0.3	0.0
	11	(928)	0.1	0.4	0.7	0.2	0.2	0.2	0.0
	12	(953)	0.0	0.0	0.0	0.0	0.0	0.1	0.0
거주국	대한민국	(3,135)	0.2	0.4	0.1	0.2	0.0	0.0	0.0
	미국	(4,402)	0.0	0.1	0.2	0.1	0.1	0.1	0.0
	일본	(455)	0.2	0.1	0.2	0.0	0.3	0.0	0.1
	싱가포르	(183)	0.3	0.0	0.2	0.2	0.1	0.0	0.0
	대만	(620)	0.0	0.0	0.0	0.0	0.2	0.3	0.1
	태국	(362)	0.1	0.0	0.0	0.0	0.0	1.0	0.0
	말레이시아	(217)	0.1	0.0	0.0	0.0	0.0	0.2	0.2
	중국	(132)	0.0	0.0	0.2	0.0	0.0	0.0	0.5
	미국	(773)	0.2	0.0	0.0	0.0	0.0	0.0	0.4
	캐나다	(140)	0.3	0.2	0.0	0.8	0.0	0.0	0.5
	영국	(123)	0.0	0.2	0.0	0.0	0.3	0.0	0.3
	독일	(100)	0.6	0.0	0.0	0.0	0.5	0.0	0.6
	프랑스	(78)	0.7	0.0	0.0	0.0	0.3	0.0	1.5
	러시아	(136)	0.6	0.3	0.0	0.0	0.8	0.3	0.8
중화인민공화국	(137)	1.1	0.0	0.0	0.0	0.8	0.0	0.2	
인도	(70)	0.9	0.0	0.0	0.0	0.3	0.0	0.0	
기타	(970)	0.4	0.0	0.4	0.2	0.2	0.4	0.4	
성별	남자	(5,652)	0.3	0.3	0.1	0.1	0.2	0.1	0.2
	여자	(6,378)	0.0	0.0	0.2	0.1	0.1	0.2	0.0
연령	15~20세	(653)	0.0	0.0	0.0	0.6	0.0	0.0	0.0
	21~30세	(4,011)	0.1	0.1	0.2	0.2	0.2	0.2	0.0
	31~40세	(3,237)	0.3	0.1	0.1	0.0	0.1	0.0	0.2
	41~50세	(2,231)	0.1	0.2	0.1	0.2	0.1	0.2	0.0
	51~60세	(1,298)	0.1	0.2	0.1	0.0	0.2	0.2	0.3
	61세 이상	(566)	0.0	0.8	0.3	0.1	0.3	0.1	0.3
	모름/무응답	(34)	0.0	0.0	0.0	0.0	0.0	0.0	0.0
직업	공무원, 군인	(658)	0.7	0.0	0.0	0.0	0.0	0.2	0.1
	기업인, 경영직	(1,386)	0.1	0.3	0.3	0.0	0.2	0.1	0.6
	사무, 기술직	(2,207)	0.2	0.1	0.1	0.1	0.1	0.0	0.2
	판매, 서비스직	(1,588)	0.1	0.2	0.2	0.1	0.0	0.0	0.0
	전문직	(1,101)	0.1	0.3	0.1	0.2	0.2	0.2	0.1
	생산/기능/노무직	(457)	0.1	0.0	0.0	0.0	0.4	0.0	0.0
	자영업자	(946)	0.2	0.3	0.2	0.1	0.3	0.1	0.1
	학생	(1,718)	0.0	0.0	0.0	0.5	0.2	0.1	0.0
	주부	(689)	0.0	0.0	0.3	0.0	0.0	0.3	0.0
	은퇴자	(198)	0.0	0.0	0.0	0.0	0.0	0.3	0.0
	무직	(214)	0.0	0.0	0.0	0.0	0.3	0.0	0.0
기타	(681)	0.1	0.2	0.3	0.0	0.1	0.6	0.0	
무응답	(188)	0.0	0.0	0.0	0.0	0.0	0.0	0.0	
방한목적	여가/위락/휴가	(5,798)	0.0	0.2	0.1	0.2	0.0	0.2	0.0
	뷰티/건강/치료	(118)	0.0	0.3	0.0	0.0	2.3	0.0	0.0
	종교 및 순례	(122)	0.0	0.0	0.0	0.0	0.0	1.2	0.0
	쇼핑	(1,281)	0.0	0.2	0.1	0.0	0.0	0.0	0.0
	친구/친지 방문	(1,166)	0.1	0.0	0.1	0.0	0.1	0.1	0.0
	사업/전문 활동	(2,819)	0.5	0.1	0.2	0.1	0.2	0.0	0.5
	교육	(714)	0.0	0.0	0.0	0.0	0.4	0.1	0.0
기타	(12)	0.0	0.0	0.0	0.0	0.0	0.0	0.0	
여행형태	개별여행	(7,964)	0.2	0.2	0.2	0.1	0.2	0.1	0.2
	단체여행	(3,327)	0.0	0.1	0.0	0.1	0.0	0.1	0.0
	Air-tel Tour	(739)	0.0	0.2	0.2	0.3	0.0	0.0	0.0
방한횟수	1회	(7,257)	0.1	0.1	0.1	0.0	0.0	0.1	0.1
	2회	(1,676)	0.2	0.1	0.0	0.3	0.2	0.0	0.2
	3회	(963)	0.3	0.3	0.5	0.3	0.4	0.3	0.3
	4회 이상	(2,134)	0.2	0.2	0.2	0.2	0.3	0.1	0.2

<계속>



<표 16> 한국 여행 중 주요 방문지(중복응답)

(단위: %)

BASE: 전체		사례수	양지 리조트	원주	마포	천지연 폭포	삼성동	구로	시흥
■ 전 체 ■		(12,030)	0.1	0.1	0.1	0.1	0.1	0.1	0.1
별 년	1년	(764)	0.9	0.1	0.0	0.0	0.1	0.0	0.0
	2년	(845)	0.8	0.0	0.2	0.0	0.0	0.0	0.2
	3년	(1,017)	0.0	0.0	0.4	0.0	0.0	0.2	0.2
	4년	(950)	0.0	0.0	0.0	0.0	0.2	0.1	0.2
	5년	(884)	0.0	0.1	0.1	0.2	0.2	0.2	0.2
	6년	(1,002)	0.0	0.0	0.1	0.7	0.2	0.1	0.2
	7년	(1,144)	0.0	0.1	0.1	0.0	0.4	0.3	0.0
	8년	(1,313)	0.0	0.4	0.1	0.1	0.0	0.0	0.1
	9년	(1,137)	0.0	0.0	0.2	0.2	0.0	0.0	0.0
	10년	(1,092)	0.0	0.2	0.0	0.0	0.0	0.1	0.0
	11년	(928)	0.0	0.1	0.1	0.0	0.2	0.1	0.2
	12년	(953)	0.0	0.1	0.1	0.0	0.0	0.1	0.0
거 주 국	미국	(3,135)	0.0	0.1	0.2	0.2	0.0	0.1	0.3
	캐나다	(4,402)	0.2	0.1	0.0	0.2	0.1	0.2	0.0
	일본	(455)	0.0	0.0	0.0	0.0	0.0	0.0	0.0
	싱가포르	(183)	0.0	0.0	0.7	0.0	0.0	0.0	0.0
	대만	(620)	0.9	0.0	0.0	0.1	0.1	0.0	0.0
	태국	(362)	0.3	0.1	0.0	0.0	0.0	0.0	0.0
	말레이시아	(217)	0.0	0.0	0.4	0.0	0.0	0.0	0.0
	중국	(132)	0.0	0.0	0.0	0.0	0.0	0.4	0.0
	미국	(773)	0.0	0.3	0.2	0.0	0.1	0.0	0.1
	캐나다	(140)	0.0	0.2	0.2	0.0	0.0	0.0	0.0
	영국	(123)	0.0	0.0	0.3	0.0	0.2	0.3	0.2
	독일	(100)	0.0	0.0	0.8	0.0	0.2	0.6	0.3
	프랑스	(78)	0.0	0.3	0.3	0.0	0.0	0.3	0.0
	러시아	(136)	0.0	0.0	0.0	0.0	0.0	0.0	0.0
중국	(137)	0.0	0.5	0.2	0.0	0.2	0.5	0.0	
인도	(70)	0.0	0.3	0.0	0.0	0.3	0.7	0.4	
기타	(970)	0.0	0.3	0.0	0.0	0.5	0.0	0.0	
성 별	남자	(5,652)	0.1	0.1	0.2	0.1	0.2	0.2	0.2
	여자	(6,378)	0.1	0.1	0.1	0.1	0.1	0.0	0.0
연 령	15~20세	(653)	0.0	0.0	0.0	0.0	0.1	0.5	0.0
	21~30세	(4,011)	0.1	0.1	0.0	0.1	0.0	0.0	0.0
	31~40세	(3,237)	0.3	0.1	0.0	0.1	0.2	0.2	0.2
	41~50세	(2,231)	0.0	0.1	0.3	0.1	0.0	0.1	0.1
	51~60세	(1,298)	0.0	0.2	0.1	0.0	0.1	0.0	0.4
	61세 이상	(566)	0.0	0.2	0.5	0.5	0.3	0.0	0.0
	모름/무응답	(34)	0.0	0.0	0.0	0.0	0.0	0.0	0.0
직 업	공무원, 군인	(658)	0.0	0.1	0.0	0.2	0.0	0.0	0.0
	기업인, 경영직	(1,386)	0.2	0.0	0.4	0.0	0.3	0.2	0.1
	사무, 기술직	(2,207)	0.2	0.1	0.1	0.1	0.0	0.1	0.3
	판매, 서비스직	(1,588)	0.0	0.0	0.0	0.3	0.0	0.3	0.0
	전문직	(1,101)	0.1	0.2	0.0	0.0	0.2	0.1	0.3
	생산/기능/노무직	(457)	0.0	0.0	0.3	0.6	0.0	0.1	0.3
	자영업자	(946)	0.1	0.1	0.3	0.0	0.0	0.1	0.0
	학생	(1,718)	0.2	0.2	0.0	0.1	0.2	0.0	0.0
	주부	(689)	0.1	0.0	0.0	0.1	0.0	0.0	0.0
	은퇴자	(198)	0.0	0.5	0.0	0.0	0.0	0.2	0.0
	무직	(214)	0.0	0.4	0.8	0.8	1.6	0.0	0.0
기타	(681)	0.0	0.2	0.0	0.0	0.0	0.0	0.0	
무응답	(188)	0.0	0.0	0.0	0.0	0.0	0.0	0.0	
방 한 적 목 적	여가/위락/휴가	(5,798)	0.2	0.1	0.1	0.2	0.1	0.0	0.0
	뷰티/건강/치료	(118)	1.5	0.0	0.0	0.0	0.0	0.0	0.0
	종교 및 순례	(122)	0.0	0.0	0.0	0.0	0.0	0.0	0.0
	쇼핑	(1,281)	0.1	0.1	0.0	0.0	0.0	0.0	0.0
	친구/친지 방문	(1,166)	0.0	0.2	0.0	0.1	0.0	0.0	0.0
	사업/전문 활동	(2,819)	0.0	0.1	0.3	0.0	0.2	0.4	0.4
교육	(714)	0.0	0.0	0.0	0.2	0.4	0.2	0.2	
기타	(12)	0.0	0.0	0.0	0.0	0.0	0.0	0.0	
여 행 태	개별여행	(7,964)	0.0	0.1	0.2	0.1	0.1	0.1	0.2
	단체여행	(3,327)	0.4	0.1	0.0	0.2	0.1	0.0	0.0
	Air-tel Tour	(739)	0.0	0.0	0.0	0.0	0.3	0.0	
방 한 회 수	1회	(7,257)	0.2	0.1	0.0	0.1	0.1	0.1	0.0
	2회	(1,676)	0.0	0.1	0.0	0.2	0.2	0.0	0.1
	3회	(963)	0.0	0.0	0.0	0.1	0.5	0.1	0.1
	4회 이상	(2,134)	0.0	0.1	0.4	0.0	0.0	0.3	0.4

<계속>

<표 16> 한국 여행 중 주요 방문지(중복응답)

(단위: %)

BASE: 전체		사례수	용인	안양	의정부	광장시장	서울대학교	군산	대림동
■ 전 체 ■		(12,030)	0.1	0.1	0.1	0.1	0.1	0.1	0.1
연령	1	(764)	0.0	0.4	0.0	0.3	0.2	0.0	0.0
	2	(845)	0.2	0.1	0.1	0.0	0.0	0.1	0.0
	3	(1,017)	0.0	0.0	0.0	0.0	0.2	0.1	0.0
	4	(950)	0.0	0.2	0.0	0.1	0.1	0.2	0.5
	5	(884)	0.1	0.1	0.1	0.0	0.1	0.0	0.0
	6	(1,002)	0.0	0.0	0.1	0.0	0.0	0.1	0.0
	7	(1,144)	0.1	0.0	0.0	0.0	0.1	0.1	0.3
	8	(1,313)	0.0	0.0	0.0	0.5	0.0	0.1	0.0
	9	(1,137)	0.0	0.0	0.4	0.0	0.2	0.1	0.0
	10	(1,092)	0.2	0.1	0.4	0.1	0.1	0.0	0.0
	11	(928)	0.5	0.4	0.0	0.1	0.0	0.4	0.3
	12	(953)	0.1	0.0	0.2	0.2	0.0	0.0	0.0
거주국	인도네시아	(3,135)	0.1	0.2	0.0	0.2	0.0	0.0	0.0
	미국	(4,402)	0.0	0.0	0.0	0.1	0.1	0.0	0.3
	일본	(455)	0.0	0.0	0.0	0.2	0.1	0.0	0.0
	싱가포르	(183)	0.0	0.3	0.0	0.0	0.0	0.1	0.0
	대만	(620)	0.0	0.0	0.0	0.2	0.0	0.0	0.0
	태국	(362)	1.0	0.1	0.1	0.0	0.2	0.0	0.0
	말레이시아	(217)	0.0	0.0	0.0	0.0	0.3	0.0	0.0
	홍콩	(132)	0.0	0.2	0.0	0.0	0.2	0.0	0.0
	미국	(773)	0.3	0.1	1.0	0.1	0.1	0.7	0.0
	캐나다	(140)	0.0	0.5	0.0	0.0	0.3	0.0	0.0
	영국	(123)	0.0	0.5	0.0	0.0	0.0	0.0	0.0
	독일	(100)	0.0	0.0	0.3	0.0	0.3	0.0	0.0
프랑스	(78)	0.0	0.0	0.0	0.0	0.4	0.0	0.0	
러시아	(136)	0.0	0.0	0.0	0.0	0.0	0.2	0.0	
중국	(137)	0.0	0.0	0.0	0.0	0.0	0.2	0.0	
인도	(70)	0.3	0.3	0.0	0.0	0.3	0.6	0.0	
기타	(970)	0.0	0.2	0.4	0.0	0.1	0.3	0.0	
성별	남자	(5,652)	0.1	0.2	0.1	0.1	0.1	0.1	0.1
	여자	(6,378)	0.1	0.0	0.1	0.1	0.1	0.1	0.1
연령	15~20세	(653)	0.0	0.0	0.0	0.0	0.2	0.0	0.5
	21~30세	(4,011)	0.2	0.0	0.0	0.0	0.0	0.1	0.1
	31~40세	(3,237)	0.1	0.1	0.1	0.1	0.2	0.1	0.1
	41~50세	(2,231)	0.0	0.1	0.2	0.0	0.0	0.2	0.0
	51~60세	(1,298)	0.0	0.2	0.2	0.2	0.1	0.0	0.2
	61세 이상	(566)	0.5	0.5	0.3	0.6	0.0	0.0	0.0
	모름/무응답	(34)	0.0	0.0	0.0	0.0	0.0	0.0	0.0
직업	공무원, 군인	(658)	0.0	0.0	0.5	0.0	0.0	0.5	0.0
	기업인, 경영직	(1,386)	0.1	0.2	0.2	0.0	0.0	0.0	0.0
	사무원, 기술직	(2,207)	0.1	0.2	0.0	0.1	0.2	0.1	0.1
	판매, 서비스직	(1,588)	0.0	0.0	0.0	0.1	0.0	0.0	0.2
	전문직	(1,101)	0.0	0.1	0.2	0.1	0.4	0.1	0.0
	생산/기능/노무직	(457)	0.1	0.0	0.0	0.0	0.0	0.7	0.0
	자영업자	(946)	0.2	0.0	0.0	0.4	0.0	0.0	0.0
	학생	(1,718)	0.1	0.0	0.0	0.0	0.1	0.1	0.0
	주부	(689)	0.0	0.2	0.0	0.3	0.0	0.0	0.0
	은퇴자	(198)	0.5	0.1	0.8	0.0	0.0	0.0	0.0
	무직	(214)	0.0	0.0	0.0	0.8	0.0	0.0	0.0
기타	(681)	0.3	0.3	0.4	0.0	0.0	0.1	0.2	
무응답	(188)	0.2	0.0	0.0	0.0	0.0	0.0	2.6	
방한 목적	여가/위락/휴가	(5,798)	0.1	0.0	0.1	0.2	0.1	0.0	0.0
	부티/건강/치료	(118)	0.0	0.0	0.0	0.0	0.0	0.0	0.0
	종교 및 순례	(122)	0.0	0.0	0.0	0.0	0.0	0.0	0.0
	쇼핑	(1,281)	0.0	0.0	0.0	0.0	0.0	0.0	0.0
	친구/친지 방문	(1,166)	0.2	0.3	0.2	0.1	0.0	0.3	0.5
	사업/전문 활동	(2,819)	0.1	0.3	0.2	0.0	0.2	0.3	0.2
	교육	(714)	0.0	0.0	0.0	0.0	0.2	0.0	0.0
기타	(12)	0.0	0.0	0.0	0.0	0.0	0.0	0.0	
여행 형태	개별여행	(7,964)	0.1	0.1	0.2	0.1	0.1	0.1	0.1
	단체여행	(3,327)	0.1	0.0	0.0	0.0	0.0	0.0	0.0
	Air-tel Tour	(739)	0.2	0.0	0.0	0.2	0.3	0.0	0.0
방한 횟수	1회	(7,257)	0.1	0.1	0.1	0.1	0.1	0.1	0.1
	2회	(1,676)	0.0	0.0	0.1	0.1	0.2	0.0	0.0
	3회	(963)	0.3	0.1	0.0	0.0	0.0	0.1	0.0
	4회 이상	(2,134)	0.1	0.2	0.2	0.2	0.1	0.1	0.1

<계속>

<표 16> 한국 여행 중 주요 방문지(중복응답)

(단위: %)

BASE: 전체		사례수	서울시청	동두천	진주시	반포동	북한산	워커힐	역삼동
■ 전 체 ■		(12,030)	0.1	0.1	0.1	0.1	0.1	0.1	0.1
연령	1	(764)	0.2	0.0	0.2	0.5	0.0	0.2	0.2
	2	(845)	0.2	0.0	0.0	0.0	0.0	0.5	0.0
	3	(1,017)	0.0	0.0	0.0	0.0	0.1	0.0	0.0
	4	(950)	0.4	0.0	0.1	0.3	0.0	0.1	0.1
	5	(884)	0.1	0.1	0.0	0.0	0.2	0.0	0.0
	6	(1,002)	0.1	0.2	0.1	0.0	0.0	0.0	0.0
	7	(1,144)	0.0	0.1	0.1	0.0	0.1	0.0	0.1
	8	(1,313)	0.0	0.1	0.2	0.0	0.0	0.0	0.1
	9	(1,137)	0.0	0.0	0.0	0.0	0.1	0.0	0.0
	10	(1,092)	0.1	0.1	0.0	0.2	0.2	0.0	0.3
	11	(928)	0.1	0.2	0.3	0.1	0.0	0.0	0.1
	12	(953)	0.0	0.3	0.0	0.0	0.1	0.2	0.0
거주국	인도네시아	(3,135)	0.1	0.0	0.1	0.2	0.0	0.1	0.1
	미국	(4,402)	0.1	0.0	0.0	0.0	0.0	0.1	0.0
	일본	(455)	0.2	0.0	0.0	0.1	0.0	0.1	0.0
	싱가포르	(183)	0.2	0.0	0.3	0.0	0.0	0.0	0.5
	대만	(620)	0.0	0.0	0.0	0.0	0.0	0.1	0.0
	태국	(362)	0.0	0.1	0.0	0.1	0.0	0.0	0.0
	말레이시아	(217)	0.6	0.0	0.0	0.0	0.0	0.0	0.0
	홍콩	(132)	0.2	0.0	0.0	0.0	0.0	0.2	0.6
	미국	(773)	0.1	1.0	0.1	0.2	0.2	0.0	0.3
	캐나다	(140)	0.2	0.0	0.7	0.0	0.6	0.0	0.0
	영국	(123)	0.0	0.0	0.3	0.0	0.3	0.0	0.6
	프랑스	(100)	0.5	0.0	0.0	0.0	0.3	0.0	0.0
	독일	(78)	0.0	0.0	0.0	0.3	0.0	0.0	0.5
	러시아	(136)	0.0	0.0	0.0	0.3	0.0	0.0	0.0
중국	(137)	0.0	0.3	0.0	0.0	0.3	0.0	0.0	
인도	(70)	0.0	0.0	0.3	0.0	0.3	0.0	0.0	
기타	(970)	0.0	0.2	0.4	0.2	0.3	0.0	0.2	
성별	남자	(5,652)	0.1	0.1	0.1	0.1	0.0	0.1	0.1
	여자	(6,378)	0.1	0.0	0.1	0.1	0.1	0.1	0.0
연령	15~20세	(653)	0.0	0.1	0.0	0.0	0.0	0.0	0.0
	21~30세	(4,011)	0.1	0.1	0.1	0.0	0.1	0.0	0.0
	31~40세	(3,237)	0.0	0.1	0.1	0.0	0.0	0.1	0.0
	41~50세	(2,231)	0.2	0.0	0.1	0.1	0.0	0.2	0.2
	51~60세	(1,298)	0.1	0.1	0.0	0.2	0.1	0.2	0.3
	61세 이상	(566)	0.0	0.3	0.0	0.4	0.4	0.2	0.0
	모름/무응답	(34)	0.0	0.0	0.0	0.0	0.0	0.0	0.0
직업	공무원, 군인	(658)	0.1	0.7	0.1	0.1	0.0	0.0	0.2
	기업인, 경영직	(1,386)	0.2	0.1	0.2	0.1	0.1	0.2	0.2
	사무원, 기술직	(2,207)	0.2	0.0	0.0	0.0	0.0	0.1	0.0
	판매, 서비스직	(1,588)	0.1	0.0	0.0	0.1	0.0	0.0	0.0
	전문직	(1,101)	0.1	0.0	0.2	0.2	0.3	0.0	0.0
	생산/기능/노무직	(457)	0.3	0.0	0.0	0.3	0.0	0.0	0.0
	자영업자	(946)	0.1	0.0	0.1	0.1	0.2	0.1	0.0
	학생	(1,718)	0.0	0.0	0.1	0.0	0.0	0.0	0.0
	주부	(689)	0.0	0.0	0.2	0.2	0.3	0.3	0.0
	은퇴자	(198)	0.0	0.5	0.0	0.0	0.0	0.0	0.0
	무직	(214)	0.0	0.4	0.0	0.0	0.0	0.0	0.0
	기타	(681)	0.0	0.3	0.0	0.1	0.0	0.1	0.6
	무응답	(188)	0.0	0.0	0.0	0.0	0.0	0.0	0.0
방한목적	여가/위락/휴가	(5,798)	0.0	0.0	0.0	0.0	0.1	0.1	0.1
	부티/건강/치료	(118)	0.0	0.0	0.0	1.0	0.0	0.0	0.0
	종교 및 순례	(122)	0.0	0.0	0.0	0.0	0.0	0.0	0.0
	쇼핑	(1,281)	0.0	0.0	0.0	0.2	0.0	0.3	0.0
	친구/친지 방문	(1,166)	0.0	0.3	0.2	0.0	0.2	0.0	0.0
	사업/전문 활동	(2,819)	0.3	0.2	0.2	0.1	0.0	0.0	0.1
	교육	(714)	0.0	0.0	0.2	0.0	0.0	0.0	0.2
기타	(12)	0.0	0.0	0.0	0.0	0.0	0.0	0.0	
여행형태	개별여행	(7,964)	0.1	0.1	0.1	0.1	0.1	0.1	0.1
	단체여행	(3,327)	0.0	0.0	0.0	0.0	0.1	0.1	0.0
	Air-tel Tour	(739)	0.0	0.0	0.0	0.2	0.0	0.0	0.0
방한횟수	1회	(7,257)	0.1	0.1	0.1	0.0	0.1	0.0	0.1
	2회	(1,676)	0.1	0.1	0.1	0.1	0.0	0.1	0.1
	3회	(963)	0.1	0.0	0.1	0.2	0.0	0.3	0.0
	4회 이상	(2,134)	0.1	0.0	0.1	0.1	0.0	0.1	0.1

<계속>

<표 16> 한국 여행 중 주요 방문지(중복응답)

(단위: %)

BASE: 전체		사례수	김해시	울릉도/ 독도	김포	지산 리조트	도개비 도로	러브랜드	정읍
■ 전 체 ■		(12,030)	0.1	0.1	0.1	0.1	0.1	0.1	0.1
별 년	1년	(764)	0.0	0.0	0.0	0.2	0.0	0.0	0.0
	2년	(845)	0.0	0.1	0.0	0.3	0.0	0.0	0.0
	3년	(1,017)	0.0	0.1	0.0	0.0	0.0	0.0	0.0
	4년	(950)	0.8	0.1	0.2	0.0	0.0	0.0	0.0
	5년	(884)	0.0	0.2	0.0	0.0	0.0	0.2	0.0
	6년	(1,002)	0.0	0.1	0.0	0.0	0.0	0.3	0.0
	7년	(1,144)	0.0	0.0	0.0	0.0	0.0	0.0	0.0
	8년	(1,313)	0.0	0.0	0.0	0.0	0.3	0.3	0.0
	9년	(1,137)	0.0	0.0	0.0	0.0	0.2	0.0	0.1
	10년	(1,092)	0.0	0.0	0.0	0.0	0.2	0.0	0.7
	11년	(928)	0.0	0.0	0.2	0.0	0.0	0.0	0.0
	12년	(953)	0.1	0.2	0.4	0.4	0.0	0.0	0.0
거 주 국	미국	(3,135)	0.3	0.0	0.1	0.0	0.0	0.0	0.0
	캐나다	(4,402)	0.0	0.0	0.0	0.2	0.2	0.2	0.0
	일본	(455)	0.0	0.0	0.0	0.1	0.0	0.0	1.6
	싱가포르	(183)	0.0	0.0	0.2	0.6	0.0	0.0	0.0
	대만	(620)	0.0	0.0	0.0	0.4	0.0	0.0	0.1
	태국	(362)	0.0	0.0	0.0	0.2	0.0	0.0	0.0
	말레이시아	(217)	0.1	0.0	0.1	0.7	0.0	0.0	0.0
	중국	(132)	0.0	0.5	0.4	0.0	0.0	0.0	0.0
	미국	(773)	0.0	0.0	0.0	0.0	0.0	0.0	0.0
	캐나다	(140)	0.0	0.0	0.2	0.0	0.0	0.0	0.0
	영국	(123)	0.0	0.0	0.3	0.0	0.0	0.0	0.0
	독일	(100)	0.0	0.0	0.0	0.0	0.0	0.0	0.0
	프랑스	(78)	0.0	0.3	0.3	0.0	0.0	0.0	0.0
	러시아	(136)	0.0	0.6	0.0	0.0	0.0	0.0	0.0
중국	(137)	0.0	0.2	0.0	0.0	0.0	0.0	0.0	
인도	(70)	0.0	0.0	0.3	0.3	0.0	0.0	0.0	
기타	(970)	0.0	0.7	0.2	0.2	0.0	0.0	0.0	
성 별	남자	(5,652)	0.0	0.1	0.1	0.0	0.0	0.0	0.1
	여자	(6,378)	0.1	0.1	0.1	0.1	0.1	0.1	0.1
연 령	15~20세	(653)	0.0	0.0	0.0	0.0	0.0	0.0	0.0
	21~30세	(4,011)	0.0	0.2	0.1	0.1	0.2	0.2	0.0
	31~40세	(3,237)	0.1	0.0	0.1	0.0	0.0	0.0	0.0
	41~50세	(2,231)	0.1	0.0	0.0	0.1	0.0	0.0	0.1
	51~60세	(1,298)	0.1	0.0	0.2	0.0	0.0	0.0	0.4
	61세 이상	(566)	0.0	0.0	0.0	0.0	0.0	0.4	0.1
직 업	모름/무응답	(34)	0.0	0.0	0.0	0.0	0.0	0.0	0.0
	공무원, 군인	(658)	0.0	0.0	0.0	0.1	0.0	0.0	0.2
	기업인, 경영직	(1,386)	0.0	0.0	0.0	0.2	0.0	0.0	0.1
	사무, 기술직	(2,207)	0.2	0.0	0.2	0.0	0.1	0.0	0.1
	판매, 서비스직	(1,588)	0.0	0.0	0.1	0.1	0.1	0.2	0.1
	전문직	(1,101)	0.1	0.1	0.0	0.0	0.0	0.0	0.0
	생산/기능/노무직	(457)	0.0	0.0	0.1	0.0	0.0	0.0	0.0
	자영업자	(946)	0.0	0.0	0.2	0.0	0.0	0.0	0.1
	학생	(1,718)	0.0	0.2	0.0	0.1	0.0	0.0	0.0
	주부	(689)	0.2	0.0	0.0	0.3	0.0	0.0	0.0
	주부	(198)	0.0	0.0	0.0	0.0	0.0	1.0	0.0
	무직	(214)	0.0	0.0	0.0	0.0	0.0	0.0	0.3
	기타	(681)	0.4	0.2	0.0	0.0	0.5	0.5	0.2
무응답	(188)	0.0	0.0	0.0	0.0	0.0	0.0	0.0	
방 한 적 목 적	여가/위락/휴가	(5,798)	0.0	0.0	0.0	0.1	0.0	0.1	0.1
	뷰티/건강/치료	(118)	0.0	0.0	0.0	0.0	0.0	0.0	0.0
	종교 및 순례	(122)	0.0	0.0	0.0	0.0	1.6	0.0	0.0
	쇼핑	(1,281)	0.0	0.0	0.0	0.1	0.0	0.0	0.0
	친구/친지 방문	(1,166)	0.0	0.0	0.0	0.1	0.0	0.0	0.0
	사업/전문 활동	(2,819)	0.2	0.1	0.2	0.0	0.1	0.1	0.0
	교육	(714)	0.0	0.6	0.0	0.0	0.0	0.0	0.0
기타	(12)	20.5	0.0	0.0	0.0	0.0	0.0	0.0	
여 행 태	개별여행	(7,964)	0.1	0.1	0.1	0.1	0.0	0.0	0.0
	단체여행	(3,327)	0.1	0.0	0.0	0.1	0.1	0.1	0.2
	Air-tel Tour	(739)	0.2	0.0	0.0	0.0	0.3	0.0	0.0
방 한 회 수	1회	(7,257)	0.1	0.1	0.0	0.1	0.1	0.1	0.1
	2회	(1,676)	0.1	0.0	0.1	0.1	0.2	0.2	0.0
	3회	(963)	0.0	0.1	0.0	0.0	0.0	0.0	0.1
	4회 이상	(2,134)	0.0	0.1	0.2	0.0	0.0	0.0	0.0

<계속>



<표 16> 한국 여행 중 주요 방문지(중복응답)

(단위: %)

BASE: 전체		사례수	진천	봉은사	삼척시	공덕동	노량진	당진	여주
■ 전 체 ■		(12,030)	0.1	0.1	0.1	0.1	0.1	0.1	0.1
연령	1	(764)	0.0	0.0	0.0	0.0	0.0	0.0	0.0
	2	(845)	0.2	0.0	0.0	0.0	0.0	0.3	0.0
	3	(1,017)	0.0	0.0	0.0	0.0	0.1	0.0	0.0
	4	(950)	0.1	0.0	0.6	0.0	0.0	0.1	0.0
	5	(884)	0.0	0.3	0.0	0.0	0.0	0.0	0.1
	6	(1,002)	0.0	0.0	0.0	0.0	0.1	0.0	0.3
	7	(1,144)	0.0	0.0	0.0	0.0	0.0	0.2	0.0
	8	(1,313)	0.0	0.0	0.0	0.3	0.2	0.1	0.1
	9	(1,137)	0.0	0.1	0.0	0.3	0.1	0.0	0.1
	10	(1,092)	0.0	0.2	0.1	0.0	0.1	0.0	0.1
	11	(928)	0.3	0.2	0.0	0.1	0.1	0.0	0.1
	12	(953)	0.2	0.0	0.0	0.0	0.0	0.0	0.0
거주국	인도네시아	(3,135)	0.1	0.0	0.1	0.0	0.0	0.2	0.0
	미국	(4,402)	0.0	0.0	0.1	0.1	0.0	0.0	0.1
	일본	(455)	0.0	0.1	0.0	0.0	0.4	0.0	0.0
	싱가포르	(183)	0.0	0.0	0.2	0.0	0.3	0.0	0.0
	대만	(620)	0.0	0.0	0.0	0.0	0.0	0.0	0.3
	태국	(362)	0.0	0.2	0.0	0.0	0.0	0.0	0.1
	말레이시아	(217)	0.0	0.0	0.0	0.0	0.0	0.0	0.0
	홍콩	(132)	0.0	0.3	0.0	0.3	0.2	0.2	0.0
	미국	(773)	0.0	0.2	0.1	0.1	0.3	0.1	0.1
	캐나다	(140)	0.0	0.5	0.0	0.3	0.0	0.0	0.0
	영국	(123)	0.0	0.3	0.0	0.0	0.2	0.0	0.0
	독일	(100)	0.0	0.3	0.3	0.0	0.0	0.3	0.0
	프랑스	(78)	0.0	0.0	0.0	0.0	0.4	0.0	0.0
러시아	(136)	0.0	0.2	0.0	0.0	0.0	0.0	0.0	
중국	(137)	0.0	0.0	0.0	0.0	0.0	0.5	0.0	
인도	(70)	0.0	0.0	0.0	0.0	0.3	0.3	0.0	
기타	(970)	0.2	0.2	0.0	0.0	0.2	0.0	0.0	
성별	남자	(5,652)	0.1	0.1	0.1	0.1	0.1	0.1	0.1
	여자	(6,378)	0.0	0.1	0.1	0.1	0.1	0.0	0.1
연령	15~20세	(653)	0.0	0.0	0.0	0.1	0.1	0.0	0.0
	21~30세	(4,011)	0.1	0.1	0.1	0.1	0.0	0.0	0.0
	31~40세	(3,237)	0.0	0.0	0.0	0.1	0.1	0.1	0.1
	41~50세	(2,231)	0.1	0.0	0.1	0.0	0.1	0.0	0.1
	51~60세	(1,298)	0.2	0.2	0.1	0.0	0.0	0.0	0.1
	61세 이상	(566)	0.0	0.0	0.0	0.0	0.0	0.6	0.4
	모름/무응답	(34)	0.0	0.0	0.0	0.0	0.0	0.0	0.0
직업	공무원, 군인	(658)	0.0	0.1	0.0	0.4	0.0	0.0	0.0
	기업인, 경영직	(1,386)	0.2	0.0	0.0	0.1	0.1	0.0	0.0
	사범, 기술직	(2,207)	0.2	0.0	0.1	0.0	0.0	0.3	0.0
	판매, 서비스직	(1,588)	0.0	0.0	0.0	0.0	0.0	0.0	0.2
	전문직	(1,101)	0.0	0.1	0.2	0.0	0.2	0.1	0.0
	생산/기능/노무직	(457)	0.0	0.0	0.0	0.0	0.0	0.0	0.0
	자영업자	(946)	0.0	0.2	0.0	0.4	0.0	0.0	0.1
	학생	(1,718)	0.0	0.0	0.0	0.0	0.1	0.0	0.0
	주부	(689)	0.0	0.0	0.1	0.0	0.0	0.0	0.1
	은퇴자	(198)	0.0	0.0	0.0	0.0	0.0	0.0	0.5
	무직	(214)	0.0	0.9	0.0	0.0	0.0	0.0	0.3
기타	(681)	0.0	0.1	0.4	0.1	0.1	0.0	0.0	
무응답	(188)	0.0	0.0	0.0	0.0	0.0	0.0	0.0	
방한 목적	여가/위락/휴가	(5,798)	0.0	0.1	0.1	0.1	0.1	0.0	0.1
	부티/건강/치료	(118)	0.0	0.0	0.0	0.0	0.0	0.0	0.0
	종교 및 순례	(122)	0.0	0.0	0.0	0.0	0.0	0.0	0.0
	쇼핑	(1,281)	0.0	0.0	0.0	0.0	0.0	0.0	0.0
	친구/친지 방문	(1,166)	0.1	0.1	0.3	0.0	0.0	0.0	0.1
	사업/전문 활동	(2,819)	0.2	0.1	0.0	0.0	0.1	0.3	0.0
	교육	(714)	0.0	0.0	0.0	0.0	0.2	0.0	0.0
기타	(12)	0.0	0.0	0.0	0.0	0.0	0.0	0.0	
여행 형태	개별여행	(7,964)	0.1	0.1	0.1	0.1	0.1	0.1	0.1
	단체여행	(3,327)	0.0	0.0	0.0	0.0	0.0	0.0	0.1
	Air-tel Tour	(739)	0.0	0.0	0.0	0.0	0.0	0.0	0.0
방한 횟수	1회	(7,257)	0.0	0.1	0.0	0.1	0.1	0.0	0.1
	2회	(1,676)	0.0	0.0	0.2	0.0	0.0	0.0	0.0
	3회	(963)	0.0	0.0	0.1	0.0	0.1	0.0	0.1
	4회 이상	(2,134)	0.3	0.1	0.1	0.0	0.0	0.3	0.1

<계속>

<표 16> 한국 여행 중 주요 방문지(중복응답)

(단위: %)

BASE: 전체		사례수	오라리조트	조계사	미니랜드	독산동	아산	밀양시	순천
■ 전 체 ■		(12,030)	0.1	0.1	0.1	0.1	0.1	0.1	0.1
연령	1	(764)	0.0	0.0	0.0	0.0	0.0	0.0	0.0
	2	(845)	0.3	0.3	0.0	0.0	0.1	0.1	0.0
	3	(1,017)	0.0	0.1	0.0	0.0	0.0	0.0	0.0
	4	(950)	0.0	0.0	0.0	0.0	0.0	0.6	0.0
	5	(884)	0.0	0.0	0.0	0.0	0.0	0.0	0.0
	6	(1,002)	0.0	0.0	0.1	0.0	0.0	0.0	0.2
	7	(1,144)	0.0	0.0	0.0	0.0	0.0	0.0	0.0
	8	(1,313)	0.0	0.1	0.0	0.1	0.1	0.0	0.0
	9	(1,137)	0.1	0.0	0.0	0.1	0.0	0.0	0.1
	10	(1,092)	0.0	0.1	0.4	0.4	0.0	0.0	0.2
	11	(928)	0.3	0.1	0.2	0.0	0.2	0.0	0.1
	12	(953)	0.0	0.1	0.0	0.0	0.3	0.0	0.0
거주국	인도네시아	(3,135)	0.2	0.0	0.0	0.0	0.0	0.2	0.1
	미국	(4,402)	0.0	0.0	0.1	0.0	0.0	0.0	0.0
	일본	(455)	0.0	0.1	0.0	0.1	0.0	0.0	0.1
	싱가포르	(183)	0.0	0.1	0.3	0.3	0.0	0.0	0.0
	대만	(620)	0.0	0.1	0.1	0.0	0.0	0.0	0.0
	태국	(362)	0.0	0.0	0.0	0.0	0.0	0.0	0.0
	말레이시아	(217)	0.0	0.0	0.0	0.0	0.0	0.0	0.0
	홍콩	(132)	0.0	0.5	0.0	0.3	0.0	0.0	0.3
	미국	(773)	0.0	0.4	0.0	0.1	0.1	0.1	0.1
	캐나다	(140)	0.0	0.3	0.0	0.2	0.0	0.0	0.0
	영국	(123)	0.0	0.0	0.0	0.0	0.3	0.0	0.2
	프랑스	(100)	0.0	0.3	0.0	0.0	0.3	0.0	0.0
	독일	(78)	0.0	0.0	0.0	0.0	0.0	0.0	0.4
	러시아	(136)	0.0	0.0	0.0	0.0	0.0	0.0	0.0
중국	(137)	0.0	0.0	0.0	0.0	0.0	0.0	0.0	
인도	(70)	0.0	0.0	0.0	0.0	0.0	0.0	0.0	
기타	(970)	0.0	0.0	0.0	0.2	0.4	0.0	0.2	
성별	남자	(5,652)	0.1	0.1	0.0	0.1	0.1	0.1	0.1
	여자	(6,378)	0.0	0.1	0.1	0.0	0.0	0.1	0.0
연령	15~20세	(653)	0.0	0.1	0.0	0.0	0.0	0.0	0.3
	21~30세	(4,011)	0.0	0.0	0.0	0.0	0.1	0.0	0.0
	31~40세	(3,237)	0.1	0.0	0.1	0.0	0.1	0.1	0.0
	41~50세	(2,231)	0.1	0.2	0.0	0.1	0.0	0.1	0.1
	51~60세	(1,298)	0.0	0.1	0.0	0.2	0.0	0.0	0.1
	61세 이상	(566)	0.0	0.2	0.0	0.1	0.0	0.0	0.0
	모름/무응답	(34)	0.0	0.0	0.0	0.0	0.0	0.0	0.0
직업	공무원, 군인	(658)	0.0	0.0	0.0	0.0	0.0	0.0	0.0
	기업인, 경영직	(1,386)	0.3	0.0	0.0	0.3	0.2	0.0	0.0
	사범, 기술직	(2,207)	0.1	0.0	0.1	0.0	0.1	0.2	0.0
	판매, 서비스직	(1,588)	0.0	0.0	0.1	0.1	0.0	0.0	0.0
	전문직	(1,101)	0.0	0.3	0.1	0.0	0.2	0.2	0.2
	생산/기능/노무직	(457)	0.0	0.0	0.0	0.4	0.0	0.0	0.0
	자영업자	(946)	0.0	0.1	0.0	0.0	0.0	0.0	0.1
	학생	(1,718)	0.0	0.0	0.0	0.0	0.0	0.0	0.0
	주부	(689)	0.0	0.0	0.2	0.0	0.0	0.0	0.1
	은퇴자	(198)	0.0	0.8	0.0	0.0	0.0	0.0	0.0
	무직	(214)	0.0	0.0	0.0	0.0	0.0	0.0	0.0
	기타	(681)	0.2	0.1	0.0	0.0	0.0	0.2	0.3
무응답	(188)	0.0	0.0	0.0	0.0	0.0	0.0	0.0	
방한 목적	여가/위락/휴가	(5,798)	0.1	0.0	0.1	0.0	0.0	0.0	0.0
	부티/건강/치료	(118)	0.0	0.0	0.0	0.0	0.0	0.0	0.0
	종교 및 순례	(122)	0.0	0.9	1.6	0.0	0.0	0.0	0.0
	쇼핑	(1,281)	0.0	0.0	0.0	0.0	0.0	0.0	0.0
	친구/친지 방문	(1,166)	0.0	0.2	0.0	0.2	0.0	0.0	0.1
	사업/전문 활동	(2,819)	0.0	0.1	0.0	0.2	0.2	0.2	0.2
	교육	(714)	0.0	0.0	0.0	0.0	0.3	0.0	0.0
기타	(12)	0.0	0.0	0.0	0.0	0.0	0.0	0.0	
여행 형태	개별여행	(7,964)	0.1	0.1	0.0	0.1	0.1	0.1	0.1
	단체여행	(3,327)	0.1	0.0	0.1	0.0	0.0	0.0	0.0
	Air-tel Tour	(739)	0.0	0.0	0.0	0.0	0.0	0.0	0.0
방한 횟수	1회	(7,257)	0.1	0.1	0.1	0.0	0.1	0.1	0.1
	2회	(1,676)	0.1	0.0	0.0	0.1	0.1	0.0	0.0
	3회	(963)	0.0	0.0	0.1	0.0	0.0	0.0	0.0
	4회 이상	(2,134)	0.1	0.1	0.0	0.2	0.0	0.0	0.0

<계속>

<표 16> 한국 여행 중 주요 방문지(중복응답)

(단위: %)

BASE: 전체		사례수	광양	오이도	광장동	구리시	안성	남원	에코랜드
■ 전 체 ■		(12,030)	0.1	0.1	0.1	0.0	0.0	0.0	0.0
연령	1	(764)	0.2	0.0	0.0	0.3	0.0	0.0	0.0
	2	(845)	0.2	0.2	0.0	0.4	0.0	0.0	0.0
	3	(1,017)	0.0	0.0	0.0	0.0	0.1	0.0	0.0
	4	(950)	0.0	0.0	0.1	0.0	0.0	0.4	0.0
	5	(884)	0.0	0.0	0.0	0.0	0.0	0.0	0.0
	6	(1,002)	0.0	0.0	0.1	0.0	0.1	0.0	0.0
	7	(1,144)	0.0	0.3	0.1	0.0	0.0	0.1	0.0
	8	(1,313)	0.3	0.0	0.1	0.0	0.0	0.0	0.3
	9	(1,137)	0.0	0.1	0.1	0.0	0.3	0.0	0.0
	10	(1,092)	0.0	0.0	0.0	0.0	0.0	0.0	0.0
	11	(928)	0.0	0.0	0.0	0.0	0.0	0.0	0.2
	12	(953)	0.0	0.0	0.2	0.0	0.0	0.0	0.0
거주국	인도네시아	(3,135)	0.0	0.0	0.0	0.1	0.1	0.0	0.0
	미국	(4,402)	0.1	0.1	0.0	0.0	0.0	0.1	0.1
	일본	(455)	0.0	0.0	0.1	0.0	0.0	0.0	0.0
	싱가포르	(183)	0.0	0.0	0.1	0.0	0.2	0.0	0.0
	대만	(620)	0.0	0.0	0.0	0.0	0.0	0.0	0.0
	태국	(362)	0.0	0.0	0.0	0.0	0.0	0.0	0.0
	말레이시아	(217)	0.0	0.0	0.0	0.2	0.0	0.0	0.0
	홍콩	(132)	0.0	0.0	0.0	0.0	0.4	0.0	0.0
	미국	(773)	0.0	0.1	0.4	0.0	0.1	0.1	0.0
	캐나다	(140)	0.0	0.0	0.0	0.0	0.0	0.0	0.0
	영국	(123)	0.0	0.2	0.0	0.2	0.2	0.2	0.0
	독일	(100)	0.3	0.0	0.0	0.0	0.0	0.0	0.0
	프랑스	(78)	0.0	0.0	0.3	0.0	0.0	0.0	0.0
러시아	(136)	0.0	0.0	0.0	0.0	0.0	0.0	0.0	
중국	(137)	0.0	0.0	0.0	0.0	0.0	0.0	0.0	
인도	(70)	0.0	0.0	0.0	0.0	0.0	0.0	0.0	
기타	(970)	0.1	0.0	0.0	0.3	0.0	0.2	0.0	
성별	남자	(5,652)	0.1	0.0	0.1	0.0	0.0	0.0	0.1
	여자	(6,378)	0.1	0.1	0.0	0.0	0.0	0.1	0.0
연령	15~20세	(653)	0.0	0.0	0.0	0.0	0.0	0.0	0.0
	21~30세	(4,011)	0.1	0.1	0.0	0.0	0.0	0.0	0.0
	31~40세	(3,237)	0.0	0.0	0.1	0.0	0.0	0.0	0.0
	41~50세	(2,231)	0.0	0.2	0.0	0.0	0.2	0.1	0.0
	51~60세	(1,298)	0.1	0.1	0.1	0.1	0.0	0.1	0.3
	61세 이상	(566)	0.2	0.0	0.5	0.2	0.0	0.0	0.0
	모름/무응답	(34)	0.0	0.0	0.0	0.0	0.0	0.0	0.0
직업	공무원, 군인	(658)	0.0	0.0	0.0	0.2	0.2	0.0	0.0
	기업인, 경영직	(1,386)	0.1	0.0	0.3	0.0	0.1	0.1	0.0
	사무원, 기술직	(2,207)	0.1	0.0	0.0	0.0	0.1	0.0	0.0
	판매, 서비스직	(1,588)	0.0	0.2	0.1	0.1	0.0	0.0	0.0
	전문직	(1,101)	0.0	0.0	0.0	0.1	0.0	0.0	0.5
	생산/기능/노무직	(457)	0.0	0.0	0.0	0.0	0.1	0.0	0.0
	자영업자	(946)	0.0	0.0	0.1	0.0	0.0	0.3	0.0
	학생	(1,718)	0.0	0.1	0.0	0.0	0.0	0.0	0.0
	주부	(689)	0.0	0.0	0.0	0.0	0.0	0.0	0.0
	은퇴자	(198)	0.0	0.0	0.0	0.0	0.0	0.0	0.0
	무직	(214)	0.0	0.4	0.0	0.6	0.0	0.0	0.0
기타	(681)	0.5	0.0	0.0	0.0	0.0	0.2	0.0	
무응답	(188)	0.0	0.0	0.0	0.0	0.0	0.0	0.0	
방한 목적	여가/위락/휴가	(5,798)	0.0	0.0	0.0	0.0	0.0	0.0	0.0
	부티/건강/치료	(118)	0.0	0.0	0.0	0.0	0.0	0.0	0.0
	종교 및 순례	(122)	0.0	0.0	0.0	2.0	0.2	0.0	0.0
	쇼핑	(1,281)	0.0	0.0	0.0	0.0	0.0	0.0	0.0
	친구/친지 방문	(1,166)	0.0	0.3	0.0	0.1	0.1	0.1	0.3
	사업/전문 활동	(2,819)	0.2	0.1	0.2	0.0	0.1	0.1	0.0
	교육	(714)	0.0	0.0	0.0	0.0	0.0	0.0	0.0
기타	(12)	0.0	0.0	0.0	0.0	0.0	0.0	0.0	
여행 형태	개별여행	(7,964)	0.1	0.1	0.1	0.1	0.1	0.1	0.1
	단체여행	(3,327)	0.0	0.0	0.1	0.0	0.0	0.0	0.0
	Air-tel Tour	(739)	0.0	0.0	0.0	0.2	0.0	0.0	0.0
방한 횟수	1회	(7,257)	0.0	0.0	0.0	0.0	0.0	0.0	0.1
	2회	(1,676)	0.2	0.1	0.0	0.1	0.0	0.1	0.0
	3회	(963)	0.0	0.0	0.1	0.1	0.0	0.0	0.0
	4회 이상	(2,134)	0.1	0.0	0.1	0.1	0.2	0.0	0.0

<계속>

<표 16> 한국 여행 중 주요 방문지(중복응답)

(단위: %)

BASE: 전체		사례수	건국 대학교	성균관 대학교	수안보	계룡시	서울역	태백시	인제군
■ 전 체 ■		(12,030)	0.0	0.0	0.0	0.0	0.0	0.0	0.0
별도 별도	1	(764)	0.0	0.0	0.1	0.0	0.0	0.0	0.0
	2	(845)	0.0	0.2	0.1	0.0	0.2	0.0	0.0
	3	(1,017)	0.0	0.0	0.0	0.0	0.0	0.0	0.0
	4	(950)	0.1	0.1	0.0	0.0	0.0	0.3	0.0
	5	(884)	0.0	0.0	0.0	0.0	0.0	0.0	0.5
	6	(1,002)	0.0	0.0	0.0	0.0	0.0	0.0	0.0
	7	(1,144)	0.0	0.0	0.0	0.3	0.0	0.0	0.0
	8	(1,313)	0.0	0.0	0.0	0.1	0.0	0.0	0.0
	9	(1,137)	0.0	0.1	0.3	0.0	0.2	0.0	0.0
	10	(1,092)	0.1	0.0	0.0	0.0	0.0	0.0	0.0
	11	(928)	0.0	0.0	0.1	0.1	0.1	0.2	0.0
	12	(953)	0.2	0.0	0.0	0.0	0.0	0.0	0.0
거주국	대한민국	(3,135)	0.1	0.1	0.0	0.0	0.1	0.0	0.1
	미국	(4,402)	0.0	0.0	0.1	0.1	0.0	0.1	0.0
	캐나다	(455)	0.0	0.0	0.1	0.0	0.1	0.1	0.0
	일본	(183)	0.0	0.0	0.0	0.3	0.0	0.0	0.0
	중국	(620)	0.0	0.0	0.0	0.0	0.0	0.0	0.0
	대만	(362)	0.0	0.0	0.4	0.0	0.0	0.0	0.0
	말레이시아	(217)	0.0	0.0	0.1	0.0	0.0	0.0	0.0
	호주	(132)	0.0	0.0	0.0	0.0	0.3	0.0	0.0
	미국	(773)	0.0	0.0	0.0	0.1	0.0	0.0	0.0
	캐나다	(140)	0.0	0.0	0.0	0.0	0.0	0.0	0.0
	영국	(123)	0.0	0.0	0.0	0.0	0.0	0.0	0.0
	독일	(100)	0.0	0.3	0.0	0.0	0.3	0.0	0.0
	프랑스	(78)	0.0	0.0	0.0	0.0	0.0	0.0	0.0
	러시아	(136)	0.0	0.0	0.0	0.0	0.0	0.0	0.0
중화인민공화국	(137)	0.2	0.0	0.0	0.0	0.2	0.0	0.0	
인도네시아	(70)	0.0	0.0	0.0	0.0	0.0	0.0	0.0	
기타	(970)	0.0	0.0	0.0	0.0	0.0	0.0	0.2	
성별	남자	(5,652)	0.0	0.0	0.1	0.0	0.0	0.0	0.1
	여자	(6,378)	0.1	0.0	0.0	0.1	0.0	0.0	0.0
연령	15~20세	(653)	0.0	0.0	0.0	0.0	0.2	0.0	0.0
	21~30세	(4,011)	0.1	0.0	0.0	0.0	0.0	0.0	0.0
	31~40세	(3,237)	0.0	0.0	0.1	0.0	0.0	0.1	0.1
	41~50세	(2,231)	0.0	0.1	0.0	0.2	0.1	0.1	0.1
	51~60세	(1,298)	0.1	0.0	0.0	0.1	0.0	0.0	0.0
	61세 이상	(566)	0.0	0.0	0.0	0.0	0.0	0.0	0.0
	모름/무응답	(34)	0.0	0.0	0.0	0.0	0.0	0.0	0.0
직업	공무원	(658)	0.0	0.2	0.1	0.0	0.0	0.0	0.0
	기업인, 경영영직	(1,386)	0.0	0.0	0.0	0.0	0.0	0.0	0.0
	사무, 기술직	(2,207)	0.1	0.0	0.0	0.0	0.1	0.0	0.1
	판매, 서비스직	(1,588)	0.1	0.0	0.0	0.0	0.0	0.0	0.0
	전문직	(1,101)	0.0	0.0	0.0	0.0	0.0	0.2	0.0
	생산/기능/노무직	(457)	0.0	0.0	0.1	0.0	0.0	0.3	0.7
	자영업자	(946)	0.0	0.0	0.0	0.4	0.0	0.0	0.0
	학생	(1,718)	0.1	0.1	0.0	0.0	0.0	0.0	0.0
	주부	(689)	0.0	0.0	0.0	0.0	0.0	0.0	0.0
	주부	(198)	0.0	0.0	0.0	0.0	0.0	0.0	0.0
	무직	(214)	0.0	0.0	0.0	0.0	0.6	0.0	0.0
	기타	(681)	0.0	0.3	0.4	0.1	0.2	0.0	0.0
무응답	(188)	0.0	0.0	0.0	0.0	0.0	0.0	0.0	
방한적	여가/위락/휴가	(5,798)	0.0	0.0	0.1	0.0	0.1	0.0	0.0
	뷰티/건강/치료	(118)	0.0	0.0	0.0	0.0	0.0	0.0	0.0
	종교 및 순례	(122)	0.0	0.0	0.0	2.8	0.0	0.0	0.0
	쇼핑	(1,281)	0.0	0.1	0.0	0.0	0.0	0.0	0.0
	친구/친지 방문	(1,166)	0.0	0.2	0.0	0.1	0.0	0.0	0.0
	사업/전문 활동	(2,819)	0.0	0.0	0.0	0.0	0.0	0.0	0.1
	교육	(714)	0.3	0.2	0.0	0.0	0.0	0.2	0.0
기타	(12)	0.0	0.0	0.0	0.0	0.0	0.0	0.0	
여행 형태	개별여행	(7,964)	0.1	0.0	0.0	0.1	0.1	0.0	0.0
	단체여행	(3,327)	0.0	0.0	0.1	0.0	0.0	0.1	0.0
	Air-tel Tour	(739)	0.0	0.2	0.0	0.0	0.0	0.0	0.0
방한 횟수	1회	(7,257)	0.0	0.0	0.1	0.1	0.0	0.0	0.0
	2회	(1,676)	0.0	0.0	0.0	0.0	0.0	0.0	0.0
	3회	(963)	0.0	0.1	0.0	0.1	0.0	0.2	0.0
	4회 이상	(2,134)	0.1	0.1	0.0	0.0	0.1	0.0	0.1

<계속>

<표 16> 한국 여행 중 주요 방문지(중복응답)

(단위: %)

BASE: 전체		사례수	동해시	논현동	종묘	사천시	예술의전당	익산시	공연
■ 전 체 ■		(12,030)	0.0	0.0	0.0	0.0	0.0	0.0	0.0
연령	1	(764)	0.1	0.0	0.0	0.2	0.0	0.0	0.1
	2	(845)	0.0	0.2	0.2	0.0	0.0	0.0	0.0
	3	(1,017)	0.0	0.0	0.0	0.0	0.0	0.0	0.0
	4	(950)	0.0	0.0	0.0	0.0	0.0	0.0	0.0
	5	(884)	0.1	0.0	0.0	0.0	0.0	0.0	0.0
	6	(1,002)	0.0	0.1	0.0	0.0	0.0	0.0	0.0
	7	(1,144)	0.0	0.1	0.0	0.0	0.2	0.0	0.0
	8	(1,313)	0.0	0.0	0.0	0.0	0.1	0.2	0.0
	9	(1,137)	0.0	0.0	0.0	0.0	0.0	0.0	0.1
	10	(1,092)	0.0	0.0	0.0	0.2	0.0	0.1	0.0
	11	(928)	0.2	0.0	0.3	0.0	0.0	0.0	0.1
	12	(953)	0.1	0.1	0.0	0.0	0.0	0.0	0.0
거주국	인도네시아	(3,135)	0.0	0.1	0.1	0.0	0.1	0.1	0.0
	미국	(4,402)	0.0	0.0	0.0	0.0	0.0	0.0	0.0
	일본	(455)	0.1	0.0	0.0	0.0	0.0	0.0	0.0
	싱가포르	(183)	0.0	0.0	0.0	0.0	0.0	0.0	0.1
	대만	(620)	0.0	0.1	0.0	0.0	0.0	0.0	0.0
	태국	(362)	0.0	0.0	0.0	0.0	0.0	0.0	0.0
	말레이시아	(217)	0.0	0.0	0.0	0.0	0.0	0.0	0.0
	홍콩	(132)	0.2	0.0	0.0	0.2	0.0	0.0	0.0
	미국	(773)	0.2	0.1	0.0	0.0	0.0	0.1	0.2
	캐나다	(140)	0.0	0.0	0.0	0.0	0.0	0.0	0.2
	영국	(123)	0.0	0.0	0.0	0.0	0.0	0.0	0.0
	독일	(100)	0.0	0.0	0.0	0.4	0.0	0.0	0.0
프랑스	(78)	0.0	0.0	0.0	0.0	0.0	0.0	0.0	
러시아	(136)	0.0	0.0	0.0	0.0	0.0	0.0	0.3	
중국	(137)	0.0	0.0	0.0	0.0	0.0	0.0	0.0	
인도	(70)	0.3	0.0	0.0	0.0	0.0	0.0	0.0	
기타	(970)	0.2	0.0	0.0	0.4	0.0	0.0	0.0	
성별	남자	(5,652)	0.1	0.0	0.0	0.1	0.0	0.1	0.0
	여자	(6,378)	0.0	0.1	0.1	0.0	0.1	0.0	0.0
연령	15~20세	(653)	0.1	0.0	0.0	0.0	0.0	0.0	0.1
	21~30세	(4,011)	0.0	0.1	0.0	0.0	0.0	0.0	0.0
	31~40세	(3,237)	0.0	0.0	0.0	0.1	0.0	0.0	0.0
	41~50세	(2,231)	0.0	0.0	0.1	0.0	0.1	0.0	0.0
	51~60세	(1,298)	0.0	0.0	0.0	0.0	0.0	0.1	0.1
	61세 이상	(566)	0.3	0.1	0.0	0.0	0.2	0.0	0.0
	무응답	(34)	0.0	0.0	0.0	0.0	0.0	0.0	0.0
직업	공무원, 군인	(658)	0.0	0.2	0.0	0.3	0.0	0.0	0.0
	기업인, 경영직	(1,386)	0.0	0.0	0.0	0.0	0.0	0.1	0.0
	사범, 기술직	(2,207)	0.0	0.1	0.1	0.0	0.1	0.1	0.0
	판매, 서비스직	(1,588)	0.0	0.0	0.0	0.0	0.0	0.1	0.0
	전문직	(1,101)	0.0	0.1	0.0	0.1	0.0	0.0	0.3
	생산/기능/노무직	(457)	0.0	0.0	0.0	0.0	0.0	0.0	0.0
	자영업자	(946)	0.0	0.0	0.0	0.0	0.0	0.0	0.0
	학생	(1,718)	0.1	0.1	0.1	0.0	0.0	0.0	0.0
	주부	(689)	0.0	0.0	0.2	0.0	0.2	0.0	0.0
	은퇴자	(198)	0.0	0.0	0.0	0.0	0.0	0.0	0.0
	무직	(214)	0.0	0.0	0.0	0.0	0.0	0.0	0.0
	기타	(681)	0.4	0.0	0.0	0.0	0.0	0.0	0.0
무응답	(188)	0.0	0.0	0.0	0.0	0.0	0.0	0.0	
방한 목적	여가/위락/휴가	(5,798)	0.0	0.0	0.1	0.0	0.1	0.0	0.0
	부티/건강/치료	(118)	0.0	1.1	0.0	0.0	0.0	0.0	0.0
	종교 및 순례	(122)	0.0	0.0	0.0	0.0	0.0	0.0	0.0
	쇼핑	(1,281)	0.0	0.1	0.0	0.0	0.0	0.0	0.0
	친구/친지 방문	(1,166)	0.1	0.0	0.0	0.0	0.0	0.1	0.1
	사업/전문 활동	(2,819)	0.1	0.0	0.0	0.1	0.0	0.1	0.0
	교육	(714)	0.1	0.0	0.0	0.0	0.0	0.0	0.0
기타	(12)	0.0	0.0	0.0	0.0	0.0	0.0	0.0	
여행 형태	개별여행	(7,964)	0.1	0.1	0.0	0.1	0.0	0.0	0.0
	단체여행	(3,327)	0.0	0.0	0.0	0.0	0.0	0.0	0.0
	Air-tel Tour	(739)	0.0	0.0	0.2	0.0	0.2	0.0	0.0
	기타	(590)	0.0	0.0	0.0	0.0	0.0	0.0	0.0
방한 횟수	1회	(7,257)	0.0	0.0	0.0	0.0	0.0	0.0	0.0
	2회	(1,676)	0.1	0.0	0.0	0.0	0.0	0.0	0.0
	3회	(963)	0.0	0.2	0.0	0.0	0.0	0.2	0.0
	4회 이상	(2,134)	0.0	0.1	0.1	0.0	0.1	0.1	0.0

<계속>

<표 16> 한국 여행 중 주요 방문지(중복응답)

(단위: %)

BASE: 전체		사례수	스키장	양양	이천	제천	제주목관아	서산	풍림리조트(제주)
■ 전 체 ■		(12,030)	0.0	0.0	0.0	0.0	0.0	0.0	0.0
별도	1순위	(764)	0.1	0.0	0.1	0.1	0.0	0.0	0.0
	2순위	(845)	0.2	0.0	0.0	0.2	0.0	0.0	0.0
	3순위	(1,017)	0.0	0.0	0.0	0.0	0.0	0.1	0.0
	4순위	(950)	0.0	0.0	0.0	0.0	0.0	0.0	0.0
	5순위	(884)	0.0	0.0	0.0	0.0	0.0	0.0	0.0
	6순위	(1,002)	0.0	0.1	0.0	0.0	0.0	0.0	0.0
	7순위	(1,144)	0.0	0.1	0.1	0.0	0.0	0.0	0.3
	8순위	(1,313)	0.0	0.0	0.1	0.0	0.3	0.0	0.0
	9순위	(1,137)	0.0	0.0	0.0	0.0	0.0	0.0	0.0
	10순위	(1,092)	0.0	0.1	0.0	0.0	0.0	0.1	0.0
	11순위	(928)	0.0	0.0	0.0	0.0	0.0	0.0	0.0
	12순위	(953)	0.2	0.0	0.0	0.0	0.0	0.0	0.0
거주국	대한민국	(3,135)	0.0	0.0	0.0	0.0	0.0	0.0	0.0
	미국	(4,402)	0.0	0.0	0.0	0.0	0.1	0.0	0.1
	일본	(455)	0.2	0.0	0.0	0.0	0.0	0.0	0.0
	싱가포르	(183)	0.0	0.0	0.0	0.0	0.0	0.0	0.0
	대만	(620)	0.4	0.0	0.1	0.0	0.0	0.0	0.0
	태국	(362)	0.2	0.0	0.2	0.0	0.0	0.0	0.0
	말레이시아	(217)	0.0	0.0	0.0	0.0	0.0	0.0	0.0
	중국	(132)	0.0	0.0	0.0	0.4	0.0	0.0	0.0
	미국	(773)	0.0	0.2	0.1	0.1	0.0	0.1	0.0
	캐나다	(140)	0.0	0.0	0.0	0.0	0.0	0.0	0.0
	영국	(123)	0.0	0.0	0.0	0.2	0.0	0.3	0.0
	독일	(100)	0.0	0.3	0.0	0.0	0.0	0.3	0.0
	프랑스	(78)	0.0	0.0	0.4	0.4	0.0	0.0	0.0
	러시아	(136)	0.0	0.0	0.0	0.0	0.0	0.3	0.0
중화인민공화국	(137)	0.0	0.0	0.0	0.0	0.0	0.0	0.0	
인도네시아	(70)	0.0	0.3	0.0	0.0	0.0	0.0	0.0	
기타	(970)	0.0	0.0	0.0	0.0	0.0	0.2	0.0	
성별	남자	(5,652)	0.0	0.1	0.1	0.1	0.1	0.1	0.0
	여자	(6,378)	0.0	0.0	0.0	0.0	0.0	0.0	0.1
연령	15~20세	(653)	0.2	0.0	0.0	0.0	0.0	0.0	0.5
	21~30세	(4,011)	0.0	0.0	0.0	0.1	0.0	0.0	0.0
	31~40세	(3,237)	0.1	0.0	0.0	0.0	0.1	0.1	0.0
	41~50세	(2,231)	0.0	0.0	0.0	0.1	0.0	0.0	0.0
	51~60세	(1,298)	0.0	0.1	0.0	0.0	0.0	0.0	0.0
	61세 이상	(566)	0.0	0.0	0.2	0.0	0.0	0.0	0.0
	모름/무응답	(34)	0.0	0.0	0.0	0.0	0.0	0.0	0.0
직업	공무원	(658)	0.2	0.0	0.0	0.0	0.0	0.1	0.0
	기업인, 경영직	(1,386)	0.0	0.0	0.2	0.0	0.0	0.1	0.0
	사무, 기술직	(2,207)	0.0	0.0	0.0	0.1	0.0	0.0	0.0
	판매, 서비스직	(1,588)	0.1	0.1	0.0	0.0	0.2	0.0	0.0
	전문직	(1,101)	0.0	0.0	0.0	0.0	0.0	0.0	0.0
	생산/기능/노무직	(457)	0.0	0.1	0.0	0.0	0.0	0.0	0.0
	자영업자	(946)	0.1	0.0	0.0	0.0	0.0	0.0	0.0
	학생	(1,718)	0.0	0.0	0.0	0.0	0.0	0.0	0.2
	주부	(689)	0.0	0.0	0.0	0.0	0.0	0.0	0.0
	주부	(198)	0.0	0.0	0.0	0.0	0.0	0.0	0.0
	무직	(214)	0.0	0.0	0.0	0.0	0.0	0.0	0.0
기타	(681)	0.0	0.3	0.1	0.1	0.0	0.0	0.0	
무응답	(188)	0.0	0.0	0.0	0.0	0.0	0.0	0.0	
방한적	여가/위락/휴가	(5,798)	0.0	0.0	0.0	0.0	0.1	0.0	0.0
	뷰티/건강/치료	(118)	0.0	0.0	0.0	0.0	0.0	0.0	0.0
	종교 및 순례	(122)	0.0	0.0	0.0	0.0	0.0	0.0	0.0
	쇼핑	(1,281)	0.1	0.0	0.0	0.0	0.0	0.0	0.0
	친구/친지 방문	(1,166)	0.0	0.1	0.1	0.1	0.0	0.0	0.3
	사업/전문 활동	(2,819)	0.0	0.0	0.0	0.1	0.0	0.1	0.0
	교육	(714)	0.0	0.1	0.1	0.0	0.0	0.0	0.0
기타	(12)	0.0	0.0	0.0	0.0	0.0	0.0	0.0	
여행 형태	개별 여행	(7,964)	0.0	0.0	0.0	0.0	0.0	0.0	0.0
	단체 여행	(3,327)	0.1	0.0	0.0	0.0	0.0	0.0	0.0
	Air-tel Tour	(739)	0.0	0.2	0.2	0.0	0.0	0.0	0.0
방한 횟수	1회	(7,257)	0.0	0.0	0.0	0.0	0.0	0.0	0.0
	2회	(1,676)	0.1	0.0	0.0	0.0	0.0	0.1	0.0
	3회	(963)	0.0	0.0	0.0	0.3	0.0	0.0	0.0
	4회 이상	(2,134)	0.0	0.1	0.1	0.0	0.0	0.0	0.0

<계속>



<표 16> 한국 여행 중 주요 방문지(중복응답)

(단위: %)

BASE: 전체		사례수	사찰	영암	온양	한남동	광주(경기)	고려대학교	신림동
■ 전 체 ■		(12,030)	0.0	0.0	0.0	0.0	0.0	0.0	0.0
연령	1	(764)	0.0	0.0	0.0	0.0	0.0	0.0	0.0
	2	(845)	0.1	0.0	0.2	0.2	0.0	0.1	0.0
	3	(1,017)	0.0	0.0	0.0	0.0	0.0	0.0	0.0
	4	(950)	0.0	0.0	0.0	0.0	0.0	0.0	0.0
	5	(884)	0.0	0.0	0.0	0.1	0.0	0.0	0.0
	6	(1,002)	0.0	0.0	0.0	0.0	0.0	0.0	0.0
	7	(1,144)	0.0	0.0	0.0	0.0	0.1	0.0	0.1
	8	(1,313)	0.0	0.0	0.0	0.0	0.0	0.1	0.0
	9	(1,137)	0.0	0.0	0.0	0.0	0.0	0.0	0.0
	10	(1,092)	0.2	0.3	0.0	0.0	0.0	0.0	0.0
	11	(928)	0.0	0.0	0.2	0.1	0.0	0.0	0.2
	12	(953)	0.0	0.0	0.0	0.0	0.1	0.1	0.0
거주국	인도네시아	(3,135)	0.0	0.1	0.0	0.0	0.1	0.1	0.0
	미국	(4,402)	0.0	0.0	0.1	0.0	0.0	0.0	0.0
	일본	(455)	0.0	0.0	0.0	0.0	0.0	0.0	0.0
	싱가포르	(183)	0.0	0.0	0.0	0.4	0.0	0.0	0.0
	대만	(620)	0.0	0.0	0.0	0.0	0.0	0.0	0.0
	태국	(362)	0.0	0.0	0.0	0.0	0.0	0.0	0.0
	말레이시아	(217)	0.0	0.0	0.0	0.0	0.0	0.0	0.0
	홍콩	(132)	0.0	0.0	0.0	0.2	0.0	0.0	0.0
	미국	(773)	0.1	0.0	0.0	0.0	0.0	0.2	0.0
	캐나다	(140)	0.3	0.2	0.0	0.0	0.0	0.0	0.0
	영국	(123)	0.0	0.0	0.0	0.2	0.0	0.0	0.0
	독일	(100)	0.4	0.0	0.0	0.0	0.0	0.0	0.0
	프랑스	(78)	0.3	0.0	0.0	0.7	0.0	0.0	0.0
	러시아	(136)	0.0	0.0	0.0	0.0	0.3	0.0	0.0
중국	(137)	0.0	0.0	0.0	0.0	0.0	0.0	0.0	
인도	(70)	0.4	0.0	0.0	0.0	0.0	0.0	0.0	
기타	(970)	0.0	0.0	0.0	0.0	0.0	0.0	0.1	
성별	남자	(5,652)	0.0	0.0	0.0	0.0	0.0	0.0	0.1
	여자	(6,378)	0.0	0.0	0.0	0.0	0.0	0.0	0.0
연령	15~20세	(653)	0.0	0.0	0.0	0.0	0.0	0.0	0.0
	21~30세	(4,011)	0.0	0.0	0.0	0.0	0.0	0.1	0.0
	31~40세	(3,237)	0.0	0.0	0.0	0.0	0.0	0.0	0.0
	41~50세	(2,231)	0.0	0.0	0.1	0.0	0.0	0.0	0.0
	51~60세	(1,298)	0.2	0.2	0.0	0.1	0.0	0.0	0.2
	61세 이상	(566)	0.0	0.0	0.0	0.1	0.2	0.1	0.0
	모름/무응답	(34)	0.0	0.0	0.0	0.0	0.0	0.0	0.0
직업	공무원, 군인	(658)	0.0	0.0	0.0	0.0	0.0	0.0	0.2
	기업인, 경영직	(1,386)	0.0	0.0	0.1	0.1	0.1	0.0	0.0
	사범, 기술직	(2,207)	0.0	0.1	0.1	0.0	0.1	0.0	0.1
	판매, 서비스직	(1,588)	0.0	0.0	0.0	0.0	0.0	0.0	0.0
	전문직	(1,101)	0.1	0.0	0.0	0.0	0.0	0.1	0.0
	생산/기능/노무직	(457)	0.0	0.0	0.0	0.0	0.0	0.0	0.0
	자영업자	(946)	0.0	0.0	0.0	0.2	0.0	0.0	0.0
	학생	(1,718)	0.0	0.0	0.0	0.0	0.0	0.1	0.0
	주부	(689)	0.2	0.2	0.0	0.0	0.0	0.0	0.0
	은퇴자	(198)	0.0	0.0	0.0	0.0	0.0	0.0	0.0
	무직	(214)	0.0	0.0	0.0	0.0	0.0	0.0	0.0
기타	(681)	0.0	0.0	0.0	0.0	0.0	0.0	0.0	
무응답	(188)	0.0	0.0	0.0	0.0	0.0	0.0	0.0	
방한 목적	여가/위락/휴가	(5,798)	0.0	0.1	0.0	0.0	0.0	0.0	0.0
	부티/건강/치료	(118)	0.0	0.0	0.0	0.0	0.0	0.0	0.0
	종교 및 순례	(122)	0.5	0.0	0.0	0.0	0.0	0.0	0.0
	쇼핑	(1,281)	0.0	0.0	0.0	0.0	0.0	0.0	0.0
	친구/친지 방문	(1,166)	0.0	0.0	0.0	0.0	0.2	0.1	0.3
	사업/전문 활동	(2,819)	0.0	0.0	0.1	0.1	0.0	0.0	0.0
	교육	(714)	0.0	0.0	0.3	0.0	0.0	0.3	0.0
기타	(12)	0.0	0.0	0.0	0.0	0.0	0.0	0.0	
여행 형태	개별여행	(7,964)	0.0	0.0	0.0	0.0	0.0	0.0	0.0
	단체여행	(3,327)	0.0	0.0	0.0	0.0	0.0	0.0	0.0
	Air-tel Tour	(739)	0.0	0.0	0.0	0.0	0.2	0.0	0.0
	기타	(599)	0.0	0.0	0.0	0.0	0.0	0.0	0.0
방한 횟수	1회	(7,257)	0.0	0.0	0.0	0.0	0.0	0.0	0.0
	2회	(1,676)	0.0	0.0	0.2	0.0	0.0	0.0	0.0
	3회	(963)	0.0	0.0	0.0	0.0	0.0	0.0	0.2
	4회 이상	(2,134)	0.0	0.1	0.0	0.1	0.1	0.0	0.0

<계속>

<표 16> 한국 여행 중 주요 방문지(중복응답)

(단위: %)

BASE: 전체		사례수	과천	알펜시아 리조트	충주	고성군	유리의성	장안평동	영화 및 드라마 촬영지
■ 전 체 ■		(12,030)	0.0	0.0	0.0	0.0	0.0	0.0	0.0
별도	1	(764)	0.0	0.1	0.0	0.2	0.0	0.0	0.0
	2	(845)	0.0	0.0	0.2	0.0	0.0	0.0	0.0
	3	(1,017)	0.0	0.0	0.0	0.0	0.0	0.0	0.0
	4	(950)	0.0	0.0	0.0	0.0	0.3	0.0	0.0
	5	(884)	0.0	0.0	0.0	0.0	0.0	0.0	0.0
	6	(1,002)	0.0	0.0	0.0	0.0	0.0	0.0	0.0
	7	(1,144)	0.0	0.0	0.0	0.0	0.0	0.0	0.1
	8	(1,313)	0.0	0.0	0.0	0.0	0.0	0.0	0.0
	9	(1,137)	0.2	0.0	0.0	0.0	0.0	0.0	0.0
	10	(1,092)	0.0	0.0	0.0	0.0	0.1	0.0	0.1
	11	(928)	0.0	0.0	0.0	0.0	0.0	0.0	0.0
	12	(953)	0.0	0.2	0.1	0.0	0.0	0.0	0.1
거주국	미국	(3,135)	0.0	0.0	0.0	0.0	0.0	0.0	0.1
	중국	(4,402)	0.1	0.0	0.0	0.0	0.1	0.0	0.0
	일본	(455)	0.0	0.6	0.0	0.0	0.0	0.0	0.0
	스페인	(183)	0.0	0.0	0.0	0.0	0.0	0.0	0.0
	대만	(620)	0.0	0.0	0.0	0.0	0.0	0.0	0.0
	태국	(362)	0.0	0.0	0.0	0.0	0.0	0.0	0.0
	라오스	(217)	0.0	0.1	0.0	0.0	0.0	0.0	0.0
	베트남	(132)	0.0	0.0	0.0	0.0	0.0	0.0	0.0
	미국	(773)	0.0	0.0	0.1	0.0	0.0	0.0	0.0
	캐나다	(140)	0.0	0.0	0.0	0.0	0.2	0.0	0.0
	영국	(123)	0.0	0.0	0.0	0.0	0.0	0.0	0.0
	프랑스	(100)	0.3	0.0	0.0	0.0	0.0	0.0	0.0
	러시아	(78)	0.0	0.0	0.0	0.0	0.0	0.0	0.0
	중국	(136)	0.0	0.0	0.0	0.0	0.0	0.0	0.0
기타	(137)	0.0	0.0	0.0	0.0	0.0	2.0	0.0	
성별	남자	(5,652)	0.0	0.0	0.0	0.0	0.0	0.0	0.0
	여자	(6,378)	0.0	0.0	0.0	0.0	0.0	0.0	0.0
연령	15~20세	(653)	0.0	0.0	0.0	0.0	0.0	0.0	0.0
	21~30세	(4,011)	0.0	0.0	0.0	0.0	0.1	0.0	0.0
	31~40세	(3,237)	0.0	0.1	0.0	0.0	0.0	0.0	0.0
	41~50세	(2,231)	0.1	0.0	0.0	0.1	0.0	0.0	0.1
	51~60세	(1,298)	0.0	0.0	0.0	0.0	0.0	0.0	0.1
	61세 이상	(566)	0.0	0.1	0.3	0.0	0.0	0.0	0.0
직업	모름/무응답	(34)	0.0	0.0	0.0	0.0	0.0	0.0	0.0
	공무원	(658)	0.0	0.0	0.0	0.0	0.0	0.0	0.0
	기업인	(1,386)	0.0	0.0	0.0	0.0	0.0	0.0	0.0
	사무직	(2,207)	0.0	0.0	0.0	0.1	0.0	0.0	0.1
	판매, 서비스직	(1,588)	0.0	0.0	0.0	0.1	0.2	0.0	0.0
	전문직	(1,101)	0.0	0.2	0.1	0.0	0.0	0.0	0.0
	생산/기능/노무직	(457)	0.0	0.0	0.0	0.0	0.0	0.0	0.0
	자영업자	(946)	0.0	0.0	0.0	0.0	0.0	0.3	0.0
	학생	(1,718)	0.0	0.0	0.0	0.0	0.0	0.0	0.0
	주부	(689)	0.0	0.0	0.0	0.0	0.0	0.0	0.2
	은퇴자	(198)	0.0	0.0	0.9	0.0	0.0	0.0	0.0
	무직	(214)	0.0	0.2	0.0	0.0	0.0	0.0	0.0
기타	(681)	0.4	0.0	0.0	0.0	0.0	0.0	0.0	
무응답	(188)	0.0	0.0	0.0	0.0	0.0	0.0	0.0	
방한목적	여가/위락/휴가	(5,798)	0.0	0.0	0.0	0.0	0.0	0.0	0.0
	뷰티/건강/치료	(118)	0.0	0.0	0.0	0.0	0.0	0.0	0.0
	종교 및 순례	(122)	0.0	0.0	0.0	0.0	0.0	0.0	0.0
	쇼핑	(1,281)	0.0	0.0	0.0	0.0	0.0	0.0	0.0
	친구/친지 방문	(1,166)	0.0	0.0	0.2	0.0	0.0	0.0	0.0
	사업/전문 활동	(2,819)	0.0	0.0	0.0	0.0	0.0	0.1	0.0
	교육	(714)	0.0	0.0	0.0	0.0	0.0	0.0	0.0
기타	(12)	0.0	0.0	0.0	0.0	0.0	0.0	0.0	
여행형태	개별여행	(7,964)	0.0	0.0	0.0	0.0	0.0	0.0	0.0
	단체여행	(3,327)	0.0	0.1	0.0	0.0	0.1	0.0	0.0
	Air-tel Tour	(739)	0.0	0.0	0.0	0.0	0.0	0.0	0.0
방한횟수	1회	(7,257)	0.0	0.0	0.0	0.0	0.0	0.0	0.0
	2회	(1,676)	0.2	0.1	0.2	0.0	0.0	0.0	0.0
	3회	(963)	0.0	0.0	0.0	0.0	0.0	0.0	0.0
	4회 이상	(2,134)	0.0	0.0	0.0	0.1	0.0	0.1	0.1

<계속>



<표 16> 한국 여행 중 주요 방문지(중복응답)

(단위: %)

BASE: 전체		사례수	김천	남한산성	충정로	신당동	어린이대공원	하이원리조트	민거나말거나박물관
■ 전 체 ■		(12,030)	0.0	0.0	0.0	0.0	0.0	0.0	0.0
별도	1	(764)	0.0	0.0	0.0	0.2	0.0	0.1	0.0
	2	(845)	0.0	0.2	0.0	0.2	0.0	0.0	0.0
	3	(1,017)	0.1	0.0	0.0	0.0	0.0	0.0	0.0
	4	(950)	0.1	0.0	0.0	0.0	0.0	0.0	0.3
	5	(884)	0.0	0.0	0.0	0.0	0.0	0.0	0.0
	6	(1,002)	0.0	0.0	0.3	0.0	0.0	0.0	0.0
	7	(1,144)	0.0	0.1	0.0	0.0	0.0	0.0	0.0
	8	(1,313)	0.0	0.0	0.0	0.0	0.1	0.0	0.0
	9	(1,137)	0.0	0.0	0.0	0.0	0.0	0.0	0.0
	10	(1,092)	0.0	0.0	0.0	0.0	0.0	0.0	0.0
	11	(928)	0.0	0.0	0.0	0.0	0.0	0.0	0.0
	12	(953)	0.0	0.0	0.0	0.0	0.1	0.1	0.0
거주국	미국	(3,135)	0.0	0.0	0.0	0.1	0.1	0.0	0.0
	중국	(4,402)	0.0	0.0	0.1	0.0	0.0	0.0	0.1
	일본	(455)	0.1	0.0	0.0	0.0	0.2	0.1	0.0
	호랑포르	(183)	0.0	0.0	0.0	0.0	0.0	0.9	0.0
	대만	(620)	0.0	0.0	0.0	0.0	0.0	0.0	0.0
	태국	(362)	0.0	0.0	0.0	0.0	0.0	0.0	0.0
	러시아	(217)	0.1	0.0	0.0	0.0	0.0	0.2	0.0
	베트남	(132)	0.6	0.0	0.0	0.0	0.0	0.0	0.0
	미국	(773)	0.0	0.1	0.0	0.0	0.0	0.0	0.0
	캐나다	(140)	0.2	0.0	0.0	0.0	0.0	0.0	0.0
	영국	(123)	0.0	0.0	0.0	0.0	0.0	0.0	0.0
	프랑스	(100)	0.4	0.0	0.0	0.0	0.0	0.0	0.0
	러시아	(78)	0.0	0.0	0.0	0.0	0.0	0.0	0.0
	러시아	(136)	0.0	0.0	0.0	0.0	0.0	0.0	0.0
성별	남자	(5,652)	0.0	0.0	0.0	0.0	0.0	0.0	0.0
	여자	(6,378)	0.0	0.0	0.0	0.0	0.0	0.0	0.0
연령	15~20세	(653)	0.0	0.0	0.0	0.0	0.0	0.0	0.0
	21~30세	(4,011)	0.0	0.0	0.1	0.0	0.0	0.0	0.1
	31~40세	(3,237)	0.0	0.0	0.0	0.0	0.0	0.0	0.0
	41~50세	(2,231)	0.0	0.0	0.0	0.0	0.0	0.1	0.0
	51~60세	(1,298)	0.0	0.1	0.0	0.1	0.0	0.0	0.0
	61세 이상	(566)	0.1	0.0	0.0	0.0	0.0	0.0	0.0
직업	무응답	(34)	0.0	0.0	0.0	0.0	0.0	0.0	0.0
	공무원	(658)	0.0	0.0	0.0	0.0	0.0	0.0	0.0
	기업인	(1,386)	0.1	0.1	0.0	0.0	0.0	0.0	0.0
	사무직	(2,207)	0.0	0.0	0.0	0.0	0.1	0.0	0.1
	판매, 서비스직	(1,588)	0.0	0.0	0.0	0.0	0.0	0.0	0.0
	전문직	(1,101)	0.1	0.0	0.0	0.0	0.1	0.2	0.0
	생산/기능/노무직	(457)	0.0	0.0	0.0	0.0	0.0	0.0	0.0
	자영업자	(946)	0.0	0.0	0.0	0.0	0.0	0.0	0.0
	학생	(1,718)	0.0	0.0	0.2	0.1	0.0	0.0	0.0
	주부	(689)	0.0	0.0	0.0	0.2	0.0	0.0	0.0
	은퇴자	(198)	0.2	0.0	0.0	0.0	0.0	0.0	0.0
	무직	(214)	0.0	0.8	0.0	0.0	0.0	0.0	0.0
방한목적	기타	(681)	0.0	0.0	0.0	0.0	0.0	0.0	0.0
	무응답	(188)	0.0	0.0	0.0	0.0	0.0	0.0	0.0
	여가/위락/휴가	(5,798)	0.0	0.0	0.0	0.0	0.0	0.0	0.0
	뷰티/건강/치료	(118)	0.0	0.0	0.0	0.0	0.0	0.0	0.0
	종교 및 순례	(122)	0.0	0.0	0.0	0.0	0.0	0.0	0.0
	쇼핑	(1,281)	0.0	0.0	0.0	0.0	0.0	0.0	0.0
	친구/친지 방문	(1,166)	0.0	0.2	0.0	0.0	0.0	0.0	0.0
여행형태	사업/전문	(2,819)	0.1	0.0	0.0	0.0	0.0	0.0	0.0
	교육	(714)	0.0	0.0	0.0	0.0	0.0	0.0	0.0
	기타	(12)	0.0	0.0	0.0	0.0	0.0	0.0	0.0
	무응답	(188)	0.0	0.0	0.0	0.0	0.0	0.0	0.0
여행횟수	1회	(7,964)	0.0	0.0	0.0	0.0	0.0	0.0	0.0
	2회 이상	(3,327)	0.0	0.0	0.0	0.0	0.0	0.0	0.1
방한수	Air-tel Tour	(739)	0.0	0.0	0.4	0.0	0.2	0.0	0.0
	1회	(7,257)	0.0	0.0	0.0	0.0	0.0	0.0	0.0
	2회	(1,676)	0.0	0.0	0.0	0.1	0.0	0.1	0.0
	3회 이상	(963)	0.0	0.2	0.0	0.0	0.0	0.1	0.0
4회 이상	(2,134)	0.0	0.0	0.0	0.1	0.0	0.0	0.0	

<계속>

<표 16> 한국 여행 중 주요 방문지(중복응답)

(단위: %)

BASE: 전체		사례수	오크밸리	서대문형무소	장성군	만장굴	태안	남양주	문래동
■ 전 체 ■		(12,030)	0.0	0.0	0.0	0.0	0.0	0.0	0.0
별도	1	(764)	0.2	0.1	0.0	0.0	0.0	0.0	0.0
	2	(845)	0.0	0.0	0.0	0.0	0.0	0.0	0.0
	3	(1,017)	0.0	0.2	0.0	0.0	0.0	0.0	0.0
	4	(950)	0.0	0.0	0.0	0.0	0.0	0.0	0.0
	5	(884)	0.0	0.0	0.0	0.2	0.0	0.0	0.0
	6	(1,002)	0.0	0.0	0.0	0.0	0.0	0.1	0.0
	7	(1,144)	0.0	0.0	0.0	0.0	0.2	0.1	0.0
	8	(1,313)	0.0	0.0	0.0	0.0	0.0	0.0	0.0
	9	(1,137)	0.0	0.0	0.0	0.0	0.0	0.0	0.0
	10	(1,092)	0.0	0.0	0.2	0.0	0.0	0.0	0.2
	11	(928)	0.0	0.0	0.0	0.0	0.0	0.0	0.0
	12	(953)	0.1	0.0	0.0	0.0	0.0	0.0	0.0
거주국	미	(3,135)	0.0	0.1	0.0	0.0	0.0	0.0	0.0
	캐나다	(4,402)	0.0	0.0	0.0	0.0	0.0	0.0	0.0
	미국	(455)	0.1	0.0	0.2	0.0	0.0	0.0	0.0
	싱가포르	(183)	0.0	0.0	0.0	0.0	0.0	0.0	0.0
	대만	(620)	0.2	0.0	0.0	0.0	0.0	0.0	0.0
	태국	(362)	0.2	0.0	0.0	0.0	0.1	0.1	0.0
	말레이시아	(217)	0.0	0.0	0.0	0.1	0.0	0.0	0.0
	중국	(132)	0.0	0.0	0.0	0.0	0.0	0.0	0.0
	미국	(773)	0.0	0.1	0.0	0.0	0.0	0.0	0.0
	캐나다	(140)	0.0	0.0	0.0	0.0	0.0	0.0	0.0
	영국	(123)	0.0	0.0	0.0	0.0	0.0	0.3	0.0
	독일	(100)	0.0	0.0	0.0	0.0	0.3	0.3	0.0
	프랑스	(78)	0.0	0.0	0.0	0.0	0.0	0.0	0.0
	러시아	(136)	0.0	0.0	0.0	0.0	0.0	0.0	0.0
중국	(137)	0.0	0.0	0.0	0.0	0.0	0.0	0.0	
인도	(70)	0.0	0.0	0.3	0.0	0.0	0.0	0.0	
기타	(970)	0.0	0.0	0.0	0.0	0.1	0.0	0.2	
성별	남자	(5,652)	0.0	0.0	0.0	0.0	0.0	0.0	0.0
	여자	(6,378)	0.0	0.0	0.0	0.0	0.0	0.0	0.0
연령	15~20세	(653)	0.0	0.0	0.0	0.0	0.0	0.0	0.0
	21~30세	(4,011)	0.0	0.0	0.0	0.0	0.0	0.0	0.0
	31~40세	(3,237)	0.0	0.0	0.0	0.1	0.0	0.0	0.1
	41~50세	(2,231)	0.0	0.1	0.1	0.0	0.0	0.0	0.0
	51~60세	(1,298)	0.0	0.0	0.0	0.0	0.0	0.1	0.0
	61세 이상	(566)	0.0	0.0	0.0	0.0	0.0	0.0	0.0
	모름/무응답	(34)	0.0	0.0	0.0	0.0	0.0	0.0	0.0
직업	공무원, 군인	(658)	0.1	0.3	0.0	0.0	0.0	0.0	0.0
	기업인, 경영직	(1,386)	0.0	0.0	0.0	0.0	0.1	0.0	0.0
	사무, 기술직	(2,207)	0.0	0.0	0.1	0.0	0.0	0.0	0.0
	판매, 서비스직	(1,588)	0.0	0.0	0.0	0.1	0.0	0.0	0.0
	전문직	(1,101)	0.1	0.0	0.0	0.0	0.0	0.1	0.0
	생산/기능/노무직	(457)	0.0	0.0	0.0	0.0	0.0	0.0	0.0
	자영업자	(946)	0.0	0.0	0.0	0.0	0.0	0.0	0.2
	학생	(1,718)	0.0	0.0	0.0	0.0	0.0	0.0	0.0
	주부	(689)	0.0	0.0	0.0	0.0	0.0	0.2	0.0
	주부	(198)	0.0	0.0	0.0	0.0	0.0	0.0	0.0
	무직	(214)	0.0	0.0	0.0	0.0	0.0	0.0	0.0
기타	(681)	0.1	0.0	0.1	0.0	0.0	0.0	0.0	
무응답	(188)	0.0	0.0	0.0	0.0	0.0	0.0	0.0	
방한적	여가/위락/휴가	(5,798)	0.0	0.0	0.0	0.0	0.0	0.0	0.0
	뷰티/건강/치료	(118)	0.0	0.0	0.0	0.0	0.0	0.0	0.0
	종교 및 순례	(122)	0.0	0.0	0.0	0.0	0.0	0.0	0.0
	쇼핑	(1,281)	0.0	0.0	0.0	0.0	0.0	0.0	0.0
	친구/친지 방문	(1,166)	0.0	0.1	0.0	0.0	0.1	0.1	0.0
	사업/전문 활동	(2,819)	0.0	0.0	0.1	0.0	0.0	0.0	0.0
여행태	교육	(714)	0.0	0.0	0.0	0.0	0.0	0.0	0.0
	기타	(12)	0.0	0.0	0.0	0.0	0.0	0.0	0.0
	개별여행	(7,964)	0.0	0.0	0.0	0.0	0.0	0.0	0.0
	단체여행	(3,327)	0.1	0.0	0.0	0.0	0.0	0.0	0.0
방한수	Air-tel Tour	(739)	0.0	0.0	0.0	0.0	0.0	0.0	0.0
	1회	(7,257)	0.0	0.0	0.0	0.0	0.0	0.0	0.0
	2회	(1,676)	0.0	0.0	0.0	0.0	0.0	0.1	0.0
	3회	(963)	0.0	0.0	0.0	0.0	0.0	0.0	0.0
4회 이상	(2,134)	0.0	0.0	0.1	0.0	0.0	0.0	0.0	

<계속>



<표 16> 한국 여행 중 주요 방문지(중복응답)

(단위: %)

BASE: 전체		사례수	포천	한옥마을	베어스 타운	정선군	에덴밸리 스키장	가산 디지털단지	남영동
■ 전 체 ■		(12,030)	0.0	0.0	0.0	0.0	0.0	0.0	0.0
별도	1	(764)	0.0	0.0	0.0	0.0	0.0	0.2	0.0
	2	(845)	0.0	0.0	0.0	0.0	0.0	0.0	0.0
	3	(1,017)	0.0	0.0	0.0	0.0	0.0	0.0	0.0
	4	(950)	0.0	0.0	0.0	0.0	0.0	0.0	0.0
	5	(884)	0.1	0.0	0.0	0.0	0.0	0.0	0.0
	6	(1,002)	0.0	0.0	0.0	0.0	0.0	0.0	0.0
	7	(1,144)	0.0	0.0	0.0	0.0	0.0	0.0	0.0
	8	(1,313)	0.0	0.0	0.0	0.0	0.0	0.1	0.0
	9	(1,137)	0.0	0.0	0.0	0.0	0.0	0.0	0.0
	10	(1,092)	0.1	0.0	0.0	0.0	0.0	0.0	0.2
	11	(928)	0.0	0.0	0.0	0.0	0.0	0.0	0.0
	12	(953)	0.0	0.2	0.2	0.2	0.2	0.0	0.0
거주국	미	(3,135)	0.0	0.0	0.0	0.0	0.0	0.0	0.0
	캐나다	(4,402)	0.0	0.0	0.0	0.0	0.0	0.0	0.0
	미국	(455)	0.0	0.0	0.0	0.0	0.0	0.0	0.0
	영국	(183)	0.0	0.0	0.0	0.0	0.0	0.0	0.0
	대만	(620)	0.1	0.0	0.0	0.0	0.0	0.1	0.0
	태국	(362)	0.1	0.0	0.0	0.0	0.0	0.0	0.0
	말레이시아	(217)	0.0	0.0	0.0	0.0	0.0	0.0	0.0
	중국	(132)	0.0	0.0	0.0	0.0	0.0	0.0	0.0
	일본	(773)	0.1	0.0	0.0	0.0	0.0	0.0	0.0
	한국	(140)	0.0	0.0	0.0	0.0	0.0	0.0	0.0
	프랑스	(123)	0.0	0.0	0.0	0.0	0.0	0.0	0.0
	독일	(100)	0.0	0.0	0.0	0.0	0.0	0.0	0.0
	러시아	(78)	0.0	0.0	0.0	0.0	0.0	0.0	0.0
	기타	(136)	0.0	0.0	0.0	0.0	0.0	0.0	0.0
성별	남자	(5,652)	0.0	0.0	0.0	0.0	0.0	0.0	0.0
	여자	(6,378)	0.0	0.0	0.0	0.0	0.0	0.0	0.0
연령	15~20세	(653)	0.0	0.0	0.0	0.0	0.3	0.0	0.0
	21~30세	(4,011)	0.0	0.1	0.1	0.0	0.0	0.0	0.0
	31~40세	(3,237)	0.0	0.0	0.0	0.1	0.0	0.0	0.1
	41~50세	(2,231)	0.0	0.0	0.0	0.0	0.0	0.0	0.0
	51~60세	(1,298)	0.0	0.0	0.0	0.0	0.0	0.1	0.0
	61세 이상	(566)	0.1	0.0	0.0	0.0	0.0	0.0	0.0
	무응답	(34)	0.0	0.0	0.0	0.0	0.0	0.0	0.0
직업	공무원	(658)	0.0	0.0	0.3	0.0	0.0	0.2	0.0
	기업인	(1,386)	0.0	0.0	0.0	0.0	0.0	0.0	0.0
	사무직	(2,207)	0.0	0.0	0.0	0.0	0.0	0.0	0.1
	판매, 서비스직	(1,588)	0.0	0.0	0.0	0.0	0.0	0.0	0.0
	전문직	(1,101)	0.0	0.0	0.0	0.2	0.0	0.0	0.0
	생산/기능/노무직	(457)	0.0	0.0	0.0	0.0	0.0	0.0	0.0
	자영업자	(946)	0.0	0.0	0.0	0.0	0.0	0.0	0.0
	학생	(1,718)	0.0	0.1	0.0	0.0	0.1	0.0	0.0
	주부	(689)	0.1	0.0	0.0	0.0	0.0	0.0	0.0
	주부	(198)	0.0	0.0	0.0	0.0	0.0	0.0	0.0
	무직	(214)	0.0	0.0	0.0	0.0	0.0	0.0	0.0
기타	(681)	0.0	0.0	0.0	0.0	0.0	0.0	0.0	
방한적	무응답	(188)	0.1	0.0	0.0	0.0	0.0	0.0	0.0
	여가/위락/휴가	(5,798)	0.0	0.0	0.0	0.0	0.0	0.0	0.0
	뷰티/건강/치료	(118)	0.0	0.0	0.0	0.0	0.0	0.0	0.0
	종교 및 순례	(122)	0.0	0.0	0.0	0.0	0.0	0.0	0.0
	쇼핑	(1,281)	0.0	0.0	0.0	0.0	0.0	0.0	0.0
	친구/친지 방문	(1,166)	0.1	0.0	0.2	0.0	0.0	0.1	0.0
	사업/전문 활동	(2,819)	0.0	0.0	0.0	0.1	0.0	0.0	0.1
	교육	(714)	0.0	0.3	0.0	0.0	0.0	0.0	0.0
기타	(12)	0.0	0.0	0.0	0.0	0.0	0.0	0.0	
여행태	개별여행	(7,964)	0.0	0.0	0.0	0.0	0.0	0.0	0.0
	단체여행	(3,327)	0.0	0.0	0.0	0.0	0.0	0.0	0.0
	Air-tel Tour	(739)	0.0	0.0	0.0	0.0	0.0	0.0	0.0
방한횟수	1회	(7,257)	0.0	0.0	0.0	0.0	0.0	0.0	0.0
	2회	(1,676)	0.0	0.0	0.0	0.0	0.0	0.1	0.0
	3회	(963)	0.0	0.0	0.0	0.0	0.0	0.0	0.0
	4회 이상	(2,134)	0.0	0.0	0.0	0.0	0.0	0.0	0.0

<계속>

<표 16> 한국 여행 중 주요 방문지(중복응답)

(단위: %)

BASE: 전체		사례수	여미지 식물원	해녀박물관	합정동	흑석동	순천향대학교	제기동	호서대학교
■ 전 체 ■		(12,030)	0.0	0.0	0.0	0.0	0.0	0.0	0.0
별도	1	(764)	0.0	0.0	0.0	0.0	0.0	0.0	0.0
	2	(845)	0.0	0.0	0.0	0.0	0.0	0.2	0.0
	3	(1,017)	0.0	0.0	0.0	0.0	0.0	0.0	0.0
	4	(950)	0.0	0.0	0.0	0.0	0.0	0.0	0.0
	5	(884)	0.0	0.0	0.0	0.0	0.0	0.1	0.0
	6	(1,002)	0.0	0.0	0.0	0.0	0.0	0.0	0.0
	7	(1,144)	0.0	0.0	0.1	0.0	0.0	0.0	0.0
	8	(1,313)	0.0	0.0	0.0	0.0	0.0	0.0	0.0
	9	(1,137)	0.0	0.0	0.0	0.0	0.0	0.0	0.0
	10	(1,092)	0.2	0.2	0.1	0.0	0.0	0.0	0.0
	11	(928)	0.0	0.0	0.0	0.0	0.0	0.0	0.2
	12	(953)	0.0	0.0	0.0	0.2	0.2	0.0	0.0
거주국	대한민국	(3,135)	0.0	0.0	0.0	0.0	0.0	0.0	0.0
	미국	(4,402)	0.0	0.0	0.0	0.0	0.0	0.0	0.0
	일본	(455)	0.0	0.0	0.1	0.0	0.0	0.0	0.0
	싱가포르	(183)	0.0	0.0	0.0	0.0	0.0	0.0	0.0
	대만	(620)	0.0	0.0	0.0	0.0	0.0	0.0	0.0
	태국	(362)	0.0	0.0	0.0	0.0	0.0	0.1	0.0
	말레이시아	(217)	0.0	0.0	0.0	0.0	0.0	0.0	0.0
	중국	(132)	0.0	0.0	0.3	0.0	0.0	0.0	0.0
	미국	(773)	0.0	0.0	0.1	0.0	0.0	0.0	0.0
	캐나다	(140)	0.0	0.0	0.0	0.0	0.0	0.0	0.0
	영국	(123)	0.0	0.0	0.0	0.0	0.0	0.0	0.0
	독일	(100)	0.0	0.0	0.0	0.0	0.0	0.0	0.0
	프랑스	(78)	0.0	0.0	0.0	0.0	0.0	0.0	0.0
	러시아	(136)	0.0	0.0	0.0	0.0	0.0	0.0	0.0
중화인민공화국	(137)	0.0	0.0	0.0	0.0	0.0	0.0	0.0	
인도네시아	(70)	0.0	0.0	0.0	0.0	0.0	0.0	0.0	
기타	(970)	0.0	0.0	0.0	0.0	0.0	0.0	0.2	
성별	남자	(5,652)	0.0	0.0	0.0	0.0	0.0	0.0	0.0
	여자	(6,378)	0.0	0.0	0.0	0.0	0.0	0.0	0.0
연령	15~20세	(653)	0.0	0.0	0.1	0.0	0.0	0.0	0.0
	21~30세	(4,011)	0.0	0.0	0.0	0.0	0.0	0.0	0.0
	31~40세	(3,237)	0.1	0.0	0.0	0.0	0.0	0.0	0.0
	41~50세	(2,231)	0.0	0.0	0.0	0.0	0.0	0.0	0.0
	51~60세	(1,298)	0.0	0.0	0.0	0.0	0.0	0.1	0.1
	61세 이상	(566)	0.0	0.0	0.2	0.0	0.0	0.0	0.0
	모름/무응답	(34)	0.0	0.0	0.0	0.0	0.0	0.0	0.0
직업	공무원, 군인	(658)	0.0	0.0	0.0	0.0	0.0	0.0	0.0
	기업인, 경영직	(1,386)	0.0	0.0	0.1	0.0	0.0	0.0	0.0
	사무, 기술직	(2,207)	0.0	0.0	0.0	0.0	0.0	0.0	0.0
	판매, 서비스직	(1,588)	0.0	0.1	0.0	0.0	0.0	0.0	0.0
	전문직	(1,101)	0.0	0.0	0.0	0.0	0.0	0.0	0.2
	생산/기능/노무직	(457)	0.4	0.0	0.0	0.0	0.0	0.0	0.0
	자영업자	(946)	0.0	0.0	0.0	0.0	0.0	0.1	0.0
	학생	(1,718)	0.0	0.0	0.0	0.1	0.1	0.0	0.0
	주부	(689)	0.0	0.0	0.0	0.0	0.0	0.0	0.0
	주부	(198)	0.0	0.0	0.0	0.0	0.0	0.0	0.0
	무직	(214)	0.0	0.0	0.0	0.0	0.0	0.0	0.0
	기타	(681)	0.0	0.0	0.0	0.0	0.0	0.0	0.0
무응답	(188)	0.0	0.0	0.0	0.0	0.0	0.0	0.0	
방한적	여가/위락/휴가	(5,798)	0.0	0.0	0.0	0.0	0.0	0.0	0.0
	뷰티/건강/치료	(118)	0.0	0.0	0.0	0.0	0.0	0.0	0.0
	종교 및 순례	(122)	0.0	1.6	0.0	0.0	0.0	0.0	0.0
	쇼핑	(1,281)	0.0	0.0	0.0	0.0	0.0	0.0	0.0
	친구/친지 방문	(1,166)	0.0	0.0	0.0	0.0	0.0	0.0	0.0
	사업/전문 활동	(2,819)	0.0	0.0	0.0	0.0	0.0	0.0	0.1
	교육	(714)	0.0	0.0	0.0	0.3	0.3	0.0	0.0
기타	(12)	0.0	0.0	0.0	0.0	0.0	0.0	0.0	
여행태	개별여행	(7,964)	0.0	0.0	0.0	0.0	0.0	0.0	0.0
	단체여행	(3,327)	0.1	0.0	0.0	0.0	0.0	0.0	0.0
	Air-tel Tour	(739)	0.0	0.3	0.0	0.0	0.0	0.1	0.0
방한수	1회	(7,257)	0.0	0.0	0.0	0.0	0.0	0.0	0.0
	2회	(1,676)	0.1	0.0	0.1	0.0	0.0	0.0	0.0
	3회	(963)	0.0	0.0	0.0	0.0	0.0	0.0	0.0
	4회 이상	(2,134)	0.0	0.0	0.0	0.1	0.0	0.1	0.0

<계속>



<표 16> 한국 여행 중 주요 방문지(중복응답)

(단위: %)

BASE: 전체		사례수	목동	온천	폴리텍대학	완주군	예산	강변/테크노마트	완도
■ 전 체 ■		(12,030)	0.0	0.0	0.0	0.0	0.0	0.0	0.0
별도	1	(764)	0.0	0.0	0.0	0.0	0.0	0.0	0.0
	2	(845)	0.0	0.2	0.2	0.0	0.0	0.0	0.0
	3	(1,017)	0.0	0.0	0.0	0.0	0.0	0.0	0.0
	4	(950)	0.0	0.0	0.0	0.0	0.0	0.1	0.1
	5	(884)	0.0	0.0	0.0	0.0	0.1	0.0	0.0
	6	(1,002)	0.0	0.0	0.0	0.0	0.0	0.0	0.0
	7	(1,144)	0.1	0.0	0.0	0.0	0.0	0.0	0.0
	8	(1,313)	0.0	0.0	0.0	0.0	0.0	0.0	0.0
	9	(1,137)	0.0	0.0	0.0	0.0	0.0	0.0	0.0
	10	(1,092)	0.0	0.0	0.0	0.1	0.0	0.1	0.1
	11	(928)	0.0	0.0	0.0	0.0	0.0	0.0	0.0
	12	(953)	0.0	0.0	0.0	0.0	0.0	0.0	0.0
거주국	미	(3,135)	0.0	0.0	0.0	0.0	0.0	0.0	0.0
	대만	(4,402)	0.0	0.0	0.0	0.0	0.0	0.0	0.0
	싱가포르	(455)	0.0	0.0	0.0	0.2	0.1	0.0	0.0
	대만	(183)	0.0	0.0	0.0	0.0	0.0	0.0	0.0
	태국	(620)	0.0	0.0	0.0	0.1	0.0	0.0	0.0
	말레이시아	(362)	0.1	0.0	0.0	0.0	0.0	0.0	0.0
	중국	(217)	0.0	0.0	0.0	0.0	0.0	0.0	0.0
	미국	(132)	0.0	0.0	0.0	0.0	0.0	0.0	0.0
	캐나다	(773)	0.0	0.0	0.0	0.0	0.0	0.2	0.2
	영국	(140)	0.0	0.0	0.0	0.0	0.0	0.0	0.0
	일본	(123)	0.0	0.0	0.0	0.3	0.0	0.0	0.0
	프랑스	(100)	0.0	0.0	0.0	0.0	0.0	0.0	0.0
	러시아	(78)	0.0	0.0	0.0	0.0	0.0	0.0	0.0
	기타	(136)	0.2	0.0	0.0	0.0	0.0	0.0	0.0
성별	남자	(5,652)	0.0	0.0	0.0	0.0	0.0	0.0	0.0
	여자	(6,378)	0.0	0.0	0.0	0.0	0.0	0.0	0.0
연령	15~20세	(653)	0.0	0.0	0.0	0.0	0.0	0.0	0.0
	21~30세	(4,011)	0.0	0.0	0.0	0.0	0.0	0.0	0.0
	31~40세	(3,237)	0.0	0.0	0.0	0.0	0.0	0.0	0.0
	41~50세	(2,231)	0.0	0.1	0.1	0.0	0.0	0.0	0.0
	51~60세	(1,298)	0.0	0.0	0.0	0.1	0.1	0.0	0.1
	61세 이상	(566)	0.2	0.0	0.0	0.1	0.1	0.0	0.2
	무응답	(34)	0.0	0.0	0.0	0.0	0.0	0.0	0.0
직업	공무원, 군인	(658)	0.0	0.0	0.0	0.0	0.0	0.0	0.0
	기업인, 경영직	(1,386)	0.0	0.0	0.0	0.0	0.0	0.1	0.0
	사무, 기술직	(2,207)	0.0	0.0	0.0	0.0	0.1	0.0	0.0
	판매, 서비스직	(1,588)	0.0	0.0	0.0	0.0	0.0	0.0	0.0
	전문직	(1,101)	0.0	0.0	0.0	0.0	0.0	0.0	0.1
	생산/기능/노무직	(457)	0.0	0.0	0.0	0.0	0.0	0.0	0.0
	자영업자	(946)	0.0	0.0	0.0	0.0	0.0	0.0	0.1
	학생	(1,718)	0.0	0.0	0.0	0.0	0.0	0.0	0.0
	주부	(689)	0.0	0.0	0.0	0.0	0.0	0.0	0.0
	주부	(198)	0.0	0.0	0.0	0.0	0.0	0.0	0.0
	무직	(214)	0.0	0.0	0.0	0.0	0.2	0.0	0.0
기타	(681)	0.2	0.3	0.3	0.1	0.0	0.0	0.0	
무응답	(188)	0.0	0.0	0.0	0.0	0.0	0.0	0.0	
방한적	여가/위락/휴가	(5,798)	0.0	0.0	0.0	0.0	0.0	0.0	0.0
	뷰티/건강/치료	(118)	0.0	0.0	0.0	0.0	0.0	0.0	0.0
	종교 및 순례	(122)	0.0	0.0	0.0	0.0	0.0	0.0	0.0
	쇼핑	(1,281)	0.0	0.0	0.0	0.0	0.0	0.0	0.0
	친구/친지 방문	(1,166)	0.0	0.2	0.2	0.0	0.0	0.1	0.2
	사업/전문 활동	(2,819)	0.0	0.0	0.0	0.0	0.0	0.0	0.0
	교육	(714)	0.0	0.0	0.0	0.0	0.0	0.0	0.0
기타	(12)	0.0	0.0	0.0	0.0	0.0	0.0	0.0	
여행 형태	개별 여행	(7,964)	0.0	0.0	0.0	0.0	0.0	0.0	0.0
	단체 여행	(3,327)	0.0	0.0	0.0	0.0	0.0	0.0	0.0
	Air-tel Tour	(739)	0.0	0.0	0.0	0.0	0.0	0.0	0.0
방한 횟수	1회	(7,257)	0.0	0.0	0.0	0.0	0.0	0.0	0.0
	2회	(1,676)	0.0	0.0	0.0	0.0	0.1	0.0	0.0
	3회	(963)	0.0	0.0	0.0	0.0	0.0	0.0	0.0
	4회 이상	(2,134)	0.1	0.0	0.0	0.0	0.0	0.0	0.0

<계속>

<표 16> 한국 여행 중 주요 방문지(중복응답)

(단위: %)

BASE: 전체		사례수	곤지암 리조트	홍익대학교	서대문	가락동	신안군	통영시	양산
■ 전 체 ■		(12,030)	0.0	0.0	0.0	0.0	0.0	0.0	0.0
별도 별도	1	(764)	0.1	0.0	0.0	0.0	0.0	0.2	0.0
	2	(845)	0.0	0.0	0.0	0.0	0.1	0.0	0.2
	3	(1,017)	0.0	0.2	0.0	0.0	0.0	0.0	0.0
	4	(950)	0.1	0.0	0.0	0.0	0.0	0.0	0.0
	5	(884)	0.0	0.0	0.0	0.0	0.0	0.0	0.0
	6	(1,002)	0.0	0.0	0.0	0.0	0.0	0.0	0.0
	7	(1,144)	0.0	0.0	0.0	0.1	0.0	0.0	0.0
	8	(1,313)	0.0	0.0	0.0	0.0	0.0	0.0	0.0
	9	(1,137)	0.0	0.0	0.0	0.0	0.0	0.0	0.0
	10	(1,092)	0.0	0.0	0.0	0.0	0.0	0.0	0.0
	11	(928)	0.1	0.0	0.0	0.0	0.0	0.0	0.0
	12	(953)	0.0	0.0	0.1	0.0	0.0	0.0	0.0
거주국	대한민국	(3,135)	0.0	0.1	0.0	0.0	0.0	0.0	0.0
	중국	(4,402)	0.0	0.0	0.0	0.0	0.0	0.0	0.0
	미국	(455)	0.1	0.0	0.0	0.0	0.0	0.0	0.0
	일본	(183)	0.0	0.0	0.0	0.0	0.0	0.0	0.0
	대만	(620)	0.0	0.0	0.0	0.0	0.0	0.0	0.0
	태국	(362)	0.0	0.0	0.0	0.0	0.0	0.0	0.0
	말레이시아	(217)	0.0	0.0	0.0	0.1	0.0	0.0	0.0
	호주	(132)	0.4	0.0	0.0	0.0	0.0	0.0	0.0
	미국	(773)	0.0	0.0	0.0	0.0	0.0	0.0	0.0
	캐나다	(140)	0.0	0.0	0.0	0.0	0.3	0.0	0.2
	영국	(123)	0.5	0.0	0.0	0.0	0.0	0.0	0.0
	독일	(100)	0.0	0.0	0.0	0.0	0.0	0.0	0.0
	프랑스	(78)	0.0	0.0	0.0	0.0	0.0	0.4	0.0
	러시아	(136)	0.0	0.0	0.3	0.0	0.0	0.0	0.0
중화인민공화국	(137)	0.0	0.0	0.0	0.0	0.0	0.0	0.0	
인도	(70)	0.3	0.0	0.0	0.3	0.0	0.0	0.0	
기타	(970)	0.0	0.0	0.0	0.0	0.1	0.1	0.0	
성별	남자	(5,652)	0.0	0.0	0.0	0.0	0.0	0.0	0.0
	여자	(6,378)	0.0	0.0	0.0	0.0	0.0	0.0	0.0
연령	15~20세	(653)	0.0	0.3	0.0	0.0	0.0	0.0	0.0
	21~30세	(4,011)	0.0	0.0	0.0	0.0	0.0	0.0	0.0
	31~40세	(3,237)	0.0	0.0	0.0	0.0	0.0	0.0	0.0
	41~50세	(2,231)	0.0	0.0	0.0	0.1	0.0	0.0	0.0
	51~60세	(1,298)	0.0	0.0	0.1	0.0	0.0	0.0	0.0
	61세 이상	(566)	0.0	0.0	0.0	0.0	0.1	0.0	0.2
	모름/무응답	(34)	0.0	0.0	0.0	0.0	0.0	0.0	0.0
직업	공무원, 군인	(658)	0.0	0.0	0.0	0.0	0.0	0.0	0.0
	기업인, 경영직	(1,386)	0.0	0.0	0.1	0.0	0.0	0.0	0.0
	사무, 기술직	(2,207)	0.0	0.0	0.0	0.0	0.0	0.0	0.1
	판매, 서비스직	(1,588)	0.0	0.0	0.0	0.1	0.0	0.0	0.0
	전문직	(1,101)	0.0	0.0	0.0	0.0	0.0	0.1	0.0
	생산/기능/노무직	(457)	0.0	0.0	0.0	0.0	0.0	0.0	0.0
	자영업자	(946)	0.0	0.0	0.0	0.0	0.0	0.0	0.0
	학생	(1,718)	0.0	0.1	0.0	0.0	0.0	0.0	0.0
	주부	(689)	0.0	0.0	0.0	0.0	0.0	0.0	0.0
	주부	(198)	0.0	0.0	0.0	0.1	0.0	0.0	0.0
	무직	(214)	0.0	0.0	0.0	0.0	0.0	0.0	0.0
	기타	(681)	0.0	0.0	0.1	0.0	0.2	0.0	0.0
무응답	(188)	0.0	0.0	0.0	0.0	0.0	0.0	0.0	
방한적	여가/위락/휴가	(5,798)	0.0	0.0	0.0	0.0	0.0	0.0	0.0
	뷰티/건강/치료	(118)	0.0	0.0	0.3	0.0	0.0	0.0	0.0
	종교 및 순례	(122)	0.0	0.0	0.0	0.0	0.0	0.0	0.0
	쇼핑	(1,281)	0.0	0.0	0.0	0.0	0.0	0.0	0.0
	친구/친지 방문	(1,166)	0.0	0.0	0.0	0.0	0.0	0.0	0.0
	사업/전문 활동	(2,819)	0.0	0.0	0.0	0.1	0.0	0.0	0.1
	교육	(714)	0.0	0.2	0.0	0.0	0.0	0.0	0.0
기타	(12)	0.0	0.0	0.0	0.0	0.0	0.0	0.0	
여행 형태	개별여행	(7,964)	0.0	0.0	0.0	0.0	0.0	0.0	0.0
	단체여행	(3,327)	0.0	0.0	0.0	0.0	0.0	0.0	0.0
	Air-tel Tour	(739)	0.0	0.0	0.0	0.0	0.0	0.0	0.0
방한 횟수	1회	(7,257)	0.0	0.0	0.0	0.0	0.0	0.0	0.0
	2회	(1,676)	0.0	0.0	0.0	0.0	0.0	0.0	0.0
	3회	(963)	0.1	0.0	0.0	0.0	0.1	0.0	0.0
	4회 이상	(2,134)	0.0	0.0	0.1	0.1	0.0	0.0	0.1

<계속>



<표 16> 한국 여행 중 주요 방문지(중복응답)

(단위: %)

BASE: 전체		사례수	양구군	제주대학교	청평리조트	서강대학교	신대방동	군자동	강원대학교
■ 전 체 ■		(12,030)	0.0	0.0	0.0	0.0	0.0	0.0	0.0
성별	1	(764)	0.0	0.0	0.0	0.0	0.0	0.0	0.0
	2	(845)	0.0	0.0	0.2	0.0	0.0	0.0	0.0
	3	(1,017)	0.0	0.0	0.0	0.0	0.0	0.0	0.0
	4	(950)	0.0	0.0	0.0	0.0	0.0	0.0	0.0
	5	(884)	0.0	0.0	0.0	0.0	0.0	0.0	0.0
	6	(1,002)	0.0	0.0	0.0	0.0	0.0	0.0	0.0
	7	(1,144)	0.0	0.0	0.0	0.1	0.0	0.0	0.0
	8	(1,313)	0.1	0.1	0.0	0.0	0.0	0.0	0.0
	9	(1,137)	0.0	0.0	0.0	0.0	0.0	0.0	0.0
	10	(1,092)	0.0	0.0	0.0	0.0	0.0	0.0	0.0
	11	(928)	0.0	0.0	0.0	0.1	0.2	0.2	0.2
	12	(953)	0.0	0.0	0.0	0.0	0.0	0.0	0.0
거주국	인도네시아	(3,135)	0.1	0.1	0.0	0.0	0.0	0.0	0.0
	미국	(4,402)	0.0	0.0	0.0	0.0	0.0	0.0	0.0
	일본	(455)	0.0	0.0	0.0	0.0	0.0	0.0	0.0
	싱가포르	(183)	0.0	0.0	0.0	0.0	0.0	0.0	0.0
	대만	(620)	0.0	0.0	0.0	0.0	0.0	0.0	0.0
	태국	(362)	0.0	0.0	0.0	0.0	0.0	0.0	0.0
	말레이시아	(217)	0.0	0.0	0.0	0.0	0.0	0.0	0.0
	홍콩	(132)	0.0	0.0	0.0	0.0	0.0	0.0	0.0
	미국	(773)	0.0	0.0	0.0	0.2	0.0	0.0	0.0
	캐나다	(140)	0.0	0.0	0.0	0.0	0.0	0.0	0.0
	영국	(123)	0.0	0.0	0.0	0.0	0.0	0.0	0.0
	독일	(100)	0.0	0.0	0.3	0.0	0.0	0.0	0.0
	프랑스	(78)	0.0	0.0	0.0	0.0	0.0	0.0	0.0
	러시아	(136)	0.0	0.0	0.0	0.0	0.0	0.0	0.0
중국	(137)	0.0	0.0	0.0	0.0	0.0	0.0	0.0	
인도	(70)	0.0	0.0	0.0	0.0	0.0	0.0	0.0	
기타	(970)	0.0	0.0	0.0	0.0	0.0	0.0	0.0	
성별	남자	(5,652)	0.0	0.0	0.0	0.0	0.0	0.0	0.0
	여자	(6,378)	0.0	0.0	0.0	0.0	0.0	0.0	0.0
연령	15~20세	(653)	0.0	0.0	0.0	0.0	0.0	0.0	0.0
	21~30세	(4,011)	0.0	0.0	0.0	0.0	0.0	0.0	0.0
	31~40세	(3,237)	0.0	0.0	0.0	0.0	0.0	0.0	0.0
	41~50세	(2,231)	0.0	0.1	0.0	0.0	0.0	0.0	0.1
	51~60세	(1,298)	0.1	0.0	0.1	0.0	0.0	0.0	0.0
	61세 이상	(566)	0.0	0.0	0.0	0.0	0.0	0.3	0.0
	모름/무응답	(34)	0.0	0.0	0.0	0.0	0.0	0.0	0.0
직업	공무원, 군인	(658)	0.0	0.0	0.0	0.0	0.0	0.0	0.0
	기업인, 경영직	(1,386)	0.0	0.0	0.0	0.1	0.0	0.0	0.0
	사범, 기술직	(2,207)	0.0	0.0	0.0	0.0	0.1	0.0	0.0
	판매, 서비스직	(1,588)	0.0	0.0	0.0	0.0	0.0	0.0	0.0
	전문직	(1,101)	0.0	0.1	0.0	0.1	0.0	0.0	0.0
	생산/기능/노무직	(457)	0.0	0.0	0.0	0.0	0.0	0.0	0.3
	자영업자	(946)	0.2	0.0	0.1	0.0	0.0	0.0	0.0
	학생	(1,718)	0.0	0.0	0.0	0.0	0.0	0.0	0.0
	주부	(689)	0.0	0.0	0.0	0.0	0.0	0.0	0.0
	은퇴자	(198)	0.0	0.0	0.0	0.0	0.0	0.8	0.0
	무직	(214)	0.0	0.0	0.0	0.0	0.0	0.0	0.0
	기타	(681)	0.0	0.0	0.0	0.0	0.0	0.0	0.0
무응답	(188)	0.0	0.0	0.0	0.0	0.0	0.0	0.0	
방한 목적	여가/위락/휴가	(5,798)	0.0	0.0	0.0	0.0	0.0	0.0	0.0
	부티/건강/치료	(118)	0.0	0.0	0.0	0.0	0.0	0.0	0.0
	종교 및 순례	(122)	0.0	0.0	1.1	0.0	0.0	0.0	0.0
	쇼핑	(1,281)	0.0	0.0	0.0	0.0	0.0	0.0	0.0
	친구/친지 방문	(1,166)	0.1	0.0	0.0	0.0	0.0	0.1	0.0
	사업/전문 활동	(2,819)	0.0	0.1	0.0	0.0	0.1	0.0	0.0
	교육	(714)	0.0	0.0	0.0	0.1	0.0	0.0	0.2
기타	(12)	0.0	0.0	0.0	0.0	0.0	0.0	0.0	
여행 형태	개별여행	(7,964)	0.0	0.0	0.0	0.0	0.0	0.0	0.0
	단체여행	(3,327)	0.0	0.0	0.0	0.0	0.0	0.0	0.0
	Air-tel Tour	(739)	0.2	0.0	0.0	0.0	0.0	0.0	0.0
방한 횟수	1회	(7,257)	0.0	0.0	0.0	0.0	0.0	0.0	0.0
	2회	(1,676)	0.0	0.1	0.0	0.0	0.0	0.0	0.0
	3회	(963)	0.2	0.0	0.0	0.0	0.0	0.0	0.2
	4회 이상	(2,134)	0.0	0.0	0.1	0.0	0.1	0.1	0.0

<계속>

<표 16> 한국 여행 중 주요 방문지(중복응답)

(단위: %)

BASE: 전체		사례수	한림공원	안국동	병원	울주군	청송군	성주군	나주
■ 전 체 ■		(12,030)	0.0	0.0	0.0	0.0	0.0	0.0	0.0
연령	1	(764)	0.0	0.0	0.1	0.0	0.0	0.0	0.0
	2	(845)	0.0	0.0	0.0	0.0	0.0	0.0	0.0
	3	(1,017)	0.0	0.0	0.1	0.0	0.0	0.0	0.0
	4	(950)	0.0	0.0	0.0	0.0	0.0	0.0	0.0
	5	(884)	0.0	0.0	0.0	0.0	0.0	0.0	0.0
	6	(1,002)	0.0	0.0	0.0	0.0	0.0	0.0	0.0
	7	(1,144)	0.0	0.0	0.0	0.0	0.0	0.0	0.0
	8	(1,313)	0.0	0.0	0.0	0.0	0.0	0.0	0.0
	9	(1,137)	0.0	0.0	0.0	0.0	0.0	0.0	0.0
	10	(1,092)	0.0	0.0	0.0	0.0	0.0	0.0	0.0
	11	(928)	0.2	0.0	0.0	0.2	0.2	0.2	0.2
	12	(953)	0.0	0.1	0.0	0.0	0.0	0.0	0.0
거주국	인도네시아	(3,135)	0.0	0.0	0.0	0.0	0.0	0.0	0.0
	미국	(4,402)	0.0	0.0	0.0	0.0	0.0	0.0	0.0
	일본	(455)	0.0	0.0	0.0	0.0	0.0	0.0	0.0
	싱가포르	(183)	0.0	0.2	0.0	0.0	0.0	0.0	0.0
	대만	(620)	0.0	0.0	0.0	0.0	0.0	0.0	0.0
	태국	(362)	0.0	0.2	0.0	0.0	0.0	0.0	0.0
	말레이시아	(217)	0.0	0.0	0.0	0.0	0.0	0.0	0.0
	홍콩	(132)	0.0	0.0	0.0	0.0	0.0	0.0	0.0
	미국	(773)	0.0	0.0	0.2	0.0	0.0	0.0	0.0
	캐나다	(140)	0.0	0.0	0.0	0.0	0.0	0.0	0.0
	영국	(123)	0.0	0.0	0.0	0.0	0.0	0.0	0.0
	독일	(100)	0.0	0.0	0.0	0.0	0.0	0.0	0.0
	프랑스	(78)	0.0	0.6	0.0	0.0	0.0	0.0	0.0
	러시아	(136)	0.0	0.0	0.0	0.0	0.0	0.0	0.0
중국	(137)	0.0	0.0	0.0	0.0	0.0	0.0	0.0	
인도	(70)	0.0	0.0	0.0	0.0	0.0	0.0	0.0	
기타	(970)	0.0	0.0	0.0	0.0	0.0	0.0	0.0	
성별	남자	(5,652)	0.0	0.0	0.0	0.0	0.0	0.0	0.0
	여자	(6,378)	0.0	0.0	0.0	0.0	0.0	0.0	0.0
연령	15~20세	(653)	0.0	0.1	0.0	0.0	0.0	0.0	0.0
	21~30세	(4,011)	0.0	0.0	0.0	0.0	0.0	0.0	0.0
	31~40세	(3,237)	0.0	0.0	0.0	0.0	0.0	0.0	0.0
	41~50세	(2,231)	0.0	0.0	0.0	0.1	0.0	0.0	0.0
	51~60세	(1,298)	0.0	0.0	0.1	0.0	0.0	0.1	0.1
	61세 이상	(566)	0.0	0.0	0.0	0.0	0.0	0.0	0.0
	모름/무응답	(34)	0.0	0.0	0.0	0.0	0.0	0.0	0.0
직업	공무원, 군인	(658)	0.0	0.0	0.0	0.0	0.0	0.0	0.0
	기업인, 경영직	(1,386)	0.0	0.0	0.0	0.0	0.0	0.0	0.0
	사범, 기술직	(2,207)	0.0	0.0	0.0	0.0	0.1	0.1	0.0
	판매, 서비스직	(1,588)	0.0	0.0	0.0	0.0	0.0	0.0	0.0
	전문직	(1,101)	0.1	0.0	0.1	0.1	0.0	0.0	0.1
	생산/기능/노무직	(457)	0.0	0.0	0.0	0.0	0.0	0.0	0.0
	자영업자	(946)	0.0	0.0	0.0	0.0	0.0	0.0	0.0
	학생	(1,718)	0.0	0.0	0.0	0.0	0.0	0.0	0.0
	주부	(689)	0.0	0.0	0.0	0.0	0.0	0.0	0.0
	은퇴자	(198)	0.0	0.0	0.0	0.0	0.0	0.0	0.0
	무직	(214)	0.0	0.0	0.0	0.0	0.0	0.0	0.0
기타	(681)	0.0	0.0	0.0	0.0	0.0	0.0	0.0	
무응답	(188)	0.0	0.0	0.0	0.0	0.0	0.0	0.0	
방한목적	여가/위락/휴가	(5,798)	0.0	0.0	0.0	0.0	0.0	0.0	0.0
	부티/건강/치료	(118)	0.0	0.0	0.0	0.0	0.0	0.0	0.0
	종교 및 순례	(122)	0.0	0.0	0.0	0.0	0.0	0.0	0.0
	쇼핑	(1,281)	0.0	0.0	0.0	0.0	0.0	0.0	0.0
	친구/친지 방문	(1,166)	0.0	0.1	0.0	0.0	0.0	0.0	0.0
	사업/전문 활동	(2,819)	0.0	0.0	0.1	0.0	0.0	0.0	0.0
	교육	(714)	0.0	0.0	0.0	0.0	0.0	0.0	0.0
기타	(12)	0.0	0.0	0.0	0.0	0.0	0.0	0.0	
여행형태	개별여행	(7,964)	0.0	0.0	0.0	0.0	0.0	0.0	0.0
	단체여행	(3,327)	0.0	0.0	0.0	0.0	0.0	0.0	0.0
	Air-tel Tour	(739)	0.0	0.0	0.0	0.0	0.0	0.0	0.0
	기타	(600)	0.0	0.0	0.0	0.0	0.0	0.0	0.0
방한횟수	1회	(7,257)	0.0	0.0	0.0	0.0	0.0	0.0	0.0
	2회	(1,676)	0.0	0.0	0.0	0.0	0.0	0.0	0.0
	3회	(963)	0.0	0.0	0.1	0.0	0.0	0.0	0.1
	4회 이상	(2,134)	0.0	0.0	0.0	0.1	0.1	0.1	0.0

<계속>



<표 16> 한국 여행 중 주요 방문지(중복응답)

(단위: %)

BASE: 전체		사례수	서초동	한양대학교	독립기념관	연세대학교	이촌동	충남	부안군
■ 전 체 ■		(12,030)	0.0	0.0	0.0	0.0	0.0	0.0	0.0
방문 빈도	1회	(764)	0.0	0.0	0.0	0.0	0.0	0.2	0.2
	2회	(845)	0.0	0.0	0.0	0.0	0.2	0.0	0.0
	3회	(1,017)	0.0	0.0	0.0	0.0	0.0	0.0	0.0
	4회	(950)	0.0	0.0	0.0	0.0	0.0	0.0	0.0
	5회	(884)	0.0	0.0	0.0	0.0	0.0	0.0	0.0
	6회	(1,002)	0.0	0.0	0.0	0.0	0.0	0.0	0.0
	7회	(1,144)	0.0	0.0	0.0	0.0	0.0	0.0	0.0
	8회	(1,313)	0.0	0.0	0.0	0.0	0.0	0.0	0.0
	9회	(1,137)	0.1	0.0	0.0	0.1	0.0	0.0	0.0
	10회	(1,092)	0.0	0.0	0.0	0.0	0.0	0.0	0.0
	11회	(928)	0.0	0.0	0.0	0.0	0.0	0.0	0.0
	12회	(953)	0.0	0.1	0.1	0.0	0.0	0.0	0.0
거주국	일본	(3,135)	0.0	0.0	0.0	0.0	0.0	0.0	0.0
	미국	(4,402)	0.0	0.0	0.0	0.0	0.0	0.0	0.0
	중국	(455)	0.0	0.0	0.0	0.0	0.0	0.0	0.0
	싱가포르	(183)	0.0	0.0	0.0	0.0	0.0	0.0	0.0
	대만	(620)	0.0	0.0	0.0	0.0	0.0	0.0	0.0
	태국	(362)	0.0	0.0	0.0	0.0	0.0	0.0	0.0
	말레이시아	(217)	0.0	0.0	0.0	0.0	0.0	0.0	0.0
	홍콩	(132)	0.2	0.0	0.0	0.0	0.0	0.0	0.0
	미국	(773)	0.1	0.0	0.0	0.1	0.0	0.0	0.0
	캐나다	(140)	0.0	0.0	0.0	0.0	0.0	0.0	0.0
	영국	(123)	0.0	0.0	0.0	0.0	0.0	0.0	0.0
	독일	(100)	0.3	0.0	0.0	0.3	0.0	0.0	0.0
	프랑스	(78)	0.0	0.0	0.0	0.2	0.0	0.0	0.0
	러시아	(136)	0.0	0.0	0.0	0.0	0.0	0.0	0.0
중국	(137)	0.0	0.0	0.0	0.0	0.0	0.0	0.0	
인도	(70)	0.0	0.0	0.0	0.0	0.0	0.0	0.0	
기타	(970)	0.0	0.0	0.0	0.0	0.0	0.0	0.0	
성별	남자	(5,652)	0.0	0.0	0.0	0.0	0.0	0.0	0.0
	여자	(6,378)	0.0	0.0	0.0	0.0	0.0	0.0	0.0
연령	15~20세	(653)	0.0	0.0	0.0	0.0	0.0	0.0	0.0
	21~30세	(4,011)	0.0	0.0	0.0	0.0	0.0	0.0	0.0
	31~40세	(3,237)	0.0	0.0	0.0	0.0	0.0	0.0	0.0
	41~50세	(2,231)	0.0	0.0	0.0	0.0	0.0	0.0	0.1
	51~60세	(1,298)	0.0	0.0	0.0	0.0	0.0	0.0	0.0
	61세 이상	(566)	0.0	0.0	0.0	0.0	0.2	0.2	0.0
	모름/무응답	(34)	0.0	0.0	0.0	2.5	0.0	0.0	0.0
직업	공무원, 군인	(658)	0.1	0.0	0.0	0.0	0.0	0.0	0.0
	기업인, 경영직	(1,386)	0.0	0.0	0.0	0.0	0.0	0.0	0.0
	사범, 기술직	(2,207)	0.0	0.0	0.0	0.0	0.0	0.0	0.1
	판매, 서비스직	(1,588)	0.0	0.0	0.1	0.0	0.0	0.0	0.0
	전문직	(1,101)	0.0	0.0	0.0	0.1	0.0	0.0	0.0
	생산/기능/노무직	(457)	0.0	0.0	0.0	0.0	0.0	0.0	0.0
	자영업자	(946)	0.0	0.0	0.0	0.0	0.0	0.0	0.0
	학생	(1,718)	0.0	0.1	0.0	0.0	0.0	0.0	0.0
	주부	(689)	0.0	0.0	0.0	0.0	0.0	0.0	0.0
	은퇴자	(198)	0.0	0.0	0.0	0.0	0.7	0.0	0.0
	무직	(214)	0.0	0.0	0.0	0.0	0.0	0.6	0.0
	기타	(681)	0.0	0.0	0.0	0.0	0.0	0.0	0.0
	무응답	(188)	0.0	0.0	0.0	0.0	0.0	0.0	0.0
방한 목적	여가/위락/휴가	(5,798)	0.0	0.0	0.0	0.0	0.0	0.0	0.0
	부티/건강/치료	(118)	0.0	0.0	0.0	0.0	0.0	0.0	0.0
	종교 및 순례	(122)	0.0	0.0	0.0	0.0	0.0	0.0	0.0
	쇼핑	(1,281)	0.0	0.0	0.0	0.0	0.0	0.0	0.0
	친구/친지 방문	(1,166)	0.0	0.0	0.0	0.0	0.1	0.1	0.0
	사업/전문 활동	(2,819)	0.0	0.0	0.0	0.0	0.0	0.0	0.0
	교육	(714)	0.0	0.2	0.0	0.0	0.0	0.0	0.0
기타	(12)	0.0	0.0	0.0	0.0	0.0	0.0	0.0	
여행 형태	개별여행	(7,964)	0.0	0.0	0.0	0.0	0.0	0.0	0.0
	단체여행	(3,327)	0.0	0.0	0.0	0.0	0.0	0.0	0.0
	Air-tel Tour	(739)	0.0	0.0	0.2	0.0	0.0	0.0	0.0
방한 횟수	1회	(7,257)	0.0	0.0	0.0	0.0	0.0	0.0	0.0
	2회	(1,676)	0.0	0.0	0.0	0.0	0.0	0.1	0.0
	3회	(963)	0.0	0.0	0.0	0.0	0.0	0.0	0.0
	4회 이상	(2,134)	0.0	0.1	0.0	0.1	0.0	0.0	0.1

<계속>

<표 16> 한국 여행 중 주요 방문지(중복응답)

(단위: %)

BASE: 전체		사례수	경동시장	가양동	세종대학교	의왕시	예산군	소공동	세계자동차 제주박물관
■ 전 체 ■		(12,030)	0.0	0.0	0.0	0.0	0.0	0.0	0.0
별도 별도	1	(764)	0.0	0.0	0.0	0.0	0.0	0.0	0.0
	2	(845)	0.0	0.0	0.0	0.0	0.0	0.0	0.0
	3	(1,017)	0.0	0.0	0.0	0.0	0.0	0.0	0.0
	4	(950)	0.1	0.1	0.1	0.1	0.0	0.0	0.0
	5	(884)	0.0	0.0	0.0	0.0	0.0	0.0	0.0
	6	(1,002)	0.0	0.0	0.0	0.0	0.0	0.0	0.1
	7	(1,144)	0.0	0.0	0.0	0.0	0.0	0.0	0.0
	8	(1,313)	0.0	0.0	0.0	0.0	0.1	0.0	0.0
	9	(1,137)	0.0	0.0	0.0	0.0	0.0	0.0	0.0
	10	(1,092)	0.0	0.0	0.0	0.0	0.0	0.1	0.0
	11	(928)	0.0	0.0	0.0	0.0	0.0	0.0	0.0
	12	(953)	0.0	0.0	0.0	0.0	0.0	0.0	0.0
거주국	미	(3,135)	0.0	0.0	0.0	0.0	0.0	0.0	0.0
	캐나다	(4,402)	0.0	0.0	0.0	0.0	0.0	0.0	0.0
	미국	(455)	0.0	0.0	0.0	0.0	0.0	0.0	0.0
	영국	(183)	0.0	0.0	0.0	0.0	0.0	0.0	0.0
	일본	(620)	0.0	0.0	0.0	0.0	0.0	0.0	0.0
	중국	(362)	0.0	0.0	0.0	0.0	0.0	0.0	0.0
	호주	(217)	0.0	0.0	0.0	0.0	0.0	0.0	0.0
	뉴질랜드	(132)	0.0	0.0	0.0	0.0	0.3	0.0	0.0
	대만	(773)	0.0	0.0	0.0	0.0	0.1	0.1	0.0
	타이완	(140)	0.0	0.0	0.0	0.0	0.0	0.0	0.0
	인도네시아	(123)	0.0	0.0	0.0	0.0	0.0	0.0	0.0
	말레이시아	(100)	0.0	0.0	0.0	0.0	0.0	0.0	0.0
	싱가포르	(78)	0.0	0.0	0.0	0.0	0.0	0.3	0.0
	기타	(136)	0.0	0.0	0.0	0.0	0.0	0.0	0.0
성별	남자	(5,652)	0.0	0.0	0.0	0.0	0.0	0.0	0.0
	여자	(6,378)	0.0	0.0	0.0	0.0	0.0	0.0	0.0
연령	15~20세	(653)	0.0	0.0	0.0	0.0	0.0	0.0	0.0
	21~30세	(4,011)	0.0	0.0	0.0	0.0	0.0	0.0	0.0
	31~40세	(3,237)	0.0	0.0	0.0	0.0	0.0	0.0	0.0
	41~50세	(2,231)	0.0	0.1	0.0	0.0	0.0	0.0	0.1
	51~60세	(1,298)	0.1	0.0	0.0	0.0	0.0	0.0	0.0
	61세 이상	(566)	0.0	0.0	0.0	0.0	0.0	0.2	0.0
직업	무응답	(34)	0.0	0.0	0.0	0.0	0.0	0.0	0.0
	공무원, 군인	(658)	0.0	0.0	0.0	0.0	0.0	0.0	0.2
	기업인, 경영직	(1,386)	0.0	0.0	0.0	0.0	0.0	0.0	0.0
	사무, 기술직	(2,207)	0.0	0.0	0.0	0.1	0.0	0.0	0.0
	판매, 서비스직	(1,588)	0.0	0.1	0.0	0.0	0.0	0.0	0.0
	전문직	(1,101)	0.0	0.0	0.1	0.0	0.0	0.1	0.0
	생산/기능/노무직	(457)	0.0	0.0	0.0	0.0	0.0	0.0	0.0
	자영업자	(946)	0.0	0.0	0.0	0.0	0.0	0.0	0.0
	학생	(1,718)	0.0	0.0	0.0	0.0	0.0	0.0	0.0
	주부	(689)	0.0	0.0	0.0	0.0	0.0	0.0	0.0
	주부퇴자	(198)	0.0	0.0	0.0	0.0	0.0	0.0	0.0
방한적 목적	무직	(214)	0.6	0.0	0.0	0.0	0.4	0.0	0.0
	기타	(681)	0.0	0.0	0.0	0.0	0.0	0.0	0.0
	무응답	(188)	0.0	0.0	0.0	0.0	0.0	0.0	0.0
	여가/위락/휴가	(5,798)	0.0	0.0	0.0	0.0	0.0	0.0	0.0
	뷰티/건강/치료	(118)	0.0	0.0	0.0	0.0	0.0	0.0	0.0
	종교 및 순례	(122)	0.0	0.0	0.0	0.0	0.0	0.0	0.0
	쇼핑	(1,281)	0.0	0.0	0.0	0.0	0.0	0.0	0.0
	친구/친지 방문	(1,166)	0.0	0.0	0.0	0.0	0.0	0.0	0.0
여행 형태	사업/전문 활동	(2,819)	0.0	0.0	0.0	0.0	0.0	0.0	0.0
	교육	(714)	0.0	0.0	0.0	0.0	0.0	0.0	0.2
	기타	(12)	0.0	0.0	0.0	0.0	0.0	0.0	0.0
	개별여행	(7,964)	0.0	0.0	0.0	0.0	0.0	0.0	0.0
방한 횟수	단체여행	(3,327)	0.0	0.0	0.0	0.0	0.0	0.0	0.0
	Air-tel Tour	(739)	0.0	0.0	0.0	0.0	0.0	0.0	0.0
	1회	(7,257)	0.0	0.0	0.0	0.0	0.0	0.0	0.0
	2회	(1,676)	0.0	0.0	0.0	0.0	0.0	0.0	0.1
3회	(963)	0.0	0.0	0.0	0.0	0.0	0.0	0.0	
4회 이상	(2,134)	0.1	0.1	0.0	0.1	0.0	0.0	0.0	

<계속>



<표 16> 한국 여행 중 주요 방문지(중복응답)

(단위: %)

BASE: 전체		사례수	컨택스	논산	고흥	현대성우 리조트	오뚜 리조트	영주	소요산
■ 전 체 ■		(12,030)	0.0	0.0	0.0	0.0	0.0	0.0	0.0
별도 별도	1	(764)	0.0	0.0	0.1	0.0	0.0	0.0	0.0
	2	(845)	0.0	0.0	0.0	0.0	0.0	0.0	0.0
	3	(1,017)	0.0	0.0	0.0	0.0	0.0	0.0	0.0
	4	(950)	0.1	0.1	0.0	0.0	0.0	0.0	0.0
	5	(884)	0.0	0.0	0.0	0.0	0.0	0.0	0.0
	6	(1,002)	0.0	0.0	0.0	0.0	0.0	0.1	0.0
	7	(1,144)	0.0	0.0	0.0	0.0	0.0	0.0	0.0
	8	(1,313)	0.0	0.0	0.0	0.0	0.0	0.0	0.0
	9	(1,137)	0.0	0.0	0.0	0.0	0.0	0.0	0.1
	10	(1,092)	0.0	0.0	0.0	0.0	0.0	0.0	0.0
	11	(928)	0.0	0.0	0.0	0.0	0.0	0.0	0.0
	12	(953)	0.0	0.0	0.0	0.1	0.1	0.0	0.0
거주국	미	(3,135)	0.0	0.0	0.0	0.0	0.0	0.0	0.0
	캐나다	(4,402)	0.0	0.0	0.0	0.0	0.0	0.0	0.0
	미국	(455)	0.1	0.0	0.0	0.0	0.2	0.0	0.0
	일본	(183)	0.0	0.0	0.0	0.0	0.0	0.0	0.0
	대만	(620)	0.0	0.0	0.1	0.0	0.0	0.0	0.0
	태국	(362)	0.0	0.0	0.0	0.2	0.0	0.0	0.0
	말레이시아	(217)	0.0	0.0	0.0	0.0	0.0	0.0	0.0
	중국	(132)	0.0	0.2	0.0	0.0	0.0	0.0	0.0
	미국	(773)	0.0	0.1	0.0	0.0	0.0	0.1	0.1
	캐나다	(140)	0.0	0.0	0.0	0.0	0.0	0.0	0.0
	영국	(123)	0.0	0.0	0.0	0.0	0.0	0.0	0.0
	독일	(100)	0.3	0.0	0.0	0.0	0.0	0.0	0.0
	프랑스	(78)	0.0	0.0	0.0	0.0	0.0	0.0	0.0
	러시아	(136)	0.0	0.0	0.0	0.0	0.0	0.0	0.0
중화인민공화국	(137)	0.0	0.0	0.3	0.0	0.0	0.0	0.0	
인도	(70)	0.3	0.0	0.0	0.4	0.0	0.0	0.0	
기타	(970)	0.0	0.0	0.0	0.0	0.0	0.0	0.0	
성별	남자	(5,652)	0.0	0.0	0.0	0.0	0.0	0.0	0.0
	여자	(6,378)	0.0	0.0	0.0	0.0	0.0	0.0	0.0
연령	15~20세	(653)	0.0	0.0	0.0	0.0	0.0	0.0	0.0
	21~30세	(4,011)	0.0	0.0	0.0	0.0	0.0	0.0	0.0
	31~40세	(3,237)	0.0	0.0	0.0	0.0	0.0	0.0	0.0
	41~50세	(2,231)	0.0	0.0	0.0	0.0	0.0	0.0	0.0
	51~60세	(1,298)	0.0	0.0	0.0	0.0	0.0	0.0	0.0
	61세 이상	(566)	0.0	0.0	0.0	0.0	0.0	0.0	0.0
	모름/무응답	(34)	0.0	0.0	0.0	0.0	0.0	0.0	0.0
직업	공무원	(658)	0.0	0.0	0.0	0.0	0.0	0.0	0.1
	기업인	(1,386)	0.1	0.0	0.0	0.0	0.0	0.0	0.0
	사무직	(2,207)	0.0	0.0	0.0	0.0	0.0	0.0	0.0
	판매/서비스직	(1,588)	0.0	0.0	0.0	0.0	0.0	0.0	0.0
	전문직	(1,101)	0.0	0.0	0.0	0.0	0.1	0.1	0.0
	생산/기능/노무직	(457)	0.0	0.0	0.0	0.0	0.0	0.0	0.0
	자영업자	(946)	0.0	0.0	0.0	0.1	0.0	0.0	0.0
	학생	(1,718)	0.0	0.0	0.1	0.0	0.0	0.0	0.0
	주부	(689)	0.0	0.0	0.0	0.0	0.0	0.0	0.0
	주부	(198)	0.0	0.0	0.0	0.0	0.0	0.0	0.0
	무직	(214)	0.0	0.0	0.0	0.0	0.0	0.0	0.0
	기타	(681)	0.0	0.1	0.0	0.0	0.0	0.0	0.0
무응답	(188)	0.0	0.0	0.0	0.0	0.0	0.0	0.0	
방한적	여가/위락/휴가	(5,798)	0.0	0.0	0.0	0.0	0.0	0.0	0.0
	뷰티/건강/치료	(118)	0.0	0.0	0.0	0.0	0.0	0.0	0.0
	종교 및 순례	(122)	0.0	0.0	0.0	0.0	0.0	0.0	0.0
	쇼핑	(1,281)	0.0	0.0	0.0	0.0	0.0	0.0	0.0
	친구/친지 방문	(1,166)	0.0	0.1	0.0	0.0	0.0	0.1	0.0
	사업/전문 활동	(2,819)	0.0	0.0	0.0	0.0	0.0	0.0	0.0
	교육	(714)	0.0	0.0	0.1	0.0	0.0	0.0	0.0
기타	(12)	0.0	0.0	0.0	0.0	0.0	0.0	0.0	
여행 형태	개별여행	(7,964)	0.0	0.0	0.0	0.0	0.0	0.0	0.0
	단체여행	(3,327)	0.0	0.0	0.0	0.0	0.0	0.0	0.0
	Air-tel Tour	(739)	0.0	0.0	0.0	0.0	0.1	0.0	0.0
방한 횟수	1회	(7,257)	0.0	0.0	0.0	0.0	0.0	0.0	0.0
	2회	(1,676)	0.0	0.0	0.0	0.0	0.1	0.0	0.0
	3회	(963)	0.0	0.0	0.0	0.0	0.0	0.0	0.0
	4회 이상	(2,134)	0.0	0.0	0.0	0.0	0.0	0.0	0.0

<계속>

<표 16> 한국 여행 중 주요 방문지(중복응답)

(단위: %)

BASE: 전체		사례수	경산	천호동	연천	산	문경새재	신도림동	양재동
■ 전 체 ■		(12,030)	0.0	0.0	0.0	0.0	0.0	0.0	0.0
연령	1	(764)	0.0	0.0	0.0	0.0	0.0	0.0	0.0
	2	(845)	0.0	0.0	0.0	0.0	0.0	0.0	0.0
	3	(1,017)	0.0	0.0	0.1	0.0	0.0	0.0	0.1
	4	(950)	0.0	0.0	0.0	0.0	0.0	0.0	0.0
	5	(884)	0.0	0.0	0.0	0.0	0.0	0.0	0.0
	6	(1,002)	0.0	0.0	0.0	0.0	0.0	0.0	0.0
	7	(1,144)	0.0	0.0	0.0	0.0	0.0	0.0	0.0
	8	(1,313)	0.0	0.0	0.0	0.1	0.0	0.0	0.0
	9	(1,137)	0.1	0.0	0.0	0.0	0.0	0.0	0.0
	10	(1,092)	0.0	0.0	0.0	0.0	0.0	0.0	0.0
	11	(928)	0.0	0.0	0.0	0.0	0.0	0.0	0.0
	12	(953)	0.0	0.0	0.0	0.0	0.1	0.0	0.0
거주국	인도네시아	(3,135)	0.0	0.0	0.0	0.0	0.0	0.0	0.0
	미국	(4,402)	0.0	0.0	0.0	0.0	0.0	0.0	0.0
	일본	(455)	0.0	0.1	0.0	0.0	0.0	0.1	0.0
	싱가포르	(183)	0.0	0.0	0.0	0.0	0.0	0.0	0.0
	대만	(620)	0.0	0.0	0.0	0.0	0.0	0.0	0.0
	태국	(362)	0.0	0.0	0.0	0.0	0.0	0.0	0.0
	말레이시아	(217)	0.0	0.0	0.0	0.0	0.0	0.0	0.0
	홍콩	(132)	0.0	0.2	0.6	0.0	0.0	0.2	0.0
	미국	(773)	0.1	0.0	0.0	0.1	0.1	0.0	0.1
	캐나다	(140)	0.0	0.0	0.0	0.0	0.0	0.0	0.0
	영국	(123)	0.0	0.0	0.0	0.0	0.0	0.0	0.0
	독일	(100)	0.0	0.0	0.0	0.0	0.0	0.0	0.0
	프랑스	(78)	0.0	0.0	0.0	0.0	0.0	0.0	0.0
	러시아	(136)	0.0	0.0	0.0	0.0	0.0	0.0	0.0
중국	(137)	0.0	0.0	0.0	0.0	0.0	0.0	0.0	
인도	(70)	0.0	0.0	0.0	0.0	0.0	0.0	0.0	
기타	(970)	0.0	0.0	0.0	0.0	0.0	0.0	0.0	
성별	남자	(5,652)	0.0	0.0	0.0	0.0	0.0	0.0	0.0
	여자	(6,378)	0.0	0.0	0.0	0.0	0.0	0.0	0.0
연령	15~20세	(653)	0.0	0.0	0.0	0.0	0.0	0.0	0.0
	21~30세	(4,011)	0.0	0.0	0.0	0.0	0.0	0.0	0.0
	31~40세	(3,237)	0.0	0.0	0.0	0.0	0.0	0.0	0.0
	41~50세	(2,231)	0.0	0.0	0.0	0.0	0.0	0.0	0.0
	51~60세	(1,298)	0.1	0.0	0.0	0.1	0.0	0.0	0.0
	61세 이상	(566)	0.0	0.0	0.0	0.0	0.1	0.0	0.0
	모름/무응답	(34)	0.0	0.0	0.0	0.0	0.0	0.0	0.0
직업	공무원, 군인	(658)	0.1	0.0	0.0	0.1	0.0	0.0	0.0
	기업인, 경영직	(1,386)	0.0	0.0	0.1	0.0	0.0	0.0	0.1
	사범, 기술직	(2,207)	0.0	0.0	0.0	0.0	0.0	0.0	0.0
	판매, 서비스직	(1,588)	0.0	0.0	0.0	0.0	0.0	0.0	0.0
	전문직	(1,101)	0.0	0.0	0.0	0.0	0.0	0.0	0.0
	생산/기능/노무직	(457)	0.0	0.0	0.0	0.0	0.0	0.0	0.0
	자영업자	(946)	0.0	0.0	0.0	0.0	0.0	0.0	0.0
	학생	(1,718)	0.0	0.0	0.0	0.0	0.0	0.0	0.0
	주부	(689)	0.0	0.0	0.0	0.0	0.0	0.0	0.0
	은퇴자	(198)	0.0	0.0	0.0	0.0	0.0	0.0	0.0
	무직	(214)	0.0	0.0	0.0	0.0	0.0	0.0	0.0
기타	(681)	0.0	0.1	0.0	0.0	0.1	0.0	0.0	
무응답	(188)	0.0	0.0	0.0	0.0	0.0	0.0	0.0	
방한 목적	여가/위락/휴가	(5,798)	0.0	0.0	0.0	0.0	0.0	0.0	0.0
	부티/건강/치료	(118)	0.0	0.0	0.0	0.0	0.0	0.0	0.0
	종교 및 순례	(122)	0.0	0.0	0.0	0.0	0.0	0.0	0.0
	쇼핑	(1,281)	0.0	0.0	0.0	0.0	0.0	0.0	0.0
	친구/친지 방문	(1,166)	0.1	0.0	0.0	0.0	0.0	0.0	0.0
	사업/전문 활동	(2,819)	0.0	0.0	0.0	0.0	0.0	0.0	0.0
교육	(714)	0.0	0.0	0.0	0.0	0.1	0.0	0.0	
기타	(12)	0.0	0.0	0.0	0.0	0.0	0.0	0.0	
여행 형태	개별여행	(7,964)	0.0	0.0	0.0	0.0	0.0	0.0	0.0
	단체여행	(3,327)	0.0	0.0	0.0	0.0	0.0	0.0	0.0
	Air-tel Tour	(739)	0.0	0.0	0.0	0.0	0.0	0.0	0.0
	기타	(600)	0.0	0.0	0.0	0.0	0.0	0.0	0.0
방한 횟수	1회	(7,257)	0.0	0.0	0.0	0.0	0.0	0.0	0.0
	2회	(1,676)	0.0	0.0	0.0	0.0	0.0	0.0	0.0
	3회	(963)	0.0	0.0	0.0	0.1	0.0	0.0	0.0
	4회 이상	(2,134)	0.0	0.0	0.0	0.0	0.0	0.0	0.0

<계속>

<표 16> 한국 여행 중 주요 방문지(중복응답)

(단위: %)

BASE: 전체		사례수	청량리동	군포	화천군	홍은동	청원군	정방폭포	음성군
■ 전 체 ■		(12,030)	0.0	0.0	0.0	0.0	0.0	0.0	0.0
방안	1	(764)	0.0	0.0	0.1	0.1	0.1	0.0	0.0
	2	(845)	0.0	0.0	0.0	0.0	0.0	0.0	0.0
	3	(1,017)	0.0	0.0	0.0	0.0	0.0	0.0	0.0
	4	(950)	0.0	0.0	0.0	0.0	0.0	0.0	0.0
	5	(884)	0.0	0.0	0.0	0.0	0.0	0.0	0.0
	6	(1,002)	0.0	0.0	0.0	0.0	0.0	0.0	0.0
	7	(1,144)	0.0	0.0	0.0	0.0	0.0	0.0	0.0
	8	(1,313)	0.0	0.0	0.0	0.0	0.0	0.0	0.0
	9	(1,137)	0.0	0.0	0.0	0.0	0.0	0.0	0.0
	10	(1,092)	0.0	0.0	0.0	0.0	0.0	0.0	0.0
	11	(928)	0.1	0.0	0.0	0.0	0.0	0.0	0.0
	12	(953)	0.0	0.0	0.0	0.0	0.0	0.0	0.0
거주국	인도네시아	(3,135)	0.0	0.0	0.0	0.0	0.0	0.0	0.0
	미국	(4,402)	0.0	0.0	0.0	0.0	0.0	0.0	0.0
	일본	(455)	0.0	0.0	0.0	0.0	0.0	0.0	0.0
	싱가포르	(183)	0.0	0.0	0.0	0.0	0.0	0.2	0.0
	대만	(620)	0.0	0.0	0.1	0.0	0.0	0.0	0.0
	태국	(362)	0.0	0.0	0.0	0.0	0.0	0.0	0.0
	말레이시아	(217)	0.0	0.0	0.0	0.0	0.0	0.0	0.0
	홍콩	(132)	0.0	0.0	0.0	0.0	0.0	0.0	0.0
	미국	(773)	0.1	0.0	0.0	0.1	0.1	0.0	0.0
	캐나다	(140)	0.0	0.3	0.0	0.0	0.0	0.0	0.3
	영국	(123)	0.0	0.0	0.0	0.0	0.0	0.0	0.0
	독일	(100)	0.0	0.3	0.0	0.0	0.0	0.3	0.0
	프랑스	(78)	0.0	0.0	0.0	0.0	0.0	0.0	0.0
	러시아	(136)	0.0	0.0	0.0	0.0	0.0	0.0	0.0
중국	(137)	0.0	0.0	0.0	0.0	0.0	0.0	0.0	
인도	(70)	0.0	0.0	0.0	0.0	0.0	0.0	0.3	
기타	(970)	0.0	0.0	0.0	0.0	0.0	0.0	0.0	
성별	남자	(5,652)	0.0	0.0	0.0	0.0	0.0	0.0	0.0
	여자	(6,378)	0.0	0.0	0.0	0.0	0.0	0.0	0.0
연령	15~20세	(653)	0.0	0.0	0.0	0.0	0.0	0.0	0.0
	21~30세	(4,011)	0.0	0.0	0.0	0.0	0.0	0.0	0.0
	31~40세	(3,237)	0.0	0.0	0.0	0.0	0.0	0.0	0.0
	41~50세	(2,231)	0.0	0.0	0.0	0.0	0.0	0.0	0.0
	51~60세	(1,298)	0.0	0.0	0.0	0.1	0.0	0.0	0.0
	61세 이상	(566)	0.0	0.0	0.1	0.0	0.0	0.0	0.0
	모름/무응답	(34)	0.0	0.0	0.0	0.0	0.0	0.0	0.0
직업	공무원, 군인	(658)	0.0	0.0	0.0	0.0	0.0	0.1	0.0
	기업인, 경영직	(1,386)	0.0	0.0	0.0	0.0	0.0	0.0	0.0
	사범, 기술직	(2,207)	0.0	0.0	0.0	0.0	0.0	0.0	0.0
	판매, 서비스직	(1,588)	0.0	0.0	0.0	0.0	0.0	0.0	0.0
	전문직	(1,101)	0.1	0.0	0.0	0.0	0.1	0.0	0.0
	생산/기능/노무직	(457)	0.0	0.0	0.0	0.0	0.0	0.0	0.0
	자영업자	(946)	0.0	0.0	0.0	0.0	0.0	0.0	0.0
	학생	(1,718)	0.0	0.0	0.0	0.0	0.0	0.0	0.0
	주부	(689)	0.0	0.0	0.1	0.0	0.0	0.0	0.0
	은퇴자	(198)	0.0	0.0	0.0	0.0	0.0	0.0	0.0
	무직	(214)	0.0	0.0	0.0	0.0	0.0	0.0	0.0
	기타	(681)	0.0	0.0	0.0	0.0	0.0	0.0	0.0
무응답	(188)	0.0	0.0	0.0	0.0	0.0	0.0	0.0	
방한 목적	여가/위락/휴가	(5,798)	0.0	0.0	0.0	0.0	0.0	0.0	0.0
	부티/건강/치료	(118)	0.0	0.0	0.0	0.0	0.0	0.0	0.0
	종교 및 순례	(122)	0.0	0.0	0.0	0.0	0.0	0.0	0.0
	쇼핑	(1,281)	0.0	0.0	0.0	0.0	0.0	0.0	0.0
	친구/친지 방문	(1,166)	0.0	0.0	0.0	0.0	0.0	0.0	0.0
	사업/전문 활동	(2,819)	0.0	0.0	0.0	0.0	0.0	0.0	0.0
	교육	(714)	0.0	0.0	0.0	0.0	0.0	0.0	0.0
	기타	(12)	0.0	0.0	0.0	0.0	0.0	0.0	0.0
여행 형태	개별여행	(7,964)	0.0	0.0	0.0	0.0	0.0	0.0	0.0
	단체여행	(3,327)	0.0	0.0	0.0	0.0	0.0	0.0	0.0
	Air-tel Tour	(739)	0.0	0.0	0.0	0.0	0.0	0.0	0.0
방한 횟수	1회	(7,257)	0.0	0.0	0.0	0.0	0.0	0.0	0.0
	2회	(1,676)	0.0	0.0	0.0	0.0	0.0	0.0	0.0
	3회	(963)	0.0	0.0	0.0	0.0	0.0	0.0	0.0
	4회 이상	(2,134)	0.0	0.0	0.0	0.0	0.0	0.0	0.0

<계속>

<표 16> 한국 여행 중 주요 방문지(중복응답)

(단위: %)

BASE: 전체		사례수	경희대학교	장안동	영월	무의도	견지동	능동	대치동
■ 전 체 ■		(12,030)	0.0	0.0	0.0	0.0	0.0	0.0	0.0
방한 빈도	1회	(764)	0.0	0.0	0.0	0.0	0.0	0.0	0.0
	2회	(845)	0.0	0.0	0.0	0.0	0.0	0.0	0.0
	3회	(1,017)	0.0	0.0	0.0	0.0	0.0	0.0	0.0
	4회	(950)	0.0	0.0	0.0	0.0	0.0	0.0	0.0
	5회	(884)	0.0	0.0	0.0	0.0	0.0	0.0	0.0
	6회	(1,002)	0.0	0.0	0.0	0.0	0.1	0.0	0.0
	7회	(1,144)	0.0	0.0	0.0	0.0	0.0	0.0	0.0
	8회	(1,313)	0.0	0.0	0.0	0.0	0.0	0.0	0.0
	9회	(1,137)	0.0	0.0	0.0	0.0	0.0	0.0	0.0
	10회	(1,092)	0.0	0.0	0.0	0.1	0.0	0.0	0.0
	11회	(928)	0.0	0.0	0.0	0.0	0.2	0.1	0.0
	12회	(953)	0.0	0.0	0.0	0.0	0.0	0.0	0.0
거주국	인도네시아	(3,135)	0.0	0.0	0.0	0.0	0.0	0.0	0.0
	미국	(4,402)	0.0	0.0	0.0	0.0	0.0	0.0	0.0
	일본	(455)	0.0	0.0	0.0	0.0	0.0	0.0	0.0
	싱가포르	(183)	0.2	0.0	0.0	0.0	0.0	0.3	0.1
	대만	(620)	0.0	0.0	0.0	0.0	0.0	0.0	0.0
	태국	(362)	0.0	0.0	0.0	0.0	0.0	0.0	0.0
	말레이시아	(217)	0.1	0.0	0.0	0.3	0.0	0.0	0.0
	호주	(132)	0.0	0.0	0.0	0.0	0.0	0.0	0.0
	미국	(773)	0.0	0.0	0.0	0.0	0.0	0.0	0.0
	캐나다	(140)	0.0	0.0	0.0	0.0	0.0	0.0	0.0
	영국	(123)	0.0	0.0	0.3	0.0	0.3	0.0	0.0
	독일	(100)	0.0	0.0	0.3	0.0	0.0	0.0	0.0
	프랑스	(78)	0.0	0.0	0.0	0.0	0.0	0.0	0.0
	러시아	(136)	0.0	0.0	0.0	0.0	0.0	0.0	0.0
중국	(137)	0.0	0.5	0.0	0.0	0.0	0.0	0.0	
인도	(70)	0.0	0.0	0.0	0.0	0.3	0.0	0.3	
기타	(970)	0.0	0.0	0.0	0.0	0.0	0.0	0.0	
성별	남자	(5,652)	0.0	0.0	0.0	0.0	0.0	0.0	0.0
	여자	(6,378)	0.0	0.0	0.0	0.0	0.0	0.0	0.0
연령	15~20세	(653)	0.0	0.0	0.0	0.0	0.0	0.0	0.0
	21~30세	(4,011)	0.0	0.0	0.0	0.0	0.0	0.0	0.0
	31~40세	(3,237)	0.0	0.0	0.0	0.0	0.0	0.0	0.0
	41~50세	(2,231)	0.0	0.0	0.0	0.0	0.0	0.0	0.0
	51~60세	(1,298)	0.0	0.0	0.0	0.0	0.0	0.0	0.0
	61세 이상	(566)	0.0	0.0	0.0	0.0	0.0	0.0	0.0
	모름/무응답	(34)	0.0	0.0	0.0	0.0	0.0	0.0	0.0
직업	공무원, 군인	(658)	0.0	0.0	0.0	0.0	0.0	0.0	0.0
	기업인, 경영직	(1,386)	0.0	0.0	0.0	0.0	0.0	0.0	0.0
	사범, 기술직	(2,207)	0.0	0.0	0.0	0.0	0.0	0.0	0.0
	판매, 서비스직	(1,588)	0.0	0.0	0.0	0.0	0.0	0.0	0.0
	전문직	(1,101)	0.0	0.0	0.0	0.0	0.0	0.0	0.0
	생산/기능/노무직	(457)	0.0	0.0	0.0	0.0	0.0	0.0	0.0
	자영업자	(946)	0.0	0.0	0.0	0.0	0.0	0.0	0.0
	학생	(1,718)	0.0	0.0	0.0	0.0	0.0	0.0	0.0
	주부	(689)	0.0	0.0	0.0	0.0	0.0	0.0	0.0
	은퇴자	(198)	0.0	0.0	0.0	0.0	0.0	0.0	0.0
	무직	(214)	0.0	0.0	0.0	0.0	0.0	0.0	0.0
기타	(681)	0.0	0.0	0.1	0.0	0.0	0.0	0.0	
무응답	(188)	0.0	0.0	0.0	0.0	0.0	0.0	0.0	
방한 목적	여가/위락/휴가	(5,798)	0.0	0.0	0.0	0.0	0.0	0.0	0.0
	부티/건강/치료	(118)	0.0	0.0	0.0	0.0	0.0	0.0	0.0
	종교 및 순례	(122)	0.0	0.0	0.0	0.0	0.0	0.0	0.0
	쇼핑	(1,281)	0.0	0.0	0.0	0.0	0.0	0.0	0.0
	친구/친지 방문	(1,166)	0.0	0.0	0.0	0.0	0.0	0.0	0.0
	사업/전문 활동	(2,819)	0.0	0.0	0.0	0.0	0.0	0.0	0.0
교육	(714)	0.0	0.0	0.0	0.0	0.0	0.1	0.0	
기타	(12)	0.0	0.0	0.0	0.0	0.0	0.0	0.0	
여행 형태	개별여행	(7,964)	0.0	0.0	0.0	0.0	0.0	0.0	0.0
	단체여행	(3,327)	0.0	0.0	0.0	0.0	0.0	0.0	0.0
	Air-tel Tour	(739)	0.0	0.0	0.0	0.0	0.0	0.0	0.0
방한 횟수	1회	(7,257)	0.0	0.0	0.0	0.0	0.0	0.0	0.0
	2회	(1,676)	0.0	0.0	0.0	0.0	0.0	0.0	0.0
	3회	(963)	0.0	0.0	0.0	0.0	0.0	0.0	0.0
	4회 이상	(2,134)	0.0	0.0	0.0	0.0	0.0	0.0	0.0

<계속>



<표 16> 한국 여행 중 주요 방문지(중복응답)

(단위: %)

BASE: 전체		사례수	부암동	곡성군	광명시	울진군	홍천군	함양군	성북동
■ 전 체 ■		(12,030)	0.0	0.0	0.0	0.0	0.0	0.0	0.0
연령	1	(764)	0.0	0.0	0.0	0.0	0.0	0.0	0.0
	2	(845)	0.0	0.0	0.0	0.0	0.0	0.0	0.0
	3	(1,017)	0.0	0.0	0.0	0.0	0.0	0.0	0.0
	4	(950)	0.0	0.0	0.0	0.0	0.0	0.0	0.0
	5	(884)	0.0	0.0	0.0	0.0	0.0	0.0	0.0
	6	(1,002)	0.0	0.0	0.0	0.0	0.0	0.0	0.0
	7	(1,144)	0.0	0.0	0.0	0.0	0.0	0.0	0.0
	8	(1,313)	0.0	0.0	0.0	0.0	0.0	0.0	0.0
	9	(1,137)	0.0	0.0	0.0	0.0	0.0	0.0	0.0
	10	(1,092)	0.0	0.0	0.0	0.0	0.0	0.0	0.0
	11	(928)	0.0	0.0	0.0	0.0	0.0	0.0	0.0
	12	(953)	0.0	0.0	0.0	0.0	0.0	0.0	0.0
거주국	인도네시아	(3,135)	0.0	0.0	0.0	0.0	0.0	0.0	0.0
	미국	(4,402)	0.0	0.0	0.0	0.0	0.0	0.0	0.0
	일본	(455)	0.0	0.1	0.0	0.0	0.0	0.0	0.0
	싱가포르	(183)	0.0	0.0	0.1	0.0	0.0	0.0	0.0
	대만	(620)	0.0	0.0	0.0	0.0	0.0	0.0	0.0
	태국	(362)	0.0	0.0	0.0	0.0	0.0	0.0	0.0
	말레이시아	(217)	0.0	0.0	0.0	0.0	0.2	0.0	0.2
	홍콩	(132)	0.0	0.0	0.0	0.0	0.0	0.0	0.0
	미국	(773)	0.0	0.0	0.0	0.0	0.0	0.0	0.0
	캐나다	(140)	0.0	0.0	0.0	0.0	0.0	0.3	0.0
	영국	(123)	0.0	0.0	0.0	0.0	0.0	0.0	0.0
	독일	(100)	0.0	0.0	0.0	0.3	0.0	0.0	0.0
	프랑스	(78)	0.0	0.0	0.0	0.2	0.0	0.0	0.0
러시아	(136)	0.0	0.0	0.0	0.0	0.0	0.0	0.0	
중국	(137)	0.4	0.0	0.0	0.0	0.0	0.0	0.0	
인도	(70)	0.0	0.0	0.4	0.0	0.0	0.0	0.0	
기타	(970)	0.0	0.0	0.0	0.0	0.0	0.0	0.0	
성별	남자	(5,652)	0.0	0.0	0.0	0.0	0.0	0.0	0.0
	여자	(6,378)	0.0	0.0	0.0	0.0	0.0	0.0	0.0
연령	15~20세	(653)	0.0	0.0	0.0	0.0	0.0	0.0	0.0
	21~30세	(4,011)	0.0	0.0	0.0	0.0	0.0	0.0	0.0
	31~40세	(3,237)	0.0	0.0	0.0	0.0	0.0	0.0	0.0
	41~50세	(2,231)	0.0	0.0	0.0	0.0	0.0	0.0	0.0
	51~60세	(1,298)	0.0	0.0	0.0	0.0	0.0	0.0	0.0
	61세 이상	(566)	0.0	0.0	0.0	0.0	0.0	0.1	0.0
	모름/무응답	(34)	0.0	0.0	0.0	0.0	0.0	0.0	0.0
직업	공무원, 군인	(658)	0.0	0.0	0.0	0.0	0.0	0.0	0.1
	기업인, 경영직	(1,386)	0.0	0.0	0.0	0.0	0.0	0.0	0.0
	사범, 기술직	(2,207)	0.0	0.0	0.0	0.0	0.0	0.0	0.0
	판매, 서비스직	(1,588)	0.0	0.0	0.0	0.0	0.0	0.0	0.0
	전문직	(1,101)	0.0	0.0	0.0	0.0	0.0	0.0	0.0
	생산/기능/노무직	(457)	0.0	0.0	0.0	0.0	0.0	0.0	0.0
	자영업자	(946)	0.0	0.1	0.0	0.0	0.0	0.0	0.0
	학생	(1,718)	0.0	0.0	0.0	0.0	0.0	0.0	0.0
	주부	(689)	0.0	0.0	0.0	0.0	0.0	0.0	0.0
	은퇴자	(198)	0.0	0.0	0.0	0.0	0.0	0.0	0.0
	무직	(214)	0.0	0.0	0.0	0.0	0.0	0.0	0.0
기타	(681)	0.0	0.0	0.0	0.0	0.0	0.0	0.0	
무응답	(188)	0.0	0.0	0.0	0.0	0.0	0.0	0.0	
방한목적	여가/위락/휴가	(5,798)	0.0	0.0	0.0	0.0	0.0	0.0	0.0
	부티/건강/치료	(118)	0.0	0.0	0.0	0.0	0.0	0.0	0.0
	종교 및 순례	(122)	0.0	0.0	0.0	0.0	0.0	0.0	0.0
	쇼핑	(1,281)	0.0	0.0	0.0	0.0	0.0	0.0	0.0
	친구/친지 방문	(1,166)	0.0	0.0	0.0	0.0	0.0	0.0	0.0
	사업/전문 활동	(2,819)	0.0	0.0	0.0	0.0	0.0	0.0	0.0
	교육	(714)	0.1	0.0	0.0	0.0	0.0	0.0	0.0
기타	(12)	0.0	0.0	0.0	0.0	0.0	0.0	0.0	
여행형태	개별여행	(7,964)	0.0	0.0	0.0	0.0	0.0	0.0	0.0
	단체여행	(3,327)	0.0	0.0	0.0	0.0	0.0	0.0	0.0
	Air-tel Tour	(739)	0.0	0.0	0.0	0.0	0.1	0.0	0.0
	기타	(600)	0.0	0.0	0.0	0.0	0.0	0.0	0.0
방한횟수	1회	(7,257)	0.0	0.0	0.0	0.0	0.0	0.0	0.0
	2회	(1,676)	0.0	0.0	0.0	0.0	0.0	0.0	0.0
	3회	(963)	0.1	0.0	0.0	0.0	0.0	0.0	0.0
	4회 이상	(2,134)	0.0	0.0	0.0	0.0	0.0	0.0	0.0

<계속>

<표 16> 한국 여행 중 주요 방문지(중복응답)

(단위: %)

BASE: 전체		사례수	연희동	해남	개봉동	송파동	마이산	보은군	개포동
■ 전 체 ■		(12,030)	0.0	0.0	0.0	0.0	0.0	0.0	0.0
연령	1	(764)	0.0	0.0	0.0	0.0	0.0	0.0	0.0
	2	(845)	0.0	0.0	0.0	0.0	0.0	0.0	0.0
	3	(1,017)	0.0	0.0	0.0	0.0	0.0	0.0	0.0
	4	(950)	0.0	0.0	0.0	0.0	0.0	0.0	0.0
	5	(884)	0.0	0.0	0.0	0.0	0.0	0.0	0.0
	6	(1,002)	0.0	0.0	0.0	0.0	0.0	0.0	0.0
	7	(1,144)	0.0	0.0	0.0	0.0	0.0	0.0	0.0
	8	(1,313)	0.0	0.0	0.0	0.0	0.0	0.0	0.0
	9	(1,137)	0.0	0.0	0.0	0.0	0.0	0.0	0.0
	10	(1,092)	0.0	0.0	0.0	0.0	0.0	0.0	0.0
	11	(928)	0.0	0.0	0.0	0.0	0.0	0.0	0.0
	12	(953)	0.0	0.0	0.0	0.0	0.0	0.0	0.0
거주국	인도네시아	(3,135)	0.0	0.0	0.0	0.0	0.0	0.0	0.0
	미국	(4,402)	0.0	0.0	0.0	0.0	0.0	0.0	0.0
	일본	(455)	0.0	0.0	0.0	0.0	0.0	0.0	0.0
	싱가포르	(183)	0.0	0.2	0.0	0.0	0.0	0.0	0.0
	대만	(620)	0.0	0.0	0.0	0.0	0.0	0.0	0.0
	태국	(362)	0.0	0.0	0.0	0.0	0.0	0.0	0.0
	말레이시아	(217)	0.0	0.0	0.0	0.0	0.0	0.0	0.0
	홍콩	(132)	0.0	0.0	0.0	0.0	0.0	0.0	0.3
	미국	(773)	0.0	0.0	0.0	0.0	0.0	0.0	0.0
	캐나다	(140)	0.0	0.0	0.0	0.0	0.0	0.0	0.0
	영국	(123)	0.3	0.0	0.0	0.0	0.0	0.3	0.0
	독일	(100)	0.0	0.0	0.0	0.0	0.4	0.0	0.0
	프랑스	(78)	0.0	0.0	0.0	0.0	0.0	0.0	0.0
	러시아	(136)	0.0	0.0	0.0	0.3	0.0	0.0	0.0
중국	(137)	0.0	0.0	0.3	0.0	0.0	0.0	0.0	
인도	(70)	0.0	0.0	0.0	0.0	0.0	0.0	0.0	
기타	(970)	0.0	0.0	0.0	0.0	0.0	0.0	0.0	
성별	남자	(5,652)	0.0	0.0	0.0	0.0	0.0	0.0	0.0
	여자	(6,378)	0.0	0.0	0.0	0.0	0.0	0.0	0.0
연령	15~20세	(653)	0.0	0.0	0.0	0.0	0.0	0.0	0.0
	21~30세	(4,011)	0.0	0.0	0.0	0.0	0.0	0.0	0.0
	31~40세	(3,237)	0.0	0.0	0.0	0.0	0.0	0.0	0.0
	41~50세	(2,231)	0.0	0.0	0.0	0.0	0.0	0.0	0.0
	51~60세	(1,298)	0.0	0.0	0.0	0.0	0.0	0.0	0.0
	61세 이상	(566)	0.1	0.0	0.0	0.1	0.1	0.0	0.0
	모름/무응답	(34)	0.0	0.0	0.0	0.0	0.0	0.0	0.0
직업	공무원, 군인	(658)	0.0	0.0	0.0	0.0	0.0	0.0	0.0
	기업인, 경영직	(1,386)	0.0	0.0	0.0	0.0	0.0	0.0	0.0
	사범, 기술직	(2,207)	0.0	0.0	0.0	0.0	0.0	0.0	0.0
	판매, 서비스직	(1,588)	0.0	0.0	0.0	0.0	0.0	0.0	0.0
	전문직	(1,101)	0.0	0.0	0.0	0.0	0.0	0.0	0.0
	생산/기능/노무직	(457)	0.0	0.0	0.0	0.0	0.0	0.0	0.0
	자영업자	(946)	0.0	0.0	0.0	0.0	0.0	0.0	0.0
	학생	(1,718)	0.0	0.0	0.0	0.0	0.0	0.0	0.0
	주부	(689)	0.0	0.0	0.0	0.0	0.0	0.0	0.0
	은퇴자	(198)	0.2	0.0	0.0	0.2	0.2	0.0	0.0
	무직	(214)	0.0	0.0	0.0	0.0	0.0	0.0	0.0
	기타	(681)	0.0	0.0	0.1	0.0	0.0	0.0	0.0
무응답	(188)	0.0	0.0	0.0	0.0	0.0	0.0	0.0	
방한목적	여가/위락/휴가	(5,798)	0.0	0.0	0.0	0.0	0.0	0.0	0.0
	부티/건강/치료	(118)	0.0	0.0	0.0	0.0	0.0	0.0	0.0
	종교 및 순례	(122)	0.0	0.0	0.0	0.0	0.0	0.0	0.0
	쇼핑	(1,281)	0.0	0.0	0.0	0.0	0.0	0.0	0.0
	친구/친지 방문	(1,166)	0.0	0.0	0.0	0.0	0.0	0.0	0.0
	사업/전문 활동	(2,819)	0.0	0.0	0.0	0.0	0.0	0.0	0.0
	교육	(714)	0.0	0.0	0.0	0.0	0.0	0.0	0.0
기타	(12)	0.0	0.0	0.0	3.1	0.0	0.0	0.0	
여행형태	개별여행	(7,964)	0.0	0.0	0.0	0.0	0.0	0.0	0.0
	단체여행	(3,327)	0.0	0.0	0.0	0.0	0.0	0.0	0.0
	Air-tel Tour	(739)	0.0	0.0	0.0	0.0	0.1	0.0	0.0
	기타	(600)	0.0	0.0	0.0	0.0	0.0	0.0	0.0
방한횟수	1회	(7,257)	0.0	0.0	0.0	0.0	0.0	0.0	0.0
	2회	(1,676)	0.0	0.0	0.0	0.0	0.0	0.0	0.0
	3회	(963)	0.0	0.0	0.0	0.0	0.0	0.0	0.0
	4회 이상	(2,134)	0.0	0.0	0.0	0.0	0.0	0.0	0.0

<계속>

<표 16> 한국 여행 중 주요 방문지(중복응답)

(단위: %)

BASE: 전체		사례수	양평균	구의동	한남대학교	상주시	변산반도 국립공원
■ 전 체 ■		(12,030)	0.0	0.0	0.0	0.0	0.0
연령	1	(764)	0.0	0.0	0.0	0.0	0.0
	2	(845)	0.0	0.0	0.0	0.0	0.0
	3	(1,017)	0.0	0.0	0.0	0.0	0.0
	4	(950)	0.0	0.0	0.0	0.0	0.0
	5	(884)	0.0	0.0	0.0	0.0	0.0
	6	(1,002)	0.0	0.0	0.0	0.0	0.0
	7	(1,144)	0.0	0.0	0.0	0.0	0.0
	8	(1,313)	0.0	0.0	0.0	0.0	0.0
	9	(1,137)	0.0	0.0	0.0	0.0	0.0
	10	(1,092)	0.0	0.0	0.0	0.0	0.0
	11	(928)	0.0	0.0	0.0	0.0	0.0
	12	(953)	0.0	0.0	0.0	0.0	0.0
거주국	대한민국	(3,135)	0.0	0.0	0.0	0.0	0.0
	중국	(4,402)	0.0	0.0	0.0	0.0	0.0
	미국	(455)	0.0	0.0	0.0	0.0	0.0
	일본	(183)	0.0	0.0	0.0	0.0	0.0
	대만	(620)	0.0	0.0	0.0	0.0	0.0
	태국	(362)	0.0	0.0	0.0	0.0	0.0
	말레이시아	(217)	0.0	0.0	0.0	0.0	0.0
	홍콩	(132)	0.3	0.0	0.0	0.0	0.0
	미국	(773)	0.0	0.0	0.0	0.0	0.0
	캐나다	(140)	0.0	0.3	0.0	0.2	0.2
	영국	(123)	0.0	0.0	0.3	0.0	0.0
	독일	(100)	0.0	0.0	0.0	0.0	0.0
	프랑스	(78)	0.0	0.0	0.0	0.0	0.0
	러시아	(136)	0.0	0.0	0.0	0.0	0.0
중화인민공화국	(137)	0.0	0.0	0.0	0.0	0.0	
인도	(70)	0.0	0.0	0.0	0.0	0.0	
기타	(970)	0.0	0.0	0.0	0.0	0.0	
성별	남자	(5,652)	0.0	0.0	0.0	0.0	0.0
	여자	(6,378)	0.0	0.0	0.0	0.0	0.0
연령	15~20세	(653)	0.0	0.0	0.0	0.0	0.0
	21~30세	(4,011)	0.0	0.0	0.0	0.0	0.0
	31~40세	(3,237)	0.0	0.0	0.0	0.0	0.0
	41~50세	(2,231)	0.0	0.0	0.0	0.0	0.0
	51~60세	(1,298)	0.0	0.0	0.0	0.0	0.0
	61세 이상	(566)	0.0	0.0	0.0	0.0	0.0
	모름/무응답	(34)	0.0	0.0	0.0	0.0	0.0
직업	공무원, 군인	(658)	0.0	0.1	0.0	0.0	0.0
	기업인, 경영영직	(1,386)	0.0	0.0	0.0	0.0	0.0
	사무, 기술직	(2,207)	0.0	0.0	0.0	0.0	0.0
	판매, 서비스직	(1,588)	0.0	0.0	0.0	0.0	0.0
	전문직	(1,101)	0.0	0.0	0.0	0.0	0.0
	생산/기능/노무직	(457)	0.0	0.0	0.0	0.0	0.0
	자영업자	(946)	0.0	0.0	0.0	0.0	0.0
	학생	(1,718)	0.0	0.0	0.0	0.0	0.0
	주부	(689)	0.0	0.0	0.0	0.0	0.0
	주부퇴자	(198)	0.0	0.0	0.0	0.0	0.0
	무직	(214)	0.0	0.0	0.0	0.0	0.0
	기타	(681)	0.1	0.0	0.0	0.0	0.0
	무응답	(188)	0.0	0.0	0.0	0.0	0.0
방한목적	여가/위락/휴가	(5,798)	0.0	0.0	0.0	0.0	0.0
	뷰티/건강/치료	(118)	0.0	0.0	0.0	0.0	0.0
	종교 및 순례	(122)	0.0	0.0	0.0	0.0	0.0
	쇼핑	(1,281)	0.0	0.0	0.0	0.0	0.0
	친구/친지 방문	(1,166)	0.0	0.0	0.0	0.0	0.0
	사업/전문 활동	(2,819)	0.0	0.0	0.0	0.0	0.0
	교육	(714)	0.0	0.0	0.0	0.0	0.0
	기타	(12)	0.0	0.0	0.0	0.0	0.0
여행형태	개별여행	(7,964)	0.0	0.0	0.0	0.0	0.0
	단체여행	(3,327)	0.0	0.0	0.0	0.0	0.0
	Air-tel Tour	(739)	0.0	0.0	0.0	0.0	0.0
방한횟수	1회	(7,257)	0.0	0.0	0.0	0.0	0.0
	2회	(1,676)	0.0	0.0	0.0	0.0	0.0
	3회	(963)	0.0	0.0	0.0	0.0	0.0
	4회 이상	(2,134)	0.0	0.0	0.0	0.0	0.0

<계속>

<표 16> 한국 여행 중 주요 방문지(중복응답)

(단위: %)

BASE: 전체		사례수	구례군	제주 아쿠아리움	숙명여자 대학교	제주풍력 발전소	광주과학 기술원
■ 전 체 ■		(12,030)	0.0	0.0	0.0	0.0	0.0
성 별	1	(764)	0.0	0.0	0.0	0.0	0.0
	2	(845)	0.0	0.0	0.0	0.0	0.0
	3	(1,017)	0.0	0.0	0.0	0.0	0.0
	4	(950)	0.0	0.0	0.0	0.0	0.0
	5	(884)	0.0	0.0	0.0	0.0	0.0
	6	(1,002)	0.0	0.0	0.0	0.0	0.0
	7	(1,144)	0.0	0.0	0.0	0.0	0.0
	8	(1,313)	0.0	0.0	0.0	0.0	0.0
	9	(1,137)	0.0	0.0	0.0	0.0	0.0
	10	(1,092)	0.0	0.0	0.0	0.0	0.0
	11	(928)	0.0	0.0	0.0	0.0	0.0
	12	(953)	0.0	0.0	0.0	0.0	0.0
거주국	대한민국	(3,135)	0.0	0.0	0.0	0.0	0.0
	중국	(4,402)	0.0	0.0	0.0	0.0	0.0
	미국	(455)	0.0	0.0	0.0	0.0	0.0
	싱가포르	(183)	0.0	0.0	0.0	0.0	0.0
	대만	(620)	0.0	0.0	0.0	0.0	0.0
	태국	(362)	0.0	0.0	0.0	0.0	0.0
	말레이시아	(217)	0.0	0.0	0.0	0.0	0.0
	일본	(132)	0.0	0.2	0.0	0.0	0.0
	미국	(773)	0.0	0.0	0.0	0.0	0.0
	캐나다	(140)	0.2	0.0	0.2	0.0	0.0
	영국	(123)	0.0	0.0	0.0	0.2	0.0
	독일	(100)	0.0	0.0	0.0	0.0	0.0
	프랑스	(78)	0.0	0.0	0.0	0.0	0.0
	러시아	(136)	0.0	0.0	0.0	0.0	0.0
중화인민공화국	(137)	0.0	0.0	0.0	0.0	0.0	
인도	(70)	0.0	0.0	0.0	0.0	0.3	
기타	(970)	0.0	0.0	0.0	0.0	0.0	
성 별	남자	(5,652)	0.0	0.0	0.0	0.0	0.0
	여자	(6,378)	0.0	0.0	0.0	0.0	0.0
연 령	15~20세	(653)	0.0	0.0	0.0	0.0	0.0
	21~30세	(4,011)	0.0	0.0	0.0	0.0	0.0
	31~40세	(3,237)	0.0	0.0	0.0	0.0	0.0
	41~50세	(2,231)	0.0	0.0	0.0	0.0	0.0
	51~60세	(1,298)	0.0	0.0	0.0	0.0	0.0
	61세 이상	(566)	0.0	0.0	0.0	0.0	0.0
	모름/무응답	(34)	0.0	0.0	0.0	0.0	0.0
직업	공무원, 군인	(658)	0.0	0.0	0.0	0.0	0.0
	기업인, 경영직	(1,386)	0.0	0.0	0.0	0.0	0.0
	사무, 기술직	(2,207)	0.0	0.0	0.0	0.0	0.0
	판매, 서비스직	(1,588)	0.0	0.0	0.0	0.0	0.0
	전문직	(1,101)	0.0	0.0	0.0	0.0	0.0
	생산/기능/노무직	(457)	0.0	0.0	0.0	0.0	0.0
	자영업자	(946)	0.0	0.0	0.0	0.0	0.0
	학생	(1,718)	0.0	0.0	0.0	0.0	0.0
	주부	(689)	0.0	0.0	0.0	0.0	0.0
	주부퇴자	(198)	0.0	0.0	0.0	0.0	0.0
	무직	(214)	0.0	0.0	0.0	0.0	0.0
	기타	(681)	0.0	0.0	0.0	0.0	0.0
방한 목적	무응답	(188)	0.0	0.0	0.0	0.0	0.0
	여가/위락/휴가	(5,798)	0.0	0.0	0.0	0.0	0.0
	뷰티/건강/치료	(118)	0.0	0.0	0.0	0.0	0.0
	종교 및 순례	(122)	0.0	0.0	0.0	0.0	0.0
	쇼핑	(1,281)	0.0	0.0	0.0	0.0	0.0
	친구/친지 방문	(1,166)	0.0	0.0	0.0	0.0	0.0
	사업/전문 활동	(2,819)	0.0	0.0	0.0	0.0	0.0
	교육	(714)	0.0	0.0	0.0	0.0	0.0
	기타	(12)	0.0	0.0	0.0	0.0	0.0
	여행 형태	개별여행	(7,964)	0.0	0.0	0.0	0.0
단체여행		(3,327)	0.0	0.0	0.0	0.0	0.0
Air-tel Tour		(739)	0.0	0.0	0.0	0.0	0.0
방한 횟수	1회	(7,257)	0.0	0.0	0.0	0.0	0.0
	2회	(1,676)	0.0	0.0	0.0	0.0	0.0
	3회	(963)	0.0	0.0	0.0	0.0	0.0
	4회 이상	(2,134)	0.0	0.0	0.0	0.0	0.0



<표 17> 한국 여행 중 방문 권역

(단위: %)

BASE: 전체		사례수	서울	경기	제주	경상	강원
■ 전 체 ■		(12,030)	80.9	17.9	16.7	15.6	9.2
별 분	1월	(764)	81.3	22.7	13.5	18.2	16.2
	2월	(845)	84.4	20.6	10.7	17.5	11.3
	3월	(1,017)	85.1	17.2	12.5	15.0	7.0
	4월	(950)	82.7	16.9	11.7	15.9	7.0
	5월	(884)	84.6	20.2	12.7	14.7	8.4
	6월	(1,002)	82.0	21.0	15.3	16.1	6.3
	7월	(1,144)	80.5	20.8	21.6	15.0	10.0
	8월	(1,313)	79.9	16.2	24.6	16.0	6.4
	9월	(1,137)	78.2	14.4	23.4	13.4	7.4
	10월	(1,092)	73.5	14.2	18.2	13.6	8.6
	11월	(928)	78.9	16.6	13.6	14.7	8.7
	12월	(953)	81.7	16.5	15.7	18.1	16.2
거주국	일본	(3,135)	75.0	10.4	3.5	20.2	2.5
	중국	(4,402)	79.3	17.2	35.1	9.5	7.0
	미국	(455)	96.7	13.1	3.8	5.9	19.0
	싱가포르	(183)	93.2	18.4	21.3	12.3	18.8
	대만	(620)	94.9	32.2	5.1	2.7	20.1
	태국	(362)	97.5	41.6	6.5	10.7	51.1
	말레이시아	(217)	96.2	30.1	27.0	11.2	39.2
	호주	(132)	82.7	14.7	5.8	18.9	4.9
	미국	(773)	82.2	27.4	7.1	26.2	8.2
	캐나다	(140)	82.2	17.7	9.2	28.6	6.6
	영국	(123)	71.8	17.2	6.0	29.7	5.1
	뉴질랜드	(100)	71.5	13.1	4.3	20.4	4.6
	프랑스	(78)	80.4	15.6	9.5	25.3	6.9
	러시아	(136)	89.1	16.6	3.8	21.0	6.4
중국	(137)	82.7	15.7	5.2	26.1	4.7	
인도	(70)	81.1	35.6	7.5	26.3	9.9	
기타	(970)	78.0	19.8	7.7	27.5	8.9	
성 분	남자	(5,652)	75.0	18.1	14.7	18.9	7.9
	여자	(6,378)	86.1	17.7	18.4	12.6	10.3
연 령	15~20세	(653)	90.3	27.8	22.6	10.2	12.5
	21~30세	(4,011)	86.4	20.3	19.1	15.6	11.1
	31~40세	(3,237)	79.3	16.4	18.0	13.6	9.1
	41~50세	(2,231)	77.2	14.1	14.5	16.4	7.9
	51~60세	(1,298)	74.6	16.4	9.7	17.5	5.3
	61세 이상	(566)	69.2	16.7	10.6	23.9	6.2
	모름/무응답	(34)	75.9	17.4	3.9	32.8	8.5
직업	공무원, 군인	(658)	84.0	20.2	16.4	18.2	12.5
	기업인, 경영직	(1,386)	77.9	15.2	11.8	15.3	8.1
	사무, 기술직	(2,207)	76.3	15.7	15.6	14.0	8.2
	판매, 서비스직	(1,588)	82.4	11.7	19.6	13.1	6.9
	전문직	(1,101)	77.7	16.3	14.3	18.7	9.5
	생산/기능/노무직	(457)	66.2	15.6	15.2	19.6	6.2
	자영업자	(946)	80.4	15.9	14.5	16.5	9.9
	학생	(1,718)	91.3	28.5	18.9	17.4	12.7
	조부	(689)	80.7	15.0	17.3	13.7	6.1
	은퇴자	(198)	83.0	29.5	22.1	18.2	12.5
	무직	(214)	84.1	23.7	17.3	14.4	7.4
	기타	(681)	81.4	19.3	23.8	13.4	12.2
무응답	(188)	87.7	23.4	16.8	10.3	4.4	
방한 목적	여가/위락/휴가	(5,798)	81.6	17.5	25.8	11.6	11.6
	뷰티/건강/치료	(118)	93.1	11.1	8.3	8.5	3.5
	종교 및 순례	(122)	69.6	36.6	27.5	13.9	15.1
	쇼핑	(1,281)	92.6	7.5	9.2	7.1	5.1
	친구/친지 방문	(1,166)	85.1	23.6	5.9	21.2	9.6
	사업/전문 활동	(2,819)	69.7	15.8	6.1	21.0	3.7
	교육	(714)	91.4	37.4	15.4	32.8	17.5
	기타	(12)	36.4	6.9	2.2	43.2	6.9
여행 형태	개별여행	(7,964)	78.9	16.6	9.2	20.2	6.7
	단체여행	(3,327)	84.0	23.9	37.1	6.3	16.5
	Air-tel Tour	(739)	88.5	5.1	5.9	6.9	2.6
방한 횟수	1회	(7,257)	82.5	19.5	22.6	13.5	10.7
	2회	(1,676)	77.3	16.5	11.7	20.1	9.0
	3회	(963)	81.2	15.8	7.7	19.7	7.5
	4회 이상	(2,134)	78.0	14.6	4.6	17.0	4.9

<계속>

<표 17> 한국 여행 중 방문 권역

(단위: %)

BASE: 전체		사례수	인천	충청	전라	기타
■ 전 체 ■		(12,030)	7.8	4.0	3.8	0.6
방문 빈도	1회	(764)	8.5	4.9	4.2	0.6
	2회	(845)	11.0	4.8	4.5	0.7
	3회	(1,017)	4.7	2.4	2.1	0.3
	4회	(950)	7.4	3.1	3.5	0.3
	5회	(884)	8.8	3.5	2.9	0.1
	6회	(1,002)	8.0	3.5	3.4	0.5
	7회	(1,144)	9.3	4.2	4.0	0.2
	8회	(1,313)	8.3	5.5	4.9	0.6
	9회	(1,137)	7.2	2.7	3.2	1.0
	10회	(1,092)	6.4	3.2	4.8	1.6
	11회	(928)	8.2	5.3	2.7	0.5
	12회	(953)	6.6	5.4	5.4	0.2
거주국	일본	(3,135)	2.4	3.3	1.9	0.6
	미국	(4,402)	8.8	2.5	3.2	0.2
	중국	(455)	4.8	2.2	3.8	0.3
	싱가포르	(183)	6.6	2.2	2.7	0.3
	대만	(620)	11.1	2.7	1.1	0.4
	태국	(362)	14.2	8.1	4.4	0.2
	말레이시아	(217)	10.8	5.4	3.7	0.1
	홍콩	(132)	9.0	4.7	5.0	0.8
	미국	(773)	11.5	8.4	8.0	1.4
	캐나다	(140)	8.4	7.5	10.1	2.1
	영국	(123)	8.1	6.4	6.8	1.4
	독일	(100)	10.3	7.0	6.2	3.5
	프랑스	(78)	7.6	7.3	8.1	1.4
러시아	(136)	15.6	4.2	6.1	0.8	
중국	(137)	11.9	5.8	8.3	0.0	
인도	(70)	12.5	6.6	6.1	1.5	
기타	(970)	11.9	8.2	8.2	1.0	
성별	남자	(5,652)	9.0	5.1	4.2	1.0
	여자	(6,378)	6.8	3.1	3.5	0.2
연령	15~20세	(653)	10.5	5.2	3.8	0.3
	21~30세	(4,011)	8.0	4.3	5.1	0.2
	31~40세	(3,237)	8.7	3.8	2.7	0.5
	41~50세	(2,231)	7.3	2.5	3.0	0.9
	51~60세	(1,298)	5.1	4.9	3.4	1.2
	61세 이상	(566)	7.2	5.7	5.8	1.1
	모름/무응답	(34)	8.4	0.0	3.1	0.0
직업	공무원, 군인	(658)	9.2	5.8	4.2	0.8
	기업인, 경영직	(1,386)	8.3	4.4	2.7	1.7
	사범, 기술직	(2,207)	6.0	3.1	2.2	0.3
	판매, 서비스직	(1,588)	6.8	2.3	2.9	0.3
	전문직	(1,101)	8.2	5.4	6.0	1.0
	생산/기능/노무직	(457)	8.7	4.6	2.4	0.1
	자영업자	(946)	7.8	2.7	2.9	0.5
	학생	(1,718)	10.4	5.9	6.2	0.1
	주부	(689)	4.4	1.5	1.8	0.4
	은퇴자	(198)	10.3	6.1	5.8	0.0
	무직	(214)	7.3	4.5	4.7	0.0
	기타	(681)	9.8	5.0	7.9	0.9
무응답	(188)	5.3	3.1	0.9	0.0	
방한 목적	여가/위락/휴가	(5,798)	6.6	1.9	2.7	0.4
	부티/건강/치료	(118)	4.0	1.2	0.0	0.3
	종교 및 순례	(122)	6.5	4.6	6.6	0.5
	쇼핑	(1,281)	4.1	0.9	1.0	0.3
	친구/친지 방문	(1,166)	8.7	5.5	4.6	0.2
	사업/전문 활동	(2,819)	9.7	6.9	4.9	1.4
	교육	(714)	16.1	13.0	13.0	0.0
기타	(12)	30.8	0.0	0.0	0.0	
여행 형태	개별여행	(7,964)	7.4	5.1	4.7	0.7
	단체여행	(3,327)	10.0	2.2	2.5	0.2
	Air-tel Tour	(739)	2.9	0.2	0.6	0.2
방한 횟수	1회	(7,257)	8.3	3.7	3.6	0.4
	2회	(1,676)	6.3	4.0	4.2	0.7
	3회	(963)	6.9	5.4	4.5	0.7
	4회 이상	(2,134)	7.9	4.6	3.9	0.9



<표 17-1> 한국 여행 시 방문지(16개 시도)

(단위: %)

BASE: 전체		사례수	서울	경기	제주	부산	강원	인천
■ 전 체 ■		(12,030)	80.9	17.9	16.7	11.7	9.2	7.8
연령	1	(764)	81.3	22.7	13.5	13.4	16.2	8.5
	2	(845)	84.4	20.6	10.7	13.6	11.3	11.0
	3	(1,017)	85.1	17.2	12.5	10.8	7.0	4.7
	4	(950)	82.7	16.9	11.7	10.9	7.0	7.4
	5	(884)	84.6	20.2	12.7	12.6	8.4	8.8
	6	(1,002)	82.0	21.0	15.3	12.3	6.3	8.0
	7	(1,144)	80.5	20.8	21.6	10.4	10.0	9.3
	8	(1,313)	79.9	16.2	24.6	12.6	6.4	8.3
	9	(1,137)	78.2	14.4	23.4	10.2	7.4	7.2
	10	(1,092)	73.5	14.2	18.2	10.0	8.6	6.4
	11	(928)	78.9	16.6	13.6	10.8	8.7	8.2
	12	(953)	81.7	16.5	15.7	13.9	16.2	6.6
거주국	일본	(3,135)	75.0	10.4	3.5	17.4	2.5	2.4
	미국	(4,402)	79.3	17.2	35.1	7.7	7.0	8.8
	중국	(455)	96.7	13.1	3.8	4.9	19.0	4.8
	대만	(183)	93.2	18.4	21.3	9.3	18.8	6.6
	태국	(620)	94.9	32.2	5.1	1.1	20.1	11.1
	말레이시아	(362)	97.5	41.6	6.5	4.2	51.1	14.2
	홍콩	(217)	96.2	30.1	27.0	7.7	39.2	10.8
	미국	(132)	82.7	14.7	5.8	11.7	4.9	9.0
	캐나다	(773)	82.2	27.4	7.1	17.1	8.2	11.5
	영국	(140)	82.2	17.7	9.2	20.5	6.6	8.4
	독일	(123)	71.8	17.2	6.0	17.9	5.1	8.1
	프랑스	(100)	71.5	13.1	4.3	8.9	4.6	10.3
러시아	(78)	80.4	15.6	9.5	19.0	6.9	7.6	
중국	(136)	89.1	16.6	3.8	15.1	6.4	15.6	
인도	(137)	82.7	15.7	5.2	13.8	4.7	11.9	
기타	(70)	81.1	35.6	7.5	16.7	9.9	12.5	
남자	(970)	78.0	19.8	7.7	17.7	8.9	11.9	
성별	남자	(5,652)	75.0	18.1	14.7	13.3	7.9	9.0
	여자	(6,378)	86.1	17.7	18.4	10.3	10.3	6.8
연령	15~20세	(653)	90.3	27.8	22.6	8.3	12.5	10.5
	21~30세	(4,011)	86.4	20.3	19.1	12.0	11.1	8.0
	31~40세	(3,237)	79.3	16.4	18.0	9.9	9.1	8.7
	41~50세	(2,231)	77.2	14.1	14.5	12.2	7.9	7.3
	51~60세	(1,298)	74.6	16.4	9.7	12.0	5.3	5.1
	61세 이상	(566)	69.2	16.7	10.6	19.8	6.2	7.2
	모름/무응답	(34)	75.9	17.4	3.9	24.9	8.5	8.4
	고무원, 군인	(658)	84.0	20.2	16.4	11.7	12.5	9.2
기업인, 경영직	(1,386)	77.9	15.2	11.8	8.5	8.1	8.3	
사무원, 기술직	(2,207)	76.3	15.7	15.6	10.2	8.2	6.0	
판매, 서비스직	(1,588)	82.4	11.7	19.6	10.5	6.9	6.8	
전문직	(1,101)	77.7	16.3	14.3	13.9	9.5	8.2	
생산/기능/노무직	(457)	66.2	15.6	15.2	14.9	6.2	8.7	
자영업자	(946)	80.4	15.9	14.5	14.4	9.9	7.8	
학생	(1,718)	91.3	28.5	18.9	14.5	12.7	10.4	
주부	(689)	80.7	15.0	17.3	11.4	6.1	4.4	
은퇴자	(198)	83.0	29.5	22.1	15.0	12.5	10.3	
무직	(214)	84.1	23.7	17.3	9.7	7.4	7.3	
기타	(681)	81.4	19.3	23.8	9.3	12.2	9.8	
무응답	(188)	87.7	23.4	16.8	9.7	4.4	5.3	
방한 목적	여가/위락/휴가	(5,798)	81.6	17.5	25.8	10.1	11.6	6.6
	뷰티/건강/치료	(118)	93.1	11.1	8.3	7.3	3.5	4.0
	종교 및 순례	(122)	69.6	36.6	27.5	10.4	15.1	6.5
	쇼핑	(1,281)	92.6	7.5	9.2	6.4	5.1	4.1
	친구/친지 방문	(1,166)	85.1	23.6	5.9	16.7	9.6	8.7
	사업/전문 활동	(2,819)	69.7	15.8	6.1	11.9	3.7	9.7
교육	(714)	91.4	37.4	15.4	25.6	17.5	16.1	
기타	(12)	36.4	6.9	2.2	22.7	6.9	30.8	
여행 형태	개별여행	(7,964)	78.9	16.6	9.2	15.1	6.7	7.4
	단체여행	(3,327)	84.0	23.9	37.1	4.6	16.5	10.0
	Air-tel Tour	(739)	88.5	5.1	5.9	6.6	2.6	2.9
방한 횟수	1회	(7,257)	82.5	19.5	22.6	10.1	10.7	8.3
	2회	(1,676)	77.3	16.5	11.7	16.4	9.0	6.3
	3회	(963)	81.2	15.8	7.7	14.7	7.5	6.9
	4회 이상	(2,134)	78.0	14.6	4.6	12.0	4.9	7.9

<계속>

<표 17-1> 한국 여행 시 방문지(16개 시도)

(단위: %)

BASE: 전체		사례수	경북	대구	대전	전남	울산	경남
■ 전 체 ■		(12,030)	4.0	2.9	2.1	2.1	1.8	1.7
연령	1	(764)	4.0	3.5	2.9	2.5	2.1	2.4
	2	(845)	3.3	2.7	1.9	2.7	1.8	3.0
	3	(1,017)	3.9	3.3	1.3	0.9	1.5	1.0
	4	(950)	5.5	1.6	1.7	1.7	2.2	2.7
	5	(884)	2.9	3.0	1.3	2.2	1.8	1.4
	6	(1,002)	4.0	3.3	1.9	1.8	1.4	2.1
	7	(1,144)	3.9	3.4	2.5	2.0	2.1	1.3
	8	(1,313)	5.9	3.1	3.3	3.2	2.5	1.7
	9	(1,137)	2.8	2.1	1.3	1.2	1.3	0.8
	10	(1,092)	3.9	2.6	2.2	2.4	1.9	1.6
	11	(928)	2.2	2.7	2.3	1.4	1.6	1.3
	12	(953)	4.8	3.1	2.5	2.5	1.8	2.1
거주국	인도네시아	(3,135)	3.4	1.3	1.4	1.3	0.8	1.7
	미국	(4,402)	2.8	1.7	1.5	1.6	0.9	0.7
	일본	(455)	1.2	0.5	1.1	1.3	0.5	0.4
	싱가포르	(183)	3.3	1.2	0.8	1.1	1.6	1.2
	대만	(620)	1.3	0.4	0.6	0.3	0.0	0.1
	태국	(362)	3.6	2.2	2.9	2.9	1.1	4.1
	말레이시아	(217)	2.8	2.3	2.1	1.3	1.9	0.5
	호주	(132)	6.2	2.5	2.9	2.1	5.5	2.6
	미국	(773)	8.3	9.7	5.0	3.6	3.7	3.0
	캐나다	(140)	9.6	9.1	4.9	4.9	5.2	5.3
	영국	(123)	8.9	9.7	3.9	3.4	9.8	4.9
	프랑스	(100)	5.9	5.7	3.0	4.3	5.6	1.5
독일	(78)	10.7	3.4	5.2	4.9	4.8	4.7	
러시아	(136)	6.6	4.5	3.2	4.8	2.4	1.8	
중국	(137)	7.5	7.9	4.6	4.2	5.2	3.0	
인도	(70)	6.2	5.3	3.3	3.8	6.7	5.1	
기타	(970)	8.2	7.8	4.6	4.9	6.6	5.0	
성별	남자	(5,652)	4.5	3.8	2.5	2.3	2.9	2.4
	여자	(6,378)	3.5	2.1	1.7	1.8	0.9	1.2
연령	15~20세	(653)	3.7	2.7	3.5	2.2	0.9	1.7
	21~30세	(4,011)	5.1	3.9	2.5	2.7	1.6	1.8
	31~40세	(3,237)	3.1	2.2	1.7	1.3	1.9	2.2
	41~50세	(2,231)	3.2	2.4	1.1	1.4	2.4	1.3
	51~60세	(1,298)	3.2	2.4	2.8	2.0	2.1	1.6
	61세 이상	(566)	5.7	3.2	2.6	3.8	2.0	0.8
	모름/무응답	(34)	7.6	2.5	0.0	3.1	0.8	0.8
직업	공무원, 군인	(658)	4.1	6.0	3.5	2.2	1.3	3.4
	기업인, 경영직	(1,386)	2.7	3.2	2.1	1.2	3.6	2.4
	사무원, 기술직	(2,207)	3.3	2.0	1.0	1.1	1.5	1.3
	판매, 서비스직	(1,588)	3.0	2.0	0.9	1.3	1.0	0.9
	전문직	(1,101)	4.7	3.7	3.7	3.3	3.0	2.5
	생산/기능/노무직	(457)	5.5	1.6	2.0	1.4	2.9	2.6
	자영업자	(946)	2.6	2.4	1.5	1.7	1.3	0.9
	학생	(1,718)	6.0	3.9	3.9	3.2	1.7	2.1
	주부	(689)	3.4	0.8	0.4	1.0	0.9	1.1
	은퇴자	(198)	5.7	4.0	3.2	3.4	1.6	0.0
	무직	(214)	6.7	3.2	0.9	2.2	2.1	0.5
	기타	(681)	4.8	3.3	2.6	5.4	1.8	2.2
무응답	(188)	4.2	3.1	2.9	0.9	0.0	1.0	
방한 목적	여가/위락/휴가	(5,798)	3.0	1.2	0.8	1.5	0.7	1.1
	뷰티/건강/치료	(118)	1.4	1.1	0.3	0.0	0.0	0.9
	종교 및 순례	(122)	4.1	0.3	1.2	5.7	0.0	3.0
	쇼핑	(1,281)	0.8	0.2	0.4	0.3	0.2	0.6
	친구/친지 방문	(1,166)	5.4	4.3	3.1	1.6	1.4	2.2
	사업/전문 활동	(2,819)	4.6	5.6	3.9	2.8	4.8	2.7
여행 형태	교육	(714)	13.5	8.5	8.1	7.0	4.1	4.2
	기타	(12)	0.0	0.0	0.0	0.0	0.0	20.5
	무응답	(188)	4.2	3.1	2.9	0.9	0.0	1.0
	개별여행	(7,964)	5.3	4.0	3.0	2.5	2.6	2.2
방한 횟수	1회	(7,257)	3.8	2.6	1.9	1.9	1.7	1.6
	2회	(1,676)	4.6	3.9	1.8	2.4	2.0	1.8
	3회 이상	(963)	5.3	3.2	3.6	2.6	2.0	2.6
여행 형태	Air-tel Tour	(739)	0.5	0.3	0.0	0.4	0.0	0.4
	기타	(12)	0.0	0.0	0.0	0.0	0.0	20.5
방한 횟수	1회	(7,257)	3.8	2.6	1.9	1.9	1.7	1.6
	2회	(1,676)	4.6	3.9	1.8	2.4	2.0	1.8
	3회	(963)	5.3	3.2	3.6	2.6	2.0	2.6
	4회 이상	(2,134)	3.3	2.8	2.4	2.0	2.0	1.7

<계속>



<표 17-1> 한국 여행 시 방문지(16개 시도)

(단위: %)

BASE: 전체		사례수	충남	전북	광주	충북	기타
■ 전 체 ■		(12,030)	1.7	1.5	1.3	0.6	0.6
연령	1	(764)	1.9	2.1	1.3	0.6	0.6
	2	(845)	2.7	1.7	1.9	1.0	0.7
	3	(1,017)	1.1	0.7	1.2	0.3	0.3
	4	(950)	1.3	1.8	0.5	0.2	0.3
	5	(884)	1.4	0.7	1.0	0.9	0.1
	6	(1,002)	1.7	1.2	1.0	0.7	0.5
	7	(1,144)	1.9	1.7	0.9	0.2	0.2
	8	(1,313)	1.8	1.7	1.6	0.6	0.6
	9	(1,137)	1.3	1.7	1.0	0.6	1.0
	10	(1,092)	1.1	1.2	1.7	0.2	1.6
	11	(928)	2.1	0.8	0.8	1.2	0.5
	12	(953)	2.6	2.6	2.4	0.7	0.2
거주국	인도네시아	(3,135)	1.6	0.7	0.2	0.4	0.6
	미국	(4,402)	0.8	1.0	1.3	0.4	0.2
	일본	(455)	0.4	2.6	1.1	0.7	0.3
	싱가포르	(183)	0.8	0.9	0.7	0.9	0.3
	대만	(620)	0.6	0.5	0.3	1.5	0.4
	태국	(362)	4.8	0.7	1.0	1.7	0.2
	말레이시아	(217)	3.2	1.6	0.9	0.1	0.1
	홍콩	(132)	1.4	2.9	1.9	1.3	0.8
	미국	(773)	3.8	3.7	3.3	0.7	1.4
	캐나다	(140)	3.0	5.4	4.9	0.4	2.1
	영국	(123)	1.9	2.5	2.5	1.4	1.4
	독일	(100)	3.2	1.5	1.9	1.6	3.5
	프랑스	(78)	0.5	3.5	1.9	1.7	1.4
러시아	(136)	1.1	1.3	0.9	0.6	0.8	
중국	(137)	1.6	3.3	2.0	0.2	0.0	
인도	(70)	2.9	2.5	1.6	0.7	1.5	
기타	(970)	4.5	3.8	2.9	0.6	1.0	
성별	남자	(5,652)	2.2	1.5	1.4	0.8	1.0
	여자	(6,378)	1.3	1.5	1.2	0.4	0.2
연령	15~20세	(653)	1.8	1.1	1.4	1.0	0.3
	21~30세	(4,011)	1.7	2.1	1.9	0.6	0.2
	31~40세	(3,237)	1.9	1.1	1.0	0.7	0.5
	41~50세	(2,231)	1.1	1.1	0.8	0.5	0.9
	51~60세	(1,298)	1.9	1.0	0.6	0.5	1.2
	61세 이상	(566)	2.7	1.7	1.4	0.7	1.1
	모름/무응답	(34)	0.0	1.3	0.0	0.0	0.0
직업	공무원, 군인	(658)	2.7	1.9	1.4	0.3	0.8
	기업인, 경영직	(1,386)	2.4	0.8	1.1	0.6	1.7
	사무원, 기술직	(2,207)	1.4	0.7	0.5	0.8	0.3
	판매, 서비스직	(1,588)	1.0	0.7	1.1	0.5	0.3
	전문직	(1,101)	1.7	2.4	2.8	0.5	1.0
	생산/기능/노무직	(457)	1.9	1.1	0.1	1.1	0.1
	자영업자	(946)	1.0	1.1	0.9	0.3	0.5
	학생	(1,718)	2.1	3.3	2.0	0.6	0.1
	주부	(689)	1.1	0.2	0.7	0.1	0.4
	은퇴자	(198)	2.1	2.0	2.9	0.9	0.0
	무직	(214)	3.3	3.7	0.9	0.7	0.0
	기타	(681)	2.4	2.4	1.7	1.1	0.9
무응답	(188)	0.1	0.0	0.0	0.0	0.0	
방한 목적	여가/위락/휴가	(5,798)	1.1	1.0	0.7	0.4	0.4
	부티/건강/치료	(118)	0.9	0.0	0.0	0.0	0.3
	종교 및 순례	(122)	3.0	1.2	0.0	0.4	0.5
	쇼핑	(1,281)	0.4	0.6	0.0	0.2	0.3
	친구/친지 방문	(1,166)	2.1	2.3	1.9	0.6	0.2
	사업/전문 활동	(2,819)	2.6	1.3	1.6	1.0	1.4
	교육	(714)	4.8	7.0	6.2	1.1	0.0
기타	(12)	0.0	0.0	0.0	0.0	0.0	
여행 형태	개별여행	(7,964)	2.1	1.9	1.6	0.5	0.7
	단체여행	(3,327)	1.1	0.8	0.7	0.9	0.2
	Air-tel Tour	(739)	0.2	0.3	0.1	0.0	0.2
방한 횟수	1회	(7,257)	1.6	1.4	1.2	0.5	0.4
	2회	(1,676)	1.9	1.6	1.1	0.6	0.7
	3회	(963)	2.4	1.6	1.7	0.6	0.7
	4회 이상	(2,134)	1.6	1.8	1.3	0.8	0.9

<표 18> 서울지역 방문지

(단위: %)

BASE: 서울 방문자		사례수	명동	동대문시장	고궁	남대문시장	남산/ N서울타워	롯데월드
■ 전 체 ■		(9,729)	72.8	56.6	39.1	32.8	31.6	30.0
별 표	1	(622)	71.4	61.1	40.0	33.9	28.2	30.9
	2	(714)	75.9	61.1	41.0	33.5	31.7	34.1
	3	(865)	74.0	54.7	39.6	31.9	33.9	25.8
	4	(786)	68.7	55.7	37.0	35.1	29.2	23.8
	5	(748)	65.7	51.6	40.1	31.4	28.5	25.3
	6	(821)	74.2	62.4	40.6	32.4	33.7	34.1
	7	(921)	75.2	56.5	44.1	31.0	32.7	37.9
	8	(1,049)	74.8	56.1	39.1	31.7	35.9	38.9
	9	(889)	69.9	57.1	39.5	33.8	26.0	29.4
	10	(803)	69.5	52.6	36.4	32.6	32.2	24.9
	11	(732)	74.9	54.1	35.3	32.7	30.3	23.9
	12	(779)	78.5	57.1	35.6	34.5	34.2	27.4
거주국	인도네시아	(2,353)	79.9	45.3	17.3	37.4	12.7	11.1
	미국	(3,488)	79.9	65.9	42.2	25.2	35.7	44.9
	중국	(440)	85.6	64.6	25.9	34.0	28.4	28.8
	싱가포르	(171)	80.4	71.7	51.1	45.5	33.8	40.0
	대만	(588)	86.2	86.0	29.3	22.1	41.8	41.6
	태국	(353)	74.0	77.2	75.6	57.1	61.5	18.5
	말레이시아	(209)	77.1	74.2	64.4	62.4	49.6	37.6
	중국	(109)	39.4	30.1	45.8	25.9	26.7	20.3
	미국	(635)	42.5	35.6	52.7	30.2	35.1	22.6
	캐나다	(115)	54.2	43.9	62.8	42.5	40.6	27.0
	한국	(88)	34.4	27.7	50.1	25.0	31.9	15.4
	북유럽	(71)	38.2	33.9	56.1	32.4	35.9	14.7
	프랑스	(62)	47.6	30.8	54.9	30.5	36.5	18.2
	러시아	(121)	49.2	46.5	60.4	41.7	41.8	44.8
중동	(113)	44.2	58.3	49.8	40.5	30.1	23.6	
인도네시아	(57)	35.0	40.4	45.2	45.4	41.7	32.6	
기타	(756)	50.4	36.8	55.5	38.2	38.9	24.1	
성별	남자	(4,238)	60.1	47.7	40.4	31.3	28.5	26.2
	여자	(5,491)	82.6	63.5	38.0	33.9	33.9	33.0
연령	15~20세	(590)	84.0	71.1	34.9	28.4	37.0	46.3
	21~30세	(3,465)	81.7	65.8	39.8	32.5	39.7	37.9
	31~40세	(2,568)	70.7	55.6	40.0	33.8	31.0	26.6
	41~50세	(1,722)	65.1	47.4	38.2	30.7	22.8	24.5
	51~60세	(968)	60.8	43.5	38.5	34.0	19.4	15.9
	61세 이상	(391)	53.5	33.8	37.8	41.1	22.6	17.2
	모름/무응답	(26)	80.5	44.8	51.8	43.8	47.9	34.4
직업	공무원, 군인	(552)	66.3	51.0	45.0	36.6	32.0	27.0
	기업인, 경영직	(1,079)	47.4	37.1	37.6	26.8	24.7	22.4
	사무직, 기술직	(1,684)	75.9	49.9	35.9	30.5	29.7	24.9
	판매, 서비스직	(1,308)	80.1	59.5	32.1	30.7	27.7	26.9
	전문직	(856)	66.5	48.9	48.2	33.8	37.2	28.7
	생산/기능/노무직	(303)	69.9	61.4	36.5	30.5	21.3	40.1
	자영업자	(760)	71.0	65.3	38.5	45.7	27.5	27.3
	학생	(1,568)	86.1	72.9	40.0	32.4	42.9	43.9
	주부	(556)	81.3	59.4	38.0	35.6	26.0	28.9
	은퇴자	(164)	50.0	53.2	58.7	38.1	30.3	30.4
	무직	(180)	80.5	59.9	36.4	35.1	30.1	30.6
	기타	(554)	74.2	60.4	44.3	35.2	37.2	33.8
무응답	(165)	71.7	61.2	38.3	17.7	27.0	26.4	
방한 목적	여가/위락	(4,733)	81.4	63.6	46.6	31.9	36.2	36.4
	휴가	(110)	83.4	65.9	25.6	32.5	25.3	31.2
	뷰티/건강/치료	(85)	69.1	45.9	48.7	28.9	27.5	37.9
	종교 및 순례	(1,187)	92.3	70.5	25.5	47.1	23.2	24.9
	쇼핑	(992)	67.9	51.4	38.4	32.3	30.0	22.3
	친구/친지 방문	(1,966)	38.0	28.7	29.3	22.6	19.2	16.1
	사업/전문 활동	(653)	86.0	72.3	41.0	45.0	54.4	45.6
교육	(4)	66.9	53.4	66.9	63.3	31.7	31.7	
기타								
여행 형태	개별여행	(6,280)	68.9	51.6	34.2	34.5	31.0	25.1
	단체여행	(2,795)	77.4	69.3	53.9	26.8	35.5	44.3
	Air-tel Tour	(654)	90.4	50.0	22.9	42.1	20.6	16.7
방한 횟수	1회	(5,987)	74.7	60.8	49.6	32.2	38.8	36.3
	2회	(1,295)	74.4	55.3	29.4	35.7	27.0	27.1
	3회	(782)	71.9	53.4	26.3	36.0	20.3	20.4
	4회 이상	(1,665)	65.3	43.9	14.8	31.2	14.2	14.5

<계속>

<표 18> 서울지역 방문지

(단위: %)

BASE: 서울 방문자		사례수	한강/ 유람선	코엑스	여의도/ 63빌딩/ 영등포	가로수길	청담동	DMC/ 월드컵 경기장	강남
■ 전 체 ■		(9,729)	13.3	13.3	12.0	9.1	8.6	4.4	3.5
별도	1호	(622)	12.7	15.4	13.7	10.6	6.9	3.3	3.7
	2호	(714)	8.5	13.2	8.0	7.1	7.5	4.3	3.9
	3호	(865)	11.5	14.7	11.6	9.6	5.2	4.0	2.4
	4호	(786)	13.7	15.2	21.5	7.7	4.7	2.4	3.0
	5호	(748)	14.4	14.9	15.6	9.3	8.4	5.1	4.1
	6호	(821)	22.6	19.7	19.7	12.4	12.8	7.5	3.0
	7호	(921)	13.9	12.5	15.2	9.5	10.2	4.5	3.1
	8호	(1,049)	15.7	12.9	9.4	7.5	10.4	5.1	3.0
	9호	(889)	12.4	9.6	7.8	8.0	7.8	2.8	6.3
	10호	(803)	12.2	8.0	5.9	7.4	9.0	3.9	4.8
	11호	(732)	8.3	10.2	6.4	9.6	9.5	2.3	3.2
	12호	(779)	12.3	13.9	10.2	11.2	9.4	7.2	1.6
거주국	미국	(2,353)	4.7	9.0	4.7	19.7	7.9	1.2	4.8
	중국	(3,488)	16.8	8.5	18.2	6.1	9.1	3.9	1.3
	일본	(440)	9.1	15.7	10.9	5.8	5.6	2.4	2.8
	싱가포르	(171)	15.9	23.3	7.9	8.5	7.9	4.9	4.7
	대만	(588)	14.8	6.5	15.9	5.4	9.4	1.1	0.7
	태국	(353)	17.8	7.5	4.3	4.4	7.5	2.3	0.8
	말레이시아	(209)	18.3	12.2	8.9	2.5	11.6	6.6	1.5
	베트남	(109)	10.0	24.5	7.1	6.0	8.0	5.6	12.8
	미국	(635)	15.5	26.4	11.1	5.2	9.9	12.7	6.7
	캐나다	(115)	14.7	28.5	9.4	8.3	8.7	9.0	3.9
	영국	(88)	13.5	23.7	10.5	5.5	8.7	13.6	12.8
	프랑스	(71)	17.2	25.5	6.8	4.0	6.4	8.6	10.2
	러시아	(62)	18.0	28.3	9.0	6.4	7.3	7.0	12.0
	라트비아	(121)	9.7	30.3	13.4	8.8	5.8	6.5	2.4
중국	(113)	12.5	22.1	10.5	2.7	6.0	6.5	3.1	
인도네시아	(57)	26.3	29.8	16.2	2.4	2.0	7.5	5.0	
기타	(756)	19.1	29.6	12.2	5.7	9.7	10.1	7.5	
성별	남자	(4,238)	13.1	15.2	11.4	5.2	5.9	4.8	5.7
	여자	(5,491)	13.5	11.9	12.6	12.1	10.6	4.1	1.8
연령	15~20세	(590)	22.2	10.8	21.0	10.3	15.0	8.0	1.2
	21~30세	(3,465)	17.6	15.3	15.1	11.1	11.1	6.4	2.2
	31~40세	(2,568)	11.7	13.3	10.1	9.0	7.0	3.1	3.7
	41~50세	(1,722)	7.6	11.6	8.4	7.4	6.1	2.4	5.0
	51~60세	(968)	8.7	11.1	10.2	6.9	6.7	2.6	5.1
	61세 이상	(391)	10.0	12.6	5.6	4.7	3.7	3.3	6.5
모름/무응답	(26)	8.9	4.5	4.0	5.1	0.0	0.0	6.5	
직업	공무원, 군경	(552)	10.1	13.5	5.3	8.2	6.3	7.5	1.7
	기업인, 경영인	(1,079)	8.7	19.8	6.7	4.0	5.0	3.4	10.1
	사무직, 기술직	(1,684)	9.5	11.0	8.2	11.2	7.5	2.3	3.8
	판매, 서비스직	(1,308)	9.9	9.9	8.6	11.3	8.0	1.7	2.8
	전문직	(856)	13.1	17.5	10.7	8.8	7.0	6.1	5.1
	생산/기능/노무직	(303)	17.6	10.6	12.6	7.8	4.8	1.2	2.9
	자영업자	(760)	9.9	10.5	6.6	7.2	7.9	3.3	1.6
	학생	(1,568)	24.9	17.1	24.3	10.2	15.6	8.7	1.4
	주부	(556)	10.7	7.2	16.0	11.9	6.3	1.5	0.8
	은퇴자	(164)	21.8	6.5	14.8	3.6	5.6	4.5	2.1
	무직	(180)	13.5	11.6	13.9	10.3	11.2	5.5	2.3
	기타	(554)	13.1	12.6	11.4	8.4	11.9	6.7	2.8
무응답	(165)	20.7	12.1	34.4	7.9	3.2	5.3	3.7	
방한 목적	여가/위락/휴가	(4,733)	13.6	10.0	13.0	9.8	9.2	3.3	1.6
	뷰티/건강/치료	(110)	9.9	10.4	6.1	15.8	5.9	3.9	1.1
	종교 및 순례	(85)	13.8	6.4	9.9	0.7	1.2	4.5	0.7
	쇼핑	(1,187)	5.5	8.4	4.2	16.0	9.4	2.0	1.4
	친구/친지 방문	(992)	15.9	13.6	13.5	9.3	9.4	5.4	2.3
	사업/전문 활동	(1,966)	8.0	19.9	7.2	2.4	3.0	3.7	10.6
교육	(653)	38.7	27.2	33.3	11.4	19.9	17.4	2.1	
기타	(4)	18.9	0.0	0.0	6.0	6.7	28.5	0.0	
여행 형태	개별여행	(6,280)	13.4	17.1	11.8	9.6	9.8	5.3	4.9
	단체여행	(2,795)	15.2	5.9	14.3	5.6	6.2	3.3	0.5
	Air-tel Tour	(654)	5.3	8.6	4.1	19.3	6.5	0.3	3.1
방한 횟수	1회	(5,987)	15.3	12.8	13.2	7.1	8.3	4.9	2.4
	2회	(1,295)	13.1	14.2	12.2	10.5	10.4	4.4	3.5
	3회	(782)	11.0	14.0	11.4	14.3	9.3	4.3	5.2
	4회 이상	(1,665)	7.6	13.9	8.2	13.0	7.7	2.6	6.7

<계속>

<표 18> 서울지역 방문지

(단위: %)

BASE: 서울 방문자		사례수	이화여자 대학교	청와대	압구정동	삼청동	용산	종로	해화동/ 대학로
■ 전 체 ■		(9,729)	0.8	0.6	0.5	0.5	0.3	0.2	0.2
별 표	1	(622)	0.2	1.1	0.2	0.0	0.3	0.1	0.2
	2	(714)	0.5	0.2	0.9	0.0	0.4	0.1	0.1
	3	(865)	1.3	0.5	0.3	0.4	0.3	0.4	0.2
	4	(786)	0.2	0.4	0.4	0.7	0.1	0.8	0.2
	5	(748)	0.5	0.1	0.6	0.3	0.1	0.5	0.3
	6	(821)	1.2	0.0	0.8	0.6	0.5	0.2	0.2
	7	(921)	0.2	0.2	0.5	0.2	0.3	0.1	0.4
	8	(1,049)	0.9	1.0	0.4	0.4	0.1	0.0	0.0
	9	(889)	0.9	1.5	0.9	0.5	0.2	0.0	0.3
	10	(803)	1.6	0.7	0.3	1.1	0.7	0.3	0.6
	11	(732)	1.6	1.4	0.2	0.8	0.0	0.3	0.0
	12	(779)	0.2	0.2	1.0	0.5	0.5	0.2	0.0
거주국	인도네시아	(2,353)	0.6	0.1	1.5	1.2	0.1	0.4	0.5
	중국	(3,488)	1.1	1.3	0.1	0.1	0.1	0.0	0.1
	홍콩	(440)	2.9	0.0	1.0	1.1	0.1	0.1	0.0
	싱가포르	(171)	0.6	0.0	0.7	0.5	0.1	0.8	0.0
	대만	(588)	1.1	1.7	0.0	0.7	0.0	0.1	0.0
	태국	(353)	0.2	0.1	0.7	0.1	0.0	0.5	0.2
	말레이시아	(209)	0.9	0.0	0.2	0.0	0.2	0.0	0.2
	중화민국	(109)	0.3	0.0	0.3	0.6	1.3	0.5	0.3
	미국	(635)	0.1	0.1	0.1	0.1	1.0	0.8	0.0
	캐나다	(115)	0.3	0.3	0.0	0.3	0.0	0.3	0.0
	영국	(88)	0.0	0.0	0.0	0.3	0.7	0.4	0.3
	독일	(71)	0.0	0.0	0.0	0.0	0.0	0.4	0.8
	프랑스	(62)	0.8	0.0	0.0	0.0	0.3	0.4	0.0
	러시아	(121)	0.0	0.0	0.2	0.3	0.3	0.0	0.0
	중동	(113)	0.0	0.8	0.0	0.0	1.0	0.0	0.0
인도	(57)	0.0	0.0	0.0	0.0	2.3	0.0	0.0	
기타	(756)	0.2	0.0	0.4	0.0	1.6	0.7	0.2	
성별	남자	(4,238)	0.2	0.4	0.2	0.2	0.5	0.4	0.1
	여자	(5,491)	1.3	0.8	0.8	0.6	0.1	0.1	0.3
연령	15~20세	(590)	1.3	0.0	0.7	0.1	0.1	0.0	0.7
	21~30세	(3,465)	1.3	0.7	0.5	0.2	0.2	0.1	0.1
	31~40세	(2,568)	0.8	0.8	0.4	0.5	0.3	0.2	0.0
	41~50세	(1,722)	0.1	0.5	0.8	0.8	0.6	0.5	0.5
	51~60세	(968)	0.5	0.7	0.4	0.9	0.0	0.1	0.4
	61세 이상	(391)	0.0	0.2	0.7	0.7	0.2	1.8	0.0
	모름/무응답	(26)	0.0	2.3	0.0	0.0	0.0	0.0	0.0
직업	공무원, 군경	(552)	0.2	0.7	0.6	0.6	0.3	0.2	0.3
	기업인, 경영	(1,079)	0.3	0.1	0.3	0.2	0.8	0.7	0.0
	사무직, 기술	(1,684)	1.1	0.8	0.4	0.7	0.3	0.2	0.1
	판매, 서비스	(1,308)	0.9	0.6	0.9	0.9	0.0	0.0	0.3
	전문직	(856)	0.6	0.1	1.1	0.3	0.3	0.2	0.2
	생산/기능/노무	(303)	0.4	1.5	0.0	0.0	0.2	0.8	0.0
	자영업자	(760)	0.5	0.3	0.3	0.6	0.3	0.5	0.0
	학생	(1,568)	0.9	0.6	0.4	0.1	0.0	0.0	0.4
	주부	(556)	1.0	0.5	0.8	0.6	0.2	0.5	0.2
	은퇴자	(164)	0.4	2.5	0.9	0.9	0.6	0.0	0.9
	무직	(180)	2.6	1.6	0.0	0.7	0.0	0.2	0.0
	기타	(554)	1.1	1.3	0.3	0.2	1.0	0.0	0.3
무응답	(165)	0.0	0.4	0.0	0.0	0.0	0.0	0.0	
방한 목적	여가/위락/휴가	(4,733)	1.0	1.2	0.6	0.4	0.3	0.1	0.3
	뷰티/건강/치료	(110)	0.0	0.0	0.0	2.7	0.0	0.0	0.0
	종교 및 순례	(85)	1.8	0.0	0.0	0.0	0.0	0.0	0.0
	쇼핑	(1,187)	1.2	0.1	0.6	1.0	0.0	0.1	0.0
	친구/친지 방문	(992)	0.2	0.0	0.6	0.6	0.1	0.0	0.2
	사업/전문 활동	(1,966)	0.3	0.2	0.3	0.3	0.7	0.7	0.0
	교육	(653)	0.7	0.0	0.3	0.1	0.0	0.3	0.7
기타	(4)	0.0	0.0	0.0	0.0	0.0	0.0	0.0	
여행 형태	개별여행	(6,280)	0.9	0.3	0.6	0.5	0.4	0.3	0.2
	단체여행	(2,795)	0.3	1.5	0.1	0.2	0.0	0.0	0.0
	Air-tel Tour	(654)	1.7	0.0	1.1	0.7	0.2	0.5	0.5
방한 횟수	1회	(5,987)	0.7	0.8	0.2	0.3	0.3	0.2	0.0
	2회	(1,295)	0.9	0.1	0.5	0.4	0.1	0.1	0.6
	3회	(782)	1.4	0.6	1.3	0.2	0.0	0.0	0.3
	4회 이상	(1,665)	0.7	0.2	1.4	1.1	0.4	0.6	0.4

<계속>

<표 18> 서울지역 방문지

(단위: %)

BASE: 서울 방문자		사례수	잠실	신사동	올림픽공원	강북	마포	삼성동	구로
■ 전 체 ■		(9,729)	0.2	0.2	0.2	0.1	0.1	0.1	0.1
별도	1	(622)	0.2	0.1	0.0	0.0	0.0	0.1	0.0
	2	(714)	0.0	0.0	0.0	0.7	0.2	0.0	0.0
	3	(865)	0.3	0.0	1.1	0.1	0.4	0.0	0.2
	4	(786)	0.3	0.0	0.2	0.2	0.0	0.2	0.1
	5	(748)	0.2	0.1	0.0	0.3	0.1	0.3	0.3
	6	(821)	0.3	0.0	0.0	0.1	0.1	0.2	0.1
	7	(921)	0.6	0.0	0.0	0.2	0.2	0.5	0.4
	8	(1,049)	0.1	0.0	0.0	0.0	0.1	0.0	0.0
	9	(889)	0.2	0.3	0.0	0.3	0.2	0.0	0.0
	10	(803)	0.1	0.7	0.4	0.0	0.0	0.0	0.1
	11	(732)	0.0	0.9	0.2	0.0	0.2	0.3	0.1
	12	(779)	0.2	0.0	0.0	0.0	0.1	0.0	0.2
거주국	인도	(2,353)	0.4	0.2	0.3	0.1	0.3	0.0	0.1
	중국	(3,488)	0.0	0.2	0.1	0.0	0.0	0.2	0.2
	미국	(440)	0.1	0.2	0.0	0.1	0.0	0.0	0.0
	싱가포르	(171)	0.1	0.2	0.2	0.0	0.8	0.0	0.0
	대만	(588)	0.2	0.0	0.0	0.1	0.0	0.1	0.0
	태국	(353)	0.0	0.0	0.0	0.0	0.0	0.0	0.0
	말레이시아	(209)	0.0	0.0	0.0	0.2	0.4	0.0	0.0
	중국	(109)	0.9	0.3	0.0	0.6	0.0	0.0	0.5
	미국	(635)	0.5	0.0	0.0	0.5	0.3	0.1	0.0
	캐나다	(115)	0.3	0.0	1.0	0.6	0.3	0.0	0.0
	영국	(88)	0.8	0.0	0.0	0.4	0.4	0.3	0.4
	독일	(71)	0.7	0.0	0.0	0.8	1.1	0.3	0.8
	프랑스	(62)	0.0	0.0	0.0	1.9	0.4	0.0	0.4
	러시아	(121)	0.3	0.0	0.0	0.9	0.0	0.0	0.0
	중동	(113)	0.0	0.0	0.0	0.2	0.3	0.3	0.6
	인도네시아	(57)	1.3	0.0	0.0	0.0	0.0	0.4	0.8
기타	(756)	0.2	0.5	0.3	0.5	0.0	0.6	0.0	
성별	남자	(4,238)	0.3	0.2	0.1	0.3	0.2	0.2	0.3
	여자	(5,491)	0.1	0.2	0.2	0.0	0.1	0.1	0.0
연령	15~20세	(590)	0.0	0.0	0.6	0.0	0.0	0.1	0.6
	21~30세	(3,465)	0.2	0.3	0.2	0.0	0.0	0.1	0.0
	31~40세	(2,568)	0.1	0.1	0.0	0.3	0.0	0.3	0.2
	41~50세	(1,722)	0.4	0.1	0.2	0.1	0.4	0.0	0.1
	51~60세	(968)	0.3	0.2	0.0	0.4	0.1	0.2	0.0
	61세 이상	(391)	0.1	0.4	0.1	0.4	0.7	0.4	0.0
	무응답	(26)	0.0	0.0	0.0	0.0	0.0	0.0	0.0
직업	공무원, 군경	(552)	0.3	0.0	0.0	0.1	0.0	0.0	0.0
	기업인, 경영	(1,079)	0.6	0.4	0.0	0.7	0.5	0.4	0.3
	사무직, 기술	(1,684)	0.1	0.1	0.2	0.2	0.1	0.0	0.1
	판매, 서비스	(1,308)	0.1	0.3	0.1	0.0	0.0	0.0	0.4
	전문직	(856)	0.1	0.2	0.3	0.1	0.0	0.3	0.1
	생산/기능/노무	(303)	0.1	0.0	0.0	0.0	0.5	0.0	0.1
	자영업자	(760)	0.0	0.2	0.1	0.1	0.3	0.0	0.1
	학생	(1,568)	0.1	0.0	0.5	0.0	0.0	0.2	0.0
	주부	(556)	0.2	0.4	0.0	0.0	0.0	0.0	0.0
	은퇴자	(164)	0.0	0.0	0.0	0.0	0.0	0.0	0.2
	무직	(180)	0.0	0.0	0.0	0.0	1.0	1.9	0.0
	기타	(554)	0.5	0.3	0.0	0.0	0.1	0.0	0.0
무응답	(165)	0.0	0.0	0.0	0.0	0.0	0.0	0.0	
방한목적	여가/위락/휴가	(4,733)	0.2	0.2	0.2	0.0	0.1	0.1	0.0
	뷰티/건강/치료	(110)	0.4	0.0	0.0	0.0	0.0	0.0	0.0
	종교 및 순례	(85)	0.0	0.0	0.0	0.0	0.0	0.0	0.0
	쇼핑	(1,187)	0.0	0.1	0.0	0.0	0.0	0.0	0.0
	친구/친지 방문	(992)	0.3	0.1	0.0	0.0	0.0	0.0	0.0
	사업/전문 활동	(1,966)	0.3	0.3	0.2	0.7	0.4	0.3	0.5
	교육	(653)	0.2	0.0	0.0	0.0	0.0	0.4	0.2
기타	(4)	0.0	0.0	0.0	0.0	0.0	0.0	0.0	
여행형태	개별여행	(6,280)	0.3	0.2	0.2	0.2	0.2	0.2	0.2
	단체여행	(2,795)	0.0	0.0	0.1	0.0	0.0	0.1	0.0
	Air-tel Tour	(654)	0.2	0.2	0.3	0.0	0.0	0.0	0.3
방한횟수	1회	(5,987)	0.2	0.1	0.0	0.1	0.1	0.1	0.1
	2회	(1,295)	0.1	0.0	0.4	0.2	0.0	0.2	0.0
	3회	(782)	0.4	0.6	0.4	0.3	0.0	0.7	0.1
	4회 이상	(1,665)	0.2	0.3	0.3	0.2	0.5	0.0	0.3

<계속>

<표 18> 서울지역 방문지

(단위: %)

BASE: 서울 방문자		사례수	광장시장	서울대학교	대림동	서울시청	반포동	북한산	워커힐
■ 전 체 ■		(9,729)	0.1	0.1	0.1	0.1	0.1	0.1	0.1
별도	1	(622)	0.4	0.2	0.0	0.2	0.6	0.0	0.2
	2	(714)	0.0	0.0	0.0	0.2	0.0	0.0	0.5
	3	(865)	0.0	0.3	0.0	0.0	0.0	0.1	0.0
	4	(786)	0.1	0.1	0.6	0.5	0.4	0.0	0.2
	5	(748)	0.0	0.2	0.0	0.1	0.0	0.3	0.0
	6	(821)	0.0	0.0	0.0	0.1	0.0	0.0	0.0
	7	(921)	0.0	0.2	0.4	0.0	0.0	0.2	0.0
	8	(1,049)	0.6	0.0	0.0	0.0	0.0	0.0	0.1
	9	(889)	0.0	0.3	0.0	0.0	0.0	0.1	0.0
	10	(803)	0.1	0.1	0.0	0.1	0.3	0.3	0.0
	11	(732)	0.2	0.0	0.4	0.1	0.1	0.0	0.0
	12	(779)	0.0	0.0	0.0	0.0	0.0	0.1	0.2
거주국	인도네시아	(2,353)	0.2	0.1	0.0	0.2	0.2	0.0	0.1
	중국	(3,488)	0.1	0.1	0.3	0.1	0.0	0.1	0.1
	홍콩	(440)	0.2	0.1	0.0	0.2	0.1	0.0	0.1
	싱가포르	(171)	0.0	0.0	0.0	0.3	0.0	0.0	0.0
	대만	(588)	0.2	0.0	0.0	0.0	0.0	0.0	0.1
	태국	(353)	0.0	0.2	0.0	0.0	0.1	0.0	0.0
	말레이시아	(209)	0.0	0.3	0.0	0.6	0.0	0.0	0.0
	중국	(109)	0.0	0.3	0.0	0.3	0.0	0.0	0.2
	미국	(635)	0.1	0.1	0.0	0.1	0.2	0.3	0.0
	캐나다	(115)	0.0	0.4	0.0	0.2	0.0	0.7	0.0
	영국	(88)	0.0	0.0	0.0	0.0	0.0	0.4	0.0
	독일	(71)	0.0	0.4	0.0	0.8	0.0	0.4	0.0
	프랑스	(62)	0.0	0.6	0.0	0.0	0.3	0.0	0.0
	러시아	(121)	0.0	0.0	0.0	0.0	0.3	0.0	0.0
	중동	(113)	0.0	0.0	0.0	0.0	0.0	0.4	0.0
인도	(57)	0.0	0.4	0.0	0.0	0.0	0.4	0.0	
기타	(756)	0.0	0.2	0.0	0.0	0.3	0.4	0.0	
성별	남자	(4,238)	0.1	0.1	0.2	0.2	0.1	0.0	0.1
	여자	(5,491)	0.1	0.1	0.1	0.1	0.1	0.1	0.1
연령	15~20세	(590)	0.0	0.2	0.6	0.0	0.0	0.0	0.0
	21~30세	(3,465)	0.0	0.1	0.1	0.1	0.0	0.1	0.0
	31~40세	(2,568)	0.2	0.2	0.1	0.0	0.0	0.0	0.1
	41~50세	(1,722)	0.0	0.0	0.0	0.3	0.1	0.0	0.2
	51~60세	(968)	0.3	0.1	0.3	0.1	0.3	0.1	0.2
	61세 이상	(391)	0.8	0.1	0.0	0.0	0.6	0.5	0.3
	무응답	(26)	0.0	0.0	0.0	0.0	0.0	0.0	0.0
직업	공무원, 군경	(552)	0.0	0.0	0.0	0.2	0.1	0.0	0.0
	기업인, 경영	(1,079)	0.0	0.0	0.0	0.2	0.1	0.1	0.2
	사무직, 기술	(1,684)	0.2	0.3	0.1	0.2	0.0	0.0	0.2
	판매, 서비스	(1,308)	0.1	0.0	0.3	0.1	0.1	0.0	0.0
	전문직	(856)	0.1	0.5	0.0	0.1	0.3	0.4	0.0
	생산/기능/노무	(303)	0.0	0.0	0.0	0.4	0.4	0.0	0.0
	자영업자	(760)	0.5	0.0	0.0	0.1	0.2	0.2	0.1
	학생	(1,568)	0.0	0.1	0.0	0.0	0.0	0.0	0.0
	주부	(556)	0.4	0.0	0.0	0.0	0.2	0.4	0.3
	은퇴자	(164)	0.0	0.0	0.0	0.0	0.0	0.0	0.0
	무직	(180)	0.9	0.0	0.0	0.0	0.0	0.0	0.0
	기타	(554)	0.0	0.1	0.3	0.0	0.1	0.0	0.1
무응답	(165)	0.0	0.0	2.9	0.0	0.0	0.0	0.0	
방한목적	여가/위락/휴가	(4,733)	0.2	0.1	0.0	0.1	0.0	0.1	0.1
	뷰티/건강/치료	(110)	0.0	0.0	0.0	0.0	1.1	0.0	0.0
	종교 및 순례	(85)	0.0	0.0	0.0	0.0	0.0	0.0	0.0
	쇼핑	(1,187)	0.0	0.0	0.0	0.0	0.2	0.0	0.3
	친구/친지 방문	(992)	0.1	0.0	0.6	0.0	0.0	0.2	0.0
	사업/전문 활동	(1,966)	0.0	0.3	0.2	0.4	0.2	0.0	0.0
	교육	(653)	0.0	0.2	0.0	0.0	0.0	0.0	0.0
기타	(4)	0.0	0.0	0.0	0.0	0.0	0.0	0.0	
여행형태	개별여행	(6,280)	0.2	0.2	0.2	0.2	0.1	0.1	0.1
	단체여행	(2,795)	0.0	0.0	0.0	0.0	0.1	0.1	0.1
	Air-tel Tour	(654)	0.2	0.3	0.0	0.0	0.2	0.0	0.0
방한횟수	1회	(5,987)	0.1	0.1	0.1	0.1	0.1	0.1	0.0
	2회	(1,295)	0.1	0.3	0.0	0.1	0.1	0.0	0.1
	3회	(782)	0.0	0.1	0.0	0.1	0.2	0.1	0.3
	4회 이상	(1,665)	0.3	0.1	0.1	0.2	0.2	0.0	0.2

<계속>

<표 18> 서울지역 방문지

(단위: %)

BASE: 서울 방문자		사례수	역삼동	봉은사	공덕동	노량진	조계사	독산동	광장동
■ 전 체 ■		(9,729)	0.1	0.1	0.1	0.1	0.1	0.1	0.1
별도	1	(622)	0.2	0.0	0.0	0.0	0.0	0.0	0.0
	2	(714)	0.0	0.0	0.0	0.0	0.3	0.0	0.0
	3	(865)	0.0	0.0	0.0	0.1	0.1	0.0	0.0
	4	(786)	0.1	0.0	0.0	0.0	0.0	0.0	0.1
	5	(748)	0.0	0.3	0.0	0.0	0.0	0.0	0.0
	6	(821)	0.0	0.0	0.0	0.2	0.0	0.0	0.1
	7	(921)	0.2	0.0	0.0	0.0	0.0	0.0	0.1
	8	(1,049)	0.2	0.0	0.3	0.2	0.1	0.1	0.1
	9	(889)	0.0	0.1	0.3	0.1	0.1	0.1	0.1
	10	(803)	0.4	0.2	0.0	0.1	0.1	0.5	0.0
	11	(732)	0.1	0.3	0.1	0.2	0.1	0.0	0.0
	12	(779)	0.0	0.0	0.0	0.0	0.1	0.0	0.2
거주국	인도	(2,353)	0.1	0.1	0.0	0.0	0.1	0.0	0.0
	중국	(3,488)	0.0	0.0	0.2	0.0	0.0	0.1	0.1
	홍콩	(440)	0.0	0.1	0.0	0.4	0.1	0.1	0.1
	싱가포르	(171)	0.5	0.0	0.0	0.3	0.1	0.3	0.1
	대만	(588)	0.0	0.0	0.0	0.0	0.1	0.0	0.0
	태국	(353)	0.0	0.2	0.0	0.0	0.0	0.0	0.0
	말레이시아	(209)	0.0	0.0	0.0	0.0	0.0	0.0	0.0
	중국주요도시	(109)	0.8	0.3	0.3	0.3	0.6	0.3	0.0
	미국	(635)	0.4	0.2	0.1	0.4	0.5	0.1	0.5
	캐나다	(115)	0.0	0.6	0.3	0.0	0.3	0.3	0.0
	영국	(88)	0.8	0.4	0.0	0.3	0.0	0.0	0.0
	독일	(71)	0.0	0.4	0.0	0.0	0.4	0.0	0.0
	프랑스	(62)	0.6	0.0	0.0	0.5	0.0	0.0	0.4
	러시아	(121)	0.0	0.2	0.0	0.0	0.0	0.0	0.0
	중동	(113)	0.0	0.0	0.0	0.0	0.0	0.0	0.0
인도네시아	(57)	0.0	0.0	0.0	0.4	0.0	0.0	0.0	
기타	(756)	0.3	0.2	0.0	0.2	0.0	0.3	0.0	
성별	남자	(4,238)	0.2	0.1	0.1	0.1	0.1	0.2	0.1
	여자	(5,491)	0.0	0.1	0.1	0.1	0.1	0.0	0.0
연령	15~20세	(590)	0.0	0.0	0.1	0.1	0.1	0.0	0.0
	21~30세	(3,465)	0.0	0.1	0.1	0.0	0.0	0.0	0.0
	31~40세	(2,568)	0.0	0.0	0.2	0.1	0.0	0.0	0.1
	41~50세	(1,722)	0.2	0.0	0.0	0.1	0.2	0.1	0.0
	51~60세	(968)	0.4	0.3	0.0	0.1	0.1	0.3	0.2
	61세 이상	(391)	0.1	0.1	0.0	0.1	0.2	0.1	0.7
	모름/무응답	(26)	0.0	0.0	0.0	0.0	0.0	0.0	0.0
직업	공무원, 군경	(552)	0.3	0.1	0.5	0.0	0.0	0.0	0.0
	기업인, 경영	(1,079)	0.3	0.0	0.1	0.1	0.0	0.3	0.3
	사무, 기술	(1,684)	0.0	0.0	0.0	0.0	0.0	0.0	0.0
	판매, 서비스	(1,308)	0.0	0.0	0.0	0.0	0.0	0.1	0.1
	전문직	(856)	0.0	0.2	0.0	0.3	0.3	0.0	0.0
	생산/기능/노무	(303)	0.0	0.0	0.0	0.0	0.0	0.7	0.0
	자영업자	(760)	0.0	0.2	0.5	0.0	0.2	0.0	0.1
	학생	(1,568)	0.0	0.0	0.0	0.1	0.0	0.0	0.0
	주부	(556)	0.0	0.0	0.0	0.0	0.0	0.0	0.0
	은퇴자	(164)	0.0	0.0	0.0	0.0	1.0	0.0	0.0
	무직	(180)	0.0	1.1	0.0	0.0	0.0	0.0	0.0
기타	(554)	0.7	0.2	0.1	0.2	0.1	0.0	0.0	
무응답	(165)	0.0	0.0	0.0	0.0	0.0	0.0	0.0	
방한목적	여가/위락/휴가	(4,733)	0.1	0.1	0.1	0.1	0.0	0.0	0.0
	뷰티/건강/치료	(110)	0.0	0.0	0.0	0.0	0.0	0.0	0.0
	종교 및 순례	(85)	0.0	0.0	0.0	0.0	1.3	0.0	0.0
	쇼핑	(1,187)	0.0	0.0	0.0	0.0	0.0	0.0	0.0
	친구/친지 방문	(992)	0.0	0.1	0.0	0.1	0.2	0.2	0.0
	사업/전문 활동	(1,966)	0.2	0.1	0.1	0.1	0.1	0.2	0.2
	교육	(653)	0.2	0.0	0.0	0.2	0.0	0.0	0.0
기타	(4)	0.0	0.0	0.0	0.0	0.0	0.0	0.0	
여행형태	개별여행	(6,280)	0.1	0.1	0.1	0.1	0.1	0.1	0.1
	단체여행	(2,795)	0.0	0.0	0.0	0.0	0.0	0.0	0.1
	Air-tel Tour	(654)	0.0	0.0	0.0	0.0	0.0	0.0	0.0
방한횟수	1회	(5,987)	0.1	0.1	0.1	0.1	0.1	0.0	0.1
	2회	(1,295)	0.2	0.0	0.0	0.0	0.0	0.2	0.0
	3회	(782)	0.0	0.0	0.0	0.1	0.0	0.0	0.1
	4회 이상	(1,665)	0.1	0.1	0.0	0.0	0.1	0.2	0.1

<계속>

<표 18> 서울지역 방문지

(단위: %)

BASE: 서울 방문자		사례수	건국대학교	성균관대학교	서울역	논현동	종묘	예술의전당	한남동
■ 전 체 ■		(9,729)	0.0	0.0	0.0	0.0	0.0	0.0	0.0
별도	1	(622)	0.0	0.0	0.0	0.0	0.0	0.0	0.0
	2	(714)	0.0	0.3	0.2	0.2	0.2	0.0	0.2
	3	(865)	0.0	0.0	0.0	0.0	0.0	0.0	0.0
	4	(786)	0.2	0.2	0.0	0.0	0.0	0.0	0.0
	5	(748)	0.0	0.0	0.0	0.0	0.0	0.0	0.1
	6	(821)	0.0	0.0	0.0	0.1	0.0	0.0	0.0
	7	(921)	0.0	0.0	0.0	0.1	0.0	0.3	0.0
	8	(1,049)	0.0	0.0	0.0	0.0	0.0	0.2	0.0
	9	(889)	0.0	0.2	0.2	0.0	0.0	0.0	0.0
	10	(803)	0.2	0.0	0.0	0.0	0.0	0.0	0.0
	11	(732)	0.0	0.0	0.1	0.0	0.4	0.0	0.1
	12	(779)	0.2	0.0	0.0	0.2	0.0	0.0	0.0
거주국	인도네시아	(2,353)	0.1	0.1	0.1	0.1	0.1	0.2	0.1
	중국	(3,488)	0.1	0.1	0.0	0.0	0.0	0.0	0.0
	홍콩	(440)	0.0	0.0	0.1	0.0	0.0	0.0	0.0
	싱가포르	(171)	0.0	0.0	0.0	0.0	0.0	0.0	0.4
	대만	(588)	0.0	0.0	0.0	0.1	0.0	0.0	0.0
	태국	(353)	0.0	0.0	0.0	0.0	0.0	0.0	0.0
	말레이시아	(209)	0.0	0.0	0.0	0.0	0.0	0.0	0.0
	중국	(109)	0.0	0.0	0.3	0.0	0.0	0.0	0.2
	미국	(635)	0.0	0.0	0.0	0.1	0.0	0.0	0.0
	캐나다	(115)	0.0	0.0	0.0	0.0	0.0	0.0	0.0
	영국	(88)	0.0	0.0	0.0	0.0	0.0	0.0	0.3
	독일	(71)	0.0	0.4	0.4	0.0	0.0	0.0	0.0
	프랑스	(62)	0.0	0.0	0.0	0.0	0.0	0.0	0.8
	러시아	(121)	0.0	0.0	0.0	0.0	0.0	0.0	0.0
	중동	(113)	0.3	0.0	0.3	0.0	0.0	0.0	0.0
인도	(57)	0.0	0.0	0.0	0.0	0.0	0.0	0.0	
기타	(756)	0.0	0.0	0.0	0.0	0.0	0.0	0.0	
성별	남자	(4,238)	0.0	0.0	0.0	0.0	0.0	0.0	0.1
	여자	(5,491)	0.1	0.1	0.0	0.1	0.1	0.1	0.0
연령	15~20세	(590)	0.0	0.1	0.2	0.0	0.0	0.0	0.0
	21~30세	(3,465)	0.1	0.0	0.0	0.1	0.0	0.0	0.0
	31~40세	(2,568)	0.0	0.1	0.0	0.1	0.0	0.1	0.0
	41~50세	(1,722)	0.0	0.1	0.1	0.0	0.2	0.1	0.0
	51~60세	(968)	0.2	0.0	0.0	0.0	0.0	0.0	0.1
	61세 이상	(391)	0.0	0.0	0.0	0.2	0.0	0.3	0.1
	모름/무응답	(26)	0.0	0.0	0.0	0.0	0.0	0.0	0.0
직업	공무원, 군경연직	(552)	0.0	0.3	0.0	0.2	0.0	0.0	0.0
	기업인	(1,079)	0.0	0.0	0.0	0.0	0.0	0.0	0.1
	사무직, 기술직	(1,684)	0.1	0.0	0.1	0.1	0.1	0.2	0.0
	판매, 서비스직	(1,308)	0.1	0.0	0.0	0.0	0.0	0.0	0.0
	전문직	(856)	0.0	0.0	0.0	0.1	0.0	0.0	0.0
	생산/기능/노무직	(303)	0.0	0.0	0.0	0.0	0.0	0.0	0.0
	자영업자	(760)	0.0	0.0	0.0	0.0	0.0	0.0	0.2
	학생	(1,568)	0.1	0.1	0.0	0.1	0.1	0.0	0.0
	주부	(556)	0.0	0.0	0.0	0.0	0.3	0.2	0.0
	은퇴자	(164)	0.0	0.0	0.0	0.0	0.0	0.0	0.0
	무직	(180)	0.0	0.0	0.7	0.0	0.0	0.0	0.0
	기타	(554)	0.0	0.3	0.2	0.0	0.0	0.0	0.0
무응답	(165)	0.0	0.0	0.0	0.0	0.0	0.0	0.0	
방한목적	여가/위락/휴가	(4,733)	0.1	0.0	0.1	0.0	0.1	0.1	0.0
	뷰티/건강/치료	(110)	0.0	0.0	0.0	1.2	0.0	0.0	0.0
	종교 및 순례	(85)	0.0	0.0	0.0	0.0	0.0	0.0	0.0
	쇼핑	(1,187)	0.0	0.1	0.0	0.1	0.0	0.0	0.0
	친구/친지 방문	(992)	0.0	0.2	0.0	0.0	0.0	0.0	0.0
	사업/전문 활동	(1,966)	0.0	0.0	0.0	0.0	0.0	0.0	0.1
	교육	(653)	0.3	0.2	0.0	0.0	0.0	0.0	0.0
기타	(4)	0.0	0.0	0.0	0.0	0.0	0.0	0.0	
여행형태	개별여행	(6,280)	0.1	0.1	0.1	0.1	0.0	0.0	0.0
	단체여행	(2,795)	0.0	0.0	0.0	0.0	0.0	0.0	0.0
	Air-tel Tour	(654)	0.0	0.2	0.0	0.0	0.2	0.2	0.0
방한횟수	1회	(5,987)	0.0	0.0	0.0	0.0	0.0	0.0	0.0
	2회	(1,295)	0.0	0.0	0.0	0.1	0.0	0.0	0.0
	3회	(782)	0.0	0.2	0.0	0.3	0.0	0.0	0.0
	4회 이상	(1,665)	0.2	0.1	0.2	0.1	0.1	0.2	0.1

<계속>

<표 18> 서울지역 방문지

(단위: %)

BASE: 서울 방문자		사례수	고려대학교	신림동	장안평동	충정로	신당동	어린이대공원	서대문형무소
■ 전 체 ■		(9,729)	0.0	0.0	0.0	0.0	0.0	0.0	0.0
별도	1	(622)	0.0	0.0	0.0	0.0	0.2	0.0	0.1
	2	(714)	0.1	0.0	0.0	0.0	0.2	0.0	0.0
	3	(865)	0.0	0.0	0.0	0.0	0.0	0.0	0.2
	4	(786)	0.0	0.0	0.0	0.0	0.0	0.0	0.0
	5	(748)	0.0	0.0	0.1	0.0	0.0	0.0	0.0
	6	(821)	0.0	0.0	0.0	0.3	0.0	0.0	0.0
	7	(921)	0.0	0.2	0.0	0.0	0.0	0.0	0.0
	8	(1,049)	0.2	0.0	0.0	0.0	0.0	0.2	0.0
	9	(889)	0.0	0.0	0.0	0.0	0.0	0.0	0.0
	10	(803)	0.0	0.0	0.1	0.0	0.0	0.0	0.0
	11	(732)	0.0	0.2	0.0	0.0	0.0	0.0	0.0
	12	(779)	0.1	0.0	0.1	0.0	0.0	0.1	0.0
거주국	인도네시아	(2,353)	0.1	0.0	0.0	0.0	0.1	0.1	0.1
	미국	(3,488)	0.0	0.0	0.0	0.1	0.0	0.0	0.0
	중국	(440)	0.0	0.0	0.0	0.0	0.0	0.2	0.0
	싱가포르	(171)	0.0	0.0	0.0	0.0	0.0	0.0	0.0
	대만	(588)	0.0	0.0	0.0	0.0	0.0	0.0	0.0
	태국	(353)	0.0	0.0	0.0	0.0	0.0	0.0	0.0
	말레이시아	(209)	0.0	0.0	0.0	0.0	0.0	0.0	0.0
	중국	(109)	0.0	0.0	0.0	0.0	0.0	0.0	0.0
	미국	(635)	0.2	0.0	0.0	0.0	0.0	0.0	0.1
	캐나다	(115)	0.0	0.0	0.0	0.0	0.0	0.0	0.0
	영국	(88)	0.0	0.0	0.0	0.0	0.0	0.0	0.0
	독일	(71)	0.0	0.0	0.0	0.0	0.0	0.0	0.0
	프랑스	(62)	0.0	0.0	0.0	0.0	0.0	0.0	0.0
	러시아	(121)	0.0	0.0	0.0	0.0	0.0	0.0	0.0
	중동	(113)	0.0	0.0	2.4	0.0	1.0	0.0	0.0
인도	(57)	0.0	0.0	0.0	0.0	0.0	0.0	0.0	
기타	(756)	0.0	0.2	0.0	0.0	0.0	0.0	0.0	
성별	남자	(4,238)	0.0	0.1	0.1	0.0	0.0	0.0	0.0
	여자	(5,491)	0.0	0.0	0.0	0.0	0.0	0.0	0.0
연령	15~20세	(590)	0.0	0.0	0.0	0.0	0.0	0.0	0.0
	21~30세	(3,465)	0.1	0.0	0.0	0.1	0.0	0.0	0.0
	31~40세	(2,568)	0.0	0.0	0.0	0.0	0.0	0.1	0.0
	41~50세	(1,722)	0.0	0.0	0.1	0.0	0.0	0.1	0.1
	51~60세	(968)	0.0	0.3	0.1	0.0	0.1	0.0	0.0
	61세 이상	(391)	0.1	0.0	0.0	0.0	0.0	0.0	0.0
	모름/무응답	(26)	0.0	0.0	0.0	0.0	0.0	0.0	0.0
직업	공무원, 군경	(552)	0.0	0.3	0.0	0.0	0.0	0.0	0.3
	기업인, 경영직	(1,079)	0.0	0.0	0.0	0.0	0.0	0.0	0.0
	사무, 기술직	(1,684)	0.0	0.1	0.0	0.0	0.0	0.1	0.0
	판매, 서비스직	(1,308)	0.0	0.0	0.0	0.0	0.0	0.0	0.0
	전문직	(856)	0.1	0.0	0.0	0.0	0.0	0.1	0.0
	생산/기능/노무직	(303)	0.0	0.0	0.0	0.0	0.0	0.0	0.0
	자영업자	(760)	0.0	0.0	0.3	0.0	0.0	0.0	0.0
	학생	(1,568)	0.2	0.0	0.0	0.2	0.1	0.0	0.0
	주부	(556)	0.0	0.0	0.0	0.0	0.2	0.0	0.0
	은퇴자	(164)	0.0	0.0	0.0	0.0	0.0	0.0	0.0
	무직	(180)	0.0	0.0	0.0	0.0	0.0	0.0	0.0
	기타	(554)	0.0	0.0	0.0	0.0	0.0	0.0	0.0
무응답	(165)	0.0	0.0	0.0	0.0	0.0	0.0	0.0	
방한목적	여가/위락/휴가	(4,733)	0.0	0.0	0.0	0.1	0.1	0.1	0.0
	뷰티/건강/치료	(110)	0.0	0.0	0.0	0.0	0.0	0.0	0.0
	종교 및 순례	(85)	0.0	0.0	0.0	0.0	0.0	0.0	0.0
	쇼핑	(1,187)	0.0	0.0	0.0	0.0	0.0	0.0	0.0
	친구/친지 방문	(992)	0.1	0.3	0.0	0.0	0.0	0.0	0.2
	사업/전문 활동	(1,966)	0.0	0.0	0.1	0.0	0.0	0.0	0.0
	교육	(653)	0.4	0.0	0.0	0.0	0.0	0.0	0.0
기타	(4)	0.0	0.0	0.0	0.0	0.0	0.0	0.0	
여행형태	개별여행	(6,280)	0.0	0.0	0.0	0.0	0.0	0.0	0.0
	단체여행	(2,795)	0.1	0.0	0.0	0.0	0.0	0.0	0.0
	Air-tel Tour	(654)	0.0	0.0	0.0	0.4	0.0	0.2	0.0
방한횟수	1회	(5,987)	0.1	0.0	0.0	0.0	0.0	0.0	0.0
	2회	(1,295)	0.0	0.0	0.0	0.0	0.1	0.0	0.0
	3회	(782)	0.0	0.2	0.0	0.0	0.0	0.0	0.0
	4회 이상	(1,665)	0.0	0.0	0.2	0.0	0.1	0.1	0.0

<계속>

<표 18> 서울지역 방문지

(단위: %)

BASE: 서울 방문자		사례수	문래동	한옥마을	가산디지털단지	남영동	합정동	흑석동	제기동
■ 전 체 ■		(9,729)	0.0	0.0	0.0	0.0	0.0	0.0	0.0
별도	1	(622)	0.0	0.0	0.2	0.0	0.0	0.0	0.0
	2	(714)	0.0	0.0	0.0	0.0	0.0	0.0	0.2
	3	(865)	0.0	0.0	0.0	0.0	0.0	0.0	0.0
	4	(786)	0.0	0.0	0.0	0.0	0.0	0.0	0.0
	5	(748)	0.0	0.0	0.0	0.0	0.0	0.0	0.1
	6	(821)	0.0	0.0	0.0	0.0	0.0	0.0	0.0
	7	(921)	0.0	0.0	0.0	0.0	0.1	0.0	0.0
	8	(1,049)	0.0	0.0	0.1	0.0	0.0	0.0	0.0
	9	(889)	0.0	0.0	0.0	0.0	0.0	0.0	0.0
	10	(803)	0.3	0.0	0.0	0.2	0.1	0.0	0.0
	11	(732)	0.0	0.0	0.0	0.0	0.0	0.0	0.0
	12	(779)	0.0	0.3	0.0	0.0	0.0	0.0	0.2
거주국	인도	(2,353)	0.0	0.0	0.0	0.0	0.0	0.0	0.1
	중국	(3,488)	0.0	0.0	0.0	0.1	0.0	0.1	0.0
	홍콩	(440)	0.0	0.0	0.0	0.0	0.1	0.0	0.0
	싱가포르	(171)	0.0	0.0	0.0	0.0	0.0	0.0	0.0
	대만	(588)	0.0	0.0	0.1	0.0	0.0	0.0	0.0
	태국	(353)	0.0	0.0	0.0	0.0	0.0	0.0	0.1
	말레이시아	(209)	0.0	0.0	0.0	0.0	0.0	0.0	0.0
	중남미	(109)	0.0	0.0	0.0	0.0	0.3	0.0	0.0
	미국	(635)	0.0	0.0	0.0	0.0	0.1	0.0	0.0
	캐나다	(115)	0.0	0.0	0.0	0.0	0.0	0.0	0.0
	영국	(88)	0.0	0.0	0.0	0.0	0.0	0.0	0.0
	독일	(71)	0.0	0.0	0.0	0.0	0.0	0.0	0.0
	프랑스	(62)	0.0	0.0	0.0	0.0	0.0	0.0	0.0
	러시아	(121)	0.0	0.0	0.0	0.0	0.0	0.0	0.0
	중동	(113)	0.0	0.0	0.0	0.0	0.0	0.0	0.0
인도네시아	(57)	0.0	0.0	0.0	0.0	0.0	0.0	0.0	
기타	(756)	0.3	0.3	0.0	0.0	0.0	0.0	0.0	
성별	남자	(4,238)	0.1	0.0	0.0	0.0	0.0	0.0	0.0
	여자	(5,491)	0.0	0.0	0.0	0.0	0.0	0.0	0.0
연령	15~20세	(590)	0.0	0.0	0.0	0.0	0.1	0.0	0.0
	21~30세	(3,465)	0.0	0.1	0.0	0.0	0.0	0.1	0.0
	31~40세	(2,568)	0.1	0.0	0.0	0.1	0.0	0.0	0.0
	41~50세	(1,722)	0.0	0.0	0.0	0.0	0.0	0.0	0.0
	51~60세	(968)	0.0	0.0	0.1	0.0	0.0	0.0	0.1
	61세 이상	(391)	0.0	0.0	0.0	0.0	0.2	0.0	0.0
	모름/무응답	(26)	0.0	0.0	0.0	0.0	0.0	0.0	0.0
직업	공무원, 군경연직	(552)	0.0	0.0	0.2	0.0	0.0	0.0	0.0
	기업인	(1,079)	0.0	0.0	0.0	0.0	0.1	0.0	0.0
	사무직, 기술직	(1,684)	0.0	0.0	0.0	0.1	0.0	0.0	0.0
	판매, 서비스직	(1,308)	0.0	0.0	0.0	0.0	0.0	0.0	0.0
	전문직	(856)	0.0	0.0	0.0	0.0	0.0	0.0	0.0
	생산/기능/노무직	(303)	0.0	0.0	0.0	0.0	0.0	0.0	0.0
	자영업자	(760)	0.3	0.0	0.0	0.0	0.0	0.0	0.2
	학생	(1,568)	0.0	0.1	0.0	0.0	0.0	0.1	0.0
	주부	(556)	0.0	0.0	0.0	0.0	0.0	0.0	0.0
	은퇴자	(164)	0.0	0.0	0.0	0.0	0.0	0.0	0.0
	무직	(180)	0.0	0.0	0.0	0.0	0.0	0.0	0.0
	기타	(554)	0.0	0.0	0.0	0.0	0.0	0.0	0.0
무응답	(165)	0.0	0.0	0.0	0.0	0.0	0.0	0.0	
방한목적	여가/위락/휴가	(4,733)	0.0	0.0	0.0	0.0	0.0	0.0	0.0
	뷰티/건강/치료	(110)	0.0	0.0	0.0	0.0	0.0	0.0	0.0
	종교 및 순례	(85)	0.0	0.0	0.0	0.0	0.0	0.0	0.0
	쇼핑	(1,187)	0.0	0.0	0.0	0.0	0.0	0.0	0.0
	친구/친지 방문	(992)	0.0	0.0	0.1	0.0	0.0	0.0	0.0
	사업/전문 활동	(1,966)	0.0	0.0	0.0	0.1	0.0	0.0	0.1
	교육	(653)	0.0	0.3	0.0	0.0	0.0	0.3	0.0
기타	(4)	0.0	0.0	0.0	0.0	0.0	0.0	0.0	
여행형태	개별여행	(6,280)	0.0	0.0	0.0	0.0	0.0	0.0	0.0
	단체여행	(2,795)	0.0	0.0	0.0	0.0	0.0	0.0	0.0
	Air-tel Tour	(654)	0.0	0.0	0.0	0.0	0.0	0.0	0.1
방한횟수	1회	(5,987)	0.0	0.0	0.0	0.0	0.0	0.0	0.0
	2회	(1,295)	0.0	0.0	0.2	0.0	0.1	0.0	0.0
	3회	(782)	0.0	0.0	0.0	0.0	0.0	0.0	0.0
	4회 이상	(1,665)	0.0	0.0	0.0	0.0	0.0	0.1	0.1

<계속>

<표 18> 서울지역 방문지

(단위: %)

BASE: 서울 방문자		사례수	목동	폴리텍대학	강변/테크노마트	홍익대학교	서대문	가락동	서강대학교
■ 전 체 ■		(9,729)	0.0	0.0	0.0	0.0	0.0	0.0	0.0
별도	1	(622)	0.0	0.0	0.0	0.0	0.0	0.0	0.0
	2	(714)	0.0	0.3	0.0	0.0	0.0	0.0	0.0
	3	(865)	0.0	0.0	0.0	0.2	0.0	0.0	0.0
	4	(786)	0.0	0.0	0.1	0.0	0.0	0.0	0.0
	5	(748)	0.0	0.0	0.0	0.0	0.0	0.0	0.0
	6	(821)	0.0	0.0	0.0	0.0	0.0	0.0	0.0
	7	(921)	0.2	0.0	0.0	0.0	0.0	0.2	0.1
	8	(1,049)	0.0	0.0	0.0	0.0	0.0	0.0	0.0
	9	(889)	0.0	0.0	0.0	0.0	0.0	0.0	0.0
	10	(803)	0.0	0.0	0.1	0.0	0.0	0.0	0.0
	11	(732)	0.0	0.0	0.0	0.0	0.1	0.0	0.1
	12	(779)	0.0	0.0	0.0	0.0	0.2	0.0	0.0
거주국	인도네시아	(2,353)	0.1	0.0	0.0	0.1	0.1	0.1	0.0
	미국	(3,488)	0.0	0.1	0.0	0.0	0.0	0.0	0.0
	중국	(440)	0.0	0.0	0.0	0.0	0.0	0.0	0.0
	싱가포르	(171)	0.0	0.0	0.0	0.0	0.0	0.0	0.0
	대만	(588)	0.0	0.0	0.0	0.0	0.0	0.0	0.0
	태국	(353)	0.1	0.0	0.0	0.0	0.0	0.0	0.0
	말레이시아	(209)	0.0	0.0	0.0	0.0	0.0	0.1	0.0
	중국	(109)	0.0	0.0	0.0	0.0	0.0	0.0	0.0
	미국	(635)	0.0	0.0	0.3	0.0	0.0	0.0	0.2
	캐나다	(115)	0.0	0.0	0.0	0.0	0.0	0.0	0.0
	영국	(88)	0.0	0.0	0.0	0.0	0.0	0.0	0.0
	독일	(71)	0.0	0.0	0.0	0.0	0.0	0.0	0.0
	프랑스	(62)	0.0	0.0	0.0	0.0	0.0	0.0	0.0
	러시아	(121)	0.2	0.0	0.0	0.0	0.3	0.0	0.0
	중동	(113)	0.0	0.0	0.0	0.0	0.0	0.0	0.0
인도	(57)	0.0	0.0	0.0	0.0	0.0	0.4	0.0	
기타	(756)	0.0	0.0	0.0	0.0	0.0	0.0	0.0	
성별	남자	(4,238)	0.0	0.0	0.0	0.0	0.0	0.0	0.0
	여자	(5,491)	0.0	0.0	0.0	0.0	0.0	0.0	0.0
연령	15~20세	(590)	0.0	0.0	0.0	0.3	0.0	0.0	0.0
	21~30세	(3,465)	0.0	0.0	0.0	0.0	0.0	0.0	0.0
	31~40세	(2,568)	0.0	0.0	0.0	0.0	0.0	0.0	0.1
	41~50세	(1,722)	0.0	0.1	0.1	0.0	0.0	0.1	0.0
	51~60세	(968)	0.0	0.0	0.0	0.0	0.1	0.0	0.0
	61세 이상	(391)	0.3	0.0	0.0	0.0	0.0	0.0	0.0
	모름/무응답	(26)	0.0	0.0	0.0	0.0	0.0	0.0	0.0
직업	공무원, 군경	(552)	0.0	0.0	0.0	0.0	0.0	0.0	0.0
	기업인, 경영	(1,079)	0.0	0.0	0.1	0.0	0.1	0.0	0.1
	사무, 기술	(1,684)	0.0	0.0	0.0	0.0	0.0	0.0	0.0
	판매, 서비스	(1,308)	0.0	0.0	0.0	0.0	0.0	0.1	0.0
	전문직	(856)	0.0	0.0	0.0	0.0	0.0	0.0	0.1
	생산/기능/노무	(303)	0.0	0.0	0.0	0.0	0.0	0.0	0.0
	자영업자	(760)	0.0	0.0	0.0	0.0	0.0	0.0	0.0
	학생	(1,568)	0.0	0.0	0.1	0.1	0.0	0.0	0.0
	주부	(556)	0.0	0.0	0.0	0.0	0.0	0.0	0.0
	은퇴자	(164)	0.0	0.0	0.0	0.0	0.0	0.1	0.0
	무직	(180)	0.0	0.0	0.0	0.0	0.0	0.0	0.0
기타	(554)	0.2	0.3	0.0	0.0	0.1	0.0	0.0	
무응답	(165)	0.0	0.0	0.0	0.0	0.0	0.0	0.0	
방한목적	여가/위락/휴가	(4,733)	0.0	0.0	0.0	0.0	0.0	0.0	0.0
	뷰티/건강/치료	(110)	0.0	0.0	0.0	0.0	0.4	0.0	0.0
	종교 및 순례	(85)	0.0	0.0	0.0	0.0	0.0	0.0	0.0
	쇼핑	(1,187)	0.0	0.0	0.0	0.0	0.0	0.0	0.0
	친구/친지 방문	(992)	0.0	0.2	0.1	0.0	0.0	0.0	0.0
	사업/전문 활동	(1,966)	0.0	0.0	0.0	0.0	0.0	0.1	0.0
	교육	(653)	0.0	0.0	0.0	0.3	0.0	0.0	0.1
기타	(4)	0.0	0.0	0.0	0.0	0.0	0.0	0.0	
여행형태	개별여행	(6,280)	0.0	0.0	0.0	0.0	0.0	0.0	0.0
	단체여행	(2,795)	0.0	0.0	0.0	0.0	0.0	0.0	0.0
	Air-tel Tour	(654)	0.0	0.0	0.0	0.0	0.0	0.0	0.0
방한횟수	1회	(5,987)	0.0	0.0	0.0	0.0	0.0	0.0	0.0
	2회	(1,295)	0.0	0.0	0.0	0.0	0.0	0.0	0.0
	3회	(782)	0.0	0.0	0.0	0.0	0.0	0.0	0.0
	4회 이상	(1,665)	0.1	0.0	0.0	0.0	0.1	0.1	0.0

<계속>

<표 18> 서울지역 방문지

(단위: %)

BASE: 서울 방문자		사례수	신대방동	군자동	안국동	서초동	한양대학교	연세대학교	이촌동
■ 전 체 ■		(9,729)	0.0	0.0	0.0	0.0	0.0	0.0	0.0
별도	1	(622)	0.0	0.0	0.0	0.0	0.0	0.0	0.0
	2	(714)	0.0	0.0	0.0	0.0	0.0	0.0	0.2
	3	(865)	0.0	0.0	0.0	0.0	0.0	0.0	0.0
	4	(786)	0.0	0.0	0.0	0.0	0.0	0.0	0.0
	5	(748)	0.0	0.0	0.1	0.0	0.0	0.0	0.0
	6	(821)	0.0	0.0	0.0	0.0	0.0	0.0	0.0
	7	(921)	0.0	0.0	0.0	0.0	0.0	0.0	0.0
	8	(1,049)	0.0	0.0	0.0	0.0	0.0	0.0	0.0
	9	(889)	0.0	0.0	0.0	0.1	0.0	0.1	0.0
	10	(803)	0.0	0.0	0.0	0.0	0.0	0.0	0.0
	11	(732)	0.2	0.2	0.0	0.0	0.0	0.0	0.0
	12	(779)	0.0	0.0	0.1	0.0	0.2	0.0	0.0
거주국	인도	(2,353)	0.0	0.0	0.0	0.0	0.1	0.0	0.1
	중국	(3,488)	0.0	0.0	0.0	0.0	0.0	0.0	0.0
	홍콩	(440)	0.0	0.0	0.0	0.0	0.0	0.0	0.0
	싱가포르	(171)	0.0	0.0	0.2	0.0	0.0	0.0	0.0
	대만	(588)	0.0	0.0	0.0	0.0	0.0	0.0	0.0
	태국	(353)	0.0	0.0	0.2	0.0	0.0	0.0	0.0
	말레이시아	(209)	0.0	0.0	0.0	0.0	0.0	0.0	0.0
	중남미	(109)	0.0	0.0	0.0	0.2	0.0	0.0	0.0
	미국	(635)	0.0	0.0	0.0	0.1	0.0	0.1	0.0
	캐나다	(115)	0.0	0.0	0.0	0.0	0.0	0.0	0.0
	영국	(88)	0.0	0.0	0.0	0.0	0.0	0.0	0.0
	독일	(71)	0.0	0.0	0.0	0.4	0.0	0.4	0.0
	프랑스	(62)	0.0	0.0	0.7	0.0	0.0	0.3	0.0
	러시아	(121)	0.0	0.0	0.0	0.0	0.0	0.0	0.0
	중동	(113)	0.0	0.0	0.0	0.0	0.0	0.0	0.0
인도네시아	(57)	0.0	0.0	0.0	0.0	0.0	0.0	0.0	
기타	(756)	0.0	0.0	0.0	0.0	0.0	0.0	0.0	
성별	남자	(4,238)	0.0	0.0	0.0	0.0	0.0	0.0	0.0
	여자	(5,491)	0.0	0.0	0.0	0.0	0.0	0.0	0.0
연령	15~20세	(590)	0.0	0.0	0.1	0.0	0.0	0.0	0.0
	21~30세	(3,465)	0.0	0.0	0.0	0.0	0.0	0.0	0.0
	31~40세	(2,568)	0.0	0.0	0.0	0.0	0.0	0.0	0.0
	41~50세	(1,722)	0.0	0.0	0.0	0.0	0.0	0.0	0.0
	51~60세	(968)	0.0	0.0	0.0	0.0	0.0	0.1	0.0
	61세 이상	(391)	0.0	0.4	0.0	0.0	0.0	0.0	0.3
	모름/무응답	(26)	0.0	0.0	0.0	0.0	0.0	3.3	0.0
직업	공무원, 군경	(552)	0.0	0.0	0.0	0.2	0.0	0.1	0.0
	기업인, 경영	(1,079)	0.0	0.0	0.1	0.0	0.0	0.0	0.0
	사무직, 기술	(1,684)	0.1	0.0	0.0	0.0	0.0	0.0	0.0
	판매, 서비스	(1,308)	0.0	0.0	0.0	0.0	0.0	0.0	0.0
	전문직	(856)	0.0	0.0	0.0	0.0	0.0	0.1	0.0
	생산/기능/노무	(303)	0.0	0.0	0.0	0.0	0.0	0.0	0.0
	자영업자	(760)	0.0	0.0	0.0	0.0	0.0	0.0	0.0
	학생	(1,568)	0.0	0.0	0.0	0.0	0.1	0.0	0.0
	주부	(556)	0.0	0.0	0.0	0.0	0.0	0.0	0.0
	은퇴자	(164)	0.0	0.9	0.0	0.0	0.0	0.0	0.8
	무직	(180)	0.0	0.0	0.0	0.0	0.0	0.0	0.0
	기타	(554)	0.0	0.0	0.0	0.0	0.0	0.0	0.0
무응답	(165)	0.0	0.0	0.0	0.0	0.0	0.0	0.0	
방한목적	여가/위락/휴가	(4,733)	0.0	0.0	0.0	0.0	0.0	0.0	0.0
	뷰티/건강/치료	(110)	0.0	0.0	0.0	0.0	0.0	0.0	0.0
	종교 및 순례	(85)	0.0	0.0	0.0	0.0	0.0	0.0	0.0
	쇼핑	(1,187)	0.0	0.0	0.0	0.0	0.0	0.0	0.0
	친구/친지 방문	(992)	0.0	0.2	0.1	0.0	0.0	0.0	0.1
	사업/전문 활동	(1,966)	0.1	0.0	0.0	0.1	0.0	0.1	0.0
	교육	(653)	0.0	0.0	0.0	0.0	0.2	0.0	0.0
기타	(4)	0.0	0.0	0.0	0.0	0.0	0.0	0.0	
여행형태	개별여행	(6,280)	0.0	0.0	0.0	0.0	0.0	0.0	0.0
	단체여행	(2,795)	0.0	0.0	0.0	0.0	0.0	0.0	0.0
	Air-tel Tour	(654)	0.0	0.0	0.0	0.0	0.0	0.0	0.0
방한횟수	1회	(5,987)	0.0	0.0	0.0	0.0	0.0	0.0	0.0
	2회	(1,295)	0.0	0.0	0.0	0.0	0.0	0.0	0.0
	3회	(782)	0.0	0.0	0.0	0.0	0.0	0.0	0.0
	4회 이상	(1,665)	0.1	0.1	0.0	0.0	0.1	0.1	0.0

<계속>

<표 18> 서울지역 방문지

(단위: %)

BASE: 서울 방문자		사례수	경동시장	가양동	세종대학교	소공동	천호동	신도림동	양재동
■ 전 체 ■		(9,729)	0.0	0.0	0.0	0.0	0.0	0.0	0.0
별도	1	(622)	0.0	0.0	0.0	0.0	0.0	0.0	0.0
	2	(714)	0.0	0.0	0.0	0.0	0.0	0.0	0.0
	3	(865)	0.0	0.0	0.0	0.0	0.0	0.0	0.1
	4	(786)	0.2	0.2	0.2	0.0	0.0	0.0	0.0
	5	(748)	0.0	0.0	0.0	0.0	0.0	0.0	0.0
	6	(821)	0.0	0.0	0.0	0.0	0.0	0.0	0.0
	7	(921)	0.0	0.0	0.0	0.0	0.0	0.0	0.0
	8	(1,049)	0.0	0.0	0.0	0.0	0.1	0.0	0.0
	9	(889)	0.0	0.0	0.0	0.0	0.0	0.1	0.0
	10	(803)	0.0	0.0	0.0	0.1	0.0	0.0	0.0
	11	(732)	0.0	0.0	0.0	0.0	0.0	0.0	0.0
	12	(779)	0.0	0.0	0.0	0.0	0.0	0.0	0.0
거주국	인도네시아	(2,353)	0.1	0.1	0.1	0.0	0.0	0.0	0.0
	중국	(3,488)	0.0	0.0	0.0	0.0	0.0	0.0	0.0
	홍콩	(440)	0.0	0.0	0.0	0.0	0.1	0.1	0.0
	싱가포르	(171)	0.0	0.0	0.0	0.0	0.0	0.0	0.0
	대만	(588)	0.0	0.0	0.0	0.0	0.0	0.0	0.0
	태국	(353)	0.0	0.0	0.0	0.0	0.0	0.0	0.0
	말레이시아	(209)	0.0	0.0	0.0	0.0	0.0	0.0	0.0
	중화민국	(109)	0.0	0.0	0.0	0.0	0.2	0.3	0.0
	미국	(635)	0.0	0.0	0.0	0.1	0.0	0.0	0.1
	캐나다	(115)	0.0	0.0	0.0	0.0	0.0	0.0	0.0
	영국	(88)	0.0	0.0	0.0	0.0	0.0	0.0	0.0
	독일	(71)	0.0	0.0	0.0	0.0	0.0	0.0	0.0
	프랑스	(62)	0.0	0.0	0.0	0.4	0.0	0.0	0.0
	러시아	(121)	0.0	0.0	0.0	0.0	0.0	0.0	0.0
	중동	(113)	0.0	0.0	0.0	0.0	0.0	0.0	0.0
인도	(57)	0.0	0.0	0.0	0.0	0.0	0.0	0.0	
기타	(756)	0.0	0.0	0.0	0.0	0.0	0.0	0.0	
성별	남자	(4,238)	0.0	0.0	0.0	0.0	0.0	0.0	0.0
	여자	(5,491)	0.0	0.0	0.0	0.0	0.0	0.0	0.0
연령	15~20세	(590)	0.0	0.0	0.0	0.0	0.0	0.0	0.0
	21~30세	(3,465)	0.0	0.0	0.0	0.0	0.0	0.0	0.0
	31~40세	(2,568)	0.0	0.0	0.0	0.0	0.0	0.0	0.0
	41~50세	(1,722)	0.0	0.1	0.0	0.0	0.0	0.0	0.0
	51~60세	(968)	0.1	0.0	0.0	0.0	0.0	0.0	0.0
	61세 이상	(391)	0.0	0.0	0.0	0.2	0.0	0.0	0.0
	모름/무응답	(26)	0.0	0.0	0.0	0.0	0.0	0.0	0.0
직업	공무원, 군경	(552)	0.0	0.0	0.0	0.0	0.0	0.0	0.0
	기업인, 경영직	(1,079)	0.0	0.0	0.0	0.0	0.0	0.0	0.1
	사무직, 기술직	(1,684)	0.0	0.0	0.0	0.0	0.0	0.0	0.0
	판매, 서비스직	(1,308)	0.0	0.1	0.0	0.0	0.0	0.0	0.0
	전문직	(856)	0.0	0.0	0.1	0.1	0.0	0.1	0.0
	생산/기능/노무직	(303)	0.0	0.0	0.0	0.0	0.0	0.0	0.0
	자영업자	(760)	0.0	0.0	0.0	0.0	0.0	0.0	0.0
	학생	(1,568)	0.0	0.0	0.0	0.0	0.0	0.0	0.0
	주부	(556)	0.0	0.0	0.0	0.0	0.0	0.0	0.0
	은퇴자	(164)	0.0	0.0	0.0	0.0	0.0	0.0	0.0
	무직	(180)	0.7	0.0	0.0	0.0	0.0	0.0	0.0
	기타	(554)	0.0	0.0	0.0	0.0	0.1	0.0	0.0
무응답	(165)	0.0	0.0	0.0	0.0	0.0	0.0	0.0	
방한목적	여가/위락/휴가	(4,733)	0.0	0.0	0.0	0.0	0.0	0.0	0.0
	뷰티/건강/치료	(110)	0.0	0.0	0.0	0.0	0.0	0.0	0.0
	종교 및 순례	(85)	0.0	0.0	0.0	0.0	0.0	0.0	0.0
	쇼핑	(1,187)	0.0	0.0	0.0	0.0	0.0	0.0	0.0
	친구/친지 방문	(992)	0.0	0.0	0.0	0.0	0.0	0.0	0.0
	사업/전문 활동	(1,966)	0.0	0.1	0.1	0.1	0.0	0.0	0.0
	교육	(653)	0.0	0.0	0.0	0.0	0.0	0.0	0.0
기타	(4)	0.0	0.0	0.0	0.0	0.0	0.0	0.0	
여행형태	개별여행	(6,280)	0.0	0.0	0.0	0.0	0.0	0.0	0.0
	단체여행	(2,795)	0.0	0.0	0.0	0.0	0.0	0.0	0.0
	Air-tel Tour	(654)	0.0	0.0	0.0	0.0	0.0	0.0	0.0
방한횟수	1회	(5,987)	0.0	0.0	0.0	0.0	0.0	0.0	0.0
	2회	(1,295)	0.0	0.0	0.0	0.0	0.0	0.0	0.0
	3회	(782)	0.0	0.0	0.0	0.0	0.0	0.0	0.0
	4회 이상	(1,665)	0.1	0.1	0.0	0.0	0.1	0.0	0.0

<계속>

<표 18> 서울지역 방문지

(단위: %)

BASE: 서울 방문자		사례수	청량리동	홍은동	경희대학교	장안동	견지동	능동	대치동
■ 전 체 ■		(9,729)	0.0	0.0	0.0	0.0	0.0	0.0	0.0
별도	1	(622)	0.0	0.1	0.0	0.0	0.0	0.0	0.0
	2	(714)	0.0	0.0	0.0	0.0	0.0	0.0	0.0
	3	(865)	0.0	0.0	0.0	0.0	0.0	0.0	0.0
	4	(786)	0.0	0.0	0.0	0.0	0.0	0.0	0.0
	5	(748)	0.0	0.0	0.0	0.0	0.0	0.0	0.0
	6	(821)	0.0	0.0	0.0	0.0	0.1	0.0	0.0
	7	(921)	0.0	0.0	0.0	0.0	0.0	0.0	0.0
	8	(1,049)	0.0	0.0	0.0	0.0	0.0	0.0	0.0
	9	(889)	0.0	0.0	0.0	0.0	0.0	0.0	0.0
	10	(803)	0.0	0.0	0.1	0.0	0.0	0.0	0.0
	11	(732)	0.1	0.0	0.0	0.0	0.0	0.1	0.0
	12	(779)	0.0	0.0	0.0	0.0	0.0	0.0	0.0
거주국	인도	(2,353)	0.0	0.0	0.0	0.0	0.0	0.0	0.0
	중국	(3,488)	0.0	0.0	0.0	0.0	0.0	0.0	0.0
	홍콩	(440)	0.0	0.0	0.0	0.0	0.0	0.0	0.0
	싱가포르	(171)	0.0	0.0	0.3	0.0	0.0	0.3	0.2
	대만	(588)	0.0	0.0	0.0	0.0	0.0	0.0	0.0
	태국	(353)	0.0	0.0	0.0	0.0	0.0	0.0	0.0
	말레이시아	(209)	0.0	0.0	0.1	0.0	0.0	0.0	0.0
	중남미	(109)	0.0	0.0	0.0	0.0	0.0	0.0	0.0
	미국	(635)	0.1	0.1	0.0	0.0	0.0	0.0	0.0
	캐나다	(115)	0.0	0.0	0.0	0.0	0.0	0.0	0.0
	영국	(88)	0.0	0.0	0.0	0.0	0.4	0.0	0.0
	독일	(71)	0.0	0.0	0.0	0.0	0.0	0.0	0.0
	프랑스	(62)	0.0	0.0	0.0	0.0	0.0	0.0	0.0
	러시아	(121)	0.0	0.0	0.0	0.0	0.0	0.0	0.0
	중동	(113)	0.0	0.0	0.0	0.6	1.0	0.0	0.0
인도네시아	(57)	0.0	0.0	0.0	0.0	0.4	0.0	0.4	
기타	(756)	0.0	0.0	0.0	0.0	0.0	0.0	0.0	
성별	남자	(4,238)	0.0	0.0	0.0	0.0	0.0	0.0	0.0
	여자	(5,491)	0.0	0.0	0.0	0.0	0.0	0.0	0.0
연령	15~20세	(590)	0.0	0.0	0.0	0.0	0.0	0.0	0.0
	21~30세	(3,465)	0.0	0.0	0.0	0.0	0.0	0.0	0.0
	31~40세	(2,568)	0.0	0.0	0.0	0.0	0.0	0.0	0.0
	41~50세	(1,722)	0.0	0.0	0.0	0.0	0.0	0.0	0.0
	51~60세	(968)	0.0	0.1	0.0	0.0	0.0	0.0	0.0
	61세 이상	(391)	0.0	0.0	0.0	0.0	0.0	0.0	0.0
	모름/무응답	(26)	0.0	0.0	0.0	0.0	0.0	0.0	0.0
직업	공무원, 군경연직	(552)	0.0	0.0	0.0	0.0	0.0	0.0	0.0
	기업인	(1,079)	0.0	0.1	0.0	0.0	0.0	0.0	0.0
	사무직, 기술직	(1,684)	0.0	0.0	0.0	0.0	0.0	0.0	0.0
	판매, 서비스직	(1,308)	0.0	0.0	0.0	0.0	0.0	0.0	0.0
	전문직	(856)	0.1	0.0	0.0	0.0	0.0	0.0	0.0
	생산/기능/노무직	(303)	0.0	0.0	0.0	0.0	0.0	0.0	0.0
	자영업자	(760)	0.0	0.0	0.0	0.0	0.0	0.0	0.0
	학생	(1,568)	0.0	0.0	0.0	0.0	0.0	0.0	0.0
	주부	(556)	0.0	0.0	0.0	0.0	0.0	0.0	0.0
	은퇴자	(164)	0.0	0.0	0.0	0.0	0.0	0.0	0.0
	무직	(180)	0.0	0.0	0.0	0.0	0.0	0.0	0.0
	기타	(554)	0.0	0.0	0.0	0.0	0.0	0.0	0.0
무응답	(165)	0.0	0.0	0.0	0.0	0.0	0.0	0.0	
방한목적	여가/위락/휴가	(4,733)	0.0	0.0	0.0	0.0	0.0	0.0	0.0
	뷰티/건강/치료	(110)	0.0	0.0	0.0	0.0	0.0	0.0	0.0
	종교 및 순례	(85)	0.0	0.0	0.0	0.0	0.0	0.0	0.0
	쇼핑	(1,187)	0.0	0.0	0.0	0.0	0.0	0.0	0.0
	친구/친지 방문	(992)	0.0	0.0	0.0	0.0	0.0	0.0	0.0
	사업/전문 활동	(1,966)	0.0	0.0	0.0	0.0	0.0	0.0	0.0
	교육	(653)	0.0	0.0	0.0	0.0	0.0	0.1	0.0
기타	(4)	0.0	0.0	0.0	0.0	0.0	0.0	0.0	
여행형태	개별여행	(6,280)	0.0	0.0	0.0	0.0	0.0	0.0	0.0
	단체여행	(2,795)	0.0	0.0	0.0	0.0	0.0	0.0	0.0
	Air-tel Tour	(654)	0.0	0.0	0.0	0.0	0.0	0.0	0.0
방한횟수	1회	(5,987)	0.0	0.0	0.0	0.0	0.0	0.0	0.0
	2회	(1,295)	0.0	0.0	0.0	0.0	0.0	0.0	0.0
	3회	(782)	0.0	0.0	0.0	0.0	0.0	0.0	0.0
	4회 이상	(1,665)	0.0	0.0	0.0	0.0	0.0	0.0	0.0

<계속>

<표 18> 서울지역 방문지

(단위: %)

BASE: 서울 방문자		사례수	부암동	성북동	연희동	개봉동	송파동	개포동	구의동	숙명여자 대학교
■ 전 체 ■		(9,729)	0.0	0.0	0.0	0.0	0.0	0.0	0.0	0.0
별 표	1	(622)	0.0	0.0	0.0	0.0	0.1	0.0	0.0	0.0
	2	(714)	0.0	0.0	0.0	0.0	0.0	0.0	0.0	0.0
	3	(865)	0.0	0.0	0.0	0.0	0.0	0.0	0.0	0.0
	4	(786)	0.0	0.0	0.0	0.0	0.0	0.0	0.0	0.0
	5	(748)	0.0	0.1	0.0	0.1	0.0	0.0	0.0	0.0
	6	(821)	0.1	0.0	0.0	0.0	0.0	0.0	0.0	0.0
	7	(921)	0.0	0.0	0.0	0.0	0.0	0.0	0.0	0.0
	8	(1,049)	0.0	0.0	0.0	0.0	0.0	0.0	0.0	0.0
	9	(889)	0.0	0.0	0.0	0.0	0.0	0.0	0.0	0.0
	10	(803)	0.0	0.0	0.0	0.0	0.0	0.0	0.0	0.0
	11	(732)	0.0	0.0	0.0	0.0	0.0	0.0	0.0	0.0
	12	(779)	0.0	0.0	0.0	0.0	0.0	0.0	0.0	0.0
거주국	인도네시아	(2,353)	0.0	0.0	0.0	0.0	0.0	0.0	0.0	0.0
	미국	(3,488)	0.0	0.0	0.0	0.0	0.0	0.0	0.0	0.0
	중국	(440)	0.0	0.0	0.0	0.0	0.0	0.0	0.0	0.0
	싱가포르	(171)	0.0	0.0	0.0	0.0	0.0	0.0	0.0	0.0
	대만	(588)	0.0	0.0	0.0	0.0	0.0	0.0	0.0	0.0
	태국	(353)	0.0	0.0	0.0	0.0	0.0	0.0	0.0	0.0
	말레이시아	(209)	0.0	0.2	0.0	0.0	0.0	0.0	0.0	0.0
	중화인민공화국	(109)	0.0	0.0	0.0	0.0	0.0	0.3	0.0	0.0
	미국	(635)	0.0	0.0	0.0	0.0	0.0	0.0	0.0	0.0
	캐나다	(115)	0.0	0.0	0.0	0.0	0.0	0.0	0.3	0.3
	한국	(88)	0.0	0.0	0.4	0.0	0.0	0.0	0.0	0.0
	북유럽	(71)	0.0	0.0	0.0	0.0	0.0	0.0	0.0	0.0
	프랑스	(62)	0.0	0.0	0.0	0.0	0.0	0.0	0.0	0.0
	러시아	(121)	0.0	0.0	0.0	0.0	0.3	0.0	0.0	0.0
중동	(113)	0.4	0.0	0.0	0.3	0.0	0.0	0.0	0.0	
인도	(57)	0.0	0.0	0.0	0.0	0.0	0.0	0.0	0.0	
기타	(756)	0.0	0.0	0.0	0.0	0.0	0.0	0.0	0.0	
성별	남자	(4,238)	0.0	0.0	0.0	0.0	0.0	0.0	0.0	0.0
	여자	(5,491)	0.0	0.0	0.0	0.0	0.0	0.0	0.0	0.0
연령	15~20세	(590)	0.0	0.0	0.0	0.0	0.0	0.0	0.0	0.0
	21~30세	(3,465)	0.0	0.0	0.0	0.0	0.0	0.0	0.0	0.0
	31~40세	(2,568)	0.0	0.0	0.0	0.0	0.0	0.0	0.0	0.0
	41~50세	(1,722)	0.0	0.0	0.0	0.0	0.0	0.0	0.0	0.0
	51~60세	(968)	0.0	0.0	0.0	0.0	0.0	0.0	0.0	0.0
	61세 이상	(391)	0.0	0.0	0.1	0.0	0.1	0.0	0.0	0.0
	모름/무응답	(26)	0.0	0.0	0.0	0.0	0.0	0.0	0.0	0.0
직업	공무원, 군경연직	(552)	0.0	0.1	0.0	0.0	0.0	0.0	0.1	0.0
	기업인	(1,079)	0.0	0.0	0.0	0.0	0.0	0.0	0.0	0.0
	사무직, 기술직	(1,684)	0.0	0.0	0.0	0.0	0.0	0.0	0.0	0.0
	판매, 서비스직	(1,308)	0.0	0.0	0.0	0.0	0.0	0.0	0.0	0.0
	전문직	(856)	0.0	0.0	0.0	0.0	0.0	0.0	0.0	0.0
	생산/기능/노무직	(303)	0.0	0.0	0.0	0.0	0.0	0.0	0.0	0.0
	자영업자	(760)	0.0	0.0	0.0	0.0	0.0	0.0	0.0	0.0
	학생	(1,568)	0.0	0.0	0.0	0.0	0.0	0.0	0.0	0.0
	주부	(556)	0.0	0.0	0.0	0.0	0.0	0.0	0.0	0.0
	은퇴자	(164)	0.0	0.0	0.2	0.0	0.2	0.0	0.0	0.0
	무직	(180)	0.0	0.0	0.0	0.0	0.0	0.0	0.0	0.0
기타	(554)	0.0	0.0	0.0	0.1	0.0	0.0	0.0	0.0	
무응답	(165)	0.0	0.0	0.0	0.0	0.0	0.0	0.0	0.0	
방한 목적	여가/위락/휴가	(4,733)	0.0	0.0	0.0	0.0	0.0	0.0	0.0	0.0
	뷰티/건강/치료	(110)	0.0	0.0	0.0	0.0	0.0	0.0	0.0	0.0
	종교 및 순례	(85)	0.0	0.0	0.0	0.0	0.0	0.0	0.0	0.0
	쇼핑	(1,187)	0.0	0.0	0.0	0.0	0.0	0.0	0.0	0.0
	친구/친지 방문	(992)	0.0	0.0	0.0	0.0	0.0	0.0	0.0	0.0
	사업/전문 활동	(1,966)	0.0	0.0	0.0	0.0	0.0	0.0	0.0	0.0
	교육	(653)	0.1	0.0	0.0	0.0	0.0	0.0	0.0	0.0
기타	(4)	0.0	0.0	0.0	0.0	8.6	0.0	0.0	0.0	
여행 형태	개별여행	(6,280)	0.0	0.0	0.0	0.0	0.0	0.0	0.0	0.0
	단체여행	(2,795)	0.0	0.0	0.0	0.0	0.0	0.0	0.0	0.0
	Air-tel Tour	(654)	0.0	0.0	0.0	0.0	0.0	0.0	0.0	0.0
방한 횟수	1회	(5,987)	0.0	0.0	0.0	0.0	0.0	0.0	0.0	0.0
	2회	(1,295)	0.0	0.0	0.0	0.0	0.0	0.0	0.0	0.0
	3회	(782)	0.1	0.1	0.0	0.0	0.0	0.0	0.0	0.0
	4회 이상	(1,665)	0.0	0.0	0.0	0.0	0.0	0.0	0.0	0.0



<표 19> 인천지역 방문지

(단위: %)

BASE: 인천 방문자		사례수	영종도/ 공항 주변/ 인천대교	월미도/ 차이나타운 개항장/ 연안부두	송도	강화도
■ 전 체 ■		(942)	51.2	33.0	22.9	9.4
월	1월	(65)	58.2	24.8	20.2	6.6
	2월	(93)	47.4	44.1	20.0	11.4
	3월	(48)	52.7	20.6	33.3	1.7
	4월	(71)	47.8	26.8	25.3	6.6
	5월	(78)	55.8	25.8	22.0	9.1
	6월	(81)	61.0	26.5	23.2	14.8
	7월	(107)	58.2	30.7	16.7	7.3
	8월	(110)	38.9	47.5	24.2	12.1
	9월	(82)	61.0	24.8	16.6	3.2
	10월	(70)	59.4	41.2	23.6	14.1
	11월	(77)	40.7	39.4	27.7	11.7
	12월	(62)	35.1	31.0	29.4	10.2
거주국	일본	(76)	47.9	14.6	33.5	14.1
	중국	(388)	56.7	43.1	14.1	8.9
	미국	(22)	53.7	19.8	19.8	12.3
	대만	(12)	31.2	47.4	20.5	7.9
	태국	(68)	87.8	13.2	8.4	1.9
	말레이시아	(51)	39.8	42.5	0.0	18.2
	홍콩	(23)	47.0	28.2	26.5	3.2
	뉴질랜드	(12)	55.7	23.0	41.7	2.5
	미국	(89)	39.5	24.2	34.0	10.8
	캐나다	(12)	35.2	39.0	54.5	8.5
	영국	(10)	30.6	36.4	43.9	7.2
	북유럽	(10)	33.5	30.1	48.9	5.4
	프랑스	(6)	38.0	26.4	35.8	7.3
	러시아	(21)	62.0	20.3	34.3	5.6
	중남미	(16)	50.2	15.5	37.2	7.1
인도	(9)	33.8	35.8	33.2	20.8	
기타	(115)	34.8	32.7	40.7	9.8	
성별	남자	(508)	45.9	30.3	26.1	9.0
	여자	(434)	57.4	36.2	19.1	9.8
연령	15~20세	(69)	44.8	40.5	13.9	19.3
	21~30세	(319)	48.5	41.4	21.7	11.8
	31~40세	(280)	56.3	27.7	21.9	5.3
	41~50세	(163)	52.3	27.7	27.1	6.8
	51~60세	(67)	49.1	17.2	34.2	5.3
	61세 이상	(41)	46.8	34.6	16.2	15.8
	모름/무응답	(3)	70.9	74.9	45.8	45.8
직업	공무원, 군인	(61)	56.6	20.6	29.8	5.0
	기업인, 경영직	(115)	42.5	27.6	36.3	12.2
	사무원, 기술직	(132)	58.6	33.6	23.4	9.2
	판매, 서비스직	(108)	63.1	30.0	16.3	5.7
	전문직	(90)	46.5	25.8	28.5	6.1
	생산/기능/노무직	(40)	30.0	32.0	39.8	10.2
	자영업자	(74)	48.1	42.8	16.7	2.7
	학생	(178)	46.2	44.2	18.1	14.3
	주부	(30)	61.4	23.1	10.5	9.8
	은퇴자	(20)	54.7	34.4	15.1	20.1
	무직	(16)	39.4	37.8	14.1	25.6
	기타	(67)	55.2	33.8	18.3	2.8
무응답	(10)	89.0	5.5	0.0	29.1	
방한 목적	여가/위락/휴가	(384)	58.4	33.9	14.0	7.9
	뷰티/건강/치료	(5)	77.6	13.8	50.1	8.7
	종교 및 순례	(8)	83.7	16.3	0.0	0.0
	쇼핑	(53)	66.3	24.5	17.1	11.9
	친구/친지 방문	(102)	42.5	41.4	25.8	7.1
	사업/전문 활동	(272)	47.1	24.7	34.2	8.3
	교육	(115)	35.1	49.2	26.7	17.9
기타	(4)	33.2	0.0	0.0	23.2	
여행 형태	개별여행	(586)	43.9	32.6	29.4	11.0
	단체여행	(334)	63.4	34.4	12.2	6.9
	Air-tel Tour	(22)	63.5	21.3	10.0	3.0
방한 횟수	1회	(603)	52.4	35.1	21.1	9.7
	2회	(106)	46.8	37.0	26.6	7.9
	3회	(66)	43.7	35.8	23.1	15.3
	4회 이상	(168)	52.8	21.7	26.7	6.7

<계속>

<표 19> 인천지역 방문지

(단위: %)

BASE: 인천 방문자		사례수	인천	소래포구	응진	무의도	
■ 전 체 ■		(942)	3.5	3.1	2.2	0.1	
별 표	1	(65)	7.9	2.8	1.3	0.0	
	2	(93)	0.8	2.2	3.3	0.0	
	3	(48)	4.2	4.6	0.0	0.0	
	4	(71)	5.0	0.4	2.2	0.0	
	5	(78)	7.5	1.5	0.8	0.0	
	6	(81)	0.0	8.3	4.3	0.0	
	7	(107)	1.6	1.1	4.5	0.0	
	8	(110)	3.5	5.4	3.6	0.0	
	9	(82)	7.5	4.1	0.8	0.0	
	10	(70)	3.7	1.5	1.9	0.8	
	11	(77)	0.0	2.2	0.4	0.0	
	12	(62)	3.1	3.4	0.6	0.0	
거주국	일본	(76)	8.9	0.0	0.0	0.0	
	중국	(388)	0.3	2.9	2.9	0.0	
	홍콩	(22)	3.3	4.7	0.0	0.0	
	싱가포르	(12)	0.0	9.3	0.0	0.0	
	대만	(68)	0.0	0.0	1.3	0.0	
	태국	(51)	2.1	9.5	7.2	0.0	
	말레이시아	(23)	1.0	8.1	1.7	2.5	
	호주	(12)	6.4	1.7	3.0	0.0	
	미국	(89)	6.8	1.6	2.9	0.0	
	캐나다	(12)	2.8	2.4	2.4	0.0	
	영국	(10)	3.0	9.9	4.0	0.0	
	독일	(10)	7.9	0.0	0.0	0.0	
	프랑스	(6)	0.0	5.1	0.0	0.0	
	러시아	(21)	4.9	4.7	1.4	0.0	
성 별	남자	(508)	5.5	4.2	2.4	0.0	
	여자	(434)	1.3	1.9	2.0	0.1	
	연 령	15~20세	(69)	0.0	0.9	5.1	0.0
		21~30세	(319)	1.9	3.8	1.1	0.0
		31~40세	(280)	3.4	4.9	1.3	0.0
		41~50세	(163)	6.1	1.0	5.7	0.4
		51~60세	(67)	5.0	1.2	0.4	0.0
		61세 이상	(41)	11.5	1.4	1.5	0.0
		모름/무응답	(3)	0.0	0.0	0.0	0.0
	직업	공무원, 군경	(61)	3.3	1.6	0.0	0.0
기업인, 경영직		(115)	8.3	3.7	1.4	0.5	
사무직, 기술직		(132)	3.8	1.2	3.5	0.0	
판매, 서비스직		(108)	1.1	0.3	2.5	0.0	
전문직		(90)	6.8	0.3	1.6	0.0	
생산/기능/노무직		(40)	7.9	5.6	1.5	0.0	
자영업자		(74)	2.7	1.9	0.4	0.0	
학생		(178)	0.7	4.2	2.8	0.0	
주부		(30)	0.0	4.0	0.0	0.0	
은퇴자		(20)	0.0	2.9	0.0	0.0	
무직		(16)	2.4	7.1	0.0	0.0	
기타		(67)	4.1	12.3	6.4	0.0	
무응답		(10)	0.0	2.4	3.1	0.0	
방한 목적	여가/위락/휴가	(384)	0.8	4.1	3.4	0.0	
	뷰티/건강/치료	(5)	0.0	0.0	0.0	0.0	
	종교 및 순례	(8)	0.0	0.0	0.0	0.0	
	쇼핑	(53)	0.0	0.6	2.0	0.0	
	친구/친지 방문	(102)	2.8	2.4	1.3	0.0	
	사업/전문	(272)	9.2	1.6	1.4	0.2	
	교육	(115)	0.8	5.9	1.3	0.0	
	기타	(4)	43.6	0.0	0.0	0.0	
여행 형태	개별여행	(586)	5.2	3.6	1.0	0.1	
	단체여행	(334)	0.4	2.6	3.8	0.0	
	Air-tel Tour	(22)	6.0	0.0	12.1	0.0	
방한 횟수	1회	(603)	2.4	2.9	2.7	0.0	
	2회	(106)	4.6	3.6	0.0	0.0	
	3회	(66)	3.2	0.6	1.8	0.0	
	4회 이상	(168)	7.2	4.9	2.1	0.4	



<표 20> 경기지역 방문지

(단위: %)

BASE: 경기 방문자		사례수	에버랜드	수원화성	민속촌	휴전선/판문점	서울랜드	안산	일산
■ 전 체 ■		(2,154)	39.3	23.9	20.7	17.3	10.3	2.5	2.0
연령	1	(174)	46.3	32.1	21.2	19.5	5.4	1.8	0.5
	2	(174)	31.4	25.4	19.2	17.7	6.9	0.0	0.1
	3	(175)	35.1	25.6	22.4	28.1	6.5	1.2	1.6
	4	(161)	26.4	34.4	22.1	14.5	7.8	1.9	3.6
	5	(178)	41.5	26.8	22.1	17.2	15.3	5.0	1.8
	6	(210)	46.4	19.7	26.1	16.5	14.3	2.0	0.7
	7	(238)	33.5	19.0	21.0	24.6	14.9	2.9	0.2
	8	(212)	53.2	18.1	21.9	15.7	14.9	2.9	0.9
	9	(164)	31.3	26.7	17.6	15.4	12.3	4.1	1.2
	10	(155)	34.7	27.2	15.2	8.0	6.7	4.6	4.8
	11	(154)	37.7	18.5	16.8	14.4	6.1	3.8	2.4
	12	(157)	50.4	17.3	20.5	11.3	7.7	0.0	8.0
거주국	대한민국	(325)	4.6	36.9	14.8	14.9	2.1	8.5	7.5
	미국	(757)	42.4	20.9	27.1	16.7	18.8	1.4	0.5
	일본	(60)	56.1	8.5	12.5	14.0	10.1	0.0	1.0
	싱가포르	(34)	54.5	14.2	22.4	20.8	4.7	0.0	1.3
	대만	(200)	78.4	18.7	8.6	2.9	7.2	0.3	1.0
	태국	(151)	79.1	15.6	10.0	3.4	4.7	0.8	0.7
	말레이시아	(65)	73.4	11.1	28.5	8.6	4.8	0.0	0.6
	중국	(19)	13.3	12.7	10.4	49.7	7.7	0.0	1.8
	미국	(212)	20.7	28.3	23.9	32.3	6.2	2.0	2.0
	캐나다	(25)	17.8	16.9	17.6	41.8	9.2	1.3	2.7
	영국	(21)	12.2	30.8	21.5	30.9	3.3	0.0	5.5
	독일	(13)	7.3	28.2	23.6	14.5	0.0	2.8	5.2
	프랑스	(12)	13.3	46.1	30.9	22.5	2.1	0.0	1.7
	러시아	(23)	53.5	16.2	9.5	4.8	23.0	0.0	1.1
중국	(22)	34.4	19.6	20.8	25.4	12.1	3.3	0.0	
인도	(25)	45.1	52.0	30.0	9.2	9.7	1.7	0.9	
기타	(192)	25.1	29.0	23.4	29.5	6.4	4.3	1.1	
성별	남자	(1,025)	29.2	27.7	17.9	19.4	8.9	4.1	2.1
	여자	(1,129)	48.4	20.4	23.3	15.4	11.6	1.1	1.9
연령	15~20세	(182)	67.3	10.9	23.7	21.7	21.3	0.0	1.7
	21~30세	(812)	50.0	24.6	22.0	15.4	13.0	1.4	1.4
	31~40세	(532)	35.8	25.8	20.3	15.1	7.6	3.2	1.1
	41~50세	(314)	26.7	24.8	20.7	18.5	7.1	3.7	3.7
	51~60세	(213)	14.4	26.3	16.8	17.5	6.4	3.7	4.9
	61세 이상	(95)	10.0	24.6	15.2	31.3	1.8	7.2	0.6
	모름/무응답	(6)	61.0	19.6	14.0	37.1	0.0	0.0	0.0
직업	공무원	(133)	34.7	19.4	23.1	22.6	5.5	0.0	2.8
	기업인, 경영명직	(211)	23.8	36.4	21.7	15.6	6.5	4.3	0.5
	사무, 기술직	(347)	27.2	30.6	16.6	11.4	5.8	6.1	0.7
	판매, 서비스직	(185)	39.2	24.0	17.6	14.2	9.6	1.4	6.0
	전문직	(179)	31.9	30.9	18.1	29.1	5.7	1.7	1.5
	생산/기능/노무직	(71)	23.8	34.6	14.3	12.4	7.5	4.3	4.4
	자영업자	(150)	36.5	15.4	24.8	20.8	7.6	2.3	1.8
	학생	(490)	64.9	16.5	23.5	16.2	18.6	0.1	1.0
	주부	(103)	33.1	25.4	27.3	12.0	14.1	0.0	1.3
	은퇴자	(58)	17.1	25.8	17.7	40.7	4.7	3.3	2.4
	무직	(51)	50.1	11.5	24.0	8.7	8.3	12.9	0.0
	기타	(131)	37.2	17.8	19.4	15.6	8.8	1.2	4.7
무응답	(44)	40.6	16.6	19.3	24.4	27.0	3.4	4.5	
방한목적	여가/위락/휴가	(1,013)	47.7	17.9	21.6	20.2	10.5	0.3	1.8
	뷰티/건강/치료	(13)	24.5	6.3	4.3	14.7	26.6	0.0	0.0
	종교 및 순례	(45)	10.7	5.1	11.1	11.2	1.5	0.0	0.0
	쇼핑	(96)	43.1	24.5	21.3	4.8	13.7	0.5	2.2
	친구/친지 방문	(275)	30.4	23.2	16.3	18.8	14.0	2.9	1.1
	사업/전문 활동	(444)	10.6	39.6	14.2	13.7	2.9	9.3	4.4
교육	(267)	68.6	25.2	34.7	16.3	17.6	0.3	0.0	
기타	(1)	0.0	0.0	100.0	0.0	0.0	0.0	0.0	
여행형태	개별여행	(1,321)	31.5	28.4	21.0	16.5	10.4	3.9	3.0
	단체여행	(795)	53.5	15.2	20.6	18.9	10.3	0.0	0.2
	Air-tel Tour	(38)	12.5	51.0	13.5	8.9	7.8	5.3	3.6
방한횟수	1회	(1,413)	44.7	19.0	22.1	21.3	11.3	1.1	1.3
	2회	(276)	37.7	34.2	19.2	11.5	9.3	1.8	1.5
	3회	(152)	33.9	33.7	19.1	12.5	12.3	2.7	0.9
	4회 이상	(312)	18.8	32.2	16.5	6.7	5.9	9.2	6.0

<계속>

<표 20> 경기지역 방문지

(단위: %)

BASE: 경기 방문자		사례수	청평	성남	파주	평택	오산	부천	가평
■ 전 체 ■		(2,154)	1.5	1.1	1.1	0.9	0.9	0.7	0.7
연령	1	(174)	1.5	2.1	0.6	0.2	0.2	0.2	0.2
	2	(174)	6.5	0.4	1.5	0.0	0.0	1.3	0.2
	3	(175)	0.0	0.3	0.4	0.9	1.0	0.0	0.0
	4	(161)	0.0	0.2	1.5	0.7	2.7	0.8	0.0
	5	(178)	0.7	0.0	1.1	1.2	0.7	0.0	1.0
	6	(210)	1.1	3.4	0.2	0.5	1.0	1.8	0.0
	7	(238)	0.1	0.8	1.7	0.7	1.1	0.9	0.0
	8	(212)	5.3	0.4	0.8	1.2	0.0	0.2	1.7
	9	(164)	1.6	0.6	1.6	1.6	1.0	1.7	2.0
	10	(155)	0.0	2.6	0.4	1.6	1.1	0.3	1.8
	11	(154)	0.3	2.5	2.1	3.0	0.5	1.4	1.0
	12	(157)	0.9	0.0	0.9	0.0	1.4	0.0	0.8
거주국	일본	(325)	7.0	1.6	3.4	1.4	1.3	0.4	0.5
	미국	(757)	0.0	0.6	0.7	0.0	0.3	0.8	0.5
	중국	(60)	0.0	0.8	4.8	0.0	1.2	2.3	0.0
	싱가포르	(34)	1.5	2.4	0.0	0.0	0.0	0.7	0.0
	대만	(200)	0.0	0.7	0.0	0.3	0.0	0.7	1.0
	태국	(151)	0.0	0.0	0.8	0.7	0.0	0.0	2.4
	말레이시아	(65)	0.8	1.1	0.3	0.3	0.0	0.0	0.5
	중국주	(19)	1.0	3.0	1.9	0.0	0.0	0.0	0.0
	미국	(212)	1.9	1.9	0.4	3.6	4.0	0.0	0.0
	캐나다	(25)	0.0	1.4	0.0	2.9	0.0	0.0	0.0
	영국	(21)	1.0	2.8	0.0	1.3	3.0	1.7	0.0
	독일	(13)	0.0	8.4	0.0	8.5	0.0	4.2	0.0
	프랑스	(12)	2.9	4.4	0.0	0.0	0.0	2.1	0.0
	러시아	(23)	0.0	0.0	1.7	0.0	0.0	4.9	1.7
중남동	(22)	1.7	4.0	3.6	1.6	3.3	4.9	0.0	
인도	(25)	0.0	1.0	0.0	1.0	0.0	0.7	0.0	
기타	(192)	2.2	1.5	0.0	1.9	0.8	0.9	1.8	
성별	남자	(1,025)	1.4	1.5	1.0	1.5	1.2	1.1	0.3
	여자	(1,129)	1.7	0.8	1.1	0.4	0.6	0.4	1.0
연령	15~20세	(182)	0.3	0.4	0.0	0.5	0.9	0.1	0.0
	21~30세	(812)	0.7	0.8	0.3	0.3	0.3	0.8	0.8
	31~40세	(532)	0.4	1.7	1.7	1.5	1.3	0.3	0.1
	41~50세	(314)	1.3	2.0	2.0	1.0	1.3	0.8	1.7
	51~60세	(213)	5.9	0.7	0.8	2.3	1.5	1.0	1.0
	61세 이상	(95)	8.5	0.6	1.9	1.0	0.0	2.0	0.5
	무응답	(6)	0.0	0.0	25.0	0.0	0.0	0.0	0.0
직업	공무원, 군인	(133)	0.0	0.2	1.7	2.5	3.9	0.2	1.0
	기업인, 경영직	(211)	0.2	2.6	2.3	1.5	0.7	1.0	0.8
	사무직, 기술직	(347)	0.6	2.3	2.6	1.3	1.4	0.5	0.2
	판매, 서비스직	(185)	1.4	0.2	1.4	0.0	0.0	0.0	0.0
	전문직	(179)	4.5	0.5	0.2	1.0	1.6	1.3	1.2
	생산/기능/노무직	(71)	0.0	0.7	4.1	5.9	0.0	2.5	0.0
	자영업자	(150)	2.1	1.0	0.0	0.0	1.0	1.7	0.3
	학생	(490)	0.4	0.3	0.1	0.0	0.2	0.6	0.3
	주부	(103)	5.1	1.1	0.0	0.0	0.7	0.0	2.1
	은퇴자	(58)	2.6	0.5	0.0	0.0	0.0	0.0	0.9
	무직	(51)	1.7	0.0	0.0	0.0	0.0	1.4	0.0
	기타	(131)	5.4	3.0	0.4	2.4	0.9	0.6	3.1
	무응답	(44)	0.0	0.0	0.0	0.0	0.0	0.0	0.0
방한목적	여가/위락/휴가	(1,013)	0.2	0.2	0.5	0.0	0.2	0.2	1.0
	보통/건강/치료	(13)	0.0	0.0	0.0	0.0	0.0	20.4	0.0
	충교 및 순례	(45)	59.3	0.0	0.0	0.0	0.0	0.0	3.3
	쇼핑	(96)	1.4	0.0	5.1	1.7	0.0	0.0	0.0
	친구/친지 방문	(275)	0.9	1.2	0.9	1.6	1.7	0.5	0.6
	사업/전문 활동	(444)	0.1	4.0	1.9	3.2	2.6	1.4	0.0
	교육	(267)	0.0	0.2	0.5	0.0	0.3	1.0	0.4
기타	(1)	0.0	0.0	0.0	0.0	0.0	0.0	0.0	
여행형태	개별여행	(1,321)	1.5	1.6	1.4	1.5	1.4	1.1	0.7
	단체여행	(795)	1.5	0.3	0.2	0.1	0.0	0.1	0.6
	Air-tel Tour	(38)	4.3	0.0	8.6	0.0	0.0	0.8	0.0
방한횟수	1회	(1,413)	0.3	0.9	0.5	0.9	0.6	0.2	0.7
	2회	(276)	3.2	0.7	3.0	0.6	1.0	1.0	0.0
	3회	(152)	2.3	1.0	0.0	1.2	0.6	2.6	1.6
	4회 이상	(312)	5.4	2.4	2.6	1.4	2.0	2.0	0.7

<계속>

<표 20> 경기지역 방문지

(단위: %)

BASE: 경기 방문자		사례수	양지리조트	시흥	용인	안양	의정부	동두천	김포
■ 전 체 ■		(2,154)	0.6	0.6	0.6	0.6	0.6	0.5	0.4
연령	1	(174)	4.1	0.0	0.0	1.6	0.0	0.0	0.0
	2	(174)	3.9	0.8	1.0	0.3	0.3	0.0	0.2
	3	(175)	0.0	1.2	0.0	0.2	0.0	0.0	0.1
	4	(161)	0.0	1.3	0.0	1.1	0.0	0.0	0.9
	5	(178)	0.0	0.9	0.7	0.7	0.5	0.5	0.0
	6	(210)	0.0	1.1	0.0	0.0	0.4	0.8	0.0
	7	(238)	0.0	0.0	0.3	0.0	0.0	0.3	0.1
	8	(212)	0.0	0.9	0.1	0.0	0.0	0.4	0.2
	9	(164)	0.0	0.0	0.2	0.2	2.5	0.2	0.2
	10	(155)	0.0	0.0	1.6	0.9	2.6	0.9	0.0
	11	(154)	0.0	0.9	3.2	2.5	0.0	0.9	1.1
	12	(157)	0.0	0.0	0.4	0.0	1.0	1.8	2.2
거주국	일본	(325)	0.0	3.4	1.3	1.6	0.0	0.0	1.2
	미국	(757)	0.9	0.0	0.2	0.2	0.0	0.0	0.0
	중국	(60)	0.0	0.0	0.0	0.0	0.0	0.0	0.0
	싱가포르	(34)	0.0	0.0	0.0	1.7	0.0	0.0	1.1
	대만	(200)	2.8	0.0	0.0	0.0	0.0	0.0	0.0
	태국	(151)	0.8	0.0	2.5	0.3	0.2	0.2	0.0
	말레이시아	(65)	0.0	0.0	0.0	0.0	0.0	0.0	0.5
	홍콩	(19)	0.0	0.0	0.0	1.4	0.0	0.0	2.5
	미국	(212)	0.0	0.4	1.2	0.4	3.5	3.5	0.0
	캐나다	(25)	0.0	0.0	0.0	2.8	0.0	0.0	1.4
	영국	(21)	0.0	1.4	0.0	2.8	0.0	0.0	1.5
	독일	(13)	0.0	2.1	0.0	0.0	2.3	0.0	0.0
프랑스	(12)	0.0	0.0	0.0	0.0	0.0	0.0	1.9	
러시아	(23)	0.0	0.0	0.0	0.0	0.0	0.0	0.0	
중남미	(22)	0.0	0.0	0.0	0.0	0.0	1.8	0.0	
인도	(25)	0.0	1.0	1.0	0.9	0.0	0.0	0.7	
기타	(192)	0.0	0.0	0.0	0.9	2.0	1.1	1.1	
성별	남자	(1,025)	0.7	1.2	0.7	1.0	0.7	0.7	0.5
	여자	(1,129)	0.6	0.0	0.5	0.2	0.4	0.2	0.3
연령	15~20세	(182)	0.0	0.0	0.0	0.0	0.0	0.5	0.0
	21~30세	(812)	0.4	0.0	0.7	0.2	0.2	0.4	0.3
	31~40세	(532)	1.8	1.2	0.5	0.5	0.4	0.4	0.6
	41~50세	(314)	0.3	0.5	0.3	0.8	1.1	0.1	0.2
	51~60세	(213)	0.0	2.2	0.0	1.1	1.4	0.7	1.0
	61세 이상	(95)	0.0	0.0	3.1	3.0	2.0	1.8	0.2
	무응답	(6)	0.0	0.0	0.0	0.0	0.0	0.0	0.0
직업	공무원, 군인	(133)	0.0	0.0	0.0	0.0	2.5	3.6	0.0
	기업인, 경영직	(211)	1.5	0.6	0.6	1.6	1.3	0.6	0.1
	사무직, 기술직	(347)	1.2	2.0	1.0	1.1	4.0	0.0	1.0
	판매, 서비스직	(185)	0.0	0.0	0.0	0.2	0.0	0.0	0.9
	전문직	(179)	0.7	1.6	0.1	0.4	1.1	0.0	0.1
	생산/기능/노무직	(71)	0.0	1.6	0.3	0.0	0.0	0.0	0.5
	자영업자	(150)	0.9	0.0	1.3	0.0	0.0	0.0	1.5
	학생	(490)	0.7	0.0	0.5	0.0	0.0	0.0	0.0
	주부	(103)	0.7	0.0	0.0	1.5	0.0	0.3	0.0
	은퇴자	(58)	0.0	0.0	1.6	0.5	2.6	1.6	0.0
	무직	(51)	0.0	0.0	0.0	0.0	0.0	1.6	0.0
	기타	(131)	0.0	0.0	1.3	1.7	1.9	1.6	0.0
무응답	(44)	0.0	0.0	0.7	0.0	0.0	0.0	0.0	
방한목적	여가/위락/휴가	(1,013)	1.0	0.0	0.7	0.0	0.3	0.1	0.1
	보통/건강/치료	(13)	13.8	0.0	0.0	0.0	0.0	0.0	0.0
	충교 및 순례	(45)	0.0	0.0	0.0	0.0	0.0	0.0	0.0
	쇼핑	(96)	1.3	0.0	0.0	0.0	0.0	0.0	0.0
	친구/친지 방문	(275)	0.2	0.0	1.0	1.2	0.9	1.2	0.0
	사업/전문 활동	(444)	0.0	2.5	0.6	2.0	1.4	1.4	1.6
	교육	(267)	0.0	0.5	0.0	0.0	0.0	0.0	0.0
기타	(1)	0.0	0.0	0.0	0.0	0.0	0.0	0.0	
여행형태	개별여행	(1,321)	0.0	1.0	0.6	0.9	0.9	0.8	0.6
	단체여행	(795)	1.7	0.0	0.5	0.1	0.0	0.0	0.0
	Air-tel Tour	(38)	0.0	0.0	3.7	0.0	0.0	0.0	0.0
방한횟수	1회	(1,413)	0.9	0.2	0.5	0.4	0.5	0.6	0.2
	2회	(276)	0.0	0.5	0.2	0.1	0.3	0.4	0.8
	3회	(152)	0.0	0.9	1.8	0.8	0.0	0.0	0.1
	4회 이상	(312)	0.2	2.4	0.9	1.5	1.1	0.0	1.2

<계속>

<표 20> 경기지역 방문지

(단위: %)

BASE: 경기 방문자		사례수	지산리조트	여주	오이도	구리시	안성	이천	광주(경기)
■ 전 체 ■		(2,154)	0.4	0.3	0.3	0.3	0.2	0.2	0.1
연령	1	(174)	1.1	0.0	0.0	1.5	0.2	0.3	0.0
	2	(174)	1.3	0.0	1.0	1.8	0.0	0.0	0.0
	3	(175)	0.1	0.0	0.0	0.0	0.3	0.0	0.0
	4	(161)	0.0	0.0	0.2	0.0	0.0	0.0	0.0
	5	(178)	0.0	0.7	0.0	0.0	0.0	0.0	0.0
	6	(210)	0.0	1.2	0.0	0.0	0.4	0.0	0.2
	7	(238)	0.0	0.1	1.4	0.0	0.0	0.5	0.5
	8	(212)	0.0	0.3	0.0	0.0	0.0	0.9	0.0
	9	(164)	0.0	0.4	0.5	0.0	1.8	0.0	0.0
	10	(155)	0.0	0.6	0.0	0.0	0.3	0.0	0.0
	11	(154)	0.0	0.4	0.0	0.0	0.0	0.0	0.0
	12	(157)	2.5	0.0	0.0	0.0	0.0	0.0	0.9
거주국	일본	(325)	0.0	0.4	0.0	0.8	0.9	0.4	0.8
	미국	(757)	0.0	0.3	0.7	0.0	0.0	0.0	0.0
	중국	(60)	0.7	0.0	0.0	0.0	0.0	0.0	0.0
	싱가포르	(34)	3.5	0.0	0.0	0.0	1.3	0.0	0.0
	대만	(200)	1.2	1.0	0.0	0.0	0.0	0.4	0.0
	태국	(151)	0.4	0.2	0.0	0.0	0.0	0.4	0.0
	말레이시아	(65)	2.2	0.0	0.0	0.5	0.0	0.0	0.0
	중국	(19)	0.0	0.0	0.0	0.0	2.9	0.0	0.0
	미국	(212)	0.0	0.4	0.4	0.0	0.4	0.4	0.0
	캐나다	(25)	0.0	0.0	0.0	0.0	0.0	0.0	0.0
	영국	(21)	0.0	0.0	1.4	1.0	1.3	0.0	0.0
	독일	(13)	0.0	0.0	0.0	0.0	0.0	0.0	0.0
프랑스	(12)	0.0	0.0	0.0	0.0	0.0	2.7	0.0	
러시아	(23)	0.0	0.0	0.0	0.0	0.0	0.0	1.8	
중국	(22)	0.0	0.0	0.0	0.0	0.0	0.0	0.0	
인도	(25)	0.8	0.0	0.0	0.0	0.0	0.0	0.0	
기타	(192)	1.1	0.0	0.0	1.3	0.0	0.0	0.0	
성별	남자	(1,025)	0.3	0.3	0.0	0.2	0.2	0.3	0.2
	여자	(1,129)	0.5	0.4	0.5	0.3	0.3	0.1	0.1
연령	15~20세	(182)	0.0	0.0	0.0	0.0	0.0	0.0	0.0
	21~30세	(812)	0.5	0.0	0.3	0.2	0.1	0.2	0.0
	31~40세	(532)	0.2	0.5	0.0	0.3	0.2	0.0	0.3
	41~50세	(314)	1.0	0.4	1.1	0.0	1.2	0.3	0.0
	51~60세	(213)	0.0	0.3	0.4	0.6	0.0	0.0	0.0
	61세 이상	(95)	0.0	2.4	0.0	1.3	0.0	1.3	1.3
	무응답	(6)	0.0	0.0	0.0	0.0	0.0	0.0	0.0
직업	공무원, 군인	(133)	0.3	0.0	0.0	1.0	1.1	0.0	0.0
	기업인, 경영직	(211)	1.1	0.0	0.0	0.0	0.7	1.0	0.6
	사무, 기술직	(347)	0.0	0.0	0.0	0.0	0.4	0.0	0.4
	판매, 서비스직	(185)	0.9	1.8	2.0	0.7	0.0	0.2	0.0
	전문직	(179)	0.2	0.0	0.0	0.7	0.0	0.0	0.0
	생산/기능/노무직	(71)	0.0	0.0	0.0	0.0	0.6	0.0	0.0
	자영업자	(150)	0.1	0.9	0.0	0.2	0.0	0.0	0.3
	학생	(490)	0.2	0.0	0.4	0.0	0.0	0.1	0.0
	주부	(103)	2.0	0.7	0.0	0.0	0.0	0.0	0.0
	은퇴자	(58)	0.0	1.6	0.0	0.0	0.0	0.0	0.0
	무직	(51)	0.0	1.4	1.7	2.4	0.0	0.0	0.0
	기타	(131)	0.0	0.2	0.0	0.2	0.2	0.5	0.0
무응답	(44)	0.0	0.0	0.0	0.0	0.0	0.0	0.0	
방한목적	여가/위락/휴가	(1,013)	0.7	0.5	0.0	0.0	0.1	0.1	0.0
	보통/건강/치료	(13)	0.0	0.0	0.0	0.0	0.0	0.0	0.0
	충교 및 순례	(45)	0.0	0.0	0.0	5.5	0.6	0.0	0.0
	쇼핑	(96)	0.9	0.0	0.0	0.0	0.0	0.0	0.0
	친구/친지 방문	(275)	0.2	0.3	1.1	0.5	0.5	0.5	0.9
	사업/전문 활동	(444)	0.0	0.3	0.8	0.3	0.4	0.3	0.1
	교육	(267)	0.0	0.0	0.0	0.0	0.0	0.3	0.0
기타	(1)	0.0	0.0	0.0	0.0	0.0	0.0	0.0	
여행형태	개별여행	(1,321)	0.4	0.4	0.5	0.3	0.4	0.1	0.1
	단체여행	(795)	0.4	0.2	0.0	0.0	0.0	0.2	0.1
	Air-tel Tour	(38)	0.0	0.0	0.0	3.4	0.0	3.4	3.4
방한횟수	1회	(1,413)	0.5	0.4	0.2	0.1	0.0	0.1	0.0
	2회	(276)	0.4	0.0	0.8	0.6	0.1	0.3	0.0
	3회	(152)	0.0	0.6	0.0	0.8	0.0	0.0	0.0
	4회 이상	(312)	0.0	0.4	0.3	0.4	1.4	0.5	0.8

<계속>



<표 20> 경기지역 방문지

(단위: %)

BASE: 경기 방문자		사례수	과천	남한산성	남양주	포천	베어스타운	곤지암 리조트	청평리조트
■ 전 체 ■		(2,154)	0.1	0.1	0.1	0.1	0.1	0.1	0.1
별도 별도	1	(174)	0.0	0.0	0.0	0.0	0.0	0.4	0.0
	2	(174)	0.0	1.0	0.0	0.0	0.0	0.0	0.8
	3	(175)	0.0	0.0	0.0	0.0	0.0	0.0	0.0
	4	(161)	0.0	0.0	0.0	0.0	0.0	0.4	0.0
	5	(178)	0.0	0.0	0.0	0.5	0.0	0.0	0.0
	6	(210)	0.0	0.0	0.3	0.0	0.0	0.0	0.0
	7	(238)	0.0	0.3	0.5	0.0	0.0	0.0	0.0
	8	(212)	0.0	0.0	0.0	0.1	0.0	0.0	0.0
	9	(164)	1.6	0.0	0.2	0.0	0.0	0.0	0.0
	10	(155)	0.0	0.0	0.0	0.7	0.0	0.0	0.0
	11	(154)	0.0	0.0	0.0	0.0	0.0	0.3	0.0
	12	(157)	0.2	0.0	0.0	0.0	1.3	0.0	0.2
거주국	대한민국	(325)	0.0	0.0	0.4	0.0	0.0	0.0	0.4
	중국	(757)	0.4	0.2	0.0	0.0	0.0	0.0	0.0
	미국	(60)	0.0	0.0	0.0	0.0	0.0	0.7	0.0
	일본	(34)	0.0	0.0	0.0	0.0	0.0	0.0	0.0
	대만	(200)	0.0	0.0	0.0	0.4	0.0	0.0	0.0
	태국	(151)	0.0	0.0	0.2	0.2	0.0	0.0	0.0
	말레이시아	(65)	0.0	0.0	0.0	0.0	0.0	0.0	0.0
	홍콩	(19)	0.0	0.0	0.0	0.0	0.0	2.6	0.0
	미국	(212)	0.0	0.4	0.0	0.4	0.0	0.0	0.0
	캐나다	(25)	0.0	0.0	0.0	0.0	0.0	0.0	0.0
	영국	(21)	0.0	0.0	1.7	0.0	0.0	2.8	0.0
	독일	(13)	2.1	0.0	2.0	0.0	0.0	0.0	2.1
	프랑스	(12)	0.0	0.0	0.0	0.0	0.0	0.0	0.0
	러시아	(23)	0.0	0.0	0.0	0.0	0.0	0.0	0.0
중화인민공화국	(22)	0.0	0.0	0.0	1.8	0.0	0.0	0.0	
인도네시아	(25)	0.0	0.0	0.0	0.0	0.0	0.9	0.0	
기타	(192)	0.0	0.0	0.0	0.0	1.1	0.0	0.0	
성별	남자	(1,025)	0.0	0.1	0.1	0.0	0.2	0.1	0.0
	여자	(1,129)	0.2	0.2	0.1	0.2	0.0	0.1	0.1
연령	15~20세	(182)	0.0	0.0	0.0	0.1	0.0	0.0	0.0
	21~30세	(812)	0.0	0.0	0.0	0.0	0.3	0.1	0.0
	31~40세	(532)	0.1	0.0	0.0	0.1	0.0	0.1	0.0
	41~50세	(314)	0.8	0.3	0.2	0.1	0.0	0.2	0.0
	51~60세	(213)	0.0	0.8	0.7	0.0	0.0	0.0	0.6
	61세 이상	(95)	0.0	0.0	0.0	0.8	0.0	0.0	0.0
	무응답	(6)	0.0	0.0	0.0	0.0	0.0	0.0	0.0
직업	공무원	(133)	0.0	0.0	0.0	0.0	1.6	0.0	0.0
	기업인	(211)	0.0	0.4	0.1	0.2	0.0	0.3	0.0
	사무직	(347)	0.0	0.0	0.0	0.0	0.0	0.0	0.0
	판매/서비스직	(185)	0.0	0.0	0.0	0.4	0.0	0.0	0.0
	전문직	(179)	0.2	0.0	0.4	0.0	0.0	0.3	0.0
	생산/기능/노무직	(71)	0.0	0.0	0.0	0.0	0.0	0.0	0.0
	자영업자	(150)	0.0	0.0	0.0	0.0	0.0	0.0	0.9
	학생	(490)	0.0	0.0	0.0	0.0	0.0	0.1	0.1
	주부	(103)	0.0	0.0	1.2	0.8	0.0	0.0	0.0
	주부	(58)	0.0	0.0	0.0	0.0	0.0	0.0	0.0
	무직	(51)	0.0	3.6	0.0	0.0	0.0	0.0	0.0
	기타	(131)	2.0	0.0	0.0	0.0	0.0	0.2	0.0
무응답	(44)	0.0	0.0	0.0	0.5	0.0	0.0	0.0	
방한적	여가/위락/휴가	(1,013)	0.3	0.0	0.0	0.1	0.0	0.1	0.0
	뷰티/건강/치료	(13)	0.0	0.0	0.0	0.0	0.0	0.0	0.0
	충교 및 순례	(45)	0.0	0.0	0.0	0.0	0.0	0.0	3.0
	쇼핑	(96)	0.0	0.0	0.0	0.0	0.0	0.0	0.0
	친구/친지 방문	(275)	0.0	0.7	0.5	0.4	0.8	0.1	0.0
	사업/전문 활동	(444)	0.0	0.2	0.2	0.1	0.0	0.2	0.0
	교육	(267)	0.1	0.0	0.0	0.0	0.0	0.0	0.1
기타	(1)	0.0	0.0	0.0	0.0	0.0	0.0	0.0	
여행 형태	개별여행	(1,321)	0.2	0.2	0.2	0.1	0.2	0.1	0.0
	단체여행	(795)	0.0	0.0	0.0	0.1	0.0	0.0	0.2
	Air-tel Tour	(38)	0.0	0.0	0.0	0.0	0.0	0.0	0.0
방한 횟수	1회	(1,413)	0.0	0.0	0.0	0.1	0.1	0.1	0.0
	2회	(276)	1.1	0.0	0.5	0.3	0.0	0.0	0.0
	3회	(152)	0.0	1.2	0.0	0.0	0.0	0.5	0.0
	4회 이상	(312)	0.0	0.3	0.2	0.0	0.0	0.0	0.4

<계속>

<표 20> 경기지역 방문지

(단위: %)

BASE: 경기 방문자		사례수	의왕시	킨텍스	소요산	연천	군포	광명시	양평군
■ 전 체 ■		(2,154)	0.1	0.1	0.0	0.0	0.0	0.0	0.0
별도	1월	(174)	0.0	0.0	0.0	0.0	0.0	0.0	0.0
	2월	(174)	0.0	0.0	0.0	0.0	0.0	0.1	0.0
	3월	(175)	0.0	0.0	0.0	0.3	0.0	0.0	0.0
	4월	(161)	0.8	0.7	0.0	0.0	0.0	0.0	0.0
	5월	(178)	0.0	0.0	0.0	0.2	0.0	0.1	0.0
	6월	(210)	0.0	0.0	0.0	0.0	0.0	0.0	0.0
	7월	(238)	0.0	0.0	0.0	0.0	0.0	0.0	0.0
	8월	(212)	0.0	0.0	0.0	0.0	0.1	0.0	0.0
	9월	(164)	0.0	0.0	0.5	0.0	0.0	0.0	0.2
	10월	(155)	0.0	0.0	0.0	0.0	0.3	0.0	0.0
	11월	(154)	0.0	0.0	0.0	0.0	0.0	0.0	0.0
	12월	(157)	0.0	0.0	0.0	0.0	0.0	0.0	0.0
거주국	인도네시아	(325)	0.4	0.0	0.0	0.0	0.0	0.0	0.0
	미국	(757)	0.0	0.0	0.0	0.0	0.0	0.0	0.0
	중국	(60)	0.0	1.0	0.0	0.0	0.0	0.0	0.0
	싱가포르	(34)	0.0	0.0	0.0	0.0	0.0	0.6	0.0
	대만	(200)	0.0	0.0	0.0	0.0	0.0	0.0	0.0
	태국	(151)	0.0	0.0	0.0	0.0	0.0	0.0	0.0
	말레이시아	(65)	0.0	0.0	0.0	0.0	0.0	0.0	0.0
	호주	(19)	0.0	0.0	0.0	4.3	0.0	0.0	1.9
	미국	(212)	0.0	0.0	0.4	0.0	0.0	0.0	0.0
	캐나다	(25)	0.0	0.0	0.0	0.0	1.6	0.0	0.0
	영국	(21)	0.0	0.0	0.0	0.0	0.0	0.0	0.0
	프랑스	(13)	0.0	2.1	0.0	0.0	2.1	0.0	0.0
독일	(12)	0.0	0.0	0.0	0.0	0.0	0.0	0.0	
러시아	(23)	0.0	0.0	0.0	0.0	0.0	0.0	0.0	
중국	(22)	0.0	0.0	0.0	0.0	0.0	0.0	0.0	
인도	(25)	0.0	0.9	0.0	0.0	0.0	1.0	0.0	
기타	(192)	0.0	0.0	0.0	0.0	0.0	0.0	0.0	
성별	남자	(1,025)	0.1	0.1	0.1	0.1	0.1	0.0	0.0
	여자	(1,129)	0.0	0.0	0.0	0.0	0.0	0.0	0.0
연령	15~20세	(182)	0.0	0.0	0.0	0.0	0.0	0.0	0.0
	21~30세	(812)	0.0	0.0	0.0	0.0	0.0	0.0	0.0
	31~40세	(532)	0.2	0.0	0.0	0.0	0.0	0.0	0.0
	41~50세	(314)	0.0	0.2	0.3	0.3	0.0	0.0	0.0
	51~60세	(213)	0.0	0.3	0.0	0.0	0.2	0.1	0.0
	61세 이상	(95)	0.0	0.0	0.0	0.0	0.0	0.0	0.0
직업	모름/무응답	(6)	0.0	0.0	0.0	0.0	0.0	0.0	0.0
	공무원, 군인	(133)	0.0	0.0	0.6	0.0	0.0	0.0	0.0
	기업인, 기술직	(211)	0.0	0.4	0.0	0.4	0.2	0.2	0.0
	사무, 기술직	(347)	0.4	0.0	0.0	0.0	0.0	0.0	0.0
	판매, 서비스직	(185)	0.0	0.0	0.0	0.0	0.0	0.0	0.0
	전문직	(179)	0.0	0.0	0.0	0.0	0.0	0.0	0.0
	생산/기능/노무직	(71)	0.0	0.0	0.0	0.0	0.0	0.0	0.0
	자영업자	(150)	0.0	0.1	0.0	0.0	0.0	0.0	0.0
	학생	(490)	0.0	0.0	0.0	0.0	0.1	0.0	0.0
	주부	(103)	0.0	0.0	0.0	0.0	0.0	0.0	0.0
	은퇴자	(58)	0.0	0.0	0.0	0.0	0.0	0.0	0.0
	무직	(51)	0.0	0.0	0.0	0.0	0.0	0.0	0.0
기타	(131)	0.0	0.0	0.0	0.0	0.0	0.0	0.3	
무응답	(44)	0.0	0.0	0.0	0.0	0.0	0.0	0.0	
방한목적	여가/위락/휴가	(1,013)	0.0	0.0	0.0	0.0	0.0	0.0	0.0
	뷰티/건강/치료	(13)	0.0	0.0	0.0	0.0	0.0	0.0	0.0
	종교 및 순례	(45)	0.0	0.0	0.0	0.0	0.0	0.0	0.0
	쇼핑	(96)	0.0	0.0	0.0	0.0	0.0	0.0	0.0
	친구/친지 방문	(275)	0.0	0.0	0.0	0.0	0.1	0.0	0.1
	사업/전문 활동	(444)	0.3	0.2	0.2	0.2	0.1	0.1	0.0
여행형태	교육	(267)	0.0	0.0	0.0	0.0	0.0	0.0	0.0
	기타	(1)	0.0	0.0	0.0	0.0	0.0	0.0	0.0
	개별여행	(1,321)	0.1	0.1	0.1	0.1	0.1	0.0	0.0
	단체여행	(795)	0.0	0.0	0.0	0.0	0.0	0.0	0.0
방한횟수	Air-tel Tour	(38)	0.0	0.0	0.0	0.0	0.0	0.0	0.0
	1회	(1,413)	0.0	0.0	0.1	0.0	0.0	0.0	0.0
	2회	(276)	0.0	0.0	0.0	0.0	0.1	0.0	0.0
	3회	(152)	0.0	0.0	0.0	0.0	0.0	0.0	0.2
4회 이상	(312)	0.4	0.2	0.0	0.3	0.1	0.1	0.0	



<표 21> 강원도지역 방문지

(단위: %)

BASE: 강원 방문자		사례수	춘천/ 남이섬	설악산	용평 리조트/ 피닉스 파크/ 비발디파크	속초	강릉	평창	원주
■ 전 체 ■		(1,105)	59.4	28.8	13.1	12.3	9.1	6.9	1.2
별 분	1월	(124)	59.4	24.8	14.7	11.5	4.7	9.3	0.5
	2월	(95)	56.9	32.6	18.1	12.3	13.4	6.0	0.0
	3월	(71)	73.9	25.1	9.7	9.6	9.8	6.7	0.3
	4월	(67)	58.2	29.5	0.4	4.7	8.9	8.5	0.0
	5월	(75)	63.0	20.2	8.8	27.4	14.6	4.9	1.7
	6월	(63)	70.8	14.9	7.5	18.9	9.9	5.4	0.0
	7월	(114)	44.0	50.1	10.1	12.3	11.3	4.6	1.5
	8월	(83)	49.3	17.8	11.4	24.7	19.1	1.5	6.6
	9월	(84)	70.1	36.8	7.9	10.4	5.7	3.5	0.4
	10월	(94)	69.1	39.3	4.8	7.9	5.9	6.7	2.0
	11월	(81)	71.2	25.7	11.6	8.1	6.4	5.3	0.7
	12월	(154)	47.3	22.2	31.8	6.5	4.8	14.0	0.9
거주국	일본	(78)	48.8	3.7	9.3	12.7	12.2	8.9	3.4
	중국	(308)	48.9	33.8	12.7	15.2	17.8	4.9	1.1
	미국	(86)	41.2	22.7	24.0	7.9	6.4	16.5	0.0
	대만	(34)	44.5	16.2	38.5	4.7	6.6	8.1	0.0
	태국	(125)	82.7	25.7	8.4	3.5	3.5	0.5	0.0
	말레이시아	(185)	90.5	27.0	8.0	2.6	2.2	1.7	0.2
	호주	(85)	79.3	30.5	15.3	5.5	0.0	9.3	0.0
	뉴질랜드	(6)	35.0	37.5	14.1	32.2	9.9	10.0	0.0
	캐나다	(63)	36.7	42.8	14.7	30.4	10.0	18.0	4.0
	영국	(9)	25.9	47.0	13.0	34.2	16.1	23.5	3.2
	프랑스	(6)	37.8	38.0	14.1	47.7	5.1	24.4	0.0
	독일	(5)	11.8	48.2	11.2	42.5	11.8	6.0	0.0
	러시아	(5)	14.0	49.9	0.0	71.1	14.4	5.6	4.2
	중국	(9)	13.2	51.3	23.8	59.3	11.2	8.0	0.0
기타	(6)	41.1	17.6	5.9	25.9	8.8	15.4	10.9	
성 분	남자	(7)	54.6	21.2	12.9	16.4	2.5	10.1	3.3
	여자	(86)	46.0	35.3	11.0	18.0	9.4	8.1	3.5
연 령	15~20세	(447)	47.6	33.9	15.4	15.2	10.0	9.4	1.5
	21~30세	(658)	67.4	25.4	11.5	10.3	8.5	5.2	1.0
	31~40세	(82)	59.9	28.0	16.9	13.7	5.1	10.8	0.0
	41~50세	(446)	60.0	29.2	11.0	13.8	13.0	5.1	1.1
	51~60세	(294)	61.7	29.7	14.9	12.0	9.0	6.2	0.9
	61세 이상	(176)	55.7	28.3	16.6	6.4	2.1	10.8	1.0
	무응답	(69)	57.2	25.2	9.2	11.6	9.7	4.3	4.4
직 업	공무원	(35)	50.7	29.6	4.1	23.4	4.2	12.9	3.4
	기업인	(3)	100.0	21.3	20.7	0.0	0.0	0.0	0.0
	사무원	(82)	62.2	27.5	16.1	4.7	3.7	10.6	0.5
	판매/서비스직	(112)	55.0	26.5	17.4	8.3	9.7	7.6	0.6
	전문직	(182)	64.2	25.7	10.5	8.1	9.7	5.2	0.9
	생산/기능/노무직	(110)	54.2	40.4	16.5	6.2	5.6	4.8	0.3
	자영업자	(105)	50.1	29.0	16.8	12.5	7.7	9.9	1.9
	학생	(28)	52.7	24.8	3.8	2.2	2.2	12.1	0.0
	학부생	(94)	61.7	26.8	12.0	5.6	8.6	8.2	1.4
	학부생	(219)	63.4	26.1	10.9	17.9	10.1	7.6	1.7
	초·중·고생	(42)	78.2	16.4	6.9	7.0	7.9	2.3	0.0
	퇴직자	(25)	66.7	32.2	3.9	23.6	4.5	9.9	3.8
무직	(16)	31.0	41.1	5.2	33.3	24.0	6.5	6.0	
방한 목적	기타	(83)	50.5	38.7	17.5	29.4	13.7	2.2	1.9
	무응답	(8)	87.1	25.9	19.6	52.7	52.7	0.0	0.0
	여가/위락/휴가	(674)	63.3	28.5	14.7	7.4	5.9	5.8	1.0
	뷰티/건강/치료	(4)	84.5	18.5	7.0	8.6	0.0	0.0	0.0
	종교 및 순례	(18)	61.3	36.6	25.7	0.0	5.6	0.0	0.0
	쇼핑	(66)	65.3	37.5	11.2	1.9	5.8	3.3	1.1
	친구/친지 방문	(112)	49.3	29.4	8.4	23.5	23.7	6.8	2.2
	사업/전문 활동	(104)	35.4	25.7	13.8	16.3	13.1	12.2	2.9
여행 형태	교육	(125)	62.6	26.9	7.5	32.3	12.1	12.0	0.2
	기타	(1)	100.0	100.0	0.0	0.0	0.0	0.0	0.0
	개별여행	(537)	51.8	23.5	11.7	20.6	13.4	8.9	1.7
	단체여행	(549)	67.0	34.6	14.3	4.1	5.0	5.2	0.8
방한 횟수	Air-tel Tour	(19)	56.3	12.2	14.9	10.1	6.8	0.0	0.0
	1회	(776)	63.2	31.4	12.9	9.1	6.7	5.4	1.3
	2회	(151)	50.7	18.3	17.6	18.7	13.3	11.6	1.1
	3회	(72)	46.0	31.5	6.5	21.1	18.6	11.3	0.0
4회 이상	(105)	53.3	22.8	12.2	20.0	14.1	8.0	1.5	

<계속>

<표 21> 강원도지역 방문지

(단위: %)

BASE: 강원 방문자		사례수	삼척시	태백시	인제군	동해시	양양	알펜시아 리조트	고성군
■ 전 체 ■		(1,105)	0.7	0.4	0.4	0.4	0.3	0.3	0.3
연령	1년	(124)	0.0	0.0	0.0	0.3	0.0	0.5	1.1
	2년	(95)	0.0	0.0	0.0	0.2	0.0	0.0	0.0
	3년	(71)	0.0	0.0	0.0	0.0	0.0	0.0	0.0
	4년	(67)	9.1	3.6	0.0	0.0	0.0	0.0	0.0
	5년	(75)	0.0	0.0	5.7	1.1	0.0	0.0	0.0
	6년	(63)	0.4	0.0	0.0	0.4	1.8	0.0	0.0
	7년	(114)	0.0	0.0	0.0	0.0	0.7	0.0	0.0
	8년	(83)	0.0	0.0	0.0	0.0	0.0	0.0	0.0
	9년	(84)	0.0	0.6	0.0	0.0	0.0	0.6	0.0
	10년	(94)	1.5	0.0	0.0	0.0	1.6	0.0	1.6
	11년	(81)	0.0	1.8	0.0	2.2	0.0	0.0	0.0
	12년	(154)	0.0	0.0	0.0	0.5	0.2	1.1	0.0
거주국	대한민국	(78)	4.7	0.0	3.3	0.0	1.9	0.0	1.9
	중국	(308)	0.8	1.3	0.0	0.0	0.0	0.0	0.0
	미국	(86)	0.0	0.5	0.0	0.5	0.0	3.1	0.0
	일본	(34)	1.3	0.0	0.0	0.0	0.0	0.0	0.0
	대만	(125)	0.0	0.0	0.0	0.0	0.0	0.0	0.0
	태국	(185)	0.0	0.0	0.0	0.0	0.0	0.0	0.0
	말레이시아	(85)	0.0	0.0	0.0	0.0	0.0	0.3	0.0
	홍콩	(6)	0.0	0.0	0.0	3.1	0.0	0.0	0.0
	미국	(63)	1.5	0.0	0.0	2.5	2.7	0.0	0.0
	캐나다	(9)	0.0	0.0	0.0	0.0	0.0	0.0	0.0
	영국	(6)	0.0	0.0	0.0	0.0	0.0	0.0	0.0
	미국	(5)	5.6	0.0	0.0	0.0	6.0	0.0	0.0
	프랑스	(5)	0.0	0.0	0.0	0.0	0.0	0.0	0.0
	러시아	(9)	0.0	0.0	0.0	0.0	0.0	0.0	0.0
중국	(6)	0.0	0.0	0.0	0.0	0.0	0.0	0.0	
인도	(7)	0.0	0.0	0.0	3.3	3.3	0.0	0.0	
기타	(86)	0.0	0.0	2.0	2.1	0.0	0.0	1.5	
성별	남자	(447)	0.8	0.3	0.7	0.7	0.8	0.2	0.3
	여자	(658)	0.7	0.4	0.2	0.2	0.0	0.3	0.2
연령	15~20세	(82)	0.0	0.0	0.0	1.0	0.0	0.0	0.0
	21~30세	(446)	0.6	0.0	0.0	0.3	0.1	0.0	0.0
	31~40세	(294)	0.4	1.0	0.6	0.1	0.3	0.8	0.4
	41~50세	(176)	1.6	0.9	1.5	0.0	0.5	0.0	0.8
	51~60세	(69)	1.4	0.0	0.0	0.0	2.2	0.0	0.0
	61세 이상	(35)	0.0	0.0	0.0	0.0	5.2	0.0	1.4
	모름/무응답	(3)	0.0	0.0	0.0	0.0	0.0	0.0	0.0
직업	공무원	(82)	0.0	0.0	0.0	0.0	0.0	0.0	0.0
	기업인, 경영영직	(112)	0.0	0.0	0.0	0.0	0.0	0.2	0.0
	사무, 기술직	(182)	1.2	0.3	0.7	0.0	0.0	0.2	0.7
	판매, 서비스직	(110)	0.0	0.0	0.0	0.2	1.4	0.0	1.4
	전문직	(105)	2.3	2.3	0.0	0.2	0.0	1.7	0.0
	생산/기능/노무직	(28)	0.0	5.3	10.5	0.0	1.0	0.0	0.0
	자영업자	(94)	0.0	0.0	0.0	0.0	0.2	0.0	0.0
	학생	(219)	0.1	0.0	0.0	0.6	0.0	0.0	0.0
	주부	(42)	1.1	0.0	0.0	0.0	0.0	0.0	0.0
	주부퇴자	(25)	0.0	0.0	0.0	0.0	0.0	0.0	0.0
	무직	(16)	0.0	0.0	0.0	0.0	0.0	3.0	0.0
	기타	(83)	2.9	0.0	0.0	3.2	2.1	0.0	0.0
무응답	(8)	0.0	0.0	0.0	0.0	0.0	0.0	0.0	
방한적	여가/위락/휴가	(674)	0.6	0.4	0.2	0.1	0.2	0.4	0.2
	뷰티/건강/치료	(4)	0.0	0.0	0.0	0.0	0.0	0.0	0.0
	종교 및 순례	(18)	0.0	0.0	0.0	0.0	0.0	0.0	0.0
	쇼핑/평생	(66)	0.0	0.0	0.0	0.0	0.0	0.7	0.0
	친구/친지 방문	(112)	3.0	0.0	0.0	0.7	1.0	0.0	0.0
	사업/전문 활동	(104)	0.0	0.0	2.9	1.9	0.2	0.0	1.3
	교육	(125)	0.2	1.2	0.0	0.6	0.7	0.0	0.0
기타	(1)	0.0	0.0	0.0	0.0	0.0	0.0	0.0	
여행태	개별여행	(537)	1.4	0.3	0.6	0.8	0.3	0.0	0.5
	단체여행	(549)	0.0	0.5	0.2	0.0	0.2	0.5	0.0
	Air-tel Tour	(19)	0.0	0.0	0.0	0.0	7.9	0.0	0.0
방한수	1회	(776)	0.0	0.4	0.4	0.3	0.3	0.2	0.2
	2회	(151)	2.7	0.0	0.0	1.2	0.1	0.6	0.0
	3회	(72)	1.3	2.1	0.0	0.0	0.0	0.7	0.0
	4회 이상	(105)	2.3	0.0	1.2	0.0	1.4	0.0	1.4

<계속>



<표 21> 강원지역 방문지

(단위: %)

BASE: 강원 방문자		사례수	하이원리조트	오크밸리	정선군	양구군	강원대학교
■ 전 체 ■		(1,105)	0.2	0.2	0.2	0.1	0.1
성별	12세 이하	(124)	0.9	1.4	0.0	0.0	0.0
	13~19세	(95)	0.0	0.0	0.0	0.0	0.0
	20~29세	(71)	0.0	0.0	0.0	0.0	0.0
	30~39세	(67)	0.0	0.0	0.0	0.0	0.0
	40~49세	(75)	0.5	0.0	0.0	0.0	0.0
	50~59세	(63)	0.0	0.0	0.0	0.0	0.0
	60~69세	(114)	0.0	0.0	0.0	0.0	0.0
	70~79세	(83)	0.0	0.0	0.0	1.9	0.0
	80~89세	(84)	0.0	0.0	0.0	0.0	0.0
	90~99세	(94)	0.0	0.0	0.0	0.0	0.0
	미응답	(81)	0.0	0.0	0.0	0.0	1.8
	12세 이상	(154)	0.6	0.4	1.4	0.0	0.0
거주국	대한민국	(78)	0.0	0.0	0.0	2.1	0.0
	중국	(308)	0.0	0.0	0.0	0.0	0.5
	미국	(86)	0.5	0.5	0.0	0.0	0.0
	일본	(34)	4.7	0.0	0.0	0.0	0.0
	대만	(125)	0.0	1.1	0.0	0.0	0.0
	태국	(185)	0.0	0.3	0.0	0.0	0.0
	말레이시아	(85)	0.5	0.0	0.0	0.0	0.0
	홍콩	(6)	0.0	0.0	0.0	0.0	0.0
	미국	(63)	0.0	0.0	0.0	0.0	0.0
	캐나다	(9)	0.0	0.0	0.0	0.0	0.0
	영국	(6)	0.0	0.0	0.0	0.0	0.0
	프랑스	(5)	0.0	0.0	0.0	0.0	0.0
	러시아	(5)	0.0	0.0	0.0	0.0	0.0
	독일	(9)	0.0	0.0	0.0	0.0	0.0
	중국	(6)	0.0	0.0	0.0	0.0	0.0
	기타	(7)	0.0	0.0	0.0	0.0	0.0
	미응답	(86)	0.0	0.0	2.4	0.0	0.0
성별	남자	(447)	0.4	0.4	0.5	0.0	0.3
	여자	(658)	0.1	0.1	0.0	0.2	0.0
연령	15~20세	(82)	0.2	0.0	0.0	0.0	0.0
	21~30세	(446)	0.1	0.4	0.0	0.0	0.0
	31~40세	(294)	0.1	0.0	0.7	0.0	0.0
	41~50세	(176)	0.8	0.4	0.0	0.0	0.9
	51~60세	(69)	0.0	0.0	0.0	2.3	0.0
	61세 이상	(35)	0.0	0.0	0.0	0.0	0.0
	미응답	(3)	0.0	0.0	0.0	0.0	0.0
직업	공무원, 군인	(82)	0.0	0.8	0.0	0.0	0.0
	기업인, 경영직	(112)	0.5	0.6	0.0	0.0	0.0
	사무원, 기술직	(182)	0.0	0.0	0.0	0.0	0.0
	판매, 서비스직	(110)	0.0	0.0	0.0	0.0	0.0
	전문직	(105)	1.6	0.6	2.0	0.0	0.0
	생산/기능/노무직	(28)	0.0	0.0	0.0	0.0	5.3
	자영업자	(94)	0.0	0.0	0.0	1.7	0.0
	학생	(219)	0.1	0.0	0.0	0.0	0.0
	주부	(42)	0.0	0.0	0.0	0.0	0.0
	주부퇴자	(25)	0.0	0.0	0.0	0.0	0.0
	무직	(16)	0.0	0.0	0.0	0.0	0.0
	기타	(83)	0.0	0.5	0.0	0.0	0.0
	미응답	(8)	0.0	0.0	0.0	0.0	0.0
방한목적	여가/위락/휴가	(674)	0.3	0.3	0.0	0.0	0.0
	뷰티/건강/치료	(4)	0.0	0.0	0.0	0.0	0.0
	충교 및 순례	(18)	0.0	0.0	0.0	0.0	0.0
	쇼핑	(66)	0.0	1.0	0.0	0.0	0.0
	친구/친지 방문	(112)	0.1	0.0	0.0	1.4	0.0
	사업/전문 활동	(104)	0.0	0.0	2.0	0.0	0.0
	교육	(125)	0.0	0.0	0.0	0.0	1.2
기타	(1)	0.0	0.0	0.0	0.0	0.0	
여행형태	개별여행	(537)	0.2	0.0	0.4	0.0	0.3
	단체여행	(549)	0.2	0.4	0.0	0.0	0.0
	Air-tel Tour	(19)	0.0	0.0	0.0	8.5	0.0
방한횟수	1회	(776)	0.1	0.2	0.3	0.0	0.0
	2회	(151)	0.7	0.0	0.0	0.0	0.0
	3회	(72)	0.8	0.6	0.0	2.2	2.1
	4회 이상	(105)	0.0	0.6	0.0	0.0	0.0

<계속>

<표 21> 강원지역 방문지

(단위: %)

BASE: 강원 방문자		사례수	현대성우 리조트	오투리조트	화천군	영월	홍천군
■ 전 체 ■		(1,105)	0.1	0.1	0.1	0.1	0.0
성 별	1월	(124)	0.0	0.0	0.5	0.0	0.0
	2월	(95)	0.0	0.0	0.0	0.0	0.0
	3월	(71)	0.0	0.0	0.0	0.0	0.0
	4월	(67)	0.0	0.0	0.0	0.0	0.0
	5월	(75)	0.0	0.0	0.0	0.0	0.0
	6월	(63)	0.0	0.0	0.0	0.4	0.0
	7월	(114)	0.0	0.0	0.0	0.0	0.0
	8월	(83)	0.0	0.0	0.0	0.4	0.0
	9월	(84)	0.0	0.0	0.0	0.0	0.5
	10월	(94)	0.3	0.0	0.0	0.0	0.0
	11월	(81)	0.0	0.0	0.0	0.0	0.0
	12월	(154)	0.4	0.6	0.0	0.0	0.0
거주국	인도네시아	(78)	0.0	0.0	0.0	0.0	0.0
	중국	(308)	0.0	0.0	0.0	0.0	0.0
	미국	(86)	0.0	1.0	0.0	0.0	0.0
	싱가포르	(34)	0.0	0.0	0.0	0.0	0.0
	대만	(125)	0.0	0.0	0.5	0.0	0.0
	태국	(185)	0.3	0.0	0.0	0.0	0.0
	말레이시아	(85)	0.0	0.0	0.0	0.0	0.5
	홍콩	(6)	0.0	0.0	0.0	0.0	0.0
	미국	(63)	0.0	0.0	0.0	0.0	0.0
	캐나다	(9)	0.0	0.0	0.0	0.0	0.0
	미국	(6)	0.0	0.0	0.0	5.9	0.0
	북유럽	(5)	0.0	0.0	0.0	5.6	0.0
	프랑스	(5)	0.0	0.0	0.0	0.0	0.0
	러시아	(9)	0.0	0.0	0.0	0.0	0.0
중국	(6)	0.0	0.0	0.0	0.0	0.0	
인도	(7)	4.1	0.0	0.0	0.0	0.0	
기타	(86)	0.0	0.0	0.0	0.0	0.0	
성 별	남자	(447)	0.2	0.2	0.0	0.1	0.1
	여자	(658)	0.0	0.0	0.1	0.0	0.0
연 령	15~20세	(82)	0.0	0.0	0.0	0.0	0.0
	21~30세	(446)	0.0	0.2	0.0	0.1	0.1
	31~40세	(294)	0.0	0.0	0.0	0.0	0.0
	41~50세	(176)	0.5	0.0	0.0	0.0	0.0
	51~60세	(69)	0.0	0.0	0.0	0.0	0.0
	61세 이상	(35)	0.0	0.0	1.9	0.7	0.0
	모름/무응답	(3)	0.0	0.0	0.0	0.0	0.0
직 업	공무원, 군인	(82)	0.0	0.0	0.0	0.0	0.0
	기업인, 경영직	(112)	0.3	0.0	0.0	0.0	0.0
	사무, 기술직	(182)	0.0	0.0	0.0	0.0	0.0
	판매, 서비스직	(110)	0.0	0.0	0.0	0.0	0.0
	전문직	(105)	0.0	0.8	0.0	0.2	0.4
	생산/기능/노무직	(28)	0.0	0.0	0.0	0.0	0.0
	자영업자	(94)	0.7	0.0	0.0	0.0	0.0
	학생	(219)	0.0	0.0	0.0	0.0	0.0
	주부	(42)	0.0	0.0	1.6	0.0	0.0
	은퇴자	(25)	0.0	0.0	0.0	0.0	0.0
	무직	(16)	0.0	0.0	0.0	0.0	0.0
	기타	(83)	0.0	0.0	0.0	0.4	0.0
무응답	(8)	0.0	0.0	0.0	0.0	0.0	
방한 목적	여가/위락/휴가	(674)	0.1	0.1	0.1	0.0	0.0
	뷰티/건강/치료	(4)	0.0	0.0	0.0	0.0	0.0
	종교 및 순례	(18)	0.0	0.0	0.0	0.0	0.0
	쇼핑	(66)	0.0	0.0	0.0	0.0	0.6
	친구/친지 방문	(112)	0.0	0.0	0.0	0.0	0.0
	사업/전문 활동	(104)	0.3	0.0	0.0	0.6	0.0
교육	(125)	0.0	0.0	0.0	0.0	0.0	
기타	(1)	0.0	0.0	0.0	0.0	0.0	
여행 형태	개별여행	(537)	0.1	0.0	0.0	0.1	0.0
	단체여행	(549)	0.1	0.0	0.1	0.0	0.0
	Air-tel Tour	(19)	0.0	4.7	0.0	0.0	2.2
방한 횟수	1회	(776)	0.1	0.0	0.1	0.0	0.1
	2회	(151)	0.0	0.6	0.0	0.2	0.0
	3회	(72)	0.0	0.0	0.0	0.0	0.0
	4회 이상	(105)	0.3	0.0	0.0	0.0	0.0



<표 22> 충청지역 방문지

(단위: %)

BASE: 충청 방문자		사례수	대전	공주/부여	대천/보령	세종시	단양	금산 인삼타운	천안
■ 전 체 ■		(484)	52.6	9.8	9.1	7.7	7.5	7.5	6.9
별 분	1월	(37)	59.7	9.3	8.5	9.9	6.8	11.0	7.5
	2월	(40)	40.0	16.6	12.6	8.4	6.4	6.5	3.8
	3월	(25)	51.9	6.4	7.8	1.2	1.5	14.7	13.9
	4월	(29)	54.0	8.1	5.3	9.4	1.0	15.5	3.8
	5월	(31)	38.4	19.0	8.3	2.6	11.2	3.2	10.0
	6월	(35)	55.8	10.0	30.1	9.8	17.1	1.9	4.1
	7월	(48)	59.1	10.6	7.5	4.8	4.3	10.7	2.6
	8월	(72)	61.2	5.3	8.2	12.8	10.1	5.9	0.4
	9월	(31)	46.1	11.2	9.5	0.0	21.1	1.0	24.4
	10월	(35)	67.8	5.2	3.9	7.8	0.0	7.7	7.3
	11월	(49)	43.8	7.8	3.0	3.2	7.8	3.9	13.0
	12월	(51)	47.6	11.9	8.0	14.2	3.0	10.6	3.1
거주국	인도네시아	(103)	41.4	8.1	1.2	10.4	2.9	1.7	18.9
	중국	(109)	62.3	10.6	2.4	5.6	9.2	5.3	2.4
	미국	(10)	48.9	0.0	0.0	4.2	29.3	8.7	0.0
	싱가포르	(4)	38.6	0.0	13.3	0.0	21.9	0.0	12.5
	대만	(16)	21.6	4.3	13.8	0.0	52.4	8.0	4.3
	태국	(29)	36.1	8.5	9.7	6.0	16.1	38.3	0.0
	말레이시아	(12)	38.6	5.9	10.6	21.5	0.0	21.8	0.0
	베트남	(6)	62.2	14.4	10.0	4.5	13.9	0.0	4.4
	미국	(65)	59.6	14.1	21.0	7.0	3.7	7.2	3.9
	캐나다	(11)	64.9	8.8	12.8	6.2	2.7	9.0	5.5
	영국	(8)	61.2	4.7	11.1	0.0	4.0	0.0	6.5
	프랑스	(7)	42.5	3.9	0.0	3.7	15.4	0.0	21.1
	러시아	(6)	70.3	0.0	0.0	0.0	5.3	6.6	0.0
	라오스	(6)	74.6	0.0	7.2	11.7	7.0	7.2	0.0
중국	(8)	80.1	6.1	8.4	6.1	3.7	0.0	3.7	
인도	(5)	49.3	3.8	19.9	0.0	6.0	0.0	10.5	
기타	(79)	56.4	14.5	18.9	11.3	0.0	8.1	4.6	
성별	남자	(286)	50.3	8.1	7.3	7.8	6.1	7.5	8.7
	여자	(198)	56.0	12.4	11.7	7.6	9.6	7.5	4.1
연령	15~20세	(34)	66.2	17.6	13.6	2.6	18.6	4.8	0.8
	21~30세	(173)	58.1	12.1	13.9	7.8	6.7	5.9	4.6
	31~40세	(124)	45.7	7.3	6.7	5.5	10.8	15.2	11.0
	41~50세	(56)	42.3	10.0	5.7	8.3	5.2	5.2	7.0
	51~60세	(64)	56.8	6.0	4.2	10.8	2.3	1.1	9.4
	61세 이상	(32)	45.4	6.3	3.5	14.3	2.1	6.2	4.3
직업	공무원, 군인	(38)	59.9	15.5	7.7	9.7	4.5	14.0	6.9
	기업인, 경영직	(61)	47.9	2.6	13.4	8.1	4.4	10.1	7.9
	사무직, 기술직	(69)	33.3	6.7	2.2	2.8	5.2	7.7	12.7
	판매, 서비스직	(37)	39.4	4.2	12.9	4.0	18.5	10.9	15.9
	전문직	(59)	68.9	8.0	8.9	0.8	5.0	4.0	7.4
	생산/기능/노무직	(21)	42.5	6.8	2.8	19.6	6.2	4.8	12.0
	자영업자	(26)	54.7	0.0	2.0	3.4	8.9	9.6	5.7
	학생	(101)	66.5	13.7	13.9	8.6	8.1	5.1	1.7
	주부	(10)	25.9	21.2	3.7	51.0	3.8	0.0	0.0
	은퇴자	(12)	51.5	16.9	0.0	16.7	0.0	0.0	0.0
	무직	(10)	20.6	34.1	12.1	8.5	14.4	17.8	0.0
	기타	(34)	52.3	19.3	14.1	9.5	15.1	7.3	2.5
무응답	(6)	95.8	0.0	0.0	0.0	0.0	4.2	0.0	
방한목적	여가/위락/휴가	(113)	38.9	17.7	12.9	12.8	20.1	18.0	0.2
	뷰티/건강/치료	(1)	25.2	0.0	0.0	20.4	0.0	54.4	0.0
	종교 및 순례	(6)	26.0	0.0	0.0	0.0	7.7	5.6	0.0
	쇼핑	(12)	43.4	4.2	10.4	0.0	17.7	28.6	0.0
	친구/친지 방문	(64)	56.2	11.1	4.8	7.0	5.2	2.7	12.5
	사업/전문 활동	(196)	56.2	3.5	6.8	5.6	1.3	2.6	11.5
여행형태	교류	(93)	62.7	14.4	13.0	7.9	5.8	5.1	2.7
	개별여행	(410)	57.9	8.7	9.3	8.3	2.5	4.4	8.1
	단체여행	(73)	24.1	16.5	8.1	4.7	36.1	24.8	0.0
	Air-tel Tour	(1)	0.0	0.0	0.0	0.0	0.0	0.0	0.0
방한횟수	1회	(267)	51.8	8.7	12.7	6.0	10.7	11.3	4.1
	2회	(68)	45.7	11.3	6.1	13.7	6.5	4.6	9.9
	3회	(52)	66.7	18.9	3.8	13.1	1.4	3.8	8.0
	4회 이상	(97)	52.4	7.0	4.3	5.4	2.9	1.0	11.6

<계속>

<표 22> 충청지역 방문지

(단위: %)

BASE: 충청 방문자		사례수	청주	진천	당진	아산	수안보	계룡시	제천
■ 전 체 ■		(484)	3.6	1.6	1.6	1.4	1.0	1.0	0.7
연령	1	(37)	0.5	0.0	0.0	0.0	1.1	0.0	1.7
	2	(40)	0.5	4.5	6.6	1.0	1.5	0.0	4.5
	3	(25)	6.9	0.0	0.0	0.0	0.0	0.0	1.2
	4	(29)	2.0	4.2	1.7	0.0	0.0	0.0	0.0
	5	(31)	14.7	0.0	0.0	0.0	0.0	0.0	0.9
	6	(35)	3.9	0.0	0.0	0.0	0.0	0.0	0.9
	7	(48)	0.7	0.0	5.9	0.0	0.4	7.1	0.0
	8	(72)	0.4	0.0	1.7	2.2	0.0	1.1	0.0
	9	(31)	0.0	0.0	0.0	0.0	9.5	0.0	1.0
	10	(35)	4.7	0.0	0.0	0.0	0.0	0.0	0.0
	11	(49)	7.5	5.7	0.6	3.7	1.0	1.0	0.0
	12	(51)	5.7	4.1	0.0	5.7	0.0	0.0	0.0
거주국	인도네시아	(103)	5.5	3.9	5.0	0.0	0.0	0.0	0.0
	미국	(109)	1.7	1.7	0.0	1.4	2.4	3.1	1.7
	싱가포르	(10)	0.0	0.0	0.0	0.0	4.2	0.0	0.0
	대만	(4)	17.9	0.0	0.0	0.0	0.0	12.5	0.0
	태국	(16)	4.3	0.0	0.0	0.0	0.0	0.0	0.0
	말레이시아	(29)	0.0	0.0	0.0	0.0	4.9	0.0	0.0
	홍콩	(12)	0.0	0.0	0.0	0.0	1.6	0.0	0.0
	중국	(6)	9.6	0.0	4.7	0.0	0.0	0.0	9.2
	미얀마	(65)	2.7	0.0	1.3	1.2	0.0	1.3	1.0
	캐나다	(11)	3.1	0.0	0.0	0.0	0.0	0.0	0.0
	영국	(8)	8.7	0.0	0.0	5.4	0.0	0.0	3.8
	프랑스	(7)	8.0	0.0	4.4	4.4	0.0	0.0	0.0
독일	(6)	12.6	0.0	0.0	0.0	0.0	0.0	5.3	
러시아	(6)	7.0	0.0	0.0	0.0	0.0	0.0	0.0	
중화인민공화국	(8)	0.0	0.0	8.8	0.0	0.0	0.0	0.0	
일본	(5)	0.0	0.0	4.6	0.0	0.0	0.0	0.0	
기타	(79)	4.4	2.7	0.0	4.7	0.0	0.0	0.0	
성별	남자	(286)	5.4	2.8	2.6	1.6	1.3	0.2	1.0
	여자	(198)	1.1	0.0	0.0	1.2	0.6	2.1	0.3
연령	15~20세	(34)	0.0	0.0	0.0	0.0	0.0	0.0	0.0
	21~30세	(173)	3.0	1.2	0.0	1.3	0.5	0.0	1.2
	31~40세	(124)	4.8	0.0	3.1	3.0	2.8	0.0	0.2
	41~50세	(56)	5.5	4.6	0.0	1.3	0.6	6.0	2.2
	51~60세	(64)	2.5	5.0	0.5	0.0	0.0	2.1	0.0
	61세 이상	(32)	5.4	0.0	10.6	0.0	0.0	0.0	0.0
직업	공무원	(38)	0.0	0.0	0.0	0.0	1.3	0.0	0.0
	기업인	(61)	4.4	4.3	1.0	4.3	0.0	0.0	0.5
	사무직	(69)	8.1	7.7	8.1	2.2	0.5	0.0	2.6
	판매, 서비스직	(37)	0.0	0.0	0.0	0.0	1.2	0.0	1.6
	전문직	(59)	2.6	0.0	1.9	3.1	0.0	0.0	0.5
	생산/기능/노무직	(21)	15.8	0.0	0.0	0.0	2.9	0.0	0.0
	자영업자	(26)	1.2	0.0	0.8	0.0	0.7	14.9	0.0
	학생	(101)	2.4	0.0	0.0	0.8	0.0	0.0	0.0
	주부	(10)	0.0	0.0	0.0	0.0	0.0	0.0	0.0
	퇴직자	(12)	0.0	0.0	0.0	0.0	0.0	0.0	0.0
	무직	(10)	0.0	0.0	0.0	0.0	0.0	0.0	0.0
	기타	(34)	4.9	0.0	0.0	0.0	7.8	2.4	1.9
응답없음	(6)	0.0	0.0	0.0	0.0	0.0	0.0	0.0	
방한목적	여가/위락/휴가	(113)	0.5	0.0	0.0	0.0	3.8	0.0	0.0
	뷰티/건강/치료	(1)	0.0	0.0	0.0	0.0	0.0	0.0	0.0
	충교 및 순례	(6)	0.0	0.0	0.0	0.0	0.0	60.7	0.0
	쇼핑	(12)	0.0	0.0	0.0	0.0	3.5	0.0	0.0
	친구/친지 방문	(64)	1.4	1.9	0.0	0.0	0.0	1.3	0.9
	사유/전문 활동	(196)	7.1	3.4	3.8	2.2	0.0	0.3	1.4
교육	(93)	2.3	0.0	0.0	2.6	0.0	0.0	0.3	
여행형태	개별여행	(410)	4.1	1.9	1.8	1.6	0.0	1.1	0.9
	단체여행	(73)	1.0	0.0	0.0	0.0	6.5	0.0	0.0
	Air-tel Tour	(1)	0.0	0.0	0.0	0.0	0.0	0.0	0.0
방한횟수	1회	(267)	2.1	0.8	0.2	1.8	1.6	1.6	0.0
	2회	(68)	4.0	0.0	0.0	2.7	0.5	0.0	0.4
	3회	(52)	4.1	0.0	0.0	0.0	0.0	1.0	5.9
	4회 이상	(97)	7.4	6.0	7.1	0.2	0.0	0.0	0.3

<계속>

<표 22> 충청지역 방문지

(단위: %)

BASE: 충청 방문자		사례수	서산	온양	충주	태안	순천향대학교	호서대학교	예산
■ 전 체 ■		(484)	0.7	0.7	0.6	0.5	0.4	0.4	0.4
별 분	1	(37)	0.0	0.0	0.0	0.0	0.0	0.0	0.0
	2	(40)	0.0	4.5	4.5	0.0	0.0	0.0	0.0
	3	(25)	6.0	0.0	0.8	0.0	0.0	0.0	0.0
	4	(29)	0.0	0.0	0.0	0.0	0.0	0.0	0.0
	5	(31)	0.0	0.0	0.0	0.0	0.0	0.0	4.2
	6	(35)	1.0	0.0	0.0	0.0	0.0	0.0	0.0
	7	(48)	0.0	0.0	0.0	3.7	0.0	0.0	0.0
	8	(72)	0.0	0.0	0.0	0.3	0.0	0.0	0.0
	9	(31)	0.9	0.0	0.0	0.9	0.0	0.0	1.5
	10	(35)	2.7	0.0	0.0	0.0	0.0	0.0	0.0
	11	(49)	0.0	3.0	0.0	0.0	0.0	3.7	0.0
	12	(51)	0.7	0.0	1.6	0.0	3.6	0.0	0.0
거주국	대한민국	(103)	0.0	0.0	0.0	0.0	0.0	0.0	1.3
	미국	(109)	0.0	3.0	1.7	0.0	1.7	0.0	0.0
	일본	(10)	0.0	0.0	0.0	0.0	0.0	0.0	4.7
	싱가포르	(4)	0.0	0.0	0.0	0.0	0.0	0.0	0.0
	대만	(16)	0.0	0.0	0.0	0.0	0.0	0.0	0.0
	태국	(29)	0.0	0.0	0.0	1.8	0.0	0.0	0.0
	말레이시아	(12)	0.0	0.0	0.0	0.0	0.0	0.0	0.0
	중국	(6)	0.0	0.0	0.0	0.0	0.0	0.0	0.0
	미국	(65)	1.5	0.0	1.2	0.0	0.0	0.0	0.0
	캐나다	(11)	0.0	0.0	0.0	0.0	0.0	0.0	0.0
	영국	(8)	4.4	0.0	0.0	0.0	0.0	0.0	0.0
	독일	(7)	4.3	0.0	0.0	4.3	0.0	0.0	0.0
	프랑스	(6)	0.0	0.0	0.0	0.0	0.0	0.0	0.0
	러시아	(6)	6.2	0.0	0.0	0.0	0.0	0.0	0.0
중국	(8)	0.0	0.0	0.0	0.0	0.0	0.0	0.0	
인도	(5)	0.0	0.0	4.4	0.0	0.0	0.0	0.0	
기타	(79)	1.9	0.0	0.0	1.8	0.0	2.3	0.0	
성 분	남자	(286)	1.1	0.6	1.0	0.7	0.6	0.6	0.5
	여자	(198)	0.2	0.8	0.0	0.1	0.0	0.0	0.2
연 령	15~20세	(34)	0.0	0.0	0.0	0.0	0.0	0.0	0.0
	21~30세	(173)	0.2	0.9	0.6	0.2	1.1	0.0	0.0
	31~40세	(124)	2.5	0.0	0.0	1.2	0.0	0.0	0.0
	41~50세	(56)	0.0	3.2	0.0	0.0	0.0	0.0	0.0
	51~60세	(64)	0.0	0.0	0.0	0.8	0.0	2.8	2.0
	61세 이상	(32)	0.0	0.0	5.6	0.0	0.0	0.0	1.5
직 업	공무원, 군인	(38)	2.5	0.0	0.0	0.0	0.0	0.0	0.0
	기업인, 중소기업자	(61)	2.4	3.0	0.3	3.2	0.0	0.0	0.0
	사무, 기술직	(69)	0.9	2.2	0.0	0.0	0.0	0.0	1.9
	판매, 서비스직	(37)	0.0	0.0	0.0	0.0	0.0	0.0	0.0
	전문직	(59)	0.0	0.0	1.4	0.0	0.0	3.1	0.0
	생산/기능/노무직	(21)	0.0	0.0	0.0	0.0	0.0	0.0	0.0
	자영업자	(26)	0.0	0.0	0.0	0.0	0.0	0.0	0.0
	학생	(101)	0.4	0.0	0.0	0.3	1.8	0.0	0.0
	주부	(10)	0.0	0.0	0.0	0.0	0.0	0.0	0.0
	이웃	(12)	0.0	0.0	14.9	0.0	0.0	0.0	0.0
	무직	(10)	0.0	0.0	0.0	0.0	0.0	0.0	4.9
기타	(34)	0.0	0.0	0.0	0.0	0.0	0.0	0.0	
무응답	(6)	0.0	0.0	0.0	0.0	0.0	0.0	0.0	
방한적	여가/위락/휴가	(113)	0.0	0.0	0.0	0.3	0.0	0.0	0.4
	부티/건강/치료	(1)	0.0	0.0	0.0	0.0	0.0	0.0	0.0
	종교 및 순례	(6)	0.0	0.0	0.0	0.0	0.0	0.0	0.0
	쇼핑	(12)	0.0	0.0	0.0	0.0	0.0	0.0	0.0
	친구/친지 방문	(64)	0.0	0.0	2.8	2.3	0.0	0.0	0.0
사업/전문 여행	(196)	1.6	0.8	0.5	0.3	0.0	0.9	0.7	
교육	(93)	0.4	2.0	0.0	0.0	2.0	0.0	0.0	
여행 형태	개별여행	(410)	0.8	0.8	0.7	0.6	0.5	0.4	0.3
	단체여행	(73)	0.0	0.0	0.0	0.0	0.0	0.0	0.7
	Air-tel Tour	(1)	0.0	0.0	0.0	0.0	0.0	0.0	0.0
방한 횟수	1회	(267)	0.7	0.0	0.1	0.8	0.7	0.7	0.0
	2회	(68)	2.2	4.9	3.8	0.0	0.0	0.0	1.9
	3회	(52)	0.0	0.0	0.0	0.5	0.0	0.0	0.9
	4회 이상	(97)	0.0	0.0	0.0	0.0	0.0	0.0	0.0

<계속>

<표 22> 충청지역 방문지

(단위: %)

BASE: 충청 방문자		사례수	독립기념관	충남	논산	청원군	음성군	보은군	한남대학교
■ 전 체 ■		(484)	0.3	0.3	0.2	0.1	0.1	0.1	0.1
연령	1	(37)	0.0	3.4	0.7	1.7	0.0	0.0	0.0
	2	(40)	0.0	0.0	0.0	0.0	0.0	0.0	0.0
	3	(25)	0.0	0.0	0.0	0.0	0.0	0.0	0.0
	4	(29)	0.0	0.0	2.8	0.0	0.0	0.0	0.0
	5	(31)	0.0	0.0	0.0	0.0	0.0	0.0	0.0
	6	(35)	0.0	0.0	0.0	0.0	0.0	0.0	1.0
	7	(48)	0.0	0.0	0.0	0.0	0.0	0.0	0.0
	8	(72)	0.0	0.0	0.0	0.0	0.0	0.5	0.0
	9	(31)	0.0	0.0	0.0	0.0	0.0	0.0	0.0
	10	(35)	0.0	0.0	0.0	0.0	1.1	0.0	0.0
	11	(49)	0.0	0.0	0.0	0.0	0.0	0.0	0.0
	12	(51)	2.6	0.0	0.0	0.0	0.5	0.0	0.0
거주국	대한민국	(103)	1.3	1.2	0.0	0.0	0.0	0.0	0.0
	미국	(109)	0.0	0.0	0.0	0.0	0.0	0.0	0.0
	일본	(10)	0.0	0.0	0.0	0.0	0.0	0.0	0.0
	싱가포르	(4)	0.0	0.0	0.0	0.0	0.0	0.0	0.0
	대만	(16)	0.0	0.0	0.0	0.0	0.0	0.0	0.0
	태국	(29)	0.0	0.0	0.0	0.0	0.0	0.0	0.0
	말레이시아	(12)	0.0	0.0	0.0	0.0	0.0	0.0	0.0
	홍콩	(6)	0.0	0.0	4.4	0.0	0.0	0.0	0.0
	미국	(65)	0.0	0.0	1.3	1.0	0.0	0.0	0.0
	캐나다	(11)	0.0	0.0	0.0	0.0	3.8	0.0	0.0
	영국	(8)	0.0	0.0	0.0	0.0	0.0	4.7	4.4
	프랑스	(7)	0.0	0.0	0.0	0.0	0.0	0.0	0.0
독일	(6)	0.0	0.0	0.0	0.0	0.0	0.0	0.0	
러시아	(6)	0.0	0.0	0.0	0.0	0.0	0.0	0.0	
중국	(8)	0.0	0.0	0.0	0.0	0.0	0.0	0.0	
인도	(5)	0.0	0.0	0.0	0.0	5.2	0.0	0.0	
기타	(79)	0.0	0.0	0.0	0.0	0.0	0.0	0.0	
성별	남자	(286)	0.5	0.4	0.1	0.2	0.2	0.1	0.1
	여자	(198)	0.0	0.0	0.4	0.0	0.0	0.0	0.0
연령	15~20세	(34)	0.0	0.0	0.8	0.0	0.0	0.0	0.0
	21~30세	(173)	0.8	0.0	0.5	0.0	0.0	0.0	0.0
	31~40세	(124)	0.0	0.0	0.0	0.5	0.0	0.3	0.0
	41~50세	(56)	0.0	0.0	0.0	0.0	1.1	0.0	0.0
	51~60세	(64)	0.0	0.0	0.0	0.0	0.0	0.0	0.5
	61세 이상	(32)	0.0	3.9	0.0	0.0	0.0	0.0	0.0
직업	공무원, 군인	(38)	0.0	0.0	0.0	0.0	0.0	0.0	0.0
	기업인, 경영자	(61)	0.0	0.0	0.0	0.0	0.7	0.0	0.0
	사무직, 기술직	(69)	0.0	0.0	0.0	0.0	0.3	0.5	0.0
	판매, 서비스	(37)	3.6	0.0	0.0	0.0	0.0	0.0	0.0
	전문직	(59)	0.0	0.0	0.0	1.1	0.0	0.0	0.6
	생산/기능/노무직	(21)	0.0	0.0	0.0	0.0	0.0	0.0	0.0
	자영업자	(26)	0.0	0.0	0.0	0.0	0.0	0.0	0.0
	학생	(101)	0.0	0.0	0.3	0.0	0.0	0.0	0.0
	주부	(10)	0.0	0.0	0.0	0.0	0.0	0.0	0.0
	퇴직자	(12)	0.0	0.0	0.0	0.0	0.0	0.0	0.0
	무직	(10)	0.0	13.0	0.0	0.0	0.0	0.0	0.0
	기타	(34)	0.0	0.0	2.4	0.0	0.0	0.0	0.0
무응답	(6)	0.0	0.0	0.0	0.0	0.0	0.0	0.0	
방한목적	여가/위락/휴가	(113)	1.2	0.0	0.0	0.0	0.0	0.3	0.0
	뷰티/건강/치료	(1)	0.0	0.0	0.0	0.0	0.0	0.0	0.0
	충교 및 순례	(6)	0.0	0.0	0.0	0.0	0.0	0.0	0.0
	쇼핑	(12)	0.0	0.0	0.0	0.0	0.0	0.0	0.0
	친구/친지 방문	(64)	0.0	2.0	1.3	0.0	0.0	0.0	0.0
여행형태	사업/전문 활동	(196)	0.0	0.0	0.0	0.3	0.3	0.0	0.2
	교육	(93)	0.0	0.0	0.3	0.0	0.0	0.0	0.0
	개별여행	(410)	0.0	0.3	0.3	0.2	0.2	0.1	0.1
방한횟수	단체여행	(73)	0.0	0.0	0.0	0.0	0.0	0.0	0.0
	Air-tel Tour	(1)	100.0	0.0	0.0	0.0	0.0	0.0	0.0
	1회	(267)	0.5	0.0	0.4	0.0	0.0	0.1	0.0
	2회	(68)	0.0	1.9	0.0	1.0	0.0	0.0	0.0
3회	(52)	0.0	0.0	0.0	0.0	0.0	0.0	0.0	
4회 이상	(97)	0.0	0.0	0.0	0.0	0.7	0.0	0.4	



<표 23> 전라지역 방문지

(단위: %)

BASE: 전라 방문자		사례수	광주 (무등산, 광주 비엔날레)	여수/순천	전주	목포	진도 (신비의 바닷길)	담양	보성차밭
■ 전 체 ■		(460)	33.0	29.6	28.5	13.4	8.6	8.0	7.8
연령	1	(32)	32.3	35.2	47.7	22.5	18.9	10.9	10.6
	2	(38)	41.9	29.9	28.3	13.7	9.7	18.3	11.8
	3	(22)	57.0	15.8	24.2	17.4	0.0	20.8	17.8
	4	(33)	14.8	23.9	25.5	12.4	16.6	3.4	1.0
	5	(25)	34.8	56.4	21.5	15.2	1.5	4.2	10.2
	6	(34)	28.3	30.9	31.1	8.7	1.4	0.0	8.3
	7	(46)	22.1	24.2	28.7	11.0	12.9	1.8	3.1
	8	(65)	31.4	45.6	30.4	13.9	7.0	8.0	11.2
	9	(37)	29.8	16.6	46.7	6.3	10.0	7.2	4.4
	10	(52)	34.9	26.2	8.3	6.4	3.5	1.8	2.7
	11	(25)	30.0	17.9	14.9	12.9	9.5	10.4	6.1
	12	(51)	44.1	24.2	34.1	22.4	10.5	14.2	10.0
거주국	인도네시아	(60)	11.6	41.9	31.3	11.3	0.0	4.4	0.0
	중국	(140)	40.8	29.7	26.3	5.9	10.9	5.5	6.6
	미국	(17)	27.7	18.2	20.6	2.6	0.0	4.2	11.3
	싱가포르	(5)	27.7	21.5	30.9	3.4	0.0	0.0	28.0
	대만	(7)	23.9	9.2	35.1	0.0	10.8	0.0	0.0
	태국	(16)	23.9	14.0	1.5	0.0	14.1	25.8	23.5
	말레이시아	(8)	24.3	5.2	26.1	13.6	8.4	15.2	0.0
	홍콩	(7)	38.6	24.6	53.3	8.4	5.3	14.7	5.3
	미국	(62)	41.2	26.7	32.1	20.0	9.5	13.1	13.9
	캐나다	(14)	48.3	26.2	44.1	17.6	11.3	14.4	8.5
	영국	(8)	37.1	14.7	25.7	33.5	11.8	6.3	10.1
	독일	(6)	31.1	38.1	24.8	19.2	4.9	9.5	0.0
	프랑스	(6)	22.9	28.0	39.3	23.6	2.8	2.8	21.7
	러시아	(8)	14.3	29.0	17.5	27.1	22.7	0.0	0.0
중남미	(11)	24.6	9.2	30.9	12.9	27.0	3.0	0.0	
인도	(4)	26.9	24.9	21.0	15.9	9.6	14.0	15.2	
기타	(80)	34.7	37.8	30.4	24.3	7.8	8.7	8.2	
성별	남자	(237)	32.2	33.0	24.7	13.7	7.0	7.9	8.1
	여자	(223)	33.8	26.0	32.6	12.9	10.4	8.0	7.4
연령	15~20세	(25)	36.0	27.0	28.0	1.6	4.4	1.4	17.7
	21~30세	(203)	37.5	30.6	33.9	17.1	9.9	10.3	10.6
	31~40세	(87)	38.0	21.1	31.6	13.3	16.0	9.0	6.6
	41~50세	(68)	25.9	29.5	23.3	5.8	3.5	7.7	3.4
	51~60세	(44)	17.9	31.6	9.9	15.4	3.1	1.8	1.1
	61세 이상	(33)	24.7	44.7	22.6	12.2	2.9	2.9	4.3
	모름/무응답	(1)	0.0	42.2	42.2	0.0	0.0	57.8	0.0
직업	공무원, 군인	(28)	34.0	38.7	11.5	12.7	15.4	11.0	11.9
	기업인, 경영직	(37)	39.4	19.6	5.4	12.6	6.9	4.4	5.3
	사무원, 기술직	(48)	23.6	23.4	25.1	9.4	7.0	0.6	4.1
	판매, 서비스직	(46)	38.4	31.9	17.4	7.2	6.0	1.3	0.0
	전문직	(66)	46.0	33.2	34.2	13.9	7.7	11.0	11.9
	생산/기능/노무직	(11)	3.4	28.4	12.4	16.8	11.6	5.5	5.5
	자영업자	(28)	31.0	32.1	23.3	6.9	4.9	19.6	2.1
	학생	(106)	32.6	26.0	49.7	16.0	9.9	5.5	10.2
	주부	(12)	40.1	24.4	12.9	12.3	2.6	8.0	14.5
	은퇴자	(12)	49.1	41.1	34.4	19.2	11.4	0.0	0.0
	무직	(10)	18.8	19.0	71.9	15.1	0.0	38.1	19.0
	기타	(54)	22.0	35.5	18.4	18.6	12.7	13.2	9.3
	무응답	(2)	0.0	100.0	0.0	0.0	0.0	0.0	0.0
방한 목적	여가/위락/휴가	(154)	25.7	29.0	23.7	7.3	9.8	11.3	10.7
	종교 및 순례	(8)	0.0	74.2	18.2	0.0	7.6	0.0	5.3
	쇼핑	(12)	5.0	3.7	67.2	2.5	8.6	16.6	0.0
	친구/친지 방문	(54)	41.8	23.0	39.3	6.3	3.8	0.3	0.7
	교육/전문 활동	(139)	32.3	32.9	13.2	16.0	6.8	5.8	5.6
기타	(93)	47.3	29.1	48.9	26.2	12.4	9.6	11.5	
여행 형태	개별여행	(373)	34.6	31.4	30.6	15.5	7.8	7.4	6.8
	단체여행	(82)	26.9	19.5	18.4	3.7	13.2	11.1	12.6
	Air-tel Tour	(4)	8.4	63.9	47.3	15.9	0.0	0.0	0.0
방한 횟수	1회	(263)	33.9	24.5	25.5	13.6	8.8	10.5	7.9
	2회	(70)	25.9	41.3	31.9	12.8	7.8	2.2	7.2
	3회	(43)	37.8	43.5	22.6	16.4	11.8	9.8	10.8
	4회 이상	(84)	33.6	28.4	38.3	11.5	7.2	3.7	6.4

<계속>

<표 23> 전라지역 방문지

(단위: %)

BASE: 전라 방문자		사례수	무주리조트	군산	정읍	순천	광양	남원	익산시
■ 전 체 ■		(460)	7.3	2.5	1.8	1.4	1.4	1.1	0.9
별도	1	(32)	10.7	0.0	0.0	0.0	4.1	0.9	0.0
	2	(38)	18.4	1.2	0.0	0.0	3.5	0.0	0.0
	3	(22)	12.2	4.5	0.0	0.0	0.0	0.0	0.0
	4	(33)	6.7	6.2	0.0	0.9	0.0	12.0	0.0
	5	(25)	2.5	0.0	0.0	0.0	1.0	0.0	0.0
	6	(34)	2.1	2.6	0.0	6.8	0.0	0.0	0.0
	7	(46)	7.7	3.7	0.0	0.0	0.0	1.8	0.0
	8	(65)	4.3	1.3	0.0	0.0	5.4	0.0	3.7
	9	(37)	7.2	3.1	2.6	2.1	0.0	0.0	0.0
	10	(52)	0.7	0.0	13.6	4.8	0.0	0.0	2.9
	11	(25)	0.0	13.0	0.0	2.9	0.0	0.0	0.0
	12	(51)	14.9	0.0	0.0	0.0	0.0	0.0	0.0
거주국	일본	(60)	0.0	2.0	0.0	3.9	2.2	0.0	5.1
	중국	(140)	6.7	0.0	0.0	0.0	2.5	1.7	0.0
	홍콩	(17)	0.0	0.0	42.3	2.7	0.0	0.0	0.0
	싱가포르	(5)	0.0	4.4	0.0	0.0	0.0	0.0	0.0
	대만	(7)	0.0	0.0	10.7	0.0	0.0	0.0	0.0
	태국	(16)	15.0	0.0	0.0	0.0	0.0	0.0	0.0
	말레이시아	(8)	15.7	0.0	0.0	0.0	0.0	0.0	0.0
	중국	(7)	9.4	0.0	0.0	5.3	0.0	0.0	0.0
	미국	(62)	3.4	9.1	0.0	1.2	0.0	1.3	1.3
	캐나다	(14)	11.4	0.0	0.0	0.0	0.0	0.0	0.0
	영국	(8)	15.6	0.0	0.0	3.6	0.0	3.4	0.0
	독일	(6)	11.1	0.0	0.0	0.0	4.1	0.0	0.0
	프랑스	(6)	6.6	0.0	0.0	4.8	0.0	0.0	0.0
	러시아	(8)	0.0	3.7	0.0	0.0	0.0	0.0	0.0
중남미	(11)	9.5	2.3	0.0	0.0	0.0	0.0	0.0	
인도	(4)	14.0	10.1	0.0	0.0	0.0	0.0	0.0	
기타	(80)	15.2	4.1	0.0	2.7	1.6	2.0	0.0	
성별	남자	(237)	8.9	3.0	1.2	2.3	1.2	0.7	1.7
	여자	(223)	5.7	1.9	2.3	0.5	1.6	1.6	0.0
연령	15~20세	(25)	1.6	0.0	0.0	8.8	0.0	0.0	0.0
	21~30세	(203)	8.9	2.4	0.4	0.7	1.7	0.8	0.0
	31~40세	(87)	13.6	2.1	0.0	0.0	0.3	0.3	1.9
	41~50세	(68)	1.3	6.1	2.1	2.2	0.0	3.6	1.2
	51~60세	(44)	1.9	1.0	12.0	3.5	3.0	1.9	3.4
	61세 이상	(33)	4.9	0.0	2.2	0.0	4.0	0.0	0.0
	무응답	(1)	0.0	0.0	0.0	0.0	0.0	0.0	0.0
직업	공무원, 군경	(28)	19.3	11.0	5.2	0.0	0.0	0.0	0.0
	기업인, 경영	(37)	14.0	0.0	3.8	0.0	3.5	2.2	2.2
	사무직, 기술	(48)	0.6	3.0	2.5	1.2	3.3	0.0	3.1
	판매, 서비스	(46)	4.6	0.0	3.1	0.0	0.0	0.0	3.5
	전문직	(66)	6.9	1.6	0.0	3.8	0.0	0.4	0.0
	생산/기능/노무	(11)	5.5	27.3	0.0	0.0	0.0	0.0	0.0
	자영업자	(28)	3.3	0.7	1.7	1.7	0.0	8.8	0.0
	학생	(106)	5.1	1.6	0.0	0.0	0.0	0.0	0.0
	주부	(12)	0.0	0.0	0.0	5.9	0.0	0.0	0.0
	은퇴자	(12)	3.2	0.0	0.0	0.0	0.0	0.0	0.0
	무직	(10)	18.1	0.0	7.1	0.0	0.0	0.0	0.0
	기타	(54)	12.9	1.5	2.6	4.3	6.5	2.9	0.0
무응답	(2)	0.0	0.0	0.0	0.0	0.0	0.0	0.0	
방한 목적	여가/위락/휴가	(154)	10.4	0.5	5.2	0.5	0.0	1.0	0.0
	종교 및 순례	(8)	0.0	0.0	0.0	0.0	0.0	0.0	0.0
	쇼핑	(12)	0.0	0.0	0.0	0.0	0.0	0.0	0.0
	친구/친지 방문	(54)	3.9	6.2	0.0	2.5	0.0	1.5	3.0
	사업/전문 활동	(139)	5.5	5.1	0.0	3.3	4.6	1.9	1.7
교육	(93)	8.5	0.0	0.0	0.0	0.0	0.0	0.0	
여행 형태	개별여행	(373)	6.4	3.0	0.4	1.7	1.7	1.4	1.1
	단체여행	(82)	11.2	0.0	8.1	0.6	0.0	0.0	0.0
	Air-tel Tour	(4)	8.4	0.0	0.0	0.0	0.0	0.0	0.0
방한 횟수	1회	(263)	8.8	3.3	2.4	2.2	0.1	1.3	0.3
	2회	(70)	3.7	0.4	0.7	0.7	5.0	2.2	0.0
	3회	(43)	7.5	1.7	2.7	0.0	0.0	0.0	3.4
	4회 이상	(84)	5.4	2.0	0.0	0.4	3.1	0.0	1.9

<계속>



<표 23> 전라지역 방문지

(단위: %)

BASE: 전라 방문자		사례수	영암	장성군	완주군	완도	신안군	나주	부안군
■ 전 체 ■		(460)	0.7	0.5	0.4	0.4	0.4	0.3	0.3
별	1	(32)	0.0	0.0	0.0	0.0	0.0	0.0	4.0
	2	(38)	0.0	0.5	0.0	0.0	3.2	0.0	0.0
	3	(22)	0.0	0.0	0.0	0.0	0.0	0.0	0.0
	4	(33)	0.0	0.0	0.0	2.5	0.0	0.0	0.0
	5	(25)	1.3	0.0	0.0	0.0	0.0	0.0	0.0
	6	(34)	0.0	0.0	0.0	0.0	0.0	0.0	0.0
	7	(46)	0.0	0.0	0.0	0.0	0.0	0.0	0.0
	8	(65)	0.0	0.0	0.6	0.0	0.0	0.0	0.0
	9	(37)	0.0	0.0	0.0	0.0	0.0	0.0	0.0
	10	(52)	5.7	4.2	2.7	1.8	0.8	0.0	0.0
	11	(25)	0.0	0.0	0.0	0.0	0.0	5.6	0.0
	12	(51)	0.0	0.0	0.0	0.0	0.0	0.0	0.0
거주국	일본	(60)	4.9	2.5	0.0	0.0	0.0	2.3	2.1
	중국	(140)	0.0	0.0	0.0	0.0	0.0	0.0	0.0
	미국	(17)	0.0	4.1	4.1	0.0	0.0	0.0	0.0
	싱가포르	(5)	0.0	0.0	0.0	0.0	0.0	0.0	0.0
	대만	(7)	0.0	0.0	10.7	0.0	0.0	0.0	0.0
	태국	(16)	0.0	0.0	0.0	0.0	0.0	0.0	0.0
	말레이시아	(8)	0.0	0.0	0.0	0.0	0.0	0.0	0.0
	중국	(7)	0.0	0.0	0.0	0.0	0.0	0.0	0.0
	미국	(62)	0.0	0.0	0.0	2.9	0.0	0.0	0.0
	캐나다	(14)	2.4	0.0	0.0	0.0	2.8	0.0	0.0
	영국	(8)	0.0	0.0	4.4	0.0	0.0	0.0	0.0
	독일	(6)	0.0	0.0	0.0	0.0	0.0	0.0	0.0
프랑스	(6)	0.0	0.0	0.0	0.0	0.0	0.0	0.0	
러시아	(8)	0.0	0.0	0.0	0.0	0.0	0.0	0.0	
중국	(11)	0.0	0.0	0.0	0.0	0.0	0.0	0.0	
인도	(4)	0.0	4.1	0.0	0.0	0.0	0.0	0.0	
기타	(80)	0.0	0.0	0.0	0.0	1.6	0.0	0.0	
성별	남자	(237)	0.1	0.7	0.2	0.3	0.5	0.6	0.0
	여자	(223)	1.3	0.3	0.6	0.4	0.2	0.0	0.6
연령	15~20세	(25)	0.0	0.0	0.0	0.0	0.0	0.0	0.0
	21~30세	(203)	0.0	0.0	0.4	0.0	0.0	0.0	0.0
	31~40세	(87)	0.4	0.2	0.0	0.0	1.4	0.0	0.0
	41~50세	(68)	0.0	3.3	0.0	0.0	0.0	0.0	1.9
	51~60세	(44)	6.8	0.0	1.6	1.9	0.0	3.2	0.0
	61세 이상	(33)	0.0	0.0	1.1	2.9	1.2	0.0	0.0
	모름/무응답	(1)	0.0	0.0	0.0	0.0	0.0	0.0	0.0
직업	공무원, 군경	(28)	0.0	0.0	0.0	0.0	0.0	0.0	0.0
	기업인, 경영	(37)	0.0	0.5	1.0	0.0	0.0	0.0	0.0
	사무, 기술	(48)	3.1	3.1	0.0	0.0	0.0	0.0	2.6
	판매, 서비스	(46)	0.0	0.0	1.5	0.0	0.0	0.0	0.0
	전문직	(66)	0.5	0.0	0.0	1.4	0.0	2.1	0.0
	생산/기능/노무	(11)	0.0	0.0	0.0	0.0	0.0	0.0	0.0
	자영업자	(28)	0.0	0.0	0.0	3.0	1.5	0.0	0.0
	학생	(106)	0.0	0.0	0.0	0.0	0.0	0.0	0.0
	주부	(12)	12.3	0.0	0.0	0.0	0.0	0.0	0.0
	은퇴자	(12)	0.0	0.0	0.0	0.0	0.0	0.0	0.0
	무직	(10)	0.0	0.0	0.0	0.0	0.0	0.0	0.0
	기타	(54)	0.0	1.3	1.3	0.0	2.3	0.0	0.0
무응답	(2)	0.0	0.0	0.0	0.0	0.0	0.0	0.0	
방한 목적	여가/위락/휴가	(154)	2.2	0.5	0.9	0.0	0.3	0.0	0.8
	종교 및 순례	(8)	0.0	0.0	0.0	0.0	0.0	0.0	0.0
	쇼핑	(12)	0.0	0.0	0.0	0.0	0.0	0.0	0.0
	친구/친지 방문	(54)	0.0	0.3	0.0	3.3	0.0	0.0	0.0
	사업/전문 활동	(139)	0.0	1.1	0.3	0.0	0.9	1.0	0.0
교육	(93)	0.0	0.0	0.0	0.0	0.0	0.0	0.0	
여행 형태	개별여행	(373)	0.9	0.4	0.1	0.5	0.4	0.4	0.3
	단체여행	(82)	0.0	0.9	1.7	0.0	0.0	0.0	0.0
	Air-tel Tour	(4)	0.0	0.0	0.0	0.0	0.0	0.0	0.0
방한 횟수	1회	(263)	0.1	0.3	0.7	0.7	0.2	0.0	0.0
	2회	(70)	0.0	0.0	0.0	0.0	0.0	0.0	0.0
	3회	(43)	0.0	0.0	0.0	0.0	2.9	3.2	0.0
	4회 이상	(84)	3.5	1.8	0.0	0.0	0.0	0.0	1.5

<계속>

<표 23> 전라지역 방문지

(단위: %)

BASE: 전라 방문자		사례수	고흥	곡성군	해남	마이산	변산반도 국립공원	구례군	광주과학 기술원
■ 전 체 ■		(460)	0.2	0.1	0.1	0.1	0.1	0.1	0.0
별 표	1	(32)	2.1	0.0	0.0	0.0	0.0	0.0	0.0
	2	(38)	0.0	0.0	0.0	0.0	0.0	0.0	0.5
	3	(22)	0.0	0.0	0.0	0.0	0.0	0.0	0.0
	4	(33)	0.0	0.0	0.0	0.0	1.0	0.0	0.0
	5	(25)	0.0	0.0	1.5	0.0	0.0	0.0	0.0
	6	(34)	0.0	0.0	0.0	0.0	0.0	0.9	0.0
	7	(46)	0.0	0.0	0.0	0.0	0.0	0.0	0.0
	8	(65)	0.6	0.0	0.0	0.0	0.0	0.0	0.0
	9	(37)	0.0	1.3	0.0	0.0	0.0	0.0	0.0
	10	(52)	0.0	0.0	0.0	0.7	0.0	0.0	0.0
	11	(25)	0.0	0.0	0.0	0.0	0.0	0.0	0.0
	12	(51)	0.0	0.0	0.0	0.0	0.0	0.0	0.0
거주국	인도네시아	(60)	0.0	0.0	0.0	0.0	0.0	0.0	0.0
	중국	(140)	0.0	0.0	0.0	0.0	0.0	0.0	0.0
	싱가포르	(17)	0.0	2.7	0.0	0.0	0.0	0.0	0.0
	대만	(5)	0.0	0.0	8.0	0.0	0.0	0.0	0.0
	태국	(7)	10.3	0.0	0.0	0.0	0.0	0.0	0.0
	말레이시아	(16)	0.0	0.0	0.0	0.0	0.0	0.0	0.0
	중국	(8)	0.0	0.0	0.0	0.0	0.0	0.0	0.0
	미국	(7)	0.0	0.0	0.0	0.0	0.0	0.0	0.0
	미얀마	(62)	0.0	0.0	0.0	0.0	0.0	0.0	0.0
	캐나다	(14)	0.0	0.0	0.0	0.0	2.3	2.3	0.0
	영국	(8)	0.0	0.0	0.0	0.0	0.0	0.0	0.0
	프랑스	(6)	0.0	0.0	0.0	6.0	0.0	0.0	0.0
러시아	(6)	0.0	0.0	0.0	0.0	0.0	0.0	0.0	
중국	(8)	0.0	0.0	0.0	0.0	0.0	0.0	0.0	
인도네시아	(11)	3.6	0.0	0.0	0.0	0.0	0.0	0.0	
기타	(4)	0.0	0.0	0.0	0.0	0.0	0.0	4.1	
성별	남자	(80)	0.0	0.0	0.0	0.0	0.0	0.0	0.0
	여자	(237)	0.2	0.0	0.0	0.2	0.1	0.0	0.1
연령	15~20세	(223)	0.3	0.2	0.2	0.0	0.0	0.1	0.0
	21~30세	(25)	0.0	0.0	0.0	0.0	0.0	0.0	0.0
	31~40세	(203)	0.5	0.0	0.2	0.0	0.0	0.2	0.0
	41~50세	(87)	0.0	0.0	0.0	0.0	0.4	0.0	0.2
	51~60세	(68)	0.0	0.0	0.0	0.0	0.0	0.0	0.0
	61세 이상	(44)	0.0	1.1	0.0	0.0	0.0	0.0	0.0
	모름/무응답	(33)	0.0	0.0	0.0	1.1	0.0	0.0	0.0
직업	공무원, 군경	(1)	0.0	0.0	0.0	0.0	0.0	0.0	0.0
	기업인, 경영	(28)	0.0	0.0	0.0	0.0	0.0	0.0	0.0
	사무직, 기술	(37)	0.0	0.0	0.0	0.0	0.9	0.0	0.5
	판매, 서비스	(48)	0.0	0.0	0.8	0.0	0.0	0.0	0.0
	전문직	(46)	0.0	0.0	0.0	0.0	0.0	0.0	0.0
	생산/기능/노무	(66)	0.0	0.0	0.0	0.0	0.0	0.0	0.0
	자영업자	(11)	0.0	0.0	0.0	0.0	0.0	0.0	0.0
	학생	(28)	0.0	1.7	0.0	0.0	0.0	0.0	0.0
	학생	(106)	1.0	0.0	0.0	0.0	0.0	0.3	0.0
	주부	(12)	0.0	0.0	0.0	0.0	0.0	0.0	0.0
	은퇴자	(12)	0.0	0.0	0.0	3.2	0.0	0.0	0.0
	무직	(10)	0.0	0.0	0.0	0.0	0.0	0.0	0.0
기타	(54)	0.0	0.0	0.0	0.0	0.0	0.0	0.0	
무응답	(2)	0.0	0.0	0.0	0.0	0.0	0.0	0.0	
방한 목적	여가/위락/휴가	(154)	0.4	0.3	0.3	0.2	0.0	0.0	0.0
	종교 및 순례	(8)	0.0	0.0	0.0	0.0	0.0	0.0	0.0
	쇼핑	(12)	0.0	0.0	0.0	0.0	0.0	0.0	0.0
	친구/친지 방문	(54)	0.0	0.0	0.0	0.0	0.6	0.6	0.3
	사업/전문 활동	(139)	0.0	0.0	0.0	0.0	0.0	0.0	0.0
여행 형태	교육	(93)	0.4	0.0	0.0	0.0	0.0	0.0	0.0
	개별여행	(373)	0.3	0.0	0.1	0.0	0.1	0.0	0.0
	단체여행	(82)	0.0	0.6	0.0	0.0	0.0	0.4	0.0
방한 횟수	Air-tel Tour	(4)	0.0	0.0	0.0	8.4	0.0	0.0	0.0
	1회	(263)	0.4	0.0	0.1	0.1	0.1	0.1	0.1
	2회	(70)	0.0	0.7	0.0	0.0	0.0	0.0	0.0
	3회 이상	(43)	0.0	0.0	0.0	0.0	0.0	0.0	0.0
4회 이상	(84)	0.0	0.0	0.0	0.0	0.0	0.0	0.0	

<표 24> 경상지역 방문지

(단위: %)

BASE: 경상 방문자		사레수	부산	대구	경주	울산	안동 (하회마을)	거제/남해
■ 전 체 ■		(1,872)	75.1	18.5	16.9	11.8	5.8	5.4
연령	1월	(139)	73.4	19.4	12.6	11.5	8.6	4.9
	2월	(148)	78.0	15.5	13.1	10.4	3.9	7.8
	3월	(153)	71.8	21.8	19.7	10.3	5.3	3.4
	4월	(151)	68.6	10.0	22.0	14.1	6.5	5.3
	5월	(130)	85.8	20.6	13.1	12.3	2.6	6.7
	6월	(161)	76.6	20.8	16.5	8.8	5.4	8.2
	7월	(172)	69.3	22.7	14.6	13.7	7.4	6.9
	8월	(210)	78.9	19.5	28.1	15.5	6.6	6.2
	9월	(152)	76.4	15.6	13.4	9.4	6.7	2.4
	10월	(148)	73.4	19.4	19.3	14.1	6.4	3.5
	11월	(136)	73.4	18.7	7.4	10.2	5.4	4.1
	12월	(173)	76.5	17.1	17.3	9.7	3.8	4.9
거주국	일본	(634)	86.2	6.6	11.9	3.7	3.0	4.3
	미국	(416)	81.0	18.5	19.7	9.6	4.3	5.2
	중국	(27)	83.4	8.0	11.8	8.2	4.5	3.3
	대만	(22)	75.4	9.7	19.5	12.6	7.4	3.3
	싱가포르	(17)	41.6	13.1	35.8	0.0	5.2	0.0
	태국	(39)	38.8	20.7	19.7	10.1	15.2	9.9
	말레이시아	(24)	68.7	20.5	13.2	17.4	4.3	2.2
	홍콩	(25)	62.3	13.3	19.2	29.1	10.1	7.3
	미국	(202)	65.4	37.2	18.3	14.1	8.9	5.0
	캐나다	(40)	71.8	31.7	23.0	18.2	10.3	8.9
	영국	(36)	60.3	32.7	21.7	33.1	10.7	10.4
	독일	(20)	43.5	28.0	15.5	27.6	13.6	1.8
	프랑스	(20)	75.2	13.5	34.0	19.1	16.0	7.5
	러시아	(29)	72.0	21.2	20.4	11.5	10.4	2.7
중화인민공화국	(36)	52.9	30.2	20.6	20.0	0.0	6.8	
인도	(18)	63.6	20.0	8.9	25.5	2.1	8.5	
기타	(267)	64.5	28.4	19.1	24.1	8.4	7.7	
성별	남자	(1,070)	70.1	19.8	15.4	15.3	4.0	6.0
	여자	(801)	81.9	16.7	19.0	7.1	8.0	4.6
연령	15~20세	(67)	81.2	26.3	16.2	9.3	10.8	5.0
	21~30세	(624)	77.3	24.8	22.4	10.1	7.9	5.8
	31~40세	(440)	73.1	16.1	13.9	13.8	4.3	7.8
	41~50세	(367)	74.0	14.5	14.4	14.3	3.1	3.5
	51~60세	(227)	68.5	13.4	12.4	11.8	4.2	5.8
	61세 이상	(135)	82.8	13.4	17.1	8.2	8.5	0.5
	모름/무응답	(11)	75.9	7.6	4.0	2.5	2.5	2.5
직업	공무원	(120)	64.4	32.6	10.4	7.2	3.0	6.4
	기업인, 경영직	(212)	55.8	20.7	9.6	23.6	3.0	8.6
	사무, 기술직	(309)	73.0	14.1	14.4	11.0	3.4	3.3
	판매, 서비스직	(208)	80.4	15.6	16.2	7.6	2.7	4.2
	전문직	(206)	74.4	19.5	17.5	15.2	8.2	4.9
	생산/기능/노무직	(90)	76.1	8.3	19.1	14.8	2.0	11.9
	자영업자	(156)	87.3	14.9	11.0	7.9	5.6	2.4
	학생	(299)	83.4	22.3	23.8	9.6	10.4	5.5
	주부	(94)	83.5	6.1	23.5	6.8	4.3	4.6
	은퇴자	(36)	82.7	21.8	19.7	8.5	14.2	0.0
	무직	(31)	67.7	22.4	17.2	14.5	13.3	0.0
	기타	(92)	69.4	24.8	24.4	13.5	11.0	9.9
무응답	(19)	94.2	30.3	36.7	0.0	0.0	8.3	
방한목적	여가/위락/휴가	(675)	87.1	10.7	20.2	5.7	6.3	5.4
	뷰티/건강/치료	(10)	85.9	12.9	3.6	0.0	0.0	0.0
	종교 및 순례	(17)	75.0	2.2	25.9	0.0	3.6	9.4
	쇼핑	(91)	89.7	3.0	7.0	2.9	3.8	2.3
	친구/친지 방문	(247)	79.0	20.2	14.6	6.4	6.0	7.0
	사업/전문 활동	(591)	56.5	26.8	11.3	22.7	3.6	5.7
	교육	(234)	78.1	25.9	28.2	12.6	10.8	4.3
기타	(5)	52.7	0.0	0.0	0.0	0.0	0.0	
여행형태	개별여행	(1,612)	74.6	19.6	17.2	12.8	5.5	5.2
	단체여행	(209)	74.1	13.1	16.9	7.1	9.1	7.4
	Air-tel Tour	(51)	94.9	4.5	7.3	0.0	0.6	2.5
방한횟수	1회	(981)	74.8	19.3	19.4	12.8	6.8	5.3
	2회	(338)	81.4	19.4	16.2	10.2	2.8	4.0
	3회	(190)	74.8	16.1	18.0	10.3	6.6	7.5
	4회 이상	(363)	70.4	16.7	10.2	11.2	5.4	5.9

<계속>

<표 24> 경상지역 방문지

(단위: %)

BASE: 경상 방문자		사레수	포항	해인사	지리산 국립공원	구미	한려해상 국립공원	창원
■ 전 체 ■		(1,872)	5.1	2.3	2.0	1.6	0.9	0.9
연령	1	(139)	6.3	4.1	2.3	1.0	2.0	2.3
	2	(148)	3.7	2.9	3.6	1.0	1.4	2.7
	3	(153)	5.8	0.6	1.9	1.6	0.2	0.6
	4	(151)	6.4	1.7	3.8	0.2	0.2	0.6
	5	(130)	4.6	1.9	1.4	1.8	0.6	0.0
	6	(161)	6.3	5.3	0.8	1.9	0.0	0.3
	7	(172)	3.7	0.7	0.8	4.4	0.7	0.3
	8	(210)	4.8	1.3	2.9	2.6	0.1	0.1
	9	(152)	4.4	2.5	0.7	0.0	1.9	0.2
	10	(148)	5.0	2.5	0.0	2.7	1.0	3.5
	11	(136)	2.6	1.7	0.5	0.0	1.6	0.6
	12	(173)	7.3	3.0	4.4	1.1	1.7	0.1
거주국	대한민국	(634)	1.0	1.0	0.0	1.2	0.5	0.8
	미국	(416)	5.0	1.2	1.2	3.2	0.6	0.0
	일본	(27)	1.6	0.0	0.0	0.0	0.0	2.9
	싱가포르	(22)	0.7	2.0	0.7	0.7	0.0	2.2
	대만	(17)	0.0	0.0	4.2	8.5	0.0	0.0
	태국	(39)	6.0	19.5	5.6	0.0	5.6	0.6
	말레이시아	(24)	8.8	0.0	1.7	0.0	0.0	0.8
	중국	(25)	5.3	3.9	5.1	1.2	1.4	0.0
	미국	(202)	11.3	3.9	3.5	0.8	1.8	0.6
	캐나다	(40)	9.4	5.3	3.8	0.0	1.6	1.0
	영국	(36)	6.1	4.6	3.4	1.8	0.0	0.0
	미국	(20)	10.6	1.3	1.4	1.3	1.4	2.9
	프랑스	(20)	2.2	4.1	3.5	0.0	0.0	2.8
	러시아	(29)	4.6	2.7	3.7	0.0	2.3	2.6
중국	(36)	8.8	0.0	0.7	2.2	0.7	4.1	
인도	(18)	9.8	5.9	3.6	4.1	2.2	3.4	
기타	(267)	9.1	3.1	5.6	1.1	1.3	1.6	
성별	남자	(1,070)	5.3	2.6	2.1	2.0	1.1	1.4
	여자	(801)	4.8	1.9	1.9	1.1	0.6	0.2
연령	15~20세	(67)	11.5	6.6	2.3	0.7	1.3	0.0
	21~30세	(624)	7.0	2.9	3.7	2.4	1.0	0.5
	31~40세	(440)	6.5	2.0	1.5	0.9	1.5	2.6
	41~50세	(367)	2.0	1.5	1.3	1.0	0.6	0.4
	51~60세	(227)	1.2	2.6	0.4	2.4	0.0	0.4
	61세 이상	(135)	4.2	0.2	0.0	0.0	1.1	0.2
	모름/무응답	(11)	0.0	0.0	0.0	16.5	0.0	0.0
직업	공무원	(120)	7.8	1.8	5.0	1.5	4.0	3.9
	기업인, 경영영직	(212)	5.3	3.6	1.8	1.0	1.4	0.8
	사무, 기술직	(309)	4.6	1.4	1.1	2.5	0.1	1.4
	판매, 서비스직	(208)	2.5	2.6	0.5	1.6	0.0	1.0
	전문직	(206)	5.9	2.3	3.5	0.9	1.2	0.7
	생산/기능/노무직	(90)	3.6	0.8	0.0	6.3	0.0	0.4
	자영업자	(156)	3.1	0.7	0.2	0.2	0.9	1.0
	학생	(299)	6.8	4.3	4.3	0.6	0.5	0.0
	주부	(94)	1.4	0.3	0.0	0.0	0.0	0.0
	은퇴자	(36)	3.2	0.0	0.0	0.0	0.0	0.0
	무직	(31)	11.4	2.7	0.8	11.5	0.0	0.0
	기타	(92)	8.9	3.3	2.6	2.2	4.0	0.4
무응답	(19)	4.2	0.0	0.0	0.0	1.6	0.0	
방한적	여가/위락/휴가	(675)	2.1	2.1	0.8	0.0	1.0	0.1
	뷰티/건강/치료	(10)	12.9	7.7	2.9	0.0	2.9	0.0
	충교 및 순례	(17)	0.0	12.4	3.6	0.0	3.6	0.0
	쇼핑	(91)	0.5	3.4	0.0	0.0	2.3	0.0
	친구/친지 방문	(247)	5.3	0.9	1.1	2.7	0.5	0.5
	사업/전문 활동	(591)	7.4	1.5	1.9	3.5	0.4	2.5
	교육	(234)	9.6	5.2	7.2	1.2	1.7	0.1
기타	(5)	0.0	0.0	0.0	0.0	0.0	0.0	
여행태	개별여행	(1,612)	5.5	2.2	2.2	1.8	0.8	1.0
	단체여행	(209)	3.2	3.4	1.1	0.6	2.0	0.0
	Air-tel Tour	(51)	0.0	0.0	0.0	0.0	0.0	0.0
방한수	1회	(981)	5.4	2.6	2.1	1.5	1.0	0.6
	2회	(338)	4.9	2.6	1.9	3.0	0.7	1.0
	3회	(190)	5.3	2.4	2.5	1.2	1.3	1.4
	4회 이상	(363)	4.5	1.2	1.6	0.8	0.8	1.4

<계속>

<표 24> 경상지역 방문지

(단위: %)

BASE: 경상 방문자		사례수	진주시	김해시	울릉도/독도	밀양시	사천시	김천
■ 전 체 ■		(1,872)	0.5	0.5	0.5	0.4	0.2	0.1
연령	1	(139)	0.9	0.0	0.0	0.0	0.9	0.0
	2	(148)	0.0	0.0	0.8	0.4	0.0	0.0
	3	(153)	0.0	0.0	1.0	0.0	0.0	0.4
	4	(151)	0.4	4.9	0.5	4.1	0.0	0.6
	5	(130)	0.0	0.0	1.3	0.0	0.0	0.2
	6	(161)	0.9	0.0	0.3	0.0	0.0	0.2
	7	(172)	0.8	0.1	0.2	0.0	0.2	0.1
	8	(210)	0.9	0.0	0.0	0.0	0.0	0.0
	9	(152)	0.0	0.0	0.2	0.0	0.0	0.0
	10	(148)	0.0	0.0	0.0	0.0	1.7	0.3
	11	(136)	2.3	0.0	0.0	0.0	0.0	0.0
	12	(173)	0.0	0.8	1.2	0.0	0.0	0.0
거주국	대한민국	(634)	0.5	1.4	0.0	1.0	0.0	0.0
	미국	(416)	0.0	0.0	0.0	0.0	0.0	0.0
	일본	(27)	0.0	0.0	0.0	0.0	0.0	2.3
	싱가포르	(22)	2.2	0.0	0.0	0.0	0.0	0.0
	대만	(17)	0.0	0.0	0.0	0.0	0.0	0.0
	태국	(39)	0.0	0.0	0.0	0.0	0.0	0.0
	말레이시아	(24)	0.0	0.8	0.0	0.0	0.0	0.8
	홍콩	(25)	0.0	0.0	2.7	0.0	1.2	3.3
	미국	(202)	0.4	0.0	0.0	0.3	0.0	0.0
	캐나다	(40)	2.6	0.0	0.0	0.0	0.0	0.8
	영국	(36)	0.9	0.0	0.0	0.0	0.0	0.0
	프랑스	(20)	0.0	0.0	0.0	0.0	1.8	1.8
	독일	(20)	0.0	0.0	1.2	0.0	0.0	0.0
	중국	(29)	0.0	0.0	2.6	0.0	0.0	0.0
인도	(36)	0.0	0.0	0.8	0.0	0.0	1.0	
기타	(18)	1.3	0.0	0.0	0.0	0.0	0.0	
성별	남자	(1,070)	0.6	0.2	0.3	0.3	0.4	0.2
	여자	(801)	0.5	0.8	0.7	0.5	0.0	0.1
연령	15~20세	(67)	0.0	0.0	0.0	0.0	0.0	0.0
	21~30세	(624)	0.7	0.2	1.0	0.2	0.3	0.1
	31~40세	(440)	0.5	0.9	0.3	1.0	0.6	0.1
	41~50세	(367)	0.8	0.7	0.1	0.3	0.0	0.2
	51~60세	(227)	0.2	0.6	0.2	0.0	0.0	0.1
	61세 이상	(135)	0.0	0.0	0.0	0.0	0.0	0.3
	모름/무응답	(11)	0.0	0.0	0.0	0.0	0.0	0.0
직업	공무원, 군인	(120)	0.6	0.0	0.2	0.0	1.8	0.0
	기업인, 경영직	(212)	1.5	0.1	0.0	0.0	0.0	0.4
	사무원, 기술직	(309)	0.0	1.2	0.2	1.2	0.1	0.1
	판매, 서비스직	(208)	0.0	0.0	0.2	0.0	0.0	0.0
	전문직	(206)	0.9	0.6	0.7	0.9	0.8	0.6
	생산/기능/노무직	(90)	0.0	0.0	0.0	0.0	0.0	0.0
	자영업자	(156)	0.3	0.0	0.2	0.0	0.0	0.0
	학생	(299)	0.6	0.0	1.3	0.0	0.0	0.0
	주부	(94)	1.7	1.4	0.0	0.0	0.0	0.0
	은퇴자	(36)	0.0	0.0	0.0	0.0	0.0	0.9
	무직	(31)	0.0	0.0	0.0	0.0	0.0	0.0
	기타	(92)	0.3	2.7	1.6	1.3	0.0	0.0
방한목적	무응답	(19)	0.0	0.0	0.0	0.0	0.0	0.0
	여가/위락/휴가	(675)	0.0	0.2	0.1	0.0	0.0	0.1
	부티/건강/치료	(10)	0.0	0.0	0.0	0.0	0.0	0.0
	종교 및 순례	(17)	0.0	0.0	0.0	0.0	0.0	0.0
	쇼핑	(91)	0.0	0.0	0.0	0.0	0.0	0.0
	친구/친지 방문	(247)	0.9	0.0	0.1	0.0	0.0	0.1
	사업/전문 활동	(591)	1.0	0.9	0.5	1.1	0.7	0.3
	교육	(234)	0.6	0.0	1.7	0.0	0.0	0.0
	기타	(5)	0.0	47.3	0.0	0.0	0.0	0.0
	여행형태	개별여행	(1,612)	0.6	0.3	0.5	0.3	0.3
단체여행		(209)	0.0	1.2	0.4	0.6	0.0	0.0
Air-tel Tour		(51)	0.0	2.6	0.0	0.0	0.0	0.0
방한횟수	1회	(981)	0.6	0.8	0.6	0.7	0.4	0.1
	2회	(338)	0.6	0.4	0.0	0.0	0.2	0.2
	3회	(190)	0.6	0.0	0.7	0.0	0.0	0.0
	4회 이상	(363)	0.4	0.0	0.5	0.0	0.0	0.2

<계속>

<표 24> 경상지역 방문지

(단위: %)

BASE: 경상 방문자		사례수	에덴벨리 스키장	통영시	양산	울주군	청송군	성주군
■ 전 체 ■		(1,872)	0.1	0.1	0.1	0.1	0.1	0.1
연령	1	(139)	0.0	0.9	0.0	0.0	0.0	0.0
	2	(148)	0.0	0.0	0.9	0.0	0.0	0.0
	3	(153)	0.0	0.0	0.0	0.0	0.0	0.0
	4	(151)	0.0	0.0	0.0	0.0	0.0	0.0
	5	(130)	0.0	0.0	0.0	0.0	0.0	0.0
	6	(161)	0.0	0.0	0.0	0.0	0.0	0.0
	7	(172)	0.0	0.0	0.0	0.0	0.0	0.0
	8	(210)	0.0	0.2	0.0	0.0	0.0	0.0
	9	(152)	0.0	0.0	0.0	0.0	0.0	0.0
	10	(148)	0.0	0.0	0.0	0.0	0.0	0.0
	11	(136)	0.0	0.0	0.0	1.0	1.0	1.0
	12	(173)	1.2	0.0	0.2	0.0	0.0	0.0
거주국	대한민국	(634)	0.0	0.0	0.2	0.2	0.2	0.2
	미국	(416)	0.0	0.0	0.0	0.0	0.0	0.0
	일본	(27)	0.0	0.0	0.0	0.0	0.0	0.0
	싱가포르	(22)	0.0	0.0	0.0	0.0	0.0	0.0
	대만	(17)	0.0	0.0	0.0	0.0	0.0	0.0
	태국	(39)	0.0	0.0	0.0	0.0	0.0	0.0
	말레이시아	(24)	0.0	0.0	0.0	0.0	0.0	0.0
	중국	(25)	0.0	0.0	0.0	0.0	0.0	0.0
	미국	(202)	0.0	0.0	0.0	0.0	0.0	0.0
	캐나다	(40)	0.0	0.0	0.7	0.0	0.0	0.0
	영국	(36)	0.0	0.0	0.0	0.0	0.0	0.0
	독일	(20)	0.0	0.0	0.0	0.0	0.0	0.0
	프랑스	(20)	0.0	1.7	0.0	0.0	0.0	0.0
	러시아	(29)	0.0	0.0	0.0	0.0	0.0	0.0
중국	(36)	0.0	0.0	0.0	0.0	0.0	0.0	
인도	(18)	0.0	0.0	0.0	0.0	0.0	0.0	
기타	(267)	0.8	0.5	0.0	0.0	0.0	0.0	
성별	남자	(1,070)	0.0	0.1	0.1	0.1	0.0	0.1
	여자	(801)	0.3	0.0	0.0	0.0	0.2	0.0
연령	15~20세	(67)	3.2	0.0	0.0	0.0	0.0	0.0
	21~30세	(624)	0.0	0.3	0.0	0.0	0.2	0.0
	31~40세	(440)	0.0	0.0	0.0	0.0	0.0	0.0
	41~50세	(367)	0.0	0.0	0.0	0.4	0.0	0.0
	51~60세	(227)	0.0	0.0	0.0	0.0	0.0	0.6
	61세 이상	(135)	0.0	0.0	1.0	0.0	0.0	0.0
	무응답	(11)	0.0	0.0	0.0	0.0	0.0	0.0
직업	공무원, 군인	(120)	0.0	0.0	0.0	0.0	0.0	0.0
	기업인, 경영직	(212)	0.0	0.0	0.0	0.0	0.0	0.0
	사무, 기술직	(309)	0.0	0.0	0.4	0.0	0.5	0.5
	판매, 서비스직	(208)	0.0	0.0	0.0	0.0	0.0	0.0
	전문직	(206)	0.0	0.6	0.1	0.7	0.0	0.0
	생산/기능/노무직	(90)	0.0	0.0	0.0	0.0	0.0	0.0
	자영업자	(156)	0.0	0.0	0.0	0.0	0.0	0.0
	학생	(299)	0.7	0.1	0.0	0.0	0.0	0.0
	주부	(94)	0.0	0.0	0.0	0.0	0.0	0.0
	주부	(36)	0.0	0.0	0.0	0.0	0.0	0.0
	무직	(31)	0.0	0.0	0.0	0.0	0.0	0.0
	기타	(92)	0.0	0.0	0.0	0.0	0.0	0.0
	무응답	(19)	0.0	0.0	0.0	0.0	0.0	0.0
방한적	여가/위락/휴가	(675)	0.3	0.0	0.0	0.0	0.2	0.0
	뷰티/건강/치료	(10)	0.0	0.0	0.0	0.0	0.0	0.0
	충교 및 순례	(17)	0.0	0.0	0.0	0.0	0.0	0.0
	쇼핑	(91)	0.0	0.0	0.0	0.0	0.0	0.0
	친구/친지 방문	(247)	0.0	0.0	0.0	0.0	0.0	0.0
	사업/전문 활동	(591)	0.0	0.2	0.3	0.2	0.0	0.2
	교육	(234)	0.0	0.0	0.0	0.0	0.0	0.0
기타	(5)	0.0	0.0	0.0	0.0	0.0	0.0	
여행태	개별여행	(1,612)	0.1	0.1	0.1	0.1	0.1	0.1
	단체여행	(209)	0.0	0.0	0.0	0.0	0.0	0.0
	Air-tel Tour	(51)	0.0	0.0	0.0	0.0	0.0	0.0
방한수	1회	(981)	0.2	0.2	0.0	0.0	0.0	0.0
	2회	(338)	0.0	0.0	0.1	0.0	0.0	0.0
	3회	(190)	0.0	0.0	0.0	0.0	0.0	0.0
	4회 이상	(363)	0.0	0.0	0.4	0.4	0.4	0.4

<계속>

<표 24> 경상지역 방문지

(단위: %)

BASE: 경상 방문자		사례수	예천군	영주	경산	문경새재	울진군	함양군	상주시
■ 전 체 ■		(1,872)	0.1	0.0	0.0	0.0	0.0	0.0	0.0
별	1	(139)	0.0	0.0	0.0	0.0	0.0	0.0	0.0
	2	(148)	0.0	0.0	0.0	0.0	0.1	0.0	0.0
	3	(153)	0.0	0.0	0.0	0.0	0.0	0.3	0.0
	4	(151)	0.0	0.0	0.0	0.0	0.0	0.0	0.2
	5	(130)	0.0	0.0	0.0	0.0	0.0	0.0	0.0
	6	(161)	0.0	0.5	0.0	0.0	0.0	0.0	0.0
	7	(172)	0.0	0.0	0.0	0.0	0.2	0.0	0.0
	8	(210)	0.4	0.0	0.0	0.0	0.0	0.0	0.0
	9	(152)	0.2	0.0	0.6	0.0	0.0	0.0	0.0
	10	(148)	0.0	0.0	0.0	0.0	0.0	0.0	0.0
	11	(136)	0.0	0.0	0.0	0.0	0.0	0.0	0.0
	12	(173)	0.0	0.0	0.0	0.5	0.0	0.0	0.0
거주국	인도네시아	(634)	0.0	0.0	0.0	0.0	0.0	0.0	0.0
	미국	(416)	0.0	0.0	0.0	0.0	0.0	0.0	0.0
	일본	(27)	0.0	0.0	0.0	0.0	0.0	0.0	0.0
	싱가포르	(22)	0.0	0.0	0.0	0.0	0.0	0.0	0.0
	대만	(17)	0.0	0.0	0.0	0.0	0.0	0.0	0.0
	태국	(39)	0.0	0.0	0.0	0.0	0.0	0.0	0.0
	말레이시아	(24)	0.0	0.0	0.0	0.0	0.0	0.0	0.0
	중국	(25)	1.5	0.0	0.0	0.0	0.0	0.0	0.0
	미국	(202)	0.4	0.4	0.4	0.4	0.0	0.0	0.0
	캐나다	(40)	0.0	0.0	0.0	0.0	0.0	1.0	0.8
	영국	(36)	0.0	0.0	0.0	0.0	0.0	0.0	0.0
	독일	(20)	0.0	0.0	0.0	0.0	1.4	0.0	0.0
	프랑스	(20)	0.0	0.0	0.0	0.0	0.9	0.0	0.0
러시아	(29)	0.0	0.0	0.0	0.0	0.0	0.0	0.0	
중국	(36)	0.0	0.0	0.0	0.0	0.0	0.0	0.0	
인도	(18)	0.0	0.0	0.0	0.0	0.0	0.0	0.0	
기타	(267)	0.0	0.0	0.0	0.0	0.0	0.0	0.0	
성별	남자	(1,070)	0.0	0.0	0.0	0.1	0.0	0.0	0.0
	여자	(801)	0.1	0.1	0.1	0.0	0.0	0.0	0.0
연령	15~20세	(67)	0.0	0.0	0.0	0.0	0.0	0.0	0.0
	21~30세	(624)	0.1	0.1	0.0	0.0	0.0	0.0	0.0
	31~40세	(440)	0.0	0.0	0.0	0.0	0.0	0.0	0.1
	41~50세	(367)	0.0	0.0	0.0	0.0	0.0	0.0	0.0
	51~60세	(227)	0.2	0.0	0.4	0.0	0.2	0.0	0.0
	61세 이상	(135)	0.0	0.0	0.0	0.6	0.0	0.3	0.0
	모름/무응답	(11)	0.0	0.0	0.0	0.0	0.0	0.0	0.0
직업	공무원, 군인	(120)	0.0	0.0	0.7	0.0	0.0	0.0	0.0
	기업인, 경영직	(212)	0.2	0.0	0.0	0.0	0.0	0.0	0.2
	사무원, 기술직	(309)	0.0	0.0	0.0	0.0	0.0	0.0	0.0
	판매, 서비스직	(208)	0.0	0.0	0.0	0.0	0.1	0.0	0.0
	전문직	(206)	0.0	0.4	0.0	0.0	0.1	0.2	0.0
	생산/기능/노무직	(90)	0.0	0.0	0.0	0.0	0.0	0.0	0.0
	자영업자	(156)	0.0	0.0	0.0	0.0	0.0	0.0	0.0
	학생	(299)	0.0	0.0	0.0	0.0	0.0	0.0	0.0
	주부	(94)	0.0	0.0	0.0	0.0	0.0	0.0	0.0
	은퇴자	(36)	0.0	0.0	0.0	0.0	0.0	0.0	0.0
	무직	(31)	2.7	0.0	0.0	0.0	0.0	0.0	0.0
기타	(92)	0.0	0.0	0.0	0.9	0.0	0.0	0.0	
무응답	(19)	0.0	0.0	0.0	0.0	0.0	0.0	0.0	
방한목적	여가/위락/휴가	(675)	0.1	0.0	0.0	0.0	0.0	0.0	0.0
	부티/건강/치료	(10)	0.0	0.0	0.0	0.0	0.0	0.0	0.0
	종교 및 순례	(17)	0.0	0.0	0.0	0.0	0.0	0.0	0.0
	쇼핑	(91)	0.0	0.0	0.0	0.0	0.0	0.0	0.0
	친구/친지 방문	(247)	0.0	0.4	0.3	0.0	0.0	0.2	0.1
	사업/전문 활동	(591)	0.1	0.0	0.0	0.0	0.1	0.0	0.0
	교육	(234)	0.0	0.0	0.0	0.3	0.0	0.0	0.0
기타	(5)	0.0	0.0	0.0	0.0	0.0	0.0	0.0	
여행형태	개별여행	(1,612)	0.1	0.1	0.1	0.0	0.0	0.0	0.0
	단체여행	(209)	0.0	0.0	0.0	0.0	0.0	0.0	0.0
	Air-tel Tour	(51)	0.0	0.0	0.0	0.0	0.0	0.0	0.0
방한횟수	1회	(981)	0.1	0.1	0.1	0.0	0.0	0.0	0.0
	2회	(338)	0.0	0.0	0.0	0.2	0.0	0.0	0.0
	3회	(190)	0.0	0.0	0.0	0.0	0.0	0.0	0.0
	4회 이상	(363)	0.1	0.0	0.0	0.0	0.0	0.0	0.0

<표 25> 제주지역 방문지

(단위: %)

BASE: 제주 방문자		사례수	성산일출봉	제주민속촌	용두암	한라산	중문 관광단지/ 서귀포	섭지코지	제주올레길
■ 전 체 ■		(2,008)	72.9	62.0	60.8	49.1	39.1	24.4	22.0
별도	1월	(103)	59.4	61.4	58.9	50.7	37.0	10.7	17.8
	2월	(90)	71.2	70.0	55.5	40.7	33.3	11.2	5.6
	3월	(127)	81.5	68.3	53.3	48.7	30.7	19.0	14.9
	4월	(111)	75.4	59.4	53.5	48.8	33.0	24.5	34.7
	5월	(112)	69.3	62.6	50.6	61.1	23.3	18.5	19.4
	6월	(153)	66.9	61.7	73.0	56.9	39.5	32.1	31.6
	7월	(247)	81.5	64.4	63.4	55.1	21.0	37.3	23.7
	8월	(323)	73.4	57.2	67.6	39.0	44.5	31.9	17.8
	9월	(266)	79.5	78.8	74.8	55.8	54.5	30.1	29.5
	10월	(199)	69.4	64.9	58.5	56.1	33.5	13.0	16.7
	11월	(126)	73.1	49.1	61.9	35.9	48.8	26.3	20.8
	12월	(150)	59.9	38.1	30.9	38.3	56.7	9.5	24.7
거주국	인도네시아	(109)	56.5	45.5	37.3	39.3	42.7	14.0	12.3
	미국	(1,543)	78.2	67.2	69.4	50.3	40.5	27.4	21.9
	중국	(17)	60.3	42.2	30.4	50.8	43.9	23.6	33.3
	일본	(39)	72.9	57.0	29.7	31.6	27.8	16.6	5.3
	대만	(32)	79.9	79.4	78.7	63.3	21.6	33.5	30.2
	태국	(24)	22.6	16.2	11.8	27.4	50.6	2.2	10.9
	라오스	(59)	62.3	60.1	39.6	38.7	21.2	17.2	18.2
	베트남	(8)	43.0	26.0	14.4	61.5	26.9	8.3	40.5
	미국	(55)	42.7	34.7	23.8	59.6	33.9	13.7	41.5
	캐나다	(13)	49.9	38.4	15.6	59.8	42.5	8.0	38.6
	영국	(7)	50.4	21.0	19.9	47.1	17.5	8.0	16.9
	프랑스	(4)	27.0	23.2	27.1	67.4	33.5	0.0	13.2
	독일	(7)	43.7	32.7	19.6	58.1	34.7	5.6	19.8
	러시아	(5)	25.0	26.0	21.5	32.8	19.5	6.8	0.0
중국	(7)	28.6	13.8	28.5	51.4	23.6	4.8	9.6	
인도네시아	(5)	43.2	41.5	14.1	43.1	19.0	15.4	33.4	
기타	(74)	57.6	40.3	24.5	44.6	38.3	12.0	31.7	
성별	남자	(833)	67.9	59.0	60.7	53.9	41.8	22.2	22.3
	여자	(1,175)	76.3	64.2	61.0	45.7	37.2	26.0	21.8
연령	15~20세	(148)	75.1	54.2	60.6	51.7	26.3	29.0	8.7
	21~30세	(767)	70.7	59.7	58.6	44.4	41.9	24.3	26.4
	31~40세	(582)	74.8	64.3	64.9	50.6	40.3	23.5	23.6
	41~50세	(324)	73.8	70.1	60.7	49.1	35.1	26.7	19.2
	51~60세	(126)	75.7	56.7	58.8	62.3	39.0	22.7	16.6
	61세 이상	(60)	67.5	58.1	54.7	61.6	43.5	16.7	10.6
직업	모름/무응답	(1)	0.0	0.0	100.0	0.0	100.0	0.0	0.0
	공무원	(108)	73.6	59.3	56.0	48.3	30.8	15.0	21.6
	기업인, 경영인	(164)	56.2	56.7	57.0	47.7	35.7	19.0	26.8
	사무직	(343)	72.6	66.8	65.4	48.9	44.3	28.5	22.5
	판매, 서비스직	(311)	80.0	64.6	67.6	52.4	43.7	30.6	19.6
	전문직	(157)	72.9	52.9	57.1	49.9	49.1	20.8	26.9
	생산/기능/노무직	(69)	76.4	84.2	77.6	54.4	47.5	23.4	29.8
	자영업자	(138)	77.0	70.3	57.7	36.8	46.1	20.5	29.2
	학생	(325)	65.4	51.8	55.9	47.0	36.0	22.2	18.5
	주부	(119)	79.8	69.2	61.8	57.2	23.3	34.3	17.1
	은퇴자	(44)	71.5	46.1	64.3	58.9	44.9	13.1	14.5
	무직	(37)	70.3	45.0	42.6	57.9	26.6	28.0	22.4
	기타	(162)	79.0	67.2	57.3	42.7	35.3	21.1	22.6
무응답	(31)	87.0	76.7	58.3	65.6	0.0	32.8	6.3	
방한목적	여가/위락/휴가	(1,495)	77.0	66.2	65.1	51.7	39.5	27.1	20.5
	뷰티/건강/치료	(10)	100.0	100.0	81.5	18.5	27.1	45.5	36.0
	종교 및 순례	(34)	72.8	68.7	51.7	31.8	30.5	10.4	15.0
	쇼핑	(118)	80.1	69.6	69.5	44.6	40.5	25.9	20.3
	친구/친지 방문	(69)	55.0	44.2	28.8	45.9	40.5	14.5	21.4
	사업/전문 활동	(171)	52.1	34.4	47.0	40.7	37.7	14.4	23.1
	교육	(110)	50.7	46.2	36.5	42.3	36.3	11.1	43.8
기타	(0)	0.0	0.0	0.0	100.0	0.0	0.0	0.0	
여행형태	개별여행	(729)	56.6	41.4	43.0	42.1	55.0	15.1	26.0
	단체여행	(1,236)	82.9	74.7	72.1	54.0	29.2	29.6	19.8
	Air-tel Tour	(43)	60.3	48.4	38.8	26.0	52.7	33.6	18.5
방한횟수	1회	(1,640)	75.2	63.6	63.1	50.3	37.4	24.5	21.4
	2회	(196)	67.0	61.8	56.2	42.4	51.1	19.6	26.3
	3회	(74)	55.0	50.2	39.9	36.9	48.6	23.9	26.0
	4회 이상	(98)	59.0	44.8	48.3	51.1	36.6	34.0	20.4

<계속>

<표 25> 제주지역 방문지

(단위: %)

BASE: 제주 방문자		사례수	거문오름 용암동굴계	우도/ 마라도/ 추자도	테디베어 박물관	천지연폭포	도깨비도로	러브랜드	오라리조트
■ 전 체 ■		(2,008)	13.8	13.5	1.2	0.7	0.4	0.4	0.4
별도	1호	(103)	19.4	16.5	2.5	0.0	0.0	0.0	0.0
	2호	(90)	20.5	4.5	0.0	0.0	0.0	0.0	2.9
	3호	(127)	9.9	5.6	0.0	0.0	0.0	0.0	0.0
	4호	(111)	9.0	17.2	2.2	0.0	0.0	0.0	0.0
	5호	(112)	11.3	8.3	1.8	1.8	0.0	1.8	0.0
	6호	(153)	14.3	15.7	4.7	4.6	0.0	1.7	0.0
	7호	(247)	12.5	9.5	0.0	0.0	0.0	0.0	0.0
	8호	(323)	17.5	13.0	0.0	0.5	1.1	1.1	0.0
	9호	(266)	8.2	21.7	2.1	1.0	1.0	0.0	0.6
	10호	(199)	16.1	12.1	1.3	0.0	1.0	0.0	0.0
	11호	(126)	13.4	10.6	1.2	0.0	0.0	0.0	2.3
	12호	(150)	14.9	20.5	0.0	0.0	0.0	0.0	0.0
거주국	인도네시아	(109)	16.4	19.5	1.1	4.7	0.0	0.0	5.1
	중국	(1,543)	10.5	12.0	1.4	0.5	0.5	0.5	0.1
	미국	(17)	21.4	20.0	0.0	0.0	0.0	0.0	0.0
	일본	(39)	28.6	12.0	0.0	0.0	0.0	0.0	0.0
	대만	(32)	25.2	18.9	2.8	2.8	0.0	0.0	0.0
	태국	(24)	2.3	11.9	2.9	0.0	0.0	0.0	0.0
	말레이시아	(59)	23.6	6.9	0.0	0.0	0.0	0.0	0.0
	베트남	(8)	32.0	12.0	0.0	0.0	0.0	0.0	0.0
	미국	(55)	31.5	25.3	0.0	0.0	0.0	0.0	0.0
	캐나다	(13)	47.2	16.3	0.0	0.0	0.0	0.0	0.0
	영국	(7)	40.9	4.7	0.0	0.0	0.0	0.0	0.0
	프랑스	(4)	26.6	14.5	0.0	0.0	0.0	0.0	0.0
	러시아	(7)	31.3	18.1	0.0	0.0	0.0	0.0	0.0
	라트비아	(5)	27.5	0.0	5.9	0.0	0.0	0.0	0.0
중국	(7)	34.8	12.9	0.0	0.0	0.0	0.0	0.0	
인도네시아	(5)	45.3	29.7	0.0	0.0	0.0	0.0	0.0	
기타	(74)	26.7	31.8	0.0	0.0	0.0	0.0	0.0	
성별	남자	(833)	14.3	14.5	0.6	0.9	0.2	0.0	0.5
	여자	(1,175)	13.4	12.9	1.6	0.5	0.5	0.7	0.2
연령	15~20세	(148)	7.5	5.6	0.0	0.0	0.0	0.0	0.0
	21~30세	(767)	14.9	15.2	1.8	0.7	1.1	0.8	0.0
	31~40세	(582)	15.1	13.4	0.9	0.3	0.0	0.0	0.7
	41~50세	(324)	9.9	12.2	1.5	1.0	0.0	0.0	0.8
	51~60세	(126)	16.6	16.8	0.0	0.0	0.0	0.0	0.0
	61세 이상	(60)	16.7	13.9	0.0	4.4	0.0	3.3	0.0
무응답	(1)	0.0	0.0	0.0	0.0	0.0	0.0	0.0	
직업	공무원, 군경	(108)	16.7	8.4	2.4	1.1	0.0	0.0	0.0
	기업인, 경영자	(164)	19.5	12.1	1.2	0.0	0.0	0.0	2.7
	사무직, 기술직	(343)	10.6	14.5	2.3	0.3	0.8	0.0	0.4
	판매, 서비스직	(311)	10.1	12.9	0.8	1.5	0.6	0.8	0.0
	전문직	(157)	24.0	19.7	0.0	0.0	0.0	0.0	0.0
	생산/기능/노무직	(69)	9.8	14.6	0.0	3.8	0.0	0.0	0.0
	자영업자	(138)	14.0	15.2	4.8	0.0	0.0	0.0	0.0
	학생	(325)	14.9	15.1	0.4	0.4	0.0	0.0	0.0
	주부	(119)	13.0	8.6	0.7	0.7	0.0	0.0	0.0
	은퇴자	(44)	13.3	23.0	0.0	0.0	0.0	4.5	0.0
	무직	(37)	7.2	8.1	0.0	4.4	0.0	0.0	0.0
	기타	(162)	12.4	11.7	0.0	0.0	2.2	2.2	0.8
	무응답	(31)	5.5	0.0	0.0	0.0	0.0	0.0	0.0
방한목적	여가/위락/휴가	(1,495)	12.0	12.5	1.2	0.6	0.2	0.3	0.5
	뷰티/건강/치료	(10)	0.0	0.0	0.0	0.0	0.0	0.0	0.0
	종교 및 순례	(34)	0.0	5.9	5.9	0.0	5.9	0.0	0.0
	쇼핑	(118)	5.0	7.6	0.0	0.0	0.0	0.0	0.0
	친구/친지 방문	(69)	25.8	30.0	0.0	2.3	0.0	0.0	0.0
	사업/전문 활동	(171)	22.5	10.9	2.8	0.7	2.1	2.1	0.0
	교육	(110)	31.5	31.7	0.0	1.1	0.0	0.0	0.0
기타	(0)	0.0	0.0	0.0	0.0	0.0	0.0	0.0	
여행형태	개별여행	(729)	19.2	23.2	1.3	0.9	0.5	0.5	0.6
	단체여행	(1,236)	9.9	7.7	1.2	0.5	0.2	0.4	0.2
	Air-tel Tour	(43)	32.7	18.4	0.0	0.0	4.6	0.0	0.0
방한횟수	1회	(1,640)	13.1	11.8	1.3	0.6	0.3	0.3	0.3
	2회	(196)	19.4	25.4	0.0	1.4	1.8	1.8	0.8
	3회	(74)	15.4	13.9	3.3	1.2	0.0	0.0	0.0
	4회 이상	(98)	12.1	18.4	0.7	0.0	0.0	0.0	1.4

<계속>

<표 25> 제주지역 방문지

(단위: %)

BASE: 제주 방문자		사례수	미니랜드	에코랜드	제주목관아	종림리조트 (제주)	유리의성	민거나 말거나 박물관	만장굴
■ 전 체 ■		(2,008)	0.3	0.3	0.2	0.2	0.1	0.1	0.1
별도	1	(103)	0.0	0.0	0.0	0.0	0.0	0.0	0.0
	2	(90)	0.0	0.0	0.0	0.0	0.0	0.0	0.0
	3	(127)	0.0	0.0	0.0	0.0	0.0	0.0	0.0
	4	(111)	0.0	0.0	0.0	0.0	2.2	2.2	0.0
	5	(112)	0.0	0.0	0.0	0.0	0.3	0.0	1.8
	6	(153)	0.6	0.0	0.0	0.0	0.0	0.0	0.2
	7	(247)	0.0	0.0	0.0	1.4	4.0	0.0	0.0
	8	(323)	0.0	1.1	1.1	0.0	0.0	0.0	0.0
	9	(266)	0.0	0.0	0.0	0.0	0.0	0.0	0.0
	10	(199)	2.0	0.0	0.0	0.0	0.0	0.0	0.0
	11	(126)	1.6	1.2	0.0	0.0	0.0	0.0	0.0
	12	(150)	0.0	0.0	0.0	0.0	0.0	0.0	0.0
거주국	미국	(109)	0.0	0.0	0.0	0.0	0.0	0.0	0.0
	중국	(1,543)	0.4	0.3	0.2	0.2	0.2	0.2	0.1
	일본	(17)	0.0	0.0	0.0	0.0	0.0	0.0	0.0
	호랑포르	(39)	1.3	0.0	0.0	0.0	0.0	0.0	0.0
	대만	(32)	2.8	0.0	0.0	0.0	0.0	0.0	0.0
	태국	(24)	0.0	0.0	0.0	0.0	0.0	0.0	0.0
	말레이시아	(59)	0.0	0.0	0.0	0.0	0.0	0.0	0.5
	한국	(8)	0.0	0.0	0.0	0.0	0.0	0.0	0.0
	미국	(55)	0.0	0.0	0.0	0.0	0.0	0.0	0.0
	캐나다	(13)	0.0	0.0	0.0	0.0	2.6	0.0	0.0
	프랑스	(7)	0.0	0.0	0.0	0.0	0.0	0.0	0.0
	독일	(4)	0.0	0.0	0.0	0.0	0.0	0.0	0.0
	러시아	(7)	0.0	0.0	0.0	0.0	0.0	0.0	0.0
	라트비아	(5)	0.0	0.0	0.0	0.0	0.0	0.0	0.0
	중국	(7)	0.0	0.0	0.0	0.0	0.0	0.0	0.0
인도네시아	(5)	0.0	0.0	0.0	0.0	0.0	0.0	0.0	
기타	(74)	0.0	0.0	0.0	0.0	0.0	0.0	0.0	
성별	남자	(833)	0.2	0.4	0.4	0.0	0.3	0.0	0.2
	여자	(1,175)	0.4	0.1	0.0	0.3	0.0	0.2	0.0
연령	15~20세	(148)	0.0	0.0	0.0	2.3	0.0	0.0	0.0
	21~30세	(767)	0.3	0.0	0.0	0.0	0.4	0.3	0.0
	31~40세	(582)	0.7	0.3	0.6	0.0	0.0	0.0	0.3
	41~50세	(324)	0.3	0.0	0.0	0.0	0.0	0.0	0.1
	51~60세	(126)	0.0	2.8	0.0	0.0	0.0	0.0	0.0
	61세 이상	(60)	0.0	0.0	0.0	0.0	0.0	0.0	0.0
직업	모름/무응답	(1)	0.0	0.0	0.0	0.0	0.0	0.0	0.0
	공무원, 군경	(108)	0.0	0.0	0.0	0.0	0.0	0.0	0.0
	기업인, 경영자	(164)	0.0	0.0	0.0	0.0	0.0	0.0	0.0
	사무직, 기술직	(343)	0.6	0.0	0.0	0.0	0.0	0.7	0.0
	판매, 서비스직	(311)	0.6	0.0	1.1	0.0	0.9	0.0	0.6
	전문직	(157)	1.0	3.2	0.0	0.0	0.0	0.0	0.2
	생산/기능/노무직	(69)	0.0	0.0	0.0	0.0	0.0	0.0	0.0
	자영업자	(138)	0.0	0.0	0.0	0.0	0.0	0.0	0.0
	학생	(325)	0.0	0.0	0.0	1.0	0.0	0.0	0.0
	주부	(119)	1.2	0.0	0.0	0.0	1.0	0.0	0.0
	은퇴자	(44)	0.0	0.0	0.0	0.0	0.0	0.0	0.0
	무직	(37)	0.0	0.0	0.0	0.0	0.0	0.0	0.0
방한목적	기타	(162)	0.0	0.0	0.0	0.0	0.0	0.0	0.0
	무응답	(31)	0.0	0.0	0.0	0.0	0.0	0.0	0.0
	여가/위락/휴가	(1,495)	0.3	0.1	0.2	0.0	0.2	0.2	0.1
	뷰티/건강/치료	(10)	0.0	0.0	0.0	0.0	0.0	0.0	0.0
	종교 및 순례	(34)	5.9	0.0	0.0	0.0	0.0	0.0	0.0
	쇼핑	(118)	0.0	0.0	0.0	0.0	0.0	0.0	0.0
	친구/친지 방문	(69)	0.0	5.1	0.0	4.9	0.0	0.0	0.0
	사업/전문 활동	(171)	0.0	0.0	0.0	0.0	0.0	0.0	0.0
교육	(110)	0.0	0.0	0.0	0.0	0.0	0.0	0.3	
여행형태	기타	(0)	0.0	0.0	0.0	0.0	0.0	0.0	0.0
	개별여행	(729)	0.4	0.7	0.5	0.5	0.0	0.0	0.3
	단체여행	(1,236)	0.3	0.0	0.0	0.0	0.2	0.2	0.0
방한횟수	Air-tel Tour	(43)	0.0	0.0	0.0	0.0	0.0	0.0	0.0
	1회	(1,640)	0.4	0.3	0.2	0.2	0.2	0.1	0.1
	2회	(196)	0.0	0.0	0.0	0.0	0.0	0.0	0.0
	3회 이상	(74)	1.2	0.0	0.0	0.0	0.0	0.0	0.0
4회 이상	(98)	0.0	0.0	0.0	0.0	0.0	0.0	0.0	

<계속>

<표 25> 제주지역 방문지

(단위: %)

BASE: 제주 방문자		사례수	여미지 식물원	해녀 박물관	제주 대학교	한림공원	세계 자동차 제주 박물관	정방폭포	제주 아쿠아 리움	제주풍력 발전소
■ 전 체 ■		(2,008)	0.1	0.1	0.1	0.1	0.1	0.0	0.0	0.0
별 년	1	(103)	0.0	0.0	0.0	0.0	0.0	0.0	0.0	0.0
	2	(90)	0.0	0.0	0.0	0.0	0.0	0.0	0.0	0.2
	3	(127)	0.0	0.0	0.0	0.0	0.0	0.0	0.0	0.0
	4	(111)	0.0	0.0	0.0	0.0	0.0	0.0	0.0	0.0
	5	(112)	0.0	0.0	0.0	0.0	0.0	0.3	0.0	0.0
	6	(153)	0.0	0.0	0.0	0.0	0.8	0.2	0.2	0.0
	7	(247)	0.0	0.0	0.0	0.0	0.0	0.0	0.0	0.0
	8	(323)	0.0	0.0	0.5	0.0	0.0	0.0	0.0	0.0
	9	(266)	0.0	0.0	0.0	0.0	0.0	0.0	0.0	0.0
	10	(199)	1.0	1.0	0.0	0.0	0.0	0.0	0.0	0.0
	11	(126)	0.0	0.0	0.0	1.2	0.0	0.0	0.0	0.0
	12	(150)	0.0	0.0	0.0	0.0	0.0	0.0	0.0	0.0
거주국	인도네시아	(109)	0.0	0.0	1.5	0.0	1.1	0.0	0.0	0.0
	중국	(1,543)	0.1	0.1	0.0	0.1	0.0	0.0	0.0	0.0
	싱가포르	(17)	0.0	0.0	0.0	0.0	0.0	0.0	0.0	0.0
	대만	(39)	0.0	0.0	0.0	0.0	0.0	1.0	0.0	0.0
	태국	(32)	0.0	0.0	0.0	0.0	0.0	0.0	0.0	0.0
	말레이시아	(24)	0.0	0.0	0.0	0.0	0.0	0.0	0.0	0.0
	홍콩	(59)	0.0	0.0	0.0	0.0	0.0	0.0	0.0	0.0
	미국	(8)	0.0	0.0	0.0	0.0	0.0	0.0	3.9	0.0
	캐나다	(55)	0.0	0.0	0.0	0.0	0.0	0.0	0.0	0.0
	영국	(13)	0.0	0.0	0.0	0.0	0.0	0.0	0.0	0.0
	독일	(7)	0.0	0.0	0.0	0.0	0.0	0.0	0.0	2.9
	프랑스	(4)	0.0	0.0	0.0	0.0	0.0	6.0	0.0	0.0
호랑스	(7)	0.0	0.0	0.0	0.0	0.0	0.0	0.0	0.0	
러시아	(5)	0.0	0.0	0.0	0.0	0.0	0.0	0.0	0.0	
중국 동도	(7)	0.0	0.0	0.0	0.0	0.0	0.0	0.0	0.0	
인도	(5)	0.0	0.0	0.0	0.0	0.0	0.0	0.0	0.0	
기타	(74)	0.0	0.0	0.0	0.0	0.0	0.0	0.0	0.0	
성별	남자	(833)	0.2	0.2	0.2	0.0	0.1	0.1	0.0	0.0
	여자	(1,175)	0.0	0.0	0.0	0.1	0.0	0.0	0.0	0.0
연령	15~20세	(148)	0.0	0.0	0.0	0.0	0.0	0.0	0.0	0.0
	21~30세	(767)	0.0	0.3	0.0	0.0	0.0	0.1	0.0	0.0
	31~40세	(582)	0.3	0.0	0.0	0.3	0.0	0.0	0.0	0.0
	41~50세	(324)	0.0	0.0	0.5	0.0	0.4	0.0	0.1	0.0
	51~60세	(126)	0.0	0.0	0.0	0.0	0.0	0.0	0.0	0.0
	61세 이상	(60)	0.0	0.0	0.0	0.0	0.0	0.0	0.0	0.0
	모름/무응답	(1)	0.0	0.0	0.0	0.0	0.0	0.0	0.0	0.0
직업	공무원, 군인	(108)	0.0	0.0	0.0	0.0	1.1	0.4	0.0	0.0
	기업인, 경영직	(164)	0.0	0.0	0.0	0.0	0.0	0.0	0.2	0.0
	사무, 기술직	(343)	0.0	0.0	0.0	0.0	0.0	0.0	0.0	0.0
	판매, 서비스직	(311)	0.0	0.6	0.0	0.0	0.0	0.0	0.0	0.0
	전문직	(157)	0.0	0.0	1.0	1.0	0.0	0.2	0.0	0.0
	생산/기능/노무직	(69)	2.9	0.0	0.0	0.0	0.0	0.0	0.0	0.0
	자영업자	(138)	0.0	0.0	0.0	0.0	0.0	0.0	0.0	0.0
	학생	(325)	0.0	0.0	0.0	0.0	0.0	0.0	0.0	0.0
	주부	(119)	0.0	0.0	0.0	0.0	0.0	0.0	0.0	0.0
	은퇴자	(44)	0.0	0.0	0.0	0.0	0.0	0.0	0.0	0.0
	무직	(37)	0.0	0.0	0.0	0.0	0.0	0.0	0.0	0.0
	기타	(162)	0.0	0.0	0.0	0.0	0.0	0.0	0.0	0.1
무응답	(31)	0.0	0.0	0.0	0.0	0.0	0.0	0.0	0.0	
방한적 목적	여가/위락/휴가	(1,495)	0.1	0.0	0.0	0.1	0.0	0.0	0.0	0.0
	부티/건강/치료	(10)	0.0	0.0	0.0	0.0	0.0	0.0	0.0	0.0
	종교 및 순례	(34)	0.0	5.9	0.0	0.0	0.0	0.0	0.0	0.0
	쇼핑	(118)	0.0	0.0	0.0	0.0	0.0	0.0	0.0	0.0
	친구/친지 방문	(69)	0.0	0.0	0.0	0.0	0.0	0.0	0.0	0.0
	사업/전문 활동	(171)	0.0	0.0	0.9	0.0	0.0	0.0	0.2	0.1
여행 형태	교육	(110)	0.0	0.0	0.0	0.0	1.1	0.2	0.0	0.0
	기타	(0)	0.0	0.0	0.0	0.0	0.0	0.0	0.0	0.0
방한 횟수	개별 여행	(729)	0.0	0.0	0.0	0.2	0.2	0.1	0.0	0.0
	단체 여행	(1,236)	0.2	0.0	0.1	0.0	0.0	0.0	0.0	0.0
	Air-tel Tour	(43)	0.0	4.6	0.0	0.0	0.0	0.0	0.0	0.0
	1회	(1,640)	0.0	0.1	0.0	0.1	0.0	0.0	0.0	0.0
	2회	(196)	1.0	0.0	0.8	0.0	0.6	0.0	0.0	0.1
	3회	(74)	0.0	0.0	0.0	0.0	0.0	0.0	0.0	0.0
	4회 이상	(98)	0.0	0.0	0.0	0.0	0.0	0.0	0.0	0.0

<표 26-1> 한국 여행 중 좋았던 관광지(1순위)

(단위: %)

BASE: 전체		사례수	명동	고궁	부산	성산일출봉	동대문시장	남산/ N서울 타워	인사동
■ 전 체 ■		(12,030)	17.3	7.4	6.1	4.0	3.8	3.8	3.3
별도	1월	(764)	19.4	7.5	6.7	2.4	3.7	3.3	4.0
	2월	(845)	19.3	9.1	6.3	1.9	6.3	3.8	3.9
	3월	(1,017)	22.8	9.2	7.4	1.8	2.6	5.6	4.3
	4월	(950)	18.9	7.8	4.3	3.5	3.9	4.3	4.5
	5월	(884)	18.4	10.1	6.8	3.4	4.1	3.8	3.9
	6월	(1,002)	20.6	6.8	5.3	2.7	3.8	3.6	2.4
	7월	(1,144)	16.7	7.0	6.5	4.2	3.7	3.0	2.4
	8월	(1,313)	15.7	7.6	4.9	5.0	3.7	3.6	2.8
	9월	(1,137)	11.5	6.1	6.0	10.4	3.6	4.4	2.9
	10월	(1,092)	13.3	6.5	6.1	3.1	3.1	4.5	2.6
	11월	(928)	16.2	7.3	6.9	4.9	4.2	3.2	3.5
	12월	(953)	16.7	5.0	6.0	3.2	4.0	2.6	3.0
거주국	인도네시아	(3,135)	22.7	4.3	13.8	1.1	4.4	1.6	4.8
	미국	(4,402)	19.8	6.1	3.0	9.0	3.5	4.7	1.8
	중국	(455)	24.9	5.4	2.2	1.2	5.1	2.6	3.9
	싱가포르	(183)	15.9	7.3	3.0	3.9	7.5	3.3	2.9
	대만	(620)	20.4	5.8	0.1	2.0	7.6	8.0	1.9
	태국	(362)	14.5	15.3	1.0	0.2	6.7	8.1	2.0
	말레이시아	(217)	12.0	10.0	2.6	5.5	4.3	6.0	2.1
	호주	(132)	6.8	10.9	5.0	0.4	2.3	1.6	6.3
	미국	(773)	4.8	11.8	4.3	0.5	2.1	2.9	4.9
	캐나다	(140)	5.8	14.4	7.7	0.7	2.3	2.7	5.5
	영국	(123)	3.3	9.0	7.9	0.5	0.7	2.5	3.1
	프랑스	(100)	4.2	17.9	4.2	0.3	1.7	2.7	4.2
	러시아	(78)	3.9	14.0	6.0	0.3	1.7	1.9	6.5
	중국	(136)	4.7	22.5	4.7	0.2	3.8	7.5	2.8
인도	(137)	6.2	12.8	5.7	0.2	9.9	4.2	4.4	
기타	(70)	3.0	7.2	5.2	0.7	1.6	4.6	1.6	
성별	남자	(5,652)	11.6	8.4	7.3	3.0	2.9	3.3	3.1
	여자	(6,378)	22.2	6.6	4.9	4.9	4.7	4.3	3.5
연령	15~20세	(653)	30.9	3.5	1.6	3.9	4.5	3.1	2.8
	21~30세	(4,011)	22.1	6.2	4.4	3.9	4.4	5.7	2.8
	31~40세	(3,237)	14.6	7.8	5.3	4.6	4.2	3.7	3.4
	41~50세	(2,231)	13.9	8.7	8.3	4.5	3.0	2.7	3.4
	51~60세	(1,298)	12.3	9.1	8.3	2.4	3.2	1.7	4.1
	61세 이상	(566)	7.7	9.3	12.5	3.9	2.5	1.3	4.4
직업	모름/무응답	(34)	2.1	10.6	15.8	0.0	1.8	6.2	5.7
	공무원, 군인	(658)	14.5	8.9	6.4	5.1	2.3	4.3	2.6
	기업인, 경영자	(1,386)	9.9	9.3	3.8	3.1	2.4	3.2	3.5
	사무, 기술직	(2,207)	17.5	6.7	6.5	3.8	3.1	4.8	3.3
	판매, 서비스직	(1,588)	21.7	5.3	6.3	4.9	5.0	4.0	3.1
	전문직	(1,101)	12.2	10.5	6.4	3.7	3.1	2.8	4.0
	생산/기능/노무직	(457)	12.7	6.5	12.4	4.5	3.6	2.4	2.0
	자영업자	(946)	16.7	9.2	9.7	4.0	7.4	3.2	3.7
	학생	(1,718)	25.7	5.3	4.3	2.3	4.3	4.6	3.1
	주부	(689)	18.9	7.7	7.8	4.6	3.8	4.0	5.0
	은퇴자	(198)	3.2	12.2	5.4	6.5	3.2	2.1	3.7
	무직	(214)	16.5	5.2	3.6	2.4	2.8	4.4	3.7
기타	(681)	15.5	7.7	2.7	7.7	3.9	3.0	2.4	
무응답	(188)	22.2	4.6	4.7	3.4	3.5	2.4	0.9	
방한목적	여가/위락/휴가	(5,798)	17.6	7.9	6.4	6.7	3.7	4.3	2.6
	뷰티/건강/치료	(118)	34.3	6.1	4.5	3.0	7.3	7.0	4.4
	종교 및 순례	(122)	4.2	4.2	3.6	12.6	0.5	3.2	3.1
	쇼핑	(1,281)	37.6	5.1	4.2	2.6	7.0	3.8	5.5
	친구/친지 방문	(1,166)	16.4	7.5	7.4	0.7	4.5	3.7	4.7
	사업/전문 활동	(2,819)	7.9	7.9	5.6	1.0	3.0	2.9	2.9
교육	(714)	16.4	6.6	6.7	1.3	1.8	3.2	4.2	
기타	(12)	0.0	0.0	12.4	0.0	0.0	0.0	2.2	
여행형태	개별여행	(7,964)	16.3	7.2	7.6	1.5	4.1	4.2	3.7
	단체여행	(3,327)	16.3	8.5	2.4	10.5	3.2	3.2	1.7
	Air-tel Tour	(739)	31.6	4.7	5.4	1.9	4.2	2.3	6.1
방한횟수	1회	(7,257)	16.6	9.4	4.8	5.2	3.2	4.7	2.8
	2회	(1,676)	19.3	5.3	9.0	3.7	3.5	3.0	4.0
	3회	(963)	18.9	5.3	8.0	1.2	4.0	2.5	5.0
	4회 이상	(2,134)	17.0	3.5	7.2	1.7	6.3	2.0	3.9

<계속>



<표 26-1> 한국 여행 중 좋았던 관광지(1순위)

(단위: %)

BASE: 전체		사례수	신촌/ 홍대주변	롯데월드	한라산	박물관 (기념관)	춘천/ 남이섬	에버랜드	남대문시장
■ 전 체 ■		(12,030)	3.3	3.2	3.1	2.0	1.9	1.9	1.8
별도	1	(764)	2.4	2.1	2.4	1.4	4.2	1.4	2.7
	2	(845)	2.2	4.9	0.8	2.2	2.5	1.9	2.6
	3	(1,017)	3.1	3.5	2.9	1.7	1.8	1.0	2.0
	4	(950)	4.5	1.2	2.5	1.4	1.0	0.7	2.1
	5	(884)	3.5	2.2	3.4	1.5	1.7	1.4	2.1
	6	(1,002)	3.6	3.4	3.5	1.7	1.5	2.4	1.9
	7	(1,144)	4.2	4.3	6.4	1.5	1.7	2.4	2.0
	8	(1,313)	3.1	5.1	2.9	2.5	0.7	3.5	0.8
	9	(1,137)	2.2	1.1	2.9	2.5	1.5	1.0	1.5
	10	(1,092)	3.0	3.4	3.6	1.4	2.9	1.7	1.4
	11	(928)	2.9	2.8	2.4	3.2	2.3	1.7	1.9
	12	(953)	4.6	4.0	2.9	2.7	2.1	2.5	1.7
거주국	인도네시아	(3,135)	3.7	1.5	0.6	1.2	0.6	0.3	3.4
	중국	(4,402)	3.3	5.3	7.0	2.0	1.0	1.4	0.8
	홍콩	(455)	5.2	2.0	0.2	2.6	4.2	2.8	1.3
	싱가포르	(183)	1.8	5.3	2.0	3.0	3.0	3.1	0.6
	대만	(620)	4.3	4.5	1.0	1.1	6.0	8.8	0.7
	태국	(362)	2.7	0.7	0.8	2.2	15.2	8.5	3.4
	말레이시아	(217)	0.7	1.9	2.8	1.5	13.7	6.7	3.8
	중국주요도시	(132)	2.9	2.6	1.2	3.7	0.6	0.5	2.2
	미국	(773)	3.3	1.5	1.5	4.4	0.7	1.1	1.4
	캐나다	(140)	3.1	0.8	2.8	2.9	0.2	0.3	2.5
	영국	(123)	1.6	0.5	1.0	3.8	0.5	0.6	1.0
	독일	(100)	3.8	1.5	1.2	1.3	0.0	0.3	0.8
	프랑스	(78)	3.3	0.6	1.2	1.2	0.3	0.3	0.6
	러시아	(136)	2.0	7.0	0.5	5.0	0.8	3.9	2.6
	중국동남부	(137)	1.5	2.4	0.6	1.2	0.8	1.5	4.8
인도네시아 기타	(70)	2.1	3.8	1.1	4.0	1.0	6.1	3.3	
인도네시아 기타	(970)	2.0	2.1	1.1	2.1	0.9	1.3	1.5	
성별	남자	(5,652)	2.6	2.9	3.2	2.4	1.4	1.5	2.3
	여자	(6,378)	3.9	3.5	3.1	1.7	2.4	2.2	1.5
연령	15~20세	(653)	5.8	6.3	6.5	1.2	1.8	5.2	0.4
	21~30세	(4,011)	5.7	4.1	2.8	1.3	2.5	2.3	1.2
	31~40세	(3,237)	2.4	3.2	3.8	2.3	1.8	1.8	1.9
	41~50세	(2,231)	1.4	2.5	2.8	2.5	1.8	1.3	2.4
	51~60세	(1,298)	1.4	1.1	1.9	2.6	1.0	0.5	2.7
	61세 이상	(566)	0.2	1.2	2.2	2.7	1.3	0.4	3.2
	모름/무응답	(34)	3.2	10.3	0.0	0.0	1.8	3.6	4.2
직업	공무원, 군인	(658)	1.8	3.2	2.1	2.9	3.1	2.3	2.9
	기업인, 경영직	(1,386)	1.3	2.4	1.7	2.1	2.1	0.7	1.6
	사무직, 기술직	(2,207)	3.2	3.3	3.0	1.6	2.3	1.3	1.5
	판매, 서비스직	(1,588)	3.7	3.0	4.6	1.8	0.9	1.2	2.0
	전문직	(1,101)	2.4	2.4	2.2	2.7	1.9	1.4	2.0
	생산/기능/노무직	(457)	2.7	3.4	4.6	3.0	1.8	1.4	0.7
	자영업자	(946)	2.6	3.3	1.4	1.5	1.3	2.0	3.8
	학생	(1,718)	6.3	4.9	3.4	1.5	2.3	4.6	0.8
	주부	(689)	1.6	2.1	5.7	1.6	2.0	1.6	3.1
	은퇴자	(198)	0.0	1.6	3.1	5.5	1.9	0.2	2.5
	무직	(214)	6.1	0.9	5.3	1.9	1.3	4.4	1.1
	기타	(681)	3.8	4.7	2.3	2.1	1.3	1.4	1.5
무응답	(188)	7.8	2.5	5.5	2.4	1.3	0.1	1.4	
방한목적	여가/위락/휴가	(5,798)	2.6	3.9	5.5	2.1	2.8	2.5	1.1
	뷰티/건강/치료	(118)	4.1	1.5	0.0	1.3	0.0	1.2	3.1
	종교 및 순례	(122)	3.0	0.0	0.7	2.9	2.3	1.1	0.0
	쇼핑	(1,281)	4.6	3.2	1.2	1.1	1.1	0.8	3.6
	친구/친지 방문	(1,166)	6.7	2.2	1.1	2.8	2.1	1.1	2.6
	사업/전문 활동	(2,819)	1.3	2.3	0.8	2.0	0.3	0.5	2.5
	교육	(714)	8.6	4.3	1.0	1.2	2.5	5.7	0.4
기타	(12)	0.0	2.5	0.0	0.0	6.9	0.0	16.2	
여행형태	개별여행	(7,964)	3.8	2.7	1.3	2.1	1.2	1.3	2.1
	단체여행	(3,327)	1.8	4.8	8.2	2.2	3.9	3.6	1.0
	Air-tel Tour	(739)	3.8	2.1	0.6	0.5	0.8	0.0	2.8
방한횟수	1회	(7,257)	3.0	3.8	4.5	2.3	2.4	2.4	1.3
	2회	(1,676)	3.8	3.3	1.8	2.4	1.6	1.6	2.4
	3회	(963)	2.6	2.2	0.9	1.4	0.9	1.2	2.7
	4회 이상	(2,134)	4.3	1.5	0.5	1.0	0.9	0.4	2.9

<계속>

<표 26-1> 한국 여행 중 좋았던 관광지(1순위)

(단위: %)

BASE: 전체		사례수	이태원	가로수길	여의도/ 63빌딩/ 영등포	북촌	코엑스	중문 관광단지 /서귀포	청계천/ 광화문광장
■ 전 체 ■		(12,030)	1.7	1.7	1.7	1.6	1.5	1.0	0.9
별도	1	(764)	1.2	1.4	2.0	0.7	2.6	1.0	0.6
	2	(845)	1.2	1.6	0.6	1.4	2.0	0.2	0.7
	3	(1,017)	1.7	1.9	2.0	1.7	2.6	0.2	0.7
	4	(950)	2.4	1.6	4.7	1.4	2.6	0.6	1.3
	5	(884)	2.7	1.8	3.2	1.1	1.9	0.5	0.6
	6	(1,002)	2.7	2.2	2.3	2.1	1.9	1.2	0.8
	7	(1,144)	1.5	1.3	1.8	1.0	1.7	0.6	1.6
	8	(1,313)	2.0	1.4	0.7	2.8	0.6	2.5	1.0
	9	(1,137)	1.4	1.2	0.6	0.9	0.5	0.5	1.2
	10	(1,092)	1.4	1.4	0.5	1.8	0.7	1.3	0.2
	11	(928)	1.7	2.1	0.5	2.1	1.0	1.1	0.8
	12	(953)	0.8	2.5	1.7	1.2	1.0	2.2	1.6
거주국	미국	(3,135)	1.1	4.9	0.7	3.0	1.6	0.3	0.6
	중국	(4,402)	1.1	0.5	2.9	1.2	0.5	2.4	1.3
	일본	(455)	1.7	1.0	1.6	1.5	2.2	0.1	1.7
	호주	(183)	1.8	1.9	0.2	0.3	2.2	1.1	0.1
	대만	(620)	1.0	1.0	3.1	2.6	0.9	0.1	1.4
	태국	(362)	1.1	0.4	0.0	0.3	0.5	0.2	0.5
	말레이시아	(217)	3.3	0.0	0.0	1.0	1.2	0.4	0.0
	베트남	(132)	1.4	0.0	1.0	0.8	4.9	0.2	0.7
	미국	(773)	5.1	0.2	0.7	0.7	3.1	0.3	0.9
	캐나다	(140)	3.6	0.7	0.7	0.7	2.1	0.7	0.8
	영국	(123)	2.8	0.0	0.7	0.8	4.4	0.3	0.3
	프랑스	(100)	1.1	0.3	0.8	0.8	5.6	0.0	0.0
	러시아	(78)	1.9	0.6	1.3	0.6	6.2	0.3	0.6
	라틴아메리카	(136)	2.0	0.5	0.6	0.5	2.5	0.5	1.6
중국	(137)	2.6	0.2	0.0	0.0	3.2	0.5	0.4	
인도네시아	(70)	8.8	0.0	2.1	0.0	2.6	0.0	0.3	
기타	(970)	3.1	0.7	1.0	0.3	3.4	0.2	0.7	
성별	남자	(5,652)	2.2	0.7	1.5	1.0	2.5	1.1	0.7
	여자	(6,378)	1.3	2.5	1.8	2.0	0.7	1.0	1.2
연령	15~20세	(653)	2.1	1.1	1.0	1.3	0.3	1.9	0.2
	21~30세	(4,011)	1.6	1.5	1.3	1.2	0.9	1.5	1.1
	31~40세	(3,237)	1.9	2.1	1.7	1.7	1.8	1.0	1.0
	41~50세	(2,231)	1.7	1.8	2.3	1.8	2.1	0.4	1.1
	51~60세	(1,298)	1.7	1.5	2.5	1.7	2.0	0.6	0.8
	61세 이상	(566)	1.0	0.9	0.7	2.1	2.3	0.3	0.2
직업	모름/무응답	(34)	0.0	3.8	0.0	0.0	0.8	3.9	1.8
	공무원	(658)	3.3	0.8	0.1	1.8	1.4	0.9	0.4
	기업인	(1,386)	2.6	0.5	1.0	0.9	5.2	0.5	0.7
	사무직	(2,207)	1.1	2.5	2.1	1.7	1.3	1.0	1.2
	판매, 서비스직	(1,588)	1.3	2.7	0.6	2.4	1.2	1.4	1.0
	전문직	(1,101)	1.2	1.3	1.0	1.5	1.7	1.2	1.2
	생산/기능/노무직	(457)	1.7	1.8	1.5	1.5	1.3	1.4	0.8
	자영업자	(946)	1.4	1.0	0.8	1.3	1.3	1.2	0.7
	학생	(1,718)	1.7	1.4	1.7	1.2	0.5	1.6	0.7
	주부	(689)	1.6	3.0	5.4	1.4	0.3	0.1	1.5
	은퇴자	(198)	1.7	0.0	2.6	2.2	0.1	0.4	2.1
	무직	(214)	0.1	0.7	1.9	1.7	0.3	1.6	1.5
	기타	(681)	2.3	1.5	1.1	2.0	0.5	0.8	0.7
무응답	(188)	5.5	1.4	10.7	0.3	1.0	0.0	0.8	
방한목적	여가/위락/휴가	(5,798)	1.3	1.8	1.9	1.9	0.6	1.4	1.3
	뷰티/건강/치료	(118)	0.2	4.5	0.0	3.0	1.2	0.0	0.0
	종교 및 순례	(122)	1.2	0.0	5.2	0.0	0.0	0.0	2.9
	쇼핑	(1,281)	0.8	4.3	0.1	2.8	0.2	1.1	0.7
	친구/친지 방문	(1,166)	1.8	1.6	2.1	1.0	1.1	0.3	0.6
	사업/전문 활동	(2,819)	2.8	0.4	1.7	0.5	4.7	0.8	0.6
여행형태	교육	(714)	2.6	1.1	1.5	1.7	0.3	1.0	0.7
	기타	(12)	0.0	0.0	0.0	0.0	0.0	0.0	0.0
여행형태	개별여행	(7,964)	2.0	1.4	1.4	1.3	2.1	1.2	0.7
	단체여행	(3,327)	1.0	1.2	2.5	1.2	0.3	0.9	1.5
방한횟수	Air-tel Tour	(739)	1.7	6.6	0.9	6.2	1.0	0.2	0.6
	1회	(7,257)	1.7	0.9	1.8	1.5	1.2	1.1	1.1
	2회	(1,676)	1.7	2.3	1.6	1.2	1.4	1.4	0.9
	3회 이상	(963)	2.2	3.4	1.4	2.3	2.4	0.6	0.7
	(2,134)	1.6	3.0	1.4	1.7	2.5	0.6	0.6	

<계속>

<표 26-1> 한국 여행 중 좋았던 관광지(1순위)

(단위: %)

BASE: 전체		사례수	수원화성	용두암	설악산	제주민속촌	휴전선/ 판문점	한강/ 유람선	경주
■ 전 체 ■		(12,030)	0.9	0.9	0.8	0.8	0.8	0.7	0.7
별도	1	(764)	1.6	0.2	1.6	0.7	0.6	0.9	0.8
	2	(845)	0.6	0.0	0.9	0.2	1.5	0.5	0.6
	3	(1,017)	0.4	0.5	0.6	1.1	1.1	0.4	1.0
	4	(950)	1.5	0.1	0.7	0.3	0.8	0.7	1.4
	5	(884)	0.9	0.7	0.4	0.3	0.9	0.9	0.1
	6	(1,002)	0.5	1.3	0.3	0.5	1.2	1.7	0.4
	7	(1,144)	0.9	1.2	1.1	1.5	1.0	0.3	0.7
	8	(1,313)	0.9	1.5	0.2	1.2	0.3	0.8	1.7
	9	(1,137)	1.3	0.6	1.2	0.4	0.9	0.5	0.2
	10	(1,092)	1.4	2.7	1.0	1.7	0.2	1.0	0.8
	11	(928)	0.6	0.6	0.6	0.7	0.9	0.3	0.3
	12	(953)	0.4	0.8	1.5	0.8	0.4	1.0	0.6
거주국	일본	(3,135)	1.6	0.2	0.1	0.3	0.8	0.6	1.0
	중국	(4,402)	0.5	2.2	0.7	1.8	0.1	0.8	0.7
	미국	(455)	0.2	0.1	2.3	0.3	0.4	0.7	0.0
	싱가포르	(183)	0.2	0.2	0.8	2.3	0.7	0.6	0.2
	대만	(620)	0.1	0.6	2.0	0.0	0.0	0.9	0.3
	태국	(362)	0.2	0.0	4.1	0.2	0.1	0.9	0.4
	말레이시아	(217)	0.5	0.2	2.2	1.4	1.2	0.1	0.4
	중국	(132)	0.6	0.0	1.1	0.0	3.6	0.2	0.0
	미국	(773)	1.0	0.3	0.6	0.0	2.8	1.1	0.7
	캐나다	(140)	1.1	0.0	0.7	0.3	2.7	0.3	1.3
	영국	(123)	1.0	0.0	0.5	0.5	2.7	0.9	1.2
	독일	(100)	1.3	0.0	0.6	0.0	0.6	0.0	0.3
	프랑스	(78)	3.0	0.4	1.4	0.0	1.0	2.4	1.4
	러시아	(136)	0.5	0.0	1.0	0.3	0.0	0.0	1.1
중국	(137)	1.3	0.2	0.6	0.0	0.0	0.2	1.6	
인도	(70)	2.6	0.0	0.7	0.7	1.0	1.1	1.0	
기타	(970)	1.7	0.2	0.7	0.0	2.3	0.9	0.7	
성별	남자	(5,652)	1.3	0.9	1.0	0.7	1.0	0.6	0.8
	여자	(6,378)	0.6	1.0	0.7	0.9	0.6	0.9	0.7
연령	15~20세	(653)	0.0	0.1	0.6	1.7	1.3	0.4	0.1
	21~30세	(4,011)	0.6	1.2	0.7	0.9	0.5	0.8	0.8
	31~40세	(3,237)	1.0	1.1	1.1	0.6	0.8	1.0	0.6
	41~50세	(2,231)	1.0	0.8	0.8	1.0	0.8	0.5	0.8
	51~60세	(1,298)	1.7	0.3	0.6	0.6	0.9	0.8	0.9
	61세 이상	(566)	1.8	0.7	0.8	0.3	2.3	0.5	0.9
	모름/무응답	(34)	0.0	0.0	0.0	0.0	4.3	0.0	0.0
직업	공무원, 군인	(658)	0.6	0.6	1.3	0.7	1.7	0.5	0.1
	기업인, 경영자	(1,386)	1.4	0.6	0.8	0.3	0.8	0.7	0.3
	사무직, 기술직	(2,207)	1.5	1.2	0.8	0.9	0.5	0.5	0.8
	판매, 서비스직	(1,588)	0.7	1.2	0.6	1.2	0.5	1.0	1.1
	전문직	(1,101)	1.0	0.6	1.1	0.1	1.4	0.7	0.5
	생산/기능/노무직	(457)	0.7	0.7	1.1	0.5	0.1	1.1	0.9
	자영업자	(946)	0.3	1.3	1.0	1.0	1.4	0.3	0.7
	학생	(1,718)	0.4	0.8	0.7	1.1	0.7	1.0	0.6
	주부	(689)	1.1	2.0	0.1	0.6	0.3	1.1	1.6
	은퇴자	(198)	2.0	1.0	2.1	0.3	3.4	2.6	1.2
	무직	(214)	0.2	0.0	0.3	1.1	0.0	0.4	1.3
기타	(681)	0.2	0.4	1.3	1.4	0.6	0.2	0.8	
무응답	(188)	3.4	0.0	0.4	0.0	0.0	1.3	0.0	
방한목적	여가/위락/휴가	(5,798)	0.4	1.4	1.1	1.4	0.7	0.7	0.9
	뷰티/건강/치료	(118)	0.0	0.0	0.0	2.2	1.1	0.7	0.3
	종교 및 순례	(122)	0.0	2.0	4.0	1.6	1.8	2.4	2.2
	쇼핑	(1,281)	0.4	0.5	0.7	0.6	0.1	0.0	0.0
	친구/친지 방문	(1,166)	1.9	0.1	0.8	0.1	1.9	0.9	0.8
	사업/전문 활동	(2,819)	1.9	0.7	0.2	0.1	0.8	0.6	0.5
	교육	(714)	0.8	0.0	1.0	0.3	0.5	2.1	1.3
기타	(12)	0.0	0.0	0.0	0.0	0.0	0.0	0.0	
여행형태	개별여행	(7,964)	1.1	0.5	0.4	0.3	0.8	0.7	1.0
	단체여행	(3,327)	0.5	1.9	2.0	2.3	0.9	1.0	0.3
	Air-tel Tour	(739)	0.6	0.9	0.3	0.0	0.2	0.4	0.0
방한횟수	1회	(7,257)	0.6	1.3	1.1	1.2	1.1	0.8	0.8
	2회	(1,676)	1.1	0.7	0.4	0.5	0.4	0.4	0.8
	3회	(963)	2.1	0.2	0.3	0.2	0.4	0.6	1.1
	4회 이상	(2,134)	1.4	0.1	0.4	0.0	0.4	1.0	0.5

<계속>

<표 26-1> 한국 여행 중 좋았던 관광지(1순위)

(단위: %)

BASE: 전체		사례수	한옥마을 (남산)	울산	대구	영종도/ 공항 주변/ 인천대교	대전	청담동	송도
■ 전 체 ■		(12,030)	0.7	0.6	0.5	0.5	0.5	0.4	0.4
별도	1	(764)	0.6	1.0	0.9	0.8	0.8	0.2	0.2
	2	(845)	0.6	0.3	0.6	0.5	0.7	0.0	0.7
	3	(1,017)	0.8	0.6	0.8	0.4	0.6	0.0	0.9
	4	(950)	0.8	1.3	0.3	0.8	0.4	0.1	0.5
	5	(884)	0.9	0.7	0.4	0.7	0.2	0.9	0.5
	6	(1,002)	0.3	0.5	1.4	0.9	0.5	0.5	0.4
	7	(1,144)	0.3	1.0	0.9	0.5	0.3	0.6	0.3
	8	(1,313)	1.3	0.6	0.3	0.3	0.6	0.5	0.0
	9	(1,137)	0.5	0.1	0.2	0.7	0.3	0.4	0.2
	10	(1,092)	0.4	0.2	0.3	0.1	0.5	0.6	0.3
	11	(928)	0.8	0.7	0.2	0.3	0.7	0.7	0.4
	12	(953)	0.7	0.3	0.5	0.1	0.3	0.6	0.6
거주국	미국	(3,135)	0.3	0.4	0.3	0.6	0.6	0.8	0.2
	중국	(4,402)	0.8	0.1	0.2	0.5	0.1	0.3	0.1
	일본	(455)	1.0	0.0	0.0	0.2	0.3	0.1	0.2
	호주	(183)	0.3	1.0	0.3	0.0	0.2	0.6	0.2
	대만	(620)	1.1	0.0	0.2	0.2	0.0	0.4	0.0
	태국	(362)	0.1	0.1	0.2	0.3	0.1	0.5	0.0
	말레이시아	(217)	1.5	0.3	0.6	0.2	0.8	0.0	0.0
	베트남	(132)	1.1	2.3	0.7	1.1	0.9	0.7	0.7
	미국	(773)	0.8	1.5	2.3	0.5	1.1	0.4	1.1
	캐나다	(140)	1.6	1.5	1.8	0.2	1.3	0.0	1.1
	영국	(123)	0.9	4.8	1.4	0.5	1.8	0.6	0.8
	프랑스	(100)	0.9	2.0	1.1	1.7	0.5	0.5	2.1
	러시아	(78)	1.1	3.1	0.4	0.3	1.5	0.3	1.1
	러시아	(136)	2.8	0.7	2.2	0.0	0.4	0.0	1.3
	중국	(137)	1.4	2.9	2.4	0.5	1.3	0.6	2.3
인도네시아	(70)	0.3	1.6	0.7	0.6	1.0	0.0	0.3	
기타	(970)	0.6	2.4	1.4	0.6	1.3	0.4	1.6	
성별	남자	(5,652)	0.5	1.1	0.9	0.7	0.8	0.3	0.6
	여자	(6,378)	0.8	0.1	0.3	0.3	0.2	0.6	0.2
연령	15~20세	(653)	0.4	0.5	0.5	0.1	0.3	0.1	0.3
	21~30세	(4,011)	0.7	0.3	0.4	0.3	0.3	0.4	0.2
	31~40세	(3,237)	0.6	0.8	0.5	0.7	0.5	0.5	0.7
	41~50세	(2,231)	0.8	0.8	0.8	0.4	0.4	0.6	0.3
	51~60세	(1,298)	0.8	0.9	0.9	0.7	1.3	0.5	0.5
	61세 이상	(566)	0.7	0.5	0.5	1.5	0.7	0.2	0.3
무응답	(34)	0.0	0.0	0.0	0.0	0.0	0.0	0.0	
직업	공무원, 군경	(658)	0.4	0.4	1.7	0.1	1.1	0.2	0.1
	기업인, 경영인	(1,386)	0.6	2.1	1.0	0.4	0.8	0.5	1.0
	사무직, 기술직	(2,207)	0.6	0.5	0.3	0.7	0.3	0.6	0.4
	판매, 서비스직	(1,588)	0.7	0.3	0.3	0.5	0.2	0.9	0.2
	전문직	(1,101)	1.0	0.9	0.9	0.8	1.1	0.3	0.1
	생산/기능/노무직	(457)	1.2	0.4	0.6	0.3	0.7	0.1	1.3
	자영업자	(946)	0.8	0.4	0.4	0.8	0.6	0.5	0.4
	학생	(1,718)	0.5	0.4	0.3	0.1	0.5	0.1	0.1
	주부	(689)	1.0	0.1	0.2	0.0	0.0	0.0	0.0
	은퇴자	(198)	0.8	0.0	1.5	1.3	0.1	0.0	0.3
	무직	(214)	1.1	0.0	0.8	0.8	0.0	1.2	0.0
기타	(681)	0.6	0.4	0.1	0.9	0.1	0.7	0.5	
무응답	(188)	0.1	0.0	0.0	1.4	0.0	0.0	0.0	
방한목적	여가/위락/휴가	(5,798)	0.9	0.0	0.1	0.3	0.1	0.5	0.1
	뷰티/건강/치료	(118)	0.8	0.0	0.0	0.0	0.0	0.0	0.3
	종교 및 순례	(122)	0.0	0.0	0.0	0.3	0.0	0.0	0.0
	쇼핑	(1,281)	0.5	0.0	0.0	0.1	0.2	0.7	0.0
	친구/친지 방문	(1,166)	0.6	0.2	1.2	0.5	0.2	0.4	0.5
	사업/전문 활동	(2,819)	0.4	2.2	1.5	1.2	1.5	0.4	1.0
교육	(714)	0.4	1.1	0.5	0.0	1.1	0.2	0.5	
기타	(12)	0.0	0.0	0.0	10.2	0.0	0.0	0.0	
여행형태	개별여행	(7,964)	0.5	0.9	0.8	0.6	0.7	0.5	0.6
	단체여행	(3,327)	1.0	0.1	0.1	0.1	0.1	0.2	0.1
	Air-tel Tour	(739)	0.8	0.0	0.0	0.9	0.0	0.7	0.0
방한횟수	1회	(7,257)	0.8	0.6	0.4	0.2	0.4	0.3	0.2
	2회	(1,676)	0.5	0.6	1.0	0.5	0.3	0.2	0.5
	3회	(963)	0.5	0.5	0.2	0.6	0.6	0.7	0.5
	4회 이상	(2,134)	0.7	0.8	0.8	1.3	0.9	1.0	0.8

<계속>



<표 26-1> 한국 여행 중 좋았던 관광지(1순위)

(단위: %)

BASE: 전체		사례수	우도/ 마라도/ 추자도	민속촌	용평 리조트/ 피닉스파크/ 비발디파크	거제/남해	여수/순천	월미도/ 차이나타운 개항장/ 연안부두	광주 (무등산, 광주 비엔날레)
■ 전 체 ■		(12,030)	0.4	0.4	0.3	0.3	0.3	0.3	0.2
별	1	(764)	0.4	0.4	1.2	0.1	0.2	0.3	0.2
	2	(845)	0.0	0.8	0.4	0.7	0.4	0.2	0.0
	3	(1,017)	0.2	0.7	0.2	0.3	0.0	0.0	0.2
	4	(950)	0.3	0.5	0.0	0.4	0.3	0.0	0.2
	5	(884)	0.0	0.1	0.1	0.5	0.0	0.4	0.2
	6	(1,002)	0.5	0.7	0.0	1.0	0.3	0.3	0.3
	7	(1,144)	0.0	0.6	0.1	0.2	0.3	0.5	0.2
	8	(1,313)	0.7	0.1	0.2	0.2	0.8	0.4	0.2
	9	(1,137)	1.4	0.1	0.0	0.0	0.4	0.1	0.1
	10	(1,092)	0.0	0.4	0.0	0.0	0.4	0.3	0.7
	11	(928)	0.1	0.3	0.2	0.1	0.1	0.7	0.2
	12	(953)	0.8	0.1	1.8	0.4	0.2	0.1	0.3
거주국	일본	(3,135)	0.1	0.3	0.1	0.5	0.5	0.1	0.0
	미국	(4,402)	0.9	0.3	0.1	0.2	0.2	0.3	0.2
	중국	(455)	0.2	0.3	2.5	0.0	0.0	0.4	0.5
	대만	(183)	0.0	0.2	2.2	0.1	0.3	0.3	0.1
	태국	(620)	0.0	0.4	0.6	0.0	0.0	0.2	0.0
	말레이시아	(362)	0.0	0.2	0.5	0.0	0.0	0.2	0.0
	홍콩	(217)	0.4	0.4	2.1	0.0	0.0	0.1	0.4
	미국	(132)	0.0	0.6	0.2	0.4	0.0	0.4	0.9
	캐나다	(773)	0.0	0.6	0.2	0.5	0.3	0.2	0.5
	영국	(140)	0.0	0.5	0.2	0.5	0.4	1.3	0.5
	프랑스	(123)	0.0	0.5	0.2	0.8	0.3	0.0	0.5
	독일	(100)	0.3	0.6	0.0	0.0	0.6	0.5	0.3
	러시아	(78)	0.3	1.1	0.0	0.7	1.3	0.0	0.3
중국	(136)	0.0	0.3	0.0	0.3	0.6	0.3	0.3	
인도	(137)	0.2	0.5	0.0	1.3	0.0	0.6	0.7	
기타	(70)	1.0	2.4	0.0	1.7	0.6	1.1	0.0	
남자	(970)	0.2	0.8	0.0	0.4	0.5	0.5	0.7	
성	남자	(5,652)	0.2	0.3	0.3	0.4	0.4	0.5	0.3
	여자	(6,378)	0.5	0.4	0.4	0.2	0.2	0.1	0.2
연령	15~20세	(653)	0.2	0.5	0.2	0.0	0.0	0.0	0.2
	21~30세	(4,011)	0.7	0.3	0.3	0.3	0.3	0.3	0.2
	31~40세	(3,237)	0.1	0.2	0.3	0.3	0.2	0.2	0.2
	41~50세	(2,231)	0.0	0.4	0.5	0.3	0.3	0.4	0.2
	51~60세	(1,298)	0.8	0.7	0.3	0.6	0.3	0.3	0.3
	61세 이상	(566)	0.4	0.5	0.2	0.1	1.2	0.6	0.1
	모름/무응답	(34)	0.0	0.0	0.0	0.0	0.0	0.0	0.0
직업	공무원, 군인	(658)	0.0	0.3	0.6	0.4	0.4	0.4	0.4
	기업인, 경영직	(1,386)	0.0	0.5	0.5	0.7	0.3	0.3	0.4
	사무, 기술직	(2,207)	0.3	0.3	0.4	0.3	0.2	0.3	0.1
	판매, 서비스직	(1,588)	0.1	0.2	0.3	0.1	0.3	0.2	0.1
	전문직	(1,101)	1.0	0.3	0.2	0.3	0.4	0.0	0.8
	생산/기능/노무직	(457)	0.6	0.2	0.0	0.7	0.3	0.4	0.0
	자영업자	(946)	0.3	0.4	0.5	0.0	0.3	0.6	0.1
	학생	(1,718)	0.5	0.7	0.1	0.3	0.0	0.2	0.2
	주부	(689)	0.0	0.5	0.3	0.4	0.0	0.2	0.3
	은퇴자	(198)	3.1	0.7	0.5	0.0	0.7	0.3	0.3
	무직	(214)	0.2	0.8	0.0	0.0	0.0	0.9	0.0
	기타	(681)	0.7	0.1	0.3	0.1	1.4	0.4	0.1
무응답	(188)	0.0	0.0	0.0	0.9	0.9	0.0	0.0	
방한적	여가/위락/휴가	(5,798)	0.5	0.3	0.5	0.2	0.2	0.2	0.0
	뷰티/건강/치료	(118)	0.0	0.0	0.0	0.0	0.0	0.0	0.0
	종교 및 순례	(122)	0.0	0.0	3.1	1.0	1.1	0.0	0.0
	쇼핑	(1,281)	0.0	0.3	0.1	0.1	0.0	0.0	0.0
	친구/친지 방문	(1,166)	0.3	0.5	0.2	0.6	0.3	0.7	0.5
	사업/전문 활동	(2,819)	0.2	0.4	0.1	0.5	0.7	0.5	0.4
여행형태	교과	(714)	0.8	0.9	0.0	0.5	0.1	0.5	1.2
	기타	(12)	0.0	0.0	0.0	0.0	0.0	0.0	0.0
	개별여행	(7,964)	0.5	0.5	0.2	0.4	0.4	0.3	0.3
방한횟수	1회	(7,257)	0.5	0.3	0.4	0.2	0.2	0.2	0.2
	2회 이상	(1,676)	0.4	0.1	0.4	0.3	0.6	0.2	0.2
여행형태	단체여행	(3,327)	0.2	0.2	0.7	0.1	0.1	0.2	0.1
	Air-tel Tour	(739)	0.4	0.0	0.2	0.0	0.0	0.4	0.0
	3회 이상	(963)	0.3	0.8	0.2	0.5	0.2	0.2	0.2
4회 이상	(2,134)	0.1	0.7	0.2	0.6	0.4	0.6	0.4	

<계속>

<표 26-1> 한국 여행 중 좋았던 관광지(1순위)

(단위: %)

BASE: 전체		사례수	제주올레길	거문오름 용암동굴계	전주	서울랜드	섬지코지	평창	DMC/ 월드컵 경기장
■ 전 체 ■		(12,030)	0.2	0.2	0.2	0.2	0.2	0.2	0.2
별도 별도	1	(764)	0.3	0.5	0.1	0.2	0.2	0.7	0.0
	2	(845)	0.0	0.4	0.2	0.0	0.1	0.2	0.3
	3	(1,017)	0.0	0.0	0.2	0.3	0.0	0.1	0.2
	4	(950)	0.2	0.0	0.2	0.0	0.6	0.3	0.0
	5	(884)	0.4	0.0	0.1	0.1	0.2	0.0	0.0
	6	(1,002)	0.0	0.0	0.2	0.3	0.0	0.0	0.3
	7	(1,144)	0.9	0.1	0.5	0.2	0.7	0.0	0.1
	8	(1,313)	0.1	0.4	0.5	0.1	0.3	0.0	0.3
	9	(1,137)	0.1	0.1	0.3	0.0	0.2	0.0	0.2
	10	(1,092)	0.3	1.0	0.1	0.3	0.2	0.1	0.3
	11	(928)	0.3	0.0	0.0	0.7	0.0	0.1	0.0
	12	(953)	0.1	0.1	0.0	0.4	0.0	0.7	0.1
거주국	미국	(3,135)	0.1	0.3	0.3	0.1	0.0	0.1	0.2
	중국	(4,402)	0.3	0.3	0.2	0.3	0.5	0.2	0.0
	일본	(455)	0.0	0.1	0.1	0.7	0.2	1.2	0.2
	스페인	(183)	0.0	0.0	0.3	0.2	0.0	0.0	0.7
	대만	(620)	0.0	0.0	0.1	0.1	0.1	0.0	0.1
	태국	(362)	0.1	0.1	0.0	0.3	0.0	0.0	0.0
	말레이시아	(217)	0.7	0.4	0.1	0.4	0.0	0.6	0.0
	베트남	(132)	0.5	0.0	0.4	0.0	0.0	0.0	0.2
	미국	(773)	0.7	0.0	0.5	0.1	0.1	0.2	0.5
	캐나다	(140)	0.5	0.0	0.9	0.3	0.0	0.4	0.0
	프랑스	(123)	0.8	0.0	0.3	0.0	0.0	0.0	0.6
	독일	(100)	0.6	0.3	0.0	0.0	0.0	0.0	0.8
	러시아	(78)	0.4	0.0	0.5	0.0	0.0	0.0	0.0
	라트비아	(136)	0.0	0.2	0.0	1.8	0.0	0.0	0.0
	중국	(137)	0.0	0.6	0.6	0.2	0.0	0.4	1.0
인도네시아	(70)	0.0	1.1	0.4	0.4	0.0	0.7	0.7	
기타	(970)	0.2	0.0	0.2	0.1	0.2	0.1	0.2	
성별	남자	(5,652)	0.2	0.2	0.3	0.2	0.1	0.2	0.3
	여자	(6,378)	0.3	0.2	0.2	0.2	0.3	0.1	0.1
연령	15~20세	(653)	0.0	0.2	0.0	0.0	0.0	0.3	0.0
	21~30세	(4,011)	0.3	0.3	0.1	0.3	0.2	0.0	0.3
	31~40세	(3,237)	0.3	0.3	0.4	0.2	0.3	0.3	0.2
	41~50세	(2,231)	0.2	0.1	0.3	0.2	0.2	0.3	0.0
	51~60세	(1,298)	0.3	0.1	0.0	0.1	0.1	0.0	0.0
	61세 이상	(566)	0.3	0.7	0.2	0.1	0.6	0.4	0.1
직업	모름/무응답	(34)	0.0	0.0	0.0	0.0	0.0	0.0	0.0
	공무원, 군, 경찰, 소방	(658)	0.2	0.3	0.0	0.0	0.1	0.4	0.3
	기업인, 경영자	(1,386)	0.3	0.3	0.0	0.2	0.2	0.4	0.2
	사무직, 기술직	(2,207)	0.2	0.2	0.2	0.0	0.1	0.1	0.0
	판매, 서비스직	(1,588)	0.0	0.3	0.3	0.3	0.4	0.2	0.2
	전문직	(1,101)	0.2	0.2	0.6	0.2	0.6	0.1	0.1
	생산/기능/노무직	(457)	0.0	0.0	0.1	0.5	0.0	0.4	0.0
	자영업자	(946)	0.1	0.1	0.1	0.4	0.0	0.4	0.1
	학생	(1,718)	0.4	0.2	0.2	0.3	0.0	0.0	0.4
	주부	(689)	0.5	0.0	0.1	0.2	0.5	0.0	0.0
	은퇴자	(198)	0.5	1.0	0.6	0.8	0.0	0.4	0.6
	무직	(214)	0.6	0.0	1.6	0.0	1.6	0.0	0.2
기타	(681)	0.4	0.3	0.1	0.0	0.0	0.0	0.0	
무응답	(188)	0.0	0.2	0.0	0.0	0.0	0.0	0.0	
방한 목적	여가/위락/휴가	(5,798)	0.3	0.3	0.1	0.1	0.3	0.3	0.1
	뷰티/건강/치료	(118)	0.0	0.0	0.0	1.3	0.0	0.0	0.0
	종교 및 순례	(122)	0.0	0.0	0.3	0.6	0.0	0.0	0.0
	쇼핑	(1,281)	0.0	0.0	0.2	0.1	0.0	0.0	0.1
	친구/친지 방문	(1,166)	0.1	0.3	1.1	0.7	0.1	0.2	0.4
	사업/전문 활동	(2,819)	0.2	0.0	0.1	0.1	0.1	0.1	0.2
	교육	(714)	0.9	0.6	0.3	0.4	0.3	0.3	0.2
기타	(12)	0.0	0.0	0.0	0.0	0.0	0.0	0.0	
여행 형태	개별여행	(7,964)	0.3	0.1	0.3	0.3	0.1	0.2	0.2
	단체여행	(3,327)	0.2	0.4	0.1	0.1	0.6	0.2	0.1
	Air-tel Tour	(739)	0.0	0.9	0.2	0.3	0.3	0.0	0.0
방한 횟수	1회	(7,257)	0.3	0.2	0.1	0.2	0.2	0.1	0.2
	2회	(1,676)	0.1	0.3	0.2	0.1	0.3	0.4	0.2
	3회	(963)	0.4	0.2	0.1	0.0	0.3	0.2	0.0
	4회 이상	(2,134)	0.0	0.1	0.7	0.3	0.0	0.2	0.1

<계속>



<표 26-1> 한국 여행 중 좋았던 관광지(1순위)

(단위: %)

BASE: 전체		사례수	속초	강릉	포항	안동 (하회마을)	강화도	해인사	무주리조트
■ 전 체 ■		(12,030)	0.1	0.1	0.1	0.1	0.1	0.1	0.1
별도	1	(764)	0.0	0.1	0.4	0.0	0.0	0.0	0.1
	2	(845)	0.4	0.2	0.0	0.0	0.0	0.1	0.2
	3	(1,017)	0.1	0.0	0.4	0.0	0.0	0.0	0.0
	4	(950)	0.1	0.0	0.2	0.4	0.0	0.0	0.0
	5	(884)	0.1	0.2	0.0	0.1	0.0	0.0	0.0
	6	(1,002)	0.0	0.0	0.1	0.0	0.3	0.1	0.0
	7	(1,144)	0.1	0.0	0.1	0.3	0.0	0.1	0.2
	8	(1,313)	0.1	0.5	0.0	0.0	0.0	0.0	0.0
	9	(1,137)	0.3	0.0	0.0	0.0	0.0	0.3	0.0
	10	(1,092)	0.1	0.2	0.0	0.0	0.2	0.2	0.0
	11	(928)	0.0	0.0	0.0	0.0	0.2	0.1	0.0
	12	(953)	0.1	0.1	0.1	0.0	0.1	0.0	0.4
거주국	인도네시아	(3,135)	0.1	0.1	0.0	0.1	0.1	0.0	0.0
	중국	(4,402)	0.1	0.2	0.0	0.0	0.1	0.0	0.1
	홍콩	(455)	0.3	0.3	0.0	0.0	0.0	0.0	0.0
	싱가포르	(183)	0.4	0.0	0.0	0.2	0.0	0.2	0.0
	대만	(620)	0.1	0.0	0.0	0.0	0.0	0.0	0.0
	태국	(362)	0.0	0.0	0.0	0.0	0.0	0.2	0.1
	말레이시아	(217)	0.5	0.0	0.0	0.1	0.0	0.0	0.0
	중화민국	(132)	0.0	0.0	0.3	0.4	0.0	0.0	0.2
	미국	(773)	0.2	0.0	0.6	0.1	0.0	0.3	0.0
	캐나다	(140)	0.0	0.7	0.2	0.0	0.3	0.0	0.0
	영국	(123)	0.6	0.3	0.4	0.5	0.0	0.0	0.2
	독일	(100)	0.0	0.3	0.6	0.3	0.0	0.0	0.4
	프랑스	(78)	0.3	0.4	0.0	0.6	0.2	0.0	0.0
	러시아	(136)	0.5	0.0	0.0	0.0	0.3	0.0	0.0
	중동	(137)	0.5	0.0	0.4	0.0	0.3	0.0	0.0
인도네시아	(70)	0.3	0.0	0.3	0.3	0.0	0.3	0.3	
기타	(970)	0.0	0.0	0.6	0.3	0.2	0.4	0.3	
성별	남자	(5,652)	0.1	0.1	0.2	0.1	0.1	0.1	0.0
	여자	(6,378)	0.1	0.1	0.1	0.1	0.0	0.0	0.1
연령	15~20세	(653)	0.1	0.0	0.0	0.0	0.3	0.0	0.0
	21~30세	(4,011)	0.1	0.1	0.1	0.1	0.0	0.1	0.1
	31~40세	(3,237)	0.1	0.2	0.1	0.1	0.1	0.1	0.1
	41~50세	(2,231)	0.2	0.0	0.1	0.1	0.0	0.0	0.0
	51~60세	(1,298)	0.1	0.2	0.1	0.1	0.2	0.2	0.0
	61세 이상	(566)	0.4	0.0	0.4	0.0	0.0	0.0	0.3
	모름/무응답	(34)	0.0	0.0	0.0	0.0	0.0	0.0	0.0
직업	공무원, 군경	(658)	0.1	0.0	0.2	0.1	0.0	0.2	0.0
	기업인, 경영	(1,386)	0.0	0.0	0.3	0.2	0.1	0.1	0.1
	사무직, 기술	(2,207)	0.1	0.4	0.1	0.0	0.0	0.1	0.0
	판매, 서비스	(1,588)	0.0	0.1	0.0	0.0	0.0	0.0	0.1
	전문직	(1,101)	0.1	0.0	0.0	0.0	0.2	0.1	0.0
	생산/기능/노무	(457)	0.0	0.0	0.0	0.1	0.0	0.0	0.0
	자영업자	(946)	0.1	0.0	0.1	0.1	0.0	0.1	0.0
	학생	(1,718)	0.2	0.0	0.1	0.2	0.0	0.0	0.1
	주부	(689)	0.1	0.2	0.0	0.0	0.2	0.0	0.0
	은퇴자	(198)	0.4	0.0	0.4	0.0	0.0	0.0	0.2
	무직	(214)	0.6	0.0	0.0	0.2	0.7	0.0	0.0
기타	(681)	0.5	0.0	0.0	0.0	0.0	0.3	0.3	
무응답	(188)	0.0	0.0	0.4	0.0	1.4	0.0	0.0	
방한목적	여가/위락/휴가	(5,798)	0.1	0.2	0.0	0.0	0.0	0.1	0.1
	뷰티/건강/치료	(118)	0.0	0.0	0.0	0.0	0.3	0.0	0.0
	종교 및 순례	(122)	0.0	0.0	0.0	0.0	0.0	1.2	0.0
	쇼핑	(1,281)	0.0	0.0	0.0	0.0	0.0	0.0	0.0
	친구/친지 방문	(1,166)	0.2	0.3	0.1	0.1	0.0	0.1	0.0
	사업/전문 활동	(2,819)	0.1	0.1	0.4	0.1	0.2	0.0	0.1
교육	(714)	0.4	0.0	0.2	0.2	0.0	0.1	0.2	
기타	(12)	0.0	0.0	0.0	0.0	0.0	0.0	0.0	
여행형태	개별여행	(7,964)	0.2	0.2	0.2	0.1	0.1	0.1	0.1
	단체여행	(3,327)	0.1	0.0	0.0	0.0	0.0	0.0	0.1
	Air-tel Tour	(739)	0.0	0.0	0.0	0.0	0.0	0.0	0.1
방한횟수	1회	(7,257)	0.1	0.1	0.1	0.1	0.0	0.1	0.1
	2회	(1,676)	0.0	0.2	0.1	0.0	0.0	0.0	0.1
	3회	(963)	0.1	0.4	0.3	0.1	0.2	0.0	0.0
	4회 이상	(2,134)	0.2	0.1	0.1	0.1	0.2	0.1	0.1

<계속>

<표 26-1> 한국 여행 중 좋았던 관광지(1순위)

(단위: %)

BASE: 전체		사례수	지리산 국립공원	목포	세종시	대전/보령	공주/부여	단양	한려해상 국립공원
■ 전 체 ■		(12,030)	0.1	0.1	0.1	0.0	0.0	0.0	0.0
별도	1	(764)	0.0	0.0	0.0	0.1	0.0	0.0	0.0
	2	(845)	0.0	0.0	0.0	0.2	0.0	0.1	0.0
	3	(1,017)	0.0	0.2	0.0	0.0	0.0	0.0	0.0
	4	(950)	0.3	0.0	0.0	0.0	0.1	0.0	0.0
	5	(884)	0.0	0.0	0.0	0.0	0.2	0.0	0.0
	6	(1,002)	0.0	0.1	0.0	0.0	0.0	0.0	0.0
	7	(1,144)	0.0	0.1	0.0	0.0	0.0	0.0	0.1
	8	(1,313)	0.2	0.0	0.4	0.0	0.0	0.2	0.0
	9	(1,137)	0.0	0.0	0.0	0.0	0.0	0.0	0.0
	10	(1,092)	0.0	0.1	0.0	0.1	0.0	0.0	0.1
	11	(928)	0.0	0.0	0.0	0.0	0.2	0.0	0.0
	12	(953)	0.2	0.0	0.1	0.2	0.0	0.0	0.0
거주국	인도네시아	(3,135)	0.0	0.1	0.2	0.0	0.0	0.1	0.0
	중국	(4,402)	0.1	0.0	0.0	0.0	0.0	0.0	0.0
	미국	(455)	0.0	0.0	0.0	0.0	0.0	0.0	0.0
	싱가포르	(183)	0.0	0.0	0.0	0.0	0.0	0.0	0.0
	대만	(620)	0.0	0.0	0.0	0.1	0.0	0.0	0.0
	태국	(362)	0.0	0.0	0.0	0.2	0.0	0.2	0.0
	말레이시아	(217)	0.0	0.0	0.0	0.4	0.0	0.0	0.0
	중국 홍콩	(132)	0.2	0.0	0.0	0.0	0.2	0.2	0.0
	미국	(773)	0.1	0.0	0.0	0.3	0.1	0.0	0.1
	캐나다	(140)	0.2	0.2	0.0	0.3	0.2	0.0	0.0
	영국	(123)	0.0	0.8	0.0	0.3	0.0	0.0	0.0
	독일	(100)	0.0	0.0	0.3	0.0	0.0	0.5	0.3
	프랑스	(78)	0.0	0.3	0.0	0.0	0.0	0.0	0.0
	러시아	(136)	0.0	0.3	0.0	0.0	0.0	0.0	0.0
	중국 동남	(137)	0.0	0.2	0.0	0.2	0.0	0.0	0.0
인도네시아 기타	(70)	0.0	0.0	0.0	0.3	0.0	0.0	0.0	
기타	(970)	0.4	0.0	0.0	0.0	0.2	0.0	0.0	
성별	남자	(5,652)	0.1	0.1	0.1	0.1	0.1	0.0	0.0
	여자	(6,378)	0.1	0.0	0.1	0.0	0.0	0.0	0.0
연령	15~20세	(653)	0.0	0.0	0.0	0.0	0.0	0.0	0.0
	21~30세	(4,011)	0.2	0.1	0.0	0.1	0.0	0.0	0.0
	31~40세	(3,237)	0.0	0.1	0.0	0.1	0.0	0.1	0.0
	41~50세	(2,231)	0.0	0.0	0.1	0.0	0.0	0.0	0.0
	51~60세	(1,298)	0.0	0.0	0.4	0.0	0.2	0.0	0.0
	61세 이상	(566)	0.0	0.0	0.0	0.0	0.0	0.0	0.3
	모름/무응답	(34)	0.0	0.0	0.0	0.0	0.0	0.0	0.0
직업	공무원, 군경요원	(658)	0.0	0.0	0.0	0.1	0.5	0.0	0.0
	기업인, 경영연직	(1,386)	0.0	0.0	0.0	0.1	0.0	0.0	0.1
	사무직, 기술직	(2,207)	0.0	0.1	0.1	0.0	0.0	0.0	0.0
	판매, 서비스직	(1,588)	0.1	0.0	0.0	0.1	0.0	0.1	0.0
	전문직	(1,101)	0.0	0.1	0.0	0.0	0.0	0.0	0.1
	생산/기능/노무직	(457)	0.0	0.3	0.0	0.0	0.2	0.0	0.0
	자영업자	(946)	0.0	0.0	0.0	0.0	0.0	0.0	0.0
	학생	(1,718)	0.4	0.0	0.0	0.0	0.0	0.0	0.0
	주부	(689)	0.0	0.0	0.5	0.0	0.0	0.0	0.0
	은퇴자	(198)	0.0	0.0	0.0	0.0	0.0	0.0	0.0
	무직	(214)	0.0	0.0	0.0	0.0	0.0	0.0	0.0
기타	(681)	0.0	0.1	0.2	0.0	0.0	0.1	0.0	
무응답	(188)	0.0	0.0	0.0	0.0	0.0	0.0	0.0	
방한목적	여가/위락/휴가	(5,798)	0.0	0.0	0.1	0.0	0.0	0.0	0.0
	뷰티/건강/치료	(118)	0.0	0.0	0.0	0.0	0.0	0.0	0.0
	종교 및 순례	(122)	0.0	0.0	0.0	0.0	0.0	0.0	0.0
	쇼핑	(1,281)	0.0	0.0	0.0	0.0	0.0	0.0	0.1
	친구/친지 방문	(1,166)	0.0	0.0	0.0	0.1	0.1	0.2	0.0
	사업/전문 활동	(2,819)	0.0	0.1	0.0	0.1	0.1	0.0	0.0
	교육	(714)	0.9	0.3	0.0	0.0	0.0	0.0	0.0
기타	(12)	0.0	0.0	0.0	0.0	0.0	0.0	0.0	
여행형태	개별여행	(7,964)	0.1	0.1	0.1	0.1	0.1	0.0	0.0
	단체여행	(3,327)	0.0	0.1	0.0	0.0	0.0	0.0	0.0
	Air-tel Tour	(739)	0.0	0.0	0.0	0.0	0.0	0.0	0.0
방한횟수	1회	(7,257)	0.1	0.0	0.0	0.1	0.0	0.0	0.0
	2회	(1,676)	0.1	0.0	0.0	0.0	0.1	0.1	0.0
	3회	(963)	0.0	0.1	0.1	0.1	0.0	0.0	0.0
	4회 이상	(2,134)	0.0	0.1	0.1	0.0	0.1	0.0	0.0

<계속>



<표 26-1> 한국 여행 중 좋았던 관광지(1순위)

(단위: %)

BASE: 전체		사례수	금산 인삼타운	담양	보성차밭	웅진	진도 (신비의 바닷길)	기타	없다	계
■ 전 체 ■		(12,030)	0.0	0.0	0.0	0.0	0.0	4.6	8.2	100.0
별도	1	(764)	0.0	0.0	0.0	0.0	0.0	6.9	3.4	100.0
	2	(845)	0.0	0.0	0.0	0.0	0.0	4.0	7.6	100.0
	3	(1,017)	0.2	0.1	0.0	0.0	0.0	3.7	3.1	100.0
	4	(950)	0.0	0.0	0.0	0.1	0.0	6.2	4.6	100.0
	5	(884)	0.0	0.0	0.0	0.0	0.0	4.3	6.3	100.0
	6	(1,002)	0.0	0.0	0.0	0.0	0.0	5.0	3.7	100.0
	7	(1,144)	0.0	0.0	0.0	0.0	0.0	4.3	4.2	100.0
	8	(1,313)	0.0	0.0	0.0	0.0	0.0	4.0	7.1	100.0
	9	(1,137)	0.0	0.0	0.0	0.0	0.0	4.3	20.6	100.0
	10	(1,092)	0.0	0.0	0.0	0.0	0.0	4.5	15.2	100.0
	11	(928)	0.0	0.0	0.0	0.0	0.0	4.8	11.3	100.0
	12	(953)	0.0	0.0	0.0	0.0	0.0	3.9	9.0	100.0
거주국	미국	(3,135)	0.1	0.0	0.0	0.0	0.0	7.5	5.4	100.0
	대한민국	(4,402)	0.0	0.0	0.0	0.0	0.0	1.5	6.5	100.0
	일본	(455)	0.0	0.0	0.1	0.0	0.0	6.5	7.3	100.0
	호주	(183)	0.0	0.0	0.2	0.0	0.0	6.0	10.4	100.0
	대만	(620)	0.0	0.0	0.0	0.0	0.0	1.9	7.8	100.0
	태국	(362)	0.1	0.0	0.0	0.0	0.0	3.7	3.1	100.0
	말레이시아	(217)	0.0	0.0	0.0	0.0	0.0	2.3	2.1	100.0
	중국	(132)	0.0	0.3	0.0	0.0	0.0	8.7	16.7	100.0
	미국	(773)	0.0	0.0	0.0	0.1	0.0	6.5	16.8	100.0
	캐나다	(140)	0.0	0.0	0.0	0.0	0.0	6.1	11.3	100.0
	프랑스	(123)	0.0	0.0	0.0	0.0	0.0	8.5	21.8	100.0
	독일	(100)	0.0	0.0	0.0	0.0	0.0	7.4	21.8	100.0
	러시아	(78)	0.0	0.0	0.3	0.0	0.0	6.0	16.7	100.0
	기타	(136)	0.0	0.0	0.0	0.0	0.3	2.4	5.8	100.0
성별	남자	(5,652)	0.0	0.0	0.0	0.0	0.0	5.6	12.8	100.0
	여자	(6,378)	0.0	0.0	0.0	0.0	0.0	3.7	4.1	100.0
연령	15~20세	(653)	0.0	0.0	0.0	0.0	0.0	2.8	3.3	100.0
	21~30세	(4,011)	0.0	0.0	0.0	0.0	0.0	3.2	5.1	100.0
	31~40세	(3,237)	0.0	0.0	0.0	0.0	0.0	4.4	9.0	100.0
	41~50세	(2,231)	0.0	0.0	0.0	0.0	0.0	5.3	10.5	100.0
	51~60세	(1,298)	0.0	0.0	0.0	0.0	0.0	7.6	12.5	100.0
	61세 이상	(566)	0.3	0.0	0.1	0.0	0.1	8.3	12.3	100.0
직업	무응답	(34)	0.0	0.0	0.0	0.0	0.0	0.0	20.0	100.0
	공무원	(658)	0.0	0.0	0.0	0.0	0.0	4.1	10.1	100.0
	기업인	(1,386)	0.0	0.0	0.0	0.0	0.0	6.8	17.5	100.0
	사무직	(2,207)	0.0	0.0	0.0	0.0	0.0	4.9	8.8	100.0
	판매, 서비스직	(1,588)	0.0	0.0	0.0	0.0	0.0	3.8	5.1	100.0
	전문직	(1,101)	0.0	0.1	0.0	0.1	0.0	6.1	10.6	100.0
	생산/기능/노무직	(457)	0.0	0.0	0.0	0.0	0.0	4.6	10.5	100.0
	자영업자	(946)	0.0	0.0	0.0	0.0	0.0	3.3	5.4	100.0
	학생	(1,718)	0.0	0.0	0.0	0.0	0.0	2.8	3.2	100.0
	주부	(689)	0.0	0.0	0.1	0.0	0.0	3.8	1.5	100.0
	은퇴자	(198)	0.0	0.0	0.0	0.0	0.0	8.2	4.4	100.0
	무직	(214)	0.8	0.0	0.0	0.0	0.0	6.9	10.2	100.0
	기타	(681)	0.0	0.0	0.0	0.0	0.0	5.5	12.1	100.0
방한목적	무응답	(188)	0.0	0.0	0.0	0.0	0.0	0.9	6.1	100.0
	여가/위락/휴가	(5,798)	0.0	0.0	0.0	0.0	0.0	3.6	3.8	100.0
	뷰티/건강/치료	(118)	0.0	0.0	0.0	0.0	0.0	3.2	2.9	100.0
	종교 및 순례	(122)	0.0	0.0	0.0	0.0	0.0	22.1	5.7	100.0
	쇼핑	(1,281)	0.0	0.0	0.0	0.0	0.0	1.8	1.8	100.0
	친구/친지 방문	(1,166)	0.0	0.0	0.0	0.0	0.0	5.0	5.5	100.0
	사업/전문 활동	(2,819)	0.0	0.0	0.0	0.0	0.0	7.4	22.4	100.0
교육	(714)	0.0	0.0	0.0	0.0	0.0	3.2	4.7	100.0	
기타	(12)	0.0	0.0	0.0	0.0	0.0	10.2	39.5	100.0	
여행형태	개별여행	(7,964)	0.0	0.0	0.0	0.0	0.0	5.6	10.5	100.0
	단체여행	(3,327)	0.0	0.0	0.0	0.0	0.0	2.0	4.0	100.0
	Air-tel Tour	(739)	0.0	0.0	0.0	0.0	0.0	5.7	3.0	100.0
방한횟수	1회	(7,257)	0.0	0.0	0.0	0.0	0.0	3.2	7.1	100.0
	2회	(1,676)	0.0	0.0	0.0	0.0	0.0	4.5	7.8	100.0
	3회	(963)	0.0	0.0	0.0	0.1	0.0	7.1	9.5	100.0
	4회 이상	(2,134)	0.0	0.0	0.0	0.0	0.0	8.3	11.8	100.0

<표 26-2> 한국 여행 중 좋았던 관광지(중복응답)

(단위: %)

BASE: 전체		사례수	명동	동대문 시장	고궁	남산/ N서울 타워	롯데월드	부산	인사동	신촌/ 홍대주변
■ 전 체 ■		(12,030)	33.1	15.8	14.7	9.5	9.5	8.8	8.7	8.7
별도	1	(764)	34.7	18.0	15.3	9.4	8.3	8.9	10.4	7.6
	2	(845)	40.1	24.3	18.2	12.4	12.7	9.9	9.3	7.2
	3	(1,017)	41.2	17.4	16.9	13.3	10.2	9.4	11.5	11.4
	4	(950)	34.4	17.1	15.1	9.6	6.4	7.9	11.7	9.3
	5	(884)	33.2	14.1	17.5	10.1	6.1	10.4	8.4	9.8
	6	(1,002)	35.1	16.3	15.2	9.7	9.7	9.2	8.0	10.6
	7	(1,144)	35.3	15.5	16.0	9.5	13.2	8.1	8.4	10.7
	8	(1,313)	32.2	13.4	15.1	10.2	14.4	9.7	8.0	7.9
	9	(1,137)	26.2	16.1	11.5	7.4	7.0	7.1	6.4	5.6
	10	(1,092)	26.2	12.8	13.3	9.1	7.9	7.3	7.4	6.2
	11	(928)	32.5	14.7	12.7	6.9	6.1	9.2	7.4	6.3
	12	(953)	29.3	13.0	10.8	7.3	10.1	9.4	8.7	11.5
거주국	일본	(3,135)	42.1	20.4	8.5	5.5	4.0	16.0	12.2	8.0
	중국	(4,402)	35.9	14.1	11.4	9.5	14.9	5.2	4.7	9.2
	미국	(455)	49.5	25.1	11.0	9.8	11.4	3.5	11.5	17.6
	대만	(183)	41.4	22.3	17.1	9.2	13.7	4.9	11.4	10.6
	태국	(620)	41.1	27.3	9.6	15.7	12.6	0.4	4.9	13.4
	말레이시아	(362)	33.0	25.6	35.0	24.9	5.2	2.5	6.7	6.4
	인도네시아	(217)	31.4	19.1	24.6	17.5	8.7	5.2	9.0	5.3
	미국	(132)	15.4	6.4	23.9	6.3	6.0	8.0	16.7	8.9
	캐나다	(773)	12.4	6.9	24.5	8.4	5.3	9.7	12.9	6.9
	영국	(140)	15.7	9.8	27.2	10.1	6.1	14.3	16.8	9.0
	프랑스	(123)	6.2	2.8	20.3	6.5	3.3	11.4	9.7	3.1
	러시아	(100)	8.7	6.4	27.7	10.0	3.2	7.2	10.1	7.1
중국	(78)	12.6	5.6	24.3	7.8	4.6	11.1	15.0	9.5	
인도네시아	(136)	14.0	13.7	37.5	18.5	21.9	9.6	10.8	3.6	
중국	(137)	14.4	23.3	27.2	10.9	9.3	10.5	13.1	3.2	
인도네시아	(70)	8.2	7.6	17.1	13.3	9.2	11.5	7.1	5.8	
기타	(970)	14.2	4.4	26.2	11.4	5.5	11.5	9.6	5.8	
성별	남자	(5,652)	22.9	11.1	15.9	8.1	7.3	10.2	7.4	6.2
	여자	(6,378)	42.2	20.0	13.7	10.8	11.5	7.6	9.9	10.8
연령	15~20세	(653)	51.1	20.8	11.1	10.2	17.2	5.1	5.6	15.3
	21~30세	(4,011)	40.6	18.1	13.7	12.3	12.2	7.8	8.8	15.1
	31~40세	(3,237)	30.2	16.5	14.9	10.2	8.6	7.7	8.5	6.5
	41~50세	(2,231)	27.2	12.9	15.5	6.8	8.5	10.6	8.1	3.9
	51~60세	(1,298)	24.6	12.5	16.3	5.5	3.6	10.6	10.3	2.7
	61세 이상	(566)	19.6	10.3	18.1	5.6	4.4	15.6	11.4	0.3
	모름/무응답	(34)	27.2	4.6	19.5	7.6	12.2	17.2	13.8	4.9
직업	주요직업	(658)	26.9	12.2	18.5	11.7	9.0	8.7	9.2	4.6
	기타직업	(1,386)	20.5	10.4	16.4	8.5	7.7	6.0	8.6	3.8
	사무직	(2,207)	34.5	14.5	13.4	10.0	8.7	8.6	8.7	8.3
	판매, 서비스직	(1,588)	39.9	19.1	11.0	9.7	9.1	9.0	9.6	11.3
	전문직	(1,101)	26.2	10.8	21.7	10.8	7.9	10.1	11.6	7.7
	생산/기능/노무직	(457)	22.3	13.2	10.8	5.1	9.0	14.1	6.1	6.7
	자영업자	(946)	35.0	22.7	16.0	7.8	9.5	11.5	7.9	5.5
	학생	(1,718)	44.7	19.3	12.7	11.9	15.0	9.1	8.1	17.5
	주부	(689)	38.2	19.1	14.3	7.7	8.8	9.2	9.1	3.3
	은퇴자	(198)	13.7	9.8	24.3	8.8	6.2	10.9	11.5	4.0
	무직	(214)	35.6	17.7	10.5	12.4	3.1	6.4	10.6	10.4
기타	(681)	32.1	17.6	15.7	8.0	11.1	4.9	6.7	7.4	
무응답	(188)	30.5	15.0	9.7	3.2	6.4	9.4	0.9	13.9	
방한 목적	여가/위락/휴가	(5,798)	35.6	15.9	15.7	11.0	11.3	8.4	7.5	8.5
	뷰티/건강/치료	(118)	57.5	32.9	10.6	10.7	10.4	4.9	12.0	11.0
	종교 및 순례	(122)	27.5	3.7	15.3	8.0	8.1	8.3	14.0	5.3
	쇼핑	(1,281)	65.1	35.8	11.0	9.7	11.5	5.3	13.0	12.0
	친구/친지 방문	(1,166)	30.4	15.1	17.9	10.2	7.4	12.3	12.3	13.3
	사업/전문 활동	(2,819)	14.3	8.2	13.3	6.2	5.2	8.5	6.9	2.9
	교육	(714)	32.3	10.7	15.0	10.2	11.8	15.1	10.2	19.4
기타	(12)	2.4	6.9	2.2	2.5	2.5	22.7	4.6	0.0	
여행 형태	개별여행	(7,964)	31.1	14.9	14.1	9.5	7.8	11.4	9.9	9.6
	단체여행	(3,327)	32.0	16.0	16.9	9.6	14.2	3.3	4.5	5.7
	Air-tel Tour	(739)	60.2	25.8	11.0	9.7	7.0	5.6	15.5	11.4
방한 횟수	1회	(7,257)	32.4	14.2	18.5	11.6	11.6	7.3	7.9	8.4
	2회	(1,676)	37.2	16.7	10.9	8.4	8.0	13.0	9.8	9.6
	3회	(963)	34.0	21.0	9.9	6.3	5.5	11.2	11.9	8.2
	4회 이상	(2,134)	31.9	18.4	7.1	4.9	5.5	9.6	9.1	8.9

<계속>



<표 26-2> 한국 여행 중 좋았던 관광지(중복응답)

(단위: %)

BASE: 전체		사례수	성산 일출봉	남대문 시장	박물관 (기념관)	한라산	이태원	북촌	에버랜드	가로수길
■ 전 체 ■		(12,030)	7.6	7.0	5.6	5.1	5.0	4.1	4.0	3.9
별도	1	(764)	4.2	7.4	3.9	4.4	5.1	2.8	4.7	3.5
	2	(845)	4.4	9.1	7.8	1.7	5.0	3.7	4.0	3.2
	3	(1,017)	4.8	7.5	5.8	3.4	6.0	4.0	3.4	5.0
	4	(950)	5.6	9.9	4.2	4.0	6.5	4.8	2.3	4.0
	5	(884)	5.9	7.6	5.7	4.9	6.9	2.4	3.8	4.7
	6	(1,002)	6.1	7.4	6.0	5.9	6.3	4.3	4.9	4.7
	7	(1,144)	8.9	6.3	4.6	8.8	3.8	4.4	4.8	3.7
	8	(1,313)	11.4	4.7	5.7	5.3	4.1	6.5	5.6	3.5
	9	(1,137)	13.6	5.5	5.2	5.4	5.6	3.1	2.0	2.9
	10	(1,092)	9.2	5.4	3.8	8.0	3.1	3.1	3.3	2.6
	11	(928)	7.5	7.7	7.5	3.3	4.3	5.6	3.8	4.2
	12	(953)	6.1	6.9	7.3	3.9	3.6	3.1	4.7	5.3
거주국	인도네시아	(3,135)	1.7	13.0	2.7	0.7	3.1	7.4	0.3	10.5
	미국	(4,402)	17.5	2.7	5.2	11.3	2.8	2.9	3.7	1.7
	싱가포르	(455)	1.4	8.3	8.3	0.7	5.0	3.1	5.4	2.0
	태국	(183)	7.8	7.7	6.4	3.3	5.1	2.8	7.5	3.0
	대만	(620)	3.1	3.5	4.7	1.6	2.7	8.5	14.3	2.2
	말레이시아	(362)	0.7	13.0	7.0	0.8	4.1	0.8	19.6	0.9
	중국	(217)	9.0	16.4	7.1	5.7	10.2	2.8	14.8	0.2
	미국	(132)	0.8	4.5	8.8	2.2	9.3	3.5	1.0	0.4
	캐나다	(773)	1.1	4.9	11.2	2.3	15.3	2.2	2.8	1.0
	영국	(140)	1.2	8.4	10.0	3.6	11.1	1.6	1.0	3.1
	독일	(123)	1.4	3.8	8.3	1.2	7.8	2.1	0.9	0.8
	프랑스	(100)	0.6	4.7	8.4	1.2	7.5	2.8	0.7	0.3
	러시아	(78)	1.1	5.2	7.6	2.2	6.9	1.6	1.4	1.7
	중국	(136)	0.4	10.4	11.5	1.0	8.5	1.8	7.3	1.2
인도네시아	(137)	0.2	11.2	7.4	1.2	9.4	1.8	2.1	0.2	
기타	(70)	1.5	7.9	9.5	1.4	16.7	0.0	10.7	0.0	
기타	(970)	1.9	5.4	7.1	2.2	8.9	1.1	2.6	1.8	
성별	남자	(5,652)	6.3	6.6	6.6	5.2	6.0	2.6	3.0	1.6
	여자	(6,378)	8.8	7.3	4.7	5.0	4.1	5.3	4.9	6.0
연령	15~20세	(653)	10.9	3.7	5.3	8.0	5.4	3.2	12.3	3.5
	21~30세	(4,011)	8.1	5.0	4.3	5.1	5.6	3.6	5.4	4.6
	31~40세	(3,237)	8.7	7.3	6.3	6.2	4.9	4.4	3.5	4.2
	41~50세	(2,231)	6.8	7.4	6.0	4.4	4.7	4.3	2.1	3.4
	51~60세	(1,298)	4.0	11.1	6.3	3.1	4.3	4.0	1.2	2.9
	61세 이상	(566)	6.2	11.7	7.9	3.1	2.8	5.5	0.7	2.4
	모름/무응답	(34)	0.0	4.2	5.4	0.0	0.0	0.0	7.5	3.8
직업	공무원, 군인	(658)	7.7	9.6	8.1	4.4	8.2	5.4	3.9	3.3
	기업인, 경영직	(1,386)	4.7	6.0	6.6	2.8	7.2	2.4	2.1	1.4
	사무직, 기술직	(2,207)	8.0	6.2	4.3	5.1	3.1	4.1	2.7	5.3
	판매, 서비스직	(1,588)	9.4	7.4	4.5	7.4	4.5	5.2	2.4	6.1
	전문직	(1,101)	6.6	5.9	8.1	3.6	4.5	4.5	2.8	2.9
	생산/기능/노무직	(457)	8.4	3.3	6.2	6.4	4.8	2.8	2.0	3.0
	자영업자	(946)	6.9	14.5	6.2	2.5	5.3	4.6	3.5	2.3
	학생	(1,718)	6.3	3.7	4.5	5.5	5.4	3.1	10.9	3.5
	주부	(689)	9.3	10.5	4.5	8.0	3.2	5.3	2.6	6.6
	은퇴자	(198)	8.1	6.2	11.7	6.5	2.2	3.6	2.8	1.3
	무직	(214)	4.9	5.8	4.8	5.3	2.4	3.7	6.0	4.4
기타	(681)	12.4	6.9	4.9	4.3	6.7	4.5	3.6	3.4	
무응답	(188)	9.0	5.3	5.8	8.2	7.5	2.1	1.5	3.6	
방한목적	여가/위락/휴가	(5,798)	12.8	5.7	5.9	8.5	3.5	4.8	4.8	4.1
	뷰티/건강/치료	(118)	8.3	12.9	3.3	0.0	2.7	5.4	2.2	8.4
	종교 및 순례	(122)	17.1	6.9	7.5	3.5	2.4	0.0	3.2	0.0
	쇼핑	(1,281)	4.6	16.2	3.5	2.5	4.0	8.1	2.1	10.0
	친구/친지 방문	(1,166)	1.5	7.2	7.1	1.9	7.9	3.4	3.8	4.4
	사업/전문 활동	(2,819)	1.7	6.0	5.1	1.5	6.8	1.4	0.9	0.9
	교육	(714)	2.8	2.7	6.0	2.5	7.4	3.3	13.8	2.6
기타	(12)	0.0	16.2	0.0	2.2	0.0	0.0	0.0	2.2	
여행형태	개별여행	(7,964)	3.0	7.2	5.6	2.4	6.0	3.6	2.9	3.7
	단체여행	(3,327)	19.5	4.7	6.5	12.3	2.7	3.5	7.3	2.7
	Air-tel Tour	(739)	3.5	14.8	1.9	1.2	3.5	11.9	0.2	11.6
방한횟수	1회	(7,257)	10.5	5.3	6.8	7.2	5.0	4.1	5.0	2.5
	2회	(1,676)	6.0	8.7	4.6	2.8	4.3	3.5	3.3	5.1
	3회	(963)	1.8	9.8	3.5	1.5	5.5	4.8	2.8	6.5
	4회 이상	(2,134)	1.9	9.9	3.3	1.4	5.1	4.2	1.5	6.8

<계속>

<표 26-2> 한국 여행 중 좋았던 관광지(중복응답)

(단위: %)

BASE: 전체		사례수	제주민속촌	코엑스	춘천/남이섬	용두암	여의도/63빌딩/영등포	청계천/광화문광장	중문관광단지/서귀포
■ 전 체 ■		(12,030)	3.9	3.5	3.5	3.4	3.3	3.0	2.8
별도	1월	(764)	3.6	4.9	7.6	2.3	3.3	2.1	2.4
	2월	(845)	1.7	4.5	4.8	2.2	1.8	4.1	0.7
	3월	(1,017)	3.6	6.6	3.3	2.1	3.1	2.8	1.3
	4월	(950)	2.1	4.6	2.7	2.5	8.4	3.9	2.3
	5월	(884)	3.3	4.9	4.2	1.9	6.1	4.2	1.0
	6월	(1,002)	3.7	4.1	2.4	2.9	4.0	3.7	2.6
	7월	(1,144)	4.3	3.8	2.8	3.9	4.6	3.3	0.9
	8월	(1,313)	4.8	2.1	1.8	4.4	1.9	3.5	5.0
	9월	(1,137)	6.5	2.0	2.7	3.9	2.2	2.7	3.9
	10월	(1,092)	6.7	1.7	3.7	6.8	1.2	1.3	3.0
	11월	(928)	2.4	1.8	3.9	4.3	1.2	1.5	3.9
	12월	(953)	1.9	2.9	4.4	2.9	3.0	2.8	5.7
거주국	미국	(3,135)	0.9	3.6	1.0	0.8	1.6	1.7	0.9
	중국	(4,402)	8.8	1.2	2.3	8.3	5.3	3.7	6.5
	일본	(455)	0.4	6.3	5.0	0.2	3.7	4.4	0.1
	스페인	(183)	4.0	6.4	5.4	0.5	1.1	0.6	1.9
	대만	(620)	1.5	1.3	11.7	2.3	5.7	8.4	0.5
	태국	(362)	0.3	1.4	28.8	0.1	0.9	2.6	0.5
	말레이시아	(217)	4.0	3.1	22.8	0.8	0.6	0.8	1.5
	베트남	(132)	0.8	10.0	1.1	0.0	1.8	3.7	0.9
	미국	(773)	0.4	6.6	1.2	0.4	2.3	2.7	0.6
	캐나다	(140)	0.7	4.9	0.6	0.2	0.9	3.9	0.9
	영국	(123)	0.5	7.6	0.5	0.5	1.5	3.2	0.6
	프랑스	(100)	0.3	7.6	0.0	0.3	1.7	0.8	0.0
	러시아	(78)	1.1	8.6	0.3	0.4	2.6	3.2	0.3
	러시아	(136)	0.7	9.2	0.8	0.3	3.6	3.5	0.7
중국	(137)	0.2	7.0	1.4	0.4	1.8	3.4	0.5	
인도네시아	(70)	1.7	8.8	3.1	0.0	3.9	1.6	0.0	
기타	(970)	1.0	8.3	1.4	0.2	2.2	1.2	0.3	
성별	남자	(5,652)	2.9	4.7	2.5	3.0	3.0	2.4	2.8
	여자	(6,378)	4.7	2.6	4.4	3.9	3.7	3.5	2.8
연령	15~20세	(653)	5.4	1.2	2.9	3.2	2.9	3.5	2.7
	21~30세	(4,011)	3.6	3.2	4.3	4.0	3.0	3.5	3.9
	31~40세	(3,237)	4.2	3.7	3.9	4.0	3.5	3.1	2.9
	41~50세	(2,231)	4.7	4.2	3.1	3.1	3.8	3.1	1.8
	51~60세	(1,298)	2.3	4.0	2.1	1.4	4.4	1.7	1.7
	61세 이상	(566)	2.5	4.4	1.6	2.8	1.2	1.1	1.1
모름/무응답	(34)	0.0	0.8	5.4	3.9	0.0	4.2	3.9	
직업	공무원, 군/공무원	(658)	3.4	3.8	5.3	3.1	1.4	1.9	2.1
	기업인, 경영인	(1,386)	2.5	8.5	3.1	2.5	1.9	1.7	1.8
	사무직, 기술직	(2,207)	3.8	3.6	3.8	3.3	3.2	2.7	3.3
	판매, 서비스직	(1,588)	3.9	2.5	2.6	5.4	2.2	3.3	3.7
	전문직	(1,101)	2.7	4.0	3.4	1.3	1.9	3.2	3.0
	생산/기능/노무직	(457)	5.6	2.2	2.3	3.0	3.3	3.8	2.3
	자영업자	(946)	3.9	3.2	3.9	3.1	2.1	2.2	3.6
	학생	(1,718)	3.5	2.4	4.6	3.4	4.2	4.2	2.7
	주부	(689)	5.7	2.2	3.8	4.2	9.0	3.9	0.7
	은퇴자	(198)	5.7	0.7	5.2	5.5	5.9	3.0	1.3
	무직	(214)	3.2	2.0	1.6	3.9	5.6	3.3	4.2
	기타	(681)	5.7	2.4	2.5	5.1	2.3	2.4	4.0
무응답	(188)	6.8	1.3	1.5	1.4	16.5	5.0	0.0	
방한목적	여가/위락/휴가	(5,798)	6.5	2.2	5.1	5.8	3.8	3.8	4.5
	뷰티/건강/치료	(118)	5.2	3.9	1.8	3.0	2.8	0.9	0.0
	종교 및 순례	(122)	7.8	0.0	2.3	6.5	6.4	7.0	2.3
	쇼핑	(1,281)	2.4	1.8	2.0	2.0	1.0	2.9	1.9
	친구/친지 방문	(1,166)	0.8	3.0	3.4	0.3	5.0	2.6	1.0
	사업/전문 활동	(2,819)	0.7	7.7	0.8	1.1	2.6	1.4	1.0
	교육	(714)	1.7	2.1	5.1	1.1	3.7	3.5	1.3
기타	(12)	0.0	0.0	6.9	0.0	0.0	2.4	0.0	
여행형태	개별여행	(7,964)	1.1	4.5	2.2	1.5	3.0	2.3	2.6
	단체여행	(3,327)	10.9	1.2	7.3	8.7	4.3	4.6	3.7
	Air-tel Tour	(739)	1.8	3.9	1.1	0.9	2.2	3.0	1.2
방한횟수	1회	(7,257)	5.4	3.0	4.4	4.7	3.7	3.5	3.4
	2회	(1,676)	3.0	3.4	3.0	3.2	3.3	3.0	3.3
	3회	(963)	1.3	4.8	1.9	0.6	2.6	2.5	1.4
	4회 이상	(2,134)	0.3	4.9	1.6	0.5	2.6	1.4	1.0

<계속>



<표 26-2> 한국 여행 중 좋았던 관광지(중복응답)

(단위: %)

BASE: 전체		사례수	한강/ 유람선	한옥마을 (남산)	수원화성	청담동	경주	설악산	휴전선/ 판문점
■ 전 체 ■		(12,030)	2.7	2.4	1.7	1.7	1.6	1.6	1.4
별도	1	(764)	3.1	1.7	3.3	1.3	1.6	3.1	2.0
	2	(845)	1.5	2.8	1.7	1.6	1.0	2.1	1.8
	3	(1,017)	2.1	2.4	1.6	0.8	2.3	1.1	2.5
	4	(950)	2.4	2.1	2.9	0.6	2.9	1.7	1.4
	5	(884)	2.3	2.8	1.6	1.7	0.9	1.2	2.1
	6	(1,002)	4.6	1.7	0.9	2.0	1.0	0.5	1.7
	7	(1,144)	2.0	2.4	1.6	2.8	1.6	2.2	1.4
	8	(1,313)	3.5	3.4	1.4	1.5	2.8	0.6	0.3
	9	(1,137)	3.0	2.6	1.9	1.6	0.7	1.4	1.2
	10	(1,092)	2.3	1.9	1.7	2.2	1.4	2.0	0.8
	11	(928)	1.4	2.9	0.8	1.6	0.7	1.3	1.9
	12	(953)	3.3	2.1	1.4	2.1	1.4	2.2	1.0
거주국	일본	(3,135)	1.7	0.7	2.8	2.4	2.0	0.1	1.2
	중국	(4,402)	3.3	2.3	0.9	1.6	1.2	1.3	0.5
	홍콩	(455)	2.5	3.1	0.5	1.0	0.2	3.5	0.8
	싱가포르	(183)	3.6	3.5	0.2	1.1	1.5	1.5	1.7
	대만	(620)	3.2	4.8	0.8	2.2	0.4	3.4	0.2
	태국	(362)	3.1	1.2	0.9	1.8	0.5	7.9	0.4
	말레이시아	(217)	2.3	6.7	1.2	0.6	0.7	7.2	2.3
	중국	(132)	1.5	5.3	1.4	2.2	1.0	1.4	4.8
	미국	(773)	2.4	2.6	2.6	1.4	2.1	2.0	5.2
	캐나다	(140)	1.7	6.9	1.4	1.3	3.1	1.7	4.3
	영국	(123)	1.9	5.2	2.5	0.8	2.6	1.4	3.5
	독일	(100)	2.1	2.7	2.1	1.8	0.8	1.6	1.3
프랑스	(78)	3.0	5.2	4.7	0.3	3.0	1.8	1.9	
러시아	(136)	1.0	7.6	1.3	0.3	2.7	2.3	0.3	
중국	(137)	2.4	5.0	1.7	1.3	2.7	0.6	1.3	
인도	(70)	7.6	1.9	7.4	0.0	1.6	1.4	2.9	
기타	(970)	2.8	3.4	2.3	0.7	2.9	1.5	3.8	
성별	남자	(5,652)	2.5	1.7	2.1	0.9	1.9	1.7	1.8
	여자	(6,378)	2.8	3.1	1.3	2.3	1.2	1.4	1.1
연령	15~20세	(653)	1.9	2.3	0.9	2.8	0.7	1.6	1.4
	21~30세	(4,011)	2.7	2.3	1.5	1.9	1.8	1.5	1.2
	31~40세	(3,237)	3.2	2.6	1.6	1.3	1.2	1.8	1.5
	41~50세	(2,231)	2.2	2.3	1.7	2.0	1.8	1.5	1.4
	51~60세	(1,298)	2.8	2.5	2.6	1.4	1.5	1.1	1.6
	61세 이상	(566)	1.4	3.0	2.6	1.0	2.6	1.4	2.5
	모름/무응답	(34)	0.0	12.1	0.0	0.0	1.3	0.0	4.3
직업	공무원, 군경	(658)	1.6	2.6	1.6	0.9	0.8	2.2	3.1
	기업인, 경영	(1,386)	2.1	2.0	2.1	1.1	0.9	1.4	1.6
	사무, 기술	(2,207)	2.5	2.5	2.6	1.7	1.6	1.4	1.0
	판매, 서비스	(1,588)	2.8	2.1	1.0	2.1	1.6	1.3	1.0
	전문직	(1,101)	2.7	3.6	1.8	1.4	2.1	1.9	2.1
	생산/기능/노무	(457)	2.4	2.3	2.1	0.7	2.4	1.4	0.7
	자영업자	(946)	1.9	1.9	1.1	1.9	1.4	2.0	2.3
	학생	(1,718)	3.1	2.3	0.8	2.6	1.8	1.6	1.2
	주부	(689)	3.7	1.9	2.0	0.6	2.6	0.6	1.1
	은퇴자	(198)	7.9	5.2	4.4	0.0	1.4	3.3	4.1
	무직	(214)	3.5	2.4	0.8	2.9	1.3	0.3	0.1
	기타	(681)	1.5	3.2	0.9	2.6	1.4	2.4	1.3
무응답	(188)	5.3	0.5	3.4	0.5	0.0	0.4	0.0	
방한목적	여가/위락/휴가	(5,798)	2.6	3.2	1.2	2.0	1.7	2.1	1.5
	뷰티/건강/치료	(118)	6.5	1.4	0.0	1.3	0.3	0.7	1.1
	종교 및 순례	(122)	2.4	4.5	0.6	0.0	2.2	4.0	2.2
	쇼핑	(1,281)	1.2	1.5	0.6	2.2	0.5	0.9	0.3
	친구/친지 방문	(1,166)	4.3	2.8	3.0	1.4	1.7	1.6	2.9
	사업/전문 활동	(2,819)	2.0	1.2	2.8	0.7	1.2	0.5	1.3
	교육	(714)	4.6	2.2	1.9	2.8	4.1	2.1	1.1
기타	(12)	0.0	0.0	0.0	0.0	0.0	6.9	0.0	
여행형태	개별여행	(7,964)	2.6	2.2	2.0	1.9	2.0	0.8	1.5
	단체여행	(3,327)	2.9	3.1	0.9	1.1	0.7	3.6	1.6
	Air-tel Tour	(739)	1.8	2.3	1.6	1.8	0.5	0.3	0.4
방한횟수	1회	(7,257)	2.7	3.0	1.1	1.3	1.6	2.1	1.9
	2회	(1,676)	2.9	1.8	2.9	2.0	1.6	0.8	0.9
	3회	(963)	2.9	1.6	2.7	1.7	1.8	0.6	0.8
	4회 이상	(2,134)	2.3	1.5	2.4	2.6	1.2	0.6	0.6

<계속>

<표 26-2> 한국 여행 중 좋았던 관광지(중복응답)

(단위: %)

BASE: 전체		사례수	섬지코지	민속촌	대구	영종도/ 공항주변/ 인천대교	울산	제주올레길	우도/ 마라도/ 추자도
■ 전 체 ■		(12,030)	1.3	1.2	1.2	1.1	1.0	0.9	0.8
별도	1	(764)	0.7	1.8	1.6	1.0	1.6	0.5	0.7
	2	(845)	0.5	1.8	1.3	1.5	0.9	0.2	0.1
	3	(1,017)	1.0	1.8	1.9	0.9	0.8	0.5	0.2
	4	(950)	1.2	1.2	0.7	1.2	1.7	0.8	0.7
	5	(884)	0.8	0.8	0.9	1.9	1.1	1.1	0.0
	6	(1,002)	1.5	2.0	1.9	2.1	0.7	1.1	1.2
	7	(1,144)	1.9	1.5	2.3	1.0	1.5	1.5	0.7
	8	(1,313)	1.6	0.9	0.7	0.9	1.4	0.3	1.3
	9	(1,137)	2.5	0.2	0.5	1.2	0.4	1.2	1.8
	10	(1,092)	0.7	0.8	0.5	0.6	0.8	0.7	0.7
	11	(928)	1.8	0.8	0.8	0.6	0.9	1.0	0.4
	12	(953)	0.3	1.4	1.1	0.2	0.3	1.6	1.1
거주국	인도네시아	(3,135)	0.3	0.8	0.8	0.7	0.5	0.2	0.4
	중국	(4,402)	3.0	1.1	0.5	1.0	0.4	1.5	1.7
	미국	(455)	0.3	0.8	0.4	1.1	0.0	0.4	0.5
	일본	(183)	0.5	0.6	0.5	0.0	1.4	0.0	0.5
	대만	(620)	0.3	0.9	0.2	1.0	0.0	0.6	0.0
	태국	(362)	0.1	0.9	0.4	1.1	0.5	0.2	0.2
	말레이시아	(217)	1.1	2.7	0.7	0.6	1.3	1.3	0.4
	베트남	(132)	0.0	1.0	0.9	2.7	3.0	1.0	0.0
	미국	(773)	0.2	2.6	4.3	1.4	2.1	1.1	0.1
	캐나다	(140)	0.0	2.0	3.7	1.4	2.6	1.7	0.2
	영국	(123)	0.0	1.1	2.6	1.3	6.6	1.0	0.3
	프랑스	(100)	0.0	1.1	1.6	2.4	2.3	0.6	0.3
러시아	(78)	0.0	2.1	0.4	0.3	3.7	0.4	0.7	
라오스	(136)	0.3	0.5	3.0	2.2	1.3	0.0	0.0	
중국	(137)	0.0	1.2	3.6	2.8	3.5	0.2	0.4	
인도	(70)	0.0	3.6	2.3	1.3	2.9	0.3	1.0	
기타	(970)	0.3	2.1	3.3	2.0	3.4	0.7	0.2	
성별	남자	(5,652)	0.8	1.2	1.7	1.4	1.7	1.0	0.6
	여자	(6,378)	1.6	1.2	0.7	0.8	0.4	0.8	1.0
연령	15~20세	(653)	1.6	1.9	0.6	1.1	0.5	0.8	0.3
	21~30세	(4,011)	1.3	1.3	1.5	0.6	0.6	1.1	1.2
	31~40세	(3,237)	1.2	0.9	0.8	1.6	1.2	1.1	0.7
	41~50세	(2,231)	1.7	1.1	1.1	0.9	1.3	0.6	0.2
	51~60세	(1,298)	0.6	1.8	1.4	0.8	1.4	0.4	0.8
	61세 이상	(566)	1.1	1.0	1.5	2.5	1.5	0.3	0.8
직업	모름/무응답	(34)	0.0	2.4	0.0	2.1	0.8	0.0	0.0
	공무원, 군경	(658)	0.1	1.9	2.6	0.5	0.5	1.3	0.0
	기업인, 경영인	(1,386)	0.5	1.3	1.7	1.7	2.5	0.8	0.1
	사무직, 기술직	(2,207)	0.9	0.8	1.0	0.9	1.0	1.1	1.1
	판매, 서비스	(1,588)	2.3	0.5	0.9	1.2	0.5	0.9	0.9
	전문직	(1,101)	1.6	1.1	1.5	1.3	1.7	0.5	1.1
	생산/기능/노무직	(457)	1.2	0.5	0.8	0.4	1.5	0.4	1.3
	자영업자	(946)	0.6	1.8	0.8	1.2	0.7	0.4	0.7
	학생	(1,718)	1.2	1.8	1.3	0.6	0.4	1.1	1.0
	주부	(689)	2.1	1.8	0.6	0.3	0.8	0.8	0.2
	은퇴자	(198)	0.2	1.4	1.8	3.1	0.6	0.5	3.7
	무직	(214)	3.2	2.3	0.8	1.5	0.4	1.8	0.2
기타	(681)	1.9	0.6	0.9	1.2	0.7	0.5	0.7	
무응답	(188)	2.4	2.3	0.0	3.8	0.0	1.1	0.0	
방한목적	여가/위락/휴가	(5,798)	2.2	1.2	0.4	0.6	0.3	1.2	1.2
	뷰티/건강/치료	(118)	1.5	0.0	0.0	0.0	0.0	0.0	0.0
	종교 및 순례	(122)	2.9	2.8	0.3	0.3	0.0	0.0	0.0
	쇼핑	(1,281)	0.8	0.6	0.0	0.4	0.1	0.1	0.2
	친구/친지 방문	(1,166)	0.2	1.5	2.1	1.6	0.6	0.7	0.6
	사업/전문 활동	(2,819)	0.2	1.1	2.8	2.4	3.0	0.5	0.2
여행형태	교육	(714)	0.5	3.0	2.2	0.1	1.4	1.9	1.7
	기타	(12)	0.0	0.0	0.0	10.2	0.0	0.0	0.0
여행형태	개별여행	(7,964)	0.3	1.4	1.6	1.3	1.4	0.8	0.7
	단체여행	(3,327)	3.9	1.0	0.3	0.6	0.2	1.1	1.1
	Air-tel Tour	(739)	0.4	0.3	0.0	1.4	0.0	0.6	0.4
방한횟수	1회	(7,257)	1.6	1.2	1.1	0.8	0.9	1.1	1.0
	2회	(1,676)	1.0	1.1	1.4	1.0	0.9	0.8	0.9
	3회	(963)	1.1	1.2	1.0	0.6	1.0	0.5	0.3
	4회 이상	(2,134)	0.6	1.2	1.3	2.3	1.3	0.1	0.1

<계속>



<표 26-2> 한국 여행 중 좋았던 관광지(중복응답)

(단위: %)

BASE: 전체		사례수	승도	대전	월미도/ 차이나타운 개항장/ 연안부두	DMC/ 월드컵 경기장	여수/순천	거문오름 용암동굴계	거제/남해
■ 전 체 ■		(12,030)	0.8	0.7	0.7	0.6	0.6	0.6	0.5
별 별	1	(764)	0.9	1.4	0.7	0.3	0.6	0.9	0.1
	2	(845)	1.1	0.9	1.0	0.5	1.1	0.5	1.1
	3	(1,017)	0.9	0.6	0.2	0.8	0.1	0.1	0.4
	4	(950)	1.1	0.5	0.1	0.3	0.7	0.1	0.6
	5	(884)	0.5	0.4	0.7	0.2	1.1	0.3	0.9
	6	(1,002)	0.7	0.7	0.5	1.6	0.5	0.4	1.2
	7	(1,144)	0.9	0.9	1.3	0.5	0.4	0.5	0.6
	8	(1,313)	0.5	0.9	0.7	1.2	1.0	1.1	0.3
	9	(1,137)	0.6	0.3	0.4	0.2	0.4	0.4	0.0
	10	(1,092)	0.6	0.8	0.5	0.6	1.0	1.6	0.3
	11	(928)	0.9	0.7	1.5	0.0	0.3	0.1	0.5
	12	(953)	0.9	0.6	0.7	1.0	0.2	0.7	0.7
거주국	일본	(3,135)	0.4	0.7	0.2	0.4	0.8	0.3	0.9
	미국	(4,402)	0.5	0.3	0.9	0.4	0.5	0.8	0.2
	중국	(455)	0.5	0.7	0.6	1.0	0.5	0.2	0.1
	대만	(183)	0.9	0.2	1.4	0.7	0.6	0.9	0.1
	태국	(620)	0.2	0.3	0.4	0.3	0.0	0.3	0.0
	말레이시아	(362)	0.0	0.8	0.7	0.1	0.2	0.1	0.1
	홍콩	(217)	0.1	1.4	0.2	0.8	0.0	1.6	0.0
	중국	(132)	1.8	1.3	0.6	0.7	0.2	0.9	0.7
	미국	(773)	1.7	1.5	0.3	1.4	0.8	0.3	0.7
	캐나다	(140)	1.5	2.1	1.7	1.3	0.7	0.7	1.2
	영국	(123)	1.9	2.0	0.5	1.6	0.3	1.0	2.0
	독일	(100)	4.3	1.3	0.8	1.9	1.5	0.3	0.0
	프랑스	(78)	2.1	2.3	1.0	0.6	1.3	1.1	1.5
	러시아	(136)	2.1	1.4	0.8	0.5	1.2	0.5	0.3
중국	(137)	3.2	1.3	0.8	1.6	0.0	0.8	1.3	
인도	(70)	0.7	1.3	1.7	1.4	0.8	1.1	1.7	
기타	(970)	2.3	1.4	1.3	1.4	1.3	0.7	1.2	
성 별	남자	(5,652)	1.1	1.0	1.1	0.8	0.8	0.7	0.8
	여자	(6,378)	0.5	0.5	0.3	0.5	0.4	0.5	0.3
연 령	15~20세	(653)	0.5	0.9	0.6	1.1	0.0	0.4	0.0
	21~30세	(4,011)	0.5	0.6	0.7	0.9	0.6	0.5	0.5
	31~40세	(3,237)	1.3	0.7	0.6	0.5	0.5	0.7	0.7
	41~50세	(2,231)	0.7	0.6	0.8	0.6	0.7	0.3	0.5
	51~60세	(1,298)	0.7	1.5	0.5	0.2	0.9	1.0	0.8
	61세 이상	(566)	0.4	1.1	0.9	0.1	1.9	1.0	0.1
	모름/무응답	(34)	3.8	0.0	0.0	0.0	0.0	0.0	0.0
직 업	공무원, 군인	(658)	0.9	1.2	0.7	0.8	1.2	0.7	0.6
	기업인, 경영직	(1,386)	1.8	1.2	0.7	0.6	0.5	0.7	1.1
	사무원, 기술직	(2,207)	0.8	0.5	0.6	0.2	0.3	0.3	0.4
	판매, 서비스직	(1,588)	0.7	0.4	0.6	0.6	0.7	0.7	0.3
	전문직	(1,101)	0.5	1.2	0.6	0.4	1.0	1.3	0.6
	생산/기능/노무직	(457)	1.3	0.7	0.9	0.3	0.7	0.0	2.1
	자영업자	(946)	1.0	0.6	1.1	0.5	0.8	0.1	0.3
	학생	(1,718)	0.4	1.2	0.8	1.6	0.4	0.6	0.4
	주부	(689)	0.0	0.3	0.2	0.0	0.3	0.5	0.4
	은퇴자	(198)	0.5	0.3	1.6	0.6	1.2	1.4	0.0
	무직	(214)	0.1	0.2	1.2	0.2	0.0	0.4	0.0
	기타	(681)	0.6	0.3	0.6	0.4	1.4	0.6	0.4
	무응답	(188)	0.0	0.0	0.0	3.3	0.9	0.2	0.9
방한적	여가/위락/휴가	(5,798)	0.4	0.3	0.4	0.5	0.4	0.7	0.4
	뷰티/건강/치료	(118)	0.3	0.3	0.0	0.3	0.0	0.0	0.0
	종교 및 순례	(122)	0.0	0.0	0.0	0.0	4.9	0.0	1.0
	쇼핑	(1,281)	0.0	0.2	0.2	0.3	0.0	0.1	0.1
	친구/친지 방문	(1,166)	1.2	0.7	1.7	1.0	0.7	0.8	1.1
	사업/전문 활동	(2,819)	1.9	1.8	0.8	0.5	1.0	0.4	0.8
	교육	(714)	0.8	1.9	2.0	2.2	1.2	1.2	0.7
기타	(12)	0.0	0.0	0.0	10.4	0.0	0.0	0.0	
여행 형태	개별여행	(7,964)	1.0	1.0	0.7	0.8	0.8	0.4	0.7
	단체여행	(3,327)	0.4	0.3	0.7	0.4	0.3	0.8	0.2
	Air-tel Tour	(739)	0.3	0.0	0.4	0.2	0.3	0.9	0.2
방한 횟수	1회	(7,257)	0.7	0.6	0.7	0.7	0.4	0.7	0.4
	2회	(1,676)	0.7	0.4	0.4	0.5	1.4	0.8	0.5
	3회	(963)	0.7	1.3	0.7	0.7	0.5	0.2	0.8
	4회 이상	(2,134)	1.3	1.0	0.9	0.5	0.9	0.1	0.9

<계속>

<표 26-2> 한국 여행 중 좋았던 관광지(중복응답)

(단위: %)

BASE: 전체		사례수	서울랜드	용평리조트/ 피닉스파크/ 비발디파크	광주(무등산, 광주타워)	전주	속초	안동 (하회마을)	포항
■ 전 체 ■		(12,030)	0.5	0.5	0.4	0.4	0.4	0.3	0.3
별도	1월	(764)	0.3	1.3	0.5	0.8	0.4	0.9	0.5
	2월	(845)	0.4	1.0	0.5	0.3	0.7	0.0	0.2
	3월	(1,017)	0.4	0.3	0.4	0.2	0.3	0.2	0.4
	4월	(950)	0.4	0.0	0.3	0.4	0.1	0.5	0.9
	5월	(884)	0.6	0.1	0.2	0.1	0.5	0.1	0.2
	6월	(1,002)	0.8	0.2	0.3	0.4	0.1	0.1	0.3
	7월	(1,144)	0.6	0.1	0.3	0.7	0.7	0.3	0.2
	8월	(1,313)	0.4	0.2	0.4	0.5	0.5	0.5	0.1
	9월	(1,137)	0.5	0.0	0.3	0.7	0.4	0.5	0.0
	10월	(1,092)	0.5	0.1	0.8	0.2	0.3	0.4	0.1
	11월	(928)	0.9	0.5	0.2	0.0	0.0	0.4	0.2
	12월	(953)	0.5	2.6	0.5	0.4	0.2	0.0	0.4
거주국	일본	(3,135)	0.1	0.2	0.2	0.5	0.1	0.4	0.2
	미국	(4,402)	0.9	0.2	0.3	0.2	0.3	0.1	0.1
	중국	(455)	0.8	2.8	0.5	0.1	0.6	0.1	0.0
	대만	(183)	0.5	3.7	0.2	0.3	0.4	0.5	0.0
	태국	(620)	0.7	0.8	0.1	0.1	0.2	0.0	0.0
	말레이시아	(362)	0.4	0.8	0.2	0.0	0.3	0.3	0.0
	호주	(217)	0.6	4.4	0.4	0.1	0.8	0.2	0.0
	뉴질랜드	(132)	0.0	0.4	0.9	0.6	0.5	1.2	0.5
	미국	(773)	0.2	0.4	1.0	0.9	0.9	0.5	1.1
	캐나다	(140)	0.3	0.2	1.2	1.4	0.7	0.7	0.9
	영국	(123)	0.3	0.5	1.0	0.6	1.1	1.3	0.7
	프랑스	(100)	0.0	0.2	0.3	0.3	0.3	1.2	0.6
독일	(78)	0.3	0.0	0.7	1.0	1.1	2.7	0.3	
러시아	(136)	2.5	0.7	0.3	0.8	0.7	0.5	0.3	
중국	(137)	0.6	0.3	1.1	1.0	0.7	0.0	0.6	
인도	(70)	0.4	0.3	0.4	1.0	0.3	0.5	0.7	
기타	(970)	0.3	0.2	0.9	0.7	0.3	0.8	1.1	
성별	남자	(5,652)	0.5	0.5	0.4	0.4	0.4	0.3	0.4
	여자	(6,378)	0.5	0.5	0.4	0.4	0.3	0.4	0.2
연령	15~20세	(653)	0.9	0.2	0.4	0.1	0.1	0.2	0.0
	21~30세	(4,011)	0.6	0.5	0.5	0.3	0.4	0.4	0.3
	31~40세	(3,237)	0.6	0.5	0.4	0.5	0.4	0.2	0.4
	41~50세	(2,231)	0.3	0.7	0.3	0.5	0.2	0.2	0.2
	51~60세	(1,298)	0.3	0.3	0.4	0.1	0.2	0.5	0.1
	61세 이상	(566)	0.1	0.2	0.3	0.7	1.0	1.0	0.6
	모름/무응답	(34)	0.0	0.0	0.0	0.0	0.0	0.8	0.0
직업	공무원, 군인	(658)	0.0	0.6	0.5	0.1	0.2	0.2	0.2
	기업인, 경영직	(1,386)	0.4	0.7	0.4	0.1	0.2	0.3	0.5
	사무, 기술직	(2,207)	0.2	0.5	0.2	0.4	0.3	0.2	0.4
	판매, 서비스직	(1,588)	0.7	0.4	0.4	0.4	0.1	0.1	0.0
	전문직	(1,101)	0.4	0.7	1.3	0.8	0.4	0.7	0.4
	생산/기능/노무직	(457)	0.9	0.0	0.1	0.1	0.0	0.2	0.3
	자영업자	(946)	0.7	0.7	0.3	0.4	0.1	0.5	0.3
	학생	(1,718)	1.1	0.3	0.3	0.4	0.5	0.4	0.1
	조부	(689)	0.2	0.4	0.3	0.1	0.3	0.4	0.2
	은퇴자	(198)	0.8	0.5	1.1	1.6	2.0	0.5	0.4
	무직	(214)	0.4	0.0	0.4	1.7	0.6	0.7	0.0
	기타	(681)	0.3	0.4	0.1	0.3	1.3	0.4	0.4
무응답	(188)	1.1	0.5	0.0	0.0	0.0	0.0	0.4	
방한목적	여가/위락/휴가	(5,798)	0.5	0.7	0.1	0.2	0.3	0.3	0.1
	뷰티/건강/치료	(118)	3.0	0.2	0.0	0.0	0.0	0.0	1.1
	종교 및 순례	(122)	0.6	3.1	0.0	0.9	0.0	0.0	0.0
	쇼핑	(1,281)	0.1	0.3	0.0	0.3	0.0	0.2	0.0
	친구/친지 방문	(1,166)	1.5	0.4	1.0	1.4	1.2	0.6	0.4
	사업/전문 활동	(2,819)	0.1	0.1	0.7	0.2	0.2	0.3	0.7
	교육	(714)	1.0	0.3	1.4	0.9	0.7	0.7	0.3
기타	(12)	0.0	0.0	0.0	0.0	0.0	0.0	0.0	
여행형태	개별여행	(7,964)	0.5	0.3	0.5	0.5	0.4	0.4	0.4
	단체여행	(3,327)	0.5	1.0	0.1	0.1	0.2	0.1	0.1
	Air-tel Tour	(739)	0.3	0.3	0.0	0.2	0.2	0.0	0.0
방한횟수	1회	(7,257)	0.7	0.6	0.4	0.3	0.3	0.3	0.2
	2회	(1,676)	0.1	0.7	0.2	0.3	0.3	0.1	0.2
	3회	(963)	0.1	0.2	0.4	0.3	0.5	0.5	0.6
	4회 이상	(2,134)	0.5	0.3	0.7	1.0	0.4	0.6	0.5

<계속>



<표 26-2> 한국 여행 중 좋았던 관광지(중복응답)

(단위: %)

BASE: 전체		사례수	강릉	평창	해인사	강화도	세종시	공주/부여	무주리조트
■ 전 체 ■		(12,030)	0.3	0.3	0.2	0.2	0.1	0.1	0.1
별도	1	(764)	0.4	1.0	0.2	0.0	0.0	0.2	0.2
	2	(845)	0.7	0.3	0.3	0.1	0.0	0.1	0.2
	3	(1,017)	0.0	0.2	0.0	0.0	0.0	0.0	0.0
	4	(950)	0.3	0.3	0.1	0.4	0.0	0.1	0.0
	5	(884)	0.4	0.0	0.0	0.1	0.0	0.2	0.1
	6	(1,002)	0.0	0.1	0.7	0.4	0.0	0.1	0.0
	7	(1,144)	0.4	0.1	0.1	0.1	0.0	0.3	0.3
	8	(1,313)	0.5	0.1	0.1	0.2	0.6	0.1	0.1
	9	(1,137)	0.0	0.1	0.3	0.0	0.0	0.0	0.0
	10	(1,092)	0.2	0.1	0.3	0.3	0.2	0.0	0.0
	11	(928)	0.3	0.1	0.1	0.3	0.1	0.3	0.0
	12	(953)	0.1	1.0	0.1	0.3	0.3	0.0	0.5
거주국	인도네시아	(3,135)	0.3	0.1	0.2	0.3	0.3	0.1	0.0
	중국	(4,402)	0.4	0.2	0.1	0.1	0.0	0.1	0.1
	미국	(455)	0.5	1.7	0.0	0.2	0.0	0.0	0.0
	싱가포르	(183)	0.5	0.0	0.2	0.5	0.0	0.0	0.0
	대만	(620)	0.0	0.0	0.0	0.0	0.0	0.0	0.0
	태국	(362)	0.2	0.0	0.6	0.2	0.0	0.1	0.1
	말레이시아	(217)	0.0	1.4	0.0	0.0	0.3	0.3	0.6
	홍콩	(132)	0.0	0.0	0.5	0.2	0.2	0.4	0.2
	미국	(773)	0.3	0.7	0.5	0.4	0.0	0.2	0.2
	캐나다	(140)	0.7	0.9	0.9	0.3	0.0	0.2	0.0
	영국	(123)	0.3	0.5	0.3	0.0	0.0	0.0	0.7
	독일	(100)	0.3	0.0	0.0	0.3	0.3	0.0	0.4
	프랑스	(78)	0.7	0.4	0.0	0.6	0.0	0.0	0.3
	러시아	(136)	0.0	0.0	0.0	0.3	0.0	0.0	0.0
	중동	(137)	0.4	0.4	0.0	0.3	0.0	0.4	0.0
인도네시아	(70)	0.0	0.7	0.6	0.6	0.0	0.0	0.6	
기타	(970)	0.0	0.1	0.5	0.2	0.2	0.2	0.4	
성별	남자	(5,652)	0.3	0.3	0.2	0.2	0.1	0.1	0.1
	여자	(6,378)	0.3	0.2	0.2	0.2	0.1	0.2	0.1
연령	15~20세	(653)	0.0	0.4	0.0	0.4	0.0	0.6	0.1
	21~30세	(4,011)	0.3	0.1	0.2	0.2	0.1	0.0	0.1
	31~40세	(3,237)	0.5	0.4	0.2	0.2	0.0	0.1	0.1
	41~50세	(2,231)	0.1	0.4	0.2	0.1	0.2	0.2	0.0
	51~60세	(1,298)	0.4	0.0	0.4	0.2	0.5	0.2	0.1
	61세 이상	(566)	0.0	0.6	0.0	0.0	0.2	0.0	0.3
	모름/무응답	(34)	0.0	0.0	0.0	0.0	0.0	0.0	0.0
직업	공무원, 군경	(658)	0.2	0.6	0.3	0.1	0.1	0.5	0.2
	기업인, 경영	(1,386)	0.1	0.4	0.3	0.1	0.0	0.0	0.4
	사무, 기술	(2,207)	0.6	0.2	0.1	0.3	0.1	0.1	0.0
	판매, 서비스	(1,588)	0.1	0.2	0.3	0.1	0.0	0.0	0.1
	전문직	(1,101)	0.4	0.4	0.2	0.3	0.0	0.1	0.0
	생산/기능/노무	(457)	0.0	0.4	0.1	0.0	0.8	0.2	0.0
	자영업자	(946)	0.1	0.7	0.1	0.0	0.0	0.0	0.0
	학생	(1,718)	0.2	0.0	0.2	0.2	0.0	0.2	0.1
	주부	(689)	0.5	0.0	0.0	0.3	0.7	0.0	0.0
	은퇴자	(198)	0.0	0.9	0.0	0.0	0.0	0.0	0.2
	무직	(214)	0.0	0.0	0.0	0.7	0.0	0.3	0.0
	기타	(681)	0.5	0.0	0.4	0.0	0.5	0.2	0.3
무응답	(188)	0.0	0.0	0.0	1.4	0.0	0.0	0.0	
방한적	여가/위락/휴가	(5,798)	0.3	0.3	0.2	0.1	0.2	0.1	0.1
	뷰티/건강/치료	(118)	0.0	0.0	0.7	0.3	0.0	0.0	0.0
	종교 및 순례	(122)	0.0	0.0	1.2	0.0	0.0	0.0	0.0
	쇼핑	(1,281)	0.3	0.0	0.1	0.1	0.0	0.0	0.0
	친구/친지 방문	(1,166)	0.8	0.5	0.1	0.2	0.2	0.3	0.1
	사업/전문 활동	(2,819)	0.1	0.1	0.2	0.3	0.1	0.1	0.1
	교육	(714)	0.1	0.3	0.7	0.4	0.0	0.0	0.2
기타	(12)	0.0	0.0	0.0	0.0	0.0	0.0	0.0	
여행 형태	개별여행	(7,964)	0.3	0.3	0.3	0.2	0.2	0.1	0.1
	단체여행	(3,327)	0.2	0.3	0.1	0.1	0.0	0.1	0.1
	Air-tel Tour	(739)	0.0	0.0	0.0	0.0	0.0	0.0	0.1
방한 횟수	1회	(7,257)	0.2	0.2	0.2	0.2	0.1	0.0	0.1
	2회	(1,676)	0.4	0.5	0.3	0.0	0.1	0.1	0.1
	3회	(963)	0.8	0.3	0.1	0.3	0.4	0.5	0.1
	4회 이상	(2,134)	0.3	0.2	0.2	0.4	0.2	0.2	0.1

<계속>

<표 26-2> 한국 여행 중 좋았던 관광지(중복응답)

(단위: %)

BASE: 전체		사례수	진도 (신비의 바닷길)	지리산 국립공원	대천/보령	목포	단양	금산 인삼타운	담양
■ 전 체 ■		(12,030)	0.1	0.1	0.1	0.1	0.1	0.1	0.1
별도 별도	1	(764)	0.3	0.1	0.1	0.0	0.1	0.1	0.2
	2	(845)	0.0	0.1	0.2	0.1	0.1	0.0	0.1
	3	(1,017)	0.0	0.2	0.0	0.2	0.0	0.2	0.3
	4	(950)	0.3	0.3	0.0	0.2	0.0	0.0	0.0
	5	(884)	0.0	0.0	0.0	0.1	0.1	0.0	0.0
	6	(1,002)	0.0	0.0	0.2	0.1	0.3	0.0	0.0
	7	(1,144)	0.1	0.0	0.1	0.1	0.0	0.3	0.0
	8	(1,313)	0.1	0.2	0.0	0.1	0.2	0.1	0.1
	9	(1,137)	0.1	0.1	0.0	0.0	0.0	0.0	0.0
	10	(1,092)	0.0	0.0	0.1	0.1	0.0	0.0	0.0
	11	(928)	0.2	0.0	0.0	0.0	0.2	0.1	0.0
	12	(953)	0.2	0.2	0.3	0.0	0.0	0.0	0.0
거주국	미국	(3,135)	0.0	0.0	0.0	0.1	0.1	0.1	0.0
	중국	(4,402)	0.1	0.1	0.0	0.0	0.0	0.1	0.1
	일본	(455)	0.0	0.0	0.0	0.1	0.1	0.0	0.0
	스페인	(183)	0.0	0.0	0.2	0.0	0.3	0.0	0.0
	대만	(620)	0.1	0.0	0.1	0.0	0.5	0.0	0.0
	태국	(362)	0.0	0.0	0.2	0.0	0.2	0.5	0.2
	러시아	(217)	0.0	0.2	0.4	0.0	0.0	0.3	0.2
	베트남	(132)	0.0	0.5	0.0	0.2	0.2	0.0	0.3
	미국	(773)	0.1	0.1	0.5	0.1	0.2	0.1	0.1
	캐나다	(140)	0.2	0.4	0.6	0.2	0.0	0.3	0.5
	영국	(123)	0.5	0.5	0.3	0.8	0.3	0.0	0.0
	프랑스	(100)	0.3	0.3	0.0	0.0	0.8	0.0	0.0
	독일	(78)	0.0	0.3	0.0	0.6	0.0	0.2	0.0
러시아	(136)	0.8	0.3	0.0	0.5	0.3	0.0	0.0	
중국	(137)	0.9	0.0	0.5	0.2	0.0	0.0	0.2	
인도네시아	(70)	0.0	0.4	1.3	0.3	0.0	0.0	0.4	
기타	(970)	0.2	0.5	0.2	0.2	0.0	0.0	0.2	
성별	남자	(5,652)	0.1	0.1	0.1	0.1	0.1	0.1	0.0
	여자	(6,378)	0.1	0.1	0.1	0.1	0.1	0.0	0.1
연령	15~20세	(653)	0.0	0.0	0.1	0.0	0.0	0.0	0.0
	21~30세	(4,011)	0.2	0.3	0.1	0.1	0.1	0.0	0.2
	31~40세	(3,237)	0.1	0.0	0.1	0.1	0.1	0.2	0.0
	41~50세	(2,231)	0.0	0.1	0.1	0.0	0.1	0.0	0.0
	51~60세	(1,298)	0.0	0.0	0.1	0.1	0.1	0.0	0.0
	61세 이상	(566)	0.1	0.0	0.0	0.0	0.0	0.3	0.0
직업	모름/무응답	(34)	0.0	0.0	0.0	0.0	0.0	0.0	1.8
	공무원, 공무원직	(658)	0.2	0.1	0.1	0.0	0.1	0.0	0.0
	기업인, 경영자	(1,386)	0.1	0.0	0.4	0.0	0.1	0.1	0.0
	사무직, 기술직	(2,207)	0.0	0.0	0.0	0.1	0.1	0.2	0.0
	판매, 서비스직	(1,588)	0.2	0.1	0.1	0.0	0.2	0.0	0.0
	전문직	(1,101)	0.1	0.3	0.1	0.2	0.2	0.1	0.3
	생산/기능/노무직	(457)	0.0	0.0	0.1	0.3	0.0	0.0	0.0
	자영업자	(946)	0.1	0.0	0.0	0.0	0.0	0.1	0.1
	학생	(1,718)	0.2	0.4	0.0	0.1	0.0	0.0	0.1
	주부	(689)	0.0	0.0	0.1	0.0	0.0	0.0	0.0
	은퇴자	(198)	0.0	0.0	0.0	0.0	0.0	0.0	0.0
	무직	(214)	0.0	0.0	0.0	0.0	0.0	0.8	0.2
	기타	(681)	0.2	0.0	0.0	0.1	0.2	0.1	0.1
무응답	(188)	0.0	0.0	0.0	0.0	0.0	0.0	0.0	
방한 목적	여가/위락/휴가	(5,798)	0.1	0.1	0.1	0.0	0.0	0.1	0.1
	뷰티/건강/치료	(118)	0.0	0.0	0.0	0.0	0.0	0.0	0.0
	종교 및 순례	(122)	0.0	0.0	0.0	0.0	0.4	0.3	0.0
	쇼핑	(1,281)	0.0	0.0	0.0	0.0	0.1	0.0	0.0
	친구/친지 방문	(1,166)	0.0	0.0	0.2	0.1	0.2	0.0	0.0
	사업/전문 활동	(2,819)	0.2	0.1	0.1	0.2	0.0	0.0	0.1
여행 형태	교육	(714)	0.2	1.0	0.2	0.4	0.2	0.0	0.3
	기타	(12)	0.0	0.0	0.0	0.0	0.0	0.0	0.0
	개별여행	(7,964)	0.1	0.1	0.1	0.1	0.1	0.1	0.1
	단체여행	(3,327)	0.1	0.0	0.1	0.1	0.1	0.1	0.0
방한 횟수	Air-tel Tour	(739)	0.0	0.0	0.0	0.0	0.0	0.0	0.0
	1회	(7,257)	0.1	0.1	0.1	0.1	0.1	0.1	0.1
	2회	(1,676)	0.1	0.2	0.1	0.0	0.2	0.0	0.0
	3회	(963)	0.0	0.0	0.1	0.1	0.0	0.0	0.0
4회 이상	(2,134)	0.0	0.0	0.0	0.1	0.0	0.0	0.0	

<계속>



<표 26-2> 한국 여행 중 좋았던 관광지(중복응답)

(단위: %)

BASE: 전체		사례수	소래포구	응진	한려해상 국립공원	보성차밭	수안보	기타	없다
■ 전 체 ■		(12,030)	0.0	0.0	0.0	0.0	0.0	7.7	8.2
별 분	1	(764)	0.0	0.0	0.1	0.0	0.0	10.1	3.4
	2	(845)	0.0	0.0	0.1	0.0	0.0	8.7	7.6
	3	(1,017)	0.2	0.0	0.0	0.1	0.0	6.9	3.1
	4	(950)	0.0	0.1	0.0	0.0	0.0	10.0	4.6
	5	(884)	0.0	0.0	0.1	0.0	0.0	7.5	6.3
	6	(1,002)	0.1	0.3	0.0	0.0	0.0	8.9	3.7
	7	(1,144)	0.0	0.0	0.1	0.0	0.0	7.3	4.2
	8	(1,313)	0.1	0.0	0.0	0.0	0.0	6.5	7.1
	9	(1,137)	0.0	0.0	0.0	0.1	0.0	6.5	20.6
	10	(1,092)	0.0	0.0	0.1	0.0	0.0	7.9	15.2
	11	(928)	0.0	0.0	0.0	0.0	0.0	7.2	11.3
	12	(953)	0.0	0.0	0.0	0.0	0.0	6.7	9.0
거주국	인도네시아	(3,135)	0.0	0.0	0.0	0.0	0.0	11.9	5.4
	미국	(4,402)	0.0	0.1	0.0	0.0	0.0	3.2	6.5
	싱가포르	(455)	0.0	0.0	0.0	0.2	0.0	10.3	7.3
	대만	(183)	0.0	0.0	0.0	0.2	0.0	9.0	10.4
	태국	(620)	0.0	0.1	0.0	0.0	0.0	4.0	7.8
	말레이시아	(362)	0.0	0.0	0.2	0.1	0.0	6.2	3.1
	호주	(217)	0.0	0.0	0.0	0.0	0.1	5.6	2.1
	중국	(132)	0.0	0.3	0.0	0.0	0.0	13.7	16.7
	미국	(773)	0.0	0.1	0.3	0.0	0.0	12.0	16.8
	캐나다	(140)	0.0	0.0	0.0	0.0	0.0	9.4	11.3
	일본	(123)	0.0	0.0	0.0	0.0	0.0	11.7	21.8
	프랑스	(100)	0.0	0.0	0.3	0.0	0.0	11.1	21.8
독일	(78)	0.4	0.0	0.0	0.9	0.0	8.9	16.7	
러시아	(136)	0.2	0.0	0.0	0.0	0.0	4.3	5.8	
중국	(137)	0.0	0.2	0.0	0.0	0.0	8.3	7.6	
인도	(70)	0.0	0.0	0.0	0.0	0.0	14.0	11.6	
기타	(970)	0.5	0.0	0.0	0.2	0.0	11.4	16.9	
성 별	남자	(5,652)	0.1	0.1	0.1	0.0	0.0	8.3	12.8
	여자	(6,378)	0.0	0.0	0.0	0.0	0.0	7.2	4.1
연 령	15~20세	(653)	0.0	0.0	0.0	0.0	0.0	6.0	3.3
	21~30세	(4,011)	0.0	0.0	0.0	0.1	0.0	6.7	5.1
	31~40세	(3,237)	0.1	0.0	0.0	0.0	0.0	7.0	9.0
	41~50세	(2,231)	0.0	0.1	0.0	0.0	0.0	8.7	10.5
	51~60세	(1,298)	0.0	0.0	0.0	0.0	0.0	10.5	12.5
	61세 이상	(566)	0.0	0.0	0.3	0.1	0.0	11.6	12.3
직 업	모름/무응답	(34)	0.0	0.0	0.0	0.0	0.0	2.4	20.0
	공무원, 군인	(658)	0.0	0.0	0.2	0.0	0.0	8.0	10.1
	기업인, 경영직	(1,386)	0.2	0.0	0.1	0.0	0.0	9.5	17.5
	사무, 기술직	(2,207)	0.0	0.1	0.0	0.0	0.0	7.9	8.8
	판매, 서비스직	(1,588)	0.0	0.1	0.0	0.0	0.0	7.3	5.1
	전문직	(1,101)	0.0	0.1	0.2	0.1	0.0	10.1	10.6
	생산/기능/노무직	(457)	0.4	0.0	0.0	0.0	0.0	7.6	10.5
	자영업자	(946)	0.0	0.0	0.0	0.0	0.0	6.4	5.4
	학생	(1,718)	0.0	0.0	0.0	0.0	0.0	5.7	3.2
	조부	(689)	0.0	0.0	0.0	0.1	0.0	5.7	1.5
	은퇴자	(198)	0.1	0.0	0.0	0.0	0.0	10.0	4.4
	무직	(214)	0.0	0.0	0.0	0.0	0.0	10.5	10.2
기타	(681)	0.0	0.0	0.0	0.0	0.0	10.1	12.1	
방한 목적	무응답	(188)	0.0	0.0	0.0	0.0	0.0	1.1	6.1
	여가/위락/휴가	(5,798)	0.0	0.0	0.0	0.1	0.0	6.4	3.8
	뷰티/건강/치료	(118)	0.0	0.0	0.0	0.0	0.0	9.3	2.9
	종교 및 순례	(122)	0.0	0.0	0.0	0.0	0.0	28.6	5.7
	쇼핑	(1,281)	0.0	0.0	0.2	0.0	0.0	4.8	1.8
	친구/친지 방문	(1,166)	0.2	0.0	0.1	0.0	0.0	9.3	5.5
여행 형태	사업/전문 활동	(2,819)	0.1	0.1	0.0	0.0	0.0	10.4	22.4
	교육	(714)	0.0	0.0	0.0	0.1	0.0	6.7	4.7
	기타	(12)	0.0	0.0	0.0	0.0	0.0	10.2	39.5
	개별여행	(7,964)	0.1	0.0	0.1	0.0	0.0	9.3	10.5
	단체여행	(3,327)	0.0	0.0	0.0	0.0	0.0	3.8	4.0
	Air-tel Tour	(739)	0.0	0.4	0.0	0.0	0.0	9.0	3.0
방한 횟수	1회	(7,257)	0.0	0.0	0.1	0.0	0.0	5.9	7.1
	2회	(1,676)	0.1	0.0	0.0	0.0	0.0	7.8	7.8
	3회	(963)	0.0	0.1	0.0	0.0	0.0	10.2	9.5
	4회 이상	(2,134)	0.1	0.1	0.0	0.0	0.0	12.9	11.8

<표 27> 여행 유형

(단위: %)

BASE: 전체		사례수	개별여행	단체여행	Air-tel Tour	계
■ 전 체 ■		(12,030)	66.2	27.7	6.1	100.0
연령	1	(764)	67.5	24.3	8.3	100.0
	2	(845)	64.9	30.7	4.4	100.0
	3	(1,017)	61.8	30.0	8.3	100.0
	4	(950)	71.3	24.4	4.3	100.0
	5	(884)	64.5	28.2	7.3	100.0
	6	(1,002)	66.9	28.4	4.7	100.0
	7	(1,144)	59.0	36.1	5.0	100.0
	8	(1,313)	62.7	30.0	7.4	100.0
	9	(1,137)	63.7	31.2	5.1	100.0
	10	(1,092)	69.2	23.4	7.4	100.0
	11	(928)	71.4	22.0	6.5	100.0
	12	(953)	74.9	20.0	5.2	100.0
거주국	일본	(3,135)	67.7	15.3	17.0	100.0
	미국	(4,402)	53.8	42.8	3.4	100.0
	중국	(455)	67.3	26.6	6.0	100.0
	싱가포르	(183)	81.0	18.4	0.5	100.0
	대만	(620)	30.8	67.3	1.9	100.0
	태국	(362)	30.5	68.5	1.0	100.0
	말레이시아	(217)	63.6	34.9	1.5	100.0
	중남미	(132)	98.9	0.8	0.2	100.0
	미국	(773)	98.0	1.8	0.2	100.0
	캐나다	(140)	98.6	1.1	0.3	100.0
	영국	(123)	98.2	1.6	0.3	100.0
	독일	(100)	98.5	0.3	1.2	100.0
	프랑스	(78)	96.5	2.8	0.7	100.0
러시아	(136)	94.1	5.7	0.2	100.0	
중남미	(137)	96.1	3.9	0.0	100.0	
인도	(70)	95.7	4.3	0.0	100.0	
기타	(970)	96.3	2.9	0.8	100.0	
성별	남자	(5,652)	72.3	23.2	4.5	100.0
	여자	(6,378)	60.8	31.6	7.6	100.0
연령	15~20세	(653)	55.1	42.7	2.2	100.0
	21~30세	(4,011)	68.5	25.7	5.8	100.0
	31~40세	(3,237)	63.3	29.8	6.9	100.0
	41~50세	(2,231)	65.1	28.4	6.5	100.0
	51~60세	(1,298)	71.8	22.3	6.0	100.0
	61세 이상	(566)	70.8	21.6	7.6	100.0
	모름/무응답	(34)	65.3	23.1	11.6	100.0
직업	공무원, 군인	(658)	63.5	27.7	8.9	100.0
	기업인, 경영직	(1,386)	83.6	14.6	1.8	100.0
	사부, 기술직	(2,207)	63.8	27.9	8.3	100.0
	판매, 서비스직	(1,588)	59.1	33.1	7.8	100.0
	전문직	(1,101)	78.1	16.8	5.1	100.0
	생산/기능/노무직	(457)	61.7	29.8	8.5	100.0
	자영업자	(946)	69.5	25.5	4.9	100.0
	학생	(1,718)	65.9	30.5	3.7	100.0
	주부	(689)	47.3	40.7	12.0	100.0
	은퇴자	(198)	66.8	31.2	2.0	100.0
	무직	(214)	67.5	25.9	6.6	100.0
	기타	(681)	62.0	33.1	4.9	100.0
방한 목적	무응답	(188)	45.3	49.4	5.4	100.0
	여가/위락/휴가	(5,798)	47.4	45.9	6.7	100.0
	부티/건강/치료	(118)	78.6	16.5	4.9	100.0
	충교 및 순례	(122)	52.7	41.1	6.2	100.0
	쇼핑	(1,281)	54.7	26.8	18.5	100.0
	친구/친지 방문	(1,166)	96.4	2.0	1.6	100.0
	사업/전문 활동	(2,819)	91.7	5.7	2.6	100.0
	교육	(714)	89.7	9.2	1.1	100.0
	기타	(12)	77.1	22.9	0.0	100.0
	무응답	(188)	45.3	49.4	5.4	100.0
여행 형태	개별여행	(7,964)	100.0	0.0	0.0	100.0
	단체여행	(3,327)	0.0	100.0	0.0	100.0
	Air-tel Tour	(739)	0.0	0.0	100.0	100.0
방한 횟수	1회	(7,257)	57.1	38.4	4.6	100.0
	2회	(1,676)	75.9	15.0	9.1	100.0
	3회	(963)	78.8	11.8	9.3	100.0
	4회 이상	(2,134)	83.9	8.3	7.8	100.0



<표 28-1> 주요 참여 활동(1순위)

(단위: %)

BASE: 전체		사례수	쇼핑	업무 수행	식도락관광	자연경관 감상	시티투어	고궁/역사 유적지 방문
■ 전 체 ■		(12,030)	45.1	13.7	6.9	5.1	4.1	3.6
별도	1	(764)	45.2	15.5	7.4	2.9	3.6	1.6
	2	(845)	44.9	13.9	5.5	4.2	5.1	2.0
	3	(1,017)	45.2	12.8	7.9	4.9	6.9	3.9
	4	(950)	44.0	19.4	5.2	4.3	4.9	3.5
	5	(884)	48.5	14.4	5.0	3.1	3.1	4.5
	6	(1,002)	49.9	13.8	5.9	3.8	2.3	3.0
	7	(1,144)	47.3	13.1	7.5	3.4	6.9	2.2
	8	(1,313)	50.5	6.3	5.4	4.2	2.7	6.4
	9	(1,137)	43.3	13.1	5.1	13.1	3.2	3.4
	10	(1,092)	38.5	20.2	11.5	6.7	2.8	2.7
	11	(928)	40.4	18.0	7.8	5.1	3.3	5.3
	12	(953)	42.1	6.4	8.3	3.7	4.5	3.2
거주국	미국	(3,135)	45.7	9.1	10.7	3.8	0.6	2.9
	중국	(4,402)	59.6	5.0	7.9	6.3	5.1	2.1
	일본	(455)	53.0	8.7	6.5	5.7	6.9	2.7
	한국	(183)	42.8	18.5	2.5	6.9	4.8	3.9
	대만	(620)	64.6	3.8	7.2	3.4	6.1	2.2
	태국	(362)	55.3	7.1	6.9	2.6	8.8	3.7
	말레이시아	(217)	37.0	9.5	1.7	10.2	4.1	7.5
	인도네시아	(132)	15.5	32.4	2.4	4.1	10.6	8.3
	미국	(773)	15.0	35.2	1.8	5.2	4.7	8.0
	캐나다	(140)	19.6	28.5	1.1	5.6	5.8	8.5
	프랑스	(123)	9.6	46.5	1.9	5.1	2.9	6.1
	독일	(100)	6.0	52.7	2.2	3.3	5.7	8.5
	러시아	(78)	9.6	40.8	0.3	7.5	4.9	8.3
	중국	(136)	13.3	27.7	1.1	2.2	6.4	3.8
	기타	(137)	11.5	41.3	0.6	4.1	5.0	5.5
성별	남자	(5,652)	31.7	25.0	6.9	5.2	4.2	3.3
	여자	(6,378)	57.0	3.6	6.8	5.0	4.0	3.8
연령	15~20세	(653)	61.5	1.9	5.3	2.8	3.3	2.2
	21~30세	(4,011)	52.2	6.8	6.2	4.4	4.9	3.4
	31~40세	(3,237)	43.2	16.1	7.9	5.4	4.6	3.2
	41~50세	(2,231)	40.1	20.5	7.4	4.9	2.8	4.0
	51~60세	(1,298)	34.2	21.8	6.9	7.0	3.1	4.6
	61세 이상	(566)	32.6	17.0	5.1	6.8	4.0	4.7
직업	무응답	(34)	28.5	16.1	6.1	4.2	13.7	0.7
	공무원, 군인, 경찰	(658)	41.5	14.4	6.3	5.7	4.3	4.1
	기업인, 교사	(1,386)	21.5	47.0	3.7	3.1	3.4	3.1
	사무직, 기술직	(2,207)	40.7	15.0	9.7	5.3	4.3	3.2
	판매, 서비스직	(1,588)	55.4	7.3	9.0	5.6	3.7	2.9
	전문직	(1,101)	32.4	17.6	6.0	5.3	5.0	5.2
	생사/기능/노무직	(457)	38.2	16.7	6.1	6.6	4.5	3.6
	자영업자	(946)	49.5	10.4	7.3	7.6	4.9	2.9
	학생	(1,718)	57.3	0.5	5.5	3.2	3.6	3.7
	주부	(689)	65.2	0.1	5.7	5.5	2.9	3.2
	은퇴자	(198)	35.6	0.6	4.9	11.2	7.2	6.4
	무직	(214)	46.8	2.1	9.7	5.8	3.6	5.8
기타	(681)	51.1	8.4	4.5	5.3	5.5	4.3	
방한 목적	무응답	(188)	66.6	6.5	10.6	1.5	1.8	0.9
	여가/위락/휴가	(5,798)	54.8	0.1	9.6	8.2	5.6	5.0
	뉴티/건강/치료	(118)	39.5	0.0	3.9	1.7	0.8	0.9
	종교 및 순례	(122)	36.6	0.7	3.8	7.2	3.0	3.4
	쇼핑	(1,281)	85.5	0.0	5.2	1.0	1.6	1.1
	친구/친지 방문	(1,166)	40.2	0.5	10.0	5.4	6.3	6.5
여행 형태	사업/전문 활동	(2,819)	12.0	57.6	2.0	1.3	2.0	1.0
	교육	(714)	35.5	0.9	2.6	1.6	2.3	2.4
	기타	(12)	43.5	0.0	0.0	23.7	2.2	2.2
	개별여행	(7,964)	36.7	19.8	6.5	4.1	3.7	3.8
	단체여행	(3,327)	62.2	1.3	6.8	7.9	5.3	3.0
방한 횟수	Air-tel Tour	(739)	58.5	3.7	10.7	2.8	2.7	3.6
	1회	(7,257)	47.9	9.9	6.5	6.1	5.2	4.4
	2회	(1,676)	45.3	14.0	7.6	4.5	3.1	3.8
	3회	(963)	41.6	17.7	7.7	5.4	2.8	1.8
4회 이상	(2,134)	37.0	24.5	7.2	2.0	2.0	1.4	

<계속>

<표 28-1> 주요 참여 활동(1순위)

(단위: %)

BASE: 전체		사례수	미팅, 회의, 학술대회, 박람회 참가	연수, 교육, 연구	휴양, 휴식	공연, 행사, 민속축제 참가 및 관람	유흥/오락	테마파크
■ 전 체 ■		(12,030)	3.6	3.5	2.1	2.1	1.6	1.2
별	1	(764)	3.2	3.7	2.6	2.0	2.0	0.8
	2	(845)	5.3	4.3	1.6	1.2	1.5	0.2
	3	(1,017)	2.7	1.4	1.0	3.5	1.5	0.5
	4	(950)	4.5	2.0	2.8	1.5	1.1	0.2
	5	(884)	3.8	2.6	3.0	2.9	1.1	0.7
	6	(1,002)	3.5	4.8	2.5	1.4	1.5	0.6
	7	(1,144)	2.2	4.9	0.9	2.0	1.8	0.7
	8	(1,313)	4.2	4.3	1.3	2.5	2.9	2.7
	9	(1,137)	2.8	2.5	1.4	0.8	2.5	1.0
	10	(1,092)	5.8	2.1	2.5	1.6	0.6	1.1
	11	(928)	2.9	2.3	2.4	0.9	1.5	1.8
	12	(953)	1.8	6.9	4.2	4.6	1.0	3.1
거주국	일본	(3,135)	4.2	2.5	2.7	6.1	1.9	0.3
	미국	(4,402)	2.7	3.0	1.4	0.6	1.4	1.2
	중국	(455)	2.3	0.6	3.1	0.8	0.7	1.5
	싱가포르	(183)	2.2	2.2	3.5	0.9	1.2	2.0
	대만	(620)	2.0	1.1	0.8	0.6	1.4	3.3
	태국	(362)	1.1	1.2	3.8	0.1	1.0	1.4
	말레이시아	(217)	4.4	3.1	7.6	1.3	0.6	4.7
	홍콩	(132)	5.7	2.9	2.9	0.4	1.9	0.8
	미국	(773)	3.9	7.1	2.2	0.4	3.1	0.7
	캐나다	(140)	4.1	5.0	1.2	0.7	3.4	0.5
	영국	(123)	6.6	4.2	1.9	0.3	2.4	1.0
	북유럽	(100)	3.9	4.7	1.1	1.1	1.1	1.1
	프랑스	(78)	7.0	7.0	0.8	1.9	3.5	0.0
러시아	(136)	4.5	8.7	3.4	1.5	2.2	3.7	
중동	(137)	4.9	10.8	1.3	0.5	1.5	1.0	
인도	(70)	4.8	7.6	1.0	0.3	2.3	1.4	
기타	(970)	6.3	7.3	2.2	1.0	1.2	1.4	
성별	남자	(5,652)	5.4	3.6	2.5	0.9	1.9	1.0
	여자	(6,378)	1.9	3.4	1.8	3.1	1.4	1.3
연령	15~20세	(653)	0.7	8.5	1.0	2.0	4.1	1.3
	21~30세	(4,011)	2.2	5.6	1.8	1.7	2.2	1.2
	31~40세	(3,237)	3.8	2.1	2.1	1.7	1.1	1.4
	41~50세	(2,231)	5.1	1.6	2.4	2.5	0.9	1.2
	51~60세	(1,298)	4.6	2.0	2.7	3.2	1.3	0.5
	61세 이상	(566)	6.6	1.7	3.7	2.7	0.4	0.1
	모름/무응답	(34)	7.2	0.0	0.0	3.6	0.0	19.9
직업	공무원, 군인	(658)	4.7	3.7	2.3	2.2	1.0	1.1
	기업인, 경영직	(1,386)	5.1	1.5	1.3	0.6	1.1	0.7
	사무원, 기술직	(2,207)	4.3	2.0	2.0	3.6	1.3	1.5
	판매, 서비스직	(1,588)	2.9	0.7	2.1	2.0	1.6	0.9
	전문직	(1,101)	8.0	4.5	2.8	1.9	1.8	0.5
	생산/기능/노무직	(457)	3.7	4.2	3.6	1.2	1.6	2.1
	자영업자	(946)	1.9	1.4	2.2	1.4	2.2	1.3
	학생	(1,718)	1.9	10.7	1.3	1.7	2.4	1.7
	주부	(689)	0.3	0.5	3.1	3.3	0.4	1.7
	은퇴자	(198)	2.6	0.7	5.1	2.3	2.1	0.4
	무직	(214)	0.8	4.6	1.3	2.0	4.5	1.0
기타	(681)	2.6	5.2	2.0	1.9	1.6	0.6	
무응답	(188)	2.4	1.3	3.5	0.9	1.6	0.0	
방한적	여가/위락/휴가	(5,798)	0.4	0.2	3.1	3.4	1.8	1.5
	뷰티/건강/치료	(118)	0.0	0.0	1.1	0.4	0.0	0.0
	종교 및 순례	(122)	3.5	12.8	4.0	3.6	2.8	1.6
	쇼핑	(1,281)	0.2	0.0	0.3	0.7	0.3	0.6
	친구/친지 방문	(1,166)	0.5	0.6	3.7	1.0	3.4	1.8
	사업/전문 활동	(2,819)	13.0	3.7	0.8	0.7	0.9	0.3
여행형태	교과외	(714)	4.0	39.0	0.0	0.9	2.4	1.6
	기타	(12)	0.0	0.0	2.5	20.5	0.0	0.0
	개별여행	(7,964)	4.8	4.8	2.3	2.1	1.8	0.8
방한횟수	1회	(7,257)	3.1	3.4	2.1	1.0	1.7	1.6
	2회	(1,676)	3.4	4.0	2.1	1.5	1.1	0.8
	3회 이상	(963)	4.2	4.5	1.6	2.8	1.8	0.2
4회 이상	(2,134)	5.0	3.0	2.4	5.7	1.5	0.4	

<계속>

<표 28-1> 주요 참여 활동(1순위)

(단위: %)

BASE: 전체		사례수	박물관, 전시관 방문	온천, 스파	스포츠활동	뷰티관광	레포츠활동	전통 문화체험
■ 전 체 ■		(12,030)	1.1	1.0	0.9	0.6	0.5	0.5
별 분	1	(764)	0.5	1.2	2.7	0.4	0.8	0.6
	2	(845)	0.9	1.8	1.8	0.3	0.5	0.8
	3	(1,017)	1.6	0.8	0.6	1.2	0.7	0.6
	4	(950)	0.7	1.4	0.7	0.3	0.3	0.3
	5	(884)	1.4	0.8	0.3	0.7	0.2	0.5
	6	(1,002)	0.7	1.4	0.8	0.9	0.4	0.3
	7	(1,144)	1.1	0.6	0.2	0.8	0.4	0.2
	8	(1,313)	1.1	1.5	0.2	0.6	0.8	0.4
	9	(1,137)	0.8	0.5	0.3	0.3	0.7	0.6
	10	(1,092)	0.6	0.1	0.0	0.3	0.6	0.3
	11	(928)	1.8	1.3	0.6	0.8	0.4	0.2
	12	(953)	1.4	1.0	3.4	0.3	0.6	0.8
거주국	미국	(3,135)	0.9	2.0	0.5	1.4	0.3	0.3
	중국	(4,402)	0.7	0.7	0.5	0.4	0.3	0.1
	일본	(455)	1.2	0.9	3.7	0.1	0.4	0.4
	독일	(183)	0.9	0.7	3.6	0.0	0.8	0.4
	프랑스	(620)	0.8	0.2	1.5	0.1	0.0	0.1
	대한민국	(362)	0.4	0.8	1.3	0.6	0.7	1.9
	태국	(217)	2.0	0.2	2.1	0.1	0.9	0.6
	말레이시아	(132)	1.9	1.5	0.9	0.0	0.6	0.7
	미국	(773)	2.2	0.7	1.1	0.2	1.2	0.7
	캐나다	(140)	2.3	1.2	1.1	0.2	2.9	0.8
	영국	(123)	1.6	0.2	1.3	0.0	0.6	0.8
	프랑스	(100)	1.1	0.8	1.7	0.3	0.3	0.3
	러시아	(78)	0.3	0.6	0.6	0.0	1.5	0.7
	라트비아	(136)	1.1	0.5	0.2	0.3	1.3	1.3
중국	(137)	0.5	0.2	0.9	0.6	0.5	1.1	
인도네시아	(70)	1.1	0.3	1.4	0.3	0.9	1.1	
기타	(970)	2.5	0.9	0.8	0.0	1.3	1.9	
성별	남자	(5,652)	1.5	1.0	1.1	0.3	0.5	0.3
	여자	(6,378)	0.7	1.1	0.7	0.8	0.6	0.6
연령	15~20세	(653)	0.9	1.0	0.7	0.9	0.3	0.2
	21~30세	(4,011)	1.0	1.4	0.9	0.7	0.7	0.7
	31~40세	(3,237)	1.1	0.9	1.0	0.4	0.6	0.3
	41~50세	(2,231)	0.8	0.5	1.0	0.8	0.4	0.3
	51~60세	(1,298)	0.8	1.1	0.4	0.6	0.3	0.4
	61세 이상	(566)	2.9	1.0	0.9	0.1	0.2	0.5
직업	모델/무용단	(34)	0.0	0.0	0.0	0.0	0.0	0.0
	공무원, 군인, 경찰	(658)	1.2	0.8	1.4	0.6	0.5	0.5
	기업인, 교사	(1,386)	1.3	0.4	1.6	0.2	0.6	0.4
	사무직, 기술직	(2,207)	1.0	1.3	0.5	0.7	0.4	0.4
	판매, 서비스직	(1,588)	1.0	1.0	0.6	0.9	0.3	0.2
	전문직	(1,101)	0.9	0.7	1.6	0.4	1.3	1.1
	생사/기능/노무직	(457)	2.0	1.7	0.2	0.6	1.2	0.2
	자영업자	(946)	1.0	0.6	1.1	0.6	0.0	0.3
	학생	(1,718)	1.0	1.6	0.7	0.3	0.5	0.8
	주부	(689)	0.3	1.8	0.0	1.6	0.0	0.4
	은퇴자	(198)	4.4	0.0	0.5	0.0	0.8	1.3
무직	(214)	0.4	0.8	0.0	0.6	1.1	0.2	
기타	(681)	1.1	0.6	1.5	0.4	1.1	0.1	
무응답	(188)	0.0	1.3	0.0	0.7	0.0	0.0	
방한 목적	여가/위락/휴가	(5,798)	1.2	1.1	1.3	0.5	0.5	0.4
	뷰티/건강/치료	(118)	1.4	5.8	0.0	13.7	0.3	0.0
	종교 및 순례	(122)	4.0	2.6	0.0	0.6	1.0	2.4
	쇼핑	(1,281)	0.3	0.8	0.2	1.1	0.3	0.0
	친구/친지 방문	(1,166)	1.7	2.2	0.7	0.4	1.3	0.9
	사업/전문 활동	(2,819)	0.6	0.3	0.5	0.1	0.3	0.2
여행 형태	교육	(714)	1.1	0.8	0.8	0.2	1.1	1.8
	기타	(12)	2.4	0.0	0.0	0.0	0.0	0.0
	개별여행	(7,964)	1.2	1.0	0.8	0.5	0.6	0.5
	단체여행	(3,327)	0.8	0.8	1.2	0.5	0.4	0.6
방한 횟수	Air-tel Tour	(739)	0.8	2.1	0.3	1.6	0.7	0.0
	1회	(7,257)	1.2	0.9	0.9	0.4	0.5	0.6
	2회	(1,676)	1.0	0.7	1.1	1.1	1.2	0.4
	3회	(963)	0.6	2.3	0.6	0.5	0.3	0.2
4회 이상	(2,134)	0.7	1.2	0.8	0.7	0.2	0.1	

<계속>

<표 28-1> 주요 참여 활동(1순위)

(단위: %)

BASE: 전체		사례수	시찰 (산업 시설 등)	카지노	의료관광	직업적 스포츠 활동	기타	계
■ 전 체 ■		(12,030)	0.4	0.4	0.4	0.2	1.5	100.0
별 분	1	(764)	1.2	0.5	0.4	0.0	1.1	100.0
	2	(845)	0.3	0.3	0.7	0.2	2.6	100.0
	3	(1,017)	0.4	0.5	0.4	0.2	1.0	100.0
	4	(950)	0.7	0.6	0.1	0.5	1.0	100.0
	5	(884)	1.2	0.4	0.5	0.2	1.1	100.0
	6	(1,002)	0.3	0.4	0.9	0.0	0.9	100.0
	7	(1,144)	0.2	0.5	0.6	0.5	1.8	100.0
	8	(1,313)	0.1	0.5	0.3	0.0	0.9	100.0
	9	(1,137)	0.4	0.5	0.1	0.0	3.3	100.0
	10	(1,092)	0.1	0.1	0.2	0.3	1.2	100.0
	11	(928)	0.4	0.5	0.4	0.1	1.7	100.0
	12	(953)	0.3	0.1	0.3	0.2	1.6	100.0
거주국	대한민국	(3,135)	0.5	1.1	0.3	0.2	2.0	100.0
	중국	(4,402)	0.0	0.2	0.3	0.1	0.5	100.0
	미국	(455)	0.2	0.1	0.2	0.0	0.2	100.0
	일본	(183)	0.0	0.0	0.4	0.3	1.5	100.0
	대만	(620)	0.2	0.5	0.0	0.0	0.0	100.0
	태국	(362)	0.7	0.1	0.0	0.3	0.4	100.0
	말레이시아	(217)	1.0	0.0	0.0	0.0	1.3	100.0
	홍콩	(132)	0.6	0.4	0.0	0.4	4.9	100.0
	미국	(773)	1.2	0.3	0.1	0.2	4.9	100.0
	캐나다	(140)	1.0	0.3	0.2	0.7	5.3	100.0
	영국	(123)	2.1	0.0	0.0	0.0	5.1	100.0
	프랑스	(100)	3.3	0.0	0.0	0.0	0.9	100.0
	러시아	(78)	0.6	0.0	0.0	0.0	3.8	100.0
	라오스	(136)	0.2	0.0	13.9	0.5	2.4	100.0
	중국	(137)	1.3	0.0	2.6	0.5	4.0	100.0
기타	(70)	0.3	0.7	0.0	0.3	0.7	100.0	
기타	(970)	1.1	0.0	0.2	0.3	2.2	100.0	
성별	남자	(5,652)	0.8	0.8	0.2	0.2	1.7	100.0
	여자	(6,378)	0.2	0.1	0.6	0.2	1.4	100.0
연령	15~20세	(653)	0.1	0.0	0.4	0.3	0.7	100.0
	21~30세	(4,011)	0.2	0.3	0.3	0.0	1.1	100.0
	31~40세	(3,237)	0.6	0.5	0.4	0.3	1.2	100.0
	41~50세	(2,231)	0.7	0.6	0.5	0.2	0.7	100.0
	51~60세	(1,298)	0.3	0.4	0.4	0.3	3.1	100.0
	61세 이상	(566)	0.6	1.1	0.6	0.1	6.7	100.0
직업	모델/무용단	(34)	0.0	0.0	0.0	0.0	0.0	100.0
	공무원, 군, 경찰, 소방	(658)	0.4	0.2	0.4	0.2	2.4	100.0
	기업인, 경영인, 프리랜서	(1,386)	1.4	0.8	0.5	0.3	0.5	100.0
	사무직, 기술직	(2,207)	0.5	0.4	0.3	0.2	1.5	100.0
	판매, 서비스직	(1,588)	0.2	0.6	0.2	0.0	0.8	100.0
	전문직	(1,101)	0.5	0.4	0.2	0.2	1.7	100.0
	생산/기능/노무직	(457)	0.9	0.4	0.1	0.4	0.4	100.0
	자영업자	(946)	0.1	0.6	1.1	0.3	1.5	100.0
	학생	(1,718)	0.0	0.2	0.4	0.1	0.9	100.0
	주부	(689)	0.0	0.6	0.7	0.3	2.4	100.0
	은퇴자	(198)	0.0	0.0	0.6	0.2	13.1	100.0
	무직	(214)	0.0	0.0	1.2	0.0	7.5	100.0
기타	(681)	0.5	0.3	0.1	0.2	1.0	100.0	
무응답	(188)	0.4	0.0	0.0	0.0	0.0	100.0	
방한 목적	여가/위락/휴가	(5,798)	0.0	0.7	0.1	0.1	0.5	100.0
	뷰티/건강/치료	(118)	0.0	0.0	30.2	0.0	0.3	100.0
	종교 및 순례	(122)	0.4	0.0	0.0	0.0	6.1	100.0
	쇼핑	(1,281)	0.0	0.1	0.4	0.0	0.0	100.0
	친구/친지 방문	(1,166)	0.2	0.0	0.1	0.1	12.2	100.0
	사업/전문 활동	(2,819)	1.7	0.2	0.0	0.4	0.2	100.0
여행 형태	교육	(714)	0.1	0.1	0.2	0.6	0.0	100.0
	기타	(12)	0.0	0.0	3.1	0.0	0.0	100.0
	개별여행	(7,964)	0.6	0.5	0.6	0.2	2.1	100.0
	단체여행	(3,327)	0.1	0.2	0.0	0.2	0.3	100.0
	Air-tel Tour	(739)	0.1	0.4	0.0	0.0	0.4	100.0
방한 횟수	1회	(7,257)	0.5	0.3	0.3	0.2	1.2	100.0
	2회	(1,676)	0.6	0.5	0.4	0.1	1.8	100.0
	3회	(963)	0.2	0.4	0.9	0.0	2.0	100.0
	4회 이상	(2,134)	0.3	0.9	0.5	0.3	2.1	100.0

<계속>



<표 28-2> 주요 참여 활동(중복응답)

(단위: %)

BASE: 전체		사례수	쇼핑	식도락관광	시티투어	자연경관 감상	업무 수행	고궁/역사 유적지 방문
■ 전 체 ■		(12,030)	70.9	39.0	18.4	17.6	16.6	16.2
별도	1	(764)	69.3	40.4	13.7	11.4	18.8	11.7
	2	(845)	70.1	39.0	20.1	13.7	16.0	13.2
	3	(1,017)	72.0	43.8	21.6	14.4	16.3	14.2
	4	(950)	70.5	38.0	23.1	14.9	23.8	16.3
	5	(884)	69.4	43.5	16.4	11.4	18.1	16.8
	6	(1,002)	72.1	47.3	19.0	12.4	17.2	13.1
	7	(1,144)	73.5	44.0	21.7	14.0	15.5	13.7
	8	(1,313)	78.4	35.9	12.0	18.5	9.7	22.7
	9	(1,137)	69.8	32.4	14.6	32.2	14.7	17.6
	10	(1,092)	65.3	38.5	18.3	21.5	22.9	13.5
	11	(928)	66.2	34.9	20.9	20.4	20.4	19.8
	12	(953)	70.9	31.3	21.5	21.6	8.3	18.6
거주국	인도네시아	(3,135)	73.4	56.6	3.2	11.6	11.4	11.6
	미국	(4,402)	82.8	47.7	23.2	20.4	7.4	13.0
	중국	(455)	83.3	31.3	28.7	17.6	10.4	14.0
	싱가포르	(183)	74.5	13.0	20.1	24.0	21.1	27.3
	대만	(620)	86.8	50.4	28.8	13.3	5.1	18.6
	태국	(362)	86.1	42.0	33.4	12.8	7.8	20.0
	말레이시아	(217)	73.6	11.7	27.8	29.8	12.0	28.8
	중국	(132)	39.2	8.7	27.3	18.8	37.5	24.6
	미국	(773)	43.3	5.4	18.9	23.5	40.0	26.8
	캐나다	(140)	45.3	7.3	23.9	23.0	32.9	30.6
	영국	(123)	31.3	4.9	13.2	20.6	52.6	21.9
	독일	(100)	28.5	8.0	19.7	17.4	58.4	25.2
프랑스	(78)	27.0	7.3	20.0	20.8	44.6	24.0	
러시아	(136)	46.6	8.3	24.2	14.1	30.9	20.8	
중국	(137)	47.2	3.6	25.6	16.8	48.6	19.1	
인도네시아	(70)	49.6	4.3	19.5	17.1	61.0	16.1	
기타	(970)	36.7	6.1	22.8	19.0	43.7	23.2	
성별	남자	(5,652)	56.9	31.4	17.1	17.4	29.8	15.7
	여자	(6,378)	83.3	45.7	19.7	17.8	4.8	16.6
연령	15~20세	(653)	82.6	45.3	19.0	14.2	2.3	15.1
	21~30세	(4,011)	78.1	41.6	21.9	17.6	8.8	15.6
	31~40세	(3,237)	70.9	38.0	19.3	17.6	19.7	16.4
	41~50세	(2,231)	65.7	37.4	15.2	15.9	24.1	15.6
	51~60세	(1,298)	59.5	34.5	13.0	18.8	25.2	17.2
	61세 이상	(566)	53.6	34.3	13.1	24.2	20.3	19.5
	모름/무응답	(34)	60.0	42.7	25.4	27.1	19.4	23.2
직업	공무원, 군인	(658)	71.6	31.8	18.6	22.1	16.8	22.9
	기업인, 경영직	(1,386)	44.7	17.1	16.5	13.1	53.7	12.7
	사무직, 기술직	(2,207)	71.3	42.2	16.5	17.7	17.8	13.9
	판매, 서비스직	(1,588)	81.7	49.8	17.7	17.3	10.0	14.9
	전문직	(1,101)	61.1	28.9	19.7	19.2	22.2	21.4
	생산/기능/노무직	(457)	64.4	38.5	18.7	18.2	21.6	14.7
	자영업자	(946)	76.2	40.3	20.3	21.0	12.3	15.4
	학생	(1,718)	78.5	44.3	21.0	13.6	0.8	16.3
	주부	(689)	85.2	53.7	14.7	17.8	0.8	16.6
	은퇴자	(198)	54.8	28.3	24.6	28.4	1.4	28.6
	무직	(214)	73.0	46.8	21.1	22.7	3.9	21.0
	기타	(681)	78.8	33.1	18.9	22.4	10.3	16.7
무응답	(188)	75.2	69.6	23.1	7.8	13.3	8.8	
방한 목적	여가/위락/휴가	(5,798)	82.1	49.6	21.9	23.2	0.7	20.0
	뷰티/건강/치료	(118)	77.2	44.8	3.7	7.0	0.3	6.7
	종교 및 순례	(122)	64.6	19.8	21.1	20.5	2.0	14.5
	쇼핑	(1,281)	97.7	61.1	14.0	8.9	0.5	11.0
	친구/친지 방문	(1,166)	68.3	35.7	21.1	20.6	1.5	21.6
	사업/전문 활동	(2,819)	38.4	11.4	12.5	9.5	67.9	8.8
	교육	(714)	64.4	29.6	18.9	15.9	1.6	16.8
기타	(12)	71.0	30.7	17.0	23.7	10.2	13.7	
여행 형태	개별여행	(7,964)	63.7	32.8	17.4	15.7	23.6	15.6
	단체여행	(3,327)	85.2	49.3	22.7	23.9	1.9	17.8
	Air-tel Tour	(739)	84.2	59.4	10.6	8.9	7.0	14.6
방한 횟수	1회	(7,257)	73.3	38.4	23.2	20.4	12.0	19.7
	2회	(1,676)	71.9	40.2	14.2	18.3	16.9	13.7
	3회	(963)	67.7	44.0	10.9	14.3	21.3	11.8
	4회 이상	(2,134)	63.4	37.7	9.1	8.8	29.5	8.0

<계속>

<표 28-2> 주요 참여 활동(중복응답)

(단위: %)

BASE: 전체		사례수	유흥/오락	휴양, 휴식	온천,스파	테마파크	박물관, 전시관 방문	미팅, 회의, 학술대회, 박람회 참가
■ 전 체 ■		(12,030)	9.6	8.9	7.2	7.1	6.5	6.1
별도	1	(764)	9.2	9.3	7.4	5.0	5.8	6.3
	2	(845)	10.2	9.6	10.6	3.7	6.5	7.5
	3	(1,017)	9.8	6.6	7.9	4.5	7.9	4.6
	4	(950)	7.9	9.5	5.1	2.3	5.9	7.8
	5	(884)	8.6	10.6	6.4	5.6	7.3	7.7
	6	(1,002)	12.6	11.0	6.6	6.5	4.5	6.9
	7	(1,144)	10.9	10.2	6.8	5.3	5.4	4.9
	8	(1,313)	11.9	6.2	7.2	11.3	9.3	6.3
	9	(1,137)	10.2	6.6	7.6	8.7	6.4	5.2
	10	(1,092)	6.2	9.5	4.6	7.7	4.2	9.2
	11	(928)	6.8	7.8	7.1	9.9	7.6	5.0
	12	(953)	9.4	11.7	9.6	12.3	6.4	2.4
거주국	대한민국	(3,135)	7.3	9.7	14.1	1.6	3.9	7.1
	중국	(4,402)	11.4	7.6	5.5	9.4	6.5	4.4
	미국	(455)	11.0	16.4	7.8	13.9	8.1	3.4
	일본	(183)	4.7	19.0	7.0	11.8	7.3	3.6
	대만	(620)	9.6	6.6	3.0	18.5	4.9	2.8
	태국	(362)	7.6	15.0	4.4	7.4	4.4	3.5
	말레이시아	(217)	5.2	15.3	5.0	18.8	11.2	6.2
	베트남	(132)	11.3	8.8	5.0	3.7	7.4	10.4
	미국	(773)	11.6	8.0	3.7	4.0	10.4	6.9
	캐나다	(140)	11.6	6.9	5.0	5.4	11.8	7.6
	영국	(123)	10.0	7.6	2.4	3.7	9.0	8.9
	프랑스	(100)	5.4	4.2	2.4	1.5	7.5	9.9
	러시아	(78)	9.0	6.8	4.7	2.4	7.6	11.0
중국	(136)	9.7	9.9	3.6	12.7	6.7	8.1	
중국	(137)	6.9	7.5	2.8	4.7	5.2	7.8	
인도네시아	(70)	7.6	4.1	2.7	6.3	9.0	8.8	
기타	(970)	9.6	7.2	2.1	4.5	9.8	12.3	
성별	남자	(5,652)	9.1	9.0	6.1	5.9	6.7	9.4
	여자	(6,378)	10.0	8.9	8.1	8.2	6.3	3.2
연령	15~20세	(653)	16.8	7.8	7.7	12.3	5.9	1.9
	21~30세	(4,011)	15.0	7.6	7.3	8.6	7.0	4.0
	31~40세	(3,237)	7.6	9.6	6.2	7.4	6.5	6.7
	41~50세	(2,231)	5.5	10.0	8.0	5.6	5.7	8.2
	51~60세	(1,298)	4.4	9.6	7.6	3.2	5.5	7.9
	61세 이상	(566)	2.4	10.6	6.9	2.1	9.4	10.0
직업	모름/무응답	(34)	11.1	6.8	3.9	25.6	5.0	19.4
	공무원, 공무원직	(658)	7.3	8.3	7.7	8.3	10.6	6.4
	기업인, 경영인, 프리랜서	(1,386)	5.5	7.6	4.9	3.9	5.7	11.0
	사무직, 기술직	(2,207)	8.2	7.9	7.7	6.5	5.4	7.4
	판매, 서비스직	(1,588)	10.1	9.8	7.8	6.5	5.3	5.4
	전문직	(1,101)	9.0	8.6	5.2	5.9	7.8	11.3
	생산/기능/노무직	(457)	9.4	12.1	8.1	7.5	5.3	7.2
	자영업자	(946)	8.6	10.5	9.1	5.2	5.4	3.8
	학생	(1,718)	18.1	7.2	6.6	12.4	8.2	3.3
	주부	(689)	3.8	11.2	11.5	6.5	4.2	0.4
	은퇴자	(198)	4.5	16.7	2.0	5.3	15.3	3.5
	무직	(214)	11.4	10.8	5.4	6.8	4.2	1.4
	기타	(681)	11.8	9.1	7.9	9.7	7.3	3.2
무응답	(188)	5.9	9.0	4.5	2.3	3.8	4.4	
방한 목적	여가/위락/휴가	(5,798)	10.2	12.3	8.6	9.6	7.3	0.7
	뷰티/건강/치료	(118)	11.2	3.5	16.6	2.5	2.9	0.3
	종교 및 순례	(122)	10.4	10.8	9.1	2.4	21.5	5.2
	쇼핑	(1,281)	7.0	7.4	12.0	5.3	4.3	0.4
	친구/친지 방문	(1,166)	13.8	11.2	6.7	7.9	8.9	1.5
	사업/전문 활동	(2,819)	5.5	3.5	2.4	1.9	3.8	21.7
	교육	(714)	17.5	2.3	4.8	10.9	8.3	7.4
기타	(12)	0.0	2.5	0.0	0.0	2.4	0.0	
여행 형태	개별여행	(7,964)	10.4	8.6	6.4	5.7	6.3	8.2
	단체여행	(3,327)	7.9	10.2	7.7	11.6	7.4	2.0
	Air-tel Tour	(739)	8.0	7.0	13.2	2.1	4.6	2.5
방한 횟수	1회	(7,257)	10.1	9.3	6.7	9.0	7.6	5.3
	2회	(1,676)	9.9	8.7	6.8	6.1	5.5	6.0
	3회	(963)	10.0	8.3	9.2	4.5	5.6	6.8
	4회 이상	(2,134)	7.3	8.2	8.2	2.7	3.8	8.9

<계속>

<표 28-2> 주요 참여 활동(중복응답)

(단위: %)

BASE: 전체		사레수	뷰티관광	공연, 민속행사, 축제참가 및 관람	연수, 교육, 연구	전통 문화체험	스포츠활동	카지노
■ 전 체 ■		(12,030)	5.5	5.5	5.3	3.1	3.0	2.3
별	1	(764)	5.7	5.3	6.0	3.3	9.7	2.4
	2	(845)	5.9	4.1	6.1	4.2	5.6	3.1
	3	(1,017)	6.0	8.3	2.3	2.4	1.5	2.2
	4	(950)	6.3	3.9	3.0	2.2	3.1	1.3
	5	(884)	7.6	5.6	4.3	4.2	1.0	1.8
	6	(1,002)	6.1	6.1	6.5	3.0	1.5	1.9
	7	(1,144)	5.4	5.9	6.6	2.3	2.9	3.2
	8	(1,313)	4.5	7.0	8.2	4.6	2.0	3.3
	9	(1,137)	4.2	3.4	3.5	1.9	0.6	1.7
	10	(1,092)	5.4	3.5	3.3	2.9	0.6	2.1
	11	(928)	5.1	3.1	3.4	3.4	1.3	2.9
	12	(953)	5.2	9.0	10.1	2.7	8.4	1.5
거주국	일본	(3,135)	15.4	10.6	4.3	1.8	1.0	3.8
	미국	(4,402)	2.6	3.9	4.6	2.5	2.7	2.4
	중국	(455)	2.1	3.5	1.3	2.2	7.5	1.3
	한국	(183)	1.3	3.5	2.9	3.1	8.4	1.8
	대만	(620)	2.2	3.3	1.9	5.5	7.0	1.7
	태국	(362)	3.4	2.1	1.4	5.9	3.8	0.8
	말레이시아	(217)	1.7	5.7	4.9	5.2	7.0	1.0
	홍콩	(132)	1.8	3.7	3.9	3.6	2.7	1.1
	미국	(773)	1.2	3.2	10.1	4.8	2.7	1.6
	캐나다	(140)	0.7	4.3	8.0	4.5	2.5	1.4
	영국	(123)	0.5	1.7	5.9	2.3	5.2	0.7
	독일	(100)	0.3	3.1	7.1	3.6	3.7	0.0
	프랑스	(78)	0.7	5.6	9.5	3.2	1.9	0.6
	러시아	(136)	2.3	3.3	12.9	4.6	1.6	0.8
중화인민공화국	(137)	1.9	4.1	14.7	2.3	1.3	1.0	
인도	(70)	1.0	3.4	10.7	3.9	5.0	2.6	
기타	(970)	0.8	3.5	10.5	5.1	3.9	0.7	
성별	남자	(5,652)	2.4	3.8	5.9	2.6	3.1	3.1
	여자	(6,378)	8.3	7.0	4.8	3.5	2.8	1.6
연령	15~20세	(653)	4.2	6.7	10.6	5.3	3.6	4.2
	21~30세	(4,011)	4.9	5.3	8.2	3.8	3.8	2.2
	31~40세	(3,237)	5.3	5.0	3.5	2.6	2.8	2.0
	41~50세	(2,231)	6.9	5.7	2.9	2.0	2.9	2.7
	51~60세	(1,298)	7.3	6.4	3.6	2.6	1.5	1.7
	61세 이상	(566)	4.6	5.2	3.4	3.9	1.3	2.5
	모름/무응답	(34)	0.7	7.4	0.0	0.0	0.8	0.0
직업	공무원, 군인	(658)	5.6	5.6	5.5	3.4	3.1	1.8
	기업인, 경영직	(1,386)	2.8	2.7	2.7	2.6	3.7	3.1
	사무원, 기술직	(2,207)	6.7	6.3	3.2	2.5	1.6	2.0
	판매, 서비스직	(1,588)	7.2	5.4	1.6	2.2	2.1	2.9
	전문직	(1,101)	4.6	5.9	7.5	3.5	4.1	1.4
	생산/기능/노무직	(457)	5.0	4.3	5.8	2.9	2.1	2.5
	자영업자	(946)	6.4	3.6	2.4	2.4	2.8	3.3
	학생	(1,718)	2.9	6.9	15.2	5.1	5.3	2.5
	주부	(689)	13.2	7.0	1.3	2.5	1.1	1.9
	은퇴자	(198)	1.7	4.6	3.4	6.6	1.2	0.0
	무직	(214)	5.8	5.5	4.6	1.6	1.2	1.8
	기타	(681)	5.3	7.0	7.0	2.7	4.4	1.9
	무응답	(188)	1.9	3.6	1.3	2.8	0.9	0.3
방한목적	여가/위락/휴가	(5,798)	5.3	7.3	0.6	3.6	3.5	2.9
	뷰티/건강/치료	(118)	40.8	1.4	0.0	1.5	0.0	2.8
	종교 및 순례	(122)	4.3	7.9	22.4	7.9	1.0	1.2
	쇼핑	(1,281)	18.5	4.2	0.2	1.2	1.0	1.9
	친구/친지 방문	(1,166)	3.0	4.1	1.6	3.3	4.5	2.9
	사업/전문 활동	(2,819)	0.5	2.3	6.4	1.5	2.1	1.4
	교육	(714)	2.2	7.6	52.5	7.3	3.5	0.5
기타	(12)	10.4	22.6	0.0	0.0	0.0	10.2	
여행형태	개별여행	(7,964)	4.8	5.4	7.1	2.3	2.6	2.5
	단체여행	(3,327)	4.3	4.8	1.8	5.2	4.4	1.9
	Air-tel Tour	(739)	19.1	9.8	2.0	1.3	0.6	2.4
방한횟수	1회	(7,257)	4.0	4.4	5.1	3.7	3.1	2.3
	2회	(1,676)	7.0	5.5	5.8	2.5	4.2	2.1
	3회	(963)	8.6	5.6	6.4	2.4	2.2	1.5
	4회 이상	(2,134)	8.2	9.3	5.0	1.7	1.9	2.9

<계속>

<표 28-2> 주요 참여 활동(중복응답)

(단위: %)

BASE: 전체		사례수	레포츠활동	의료관광	시찰 (산업시설 등)	직업적 스포츠 활동	기타
■ 전 체 ■		(12,030)	1.7	1.3	1.2	0.4	2.4
별 표	1	(764)	2.0	1.4	2.0	0.2	1.7
	2	(845)	1.4	1.4	1.3	0.4	4.0
	3	(1,017)	1.5	0.8	1.1	0.5	2.1
	4	(950)	1.5	1.3	1.4	0.7	1.5
	5	(884)	1.0	1.3	2.2	0.4	1.7
	6	(1,002)	1.0	1.7	0.9	0.3	1.2
	7	(1,144)	2.1	1.9	0.8	1.0	2.4
	8	(1,313)	2.3	1.6	1.2	0.7	1.7
	9	(1,137)	1.3	1.1	1.1	0.0	4.7
	10	(1,092)	1.9	1.1	0.8	0.3	2.0
	11	(928)	2.2	1.1	1.0	0.1	2.6
	12	(953)	2.1	1.0	0.5	0.3	2.7
거주국	일본	(3,135)	1.0	1.1	1.7	0.3	3.5
	중국	(4,402)	1.3	1.5	0.3	0.2	0.7
	홍콩	(455)	1.7	0.4	0.2	0.2	1.4
	싱가포르	(183)	0.5	0.1	0.2	0.4	0.3
	대만	(620)	1.7	0.4	2.3	0.5	1.5
	태국	(362)	3.1	0.8	1.8	0.7	6.5
	말레이시아	(217)	5.1	0.5	1.8	1.1	6.6
	중주	(132)	7.2	0.7	2.0	1.9	7.2
	미국	(773)	1.5	0.8	3.5	0.0	5.6
	캐나다	(140)	1.3	0.0	3.9	0.0	1.2
	영국	(123)	3.1	0.4	1.9	0.0	4.9
	독일	(100)	2.8	19.0	1.6	0.8	2.4
	프랑스	(78)	1.1	4.7	3.0	0.5	5.5
	러시아	(136)	3.3	0.6	2.5	1.0	1.6
	중동	(137)	1.9	0.7	1.9	0.6	2.4
인도	(70)	1.6	1.9	0.5	0.3	2.3	
기타	(970)	2.5	2.5	0.5	0.8	1.3	
성별	남자	(5,652)	2.3	1.7	0.5	0.4	1.8
	여자	(6,378)	1.5	1.1	1.8	0.4	1.7
연령	15~20세	(653)	1.1	0.8	1.6	0.3	4.5
	21~30세	(4,011)	1.1	1.9	2.3	0.3	8.3
	31~40세	(3,237)	0.0	0.0	0.0	0.0	0.0
	41~50세	(2,231)	1.9	0.6	0.9	0.5	4.7
	51~60세	(1,298)	1.7	1.1	3.1	0.4	0.9
	61세 이상	(566)	1.5	1.0	1.3	0.5	2.2
	모름/무응답	(34)	1.1	1.1	0.7	0.1	1.2
직업	공무원, 군인	(658)	3.0	1.5	1.5	0.6	2.5
	기업인, 경영직	(1,386)	2.0	0.1	1.4	0.4	1.2
	사무, 기술직	(2,207)	0.9	2.5	0.4	0.5	2.9
	판매, 서비스직	(1,588)	2.5	1.9	0.2	0.5	1.6
	전문직	(1,101)	0.5	1.9	0.2	0.4	3.3
	생산/기능/노무직	(457)	1.5	1.0	0.7	0.2	14.7
	자영업자	(946)	1.5	2.2	0.8	0.4	8.4
	학생	(1,718)	2.7	1.0	1.6	0.4	2.3
	주부	(689)	0.0	0.0	1.4	0.0	0.0
	은퇴자	(198)	1.5	0.6	0.3	0.3	1.0
	무직	(214)	0.3	47.7	1.7	0.0	0.5
기타	(681)	1.5	1.6	1.5	0.0	8.7	
무응답	(188)	1.0	0.8	0.2	0.0	0.4	
방한 목적	여가/위락/휴가	(5,798)	3.5	1.7	0.6	0.3	16.5
	뷰티/건강/치료	(118)	1.5	0.8	3.6	0.8	0.6
	종교 및 순례	(122)	3.2	2.1	0.4	1.4	0.2
	쇼핑	(1,281)	0.0	3.1	0.0	0.0	10.4
	친구/친지 방문	(1,166)	2.0	1.8	1.6	0.5	3.2
	사업/전문 활동	(2,819)	1.2	0.3	0.3	0.4	0.5
교육	(714)	0.7	0.4	0.5	0.0	1.2	
기타	(12)	1.9	1.0	1.1	0.4	1.7	
여행 형태	개별여행	(7,964)	2.0	1.3	1.1	0.4	3.6
	단체여행	(3,327)	1.4	1.9	0.9	0.4	2.9
	Air-tel Tour	(739)	1.0	2.2	1.6	0.6	3.4
방한 횟수	1회	(7,257)	1.9	1.0	1.1	0.4	1.7
	2회	(1,676)	2.0	1.3	1.1	0.4	3.6
	3회	(963)	1.4	1.9	0.9	0.4	2.9
	4회 이상	(2,134)	1.0	2.2	1.6	0.6	3.4

<표 29> 가장 좋았던 활동

(단위: %)

BASE: 전체		사례수	쇼핑	식도락관광	업무 수행	자연경관 감상	시티투어	고궁/역사 유적지 방문	공연, 행사, 민속제 및 관람
■ 전 체 ■		(12,030)	29.7	10.9	10.3	7.7	5.9	5.5	3.5
연령	1	(764)	27.2	15.4	10.7	3.6	4.2	3.8	2.6
	2	(845)	32.5	9.7	9.5	5.3	6.4	3.9	2.2
	3	(1,017)	32.9	13.3	9.5	5.2	8.1	4.2	5.7
	4	(950)	25.7	12.5	15.5	6.5	7.7	5.6	2.6
	5	(884)	28.1	12.9	12.0	4.7	6.3	5.2	4.6
	6	(1,002)	29.1	10.5	10.0	5.2	6.4	4.8	3.4
	7	(1,144)	29.9	9.9	10.3	5.0	8.0	4.7	3.6
	8	(1,313)	31.4	8.9	5.5	8.0	4.3	9.8	4.1
	9	(1,137)	30.6	7.3	10.3	17.1	3.5	4.7	2.4
	10	(1,092)	28.0	13.6	14.9	10.2	4.0	4.9	2.3
	11	(928)	31.5	9.1	12.5	9.2	5.1	7.1	1.3
	12	(953)	28.6	9.1	3.6	9.5	7.0	5.8	7.1
거주국	일본	(3,135)	27.8	17.4	7.7	3.8	1.1	5.7	8.4
	미국	(4,402)	37.5	12.3	3.3	10.6	8.2	3.5	2.3
	중국	(455)	41.8	9.1	6.3	7.1	6.3	4.1	1.5
	한국	(183)	36.9	4.5	14.4	8.6	5.4	6.5	1.9
	대만	(620)	39.8	11.5	3.6	4.3	8.8	5.3	2.0
	태국	(362)	48.8	8.3	2.9	4.4	6.1	5.5	0.3
	말레이시아	(217)	33.2	2.5	7.5	12.7	6.8	6.3	0.9
	홍콩	(132)	14.8	3.8	24.5	8.6	9.7	6.1	1.1
	미국	(773)	10.9	2.3	24.5	10.5	7.4	10.9	1.3
	캐나다	(140)	13.4	1.4	18.4	7.9	7.6	12.9	1.7
	영국	(123)	8.1	3.7	33.0	9.4	4.6	7.0	0.2
	독일	(100)	9.5	3.0	37.3	6.4	8.0	13.3	0.6
프랑스	(78)	9.7	1.5	33.5	5.6	4.6	9.3	3.3	
러시아	(136)	13.5	2.4	20.6	5.6	6.9	5.4	1.9	
중화	(137)	16.0	0.8	30.5	3.7	6.2	7.6	2.0	
인도	(70)	15.2	0.6	34.0	6.8	5.9	5.1	2.8	
기타	(970)	9.8	2.6	30.9	8.2	6.5	7.6	1.0	
성별	남자	(5,652)	18.8	10.8	19.1	8.2	6.0	6.0	1.9
	여자	(6,378)	39.4	10.9	2.4	7.3	5.8	5.1	4.9
연령	15~20세	(653)	37.7	8.3	0.9	4.3	6.7	4.5	4.7
	21~30세	(4,011)	36.1	9.7	4.3	7.8	7.1	4.2	3.1
	31~40세	(3,237)	29.4	12.1	12.2	8.2	5.7	5.3	3.2
	41~50세	(2,231)	24.6	11.5	15.4	7.1	4.8	6.5	4.1
	51~60세	(1,298)	19.9	12.1	17.7	8.1	5.0	7.1	4.2
	61세 이상	(566)	20.5	9.5	14.9	9.3	3.8	9.4	3.6
	모름/무응답	(34)	17.0	10.7	11.8	3.6	7.3	5.4	3.6
직업	공무원, 군인	(658)	25.8	8.4	8.7	11.2	4.5	6.5	3.0
	기업인, 경영직	(1,386)	18.1	5.1	37.6	6.0	4.9	4.5	1.1
	사무원, 기술직	(2,207)	29.7	13.1	11.6	7.7	5.5	5.2	4.7
	판매, 서비스직	(1,588)	36.6	14.0	5.0	7.8	5.4	4.7	4.2
	전문직	(1,101)	21.0	9.5	11.7	7.5	6.2	7.6	3.7
	생산/기능/노무직	(457)	21.6	13.6	12.3	10.5	6.0	4.3	3.1
	자영업자	(946)	37.1	10.0	7.4	8.0	5.6	6.6	2.2
	학생	(1,718)	35.6	7.9	0.4	5.6	6.8	4.6	4.0
	주부	(689)	37.4	15.4	0.7	7.7	4.6	6.1	5.0
	은퇴자	(198)	12.9	13.0	0.6	15.5	8.5	11.2	4.4
	무직	(214)	27.6	11.6	1.1	11.4	7.0	8.5	2.8
	기타	(681)	32.5	8.8	6.1	8.8	8.2	5.5	3.0
무응답	(188)	32.1	28.9	4.3	3.4	10.1	2.1	2.6	
방한목적	여가/위락/휴가	(5,798)	32.7	14.1	0.1	11.0	7.4	7.1	5.1
	뷰티/건강/치료	(118)	19.7	5.2	0.0	3.8	1.3	1.0	1.1
	종교 및 순례	(122)	23.2	5.6	0.0	8.7	4.2	3.6	2.9
	쇼핑	(1,281)	65.9	12.2	0.0	2.2	2.3	2.2	3.0
	친구/친지 방문	(1,166)	21.9	12.5	0.2	7.4	8.0	7.3	2.1
	사업/전문 활동	(2,819)	12.5	4.7	43.4	3.6	4.0	3.5	1.0
여행형태	교역	(714)	23.7	5.8	0.4	7.5	4.6	4.7	3.7
	기타	(12)	30.8	0.0	0.0	23.7	7.9	9.0	20.5
	개별여행	(7,964)	26.2	9.7	14.8	6.3	5.6	5.5	3.3
방한횟수	1회	(7,257)	31.1	10.3	7.0	9.4	7.3	6.5	2.4
	2회	(1,676)	30.4	12.1	10.5	7.3	4.3	5.1	3.0
	3회 이상	(963)	26.8	13.9	13.7	5.9	4.4	4.1	3.6
	(2,134)	25.7	10.4	19.5	3.0	2.9	3.3	7.6	

<계속>

<표 29> 가장 좋았던 활동

(단위: %)

BASE: 전체		사례수	유용/오락	미팅, 회의, 학술대회, 박람회 참가	테마파크	연수, 교육, 연구	휴양, 휴식	스포츠활동
■ 전 체 ■		(12,030)	3.4	2.7	2.4	2.3	2.3	1.9
별도	1	(764)	4.2	2.0	1.2	3.1	2.3	7.1
	2	(845)	3.6	4.4	1.2	2.2	1.5	4.3
	3	(1,017)	3.5	2.0	1.4	1.1	1.1	0.6
	4	(950)	3.6	3.9	0.7	1.5	2.8	1.9
	5	(884)	3.6	2.5	1.5	1.7	3.1	0.5
	6	(1,002)	3.6	2.9	3.1	3.4	4.6	0.7
	7	(1,144)	5.0	1.5	1.7	3.6	3.4	2.1
	8	(1,313)	3.7	2.7	4.6	3.6	1.4	0.5
	9	(1,137)	3.6	2.0	2.9	2.2	1.5	0.4
	10	(1,092)	1.9	4.9	1.9	1.5	1.7	0.0
	11	(928)	2.1	2.0	3.4	1.2	1.3	0.9
	12	(953)	2.5	1.4	3.6	1.9	2.7	5.7
거주국	인도네시아	(3,135)	3.0	3.6	0.6	2.3	1.4	0.6
	중국	(4,402)	3.6	1.7	3.1	2.1	2.8	2.0
	미국	(455)	2.5	1.2	3.6	0.5	3.7	5.2
	싱가포르	(183)	1.3	1.8	2.4	0.7	3.3	4.9
	대만	(620)	2.2	0.9	8.1	0.8	1.7	4.8
	태국	(362)	1.5	1.1	2.4	0.8	2.1	1.7
	말레이시아	(217)	1.1	2.9	5.6	2.3	5.2	3.3
	베트남	(132)	3.5	4.5	1.4	1.6	3.0	1.6
	미국	(773)	6.1	2.8	1.0	2.4	2.0	1.2
	캐나다	(140)	5.0	2.9	0.7	2.4	2.6	1.8
	영국	(123)	4.3	4.9	1.1	2.2	3.4	2.1
	프랑스	(100)	2.1	3.6	0.3	2.5	1.7	2.3
	러시아	(78)	4.4	5.5	0.8	5.3	0.5	1.7
	라오스	(136)	2.2	3.6	5.5	5.5	3.0	0.5
중국 동남부	(137)	1.9	5.0	1.6	8.2	0.9	0.6	
기타	(70)	4.0	4.5	1.9	3.6	1.0	3.5	
성별	남자	(5,652)	4.1	4.2	2.1	2.5	2.4	2.1
	여자	(6,378)	2.8	1.3	2.6	2.1	2.2	1.6
연령	15~20세	(653)	6.2	0.1	5.0	5.4	1.4	1.3
	21~30세	(4,011)	5.4	1.4	2.8	3.3	2.1	2.1
	31~40세	(3,237)	2.3	3.1	2.1	1.5	2.6	2.0
	41~50세	(2,231)	2.0	3.5	2.3	1.5	2.1	2.3
	51~60세	(1,298)	2.1	3.9	1.0	1.3	3.0	0.8
	61세 이상	(566)	0.8	5.3	0.6	1.4	1.9	1.1
직업	모델/무용단	(34)	3.6	18.6	10.3	0.0	0.0	0.8
	코디네이터, 공연연예직	(658)	2.0	3.7	2.9	1.9	3.2	2.7
	기업인, 경영자	(1,386)	2.5	4.5	0.9	0.8	1.3	2.7
	사무직, 기술직	(2,207)	2.4	3.5	2.1	1.4	1.5	0.9
	판매, 서비스직	(1,588)	3.2	2.2	2.2	0.8	2.2	1.3
	전문직	(1,101)	4.0	5.9	1.7	3.0	2.5	2.8
	생산/기능/노무직	(457)	3.3	2.3	3.2	1.8	2.5	1.1
	자영업자	(946)	2.5	1.4	1.3	1.2	2.5	2.0
	학생	(1,718)	6.8	1.0	4.5	7.5	2.1	2.3
	주부	(689)	1.3	0.3	2.5	0.8	4.5	1.1
	은퇴자	(198)	0.3	0.9	1.8	0.5	6.5	0.5
	무직	(214)	7.9	0.0	1.7	2.1	3.1	0.5
	기타	(681)	3.7	1.6	3.4	2.0	1.1	3.3
무응답	(188)	4.4	1.4	0.0	0.3	4.4	0.9	
방한 목적	여가/위락/휴가	(5,798)	3.4	0.1	3.3	0.1	3.1	2.5
	뷰티/건강/치료	(118)	0.0	0.0	1.3	0.0	0.0	0.0
	종교 및 순례	(122)	3.4	5.7	0.0	12.1	3.6	0.0
	쇼핑	(1,281)	1.0	0.1	1.1	0.0	0.3	0.6
	친구/친지 방문	(1,166)	6.6	0.7	2.4	0.4	3.7	2.0
	사업/전문 활동	(2,819)	2.5	10.2	0.6	2.5	1.1	1.3
여행 형태	교육	(714)	7.3	1.3	4.3	24.6	1.6	1.7
	기타	(12)	0.0	0.0	0.0	0.0	2.5	0.0
	개별여행	(7,964)	3.8	3.7	1.7	3.1	2.1	1.4
	단체여행	(3,327)	2.5	0.7	4.3	0.8	2.9	3.2
방한 횟수	Air-tel Tour	(739)	2.9	0.9	1.0	0.4	0.7	0.6
	1회	(7,257)	3.4	2.3	3.0	2.0	2.4	1.9
	2회	(1,676)	2.8	2.5	2.0	2.9	2.2	2.5
	3회	(963)	4.2	2.8	1.9	2.6	2.2	1.4
	4회 이상	(2,134)	3.4	4.1	0.6	2.7	2.1	1.3

<계속>



<표 29> 가장 좋았던 활동

(단위: %)

BASE: 전체		사레수	온천, 스파	박물관, 전시관 방문	뷰티관광	전통 문화체험	카지노	레포츠활동
■ 전 체 ■		(12,030)	1.8	1.5	1.4	1.2	0.9	0.9
별도	1	(764)	1.8	1.5	1.2	2.0	1.4	1.1
	2	(845)	2.1	1.7	0.9	0.9	0.9	0.6
	3	(1,017)	1.6	1.5	2.2	1.5	0.8	0.7
	4	(950)	1.6	1.0	1.3	0.8	0.5	0.8
	5	(884)	1.9	1.3	2.8	1.4	0.6	0.3
	6	(1,002)	2.4	0.7	2.3	1.5	1.0	0.5
	7	(1,144)	1.8	1.7	0.5	0.6	1.1	1.6
	8	(1,313)	2.2	2.1	0.6	1.7	1.8	0.9
	9	(1,137)	0.9	1.5	1.2	0.7	0.8	0.9
	10	(1,092)	1.2	0.7	1.4	1.1	0.4	1.3
	11	(928)	1.9	2.3	1.7	1.4	0.8	1.1
	12	(953)	2.5	2.6	1.1	1.0	0.4	0.8
거주국	일본	(3,135)	3.3	1.5	4.4	0.8	1.7	0.6
	중국	(4,402)	1.4	1.0	0.4	1.0	0.9	0.6
	미국	(455)	2.0	1.3	0.6	0.6	0.4	0.8
	한국	(183)	0.6	1.3	0.3	1.2	0.1	1.9
	대만	(620)	1.3	1.2	0.1	1.5	0.8	0.1
	태국	(362)	1.3	0.5	0.6	1.8	0.1	0.6
	말레이시아	(217)	0.7	2.3	0.1	2.2	0.2	1.7
	중국	(132)	1.8	3.4	0.4	0.7	0.3	1.5
	미국	(773)	1.7	3.0	0.2	1.4	0.1	2.6
	캐나다	(140)	1.2	4.7	0.4	2.8	0.5	3.8
	영국	(123)	1.6	3.1	0.3	1.9	0.3	1.1
	독일	(100)	1.0	1.4	0.0	1.1	0.0	1.1
	프랑스	(78)	2.0	1.8	0.0	2.0	0.0	1.7
	러시아	(136)	1.3	2.5	1.3	1.4	0.5	1.1
중국	(137)	0.6	1.0	0.2	1.7	0.0	0.7	
인도	(70)	0.6	2.5	0.3	1.9	0.3	2.3	
기타	(970)	0.4	2.6	0.0	2.6	0.2	1.5	
성별	남자	(5,652)	1.8	1.9	0.6	1.1	1.4	0.8
	여자	(6,378)	1.9	1.3	2.1	1.3	0.5	0.9
연령	15~20세	(653)	2.4	2.2	0.9	1.7	2.1	0.8
	21~30세	(4,011)	1.8	1.2	1.0	1.7	0.6	1.3
	31~40세	(3,237)	1.7	1.5	1.2	0.9	1.0	0.6
	41~50세	(2,231)	1.5	1.8	2.3	0.9	0.8	0.7
	51~60세	(1,298)	2.2	1.4	2.0	0.9	0.8	0.7
	61세 이상	(566)	1.8	2.6	0.2	1.1	1.3	0.6
	모름/무응답	(34)	0.0	0.0	1.8	0.0	0.0	0.0
직업	공무원, 군인	(658)	1.5	2.4	2.5	0.9	0.8	1.2
	기업인, 경영자	(1,386)	0.7	1.8	0.6	0.9	1.1	0.9
	사무직, 기술직	(2,207)	2.1	1.0	1.6	0.7	0.8	0.9
	판매, 서비스직	(1,588)	2.1	1.4	2.1	1.5	0.8	0.4
	전문직	(1,101)	1.3	2.2	1.0	1.5	0.4	1.9
	생산/기능/노무직	(457)	3.2	1.9	1.5	1.6	1.3	1.8
	자영업자	(946)	1.8	1.9	1.7	0.8	1.5	0.3
	학생	(1,718)	2.0	1.5	0.3	2.1	1.2	0.9
	주부	(689)	3.1	1.0	2.7	1.0	0.1	0.2
	은퇴자	(198)	1.1	3.0	0.2	3.4	0.0	0.7
	무직	(214)	1.2	1.1	1.5	0.1	0.2	0.4
	기타	(681)	1.2	1.5	1.7	0.7	1.3	1.3
	무응답	(188)	1.3	0.2	0.7	1.4	0.0	0.0
방한목적	여가/위락/휴가	(5,798)	2.2	1.7	1.0	1.2	1.2	0.9
	뷰티/건강/치료	(118)	6.6	1.8	21.8	0.0	0.3	0.0
	종교 및 순례	(122)	0.4	12.4	0.0	4.6	0.0	1.0
	쇼핑	(1,281)	1.4	0.8	4.5	0.4	0.4	0.3
	친구/친지 방문	(1,166)	3.1	2.6	1.1	1.5	0.5	1.8
	사업/전문 활동	(2,819)	0.8	1.0	0.4	0.9	0.7	0.7
	교육	(714)	0.6	0.8	0.2	3.3	0.8	1.4
기타	(12)	0.0	0.0	0.0	0.0	0.0	0.0	
여행형태	개별여행	(7,964)	1.8	1.6	1.2	1.0	0.9	1.0
	단체여행	(3,327)	1.6	1.2	0.9	1.8	0.8	0.5
	Air-tel Tour	(739)	2.6	2.3	6.1	0.6	1.4	0.7
방한횟수	1회	(7,257)	1.7	1.8	1.0	1.5	0.8	0.9
	2회	(1,676)	1.5	1.5	1.9	0.8	0.9	1.1
	3회	(963)	2.8	0.8	2.2	0.8	0.8	1.0
	4회 이상	(2,134)	1.9	1.3	1.9	0.8	1.3	0.6

<계속>

<표 29> 가장 좋았던 활동

(단위: %)

BASE: 전체		사례수	의료관광	시찰 (산업시설 등)	직업적 스포츠 활동	기타	없다	계
■ 전 체 ■		(12,030)	0.5	0.4	0.2	1.7	1.1	100.0
별도	1	(764)	0.4	0.8	0.0	1.1	1.3	100.0
	2	(845)	0.6	0.8	0.4	3.1	1.1	100.0
	3	(1,017)	0.3	0.6	0.3	1.3	0.9	100.0
	4	(950)	0.2	0.4	0.6	1.0	1.3	100.0
	5	(884)	0.5	0.8	0.3	1.3	1.9	100.0
	6	(1,002)	1.2	0.2	0.0	1.3	1.1	100.0
	7	(1,144)	1.1	0.3	0.6	2.0	0.0	100.0
	8	(1,313)	0.2	0.3	0.1	1.3	0.2	100.0
	9	(1,137)	0.5	0.3	0.1	4.0	0.8	100.0
	10	(1,092)	0.1	0.1	0.3	0.9	2.7	100.0
	11	(928)	0.4	0.4	0.0	1.9	1.5	100.0
	12	(953)	0.3	0.2	0.1	1.4	1.1	100.0
거주국	인도네시아	(3,135)	0.4	0.6	0.2	2.7	0.4	100.0
	미국	(4,402)	0.6	0.1	0.1	0.6	0.3	100.0
	싱가포르	(455)	0.0	0.1	0.0	0.5	0.8	100.0
	태국	(183)	0.3	0.0	0.0	0.8	0.9	100.0
	대만	(620)	0.0	0.2	0.1	0.2	0.6	100.0
	말레이시아	(362)	0.1	0.1	0.1	0.4	8.5	100.0
	중국	(217)	0.0	1.0	0.0	1.3	0.3	100.0
	미국	(132)	0.0	0.4	0.4	4.4	2.6	100.0
	캐나다	(773)	0.1	0.5	0.7	4.7	1.8	100.0
	영국	(140)	0.5	0.6	1.0	4.4	1.5	100.0
	일본	(123)	0.0	1.1	0.0	4.5	2.4	100.0
	프랑스	(100)	0.0	1.7	0.0	0.6	2.8	100.0
	러시아	(78)	0.0	1.3	0.0	2.9	2.4	100.0
	중동	(136)	10.5	0.2	0.0	1.9	2.9	100.0
	인도네시아	(137)	2.6	1.5	0.5	3.8	2.3	100.0
	기타	(70)	0.0	0.6	0.6	1.0	0.7	100.0
	기타	(970)	0.0	0.8	0.6	2.2	3.4	100.0
성별	남자	(5,652)	0.2	0.7	0.3	1.7	1.5	100.0
	여자	(6,378)	0.8	0.1	0.2	1.7	0.8	100.0
연령	15~20세	(653)	0.8	0.3	0.3	0.9	1.2	100.0
	21~30세	(4,011)	0.5	0.1	0.1	1.3	0.8	100.0
	31~40세	(3,237)	0.3	0.5	0.3	1.3	1.1	100.0
	41~50세	(2,231)	0.6	0.8	0.3	1.2	1.3	100.0
	51~60세	(1,298)	0.2	0.4	0.3	3.2	1.5	100.0
	61세 이상	(566)	0.8	0.7	0.2	7.2	1.6	100.0
	모름/무응답	(34)	0.0	0.0	0.0	0.0	5.6	100.0
직업	공무원, 군인	(658)	0.4	0.3	0.4	3.1	2.0	100.0
	기업인, 경영직	(1,386)	0.4	1.1	0.2	0.4	2.1	100.0
	사무직, 기술직	(2,207)	0.3	0.3	0.2	1.6	1.1	100.0
	판매, 서비스직	(1,588)	0.4	0.2	0.0	0.8	0.7	100.0
	전문직	(1,101)	0.3	0.5	0.3	2.2	1.4	100.0
	생산/기능/노무직	(457)	0.1	0.9	0.4	1.2	0.5	100.0
	자영업자	(946)	1.1	0.1	0.5	1.4	1.2	100.0
	학생	(1,718)	0.6	0.2	0.3	1.0	0.6	100.0
	주부	(689)	1.1	0.0	0.2	2.7	0.5	100.0
	은퇴자	(198)	0.4	0.7	0.2	13.1	0.9	100.0
	무직	(214)	1.2	1.2	0.0	7.2	0.6	100.0
	기타	(681)	0.1	0.4	0.4	1.7	1.5	100.0
	무응답	(188)	0.0	0.0	0.0	0.0	1.4	100.0
방한목적	여가/위락/휴가	(5,798)	0.1	0.1	0.1	0.6	0.9	100.0
	뷰티/건강/치료	(118)	34.7	0.0	0.0	0.3	1.1	100.0
	종교 및 순례	(122)	0.0	1.1	0.0	7.6	0.0	100.0
	쇼핑	(1,281)	0.4	0.2	0.0	0.4	0.3	100.0
	친구/친지 방문	(1,166)	0.5	0.1	0.1	12.9	0.6	100.0
	사업/전문 활동	(2,819)	0.1	1.3	0.6	0.3	2.4	100.0
	교육	(714)	0.0	0.0	0.8	0.4	0.5	100.0
기타	(12)	0.0	0.0	0.0	0.0	5.6	100.0	
여행형태	개별여행	(7,964)	0.7	0.5	0.3	2.4	1.3	100.0
	단체여행	(3,327)	0.0	0.1	0.2	0.4	1.0	100.0
	Air-tel Tour	(739)	0.0	0.4	0.0	0.6	0.3	100.0
방한횟수	1회	(7,257)	0.3	0.4	0.2	1.2	1.2	100.0
	2회	(1,676)	0.5	0.4	0.3	2.8	0.6	100.0
	3회	(963)	1.0	0.4	0.0	1.8	0.8	100.0
	4회 이상	(2,134)	1.0	0.5	0.3	2.7	1.3	100.0

<표 30-2> 1인 지출 경비 - 전체(개별 숙박비)

(단위: %)

BASE: 개별여행자		사례수	100\$ 이하	100\$초과 200\$이하	200\$초과 500\$이하	500\$초과 1,000\$ 이하	1,000\$ 초과	최대금액 초과자	계	평균 (US\$)
■ 전 체 ■		(7,964)	32.8	14.8	26.4	13.9	9.2	2.9	100.0	399.6
별도	1일	(516)	38.8	14.3	21.0	13.6	8.3	4.1	100.0	361.2
	2일	(549)	38.2	13.5	23.2	12.3	7.7	5.1	100.0	330.9
	3일	(628)	33.4	15.2	29.8	10.4	9.3	2.0	100.0	370.4
	4일	(677)	37.7	12.2	25.6	14.5	9.3	0.7	100.0	370.4
	5일	(570)	37.7	14.7	23.4	12.3	8.7	3.3	100.0	375.7
	6일	(670)	36.2	15.9	22.9	11.5	8.5	5.0	100.0	360.1
	7일	(675)	32.3	17.7	23.6	13.7	9.1	3.6	100.0	367.8
	8일	(823)	27.4	15.5	29.1	15.8	9.3	2.9	100.0	424.1
	9일	(725)	32.8	13.1	29.8	15.5	6.0	2.7	100.0	359.2
	10일	(756)	22.4	16.0	32.8	17.2	11.1	0.5	100.0	495.3
	11일	(663)	32.5	12.4	30.1	13.6	8.5	2.8	100.0	408.7
	12일	(713)	30.2	16.8	22.4	14.1	13.6	2.8	100.0	518.0
거주국	미국	(2,123)	25.5	25.0	36.9	7.7	3.5	1.3	100.0	265.5
	캐나다	(2,367)	33.1	13.4	27.1	13.2	8.0	5.2	100.0	386.1
	영국	(306)	24.7	17.8	30.2	18.4	7.7	1.3	100.0	385.6
	프랑스	(148)	18.3	5.6	29.1	29.7	16.1	1.2	100.0	604.0
	독일	(191)	29.5	20.6	27.2	16.3	4.6	1.8	100.0	322.0
	일본	(110)	46.3	10.6	20.2	14.8	7.4	0.8	100.0	303.8
	중국	(138)	17.4	12.2	31.9	23.1	14.0	1.5	100.0	562.3
	대만	(130)	44.0	8.2	16.3	18.3	12.1	1.1	100.0	405.9
	호주	(758)	43.7	7.9	15.1	16.9	14.8	1.6	100.0	545.1
	싱가포르	(138)	46.3	6.6	13.6	18.5	11.4	3.6	100.0	443.7
	인도네시아	(120)	47.6	7.1	13.2	13.7	16.9	1.6	100.0	496.1
	말레이시아	(98)	38.7	7.3	19.0	22.2	11.7	1.2	100.0	508.6
	타이완	(75)	46.0	6.5	14.4	16.3	14.3	2.5	100.0	433.6
	러시아	(128)	36.6	7.3	20.1	20.8	11.4	3.7	100.0	486.8
	중국 동북	(132)	40.0	8.2	17.5	16.6	10.4	7.4	100.0	454.2
인도네시아 동부	(67)	43.8	3.1	13.2	19.3	19.3	1.3	100.0	769.1	
기타	(934)	36.8	8.6	18.0	17.2	16.5	2.8	100.0	517.2	
성별	남자	(4,089)	34.4	12.8	24.3	15.2	10.7	2.6	100.0	429.2
	여자	(3,876)	31.1	17.0	28.7	12.4	7.6	3.2	100.0	368.1
연령	15~20세	(360)	41.0	10.8	19.5	14.3	9.8	4.6	100.0	381.5
	21~30세	(2,748)	36.6	14.8	22.8	11.9	9.7	4.2	100.0	401.5
	31~40세	(2,049)	32.9	15.1	28.0	13.2	8.9	2.0	100.0	393.1
	41~50세	(1,453)	25.9	16.9	29.6	16.3	9.5	1.7	100.0	420.1
	51~60세	(931)	30.9	14.8	29.6	15.3	7.7	1.6	100.0	374.8
	61세 이상	(400)	28.2	10.2	31.5	17.9	8.3	3.9	100.0	409.4
직업	모델/무용단	(22)	41.5	7.2	20.4	21.3	9.6	0.0	100.0	563.4
	국립공원, 국영여객	(417)	33.5	14.1	26.6	13.8	10.1	2.0	100.0	434.5
	기업인, 경영진	(1,159)	31.4	9.1	23.8	20.9	13.2	1.6	100.0	507.3
	사무, 기술직	(1,408)	28.4	17.8	34.6	12.3	5.0	1.9	100.0	322.2
	판매, 서비스직	(938)	28.9	22.4	31.0	10.1	5.9	1.8	100.0	328.4
	전문직	(860)	32.7	12.7	23.8	16.2	12.9	1.7	100.0	463.3
	생산/기능/노무직	(282)	33.2	16.2	27.2	11.0	10.9	1.4	100.0	428.2
	자영업자	(658)	30.3	14.1	29.5	12.3	8.5	5.3	100.0	422.0
	학생	(1,131)	40.8	11.5	16.0	12.9	12.3	6.6	100.0	427.4
	주부	(326)	27.6	22.4	30.6	12.8	4.3	2.2	100.0	291.8
	온라인	(132)	41.5	4.6	29.5	10.0	11.3	3.1	100.0	396.2
	무직	(144)	46.5	10.2	18.2	16.6	6.4	2.2	100.0	351.3
	기타	(423)	35.8	16.8	25.0	11.2	8.3	2.9	100.0	368.6
무응답	(85)	47.1	16.8	15.6	14.5	1.9	4.1	100.0	209.1	
방한 목적	여가/위락/휴가	(2,749)	21.7	20.1	36.1	13.7	6.5	1.9	100.0	376.4
	뷰티/건강/치료	(93)	11.2	15.2	22.7	13.8	10.1	27.0	100.0	490.8
	종교 및 순례	(64)	35.6	25.5	22.8	12.9	3.3	0.0	100.0	263.1
	쇼핑	(700)	19.7	27.0	39.4	9.3	1.7	2.9	100.0	281.9
	친구/친지 방문	(1,124)	63.6	9.8	14.0	7.2	4.4	1.0	100.0	197.5
	사업/전문 활동	(2,585)	34.9	10.7	21.5	17.6	13.1	2.2	100.0	487.5
	교육	(640)	34.9	3.0	13.8	16.6	22.1	9.6	100.0	658.7
기타	(9)	50.0	29.7	0.0	2.8	0.0	17.5	100.0	79.4	
여행형태	개별여행	(7,964)	32.8	14.8	26.4	13.9	9.2	2.9	100.0	399.6
방한 횟수	1회	(4,142)	32.8	13.1	26.4	15.2	9.9	2.7	100.0	430.6
	2회	(1,272)	32.4	15.5	26.2	14.6	8.9	2.4	100.0	390.4
	3회	(759)	36.7	16.2	22.5	12.5	7.5	4.5	100.0	342.1
	4회 이상	(1,791)	31.4	17.8	28.4	10.8	8.6	3.0	100.0	358.1

<표 30-3> 1인 지출 경비 - 전체(본인 거주국 지불경비)

(단위: %)

BASE: 단체여행자		사례수	100\$이하	100\$초과 200\$이하	200\$초과 500\$이하	500\$초과 1,000\$ 이하	1,000\$ 초과	최대금액 초과자	계	평균(US\$)
■ 전 체 ■		(4,066)	6.4	1.9	34.5	47.3	9.2	0.7	100.0	636.5
별 분	1인	(249)	6.3	1.1	25.7	52.7	13.2	1.0	100.0	721.9
	2인	(297)	8.0	1.2	44.3	36.2	9.7	0.6	100.0	595.0
	3인	(389)	7.7	3.5	33.1	44.6	10.7	0.4	100.0	640.4
	4인	(273)	7.3	2.3	33.7	42.8	12.1	1.8	100.0	631.9
	5인	(314)	10.9	3.3	36.6	41.8	7.3	0.2	100.0	573.2
	6인	(332)	6.8	3.0	41.3	43.1	5.4	0.3	100.0	571.0
	7인	(470)	3.5	1.7	27.8	60.9	5.1	0.9	100.0	649.4
	8인	(491)	7.3	0.4	36.7	44.4	10.3	0.9	100.0	636.5
	9인	(412)	4.4	3.1	38.5	50.1	3.3	0.7	100.0	574.3
	10인	(336)	5.1	0.0	24.9	59.3	10.6	0.2	100.0	712.1
	11인	(265)	7.1	1.3	37.8	43.5	10.4	0.0	100.0	605.0
	12인	(240)	2.9	2.4	33.4	39.6	19.1	2.6	100.0	786.4
거주국	일본	(1,012)	6.4	3.0	59.9	24.9	5.4	0.4	100.0	467.9
	중국	(2,035)	5.8	1.5	31.2	56.5	4.4	0.7	100.0	611.9
	한국	(149)	3.7	1.9	12.9	59.1	22.3	0.0	100.0	846.3
	미국	(35)	6.1	1.1	0.0	4.2	79.3	9.3	100.0	1,618.5
	대만	(429)	5.0	1.4	23.9	57.1	11.4	1.1	100.0	699.7
	태국	(251)	7.7	1.8	8.1	63.9	17.5	1.0	100.0	779.3
	레이시아	(79)	6.4	0.7	3.9	16.3	70.1	2.7	100.0	1,416.9
	유럽	(1)	39.7	19.5	0.0	0.0	40.8	0.0	100.0	1,074.1
	미국	(15)	15.5	5.5	21.5	23.0	34.5	0.0	100.0	1,137.0
	캐나다	(2)	64.9	14.5	0.0	0.0	20.6	0.0	100.0	1,571.5
	프랑스	(2)	47.6	0.0	0.0	23.0	29.4	0.0	100.0	783.3
	러시아	(1)	19.9	0.0	0.0	0.0	80.1	0.0	100.0	1,328.2
	라틴아메리카	(3)	50.2	12.0	0.0	9.2	28.7	0.0	100.0	812.1
	중동	(8)	37.7	9.4	18.7	17.6	16.6	0.0	100.0	696.8
기타	(5)	44.9	0.0	16.1	24.2	14.8	0.0	100.0	730.9	
성별	남자	(3)	28.7	0.0	20.7	9.3	41.2	0.0	100.0	2,057.8
	여자	(35)	28.7	4.4	24.8	14.7	27.4	0.0	100.0	1,146.3
연령	15~20세	(1,563)	7.1	2.4	34.0	46.7	9.1	0.7	100.0	628.5
	21~30세	(2,503)	5.9	1.6	34.8	47.6	9.3	0.8	100.0	641.5
	31~40세	(293)	6.4	0.7	24.9	56.7	10.7	0.6	100.0	663.3
	41~50세	(1,263)	7.7	2.5	35.5	45.1	8.7	0.6	100.0	620.0
	51~60세	(1,188)	7.0	1.9	34.6	46.9	8.6	0.9	100.0	618.1
	61세 이상	(777)	4.1	1.8	33.6	50.0	9.8	0.8	100.0	656.6
직업	51~60세	(366)	3.7	1.5	38.1	47.8	8.2	0.8	100.0	648.2
	61세 이상	(165)	8.6	1.7	38.6	36.7	14.4	0.0	100.0	729.5
	모름/무응답	(12)	5.2	0.0	37.4	47.2	5.2	5.1	100.0	589.3
	공무원, 군인, 경찰	(240)	6.9	2.9	30.4	43.9	16.0	0.0	100.0	694.4
	기업인, 경영자	(227)	6.3	1.2	23.0	49.0	16.9	3.6	100.0	793.3
	사무직, 서비스직	(799)	6.7	2.1	36.3	47.4	7.0	0.4	100.0	602.4
	판매, 서비스	(650)	6.3	1.7	40.0	46.7	5.0	0.2	100.0	584.0
	전문직	(241)	7.1	2.2	35.7	42.2	12.4	0.4	100.0	719.2
	생산/기능/노무직	(175)	8.1	1.8	39.1	48.1	2.9	0.0	100.0	536.1
	자영업자	(288)	5.3	1.9	36.8	42.5	11.8	1.7	100.0	657.3
	학생	(586)	6.8	2.2	27.9	51.6	10.9	0.6	100.0	660.6
	주부	(363)	3.3	1.3	37.6	48.5	8.6	0.7	100.0	630.7
	은퇴자	(66)	3.3	2.0	25.1	56.9	12.7	0.0	100.0	760.0
방한 목적	무응답	(69)	6.6	4.0	23.3	53.5	12.5	0.0	100.0	687.8
	기타	(258)	8.5	2.2	36.8	41.0	9.5	2.1	100.0	599.7
	무응답	(103)	6.1	0.0	36.5	54.6	2.8	0.0	100.0	543.7
	여가/취락/휴가	(3,049)	4.0	1.3	31.7	52.4	9.8	0.7	100.0	673.1
	뷰티/건강/치료	(25)	0.0	11.5	31.2	47.7	4.2	5.3	100.0	622.5
	종교 및 순례	(58)	15.3	2.3	29.7	46.8	5.9	0.0	100.0	505.1
	쇼핑 및 순례	(581)	3.7	2.4	55.2	32.8	5.5	0.4	100.0	527.4
여행 형태	친구/친지 방문	(42)	10.2	0.0	53.9	24.1	10.1	1.7	100.0	503.7
	사업/전문 활동	(234)	33.0	7.7	23.2	23.1	10.7	2.3	100.0	513.5
	교육	(74)	29.1	4.5	14.3	40.3	11.7	0.0	100.0	576.8
	무응답	(3)	100.0	0.0	0.0	0.0	0.0	0.0	100.0	0.0
	단체여행	(3,327)	5.8	1.3	29.6	52.6	10.0	0.7	100.0	672.1
	Air-tel Tour	(739)	8.9	4.7	56.5	23.5	5.4	1.0	100.0	475.5
	방한 횟수	1회	(3,115)	5.8	1.4	30.4	52.0	9.7	0.7	100.0
2회		(405)	7.0	3.6	37.8	40.7	10.3	0.6	100.0	592.8
3회		(204)	4.5	1.9	61.0	27.3	4.4	0.8	100.0	490.8
4회 이상		(343)	11.8	4.5	51.7	24.3	6.3	1.3	100.0	496.9

<표 30-4> 1인 지출 경비 - 전체(쇼핑)

(단위: %)

BASE: 전체		사례수	50\$이하	50\$초과 100\$이하	100\$초과 200\$이하	200\$초과 500\$이하	500\$초과	최대금액 초과자	계	평균(US\$)
■ 전 체 ■		(12,030)	13.8	6.0	11.0	24.2	42.8	2.2	100.0	779.2
성별	1	(764)	16.6	6.0	12.0	25.7	36.6	3.1	100.0	666.9
	2	(845)	16.4	6.3	11.5	24.6	37.8	3.5	100.0	703.8
	3	(1,017)	14.7	6.0	13.6	25.2	39.1	1.4	100.0	622.3
	4	(950)	17.8	5.7	10.8	22.1	42.6	1.0	100.0	727.2
	5	(884)	13.7	6.2	12.0	23.2	42.8	2.2	100.0	717.1
	6	(1,002)	9.7	8.5	10.3	26.7	41.4	3.4	100.0	846.9
	7	(1,144)	10.6	7.3	9.2	21.5	48.9	2.5	100.0	868.4
	8	(1,313)	10.0	4.3	12.1	26.0	45.5	2.1	100.0	945.6
	9	(1,137)	15.8	4.5	12.4	21.9	43.5	2.0	100.0	765.3
	10	(1,092)	18.9	5.3	8.3	23.8	43.3	0.4	100.0	765.9
	11	(928)	14.5	4.9	9.5	24.1	44.9	2.0	100.0	785.6
	12	(953)	8.9	8.2	10.6	25.6	44.0	2.7	100.0	833.4
거주국	1	(3,135)	14.9	9.2	17.4	33.4	24.1	1.0	100.0	366.9
	2	(4,402)	3.2	2.0	5.7	18.5	67.4	3.1	100.0	1,334.5
	3	(455)	10.9	4.9	8.8	23.2	51.3	0.8	100.0	713.0
	4	(183)	13.3	4.3	6.4	25.7	47.5	2.7	100.0	760.6
	5	(620)	5.6	3.8	8.8	28.7	51.8	1.3	100.0	797.7
	6	(362)	7.3	4.6	10.3	29.5	47.3	1.0	100.0	667.9
	7	(217)	8.2	5.9	11.9	29.7	42.3	1.9	100.0	733.8
	8	(132)	40.8	10.2	14.2	19.4	14.2	1.1	100.0	286.0
	9	(773)	35.7	11.1	12.4	20.8	18.4	1.6	100.0	345.8
	10	(140)	30.0	6.6	15.7	21.4	22.8	3.5	100.0	376.6
	11	(123)	47.1	10.9	10.2	19.4	10.8	1.6	100.0	247.2
	12	(100)	51.5	9.7	15.4	14.2	8.1	1.2	100.0	160.7
연령	1	(78)	38.2	9.4	17.7	22.4	10.0	2.4	100.0	215.4
	2	(136)	17.0	8.2	11.4	23.0	37.0	3.5	100.0	700.0
	3	(137)	22.5	7.6	8.2	14.8	39.8	7.1	100.0	842.9
	4	(70)	19.6	12.1	13.5	28.4	25.2	1.2	100.0	497.2
	5	(970)	32.8	10.0	14.8	20.7	19.0	2.7	100.0	377.0
	6	(5,652)	22.0	7.7	11.8	21.2	35.2	2.1	100.0	633.6
	7	(6,378)	6.5	4.6	10.3	26.8	49.6	2.2	100.0	908.5
	8	(653)	5.9	4.3	12.1	24.7	50.3	2.8	100.0	827.2
	9	(4,011)	8.0	5.2	10.3	25.8	47.7	3.1	100.0	905.6
	10	(3,237)	14.0	6.1	11.3	21.9	45.2	1.6	100.0	855.9
	11	(2,231)	18.1	6.5	11.2	23.2	39.6	1.4	100.0	682.0
	직업	1	(1,298)	23.1	7.9	11.6	26.4	29.7	1.4	100.0
2		(566)	24.7	7.9	11.2	24.2	29.3	2.7	100.0	450.6
3		(34)	18.2	9.1	6.1	16.1	48.7	1.8	100.0	704.5
4		(658)	13.3	8.0	11.6	27.9	38.0	1.3	100.0	662.5
5		(1,386)	33.7	8.1	10.6	16.7	28.9	1.9	100.0	544.3
6		(2,207)	13.7	6.9	12.0	26.0	40.1	1.4	100.0	687.5
7		(1,588)	8.3	5.4	10.9	27.1	47.1	1.1	100.0	793.2
8		(1,101)	19.1	7.9	12.8	22.3	36.5	1.4	100.0	649.5
9		(457)	14.3	6.3	10.9	24.2	43.4	0.9	100.0	732.2
10		(946)	10.2	3.4	6.2	19.2	56.8	4.2	100.0	1,311.2
11		(1,718)	6.1	4.7	11.1	26.9	46.8	4.5	100.0	818.5
방한적		1	(689)	4.4	5.1	9.0	28.1	52.0	1.4	100.0
	2	(198)	16.3	6.5	14.8	30.1	30.2	2.1	100.0	585.1
	3	(214)	12.7	3.9	9.1	22.4	50.5	1.5	100.0	1,133.1
	4	(681)	13.5	4.8	13.8	21.9	43.3	2.6	100.0	824.7
	5	(188)	6.6	3.8	9.4	20.7	57.6	1.8	100.0	920.1
	6	(5,798)	5.7	4.5	10.3	25.7	52.6	1.3	100.0	886.7
	7	(118)	7.0	2.8	6.9	16.1	45.0	22.4	100.0	1,283.4
	8	(122)	15.2	14.1	8.6	20.2	41.9	0.0	100.0	896.9
	9	(1,281)	2.9	3.1	8.5	30.6	53.1	1.7	100.0	1,010.4
	10	(1,166)	13.2	7.9	14.0	27.2	36.6	1.0	100.0	696.3
	11	(2,819)	37.6	10.2	13.0	18.1	19.0	2.2	100.0	423.4
	12	(714)	6.6	4.0	9.1	21.0	50.6	8.6	100.0	959.0
여행태	1	(12)	42.8	7.2	27.5	6.9	2.2	13.5	100.0	113.2
	2	(7,964)	18.7	7.6	12.2	22.7	35.9	2.9	100.0	706.0
	3	(3,327)	3.6	2.6	7.4	24.5	61.2	0.7	100.0	983.4
방한수	1	(739)	6.7	4.5	14.3	37.8	35.6	1.0	100.0	631.8
	2	(7,257)	10.7	5.0	9.8	24.5	48.3	1.8	100.0	856.5
	3	(1,676)	14.4	5.9	11.7	23.6	42.4	2.0	100.0	787.5
	4	(963)	17.2	7.9	12.4	26.2	32.7	3.7	100.0	606.1
	5 이상	(2,134)	22.4	8.9	14.0	22.7	29.4	2.7	100.0	584.6



<표 30-5> 1인 지출 경비 - 전체(식음료비)

(단위: %)

BASE: 전체		사례수	0\$	0\$초과 30\$이하	30\$초과 100\$이하	100\$초과	최대금액 초과자	계	평균US\$
■ 전 체 ■		(12,030)	26.4	4.0	19.0	48.5	2.2	100.0	216.3
성 별	1	(764)	28.5	2.7	19.0	46.8	3.1	100.0	214.0
	2	(845)	28.0	3.8	19.4	45.3	3.5	100.0	204.4
	3	(1,017)	23.7	6.1	21.4	47.4	1.4	100.0	171.5
	4	(950)	30.3	5.5	15.4	47.7	1.0	100.0	200.7
	5	(884)	29.2	3.8	20.3	44.6	2.2	100.0	194.0
	6	(1,002)	27.8	3.4	23.6	41.7	3.4	100.0	229.7
	7	(1,144)	26.7	2.8	25.1	43.0	2.5	100.0	193.4
	8	(1,313)	28.5	3.0	13.5	52.8	2.1	100.0	242.2
	9	(1,137)	24.5	4.7	18.4	50.4	2.0	100.0	205.9
	10	(1,092)	26.2	3.8	16.8	52.7	0.4	100.0	215.5
	11	(928)	24.8	3.5	15.2	54.5	2.0	100.0	212.9
	12	(953)	18.8	4.7	21.3	52.6	2.7	100.0	308.5
거주국	미국	(3,135)	12.2	7.1	27.6	52.0	1.0	100.0	140.0
	캐나다	(4,402)	31.5	1.7	16.6	47.1	3.1	100.0	225.5
	일본	(455)	31.4	4.5	10.3	53.0	0.8	100.0	192.6
	신가포르	(183)	25.1	2.8	11.5	58.0	2.7	100.0	278.4
	대만	(620)	49.9	3.0	20.6	25.1	1.3	100.0	101.7
	태국	(362)	65.6	2.8	8.4	22.2	1.0	100.0	86.0
	말레이시아	(217)	34.7	2.4	18.0	42.9	1.9	100.0	165.4
	호주	(132)	18.4	7.1	14.2	59.2	1.1	100.0	276.0
	미국	(773)	17.2	4.6	17.6	59.0	1.6	100.0	415.6
	캐나다	(140)	18.4	3.4	13.1	61.6	3.5	100.0	382.8
	영국	(123)	25.4	4.1	15.9	53.0	1.6	100.0	284.3
	미국	(100)	25.6	6.4	14.9	52.0	1.2	100.0	208.9
	프랑스	(78)	33.1	4.8	14.0	45.7	2.4	100.0	238.9
러시아	(136)	25.5	4.5	13.5	53.0	3.5	100.0	310.7	
중국	(137)	17.7	4.9	17.9	52.4	7.1	100.0	326.1	
인도	(70)	35.2	1.6	17.6	44.4	1.2	100.0	284.4	
기타	(970)	25.0	4.3	16.2	51.8	2.7	100.0	325.8	
성 별	남자	(5,652)	27.6	4.2	18.5	47.7	2.1	100.0	231.4
	여자	(6,378)	25.3	3.8	19.6	49.1	2.2	100.0	203.0
연령	15~20세	(653)	35.9	4.4	13.4	43.4	2.8	100.0	269.1
	21~30세	(4,011)	23.4	3.3	18.6	51.7	3.1	100.0	266.0
	31~40세	(3,237)	28.8	3.6	20.1	45.9	1.6	100.0	188.5
	41~50세	(2,231)	26.2	5.0	19.5	47.8	1.4	100.0	179.2
	51~60세	(1,298)	25.3	5.0	21.1	47.2	1.4	100.0	189.6
	61세 이상	(566)	26.0	3.7	16.9	50.7	2.7	100.0	178.4
직업	모름/무응답	(34)	23.4	3.6	6.3	65.0	1.8	100.0	182.5
	공무원	(658)	28.9	4.4	16.4	49.0	1.3	100.0	221.8
	기업원, 경영직	(1,386)	31.0	4.6	15.1	47.4	1.9	100.0	216.5
	사무, 기술직	(2,207)	26.6	4.6	21.4	46.0	1.4	100.0	158.3
	판매, 서비스직	(1,588)	22.4	4.0	23.9	48.5	1.1	100.0	166.9
	전문직	(1,101)	24.8	4.3	17.2	52.3	1.4	100.0	238.6
	생산/기능/노무직	(457)	22.9	5.1	24.2	47.0	0.9	100.0	196.0
	자영업자	(946)	22.2	3.0	16.4	54.1	4.2	100.0	255.1
	학생	(1,718)	27.1	3.2	15.8	49.4	4.5	100.0	321.1
	주부	(689)	23.6	3.3	25.4	46.3	1.4	100.0	146.0
	은퇴자	(198)	30.0	4.5	18.4	45.1	2.1	100.0	202.1
방한목적	무직	(214)	26.5	1.5	16.3	54.2	1.5	100.0	285.1
	기타	(681)	30.3	4.7	14.9	47.5	2.6	100.0	268.8
	무응답	(188)	39.5	0.0	24.6	34.1	1.8	100.0	103.7
	여가/위락/휴가	(5,798)	30.5	3.5	20.6	44.2	1.3	100.0	155.1
	뷰티/건강/치료	(118)	16.5	4.6	14.5	42.0	22.4	100.0	207.4
	종교 및 순례	(122)	28.3	13.3	21.3	37.0	0.0	100.0	127.9
	쇼핑	(1,281)	13.0	4.1	22.1	59.0	1.7	100.0	173.4
	친구/친지 방문	(1,166)	20.8	2.6	19.1	56.5	1.0	100.0	252.7
	사업/전문 활동	(2,819)	30.4	5.5	17.6	44.3	2.2	100.0	229.6
	교육	(714)	11.9	2.1	6.6	70.8	8.6	100.0	735.5
여행 형태	기타	(12)	2.5	29.2	33.4	21.4	13.5	100.0	77.8
	개별여행	(7,964)	17.2	4.4	18.4	57.2	2.9	100.0	278.8
	단체여행	(3,327)	52.0	3.1	19.1	25.1	0.7	100.0	83.6
	Air-tel Tour	(739)	10.2	3.6	25.7	59.4	1.0	100.0	154.6
방한 횟수	1회	(7,257)	30.6	3.4	17.8	46.4	1.8	100.0	211.5
	2회	(1,676)	22.1	3.8	19.0	53.1	2.0	100.0	232.9
	3회	(963)	17.9	5.2	18.5	54.7	3.7	100.0	239.1
	4회 이상	(2,134)	19.3	5.6	23.4	48.9	2.7	100.0	209.6

<표 30-6> 1인 지출 경비 - 전체(교통비)

(단위: %)

BASE: 전체		사례수	50\$이하	50\$초과 100\$이하	100\$초과 200\$이하	200\$초과 500\$이하	500\$초과	최대금액 초과자	계	평균(US\$)
■ 전 체 ■		(12,030)	71.1	12.6	8.7	4.2	1.3	2.2	100.0	54.6
연령	1	(764)	72.4	11.4	8.5	3.3	1.3	3.1	100.0	51.1
	2	(845)	66.6	15.3	8.6	4.0	2.0	3.5	100.0	64.3
	3	(1,017)	73.4	12.2	8.9	2.6	1.5	1.4	100.0	50.1
	4	(950)	73.0	12.5	8.3	3.2	1.9	1.0	100.0	52.9
	5	(884)	75.2	11.0	5.4	4.9	1.4	2.2	100.0	48.0
	6	(1,002)	73.6	10.7	7.0	3.4	1.9	3.4	100.0	58.0
	7	(1,144)	75.2	11.2	7.2	3.3	0.6	2.5	100.0	44.8
	8	(1,313)	70.3	12.5	9.6	4.0	1.4	2.1	100.0	54.5
	9	(1,137)	72.6	11.1	10.9	3.1	0.4	2.0	100.0	45.0
	10	(1,092)	70.3	14.0	8.9	5.2	1.2	0.4	100.0	54.7
	11	(928)	65.1	15.0	11.3	6.2	0.4	2.0	100.0	56.6
	12	(953)	64.5	14.7	8.7	7.1	2.3	2.7	100.0	79.3
거주국	미연방영토	(3,135)	69.3	16.7	9.6	2.8	0.7	1.0	100.0	44.4
	캐나다	(4,402)	71.3	11.1	8.8	4.3	1.4	3.1	100.0	55.9
	싱가포르	(455)	70.6	13.8	10.4	3.6	0.7	0.8	100.0	45.3
	태완	(183)	58.5	17.2	10.5	11.0	0.1	2.7	100.0	74.3
	말레이시아	(620)	86.4	6.4	3.5	1.9	0.5	1.3	100.0	21.5
	중국	(362)	86.6	3.4	3.8	1.6	3.7	1.0	100.0	51.4
	미국	(217)	64.0	13.8	10.7	8.0	1.6	1.9	100.0	75.0
	일본	(132)	70.4	12.6	9.3	5.9	0.7	1.1	100.0	52.4
	한국	(773)	71.3	11.4	7.9	5.7	2.2	1.6	100.0	73.9
	캐나다	(140)	65.4	13.5	10.5	4.9	2.1	3.5	100.0	69.2
	영국	(123)	73.5	11.3	8.4	3.8	1.4	1.6	100.0	60.2
	프랑스	(100)	77.7	11.1	6.2	3.0	0.8	1.2	100.0	36.6
러시아	(78)	65.5	15.1	9.6	4.9	2.5	2.4	100.0	69.1	
중국	(136)	61.0	13.9	11.1	9.7	0.8	3.5	100.0	80.7	
인도	(137)	58.4	15.3	9.4	7.9	1.8	7.1	100.0	89.0	
기타	(70)	66.8	15.9	10.5	4.4	1.2	1.2	100.0	67.9	
	(970)	68.7	12.0	8.2	5.8	2.5	2.7	100.0	74.0	
성별	남자	(5,652)	71.0	12.3	8.6	4.7	1.3	2.1	100.0	56.3
	여자	(6,378)	71.2	12.8	8.7	3.7	1.4	2.2	100.0	53.1
연령	15~20세	(653)	75.7	7.8	7.2	4.5	1.9	2.8	100.0	54.7
	21~30세	(4,011)	67.4	13.7	9.0	4.9	1.7	3.1	100.0	63.9
	31~40세	(3,237)	72.6	13.5	7.6	3.6	1.2	1.6	100.0	50.7
	41~50세	(2,231)	73.8	11.5	8.3	3.9	1.0	1.4	100.0	48.8
	51~60세	(1,298)	71.8	11.9	10.4	3.6	0.9	1.4	100.0	48.7
	61세 이상	(566)	71.2	11.1	9.9	4.0	1.0	2.7	100.0	47.9
직업	무응답	(34)	67.0	3.8	22.0	5.4	0.0	1.8	100.0	58.9
	공무원, 군인	(658)	71.9	12.6	7.8	5.3	1.1	1.3	100.0	51.9
	기업인, 경영직	(1,386)	71.4	12.6	7.9	5.1	1.1	1.9	100.0	57.0
	사무원, 기술직	(2,207)	72.4	13.8	8.8	2.7	0.9	1.4	100.0	45.3
	판매, 서비스직	(1,588)	72.4	14.5	8.0	3.2	0.8	1.1	100.0	44.7
	전문직	(1,101)	69.8	12.5	9.8	5.0	1.5	1.4	100.0	61.3
	생산/기능/노무직	(457)	75.8	10.5	7.4	4.1	1.3	0.9	100.0	52.5
	자영업자	(946)	63.7	12.0	12.2	5.1	2.8	4.2	100.0	74.2
	학생	(1,718)	68.5	11.2	8.4	5.3	2.0	4.5	100.0	66.6
	주부	(689)	71.8	13.1	9.4	3.6	0.7	1.4	100.0	46.3
	은퇴자	(198)	72.6	10.6	8.5	4.9	1.3	2.1	100.0	63.3
	무직	(214)	61.6	18.0	12.1	5.3	1.5	1.5	100.0	68.8
기타	(681)	75.8	9.8	6.4	3.4	2.1	2.6	100.0	51.9	
무응답	(188)	86.8	6.7	2.5	2.0	0.2	1.8	100.0	17.3	
복합적	여가/워라밸/휴가	(5,798)	75.6	11.1	7.8	3.4	0.8	1.3	100.0	42.8
	뷰티/건강/치료	(118)	53.2	11.9	6.2	3.9	2.5	22.4	100.0	61.8
	종교 및 순례	(122)	77.8	3.9	9.5	4.7	4.0	0.0	100.0	65.9
	쇼핑	(1,281)	68.0	17.7	9.4	2.2	0.9	1.7	100.0	48.2
	친구/가족 방문	(1,166)	66.1	16.7	10.1	4.9	1.2	1.0	100.0	63.3
	사업/전문 활동	(2,819)	70.9	12.2	8.5	4.4	1.8	2.2	100.0	61.6
	교육	(714)	50.9	11.8	13.1	11.3	4.3	8.6	100.0	122.2
기타	(12)	79.8	0.0	4.6	0.0	2.2	13.5	100.0	27.5	
여행	개별여행	(7,964)	62.1	16.1	11.3	5.8	1.8	2.9	100.0	74.0
	단체여행	(3,327)	93.5	3.1	1.8	0.7	0.3	0.7	100.0	11.0
	Air-tel Tour	(739)	67.7	17.1	11.2	2.3	0.8	1.0	100.0	46.5
방한수	1회	(7,257)	74.3	10.8	7.9	4.0	1.2	1.8	100.0	50.3
	2회	(1,676)	64.3	16.5	10.0	5.2	2.1	2.0	100.0	67.3
	3회	(963)	63.1	17.8	10.1	4.1	1.2	3.7	100.0	61.6
	4회 이상	(2,134)	69.3	13.3	9.6	3.9	1.2	2.7	100.0	55.9



<표 30-7> 1인 지출 경비 - 전체(오락관련 지출)

(단위: %)

BASE: 전체		사례수	0\$	0\$초과 100\$이하	100\$초과	최대금액 초과자	계	평균(US\$)
■ 전 체 ■		(12,030)	80.8	6.9	10.1	2.2	100.0	49.0
별년	1년	(764)	76.9	7.3	12.7	3.1	100.0	67.5
	2년	(845)	83.8	5.8	6.9	3.5	100.0	48.3
	3년	(1,017)	78.4	8.0	12.2	1.4	100.0	47.0
	4년	(950)	77.7	6.5	14.7	1.0	100.0	61.9
	5년	(884)	75.3	9.0	13.6	2.2	100.0	79.5
	6년	(1,002)	76.9	10.8	8.9	3.4	100.0	55.2
	7년	(1,144)	79.9	6.1	11.5	2.5	100.0	40.4
	8년	(1,313)	80.5	7.6	9.8	2.1	100.0	45.0
	9년	(1,137)	82.5	6.9	8.6	2.0	100.0	42.5
	10년	(1,092)	88.6	4.9	6.0	0.4	100.0	23.5
	11년	(928)	86.0	3.4	8.5	2.0	100.0	43.3
	12년	(953)	82.1	6.4	8.8	2.7	100.0	48.4
거주국	미국	(3,135)	82.2	5.4	11.4	1.0	100.0	53.0
	캐나다	(4,402)	74.8	9.0	13.1	3.1	100.0	67.2
	일본	(455)	86.8	4.9	7.5	0.8	100.0	23.6
	싱가포르	(183)	86.2	5.6	5.4	2.7	100.0	28.1
	대만	(620)	85.5	7.0	6.1	1.3	100.0	24.7
	태국	(362)	93.4	3.1	2.6	1.0	100.0	13.6
	말레이시아	(217)	89.6	5.1	3.3	1.9	100.0	17.8
	홍콩	(132)	84.7	7.7	6.5	1.1	100.0	23.3
	미국	(773)	83.8	7.1	7.4	1.6	100.0	39.2
	캐나다	(140)	79.6	7.4	9.5	3.5	100.0	49.3
	영국	(123)	90.7	4.1	3.6	1.6	100.0	15.5
	독일	(100)	91.7	3.2	3.9	1.2	100.0	13.7
	프랑스	(78)	86.7	7.1	3.8	2.4	100.0	19.1
	러시아	(136)	78.6	7.2	10.6	3.5	100.0	59.2
중국	(137)	81.8	6.0	5.0	7.1	100.0	23.0	
인도	(70)	88.4	4.8	5.6	1.2	100.0	23.9	
기타	(970)	84.5	5.6	7.1	2.7	100.0	31.8	
성별	남자	(5,652)	81.2	6.0	10.7	2.1	100.0	56.2
	여자	(6,378)	80.5	7.7	9.5	2.2	100.0	42.6
연령	15~20세	(653)	77.1	8.2	11.8	2.8	100.0	70.3
	21~30세	(4,011)	75.4	9.8	11.7	3.1	100.0	58.1
	31~40세	(3,237)	84.4	5.4	8.6	1.6	100.0	40.6
	41~50세	(2,231)	82.3	5.3	10.9	1.4	100.0	52.2
	51~60세	(1,298)	84.9	6.1	7.6	1.4	100.0	32.3
	61세 이상	(566)	87.1	1.8	8.3	2.7	100.0	36.5
	모름/무응답	(34)	89.7	0.0	8.6	1.8	100.0	16.4
직업	공무원	(658)	87.2	4.1	7.4	1.3	100.0	30.9
	기업인, 경영직	(1,386)	87.0	4.3	6.8	1.9	100.0	43.3
	사무, 기술직	(2,207)	84.8	5.7	8.1	1.4	100.0	34.8
	판매, 서비스직	(1,588)	80.2	7.4	11.3	1.1	100.0	46.4
	전문직	(1,101)	82.5	7.0	9.1	1.4	100.0	33.7
	생산/기능/노무직	(457)	78.8	5.6	14.8	0.9	100.0	54.0
	자영업자	(946)	76.6	6.0	13.3	4.2	100.0	92.1
	학생	(1,718)	71.1	9.7	14.6	4.5	100.0	85.7
	주부	(689)	79.9	12.2	6.5	1.4	100.0	27.0
	주부퇴자	(198)	87.0	3.5	7.5	2.1	100.0	30.9
	무직	(214)	80.8	5.4	12.3	1.5	100.0	37.0
	기타	(681)	86.0	5.5	5.9	2.6	100.0	32.4
	무응답	(188)	55.8	19.8	22.6	1.8	100.0	58.8
방한목적	여가/위락/휴가	(5,798)	78.3	8.6	11.8	1.3	100.0	50.7
	뷰티/건강/치료	(118)	67.7	5.3	4.6	22.4	100.0	17.9
	충교 및 순례	(122)	85.5	6.7	7.8	0.0	100.0	26.9
	쇼핑	(1,281)	86.2	6.9	5.2	1.7	100.0	21.8
	친구/친지 방문	(1,166)	77.8	9.9	11.3	1.0	100.0	54.9
	사업/전문 활동	(2,819)	90.1	2.5	5.2	2.2	100.0	28.9
	교육	(714)	61.3	6.4	23.7	8.6	100.0	170.2
기타	(12)	84.1	2.4	0.0	13.5	100.0	0.5	
여행형태	개별여행	(7,964)	79.4	6.6	11.1	2.9	100.0	59.0
	단체여행	(3,327)	84.0	7.5	7.9	0.7	100.0	29.7
	Air-tel Tour	(739)	82.3	7.5	9.1	1.0	100.0	30.1
방한횟수	1회	(7,257)	81.1	7.8	9.3	1.8	100.0	42.4
	2회	(1,676)	80.1	5.6	12.3	2.0	100.0	59.3
	3회	(963)	79.1	6.4	10.8	3.7	100.0	53.4
	4회 이상	(2,134)	81.4	5.1	10.7	2.7	100.0	61.4

<표 30-8> 1인 지출 경비 - 전체(한국여행사 지불비)

(단위: %)

BASE: 전체		사례수	0\$	0\$초과 100\$이하	100\$초과	최대금액 초과자	계	평균(US\$)
■ 전 체 ■		(12,030)	95.7	1.1	1.0	2.2	100.0	5.8
별도 별도	1	(764)	95.5	0.5	0.9	3.1	100.0	2.7
	2	(845)	94.3	0.9	1.3	3.5	100.0	8.0
	3	(1,017)	96.4	0.4	1.8	1.4	100.0	8.0
	4	(950)	96.5	1.0	1.4	1.0	100.0	7.2
	5	(884)	96.1	0.8	1.0	2.2	100.0	9.5
	6	(1,002)	94.2	1.4	0.9	3.4	100.0	4.7
	7	(1,144)	95.8	1.2	0.4	2.5	100.0	5.6
	8	(1,313)	95.9	0.8	1.1	2.1	100.0	7.2
	9	(1,137)	94.0	3.2	0.8	2.0	100.0	3.9
	10	(1,092)	98.6	0.6	0.4	0.4	100.0	1.4
	11	(928)	95.9	1.3	0.7	2.0	100.0	3.2
	12	(953)	95.0	0.7	1.6	2.7	100.0	8.6
거주국	미국	(3,135)	97.5	0.6	0.9	1.0	100.0	3.4
	캐나다	(4,402)	94.6	1.5	0.8	3.1	100.0	6.6
	영국	(455)	97.8	0.7	0.6	0.8	100.0	1.8
	독일	(183)	94.6	1.3	1.4	2.7	100.0	6.2
	프랑스	(620)	96.9	1.1	0.6	1.3	100.0	1.6
	일본	(362)	94.4	1.3	3.4	1.0	100.0	22.9
	호주	(217)	94.4	1.5	2.2	1.9	100.0	8.5
	중국	(132)	95.0	1.7	2.2	1.1	100.0	10.5
	인도	(773)	97.0	0.5	0.8	1.6	100.0	2.3
	러시아	(140)	94.7	0.9	0.9	3.5	100.0	2.1
	기타	(123)	97.4	0.8	0.2	1.6	100.0	0.9
	남자	(100)	98.3	0.5	0.0	1.2	100.0	0.2
	여성	(78)	97.0	0.0	0.6	2.4	100.0	1.9
	기타	(136)	94.1	0.6	1.8	3.5	100.0	5.4
성별	남자	(137)	91.1	1.3	0.4	7.1	100.0	2.0
	여성	(70)	98.4	0.0	0.3	1.2	100.0	3.3
	기타	(970)	93.8	1.6	1.9	2.7	100.0	12.8
	15~20세	(5,652)	96.1	1.0	0.8	2.1	100.0	5.0
	21~30세	(6,378)	95.4	1.2	1.2	2.2	100.0	6.6
	31~40세	(653)	95.6	0.9	0.7	2.8	100.0	2.6
	41~50세	(4,011)	94.1	1.5	1.3	3.1	100.0	7.6
	51~60세	(3,237)	96.9	0.7	0.7	1.6	100.0	4.9
	61세 이상	(2,231)	96.7	1.0	0.9	1.4	100.0	4.8
	무응답	(1,298)	96.2	1.3	1.1	1.4	100.0	3.7
직업	공무원	(566)	95.5	0.5	1.2	2.7	100.0	10.8
	기업인	(34)	94.6	1.8	1.8	1.8	100.0	13.3
	사무원	(658)	96.0	1.0	1.7	1.3	100.0	4.4
	판매	(1,386)	96.4	0.7	1.0	1.9	100.0	4.7
	전문직	(2,207)	96.9	0.8	0.8	1.4	100.0	4.7
	생산/기능/노무직	(1,588)	97.2	0.8	0.8	1.1	100.0	4.8
	자영업자	(1,101)	96.5	0.8	1.2	1.4	100.0	4.6
	학생	(457)	98.1	0.6	0.4	0.9	100.0	1.9
	주부	(946)	92.7	2.2	0.8	4.2	100.0	4.0
	주부	(1,718)	92.7	1.4	1.4	4.5	100.0	11.1
	주부	(689)	96.1	1.8	0.7	1.4	100.0	7.8
	주부	(198)	93.4	3.1	1.4	2.1	100.0	25.6
	무직	(214)	97.1	1.4	0.0	1.5	100.0	1.1
	기타	(681)	95.2	0.8	1.3	2.6	100.0	4.0
무응답	(188)	96.5	1.2	0.4	1.8	100.0	4.0	
방한목적	여가/위락/휴가	(5,798)	96.0	1.6	1.1	1.3	100.0	5.3
	뷰티/건강/치료	(118)	75.0	0.5	2.1	22.4	100.0	6.5
	충교 및 순례	(122)	96.5	1.6	1.8	0.0	100.0	5.0
	친구/친지 방문	(1,281)	96.5	0.9	0.8	1.7	100.0	6.0
	사업/전문 활동	(1,166)	97.3	0.7	1.0	1.0	100.0	2.9
	교육	(2,819)	96.9	0.4	0.5	2.2	100.0	4.6
	기타	(714)	87.8	1.0	2.6	8.6	100.0	21.0
여행 형태	개별여행	(12)	86.5	0.0	0.0	13.5	100.0	0.0
	단체여행	(7,964)	95.3	0.7	1.1	2.9	100.0	6.1
	Air-tel Tour	(3,327)	96.5	1.9	0.8	0.7	100.0	6.0
방한 횟수	1회	(739)	96.5	1.7	0.8	1.0	100.0	2.8
	2회	(7,257)	95.5	1.4	1.2	1.8	100.0	7.8
	3회	(1,676)	96.0	1.0	1.0	2.0	100.0	4.8
	4회 이상	(963)	95.2	0.6	0.5	3.7	100.0	1.4
	(2,134)	96.3	0.3	0.6	2.7	100.0	2.0	



<표 30-9> 1인 지출 경비 - 전체(문화관련 지출)

(단위: %)

BASE: 전체		사례수	0\$	0\$초과 100\$이하	100\$초과	최대금액 초과자	계	평균(US\$)
■ 전 체 ■		(12,030)	92.7	3.1	2.0	2.2	100.0	24.6
별 분	1	(764)	90.4	3.5	3.1	3.1	100.0	62.2
	2	(845)	92.2	3.0	1.2	3.5	100.0	6.5
	3	(1,017)	92.4	3.6	2.6	1.4	100.0	12.4
	4	(950)	93.4	2.7	2.8	1.0	100.0	65.0
	5	(884)	90.2	3.9	3.7	2.2	100.0	77.9
	6	(1,002)	90.8	3.9	1.9	3.4	100.0	41.9
	7	(1,144)	92.6	3.0	1.9	2.5	100.0	18.4
	8	(1,313)	93.8	3.0	1.1	2.1	100.0	3.4
	9	(1,137)	93.8	3.0	1.2	2.0	100.0	5.8
	10	(1,092)	96.3	2.1	1.2	0.4	100.0	6.5
	11	(928)	95.5	1.9	0.5	2.0	100.0	2.0
	12	(953)	89.0	4.2	4.1	2.7	100.0	18.0
거주국	미	(3,135)	94.2	2.7	2.0	1.0	100.0	6.4
	캐나다	(4,402)	93.0	1.7	2.2	3.1	100.0	53.8
	영국	(455)	94.7	3.2	1.3	0.8	100.0	3.7
	독일	(183)	90.9	5.4	1.0	2.7	100.0	4.8
	프랑스	(620)	96.8	1.4	0.5	1.3	100.0	5.3
	일본	(362)	95.8	2.6	0.7	1.0	100.0	4.8
	중국	(217)	90.6	5.6	1.9	1.9	100.0	6.8
	미국	(132)	89.8	8.0	1.1	1.1	100.0	4.4
	한국	(773)	88.5	7.4	2.5	1.6	100.0	12.8
	호주	(140)	84.2	8.1	4.1	3.5	100.0	19.5
	뉴질랜드	(123)	92.6	4.0	1.8	1.6	100.0	6.4
	러시아	(100)	91.6	4.8	2.4	1.2	100.0	9.4
	인도네시아	(78)	87.6	5.7	4.3	2.4	100.0	15.9
	기타	(136)	86.8	5.8	3.9	3.5	100.0	18.0
성 분	남자	(5,652)	93.6	2.7	1.6	2.1	100.0	18.9
	여자	(6,378)	91.8	3.5	2.4	2.2	100.0	29.7
연 령	15~20세	(653)	89.0	3.3	4.9	2.8	100.0	106.4
	21~30세	(4,011)	90.3	3.7	3.0	3.1	100.0	47.2
	31~40세	(3,237)	94.5	2.9	1.1	1.6	100.0	4.4
	41~50세	(2,231)	94.1	2.9	1.5	1.4	100.0	6.3
	51~60세	(1,298)	94.3	3.0	1.3	1.4	100.0	4.4
	61세 이상	(566)	93.8	2.1	1.4	2.7	100.0	8.3
	무응답	(34)	97.3	0.0	0.9	1.8	100.0	26.6
직업	공무원	(658)	93.6	2.7	2.4	1.3	100.0	6.6
	기업인, 경영직	(1,386)	93.5	3.2	1.4	1.9	100.0	6.8
	사무, 기술직	(2,207)	94.9	2.4	1.3	1.4	100.0	4.6
	판매, 서비스직	(1,588)	95.6	2.6	0.6	1.1	100.0	4.4
	전문직	(1,101)	90.6	5.7	2.3	1.4	100.0	9.2
	생산/기능/노무직	(457)	96.6	2.2	0.3	0.9	100.0	2.0
	자영업자	(946)	92.0	2.8	1.0	4.2	100.0	3.6
	학생	(1,718)	85.0	4.0	6.5	4.5	100.0	142.9
	주부	(689)	95.2	1.4	2.0	1.4	100.0	8.6
	은퇴자	(198)	92.7	5.1	0.2	2.1	100.0	3.1
	무직	(214)	94.9	3.2	0.5	1.5	100.0	1.5
	기타	(681)	92.2	4.1	1.1	2.6	100.0	5.9
방한 목적	무응답	(188)	98.2	0.0	0.0	1.8	100.0	0.0
	여가/위락/휴가	(5,798)	93.6	3.5	1.6	1.3	100.0	6.6
	뷰티/건강/치료	(118)	76.2	0.9	0.5	22.4	100.0	2.8
	충교 및 순례	(122)	98.2	0.7	1.1	0.0	100.0	6.0
	쇼핑	(1,281)	96.3	1.6	0.4	1.7	100.0	2.6
	친구/친지 방문	(1,166)	91.5	4.9	2.6	1.0	100.0	8.7
	사업/전문 활동	(2,819)	94.7	2.3	0.8	2.2	100.0	4.6
	교육	(714)	74.2	4.1	13.0	8.6	100.0	345.2
기타	(12)	84.1	2.4	0.0	13.5	100.0	0.3	
여행 형태	개별여행	(7,964)	90.2	4.0	2.9	2.9	100.0	36.5
	단체여행	(3,327)	98.2	0.9	0.2	0.7	100.0	1.2
	Air-tel Tour	(739)	94.1	3.8	1.1	1.0	100.0	4.7
방한 횟수	1회	(7,257)	93.6	3.0	1.6	1.8	100.0	12.4
	2회	(1,676)	91.1	4.4	2.5	2.0	100.0	55.3
	3회	(963)	90.2	3.6	2.5	3.7	100.0	63.3
	4회 이상	(2,134)	91.8	2.4	3.1	2.7	100.0	25.1

<표 30-10> 1인 지출 경비 - 전체(운동관련 지출)

(단위: %)

BASE: 전체		사례수	0\$	0\$초과 100\$이하	100\$초과	최대금액 초과자	계	평균(US\$)
■ 전 체 ■		(12,030)	96.6	0.6	0.6	2.2	100.0	3.0
별도 별도	1	(764)	93.5	1.6	1.8	3.1	100.0	9.2
	2	(845)	94.3	1.4	0.8	3.5	100.0	3.1
	3	(1,017)	98.1	0.2	0.4	1.4	100.0	1.9
	4	(950)	98.2	0.1	0.7	1.0	100.0	2.7
	5	(884)	97.1	0.7	0.0	2.2	100.0	0.6
	6	(1,002)	95.3	0.7	0.5	3.4	100.0	1.2
	7	(1,144)	95.9	0.9	0.7	2.5	100.0	3.4
	8	(1,313)	97.3	0.2	0.3	2.1	100.0	1.1
	9	(1,137)	97.4	0.5	0.1	2.0	100.0	0.9
	10	(1,092)	99.0	0.5	0.1	0.4	100.0	0.4
	11	(928)	97.8	0.0	0.2	2.0	100.0	1.6
	12	(953)	93.4	1.4	2.5	2.7	100.0	12.4
거주국	미국	(3,135)	98.4	0.4	0.2	1.0	100.0	1.2
	캐나다	(4,402)	96.2	0.3	0.4	3.1	100.0	2.1
	한국	(455)	96.6	1.1	1.4	0.8	100.0	4.2
	싱가포르	(183)	92.9	0.6	3.8	2.7	100.0	26.3
	대만	(620)	97.2	1.3	0.1	1.3	100.0	1.0
	태국	(362)	96.8	1.6	0.6	1.0	100.0	2.1
	말레이시아	(217)	94.6	2.3	1.1	1.9	100.0	6.5
	호주	(132)	97.4	0.4	1.1	1.1	100.0	1.6
	미국	(773)	95.8	1.3	1.3	1.6	100.0	7.0
	캐나다	(140)	92.7	2.4	1.5	3.5	100.0	6.8
	영국	(123)	95.0	2.5	0.9	1.6	100.0	5.5
	독일	(100)	97.7	0.9	0.2	1.2	100.0	1.4
프랑스	(78)	95.5	1.2	0.9	2.4	100.0	2.4	
러시아	(136)	95.9	0.3	0.3	3.5	100.0	0.5	
중국	(137)	92.0	0.0	0.9	7.1	100.0	6.1	
인도	(70)	96.8	1.3	0.7	1.2	100.0	8.4	
기타	(970)	95.1	0.9	1.3	2.7	100.0	4.8	
성별	남자	(5,652)	96.3	0.8	0.9	2.1	100.0	3.9
	여자	(6,378)	96.8	0.5	0.4	2.2	100.0	2.1
연령	15~20세	(653)	95.9	0.4	0.8	2.8	100.0	3.3
	21~30세	(4,011)	95.2	0.8	0.9	3.1	100.0	3.7
	31~40세	(3,237)	97.3	0.6	0.5	1.6	100.0	2.8
	41~50세	(2,231)	97.4	0.6	0.6	1.4	100.0	3.6
	51~60세	(1,298)	97.8	0.6	0.2	1.4	100.0	1.0
	61세 이상	(566)	96.5	0.2	0.6	2.7	100.0	1.5
	모름/무응답	(34)	98.2	0.0	0.0	1.8	100.0	0.0
	응답 없음	(658)	96.7	0.9	1.1	1.3	100.0	8.3
직업	공무원, 군인	(1,386)	96.7	0.6	0.8	1.9	100.0	2.7
	기업인, 경영직	(2,207)	97.7	0.6	0.3	1.4	100.0	1.1
	사무원, 기술직	(1,588)	98.5	0.2	0.2	1.1	100.0	0.6
	판매, 서비스직	(1,101)	96.1	1.1	1.3	1.4	100.0	6.5
	전문직	(457)	98.4	0.7	0.0	0.9	100.0	0.3
	생산/기능/노무직	(946)	94.7	0.6	0.5	4.2	100.0	3.7
	자영업자	(1,718)	93.2	1.0	1.3	4.5	100.0	5.7
	학생	(689)	98.2	0.4	0.1	1.4	100.0	1.1
	주부	(198)	97.6	0.3	0.0	2.1	100.0	0.2
	은퇴자	(214)	97.8	0.5	0.3	1.5	100.0	1.0
	무직	(681)	96.0	0.8	0.6	2.6	100.0	2.3
	기타	(188)	97.3	0.0	0.9	1.8	100.0	1.8
복합목적	여가/워라밸/휴가	(5,798)	97.4	0.8	0.6	1.3	100.0	2.6
	뷰티/건강/치료	(118)	77.6	0.0	0.0	22.4	100.0	0.0
	충교 및 순례	(122)	99.3	0.2	0.5	0.0	100.0	0.7
	쇼핑	(1,281)	97.6	0.3	0.3	1.7	100.0	1.2
	친구/친지 방문	(1,166)	97.5	1.2	0.4	1.0	100.0	2.0
	사업/전문 활동	(2,819)	97.0	0.3	0.5	2.2	100.0	3.3
여행태	교육	(714)	88.0	0.9	2.5	8.6	100.0	10.9
	기타	(12)	86.5	0.0	0.0	13.5	100.0	0.0
	개별여행	(7,964)	95.6	0.6	0.8	2.9	100.0	4.0
	단체여행	(3,327)	98.3	0.8	0.3	0.7	100.0	1.2
방한수 횟수	Air-tel Tour	(739)	98.8	0.0	0.1	1.0	100.0	0.5
	1회	(7,257)	96.9	0.8	0.5	1.8	100.0	2.6
	2회	(1,676)	96.3	0.5	1.2	2.0	100.0	4.2
	3회	(963)	95.0	0.2	1.1	3.7	100.0	5.2
4회 이상	(2,134)	96.4	0.3	0.5	2.7	100.0	2.3	

<표 30-11> 1인 지출 경비 - 전체(기타비용)

(단위: %)

BASE: 전체		사례수	0\$	0\$초과 100\$이하	100\$초과	최대금액 초과자	계	평균(US\$)
■ 전 체 ■		(12,030)	92.9	1.7	3.2	2.2	100.0	34.8
연령	1	(764)	91.2	1.7	4.1	3.1	100.0	37.2
	2	(845)	89.6	2.6	4.3	3.5	100.0	46.3
	3	(1,017)	95.0	1.0	2.6	1.4	100.0	26.0
	4	(950)	93.9	1.7	3.4	1.0	100.0	42.1
	5	(884)	92.7	1.5	3.6	2.2	100.0	58.6
	6	(1,002)	92.3	0.9	3.4	3.4	100.0	33.8
	7	(1,144)	94.1	1.7	1.6	2.5	100.0	19.5
	8	(1,313)	92.7	1.9	3.3	2.1	100.0	23.3
	9	(1,137)	93.2	0.9	3.9	2.0	100.0	24.1
	10	(1,092)	95.5	1.6	2.4	0.4	100.0	27.7
	11	(928)	93.0	1.8	3.2	2.0	100.0	47.4
	12	(953)	89.9	3.7	3.7	2.7	100.0	46.5
거주국	대한민국	(3,135)	91.9	1.9	5.2	1.0	100.0	43.4
	미국	(4,402)	93.4	1.0	2.4	3.1	100.0	33.3
	일본	(455)	97.7	0.7	0.7	0.8	100.0	6.5
	싱가포르	(183)	94.6	1.0	1.6	2.7	100.0	13.4
	대만	(620)	98.3	0.3	0.1	1.3	100.0	0.3
	태국	(362)	94.8	1.4	2.8	1.0	100.0	28.7
	말레이시아	(217)	95.3	1.0	1.8	1.9	100.0	9.8
	중국	(132)	95.7	1.8	1.4	1.1	100.0	16.4
	미국	(773)	91.4	3.9	3.1	1.6	100.0	16.4
	캐나다	(140)	91.0	3.3	2.1	3.5	100.0	19.4
	영국	(123)	94.4	2.0	2.0	1.6	100.0	17.3
	독일	(100)	96.4	0.2	2.2	1.2	100.0	17.7
	프랑스	(78)	94.5	1.6	1.5	2.4	100.0	8.3
	러시아	(136)	73.5	2.9	20.0	3.5	100.0	427.7
중화인민공화국	(137)	83.4	4.3	5.2	7.1	100.0	75.4	
인도	(70)	93.6	3.3	1.9	1.2	100.0	21.2	
기타	(970)	90.7	3.6	3.0	2.7	100.0	27.5	
성별	남자	(5,652)	93.9	1.6	2.4	2.1	100.0	22.2
	여자	(6,378)	91.9	1.8	4.0	2.2	100.0	45.9
연령	15~20세	(653)	92.4	1.8	3.0	2.8	100.0	42.0
	21~30세	(4,011)	91.5	2.1	3.4	3.1	100.0	44.0
	31~40세	(3,237)	94.1	1.4	2.9	1.6	100.0	33.2
	41~50세	(2,231)	93.8	1.6	3.2	1.4	100.0	23.9
	51~60세	(1,298)	93.6	1.5	3.5	1.4	100.0	25.2
	61세 이상	(566)	91.2	2.1	4.0	2.7	100.0	35.9
	모름/무응답	(34)	95.7	0.0	2.5	1.8	100.0	32.6
	응답 없음	(658)	94.8	1.2	2.7	1.3	100.0	40.8
직업	공무원, 군인	(1,386)	94.2	1.5	2.3	1.9	100.0	23.4
	기업인, 경영직	(2,207)	93.8	1.5	3.4	1.4	100.0	32.2
	사무, 기술직	(1,588)	94.7	1.1	3.1	1.1	100.0	30.7
	판매, 서비스직	(1,101)	93.2	2.0	3.4	1.4	100.0	36.0
	전문직	(457)	95.2	2.0	1.9	0.9	100.0	6.9
	생산/기능/노무직	(946)	87.9	2.9	5.0	4.2	100.0	63.5
	자영업자	(1,718)	89.6	2.4	3.5	4.5	100.0	45.7
	학생	(689)	94.4	0.8	3.3	1.4	100.0	28.9
	주부	(198)	94.6	1.9	1.4	2.1	100.0	12.2
	은퇴자	(214)	92.0	2.4	4.2	1.5	100.0	43.0
	무직	(681)	91.3	2.1	3.9	2.6	100.0	39.4
	기타	(188)	97.3	0.0	0.9	1.8	100.0	4.4
	무응답	(5,798)	95.5	1.1	2.2	1.3	100.0	17.0
방한적	여가/위락/휴가	(118)	31.1	4.9	41.6	22.4	100.0	1,118.5
	뷰티/건강/치료	(122)	88.9	2.1	9.0	0.0	100.0	48.0
	충교 및 순례	(1,281)	94.0	1.4	2.8	1.7	100.0	28.1
	쇼핑	(1,166)	91.4	2.6	5.0	1.0	100.0	33.0
	친구/친지 방문	(2,819)	94.0	1.9	1.9	2.2	100.0	19.4
	사업/전문 활동	(714)	78.6	4.8	8.1	8.6	100.0	117.2
	교육	(12)	79.6	6.9	0.0	13.5	100.0	2.4
여행 형태	개별 여행	(7,964)	90.7	2.4	4.1	2.9	100.0	46.6
	단체 여행	(3,327)	97.8	0.5	1.1	0.7	100.0	11.4
	Air-tel Tour	(739)	94.7	0.6	3.6	1.0	100.0	15.7
방한 횟수	1회	(7,257)	94.4	1.5	2.3	1.8	100.0	26.3
	2회	(1,676)	92.2	1.6	4.2	2.0	100.0	37.8
	3회	(963)	89.7	2.2	4.4	3.7	100.0	40.2
	4회 이상	(2,134)	89.6	2.3	5.3	2.7	100.0	59.0

<표 31-3> 1인 지출 경비 - 개별여행객 지출 경비(쇼핑비)

(단위: %)

BASE: 개별여행자	사례수	50\$이하	50\$초과 100\$이하	100\$초과 200\$이하	200\$초과 500\$이하	500\$초과	최대금액 초과자	계	평균(US\$)	
■ 전 체 ■	(7,964)	18.7	7.6	12.2	22.7	35.9	2.9	100.0	706.0	
별 표	1	(516)	21.7	7.2	14.3	20.7	32.1	4.1	100.0	646.8
	2	(549)	21.4	7.7	11.2	23.1	31.6	5.1	100.0	598.0
	3	(628)	21.3	8.3	17.1	20.1	31.2	2.0	100.0	504.5
	4	(677)	23.1	6.9	12.3	22.4	34.6	0.7	100.0	657.3
	5	(570)	19.7	7.7	13.8	21.6	34.1	3.3	100.0	672.4
	6	(670)	12.8	11.3	11.6	23.4	35.9	5.0	100.0	870.6
	7	(675)	15.8	10.9	10.5	21.2	37.9	3.6	100.0	653.3
	8	(823)	13.1	5.1	13.5	24.8	40.6	2.9	100.0	912.2
	9	(725)	23.1	5.4	12.6	21.5	34.6	2.7	100.0	655.4
	10	(756)	24.7	6.2	10.3	24.2	34.1	0.5	100.0	663.3
	11	(663)	19.5	5.9	9.8	23.5	38.5	2.8	100.0	742.1
	12	(713)	10.3	9.5	10.4	25.1	41.9	2.8	100.0	806.8
거주국	일본	(2,123)	19.0	11.0	18.0	28.4	22.3	1.3	100.0	340.4
	미국	(2,367)	3.7	2.5	5.9	19.1	63.6	5.2	100.0	1,431.3
	싱가포르	(306)	14.1	6.8	10.0	23.8	44.1	1.3	100.0	622.3
	대만	(148)	16.3	4.0	7.7	28.1	42.7	1.2	100.0	631.3
	태국	(191)	10.6	7.5	12.3	27.0	40.8	1.8	100.0	805.8
	말레이시아	(110)	12.1	4.7	15.7	26.2	40.5	0.8	100.0	582.8
	호주	(138)	11.3	7.4	14.2	30.5	35.1	1.5	100.0	560.9
	중국	(130)	40.4	10.3	14.4	19.6	14.1	1.1	100.0	286.6
	미국	(758)	36.0	11.1	12.2	20.6	18.4	1.6	100.0	344.4
	캐나다	(138)	30.0	6.4	15.9	21.3	22.8	3.6	100.0	374.9
	영국	(120)	47.1	11.2	10.4	19.5	10.3	1.6	100.0	241.2
	북유럽	(98)	51.7	9.9	15.3	13.7	8.2	1.2	100.0	161.0
	프랑스	(75)	38.6	9.7	17.3	21.5	10.3	2.5	100.0	217.2
	러시아	(128)	15.6	7.5	10.9	23.8	38.5	3.7	100.0	723.5
	중동	(132)	22.8	7.3	8.3	14.5	39.8	7.4	100.0	854.1
	인도	(67)	19.5	11.6	13.7	28.9	24.9	1.3	100.0	502.8
	기타	(934)	33.6	10.2	15.2	20.0	18.2	2.8	100.0	368.7
성 별	남자	(4,089)	28.2	9.3	12.5	20.1	27.2	2.6	100.0	533.5
	여자	(3,876)	8.7	5.8	11.9	25.5	45.0	3.2	100.0	889.0
연 령	15~20세	(360)	8.4	4.4	13.8	17.8	51.0	4.6	100.0	954.9
	21~30세	(2,748)	10.0	6.5	11.0	24.5	43.8	4.2	100.0	889.8
	31~40세	(2,049)	19.4	7.9	13.2	21.3	36.3	2.0	100.0	776.9
	41~50세	(1,453)	25.8	8.6	13.2	22.0	28.6	1.7	100.0	507.2
	51~60세	(931)	29.9	9.2	12.5	23.8	22.9	1.6	100.0	393.5
	61세 이상	(400)	31.7	9.3	10.6	22.5	22.1	3.9	100.0	358.6
	모름/무응답	(22)	25.2	13.9	6.7	24.7	29.6	0.0	100.0	348.1
직업	공무원, 군인, 경영자	(417)	18.1	10.8	12.3	27.9	28.9	2.0	100.0	488.1
	기업인, 경영자	(1,159)	39.2	9.0	11.9	16.4	21.8	1.6	100.0	457.9
	사무, 기술직	(1,408)	18.1	8.8	13.7	25.5	31.9	1.9	100.0	594.3
	판매, 서비스직	(938)	12.0	7.8	12.4	24.7	41.3	1.8	100.0	743.8
	전문직	(860)	22.3	9.5	14.3	21.2	31.0	1.7	100.0	550.4
	생산/기능/노무직	(282)	22.2	8.0	12.3	24.1	32.0	1.4	100.0	567.4
	자영업자	(658)	13.7	4.5	7.2	19.5	49.8	5.3	100.0	1,281.6
	학생	(1,131)	7.9	5.1	11.0	23.4	46.0	6.6	100.0	867.9
	주부	(326)	6.4	6.8	10.5	29.1	45.0	2.2	100.0	887.8
	은퇴자	(132)	22.2	8.4	13.1	30.2	23.0	3.1	100.0	483.0
	무직	(144)	12.4	4.7	9.3	22.7	48.7	2.2	100.0	1,100.8
기타	(423)	18.4	6.5	15.2	20.8	36.2	2.9	100.0	751.9	
무응답	(85)	14.6	2.3	17.0	16.3	45.8	4.1	100.0	1,048.6	
방한 목적	여가/위락/휴가	(2,749)	8.9	6.7	12.2	26.2	44.0	1.9	100.0	817.5
	뷰티/건강/치료	(93)	6.5	3.5	7.3	17.3	38.3	27.0	100.0	1,124.0
	종교 및 순례	(64)	24.9	15.4	10.6	14.6	34.6	0.0	100.0	906.7
	쇼핑	(700)	2.7	4.0	8.4	28.2	53.8	2.9	100.0	1,101.1
	친구/친지 방문	(1,124)	13.5	8.2	13.6	26.7	37.0	1.0	100.0	702.3
	사업/전문 활동	(2,585)	39.0	10.2	13.4	17.6	17.6	2.2	100.0	397.8
교육	(640)	6.2	4.0	9.6	17.5	53.1	9.6	100.0	1,011.8	
기타	(9)	29.0	9.3	32.5	8.9	2.8	17.5	100.0	148.2	
여행형태	개별여행	(7,964)	18.7	7.6	12.2	22.7	35.9	2.9	100.0	706.0
방한 횟수	1회	(4,142)	16.3	7.0	11.2	24.2	38.7	2.7	100.0	757.9
	2회	(1,272)	17.0	6.5	12.4	20.7	40.9	2.4	100.0	774.2
	3회	(759)	19.4	8.8	13.5	23.9	30.0	4.5	100.0	621.2
	4회 이상	(1,791)	25.2	9.4	13.8	20.4	28.1	3.0	100.0	572.0



<표 31-4> 1인 지출 경비 - 개별여행객 지출 경비(식음료비)

(단위: %)

BASE: 개별여행자		사례수	0\$	0\$초과 30\$이하	30\$초과 100\$이하	100\$초과	최대금액 초과자	계	평균(US\$)
■ 전 체 ■		(7,964)	17.2	4.4	18.4	57.2	2.9	100.0	278.8
성별	1	(516)	18.8	3.5	20.0	53.7	4.1	100.0	274.4
	2	(549)	15.7	4.5	20.7	54.0	5.1	100.0	259.3
	3	(628)	17.4	6.9	21.1	52.7	2.0	100.0	209.3
	4	(677)	25.2	6.3	16.4	51.3	0.7	100.0	234.1
	5	(570)	20.3	3.9	20.4	52.2	3.3	100.0	259.4
	6	(670)	20.0	4.0	19.3	51.6	5.0	100.0	295.9
	7	(675)	18.6	3.7	21.5	52.7	3.6	100.0	244.3
	8	(823)	15.4	3.0	14.5	64.2	2.9	100.0	337.1
	9	(725)	13.6	4.3	17.3	62.1	2.7	100.0	277.6
	10	(756)	18.7	4.3	16.1	60.4	0.5	100.0	269.6
	11	(663)	15.1	3.8	13.8	64.4	2.8	100.0	275.1
	12	(713)	8.5	4.5	22.0	62.3	2.8	100.0	381.6
거주국	일본	(2,123)	9.9	7.8	29.3	51.7	1.3	100.0	147.1
	미국	(2,367)	18.0	1.1	11.3	64.3	5.2	100.0	344.5
	중국	(306)	19.8	5.8	12.4	60.7	1.3	100.0	225.1
	싱가포르	(148)	18.0	2.7	12.7	65.4	1.2	100.0	306.9
	대만	(191)	15.7	5.7	26.7	50.1	1.8	100.0	194.8
	태국	(110)	25.7	4.0	19.5	50.0	0.8	100.0	206.2
	말레이시아	(138)	15.8	1.7	21.7	59.4	1.5	100.0	220.1
	호주	(130)	18.2	6.9	14.1	59.6	1.1	100.0	277.6
	미국	(758)	17.0	4.4	17.6	59.3	1.6	100.0	419.9
	캐나다	(138)	18.0	3.5	13.0	61.9	3.6	100.0	384.4
	영국	(120)	25.4	4.0	16.2	52.8	1.6	100.0	286.9
	독일	(98)	25.0	6.2	14.8	52.8	1.2	100.0	212.0
	프랑스	(75)	32.2	5.0	14.5	45.8	2.5	100.0	243.4
	러시아	(128)	24.4	4.8	12.2	54.9	3.7	100.0	325.5
	중화인민공화국	(132)	16.8	4.9	18.6	52.3	7.4	100.0	329.7
인도네시아	(67)	34.2	1.7	18.0	44.8	1.3	100.0	292.4	
기타	(934)	24.3	4.3	16.2	52.3	2.8	100.0	332.8	
성별	남자	(4,089)	20.9	4.6	17.6	54.2	2.6	100.0	282.9
	여자	(3,876)	13.2	4.1	19.2	60.3	3.2	100.0	274.6
연령	15~20세	(360)	13.8	4.5	13.3	63.8	4.6	100.0	446.3
	21~30세	(2,748)	14.4	3.5	17.1	60.9	4.2	100.0	345.8
	31~40세	(2,049)	18.5	4.4	20.5	54.6	2.0	100.0	244.3
	41~50세	(1,453)	18.5	5.6	19.3	54.9	1.7	100.0	221.2
	51~60세	(931)	21.5	5.2	18.4	53.4	1.6	100.0	219.3
	61세 이상	(400)	16.7	3.9	19.1	56.5	3.9	100.0	213.2
직업	모름/무응답	(22)	24.9	5.5	9.6	60.0	0.0	100.0	180.2
	공무원, 군경	(417)	15.3	3.9	19.5	59.3	2.0	100.0	303.1
	기업인, 경영인	(1,159)	27.7	4.9	15.6	50.2	1.6	100.0	235.1
	사무직, 기술직	(1,408)	16.3	5.8	21.7	54.2	1.9	100.0	193.9
	판매, 서비스	(938)	12.3	4.1	23.6	58.2	1.8	100.0	217.3
	전문직	(860)	19.5	4.4	16.7	57.7	1.7	100.0	279.8
	생산/기능/노무	(282)	16.9	7.1	20.8	53.7	1.4	100.0	238.4
	자영업자	(658)	12.2	2.9	16.2	63.4	5.3	100.0	307.3
	학생	(1,131)	13.2	2.8	14.5	62.8	6.6	100.0	461.8
	주부	(326)	12.6	2.9	24.1	58.1	2.2	100.0	205.4
	은퇴자	(132)	19.7	4.7	13.0	59.5	3.1	100.0	252.4
	무직	(144)	16.7	1.3	16.0	63.9	2.2	100.0	357.2
방한 목적	기타	(423)	13.9	6.5	17.0	59.6	2.9	100.0	384.4
	무응답	(85)	48.4	0.0	14.4	33.1	4.1	100.0	102.8
	여가/위락/휴가	(2,749)	11.1	4.2	20.2	62.6	1.9	100.0	229.8
	뷰티/건강/치료	(93)	9.3	4.3	17.2	42.2	27.0	100.0	249.2
	종교 및 순례	(64)	20.3	16.1	16.9	46.7	0.0	100.0	168.4
	쇼핑	(700)	4.8	4.7	23.3	64.3	2.9	100.0	203.0
	친구/친지 방문	(1,124)	20.8	2.4	19.6	56.3	1.0	100.0	252.5
여행형태	사업/전문	(2,585)	27.9	5.5	17.8	46.6	2.2	100.0	244.0
	교육	(640)	8.1	1.6	6.1	74.5	9.6	100.0	817.6
	기타	(9)	0.0	37.9	16.8	27.8	17.5	100.0	88.7
	개별여행	(7,964)	17.2	4.4	18.4	57.2	2.9	100.0	278.8
	1회	(4,142)	16.6	3.8	16.2	60.8	2.7	100.0	304.8
	2회 이상	(1,272)	18.3	3.8	18.9	56.5	2.4	100.0	270.0
방한 횟수	3회	(759)	15.7	5.0	19.8	55.0	4.5	100.0	272.9
	4회 이상	(1,791)	18.1	5.9	22.6	50.4	3.0	100.0	227.4

<표 31-5> 1인 지출 경비 - 개별여행객 지출 경비(현지 교통비)

(단위: %)

BASE: 개별여행자	사례수	50\$이하	50\$초과 100\$이하	100\$초과 200\$이하	200\$초과 500\$이하	500\$초과	최대금액 초과자	계	평균(US\$)	
전 체	(7,964)	62.1	16.1	11.3	5.8	1.8	2.9	100.0	74.0	
별 년 표	1	(516)	63.6	14.7	11.3	4.6	1.7	4.1	100.0	68.8
	2	(549)	55.7	20.0	11.1	5.4	2.7	5.1	100.0	89.7
	3	(628)	63.1	16.8	12.1	3.8	2.2	2.0	100.0	70.0
	4	(677)	67.5	15.3	10.7	4.0	1.8	0.7	100.0	61.3
	5	(570)	67.1	13.3	7.4	7.1	1.8	3.3	100.0	65.2
	6	(670)	64.7	12.9	9.8	4.7	2.8	5.0	100.0	81.1
	7	(675)	62.3	16.6	11.5	4.9	1.0	3.6	100.0	68.8
	8	(823)	60.2	16.5	12.0	6.3	2.2	2.9	100.0	79.2
	9	(725)	63.0	15.5	13.8	4.4	0.6	2.7	100.0	62.0
	10	(756)	64.5	16.3	10.2	6.6	1.8	0.5	100.0	70.5
	11	(663)	57.2	16.8	14.2	8.4	0.6	2.8	100.0	72.9
	12	(713)	56.1	18.9	10.7	8.8	2.8	2.8	100.0	97.9
거주국	일본	(2,123)	66.8	18.1	9.7	3.4	0.8	1.3	100.0	48.9
	미국	(2,367)	52.1	17.9	15.0	7.4	2.3	5.2	100.0	95.4
	중국	(306)	61.7	17.5	13.8	4.6	1.0	1.3	100.0	60.3
	싱가포르	(148)	51.5	20.7	12.9	13.5	0.2	1.2	100.0	89.5
	대만	(191)	64.5	17.1	9.0	6.1	1.5	1.8	100.0	63.2
	태국	(110)	64.0	9.7	10.7	5.3	9.5	0.8	100.0	141.6
	말레이시아	(138)	48.3	20.6	16.2	11.6	1.8	1.5	100.0	107.8
	호주	(130)	70.3	12.6	9.4	5.9	0.7	1.1	100.0	52.8
	미국	(758)	70.9	11.6	8.0	5.7	2.2	1.6	100.0	74.9
	캐나다	(138)	65.4	13.7	10.4	4.7	2.2	3.6	100.0	69.2
	영국	(120)	73.6	11.5	8.3	3.4	1.5	1.6	100.0	59.1
	독일	(98)	77.4	11.3	6.3	3.1	0.8	1.2	100.0	37.1
	프랑스	(75)	65.3	15.0	9.6	5.1	2.6	2.5	100.0	70.7
	러시아	(128)	58.8	14.8	11.5	10.3	0.9	3.7	100.0	84.8
중동	(132)	57.5	15.4	9.8	8.0	1.9	7.4	100.0	91.5	
인도	(67)	67.2	16.0	9.7	4.5	1.2	1.3	100.0	67.9	
기타	(934)	68.3	12.1	8.5	5.7	2.6	2.8	100.0	75.6	
성 별	남자	(4,089)	64.1	14.8	10.8	6.1	1.7	2.6	100.0	71.7
	여자	(3,876)	59.9	17.6	11.8	5.5	2.0	3.2	100.0	76.4
연 령	15~20세	(360)	58.5	13.1	12.8	8.0	2.9	4.6	100.0	91.4
	21~30세	(2,748)	57.6	17.2	11.7	6.7	2.5	4.2	100.0	87.0
	31~40세	(2,049)	63.4	17.5	10.2	5.2	1.8	2.0	100.0	71.9
	41~50세	(1,453)	65.9	15.0	10.9	5.4	1.1	1.7	100.0	63.8
	51~60세	(931)	66.1	14.0	12.9	4.5	1.0	1.6	100.0	59.2
	61세 이상	(400)	65.6	14.4	10.4	5.0	0.8	3.9	100.0	54.1
	모름/무응답	(22)	70.0	5.9	15.8	8.3	0.0	0.0	100.0	60.2
직업	공무원	(417)	62.7	16.0	11.0	6.5	1.8	2.0	100.0	71.0
	기업인, 경영직	(1,159)	68.7	13.7	8.9	5.8	1.3	1.6	100.0	64.3
	사무직, 기술직	(1,408)	63.4	17.9	11.8	3.8	1.2	1.9	100.0	61.6
	판매, 서비스직	(938)	62.3	20.1	10.0	4.6	1.2	1.8	100.0	63.2
	전문직	(860)	64.6	14.1	11.8	5.9	1.8	1.7	100.0	73.0
	생산/기능/노무직	(282)	64.9	15.1	10.7	6.7	1.2	1.4	100.0	73.4
	자영업자	(658)	53.6	15.0	15.8	7.2	3.2	5.3	100.0	95.6
	학생	(1,131)	56.4	14.4	11.8	7.9	3.0	6.6	100.0	97.8
	주부	(326)	54.7	22.6	13.2	6.6	0.6	2.2	100.0	71.1
	은퇴자	(132)	60.5	14.3	12.8	7.3	2.0	3.1	100.0	94.0
	무직	(144)	52.2	22.5	14.9	6.1	2.2	2.2	100.0	88.0
	기타	(423)	65.8	14.4	8.5	5.0	3.3	2.9	100.0	77.7
무응답	(85)	77.6	11.1	3.8	3.0	0.4	4.1	100.0	30.6	
방한 목적	여가/위락/휴가	(2,749)	58.4	18.6	13.5	6.3	1.3	1.9	100.0	74.8
	뷰티/건강/치료	(93)	43.3	13.7	7.8	4.9	3.2	27.0	100.0	81.2
	종교 및 순례	(64)	66.0	7.0	15.6	3.8	7.6	0.0	100.0	102.4
	쇼핑	(700)	59.3	23.0	10.0	3.5	1.3	2.9	100.0	64.6
	친구/친지 방문	(1,124)	65.8	16.9	10.4	4.7	1.2	1.0	100.0	63.8
	사업/전문 활동	(2,585)	69.2	12.8	9.0	4.8	1.9	2.2	100.0	65.5
	교육	(640)	47.5	11.8	14.0	12.3	4.8	9.6	100.0	134.2
	기타	(9)	73.7	0.0	6.0	0.0	2.8	17.5	100.0	37.5
여행형태	개별여행	(7,964)	62.1	16.1	11.3	5.8	1.8	2.9	100.0	74.0
	방한 회수	(4,142)	61.0	15.8	12.1	6.5	1.9	2.7	100.0	79.5
방한 회수	1회	(1,272)	58.4	19.2	11.6	6.0	2.5	2.4	100.0	79.3
	2회	(759)	60.5	18.2	10.3	5.0	1.4	4.5	100.0	68.9
	3회	(759)	60.5	18.2	10.3	5.0	1.4	4.5	100.0	68.9
	4회 이상	(1,791)	67.7	13.9	9.6	4.4	1.3	3.0	100.0	59.6



<표 31-6> 1인 지출 경비 - 개별여행객 지출 경비(오락관련 지출)

(단위: %)

BASE: 개별여행자		사례수	0\$	0\$초과 100\$이하	100\$초과	최대금액 초과자	계	평균(US\$)
■ 전 체 ■		(7,964)	79.4	6.6	11.1	2.9	100.0	59.0
별표	1	(516)	75.4	6.7	13.8	4.1	100.0	85.1
	2	(549)	77.9	7.6	9.5	5.1	100.0	68.8
	3	(628)	81.7	6.1	10.2	2.0	100.0	43.3
	4	(677)	81.0	5.2	13.0	0.7	100.0	58.2
	5	(570)	76.4	6.9	13.5	3.3	100.0	91.9
	6	(670)	76.8	7.6	10.6	5.0	100.0	71.1
	7	(675)	78.7	6.7	11.0	3.6	100.0	45.8
	8	(823)	76.6	7.4	13.1	2.9	100.0	57.7
	9	(725)	77.5	7.9	11.9	2.7	100.0	60.9
	10	(756)	87.5	5.3	6.7	0.5	100.0	26.4
	11	(663)	82.7	4.2	10.2	2.8	100.0	55.5
	12	(713)	79.0	7.5	10.7	2.8	100.0	61.5
거주국	일본	(2,123)	79.5	5.9	13.2	1.3	100.0	64.2
	미국	(2,367)	71.8	7.7	15.3	5.2	100.0	95.8
	홍콩	(306)	84.6	6.2	7.9	1.3	100.0	24.1
	싱가포르	(148)	86.1	6.0	6.7	1.2	100.0	33.7
	대만	(191)	81.6	7.9	8.7	1.8	100.0	25.4
	태국	(110)	85.7	7.4	6.2	0.8	100.0	25.4
	말레이시아	(138)	86.8	6.8	4.9	1.5	100.0	26.6
	호주	(130)	84.7	7.6	6.6	1.1	100.0	23.4
	미국	(758)	84.0	7.0	7.5	1.6	100.0	38.8
	캐나다	(138)	79.3	7.6	9.6	3.6	100.0	50.1
	영국	(120)	91.5	4.0	2.9	1.6	100.0	11.3
	독일	(98)	91.6	3.3	3.9	1.2	100.0	13.9
	프랑스	(75)	86.5	7.0	4.0	2.5	100.0	19.6
	러시아	(128)	79.6	6.5	10.2	3.7	100.0	57.7
중화인민공화국	(132)	82.1	5.7	4.8	7.4	100.0	22.1	
인도네시아	(67)	88.5	4.6	5.6	1.3	100.0	24.3	
기타	(934)	84.3	5.6	7.2	2.8	100.0	32.8	
성별	남자	(4,089)	81.0	5.1	11.3	2.6	100.0	65.0
	여자	(3,876)	77.7	8.2	11.0	3.2	100.0	52.7
연령	15~20세	(360)	68.3	10.2	16.8	4.6	100.0	108.7
	21~30세	(2,748)	73.0	9.4	13.3	4.2	100.0	72.2
	31~40세	(2,049)	83.5	5.5	9.1	2.0	100.0	49.6
	41~50세	(1,453)	82.8	4.5	11.0	1.7	100.0	57.9
	51~60세	(931)	85.5	4.9	8.0	1.6	100.0	32.5
	61세 이상	(400)	84.2	1.9	10.0	3.9	100.0	44.6
	모름/무응답	(22)	98.7	0.0	1.3	0.0	100.0	5.1
직업	공무원, 군인	(417)	82.9	4.7	10.3	2.0	100.0	45.2
	기업인, 경영직	(1,159)	87.4	4.5	6.5	1.6	100.0	46.4
	사무직, 기술직	(1,408)	82.7	6.0	9.4	1.9	100.0	40.3
	판매, 서비스직	(938)	80.0	7.7	10.6	1.8	100.0	53.0
	전문직	(860)	81.3	6.9	10.1	1.7	100.0	36.6
	생산/기능/노무직	(282)	79.9	4.3	14.3	1.4	100.0	47.9
	자영업자	(658)	72.9	6.5	15.4	5.3	100.0	115.1
	학생	(1,131)	66.3	8.8	18.4	6.6	100.0	117.1
	주부	(326)	80.6	10.1	7.1	2.2	100.0	26.8
	은퇴자	(132)	87.4	1.2	8.3	3.1	100.0	30.0
	무직	(144)	78.0	6.8	13.0	2.2	100.0	47.4
기타	(423)	82.1	8.0	6.9	2.9	100.0	42.4	
무응답	(85)	67.9	5.8	22.2	4.1	100.0	54.2	
방한 목적	여가/위락/휴가	(2,749)	74.4	8.7	15.0	1.9	100.0	71.3
	뷰티/건강/치료	(93)	60.7	6.8	5.5	27.0	100.0	23.2
	종교 및 순례	(64)	89.6	2.9	7.6	0.0	100.0	12.2
	쇼핑	(700)	83.1	8.6	5.4	2.9	100.0	25.5
	친구/친지 방문	(1,124)	77.3	10.3	11.4	1.0	100.0	56.2
	사업/전문 활동	(2,585)	90.1	2.5	5.2	2.2	100.0	30.1
	교육	(640)	59.0	5.6	25.7	9.6	100.0	183.1
기타	(9)	79.3	3.2	0.0	17.5	100.0	0.7	
여행형태	개별여행	(7,964)	79.4	6.6	11.1	2.9	100.0	59.0
방한 횟수	1회	(4,142)	79.7	7.4	10.2	2.7	100.0	53.4
	2회	(1,272)	77.2	6.1	14.2	2.4	100.0	65.4
	3회	(759)	77.2	6.9	11.4	4.5	100.0	60.5
	4회 이상	(1,791)	81.2	4.9	10.9	3.0	100.0	66.9

<표 31-7> 1인 지출 경비 - 개별여행객 지출 경비(한국여행사 지불비)

(단위: %)

BASE: 개별여행자		사례수	0\$	0\$초과 100\$이하	100\$초과	최대금액 초과자	계	평균(US\$)
■ 전 체 ■		(7,964)	95.3	0.7	1.1	2.9	100.0	6.1
성 별	1	(516)	94.2	0.8	1.0	4.1	100.0	2.2
	2	(549)	93.5	0.6	0.8	5.1	100.0	3.4
	3	(628)	95.4	0.3	2.3	2.0	100.0	10.7
	4	(677)	96.9	0.8	1.6	0.7	100.0	8.5
	5	(570)	95.4	0.2	1.1	3.3	100.0	13.8
	6	(670)	93.0	1.1	0.8	5.0	100.0	5.7
	7	(675)	95.2	0.7	0.4	3.6	100.0	1.7
	8	(823)	95.0	0.4	1.7	2.9	100.0	10.8
	9	(725)	96.1	0.6	0.5	2.7	100.0	1.8
	10	(756)	98.6	0.5	0.4	0.5	100.0	1.7
	11	(663)	94.8	1.6	0.7	2.8	100.0	3.9
	12	(713)	94.8	0.6	1.9	2.8	100.0	8.2
거주국	일본	(2,123)	97.5	0.4	0.8	1.3	100.0	2.7
	미국	(2,367)	93.1	0.5	1.2	5.2	100.0	10.7
	중국	(306)	97.1	0.8	0.9	1.3	100.0	2.5
	싱가포르	(148)	96.5	0.9	1.4	1.2	100.0	6.8
	대만	(191)	97.5	0.7	0.0	1.8	100.0	0.4
	태국	(110)	95.7	0.7	2.8	0.8	100.0	10.6
	말레이시아	(138)	93.4	1.7	3.4	1.5	100.0	13.3
	호주	(130)	95.2	1.7	2.0	1.1	100.0	9.4
	미국	(758)	97.0	0.6	0.8	1.6	100.0	2.4
	캐나다	(138)	94.6	0.9	0.9	3.6	100.0	2.1
	영국	(120)	97.3	0.8	0.2	1.6	100.0	0.9
	북유럽	(98)	98.3	0.5	0.0	1.2	100.0	0.2
	스웨덴	(75)	96.8	0.0	0.7	2.5	100.0	2.0
	러시아	(128)	93.7	0.6	1.9	3.7	100.0	5.7
중동	(132)	91.1	1.1	0.4	7.4	100.0	2.0	
인도	(67)	98.4	0.0	0.3	1.3	100.0	3.4	
기타	(934)	93.7	1.7	1.8	2.8	100.0	8.5	
성 별	남자	(4,089)	95.9	0.7	0.8	2.6	100.0	3.8
	여자	(3,876)	94.7	0.7	1.4	3.2	100.0	8.5
연령	15~20세	(360)	93.4	1.0	0.9	4.6	100.0	4.1
	21~30세	(2,748)	93.5	0.8	1.5	4.2	100.0	8.6
	31~40세	(2,049)	96.8	0.6	0.7	2.0	100.0	4.5
	41~50세	(1,453)	96.6	0.5	1.2	1.7	100.0	6.5
	51~60세	(931)	96.4	0.9	1.1	1.6	100.0	3.9
	61세 이상	(400)	94.7	0.4	1.0	3.9	100.0	2.1
	모름/무응답	(22)	100.0	0.0	0.0	0.0	100.0	0.0
직업	공무원, 군경	(417)	96.4	1.1	0.5	2.0	100.0	1.4
	기업인, 경영	(1,159)	96.9	0.6	0.9	1.6	100.0	4.2
	사무직, 기술	(1,408)	97.2	0.2	0.7	1.9	100.0	3.6
	판매, 서비스	(938)	96.8	0.4	1.0	1.8	100.0	6.9
	전문직	(860)	96.3	0.6	1.4	1.7	100.0	4.9
	생산/기능/노무	(282)	97.2	1.0	0.4	1.4	100.0	1.6
	자영업자	(658)	91.9	1.5	1.2	5.3	100.0	4.9
	학생	(1,131)	90.2	1.2	2.0	6.6	100.0	14.9
	주부	(326)	95.0	1.2	1.5	2.2	100.0	15.8
	은퇴자	(132)	95.3	0.6	1.0	3.1	100.0	2.4
	무직	(144)	97.6	0.3	0.0	2.2	100.0	0.0
	기타	(423)	95.3	0.1	1.7	2.9	100.0	3.1
	무응답	(85)	94.9	1.0	0.0	4.1	100.0	0.1
방한 목적	여가/위락/휴가	(2,749)	95.6	1.1	1.4	1.9	100.0	6.1
	뷰티/건강/치료	(93)	71.5	0.0	1.5	27.0	100.0	5.9
	종교 및 순례	(64)	97.5	0.0	2.5	0.0	100.0	2.5
	쇼핑	(700)	96.1	0.2	0.8	2.9	100.0	7.5
	친구/친지 방문	(1,124)	97.3	0.7	1.0	1.0	100.0	2.7
	사업/전문 활동	(2,585)	96.9	0.4	0.4	2.2	100.0	3.2
	교육	(640)	86.6	1.1	2.8	9.6	100.0	23.5
기타	(9)	82.5	0.0	0.0	17.5	100.0	0.0	
여행형태	개별여행	(7,964)	95.3	0.7	1.1	2.9	100.0	6.1
방한 횟수	1회	(4,142)	94.9	1.0	1.4	2.7	100.0	8.8
	2회	(1,272)	95.8	0.6	1.1	2.4	100.0	5.6
	3회	(759)	94.5	0.4	0.6	4.5	100.0	1.5
	4회 이상	(1,791)	96.2	0.2	0.6	3.0	100.0	1.9



<표 31-8> 1인 지출 경비 - 개별여행객 지출 경비(문화관련 지출)

(단위: %)

BASE: 개별여행자		사례수	0\$	0\$초과 100\$이하	100\$초과	최대금액 초과자	계	평균(US\$)
■ 전 체 ■		(7,964)	90.2	4.0	2.9	2.9	100.0	36.5
별 분	1	(516)	86.7	4.9	4.4	4.1	100.0	92.7
	2	(549)	90.0	3.5	1.4	5.1	100.0	8.0
	3	(628)	89.0	5.2	3.8	2.0	100.0	19.2
	4	(677)	91.9	3.7	3.7	0.7	100.0	89.8
	5	(570)	86.4	4.6	5.7	3.3	100.0	121.5
	6	(670)	87.4	5.1	2.5	5.0	100.0	61.0
	7	(675)	89.1	4.3	3.0	3.6	100.0	30.7
	8	(823)	91.9	3.7	1.5	2.9	100.0	4.5
	9	(725)	91.2	4.2	1.9	2.7	100.0	8.9
	10	(756)	95.7	2.2	1.5	0.5	100.0	8.1
	11	(663)	93.7	2.7	0.7	2.8	100.0	2.8
	12	(713)	87.0	4.8	5.5	2.8	100.0	23.8
거주국	대한민국	(2,123)	93.3	2.9	2.4	1.3	100.0	7.5
	미국	(2,367)	88.6	2.2	3.9	5.2	100.0	101.5
	일본	(306)	92.3	4.7	1.7	1.3	100.0	4.6
	싱가포르	(148)	90.9	6.7	1.2	1.2	100.0	5.8
	대만	(191)	93.6	3.0	1.6	1.8	100.0	16.7
	태국	(110)	91.0	6.3	1.9	0.8	100.0	6.0
	말레이시아	(138)	87.5	8.1	2.9	1.5	100.0	10.2
	중국	(130)	89.9	7.9	1.1	1.1	100.0	4.4
	미국	(758)	88.3	7.6	2.5	1.6	100.0	13.1
	캐나다	(138)	84.0	8.2	4.2	3.6	100.0	19.8
	영국	(120)	93.0	4.0	1.4	1.6	100.0	5.7
	독일	(98)	91.5	4.9	2.4	1.2	100.0	9.6
	프랑스	(75)	87.1	5.9	4.5	2.5	100.0	16.5
	러시아	(128)	86.2	5.9	4.1	3.7	100.0	19.1
중화인민공화국	(132)	84.1	6.4	2.1	7.4	100.0	11.4	
인도네시아	(67)	95.1	2.1	1.6	1.3	100.0	10.8	
기타	(934)	89.2	5.1	2.8	2.8	100.0	12.3	
성 분	남자	(4,089)	92.0	3.3	2.1	2.6	100.0	25.6
	여자	(3,876)	88.3	4.8	3.7	3.2	100.0	48.1
연 령	15~20세	(360)	81.1	5.5	8.8	4.6	100.0	196.3
	21~30세	(2,748)	86.8	4.8	4.2	4.2	100.0	69.0
	31~40세	(2,049)	92.6	3.8	1.6	2.0	100.0	6.4
	41~50세	(1,453)	92.4	3.7	2.2	1.7	100.0	9.3
	51~60세	(931)	93.7	3.3	1.3	1.6	100.0	3.9
	61세 이상	(400)	92.8	2.1	1.3	3.9	100.0	8.9
직업	모름/무응답	(22)	100.0	0.0	0.0	0.0	100.0	0.0
	공무원	(417)	90.3	4.3	3.4	2.0	100.0	9.8
	기업인, 경영직	(1,159)	93.2	3.7	1.5	1.6	100.0	7.1
	사무, 기술직	(1,408)	93.3	3.0	1.8	1.9	100.0	6.6
	판매, 서비스직	(938)	93.8	3.5	0.9	1.8	100.0	6.3
	전문직	(860)	88.6	6.8	2.8	1.7	100.0	11.2
	생산/기능/노무직	(282)	95.1	2.9	0.5	1.4	100.0	3.1
	자영업자	(658)	90.4	2.9	1.4	5.3	100.0	4.5
	학생	(1,131)	78.5	5.3	9.6	6.6	100.0	221.0
	주부	(326)	92.6	1.7	3.5	2.2	100.0	13.5
	은퇴자	(132)	92.7	4.0	0.3	3.1	100.0	2.2
	무직	(144)	92.5	4.7	0.7	2.2	100.0	2.2
	기타	(423)	90.0	5.2	1.9	2.9	100.0	9.0
무응답	(85)	95.9	0.0	0.0	4.1	100.0	0.0	
방한 목적	여가/위락/휴가	(2,749)	89.3	5.9	2.9	1.9	100.0	11.8
	뷰티/건강/치료	(93)	71.5	1.1	0.3	27.0	100.0	2.3
	종교 및 순례	(64)	98.7	1.3	0.0	0.0	100.0	0.2
	쇼핑	(700)	94.5	1.8	0.7	2.9	100.0	4.3
	친구/친지 방문	(1,124)	91.4	5.1	2.6	1.0	100.0	8.8
	사업/전문 활동	(2,585)	94.6	2.3	0.9	2.2	100.0	4.9
	교육	(640)	71.7	4.2	14.5	9.6	100.0	389.1
기타	(9)	79.3	3.2	0.0	17.5	100.0	0.4	
여행형태	개별여행	(7,964)	90.2	4.0	2.9	2.9	100.0	36.5
방한 횟수	1회	(4,142)	90.1	4.7	2.6	2.7	100.0	21.0
	2회	(1,272)	89.4	5.0	3.2	2.4	100.0	72.1
	3회	(759)	88.8	3.6	3.1	4.5	100.0	80.4
	4회 이상	(1,791)	91.7	2.0	3.3	3.0	100.0	28.7

<표 31-9> 1인 지출 경비 - 개별여행객 지출 경비(운동관련 지출)

(단위: %)

BASE: 개별여행자		사례수	0\$	0\$초과 100\$이하	100\$초과	최대금액 초과자	계	평균(US\$)
■ 전 체 ■		(7,964)	95.6	0.6	0.8	2.9	100.0	4.0
별 분	1	(516)	93.3	0.6	2.1	4.1	100.0	11.4
	2	(549)	93.1	0.9	0.9	5.1	100.0	3.6
	3	(628)	97.1	0.3	0.6	2.0	100.0	3.0
	4	(677)	98.4	0.1	0.8	0.7	100.0	3.5
	5	(570)	95.9	0.8	0.1	3.3	100.0	0.8
	6	(670)	93.1	1.1	0.8	5.0	100.0	1.8
	7	(675)	93.8	1.5	1.1	3.6	100.0	5.9
	8	(823)	96.3	0.4	0.5	2.9	100.0	1.8
	9	(725)	96.4	0.8	0.1	2.7	100.0	1.5
	10	(756)	98.6	0.7	0.2	0.5	100.0	0.6
	11	(663)	96.9	0.0	0.2	2.8	100.0	2.2
	12	(713)	93.6	0.7	2.9	2.8	100.0	13.5
거주국	미	(2,123)	97.9	0.5	0.3	1.3	100.0	1.7
	캐나다	(2,367)	93.8	0.2	0.8	5.2	100.0	3.6
	영국	(306)	96.6	1.0	1.2	1.3	100.0	3.3
	프랑스	(148)	94.1	0.8	3.9	1.2	100.0	26.6
	독일	(191)	97.9	0.0	0.3	1.8	100.0	1.0
	일본	(110)	98.0	0.8	0.4	0.8	100.0	1.3
	중국	(138)	95.1	2.4	1.1	1.5	100.0	5.5
	미국	(130)	97.4	0.4	1.1	1.1	100.0	1.6
	한국	(758)	95.8	1.3	1.3	1.6	100.0	7.2
	일본	(138)	92.6	2.4	1.5	3.6	100.0	6.9
	영국	(120)	95.2	2.5	0.7	1.6	100.0	5.0
	프랑스	(98)	97.7	0.9	0.2	1.2	100.0	1.5
	독일	(75)	95.4	1.2	0.9	2.5	100.0	2.5
	러시아	(128)	95.6	0.3	0.3	3.7	100.0	0.6
	중국	(132)	91.6	0.0	1.0	7.4	100.0	6.4
인도	(67)	96.7	1.3	0.7	1.3	100.0	8.8	
기타	(934)	95.1	0.7	1.3	2.8	100.0	4.8	
성 분	남자	(4,089)	95.7	0.7	1.0	2.6	100.0	4.7
	여자	(3,876)	95.6	0.6	0.7	3.2	100.0	3.2
연 령	15~20세	(360)	93.8	0.0	1.5	4.6	100.0	5.7
	21~30세	(2,748)	93.7	0.9	1.2	4.2	100.0	5.0
	31~40세	(2,049)	96.9	0.5	0.6	2.0	100.0	3.3
	41~50세	(1,453)	96.9	0.6	0.7	1.7	100.0	4.9
	51~60세	(931)	97.3	0.8	0.2	1.6	100.0	1.4
	61세 이상	(400)	95.2	0.1	0.8	3.9	100.0	2.1
	모름/무응답	(22)	100.0	0.0	0.0	0.0	100.0	0.0
직업	공무원	(417)	95.6	1.2	1.2	2.0	100.0	10.8
	기업인, 경영직	(1,159)	97.1	0.5	0.8	1.6	100.0	2.9
	사무, 기술직	(1,408)	97.2	0.6	0.3	1.9	100.0	1.2
	판매, 서비스직	(938)	97.9	0.0	0.3	1.8	100.0	0.9
	전문직	(860)	95.4	1.3	1.6	1.7	100.0	7.9
	생산/기능/노무직	(282)	97.9	0.7	0.0	1.4	100.0	0.3
	자영업자	(658)	93.8	0.3	0.6	5.3	100.0	4.2
	학생	(1,131)	90.5	1.0	1.9	6.6	100.0	8.5
	주부	(326)	97.1	0.5	0.1	2.2	100.0	2.2
	은퇴자	(132)	96.4	0.5	0.0	3.1	100.0	0.3
	무직	(144)	97.2	0.2	0.4	2.2	100.0	1.4
	기타	(423)	95.6	0.9	0.5	2.9	100.0	2.6
	무응답	(85)	94.0	0.0	1.9	4.1	100.0	4.0
방한 목적	여가/위락/휴가	(2,749)	96.3	0.7	1.1	1.9	100.0	4.3
	뷰티/건강/치료	(93)	73.0	0.0	0.0	27.0	100.0	0.0
	종교 및 순례	(64)	99.6	0.4	0.0	0.0	100.0	0.0
	쇼핑	(700)	96.4	0.3	0.4	2.9	100.0	1.6
	친구/친지 방문	(1,124)	97.5	1.2	0.4	1.0	100.0	2.0
	사업/전문 활동	(2,585)	97.0	0.4	0.5	2.2	100.0	3.5
	교육	(640)	86.6	1.0	2.8	9.6	100.0	12.3
기타	(9)	82.5	0.0	0.0	17.5	100.0	0.0	
여행형태	개별여행	(7,964)	95.6	0.6	0.8	2.9	100.0	4.0
방한 횟수	1회	(4,142)	95.8	0.9	0.7	2.7	100.0	3.7
	2회	(1,272)	95.5	0.6	1.5	2.4	100.0	5.2
	3회	(759)	94.0	0.2	1.3	4.5	100.0	6.5
	4회 이상	(1,791)	96.1	0.3	0.6	3.0	100.0	2.6



<표 31-10> 1인 지출 경비 - 개별여행객 지출 경비(기타비용)

(단위: %)

BASE: 개별여행자		사례수	0\$	0\$초과 100\$이하	100\$초과	최대금액 초과자	계	평균(US\$)
■ 전 체 ■		(7,964)	90.7	2.4	4.1	2.9	100.0	46.6
별 분	1	(516)	88.3	2.5	5.1	4.1	100.0	53.4
	2	(549)	86.8	3.4	4.7	5.1	100.0	56.7
	3	(628)	92.2	1.6	4.2	2.0	100.0	42.4
	4	(677)	93.3	2.2	3.9	0.7	100.0	43.1
	5	(570)	89.9	2.4	4.4	3.3	100.0	83.2
	6	(670)	89.0	1.3	4.6	5.0	100.0	47.5
	7	(675)	91.4	2.7	2.4	3.6	100.0	30.0
	8	(823)	90.2	2.4	4.5	2.9	100.0	34.0
	9	(725)	91.0	1.2	5.1	2.7	100.0	29.2
	10	(756)	94.4	2.0	3.0	0.5	100.0	38.0
	11	(663)	91.3	2.3	3.6	2.8	100.0	58.5
	12	(713)	88.8	4.5	3.9	2.8	100.0	57.0
거주국	미국	(2,123)	90.5	2.5	5.7	1.3	100.0	53.2
	캐나다	(2,367)	89.2	1.7	3.9	5.2	100.0	54.5
	일본	(306)	97.1	1.0	0.6	1.3	100.0	5.8
	싱가포르	(148)	95.6	1.3	2.0	1.2	100.0	16.3
	대만	(191)	97.4	0.4	0.4	1.8	100.0	0.9
	태국	(110)	91.6	2.7	4.9	0.8	100.0	67.9
	말레이시아	(138)	94.3	1.6	2.6	1.5	100.0	15.1
	중국	(130)	95.7	1.8	1.4	1.1	100.0	16.6
	미국	(758)	91.4	3.9	3.1	1.6	100.0	16.3
	캐나다	(138)	90.9	3.4	2.2	3.6	100.0	19.7
	영국	(120)	94.3	2.0	2.1	1.6	100.0	17.6
	독일	(98)	96.3	0.2	2.3	1.2	100.0	18.0
	프랑스	(75)	94.7	1.2	1.6	2.5	100.0	8.4
	러시아	(128)	72.1	3.1	21.0	3.7	100.0	451.8
	중국	(132)	83.2	4.4	4.9	7.4	100.0	68.6
인도	(67)	93.3	3.4	2.0	1.3	100.0	22.2	
기타	(934)	90.6	3.5	3.1	2.8	100.0	28.6	
성 분	남자	(4,089)	92.4	2.1	2.8	2.6	100.0	27.5
	여자	(3,876)	88.8	2.6	5.4	3.2	100.0	66.9
연 령	15~20세	(360)	87.8	2.6	5.0	4.6	100.0	75.4
	21~30세	(2,748)	88.4	2.9	4.5	4.2	100.0	61.0
	31~40세	(2,049)	92.2	2.1	3.7	2.0	100.0	43.2
	41~50세	(1,453)	92.7	1.9	3.7	1.7	100.0	29.8
	51~60세	(931)	92.8	2.0	3.6	1.6	100.0	27.0
	61세 이상	(400)	88.5	2.6	5.0	3.9	100.0	48.9
	모름/무응답	(22)	98.9	0.0	1.1	0.0	100.0	34.1
직업	공무원	(417)	93.8	1.8	2.4	2.0	100.0	46.2
	기업인, 경영직	(1,159)	94.1	1.7	2.6	1.6	100.0	26.5
	사무, 기술직	(1,408)	91.7	2.1	4.4	1.9	100.0	43.0
	판매, 서비스직	(938)	92.7	1.7	3.8	1.8	100.0	45.2
	전문직	(860)	92.0	2.2	4.2	1.7	100.0	45.3
	생산/기능/노무직	(282)	93.8	2.8	2.0	1.4	100.0	7.0
	자영업자	(658)	85.1	3.9	5.7	5.3	100.0	70.4
	학생	(1,131)	85.1	3.3	5.0	6.6	100.0	69.5
	주부	(326)	90.7	1.3	5.8	2.2	100.0	59.3
	은퇴자	(132)	91.9	2.9	2.1	3.1	100.0	18.4
	무직	(144)	89.0	3.5	5.3	2.2	100.0	61.1
	기타	(423)	88.8	2.8	5.5	2.9	100.0	53.3
무응답	(85)	94.0	0.0	1.9	4.1	100.0	10.0	
방한 목적	여가/위락/휴가	(2,749)	93.1	1.7	3.3	1.9	100.0	27.4
	뷰티/건강/치료	(93)	18.7	6.2	48.1	27.0	100.0	1475.1
	종교 및 순례	(64)	85.5	4.0	10.5	0.0	100.0	66.4
	쇼핑	(700)	91.5	2.4	3.2	2.9	100.0	28.6
	친구/친지 방문	(1,124)	91.4	2.7	4.9	1.0	100.0	31.3
	사업/전문 활동	(2,585)	93.8	2.0	2.0	2.2	100.0	20.7
	교육	(640)	76.6	5.2	8.6	9.6	100.0	130.6
기타	(9)	73.6	8.9	0.0	17.5	100.0	3.2	
여행형태	개별여행	(7,964)	90.7	2.4	4.1	2.9	100.0	46.6
방한 횟수	1회	(4,142)	92.0	2.3	3.0	2.7	100.0	37.6
	2회	(1,272)	90.5	1.9	5.2	2.4	100.0	49.1
	3회	(759)	87.8	2.7	5.0	4.5	100.0	46.8
	4회 이상	(1,791)	88.9	2.6	5.5	3.0	100.0	65.4

<표 31-11> 1인 지출 경비 - 개별여행객 지출 경비(국제항공료/선박료)

(단위: %)

BASE: 개별여행자		사례수	100\$이하	최대금액 초과자	계	평균 (US\$)
■ 전 체 ■		(7,964)	97.1	2.9	100.0	19.7
별 분	1	(516)	95.9	4.1	100.0	20.1
	2	(549)	94.9	5.1	100.0	24.1
	3	(628)	98.0	2.0	100.0	20.2
	4	(677)	99.3	0.7	100.0	23.8
	5	(570)	96.7	3.3	100.0	23.9
	6	(670)	95.0	5.0	100.0	18.9
	7	(675)	96.4	3.6	100.0	17.4
	8	(823)	97.1	2.9	100.0	15.8
	9	(725)	97.3	2.7	100.0	21.9
	10	(756)	99.5	0.5	100.0	20.7
	11	(663)	97.2	2.8	100.0	18.4
	12	(713)	97.2	2.8	100.0	13.0
거주국	미	(2,123)	98.7	1.3	100.0	18.1
	영	(2,367)	94.8	5.2	100.0	11.2
	캐나다	(306)	98.7	1.3	100.0	17.4
	프랑스	(148)	98.8	1.2	100.0	22.3
	독일	(191)	98.2	1.8	100.0	13.4
	일본	(110)	99.2	0.8	100.0	19.0
	중국	(138)	98.5	1.5	100.0	15.8
	미국	(130)	98.9	1.1	100.0	29.2
	한국	(758)	98.4	1.6	100.0	26.9
	일본	(138)	96.4	3.6	100.0	22.4
	미국	(120)	98.4	1.6	100.0	35.5
	프랑스	(98)	98.8	1.2	100.0	29.0
	독일	(75)	97.5	2.5	100.0	42.8
	중국	(128)	96.3	3.7	100.0	25.6
기타	(132)	92.6	7.4	100.0	23.7	
성 분	남자	(4,089)	97.4	2.6	100.0	23.8
	여자	(3,876)	96.8	3.2	100.0	15.3
연 령	15~20세	(360)	95.4	4.6	100.0	12.3
	21~30세	(2,748)	95.8	4.2	100.0	14.3
	31~40세	(2,049)	98.0	2.0	100.0	21.6
	41~50세	(1,453)	98.3	1.7	100.0	24.5
	51~60세	(931)	98.4	1.6	100.0	24.5
	61세 이상	(400)	96.1	3.9	100.0	23.2
	모름/무응답	(22)	100.0	0.0	100.0	23.1
직업	공무원, 군인	(417)	98.0	2.0	100.0	22.5
	기업인, 경영직	(1,159)	98.4	1.6	100.0	35.7
	사무, 기술직	(1,408)	98.1	1.9	100.0	21.3
	판매, 서비스직	(938)	98.2	1.8	100.0	14.2
	전문직	(860)	98.3	1.7	100.0	19.7
	생산/기능/노무직	(282)	98.6	1.4	100.0	22.1
	자영업자	(658)	94.7	5.3	100.0	11.8
	학생	(1,131)	93.4	6.6	100.0	9.7
	조수	(326)	97.8	2.2	100.0	15.4
	주부	(132)	96.9	3.1	100.0	19.8
	무직	(144)	97.8	2.2	100.0	13.7
	기타	(423)	97.1	2.9	100.0	20.5
	무응답	(85)	95.9	4.1	100.0	17.1
방한 목적	여가/위락/휴가	(2,749)	98.1	1.9	100.0	11.5
	뷰티/건강/치료	(93)	73.0	27.0	100.0	22.8
	종교 및 순례	(64)	100.0	0.0	100.0	9.3
	쇼핑	(700)	97.1	2.9	100.0	16.1
	친구/친지 방문	(1,124)	99.0	1.0	100.0	11.4
	사업/전문 활동	(2,585)	97.8	2.2	100.0	33.9
	교육	(640)	90.4	9.6	100.0	15.6
	기타	(9)	82.5	17.5	100.0	42.8
여행형태	개별여행	(7,964)	97.1	2.9	100.0	19.7
방한 횟수	1회	(4,142)	97.3	2.7	100.0	19.2
	2회	(1,272)	97.6	2.4	100.0	17.7
	3회	(759)	95.5	4.5	100.0	20.5
	4회 이상	(1,791)	97.0	3.0	100.0	21.7

<표 32-2> 1인 지출 경비 - 단체여행객 지출 경비(본인 거주국 지불경비)

(단위: %)

BASE: Package여행자		사례수	100\$이하	100\$초과 200\$이하	200\$초과 500\$이하	500\$초과 1,000\$ 이하	1,000\$ 초과	최대금액 초과자	계	평균(US\$)
■ 전 체 ■		(3,327)	5.8	1.3	29.6	52.6	10.0	0.7	100.0	672.1
별 번호	1	(185)	7.7	0.2	16.7	59.9	14.2	1.3	100.0	788.5
	2	(260)	8.5	1.3	40.4	38.3	10.7	0.7	100.0	612.1
	3	(305)	4.4	3.1	27.8	52.2	12.0	0.5	100.0	699.3
	4	(232)	5.7	1.4	34.0	45.4	13.5	0.0	100.0	666.6
	5	(249)	8.2	1.9	33.5	47.9	8.4	0.2	100.0	617.9
	6	(284)	7.7	2.2	37.7	46.0	6.1	0.3	100.0	584.5
	7	(413)	3.9	1.0	23.6	66.9	3.4	1.1	100.0	659.7
	8	(394)	6.6	0.1	31.8	49.0	11.5	1.1	100.0	672.7
	9	(354)	3.0	2.2	36.2	54.6	3.6	0.4	100.0	604.1
	10	(255)	5.5	0.0	12.0	70.1	12.1	0.3	100.0	756.7
	11	(204)	7.8	0.7	29.8	49.0	12.7	0.0	100.0	657.2
	12	(190)	2.9	1.3	26.6	43.0	23.6	2.6	100.0	866.1
거주국	대한민국	(480)	8.8	2.9	51.9	27.9	8.1	0.3	100.0	509.7
	중국	(1,886)	4.4	0.9	30.9	59.3	4.1	0.5	100.0	623.5
	미국	(121)	3.3	0.4	13.7	58.3	24.3	0.0	100.0	878.6
	일본	(34)	4.9	1.2	0.0	4.3	80.0	9.6	100.0	1,651.3
	대만	(417)	4.3	0.6	24.1	58.1	11.7	1.2	100.0	712.2
	타이완	(248)	7.6	1.6	7.9	64.0	17.8	1.0	100.0	782.9
	아시아	(76)	6.1	0.7	4.0	16.5	70.0	2.8	100.0	1378.4
	미국	(1)	50.7	24.9	0.0	0.0	24.5	0.0	100.0	914.5
	캐나다	(14)	17.1	6.0	17.7	25.4	33.8	0.0	100.0	1,138.3
	영국	(2)	81.8	18.2	0.0	0.0	0.0	0.0	100.0	18.4
	프랑스	(2)	55.4	0.0	0.0	26.7	17.9	0.0	100.0	492.8
	독일	(0)	100.0	0.0	0.0	0.0	0.0	0.0	100.0	0.0
	러시아	(2)	62.2	14.8	0.0	11.4	11.5	0.0	100.0	399.3
	중화인민공화국	(8)	39.2	9.7	19.5	18.2	13.3	0.0	100.0	408.1
	기타	(5)	44.9	0.0	16.1	24.2	14.8	0.0	100.0	730.9
성 별	남자	(1,311)	6.1	1.8	29.6	52.2	9.7	0.6	100.0	664.3
	여자	(2,015)	5.7	1.0	29.5	52.8	10.3	0.7	100.0	677.2
	무응답	(8)	7.8	0.0	50.5	26.2	7.8	7.6	100.0	578.9
연령	15~20세	(279)	6.1	0.6	24.2	57.3	11.1	0.7	100.0	669.7
	21~30세	(1,032)	7.4	1.6	30.1	51.3	9.2	0.3	100.0	660.2
	31~40세	(964)	6.4	1.6	28.8	52.7	9.7	0.9	100.0	652.7
	41~50세	(633)	3.1	1.0	28.9	55.0	11.1	1.0	100.0	696.0
	51~60세	(289)	3.6	0.8	31.7	53.6	9.2	1.0	100.0	690.5
	61세 이상	(122)	6.9	1.1	39.9	38.2	13.9	0.0	100.0	770.2
	무응답	(8)	7.8	0.0	50.5	26.2	7.8	7.6	100.0	578.9
	무응답	(93)	3.6	0.0	34.5	58.7	3.1	0.0	100.0	571.4
직업	공무원, 군인	(182)	8.9	2.8	23.3	46.9	18.1	0.0	100.0	713.2
	기업인, 경영직	(202)	7.0	1.1	18.2	52.1	17.6	4.0	100.0	816.7
	사무, 기술직	(616)	5.6	1.6	31.2	53.7	7.5	0.4	100.0	645.4
	판매, 서비스직	(525)	5.9	1.2	33.2	54.1	5.7	0.0	100.0	626.4
	전문직	(185)	7.0	0.9	28.3	49.8	13.5	0.5	100.0	755.7
	생산/기능/노무직	(136)	2.8	0.0	39.2	54.3	3.7	0.0	100.0	597.7
	자영업자	(241)	5.2	1.1	32.8	47.0	13.9	0.0	100.0	698.8
	학생	(523)	6.4	1.6	24.7	55.0	11.7	0.7	100.0	689.9
	주부	(280)	3.2	0.3	33.6	53.4	8.6	0.9	100.0	655.2
	은퇴자	(62)	1.1	2.2	24.3	59.6	12.9	0.0	100.0	783.4
방한 목적	여가/위락/휴가	(2,659)	3.3	0.9	28.6	56.4	10.0	0.8	100.0	692.9
	뷰티/건강/치료	(20)	0.0	14.9	32.9	48.3	3.9	0.0	100.0	541.5
	종교 및 순례	(50)	9.8	2.6	34.1	46.7	6.8	0.0	100.0	525.6
	쇼핑	(344)	4.0	1.3	44.3	41.8	8.4	0.2	100.0	619.5
	친구/친지 방문	(24)	9.3	0.0	49.2	29.5	9.0	3.0	100.0	507.7
	사업/전문 활동	(162)	37.0	4.8	15.6	27.5	14.8	0.3	100.0	594.5
여행형태	교역	(66)	32.1	5.1	16.0	33.7	13.1	0.0	100.0	540.3
	기타	(3)	100.0	0.0	0.0	0.0	0.0	0.0	100.0	0.0
	단체여행	(3,327)	5.8	1.3	29.6	52.6	10.0	0.7	100.0	672.1
	1회	(2,785)	5.3	1.2	27.6	55.3	9.9	0.7	100.0	686.1
	2회	(251)	8.2	2.3	28.0	48.2	13.2	0.0	100.0	654.9
방한 횟수	3회	(114)	3.8	1.1	62.3	25.0	6.3	1.5	100.0	532.3
	4회 이상	(177)	12.6	1.5	41.6	34.0	9.9	0.4	100.0	566.6



<표 32-3> 1인 지출 경비 - 단체여행객 지출 경비(쇼핑비)

(단위: %)

BASE: Package여행자		사례수	50\$이하	50\$초과 100\$이하	100\$초과 200\$이하	200\$초과 500\$이하	500\$초과	최대금액 초과자	계	평균(US\$)
■ 전 체 ■		(3,327)	3.6	2.6	7.4	24.5	61.2	0.7	100.0	983.4
성별	12월	(185)	5.3	2.8	5.2	32.0	53.4	1.3	100.0	818.4
	2월	(260)	7.4	3.8	9.1	28.0	51.0	0.7	100.0	921.7
	3월	(305)	2.6	2.3	6.7	33.3	54.5	0.5	100.0	817.4
	4월	(232)	4.4	1.5	5.1	20.7	68.4	0.0	100.0	980.7
	5월	(249)	2.6	1.8	9.2	22.9	63.3	0.2	100.0	790.5
	6월	(284)	2.6	2.6	6.9	30.9	56.7	0.3	100.0	835.0
	7월	(413)	2.2	1.8	7.6	20.6	66.7	1.1	100.0	1,163.3
	8월	(394)	3.4	2.9	8.7	25.9	58.1	1.1	100.0	1,147.0
	9월	(354)	2.8	2.6	9.5	19.4	65.4	0.4	100.0	1,025.0
	10월	(255)	5.4	3.8	3.1	16.3	71.2	0.3	100.0	1,138.0
	11월	(204)	2.0	2.7	8.6	21.7	65.0	0.0	100.0	956.9
	12월	(190)	4.9	3.3	6.1	25.4	57.6	2.6	100.0	990.5
거주국	미국	(480)	8.5	6.1	15.3	42.6	27.3	0.3	100.0	421.5
	캐나다	(1,886)	1.6	1.4	5.3	17.9	73.2	0.5	100.0	1,220.9
	영국	(121)	4.3	0.6	5.7	23.3	66.1	0.0	100.0	938.3
	프랑스	(34)	0.0	5.5	0.8	15.4	68.8	9.6	100.0	1,390.7
	독일	(417)	3.5	2.0	7.1	29.6	56.6	1.2	100.0	789.3
	일본	(248)	5.2	4.6	7.7	30.9	50.6	1.0	100.0	709.3
	중국	(76)	2.8	3.5	8.2	28.5	54.2	2.8	100.0	982.0
	호주	(1)	75.5	0.0	0.0	0.0	24.5	0.0	100.0	286.4
	미국	(14)	17.2	6.2	24.3	33.7	18.5	0.0	100.0	451.1
	캐나다	(2)	39.6	21.3	0.0	39.1	0.0	0.0	100.0	118.9
	영국	(2)	37.8	0.0	0.0	15.5	46.7	0.0	100.0	661.1
	프랑스	(0)	0.0	0.0	100.0	0.0	0.0	0.0	100.0	106.0
독일	(2)	22.1	0.0	36.8	41.1	0.0	0.0	100.0	166.4	
일본	(8)	37.2	19.2	18.7	11.9	12.9	0.0	100.0	353.5	
중국	(5)	15.0	14.8	7.0	22.9	40.3	0.0	100.0	589.7	
호주	(3)	22.5	22.2	7.7	16.1	31.5	0.0	100.0	374.5	
기타	(28)	15.8	5.3	6.5	36.8	35.6	0.0	100.0	431.0	
성별	남자	(1,311)	4.9	3.0	8.6	22.0	61.0	0.6	100.0	948.2
	여자	(2,015)	2.8	2.4	6.6	26.2	61.3	0.7	100.0	1,006.3
연령	15~20세	(279)	2.1	3.9	10.6	32.3	50.4	0.7	100.0	690.4
	21~30세	(1,032)	3.5	2.2	6.9	26.7	60.4	0.3	100.0	970.0
	31~40세	(964)	3.6	2.3	6.6	19.7	67.0	0.9	100.0	1,094.9
	41~50세	(633)	3.1	2.4	5.6	22.3	65.5	1.0	100.0	1,095.4
	51~60세	(289)	4.3	3.9	9.8	30.3	50.8	1.0	100.0	811.7
	61세 이상	(122)	8.8	4.0	12.7	25.7	48.8	0.0	100.0	667.2
	모름/무응답	(8)	7.8	0.0	7.8	0.0	76.8	7.6	100.0	1,824.2
직업	공무원, 군인	(182)	3.9	2.5	5.6	24.3	63.7	0.0	100.0	1,086.1
	기업인, 경영직	(202)	4.7	2.9	3.9	18.2	66.3	4.0	100.0	1,050.2
	사무원, 기술직	(616)	4.4	3.0	6.7	23.4	62.2	0.4	100.0	951.2
	판매, 서비스직	(525)	2.2	1.8	8.0	28.1	60.0	0.0	100.0	950.9
	전문직	(185)	6.5	2.7	5.8	23.2	61.4	0.5	100.0	1,003.4
	생산/기능/노무직	(136)	1.0	4.0	5.1	21.2	68.6	0.0	100.0	1,062.8
	자영업자	(241)	2.1	1.1	3.6	15.1	78.0	0.0	100.0	1,455.7
	학생	(523)	2.7	4.0	10.6	32.0	50.0	0.7	100.0	752.5
	주부	(280)	2.9	2.3	6.7	22.9	64.3	0.9	100.0	1,039.7
	은퇴자	(62)	4.7	2.7	19.4	29.0	44.1	0.0	100.0	727.9
방한 목적	무지	(55)	13.1	2.9	8.2	24.7	51.1	0.0	100.0	1,122.2
	기타	(225)	6.4	1.9	10.2	22.9	56.2	2.4	100.0	977.8
	무응답	(93)	0.0	0.8	3.6	21.8	73.9	0.0	100.0	880.3
	여가/위락/휴가	(2,659)	2.6	2.1	7.5	23.5	63.5	0.8	100.0	988.2
	뷰티/건강/치료	(20)	1.8	0.0	0.0	14.9	83.3	0.0	100.0	2,062.8
	종교 및 순례	(50)	1.2	14.6	7.3	23.3	53.6	0.0	100.0	952.3
	쇼핑	(344)	2.7	1.6	5.7	27.8	61.9	0.2	100.0	1,108.6
여행형태	친구/친지 방문	(24)	8.6	0.9	28.0	32.5	27.0	3.0	100.0	556.6
	사업/전문 활동	(162)	19.8	9.0	6.9	22.5	41.4	0.3	100.0	771.1
	교육	(66)	9.1	4.3	5.1	55.0	26.5	0.0	100.0	552.4
	기타	(3)	89.2	0.0	10.8	0.0	0.0	0.0	100.0	16.3
	단체여행	(3,327)	3.6	2.6	7.4	24.5	61.2	0.7	100.0	983.4
방한 횟수	1회	(2,785)	3.0	2.3	7.0	23.7	63.3	0.7	100.0	1,011.8
	2회	(251)	6.9	2.9	6.6	28.1	55.4	0.0	100.0	959.7
	3회	(114)	10.1	3.7	7.1	27.0	50.5	1.5	100.0	650.4
	4회 이상	(177)	4.5	6.0	14.8	31.7	42.6	0.4	100.0	783.6

<표 32-4> 1인 지출 경비 - 단체여행객 지출 경비(식음료비)

(단위: %)

BASE: Package여행자		사례수	0\$	0\$초과 30\$이하	30\$초과 100\$이하	100\$초과	최대금액 초과자	계	평균(UN\$)
■ 전 체 ■		(3,327)	52.0	3.1	19.1	25.1	0.7	100.0	83.6
별 번호	1	(185)	59.4	1.5	15.0	22.8	1.3	100.0	73.6
	2	(260)	57.0	3.1	13.6	25.6	0.7	100.0	102.7
	3	(305)	39.2	4.5	23.3	32.5	0.5	100.0	101.3
	4	(232)	49.3	2.5	12.1	36.1	0.0	100.0	110.1
	5	(249)	49.9	4.4	20.8	24.7	0.2	100.0	69.5
	6	(284)	47.0	2.6	28.7	21.4	0.3	100.0	100.6
	7	(413)	42.6	1.0	26.8	28.6	1.1	100.0	113.6
	8	(394)	62.5	1.6	9.8	25.0	1.1	100.0	70.0
	9	(354)	49.3	5.4	22.0	22.9	0.4	100.0	67.5
	10	(255)	55.7	3.0	18.2	22.9	0.3	100.0	65.6
	11	(204)	61.4	2.8	20.0	15.8	0.0	100.0	43.5
	12	(190)	61.3	6.4	13.0	16.6	2.6	100.0	60.3
거주국	일본	(480)	29.9	7.7	18.9	43.2	0.3	100.0	111.7
	중국	(1,886)	49.1	2.3	23.2	25.0	0.5	100.0	86.4
	홍콩	(121)	65.0	2.2	5.3	27.5	0.0	100.0	87.6
	싱가포르	(34)	55.1	2.3	6.6	26.4	9.6	100.0	148.1
	대만	(417)	66.5	1.9	17.4	13.0	1.2	100.0	58.5
	태국	(248)	83.5	2.2	3.6	9.6	1.0	100.0	32.4
	말레이시아	(76)	70.7	4.0	10.6	12.0	2.8	100.0	52.4
	호주	(1)	49.3	24.5	0.0	26.2	0.0	100.0	140.4
	미국	(14)	29.7	12.5	11.6	46.2	0.0	100.0	215.4
	캐나다	(2)	57.8	0.0	21.3	20.9	0.0	100.0	222.7
	영국	(2)	28.9	11.1	0.0	60.0	0.0	100.0	147.2
	북미	(0)	100.0	0.0	0.0	0.0	0.0	100.0	0.0
	프랑스	(2)	63.5	0.0	0.0	36.5	0.0	100.0	47.7
	러시아	(8)	39.7	0.0	36.2	24.1	0.0	100.0	87.3
중남동	(5)	39.8	4.6	0.0	55.6	0.0	100.0	244.1	
인도	(3)	57.3	0.0	7.1	35.5	0.0	100.0	106.8	
기타	(28)	44.7	5.1	12.5	37.7	0.0	100.0	120.6	
성 별	남자	(1,311)	50.0	3.3	20.6	25.5	0.6	100.0	87.0
	여자	(2,015)	53.4	3.0	18.1	24.8	0.7	100.0	81.4
연 령	15~20세	(279)	65.9	4.0	13.1	16.2	0.7	100.0	53.9
	21~30세	(1,032)	51.4	2.7	20.6	25.0	0.3	100.0	86.3
	31~40세	(964)	54.0	2.2	18.1	24.8	0.9	100.0	84.4
	41~50세	(633)	47.5	3.5	18.9	29.1	1.0	100.0	84.4
	51~60세	(289)	41.0	5.3	27.0	25.7	1.0	100.0	108.0
	61세 이상	(122)	61.7	4.4	10.7	23.2	0.0	100.0	59.3
	무응답	(8)	31.0	0.0	0.0	61.4	7.6	100.0	115.3
직업	공무원	(182)	65.5	3.8	8.3	22.3	0.0	100.0	62.9
	기업인, 경영연직	(202)	53.1	3.4	11.8	27.6	4.0	100.0	98.2
	사무직, 기술직	(616)	53.4	2.8	18.4	25.0	0.4	100.0	88.8
	판매, 서비스직	(525)	44.6	4.2	25.0	26.2	0.0	100.0	79.8
	전문직	(185)	54.5	4.6	14.7	25.8	0.5	100.0	74.1
	생산/기능/노무직	(136)	38.9	1.0	28.1	32.1	0.0	100.0	106.4
	자영업자	(241)	51.2	3.6	16.5	28.7	0.0	100.0	137.8
	학생	(523)	59.5	3.8	16.9	19.1	0.7	100.0	58.0
	주부	(280)	41.6	1.9	26.3	29.3	0.9	100.0	75.2
	은퇴자	(62)	53.4	4.3	28.6	13.7	0.0	100.0	92.5
	무직	(55)	58.8	2.6	18.4	20.3	0.0	100.0	92.9
	기타	(225)	63.9	1.5	10.1	22.0	2.4	100.0	72.3
무응답	(93)	28.9	0.0	34.8	36.3	0.0	100.0	109.7	
방한 목적	여가/위락/휴가	(2,659)	54.0	2.6	20.4	22.2	0.8	100.0	76.0
	뷰티/건강/치료	(20)	53.8	0.0	6.0	40.2	0.0	100.0	88.0
	종교 및 순례	(50)	39.6	11.8	26.4	22.2	0.0	100.0	68.1
	쇼핑	(344)	35.3	3.0	15.0	46.5	0.2	100.0	137.0
	친구/친지 방문	(24)	29.0	16.8	0.0	51.2	3.0	100.0	345.1
	사업/전문	(162)	64.7	5.8	12.0	17.2	0.3	100.0	58.8
	교육	(66)	49.3	6.3	6.3	38.1	0.0	100.0	91.9
기타	(3)	10.8	0.0	89.2	0.0	0.0	100.0	47.3	
여행형태	단체여행	(3,327)	52.0	3.1	19.1	25.1	0.7	100.0	83.6
방한 횟수	1회	(2,785)	54.1	2.6	19.5	23.1	0.7	100.0	80.2
	2회	(251)	49.2	5.5	16.9	28.4	0.0	100.0	90.2
	3회	(114)	32.9	7.5	11.5	46.7	1.5	100.0	97.9
	4회 이상	(177)	36.1	4.4	21.0	38.1	0.4	100.0	119.2



<표 32-5> 1인 지출 경비 - 단체여행객 지출 경비(한국여행사 지불비)

(단위: %)

BASE: Package여행자		사례수	50\$이하	50\$초과 100\$이하	100\$초과 200\$이하	200\$초과 500\$이하	500\$초과	최대금액 초과자	계	평균(US\$)
■ 전 체 ■		(3,327)	97.7	0.8	0.4	0.2	0.3	0.7	100.0	6.0
성별	1	(185)	98.3	0.0	0.0	0.3	0.1	1.3	100.0	2.4
	2	(260)	96.6	0.0	0.7	0.5	1.5	0.7	100.0	18.5
	3	(305)	98.7	0.0	0.5	0.0	0.3	0.5	100.0	3.1
	4	(232)	98.6	0.8	0.3	0.0	0.3	0.0	100.0	4.0
	5	(249)	98.1	0.7	1.0	0.0	0.0	0.2	100.0	2.3
	6	(284)	97.5	1.0	1.0	0.0	0.1	0.3	100.0	3.4
	7	(413)	97.6	0.8	0.0	0.0	0.5	1.1	100.0	12.6
	8	(394)	98.8	0.0	0.1	0.0	0.1	1.1	100.0	1.1
	9	(354)	94.3	3.7	0.7	0.7	0.0	0.4	100.0	7.7
	10	(255)	99.2	0.3	0.0	0.3	0.0	0.3	100.0	1.2
	11	(204)	99.0	0.7	0.3	0.0	0.0	0.0	100.0	1.0
	12	(190)	96.3	0.5	0.0	0.0	0.7	2.6	100.0	12.5
거주국	일본	(480)	98.1	0.5	0.5	0.3	0.3	0.3	100.0	6.7
	미국	(1,886)	98.1	1.1	0.2	0.1	0.0	0.5	100.0	2.1
	싱가포르	(121)	99.3	0.7	0.0	0.0	0.0	0.0	100.0	0.6
	대만	(34)	89.2	0.0	1.2	0.0	0.0	9.6	100.0	3.1
	태국	(417)	97.6	0.3	0.7	0.2	0.0	1.2	100.0	2.1
	말레이시아	(248)	94.9	0.3	0.9	0.2	2.6	1.0	100.0	28.7
	호주	(76)	97.2	0.0	0.0	0.0	0.0	2.8	100.0	0.2
	중국	(1)	75.5	0.0	0.0	0.0	24.5	0.0	100.0	141.2
	캐나다	(14)	100.0	0.0	0.0	0.0	0.0	0.0	100.0	0.0
	영국	(2)	100.0	0.0	0.0	0.0	0.0	0.0	100.0	0.0
	독일	(2)	100.0	0.0	0.0	0.0	0.0	0.0	100.0	0.0
	프랑스	(0)	100.0	0.0	0.0	0.0	0.0	0.0	100.0	0.0
	러시아	(2)	100.0	0.0	0.0	0.0	0.0	0.0	100.0	0.0
	중화인민공화국	(8)	100.0	0.0	0.0	0.0	0.0	0.0	100.0	0.0
기타	(5)	100.0	0.0	0.0	0.0	0.0	0.0	100.0	0.8	
성별	남자	(1,311)	96.8	1.6	0.3	0.3	0.4	0.6	100.0	9.4
	여자	(2,015)	98.3	0.3	0.4	0.1	0.2	0.7	100.0	3.7
연령	15~20세	(279)	98.8	0.3	0.3	0.0	0.0	0.7	100.0	0.8
	21~30세	(1,032)	98.0	0.9	0.5	0.1	0.3	0.3	100.0	5.9
	31~40세	(964)	97.8	0.4	0.2	0.3	0.5	0.9	100.0	6.6
	41~50세	(633)	97.8	0.7	0.4	0.0	0.0	1.0	100.0	1.5
	51~60세	(289)	96.0	2.4	0.7	0.0	0.0	1.0	100.0	2.3
	61세 이상	(122)	96.5	1.1	0.0	1.1	1.4	0.0	100.0	41.8
	모름/무응답	(8)	84.6	0.0	0.0	0.0	7.8	7.6	100.0	61.2
직업	공무원	(182)	96.4	0.3	1.9	1.5	0.0	0.0	100.0	7.9
	기업인, 경영자	(202)	92.5	1.5	1.2	0.3	0.6	4.0	100.0	8.4
	사무직, 기술직	(616)	98.3	0.0	0.7	0.1	0.6	0.4	100.0	8.1
	판매, 서비스직	(525)	99.0	0.5	0.3	0.0	0.1	0.0	100.0	2.0
	전문직	(185)	98.9	0.5	0.0	0.0	0.1	0.5	100.0	1.4
	생산/기능/노무직	(136)	99.5	0.0	0.0	0.0	0.5	0.0	100.0	2.9
	자영업자	(241)	97.7	2.3	0.0	0.0	0.0	0.0	100.0	2.4
	학생	(523)	98.4	0.6	0.2	0.0	0.1	0.7	100.0	4.6
	주부	(280)	99.1	0.0	0.0	0.0	0.0	0.9	100.0	0.9
	은퇴자	(62)	89.1	8.6	0.0	0.0	2.3	0.0	100.0	75.3
	무직	(55)	100.0	0.0	0.0	0.0	0.0	0.0	100.0	0.0
	기타	(225)	94.7	2.0	0.0	0.6	0.3	2.4	100.0	6.4
무응답	(93)	98.5	0.6	0.0	0.0	0.8	0.0	100.0	7.9	
방한목적	여가/위락/휴가	(2,659)	97.5	1.0	0.4	0.1	0.2	0.8	100.0	4.7
	뷰티/건강/치료	(20)	94.0	0.0	6.0	0.0	0.0	0.0	100.0	9.8
	종교 및 순례	(50)	98.8	0.0	0.0	0.0	1.2	0.0	100.0	8.8
	쇼핑	(344)	98.9	0.0	0.2	0.4	0.3	0.2	100.0	5.3
	친구/친지 방문	(24)	94.6	0.0	0.0	2.4	0.0	3.0	100.0	12.0
	사업/전문	(162)	98.4	0.0	0.3	0.0	0.9	0.3	100.0	27.4
	교육	(66)	98.7	0.0	1.3	0.0	0.0	0.0	100.0	1.7
기타	(3)	100.0	0.0	0.0	0.0	0.0	0.0	100.0	0.0	
여행형태	단체여행	(3,327)	97.7	0.8	0.4	0.2	0.3	0.7	100.0	6.0
방한횟수	1회	(2,785)	97.7	0.8	0.3	0.1	0.3	0.7	100.0	6.5
	2회	(251)	97.6	1.4	0.8	0.0	0.1	0.0	100.0	3.8
	3회	(114)	97.4	1.1	0.0	0.0	0.0	1.5	100.0	0.9
	4회 이상	(177)	98.1	0.0	0.8	0.8	0.0	0.4	100.0	3.8

<표 32-6> 1인 지출 경비 - 단체여행객 지출 경비(교통비)

(단위: %)

BASE: Package여행자		사례수	0\$	0\$초과 100\$이하	100\$초과	최대금액 초과자	계	평균(US\$)
■ 전 체 ■		(3,327)	86.2	10.4	2.7	0.7	100.0	11.0
성별	1	(185)	91.1	4.7	3.0	1.3	100.0	13.3
	2	(260)	82.8	11.4	5.0	0.7	100.0	16.6
	3	(305)	85.3	11.1	3.1	0.5	100.0	15.3
	4	(232)	84.7	11.3	4.0	0.0	100.0	25.6
	5	(249)	87.7	10.5	1.6	0.2	100.0	8.1
	6	(284)	84.4	13.5	1.8	0.3	100.0	9.1
	7	(413)	87.9	9.3	1.8	1.1	100.0	7.5
	8	(394)	86.2	10.5	2.3	1.1	100.0	5.7
	9	(354)	82.1	13.4	4.1	0.4	100.0	10.9
	10	(255)	89.9	8.5	1.4	0.3	100.0	5.9
	11	(204)	84.4	13.1	2.6	0.0	100.0	11.6
	12	(190)	90.5	4.4	2.5	2.6	100.0	7.2
거주국	일본	(480)	52.4	38.7	8.6	0.3	100.0	28.7
	미국	(1,886)	91.4	6.5	1.6	0.5	100.0	8.2
	싱가포르	(121)	93.6	3.6	2.9	0.0	100.0	6.0
	대만	(34)	80.1	10.3	0.0	9.6	100.0	3.5
	태국	(417)	95.2	2.7	0.9	1.2	100.0	2.4
	말레이시아	(248)	96.0	1.2	1.7	1.0	100.0	10.6
	호주	(76)	89.7	5.3	2.3	2.8	100.0	9.1
	미국	(1)	73.8	26.2	0.0	0.0	100.0	13.6
	미얀마	(14)	77.4	16.8	5.8	0.0	100.0	22.1
	캐나다	(2)	79.1	0.0	20.9	0.0	100.0	50.3
	영국	(2)	57.7	0.0	42.3	0.0	100.0	129.8
	브루나이	(0)	100.0	0.0	0.0	0.0	100.0	0.0
	러시아	(2)	79.2	20.8	0.0	0.0	100.0	13.3
중국	(8)	71.9	23.3	4.9	0.0	100.0	19.7	
인도네시아	(5)	73.1	22.2	4.8	0.0	100.0	32.4	
기타	(3)	50.4	21.8	27.8	0.0	100.0	68.9	
성별	남자	(28)	70.7	21.8	7.5	0.0	100.0	31.2
연령	남자	(1,311)	87.2	9.5	2.7	0.6	100.0	12.4
	여자	(2,015)	85.5	11.0	2.8	0.7	100.0	10.0
직업	15~20세	(279)	91.3	7.3	0.7	0.7	100.0	6.2
	21~30세	(1,032)	88.1	8.8	2.9	0.3	100.0	9.3
	31~40세	(964)	87.1	10.3	1.7	0.9	100.0	8.5
	41~50세	(633)	83.3	13.3	2.4	1.0	100.0	13.3
	51~60세	(289)	80.0	13.3	5.7	1.0	100.0	19.4
	61세 이상	(122)	79.7	11.3	9.0	0.0	100.0	23.7
	모름/무응답	(8)	92.4	0.0	0.0	7.6	100.0	0.0
	공무원, 군경	(182)	90.5	8.2	1.4	0.0	100.0	7.4
기업인, 경영자	(202)	84.3	9.0	2.7	4.0	100.0	13.3	
사무직, 기술직	(616)	84.9	11.4	3.3	0.4	100.0	12.2	
판매, 서비스	(525)	83.5	13.1	3.5	0.0	100.0	11.8	
전문직	(185)	83.1	15.2	1.2	0.5	100.0	9.4	
생산/기능/노무	(136)	89.6	8.6	1.8	0.0	100.0	18.2	
자영업자	(241)	86.0	9.7	4.2	0.0	100.0	14.2	
학생	(523)	88.6	9.5	1.1	0.7	100.0	6.8	
주부	(280)	81.5	12.4	5.2	0.9	100.0	15.8	
은퇴자	(62)	95.7	4.3	0.0	0.0	100.0	1.7	
무직	(55)	86.6	8.8	4.6	0.0	100.0	12.9	
기타	(225)	88.8	6.4	2.4	2.4	100.0	7.8	
무응답	(93)	93.8	4.9	1.3	0.0	100.0	5.9	
방한 목적	여가/위락/휴가	(2,659)	89.8	7.5	1.9	0.8	100.0	8.6
	뷰티/건강/치료	(20)	80.7	19.3	0.0	0.0	100.0	5.4
	종교 및 순례	(50)	77.8	16.3	5.9	0.0	100.0	16.9
	쇼핑	(344)	65.7	27.2	6.9	0.2	100.0	21.0
	친구/친지 방문	(24)	51.2	30.4	15.4	3.0	100.0	51.4
	사업/전문	(162)	85.3	11.3	3.0	0.3	100.0	14.0
	교육	(66)	68.0	23.2	8.8	0.0	100.0	28.3
	기타	(3)	100.0	0.0	0.0	0.0	100.0	0.0
여행형태	단체여행	(3,327)	86.2	10.4	2.7	0.7	100.0	11.0
방한 횟수	1회	(2,785)	89.9	7.6	1.8	0.7	100.0	7.9
	2회	(251)	76.8	18.3	4.9	0.0	100.0	18.8
	3회	(114)	57.4	35.5	5.6	1.5	100.0	22.0
	4회 이상	(177)	59.0	28.2	12.4	0.4	100.0	40.3



<표 32-7> 1인 지출 경비 - 단체여행객 지출 경비(오락관련 지출)

(단위: %)

BASE: Package여행자		사례수	0\$	0\$초과 100\$이하	100\$초과	최대금액 초과자	계	평균(US\$)
■ 전 체 ■		(3,327)	84.0	7.5	7.9	0.7	100.0	29.7
성별	1	(185)	76.1	10.0	12.6	1.3	100.0	39.4
	2	(260)	95.5	1.1	2.6	0.7	100.0	13.3
	3	(305)	72.6	10.9	16.0	0.5	100.0	56.3
	4	(232)	67.5	10.1	22.4	0.0	100.0	82.1
	5	(249)	70.7	15.7	13.5	0.2	100.0	58.0
	6	(284)	74.2	19.9	5.6	0.3	100.0	25.9
	7	(413)	81.9	3.7	13.3	1.1	100.0	34.5
	8	(394)	90.7	6.4	1.9	1.1	100.0	22.5
	9	(354)	92.6	5.2	1.7	0.4	100.0	8.3
	10	(255)	93.4	4.0	2.3	0.3	100.0	7.8
	11	(204)	97.7	0.0	2.3	0.0	100.0	4.9
	12	(190)	93.2	2.9	1.3	2.6	100.0	5.2
거주국	일본	(480)	91.2	2.6	5.9	0.3	100.0	31.7
	중국	(1,886)	78.5	10.4	10.6	0.5	100.0	35.3
	싱가포르	(121)	93.3	1.9	4.8	0.0	100.0	17.6
	대만	(34)	86.4	4.0	0.0	9.6	100.0	1.7
	태국	(417)	88.1	6.2	4.5	1.2	100.0	23.7
	말레이시아	(248)	96.7	1.2	1.0	1.0	100.0	8.5
	호주	(76)	95.7	0.9	0.6	2.8	100.0	1.5
	미국	(1)	75.5	24.5	0.0	0.0	100.0	20.6
	미얀마	(14)	81.9	12.1	6.0	0.0	100.0	65.2
	캐나다	(2)	100.0	0.0	0.0	0.0	100.0	0.0
	영국	(2)	57.7	11.1	31.2	0.0	100.0	264.3
	북유럽	(0)	100.0	0.0	0.0	0.0	100.0	0.0
	러시아	(2)	89.8	10.2	0.0	0.0	100.0	6.7
중동	(8)	62.4	19.2	18.3	0.0	100.0	85.8	
인도네시아	(5)	74.3	14.6	11.1	0.0	100.0	41.6	
기타	(3)	86.4	7.7	5.9	0.0	100.0	15.6	
남자	(28)	88.8	5.1	6.0	0.0	100.0	8.8	
성별	남자	(1,311)	82.9	8.5	7.9	0.6	100.0	30.5
	여자	(2,015)	84.7	6.8	7.8	0.7	100.0	29.2
연령	15~20세	(279)	87.9	6.1	5.4	0.7	100.0	24.8
	21~30세	(1,032)	81.5	9.6	8.6	0.3	100.0	30.4
	31~40세	(964)	86.2	5.8	7.2	0.9	100.0	23.6
	41~50세	(633)	81.9	6.9	10.2	1.0	100.0	39.7
	51~60세	(289)	81.7	11.2	6.1	1.0	100.0	34.8
	61세 이상	(122)	95.7	1.2	3.1	0.0	100.0	18.6
	모름/무응답	(8)	58.8	0.0	33.6	7.6	100.0	59.7
직업	공무원, 군경	(182)	95.1	2.7	2.2	0.0	100.0	5.5
	기업인, 경영	(202)	84.1	3.1	8.8	4.0	100.0	28.4
	사무직, 기술	(616)	89.6	4.9	5.2	0.4	100.0	24.4
	판매, 서비스	(525)	82.7	6.3	11.1	0.0	100.0	35.6
	전문직	(185)	88.6	4.9	6.0	0.5	100.0	23.2
	생산/기능/노무	(136)	78.7	7.8	13.5	0.0	100.0	55.3
	자영업자	(241)	87.3	5.3	7.4	0.0	100.0	35.9
	학생	(523)	80.4	11.1	7.8	0.7	100.0	29.8
	주부	(280)	75.4	15.9	7.8	0.9	100.0	33.8
	은퇴자	(62)	85.2	8.5	6.2	0.0	100.0	34.9
	무직	(55)	89.2	0.0	10.8	0.0	100.0	16.1
	기타	(225)	92.7	0.9	4.0	2.4	100.0	16.5
무응답	(93)	42.3	34.8	22.9	0.0	100.0	64.9	
방한 목적	여가/위락/휴가	(2,659)	82.3	8.4	8.4	0.8	100.0	30.7
	뷰티/건강/치료	(20)	98.3	0.0	1.7	0.0	100.0	3.5
	종교 및 순례	(50)	90.0	4.8	5.2	0.0	100.0	37.8
	쇼핑	(344)	89.9	4.1	5.8	0.2	100.0	22.4
	친구/친지 방문	(24)	91.8	0.0	5.2	3.0	100.0	5.7
	사업/전문	(162)	93.0	1.1	5.5	0.3	100.0	16.2
	교육	(66)	83.9	9.4	6.7	0.0	100.0	74.4
기타	(3)	100.0	0.0	0.0	0.0	100.0	0.0	
여행형태	단체여행	(3,327)	84.0	7.5	7.9	0.7	100.0	29.7
방한 횟수	1회	(2,785)	82.8	8.3	8.2	0.7	100.0	28.5
	2회	(251)	92.1	3.0	4.8	0.0	100.0	37.6
	3회	(114)	87.5	5.8	5.2	1.5	100.0	26.0
	4회 이상	(177)	87.8	2.6	9.2	0.4	100.0	39.9

<표 32-8> 1인 지출 경비 - 단체여행객 지출 경비(문화관련 지출)

(단위: %)

BASE: Package여행자		사례수	0\$	0\$초과 100\$이하	100\$초과	최대금액 초과자	계	평균(US\$)
■ 전 체 ■		(3,327)	98.2	0.9	0.2	0.7	100.0	1.2
별도 별도	1	(185)	98.6	0.1	0.0	1.3	100.0	0.1
	2	(260)	96.3	1.9	1.1	0.7	100.0	4.4
	3	(305)	98.5	0.9	0.1	0.5	100.0	0.6
	4	(232)	99.5	0.5	0.0	0.0	100.0	0.2
	5	(249)	98.5	1.3	0.0	0.2	100.0	0.9
	6	(284)	98.0	1.1	0.5	0.3	100.0	4.9
	7	(413)	98.1	0.8	0.0	1.1	100.0	0.7
	8	(394)	98.0	0.5	0.4	1.1	100.0	1.1
	9	(354)	98.5	1.0	0.1	0.4	100.0	0.7
	10	(255)	99.2	0.5	0.0	0.3	100.0	0.2
	11	(204)	100.0	0.0	0.0	0.0	100.0	0.0
	12	(190)	95.7	1.7	0.0	2.6	100.0	0.3
거주국	일본	(480)	96.9	1.7	1.1	0.3	100.0	3.8
	한국	(1,886)	98.9	0.7	0.0	0.5	100.0	0.4
	싱가포르	(121)	100.0	0.0	0.0	0.0	100.0	0.0
	대만	(34)	90.4	0.0	0.0	9.6	100.0	0.0
	태국	(417)	98.1	0.7	0.0	1.2	100.0	0.3
	말레이시아	(248)	97.8	1.0	0.1	1.0	100.0	4.3
	호주	(76)	96.0	1.2	0.0	2.8	100.0	0.9
	미국	(1)	75.5	24.5	0.0	0.0	100.0	10.3
	미얀마	(14)	100.0	0.0	0.0	0.0	100.0	0.0
	캐나다	(2)	100.0	0.0	0.0	0.0	100.0	0.0
	영국	(2)	84.5	0.0	15.5	0.0	100.0	23.3
	북미	(0)	100.0	0.0	0.0	0.0	100.0	0.0
	프랑스	(2)	100.0	0.0	0.0	0.0	100.0	0.0
	러시아	(8)	96.0	4.0	0.0	0.0	100.0	1.8
중남동	(5)	93.7	0.0	6.3	0.0	100.0	19.0	
인도	(3)	94.1	0.0	5.9	0.0	100.0	11.0	
기타	(28)	94.9	5.1	0.0	0.0	100.0	5.1	
성별	남자	(1,311)	98.7	0.7	0.0	0.6	100.0	1.1
	여자	(2,015)	98.0	1.0	0.3	0.7	100.0	1.4
연령	15~20세	(279)	98.7	0.6	0.0	0.7	100.0	0.3
	21~30세	(1,032)	98.8	0.9	0.1	0.3	100.0	0.7
	31~40세	(964)	98.5	0.4	0.2	0.9	100.0	0.6
	41~50세	(633)	97.7	1.1	0.2	1.0	100.0	0.8
	51~60세	(289)	96.8	1.4	0.9	1.0	100.0	3.8
	61세 이상	(122)	97.1	2.9	0.0	0.0	100.0	2.1
	모름/무응답	(8)	88.3	0.0	4.1	7.6	100.0	122.5
직업	공무원, 군경	(182)	99.4	0.0	0.6	0.0	100.0	1.3
	기업인, 경영	(202)	95.7	0.2	0.2	4.0	100.0	4.8
	사무, 기술	(616)	98.4	0.8	0.5	0.4	100.0	1.3
	판매, 서비스	(525)	100.0	0.0	0.0	0.0	100.0	0.0
	전문직	(185)	97.8	1.4	0.3	0.5	100.0	1.5
	생산/기능/노무	(136)	99.5	0.5	0.0	0.0	100.0	0.3
	자영업자	(241)	97.8	2.1	0.1	0.0	100.0	1.6
	학생	(523)	98.2	1.1	0.0	0.7	100.0	0.5
	주부	(280)	97.7	0.9	0.5	0.9	100.0	3.0
	은퇴자	(62)	94.7	5.3	0.0	0.0	100.0	3.9
	무직	(55)	100.0	0.0	0.0	0.0	100.0	0.0
	기타	(225)	95.9	1.7	0.0	2.4	100.0	0.5
무응답	(93)	100.0	0.0	0.0	0.0	100.0	0.0	
방한 목적	여가/위락/휴가	(2,659)	98.3	0.8	0.2	0.8	100.0	1.0
	뷰티/건강/치료	(20)	98.3	0.0	1.7	0.0	100.0	5.2
	종교 및 순례	(50)	97.4	0.0	2.6	0.0	100.0	14.4
	쇼핑	(344)	98.7	1.1	0.0	0.2	100.0	0.7
	친구/친지 방문	(24)	97.0	0.0	0.0	3.0	100.0	0.0
	사업/전문	(162)	97.3	2.1	0.3	0.3	100.0	2.0
	교육	(66)	99.0	1.0	0.0	0.0	100.0	0.9
기타	(3)	100.0	0.0	0.0	0.0	100.0	0.0	
여행형태	단체여행	(3,327)	98.2	0.9	0.2	0.7	100.0	1.2
방한 횟수	1회	(2,785)	98.4	0.7	0.1	0.7	100.0	0.9
	2회	(251)	97.9	1.5	0.5	0.0	100.0	4.2
	3회	(114)	97.2	1.3	0.0	1.5	100.0	0.6
	4회 이상	(177)	96.1	2.6	0.9	0.4	100.0	2.8



<표 32-9> 1인 지출 경비 - 단체여행객 지출 경비(운동관련 지출)

(단위: %)

BASE: Package여행자		사례수	0\$	0\$초과 100\$이하	100\$초과	최대금액 초과자	계	평균(US\$)
■ 전 체 ■		(3,327)	98.3	0.8	0.3	0.7	100.0	1.2
별표	1	(185)	92.0	4.9	1.8	1.3	100.0	6.2
	2	(260)	95.9	2.6	0.8	0.7	100.0	2.5
	3	(305)	99.5	0.0	0.0	0.5	100.0	0.0
	4	(232)	99.3	0.0	0.7	0.0	100.0	0.9
	5	(249)	99.1	0.7	0.0	0.2	100.0	0.4
	6	(284)	99.7	0.0	0.0	0.3	100.0	0.0
	7	(413)	98.9	0.0	0.0	1.1	100.0	0.0
	8	(394)	98.9	0.0	0.0	1.1	100.0	0.0
	9	(354)	99.6	0.0	0.0	0.4	100.0	0.0
	10	(255)	99.7	0.0	0.0	0.3	100.0	0.0
	11	(204)	100.0	0.0	0.0	0.0	100.0	0.0
	12	(190)	92.1	4.3	1.0	2.6	100.0	9.8
거주국	일본	(480)	99.5	0.0	0.3	0.3	100.0	0.3
	중국	(1,886)	99.1	0.4	0.1	0.5	100.0	0.4
	싱가포르	(121)	96.5	1.8	1.7	0.0	100.0	4.4
	대만	(34)	87.1	0.0	3.3	9.6	100.0	25.7
	태국	(417)	96.8	2.0	0.0	1.2	100.0	1.0
	말레이시아	(248)	96.2	2.0	0.7	1.0	100.0	2.5
	호주	(76)	93.7	2.4	1.2	2.8	100.0	8.6
	미국	(1)	100.0	0.0	0.0	0.0	100.0	0.0
	캐나다	(14)	100.0	0.0	0.0	0.0	100.0	0.0
	영국	(2)	100.0	0.0	0.0	0.0	100.0	0.0
	독일	(2)	84.3	0.0	15.7	0.0	100.0	35.7
	프랑스	(0)	100.0	0.0	0.0	0.0	100.0	0.0
	러시아	(2)	100.0	0.0	0.0	0.0	100.0	0.0
	중화인민공화국	(8)	100.0	0.0	0.0	0.0	100.0	0.0
	기타	(5)	100.0	0.0	0.0	0.0	100.0	0.0
성별	남자	(1,311)	97.8	1.1	0.5	0.6	100.0	2.1
	여자	(2,015)	98.6	0.6	0.1	0.7	100.0	0.6
연령	15~20세	(279)	98.5	0.9	0.0	0.7	100.0	0.4
	21~30세	(1,032)	98.7	0.8	0.2	0.3	100.0	0.7
	31~40세	(964)	97.6	1.1	0.5	0.9	100.0	2.3
	41~50세	(633)	98.1	0.6	0.3	1.0	100.0	1.3
	51~60세	(289)	98.9	0.0	0.1	1.0	100.0	0.2
	61세 이상	(122)	99.3	0.7	0.0	0.0	100.0	0.3
	모름/무응답	(8)	92.4	0.0	0.0	7.6	100.0	0.0
직업	공무원, 군경	(182)	98.1	0.7	1.2	0.0	100.0	5.2
	기업인, 경영자	(202)	93.9	1.3	0.8	4.0	100.0	2.3
	사무직, 기술직	(616)	98.6	0.7	0.4	0.4	100.0	1.1
	판매, 서비스직	(525)	99.4	0.6	0.0	0.0	100.0	0.3
	전문직	(185)	98.8	0.7	0.0	0.5	100.0	0.5
	생산/기능/노무직	(136)	99.1	0.9	0.0	0.0	100.0	0.4
	자영업자	(241)	98.2	1.4	0.4	0.0	100.0	2.9
	학생	(523)	98.1	1.2	0.0	0.7	100.0	0.6
	주부	(280)	98.9	0.2	0.0	0.9	100.0	0.1
	은퇴자	(62)	100.0	0.0	0.0	0.0	100.0	0.0
	무직	(55)	98.8	1.2	0.0	0.0	100.0	0.3
	기타	(225)	96.3	0.5	0.8	2.4	100.0	2.2
방한 목적	무응답	(93)	100.0	0.0	0.0	0.0	100.0	0.0
	여가/위락/휴가	(2,659)	98.1	0.9	0.2	0.8	100.0	1.2
	뷰티/건강/치료	(20)	100.0	0.0	0.0	0.0	100.0	0.0
	종교 및 순례	(50)	98.8	0.0	1.2	0.0	100.0	1.6
	쇼핑	(344)	98.8	0.6	0.3	0.2	100.0	1.2
	친구/친지 방문	(24)	95.5	1.5	0.0	3.0	100.0	1.0
	사업/전문 활동	(162)	98.7	0.0	0.9	0.3	100.0	1.2
교육	(66)	100.0	0.0	0.0	0.0	100.0	0.0	
기타	(3)	100.0	0.0	0.0	0.0	100.0	0.0	
여행형태	단체여행	(3,327)	98.3	0.8	0.3	0.7	100.0	1.2
방한 횟수	1회	(2,785)	98.2	0.8	0.2	0.7	100.0	1.3
	2회	(251)	99.2	0.6	0.2	0.0	100.0	0.5
	3회	(114)	98.1	0.0	0.4	1.5	100.0	0.7
	4회 이상	(177)	98.4	0.6	0.6	0.4	100.0	1.2

<표 32-10> 1인 지출 경비 - 단체여행객 지출 경비(기타비용)

(단위: %)

BASE: Package여행자		사례수	0\$	0\$초과 100\$이하	100\$초과	최대금액 초과자	계	평균(US\$)
■ 전 체 ■		(3,327)	97.8	0.5	1.1	0.7	100.0	11.4
별도 비표	1	(185)	97.6	0.0	1.2	1.3	100.0	3.8
	2	(260)	94.6	1.2	3.5	0.7	100.0	31.3
	3	(305)	99.5	0.0	0.0	0.5	100.0	0.0
	4	(232)	97.9	0.5	1.6	0.0	100.0	42.6
	5	(249)	98.0	0.0	1.8	0.2	100.0	17.5
	6	(284)	99.1	0.1	0.5	0.3	100.0	4.4
	7	(413)	98.5	0.2	0.3	1.1	100.0	4.7
	8	(394)	98.0	0.5	0.4	1.1	100.0	1.0
	9	(354)	97.6	0.4	1.6	0.4	100.0	13.5
	10	(255)	98.1	0.8	0.8	0.3	100.0	5.3
	11	(204)	98.5	0.7	0.7	0.0	100.0	12.1
	12	(190)	94.2	1.5	1.8	2.6	100.0	13.1
거주국	미국	(480)	95.9	0.8	3.0	0.3	100.0	25.6
	한국	(1,886)	98.5	0.3	0.8	0.5	100.0	10.5
	싱가포르	(121)	99.3	0.0	0.7	0.0	100.0	9.4
	대만	(34)	90.4	0.0	0.0	9.6	100.0	0.0
	태국	(417)	98.7	0.2	0.0	1.2	100.0	0.0
	말레이시아	(248)	96.2	0.9	1.9	1.0	100.0	11.5
	호주	(76)	96.9	0.0	0.3	2.8	100.0	0.5
	미국	(1)	100.0	0.0	0.0	0.0	100.0	0.0
	미얀마	(14)	89.5	5.8	4.7	0.0	100.0	19.5
	캐나다	(2)	100.0	0.0	0.0	0.0	100.0	0.0
	영국	(2)	100.0	0.0	0.0	0.0	100.0	0.0
	북미	(0)	100.0	0.0	0.0	0.0	100.0	0.0
	브라질	(2)	85.2	14.8	0.0	0.0	100.0	7.9
	러시아	(8)	100.0	0.0	0.0	0.0	100.0	0.0
	중남미	(5)	88.9	0.0	11.1	0.0	100.0	230.0
인도	(3)	100.0	0.0	0.0	0.0	100.0	0.0	
기타	(28)	94.3	5.7	0.0	0.0	100.0	1.0	
성별	남자	(1,311)	98.2	0.2	1.0	0.6	100.0	7.6
	여자	(2,015)	97.5	0.6	1.2	0.7	100.0	13.8
연령	15~20세	(279)	97.8	0.9	0.6	0.7	100.0	2.7
	21~30세	(1,032)	98.8	0.3	0.7	0.3	100.0	5.8
	31~40세	(964)	97.8	0.2	1.1	0.9	100.0	18.6
	41~50세	(633)	96.7	1.0	1.3	1.0	100.0	11.4
	51~60세	(289)	96.3	0.5	2.3	1.0	100.0	17.8
	61세 이상	(122)	99.0	0.0	1.0	0.0	100.0	3.6
	모름/무응답	(8)	84.6	0.0	7.8	7.6	100.0	45.5
직업	공무원, 군경	(182)	98.0	0.2	1.8	0.0	100.0	34.4
	기업인, 경영	(202)	95.0	0.4	0.6	4.0	100.0	6.4
	사무직, 기술	(616)	97.9	0.3	1.5	0.4	100.0	11.7
	판매, 서비스	(525)	98.6	0.3	1.1	0.0	100.0	9.7
	전문직	(185)	98.3	1.0	0.2	0.5	100.0	2.4
	생산/기능/노무	(136)	97.7	1.0	1.4	0.0	100.0	7.6
	자영업자	(241)	97.0	0.6	2.4	0.0	100.0	46.3
	학생	(523)	98.0	0.7	0.6	0.7	100.0	2.9
	주부	(280)	98.1	0.0	1.0	0.9	100.0	1.8
	은퇴자	(62)	100.0	0.0	0.0	0.0	100.0	0.0
	무직	(55)	97.7	0.0	2.3	0.0	100.0	7.9
	기타	(225)	95.6	1.1	0.9	2.4	100.0	12.1
	무응답	(93)	100.0	0.0	0.0	0.0	100.0	0.0
방한 목적	여가/위락/휴가	(2,659)	97.9	0.5	0.8	0.8	100.0	7.2
	뷰티/건강/치료	(20)	91.6	0.0	8.4	0.0	100.0	65.2
	종교 및 순례	(50)	91.6	0.0	8.4	0.0	100.0	31.7
	쇼핑	(344)	98.3	0.1	1.4	0.2	100.0	31.9
	친구/친지 방문	(24)	91.4	0.0	5.6	3.0	100.0	131.0
	사업/전문	(162)	98.5	1.0	0.2	0.3	100.0	5.7
	교육	(66)	95.1	1.2	3.7	0.0	100.0	14.2
기타	(3)	100.0	0.0	0.0	0.0	100.0	0.0	
여행형태	단체여행	(3,327)	97.8	0.5	1.1	0.7	100.0	11.4
방한 횟수	1회	(2,785)	97.8	0.3	1.1	0.7	100.0	11.0
	2회	(251)	99.0	1.0	0.0	0.0	100.0	0.8
	3회	(114)	96.4	1.1	1.1	1.5	100.0	18.5
	4회 이상	(177)	95.8	0.8	3.0	0.4	100.0	28.3

<표 33-4> 1인 지출 경비 - Air-tel 지출 경비(식음료비)

(단위: %)

BASE: Air-Tel여행자		사례수	0\$	0\$초과 30\$이하	30\$초과 100\$이하	100\$초과	최대금액 초과자	계	평균(US\$)
■ 전 체 ■		(739)	10.2	3.6	25.7	59.4	1.0	100.0	154.6
연령	1	(63)	16.3	0.0	22.7	61.0	0.0	100.0	148.2
	2	(37)	5.6	0.0	41.0	53.4	0.0	100.0	140.8
	3	(84)	14.9	6.2	17.4	61.6	0.0	100.0	147.7
	4	(41)	7.3	9.5	16.8	54.7	11.7	100.0	160.7
	5	(64)	27.5	0.0	18.3	54.2	0.0	100.0	114.4
	6	(48)	22.6	0.0	54.3	23.2	0.0	100.0	113.5
	7	(57)	7.0	4.8	55.3	32.9	0.0	100.0	184.6
	8	(97)	1.9	8.7	19.9	69.6	0.0	100.0	151.3
	9	(58)	8.2	5.7	10.4	73.1	2.6	100.0	175.5
	10	(80)	3.2	1.9	18.8	76.2	0.0	100.0	184.7
	11	(61)	7.9	2.3	13.7	76.1	0.0	100.0	124.4
	12	(49)	2.7	0.0	43.8	50.7	2.7	100.0	210.2
거주국	미국	(532)	5.5	4.2	29.0	60.8	0.5	100.0	137.2
	캐나다	(149)	23.8	2.4	16.3	54.4	3.3	100.0	184.8
	일본	(27)	11.5	0.0	8.9	79.5	0.0	100.0	298.8
	싱가포르	(1)	55.2	23.2	0.0	21.6	0.0	100.0	59.9
	대만	(12)	17.1	0.0	35.3	47.6	0.0	100.0	131.3
	태국	(4)	59.1	8.5	0.0	32.4	0.0	100.0	79.6
	말레이시아	(3)	0.0	0.0	34.9	65.1	0.0	100.0	443.6
	중국	(0)	0.0	0.0	100.0	0.0	0.0	100.0	92.0
	미국	(1)	0.0	0.0	100.0	0.0	0.0	100.0	88.3
	캐나다	(0)	0.0	0.0	0.0	100.0	0.0	100.0	485.0
	영국	(0)	0.0	0.0	0.0	100.0	0.0	100.0	160.0
	부룬디	(1)	54.4	22.8	22.8	0.0	0.0	100.0	13.0
프랑스	(1)	38.2	0.0	0.0	61.8	0.0	100.0	408.8	
러시아	(0)	100.0	0.0	0.0	0.0	0.0	100.0	0.0	
기타	(7)	29.7	0.0	29.7	40.6	0.0	100.0	248.6	
성별	남자	(252)	18.5	2.3	20.9	57.3	1.0	100.0	162.7
	여자	(487)	5.9	4.2	28.2	60.5	1.1	100.0	150.4
연령	15~20세	(14)	5.0	10.3	22.9	61.8	0.0	100.0	185.0
	21~30세	(231)	5.7	3.7	27.4	61.1	2.1	100.0	155.1
	31~40세	(224)	14.2	2.4	25.3	56.8	1.3	100.0	131.1
	41~50세	(145)	10.2	6.5	25.0	58.4	0.0	100.0	174.9
	51~60세	(77)	13.4	2.1	31.5	53.0	0.0	100.0	139.6
	61세 이상	(43)	11.0	0.0	14.6	74.4	0.0	100.0	206.0
	모름/무응답	(4)	0.0	0.0	0.0	100.0	0.0	100.0	318.3
직업	공무원, 군	(58)	12.3	9.9	18.9	58.9	0.0	100.0	147.3
	기업인, 경영자	(25)	2.8	1.2	19.8	76.2	0.0	100.0	284.9
	사무, 기술직	(183)	15.0	1.5	29.0	53.7	0.7	100.0	122.5
	판매, 서비스직	(124)	4.8	2.8	21.3	69.9	1.2	100.0	161.7
	전문직	(56)	8.8	0.4	33.0	57.7	0.0	100.0	156.1
	생산/기능/노무직	(39)	10.1	4.4	35.4	50.0	0.0	100.0	206.1
	자영업자	(47)	14.4	2.6	18.9	53.7	10.4	100.0	156.1
	학생	(63)	6.0	3.2	30.2	60.5	0.0	100.0	130.5
	주부	(83)	5.9	9.1	28.0	57.0	0.0	100.0	155.3
	은퇴자	(4)	9.3	0.0	37.5	53.1	0.0	100.0	284.6
	무직	(14)	0.0	0.0	11.8	88.2	0.0	100.0	317.0
	기타	(33)	10.5	3.8	20.2	65.5	0.0	100.0	141.3
무응답	(10)	62.2	0.0	16.0	21.8	0.0	100.0	56.9	
방한목적	여가/위락/휴가	(390)	7.1	3.6	25.0	64.2	0.0	100.0	173.8
	분퇴/건강/치료	(6)	5.3	25.8	0.0	45.7	23.3	100.0	95.2
	종교 및 순례	(8)	21.4	0.0	25.7	52.9	0.0	100.0	180.5
	쇼핑	(237)	4.9	4.0	28.9	61.6	.6	100.0	140.9
	친구/친지 방문	(19)	10.9	0.0	14.9	74.2	0.0	100.0	149.7
	사업/전문	(72)	44.2	2.1	21.2	25.9	6.7	100.0	101.0
교육	(8)	4.0	0.0	50.4	45.6	0.0	100.0	94.7	
여행형태	Air-tel Tour	(739)	10.2	3.6	25.7	59.4	1.0	100.0	154.6
	1회	(330)	6.6	4.6	25.0	63.4	0.4	100.0	172.0
	2회	(153)	9.0	1.7	22.9	64.8	1.6	100.0	165.3
	3회	(90)	17.6	3.4	16.7	62.3	0.0	100.0	142.4
	4회 이상	(166)	14.6	3.3	34.8	44.9	2.4	100.0	115.9



<표 33-5> 1인 지출 경비 - Air-tel 지출 경비(한국여행사 지불비)

(단위: %)

BASE: Air-Tel여행자	사례수	50\$이하	50\$초과100\$이하	100\$초과200\$이하	200\$초과500\$이하	500\$초과	최대금액 초과자	계	평균(US\$)	
■ 전 체 ■	(739)	96.8	1.4	0.4	0.4	0.0	1.0	100.0	2.8	
별 분	1	(63)	98.0	0.0	0.0	2.0	0.0	100.0	7.8	
	2	(37)	100.0	0.0	0.0	0.0	0.0	100.0	0.1	
	3	(84)	95.9	2.1	0.0	2.1	0.0	100.0	6.8	
	4	(41)	85.3	0.0	3.0	0.0	0.0	11.7	100.0	3.9
	5	(64)	100.0	0.0	0.0	0.0	0.0	0.0	100.0	0.0
	6	(48)	100.0	0.0	0.0	0.0	0.0	0.0	100.0	0.0
	7	(57)	100.0	0.0	0.0	0.0	0.0	0.0	100.0	0.0
	8	(97)	96.7	3.3	0.0	0.0	0.0	0.0	100.0	2.7
	9	(58)	88.3	9.2	0.0	0.0	0.0	2.6	100.0	6.2
	10	(80)	100.0	0.0	0.0	0.0	0.0	0.0	100.0	0.0
	11	(61)	97.7	0.0	2.3	0.0	0.0	0.0	100.0	3.4
	12	(49)	97.3	0.0	0.0	0.0	0.0	2.7	100.0	0.0
거주국	인도네시아	(532)	97.5	0.9	0.5	0.6	0.0	0.5	100.0	3.2
	미국	(149)	93.2	3.6	0.0	0.0	0.0	3.3	100.0	2.5
	대만	(27)	100.0	0.0	0.0	0.0	0.0	0.0	100.0	0.0
	태국	(12)	100.0	0.0	0.0	0.0	0.0	0.0	100.0	0.0
	말레이시아	(4)	100.0	0.0	0.0	0.0	0.0	0.0	100.0	0.0
	홍콩	(3)	100.0	0.0	0.0	0.0	0.0	0.0	100.0	0.0
	중국	(0)	100.0	0.0	0.0	0.0	0.0	0.0	100.0	0.0
	미국	(1)	100.0	0.0	0.0	0.0	0.0	0.0	100.0	0.0
	캐나다	(0)	100.0	0.0	0.0	0.0	0.0	0.0	100.0	0.0
	일본	(0)	100.0	0.0	0.0	0.0	0.0	0.0	100.0	0.0
	프랑스	(1)	100.0	0.0	0.0	0.0	0.0	0.0	100.0	0.0
	러시아	(1)	100.0	0.0	0.0	0.0	0.0	0.0	100.0	0.0
	기타	(0)	100.0	0.0	0.0	0.0	0.0	0.0	100.0	0.0
성별	남자	(252)	97.7	1.3	0.0	0.0	0.0	1.0	100.0	1.0
	여자	(487)	96.4	1.4	0.5	0.6	0.0	1.1	100.0	3.7
연령	15~20세	(14)	100.0	0.0	0.0	0.0	0.0	0.0	100.0	0.0
	21~30세	(231)	95.5	1.8	0.0	0.5	0.0	2.1	100.0	3.7
	31~40세	(224)	97.0	1.2	0.5	0.0	0.0	1.3	100.0	1.2
	41~50세	(145)	97.9	1.1	1.0	0.0	0.0	0.0	100.0	2.4
	51~60세	(77)	95.5	2.2	0.0	2.2	0.0	0.0	100.0	7.4
	61세 이상	(43)	100.0	0.0	0.0	0.0	0.0	0.0	100.0	0.0
	모름/무응답	(4)	100.0	0.0	0.0	0.0	0.0	0.0	100.0	0.0
직업	공무원, 군인	(58)	91.9	2.8	2.4	3.0	0.0	0.0	100.0	13.8
	기업인, 경영직	(25)	100.0	0.0	0.0	0.0	0.0	0.0	100.0	0.0
	사무직, 기술직	(183)	96.9	2.3	0.0	0.0	0.0	0.7	100.0	1.4
	판매, 서비스직	(124)	97.8	0.0	1.0	0.0	0.0	1.2	100.0	1.1
	전문직	(56)	94.7	3.1	0.0	2.3	0.0	0.0	100.0	10.8
	생산/기능/노무직	(39)	100.0	0.0	0.0	0.0	0.0	0.0	100.0	0.0
	자영업자	(47)	89.6	0.0	0.0	0.0	0.0	10.4	100.0	0.3
	학생	(63)	100.0	0.0	0.0	0.0	0.0	0.0	100.0	0.0
	주부	(83)	100.0	0.0	0.0	0.0	0.0	0.0	100.0	0.0
	은퇴자	(4)	100.0	0.0	0.0	0.0	0.0	0.0	100.0	0.0
	무직	(14)	81.2	18.8	0.0	0.0	0.0	0.0	100.0	15.4
	기타	(33)	100.0	0.0	0.0	0.0	0.0	0.0	100.0	0.0
	무응답	(10)	100.0	0.0	0.0	0.0	0.0	0.0	100.0	0.0
방한 목적	여가/위락/휴가	(390)	96.8	2.2	0.7	0.3	0.0	0.0	100.0	3.7
	뷰티/건강/치료	(6)	76.7	0.0	0.0	0.0	0.0	23.3	100.0	0.0
	종교 및 순례	(8)	100.0	0.0	0.0	0.0	0.0	0.0	100.0	0.0
	쇼핑	(237)	97.9	0.7	0.0	0.7	0.0	0.6	100.0	2.5
	친구/친지 방문	(19)	100.0	0.0	0.0	0.0	0.0	0.0	100.0	0.0
여행형태	사업/전문 활동	(72)	93.3	0.0	0.0	0.0	0.0	6.7	100.0	0.0
	교류	(8)	100.0	0.0	0.0	0.0	0.0	0.0	100.0	0.0
여행형태	Air-tel Tour	(739)	96.8	1.4	0.4	0.4	0.0	1.0	100.0	2.8
방한 횟수	1회	(330)	96.3	1.6	0.8	0.9	0.0	0.4	100.0	5.0
	2회	(153)	97.3	1.1	0.0	0.0	0.0	1.6	100.0	0.7
	3회	(90)	98.2	1.8	0.0	0.0	0.0	0.0	100.0	1.3
	4회 이상	(166)	96.7	1.0	0.0	0.0	0.0	2.4	100.0	0.9

<표 33-6> 1인 지출 경비 - Air-tel 지출 경비(교통비)

(단위: %)

BASE: Air-Tel여행자		사례수	0\$	0\$초과 100\$이하	100\$초과	최대금액 초과자	계	평균(US\$)
■ 전 체 ■		(739)	32.2	52.5	14.2	1.0	100.0	46.5
연령	1	(63)	45.9	48.1	6.0	0.0	100.0	21.9
	2	(37)	22.4	63.5	14.0	0.0	100.0	37.5
	3	(84)	47.8	40.6	11.6	0.0	100.0	29.6
	4	(41)	29.9	42.1	16.3	11.7	100.0	73.1
	5	(64)	50.0	40.4	9.6	0.0	100.0	55.4
	6	(48)	34.9	62.0	3.1	0.0	100.0	38.8
	7	(57)	27.9	69.9	2.2	0.0	100.0	39.1
	8	(97)	14.0	65.4	20.6	0.0	100.0	47.6
	9	(58)	44.1	32.4	21.0	2.6	100.0	46.0
	10	(80)	19.5	51.6	28.9	0.0	100.0	61.3
	11	(61)	31.3	57.2	11.5	0.0	100.0	35.1
	12	(49)	20.5	59.3	17.5	2.7	100.0	88.0
거주국	미국	(532)	29.1	56.7	13.7	0.5	100.0	40.8
	캐나다	(149)	38.2	42.3	16.3	3.3	100.0	63.8
	영국	(27)	26.0	59.5	14.5	0.0	100.0	54.0
	싱가포르	(1)	78.4	21.6	0.0	0.0	100.0	3.9
	대만	(12)	58.0	35.9	6.2	0.0	100.0	28.6
	태국	(4)	80.0	13.5	6.5	0.0	100.0	84.3
	말레이시아	(3)	24.0	34.9	41.0	0.0	100.0	200.0
	중국	(0)	100.0	0.0	0.0	0.0	100.0	0.0
	미국	(1)	41.6	58.4	0.0	0.0	100.0	14.6
	캐나다	(0)	0.0	0.0	100.0	0.0	100.0	146.0
	영국	(0)	0.0	100.0	0.0	0.0	100.0	48.0
	북유럽	(1)	77.2	22.8	0.0	0.0	100.0	3.0
프랑스	(1)	38.2	0.0	61.8	0.0	100.0	81.5	
러시아	(0)	100.0	0.0	0.0	0.0	100.0	0.0	
기타	(7)	79.8	0.0	20.2	0.0	100.0	45.7	
성별	남자	(252)	37.7	47.7	13.6	1.0	100.0	39.8
	여자	(487)	29.4	54.9	14.6	1.1	100.0	50.0
연령	15~20세	(14)	41.7	44.6	13.7	0.0	100.0	110.9
	21~30세	(231)	24.3	62.6	10.9	2.1	100.0	42.5
	31~40세	(224)	30.1	54.3	14.4	1.3	100.0	40.4
	41~50세	(145)	41.3	40.6	18.1	0.0	100.0	55.2
	51~60세	(77)	35.8	55.2	9.0	0.0	100.0	33.5
	61세 이상	(43)	49.4	31.0	19.7	0.0	100.0	61.0
	모름/무응답	(4)	0.0	0.0	100.0	0.0	100.0	159.2
직업	공무원	(58)	29.1	52.8	18.1	0.0	100.0	57.2
	기업인	(25)	16.1	66.8	17.1	0.0	100.0	62.5
	사무, 기술직	(183)	32.1	58.2	9.0	0.7	100.0	33.5
	판매, 서비스직	(124)	22.6	57.6	18.6	1.2	100.0	46.7
	전문직	(56)	25.7	58.2	16.1	0.0	100.0	53.7
	생산/기능/노무직	(39)	56.8	34.0	9.2	0.0	100.0	23.5
	자영업자	(47)	35.3	36.8	17.5	10.4	100.0	101.4
	학생	(63)	27.7	61.0	11.4	0.0	100.0	36.1
	주부	(83)	35.4	48.5	16.1	0.0	100.0	53.2
	은퇴자	(4)	47.0	53.0	0.0	0.0	100.0	29.6
	무직	(14)	25.6	42.8	31.7	0.0	100.0	95.3
	기타	(33)	50.8	38.0	11.1	0.0	100.0	24.7
무응답	(10)	85.3	0.0	14.7	0.0	100.0	14.8	
방한목적	여가/위락/휴가	(390)	27.4	56.0	16.6	0.0	100.0	53.2
	분투/건강/치료	(6)	53.5	23.3	0.0	23.3	100.0	14.9
	종교 및 순례	(8)	21.4	52.1	26.5	0.0	100.0	81.3
	쇼핑	(237)	30.7	54.7	14.0	0.6	100.0	40.8
	친구/친지 방문	(19)	34.2	58.8	6.9	0.0	100.0	46.4
	사업/전문	(72)	62.6	25.3	5.4	6.7	100.0	27.7
교육	(8)	29.2	70.8	0.0	0.0	100.0	31.0	
여행형태	Air-tel Tour	(739)	32.2	52.5	14.2	1.0	100.0	46.5
방한횟수	1회	(330)	29.4	54.7	15.5	0.4	100.0	49.7
	2회	(153)	31.1	52.7	14.6	1.6	100.0	49.8
	3회	(90)	35.1	48.1	16.8	0.0	100.0	52.3
	4회 이상	(166)	37.5	50.1	10.1	2.4	100.0	33.7



<표 33-7> 1인 지출 경비 - Air-tel 지출 경비(오락관련 지출)

(단위: %)

BASE: Air-Tel여행자		사례수	0\$	0\$초과 100\$이하	100\$초과	최대금액 초과자	계	평균(US\$)
■ 전 체 ■		(739)	82.3	7.5	9.1	1.0	100.0	30.1
별 분	1	(63)	92.0	4.0	4.0	0.0	100.0	11.1
	2	(37)	88.0	12.0	0.0	0.0	100.0	3.3
	3	(84)	75.3	11.3	13.4	0.0	100.0	40.1
	4	(41)	81.0	7.3	0.0	11.7	100.0	3.5
	5	(64)	83.3	2.0	14.7	0.0	100.0	55.7
	6	(48)	94.4	0.0	5.6	0.0	100.0	17.8
	7	(57)	79.2	16.3	4.4	0.0	100.0	19.9
	8	(97)	71.8	14.5	13.7	0.0	100.0	31.6
	9	(58)	84.1	4.5	8.9	2.6	100.0	26.1
	10	(80)	83.9	5.0	11.1	0.0	100.0	45.9
	11	(61)	83.5	5.7	10.7	0.0	100.0	42.8
	12	(49)	83.6	2.7	10.9	2.7	100.0	27.0
	거주국	미국의	(532)	84.8	5.7	9.0	0.5	100.0
캐나다		(149)	74.4	13.4	9.0	3.3	100.0	36.4
일본		(27)	83.4	2.8	13.8	0.0	100.0	44.4
싱가포르		(1)	100.0	0.0	0.0	0.0	100.0	0.0
대만		(12)	58.4	23.3	18.3	0.0	100.0	50.9
태국		(4)	100.0	0.0	0.0	0.0	100.0	0.0
말레이시아		(3)	65.1	34.9	0.0	0.0	100.0	19.2
중국		(0)	100.0	0.0	0.0	0.0	100.0	0.0
미국		(1)	41.6	58.4	0.0	0.0	100.0	29.2
캐나다		(0)	100.0	0.0	0.0	0.0	100.0	0.0
영국		(0)	0.0	0.0	100.0	0.0	100.0	112.0
부르키나		(1)	100.0	0.0	0.0	0.0	100.0	0.0
프랑스		(1)	100.0	0.0	0.0	0.0	100.0	0.0
러시아	(0)	100.0	0.0	0.0	0.0	100.0	0.0	
기타	(7)	100.0	0.0	0.0	0.0	100.0	0.0	
성 분	남자	(252)	76.0	6.8	16.2	1.0	100.0	49.3
	여자	(487)	85.5	7.9	5.5	1.1	100.0	20.1
연 령	15~20세	(14)	89.4	0.0	10.6	0.0	100.0	30.6
	21~30세	(231)	76.9	15.5	5.6	2.1	100.0	21.4
	31~40세	(224)	85.1	3.1	10.5	1.3	100.0	32.6
	41~50세	(145)	79.5	6.7	13.8	0.0	100.0	50.0
	51~60세	(77)	89.6	2.2	8.2	0.0	100.0	20.1
	61세 이상	(43)	89.5	3.0	7.4	0.0	100.0	15.8
	모름/무응답	(4)	100.0	0.0	0.0	0.0	100.0	0.0
직 업	공무원	(58)	93.9	3.4	2.7	0.0	100.0	10.5
	기업인	(25)	91.5	3.2	5.3	0.0	100.0	16.5
	사무, 기술직	(183)	85.1	5.7	8.5	0.7	100.0	27.2
	판매, 서비스직	(124)	71.0	10.0	17.8	1.2	100.0	42.5
	전문직	(56)	81.0	14.1	4.9	0.0	100.0	23.9
	생산/기능/노무직	(39)	71.1	6.6	22.4	0.0	100.0	92.5
	자영업자	(47)	72.7	2.6	14.3	10.4	100.0	73.9
	학생	(63)	80.8	14.2	5.0	0.0	100.0	19.8
	주부	(83)	92.5	7.5	0.0	0.0	100.0	5.1
	은퇴자	(4)	100.0	0.0	0.0	0.0	100.0	0.0
	무직	(14)	76.6	12.8	10.5	0.0	100.0	14.8
	기타	(33)	90.1	4.0	5.8	0.0	100.0	14.7
	무응답	(10)	76.9	0.0	23.1	0.0	100.0	40.2
방한 목적	여가/위락/휴가	(390)	78.6	8.2	13.1	0.0	100.0	44.0
	분투/건강/치료	(6)	76.7	0.0	0.0	23.3	100.0	0.0
	종교 및 순례	(8)	21.4	52.1	26.4	0.0	100.0	80.3
	쇼핑	(237)	89.7	5.8	3.8	0.6	100.0	10.1
	친구/친지 방문	(19)	88.5	0.0	11.5	0.0	100.0	35.7
	사업/전문	(72)	85.9	2.9	4.4	6.7	100.0	15.2
교육	(8)	54.4	45.6	0.0	0.0	100.0	20.7	
여행형태	Air-tel Tour	(739)	82.3	7.5	9.1	1.0	100.0	30.1
방한 횟수	1회	(330)	83.4	8.6	7.6	0.4	100.0	24.7
	2회	(153)	84.2	5.7	8.5	1.6	100.0	45.1
	3회	(90)	84.5	2.4	13.1	0.0	100.0	31.1
	4회 이상	(166)	77.2	9.8	10.7	2.4	100.0	26.4

<표 33-8> 1인 지출 경비 - Air-tel 지출 경비(문화관련 지출)

(단위: %)

BASE: Air-Tel여행자		사례수	0\$	0\$초과 100\$이하	100\$초과	최대금액 초과자	계	평균(US\$)
■ 전 체 ■		(739)	94.1	3.8	1.1	1.0	100.0	4.7
별 분	1	(63)	96.0	2.0	2.0	0.0	100.0	3.2
	2	(37)	96.4	3.6	0.0	0.0	100.0	0.4
	3	(84)	95.4	2.3	2.3	0.0	100.0	4.5
	4	(41)	85.3	0.0	3.0	11.7	100.0	18.4
	5	(64)	91.8	8.2	0.0	0.0	100.0	2.2
	6	(48)	96.0	2.5	1.6	0.0	100.0	7.0
	7	(57)	93.3	4.4	2.2	0.0	100.0	4.2
	8	(97)	93.0	7.0	0.0	0.0	100.0	4.1
	9	(58)	97.4	0.0	0.0	2.6	100.0	0.0
	10	(80)	92.0	6.2	1.9	0.0	100.0	11.2
	11	(61)	99.5	0.0	0.5	0.0	100.0	0.8
	12	(49)	91.8	5.5	0.0	2.7	100.0	2.3
거주국	미국	(532)	95.4	3.1	1.0	0.5	100.0	4.4
	캐나다	(149)	87.8	7.7	1.3	3.3	100.0	5.2
	영국	(27)	97.3	0.0	2.7	0.0	100.0	10.9
	신시안	(1)	100.0	0.0	0.0	0.0	100.0	0.0
	대만	(12)	100.0	0.0	0.0	0.0	100.0	0.0
	태국	(4)	100.0	0.0	0.0	0.0	100.0	0.0
	말레이시아	(3)	100.0	0.0	0.0	0.0	100.0	0.0
	중국	(0)	100.0	0.0	0.0	0.0	100.0	0.0
	미국	(1)	100.0	0.0	0.0	0.0	100.0	0.0
	캐나다	(0)	100.0	0.0	0.0	0.0	100.0	0.0
	영국	(0)	0.0	0.0	100.0	0.0	100.0	160.0
	부일	(1)	100.0	0.0	0.0	0.0	100.0	0.0
	프랑스	(1)	100.0	0.0	0.0	0.0	100.0	0.0
러시아	(0)	100.0	0.0	0.0	0.0	100.0	0.0	
기타	(7)	100.0	0.0	0.0	0.0	100.0	0.0	
성 분	남자	(252)	93.8	4.1	1.1	1.0	100.0	5.5
	여자	(487)	94.2	3.6	1.1	1.1	100.0	4.3
연 령	15~20세	(14)	100.0	0.0	0.0	0.0	100.0	0.0
	21~30세	(231)	93.1	3.1	1.7	2.1	100.0	4.1
	31~40세	(224)	93.8	4.9	0.0	1.3	100.0	1.9
	41~50세	(145)	96.3	3.7	0.0	0.0	100.0	1.1
	51~60세	(77)	92.6	5.4	1.9	0.0	100.0	13.5
	61세 이상	(43)	93.5	0.0	6.5	0.0	100.0	21.0
	모름/무응답	(4)	100.0	0.0	0.0	0.0	100.0	0.0
직 업	공무원, 군경	(58)	99.5	0.0	0.5	0.0	100.0	0.9
	기업인, 기술직	(25)	88.7	6.4	5.0	0.0	100.0	12.6
	사무, 기술	(183)	96.2	2.3	0.7	0.7	100.0	1.5
	판매, 서비스	(124)	90.1	7.5	1.2	1.2	100.0	9.2
	전문직	(56)	96.4	2.3	1.3	0.0	100.0	5.4
	생산/기능/노무	(39)	96.7	3.3	0.0	0.0	100.0	0.3
	자영업자	(47)	85.4	4.3	0.0	10.4	100.0	0.9
	학생	(63)	91.7	5.3	3.1	0.0	100.0	6.8
	주부	(83)	96.9	1.6	1.5	0.0	100.0	9.2
	은퇴자	(4)	62.5	37.5	0.0	0.0	100.0	15.8
	무직	(14)	100.0	0.0	0.0	0.0	100.0	0.0
	기타	(33)	94.0	6.0	0.0	0.0	100.0	2.8
	무응답	(10)	100.0	0.0	0.0	0.0	100.0	0.0
방한 목적	여가/위락/휴가	(390)	92.9	5.3	1.8	0.0	100.0	8.0
	분투/건강/치료	(6)	76.7	0.0	0.0	23.3	100.0	0.0
	종교 및 순례	(8)	100.0	0.0	0.0	0.0	100.0	0.0
	쇼핑	(237)	98.0	1.3	0.0	0.6	100.0	0.2
	친구/친지 방문	(19)	93.3	0.0	6.7	0.0	100.0	9.5
	사업/전문	(72)	90.6	2.7	0.0	6.7	100.0	0.5
교육	(8)	74.8	25.2	0.0	0.0	100.0	8.3	
여행형태	Air-tel Tour	(739)	94.1	3.8	1.1	1.0	100.0	4.7
	1회	(330)	96.9	1.6	1.1	0.4	100.0	4.0
	2회	(153)	94.7	3.7	0.0	1.6	100.0	1.7
	3회	(90)	93.4	6.6	0.0	0.0	100.0	3.0
	4회 이상	(166)	88.2	6.6	2.8	2.4	100.0	9.9



<표 33-9> 1인 지출 경비 - Air-tel 지출 경비(운동관련 지출)

(단위: %)

BASE: Air-Tel여행자		사례수	0\$	0\$초과 100\$이하	최대금액 초과자	계	평균(US\$)
■ 전 체 ■		(739)	98.8	0.1	1.0	100.0	0.5
별 분	1	(63)	100.0	0.0	0.0	100.0	0.0
	2	(37)	100.0	0.0	0.0	100.0	0.0
	3	(84)	100.0	0.0	0.0	100.0	0.0
	4	(41)	88.3	0.0	11.7	100.0	0.0
	5	(64)	100.0	0.0	0.0	100.0	0.0
	6	(48)	100.0	0.0	0.0	100.0	0.0
	7	(57)	100.0	0.0	0.0	100.0	0.0
	8	(97)	100.0	0.0	0.0	100.0	0.0
	9	(58)	97.4	0.0	2.6	100.0	0.0
	10	(80)	100.0	0.0	0.0	100.0	0.0
	11	(61)	100.0	0.0	0.0	100.0	0.0
	12	(49)	95.5	1.8	2.7	100.0	7.2
거주국	대한민국	(532)	99.5	0.0	0.5	100.0	0.0
	중국	(149)	96.7	0.0	3.3	100.0	0.0
	싱가포르	(27)	96.8	3.2	0.0	100.0	12.4
	대만	(1)	100.0	0.0	0.0	100.0	0.0
	태국	(12)	100.0	0.0	0.0	100.0	0.0
	말레이시아	(4)	100.0	0.0	0.0	100.0	0.0
	인도네시아	(3)	100.0	0.0	0.0	100.0	0.0
	미국	(0)	100.0	0.0	0.0	100.0	0.0
	캐나다	(1)	100.0	0.0	0.0	100.0	0.0
	영국	(0)	100.0	0.0	0.0	100.0	0.0
	일본	(1)	100.0	0.0	0.0	100.0	0.0
	프랑스	(1)	100.0	0.0	0.0	100.0	0.0
	러시아	(0)	100.0	0.0	0.0	100.0	0.0
기타	(7)	100.0	0.0	0.0	100.0	0.0	
성 분	남자	(252)	98.7	0.4	1.0	100.0	1.4
	여자	(487)	98.9	0.0	1.1	100.0	0.0
연 령	15~20세	(14)	100.0	0.0	0.0	100.0	0.0
	21~30세	(231)	97.5	0.4	2.1	100.0	1.5
	31~40세	(224)	98.7	0.0	1.3	100.0	0.0
	41~50세	(145)	100.0	0.0	0.0	100.0	0.0
	51~60세	(77)	100.0	0.0	0.0	100.0	0.0
	61세 이상	(43)	100.0	0.0	0.0	100.0	0.0
	모름/무응답	(4)	100.0	0.0	0.0	100.0	0.0
직 업	공무원, 군경	(58)	100.0	0.0	0.0	100.0	0.0
	기업인, 경영자	(25)	100.0	0.0	0.0	100.0	0.0
	사무, 기술직	(183)	99.3	0.0	0.7	100.0	0.0
	판매, 서비스직	(124)	98.8	0.0	1.2	100.0	0.0
	전문직	(56)	98.4	1.6	0.0	100.0	6.1
	생산/기능/노무직	(39)	100.0	0.0	0.0	100.0	0.0
	자영업자	(47)	89.6	0.0	10.4	100.0	0.0
	학생	(63)	100.0	0.0	0.0	100.0	0.0
	주부	(83)	100.0	0.0	0.0	100.0	0.0
	은퇴자	(4)	100.0	0.0	0.0	100.0	0.0
	무직	(14)	100.0	0.0	0.0	100.0	0.0
	기타	(33)	100.0	0.0	0.0	100.0	0.0
방한 목적	여가/위락/휴가	(390)	99.8	0.2	0.0	100.0	0.9
	분티/건강/치료	(6)	76.7	0.0	23.3	100.0	0.0
	종교 및 순례	(8)	100.0	0.0	0.0	100.0	0.0
	쇼핑	(237)	99.4	0.0	0.6	100.0	0.0
	친구/친지 방문	(19)	100.0	0.0	0.0	100.0	0.0
	사업/전문	(72)	93.3	0.0	6.7	100.0	0.0
여행형태	교육	(8)	100.0	0.0	0.0	100.0	0.0
	Air-tel Tour	(739)	98.8	0.1	1.0	100.0	0.5
방한 횟수	1회	(330)	99.6	0.0	0.4	100.0	0.0
	2회	(153)	97.8	0.6	1.6	100.0	2.3
	3회	(90)	100.0	0.0	0.0	100.0	0.0
	4회 이상	(166)	97.6	0.0	2.4	100.0	0.0

<표 33-10> 1인 지출 경비 - Air-tel 지출 경비(기타비용)

(단위: %)

BASE: Air-Tel여행자		사례수	0\$	0\$초과 100\$이하	100\$초과	최대금액 초과자	계	평균(US\$)
■ 전 체 ■		(739)	94.7	0.6	3.6	1.0	100.0	15.7
별 분	1	(63)	96.0	0.0	4.0	0.0	100.0	6.9
	2	(37)	96.4	0.0	3.6	0.0	100.0	5.7
	3	(84)	100.0	0.0	0.0	0.0	100.0	0.0
	4	(41)	82.4	0.0	5.9	11.7	100.0	19.8
	5	(64)	97.3	0.0	2.7	0.0	100.0	6.9
	6	(48)	97.5	0.0	2.5	0.0	100.0	24.6
	7	(57)	95.6	2.2	2.2	0.0	100.0	5.6
	8	(97)	91.7	3.3	5.0	0.0	100.0	24.7
	9	(58)	94.3	0.0	3.1	2.6	100.0	26.6
	10	(80)	98.1	0.0	1.9	0.0	100.0	1.9
	11	(61)	93.1	0.0	6.9	0.0	100.0	49.1
	12	(49)	89.1	0.0	8.2	2.7	100.0	24.7
거주국	일본	(532)	93.7	0.8	4.9	0.5	100.0	20.8
	미국	(149)	96.7	0.0	0.0	3.3	100.0	0.0
	한국	(27)	98.4	0.0	1.6	0.0	100.0	1.7
	대만	(1)	100.0	0.0	0.0	0.0	100.0	0.0
	태국	(12)	100.0	0.0	0.0	0.0	100.0	0.0
	말레이시아	(4)	100.0	0.0	0.0	0.0	100.0	0.0
	중국	(3)	100.0	0.0	0.0	0.0	100.0	0.0
	호주	(0)	100.0	0.0	0.0	0.0	100.0	0.0
	미국	(1)	100.0	0.0	0.0	0.0	100.0	0.0
	캐나다	(0)	100.0	0.0	0.0	0.0	100.0	0.0
	영국	(0)	100.0	0.0	0.0	0.0	100.0	0.0
	프랑스	(1)	100.0	0.0	0.0	0.0	100.0	0.0
러시아	(0)	0.0	0.0	100.0	0.0	100.0	1,500.0	
기타	(7)	100.0	0.0	0.0	0.0	100.0	0.0	
성 분	남자	(252)	95.8	0.0	3.3	1.0	100.0	14.3
	여자	(487)	94.2	0.9	3.8	1.1	100.0	16.5
연 령	15~20세	(14)	100.0	0.0	0.0	0.0	100.0	0.0
	21~30세	(231)	95.8	0.0	2.1	2.1	100.0	20.0
	31~40세	(224)	95.6	0.0	3.1	1.3	100.0	5.7
	41~50세	(145)	92.2	2.0	5.8	0.0	100.0	19.5
	51~60세	(77)	93.1	0.0	6.9	0.0	100.0	31.2
	61세 이상	(43)	93.2	3.8	3.0	0.0	100.0	11.2
	모름/무응답	(4)	100.0	0.0	0.0	0.0	100.0	0.0
직 업	공무원	(58)	92.2	0.0	7.8	0.0	100.0	23.4
	기업인	(25)	94.7	0.0	5.3	0.0	100.0	15.5
	사무직	(183)	96.2	0.9	2.2	0.7	100.0	19.4
	판매/서비스직	(124)	93.3	0.0	5.5	1.2	100.0	11.2
	전문직	(56)	95.3	2.3	2.4	0.0	100.0	5.8
	생산/기능/노무직	(39)	96.4	0.0	3.6	0.0	100.0	3.7
	자영업자	(47)	81.0	0.0	8.7	10.4	100.0	59.2
	학생	(63)	99.3	0.0	0.7	0.0	100.0	0.7
	주부	(83)	96.5	1.9	1.5	0.0	100.0	2.7
	은퇴자	(4)	100.0	0.0	0.0	0.0	100.0	0.0
	무직	(14)	100.0	0.0	0.0	0.0	100.0	0.0
	기타	(33)	95.1	0.0	4.9	0.0	100.0	49.4
무응답	(10)	100.0	0.0	0.0	0.0	100.0	0.0	
방한 목적	여가/위락/휴가	(390)	95.9	0.8	3.3	0.0	100.0	11.6
	분티/건강/치료	(6)	25.8	0.0	51.0	23.3	100.0	311.6
	종교 및 순례	(8)	100.0	0.0	0.0	0.0	100.0	0.0
	쇼핑	(237)	95.4	0.5	3.5	0.6	100.0	20.8
	친구/친지 방문	(19)	91.4	0.0	8.6	0.0	100.0	15.7
	사업/전문	(72)	91.5	0.0	1.9	6.7	100.0	5.8
교육	(8)	100.0	0.0	0.0	0.0	100.0	0.0	
여행형태	Air-tel Tour	(739)	94.7	0.6	3.6	1.0	100.0	15.7
방한 횟수	1회	(330)	95.7	1.0	2.9	0.4	100.0	16.3
	2회	(153)	95.7	0.0	2.8	1.6	100.0	6.1
	3회	(90)	96.9	0.0	3.1	0.0	100.0	14.4
	4회 이상	(166)	90.7	0.8	6.1	2.4	100.0	24.3



<표 36> 주요 쇼핑 품목

(단위: %)

BASE: 전체		사례수	향수, 화장품	의류	식료품	신발류	인삼, 한약재	김치	피혁제품
■ 전 체 ■		(12,030)	50.1	38.5	34.6	14.4	12.9	12.8	10.5
별도	1	(764)	45.9	37.6	38.6	14.0	12.6	13.3	9.1
	2	(845)	50.4	35.5	35.8	13.2	13.6	14.2	9.9
	3	(1,017)	48.9	39.0	37.0	12.0	11.7	15.9	7.5
	4	(950)	45.9	35.2	35.5	15.8	11.5	10.0	6.9
	5	(884)	45.3	41.3	26.9	17.7	10.4	12.5	8.1
	6	(1,002)	48.9	46.6	34.5	19.1	9.6	11.8	12.1
	7	(1,144)	48.8	38.7	35.9	17.1	12.9	11.8	17.5
	8	(1,313)	53.8	41.4	35.2	16.0	13.8	11.9	13.1
	9	(1,137)	55.5	33.7	32.2	9.0	14.6	13.8	9.6
	10	(1,092)	46.9	30.4	37.1	12.3	15.5	11.6	11.6
	11	(928)	53.9	37.7	31.6	11.3	14.3	12.0	8.5
	12	(953)	54.8	44.6	34.4	15.5	14.0	15.9	9.4
거주국	일본	(3,135)	43.0	32.1	50.4	13.0	6.9	18.1	11.2
	중국	(4,402)	73.1	40.8	32.7	13.5	18.9	9.3	14.8
	홍콩	(455)	61.7	53.2	35.3	18.4	14.0	13.5	6.1
	싱가포르	(183)	48.1	58.6	24.3	20.8	15.3	14.7	7.0
	대만	(620)	58.3	46.5	41.3	12.5	27.7	29.6	7.0
	태국	(362)	64.7	34.0	22.6	28.9	25.2	19.1	7.1
	말레이시아	(217)	44.4	57.6	20.1	22.3	16.0	15.8	12.8
	호주	(132)	13.4	30.1	22.7	8.8	5.7	4.0	3.3
	미국	(773)	11.9	37.1	21.8	12.4	3.0	7.9	4.5
	캐나다	(140)	16.3	44.5	20.4	14.7	4.4	6.1	4.5
	영국	(123)	11.1	21.2	20.1	7.3	3.0	4.2	2.6
	북미	(100)	10.9	23.7	16.1	6.8	3.3	5.0	1.1
	프랑스	(78)	15.5	26.9	16.4	10.3	2.8	3.3	1.2
	러시아	(136)	39.9	48.0	19.3	22.6	8.7	8.8	6.8
중동	(137)	18.8	49.1	24.3	24.9	9.1	3.4	5.0	
인도	(70)	20.9	42.7	18.3	14.4	6.5	6.4	12.3	
기타	(970)	14.4	32.6	21.1	15.5	4.9	8.4	4.7	
성별	남자	(5,652)	32.8	30.6	34.0	11.8	13.8	12.1	9.2
	여자	(6,378)	65.5	45.4	35.1	16.7	12.2	13.4	11.6
연령	15~20세	(653)	53.7	58.2	28.3	26.5	7.1	11.4	9.7
	21~30세	(4,011)	59.5	48.7	31.6	18.4	10.5	11.7	10.4
	31~40세	(3,237)	52.4	34.3	35.6	13.0	14.9	12.4	11.7
	41~50세	(2,231)	43.8	30.1	37.9	10.7	14.6	13.1	10.9
	51~60세	(1,298)	34.6	27.4	36.7	9.3	13.7	15.3	8.8
	61세 이상	(566)	26.9	26.2	39.6	7.0	16.9	18.5	7.2
직업	모델/무용수	(34)	55.0	18.9	31.3	7.8	23.7	8.4	10.7
	공무원	(658)	41.5	36.6	34.2	15.7	14.0	15.8	10.8
	기업인, 경영연직	(1,386)	28.9	27.4	21.9	8.9	11.0	8.3	8.4
	사무직, 기술직	(2,207)	54.3	31.0	43.1	12.1	14.5	13.5	10.8
	판매, 서비스직	(1,588)	62.1	37.6	42.6	12.4	15.2	14.8	12.7
	전문직	(1,101)	40.3	34.4	32.6	12.1	12.4	11.7	8.9
	생산/기능/노무직	(457)	49.6	30.0	36.6	11.4	14.2	13.5	9.6
	자영업자	(946)	47.8	42.7	33.5	14.7	14.1	14.7	15.2
	학생	(1,718)	56.6	58.2	26.8	25.0	7.4	11.1	8.7
	주부	(689)	63.2	40.9	43.3	13.1	14.8	16.7	12.9
	은퇴자	(198)	32.0	33.9	27.9	12.2	22.8	11.4	5.6
	무직	(214)	56.3	48.8	36.3	19.2	11.2	14.4	11.4
	기타	(681)	50.3	39.2	30.5	14.9	13.7	12.6	9.4
	무응답	(188)	61.7	44.8	32.2	17.2	13.3	9.5	7.3
방한 목적	여가/위락/휴가	(5,798)	60.4	39.9	40.4	14.1	17.3	15.4	13.6
	뷰티/건강/치료	(118)	63.0	49.3	31.4	20.9	20.1	24.6	11.3
	종교 및 순례	(122)	45.3	34.2	36.6	13.6	26.9	16.5	18.0
	쇼핑	(1,281)	66.0	48.4	35.9	21.1	12.0	15.5	15.7
	친구/친지 방문	(1,166)	39.2	50.2	28.3	20.2	5.8	9.8	7.3
	사업/전문 활동	(2,819)	25.4	21.8	25.8	6.9	7.7	7.8	4.2
	교육	(714)	53.0	54.6	29.8	24.2	8.2	9.3	4.5
기타	(12)	0.0	24.5	36.3	2.4	10.2	27.7	12.7	
여행 형태	개별여행	(7,964)	42.7	40.0	30.8	15.3	8.0	10.4	9.0
	단체여행	(3,327)	66.1	34.3	40.9	11.7	26.0	18.5	13.0
	Air-tel Tour	(739)	58.9	40.4	46.3	16.8	7.7	13.3	15.1
방한 횟수	1회	(7,257)	54.9	38.6	34.0	14.3	15.7	13.6	11.1
	2회	(1,676)	47.5	41.6	36.3	16.3	10.0	11.9	10.7
	3회	(963)	40.6	40.0	35.2	13.7	9.2	12.2	9.1
	4회 이상	(2,134)	40.4	34.8	34.9	13.6	7.5	11.1	8.8

<계속>

<표 36> 주요 쇼핑 품목

(단위: %)

BASE: 전체		사례수	보석/ 악세서리	담배	주류	전통민예품, 칠기, 목각제품	전자, 전기제품	시계	서적, 잡지, 문구류
■ 전 체 ■		(12,030)	9.2	6.7	5.8	5.4	4.6	4.5	3.5
성별	1	(764)	10.0	8.4	7.3	4.0	3.8	3.6	5.0
	2	(845)	8.8	6.9	5.6	4.5	4.9	3.2	2.6
	3	(1,017)	7.9	10.3	6.8	5.4	4.5	3.2	2.6
	4	(950)	10.7	6.5	5.5	3.2	4.4	3.0	2.6
	5	(884)	15.2	7.5	7.3	4.4	4.2	4.8	4.1
	6	(1,002)	13.1	6.6	5.1	6.3	5.6	7.0	4.4
	7	(1,144)	10.2	6.2	7.0	7.1	4.4	6.4	2.4
	8	(1,313)	10.1	5.2	5.1	7.5	4.9	6.4	5.6
	9	(1,137)	6.9	5.4	4.4	3.8	3.7	4.3	2.2
	10	(1,092)	5.9	6.5	4.9	5.2	4.5	4.0	2.7
	11	(928)	4.8	7.2	5.9	5.3	5.0	2.9	2.7
	12	(953)	8.1	4.9	5.9	6.6	4.7	3.6	4.8
거주국	인도네시아	(3,135)	5.7	9.8	5.9	3.5	0.8	2.7	4.2
	미국	(4,402)	11.0	7.2	3.7	3.8	6.5	7.3	2.0
	일본	(455)	8.0	0.6	2.6	5.0	1.7	1.4	3.7
	싱가포르	(183)	13.4	1.2	3.7	5.2	1.7	2.0	1.8
	대만	(620)	9.7	3.4	2.9	4.4	1.0	2.5	2.4
	태국	(362)	7.1	1.6	6.3	3.0	0.8	7.6	2.2
	말레이시아	(217)	19.6	1.6	2.8	11.1	1.7	2.1	2.2
	중국	(132)	9.2	3.6	8.2	9.4	4.9	1.6	6.7
	미국	(773)	13.5	4.9	12.4	11.5	4.3	2.1	6.3
	캐나다	(140)	14.2	2.5	13.0	9.3	5.5	1.9	8.4
	영국	(123)	7.3	5.8	13.0	9.1	5.5	2.4	5.9
	북유럽	(100)	6.7	6.6	7.4	7.6	4.2	0.5	6.7
	프랑스	(78)	8.9	10.6	8.3	12.0	8.9	1.4	4.0
	러시아	(136)	10.9	2.4	14.1	6.2	6.0	5.0	5.6
중국	(137)	10.1	4.4	5.0	8.6	12.1	1.6	4.6	
인도	(70)	7.9	3.9	9.8	7.3	21.5	5.0	3.3	
기타	(970)	6.7	7.0	10.6	10.9	11.4	3.9	5.0	
성별	남자	(5,652)	7.2	9.7	8.4	5.7	6.2	4.7	3.2
	여자	(6,378)	11.0	4.1	3.6	5.1	3.1	4.3	3.7
연령	15~20세	(653)	15.5	5.5	3.5	4.7	6.6	5.1	5.8
	21~30세	(4,011)	12.8	6.4	6.5	5.2	5.1	5.7	4.1
	31~40세	(3,237)	7.0	6.9	5.7	5.7	4.1	4.8	2.5
	41~50세	(2,231)	6.2	7.2	5.6	4.4	4.7	3.6	2.9
	51~60세	(1,298)	6.7	7.6	5.9	6.6	2.8	2.1	3.4
	61세 이상	(566)	7.9	6.0	5.6	6.3	3.9	1.8	4.0
	모름/무응답	(34)	0.8	0.0	4.9	10.3	9.7	5.6	3.8
직업	공무원, 군인	(658)	9.0	5.5	8.6	5.7	3.5	7.0	3.9
	기업인, 경영직	(1,386)	6.4	5.7	7.2	7.0	5.4	3.0	3.0
	사무, 기술직	(2,207)	5.9	7.0	4.7	4.7	2.7	4.1	2.6
	판매, 서비스직	(1,588)	7.5	8.4	5.3	3.6	2.7	4.9	2.8
	전문직	(1,101)	10.6	6.5	7.2	8.1	4.6	3.8	4.3
	생산/기능/노무직	(457)	6.2	15.0	5.1	2.4	8.1	2.6	2.5
	자영업자	(946)	10.8	7.0	5.0	5.8	6.1	5.7	2.9
	학생	(1,718)	15.5	5.4	5.7	6.0	7.2	5.2	6.5
	주부	(689)	9.4	4.3	4.9	4.0	3.3	3.1	2.3
	은퇴자	(198)	7.9	1.9	6.4	8.2	6.9	0.6	2.7
	무직	(214)	9.7	9.6	3.6	5.3	4.2	6.7	1.8
	기타	(681)	9.9	5.5	6.1	4.7	3.2	5.4	4.1
무응답	(188)	17.2	7.3	7.9	3.6	5.6	6.2	0.2	
방한목적	여가/위락/휴가	(5,798)	9.4	6.2	5.5	5.6	2.9	5.1	2.9
	뷰티/건강/치료	(118)	7.2	3.8	6.4	1.7	1.4	7.8	0.3
	종교 및 순례	(122)	2.1	1.3	0.2	6.2	6.2	4.3	7.2
	쇼핑	(1,281)	10.9	7.2	2.7	2.4	1.8	6.0	1.8
	친구/친지 방문	(1,166)	13.6	7.2	7.4	7.0	6.4	3.5	3.9
	사업/전문 활동	(2,819)	6.1	8.1	6.9	5.4	6.2	2.4	3.0
	교육	(714)	12.0	5.2	8.0	7.1	13.5	5.8	12.1
기타	(12)	2.2	0.0	30.9	4.9	0.0	0.0	6.9	
여행형태	개별여행	(7,964)	8.9	6.8	6.7	5.7	5.5	4.0	4.4
	단체여행	(3,327)	10.2	6.5	4.3	5.1	3.1	5.8	1.4
	Air-tel Tour	(739)	9.1	7.1	4.0	3.7	0.5	3.9	2.7
방한횟수	1회	(7,257)	10.3	6.2	6.0	6.5	4.4	5.3	2.9
	2회	(1,676)	9.0	6.2	6.0	4.8	5.4	3.6	3.1
	3회	(963)	7.1	7.0	4.1	4.8	5.0	4.1	6.3
	4회 이상	(2,134)	6.8	8.6	6.0	2.3	4.2	2.4	4.5

<계속>

<표 36> 주요 쇼핑 품목

(단위: %)

BASE: 전체		사례수	스타관련 상품	음반, DVD	인형, 장남감, 게임기	실크, 섬유류	자기, 도자기	기타	없다
■ 전 체 ■		(12,030)	3.3	3.0	3.0	2.6	1.3	0.6	8.0
별도 번호	1호	(764)	2.3	3.3	2.1	2.5	1.7	0.5	10.0
	2호	(845)	3.4	2.7	2.7	2.8	1.0	0.5	8.3
	3호	(1,017)	5.3	3.1	3.1	2.2	1.8	0.8	5.8
	4호	(950)	3.8	1.0	3.2	2.9	1.3	0.6	10.4
	5호	(884)	2.8	3.1	1.7	2.9	0.8	0.7	7.2
	6호	(1,002)	2.5	3.7	3.9	2.3	1.7	0.2	4.6
	7호	(1,144)	3.6	3.6	2.5	2.4	1.1	0.2	4.9
	8호	(1,313)	4.2	3.9	4.1	1.9	1.1	0.7	5.9
	9호	(1,137)	2.6	2.2	3.2	2.7	1.3	0.6	11.2
	10호	(1,092)	1.2	2.3	3.0	2.4	1.0	1.2	13.5
	11호	(928)	2.5	2.0	3.9	3.2	1.5	0.7	11.1
	12호	(953)	5.2	4.9	2.0	3.1	1.6	0.4	4.2
거주국	인도네시아	(3,135)	4.5	5.1	1.5	2.6	0.5	0.4	5.0
	중국	(4,402)	2.6	2.4	3.1	1.4	0.3	0.2	2.0
	홍콩	(455)	4.5	3.2	1.7	3.1	1.1	0.3	6.3
	싱가포르	(183)	2.7	2.6	2.9	3.3	1.6	0.0	8.4
	대만	(620)	3.8	2.0	2.4	1.4	0.4	0.7	0.7
	태국	(362)	4.5	3.8	2.5	2.4	1.0	0.7	1.8
	말레이시아	(217)	5.6	1.7	1.8	11.2	1.2	1.4	3.7
	일본	(132)	3.3	1.1	5.3	3.4	4.4	1.2	29.5
	미국	(773)	2.6	1.3	4.2	6.2	5.3	1.6	25.0
	캐나다	(140)	3.3	1.5	3.0	3.4	4.9	1.5	21.7
	영국	(123)	1.1	1.3	4.2	2.3	3.1	1.3	38.5
	프랑스	(100)	1.5	2.1	4.4	2.5	2.3	0.0	40.9
	러시아	(78)	4.8	3.5	3.6	3.0	5.1	0.6	27.5
	러시아	(136)	1.2	1.7	5.7	3.6	4.3	2.8	9.9
중국	(137)	2.1	2.0	4.7	5.4	1.8	4.6	17.0	
인도네시아	(70)	1.4	0.3	10.7	7.2	3.2	0.4	10.8	
기타	(970)	2.4	2.1	6.2	2.4	3.9	0.9	24.7	
성별	남자	(5,652)	1.9	1.7	3.0	2.9	1.3	0.7	14.2
	여자	(6,378)	4.6	4.2	3.0	2.3	1.3	0.5	2.5
연령	15~20세	(653)	10.7	9.3	2.6	1.5	0.4	0.5	1.1
	21~30세	(4,011)	3.8	3.5	2.3	2.2	1.1	0.3	3.5
	31~40세	(3,237)	2.3	2.1	4.5	2.6	1.4	0.6	7.9
	41~50세	(2,231)	2.9	2.9	2.8	2.6	0.9	0.8	12.0
	51~60세	(1,298)	2.6	1.7	2.2	4.0	2.4	0.9	15.4
	61세 이상	(566)	0.6	1.3	2.6	3.1	2.6	1.5	16.7
직업	모델/무용단	(34)	0.0	0.9	1.8	1.8	0.0	1.8	5.8
	공무원, 군경	(658)	3.1	2.2	3.4	3.8	1.7	0.6	8.0
	기업인, 경영인	(1,386)	2.4	1.2	4.4	3.1	1.8	0.8	26.1
	사무직, 기술직	(2,207)	2.8	3.1	2.9	2.0	1.2	0.7	6.8
	판매, 서비스직	(1,588)	3.2	3.1	2.6	3.0	0.4	0.4	2.8
	전문직	(1,101)	2.3	2.9	3.5	3.1	2.5	0.3	10.8
	생산/기능/노무직	(457)	2.4	1.7	2.8	1.7	0.9	0.0	9.6
	자영업자	(946)	0.9	1.7	4.2	3.8	1.6	1.3	6.6
	학생	(1,718)	7.6	5.8	1.5	1.2	0.8	0.3	1.9
	주부	(689)	3.0	2.5	2.6	2.3	1.7	0.6	1.3
	은퇴자	(198)	0.6	1.2	1.0	7.3	2.8	1.8	12.3
	무직	(214)	1.2	3.4	3.4	1.5	0.8	0.0	3.4
	기타	(681)	3.7	3.9	4.0	2.2	2.0	0.4	6.6
무응답	(188)	4.3	3.3	0.2	1.3	0.0	2.1	6.4	
방한 목적	여가/위락/휴가	(5,798)	4.1	3.5	2.9	2.5	0.9	0.4	1.9
	뷰티/건강/치료	(118)	0.3	0.0	3.9	2.9	0.0	0.5	3.2
	종교 및 순례	(122)	3.7	1.1	6.2	3.5	1.6	0.0	4.5
	쇼핑	(1,281)	4.1	4.8	1.6	3.1	0.3	0.0	0.0
	친구/친지 방문	(1,166)	1.5	2.4	3.6	3.2	3.0	0.8	7.2
	사업/전문 활동	(2,819)	1.6	0.7	4.0	2.5	1.9	1.3	26.1
	교육	(714)	5.6	6.4	0.5	1.3	1.6	0.1	2.9
기타	(12)	0.0	0.0	13.5	0.0	0.0	0.0	16.7	
여행 형태	개별여행	(7,964)	3.0	3.4	3.2	2.8	1.8	0.6	11.5
	단체여행 Air-tel Tour	(3,327) (739)	3.7 4.7	2.1 3.2	2.9 1.2	2.2 2.5	0.5 0.4	0.5 0.4	1.0 2.4
방한 횟수	1회	(7,257)	3.3	2.4	3.7	2.6	1.5	0.6	5.8
	2회	(1,676)	2.8	2.2	2.7	2.1	1.2	0.4	8.8
	3회	(963)	3.3	3.4	2.0	3.5	0.9	0.6	10.7
	4회 이상	(2,134)	3.9	5.4	1.4	2.5	1.1	0.8	13.8

<표 37> 쇼핑 장소

(단위: %)

BASE: 전체		사례수	명등	시내면세점	백화점	동대문시장	한국내 공항면세점	소규모상점
■ 전 체 ■		(12,030)	41.4	32.9	26.2	24.9	23.9	18.5
성 별	1	(764)	40.6	21.1	27.1	29.1	26.6	15.9
	2	(845)	47.0	29.1	22.9	29.7	24.2	15.8
	3	(1,017)	45.2	29.0	26.4	25.9	24.2	19.9
	4	(950)	41.8	23.8	26.3	26.5	19.6	19.9
	5	(884)	41.5	30.1	25.3	29.9	22.7	16.5
	6	(1,002)	46.1	32.0	26.1	31.5	20.5	20.1
	7	(1,144)	39.2	43.5	21.2	24.8	22.1	17.5
	8	(1,313)	43.7	36.8	35.3	22.4	24.8	20.3
	9	(1,137)	35.5	40.8	24.3	20.1	30.2	16.6
	10	(1,092)	33.3	35.6	23.4	18.2	26.9	18.2
	11	(928)	39.5	37.1	23.3	20.7	21.7	17.2
	12	(953)	45.8	28.2	31.4	23.8	22.2	23.6
거주국	일본	(3,135)	45.7	22.0	27.2	20.8	24.3	19.1
	미국	(4,402)	42.8	60.7	26.7	26.0	30.1	16.6
	중국	(455)	65.1	18.4	29.4	34.7	13.4	19.2
	싱가포르	(183)	61.4	8.2	29.8	42.2	13.1	11.7
	대만	(620)	59.5	42.3	19.6	50.0	22.6	19.2
	태국	(362)	61.8	33.3	21.6	45.1	23.0	13.3
	말레이시아	(217)	56.5	14.0	25.1	46.8	18.7	15.0
	호주	(132)	18.6	2.1	23.5	10.3	16.0	22.5
	뉴질랜드	(773)	19.0	3.6	27.4	12.3	14.0	25.3
	미얀마	(140)	22.6	2.5	31.4	17.9	14.0	25.8
	영국	(123)	10.6	2.0	21.6	6.9	19.3	18.2
	북유럽	(100)	14.1	1.6	19.7	9.2	14.7	16.0
	프랑스	(78)	19.5	3.0	18.6	8.5	22.3	18.8
	라오스	(136)	24.6	10.1	35.3	23.1	29.0	18.6
중남동 인도네시아	(137)	21.9	2.5	16.0	34.7	11.6	19.6	
기타	(70)	16.4	3.9	27.4	21.8	19.1	21.0	
남자	(970)	23.3	3.0	26.1	13.9	17.3	22.0	
여자	(5,652)	27.6	26.4	25.3	18.8	23.8	20.0	
연령	15~20세	(6,378)	53.7	38.7	27.1	30.3	24.0	17.3
	21~30세	(653)	64.5	35.7	30.6	40.2	19.1	17.6
	31~40세	(4,011)	52.2	36.2	28.0	31.9	23.7	18.6
	41~50세	(3,237)	38.7	36.5	24.4	22.3	25.2	18.2
	51~60세	(2,231)	32.5	30.8	25.9	19.6	25.7	17.5
	61세 이상	(1,298)	28.9	22.0	25.5	17.4	22.2	18.8
	모름/무응답	(566)	18.4	19.5	23.5	10.7	19.4	23.4
	모름/무응답	(34)	37.3	34.5	22.4	17.6	25.5	34.0
직업	공무원, 군경	(658)	38.8	29.4	28.2	23.4	25.8	18.4
	기업인, 경영자	(1,386)	23.0	16.2	21.3	16.4	23.8	15.5
	사무직, 기술직	(2,207)	41.3	37.4	23.3	18.4	25.0	19.0
	판매, 서비스	(1,588)	48.9	43.7	25.9	24.8	26.2	17.0
	전문직	(1,101)	34.7	25.7	26.0	20.7	24.9	21.6
	생산/기능/노무	(457)	28.5	34.5	28.5	21.1	29.7	22.9
	자영업자	(946)	33.0	36.3	25.3	32.1	23.3	17.7
	학생	(1,718)	62.7	30.0	31.9	40.1	19.9	18.7
	주부	(689)	49.6	43.4	25.7	26.6	24.0	15.9
	은퇴자	(198)	17.1	28.4	22.5	18.0	15.2	24.0
	무직	(214)	38.5	37.6	29.7	20.0	23.6	21.1
기타	(681)	39.3	28.6	28.5	24.4	23.9	19.3	
무응답	(188)	51.5	50.0	34.5	35.2	13.4	22.1	
방한목적	여가/위락/휴가	(5,798)	46.8	47.7	26.0	27.5	24.4	19.2
	뷰티/건강/치료	(118)	58.4	31.2	23.3	30.1	37.8	12.6
	종교 및 순례	(122)	31.6	30.4	19.8	20.0	41.0	33.9
	쇼핑	(1,281)	68.6	39.5	24.8	42.4	24.5	10.7
	친구/친지 방문	(1,166)	37.9	15.9	36.6	21.9	16.1	21.7
	사업/전문	(2,819)	14.3	10.9	19.9	10.6	24.9	18.1
	교육	(714)	61.2	16.6	40.4	34.1	21.6	21.7
기타	(12)	12.8	10.2	32.4	6.9	33.9	24.8	
여행형태	개별여행	(7,964)	38.3	20.9	28.0	21.2	22.9	20.3
	단체여행	(3,327)	44.0	61.1	22.4	32.9	26.5	16.2
	Air-tel Tour	(739)	64.1	36.1	24.7	28.3	22.2	10.8
방한횟수	1회	(7,257)	42.8	40.4	26.2	26.1	23.9	19.3
	2회	(1,676)	42.7	29.1	28.1	23.8	24.1	17.8
	3회	(963)	42.2	18.8	27.7	26.5	24.4	17.0
	4회 이상	(2,134)	35.5	16.8	24.1	20.9	23.3	17.1

<계속>

<표 37> 쇼핑 장소

(단위: %)

BASE: 전체		사레수	할인점 (이마트, 홈플러스 등)	남대문시장	인사동	이태원시장	기타	없다
■ 전 체 ■		(12,030)	12.5	9.4	6.3	3.7	1.7	8.0
성별	남자	(764)	14.3	9.7	6.6	4.2	1.0	10.0
	여자	(845)	11.6	8.9	5.4	4.7	1.9	8.3
	15~20세	(1,017)	14.1	10.7	7.8	3.7	1.2	5.8
	21~30세	(950)	12.6	11.9	7.6	3.8	1.4	10.4
	31~40세	(884)	10.5	11.8	7.6	4.8	1.5	7.2
	41~50세	(1,002)	10.7	9.8	6.2	4.1	1.8	4.6
	51~60세	(1,144)	12.9	8.7	5.1	3.8	1.4	4.9
	61세 이상	(1,313)	12.6	8.1	6.2	2.9	1.2	5.9
	무응답	(1,137)	9.6	6.9	4.8	2.3	2.1	11.2
	공무원, 군인	(1,092)	11.4	7.8	5.5	2.4	2.1	13.5
	기업인, 경영직	(928)	12.2	9.8	5.6	3.0	2.0	11.1
	사무원, 기술직	(953)	17.8	9.8	7.7	5.8	2.5	4.2
거주국	대한민국	(3,135)	17.0	14.6	6.1	1.2	2.1	5.0
	미국	(4,402)	7.4	3.7	2.3	0.7	0.7	2.0
	일본	(455)	10.5	9.9	6.8	4.6	3.8	6.3
	중국	(183)	19.6	13.8	14.6	5.4	1.9	8.4
	대만	(620)	9.8	5.5	2.2	1.4	2.8	0.7
	태국	(362)	7.4	11.7	6.7	2.7	2.6	1.8
	아시아	(217)	12.8	35.8	13.1	14.5	1.7	3.7
	유럽	(132)	11.1	6.5	11.3	8.3	2.2	29.5
	미국	(773)	17.5	8.8	14.0	17.2	2.1	25.0
	캐나다	(140)	20.1	12.5	17.2	13.2	2.0	21.7
	영국	(123)	16.6	3.9	10.0	9.3	0.8	38.5
	독일	(100)	12.7	8.1	12.2	5.3	1.7	40.9
프랑스	(78)	12.5	5.7	13.2	6.6	1.7	27.5	
러시아	(136)	21.5	12.6	9.3	5.1	0.8	9.9	
중국	(137)	18.6	13.4	8.5	8.4	3.5	17.0	
인도	(70)	27.4	23.6	9.0	17.6	1.0	10.8	
기타	(970)	15.2	12.8	13.2	8.4	2.5	24.7	
성별	남자	(5,652)	12.3	8.7	5.4	4.5	1.1	14.2
	여자	(6,378)	12.6	10.0	7.1	3.0	2.2	2.5
연령	15~20세	(653)	10.0	6.5	6.1	4.5	2.8	1.1
	21~30세	(4,011)	12.0	8.4	7.0	4.5	2.0	3.5
	31~40세	(3,237)	12.1	9.5	6.2	2.8	1.7	7.9
	41~50세	(2,231)	13.1	9.6	4.9	3.6	1.1	12.0
	51~60세	(1,298)	13.8	11.7	6.4	3.7	1.3	15.4
	61세 이상	(566)	16.3	13.7	7.8	2.6	1.7	16.7
	모름/무응답	(34)	3.7	0.9	3.1	5.0	0.0	5.8
	공무원, 군인	(658)	11.8	12.9	6.4	8.1	1.5	8.0
기업인, 경영직	(1,386)	9.6	8.7	7.4	5.2	1.0	26.1	
사무원, 기술직	(2,207)	15.0	7.4	4.9	1.6	1.3	6.8	
판매, 서비스직	(1,588)	10.7	8.8	5.3	2.1	2.8	2.8	
전문직	(1,101)	12.7	10.8	9.4	5.5	1.9	10.8	
생산/기능/노무직	(457)	15.0	5.1	3.2	1.6	0.6	9.6	
자영업자	(946)	12.6	15.5	5.1	3.7	1.3	6.6	
학생	(1,718)	11.3	7.3	8.2	4.8	1.7	1.9	
주부	(689)	14.0	15.0	5.3	2.4	1.5	1.3	
은퇴자	(198)	14.7	8.3	7.6	4.7	1.9	12.3	
무직	(214)	12.3	7.1	3.9	4.2	4.1	3.4	
기타	(681)	16.3	9.7	8.0	4.3	2.7	6.6	
무응답	(188)	3.6	4.4	0.5	1.0	1.0	6.4	
방한목적	여가/위락/휴가	(5,798)	11.1	8.5	5.6	2.7	1.8	1.9
	뷰티/건강/치료	(118)	11.3	13.4	4.6	2.0	3.3	3.2
	종교 및 순례	(122)	10.1	7.2	3.9	1.3	1.2	4.5
	쇼핑	(1,281)	10.2	20.5	7.2	1.7	1.7	0.0
	친구/친지 방문	(1,166)	17.1	9.5	10.7	7.1	1.7	7.2
	사업/전문 활동	(2,819)	12.5	6.7	4.8	4.9	1.3	26.1
	교육	(714)	20.6	7.0	9.8	5.7	1.9	2.9
기타	(12)	5.3	12.8	0.0	0.0	0.0	16.7	
여행형태	개별여행	(7,964)	15.0	9.7	7.6	4.8	2.1	11.5
	단체여행	(3,327)	7.1	6.7	2.9	1.7	0.8	1.0
	Air-tel Tour	(739)	9.6	17.8	7.5	1.1	1.5	2.4
방한횟수	1회	(7,257)	10.5	7.8	6.7	4.1	1.4	5.8
	2회	(1,676)	15.4	11.1	6.4	3.8	1.9	8.8
	3회	(963)	14.0	13.0	7.1	3.0	2.0	10.7
	4회 이상	(2,134)	16.2	11.7	4.4	2.7	2.4	13.8

<표 39-5> 한국 여행에 대한 항목별 만족도(쇼핑)

(단위: %)

BASE: 전체		사례수	① 매우 불만족	② 불만족	①+②	③ 보통	④ 만족	⑤ 매우 만족	④+⑤	해당 없음	계	평균 - 점	
■ 전 체 ■		(12,030)	0.1	0.7	0.9	12.1	48.2	33.6	81.8	5.3	100.0	(4.21)	
성 별	남자	(764)	0.2	0.1	0.3	14.0	47.1	33.9	81.0	4.8	100.0	(4.20)	
	여자	(845)	0.0	0.5	0.5	14.6	47.3	31.5	78.8	6.1	100.0	(4.17)	
	15~20세	(1,017)	0.0	2.1	2.1	13.2	46.0	34.6	80.6	4.1	100.0	(4.18)	
	21~30세	(950)	0.3	0.7	1.0	10.8	48.2	33.4	81.6	6.6	100.0	(4.22)	
	31~40세	(884)	0.3	0.9	1.2	12.5	48.2	34.5	82.7	3.6	100.0	(4.20)	
	41~50세	(1,002)	0.0	1.0	1.0	10.4	47.5	38.8	86.3	2.4	100.0	(4.27)	
	51~60세	(1,144)	0.0	0.6	0.7	9.3	53.3	32.9	86.3	3.8	100.0	(4.23)	
	61세 이상	(1,313)	0.2	0.5	0.7	13.3	47.4	36.1	83.5	2.4	100.0	(4.22)	
	모름/무응답	(1,137)	0.0	0.3	0.3	12.2	50.3	25.9	76.2	11.2	100.0	(4.15)	
	응답률	(1,092)	0.1	0.3	0.4	11.3	45.8	33.7	79.5	8.8	100.0	(4.24)	
	응답률	(928)	0.5	0.6	1.1	12.6	46.1	32.2	78.3	8.0	100.0	(4.18)	
	응답률	(953)	0.0	1.3	1.3	11.8	50.4	35.1	85.5	1.3	100.0	(4.21)	
거주국	미국	(3,135)	0.1	1.2	1.3	24.0	48.3	24.0	72.2	2.4	100.0	(3.97)	
	캐나다	(4,402)	0.1	0.5	0.5	7.0	53.8	38.0	91.9	0.6	100.0	(4.30)	
	일본	(455)	0.0	0.1	0.1	6.3	48.7	40.6	89.3	4.3	100.0	(4.36)	
	중국	(183)	0.0	1.0	1.0	7.4	49.1	36.2	85.2	6.4	100.0	(4.29)	
	한국	(620)	0.0	0.8	0.8	7.8	55.3	35.3	90.6	0.8	100.0	(4.26)	
	대만	(362)	0.0	0.6	0.6	9.4	45.5	43.6	89.1	0.9	100.0	(4.33)	
	타이완	(217)	0.0	0.9	0.9	15.9	47.2	32.7	80.0	3.3	100.0	(4.16)	
	홍콩	(132)	0.0	0.6	0.6	9.0	38.9	31.4	70.2	20.1	100.0	(4.26)	
	영국	(773)	0.0	0.4	0.4	7.4	33.4	40.3	73.7	18.4	100.0	(4.39)	
	프랑스	(140)	0.5	0.0	0.5	7.6	39.8	37.7	77.5	14.5	100.0	(4.34)	
	독일	(123)	0.0	1.1	1.1	8.4	35.5	27.3	62.9	27.6	100.0	(4.23)	
	러시아	(100)	0.3	0.8	1.1	10.0	35.6	21.8	57.4	31.5	100.0	(4.14)	
연 령	15~20세	(78)	0.0	0.6	0.6	9.4	38.3	29.6	67.9	22.1	100.0	(4.24)	
	21~30세	(136)	0.3	1.1	1.3	8.9	35.5	49.1	84.6	5.2	100.0	(4.39)	
	31~40세	(137)	0.5	1.0	1.5	9.7	39.6	38.2	77.8	11.0	100.0	(4.28)	
	41~50세	(70)	0.7	2.2	2.8	15.6	47.0	25.3	72.3	9.3	100.0	(4.04)	
	51~60세	(137)	0.5	1.0	1.5	9.7	39.6	38.2	77.8	11.0	100.0	(4.28)	
	61세 이상	(970)	0.5	1.0	1.5	9.5	40.0	30.0	70.1	18.9	100.0	(4.21)	
	모름/무응답	(5,652)	0.2	0.7	0.9	14.4	45.8	29.4	75.1	9.5	100.0	(4.14)	
	응답률	(6,378)	0.1	0.7	0.8	10.1	50.4	37.3	87.6	1.5	100.0	(4.26)	
	직업	학생	(653)	0.2	0.6	0.8	6.6	49.0	42.7	91.6	0.9	100.0	(4.35)
		사무직	(4,011)	0.1	0.9	1.0	8.8	47.2	41.1	88.3	1.9	100.0	(4.31)
		서비스직	(3,237)	0.1	0.7	0.8	12.7	49.0	32.9	81.9	4.6	100.0	(4.19)
		자영업자	(2,231)	0.2	0.6	0.8	14.9	49.0	27.1	76.1	8.1	100.0	(4.11)
주부		(1,298)	0.1	0.6	0.7	15.6	48.3	24.4	72.7	10.9	100.0	(4.08)	
퇴직자		(566)	0.0	0.7	0.7	18.6	47.1	19.9	67.0	13.7	100.0	(4.00)	
무직		(34)	0.0	0.0	0.0	31.2	43.3	20.5	63.8	5.0	100.0	(3.89)	
응답률		(658)	0.0	0.6	0.7	13.9	44.3	35.3	79.6	5.8	100.0	(4.21)	
기업인, 경영직		(1,386)	0.2	0.9	1.1	11.3	39.7	27.8	67.5	20.2	100.0	(4.18)	
사무원, 기술직		(2,207)	0.2	0.7	1.0	15.8	49.0	30.7	79.7	3.5	100.0	(4.13)	
판매, 서비스직		(1,588)	0.1	0.7	0.8	11.5	52.1	34.3	86.4	1.4	100.0	(4.21)	
전문직		(1,101)	0.0	0.6	0.6	11.2	48.0	32.5	80.4	7.7	100.0	(4.22)	
생산/기능/노무직	(457)	0.4	0.9	1.3	14.0	48.0	30.9	78.8	5.9	100.0	(4.15)		
자영업자	(946)	0.2	0.4	0.7	14.0	48.6	32.7	81.3	4.0	100.0	(4.18)		
학생	(1,718)	0.0	0.9	0.9	7.6	47.2	43.4	90.6	0.9	100.0	(4.34)		
주부	(689)	0.0	0.5	0.5	11.7	55.3	31.8	87.0	0.7	100.0	(4.19)		
퇴직자	(198)	0.0	0.0	0.0	12.6	52.7	26.0	78.6	8.8	100.0	(4.15)		
무직	(214)	0.0	0.8	0.8	13.9	51.6	31.0	82.6	2.7	100.0	(4.16)		
기타	(681)	0.3	0.8	1.2	10.8	47.5	37.5	85.0	3.0	100.0	(4.25)		
무응답	(188)	0.0	1.5	1.5	8.4	60.9	28.0	88.9	1.2	100.0	(4.17)		
방한적	여가/위락/휴가	(5,798)	0.1	0.5	0.6	11.4	51.3	35.7	87.0	1.1	100.0	(4.23)	
	뷰티/건강/치료	(118)	1.1	0.3	1.4	8.3	52.0	37.3	89.3	1.0	100.0	(4.25)	
	종교 및 순례	(122)	1.2	2.5	3.8	22.8	39.7	30.7	70.5	3.0	100.0	(3.99)	
	쇼핑	(1,281)	0.0	1.1	1.1	9.2	47.6	42.1	89.7	0.0	100.0	(4.31)	
	친구/친지 방문	(1,166)	0.2	0.6	0.8	11.7	47.5	35.8	83.3	4.1	100.0	(4.23)	
	사업/전문 활동	(2,819)	0.2	1.0	1.2	15.4	40.9	24.5	65.3	18.1	100.0	(4.08)	
	교육/문화	(714)	0.2	1.0	1.2	9.4	55.5	32.7	88.3	1.1	100.0	(4.21)	
	기타	(12)	0.0	0.0	0.0	22.6	45.0	32.4	77.4	0.0	100.0	(4.10)	
	여행 형태	개별여행	(7,964)	0.2	0.9	1.0	12.9	46.0	32.2	78.3	7.8	100.0	(4.19)
		단체여행	(3,327)	0.1	0.6	0.7	9.8	53.0	36.3	89.2	0.3	100.0	(4.25)
		Air-tel Tour	(739)	0.0	0.0	0.0	13.6	50.7	35.3	85.9	0.4	100.0	(4.22)
	방한 횟수	1회	(7,257)	0.2	0.7	0.9	10.7	49.3	35.2	84.5	3.9	100.0	(4.23)
2회		(1,676)	0.0	0.8	0.8	10.2	48.6	35.1	83.7	5.3	100.0	(4.25)	
3회		(963)	0.0	1.0	1.0	12.9	48.7	30.4	79.1	7.0	100.0	(4.17)	
4회 이상		(2,134)	0.1	0.7	0.8	17.9	44.1	28.1	72.2	9.1	100.0	(4.09)	

<표 39-6> 한국 여행에 대한 항목별 만족도(관광지매력도)

(단위: %)

BASE: 전체		사례수	① 매우 불만족	② 불만족	①+②	③ 보통	④ 만족	⑤ 매우 만족	④+⑤	해당 없음	계	평균 - 점
■ 전 체 ■		(12,030)	0.2	0.9	1.1	19.6	53.0	22.9	75.9	3.4	100.0	(4.01)
연령	1	(764)	0.0	0.5	0.5	21.3	52.3	18.9	71.3	7.0	100.0	(3.96)
	2	(845)	0.0	1.3	1.3	20.3	50.6	18.6	69.3	9.1	100.0	(3.95)
	3	(1,017)	0.2	2.0	2.1	25.3	48.0	20.8	68.8	3.8	100.0	(3.91)
	4	(950)	0.1	0.6	0.8	20.0	59.9	19.3	79.2	0.0	100.0	(3.98)
	5	(884)	0.4	0.7	1.1	18.0	52.8	22.5	75.3	5.7	100.0	(4.02)
	6	(1,002)	0.0	1.3	1.3	17.2	54.5	26.9	81.4	0.0	100.0	(4.07)
	7	(1,144)	0.2	0.8	1.0	19.8	53.0	22.8	75.8	3.5	100.0	(4.01)
	8	(1,313)	0.7	0.9	1.6	21.1	47.7	27.0	74.6	2.7	100.0	(4.02)
	9	(1,137)	0.2	0.6	0.9	18.6	59.0	20.9	79.8	0.7	100.0	(4.00)
	10	(1,092)	0.0	0.4	0.5	15.9	57.3	25.6	82.9	0.7	100.0	(4.09)
	11	(928)	0.2	0.7	0.9	18.4	49.0	22.7	71.7	8.9	100.0	(4.03)
	12	(953)	0.0	1.3	1.3	19.0	52.0	26.1	78.2	1.6	100.0	(4.05)
거주국	미국	(3,135)	0.2	0.8	1.1	36.5	43.7	15.6	59.3	3.1	100.0	(3.76)
	캐나다	(4,402)	0.3	1.1	1.4	16.0	60.2	21.2	81.3	1.3	100.0	(4.02)
	일본	(455)	0.0	0.3	0.3	15.0	60.0	22.5	82.5	2.2	100.0	(4.07)
	싱가포르	(183)	0.0	0.1	0.1	12.7	55.2	27.3	82.5	4.6	100.0	(4.15)
	대만	(620)	0.1	0.5	0.6	12.8	65.7	20.6	86.3	0.3	100.0	(4.06)
	태국	(362)	0.0	0.9	0.9	11.9	49.8	36.5	86.3	0.9	100.0	(4.23)
	말레이시아	(217)	0.0	1.4	1.4	10.7	57.7	27.9	85.6	2.3	100.0	(4.15)
	중국	(132)	0.0	0.7	0.7	12.0	51.3	28.8	80.1	7.3	100.0	(4.17)
	미국	(773)	0.0	0.4	0.4	7.7	46.9	38.0	84.9	6.9	100.0	(4.32)
	캐나다	(140)	0.5	0.7	1.2	7.9	50.4	38.4	88.8	2.2	100.0	(4.28)
	영국	(123)	0.0	0.8	0.8	12.1	46.0	28.4	74.4	12.6	100.0	(4.17)
	독일	(100)	0.3	1.6	1.9	12.4	43.9	27.3	71.3	14.4	100.0	(4.13)
프랑스	(78)	0.4	2.0	2.4	12.0	45.3	31.9	77.2	8.4	100.0	(4.16)	
러시아	(136)	0.3	1.4	1.7	8.6	41.1	45.5	86.6	3.1	100.0	(4.34)	
중국	(137)	0.0	1.4	1.4	11.6	51.5	32.3	83.7	3.3	100.0	(4.18)	
인도	(70)	0.0	1.7	1.7	14.4	49.4	27.7	77.1	6.8	100.0	(4.11)	
기타	(970)	0.2	1.2	1.4	11.2	49.0	27.3	76.4	11.0	100.0	(4.15)	
성별	남자	(5,652)	0.2	0.9	1.1	20.3	51.1	21.8	72.9	5.8	100.0	(3.99)
	여자	(6,378)	0.2	1.0	1.2	18.9	54.7	23.9	78.7	1.3	100.0	(4.03)
연령	15~20세	(653)	0.5	0.3	0.9	13.0	57.7	27.5	85.1	1.0	100.0	(4.12)
	21~30세	(4,011)	0.2	1.3	1.5	17.1	54.0	26.1	80.1	1.3	100.0	(4.06)
	31~40세	(3,237)	0.1	1.0	1.1	20.1	54.1	21.3	75.4	3.5	100.0	(3.99)
	41~50세	(2,231)	0.2	0.8	0.9	23.1	50.6	20.3	70.9	5.1	100.0	(3.95)
	51~60세	(1,298)	0.0	0.5	0.5	22.4	50.4	19.9	70.3	6.8	100.0	(3.96)
	61세 이상	(566)	0.5	0.3	0.8	20.9	50.1	22.0	72.1	6.2	100.0	(3.99)
	모름/무응답	(34)	0.0	0.0	0.0	29.6	51.0	17.1	68.1	2.4	100.0	(3.87)
직업	공무원, 군인	(658)	0.7	0.6	1.3	16.6	48.6	30.0	78.6	3.5	100.0	(4.10)
	기업인, 경영직	(1,386)	0.0	1.1	1.1	15.3	49.5	24.0	73.4	10.1	100.0	(4.07)
	사무, 기술직	(2,207)	0.1	0.7	0.8	24.5	50.9	20.2	71.0	3.7	100.0	(3.94)
	판매, 서비스직	(1,588)	0.4	0.6	1.0	24.2	53.8	19.7	73.5	1.3	100.0	(3.93)
	전문직	(1,101)	0.0	1.0	1.0	19.1	51.0	25.2	76.2	3.8	100.0	(4.04)
	생산/기능/노무직	(457)	0.7	1.6	2.2	22.7	52.3	17.6	69.9	5.2	100.0	(3.89)
	자영업자	(946)	0.0	1.6	1.6	20.0	53.9	20.9	74.9	3.5	100.0	(3.98)
	학생	(1,718)	0.2	1.2	1.5	13.1	58.0	26.8	84.8	0.6	100.0	(4.11)
	주부	(689)	0.2	0.7	0.9	22.3	57.2	18.7	75.9	1.0	100.0	(3.94)
	은퇴자	(198)	0.0	0.0	0.0	13.4	48.7	35.4	84.1	2.5	100.0	(4.22)
	무직	(214)	0.0	1.3	1.3	21.9	51.8	24.7	76.5	0.3	100.0	(4.00)
	기타	(681)	0.2	0.6	0.8	19.8	49.0	27.5	76.4	3.0	100.0	(4.06)
무응답	(188)	0.0	0.5	0.5	8.9	81.6	8.2	89.8	0.9	100.0	(3.98)	
방한적	여가/위락/휴가	(5,798)	0.2	0.8	1.0	18.1	56.7	23.8	80.4	0.5	100.0	(4.03)
	뷰티/건강/치료	(118)	0.0	0.3	0.3	32.0	42.2	20.1	62.3	5.4	100.0	(3.87)
	종교 및 순례	(122)	0.0	0.0	0.0	23.2	52.0	23.3	75.3	1.5	100.0	(4.00)
	쇼핑	(1,281)	0.1	1.4	1.4	30.9	46.7	20.1	66.8	0.9	100.0	(3.86)
	친구/친지 방문	(1,166)	0.0	0.9	0.9	16.4	55.0	25.9	80.9	1.8	100.0	(4.08)
	사업/전문 활동	(2,819)	0.2	0.7	0.9	19.4	47.0	20.8	67.8	11.9	100.0	(3.99)
	교육/문화	(714)	0.8	2.2	3.0	14.0	57.5	25.0	82.5	0.5	100.0	(4.04)
기타	(12)	0.0	0.0	0.0	30.7	23.5	33.0	56.5	12.8	100.0	(4.03)	
여행 형태	개별여행	(7,964)	0.2	0.9	1.1	20.2	50.4	23.4	73.8	4.9	100.0	(4.01)
	단체여행	(3,327)	0.2	1.1	1.3	16.6	59.4	22.6	81.9	0.2	100.0	(4.03)
	Air-tel Tour	(739)	0.2	0.6	0.7	25.6	53.0	19.2	72.2	1.5	100.0	(3.92)
방한 횟수	1회	(7,257)	0.2	1.0	1.2	17.2	55.0	24.2	79.2	2.4	100.0	(4.04)
	2회	(1,676)	0.2	0.9	1.1	19.1	54.2	22.6	76.8	3.0	100.0	(4.01)
	3회	(963)	0.1	0.2	0.3	23.3	51.5	20.2	71.7	4.7	100.0	(3.96)
	4회 이상	(2,134)	0.2	0.9	1.1	26.3	46.1	20.0	66.1	6.6	100.0	(3.91)

<표 39-7> 한국 여행에 대한 항목별 만족도(관광안내서비스)

(단위: %)

BASE: 전체		사례수	① 매우 불만족	② 불만족	①+②	③ 보통	④ 만족	⑤ 매우 만족	④+⑤	해당 없음	계	평균 - 점
■ 전 체 ■		(12,030)	0.4	1.7	2.1	20.7	47.5	21.8	69.3	7.8	100.0	(3.96)
별 별	1	(764)	0.4	1.3	1.7	23.5	45.2	20.6	65.8	9.0	100.0	(3.93)
	2	(845)	0.4	2.3	2.7	20.3	44.5	22.6	67.0	10.0	100.0	(3.96)
	3	(1,017)	0.8	1.1	1.9	25.3	47.6	19.3	66.8	6.0	100.0	(3.89)
	4	(950)	0.3	1.3	1.5	22.3	50.3	17.2	67.5	8.7	100.0	(3.91)
	5	(884)	0.2	1.6	1.8	18.0	51.9	20.2	72.1	8.2	100.0	(3.98)
	6	(1,002)	0.1	1.9	2.0	17.3	47.8	27.5	75.3	5.3	100.0	(4.06)
	7	(1,144)	0.1	0.5	0.6	17.5	53.7	21.3	75.0	6.9	100.0	(4.03)
	8	(1,313)	0.7	1.8	2.4	21.0	43.0	29.8	72.9	3.7	100.0	(4.03)
	9	(1,137)	0.8	2.6	3.4	21.5	48.9	16.5	65.4	9.7	100.0	(3.86)
	10	(1,092)	0.6	1.6	2.1	19.6	45.4	20.6	66.0	12.3	100.0	(3.96)
	11	(928)	0.4	1.9	2.4	21.5	43.4	20.7	64.2	12.0	100.0	(3.93)
	12	(953)	0.1	2.5	2.6	21.7	48.7	23.1	71.8	3.9	100.0	(3.96)
거주국	미국	(3,135)	0.4	2.0	2.4	42.0	36.4	13.8	50.2	5.4	100.0	(3.65)
	영국	(4,402)	0.4	1.3	1.7	13.7	59.7	22.5	82.2	2.4	100.0	(4.05)
	캐나다	(455)	0.4	2.2	2.6	19.5	51.2	19.3	70.5	7.4	100.0	(3.94)
	일본	(183)	0.0	1.3	1.3	15.9	45.7	22.7	68.4	14.4	100.0	(4.05)
	대만	(620)	0.6	2.3	2.9	13.6	61.1	20.7	81.9	1.6	100.0	(4.01)
	태국	(362)	0.3	0.9	1.3	16.7	47.7	29.6	77.3	4.7	100.0	(4.11)
	말레이시아	(217)	0.3	2.4	2.6	15.7	50.8	26.6	77.4	4.4	100.0	(4.06)
	중국	(132)	0.0	1.5	1.5	14.1	37.4	24.3	61.7	22.6	100.0	(4.09)
	미국	(773)	0.1	1.4	1.5	9.3	35.1	32.5	67.7	21.6	100.0	(4.26)
	캐나다	(140)	0.2	1.7	1.9	8.0	41.2	33.2	74.3	15.8	100.0	(4.25)
	영국	(123)	0.3	0.5	0.9	11.1	37.4	21.1	58.5	29.5	100.0	(4.11)
	북유럽	(100)	0.0	1.8	1.8	12.3	31.0	21.2	52.2	33.7	100.0	(4.08)
프랑스	(78)	0.0	2.7	2.7	8.7	39.8	22.6	62.4	26.2	100.0	(4.12)	
러시아	(136)	0.6	0.5	1.1	10.0	35.6	39.2	74.9	14.0	100.0	(4.31)	
중국	(137)	1.2	1.5	2.7	14.9	44.4	25.1	69.5	12.9	100.0	(4.04)	
인도	(70)	1.1	3.5	4.6	10.8	43.5	25.3	68.8	15.8	100.0	(4.05)	
기타	(970)	0.7	2.7	3.4	10.5	35.7	28.4	64.1	22.0	100.0	(4.13)	
성 별	남자	(5,652)	0.4	1.9	2.3	20.6	43.5	20.4	64.0	13.2	100.0	(3.94)
	여자	(6,378)	0.4	1.5	1.9	20.8	51.1	23.0	74.1	3.1	100.0	(3.98)
연 령	15~20세	(653)	0.4	1.4	1.8	11.2	54.3	30.6	84.9	2.1	100.0	(4.16)
	21~30세	(4,011)	0.4	1.8	2.3	17.6	51.3	26.3	77.7	2.4	100.0	(4.04)
	31~40세	(3,237)	0.5	1.6	2.1	20.9	47.7	20.8	68.5	8.4	100.0	(3.95)
	41~50세	(2,231)	0.4	1.6	2.0	24.8	44.2	17.1	61.4	11.9	100.0	(3.86)
	51~60세	(1,298)	0.2	1.4	1.6	25.6	40.2	17.4	57.6	15.2	100.0	(3.86)
	61세 이상	(566)	0.3	2.2	2.5	24.8	41.9	14.1	56.0	16.8	100.0	(3.81)
	모름/무응답	(34)	0.0	7.8	7.8	22.4	43.4	12.9	56.3	13.5	100.0	(3.71)
직 업	공무원, 군인	(658)	0.8	1.3	2.0	20.6	42.0	25.7	67.7	9.7	100.0	(4.00)
	기업인, 경영직	(1,386)	0.2	1.7	1.9	16.1	36.9	20.7	57.6	24.4	100.0	(4.01)
	사무, 기술직	(2,207)	0.3	1.9	2.2	25.6	45.2	19.0	64.2	8.0	100.0	(3.88)
	판매, 서비스직	(1,588)	0.3	1.7	2.0	25.6	48.5	20.0	68.5	3.8	100.0	(3.90)
	전문직	(1,101)	0.3	2.2	2.5	19.3	43.5	24.4	67.8	10.4	100.0	(4.00)
	생산/기능/노무직	(457)	1.6	1.7	3.3	24.8	44.6	16.5	61.1	10.8	100.0	(3.82)
	자영업자	(946)	0.7	2.1	2.8	21.2	48.3	20.8	69.1	6.9	100.0	(3.93)
	학생	(1,718)	0.3	1.8	2.0	13.2	55.2	28.6	83.8	0.9	100.0	(4.11)
	주부	(689)	0.5	1.4	1.9	27.9	53.1	15.9	69.0	1.2	100.0	(3.84)
	은퇴자	(198)	0.0	0.9	0.9	18.1	48.2	26.9	75.1	5.9	100.0	(4.07)
	무직	(214)	0.0	0.7	0.7	17.3	58.5	20.5	79.0	3.0	100.0	(4.02)
	기타	(681)	0.4	1.0	1.4	18.6	49.0	26.1	75.1	4.9	100.0	(4.05)
무응답	(188)	1.5	0.2	1.7	8.9	81.8	7.7	89.4	0.0	100.0	(3.94)	
방 한 목 적	여가/위락/휴가	(5,798)	0.5	1.7	2.2	19.1	54.0	23.1	77.1	1.5	100.0	(3.99)
	뷰티/건강/치료	(118)	0.0	3.6	3.6	22.8	43.3	21.4	64.7	8.9	100.0	(3.91)
	종교 및 순례	(122)	0.0	1.7	1.7	26.2	48.7	20.4	69.0	3.1	100.0	(3.90)
	쇼핑	(1,281)	0.2	1.2	1.5	32.3	43.1	20.8	63.9	2.4	100.0	(3.85)
	친구/친지 방문	(1,166)	0.4	2.0	2.3	20.2	48.3	24.3	72.6	4.8	100.0	(3.99)
	사업/전문 활동	(2,819)	0.2	1.6	1.9	18.8	34.7	18.4	53.1	26.3	100.0	(3.94)
	교육	(714)	0.7	1.9	2.6	19.8	53.1	23.0	76.1	1.6	100.0	(3.97)
기타	(12)	0.0	0.0	0.0	30.7	25.9	38.8	64.7	4.6	100.0	(4.09)	
여 행 형 태	개별여행	(7,964)	0.3	1.9	2.3	22.0	42.7	21.8	64.5	11.2	100.0	(3.94)
	단체여행	(3,327)	0.7	1.2	1.9	16.2	58.7	22.4	81.1	0.9	100.0	(4.02)
	Air-tel Tour	(739)	0.4	1.3	1.6	26.9	49.4	19.1	68.5	2.9	100.0	(3.88)
방 한 횟 수	1회	(7,257)	0.5	1.6	2.1	17.2	51.1	23.9	74.9	5.8	100.0	(4.02)
	2회	(1,676)	0.3	1.6	1.9	20.3	48.9	21.5	70.4	7.4	100.0	(3.97)
	3회	(963)	0.2	0.9	1.1	26.0	44.5	17.6	62.1	10.8	100.0	(3.88)
	4회 이상	(2,134)	0.2	2.4	2.7	30.6	35.9	16.9	52.8	13.9	100.0	(3.78)

<표 39-8> 한국 여행에 대한 항목별 만족도(언어소통)

(단위: %)

BASE: 전체		사례수	① 매우 불만족	② 불만족	①+②	③ 보통	④ 만족	⑤ 매우 만족	④+⑤	해당 없음	계	평균 - 점
■ 전 체 ■		(12,030)	1.4	8.1	9.5	34.9	40.7	14.7	55.4	0.2	100.0	(3.59)
성 별	남	(764)	1.0	6.8	7.9	38.0	39.8	14.0	53.9	0.3	100.0	(3.59)
	2	(845)	1.7	10.8	12.6	37.1	35.1	14.7	49.8	0.6	100.0	(3.51)
	3	(1,017)	2.2	7.8	10.0	39.0	38.3	12.4	50.7	0.3	100.0	(3.51)
	4	(950)	0.7	7.7	8.4	36.1	42.2	12.6	54.8	0.7	100.0	(3.59)
	5	(884)	1.4	6.8	8.2	33.7	44.4	13.7	58.1	0.0	100.0	(3.62)
	6	(1,002)	1.1	5.7	6.8	30.1	45.1	18.0	63.1	0.0	100.0	(3.73)
	7	(1,144)	0.6	6.4	7.0	32.8	45.6	14.5	60.2	0.0	100.0	(3.67)
	8	(1,313)	1.0	7.5	8.5	31.5	41.0	18.7	59.7	0.2	100.0	(3.69)
	9	(1,137)	1.5	11.5	13.0	36.5	38.7	11.9	50.5	0.0	100.0	(3.48)
	10	(1,092)	1.8	9.3	11.1	39.1	34.9	14.6	49.5	0.3	100.0	(3.51)
	11	(928)	1.6	8.4	10.0	32.1	42.5	15.0	57.5	0.4	100.0	(3.61)
	12	(953)	1.9	8.6	10.5	34.0	39.8	15.7	55.5	0.0	100.0	(3.59)
거주국	미국	(3,135)	0.7	6.9	7.5	41.7	38.6	11.9	50.5	0.3	100.0	(3.54)
	캐나다	(4,402)	0.7	7.6	8.3	28.9	46.9	16.0	62.8	0.0	100.0	(3.70)
	영국	(455)	1.5	9.9	11.3	45.2	32.4	10.9	43.3	0.1	100.0	(3.42)
	프랑스	(183)	1.6	12.2	13.8	38.5	37.0	10.4	47.4	0.3	100.0	(3.43)
	독일	(620)	0.7	7.9	8.6	33.6	46.1	11.3	57.4	0.4	100.0	(3.60)
	일본	(362)	3.6	13.8	17.4	36.3	31.8	13.7	45.5	0.8	100.0	(3.39)
	중국	(217)	6.0	19.9	25.9	39.1	27.5	7.5	34.9	0.0	100.0	(3.10)
	한국	(132)	1.4	6.6	8.0	34.0	35.8	22.1	58.0	0.0	100.0	(3.71)
	미국	(773)	0.8	4.8	5.6	30.1	38.6	25.5	64.1	0.2	100.0	(3.83)
	캐나다	(140)	1.0	4.5	5.5	34.1	37.0	22.8	59.9	0.5	100.0	(3.77)
	영국	(123)	0.3	6.1	6.4	30.1	39.8	23.7	63.5	0.0	100.0	(3.81)
	프랑스	(100)	2.5	13.9	16.4	38.4	32.1	12.8	44.9	0.2	100.0	(3.39)
독일	(78)	2.8	9.1	12.0	39.1	35.3	13.4	48.7	0.3	100.0	(3.47)	
일본	(136)	2.5	6.6	9.1	33.8	35.9	20.8	56.7	0.5	100.0	(3.66)	
중국	(137)	3.8	9.8	13.6	38.7	30.5	16.9	47.5	0.2	100.0	(3.47)	
인도네시아	(70)	6.5	18.7	25.1	45.1	18.4	10.1	28.6	1.2	100.0	(3.07)	
기타	(970)	4.6	10.6	15.3	37.0	34.3	12.8	47.2	0.6	100.0	(3.40)	
성 별	남자	(5,652)	1.7	8.6	10.4	35.3	39.5	14.7	54.1	0.2	100.0	(3.57)
	여자	(6,378)	1.1	7.7	8.7	34.5	41.7	14.8	56.5	0.2	100.0	(3.62)
연 령	15~20세	(653)	2.0	5.6	7.5	28.9	43.9	19.6	63.6	0.0	100.0	(3.74)
	21~30세	(4,011)	1.6	7.7	9.3	30.4	43.6	16.6	60.2	0.1	100.0	(3.66)
	31~40세	(3,237)	1.1	9.1	10.2	36.7	38.7	14.3	52.9	0.2	100.0	(3.56)
	41~50세	(2,231)	1.6	8.3	9.9	38.3	38.8	12.9	51.7	0.2	100.0	(3.53)
	51~60세	(1,298)	1.0	8.5	9.5	38.3	39.6	11.8	51.4	0.7	100.0	(3.53)
	61세 이상	(566)	0.7	7.1	7.9	40.8	37.9	13.2	51.1	0.2	100.0	(3.56)
직업	모름/무응답	(34)	0.0	0.8	0.8	58.5	27.9	12.8	40.7	0.0	100.0	(3.53)
	공무원, 군인	(658)	0.9	9.6	10.5	31.7	41.1	16.6	57.7	0.1	100.0	(3.63)
	기업인, 경영직	(1,386)	2.1	8.8	10.9	35.8	36.8	16.0	52.8	0.6	100.0	(3.56)
	사무, 기술직	(2,207)	1.0	8.6	9.5	36.4	41.1	13.0	54.1	0.1	100.0	(3.57)
	판매, 서비스직	(1,588)	1.0	7.5	8.4	39.6	39.7	12.1	51.7	0.3	100.0	(3.55)
	전문직	(1,101)	1.3	9.7	11.0	35.3	38.3	15.3	53.6	0.1	100.0	(3.57)
	생산/기능/노무직	(457)	0.8	10.0	10.8	34.7	40.9	12.9	53.8	0.7	100.0	(3.56)
	자영업자	(946)	2.0	9.2	11.2	33.4	41.7	13.5	55.1	0.2	100.0	(3.55)
	학생	(1,718)	2.0	5.9	7.8	28.2	45.0	19.0	63.9	0.0	100.0	(3.73)
	주부	(689)	0.8	8.0	8.8	42.5	35.1	13.3	48.3	0.3	100.0	(3.52)
	은퇴자	(198)	0.0	8.0	8.0	39.6	35.0	17.5	52.5	0.0	100.0	(3.62)
	무직	(214)	0.9	6.1	7.0	31.6	42.9	17.3	60.2	1.2	100.0	(3.70)
기타	(681)	1.7	7.8	9.5	33.5	40.8	16.0	56.8	0.2	100.0	(3.62)	
무응답	(188)	2.1	4.1	6.2	24.1	63.0	6.7	69.7	0.0	100.0	(3.68)	
방한 목적	여가/위락/휴가	(5,798)	1.3	7.9	9.2	34.3	42.1	14.3	56.4	0.1	100.0	(3.60)
	뷰티/건강/치료	(118)	0.5	4.9	5.4	50.0	24.3	19.2	43.4	1.1	100.0	(3.57)
	종교 및 순례	(122)	1.7	19.1	20.8	33.0	36.5	9.2	45.7	0.6	100.0	(3.33)
	쇼핑	(1,281)	1.1	7.4	8.4	36.8	42.4	12.4	54.8	0.0	100.0	(3.58)
	친구/친지 방문	(1,166)	1.1	5.9	7.0	33.8	40.1	18.8	58.8	0.4	100.0	(3.70)
	사업/전문 활동	(2,819)	1.6	9.6	11.2	35.9	37.1	15.2	52.3	0.5	100.0	(3.55)
여행 형태	교역	(714)	2.0	7.9	9.8	31.4	44.3	14.4	58.7	0.0	100.0	(3.61)
	기타	(12)	2.2	10.2	12.4	37.6	34.0	16.1	50.0	0.0	100.0	(3.52)
	개별여행	(7,964)	1.6	8.5	10.1	35.4	39.1	15.2	54.3	0.3	100.0	(3.58)
	단체여행	(3,327)	1.0	7.7	8.7	33.6	43.9	13.7	57.6	0.1	100.0	(3.62)
방한 횟수	Air-tel Tour	(739)	0.7	5.8	6.5	35.4	42.8	15.2	58.0	0.1	100.0	(3.66)
	1회	(7,257)	1.6	8.8	10.4	35.1	39.9	14.5	54.4	0.2	100.0	(3.57)
	2회	(1,676)	1.5	7.8	9.3	31.4	44.0	15.0	59.0	0.3	100.0	(3.63)
	3회 이상	(963)	0.9	7.1	7.9	36.5	40.8	14.3	55.1	0.4	100.0	(3.61)
4회 이상	(2,134)	0.8	6.5	7.3	36.3	40.6	15.6	56.2	0.3	100.0	(3.64)	

<표 39-9> 한국 여행에 대한 항목별 만족도(여행경비)

(단위: %)

BASE: 전체		사례수	① 매우 불만족	② 불만족	①+②	③ 보통	④ 만족	⑤ 매우 만족	④+⑤	해당 없음	계	평균 - 점
■ 전 체 ■		(12,030)	0.3	2.3	2.6	26.0	52.0	18.8	70.8	0.6	100.0	(3.87)
별 번	1	(764)	0.2	1.5	1.6	28.2	53.2	17.1	70.2	0.0	100.0	(3.86)
	2	(845)	0.1	2.9	3.0	28.5	50.2	17.7	67.9	0.5	100.0	(3.83)
	3	(1,017)	0.4	2.8	3.2	32.8	46.8	16.4	63.2	0.8	100.0	(3.77)
	4	(950)	0.1	2.7	2.8	31.0	50.5	15.8	66.3	0.0	100.0	(3.79)
	5	(884)	0.3	1.6	2.0	25.2	55.7	16.1	71.8	1.0	100.0	(3.87)
	6	(1,002)	0.2	2.5	2.7	21.6	53.2	22.0	75.3	0.5	100.0	(3.95)
	7	(1,144)	0.2	1.2	1.4	22.4	57.9	17.6	75.5	0.6	100.0	(3.92)
	8	(1,313)	0.5	1.8	2.3	27.7	46.9	22.0	68.9	1.0	100.0	(3.89)
	9	(1,137)	0.3	1.5	1.8	22.8	58.2	17.2	75.4	0.0	100.0	(3.91)
	10	(1,092)	0.2	2.8	3.0	23.5	50.9	21.5	72.4	1.1	100.0	(3.92)
	11	(928)	0.4	3.0	3.4	24.7	49.2	20.9	70.1	1.8	100.0	(3.89)
	12	(953)	0.3	3.5	3.8	24.8	51.4	20.0	71.3	0.0	100.0	(3.87)
거 주 국	미국	(3,135)	0.4	3.1	3.5	41.8	41.5	13.1	54.6	0.1	100.0	(3.64)
	영국	(4,402)	0.1	1.6	1.8	16.8	63.7	17.4	81.0	0.4	100.0	(3.97)
	프랑스	(455)	0.1	1.2	1.3	24.8	54.0	19.1	73.1	0.7	100.0	(3.91)
	독일	(183)	0.0	1.4	1.4	24.1	53.9	19.7	73.5	0.9	100.0	(3.93)
	일본	(620)	0.1	1.5	1.7	21.2	61.1	15.6	76.7	0.5	100.0	(3.91)
	중국	(362)	0.3	5.9	6.2	27.6	48.1	16.7	64.7	1.4	100.0	(3.76)
	호주	(217)	1.1	4.7	5.7	37.0	41.4	15.7	57.1	0.2	100.0	(3.66)
	뉴질랜드	(132)	0.0	2.7	2.7	23.0	40.2	33.0	73.2	1.1	100.0	(4.05)
	미국	(773)	0.1	1.4	1.5	20.0	42.2	35.5	77.8	0.7	100.0	(4.12)
	캐나다	(140)	0.2	2.2	2.4	22.2	43.4	31.2	74.6	0.8	100.0	(4.04)
	영국	(123)	0.2	1.3	1.6	18.1	40.8	36.6	77.4	3.0	100.0	(4.16)
	독일	(100)	0.0	1.9	1.9	23.7	46.2	25.5	71.7	2.7	100.0	(3.98)
	프랑스	(78)	0.0	1.3	1.3	18.6	50.6	28.7	79.3	0.9	100.0	(4.08)
	러시아	(136)	0.8	3.2	4.0	22.8	46.6	26.1	72.7	0.6	100.0	(3.95)
연 령	15~20세	(653)	0.0	2.5	2.5	19.1	53.7	23.1	76.8	1.5	100.0	(3.99)
	21~30세	(4,011)	0.3	2.2	2.5	21.8	54.4	21.0	75.5	0.3	100.0	(3.94)
	31~40세	(3,237)	0.3	1.8	2.0	25.8	54.2	17.5	71.7	0.5	100.0	(3.87)
	41~50세	(2,231)	0.2	3.4	3.6	32.0	46.7	17.0	63.7	0.8	100.0	(3.78)
	51~60세	(1,298)	0.5	2.3	2.9	30.3	48.8	17.0	65.9	1.0	100.0	(3.80)
	61세 이상	(566)	0.2	1.8	2.0	30.4	49.3	17.1	66.4	1.2	100.0	(3.82)
	모름/무응답	(34)	0.0	0.0	0.0	44.1	37.1	16.4	53.5	2.4	100.0	(3.72)
	공무원, 군인	(658)	0.6	1.6	2.2	24.3	52.9	19.9	72.9	0.6	100.0	(3.91)
	기업인, 경영직	(1,386)	0.4	2.7	3.1	24.9	47.2	23.4	70.7	1.3	100.0	(3.92)
	사무, 기술직	(2,207)	0.3	2.2	2.5	29.5	51.9	15.6	67.6	0.5	100.0	(3.81)
직 업	판매, 서비스직	(1,588)	0.1	2.2	2.3	26.9	54.1	16.4	70.5	0.3	100.0	(3.85)
	전문직	(1,101)	0.0	2.5	2.5	27.8	46.6	22.2	68.8	0.9	100.0	(3.89)
	생산/기능/노무직	(457)	1.0	3.4	4.4	28.5	50.3	15.4	65.7	1.4	100.0	(3.77)
	자영업자	(946)	0.1	2.1	2.2	29.0	51.4	16.5	67.9	0.9	100.0	(3.83)
	학생	(1,718)	0.3	2.9	3.1	19.5	55.2	21.8	77.0	0.3	100.0	(3.96)
	주부	(689)	0.5	1.6	2.1	31.4	50.5	15.7	66.2	0.3	100.0	(3.80)
	은퇴자	(198)	0.0	1.0	1.0	20.9	54.9	22.9	77.9	0.2	100.0	(4.00)
	무직	(214)	0.0	1.0	1.0	25.0	53.1	20.9	74.0	0.0	100.0	(3.94)
	기타	(681)	0.0	2.2	2.2	22.1	53.4	21.9	75.3	0.5	100.0	(3.96)
	무응답	(188)	0.5	2.0	2.5	20.3	71.4	5.8	77.2	0.0	100.0	(3.80)
방 한 적	여가/위락/휴가	(5,798)	0.3	2.0	2.3	23.2	56.7	17.5	74.3	0.3	100.0	(3.89)
	뷰티/건강/치료	(118)	0.3	0.3	0.6	35.3	53.0	11.1	64.1	0.0	100.0	(3.74)
	종교 및 순례	(122)	1.2	4.9	6.1	36.4	38.8	18.2	56.9	0.6	100.0	(3.68)
	쇼핑	(1,281)	0.1	1.7	1.8	33.3	47.9	17.0	64.9	0.0	100.0	(3.80)
	친구/친지 방문	(1,166)	0.1	2.1	2.2	26.9	47.9	22.7	70.6	0.3	100.0	(3.91)
	사업/전문 활동	(2,819)	0.3	2.7	3.0	27.9	45.9	21.3	67.2	1.9	100.0	(3.87)
	교육/취업	(714)	0.5	4.3	4.8	23.4	54.1	17.6	71.7	0.1	100.0	(3.84)
여 행 형 태	기타	(12)	0.0	0.0	0.0	36.5	30.5	33.0	63.5	0.0	100.0	(3.97)
	개별여행	(7,964)	0.3	2.3	2.6	28.0	49.0	19.7	68.6	0.8	100.0	(3.86)
	단체여행	(3,327)	0.2	2.2	2.4	20.1	59.9	17.3	77.2	0.3	100.0	(3.92)
	Air-tel Tour	(739)	0.0	2.9	2.9	31.0	48.9	16.7	65.6	0.5	100.0	(3.80)
방 한 횟 수	1회	(7,257)	0.2	2.1	2.4	23.3	54.1	19.5	73.6	0.7	100.0	(3.91)
	2회	(1,676)	0.1	2.0	2.1	27.2	51.9	18.5	70.4	0.3	100.0	(3.87)
	3회	(963)	0.7	2.4	3.2	31.3	48.3	16.8	65.2	0.3	100.0	(3.78)
	4회 이상	(2,134)	0.3	3.1	3.4	31.6	46.6	17.7	64.2	0.8	100.0	(3.79)

<표 39-10> 한국 여행에 대한 항목별 만족도(치안)

(단위: %)

BASE: 전체		사례수	① 매우 불만족	② 불만족	①+②	③ 보통	④ 만족	⑤ 매우 만족	④+⑤	해당 없음	계	평균 - 점
■ 전 체 ■		(12,030)	0.1	0.9	1.0	11.7	49.8	37.5	87.2	0.0	100.0	(4.24)
별 번	1	(764)	0.0	1.8	1.8	11.7	50.0	36.4	86.4	0.0	100.0	(4.21)
	2	(845)	0.6	0.8	1.5	13.1	49.6	35.7	85.3	0.1	100.0	(4.19)
	3	(1,017)	0.0	1.1	1.1	14.1	46.3	38.5	84.8	0.0	100.0	(4.22)
	4	(950)	0.1	0.5	0.6	12.6	51.1	35.7	86.8	0.0	100.0	(4.22)
	5	(884)	0.4	0.4	0.8	11.8	53.4	34.0	87.4	0.0	100.0	(4.20)
	6	(1,002)	0.0	0.6	0.7	10.1	52.9	36.4	89.3	0.0	100.0	(4.25)
	7	(1,144)	0.1	1.5	1.6	9.8	51.7	36.9	88.6	0.0	100.0	(4.24)
	8	(1,313)	0.3	0.9	1.2	11.3	45.0	42.5	87.5	0.0	100.0	(4.29)
	9	(1,137)	0.0	0.5	0.5	11.2	51.5	36.8	88.3	0.0	100.0	(4.25)
	10	(1,092)	0.0	0.5	0.5	12.0	50.6	36.8	87.5	0.0	100.0	(4.24)
	11	(928)	0.1	0.6	0.7	11.8	48.7	38.6	87.3	0.2	100.0	(4.25)
	12	(953)	0.0	1.1	1.1	12.2	47.8	38.9	86.7	0.0	100.0	(4.24)
거 주 국	미국	(3,135)	0.3	2.6	2.8	32.5	49.3	15.4	64.7	0.0	100.0	(3.77)
	영국	(4,402)	0.0	0.3	0.4	3.2	56.8	39.7	96.5	0.0	100.0	(4.36)
	프랑스	(455)	0.0	0.1	0.1	7.0	56.0	36.9	92.9	0.0	100.0	(4.30)
	독일	(183)	0.0	0.0	0.0	7.7	51.3	41.0	92.3	0.0	100.0	(4.33)
	일본	(620)	0.2	0.6	0.8	8.4	62.8	27.8	90.5	0.2	100.0	(4.18)
	중국	(362)	0.2	0.4	0.6	8.5	45.3	45.4	90.7	0.3	100.0	(4.36)
	한국	(217)	0.0	0.3	0.3	8.0	50.5	40.9	91.4	0.3	100.0	(4.32)
	대만	(132)	0.0	0.3	0.3	6.5	41.2	52.1	93.3	0.0	100.0	(4.45)
	타이완	(773)	0.2	0.2	0.4	3.4	31.8	64.4	96.2	0.0	100.0	(4.60)
	캐나다	(140)	0.2	0.0	0.2	4.3	32.2	63.2	95.4	0.0	100.0	(4.58)
	호주	(123)	0.2	0.0	0.2	3.7	33.4	62.7	96.1	0.0	100.0	(4.58)
	뉴질랜드	(100)	0.0	0.0	0.0	3.0	38.5	58.5	97.0	0.0	100.0	(4.56)
	스위스	(78)	0.0	0.0	0.0	2.4	33.9	63.7	97.6	0.0	100.0	(4.61)
	러시아	(136)	0.3	0.3	0.6	3.2	32.0	64.2	96.2	0.0	100.0	(4.60)
성 별	남자	(5,652)	0.1	0.5	0.6	10.7	48.4	40.3	88.7	0.0	100.0	(4.28)
	여자	(6,378)	0.2	1.2	1.3	12.7	51.0	34.9	85.9	0.1	100.0	(4.19)
	15~20세	(653)	0.2	1.4	1.6	8.0	52.4	38.0	90.3	0.1	100.0	(4.27)
	21~30세	(4,011)	0.2	1.0	1.2	8.5	48.1	42.2	90.3	0.0	100.0	(4.31)
	31~40세	(3,237)	0.1	0.7	0.8	11.6	51.5	36.1	87.6	0.0	100.0	(4.23)
	41~50세	(2,231)	0.1	0.7	0.8	15.0	50.1	34.1	84.2	0.0	100.0	(4.18)
	51~60세	(1,298)	0.0	0.7	0.8	17.2	48.9	33.1	82.0	0.1	100.0	(4.14)
	61세 이상	(566)	0.4	0.9	1.3	14.8	48.7	35.2	83.9	0.0	100.0	(4.17)
	모름/무응답	(34)	0.0	0.0	0.0	15.1	60.0	24.9	84.9	0.0	100.0	(4.10)
	응답률	(658)	0.0	0.9	1.0	8.1	47.2	43.7	91.0	0.0	100.0	(4.34)
직 업	공무원, 군인	(1,386)	0.1	0.3	0.4	7.9	43.1	48.6	91.6	0.0	100.0	(4.40)
	기업인, 경영직	(2,207)	0.4	1.1	1.5	15.9	51.2	31.4	82.6	0.0	100.0	(4.12)
	사무, 기술직	(1,588)	0.0	1.0	1.0	14.1	53.1	31.7	84.9	0.1	100.0	(4.16)
	판매, 서비스직	(1,101)	0.1	0.7	0.8	10.1	43.6	45.4	89.0	0.1	100.0	(4.34)
	전문직	(457)	0.4	1.4	1.8	13.4	54.8	30.1	84.8	0.0	100.0	(4.13)
	생산/기능/노무직	(946)	0.1	0.5	0.6	13.3	52.7	33.3	86.0	0.0	100.0	(4.19)
	자영업자	(1,718)	0.1	1.0	1.0	6.9	51.5	40.5	92.0	0.0	100.0	(4.31)
	학생	(689)	0.0	0.9	0.9	19.5	55.1	24.4	79.5	0.1	100.0	(4.03)
	주부	(198)	0.4	0.0	0.4	9.1	42.4	48.2	90.5	0.0	100.0	(4.38)
	은퇴자	(214)	0.0	2.2	2.2	11.0	50.2	36.6	86.7	0.0	100.0	(4.21)
	무직	(681)	0.0	0.6	0.6	10.5	40.8	48.0	88.9	0.0	100.0	(4.36)
	기타	(188)	0.5	0.7	1.1	5.2	77.3	16.4	93.7	0.0	100.0	(4.09)
	무응답	(5,798)	0.1	0.7	0.9	10.1	53.1	35.9	89.0	0.1	100.0	(4.24)
	여가/위락/휴가	(118)	1.1	0.0	1.1	15.3	46.9	36.6	83.6	0.0	100.0	(4.18)
방 한 적	뷰티/건강/치료	(122)	0.0	0.0	0.0	14.7	46.3	39.0	85.3	0.0	100.0	(4.24)
	종교 및 순례	(1,281)	0.1	1.9	2.0	23.1	49.0	25.9	74.9	0.0	100.0	(3.99)
	쇼핑	(1,166)	0.1	1.3	1.4	11.7	47.3	39.7	86.9	0.0	100.0	(4.25)
	친구/친지 방문	(2,819)	0.1	0.5	0.6	10.4	45.3	43.7	89.0	0.0	100.0	(4.32)
	사업/전문 활동	(714)	0.3	1.0	1.3	8.9	47.7	42.1	89.8	0.0	100.0	(4.30)
	교육	(12)	0.0	0.0	0.0	22.9	20.2	56.9	77.1	0.0	100.0	(4.34)
	기타	(7,964)	0.2	0.9	1.1	12.4	46.8	39.7	86.5	0.0	100.0	(4.25)
	여행 형태	(3,327)	0.1	0.3	0.4	7.9	56.9	34.8	91.7	0.1	100.0	(4.26)
	단체여행	(739)	0.0	2.8	2.8	22.0	50.1	25.1	75.2	0.0	100.0	(3.97)
	Air-tel Tour	(7,257)	0.1	0.6	0.8	8.1	50.8	40.3	91.1	0.0	100.0	(4.31)
방 한 횟 수	1회	(1,676)	0.2	1.1	1.3	11.6	48.7	38.4	87.1	0.0	100.0	(4.24)
	2회	(963)	0.2	0.9	1.1	18.3	49.8	30.8	80.6	0.0	100.0	(4.10)
	3회	(2,134)	0.1	1.4	1.5	21.4	47.0	30.0	77.0	0.0	100.0	(4.05)
	4회 이상											



<표 40> 한국 여행 시 좋았던 점

(단위: %)

BASE: 전체		사례수	쇼핑하기가 좋다	사람들이 친절하다	음식이 맛있다	안전하다	거리가 깨끗하다	교통이 편리하다	자연경관이 아름답다
■ 전 체 ■		(12,030)	50.3	49.9	43.1	42.0	37.2	36.9	35.5
별 표	1	(764)	52.3	45.2	42.8	41.9	28.6	38.9	35.5
	2	(845)	52.4	53.0	47.4	43.3	31.5	38.1	27.4
	3	(1,017)	54.6	47.7	41.7	41.5	35.6	37.0	32.7
	4	(950)	52.7	52.9	42.4	40.9	37.1	42.2	38.3
	5	(884)	50.5	50.9	42.2	39.6	38.2	35.0	38.5
	6	(1,002)	53.8	50.3	42.6	41.5	40.4	35.1	37.1
	7	(1,144)	49.0	53.2	40.0	43.3	38.0	31.2	35.5
	8	(1,313)	54.7	55.7	42.6	46.6	41.5	40.1	35.8
	9	(1,137)	45.8	47.5	39.5	38.6	41.6	38.2	29.7
	10	(1,092)	44.5	48.6	47.1	41.6	38.7	36.4	40.4
	11	(928)	42.8	47.7	44.6	43.9	36.4	35.2	34.9
	12	(953)	51.4	43.0	45.9	40.5	33.2	35.5	39.4
거 주 국	일본	(3,135)	46.9	42.5	65.4	28.5	8.0	26.3	19.9
	중국	(4,402)	56.3	45.2	24.8	36.8	52.7	31.3	35.3
	홍콩	(455)	64.0	52.5	46.3	50.2	37.6	37.6	36.3
	싱가포르	(183)	60.2	52.9	57.2	51.7	36.8	49.1	49.4
	대만	(620)	61.4	31.5	27.0	27.5	32.5	27.7	34.5
	태국	(362)	66.1	22.2	32.9	47.7	44.6	38.5	50.2
	말레이시아	(217)	59.7	54.8	36.8	65.9	55.2	55.8	62.7
	호주	(132)	33.2	73.2	55.7	65.1	44.8	57.8	40.4
	미국	(773)	39.7	73.4	59.4	66.2	40.2	61.6	53.7
	캐나다	(140)	42.4	74.6	57.8	70.1	46.1	63.3	54.4
	영국	(123)	28.0	79.3	54.6	66.6	50.2	63.1	46.5
	북미	(100)	22.0	78.1	49.4	60.6	41.2	49.1	35.6
	프랑스	(78)	24.9	74.5	41.5	61.1	37.9	54.6	40.3
	러시아	(136)	47.4	74.7	49.7	72.2	55.8	61.1	57.9
중동	(137)	45.2	67.0	29.3	59.5	36.1	56.3	45.1	
인도	(70)	30.5	70.7	23.8	76.2	63.6	58.5	52.8	
기타	(970)	33.3	72.3	49.5	63.2	45.7	54.8	46.9	
성 별	남자	(5,652)	39.4	52.6	41.4	44.6	38.0	37.3	36.2
	여자	(6,378)	60.0	47.5	44.6	39.7	36.4	36.5	34.8
연 령	15~20세	(653)	67.7	47.7	36.9	35.0	45.0	33.1	35.9
	21~30세	(4,011)	59.5	49.3	41.8	41.5	40.5	39.9	35.5
	31~40세	(3,237)	47.6	48.8	42.1	41.9	37.4	36.1	36.7
	41~50세	(2,231)	43.1	51.0	44.7	43.6	34.0	35.5	33.2
	51~60세	(1,298)	39.1	51.4	47.4	43.8	31.2	35.6	36.3
	61세 이상	(566)	35.9	55.5	50.0	43.9	28.9	33.7	34.1
직 업	모름/무응답	(34)	40.4	24.3	40.5	40.5	32.5	26.6	35.8
	공무원, 군경	(658)	52.2	54.3	46.9	48.2	37.0	39.7	40.3
	기업인, 경영	(1,386)	35.6	60.9	43.8	55.1	43.1	43.6	36.8
	사무직, 기술	(2,207)	49.9	49.3	46.5	40.0	32.6	35.0	30.2
	판매, 서비스	(1,588)	55.3	44.0	43.1	38.4	34.5	30.7	30.9
	전문직	(1,101)	46.1	58.8	48.8	51.2	39.9	45.1	41.5
	생산/기능/노무	(457)	36.9	44.2	39.0	38.0	36.0	25.5	39.3
	자영업자	(946)	54.1	47.2	41.2	40.2	37.6	36.3	32.4
	학생	(1,718)	65.1	47.2	38.3	37.7	40.6	38.8	37.2
	주부	(689)	49.6	42.7	46.3	29.1	25.4	27.6	36.9
	은퇴자	(198)	38.2	61.9	32.2	47.7	49.0	47.9	45.9
	무직	(214)	46.1	40.9	34.8	37.1	41.2	35.6	30.2
	기타	(681)	51.3	51.2	43.5	46.3	42.5	43.2	38.0
	무응답	(188)	37.6	26.2	23.4	14.6	30.1	18.1	44.1
방 한 목 적	여가/위락/휴가	(5,798)	54.7	45.4	40.2	38.0	38.9	31.4	40.5
	뷰티/건강/치료	(118)	66.0	44.2	47.9	45.1	39.9	43.7	28.0
	종교 및 순례	(122)	42.9	56.4	40.2	41.7	33.8	27.8	58.9
	쇼핑	(1,281)	79.0	44.5	56.6	33.5	22.9	33.4	17.0
	친구/친지 방문	(1,166)	44.7	52.5	49.6	43.2	37.3	45.5	37.2
	사업/전문 활동	(2,819)	29.1	59.9	42.2	52.0	40.0	42.9	31.0
여 행 형 태	교육	(714)	55.5	51.2	35.1	48.1	37.1	50.4	39.9
	기타	(12)	46.0	66.8	61.1	53.6	48.8	33.9	15.1
	개별여행	(7,964)	47.7	53.5	47.8	46.2	36.0	43.9	33.4
	단체여행	(3,327)	54.2	41.4	28.4	34.3	44.2	21.3	44.4
방 한 횟 수	Air-tel Tour	(739)	61.0	49.2	59.6	32.3	18.7	31.2	17.2
	1회	(7,257)	51.6	50.2	37.5	43.8	43.2	36.1	40.4
	2회	(1,676)	51.2	50.1	47.2	42.1	34.0	38.2	33.6
	3회 이상	(963)	50.4	48.4	54.2	37.0	26.9	37.7	29.1
4회 이상	(2,134)	45.4	49.3	54.0	38.3	23.6	38.3	22.9	

<계속>

<표 40> 한국 여행 시 좋았던 점

(단위: %)

BASE: 전체		사례수	독특한 문화유산이 있다	활기에 차있다	밤에 놀거리가 많다	관광정보를 얻기가 쉽다	기타	없다
■ 전 체 ■		(12,030)	30.6	25.12	12.6	9.0	1.2	1.0
연령	1	(764)	29.6	25.59	15.2	8.8	0.7	0.6
	2	(845)	29.5	28.25	13.8	9.9	0.8	0.5
	3	(1,017)	32.0	29.67	15.4	9.7	0.9	0.5
	4	(950)	31.7	27.58	14.2	6.4	0.3	0.9
	5	(884)	33.8	24.63	12.8	8.9	0.5	0.9
	6	(1,002)	33.3	22.62	12.3	9.0	0.3	0.8
	7	(1,144)	30.5	21.18	10.8	8.9	0.0	0.2
	8	(1,313)	32.2	25.79	12.9	10.0	1.0	0.5
	9	(1,137)	24.2	23.81	10.6	7.6	3.6	1.3
	10	(1,092)	30.2	25.02	11.3	8.8	1.5	1.9
	11	(928)	29.0	24.11	10.4	9.4	2.2	2.4
	12	(953)	32.0	24.19	13.2	10.0	2.1	1.5
거주국	인도네시아	(3,135)	22.5	33.83	9.0	6.7	1.1	0.7
	미국	(4,402)	21.3	13.40	10.0	6.2	0.8	1.0
	일본	(455)	30.9	21.92	10.3	8.8	1.2	1.2
	싱가포르	(183)	45.7	29.85	15.7	11.9	0.8	1.8
	대만	(620)	25.5	10.44	6.0	8.5	2.7	1.3
	태국	(362)	20.7	36.46	11.3	8.2	1.9	1.2
	말레이시아	(217)	58.8	30.27	13.8	22.4	1.0	0.3
	중국	(132)	47.3	41.59	21.9	12.2	0.6	1.5
	미국	(773)	59.5	37.99	27.2	16.7	2.3	1.3
	캐나다	(140)	58.2	42.27	26.6	18.5	1.0	1.1
	영국	(123)	50.1	35.09	17.8	9.2	1.8	0.6
	북유럽	(100)	42.2	27.02	13.3	9.2	1.5	1.2
	프랑스	(78)	58.2	26.73	20.3	8.5	0.9	0.3
	러시아	(136)	59.6	30.47	19.7	20.2	0.6	1.6
중국	(137)	52.3	35.91	20.3	10.7	0.5	1.1	
인도	(70)	43.4	40.77	19.1	17.1	1.8	2.5	
기타	(970)	54.1	34.80	22.9	15.5	1.5	1.0	
성별	남자	(5,652)	33.1	25.72	13.6	8.0	0.9	1.2
	여자	(6,378)	28.4	24.59	11.8	9.8	1.4	0.8
연령	15~20세	(653)	29.7	19.34	15.4	10.7	1.6	0.4
	21~30세	(4,011)	28.7	23.89	18.2	9.9	1.1	0.7
	31~40세	(3,237)	29.8	26.06	11.3	8.4	1.1	1.2
	41~50세	(2,231)	31.7	25.32	8.8	9.1	1.2	1.1
	51~60세	(1,298)	34.4	27.70	7.8	7.4	1.5	1.0
	61세 이상	(566)	37.5	29.22	4.2	6.4	1.7	2.1
	모름/무응답	(34)	30.3	11.22	9.6	8.7	0.0	0.0
	공무원, 군인	(658)	41.9	25.93	15.1	12.9	2.2	1.1
기업인, 경영직	(1,386)	35.3	27.83	13.0	8.2	1.2	1.6	
사무, 기술직	(2,207)	25.5	24.89	9.6	7.3	0.8	0.9	
판매, 서비스직	(1,588)	23.7	25.77	12.0	5.8	0.7	0.7	
전문직	(1,101)	40.8	27.71	14.7	11.6	1.1	1.7	
생산/기능/노무직	(457)	29.4	20.19	9.4	7.2	0.4	0.8	
자영업자	(946)	26.5	25.43	13.8	8.9	1.3	1.5	
학생	(1,718)	29.8	21.35	17.6	10.7	1.2	0.4	
주부	(689)	31.1	27.89	6.0	6.8	1.1	0.8	
은퇴자	(198)	40.9	24.57	6.4	11.2	1.5	0.5	
무직	(214)	25.7	27.19	13.0	7.1	3.2	0.0	
기타	(681)	33.8	26.08	15.7	15.5	3.0	1.0	
무응답	(188)	28.5	13.65	7.1	4.2	0.0	1.2	
방한목적	여가/위락/휴가	(5,798)	30.1	22.46	10.0	8.8	1.3	0.6
	뷰티/건강/치료	(118)	23.8	23.67	11.1	9.9	3.0	1.7
	종교 및 순례	(122)	50.2	24.72	8.1	10.2	1.6	0.0
	쇼핑	(1,281)	18.8	30.06	11.2	9.3	0.7	0.4
	친구/친지 방문	(1,166)	34.8	32.80	21.2	10.4	1.2	1.0
	사업/전문 활동	(2,819)	33.3	25.54	13.1	7.1	0.9	2.0
교육	(714)	36.7	23.74	22.1	14.1	1.9	1.1	
기타	(12)	22.9	37.89	11.5	19.7	2.2	3.1	
여행형태	개별여행	(7,964)	31.9	27.71	15.6	10.7	1.1	1.3
	단체여행	(3,327)	28.9	17.10	6.9	4.7	1.3	0.4
	Air-tel Tour	(739)	25.3	33.23	7.2	9.4	1.5	0.4
방한횟수	1회	(7,257)	33.4	23.32	13.4	9.2	1.2	1.0
	2회	(1,676)	29.4	25.95	11.5	9.1	1.0	0.7
	3회	(963)	25.3	30.54	13.1	8.5	1.5	0.6
	4회 이상	(2,134)	24.5	28.12	10.9	8.2	1.0	1.3

<표 41> 한국 여행 시 불편사항

(단위: %)

BASE: 전체		사례수	언어소통이 잘되지 않는다	교통이 혼잡하다	물가가 비싸다	음식이 입에 맞지 않는다	안내 표지판이 부족하다	상품구입을 강요한다	택시기사의 서비스가 좋지 않다
■ 전 체 ■		(12,030)	45.2	13.5	12.8	11.8	10.1	7.5	7.5
별도	1호	(764)	45.6	14.8	12.0	10.6	8.4	8.8	9.6
	2호	(845)	51.5	12.7	14.2	10.1	12.5	9.1	9.4
	3호	(1,017)	48.1	14.4	14.1	10.9	12.3	9.2	8.4
	4호	(950)	42.5	11.9	13.7	10.9	9.4	8.5	6.0
	5호	(884)	44.0	14.2	11.9	10.4	9.5	7.1	6.2
	6호	(1,002)	45.3	11.8	11.5	10.3	9.1	6.2	8.3
	7호	(1,144)	41.5	13.1	10.5	12.9	10.4	6.5	7.7
	8호	(1,313)	49.5	12.3	16.0	16.9	11.4	7.4	8.4
	9호	(1,137)	42.6	12.3	9.5	14.1	8.4	6.6	6.9
	10호	(1,092)	44.8	15.3	12.6	8.8	9.7	6.1	5.6
	11호	(928)	40.9	14.1	14.4	10.2	9.8	7.6	6.2
	12호	(953)	46.4	15.7	13.5	12.8	10.0	8.0	7.8
거주국	인도네시아	(3,135)	33.7	28.7	9.1	3.3	12.2	21.9	16.2
	중국	(4,402)	41.8	2.3	13.9	16.9	9.9	1.2	3.4
	홍콩	(455)	59.7	8.9	9.7	11.1	13.6	3.0	7.4
	싱가포르	(183)	71.2	21.1	13.2	6.0	12.1	3.8	6.6
	대만	(620)	43.8	5.5	18.5	15.0	9.3	3.5	2.4
	태국	(362)	64.1	7.8	26.4	13.4	9.2	6.7	3.5
	말레이시아	(217)	79.9	11.2	34.6	25.7	12.8	4.8	4.9
	베트남	(132)	42.1	25.4	10.4	7.2	10.0	5.2	4.8
	미국	(773)	48.5	25.0	9.1	7.1	7.7	3.6	7.1
	캐나다	(140)	52.8	23.7	13.2	10.1	8.5	3.6	5.9
	영국	(123)	43.7	19.0	10.1	7.7	6.3	1.9	6.2
	프랑스	(100)	58.2	15.1	6.3	9.2	6.7	1.0	4.9
	러시아	(78)	59.7	13.5	2.7	11.9	7.5	3.8	4.1
	중국 동남부	(136)	60.3	3.3	10.7	13.9	4.3	3.6	5.3
성별	남자	(5,652)	45.7	14.2	11.4	10.5	9.6	5.2	6.8
	여자	(6,378)	44.7	12.8	14.1	13.0	10.5	9.5	8.1
연령	15~20세	(653)	47.0	8.7	15.9	12.3	9.5	7.1	6.0
	21~30세	(4,011)	46.2	10.7	14.2	15.2	10.6	7.1	6.9
	31~40세	(3,237)	44.4	11.6	12.6	10.3	10.7	7.2	8.1
	41~50세	(2,231)	45.0	16.4	12.2	10.8	9.0	8.3	7.4
	51~60세	(1,298)	45.8	21.0	10.2	7.9	9.0	8.8	8.5
	61세 이상	(566)	40.8	20.5	10.3	8.6	10.7	6.4	7.1
직업	모델/무용단	(34)	38.8	17.4	8.3	7.2	19.9	9.6	22.1
	공무원, 군경	(658)	48.4	17.6	15.9	14.5	12.5	7.4	8.6
	기업인, 경영자	(1,386)	49.6	14.8	12.7	10.0	8.4	3.2	6.3
	사무직, 기술직	(2,207)	43.2	15.3	12.4	10.8	11.6	10.1	8.2
	판매, 서비스직	(1,588)	44.1	12.6	11.3	9.7	12.1	9.5	9.3
	전문직	(1,101)	50.6	17.3	11.3	10.3	10.7	7.3	8.0
	생산/기능/노무직	(457)	39.9	12.7	14.1	9.2	6.4	7.7	7.1
	자영업자	(946)	46.4	10.8	13.5	12.1	10.9	6.4	6.1
	학생	(1,718)	44.1	8.8	17.0	16.1	8.8	6.6	6.9
	주부	(689)	44.6	15.8	10.3	11.8	9.5	10.7	9.4
	온라인	(198)	48.0	12.3	9.7	13.1	7.1	2.4	1.8
	무직	(214)	39.0	13.6	6.6	7.9	10.4	6.8	5.7
방한 목적	기타	(681)	45.5	13.0	12.1	15.5	8.2	5.9	7.1
	무응답	(188)	26.3	5.6	8.6	8.2	4.8	7.4	2.4
	여가/위락/휴가	(5,798)	46.6	10.6	13.6	13.1	10.9	7.9	6.3
	뷰티/건강/치료	(118)	51.3	11.2	16.0	7.4	7.2	13.1	13.9
	종교 및 순례	(122)	56.4	13.6	14.6	21.8	14.8	5.4	10.8
	쇼핑	(1,281)	42.0	21.7	11.5	7.9	14.2	17.1	13.8
	친구/친지 방문	(1,166)	36.6	16.4	12.0	7.1	8.4	5.7	8.1
	사업/전문 활동	(2,819)	47.4	15.0	11.0	10.2	8.4	2.6	5.7
	교육	(714)	42.1	12.2	16.6	21.2	5.5	8.3	10.7
	기타	(12)	63.6	6.8	13.6	5.3	22.9	10.2	2.4
여행 형태	개별여행	(7,964)	45.4	14.6	12.5	10.1	10.2	7.1	8.1
	단체여행	(3,327)	46.7	7.7	14.7	17.2	9.1	5.7	4.6
	Air-tel Tour	(739)	37.1	26.9	8.0	5.4	14.2	20.3	14.7
방한 횟수	1회	(7,257)	50.4	10.1	14.3	14.7	10.7	5.8	6.1
	2회	(1,676)	41.6	12.5	11.3	9.3	9.2	7.9	7.0
	3회	(963)	37.1	19.5	10.5	6.5	11.1	10.3	11.0
	4회 이상	(2,134)	34.3	22.9	10.1	6.2	8.2	11.8	11.0

<계속>

<표 41> 한국 여행 시 불편사항

(단위: %)

BASE: 전체		사례수	대중교통 이용이 불편하다	관광중사원이 친절하다	관광정보를 얻기 어렵다	카드결제를 쉽게 할 수 없다	공항 출입국 수속이 부족하다	숙박시설과 서비스가 좋지 않다	방한비자 취득이 어렵다
■ 전 체 ■		(12,030)	3.2	2.5	2.5	2.4	2.3	2.3	1.8
별 별	1	(764)	2.6	2.4	1.9	2.6	2.6	1.8	1.2
	2	(845)	2.4	2.1	2.1	2.6	3.6	2.7	2.9
	3	(1,017)	4.1	2.4	1.9	2.4	3.2	2.7	1.8
	4	(950)	1.9	1.4	1.6	2.3	2.3	3.3	1.9
	5	(884)	3.9	2.1	2.9	3.1	1.3	1.0	0.8
	6	(1,002)	3.1	2.1	2.9	4.2	1.5	1.9	1.8
	7	(1,144)	2.3	2.8	2.9	2.6	1.2	1.1	2.5
	8	(1,313)	4.1	4.4	2.7	3.2	2.8	4.9	2.6
	9	(1,137)	3.3	1.5	1.5	1.9	1.9	2.2	1.3
	10	(1,092)	3.0	1.8	2.4	2.3	2.4	1.9	1.2
	11	(928)	4.0	1.9	2.5	0.9	2.0	1.6	1.7
	12	(953)	3.9	4.0	3.9	1.2	3.5	2.1	1.9
거주국	미국	(3,135)	6.7	3.3	1.7	1.9	4.5	3.2	0.1
	캐나다	(4,402)	2.1	1.7	1.9	2.6	1.5	2.4	3.1
	영국	(455)	4.8	2.4	2.7	1.7	1.6	2.4	0.8
	독일	(183)	5.4	6.4	5.6	1.3	1.1	1.7	0.8
	프랑스	(620)	2.1	4.8	1.7	1.1	0.9	3.2	0.4
	일본	(362)	1.4	4.0	1.5	0.8	2.0	1.5	2.7
	중국	(217)	3.5	5.0	5.7	1.2	0.7	3.3	1.2
	호주	(132)	1.1	2.1	6.2	3.7	1.8	1.3	0.6
	미국	(773)	0.7	1.6	3.4	4.4	1.4	1.3	0.7
	캐나다	(140)	1.5	2.0	5.2	4.5	0.8	1.1	1.1
	영국	(123)	0.7	2.4	3.2	3.6	2.9	1.8	1.8
	독일	(100)	1.1	0.0	2.1	3.1	1.6	0.8	2.4
	프랑스	(78)	1.6	2.0	4.5	4.2	0.8	1.9	1.6
	일본	(136)	0.9	0.3	4.9	1.0	3.0	0.6	5.2
중국	(137)	0.8	0.0	3.5	2.7	3.6	0.2	6.8	
인도	(70)	1.0	0.8	5.4	4.5	0.9	1.6	3.7	
기타	(970)	1.4	1.6	4.3	3.3	2.1	1.1	2.9	
성 별	남자	(5,652)	3.0	2.0	2.8	2.4	2.2	2.3	2.2
	여자	(6,378)	3.4	2.9	2.2	2.5	2.5	2.4	1.5
연 령	15~20세	(653)	3.0	3.8	3.2	2.5	0.6	2.2	2.2
	21~30세	(4,011)	3.5	2.8	2.9	3.3	2.6	2.3	2.6
	31~40세	(3,237)	2.8	2.4	2.3	2.4	1.9	2.6	2.0
	41~50세	(2,231)	3.3	2.4	2.0	1.5	2.8	2.4	1.1
	51~60세	(1,298)	2.8	1.6	1.5	1.9	3.1	2.2	0.9
	61세 이상	(566)	4.9	1.2	2.7	1.7	1.2	1.5	0.1
	모름/무응답	(34)	0.0	5.5	1.8	0.0	0.8	0.0	0.0
직업	공무원, 군인	(658)	2.1	3.3	2.7	3.4	2.1	2.4	1.4
	기업인, 경영직	(1,386)	3.1	1.8	2.1	1.2	2.8	1.6	1.4
	사무, 기술직	(2,207)	3.3	1.7	1.9	2.2	2.9	2.5	1.3
	판매, 서비스직	(1,588)	3.8	2.3	1.6	2.8	2.3	2.6	1.9
	전문직	(1,101)	2.6	2.5	5.5	2.6	2.2	2.6	1.5
	생산/기능/노무직	(457)	4.0	2.5	2.1	2.0	1.4	3.2	2.6
	자영업자	(946)	3.4	3.0	2.4	2.0	2.0	2.5	2.7
	학생	(1,718)	3.9	3.2	2.9	3.3	2.4	1.8	3.4
	주부	(689)	3.7	2.0	1.0	1.9	1.4	2.2	1.0
	은퇴자	(198)	1.3	1.2	1.5	4.6	0.4	1.5	0.3
	무직	(214)	3.9	2.7	1.8	1.5	2.7	1.3	2.4
	기타	(681)	2.5	3.6	3.2	3.5	3.0	2.9	1.5
	무응답	(188)	0.5	2.9	1.8	0.2	1.3	4.7	0.0
방한 목적	여가/위락/휴가	(5,798)	3.3	2.9	2.5	2.3	1.8	3.1	1.4
	뷰티/건강/치료	(118)	3.5	4.9	2.2	2.6	2.6	4.9	3.5
	종교 및 순례	(122)	15.4	3.0	2.5	0.7	6.6	1.2	0.0
	쇼핑	(1,281)	4.9	2.4	2.5	2.8	3.9	1.8	1.3
	친구/친지 방문	(1,166)	2.5	1.7	2.1	2.5	3.1	1.1	2.9
	사업/전문 활동	(2,819)	2.0	1.5	2.3	2.4	2.0	1.4	1.9
	교육	(714)	3.4	3.4	3.2	3.1	3.3	2.4	4.7
기타	(12)	12.4	2.4	0.0	4.3	0.0	0.0	0.0	
여행 형태	개별여행	(7,964)	3.6	2.7	2.9	2.8	2.6	1.9	2.1
	단체여행	(3,327)	1.8	2.1	1.6	1.4	1.5	3.3	1.4
	Air-tel Tour	(739)	5.2	1.9	1.5	3.6	2.9	3.1	0.8
방한 횟수	1회	(7,257)	2.7	2.4	2.7	2.7	2.0	2.5	1.9
	2회	(1,676)	4.5	1.8	2.7	2.4	1.9	1.9	1.7
	3회	(963)	4.2	3.2	2.3	2.5	2.2	3.3	1.9
	4회 이상	(2,134)	3.7	2.9	1.7	1.7	4.0	1.8	1.7

<계속>



<표 41> 한국 여행 시 불편사항

(단위: %)

BASE: 전체		사례수	관광정보가 정확하지 않다	기타	없다
■ 전 체 ■		(12,030)	1.5	2.7	24.8
별도	1월	(764)	0.6	2.3	22.3
	2월	(845)	1.7	2.0	20.4
	3월	(1,017)	2.5	1.0	22.5
	4월	(950)	1.2	1.7	30.0
	5월	(884)	1.0	2.2	29.5
	6월	(1,002)	1.7	1.4	27.9
	7월	(1,144)	1.8	1.9	28.9
	8월	(1,313)	2.6	2.4	16.4
	9월	(1,137)	0.6	3.5	25.5
	10월	(1,092)	1.3	4.4	28.0
	11월	(928)	1.4	5.3	27.6
	12월	(953)	1.4	4.0	19.9
거주국	일본	(3,135)	2.4	3.4	17.3
	미국	(4,402)	0.9	2.3	31.7
	홍콩	(455)	2.2	3.1	21.4
	싱가포르	(183)	0.9	2.9	16.4
	대만	(620)	1.0	3.2	25.2
	태국	(362)	4.2	3.7	13.9
	말레이시아	(217)	2.3	2.5	9.9
	호주	(132)	0.5	1.9	29.0
	미국	(773)	1.3	2.2	29.4
	캐나다	(140)	2.8	2.2	29.4
	영국	(123)	0.7	1.9	34.2
	독일	(100)	0.7	0.6	28.6
	프랑스	(78)	0.3	2.3	26.4
	러시아	(136)	1.3	1.8	22.5
중동	(137)	0.5	1.1	21.8	
인도	(70)	0.7	1.1	14.7	
기타	(970)	1.1	2.3	22.8	
성별	남자	(5,652)	1.5	1.8	27.9
	여자	(6,378)	1.5	3.4	22.0
연령	15~20세	(653)	1.3	2.0	28.5
	21~30세	(4,011)	1.6	2.7	23.3
	31~40세	(3,237)	1.3	2.6	25.9
	41~50세	(2,231)	1.5	3.0	23.4
	51~60세	(1,298)	1.8	3.0	25.8
	61세 이상	(566)	2.3	2.1	28.7
	모름/무응답	(34)	0.0	2.5	18.4
직업	공무원, 군인	(658)	2.7	2.1	21.5
	기업인, 경영직	(1,386)	0.8	0.8	27.6
	사무, 기술직	(2,207)	1.7	2.9	23.3
	판매, 서비스직	(1,588)	1.2	2.2	23.2
	전문직	(1,101)	1.8	2.9	22.2
	생산/기능/노무직	(457)	2.1	2.8	26.5
	자영업자	(946)	2.3	3.2	23.5
	학생	(1,718)	1.3	2.6	25.6
	주부	(689)	1.0	3.8	22.5
	은퇴자	(198)	1.7	2.1	32.5
	무직	(214)	0.8	2.9	33.9
	기타	(681)	1.7	6.2	22.8
	무응답	(188)	0.5	0.3	53.6
방한 목적	여가/위락/휴가	(5,798)	2.1	3.0	22.6
	뷰티/건강/치료	(118)	3.2	2.8	16.0
	종교 및 순례	(122)	0.6	0.0	12.9
	쇼핑	(1,281)	1.7	3.2	17.8
	친구/친지 방문	(1,166)	1.3	2.7	33.5
	사업/전문 활동	(2,819)	0.4	1.9	30.0
	교육	(714)	1.0	3.2	23.4
기타	(12)	0.0	0.0	20.6	
여행 형태	개별여행	(7,964)	1.5	3.0	24.6
	단체여행	(3,327)	1.6	1.9	26.6
	Air-tel Tour	(739)	1.5	2.8	18.7
방한 횟수	1회	(7,257)	1.5	2.7	22.9
	2회	(1,676)	1.9	2.0	28.5
	3회	(963)	2.0	2.8	27.0
	4회 이상	(2,134)	0.9	3.2	27.4



<표 45> 외래관광객 거주도시

BASE:전체응답자		사례수	%
■ 전 체 ■		(12,030)	100.0
일본	일본 전체	(3,135)	26.1
	도쿄(동경)	(745)	6.2
	나고야(명고옥)	(415)	3.4
	오사카(소판)	(399)	3.3
	치바(천엽)	(184)	1.5
	후쿠오카(복강)	(151)	1.3
	사이타마(기옥)	(149)	1.2
	가나가와(신나천)	(116)	1.0
	아이치(애지)	(99)	0.8
	요코하마(황빈)	(83)	0.7
	시즈오카(정강)	(61)	0.5
	효고(병고)	(54)	0.5
	고베(신호)	(47)	0.4
	교토(경도)	(44)	0.4
	기후(기부)	(44)	0.4
	이바라키(자성)	(43)	0.4
	히로시마(광도)	(31)	0.3
	나라(나양)	(31)	0.3
	사가(좌하)	(22)	0.2
	도치기(회목)	(22)	0.2
	이시카와(석천)	(21)	0.2
	군마(군마)	(20)	0.2
	미에(삼중)	(20)	0.2
	오이타(대분)	(19)	0.2
	나가노(장야)	(19)	0.2
	큐슈(구주)	(15)	0.1
	구마모토(웅분)	(14)	0.1
	삿포로(찰황)	(14)	0.1
	와카야마(화가산)	(13)	0.1
	야마나시(산리)	(13)	0.1
	홋카이도(북해도)	(13)	0.1
	나리타(성전)	(12)	0.1
	아키타(추전)	(12)	0.1
	니가타(신석)	(11)	0.1
	시가(자하)	(10)	0.1
	후쿠이(복정)	(10)	0.1
	오카야마(강산)	(10)	0.1
	나가사키(장기)	(9)	0.1
	가와사키(천기)	(9)	0.1
	야마가타(산형)	(9)	0.1
돗토리(조취)	(9)	0.1	
시마네(도근)	(9)	0.1	
기타큐슈(북구주)	(8)	0.1	
야마구치(산구)	(7)	0.1	
후쿠시마(복도)	(7)	0.1	
쓰쿠바(축파)	(6)	0.0	
이와테(암수)	(6)	0.0	
미야자키(궁기)	(5)	0.0	
카가와(향천)	(5)	0.0	
미야기(궁성)	(4)	0.0	

일본	토쿠시마(덕도)	(4)	0.0
	아오모리(청삼)	(4)	0.0
	이즈(이두)	(4)	0.0
	도야마(부산)	(3)	0.0
	미도	(3)	0.0
	마쓰야마(송산)	(3)	0.0
	센다이(선태)	(3)	0.0
	토오카마치(십일정)	(3)	0.0
	고치(고지)	(2)	0.0
	히메지(희로)	(2)	0.0
	오키나와(충승)	(2)	0.0
	다카야마(고산)	(2)	0.0
	우라야스(포안)	(2)	0.0
	시모노세키(하관)	(1)	0.0
	가나자와(금택)	(1)	0.0
	마츠모토(송본)	(1)	0.0
	마에바시(전교)	(1)	0.0
	오다와라(소전원)	(1)	0.0
	나가오카(장강)	(1)	0.0
	사가미하라(상모원)	(1)	0.0
	모리야마(수산)	(1)	0.0
하네다(우전)	(1)	0.0	
벳부(별부)	(1)	0.0	
카마쿠라	(1)	0.0	
신주쿠(신숙)	(1)	0.0	
후쿠야마(복산)	(1)	0.0	
후지사와(등택)	(1)	0.0	
세토(퇴호)	(1)	0.0	
중국	중국 전체	(4,402)	36.6
	상하이(상해)	(859)	7.1
	베이징(북경)	(626)	5.2
	칭따오(청도)	(178)	1.5
	다아론편(대련)	(165)	1.4
	산둥(산둥성)	(164)	1.4
	광둥(광둥성)	(155)	1.3
	랴오닝(요녕성)	(138)	1.1
	광저우(광주)	(129)	1.1
	항저우(항주)	(112)	0.9
	선전(심천)	(107)	0.9
	장쑤(강소성)	(99)	0.8
	선양(심양)	(96)	0.8
	난징(남경)	(96)	0.8
	지린(길림성)	(89)	0.7
	톈진(천진)	(85)	0.7
	청두(성도)	(77)	0.6
	저장(절강성)	(72)	0.6
	쑤저우(소주)	(70)	0.6
	허난(하남성)	(64)	0.5
	웨이하이(위해)	(63)	0.5
하얼빈(합이빈)	(57)	0.5	
안후이(안휘성)	(55)	0.5	
쓰촨(사천성)	(51)	0.4	
옌타이(연대)	(50)	0.4	
창춘(장춘)	(42)	0.4	



중국	단둥(단둥)	(42)	0.4
	무한	(38)	0.3
	연지(연길)	(37)	0.3
	푸젠(복건성)	(32)	0.3
	허베이(하북성)	(28)	0.2
	타이위안(태원)	(27)	0.2
	창사(장사)	(24)	0.2
	지난(제남)	(23)	0.2
	헤이룽장(흑룡강성)	(23)	0.2
	포산(불산)	(19)	0.2
	우시(무석)	(18)	0.1
	탕산(당산)	(18)	0.2
	주하이(주해)	(17)	0.1
	영구(잉커우)	(17)	0.1
	후베이(호북)	(16)	0.1
	샤먼(하문)	(16)	0.1
	스좌장(석가장)	(15)	0.1
	친황다오(진황도)	(15)	0.1
	원저우(운주)	(15)	0.1
	스다오(석도)	(14)	0.1
	옌벤(연변)	(14)	0.1
	광시(광서)	(13)	0.1
	난창(남창)	(13)	0.1
	닝보(영파)	(11)	0.1
	후난(호남성)	(11)	0.1
	산시(산서성)	(11)	0.1
	시안(서안)	(11)	0.1
	충칭(중경)	(11)	0.1
	네이멍구(내몽고)	(11)	0.1
	허베이(합비)	(10)	0.1
	쿤밍	(10)	0.1
	마카오(오문)	(9)	0.1
	우루무치(오노목제)	(9)	0.1
	간수성(감숙성)	(9)	0.1
	창저우(상주)	(7)	0.1
	단둥(단둥)	(7)	0.1
	구이저우(귀주)	(7)	0.1
	난닝(남령)	(7)	0.1
	르자오(일조)	(6)	0.0
	지닝(제령)	(6)	0.1
정주	(6)	0.0	
모름/ 무응답	(6)	0.1	
무단장(목단강)	(5)	0.0	
하이난(해남성)	(5)	0.0	
안산(안산)	(4)	0.0	
구이양(귀양)	(4)	0.0	
진화(금화)	(4)	0.0	
칭하이(칭해)	(4)	0.0	
량광시	(4)	0.0	
쉬엔청	(4)	0.0	
푸저우(복주)	(2)	0.0	
저우커우(주구)	(2)	0.0	
장자제(장가계)	(1)	0.0	
후이저우(혜주)	(1)	0.0	

	동영	(1)	0.0
	대경(따칭)	(1)	0.0
홍콩	홍콩 전체	(455)	3.8
	홍콩	(455)	3.8
싱가포르	싱가포르 전체	(183)	1.5
	싱가포르	(183)	1.5
대만	대만 전체	(620)	5.1
	타이페이(대북)	(339)	2.8
	타이중(대중)	(91)	0.8
	카오슝(고웅)	(51)	0.4
	신주(신죽)	(33)	0.3
	따오위엔(도원)	(32)	0.3
	타이난(대남)	(27)	0.2
	장화(창화)	(11)	0.1
	신북시(신베이)	(7)	0.1
	먀오리(묘를)	(6)	0.1
	화롄(화련)	(3)	0.0
	자이(가의)	(3)	0.0
	의란	(3)	0.0
	모름/ 무응답	(3)	0.0
	지룽(기룽)	(2)	0.0
	핑둥	(2)	0.0
	핑둥(병둥)	(1)	0.0
	원림(윤림)	(1)	0.0
	난터우(남투)	(1)	0.0
	타이동(태동)	(1)	0.0
중리	(1)	0.0	
호주	호주 전체	(132)	1.1
	시드니(Sydney)	(55)	0.5
	멜버른(Melbourne)	(27)	0.2
	브리즈번	(20)	0.2
	퍼스(perth)	(8)	0.1
	애들레이드	(5)	0.0
	캔버라	(4)	0.0
	뉴캐슬	(2)	0.0
	타운스빌	(2)	0.0
	뉴사우스웨일스(NSW)	(1)	0.0
	빅토리아(Vicroria)	(1)	0.0
	퀸즈랜드	(1)	0.0
	골드코스트	(1)	0.0
	호바트	(1)	0.0
	케언즈	(1)	0.0
	다윈(Dawin)	(0)	0.0
	울룽궁	(0)	0.0
	노던	(0)	0.0
	크리스마스섬(Christmas Island)	(0)	0.0
	발리나(Ballina)	(0)	0.0
와가와가(Wagga Wagga)	(0)	0.0	
태국	태국 전체	(362)	3.0
	방콕(Bangkok)	(220)	1.8
	치앙마이	(23)	0.2
	춘부리	(17)	0.1
	컨깸	(12)	0.1
	우돈타니	(7)	0.1



	논타부리	(7)	0.1
	빠툼타니	(7)	0.1
	사뭇쁘라칸	(4)	0.0
	라웅	(4)	0.0
	푸켓	(4)	0.0
	사라부리	(3)	0.0
	피짚	(3)	0.0
	씨싸겻도	(3)	0.0
	모름/ 무응답	(3)	0.0
	파타야(pattay)	(2)	0.0
	나콘라차시마	(2)	0.0
	농카이	(2)	0.0
	부리람	(2)	0.0
	핏사눌록	(2)	0.0
	차청싸오	(2)	0.0
	송클라	(2)	0.0
	짚타부리	(2)	0.0
	나컨파툼	(2)	0.0
	간짜나부리	(1)	0.0
	우타이타니	(1)	0.0
	수판부리	(1)	0.0
	묵다한	(1)	0.0
	깜팽펫	(1)	0.0
	차이낫	(1)	0.0
	펫차부리	(1)	0.0
	수라타니	(1)	0.0
태국	나콘파놈	(1)	0.0
	사뭇사콘	(1)	0.0
	랏차부리	(1)	0.0
	람팡	(1)	0.0
	우본라차타니도	(1)	0.0
	크라비	(1)	0.0
	러이엣	(1)	0.0
	차야폼	(1)	0.0
	람땡	(1)	0.0
	쁘라찐부리	(1)	0.0
	햏야이	(1)	0.0
	나컨싸완	(1)	0.0
	사무트 프라칸(Samut prakan)	(1)	0.0
	나콘 시 탐마랏(Nakorn Si tammarach)	(1)	0.0
	팡아(Phang-nga)	(1)	0.0
	르이(Loei)	(1)	0.0
	붕간(태국)	(1)	0.0
	펫부리(Petchburi)	(1)	0.0
	퓨레(Phrae)	(1)	0.0
	알라(Yala)	(1)	0.0
	난(Nan)	(1)	0.0
	매홍순	(1)	0.0
	아유타야	(0)	0.0
	마하사라캄	(0)	0.0
	나컨나옥	(0)	0.0
	푼랏	(0)	0.0
	나라티완	(0)	0.0
	암낫짜른	(0)	0.0

	미국 전체	(773)	6.4
	로스앤젤레스	(50)	0.4
	샌프란시스코	(48)	0.4
	캘리포니아	(46)	0.4
	뉴욕	(37)	0.3
	텍사스	(29)	0.2
	워싱턴	(29)	0.2
	시애틀	(24)	0.2
	플로리다	(23)	0.2
	샌디에이고	(21)	0.2
	댈러스	(21)	0.2
	애틀란타	(21)	0.2
	보스턴	(21)	0.2
	시카고	(20)	0.2
	덴버	(18)	0.2
	위스콘신	(17)	0.1
	필라델피아	(15)	0.1
	휴스턴	(13)	0.1
	피닉스(Phoenix)	(13)	0.1
	산호세	(13)	0.1
	디트로이트	(12)	0.1
	오하이오	(11)	0.1
	노스캐롤라이나	(11)	0.1
	포틀랜드	(11)	0.1
	아리조나	(9)	0.1
	오클라호마	(9)	0.1
	마이애미	(9)	0.1
	호놀룰루	(9)	0.1
	미시간	(8)	0.1
	오리건	(8)	0.1
	올랜도	(8)	0.1
	캔자스주	(7)	0.1
	앨라배마	(7)	0.1
	사크라멘토	(7)	0.1
	세인트루이스	(7)	0.1
	버지니아	(6)	0.1
	루이지애나	(6)	0.0
	테네시	(6)	0.0
	미니애폴리스	(6)	0.0
	모름/ 무응답	(6)	0.1
	일리노이즈(일리노이)	(5)	0.0
	조지아	(5)	0.0
	코네티컷	(5)	0.0
	하와이	(5)	0.0
	라스베가스	(5)	0.0
	샌안토니오	(5)	0.0
	오스틴(Austin)	(5)	0.0
	콜로라도	(4)	0.0
	유타	(4)	0.0
	메사츄세츠	(4)	0.0
	인디애나	(4)	0.0
	뉴저지	(3)	0.0
	미시시피	(3)	0.0
	피츠버그	(3)	0.0

미국



	메릴랜드	(2)	0.0
	미네소타	(2)	0.0
	알래스카	(2)	0.0
	네바다	(2)	0.0
	아이오와(Iowa)	(2)	0.0
	뉴멕시코주	(2)	0.0
	미주리	(2)	0.0
	켄터키	(2)	0.0
	솔트레이크시티	(2)	0.0
	샬럿	(2)	0.0
	뉴올리언즈	(2)	0.0
	리치몬드	(2)	0.0
	아칸소	(2)	0.0
	신시내티	(2)	0.0
	래피드시티	(2)	0.0
	볼티모어	(2)	0.0
	노스다코타	(2)	0.0
	네브래스카	(2)	0.0
	맴피스	(2)	0.0
	클리블랜드	(2)	0.0
	프로비던스(Providence)	(2)	0.0
	블루밍턴(Bloomington)	(2)	0.0
	펜실바니아	(1)	0.0
	사우스캐롤라이나	(1)	0.0
	뉴햄프셔	(1)	0.0
	아이다호	(1)	0.0
미국	오클랜드	(1)	0.0
	로드아일랜드	(1)	0.0
	와이오밍	(1)	0.0
	오마하	(1)	0.0
	델라웨어	(1)	0.0
	메인	(1)	0.0
	산타클라라	(1)	0.0
	앨버커키	(1)	0.0
	로체스터	(1)	0.0
	산타바바라	(1)	0.0
	콜롬비아주	(1)	0.0
	할리우드(Holly wood)	(1)	0.0
	킬린(텍사스주)	(1)	0.0
	콜럼버스(Columbus)	(1)	0.0
	햄프턴(Hampton)	(1)	0.0
	스프링빌(Springville)	(1)	0.0
	잭슨빌(Jacksonville)	(1)	0.0
	어바인(Irvine)	(1)	0.0
	사우스다코타(South Dakota)	(1)	0.0
	로렌스(Lawrence)	(1)	0.0
	리즈빌(Reedsville)	(1)	0.0
	글로스터(Gloucester)	(1)	0.0
	버클리(Berkeley)	(1)	0.0
	브리스톨(Bristol)	(1)	0.0
	엘파소 카운티(El Paso County)	(1)	0.0
	뉴캐슬(New Castle)	(1)	0.0
	워터빌(Waterville)	(1)	0.0
	스프링필드(Springfield)	(1)	0.0

미국	그린빌(Greenville)	(1)	0.0
	그리니치(Greenwich)	(1)	0.0
	내슈빌(Nashville)	(1)	0.0
캐나다	캐나다 전체	(140)	1.2
	토론토	(41)	0.3
	밴쿠버	(22)	0.2
	몬트리올	(12)	0.1
	애드먼턴	(9)	0.1
	캘거리	(9)	0.1
	오타와	(8)	0.1
	온타리오	(7)	0.1
	브리티슈컬럼비아	(4)	0.0
	위니펙	(3)	0.0
	퀘벡	(2)	0.0
	빅토리아(Vicroria)	(2)	0.0
	헬리팩스	(2)	0.0
	런던/온타리오주	(2)	0.0
	모름/ 무응답	(2)	0.0
	앨버타	(1)	0.0
	사스캐추완	(1)	0.0
	새스커톤	(1)	0.0
	세인트존스	(1)	0.0
	킹스턴	(1)	0.0
	위니펙	(1)	0.0
	할라팍스	(1)	0.0
	나나이모	(1)	0.0
	워털루(Waterloo)	(1)	0.0
	노바스코티아(Novascotia)	(0)	0.0
	뉴브런즈윅(New Brunswick)	(0)	0.0
	매니토바주	(0)	0.0
	나이아가라	(0)	0.0
	뉴펀들랜드	(0)	0.0
	션더베이	(0)	0.0
	캘로나	(0)	0.0
	코너브룩	(0)	0.0
	프레데릭턴	(0)	0.0
	유콘	(0)	0.0
	해밀턴	(0)	0.0
	도슨	(0)	0.0
	에어드리	(0)	0.0
	레스브릿지	(0)	0.0
	브램튼(브램턴)	(0)	0.0
	시드니(Sidney)	(0)	0.0
	캠브리지(Cambridge)	(0)	0.0
	프린스조지(Prince George)	(0)	0.0
	던칸(Duncan)	(0)	0.0
	채텀	(0)	0.0
	레팡티니	(0)	0.0
	벌링턴(Burlington)	(0)	0.0
	영국	영국 전체	(123)
런던		(46)	0.4
옥스포드		(7)	0.1
맨체스터		(6)	0.1
에든버러(EdinBur)		(5)	0.0



영국

뉴캐슬	(4)	0.0
캠브리지	(3)	0.0
리즈	(3)	0.0
모름/ 무응답	(3)	0.0
버밍엄	(2)	0.0
브리스틀	(2)	0.0
글래스고	(2)	0.0
노팅엄	(2)	0.0
사우샘프턴	(2)	0.0
셰필드(Sheffield)	(2)	0.0
요크셔	(2)	0.0
리버풀(Liverpool)	(1)	0.0
노리치	(1)	0.0
더비	(1)	0.0
버크셔주	(1)	0.0
애버딘	(1)	0.0
웨일즈	(1)	0.0
달링턴	(1)	0.0
레스터	(1)	0.0
미들스브러	(1)	0.0
벨파스트	(1)	0.0
우스터	(1)	0.0
첼튼엄	(1)	0.0
카디프	(1)	0.0
노스햄튼	(1)	0.0
워체스터셔어	(1)	0.0
웨스트서섹스	(1)	0.0
포츠머스	(1)	0.0
사우스요크셔주	(1)	0.0
체스터	(1)	0.0
원저	(1)	0.0
프레스턴(Preston)	(1)	0.0
하트퍼드셔(Hertfordshire)	(1)	0.0
던디(Dundee)	(1)	0.0
스태포드(Stafford)	(1)	0.0
벨링햄(Bellingham)	(1)	0.0
브래드퍼드(Bradford)	(1)	0.0
햄프셔	(0)	0.0
데번	(0)	0.0
레딩	(0)	0.0
링컨셔	(0)	0.0
서리주	(0)	0.0
콘월주	(0)	0.0
콜체스터(colchester)	(0)	0.0
바스(Bath)	(0)	0.0
브라이턴	(0)	0.0
선더랜드	(0)	0.0
솔즈베리	(0)	0.0
에섹주	(0)	0.0
캔터베리	(0)	0.0
폴리머스	(0)	0.0
서머셋주	(0)	0.0
버튼온트랜드	(0)	0.0
레이체스터	(0)	0.0

영국	올버햄튼	(0)	0.0
	코벤트리	(0)	0.0
	웨이크필드	(0)	0.0
	본머스	(0)	0.0
	랭커스터	(0)	0.0
	피터보로	(0)	0.0
	올버햄튼	(0)	0.0
	슈롭셔	(0)	0.0
	스트랫퍼드언에이언	(0)	0.0
	북웨일즈	(0)	0.0
	그레이트브리튼	(0)	0.0
	워릭셔(Warwickshire)	(0)	0.0
	애쉬포드(Ashford)	(0)	0.0
	셰프톤 말렛(Shepton Mallet)	(0)	0.0
	워링턴(Warrington)	(0)	0.0
	배스(Bath)	(0)	0.0
	뉴레너크(New Lanark)	(0)	0.0
	킹톤	(0)	0.0
	노스실즈(North Shields)	(0)	0.0
브롬리(Bromley)	(0)	0.0	
쉐링턴	(0)	0.0	
독일 전체	(100)	0.8	
독일	뮌헨(Munich)	(19)	0.2
	프랑크푸르트(Flankfurt)	(14)	0.1
	베를린(Berlin)	(11)	0.1
	슈투트가르트(StuttGart)	(6)	0.0
	함부르크(Hamburg)	(4)	0.0
	뒤셀도르프(Dusseldorf)	(3)	0.0
	하노버(Hannover)	(3)	0.0
	켈른	(2)	0.0
	헤센주	(2)	0.0
	뉘른베르크(NueremBurg)	(2)	0.0
	하이델베르크	(2)	0.0
	드레스덴	(2)	0.0
	모름/ 무응답	(2)	0.0
	바이에른(Bauaria)	(1)	0.0
	베스트팔렌주	(1)	0.0
	브레멘(Bremen)	(1)	0.0
	트리어	(1)	0.0
	마인츠	(1)	0.0
	아헨	(1)	0.0
	에센	(1)	0.0
	칼스루에	(1)	0.0
	라이프치히	(1)	0.0
	아우그스부르크	(1)	0.0
	예나	(1)	0.0
	프라이부르크	(1)	0.0
	레겐스부르크	(1)	0.0
	울름	(1)	0.0
	로이틀링겐	(1)	0.0
	괴팅겐	(1)	0.0
	엘랑겐	(1)	0.0
오스나브뤼크	(1)	0.0	
베를린	(1)	0.0	



	본	(1)	0.0
	바바리아주	(1)	0.0
	니더작센	(1)	0.0
	카를스루에	(1)	0.0
	에틀링겐(ettlingen)	(1)	0.0
	할레(Halle)	(1)	0.0
	뷔르템베르크	(0)	0.0
	도르트문트	(0)	0.0
	뒤빙겐	(0)	0.0
	라인란트	(0)	0.0
	뤼네부르크	(0)	0.0
	원스터	(0)	0.0
	자르부르크	(0)	0.0
	루트비히스하펜	(0)	0.0
	만하임	(0)	0.0
	메클렌부르크	(0)	0.0
	뷔르츠부르크	(0)	0.0
독일	빌레펠트	(0)	0.0
	코블렌츠	(0)	0.0
	튀링겐주	(0)	0.0
	콘스탄츠	(0)	0.0
	폴다	(0)	0.0
	포츠담	(0)	0.0
	자이겐	(0)	0.0
	슈리스하임	(0)	0.0
	파사우	(0)	0.0
	괴팅겐	(0)	0.0
	에쉬베게	(0)	0.0
	마알(Marl)	(0)	0.0
	자르프팔츠	(0)	0.0
	옥스버그	(0)	0.0
	베젤	(0)	0.0
	렘사이트(Remscheid)	(0)	0.0
	로텐부르크	(0)	0.0
	아샤펜부르크(Aschaffenburg)	(0)	0.0
	프랑스 전체	(78)	0.6
	파리(paris)	(40)	0.3
	리옹(Lyon)	(4)	0.0
	툴루즈	(3)	0.0
	마르세유	(2)	0.0
	스트라스부르	(2)	0.0
	모름/ 무옹답	(2)	0.0
	니스(NICE)	(1)	0.0
	그르노블	(1)	0.0
	낭뜨	(1)	0.0
	랭스	(1)	0.0
	릴	(1)	0.0
	보르도(Bordeaux)	(1)	0.0
	상파뉴	(1)	0.0
	칸느	(1)	0.0
	로리앙	(1)	0.0
	프로방스	(1)	0.0
	브르타뉴	(1)	0.0
	르하브르	(1)	0.0

	안시	(1)	0.0
	렌	(1)	0.0
	브르타뉴	(1)	0.0
	르아브르	(1)	0.0
	로렌주	(1)	0.0
	디종	(0)	0.0
	몽펠리에	(0)	0.0
	노르망디	(0)	0.0
	로안느	(0)	0.0
	르망	(0)	0.0
	블루아	(0)	0.0
	알자스	(0)	0.0
	부르고뉴주	(0)	0.0
	라로셀	(0)	0.0
	양제	(0)	0.0
	쌔암투완느	(0)	0.0
	피카르디	(0)	0.0
	브레스트	(0)	0.0
프랑스	일드프랑스	(0)	0.0
	발랑시엔	(0)	0.0
	페이드라루아르주	(0)	0.0
	몰링(프랑스)	(0)	0.0
	아키텐주	(0)	0.0
	상스	(0)	0.0
	콜마	(0)	0.0
	루앙(Rouen)	(0)	0.0
	비아리츠	(0)	0.0
	코드리(Caudry)	(0)	0.0
	샤브네	(0)	0.0
	쉴리 마자항(Chilly mazarin)	(0)	0.0
	셀레스타	(0)	0.0
	샤모니 몽블랑(Chamonix-Montblanc)	(0)	0.0
	마올레(Maule)	(0)	0.0
	네베르(Nevers)	(0)	0.0
	베르농(Vernon)	(0)	0.0
	삼블리브(Chamboulive)	(0)	0.0
	프렌느(Fresnes)	(0)	0.0
	러시아 전체	(136)	1.1
	모스크바	(44)	0.4
	블라디보스토크	(32)	0.3
	하바로프스크	(15)	0.1
	상트페테르부르크	(8)	0.1
	사할린(Sakhalin)	(7)	0.1
	노보시비르스크	(3)	0.0
	로스토프	(3)	0.0
러시아	니즈니 노보고르드	(3)	0.0
	이르쿠츠크	(2)	0.0
	예카테린부르크	(2)	0.0
	나호드카	(1)	0.0
	옴스크	(1)	0.0
	우수리스크	(1)	0.0
	크라스노다르	(1)	0.0
	유즈노	(1)	0.0
	소치	(1)	0.0



러시아	사마라	(1)	0.0
	스타브로폴	(1)	0.0
	페름	(1)	0.0
	페트로파블롭스키	(1)	0.0
	모름/ 무응답	(1)	0.0
	마가단	(0)	0.0
	캄차스키	(0)	0.0
	펜자(Penza)	(0)	0.0
	블고그라드	(0)	0.0
	블라고베시첸스크	(0)	0.0
	첼랴빈스크	(0)	0.0
	노보고르드	(0)	0.0
	바르나울	(0)	0.0
	아르항겔스크	(0)	0.0
	툼스크	(0)	0.0
	아스트라한	(0)	0.0
	크라스노야르스크	(0)	0.0
	틀라	(0)	0.0
	쿠르스크	(0)	0.0
	노보로시스크(Novorossiisk)	(0)	0.0
야로슬라브	(0)	0.0	
니즈네바르툼스크(Nizhnevartovsk)	(0)	0.0	
세인트피터즈버그	(0)	0.0	
고르노알타이스크	(0)	0.0	
포크롭스크(Pokrovsk)	(0)	0.0	
스파크스달니(Spask-dalnyi)	(0)	0.0	
인도	인도 전체	(70)	0.6
	방갈로(인도)	(21)	0.2
	뉴델리(인도)	(20)	0.2
	뭄바이(인도)	(8)	0.1
	첸나이(인도)	(6)	0.0
	봄베이(인도)	(2)	0.0
	하이데라바드(인도)	(2)	0.0
	콜카타(인도)	(2)	0.0
	푸네(인도)	(1)	0.0
	아메다바드(인도)	(1)	0.0
	우타르프라데시주(인도)	(1)	0.0
	아마다바드(인도)	(1)	0.0
	모름/ 무응답	(1)	0.0
	캘커타(인도)	(0)	0.0
	바도다라(인도)	(0)	0.0
	편자브(인도)	(0)	0.0
	카르나타카(인도)	(0)	0.0
	구자라트주(인도)	(0)	0.0
	코치(인도)	(0)	0.0
	푸나(인도)	(0)	0.0
	고아(인도)	(0)	0.0
	나디(인도)	(0)	0.0
	비하르주(인도)	(0)	0.0
	인도르(인도)	(0)	0.0
	구자라트주(인도)	(0)	0.0
	타밀나두주(인도)	(0)	0.0
	자르칸드주(인도)	(0)	0.0
잠나가르(인도)	(0)	0.0	

인도	나그푸르(인도)	(0)	0.0
	라지코트(인도)	(0)	0.0
	찬디가르(Chandigarh)(인도)	(0)	0.0
	고르가온(Gorgaon)(인도)	(0)	0.0
	수라트(Surat)(인도)	(0)	0.0
	비지노르(인도)	(0)	0.0
	솔란(인도)	(0)	0.0
	아우랑가바드(인도)	(0)	0.0
	부바네스와르(인도)	(0)	0.0
말레이시아	말레이시아 전체	(217)	1.8
	쿠알라룸푸르(말레이시아)	(137)	1.1
	조호르바루(말레이시아)	(7)	0.1
	페낭(penang-말레이시아)	(26)	0.2
	페락(말레이시아)	(1)	0.0
	셀랑고(말레이시아)	(9)	0.1
	이포(말레이시아)	(4)	0.0
	쿠칭(말레이시아)	(2)	0.0
	케다(말레이시아)	(1)	0.0
	샤알람(말레이시아)	(1)	0.0
	페락(말레이시아)	(0)	0.0
	페탈링자야(말레이시아)	(1)	0.0
	쿠안탄(말레이시아)	(1)	0.0
	수방자야(말레이시아)	(1)	0.0
	세렘반(말레이시아)	(1)	0.0
	네게리셀빌란주(말레이시아)	(2)	0.0
	라부안(말레이시아)	(0)	0.0
	미리(말레이시아)	(1)	0.0
	사바(말레이시아)	(1)	0.0
	사라왁주(말레이시아)	(0)	0.0
	코타바하루(말레이시아)	(0)	0.0
	코타키나발루(말레이시아)	(1)	0.0
	파항(말레이시아)	(1)	0.0
	팔라데렝가누(말레이시아)	(2)	0.0
	케다주(말레이시아)	(2)	0.0
	푸트라자야(말레이시아)	(3)	0.0
	켈란탄주(말레이시아)	(1)	0.0
	샤알람(말레이시아)	(0)	0.0
	이포(Ipoh)(말레이시아)	(0)	0.0
	세랑고르(말레이시아)	(1)	0.0
	조호르주(말레이시아)	(2)	0.0
	알로스타(말레이시아)	(1)	0.0
	클랑(말레이시아)	(0)	0.0
세팡(말레이시아)	(0)	0.0	
닐라이(말레이시아)	(1)	0.0	
말라카(말레이시아)	(1)	0.0	
센다칸(말레이시아)	(0)	0.0	
카장(말레이시아)	(1)	0.0	
모름/ 무응답	(1)	0.0	
중동	중동 전체	(137)	1.1
	알마티(카자흐스탄)	(21)	0.2
	타쉬켄트(우즈베키스탄)	(20)	0.2
	두바이(아랍에미리트)	(14)	0.1
	사마르칸트(우즈베키스탄)	(11)	0.1
이스탄불(Istanbul-터키)	(8)	0.1	



중동

리야드(사우디아라비아)	(7)	0.1
텔아비브(이스라엘)	(5)	0.0
아스타나(카자흐스탄)	(5)	0.0
예루살렘(이스라엘)	(3)	0.0
담맘(사우디아라비아)	(3)	0.0
테헤란(이란)	(2)	0.0
비슈케크(키르기스스탄)	(2)	0.0
페르가나(우즈베키스탄)	(2)	0.0
듀산베(타지키스탄)	(2)	0.0
델아비브(이스라엘)	(2)	0.0
시라즈(이란)	(2)	0.0
하이파(이스라엘)	(1)	0.0
제다(사우디아라비아)	(1)	0.0
무스캇(오만)	(1)	0.0
나망간(우즈베키스탄)	(1)	0.0
양카라(터키)	(1)	0.0
안디잔(우즈베키스탄)	(1)	0.0
후잔드(타지키스탄)	(1)	0.0
쿠웨이트(쿠웨이트)	(1)	0.0
마나바(바레인)	(1)	0.0
주베일(사우디아라비아)	(1)	0.0
브엘세바/베에르세비(이스라엘)	(1)	0.0
이르빗(요르단)	(1)	0.0
악타우(카자흐스탄)	(1)	0.0
모름/ 무응답	(1)	0.0
키리마트카트(이스라엘)	(0)	0.0
카라간다(카자흐스탄)	(0)	0.0
파블로다르(카자흐스탄)	(0)	0.0
부하라(우즈베키스탄)	(0)	0.0
메카(사우디아라비아)	(0)	0.0
네타니아(이스라엘)	(0)	0.0
알레포(시리아)	(0)	0.0
코칸트(우즈베키스탄)	(0)	0.0
크질오르다(카자흐스탄)	(0)	0.0
탈디쿠르간(카자흐스탄)	(0)	0.0
이즈미르(터키)	(0)	0.0
제다(사우디아라비아)	(0)	0.0
케르만(이란)	(0)	0.0
베이루트(레바논)	(0)	0.0
에스키셰히르(터키)	(0)	0.0
아쉬도드(이스라엘)	(0)	0.0
카이세리(터키)	(0)	0.0
암만(요르단)	(0)	0.0
바트얌(이스라엘)	(0)	0.0
아테라우(카자흐스탄)	(0)	0.0
바그다드(이라크)	(0)	0.0
아티라우(카자흐스탄)	(0)	0.0
하사룬(이스라엘)	(0)	0.0
아슈도드(이스라엘)	(0)	0.0
삼순(터키)	(0)	0.0
나만간(우즈베키스탄)	(0)	0.0
나하리야(이스라엘)	(0)	0.0
카르쿨(이스라엘)	(0)	0.0
사나(예멘)	(0)	0.0

중동	하데라(이스라엘)	(0)	0.0
	타이프(사우디아라비아)	(0)	0.0
	키르세히르(터키)	(0)	0.0
	오르두(터키)	(0)	0.0
	카프지(사우디아라비아)	(0)	0.0
	아바(사우디아라비아)	(0)	0.0
	아트라우(카자흐스탄)	(0)	0.0
	알하사(사우디아라비아)	(0)	0.0
	아지만(아랍에미네이트)	(0)	0.0
	키부츠(이스라엘)	(0)	0.0
	움알카이와인(아랍에미네이트)	(0)	0.0
	부라이다(사우디아라비아)	(0)	0.0
	지작(우즈베키스탄)	(0)	0.0
	시돈(레바논)	(0)	0.0
	블루(터키)	(0)	0.0
세메이(카자흐스탄)	(0)	0.0	
기타국가 (이탈리아)	이탈리아 전체	(83)	0.7
	밀라노(이탈리아)	(26)	0.2
	로마(이탈리아)	(14)	0.1
	볼로냐(이탈리아)	(5)	0.0
	토리노(이탈리아)	(5)	0.0
	파르마(이탈리아)	(4)	0.0
	베로나(이탈리아)	(4)	0.0
	비첸차(이탈리아)	(3)	0.0
	제노바(이탈리아)	(2)	0.0
	베네치아(이탈리아)	(2)	0.0
	트리에스테(이탈리아)	(2)	0.0
	우디네(이탈리아)	(2)	0.0
	모름/ 무응답	(2)	0.0
	플로렌스(피렌체-이탈리아)	(1)	0.0
	파도바(이탈리아)	(1)	0.0
	시칠리아(이탈리아)	(1)	0.0
	알레산드리아(이탈리아)	(1)	0.0
	피에몬테주(이탈리아)	(1)	0.0
	코모(이탈리아)	(1)	0.0
	부세토(이탈리아)	(1)	0.0
비테르보(이탈리아)	(1)	0.0	
레조넬에밀리아(이탈리아)	(1)	0.0	
몬테치노(이태리)	(1)	0.0	
기타국가 (필리핀)	필리핀 전체	(72)	0.6
	마닐라(필리핀)	(48)	0.4
	세부(필리핀)	(5)	0.0
	파라나케	(2)	0.0
	퀘존(필리핀)	(2)	0.0
	라구나(필리핀)	(2)	0.0
	리파(필리핀)	(2)	0.0
	두마게티(필리핀)	(2)	0.0
	타가이타이(필리핀)	(2)	0.0
	타클로반(필리핀)	(2)	0.0
	보홀(필리핀)	(2)	0.0
디바오(필리핀)	(2)	0.0	
팻사이(필리핀)	(2)	0.0	
기타국가 (네덜란드)	네덜란드 전체	(65)	0.5
	암스테르담(네덜란드)	(19)	0.2



기타국가 (네덜란드)	모름/ 무응답	(9)	0.1
	위트레흐트(utrecht-네덜란드)	(3)	0.0
	엔스헤데(네덜란드)	(3)	0.0
	아른험(네덜란드)	(3)	0.0
	브레다(네덜란드)	(3)	0.0
	에인트호벤(네덜란드)	(2)	0.0
	흐로닝언(네덜란드)	(2)	0.0
	마스트리히트(네덜란드)	(2)	0.0
	젤란트(네덜란드)	(2)	0.0
	퀸뷔르후(네덜란드)	(2)	0.0
	헬몬트(네덜란드)	(2)	0.0
	아메르스포르트(네덜란드)	(2)	0.0
	노스브라반트(네덜란드)	(2)	0.0
	도르드레흐트(네덜란드)	(2)	0.0
	라이덴(네덜란드)	(2)	0.0
	로테르담(네덜란드)	(1)	0.0
	알크마르(네덜란드)	(1)	0.0
레이덴(네덜란드)	(1)	0.0	
알메르(네덜란드)	(1)	0.0	
할렘(네덜란드)	(1)	0.0	
기타국가 (뉴질랜드)	뉴질랜드 전체	(53)	0.4
	오클랜드(뉴질랜드)	(22)	0.2
	웰링턴(뉴질랜드)	(14)	0.1
	크라이스트처치(뉴질랜드)	(3)	0.0
	더니든(뉴질랜드)	(2)	0.0
	로테르담(네덜란드)	(2)	0.0
	사우스아일랜드(뉴질랜드)	(2)	0.0
	테아와무투(뉴질랜드)	(2)	0.0
	해밀턴(뉴질랜드)	(1)	0.0
	황거레이(뉴질랜드)	(1)	0.0
	크리스트처치(뉴질랜드)	(1)	0.0
팀아루(뉴질랜드)	(1)	0.0	
기타국가 (스위스)	스위스 전체	(50)	0.4
	취리히(스위스)	(13)	0.1
	제네바(스위스)	(8)	0.1
	로잔(스위스)	(6)	0.1
	베른(스위스)	(4)	0.0
	코소나이(스위스)	(4)	0.0
	바젤(스위스)	(3)	0.0
	모름/ 무응답	(3)	0.0
	루체른(스위스)	(2)	0.0
	프리부르(스위스)	(2)	0.0
	두에벤도르프(스위스)	(2)	0.0
	쥬네브(스위스)	(1)	0.0
기스빌(스위스)	(1)	0.0	
기타국가 (스페인)	스페인 전체	(49)	0.4
	바르셀로나(스페인)	(20)	0.2
	마드리드(스페인)	(8)	0.1
	말라가(스페인)	(4)	0.0
	발렌시아(스페인)	(3)	0.0
	말라카(스페인)	(2)	0.0
	코르도바(스페인)	(2)	0.0
	그라나다(스페인)	(2)	0.0
	모름/ 무응답	(2)	0.0

기타국가 (스페인)	비고(스페인)	(1)	0.0
	빌바오(스페인)	(1)	0.0
	세비야(스페인)	(1)	0.0
	산세바스티안(스페인)	(1)	0.0
	콜도바(스페인)	(1)	0.0
기타국가 (폴란드)	폴란드 전체	(39)	0.3
	바르샤바(폴란드)	(22)	0.2
	카토비체(폴란드)	(4)	0.0
	포즈난(폴란드)	(3)	0.0
	포즈나이(폴란드)	(2)	0.0
	지에르조니오프(폴란드)	(2)	0.0
	루블리니에크(폴란드)	(2)	0.0
	크라쿠프(폴란드)	(2)	0.0
	제슈프(폴란드)	(1)	0.0
그단스크(폴란드)	(1)	0.0	
기타국가 (스웨덴)	스웨덴 전체	(37)	0.3
	스톡홀름(스웨덴)	(21)	0.2
	모름/ 무응답	(3)	0.0
	아르비카(스웨덴)	(2)	0.0
	룬드(스웨덴)	(2)	0.0
	고덴버그(스웨덴)	(2)	0.0
	옵살라(스웨덴)	(2)	0.0
	우메아(스웨덴)	(2)	0.0
	예테보리(스웨덴)	(1)	0.0
말뫼(스웨덴)	(1)	0.0	
기타국가 (인도네시아)	인도네시아 전체	(36)	0.3
	자카르타(인도네시아)	(23)	0.2
	반둥(인도네시아)	(2)	0.0
	보고르(인도네시아)	(2)	0.0
	메단(인도네시아)	(2)	0.0
	요그야카르타주(인도네시아)	(2)	0.0
	베카시(인도네시아)	(2)	0.0
	자바(인도네시아)	(2)	0.0
	수라바야(인도네시아)	(1)	0.0
사마린다(인도네시아)	(1)	0.0	
기타국가 (멕시코)	멕시코 전체	(34)	0.3
	멕시코시티(멕시코)	(16)	0.1
	몬테레이(멕시코)	(3)	0.0
	티후아나(멕시코)	(3)	0.0
	살틸로(멕시코)	(2)	0.0
	카보산루카스(멕시코)	(2)	0.0
	에르모시요(멕시코)	(2)	0.0
	아카풀코(멕시코)	(2)	0.0
	치와와주(멕시코)	(2)	0.0
	께레타로(멕시코)	(2)	0.0
콰달라하라(멕시코)	(1)	0.0	
기타국가 (노르웨이)	노르웨이 전체	(34)	0.3
	오슬로(노르웨이)	(12)	0.1
	스타방게르(노르웨이)	(12)	0.1
	베르겐(노르웨이)	(4)	0.0
	모름/ 무응답	(2)	0.0
	샌더피어드(노르웨이)	(1)	0.0
	쇠르트린델라그주(노르웨이)	(1)	0.0
	베르겐(노르웨이)	(1)	0.0



기타(노르웨이)	호르텐(노르웨이)	(1)	0.0
기타국가 (벨기에)	벨기에 전체	(34)	0.3
	브뤼셀(벨기에)	(15)	0.1
	모름/ 무응답	(5)	0.0
	리브라몽트(벨기에)	(2)	0.0
	론세(벨기에)	(2)	0.0
	리에주(벨기에)	(2)	0.0
	테옥스(벨기에)	(1)	0.0
	겐트(벨기에)	(1)	0.0
	몰(벨기에)	(1)	0.0
	루벤(벨기에)	(1)	0.0
	티엘트(벨기에)	(1)	0.0
아를롱(벨기에)	(1)	0.0	
기타국가 (우크라이나)	우크라이나 전체	(27)	0.2
	키예프(우크라이나)	(13)	0.1
	오데사(우크라이나)	(3)	0.0
	하리코프(우크라이나)	(3)	0.0
	마리우폴(우크라이나)	(2)	0.0
	크리보이로크(우크라이나)	(2)	0.0
	헤르손(우크라이나)	(2)	0.0
	리보프(우크라이나)	(2)	0.0
기타국가 (이집트)	이집트 전체	(26)	0.2
	카이로(이집트)	(25)	0.2
	알렉산드리아(이집트)	(2)	0.0
기타국가 (남아공)	남아공 전체	(24)	0.2
	요하네스버그(남아프리카공화국)	(10)	0.1
	더반(남아프리카공화국)	(5)	0.0
	케이프타운(남아프리카공화국)	(4)	0.0
	조지(남아프리카공화국)	(3)	0.0
	블룸폰테인(남아프리카공화국)	(1)	0.0
기타국가 (브라질)	브라질 전체	(21)	0.2
	상파울로(브라질)	(9)	0.1
	리우데자네이루(브라질)	(5)	0.0
	헤시피(브라질)	(3)	0.0
	포르토알레그레(브라질)	(1)	0.0
	빅토리아(브라질)	(1)	0.0
기타국가 (오스트리아)	오스트리아 전체	(20)	0.2
	비엔나(빈-오스트리아)	(8)	0.1
	린츠(오스트리아)	(3)	0.0
	그라츠(오스트리아)	(3)	0.0
	보르덴스도르프(오스트리아)	(1)	0.0
	부르겐란트(오스트리아)	(2)	0.0
	모름/ 무응답	(3)	0.0
기타국가 (아일랜드)	아일랜드 전체	(20)	0.2
	더블린(아일랜드)	(8)	0.1
	코크(아일랜드)	(3)	0.0
	리머릭(아일랜드)	(3)	0.0
	킬케니(아일랜드)	(2)	0.0
	레이크슬림(아일랜드)	(1)	0.0
	웍스포드(아일랜드)	(1)	0.0
	골웨이(아일랜드)	(1)	0.0
기타국가 (덴마크)	덴마크 전체	(17)	0.1
	코펜하겐(덴마크)	(4)	0.0
	카럽(덴마크)	(2)	0.0

기타국가 (덴마크)	슬라겔세(덴마크)	(2)	0.0
	오르후스(덴마크)	(2)	0.0
	하데르슬레우(덴마크)	(2)	0.0
	비보르(덴마크)	(2)	0.0
	모름/ 무응답	(2)	0.0
	파르소(덴마크)	(1)	0.0
	알휴스(덴마크)	(1)	0.0
기타국가 (체코)	체코 전체	(16)	0.1
	프라하(체코)	(9)	0.1
	오스트라바(체코)	(2)	0.0
	모름/ 무응답	(2)	0.0
	폴젠(체코)	(2)	0.0
	호무토프(체코)	(2)	0.0
기타국가 (핀란드)	핀란드 전체	(14)	0.1
	헬싱키(핀란드)	(11)	0.1
	반따(핀란드)	(2)	0.0
	탐페레(핀란드)	(1)	0.0
기타국가 (방글라데시)	방글라데시 전체	(13)	0.1
	다카(방글라데시)	(9)	0.1
	차타공(방글라데시)	(2)	0.0
	모름/ 무응답	(2)	0.0
기타국가 (스리랑카)	스리랑카 전체	(9)	0.1
	콜롬보(스리랑카)	(7)	0.1
	마타라(스리랑카)	(2)	0.0
기타국가 (슬로바키아)	슬로바키아 전체	(9)	0.1
	브라티슬라바(슬로바키아)	(5)	0.0
	포프라드(슬로바키아)	(2)	0.0
	프레쇼프(슬로바키아)	(2)	0.0
기타국가 (그리스)	그리스 전체	(8)	0.1
	아테네(그리스)	(5)	0.0
	크레타(그리스)	(2)	0.0
	페라마(그리스)	(2)	0.0
기타국가 (나이지리아)	나이지리아 전체	(8)	0.1
	포트하코트(나이지리아)	(3)	0.0
	에누구주(나이지리아)	(2)	0.0
	아바(나이지리아)	(2)	0.0
	라고스(Lagos-나이지리아)	(1)	0.0
기타국가 (루마니아)	루마니아 전체	(8)	0.1
	부쿠레슈티(루마니아)	(3)	0.0
	이아시(루마니아)	(2)	0.0
	브라소프(루마니아)	(1)	0.0
	콘스탄타(루마니아)	(1)	0.0
기타국가 (캄보디아)	캄보디아 전체	(7)	0.1
	프놈펜(캄보디아)	(7)	0.1
기타국가 (파키스탄)	파키스탄 전체	(7)	0.1
	라오르(파키스탄)	(4)	0.0
	라힘야르칸(파키스탄)	(2)	0.0
	이슬라바마드(파키스탄)	(1)	0.0
기타국가 (이디오피아)	이디오피아 전체	(7)	0.1
	아디스아바바(에티오피아)	(7)	0.1
기타국가 (브루나이)	브루나이 전체	(6)	0.1
	브루나이시티	(4)	0.0
	모름/ 무응답	(1)	0.0
	반다르스리브가완(브루나이)	(1)	0.0



기타국가 (모로코)	모로코 전체	(6)	0.1
	카사블랑카(모로코)	(5)	0.0
	마라케시(모로코)	(1)	0.0
기타국가 (포르투갈)	포르투갈 전체	(6)	0.0
	포르투(포르투갈)	(3)	0.0
	펜찰(포르투갈)	(1)	0.0
	리스본(포르투갈)	(1)	0.0
기타국가 (페루)	페루 전체	(6)	0.0
	리마(페루)	(6)	0.0
기타국가 (헝가리)	헝가리 전체	(5)	0.0
	부다페스트(헝가리)	(5)	0.0
기타국가 (불가리아)	불가리아 전체	(5)	0.0
	소피아(불가리아)	(3)	0.0
	바르나(불가리아)	(1)	0.0
기타국가 (리비아)	리비아 전체	(5)	0.0
	트리폴리(리비아)	(3)	0.0
	미스라타(리비아)	(1)	0.0
기타국가 (베네수엘라)	베네수엘라 전체	(4)	0.0
	마라카이보(베네수엘라)	(3)	0.0
	카라카스(베네수엘라)	(1)	0.0
기타국가 (네팔)	네팔 전체	(4)	0.0
	카트만두(네팔)	(3)	0.0
	모름/ 무응답	(1)	0.0
기타국가 (베트남)	베트남 전체	(4)	0.0
	하노이(베트남)	(2)	0.0
	사이공(베트남)	(2)	0.0
기타국가 (알제리)	알제리 전체	(4)	0.0
	알제(알제리)	(4)	0.0
기타국가 (몽골)	몽골 전체	(4)	0.0
	울란바토르(몽골)	(4)	0.0
기타국가 (아르헨티나)	아르헨티나 전체	(3)	0.0
	부에노스아이레스(아르헨티나)	(2)	0.0
	모름/ 무응답	(1)	0.0
기타국가 (몰도바)	몰도바 전체	(3)	0.0
	키시네프(몰도바)	(2)	0.0
	티라스폴	(2)	0.0
기타국가(투르크메니스탄)	투르크메니스탄 전체	(3)	0.0
	아시가바트(투르크메니스탄)	(3)	0.0
기타국가 (벨로루시)	벨로루시 전체	(3)	0.0
	민스크(벨로루시)	(2)	0.0
	모름/ 무응답	(1)	0.0
기타국가 (스코틀랜드)	스코틀랜드 전체	(3)	0.0
	인버네스(스코틀랜드)	(2)	0.0
	던디(스코틀랜드)	(1)	0.0
기타국가 (앙골라)	앙골라 전체	(3)	0.0
	루안다(앙골라)	(3)	0.0
기타국가 (칠레)	칠레 전체	(3)	0.0
	산티아고(칠레)	(3)	0.0
기타국가 (크로아티아)	크로아티아 전체	(3)	0.0
	자그레브(크로아티아)	(3)	0.0
기타국가 (튀니지)	튀니지 전체	(3)	0.0
	나빌주(튀니지)	(2)	0.0
	튀니스(튀니지)	(1)	0.0
기타국가(피지)	피지 전체	(3)	0.0

기타국가(피지)	수바(피지)	(2)	0.0
	난디(피지)	(1)	0.0
기타국가 (가나)	가나 전체	(2)	0.0
	세콘디타코라디(가나)	(2)	0.0
기타국가 (라이베리아)	라이베리아 전체	(2)	0.0
	몬로비아(라이베리아)	(2)	0.0
기타국가 (룩셈부르크)	룩셈부르크 전체	(2)	0.0
	모름/무응답	(2)	0.0
기타국가 (몰타)	몰타 전체	(2)	0.0
	푸구라(몰타)	(2)	0.0
기타국가 (볼리비아)	볼리비아 전체	(2)	0.0
	라파즈(볼리비아)	(2)	0.0
기타국가 (아루바)	아루바 전체	(2)	0.0
	사바네타(아루바)	(2)	0.0
기타국가 (아르메니아)	아르메니아 전체	(2)	0.0
	예레반(아르메니아)	(2)	0.0
기타국가 (케냐)	케냐 전체	(2)	0.0
	나이로비(케냐)	(2)	0.0
기타국가 (케이만제도)	케이만제도 전체	(2)	0.0
	모름/무응답	(2)	0.0
기타국가 (코스타리카)	코스타리카 전체	(2)	0.0
	산호세(코스타리카)	(2)	0.0
기타국가 (탄자니아)	탄자니아 전체	(2)	0.0
	다레스살람(탄자니아)	(2)	0.0
기타국가 (리투아니아)	리투아니아 전체	(1)	0.0
	카우나스(리투아니아)	(1)	0.0
기타국가 (미얀마)	미얀마 전체	(1)	0.0
	양곤(미얀마)	(1)	0.0
기타국가 (베닌)	베닌 전체	(1)	0.0
	모름/무응답	(1)	0.0
기타국가 (보츠와나)	보츠와나 전체	(1)	0.0
	가보로네(보츠와나)	(1)	0.0
기타국가 (세르비아)	세르비아 전체	(1)	0.0
	벨그라데(세르비아)	(1)	0.0
기타국가 (아이슬란드)	아이슬란드 전체	(1)	0.0
	모름/무응답	(1)	0.0
기타국가 (안도라)	안도라 전체	(1)	0.0
	산트줄리아드로리아(안도라)	(1)	0.0
기타국가 (알바니아)	알바니아 전체	(1)	0.0
	티라나(알바니아)	(1)	0.0
기타국가 (에콰도르)	에콰도르 전체	(1)	0.0
	퀴토(에콰도르)	(1)	0.0
기타국가 (엘살바도르)	엘살바도르 전체	(1)	0.0
	산살바도르(엘살바도르)	(1)	0.0
기타국가 (파나마)	파나마 전체	(1)	0.0
	파나마시티(파나마)	(1)	0.0

Korea Culture & Tourism Institute



부록1 질문지 *Questionnaire*

ID

Ministry of Culture, Sports and Tourism

2013년 외래관광객 실태조사

안녕하십니까?
 한국 정부에서는 방한하는 외래 관광객을 대상으로 여행 형태 등 조사를 실시하고 있습니다.
 본 조사 결과는 방한 외래 관광객에 보다 나은 서비스를 제공하기 위해 활용됩니다.
 잠시만 시간을 내셔서 협조해 주시면 대단히 감사하겠습니다.
 2013년 문화체육관광부/한국문화관광연구원

할당 확인	조사지역 (항/공항)	거주 국가	성별
조건 확인	1. 만 15세 미만 (<input type="checkbox"/> 예 / <input type="checkbox"/> 아니오) 2. 체류기간 1년 초과 (<input type="checkbox"/> 예 / <input type="checkbox"/> 아니오) 3. 한국 국적 외국인 (<input type="checkbox"/> 예 / <input type="checkbox"/> 아니오)		4. 국내 관광 없는 환승자 (<input type="checkbox"/> 예 / <input type="checkbox"/> 아니오) 5. 관광목적 아닌 기장, 승무원, 군인 (<input type="checkbox"/> 예 / <input type="checkbox"/> 아니오)

- 문1. 귀하의 이번 한국 방문 여행형태는 다음 중 어디에 해당되십니까?
 ① 개별여행 ② 단체여행 ③ Air-tel Tour
- 문2. 귀하의 여행 횟수에 대해 다음 질문에 답해 주십시오.
 문2-1. 최근 3년 동안 귀하가 해외여행을 다닌 횟수는 총 몇 회입니까? ()회
 문2-2. 이번 여행을 포함하여 최근 3년간 한국 방문 횟수는 총 몇 회입니까? ()회
 문2-3. (문2-2에서 '2회 이상'인 경우)
 이번 여행을 제외하고 최근 한국 방문 시기는 언제였습니까? (20)년 ()월
- 문3. 이번 해외 여행기간은 모두 며칠이며, 그 기간 중 한국 체류기간은 며칠입니까?
 총 해외여행 기간은 ()일, 한국 체류기간은 ()일
- 문4. 귀하는 이번 해외여행에서 한국만 방문 하십니까?
 아니면 다른 국가도 함께 방문하십니까? 한국과 함께 다른 국가도 방문하셨다면 한국 방문 직전 또는 직후 어느 국가를 방문하시는지 적어주십시오. 자국은 제외하고 적어주세요.
 ① 한국만 방문
 ② 한국입국 전 방문한 국가 : _____
 ③ 한국출국 후 방문할 국가 : _____
- 문5. 이번 한국 여행을 결정한 시점은 언제입니까? ()개월 전
- 문6. 한국을 여행목적지로 선정한 과정에 대하여 맞는 것에 응답해 주십시오.
 ① 여행 계획 시 처음부터 한국을 목적지로 선정했다
 ② 다른 국가와 비교하여 최종적으로 한국을 목적지로 선정했다
 (한국과 함께 방문을 검토했던 국가 이름을 적어주십시오: _____)
- 문7. 이번 한국방문의 주된 목적을 하나만 선택해 주십시오.
 ① 여가, 위락, 개별휴가 ② 뷰티, 건강 및 치료
 ③ 종교 및 순례 ④ 쇼핑
 ⑤ 친구, 친지 방문 ⑥ 사업 또는 전문 활동
 ⑦ 교육(어학프로그램, 연수 등) ⑧ 기타 _____

문7-1. (7번에서 ①~④번 응답자만)

한국을 여행목적지로 선택할 때 고려한 요인을 우선순위에 따라 3가지만 응답해 주십시오.

1순위 (_____) ➡ 2순위 (_____) ➡ 3순위 (_____)

- | | |
|--------------------------------|--------------------------------|
| ① 자연풍경 | ② 쇼핑 |
| ③ 역사/문화유적 | ④ 음식/미식 탐방 |
| ⑤ 휴양/휴식 | ⑥ 유희/ 놀이시설 |
| ⑦ 패션, 유행 등 세련된 문화 | ⑧ 기후 /뚜렷한 사계절 |
| ⑨ 경제적인 여행비용 | ⑩ 거리 |
| ⑪ 안전 | ⑫ 숙박시설/편리한 교통 |
| ⑬ K-POP/ 한류스타 팬 미팅 등을 경험하고 싶어서 | ⑬ K-POP/ 한류스타 팬 미팅 등을 경험하고 싶어서 |
| ⑭ 치료(병원 방문) | ⑭ 치료(병원 방문) |
| ⑮ 여행 가능한 여가시간 | ⑮ 이·미용 서비스 |
| | ⑯ 기타_____ |

문8. 이번 한국여행을 준비하는 과정에서 한국여행에 대한 상세한 정보나 지식은 주로 어디서 입수하셨는지 많이 이용한 순서대로 3가지만 선택하여 주십시오.

1순위 (_____) ➡ 2순위 (_____) ➡ 3순위 (_____)

- | | |
|------------------------|----------------------------|
| ① 여행사 | ② 친지, 친구, 동료 |
| ③ 인터넷 | ④ 관광안내서적 |
| ⑤ 보도(TV,라디오, 신문, 잡지 등) | ⑤ 한국기관(한국관광공사, 대사관, 무역관 등) |
| ⑦ 항공사, 호텔 | ⑧ 기타 |
| ⑨ 정보를 얻지 않았다 | |

문9.이번 한국여행을 함께한 동반인원은 총 몇 명입니까?

동반자가 있는 경우 동반자를 모두 선택해주시고, 각 동반자가 몇 명인지 작성해 주십시오.

동반자 유형	동반 인원
총(본인포함)	명
① 혼자 왔다	1명
② 가족/친지	명
③ 친구/연인	명
④ 직장동료	명
⑤ 기타	명

문10. 이번 한국여행에서 귀하가 이용한 숙박시설을 모두 선택하여 주시고, 각 숙박시설별 숙박기간도 작성해주시고, 그 중, 한국 도착 전 예약한 숙박시설이 있다면 모두 선택하여 주십시오.

숙박시설	숙박기간	한국도착 전 예약 여부	
		예	아니오
① 호텔	박	①	②
② 유스호텔, 게스트하우스, 여관, 모텔	박	①	②
③ 콘도, 펜션, 레지던스 인	박	①	②
④ 친척 또는 친구집	박	①	②
⑤ 학교/회사 기숙사, 연수원	박	①	②
⑥ 사찰	박	①	②
⑦ 기타(_____)	박	①	②



문11. 이번 한국여행 시 방문한 곳을 모두 선택하여 주십시오.

구분	방문지		
서울	<input type="checkbox"/> (1) 고궁	<input type="checkbox"/> (8) 동대문시장	<input type="checkbox"/> (15) DMC/월드컵 경기장
	<input type="checkbox"/> (2) 박물관(기념관)	<input type="checkbox"/> (9) 이태원	<input type="checkbox"/> (16) 한옥마을(남산)
서울	<input type="checkbox"/> (3) 인사동	<input type="checkbox"/> (10) 롯데월드	<input type="checkbox"/> (17) 북촌
	<input type="checkbox"/> (4) 남산/N서울타워	<input type="checkbox"/> (11) 여의도/63빌딩/영등포	<input type="checkbox"/> (18) 청담동
	<input type="checkbox"/> (5) 명동	<input type="checkbox"/> (12) 한강/유람선	<input type="checkbox"/> (19) 가로수길
	<input type="checkbox"/> (6) 남대문시장	<input type="checkbox"/> (13) 청계천/광화문광장	
	<input type="checkbox"/> (7) 코엑스	<input type="checkbox"/> (14) 신촌/홍대주변	
인천	<input type="checkbox"/> (20) 월미도/차이나타운 . 개항장 /연안부두	<input type="checkbox"/> (22) 강화도	<input type="checkbox"/> (24) 소래포구
	<input type="checkbox"/> (21) 송도	<input type="checkbox"/> (23) 영종도/공항주변 /인천대교	<input type="checkbox"/> (25) 용진
경기도	<input type="checkbox"/> (26) 임진각/오두산 통일 전망대/ 판문점	<input type="checkbox"/> (28) 수원화성	<input type="checkbox"/> (30) 서울랜드
	<input type="checkbox"/> (27) 에버랜드	<input type="checkbox"/> (29) 민속촌	

제시된 보기 외 서울 및 경기/인천 지역의 기타 방문지 :

강원도	<input type="checkbox"/> (31) 강릉	<input type="checkbox"/> (33) 춘천/남이섬	<input type="checkbox"/> (35) 설악산
	<input type="checkbox"/> (32) 속초	<input type="checkbox"/> (34) 용평리조트/ 피닉스파크/비발디파크	<input type="checkbox"/> (36) 평창
충청남도 충청북도 대전	<input type="checkbox"/> (37) 대전	<input type="checkbox"/> (39) 단양	<input type="checkbox"/> (41) 금산인삼타운
	<input type="checkbox"/> (38) 공주/부여	<input type="checkbox"/> (40) 대전/보령	<input type="checkbox"/> (42) 수안보 <input type="checkbox"/> (43) 세종시
경상남도 경상북도 부산 대구 울산	<input type="checkbox"/> (44) 부산	<input type="checkbox"/> (48) 안동(하회마을)	<input type="checkbox"/> (51) 해인사
	<input type="checkbox"/> (45) 경주	<input type="checkbox"/> (49) 거제/남해	<input type="checkbox"/> (52) 한려해상국립공원
	<input type="checkbox"/> (46) 대구	<input type="checkbox"/> (50) 포항	<input type="checkbox"/> (53) 지리산국립공원
	<input type="checkbox"/> (47) 울산		
전라남도 전라북도 광주	<input type="checkbox"/> (54) 광주(무등산,광주비엔날레)	<input type="checkbox"/> (57) 여수/순천	<input type="checkbox"/> (60) 무주리조트
	<input type="checkbox"/> (55) 전주	<input type="checkbox"/> (58) 담양	<input type="checkbox"/> (61) 진도(신비의 바닷길)
	<input type="checkbox"/> (56) 목포	<input type="checkbox"/> (59) 보성차밭	
제주도	<input type="checkbox"/> (62) 한라산	<input type="checkbox"/> (65) 중문관광단지/서귀포	<input type="checkbox"/> (68) 용두암
	<input type="checkbox"/> (63) 성산일출봉	<input type="checkbox"/> (66) 우도/마라도/추자도	<input type="checkbox"/> (69) 제주 민속촌
	<input type="checkbox"/> (64) 거문오름용암동굴계	<input type="checkbox"/> (67) 섭지코지	<input type="checkbox"/> (70) 제주 올레길

제시된 보기 외 기타 방문지 :

문12. 방문한 관광지 중 좋았던 곳을 3군데만 적어주십시오.

상위(문11) 보기 중 좋았던 곳이 있는 경우 보기 번호를 적어 주시면 됩니다.

- ① 1순위 : _____
- ② 2순위 : _____
- ③ 3순위 : _____

문13. 다음은 한국방문 중 경험한 활동에 대한 질문입니다. 아래 보기에서 선택하여 주십시오.

【참여활동 보기】

- | | |
|---|--------------------------------------|
| ① 쇼핑 | ② 식도락 관광 |
| ③ 온천, 스파 | ④ 휴양, 휴식(리조트) |
| ⑤ 뷰티관광(마사지샵, 헤어샵, 네일케어 등) | ⑥ 의료관광(피부과, 성형외과, 건강검진, 한방 등 병의원 방문) |
| ⑦ 유흥/오락(나이트라이프) | ⑧ 카지노 |
| ⑨ 테마파크 | ⑩ 스포츠활동 (스키, 수영, 골프 등) |
| ⑪ 레포츠활동(캠핑, 등반, 래프팅, 하이킹 등) | ⑫ 직업적 스포츠 활동 |
| ⑬ 시찰(산업시설 등) | ⑭ 연수, 교육, 연구 |
| ⑮ 미팅, 회의, 학술대회, 박람회 참가 | ⑯ 업무 수행 |
| ⑰ 고궁/역사 유적지 방문 | ⑰ 자연경관 감상 |
| ⑱ 공연, 민속행사, 축제참가 및 관람 | ⑲ 박물관, 전시관 방문 |
| ⑳ 시티투어 | |
| ㉑ 전통문화체험 (템플스테이, 태권도, 김치 등 한국 음식 만들기 등) | |
| ㉒ 기타(구체적으로 기재 : _____) | |

문13-1. 이번 한국방문 기간 동안 많이 참여하신 활동을 순서대로 3가지만 선택하여 주십시오.

1순위 (_____) ➡ 2순위 (_____) ➡ 3순위 (_____)

문13-2. 이번 한국방문 기간 동안 참여하신 활동 중 가장 좋았던 활동을 하나만 선택하여 주십시오 (_____)

문14. 다음은 한국여행 동안 한국 내에서 구입하신 쇼핑에 관련된 질문입니다.

향후 한국 공항면세점에서 쇼핑할 것까지 포함해서 응답해 주시기 바랍니다.

문14-1. 이번 한국여행 동안 한국 내에서 구입하신 주요 쇼핑품목을 3가지만 선택하여 주십시오.

- | | |
|---|---|
| <input type="checkbox"/> ① 피혁제품 | <input type="checkbox"/> ② 실크, 섬유류 |
| <input type="checkbox"/> ③ 신발류 | <input type="checkbox"/> ④ 의류 |
| <input type="checkbox"/> ⑤ 향수, 화장품 | <input type="checkbox"/> ⑥ 보석/액세서리 |
| <input type="checkbox"/> ⑦ 시계 | <input type="checkbox"/> ⑧ 인삼, 한약재 |
| <input type="checkbox"/> ⑨ 김치 | <input type="checkbox"/> ⑩ 식료품 |
| <input type="checkbox"/> ⑪ 주류 | <input type="checkbox"/> ⑫ 담배 |
| <input type="checkbox"/> ⑬ 음반, DVD | <input type="checkbox"/> ⑭ 서적, 잡지, 문구류 |
| <input type="checkbox"/> ⑮ 인형, 장난감, 게임기 | <input type="checkbox"/> ⑯ 전자, 전기제품 |
| <input type="checkbox"/> ⑰ 자기, 도자기 | <input type="checkbox"/> ⑰ 전통 민예품, 칠기, 목각제품 |
| <input type="checkbox"/> ⑱ 스타 관련 상품 | <input type="checkbox"/> ⑲ 기타 _____ |

문14-2. 이번 한국여행 동안 쇼핑하신 장소는 주로 어디였는지 3군데만 선택하여 주십시오.

- | | |
|---------------------------------------|---|
| <input type="checkbox"/> ① 한국 내 공항면세점 | <input type="checkbox"/> ② 시내면세점 |
| <input type="checkbox"/> ③ 백화점 | <input type="checkbox"/> ④ 남대문시장 |
| <input type="checkbox"/> ⑤ 동대문시장 | <input type="checkbox"/> ⑥ 이태원시장 |
| <input type="checkbox"/> ⑦ 명동 | <input type="checkbox"/> ⑧ 인사동 |
| <input type="checkbox"/> ⑨ 소규모 상점 | <input type="checkbox"/> ⑩ 할인점(이마트, 홈플러스 등) |
| <input type="checkbox"/> ⑪ 기타 _____ | |



문15. 한국여행 중 지출하신 경비에 대한 질문입니다.

문15-1. 먼저 경비의 화폐단위를 선택해 주시고, 1인당 총 경비를 작성해 주십시오.

【화폐단위 보기】

① 달러(USD)	② 엔화	③ 중국인민폐	④ 홍콩달러
⑤ 싱가포르달러	⑥ 타이완달러	⑦ 호주달러	⑧ 태국바트
⑨ 캐나다달러	⑩ 영국파운드	⑪ 유로화	⑫ 한국 원화
⑬ 말레이시아링깃(RM)	⑭ 러시아루블	⑮ 인도루피아	⑯ 기타()

전체 경비 총액 (1인당 경비 기준)	화폐단위	지출금액

*문 1에서 ①번(개별여행) 응답자는 국제선 항공료/선박료를 제외한 금액을 적어주십시오.

문15-2. 이번에는 한국여행 중 지출하신 경비를 항목별로 적어주시기 바랍니다.

화폐단위를 보기에서 선택해 주시고, 동반자가 있는 경우는 1인당 경비를 기입해 주십시오.
귀하의 여행유형에 해당하는 칸에 응답해 주시기 바랍니다.

비용 항목	화폐단위	①개별여행	②단체여행 or ③Air-tel tour	비고
① 개별 숙박비				
② 거주국 여행사에 지불한 경비				
③ 쇼핑비(항후 한국 공항면세점 이용 고려)				
④ 식음료비				술집 주류비 포함
⑤ 한국 내 교통비				한국내 국내선 항공료 포함
⑥ 오락관련 지출				유흥, 놀이공원, 카지노 등
⑦ 한국체재중 한국여행사에 지불한 비용				옵선투어, 한국여행상품비 등
⑧ 문화관련 지출				공연, 문화행사 입장료 등
⑨ 운동관련 지출				골프, 스키 등 스포츠 이용/관람료
⑩ 기타 비용				

☞ 문 1에서 ①번(개별여행) 응답자- 그럼 국제항공료/선박료는 얼마였습니까?

항목별	1인당 지출 금액	화폐단위	비고
국제 항공료/선박료			

문16. 이번 한국여행의 항목별 만족도를 평가하여 해당번호에 ○표 해주십시오.

항목	매우 만족	만족	보통	불만족	매우 불만족
① 출입국 절차	①	②	③	④	⑤
② 대중교통	①	②	③	④	⑤
③ 숙박	①	②	③	④	⑤
④ 음식	①	②	③	④	⑤
⑤ 쇼핑	①	②	③	④	⑤
⑥ 관광지 매력도	①	②	③	④	⑤
⑦ 관광안내서비스 (관광안내소/관광정보, 가이드/안내원)	①	②	③	④	⑤
⑧ 언어소통	①	②	③	④	⑤
⑨ 여행경비	①	②	③	④	⑤
⑩ 치안(안전성)	①	②	③	④	⑤

문16-1. 이번 한국여행에 대한 전반적 만족도는 어느 정도입니까?

매우 만족	만족	보통	불만족	매우 불만족
①-----	②-----	③-----	④-----	⑤-----

문17 이번 한국여행에서 좋았던 점을 모두 선택해 주십시오.

- | | |
|---|---|
| <input type="checkbox"/> ① 독특한 문화유산이 있다 | <input type="checkbox"/> ② 사람들이 친절하다 |
| <input type="checkbox"/> ③ 자연경관이 아름답다 | <input type="checkbox"/> ④ 활기에 차있다 |
| <input type="checkbox"/> ⑤ 쇼핑하기가 좋다 | <input type="checkbox"/> ⑥ 음식이 맛있다 |
| <input type="checkbox"/> ⑦ 거리가 깨끗하다 | <input type="checkbox"/> ⑧ 밤에 놀거리가 많다 |
| <input type="checkbox"/> ⑨ 안전하다 | <input type="checkbox"/> ⑩ 관광정보를 얻기가 쉽다 |
| <input type="checkbox"/> ⑪ 교통이 편리하다 | <input type="checkbox"/> ⑫ 기타_____ |

문18. 이번 한국여행 중 겪었던 어려움이나 불편했던 점을 모두 선택해 주십시오.

- | | |
|---|---|
| <input type="checkbox"/> ① 언어소통이 잘되지 않는다 | <input type="checkbox"/> ② 방한비자 취득이 어렵다 |
| <input type="checkbox"/> ③ 음식이 입에 맞지 않는다 | <input type="checkbox"/> ④ 공항(해항)출입국 수속이 부족하다 |
| <input type="checkbox"/> ⑤ 안내 표지판이 부족하다(교통, 관광 등) | <input type="checkbox"/> ⑥ 물가가 비싸다 |
| <input type="checkbox"/> ⑦ 교통이 혼잡하다 | <input type="checkbox"/> ⑧ 관광종사원이 불친절하다 |
| <input type="checkbox"/> ⑨ 택시기사의 서비스가 좋지 않다 | <input type="checkbox"/> ⑩ 상품구입을 강요 한다 |
| <input type="checkbox"/> ⑪ 대중교통 이용이 불편하다 | <input type="checkbox"/> ⑫ 숙박시설과 서비스가 좋지 않다 |
| <input type="checkbox"/> ⑬ 관광정보가 정확하지 않다 | <input type="checkbox"/> ⑭ 관광정보를 얻기 어렵다 |
| <input type="checkbox"/> ⑮ 카드결제를 쉽게 할 수 없다 | <input type="checkbox"/> ⑯ 기타_____ |

문19. 향후 3년 내에 관광목적으로 한국을 다시 방문할 의사가 있으십니까?

매우 그렇다	그렇다	보통	그렇지않다	전혀그렇지않다
①-----	②-----	③-----	④-----	⑤-----

문20. 관광지로서 한국을 다른 사람들에게 추천하시겠습니까?

매우 그렇다	그렇다	보통	그렇지않다	전혀그렇지않다
①-----	②-----	③-----	④-----	⑤-----



문21. 귀하는 이번에 한국을 여행하신 후 한국에 대한 이미지가 어떻게 변화되셨습니까?

- ① 한국을 여행하기 전보다 매우 좋아졌다
- ② 한국을 여행하기 전보다 좋아졌다
- ③ 한국을 여행하기 전과 같다
- ④ 한국을 여행하기 전보다 나빠졌다
- ⑤ 한국을 여행하기 전보다 매우 나빠졌다

♣ 자료 분류형 질문 ♣

DQ1. 귀하의 거주 국가 및 도시는? (거주국 : _____, 거주도시 : _____)

DQ2. 귀하의 성별은?

- ① 남성 ② 여성

DQ3. 귀하의 학력은?

- ① 고졸이하 ② 대졸 ③ 대학원 이상 ④ 기타

DQ4. 귀하의 출생년도는 ? (_____ 년)

DQ5. 귀 가구의 연수입은 얼마입니까?

본인 및 함께 거주하는 가족의 소득을 포함해서 기입해 주십시오. 먼저 화폐단위를 선택하고 수입을 적어 주시기 바랍니다.

【화폐단위 보기】

- | | | | |
|--|----------------------------------|----------------------------------|---|
| <input type="checkbox"/> ① 달러(USD) | <input type="checkbox"/> ② 엔화 | <input type="checkbox"/> ③ 중국인민폐 | <input type="checkbox"/> ④ 홍콩달러 |
| <input type="checkbox"/> ⑤ 싱가포르달러 | <input type="checkbox"/> ⑥ 타이완달러 | <input type="checkbox"/> ⑦ 호주달러 | <input type="checkbox"/> ⑧ 태국바트 |
| <input type="checkbox"/> ⑨ 캐나다달러 | <input type="checkbox"/> ⑩ 영국파운드 | <input type="checkbox"/> ⑪ 유로화 | <input type="checkbox"/> ⑫ 한국 원화 |
| <input type="checkbox"/> ⑬ 말레이시아링깃(RM) | <input type="checkbox"/> ⑭ 러시아루블 | <input type="checkbox"/> ⑮ 인도루피아 | <input type="checkbox"/> ⑯ 기타() |

화폐 단위(), 연 수입()

DQ6. 귀하의 직업은?

- | | | |
|-------------------------------------|---|--|
| <input type="checkbox"/> ① 공무원, 군인 | <input type="checkbox"/> ② 기업인, 경영직 | <input type="checkbox"/> ③ 사무, 기술직 |
| <input type="checkbox"/> ④ 판매, 서비스직 | <input type="checkbox"/> ⑤ 전문직(교수, 의사, 법률가 등) | <input type="checkbox"/> ⑥ 생산, 기능, 노무직 |
| <input type="checkbox"/> ⑦ 자영업자 | <input type="checkbox"/> ⑧ 학생 | <input type="checkbox"/> ⑨ 주부 |
| <input type="checkbox"/> ⑩ 은퇴자 | <input type="checkbox"/> ⑪ 무직 | <input type="checkbox"/> ⑫ 기타 |

DQ7. 이메일 주소 _____ @ _____

♣ 조사에 협조해 주셔서 대단히 감사합니다 ♣

면접원 기록	면접원 성명:	면접원 ID:
	면접시간: _____ 월 _____ 일 _____ 시 _____ 분	조사장소: _____ 카운터



International Visitors Survey 2013

ID				
----	--	--	--	--

Greetings. The government of the Republic of Korea is conducting a survey on the travel arrangements and so forth of foreigners visiting Korea. The results of this survey will be used to provide better services to foreign visitors to Korea. Please take a moment to provide valuable feedback for us. Thank you.
 Ministry of Culture, Sports, and Tourism / Korea Culture & Tourism Institute 2013

할당 확인	조사지역 (항/공항)		거주 국가	미국 ④	방한 기간	90일이하 ①	90일초과 ②	성별	남 ①	여 ②
조건 확인	1. 만 15세 미만 (□ 예 / □ 아니오) 2. 체류기간 1년 초과 (□ 예 / □ 아니오) 3. 한국 국적 외국인(□ 예 / □ 아니오)			4. 국내 관광 없는 환승자(□ 예 / □ 아니오) 5. 관광목적 아닌 기자, 승무원, 군인 (□ 예 / □ 아니오)						

- Q 1. Which type of arrangements did you make for this visit?
 ① Independent Travel ② Full-Package Organized Tour ③ Air-Tel Tour
- Q 2. The following questions relate to your travel frequency.
 Q 2-1. How many times have you travelled **abroad** over the most recent 3 years? () times
 Q 2-2. How many times have you visited Korea over the past 3 years, including this visit? () times
 Q 2-3. (Answer this question if you answered "Twice" or more in Q 2-2)
 When did you last visit Korea, excluding this visit? (Month/Year _____ / 20____)
- Q 3. How long are you traveling abroad this time and how long did you stay in Korea?
 I am traveling abroad this time for () days in total and I stayed in Korea for () days.
- Q 4. Did you only visit Korea on this overseas trip or did you also visit other countries?
 If you visited other countries please indicate the countries you visited before coming to Korea and the ones you are going to visit after Korea, excluding your home country.
 ① I only visited Korea
 ② The country/ies I visited before coming to Korea was/were: _____
 ③ The country/ies I am going to visit after Korea is/are: _____
- Q 5. When did you decide to visit Korea? () months ago
- Q 6. The following questions relate to how you chose to visit Korea.
 ① I decided to come to Korea at the beginning when planning this trip.
 ② I considered other countries before choosing Korea.
 (Please write the countries you reviewed along with Korea: _____)
- Q 7. Select one major purpose for your visit to Korea.
 ① Leisure, Recreation, Holiday ② Aesthetic, Health, Medical Treatment
 ③ Religion or Pilgrimage ④ Shopping
 ⑤ Visiting Friends or Family ⑥ Business or Professional Activities
 ⑦ Education (Language Program, Training, etc.) ⑧ Other _____

Q 7-1. (Answer this question only if you chose ①-④ in Q 7)

Please select **three major reasons why you chose Korea as a travel destination** in the order of priority. 1 (_____) ⇒ 2 (_____) ⇒ 3 (_____)

- ① Natural Landscape
- ② Shopping
- ③ Historical and Cultural Remains
- ④ Foods/Gourmet meal
- ⑤ Leisure/Relaxation
- ⑥ Entertainment/Amusement Facilities
- ⑦ Elegant Culture: Fashion and Trends
- ⑧ Weather/Distinct Seasons
- ⑨ Reasonable Travel Expenses
- ⑩ Distance
- ⑪ Safety
- ⑫ Accommodation Facilities/Convenient Transportation
- ⑬ To experience K-pop or korean stars' fan meeting
- ⑭ Medical Treatment (Hospital/Clinic)
- ⑮ Beauty Treatment
- ⑯ Leisure Time Available for Travel
- ⑰ Other _____

Q 8. Please select **three major sources from which you obtained knowledge and information** about traveling in Korea while preparing your visit to Korea this time.

1 (_____) ⇒ 2 (_____) ⇒ 3 (_____)

- ① Travel Agency
- ② Relatives, Colleagues, or Friends
- ③ Internet
- ④ Traveler's Guides
- ⑤ Media (TV, Radio, Newspaper, Magazines, etc.)
- ⑥ Korean Office (Tourist Organization, Embassy, Trade Office, etc.)
- ⑦ Airlines, Hotels
- ⑧ Other
- ⑨ I did not obtain any information from any source.

Q 9. With whom did you travel?

If you travelled with someone, **select all that apply** and indicate how many of them you travelled with.

Partner Type	Number of Persons
Total (Including Yourself)	
① Alone	1
② Family/Relatives	
③ Friend/Boy or Girlfriend	
④ Coworker	
⑤ Other	

Q 10. Check all accommodations you used while in Korea and indicate how long you stayed in each accommodation type. Please indicate the ones that you made reservations before arriving in Korea.

Accommodation	Period	Reserved Before Arriving in Korea	
		Yes	No
① Hotel	Nights	①	②
② Youth Hostel, Guesthouse, Inn, Motel	Nights	①	②
③ Condominium, Pension, Residence Inn	Nights	①	②
④ Relative's or Friend's House	Nights	①	②
⑤ School/Company Dormitory, Training Facility	Nights	①	②
⑥ Temple	Nights	①	②
⑦ Other (Please specify: _____)	Nights	①	②



Q 11. Indicate **all locations you visited while traveling** in Korea this time.

Regions	Place of Visit		
Seoul	<input type="checkbox"/> (1) Palaces <input type="checkbox"/> (2) Museums (Memorial Halls) <input type="checkbox"/> (3) Insa-dong <input type="checkbox"/> (4) Namsan/N Seoul Tower <input type="checkbox"/> (5) Myeong-dong <input type="checkbox"/> (6) Namdaemun Market <input type="checkbox"/> (7) COEX	<input type="checkbox"/> (8) Dongdaemun Market <input type="checkbox"/> (9) Itaewon <input type="checkbox"/> (10) Lotte World <input type="checkbox"/> (11) Yeouido/63 Building <input type="checkbox"/> (12) Hangang River/Ferry <input type="checkbox"/> (13) Cheonggyecheon <input type="checkbox"/> (14) Sinchon/Hongik Univ.	<input type="checkbox"/> (15) DMC/ World Cup Stadium <input type="checkbox"/> (16) Hanok village(Namsan) <input type="checkbox"/> (17) Bukchon <input type="checkbox"/> (18) Cheongdam-dong <input type="checkbox"/> (19) Garosu-gil street
Incheon	<input type="checkbox"/> (20) Wolmido Island/ China Town/Open Port/ Incheon port <input type="checkbox"/> (21) Songdo	<input type="checkbox"/> (22) Ganghwa Island <input type="checkbox"/> (23) Yeongjongdo/ Vicinity of Airport/ In Cheon bridge	<input type="checkbox"/> (24) Soraepogu Port <input type="checkbox"/> (25) Ongjin
Gyeonggi-do	<input type="checkbox"/> (26) Imjingak/ Odu Mountain Unification Observatory/ Panmunjeom <input type="checkbox"/> (27) Everland	<input type="checkbox"/> (28) Suwon Hwaseong Fortress <input type="checkbox"/> (29) Korean Folk Village	<input type="checkbox"/> (30) Seoul Land
Other Locations in Seoul, Gyeonggi-do, and Incheon Not Listed Above:			
Gangwon-do	<input type="checkbox"/> (31) Gangreung <input type="checkbox"/> (32) Sokcho	<input type="checkbox"/> (33) Chuncheon/ Namiseom Island <input type="checkbox"/> (34) Yongpyong Resort/ Phoenix Park/Vivaldi Park	<input type="checkbox"/> (35) Seoraksan Mountain <input type="checkbox"/> (36) PyeongChang
Chungcheongnam-do Chungcheongbuk-do Daejeon	<input type="checkbox"/> (37) Daejeon <input type="checkbox"/> (38) Gongju/Buyeo	<input type="checkbox"/> (39) Danyang <input type="checkbox"/> (40) Daecheon/Boryeong	<input type="checkbox"/> (41) Geumsan Ginseng Town <input type="checkbox"/> (42) Suanbo <input type="checkbox"/> (43) Sejong City
Gyeongsangnam-do Gyeongsangbuk-do Busan Daegu Ulsan	<input type="checkbox"/> (44) Busan <input type="checkbox"/> (45) Gyeongju <input type="checkbox"/> (46) Daegu <input type="checkbox"/> (47) Ulsan	<input type="checkbox"/> (48) Andong (Hahoe Folk Village) <input type="checkbox"/> (49) Geoje/Namhae <input type="checkbox"/> (50) Pohang	<input type="checkbox"/> (51) Haeinsa Temple <input type="checkbox"/> (52) Hallyeohaesang National Park <input type="checkbox"/> (53) Jirisan National Park
Jeollanam-do Jeollabuk-do Gwangju	<input type="checkbox"/> (54) Gwangju(Mt. Mudeung, Gwangju Biennale) <input type="checkbox"/> (55) Jeonju <input type="checkbox"/> (56) Mokpo	<input type="checkbox"/> (57) Yeosu/Suncheon <input type="checkbox"/> (58) Damyang <input type="checkbox"/> (59) Boseong Tea Plantation	<input type="checkbox"/> (60) Muju Resort <input type="checkbox"/> (61) Jindo (Mysterious Sea Route)
Jeju Island	<input type="checkbox"/> (62) Mt. Halla <input type="checkbox"/> (63) Seongsan Sunrise Peak <input type="checkbox"/> (64) Geomun Oreum Lava Tube System	<input type="checkbox"/> (65) Jungmun Resort/Seogwipo <input type="checkbox"/> (66) U-do Island/Mara-do Island /Chuja-do Island <input type="checkbox"/> (67) Seopjikoji Cape	<input type="checkbox"/> (68) Yongduam Rock <input type="checkbox"/> (69) Jeju Folk Village <input type="checkbox"/> (70) Jeju Olle Route
Other Locations Not Listed Above:			

Q 12. Indicate **the three best places** you visited in order of preference.

If the place is listed in Q 11, then write down the number.

- ① 1: _____
- ② 2: _____
- ③ 3: _____

Q 13. The following question relates to the **activities you experienced during your visit to Korea.**
Please select from the following examples.

【Activities】

- ① Shopping
- ② Gourmet tours
- ③ Hot Spring, Spa
- ④ Leisure, Relaxation (Resort)
- ⑤ Aesthetic Tourism (Massage, Hair, Nails, etc.)
- ⑥ Medical Tourism (Hospital/Clinic for Dermatology, Cosmetic Surgery, Health Checkup, Traditional Korean Medicine, etc.)
- ⑦ Amusement/Entertainment (Nightlife)
- ⑧ Casino
- ⑨ Theme Park
- ⑩ Sports (Ski, Swimming, Golf, etc.)
- ⑪ Leisure Sports Activities (Camping, Mountain Climbing, Rafting, Hiking, etc.)
- ⑫ Professional Sports Activities
- ⑬ Inspection (Visit to Industrial Facilities, etc.)
- ⑭ Training, Education, Research
- ⑮ Participation in meetings, academic conferences, and/or expositions
- ⑯ Business Operations
- ⑰ Visit to palaces and historic sites
- ⑱ Enjoy Natural landscape
- ⑲ Watching cultural performances, folk events, or festivals
- ⑳ Visit to Museums and/or Exhibitions
- ㉑ City Tour
- ㉒ Traditional Culture Experience (Temple stay, taekwondo, making Korean foods such as kimchi, etc.)
- ㉓ Other (Please specify: _____)

Q 13-1. Choose the **three activities that you participated in** while traveling in Korea in order of the most participation to the least participation. 1 (_____) ⇨ 2 (_____) ⇨ 3 (_____)

Q 13-2. Choose **the best activity that you participated in** while traveling in Korea this time. (_____)

Q 14. The following questions are related to the goods you purchased in Korea during your visit.
Please **include the goods you have purchased already or are planning to purchase at the airport duty free shops** later.

Q 14-1. Check the **three major items that you purchased in Korea** during your visit.

- | | |
|--|--|
| <input type="checkbox"/> ① Leather goods | <input type="checkbox"/> ② Silk, Fabrics |
| <input type="checkbox"/> ③ Shoes | <input type="checkbox"/> ④ Clothing |
| <input type="checkbox"/> ⑤ Perfume, Cosmetics | <input type="checkbox"/> ⑥ Jewelry, Accessories |
| <input type="checkbox"/> ⑦ Watch | <input type="checkbox"/> ⑧ Ginseng, Medicinal Herbs |
| <input type="checkbox"/> ⑨ Kimchi | <input type="checkbox"/> ⑩ Groceries |
| <input type="checkbox"/> ⑪ Alcohol | <input type="checkbox"/> ⑫ Cigarettes |
| <input type="checkbox"/> ⑬ Record, DVD | <input type="checkbox"/> ⑭ Book, Magazine, Stationery |
| <input type="checkbox"/> ⑮ Doll, Toy, Game Machine | <input type="checkbox"/> ⑯ Electronic or Electrical Goods |
| <input type="checkbox"/> ⑰ Ceramics, Pottery | <input type="checkbox"/> ⑰ Traditional Folk Craft, Lacquerware, Woodcarvings |
| <input type="checkbox"/> ⑱ Celebrity Related Goods | <input type="checkbox"/> ㉑ Other (Specify) _____ |



Q 14-2. Please check the **three major shopping places you visited** during your visit.

- ① Airport duty-free shop in Korea ② Downtown duty-free shop
- ③ Department store ④ Namdaemun Market
- ⑤ Dongdaemun Market ⑥ Itaewon Market
- ⑦ Myeong-dong ⑧ Insa-dong
- ⑨ Small Retail Store ⑩ Superstore (E-Mart, Homeplus, etc.)
- ⑪ Other (Specify) _____

Q 15. The following questions are related to your traveling expenses during your visit.

Q 15-1. Please check the currency first and then write the total amount of travel expenses per person.

【Currencies】

① United States Dollars (USD)	② Japanese Yen	③ Chinese Yuan Renminbi	④ Hong Kong Dollars
⑤ Singapore Dollars	⑥ Taiwanese New Dollars	⑦ Australian Dollars	⑧ Thai Baht
⑨ Canadian Dollars	⑩ United Kingdom Pound	⑪ Euro	⑫ Korean Won
⑬ Malaysian Ringgits (RM)	⑭ Russian Rubles	⑮ Indian Rupee	⑯ Other ()

★ If you indicated response ① (individual travel) for question 1, please calculate your total expenses excluding airfare or ferry fare.

Total Expenses (Per Person)	Currency Unit	Amount

Q 15-2. Please indicate **the expenses you spent for each of the following items** during your visit.

Select the currency first and then write the amount of expenses per person if you were traveling with a partner. Write under the column indicating the travel arrangements you made.

Expenses Item	Currency	① Independent Travel	② Full-Package Tour or ③ Air-tel tour	Remarks
① Individual Accommodation			X	
② Expenses Paid to the Travel Agency in Your Country		X		
③ Shopping (Including expected expenses in Korea Airport Duty free shop later)				
④ Foods and Beverages				Including liquor tabs at bars
⑤ Local Transportation				Including domestic flights
⑥ (Expenses related to) Entertainment				Recreation, theme park, casino, etc.
⑦ Expenses Paid to a Korean Travel Agency While Traveling in Korea				Optional tour fees, Korean tour package fees
⑧ (Expenses related to) Cultural activities				Admission to performances and cultural activities
⑨ (Expenses related to) Sports activities				Expenses for participating in sports activities (golf, skiing, etc.)
⑩ Other				

If you indicated response ① (individual travel) for question 1, Please indicate your International Airfares/Ferry fare.

International Airfares/Ferry Fare (per person)	Currency Unit	Per person amount

Q 16. Please indicate **how satisfied or dissatisfied you were for each area** during your visit by marking the corresponding number.

Subject	Very Satisfied	Satisfied	Fair	Unsatisfied	Very Unsatisfied
① Immigration	①	②	③	④	⑤
② Public Transportation	①	②	③	④	⑤
③ Accommodation	①	②	③	④	⑤
④ Food	①	②	③	④	⑤
⑤ Shopping	①	②	③	④	⑤
⑥ Appeal of Tourist Spots	①	②	③	④	⑤
⑦ Tourist Information Services (Tourist Information Center/Travel Information, Guide/Information Desk Clerk)	①	②	③	④	⑤
⑧ Communication (Language)	①	②	③	④	⑤
⑨ Travel Expenses	①	②	③	④	⑤
⑩ Security (Safety)	①	②	③	④	⑤

Q 16-1. How would you rate your **overall satisfaction with your visit to Korea?**

Very Satisfied	Satisfied	Fair	Unsatisfied	Very Unsatisfied
①-----	②-----	③-----	④-----	⑤-----

Q 17. Please check the **positive things about traveling in Korea**. Please select all that apply.

- ① Unique cultural heritage ② Kind and friendly people
 ③ Beautiful natural landscape ④ Lively atmosphere
 ⑤ Good shopping opportunities ⑥ Delicious food
 ⑦ Clean streets ⑧ Variety of Nightlife
 ⑨ Safe environment ⑩ Accessibility to tourist information
 ⑪ Convenient transportation ⑫ Other (Specify) _____

Q 18. Please check any **difficulties or inconveniences** you've experienced **during your visit to Korea**. Please check all that apply.

- ① Language barrier ② Obtaining a VISA
 ③ Foods are not agreeable to my taste ④ Passport control
 ⑤ Lack of information or direction signs (transportation, tour, etc.)
 ⑥ High Prices ⑦ Traffic congestion
 ⑧ Inhospitable service staff ⑨ Bad service of taxi drivers
 ⑩ Forcing purchase goods ⑪ Use of public transportation
 ⑫ Poor accommodation and services ⑬ Incorrect tourist information
 ⑭ Difficulties finding tourist information ⑮ Use of credit cards
 ⑯ Other (Specify) _____

Q 19. Would you visit Korea again for travel within the next three years?

Very Likely	Likely	Neutral	Unlikely	Very Unlikely
①-----	②-----	③-----	④-----	⑤-----



Q 20. Would you **recommend Korea as a tourist destination to others?**

Very Likely	Likely	Neutral	Unlikely	Very Unlikely
①-----	②-----	③-----	④-----	⑤-----

Q 21. How did your impression of Korea change during this visit?

- ① I feel much better about traveling to Korea.
- ② I feel better about traveling to Korea.
- ③ Nothing has changed.
- ④ I feel worse about traveling to Korea.
- ⑤ I feel much worse about traveling to Korea.

♣ Demographic Questions ♣

DQ1. Country and city of residence: (Country: _____, City: _____)

DQ2. Gender

 ① Male ② Female

DQ3. Education

 ① Elementary School - High School
 ② College/University Graduate
 ③ Graduate School or Higher
 ④ Other

DQ4. Year of Birth (_____)

DQ5. How much is your household's annual income? Please include the income of all family members.
Select the currency first, and write your annual income below.

【Currencies】

① United States Dollars (USD)	② Japanese Yen	③ Chinese Yuan Renminbi	④ Hong Kong Dollars
⑤ Singapore Dollars	⑥ Taiwanese New Dollars	⑦ Australian Dollars	⑧ Thai Baht
⑨ Canadian Dollars	⑩ United Kingdom Pound	⑪ Euro	⑫ Korean Won
⑬ Malaysian Ringgits (RM)	⑭ Russian Rubles	⑮ Indian Rupee	⑯ Other ()

Currency (_____), Annual Income (_____)

DQ6. Occupation

<input type="checkbox"/> ① Government or Armed forces	<input type="checkbox"/> ② Business Executive or Manager
<input type="checkbox"/> ③ Clerical Worker or Technician	<input type="checkbox"/> ④ Sales or Service Worker
<input type="checkbox"/> ⑤ Specialized Job (Professor, Doctor, Lawyer, etc.)	
<input type="checkbox"/> ⑥ Factory Worker, Technical Worker, Construction Labor	
<input type="checkbox"/> ⑦ Self-Employed	<input type="checkbox"/> ⑧ Student
<input type="checkbox"/> ⑨ Homemaker	<input type="checkbox"/> ⑩ Retired
<input type="checkbox"/> ⑪ Unemployed	<input type="checkbox"/> ⑫ Other

DQ7. E-mail Address _____ @ _____

♣ Thank you very much for your cooperation. ♣

면접원	면접원 성명:	면접원 ID:
기록	면접시간: ____ 월 ____ 일 ____ 시 ____ 분	조사장소: _____ 카운터



2013年 外来観光客実態調査

ID				
----	--	--	--	--

韓国政府では海外から韓国を訪れる観光客を対象として旅行の実態などの調査を行っています。この調査の結果は、訪韓外来観光客により良いサービスを提供するために活用されます。多少のお時間を割いて調査にご協力くださいますようお願い申し上げます。

2013年 文化体育観光部/韓国文化観光研究院

할당 확인	조사지역 (항/공항)	거주 국가	일본 ①	방한 기간	90일이하 ①	90일초과 ②	성별	남 ①	여 ②
조건 확인	1. 만 15세 미만 (□ 예 / □ 아니오) 2. 체류기간 1년 초과 (□ 예 / □ 아니오) 3. 한국 국적 외국인(□ 예 / □ 아니오)			4. 국내 관광 없는 환승자(□ 예 / □ 아니오) 5. 관광목적 아닌 기장, 승무원, 군인 (□ 예 / □ 아니오)					

- 問1. 今回の韓国訪問の旅行形態は次のどれに該当しますか?
 ① 個別旅行 ② 団体旅行 ③ 航空+宿泊 パックツアー
- 問2. 旅行回数について次の質問にお答えください。
 問2-1. ここ3年間で何度海外旅行をなさいましたか? ()回
 問2-2. 今回の旅行を含めてここ3年間で韓国を何度訪問なさいましたか? ()回
 問2-3. (問2-2で『2回以上』の場合)
 今回の旅行を除いて最近韓国を訪問なされたのはいつでしたか? (20)年 ()月
- 問3. 今回の海外旅行期間は何日間で、そのうち韓国での滞在期間は何日ですか?
 今回の総海外旅行期間は ()日で、韓国での滞在期間は ()日
- 問4. 今回の海外旅行で韓国だけを訪問なさいますか?
 それとも他の国家も訪問なさいますか。韓国と他の国家も訪問なされた(なさる)とすれば、韓国に来られる直前または直後の訪問国家を記入してください。ご自分の居住国は除きます。
 ① 韓国のみ訪問
 ② 韓国入国前に訪問した国家: _____
 ③ 韓国出国後に訪問する国家: _____
- 問5. 今回の韓国旅行を決定したのはいつですか? ()か月前
- 問6. 韓国を旅行目的地として選んだ過程について該当するものをお答えください。
 ① 旅行を計画した際に初めから韓国を目的地として選んだ。
 ② 他の国家と比較して最終的に韓国を目的地として選んだ。
 (韓国とともに訪問を検討した国を記入して下さい: _____)
- 問7. 今回の韓国訪問の主な目的をひとつだけ選んでください。
 ① 余暇、娯楽、自己開発休暇 ② エステ、健康診断および治療
 ③ 宗教および巡礼 ④ ショッピング
 ⑤ 友人、知人訪問 ⑥ 事業または専門活動, ビジネス
 ⑦ 教育(語学プログラム、研修など) ⑧ その他 _____

問7-1. (7番で①~④と回答した場合) 韓国を旅行目的地として選ぶ際に考慮した要因を主なものから順に3つ選んでください。

1番目 (_____) ⇨ 2番目 (_____) ⇨ 3番目 (_____)

- ① 自然風景
- ② ショッピング
- ③ 歴史/文化遺跡
- ④ 食べ物/グルメ
- ⑤ 休養/休息
- ⑥ 娯楽/遊戯施設
- ⑦ ファッション、流行など洗練された文化
- ⑧ 気候/はっきりとした四季
- ⑨ 経済的な旅行費用
- ⑩ 距離
- ⑪ 安全
- ⑫ 宿泊施設/便利な交通
- ⑬ K-POP 韓流スターファンミーティングなどを体験したくて
- ⑭ 治療 (病院訪問)
- ⑮ 理容・美容サービス
- ⑯ 旅行可能な余暇時間
- ⑰ その他 _____

問8. 今回の韓国旅行を準備する過程で韓国旅行に関する詳しい情報や知識を主にどこから得られましたか。主に利用したものから順に3つ選んでください。

1番目 (_____) ⇨ 2番目 (_____) ⇨ 3番目 (_____)

- ① 旅行会社
- ② 知り合い、友人、同僚
- ③ インターネット
- ④ 観光案内書
- ⑤ 報道(テレビ、ラジオ、新聞、雑誌など)
- ⑥ 韓国機関(韓国観光公社、大使館、貿易館など)
- ⑦ 航空会社、ホテル
- ⑧ その他
- ⑨ 情報を収集しなかった

問9. 今回の韓国旅行に同伴した方の数は合わせて何人ですか？

同伴者がいる場合には同伴者をすべて選択して、それぞれ何人かをご記入ください。

同伴者のタイプ	同伴者数
計(ご本人を含む)	人
① 一人で来た	1 人
② 家族/親戚	人
③ 友人/恋人	人
④ 職場の同僚	人
⑤ その他	人

問10. 今回の韓国旅行で利用した宿泊施設をすべて選んで、それぞれの宿泊施設での宿泊期間をご記入ください。韓国に到着する前にすでに予約なさったかどうかもご記入ください。

宿泊施設	宿泊期間	韓国到着前の予約	
		予約済み	予約なし
① ホテル	泊	①	②
② ユースホステル, ゲストハウス, 旅館, モーター	泊	①	②
③ コンドミニアム, ペンション, レジデンスイン	泊	①	②
④ 親戚または友人の家	泊	①	②
⑤ 学校/会社の寄宿舎, 研修院	泊	①	②
⑥ 寺	泊	①	②
⑦ その他(_____)	泊	①	②



問11. 今回の韓国旅行で訪問する場所をすべて選択してください。

区分	訪問地		
ソウル	<input type="checkbox"/> (1) 古宮	<input type="checkbox"/> (8) 東大門市場	<input type="checkbox"/> (15) DMC/ワールドカップ競技場
	<input type="checkbox"/> (2) 博物館(記念館)	<input type="checkbox"/> (9) 梨泰院	<input type="checkbox"/> (16) 韓屋村(南山)
	<input type="checkbox"/> (3) 仁寺洞	<input type="checkbox"/> (10) ロッテワールド	<input type="checkbox"/> (17) 北村
	<input type="checkbox"/> (4) 南山/Nソウルタワー	<input type="checkbox"/> (11) 汝矣島/63ビル/永登浦	<input type="checkbox"/> (18) 清潭洞
	<input type="checkbox"/> (5) 明洞	<input type="checkbox"/> (12) 漢江/遊覧船	<input type="checkbox"/> (19) カロスキル
	<input type="checkbox"/> (6) 南大門市場	<input type="checkbox"/> (13) 清溪河/光化門観光	
	<input type="checkbox"/> (7) コエックス	<input type="checkbox"/> (14) 新村/弘大周辺	
仁川	<input type="checkbox"/> (20) 月尾島/チャイナタウン/開港場/沿岸埠頭	<input type="checkbox"/> (22) 江華島	<input type="checkbox"/> (24) 蘇萊浦口
	<input type="checkbox"/> (21) 松島	<input type="checkbox"/> (23) 永宗島/空港周辺/仁川大橋	<input type="checkbox"/> (25) 養津
京畿道	<input type="checkbox"/> (26) 臨津閣/烏頭山統一展望台/板門店	<input type="checkbox"/> (28) 水原華城	<input type="checkbox"/> (30) ソウルランド
	<input type="checkbox"/> (27) エバーランド	<input type="checkbox"/> (29) 民俗村	

上記以外のソウルおよび京畿/仁川地域の訪問地：

江原道	<input type="checkbox"/> (31) 江陵	<input type="checkbox"/> (33) 春川/南怡島	<input type="checkbox"/> (35) 雪嶽山
	<input type="checkbox"/> (32) 束草	<input type="checkbox"/> (34) 龍平リゾート/フィニックスパーク/ビバルディパーク	<input type="checkbox"/> (36) 平昌
忠清南道 忠清北道 大田	<input type="checkbox"/> (37) 大田	<input type="checkbox"/> (39) 丹陽	<input type="checkbox"/> (41) 錦山高麗人蔘タウン
	<input type="checkbox"/> (38) 公州/扶餘	<input type="checkbox"/> (40) 大川/保寧	<input type="checkbox"/> (42) 水安堡
慶尚南道 慶尚北道 釜山 大邱 蔚山	<input type="checkbox"/> (44) 釜山	<input type="checkbox"/> (48) 安東(河回マウル)	<input type="checkbox"/> (51) 海印寺
	<input type="checkbox"/> (45) 慶州	<input type="checkbox"/> (49) 巨濟/南海	<input type="checkbox"/> (52) 閑麗海上国立公園
	<input type="checkbox"/> (46) 大邱	<input type="checkbox"/> (50) 浦港	<input type="checkbox"/> (53) 智異山国立公園
	<input type="checkbox"/> (47) 蔚山		
全羅南道 全羅北道 光州	<input type="checkbox"/> (54) 光州(無等山, 光州ビエンナーレ)	<input type="checkbox"/> (57) 麗水/順天	<input type="checkbox"/> (60) 茂朱リゾート
	<input type="checkbox"/> (55) 全州	<input type="checkbox"/> (58) 潭陽	<input type="checkbox"/> (61) 珍島(神秘の海の道)
	<input type="checkbox"/> (56) 木浦	<input type="checkbox"/> (59) 宝城茶畑	
濟州島	<input type="checkbox"/> (62) 漢拏山	<input type="checkbox"/> (65) 中文観光団地/西帰浦	<input type="checkbox"/> (68) 龍頭岩
	<input type="checkbox"/> (63) 城山日出峰	<input type="checkbox"/> (66) 牛島/馬羅島/楸子島	<input type="checkbox"/> (69) 濟州民俗村
	<input type="checkbox"/> (64) 拒文岳溶岩洞窟系	<input type="checkbox"/> (67) ソプチョジ	<input type="checkbox"/> (70) 濟州オルレギル

上記以外の訪問地：

問12. 訪れた観光地の中で良かったと思う所を3か所お選びください。問11の選択肢に良かったと思う観光地がある場合には、その番号をご記入ください。

- ① 1番目： _____
- ② 2番目： _____
- ③ 3番目： _____

問13. 次は韓国訪問中に体験なされたことについての質問です。下記の中から選択してください。

【なされたこと】

- | | |
|--|----------------------------------|
| ① ショッピング | ② グルメ観光 |
| ③ 温泉、スパ | ④ 休養、リゾート |
| ⑤ 美容観光(マッサージ、ヘアサロン、ネイルケア) | ⑥ 医療観光(皮膚科、美容整形外科、健康診断、韓方など病院訪問) |
| ⑦ 娯楽/ナイトライフ | ⑧ カジノ |
| ⑨ テーマパーク | ⑩ スポーツ(スキー、水泳、ゴルフなど) |
| ⑪ レジャースポーツ(キャンプ、登山、ラフティング、ハイキングなど) | ⑫ 職業的スポーツ活動 |
| ⑬ 視察(産業施設など) | ⑭ 研修、教育、研究 |
| ⑮ ミーティング、会議、学術大会、博覧会参加 | ⑯ 業務遂行 |
| ⑰ 古宮/歴史遺跡地訪問 | ⑱ 自然景観鑑賞 |
| ⑲ 公演、民俗行事、祭り、フェスティバル参加・観覧 | ⑳ 博物館、展示館訪問 |
| ㉑ シティーツアー | |
| ㉒ 伝統文化体験(テンプルステイ、テコンドー、キムチなどの韓国料理作りなど) | |
| ㉓ その他(具体的に記載: _____) | |

問13-1. 今回の韓国訪問期間中になされたことを順に3つお選びください。

1番目(____) ⇨ 2番目(____) ⇨ 3番目(____)

問13-2. 今回の韓国訪問期間中に行った活動の中で最も印象に残ったことをひとつだけお選びください。(____)

問14. 次は韓国旅行中に韓国でなされたショッピングに関する質問です。

今後韓国の空港免税店でショッピングする予定のものまで含めてお答えください。

問14-1. 今回の韓国旅行で韓国国内で購買した 主なショッピング品目を3つ選んでください。

- | | |
|--|--|
| <input type="checkbox"/> ① 革製品 | <input type="checkbox"/> ② シルク、繊維類 |
| <input type="checkbox"/> ③ 靴、シューズ類 | <input type="checkbox"/> ④ 衣類 |
| <input type="checkbox"/> ⑤ 香水、化粧品 | <input type="checkbox"/> ⑥ 宝石/アクセサリ |
| <input type="checkbox"/> ⑦ 時計 | <input type="checkbox"/> ⑧ 高麗人参、韓方薬材 |
| <input type="checkbox"/> ⑨ キムチ | <input type="checkbox"/> ⑩ 食料品 |
| <input type="checkbox"/> ⑪ 酒類 | <input type="checkbox"/> ⑫ タバコ |
| <input type="checkbox"/> ⑬ CD、DVD | <input type="checkbox"/> ⑭ 書籍、雑誌、文具類 |
| <input type="checkbox"/> ⑮ 人形、おもちゃ、ゲーム機器 | <input type="checkbox"/> ⑯ 電子、電化製品 |
| <input type="checkbox"/> ⑰ 陶磁器 | <input type="checkbox"/> ⑱ 伝統民芸品、漆器、木工芸品 |
| <input type="checkbox"/> ⑲ スター関連グッズ | <input type="checkbox"/> ⑳ その他 _____ |

問14-2. 今回の韓国旅行で主にショッピングをなされた場所はどこですか。3か所お選びください。

- | | |
|--|-----------------------------------|
| <input type="checkbox"/> ① 韓国内の空港免税店 | <input type="checkbox"/> ② 市内の免税店 |
| <input type="checkbox"/> ③ デパート | <input type="checkbox"/> ④ 南大門市場 |
| <input type="checkbox"/> ⑤ 東大門市場 | <input type="checkbox"/> ⑥ 梨泰院市場 |
| <input type="checkbox"/> ⑦ 明洞 | <input type="checkbox"/> ⑧ 仁寺洞 |
| <input type="checkbox"/> ⑨ 小規模商店 | |
| <input type="checkbox"/> ⑩ ディスカウントストア(Eマート、ホームプラスなど) | |
| <input type="checkbox"/> ⑪ その他 _____ | |



問15. 韓国旅行中に支出なされた経費について伺います。
問15-1. まず経費の通貨単位を選択してから1人あたりの経費の合計をご記入ください。

【通貨単位】

① ドル(USD)	② 日本円	③ 中国元	④ 香港ドル
⑤ シンガポールドル	⑥ 台湾ドル	⑦ オーストラリアドル	⑧ タイバーツ
⑨ カナダドル	⑩ イギリスポンド	⑪ ユーロ	⑫ 韓国ウォン
⑬ マレーシアリングギット(RM)	⑭ ロシアルーブル	⑮ インドルピー	⑯ その他()

★ 問1で「①個人旅行」と回答された方は、国際線の飛行機代/船舶代を除く金額をお書きください。

全体経費総額 (1人あたりの経費基準)	貨幣単位	支出金額

問15-2. ここでは今回の韓国旅行中に支出なされた経費を項目別にご記入ください。通貨単位を下記から選び、同伴者がいる場合には1人あたりの経費を記入してください。
該当する旅行タイプ (①または②③) の欄にご記入ください。

費用項目	通貨単位	①個人旅行	②団体旅行 or ③航空+宿泊 バックツアー	備考
① 個別宿泊費		 	 	
② お住まいの国の旅行代理店に支払った経費		 		
③ ショッピング費(今後韓国空港免税店利用考慮)				
④ 食費				飲み代を含む
⑤ 韓国内交通費				韓国内国内線航空料金を含む
⑦ 娯楽関連費用支出				娯楽、テーマパーク、カジノなど
⑧ 韓国滞在中に韓国旅行代理店に支払った費用				オプションツアー、韓国ツアーバック料金など
⑨ 文化関連支出				公演、文化イベント入場料など
⑩ スポーツ関連支出				ゴルフ、スキーなどのスポーツ利用料/観覧料
⑪ その他の費用				

個人旅行者の方：問1で①(個人旅行)と答えた方はこちらにご回答ください

国際航空料 / 船舶代	貨幣単位	1人当りの 支出金額

問16. 今回の韓国旅行の項目別の満足度を評価して該当する番号に○印をつけてください。

項目	とても満足	満足	普通	不満足	とても不満足
① 出入国手続	①	②	③	④	⑤
② 公共交通機関	①	②	③	④	⑤
③ 宿泊	①	②	③	④	⑤
④ 食べ物	①	②	③	④	⑤
⑤ ショッピング	①	②	③	④	⑤
⑥ 観光地の魅力	①	②	③	④	⑤
⑦ 観光案内サービス(観光案内所/観光情報、ガイド/案内員)	①	②	③	④	⑤
⑧ 言葉・意思疎通	①	②	③	④	⑤
⑨ 旅行経費	①	②	③	④	⑤
⑩ 治安(安全性)	①	②	③	④	⑤

問16-1. 今回の韓国旅行の全般的な満足度はどの程度ですか？

とても満足	満足	普通	不満足	とても不満足
①	②	③	④	⑤

問17. 今回の韓国旅行で良いと感じた点をすべてお選びください。

- | | |
|--|--|
| <input type="checkbox"/> ① 独特な文化遺産がある | <input type="checkbox"/> ② 人々が親切だ |
| <input type="checkbox"/> ③ 自然景観が美しい | <input type="checkbox"/> ④ 活気にあふれている |
| <input type="checkbox"/> ⑤ ショッピングがしやすい | <input type="checkbox"/> ⑥ 食べ物がおいしい |
| <input type="checkbox"/> ⑦ 街がきれいだ | <input type="checkbox"/> ⑧ ナイトライフが楽しめる |
| <input type="checkbox"/> ⑨ 安全だ | <input type="checkbox"/> ⑩ 観光情報が得やすい |
| <input type="checkbox"/> ⑪ 交通が便利 | <input type="checkbox"/> ⑫ その他_____ |

問18. 今回の韓国旅行中に困ったことや不便に感じた点をすべてお選びください。

- | | |
|--|---|
| <input type="checkbox"/> ① 言葉が通じない | <input type="checkbox"/> ② 訪韓ビザの取得が困難 |
| <input type="checkbox"/> ③ 食べ物が口に合わない | <input type="checkbox"/> ④ 空港（海港）の出入国審査ブースの不足 |
| <input type="checkbox"/> ⑤ 案内標識の不足（交通、観光など） | <input type="checkbox"/> ⑥ 物価が高い |
| <input type="checkbox"/> ⑦ 道が混んでいる | <input type="checkbox"/> ⑧ 観光従事者の不親切 |
| <input type="checkbox"/> ⑨ タクシー運転手のサービスが良くない | <input type="checkbox"/> ⑩ 商品の押売り |
| <input type="checkbox"/> ⑪ 公共交通機関が利用しにくい | <input type="checkbox"/> ⑫ 宿泊施設とサービスが良くない |
| <input type="checkbox"/> ⑬ 観光情報が正確でない | <input type="checkbox"/> ⑭ 観光情報が得にくい |
| <input type="checkbox"/> ⑮ クレジットカードでの決済ができない | <input type="checkbox"/> ⑯ その他_____ |

問19. 今後3年以内に観光目的で韓国を再び訪問なさる意向はありますか？

とてもある	ある	どちらでもない	ない	まったくない
問20. ①	②	③	④	⑤

問20. 観光地として韓国を他の人に薦めたいと思われますか？

とても薦めたい	薦めたい	どちらでもない	薦めたくない	全く薦めたくない
①	②	③	④	⑤

問21. 今回の旅行で韓国に対するイメージが旅行前と比べてどのように変わりましたか？

- ① 韓国を旅行する前よりもとても良くなった
- ② 韓国を旅行する前よりも良くなった
- ③ 韓国を旅行する前と同じ
- ④ 韓国を旅行する前よりも悪くなった
- ⑤ 韓国を旅行する前よりもとても悪くなった



◆ 統計分析のための質問 ◆

DQ1. 現在お住まいの国と都市は？ (国： _____, 都市： _____)

DQ2. 性別は？

- ① 男性 ② 女性

DQ3. 最終学力は？

- ① 高卒以下
 ② 大学在学/卒業
 ③ 大学院以上
 ④ その他

DQ4. お生まれの年は？ (_____ 年)

DQ5. ご家族の年収についてお尋ねします。ご本人を含めご家族全体の収入をご記入ください。まず通貨単位を選んでから収入をご記入ください。

【通貨単位】

① ドル(USD)	② 日本円	③ 中国元	④ 香港ドル
⑤ シンガポールドル	⑥ 台湾ドル	⑦ オーストラリアドル	⑧ タイバーツ
⑨ カナダドル	⑩ イギリスポンド	⑪ ユーロ	⑫ 韓国ウォン
⑬ マレーシアリンギット(RM)	⑭ ロシアルーブル	⑮ インドルピー	⑯ その他()

通貨単位(_____), 年収(_____)

DQ6. ご職業は？

- | | |
|---|--------------------------------------|
| <input type="checkbox"/> ① 公務員、軍人 | <input type="checkbox"/> ② 企業家、経営職 |
| <input type="checkbox"/> ③ 事務、技術職 | <input type="checkbox"/> ④ 販売、サービス |
| <input type="checkbox"/> ⑤ 専門職(教授、医師、法律家など) | <input type="checkbox"/> ⑥ 生産、技能、労務職 |
| <input type="checkbox"/> ⑦ 自営業者 | <input type="checkbox"/> ⑧ 学生 |
| <input type="checkbox"/> ⑨ 主婦 | <input type="checkbox"/> ⑩ 引退者 |
| <input type="checkbox"/> ⑪ 無職 | <input type="checkbox"/> ⑫ その他 |

DQ7. E-メールアドレス _____ @ _____

◆ ご協力ありがとうございました。 ◆

면접원 기록	면접원 성명 :	면접원 ID :
	면접일시 :	

2013年旅韩游客调查问卷

ID

您好! 韩国政府正在对访韩游客实施旅游形态等调查, 本调查是为了给今后来韩游客提供更好的服务。
如果您抽出宝贵的时间协助调查, 我们会表示万分感谢。

2013年文化体育观光部/韩国文化观光研究院

할당 확인	조사지역 (항/공항)	거주 국가	중국(간체) ②	방한 기간	90일이하 ①	90일초과 ②	성별	남 ①	여 ②
조건 확인	1. 만 15세 미만 (□ 예 / □ 아니오) 2. 체류기간 1년 초과 (□ 예 / □ 아니오) 3. 한국 국적 외국인(□ 예 / □ 아니오)			4. 국내 관광 없는 환승자(□ 예 / □ 아니오) 5. 관광목적 아닌 기자, 승무원, 군인 (□ 예 / □ 아니오)					

问题1. 您本次来韩采用何种形式?

- ① 自助旅行 ② 团体旅行 ③ Air-tel Tour

问题2. 请您对以下旅游次数相关问题做出回答。

问题2-1. 最近3年内您海外旅游的次数是多少? ()次

问题2-2. 包括本次旅行在内, 最近3年内访问韩国的次数是多少? ()次

问题2-3. (问题2-2答案是‘2次以上’的, 请答这个问题)

除了本次旅行, 最近一次来韩是什么时候? (20)年 ()月

问题3. 本次海外旅行计划共几天? 其中在韩停留几天?

本次海外旅行共计划 ()天, 在韩国停留 ()天

问题4. 您在本次旅行中只访问了韩国吗?

或在本次旅行当中也访问了其他的国家? 如有其他国家请填写到韩或离韩之后访问国家的名称,
填写人自己的国家除外。

- ① 只访问韩国
② 韩国入境前已访问的国家: _____
③ 韩国出境后要访问的国家: _____

问题5. 决定本次韩国旅游的时间是? ()个月前

问题6. 选择韩国为旅游目的地过程中, 请在以下答案中作出选择。

- ① 在计划旅游当时就决定韩国为目的地。
② 与其他国家比较后, 最终选择韩国为目的地。
(请填写当时考虑的国家名称: _____)

问题7. 请选择1项本次访韩的主要目的。

- ① 度假、娱乐、个人休假 ② 美容、保健、治疗
③ 宗教及巡礼 ④ 购物
⑤ 探亲访友 ⑥ 事业或专业活动
⑦ 教育(语言培训、研修等) ⑧ 其他 _____



问题7-1. (7项中选择①~④号的人) 请按照优先顺序选择以韩国为旅游目的地时考虑的主要因素。

第1() ⇒ 第2() ⇒ 第3()

- | | |
|-------------------------|--------------|
| ① 自然风光 | ② 购物 |
| ③ 历史/文化遗迹 | ④ 饮食/美食探访 |
| ⑤ 休养/休息 | ⑥ 娱乐/游乐设施 |
| ⑦ 时尚、流行等新潮文化 | ⑧ 气候/鲜明的四季分明 |
| ⑨ 经济型的旅游经费 | ⑩ 距离 |
| ⑪ 安全 | ⑫ 住宿设施/交通便利 |
| ⑬ 想要参加K-POP/韩流明星的粉丝见面会等 | |
| ⑭ 治疗(访问医院) | |
| ⑮ 理发·美容服务 | |
| ⑯ 可旅行的闲暇时间 | |
| ⑰ 其他_____ | |

问题8. 在准备本次韩国旅行的过程中, 主要从哪获得有关韩国旅行信息的渠道, 请按照本人使用的重要程度依次做出选择。

第1() ⇒ 第2() ⇒ 第3()

- | | |
|---------------------|-------------------------|
| ① 旅行社 | ② 亲人、朋友、同事 |
| ③ 网络 | ④ 旅游指南书籍 |
| ⑤ 报道(TV、收音机、报纸、杂志等) | ⑥ 韩国机构(韩国观光公社、大使馆、贸易馆等) |
| ⑦ 航空公司、酒店 | ⑧ 其他 |
| ⑨ 未得到信息 | |

问题9. 本次韩国旅行中共有几名同伴同行者?

如有同伴请选择相应内容并填写人数。

同伴类型	同伴人员
共(包括本人)	人
① 独自一人	1人
② 家人/亲戚	人
③ 朋友/恋人	人
④ 同事	人
⑤ 其他	人

问题10. 请选择在本次韩国旅行中您曾经使用过的住宿设施, 并填写住宿的时间。其中如有在到达韩国前预订的设施, 也请做出标记。

住宿设施	住宿时间	是否在到达韩国前预订	
		是	不是
① 酒店	夜	①	②
② 青年旅舍、客店、旅店、汽车旅馆	夜	①	②
③ 公寓客房、家庭旅馆、Residence Inn	夜	①	②
④ 亲戚或朋友家	夜	①	②
⑤ 学校/公司宿舍、研修院	夜	①	②
⑥ 寺庙	夜	①	②
⑦ 其他()	夜	①	②

问题11. 请选择本次来韩旅游时到访问的所有地点。

区分	到访地		
首尔	<input type="checkbox"/> (1) 古宫	<input type="checkbox"/> (8) 东大门市场	<input type="checkbox"/> (15) DMC/世界杯赛场
	<input type="checkbox"/> (2) 博物馆(纪念馆)	<input type="checkbox"/> (9) 梨泰院	<input type="checkbox"/> (16) 韩屋村(南山)
	<input type="checkbox"/> (3) 仁寺洞	<input type="checkbox"/> (10) 乐天世界	<input type="checkbox"/> (17) 北村
	<input type="checkbox"/> (4) 南山/N首尔塔	<input type="checkbox"/> (11) 汝矣岛/63大厦/永登浦	<input type="checkbox"/> (18) 清潭洞
	<input type="checkbox"/> (5) 明洞	<input type="checkbox"/> (12) 汉江/游船	<input type="checkbox"/> (19) 林荫树街
	<input type="checkbox"/> (6) 南大门市场	<input type="checkbox"/> (13) 清溪川/光化门广场	
	<input type="checkbox"/> (7) COEX	<input type="checkbox"/> (14) 新村/弘大周围	
仁川	<input type="checkbox"/> (20) 月尾岛/唐人街/开港场/ 沿岸埠头	<input type="checkbox"/> (22) 江华岛	<input type="checkbox"/> (24) 苏来浦口
	<input type="checkbox"/> (21) 松岛	<input type="checkbox"/> (23) 永宗岛/机场周围/ 仁川大桥	<input type="checkbox"/> (25) 瓮津
京畿道	<input type="checkbox"/> (26) 临津阁/乌头山统一瞭望台/ 板门店	<input type="checkbox"/> (28) 水原华城	<input type="checkbox"/> (30) 首尔乐园
	<input type="checkbox"/> (27) 爱宝乐园	<input type="checkbox"/> (29) 民俗村	

除上述所列地点外的首尔及京畿/仁川地区的其他景点:

江原道	<input type="checkbox"/> (31) 江陵	<input type="checkbox"/> (33) 春川/南怡岛	<input type="checkbox"/> (35) 雪岳山
	<input type="checkbox"/> (32) 束草	<input type="checkbox"/> (34) 龙平度假村/ 凤凰公园/维瓦尔第公园	<input type="checkbox"/> (36) 平昌
忠清南道 忠清北道 大田	<input type="checkbox"/> (37) 大田	<input type="checkbox"/> (39) 丹阳	<input type="checkbox"/> (41) 锦山人参镇
	<input type="checkbox"/> (38) 公州/扶余	<input type="checkbox"/> (40) 大川/保宁	<input type="checkbox"/> (42) 水安堡 <input type="checkbox"/> (43) 世宗市
庆尚南道 庆尚北道 釜山 大邱 蔚山	<input type="checkbox"/> (44) 釜山	<input type="checkbox"/> (48) 安东(河回村)	<input type="checkbox"/> (51) 海印寺
	<input type="checkbox"/> (45) 庆州	<input type="checkbox"/> (49) 巨济/南海	<input type="checkbox"/> (52) 闲丽海上国立公园
	<input type="checkbox"/> (46) 大邱	<input type="checkbox"/> (50) 浦项	<input type="checkbox"/> (53) 智异山国立公园
	<input type="checkbox"/> (47) 蔚山		
全罗南道 全罗北道 光州	<input type="checkbox"/> (54) 光州(无等山, 光州双年展)	<input type="checkbox"/> (57) 丽水/ 顺天	<input type="checkbox"/> (60) 茂朱度假村
	<input type="checkbox"/> (55) 全州	<input type="checkbox"/> (58) 潭阳	<input type="checkbox"/> (61) 珍岛(神秘海路)
	<input type="checkbox"/> (56) 木浦	<input type="checkbox"/> (59) 宝城茶田	
济州岛	<input type="checkbox"/> (62) 汉拿山	<input type="checkbox"/> (65) 中文观光园区/西归浦	<input type="checkbox"/> (68) 龙头岩
	<input type="checkbox"/> (63) 城山日出峰	<input type="checkbox"/> (66) 牛岛/马罗岛/楸子岛	<input type="checkbox"/> (69) 济州民俗村
	<input type="checkbox"/> (64) 拒文岳熔岩洞窟系	<input type="checkbox"/> (67) 涉地可支	<input type="checkbox"/> (70) 济州 OLLE小路

除上述所列地点外的其他景点:

问题12. 在参观的旅游景点中请选择印象最好的3处景点。请参考(问题11)选项, 填写号码。

- ① 第1: _____
- ② 第2: _____
- ③ 第3: _____



问题13. 以下是有关访韩期间所经历的活动问题, 请在以下选项中选择。

【参与活动选项】

- | | |
|---------------------------------|----------------------------|
| ① 购物 | ② 美食观光 |
| ③ 温泉、SPA | ④ 休养、休息(度假村) |
| ⑤ 美容之旅(皮肤护理、美发、美甲) | ⑥ 医疗之旅(皮肤美容、整形、体检、韩方等医疗服务) |
| ⑦ 游玩/娱乐(夜生活) | ⑧ 娱乐场(Casino) |
| ⑨ 主题公园 | ⑩ 体育活动(滑雪、游泳、高尔夫等) |
| ⑪ 休闲体育活动(野营、攀登、漂流、徒步旅行等) | ⑫ 职业体育活动 |
| ⑬ 视察(产业设施等) | ⑭ 研修、培训、研究 |
| ⑮ 参加洽谈、会议、学术会议、博览会 | ⑯ 执行业务 |
| ⑰ 参观古宫/历史遗迹 | ⑱ 观赏自然景观 |
| ⑲ 参加及观赏演出、民俗活动、庆典活动 | ⑳ 参观博物馆、展览馆 |
| ㉑ 城市游 | |
| ㉒ 传统文化体验(寺庙寄宿体验、跆拳道、泡菜等韩国食物制作等) | |
| ㉓ 其他(请填写具体内容: _____) | |

问题13-1. 在本次韩国旅行中参与最多的3项活动依次是:

第1(_____) ⇒ 第2(_____) ⇒ 第3(_____)

问题13-2. 请填写在本次韩国旅行中参与的活动中最佳的活动(_____)

问题14. 以下是在韩国旅行期间与韩国购物有关的问题。

包括计划在韩国机场免税店进行购物的项目后做出回答。

问题14-1. 请选择3种本次韩国旅行中所购买的主要商品。

- | | |
|--------------------------------------|--|
| <input type="checkbox"/> ① 皮革产品 | <input type="checkbox"/> ② 丝绸、纤维类 |
| <input type="checkbox"/> ③ 鞋类 | <input type="checkbox"/> ④ 服饰 |
| <input type="checkbox"/> ⑤ 香水、化妆品 | <input type="checkbox"/> ⑥ 珠宝/饰品 |
| <input type="checkbox"/> ⑦ 表 | <input type="checkbox"/> ⑧ 人参、韩药材 |
| <input type="checkbox"/> ⑨ 泡菜 | <input type="checkbox"/> ⑩ 食品 |
| <input type="checkbox"/> ⑪ 酒类 | <input type="checkbox"/> ⑫ 烟 |
| <input type="checkbox"/> ⑬ 唱片、DVD | <input type="checkbox"/> ⑭ 书籍、杂志、文具类 |
| <input type="checkbox"/> ⑮ 娃娃、玩具、游戏机 | <input type="checkbox"/> ⑯ 电子、电器产品 |
| <input type="checkbox"/> ⑰ 瓷器、陶瓷器 | <input type="checkbox"/> ⑱ 传统民艺品、漆器、木刻产品 |
| <input type="checkbox"/> ⑲ 明星相关产品 | <input type="checkbox"/> ⑳ 其他_____ |

问题14-2. 在本次韩国旅行中主要的购物场所是哪里, 请选择3处。

- | | |
|------------------------------------|---|
| <input type="checkbox"/> ① 韩国机场免税店 | <input type="checkbox"/> ② 市内免税店 |
| <input type="checkbox"/> ③ 百货店 | <input type="checkbox"/> ④ 南大门市场 |
| <input type="checkbox"/> ⑤ 东大门市场 | <input type="checkbox"/> ⑥ 梨泰院市场 |
| <input type="checkbox"/> ⑦ 明洞 | <input type="checkbox"/> ⑧ 仁寺洞 |
| <input type="checkbox"/> ⑨ 小型商店 | <input type="checkbox"/> ⑩ 折扣店(易买得、Homeplus等) |
| <input type="checkbox"/> ⑪ 其他_____ | |

问题15. 以下是韩国旅行中所支出的经费问题。

问题15-1. 请先选择经费的货币单位, 然后填写人均经费。

【查看货币单位】

① 美元(USD)	② 日元	③ 中国人民币	④ 港币
⑤ 新加坡元	⑥ 台币	⑦ 澳元	⑧ 泰国泰铢
⑨ 加拿大元	⑩ 英国英镑	⑪ 欧元	⑫ 韩元
⑬ 马来西亚林吉特(RM)	⑭ 俄罗斯卢布	⑮ 印度卢比	⑯ 其他()

★ 问题 1 中 ① (个别旅行) 应答者, 请写出除去国际航空/船舶费用以外的金额 ★

经费总额 (1人标准)	货币单位	支出金额
----------------	------	------

问题15-2. 请填写在本次韩国旅行中所支出的各项目经费。

请先选择货币单位, 如有陪同伴侣, 请填写人均消费。请您在对应旅行类型的栏里填写。

费用项目	货币单位	①自助旅行	②跟团旅行 or ③Air-tel tour	备注
① 个别住宿费				
② 支付给居住国旅行社的经费				
③ 购物费(包括预计在韩国机场免税店的消费)				
④ 饮食费				包括酒吧消费等
⑤ 韩国内交通费				包括韩国国内航线机票费用
⑦ 娱乐相关支出				娱乐、游乐园、赌场等
⑧ 在韩国滞留期间支付给韩国旅行社的费用				自费项目、韩国旅游商品支出等
⑨ 文化相关支出				演出、文化活动入场券等
⑩ 运动相关支出				高尔夫、滑雪等体育项目参与/观赏费
⑪ 其他费用				

自助游客 : 仅限于 Q1 中选择 ①(自助旅行) 的游客作答

国际航空/船舶费	货币单位	1人支出金额
----------	------	--------

问题16. 请对本次韩国旅行中各项的满意度做出评价, 在各项目相应的编号上画上○符号。

项目	非常满意	满意	一般	不满意	非常不满意
① 出入境程序	①	②	③	④	⑤
② 大众交通	①	②	③	④	⑤
③ 住宿	①	②	③	④	⑤
④ 饮食	①	②	③	④	⑤
⑤ 购物	①	②	③	④	⑤
⑥ 旅游景点魅力度	①	②	③	④	⑤
⑦ 旅游指南服务 (旅游服务所/旅游信息、导游/接待员)	①	②	③	④	⑤
⑧ 语言沟通	①	②	③	④	⑤
⑨ 旅游经费	①	②	③	④	⑤
⑩ 治安(安全性)	①	②	③	④	⑤



问题16-1. 本次韩国旅行整体满意度如何?

非常满意	满意	一般	不满意	非常不满意
①-----	②-----	③-----	④-----	⑤-----

问题17. 请您选择在本次韩国旅行中的满意之处。(可多选)

- | | |
|--------------------------------------|---------------------------------------|
| <input type="checkbox"/> ① 有独特的文化遗产。 | <input type="checkbox"/> ② 人们很亲切。 |
| <input type="checkbox"/> ③ 自然景观美丽。 | <input type="checkbox"/> ④ 充满活力。 |
| <input type="checkbox"/> ⑤ 购物方便。 | <input type="checkbox"/> ⑥ 食物好吃。 |
| <input type="checkbox"/> ⑦ 街道干净。 | <input type="checkbox"/> ⑧ 夜晚的活动比较丰富。 |
| <input type="checkbox"/> ⑨ 安全。 | <input type="checkbox"/> ⑩ 容易获得旅游信息。 |
| <input type="checkbox"/> ⑪ 交通便利。 | <input type="checkbox"/> ⑫ 其他_____ |

问题18. 请您选择在本次韩国旅行中经历的难处或不便之处。(可多选)

- | | |
|--|---|
| <input type="checkbox"/> ① 语言沟通不顺畅。 | <input type="checkbox"/> ② 访韩签证不易取得。 |
| <input type="checkbox"/> ③ 饮食不合口味。 | <input type="checkbox"/> ④ 机场(码头)出入境手续不足。 |
| <input type="checkbox"/> ⑤ 指示牌不足。(交通运输, 旅游, 等等。) | |
| <input type="checkbox"/> ⑥ 物价高。 | <input type="checkbox"/> ⑦ 交通混杂。 |
| <input type="checkbox"/> ⑧ 旅游时接待人员的态度不亲切。 | <input type="checkbox"/> ⑨ 出租车司机的服务不好。 |
| <input type="checkbox"/> ⑩ 强制购买商品。 | <input type="checkbox"/> ⑪ 大众交通使用不便。 |
| <input type="checkbox"/> ⑫ 住宿设施和服务不好。 | <input type="checkbox"/> ⑬ 旅游信息不准确。 |
| <input type="checkbox"/> ⑭ 较难得到旅游信息。 | <input type="checkbox"/> ⑮ 用卡结算比较难。 |
| <input type="checkbox"/> ⑯ 其他_____ | |

问题19. 在今后3年内是否有意向再以旅游为目的来韩国?

非常想	想	一般想	不想	非常不想
①-----	②-----	③-----	④-----	⑤-----

问题20. 做为旅游地, 是否会向其他人推荐韩国?

非常想	想	一般想	不想	非常不想
①-----	②-----	③-----	④-----	⑤-----

问题21. 您经历这次韩国之旅旅游之后您对韩国的印象有何转变?

- ① 比旅行之前好很多。
- ② 比旅行之前好。
- ③ 与旅行之前相同。
- ④ 稍比旅行之前差。
- ⑤ 完全背离预想。

♣ 资料分类提问 ♣

DQ1. 您居住的国家及城市? (国家: _____, 城市: _____)

DQ2. 您的性别是?

 ① 男性 ② 女性

DQ3. 您的学历是?

 ① 高中以下 ② 大学 在學/毕业 ③ 硕士以上 ④ 其他

DQ4. 您的出生年份? (_____年)

DQ5. 您的家庭收入是多少? 包括本人及同住家人的收入。请先选择货币单位后填写收入金额。

【查看货币单位】

① 美元(USD)

② 日元

③ 人民币

④ 港币

⑤ 新加坡元

⑥ 台币

⑦ 澳元

⑧ 泰国泰铢

⑨ 加拿大元

⑩ 英国英镑

⑪ 欧元

⑫ 韩元

⑬ 马来西亚林吉特(RM)

⑭ 俄罗斯卢布

⑮ 印度卢比

⑯ 其他()

货币单位(), 年收入()

DQ6. 您的职业是?

 ① 公务员、军人 ② 企业家、经营者 ③ 文员、技术 ④ 销售、服务 ⑤ 专职(教授、医生、律师等) ⑥ 生产、技能、劳务 ⑦ 私营业主 ⑧ 学生 ⑨ 主妇 ⑩ 离退人员 ⑪ 无业 ⑫ 其他

DQ7. 电子邮件地址: _____@_____

♣ 非常感谢您配合调查 ♣

면접원 기록	면접원 성명:	면접원ID:
	면접시간: ____월 ____일 ____시 ____분	조사장소: ____카운터



2013訪韓遊客調查問卷

ID				
----	--	--	--	--

您好！韓國政府針對訪韓遊客實施了旅遊形態等調查，本調查的目的是為了向日後訪韓遊客提供更好的服務，請您抽出寶貴的時間協助調查，我們表示萬分感謝。

2013文化體育觀光部/韓國文化觀光研究院

할당 확인	조사지역 (항/공항)		거주 국가	중국(번체) ③	방한 기간	90일이하 ①	90일초과 ②	성별	남 ①	여 ②
조건 확인	1. 만 15세 미만 (<input type="checkbox"/> 예 / <input type="checkbox"/> 아니오) 2. 체류기간 1년 초과 (<input type="checkbox"/> 예 / <input type="checkbox"/> 아니오) 3. 한국 국적 외국인 (<input type="checkbox"/> 예 / <input type="checkbox"/> 아니오)				4. 국내 관광 없는 환승자 (<input type="checkbox"/> 예 / <input type="checkbox"/> 아니오) 5. 관광목적 아닌 기자, 승무원, 군인 (<input type="checkbox"/> 예 / <input type="checkbox"/> 아니오)					

問題1. 您本次訪韓採用何種形式？

- ①自助旅遊 ②團旅遊 ③加酒旅遊

問題2. 請您對以下旅遊次數相關問題做出回答。

問題2-1. 最近3年內您海外旅遊的次數是多少？ ()次

問題2-2. 包括本次旅遊在內，最近3年內訪韓次數是多少？ ()次

問題2-3. (問題2-2中回答「2次以上」者，請回答下面問題)

除了本次旅遊，您最近一次訪韓是什麼時候？ (20)年 ()月

問題3. 本次海外旅遊行程總共幾天？其中在韓停留幾天？

本次海外旅遊行程共 ()天，在韓國停留 ()天

問題4. 您在本次旅遊中只到訪了韓國嗎？

或在本次旅遊當中也前往了其他的國家？如有其他國家請填寫到韓或離韓之後所前往的國家名稱，作答者自己的國家除外。

- ① 只到訪韓國
 ② 韓國入境前已前往的國家： _____
 ③ 韓國出境後要前往的國家： _____

問題5. 決定本次韓國旅遊的時間是？ ()個月前

問題6. 選擇韓國為旅遊目的地的過程中，請在以下答案中作出選擇。

- ① 在計畫旅遊當時就決定以韓國為目的地。
 ② 與其他國家比較後，最終選擇韓國為目的地。
 (請填寫當時考慮的國家名稱： _____)

問題7. 請選擇1項本次訪韓的主要目的。

- ① 渡假、娛樂、個人休假 ② 美容、健康與治療
 ③ 宗教及巡禮 ④ 購物
 ⑤ 探親訪友 ⑥ 事業或專業活動
 ⑦ 教育(語言培訓、研修等) ⑧ 其他 _____

問題7-1. (7項中選擇①~④號的人) 請按照優先順序選擇以韓國為旅遊目的地時考慮的主要因素。

第1(____)⇒ 第2(____)⇒ 第3(____)

- | | |
|-------------------------|--------------|
| ① 自然風光 | ② 購物 |
| ③ 歷史/文化遺跡 | ④ 飲食/美食探訪 |
| ⑤ 休養/休息 | ⑥ 娛樂/遊樂設施 |
| ⑦ 時尚、流行等潮流文化 | ⑧ 氣候/四季分明 |
| ⑨ 經濟型的旅遊經費 | ⑩ 距離 |
| ⑪ 安全 | ⑫ 住宿設施/ 交通便利 |
| ⑬ 想要參加K-POP/韓流明星的粉絲見面會等 | |
| ⑭ 治療(訪問醫院及診所) | |
| ⑮ 髮型·美容服務 | |
| ⑯ 恰巧有時間可進行旅遊 | |
| ⑰ 其他_____ | |

問題8. 在準備本次韓國旅遊的過程中，主要從哪裡獲得韓國旅遊相關資訊？請按照本人使用的重要程度依次做出選擇。

第1(____)⇒ 第2(____)⇒ 第3(____)

- | | |
|---------------------|-------------------------|
| ① 旅行社 | ② 親人、朋友、同事 |
| ③ 網路 | ④ 旅遊指南書籍 |
| ⑤ 報導(TV、收音機、報紙、雜誌等) | ⑥ 韓國機構(韓國觀光公社、大使館、貿易館等) |
| ⑦ 航空公司、飯店 | ⑧ 其他 |
| ⑨ 未得到資訊 | |

問題9. 本次韓國旅遊中共有幾名同行者？

如有同行者請選擇相應內容並填寫人數。

同行者類型	人數
共(包括本人)	人
① 獨自一人	1人
② 家人親戚	人
③ 朋友/戀人	人
④ 同事	人
⑤ 其他	人

問題10. 請選擇在本次韓國旅遊中您曾經使用過的住宿設施，並填寫住宿的時間。其中如有在到達韓國前預訂的設施，也請做出標記。

住宿設施	住宿時間	是否在抵達韓國前預訂	
		是	不是
① 飯店	夜	①	②
② 青年旅館、民宿、旅館、汽車旅館	夜	①	②
③ 公寓式飯店、渡假別墅、Residence Inn	夜	①	②
④ 親戚或朋友家	夜	①	②
⑤ 學校/公司宿舍、研修院	夜	①	②
⑥ 寺廟	夜	①	②
⑦ 其他()	夜	①	②



問題11. 請選擇本次韓國旅遊時所到訪的所有地點。

地區	景點		
首爾	<input type="checkbox"/> (1) 古宮	<input type="checkbox"/> (8) 東大門市場	<input type="checkbox"/> (15) DMC/世界盃體育場
	<input type="checkbox"/> (2) 博物館(紀念館)	<input type="checkbox"/> (9) 梨泰院	<input type="checkbox"/> (16) 韓屋村(南山)
	<input type="checkbox"/> (3) 仁寺洞	<input type="checkbox"/> (10) 樂天世界	<input type="checkbox"/> (17) 北村
	<input type="checkbox"/> (4) 南山/N首爾塔	<input type="checkbox"/> (11) 汝矣島/63大廈/永登浦	<input type="checkbox"/> (18) 清潭河
	<input type="checkbox"/> (5) 明洞	<input type="checkbox"/> (12) 漢江/遊覽船	<input type="checkbox"/> (19) 林蔭樹街
	<input type="checkbox"/> (6) 南大門市場	<input type="checkbox"/> (13) 清溪川/光化門廣場	
	<input type="checkbox"/> (7) COEX	<input type="checkbox"/> (14) 新村/弘大周圍	
仁川	<input type="checkbox"/> (20) 臨津閣/乌头山统一瞭望台/ 沿岸埠頭	<input type="checkbox"/> (22) 江華島	<input type="checkbox"/> (24) 蘇來浦口
	<input type="checkbox"/> (21) 松島	<input type="checkbox"/> (23) 永宗島/機場周邊/ 仁川大橋	<input type="checkbox"/> (25) 瓮津
京畿道	<input type="checkbox"/> (26) 休戰線/板門店	<input type="checkbox"/> (28) 水原華城	<input type="checkbox"/> (30) 首爾樂園
	<input type="checkbox"/> (27) 愛寶樂園	<input type="checkbox"/> (29) 民俗村	

除上述所列景點外的首爾及京畿/仁川地區的其他景點：

江原道	<input type="checkbox"/> (31) 江陵	<input type="checkbox"/> (33) 春川/南怡島	<input type="checkbox"/> (35) 雪嶽山
	<input type="checkbox"/> (32) 東草	<input type="checkbox"/> (34) 龍平渡假村/ 鳳凰公園/維瓦爾第公園	<input type="checkbox"/> (36) 平昌
忠清南道 忠清北道 大田	<input type="checkbox"/> (37) 大田	<input type="checkbox"/> (39) 丹陽	<input type="checkbox"/> (41) 錦山人蔘鎮
	<input type="checkbox"/> (38) 公州/扶餘	<input type="checkbox"/> (40) 大川/保寧	<input type="checkbox"/> (42) 水安堡 <input type="checkbox"/> (43) 世宗市
廣尚南道 廣尚北道 釜山 大邱 蔚山	<input type="checkbox"/> (44) 釜山	<input type="checkbox"/> (48) 安東(河回村)	<input type="checkbox"/> (51) 海印寺
	<input type="checkbox"/> (45) 慶州	<input type="checkbox"/> (49) 巨濟/南海	<input type="checkbox"/> (52) 閑麗海上國立公園
	<input type="checkbox"/> (46) 大邱	<input type="checkbox"/> (50) 浦項	<input type="checkbox"/> (53) 智異山國立公園
	<input type="checkbox"/> (47) 蔚山		
全羅南道 全羅北道 光州	<input type="checkbox"/> (54) 光州 (無等山, 光州美術雙年展)	<input type="checkbox"/> (57) 麗水 / 順天	<input type="checkbox"/> (60) 茂朱德裕山渡假村
	<input type="checkbox"/> (55) 全州	<input type="checkbox"/> (58) 潭陽	<input type="checkbox"/> (61) 珍島 (神秘海路)
	<input type="checkbox"/> (56) 木浦	<input type="checkbox"/> (59) 寶城茶田	
濟州島	<input type="checkbox"/> (62) 漢拏山	<input type="checkbox"/> (65) 中文觀光園區/西歸浦	<input type="checkbox"/> (68) 龍頭岩
	<input type="checkbox"/> (63) 城山日出峰	<input type="checkbox"/> (66) 牛島/馬羅島/楸子島	<input type="checkbox"/> (69) 濟州民俗村
	<input type="checkbox"/> (64) 拒文岳熔岩洞窟系	<input type="checkbox"/> (67) 涉地可支	<input type="checkbox"/> (70) 濟州偶來小路

除上述所列景點外的其他景點：

問題12. 在參觀的旅遊景點中請選擇印象最好的3處景點。如答案在上述(問題11)選項中，填寫編號即可。

- ① 第1: _____
- ② 第2: _____
- ③ 第3: _____

問題13. 以下是與訪韓期間所經歷的活動相關問題，請在以下選項中進行選擇。

【參與活動選項】

- | | |
|----------------------------------|----------------------------------|
| ① 購物 | ② 美食觀光 |
| ③ 溫泉、SPA | ④ 休養、休息(渡假村) |
| ⑤ 美容觀光(肌膚護理、髮廊、美甲店等) | ⑥ 醫療觀光(皮膚科、整形外科、健康檢查、韓醫等訪問醫院及診所) |
| ⑦ 遊玩/娛樂(夜生活) | ⑧ 娛樂場 (Casino) |
| ⑨ 主題公園 | ⑩ 體育活動(滑雪、游泳、高爾夫球等) |
| ⑪ 休閒體育活動(露營、攀登、泛舟、健行等) | ⑫ 職業體育活動 |
| ⑬ 視察(產業設施等) | ⑭ 研修、培訓、研究 |
| ⑮ 參加洽談、會議、學術會議、博覽會 | ⑯ 執行業務 |
| ⑰ 參觀古宮/歷史遺跡 | ⑱ 觀賞自然景觀 |
| ⑲ 參加及觀賞演出、民俗活動、慶典活動 | ⑳ 參觀博物館、展覽館 |
| ㉑ 城市旅遊 | |
| ㉒ 傳統文化體驗 (寺院寄宿體驗、跆拳道、泡菜等韓國飲食製作等) | |
| ㉓ 其他(請填寫具體內容：_____) | |

問題13-1. 在本次韓國旅遊中參與最多的3項活動依次為：

第1(_____)⇒ 第2(_____)⇒ 第3(_____)

問題13-2. 請填寫在本次韓國旅遊期間所參與的活動中最佳的活動(_____)

問題14. 以下是在韓國旅遊期間與韓國購物相關的問題。

包括預計將在韓國機場免稅店購買的項目。

問題14-1 請選擇3種本次韓國旅遊中購買的主要商品。

- | | |
|--------------------------------------|--|
| <input type="checkbox"/> ① 皮革產品 | <input type="checkbox"/> ② 絲綢、纖維類 |
| <input type="checkbox"/> ③ 鞋類 | <input type="checkbox"/> ④ 服飾 |
| <input type="checkbox"/> ⑤ 香水、化妝品 | <input type="checkbox"/> ⑥ 珠寶/飾品 |
| <input type="checkbox"/> ⑦ 手錶 | <input type="checkbox"/> ⑧ 人蔘、韓藥材 |
| <input type="checkbox"/> ⑨ 泡菜 | <input type="checkbox"/> ⑩ 食品 |
| <input type="checkbox"/> ⑪ 酒類 | <input type="checkbox"/> ⑫ 煙 |
| <input type="checkbox"/> ⑬ 唱片、DVD | <input type="checkbox"/> ⑭ 書籍、雜誌、文具類 |
| <input type="checkbox"/> ⑮ 娃娃、玩具、遊戲機 | <input type="checkbox"/> ⑯ 電子、電器產品 |
| <input type="checkbox"/> ⑰ 瓷器、陶瓷器 | <input type="checkbox"/> ⑱ 傳統民藝品、漆器、木刻產品 |
| <input type="checkbox"/> ⑲ 明星相關產品 | <input type="checkbox"/> ⑳ 其他_____ |

問題14-2. 在本次韓國旅遊中主要的購物場所是哪裡，請選擇3處。

- | | |
|------------------------------------|--|
| <input type="checkbox"/> ① 韓國機場免稅店 | <input type="checkbox"/> ② 市區免稅店 |
| <input type="checkbox"/> ③ 百貨公司 | <input type="checkbox"/> ④ 南大門市場 |
| <input type="checkbox"/> ⑤ 東大門市場 | <input type="checkbox"/> ⑥ 梨泰院市場 |
| <input type="checkbox"/> ⑦ 明洞 | <input type="checkbox"/> ⑧ 仁寺洞 |
| <input type="checkbox"/> ⑨ 小型商店 | <input type="checkbox"/> ⑩ 折扣店(E-mart、Homeplus等) |
| <input type="checkbox"/> ⑪ 其他_____ | |



問題15. 以下是韓國旅遊期間所支出的經費問題。

問題15-1. 請先選擇經費的貨幣單位，然後填寫每人平均經費。

【選擇貨幣單位】

① 美元(USD)	② 日元	③ 中國人民幣	④ 港幣
⑤ 新加坡元	⑥ 新臺幣	⑦ 澳元	⑧ 泰國泰銖
⑨ 加拿大元	⑩ 英國英鎊	⑪ 歐元	⑫ 韓元
⑬ 馬來西亞林吉特(RM)	⑭ 俄羅斯盧布	⑮ 印度盧比	⑯ 其他()

★ 若您是自助行，請您扣掉機票金額，寫下在韓國當地的實際消費。

經費總額 (1人標準)	貨幣單位	支出金額

問題15-2. 請填寫在本次韓國旅遊中所支出的各項經費。請先選擇貨幣單位，如有同行者，請填寫每人平均消費。

費用項目	貨幣單位	①自助旅遊	②跟團旅遊 or ③機加酒旅遊	備註
① 個別住宿費				
② 支付給本國旅行社的經費				
③ 購物費(包括在韓國機場免稅店消費)				
④ 餐飲費				包括酒吧的酒費等
⑤ 韓國國內交通費				包括韓國國內線機票費用
⑦ 娛樂相關支出				娛樂、遊樂園、娛樂場等
⑧ 在韓國帶留期間支付給韓國旅行社的費用				自費項目、韓國旅遊商品支出等
⑨ 文化相關支出				演出、文化活動入場券等
⑩ 運動相關支出				高爾夫球、滑雪等體育項目參與/觀賞費
⑪ 其他費用				

此部份僅需(Q1.選項為①→ 自助旅遊) 的作答者填寫

國際航空費用	貨幣單位	1人支出金額

問題16. 請对本次韓國旅遊中各項目的滿意度做出評價，在各項目相應的編號上畫上○符號。

項目	非常滿意	滿意	一般	不滿意	非常不滿意
① 出入境程序	①	②	③	④	⑤
② 大眾交通	①	②	③	④	⑤
③ 住宿	①	②	③	④	⑤
④ 餐飲	①	②	③	④	⑤
⑤ 購物	①	②	③	④	⑤
⑥ 旅遊景點魅力度	①	②	③	④	⑤
⑦ 旅遊導遊服務 (旅遊諮詢處/旅遊資訊、導遊接待人員)	①	②	③	④	⑤
⑧ 語言溝通	①	②	③	④	⑤
⑨ 旅遊經費	①	②	③	④	⑤
⑩ 治安(安全性)	①	②	③	④	⑤

問題16-1. 本次韓國旅遊的整體滿意度為何？

非常滿意	滿意	一般	不滿意	非常不滿意
①-----	②-----	③-----	④-----	⑤-----

問題17. 請您選擇在本次韓國旅遊期間的滿意之處。(可複選)

- ① 有獨特的文化遺產
- ② 人們很親切
- ③ 自然景觀美麗
- ④ 充滿活力
- ⑤ 購物方便
- ⑥ 飲食美味
- ⑦ 街道乾淨
- ⑧ 夜生活比較豐富
- ⑨ 安全
- ⑩ 容易獲得旅遊資訊
- ⑪ 交通便利
- ⑫ 其他_____

問題18. 請您選擇在本次韓國旅遊期間所經歷的難處或不便之處。(可複選)

- ① 語言溝通不順暢
- ② 訪韓簽證不易取得
- ③ 飲食不合胃口
- ④ 機場(碼頭)出入境程序不完整
- ⑤ 指示牌不足 (交通運輸, 旅遊, 等等。)
- ⑥ 物價高
- ⑦ 交通混雜
- ⑧ 旅遊時接待人員的態度不親切
- ⑨ 計程車司機的服務不好
- ⑩ 強制購買商品
- ⑪ 大眾交通使用不便
- ⑫ 住宿設施和服務不好
- ⑬ 旅遊資訊不準確
- ⑭ 較難得到旅遊資訊
- ⑮ 較難使用信用卡結帳
- ⑯ 其他_____

問題19. 在今後3年內是否有意願再以旅遊為目的到訪韓國？

非常想	想	一般想	不想	非常不想
①-----	②-----	③-----	④-----	⑤-----

問題20. 是否會向其他人推薦韓國作為旅遊地點？

非常想	想	一般想	不想	非常不想
①-----	②-----	③-----	④-----	⑤-----

問題21. 經過本次韓國旅遊之後，您對韓國的印象有何轉變？

- ① 比旅遊之前好很多
- ② 比旅遊之前好
- ③ 與旅遊之前相同
- ④ 比旅遊之前差
- ⑤ 比旅遊之前差很多

♣ 個人資料 ♣

DQ1. 您所居住的國家與城市？(國家：_____，城市：_____)

DQ2. 您的性別是？

- ① 男性 ② 女性

DQ3. 您的最終學歷是？

- ① 高中以下
 ② 大學 在學 / 畢業
 ③ 碩士以上
 ④ 其他

DQ4. 您的出生年分是？(_____年)

DQ5. 您的家庭收入是多少？包括本人及同住家人的收入。請先選擇貨幣單位後填寫收入金額。

【查看貨幣單位】

① 美元(USD)	② 日元	③ 中國人民幣	④ 港幣
⑤ 新加坡元	⑥ 新臺幣	⑦ 澳元	⑧ 泰國泰銖
⑨ 加拿大元	⑩ 英國英鎊	⑪ 歐元	⑫ 韓元
⑬ 馬來西亞林吉特(RM)	⑭ 俄羅斯盧布	⑮ 印度盧比	⑯ 其他()

貨幣單位() 年收入()

DQ6. 您的職業是？

- | | |
|--|-------------------------------------|
| <input type="checkbox"/> ① 公務員、軍人 | <input type="checkbox"/> ② 企業家、經營者 |
| <input type="checkbox"/> ③ 行政、技術 | <input type="checkbox"/> ④ 銷售、服務 |
| <input type="checkbox"/> ⑤ 專門職業教授、醫生、律師等 | <input type="checkbox"/> ⑥ 生產、技能、勞動 |
| <input type="checkbox"/> ⑦ 自營業 | <input type="checkbox"/> ⑧ 學生 |
| <input type="checkbox"/> ⑨ 主婦 | <input type="checkbox"/> ⑩ 退休人員 |
| <input type="checkbox"/> ⑪ 無業 | <input type="checkbox"/> ⑫ 其他 |

DQ7. 電子郵件 _____ @ _____

♣ 衷心感謝您配合調查 ♣

면접원 기록	면접원성명:	면접원ID:
	면접시간: _____ 월 _____ 일 _____ 시 _____ 분	조사장소: _____ 카운터

Ministry of Culture, Sports and Tourism

การสำรวจสถานการณ์นักท่องเที่ยวต่างชาติในปี ค.ศ. 2013 ID

สวัสดีครับ รัฐบาลเกาหลีสนใจการสำรวจสถานการณ์นักท่องเที่ยวต่างชาติ การสำรวจนี้จะใช้เพื่อให้บริการในการท่องเที่ยวของชาวต่างชาติมากขึ้น ขอขอบพระคุณที่ใช้เวลาตอบ
กระทรวงการท่องเที่ยวและวัฒนธรรมศูนย์การสำรวจการท่องเที่ยววัฒนธรรมเกาหลี ปี ค.ศ. 2013

항당 확인	조사지역 (항/공항)	거주 국가	태국 국가 ⑧	방한 기간	90일이하 ①	90일초과 ②	성별	남 ①	여 ②
조건 확인	1. 만 15세 미만 (□ 예 / □ 아니오) 2. 체류기간 1년 초과 (□ 예 / □ 아니오) 3. 한국 국적 외국인(□ 예 / □ 아니오)			4. 국내 관광 없는 환승자(□ 예 / □ 아니오) 5. 관광목적 아닌 기장, 승무원, 군인 (□ 예 / □ 아니오)					

ข้อที่ 1. สถานการณ์ท่องเที่ยวเกาหลีของท่านในครั้งนี้ คือ

- ① การท่องเที่ยวส่วนตัว
- ② การท่องเที่ยวเป็นกลุ่ม(เช่นแพคเกจทัวร์จากบริษัททัวร์)
- ③ Air-tel Tour(ชื่อเฉพาะตัวเครื่องบินพร้อมที่พัก)

ข้อที่ 2. กรุณาตอบคำถามต่อไปนี้เกี่ยวกับจำนวนการท่องเที่ยวของท่าน

ข้อที่ 2-1. ภายใน 3ปีที่ผ่านมา ท่านได้ไปเที่ยวต่างประเทศกี่ครั้ง () ครั้ง

ข้อที่ 2-2. ภายใน 3ปีที่ผ่านมา ท่านได้ไปเที่ยวประเทศเกาหลีกี่ครั้ง รวมครั้งนี้ () ครั้ง

ข้อที่ 2-3. (กรณีทีค่าตอบ 'มากกว่า2ครั้ง' ในข้อที่2-2)
นอกจากการท่องเที่ยวครั้งนี้ ยังมีเที่ยวเกาหลีครั้งสุดท้าย คือ เมื่อใด เดือน() ปี()

ข้อที่ 3. ระยะเวลาท่องเที่ยวในครั้งนี้นับถึงวันนี้และระยะเวลาที่อยู่เกาหลีกี่วัน

ระยะเวลาที่ท่องเที่ยวในครั้งนี้นับถึงวันนี้ () วัน และระยะเวลาที่อยู่เกาหลี() วัน

ข้อที่ 4. ครั้งนี้ท่านมาเที่ยวเกาหลีทำมาเนหรือไปประเทศอื่นด้วย ถ้าหากไปเที่ยวประเทศอื่นหรือประเทศเกาหลี
จึงเขียนชื่อประเทศที่อยู่มาก่อน หรือ จะเที่ยวที่ลง ยานบินประเทศของตัวเอง

- ① มาเที่ยวที่เกาหลีเท่านั้น
- ② ประเทศที่มาก่อนมาเที่ยวเกาหลี: _____
- ③ ประเทศที่ไปเที่ยวหลังจากเกาหลี: _____

ข้อที่ 5. เมื่อใดได้ตัดสินใจว่าจะมาเที่ยวเกาหลี () เดือนก่อน

ข้อที่ 6. งดตอบข้อที่ถูกต้องสำหรับการเลือกเกาหลีเป็นสถานที่ท่องเที่ยว

- ① เลือกเกาหลีตั้งแต่แรก
- ② เปรียบเทียบกับต่างประเทศแล้วเลือกเกาหลีในที่สุด
(จึงเขียนชื่อประเทศที่ได้พิจารณาว่าจะเที่ยวพร้อมกับเกาหลี: _____)

ข้อที่ 7. วัตถุประสงค์หลักที่มาเที่ยวเกาหลีในครั้งนี้ คือ (เลือก1ข้อ)

<ol style="list-style-type: none"> ① การพักผ่อน, พักหรือเล่นกีฬา ② การบำรุงรักษาความสัมพันธ์และสุขภาพ ③ การเที่ยวเพื่อทำศาสนกิจและเยี่ยมชมศาสนสถาน ④ การช้อปปิ้ง ⑤ การเยี่ยมเพื่อนหรือญาติ ⑥ ธุรกิจหรือกิจกรรมพิเศษ ⑦ การศึกษา (ไม่รวมการเรียนภาษา) ⑧ อื่น _____ 	<p>☞ ข้ามไปตอบคำถามที่ 7-1</p> <p>☞ ข้ามไปตอบคำถามที่ 8</p>
--	---



ข้อ 7-1. (สำหรับผู้ที่ตอบข้อที่ 7 ตอบว่า ①~④ เท่านั้น) กรุณาเลือก ปัจจัยสำคัญ 3 ข้อ ตามอันดับ
 ที่มีส่วนในการช่วยตัดสินใจในการเดินทางครั้งนี้ของท่าน

อันดับที่ 1 (_____) ⇒ อันดับที่ 2 (_____) ⇒ อันดับที่ 3 (_____)

- | | |
|--|------------------------------|
| ① ทัศนียภาพ | ② ที่พัก |
| ③ ประวัติศาสตร์/มรดกโลก | ④ อาหาร |
| ⑤ การพักผ่อน | ⑥ สันทนาการ/บันเทิง |
| ⑦ แหล่งวัฒนธรรมอันล้ำค่า | ⑧ การช้อปปิ้ง/ช้อปปิ้ง |
| ⑨ ค่าของเงินที่ประหยัด | ⑩ ความสะดวก |
| ⑪ ความปลอดภัย | ⑫ ที่พักอาศัย/คมนาคมที่สะดวก |
| ⑬ เพราะชาวต่างชาติมีประสบการณ์โดยตรงร่วมกับ ชาวเกาหลี การพบปะกลุ่มแฟนเพลง K-POP และ การชมคอนเสิร์ต เป็นต้น | ⑭ เพื่อความสะดวก |
| ⑭ การบำรุงสุขภาพ (โรงพยาบาล) | ⑮ อื่น _____ |
| ⑯ เวลาที่สามารถไปเที่ยวได้ | |

ข้อที่ 8. ในระดับใดที่เชื่อมโยงภาพลักษณ์หรือความรู้สึกสำหรับเกาหลีได้จากที่ไทย กรุณา เลือกตามอันดับ

อันดับที่ 1 (_____) ⇒ อันดับที่ 2 (_____) ⇒ อันดับที่ 3 (_____)

- | | |
|--|-----------------------------|
| ① บริษัททัวร์ | ②ญาติหรือเพื่อน |
| ③ อินเทอร์เน็ต | ④ หนังสือแนะนำการท่องเที่ยว |
| ⑤ การสื่อ, ข่าวจากสื่อมวลชน (โทรทัศน์, วิทยุ, หนังสือพิมพ์, หนังสือวารสาร ฯลฯ) | |
| ⑥ องค์การรัฐบาลเกาหลี (องค์การท่องเที่ยวเกาหลี, สถานทูตเกาหลี, ศูนย์ข่าวสาร ฯลฯ) | |
| ⑦ บริษัทสายการบิน, โรงแรม | ⑧ อื่นๆ |
| ⑨ ไม่ได้เก็บข้อมูล | |

ข้อที่ 9. จำนวนคนที่มาท่องเที่ยวในครั้งนี้มีทั้งหมดกี่คน ในกรณีที่มีคนมาด้วยกัน กรุณาเลือกคนมาด้วยทั้งหมดและที่คน

ประเภทคนที่มารวม	จำนวนคน
ทั้งหมด(รวมตัวเอง)	คน
① คนเดียว	1 คน
② ครอบครัว/ญาติ	คน
③ เพื่อน/แฟน	คน
④ เพื่อนที่ทำงาน	คน
⑤ อื่นๆ	คน

ข้อที่ 10. กรุณาเลือกที่พักอาศัยที่ท่านเคยพักในการท่องเที่ยวเกาหลีทั้งหมด และระยะเวลาที่ท่านพักด้วย
 ถ้ามีที่พักจองไว้ก่อนถึงเกาหลี ให้เขียนด้วย

ที่พัก	ระยะเวลาที่พัก	จองไว้ก่อนถึงเกาหลีหรือไม่	
		ใช่	ไม่ใช่
① โรงแรม	คืน	①	②
② ยูสเทล, เกสต์เฮาส์, โฮเทล	คืน	①	②
③ คอนโดมิเนียม, เรซิดนซ์โฮเทล	คืน	①	②
④ บ้านเพื่อนหรือญาติ	คืน	①	②
⑤ ที่พักของโรงเรียนหรือบริษัท	คืน	①	②
⑥ วัด	คืน	①	②
⑦ อื่นๆ (_____)	คืน	①	②

ข้อที่ 11. กรุณาเลือกสถานที่ท่องเที่ยวต่างๆ ที่ท่านได้ไปเยือน จากรายการด้านล่าง

แบ่ง	สถานที่เที่ยว		
โปรด	<input type="checkbox"/> (1) พระราชวัง <input type="checkbox"/> (2) พิพิธภัณฑ์ <input type="checkbox"/> (3) อิมชาง <input type="checkbox"/> (4) นามซิม/นิโกล ทาวเวอร์ <input type="checkbox"/> (5) มยองจอง <input type="checkbox"/> (6) ตลาดมีแตนกูม <input type="checkbox"/> (7) โคเอส(Coex)	<input type="checkbox"/> (8) ตลาดทงแดมุน <input type="checkbox"/> (9) อีแพวซอน <input type="checkbox"/> (10) ลอตต์ดิวตี้ฟรี(Lotte World) <input type="checkbox"/> (11) อออีโด/ตึก 63/ยองคังโท <input type="checkbox"/> (12) แม็กอิน/วีเอตต้าบายู <input type="checkbox"/> (13) ซองมยอง/ทวงฮวานมุน สันควอร์ <input type="checkbox"/> (14) ซินซง/ฮองแด	<input type="checkbox"/> (15) DMZ/สวนกีฬาออลคัพ คัพ <input type="checkbox"/> (16) นามซิมอินทอกมาซึล (หมู่บ้านโบราณศิลปะเกาหลี) <input type="checkbox"/> (17) ทูรซัน (หมู่บ้านที่อยู่ทางด้านทิศเหนือของจงกัก) <input type="checkbox"/> (18) ซองคังคัง(แรงซงคังคัง) คังนัมกู (เขตคังนัม) <input type="checkbox"/> (19) ถนนการช้อปปิ้งอินชาง (แรงจินชวา)
อินชอน	<input type="checkbox"/> (20) วอดมิโด/ ไฮนา ทาวน์/ท่าเรือ ท่าเรือชายฝั่งเมืองอินชอน <input type="checkbox"/> (21) โยงนิต	<input type="checkbox"/> (22) เกาะคังฮวา <input type="checkbox"/> (23) เกาะยงชง/จอมสนามบิน/สะพานใหม่เมืองอินชอน	<input type="checkbox"/> (24) ท่าเรือโซม <input type="checkbox"/> (25) อจจิน
จ. เกียงกีโด	<input type="checkbox"/> (26) Imjingak/ พิพิธภัณฑ์ ohdusan เมื่อ/ พันมุนซอน <input type="checkbox"/> (27) เอเวอร์แลนด์(Everland)	<input type="checkbox"/> (28) พิพิธภัณฑ์ชุงซอน <input type="checkbox"/> (29) หมู่บ้านพื้นเมืองเกาหลี	<input type="checkbox"/> (30) โซลแลนด์(Seoul Land)

สถานที่ท่องเที่ยวแถวโซลและอินชอน/เกียงกี นอกจากข้อเลือก :

จ. คังวอน	<input type="checkbox"/> (31) คังคิง <input type="checkbox"/> (32) ซาโร	<input type="checkbox"/> (33) ซุนซอน/เกาะนามิ <input type="checkbox"/> (34) อองพยองชิลลอร์ด/พิกนีย์ ปาร์ค/วิวาห์ดี ปาร์ค	<input type="checkbox"/> (35) กูราชอร์รี่กัน <input type="checkbox"/> (36) พยองชางจังหวัดคังวอน
จ. ชุงชองโด จ. ชุงชองเหนือ แกจอน	<input type="checkbox"/> (37) แกจอน <input type="checkbox"/> (38) คางจู/นุชอง	<input type="checkbox"/> (39) คังมึง <input type="checkbox"/> (40) แกจอน/โบซอง	<input type="checkbox"/> (41) หมู่บ้านส้มคิมคัง (เมืองบงโงม) <input type="checkbox"/> (42) ชูอันโบ <input type="checkbox"/> (43) สามชาติซอง
จ. เกียงซังโด จ. เกียงซังเหนือ บูชาน แกคจู อุลซัน	<input type="checkbox"/> (44) บูชาน <input type="checkbox"/> (45) เกียงจู <input type="checkbox"/> (46) แกคจู <input type="checkbox"/> (47) อุลซัน	<input type="checkbox"/> (48) ฮันคัง(ภูน้ำยาส) <input type="checkbox"/> (49) เกาะคองเจ/ไมแอส <input type="checkbox"/> (50) โยฮึง	<input type="checkbox"/> (51) วิกนอิน <input type="checkbox"/> (52) อุทยานแห่งชาติช็องยอนชาง <input type="checkbox"/> (53) อุทยานแห่งชาติกูชารีรี
จ. จอนลาโด จ. จอนลาเหนือ กวางจู	<input type="checkbox"/> (54) กวางจู(ภูเขาคัง, กวางจูนิฮอนแดล (นิทรรศการศิลปะระหว่างประเทศ) <input type="checkbox"/> (55) จอนจู <input type="checkbox"/> (56) มกโพ	<input type="checkbox"/> (57) คังฉัง/Suncheon <input type="checkbox"/> (58) คังฉัง <input type="checkbox"/> (59) โซซาโบซอง	<input type="checkbox"/> (60) นูจูโฮลท์ <input type="checkbox"/> (61) จีนโด(ป่ากูกุการ์นั้ทะเลแยก)
เกาะมัจจู	<input type="checkbox"/> (62) กูราชันสารัน <input type="checkbox"/> (63) ซองชานอึคซุกบง (ภูเขาไปที่คัมแก็ก) <input type="checkbox"/> (64) ถ้ำคยอนโยฮิมโฮซิมทูกตา (ถ้ำลาวาที่ละลายออกมาจากภูเขาไฟ)	<input type="checkbox"/> (65) หมู่บ้านตองตึงกูงมู/อิกโท พิพิธภัณฑ์ที่มีเตอดี้ (เตอดี้คัมบ็ย) สวนสมุนไพรฮยอมีจีในพิพิธภัณฑ์ (การแสดงของปลาโคมามอนน้ำ น้ำตกซอนจอนแอสซัน) <input type="checkbox"/> (66) เกาะกูโด/ เกาะชานโด/เกาะซุงาโด <input type="checkbox"/> (67) ซ็อนจินจี	<input type="checkbox"/> (68) อองอูม <input type="checkbox"/> (69) หมู่บ้านโบราณมัจจู <input type="checkbox"/> (70) ทางโอลิมปิก

สถานที่เที่ยวอื่น :

ข้อที่ 12. กรุณาเลือกสถานที่ 3 แห่งที่ท่านชื่นชอบมากที่สุดเรียงตามลำดับความชอบ

- ① ลำดับที่ 1 _____
- ② ลำดับที่ 2 _____
- ③ ลำดับที่ 3 _____



ข้อที่ 13. ต่อไปนี้เป็นคำถามเกี่ยวกับกิจกรรมที่เคยมีในขณะที่เยี่ยมชม กรุณาเลือกคำตอบต่อไป

【กิจกรรมที่เคยทำ】

- | | |
|--|------------------------------------|
| ① ซื้อบิง | ② ทานอาหาร |
| ③ อานน้ำแร่ สปา | ④ การพักผ่อน(รีสอร์ท) |
| ⑤ พัวรความงาม เช่น นวด, ทำผม, ทำเล็บ ฯลฯ | |
| ⑥ ทักวีรด้านการแพทย์ เช่น คลินิกเสริมความงาม, ศัลยกรรม, ตรวจสุขภาพ, แพทย์แผนกบาลี | |
| ⑦ ขับขี่ในรถ (มอเตอร์ไซด์) | ⑧ คาสิโน |
| ⑨ เสนาปารวด(เอเวอรด์แลนด์, ลอดเต้เวิลด์และอื่นๆ) | ⑩ กิจกรรมสปอร์ต(สกี ว่ายน้ำ กอล์ฟ) |
| ⑪ กิจกรรมบิงออร์ท (แคร์บิง การขี่รถภูเขา แร่คิง ไรท์ ฯลฯ) | ⑫ กิจกรรมสปอร์ตเป็นอาชีพ |
| ⑬ การชม(ดู)ปรณวัตถุสวนทกรม ฯลฯ) | ⑭ การศึกษา การเขียน |
| ⑮ การประชุม สัมมนา การแสดงนิทรรศการ | ⑯ ดัดต่อธุรกิจ การดำเนินงานกิจกรรม |
| ⑰ การเยี่ยมชมสถานที่โบราณ/พระราชวัง | ⑱ การชมวีว |
| ⑲ การแสดง กิจกรรมแสดงโบราณ การช่างงานเงินทอง | ⑳ การเยี่ยมชมพิพิธภัณฑ์ |
| ๒๐ การท่องเที่ยวในเมือง | |
| ๒๑ การท่องเที่ยววัฒนธรรมโบราณ (การท่องเที่ยวที่วัด เกษตรอนดี ทำบิงจืดและ ทำอาหารเกาหลีชนิดต่างๆ) | |
| ๒๒ อื่นๆ(กรุณาระบายละเอียด: _____) | |

ข้อที่ 13-1. กิจกรรมที่ท่านเคยทำในระยะเวลาที่เยี่ยมชมในครั้งนี้ กรุณาเลือก 3 อย่างตามอันดับ

อันดับที่ 1 (_____) ⇨ อันดับที่ 2 (_____) ⇨ อันดับที่ 3 (_____)

ข้อที่ 13-2. กิจกรรมที่ท่านเคยทำในระยะเวลาที่เยี่ยมชมในครั้งนี้ กรุณาเลือกอย่างที่ดีที่สุดลำดับท่าน (_____)

ข้อที่ 14. ต่อไปนี้เป็นคำถามเกี่ยวกับของที่ซื้อบิงที่เคยซื้อจากเกาหลี กรุณาตอบจนรายการที่จะซื้อที่ร้านคือที่ซื้อได้

ข้อที่ 14-1. กรุณาเลือกรายการซื้อบิงในลิสต์ 3 อย่างในการท่องเที่ยวเกาหลีในครั้งนี้

- | | |
|---|---|
| <input type="checkbox"/> ① สินค้าหนัง | <input type="checkbox"/> ② หนังสือน่าสนใจ |
| <input type="checkbox"/> ③ รองเท้า | <input type="checkbox"/> ④ เสื้อผ้า |
| <input type="checkbox"/> ⑤ น้ำหอม เครื่องสำอาง | <input type="checkbox"/> ⑥ เพชร เครื่องประดับ |
| <input type="checkbox"/> ⑦ นาฬิกา | <input type="checkbox"/> ⑧ โคมและสมุนไพร |
| <input type="checkbox"/> ⑨ กีฬาคี | <input type="checkbox"/> ⑩ เครื่องบริโภค |
| <input type="checkbox"/> ⑪ เผล็ด | <input type="checkbox"/> ⑫ บุหรี่ |
| <input type="checkbox"/> ⑬ เพลงCD, DVD | <input type="checkbox"/> ⑭ หนังสือ นิตยสาร เครื่องเขียน |
| <input type="checkbox"/> ⑮ ตุ๊กตา ของเล่น เครื่องถม | <input type="checkbox"/> ⑯ เครื่องไฟฟ้า |
| <input type="checkbox"/> ⑰ เครื่องเซรามิก เครื่องปั้นดินเผา เครื่องถ้วยชาม | |
| <input type="checkbox"/> ⑱ เครื่องโบราณ เครื่องไม้ สินค้าที่คิดกรรมเครื่องใช้ที่ทำด้วยแอลกอฮอล์ และสินค้าไม้แกะสลัก | |
| <input type="checkbox"/> ๒๐ สินค้าที่เกี่ยวข้องจากเกาหลี | |
| <input type="checkbox"/> ๒๑ อื่นๆ _____ | |

ข้อที่ 14-2. ในเวลาที่มาเยี่ยมชมในครั้งนี้ สถานที่ซื้อบิงหลักๆคือที่ไหน กรุณาเลือก 3 ที่ที่ต้องการ

- | | |
|---|---|
| <input type="checkbox"/> ① ร้านค้าที่ซื้อบิงในสนามบิน | <input type="checkbox"/> ② ร้านค้าที่ซื้อบิงในเมือง |
| <input type="checkbox"/> ③ ห้างสรรพสินค้า | <input type="checkbox"/> ④ ตลาดนัดคนรุ่น |
| <input type="checkbox"/> ⑤ ตลาดคนรุ่น | <input type="checkbox"/> ⑥ ตลาดคนรุ่น |
| <input type="checkbox"/> ⑦ ฝั่งยงคง | <input type="checkbox"/> ⑧ อินชาดง |
| <input type="checkbox"/> ⑨ ร้านค้าทั่วไป | <input type="checkbox"/> ⑩ ห้างต่าง เช่น ฮีมาร์ท โคม พลัส |
| <input type="checkbox"/> ๑๑ อื่นๆ _____ | |

ข้อที่ 15. ค่าตามค่าเงินกับค่าใช้จ่ายในการท่องเที่ยวเกาหลี

ข้อที่ 15-1. เลือกตราเงินก่อนแล้วจกค่าใช้จ่ายทั้งหมดก่อน

【เงินตรา】

① ดอลลาร์	② เยน	③ เวียดนาม	④ ดอลลาร์ฮ่องกง
⑤ ดอลลาร์สิงคโปร์	⑥ ดอลลาร์ไต้หวัน	⑦ ดอลลาร์ Aus	⑧ บาท ไทย
⑨ ดอลลาร์แคนาดา	⑩ ปอนด์อังกฤษ	⑪ ยูโร	⑫ วอนเกาหลี
⑬ รึงกิด มาเลเซีย	⑭ รูเบิล รัสเซีย	⑮ รูเปีย อินโด	⑯ อื่น()

★ ถ้าคุณเลือก เดินทางเพียงลำพัง ในข้อ 1 กรุณาคำนวณค่าใช้จ่ายของท่านโดยไม่รวมค่าตัวเครื่องบิน

ค่าใช้จ่ายทั้งหมด (สำหรับคน)	เงินตรา	ค่าใช้จ่าย

ข้อที่ 15-2. ทั่วไปไปจดค่าใช้จ่ายในการท่องเที่ยวเกาหลีตามรายการ เลือกตราเงินก่อนและจกค่าใช้จ่ายแต่ละคน

ตอบข้อว่าตามประเภทการท่องเที่ยวของท่าน

รายการค่าใช้จ่าย	เงินตรา	① การท่องเที่ยว ส่วนตัว	② การท่องเที่ยว ก่อนแพคเกจทัวร์ จากรัฐทัวร์ หรือ	หมายเหตุ
			③ Air-tel tour	
① ค่าที่พักแต่ละคน			X	
② ค่าใช้จ่ายที่จ่ายกับบริษัททัวร์ส่วนตัว		X		
③ ค่าช้อปปิ้ง (คิดรวมภาษีนำเข้าที่สนามบิน)				
④ ค่าอาหารและเครื่องดื่ม				รวมค่าเครื่องดื่มฟรี
⑤ ค่าเดินทางในเกาหลี				รวมค่าซื้อบัตรในเกาหลี
⑦ ค่าใช้จ่ายเกี่ยวกับรถแท็กซี่				เช่น คิวโน
⑧ ค่าใช้จ่ายที่จ่ายกับบริษัททัวร์เกาหลี				ค่าใช้จ่ายที่จ่ายก่อนที่บินมาลงเครื่อง
⑨ ค่าใช้จ่ายเกี่ยวกับรถแท็กซี่				เช่น ค่ารถแท็กซี่จากสนามบิน
⑩ ค่าใช้จ่ายเกี่ยวกับรถแท็กซี่				ค่ารถแท็กซี่ ค่าแท็กซี่รถไฟใต้ดิน
⑪ ค่าใช้จ่ายอื่น				

(เดินทางเอง) หรือ ถ้าคุณตอบข้อ ①(เดินทางเอง)ในคำถามข้อ 1

ค่าตัวเครื่องบินหรือค่าประกัน	เงินตรา	ค่าใช้จ่ายต่อคน



ข้อที่ 16. คำถามด้านล่างจะเป็นคำถามเกี่ยวกับความพึงพอใจทั่วไปของท่านต่อการเดินทางเที่ยวเกาหลี กรุณาให้คะแนนความพึงพอใจกับหัวข้อต่างๆ ด้านล่างโดยวงกลมล้อมรอบ ตัวเลขที่ท่านเลือก

รายการ	พอใจมาก	พอใจ	ปานกลาง	ไม่พอใจ	ไม่พอใจมาก
① การอำนวยความสะดวก(ค.ม.)	①	②	③	④	⑤
② ความคุ้มค่า	①	②	③	④	⑤
③ การถือ	①	②	③	④	⑤
④ อาหาร	①	②	③	④	⑤
⑤ ช้อปปิ้ง	①	②	③	④	⑤
⑥ ความสวยงามสถานที่ท่องเที่ยว	①	②	③	④	⑤
⑦ บริการและวีการท่องเที่ยว สถานที่และนำเที่ยวหรือวิทยากรท่องเที่ยวให้ข้อมูล	①	②	③	④	⑤
⑧ การสื่อสาร(ภาษา)	①	②	③	④	⑤
⑨ ค่าใช้จ่ายการท่องเที่ยว	①	②	③	④	⑤
⑩ ความปลอดภัย	①	②	③	④	⑤

ข้อที่ 16-1. ความพอใจทั่วไปสำหรับกรท่องเที่ยวเกาหลีในครั้งนี้เป็นอย่างใด

พอใจมาก	พอใจ	ปานกลาง	ไม่พอใจ	ไม่พอใจมาก
①-----	②-----	③-----	④-----	⑤-----

ข้อที่ 17. ท่านรู้สึกประทับใจสิ่งใดบ้างหลังจากท่องเที่ยวในประเทศเกาหลีครั้งนี้ โปรดสุณเลือกหรือชื่อที่ท่านรู้สึกประทับใจสิ่งใดทั้งหมด

- | | |
|--|--|
| <input type="checkbox"/> ① มีรถโลกพิเศษ | <input type="checkbox"/> ② คนใจดี |
| <input type="checkbox"/> ③ ธรรมชาติสวย | <input type="checkbox"/> ④ รู้สึกดีชื่นชอดูด, บรรยากาศสนุกสนาน |
| <input type="checkbox"/> ⑤ การช้อปปิ้ง | <input type="checkbox"/> ⑥ อาหารอร่อย |
| <input type="checkbox"/> ⑦ ถนนสะอาด | <input type="checkbox"/> ⑧ มีสิ่งที่น่าสนใจกลางเส้นทาง |
| <input type="checkbox"/> ⑨ ปลอดภัย | <input type="checkbox"/> ⑩ ถ่ายได้ข้อมูลเที่ยวกับกรท่องเที่ยว |
| <input type="checkbox"/> ⑪ การเดินทางสะดวก | <input type="checkbox"/> ⑫ อื่นๆ _____ |

ข้อที่ 18. ท่านได้พบกับความไม่สะดวกด้านใดบ้างในการท่องเที่ยวประเทศเกาหลีครั้งนี้ โปรดสุณเลือกหรือชื่อที่ท่านไม่ได้รับความสะดวก

สบายใจจน

- | | |
|--|--|
| <input type="checkbox"/> ① การสื่อสาร | <input type="checkbox"/> ② จำนวนที่เข้าชมท่องเที่ยว |
| <input type="checkbox"/> ③ ธรรมชาติอาหารเกาหลีไม่ถูกปาก | <input type="checkbox"/> ④ ราคาขบวนกรเข้าและออกประเทศของสนามบินหรือท่าเรือ |
| <input type="checkbox"/> ⑤ ขาดป้ายชี้ทางหรือป้ายประชาสัมพันธ์(การขนส่ง, การท่องเที่ยว ฯลฯ) | <input type="checkbox"/> ⑦ ราคาค่าเช่ารถ |
| <input type="checkbox"/> ⑥ ค่ารถเช่าแพง | <input type="checkbox"/> ⑧ ความไม่มีความหมายของพนักงานสถานที่ท่องเที่ยวต่างๆ |
| <input type="checkbox"/> ⑧ ความไม่มีความหมายของพนักงานสถานที่ท่องเที่ยวต่างๆ | <input type="checkbox"/> ⑩ บริการที่พักไม่ดี |
| <input type="checkbox"/> ⑨ บริการที่พักไม่ดี | <input type="checkbox"/> ⑪ บริการของที่พักและอุปกรณที่ที่พักไม่ดี |
| <input type="checkbox"/> ⑪ ไม่สะดวกในการใช้คมนาคมสาธารณะ | <input type="checkbox"/> ⑬ จำนวนที่เข้าชมเที่ยว |
| <input type="checkbox"/> ⑬ ข้อมูลการท่องเที่ยวไม่ชัดเจน | <input type="checkbox"/> ⑭ จำนวนที่เข้าชมเที่ยว |
| <input type="checkbox"/> ⑮ ใช้บัตรจอดรถยาก | <input type="checkbox"/> ⑯ อื่นๆ _____ |

ข้อที่ 19. ท่านมีความคิดที่จะมาเที่ยวเกาหลีอีกครั้งภายใน3ปีนี้หรือไม่

แน่นอนมาก	แน่นอน	ปานกลาง	ไม่แน่นอน	ไม่ใช่เด็ดขาด
①-----	②-----	③-----	④-----	⑤

ข้อที่ 20. ท่านจะแนะนำเกาหลีให้คนอื่นเป็นสถานที่ท่องเที่ยวหรือไม่

แน่นอนมาก	แน่นอน	ปานกลาง	ไม่แน่นอน	ไม่ใช่เด็ดขาด
①-----	②-----	③-----	④-----	⑤

ข้อที่ 21. ท่านมีความคิดเห็นสำหรับเกาหลีเปลี่ยนแปลงอย่างไรหลังจากเที่ยวเกาหลี

- ① ดีมากกว่าก่อนที่มาเที่ยวเกาหลี
- ② ดีเท่ากับก่อนที่มาเที่ยวเกาหลี
- ③ เท่ากับก่อนที่มาเที่ยวเกาหลี
- ④ แย่กว่าก่อนที่มาเที่ยวเกาหลี
- ⑤ แย่มากกว่าก่อนที่มาเที่ยวเกาหลี

♣ **ข้อมูลส่วนตัว** ♣

DQ1. ประเทศและจังหวัดที่ท่านอาศัยอยู่ คือ (จ. _____ , ประเทศ: _____)

DQ2. เพศ

- ① ชาย ② หญิง

DQ3. การศึกษา

- ① ต่ำกว่า ม.6 ② บริญญาตรี
 ③ บริญญาโท หรือ **ปริญญาเอก** ④ อื่นๆ(ป.6/ม.3)

DQ4. ปีเกิด (ส.ศ. _____)

DQ5. ท่านมีรายได้ส่วนนี้เท่าไร รวบรวมรายได้ของครอบครัวทุกคนที่อาศัยอยู่ด้วยกันรวมเลือกหน่วยเงินตราด้านล่าง และ

เขียนจำนวนเงินต่อปี ลงด้านล่าง

【เงินตรา】

① ดอลลาร์	② บาท	③ เงินจีน	④ ดอลลาร์ฮ่องกง
⑤ ดอลลาร์สิงคโปร์	⑥ ดอลลาร์ไต้หวัน	⑦ ดอลลาร์ Aus	⑧ บาท ไทย
⑨ ดอลลาร์แคนาดา	⑩ ปอนด์อังกฤษ	⑪ ยูโร	⑫ วอนเกาหลี
⑬ ริยัล มาเลเซีย	⑭ รูเบิล รัสเซีย	⑮ รูเปย์ อินเดีย	⑯ อื่นๆ ()

เงินตรา () , รายได้ต่อปี ()

DQ6. อาชีพ

- ① ชาวเกษตร ทหาร ② นักธุรกิจ ผู้บริหาร
 ③ พนักงานออฟฟิศ เจ้าหน้าที่เทคนิค ④ กษัตริย์ การบริการ
 ⑤ ผู้เชี่ยวชาญ(อาจารย์ หมอ ทนายความ ฯลฯ) ⑥ ผู้ผลิต ผู้แรงงาน
 ⑦ ผู้บริหารส่วนตัว ⑧ นักเรียน นักศึกษา
 ⑨ แม่บ้าน ⑩ ผู้เกษียณ
 ⑪ ไม่มีอาชีพ ⑫ อื่นๆ

DQ7. อีเมลล์ _____ @ _____

♣ **ขอขอบพระคุณเป็นอย่างยิ่งที่ได้สละเวลาอันมีค่าของท่านในการตอบแบบสอบถาม** ♣

면접원 기록	면접원 성명:	면접원ID:
	면접시간: ____월 ____일 ____시 ____분	조사장소: 카운터

Fragestellung an ausländische Touristen 2013

ID				
----	--	--	--	--

Guten Tag! Die koreanische Regierung führt eine Untersuchung über die Reiseart der ausländischen Touristen aus. Die Ergebnisse der Untersuchung werden benutzt um den ausländischen Touristen bessere Kundendienst anzubieten. Wir werden Ihnen sehr dankbar sein wenn Sie eine kurze Zeit nehmen und diese Fragen beantworten würden.
2013 Kultur, Sport und Tourismus Ministerium/Korea Kultur&Tourismus Institut

합당 확인	조사지역 (항/공항)	거주 국가	독일 ⑤	방한 기간	90일이하 ①	90일초과 ②	성별	남 ①	여 ②
조건 확인	1. 만 15세 미만 (□ 예 / □ 아니오) 2. 체류기간 1년 초과 (□ 예 / □ 아니오) 3. 한국 국적 외국인(□ 예 / □ 아니오)			4. 국내 관광 없는 환승자(□ 예 / □ 아니오) 5. 관광목적 아닌 기장, 승무원, 군인 (□ 예 / □ 아니오)					

Frage 1. Welche Reiseart entspricht Ihre Reise in Korea?

- ① Einzelreise ② Gruppenreise ③ Air-tel Tour

Frage 2. Bitte antworten Sie die Frage über Ihre Reishäufigkeit.

- Frage 2-1. Wieviele Male haben Sie in den letzten 3 Jahren eine Reise ins Ausland unternommen? ()Mal
Frage 2-2. Eingeschlossen dieser Reise, wieviele Male haben Sie in den letzten 3 Jahren Korea besucht ? ()Mal
Frage 2-3. (Falls Sie bei Frage 2-2 'über 2 Mal' geantwortet haben)
Ausgenommen dieser Reise, wann haben Sie Korea letzt neulich besucht? Jahr(20) Monat()

Frage 3. Wie lange dauert Ihre Reise und wie lange werden Sie sich in Korea aufenthalten?

Diese Reise dauert insgesamt () Tage, und Ich werde in Korea ()Tage bleiben.

Frage 4. Werden Sie bei der Reise nur Korea besuchen?

Oder werden Sie auch andere Länder besuchen? Falls Sie andere Länder außer Korea besucht haben, schreiben Sie bitte auf, welche Länder Sie gerade vorher Korea und gleich nach Korea besucht haben. Nehmen Sie Ihr Heimatland aus.

- ① Nur Korea besucht
② Gerade vorher Korea besuchtes Land: _____
③ Gleich nach Korea besuchtes Land: _____

Frage 5. Wann haben Sie sich für die Reise nach Korea entschieden? Vor ()Monate

Frage 6. Antworten Sie bitte die Fragen über den Prozess wie Sie Korea als Reiseziel ausgewählt haben..

- ① Korea wurde schon bei der Reiseplanung als Reiseziel ausgewählt
② Korea wurde durch den Vergleich mit anderen Ländern letztlich als Reiseziel ausgewählt
(Schreiben Sie die Ländernamen die Sie mit Korea verglichen haben: _____)

Frage 7. Wählen Sie einen Hauptzweck der Reise nach Korea.

- ① Freizeit, Unterhaltung, Privaturlaub ② Beauty-, Gesundheits- und Medizintourismus
③ Religion und Wallfahrt ④ Einkaufen
⑤ Freunde, Bekannte besuchen ⑥ Unternehmen oder spezielle Aktivitäten
⑦ Ausbildung (Spracherlernende Programme, Training etc.) ⑧ Etc. _____



Frage 7-1. (Nur wenn bei Frage 7 mit ①~④ geantwortet) Nennen Sie 3 Faktoren nach der Reihe die Sie beim Auswahl des Reisezieles nach Korea berücksichtigt haben.

Rang 1 (_____) ⇒ Rang 2 (_____) ⇒ Rang 3 (_____)

- | | |
|---|---------------------------------------|
| ① Landschaft | ② Einkaufen |
| ③ Geschichte/Kulturgut | ④ Essen/Delikatessen Erkundigung |
| ⑤ Erholung/Vergnügung | ⑥ Belustigung/Spieleinrichtungen |
| ⑦ Feine Kultur wie Fashion, Mode etc. | ⑧ Klima / Deutliche vier Jahreszeiten |
| ⑨ Ökonomische Reisekosten | ⑩ Distanz |
| ⑪ Sicherheit | ⑫ Unterkunft/Bequemes Verkehr |
| ⑬ Um das Fantreffen der koreanischen K-POP Stars/Filmstars u.a. selber zu erleben | |
| ⑭ Medizinische Behandlung | |
| ⑮ Verschönerung | |
| ⑯ Freie Zeit zum Reisen | |
| ⑰ Etc. _____ | |

Frage 8. Wo haben Sie die ausführlichen Informationen oder Kenntnisse über Korea erworben bei der Vorbereitung der Reise? Wählen Sie 3 Quellen nach der meist benutzten Reihe.

Rang 1 (_____) ⇒ Rang 2 (_____) ⇒ Rang 3 (_____)

- ① Reisebüro
- ② Bekannte, Freunde, Kollegen
- ③ Internet
- ④ Reiseauskunftbücher
- ⑤ Nachricht(TV, Radio, Zeitung, Zeitschrift etc.)
- ⑥ Koreanische Institutionen(Korea Tourismus Organisation, Botschaft, Handelskammer etc.)
- ⑦ Fluggesellschaft, Hotel
- ⑧ Etc.
- ⑨ Keine Informationen erworben

Frage 9. Insgesamt wieviele Leute hatten Sie bei der Reise nach Korea begleitet?

Wenn Sie Begleiter hatten, erwähnen Sie alle Begleiter und zeigen Sie die Zahl der Begleiter auf.

Begleiter Typ	Zahl der Begleiter
Gesamt(Selbst eingeschlossen)	
① Allein gekommen	1
② Familie/Bekannte	
③ Freunde/Geliebte	
④ Kollegen	
⑤ Etc.	

Frage 10. Wählen Sie alle Arten der Unterkunft bei der Reise in Korea und schreiben Sie gleichzeitig die Frist auf. Und wählen Sie von denen die Art der Unterkunft die Sie vorher reserviert haben.

Art der Unterkunft	Frist	Reservierung	
		Ja	Nein
① Hotel	Tag(e)	①	②
② Jugendherberge, Pension, Gasthaus, Motel	Tag(e)	①	②
③ Eigentumswohnung, Pension, Residenz Gastwirtschaft	Tag(e)	①	②
④ Haus von Verwandte oder Freunde	Tag(e)	①	②
⑤ Internat, Training Institut von Schulen/Firmen	Tag(e)	①	②
⑥ Tempel	Tag(e)	①	②
⑦ Etc.(_____)	Tag(e)	①	②

Frage 11. Wählen Sie die Stellen die Sie bei der Reise in Korea besucht haben.

Region	Ort		
Seoul	<input type="checkbox"/> (1) Alte Paläste	<input type="checkbox"/> (8) Dongdaemun Markt	
	<input type="checkbox"/> (2) Museum(Memorial Halle)	<input type="checkbox"/> (9) Itaewon	
	<input type="checkbox"/> (3) Insa-dong	<input type="checkbox"/> (10) Lotte World	<input type="checkbox"/> (15) DMC/Worldcup Stadion
	<input type="checkbox"/> (4) Namsan/N Seoul Tower	<input type="checkbox"/> (11) Yeouido/63Building/ Yeongdungpo	<input type="checkbox"/> (16) Hanok-Dorf(Namsan)
	<input type="checkbox"/> (5) Myeongdong	<input type="checkbox"/> (12) Hangang/Vergnügungsboot	<input type="checkbox"/> (17) Bukchon
	<input type="checkbox"/> (6) Namdaemun Markt	<input type="checkbox"/> (13) Cheonggyecheon/ Gwangwhamoon Platz	<input type="checkbox"/> (18) Cheongdam-Dong
	<input type="checkbox"/> (7) COEX	<input type="checkbox"/> (14) Shinchon/ Hongdae Umgebung	<input type="checkbox"/> (19) Allee
Incheon	<input type="checkbox"/> (20) Wolmido/China Town/ Vertragshafen/ Küstenanlegestelle	<input type="checkbox"/> (22) Kangwhado	<input type="checkbox"/> (24) Soraepogu
	<input type="checkbox"/> (21) Songdo	<input type="checkbox"/> (23) Yeongjongdo/ Flughafen Umgebung/ Incheon-Brücke	<input type="checkbox"/> (25) Ongjin
Gyeonggi-do	<input type="checkbox"/> (26) Imjingak/ Odu Mountain Unification Observatory/ Panmunjeom	<input type="checkbox"/> (28) Suwon Hwasung	<input type="checkbox"/> (30) Seoul Land
	<input type="checkbox"/> (27) Everland	<input type="checkbox"/> (29) Volkdorf	

Andere Besuchsorte in Seoul, Gyeonggi/Incheon :

Gangwon-do	<input type="checkbox"/> (31) Gangneung	<input type="checkbox"/> (33) Chuncheon/Namisum	<input type="checkbox"/> (35) Seoraksan
	<input type="checkbox"/> (32) Sokcho	<input type="checkbox"/> (34) Yongpyeong Resort/ Phoenix park/Vivaldi park	<input type="checkbox"/> (36) Pyeongchang
Chungcheongnam-do Chungcheongbuk-do Daejeon	<input type="checkbox"/> (37) Daejeon	<input type="checkbox"/> (39) Danyang	<input type="checkbox"/> (41) Geumsan Ginseng Town
	<input type="checkbox"/> (38) Gongju/Buyeon	<input type="checkbox"/> (40) Daecheon/Boryung	<input type="checkbox"/> (42) Suanbo <input type="checkbox"/> (43) Sejong City
Kyungsangnam-do Kyungsangbuk-do Busan Daegu Ulsan	<input type="checkbox"/> (44) Busan	<input type="checkbox"/> (48) Andong(Hahwae Dorf)	<input type="checkbox"/> (51) Haeinsa
	<input type="checkbox"/> (45) Kyungju	<input type="checkbox"/> (49) Geojae/Namhae	<input type="checkbox"/> (52) Hallyeohaesang National Park
	<input type="checkbox"/> (46) Daegu	<input type="checkbox"/> (50) Pohang	<input type="checkbox"/> (53) Jirisan National Park
	<input type="checkbox"/> (47) Ulsan		
Jeollanam-do Jeollabuk-do Kwangju	<input type="checkbox"/> (54) Gwangju(Mt. Mudeung, Gwangju Biennale)	<input type="checkbox"/> (57) Yeosu/Suncheon	<input type="checkbox"/> (60) Muju Resort
	<input type="checkbox"/> (55) Jeonju	<input type="checkbox"/> (58) Damyang	<input type="checkbox"/> (61) Jindo(Mysteriöser Seeweg)
	<input type="checkbox"/> (56) Mokpo	<input type="checkbox"/> (59) Bosung Teefeld	
Jaeju-do	<input type="checkbox"/> (62) Hallasan	<input type="checkbox"/> (65) Jungmun Resort/Seogweepo	<input type="checkbox"/> (68) Yongduam
	<input type="checkbox"/> (63) Sungsan Ilchulbong	<input type="checkbox"/> (66) Woodo/Marado/Choojado	<input type="checkbox"/> (69) Jaeju Volkdorf
	<input type="checkbox"/> (64) Geomun Oreum Yongam Dongulgyae	<input type="checkbox"/> (67) Seopjikoji	<input type="checkbox"/> (70) Jaeju Olleweg

Andere Besuchsorte:

Frage 12. Schreiben Sie 3 Orte auf, die Ihnen am besten gefallen haben. Wenn die Antwort eine von den Beispielen der oberen Frage(Frage 11) ist, können Sie die Beispielnnummer erwähnen.

- ① Rang 1: _____
 ② Rang 2: _____
 ③ Rang 3: _____



Frage 13. Diese Frage ist über Ihre Aktivität in Korea. Wählen Sie von den Beispielen.

- 【Beispiele der Teilnahmeaktivitäten】**
- | | |
|--|--|
| <ul style="list-style-type: none"> ① Einkaufen ③ Heißes Quellenbad, Heilbad ⑤ Beauty-Tourismus
(Massage-,Haar-, Maniküresalon etc.) ⑦ Belustigung/Unterhaltung(Nacht Aktivitäten) ⑨ Thema Park ⑪ Äußere Aktivitäten
(Camp, Klettern, Rafting, Wandern etc.) ⑬ Inspektion (Industrieanlagen etc.) ⑮ Veranstaltung, Sitzungen,
Wissenschaftlicher Vortrag, Ausstellung Teilnahme ⑰ Alte Paläste/Historische Ueberreste besuchen ⑲ Performances, Volksfeste, Festivals etc. ⑳ Stadt Tour ㉑ Traditionelle Kulturerlebnis (Tempel Aufenthalt, Taekwondo, Koreanisches Essen kochen, Kimchi etc) ㉒ Etc.(Konkret beschreiben : _____) | <ul style="list-style-type: none"> ② Feinschmeckerei Reise ④ Erholung, Vergnügung (Resort) ⑥ Medizintourismus (Hautklinik, Schönheitschirurgie,
Gesundheitscheck, TKM(Traditionelle Koreanische
Medizin) etc.) ⑧ Kasino ⑩ Sport Aktivitäten (Ski, Schwimmen, Golf etc.) ⑫ Berufliche Sport Aktivitäten ⑭ Training, Ausbildung, Forschung ⑯ Arbeiten ⑰ Naturszene genießen ⑱ Museum, Ausstellung besuchen |
|--|--|

Frage 13-1. Wählen Sie 3 Aktivitäten in Korea die Sie meistens teilgenommen haben.

Rang 1 (_____) ⇨ Rang 2 (_____) ⇨ Rang 3 (_____)

Frage 13-2. Wählen Sie eine Aktivität die Ihnen am besten gefallen hat (_____)

Frage 14. Folgende Fragen sind über den Einkauf in Korea.

Schließen Sie beim antworten den Einkauf im zollfreien Geschäft ein.

Frage 14-1. Wählen Sie 3 Einkaufswaren die Sie in Korea eingekauft haben.

- | | |
|---|---|
| <ul style="list-style-type: none"> <input type="checkbox"/> ① Lederwaren <input type="checkbox"/> ③ Schuhwerk <input type="checkbox"/> ⑤ Parfum, Schminke <input type="checkbox"/> ⑦ Uhr <input type="checkbox"/> ⑨ Kimchi <input type="checkbox"/> ⑪ Alkoholische Getränke <input type="checkbox"/> ⑬ Schallplatte, DVD <input type="checkbox"/> ⑮ Puppen, Spielzeuge, Spielapparate <input type="checkbox"/> ⑰ Porzellan <input type="checkbox"/> ⑱ Traditionelle Volkskunstwerke, Lackware, Holzschnitzerei <input type="checkbox"/> ⑲ Star Produkte <input type="checkbox"/> ⑳ Etc. _____ | <ul style="list-style-type: none"> <input type="checkbox"/> ② Seide, Textilwaren <input type="checkbox"/> ④ Kleider <input type="checkbox"/> ⑥ Juwel/Accessoire <input type="checkbox"/> ⑧ Ginseng, altchinesische Medizin Rohstoffe <input type="checkbox"/> ⑩ Esswaren <input type="checkbox"/> ⑫ Tabak <input type="checkbox"/> ⑭ Bücher, Zeitschriften, Schreibwaren <input type="checkbox"/> ⑯ Elektronische Waren |
|---|---|

Frage 14-2. Wo haben Sie am meisten eingekauft? Wählen Sie 3 Orte.

- | | |
|---|--|
| <ul style="list-style-type: none"> <input type="checkbox"/> ① Zollfreies Geschäft in Korea <input type="checkbox"/> ③ Kaufhaus <input type="checkbox"/> ⑤ Dongdaemun Markt <input type="checkbox"/> ⑦ Myungdong <input type="checkbox"/> ⑨ Kleine Geschäfte <input type="checkbox"/> ⑪ Etc. _____ | <ul style="list-style-type: none"> <input type="checkbox"/> ② Zollfreies Geschäft in der Stadt <input type="checkbox"/> ④ Namdaemun Markt <input type="checkbox"/> ⑥ Itaewon Markt <input type="checkbox"/> ⑧ Insadong <input type="checkbox"/> ⑩ Rabatt Geschäfte(E-Mart, HomePlus etc.) |
|---|--|

Frage 15. Diese Fragen sind über die Kosten die Sie in Korea ausgegeben haben.

Frage 15-1. Wählen Sie erst die Einheit der Münze und schreiben Sie die Gesamtkosten pro Person auf.

【 Einheit der Münze 】			
① Dollar(USD)	② Yen	③ Chinesische Münzen	④ Hongkong Dollar
⑤ Singapore Dollar	⑥ Taiwan Dollar	⑦ Australische Dollar	⑧ Thailand Batt
⑨ Kanada Dollar	⑩ England Pound	⑪ Euro	⑫ Korea Won
⑬ Malaysia Ringgit(RM)	⑭ Russland Rubl	⑮ Indien Rupie	⑯ Etc.()

★ Falls Sie Antwort ① (individuelle Reise) für Frage 1 ausgewählt haben, ziehen Sie bitte von Ihren Gesamtausgaben die Flug-oder Fahrenkosten ab.

Gesamtkosten (Pro Person)	Einheit der Münze	Ausgabe

Frage 15-2. Schreiben Sie die Kosten nach den Posten auf. Wählen Sie erst die Einheit der Münze und schreiben Sie die Kosten pro Person auf falls sie Begleiter hatten. Antworten Sie in die Lücke die Ihrer Reiseart entspricht.

Posten	Münzen-einheit	Einzel reise	①Gruppenreise oder ②Air-tel tour	Bemerkung
① Einzel Unterkunftskosten			 	
② Zum Reisebüro (im Heimatland) ausgegebene Kosten		 		
③ Einkaufskosten(Schließen Sie beim antworten den Einkauf im zollfreien Geschäft ein)				
④ Kosten zu essen und trinken				Kosten für alkoholische Getränke eingeschlossen
⑤ Verkehrskosten in Korea				Flugkosten in Korea eingeschlossen
⑦ Unterhaltungskosten				Unterhaltung, Amusement Park, Kasino etc.
⑧ Zum Reisebüro (in Korea) ausgegebene Kosten				Auswahlreise, koreanische Reisekurse etc.
⑨ Kulturkosten				Vorstellungen, Kulturdarstellungen Eintrittspreis etc.
⑩ Sportkosten				Kosten für Golf, Ski etc
⑪ Andere Kosten				

Individueller Reisende: Nur wenn Sie Frage 1 mit ①(individuelle Reise)beantwortet haben. Wieviel kostet die Internationale Flugpreis?

die Flugpreis	Währung	Pro Person geschätzt

Frage 16. Bewerten Sie die Zufriedenheit der Reise in Korea nach den Artikeln und kreisen sie die entsprechende Zahl ein(○)

Artikel	Sehr zufrieden	Zufrieden	Normal	Unzufrieden	Sehr unzufrieden
① Ein- und Auswanderungsprozess	①	②	③	④	⑤
② Verkehrsmittel	①	②	③	④	⑤
③ Unterkunft	①	②	③	④	⑤
④ Essen	①	②	③	④	⑤
⑤ Einkaufen	①	②	③	④	⑤
⑥ Anziehungskraft der Sehenswürdigkeiten	①	②	③	④	⑤
⑦ Touristenankunft Kundendienst (Reisebüro/Reiseinformation, Führer)	①	②	③	④	⑤
⑧ Sprachverständnis	①	②	③	④	⑤
⑨ Reisekosten	①	②	③	④	⑤
⑩ Öffentliche Ruhe(Sicherheit)	①	②	③	④	⑤



Frage 16-1. Wie ist Ihre allgemeine Zufriedenheit über die Reise in Korea?

Sehr zufrieden	Zufrieden	Normal	Unzufrieden	Sehr unzufrieden
①-----	②-----	③-----	④-----	⑤-----

Frage 17. Wählen Sie alle positiven Aspekte der Reise in Korea.

- | | |
|---|---|
| <input type="checkbox"/> ① Behält einzigartiges Kulturgut | <input type="checkbox"/> ② Die Leute sind freundlich |
| <input type="checkbox"/> ③ Die Naturszenen sind wunderschön | <input type="checkbox"/> ④ Es ist dynamisch |
| <input type="checkbox"/> ⑤ Es ist leicht einzukaufen | <input type="checkbox"/> ⑥ Das Essen schmeckt gut |
| <input type="checkbox"/> ⑦ Die Straßen sind sauber | <input type="checkbox"/> ⑧ Es gibt viele Unterhaltungen in der Nacht |
| <input type="checkbox"/> ⑨ Es ist sicher | <input type="checkbox"/> ⑩ Es ist leicht Reiseinformationen zu bekommen |
| <input type="checkbox"/> ⑪ Der Verkehr is bequem | <input type="checkbox"/> ⑫ Etc. _____ |

Frage 18. Wählen Sie alle Schwierigkeiten oder Unbequemlichkeiten der Reise in Korea.

- ① Sprachverständnis war nicht gut
- ② Das Visum für die Reise war nicht leicht zu erwerben
- ③ Das Essen gefiel mir nicht
- ④ Die Ein- und Auswanderungsprozedur war ungenügend im Flughafen(Seehafen)
- ⑤ Die Markierungen sind ungenügend(Transport, Tourismus, etc.)
- ⑥ Warenwert ist teuer
- ⑦ Verkehr ist verwirrend
- ⑧ Der Reiseangestellte ist unfreundlich
- ⑨ Der Kundendienst des Taxifahrers ist nicht gut
- ⑩ Der Warenkauf war erzwingend
- ⑪ Die Benutzung des Verkehrsmittels war unbequem
- ⑫ Unterkommen und Kundendienst war nicht gut
- ⑬ Reiseinformationen sind ungenau
- ⑭ Es ist schwierig Reiseinformationen zu erwerben
- ⑮ Kartenabrechnung war nicht leicht
- ⑯ Etc. _____

Frage 19. Haben Sie die Absicht innerhalb von 3 Jahren wieder nach Korea zu reisen?

Sehr positiv	Positiv	Normal	Negativ	Sehr negativ
①-----	②-----	③-----	④-----	⑤-----

Frage 20. Würden Sie als Reiseort Korea anderen Leuten empfehlen?

Sehr positiv	Positiv	Normal	Negativ	Sehr negativ
①-----	②-----	③-----	④-----	⑤-----

Frage 21. Wie hat sich Ihre Vorstellung über Korea nach der Reise geändert?

- ① Es wurde nach der Reise nach Korea viel besser
- ② Es wurde nach der Reise nach Korea besser
- ③ Es ist gleich
- ④ Es wurde nach der Reise nach Korea schlechter
- ⑤ Es wurde nach der Reise nach Korea viel schlechter

♣ Fragen für die Klassifikation der Unterlagen ♣

DQ1. Ihr Heimatland und Stadt? (Heimatland: _____, Stadt: _____)

DQ2. Ihr Geschlecht?

- ① Männlich ② Weiblich

DQ3. Ihre Schulbildung?

- ① Unter Oberschule(Gymnasium)
 ② Hochschule(Universität) Schüler / graduiert
 ③ Über Forschungskursus
 ④ Etc.

DQ4. Ihr Geburtsjahr ? (Jahr _____)

DQ5. Wie ist Ihr Jahreseinkommen? Schließen Sie Ihr selbes und das Einkommen anderer zusammenlebenden Familienmitglieder ein. Wählen Sie erst die Einheit der Münze und schreiben Sie das Gesamteinkommen auf.

【 Einheit der Münze 】			
① Dollar(USD)	② Yen	③ Chinesische Münzen	④ Hongkong Dollar
⑤ Singapore Dollar	⑥ Taiwan Dollar	⑦ Australische Dollar	⑧ Thailand Batt
⑨ Kanada Dollar	⑩ England Pound	⑪ Euro	⑫ Korea Won
⑬ Malaysia Ringgit(RM)	⑭ Russland Rubl	⑮ Indien Rupia	⑯ Etc.()

Einheit der Münze (), Jahreseinkommen ()

DQ6. Ihr Beruf?

- ① (Staats)beamte, Soldat
 ② Unternehmer, Arbeitgeber
 ③ Geschäftsmann, Techniker
 ④ Verkauf, Kundendienst
 ⑤ Spezialberuf(Professor, Arzt, Jurist etc.)
 ⑥ Produktion, Verrichtung, Arbeiter
 ⑦ Geschäft auf eigene Rechnung
 ⑧ Schüler
 ⑨ Hausfrau
 ⑩ Rentner
 ⑪ Beruflos
 ⑫ Etc.

DQ7. E-mail Adresse _____ @ _____

♣ Vielen Dank für Ihre Unterstützung ♣

면접원기록	면접원 성명:	면접원 ID:
	면접시간: 월 일 시 분	조사장소: 카운터



Enquête auprès des touristes étrangers 2013

ID					
----	--	--	--	--	--

Mesdames, Messieurs, le Gouvernement coréen mène une enquête auprès des touristes étrangers visitant la Corée afin d'améliorer les services qui leur sont destinés. Nous vous remercions d'accorder quelques minutes à ce questionnaire.
 - Ministère de la Culture, du Sport et du Tourisme / Institut de la Culture et du Tourisme

할당 확인	조사지역 (항/공항)	거주 국가	프랑스 ⑥	방한 기간	90일이하 ①	90일초과 ②	성별	남 ①	여 ②
조건 확인	1. 만 15세 미만 (<input type="checkbox"/> 예 / <input type="checkbox"/> 아니오) 2. 체류기간 1년 초과 (<input type="checkbox"/> 예 / <input type="checkbox"/> 아니오) 3. 한국 국적 외국인 (<input type="checkbox"/> 예 / <input type="checkbox"/> 아니오)			4. 국내 관광 없는 환승자 (<input type="checkbox"/> 예 / <input type="checkbox"/> 아니오) 5. 관광목적 아닌 기자, 승무원, 군인 (<input type="checkbox"/> 예 / <input type="checkbox"/> 아니오)					

- Q 1. De quel type de voyage s'agit-il ?
 ① Voyage individuel ② Voyage en groupe ③ Vol et hôtel
- Q 2. Concernant la fréquence de vos voyages :
 Q 2-1. Combien de voyages à l'étranger avez-vous effectué ces 3 dernières années ? ____ fois
 Q 2-2. Combien de voyages en Corée avez-vous effectué ces 3 dernières années ?
 (en comptant votre voyage actuel) ____ fois
 Q 2-3. (Si vous avez répondu 2 fois ou plus à la question 2-2)
 A quand remonte votre dernier voyage en Corée ? (en ne tenant pas compte de votre voyage actuel) ____ 20 ____
- Q 3. Quelle est la durée de ce voyage à l'étranger et combien de jours avez-vous séjourné en Corée ?
La Durée totale de ce voyage est de _____ jours incluant le séjour en Corée de _____ jours.
- Q 4. La Corée est-elle la seule destination de ce voyage ? ou visitez-vous d'autres pays également avant ou après la Corée ? Si c'est le cas, veuillez préciser le nom du pays:
 ① Je ne visite que la Corée.
 ② J'ai déjà visité avant la Corée: _____ (un seul pays)
 ③ Je vais visiter après la Corée: _____ (un seul pays)
- Q 5. Quand avez-vous décidé de faire ce voyage en Corée ? _____ mois auparavant
- Q 6. Comment avez-vous choisi la Corée comme destination touristique?
 ① Dès le début
 ② Après avoir comparé avec d'autres pays
 (Avec quels pays avez-vous comparé la Corée ? _____)
- Q 7. Quel est le but principal de votre voyage en Corée ? (Veuillez cocher **une seule réponse**.)
 ① Loisirs et vacances ② Traitement médical ou traitement esthétique
 ③ Religion et pèlerinage ④ Shopping
 ⑤ Visite à des proches ⑥ Affaires ou activité professionnelle
 ⑦ Education (formation linguistique, stage etc.)
 ⑧ Autre(préciser: _____)

Q 7-1. (Si vous avez répondu ① à ④ à la question Q7) Quels étaient les facteurs décisifs lors de votre choix pour la Corée ? (dans l'ordre de priorité) 1^{er} _____ ⇒ 2^e _____ ⇒ 3^e _____

- ① Nature et paysages
- ② Shopping
- ③ Patrimoine historique/culturel
- ④ Cuisine / Gastronomie
- ⑤ Vacances / Repos
- ⑥ Loisirs / Jeux
- ⑦ Culture moderne : mode, tendances, etc.
- ⑧ Climat : quatre saisons bien distinctes
- ⑨ Côté économique
- ⑩ Distance
- ⑪ Sécurité
- ⑫ Hébergement / Facilité de transport
- ⑬ Pour avoir des expériences de K-pop ou avoir des chances de participer aux fan-meetings des stars coréennes
- ⑭ Traitement médical (à l'hôpital ou en clinique)
- ⑮ Service de coiffure et de soins esthétiques
- ⑯ Disponibilité pour le voyage
- ⑰ Autre (préciser: _____)

Q 8. Quels moyens avez-vous utilisés pour obtenir des renseignements sur la Corée lors de la préparation de votre ? (dans l'ordre de priorité) 1^{er} _____ ⇒ 2^e _____ ⇒ 3^e _____

- ① Agence de voyages
- ② Famille, amis, collègues
- ③ Internet
- ④ Guides touristiques
- ⑤ Médias (TV, radio, journaux, magazines etc.)
- ⑥ Organismes officiels coréens (Office du tourisme, Ambassade, Chambre de commerce international etc.)
- ⑦ Compagnies aériennes, hôtels
- ⑧ Autre
- ⑨ Aucun

Q 9. Combien de personnes vous ont accompagné(e) dans ce voyage ?

Si vous êtes accompagné(e), précisez tous les accompagnateurs et leur nombre.

Catégorie	Nombre
Total (moi inclus(e))	personne(s)
① Je suis seul(e).	1 personne
② Famille	personne(s)
③ Ami(e) / Amoureux(se)	personne(s)
④ Collègue	personne(s)
⑤ Autre	personne(s)

Q 10. Cochez tous les types d'hébergement que vous avez utilisés cette fois-ci durant votre séjour en Corée ainsi que le nombre de nuits que vous y avez passées. Veuillez préciser également si la réservation a été effectuée avant ou après votre arrivée en Corée.

Type d'hébergement	Nombre de nuits	Réservé à	
		Oui	Non
① Hôtel		①	②
② Auberge de jeunesse, chambre d'hôtes, auberge, motel		①	②
③ Condominium, pension, résidence		①	②
④ Chez les familles ou des amis		①	②
⑤ Résidence étudiante, logement d'entreprise, centre de formation		①	②
⑥ Temple		①	②
⑦ Autre:(_____)		①	②



Q 11. Veuillez cocher tous les sites que vous avez visités lors ce voyage en Corée.

Région	Sites		
Séoul	<input type="checkbox"/> (1) Palais <input type="checkbox"/> (2) Musée (mémorial) <input type="checkbox"/> (3) Insa-dong <input type="checkbox"/> (4) Namsan / Tour N-Séoul <input type="checkbox"/> (5) Myeong-dong <input type="checkbox"/> (6) Marché Namdaemun <input type="checkbox"/> (7) Coex	<input type="checkbox"/> (8) Marché Dongdaemun <input type="checkbox"/> (9) Itaewon <input type="checkbox"/> (10) Lotte World <input type="checkbox"/> (11) Yeouido / 63 building <input type="checkbox"/> (12) Fleuve Han / Bateau mouche <input type="checkbox"/> (13) Cheonggaechon / Place de Gwanghwamun <input type="checkbox"/> (14) Sinchon / Hongdae	<input type="checkbox"/> (15) DMC / Stade de la Coupe du monde <input type="checkbox"/> (16) Village Hanok(Namsan) <input type="checkbox"/> (17) Bukchon <input type="checkbox"/> (18) Cheongdam-dong <input type="checkbox"/> (19) Rue de Garosu-gil
Incheon	<input type="checkbox"/> (20) Wolmido / Chinatown / Port/Port d'Incheon <input type="checkbox"/> (21) Songdo	<input type="checkbox"/> (22) Ganghwado <input type="checkbox"/> (23) Yeongjongdo / Aéroport / Le pont d'Incheon	<input type="checkbox"/> (24) Soraepogu <input type="checkbox"/> (25) Ongjin
Gyeonggi-do	<input type="checkbox"/> (26) Imjingak/ Odu Montagne Observatoire Unification/ Pan Mun Jom <input type="checkbox"/> (27) Everland	<input type="checkbox"/> (28) Forteresse de Suwon <input type="checkbox"/> (29) Village folklorique	<input type="checkbox"/> (30) Seoul Land

Autres sites à Séoul et dans la région de Gyeonggi / Incheon :

Gangwon-do	<input type="checkbox"/> (31) Gangreung <input type="checkbox"/> (32) Sokcho	<input type="checkbox"/> (33) Chuncheon / Namiseom <input type="checkbox"/> (34) Yongpyong Resort / Phoenix Park / Vivaldi Park	<input type="checkbox"/> (35) Mont Sorak <input type="checkbox"/> (36) PyeongChang
Chungcheongnam-do Chungcheongbuk-do Daejeon	<input type="checkbox"/> (37) Daejeon <input type="checkbox"/> (38) Gongju / Buyeo	<input type="checkbox"/> (39) Danyang <input type="checkbox"/> (40) Daecheon / Boryeong	<input type="checkbox"/> (41) Marché du ginseng de Geumsan <input type="checkbox"/> (42) Suanbo <input type="checkbox"/> (43) Sejong City
Gyeongsangnam-do Gyeongsangbuk-do Busan Daegu Ulsan	<input type="checkbox"/> (44) Busan <input type="checkbox"/> (45) Gyeongju <input type="checkbox"/> (46) Daegu <input type="checkbox"/> (47) Ulsan	<input type="checkbox"/> (48) Andong (village de Hahoe) <input type="checkbox"/> (49) Geojae / Namhae <input type="checkbox"/> (50) Pohang	<input type="checkbox"/> (51) Haeinsa <input type="checkbox"/> (52) Parc national maritime de Hallyeo <input type="checkbox"/> (53) Parc national de Jirisan
Joellanam-do Joellabuk-do Gwangju	<input type="checkbox"/> (54) Gwangju (Mont Mudeung, Biennale de Gwangju) <input type="checkbox"/> (55) Jeonju <input type="checkbox"/> (56) Mokpo	<input type="checkbox"/> (57) Yeosu/Suncheon <input type="checkbox"/> (58) Damyang <input type="checkbox"/> (59) Champs de thé de Boseong	<input type="checkbox"/> (60) Muju Resort <input type="checkbox"/> (61) Jindo(Mystérieuse route maritime)
Jeju-do	<input type="checkbox"/> (62) Mont Halla <input type="checkbox"/> (63) Seongsan Ilchulbong <input type="checkbox"/> (64) Mont Geomunoreum	<input type="checkbox"/> (65) Centre touristique de Jungmun / Seogwipo <input type="checkbox"/> (66) Udo / Marado / Chujado <input type="checkbox"/> (67) Seopji Koji	<input type="checkbox"/> (68) Yongduam <input type="checkbox"/> (69) Village folklorique <input type="checkbox"/> (70) Olle-gil

Autres :

Q 12. Quels sont les 3 sites qui vous ont le plus plu ? (dans l'ordre de priorité)

Vous pouvez utiliser les numéros indiqués dans le questionnaire 11.

- ① 1^{er} : _____
- ② 2^e : _____
- ③ 3^e : _____

Q 13. Les questions suivantes concernent **les activités auxquelles vous avez participé lors de votre visite en Corée**. Veuillez choisir parmi les exemples suivants :

【Exemples d'activités】

- | | |
|---|---|
| ① Shopping | ② Gastronomie |
| ③ Thermes, Spa | ④ Repos et loisirs (complexe touristique) |
| ⑤ Tourisme beauté (massage, soin des cheveux ou des ongles, etc.) | ⑥ Tourisme médical (à l'hôpital ou en clinique, pour traitement dermatologique, chirurgie esthétique, bilan de santé, médecine traditionnelle coréenne, etc.) |
| ⑦ Distraction / Jeux (vie nocturne) | ⑧ Casino |
| ⑨ Parc à thème | ⑩ Activités sportives (ski, natation, golf, etc) |
| ⑪ Loisirs sportifs (camping, escalade, descente en rafting, randonnée, etc) | ⑫ Activités sportives professionnelles |
| ⑬ Visite l'usine (Installation industrielle...) | ⑭ Formation, éducation, recherche |
| ⑮ Meetings, réunions, conférences, expositions... | ⑯ Exercice de la mission |
| ⑰ Visite de palais / patrimoine | ⑲ Nature et paysages |
| ⑱ Spectacle(s), évènement(s) folklorique(s), festival(s).. | ⑳ Visite du musée / salle d'exposition |
| ㉑ Visite de ville(s) | |
| ㉒ Découverte de la culture traditionnelle (Temple Stay, Taekwondo, Kimchi...) | |
| ㉓ Autres : (précisez : _____) | |

Q 13-1. Quelles sont les **3 activités auxquelles vous avez le plus participé lors de votre visite en Corée** ?
1^{er} _____ ⇒ 2^e _____ ⇒ 3^e _____

Q 13-2. Quelle est l'**activité que vous avez le plus aimée** ? (une seule réponse possible) _____

Q 14. Les questions suivantes concernent les achats que vous avez effectués en Corée lors de ce voyage.
Les achats que vous comptez faire dans les boutiques hors-taxes de l'aéroport en Corée doivent également être pris en compte :

Q 14-1. Quels sont les **3 principaux articles** que vous avez achetés ?

- | | |
|--|---|
| <input type="checkbox"/> ① Produits en cuir | <input type="checkbox"/> ② Produits en soie, textiles |
| <input type="checkbox"/> ③ Chaussures | <input type="checkbox"/> ④ Vêtements |
| <input type="checkbox"/> ⑤ Parfums, produits cosmétiques | <input type="checkbox"/> ⑥ Bijoux / Accessoires |
| <input type="checkbox"/> ⑦ Montres | <input type="checkbox"/> ⑧ Ginseng, produits de médecine traditionnelle |
| <input type="checkbox"/> ⑨ Kimchi | <input type="checkbox"/> ⑩ Alimentation |
| <input type="checkbox"/> ⑪ Alcool | <input type="checkbox"/> ⑫ Cigarettes |
| <input type="checkbox"/> ⑬ CD, DVD | <input type="checkbox"/> ⑭ Livres, magazines, papeterie |
| <input type="checkbox"/> ⑮ Poupées, jouets, consoles de jeux | <input type="checkbox"/> ⑯ Produits électroniques/électriques |
| <input type="checkbox"/> ⑰ Porcelaines, céramiques | <input type="checkbox"/> ⑲ Objets artisanaux, de bois laqué/sculpté |
| <input type="checkbox"/> ⑱ Souvenirs de stars coréennes | <input type="checkbox"/> ⑳ Autres : _____ |

Q 14-2. Où avez-vous effectué des achats ? (trois réponses possibles)

- | | |
|--|--|
| <input type="checkbox"/> ① Boutiques hors-taxes de l'aéroport en Corée | <input type="checkbox"/> ② Boutiques hors-taxes en ville |
| <input type="checkbox"/> ③ Grand-magasin | <input type="checkbox"/> ④ Marché de Namdaemun |
| <input type="checkbox"/> ⑤ Marché de Dongdaemun | <input type="checkbox"/> ⑥ Marché d'Itaewon |
| <input type="checkbox"/> ⑦ Myeong-dong | <input type="checkbox"/> ⑧ Insa-dong |
| <input type="checkbox"/> ⑨ Petites boutiques | <input type="checkbox"/> ⑩ Grandes surfaces (E-mart, Home Plus...) |
| <input type="checkbox"/> ⑪ Autres : _____ | |



Q 15. Les questions suivantes concernent vos dépenses en Corée :

Q 15-1. Veuillez indiquer l'unité monétaire, suivi des **dépenses totales par personne**.

【Exemples d'unité monétaire】

① Dollar US (USD)	② Yen japonais	③ Yuan chinois	④ Dollar hong-kongais
⑤ Dollar singapourien	⑥ Dollar taiwanais	⑦ Dollar australien	⑧ Baht thaïlandais
⑨ Dollar canadien	⑩ Livre Sterling	⑪ Euro	⑫ Won coréen
⑬ Ringgit malais (RM)	⑭ Rouble russe	⑮ Roupie indienne	⑯ Autre : _____

★ A la question 1, les personnes ayant fait le choix n°1) (voyage individuel) sont priées d'indiquer la somme prélevée des frais de lignes internationales ou de transport maritime.

Dépenses totales (par personne)	Unité monétaire	Montant
------------------------------------	-----------------	---------

Q 15-2. Veuillez préciser vos **dépenses selon la catégorie**. Indiquez d'abord l'unité monétaire, puis les **dépenses totales par personne** dans la colonne qui vous correspond.

Catégorie	Unité monétaire	① Voyage individuel	② Voyage en groupe ou ③ Vol et hôtel	Commentaires
① Hébergement par personne				
② Frais d'agence de voyage payés dans le pays de résidence				
③ Shopping (achats prévus dans les boutiques hors-taxes de l'aéroport inclus)				
④ Repas, boissons				Bar, boissons alcoolisées inclus
⑤ Transports en Corée				Vols à l'intérieur de la Corée inclus
⑦ Divertissements				Distraction, parc de loisir...
⑧ Frais d'agence de voyage payés en Corée				Excursions facultatives, package...
⑨ Culture				Billets de spectacles / événements culturels
⑩ Sports				Tickets de golf/ski, billet de compétitions
⑪ Autres				

Voyageurs seuls: Uniquement si vous avez répondu ①(Vous-même) à Q1.

Prix des Vols Internationaux /Prix des Vaisseaux Internationaux	Unité monétaire	Montant par personne
--	-----------------	----------------------

Q 16. Etes-vous satisfait(e) de votre voyage en Corée ? (précisez selon la catégorie)

Catégorie	Très satisfait	Satisfait	Moyen	Insatisfait	Très insatisfait
① Procédure d'entrée/sortie	①	②	③	④	⑤
② Transport en commun	①	②	③	④	⑤
③ Hébergement	①	②	③	④	⑤
④ Nouriture	①	②	③	④	⑤
⑤ Shopping	①	②	③	④	⑤
⑥ Sites touristiques	①	②	③	④	⑤
⑦ Services d'informations touristiques (Office du tourisme / guide touristique)	①	②	③	④	⑤
⑧ Langues (communication)	①	②	③	④	⑤
⑨ Coût de voyage	①	②	③	④	⑤
⑩ Sécurité	①	②	③	④	⑤

Q 16-1. Comment estimez-vous votre **niveau de satisfaction globale** ?

Très satisfait	Satisfait	Moyen	Insatisfait	Très insatisfait
①-----	②-----	③-----	④-----	⑤-----

Q 17. Qu'avez-vous aimé en Corée ?

- | | |
|--|--|
| <input type="checkbox"/> ① Patrimoine culturel | <input type="checkbox"/> ② Gentillesse des gens |
| <input type="checkbox"/> ③ Nature et paysages | <input type="checkbox"/> ④ Dynamisme |
| <input type="checkbox"/> ⑤ Shopping | <input type="checkbox"/> ⑥ Cuisine |
| <input type="checkbox"/> ⑦ Propreté des rues | <input type="checkbox"/> ⑧ Vie nocturne |
| <input type="checkbox"/> ⑨ Sécurité | <input type="checkbox"/> ⑩ Informations touristiques |
| <input type="checkbox"/> ⑪ Facilité de transport | <input type="checkbox"/> ⑫ Autres (Préciser: _____) |

Q 18. Quelles difficultés avez-vous rencontrées lors du voyage en Corée ?

- | | |
|--|---|
| <input type="checkbox"/> ① Langues | <input type="checkbox"/> ② Obtention du visa de visite |
| <input type="checkbox"/> ③ Nourriture | <input type="checkbox"/> ④ Procédure d'entrée/sortie |
| <input type="checkbox"/> ⑤ Panneaux d'information insuffisants(Transports, tourisme, etc.) | <input type="checkbox"/> ⑦ Embouteillages |
| <input type="checkbox"/> ⑥ Coût de la vie élevé | <input type="checkbox"/> ⑨ Services de chauffeur de taxi |
| <input type="checkbox"/> ⑧ Agent touristique désagréable | <input type="checkbox"/> ⑪ Transport en commun peu pratique |
| <input type="checkbox"/> ⑩ Vente forcée | <input type="checkbox"/> ⑬ Informations touristiques incorrectes |
| <input type="checkbox"/> ⑫ Hébergement et services inconfortables | <input type="checkbox"/> ⑭ Informations touristiques difficiles à obtenir |
| <input type="checkbox"/> ⑬ Informations touristiques incorrectes | <input type="checkbox"/> ⑮ Paiement par carte bancaire |
| <input type="checkbox"/> ⑭ Informations touristiques difficiles à obtenir | <input type="checkbox"/> ⑯ Autres (Préciser: _____) |
| <input type="checkbox"/> ⑮ Paiement par carte bancaire | |

Q 19. Avez-vous l'intention de revisiter la Corée pour le tourisme dans les 3 prochaines années?

Très probablement	Probablement	Je ne sais pas.	Non	Pas du tout
①-----	②-----	③-----	④-----	⑤-----

Q 20. Recommanderez-vous la Corée comme destination touristique ?

Très probablement	Probablement	Je ne sais pas.	Non	Pas du tout
①-----	②-----	③-----	④-----	⑤-----

Q 21. Comment l'image que vous aviez de la Corée a-t-elle évolué après ce voyage ?

- ① Je garde une image bien meilleure de la Corée.
- ② Je garde une meilleure image de la Corée.
- ③ L'image que j'avais de la Corée reste inchangée.
- ④ L'image que j'avais de la Corée est dégradée.
- ⑤ L'image que j'avais de la Corée est fortement dégradée.



♣ Informations personnelles ♣

DQ1. Votre pays et ville de résidence : (Pays : _____, Ville : _____)

DQ2. Votre sexe ?

- ① Masculin ② Féminin

DQ3. Votre niveau d'études :

- ① Bac
 ② Bac+2/3
 ③ Bac+4 et plus
 ④ Autre

DQ4. Date de naissance : _____

DQ5. Quel est le revenu annuel de votre foyer ? Veuillez indiquer l'unité monétaire, suivie des sommes déclarées par tous les membres de votre foyer :

— [Exemples d'unité monétaire]

- | | | | |
|-----------------------|--------------------|---------------------|-----------------------|
| ① Dollar US (USD) | ② Yen japonais | ③ Yuan chinois | ④ Dollar hong-kongais |
| ⑤ Dollar singapourien | ⑥ Dollar taiwanais | ⑦ Dollar australien | ⑧ Baht thaïlandais |
| ⑨ Dollar canadien | ⑩ Livre Sterling | ⑪ Euro | ⑫ Won coréen |
| ⑬ Ringgit malais (RM) | ⑭ Rouble russe | ⑮ Roupie indienne | ⑯ Autre : _____ |

Unité monétaire : _____, Revenu annuel : _____

DQ6. Votre profession :

- | | |
|--|--|
| <input type="checkbox"/> ① Fonctionnaire, militaire | <input type="checkbox"/> ② Administrateur, dirigeant(=P.D.G) |
| <input type="checkbox"/> ③ Bureautique, technicien | <input type="checkbox"/> ④ Vente, service |
| <input type="checkbox"/> ⑤ Profession libérale réglementée
(professeur, médecin, avocat...) | <input type="checkbox"/> ⑥ Ouvrier |
| <input type="checkbox"/> ⑦ Profession libérale | <input type="checkbox"/> ⑧ Etudiant(e) |
| <input type="checkbox"/> ⑨ Femme au foyer | <input type="checkbox"/> ⑩ Retraité(e) |
| <input type="checkbox"/> ⑪ Sans profession | <input type="checkbox"/> ⑫ Autre |

DQ7. Adresse e-mail : _____@_____

♣ Nous vous remercions de votre participation. ♣

면접원 기록	면접원 이름:	면접원 ID:
	면접일시: ____월 ____일 ____시 ____분	조사장소 : _____카운터

Статусная анкета иностранных туристов 2013г.

ID

Здравствуйте! С целью создания более совершенных условий туризма и сервиса Корейское правительство проводит социологическое исследование иностранных туристов, посетивших страну. Мы будем очень благодарны, если Вы сможете нам, уделите время и заполнив данную анкету.

Министерство культуры, спорта и туризма и Корейский институт культуры и туризма, 2013 г.

할당 확인	조사지역 (항/공항)	거주 국가	러시아 ⑦	방한 기간	90일이하 ①	90일초과 ②	성별	남 ①	여 ②
조건 확인	1. 만 15세 미만 (□ 예 / □ 아니오) 2. 체류기간 1년 초과 (□ 예 / □ 아니오) 3. 한국 국적 외국인(□ 예 / □ 아니오)			4. 국내 관광 없는 환승자(□ 예 / □ 아니오) 5. 관광목적 아닌 기장, 승무원, 군인 (□ 예 / □ 아니오)					

Вопрос 1. К какому виду путешествия Вы могли бы отнести Ваш нынешний приезд в Корею?

- ① частная поездка ② групповой тур ③ тур Эйргел

Вопрос 2. Ответьте, пожалуйста, на следующие вопросы о количестве Ваших поездок.

Вопрос 2-1. Сколько зарубежных поездок Вы сделали за последние 3 года? () поездки

Вопрос 2-2. Сколько раз Вы посетили Корею за последние 3 года, включая настоящую поездку?
()раз

Вопрос 2-3. (При ответе на вопрос 2-2 «более 2-х раз»)

Когда состоялось Ваше последнее посещение Кореи, за исключением настоящего посещения Кореи, за исключением настоящего посещения Кореи?
(20)год ()месяц

Вопрос 3. Сколько дней продолжается Ваша настоящая зарубежная поездка, из них сколько дней Вы пребывали в Корее?

Зарубежная поездка составляет ()дней, из них в Корее ()дней

Вопрос 4. В этой зарубежной поездке Вы посещаете только Корею?

Или Вы посещаете и другие страны? Если, наряду с Кореей, Вы посещаете и другие страны, напишите, какие страны Вы уже посетили до Кореи и какие страны собираетесь посетить. Напишите за исключением страны, в которой Вы проживаете.

- ① Посещаю только Корею
② Посещенная страна до Кореи: _____
③ Страна, которую собираюсь посетить после Кореи: _____

Вопрос 5. Когда Вы запланировали настоящее путешествие в Корею? () месяцев назад

Вопрос 6. Ответьте, пожалуйста, на вопрос о том, как Корея стала целью Вашей поездки.

- ① Я с самого начала планировал(а) посетить Корею.
② Я выбрал(а) Корею, предварительно сравнив с другими странами.
(Напишите названия других стран, с которыми Вы сравнивали Корею: _____)



Вопрос 7. Выберите главную цель (только **один** пункт) Вашей настоящей поездки в Корею.

- ① Досуг, развлечения, индивидуальный отдых
- ② Посещение салонов красоты, прохождение оздоровительных процедур и лечения
- ③ Религиозная цель и паломничество
- ④ Покупки, шопинг
- ⑤ Посещение родственников, друзей
- ⑥ Бизнес или профессиональная деятельность
- ⑦ Образование (языковая программа, обучение и т.д.)
- ⑧ Другое _____

Вопрос 7-1. (Только для тех, кто в вопросе 7 выбрал ①~④ пункты)

При выборе Кореи в качестве цели Вашей поездки какими факторами Вы руководствовались? Напишите 3 основных фактора, начиная с самого важного.

1 место (_____) ⇨ 2 место (_____) ⇨ 3 место (_____)

- ① Природа и ландшафт
- ② Шопинг
- ③ История и наследие культуры
- ④ Пища/интерес к изысканным блюдам
- ⑤ Отдых
- ⑥ Развлечения/ Развлекательные услуги
- ⑦ Мода и утонченная культура
- ⑧ Климат /четыре времени года
- ⑨ Рентабельность путевых расходов
- ⑩ Расстояние
- ⑪ Безопасность
- ⑫ Условия размещения/удобный транспорт
- ⑬ Кореysкая поп-музыка/ Встречать за звёздых Кореysкой Волны
- ⑭ Прохождение лечения (посещение лечебных учреждений)
- ⑮ Услуги салона красоты
- ⑯ Свободное время, возможное для путешествия
- ⑰ Другое _____

Вопрос 8. Собираясь в поездку в Корею, откуда Вы получили подробную информацию о стране?
 Выберите 3 самых главных источника в порядке убывания.

1 место (_____) ⇨ 2 место (_____) ⇨ 3 место (_____)

- ① Туристическая фирма
- ② Родственники, друзья, сослуживцы
- ③ Интернет
- ④ Книги-путеводители
- ⑤ Пресса (телевидение, радио, газеты, журналы и т.д.)
- ⑥ Кореикие организации (Корейская национальная туристическая организация, посольство, торговые центры и т.д.)
- ⑦ Авиакомпании, гостиницы
- ⑧ Другое
- ⑨ Информации не было

Вопрос 9. Сколько человек вместе с Вами посещает Корею в данной поездке?

Если у Вас есть спутники, то укажите все типы и количество человек.

Тип спутника	Количество
Вместе(включая Вас)	чел.
① Приехал(а) один(одна)	1 чел.
② Семья/родственники	чел.
③ Друг/возлюбленный	чел.
④ Сослуживцы	чел.
⑤ Другие	чел.

Вопрос 10. Выберите все виды оборудования для проживания, которые Вы использовали в данной поездке, и укажите период проживания. Если среди них есть те, которые Вы забронировали заранее, укажите также.

Виды оборудования для временного проживания	Период проживания	Забронировано	
		да	нет
① Гостиница	дней	①	②
② Молодежная гостиница, мотель	дней	①	②
③ Кондоминиум, пансионат, резиденция	дней	①	②
④ Дом родственников или друзей	дней	①	②
⑤ Общежитие учебного заведения	дней	①	②
⑥ Храмы, церкви	дней	①	②
⑦ Другое(_____)	дней	①	②



Вопрос 11. Выберите **все места, которые Вы посетили** в данной поездке по Корее.

Разделы	Места для посещения		
Сеул	<input type="checkbox"/> (1) Древний дворец <input type="checkbox"/> (2) Музей (мемориал) <input type="checkbox"/> (3) Инсадон <input type="checkbox"/> (4) Намсан/Сеульская башня N <input type="checkbox"/> (5) Мёндонг <input type="checkbox"/> (6) Рынок Намдэмун <input type="checkbox"/> (7) Кожэ	<input type="checkbox"/> (8) Рынок Дондэмун <input type="checkbox"/> (9) Итэвон <input type="checkbox"/> (10) Лотте Ворлд <input type="checkbox"/> (11) Ёыдо/Здание63/Ёндынпо <input type="checkbox"/> (12) Ханган/экскурсия на парохоме <input type="checkbox"/> (13) Чонгечон/площадьГванхвамун <input type="checkbox"/> (14) Синчон/Ун-т Хондэ	<input type="checkbox"/> (15) DMC/ Стадион Кубка мира <input type="checkbox"/> (16) Деревня традиционных домов ханок(Намсан) <input type="checkbox"/> (17) Вукчон <input type="checkbox"/> (18) Чонгдамдонг <input type="checkbox"/> (19) Бульвар
Инчон	<input type="checkbox"/> (20) Вольмидо/Чайнатаун/ открытый порт/ Причал Енан <input type="checkbox"/> (21) Сондо	<input type="checkbox"/> (22) Ганхвадо <input type="checkbox"/> (23) Ёнчжондо/аэропорт/ Инчхонский мост	<input type="checkbox"/> (24) Сорепогу <input type="checkbox"/> (25) Унчжин
Гёнгидо	<input type="checkbox"/> (26) Imjingak/ Оду горы Объединения Обсерватории/ Панмунчжом <input type="checkbox"/> (27) Эвэрлэнд	<input type="checkbox"/> (28) Сувонхвасон <input type="checkbox"/> (29) Минсокчон	<input type="checkbox"/> (30) Сеуллэнд

Другие достопримечательности, которые Вы посетили (область Сеула, Инчона, Гёнгидо): _____

Ганвондо	<input type="checkbox"/> (31) Ганны <input type="checkbox"/> (32) Сокчо	<input type="checkbox"/> (33) Чунчон/Намысом <input type="checkbox"/> (34) курорт Ёнпён/ Финикс-парк/Вивальди-парк	<input type="checkbox"/> (35) Сораксан <input type="checkbox"/> (36) Пхёнчхан
Чунгчоннамдо Чунгчонбукдо Дэчжон	<input type="checkbox"/> (37) Дэчжон <input type="checkbox"/> (38) Гончжу/Буё	<input type="checkbox"/> (39) Даныян <input type="checkbox"/> (40) Дэчжон/Борён	<input type="checkbox"/> (41) Гымсанинсамтаун <input type="checkbox"/> (42) Суанбо <input type="checkbox"/> (43) Sejong City
Гёнсаннамдо Гёнсанбукдо Пусан Дэгу Ульсан	<input type="checkbox"/> (44) Пусан <input type="checkbox"/> (45) Гёнчжу <input type="checkbox"/> (46) Дэгу <input type="checkbox"/> (47) Ульсан	<input type="checkbox"/> (48) Андон(Хахвемамыль) <input type="checkbox"/> (49) Гончже/Намхе <input type="checkbox"/> (50) Похан	<input type="checkbox"/> (51) Хенinsa <input type="checkbox"/> (52) Нац.паркХанлехесан <input type="checkbox"/> (53) Нац.паркЧжирисан
Чжонланамдо Чжонлабукдо Гванчжу	<input type="checkbox"/> (54) Гванчжу(Мудынсан, Гванчжубиенналле) <input type="checkbox"/> (55) Чжончжу <input type="checkbox"/> (56) Мокпо	<input type="checkbox"/> (57) Ёсу/Suncheon <input type="checkbox"/> (58) Дамьян <input type="checkbox"/> (59) Плантации чая Босон	<input type="checkbox"/> (60) Курорт Мучжу <input type="checkbox"/> (61) Чжиндо (дорога к морю)
Чжечжудо	<input type="checkbox"/> (61) Халласан <input type="checkbox"/> (62) восход солнцаСонсан <input type="checkbox"/> (63) Пещера Гомунорым	<input type="checkbox"/> (64) ТуркомплексЧжунмун/Согвино <input type="checkbox"/> (65) Удо/Марато/Чучжадо <input type="checkbox"/> (66) Сопчжикочжи	<input type="checkbox"/> (67) Ёндуам <input type="checkbox"/> (68) Нац.деревняЧжечжу <input type="checkbox"/> (69) Чжечжу Оллегиль

Другие места посещения: _____

Вопрос 12. Среди **посещенных** Вами мест укажите 3 места, которые **больше всего** Вам понравились. Если эти места есть среди перечисленных выше в Вопросе 11, то укажите только **номер пункта**.

- ① 1 место: _____
- ② 2 место: _____
- ③ 3 место: _____

Вопрос 13. Следующий вопрос касается различного рода деятельности туристов во время посещения Южной Кореи. Выберите то, чем Вы занимались в период данной поездки.

【Примеры деятельности】

- | | |
|---|--|
| ① Шопинг | ② Туризм для гурманов |
| ③ Горячий источник, спа | ④ Отдых (курорт) |
| ⑤ Посещение салонов красоты
(массаж, парикмахерская, маникюр и т.д.) | ⑥ Медицинский туризм (посещение дерматологических клиник, клиник пластической хирургии и традиционной корейской медицины, прохождение медицинского обследования, и т.д.) |
| ⑦ Развлечения(ночная жизнь) | ⑧ Казино |
| ⑨ Парк аттракционов | ⑩ Спорт (лыжи, плавание, гольф и т.д.) |
| ⑪ Активный отдых(кемпинг, рафтинг и др.) | ⑫ Проф. спортивная деятельность |
| ⑬ Осмотр(промышленное оборудование) | ⑭ Обучение, образование, исследование |
| ⑮ Встречи, конференции, выставки | ⑯ Служебные дела |
| ⑰ Посещение исторических мест | ⑰ Наслаждение природой |
| ⑲ Спектакли, фестивали, гастроль | ⑲ Посещение музеев и выставок |
| ⑳ Экскурсия по городу | |
| ㉑ Опыт традиционной культуры (храмы, тэквондо, корейская кухня) | |
| ㉒ Другое (Напишите детально : _____) | |

Вопрос 13-1. Запишите 3 главных рода деятельности, которыми Вы больше всего занимались в этой поездке в Корею.

1 место (_____) ⇨ 2 место (_____) ⇨ 3 место (_____)

Вопрос 13-2. Укажите только один род деятельности, который больше всего Вам понравился в Корею.

(_____)

Вопрос 14. Следующий вопрос касается покупок, которые Вы сделали в Корею. Сообщите о всех Ваших покупках, включая и те, которые Вы сделаете в магазине Дьюти Фри Международного аэропорта.

Вопрос 14-1. Выберите только 3 самых важных пункта из числа сделанных Вами в Корею покупок.

- | | |
|--|---|
| <input type="checkbox"/> ① Кожаные изделия | <input type="checkbox"/> ② Шелк, текстиль |
| <input type="checkbox"/> ③ Обувь | <input type="checkbox"/> ④ Одежда |
| <input type="checkbox"/> ⑤ Духи, косметика | <input type="checkbox"/> ⑥ Аксессуары, драгоценности |
| <input type="checkbox"/> ⑦ Часы | <input type="checkbox"/> ⑧ Женьшень, корейские лекарственные средства |
| <input type="checkbox"/> ⑨ Кимчи | <input type="checkbox"/> ⑩ Продукты питания |
| <input type="checkbox"/> ⑪ Спиртные напитки | <input type="checkbox"/> ⑫ Сигареты |
| <input type="checkbox"/> ⑬ CD, DVD | <input type="checkbox"/> ⑬ Книги, журналы, канцелярские товары |
| <input type="checkbox"/> ⑮ Куклы, игрушки, игры | <input type="checkbox"/> ⑮ Электронные и электротовары |
| <input type="checkbox"/> ⑰ Фарфор, керамические изделия | |
| <input type="checkbox"/> ⑰ Традиционные предметы старины, лакированные изделия, продукция резьбы по дереву | |
| <input type="checkbox"/> ⑲ Товары, связанные с попзвездами или телезвездами | |
| <input type="checkbox"/> ⑲ Другое _____ | |



Вопрос 14-2. В данной поездке по Корее где Вы, в основном, делали покупки, выберите только 3 пункта.

- ① Бесплощенный магазин аэропорта в Корее (дьюти фри)
- ② Дьюти фри в центре города
- ③ Большой торговый центр
- ④ Рынок Намдэун
- ⑤ Рынок Дондэун
- ⑥ Рынок Итэун
- ⑦ Мёндон
- ⑧ Небольшой магазин
- ⑧ Инсадон
- ⑩ Торговый центр со скидками (И-март, Хомплас и т.д.)
- ⑪ Другие _____

Вопрос 15. Следующий вопрос касается денежных затрат, сделанных в Корее.

Вопрос 15-1. Сначала укажите денежные единицы Ваших расходов, а затем напишите общую затраченную сумму на 1 человека.

【Денежные единицы】

① Амер.доллары(USD)	② Йены	③ Китайские юани	④ Гонконг.долл.
⑤ Сингапур.доллары	⑥ Тайваньские долл.	⑦ Австрал.доллары	⑧ Тайск.баты
⑨ Канадские доллары	⑩ Англ. фунты	⑪ Евро	⑫ Кор.воны
⑬ Малайский рингит(RM)	⑭ Рубли	⑮ Индрупии	⑯ Другие()

★ Пожалуйста, указывайте сумму без стоимости авиабилета и судна

Общая сумма расходов (на 1 человека)	Денежная единица	Сумма расходов

Вопрос 15-2. Просим записать затраченные суммы расходов, сделанных в Корее, по пунктам. Укажите денежную единицу, а затем напишите сумму расходов, если у Вас есть спутники, то в среднем на 1 человека. Ответьте в рамке, соответствующей форме Вашего путешествия.

Пункты расходов	Денежная единица	① Частная поездка	② Групповая или ③ Тур Эйргел	Примечания
① Индивидуальные расходы на ночлег			X	
② Сумма, выплаченная отечеств.турфирме		X		
③ Покупки(включая в дьютифри аэропорта)				
④ Расходы на питание				Включая расходы на спиртные напитки
⑤ Транспортные расходы в Корее				Включая авиабилеты местных линий
⑥ Расходы на развлечения				Развлечения, казино, парк аттракционов
⑦ Сумма затрат на корейские турфирмы				Туры на выбор, на призы и т.д.
⑧ Расходы на культурные мероприятия				Билеты на концерты и культ. меропр.
⑨ Расходы на спорт				Гольф, лыжи и т.д.
⑩ Другие расходы				

Индивидуальный путешественник : Следующие вопросы относятся для тех, кто в 1 вопросе ответил ①(Индивидуальное).

Плата за международный перелет или судно	Денежная единица	Сумма расходов на одного человека

Вопрос 16. Укажите уровень удовлетворенности данной поездкой по Корее по пунктам, поставьте ○ в соответствующей рамке.

Пункты	Очень доволен	Доволен	Средне	Не доволен	Очень не доволен
① Процедура въезда и выезда из страны	①	②	③	④	⑤
② Общественный транспорт	①	②	③	④	⑤
③ Ночлег	①	②	③	④	⑤
④ Питание	①	②	③	④	⑤
⑤ Покупки	①	②	③	④	⑤
⑥ Уровень привлекательности достопримечательностей	①	②	③	④	⑤
⑦ Турсервис (туристические справочные бюро/туриформация, гиды/экскурсоводы)	①	②	③	④	⑤
⑧ Языковое взаимопонимание	①	②	③	④	⑤
⑨ Расходы на поездку	①	②	③	④	⑤
⑩ Общественная безопасность	①	②	③	④	⑤

Вопрос 16-1. Насколько удовлетворила Вас эта поездка в общем?

Очень доволен	Удовлетворен	Средне	Не удовлетворен	Очень не доволен
①-----	②-----	③-----	④-----	⑤-----

Вопрос 17. Выберите все то, что Вам понравилось в Корее, и с чем Вы согласны.

- | | |
|---|---|
| <input type="checkbox"/> ① Есть особенное культурное наследие | <input type="checkbox"/> ② Люди очень радушные |
| <input type="checkbox"/> ③ Природные пейзажи прекрасны | <input type="checkbox"/> ④ Оживленной атмосфере |
| <input type="checkbox"/> ⑤ Хорошо делать покупки | <input type="checkbox"/> ⑥ Пища очень вкусная |
| <input type="checkbox"/> ⑦ Чистые улицы | <input type="checkbox"/> ⑧ Много ночных развлечений |
| <input type="checkbox"/> ⑨ Безопасно | <input type="checkbox"/> ⑩ Легко достать туристическую информацию |
| <input type="checkbox"/> ⑪ Удобный транспорт | <input type="checkbox"/> ⑫ Другое _____ |

Вопрос 18. Выберите все то, что было не удобно или принесло Вам трудности в данной поездке по Корее.

- ① Трудно объясниться друг с другом на языках
- ② Трудно получить визу
- ③ Пища не подходит
- ④ Процедура въезда в страну имеет слишком много формальностей
- ⑤ Не хватает информационных знаков(Транспорт, туризм и т.д.)
- ⑥ Все слишком дорого
- ⑦ Транспорт слишком беспорядочный
- ⑧ Работники турслужб негостеприимны
- ⑨ Плохой сервис водителей такси
- ⑩ Слишком настаивают на покупке товаров
- ⑪ Неудобство общественного транспорта
- ⑫ Плохой сервис и плохое оборудование для ночлега
- ⑬ Неточная туристическая информация
- ⑭ Трудно достать туристическую информацию
- ⑮ Трудно расплачиваться кредитной картой
- ⑯ Другое _____



Вопрос 19. Есть ли у Вас намерение **приехать снова в Корею** в течение ближайших 3-х лет в качестве туриста?

Очень сильное	Сильное	Средне	Нет	Совсем нет
①-----	②-----	③-----	④-----	⑤-----

Вопрос 20. Посоветуете ли Вы **другим людям посетить Корею** в качестве туриста?

Очень сильно	Сильно	Средне	Нет	Совсем нет
①-----	②-----	③-----	④-----	⑤-----

Вопрос 21. После данной поездки как изменилось Ваше мнение о Корее?

- ① Путешествовать по Корее стало намного лучше
- ② Путешествовать по Корее стало лучше
- ③ Путешествие по Корее ничем не отличается от предыдущего
- ④ Путешествовать по Корее стало хуже
- ⑤ Путешествовать по Корее стало намного хуже

♣ Вопросы для классификации материалов ♣

Вопрос 1. Из какой страны Вы приехали и из какого города? (Страна: _____, Город: _____)

Вопрос 2. Укажите Ваш пол.

- ① мужской ② женский

Вопрос 3. Ваше образование?

- ① Среднее образование
 ② Высшее образование
 ③ Магистратура
 ④ Другое

Вопрос 4. В каком году Вы родились ? (_____ год)

Вопрос 5. Каков ежегодный доход Вашей семьи? Укажите общую сумму Вашего дохода, включая доходы всех членов Вашей семьи, которые живут вместе с Вами. Сначала выберите денежную единицу, а затем напишите сумму дохода.

【Денежные единицы】

① Амер.доллары(USD)	② Йены	③ Китайские юани	④ Гонконг.долл.
⑤ Сингапур.доллары	⑥ Тайваньские долл.	⑦ Австрал.доллары	⑧ Тайск.баты
⑨ Канадские доллары	⑩ Англ. фунты	⑪ Евро	⑫ Кор.воны
⑬ Малайский рингит(RM)	⑭ Рубли	⑮ Инд.рупии	⑯ Другие()

Денежная единица (), ежегодный доход ()

Вопрос 6. Ваша работа?

- ① Государственный служащий, военный
 ② Управляющий работник на предприятии или фирме
 ③ Офисный работник, технический работник
 ④ Торговый работник, работник сервиса
 ⑤ Специализированный работник (преподаватель, врач, юрист и т.д.)
 ⑥ Работа, связанная с производством, квалификацией, физически тяжелый труд
 ⑦ Свободный предприниматель
 ⑧ Студент
 ⑨ Домохозяйка
 ⑩ Пенсионер
 ⑪ Безработный
 ⑫ Другое

Вопрос 7. Электронный адрес: _____@_____

♣ Приносим огромную благодарность за участие в нашем анкетировании! ♣

면접원 기록	면접원 성명:	면접원 ID:
	면접시간: ____월 ____일 ____시 ____분	조사장소: _____카운터

Korea Culture & Tourism Institute



부록2 외래 관광객의 소비액 산출 적용 환율표

통화명	1월		2월		3월	
	환율	미화 환산율	환율	미화 환산율	환율	미화 환산율
미국 USD	1,080.07	1	1,114.16	1	1,110.09	1
일본 JPY 100	1,239.32	0.0115	1,209.20	0.0109	1,185.99	0.0107
중국 CNY	182.30	0.1605	188.13	0.1606	187.60	0.1607
홍콩 HKD	139.67	0.1290	143.99	0.1289	143.48	0.1290
싱가포르 SGD	891.68	0.8195	903.60	0.8051	896.62	0.8018
대만 TWD	39.52	0.0345	39.87	0.0337	39.69	0.0337
오스트레일 AUD	1,135.99	1.0493	1,158.55	1.0374	1,127.84	1.0136
태국 THB	37.08	0.0330	38.92	0.0335	38.76	0.0335
캐나다 CAD	1,097.55	1.0138	1,119.02	1.0020	1,080.82	0.9713
영국 GBP	1,766.94	1.6321	1,770.78	1.5856	1,673.96	1.5044
유로통화 EUR	1,437.93	1.3282	1,522.51	1.3633	1,447.74	1.3011
한국원화	1.00	0.00092587	1.00	0.00089754	1.00	0.00090083
말레이시아 MYR	370.61	0.3294	373.57	0.3219	371.97	0.3216
러시아 RUB	37.55	0.0331	39.04	0.0333	37.88	0.0325
인도 INR	20.92	0.0184	21.97	0.0188	21.22	0.0182
스웨덴 SEK	168.66	0.1550	177.47	0.1581	173.86	0.1555
노르웨이 NOK	197.14	0.1812	205.49	0.1831	194.98	0.1744
인도네시아 IDR 100	11.88	0.0001	12.17	0.0001	12.13	0.0001
사우디아라 SAR	294.35	0.2666	303.65	0.2666	302.55	0.2667
아랍에미리 AED	300.54	0.2722	310.04	0.2723	308.91	0.2723
쿠웨이트 KWD	3,926.03	3.5563	4,046.91	3.5537	4,006.49	3.5311
바레인 BHD	2,928.04	2.6523	3,020.53	2.6524	3,009.65	2.6525
파키스탄 PKR	11.35	0.0103	11.66	0.0102	11.56	0.0102
방글라데시 BDT	13.84	0.0125	14.44	0.0127	14.39	0.0127
필리핀 PHP	28.58	0.0245	29.60	0.0246	29.40	0.0245
이집트 EGP	173.85	0.1575	169.59	0.1489	168.33	0.1484
멕시코 MXN	86.30	0.0782	89.27	0.0784	88.63	0.0781
브라질 BRL	559.63	0.4882	593.53	0.5019	594.32	0.5044
브루나이 BND	903.84	0.8187	920.05	0.8079	912.90	0.8046
이스라엘 ILS	296.30	0.2684	307.46	0.2700	304.59	0.2685
요르단 JOD	1,557.06	1.4104	1,608.47	1.4124	1,603.73	1.4134
뉴질랜드 NZD	906.47	0.8373	938.77	0.8406	913.19	0.8207
덴마크 DKK	193.73	0.1781	204.92	0.1826	195.13	0.1745
스위스 CHF	1,189.30	1.0985	1,228.59	1.1001	1,181.09	1.0615

통화명	4월		5월		6월	
	환율	미화 환산율	환율	미화 환산율	환율	미화 환산율
미국 USD	1,132.98	1	1,120.77	1	1,149.26	1
일본 JPY 100	1,210.58	0.0107	1,152.58	0.0103	1,146.97	0.0100
중국 CNY	191.82	0.1610	191.53	0.1625	197.09	0.1631
홍콩 HKD	146.29	0.1288	144.76	0.1289	148.39	0.1288
싱가포르 SGD	919.69	0.8058	915.31	0.8107	920.15	0.7948
대만 TWD	40.20	0.0334	40.26	0.0338	40.57	0.0333
오스트레일 AUD	1,182.45	1.0412	1,148.58	1.0224	1,109.81	0.9634
태국 THB	40.25	0.0341	39.71	0.0340	39.31	0.0328
캐나다 CAD	1,116.67	0.9833	1,113.73	0.9914	1,111.94	0.9653
영국 GBP	1,727.90	1.5215	1,748.59	1.5565	1,758.49	1.5265
유로통화 EUR	1,455.23	1.2814	1,479.77	1.3172	1,499.64	1.3018
한국원화	1.00	0.00088263	1.00	0.00089224	1.00	0.00087013
말레이시아 MYR	381.52	0.3232	382.56	0.3277	386.46	0.3228
러시아 RUB	38.29	0.0321	37.62	0.0319	37.61	0.0311
인도 INR	21.99	0.0185	21.92	0.0186	21.33	0.0177
스웨덴 SEK	175.23	0.1535	173.92	0.1540	175.56	0.1516
노르웨이 NOK	195.78	0.1715	196.05	0.1736	198.25	0.1712
인도네시아 IDR 100	12.35	0.0001	12.21	0.0001	12.44	0.0001
사우디아라 SAR	308.79	0.2667	305.45	0.2666	313.21	0.2666
아랍에미리 AED	315.28	0.2723	311.88	0.2723	319.81	0.2723
쿠웨이트 KWD	4,047.25	3.4949	4,032.38	3.5200	4,107.98	3.4971
바레인 BHD	3,071.72	2.6525	3,038.62	2.6525	3,115.86	2.6525
파키스탄 PKR	11.77	0.0102	11.64	0.0102	11.93	0.0102
방글라데시 BDT	14.82	0.0128	14.70	0.0128	15.11	0.0129
필리핀 PHP	30.00	0.0245	29.51	0.0244	29.54	0.0238
이집트 EGP	170.22	0.1470	165.20	0.1442	168.19	0.1432
멕시코 MXN	93.94	0.0811	93.98	0.0820	91.88	0.0782
브라질 BRL	594.08	0.4940	593.46	0.4989	569.41	0.4668
브루나이 BND	933.00	0.8057	929.08	0.8110	930.95	0.7925
이스라엘 ILS	318.83	0.2753	320.66	0.2799	318.56	0.2712
요르단 JOD	1,635.87	1.4126	1,618.25	1.4126	1,658.44	1.4118
뉴질랜드 NZD	949.75	0.8363	951.87	0.8473	919.05	0.7978
덴마크 DKK	196.17	0.1719	199.47	0.1767	202.20	0.1747
스위스 CHF	1,196.43	1.0535	1,210.32	1.0774	1,203.85	1.0450



통화명	7월		8월		9월	
	환율	미화 환산율	환율	미화 환산율	환율	미화 환산율
미국 USD	1,155.37	1	1,142.65	1	1,117.72	1
일본 JPY 100	1,160.24	0.0100	1,158.29	0.0101	1,124.35	0.0101
중국 CNY	198.20	0.1631	196.09	0.1632	192.17	0.1635
홍콩 HKD	149.31	0.1289	147.68	0.1289	144.46	0.1289
싱가포르 SGD	918.75	0.7894	904.71	0.7860	884.21	0.7853
대만 TWD	40.87	0.0333	40.35	0.0333	39.70	0.0335
오스트레일 AUD	1,063.02	0.9179	1,027.37	0.8970	1,005.74	0.8977
태국 THB	38.84	0.0323	37.99	0.0319	36.26	0.0311
캐나다 CAD	1,101.58	0.9512	1,113.06	0.9718	1,062.96	0.9488
영국 GBP	1,764.70	1.5238	1,740.70	1.5198	1,744.62	1.5572
유로통화 EUR	1,510.62	1.3044	1,516.21	1.3238	1,480.44	1.3214
한국원화	1.00	0.00086552	1.00	0.00087516	1.00	0.00089468
말레이시아 MYR	380.77	0.3164	367.22	0.3085	355.75	0.3055
러시아 RUB	36.98	0.0304	36.36	0.0303	35.34	0.0301
인도 INR	20.50	0.0169	19.80	0.0165	17.77	0.0151
스웨덴 SEK	173.82	0.1494	175.61	0.1526	170.29	0.1512
노르웨이 NOK	191.09	0.1642	194.29	0.1688	185.34	0.1646
인도네시아 IDR 100	12.34	0.0001	11.79	0.0001	10.90	0.0001
사우디아라 SAR	314.87	0.2666	311.40	0.2666	304.60	0.2666
아랍에미리 AED	321.51	0.2723	317.96	0.2723	311.03	0.2723
쿠웨이트 KWD	4,136.46	3.5027	4,107.33	3.5168	4,000.14	3.5014
바레인 BHD	3,132.33	2.6525	3,097.93	2.6525	3,030.10	2.6523
파키스탄 PKR	11.87	0.0101	11.49	0.0098	10.94	0.0096
방글라데시 BDT	15.18	0.0129	15.02	0.0129	14.72	0.0129
필리핀 PHP	28.96	0.0232	28.33	0.0229	27.20	0.0225
이집트 EGP	168.24	0.1425	166.86	0.1429	164.00	0.1436
멕시코 MXN	91.54	0.0775	91.55	0.0784	86.15	0.0754
브라질 BRL	549.40	0.4480	532.73	0.4392	497.93	0.4197
브루나이 BND	930.59	0.7880	917.88	0.7859	896.52	0.7847
이스라엘 ILS	325.68	0.2758	328.09	0.2809	315.79	0.2764
요르단 JOD	1,669.14	1.4134	1,650.77	1.4134	1,613.61	1.4124
뉴질랜드 NZD	899.61	0.7768	909.51	0.7941	874.44	0.7805
덴마크 DKK	203.45	0.1748	204.47	0.1776	199.43	0.1771
스위스 CHF	1,225.62	1.0583	1,231.02	1.0748	1,201.07	1.0720

통화명	10월		11월		12월	
	환율	미화 환산율	환율	미화 환산율	환율	미화 환산율
미국 USD	1,092.28	1	1,079.56	1	1,075.49	1
일본 JPY 100	1,114.69	0.0102	1,099.46	0.0102	1,047.72	0.0097
중국 CNY	187.64	0.1634	186.27	0.1641	185.61	0.1641
홍콩 HKD	141.16	0.1289	139.57	0.1290	139.05	0.1290
싱가포르 SGD	878.65	0.7985	875.26	0.8048	864.04	0.7975
대만 TWD	39.17	0.0338	38.97	0.0340	38.59	0.0338
오스트레일 AUD	1,031.13	0.9418	1,025.51	0.9477	985.21	0.9139
태국 THB	36.52	0.0321	36.06	0.0321	34.86	0.0311
캐나다 CAD	1,062.25	0.9702	1,038.09	0.9593	1,013.95	0.9406
영국 GBP	1,777.40	1.6234	1,731.27	1.5999	1,768.30	1.6403
유로통화 EUR	1,483.53	1.3550	1,464.53	1.3534	1,464.83	1.3588
한국원화	1.00	0.00091552	1.00	0.00092630	1.00	0.00092981
말레이시아 MYR	351.90	0.3093	354.44	0.3152	348.98	0.3115
러시아 RUB	35.58	0.0310	35.26	0.0311	34.09	0.0301
인도 INR	18.44	0.0161	18.33	0.0162	18.22	0.0161
스웨덴 SEK	172.51	0.1568	167.07	0.1536	166.05	0.1533
노르웨이 NOK	182.88	0.1662	183.00	0.1683	177.17	0.1635
인도네시아 IDR 100	10.11	0.0001	10.16	0.0001	9.72	0.0001
사우디아라 SAR	297.70	0.2667	294.22	0.2666	293.11	0.2666
아랍에미리 AED	303.96	0.2723	300.41	0.2723	299.29	0.2723
쿠웨이트 KWD	3,945.29	3.5338	3,910.82	3.5442	3,886.43	3.5354
바레인 BHD	2,961.29	2.6524	2,926.89	2.6525	2,915.85	2.6525
파키스탄 PKR	10.55	0.0095	10.33	0.0094	10.14	0.0092
방글라데시 BDT	14.36	0.0129	14.22	0.0129	14.17	0.0129
필리핀 PHP	27.24	0.0231	26.92	0.0231	26.63	0.0229
이집트 EGP	162.00	0.1451	160.21	0.1452	159.60	0.1452
멕시코 MXN	85.29	0.0764	84.62	0.0767	83.74	0.0762
브라질 BRL	522.24	0.4505	512.70	0.4474	488.62	0.4280
브루나이 BND	888.56	0.7959	888.57	0.8053	876.12	0.7970
이스라엘 ILS	317.03	0.2840	313.33	0.2840	312.65	0.2844
요르단 JOD	1,578.89	1.4142	1,559.40	1.4132	1,554.85	1.4144
뉴질랜드 NZD	909.50	0.8307	895.88	0.8279	883.23	0.8193
덴마크 DKK	200.02	0.1818	197.30	0.1814	197.35	0.1822
스위스 CHF	1,212.74	1.1077	1,189.39	1.0991	1,190.14	1.1040