



발간등록번호 : 11-B551551-000001-10

ISSN : 2288-7741

# 2013 장애인 생활체육 실태조사 결과 보고서

2013. 12





◇ 이용자를 위하여 ◇

1. 통계표 및 도표내의 숫자는 둘째자리에서 반올림되어, 세부 항목의 합이 전체 합계와 일치하지 않을 수 있음
2. 통계표 중 사용 된 기호의 뜻은 아래와 같음  
- : 해당숫자 없음            0 : 단위 미만
3. 중복 응답은 한개 이상(또는 1~3순위 응답)을 응답한 결과치를 집계한 것임
4. 통계 분석시, 무응답은 결측치로 처리하여 분석함
5. 장애유형별 분석시, 연구편의와 표본을 고려해서 재분류 함  
재분류시, 기준은 보건복지부 고시 2011-9<장애등급판정기준>을 참고하였으며,  
총 7가지 항목으로 분류함

장애유형별 분류

지체	뇌병변	시각	청각/언어	정신	지적/자폐	기타
----	-----	----	-------	----	-------	----

# 목 차

---

<b>제1장 조사 개요</b> .....	<b>1</b>
1. 조사 배경 .....	3
2. 조사 목적 .....	4
3. 조사 내용 .....	4
4. 조사 설계 .....	5
5. 목표 모집단 현황 .....	6
6. 조사 모집단 현황 .....	7
7. 목표 표본 현황 .....	8
8. 조사 표본 현황 .....	9
9. 가중치 .....	10
10. 자료 검증 .....	10
11. 응답자 현황 .....	11
<b>제2장 주요 결과 요약</b> .....	<b>13</b>
I. 장애인 생활체육 참여 실태 .....	5
II. 장애인 생활체육 비참여 실태 .....	7
III. 장애인 생활체육에 대한 인식 .....	8
IV. 장애인 생활시설에 대한 인식 .....	9
<b>제3장 조사 결과 분석</b> .....	<b>21</b>
I. 장애인 생활체육 참여 실태 .....	2
1. 장애인 생활체육 실행 유형 .....	2
2. 최근 1년간 운동 실시 여부 .....	2
3. (운동경험자)운동 목적 .....	2
4. (운동경험자)운동 횟수 .....	2
5. (운동경험자)운동 시간 .....	3
6. (운동경험자)운동 장소 .....	3
7. (운동경험자)체육시설 만족도 .....	3

---

# 목 차

---

II. 장애인 생활체육 비참여 실태 .....	3
1. (운동 비경험자)운동에 대한 의지 .....	3
2. (운동 비경험자)희망 운동 종목 .....	3
3. (운동 비경험자)이용하고 싶은 체육시설 .....	14
III. 장애인 생활체육에 대한 인식 .....	3
1. 장애인 생활체육 관련 정보 신뢰도 .....	3
2. 운동을 통해 얻는 효과 .....	45
3. 전문가의 도움 필요 정도 .....	47
4. 장애인과 함께 운동하는 것에 대한 일반인의 인식 .....	94
5. 선호하는 장애인 할인 혜택 .....	51
6. 전문지도자의 지도 경험 여부 .....	53
7. 전문지도자의 지도에 대한 만족도 .....	5
8. 장애인 생활체육 지도자 프로그램 필요성 .....	7
IV. 장애인 생활체육시설에 대한 인식 .....	9
1. 체육시설에 설치되어야 할 편의시설 .....	61
2. 장애인 스포츠클럽 신규결성 / 확대 필요성 .....	6
3. 자치단체 장애인 생활체육 시설 관심도 .....	8
4. 장애인 체육시설에 대한 기업후원 충분성 .....	5
5. 기타 의견 .....	67

▶ 별첨1. 설문지

▶ 별첨2. 통계데이터

---



# 제1장 조사 개요





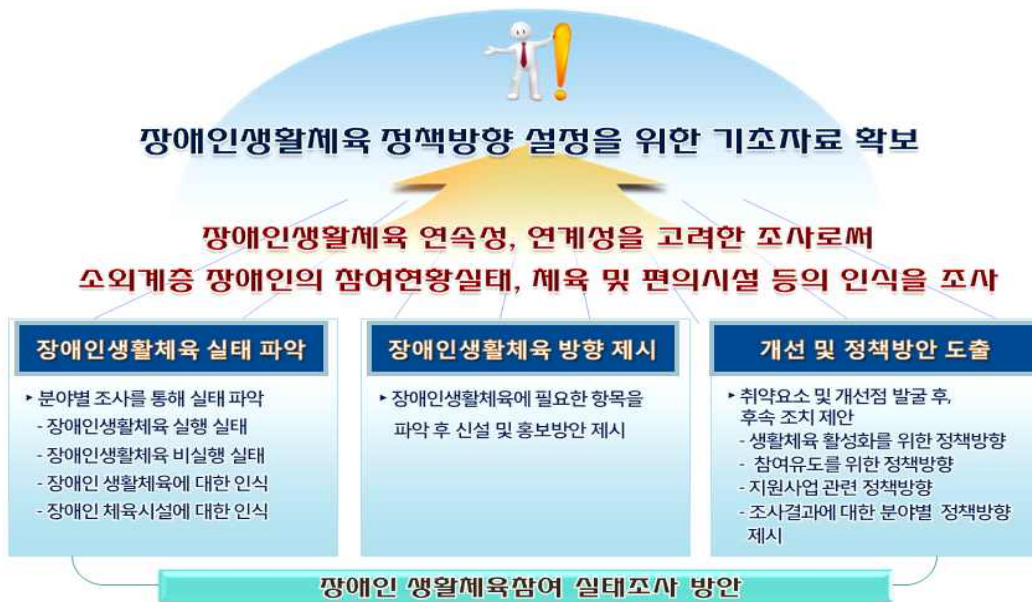


## 1. 조사 배경

- ❖ 생활체육 및 스포츠는 어린이부터 고연령층, 장애인에 이르기까지 남녀노소 전 연령대로 선호영역이 넓어지고 있음
- ❖ 생활체육 활동은 일상의 활력과 보람을 제공해 주는 동시에 사회적 내지 환경적으로 심신의 건강을 도모할 수 있는 기회를 제공하고 있음
- ❖ 생활체육은 사회통합을 통한 장애인들의 삶의 질 향상을 추구하는데 일조를 하고 있으며, 생활체육 활동만큼 장애인들의 자존심과 정체감을 증진시키는 영역은 많지 않음
- ❖ 생활체육은 장애인의 생활양식에 많은 영향을 끼치고 있으며, 이는 개인의 가치 체계나 개인특성이 반영되긴 하지만 생활체육의 단계별 기술을 습득할때마다 참여자의 성취욕과 자긍심을 증진시키고 있음
- ❖ 또한 사회적, 환경적, 개인적 스트레스 등을 해소할 수 있기 때문에 생활체육 활동에 몰입하고 있는 동안은 장애인의 심리적 갈등이 해결될 수 있음
- ❖ 장애인체육회가 2005년 설립되어 장애인체육과 관련한 새로운 이정표를 마련하였으나, 장애인 생활체육의 주변여건은 과거와 비교해 지원 예산 등은 많이 개선되었지만, 공공체육시설에서의 장애인편의시설, 장애인프로그램 등 환경적 부재는 아직도 많이 개선되어야 할 과제임
- ❖ 이에 대한장애인체육회에서는 2006년부터 장애인 생활체육 참여 실태조사를 매년 정기적으로 실시하고 있으며, 장애인의 체육에 대한 관심과 요구를 효과적으로 수용하고 모든 장애인이 자발적이고 적극적으로 참여하여 즐길 수 있는 환경 조성을 위해 노력하고 있음

## 2. 조사 목적

- ❶ 장애인 생활체육의 실태와 현황을 파악하기 위해 생활체육의 참여 현황, 체육시설, 편의 시설에 대한 사항을 파악하여 장애인 생활체육의 향후 정책방향 설정을 위한 기초자료를 확보하고, 생활체육 활성화를 위한 사업 추진 및 최상의 행정서비스를 제공하기 위한 기초자료로 활용하는데 있음



## 3. 조사 내용

장애인생활체육 실태 조사내용			
<b>장애인 생활체육 참여 실태</b> <ul style="list-style-type: none"> <li>▪ 최근 1년간 운동 실시 여부</li> <li>▪ 운동 목적</li> <li>▪ 운동 횟수</li> <li>▪ 운동 시간</li> <li>▪ 운동 장소</li> <li>▪ 체육시설 만족도</li> </ul>	<b>장애인 생활체육 비실행 실태</b> <ul style="list-style-type: none"> <li>▪ 운동에 대한 의지</li> <li>▪ 희망 운동 종목</li> <li>▪ 이용하고 싶은 체육시설</li> </ul>	<b>장애인 생활체육에 대한 인식</b> <ul style="list-style-type: none"> <li>▪ 장애인 생활체육 관련 정보원</li> <li>▪ 운동을 통해 얻는 효과</li> <li>▪ 전문지도자의 도움 필요 정도</li> <li>▪ 장애인과 함께 운동하는 것에 대한 비장애인의 인식</li> <li>▪ 장애인 운동 할인혜택</li> <li>▪ 전문지도자의 지도 경험 여부</li> <li>▪ 전문지도자의 지도에 대한 만족도</li> <li>▪ 장애인 생활체육 프로그램 필요성</li> </ul>	<b>장애인 체육시설에 대한 인식</b> <ul style="list-style-type: none"> <li>▪ 체육시설에 설치되어야 하는 편의시설</li> <li>▪ 장애인 스포츠클럽의 신규 결성과 조직확대 필요성</li> <li>▪ 자치단체의 장애인 생활체육 시설에 대한 관심도</li> <li>▪ 장애인 체육시설에 대한 기업 후원의 충분성</li> <li>▪ 기타 의견</li> </ul>

## 4. 조사 설계

구분	내 용
목표모집단 <sup>1)</sup>	전국 등록 재가 장애인(2012년말 현재 2,511,159명)
조사모집단 <sup>2)</sup>	전국의 10~69세 등록 장애인(2012년말 현재 1,765,406명)
조사방법	구조화된 설문지를 통한 전화면접조사를 기본으로 하되, 장애유형에 따른 방문면접조사 등을 병행
표본추출방법	전국 16개 광역단체별 할당된 표본수에 따라 확보된 장애인 DB리스트를 활용하여 1차 장애유형별, 2차 지역별 층화한 후 계통추출
표본할당	조사모집단에 근거하여 장애유형별, 지역별 비례할당
표본크기	2,500명(전 장애영역*) * 장애유형 : 지체, 뇌병변, 시각, 청각/언어, 지적, 정신, 기타 등
표집오차	표본오차 $\pm 1.96\%p$ 수준에서 책정 예산을 고려해 2,500명 표본 산정
유효표본	2,579명(95% 신뢰구간에서 표본오차 $\pm 1.93\%p$ )
분석도구	SPSS 18.0k
조사기간	12월 6일 ~ 12월 16일

1) 목표모집단은 장애인실태조사 목적에 따라 개념적으로 정의한 것임

2) 조사모집단은 실제 표본설계를 위해 정의한 것임

## 5. 목표모집단 현황<sup>3)</sup>

(단위 : 명)

구 분	지체	시각	청각/언어	지적/자폐	뇌병변	정신	기타 <sup>4)</sup>	합계
서울특별시	208,074	42,937	44,804	27,099	45,041	15,378	24,195	407,528
부산광역시	89,257	18,322	15,484	10,699	20,124	7,658	9,199	170,743
대구광역시	58,538	12,286	12,611	8,967	13,466	5,629	5,342	116,839
인천광역시	72,765	13,483	14,480	9,214	12,761	4,248	6,516	133,467
광주광역시	33,730	7,402	8,773	5,826	6,959	2,759	3,085	68,534
대전광역시	36,707	7,166	8,018	5,644	7,905	2,762	3,445	71,647
울산광역시	25,455	4,868	6,576	3,783	4,745	1,254	2,301	48,982
경기도	271,452	49,630	51,290	38,225	52,566	16,657	25,699	505,519
강원도	54,292	9,551	11,912	7,651	9,804	3,070	4,299	100,579
충청북도	48,897	8,957	10,726	9,182	8,995	3,520	3,860	94,137
충청남도	70,394	12,791	15,372	10,912	11,878	5,410	5,196	131,953
전라북도	72,414	12,016	15,013	11,147	12,915	5,377	4,172	133,054
전라남도	79,040	14,874	18,072	10,798	12,195	5,745	5,064	145,788
경상북도	87,768	17,066	19,999	14,297	17,297	6,886	6,386	169,699
경상남도	98,951	17,015	18,617	13,717	17,771	7,154	7,060	180,285
제주특별시	14,397	4,200	4,585	3,002	3,375	1,131	1,715	32,405
<b>합계</b>	<b>1,322,131</b>	<b>252,564</b>	<b>276,332</b>	<b>190,163</b>	<b>257,797</b>	<b>94,638</b>	<b>117,534</b>	<b>2,511,159</b>

3) 2012년 말 현재 등록장애인 기준(2012 보건복지부 통계) 15개 장애유형을 연구편의상 7개 유형으로 재 분류함, <보건복지부 고시 2011-91 장애등급 판정기준> 참조

4) 신장, 심장, 호흡기, 간, 안면, 장루/요루, 간질

## 6. 조사모집단 현황

만 10세에서 69세까지의 조사모집단에 대한 지역별 장애유형별 분포는 아래와 같음

(단위 : 명)

구 분	지체	시각	청각/언어	지적/자폐	뇌병변	정신	기타	합계
서울특별시	153,193	31,129	23,901	24,906	26,423	14,824	18,303	292,679
부산광역시	66,659	12,875	8,922	9,882	12,552	7,400	7,212	125,502
대구광역시	44,247	8,801	7,021	8,288	7,981	5,421	4,269	86,028
인천광역시	56,681	9,853	7,818	8,443	7,789	4,112	5,190	99,886
광주광역시	24,232	5,110	4,647	5,347	4,179	2,657	2,404	48,576
대전광역시	27,399	5,043	4,062	5,108	4,507	2,644	2,686	51,449
울산광역시	20,179	3,572	3,983	3,493	2,945	1,209	1,875	37,256
경기도	205,887	35,470	27,415	34,695	30,479	15,942	19,828	369,716
강원도	37,419	6,052	5,394	7,109	5,425	2,953	3,164	67,516
충청북도	33,501	5,912	4,833	8,646	5,108	3,315	2,881	64,196
충청남도	47,599	7,969	6,944	10,110	6,328	5,142	3,683	87,775
전라북도	45,934	7,190	6,616	10,331	6,628	5,137	3,152	84,988
전라남도	47,325	8,410	8,123	10,096	6,557	5,533	3,647	89,691
경상북도	58,644	10,410	8,931	13,357	9,318	6,623	4,840	112,123
경상남도	70,399	11,264	9,427	12,665	10,270	6,914	5,433	126,372
제주특별시	10,227	2,605	1,969	2,735	1,744	1,088	1,285	21,653
<b>합계</b>	<b>949,525</b>	<b>171,665</b>	<b>140,006</b>	<b>175,211</b>	<b>148,233</b>	<b>90,914</b>	<b>89,852</b>	<b>1,765,406</b>

## 7. 목표 표본 현황

(단위 : 명)

구 분	지체	시각	청각/언어	지적/자폐	뇌병변	정신	기타	합계
서울특별시	81	37	32	32	34	25	29	270
부산광역시	54	24	19	20	23	18	18	176
대구광역시	44	20	17	19	19	15	14	148
인천광역시	50	21	18	19	18	13	15	154
광주광역시	32	15	14	15	13	11	10	110
대전광역시	34	15	13	15	14	11	11	113
울산광역시	30	12	13	12	11	7	9	94
경기도	95	39	34	38	36	26	30	298
강원도	40	16	15	17	15	11	12	126
충청북도	38	16	14	19	15	12	11	125
충청남도	54	22	21	25	20	18	16	176
전라북도	45	18	17	21	17	15	12	145
전라남도	45	19	19	21	17	15	13	149
경상북도	50	21	19	24	20	17	15	166
경상남도	55	22	20	23	21	17	16	174
제주특별시	21	11	9	11	9	7	8	76
<b>합계</b>	<b>768</b>	<b>328</b>	<b>294</b>	<b>331</b>	<b>302</b>	<b>238</b>	<b>239</b>	<b>2,500</b>

## 8. 조사 표본 현황

(단위 : 명)

구 분	지체	시각	청각/언어	지적/자폐	뇌병변	정신	기타	합계
서울특별시	123	74	97	55	67	40	43	499
부산광역시	51	40	45	46	30	21	5	238
대구광역시	59	21	22	26	21	16	8	173
인천광역시	38	40	37	32	25	3	7	182
광주광역시	31	16	22	20	20	4	5	118
대전광역시	59	15	29	23	16	20	6	168
울산광역시	23	21	15	26	11	4	7	107
경기도	88	50	62	62	44	25	24	355
강원도	44	27	34	39	31	11	4	190
충청북도	14	12	3	2	3	11	5	50
충청남도	60	27	5	2	5	9	7	115
전라북도	32	14	3	7	18	5	6	85
전라남도	27	8	3	3	6	3	5	55
경상북도	27	14	5	7	6	18	9	86
경상남도	42	30	8	8	19	14	11	132
제주특별시	12	1	3	1	2	5	2	26
<b>합계</b>	<b>730</b>	<b>410</b>	<b>393</b>	<b>359</b>	<b>324</b>	<b>209</b>	<b>154</b>	<b>2,579</b>



## 9. 가중치

- 시.도(16개)×장애유형(7개)=112개 층에 대하여 추출률의 역수로 기본 가중치를 다음 식과 같이 산출한다. 즉,  $i$  번째에 대한 기본 가중치를 다음과 같이 산출

$$w_{hti} = \frac{N_{ht}}{n_{ht}}$$

- 여기서  $N_{ht}$ 와  $n_{ht}$ 는 각각  $h$  번째 시.도,  $t$  번째 장애유형에 대한 모집단크기와 표본크기를 나타냄

## 10. 자료 검증

- 지역별 실사 감독원이 회수된 설문지의 30% 이상을 무작위 추출하여 조사원 조사 여부, 응답의 정확성 등에 대한 전화 검증 실시
- 실사 감독원의 1차 검증에서 합격된 설문지는 에디팅 및 입력 과정에서 전산 프로그램에 의해 2차 검증, 입력된 자료는 자료 처리 과정에서 내검 프로그램에 의해 3차 검증, 검증 단계별로 불합격된 설문지에 대한 보완조사 및 재조사 실시
- 무응답의 경우 최대한 응답을 받아 낼 수 있도록 유도하고, 그 이후 무응답 발생의 경우 시계열 유지를 위해 기존과 같이 결측치로 처리

## 11. 응답자 현황

구분		사례수(명)	%
전체		2,579	100.0
성 별	남성	1,612	63.5
	여성	967	36.5
연 령	10대	242	5.7
	20대	306	10.8
	30대	420	17.9
	40대	497	21.3
	50대	530	21.2
	60대	584	23.0
권 역	서울	499	16.6
	인천/경기	537	26.6
	대전/충청	333	11.5
	광주/전라	258	12.6
	대구/경북	259	11.2
	부산/울산/경남	477	16.4
	강원/제주	216	5.1
장애유형	지체장애	730	53.8
	뇌병변장애	324	8.4
	시각장애	410	9.7
	청각/언어장애	393	7.9
	정신장애	209	5.1
	지적장애	359	9.9
	기타	154	5.1
직 업	경영/관리직	33	1.6
	사무/행정직	316	16.5
	자영업/서비스직	228	8.7
	건설노동/생산직	159	5.6
	농림/어업	49	2.1
	학생	230	6.4
	주부	392	15.3
	무직	1,016	35.7
	기타	156	8.1
소 득	100만원 미만	1,023	39.2
	100~200만원	638	24.2
	200~300만원	369	14.2
	300~400만원	205	9.1
	400~500만원	145	6.0
	500만원 이상	120	4.4
	모름/무응답	79	2.9



## 제2장 주요 결과 요약

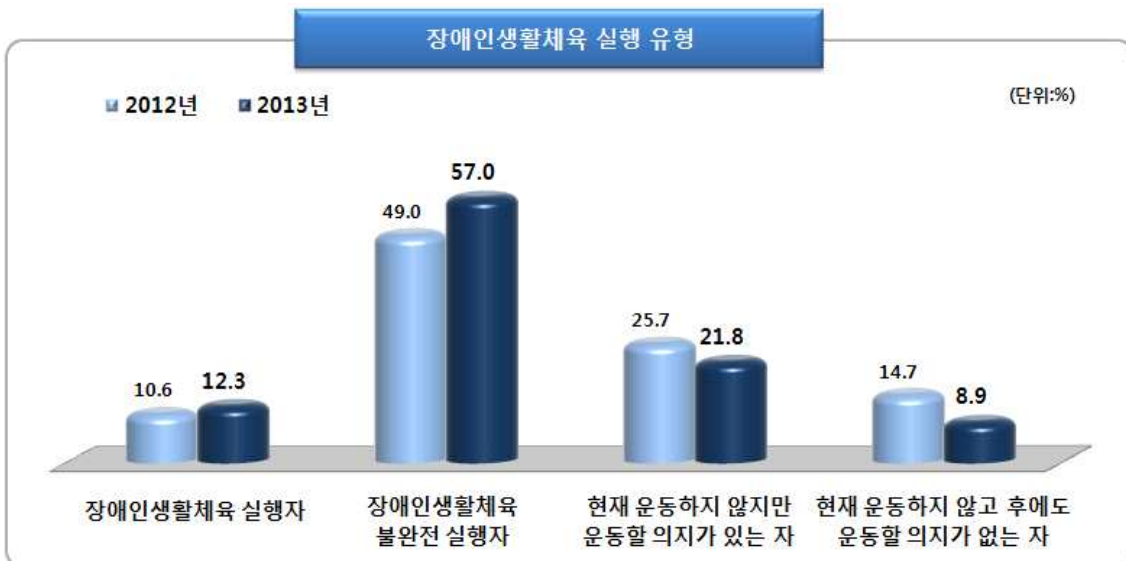
---



## I. 장애인 생활체육 참여 실태

- 2013년 장애인 생활체육 실행자는 12.3%로 나타난 반면, 불완전 실행자는 57.0%로 전체 장애인의 70% 정도로 나타났으며, 현재 운동을 하지 않지만 운동할 의지가 있는 자는 21.8%, 현재 운동을 하지 않고 향후에도 운동할 의지가 없는 자는 8.9%로 나타남
- 2012년(10.6%) 대비 실행자의 비율이 1.7%p 높아졌음

### ■ 장애인 생활체육 실행 유형

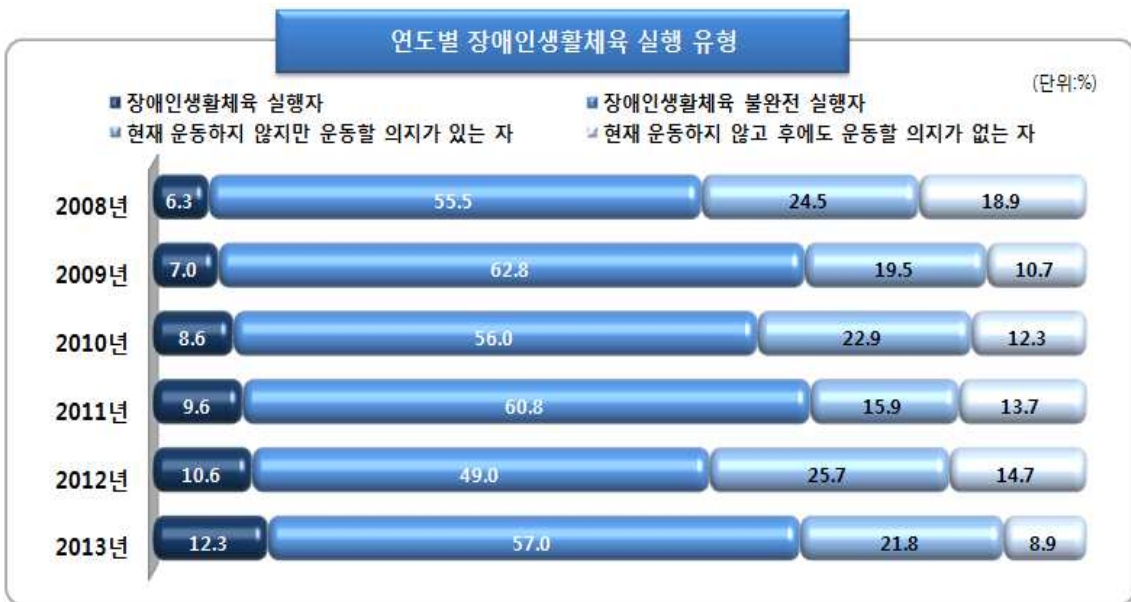


### ■ 장애인 생활체육 실행 개념은 다음과 같이 정의됨

- ※ **장애인 생활체육 실행자** : 최근 1년간 운동 실시, 재활치료 이외 목적, 1주일 2~3회 이상 운동, 1회당 30분 이상, 집 밖에서 운동하는 자
- ※ **장애인 생활체육 불완전 실행자** : 최근 1년간 운동 실시, 실행자에 속하지 않는 모든 분류에 해당됨

- 연도별 장애인 생활체육 실행자 비율은 2008년 6.3%, 2009년 7.0%, 2010년 8.6%, 2011년 9.6%, 2012년 10.6%, 2013년 12.3%로 지속적으로 증가한 것으로 나타남
- 장애인 생활체육 불완전 실행자 비율은 57.0%로 2012년 대비 8.0%p 증가한 것으로 나타났으며, 현재 운동을 하지 않지만 운동할 의지가 있는 자는 21.8%, 현재 운동을 하지 않고 향후에도 운동할 의지가 없는 자는 8.9%로 나타났음

■ 연도별 장애인 생활체육 실행 유형



■ 장애유형별 생활체육 실행 유형

(단위 : %)

구분	장애인 생활체육 완전실행자	장애인 생활체육 불완전 실행자	현재 운동하지 않지만 운동 의지가 있는 자	현재 운동하지 않고 운동 의지가 없는 자
지체장애	12.3	57.7	21.8	8.2
뇌병변장애	6.8	58.9	24.7	9.7
시각장애	14.1	53.3	23.4	9.2
청각/언어장애	14.5	53.3	20.5	11.7
정신장애	13.4	53.8	17.5	15.3
지적장애	13.8	55.8	23.2	7.2
기타장애	10.8	65.0	17.3	6.9

## Ⅱ. 장애인 생활체육 비참여 실태

- ❖ 운동 비경험자(N=840)를 대상으로 운동에 대한 의향을 살펴본 결과, 응답자의 과반수 이상(50.4%)은 '운동할 의향이 있다'는 긍정적인 의견을 보인 반면, '운동할 의향이 없다'는 의견은 29.0%로 나타났음

  - 연도별 운동에 대한 의지를 살펴보면, 2009년부터 2011년까지 50% 이상이었던 비율이 2012년 감소하는 추세를 보이다가 2013년 50% 이상으로 회복하고 있는 것으로 나타남
- ❖ 향후 운동을 하게 된다면 가장 하고 싶은 운동으로 '걷기(산책)'(40.1%)에서 가장 높게 나타났으며, 다음으로 '수영'(16.2%), '재활치료 운동'(14.8%), '기타(자전거, 요가, 보치아, 육상조깅)'(11.9%), '등산'(3.8%), '탁구'(2.9%), '웨이트 트레이닝'(2.7%), '볼링'(2.6%), '배드민턴' 및 '맨손체조'(각각 2.1%)의 순으로 높게 나타남

  - 연도별 희망 운동 종목을 살펴보면, 2012년 대비 '걷기(산책)'의 선호도가 18.2%p 증가한 것으로 나타난 반면, '수영' 및 '재활치료 운동'의 선호도는 약간 감소한 것으로 나타남
- ❖ 운동을 하게 된다면 가장 하고 싶은 체육시설로, '근처 야외 등산로나 공원'(28.4%) 및 '복지관 체육시설'(21.1%)이 가장 높았으며, 다음으로 '장애인 단체나 시설'(13.8%), '집안'(12.8%), '상업 스포츠 시설'(8.0%) 등의 순으로 높게 나타남

  - 연도별 이용하고 싶은 체육시설에 대해 살펴보면, 2012년 대비 '근처 야외 등산로나 공원'의 비율이 10.6%p 증가한 것으로 나타남



## Ⅲ. 장애인 생활체육에 대한 인식

- ❶ 장애인 생활체육 관련 정보를 접했을 때 가장 믿음이 가는 매개로 'TV/라디오'(34.5%)가 가장 높게 나타났으며, 다음으로 '장애인 복지관'(26.5%), '관공서 홍보물'(8.9%), '가족친지'(6.6%), '인터넷'(6.0%) 등의 순으로 나타났음

  - 연도별 추이를 살펴보면, 'TV/라디오'가 2008년부터 2012년까지 줄어드는 추세를 보이다가 올해 큰 폭(8.0%p)으로 증가한 모습을 보임
- ❷ 운동을 통해 장애인들이 얻게 되는 가장 큰 효과로 '건강/체력증진'(49.6%)에서 가장 높았음

  - 연도별 추이를 살펴보면, '건강/체력증진'이 매년 가장 높은 것으로 나타남
- ❸ 응답자의 2명 중 1명(51.4% = 매우 그렇다 23.0% + 그런 편이다 28.4%)은 장애인이 운동할 때 전문지도자의 도움이 필요하다는 의견을 보임
- ❹ 장애인과 함께 운동하는 것에 대해 비장애인의 인식을 살펴보면, '좋아하는 편이다'는 의견이 30.9%, '그렇지 않다'는 의견이 32.4%로 비슷한 수준을 보이고 있는 것으로 나타남

  - 연도별 추이를 보면, 2012년과 유사한 비율을 보이고 있는 것으로 나타났음
- ❺ 운동관련 장애인 할인혜택이 주어진다면, 가장 좋은 할인혜택으로 '무료 이용'(57.8%)에 대한 의견이 가장 높게 나타남

  - 연도별 추이를 보면, '무료 이용'에 대한 의견이 증가하고 있는 추세임
- ❻ 응답자의 22.7%는 체육시설에서 장애인 전문지도자의 '지도를 받은 경험이 있다'는 의견을 보인 반면, '지도를 받은 경험이 없다'는 77.3%로 나타남

  - 연도별 추이를 보면, '지도를 경험'한 비율은 21.8%p 감소하였으며, 이는 2008년도와 비슷한 것으로 나타남
- ❼ 전문지도자의 지도 경험을 받은 응답자(N=570)의 60.9%는 지도에 대해 '만족한다'는 의견을 보임(100점 만점 기준 73.4점)

  - 연도별 전문지도자의 지도에 대한 만족도를 살펴보면, 2012년(39.9%) 대비 큰 폭(21.0%p)으로 상승한 추세임
- ❽ 응답자의 10명 중 7명 이상(72.9%)은 장애인 생활체육 지도자 프로그램이 필요하다는 의견을 보인 반면, 9.7%(전혀 필요하지 않다 1.6% + 필요하지 않은 편이다 8.0%)는 '필요하지 않다'고 응답함

## IV. 장애인 생활체육시설에 대한 인식

- ❖ 장애인 체육시설에 설치되어야 하는 편의시설로, '다니기 쉽게 만들어진 도로'가 26.9%로 가장 높게 나타났으며, 다음으로 '장애인 전용 시설'(21.0%), '승강기/휠체어리프트/경사로'(12.6%), '장애인용 샤워실 및 탈의실'(10.3%), '출입이 쉬운 체육관 출입구'(10.0%), '장애인용 헬스기구'(8.1%), '장애인 수영장 입수'(6.3%) 등의 순으로 높게 나타났다

  - 연도별 추이를 살펴보면, 2012년 대비 '다니기 쉬운 도로'는 10.5%p 증가한 반면, '승강기/휠체어리프트/경사로'는 3.7%p 감소한 것으로 나타남
- ❖ 응답자의 10명 중 7명 이상(73.3% = 매우 필요하다 32.9% + 필요한 편이다 40.3%)은 장애인 스포츠클럽 신규결성과 조직 확대 필요성에 대해, '필요하다'는 의견을 보였음

  - 연도별 추이를 살펴보면, '필요하다'는 의견이 2012년(71.8%) 대비 1.4%p 증가한 수준임
- ❖ 자치단체가 장애인 생활체육 시설에 대해 '관심을 갖고 있다'는 의견은 30.2%(매우 관심을 갖고 있다 9.4% + 관심을 갖고 있다 20.8%)로 나타났으며, '관심이 없다'는 32.2%(전혀 관심이 없다 8.1% + 관심이 없다 24.1%)로 나타남

  - 연도별 추이를 살펴보면, '관심이 있다'는 2012년(25.6%) 대비 4.6%p 증가한 수준임
- ❖ 장애인 체육시설 건설 및 대회 개최 등에 대해 기업의 후원이 충분하다고 느끼는 응답은 6.6%(매우 충분하다 2.1% + 충분하다 4.5%)에 불과했으며, '충분하지 않다'는 의견은 56.7%(매우 부족하다 20.6% + 부족하다 36.1%)로 압도적으로 높은 것으로 나타남

  - 연도별 추이를 살펴보면, '충분하다'는 인식이 2009년 이후로 감소하는 추세를 보이다가 올해 다시 증가하는 모습을 보이고 있음



## 제3장 조사 결과 분석

---

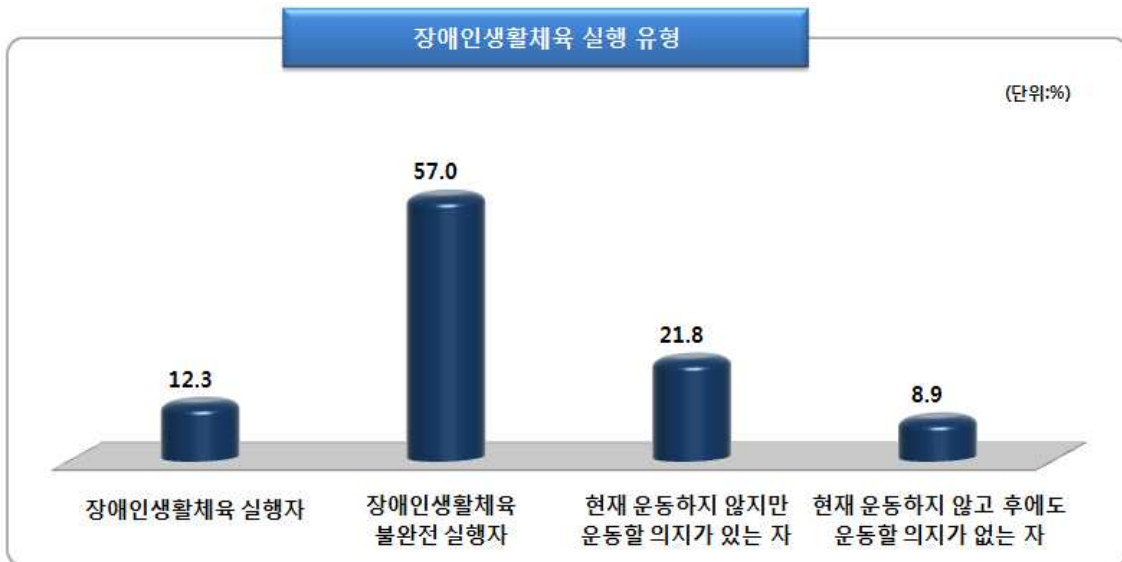


## I. 장애인 생활체육 참여 실태

### 1. 장애인 생활체육 실행 유형

- ❶ 장애인 생활체육 실행 유형을 분석한 결과, 2013년 장애인 생활체육 실행자는 12.3%로 나타났으며, 불완전 실행자는 57.0%로 전체 장애인의 70% 정도로 나타났음
  - 2012년(10.6%) 대비 실행자의 비율이 1.7%p 높아짐
- ❷ 현재 운동을 하지 않지만 운동할 의지가 있는 자는 21.8%, 현재 운동을 하지 않고 향후에도 운동할 의지가 없는 자는 8.9%로 나타남

#### ■ 장애인 생활체육 실행 유형

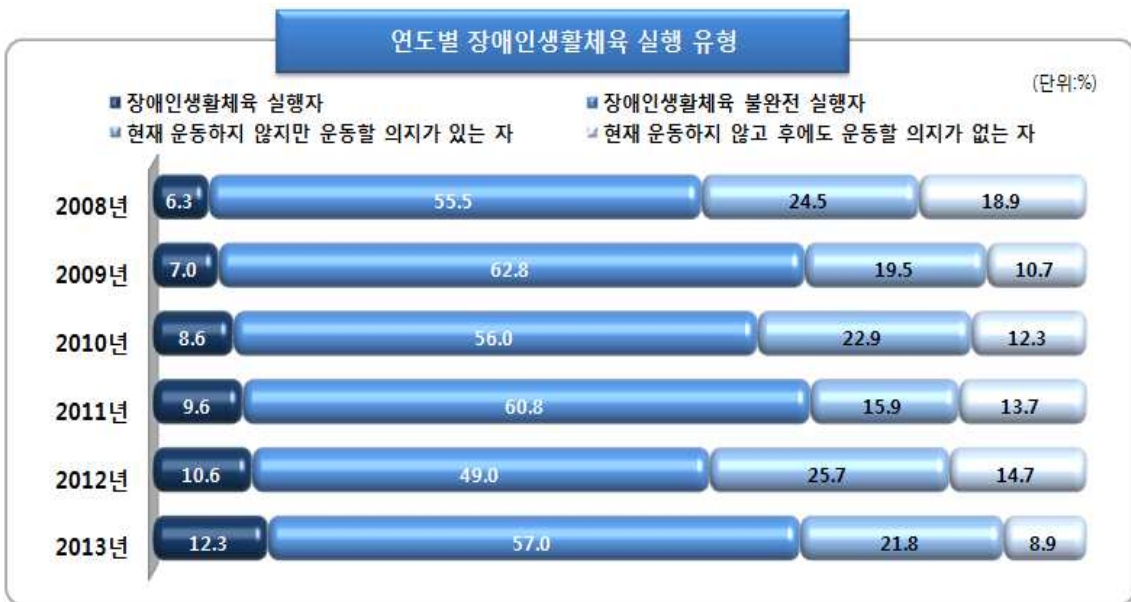


#### ■ 장애인 생활체육 실행 개념은 다음과 같이 정의됨

구분	최근 1년간 운동여부	운동 목적	운동 횟수	운동 시간	운동 장소
장애인 생활체육 완전실행자	실시	재활치료 이외	1주일 2~3회 이상	1회당 30분 이상	집 밖
장애인 생활체육 불완전 실행자	실시	실행자에 속하지 않는 모든 분류			
현재 운동하지 않지만 운동 의지가 있는 자	미실시	-	-	-	-
현재 운동하지 않고 운동 의지가 없는 자	미실시	-	-	-	-

- 연도별 장애인 생활체육 실행자 비율은 2008년 6.3%, 2009년 7.0%, 2010년 8.6%, 2011년 9.6%, 2012년 10.6%, 2013년 12.3%로 지속적으로 증가한 것으로 나타남
- 장애인 생활체육 불완전 실행자 비율은 57.0%로 2012년 대비 8.0%p 증가한 것으로 나타났으며, 현재 운동을 하지 않지만 운동할 의지가 있는 자는 21.8%, 현재 운동을 하지 않고 향후에도 운동할 의지가 없는 자는 8.9%로 나타났음

■ 연도별 장애인 생활체육 실행 유형



■ 장애유형별 생활체육 실행 유형

(단위 : %)

구분	장애인 생활체육 완전실행자	장애인 생활체육 불완전 실행자	현재 운동하지 않지만 운동 의지가 있는 자	현재 운동하지 않고 운동 의지가 없는 자
지체장애	12.3	57.7	21.8	8.2
뇌병변장애	6.8	58.9	24.7	9.7
시각장애	14.1	53.3	23.4	9.2
청각/언어장애	14.5	53.3	20.5	11.7
정신장애	13.4	53.8	17.5	15.3
지적장애	13.8	55.8	23.2	7.2
기타장애	10.8	65.0	17.3	6.9

## 2. 최근 1년간 운동 실시 여부

- ❊ 최근 1년 동안 운동한 경험이 있는 응답자는 69.3%로 나타났으며, 이는 전년 대비 7.8%p 낮아진 수준임
- ❊ 반면, '운동한 경험이 없다'는 30.7%로 나타남
- ❊ 장애유형별로 운동경험을 살펴보면, '지체장애'(70.0%), '지적장애'(69.6%), '청각/언어장애'(67.8%), '시각장애'(67.4%), '정신장애'(67.2%) 순으로 높게 나타났음
- ❊ 응답자 특성별로 보면, '남성(72.1%)', '20대'(72.2%), '광주/전라권'(73.1%)에서 높은 것으로 나타남

### ■ 최근 1년간 운동 실시 여부





연도별 운동 실시 비율은 2008년 61.8%, 2009년 69.8%, 2010년 64.2%, 2011년 70.4%, 2012년 77.1%, 2013년 69.3%로 2010년 이후 지속적인 증가 추세를 이어가고 있음

■ 연도별 최근 1년간 운동 실시 비율



(단위 : 명, %)

		사례수	있다	없다
전 체		(2,579)	69.3	30.7
성별	남성	(1,612)	72.1	27.9
	여성	(967)	64.6	35.4
연령	10대	(242)	64.3	35.7
	20대	(306)	72.2	27.8
	30대	(420)	67.1	32.9
	40대	(497)	70.1	29.9
	50대	(530)	68.9	31.1
	60대	(584)	70.6	29.4
권역	서울	(499)	71.5	28.5
	인천/경기	(537)	67.5	32.5
	대전/충청	(333)	68.6	31.4
	광주/전라	(258)	73.1	26.9
	대구/경북	(259)	70.8	29.2
	부산/울산/경남	(477)	70.7	29.3
	강원/제주	(216)	56.6	43.4
장애 유형	지체장애	(730)	70.0	30.0
	뇌병변장애	(324)	65.7	34.3
	시각장애	(410)	67.4	32.6
	청각/언어장애	(393)	67.8	32.2
	정신장애	(209)	67.2	32.8
	지적장애	(359)	69.6	30.4
	기타	(154)	75.8	24.2

### 3. (운동 경험자)운동 목적

- ❖ 운동경험자의 10명 중 9명 이상(90.8%)은 '재활치료' 및 '건강증진'을 위해 운동을 하고 있는 것으로 나타남
- ❖ 그 밖의 운동 목적으로 '여가활동'은 8.3%로 조사됨
- ❖ 장애유형별 운동 목적을 살펴보면, '재활치료'는 '지체장애'(49.1%) 및 '뇌병변장애'(63.9%)에서, '건강증진'은 '시각장애'(49.1%) 및 '청각/언어장애'(45.6%)에서, '여가활동'은 '정신장애'(12.6%)에서 높은 것으로 나타났음
- ❖ 응답자 특성별로 살펴보면, '재활치료'에서는 '10대'(66.1%) 및 '60대'(61.1%), '서울'(52.9%) 및 '대전/충청권'(52.3%)에서 높게 나타났으며, '건강증진'은 '40대'(49.4%), '부산/울산/경남권'(45.7%)에서 높게 나타남

#### ■ 운동 목적



- 연도별 운동 목적에 대해 살펴보면, '재활치료'에 대한 의견이 가장 많은 분포를 차지하고 있으며, 2012년 이후에는 '건강증진'에 대한 운동자의 비율이 2배 이상 증가하고 있는 것을 알 수 있음

■ 연도별 운동 목적



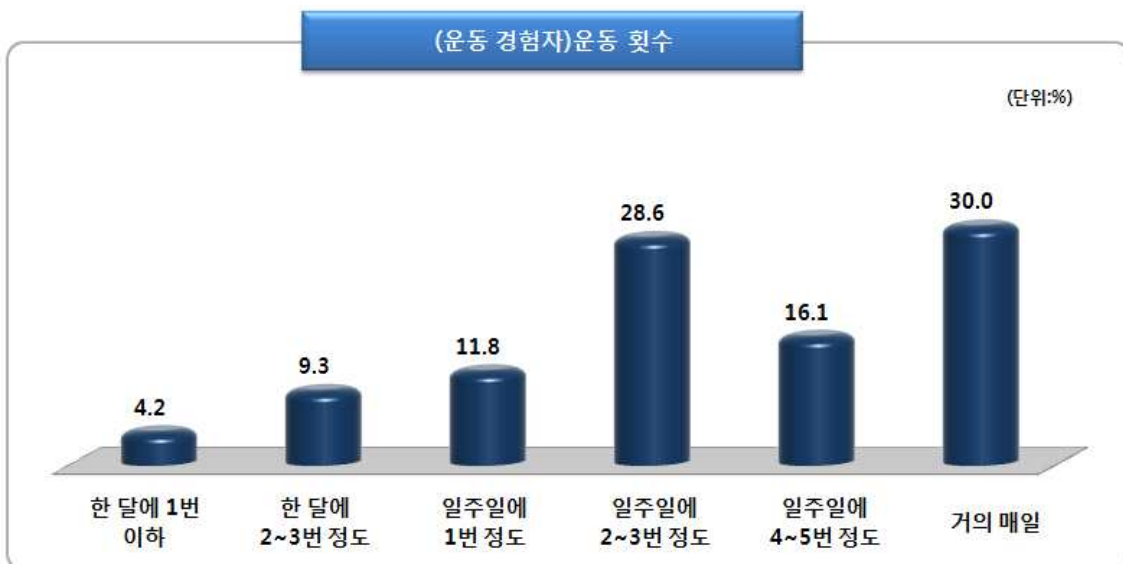
(단위 : 명, %)

		사례수	재활치료	건강증진	여가활동	기타
전 체		(1,739)	49.6	41.2	8.3	0.9
성별	남성	(1,122)	49.6	41.5	7.8	1.1
	여성	(617)	49.6	40.8	9.1	0.6
연령	10대	(154)	66.1	24.9	7.7	1.3
	20대	(205)	43.6	43.5	11.2	1.6
	30대	(275)	47.2	36.8	14.6	1.3
	40대	(333)	40.6	49.4	9.2	0.8
	50대	(358)	46.8	45.5	6.9	0.8
	60대	(414)	61.1	35.8	2.6	0.4
권역	서울	(353)	52.9	39.7	6.8	0.6
	인천/경기	(347)	51.8	40.9	7.1	0.2
	대전/충청	(220)	52.3	44.5	2.8	0.4
	광주/전라	(179)	46.9	43.5	8.9	0.7
	대구/경북	(182)	45.9	33.0	18.2	2.9
	부산/울산/경남	(329)	46.9	45.7	6.4	0.9
	강원/제주	(129)	44.0	38.3	14.0	3.7
장애 유형	지체장애	(494)	49.1	41.2	8.9	0.8
	뇌병변장애	(219)	63.9	29.2	6.5	0.4
	시각장애	(274)	46.9	49.1	4.1	-
	청각/언어장애	(264)	45.8	45.6	8.4	0.1
	정신장애	(133)	45.9	39.9	12.6	1.6
	지적장애	(232)	47.8	41.2	8.0	3.0
	기타	(123)	50.3	40.9	7.7	1.1

## 4. (운동 경험자)운동 횟수

- ❊ 최근 1년 운동경험이 있는 응답자(N=1,739)의 30.0%는 '거의 매일' 운동을 하는 것으로 나타났음
- ❊ 다음으로 '일주일에 2~3번'(28.6%), '일주일에 4~5번'(16.1%), '일주일에 1번'(11.8%), '한 달에 2~3번'(9.3%), '한달에 1번 이하'(4.2%)의 순으로 나타남
- ❊ 장애유형별 운동 횟수를 살펴보면, '거의 매일'은 '뇌병변장애'(38.3%) 및 '지적장애'(37.7%)에서, '일주일에 2~3번'은 '시각장애'(32.2%), '청각/언어장애' 및 '정신장애'(각각 32.0%)에서, '일주일에 4~5번'은 '지체장애'(16.5%)에서 높은 것으로 나타남
- ❊ 응답자 특성별로 살펴보면, '거의 매일' 운동하는 응답자는 '60대'(45.9%), '강원/제주'(40.9%) 및 '광주/전라'(36.4%)에서 높았음

### ■ 운동 횟수



- 연도별 운동 횟수를 보면, '거의 매일' 운동한다는 비율은 2010년 이후 줄어들었다가 올해 다시 증가하고 있는 모습을 볼 수 있음

연도별 운동 횟수



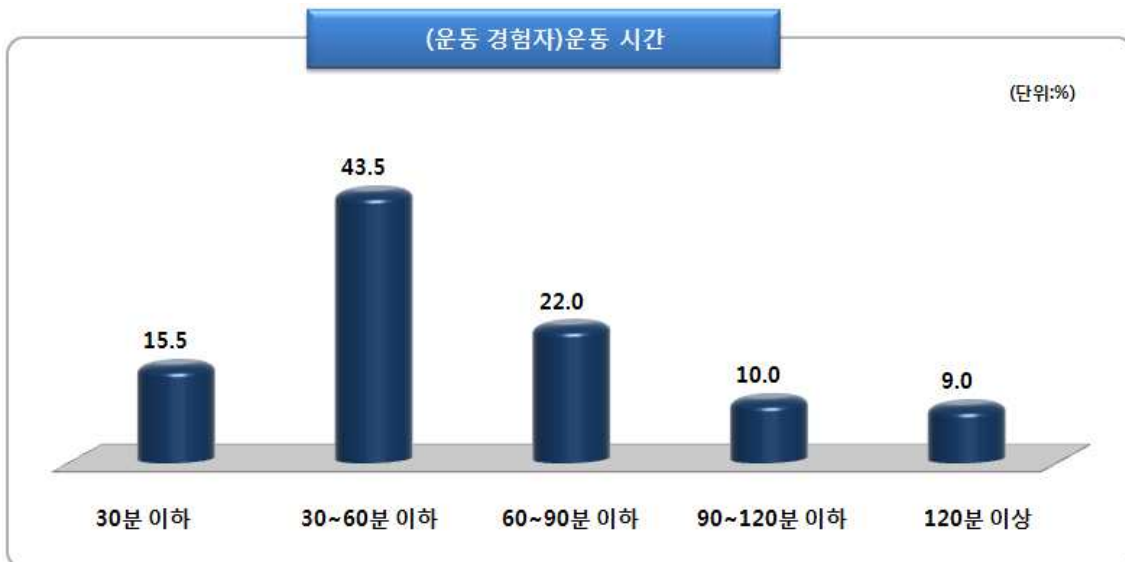
(단위 : 명, %)

		사례수	한 달에 1번 이하	한 달에 2~3번 정도	일주일에 1번 정도	일주일에 2~3번 정도	일주일에 4~5번 정도	거의 매일
전 체		(1,739)	4.2	9.3	11.8	28.6	16.1	30.0
성별	남성	(1,122)	3.7	10.2	11.5	29.2	15.5	30.0
	여성	(617)	5.0	7.7	12.5	27.3	17.4	30.1
연령	10대	(154)	1.0	3.3	12.5	35.5	17.6	30.2
	20대	(205)	5.1	9.9	13.1	23.0	20.1	28.7
	30대	(275)	6.4	16.2	12.9	28.2	12.8	23.4
	40대	(333)	5.1	9.6	16.2	30.5	16.8	21.7
	50대	(358)	3.6	9.6	11.8	31.3	16.7	27.0
	60대	(414)	2.3	4.8	6.1	25.5	15.3	45.9
권역	서울	(353)	6.9	10.8	12.3	27.2	15.6	27.2
	인천/경기	(347)	1.6	7.2	12.3	29.1	21.1	28.7
	대전/충청	(220)	2.2	10.6	7.6	35.9	14.9	28.7
	광주/전라	(179)	3.2	10.5	11.0	28.1	10.8	36.4
	대구/경북	(182)	6.9	9.9	12.4	26.1	21.3	23.3
	부산/울산/경남	(329)	6.0	10.2	12.6	26.6	11.9	32.7
장애 유형	강원/제주	(129)	2.1	4.1	15.9	26.6	10.4	40.9
	지체장애	(494)	4.9	9.8	12.1	28.9	16.5	27.9
	뇌병변장애	(219)	2.8	6.4	9.5	29.1	14.0	38.3
	시각장애	(274)	3.4	5.6	9.1	32.2	17.1	32.6
	청각/언어장애	(264)	-	6.4	14.2	32.0	14.5	32.9
	정신장애	(133)	5.3	6.7	14.3	32.0	13.2	28.4
	지적장애	(232)	1.5	13.9	11.2	21.0	14.8	37.7
기타	(123)	9.5	13.1	12.8	24.1	21.9	18.6	

## 5. (운동 경험자)운동 시간


- ❖ 최근 1년 운동경험이 있는 응답자(N=1,739)의 43.5%는 1번 운동할 때 '30~60분 이하'로 운동하는 비율이 가장 높게 나타났음
- ❖ 다음으로 '1시간~1시간 30분'(22.0%), '30분 이하'(15.5%), '1시간 30분~2시간'(10.0%), '2시간 이상'(9.0%)의 순으로 높게 나타남
- ❖ 장애유형별 운동 시간을 살펴보면, '30~60분 이하'는 '기타장애'(55.4%) 및 '청각/언어장애'(52.2%), '1시간~1시간 30분'은 '시각장애'(27.1%) 및 '정신장애'(30.2%), '30분 이하'는 '뇌병변장애'(24.2%), '1시간 30분~2시간'은 '지적장애'(13.7%)에서 높았음
- ❖ 1번 운동할 때 '30~60분 이하'로 운동한다는 응답자는 '여성'(44.6%), '10대'(50.1%), '인천/경기'(50.2%)에서 높게 나타남

### ■ 운동 시간



- 연도별 운동 시간을 보면, '120분 이상' 운동 비율은 줄어들고, '30~60분 이하'의 운동 시간 비율이 큰 폭으로 증가하고 있는 것으로 나타남

■ 연도별 운동 시간



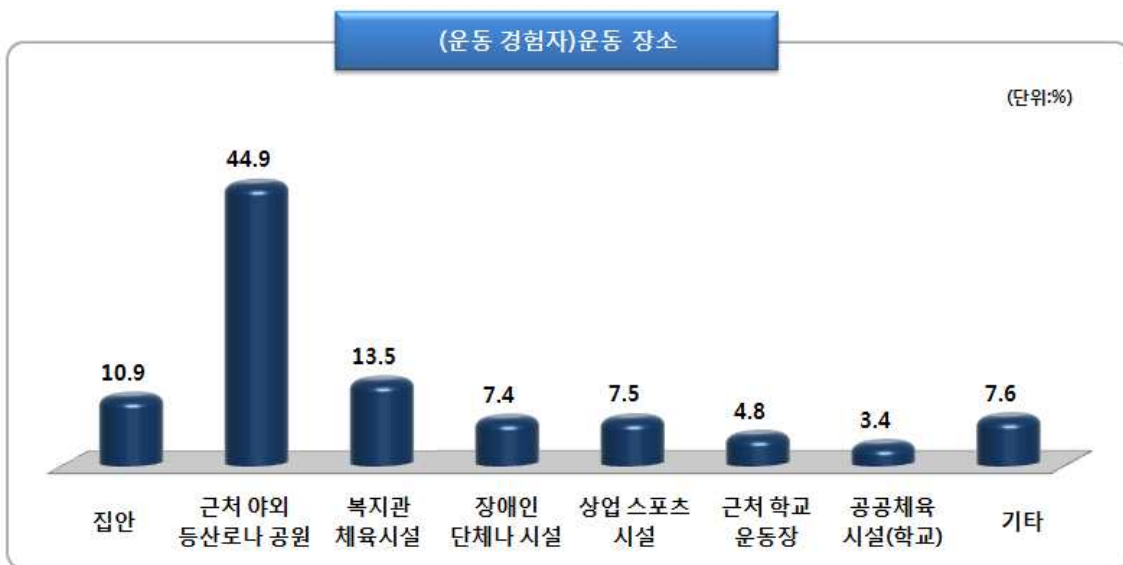
(단위 : 명, %)

		사례수	30분 이하	30~60분 이하	1시간~1시간 30분	1시간 30분~2시간	2시간 이상
<b>전 체</b>		<b>(1,739)</b>	<b>15.5</b>	<b>43.5</b>	<b>22.0</b>	<b>10.0</b>	<b>9.0</b>
성별	남성	(1,122)	13.7	42.8	23.6	10.3	9.5
	여성	(617)	19.0	44.6	18.7	9.5	8.1
연령	10대	(154)	13.7	50.1	24.3	6.7	5.1
	20대	(205)	12.0	46.2	19.9	12.2	9.7
	30대	(275)	15.2	42.9	20.3	9.4	12.2
	40대	(333)	16.9	42.9	20.6	9.9	9.7
	50대	(358)	15.2	45.4	23.3	9.6	6.5
	60대	(414)	17.0	39.8	23.7	10.7	8.9
권역	서울	(353)	19.8	39.0	22.1	10.5	8.6
	인천/경기	(347)	12.6	50.2	18.1	8.9	10.2
	대전/충청	(220)	11.1	42.9	17.4	10.7	17.9
	광주/전라	(179)	18.0	47.3	20.6	9.3	4.9
	대구/경북	(182)	14.5	46.8	25.3	8.7	4.7
	부산/울산/경남	(329)	16.2	33.3	28.8	12.1	9.5
장애 유형	강원/제주	(129)	20.4	40.1	25.7	11.3	2.5
	지체장애	(494)	15.3	43.0	21.9	10.4	9.4
	뇌병변장애	(219)	24.2	37.8	19.5	9.2	9.3
	시각장애	(274)	14.3	39.2	27.1	10.5	9.1
	청각/언어장애	(264)	14.6	52.2	18.2	8.9	6.1
	정신장애	(133)	21.6	36.6	30.2	2.8	8.9
	지적장애	(232)	9.8	44.5	19.6	13.7	12.5
기타	(123)	13.2	55.4	19.8	8.4	3.2	

## 6. (운동 경험자)운동 장소

- 운동경험자의 44.9%는 주 운동장소로 '근처 야외 등산로나 공원'을 가장 높게 꼽았으며, 다음으로 '복지관 체육시설'(13.5%), '집안'(10.9%), '상업 스포츠 시설'(7.5%), '장애인 단체나 시설'(7.4%), '근처 학교 운동장'(4.8%), '공공체육시설(학교)'(3.4%) 등의 순으로 나타남
- 장애유형별 주 운동장소를 살펴보면, '근처 야외 등산로나 공원'은 '청각/언어장애'(62.1%) 및 '시각장애'(52.2%)에서, '복지관 체육시설'은 '정신장애'(19.5%), '지적장애'(15.6%) 및 '지체장애'(15.0%)에서, '집안'은 '뇌병변장애'(13.2%)에서 높게 나타남
- 주 운동장소로 '근처 야외 등산로나 공원'에 대한 응답자는 '남성'(46.0%), '50대'(52.1%) 및 '60대'(55.0%), '강원/제주'(49.6%) 및 '인천/경기'(48.2%)에서 높게 나타남

### ■ 운동 장소





- 연도별 운동 장소를 보면, '집안'에서 운동하는 비율은 줄어들고, '근처 야외 등산로나 공원'을 찾는 이용자들이 많아지고 있음

■ 연도별 운동 장소



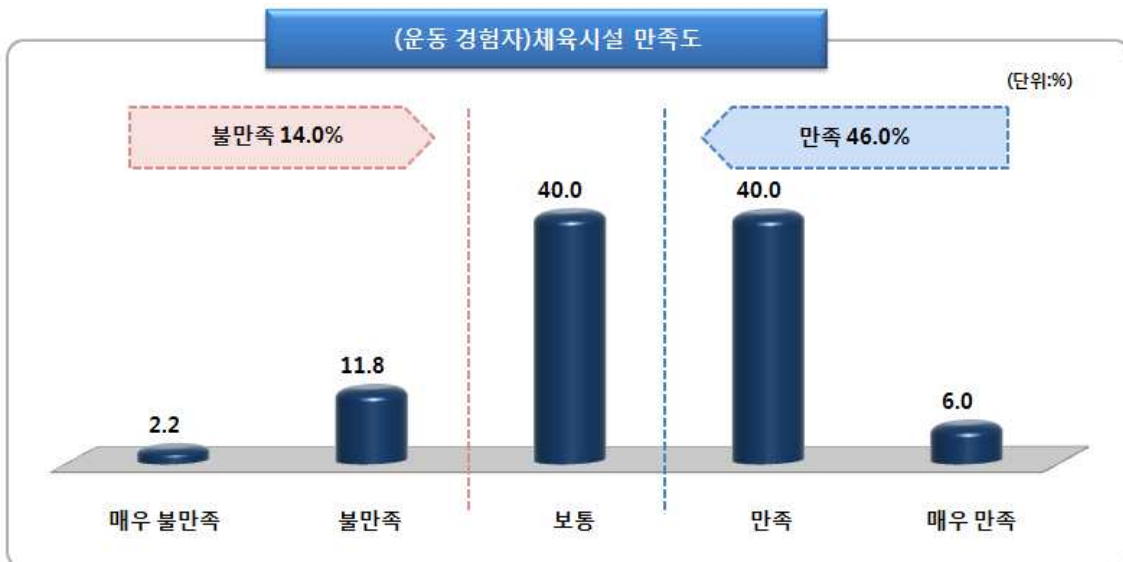
(단위 : 명, %)

		사례수	집안	근처 야외 등산로나 공원	복지관 체육시설	장애인 단체나 시설	상업 스포츠 시설	근처 학교 운동장	공공체육 시설 (학교)
<b>전 체</b>		<b>(1,739)</b>	<b>10.9</b>	<b>44.9</b>	<b>13.5</b>	<b>7.4</b>	<b>7.5</b>	<b>4.8</b>	<b>3.4</b>
성별	남성	(1,122)	9.0	46.0	13.3	8.5	7.6	4.9	3.9
	여성	(617)	14.6	42.8	14.0	5.3	7.1	4.7	2.4
연령	10대	(154)	11.8	17.9	21.2	9.4	16.4	8.9	9.8
	20대	(205)	14.7	32.4	9.2	16.6	13.0	4.3	1.7
	30대	(275)	9.0	42.3	15.4	11.1	7.2	4.5	3.6
	40대	(333)	12.7	42.0	15.9	4.3	7.4	3.2	5.2
	50대	(358)	8.6	52.1	13.2	6.9	5.4	5.6	1.4
	60대	(414)	10.8	55.0	10.6	3.1	4.8	5.2	2.7
권역	서울	(353)	13.8	42.4	16.6	4.8	11.5	3.6	2.3
	인천/경기	(347)	9.8	48.2	9.8	3.5	9.1	6.9	2.9
	대전/충청	(220)	9.2	47.1	7.8	12.6	6.7	2.8	4.5
	광주/전라	(179)	11.0	43.8	21.3	8.4	4.1	1.8	3.8
	대구/경북	(182)	10.0	45.3	10.4	11.8	6.5	5.2	3.6
	부산/울산/경남	(329)	10.8	40.2	17.4	8.7	4.4	6.4	3.6
	강원/제주	(129)	13.7	49.6	6.9	7.5	8.2	5.0	4.5
장애 유형	지체장애	(494)	11.3	43.3	15.0	6.3	7.9	5.5	3.7
	뇌병변장애	(219)	13.2	41.1	10.5	8.2	5.5	3.0	5.3
	시각장애	(274)	10.1	52.2	8.2	5.2	6.0	6.5	1.8
	청각/언어장애	(264)	9.1	62.1	6.9	4.4	5.6	3.1	2.2
	정신장애	(133)	10.1	37.6	19.5	13.2	6.8	2.6	1.7
	지적장애	(232)	10.2	38.3	15.6	11.3	8.3	5.0	2.8
	기타	(123)	9.5	47.1	12.1	12.6	9.9	2.2	4.4

## 7. (운동 경험자)체육시설 만족도

- 주로 이용하는 체육시설에 대해 운동경험자의 46.0%는 '만족 한다'(매우 만족 6.0% + 만족 40.0%)는 의견을 보인 반면, '불만족 한다'(매우 불만족 2.2% + 불만족 11.8%)는 14.0%로 나타남  
 - 100점 만점 기준 67.2점으로 나타났음
- 장애유형별 만족도를 살펴보면, '시각장애'(만족한다 52.5%, 70.4점), '뇌병변장애'(49.7%, 68.4점), '정신장애'(48.5%, 68.4점), '지적장애'(46.9%, 67.6점), '청각/언어장애'(46.3%, 67.8점), '지체장애'(43.6%, 66.2점) 순으로 높은 만족도를 보임
- 응답자 특성별로 살펴보면, '60대'(55.9%, 70.0점), '강원/제주'(55.0%, 69.4점) 및 '인천/경기'(50.0%, 68.4점)에서 높게 나타남

### ■ 체육시설 만족도



- 연도별 체육시설 만족도는 2012년(33.5%) 대비 12.5%p 상승한 것으로 나타나 만족을 이 큰 폭으로 증가한 추세임

■ 연도별 체육시설 만족도



(단위 : 명, %, 점)

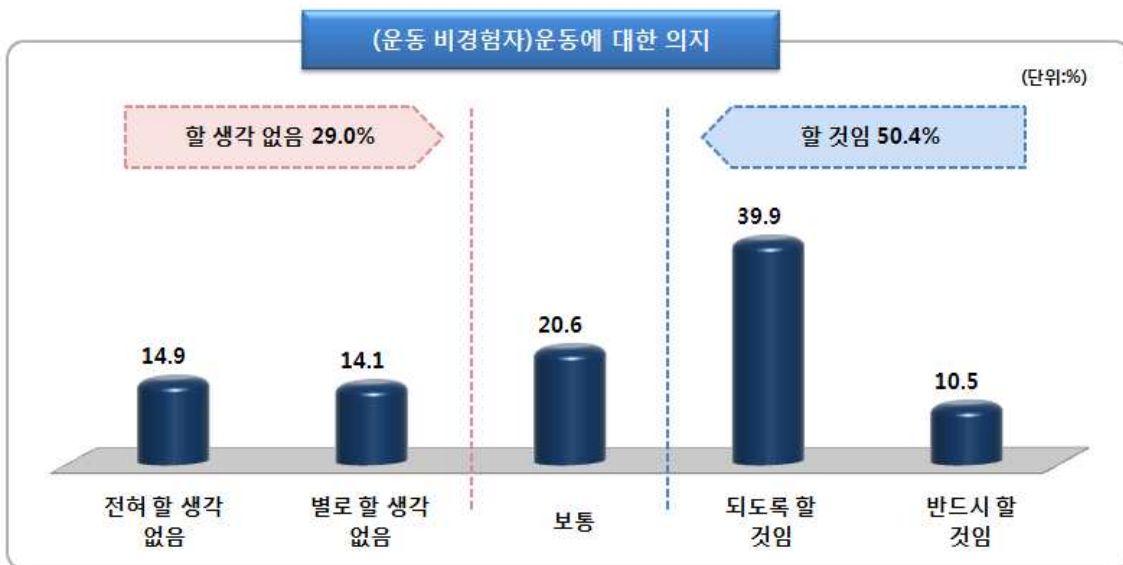
		사례수	매우 불만족	불만족	보통	만족	매우 만족	불만족하는편	만족하는편	100점 평균
전 체		(1,739)	2.2	11.8	40.0	40.0	6.0	14.0	46.0	67.2
성별	남성	(1,122)	2.2	11.4	40.3	39.7	6.4	13.6	46.1	67.4
	여성	(617)	2.3	12.4	39.6	40.4	5.3	14.7	45.7	66.8
연령	10대	(154)	3.4	11.0	35.8	40.1	9.7	14.4	49.8	68.4
	20대	(205)	2.6	11.7	43.4	32.8	9.5	14.3	42.3	67.0
	30대	(275)	3.0	12.7	44.6	34.9	4.7	15.7	39.7	65.2
	40대	(333)	1.6	9.3	46.5	37.0	5.7	10.9	42.6	67.2
	50대	(358)	2.4	15.1	37.9	42.0	2.6	17.5	44.6	65.4
	60대	(414)	1.7	10.5	31.9	48.0	7.8	12.2	55.9	70.0
권역	서울	(353)	2.4	14.3	40.8	36.7	5.9	16.7	42.6	65.8
	인천/경기	(347)	1.6	12.3	36.2	42.1	7.9	13.9	50.0	68.4
	대전/충청	(220)	0.9	7.2	45.6	37.6	8.6	8.2	46.3	69.2
	광주/전라	(179)	3.5	8.1	48.6	39.2	0.6	11.5	39.8	65.0
	대구/경북	(182)	0.9	9.6	42.2	42.9	4.3	10.5	47.2	68.0
	부산/울산/경남	(329)	4.2	16.3	34.6	37.5	7.4	20.5	44.9	65.6
	강원/제주	(129)	1.0	9.9	34.1	50.6	4.3	10.9	55.0	69.4
장애 유형	지체장애	(494)	2.4	14.1	39.9	37.4	6.2	16.5	43.6	66.2
	뇌병변장애	(219)	1.4	8.8	40.1	46.1	3.6	10.2	49.7	68.4
	시각장애	(274)	1.6	4.5	41.3	44.9	7.7	6.1	52.5	70.4
	청각/언어장애	(264)	2.9	6.6	44.3	41.5	4.7	9.4	46.3	67.8
	정신장애	(133)	1.5	11.4	38.5	41.0	7.5	13.0	48.5	68.4
	지적장애	(232)	2.8	9.2	41.2	41.3	5.6	11.9	46.9	67.6
	기타	(123)	1.6	17.5	32.8	42.0	6.1	19.1	48.1	66.8

## Ⅱ. 장애인 생활체육 비참여 실태

### 1. (운동 비경험자)운동에 대한 의지

- 운동 비경험자(N=840)를 대상으로 운동에 대한 의향을 살펴본 결과, 응답자의 과반수 이상(50.4%)은 '운동할 의향이 있다'는 긍정적인 의견을 보인 반면, '운동할 의향이 없다'는 의견은 29.0%로 나타남
- 전년(31.1%) 대비 운동 참여 의향도 비율은 19.3%p 증가한 것으로 나타났음
- 응답자 특성별로 살펴보면, '남성'(51.6%), '10대'(63.0%), '부산/울산/경남'(60.6%), '지적장애'(57.8%), '경영/관리직'(83.7%)에서 운동 참여의지 비율이 높은 것으로 나타남

#### ■ 운동에 대한 의지



연도별 운동에 대한 의지를 살펴보면, 2009년부터 2011년까지 50% 이상이었던 비율이 2012년 감소하는 추세를 보이다가 2013년 50% 이상의 의지율로 회복하고 있음

■ 연도별 운동에 대한 의지



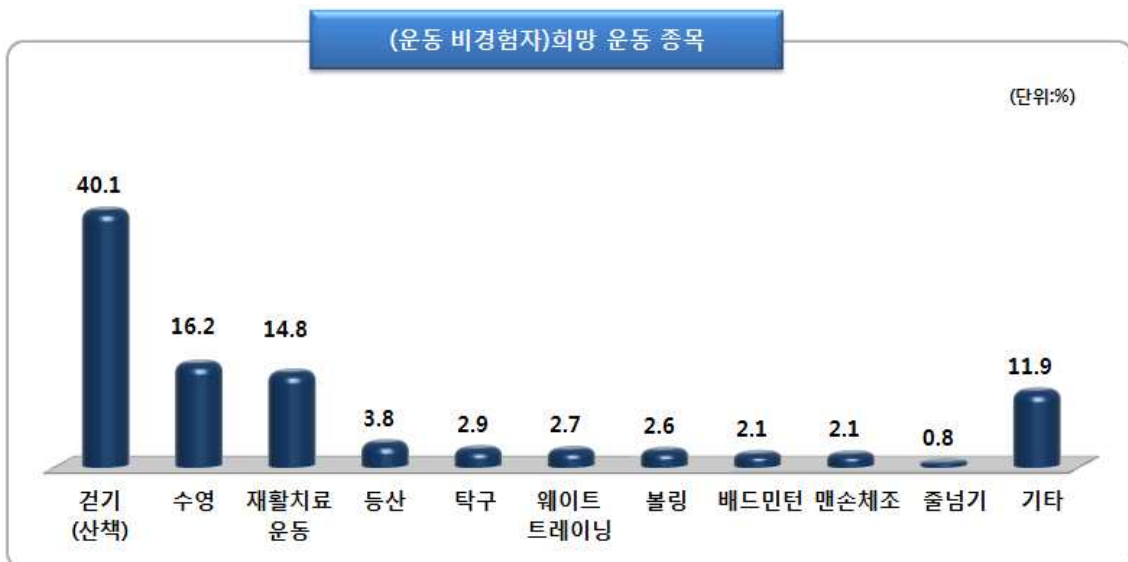
(단위 : 명, %)

		사례수	전혀 할 생각 없음	별로 할 생각 없음	보통	되도록 할 것임	반드시 할 것임	운동할 생각이 없음	운동할 생각이 있음
<b>전 체</b>		<b>(840)</b>	<b>14.9</b>	<b>14.1</b>	<b>20.6</b>	<b>39.9</b>	<b>10.5</b>	<b>29.0</b>	<b>50.4</b>
성별	남성	(490)	14.8	14.5	19.1	39.7	11.9	29.3	51.6
	여성	(350)	15.1	13.6	22.5	40.3	8.4	28.7	48.8
연령	10대	(88)	17.4	6.4	13.2	46.6	16.4	23.8	63.0
	20대	(101)	13.1	16.9	21.8	33.6	14.7	29.9	48.3
	30대	(145)	9.6	15.9	33.1	29.9	11.5	25.5	41.4
	40대	(164)	10.8	12.3	20.5	47.3	9.1	23.1	56.4
	50대	(172)	12.9	12.6	20.3	43.4	10.8	25.5	54.1
	60대	(170)	25.4	16.9	11.5	39.2	7.0	42.3	46.2
권역	서울	(146)	8.5	10.7	27.9	39.9	13.0	19.3	52.8
	인천/경기	(190)	19.1	19.4	13.5	39.4	8.6	38.5	48.0
	대전/충청	(113)	8.7	14.9	24.6	44.0	7.8	23.6	51.8
	광주/전라	(79)	16.8	8.3	21.4	41.6	11.9	25.1	53.5
	대구/경북	(77)	13.3	11.2	30.3	26.9	18.3	24.5	45.2
	부산/울산/경남	(148)	15.5	9.3	14.6	51.1	9.5	24.8	60.6
	강원/제주	(87)	20.6	23.3	23.1	28.1	4.9	43.9	33.0
장애 유형	지체장애	(236)	14.1	13.3	21.3	42.2	9.0	27.4	51.2
	뇌병변장애	(105)	20.8	7.4	20.8	44.2	6.8	28.1	51.0
	시각장애	(136)	9.4	18.7	22.2	35.9	13.7	28.2	49.6
	청각/언어장애	(129)	23.0	13.2	18.9	36.5	8.4	36.2	45.0
	정신장애	(76)	13.6	32.9	22.8	21.6	9.0	46.5	30.6
	지적장애	(127)	16.2	7.5	18.5	41.4	16.3	23.8	57.8
	기타	(31)	7.6	20.8	11.0	39.5	21.1	28.4	60.5

## 2. (운동 비경험자)희망 운동 종목

- ❖ 향후 운동을 하게 된다면 가장 하고 싶은 운동으로 '걷기(산책)'(40.1%)에서 가장 높게 나타남
- ❖ 다음으로 '수영'(16.2%), '재활치료 운동'(14.8%), '기타(자전거, 요가, 보치아, 육상조깅)'(11.9%), '등산'(3.8%), '탁구'(2.9%), '웨이트 트레이닝'(2.7%), '볼링'(2.6%), '배드민턴' 및 '맨손체조'(각각 2.1%)의 순으로 높게 나타남
- ❖ 장애유형별 희망 운동 종목을 살펴보면, '걷기(산책)'은 '시각장애'(55.9%) 및 '정신장애'(48.2%)에서, '수영'은 '지체장애'(19.4%) 및 '지적장애'(17.6%)에서, '재활치료 운동'은 '뇌병변장애'(23.0%)에서 높게 나타났음
- ❖ 희망 운동 종목으로 '걷기(산책)'에 대한 의견은 '여성'(41.7%), '60대'(56.0%), '강원/제주'(50.9%) 및 '인천/경기'(48.7%)에서 높았음

### ■ 희망 운동 종목



연도별 희망 운동 종목을 살펴보면, 2012년 대비 '걷기(산책)'의 선호도가 18.2%p 증가한 것으로 나타난 반면, '수영' 및 '재활치료 운동'의 선호도는 약간 감소함

연도별 희망 운동 종목

(단위 : %)

구분	2008년	2009년	2010년	2011년	2012년	2013년
수영	11.3	15.2	12.5	15.5	17.5	16.2
걷기(산책)	19.8	21.0	30.4	33.2	21.9	40.1
웨이트 트레이닝	2.9	3.5	5.3	6.5	9.1	2.7
탁구	5.5	5.1	5.3	5.4	6.4	2.9
볼링	2.4	5.1	3.2	5.4	6.4	2.6
맨손체조	6.0	7.9	6.8	1.6	2.3	2.1
재활치료 운동	36.1	20.1	16.8	17.3	15.5	14.8
배드민턴	1.7	2.4	2.0	4.0	6.4	2.1
줄넘기	0.6	0.7	0.2	3.8	1.8	0.8
등산	2.2	2.6	3.8	2.0	2	3.8
기타	11.5	16.4	13.7	5.3	10.5	11.9

(단위 : 명, %)

		사례수	걷기	수영	재활 치료 운동	기타	등산	탁구	웨이트 트레이 닝	볼링	배드 민턴	맨손 체조	줄넘기
<b>전 체</b>		<b>(840)</b>	<b>40.1</b>	<b>16.2</b>	<b>14.8</b>	<b>11.9</b>	<b>3.8</b>	<b>2.9</b>	<b>2.7</b>	<b>2.6</b>	<b>2.1</b>	<b>2.1</b>	<b>0.8</b>
성별	남성	(490)	38.9	14.7	15.3	11.4	5.2	4.3	2.1	3.6	2.3	2.3	-
	여성	(350)	41.7	18.3	14.2	12.5	1.9	0.9	3.6	1.3	1.9	1.7	1.9
연령	10대	(88)	17.5	34.8	12.6	17.8	3.9	2.3	0.6	0.7	7.8	0.6	1.4
	20대	(101)	40.9	8.3	4.7	33.3	3.1	-	2.3	4.4	3.0	-	-
	30대	(145)	27.7	28.3	6.7	14.0	2.3	3.3	5.8	7.3	4.1	-	0.5
	40대	(164)	40.7	12.2	20.4	9.8	4.3	3.4	2.3	2.3	0.9	0.7	3.0
	50대	(172)	40.8	15.4	20.1	5.3	4.9	6.0	2.3	0.9	0.6	3.7	-
	60대	(170)	56.0	8.3	16.6	7.1	3.8	0.4	1.7	0.4	0.9	4.8	-
권역	서울	(146)	45.1	19.7	13.6	9.0	5.4	-	3.6	1.8	1.3	0.5	-
	인천/경기	(190)	48.7	16.0	10.0	11.8	3.0	2.0	1.3	2.9	2.5	1.6	-
	대전/충청	(113)	28.8	25.8	12.8	15.0	6.4	2.3	4.3	2.5	0.2	2.0	-
	광주/전라	(79)	30.4	8.7	21.9	14.4	1.7	7.2	3.1	0.9	2.5	3.7	5.6
	대구/경북	(77)	30.0	9.9	20.5	10.2	6.9	3.8	1.9	4.7	3.1	7.9	1.1
	부산/울산/경남	(148)	36.9	17.8	12.2	16.0	2.8	5.1	3.8	2.8	2.2	0.3	0.3
	강원/제주	(87)	50.9	11.2	26.5	2.7	-	0.5	2.2	2.7	2.9	-	0.5
장애 유형	지체장애	(236)	36.0	19.4	19.7	10.9	3.7	4.2	2.3	1.8	0.6	1.5	-
	뇌병변장애	(105)	42.0	16.6	23.0	11.6	2.9	-	-	1.6	1.4	0.8	-
	시각장애	(136)	55.9	6.5	3.3	13.6	7.1	1.3	4.7	3.8	2.6	1.3	-
	청각/언어장애	(129)	46.8	12.8	7.4	4.4	2.0	3.4	5.2	5.5	2.2	8.8	1.4
	정신장애	(76)	48.2	10.9	4.4	18.1	7.2	2.4	3.1	-	4.7	1.1	-
	지적장애	(127)	35.1	17.6	7.2	18.8	1.9	0.3	1.9	4.2	5.5	0.4	7.1
	기타	(31)	36.3	9.2	10.0	11.4	2.7	2.4	5.8	5.9	10.4	5.9	-

### 3. (운동 비경험자)이용하고 싶은 체육시설

- 운동을 하게 된다면 가장 하고 싶은 체육시설로, '근처 야외 등산로나 공원'(28.4%) 및 '복지관 체육시설'(21.1%)이 가장 높게 나타남
- 다음으로 '장애인 단체나 시설'(13.8%), '집안'(12.8%), '상업 스포츠 시설'(8.0%) 등의 순으로 높게 나타났음
- 장애유형별 희망 체육시설을 살펴보면, '근처 야외 등산로나 공원'은 '시각장애'(42.1%), '복지관 체육시설'은 '지적장애'(29.4%) 및 '뇌병변장애'(27.5%), '장애인 단체나 시설'은 '지체장애'(16.5%), '집안'은 '청각/언어장애'(21.9%)에서 높게 나타남
- 이용하고 싶은 체육시설로 '근처 야외 등산로나 공원'은 '50-60대'(33.3%, 35.1%), '서울'(38.4%)에서 높게 나타났으며, '복지관 체육시설'에서는 '10대'(29.5%), '대전/충청'(28.4%)에서 높은 것으로 나타남

#### ■ 이용하고 싶은 체육시설





연도별 이용하고 싶은 체육시설에 대해 살펴보면, 2012년 대비 '근처 야외 등산로나 공원'의 비율이 10.6%p 증가한 것으로 나타남

연도별 이용하고 싶은 체육시설



(단위 : 명, %)

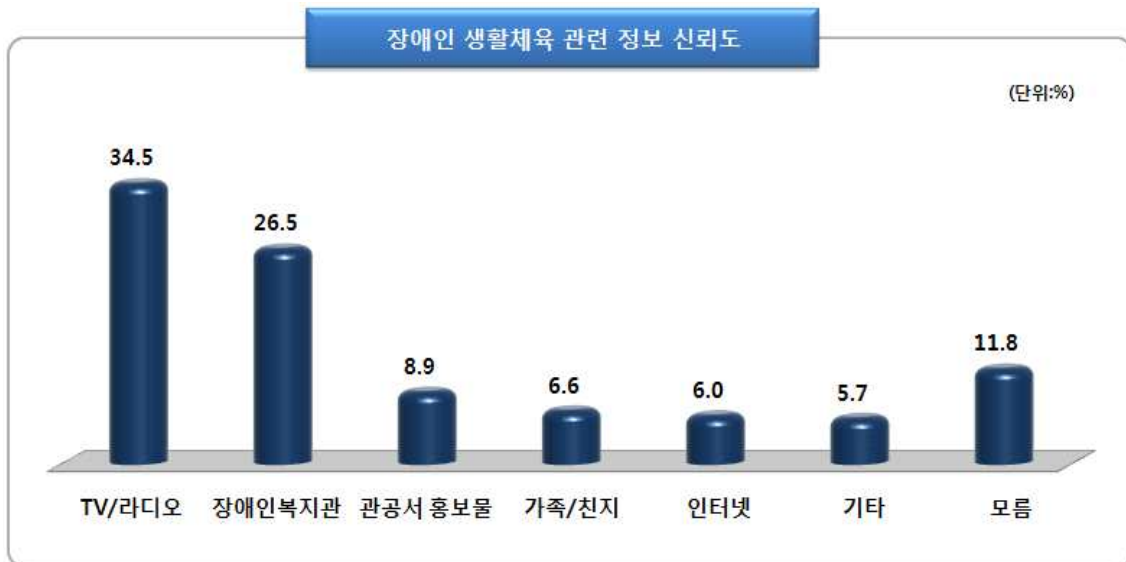
		사례수	근처 야외 등산로나 공원	복지관 체육시설	장애인 단체나 시설	집안	상업 스포츠 시설	기타	공공체육 시설	근처 학교 운동장
전 체		(840)	28.4	21.1	13.8	12.8	8.0	7.5	4.9	3.5
성별	남성	(490)	28.3	21.4	15.8	10.6	8.2	7.1	5.7	2.8
	여성	(350)	28.4	20.8	11.0	15.8	7.7	8.0	3.9	4.4
연령	10대	(88)	14.9	29.5	16.6	7.8	11.1	6.3	9.7	4.1
	20대	(101)	28.3	18.8	10.8	14.7	5.2	9.4	6.2	6.5
	30대	(145)	17.1	24.9	21.1	5.3	14.8	8.7	4.6	3.6
	40대	(164)	30.9	21.6	12.7	13.8	10.9	4.7	1.8	3.6
	50대	(172)	33.3	18.9	13.3	9.7	6.2	7.1	7.7	3.9
	60대	(170)	35.1	18.1	9.4	22.1	1.3	9.1	3.6	1.4
권역	서울	(146)	38.4	21.5	12.3	8.4	8.4	5.9	2.1	3.1
	인천/경기	(190)	33.1	20.1	9.8	13.8	5.5	9.7	4.2	3.9
	대전/충청	(113)	28.8	28.4	8.7	16.4	7.1	3.3	6.1	1.1
	광주/전라	(79)	20.8	12.6	22.8	15.6	13.7	3.0	5.6	5.9
	대구/경북	(77)	21.3	19.6	20.3	6.9	6.8	11.6	8.4	5.0
	부산/울산/경남	(148)	20.9	26.5	15.5	9.3	9.8	7.8	6.6	3.6
강원/제주	(87)	26.0	16.1	13.7	24.8	7.2	9.5	2.4	0.4	
장애 유형	지체장애	(236)	26.4	21.1	16.5	11.8	8.5	8.6	4.9	2.2
	뇌병변장애	(105)	19.3	27.5	10.9	14.6	4.1	15.3	3.7	4.6
	시각장애	(136)	42.1	14.9	7.0	14.7	9.1	6.4	2.1	3.8
	청각/언어장애	(129)	29.2	18.4	9.5	21.9	8.6	2.9	1.8	7.8
	정신장애	(76)	33.8	18.4	11.1	14.1	6.1	10.8	1.2	4.6
	지적장애	(127)	29.0	29.4	15.0	6.6	3.9	0.7	9.4	5.9
	기타	(31)	29.0	12.5	12.1	10.9	18.8	-	16.7	-

## Ⅲ. 장애인 생활체육에 대한 인식

### 1. 장애인 생활체육 관련 정보 신뢰도

- ❶ 장애인 생활체육 관련 정보를 접했을 때 가장 믿음이 가는 매개로 'TV/라디오'(34.5%)가 가장 높게 나타남
- ❷ 다음으로 '장애인 복지관'(26.5%), '관공서 홍보물'(8.9%), '가족친지'(6.6%), '인터넷'(6.0%) 등의 순으로 나타났음
- ❸ 장애유형별 정보원 신뢰도를 살펴보면, 'TV/라디오'는 '시각장애'(44.3%) 및 '청각/언어장애'(44.4%)에서, '장애인 복지관'은 '정신장애'(35.6%)에서, '관공서 홍보물'은 '지적장애'(11.9%)에서 높은 것으로 나타남
- ❹ 'TV/라디오'에 대한 의견은 '여성'(36.4%), '60대'(39.5%), '광주/전라'(39.6%) 및 '대구/경북'(39.3%)에서 높게 나타남

#### ■ 장애인 생활체육 관련 정보 신뢰도



연도별 추이를 살펴보면, 'TV/라디오'가 2008년부터 2012년까지 줄어드는 추세를 보이다가 올해 큰 폭(8.0%p)으로 증가한 모습을 보임

연도별 장애인 생활체육 관련 정보 신뢰도



(단위 : 명, %)

		사례수	TV / 라디오	장애인 복지관	관공서 홍보물	가족친지	인터넷	기타
전 체		(2,579)	34.5	26.5	8.9	6.6	6.0	5.7
성별	남성	(1,612)	33.4	27.3	9.4	6.2	7.3	5.3
	여성	(967)	36.4	25.1	8.1	7.4	3.8	6.5
연령	10대	(242)	20.0	37.5	10.8	12.4	4.1	3.3
	20대	(306)	29.8	24.3	12.4	6.3	7.5	8.6
	30대	(420)	35.6	29.3	10.1	6.3	7.9	4.8
	40대	(497)	35.8	25.7	10.3	8.7	6.3	6.6
	50대	(530)	33.2	27.6	8.1	4.8	6.6	6.8
	60대	(584)	39.5	22.3	5.3	5.3	3.6	3.9
권역	서울	(499)	34.1	24.4	8.0	8.8	6.7	7.8
	인천/경기	(537)	32.0	26.5	9.5	7.4	5.1	5.5
	대전/충청	(333)	34.8	27.2	10.4	4.9	6.7	2.7
	광주/전라	(258)	39.6	26.4	9.8	3.2	6.2	5.8
	대구/경북	(259)	39.3	29.2	7.0	6.4	5.2	5.1
	부산/울산/경남	(477)	32.6	26.2	9.0	6.1	6.7	6.3
	강원/제주	(216)	31.6	27.0	7.0	9.7	6.5	5.9
장애 유형	지체장애	(730)	33.1	25.4	9.2	6.3	6.4	7.2
	뇌병변장애	(324)	37.1	29.7	7.9	5.5	5.2	2.7
	시각장애	(410)	44.3	22.0	7.5	5.6	6.8	3.2
	청각/언어장애	(393)	44.4	16.2	7.7	8.4	5.4	5.8
	정신장애	(209)	32.5	35.6	4.4	9.4	5.3	4.4
	지적장애	(359)	26.9	31.4	11.9	5.9	3.5	4.7
	기타	(154)	27.3	38.1	11.1	10.0	8.2	2.6

## 2. 운동을 통해 얻는 효과

- 운동을 통해 장애인들이 얻게 되는 가장 큰 효과로 '건강/체력증진'에 대한 의견이 49.6%로 가장 높았음
- 다음으로 '재활치료 효과'(14.4%), '스트레스 해소'(13.2%), '성취감'(10.3%), '정신력 강화'(7.7%) 등의 순으로 높게 나타남
- 장애유형별 운동을 통한 효과를 살펴보면, '건강/체력증진'은 '시각장애'(58.0%) 및 '청각/언어장애'(58.6%)에서, '재활치료 효과'는 '뇌병변장애'(24.0%)에서, '스트레스 해소'는 '지적장애'(24.1%)에서, '성취감'은 '정신장애'(12.2%)에서, '정신력 강화'는 '지체장애'(8.8%)에서 높게 나타남
- 운동을 통해 얻는 효과로 '건강/체력증진'에 대한 의견은, '여성'(51.6%), '60대'(57.4%), '대전/충청'(57.2%)에서 높았음

### ■ 운동을 통해 얻는 효과



연도별 추이를 살펴보면, '건강/체력증진'이 매년 가장 많은 응답율을 보이고 있는 것으로 나타남

연도별 운동을 통해 얻는 효과



※ 모름 제외

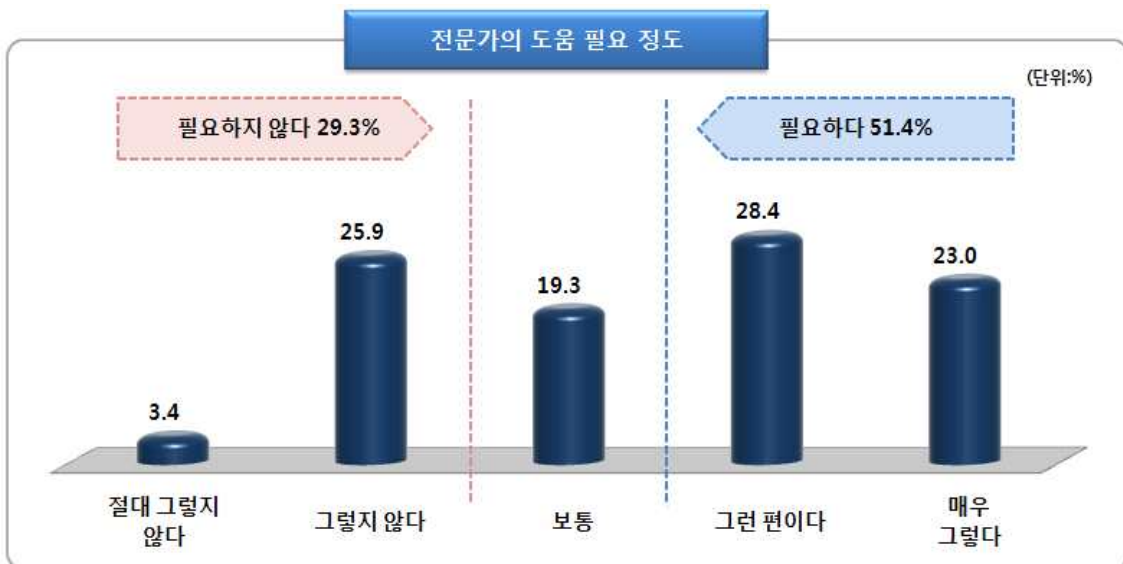
(단위 : 명, %)

		사례수	건강과 체력이 좋아진다	재활치료 효과가 있다	스트레스 해소가 된다	해냈다는 기쁨을 느낄 수 있다	정신력이 강해진다	기타
전 체		(2,579)	49.6	14.4	13.2	10.3	7.7	1.8
성별	남성	(1,612)	48.5	15.1	13.7	10.8	7.8	1.2
	여성	(967)	51.6	13.2	12.2	9.5	7.6	2.7
연령	10대	(242)	33.3	17.2	27.9	12.7	3.2	0.2
	20대	(306)	46.6	10.8	16.1	12.3	7.3	4.6
	30대	(420)	47.7	13.2	16.3	11.6	6.3	3.0
	40대	(497)	47.1	14.3	12.9	15.1	6.1	3.1
	50대	(530)	51.3	18.5	8.7	9.4	8.3	0.3
	60대	(584)	57.4	12.8	10.0	4.0	11.1	0.1
권역	서울	(499)	51.0	16.3	10.8	15.7	3.5	1.3
	인천/경기	(537)	50.4	13.7	11.3	10.1	9.2	2.4
	대전/충청	(333)	57.2	10.9	16.0	7.8	5.5	1.0
	광주/전라	(258)	49.2	15.8	13.6	7.0	9.0	2.5
	대구/경북	(259)	49.1	14.5	13.6	9.9	9.9	1.1
	부산/울산/경남	(477)	45.9	15.5	13.9	9.9	7.1	2.2
장애 유형	강원/제주	(216)	37.9	13.7	19.4	9.0	13.1	-
	지체장애	(730)	49.3	15.9	10.8	10.0	8.8	2.0
	뇌병변장애	(324)	43.0	24.0	10.4	11.1	7.8	1.8
	시각장애	(410)	58.0	6.9	15.3	9.4	7.5	1.1
	청각/언어장애	(393)	58.6	6.4	10.9	11.6	8.0	0.4
	정신장애	(209)	50.8	11.9	13.9	12.2	6.0	0.9
	지적장애	(359)	47.0	10.2	24.1	7.4	4.7	2.9
기타	(154)	37.3	20.6	20.2	15.4	3.4	1.3	

### 3. 전문가의 도움 필요 정도

- 응답자의 2명 중 1명(51.4% = 매우 그렇다 23.0% + 그런 편이다 28.4%)은 장애인이 운동할 때 전문지도자의 도움이 필요하다는 의견을 보임
- 반면, '필요하지 않다'는 29.3%(절대 그렇지 않다 3.4% + 그렇지 않다 25.9%)로 '필요하다'는 의견이 약 2배 정도 높은 것으로 나타남
- 응답자 특성별로 '도움이 필요하다'는 '10대'(74.3%), '서울'(56.3%), '지적장애'(60.6%)에서 높게 나타남

#### ■ 전문가의 도움 필요 정도



연도별 추이를 살펴보면, '도움이 필요하다'는 의견이 2012년 대비 2.6%p 증가한 수준임

연도별 전문가 도움 필요 정도



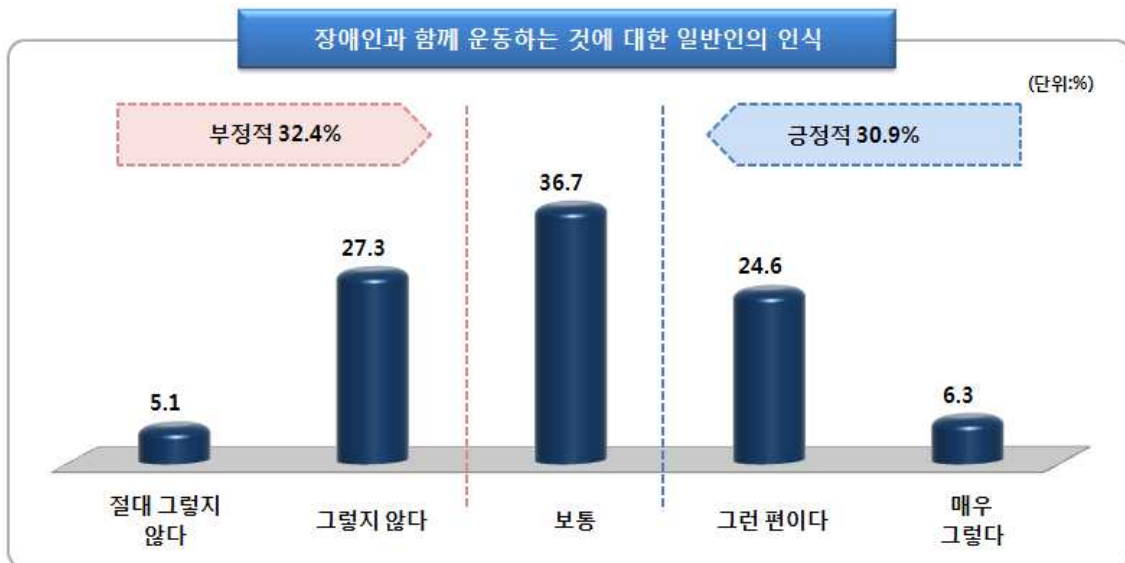
(단위 : 명, %)

		사례수	절대 그렇지 않다	그렇지 않다	보통	그런 편이다	매우 그렇다	필요하지 않다	필요하다
<b>전 체</b>		<b>(2,579)</b>	<b>3.4</b>	<b>25.9</b>	<b>19.3</b>	<b>28.4</b>	<b>23.0</b>	<b>29.3</b>	<b>51.4</b>
성별	남성	(1,612)	3.8	25.3	19.5	29.3	21.9	29.2	51.3
	여성	(967)	2.8	26.8	18.8	26.8	24.8	29.6	51.5
연령	10대	(242)	2.6	10.9	12.2	30.7	43.6	13.5	74.3
	20대	(306)	2.8	16.7	26.3	30.0	24.3	19.4	54.3
	30대	(420)	3.6	18.3	22.7	30.6	24.8	21.9	55.4
	40대	(497)	2.6	23.0	23.2	30.0	21.2	25.6	51.2
	50대	(530)	3.4	30.4	15.4	27.7	23.2	33.8	50.8
	60대	(584)	4.7	38.3	15.1	24.7	17.2	43.0	41.9
권역	서울	(499)	2.3	22.2	19.2	36.7	19.6	24.5	56.3
	인천/경기	(537)	3.7	35.5	15.9	24.1	20.8	39.2	44.9
	대전/충청	(333)	2.9	20.9	23.7	27.2	25.4	23.8	52.6
	광주/전라	(258)	2.2	20.7	22.7	28.6	25.9	22.9	54.4
	대구/경북	(259)	2.3	24.0	23.2	30.2	20.3	26.3	50.5
	부산/울산/경남	(477)	6.9	21.8	18.1	25.5	27.7	28.7	53.2
장애 유형	강원/제주	(216)	1.8	29.2	14.2	31.7	23.2	31.0	54.9
	지체장애	(730)	3.3	27.0	19.4	28.7	21.6	30.4	50.2
	뇌병변장애	(324)	2.5	24.6	16.8	32.1	23.9	27.2	56.1
	시각장애	(410)	2.5	24.6	22.2	30.8	19.9	27.1	50.7
	청각/언어장애	(393)	6.1	35.6	16.2	27.7	14.3	41.7	42.1
	정신장애	(209)	3.8	22.0	25.5	26.6	22.1	25.8	48.7
	지적장애	(359)	3.3	16.8	19.3	24.7	35.9	20.1	60.6
기타	(154)	4.0	24.6	15.2	25.1	31.1	28.6	56.2	

#### 4. 장애인과 함께 운동하는 것에 대한 일반인의 인식

- ❖ 장애인과 함께 운동하는 것에 대해 비장애인의 인식을 살펴보면, '좋아하는 편이다'는 의견이 30.9%(매우 그렇다 6.3% + 그런 편이다 24.6%), '그렇지 않다'는 의견이 32.4%(절대 그렇지 않다 5.1% + 그렇지 않다 27.3%)로 비슷한 수준을 보이고 있는 것으로 나타남
- ❖ 장애인과 함께 운동하는 것에 대해 '좋아하는 편이다'는 의견은 '20대'(37.8%) 및 '60대'(36.9%), '부산/울산/경남'(34.9%) 및 '강원/제주'(35.0%) 거주자, '정신장애'(33.4%) 및 '지적장애'(33.2%)에서 높게 나타남

##### ■ 장애인과 함께 운동하는 것에 대한 일반인의 인식





연도별 추이를 보면, 2012년과 유사한 비율을 보이고 있는 것으로 나타남

연도별 장애인과 함께 운동하는 것에 대한 일반인의 인식



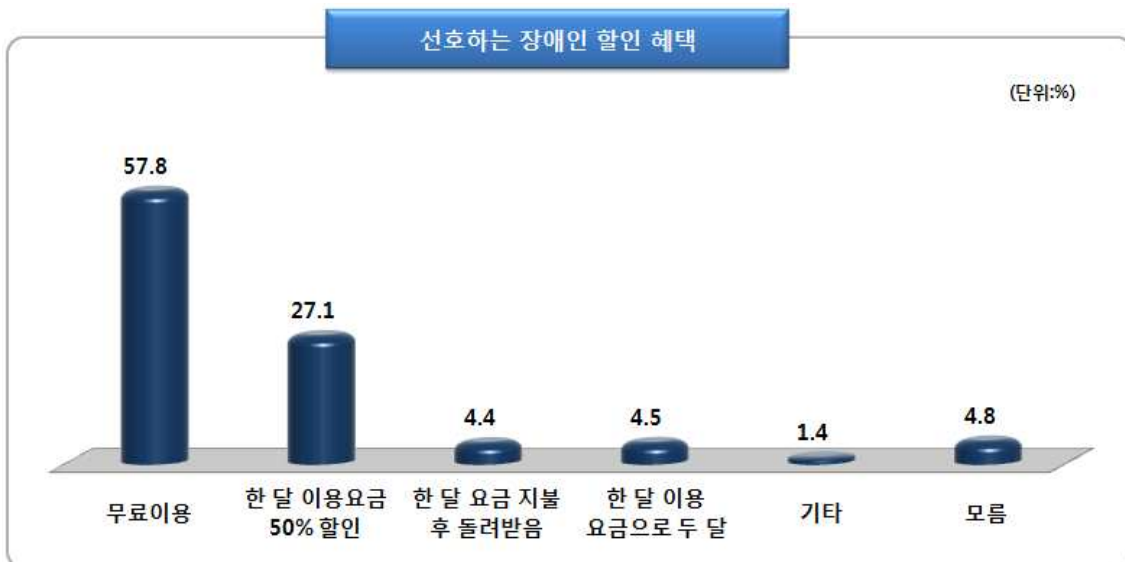
(단위 : 명, %)

		사례수	절대 그렇지 않다	그렇지 않다	보통	그런 편이다	매우 그렇다	부정적	긍정적
<b>전 체</b>		<b>(2,579)</b>	<b>5.1</b>	<b>27.3</b>	<b>36.7</b>	<b>24.6</b>	<b>6.3</b>	<b>32.4</b>	<b>30.9</b>
성별	남성	(1,612)	4.9	28.8	35.2	24.1	7.0	33.6	31.1
	여성	(967)	5.5	24.8	39.2	25.5	5.0	30.2	30.6
연령	10대	(242)	7.6	32.1	38.9	18.1	3.3	39.7	21.4
	20대	(306)	4.5	26.4	31.4	27.4	10.3	30.8	37.8
	30대	(420)	3.5	27.0	40.4	19.9	9.2	30.5	29.1
	40대	(497)	7.4	27.8	37.0	21.7	6.1	35.2	27.8
	50대	(530)	4.8	30.5	36.6	23.8	4.3	35.3	28.2
	60대	(584)	4.1	23.4	35.5	31.9	5.0	27.6	36.9
권역	서울	(499)	7.4	26.1	37.9	22.2	6.3	33.6	28.5
	인천/경기	(537)	5.8	30.5	35.9	23.4	4.4	36.3	27.8
	대전/충청	(333)	4.5	25.2	38.7	22.9	8.6	29.7	31.6
	광주/전라	(258)	4.1	24.9	38.8	25.3	6.8	29.1	32.1
	대구/경북	(259)	3.1	26.9	37.8	26.7	5.4	30.0	32.2
	부산/울산/경남	(477)	4.5	28.0	32.6	26.8	8.1	32.5	34.9
	강원/제주	(216)	4.0	23.6	37.5	29.1	5.9	27.6	35.0
장애 유형	지체장애	(730)	5.2	24.2	39.4	25.8	5.4	29.4	31.2
	뇌병변장애	(324)	5.8	28.5	35.0	23.6	7.1	34.3	30.7
	시각장애	(410)	2.4	35.6	35.3	21.6	5.0	38.1	26.7
	청각/언어장애	(393)	7.7	33.7	32.2	20.9	5.5	41.4	26.4
	정신장애	(209)	3.7	23.8	39.1	26.6	6.8	27.5	33.4
	지적장애	(359)	6.5	27.5	32.8	24.6	8.6	34.0	33.2
	기타	(154)	2.9	35.5	25.0	23.3	13.4	38.4	36.7

## 5. 선호하는 장애인 할인 혜택

- 운동관련 장애인 할인혜택이 주어진다면, 가장 좋은 할인혜택으로 '무료 이용'(57.8%)에 대한 의견이 가장 높게 나타남
- 다음으로 '한달 이용 요금 50%할인'(27.1%), '한달 이용 요금으로 두달 이용'(4.5%), '한달 요금 지불 후 돌려받음'(4.4%) 순으로 높았음
- 장애유형별 선호하는 할인 혜택을 살펴보면, '무료 이용'은 '뇌병변장애'(63.5%), '정신장애'(61.4%), '시각장애'(60.3%), '한달 이용 요금 50%할인'은 '기타장애'(31.6%), '한달 요금 지불 후 돌려받음'은 '청각/언어장애'(7.5%) 및 '지적장애'(6.9%)에서 높게 나타남
- 선호하는 장애인 할인 혜택으로 '무료 이용'에 대한 의견은, '여성'(59.4%), '10대'(67.7%), '인천/경기'(63.8%) 및 '대전/충청'(61.0%)에서 높게 나타났음

### ■ 선호하는 장애인 할인 혜택



연도별 추이를 보면, '무료 이용'에 대한 의견이 증가하고 있는 추세임

연도별 선호하는 장애인 할인 혜택



※ 모름 제외

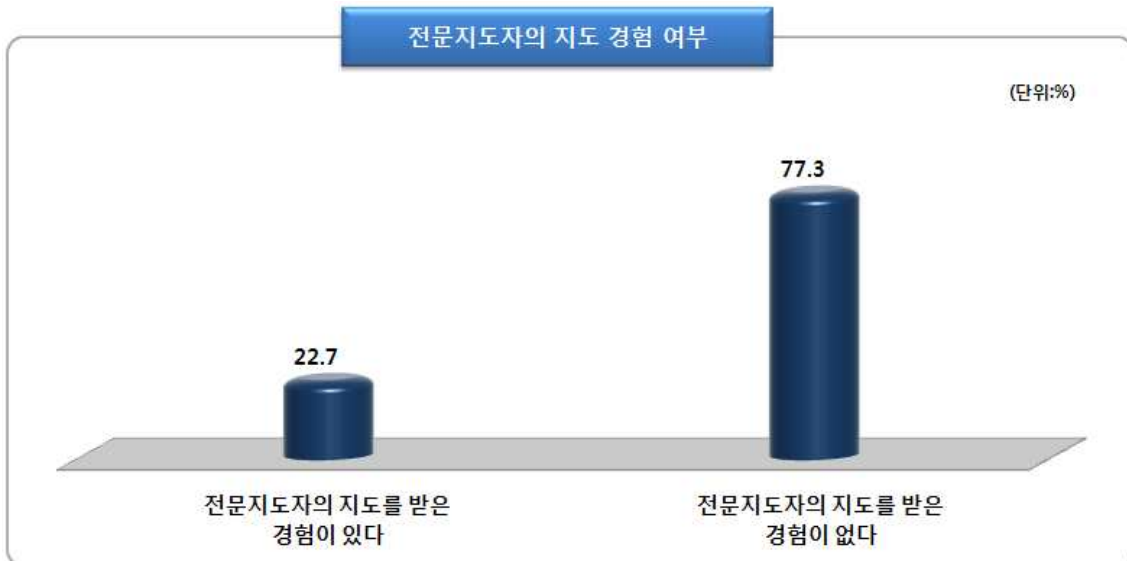
(단위 : 명, %)

		사례수	무료 이용	한 달 이용 요금 50%할인	한 달 요금 지불 후 돌려받음	한 달 이용 요금으로 두 달 이용	기타
<b>전 체</b>		<b>(2,579)</b>	<b>57.8</b>	<b>27.1</b>	<b>4.4</b>	<b>4.5</b>	<b>1.4</b>
성별	남성	(1,612)	56.8	28.5	4.3	5.0	1.6
	여성	(967)	59.4	24.8	4.7	3.5	1.1
연령	10대	(242)	67.7	23.4	5.2	1.1	0.3
	20대	(306)	53.4	26.2	6.6	4.9	3.9
	30대	(420)	50.5	31.8	5.5	8.2	0.6
	40대	(497)	57.3	30.6	4.5	4.9	0.9
	50대	(530)	60.0	26.1	3.2	3.8	2.6
	60대	(584)	61.4	22.7	3.5	2.4	0.5
권역	서울	(499)	51.3	30.9	5.7	6.2	1.6
	인천/경기	(537)	63.8	23.2	3.1	2.6	0.6
	대전/충청	(333)	61.0	24.4	6.9	1.1	4.2
	광주/전라	(258)	56.1	26.8	5.2	8.0	0.6
	대구/경북	(259)	55.9	33.8	2.6	3.7	0.2
	부산/울산/경남	(477)	56.4	29.3	3.3	5.3	2.4
장애 유형	강원/제주	(216)	52.5	20.7	7.0	6.6	0.3
	지체장애	(730)	56.8	29.2	4.1	4.0	1.4
	뇌병변장애	(324)	63.5	22.0	4.4	4.5	0.6
	시각장애	(410)	60.3	27.0	2.3	4.2	0.7
	청각/언어장애	(393)	58.5	25.4	7.5	2.0	0.5
	정신장애	(209)	61.4	18.5	2.6	7.0	1.3
	지적장애	(359)	58.8	24.0	6.9	3.0	4.0
기타	(154)	46.6	31.6	4.3	14.7	1.2	

## 6. 전문지도자의 지도 경험 여부

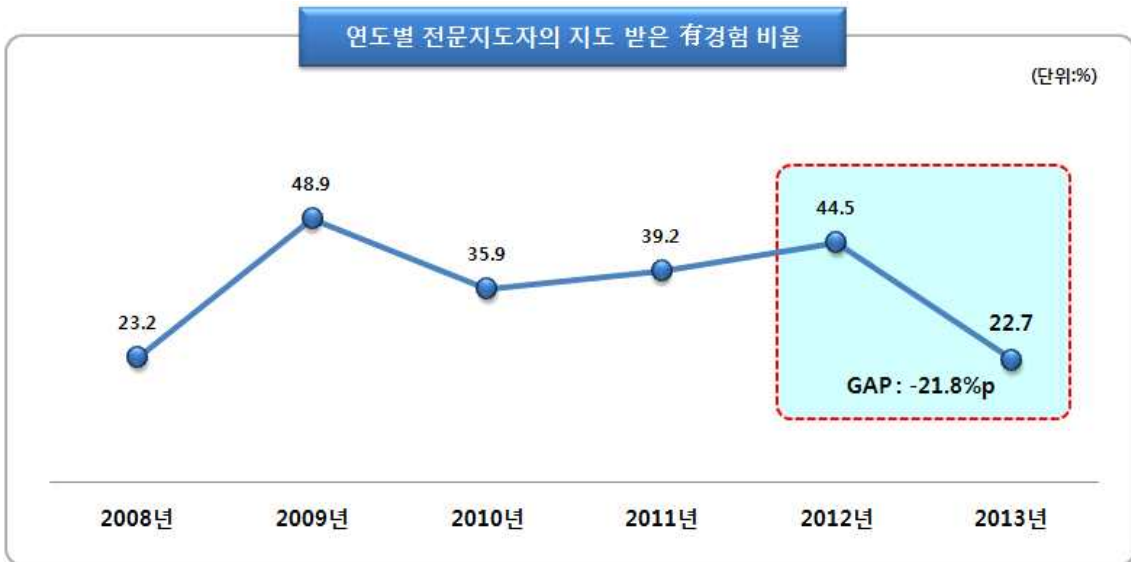
- 응답자의 22.7%는 체육시설에서 장애인 전문지도자의 '지도를 받은 경험이 있다'는 의견을 보인 반면, '지도를 받은 경험이 없다'는 77.3%로 나타남
- 전문지도자의 지도 '경험을 받아본 적 있다'는 의견은 '남성'(23.5%), '10대'(45.1%) 및 '20대'(31.8%), '부산/울산/경남'(30.6%)에서 높게 나타난 반면, '받아 본 적 없다'는 '여성'(78.8%), '40대 이상', '인천/경기'(84.3%)에서 높았음

### ■ 전문지도자의 지도 경험 여부



연도별 추이를 보면, '지도를 경험'한 비율은 21.8%p 감소하였으며, 이는 2008년도와 비슷한 것으로 나타남

■ 연도별 전문지도자의 지도 경험 여부



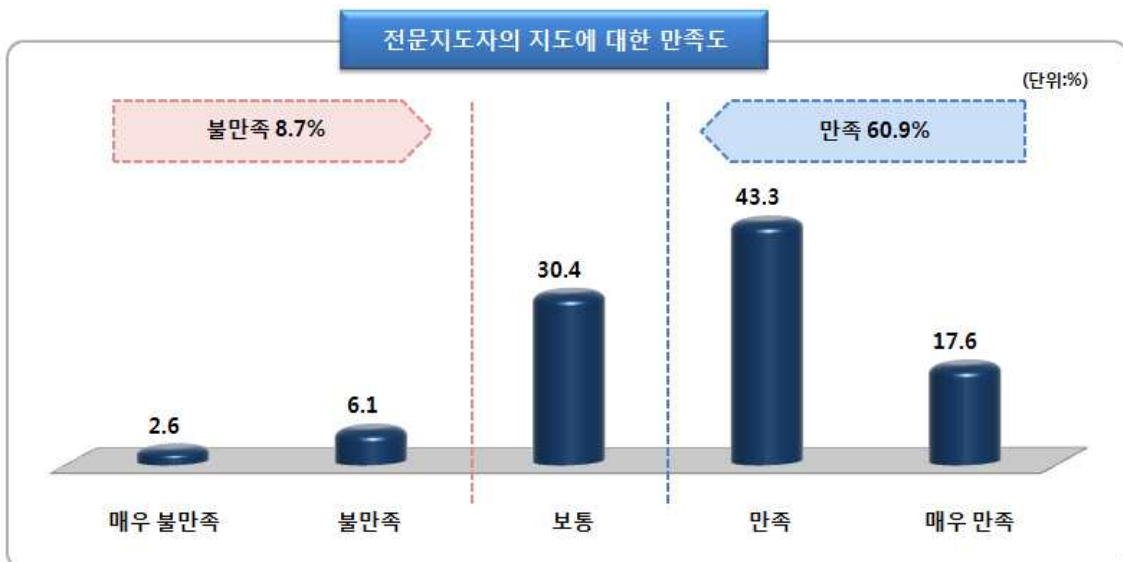
(단위 : 명, %)

전 체		사례수 (2,579)	있다 22.7	없다 77.3
성별	남성	(1,612)	23.5	76.5
	여성	(967)	21.2	78.8
연령	10대	(242)	45.1	54.9
	20대	(306)	31.8	68.2
	30대	(420)	27.6	72.4
	40대	(497)	19.6	80.4
	50대	(530)	19.2	80.8
	60대	(584)	15.2	84.8
권역	서울	(499)	27.3	72.7
	인천/경기	(537)	15.7	84.3
	대전/충청	(333)	22.1	77.9
	광주/전라	(258)	23.6	76.4
	대구/경북	(259)	22.2	77.8
	부산/울산/경남	(477)	30.6	69.4
	강원/제주	(216)	19.1	80.9
장애 유형	지체장애	(730)	20.3	79.7
	뇌병변장애	(324)	29.7	70.3
	시각장애	(410)	15.5	84.5
	청각/언어장애	(393)	15.9	84.1
	정신장애	(209)	25.8	74.2
	지적장애	(359)	33.8	66.2
	기타	(154)	35.9	64.1

## 7. 전문지도자의 지도에 대한 만족도

- 전문지도자의 지도 경험을 받은 응답자(N=570)의 60.9%(매우 만족 17.6% + 만족 43.3%)는 지도에 대해 '만족한다'는 의견을 보임  
- 100점 만점 기준 73.4점으로 나타남
- 반면, '만족하지 않는다'는 8.7%(매우 불만족 2.6% + 불만족 6.1%)로 나타남
- 장애유형별 전문지도자의 지도에 대한 만족도를 살펴보면, '정신장애'(만족 80.7%, 100점 만점 기준 79.4점), '시각장애'(68.6%, 77.4점), '지체장애'(61.4%, 73.8점), '청각/언어장애'(60.5%, 70.6점), '지적장애'(57.8%, 72.4점), '뇌병변장애'(51.5%, 72.0점) 순으로 높게 나타남
- 응답자 특성별로 살펴보면, '여성'(62.0%, 74.8점), '60대'(66.1%, 76.6점), '강원/제주'(75.6%, 79.6점)에서 높았음

### ■ 전문지도자의 지도에 대한 만족도



- 연도별 전문지도자의 지도에 대한 만족도를 살펴보면, 2012년(39.9%) 대비 큰 폭 (21.0%p)으로 상승한 추세임

■ 연도별 전문지도자의 지도에 대한 만족도



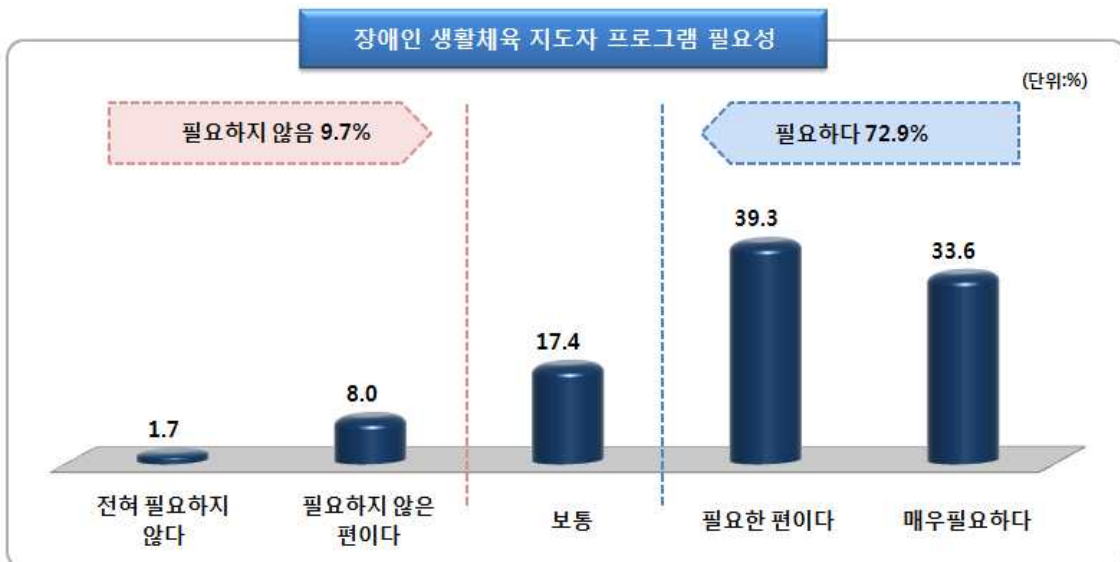
(단위 : 명, %, 점)

		사례수	매우 불만족	불만족	보통	만족	매우 만족	불만족하는편	만족하는편	100점 평균
전 체		(570)	2.6	6.1	30.4	43.3	17.6	8.7	60.9	73.4
성별	남성	(377)	2.7	7.1	29.9	44.2	16.1	9.8	60.3	72.8
	여성	(193)	2.2	4.3	31.5	41.6	20.5	6.5	62.0	74.8
연령	10대	(107)	0.5	8.5	30.6	43.3	17.2	8.9	60.5	73.6
	20대	(93)	3.4	1.2	31.1	46.9	17.5	4.6	64.4	74.8
	30대	(106)	3.6	4.7	35.5	38.6	17.6	8.3	56.2	72.4
	40대	(92)	2.1	14.4	24.1	46.6	12.8	16.4	59.4	70.8
	50대	(88)	4.4	0.9	33.6	44.6	16.6	5.3	61.1	73.6
	60대	(84)		7.7	26.2	41.3	24.8	7.7	66.1	76.6
권역	서울	(135)	3.7	4.4	35.1	46.4	10.4	8.1	56.8	71.2
	인천/경기	(95)	0.4	6.7	30.4	38.3	24.2	7.1	62.5	75.8
	대전/충청	(67)	2.5	3.2	31.6	40.7	22.0	5.7	62.7	75.4
	광주/전라	(63)	0.5	3.8	27.0	58.7	10.0	4.3	68.7	74.8
	대구/경북	(56)	5.6	9.8	26.8	33.7	24.1	15.3	57.8	72.2
	부산/울산/경남	(118)	3.2	9.1	31.3	40.8	15.7	12.3	56.5	71.4
	강원/제주	(36)	1.0	2.1	21.3	48.5	27.1	3.2	75.6	79.6
장애 유형	지체장애	(138)	2.2	6.2	30.3	43.6	17.8	8.4	61.4	73.8
	뇌병변장애	(85)	2.3	9.0	37.1	29.4	22.1	11.4	51.5	72.0
	시각장애	(62)	1.3	3.4	26.7	44.0	24.6	4.7	68.6	77.4
	청각/언어장애	(58)	5.3	7.0	27.2	49.8	10.6	12.3	60.5	70.6
	정신장애	(43)		1.6	17.7	63.0	17.7	1.6	80.7	79.4
	지적장애	(126)	4.8	3.9	33.5	40.3	17.5	8.7	57.8	72.4
기타	(58)	1.7	10.8	31.1	46.8	9.6	12.5	56.4	70.4	

## 8. 장애인 생활체육 지도자 프로그램 필요성

- 응답자의 10명 중 7명 이상(72.9%)은 장애인 생활체육 지도자 프로그램이 필요하다는 의견을 보인 반면, 9.7%(전혀 필요하지 않다 1.6% + 필요하지 않은 편이다 8.0%)는 '필요하지 않다'고 응답함
- 장애유형별로 살펴보면, '지적장애'(82.4%), '시각장애'(77.9%), '뇌병변장애'(76.0%), '정신장애' 및 '지체장애'(각각 71.5%), '청각/언어장애'(61.9%) 순으로 필요성을 나타냄
- 응답자 특성별로 필요성을 살펴보면, '남성'(74.8%), '대전/충청'(76.1%) 및 '광주/전라'(76.2%)에서 높게 나타남

### ■ 장애인 생활체육 지도자 프로그램 필요성





연도별 추이를 살펴보면, '필요하다'는 의견이 2012년(73.8%)과 유사한 수준임

연도별 장애인 생활체육 지도자 프로그램 필요성



(단위 : 명, %)

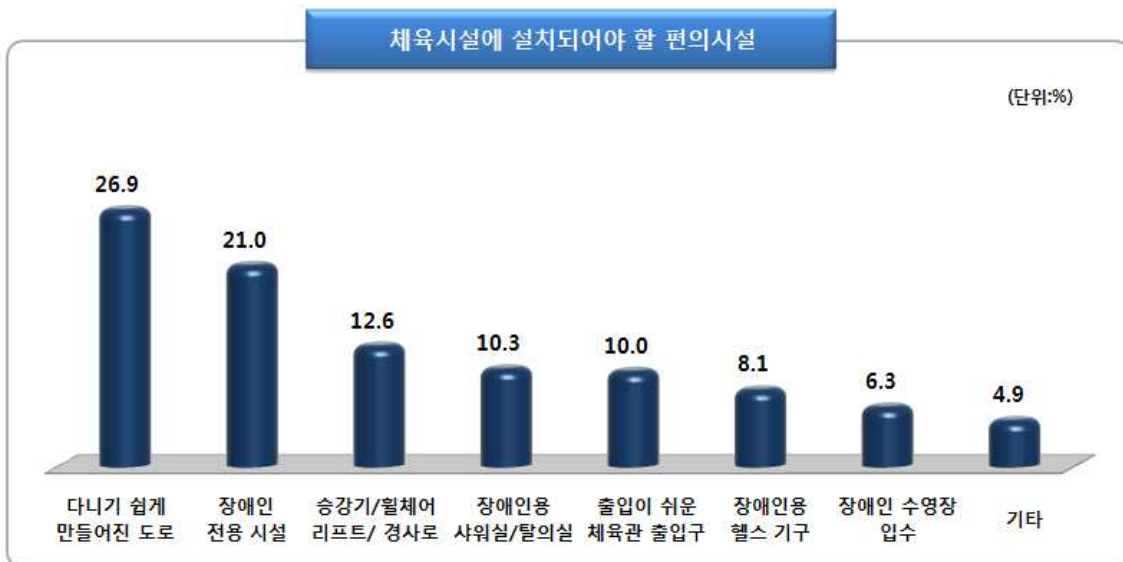
		사례수	절대 그렇지 않다	그렇지 않다	보통	그런 편이다	매우 그렇다	필요하지 않다	필요하다
<b>전 체</b>		<b>(2,579)</b>	<b>1.6</b>	<b>8.0</b>	<b>17.4</b>	<b>39.3</b>	<b>33.6</b>	<b>9.7</b>	<b>72.9</b>
성별	남성	(1,612)	1.9	7.1	16.2	39.6	35.3	8.9	74.8
	여성	(967)	1.2	9.8	19.4	38.9	30.8	11.0	69.6
연령	10대	(242)	1.6	3.3	7.2	30.0	57.9	4.9	87.9
	20대	(306)	3.3	3.8	18.8	36.6	37.5	7.2	74.1
	30대	(420)	0.6	6.1	18.8	41.8	32.6	6.7	74.5
	40대	(497)	1.4	7.2	17.3	40.0	34.1	8.6	74.1
	50대	(530)	2.0	6.3	17.9	40.1	33.8	8.3	73.9
	60대	(584)	1.5	15.1	17.8	39.6	26.0	16.6	65.6
권역	서울	(499)	1.9	10.2	16.5	39.2	32.2	12.0	71.4
	인천/경기	(537)	1.9	9.4	16.7	40.7	31.3	11.3	71.9
	대전/충청	(333)	-	5.9	17.9	40.0	36.2	5.9	76.1
	광주/전라	(258)	0.4	5.6	17.8	41.2	35.0	6.0	76.2
	대구/경북	(259)	2.8	7.0	21.0	40.7	28.5	9.8	69.2
	부산/울산/경남	(477)	2.5	6.9	15.3	35.8	39.5	9.4	75.4
	강원/제주	(216)	0.8	11.0	19.9	34.8	33.5	11.8	68.3
장애 유형	지체장애	(730)	1.6	7.8	19.1	37.1	34.3	9.4	71.5
	뇌병변장애	(324)	3.0	7.3	13.7	40.4	35.6	10.3	76.0
	시각장애	(410)	1.4	8.9	11.9	48.1	29.7	10.2	77.9
	청각/언어장애	(393)	1.1	16.6	20.5	42.4	19.5	17.7	61.9
	정신장애	(209)	3.5	6.3	18.7	39.6	31.9	9.8	71.5
	지적장애	(359)	0.5	1.7	15.4	36.0	46.4	2.2	82.4
	기타	(154)	1.5	11.4	12.7	45.1	29.3	12.9	74.4

## IV. 장애인 생활체육시설에 대한 인식

### 1. 체육시설에 설치되어야 할 편의시설

- 장애인 체육시설에 설치되어야 하는 편의시설로, '다니기 쉽게 만들어진 도로'가 26.9%로 가장 높게 나타남
- 다음으로 '장애인 전용 시설'(21.0%), '승강기/휠체어리프트/ 경사로'(12.6%), '장애인용 샤워실 및 탈의실'(10.3%), '출입이 쉬운 체육관 출입구'(10.0%), '장애인용 헬스기구'(8.1%), '장애인 수영장 입수'(6.3%) 등의 순으로 높게 나타났음
- 장애유형별 편의시설을 살펴보면, '다니기 쉽게 만들어진 도로'는 '시각장애'(43.3%), '청각/언어장애'(35.2%), '정신장애'(30.6%), '장애인 전용 시설'은 '지적장애'(26.9%), '승강기/휠체어리프트/경사로'는 '지체장애'(14.9%) 및 '뇌병변장애'(15.4%)에서 높게 나타남
- '다니기 쉽게 만들어진 도로'가 설치되어야 한다는 의견은, '여성'(30.8%), '60대'(35.6%), '인천/경기'(33.1%)에서 높았음

#### ■ 체육시설에 설치되어야 할 편의시설



- 연도별 추이를 살펴보면, 2012년 대비 '다니기 쉬운 도로'는 10.5%p 증가한 반면, '승강기/휠체어리프트/경사로'는 3.7%p 감소한 것으로 나타남

■ 연도별 체육시설에 설치되어야 할 편의시설



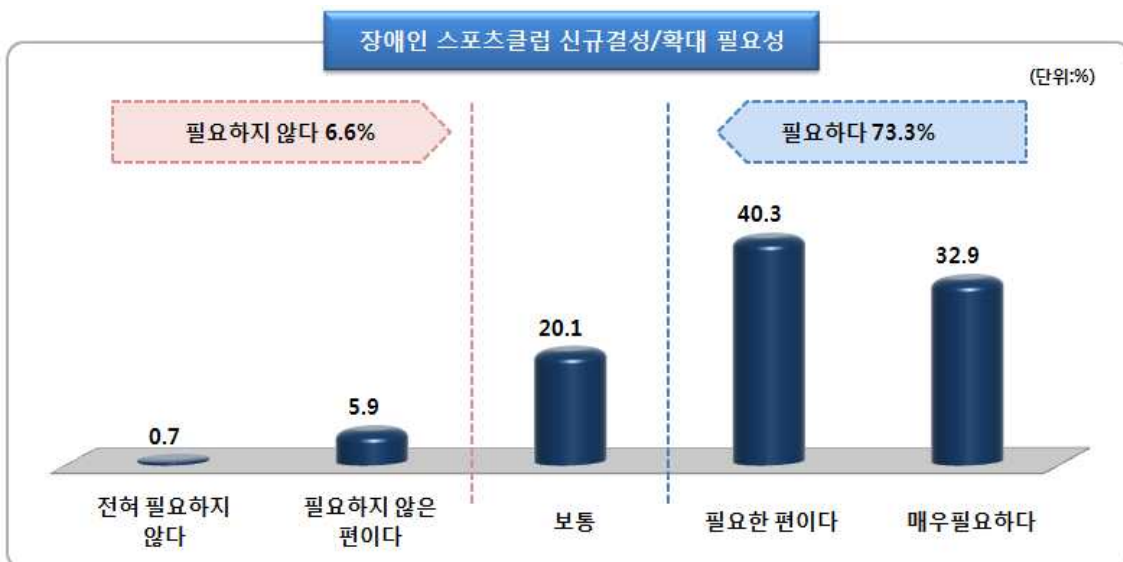
(단위 : 명, %)

		사례수	다니기 쉽게 만들어진 도로	장애인 전용 시설	승강기/ 휠체어 리프트/ 경사로	장애인용 샤워실 및 탈의실	출입이 쉬운 체육관 출입구	장애인용 헬스기구	장애인 수영장 입수	기타
<b>전 체</b>		<b>(2,579)</b>	<b>26.9</b>	<b>21.0</b>	<b>12.6</b>	<b>10.3</b>	<b>10.0</b>	<b>8.1</b>	<b>6.3</b>	<b>4.9</b>
성별	남성	(1,612)	24.6	22.3	13.4	11.5	10.5	8.2	5.3	4.1
	여성	(967)	30.8	18.9	11.2	8.1	9.2	7.8	7.9	6.2
연령	10대	(242)	18.1	27.0	5.4	17.3	7.6	6.4	17.3	1.0
	20대	(306)	19.5	19.7	16.6	11.8	7.9	12.4	5.5	6.6
	30대	(420)	22.7	20.1	15.3	14.9	10.4	6.8	4.9	5.0
	40대	(497)	26.7	24.6	11.1	12.3	10.7	7.5	4.5	2.5
	50대	(530)	27.1	19.7	15.6	7.3	9.7	9.9	6.2	4.5
	60대	(584)	35.6	18.9	9.2	5.0	10.9	6.3	6.8	7.5
권역	서울	(499)	24.2	16.4	11.6	15.6	15.4	7.3	6.6	2.9
	인천/경기	(537)	33.1	19.6	10.5	9.2	8.3	7.5	6.5	5.4
	대전/충청	(333)	29.6	21.1	9.2	7.9	6.9	12.1	8.7	4.6
	광주/전라	(258)	19.7	28.6	13.1	8.1	13.2	10.1	3.2	4.1
	대구/경북	(259)	27.6	20.6	15.0	9.1	7.3	8.1	6.4	6.0
	부산/울산/경남	(477)	24.4	18.7	15.2	11.6	10.6	6.3	6.4	7.0
강원/제주	(216)	21.3	33.6	20.5	7.5	4.5	4.8	5.6	2.3	
장애 유형	지체장애	(730)	23.6	20.5	14.9	11.0	11.0	8.0	6.1	4.9
	뇌병변장애	(324)	26.4	22.1	15.4	7.6	8.9	9.1	3.8	6.6
	시각장애	(410)	43.3	20.4	7.3	5.9	10.2	5.3	4.8	2.8
	청각/언어장애	(393)	35.2	21.6	10.1	6.5	9.8	8.2	5.7	3.0
	정신장애	(209)	30.6	18.4	7.9	8.0	13.4	6.9	6.1	8.7
	지적장애	(359)	24.3	26.9	7.0	13.2	2.9	9.3	10.0	6.5
	기타	(154)	18.5	17.2	14.3	17.4	11.7	10.6	8.6	1.6

## 2. 장애인 스포츠클럽 신규결성 / 확대 필요성

- 응답자의 10명 중 7명 이상(73.3% = 매우 필요하다 32.9% + 필요한 편이다 40.3%)은 장애인 스포츠클럽 신규결성과 조직 확대 필요성에 대해, '필요하다'는 의견을 보였음
- 반면, '필요하지 않다'는 의견은 6.6%(전혀 필요하지 않다 0.7% + 필요하지 않은 편이다 5.9%)로 나타남
- 장애유형별 필요성을 살펴보면, '지체장애'(75.6%), '뇌병변장애'(73.1%), '지적장애'(70.4%), '시각장애'(68.4%), '정신장애'(68.3%), '청각/언어장애'(66.7%)의 순으로 높게 나타남
- 장애인 스포츠클럽 신규결성과 조직 확대가 '필요하다'는 의견은 '남성'(74.5%), '10대'(86.1%), '광주/전라'(76.4%)에서 높게 나타났음

### ■ 장애인 스포츠클럽 신규결성 / 확대 필요성



연도별 추이를 살펴보면, '필요하다'는 의견이 2012년(71.8%) 대비 1.4%p 증가한 수준임

■ 연도별 전문가 도움 필요 정도



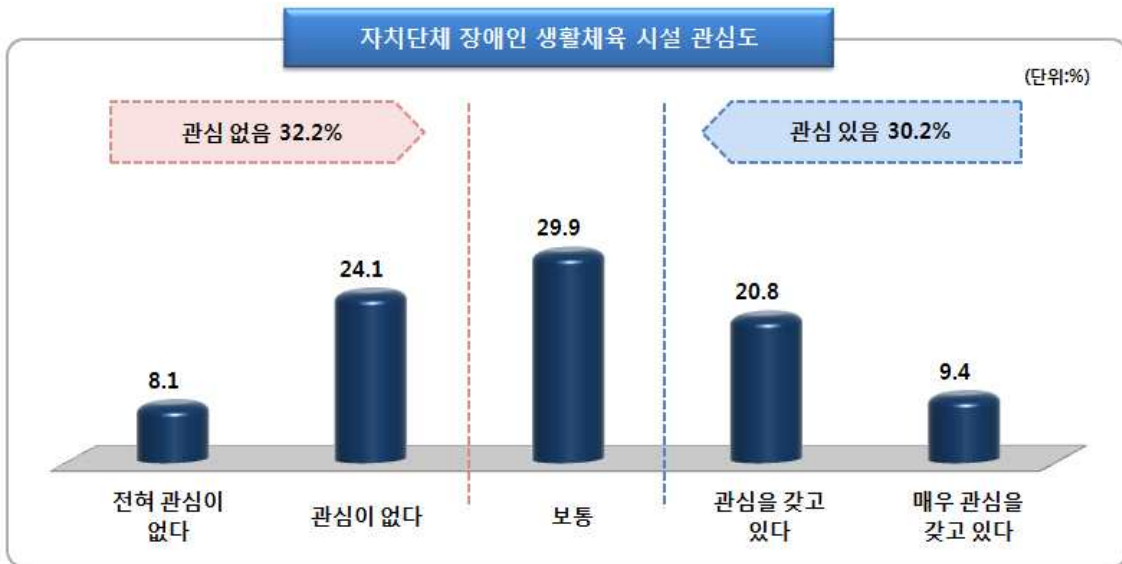
(단위 : 명, %)

		사례수	전혀 필요하지 않다	필요하지 않은 편이다	보통	필요한 편이다	매우 필요하다	필요하지 않다	필요하다
<b>전 체</b>		<b>(2579)</b>	<b>0.7</b>	<b>5.9</b>	<b>20.1</b>	<b>40.3</b>	<b>32.9</b>	<b>6.6</b>	<b>73.3</b>
성별	남성	(1612)	0.5	6.3	18.8	40.4	34.1	6.7	74.5
	여성	(967)	1.1	5.2	22.4	40.3	31.0	6.3	71.2
연령	10대	(242)	0.3	4.3	9.4	26.7	59.4	4.6	86.1
	20대	(306)	1.2	5.2	28.0	30.6	35.0	6.4	65.6
	30대	(420)	1.0	6.5	17.6	42.7	32.1	7.6	74.8
	40대	(497)	0.6	6.2	15.4	43.8	34.1	6.8	77.8
	50대	(530)	0.2	5.4	22.0	43.2	29.3	5.6	72.4
	60대	(584)	0.8	6.3	23.7	40.7	28.5	7.1	69.1
권역	서울	(499)	0.5	6.3	21.3	38.3	33.6	6.8	72.0
	인천/경기	(537)	0.9	4.4	18.9	44.1	31.7	5.3	75.8
	대전/충청	(333)	1.5	5.0	18.5	35.5	39.4	6.5	75.0
	광주/전라	(258)	0.4	6.3	16.8	43.1	33.3	6.7	76.4
	대구/경북	(259)	0.4	5.4	23.6	41.5	29.0	5.8	70.6
	부산/울산/경남	(477)	0.4	6.0	20.7	39.9	33.0	6.4	72.8
	강원/제주	(216)	1.3	13.8	25.0	29.9	30.1	15.0	60.0
장애 유형	지체장애	(730)	0.2	4.7	19.5	41.9	33.7	4.9	75.6
	뇌병변장애	(324)	1.4	3.6	21.9	41.2	31.9	5.0	73.1
	시각장애	(410)	0.6	6.8	24.2	40.2	28.2	7.4	68.4
	청각/언어장애	(393)	2.1	9.5	21.7	40.8	25.9	11.6	66.7
	정신장애	(209)	3.4	7.5	20.9	43.0	25.3	10.8	68.3
	지적장애	(359)	0.5	6.1	23.0	28.3	42.1	6.6	70.4
	기타	(154)	0.9	12.3	7.2	43.4	36.3	13.2	79.6

### 3. 자치단체 장애인 생활체육 시설 관심도

- ❶ 자치단체가 장애인 생활체육 시설에 대해 '관심을 갖고 있다'는 의견은 30.2%(매우 관심을 갖고 있다 9.4% + 관심을 갖고 있다 20.8%)로 나타났으며, '관심이 없다'는 32.2%(전혀 관심이 없다 8.1% + 관심이 없다 24.1%)로 나타남  
- 모름/무응답 7.7%
- ❷ 장애유형별 시설 관심도를 살펴보면, '뇌병변장애'(32.8%), '시각장애'(30.9%), '지체장애'(29.5%), '정신장애'(27.8%), '청각/언어장애'(27.6%), '지적장애'(25.0%) 순으로 높게 나타남
- ❸ '관심을 갖고 있다'는 의견은 '여성'(31.1%), '60대'(37.5%), '부산/울산/경남'(36.3%)에서 높게 나타난 반면, '관심 없다'는 '남성'(34.1%), '10대'(43.5%), '대전/충청'(35.0%) 및 '광주/전라'(34.2%)에서 높았음

#### ■ 자치단체 장애인 생활체육 시설 관심도



※ 모름 7.7%

연도별 추이를 살펴보면, '관심이 있다'는 2012년(25.6%) 대비 4.6%p 증가한 수준임

연도별 자치단체 장애인 생활체육 시설 관심도



※ 모름 7.7%

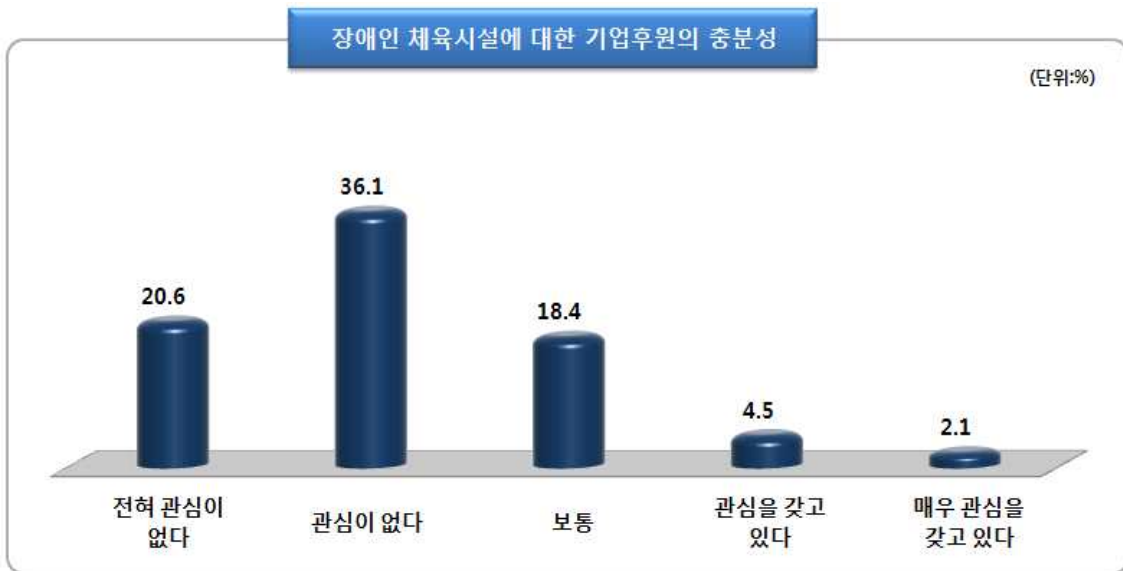
(단위 : 명, %)

		사례수	전혀 관심이 없다	관심이 없다	보통	관심을 갖고 있다	매우 관심을 갖고 있다	모름	무관심	관심
<b>전 체</b>		<b>(2,579)</b>	<b>8.1</b>	<b>24.1</b>	<b>29.9</b>	<b>20.8</b>	<b>9.4</b>	<b>7.7</b>	<b>32.2</b>	<b>30.2</b>
성별	남성	(1,612)	8.8	25.3	30.1	20.8	8.8	6.1	34.1	29.7
	여성	(967)	6.8	21.9	29.7	20.7	10.4	10.5	28.7	31.1
연령	10대	(242)	16.4	27.2	28.2	13.8	9.6	4.9	43.5	23.4
	20대	(306)	10.0	21.4	35.5	19.1	7.5	6.7	31.3	26.6
	30대	(420)	8.0	27.4	28.5	20.3	10.9	5.0	35.4	31.1
	40대	(497)	6.6	27.7	33.3	16.7	10.2	5.4	34.4	26.9
	50대	(530)	8.4	22.9	32.8	18.0	10.5	7.5	31.3	28.5
	60대	(584)	6.4	19.7	23.1	30.1	7.4	13.4	26.0	37.5
권역	서울	(499)	7.6	24.6	28.7	21.3	11.3	6.4	32.2	32.7
	인천/경기	(537)	9.0	23.7	29.9	20.0	8.8	8.6	32.7	28.8
	대전/충청	(333)	10.0	25.0	32.7	19.0	8.7	4.5	35.0	27.8
	광주/전라	(258)	9.0	25.2	26.7	18.4	12.2	8.4	34.2	30.7
	대구/경북	(259)	7.0	25.6	39.1	16.7	5.9	5.7	32.6	22.5
	부산/울산/경남	(477)	6.8	23.3	27.1	26.3	10.0	6.5	30.1	36.3
장애 유형	강원/제주	(216)	4.9	18.4	24.4	24.3	6.8	21.1	23.3	31.2
	지체장애	(730)	8.7	23.0	29.7	21.2	8.3	9.1	31.8	29.5
	뇌병변장애	(324)	6.9	21.2	32.5	23.2	9.6	6.6	28.1	32.8
	시각장애	(410)	5.0	29.2	29.5	21.9	9.0	5.4	34.2	30.9
	청각/언어장애	(393)	6.0	26.6	31.8	21.2	6.4	8.1	32.5	27.6
	정신장애	(209)	8.0	22.4	33.1	14.7	13.1	8.6	30.4	27.8
	지적장애	(359)	13.1	26.8	29.2	17.1	7.9	6.0	39.8	25.0
기타	(154)	3.5	22.3	24.2	23.4	25.3	1.3	25.8	48.8	

#### 4. 장애인 체육시설에 대한 기업후원 충분성

- ❖ 장애인 체육시설 건설 및 대회 개최 등에 대해 기업의 후원이 충분하다고 느끼는 응답은 6.6%(매우 충분하다 2.1% + 충분하다 4.5%)에 불과했음
- ❖ 반면, '충분하지 않다'는 의견은 56.7%(매우 부족하다 20.6% + 부족하다 36.1%)로 압도적으로 높은 것으로 나타남
  - 모름/무응답 18.3%
- ❖ 장애인 체육시설에 대한 기업후원이 '충분하다'는 의견은 '20대'(10.0%), '서울'(11.0%)에서 높게 나타난 반면, '충분하지 않다'는 '남성'(60.6%), '10대'(68.9%) 및 '30대'(67.5%), '인천/경기'(60.6%) 및 '광주/전라'(61.9%)에서 높았음

##### ■ 장애인 체육시설에 대한 기업후원 충분성



※ 모름 제외



연도별 추이를 살펴보면, '충분하다'는 인식이 2009년 이후로 감소하는 추세를 보이다가 올해 다시 증가하는 모습을 보이고 있음

연도별 장애인 체육시설에 대한 기업후원의 충분성



※ 모름 제외

(단위 : 명, %)

		사례수	매우 부족하다	부족하다	보통	충분하다	매우 충분하다	부족함	충분함
전 체		(2,579)	20.6	36.1	18.4	4.5	2.1	69.3	8.1
성별	남성	(1,612)	23.0	37.6	18.4	4.7	1.9	70.8	7.7
	여성	(967)	16.4	33.5	18.6	4.2	2.5	66.4	8.9
연령	10대	(242)	34.3	34.6	13.8	3.8	0.9	78.9	5.3
	20대	(306)	15.8	35.2	19.0	5.1	4.9	63.8	12.5
	30대	(420)	25.9	41.5	17.3	3.2	2.4	74.7	6.1
	40대	(497)	20.9	42.4	16.0	4.1	1.3	74.7	6.5
	50대	(530)	20.2	34.8	20.4	5.4	1.4	66.9	8.3
	60대	(584)	15.4	28.0	20.7	5.1	2.2	60.8	10.2
권역	서울	(499)	16.6	38.5	19.2	8.6	2.4	64.6	12.9
	인천/경기	(537)	25.6	35.1	13.8	4.1	1.4	75.8	6.9
	대전/충청	(333)	23.7	32.5	20.5	1.9	2.2	69.5	5.1
	광주/전라	(258)	21.8	40.1	15.2	3.0	1.0	76.3	5.0
	대구/경북	(259)	17.9	34.3	27.6	2.6	2.5	61.5	6.0
	부산/울산/경남	(477)	16.4	35.7	22.0	5.4	3.0	63.2	10.1
장애 유형	강원/제주	(216)	16.7	37.3	11.7	4.6	3.5	73.1	11.0
	지체장애	(730)	22.1	35.3	17.9	3.8	1.7	71.1	6.7
	뇌병변장애	(324)	18.2	38.6	21.5	3.3	1.0	68.8	5.2
	시각장애	(410)	21.6	36.6	18.0	7.2	1.2	68.8	10.0
	청각/언어장애	(393)	11.1	34.3	23.0	5.6	1.6	60.0	9.6
	정신장애	(209)	21.6	35.7	20.8	3.6	3.4	67.3	8.2
	지적장애	(359)	23.8	34.2	17.2	4.8	1.6	71.0	7.9
기타	(154)	14.4	45.9	13.3	8.0	10.6	65.4	20.2	

## 5. 기타 의견

- ❖ 장애인 생활체육과 관련하여 필요 및 개선되어야 할 사항으로, 응답자의 과반수 이상(53.2%)은 '편의시설 및 복지시설 개선'에 대한 의견이 가장 높았음
- ❖ 다음으로, '장애인에 대한 관심과 배려'(16.7%), '자금 지원'(9.8%), '전문지도자 인력 보충'(6.0%), '다양한 프로그램 개발'(4.8%) 등의 의견을 보인 것으로 나타남

구 분	내 용	사례수(명)	%
		806	100.0
편의 및 복지시설 개선 (53.2%)	장애인 전용 체육시설 확충	234	29.0
	장애인을 위한 편의시설 개선	72	8.9
	폭 넓은 장애인 혜택 제공 필요	48	6.0
	장애인을 위한 복지 확대	40	5.0
	장애인/비장애인 공용 체육시설	18	2.2
	장애인생활체육 활성화	17	2.1
관심과 배려(16.7%)	관심/배려 및 적극적 지원 필요	135	16.7
자금(9.8%)	복지시설 및 자금지원	79	9.8
인력(6.0%)	전문지도자 및 활동보조인력 필요	48	6.0
다양한 프로그램(4.8%)	장애유형/등급별 다양한 접근 방안	21	2.6
	다양한 프로그램 마련	18	2.2
홍보(2.9%)	관련 시설 및 프로그램에 대한 홍보	23	2.9
후원 및 지원(2.5%)	적극적인 기업체 후원	8	1.0
	장애인체육시설 이용 시 무료이용 혜택 필요	7	0.9
	장애인 활동 보조기구 지원	5	0.6
기타(4.1%)	기타	33	4.1



## 별첨1. 설문지

---





## B. 장애인 생활체육 비실행 실태

B1. (A1에서 ②의 응답자만) 운동을 하고 있지 않고 있다면 어느 정도 해볼 생각이 있습니까?

- ① 전혀 할 생각 없음      ② 별로 할 생각 없음      ③ 보통
- ④ 되도록 할 것임      ⑤ 반드시 할 것임

B2. (A1에서 ②의 응답자만) 만약 운동을 하게 된다면 가장 하고 싶은 종목은 무엇입니까?

- ① 수영                      ② 걷기(산책)              ③ 웨이트 트레이닝      ④ 탁구
- ⑤ 볼링                      ⑥ 맨손체조              ⑦ 재활치료 운동      ⑧ 배드민턴
- ⑨ 줄넘기                    ⑩ 등산                      ⑪ 기타 (자전거,요가,보치아,육상조깅)

B3. (A1에서 ②의 응답자만) 만약 운동을 하게 된다면 가장 이용하고 싶은 체육시설은 어디입니까?

- ① 복지관 체육시설      ② 장애인 단체나 시설      ③ 집안
- ④ 근처 야외 등산로나 공원      ⑤ 상업 스포츠 시설      ⑥ 근처 학교운동장
- ⑦ 공공체육시설(학교)      ⑧ 기타

## C. 장애인 생활체육에 대한 인식

C1. 장애인 생활체육과 관련한 얘기나 뉴스 같은 것은 어떻게 알게 될 때 제일 믿음이 가십니까?

- ① TV / 라디오      ② 장애인 복지관      ③ 가족친지              ④ 인터넷
- ⑤ 관공서 홍보물      ⑥ 기타                      ⑧ 모름

C2. 운동을 통해 장애인들이 얻게 되는 가장 큰 효과는 무엇이라고 생각하십니까?

- ① 건강과 체력이 좋아진다      ② 해냈다는 기쁨을 느낄 수 있다
- ③ 재활치료 효과가 있다      ④ 스트레스해소가 된다
- ⑤ 정신력이 강해진다      ⑥ 기타
- ⑧ 모름

C3. 장애인이 운동할 때 전문 지도자가 반드시 도와 줘야 한다고 생각하십니까?

- ① 절대 그렇지 않다      ② 그렇지 않다              ③ 보통
- ④ 그런 편이다      ⑤ 매우 그렇다

C4. 비장애인은 장애인과 함께 운동하는 것을 좋아 한다고 생각하십니까?

- ① 절대 그렇지 않다      ② 그렇지 않다              ③ 보통
- ④ 그런 편이다      ⑤ 매우 그렇다

C5. 만약 장애인에게 할인혜택을 준다면, 가장 좋은 할인 혜택은 무엇이라고 생각하십니까?

- ① 무료 이용                      ② 한 달 이용 요금 50%할인
- ③ 한 달 요금 지불 후 돌려받음      ④ 한 달 이용 요금으로 두 달 이용
- ⑤ 기타                              ⑧ 모름







## 별첨2. 통계테이블

---



QA1. 선생님께서는 최근 1년 동안 운동을 한 적이 있거나 현재 하고 있습니까?

	■ 사례수	있다	없다
전 체 .....	(2579)	69.3	30.7
■ 성별 ■			
남성 .....	(1612)	72.1	27.9
여성 .....	(967)	64.6	35.4
■ 연령 ■			
10대 .....	(242)	64.3	35.7
20대 .....	(306)	72.2	27.8
30대 .....	(420)	67.1	32.9
40대 .....	(497)	70.1	29.9
50대 .....	(530)	68.9	31.1
60대 .....	(584)	70.6	29.4
■ 귀역 ■			
서울 .....	(499)	71.5	28.5
인천/경기 .....	(537)	67.5	32.5
대전/충청 .....	(333)	68.6	31.4
광주/전라 .....	(258)	73.1	26.9
대구/경북 .....	(259)	70.8	29.2
부산/울산/경남 .....	(477)	70.7	29.3
강원/제주 .....	(216)	56.6	43.4
■ 지역 ■			
서울 .....	(499)	71.5	28.5
부산 .....	(238)	61.8	38.2
대구 .....	(173)	66.4	33.6
인천 .....	(182)	57.7	42.3
광주 .....	(118)	64.7	35.3
대전 .....	(168)	68.8	31.2
울산 .....	(107)	66.7	33.3
경기 .....	(355)	70.1	29.9
강원 .....	(190)	50.6	49.4
충북 .....	(50)	70.1	29.9
충남 .....	(115)	67.3	32.7
전북 .....	(85)	76.3	23.7
전남 .....	(55)	74.6	25.4
경북 .....	(86)	74.2	25.8
경남 .....	(132)	80.6	19.4
제주 .....	(26)	75.4	24.6
■ 장애유형 ■			
지체장애 .....	(730)	70.0	30.0
노년병장애 .....	(324)	65.7	34.3
시각장애 .....	(410)	67.4	32.6
청각/언어장애 .....	(393)	67.8	32.2
정신장애 .....	(209)	67.2	32.8
지적장애 .....	(359)	69.6	30.4
기타 .....	(154)	75.8	24.2
■ 장애등급 ■			
1급 .....	(582)	67.8	32.2
2급 .....	(470)	63.9	36.1
3급 .....	(551)	66.9	33.1
4급 .....	(338)	67.1	32.9
5급 .....	(270)	78.0	22.0
6급 .....	(360)	74.9	25.1
모름/무응답 .....	(8)	100.0	.0
■ 직업 ■			
경영/관리직 .....	(33)	72.2	27.8
사무/행정직 .....	(316)	77.6	22.4
자영업/서비스직 .....	(228)	66.3	33.7
건설노동/생산직 .....	(159)	57.0	43.0
농림/어업 .....	(49)	73.4	26.6
학생 .....	(230)	67.8	32.2
주부 .....	(392)	71.5	28.5
무직 .....	(1016)	66.0	34.0
기타 .....	(156)	74.4	25.6
■ 소득 ■			
100만원 미만 .....	(1023)	69.0	31.0
100~200만원 .....	(638)	64.5	35.5
200~300만원 .....	(369)	70.3	29.7
300~400만원 .....	(205)	72.7	27.3
400~500만원 .....	(145)	78.3	21.7
500만원 이상 .....	(120)	79.3	20.7
모름/무응답 .....	(79)	64.7	35.3

QA2. (A1에서①의 응답자만) 하고 계시는 운동의 목적은 무엇입니까?

	사례수	재활치료	건강증진	여가활동	기타
전 체	(1739)	49.6	41.2	8.3	.9
■ 성별 ■					
남성	(1122)	49.6	41.5	7.8	1.1
여성	(617)	49.6	40.8	9.1	.6
■ 연령 ■					
10대	(154)	66.1	24.9	7.7	1.3
20대	(205)	43.6	43.5	11.2	1.6
30대	(275)	47.2	36.8	14.6	1.3
40대	(333)	40.6	49.4	9.2	.8
50대	(358)	46.8	45.5	6.9	.8
60대	(414)	61.1	35.8	2.6	.4
■ 귀역 ■					
서울	(353)	52.9	39.7	6.8	.6
인천/경기	(347)	51.8	40.9	7.1	.2
대전/충청	(220)	52.3	44.5	2.8	.4
광주/전라	(179)	46.9	43.5	8.9	.7
대구/경북	(182)	45.9	33.0	18.2	2.9
부산/울산/경남	(329)	46.9	45.7	6.4	.9
강원/제주	(129)	44.0	38.3	14.0	3.7
■ 지역 ■					
서울	(353)	52.9	39.7	6.8	.6
부산	(150)	40.1	51.9	7.5	.5
대구	(116)	47.6	44.1	8.3	.0
인천	(113)	43.9	49.7	6.4	.0
광주	(76)	55.6	39.7	4.7	.0
대전	(112)	51.8	42.3	4.2	1.7
울산	(74)	48.0	46.9	5.1	.0
경기	(234)	53.5	39.0	7.2	.2
강원	(110)	37.4	49.6	10.0	3.0
충북	(37)	47.1	49.8	3.0	.0
충남	(71)	56.5	41.6	1.8	.0
전북	(62)	47.9	35.8	15.8	.6
전남	(41)	41.9	52.8	4.3	1.1
경북	(66)	44.7	25.4	25.0	4.9
경남	(105)	51.8	40.7	5.9	1.6
제주	(19)	57.7	14.6	22.5	5.2
■ 장애유형 ■					
지체장애	(494)	49.1	41.2	8.9	.8
뇌병변장애	(219)	63.9	29.2	6.5	.4
시간장애	(274)	46.9	49.1	4.1	.0
청각/언어장애	(264)	45.8	45.6	8.4	.1
정신장애	(133)	45.9	39.9	12.6	1.6
지적장애	(232)	47.8	41.2	8.0	3.0
기타	(123)	50.3	40.9	7.7	1.1
■ 장애등급 ■					
1급	(379)	53.6	36.3	8.9	1.2
2급	(289)	55.6	32.2	11.3	1.0
3급	(375)	49.6	39.7	9.9	.8
4급	(227)	43.0	48.6	7.9	.6
5급	(202)	47.2	47.9	4.4	.5
6급	(259)	47.1	45.3	6.5	1.0
모름/무응답	(8)	23.6	60.5	.0	15.9
■ 직업 ■					
경영/관리직	(26)	54.9	39.4	5.7	.0
사무/행정직	(249)	42.7	46.5	9.7	1.1
자영업/서비스직	(149)	46.4	41.2	10.9	1.5
건설/노동/생산직	(88)	39.0	57.4	3.6	.0
농림/어업	(35)	54.0	38.7	7.3	.0
학생	(149)	61.3	26.5	12.3	.0
주부	(274)	48.7	40.9	10.3	.1
무직	(663)	53.5	40.1	5.6	.8
기타	(106)	48.1	38.3	9.8	3.8
■ 소득 ■					
100만원 미만	(677)	50.1	41.2	7.8	.8
100~200만원	(411)	48.3	43.8	7.3	.7
200~300만원	(252)	46.8	42.4	9.0	1.8
300~400만원	(142)	49.7	38.4	10.6	1.4
400~500만원	(112)	52.7	36.7	9.6	1.0
500만원 이상	(97)	57.9	34.7	7.3	.0
모름/무응답	(48)	42.6	48.2	9.2	.0

QA3. (A1에서①의 응답자만) 평소 운동을 얼마나 자주 하십니까?

	사례수	한 달에 1번 이하	한 달에 2~3번 정도	일주일에 1번 정도	일주일에 2~3번 정도	일주일에 4~5번 정도	거의 매일
전 체	(1739)	4.2	9.3	11.8	28.6	16.1	30.0
■ 성별 ■							
남성	(1122)	3.7	10.2	11.5	29.2	15.5	30.0
여성	(617)	5.0	7.7	12.5	27.3	17.4	30.1
■ 연령 ■							
10대	(154)	1.0	3.3	12.5	35.5	17.6	30.2
20대	(205)	5.1	9.9	13.1	23.0	20.1	28.7
30대	(275)	6.4	16.2	12.9	28.2	12.8	23.4
40대	(333)	5.1	9.6	16.2	30.5	16.8	21.7
50대	(358)	3.6	9.6	11.8	31.3	16.7	27.0
60대	(414)	2.3	4.8	6.1	25.5	15.3	45.9
■ 귀역 ■							
서울	(353)	6.9	10.8	12.3	27.2	15.6	27.2
인천/경기	(347)	1.6	7.2	12.3	29.1	21.1	28.7
대전/충청	(220)	2.2	10.6	7.6	35.9	14.9	28.7
광주/전라	(179)	3.2	10.5	11.0	28.1	10.8	36.4
대구/경북	(182)	6.9	9.9	12.4	26.1	21.3	23.3
부산/울산/경남	(329)	6.0	10.2	12.6	26.6	11.9	32.7
강원/제주	(129)	2.1	4.1	15.9	26.6	10.4	40.9
■ 지역 ■							
서울	(353)	6.9	10.8	12.3	27.2	15.6	27.2
부산	(150)	2.6	9.7	10.3	29.8	11.7	35.9
대구	(116)	7	6.6	10.0	24.9	20.2	37.5
인천	(113)	2.6	5.9	16.5	33.9	13.4	27.8
광주	(76)	1.0	7.7	8.1	19.0	10.2	54.1
대전	(112)	2.5	5.2	8.9	44.0	15.8	23.7
울산	(74)	3.5	5.8	5.8	31.3	8.7	44.8
경기	(234)	1.4	7.5	11.4	28.0	22.9	28.9
강원	(110)	3.1	3.0	14.0	19.6	12.8	47.5
충북	(37)	3.0	14.5	9.5	42.7	15.3	15.0
충남	(71)	1.5	10.9	5.5	25.9	14.1	42.1
전북	(62)	2.2	10.5	17.1	31.2	8.9	30.1
전남	(41)	5.3	11.9	6.3	29.3	12.9	34.3
경북	(66)	11.1	12.2	14.1	27.0	22.1	13.5
경남	(105)	9.1	11.7	16.1	23.1	12.9	27.2
제주	(19)	.0	6.6	20.0	41.0	5.2	27.2
■ 장애유형 ■							
지체장애	(494)	4.9	9.8	12.1	28.9	16.5	27.9
뇌병변장애	(219)	2.8	6.4	9.5	29.1	14.0	38.3
시각장애	(274)	3.4	5.6	9.1	32.2	17.1	32.6
청각/언어장애	(264)	0	6.4	14.2	32.0	14.5	32.9
정신장애	(133)	5.3	6.7	14.3	32.0	13.2	28.4
지적장애	(232)	1.5	13.9	11.2	21.0	14.8	37.7
기타	(123)	9.5	13.1	12.8	24.1	21.9	18.6
■ 장애등급 ■							
1급	(379)	2.3	3.6	14.1	31.8	14.9	33.4
2급	(289)	6.7	4.8	9.9	28.6	19.0	31.0
3급	(375)	3.3	14.7	13.6	25.3	15.9	27.2
4급	(227)	5.7	8.8	10.9	25.0	12.5	37.0
5급	(202)	2	12.2	11.4	33.8	12.3	30.1
6급	(259)	6.1	11.7	10.0	27.1	21.5	23.7
모름/무응답	(8)	34.4	.0	14.3	40.9	.0	10.5
■ 직업 ■							
경영/관리직	(26)	17.3	14.5	18.4	14.8	3.2	31.7
사무/행정직	(249)	6.8	17.7	14.1	32.6	14.7	14.0
자영업/서비스직	(149)	3.3	9.1	15.6	32.6	12.5	26.8
건설노동/생산직	(88)	1.6	6.3	10.0	26.5	16.3	39.3
농림/어업	(35)	1.1	5.0	7.6	17.0	12.9	56.5
학생	(149)	5	8.2	14.0	38.7	20.7	17.9
주부	(274)	3.2	3.8	14.2	29.4	18.7	30.7
무직	(663)	2.9	7.1	8.5	26.6	16.0	38.8
기타	(106)	8.1	13.1	10.9	21.4	18.6	27.9
■ 소득 ■							
100만원 미만	(677)	4.8	7.7	9.3	25.8	14.8	37.6
100~200만원	(411)	3.1	6.6	12.8	29.6	16.1	31.8
200~300만원	(252)	4.4	14.0	15.5	24.2	16.6	25.4
300~400만원	(142)	2.5	20.1	9.9	36.3	14.2	17.1
400~500만원	(112)	7.8	9.0	16.6	26.1	23.1	17.5
500만원 이상	(97)	3.0	6.0	13.5	33.4	19.2	24.8
모름/무응답	(48)	1.2	7	11.9	51.9	17.1	17.2

QA4. (A1에서①의 응답자만) 1번 운동할 때 대략 몇 분 또는 몇 시간 정도 하십니까?

	사례수	30부 이하	30~60부 이하	1시간~1시? 30부	1시간 30부~2시간	2시간 이상
전 체	(1739)	15.5	43.5	22.0	10.0	9.0
■ 성별 ■						
남성	(1122)	13.7	42.8	23.6	10.3	9.5
여성	(617)	19.0	44.6	18.7	9.5	8.1
■ 연령 ■						
10대	(154)	13.7	50.1	24.3	6.7	5.1
20대	(205)	12.0	46.2	19.9	12.2	9.7
30대	(275)	15.2	42.9	20.3	9.4	12.2
40대	(333)	16.9	42.9	20.6	9.9	9.7
50대	(358)	15.2	45.4	23.3	9.6	6.5
60대	(414)	17.0	39.8	23.7	10.7	8.9
■ 귀역 ■						
서울	(353)	19.8	39.0	22.1	10.5	8.6
인천/경기	(347)	12.6	50.2	18.1	8.9	10.2
대전/충청	(220)	11.1	42.9	17.4	10.7	17.9
광주/전라	(179)	18.0	47.3	20.6	9.3	4.9
대구/경북	(182)	14.5	46.8	25.3	8.7	4.7
부산/울산/경남	(329)	16.2	33.3	28.8	12.1	9.5
강원/제주	(129)	20.4	40.1	25.7	11.3	2.5
■ 지역 ■						
서울	(353)	19.8	39.0	22.1	10.5	8.6
부산	(150)	26.1	29.0	21.8	12.3	10.8
대구	(116)	18.4	49.8	21.7	6.4	3.7
인천	(113)	17.1	60.6	10.7	4.7	7.0
광주	(76)	24.6	36.0	22.8	7.5	9.1
대전	(112)	12.4	44.7	21.0	10.8	11.1
울산	(74)	13.3	41.4	21.8	16.1	7.4
경기	(234)	11.6	47.9	19.8	9.8	10.9
강원	(110)	27.7	39.8	22.8	6.2	3.6
충북	(37)	12.0	44.6	10.8	6.4	26.1
충남	(71)	9.7	40.4	20.1	14.0	15.8
전북	(62)	25.3	41.5	18.1	14.2	8.8
전남	(41)	7.8	58.3	21.9	5.2	6.8
경북	(66)	11.9	44.8	27.7	10.3	5.3
경남	(105)	9.5	34.6	35.9	11.0	9.1
제주	(19)	5.3	41.0	31.7	22.0	.0
■ 장애유형 ■						
지체장애	(494)	15.3	43.0	21.9	10.4	9.4
노년변장애	(219)	24.2	37.8	19.5	9.2	9.3
시간장애	(274)	14.3	39.2	27.1	10.5	9.1
청각/언어장애	(264)	14.6	52.2	18.2	8.9	6.1
정신장애	(133)	21.6	36.6	30.2	2.8	8.9
지적장애	(232)	9.8	44.5	19.6	13.7	12.5
기타	(123)	13.2	55.4	19.8	8.4	3.2
■ 장애등급 ■						
1급	(379)	15.0	38.3	22.0	8.8	16.0
2급	(289)	22.5	38.4	22.2	4.2	12.7
3급	(375)	15.5	46.3	23.0	9.2	6.0
4급	(227)	14.6	45.3	24.8	12.4	3.0
5급	(202)	9.9	45.9	26.1	11.5	6.6
6급	(259)	14.3	47.5	15.0	15.0	8.2
모름/무응답	(8)	42.5	23.0	24.0	.0	10.5
■ 직업 ■						
경영/관리직	(26)	17.7	47.6	16.2	11.1	7.5
사무/행정직	(249)	12.7	52.8	17.8	9.7	7.0
자영업/서비스직	(149)	14.2	38.8	25.7	12.7	8.6
건설노동/생산직	(88)	14.3	46.1	17.7	15.4	6.5
농림/어업	(35)	13.7	40.3	20.5	17.4	8.2
학생	(149)	8.5	54.5	25.4	6.5	5.0
주부	(274)	19.4	45.5	19.6	8.6	7.0
무직	(663)	18.3	39.6	22.5	7.9	11.7
기타	(106)	10.6	30.0	30.8	16.6	12.0
■ 소득 ■						
100만원 미만	(677)	16.3	41.7	21.7	9.1	11.1
100~200만원	(411)	20.9	42.3	21.1	8.9	6.9
200~300만원	(252)	14.1	41.8	21.8	16.0	6.4
300~400만원	(142)	8.8	46.0	26.3	8.0	10.9
400~500만원	(112)	4.9	56.6	21.1	9.7	7.7
500만원 이상	(97)	14.6	49.4	22.0	8.4	5.5
모름/무응답	(48)	19.2	33.9	20.7	12.0	14.2

QA5. (A1에서①의 응답자만) 운동은 주로 어디에서 하십니까?

	사례수	진야	근처 야외 트랙이나 공원	복지관 체육시설	장애인 단체나 시설	상업 스포츠 시설	근처 학교 운동장	공공체육시 설(학교)	기타
전 체	(1739)	10.9	44.9	13.5	7.4	7.5	4.8	3.4	7.6
■ 성별 ■									
남성	(1122)	9.0	46.0	13.3	8.5	7.6	4.9	3.9	6.8
여성	(617)	14.6	42.8	14.0	5.3	7.1	4.7	2.4	9.1
■ 연령 ■									
10대	(154)	11.8	17.9	21.2	9.4	16.4	8.9	9.8	4.7
20대	(205)	14.7	32.4	9.2	16.6	13.0	4.3	1.7	8.1
30대	(275)	9.0	42.3	15.4	11.1	7.2	4.5	3.6	6.8
40대	(333)	12.7	42.0	15.9	4.3	7.4	3.2	5.2	9.3
50대	(358)	8.6	52.1	13.2	6.9	5.4	5.6	1.4	6.8
60대	(414)	10.8	55.0	10.6	3.1	4.8	5.2	2.7	7.8
■ 귀역 ■									
서울	(353)	13.8	42.4	16.6	4.8	11.5	3.6	2.3	5.0
인천/경기	(347)	9.8	48.2	9.8	3.5	9.1	6.9	2.9	9.8
대전/충청	(220)	9.2	47.1	7.8	12.6	6.7	2.8	4.5	9.3
광주/전라	(179)	11.0	43.8	21.3	8.4	4.1	1.8	3.8	5.7
대구/경북	(182)	10.0	45.3	10.4	11.8	6.5	5.2	3.6	7.2
부산/울산/경남	(329)	10.8	40.2	17.4	8.7	4.4	6.4	3.6	8.3
강원/제주	(129)	13.7	49.6	6.9	7.5	8.2	5.0	4.5	4.6
■ 지역 ■									
서울	(353)	13.8	42.4	16.6	4.8	11.5	3.6	2.3	5.0
부산	(150)	14.4	53.3	6.2	3.8	8.3	5.3	6.2	2.6
대구	(116)	13.1	53.9	12.0	3.9	5.9	4.6	3.4	3.2
인천	(113)	16.3	39.9	11.4	9	9.5	9.1	9	11.9
광주	(76)	7.2	54.1	5.2	8.6	13.5	3.0	1.9	6.5
대전	(112)	12.3	46.3	9.3	9.5	7.8	7.1	3.0	4.8
울산	(74)	12.7	29.0	19.2	2.7	2.2	14.8	8.7	10.7
경기	(234)	8.3	50.0	9.5	4.1	9.0	6.4	3.4	9.3
강원	(110)	20.3	56.8	4.6	2.8	1.6	5.5	1.6	6.8
충북	(37)	9.3	22.9	11.7	27.3	10.9	7	0	17.3
충남	(71)	7.4	65.9	4.0	3.2	2.7	1.8	8.9	6.0
전북	(62)	10.7	40.2	29.7	4.7	2.2	3.0	6.0	3.5
전남	(41)	13.0	42.6	20.8	12.0	1.6	0	2.6	7.4
경북	(66)	7.8	39.4	9.4	17.2	7.0	5.6	3.7	10.0
경남	(105)	7.7	33.0	25.6	13.9	2.0	5.2	5	12.1
제주	(19)	0	34.4	11.9	17.2	22.0	4.0	10.4	0
■ 장애유형 ■									
지체장애	(494)	11.3	43.3	15.0	6.3	7.9	5.5	3.7	6.8
뇌병변장애	(219)	13.2	41.1	10.5	8.2	5.5	3.0	5.3	13.1
시각장애	(274)	10.1	52.2	8.2	5.2	6.0	6.5	1.8	10.0
청각/언어장애	(264)	9.1	62.1	6.9	4.4	5.6	3.1	2.2	6.7
정신장애	(133)	10.1	37.6	19.5	13.2	6.8	2.6	1.7	8.6
지적장애	(232)	10.2	38.3	15.6	11.3	8.3	5.0	2.8	8.4
기타	(123)	9.5	47.1	12.1	12.6	9.9	2.2	4.4	2.2
■ 장애등급 ■									
1급	(379)	15.5	29.2	15.9	18.1	6.8	4.2	4.2	6.2
2급	(289)	12.3	35.1	23.2	4.6	5.2	7.3	2.3	9.9
3급	(375)	9.9	49.9	12.5	8.2	6.4	1.8	1.5	9.8
4급	(227)	9.9	47.1	12.4	2.0	9.2	6.8	3.3	9.2
5급	(202)	12.1	51.3	9.7	3.2	5.9	5.8	7.4	4.6
6급	(259)	5.3	58.2	7.4	5.1	11.4	4.3	2.6	5.8
모름/무응답	(8)	34.4	40.9	0	0	10.5	14.3	0	0
■ 직업 ■									
경영/관리직	(26)	16.4	56.3	9.7	9.1	7.4	1.1	0	0
사무/행정직	(249)	9.1	48.1	11.0	5.2	13.9	2.9	4.4	5.3
자영업/서비스직	(149)	10.5	49.3	10.3	5.4	6.1	7.5	4.6	6.3
건설/노동/생산직	(88)	9.9	55.5	2.8	6.7	3.3	3.9	3.4	14.4
농림/어업	(35)	1.0	64.0	13.3	11.6	3.5	1.6	0	5.1
학생	(149)	10.7	11.3	18.6	22.9	16.3	8.0	6.0	6.3
주부	(274)	16.2	43.9	9.5	4.5	5.3	7.4	3.4	9.9
무직	(663)	12.1	49.8	17.3	4.8	4.0	2.4	2.5	7.1
기타	(106)	3.2	27.7	17.3	17.3	9.3	11.1	2.9	11.2
■ 소득 ■									
100만원 미만	(677)	10.2	44.7	16.6	8.3	3.5	3.6	2.6	10.6
100~200만원	(411)	12.1	53.2	6.8	5.4	6.8	7.2	2.9	5.7
200~300만원	(252)	8.1	40.8	11.9	8.2	13.4	4.1	6.5	7.0
300~400만원	(142)	12.8	37.9	14.5	7.8	11.4	5.6	3.3	6.7
400~500만원	(112)	4.7	44.1	19.8	8.6	6.9	7.6	3.1	5.2
500만원 이상	(97)	22.6	38.6	6.3	2.6	19.6	1.9	4.6	3.8
모름/무응답	(48)	14.0	37.7	27.7	11.5	3.5	3.1	1.2	1.4



장애인생활체육실태조사 보고서

QA6. (A1에서①의 응답자만) 주로 이용하는 체육시설에 대해 얼마나 만족하십니까?(☞ 응답 후 C1 문항으로)

	사례수	매우 불만족	불만족	보통	만족	매우 만족	*BOT2*	*MID*	*TOP2*
전 체	(1739)	2.2	11.8	40.0	40.0	6.0	14.0	40.0	46.0
■ 성별 ■									
남성	(1122)	2.2	11.4	40.3	39.7	6.4	13.6	40.3	46.1
여성	(617)	2.3	12.4	39.6	40.4	5.3	14.7	39.6	45.7
■ 연령 ■									
10대	(154)	3.4	11.0	35.8	40.1	9.7	14.4	35.8	49.8
20대	(205)	2.6	11.7	43.4	32.8	9.5	14.3	43.4	42.3
30대	(275)	3.0	12.7	44.6	34.9	4.7	15.7	44.6	39.7
40대	(333)	1.6	9.3	46.5	37.0	5.7	10.9	46.5	42.6
50대	(358)	2.4	15.1	37.9	42.0	2.6	17.5	37.9	44.6
60대	(414)	1.7	10.5	31.9	48.0	7.8	12.2	31.9	55.9
■ 권역 ■									
서울	(353)	2.4	14.3	40.8	36.7	5.9	16.7	40.8	42.6
인천/경기	(347)	1.6	12.3	36.2	42.1	7.9	13.9	36.2	50.0
대전/충청	(220)	9	7.2	45.6	37.6	8.6	8.2	45.6	46.3
광주/전라	(179)	3.5	8.1	48.6	39.2	6	11.5	48.6	39.8
대구/경북	(182)	9	9.6	42.2	42.9	4.3	10.5	42.2	47.2
부산/울산/경남	(329)	4.2	16.3	34.6	37.5	7.4	20.5	34.6	44.9
강원/제주	(129)	1.0	9.9	34.1	50.6	4.3	10.9	34.1	55.0
■ 지역 ■									
서울	(353)	2.4	14.3	40.8	36.7	5.9	16.7	40.8	42.6
부산	(150)	3.9	11.9	29.3	46.7	8.2	15.8	29.3	54.9
대구	(116)	0	5.9	42.4	42.3	9.3	5.9	42.4	51.6
인천	(113)	0	18.5	36.3	36.5	8.7	18.5	36.3	45.2
광주	(76)	0	2.2	38.4	57.8	1.7	2.2	38.4	59.4
대전	(112)	6	7.2	45.3	38.4	8.5	7.8	45.3	46.9
울산	(74)	0	4.3	45.0	44.4	6.4	4.3	45.0	50.7
경기	(234)	1.9	10.9	36.1	43.4	7.7	12.8	36.1	51.0
강원	(110)	1.4	7.2	28.2	56.7	6.4	8.7	28.2	63.2
충북	(37)	7	3.5	46.8	36.7	12.4	4.1	46.8	49.1
충남	(71)	1.3	10.1	44.8	37.9	5.9	11.4	44.8	43.8
전북	(62)	8.7	11.6	50.8	28.1	8	20.3	50.8	28.9
전남	(41)	0	7.4	51.4	41.2	0	7.4	51.4	41.2
경북	(66)	1.5	12.2	42.1	43.3	9	13.7	42.1	44.2
경남	(105)	5.5	22.6	36.0	28.9	7.0	28.1	36.0	35.9
제주	(19)	0	15.7	46.5	37.9	0	15.7	46.5	37.9
■ 장애유형 ■									
지체장애	(494)	2.4	14.1	39.9	37.4	6.2	16.5	39.9	43.6
뇌병변장애	(219)	1.4	8.8	40.1	46.1	3.6	10.2	40.1	49.7
시각장애	(274)	1.6	4.5	41.3	44.9	7.7	6.1	41.3	52.5
청각/언어장애	(264)	2.9	6.6	44.3	41.5	4.7	9.4	44.3	46.3
정신장애	(133)	1.5	11.4	38.5	41.0	7.5	13.0	38.5	48.5
지적장애	(232)	2.8	9.2	41.2	41.3	5.6	11.9	41.2	46.9
기타	(123)	1.6	17.5	32.8	42.0	6.1	19.1	32.8	48.1
■ 장애등급 ■									
1급	(379)	2.2	9.2	40.3	40.8	7.4	11.4	40.3	48.2
2급	(289)	3.5	15.8	38.9	35.6	6.2	19.2	38.9	41.8
3급	(375)	2.4	10.4	40.3	38.2	8.7	12.8	40.3	46.9
4급	(227)	3.7	12.3	41.5	38.5	3.9	16.0	41.5	42.5
5급	(202)	1.6	10.2	35.5	51.4	1.3	11.8	35.5	52.7
6급	(259)	3	12.6	43.1	37.3	6.7	13.0	43.1	43.9
모름/무응답	(8)	0	39.5	31.5	29.0	0	39.5	31.5	29.0
■ 직업 ■									
경영/관리직	(26)	6.3	26.7	20.8	46.2	0	33.0	20.8	46.2
사무/행정직	(249)	4	13.1	51.4	32.3	2.7	13.5	51.4	35.0
자영업/서비스직	(149)	7	6.9	37.2	50.9	4.3	7.6	37.2	55.2
건설노동/생산직	(88)	3	4.0	44.1	37.9	13.7	4.3	44.1	51.6
농림/어업	(35)	6.7	28.8	24.4	36.7	3.3	35.5	24.4	40.1
학생	(149)	4.2	13.9	36.7	32.5	12.8	18.0	36.7	45.3
주부	(274)	1.8	14.6	33.2	44.6	5.8	16.4	33.2	50.4
무직	(663)	3.0	9.2	37.8	44.0	6.1	12.2	37.8	50.0
기타	(106)	3.3	13.7	47.6	27.7	7.8	16.9	47.6	35.4
■ 소득 ■									
100만원 미만	(677)	2.8	12.1	36.7	41.1	7.3	14.9	36.7	48.4
100~200만원	(411)	2.3	11.4	36.8	43.2	6.3	13.7	36.8	49.5
200~300만원	(252)	5	12.7	46.3	35.5	4.9	13.2	46.3	40.4
300~400만원	(142)	1.2	17.1	43.9	36.1	1.7	18.3	43.9	37.8
400~500만원	(112)	2.0	11.2	48.8	33.6	4.3	13.2	48.8	38.0
500만원 이상	(97)	2.7	4.3	43.9	38.4	10.6	7.0	43.9	49.1
모름/무응답	(48)	6.0	1.6	38.6	52.5	1.3	7.7	38.6	53.7

(continued)

QA6. (A1에서①의 응답자만) 주로 이용하는 체육시설에 대해 얼마나 만족하십니까?(☞ 응답 후 C1 문항으로)

	평균 (점)
전 체 .....	(3.36)
<b>■ 성별 ■</b>	
남성 .....	(3.37)
여성 .....	(3.34)
<b>■ 연령 ■</b>	
10대 .....	(3.42)
20대 .....	(3.35)
30대 .....	(3.26)
40대 .....	(3.36)
50대 .....	(3.27)
60대 .....	(3.50)
<b>■ 귀역 ■</b>	
서울 .....	(3.29)
인천/경기 .....	(3.42)
대전/충청 .....	(3.46)
광주/전라 .....	(3.25)
대구/경북 .....	(3.40)
부산/울산/경남 .....	(3.28)
강원/제주 .....	(3.47)
<b>■ 지역 ■</b>	
서울 .....	(3.29)
부산 .....	(3.43)
대구 .....	(3.55)
인천 .....	(3.35)
광주 .....	(3.59)
대전 .....	(3.47)
울산 .....	(3.53)
경기 .....	(3.44)
강원 .....	(3.59)
충북 .....	(3.57)
충남 .....	(3.37)
전북 .....	(3.01)
전남 .....	(3.34)
경북 .....	(3.30)
경남 .....	(3.09)
제주 .....	(3.22)
<b>■ 장애유형 ■</b>	
지체장애 .....	(3.31)
뇌병변장애 .....	(3.42)
시각장애 .....	(3.52)
청각/언어장애 .....	(3.39)
정신장애 .....	(3.42)
지적장애 .....	(3.38)
기타 .....	(3.34)
<b>■ 장애등급 ■</b>	
1급 .....	(3.42)
2급 .....	(3.25)
3급 .....	(3.40)
4급 .....	(3.27)
5급 .....	(3.41)
6급 .....	(3.37)
모름/무응답 .....	(2.89)
<b>■ 직업 ■</b>	
경영/관리직 .....	(3.07)
사무/행정직 .....	(3.24)
자영업/서비스직 .....	(3.51)
건설노동/생산직 .....	(3.61)
농림/어업 .....	(3.01)
학생 .....	(3.36)
주부 .....	(3.38)
무직 .....	(3.41)
기타 .....	(3.23)
<b>■ 소득 ■</b>	
100만원 미만 .....	(3.38)
100~200만원 .....	(3.40)
200~300만원 .....	(3.32)
300~400만원 .....	(3.20)
400~500만원 .....	(3.27)
500만원 이상 .....	(3.50)
모름/무응답 .....	(3.41)

장애인생활체육실태조사 보고서

QB1. (A1에서②의 응답자만) 운동을 하고 있지 않고 있다면 어느 정도 해볼 생각이 있습니까?

	사례수	저혀 생각 없음	함 생각 없음	별로 생각 없음	부족	되도록 함 거임	바쁘시 함 거임	*BOT2*	*MID*	*TOP2*
전 체	(840)	14.9	14.1	14.1	20.6	39.9	10.5	29.0	20.6	50.4
■ 성별 ■										
남성	(490)	14.8	14.5	14.5	19.1	39.7	11.9	29.3	19.1	51.6
여성	(350)	15.1	13.6	13.6	22.5	40.3	8.4	28.7	22.5	48.8
■ 연령 ■										
10대	(88)	17.4	6.4	6.4	13.2	46.6	16.4	23.8	13.2	63.0
20대	(101)	13.1	16.9	16.9	21.8	33.6	14.7	29.9	21.8	48.3
30대	(145)	9.6	15.9	15.9	33.1	29.9	11.5	25.5	33.1	41.4
40대	(164)	10.8	12.3	12.3	20.5	47.3	9.1	23.1	20.5	56.4
50대	(172)	12.9	12.6	12.6	20.3	43.4	10.8	25.5	20.3	54.1
60대	(170)	25.4	16.9	16.9	11.5	39.2	7.0	42.3	11.5	46.2
■ 귀역 ■										
서울	(146)	8.5	10.7	10.7	27.9	39.9	13.0	19.3	27.9	52.8
인천/경기	(190)	19.1	19.4	19.4	13.5	39.4	8.6	38.5	13.5	48.0
대전/충청	(113)	8.7	14.9	14.9	24.6	44.0	7.8	23.6	24.6	51.8
광주/전라	(79)	16.8	8.3	8.3	21.4	41.6	11.9	25.1	21.4	53.5
대구/경북	(77)	13.3	11.2	11.2	30.3	26.9	18.3	24.5	30.3	45.2
부산/울산/경남	(148)	15.5	9.3	9.3	14.6	51.1	9.5	24.8	14.6	60.6
강원/제주	(87)	20.6	23.3	23.3	23.1	28.1	4.9	43.9	23.1	33.0
■ 지역 ■										
서울	(146)	8.5	10.7	10.7	27.9	39.9	13.0	19.3	27.9	52.8
부산	(88)	16.4	13.6	13.6	16.1	46.6	7.3	30.1	16.1	53.8
대구	(57)	24.0	13.1	13.1	21.3	28.1	13.5	37.1	21.3	41.6
인천	(69)	18.9	20.3	20.3	18.8	33.8	8.1	39.2	18.8	41.9
광주	(42)	29.1	5.3	5.3	32.7	14.8	18.0	34.4	32.7	32.9
대전	(56)	13.8	24.1	24.1	8.3	44.1	9.7	37.9	8.3	53.8
울산	(33)	12.5	6.8	6.8	10.9	60.0	9.8	19.3	10.9	69.8
경기	(121)	19.1	19.1	19.1	11.5	41.5	8.8	38.2	11.5	50.3
강원	(80)	23.9	21.9	21.9	23.6	25.0	5.6	45.8	23.6	30.6
충북	(13)	0	0	0	48.0	49.5	2.6	0	48.0	52.0
충남	(44)	11.7	19.7	19.7	18.1	40.2	10.3	31.4	18.1	50.5
전북	(23)	19.9	14.8	14.8	27.3	26.4	11.5	34.7	27.3	38.0
전남	(14)	4.8	4.8	4.8	7.7	75.0	7.7	9.6	7.7	82.7
경북	(20)	2.6	9.3	9.3	39.3	25.8	23.1	11.9	39.3	48.9
경남	(27)	15.4	2.0	2.0	13.5	55.4	13.7	17.4	13.5	69.2
제주	(7)	.0	32.0	32.0	20.1	48.0	.0	32.0	20.1	48.0
■ 장애유형 ■										
지체장애	(236)	14.1	13.3	13.3	21.3	42.2	9.0	27.4	21.3	51.2
뇌병변장애	(105)	20.8	7.4	7.4	20.8	44.2	6.8	28.1	20.8	51.0
시각장애	(136)	9.4	18.7	18.7	22.2	35.9	13.7	28.2	22.2	49.6
청각/언어장애	(129)	23.0	13.2	13.2	18.9	36.5	8.4	36.2	18.9	45.0
정신장애	(76)	13.6	32.9	32.9	22.8	21.6	9.0	46.5	22.8	30.6
지적장애	(127)	16.2	7.5	7.5	18.5	41.4	16.3	23.8	18.5	57.8
기타	(31)	7.6	20.8	20.8	11.0	39.5	21.1	28.4	11.0	60.5
■ 장애등급 ■										
1급	(203)	24.4	12.0	12.0	21.3	31.2	11.1	36.4	21.3	42.3
2급	(181)	12.3	11.8	11.8	21.7	38.9	15.3	24.0	21.7	54.3
3급	(176)	13.1	17.9	17.9	11.9	44.6	12.5	30.9	11.9	57.1
4급	(111)	17.2	14.7	14.7	27.7	35.0	5.4	31.9	27.7	40.4
5급	(68)	8.4	19.4	19.4	22.1	46.7	3.5	27.8	22.1	50.1
6급	(101)	9.5	10.2	10.2	23.6	47.8	8.9	19.8	23.6	56.7
■ 직업 ■										
경영/관리직	(7)	16.3	0	0	0	78.5	5.2	16.3	0	83.7
사무/행정직	(67)	2.3	10.1	10.1	33.5	36.7	17.4	12.4	33.5	54.2
자영업/서비스직	(79)	4.4	13.9	13.9	23.0	52.0	6.8	18.3	23.0	58.7
건설노동/생산직	(71)	18.0	11.7	11.7	21.9	44.1	4.3	29.7	21.9	48.4
농림/어업	(14)	10.1	14.3	14.3	20.3	55.3	.0	24.4	20.3	55.3
학생	(81)	14.6	8.6	8.6	11.8	49.5	15.5	23.2	11.8	65.0
주부	(118)	12.8	17.3	17.3	13.6	51.2	5.1	30.1	13.6	56.3
무직	(353)	23.6	15.3	15.3	18.8	30.5	11.8	38.9	18.8	42.3
기타	(50)	3.9	19.2	19.2	30.8	33.6	12.4	23.1	30.8	46.1
■ 소득 ■										
100만원 미만	(346)	22.6	13.8	13.8	19.0	35.1	9.4	36.4	19.0	44.5
100~200만원	(227)	8.8	16.6	16.6	20.7	44.6	9.2	25.4	20.7	53.9
200~300만원	(117)	10.0	10.6	10.6	21.0	40.5	17.9	20.6	21.0	58.4
300~400만원	(63)	6.1	8.0	8.0	22.1	53.7	10.2	14.0	22.1	63.9
400~500만원	(33)	9.8	22.1	22.1	17.4	40.0	10.7	31.9	17.4	50.7
500만원 이상	(23)	6.7	11.5	11.5	28.2	45.4	8.2	18.2	28.2	53.5
모름/무응답	(31)	30.5	18.4	18.4	29.0	17.2	4.9	48.9	29.0	22.1

(continued)

QB1. (A1에서②의 응답자만) 운동을 하고 있지 않고 있다면 어느 정도 해볼 생각이 있습니까?

	평균 (점)
전 체 .....	(3.17)
<b>■ 성별 ■</b>	
남성 .....	(3.19)
여성 .....	(3.13)
<b>■ 연령 ■</b>	
10대 .....	(3.38)
20대 .....	(3.20)
30대 .....	(3.18)
40대 .....	(3.32)
50대 .....	(3.26)
60대 .....	(2.85)
<b>■ 귀역 ■</b>	
서울 .....	(3.38)
인천/경기 .....	(2.99)
대전/충청 .....	(3.27)
광주/전라 .....	(3.23)
대구/경북 .....	(3.26)
부산/울산/경남 .....	(3.30)
강원/제주 .....	(2.73)
<b>■ 지역 ■</b>	
서울 .....	(3.38)
부산 .....	(3.15)
대구 .....	(2.94)
인천 .....	(2.92)
광주 .....	(2.87)
대전 .....	(3.12)
울산 .....	(3.48)
경기 .....	(3.02)
강원 .....	(2.67)
충북 .....	(3.55)
충남 .....	(3.18)
전북 .....	(2.95)
전남 .....	(3.76)
경북 .....	(3.57)
경남 .....	(3.50)
제주 .....	(3.16)
<b>■ 장애유형 ■</b>	
지체장애 .....	(3.19)
뇌병변장애 .....	(3.09)
시각장애 .....	(3.26)
청각/언어장애 .....	(2.94)
정신장애 .....	(2.80)
지적장애 .....	(3.34)
기타 .....	(3.46)
<b>■ 장애등급 ■</b>	
1급 .....	(2.93)
2급 .....	(3.33)
3급 .....	(3.26)
4급 .....	(2.97)
5급 .....	(3.17)
6급 .....	(3.36)
<b>■ 직업 ■</b>	
경영/관리직 .....	(3.56)
사무/행정직 .....	(3.57)
자영업/서비스직 .....	(3.43)
건설/농업/생산직 .....	(3.05)
농림/어업 .....	(3.21)
학생 .....	(3.43)
주부 .....	(3.19)
무직 .....	(2.92)
기타 .....	(3.31)
<b>■ 소득 ■</b>	
100만원 미만 .....	(2.95)
100~200만원 .....	(3.29)
200~300만원 .....	(3.46)
300~400만원 .....	(3.54)
400~500만원 .....	(3.20)
500만원 이상 .....	(3.37)
무응답/무응답 .....	(2.48)

장애인생활체육실태조사 보고서

QB2. (A1에서②의 응답자만) 만약 운동을 하게 된다면 가장 하고 싶은 종목은 무엇입니까?

	사례수	걷기(사책)	수영	재활치류 운동	기타 (자전거, 요 가, 부치아, 육상주기)	등산	탁구	웨이트 트레이닝	볼링
전 체	(840)	40.1	16.2	14.8	11.9	3.8	2.9	2.7	2.6
■ 성별 ■									
남성	(490)	38.9	14.7	15.3	11.4	5.2	4.3	2.1	3.6
여성	(350)	41.7	18.3	14.2	12.5	1.9	.9	3.6	1.3
■ 연령 ■									
10대	(88)	17.5	34.8	12.6	17.8	3.9	2.3	.6	.7
20대	(101)	40.9	8.3	4.7	33.3	3.1	.0	2.3	4.4
30대	(145)	27.7	28.3	6.7	14.0	2.3	3.3	5.8	7.3
40대	(164)	40.7	12.2	20.4	9.8	4.3	3.4	2.3	2.3
50대	(172)	40.8	15.4	20.1	5.3	4.9	6.0	2.3	.9
60대	(170)	56.0	8.3	16.6	7.1	3.8	.4	1.7	.4
■ 귀역 ■									
서울	(146)	45.1	19.7	13.6	9.0	5.4	.0	3.6	1.8
인천/경기	(190)	48.7	16.0	10.0	11.8	3.0	2.0	1.3	2.9
대전/충청	(113)	28.8	25.8	12.8	15.0	6.4	2.3	4.3	2.5
광주/전라	(79)	30.4	8.7	21.9	14.4	1.7	7.2	3.1	.9
대구/경북	(77)	30.0	9.9	20.5	10.2	6.9	3.8	1.9	4.7
부산/울산/경남	(148)	36.9	17.8	12.2	16.0	2.8	5.1	3.8	2.8
강원/제주	(87)	50.9	11.2	26.5	2.7	.0	.5	2.2	2.7
■ 지역 ■									
서울	(146)	45.1	19.7	13.6	9.0	5.4	.0	3.6	1.8
부산	(88)	45.6	10.7	10.4	18.1	1.5	5.5	3.1	.4
대구	(57)	39.7	9.2	19.3	6.3	6.2	.0	3.8	1.5
인천	(69)	47.4	14.3	10.5	13.7	4.6	3.5	1.8	2.4
광주	(42)	39.0	12.0	19.5	15.5	5.8	3.7	4.6	.0
대전	(56)	36.4	21.4	23.2	9.3	1.7	.8	1.7	1.8
울산	(33)	48.6	36.2	12.0	2.2	.0	.0	.0	.0
경기	(121)	49.2	16.7	9.8	11.1	2.4	1.4	1.1	3.2
강원	(80)	58.4	7.9	23.0	5	.0	5	2.5	3.1
충북	(13)	15.1	44.3	.0	35.0	3.0	.0	.0	2.6
충남	(44)	33.7	15.8	15.5	4.8	11.3	4.8	8.7	2.8
전북	(23)	34.6	7.1	25.9	1.8	.0	9.7	.0	2.6
전남	(14)	20.2	7.7	20.2	24.8	.0	7.7	4.6	.0
경북	(20)	20.3	10.7	21.7	14.2	7.5	7.5	.0	8.0
경남	(27)	14.2	22.2	15.7	18.8	6.8	6.8	6.8	8.7
제주	(7)	4.1	32.0	48.0	16.0	.0	.0	.0	.0
■ 장애유형 ■									
지체장애	(236)	36.0	19.4	19.7	10.9	3.7	4.2	2.3	1.8
뇌병변장애	(105)	42.0	16.6	23.0	11.6	2.9	.0	.0	1.6
시각장애	(136)	55.9	6.5	3.3	13.6	7.1	1.3	4.7	3.8
청각/언어장애	(129)	46.8	12.8	7.4	4.4	2.0	3.4	5.2	5.5
정신장애	(76)	48.2	10.9	4.4	18.1	7.2	2.4	3.1	.0
지적장애	(127)	35.1	17.6	7.2	18.8	1.9	3	1.9	4.2
기타	(31)	36.3	9.2	10.0	11.4	2.7	2.4	5.8	5.9
■ 장애등급 ■									
1급	(203)	32.9	15.6	26.7	15.5	2.4	2.1	.7	1.6
2급	(181)	35.6	13.7	20.4	10.4	4.7	.2	4.6	2.9
3급	(176)	38.4	15.4	10.8	13.0	5.0	2.0	2.9	3.8
4급	(111)	50.5	18.0	5.8	11.5	1.7	6.7	2.2	.0
5급	(68)	52.9	13.9	10.8	9.6	5.4	4.2	.0	1.6
6급	(101)	40.6	22.1	7.6	8.8	3.9	4.5	5.1	5.3
■ 직업 ■									
경영/관리직	(7)	39.1	21.5	.0	10.8	.0	.0	.0	.0
사무/행정직	(67)	16.2	24.8	10.4	18.1	3.7	3.9	8.0	9.3
자영업/서비스직	(79)	32.7	13.9	17.0	10.3	9.4	10.9	.5	4.5
건설노동/생산직	(71)	42.5	22.5	11.6	14.3	4.7	.0	3.0	.0
농림/어업	(14)	17.0	7.9	35.1	23.9	7.8	.0	5.7	.0
학생	(81)	22.1	28.3	6.8	26.9	4.1	2.3	.5	.6
주부	(118)	47.1	15.7	19.5	3.9	2.4	.7	1.7	.0
무직	(353)	50.5	11.0	17.3	9.6	2.3	.9	2.0	2.0
기타	(50)	39.7	17.5	4.5	12.3	6.1	11.1	4.5	3.5
■ 소득 ■									
100만원 미만	(346)	48.3	12.4	18.6	8.4	3.5	2.3	1.8	.6
100~200만원	(227)	35.1	17.4	12.2	14.0	3.5	5.2	3.1	2.7
200~300만원	(117)	30.3	24.0	17.6	11.6	1.3	1.4	3.8	6.5
300~400만원	(63)	37.5	26.9	9.7	7.8	2.9	.0	3.0	7.0
400~500만원	(33)	38.6	12.8	12.6	12.3	3.1	.0	4.5	3.6
500만원 이상	(23)	22.1	8.5	2.4	25.7	28.4	10.2	2.6	.0
무름/무응답	(31)	49.7	4.6	7.4	33.2	1.2	.0	3.9	.0

(continued)

QB2. (A1에서②의 응답자만) 만약 운동을 하게 된다면 가장 하고 싶은 종목은 무엇입니까?

	배드민턴	태수체조	줄넘기
전 체 .....	2.1	2.1	.8
■ 성별 ■			
남성 .....	2.3	2.3	0
여성 .....	1.9	1.7	1.9
■ 연령 ■			
10대 .....	7.8	.6	1.4
20대 .....	3.0	0	0
30대 .....	4.1	0	.5
40대 .....	.9	.7	3.0
50대 .....	.6	3.7	0
60대 .....	.9	4.8	.0
■ 귀역 ■			
서울 .....	1.3	.5	0
인천/경기 .....	2.5	1.6	.0
대전/충청 .....	.2	2.0	0
광주/전라 .....	2.5	3.7	5.6
대구/경북 .....	3.1	7.9	1.1
부산/울산/경남 .....	2.2	.3	.3
강원/제주 .....	2.9	.0	.5
■ 지역 ■			
서울 .....	1.3	.5	0
부산 .....	3.7	.4	.4
대구 .....	6.3	5.6	2.2
인천 .....	0	1.8	0
광주 .....	0	0	0
대전 .....	.8	2.9	.0
울산 .....	1.1	0	0
경기 .....	3.5	1.6	0
강원 .....	3.4	.0	.5
충북 .....	0	0	0
충남 .....	0	2.8	0
전북 .....	7.3	11.0	.0
전남 .....	0	0	14.8
경북 .....	0	10.1	0
경남 .....	.0	.0	.0
제주 .....	.0	.0	.0
■ 장애유형 ■			
지체장애 .....	.6	1.5	0
뇌병변장애 .....	1.4	.8	0
시각장애 .....	2.6	1.3	0
청각/언어장애 .....	2.2	8.8	1.4
정신장애 .....	4.7	1.1	0
지적장애 .....	5.5	.4	7.1
기타 .....	10.4	5.9	.0
■ 장애등급 ■			
1급 .....	1.7	.7	0
2급 .....	1.7	5.7	.2
3급 .....	4.6	.9	3.2
4급 .....	.6	2.7	.4
5급 .....	1.6	0	0
6급 .....	1.0	1.2	.0
■ 직업 ■			
경영/관리직 .....	0	28.5	0
사무/행정직 .....	5.6	0	0
자영업/서비스직 .....	.0	.8	.0
건설/노동/생산직 .....	1.0	.5	0
농림/어업 .....	2.7	0	0
학생 .....	8.0	.0	.5
주부 .....	.6	4.1	4.4
무직 .....	1.6	2.4	.4
기타 .....	.9	.0	.0
■ 소득 ■			
100만원 미만 .....	1.6	2.6	0
100~200만원 .....	2.0	2.3	2.4
200~300만원 .....	2.6	0	1.0
300~400만원 .....	5.3	0	0
400~500만원 .....	3.1	9.5	0
500만원 이상 .....	0	0	0
무름/무응답 .....	0	0	0

장애인생활체육실태조사 보고서

QB3. (A1에서②의 응답자만) 만약 운동을 하게 된다면 가장 이용하고 싶은 체육시설은 어디입니까?

	사례수	근처 야외 등산로나 공원	복지관 체육시설	장애인 단체나 시설	진안	상업 스포츠 시설	기타	공공체육시 설(학교)	근처 학교운동장
전 체	(840)	28.4	21.1	13.8	12.8	8.0	7.5	4.9	3.5
■ 성별 ■									
남성	(490)	28.3	21.4	15.8	10.6	8.2	7.1	5.7	2.8
여성	(350)	28.4	20.8	11.0	15.8	7.7	8.0	3.9	4.4
■ 연령 ■									
10대	(88)	14.9	29.5	16.6	7.8	11.1	6.3	9.7	4.1
20대	(101)	28.3	18.8	10.8	14.7	5.2	9.4	6.2	6.5
30대	(145)	17.1	24.9	21.1	5.3	14.8	8.7	4.6	3.6
40대	(164)	30.9	21.6	12.7	13.8	10.9	4.7	1.8	3.6
50대	(172)	33.3	18.9	13.3	9.7	6.2	7.1	7.7	3.9
60대	(170)	35.1	18.1	9.4	22.1	1.3	9.1	3.6	1.4
■ 귀역 ■									
서울	(146)	38.4	21.5	12.3	8.4	8.4	5.9	2.1	3.1
인천/경기	(190)	33.1	20.1	9.8	13.8	5.5	9.7	4.2	3.9
대전/충청	(113)	28.8	28.4	8.7	16.4	7.1	3.3	6.1	1.1
광주/전라	(79)	20.8	12.6	22.8	15.6	13.7	3.0	5.6	5.9
대구/경북	(77)	21.3	19.6	20.3	6.9	6.8	11.6	8.4	5.0
부산/울산/경남	(148)	20.9	26.5	15.5	9.3	9.8	7.8	6.6	3.6
강원/제주	(87)	26.0	16.1	13.7	24.8	7.2	9.5	2.4	.4
■ 지역 ■									
서울	(146)	38.4	21.5	12.3	8.4	8.4	5.9	2.1	3.1
부산	(88)	22.9	19.0	19.1	10.6	8.9	9.1	5.9	4.5
대구	(57)	27.6	26.3	12.7	11.2	10.4	9.1	0	2.6
인천	(69)	37.0	7.2	13.0	10.4	5.9	22.5	0	4.0
광주	(42)	30.3	28.9	6.1	7.6	13.2	1.2	7.1	5.6
대전	(56)	32.4	31.4	7.4	8.6	2.9	6.4	6.3	4.5
울산	(33)	24.9	30.5	12.5	13.3	9.2	1.1	5.7	2.7
경기	(121)	31.6	25.1	8.6	15.0	5.4	4.7	5.8	3.8
강원	(80)	30.2	16.1	8.2	28.7	5.8	8.5	2.1	5
충북	(13)	32.3	23.9	12.5	10.0	21.4	0	0	0
충남	(44)	24.4	29.7	6.9	25.1	0	3.8	10.1	0
전북	(23)	27.6	4.4	26.6	22.5	7.1	2.6	1.8	7.3
전남	(14)	7.7	7.7	31.9	15.4	20.0	4.8	7.7	4.8
경북	(20)	15.0	12.9	27.9	2.6	3.1	14.2	16.9	7.5
경남	(27)	15.1	39.0	9.9	4.8	11.6	8.9	8.5	2.2
제주	(7)	0	16.0	48.0	0	16.0	16.0	4.1	0
■ 장애유형 ■									
지체장애	(236)	26.4	21.1	16.5	11.8	8.5	8.6	4.9	2.2
뇌병변장애	(105)	19.3	27.5	10.9	14.6	4.1	15.3	3.7	4.6
시각장애	(136)	42.1	14.9	7.0	14.7	9.1	6.4	2.1	3.8
청각/언어장애	(129)	29.2	18.4	9.5	21.9	8.6	2.9	1.8	7.8
정신장애	(76)	33.8	18.4	11.1	14.1	6.1	10.8	1.2	4.6
지적장애	(127)	29.0	29.4	15.0	6.6	3.9	7	9.4	5.9
기타	(31)	29.0	12.5	12.1	10.9	18.8	0	16.7	0
■ 장애등급 ■									
1급	(203)	15.8	26.0	20.6	13.8	7.3	11.7	3.1	1.7
2급	(181)	24.1	21.5	20.2	13.4	6.7	6.2	4.1	3.9
3급	(176)	33.9	19.8	13.6	11.9	5.7	5.3	7.3	2.6
4급	(111)	32.2	14.5	11.2	11.5	8.1	11.7	6.8	4.0
5급	(68)	39.5	16.6	8.2	16.3	3.9	4.5	6.8	4.3
6급	(101)	33.0	25.9	5	11.0	17.8	4.1	1.6	6.1
■ 직업 ■									
경영/관리직	(7)	22.8	0	21.5	0	16.3	0	39.3	0
사무/행정직	(67)	21.3	17.5	16.2	3.1	24.9	9.4	7.6	0
자영업/서비스직	(79)	27.5	24.2	14.6	9.3	11.9	6.9	2.7	3.0
건설노동/생산직	(71)	44.9	27.7	5.3	6.4	3.6	1.5	8.8	1.7
농림/어업	(14)	16.3	47.3	19.6	8.4	0	6.9	1.6	0
학생	(81)	17.2	30.2	12.8	10.1	10.5	8.4	5.3	5.5
주부	(118)	30.9	18.7	12.0	18.1	3.6	5.8	4.0	6.7
무직	(353)	28.0	20.7	15.1	17.3	3.5	9.4	2.7	3.2
기타	(50)	35.4	11.3	11.7	11.4	10.6	5.3	7.4	6.9
■ 소득 ■									
100만원 미만	(346)	29.6	19.7	17.4	17.8	1.5	8.6	2.9	2.4
100~200만원	(227)	26.6	21.8	12.1	11.8	8.9	7.8	6.2	4.9
200~300만원	(117)	20.2	31.4	8.9	9.0	16.8	3.9	6.9	2.8
300~400만원	(63)	35.2	23.4	8.2	3.8	18.2	1.0	3.7	6.5
400~500만원	(33)	36.7	11.5	6.7	5.9	17.3	9.5	12.5	0
500만원 이상	(23)	36.0	3.9	26.7	18.7	8.9	3.1	2.8	0
무응답/무응답	(31)	27.6	12.9	16.3	2.1	3.7	24.4	5.7	7.3

QC1. 장애인 생활체육과 관련한 얘기가 뉴스 같은 것은 어떻게 알게 될 때 제일 믿음이 가십니까?

	사례수	TV / 라디오	장애인 복지과	모름	관공서 홍보물	가족친지	인터넷	기타
전 체	(2579)	34.5	26.5	11.8	8.9	6.6	6.0	5.7
■ 성별 ■								
남성	(1612)	33.4	27.3	11.2	9.4	6.2	7.3	5.3
여성	(967)	36.4	25.1	12.7	8.1	7.4	3.8	6.5
■ 연령 ■								
10대	(242)	20.0	37.5	11.9	10.8	12.4	4.1	3.3
20대	(306)	29.8	24.3	10.9	12.4	6.3	7.5	8.6
30대	(420)	35.6	29.3	6.1	10.1	6.3	7.9	4.8
40대	(497)	35.8	25.7	6.5	10.3	8.7	6.3	6.6
50대	(530)	33.2	27.6	13.0	8.1	4.8	6.6	6.8
60대	(584)	39.5	22.3	20.2	5.3	5.3	3.6	3.9
■ 귀역 ■								
서울	(499)	34.1	24.4	10.3	8.0	8.8	6.7	7.8
인천/경기	(537)	32.0	26.5	14.0	9.5	7.4	5.1	5.5
대전/충청	(333)	34.8	27.2	13.2	10.4	4.9	6.7	2.7
광주/전라	(258)	39.6	26.4	9.0	9.8	3.2	6.2	5.8
대구/경북	(259)	39.3	29.2	7.9	7.0	6.4	5.2	5.1
부산/울산/경남	(477)	32.6	26.2	13.2	9.0	6.1	6.7	6.3
강원/제주	(216)	31.6	27.0	12.3	7.0	9.7	6.5	5.9
■ 지역 ■								
서울	(499)	34.1	24.4	10.3	8.0	8.8	6.7	7.8
부산	(238)	34.2	21.0	20.0	8.6	6.3	6.1	3.8
대구	(173)	43.0	20.6	18.2	6.1	5.8	3.6	2.8
인천	(182)	42.9	15.2	8.8	12.0	4.5	6.0	10.7
광주	(118)	40.1	20.2	13.0	8.2	10.7	4.6	3.3
대전	(168)	38.8	22.5	7.2	13.3	8.4	5.7	4.1
울산	(107)	27.2	31.0	15.8	7.9	12.2	5.1	8
경기	(355)	29.0	29.6	15.4	8.8	8.2	4.8	4.1
강원	(190)	31.2	26.4	16.0	8.4	11.5	2.2	4.3
충북	(50)	31.5	22.0	15.0	13.7	4.5	13.3	0
충남	(115)	35.0	33.8	15.4	6.4	3.0	2.5	4.0
전북	(85)	42.7	27.0	8.9	7.7	2.4	6.4	5.0
전남	(55)	36.3	29.2	7.1	12.6	0	6.9	8.0
경북	(86)	36.5	35.7	0	7.8	6.8	6.5	6.8
경남	(132)	32.5	29.9	5.7	9.6	4.2	7.7	10.4
제주	(26)	32.6	28.6	1.0	3.0	3.9	20.0	10.8
■ 장애유형 ■								
지체장애	(730)	33.1	25.4	12.3	9.2	6.3	6.4	7.2
뇌병변장애	(324)	37.1	29.7	11.8	7.9	5.5	5.2	2.7
시각장애	(410)	44.3	22.0	10.6	7.5	5.6	6.8	3.2
청각/언어장애	(393)	44.4	16.2	12.0	7.7	8.4	5.4	5.8
정신장애	(209)	32.5	35.6	8.4	4.4	9.4	5.3	4.4
지적장애	(359)	26.9	31.4	15.7	11.9	5.9	3.5	4.7
기타	(154)	27.3	38.1	2.8	11.1	10.0	8.2	2.6
■ 장애등급 ■								
1급	(582)	31.7	33.9	10.5	9.1	5.0	6.8	3.0
2급	(470)	26.4	31.7	12.2	8.3	7.0	6.1	8.2
3급	(551)	31.2	27.0	11.1	10.6	7.1	5.1	7.9
4급	(338)	42.7	21.5	14.8	6.1	6.4	4.4	4.1
5급	(270)	37.6	23.6	10.8	10.2	7.0	5.3	5.6
6급	(360)	41.4	18.3	11.8	8.5	7.0	8.1	5.0
모름/무응답	(8)	38.2	0	0	13.9	38.7	9.2	0
■ 직업 ■								
경영/관리직	(33)	28.2	27.0	0	5.4	5.9	26.0	7.4
사무/행정직	(316)	31.4	25.8	4.7	13.3	9.0	8.7	7.2
자영업/서비스직	(228)	30.4	29.6	5.8	10.7	7.2	9.5	6.7
건설노동/생산직	(159)	47.3	15.4	16.7	7.5	3.0	7.4	2.8
농림/어업	(49)	44.0	30.1	8.5	4.2	4.9	5.7	2.6
학생	(230)	21.1	32.4	9.0	13.0	11.9	8.2	4.5
주부	(392)	36.8	24.0	16.4	5.8	6.3	3.8	7.0
무직	(1016)	37.1	25.8	16.8	7.9	5.3	3.7	3.5
기타	(156)	30.1	34.4	3.4	8.3	6.4	5.0	12.3
■ 소득 ■								
100만원 미만	(1023)	38.0	25.7	15.8	6.2	5.4	3.9	5.0
100~200만원	(638)	34.9	28.9	12.9	9.1	5.5	4.6	4.1
200~300만원	(369)	34.0	26.0	7.9	8.2	7.2	7.9	8.7
300~400만원	(205)	28.6	26.4	4.7	12.2	9.6	11.2	7.3
400~500만원	(145)	28.6	23.4	4.1	16.7	7.2	11.4	8.7
500만원 이상	(120)	25.3	20.3	3.8	19.5	13.3	11.0	7.0
모름/무응답	(79)	30.6	35.8	15.8	4.2	9.9	3.1	6



Q2. 유독을 통해 장애인들이 얻게 되는 가장 큰 효과는 무엇이라고 생각하십니까?

	사례수	거각과 체력이 좋아진다	재활치유 효과가 있다	스트레스해 소가 된다	해낸다는 기쁨을 느낄 수 있다	정신력이 강해진다	모름	기타
전 체	(2579)	49.6	14.4	13.2	10.3	7.7	3.0	1.8
■ 성별 ■								
남성	(1612)	48.5	15.1	13.7	10.8	7.8	2.9	1.2
여성	(967)	51.6	13.2	12.2	9.5	7.6	3.2	2.7
■ 연령 ■								
10대	(242)	33.3	17.2	27.9	12.7	3.2	5.5	2.0
20대	(306)	46.6	10.8	16.1	12.3	7.3	2.4	4.6
30대	(420)	47.7	13.2	16.3	11.6	6.3	1.9	3.0
40대	(497)	47.1	14.3	12.9	15.1	6.1	1.4	3.1
50대	(530)	51.3	18.5	8.7	9.4	8.3	3.5	3.0
60대	(584)	57.4	12.8	10.0	4.0	11.1	4.6	1.1
■ 권역 ■								
서울	(499)	51.0	16.3	10.8	15.7	3.5	1.3	1.3
인천/경기	(537)	50.4	13.7	11.3	10.1	9.2	2.9	2.4
대전/충청	(333)	57.2	10.9	16.0	7.8	5.5	1.6	1.0
광주/전라	(258)	49.2	15.8	13.6	7.0	9.0	2.9	2.5
대구/경북	(259)	49.1	14.5	13.6	9.9	9.9	1.9	1.1
부산/울산/경남	(477)	45.9	15.5	13.9	9.9	7.1	5.5	2.2
강원/제주	(216)	37.9	13.7	19.4	9.0	13.1	6.9	1.0
■ 지역 ■								
서울	(499)	51.0	16.3	10.8	15.7	3.5	1.3	1.3
부산	(238)	47.3	14.0	11.4	9.3	8.3	9.0	1.8
대구	(173)	50.1	15.9	10.1	7.5	12.1	4.3	0.0
인천	(182)	52.0	9.8	10.0	6.7	13.9	5.3	2.3
광주	(118)	46.0	14.5	21.6	6.7	5.5	5.7	0.0
대전	(168)	54.3	16.5	12.8	7.9	5.3	9.0	2.3
울산	(107)	50.9	6.7	20.4	7.0	11.7	3.3	0.0
경기	(355)	49.9	14.8	11.7	11.1	7.9	2.2	2.4
강원	(190)	37.7	13.0	17.3	9.0	13.8	9.1	0.0
충북	(50)	64.3	8.7	11.7	9.7	5.1	5.0	0.0
충남	(115)	53.8	9.1	21.1	6.4	5.8	2.9	9.0
전북	(85)	53.8	13.0	12.8	10.4	4.0	4.3	1.7
전남	(55)	46.6	19.1	10.0	4.0	15.6	0.0	4.7
경북	(86)	48.3	13.5	16.3	11.7	8.2	0.0	2.0
경남	(132)	43.0	19.7	14.5	11.4	4.5	2.7	4.3
제주	(26)	38.4	15.8	26.0	9.0	10.9	0.0	0.0
■ 장애유형 ■								
지체장애	(730)	49.3	15.9	10.8	10.0	8.8	3.1	2.0
뇌병변장애	(324)	43.0	24.0	10.4	11.1	7.8	2.0	1.8
시각장애	(410)	58.0	6.9	15.3	9.4	7.5	1.7	1.1
청각/언어장애	(393)	58.6	6.4	10.9	11.6	8.0	4.1	4.0
정신장애	(209)	50.8	11.9	13.9	12.2	6.0	4.1	9.0
지적장애	(359)	47.0	10.2	24.1	7.4	4.7	3.7	2.9
기타	(154)	37.3	20.6	20.2	15.4	3.4	1.8	1.3
■ 장애등급 ■								
1급	(582)	45.3	15.1	15.1	12.0	6.8	3.6	2.2
2급	(470)	46.0	17.9	15.4	8.3	5.7	4.2	2.5
3급	(551)	47.7	16.6	12.7	11.0	8.6	1.9	1.6
4급	(338)	48.8	12.8	12.9	8.9	11.1	4.7	8.0
5급	(270)	56.3	14.0	8.7	10.7	6.9	2.1	1.3
6급	(360)	57.3	8.8	12.7	10.6	7.2	1.6	1.8
모름/무응답	(8)	17.2	28.3	10.5	0.0	28.2	0.0	15.9
■ 직업 ■								
경영/관리직	(33)	31.7	32.0	5.6	24.2	6.6	0.0	0.0
사무/행정직	(316)	43.3	16.4	16.2	15.6	4.3	9.0	3.4
자영업/서비스직	(228)	49.7	12.0	13.9	13.5	6.7	1.6	2.7
건설/노동/생산직	(159)	55.2	9.3	13.0	7.7	10.3	4.5	0.0
농림/어업	(49)	60.9	7.0	12.9	3.9	15.3	0.0	0.0
학생	(230)	35.1	16.3	26.6	11.5	6.5	3.7	1.4
주부	(392)	56.1	15.7	8.7	8.5	7.7	1.7	1.6
무직	(1016)	52.4	13.6	12.1	6.7	8.7	5.5	1.0
기타	(156)	45.8	15.5	10.2	15.1	8.5	1.1	4.7
■ 소득 ■								
100만원 미만	(1023)	51.1	14.2	11.5	9.0	9.2	4.2	8.0
100~200만원	(638)	52.6	13.9	14.8	8.1	7.1	2.5	1.0
200~300만원	(369)	42.4	15.5	18.5	13.2	5.5	2.3	2.6
300~400만원	(205)	52.1	13.3	11.3	13.2	5.2	1.2	3.8
400~500만원	(145)	39.8	17.7	10.6	18.0	5.2	8.0	7.9
500만원 이상	(120)	48.5	17.6	11.3	12.1	9.3	7.0	5.0
모름/무응답	(79)	53.8	9.8	10.8	3.6	13.9	8.1	0.0

OC3 장애인 이 유독할 때 저무 지도자가 반드시 도와 줘야 한다고 생각하십니까?

	사례수	전대 그렇지 않다	그런지 않다	부족	그런 편이다	매우 그렇다	*BOT2*	*MID*	*TOP2*
전 체	(2579)	3.5	25.9	19.3	28.4	23.0	29.3	19.3	51.4
■ 성별 ■									
남성	(1612)	3.8	25.3	19.5	29.3	21.9	29.2	19.5	51.3
여성	(967)	2.8	26.8	18.8	26.8	24.8	29.6	18.8	51.5
■ 연령 ■									
10대	(242)	2.6	10.9	12.2	30.7	43.6	13.5	12.2	74.3
20대	(306)	2.8	16.7	26.3	30.0	24.3	19.4	26.3	54.3
30대	(420)	3.6	18.3	22.7	30.6	24.8	21.9	22.7	55.4
40대	(497)	2.6	23.0	23.2	30.0	21.2	25.6	23.2	51.2
50대	(530)	3.4	30.4	15.4	27.7	23.2	33.8	15.4	50.8
60대	(584)	4.7	38.3	15.1	24.7	17.2	43.0	15.1	41.9
■ 권역 ■									
서울	(499)	2.3	22.2	19.2	36.7	19.6	24.5	19.2	56.3
인천/경기	(537)	3.7	35.5	15.9	24.1	20.8	39.2	15.9	44.9
대전/충청	(333)	2.9	20.9	23.7	27.2	25.4	23.8	23.7	52.6
광주/전라	(258)	2.2	20.7	22.7	28.6	25.9	22.9	22.7	54.4
대구/경북	(259)	2.3	24.0	23.2	30.2	20.3	26.3	23.2	50.5
부산/울산/경남	(477)	6.9	21.8	18.1	25.5	27.7	28.7	18.1	53.2
강원/제주	(216)	1.8	29.2	14.2	31.7	23.2	31.0	14.2	54.9
■ 지역 ■									
서울	(499)	2.3	22.2	19.2	36.7	19.6	24.5	19.2	56.3
부산	(238)	8.7	20.5	19.3	20.8	30.8	29.1	19.3	51.6
대구	(173)	4.6	31.0	22.4	22.7	19.2	35.7	22.4	41.9
인천	(182)	2.3	32.4	14.5	28.6	22.2	34.7	14.5	50.8
광주	(118)	2.0	28.2	17.2	31.7	20.9	30.2	17.2	52.6
대전	(168)	3.9	24.8	15.2	39.2	16.9	28.7	15.2	56.1
울산	(107)	8.4	30.0	13.2	21.3	27.1	38.4	13.2	48.4
경기	(355)	4.1	36.3	16.2	22.9	20.5	40.4	16.2	43.4
강원	(190)	1.4	33.2	18.7	23.7	23.0	34.6	18.7	46.7
충북	(50)	2.5	9.1	36.4	18.1	33.8	11.6	36.4	51.9
충남	(115)	2.5	27.2	19.3	26.8	24.2	29.7	19.3	51.0
전북	(85)	4	19.8	23.4	27.5	28.8	20.2	23.4	56.3
전남	(55)	3.9	17.5	24.9	27.9	25.7	21.4	24.9	53.7
경북	(86)	5	18.7	23.8	35.9	21.2	19.1	23.8	57.0
경남	(132)	4.7	20.7	18.4	31.4	24.8	25.4	18.4	56.2
제주	(26)	3.0	16.7	0	56.7	23.5	19.8	0	80.2
■ 장애유형 ■									
지체장애	(730)	3.3	27.0	19.4	28.7	21.6	30.4	19.4	50.2
뇌병변장애	(324)	2.5	24.6	16.8	32.1	23.9	27.2	16.8	56.1
시각장애	(410)	2.5	24.6	22.2	30.8	19.9	27.1	22.2	50.7
청각/언어장애	(393)	6.1	35.6	16.2	27.7	14.3	41.7	16.2	42.1
정신장애	(209)	3.8	22.0	25.5	26.6	22.1	25.8	25.5	48.7
지적장애	(359)	3.3	16.8	19.3	24.7	35.9	20.1	19.3	60.6
기타	(154)	4.0	24.6	15.2	25.1	31.1	28.6	15.2	56.2
■ 장애등급 ■									
1급	(582)	4.1	15.4	13.2	30.4	36.9	19.5	13.2	67.3
2급	(470)	2.8	20.4	18.7	29.8	28.3	23.2	18.7	58.1
3급	(551)	3.4	24.7	23.1	28.3	20.5	28.1	23.1	48.8
4급	(338)	3.9	34.6	18.4	29.6	13.5	38.5	18.4	43.1
5급	(270)	4.3	34.0	18.9	29.0	13.8	38.3	18.9	42.7
6급	(360)	2.2	32.5	23.4	22.9	19.0	34.7	23.4	41.9
모름/무응답	(8)	14.3	9.2	15.9	36.3	24.3	23.4	15.9	60.7
■ 직업 ■									
경영/관리직	(33)	5.0	22.3	21.1	34.5	17.1	27.3	21.1	51.6
사무/행정직	(316)	3.2	22.9	21.4	30.0	22.4	26.1	21.4	52.5
자영업/서비스직	(228)	3.1	23.2	21.6	29.3	22.8	26.3	21.6	52.1
건설노동/생산직	(159)	5.6	22.5	26.2	31.7	14.0	28.1	26.2	45.7
농림/어업	(49)	2.2	30.5	18.8	25.7	22.9	32.7	18.8	48.5
학생	(230)	2.3	13.2	19.0	29.1	36.4	15.5	19.0	65.5
주부	(392)	3.7	33.3	16.4	25.6	20.9	37.1	16.4	46.6
무직	(1016)	3.5	30.1	17.5	25.3	23.6	33.7	17.5	48.9
기타	(156)	3.0	14.1	21.3	39.6	22.0	17.1	21.3	61.7
■ 소득 ■									
100만원 미만	(1023)	4.5	27.6	20.9	25.4	21.6	32.1	20.9	46.9
100~200만원	(638)	2.7	29.0	13.9	30.5	24.0	31.7	13.9	54.5
200~300만원	(369)	3.0	22.3	17.7	28.7	28.3	25.3	17.7	57.0
300~400만원	(205)	2.0	24.5	23.2	33.9	16.5	26.4	23.2	50.4
400~500만원	(145)	1.4	24.3	23.1	34.6	16.6	25.8	23.1	51.2
500만원 이상	(120)	5.0	14.6	32.3	26.9	21.2	19.5	32.3	48.2
모름/무응답	(79)	4.4	19.0	10.0	22.9	43.7	23.4	10.0	66.6

(continued)

QC3. 장애인이 운동할 때 전문 지도자가 반드시 도와 줘야 한다고 생각하십니까?

	평균 (점)
전 체 .....	(3.42)
<b>■ 성별 ■</b>	
남성 .....	(3.40)
여성 .....	(3.44)
<b>■ 연령 ■</b>	
10대 .....	(4.02)
20대 .....	(3.56)
30대 .....	(3.55)
40대 .....	(3.44)
50대 .....	(3.37)
60대 .....	(3.11)
<b>■ 귀역 ■</b>	
서울 .....	(3.49)
인천/경기 .....	(3.23)
대전/충청 .....	(3.51)
광주/전라 .....	(3.55)
대구/경북 .....	(3.42)
부산/울산/경남 .....	(3.45)
강원/제주 .....	(3.45)
<b>■ 지역 ■</b>	
서울 .....	(3.49)
부산 .....	(3.45)
대구 .....	(3.21)
인천 .....	(3.36)
광주 .....	(3.41)
대전 .....	(3.40)
울산 .....	(3.29)
경기 .....	(3.19)
강원 .....	(3.34)
충북 .....	(3.72)
충남 .....	(3.43)
전북 .....	(3.64)
전남 .....	(3.54)
경북 .....	(3.59)
경남 .....	(3.51)
제주 .....	(3.81)
<b>■ 장애유형 ■</b>	
지체장애 .....	(3.38)
뇌병변장애 .....	(3.50)
시각장애 .....	(3.41)
청각/언어장애 .....	(3.09)
정신장애 .....	(3.41)
지적장애 .....	(3.73)
기타 .....	(3.55)
<b>■ 장애등급 ■</b>	
1급 .....	(3.81)
2급 .....	(3.60)
3급 .....	(3.38)
4급 .....	(3.14)
5급 .....	(3.14)
6급 .....	(3.24)
모름/무응답 .....	(3.47)
<b>■ 직업 ■</b>	
경영/관리직 .....	(3.36)
사무/행정직 .....	(3.46)
자영업/서비스직 .....	(3.45)
건설노동/생산직 .....	(3.26)
농림/어업 .....	(3.37)
학생 .....	(3.84)
주부 .....	(3.27)
무직 .....	(3.35)
기타 .....	(3.64)
<b>■ 소득 ■</b>	
100만원 미만 .....	(3.32)
100~200만원 .....	(3.44)
200~300만원 .....	(3.57)
300~400만원 .....	(3.38)
400~500만원 .....	(3.41)
500만원 이상 .....	(3.45)
모름/무응답 .....	(3.82)

OC4 비장애인은 장애인과 함께 유독하는 것을 좋아 한다고 생각하십니까?

	사례수	전대 그렇지 않다	그런지 않다	부족	그려 편이다	매우 그렇다	*BOT2*	*MID*	*TOP2*
전 체	(2579)	5.1	27.3	36.7	24.6	6.3	32.4	36.7	30.9
■ 성별 ■									
남성	(1612)	4.9	28.8	35.2	24.1	7.0	33.6	35.2	31.1
여성	(967)	5.5	24.8	39.2	25.5	5.0	30.2	39.2	30.6
■ 연령 ■									
10대	(242)	7.6	32.1	38.9	18.1	3.3	39.7	38.9	21.4
20대	(306)	4.5	26.4	31.4	27.4	10.3	30.8	31.4	37.8
30대	(420)	3.5	27.0	40.4	19.9	9.2	30.5	40.4	29.1
40대	(497)	7.4	27.8	37.0	21.7	6.1	35.2	37.0	27.8
50대	(530)	4.8	30.5	36.6	23.8	4.3	35.3	36.6	28.2
60대	(584)	4.1	23.4	35.5	31.9	5.0	27.6	35.5	36.9
■ 권역 ■									
서울	(499)	7.4	26.1	37.9	22.2	6.3	33.6	37.9	28.5
인천/경기	(537)	5.8	30.5	35.9	23.4	4.4	36.3	35.9	27.8
대전/충청	(333)	4.5	25.2	38.7	22.9	8.6	29.7	38.7	31.6
광주/전라	(258)	4.1	24.9	38.8	25.3	6.8	29.1	38.8	32.1
대구/경북	(259)	3.1	26.9	37.8	26.7	5.4	30.0	37.8	32.2
부산/울산/경남	(477)	4.5	28.0	32.6	26.8	8.1	32.5	32.6	34.9
강원/제주	(216)	4.0	23.6	37.5	29.1	5.9	27.6	37.5	35.0
■ 지역 ■									
서울	(499)	7.4	26.1	37.9	22.2	6.3	33.6	37.9	28.5
부산	(238)	3.1	30.3	35.1	21.5	10.0	33.4	35.1	31.5
대구	(173)	3.9	30.5	33.6	31.2	8	34.4	33.6	32.0
인천	(182)	2.2	39.5	35.7	17.6	4.9	41.7	35.7	22.6
광주	(118)	2.7	29.6	36.3	27.6	3.7	32.4	36.3	31.4
대전	(168)	4.5	22.1	45.2	18.9	9.3	26.6	45.2	28.2
울산	(107)	7.0	26.0	36.1	29.0	1.9	33.0	36.1	30.9
경기	(355)	2.8	28.1	35.9	25.0	4.3	34.8	35.9	29.2
강원	(190)	2.7	22.2	39.2	28.0	7.8	24.9	39.2	35.8
충북	(50)	0	24.7	41.5	19.0	14.8	24.7	41.5	33.8
충남	(115)	7.9	27.4	32.9	28.1	3.7	35.3	32.9	31.9
전북	(85)	6.0	21.3	40.2	21.3	11.2	27.2	40.2	32.6
전남	(55)	3.2	25.8	38.8	27.8	4.4	29.0	38.8	32.1
경북	(86)	2.4	24.2	41.1	23.3	9.0	26.6	41.1	32.3
경남	(132)	5.2	26.3	29.1	31.4	8.0	31.5	29.1	39.4
제주	(26)	7.9	27.9	31.9	32.3	0	35.8	31.9	32.3
■ 장애유형 ■									
지체장애	(730)	5.2	24.2	39.4	25.8	5.4	29.4	39.4	31.2
뇌병변장애	(324)	5.8	28.5	35.0	23.6	7.1	34.3	35.0	30.7
시각장애	(410)	2.4	35.6	35.3	21.6	5.0	38.1	35.3	26.7
청각/언어장애	(393)	7.7	33.7	32.2	20.9	5.5	41.4	32.2	26.4
정신장애	(209)	3.7	23.8	39.1	26.6	6.8	27.5	39.1	33.4
지적장애	(359)	6.5	27.5	32.8	24.6	8.6	34.0	32.8	33.2
기타	(154)	2.9	35.5	25.0	23.3	13.4	38.4	25.0	36.7
■ 장애등급 ■									
1급	(582)	6.8	33.6	33.9	18.0	7.6	40.5	33.9	25.6
2급	(470)	3.4	28.4	35.4	26.8	6.0	31.8	35.4	32.8
3급	(551)	6.6	25.4	36.3	22.6	9.0	32.1	36.3	31.6
4급	(338)	6.3	20.9	37.1	30.9	4.7	27.2	37.1	35.6
5급	(270)	3.0	25.6	35.2	34.0	2.3	28.6	35.2	36.2
6급	(360)	3.4	27.9	42.6	20.0	6.0	31.4	42.6	26.1
모름/무응답	(8)	0	18.9	38.2	32.4	10.5	18.9	38.2	42.9
■ 직업 ■									
경영/관리직	(33)	13.9	34.0	17.5	19.8	14.8	47.9	17.5	34.6
사무/행정직	(316)	3.9	24.1	38.7	26.6	6.7	28.0	38.7	33.3
자영업/서비스직	(228)	5.9	25.9	38.0	20.0	10.3	31.7	38.0	30.3
건설노동/생산직	(159)	4.6	24.9	36.0	27.1	7.3	29.5	36.0	34.4
농림/어업	(49)	4.4	19.9	43.0	23.5	9.3	24.2	43.0	32.8
학생	(230)	8.8	31.7	36.5	17.0	5.9	40.5	36.5	23.0
주부	(392)	6.5	25.4	39.5	24.5	4.2	31.9	39.5	28.6
무직	(1016)	4.8	29.4	35.1	25.0	5.6	34.2	35.1	30.7
기타	(156)	1.2	28.6	35.2	29.4	5.5	29.8	35.2	34.9
■ 소득 ■									
100만원 미만	(1023)	5.9	26.3	36.0	25.5	6.3	32.2	36.0	31.8
100~200만원	(638)	4.7	28.6	38.3	22.5	5.9	33.3	38.3	28.4
200~300만원	(369)	3.4	27.0	38.7	26.2	4.7	30.4	38.7	30.9
300~400만원	(205)	4.0	25.8	38.5	27.6	4.2	29.8	38.5	31.7
400~500만원	(145)	5.4	29.6	29.3	26.7	8.9	35.1	29.3	35.6
500만원 이상	(120)	8.6	30.9	29.1	17.3	14.1	39.5	29.1	31.4
모름/무응답	(79)	4.4	25.9	42.6	19.9	7.2	30.2	42.6	27.1

(continued)

QC4. 비장애인은 장애인과 함께 운동하는 것을 좋아 한다고 생각하십니까?

	평균 (점)
전 체 .....	(3.00)
<b>■ 성별 ■</b>	
남성 .....	(3.00)
여성 .....	(3.00)
<b>■ 연령 ■</b>	
10대 .....	(2.77)
20대 .....	(3.13)
30대 .....	(3.04)
40대 .....	(2.91)
50대 .....	(2.92)
60대 .....	(3.10)
<b>■ 귀역 ■</b>	
서울 .....	(2.94)
인천/경기 .....	(2.90)
대전/충청 .....	(3.06)
광주/전라 .....	(3.06)
대구/경북 .....	(3.05)
부산/울산/경남 .....	(3.06)
강원/제주 .....	(3.09)
<b>■ 지역 ■</b>	
서울 .....	(2.94)
부산 .....	(3.05)
대구 .....	(2.94)
인천 .....	(2.84)
광주 .....	(3.00)
대전 .....	(3.07)
울산 .....	(2.93)
경기 .....	(2.92)
강원 .....	(3.16)
충북 .....	(3.24)
충남 .....	(2.92)
전북 .....	(3.11)
전남 .....	(3.04)
경북 .....	(3.12)
경남 .....	(3.11)
제주 .....	(2.89)
<b>■ 장애유형 ■</b>	
지체장애 .....	(3.02)
뇌병변장애 .....	(2.98)
시각장애 .....	(2.91)
청각/언어장애 .....	(2.83)
정신장애 .....	(3.09)
지적장애 .....	(3.01)
기타 .....	(3.09)
<b>■ 장애등급 ■</b>	
1급 .....	(2.86)
2급 .....	(3.04)
3급 .....	(3.02)
4급 .....	(3.07)
5급 .....	(3.07)
6급 .....	(2.97)
모름/무응답 .....	(3.34)
<b>■ 직업 ■</b>	
경영/관리직 .....	(2.88)
사무/행정직 .....	(3.08)
자영업/서비스직 .....	(3.03)
건설노동/생산직 .....	(3.08)
농림/어업 .....	(3.13)
학생 .....	(2.80)
주부 .....	(2.94)
무직 .....	(2.97)
기타 .....	(3.09)
<b>■ 소득 ■</b>	
100만원 미만 .....	(3.00)
100~200만원 .....	(2.96)
200~300만원 .....	(3.02)
300~400만원 .....	(3.02)
400~500만원 .....	(3.04)
500만원 이상 .....	(2.97)
모름/무응답 .....	(3.00)

QC5. 만약 장애인에게 할인혜택을 준다면/ 가장 좋은 할인 혜택은 무엇이라고 생각하십니까?

	사례수	무류 이윤	하 달 이윤 50%할인	하 달 이윤 지불 후 돌려받을	하 달 이윤 유급 두 달 이윤	기타	모름
전 체	(2579)	57.8	27.1	4.4	4.5	1.4	4.8
■ 성별 ■							
남성	(1612)	56.8	28.5	4.3	5.0	1.6	3.7
여성	(967)	59.4	24.8	4.7	3.5	1.1	6.6
■ 연령 ■							
10대	(242)	67.7	23.4	5.2	1.1	.3	2.4
20대	(306)	53.4	26.2	6.6	4.9	3.9	5.1
30대	(420)	50.5	31.8	5.5	8.2	.6	3.5
40대	(497)	57.3	30.6	4.5	4.9	.9	1.7
50대	(530)	60.0	26.1	3.2	3.8	2.6	4.3
60대	(584)	61.4	22.7	3.5	2.4	.5	9.5
■ 귀역 ■							
서울	(499)	51.3	30.9	5.7	6.2	1.6	4.3
인천/경기	(537)	63.8	23.2	3.1	2.6	.6	6.7
대전/충청	(333)	61.0	24.4	6.9	1.1	4.2	2.4
광주/전라	(258)	56.1	26.8	5.2	8.0	.6	3.3
대구/경북	(259)	55.9	33.8	2.6	3.7	.2	3.7
부산/울산/경남	(477)	56.4	29.3	3.3	5.3	2.4	3.3
강원/제주	(216)	52.5	20.7	7.0	6.6	.3	13.0
■ 지역 ■							
서울	(499)	51.3	30.9	5.7	6.2	1.6	4.3
부산	(238)	54.7	25.9	4.0	7.1	2.6	5.7
대구	(173)	62.9	23.2	3.6	4.2	.4	5.7
인천	(182)	67.0	17.1	2.8	2.4	1.8	9.0
광주	(118)	54.1	29.6	6.8	3.1	.6	5.8
대전	(168)	67.3	22.1	4.2	3.4	1.2	1.9
울산	(107)	60.0	22.9	7.6	8.0	.0	1.5
경기	(355)	62.9	24.9	3.2	2.7	.3	6.1
강원	(190)	55.3	15.5	4.2	7.5	.3	17.2
충북	(50)	60.4	23.4	2.5	.0	11.2	2.5
충남	(115)	57.8	26.4	11.6	.6	.9	2.6
전북	(85)	53.6	32.3	1.6	5.9	1.2	5.3
전남	(55)	59.6	20.0	7.8	12.6	.0	.0
경북	(86)	50.5	41.9	1.9	3.4	.0	2.3
경남	(132)	57.1	34.5	1.4	2.7	3.0	1.3
제주	(26)	43.5	37.0	15.6	3.9	.0	.0
■ 장애유형 ■							
지체장애	(730)	56.8	29.2	4.1	4.0	1.4	4.6
뇌병변장애	(324)	63.5	22.0	4.4	4.5	.6	5.0
시간장애	(410)	60.3	27.0	2.3	4.2	.7	5.5
청각/언어장애	(393)	58.5	25.4	7.5	2.0	.5	6.1
정신장애	(209)	61.4	18.5	2.6	7.0	1.3	9.1
지적장애	(359)	58.8	24.0	6.9	3.0	4.0	3.3
기타	(154)	46.6	31.6	4.3	14.7	1.2	1.7
■ 장애등급 ■							
1급	(582)	61.9	24.8	4.9	3.9	.7	3.8
2급	(470)	62.7	21.6	3.8	4.3	3.0	4.6
3급	(551)	62.1	24.3	3.4	6.1	1.1	2.9
4급	(338)	54.0	26.9	6.4	5.4	.0	7.3
5급	(270)	53.6	33.9	2.2	2.9	1.1	6.3
6급	(360)	48.7	34.1	5.8	3.6	2.5	5.3
모름/무응답	(8)	29.8	62.2	.0	8.1	.0	.0
■ 직업 ■							
경영/관리직	(33)	39.2	41.1	8.9	6.2	4.5	.0
사무/행정직	(316)	44.8	40.1	4.3	7.9	1.5	1.3
자영업/서비스직	(228)	51.6	36.3	2.1	6.1	1.0	2.9
건설/노동/생산직	(159)	60.4	24.4	7.7	2.8	.0	4.7
농림/어업	(49)	50.3	36.8	1.2	5.4	.0	6.3
학생	(230)	59.2	25.7	7.7	5.4	.7	1.3
주부	(392)	61.1	24.2	3.3	3.1	1.0	7.2
무직	(1016)	64.3	19.1	4.6	3.5	1.3	7.3
기타	(156)	58.3	29.4	3.8	2.5	4.4	1.5
■ 소득 ■							
100만원 미만	(1023)	64.6	19.1	4.1	3.1	1.4	7.8
100~200만원	(638)	63.1	25.2	3.5	3.5	1.5	3.3
200~300만원	(369)	41.9	41.2	5.7	6.9	1.1	3.2
300~400만원	(205)	49.4	38.0	5.6	5.0	.6	1.5
400~500만원	(145)	55.0	27.5	6.9	7.4	3.3	.0
500만원 이상	(120)	42.3	43.9	4.0	7.9	.6	1.3
모름/무응답	(79)	53.8	23.5	2.6	7.0	3.1	10.0

QC6. 체육시설에서 장애인 전문지도자의 지도를 받은 경험이 있으십니까?

	■ 사례수	있다	없다
전 체 .....	(2579)	22.7	77.3
■ 성별 ■			
남성 .....	(1612)	23.5	76.5
여성 .....	(967)	21.2	78.8
■ 연령 ■			
10대 .....	(242)	45.1	54.9
20대 .....	(306)	31.8	68.2
30대 .....	(420)	27.6	72.4
40대 .....	(497)	19.6	80.4
50대 .....	(530)	19.2	80.8
60대 .....	(584)	15.2	84.8
■ 귀역 ■			
서울 .....	(499)	27.3	72.7
인천/경기 .....	(537)	15.7	84.3
대전/충청 .....	(333)	22.1	77.9
광주/전라 .....	(258)	23.6	76.4
대구/경북 .....	(259)	22.2	77.8
부산/울산/경남 .....	(477)	30.6	69.4
강원/제주 .....	(216)	19.1	80.9
■ 지역 ■			
서울 .....	(499)	27.3	72.7
부산 .....	(238)	17.4	82.6
대구 .....	(173)	17.0	83.0
인천 .....	(182)	16.2	83.8
광주 .....	(118)	20.1	79.9
대전 .....	(168)	17.4	82.6
울산 .....	(107)	23.9	76.1
경기 .....	(355)	15.6	84.4
강원 .....	(190)	12.6	87.4
충북 .....	(50)	35.1	64.9
충남 .....	(115)	15.3	84.7
전북 .....	(85)	24.6	75.4
전남 .....	(55)	24.5	75.5
경북 .....	(86)	26.2	73.8
경남 .....	(132)	45.8	54.2
제주 .....	(26)	39.5	60.5
■ 장애유형 ■			
지체장애 .....	(730)	20.3	79.7
뇌병변장애 .....	(324)	29.7	70.3
시각장애 .....	(410)	15.5	84.5
청각/언어장애 .....	(393)	15.9	84.1
정신장애 .....	(209)	25.8	74.2
지적장애 .....	(359)	33.8	66.2
기타 .....	(154)	35.9	64.1
■ 장애등급 ■			
1급 .....	(582)	35.2	64.8
2급 .....	(470)	30.7	69.3
3급 .....	(551)	22.8	77.2
4급 .....	(338)	13.2	86.8
5급 .....	(270)	13.7	86.3
6급 .....	(360)	14.0	86.0
모름/무응답 .....	(8)	24.8	75.2
■ 직업 ■			
경영/관리직 .....	(33)	43.0	57.0
사무/행정직 .....	(316)	23.2	76.8
자영업/서비스직 .....	(228)	22.6	77.4
건설/노동/생산직 .....	(159)	15.7	84.3
농림/어업 .....	(49)	15.0	85.0
학생 .....	(230)	40.3	59.7
주부 .....	(392)	16.8	83.2
무직 .....	(1016)	18.1	81.9
기타 .....	(156)	42.3	57.7
■ 소득 ■			
100만원 미만 .....	(1023)	21.5	78.5
100~200만원 .....	(638)	18.3	81.7
200~300만원 .....	(369)	28.8	71.2
300~400만원 .....	(205)	19.3	80.7
400~500만원 .....	(145)	37.6	62.4
500만원 이상 .....	(120)	22.3	77.7
모름/무응답 .....	(79)	26.8	73.2

QC7. (C6에서①의 응답자만) 체육시설에서 장애인 전문지도자의 지도에 대해 얼마나 만족하십니까?

	사례수	매우 불만족	불만족	보통	만족	매우 만족	*BOT2*	*MID*	*TOP2*
전 체	(570)	2.5	6.1	30.4	43.3	17.6	8.7	30.4	60.9
■ 성별 ■									
남성	(377)	2.7	7.1	29.9	44.2	16.1	9.8	29.9	60.3
여성	(193)	2.2	4.3	31.5	41.6	20.5	6.5	31.5	62.0
■ 연령 ■									
10대	(107)	.5	8.5	30.6	43.3	17.2	8.9	30.6	60.5
20대	(93)	3.4	1.2	31.1	46.9	17.5	4.6	31.1	64.4
30대	(106)	3.6	4.7	35.5	38.6	17.6	8.3	35.5	56.2
40대	(92)	2.1	14.4	24.1	46.6	12.8	16.4	24.1	59.4
50대	(88)	4.4	.9	33.6	44.6	16.6	5.3	33.6	61.1
60대	(84)	.0	7.7	26.2	41.3	24.8	7.7	26.2	66.1
■ 귀역 ■									
서울	(135)	3.7	4.4	35.1	46.4	10.4	8.1	35.1	56.8
인천/경기	(95)	4	6.7	30.4	38.3	24.2	7.1	30.4	62.5
대전/충청	(67)	2.5	3.2	31.6	40.7	22.0	5.7	31.6	62.7
광주/전라	(63)	5	3.8	27.0	58.7	10.0	4.3	27.0	68.7
대구/경북	(56)	5.6	9.8	26.8	33.7	24.1	15.3	26.8	57.8
부산/울산/경남	(118)	3.2	9.1	31.3	40.8	15.7	12.3	31.3	56.5
강원/제주	(36)	1.0	2.1	21.3	48.5	27.1	3.2	21.3	75.6
■ 지역 ■									
서울	(135)	3.7	4.4	35.1	46.4	10.4	8.1	35.1	56.8
부산	(41)	1.0	14.9	22.6	36.3	25.3	15.8	22.6	61.6
대구	(32)	0	6.3	27.0	39.5	27.2	6.3	27.0	66.7
인천	(27)	1.9	9.2	40.6	29.8	18.4	11.1	40.6	48.2
광주	(26)	2.7	2.7	45.4	39.0	10.2	5.5	45.4	49.2
대전	(32)	3.8	7.2	28.1	31.4	29.5	11.0	28.1	61.0
울산	(24)	9.9	29.2	42.0	12.1	6.8	39.1	42.0	18.9
경기	(68)	.0	6.0	27.5	40.6	25.9	6.0	27.5	66.5
강원	(25)	2.1	4.3	22.4	49.0	22.2	6.4	22.4	71.2
충북	(18)	0	0	36.1	45.8	18.2	0	36.1	63.9
충남	(17)	5.9	5.9	26.3	38.5	23.4	11.8	26.3	61.9
전북	(22)	0	0	29.3	50.3	20.4	0	29.3	70.7
전남	(15)	0	8.0	16.6	75.4	0	8.0	16.6	75.4
경북	(24)	8.3	11.5	26.7	30.8	22.6	19.0	26.7	53.4
경남	(53)	3.0	3.8	32.9	46.8	13.5	6.8	32.9	60.3
제주	(11)	.0	.0	20.2	47.9	31.9	.0	20.2	79.8
■ 장애유형 ■									
지체장애	(138)	2.2	6.2	30.3	43.6	17.8	8.4	30.3	61.4
뇌병변장애	(85)	2.3	9.0	37.1	29.4	22.1	11.4	37.1	51.5
시각장애	(62)	1.3	3.4	26.7	44.0	24.6	4.7	26.7	68.6
청각/언어장애	(58)	5.3	7.0	27.2	49.8	10.6	12.3	27.2	60.5
정신장애	(43)	0	1.6	17.7	63.0	17.7	1.6	17.7	80.7
지적장애	(126)	4.8	3.9	33.5	40.3	17.5	8.7	33.5	57.8
기타	(58)	1.7	10.8	31.1	46.8	9.6	12.5	31.1	56.4
■ 장애등급 ■									
1급	(192)	1.1	5.3	30.6	48.4	14.6	6.5	30.6	63.0
2급	(127)	3.9	7.8	33.8	38.9	15.5	11.7	33.8	54.5
3급	(115)	2.1	5.3	30.0	47.7	14.9	7.4	30.0	62.6
4급	(43)	4.9	6.8	17.6	37.4	33.4	11.7	17.6	70.8
5급	(37)	0	12.5	22.3	44.5	20.7	12.5	22.3	65.2
6급	(54)	4.4	1.2	37.4	34.3	22.7	5.7	37.4	56.9
모름/무응답	(2)	.0	.0	100.0	.0	.0	.0	100.0	.0
■ 직업 ■									
경영/관리직	(14)	15.1	15.1	31.5	17.8	20.5	30.2	31.5	38.3
사무/행정직	(92)	0	8.3	35.2	42.9	13.6	8.3	35.2	56.5
자영업/서비스직	(51)	6.4	9.8	29.0	35.6	19.3	16.2	29.0	54.8
건설노동/생산직	(23)	.0	1.2	24.9	42.6	31.4	1.2	24.9	73.9
농림/어업	(8)	14.1	4.4	27.6	11.9	42.1	18.5	27.6	54.0
학생	(100)	6	7.9	28.7	47.8	15.1	8.5	28.7	62.8
주부	(53)	2.8	6.6	33.4	34.2	23.1	9.3	33.4	57.3
무직	(176)	3.3	5.6	23.4	51.9	15.8	8.9	23.4	67.6
기타	(53)	.0	.7	39.6	43.8	16.0	.7	39.6	59.7
■ 소득 ■									
100만원 미만	(179)	3.3	3.5	27.7	44.7	20.8	6.8	27.7	65.5
100~200만원	(125)	6.2	9.9	33.0	35.8	15.1	16.1	33.0	50.9
200~300만원	(98)	0	6.4	38.4	33.7	21.6	6.4	38.4	55.2
300~400만원	(56)	0	5.7	31.9	56.5	5.8	5.7	31.9	62.3
400~500만원	(54)	0	11.9	32.5	42.7	12.8	11.9	32.5	55.6
500만원 이상	(41)	1.8	3.2	11.5	62.1	21.4	5.0	11.5	83.6
모름/무응답	(17)	0	0	17.4	70.3	12.3	0	17.4	82.6

(continued)



QC7. (C6에서①의 응답자만) 체육시설에서 장애인 전문지도자의 지도에 대해 얼마나 만족하십니까?

	평균 (점)
전 체 .....	(3.67)
<b>■ 성별 ■</b>	
남성 .....	(3.64)
여성 .....	(3.74)
<b>■ 연령 ■</b>	
10대 .....	(3.68)
20대 .....	(3.74)
30대 .....	(3.62)
40대 .....	(3.54)
50대 .....	(3.68)
60대 .....	(3.83)
<b>■ 귀역 ■</b>	
서울 .....	(3.56)
인천/경기 .....	(3.79)
대전/충청 .....	(3.77)
광주/전라 .....	(3.74)
대구/경북 .....	(3.61)
부산/울산/경남 .....	(3.57)
강원/제주 .....	(3.98)
<b>■ 지역 ■</b>	
서울 .....	(3.56)
부산 .....	(3.70)
대구 .....	(3.88)
인천 .....	(3.54)
광주 .....	(3.51)
대전 .....	(3.76)
울산 .....	(2.77)
경기 .....	(3.86)
강원 .....	(3.85)
충북 .....	(3.82)
충남 .....	(3.68)
전북 .....	(3.91)
전남 .....	(3.67)
경북 .....	(3.48)
경남 .....	(3.64)
제주 .....	(4.12)
<b>■ 장애유형 ■</b>	
지체장애 .....	(3.69)
뇌병변장애 .....	(3.60)
시각장애 .....	(3.87)
청각/언어장애 .....	(3.53)
정신장애 .....	(3.97)
지적장애 .....	(3.62)
기타 .....	(3.52)
<b>■ 장애등급 ■</b>	
1급 .....	(3.70)
2급 .....	(3.54)
3급 .....	(3.68)
4급 .....	(3.88)
5급 .....	(3.73)
6급 .....	(3.69)
모름/무응답 .....	(3.00)
<b>■ 직업 ■</b>	
경영/관리직 .....	(3.13)
사무/행정직 .....	(3.62)
자영업/서비스직 .....	(3.52)
건설노동/생산직 .....	(4.04)
농림/어업 .....	(3.64)
학생 .....	(3.69)
주부 .....	(3.68)
무직 .....	(3.71)
기타 .....	(3.75)
<b>■ 소득 ■</b>	
100만원 미만 .....	(3.76)
100~200만원 .....	(3.44)
200~300만원 .....	(3.70)
300~400만원 .....	(3.62)
400~500만원 .....	(3.56)
500만원 이상 .....	(3.98)
모름/무응답 .....	(3.95)

OC8 장애인 생활체육 지도자 프로그램이 필요하다고 생각하십니까?

	사례수	전혀 필요하지 않다	필요하지 않은 편이다	보통	필요하 편이다	매우 필요하다	*BOT2*	*MID*	*TOP2*
전 체	(2579)	1.6	8.0	17.4	39.3	33.6	9.7	17.4	72.9
■ 성별 ■									
남성	(1612)	1.9	7.1	16.2	39.6	35.3	8.9	16.2	74.8
여성	(967)	1.2	9.8	19.4	38.9	30.8	11.0	19.4	69.6
■ 연령 ■									
10대	(242)	1.6	3.3	7.2	30.0	57.9	4.9	7.2	87.9
20대	(306)	3.3	3.8	18.8	36.6	37.5	7.2	18.8	74.1
30대	(420)	.6	6.1	18.8	41.8	32.6	6.7	18.8	74.5
40대	(497)	1.4	7.2	17.3	40.0	34.1	8.6	17.3	74.1
50대	(530)	2.0	6.3	17.9	40.1	33.8	8.3	17.9	73.9
60대	(584)	1.5	15.1	17.8	39.6	26.0	16.6	17.8	65.6
■ 권역 ■									
서울	(499)	1.9	10.2	16.5	39.2	32.2	12.0	16.5	71.4
인천/경기	(537)	1.9	9.4	16.7	40.7	31.3	11.3	16.7	71.9
대전/충청	(333)	.0	5.9	17.9	40.0	36.2	5.9	17.9	76.1
광주/전라	(258)	.4	5.6	17.8	41.2	35.0	6.0	17.8	76.2
대구/경북	(259)	2.8	7.0	21.0	40.7	28.5	9.8	21.0	69.2
부산/울산/경남	(477)	2.5	6.9	15.3	35.8	39.5	9.4	15.3	75.4
강원/제주	(216)	.8	11.0	19.9	34.8	33.5	11.8	19.9	68.3
■ 지역 ■									
서울	(499)	1.9	10.2	16.5	39.2	32.2	12.0	16.5	71.4
부산	(238)	3.1	6.4	15.6	37.0	37.9	9.5	15.6	74.9
대구	(173)	4.0	9.5	25.2	32.5	28.9	13.5	25.2	61.4
인천	(182)	1.5	9.0	16.4	39.6	33.5	10.5	16.4	73.1
광주	(118)	.9	6.4	29.5	34.1	29.1	7.3	29.5	63.2
대전	(168)	.0	6.5	16.5	45.3	31.6	6.5	16.5	77.0
울산	(107)	2.7	15.0	8.8	35.5	37.9	17.7	8.8	73.5
경기	(355)	2.0	9.5	16.8	41.0	30.6	11.6	16.8	71.6
강원	(190)	1.0	12.9	24.1	35.4	26.5	13.9	24.1	62.0
충북	(50)	.0	7.0	16.7	32.2	44.1	7.0	16.7	76.3
충남	(115)	.0	4.9	19.6	42.5	33.0	4.9	19.6	75.5
전북	(85)	.6	6.4	14.0	40.3	38.7	7.0	14.0	78.9
전남	(55)	.0	4.3	15.0	45.9	34.8	4.3	15.0	80.7
경북	(86)	1.9	5.1	17.8	47.0	28.2	7.0	17.8	75.2
경남	(132)	1.7	5.0	16.9	34.7	41.7	6.7	16.9	76.4
제주	(26)	.0	4.9	7.0	32.9	55.1	4.9	7.0	88.1
■ 장애유형 ■									
지체장애	(730)	1.6	7.8	19.1	37.1	34.3	9.4	19.1	71.5
뇌병변장애	(324)	3.0	7.3	13.7	40.4	35.6	10.3	13.7	76.0
시각장애	(410)	1.4	8.9	11.9	48.1	29.7	10.2	11.9	77.9
청각/언어장애	(393)	1.1	16.6	20.5	42.4	19.5	17.7	20.5	61.9
정신장애	(209)	3.5	6.3	18.7	39.6	31.9	9.8	18.7	71.5
지적장애	(359)	.5	1.7	15.4	36.0	46.4	2.2	15.4	82.4
기타	(154)	1.5	11.4	12.7	45.1	29.3	12.9	12.7	74.4
■ 장애등급 ■									
1급	(582)	1.8	4.6	11.4	36.5	45.8	6.4	11.4	82.2
2급	(470)	1.6	8.9	14.5	31.9	43.1	10.5	14.5	75.0
3급	(551)	2.7	5.6	20.8	38.9	32.0	8.3	20.8	70.9
4급	(338)	1.4	10.0	20.1	41.7	26.8	11.4	20.1	68.5
5급	(270)	1.0	12.8	21.2	40.1	25.0	13.8	21.2	65.0
6급	(360)	.8	9.2	17.5	48.7	23.8	10.0	17.5	72.5
모름/무응답	(8)	.0	.0	44.0	35.7	20.2	.0	44.0	56.0
■ 직업 ■									
경영/관리직	(33)	1.9	6.1	21.2	22.9	47.8	8.0	21.2	70.8
사무/행정직	(316)	2.0	4.5	18.7	46.9	28.0	6.5	18.7	74.9
자영업/서비스직	(228)	1.0	6.4	15.7	37.2	39.7	7.4	15.7	76.9
건설노동/생산직	(159)	3.7	9.0	22.9	39.1	25.4	12.6	22.9	64.5
농림/어업	(49)	.0	12.9	14.0	32.4	40.7	12.9	14.0	73.1
학생	(230)	1.6	5.7	9.0	33.9	49.9	7.3	9.0	83.7
주부	(392)	.5	12.5	20.6	41.8	24.6	13.0	20.6	66.4
무직	(1016)	1.8	8.8	16.7	37.9	34.7	10.6	16.7	72.7
기타	(156)	2.1	5.7	16.3	37.0	38.9	7.8	16.3	75.9
■ 소득 ■									
100만원 미만	(1023)	1.7	10.2	17.3	38.4	32.4	11.9	17.3	70.8
100~200만원	(638)	.9	8.3	18.1	37.5	35.3	9.2	18.1	72.8
200~300만원	(369)	.5	5.8	15.5	45.0	33.2	6.3	15.5	78.2
300~400만원	(205)	1.8	6.7	16.9	47.8	26.7	8.6	16.9	74.5
400~500만원	(145)	1.8	4.5	18.7	33.2	41.8	6.3	18.7	75.0
500만원 이상	(120)	3.7	4.0	24.0	34.5	33.7	7.8	24.0	68.2
모름/무응답	(79)	7.9	5.8	10.7	32.7	43.1	13.6	10.7	75.7

(continued)

QC8. 장애인 생활체육 지도자 프로그램이 필요하다고 생각하십니까?

	평균 (점)
전 체	(3.95)
■ 성별 ■	
남성	(3.99)
여성	(3.88)
■ 연령 ■	
10대	(4.39)
20대	(4.01)
30대	(4.00)
40대	(3.98)
50대	(3.97)
60대	(3.73)
■ 귀역 ■	
서울	(3.90)
인천/경기	(3.90)
대전/충청	(4.06)
광주/전라	(4.05)
대구/경북	(3.85)
부산/울산/경남	(4.03)
강원/제주	(3.89)
■ 지역 ■	
서울	(3.90)
부산	(4.00)
대구	(3.73)
인천	(3.95)
광주	(3.84)
대전	(4.02)
울산	(3.91)
경기	(3.89)
강원	(3.74)
충북	(4.13)
충남	(4.04)
전북	(4.10)
전남	(4.11)
경북	(3.94)
경남	(4.10)
제주	(4.38)
■ 장애유형 ■	
지체장애	(3.95)
뇌병변장애	(3.98)
시각장애	(3.96)
청각/언어장애	(3.63)
정신장애	(3.90)
지적장애	(4.26)
기타	(3.89)
■ 장애등급 ■	
1급	(4.20)
2급	(4.06)
3급	(3.92)
4급	(3.82)
5급	(3.75)
6급	(3.85)
모름/무응답	(3.76)
■ 직업 ■	
경영/관리직	(4.09)
사무/행정직	(3.94)
자영업/서비스직	(4.08)
건설노동/생산직	(3.74)
농림/어업	(4.01)
학생	(4.25)
주부	(3.77)
무직	(3.95)
기타	(4.05)
■ 소득 ■	
100만원 미만	(3.90)
100~200만원	(3.98)
200~300만원	(4.04)
300~400만원	(3.91)
400~500만원	(4.09)
500만원 이상	(3.90)
모름/무응답	(3.97)

QD1 우뚝을 하게 된다면 (하는 경우) 체육시설에 설치되어야 하는 편의시설은 무엇입니까?

	사례수	다니기 쉽게 만들어지 두루	장애이 전용 시설	스카기 / 휠체어리프 트 / 경사로	장애이음 샤워실 민 탈의실	출입이 쉬우 체육관 출입구	장애이음 헬스기구	장애이 수역작 업수	기타
전 체	(2579)	26.9	21.0	12.6	10.3	10.0	8.1	6.3	4.9
■ 성별 ■									
남성	(1612)	24.6	22.3	13.4	11.5	10.5	8.2	5.3	4.1
여성	(967)	30.8	18.9	11.2	8.1	9.2	7.8	7.9	6.2
■ 연령 ■									
10대	(242)	18.1	27.0	5.4	17.3	7.6	6.4	17.3	1.0
20대	(306)	19.5	19.7	16.6	11.8	7.9	12.4	5.5	6.6
30대	(420)	22.7	20.1	15.3	14.9	10.4	6.8	4.9	5.0
40대	(497)	26.7	24.6	11.1	12.3	10.7	7.5	4.5	2.5
50대	(530)	27.1	19.7	15.6	7.3	9.7	9.9	6.2	4.5
60대	(584)	35.6	18.9	9.2	5.0	10.9	6.3	6.8	7.5
■ 귀역 ■									
서울	(499)	24.2	16.4	11.6	15.6	15.4	7.3	6.6	2.9
인천/경기	(537)	33.1	19.6	10.5	9.2	8.3	7.5	6.5	5.4
대전/충청	(333)	29.6	21.1	9.2	7.9	6.9	12.1	8.7	4.6
광주/전라	(258)	19.7	28.6	13.1	8.1	13.2	10.1	3.2	4.1
대구/경북	(259)	27.6	20.6	15.0	9.1	7.3	8.1	6.4	6.0
부산/울산/경남	(477)	24.4	18.7	15.2	11.6	10.6	6.3	6.4	7.0
강원/제주	(216)	21.3	33.6	20.5	7.5	4.5	4.8	5.6	2.3
■ 지역 ■									
서울	(499)	24.2	16.4	11.6	15.6	15.4	7.3	6.6	2.9
부산	(238)	25.5	20.6	13.0	9.7	8.6	6.1	11.4	5.1
대구	(173)	34.2	22.7	9.2	10.3	7.4	4.9	7.6	3.8
인천	(182)	29.0	16.6	10.6	11.8	13.7	6.6	3.8	8.1
광주	(118)	21.9	30.4	15.4	7.2	9.6	7.9	6.5	1.1
대전	(168)	23.1	21.2	11.9	8.9	13.6	6.2	11.6	3.4
울산	(107)	29.1	29.6	3.3	15.1	8.5	7.9	5.7	.8
경기	(355)	34.2	20.4	10.5	8.4	6.9	7.7	7.2	4.6
강원	(190)	27.7	37.4	14.1	6.1	2.0	3.8	5.8	3.0
충북	(50)	15.9	29.2	8.8	11.4	3.7	18.5	5.7	6.8
충남	(115)	43.4	15.0	7.9	4.8	5.2	10.9	9.1	3.6
전북	(85)	21.2	19.4	20.9	9.5	18.4	5.3	3.4	1.7
전남	(55)	17.0	36.3	4.3	7.2	10.2	15.9	1.2	7.8
경북	(86)	22.5	19.0	19.4	8.2	7.3	10.6	5.4	7.6
경남	(132)	21.9	13.5	20.8	12.4	13.1	6.0	1.6	10.6
제주	(26)	1.0	21.8	40.4	11.9	12.0	7.9	5.0	.0
■ 장애유형 ■									
지체장애	(730)	23.6	20.5	14.9	11.0	11.0	8.0	6.1	4.9
뇌병변장애	(324)	26.4	22.1	15.4	7.6	8.9	9.1	3.8	6.6
시각장애	(410)	43.3	20.4	7.3	5.9	10.2	5.3	4.8	2.8
청각/언어장애	(393)	35.2	21.6	10.1	6.5	9.8	8.2	5.7	3.0
정신장애	(209)	30.6	18.4	7.9	8.0	13.4	6.9	6.1	8.7
지적장애	(359)	24.3	26.9	7.0	13.2	2.9	9.3	10.0	6.5
기타	(154)	18.5	17.2	14.3	17.4	11.7	10.6	8.6	1.6
■ 장애등급 ■									
1급	(582)	26.5	28.6	11.5	10.0	8.0	5.9	5.3	4.2
2급	(470)	25.2	24.4	12.2	8.1	6.9	8.3	7.9	7.1
3급	(551)	21.7	20.8	15.5	10.1	11.2	10.8	6.1	3.8
4급	(338)	27.6	17.7	11.4	13.0	12.2	6.9	6.6	4.8
5급	(270)	33.5	16.8	10.8	6.4	12.9	10.2	5.3	4.0
6급	(360)	30.0	15.1	13.3	13.6	10.0	6.3	6.5	5.3
모름/무응답	(8)	28.3	14.3	10.5	13.9	17.2	.0	.0	15.9
■ 직업 ■									
경영/관리직	(33)	9.7	17.2	17.8	18.2	5.4	22.0	9.7	.0
사무/행정직	(316)	16.4	20.4	17.3	15.8	13.0	7.5	4.1	5.4
자영업/서비스직	(228)	20.9	22.8	14.6	10.2	10.8	10.1	9.3	1.2
건설/노동/생산직	(159)	34.4	16.0	7.9	8.2	12.7	14.4	3.3	3.0
농림/어업	(49)	21.7	18.8	19.7	12.5	6.4	18.7	1.8	.4
학생	(230)	17.1	24.4	13.2	18.6	5.4	9.9	10.6	.9
주부	(392)	37.5	16.2	9.8	5.3	12.5	6.1	6.8	5.8
무직	(1016)	32.1	23.7	10.3	6.7	8.8	6.4	6.4	5.6
기타	(156)	18.6	19.8	16.7	16.8	7.0	6.9	5.1	9.1
■ 소득 ■									
100만원 미만	(1023)	32.1	23.3	11.0	6.9	7.5	7.1	6.0	6.1
100~200만원	(638)	28.4	19.5	13.6	9.4	9.6	11.3	4.7	3.4
200~300만원	(369)	22.9	17.2	12.3	17.0	11.2	8.1	7.9	3.4
300~400만원	(205)	18.6	23.6	11.7	11.1	13.7	5.2	9.5	6.6
400~500만원	(145)	14.2	21.4	12.2	19.5	13.8	7.3	6.7	4.8
500만원 이상	(120)	18.3	14.0	26.4	7.9	16.4	7.6	5.9	3.4
모름/무응답	(79)	27.5	23.9	11.4	11.1	12.5	4.7	4.5	4.5

장애인생활체육실태조사 보고서

Q02. 장애인 스포츠클럽의 신규결성과 조직 확대가 필요하다고 생각하십니까?

	사례수	전혀 필요하지 않다	필요하지 않은 편이다	보통	필요하 편이다	매우 필요하다	*BOT2*	*MID*	*TOP2*
전 체	(2579)	.7	5.9	20.1	40.3	32.9	6.6	20.1	73.3
■ 성별 ■									
남성	(1612)	5	6.3	18.8	40.4	34.1	6.7	18.8	74.5
여성	(967)	1.1	5.2	22.4	40.3	31.0	6.3	22.4	71.2
■ 연령 ■									
10대	(242)	3	4.3	9.4	26.7	59.4	4.6	9.4	86.1
20대	(306)	1.2	5.2	28.0	30.6	35.0	6.4	28.0	65.6
30대	(420)	1.0	6.5	17.6	42.7	32.1	7.6	17.6	74.8
40대	(497)	6	6.2	15.4	43.8	34.1	6.8	15.4	77.8
50대	(530)	2	5.4	22.0	43.2	29.3	5.6	22.0	72.4
60대	(584)	.8	6.3	23.7	40.7	28.5	7.1	23.7	69.1
■ 권역 ■									
서울	(499)	.5	6.3	21.3	38.3	33.6	6.8	21.3	72.0
인천/경기	(537)	9	4.4	18.9	44.1	31.7	5.3	18.9	75.8
대전/충청	(333)	1.5	5.0	18.5	35.5	39.4	6.5	18.5	75.0
광주/전라	(258)	4	6.3	16.8	43.1	33.3	6.7	16.8	76.4
대구/경북	(259)	4	5.4	23.6	41.5	29.0	5.8	23.6	70.6
부산/울산/경남	(477)	4	6.0	20.7	39.9	33.0	6.4	20.7	72.8
강원/제주	(216)	1.3	13.8	25.0	29.9	30.1	15.0	25.0	60.0
■ 지역 ■									
서울	(499)	5	6.3	21.3	38.3	33.6	6.8	21.3	72.0
부산	(238)	8	7.0	22.3	36.0	33.9	7.8	22.3	69.9
대구	(173)	9	6.8	27.6	33.2	31.5	7.7	27.6	64.7
인천	(182)	1.5	4.8	24.9	37.9	30.8	6.3	24.9	68.8
광주	(118)	1.9	4.6	18.2	39.9	35.4	6.5	18.2	75.3
대전	(168)	1.2	6.2	18.9	40.1	33.6	7.4	18.9	73.7
울산	(107)	7	4.9	20.3	39.9	34.2	5.6	20.3	74.1
경기	(355)	.7	4.3	17.3	45.8	32.0	5.0	17.3	77.7
강원	(190)	1.7	16.9	25.0	32.5	24.0	18.6	25.0	56.5
충북	(50)	3.0	5.7	18.1	31.6	41.6	8.7	18.1	73.2
충남	(115)	.6	3.7	18.6	35.8	41.2	4.3	18.6	77.0
전북	(85)	0	8.8	25.0	36.4	29.8	8.8	25.0	66.2
전남	(55)	0	4.9	8.3	51.2	35.5	4.9	8.3	86.7
경북	(86)	.0	4.3	20.6	47.9	27.2	4.3	20.6	75.1
경남	(132)	0	5.3	19.3	43.7	31.7	5.3	19.3	75.4
제주	(26)	.0	3.9	25.0	21.9	49.1	3.9	25.0	71.0
■ 장애유형 ■									
지체장애	(730)	2	4.7	19.5	41.9	33.7	4.9	19.5	75.6
뇌병변장애	(324)	1.4	3.6	21.9	41.2	31.9	5.0	21.9	73.1
시각장애	(410)	6	6.8	24.2	40.2	28.2	7.4	24.2	68.4
청각/언어장애	(393)	2.1	9.5	21.7	40.8	25.9	11.6	21.7	66.7
정신장애	(209)	3.4	7.5	20.9	43.0	25.3	10.8	20.9	68.3
지적장애	(359)	5	6.1	23.0	28.3	42.1	6.6	23.0	70.4
기타	(154)	.9	12.3	7.2	43.4	36.3	13.2	7.2	79.6
■ 장애등급 ■									
1급	(582)	4	5.9	16.3	33.6	43.9	6.3	16.3	77.5
2급	(470)	7	7.4	17.9	33.2	40.8	8.1	17.9	74.0
3급	(551)	9	4.4	20.3	39.9	34.4	5.4	20.3	74.4
4급	(338)	9	4.5	22.5	45.4	26.7	5.4	22.5	72.1
5급	(270)	1.2	6.6	22.4	43.4	26.3	7.9	22.4	69.7
6급	(360)	2	6.9	22.9	49.6	20.3	7.2	22.9	69.9
모름/무응답	(8)	.0	.0	30.2	59.4	10.5	.0	30.2	69.8
■ 직업 ■									
경영/관리직	(33)	.0	9.1	12.5	38.0	40.4	9.1	12.5	78.4
사무/행정직	(316)	4	5.1	14.2	49.9	30.3	5.6	14.2	80.2
자영업/서비스직	(228)	3	6.1	16.0	38.2	39.3	6.4	16.0	77.6
건설노동/생산직	(159)	1.1	4.4	26.1	42.5	25.9	5.5	26.1	68.5
농림/어업	(49)	7	2.8	21.6	40.2	34.7	3.5	21.6	74.9
학생	(230)	7	5.7	17.5	27.2	49.0	6.4	17.5	76.1
주부	(392)	.5	5.8	25.0	42.9	25.7	6.3	25.0	68.6
무직	(1016)	7	7.4	21.3	37.3	33.2	8.1	21.3	70.6
기타	(156)	1.8	2.2	21.1	40.9	34.1	4.0	21.1	74.9
■ 소득 ■									
100만원 미만	(1023)	8	6.3	22.0	39.9	30.9	7.1	22.0	70.8
100~200만원	(638)	3	5.6	19.9	37.0	37.2	5.8	19.9	74.2
200~300만원	(369)	1.0	4.9	19.6	42.6	31.8	6.0	19.6	74.5
300~400만원	(205)	5	5.8	17.8	48.5	27.4	6.3	17.8	75.9
400~500만원	(145)	0	5.7	14.7	42.3	37.4	5.7	14.7	79.6
500만원 이상	(120)	1.5	6.4	13.5	41.7	36.9	7.9	13.5	78.6
모름/무응답	(79)	2.0	7.8	26.8	30.6	32.8	9.9	26.8	63.3

(continued)

QD2. 장애인 스포츠클럽의 신규결성과 조직 확대가 필요하다고 생각하십니까?

	평균 (점)
전 체	(3.99)
■ 성별 ■	
남성	(4.01)
여성	(3.95)
■ 연령 ■	
10대	(4.41)
20대	(3.93)
30대	(3.98)
40대	(4.04)
50대	(3.96)
60대	(3.90)
■ 귀역 ■	
서울	(3.98)
인천/경기	(4.01)
대전/충청	(4.06)
광주/전라	(4.03)
대구/경북	(3.93)
부산/울산/경남	(3.99)
강원/제주	(3.74)
■ 지역 ■	
서울	(3.98)
부산	(3.95)
대구	(3.88)
인천	(3.92)
광주	(4.02)
대전	(3.99)
울산	(4.02)
경기	(4.04)
강원	(3.60)
충북	(4.03)
충남	(4.13)
전북	(3.87)
전남	(4.17)
경북	(3.98)
경남	(4.02)
제주	(4.16)
■ 장애유형 ■	
지체장애	(4.04)
뇌병변장애	(3.99)
시각장애	(3.89)
청각/언어장애	(3.79)
정신장애	(3.79)
지적장애	(4.05)
기타	(4.02)
■ 장애등급 ■	
1급	(4.15)
2급	(4.06)
3급	(4.02)
4급	(3.92)
5급	(3.87)
6급	(3.83)
모름/무응답	(3.80)
■ 직업 ■	
경영/관리직	(4.10)
사무/행정직	(4.04)
자영업/서비스직	(4.10)
건설노동/생산직	(3.88)
농림/어업	(4.05)
학생	(4.18)
주부	(3.88)
무직	(3.95)
기타	(4.03)
■ 소득 ■	
100만원 미만	(3.94)
100~200만원	(4.05)
200~300만원	(3.99)
300~400만원	(3.97)
400~500만원	(4.11)
500만원 이상	(4.06)
모름/무응답	(3.84)

장애인생활체육실태조사 보고서

QD3 자치단체가 장애인 생활체육시설에 얼마나 관심을 갖고 있다고 생각하십니까?

	사례수	적혀 관심이 없다	관심이 없다	부족	관심을 갖고 있다	매우 관심을 갖고 있다	모름	*BOT2*	*MID*
전 체	(2579)	8.1	24.1	29.9	20.8	9.4	7.7	34.9	32.4
■ 성별 ■									
남성	(1612)	8.8	25.3	30.1	20.8	8.8	6.1	36.4	32.0
여성	(967)	6.8	21.9	29.7	20.7	10.4	10.5	32.1	33.1
■ 연령 ■									
10대	(242)	16.4	27.2	28.2	13.8	9.6	4.9	45.8	29.6
20대	(306)	10.0	21.4	35.5	19.1	7.5	6.7	33.5	38.0
30대	(420)	8.0	27.4	28.5	20.3	10.9	5.0	37.3	30.0
40대	(497)	6.6	27.7	33.3	16.7	10.2	5.4	36.3	35.2
50대	(530)	8.4	22.9	32.8	18.0	10.5	7.5	33.8	35.4
60대	(584)	6.4	19.7	23.1	30.1	7.4	13.4	30.0	26.7
■ 권역 ■									
서울	(499)	7.6	24.6	28.7	21.3	11.3	6.4	34.4	30.7
인천/경기	(537)	9.0	23.7	29.9	20.0	8.8	8.6	35.8	32.7
대전/충청	(333)	10.0	25.0	32.7	19.0	8.7	4.5	36.7	34.2
광주/전라	(258)	9.0	25.2	26.7	18.4	12.2	8.4	37.3	29.2
대구/경북	(259)	7.0	25.6	39.1	16.7	5.9	5.7	34.6	41.5
부산/울산/경남	(477)	6.8	23.3	27.1	26.3	10.0	6.5	32.2	29.0
강원/제주	(216)	4.9	18.4	24.4	24.3	6.8	21.1	29.5	31.0
■ 지역 ■									
서울	(499)	7.6	24.6	28.7	21.3	11.3	6.4	34.4	30.7
부산	(238)	6.7	24.5	30.4	18.3	12.6	7.5	33.8	32.8
대구	(173)	4.8	28.5	26.8	19.7	9.7	10.5	37.2	29.9
인천	(182)	6.4	29.7	26.2	17.4	7.9	12.3	41.2	29.9
광주	(118)	6.7	17.8	20.2	24.8	8.2	22.3	31.5	25.9
대전	(168)	8.6	20.4	37.7	22.1	5.9	5.3	30.6	39.8
울산	(107)	8.5	17.1	28.6	31.2	8.2	6.4	27.3	30.6
경기	(355)	9.7	22.1	30.9	20.7	9.0	7.5	34.4	33.4
강원	(190)	3.9	20.5	19.3	21.7	7.8	26.9	33.4	26.4
충북	(50)	17.9	23.0	26.3	20.1	11.8	9	41.3	26.6
충남	(115)	5.1	29.1	34.4	16.5	8.2	6.6	36.7	36.9
전북	(85)	10.4	23.9	27.0	15.5	14.7	8.5	37.5	29.5
전남	(55)	9.0	30.3	30.1	17.8	12.0	8	39.7	30.3
경북	(86)	8.6	23.4	48.6	14.3	2.9	2.0	32.8	49.6
경남	(132)	6.3	23.9	23.4	32.7	8.1	5.7	32.0	24.8
제주	(26)	8.0	11.8	40.5	32.7	3.9	3.0	20.4	41.8
■ 장애유형 ■									
지체장애	(730)	8.7	23.0	29.7	21.2	8.3	9.1	34.9	32.7
뇌병변장애	(324)	6.9	21.2	32.5	23.2	9.6	6.6	30.1	34.8
시각장애	(410)	5.0	29.2	29.5	21.9	9.0	5.4	36.1	31.2
청각/언어장애	(393)	6.0	26.6	31.8	21.2	6.4	8.1	35.4	34.6
정신장애	(209)	8.0	22.4	33.1	14.7	13.1	8.6	33.3	36.2
지적장애	(359)	13.1	26.8	29.2	17.1	7.9	6.0	42.4	31.1
기타	(154)	3.5	22.3	24.2	23.4	25.3	1.3	26.1	24.5
■ 장애등급 ■									
1급	(582)	9.8	27.1	28.5	21.9	7.0	5.6	39.1	30.2
2급	(470)	9.1	26.5	29.1	17.0	10.1	8.2	38.8	31.7
3급	(551)	7.1	20.5	31.9	19.5	13.2	7.9	29.9	34.6
4급	(338)	7.0	22.8	30.0	21.4	6.8	12.0	33.9	34.1
5급	(270)	8.3	25.4	25.3	26.0	8.8	6.2	35.9	27.0
6급	(360)	7.2	22.7	33.5	20.8	9.3	6.6	32.0	35.8
모름/무응답	(8)	.0	18.9	32.4	8.1	10.5	30.2	27.1	46.4
■ 직업 ■									
경영/관리직	(33)	9.9	9.2	36.0	20.5	21.6	2.9	19.7	37.0
사무/행정직	(316)	8.7	28.6	28.4	21.8	9.3	3.2	38.6	29.3
자영업/서비스직	(228)	3.0	30.1	29.8	18.5	14.1	4.5	34.7	31.2
건설노동/생산직	(159)	11.5	23.8	36.8	16.7	7.5	3.7	36.7	38.2
농림/어업	(49)	17.5	21.8	30.9	19.7	7.6	2.5	40.3	31.7
학생	(230)	11.4	21.7	34.3	17.4	9.7	5.6	35.1	36.3
주부	(392)	6.5	20.6	30.3	20.8	10.0	11.8	30.7	34.3
무직	(1016)	6.7	24.4	27.2	22.2	8.7	10.8	34.9	30.5
기타	(156)	14.0	18.8	34.8	20.9	5.9	5.6	34.7	36.8
■ 소득 ■									
100만원 미만	(1023)	7.2	21.7	27.4	23.5	9.0	11.2	32.6	30.9
100~200만원	(638)	8.7	25.6	32.0	18.4	9.0	6.3	36.6	34.2
200~300만원	(369)	9.5	30.5	29.8	16.9	7.6	5.7	42.4	31.7
300~400만원	(205)	8.8	23.7	34.1	25.4	5.6	2.3	33.3	35.0
400~500만원	(145)	9.8	15.5	27.6	22.0	18.0	7.1	27.3	29.7
500만원 이상	(120)	4.6	31.8	29.5	15.0	16.8	2.4	37.2	30.2
모름/무응답	(79)	8.5	18.5	39.6	15.8	10.2	7.4	29.2	42.8

(continued)

QD3. 자치단체가 장애인 생활체육시설에 얼마나 관심을 갖고 있다고 생각하십니까?

	*TOP2*	평균 (점)
전 체 .....	32.7	(3.38)
■ 성별 ■		
남성 .....	31.6	(3.26)
여성 .....	34.8	(3.58)
■ 연령 ■		
10대 .....	24.6	(2.98)
20대 .....	28.5	(3.26)
30대 .....	32.8	(3.23)
40대 .....	28.4	(3.23)
50대 .....	30.8	(3.37)
60대 .....	43.3	(3.79)
■ 귀역 ■		
서울 .....	34.9	(3.36)
인천/경기 .....	31.5	(3.39)
대전/충청 .....	29.1	(3.14)
광주/전라 .....	33.5	(3.42)
대구/경북 .....	23.9	(3.17)
부산/울산/경남 .....	38.8	(3.42)
강원/제주 .....	39.5	(4.15)
■ 지역 ■		
서울 .....	34.9	(3.36)
부산 .....	33.4	(3.43)
대구 .....	32.9	(3.53)
인천 .....	28.9	(3.52)
광주 .....	42.5	(4.22)
대전 .....	29.6	(3.23)
울산 .....	42.1	(3.46)
경기 .....	32.2	(3.35)
강원 .....	40.2	(4.43)
충북 .....	32.2	(2.90)
충남 .....	26.4	(3.27)
전북 .....	33.0	(3.43)
전남 .....	30.0	(2.97)
경북 .....	17.6	(2.90)
경남 .....	43.2	(3.41)
제주 .....	37.8	(3.28)
■ 장애유형 ■		
지체장애 .....	32.4	(3.43)
뇌병변장애 .....	35.2	(3.41)
시각장애 .....	32.7	(3.28)
청각/언어장애 .....	30.0	(3.36)
정신장애 .....	30.5	(3.46)
지적장애 .....	26.6	(3.10)
기타 .....	49.4	(3.51)
■ 장애등급 ■		
1급 .....	30.7	(3.17)
2급 .....	29.6	(3.34)
3급 .....	35.5	(3.50)
4급 .....	32.1	(3.58)
5급 .....	37.1	(3.33)
6급 .....	32.1	(3.35)
모름/무응답 .....	26.5	(4.61)
■ 직업 ■		
경영/관리직 .....	43.3	(3.49)
사무/행정직 .....	32.1	(3.10)
자유업/서비스직 .....	34.1	(3.33)
건설노동/생산직 .....	25.1	(3.04)
농림/어업 .....	28.0	(2.91)
학생 .....	28.7	(3.20)
주부 .....	35.0	(3.66)
무직 .....	34.6	(3.56)
기타 .....	28.4	(3.14)
■ 소득 ■		
100만원 미만 .....	36.6	(3.61)
100~200만원 .....	29.2	(3.25)
200~300만원 .....	26.0	(3.11)
300~400만원 .....	31.8	(3.07)
400~500만원 .....	43.1	(3.58)
500만원 이상 .....	32.6	(3.20)
모름/무응답 .....	28.1	(3.38)



장애인생활체육실태조사 보고서

QD4. 장애인 체육시설 건설 및 대회 개최 등에 기업의 후원은 충분하다고 생각하십니까?

	사례수	매우 부족하다	부족하다	부족	충분하다	매우 충분하다	모름	*BOT2*	*MID*
전 체	(2579)	20.6	36.1	18.4	4.5	2.1	18.3	69.3	22.6
■ 성별 ■									
남성	(1612)	23.0	37.6	18.4	4.7	1.9	14.4	70.8	21.5
여성	(967)	16.4	33.5	18.6	4.2	2.5	24.9	66.4	24.7
■ 연령 ■									
10대	(242)	34.3	34.6	13.8	3.8	.9	12.7	78.9	15.8
20대	(306)	15.8	35.2	19.0	5.1	4.9	20.0	63.8	23.7
30대	(420)	25.9	41.5	17.3	3.2	2.4	9.7	74.7	19.2
40대	(497)	20.9	42.4	16.0	4.1	1.3	15.2	74.7	18.8
50대	(530)	20.2	34.8	20.4	5.4	1.4	17.9	66.9	24.8
60대	(584)	15.4	28.0	20.7	5.1	2.2	28.6	60.8	29.0
■ 권역 ■									
서울	(499)	16.6	38.5	19.2	8.6	2.4	14.7	64.6	22.5
인천/경기	(537)	25.6	35.1	13.8	4.1	1.4	20.0	75.8	17.3
대전/충청	(333)	23.7	32.5	20.5	1.9	2.2	19.2	69.5	25.4
광주/전라	(258)	21.8	40.1	15.2	3.0	1.0	18.9	76.3	18.7
대구/경북	(259)	17.9	34.3	27.6	2.6	2.5	15.0	61.5	32.5
부산/울산/경남	(477)	16.4	35.7	22.0	5.4	3.0	17.6	63.2	26.7
강원/제주	(216)	16.7	37.3	11.7	4.6	3.5	26.1	73.1	15.9
■ 지역 ■									
서울	(499)	16.6	38.5	19.2	8.6	2.4	14.7	64.6	22.5
부산	(238)	16.0	35.3	16.0	2.9	3.5	26.3	69.7	21.7
대구	(173)	13.8	34.4	17.2	3.7	5.2	25.6	64.8	23.2
인천	(182)	22.4	37.5	10.1	5.4	3.3	21.2	76.1	12.8
광주	(118)	11.0	37.7	13.4	6.0	2.6	29.3	68.9	19.0
대전	(168)	25.8	31.2	26.2	4.8	.3	11.7	64.5	29.7
울산	(107)	17.7	28.9	35.8	5.5	1.2	10.9	52.4	40.2
경기	(355)	26.4	34.4	14.8	3.8	.9	19.7	75.7	18.5
강원	(190)	14.7	35.9	7.0	5.8	4.7	31.9	74.4	10.3
충북	(50)	24.7	23.3	17.4	1.4	3.7	29.5	68.1	24.7
충남	(115)	21.7	40.0	19.4	.7	2.2	16.0	73.5	23.2
전북	(85)	29.6	36.4	14.2	1.2	1.2	17.4	79.8	17.2
전남	(55)	20.2	44.9	17.0	3.1	.0	14.7	76.4	20.0
경북	(86)	21.0	34.3	35.6	1.7	.5	6.8	59.4	38.2
경남	(132)	16.4	38.0	23.9	7.8	3.0	11.0	61.1	26.8
제주	(26)	22.8	41.7	26.5	1.0	.0	8.0	70.1	28.8
■ 장애유형 ■									
지체장애	(730)	22.1	35.3	17.9	3.8	1.7	19.3	71.1	22.1
뇌병변장애	(324)	18.2	38.6	21.5	3.3	1.0	17.3	68.8	26.0
시각장애	(410)	21.6	36.6	18.0	7.2	1.2	15.4	68.8	21.3
청각/언어장애	(393)	11.1	34.3	23.0	5.6	1.6	24.4	60.0	30.4
정신장애	(209)	21.6	35.7	20.8	3.6	3.4	14.9	67.3	24.5
지적장애	(359)	23.8	34.2	17.2	4.8	1.6	18.3	71.0	21.1
기타	(154)	14.4	45.9	13.3	8.0	10.6	7.8	65.4	14.4
■ 장애등급 ■									
1급	(582)	24.3	39.0	16.5	3.2	1.3	15.5	75.0	19.6
2급	(470)	24.2	30.9	20.0	4.1	1.4	19.4	68.4	24.8
3급	(551)	20.7	33.5	20.2	5.8	4.0	15.8	64.4	24.0
4급	(338)	14.4	35.8	20.5	5.1	1.8	22.5	64.7	26.4
5급	(270)	20.2	34.6	17.9	2.7	1.4	23.2	71.3	23.3
6급	(360)	17.8	43.1	15.6	5.8	1.9	15.8	72.3	18.5
모름/무응답	(8)	13.9	33.2	8.1	.0	10.5	34.4	71.7	12.3
■ 직업 ■									
경영/관리직	(33)	19.9	36.4	31.5	9.4	2.8	.0	56.3	31.5
사무/행정직	(316)	22.4	42.4	19.9	3.9	1.7	9.8	71.8	22.0
자영업/서비스직	(228)	23.5	41.0	15.4	6.5	5.0	8.6	70.6	16.8
건설노동/생산직	(159)	10.0	34.5	19.9	5.9	5.5	24.2	58.7	26.3
농림/어업	(49)	28.3	32.8	20.3	2.4	2.5	13.7	70.8	23.6
학생	(230)	31.6	41.3	14.2	2.7	.6	9.6	80.6	15.7
주부	(392)	13.5	30.6	18.3	3.9	2.5	31.2	64.0	26.7
무직	(1016)	19.8	34.6	17.7	4.4	1.1	22.5	70.1	22.8
기타	(156)	27.3	33.0	21.6	5.7	1.8	10.5	67.4	24.2
■ 소득 ■									
100만원 미만	(1023)	18.9	31.6	18.7	4.8	1.7	24.4	66.8	24.7
100~200만원	(638)	20.1	36.1	21.0	2.8	2.1	17.9	68.5	25.6
200~300만원	(369)	23.9	39.4	14.4	4.8	2.7	14.7	74.2	16.9
300~400만원	(205)	20.9	47.2	16.3	5.4	1.4	8.8	74.6	17.9
400~500만원	(145)	24.4	41.1	19.9	6.7	2.1	5.8	69.6	21.1
500만원 이상	(120)	25.0	36.6	17.8	5.9	6.5	8.2	67.1	19.4
모름/무응답	(79)	15.5	35.0	18.3	4.9	.0	26.3	68.5	24.8

(continued)

QD4. 장애인 체육시설 건설 및 대회 개최 등에 기업의 후원은 충분하다고 생각하십니까?

	*TOP2*	평균 (점)
전 체 .....	8.1	(3.23)
■ 성별 ■		
남성 .....	7.7	(2.97)
여성 .....	8.9	(3.67)
■ 연령 ■		
10대 .....	5.3	(2.66)
20대 .....	12.5	(3.48)
30대 .....	6.1	(2.63)
40대 .....	6.5	(2.99)
50대 .....	8.3	(3.22)
60대 .....	10.2	(3.94)
■ 귀역 ■		
서울 .....	12.9	(3.15)
인천/경기 .....	6.9	(3.21)
대전/충청 .....	5.1	(3.22)
광주/전라 .....	5.0	(3.16)
대구/경북 .....	6.0	(3.12)
부산/울산/경남 .....	10.1	(3.31)
강원/제주 .....	11.0	(3.72)
■ 지역 ■		
서울 .....	12.9	(3.15)
부산 .....	8.6	(3.74)
대구 .....	12.0	(3.80)
인천 .....	11.1	(3.36)
광주 .....	12.1	(3.98)
대전 .....	5.8	(2.81)
울산 .....	7.4	(2.98)
경기 .....	5.8	(3.17)
강원 .....	15.4	(4.09)
충북 .....	7.2	(3.84)
충남 .....	3.4	(3.02)
전북 .....	2.9	(2.95)
전남 .....	3.7	(2.91)
경북 .....	2.3	(2.60)
경남 .....	12.1	(2.98)
제주 .....	1.1	(2.54)
■ 장애유형 ■		
지체장애 .....	6.7	(3.24)
뇌병변장애 .....	5.2	(3.17)
시각장애 .....	10.0	(3.07)
청각/언어장애 .....	9.6	(3.75)
정신장애 .....	8.2	(3.06)
지적장애 .....	7.9	(3.18)
기타 .....	20.2	(2.93)
■ 장애등급 ■		
1급 .....	5.4	(2.96)
2급 .....	6.9	(3.25)
3급 .....	11.7	(3.18)
4급 .....	8.8	(3.56)
5급 .....	5.3	(3.46)
6급 .....	9.2	(3.10)
모름/무응답 .....	16.0	(4.32)
■ 직업 ■		
경영/관리직 .....	12.2	(2.39)
사무/행정직 .....	6.1	(2.69)
자영업/서비스직 .....	12.6	(2.72)
건설노동/생산직 .....	15.0	(3.83)
농림/어업 .....	5.6	(2.87)
학생 .....	3.6	(2.47)
주부 .....	9.4	(4.08)
무직 .....	7.1	(3.45)
기타 .....	8.4	(2.74)
■ 소득 ■		
100만원 미만 .....	8.6	(3.61)
100~200만원 .....	5.9	(3.20)
200~300만원 .....	8.8	(2.96)
300~400만원 .....	7.5	(2.63)
400~500만원 .....	9.3	(2.50)
500만원 이상 .....	13.5	(2.73)
모름/무응답 .....	6.7	(3.70)





# 2013

## 장애인생활체육실태조사

2013년 12월 27일 인쇄

2013년 12월 27일 발행

- . 조사주관기관 : 문화체육관광부
- . 조사수행기관 : 대한장애인체육회
- . 조사실시기관 : 케이에스오아이주식회사

- 
- . 본 통계 보고서의 저작권은 문화체육관광부 및 대한장애인체육회 있으며, 문화체육관광부 및 대한장애인체육회의 승인 없이 상업적인 목적으로 사용하거나 판매할 수 없습니다. 무단복제나 도용은 저작권법(제7조 5항)에 의해 금지되어 있습니다.

Copyright(c)2013 by Ministry of Culture, Sports and Tourism. All contents can be copied without permission.