발 간 등 록 번 호
11-1371000-000194-10

ISSN 1228-5544

정부승인통계
승 인 번 호
제 31402 호

2012 외래관광객 실태조사

International Visitor Survey

2012

2013. 2

문화체육관광부
Ministry of Culture, Sports and Tourism

발 간 등 록 번 호
11-1371000-000194-10

ISSN 1228-5544

정부승인통계
승 인 번 호
제 31402 호

2012 외래관광객 실태조사

International Visitor Survey

2013. 2

2012

문화체육관광부
Ministry of Culture, Sports and Tourism

본 통계보고서의 저작권은 문화체육관광부 및 한국문화관광연구원에 있으며, 문화체육관광부 및 한국문화관광연구원의 승인 없이 상업적인 목적으로 사용하거나 판매할 수 없습니다. 무단복제나 도용은 저작권법(제7조 5항)에 의해 금지되어 있습니다.

Copyright(c)2012 by Ministry of Culture, Sports and Tourism. All contents can not be copied without permission.

일러두기

1. 본 보고서는 2012년 외래관광객 실태조사의 결과를 수록한 것임

2. 본 보고서의 모든 분석 값은 가중치를 적용한 결과임

3. 본 보고서에 수록되어 있는 항목 중 일부(주요 방한 목적, 한국 선택시 고려 요인, 동반자 유형, 방문 지역, 방한 기간 중 활동, 만족도, 한국 여행시 좋았던 점, 한국 여행시 불편 사항)는 2011년 조사에서 응답 항목이 변경되었으므로 과거 자료와의 비교시 해석에 유의해야 함

4. 본 보고서에 수록되어 있는 항목 중 일부(다른 국가와 방문 비교 여부, 한국 선택시 고려 요인, 체재 기간, 이용 숙박시설)는 2011년 조사에서 응답방식이 변경되었으므로 과거 자료와의 비교시 해석에 유의해야 함

5. 본 보고서에서 사용된 부호의 뜻은 다음과 같음
   〔-〕: 해당 숫자가 없음
   〔0〕, 〔0.0〕: 단위 미만

6. 본 보고서의 내용을 전재(轉載) 또는 역재(譯載)할 경우에는 「2012년 외래관광객 실태조사 보고서 ○쪽에서 전재 또는 역재」라고 기재하여야 함

7. 본 보고서는 한국문화관광연구원 관광지식정보시스템(www.tour.go.kr)에도 게재하고 있음

8. 본 보고서에 관한 내용은 한국문화관광연구원 정책정보통계센터로 문의하시기 바랍니다(전화번호: 02-2669-8434, 팩스번호: 02-2669-8430)

NOTES

1. This report is the result of 2012 International Visitor survey

2. All statistical results in this report are weighted

3. It is required your attention when you compare the results with past results due to some changes in questionnaire items(Main reason for visit, Considering factor to visit Korea, Type of companions, Place of visit, Activities in Korea, Satisfaction level, positive things and inconvenience experience during visit)

4. It is required your attention when you compare the results with past results due to some changes in response mode(Comparison experience with other countries before visit, Considering factor to visit Korea, Visit period, Type of accommodation)

5. Meaning of the codes in this report are as follows
   [-]: No figure
   [0], [0.0]: Less than unit

6. It is required to identify the quotation to "2012 International Visitor survey (with page number)" as reference sources when citing statistical data or wording in this report

7. You may find this report on web through www.tour.go.kr which is managed by Tourism Knowledge Information System of Korea Culture & Tourism Institute

8. For more Information please contact as follows
   Policy information statistical center of Korea Culture & Tourism Institute
   Tel: +82-2-2669-8434, Fax: +82-2-2669-8430

목 차

제1장 조사의 개요 ····· 1

Ⅰ. 조사 목적 및 연혁 ····· 3

1. 조사 목적 ····· 3
2. 조사 연혁 ····· 3
3. 조사의 법적 근거 ····· 3

Ⅱ. 조사 범위 및 항목 ····· 3

1. 조사 주기 및 규모 ····· 3
2. 조사 대상 ····· 4
3. 조사 장소 ····· 4
4. 조사 시기 ····· 4
5. 조사 항목 ····· 4

Ⅲ. 조사 방법 및 절차 ····· 5

1. 조사 방법 ····· 5
2. 자료 수집 도구 ····· 5
3. 조사 절차 ····· 5

Ⅳ. 표본 설계 ····· 6

1. 모집단 정의 및 현황 ····· 6
2. 표본 크기 및 표본 배분 ····· 7
3. 가중치 산출 방법 ····· 9

Ⅴ. 추정 및 표본오차 ····· 10

1. 모수 추정 ····· 10
2. 표본오차 ····· 11

Ⅵ. 표본의 특성 ····· 14

Chapter 1. Survey Outline ····· 17

Ⅰ. Overview of the Survey ····· 19

Ⅱ. Contents of the survey ····· 19

Ⅲ. Survey Metho ····· 21

Ⅳ. Sampling design ····· 22

Ⅴ. Estimation and Sampling error ····· 26

Ⅵ. Character of sample ····· 30

제2장 조사결과 요약 ····· **33**

Chapter 2. Summary of Survey Results ····· **51**

제3장 조사결과 분석 ····· **63**

Ⅰ. 한국 여행 실태 ····· **65**

1. 방한 횟수 및 시기 ····· 65
   가. 최근 3년간 방한 횟수 ····· 65
   나. 최근 방한 시기 ····· 69
2. 주요 방한 목적 ····· 73
3. 한국 결정 과정 ····· 77
   가. 한국여행 결정 시점 ····· 77
   나. 다른 국가와 방문 비교 여부 ····· 81
   다. 방문 비교 국가 ····· 85
4. 한국 선택 시 고려 요인 ····· 89
5. 한국 여행정보 입수경로 ····· 93
6. 한국 이외 방문 국가 ····· 97
   가. 방한 전·후 방문 국가 유무 ····· 97
   나. 방한 전·후 방문 국가 ····· 101
7. 동반자 현황 ····· 105
   가. 동반자 유무 ····· 105
   나. 동반 인원수 ····· 108
   다. 동반자 유형 ····· 112
8. 체재 기간 ····· 116
9. 이용 숙박시설 ····· 121
10. 한국 여행 중 방문지 ····· 125
   가. 한국 여행 중 주요 방문지 ····· 125
   나. 한국 여행 중 방문 권역 ····· 129
   다. 서울지역 방문지 ····· 133
   라. 인천지역 방문지 ····· 137
   마. 경기지역 방문지 ····· 141
   사. 충청지역 방문지 ····· 149
   아. 전라지역 방문지 ····· 153

자. 경상지역 방문지 ····· 157
차. 제주지역 방문지 ····· 161
11. 한국 여행 중 좋았던 관광지 ····· 165
12. 여행 유형 ····· 169
13. 방한기간 중 활동 ····· 173
가. 주요 참여 활동 ····· 173
나. 가장 좋았던 활동 ····· 177
Ⅱ. 한국 여행 소비 실태 ····· 181
1. 1인 지출 경비 ····· 181
가. 종합 분석 ····· 181
나. 개별여행객 지출 경비 ····· 185
다. 단체여행객 지출 경비 ····· 189
라. Air-tel 여행객 지출 경비 ····· 193
2. 1일 평균 지출 경비 ····· 197
가. 종합 분석 ····· 197
나. 여행 유형별 분석 ····· 201
3. 쇼핑 실태 ····· 205
가. 주요 쇼핑 품목 ····· 205
나. 쇼핑 장소 ····· 209
Ⅲ. 한국 여행 평가 ····· 213
1. 한국 여행에 대한 전반적 만족도 ····· 213
2. 한국 여행에 대한 항목별 만족도 ····· 217
가. 출입국 절차 만족도 ····· 218
나. 대중교통 만족도 ····· 222
다. 숙박 만족도 ····· 226
라. 음식 만족도 ····· 230
마. 쇼핑 만족도 ····· 234
바. 관광지 매력 만족도 ····· 238
사. 관광안내 서비스 만족도 ····· 242
아. 언어소통 만족도 ····· 246
자. 여행경비 만족도 ····· 250
차. 치안 만족도 ····· 254

3. 한국 여행시 좋았던 점 ····· 258
4. 한국 여행시 불편사항 ····· 262
5. 향후 3년 내 관광목적 재방문 의향 ····· 266
6. 타인 추천 의향 ····· 271
7. 한국 여행 후 한국 이미지 개선 여부 ····· 276

제4장 조사결과 집계표 ····· 281

부 록

1. 부록1 : 질문지 Questionnaire ····· 531
2. 부록2 : 외래 관광객의 소비액 산출 적용 환율표 ····· 601

표 목 차

〈표 3-1〉 연도별 최근 3년간 방한 횟수 ····· 65
〈표 3-2〉 월별 최근 3년간 방한 횟수 ····· 66
〈표 3-3〉 거주국별 최근 3년간 방한 횟수 ····· 67
〈표 3-4〉 성별/연령/방한목적별 최근 3년간 방한 횟수 ····· 68
〈표 3-5〉 연도별 최근 방한 시기 ····· 69
〈표 3-6〉 월별 최근 방한 시기 ····· 70
〈표 3-7〉 거주국별 최근 방한 시기 ····· 71
〈표 3-8〉 성별/연령/방한목적/방한횟수별 최근 방한 시기 ····· 72
〈표 3-9〉 연도별 주요 방한 목적 ····· 73
〈표 3-10〉 월별 주요 방한 목적 ····· 74
〈표 3-11〉 거주국별 주요 방한 목적 ····· 75
〈표 3-12〉 성별/연령/방한횟수별 주요 방한 목적 ····· 76
〈표 3-13〉 연도별 한국여행 결정 시점 ····· 77
〈표 3-14〉 월별 한국여행 결정 시점 ····· 78
〈표 3-15〉 거주국별 한국여행 결정 시점 ····· 79
〈표 3-16〉 성별/연령/방한목적/방한횟수별 한국여행 결정 시점 ····· 80
〈표 3-17〉 연도별 한국 선택 과정 ····· 81
〈표 3-18〉 월별 한국 선택 과정 ····· 82
〈표 3-19〉 거주국별 한국 선택 과정 ····· 83
〈표 3-20〉 성별/연령/방한목적/방한횟수별 한국 선택 과정 ····· 84
〈표 3-21〉 연도별 방문 비교 국가 ····· 85
〈표 3-22〉 월별 방문 비교 국가 ····· 86
〈표 3-23〉 거주국별 방문 비교 국가 ····· 87
〈표 3-24〉 성별/연령/방한목적/방한횟수별 방문 비교 국가 ····· 88
〈표 3-25〉 연도별 한국 방문 선택시 고려 요인 ····· 89
〈표 3-26〉 월별 한국 방문 선택시 고려 요인 ····· 90
〈표 3-27〉 거주국별 한국 방문 선택시 고려 요인 ····· 91
〈표 3-28〉 성별/연령/방한목적/방한횟수별 한국 방문 선택시 고려 요인 ····· 92
〈표 3-29〉 연도별 한국 여행정보 입수경로 ····· 93
〈표 3-30〉 월별 한국 여행정보 입수경로 ····· 94
〈표 3-31〉 거주국별 한국 여행정보 입수경로 ····· 95
〈표 3-32〉 성별/연령/방한목적/방한횟수별 한국 여행정보 입수경로 ····· 96
〈표 3-33〉 연도별 한국 방문 전·후 타 국가 방문 여부 ····· 97
〈표 3-34〉 월별 한국 방문 전·후 타 국가 방문 여부 ····· 98

〈표 3-35〉 거주국별 한국 방문 전·후 타 국가 방문 여부 ····· 99
〈표 3-36〉 성별/연령/방한목적/방한횟수별 타 국가 방문 여부 ····· 100
〈표 3-37〉 연도별 한국 방문 전·후 방문 국가 ····· 101
〈표 3-38〉 월별 한국 방문 전·후 방문 국가 ····· 102
〈표 3-39〉 거주국별 한국 방문 전·후 방문 국가 ····· 103
〈표 3-40〉 성별/연령/방한목적/방한횟수별 한국 방문 전·후 방문 국가 ····· 104
〈표 3-41〉 연도별 동반자 유무 ····· 105
〈표 3-42〉 월별 동반자 유무 ····· 106
〈표 3-43〉 성별/연령/방한목적/방한횟수별 동반 방문 비율 ····· 107
〈표 3-44〉 연도별 동반 인원수 ····· 108
〈표 3-45〉 월별 동반 인원수 ····· 109
〈표 3-46〉 거주국별 동반 인원수 ····· 110
〈표 3-47〉 성별/연령/방한목적/방한횟수별 동반 인원수 ····· 111
〈표 3-48〉 연도별 동반자 유형 ····· 112
〈표 3-49〉 월별 동반자 유형 ····· 113
〈표 3-50〉 거주국별 동반자 유형 ····· 114
〈표 3-51〉 성별/연령/방한목적/방한횟수별 동반자 유형 ····· 115
〈표 3-52〉 연도별 체재 기간 ····· 116
〈표 3-53〉 월별 체재 기간 ····· 117
〈표 3-54〉 연도별 이용 숙박시설 ····· 121
〈표 3-55〉 월별 이용 숙박시설 ····· 122
〈표 3-56〉 거주국별 이용 숙박시설 ····· 123
〈표 3-57〉 성별/연령/방한목적/방한횟수별 이용 숙박시설 ····· 124
〈표 3-58〉 연도별 한국 여행 중 주요 방문지 ····· 125
〈표 3-59〉 월별 한국 여행 중 주요 방문지 ····· 126
〈표 3-60〉 거주국별 한국 여행 중 주요 방문지 ····· 127
〈표 3-61〉 성별/연령/방한목적/방한횟수별 한국 여행 중 주요 방문지 ····· 128
〈표 3-62〉 연도별 한국 여행 중 방문 권역 ····· 129
〈표 3-63〉 월별 한국 여행 중 방문 권역 ····· 130
〈표 3-64〉 거주국별 한국 여행 중 방문 권역 ····· 131
〈표 3-65〉 성별/연령/방한목적/방한횟수별 한국 여행 중 방문 권역 ····· 132
〈표 3-66〉 연도별 서울지역 방문지 ····· 133
〈표 3-67〉 월별 서울지역 방문지 ····· 134
〈표 3-68〉 거주국별 서울지역 방문지 ····· 135
〈표 3-69〉 성별/연령/방한목적/방한횟수별 서울지역 방문지 ····· 136
〈표 3-70〉 연도별 인천지역 방문지 ····· 137

〈표 3-71〉 월별 인천지역 방문지 ····· 138
〈표 3-72〉 거주국별 인천지역 방문지 ····· 139
〈표 3-73〉 성별/연령/방한목적/방한횟수별 인천지역 방문지 ····· 140
〈표 3-74〉 연도별 경기지역 방문지 ····· 141
〈표 3-75〉 월별 경기지역 방문지 ····· 142
〈표 3-76〉 거주국별 경기지역 방문지 ····· 143
〈표 3-77〉 성별/연령/방한목적/방한횟수별 경기지역 방문지 ····· 144
〈표 3-78〉 연도별 강원지역 방문지 ····· 145
〈표 3-79〉 월별 강원지역 방문지 ····· 146
〈표 3-80〉 거주국별 강원지역 방문지 ····· 147
〈표 3-81〉 성별/연령/방한목적/방한횟수별 강원지역 방문지 ····· 148
〈표 3-82〉 연도별 충청지역 방문지 ····· 149
〈표 3-83〉 월별 충청지역 방문지 ····· 150
〈표 3-84〉 거주국별 충청지역 방문지 ····· 151
〈표 3-85〉 성별/연령/방한목적/방한횟수별 충청지역 방문지 ····· 152
〈표 3-86〉 연도별 전라지역 방문지 ····· 153
〈표 3-87〉 월별 전라지역 방문지 ····· 154
〈표 3-88〉 거주국별 전라지역 방문지 ····· 155
〈표 3-89〉 성별/연령/방한목적/방한횟수별 전라지역 방문지 ····· 156
〈표 3-90〉 연도별 경상지역 방문지 ····· 157
〈표 3-91〉 월별 경상지역 방문지 ····· 158
〈표 3-92〉 거주국별 경상지역 방문지 ····· 159
〈표 3-93〉 성별/연령/방한목적/방한횟수별 경상지역 방문지 ····· 160
〈표 3-94〉 연도별 제주지역 방문지 ····· 161
〈표 3-95〉 월별 제주지역 방문지 ····· 162
〈표 3-96〉 거주국별 제주지역 방문지 ····· 163
〈표 3-97〉 성별/연령/방한목적/방한횟수별 제주지역 방문지 ····· 164
〈표 3-98〉 연도별 좋았던 관광지 ····· 165
〈표 3-99〉 월별 좋았던 관광지 ····· 166
〈표 3-100〉 거주국별 좋았던 관광지 ····· 167
〈표 3-101〉 성별/연령/방한목적/방한횟수별 좋았던 관광지 ····· 168
〈표 3-102〉 연도별 여행 유형 ····· 169
〈표 3-103〉 월별 여행 유형 ····· 170
〈표 3-104〉 거주국별 여행 유형 ····· 171
〈표 3-105〉 성별/연령/방한목적/방한횟수별 여행 유형 ····· 172
〈표 3-106〉 연도별 방한기간 중 참여 활동 ····· 173

〈표 3-107〉 월별 방한기간 중 참여 활동 ····· 174
〈표 3-108〉 거주국별 방한기간 중 참여 활동 ····· 175
〈표 3-109〉 성별/연령/방한목적/방한횟수별 방한기간 중 참여 활동 ····· 176
〈표 3-110〉 연도별 가장 좋았던 활동 ····· 177
〈표 3-111〉 월별 가장 좋았던 활동 ····· 178
〈표 3-112〉 거주국별 가장 좋았던 활동 ····· 179
〈표 3-113〉 성별/연령/방한목적/방한횟수별 가장 좋았던 활동 ····· 180
〈표 3-114〉 월별 방한 외래객 1인 지출 경비 ····· 182
〈표 3-115〉 거주국별 방한 외래객 1인 지출 경비 ····· 183
〈표 3-116〉 성별/연령/방한목적/방한횟수별 방한 외래객 1인 지출 경비 ····· 184
〈표 3-117〉 월별 개별여행객 1인 지출 경비 ····· 186
〈표 3-118〉 거주국별 개별여행객 1인 지출 경비 ····· 187
〈표 3-119〉 성별/연령/방한목적/방한횟수별 개별여행객 1인 지출 경비 ····· 188
〈표 3-120〉 월별 단체여행객 1인 지출 경비 ····· 190
〈표 3-121〉 거주국별 단체여행객 1인 지출 경비 ····· 191
〈표 3-122〉 성별/연령/방한목적/방한횟수별 단체여행객 1인 지출 경비 ····· 192
〈표 3-123〉 월별 Air-tel 여행객 1인 지출 경비 ····· 194
〈표 3-124〉 거주국별 Air-tel 여행객 1인 지출 경비 ····· 195
〈표 3-125〉 성별/연령/방한목적/방한횟수별 Air-tel 여행객 1인 지출 경비 ····· 196
〈표 3-126〉 월별 방한 외래객 1일 평균 지출 경비 ····· 198
〈표 3-127〉 거주국별 방한 외래객 1일 평균 지출 경비 ····· 199
〈표 3-128〉 성별/연령/방한목적/방한횟수별 방한 외래객 1일 평균 지출 경비 ····· 200
〈표 3-129〉 월별 여행 유형별 1일 평균 지출 경비 ····· 202
〈표 3-130〉 거주국별 여행 유형별 1일 평균 지출 경비 ····· 203
〈표 3-131〉 성별/연령/방한목적/방한횟수별 여행 유형별 1일 평균 지출 경비 ····· 204
〈표 3-132〉 연도별 주요 쇼핑 품목 ····· 205
〈표 3-133〉 월별 주요 쇼핑 품목 ····· 206
〈표 3-134〉 거주국별 주요 쇼핑 품목 ····· 207
〈표 3-135〉 성별/연령/방한목적/방한횟수별 주요 쇼핑 품목 ····· 208
〈표 3-136〉 연도별 쇼핑 장소 ····· 209
〈표 3-137〉 월별 쇼핑 장소 ····· 210
〈표 3-138〉 거주국별 쇼핑 장소 ····· 211
〈표 3-139〉 성별/연령/방한목적/방한횟수별 쇼핑 장소 ····· 212
〈표 3-140〉 연도별 한국 여행에 대한 전반적 만족도 ····· 213
〈표 3-141〉 한국 여행에 대한 항목별 만족도 ····· 217
〈표 3-142〉 연도별 한국 여행에 대한 항목별 만족도 ····· 217

〈표 3-143〉 연도별 출입국 절차에 대한 만족도 ····· 218
〈표 3-144〉 연도별 대중교통에 대한 만족도 ····· 222
〈표 3-145〉 연도별 숙박에 대한 만족도 ····· 226
〈표 3-146〉 연도별 음식에 대한 만족도 ····· 230
〈표 3-147〉 연도별 한국 여행에 대한 전반적 만족도 ····· 234
〈표 3-148〉 연도별 관광지 매력에 대한 만족도 ····· 238
〈표 3-149〉 연도별 관광안내 서비스에 대한 만족도 ····· 242
〈표 3-150〉 연도별 언어소통에 대한 만족도 ····· 246
〈표 3-151〉 연도별 여행경비에 대한 만족도 ····· 250
〈표 3-152〉 연도별 치안에 대한 만족도 ····· 254
〈표 3-153〉 연도별 한국 여행시 좋았던 점 ····· 258
〈표 3-154〉 월별 한국 여행시 좋았던 점 ····· 259
〈표 3-155〉 거주국별 한국 여행시 좋았던 점 ····· 260
〈표 3-156〉 성별/연령/방한목적/방한횟수별 한국 여행시 좋았던 점 ····· 261
〈표 3-157〉 연도별 한국 여행시 불편사항 ····· 262
〈표 3-158〉 월별 한국 여행시 불편사항 ····· 263
〈표 3-159〉 거주국별 한국 여행시 불편사항 ····· 264
〈표 3-160〉 성별/연령/방한목적/방한횟수별 한국 여행시 불편사항 ····· 265
〈표 3-161〉 연도별 향후 3년 내 관광목적 재방문 의향 ····· 266
〈표 3-162〉 월별 향후 3년 내 관광목적 재방문 의향 ····· 267
〈표 3-163〉 연도별 타인 추천 의향 ····· 271
〈표 3-164〉 월별 타인 추천 의향 ····· 272
〈표 3-165〉 연도별 한국 여행 후 한국 이미지 개선 여부 ····· 276
〈표 3-166〉 월별 한국 여행 후 한국 이미지 개선 여부 ····· 277

그 림 목 차

[그림 3-1] 최근 3년간 방한 횟수 ····· 65
[그림 3-2] 최근 방한 시기 ····· 69
[그림 3-3] 주요 방한 목적 ····· 73
[그림 3-4] 한국여행 결정 시점 ····· 77
[그림 3-5] 여행목적지로 한국 선택 과정 ····· 81
[그림 3-6] 방문 비교 국가 ····· 85
[그림 3-7] 한국 방문 선택 고려 요인 ····· 89
[그림 3-8] 한국 여행정보 입수경로 ····· 93
[그림 3-9] 한국 방문 전·후 타 국가 방문 여부 ····· 97
[그림 3-10] 한국 방문 전·후 방문 국가 ····· 101
[그림 3-11] 동반자 유무 ····· 105
[그림 3-12] 거주국별 동반 방문 비율 ····· 107
[그림 3-13] 동반 인원수 ····· 108
[그림 3-14] 동반자 유형 ····· 112
[그림 3-15] 체재기간 ····· 116
[그림 3-16] 거주국별 평균 체재 기간 ····· 118
[그림 3-17] 성별 평균 체재 기간 ····· 118
[그림 3-18] 연령별 평균 체재 기간 ····· 119
[그림 3-19] 방한목적별 평균 체재 기간 ····· 119
[그림 3-20] 방한횟수별 평균 체재 기간 ····· 120
[그림 3-21] 이용 숙박시설 ····· 121
[그림 3-22] 한국 여행 중 주요 방문지 ····· 125
[그림 3-23] 한국 여행 중 방문 권역 ····· 129
[그림 3-24] 서울지역 방문지 ····· 133
[그림 3-25] 인천지역 방문지 ····· 137
[그림 3-26] 경기지역 방문지 ····· 141
[그림 3-27] 강원지역 방문지 ····· 145
[그림 3-28] 충청지역 방문지 ····· 149
[그림 3-29] 전라지역 방문지 ····· 153
[그림 3-30] 경상지역 방문지 ····· 157
[그림 3-31] 제주지역 방문지 ····· 161
[그림 3-32] 좋았던 관광지 ····· 165
[그림 3-33] 여행 유형 ····· 169
[그림 3-34] 방한기간 중 참여 활동 ····· 173
[그림 3-35] 가장 좋았던 활동 ····· 177

[그림 3-36] 방한 외래객 1인 지출 경비 ····· 181
[그림 3-37] 연도별 방한 외래객 1인 지출 경비 ····· 181
[그림 3-38] 개별여행객 1인 지출 경비 ····· 185
[그림 3-39] 연도별 개별여행객 1인 지출 경비 ····· 185
[그림 3-40] 단체여행객 1인 지출 경비 ····· 189
[그림 3-41] 연도별 단체여행객 1인 지출 경비 ····· 189
[그림 3-42] Air-tel 여행객 1인 지출 경비 ····· 193
[그림 3-43] 연도별 Air-tel 여행객 1인 지출 경비 ····· 193
[그림 3-44] 방한 외래객 1일 평균 지출 경비 ····· 197
[그림 3-45] 연도별 방한 외래객 1일 평균 지출 경비 ····· 197
[그림 3-46] 여행 유형별 1일 평균 지출 경비 ····· 201
[그림 3-47] 연도별 여행 유형별 1일 평균 지출 경비 ····· 201
[그림 3-48] 주요 쇼핑 품목 ····· 205
[그림 3-49] 쇼핑 장소 ····· 209
[그림 3-50] 한국 여행에 대한 전반적 만족도 ····· 213
[그림 3-51] 월별 한국 여행에 대한 전반적 만족도 ····· 214
[그림 3-52] 거주국별 한국 여행에 대한 전반적 만족도 ····· 214
[그림 3-53] 성별 한국 여행에 대한 전반적 만족도 ····· 215
[그림 3-54] 연령별 한국 여행에 대한 전반적 만족도 ····· 215
[그림 3-55] 방한목적별 한국 여행에 대한 전반적 만족도 ····· 216
[그림 3-56] 방한횟수별 한국 여행에 대한 전반적 만족도 ····· 216
[그림 3-57] 출입국 절차에 대한 만족도 ····· 218
[그림 3-58] 월별 출입국 절차에 대한 만족도 ····· 219
[그림 3-59] 거주국별 출입국 절차에 대한 만족도 ····· 219
[그림 3-60] 성별 출입국 절차에 대한 만족도 ····· 220
[그림 3-61] 연령별 출입국 절차에 대한 만족도 ····· 220
[그림 3-62] 방한목적별 출입국 절차에 대한 만족도 ····· 221
[그림 3-63] 방한횟수별 출입국 절차에 대한 만족도 ····· 221
[그림 3-64] 대중교통에 대한 만족도 ····· 222
[그림 3-65] 월별 대중교통에 대한 만족도 ····· 223
[그림 3-66] 거주국별 대중교통에 대한 만족도 ····· 223
[그림 3-67] 성별 대중교통에 대한 만족도 ····· 224
[그림 3-68] 연령별 대중교통에 대한 만족도 ····· 224
[그림 3-69] 방한목적별 대중교통에 대한 만족도 ····· 225
[그림 3-70] 방한횟수별 대중교통에 대한 만족도 ····· 225
[그림 3-71] 숙박에 대한 만족도 ····· 226
[그림 3-72] 월별 숙박에 대한 만족도 ····· 227

〔그림 3-73〕 거주국별 숙박에 대한 만족도 ····· 227
〔그림 3-74〕 성별 숙박에 대한 만족도 ····· 228
〔그림 3-75〕 연령별 숙박에 대한 만족도 ····· 228
〔그림 3-76〕 방한목적별 숙박에 대한 만족도 ····· 229
〔그림 3-77〕 방한횟수별 숙박에 대한 만족도 ····· 229
〔그림 3-78〕 음식에 대한 만족도 ····· 230
〔그림 3-79〕 월별 음식에 대한 만족도 ····· 231
〔그림 3-80〕 거주국별 음식에 대한 만족도 ····· 231
〔그림 3-81〕 성별 음식에 대한 만족도 ····· 232
〔그림 3-82〕 연령별 음식에 대한 만족도 ····· 232
〔그림 3-83〕 방한목적별 음식에 대한 만족도 ····· 233
〔그림 3-84〕 방한횟수별 음식에 대한 만족도 ····· 233
〔그림 3-85〕 쇼핑에 대한 만족도 ····· 234
〔그림 3-86〕 월별 쇼핑에 대한 만족도 ····· 235
〔그림 3-87〕 거주국별 쇼핑에 대한 만족도 ····· 235
〔그림 3-88〕 성별 쇼핑에 대한 만족도 ····· 236
〔그림 3-89〕 연령별 쇼핑에 대한 만족도 ····· 236
〔그림 3-90〕 방한목적별 쇼핑에 대한 만족도 ····· 237
〔그림 3-91〕 방한횟수별 쇼핑에 대한 만족도 ····· 237
〔그림 3-92〕 관광지 매력에 대한 만족도 ····· 238
〔그림 3-93〕 월별 관광지 매력에 대한 만족도 ····· 239
〔그림 3-94〕 거주국별 관광지 매력에 대한 만족도 ····· 239
〔그림 3-95〕 성별 관광지 매력에 대한 만족도 ····· 240
〔그림 3-96〕 연령별 관광지 매력에 대한 만족도 ····· 240
〔그림 3-97〕 방한목적별 관광지 매력에 대한 만족도 ····· 241
〔그림 3-98〕 방한횟수별 관광지 매력에 대한 만족도 ····· 241
〔그림 3-99〕 관광안내 서비스에 대한 만족도 ····· 242
〔그림 3-100〕 월별 관광안내 서비스에 대한 만족도 ····· 243
〔그림 3-101〕 거주국별 관광안내 서비스에 대한 만족도 ····· 243
〔그림 3-102〕 성별 관광안내 서비스에 대한 만족도 ····· 244
〔그림 3-103〕 연령별 관광안내 서비스에 대한 만족도 ····· 244
〔그림 3-104〕 방한목적별 관광안내 서비스에 대한 만족도 ····· 245
〔그림 3-105〕 방한횟수별 관광안내 서비스에 대한 만족도 ····· 245
〔그림 3-106〕 언어소통에 대한 만족도 ····· 246
〔그림 3-107〕 월별 언어소통에 대한 만족도 ····· 247
〔그림 3-108〕 거주국별 언어소통에 대한 만족도 ····· 247
〔그림 3-109〕 성별 언어소통에 대한 만족도 ····· 248

[그림 3-110] 연령별 언어소통에 대한 만족도 ····· 248
[그림 3-111] 방한목적별 언어소통에 대한 만족도 ····· 249
[그림 3-112] 방한횟수별 언어소통에 대한 만족도 ····· 249
[그림 3-113] 여행경비에 대한 만족도 ····· 250
[그림 3-114] 월별 여행경비에 대한 만족도 ····· 251
[그림 3-115] 거주국별 여행경비에 대한 만족도 ····· 251
[그림 3-116] 성별 여행경비에 대한 만족도 ····· 252
[그림 3-117] 연령별 여행경비에 대한 만족도 ····· 252
[그림 3-118] 방한목적별 여행경비에 대한 만족도 ····· 253
[그림 3-119] 방한횟수별 여행경비에 대한 만족도 ····· 253
[그림 3-120] 치안에 대한 만족도 ····· 254
[그림 3-121] 월별 치안에 대한 만족도 ····· 255
[그림 3-122] 거주국별 치안에 대한 만족도 ····· 255
[그림 3-123] 성별 치안에 대한 만족도 ····· 256
[그림 3-124] 연령별 치안에 대한 만족도 ····· 256
[그림 3-125] 방한목적별 치안에 대한 만족도 ····· 257
[그림 3-126] 방한횟수별 치안에 대한 만족도 ····· 257
[그림 3-127] 한국 여행시 좋았던 점 ····· 258
[그림 3-128] 한국 여행시 불편사항 ····· 262
[그림 3-129] 향후 3년 내 관광목적 재방문 의향 ····· 266
[그림 3-130] 거주국별 향후 3년 내 관광목적 재방문 의향 ····· 268
[그림 3-131] 성별 향후 3년 내 관광목적 재방문 의향 ····· 268
[그림 3-132] 연령별 향후 3년 내 관광목적 재방문 의향 ····· 269
[그림 3-133] 방한목적별 향후 3년 내 관광목적 재방문 의향 ····· 269
[그림 3-134] 방한횟수별 향후 3년 내 관광목적 재방문 의향 ····· 270
[그림 3-135] 타인 추천 의향 ····· 271
[그림 3-136] 거주국별 타인 추천 의향 ····· 273
[그림 3-137] 성별 타인 추천 의향 ····· 273
[그림 3-138] 연령별 타인 추천 의향 ····· 274
[그림 3-139] 방한목적별 타인 추천 의향 ····· 274
[그림 3-140] 방한횟수별 타인 추천 의향 ····· 275
[그림 3-141] 한국 여행 후 한국 이미지 개선 여부 ····· 276
[그림 3-142] 거주국별 한국 여행 후 한국 이미지 개선 여부 ····· 278
[그림 3-143] 성별 한국 여행 후 한국 이미지 개선 여부 ····· 278
[그림 3-144] 연령별 한국 여행 후 한국 이미지 개선 여부 ····· 279
[그림 3-145] 방한목적별 한국 여행 후 한국 이미지 개선 여부 ····· 279
[그림 3-146] 방한횟수별 한국 여행 후 한국 이미지 개선 여부 ····· 280

제 1 장
Korea Culture &Tourism Institute
조사의 개요

Ⅰ. 조사 목적 및 연혁

1. 조사 목적

○ 우리나라를 방문한 외래관광객의 한국 여행실태, 한국내 소비실태 및 한국 여행 평가를 조사하여 외래관광객의 한국 여행 성향을 파악하고 연도별 변화추이를 비교·분석함으로써, 외래관광객 유치 증대 및 향후 관광수용태세 개선을 위한 관광정책 수립의 기초 자료 제공

2. 조사 연혁

- 1974년 : "외래관광객 여론조사" 최초 실시 (1년 주기)
- 1991년 : 2년 주기로 변경
- 1993년 : 1년 주기로 변경
- 1998년 : "외래관광객 실태조사"로 명칭 변경
- 2004년 : 조사주기 변경(분기 1회 → 월 1회), 표본수 확대(5,023명 → 10,056명)
- 2006년 : 표본수 확대(10,069명 → 11,453명)
- 2008년 : 인도 관광객 추가로 표본수 확대 (11,453명 → 11,978명)
- 2009년 : 조사 주관기관 변경 (한국관광공사 → 한국문화관광연구원)
- 2010년 : 제주국제공항을 제외한 공항 및 조사장소 변경(4월부터 여객터미널 출국장 → 여객터미널 탑승수속 카운터 로비)
- 2011년 : 일부 문항 변경, 조사 대상 확대(체류기간 1일 이상 1년 이내로 확대)
- 2012년 : 통계청 '나라통계 시스템' 구축 조사로 선정

3. 조사의 법적 근거

○ 통계법에 의한 정부승인통계(승인번호: 제31402호)

Ⅱ. 조사 범위 및 항목

1. 조사 주기 및 규모

○ 조사 주기: 1년
○ 조사 규모: 약 12,000명(매월 약 1,000명 조사)

2. 조사 대상

○ 한국을 방문한 후 출국하는 외래관광객
- 만 15세 이상으로 체류기간 1일 이상, 1년 이하
- 환승을 위해 한국에서 숙박만 하는 경우 제외
- 기장, 승무원, 군인 제외. 단, 관광목적 방한의 경우 조사 대상 포함
- 2인 이상 동반 시 1명만 조사 대상 포함
- 10인 이상 동반자는 2명까지 조사. 단, 성/연령별 차등 조사
- 단체여행은 동일 패키지 상품에서 4명까지 조사

○ 국가 구분: 일본, 중국, 홍콩, 싱가포르, 대만, 태국, 말레이시아, 호주, 미국, 캐나다, 영국, 독일, 프랑스, 러시아, 중동, 인도, 기타

3. 조사 장소

○ 인천국제공항, 김포국제공항, 김해국제공항, 인천국제항, 부산국제항: 여객터미널 탑승수속 카운터 로비

○ 제주국제공항: 여객터미널 출국장(CIQ)

4. 조사 시기

- 1월 : 1/18~1/19, 1/25, 1/27~1/29, 1/31
- 2월 : 2/22~2/23, 2/25~2/29
- 3월 : 3/12~3/18
- 4월 : 4/23~4/25, 4/27~4/30
- 5월 : 5.24~5/30
- 6월 : 6/22~6/28
- 7월 : 7/25~7/31
- 8월 : 8/23~8/26, 8/28, 8/30~8/31
- 9월 : 9/11~9/17
- 10월 : 10/17, 10/20~10/22, 10/25, 10/27~10/28
- 11월 : 11/23~11/24, 11/26~11/30
- 12월 : 12/21~12/27

5. 조사 항목

○ 한국여행 실태: 여행 형태, 방문 횟수/방문 시기/방문 목적, 한국여행 결정 시점, 다른 국가 방문 검토 여부, 한국 방문 선택 고려 요인, 한국 여행정보 입수경로, 한국 방문 전·후 이외 국가 방문 여부, 동반자 현황, 체재 기간, 이용 숙박시설, 한국 여행 중 방문지, 한국 여행 중 좋았던 방문지, 한국 여행 중 참여한 활동, 방한기간 중 활동

○ 한국여행 소비 실태: 지출 경비, 쇼핑 품목, 쇼핑 장소

○ 한국여행 평가: 한국 여행에 대한 만족도, 한국 여행 시 인상 깊었던 점, 한국 여행 시 불편사항, 향후 3년 내 한국 재방문 의향, 타인 추천 의향, 한국 여행 후 이미지 변화 여부

Ⅲ. 조사 방법 및 절차

1. 조사 방법

○ 조사대상 응답자가 직접 종이 설문지를 작성하는 자기기입식 채택

2. 자료 수집 도구

○ 영어, 일어, 중국어(간체/번체), 태국어, 독어, 불어, 러시아어 등 8종의 설문지 (Structured Questionnaire) 중 응답자의 언어권을 고려하여 1개 사용

3. 조사 절차

○ 면접원 선정

- 서울, 경기, 인천, 부산, 제주에 거주하는 영어, 일어, 중국어, 태국어, 독어, 불어, 러시아어 회화가 가능한 면접원 리스트 추출
- 과거 외래관광객 실태조사 경험 면접원 중 조사 진행 평가에서 일정 수준 이상(B+)의 평가를 받은 면접원, 외국인 조사 유경험 면접원 위주 선정

○ 면접원 교육

- 본 조사 투입전 면접자와 응답자의 역할을 바꾸어 보는 Role -Playing 실시를 통해 면접원에 의해 발생할 수 있는 비표본 오차 최소화

○ 현장 실사

- 공항, 항구 여객터미널 조사장소에서 외래관광객들에게 조사 취지를 설명 후, 설문지 배부
- 설문지 회수 시 면접원이 주요항목 작성 여부 및 추가응답 필요 여부 확인 및 보완
- 조사책임자가 현장에서 직접 과정을 감독하고, 조사당일 설문지를 회수하여 검토하는 1일 통제 체제

Ⅳ. 표본 설계

1. 모집단 정의 및 현황

○ 『외래관광객 실태조사』의 목표 모집단은 2012년 방한한 외래관광객임
조사모집단은 만 15세 이상으로 한국 체류기간이 1일 이상 1년 이하인 경우로 국내 4개 국제공항(인천국제공항, 김포국제공항, 김해국제공항, 제주국제공항), 2개 국제항(인천국제항, 부산국제항)으로 출국하는 외국인임. 그러나 환승을 위해 한국에서 숙박만하고 간 경우와 유니폼을 착용하고 있는 기장, 승무원, 군인은 제외 됨
단 사복차림이고 관광목적으로 방한한 경우 조사 대상이 됨

○ 모집단은 2012년 1월~12월 입국 관광통계 자료를 이용함
2012년 모집단수는 총 9,803,439명으로 집계 됨(입국자 중 교포 및 승무원 제외)

〈표 1-1〉 모집단 현황

(단위: 명)

거주국	2012년 입국자 수												
	1월	2월	3월	4월	5월	6월	7월	8월	9월	10월	11월	12월	연간
일본	241,798	292,004	358,015	295,632	310,639	299,967	295,860	342,180	305,182	265,081	247,185	224,488	3,478,031
중국	151,151	159,455	172,426	207,176	191,379	213,626	306,435	330,862	253,740	251,414	189,549	180,900	2,608,113
홍콩	31,619	21,490	22,932	34,912	23,546	28,512	30,798	33,083	25,264	35,801	30,836	32,865	351,658
싱가포르	6,114	5,023	8,601	11,635	12,450	14,795	6,887	6,730	9,367	13,398	14,191	29,353	138,544
대만	42,182	44,005	34,968	42,485	40,908	49,788	55,264	54,015	46,570	47,845	38,748	40,099	536,877
태국	21,071	27,457	34,773	44,837	27,637	19,820	15,770	15,865	22,504	40,277	27,118	35,044	332,173
말레이시아	10,234	8,883	12,662	18,704	14,949	9,817	6,248	8,211	11,722	16,493	18,750	24,932	161,605
호주	8,902	7,510	9,430	10,463	9,788	10,125	10,322	11,129	11,926	12,703	8,153	10,305	120,756
미국	43,108	44,075	52,196	60,684	60,662	62,212	57,972	54,181	54,000	66,360	49,411	46,208	651,069
캐나다	8,482	8,893	9,971	11,538	10,884	8,835	10,329	10,411	9,556	11,586	9,152	8,602	118,239
영국	9,133	8,554	9,486	9,854	7,333	7,527	7,914	8,479	7,947	11,768	8,283	6,929	103,207
독일	5,709	6,425	8,332	7,592	7,343	6,536	7,221	7,017	7,479	9,360	7,197	4,854	85,065
프랑스	4,359	4,370	5,183	5,586	5,205	5,017	5,713	6,411	5,330	6,275	4,854	4,049	62,352
러시아	7,344	6,562	7,458	8,860	8,270	9,510	9,230	9,217	8,216	9,691	9,603	7,760	101,721
중동	6,640	8,947	10,220	9,491	9,747	10,267	9,046	8,890	9,517	10,750	9,282	7,514	110,311
인도	3,971	4,106	4,269	4,906	5,026	5,197	4,650	4,383	4,672	5,525	4,609	4,117	55,431
기타	48,486	54,038	66,910	78,179	73,485	70,069	61,736	68,660	63,397	74,732	63,350	65,245	788,287
계	**650,303**	**711,797**	**827,832**	**862,534**	**819,251**	**831,620**	**901,395**	**979,724**	**856,389**	**889,059**	**740,271**	**733,264**	**9,803,439**

주 1) 2012년 모집단은 총 입국자 중 교표 및 승무원을 제외한 입국자수를 기준으로 함
2) 본 조사의 모집단 정보는 "한국문화관광연구원"의 "관광지식정보시스템(www.tour.go.kr)" 내의 "관광통계DB" 자료를 활용하였음

2. 표본 크기 및 표본 배분

○ 전체 표본크기 결정

- 전체 표본크기의 결정은 외래관광객실태조사의 관심변수인 방한 중 총 지출금액에 대한 상대표본오차(relative sampling error)와 표본크기를 분석하여 공표 가능한 통계를 생산할 수 있는 표본크기를 산출
  단, 조사 비용과 시간 등 조사여건을 충분히 고려하여 표본크기를 산출하되, 추정의 정도(precision)를 높이는 식으로 최선의 표본 크기 결정 방안으로 선정하였음

- 표본크기는 표본추출방법과 모집단의 특성 및 층화방법 등의 영향을 받지만, 단순 임의추출의 상황 하에서 통계분석 단위별로 평균 추정치의 목표 표본 오차 d를 어느 정도의 수준으로 통제할 것인가에 따라서 계산할 수 있음

$$n = \frac{N(z\,s)^2}{Nd^2 + (z\,s)^2}$$

- 여기서 N은 모집단의 크기, s는 관심변수의 표준편차, z은 신뢰계수임
  (신뢰수준 95% 하에서 z=1.96임)
  설계 당시는 2012년의 모집단 크기와 관심변수의 표준편차를 알 수 없으므로 2011년 값 활용(N= 8,695,744, s=1,337.2)

- 2012년 외래관광객의 실태조사의 전체 표본은 주어진 여건을 고려하여 95% 신뢰수준하에서 관심변수(방한 중 총지출금액)의 상대표본오차가 1.7%가 되도록 설계하여 최종 12,000표본으로 결정됨

○ 표본 배분

- 표본 배분은 2단계로 이루어짐
  1단계: 과거 1년간 입국자 정보를 이용해 변형 비례배분법으로 연간 국가별/월별 표본수 할당
  2단계: 과거 3개월간 입국자 정보를 이용해 비례배분법으로 국가별/입국경로/성별 표본수 할당

〈표 1-2〉 연간 국가별 표본 배분

(단위: 명, %)

거주국	모집단		연간 표본수(명)	
	사례수(명)	구성비(%)	목표 표본수	조사 표본수
일본	3,478,031	35.5	2,363	2,364
중국	2,608,113	26.6	1,825	1,828
홍콩	351,658	3.6	680	681
싱가포르	138,544	1.4	431	436
대만	536,877	5.5	846	848
태국	332,173	3.4	675	674
말레이시아	161,605	1.6	485	490
호주	120,756	1.2	443	443
미국	651,069	6.6	1,035	1,035
캐나다	118,239	1.2	438	437
영국	103,207	1.1	409	407
독일	85,065	0.9	371	370
프랑스	62,352	0.6	321	322
러시아	101,721	1.0	382	382
중동	110,311	1.1	396	393
인도	55,431	0.6	300	302
기타	788,287	8.0	600	609
계	**9,803,439**	**100.0**	**12,000**	**12,021**

주: 2012년 모집단은 총 입국자 중 교표 및 승무원을 제외한 입국자수를 기준으로 함

3. 가중치 산출 방법

○ 변형 비례 배분 방식으로 확보한 유효 표본을 국가별/월별 외래객 입국 비율에 따라 사후 가중치를 주어 전산 처리 함

○ 가중치 산출 식은 다음과 같음

$$\text{가중치}(wt) = \frac{\text{국가별/월별 입국비율} \times \text{총 조사 유효표본수}}{\text{국가별/월별 유효표본수}}$$

〈표 1-3〉 가중치

거주국	2012년 가중치											
	1월	2월	3월	4월	5월	6월	7월	8월	9월	10월	11월	12월
일본	1.56	1.87	2.34	1.79	1.90	1.86	1.81	2.08	1.91	1.64	1.52	1.38
중국	1.20	1.27	1.37	1.62	1.49	1.72	2.47	2.49	2.09	2.10	1.63	1.53
홍콩	0.75	0.48	0.49	0.75	0.51	0.55	0.62	0.94	0.56	0.70	0.62	0.72
싱가포르	0.24	0.21	0.34	0.32	0.45	0.50	0.32	0.21	0.29	0.42	0.40	0.86
대만	0.80	0.79	0.60	0.70	0.71	0.83	0.97	1.16	0.75	0.81	0.65	0.65
태국	0.45	0.64	0.71	0.93	0.62	0.44	0.33	0.35	0.48	0.88	0.60	0.81
말레이시아	0.30	0.27	0.39	0.56	0.44	0.29	0.23	0.27	0.32	0.51	0.55	0.66
호주	0.42	0.31	0.44	0.48	0.29	0.35	0.29	0.32	0.30	0.35	0.28	0.29
미국	0.64	0.61	0.72	0.84	0.85	0.90	0.80	0.77	0.78	1.02	0.69	0.67
캐나다	0.32	0.28	0.34	0.36	0.33	0.27	0.37	0.36	0.37	0.38	0.31	0.29
영국	0.29	0.39	0.33	0.40	0.33	0.34	0.29	0.32	0.26	0.41	0.22	0.23
독일	0.23	0.23	0.34	0.34	0.27	0.26	0.30	0.27	0.30	0.36	0.28	0.21
프랑스	0.19	0.21	0.24	0.22	0.25	0.19	0.23	0.30	0.22	0.32	0.26	0.26
러시아	0.38	0.26	0.30	0.32	0.31	0.35	0.34	0.33	0.31	0.35	0.36	0.31
중동	0.22	0.34	0.48	0.36	0.35	0.36	0.34	0.32	0.35	0.45	0.38	0.24
인도	0.18	0.19	0.17	0.27	0.25	0.25	0.22	0.19	0.20	0.36	0.21	0.28
기타	0.94	0.82	1.05	2.04	1.96	1.91	1.58	2.10	1.77	2.24	1.85	2.35

V. 추정 및 표본오차

○ 각 외래관광객의 국가×입국경로×성별 추출률(inclusion probability)을 고려하여 모집단의 모수에 대한 추정치와 표준오차를 다음과 같이 계산한다

1. 모수 추정

(1) 용어 정의

○ y_{ijkl} : 관찰값 (각 문항에 대한 응답)

- i : 외래관광객 국가의 번호 ($i=1,\ 2,\ \cdots,\ I$). 단, I=17
- j : 입국경로의 번호 ($j=1,\ 2,\ \cdots,\ J$). 단, J=6
- k : 성별의 번호 ($k=1,\ 2$)
- l : 국가×입국경로×성별 내의 표본 외래관광객의 번호 ($l=1,\ 2,\ \cdots,\ n_{ijk}$)
- n_{ijk} : i번째 국정, j번째 입국경로, k번째 성의 표본크기
- N_{ijk} : i번째 국정, j번째 입국경로, k번째 성의 모집단크기
- $n=\sum_{i=1}^{I}\sum_{j=1}^{J}\sum_{k=1}^{K}n_{ijk}$: 전체 표본크기
- $N=\sum_{i=1}^{I}\sum_{j=1}^{J}\sum_{k=1}^{K}N_{ijk}$: 전체 모집단크기
- $\bar{y}_{ijk}=\sum_{l=1}^{n_{ijk}}y_{ijkl}/n_{ijk}$: i번째 국정, j번째 입국경로, k번째 성의 표본평균
- $\hat{\tau}_{ijk}=N_{ijk}\ \bar{y}_{ijk}$: i번째 국정, j번째 입국경로, k번째 성의 표본합
- $s_{ijk}^2=\sum_{l=1}^{n_{ijk}}(y_{ijkl}-\bar{y}_{ijk})^2/(n_{ijk}-1)$: i번째 국정, j번째 입국경로, k번째 성의 표본분산
- $\hat{p}_{ijk}$: i번째 국정, j번째 입국경로, k번째 성의 표본비율

(2) 모합 τ의 추정량 및 분산

- $\hat{\tau}=\sum_{i=1}^{I}\sum_{j=1}^{J}\sum_{k=1}^{K}N_{ijk}\ \bar{y}_{ijk}$
- $\widehat{Var}(\hat{\tau})=\sum_{i=1}^{I}\sum_{j=1}^{J}\sum_{k=1}^{K}N_{ijk}^2\left(\frac{N_{ijk}-n_{ijk}}{N_{ijk}}\right)\frac{s_{ijk}^2}{n_{ijk}}$

(3) 모평균 μ의 추정량 및 분산

- $\hat{\mu} = \sum_{i=1}^{I}\sum_{j=1}^{J}\sum_{k=1}^{K}\frac{N_{ijk}}{N}\bar{y}_{ijk}$

- $\widehat{Var}(\hat{\mu}) = \sum_{i=1}^{I}\sum_{j=1}^{J}\sum_{k=1}^{K}\left(\frac{N_{ijk}}{N}\right)^2\left(\frac{N_{ijk}-n_{ijk}}{N_{ijk}}\right)\frac{s_{ijk}^2}{n_{ijk}}$

(4) 모비율 p의 추정량 및 분산

- $\hat{p} = \sum_{i=1}^{I}\sum_{j=1}^{J}\sum_{k=1}^{K}\frac{N_{ijk}}{N}\hat{p}_{ijk}$

- $\widehat{Var}(\hat{p}) = \sum_{i=1}^{I}\sum_{j=1}^{J}\sum_{k=1}^{K}\left(\frac{N_{ijk}}{N}\right)^2\left(\frac{N_{ijk}-n_{ijk}}{N_{ijk}}\right)\frac{\hat{p}_{ijk}(1-\hat{p}_{ijk})}{n_{ijk}-1}$

(5) 표준오차 및 오차한계의 추정

- 표준오차 : $\sqrt{\widehat{Var}}$
- 신뢰수준 1-α 하에서의 오차한계 : $z_{\alpha/2}\sqrt{\widehat{Var}}$

2. 표본오차

○ 외래관광객실태조사의 주요 변수인 방한 중 총지출금액의 표본오차는 95% 신뢰수준에서 ±27.22$이고, 상대표본오차는 95% 신뢰수준에서 ±1.8%p임

○ 외래관광객실태조사의 주요 변수인 방한 체류기간의 표본오차는 95% 신뢰수준에서 ±0.13일이고, 상대표본오차는 95% 신뢰수준에서 ±2.0%p임

〈표 1-4〉 주요 변수 표본오차 및 신뢰구간

	방한 중 총지출금액 (95% 신뢰수준)	체류기간 (95% 신뢰수준)
표 본 오 차	±27.22$	±0.13일
상대표본오차	±1.8%p	±2.0%p
신 뢰 구 간	1,502.3$ ~ 1,556.7$	6.6일 ~ 6.8일

〈표 1-5〉 방한 중 총지출금액 표본오차

	평균($)	표본오차($) (95% 신뢰수준)	신뢰구간($) (95% 신뢰수준)	상대 표본오차(%p) (95% 신뢰수준)
전 체	1,529.5	27.22	1,502.3 ~ 1,556.7	1.8
일 본	1,173.1	28.07	1,145.0 ~ 1,201.1	2.4
중 국	2,153.7	72.84	2,080.8 ~ 2,226.5	3.4
홍 콩	1,340.3	108.57	1,231.8 ~ 1,448.9	8.1
싱 가 포 르	2,001.9	268.07	1,733.8 ~ 2,269.9	13.4
대 만	1,422.8	68.71	1,354.1 ~ 1,491.5	4.8
태 국	1,328.2	90.87	1,237.3 ~ 1,419.1	6.8
말 레 이 시 아	1,853.0	177.06	1,676.0 ~ 2,030.1	9.6
호 주	1,148.2	190.65	957.6 ~ 1,338.9	16.6
미 국	1,465.9	115.62	1,350.3 ~ 1,581.5	7.9
캐 나 다	1,502.4	287.08	1,215.3 ~ 1,789.4	19.1
영 국	1,308.9	252.78	1,056.2 ~ 1,561.7	19.3
독 일	1,116.4	220.27	896.1 ~ 1,336.7	19.7
프 랑 스	1,284.6	281.47	1,003.1 ~ 1,566.1	21.9
러 시 아	1,987.0	342.83	1,644.1 ~ 2,329.8	17.3
중 동	1,815.1	286.48	1,528.6 ~ 2,101.6	15.8
인 도	1,845.9	486.83	1,359.1 ~ 2,332.7	26.4
기 타	1,389.7	87.42	1,302.3 ~ 1,477.1	6.3
1 월	1,602.8	94.81	1,508.0 ~ 1,697.6	5.9
2 월	1,509.5	93.75	1,415.8 ~ 1,603.3	6.2
3 월	1,386.1	78.00	1,308.1 ~ 1,464.1	5.6
4 월	1,326.6	70.99	1,255.6 ~ 1,397.6	5.4
5 월	1,321.8	73.83	1,248.0 ~ 1,395.6	5.6
6 월	1,467.8	88.06	1,379.8 ~ 1,555.9	6.0
7 월	1,408.7	93.29	1,315.4 ~ 1,502.0	6.6
8 월	1,800.8	100.16	1,700.6 ~ 1,901.0	5.6
9 월	1,666.7	108.53	1,558.1 ~ 1,775.2	6.5
1 0 월	1,603.0	88.42	1,514.6 ~ 1,691.4	5.5
1 1 월	1,422.1	95.37	1,326.7 ~ 1,517.5	6.7
1 2 월	1,820.9	127.46	1,693.5 ~ 1,948.4	7.0

〈표 1-6〉 체류기간 표본오차

	평균(일)	표본오차(일) (95% 신뢰수준)	신뢰구간(일) (95% 신뢰수준)	상대 표본오차(%p) (95% 신뢰수준)
전체	6.7	0.13	6.6 ~ 6.8	2.0
일본	4.4	0.14	4.3 ~ 4.6	3.2
중국	7.5	0.28	7.2 ~ 7.7	3.7
홍콩	5.5	0.34	5.2 ~ 5.8	6.2
싱가포르	7.8	0.90	6.9 ~ 8.7	11.5
대만	5.1	0.11	5.0 ~ 5.2	2.2
태국	5.1	0.55	4.6 ~ 5.7	10.7
말레이시아	7.3	0.74	6.6 ~ 8.1	10.2
호주	8.2	1.26	7.0 ~ 9.5	15.4
미국	11.2	0.77	10.4 ~ 12.0	6.9
캐나다	11.8	1.84	10.0 ~ 13.7	15.6
영국	10.2	2.00	8.2 ~ 12.2	19.5
독일	9.6	1.85	7.8 ~ 11.5	19.2
프랑스	11.7	2.60	9.1 ~ 14.3	22.3
러시아	12.2	1.98	10.3 ~ 14.2	16.2
중동	11.5	1.80	9.7 ~ 13.3	15.7
인도	13.8	3.50	10.3 ~ 17.3	25.4
기타	9.9	0.57	9.3 ~ 10.4	5.8
1월	6.7	0.53	6.2 ~ 7.2	7.9
2월	6.6	0.52	6.1 ~ 7.1	7.9
3월	6.0	0.40	5.6 ~ 6.4	6.7
4월	6.4	0.40	6.0 ~ 6.8	6.2
5월	6.5	0.39	6.1 ~ 6.9	6.1
6월	6.5	0.44	6.1 ~ 7.0	6.8
7월	8.0	0.52	7.5 ~ 8.6	6.5
8월	7.2	0.47	6.7 ~ 7.7	6.6
9월	6.1	0.42	5.6 ~ 6.5	7.0
10월	6.7	0.47	6.3 ~ 7.2	6.9
11월	6.3	0.42	5.8 ~ 6.7	6.8
12월	7.0	0.51	6.5 ~ 7.6	7.2

Ⅵ. 표본의 특성

구 분		가중치 적용		가중치 비적용	
		사례수	구성비	사례수	구성비
■ 전 체 ■		**12,021**	**100.0**	**12,021**	**100.0**
거주국	일본	4,265	35.5	2,364	19.7
	중국	3,198	26.6	1,828	15.2
	홍콩	431	3.6	681	5.7
	싱가포르	170	1.4	436	3.6
	대만	658	5.5	848	7.1
	태국	407	3.4	674	5.6
	말레이시아	198	1.6	490	4.1
	호주	148	1.2	443	3.7
	미국	798	6.6	1,035	8.6
	캐나다	145	1.2	437	3.6
	영국	127	1.1	407	3.4
	독일	104	0.9	370	3.1
	프랑스	76	0.6	322	2.7
	러시아	125	1.0	382	3.2
	중동	135	1.1	393	3.3
	인도	68	0.6	302	2.5
	기타	967	8.0	609	5.1
조사 시기	1월	797	6.6	980	8.2
	2월	873	7.3	1,008	8.4
	3월	1,015	8.4	1,009	8.4
	4월	1,058	8.8	1,012	8.4
	5월	1,005	8.4	1,012	8.4
	6월	1,020	8.5	1,008	8.4
	7월	1,105	9.2	1,000	8.3
	8월	1,201	10.0	988	8.2
	9월	1,050	8.7	1,020	8.5
	10월	1,090	9.1	990	8.2
	11월	908	7.6	1,008	8.4
	12월	899	7.5	986	8.2

※ 본 보고서의 모든 분석 내용은 가중치가 적용된 사례를 이용하여 분석함

구 분		가중치 적용		가중치 비적용	
		사례수	구성비	사례수	구성비
■ 전 체 ■		**12,021**	**100.0**	**12,021**	**100.0**
성 별	남 자	5,748	47.8	6,301	52.4
	여 자	6,273	52.2	5,720	47.6
연 령	15 ~ 20 세	605	5.0	555	4.6
	21 ~ 30 세	3,735	31.1	3,782	31.5
	31 ~ 40 세	3,187	26.5	3,252	27.1
	41 ~ 50 세	2,325	19.3	2,315	19.3
	51 ~ 60 세	1,434	11.9	1,422	11.8
	61 세 이 상	685	5.7	638	5.3
	모 름 / 무 응 답	50	0.4	57	0.5
직 업	공 무 원 / 군 인	725	6.0	795	6.6
	기업인/경영직	1,387	11.5	2,113	17.6
	사 무 / 기 술 직	2,312	19.2	1,818	15.1
	판매/서비스직	1,448	12.0	1,241	10.3
	전 문 직	1,132	9.4	1,286	10.7
	생산/기능/노무직	463	3.9	448	3.7
	자 영 업 자	905	7.5	886	7.4
	학 생	1,581	13.2	1,563	13.0
	주 부	882	7.3	620	5.2
	은 퇴 자	225	1.9	249	2.1
	무 직	161	1.3	151	1.3
	기 타	518	4.3	586	4.9
	무 응 답	282	2.3	265	2.2
방한 목적	여가/위락/휴가	5,274	43.9	4,808	40.0
	뷰티, 건강 및 치료	132	1.1	128	1.1
	종교 및 순례	128	1.1	104	0.9
	쇼 핑	1,418	11.8	1,022	8.5
	친구/친지 방문	1,333	11.1	1,421	11.8
	사업/전문 활동	2,939	24.5	3,801	31.6
	교 육	779	6.5	709	5.9
	기 타	18	0.1	27	0.2
	무 응 답	-	0.0	1	0.0
여행 형태	개 별 여 행	7,745	64.4	8,390	69.8
	단 체 여 행	3,036	25.3	2,903	24.1
	Air-tel	1,241	10.3	728	6.1
방한 횟수	1 회	7,000	58.2	7,499	62.4
	2 회	1,871	15.6	1,720	14.3
	3 회	1,023	8.5	944	7.9
	4 회 이 상	2,127	17.7	1,858	15.5

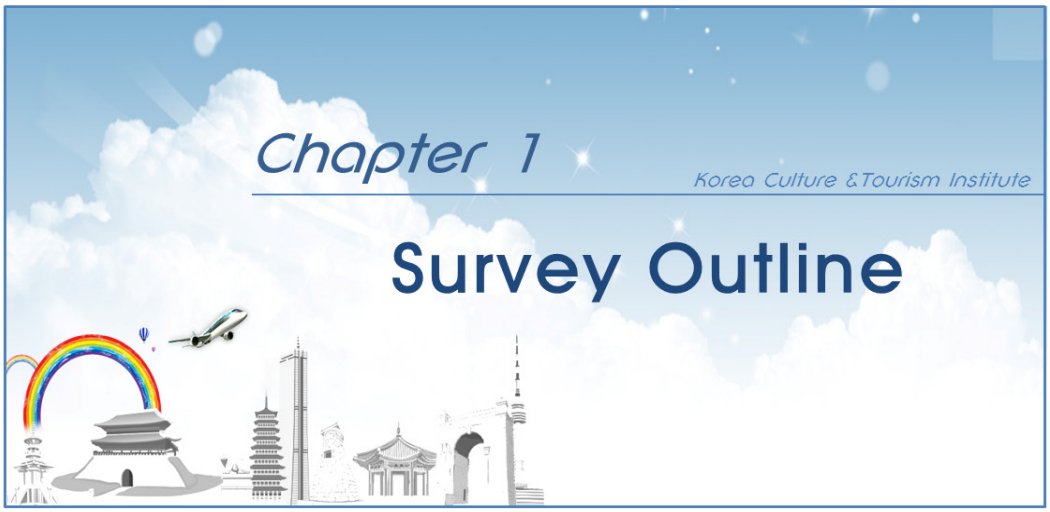
Chapter 1
Korea Culture &Tourism Institute
Survey Outline

I. Overview of the Survey

1. Survey Objective

○ This survey aims to provide statistical information to make tourism policies that will improve tourism conditions in Korea and attract more foreign tourists to Korea The collected information includes tourism conditions, travel expenditures and overall evaluation of traveling in Korea It will allow for analysis of annual changes and better comprehension of the travel trend of foreign visitors

2. Historical Background

◦ 1974: Conducted the first survey of "International Visitor Opinion" annually
◦ 1991: Changed survey periodicity every 2 years
◦ 1993: Changed survey periodicity annually
◦ 1998: Changed the title of the survey to "International Visitor Survey"
◦ 2004: Changed survey period from once a quarter to once a month & Expanded the survey sample from 5,023 to 10,056 persons
◦ 2006: Expanded the survey sample from 10,069 to 11,453 persons
◦ 2008: Expanded the survey sample from 11,453 to 11,978 persons because Indian tourists were included in the sample
◦ 2009: Changed survey organization from Korea Tourism Organization to Korea Culture & Tourism Institute
◦ 2010: Changed the survey field except Jeju Int'l Airport from April (CIQ → Counter Lobby)
◦ 2011: Modified some questions, Expanded the survey sample (extend the length of stay standard; from 2day-90days to 1 day-1 year)
◦ 2012: Selected as a survey for construct 'National statistics system' by National Statistical Office of Korea

3. Legal Basis of Survey

○ Government permission statistics by the Statistics Act (No. 31402)

II. Contents of the survey

1. Survey period and Sample size

○ Survey period: 1 Year
○ Sample size: About 12,000 persons (about 1,000 persons per month)

2. Sample

○ Foreign tourists departing from Korea after visit
- Person aged 15 and over who stayed more than 1 day less than 1 year
- Except person who stayed in Korea for transfer
- Except Plane captain, crew member, soldier(but include if visit was for a tour)
- One sample in a group consisted of more than 2 people less than 10 people
- Two samples in a group consisted of more than 10 people (differential sex/age)
- Maximum Four samples in a same package tour group

○ Countries: Japan, China, Hongkong, Singapore, Taiwan, Thailand, Malaysia, Australia, USA, Canada, UK, Germany, France, Russia, Middle East, India, etc

3. Survey Field

○ Incheon Int'l Airport, Kimpo Int'l Airport, KimHae Int'l Airport, Incheon Int'l harbor, Busan Int'l harbor; Counter Lobby

○ Jeju Int'; Airport: CIQ

4. Fieldwork Period

- Jan : 1/18~1/19, 1/25, 1/27~1/29, 1/31
- Feb : 2/22~2/23, 2/25~2/29
- Mar : 3/12~3/18
- Apr : 4/23~4/25, 4/27~4/30
- May : 5/24~5/30
- June : 6/22~6/28
- July : 7/25~7/31
- Aug : 8/23~8/26, 8/28, 8/30~8/31
- Sep : 9/11~9/17
- Oct : 10/17, 10/20~10/22, 10/25, 10/27~10/28
- Nov : 11/23~11/24, 11/26~11/30
- Dec : 12/21~12/27

5. Contents of the Survey

○ Condition of Korea Tour: Type of tour, Frequency of visit/Purpose of visit, Time that decided visit in Korea, Comparisons with other countries before visit, Considering factors before visit, Route of getting tour Info of Korea, Plan for visit another countries after/before Korea, Travel companions, Duration of stay, Accommodation type, Places visited, Impressive places, Activities during stay etc

○ Spending in Korea: Travel expenses, Shopping items, Shopping conditions

○ Evaluation of Korea Tour: Satisfaction level of Korea Tour, Impressive things of visit in Korea, Inconvenience or complains experience, Intention to revisit Korea within 3 years, Intention to recommend Korea to others, Changes of Korea Image after the visit etc

III. Survey Method

1. Survey Method

○ Self-administered questionnaire survey

2. Survey Tool

○ Structured Questionnaire with 8 different types of languages; English, Japanese, Chinese(simplified/traditional), Thai, German, French, Russian

3. Survey Process

○ Interviewer Selection

- Select Interviewers who can speak English, Japanese, Chinese, Thai, German, or French and those who live in Seoul, Gyeonggi, Incheon, Busan, and Jeju
- Select Interviewers focus on their experience of interviewing foreigners, and the degree of (B+ and over) interviewer appraisal in the past International Visitor Surveys

○ Interviewer Education

- Before the fieldwork, Conduct a Role-playing of interviewers to minimize non-sampling error

○ Fieldwork

- Interviewers distribute a proper questionnaire to foreign respondents after they explaining the survey purpose at the survey field(Airport or harbor)
- Interviewers check whether the important questions are completely answered and whether the additional questions were answered properly in the process of collecting questionnaires
- Maintain a daily-control-system; A Supervisor directly oversee the process of survey at the survey field and review the questionnaire just after the fieldwork

Ⅳ. Sampling design

1. Population

○ Target population of『International Visitor Survey』is foreigners who visited in Korea in 2012 Survey population is foreigners who aged 15 and over who stayed in Korea more than 1 day and less than 1 year, departing from Int'l Airports in Korea(Incheon, Gimpo, Gimhae, and Jeju island) or Int'l harbors(Incheon and Busan) Plane captains, crew members, or soldiers with uniforms are not included in this survey but those who visit Korea for tour with ordinary clothes are included in this survey

○ The entrance Sightseeing statistics data from January to December 2012 was used as a sampling frame In the year of 2012, Target population is 9,803,439 persons (Except overseas Korean and crew member)

〈Table 1-1〉 Population Distribution

(Unit: persons)

Country	The number of foreign entrants in 2012												
	Jan	Feb	Mar	Apr	May	June	July	Aug	Sep	Oct	Nov	Dec	Year
Japan	241,798	292,004	358,015	295,632	310,639	299,967	295,860	342,180	305,182	265,081	247,185	224,488	3,478,031
China	151,151	159,455	172,426	207,176	191,379	213,626	306,435	330,862	253,740	251,414	189,549	180,900	2,608,113
HongKong	31,619	21,490	22,932	34,912	23,546	28,512	30,798	33,083	25,264	35,801	30,836	32,865	351,658
Singapore	6,114	5,023	8,601	11,635	12,450	14,795	6,887	6,730	9,367	13,398	14,191	29,353	138,544
Taiwan	42,182	44,005	34,968	42,485	40,908	49,788	55,264	54,015	46,570	47,845	38,748	40,099	536,877
Thailand	21,071	27,457	34,773	44,837	27,637	19,820	15,770	15,865	22,504	40,277	27,118	35,044	332,173
Malaysia	10,234	8,883	12,662	18,704	14,949	9,817	6,248	8,211	11,722	16,493	18,750	24,932	161,605
Australia	8,902	7,510	9,430	10,463	9,788	10,125	10,322	11,129	11,926	12,703	8,153	10,305	120,756
USA	43,108	44,075	52,196	60,684	60,662	62,212	57,972	54,181	54,000	66,360	49,411	46,208	651,069
Canada	8,482	8,893	9,971	11,538	10,884	8,835	10,329	10,411	9,556	11,586	9,152	8,602	118,239
UK	9,133	8,554	9,486	9,854	7,333	7,527	7,914	8,479	7,947	11,768	8,283	6,929	103,207
Germany	5,709	6,425	8,332	7,592	7,343	6,536	7,221	7,017	7,479	9,360	7,197	4,854	85,065
France	4,359	4,370	5,183	5,586	5,205	5,017	5,713	6,411	5,330	6,275	4,854	4,049	62,352
Russia	7,344	6,562	7,458	8,860	8,270	9,510	9,230	9,217	8,216	9,691	9,603	7,760	101,721
Mid. east	6,640	8,947	10,220	9,491	9,747	10,267	9,046	8,890	9,517	10,750	9,282	7,514	110,311
India	3,971	4,106	4,269	4,906	5,026	5,197	4,650	4,383	4,672	5,525	4,609	4,117	55,431
OTHER	48,486	54,038	66,910	78,179	73,485	70,069	61,736	68,660	63,397	74,732	63,350	65,245	788,287
Total	**650,303**	**711,797**	**827,832**	**862,534**	**819,251**	**831,620**	**901,395**	**979,724**	**856,389**	**889,059**	**740,271**	**733,264**	**9,803,439**

주 1) Population of 2012 is excluding overseas Korean and crew member from total entrants
2) The information of Population in this survey is based on "Sightseeing statistics DB" from Tourism Knowledge Info. System(www.tour.go.kr) sponsored by KCTI.

2. Sample size and design

○ Sample Size

- Sample size is confirmed to be statistics that can be published after analysing appropriate sample size to grasp relative sampling error of 'Total expenditure during stay in Korea' which is a interest variable of this survey
  Size of sample, however, is confirmed to be the best method considering not only survey conditions like budget, time but also the way to maximize precision of estimation
- Sample size is usually affected by sampling method, character of population, and stratification method, but can be calculated by controlling d(a target sampling error of average estimation) under simple random sampling situation

$$n = \frac{N(z\,s)^2}{Nd^2 + (z\,s)^2}$$

- N refers to Population size, s refers to standard deviation of interest variable, and z refers to coefficient of confidence(z=1.96 at 95% confidence level)
  Those days of sampling design, the figure of N and s (N= 8,695,744, s=1,337.2) were based on 2011 because the figure for 2012 is not yet known

- The sample of International Visitor survey, 12,000 persons, was decided considering 95% confidence level and 1.7% of relative sampling error of interest variable(Total expenditure during stay in Korea)

○ Sample distribution

- 2 steps of sample distribution are as follows
  1st step: Allocation of yearly sample by countries/months using modify proportional distribution method based on statistics of entrants in the last 1 year
  2nd step: Allocation of sample by countries/ entrance routes/ gender using proportional distribution method based on statistics of entrants in the last 3 months

〈Table 1-2〉 Yearly Sample distribution by countries

(Unit: person, %)

Country	Population		Sample size(Person)	
	person	Ration(%)	Target Sample	Survey Sample
Japan	3,478,031	35.5	2,363	2,364
China	2,608,113	26.6	1,825	1,828
Hong Kong	351,658	3.6	680	681
Singapore	138,544	1.4	431	436
Taiwan	536,877	5.5	846	848
Thailand	332,173	3.4	675	674
Malaysia	161,605	1.6	485	490
Australia	120,756	1.2	443	443
USA	651,069	6.6	1,035	1,035
Canada	118,239	1.2	438	437
UK	103,207	1.1	409	407
Germany	85,065	0.9	371	370
France	62,352	0.6	321	322
Russia	101,721	1.0	382	382
Mid. East countries	110,311	1.1	396	393
India	55,431	0.6	300	302
OTHER	788,287	8.0	600	609
TOTAL	**9,803,439**	**100.0**	**12,000**	**12,021**

Footnote: Population of 2012 is excluding overseas Korean and crew member from total entrants

3. Weight calculation

○ The collected data were processed as follows;
Extracted a valid sample by using modify proportional distribution method, and then Post-weight based on the ratio of foreign tourist entrance by country/month

○ Calculus of Weight is as follows

$$Weight(wt) = \frac{Entrance\ ratio\ by\ country/month \times Total\ valid\ sample}{Valid\ sample\ by\ country/month}$$

〈Table 1-3〉 Weight

Country	Weight in 2012											
	Jan	Feb	Mar	Apr	May	June	July	Aug	Sep	Oct	Nov	Dec
Japan	1.56	1.87	2.34	1.79	1.90	1.86	1.81	2.08	1.91	1.64	1.52	1.38
China	1.20	1.27	1.37	1.62	1.49	1.72	2.47	2.49	2.09	2.10	1.63	1.53
Hong Kong	0.75	0.48	0.49	0.75	0.51	0.55	0.62	0.94	0.56	0.70	0.62	0.72
Singapore	0.24	0.21	0.34	0.32	0.45	0.50	0.32	0.21	0.29	0.42	0.40	0.86
Taiwan	0.80	0.79	0.60	0.70	0.71	0.83	0.97	1.16	0.75	0.81	0.65	0.65
Thailand	0.45	0.64	0.71	0.93	0.62	0.44	0.33	0.35	0.48	0.88	0.60	0.81
Malaysia	0.30	0.27	0.39	0.56	0.44	0.29	0.23	0.27	0.32	0.51	0.55	0.66
Australia	0.42	0.31	0.44	0.48	0.29	0.35	0.29	0.32	0.30	0.35	0.28	0.29
USA	0.64	0.61	0.72	0.84	0.85	0.90	0.80	0.77	0.78	1.02	0.69	0.67
Canada	0.32	0.28	0.34	0.36	0.33	0.27	0.37	0.36	0.37	0.38	0.31	0.29
UK	0.29	0.39	0.33	0.40	0.33	0.34	0.29	0.32	0.26	0.41	0.22	0.23
Germany	0.23	0.23	0.34	0.34	0.27	0.26	0.30	0.27	0.30	0.36	0.28	0.21
France	0.19	0.21	0.24	0.22	0.25	0.19	0.23	0.30	0.22	0.32	0.26	0.26
Russia	0.38	0.26	0.30	0.32	0.31	0.35	0.34	0.33	0.31	0.35	0.36	0.31
Mid. East countries	0.22	0.34	0.48	0.36	0.35	0.36	0.34	0.32	0.35	0.45	0.38	0.24
India	0.18	0.19	0.17	0.27	0.25	0.25	0.22	0.19	0.20	0.36	0.21	0.28
OTHER	0.94	0.82	1.05	2.04	1.96	1.91	1.58	2.10	1.77	2.24	1.85	2.35

V. Estimation and Sampling error

○ Estimation and Standard error of population is calculated as follows; considering inclusion probability of each foreigners' country×entrance route×gender

1. Estimation of population

(1) Term definition

○ y_{ijkl} : Numerical value (Response of each question)

- i : Number of Foreign visitors' countries ($i=1,\ 2,\ \cdots,\ I$). I=17
- j : Number of entrance routes ($j=1,\ 2,\ \cdots,\ J$), J=6
- k : Number of gender ($k=1,\ 2$)
- l : Number of sample visitors by Country×entrance route×gender ($l=1,\ 2,\ \cdots,\ n_{ijk}$)
- n_{ijk} : Sample size of i^{st} country, j^{st} entrance route, k^{st} gender
- N_{ijk} : Population size of i^{st} country, j^{st} entrance route, k^{st} gender
- $n=\sum_{i=1}^{I}\sum_{j=1}^{J}\sum_{k=1}^{K}n_{ijk}$: Total Sample size
- $N=\sum_{i=1}^{I}\sum_{j=1}^{J}\sum_{k=1}^{K}N_{ijk}$: Total population size
- $\bar{y}_{ijk}=\sum_{l=1}^{n_{ijk}}y_{ijkl}/n_{ijk}$: Sample mean of i^{st} country, j^{st} entrance route, k^{st} gender
- $\hat{\tau}_{ijk}=N_{ijk}\ \bar{y}_{ijk}$: Sum of sample of i^{st} country, j^{st} entrance route, k^{st} gender
- $s^2_{ijk}=\sum_{l=1}^{n_{ijk}}(y_{ijkl}-\bar{y}_{ijk})^2/(n_{ijk}-1)$: Sample variance of i^{st} country, j^{st} entrance route, k^{st} gender
- $\hat{p}_{ijk}$: Percentage ratio of i^{st} country, j^{st} entrance route, k^{st} gender

(2) Estimator and variance of τ(Sum of population)

- $\hat{\tau}=\sum_{i=1}^{I}\sum_{j=1}^{J}\sum_{k=1}^{K}N_{ijk}\ \bar{y}_{ijk}$
- $\widehat{Var}(\hat{\tau})=\sum_{i=1}^{I}\sum_{j=1}^{J}\sum_{k=1}^{K}N^2_{ijk}\left(\frac{N_{ijk}-n_{ijk}}{N_{ijk}}\right)\frac{s^2_{ijk}}{n_{ijk}}$

(3) Estimator and variance of μ(Population average)

- $\hat{\mu} = \sum_{i=1}^{I}\sum_{j=1}^{J}\sum_{k=1}^{K}\frac{N_{ijk}}{N}\bar{y}_{ijk}$

- $\widehat{Var}(\hat{\mu}) = \sum_{i=1}^{I}\sum_{j=1}^{J}\sum_{k=1}^{K}\left(\frac{N_{ijk}}{N}\right)^2\left(\frac{N_{ijk}-n_{ijk}}{N_{ijk}}\right)\frac{s_{ijk}^2}{n_{ijk}}$

(4) Estimator and variance p(Population proportion)

- $\hat{p} = \sum_{i=1}^{I}\sum_{j=1}^{J}\sum_{k=1}^{K}\frac{N_{ijk}}{N}\hat{p}_{ijk}$

- $\widehat{Var}(\hat{p}) = \sum_{i=1}^{I}\sum_{j=1}^{J}\sum_{k=1}^{K}\left(\frac{N_{ijk}}{N}\right)^2\left(\frac{N_{ijk}-n_{ijk}}{N_{ijk}}\right)\frac{\hat{p}_{ijk}(1-\hat{p}_{ijk})}{n_{ijk}-1}$

(5) Estimation of standard error and limit of error

- Standard error : $\sqrt{\widehat{Var}}$

- Limit of error at below the 1-α confidence level : $z_{\alpha/2}\sqrt{\widehat{Var}}$

2. Sampling error

○ In case of Total expenditure during visit, a major variable for the International visitor survey, the sampling error is ±27.22$, and relative sampling error is ±1.8%p at 95% confidence level

○ The Length of stay, a major variable for the International visitor survey, the sampling error is ±0.13 days, and relative sampling error is ±2.0%p at 95% confidence level

〈Table 1-4〉 Sampling error and Confidence interval of Main variables

	Total expenditure during visit (95% confidence level)	**Length of stay** (95% confidence level)
Sampling error	±27.22$	±0.13 days
Relative sampling error	±1.8%p	±2.0%p
Confidence interval	1,502.3$ ~ 1,556.7$	6.6 ~ 6.8 days

〈Table 1-5〉 Sampling error of Total expenditure during visit

(95% confidence level)

	Average($)	Sampling error ($)	Confidence interval ($)	Relative sampling error (%p)
Total	1,529.5	27.22	1,502.3 ~ 1,556.7	1.8
Japan	1,173.1	28.07	1,145.0 ~ 1,201.1	2.4
China	2,153.7	72.84	2,080.8 ~ 2,226.5	3.4
Hong Kong	1,340.3	108.57	1,231.8 ~ 1,448.9	8.1
Singapore	2,001.9	268.07	1,733.8 ~ 2,269.9	13.4
Taiwan	1,422.8	68.71	1,354.1 ~ 1,491.5	4.8
Thailand	1,328.2	90.87	1,237.3 ~ 1,419.1	6.8
Malaysia	1,853.0	177.06	1,676.0 ~ 2,030.1	9.6
Australia	1,148.2	190.65	957.6 ~ 1,338.9	16.6
USA	1,465.9	115.62	1,350.3 ~ 1,581.5	7.9
Canada	1,502.4	287.08	1,215.3 ~ 1,789.4	19.1
UK	1,308.9	252.78	1,056.2 ~ 1,561.7	19.3
Germany	1,116.4	220.27	896.1 ~ 1,336.7	19.7
France	1,284.6	281.47	1,003.1 ~ 1,566.1	21.9
Russia	1,987.0	342.83	1,644.1 ~ 2,329.8	17.3
Mid. East countries	1,815.1	286.48	1,528.6 ~ 2,101.6	15.8
India	1,845.9	486.83	1,359.1 ~ 2,332.7	26.4
OTHER	1,389.7	87.42	1,302.3 ~ 1,477.1	6.3
January	1,602.8	94.81	1,508.0 ~ 1,697.6	5.9
February	1,509.5	93.75	1,415.8 ~ 1,603.3	6.2
March	1,386.1	78.00	1,308.1 ~ 1,464.1	5.6
April	1,326.6	70.99	1,255.6 ~ 1,397.6	5.4
May	1,321.8	73.83	1,248.0 ~ 1,395.6	5.6
June	1,467.8	88.06	1,379.8 ~ 1,555.9	6.0
July	1,408.7	93.29	1,315.4 ~ 1,502.0	6.6
August	1,800.8	100.16	1,700.6 ~ 1,901.0	5.6
September	1,666.7	108.53	1,558.1 ~ 1,775.2	6.5
October	1,603.0	88.42	1,514.6 ~ 1,691.4	5.5
November	1,422.1	95.37	1,326.7 ~ 1,517.5	6.7
December	1,820.9	127.46	1,693.5 ~ 1,948.4	7.0

〈Table 1-6〉 Sampling error of length of stay

(95% confidence level)

	Average (days)	Sampling error (days)	Confidence interval (days)			Relative sampling error (%p)
Total	6.7	0.13	6.6	~	6.8	2.0
Japan	4.4	0.14	4.3	~	4.6	3.2
China	7.5	0.28	7.2	~	7.7	3.7
Hong Kong	5.5	0.34	5.2	~	5.8	6.2
Singapore	7.8	0.90	6.9	~	8.7	11.5
Taiwan	5.1	0.11	5.0	~	5.2	2.2
Thailand	5.1	0.55	4.6	~	5.7	10.7
Malaysia	7.3	0.74	6.6	~	8.1	10.2
Australia	8.2	1.26	7.0	~	9.5	15.4
USA	11.2	0.77	10.4	~	12.0	6.9
Canada	11.8	1.84	10.0	~	13.7	15.6
UK	10.2	2.00	8.2	~	12.2	19.5
Germany	9.6	1.85	7.8	~	11.5	19.2
France	11.7	2.60	9.1	~	14.3	22.3
Russia	12.2	1.98	10.3	~	14.2	16.2
Mid. East countries	11.5	1.80	9.7	~	13.3	15.7
India	13.8	3.50	10.3	~	17.3	25.4
OTHER	9.9	0.57	9.3	~	10.4	5.8
January	6.7	0.53	6.2	~	7.2	7.9
February	6.6	0.52	6.1	~	7.1	7.9
March	6.0	0.40	5.6	~	6.4	6.7
April	6.4	0.40	6.0	~	6.8	6.2
May	6.5	0.39	6.1	~	6.9	6.1
June	6.5	0.44	6.1	~	7.0	6.8
July	8.0	0.52	7.5	~	8.6	6.5
August	7.2	0.47	6.7	~	7.7	6.6
September	6.1	0.42	5.6	~	6.5	7.0
October	6.7	0.47	6.3	~	7.2	6.9
November	6.3	0.42	5.8	~	6.7	6.8
December	7.0	0.51	6.5	~	7.6	7.2

VI. Character of sample

		Weight On		Weight Off	
		Sample	Ratio	Sample	Ratio
■ Total ■		**12,021**	**100.0**	**12,021**	**100.0**
Territory of Residence	Japan	4,265	35.5	2,364	19.7
	China	3,198	26.6	1,828	15.2
	Hong Kong	431	3.6	681	5.7
	Singapore	170	1.4	436	3.6
	Taiwan	658	5.5	848	7.1
	Thailand	407	3.4	674	5.6
	Malaysia	198	1.6	490	4.1
	Australia	148	1.2	443	3.7
	USA	798	6.6	1,035	8.6
	Canada	145	1.2	437	3.6
	UK	127	1.1	407	3.4
	Germany	104	0.9	370	3.1
	France	76	0.6	322	2.7
	Russia	125	1.0	382	3.2
	Mid. East countries	135	1.1	393	3.3
	India	68	0.6	302	2.5
	OTHER	967	8.0	609	5.1
Survey period	January	797	6.6	980	8.2
	February	873	7.3	1,008	8.4
	March	1,015	8.4	1,009	8.4
	April	1,058	8.8	1,012	8.4
	May	1,005	8.4	1,012	8.4
	June	1,020	8.5	1,008	8.4
	July	1,105	9.2	1,000	8.3
	August	1,201	10.0	988	8.2
	September	1,050	8.7	1,020	8.5
	October	1,090	9.1	990	8.2
	November	908	7.6	1,008	8.4
	December	899	7.5	986	8.2

※ The Analysis in this report based on the weighted figure

		Weight On		Weight Off	
		Sample	Ratio	Sample	Ratio
■ Total ■		12,021	100.0	12,021	100.0
Gender	Male	5,748	47.8	6,301	52.4
	Female	6,273	52.2	5,720	47.6
Age	15 ~ 20yrs	605	5.0	555	4.6
	21 ~ 30yrs	3,735	31.1	3,782	31.5
	31 ~ 40yrs	3,187	26.5	3,252	27.1
	41 ~ 50yrs	2,325	19.3	2,315	19.3
	51 ~ 60yrs	1,434	11.9	1,422	11.8
	61 and over	685	5.7	638	5.3
	DK / N/A	50	0.4	57	0.5
Occupation	Public official/Armed forces	725	6.0	795	6.6
	Business person/Manager	1,387	11.5	2,113	17.6
	Office employee/Technician	2,312	19.2	1,818	15.1
	Sales/Service worker	1,448	12.0	1,241	10.3
	Professional	1,132	9.4	1,286	10.7
	Manufacturer/Engineer/Laborer	463	3.9	448	3.7
	Self-employed	905	7.5	886	7.4
	Student	1,581	13.2	1,563	13.0
	Housewife	882	7.3	620	5.2
	Retiree	225	1.9	249	2.1
	Unemployed	161	1.3	151	1.3
	Other	518	4.3	586	4.9
	Non-response	282	2.3	265	2.2
Visit purpose	Leisure/Recreation/Holiday	5,274	43.9	4,808	40.0
	Beauty/Medical treatment	132	1.1	128	1.1
	Religion or Pilgrimage	128	1.1	104	0.9
	Shopping	1,418	11.8	1,022	8.5
	Visiting friends/family	1,333	11.1	1,421	11.8
	Business/Professional activity	2,939	24.5	3,801	31.6
	Education	779	6.5	709	5.9
	Other	18	0.1	27	0.2
	Non-response	-	0.0	1	0.0
Type	Independent Travel	7,745	64.4	8,390	69.8
	Full-Package Organized Tour	3,036	25.3	2,903	24.1
	Air-tel Tour	1,241	10.3	728	6.1
Visit count	1st	7,000	58.2	7,499	62.4
	2nd	1,871	15.6	1,720	14.3
	3rd	1,023	8.5	944	7.9
	4th and more	2,127	17.7	1,858	15.5

제 2 장
Korea Culture &Tourism Institute
조사결과 요약

I. 한국 여행 실태

1. 방한 횟수 및 시기

가. 최근 3년간 방한 횟수

(단위: %)

구 분	2012년	2011년	2010년	2009년	2008년
1 회	**58.2**	60.8	58.1	56.3	58.2
2 회	**15.6**	16.5	14.9	15.0	14.2
3 회	**8.5**	7.7	8.4	8.2	8.0
4 회 이 상	**17.7**	14.9	18.6	20.5	19.6

나. 최근 방한 시기

(단위: %)

구 분	2012년	2011년	2010년	2009년	2008년
당 해 연 도	**39.5**	36.7	39.4	44.7	44.2
1 년 전	**42.3**	44.7	40.0	38.0	38.3
2 년 전	**14.8**	13.0	12.8	13.8	13.7
3 년 전	**2.4**	2.1	3.3	3.1	3.0

2. 주요 방한 목적

(단위: %)

구 분	2012년	2011년	2010년	2009년	2008년
여가/위락/휴가	**43.9**	42.4	51.3	47.6	40.4
사업/전문활동	**24.5**	31.1	32.2	36.3	42.0
쇼 핑	**11.8**	9.2	-	-	-
친구/친지방문	**11.1**	10.6	11.4	11.5	11.5
교 육	**6.5**	4.6	-	-	-
뷰티/건강/치료	**1.1**	0.3	0.2	0.2	0.2
종교/순례	**1.1**	0.9	0.6	0.9	0.6
기 타	**0.1**	0.5	4.3	3.5	5.3

주: '쇼핑' 및 '교육'은 2011년 조사부터 새롭게 추가된 항목임

3. 한국 결정 과정

가. 한국여행 결정 시점

(단위: %)

구 분	2012년	2011년
1 개 월	**38.0**	39.7
2 개 월	**22.7**	21.1
3 ~ 4 개 월	**19.1**	19.8
5 ~ 9 개 월	**13.4**	13.4
10 개 월 이 상	**6.2**	5.1

나. 다른 국가와 방문 비교 여부

(단위: %)

구 분	2012년	2011년	2010년	2009년	2008년
여행 계획 시 처음부터 한국을 목적지로 선정	**94.2**	**91.6**	88.6	87.7	87.4
다른 국가와 비교하여 한국을 목적지로 선정	**5.8**	**8.4**	11.4	12.3	12.6

주: 2010년 조사까지는 방한 목적을 "여가/위락/휴가"로 응답한 외래객만을 대상으로 분석하였으나 2011년 조사부터는 모든 응답 외래객을 대상으로 분석한 결과임

다. 방문 비교 국가

(중복응답, 2012년 상위 10위 기준, 단위: %)

구 분	2012년	2011년	2010년	2009년	2008년
일 본	**34.0**	35.2	42.0	40.2	31.9
중 국	**13.4**	11.2	11.2	9.2	11.2
태 국	**9.6**	11.0	12.8	13.4	12.7
미 국	**9.3**	7.9	5.2	3.8	3.3
대 만	**8.8**	9.3	10.2	13.8	19.8
싱 가 포 르	**6.2**	5.3	6.1	5.3	6.3
홍 콩	**5.2**	10.6	7.6	10.6	10.0
말 레 이 시 아	**2.3**	2.5	4.0	4.1	2.3
호 주	**1.7**	1.8	1.6	3.9	2.1
프 랑 스	**1.7**	3.1	2.9	0.5	1.9

4. 한국 선택시 고려 요인

(중복응답, 2012년 상위 10위 기준, 단위: %)

구 분	2012년	2011년	2010년	2009년	2008년
쇼핑	**66.0**	66.6	59.8	56.5	44.4
음식/미식탐방	**44.3**	44.2	40.2	42.1	41.5
자연풍경	**32.1**	23.9	25.6	22.0	23.4
역사/문화유적	**21.5**	19.1	21.8	20.8	26.1
휴양/휴식	**17.6**	16.5	16.6	14.3	14.9
거리	**16.9**	19.0	30.1	37.6	40.1
경제적인 여행비용	**11.5**	14.9	25.4	38.4	27.2
패션, 유행 등 세련된 문화	**11.1**	14.5	15.0	11.2	10.3
유흥/놀이시설	**8.1**	18.9	12.5	11.2	11.0
여행 가능한 여가시간	**7.6**	5.4	-	-	-

주: 2010년 조사까지는 방한 목적을 "여가/위락/휴가"로 응답한 외래객만을 대상으로 분석하였으나 2011년 조사부터는 방한 목적이 "여가/위락/개별휴가", "뷰티, 건강 및 치료", "종교 및 순례", "쇼핑"이라 응답한 외래객을 대상으로 분석함

5. 한국 여행정보 입수경로

(중복응답, 단위: %)

구 분	2012년	2011년	2010년	2009년	2008년
인터넷	**59.7**	60.0	64.2	61.0	55.5
친지/친구/동료	**51.2**	49.7	51.2	53.0	48.0
여행사	**33.1**	35.9	38.9	38.2	35.6
관광안내서적	**19.3**	25.5	34.9	33.2	29.4
보도	**15.5**	16.2	16.4	19.6	15.4
한국기관	**5.6**	7.3	8.7	8.6	8.6
항공사/호텔	**4.6**	5.0	7.7	8.8	9.8
기타	**4.8**	11.3	9.1	10.2	11.4
정보를 얻지 않았음	**7.5**	7.0	6.0	8.0	10.3

6. 한국 이외 방문 국가

(중복응답, 단위: %)

구 분	2012년	2011년	2010년	2009년	2008년
한국만 방문	**92.1**	90.4	86.2	87.3	82.9
직전 방문 경험	**5.6**	7.0	8.6	8.2	11.7
직후 방문 계획	**3.6**	4.3	6.8	6.2	8.1

7. 동반자 현황

가. 동반자 유무

(단위: %)

구 분	2012년	2011년	2010년	2009년	2008년
동반자가 있음	**66.0**	64.5	69.1	66.3	65.2
혼자 왔음	**34.0**	35.5	30.9	33.7	34.8

나. 동반 인원수

(단위: %)

구 분	2012년	2011년	2010년	2009년	2008년
평균	**4.4명**	4.8명	4.8명	4.7명	5.8명
1명	**47.6**	44.7	39.8	40.9	36.4
2명	**18.8**	17.9	17.3	19.0	21.6
3명 이상	**33.6**	37.4	40.7	38.3	41.1

다. 동반자 유형

(중복응답, 단위: %)

구 분	2012년	2011년	구 분	2010년	2009년
친구 / 연인	36.3	40.1	친구	33.8	34.0
			배우자 / 연인	24.8	23.8
직장동료	20.2	21.6	직장동료	24.3	26.4
가족 / 친지	47.2	39.1	기타 가족/친지	13.7	12.2
			자녀	10.2	8.2
			부모	8.1	6.4
기타	0.4	7.2	기타	3.6	4.1

주: 2011년 조사부터 응답항목이 통합·조정되었음

8. 체재 기간

(단위: %)

구 분	2012년	2011년	2010년	2009년	2008년
평 균	**6.7일**	7.5일	7.2일	6.5일	6.8일
1 일	**-**	0.2	-	-	-
2 일	**3.5**	5.1	3.2	3.8	5.3
3 일	**23.0**	24.9	23.2	28.1	24.9
4 일	**18.6**	17.2	18.1	17.5	18.1
5 일	**20.8**	17.9	16.3	15.4	13.1
6 일	**4.9**	5.0	8.6	7.4	7.5
7 일	**6.1**	5.8	4.4	5.0	5.0
8 일	**2.4**	2.7	4.6	4.9	4.9
9 일	**1.1**	0.9	1.6	1.4	1.6
1 0 일	**2.5**	3.1	1.2	1.2	1.2
1 1 ~ 6 0 일	**10.6**	12.9	15.3	12.3	14.5
61일 이상	**6.7**	4.5	3.7	3.0	4.0

주 1) 2011년 조사부터 조사 대상에 1일 방문자 및 91일~365일 체류자가 포함되었음
(2010년조사까지는 2일 이상 90일 이하 체류객만을 대상으로 조사를 실시하였음)
2) 체재 기간 응답 단위가 2010년까지는 '박(泊)' 이었으나 2011년 조사부터는 '일(日)'로 변경되었음 시계열 비교를 위하여 2010년까지 조사 결과를 '일' 단위로 변경하였음
3) 평균 체재 기간에는 61일 이상 체류자는 제외하였음

9. 이용 숙박시설

(단위: %)

구 분	2012년	2011년	2010년	2009년	2008년
호 텔	**73.4**	75.4	74.3	77.3	74.8
유스호스텔/게스트하우스/여관	**11.6**	12.6	8.1	6.4	6.5
친 척 또 는 친 구 집	**10.9**	11.2	9.6	9.5	9.8
학 교 / 회 사 기 숙 사 / 연 수 원	**7.5**	5.5	5.0	4.2	5.5
콘 도 / 펜 션 / 레 지 던 스 인	**4.8**	4.2	2.3	2.1	2.8
사 찰	**0.6**	0.6	0.1	0.1	0.1
기 타	**0.7**	0.7	0.4	0.4	0.5

주: 2010년 조사까지는 단일응답(주로 이용한 숙박시설 하나만 선택)이었으나 2011년 조사부터는 중복응답(이용 숙박시설 모두 선택)으로 변경됨

10. 한국 여행 중 방문지

가. 한국 여행 중 주요 방문지

(중복응답, 2012년 상위 10위 기준, 단위: %)

구 분	2012년	2011년	2010년	2009년
명동	**61.5**	55.3	53.5	48.3
동대문시장	**49.0**	45.8	45.3	41.4
고궁	**32.3**	31.8	35.3	32.5
남대문시장	**31.8**	33.7	36.5	38.1
남산/N서울 타워	**28.9**	29.1	29.0	25.0
인사동	**26.2**	26.1	25.7	22.8
롯데월드	**23.3**	20.6	20.3	18.6
박물관(기념관)	**22.4**	21.8	24.3	21.4
이태원	**17.7**	16.1	16.8	15.2
신촌/홍대주변	**16.5**	14.8	10.2	9.4

주: 2011년 주요 방문지 응답 항목이 변경되었기 때문에 연도별 비교시 주의가 필요함

나. 한국 여행 중 방문 권역

(중복응답, 단위: %)

구 분	2012년	2011년	2010년	2009년
서울권	**82.5**	79.7	80.3	77.4
경기권	**21.3**	23.8	37.6	37.2
인천권	**7.7**	9.0		
경상권	**16.1**	19.3	20.9	20.9
제주권	**12.0**	10.2	13.1	12.4
강원권	**9.7**	11.1	11.9	11.2
전라권	**4.1**	3.9	5.8	4.1
충청권	**4.1**	5.1	7.2	6.3
기타	**0.3**	0.7	1.2	1.7

주 1) 2010년 조사까지는 "경기권" 내에 "인천"을 포함하여 조사하였으나 2011년 조사부터는 "인천권"과 "경기권"을 분리하여 조사하였음
2) 2011년 조사시 방문지 항목이 변경되었기 때문에 연도별 비교시 주의가 필요함
3) "기타" 항목은 권역 구분이 불가능한 응답을 의미함(예: 산, 박물관 등)

다. 서울지역 방문지

(중복응답, 2012년 상위 10위 기준, 단위: %)

구 분	2012년	2011년	2010년	2009년
명동	**74.5**	69.5	66.7	62.5
동대문시장	**59.4**	57.5	56.4	53.4
고궁	**39.1**	39.9	44.0	42.0
남대문시장	**38.5**	42.3	45.5	49.2
남산/N서울타워	**35.0**	36.6	36.1	32.2
인사동	**31.7**	32.7	32.0	29.4
롯데월드	**28.2**	25.8	25.3	24.0
박물관(기념관)	**27.1**	27.3	30.2	27.6
이태원	**21.4**	20.2	21.0	19.7
신촌/홍대주변	**20.0**	18.6	12.7	12.2

주: 2011년 주요 방문지 응답 항목이 변경되었기 때문에 연도별 비교시 주의가 필요함

라. 인천지역 방문지

(중복응답, 단위: %)

구 분	2012년	2011년
영종도/공항주변/인천대교	**50.7**	32.1
월미도/차이나타운·개항장/연안부두	**34.2**	30.0
송도	**19.1**	49.0
강화도	**8.9**	10.3
인천	**4.7**	-
소래포구	**3.5**	5.1
옹진	**1.8**	1.2
인하대학교	**0.2**	-
무의도	**0.2**	-
전등사	**0.0**	-

주: 2011년에는 '송도/인천대교'로 질문하였으나, 2012년부터는 '영종도/공항주변/인천대교', '송도'로 보기를 변경하여 질문하였으므로 연도별 비교시 주의가 필요함

마. 경기지역 방문지

(중복응답, 2012년 상위 10위 기준, 단위: %)

구 분	2012년	2011년	2010년	2009년
에버랜드	**41.8**	41.0	35.2	30.7
수원화성	**24.3**	26.7	24.8	23.2
휴전선/판문점	**22.7**	18.9	22.2	26.9
민속촌	**21.3**	8.1	37.1	37.5
서울랜드	**6.4**	9.0	9.9	6.8
청평	**2.6**	1.1	1.3	1.7
안산	**1.5**	1.0	0.7	0.7
오산	**1.0**	1.2	0.9	1.6
일산	**1.0**	1.4	0.4	1.0
평택	**0.9**	1.0	0.9	1.2

주: 2010년 조사까지는 "경기권" 내에 "인천"을 포함하여 조사하였으나 2011년 조사부터는 "경기권"만을 별도로 조사하였기 때문에 연도별 비교시 주의가 필요함

바. 강원지역 방문지

(중복응답, 2012년 상위 10위 기준, 단위: %)

구 분	2012년	2011년	2010년	2009년
춘천/남이섬	**63.4**	64.0	46.4	45.6
설악산	**33.4**	31.6	42.6	41.0
용평리조트/피닉스파크/비발디파크	**13.8**	20.3	30.0	31.0
속초시	**11.1**	11.5	14.6	12.8
강릉시	**9.7**	7.7	13.8	13.5
평창군	**6.6**	0.7	-	-
알펜시아리조트	**0.5**	0.1	-	0.0
원주군	**0.5**	0.5	0.8	1.1
동해시	**0.5**	0.1	0.9	0.4
오크밸리	**0.4**	0.1	0.2	0.2

사. 충청지역 방문지

(중복응답, 2012년 상위 10위 기준, 단위: %)

구 분	2012년	2011년	2010년	2009년
대전	**53.6**	61.6	55.3	57.9
단양	**12.9**	9.8	14.0	14.7
대천/보령	**9.6**	8.8	8.0	8.2
천안	**9.5**	5.3	5.8	4.1
공주/부여	**9.0**	7.3	11.0	11.1
금산인삼타운	**7.4**	6.8	9.1	10.5
청주	**5.8**	6.1	3.1	3.4
수안보	**2.9**	3.9	4.0	6.5
충주	**1.9**	0.1	0.7	0.2
아산	**1.8**	2.5	0.3	1.2

아. 전라지역 방문지

(중복응답, 2012년 상위 10위 기준, 단위: %)

구 분	2012년	2011년	2010년	2009년
목포/여수	**42.4**	25.7	22.2	22.9
전주	**31.1**	37.9	32.0	26.9
광주/무등산	**25.9**	38.2	40.6	38.1
진도/신비의 바닷길	**8.1**	6.8	7.2	7.4
보성차밭	**7.3**	5.6	8.2	7.4
무주리조트	**6.4**	9.3	6.4	7.5
담양	**5.6**	6.0	6.4	6.3
광주비엔날레	**4.1**	6.5	5.7	6.1
군산	**2.5**	4.9	4.3	4.0
순천	**1.3**	0.9	1.5	1.7

자. 경상지역 방문지

(중복응답, 2012년 상위 10위 기준, 단위: %)

구 분	2012년	2011년	2010년	2009년
부산	**76.0**	73.0	75.1	75.4
대구	**19.1**	18.3	19.3	18.1
경주	**18.8**	20.0	19.1	18.5
울산	**11.3**	12.2	10.0	11.4
거제 / 남해	**7.8**	8.0	5.5	5.4
안동(하회마을)	**7.4**	6.8	6.2	7.1
포항	**5.0**	6.4	6.8	6.2
해인사	**3.8**	3.9	4.2	4.9
창원	**1.8**	2.4	1.1	1.0
지리산국립공원	**1.8**	2.0	1.6	1.8

차. 제주지역 방문지

(중복응답, 2012년 상위 10위 기준, 단위: %)

구 분	2012년	2011년	2010년	2009년
성산일출봉	**63.2**	57.1	65.4	68.5
제주민속촌	**61.2**	67.0	2.6	2.1
용두암	**56.1**	52.1	3.8	3.4
한라산	**45.1**	36.1	51.0	46.5
중문관광단지/서귀포	**40.4**	49.1	51.3	54.1
제주올레길	**20.7**	12.7	0.0	-
섭지코지	**20.5**	38.2	3.4	6.3
거문오름용암동굴계	**18.8**	24.0	22.4	28.2
우도/마라도/추자도	**15.7**	18.1	17.0	13.4
도깨비도로	**1.4**	0.5	0.8	0.7

주: "제주민속촌", "용두암", "섭지코지", "제주올레길"은 2011년 조사에 새롭게 추가된 항목임 2010년까지의 수치는 "기타" 항목에 주관식으로 응답한 결과임. 따라서 연도별 비교시 주의가 필요함

11. 한국 여행 중 좋았던 관광지

(중복응답, 단위: %)

구분	2012년	2011년	2010년	2009년	2008년
1위	**명동 (37.5)**	명동 (33.7)	명동 (28.5)	명동 (27.7)	명동 (20.7)
2위	**동대문시장 (19.5)**	동대문시장 (16.5)	고궁 (18.9)	고궁 (18.5)	고궁 (19.9)
3위	**고궁 (15.3)**	고궁 (15.1)	동대문시장 (15.6)	동대문시장 (15.8)	남대문시장 (14.5)
4위	**남산/N타워 (12.0)**	남산/N타워 (12.8)	남산/N타워 (12.9)	남대문시장 (14.8)	동대문시장 (13.4)
5위	**남대문시장 (9.9)**	인사동 (9.8)	남대문시장 (11.1)	남산/N타워 (12.1)	부산 (12.6)

주: 2010년 조사까지는 "인상 깊은 관광지"로 질문했으나 2011년 조사부터는 "좋았던 관광지"로 질문이 변경되었음

12. 여행 유형

(단위: %)

구 분	2012년	2011년	2010년	2009년	2008년
개 별 여 행	**64.4**	65.0	62.6	62.4	66.1
단 체 여 행	**25.3**	26.5	26.9	26.7	25.5
A i r - t e l	**10.3**	8.5	10.6	10.9	8.4

주: 「외래관광객 실태조사」에서는 유사한 응답으로 인한 결과 왜곡을 방지하기 위해서 단체여행객의 규모에 따라 동일 패키지 참가자 중 최대 4명까지만 조사하고 있음. 따라서 여행 유형 결과는 우리나라 전체 방한외래객의 여행 유형 비율을 의미하는 것은 아님

13. 방한기간 중 활동

가. 주요 참여 활동

(중복응답, 2012년 상위 10위 기준, 단위: %)

구 분	2012년	2011년	2010년	2009년	2008년
쇼 핑	**72.8**	69.9	60.9	62.5	57.1
식 도 락 관 광	**48.4**	46.1	38.5	39.8	33.3
업 무 수 행	**16.5**	22.8	21.3	23.5	25.1
고 궁 / 역 사 유 적 지 방 문	**14.2**	14.3	-	-	-
자 연 경 관 감 상	**13.3**	12.2	-	-	-
시 티 투 어	**13.2**	12.0	-	-	-
휴 양 / 휴 식	**8.6**	6.9	8.0	6.8	5.9
유 흥 / 오 락	**8.4**	11.5	8.0	8.2	8.1
뷰 티 관 광	**7.4**	9.2	7.9	7.9	6.3
온 천 / 스 파	**7.1**	8.7	3.8	4.3	4.5

주 1) 2011년 조사부터 과거 "관광지 방문" 항목을 삭제하는 대신 "고궁/역사유적지 방문", "자연경관 감상" 등으로 구체화하여 조사하였음
2) 2012년 조사부터 "미용관광"을 "뷰티관광"으로 변경하여 조사하였음

나. 가장 좋았던 활동

(2012년 상위 10위 기준, 단위: %)

구 분	2012년	2011년
쇼 핑	**30.4**	31.9
식 도 락 관 광	**13.4**	13.5
업 무 수 행	**8.1**	7.9
자 연 경 관 감 상	**6.1**	4.7
고 궁 / 역 사 유 적 지 방 문	**5.5**	5.1
시 티 투 어	**4.3**	3.5
공연/민속행사/축제참가 및 관람	**3.2**	2.4
미 팅 / 회 의 / 학 술 대 회 등 참 가	**3.1**	2.5
연 수 / 교 육 / 연 구	**2.8**	2.1
유 흥 / 오 락	**2.6**	3.4

Ⅱ. 한국 여행 소비 실태

1. 지출 경비

가. 1인 평균 지출 경비

(단위: US$)

구 분	2012년	2011년	2010년	2009년	2008년
전 체	**1,529.5**	1,409.7	1,298.3	1,224.4	1,219.9
개 별 여 행 객	**1,491.8**	1,343.4	1,224.4	1,123.6	1,139.2
단 체 여 행 객	**1,647.6**	1,617.9	1,498.8	1,446.0	1,393.2
Air-Tel 여행객	**1,469.0**	1,264.7	1,225.7	1,262.3	1,329.0

나. 1일 평균 지출 경비

(단위: US$)

구 분	2012년	2011년	2010년	2009년	2008년
전 체	**291.3**	268.2	213.0	248.0	251.5
개 별 여 행 객	**240.3**	213.1	170.0	192.9	193.0
단 체 여 행 객	**360.8**	366.1	293.8	327.9	342.7
Air-Tel 여행객	**428.4**	381.4	287.7	358.8	354.8

2. 쇼핑 실태

가. 주요 쇼핑 품목

(중복응답, 2012년 상위 10위 기준, 단위: %)

구 분	2012년	2011년	2010년	2009년	2008년
향 수 / 화 장 품	**46.2**	44.9	36.9	35.4	23.0
의 류	**40.8**	35.1	37.2	32.3	26.6
식 료 품	**36.2**	38.3	36.9	37.5	38.1
신 발 류	**17.5**	13.3	15.3	12.4	9.4
김 치	**13.4**	14.4	15.4	18.7	18.7
인 삼 / 한 약 재	**12.2**	15.7	17.2	18.8	17.2
피 혁 제 품	**10.6**	8.2	8.4	10.3	7.9
보 석 / 액 세 서 리	**9.9**	9.9	12.0	13.1	12.1
주 류	**5.8**	8.1	9.1	10.1	11.3
전통민예품/칠기/목각제품	**5.5**	5.2	4.6	5.8	8.7

나. 쇼핑 장소

(중복응답, 2012년 상위 10위 기준, 단위: %)

구 분	2012년	2011년	2010년	2009년	2008년
명동	**41.8**	36.4	35.1	31.5	21.3
동대문시장	**28.3**	25.6	27.2	23.4	21.0
시내면세점	**27.0**	19.6	21.8	20.4	15.8
백화점	**26.4**	25.2	29.3	26.9	28.2
공항면세점	**19.3**	30.0	31.0	44.8	45.9
소규모상점	**19.0**	29.2	27.1	24.9	24.3
대형할인점	**15.1**	14.7	19.6	20.2	19.6
남대문시장	**11.0**	12.1	14.5	16.7	15.1
인사동	**6.5**	7.6	8.0	7.5	8.5
이태원시장	**4.7**	5.1	5.6	5.9	5.9

주: 2010년 4월 조사부터 인천국제공항 내 조사 지점이 변경(출국 심사 통과 후 공항면세점 위치 구역 → 출국 심사 전 지역)되어 '공항면세점' 응답 비율이 감소한 것으로 해석됨

Ⅲ. 한국 여행 평가

1. 한국 여행에 대한 전반적 만족도

(5점 만점, 단위: %)

구 분	2012년	2011년	2010년	2009년	2008년
평균	**4.14점**	**4.02점**	4.14점	4.12점	4.09점
매 우 만 족	**23.6**	21.7	26.3	24.8	24.5
대 체 로 만 족	**66.6**	56.7	61.8	63.2	61.1
보 통	**8.6**	18.3	10.3	11.2	13.2
대체로 불만족	**0.3**	0.3	0.6	0.4	0.6
매 우 불 만 족	**0.1**	0.1	0.2	0.2	0.3

2. 한국 여행에 대한 항목별 만족도

(5점 만점, 단위: %, 점)

구 분	매우 만족	만족	보통	불만족	매우 불만족	2012년	2011년	2010년	2009년	2008년
출 입 국 절 차	**28.5**	**49.1**	**19.0**	**2.5**	**0.5**	**4.03**	4.00	4.10	4.11	4.07
대 중 교 통	**29.6**	**49.4**	**17.1**	**1.5**	**0.4**	**4.08**	3.98	3.99	3.93	3.92
숙 박	**29.4**	**52.2**	**15.9**	**1.5**	**0.2**	**4.10**	3.92	4.05	4.06	4.01
음 식	**31.8**	**50.2**	**15.4**	**1.9**	**0.4**	**4.12**	4.04	4.05	4.02	3.95
쇼 핑	**31.9**	**49.1**	**13.7**	**0.7**	**0.1**	**4.17**	4.12	4.08	4.03	3.93
관 광 지 매 력 도	**22.9**	**50.5**	**18.2**	**1.0**	**0.1**	**4.03**	3.89	3.94	3.86	3.86
관광안내서비스	**22.8**	**46.2**	**21.0**	**1.8**	**0.2**	**3.97**	3.82	3.91	3.84	3.76
언 어 소 통	**16.2**	**41.5**	**32.0**	**8.3**	**1.2**	**3.64**	3.41	-	-	-
여 행 경 비	**18.4**	**53.6**	**24.2**	**2.1**	**0.2**	**3.89**	3.74	-	-	-
치 안 (안 전 성)	**34.4**	**51.8**	**12.5**	**0.9**	**0.2**	**4.20**	4.07	-	-	-

주 1) "관광안내 서비스" 항목은 2007년까지는 "관광정보 입수 용이성"으로 질문하였음
2) "언어소통", "여행경비", "치안(안정성)"은 2011년 조사부터 새롭게 추가된 항목임

3. 한국 여행시 좋았던 점

(중복응답, 단위: %)

구 분	2012년	2011년	2010년	2009년	2008년
쇼핑하기가 좋다	**52.2**	56.8	45.1	42.5	34.5
사람들이 친절하다	**50.5**	52.2	53.7	55.4	58.5
음식이 맛있다	**42.7**	49.9	49.2	50.6	46.7
안전하다	**38.9**	41.6	36.0	40.9	42.8
자연경관이 아름답다	**36.5**	31.1	32.3	30.5	33.4
거리가 깨끗하다	**34.0**	37.6	31.3	32.8	28.8
교통이 편리하다	**32.5**	31.6	-	-	-
독특한 문화유산이 있다	**31.6**	31.1	35.5	33.4	37.4
활기에 차 있다	**27.2**	30.8	30.7	29.3	28.3
밤에 놀거리가 많다	**13.9**	19.1	16.7	15.5	14.0
관광정보를 얻기가 쉽다	**9.1**	10.4	-	-	-

주: '교통이 편리하다'는 2011년 조사부터 새롭게 추가된 항목임

4. 한국 여행시 불편사항

(중복응답, 2012년 상위 10위 기준, 단위: %)

구 분	2012년	2011년	2010년	2009년	2008년
언어소통이 잘 되지 않는다	**46.9**	52.3	57.4	55.8	58.8
교통이 혼잡하다	**15.7**	17.6	17.4	21.1	20.5
안내 표지판이 부족하다	**13.0**	21.5	16.9	21.4	19.4
물가가 비싸다	**11.3**	14.7	14.2	12.3	20.5
음식이 입에 맞지 않는다	**9.9**	11.7	11.5	12.0	10.1
상품구입을 강요한다	**7.4**	9.8	10.6	10.3	8.6
택시기사의 서비스가 좋지 않다	**6.3**	8.0	7.2	7.3	6.7
대중교통 이용이 불편하다	**3.0**	3.4	3.6	5.3	3.5
카드결제를 쉽게 할 수 없다	**2.9**	3.1	-	-	-
공항 출입국 수속이 부족하다	**2.3**	1.8	2.7	2.9	3.9

주: '카드결제를 쉽게 할 수 없다'는 2011년 조사부터 새롭게 추가된 항목임

5. 향후 3년 내 관광목적 재방문 의향

(5점 만점, 단위: %)

구 분	2012년	2011년	2010년	2009년	2008년
평 균	**4.05점**	3.97점	3.95점	3.91점	3.86점
매 우 그 렇 다	**24.1**	25.2	25.5	24.3	22.0
대 체 로 그 렇 다	**60.5**	50.0	48.4	47.8	48.0
보 통 이 다	**12.5**	21.4	21.9	23.3	24.9
별로 그렇지 않다	**2.4**	2.9	3.5	3.6	4.0
전혀 그렇지 않다	**0.5**	0.4	0.6	0.8	1.1

6. 타인 추천 의향

(5점 만점, 단위: %)

구 분	2012년	2011년	2010년	2009년	2008년
평 균	**4.08점**	3.94점	4.01점	4.01점	3.93점
매 우 그 렇 다	**22.4**	22.2	22.5	22.3	19.8
대 체 로 그 렇 다	**64.4**	52.0	58.4	58.7	56.9
보 통 이 다	**11.8**	23.6	16.9	16.8	20.4
별로 그렇지 않다	**1.0**	1.7	1.7	1.8	2.2
전혀 그렇지 않다	**0.2**	0.3	0.3	0.3	0.5

7. 한국 여행 후 한국 이미지 개선 여부

(5점 만점, 단위: %)

구 분	2012년	2011년	2010년	2009년	2008년
평 균	**3.83점**	3.78점	3.85점	3.84점	3.83점
매 우 좋 아 졌 다	**21.0**	21.9	17.6	16.9	17.6
좋 아 졌 다	**43.4**	36.7	51.6	52.1	50.4
여 행 전 과 같 다	**32.4**	37.2	28.8	29.3	29.8
나 빠 졌 다	**2.5**	2.9	1.5	1.2	1.7
매 우 나 빠 졌 다	**0.3**	0.4	0.2	0.3	0.3

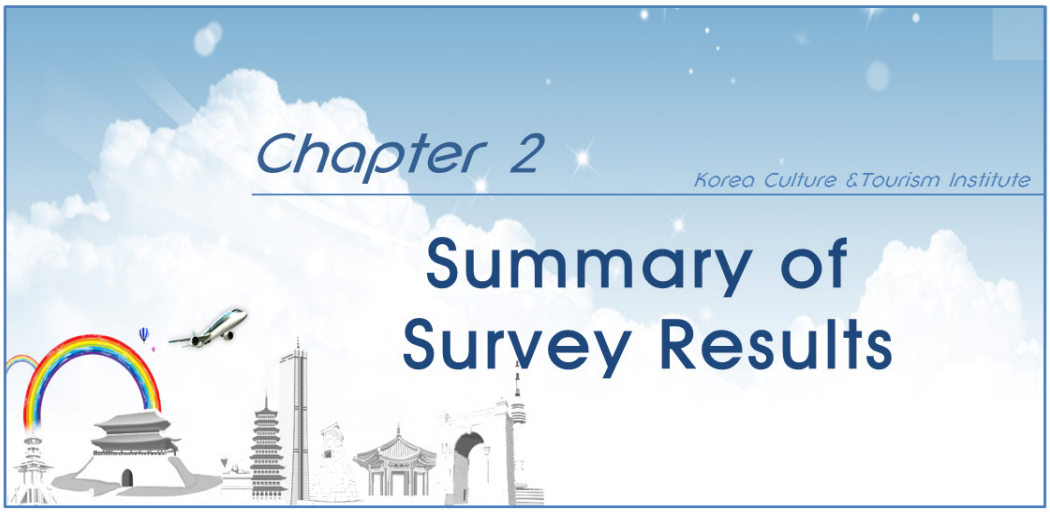
Chapter 2
Korea Culture &Tourism Institute
Summary of
Survey Results

1. Visit Frequency

A. Frequency of Visit to Korea within past 3years

(unit: %)

Division	2012	2011	2010	2009	2008
1 time	**58.2**	60.8	58.1	56.3	58.2
2 times	**15.6**	16.5	14.9	15.0	14.2
3 times	**8.5**	7.7	8.4	8.2	8.0
More than 4 times	**17.7**	14.9	18.6	20.5	19.6

B. Latest Visit to Korea within past 3years

(unit: %)

Division	2012	2011	2010	2009	2008
the year	**39.5**	36.7	39.4	44.7	44.2
1 years ago	**42.3**	44.7	40.0	38.0	38.3
2 years ago	**14.8**	13.0	12.8	13.8	13.7
3 years ago	**2.4**	2.1	3.3	3.1	3.0

2. Main purpose of Visit

(unit: %)

Division	2012	2011	2010	2009	2008
Leisure/Recreation/Holiday	**43.9**	42.4	51.3	47.6	40.4
Business or Professional Activities	**24.5**	31.1	32.2	36.3	42.0
Shopping	**11.8**	9.2	-	-	-
Visiting Friends or Family	**11.1**	10.6	11.4	11.5	11.5
Education	**6.5**	4.6	-	-	-
Asthethic/Health/Medical Treatment	**1.1**	0.3	0.2	0.2	0.2
Religion or Pilgrimage	**1.1**	0.9	0.6	0.9	0.6
Other	**0.1**	0.5	4.3	3.5	5.3

3. Decision Process of Korea Tour

A. Looking for Other Tour Destination or Not

(unit: %)

Division	2012	2011	2010	2009	2008
Selected Korea in the initial stage of planning travel	**94.2**	**91.6**	88.6	87.7	87.4
Selected Korea after comparing a number of tourist destinations	**5.8**	**8.4**	11.4	12.3	12.6

B. Other Destinations Looked Before Visiting Korea

(overlapping responses, unit: %)

Division	2012	2011	2010	2009	2008
Japan	**34.0**	35.2	42.0	40.2	31.9
China	**13.4**	11.2	11.2	9.2	11.2
Thailand	**9.6**	11.0	12.8	13.4	12.7
U.S.A	**9.3**	7.9	5.2	3.8	3.3
Taiwan	**8.8**	9.3	10.2	13.8	19.8
Singapore	**6.2**	5.3	6.1	5.3	6.3
Hong Kong	**5.2**	10.6	7.6	10.6	10.0
Malaysia	**2.3**	2.5	4.0	4.1	2.3
Australia	**1.7**	1.8	1.6	3.9	2.1
France	**1.7**	3.1	2.9	0.5	1.9

4. Motives for Visit

(overlapping responses, unit: %)

Division	2012	2011	2010	2009	2008
Shopping	**66.0**	66.6	59.8	56.5	44.4
Foods	**44.3**	44.2	40.2	42.1	41.5
Natural Landscape	**32.1**	23.9	25.6	22.0	23.4
Historical and Cultural Remains	**21.5**	19.1	21.8	20.8	26.1
Leisure/Relaxation	**17.6**	16.5	16.6	14.3	14.9
Distance	**16.9**	19.0	30.1	37.6	40.1
Inexpensive Travel Expenses	**11.5**	14.9	25.4	38.4	27.2
Elegant Culture: Fashion and Trends	**11.1**	14.5	15.0	11.2	10.3
Entertainment/Amusement Facilities	**8.1**	18.9	12.5	11.2	11.0
Leisure Time Available for Travel	**7.6**	5.4	-	-	-

5. Main Sources of Travel Information

(overlapping responses, unit: %)

Division	2012	2011	2010	2009	2008
Internet	**59.7**	60.0	64.2	61.0	55.5
Relatives, Colleagues, or Friends	**51.2**	49.7	51.2	53.0	48.0
Travel Agency	**33.1**	35.9	38.9	38.2	35.6
Traveler's Guides	**19.3**	25.5	34.9	33.2	29.4
Media	**15.5**	16.2	16.4	19.6	15.4
Korean Office	**5.6**	7.3	8.7	8.6	8.6
Airlines, Hotels	**4.6**	5.0	7.7	8.8	9.8
Other	**4.8**	11.3	9.1	10.2	11.4
Did nor Obtain Information	**7.5**	7.0	6.0	8.0	10.3

6. Visiting Other Countries Before and After Korea Tour or Not

(overlapping responses, unit: %)

Division	2012	2011	2010	2009	2008
Only Korea	**92.1**	90.4	86.2	87.3	82.9
Right before coming to Korea	**5.6**	7.0	8.6	8.2	11.7
Right after leaving Korea	**3.6**	4.3	6.8	6.2	8.1

7. Companions

A. Existence of Companions

(unit: %)

Division	2012	2011	2010	2009	2008
Came with Others	**66.0**	64.5	69.1	66.3	65.2
Came Alone	**34.0**	35.5	30.9	33.7	34.8

B. Number of Companions

(unit: persons, %)

Division	2012	2011	2010	2009	2008
Average	**4.4**	4.8	4.8	4.7	5.8
1 person	**47.6**	44.7	39.8	40.9	36.4
2 persons	**18.8**	17.9	17.3	19.0	21.6
More than 3 persons	**33.6**	37.4	40.7	38.3	41.1

C. Relationship with Companions

(overlapping responses, unit: %)

Division	2012	2011	Division	2010	2009
Friend/Boy or Girlfriend	**36.3**	40.1	Friends	33.8	34.0
			Spouse/Partner	24.8	23.8
Coworker	**20.2**	21.6	Coworkers	24.3	26.4
Family/Relatives	**47.2**	39.1	Family/Relatives	13.7	12.2
			Children	10.2	8.2
			Parents	8.1	6.4
Other	**0.4**	7.2	Others	3.6	4.1

8. Duration of Stay

(unit: days, %)

Division	2012	2011	2010	2009	2008
Average	**6.7**	7.5	7.2	6.5	6.8
1day	**-**	0.2	-	-	-
2days	**3.5**	5.1	3.2	3.8	5.3
3days	**23.0**	24.9	23.2	28.1	24.9
4days	**18.6**	17.2	18.1	17.5	18.1
5days	**20.8**	17.9	16.3	15.4	13.1
6days	**4.9**	5.0	8.6	7.4	7.5
7days	**6.1**	5.8	4.4	5.0	5.0
8days	**2.4**	2.7	4.6	4.9	4.9
9days	**1.1**	0.9	1.6	1.4	1.6
10days	**2.5**	3.1	1.2	1.2	1.2
11~60days	**10.6**	12.9	15.3	12.3	14.5
61days over	**6.7**	4.5	3.7	3.0	4.0

9. Types of Accommodation

(unit: %)

Division	2012	2011	2010	2009	2008
Hotel	**73.4**	75.4	74.3	77.3	74.8
Youth Hostel, Guesthouse, Inn, Motel	**11.6**	12.6	8.1	6.4	6.5
Relative's or Friend's House	**10.9**	11.2	9.6	9.5	9.8
Dormitory, Training Facility	**7.5**	5.5	5.0	4.2	5.5
Condominium, Pension, Residence Inn	**4.8**	4.2	2.3	2.1	2.8
Temple	**0.6**	0.6	0.1	0.1	0.1
Others	**0.7**	0.7	0.4	0.4	0.5

10. Places of Visit

A. Places Visited in Korea

(overlapping responses, unit: %)

Division	2012	2011	2010	2009
Myeong-dong	**61.5**	55.3	53.5	48.3
Dongdaemun Market	**49.0**	45.8	45.3	41.4
Palaces	**32.3**	31.8	35.3	32.5
Namdaemun Market	**31.8**	33.7	36.5	38.1
Namsan/N SeoulTower	**28.9**	29.1	29.0	25.0
Insa-dong	**26.2**	26.1	25.7	22.8
Lotte World	**23.3**	20.6	20.3	18.6
Museums(Memorial Halls)	**22.4**	21.8	24.3	21.4
Itaewon	**17.7**	16.1	16.8	15.2
Sinchon/Hongik Univ.	**16.5**	14.8	10.2	9.4

B. Regions Visited in Korea

(overlapping responses, unit: %)

Division	2012	2011	2010	2009
Seoul Region	**82.5**	79.7	80.3	77.4
Gyeonggi Region	**21.3**	23.8	37.6	37.2
Incheon Region	**7.7**	9.0		
Gyeongsang Region	**16.1**	19.3	20.9	20.9
Jeju Island Regio	**12.0**	10.2	13.1	12.4
Gangwon Region	**9.7**	11.1	11.9	11.2
Jeolla Region	**4.1**	3.9	5.8	4.1
Chungcheong Region	**4.1**	5.1	7.2	6.3
Others	**0.3**	0.7	1.2	1.7

11. Impressive Places

(overlapping responses, unit: %)

Division	2012	2011	2010	2009	2008
1	**Myeong-dong (37.5)**	Myeong-dong (33.7)	Myeong-dong (28.5)	Myeong-dong (27.7)	Myeong-dong (20.7)
2	**Dongdaemun Market (19.5)**	Dongdaemun Market (16.5)	Palaces (18.9)	Palaces (18.5)	Palaces (19.9)
3	**Palaces (15.3)**	Palaces (15.1)	Dongdaemun Market (15.6)	Dongdaemun Market (15.8)	Namdaemun Market (14.5)
4	**Namsan/N Tower (12.0)**	Namsan/N Tower (12.8)	Namsan/N Tower (12.9)	Namdaemun Market (14.8)	Dongdaemun Market (13.4)
5	**Namdaemun Market (9.9)**	Insa-dong (9.8)	Namdaemun Market (11.1)	Namsan/N Tower (12.1)	Busan (12.6)

12. Types of Travel

(unit: %)

Division	2012	2011	2010	2009	2008
Independent Tour	**64.4**	65.0	62.6	62.4	66.1
Full Package Tour	**25.3**	26.5	26.9	26.7	25.5
Air-tel Tour	**10.3**	8.5	10.6	10.9	8.4

13. Activities during Stay

(overlapping responses, unit: %)

Division	2012	2011	2010	2009	2008
Shopping	**72.8**	69.9	60.9	62.5	57.1
Food Tours	**48.4**	46.1	38.5	39.8	33.3
Business Operations	**16.5**	22.8	21.3	23.5	25.1
Visit to palaces and historical remains	**14.2**	14.3	-	-	-
Appreciation of the natural landscape	**13.3**	12.2	-	-	-
City Tour	**13.2**	12.0	-	-	-
Leisure, Relaxation(Resort)	**8.6**	6.9	8.0	6.8	5.9
Amusement/Entertainment(Nightlife)	**8.4**	11.5	8.0	8.2	8.1
Aesthetic Tourism	**7.4**	9.2	7.9	7.9	6.3
Hot Spring, Spa	**7.1**	8.7	3.8	4.3	4.5

II. Travel Expenditure

1. Travel Expenses during Stay

A. Travel Expenses per Person

(unit: US$)

Division	2012	2011	2010	2009	2008
All	**1,529.5**	1,409.7	1,298.3	1,224.4	1,219.9
Independent Tour	**1,491.8**	1,343.4	1,224.4	1,123.6	1,139.2
Full Package Tour	**1,647.6**	1,617.9	1,498.8	1,446.0	1,393.2
Air-tel Tour	**1,469.0**	1,264.7	1,225.7	1,262.3	1,329.0

B. Travel Expenses per Day

(unit: US$)

Division	2012	2011	2010	2009	2008
All	**291.3**	268.2	213.0	248.0	251.5
Independent Tour	**240.3**	213.1	170.0	192.9	193.0
Full Package Tour	**360.8**	366.1	293.8	327.9	342.7
Air-tel Tour	**428.4**	381.4	287.7	358.8	354.8

2. Shopping

A. Shopping Items

(overlapping responses, unit: %)

Division	2012	2011	2010	2009	2008
Perfume, Cosmetics	**46.2**	44.9	36.9	35.4	23.0
Clothing	**40.8**	35.1	37.2	32.3	26.6
Groceries	**36.2**	38.3	36.9	37.5	38.1
Shoes	**17.5**	13.3	15.3	12.4	9.4
Kimchi	**13.4**	14.4	15.4	18.7	18.7
Jinseng, Medicinal Herbs	**12.2**	15.7	17.2	18.8	17.2
Leather goods	**10.6**	8.2	8.4	10.3	7.9
Jewelry, Accessories	**9.9**	9.9	12.0	13.1	12.1
Alcohol	**5.8**	8.1	9.1	10.1	11.3
Traditional Folk Craft, Lacquerware, Woodcarvings	**5.5**	5.2	4.6	5.8	8.7

B. Shopping Places

(overlapping responses, unit: %)

Division	2012	2011	2010	2009	2008
Myeong-dong	**41.8**	36.4	35.1	31.5	21.3
Dongdaemun Market	**28.3**	25.6	27.2	23.4	21.0
Downtown duty-free shop	**27.0**	19.6	21.8	20.4	15.8
Department store	**26.4**	25.2	29.3	26.9	28.2
Airport duty-free shop in Korea	**19.3**	30.0	31.0	44.8	45.9
Small Retail Store	**19.0**	29.2	27.1	24.9	24.3
Superstore	**15.1**	14.7	19.6	20.2	19.6
Namdaemun Market	**11.0**	12.1	14.5	16.7	15.1
Insa-dong	**6.5**	7.6	8.0	7.5	8.5
Itaewon Market	**4.7**	5.1	5.6	5.9	5.9

III. Evaluation of Korea Tour

1. Overall Satisfaction of Traveling in Korea

(unit: point, %)

Division	2012	2011	2010	2009	2008
Average	**4.14**	**4.02**	4.14	4.12	4.09
Very Satisfied	**23.6**	21.7	26.3	24.8	24.5
Satisfied	**66.6**	56.7	61.8	63.2	61.1
Fair	**8.6**	18.3	10.3	11.2	13.2
Unsatisfied	**0.3**	0.3	0.6	0.4	0.6
Very Unsatisfied	**0.1**	0.1	0.2	0.2	0.3

2. Itemized Evaluation of Traveling in Korea

(unit: point)

Division	2012	2011	2010	2009	2008
Immigration	**4.03**	4.00	4.10	4.11	4.07
Public Transportation	**4.08**	3.98	3.99	3.93	3.92
Accommodation	**4.10**	3.92	4.05	4.06	4.01
Food	**4.12**	4.04	4.05	4.02	3.95
Shopping	**4.17**	4.12	4.08	4.03	3.93
Appeal of Tourist Spots	**4.03**	3.89	3.94	3.86	3.86
Tourist Information Services	**3.97**	3.82	3.91	3.84	3.76
Communication(Language)	**3.64**	3.41	-	-	-
Travel Expenses	**3.89**	3.74	-	-	-
Security(Safety)	**4.20**	4.07	-	-	-

3. Positive things about traveling in Korea

(overlapping responses, unit: %)

Division	2012	2011	2010	2009	2008
Good shopping opportunities	**52.2**	56.8	45.1	42.5	34.5
Kind and friendly people	**50.5**	52.2	53.7	55.4	58.5
Delicious food	**42.7**	49.9	49.2	50.6	46.7
Safe environment	**38.9**	41.6	36.0	40.9	42.8
Beautiful natural landscape	**36.5**	31.1	32.3	30.5	33.4
Clean streets	**34.0**	37.6	31.3	32.8	28.8
Convenient transportation	**32.5**	31.6	-	-	-
Unique cultural heritage	**31.6**	31.1	35.5	33.4	37.4
Lively atmosphere	**27.2**	30.8	30.7	29.3	28.3
Nightlife	**13.9**	19.1	16.7	15.5	14.0
Accessibility to tourist information	**9.1**	10.4	-	-	-

4. Inconveniences Encountered in Korea

(overlapping responses, unit: %)

Division	2012	2011	2010	2009	2008
Language barrier	**46.9**	52.3	57.4	55.8	58.8
Traffic congestion	**15.7**	17.6	17.4	21.1	20.5
Understanding signs and directions	**13.0**	21.5	16.9	21.4	19.4
High Prices	**11.3**	14.7	14.2	12.3	20.5
Foods are not agreeable to my taste	**9.9**	11.7	11.5	12.0	10.1
Aggressive vendors	**7.4**	9.8	10.6	10.3	8.6
Bad service from taxi drivers	**6.3**	8.0	7.2	7.3	6.7
Use of public transportation	**3.0**	3.4	3.6	5.3	3.5
Use of credit cards	**2.9**	3.1	-	-	-
Passport control	**2.3**	1.8	2.7	2.9	3.9

5. Intention to Revisit Korea within 3Years

(unit: point, %)

Division	2012	2011	2010	2009	2008
Average	**4.05**	3.97	3.95	3.91	3.86
Very Likely	**24.1**	25.2	25.5	24.3	22.0
Likely	**60.5**	50.0	48.4	47.8	48.0
Undecidable	**12.5**	21.4	21.9	23.3	24.9
Unlikely	**2.4**	2.9	3.5	3.6	4.0
Very Unlikely	**0.5**	0.4	0.6	0.8	1.1

6. Intention to Recommend Korea Tour

(unit: point, %)

Division	2012	2011	2010	2009	2008
Average	**4.08**	3.94	4.01	4.01	3.93
Very Likely	**22.4**	22.2	22.5	22.3	19.8
Likely	**64.4**	52.0	58.4	58.7	56.9
Undecidable	**11.8**	23.6	16.9	16.8	20.4
Unlikely	**1.0**	1.7	1.7	1.8	2.2
Very Unlikely	**0.2**	0.3	0.3	0.3	0.5

7. Impression of Korea After Visit

(unit: point, %)

Division	2012	2011	2010	2009	2008
Average	**3.83**	3.78	3.85	3.84	3.83
I feel much better about traveling to Korea	**21.0**	21.9	17.6	16.9	17.6
I feel better about traveling to Korea	**43.4**	36.7	51.6	52.1	50.4
Nothing has changed	**32.4**	37.2	28.8	29.3	29.8
I feel worse about traveling to Korea	**2.5**	2.9	1.5	1.2	1.7
I feel much worse about traveling to Korea	**0.3**	0.4	0.2	0.3	0.3

제 3 장
Korea Culture &Tourism Institute
조사결과 분석

Ⅰ. 한국 여행 실태

1. 방한 횟수 및 시기

가. 최근 3년간 방한 횟수

최근 3년간 방한 횟수는 '1회' 가 58.2%로 가장 높게 나타남

1) 전체 분석

○ 최근 3년간 한국 방문 횟수는 '1회'가 58.2%로 가장 높았고, '4회 이상'(17.7%), '2회'(15.6%), '3회'(8.5%) 순으로 나타남

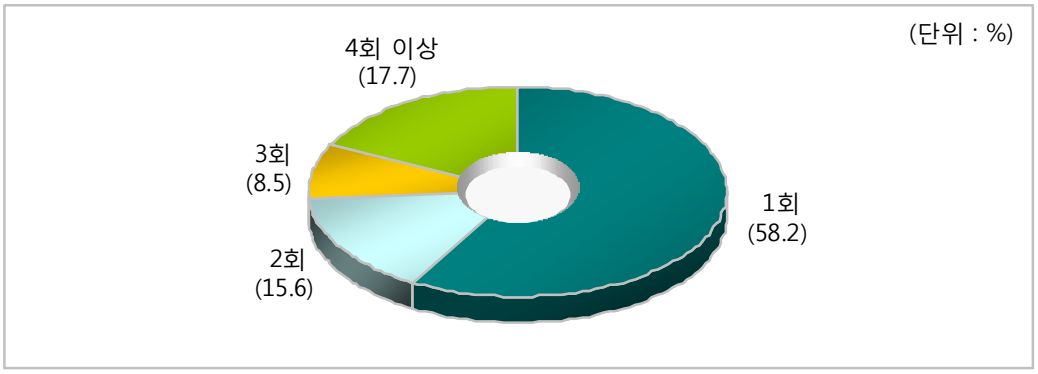

〔그림 3-1〕 최근 3년간 방한 횟수

2) 연도별 분석

○ 연도별로 살펴보면, 2011년 대비 '1회'(60.8% → 58.2%), '2회'(16.5% → 15.6%) 방문 횟수는 감소한 반면, '3회'(7.7% → 8.5%), '4회 이상'(14.9% → 17.7%) 방문 횟수는 증가한 것으로 나타남

〈표 3-1〉 연도별 최근 3년간 방한 횟수

(단위: %)

구 분	2012년	2011년	2010년	2009년	2008년
1 회	**58.2**	60.8	58.1	56.3	58.2
2 회	**15.6**	16.5	14.9	15.0	14.2
3 회	**8.5**	7.7	8.4	8.2	8.0
4 회 이 상	**17.7**	14.9	18.6	20.5	19.6

3) 월별 분석

○ 월별로 살펴보면, 매월 '1회' 방문했다는 응답이 가장 높은 가운데, 특히 9월(61.8%), 10월(61.0%)에 높았고, '4회 이상' 방문했다는 응답은 11월(22.8%), 12월(22.5%)에 상대적으로 높았음

〈표 3-2〉 월별 최근 3년간 방한 횟수

(단위: %)

구분	사례수	1회	2회	3회	4회 이상
전체	12,021	58.2	15.6	8.5	17.7
1 월	797	55.3	15.7	9.7	19.3
2 월	873	57.4	16.7	8.4	17.5
3 월	1,015	58.0	15.4	9.0	17.5
4 월	1,058	59.3	15.5	7.2	18.0
5 월	1,005	56.8	15.9	7.1	20.2
6 월	1,020	60.1	18.3	9.7	11.9
7 월	1,105	59.3	16.1	6.4	18.2
8 월	1,201	58.4	15.1	10.7	15.8
9 월	1,050	61.8	17.0	6.8	14.4
10 월	1,090	61.0	13.4	9.4	16.2
11 월	908	54.6	13.2	9.4	22.8
12 월	899	54.7	14.3	8.5	22.5

4) 계층별 분석

■ 거주국별 분석

○ 거주국별로 살펴보면, '1회' 방문했다는 응답 비율은 태국(86.6%), 말레이시아(84.6%), 대만(82.5%) 등에서 높았고, '4회 이상' 방문했다는 응답 비율은 일본(30.4%), 러시아(21.6%) 등에서 상대적으로 높았음

〈표 3-3〉 거주국별 최근 3년간 방한 횟수

(단위: %)

구분	사례수	1회	2회	3회	4회 이상
전체	12,021	58.2	15.6	8.5	17.7
일본	4,265	35.7	20.7	13.2	30.4
중국	3,198	70.3	13.0	5.9	10.9
홍콩	431	67.5	15.0	4.7	12.8
싱가포르	170	68.0	15.8	6.9	9.3
대만	658	82.5	9.5	3.8	4.2
태국	407	86.6	7.2	2.2	3.9
말레이시아	198	84.6	8.1	3.8	3.4
호주	148	70.2	12.9	7.2	9.8
미국	798	65.5	15.4	5.7	13.3
캐나다	145	71.0	10.6	8.0	10.4
영국	127	60.5	12.8	9.1	17.6
독일	104	56.0	13.4	12.0	18.6
프랑스	76	69.4	13.1	7.4	10.1
러시아	125	45.8	18.9	13.7	21.6
중동	135	64.0	9.0	7.0	20.0
인도	68	57.8	16.7	9.5	16.0
기타	967	68.0	13.5	6.9	11.6

■ 성별/연령/방한목적별 분석

○ 연령별로 살펴보면 연령이 낮을수록 '1회' 방문 비율이 높았고, 연령이 높을수록 '4회 이상' 방문 비율이 높은 특징을 보임. 방한목적별로는 모든 목적에서 '1회' 방문 비율이 가장 높은 것으로 나타났으며, '4회 이상' 방문 비율은 사업/전문 활동에서 상대적으로 높았음

〈표 3-4〉 성별/연령/방한목적별 최근 3년간 방한 횟수

(단위: %)

구분		사례수	1회	2회	3회	4회 이상
전체		12,021	58.2	15.6	8.5	17.7
성별	남성	5,748	57.1	14.9	8.3	19.7
	여성	6,273	59.2	16.2	8.7	15.9
연령	15~20세	605	77.5	13.0	4.6	4.9
	21~30세	3,735	67.9	14.7	6.8	10.6
	31~40세	3,187	56.9	16.0	8.4	18.7
	41~50세	2,325	51.8	14.8	9.1	24.3
	51~60세	1,434	45.7	16.5	12.9	24.8
	61세 이상	685	41.8	21.0	11.0	26.1
방한목적	여가/위락/휴가	5,274	68.9	14.0	6.6	10.6
	뷰티, 건강 및 치료	132	38.7	26.7	10.7	24.0
	종교 및 순례	128	39.4	17.8	16.1	26.7
	쇼핑	1,418	52.1	14.8	9.8	23.3
	친구/친지 방문	1,333	46.9	24.1	13.0	16.0
	사업/전문 활동	2,939	47.0	13.7	9.4	30.0
	교육	779	65.1	18.0	6.9	9.9
	기타	18	77.5	12.4	8.1	2.0

나. 최근 방한 시기[1)]

최근 방한 시기는 '2011년'이 42.3%로 가장 높게 나타남

1) 전체 분석

○ 이번 여행을 제외한 최근 3년간 방한 시기는 '2011년'이 42.3%로 가장 높았고, 다음은 '2012년'(39.5%), '2010년'(14.8%), '2009년'(2.4%) 순으로 나타남

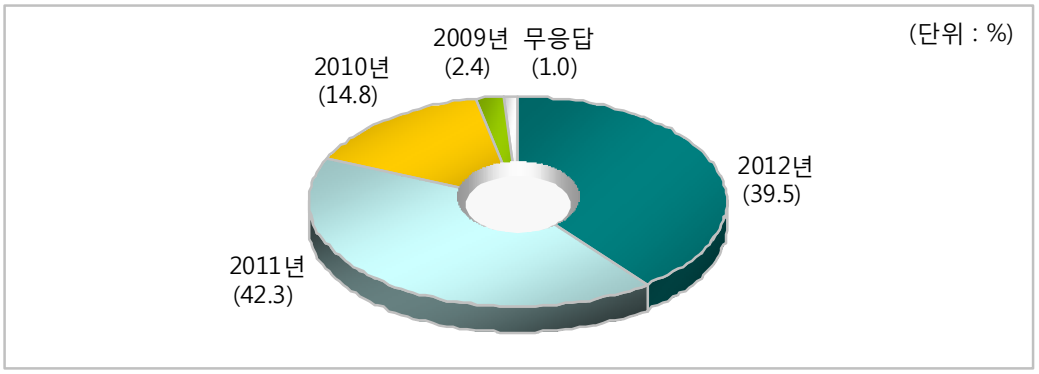

[그림 3-2] 최근 방한 시기

2) 연도별 분석

○ 연도별로 살펴보면, 2010년에는 '1년 전'(40.0%)과 '당해 연도'(39.4%) 방문 비율이 비슷한 수준이었으나, 2011년과 2012년에는 '1년 전'(각각 44.7%, 42.3%) 방문 비율이 '당해 연도'(각각 36.7%, 39.5%) 방문 비율보다 높은 것으로 나타남

〈표 3-5〉 연도별 최근 방한 시기

(단위: %)

구 분	2012년	2011년	2010년	2009년	2008년
당 해 연 도	**39.5**	36.7	39.4	44.7	44.2
1 년 전	**42.3**	44.7	40.0	38.0	38.3
2 년 전	**14.8**	13.0	12.8	13.8	13.7
3 년 전	**2.4**	2.1	3.3	3.1	3.0

1) 이번 여행을 포함하여 최근 한국 방문 횟수가 2회 이상인 외래관광객만을 대상으로 한 분석임 (문 2-2번 "2회 이상" 응답자)

3) 월별 분석

○ 월별로 살펴보면, 1월~6월에는 1년 전인 '2011년'에 방문했다는 응답이 높았고, 7월~12월에는 당해 연도인 '2012년'에 방문했다는 응답이 높은 것으로 나타남

〈표 3-6〉 월별 최근 방한 시기

(단위: %)

구분	사례수	2012년	2011년	2010년	2009년
전체	5,021	39.5	42.3	14.8	2.4
1 월	357	2.4	67.8	17.0	10.9
2 월	372	13.6	66.2	15.0	3.4
3 월	426	17.2	57.8	20.3	3.5
4 월	431	26.7	52.7	15.3	4.4
5 월	434	35.2	49.4	12.7	1.5
6 월	407	37.6	39.6	20.1	2.2
7 월	450	46.3	33.4	18.5	0.6
8 월	500	46.9	39.2	13.3	0.2
9 월	402	50.5	28.5	15.4	2.5
10 월	425	57.4	30.5	10.9	0.5
11 월	412	62.5	27.8	9.5	0.2
12 월	407	69.5	19.9	9.8	0.9

4) 계층별 분석

■ 거주국별 분석

○ 거주국별로 살펴보면, 일본 관광객은 '2011년'(41.2%)과 '2012년'(40.3%) 방문 비율이 비슷한 수준이었고, 중국 관광객과 미국 관광객은 '2012년'(각각 41.5%, 33.2%) 방문 비율보다 '2011년'(각각 44.8%, 48.5%) 방문 비율이 높은 것으로 나타남

〈표 3-7〉 거주국별 최근 방한 시기

(단위: %)

구분	사례수	2012년	2011년	2010년	2009년
전체	5,021	39.5	42.3	14.8	2.4
일본	2,740	40.3	41.2	15.6	2.2
중국	951	41.5	44.8	11.3	1.4
홍콩	140	29.9	39.5	19.4	6.6
싱가포르	54	29.8	35.2	25.4	7.9
대만	115	31.4	35.0	25.9	4.4
태국	54	31.9	36.8	27.0	2.4
말레이시아	30	38.3	33.1	20.8	4.6
호주	44	34.3	40.7	17.0	7.2
미국	275	33.2	48.5	14.0	3.2
캐나다	42	30.5	43.9	21.0	2.8
영국	50	53.1	35.6	8.2	1.8
독일	46	44.7	36.3	16.0	1.3
프랑스	23	31.2	50.5	12.9	0.8
러시아	68	37.8	42.8	14.3	3.6
중동	49	46.7	45.2	4.3	1.9
인도	29	34.4	54.9	9.1	0.7
기타	310	41.0	45.3	10.3	2.6

■ 성별/연령/방한목적/방한횟수별 분석

○ 연령별로 살펴보면, '2012년' 방문은 15~20세(49.7%) 연령층에서 가장 높았고, '2011년' 방문은 21~30세(46.2%) 연령층에서 가장 높았음 방한목적별로 살펴보면, 여가/위락/휴가와 쇼핑 목적은 '2011년'(각각 42.8%, 43.5%) 방문 비율이 높았고, 사업/전문 활동 목적은 '2012년'(50.0%) 방문 비율이 높은 것으로 나타남 방한횟수별로는 2회와 3회는 '2011년'(각각 41.3%, 59.8%) 방문 비율이 높았고, 4회 이상은 2012년(60.5%) 방문 비율이 높은 것으로 나타남

〈표 3-8〉 성별/연령/방한목적/방한횟수별 최근 방한 시기

(단위: %)

구분		사례수	2012년	2011년	2010년	2009년
전체		5,021	39.5	42.3	14.8	2.4
성별	남성	2,464	42.6	40.1	14.1	2.2
	여성	2,557	36.5	44.4	15.4	2.6
연령	15~20세	136	49.7	38.5	9.7	0.9
	21~30세	1,199	36.0	46.2	14.0	2.7
	31~40세	1,372	41.5	40.3	14.3	2.5
	41~50세	1,120	42.3	39.6	14.2	3.3
	51~60세	778	39.7	43.6	13.9	1.8
	61세 이상	399	31.1	43.0	24.6	0.8
방한목적	여가/위락/휴가	1,640	33.0	42.8	20.0	2.9
	뷰티, 건강 및 치료	81	37.5	37.7	24.7	0.0
	종교 및 순례	77	46.2	40.4	10.9	2.5
	쇼핑	679	38.7	43.5	13.3	3.2
	친구/친지 방문	708	31.8	46.7	19.1	1.6
	사업/전문 활동	1,559	50.0	37.8	9.0	2.2
	교육	272	39.2	51.4	7.0	1.7
	기타	4	23.5	61.3	15.2	0.0
방한횟수	1회	-	-	-	-	-
	2회	1,871	21.9	41.3	30.3	5.5
	3회	1,023	28.0	59.8	10.7	1.0
	4회 이상	2,127	60.5	34.6	3.2	0.4

2. 주요 방한 목적

주요 방한 목적으로 '여가/위락/휴가'(43.9%) 목적이 가장 높게 나타남

1) 전체 분석

○ 주요 방문 목적을 살펴보면 '여가/위락/휴가' 목적이 43.9%로 가장 높았고, 다음은 '사업/전문 활동'(24.5%), '쇼핑'(11.8%), '친구/친지 방문'(11.1%) 등의 순으로 나타남

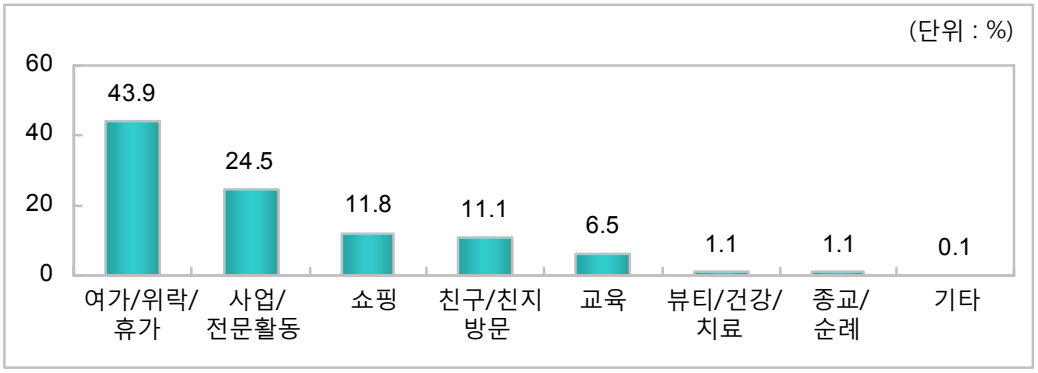

〔그림 3-3〕 주요 방한 목적

2) 연도별 분석

○ 연도별로 살펴보면, 2011년 대비 '여가/위락/휴가'(42.4% → 43.9%), '쇼핑'(9.2% → 11.8%) 목적은 증가한 반면, '사업/전문 활동'(31.1% → 24.5%)은 감소한 것으로 나타남

〈표 3-9〉 연도별 주요 방한 목적

(단위: %)

구 분	2012년	2011년	2010년	2009년	2008년
여가/위락/휴가	**43.9**	42.4	51.3	47.6	40.4
사업/전문활동	**24.5**	31.1	32.2	36.3	42.0
쇼 핑	**11.8**	9.2	-	-	-
친구/친지방문	**11.1**	10.6	11.4	11.5	11.5
교 육	**6.5**	4.6	-	-	-
뷰티/건강/치료	**1.1**	0.3	0.2	0.2	0.2
종 교 / 순 례	**1.1**	0.9	0.6	0.9	0.6
기 타	**0.1**	0.5	4.3	3.5	5.3

주: '쇼핑' 및 '교육'은 2011년 조사부터 새롭게 추가된 항목임

3) 월별 분석

○ 월별로 살펴보면, 매월 '여가/위락/휴가' 목적 방문 비율이 가장 높았으며, '사업/전문 활동' 목적 방문 비율은 4월(29.2%), '쇼핑'은 2월(16.7%), 9월(16.4%)에 상대적으로 높게 나타남

〈표 3-10〉 월별 주요 방한 목적

(단위: %)

구분	사례수	여가/위락/휴가	사업 또는 전문활동	쇼핑	친구/친지 방문	교육	뷰티/건강/치료	종교/순례	기타
전체	12,021	43.9	24.5	11.8	11.1	6.5	1.1	1.1	0.1
1 월	797	48.5	23.2	11.1	11.7	2.9	1.3	1.0	0.2
2 월	873	37.1	25.9	16.7	11.0	5.9	2.0	1.1	0.2
3 월	1,015	41.2	27.1	15.4	9.9	4.3	1.6	0.4	0.1
4 월	1,058	42.8	29.2	10.3	10.7	5.1	0.8	0.9	0.3
5 월	1,005	43.8	25.9	8.9	13.7	5.2	1.4	1.0	0.0
6 월	1,020	40.6	20.8	12.1	11.1	14.1	1.2	0.1	0.0
7 월	1,105	44.5	21.8	7.4	13.3	9.2	0.9	2.4	0.6
8 월	1,201	44.9	21.6	14.7	9.4	7.7	0.8	0.8	0.0
9 월	1,050	40.1	24.5	16.4	9.3	5.0	1.2	3.1	0.3
1 0 월	1,090	47.0	28.5	10.9	10.2	2.5	0.3	0.7	0.0
1 1 월	908	47.8	25.4	10.2	11.1	4.2	0.9	0.3	0.0
1 2 월	899	48.8	19.4	7.1	12.1	10.8	1.0	0.8	0.0

4) 계층별 분석

■ 거주국별 분석

○ 거주국별로 살펴보면, '여가/위락/휴가' 목적 방문은 대만(86.1%), 말레이시아(68.3%), 홍콩(62.1%)에서 높았고, '사업/전문 활동' 목적 방문은 인도(81.5%), 독일(65.3%), 영국(62.1%)에서 상대적으로 높았음

〈표 3-11〉 거주국별 주요 방한 목적

(단위: %)

구분	사례수	여가/위락/휴가	사업 또는 전문활동	쇼핑	친구/친지 방문	교육	뷰티/건강/치료	종교/순례	기타
전체	12,021	43.9	24.5	11.8	11.1	6.5	1.1	1.1	0.1
일본	4,265	45.2	17.6	20.7	9.7	3.1	2.0	1.6	0.0
중국	3,198	49.0	15.4	9.8	11.7	12.8	0.5	0.6	0.1
홍콩	431	62.1	17.9	11.5	5.8	1.8	0.1	0.7	0.1
싱가포르	170	52.6	30.6	3.9	6.6	5.7	0.0	0.6	0.0
대만	658	86.1	4.2	6.0	1.0	1.5	0.4	0.7	0.1
태국	407	56.3	11.3	25.4	4.0	2.5	0.2	0.3	0.0
말레이시아	198	68.3	19.7	2.7	3.3	5.6	0.0	0.5	0.0
호주	148	31.8	41.5	0.4	21.4	2.2	0.4	0.6	1.6
미국	798	14.9	53.4	0.5	24.4	5.4	0.0	1.2	0.1
캐나다	145	18.2	49.2	1.4	25.5	4.9	0.3	0.5	0.0
영국	127	13.9	62.1	0.2	18.4	4.0	0.3	0.9	0.3
독일	104	14.0	65.3	0.6	13.6	6.0	0.3	0.0	0.2
프랑스	76	20.6	53.0	0.6	17.8	7.8	0.0	0.0	0.3
러시아	125	14.6	45.8	1.4	20.1	5.2	10.9	0.3	1.4
중동	135	12.0	58.6	3.2	11.3	9.8	3.3	1.0	0.9
인도	68	4.7	81.5	0.0	5.2	7.7	0.3	0.3	0.3
기타	967	21.9	53.5	0.5	12.3	9.5	0.4	1.6	0.3

■ 성별/연령/방한횟수별 분석

○ 연령별로 살펴보면, 대부분 연령에서 '여가/위락/휴가' 목적이 가장 높은 가운데, 특히 61세 이상(49.0%) 연령층에서 높았음 방한횟수별로는 1회, 2회, 3회는 '여가/위락/휴가'(각각 51.9%, 39.4%, 33.8%) 목적이 가장 높았고, 4회 이상은 '사업/전문 활동'(41.5%) 목적이 가장 높게 나타남

〈표 3-12〉 성별/연령/방한횟수별 주요 방한 목적

(단위: %)

구분		사례수	여가/위락/휴가	사업 또는 전문활동	쇼핑	친구/친지 방문	교육	뷰티/건강/치료	종교/순례	기타
전체		12,021	43.9	24.5	11.8	11.1	6.5	1.1	1.1	0.1
성별	남성	5,748	35.2	41.6	4.9	10.9	5.8	0.6	0.8	0.2
	여성	6,273	51.8	8.7	18.1	11.3	7.1	1.6	1.3	0.1
연령	15~20세	605	42.3	2.6	12.6	10.3	31.1	0.2	0.5	0.3
	21~30세	3,735	44.1	15.6	14.3	13.0	11.0	1.1	0.6	0.2
	31~40세	3,187	42.5	31.1	12.3	9.2	2.8	0.9	1.0	0.1
	41~50세	2,325	44.0	33.3	9.6	8.6	1.6	1.3	1.5	0.1
	51~60세	1,434	44.7	27.7	9.7	12.2	2.4	1.2	1.8	0.2
	61세 이상	685	49.0	24.0	5.5	16.6	1.9	1.5	1.6	0.0
방한횟수	1회	7,000	51.9	19.7	10.6	8.9	7.2	0.7	0.7	0.2
	2회	1,871	39.4	21.5	11.2	17.2	7.5	1.9	1.2	0.1
	3회	1,023	33.8	26.9	13.6	16.9	5.3	1.4	2.0	0.1
	4회 이상	2,127	26.2	41.5	15.5	10.0	3.6	1.5	1.6	0.0

3. 한국 결정 과정

가. 한국여행 결정 시점

한국여행 결정 시점은 '1개월' 이전이 38.0%로 가장 높게 나타남

1) 전체 분석

○ 한국 여행을 결정한 시점은 '1개월' 이전이 38.0%로 가장 높았고, 다음은 '2개월'(22.7%), '3~4개월'(19.1%), '5~9개월'(13.4%) 이전 등의 순으로 나타남

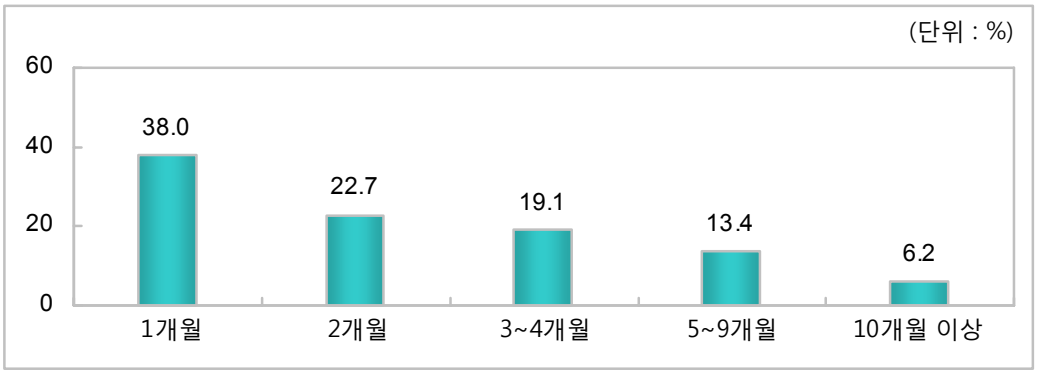

〔그림 3-4〕 한국여행 결정 시점

2) 연도별 분석

○ 연도별로 살펴보면, 2011년 대비 '1개월'(39.7% → 38.0%) 이전은 감소한 반면, '2개월'(21.1% → 22.7%) 이전과 '10개월 이상'(5.1% → 6.2%)은 증가한 것으로 나타남

〈표 3-13〉 연도별 한국여행 결정 시점

(단위: %)

구 분	2012년	2011년
1 개 월	**38.0**	39.7
2 개 월	**22.7**	21.1
3 ~ 4 개 월	**19.1**	19.8
5 ~ 9 개 월	**13.4**	13.4
10 개 월 이 상	**6.2**	5.1

3) 월별 분석

○ 월별로 살펴보면, 매월 '1개월' 이전에 결정했다는 응답 비율이 가장 높은 가운데, 특히 8월(44.5%), 9월(43.7%)에서 더욱 높게 나타남

〈표 3-14〉 월별 한국여행 결정 시점

(단위: %)

구분	사례수	1개월	2개월	3~4개월	5~9개월	10개월 이상
전체	12,021	38.0	22.7	19.1	13.4	6.2
1 월	797	40.1	21.9	20.4	11.5	4.9
2 월	873	36.3	20.1	20.6	15.5	5.9
3 월	1,015	36.5	23.8	20.8	14.3	4.3
4 월	1,058	34.3	26.3	21.0	12.5	5.0
5 월	1,005	34.4	24.3	21.1	13.4	6.2
6 월	1,020	35.2	19.5	18.1	17.4	9.3
7 월	1,105	37.8	24.8	18.0	10.6	8.6
8 월	1,201	44.5	22.2	15.6	13.7	3.7
9 월	1,050	43.7	21.4	19.4	11.3	4.2
1 0 월	1,090	38.0	19.5	21.3	14.9	5.5
1 1 월	908	41.3	26.7	14.7	12.9	4.5
1 2 월	899	32.4	21.5	19.2	12.9	13.1

4) 계층별 분석

■ 거주국별 분석

○ 거주국별로 살펴보면, '1개월' 이전에 결정했다는 응답은 태국(43.6%), 일본(43.2%), 홍콩(43.1%)에서 높았고, '2개월' 이전에 결정했다는 응답은 일본(26.4%), 홍콩(24.9%), 중국(23.7%)에서 상대적으로 높았음

〈표 3-15〉 거주국별 한국여행 결정 시점

(단위: %)

구분	사례수	1개월	2개월	3~4개월	5~9개월	10개월 이상
전체	12,021	38.0	22.7	19.1	13.4	6.2
일본	4,265	43.2	26.4	17.6	10.8	1.5
중국	3,198	39.7	23.7	15.8	12.8	7.4
홍콩	431	43.1	24.9	20.4	7.4	3.8
싱가포르	170	28.3	17.6	27.6	19.7	6.1
대만	658	35.6	27.0	25.5	10.4	1.4
태국	407	43.6	22.3	19.2	10.3	4.2
말레이시아	198	25.2	15.4	28.7	21.1	8.9
호주	148	20.4	16.9	25.3	23.6	13.0
미국	798	25.8	13.5	22.6	23.7	13.5
캐나다	145	24.3	13.3	21.4	21.9	18.8
영국	127	33.1	15.0	22.6	19.7	9.3
독일	104	39.0	16.6	24.3	10.1	8.9
프랑스	76	27.4	15.8	21.9	18.8	15.8
러시아	125	36.1	16.6	21.2	17.2	8.6
중동	135	33.3	20.0	19.5	12.8	14.2
인도	68	35.2	20.4	22.8	12.5	8.6
기타	967	28.0	15.2	22.6	17.9	15.6

■ 성별/연령/방한목적/방한횟수별 분석

○ 연령별로 살펴보면, 모든 연령층에서 '1개월' 이전 응답 비율이 가장 높은 가운데, 특히 41~50세(43.8%) 연령층에서 높게 나타남 방한목적별로는 대부분의 목적에서 '1개월' 이전에 한국 여행을 결정했다는 응답이 가장 높게 나타난 가운데, 특히 종교 및 순례(62.0%) 목적에서 더욱 높았음. 방한횟수별로는 모든 방한횟수에서 '1개월' 응답이 가장 높게 나타났으며, 특히 '4회 이상'(58.6%)이 더욱 높았음

〈표 3-16〉 성별/연령/방한목적/방한횟수별 한국여행 결정 시점

(단위: %)

구분		사례수	1개월	2개월	3~4개월	5~9개월	10개월 이상
전체		12,021	38.0	22.7	19.1	13.4	6.2
성별	남성	5,748	40.4	20.7	18.6	13.2	6.4
	여성	6,273	35.8	24.5	19.6	13.6	6.0
연령	15~20세	605	27.2	21.7	16.0	17.9	16.8
	21~30세	3,735	33.2	23.0	19.6	14.8	9.0
	31~40세	3,187	42.6	22.7	17.7	12.0	4.3
	41~50세	2,325	43.8	22.5	19.0	10.1	3.9
	51~60세	1,434	37.0	23.1	21.1	14.9	3.4
	61세 이상	685	34.0	21.4	22.1	17.4	4.5
방한목적	여가/위락/휴가	5,274	35.1	27.1	21.1	13.6	2.8
	뷰티, 건강 및 치료	132	45.5	29.0	14.9	7.6	2.9
	종교 및 순례	128	62.0	7.4	12.5	12.4	4.5
	쇼핑	1,418	44.6	27.8	17.3	8.1	1.2
	친구/친지 방문	1,333	25.9	21.0	25.0	19.9	7.4
	사업/전문 활동	2,939	51.3	16.9	15.4	9.0	6.7
	교육	779	11.5	9.6	14.8	28.2	35.2
	기타	18	6.6	20.6	32.4	27.8	12.6
방한횟수	1회	7,000	33.1	23.9	20.9	14.0	7.3
	2회	1,871	32.7	21.6	19.2	19.4	6.4
	3회	1,023	37.9	20.9	22.4	13.5	5.0
	4회 이상	2,127	58.6	20.3	11.7	6.0	2.9

나. 다른 국가와 방문 비교 여부[2)]

'처음부터 한국을 목적지로 선정했다'는 응답이 94.2%로 나타남

1) 전체 분석

○ 한국을 여행목적지로 선정하는 과정에서 '여행 계획 시 처음부터 한국을 목적지로 선정했다'가 94.2%로 대다수였고, '다른 국가와 비교하여 최종적으로 한국을 목적지로 선정했다'는 5.8%로 나타남

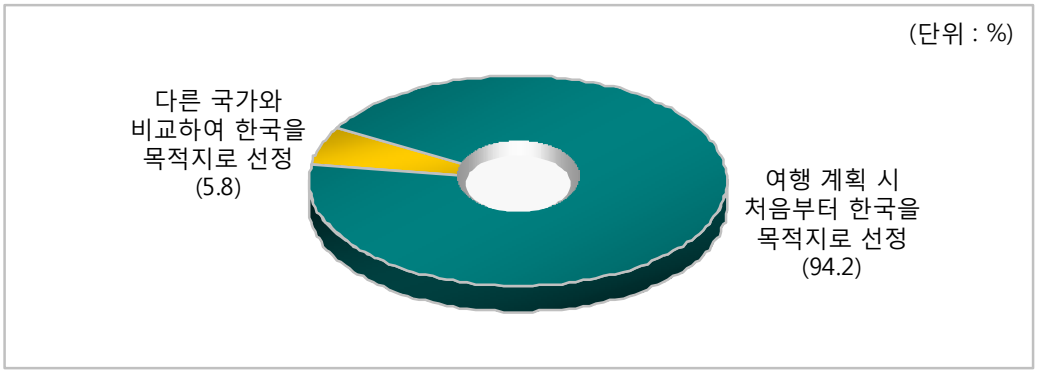

〔그림 3-5〕 여행목적지로 한국 선택 과정

2) 연도별 분석

○ 연도별로 살펴보면, '여행 계획 시 처음부터 한국을 목적지로 선정했다'는 응답은 94.2%로 2011년(91.6%) 대비 증가한 것으로 나타남

〈표 3-17〉 연도별 한국 선택 과정

(단위: %)

구 분	2012년	2011년	2010년	2009년	2008년
여행 계획 시 처음부터 한국을 목적지로 선정	**94.2**	91.6	88.6	87.7	87.4
다른 국가와 비교하여 한국을 목적지로 선정	**5.8**	8.4	11.4	12.3	12.6

2) 2010년 조사까지는 방한 목적을 "여가/위락/휴가"로 응답한 외래객만을 대상으로 분석하였으나 2011년 조사부터는 모든 응답 외래객을 대상으로 분석한 결과임

3) 월별 분석

○ 월별로 살펴보면, 매월 '여행 계획 시 처음부터 한국을 목적지로 선정했다'는 응답이 90% 이상으로 높게 나타났으며, '다른 국가와 비교하여 한국을 목적지로 선정했다'는 응답은 12월(7.7%), 10월(7.2%)에 상대적으로 높았음

〈표 3-18〉 월별 한국 선택 과정

(단위: %)

구분	사례수	여행 계획 시 처음부터 한국을 목적지로 선정	다른 국가와 비교하여 한국을 목적지로 선정
전체	12,021	94.2	5.8
1 월	797	91.7	8.3
2 월	873	94.1	5.9
3 월	1,015	95.7	4.3
4 월	1,058	95.2	4.8
5 월	1,005	94.3	5.7
6 월	1,020	94.1	5.9
7 월	1,105	95.2	4.8
8 월	1,201	94.7	5.3
9 월	1,050	94.4	5.6
10 월	1,090	92.8	7.2
11 월	908	95.5	4.5
12 월	899	92.3	7.7

4) 계층별 분석

■ 거주국별 분석

○ 거주국별로 살펴보면, 모든 국가에서 '여행 계획 시 처음부터 한국을 목적지로 선정했다'는 응답이 높은 가운데, 특히 일본(96.2%), 인도(95.9%)에서 더욱 높았음 한편, '다른 국가와 비교하여 한국을 목적지로 선정했다'는 응답은 홍콩(11.8%), 태국(11.3%)에서 상대적으로 높게 나타남

〈표 3-19〉 거주국별 한국 선택 과정

(단위: %)

구분	사례수	여행 계획 시 처음부터 한국을 목적지로 선정	다른 국가와 비교하여 한국을 목적지로 선정
전체	12,021	94.2	5.8
일본	4,265	96.2	3.8
중국	3,198	94.8	5.2
홍콩	431	88.2	11.8
싱가포르	170	90.0	10.0
대만	658	91.6	8.4
태국	407	88.7	11.3
말레이시아	198	89.9	10.1
호주	148	94.6	5.4
미국	798	94.4	5.6
캐나다	145	93.4	6.6
영국	127	94.0	6.0
독일	104	94.6	5.4
프랑스	76	95.5	4.5
러시아	125	89.2	10.8
중동	135	91.3	8.7
인도	68	95.9	4.1
기타	967	92.9	7.1

■ 성별/연령/방한목적/방한횟수별 분석

○ 연령별로 살펴보면, 모든 연령층에서 '여행 계획 시 처음부터 한국을 목적지로 선정했다'는 응답이 90% 이상으로 높게 나타남 방한목적별로는 친구/친지 방문(97.9%), 사업/전문 활동(97.7%) 목적 외래객들의 '여행 계획 시 처음부터 한국을 목적지로 선정했다'는 응답이 더욱 높았음 방한횟수별로 살펴보면, 방한횟수가 많을수록 '여행 계획 시 처음부터 한국을 목적지로 선정했다'는 응답이 더욱 높은 것으로 나타남

〈표 3-20〉 성별/연령/방한목적/방한횟수별 한국 선택 과정

(단위: %)

구분		사례수	여행 계획 시 처음부터 한국을 목적지로 선정	다른 국가와 비교하여 한국을 목적지로 선정
전체		12,021	94.2	5.8
성별	남성	5,748	94.5	5.5
	여성	6,273	94.0	6.0
연령	15~20세	605	95.4	4.6
	21~30세	3,735	93.3	6.7
	31~40세	3,187	94.4	5.6
	41~50세	2,325	94.1	5.9
	51~60세	1,434	95.3	4.7
	61세 이상	685	95.6	4.4
방한목적	여가/위락/휴가	5,274	91.3	8.7
	뷰티, 건강 및 치료	132	96.1	3.9
	종교 및 순례	128	95.2	4.8
	쇼핑	1,418	93.5	6.5
	친구/친지 방문	1,333	97.9	2.1
	사업/전문 활동	2,939	97.7	2.3
	교육	779	96.0	4.0
	기타	18	80.8	19.2
방한횟수	1회	7,000	92.6	7.4
	2회	1,871	95.5	4.5
	3회	1,023	96.1	3.9
	4회 이상	2,127	97.7	2.3

다. 방문 비교 국가

방문 비교 국가로 '일본'이 34.0%로 가장 높게 나타남

1) 전체 분석

○ '다른 국가와 비교하여 한국을 목적지로 선정했다'고 응답한 외래객들이 한국과 함께 방문을 검토했던 국가로는 '일본'(34.0%)이 가장 많았고, 다음은 '중국'(13.4%), '태국'(9.6%), '미국'(9.3%), '대만'(8.8%) 등의 순으로 나타남

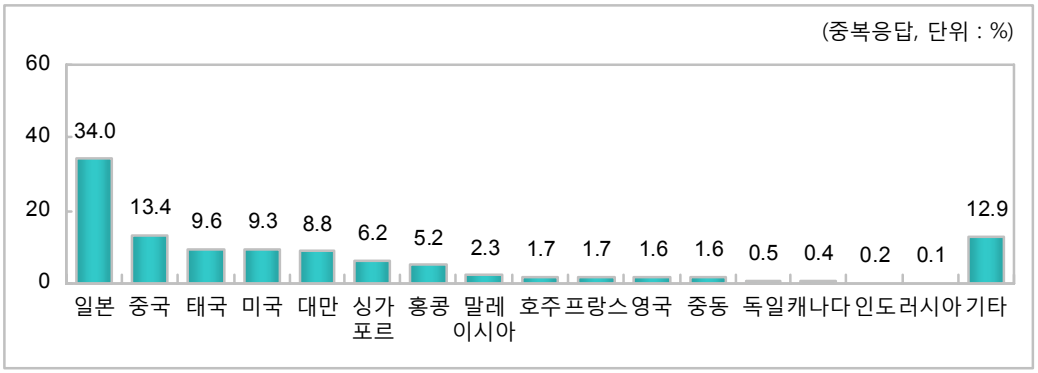

〔그림 3-6〕 방문 비교 국가

2) 연도별 분석

○ 연도별로 살펴보면, 2011년 대비 '일본'(35.2% → 34.0%) 검토 비율은 감소한 반면, '중국'(11.2% → 13.4%) 검토 비율은 증가한 것으로 나타남

〈표 3-21〉 연도별 방문 비교 국가

(중복응답, 2012년 상위 10위 기준, 단위: %)

구 분	2012년	2011년	2010년	2009년	2008년
일본	**34.0**	35.2	42.0	40.2	31.9
중국	**13.4**	11.2	11.2	9.2	11.2
태국	**9.6**	11.0	12.8	13.4	12.7
미국	**9.3**	7.9	5.2	3.8	3.3
대만	**8.8**	9.3	10.2	13.8	19.8
싱가포르	**6.2**	5.3	6.1	5.3	6.3
홍콩	**5.2**	10.6	7.6	10.6	10.0
말레이시아	**2.3**	2.5	4.0	4.1	2.3
호주	**1.7**	1.8	1.6	3.9	2.1
프랑스	**1.7**	3.1	2.9	0.5	1.9

3) 월별 분석

○ 월별로 살펴보면, '일본'을 함께 검토했다는 비율은 1월(52.3%)에 가장 높았고, '중국'은 4월(28.1%), '태국'은 9월(19.6%)에 상대적으로 높았음

〈표 3-22〉 월별 방문 비교 국가

(중복응답, 상위 10위, 단위: %)

구분	사례수	일본	중국	태국	미국	대만	싱가포르	홍콩	말레이시아	호주	프랑스
전체	693	34.0	13.4	9.6	9.3	8.8	6.2	5.2	2.3	1.7	1.7
1 월	66	52.3	9.0	8.0	7.1	4.7	7.7	0.8	2.9	3.6	2.4
2 월	52	35.4	16.6	6.1	3.6	8.2	2.1	2.7	1.9	0.0	4.8
3 월	44	30.8	7.3	11.3	12.6	14.4	4.0	10.2	3.5	0.0	0.0
4 월	51	31.0	28.1	7.4	0.0	9.7	8.8	4.2	1.5	2.2	0.0
5 월	57	20.2	27.1	6.6	4.6	2.7	3.7	5.4	1.5	0.0	0.0
6 월	60	41.8	10.0	17.7	9.9	6.6	5.8	1.3	0.7	2.9	4.6
7 월	53	25.2	10.8	7.3	15.0	8.9	6.6	8.7	0.6	4.2	4.0
8 월	63	32.9	4.6	6.0	23.7	21.0	0.5	7.6	0.0	0.5	0.5
9 월	59	30.1	9.8	19.6	10.1	1.8	12.8	8.3	4.5	1.8	0.0
10 월	78	38.5	11.8	8.5	5.8	9.4	9.5	3.7	3.7	1.2	1.0
11 월	40	34.3	15.8	13.3	9.2	6.1	9.3	4.0	0.8	1.4	0.0
12 월	69	30.4	13.5	5.4	9.6	11.3	3.7	6.7	4.2	1.7	2.0

4) 계층별 분석

■ 거주국별 분석

○ 거주국별로 살펴보면, 대부분의 국가에서 '일본'을 여행 목적지로 함께 검토했다는 응답 비율이 가장 높았음 한편 일본 관광객의 경우는 '미국'(23.9%)에 대한 검토 비율이 상대적으로 높았음

〈표 3-23〉 거주국별 방문 비교 국가

(중복응답, 상위 10위, 단위: %)

구분	사례수	일본	중국	태국	미국	대만	싱가포르	홍콩	말레이시아	호주	프랑스
전체	693	34.0	13.4	9.6	9.3	8.8	6.2	5.2	2.3	1.7	1.7
일본	163	-	17.3	13.7	23.9	16.3	3.9	9.4	0.0	0.0	5.2
중국	166	57.5	-	9.5	4.1	2.7	9.7	0.9	3.3	2.5	0.0
홍콩	51	50.4	9.4	10.8	0.9	16.8	6.7	-	4.5	1.2	0.0
싱가포르	17	17.0	3.3	1.2	14.6	36.5	-	7.1	0.0	7.6	0.0
대만	55	56.8	12.9	10.1	5.7	-	5.7	5.4	1.5	1.4	1.5
태국	46	52.0	17.2	-	1.9	3.3	10.2	11.3	1.0	0.0	0.0
말레이시아	20	21.9	17.4	1.2	2.2	7.1	2.5	6.0	-	10.9	0.0
호주	8	38.9	3.8	19.9	0.0	0.0	21.7	8.1	3.7	-	3.7
미국	44	31.7	24.5	16.5	-	4.0	7.1	4.9	0.0	0.0	2.0
캐나다	10	53.7	32.4	7.4	0.0	0.0	2.9	0.0	9.3	3.1	0.0
영국	8	33.5	17.9	15.2	0.0	14.4	9.8	11.9	5.3	4.1	0.0
독일	6	28.1	4.1	0.0	4.0	10.9	3.8	9.0	4.0	5.2	0.0
프랑스	3	33.6	29.6	13.1	7.6	0.0	16.9	0.0	0.0	0.0	-
러시아	14	38.8	37.3	10.5	2.6	0.0	2.4	0.0	0.0	0.0	4.4
중동	12	23.2	19.9	7.9	11.9	0.0	0.0	4.8	12.3	0.0	2.9
인도	3	0.0	27.9	0.0	35.9	0.0	7.9	19.1	0.0	0.0	0.0
기타	68	24.6	23.1	5.1	11.5	12.4	2.7	4.4	5.0	2.3	0.0

주 1) 방문 검토 국가 중 응답자 거주국은 응답되지 않기 때문에 "-"로 표시함
2) 사례수가 적은 항목들의 결과는 이용시 주의가 필요함

■ 성별/연령/방한목적/방한횟수별 분석

○ 연령별로 살펴보면, 대부분의 연령에서 '일본'을 함께 검토했다는 응답이 가장 높았고, '중국'을 함께 검토했다는 응답은 41~50세(19.4%) 연령층에서 상대적으로 높았음 방한목적별로는 여가/위락/휴가, 쇼핑 목적의 경우 '일본'(각각 35.7%, 34.7%)을 함께 검토했다는 응답이 높았고, 사업/전문 활동은 '중국'(29.9%)을 함께 검토했다는 응답이 상대적으로 높았음 방한횟수별로 살펴보면, 모든 방한 횟수에서 '일본'을 함께 검토했다는 응답이 가장 높은 것으로 나타났으나, 그 비율은 방한횟수가 많을수록 감소하는 특징을 보임

〈표 3-24〉 성별/연령/방한목적/방한횟수별 방문 비교 국가

(중복응답, 상위 10위, 단위: %)

구 분		사례수	일본	중국	태국	미국	대만	싱가포르	홍콩	말레이시아	호주	프랑스
전체		693	34.0	13.4	9.6	9.3	8.8	6.2	5.2	2.3	1.7	1.7
성별	남성	314	35.5	17.6	9.3	10.2	8.7	4.6	4.4	1.3	2.5	0.4
	여성	379	32.8	10.0	9.8	8.5	8.9	7.6	5.8	3.0	1.0	2.7
연령	15~20세	28	36.6	3.4	1.7	19.3	11.1	4.8	6.0	2.3	1.1	0.0
	21~30세	250	37.9	10.0	13.4	8.2	6.9	7.3	4.4	2.9	1.1	2.0
	31~40세	177	38.2	13.3	10.0	8.3	4.8	5.9	3.4	1.4	2.0	2.0
	41~50세	137	31.2	19.4	8.8	6.3	15.2	7.4	4.1	2.3	2.2	0.0
	51~60세	67	19.2	17.7	2.8	11.8	9.2	2.1	10.1	2.9	2.0	4.4
	61세 이상	30	15.2	14.1	3.3	24.2	16.5	5.0	16.0	0.0	1.9	0.0
방한목적	여가/위락/휴가	459	35.7	12.3	9.5	9.8	9.0	6.5	5.9	1.3	1.9	1.4
	뷰티, 건강 및 치료	5	40.3	48.2	0.0	0.0	0.0	0.0	0.0	0.0	0.0	5.6
	종교 및 순례	6	31.3	0.0	0.0	0.0	0.0	0.0	0.0	0.0	0.0	0.0
	쇼핑	92	34.7	5.9	10.7	10.5	10.7	8.0	6.1	6.2	0.0	3.7
	친구/친지 방문	28	34.7	16.5	13.0	0.0	10.3	4.2	2.8	0.0	1.0	0.0
	사업/전문 활동	67	26.4	29.9	11.5	5.9	9.2	4.8	2.8	1.9	0.5	0.9
	교육	31	27.1	12.0	5.1	18.7	0.9	5.5	1.7	8.8	5.1	2.9
	기타	3	0.0	9.4	0.0	0.0	0.0	0.0	0.0	0.0	18.2	0.0
방한횟수	1회	518	35.6	12.7	10.3	7.1	9.0	6.9	5.9	2.2	2.1	0.5
	2회	85	35.2	13.6	9.0	16.1	9.8	4.1	2.1	0.9	0.3	8.4
	3회	40	28.9	17.6	5.2	14.9	1.4	3.9	0.8	6.8	0.0	3.4
	4회 이상	49	19.7	17.1	7.0	16.1	10.7	4.8	6.1	1.7	0.0	0.7

주: 사례수가 적은 항목들의 결과는 이용시 주의가 필요함

4. 한국 선택 시 고려 요인[3)]

한국 선택 시 고려 요인(중복응답 기준)으로 '쇼핑'(66.0%)이 가장 높게 나타남

1) 전체 분석

○ 한국 선택 시 고려 요인(중복응답 기준)은 '쇼핑'(66.0%), '음식/미식 탐방'(44.3%), '자연풍경'(32.1%) 등의 순으로 나타남 1순위 기준으로도 '쇼핑'(34.0%)이 가장 높았고, 다음은 '자연풍경'(20.8%), '음식/미식 탐방'(6.7%) 등의 순으로 나타남

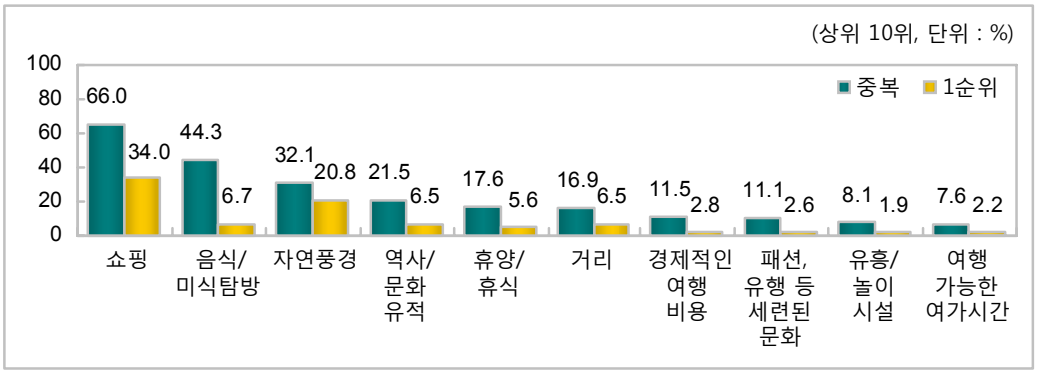

〔그림 3-7〕 한국 방문 선택 고려 요인

2) 연도별 분석

○ 2011년 대비 '쇼핑'(66.6% →66.0%), '음식/미식탐방'(44.2% → 44.3%)은 비슷한 수준을 유지하였고, '자연풍경'(23.9% → 32.1%)은 증가한 것으로 나타남

〈표 3-25〉 연도별 한국 방문 선택시 고려 요인

(중복응답, 2012년 상위 10위 기준, 단위: %)

구 분	2012년	2011년	2010년	2009년	2008년
쇼핑	**66.0**	66.6	59.8	56.5	44.4
음식/미식탐방	**44.3**	44.2	40.2	42.1	41.5
자연풍경	**32.1**	23.9	25.6	22.0	23.4
역사/문화유적	**21.5**	19.1	21.8	20.8	26.1
휴양/휴식	**17.6**	16.5	16.6	14.3	14.9
거리	**16.9**	19.0	30.1	37.6	40.1
경제적인 여행비용	**11.5**	14.9	25.4	38.4	27.2
패션, 유행 등 세련된 문화	**11.1**	14.5	15.0	11.2	10.3
유흥/놀이시설	**8.1**	18.9	12.5	11.2	11.0
여행 가능한 여가시간	**7.6**	5.4	-	-	-

3) 한국여행의 주된 목적이 여가/위락/개별휴가, 뷰티, 건강 및 치료, 종교 및 순례, 쇼핑이라 응답한 외래객만을 대상으로 한 분석임(문7번의 ①~④항목 응답자)

3) 월별 분석

○ 월별로 살펴보면, 매월 '쇼핑'이 가장 높은 가운데, 특히 8월(72.2%)에 더욱 높았음 '음식/미식 탐방'은 2월(52.1%), '자연풍경'은 7월(44.9%), '역사/문화 유적'은 7월(31.9%)에 상대적으로 높았음

〈표 3-26〉 월별 한국 방문 선택시 고려 요인

(중복응답, 상위 10위, 단위: %)

구분	사례수	쇼핑	음식/미식 탐방	자연풍경	역사/문화 유적	휴양/휴식	거리	경제적 여행 비용	패션, 유행 등 세련된 문화	유흥/놀이 시설	여행 가능한 여가 시간
전체	6,952	66.0	44.3	32.1	21.5	17.6	16.9	11.5	11.1	8.1	7.6
1 월	494	64.2	44.6	28.2	16.9	18.7	16.2	14.2	13.0	10.1	8.2
2 월	497	70.0	52.1	19.1	15.9	14.7	21.7	14.8	12.4	11.8	9.5
3 월	595	60.1	46.5	24.5	16.5	19.9	23.9	14.7	9.3	11.4	6.7
4 월	579	64.8	45.8	31.7	20.2	17.3	19.6	12.4	11.1	7.6	5.6
5 월	554	64.8	48.7	33.6	21.4	15.0	17.0	10.1	8.3	7.2	6.4
6 월	550	68.4	47.7	30.6	20.9	18.1	19.3	11.5	13.7	5.3	7.5
7 월	610	57.6	36.5	44.9	31.9	17.8	14.0	7.5	13.0	6.5	9.0
8 월	736	72.2	47.4	35.5	26.6	16.8	13.3	8.8	9.4	10.4	8.1
9 월	639	68.4	43.3	32.0	24.9	17.2	15.3	14.0	9.5	5.9	5.7
10 월	642	66.2	44.2	34.6	18.6	20.4	12.6	7.5	12.3	6.9	6.7
11 월	538	69.2	38.7	32.9	20.8	17.9	17.2	14.0	12.4	8.4	8.5
12 월	518	65.4	36.4	33.0	19.3	16.4	15.3	11.1	10.2	5.8	10.3

4) 계층별 분석

■ 거주국별 분석

○ 거주국별로 살펴보면, '쇼핑'은 태국(74.1%), 홍콩(74.0%), 대만(74.0%), 중국(73.8%)에서 높았고, '음식/미식 탐방'은 일본(61.4%), '자연풍경'은 중국(57.0%)에서 상대적으로 높았음

〈표 3-27〉 거주국별 한국 방문 선택시 고려 요인

(중복응답, 상위 10위, 단위: %)

구분	사례수	쇼핑	음식/미식 탐방	자연풍경	역사/문화 유적	휴양/휴식	거리	경제적 여행 비용	패션, 유행 등 세련된 문화	유흥/놀이 시설	여행 가능한 여가 시간
전체	6,952	66.0	44.3	32.1	21.5	17.6	16.9	11.5	11.1	8.1	7.6
일본	2,966	64.7	61.4	8.7	16.8	10.8	29.1	18.0	5.0	6.2	7.0
중국	1,916	73.8	34.4	57.0	24.8	16.0	10.0	5.6	15.8	9.1	6.3
홍콩	321	74.0	36.8	31.8	17.8	31.1	5.7	6.3	10.6	15.8	7.6
싱가포르	97	67.0	28.3	41.2	28.2	43.4	3.6	2.7	10.0	9.2	6.3
대만	613	74.0	40.2	50.0	18.5	12.4	6.1	7.1	21.8	12.9	9.3
태국	335	74.1	15.7	50.9	17.7	40.5	6.4	11.6	20.1	3.7	9.1
말레이시아	142	56.1	17.8	53.8	30.3	39.7	1.0	3.6	11.3	6.7	8.1
호주	49	21.1	17.5	29.7	34.3	38.0	8.0	10.0	11.9	4.0	13.1
미국	133	24.2	28.5	34.3	40.6	37.2	6.0	10.5	10.1	5.7	16.7
캐나다	29	38.0	31.5	25.9	42.5	34.7	12.1	6.9	14.2	9.2	16.1
영국	19	20.5	22.1	33.5	37.2	34.4	9.3	17.0	9.9	10.7	16.2
독일	16	20.3	30.1	45.7	51.0	18.9	8.6	2.3	11.1	8.9	3.7
프랑스	16	29.5	26.7	43.7	51.7	15.2	8.1	9.8	21.8	12.4	10.9
러시아	34	39.5	13.3	20.7	14.7	30.9	8.0	6.0	2.9	14.6	2.7
중동	26	36.2	14.8	33.5	30.6	24.9	3.5	4.7	4.5	9.7	6.2
인도	4	17.7	21.7	42.7	12.7	29.9	0.0	24.7	0.0	10.8	7.1
기타	236	35.4	22.5	32.4	41.2	32.4	7.0	8.3	13.1	6.9	12.4

주: 사례수가 적은 항목들의 결과는 이용시 주의가 필요함

■ 성별/연령/방한목적/방한횟수별 분석

○ 연령별로 살펴보면, 모든 연령에서 '쇼핑' 응답 비율이 가장 높은 것으로 나타났으며, 특히 연령이 낮을수록 더욱 높게 나타남 방한횟수별로도 '쇼핑' 응답 비율이 가장 높았고, '음식/미식 탐방'은 방한횟수 4회 이상(57.5%)에서 상대적으로 높았음

〈표 3-28〉 성별/연령/방한목적/방한횟수별 한국 방문 선택시 고려 요인

(중복응답, 상위 10위, 단위: %)

구분		사례수	쇼핑	음식/미식 탐방	자연 풍경	역사/문화 유적	휴양/휴식	여행 거리	경제적 여행 비용	패션, 유행 등 세련된 문화	유흥/놀이 시설	여행 가능한 여가 시간
전체		6,952	66.0	44.3	32.1	21.5	17.6	16.9	11.5	11.1	8.1	7.6
성별	남성	2,384	53.3	39.0	38.8	25.1	21.3	19.7	12.6	8.9	10.0	8.9
	여성	4,568	72.6	47.1	28.5	19.6	15.6	15.5	11.0	12.3	7.1	7.0
연령	15~20세	337	76.4	37.6	37.0	16.2	13.4	7.8	10.8	20.1	12.9	10.2
	21~30세	2,246	74.1	45.6	32.4	19.9	16.6	11.4	10.7	18.4	9.8	7.0
	31~40세	1,810	67.7	43.6	33.9	21.9	18.3	16.1	11.5	10.3	7.7	7.6
	41~50세	1,309	62.9	46.9	31.8	23.0	19.8	19.5	11.0	5.4	7.6	9.5
	51~60세	824	51.8	42.7	29.1	23.9	16.3	23.5	14.3	3.5	4.8	6.8
	61세 이상	394	43.2	39.8	23.9	22.4	17.7	37.2	13.9	1.0	4.2	5.0
방한목적	여가/위락/휴가	5,274	59.8	40.7	37.2	23.5	19.7	17.9	10.7	11.1	9.1	8.3
	뷰티, 건강 및 치료	132	52.8	28.9	7.3	7.1	13.5	20.0	15.5	5.8	7.3	3.0
	종교 및 순례	128	21.2	24.3	29.2	21.2	16.0	9.0	13.2	6.5	4.4	6.6
	쇼핑	1,418	94.5	60.9	15.5	15.4	10.0	13.8	14.2	12.1	4.7	5.7
방한횟수	1회	4,474	65.9	39.1	40.4	24.8	19.3	13.6	10.0	13.0	8.5	7.9
	2회	1,005	64.4	50.9	18.7	15.0	15.6	30.9	16.2	8.3	7.3	5.9
	3회	519	64.2	52.0	17.3	15.4	12.9	23.1	11.7	10.1	7.0	6.1
	4회 이상	954	69.2	57.5	14.9	16.0	14.0	14.3	13.5	6.3	7.7	8.7

5. 한국 여행정보 입수경로

한국 여행정보 입수경로(중복응답 기준)로 '인터넷'(59.7%)이 가장 높게 나타남

1) 전체 분석

○ 한국 여행에 대한 정보 입수경로(중복응답 기준)로 '인터넷'(59.7%)이 가장 높았고, 다음은 '친지/친구/동료'(51.2%), '여행사'(33.1%), '관광안내 서적'(19.3%) 등의 순으로 나타남

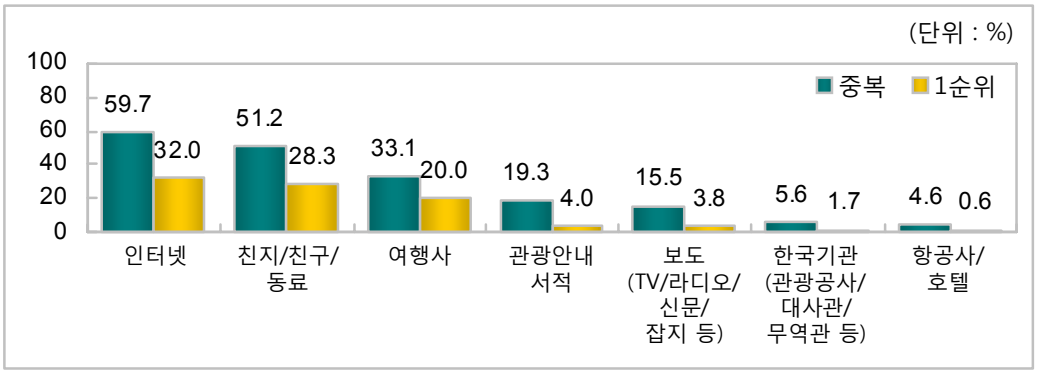

〔그림 3-8〕 한국 여행정보 입수경로

2) 연도별 분석

○ 2011년 대비 '인터넷'(60.0% → 59.7%)은 비슷한 수준을 유지한 가운데, '친지/친구/동료'(49.7% → 51.2%)는 증가하였고, '여행사'(35.9% → 33.1%), '관광안내서적'(25.5% → 19.3%)은 감소한 것으로 나타남

〈표 3-29〉 연도별 한국 여행정보 입수경로

(중복응답, 단위: %)

구 분	2012년	2011년	2010년	2009년	2008년
인터넷	**59.7**	60.0	64.2	61.0	55.5
친지/친구/동료	**51.2**	49.7	51.2	53.0	48.0
여행사	**33.1**	35.9	38.9	38.2	35.6
관광안내서적	**19.3**	25.5	34.9	33.2	29.4
보도	**15.5**	16.2	16.4	19.6	15.4
한국기관	**5.6**	7.3	8.7	8.6	8.6
항공사/호텔	**4.6**	5.0	7.7	8.8	9.8
기타	**4.8**	11.3	9.1	10.2	11.4
정보를 얻지 않았음	**7.5**	7.0	6.0	8.0	10.3

3) 월별 분석

○ 월별로 살펴보면, 매월 '인터넷' 응답 비율이 가장 높은 가운데, 특히 3월(66.9%)에 더욱 높았음 '친지/친구/동료'는 11월(55.4%), 2월(55.2%), 9월(55.2%), '여행사'는 12월(38.4%), 1월(37.4%)에 상대적으로 높았음

〈표 3-30〉 월별 한국 여행정보 입수경로

(중복응답, 단위: %)

구분	사례수	인터넷	친지/친구/동료	여행사	관광안내서적	보도	한국기관	항공사/호텔	기타	정보를 얻지 않았음
전체	12,021	59.7	51.2	33.1	19.3	15.5	5.6	4.6	4.8	7.5
1 월	797	60.6	52.1	37.4	22.9	18.6	6.6	4.2	6.4	7.2
2 월	873	61.8	55.2	31.5	20.0	20.1	5.1	6.2	5.3	6.2
3 월	1,015	66.9	52.0	30.0	18.2	19.1	2.8	4.3	3.0	6.8
4 월	1,058	62.0	52.5	31.4	18.5	14.9	4.5	4.5	5.8	6.9
5 월	1,005	63.4	51.8	27.5	18.9	19.4	4.2	7.7	2.4	4.5
6 월	1,020	59.3	48.3	32.8	20.2	14.6	6.8	3.9	4.6	7.5
7 월	1,105	47.8	41.4	37.3	12.4	9.8	4.2	4.8	5.1	9.4
8 월	1,201	63.4	52.6	32.3	23.9	14.7	6.7	2.9	4.2	7.0
9 월	1,050	62.6	55.2	31.6	20.1	13.0	7.8	3.4	5.0	11.8
1 0 월	1,090	56.3	49.0	36.2	20.4	12.4	7.3	6.0	6.1	8.9
1 1 월	908	58.2	55.4	31.9	18.2	16.6	5.2	4.3	5.8	6.0
1 2 월	899	53.6	51.0	38.4	18.6	15.9	5.5	3.9	4.5	7.5

4) 계층별 분석

■ 거주국별 분석

○ 거주국별로 살펴보면, '인터넷'은 캐나다(70.0%)에서 가장 높았고, '친지/친구/동료'는 러시아(66.6%), '여행사'는 태국(61.3%), '관광안내서적'은 홍콩(28.4%)에서 상대적으로 높았음

〈표 3-31〉 거주국별 한국 여행정보 입수경로

(중복응답, 단위: %)

구분	사례수	인터넷	친지/친구/동료	여행사	관광안내서적	보도	한국기관	항공사/호텔	기타	정보를 얻지 않았음
전체	12,021	59.7	51.2	33.1	19.3	15.5	5.6	4.6	4.8	7.5
일본	4,265	61.7	42.8	30.7	22.7	15.2	2.5	4.0	3.0	11.7
중국	3,198	49.0	60.8	41.1	16.2	13.8	5.4	1.9	2.8	6.0
홍콩	431	65.4	51.2	42.7	28.4	25.1	8.6	8.4	5.6	2.3
싱가포르	170	65.7	51.4	38.0	23.9	26.3	9.5	6.5	5.7	5.6
대만	658	58.6	58.6	53.4	16.7	11.6	7.4	2.7	1.9	1.8
태국	407	65.0	52.4	61.3	14.5	40.9	2.3	4.5	2.7	1.1
말레이시아	198	67.2	47.7	49.8	22.0	33.6	6.0	7.0	7.4	2.2
호주	148	61.8	46.6	18.2	16.3	6.5	10.0	10.9	8.9	9.0
미국	798	69.1	58.2	12.9	16.9	11.9	7.4	11.0	11.7	7.5
캐나다	145	70.0	57.1	17.9	24.3	11.4	11.3	8.9	9.4	4.5
영국	127	65.5	48.0	15.6	20.1	8.9	7.9	11.9	7.3	11.9
독일	104	64.9	45.1	17.3	15.0	9.2	8.3	8.6	10.5	8.2
프랑스	76	65.7	48.7	11.7	19.1	8.5	8.5	7.8	6.7	5.9
러시아	125	54.6	66.6	12.6	13.4	12.2	11.4	3.7	15.3	1.7
중동	135	54.4	50.1	11.5	10.1	10.4	10.8	4.5	12.3	6.8
인도	68	68.0	42.8	15.0	9.3	7.8	11.1	8.1	15.5	7.3
기타	967	68.7	45.9	17.0	17.9	13.7	12.0	6.6	10.5	5.3

■ 성별/연령/방한목적/방한횟수별 분석

○ 연령별로 살펴보면, 모든 연령층에서 '인터넷' 응답 비율이 가장 높은 것으로 나타남 방한목적별로는 여가/위락/휴가, 쇼핑, 사업/전문활동 목적 외래객은 '인터넷'(각각 63.1%, 70.6%, 52.0%) 응답 비율이 가장 높았고, 친구/친지 방문, 종교 및 순례 목적 외래객은 '친지/친구/동료'(각각 73.0%, 65.4%) 응답 비율이 상대적으로 높았음 방한횟수별로 살펴보면, 모든 방한횟수에서 '인터넷' 응답 비율이 가장 높았고, 특히 1회 방한횟수에서 '인터넷'(61.9%) 응답 비율이 더욱 높았음

〈표 3-32〉 성별/연령/방한목적/방한횟수별 한국 여행정보 입수경로

(중복응답, 단위: %)

구분		사례수	인터넷	친지/친구/동료	여행사	관광안내서적	보도	한국기관	항공사/호텔	기타	정보를 얻지 않았음
전체		12,021	59.7	51.2	33.1	19.3	15.5	5.6	4.6	4.8	7.5
성별	남성	5,748	55.1	46.7	31.4	15.8	12.0	5.6	5.7	6.1	10.5
	여성	6,273	63.8	55.3	34.7	22.6	18.8	5.6	3.7	3.7	4.8
연령	15~20세	605	63.0	58.6	38.6	17.2	16.9	2.7	3.4	5.2	2.6
	21~30세	3,735	70.7	60.5	30.0	22.0	20.5	7.2	4.6	4.8	3.7
	31~40세	3,187	58.6	49.6	34.8	19.0	15.0	6.5	4.4	4.3	8.7
	41~50세	2,325	56.8	45.5	33.8	16.1	14.5	4.0	5.9	5.7	9.7
	51~60세	1,434	47.9	44.0	34.3	17.7	9.5	3.7	4.4	5.1	9.5
	61세 이상	685	36.7	35.7	31.1	21.7	5.4	4.5	3.3	3.5	15.7
방한목적	여가/위락/휴가	5,274	63.1	49.8	46.5	23.2	17.0	4.6	3.6	2.7	2.7
	뷰티, 건강 및 치료	132	60.2	50.9	27.4	24.6	14.1	6.2	7.8	4.4	12.6
	종교 및 순례	128	46.9	65.4	33.9	16.3	7.7	5.0	2.7	14.2	7.2
	쇼핑	1,418	70.6	56.6	39.2	29.8	28.0	3.9	2.5	2.0	2.7
	친구/친지 방문	1,333	49.1	73.0	10.7	14.4	9.4	3.4	4.2	4.7	12.9
	사업/전문 활동	2,939	52.0	39.3	19.7	10.5	10.5	7.4	8.1	9.2	16.9
	교육	779	65.9	56.9	21.2	15.2	14.1	12.0	2.8	6.5	4.3
	기타	18	57.4	21.7	44.7	16.3	3.9	20.5	15.6	6.3	7.0
방한횟수	1회	7,000	61.9	54.4	39.3	20.3	17.6	5.7	4.3	4.1	3.4
	2회	1,871	55.6	47.9	26.6	22.4	11.9	5.6	3.7	4.1	12.3
	3회	1,023	58.1	46.5	25.6	15.5	13.9	4.9	4.9	6.7	12.0
	4회 이상	2,127	56.8	45.9	22.0	15.3	12.9	5.4	6.3	7.0	14.8

6. 한국 이외 방문 국가

가. 방한 전·후 방문 국가 유무

'한국만 방문했다'는 응답이 92.1%로 나타남

1) 전체 분석

○ 한국 방문 전·후로 다른 국가를 방문했는지에 대해, 타국 방문 없이 '한국만 방문했다'는 응답자가 92.1%로 대부분이었고, '직전 방문 경험'이 있는 응답자는 5.6%, '직후 방문 계획'이 있는 응답자는 3.6%로 나타남

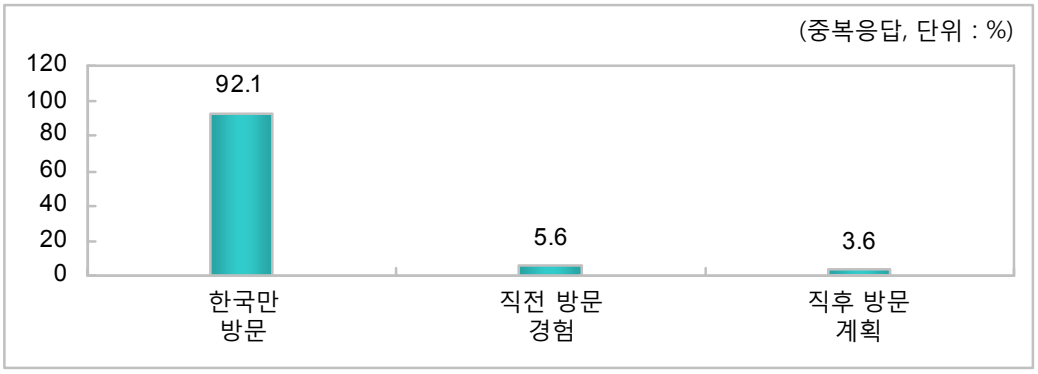

〔그림 3-9〕 한국 방문 전·후 타 국가 방문 여부

2) 연도별 분석

○ 연도별로 살펴보면, 2011년 대비 '한국만 방문했다'(90.4% → 92.1%)는 증가한 것으로 나타남

〈표 3-33〉 연도별 한국 방문 전·후 타 국가 방문 여부

(중복응답, 단위: %)

구 분	2012년	2011년	2010년	2009년	2008년
한국만 방문	**92.1**	90.4	86.2	87.3	82.9
직전 방문 경험	**5.6**	7.0	8.6	8.2	11.7
직후 방문 계획	**3.6**	4.3	6.8	6.2	8.1

3) 월별 분석

○ 월별로 살펴보면, 매월 '한국만 방문했다'는 응답 비율이 가장 높은 가운데, 특히 8월(93.9%), 12월(93.9%)에 더욱 높았음

〈표 3-34〉 월별 한국 방문 전·후 타 국가 방문 여부

(중복응답, 단위: %)

구분	사례수	한국만 방문	직전 방문 경험	직후 방문 계획
전체	12,021	92.1	5.6	3.6
1 월	797	93.0	4.6	3.0
2 월	873	92.9	4.9	3.1
3 월	1,015	92.3	5.9	4.0
4 월	1,058	90.0	7.7	3.5
5 월	1,005	91.4	5.9	3.6
6 월	1,020	91.5	6.0	4.0
7 월	1,105	91.9	5.3	4.5
8 월	1,201	93.9	4.2	2.9
9 월	1,050	92.5	5.2	3.0
1 0 월	1,090	90.8	7.0	4.0
1 1 월	908	91.9	6.3	3.7
1 2 월	899	93.9	3.4	3.3

4) 계층별 분석

■ 거주국별 분석

○ 거주국별로 살펴보면, 일본, 중국, 대만 등 아시아권 국가에서 '한국만 방문했다'는 응답 비율이 매우 높았고, 그 외 국가는 '직전 방문 경험이 있다' 또는 '직후 방문 계획이 있다'는 응답 비율이 상대적으로 높은 특징을 보임

〈표 3-35〉 거주국별 한국 방문 전·후 타 국가 방문 여부

(중복응답, 단위: %)

구분	사례수	한국만 방문	직전 방문 경험	직후 방문 계획
전체	12,021	92.1	5.6	3.6
일본	4,265	98.9	0.7	0.4
중국	3,198	98.1	1.1	0.8
홍콩	431	94.9	3.5	1.8
싱가포르	170	86.4	8.1	6.6
대만	658	99.7	0.3	0.0
태국	407	96.2	2.0	2.0
말레이시아	198	89.8	8.1	4.3
호주	148	53.9	28.4	25.4
미국	798	74.5	19.5	9.8
캐나다	145	64.6	25.7	15.0
영국	127	69.4	21.7	14.9
독일	104	69.6	21.3	15.0
프랑스	76	73.2	20.1	10.0
러시아	125	88.6	9.1	4.3
중동	135	85.7	11.1	7.0
인도	68	80.8	13.6	10.4
기타	967	69.6	22.0	15.4

■ 성별/연령/방한목적/방한횟수별 분석

○ 모든 계층에서 '한국만 방문했다'는 응답 비율이 높은 가운데, 특히 쇼핑(98.6%) 목적 외래객에서 더욱 높았음 한편, '직전 방문 경험이 있다'와 '직후 방문 계획이 있다'는 사업/전문 활동(각각 10.9%, 6.3%)에서 상대적으로 높게 나타남

〈표 3-36〉 성별/연령/방한목적/방한횟수별 타 국가 방문 여부

(중복응답, 단위: %)

구분		사례수	한국만 방문	직전 방문 경험	직후 방문 계획
전체		12,021	92.1	5.6	3.6
성별	남성	5,748	89.0	8.0	4.9
	여성	6,273	95.0	3.3	2.4
연령	15~20세	605	93.3	4.6	2.5
	21~30세	3,735	92.1	5.4	3.8
	31~40세	3,187	93.0	5.1	3.3
	41~50세	2,325	91.7	6.1	3.5
	51~60세	1,434	90.5	7.1	3.7
	61세 이상	685	92.2	5.0	3.7
방한목적	여가/위락/휴가	5,274	94.2	3.7	2.9
	뷰티, 건강 및 치료	132	97.1	2.4	0.7
	종교 및 순례	128	93.7	4.2	3.0
	쇼핑	1,418	98.6	1.0	0.4
	친구/친지 방문	1,333	90.6	6.7	4.2
	사업/전문 활동	2,939	85.4	10.9	6.3
	교육	779	93.7	4.6	2.8
	기타	18	66.5	16.4	21.4
방한횟수	1회	7,000	91.5	5.6	4.2
	2회	1,871	92.8	5.8	2.6
	3회	1,023	92.7	5.5	3.2
	4회 이상	2,127	93.5	5.3	2.6

나. 방한 전·후 방문 국가

방한 전·후 방문 국가로 '일본'(27.8%)이 가장 높게 나타남

○ 한국 방문 전·후의 방문 국가로는 '일본'(27.8%)이 가장 높았고, 다음은 '중국'(24.7%), '홍콩'(11.3%), '태국'(10.3%), '대만'(7.8%) 등의 순으로 높게 나타남

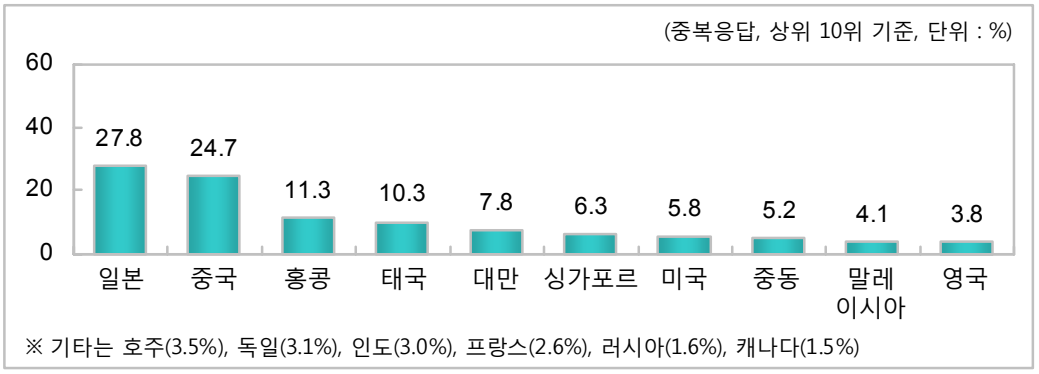

〔그림 3-10〕 한국 방문 전·후 방문 국가

2) 연도별 분석

○ 연도별로 살펴보면, 2011년 대비 '일본'(23.6% → 27.8%), '태국'(8.2% → 10.3%)은 증가한 반면, '대만'(8.9% → 7.8%), '싱가포르'(7.9% → 6.3%)는 감소한 것으로 나타남

〈표 3-37〉 연도별 한국 방문 전·후 방문 국가

(중복응답, 2012년 상위 10위 기준, 단위: %)

구 분	2012년	2011년	2010년	2009년	2008년
일 본	**27.8**	23.6	27.4	25.4	23.2
중 국	**24.7**	25.2	18.5	18.9	15.8
홍 콩	**11.3**	10.9	5.8	9.4	8.1
태 국	**10.3**	8.2	6.0	6.8	9.1
대 만	**7.8**	8.9	5.3	3.4	5.3
싱 가 포 르	**6.3**	7.9	5.0	7.2	6.7
미 국	**5.8**	6.6	5.9	3.7	6.7
중 동	**5.2**	3.5	4.6	3.4	2.9
말 레 이 시 아	**4.1**	4.5	3.2	3.3	4.1
영 국	**3.8**	4.0	4.5	5.1	4.2

3) 월별 분석

○ 월별로 한국 방문 전·후 국가를 살펴보면, '일본' 방문 비율은 7월(37.8%)에 가장 높았고, '중국' 방문 비율은 3월(33.5%)에 상대적으로 높았음

〈표 3-38〉 월별 한국 방문 전·후 방문 국가

(중복응답, 단위: %)

구분	사례수	1위	2위	3위	4위	5위
전체	945	일본 (27.8)	중국 (24.7)	홍콩 (11.3)	태국 (10.3)	대만 (7.8)
1 월	56	일본 (24.2)	중국 (19.1)	태국 (7.5)	프랑스 (7.0)	홍콩 (6.1)
2 월	62	중국 (30.2)	일본 (27.2)	홍콩 (11.0)	미국 (7.7)	태국 (7.4)
3 월	78	중국 (33.5)	일본 (18.0)	홍콩 (16.6)	태국 (12.1)	싱가포르 (11.1)
4 월	106	중국 (29.8)	일본 (25.9)	홍콩 (10.6)	대만 (8.3)	태국 (7.3)
5 월	86	일본 (24.8)	중국 (21.0)	태국 (12.3)	홍콩 (11.2)	대만 (9.6)
6 월	86	일본 (24.1)	중국 (23.6)	태국 (17.2)	인도 (10.8)	말레이시아 (10.0)
7 월	89	일본 (37.8)	중국 (21.3)	홍콩 (14.4)	태국 (12.0)	대만 (9.0)
8 월	73	일본 (34.5)	중국 (20.1)	싱가포르 (13.4)	대만 (11.9)	태국 (9.2)
9 월	78	중국 (30.3)	일본 (28.3)	미국 (10.7)	홍콩 (10.3)	대만 (7.9)
1 0 월	100	일본 (26.5)	중국 (23.9)	태국 (16.2)	대만 (11.9)	홍콩 (10.6)
1 1 월	74	일본 (31.6)	중국 (17.9)	홍콩 (14.9)	중동 (12.0)	미국 (8.5)
1 2 월	54	일본 (31.0)	중국 (23.5)	홍콩 (21.4)	싱가포르 (11.1)	대만 (9.4)

4) 계층별 분석

■ 거주국별 분석

○ 거주국별로 살펴보면, 일본 관광객은 '중국'(45.2%) 방문 비율이 높았고, 중국과 미국 관광객은 '일본'(각각 72.1%, 37.8%) 방문 비율이 높은 것으로 나타남

〈표 3-39〉 거주국별 한국 방문 전·후 방문 국가

(중복응답, 단위: %)

구분	사례수	1위	2위	3위	4위	5위
전체	945	일본 (27.8)	중국 (24.7)	홍콩 (11.3)	태국 (10.3)	대만 (7.8)
일본	46	중국 (45.2)	미국 (23.4)	대만 (10.7)	싱가포르 (4.1)	태국 (3.9)
중국	62	일본 (72.1)	미국 (9.4)	싱가포르 (4.7)	대만 (4.0)	말레이시아 (2.6)
홍콩	22	중국 (37.5)	일본 (15.9)	태국 (13.8)	대만 (13.5)	싱가포르 (13.1)
싱가포르	23	홍콩 (47.3)	일본 (19.5)	중국 (15.9)	미국 (10.2)	대만 (4.5)
대만	2	중국 (67.4)	일본 (29.8)	-	-	-
태국	15	홍콩 (61.7)	대만 (16.3)	일본 (6.9)	말레이시아 (5.3)	프랑스 (3.9)
말레이시아	20	싱가포르 (26.4)	중국 (24.5)	일본 (14.3)	미국 (10.7)	대만 (10.2)
호주	68	일본 (20.5)	중국 (18.1)	영국 (15.9)	홍콩 (14.0)	중동 (11.9)
미국	204	일본 (37.8)	중국 (29.4)	태국 (14.7)	홍콩 (11.8)	대만 (6.6)
캐나다	51	중국 (28.7)	일본 (26.0)	태국 (16.7)	홍콩 (11.1)	대만 (6.5)
영국	39	일본 (28.7)	중국 (25.2)	홍콩 (13.6)	태국 (9.4)	중동 (8.2)
독일	32	중국 (39.0)	일본 (21.6)	대만 (15.0)	태국 (8.1)	호주 (7.0)
프랑스	20	일본 (42.4)	중국 (31.6)	대만 (10.2)	싱가포르 (8.9)	홍콩 (8.7)
러시아	14	중국 (25.8)	일본 (18.8)	태국 (18.7)	미국 (7.3)	대만 (4.9)
중동	19	중국 (27.6)	일본 (19.7)	태국 (12.1)	중동 (11.9)	대만 (7.9)
인도	13	중국 (25.2)	태국 (22.8)	중동 (17.1)	싱가포르 (14.5)	홍콩 (14.4)
기타	294	일본 (22.8)	중국 (22.5)	홍콩 (11.8)	태국 (10.9)	대만 (9.0)

주: 사례수가 적은 항목들의 결과는 이용시 주의가 필요함

■ 성별/연령/방한목적/방한횟수별 분석

○ 연령별로 살펴보면, 40세 이하 연령층은 '일본' 비율이 가장 높았고, 41세 이상 연령층은 '중국' 비율이 가장 높았음 방한목적별로는 여가/위락/휴가 및 친구/친지 방문 목적 외래객은 '일본'(각각 31.7%, 33.5%) 비율이 가장 높았고, 사업/전문활동 목적 외래객은 '중국'(31.4%) 비율이 가장 높았음

〈표 3-40〉 성별/연령/방한목적/방한횟수별 한국 방문 전·후 방문 국가

(중복응답, 단위: %)

구분		사례수	1위	2위	3위	4위	5위
전체		945	일본 (27.8)	중국 (24.7)	홍콩 (11.3)	태국 (10.3)	대만 (7.8)
성별	남성	633	중국 (28.3)	일본 (26.1)	홍콩 (10.6)	태국 (10.1)	대만 (8.3)
	여성	312	일본 (31.1)	중국 (17.3)	홍콩 (12.8)	태국 (10.6)	대만 (7.0)
연령	15~20세	40	일본 (34.3)	대만 (17.3)	중국 (13.9)	미국 (6.8)	태국 (6.4)
	21~30세	293	일본 (34.5)	중국 (20.6)	태국 (15.7)	홍콩 (10.3)	대만 (7.4)
	31~40세	223	일본 (30.1)	중국 (24.8)	홍콩 (9.8)	태국 (9.1)	대만 (8.5)
	41~50세	193	중국 (30.3)	일본 (22.5)	홍콩 (13.2)	대만 (7.7)	태국 (7.2)
	51~60세	136	중국 (30.3)	일본 (18.8)	홍콩 (17.5)	대만 (7.8)	영국 (6.5)
	61세 이상	54	중국 (22.6)	일본 (19.1)	영국 (13.3)	미국 (9.9)	중동 (8.8)
방한목적	여가/위락/휴가	304	일본 (31.7)	중국 (18.7)	홍콩 (11.2)	태국 (8.7)	대만 (8.7)
	뷰티, 건강 및 치료	4	러시아 (50.6)	태국 (18.5)	미국 (17.6)	영국 (15.9)	대만 (9.4)
	종교 및 순례	8	일본 (30.8)	태국 (25.2)	홍콩 (19.5)	중국 (19.5)	중동 (16.2)
	쇼핑	20	중국 (23.4)	홍콩 (21.9)	일본 (19.4)	미국 (15.3)	태국 (11.0)
	친구/친지 방문	126	일본 (33.5)	중국 (20.2)	태국 (13.6)	홍콩 (10.3)	대만 (9.7)
	사업/전문 활동	428	중국 (31.4)	일본 (23.2)	홍콩 (10.5)	태국 (8.9)	싱가포르 (8.5)
	교육	49	일본 (35.7)	태국 (20.9)	중국 (20.6)	홍콩 (18.8)	인도 (10.5)
	기타	6	영국 (23.0)	호주 (20.4)	중동 (12.1)	독일 (7.5)	프랑스 (6.3)
방한횟수	1회	596	일본 (30.4)	중국 (22.2)	홍콩 (12.3)	태국 (10.3)	싱가포르 (6.2)
	2회	134	일본 (25.4)	중국 (21.9)	홍콩 (11.2)	대만 (10.4)	태국 (9.2)
	3회	75	중국 (30.6)	일본 (20.3)	대만 (11.5)	홍콩 (9.7)	미국 (7.9)
	4회 이상	139	중국 (34.8)	일본 (22.5)	태국 (12.5)	대만 (11.5)	중동 (10.2)

주: 사례수가 적은 항목들의 결과는 이용시 주의가 필요함

7. 동반자 현황

가. 동반자 유무

방한 외래객의 66.0%는 동반자가 있는 것으로 나타남

1) 전체 분석

○ 방한 시 동반자가 있는지에 대해, '동반자가 있다'는 응답이 66.0%, '혼자 왔다'는 응답이 34.0%로 나타남

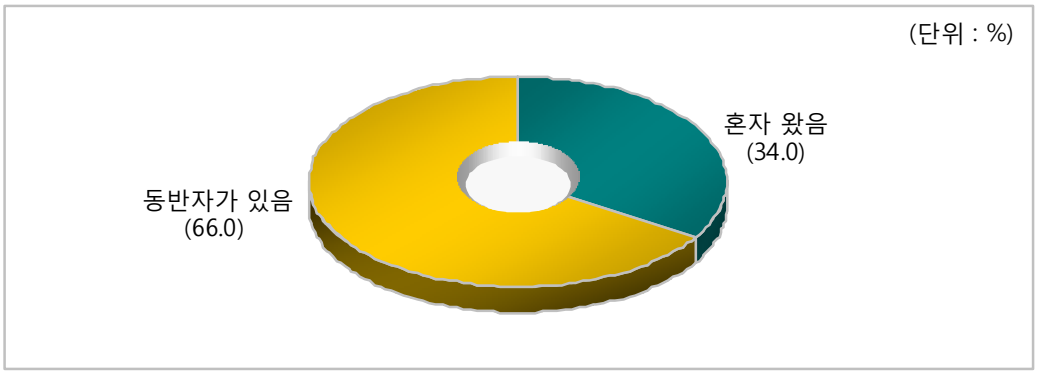

〔그림 3-11〕 동반자 유무

2) 연도별 분석

○ 연도별로 살펴보면, 2011년 대비 '동반자가 있다'(64.5% → 66.0%)는 응답은 증가한 반면, '혼자 왔다'(35.5% → 34.0%)는 응답은 감소한 것으로 나타남

〈표 3-41〉 연도별 동반자 유무

(단위: %)

구 분	2012년	2011년	2010년	2009년	2008년
동반자가 있음	**66.0**	64.5	69.1	66.3	65.2
혼자 왔음	**34.0**	35.5	30.9	33.7	34.8

3) 월별 분석

○ 월별로 살펴보면, 매월 '동반자가 있다'는 응답이 높은 가운데, 특히 8월(73.1%)에 더욱 높았고, '혼자 왔다'는 응답은 5월(39.7%)에 상대적으로 높았음

〈표 3-42〉 월별 동반자 유무

(단위: %)

구분	사례수	혼자 왔음	동반자가 있음
전체	12,021	34.0	66.0
1 월	797	33.5	66.5
2 월	873	37.3	62.7
3 월	1,015	33.0	67.0
4 월	1,058	36.9	63.1
5 월	1,005	39.7	60.3
6 월	1,020	35.4	64.6
7 월	1,105	34.1	65.9
8 월	1,201	26.9	73.1
9 월	1,050	34.0	66.0
1 0 월	1,090	30.8	69.2
1 1 월	908	34.1	65.9
1 2 월	899	34.7	65.3

4) 계층별 분석

■ 거주국별 분석

○ 거주국별로 살펴보면, '동반자가 있다'는 응답은 태국(92.5%), 대만(92.4%)에서 높은 반면, 영국(28.0%), 독일(32.1%)은 동반자 비율이 타 국가 대비 낮은 것으로 나타남

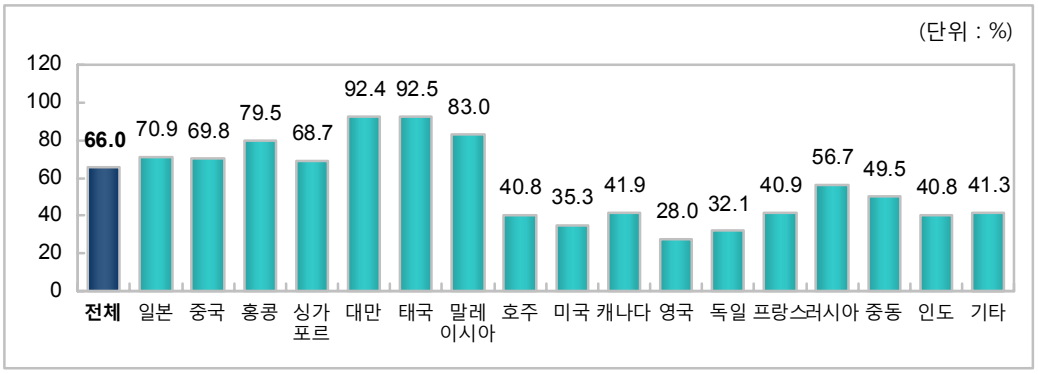

〔그림 3-12〕 거주국별 동반 방문 비율

■ 성별/연령/방한목적/방한횟수별 분석

○ 성별로는 남성(55.8%) 대비 여성(75.3%)의 동반 비율이 높은 것으로 나타남 방한목적별로는 쇼핑(92.4%), 여가/위락/휴가(86.4%) 목적 외래객의 동반 비율이 높았고, 방한횟수가 적을수록 동반 비율이 높은 특징을 보임

〈표 3-43〉 성별/연령/방한목적/방한횟수별 동반 방문 비율

(단위: %)

성별	전체	남성	여성
동반 비율	**66.0**	55.8	75.3

연령	전체	15~20세	21~30세	31~40세	41~50세	51~60세	61세 이상
동반 비율	**66.0**	67.4	66.7	66.5	64.7	64.9	64.0

방한목적	전체	여가/위락/휴가	뷰티/건강 및 치료	종교 및 순례	쇼핑	친구/친지 방문	사업/전문 활동	교육	기타
동반 비율	**66.0**	86.4	67.2	56.0	92.4	37.0	38.2	34.7	81.2

방한횟수	전체	1회	2회	3회	4회 이상
동반 비율	**66.0**	73.2	63.0	59.2	48.0

나. 동반 인원수[4)]

동반 인원수는 평균 4.4명으로 나타남

1) 전체 분석

○ 한국을 함께 여행한 동반자수는 평균 4.4명으로 나타난 가운데, '1명'이 47.6%로 가장 높았고, 다음은 '3명 이상'(33.6%), '2명'(18.8%) 순으로 나타남

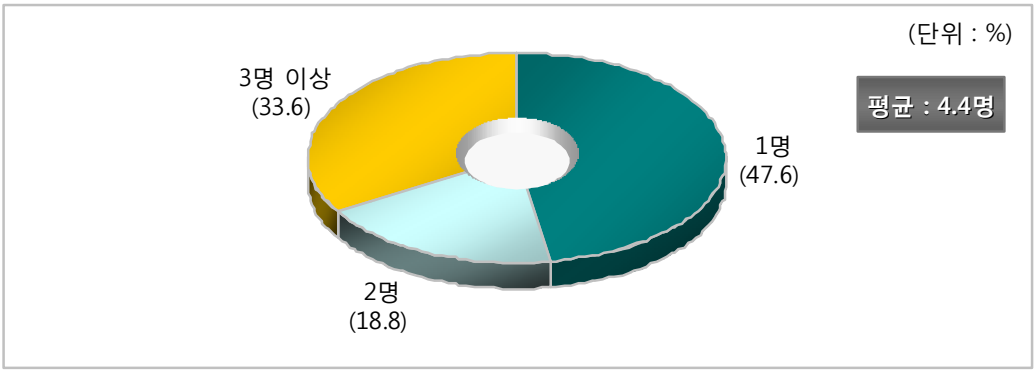

〔그림 3-13〕 동반 인원수

2) 연도별 분석

○ 연도별로 살펴보면, 2012년 평균 동반 인원수 4.4명으로 2011년 평균 동반 인원수(4.8명) 대비 감소한 것으로 나타남

〈표 3-44〉 연도별 동반 인원수

(단위: %)

구 분	2012년	2011년	2010년	2009년	2008년
평 균	**4.4명**	4.8명	4.8명	4.7명	5.8명
1 명	**47.6**	44.7	39.8	40.9	36.4
2 명	**18.8**	17.9	17.3	19.0	21.6
3 명 이 상	**33.6**	37.4	40.7	38.3	41.1

4) 동반자가 있는 외래관광객만을 대상으로 한 분석이며, 동반 인원수는 본인을 제외한 인원수임

3) 월별 분석

○ 월별 평균 동반 인원수를 살펴보면, 9월(6.4명)이 가장 많았고, 다음은 12월(5.7명), 11월(5.4명), 4월(4.9명) 등의 순이었음

〈표 3-45〉 월별 동반 인원수

(단위: %)

구분	사례수	1명	2명	3명 이상	평균(명)
전체	7,931	47.6	18.8	33.6	**4.4**
1 월	530	50.6	16.3	33.1	**4.8**
2 월	548	47.5	22.8	29.7	**3.3**
3 월	680	53.0	15.9	31.1	**3.7**
4 월	668	51.0	15.4	33.7	**4.9**
5 월	606	47.7	19.6	32.7	**3.9**
6 월	659	44.7	20.5	34.8	**4.0**
7 월	728	41.5	25.5	33.0	**3.2**
8 월	878	46.2	20.4	33.5	**3.5**
9 월	694	53.3	17.1	29.6	**6.4**
1 0 월	755	47.2	18.5	34.2	**4.6**
1 1 월	598	43.8	16.4	39.8	**5.4**
1 2 월	587	45.5	15.8	38.7	**5.7**

4) 계층별 분석

■ 거주국별 분석

○ 거주국별로 살펴보면, 대만(9.3명)의 동반 인원수가 가장 많았고, 다음은 태국(7.8명), 말레이시아(6.1명), 싱가포르(5.7명), 중국(5.1명), 홍콩(4.7명) 등의 순으로 나타남

〈표 3-46〉 거주국별 동반 인원수

(단위: %)

구분	사례수	1명	2명	3명 이상	평균(명)
전체	7,931	47.6	18.8	33.6	**4.4**
일본	3,023	63.5	17.7	18.8	**2.7**
중국	2,231	37.9	20.7	41.4	**5.1**
홍콩	343	35.7	16.5	47.8	**4.7**
싱가포르	117	27.4	19.1	53.5	**5.7**
대만	608	27.1	16.9	56.0	**9.3**
태국	377	26.2	15.7	58.1	**7.8**
말레이시아	164	24.1	14.7	61.2	**6.1**
호주	60	65.2	14.7	20.1	**2.1**
미국	282	54.4	18.5	27.0	**2.8**
캐나다	61	58.1	20.7	21.1	**2.2**
영국	35	62.1	18.7	19.2	**2.3**
독일	33	58.0	21.0	20.9	**4.1**
프랑스	31	50.5	25.7	23.8	**2.9**
러시아	71	44.4	23.9	31.7	**4.4**
중동	67	42.4	22.3	35.4	**3.8**
인도	28	48.8	26.7	24.5	**2.8**
기타	399	49.0	23.1	27.9	**3.7**

■ 성별/연령/방한목적/방한횟수별 분석

○ 연령별로 살펴보면, 동반 인원수가 가장 많은 연령층은 15~20세로 평균 7.6명을 동반한 것으로 나타남 방한목적별로는 여가/위락/휴가 목적 외래객은 평균 5.0명, 쇼핑 목적 외래객은 평균 2.8명, 사업/전문 활동 목적은 외래객은 평균 3.6명을 동반한 것으로 나타남 방한횟수별로 동반자 수를 살펴보면, '1회' 방문 외래객이 평균 5.5명으로 가장 많았음

〈표 3-47〉 성별/연령/방한목적/방한횟수별 동반 인원수

(단위: %)

구분		사례수	1명	2명	3명 이상	평균(명)
전체		7,931	47.6	18.8	33.6	**4.4**
성별	남성	3,206	45.0	18.3	36.7	**5.1**
	여성	4,724	49.4	19.1	31.5	**4.0**
연령	15~20세	408	35.2	19.8	44.9	**7.6**
	21~30세	2,490	45.1	18.6	36.2	**4.7**
	31~40세	2,119	48.8	19.6	31.6	**4.7**
	41~50세	1,504	45.4	18.6	36.0	**4.0**
	51~60세	930	54.6	16.9	28.5	**3.3**
	61세 이상	438	60.1	20.1	19.9	**2.4**
방한목적	여가/위락/휴가	4,557	44.8	17.7	37.5	**5.0**
	뷰티, 건강 및 치료	89	64.0	22.3	13.7	**1.7**
	종교 및 순례	72	47.6	22.7	29.7	**3.5**
	쇼핑	1,310	53.7	20.0	26.3	**2.8**
	친구/친지 방문	494	62.3	20.3	17.5	**1.9**
	사업/전문 활동	1,124	48.8	20.9	30.3	**3.6**
	교육	270	29.2	16.7	54.1	**10.6**
	기타	14	35.1	15.6	49.3	**5.3**
방한횟수	1회	5,127	41.7	18.1	40.2	**5.5**
	2회	1,178	57.4	20.0	22.6	**2.5**
	3회	605	60.0	19.9	20.1	**2.2**
	4회 이상	1,020	58.8	20.1	21.1	**2.4**

다. 동반자 유형[5)]

동반자 유형으로 '가족/친지'가 47.2%로 가장 높게 나타남

○ 동반자 유형을 살펴보면, '가족/친지'가 47.2%로 가장 높았고, 다음은 '친구/연인'(36.3%), '직장동료'(20.2%) 등의 순으로 나타남

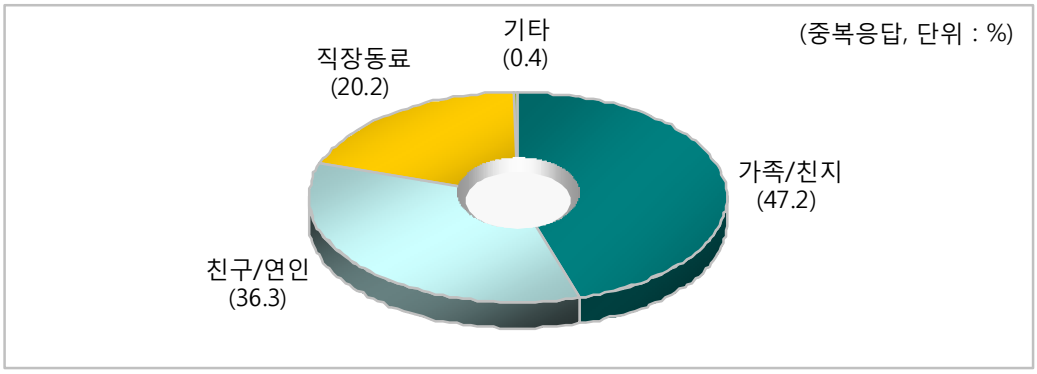

[그림 3-14] 동반자 유형

2) 연도별 분석

○ 연도별로 살펴보면, 2011년 대비 '친구/연인'(40.1% → 36.3%), '직장동료'(21.6% → 20.2%)는 감소한 반면, '가족/친지'(39.1% → 47.2%)는 증가한 것으로 나타남

〈표 3-48〉 연도별 동반자 유형

(중복응답, 단위: %)

구 분	2012년	2011년	구 분	2010년	2009년
친 구 / 연 인	36.3	40.1	친 구	33.8	34.0
			배 우 자 / 연 인	24.8	23.8
직 장 동 료	20.2	21.6	직 장 동 료	24.3	26.4
가 족 / 친 지	47.2	39.1	기타 가족/친지	13.7	12.2
			자 녀	10.2	8.2
			부 모	8.1	6.4
기 타	0.4	7.2	기 타	3.6	4.1

주: 2011년 조사부터 응답항목이 통합·조정되었음

5) 동반자가 있는 외래관광객만을 대상으로 한 분석임(문9번 "총인원 2명 이상 응답자")

3) 월별 분석

○ 월별로 살펴보면, '가족/친지'와 함께 왔다는 응답은 7월(58.9%)에 가장 높았고, '친구/연인'과 함께 왔다는 응답은 2월(46.2%), '직장동료'와 함께 왔다는 응답은 11월(26.8%)에 더욱 높았음

〈표 3-49〉 월별 동반자 유형

(중복응답, 단위: %)

구분	사례수	가족/친지	친구/연인	직장동료	기타
전체	7,931	47.2	36.3	20.2	0.4
1 월	530	54.3	33.6	16.5	0.2
2 월	548	37.9	46.2	20.2	0.2
3 월	680	42.8	42.0	19.2	0.0
4 월	668	42.9	36.8	21.8	1.3
5 월	606	47.0	38.0	20.2	0.1
6 월	659	46.2	38.6	21.3	0.1
7 월	728	58.9	28.8	15.6	0.6
8 월	878	56.5	31.6	15.0	0.4
9 월	694	46.9	34.4	22.0	0.3
1 0 월	755	45.4	33.1	24.7	1.1
1 1 월	598	39.5	36.7	26.8	0.1
1 2 월	587	43.3	40.5	20.4	0.3

4) 계층별 분석

■ 거주국별 분석

○ 거주국별로 살펴보면, 일본 관광객의 경우 '가족/친지'(44.5%)와 '친구/연인'(43.6%)이 비슷한 수준으로 나타났고, 중국 관광객과 미국 관광객은 '가족/친지'(각각 47.9%, 47.1%)가 상대적으로 높게 나타남

〈표 3-50〉 거주국별 동반자 유형

(중복응답, 단위: %)

구분	사례수	가족/친지	친구/연인	직장동료	기타
전체	7,931	47.2	36.3	20.2	0.4
일본	3,023	44.5	43.6	14.4	0.4
중국	2,231	47.9	32.5	23.7	0.4
홍콩	343	64.8	33.6	8.9	0.5
싱가포르	117	60.3	29.3	19.5	0.0
대만	608	53.2	36.6	16.1	0.5
태국	377	41.1	38.8	25.6	0.2
말레이시아	164	66.4	26.1	14.2	0.7
호주	60	54.3	27.0	19.7	0.0
미국	282	47.1	25.4	31.3	0.6
캐나다	61	43.9	31.2	28.9	0.0
영국	35	38.7	26.9	38.9	0.0
독일	33	20.9	23.2	58.5	0.0
프랑스	31	39.0	33.8	30.9	1.0
러시아	71	49.7	13.2	37.5	1.0
중동	67	42.6	18.2	40.6	1.1
인도	28	33.0	13.8	54.8	0.7
기타	399	38.9	28.7	34.3	0.4

■ 성별/연령/방한목적/방한횟수별 분석

○ 연령별로 살펴보면, '가족/친지'와의 동반은 51~60세(59.5%) 연령층에서 높았고, '친구/연인'과의 동반은 21~30세(49.5%) 연령층에서 높았음 방한목적별로는 '가족/친지'와의 동반은 친구/친지 방문(70.6%) 목적에서 높았고, '친구/연인'과의 동반은 교육(65.1%) 목적에서 높게 나타남

〈표 3-51〉 성별/연령/방한목적/방한횟수별 동반자 유형

(중복응답, 단위: %)

구분		사례수	가족/친지	친구/연인	직장동료	기타
전체		7,931	47.2	36.3	20.2	0.4
성별	남성	3,206	44.7	26.3	32.5	0.6
	여성	4,724	49.0	43.1	11.9	0.3
연령	15~20세	408	53.6	46.7	4.9	0.2
	21~30세	2,490	37.7	49.5	17.0	0.4
	31~40세	2,119	46.2	30.3	27.6	0.4
	41~50세	1,504	51.9	25.7	25.0	0.4
	51~60세	930	59.5	28.1	15.5	0.2
	61세 이상	438	57.8	35.6	10.1	0.8
방한목적	여가/위락/휴가	4,557	55.0	38.3	11.4	0.4
	뷰티, 건강 및 치료	89	55.9	40.9	5.7	0.0
	종교 및 순례	72	47.3	47.4	7.5	4.3
	쇼핑	1,310	48.8	47.5	7.1	0.0
	친구/친지 방문	494	70.6	28.5	3.3	0.2
	사업/전문 활동	1,124	11.5	10.7	79.0	0.7
	교육	270	10.9	65.1	25.6	0.7
	기타	14	67.1	13.4	33.6	2.6
방한횟수	1회	5,127	48.8	35.7	19.7	0.5
	2회	1,178	47.2	38.6	17.1	0.2
	3회	605	46.3	39.1	18.3	0.1
	4회 이상	1,020	39.9	35.1	27.4	0.6

8. 체재 기간

방한 체재기간은 평균 6.7일로 나타남

1) 전체 분석

○ 2012년 외래관광객의 평균 체재기간은 6.7일으로 분석됨 세부적으로 살펴보면, 3일(23.0%), 5일(20.8%), 4일(18.6%), 11~60일(10.6%) 등의 순으로 나타남

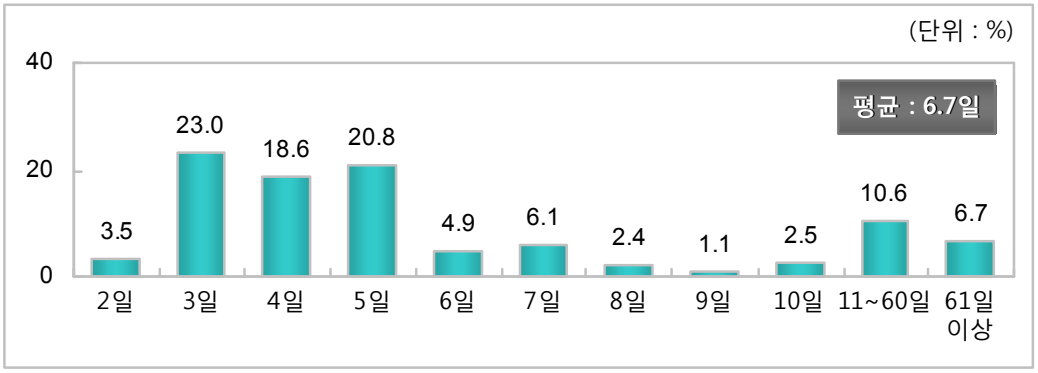

〔그림 3-15〕 체재기간

2) 연도별 분석

○ 연도별로 살펴보면, 2011년 대비 평균 체재기간은 감소(7.5일 → 6.7일)함

〈표 3-52〉 연도별 체재 기간

(단위: %)

구 분	2012년	2011년	2010년	2009년	2008년
평 균	**6.7일**	7.5일	7.2일	6.5일	6.8일
1 일	**-**	0.2	-	-	-
2 일	**3.5**	5.1	3.2	3.8	5.3
3 일	**23.0**	24.9	23.2	28.1	24.9
4 일	**18.6**	17.2	18.1	17.5	18.1
5 일	**20.8**	17.9	16.3	15.4	13.1
6 일	**4.9**	5.0	8.6	7.4	7.5
7 일	**6.1**	5.8	4.4	5.0	5.0
8 일	**2.4**	2.7	4.6	4.9	4.9
9 일	**1.1**	0.9	1.6	1.4	1.6
1 0 일	**2.5**	3.1	1.2	1.2	1.2
1 1 ~ 6 0 일	**10.6**	12.9	15.3	12.3	14.5
61일 이상	**6.7**	4.5	3.7	3.0	4.0

주 1) 2011년 조사부터 조사 대상에 1일 방문자 및 91일~365일 체류자가 포함되었음(2010년 조사까지는 2일 이상 90일 이하 체류객만을 대상으로 조사를 실시하였음)
2) 체재 기간 응답 단위가 2010년까지는 '박(泊)' 이었으나 2011년 조사부터는 '일(日)'로 변경되었음 시계열 비교를 위하여 2010년까지 조사 결과를 '일' 단위로 변경하였음
3) 평균 체재 기간에는 61일 이상 체류자는 제외하였음

3) 월별 분석

○ 월별 체재기간을 살펴보면, 7월 평균 체재기간이 8.0일로 가장 길었고, 다음은 8월(7.2일), 12월(7.0일) 등의 순으로 나타남

〈표 3-53〉 월별 체재 기간

(단위: %)

구분	사례수	2일	3일	4일	5일	6일	7일	8일	9일	10일	11~60일	61일 이상	평균(일)
전체	12,021	3.5	23.0	18.6	20.8	4.9	6.1	2.4	1.1	2.5	10.6	6.7	**6.7**
1 월	797	3.6	29.2	13.3	21.5	4.2	6.0	2.7	.6	3.1	10.7	5.1	**6.7**
2 월	873	4.3	29.2	18.3	16.9	3.3	5.0	2.1	.7	2.7	10.1	7.4	**6.6**
3 월	1,015	4.3	31.9	17.0	17.9	3.8	5.8	1.4	1.2	1.1	9.2	6.4	**6.0**
4 월	1058	3.7	23.0	19.9	20.2	5.5	5.9	2.8	.8	2.1	10.7	5.4	**6.4**
5 월	1,005	2.8	21.4	18.4	20.7	5.4	7.7	2.6	1.8	2.1	10.4	6.6	**6.5**
6 월	1,020	2.0	24.8	15.6	20.3	4.8	4.5	2.2	.9	2.3	9.3	13.3	**6.5**
7 월	1,105	3.7	17.9	12.4	26.3	3.9	4.9	2.0	1.0	3.2	16.5	8.1	**8.0**
8 월	1,201	3.6	20.3	23.4	20.2	4.4	6.0	2.1	1.0	2.5	12.4	4.1	**7.2**
9 월	1,050	4.0	24.2	25.5	19.3	4.6	5.6	2.3	1.4	2.7	7.6	2.9	**6.1**
1 0 월	1,090	3.5	21.4	20.0	22.1	6.2	6.7	2.5	1.2	2.7	10.6	3.1	**6.7**
1 1 월	908	4.2	19.7	20.2	22.9	5.6	6.8	2.5	1.4	3.2	8.7	4.7	**6.3**
1 2 월	899	2.1	14.8	16.7	20.6	7.1	8.1	3.4	.8	2.8	9.4	14.3	**7.0**

주: 평균 체재 기간에는 61일 이상 체류자는 제외하였음

4) 계층별 분석

■ 거주국별 분석

○ 거주국별로 살펴보면, 인도의 평균 체재기간이 13.8일로 가장 길었고, 다음은 러시아(12.2일), 캐나다(11.8일), 프랑스(11.7일), 중동(11.5일), 미국(11.2일) 등의 순으로 나타남 한편, 일본의 평균 체재기간은 4.4일로 가장 짧았음

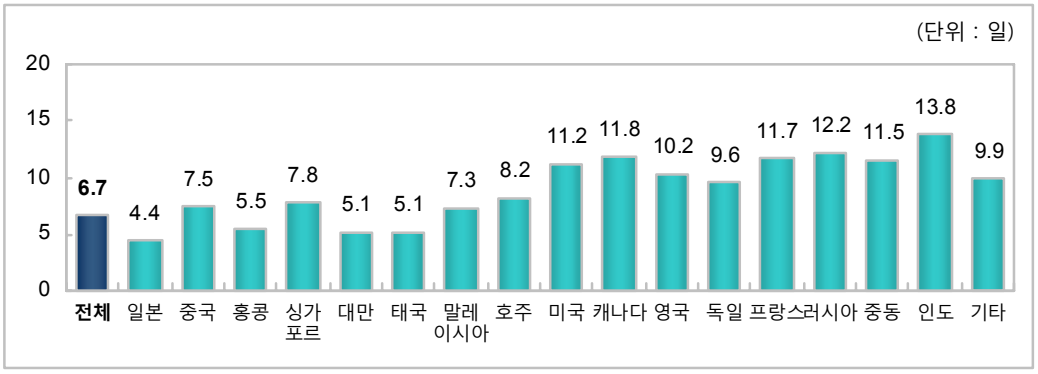

〔그림 3-16〕 거주국별 평균 체재 기간

■ 성별 분석

○ 성별로 평균 체재 기간을 살펴보면, 여성(6.3일)보다는 남성(7.1일)의 평균 체재기간이 더욱 긴 것으로 나타남

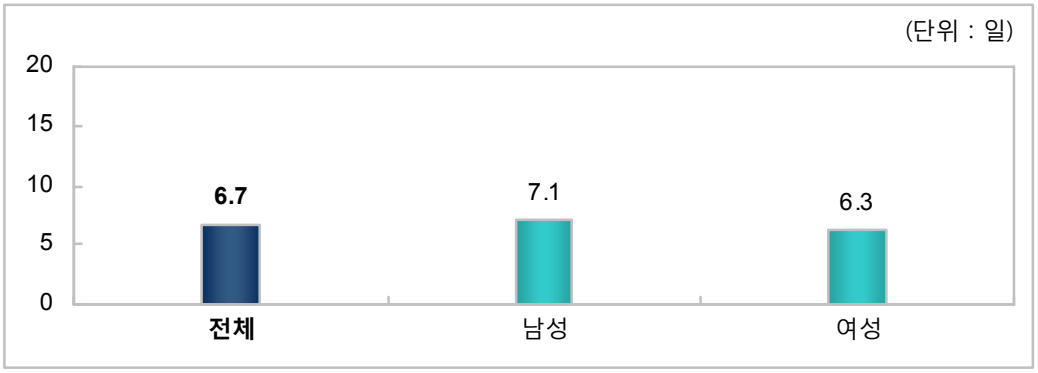

〔그림 3-17〕 성별 평균 체재 기간

■ 연령별 분석

○ 연령별로 평균 체재 기간을 살펴보면, 15~20세의 평균 체재기간이 8.8일로 가장 길었고, 다음은 21~30세(7.8일), 31~40세(6.3일), 51~60세(6.3일) 등의 순으로 길었음

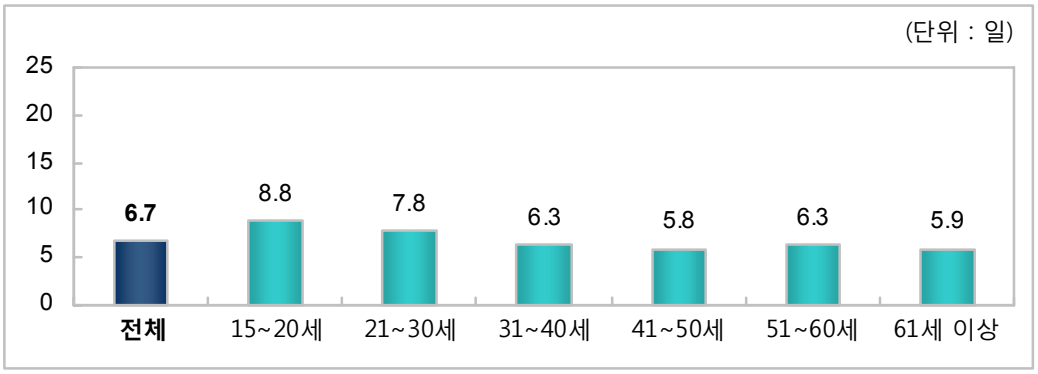

〔그림 3-18〕 연령별 평균 체재 기간

■ 방한목적별 분석

○ 방한목적별로 평균 체재 기간을 살펴보면, 교육 목적으로 방한한 외래객이 16.2일로 가장 길었고, 다음은 친구/친지 방문(11.6일), 종교 및 순례(9.0일), 뷰티, 건강 및 치료(7.6일), 사업/전문 활동(7.6일) 등의 순으로 나타남

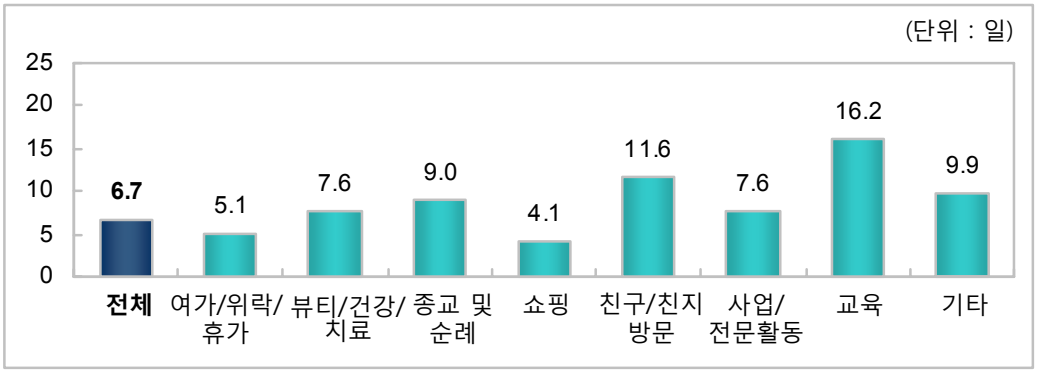

〔그림 3-19〕 방한목적별 평균 체재 기간

■ 방한횟수별 분석

○ 방한횟수별로 평균 체재 기간을 살펴보면, 방한횟수별로 평균 체재기간은 큰 차이를 보이지 않는 것으로 나타남

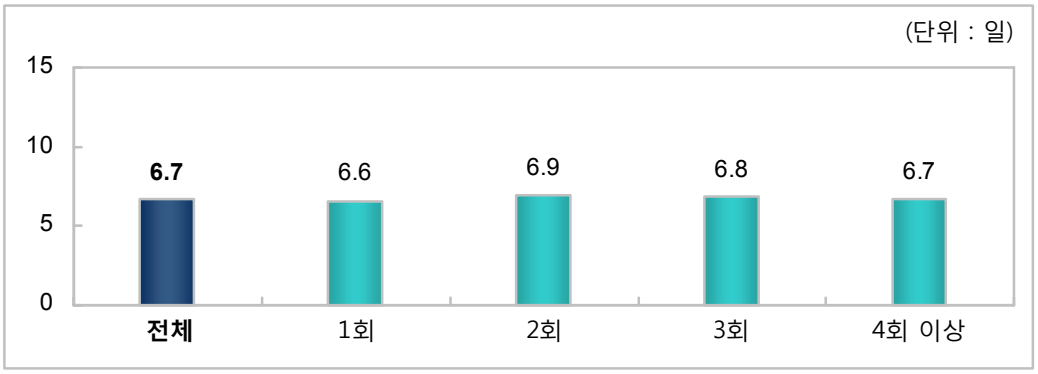

〔그림 3-20〕 방한횟수별 평균 체재 기간

9. 이용 숙박시설

숙박시설로 '호텔'(73.4%) 이용 비율이 가장 높게 나타남

1) 전체 분석

○ 한국 여행 중 이용한 숙박시설로는 '호텔'(73.4%)이 가장 높았고, 다음은 '유스호스텔/게스트하우스/여관'(11.6%), '친척 또는 친구집'(10.9%), '학교/회사 기숙사/연수원'(7.5%), '콘도/펜션/레지던스인'(4.8%) 등의 순으로 나타남

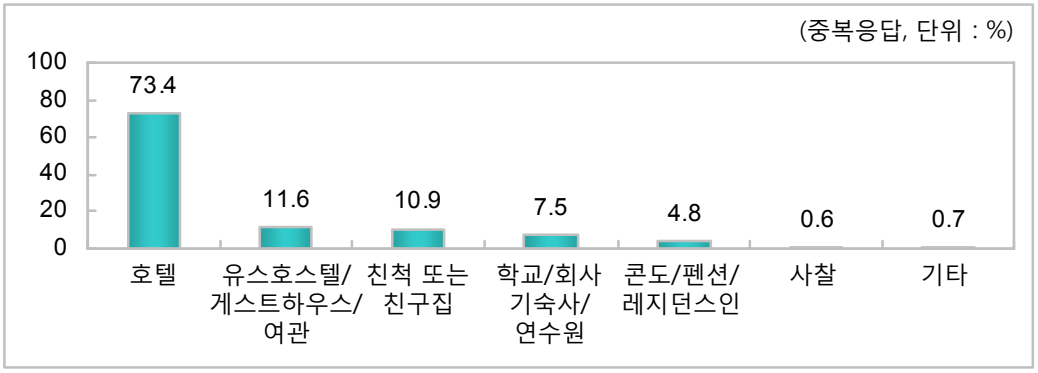

〔그림 3-21〕 이용 숙박시설

2) 연도별 분석

○ 2011년 대비 '호텔'(75.4% → 73.4%), '유스호스텔/게스트하우스/여관'(12.6% → 11.6%)은 감소한 반면, '학교/회사기숙사/연수원'(5.5% → 7.5%)은 증가함

〈표 3-54〉 연도별 이용 숙박시설

(단위: %)

구 분	2012년	2011년	2010년	2009년	2008년
호텔	**73.4**	75.4	74.3	77.3	74.8
유스호스텔/게스트하우스/여관	**11.6**	12.6	8.1	6.4	6.5
친척 또는 친구집	**10.9**	11.2	9.6	9.5	9.8
학교/회사기숙사/연수원	**7.5**	5.5	5.0	4.2	5.5
콘도/펜션/레지던스인	**4.8**	4.2	2.3	2.1	2.8
사찰	**0.6**	0.6	0.1	0.1	0.1
기타	**0.7**	0.7	0.4	0.4	0.5

주: 2010년 조사까지는 단일응답(주로 이용한 숙박시설 하나만 선택)이었으나 2011년 조사부터는 중복응답(이용 숙박시설 모두 선택)으로 변경됨

3) 월별 분석

○ 월별로 살펴보면, 매월 '호텔' 이용 비율이 가장 높은 가운데, 특히 10월(80.4%)에 더욱 높았고, '유스호스텔/게스트 하우스/여관'은 8월(16.7%), '친척 또는 친구집'은 5월(13.4%), 2월(13.2%)에 상대적으로 높게 나타남

〈표 3-55〉 월별 이용 숙박시설

(중복응답, 단위: %)

구분	사례수	호텔	유스호스텔/게스트 하우스/여관	친척 또는 친구집	학교/회사 기숙사/연수원	콘도/펜션/레지던스인	사찰	기타
전체	12,021	73.4	11.6	10.9	7.5	4.8	0.6	0.7
1 월	797	76.3	9.0	12.9	4.1	7.1	0.4	1.1
2 월	873	71.1	12.5	13.2	7.9	5.1	0.8	0.4
3 월	1,015	76.3	9.2	9.7	6.2	5.1	0.1	0.8
4 월	1,058	75.1	11.2	10.4	6.0	3.5	0.7	0.4
5 월	1,005	73.7	11.3	13.4	6.8	4.4	0.6	1.1
6 월	1,020	71.1	10.8	9.8	14.3	3.4	0.7	0.7
7 월	1,105	72.1	9.9	11.3	11.8	3.7	1.1	0.6
8 월	1,201	68.6	16.7	10.1	6.5	6.1	0.5	1.2
9 월	1,050	72.5	15.2	8.4	5.9	4.8	0.5	0.5
1 0 월	1,090	80.4	11.3	11.0	2.5	5.8	1.1	0.7
1 1 월	908	75.3	10.9	10.5	4.5	3.5	0.2	0.7
1 2 월	899	68.8	9.0	11.5	13.5	5.1	0.7	0.6

4) 계층별 분석

■ 거주국별 분석

○ 거주국별로 살펴보면 '호텔' 이용 비율은 태국(87.1%), 일본(84.4%)에서 가장 높았고, '유스호스텔/게스트하우스/여관' 이용 비율은 인도(20.0%), 대만(19.5%), '친척 또는 친구집'은 미국(26.5%), 러시아(26.1%), 캐나다(25.5%)에서 상대적으로 높게 나타남

〈표 3-56〉 거주국별 이용 숙박시설

(중복응답, 단위: %)

구분	사례수	호텔	유스호스텔/게스트하우스/여관	친척 또는 친구집	학교/회사 기숙사/연수원	콘도/펜션/레지던스인	사찰	기타
전체	12,021	73.4	11.6	10.9	7.5	4.8	0.6	0.7
일본	4,265	84.4	7.4	6.2	4.3	3.0	0.2	1.0
중국	3,198	59.7	12.5	15.3	11.9	4.9	0.4	0.3
홍콩	431	80.2	10.9	5.0	1.7	9.7	0.3	0.0
싱가포르	170	83.6	10.2	7.6	4.0	5.2	0.2	0.1
대만	658	80.8	19.5	1.4	1.1	10.6	0.1	0.1
태국	407	87.1	13.5	5.1	2.2	2.5	0.2	0.1
말레이시아	198	81.0	15.3	4.1	4.3	8.2	0.8	0.3
호주	148	71.7	13.4	18.3	3.3	5.5	1.4	0.4
미국	798	65.4	11.8	26.5	12.4	6.2	2.2	1.1
캐나다	145	60.7	15.8	25.5	11.7	9.2	1.5	0.9
영국	127	69.6	10.2	16.1	6.0	7.3	1.5	0.6
독일	104	78.9	13.6	11.7	7.2	2.8	0.8	0.8
프랑스	76	61.1	18.0	18.9	8.3	4.9	0.7	1.0
러시아	125	59.5	11.9	26.1	6.2	4.8	0.2	2.9
중동	135	63.1	16.9	15.7	9.7	3.6	0.3	2.5
인도	68	61.4	20.0	7.3	15.6	6.2	0.3	0.6
기타	967	66.6	17.4	11.2	12.7	3.9	2.3	1.1

■ 성별/연령/방한목적/방한횟수별 분석

○ 연령별로 살펴보면, 모든 연령대에서 '호텔' 이용 비율이 가장 높았고, '유스호스텔/게스트하우스/여관'은 21~30세(17.2%) 계층에서 상대적으로 높았음 방한목적별로는 여가/위락/휴가 목적 외래객에서 '호텔' 이용 비율이 가장 높은 것으로 나타남 방한횟수별로 살펴보면, 모든 방한 횟수에서 '호텔' 이용 비율이 높게 나타남

〈표 3-57〉 성별/연령/방한목적/방한횟수별 이용 숙박시설

(중복응답, 단위: %)

구분		사례수	호텔	유스호스텔/게스트하우스/여관	친척 또는 친구집	학교/회사 기숙사/연수원	콘도/펜션/레지던스인	사찰	기타
전체		12,021	73.4	11.6	10.9	7.5	4.8	0.6	0.7
성별	남성	5,748	75.1	10.3	10.7	8.0	4.7	0.7	0.6
	여성	6,273	71.9	12.7	11.2	7.0	4.8	0.5	0.8
연령	15~20세	605	54.6	13.2	12.4	24.9	4.1	0.4	0.3
	21~30세	3,735	61.8	17.2	13.8	11.6	6.3	0.7	1.2
	31~40세	3,187	76.6	11.5	9.9	4.4	5.4	0.4	0.4
	41~50세	2,325	84.1	6.9	6.9	3.8	3.6	0.6	0.5
	51~60세	1,434	82.3	6.1	10.4	4.2	2.9	0.7	0.5
	61세 이상	685	83.6	6.8	14.0	3.4	1.3	1.0	1.1
방한목적	여가/위락/휴가	5,274	85.6	12.1	3.2	0.4	4.8	0.1	0.4
	뷰티, 건강 및 치료	132	79.1	10.3	10.6	3.5	4.5	0.0	5.4
	종교 및 순례	128	31.3	6.9	8.7	54.0	4.1	19.3	0.7
	쇼핑	1,418	80.8	12.9	3.3	0.3	6.2	0.0	0.4
	친구/친지 방문	1,333	30.0	16.8	68.2	1.5	4.2	0.8	1.3
	사업/전문 활동	2,939	83.3	7.7	4.0	8.3	4.2	0.3	0.5
	교육	779	20.7	11.8	5.7	68.9	5.2	2.7	3.0
	기타	18	59.8	31.4	0.0	11.0	0.0	0.0	1.1
방한횟수	1회	7,000	74.8	12.4	8.7	7.3	4.9	0.5	0.6
	2회	1,871	67.8	10.2	17.7	9.7	4.6	1.0	0.7
	3회	1,023	73.0	10.0	16.9	8.5	3.5	1.1	1.5
	4회 이상	2,127	73.9	10.7	9.4	5.6	5.2	0.3	0.9

10. 한국 여행 중 방문지

가. 한국 여행 중 주요 방문지

한국 여행 중 주요 방문지로 '명동'(61.5%) 방문 비율이 가장 높게 나타남

1) 전체 분석

○ 한국 여행 중 주요 방문지는 '명동'(61.5%) 방문 비율이 가장 높았고, 다음은 '동대문 시장'(49.0%), '고궁'(32.3%), '남대문 시장'(31.8%), '남산/N서울타워'(28.9%), '인사동'(26.2%) 등의 순으로 나타남

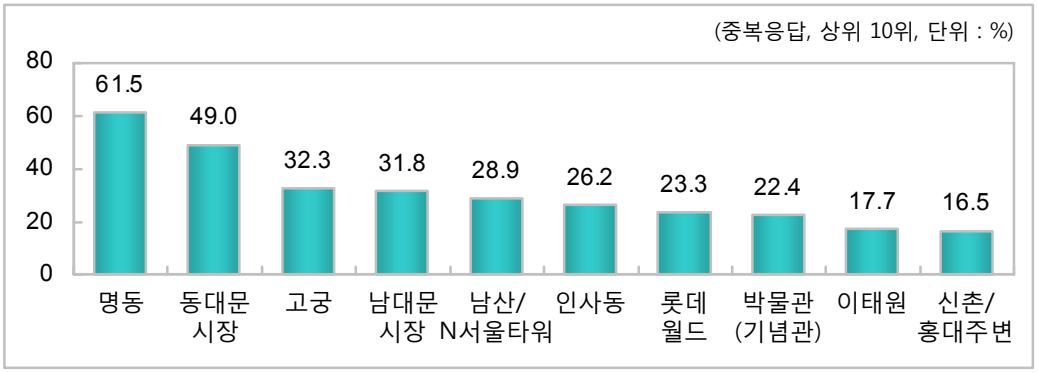

〔그림 3-22〕 한국 여행 중 주요 방문지

2) 연도별 분석

○ 연도별로 살펴보면, 2011년 대비 '명동'(55.3% → 61.5%), '동대문 시장'(45.8% → 49.0%), '롯데월드'(20.6% → 23.3%), '신촌/홍대주변'(14.8% → 16.5%)은 증가한 반면, '남대문 시장'(33.7% → 31.8%)은 감소한 것으로 나타남

〈표 3-58〉 연도별 한국 여행 중 주요 방문지

(중복응답, 2012년 상위 10위 기준, 단위: %)

구 분	2012년	2011년	2010년	2009년
명동	**61.5**	55.3	53.5	48.3
동대문시장	**49.0**	45.8	45.3	41.4
고궁	**32.3**	31.8	35.3	32.5
남대문시장	**31.8**	33.7	36.5	38.1
남산/N서울타워	**28.9**	29.1	29.0	25.0
인사동	**26.2**	26.1	25.7	22.8
롯데월드	**23.3**	20.6	20.3	18.6
박물관(기념관)	**22.4**	21.8	24.3	21.4
이태원	**17.7**	16.1	16.8	15.2
신촌/홍대주변	**16.5**	14.8	10.2	9.4

주: 2011년 주요 방문지 응답 항목이 변경되었기 때문에 연도별 비교시 주의가 필요함

3) 월별 분석

○ 월별로 살펴보면, 매월 '명동' 방문 비율이 가장 높은 가운데, 특히 6월(66.2%), 12월(66.1%)에 더욱 높았고, '동대문 시장'은 6월(53.5%), '고궁'은 11월(39.2%), '남대문 시장'은 2월(37.7%)에 방문 비율이 상대적으로 높게 나타남

〈표 3-59〉 월별 한국 여행 중 주요 방문지

(중복응답, 상위 10위, 단위: %)

구분	사례수	명동	동대문 시장	고궁	남대문 시장	남산/N서울타워	인사동	롯데월드	박물관(기념관)	이태원	신촌/홍대 주변
전체	12,021	61.5	49.0	32.3	31.8	28.9	26.2	23.3	22.4	17.7	16.5
1 월	797	55.3	49.1	31.7	33.2	25.5	19.6	25.4	21.9	16.1	11.9
2 월	873	63.7	52.6	29.5	37.7	29.1	28.4	22.0	20.0	18.5	16.0
3 월	1,015	60.0	47.6	30.8	32.7	28.6	27.9	21.6	23.5	21.2	16.1
4 월	1,058	58.8	46.7	30.9	33.5	25.9	27.0	20.6	24.4	17.8	17.6
5 월	1,005	64.9	46.7	34.5	29.6	32.1	27.4	19.6	26.7	19.1	16.7
6 월	1,020	66.2	53.5	35.9	32.5	33.3	29.5	28.8	23.9	19.0	18.0
7 월	1,105	63.6	51.4	32.8	23.4	20.7	19.9	31.6	30.3	15.2	13.9
8 월	1,201	61.5	49.8	25.7	35.2	29.7	27.0	18.5	19.6	17.0	14.1
9 월	1,050	61.6	44.9	27.2	33.2	31.3	25.2	18.7	16.5	15.1	17.8
10 월	1,090	57.5	46.8	36.8	30.8	30.6	27.5	19.5	21.0	15.8	14.2
11 월	908	58.5	48.4	39.2	30.0	29.7	24.1	26.0	19.4	15.3	19.1
12 월	899	66.1	51.6	33.7	30.4	30.3	29.8	29.3	20.8	22.5	23.7

4) 계층별 분석

■ 거주국별 분석

○ 거주국별로 살펴보면, '명동'은 태국(87.0%)에서 가장 높았고, '동대문 시장'은 대만(84.9%), 태국(84.5%)에서 상대적으로 높게 나타남

〈표 3-60〉 거주국별 한국 여행 중 주요 방문지

(중복응답, 상위 10위, 단위: %)

구분	사례수	명동	동대문 시장	고궁	남대문 시장	남산/ N서울 타워	인사동	롯데 월드	박물관 (기념관)	이태원	신촌/ 홍대 주변
전체	12,021	61.5	49.0	32.3	31.8	28.9	26.2	23.3	22.4	17.7	16.5
일본	4,265	62.1	34.2	16.4	30.8	13.8	22.2	9.8	7.4	7.2	11.5
중국	3,198	71.0	65.2	31.8	28.2	36.4	21.9	37.9	25.8	13.1	18.4
홍콩	431	75.4	62.9	28.4	35.2	26.5	30.8	35.5	23.6	26.6	23.9
싱가포르	170	68.4	62.1	51.2	44.8	34.2	35.4	37.0	32.1	27.9	23.4
대만	658	75.8	84.9	34.6	20.7	45.7	21.7	46.6	30.0	12.4	30.2
태국	407	87.0	84.5	84.8	58.1	74.9	33.4	15.7	51.6	22.6	13.8
말레이시아	198	71.6	76.0	61.2	55.4	37.6	31.3	36.5	41.5	42.6	16.1
호주	148	45.4	30.1	45.8	31.7	29.1	42.5	14.1	30.4	34.6	16.8
미국	798	34.6	29.3	44.7	29.5	28.2	35.4	16.7	34.8	43.7	17.3
캐나다	145	45.3	39.5	53.2	39.5	33.6	43.2	17.3	37.7	41.7	22.7
영국	127	34.7	22.8	39.5	26.6	28.1	33.5	11.9	26.1	34.0	15.6
독일	104	28.5	24.1	41.9	23.4	30.6	28.9	10.4	25.3	27.2	15.7
프랑스	76	47.9	35.1	54.2	36.9	40.6	50.8	19.5	33.2	40.1	25.7
러시아	125	29.4	42.5	37.8	31.7	26.8	21.4	30.6	23.9	22.9	9.7
중동	135	35.8	49.8	34.6	39.0	29.1	28.1	26.8	26.7	33.1	13.1
인도	68	27.4	36.9	39.4	39.3	34.0	26.8	27.9	31.7	36.4	11.3
기타	967	43.0	36.9	51.9	35.9	36.9	37.3	20.8	36.9	33.0	19.7

■ 성별/연령/방한목적/방한횟수별 분석

○ 연령별로 살펴보면, '명동' 방문 비율은 15~20세(84.2%) 연령층에서 가장 높았음 방한목적별로는 모든 방한목적에서 '명동' 방문 비율이 높은 것으로 나타난 가운데 특히, 쇼핑(89.6%) 목적에서 더욱 높았음. 방한횟수별로 살펴보면, 방한횟수가 적을수록 '명동' 방문 비율이 높은 특징을 보이고 있음

〈표 3-61〉 성별/연령/방한목적/방한횟수별 한국 여행 중 주요 방문지

(중복응답, 상위 10위, 단위: %)

구분		사례수	명동	동대문 시장	고궁	남대문 시장	남산/N서울타워	인사동	롯데월드	박물관(기념관)	이태원	신촌/홍대 주변
전체		12,021	61.5	49.0	32.3	31.8	28.9	26.2	23.3	22.4	17.7	16.5
성별	남성	5,748	48.5	39.9	31.9	28.4	26.3	22.6	19.8	23.1	18.3	11.6
	여성	6,273	73.5	57.4	32.6	34.9	31.2	29.4	26.5	21.8	17.0	21.0
연령	15~20세	605	84.2	73.9	32.8	29.8	37.3	23.1	49.8	30.4	17.7	30.8
	21~30세	3,735	75.0	63.1	37.3	36.6	39.2	32.9	33.0	27.8	24.4	29.4
	31~40세	3,187	58.6	47.3	30.2	30.8	26.7	22.9	20.0	19.2	16.4	11.4
	41~50세	2,325	51.8	38.9	29.4	29.6	21.1	22.6	17.2	20.2	14.1	9.4
	51~60세	1,434	50.9	33.6	30.2	29.4	21.3	25.4	12.1	19.3	12.3	6.7
	61세 이상	685	36.6	25.1	27.9	23.2	15.8	20.6	7.6	14.3	10.7	3.2
방한목적	여가/위락/휴가	5,274	72.4	58.7	40.2	35.0	35.1	28.7	28.4	26.6	15.6	16.7
	뷰티, 건강 및 치료	132	65.7	46.2	15.3	38.8	17.5	18.9	22.4	9.7	9.2	10.8
	종교 및 순례	128	29.0	25.8	23.7	18.4	12.6	16.7	7.9	21.8	8.3	7.7
	쇼핑	1,418	89.6	65.1	22.7	47.7	25.7	28.6	20.5	14.5	14.2	17.5
	친구/친지 방문	1,333	51.6	41.4	29.9	28.9	28.1	30.2	17.4	21.9	22.8	22.2
	사업/전문 활동	2,939	30.0	22.7	23.4	18.5	15.7	16.7	11.4	16.0	17.4	6.3
	교육	779	78.0	70.8	37.5	36.9	47.9	36.5	51.6	34.7	32.9	45.6
	기타	18	53.5	47.7	46.5	36.5	39.9	30.2	13.9	53.1	18.4	4.5
방한횟수	1회	7,000	66.8	56.4	42.1	35.6	37.1	29.2	29.2	30.2	19.9	18.4
	2회	1,871	55.1	42.5	22.3	26.7	22.7	23.1	19.2	14.3	14.1	13.8
	3회	1,023	54.1	38.2	19.9	26.8	19.6	24.2	15.8	12.2	15.9	15.9
	4회 이상	2,127	53.6	35.7	14.7	26.1	11.7	19.7	11.2	8.7	14.3	13.2

나. 한국 여행 중 방문 권역

한국 여행 중 방문 권역으로 '서울'(82.5%) 방문 비율이 가장 높게 나타남

1) 전체 분석

○ 한국 여행 중 방문한 권역 중에서 '서울' 방문 비율이 82.5%로 가장 높았고, 다음은 경기(21.3%), 경상(16.1%), 제주(12.0%), 강원(9.7%) 등의 순으로 나타남

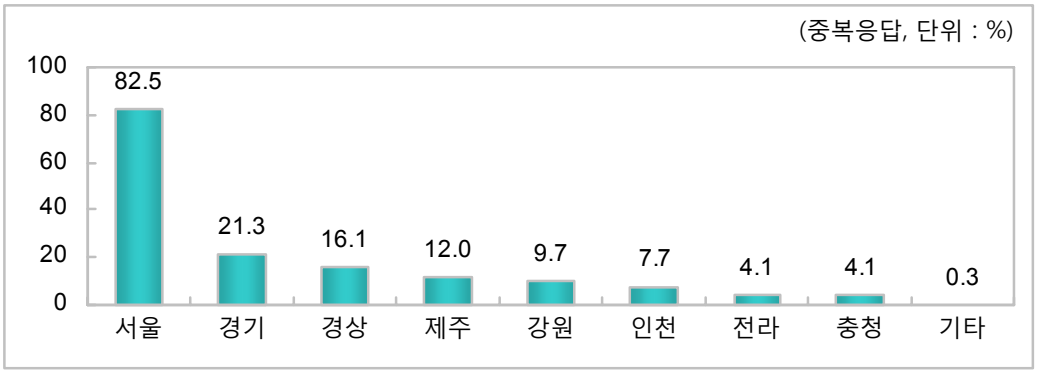

〔그림 3-23〕 한국 여행 중 방문 권역

2) 연도별 분석

○ 연도별로 살펴보면, 2011년 대비 '서울'(79.7% → 82.5%), '제주'(10.2% → 12.0%) 방문 비율은 증가한 반면, '경기'(23.8% → 21.3%), '인천'(9.0% → 7.7%), '경상'(19.3% → 16.1%), '강원'(11.1% → 9.7%) 방문 비율은 감소한 것으로 나타남

〈표 3-62〉 연도별 한국 여행 중 방문 권역

(중복응답, 단위: %)

구 분	2012년	2011년	2010년	2009년
서울권	**82.5**	79.7	80.3	77.4
경기권	**21.3**	23.8	37.6	37.2
인천권	**7.7**	9.0		
경상권	**16.1**	19.3	20.9	20.9
제주권	**12.0**	10.2	13.1	12.4
강원권	**9.7**	11.1	11.9	11.2
전라권	**4.1**	3.9	5.8	4.1
충청권	**4.1**	5.1	7.2	6.3
기타	**0.3**	0.7	1.2	1.7

주 1) 2010년 조사까지는 "경기권" 내에 "인천"을 포함하여 조사하였으나 2011년 조사부터는 "인천권"과 "경기권"을 분리하여 조사하였음
2) 2011년 조사시 방문지 항목이 변경되었기 때문에 연도별 비교시 주의가 필요함
3) "기타" 항목은 권역 구분이 불가능한 응답을 의미함(예: 산, 박물관 등)

3) 월별 분석

○ 월별로 살펴보면, 매월 '서울' 방문 비율이 가장 높은 가운데, 특히 6월(86.3%)에 더욱 높게 나타남

〈표 3-63〉 월별 한국 여행 중 방문 권역

(중복응답, 단위: %)

구분	사례수	서울	경기	경상	제주	강원	인천	전라	충청	기타
전체	12,021	82.5	21.3	16.1	12.0	9.7	7.7	4.1	4.1	0.3
1 월	797	82.1	20.1	16.5	11.0	14.4	9.2	5.5	5.8	0.8
2 월	873	84.0	21.7	14.5	7.3	9.8	7.8	2.7	4.6	0.0
3 월	1,015	82.0	21.0	13.9	6.7	8.0	7.6	2.8	4.0	0.3
4 월	1,058	84.6	20.9	14.3	8.1	11.4	8.0	2.5	4.0	1.1
5 월	1,005	84.9	19.4	15.7	9.9	8.0	6.4	5.5	4.2	0.0
6 월	1,020	86.3	20.9	18.2	12.0	8.3	6.0	5.4	3.1	0.2
7 월	1,105	81.2	23.3	15.1	9.8	4.8	4.2	5.3	3.3	0.5
8 월	1,201	79.6	18.6	18.6	12.2	7.2	7.7	3.1	3.8	0.0
9 월	1,050	78.4	20.7	14.7	15.0	6.6	9.4	5.0	3.9	0.4
1 0 월	1,090	81.5	22.4	17.1	19.8	12.4	8.9	4.5	4.2	0.3
1 1 월	908	82.7	21.6	15.8	14.6	13.6	10.0	3.0	4.4	0.2
1 2 월	899	84.0	25.0	18.3	16.7	15.1	7.6	3.7	4.2	0.0

4) 계층별 분석

■ 거주국별 분석

○ 거주국별로 살펴보면, 모든 국가에서 '서울'을 방문했다는 응답이 가장 높은 가운데, 특히 태국(97.9%), 말레이시아(97.1%)에서 더욱 높았음 '경기' 방문 비율은 태국(69.0%), 경상 방문 비율은 러시아(35.0%), 제주 방문 비율은 말레이시아(32.7%)에서 상대적으로 높았음

〈표 3-64〉 거주국별 한국 여행 중 방문 권역

(중복응답, 단위: %)

구분	사례수	서울	경기	경상	제주	강원	인천	전라	충청	기타
전체	12,021	82.5	21.3	16.1	12.0	9.7	7.7	4.1	4.1	0.3
일본	4,265	73.7	11.6	17.9	4.5	2.0	2.2	2.8	2.9	0.5
중국	3,198	86.2	21.0	10.7	25.8	7.9	12.0	3.2	2.7	0.1
홍콩	431	94.6	14.4	7.4	4.4	19.4	7.7	3.0	2.4	0.0
싱가포르	170	92.1	28.3	11.9	21.2	24.6	6.5	4.7	2.0	0.7
대만	658	94.4	28.2	2.4	8.3	25.2	15.2	1.7	3.0	0.5
태국	407	97.9	69.0	7.2	5.4	68.1	12.6	2.5	6.3	0.0
말레이시아	198	97.1	42.9	14.3	32.7	40.5	14.4	6.3	8.8	0.0
호주	148	85.4	25.7	22.0	6.5	5.1	11.4	7.4	4.6	1.2
미국	798	86.0	31.6	25.0	8.5	7.8	9.3	9.5	9.1	0.1
캐나다	145	86.4	28.5	28.4	13.8	8.1	9.8	11.7	9.3	0.2
영국	127	79.2	19.5	25.6	6.4	7.4	5.7	3.4	5.3	0.2
독일	104	78.9	18.3	24.5	5.2	4.6	5.8	7.9	8.4	0.0
프랑스	76	86.4	19.4	25.1	5.4	3.3	6.9	5.8	6.2	0.0
러시아	125	72.6	19.0	35.0	8.4	9.0	9.9	4.4	4.5	0.0
중동	135	83.7	19.3	24.3	6.8	5.3	8.1	5.6	5.5	0.0
인도	68	81.4	31.2	29.1	6.7	8.0	9.8	9.9	11.2	0.0
기타	967	82.6	27.4	26.1	8.9	6.5	6.8	7.6	7.5	0.7

■ 성별/연령/방한목적/방한횟수별 분석

○ 연령별로 살펴보면, 모든 연령층에서 '서울' 방문 비율이 가장 높은 가운데, 특히 15~20세(94.7%) 연령층에서 더욱 높았음 방한목적별로도 모든 목적에서 '서울' 방문 비율이 높은 것으로 나타났으며, 특히 쇼핑(94.2%) 목적에서 더욱 높게 나타남 방한횟수별로 살펴보면, 1회 방문에서 '서울'(87.9%) 방문 비율이 가장 높았음

〈표 3-65〉 성별/연령/방한목적/방한횟수별 한국 여행 중 방문 권역

(중복응답, 단위: %)

구분		사례수	서울	경기	경상	제주	강원	인천	전라	충청	기타
전체		12,021	82.5	21.3	16.1	12.0	9.7	7.7	4.1	4.1	0.3
성별	남성	5,748	76.6	22.3	20.0	11.3	8.6	8.8	4.7	5.8	0.3
	여성	6,273	87.9	20.3	12.4	12.6	10.7	6.6	3.5	2.5	0.3
연령	15~20세	605	94.7	29.4	10.2	10.4	11.4	5.3	2.8	2.3	0.0
	21~30세	3,735	91.4	26.3	14.3	12.7	12.0	8.9	5.3	4.8	0.2
	31~40세	3,187	80.0	18.2	16.5	13.0	10.1	7.9	3.2	3.5	0.1
	41~50세	2,325	78.2	18.5	14.2	11.9	8.4	6.9	3.3	4.0	0.7
	51~60세	1,434	77.1	19.1	18.4	9.9	6.2	6.7	4.3	3.6	0.7
	61세 이상	685	61.4	14.9	30.7	10.1	4.7	5.9	5.5	5.7	0.6
방한목적	여가/위락/휴가	5,274	86.7	20.6	11.8	18.9	13.5	8.0	2.8	1.9	0.4
	뷰티, 건강 및 치료	132	82.2	7.7	18.9	0.8	5.4	7.8	1.9	1.7	1.4
	종교 및 순례	128	60.8	49.8	9.9	7.6	9.4	5.3	4.8	3.9	0.0
	쇼핑	1,418	94.2	12.2	4.5	4.5	9.1	8.1	1.3	1.2	0.3
	친구/친지 방문	1,333	78.9	21.0	28.3	6.6	7.1	6.5	6.8	4.5	0.0
	사업/전문 활동	2,939	69.7	19.7	22.0	6.1	4.0	7.5	5.3	7.9	0.3
	교육	779	90.8	46.2	23.9	12.5	12.1	7.8	8.4	9.4	0.1
	기타	18	88.1	23.3	2.1	8.9	0.0	10.2	17.4	0.0	0.0
방한횟수	1회	7,000	87.9	25.0	12.6	16.2	12.4	8.8	4.0	4.1	0.4
	2회	1,871	73.1	17.9	25.2	7.0	6.8	6.2	3.7	3.0	0.2
	3회	1,023	75.9	14.3	23.2	7.4	5.8	6.4	2.9	3.8	0.3
	4회 이상	2,127	76.3	15.2	16.1	4.6	5.3	5.8	5.2	5.3	0.3

다. 서울지역 방문지

서울지역 방문지 중에서 '명동'(74.5%) 방문 비율이 가장 높게 나타남

1) 전체 분석

○ 서울지역 방문지 중에서는 '명동'(74.5%) 방문 비율이 가장 높았고, 다음은 '동대문 시장'(59.4%), '고궁'(39.1%), '남대문 시장'(38.5%), '남산/N서울타워'(35.0%), '인사동'(31.7%) 등의 순으로 나타남

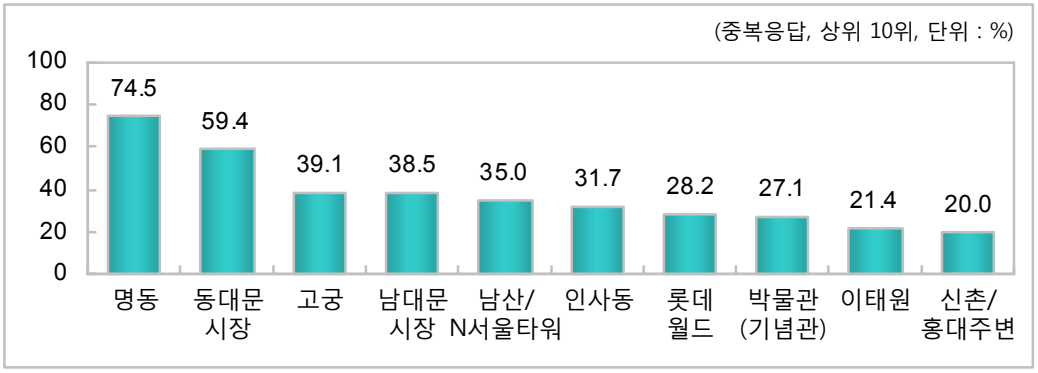

〔그림 3-24〕 서울지역 방문지

2) 연도별 분석

○ 연도별로 살펴보면, 2011년 대비 '명동'(69.5% → 74.5%), '동대문 시장'(57.5% → 59.4%), '롯데월드'(25.8% → 28.2%) 방문 비율은 증가한 반면, '남대문 시장'(42.3% → 38.5%) 방문 비율은 감소한 것으로 나타남

〈표 3-66〉 연도별 서울지역 방문지

(중복응답, 2012년 상위 10위 기준, 단위: %)

구 분	2012년	2011년	2010년	2009년
명동	**74.5**	69.5	66.7	62.5
동대문시장	**59.4**	57.5	56.4	53.4
고궁	**39.1**	39.9	44.0	42.0
남대문시장	**38.5**	42.3	45.5	49.2
남산/N서울타워	**35.0**	36.6	36.1	32.2
인사동	**31.7**	32.7	32.0	29.4
롯데월드	**28.2**	25.8	25.3	24.0
박물관(기념관)	**27.1**	27.3	30.2	27.6
이태원	**21.4**	20.2	21.0	19.7
신촌/홍대주변	**20.0**	18.6	12.7	12.2

주: 2011년 주요 방문지 응답 항목이 변경되었기 때문에 연도별 비교시 주의가 필요함

3) 월별 분석

○ 월별로 살펴보면, 서울지역 방문지 중 '명동' 방문 비율이 매월 가장 높은 가운데, 특히 9월(78.6%), 12월(78.6%), 7월(78.4%)에 더욱 높았고, '동대문 시장'은 7월(63.3%), '고궁'은 11월(47.4%)에 상대적으로 방문 비율이 높게 나타남

〈표 3-67〉 월별 서울지역 방문지

(중복응답, 상위 10위, 단위: %)

구분	사례수	명동	동대문 시장	고궁	남대문 시장	남산/ N서울 타워	인사동	롯데 월드	박물관 (기념관)	이태원	신촌/ 홍대 주변
전체	9,922	74.5	59.4	39.1	38.5	35.0	31.7	28.2	27.1	21.4	20.0
1 월	655	67.3	59.8	38.6	40.4	31.1	23.8	30.9	26.6	19.6	14.4
2 월	733	75.9	62.6	35.1	44.9	34.6	33.8	26.2	23.8	22.0	19.0
3 월	833	73.1	58.1	37.6	39.9	34.8	34.0	26.4	28.6	25.8	19.7
4 월	895	69.5	55.1	36.5	39.6	30.6	31.9	24.4	28.9	21.0	20.8
5 월	853	76.5	55.0	40.7	34.9	37.8	32.3	23.1	31.4	22.5	19.6
6 월	880	76.7	62.0	41.6	37.6	38.6	34.2	33.4	27.7	22.0	20.9
7 월	898	78.4	63.3	40.4	28.8	25.5	24.5	38.9	37.3	18.7	17.1
8 월	957	77.2	62.6	32.3	44.2	37.3	33.9	23.2	24.7	21.4	17.7
9 월	824	78.6	57.2	34.6	42.3	39.9	32.1	23.8	21.0	19.3	22.7
10 월	889	70.5	57.4	45.1	37.7	37.5	33.7	23.9	25.7	19.4	17.4
11 월	751	70.7	58.5	47.4	36.3	35.9	29.1	31.4	23.4	18.5	23.1
12 월	755	78.6	61.5	40.1	36.2	36.0	35.5	34.8	24.7	26.8	28.2

4) 계층별 분석

■ 거주국별 분석

○ 거주국별로 살펴보면, '명동' 방문 비율은 태국(88.9%) 관광객에서 더욱 높았고, '동대문 시장' 방문 비율은 대만(90.0%) 관광객, '고궁'은 태국(86.6%) 관광객에서 상대적으로 높게 나타남

〈표 3-68〉 거주국별 서울지역 방문지

(중복응답, 상위 10위, 단위: %)

구분	사례수	명동	동대문 시장	고궁	남대문 시장	남산/ N서울 타워	인사동	롯데 월드	박물관 (기념관)	이태원	신촌/ 홍대 주변
전체	9,922	74.5	59.4	39.1	38.5	35.0	31.7	28.2	27.1	21.4	20.0
일본	3,144	84.3	46.4	22.3	41.8	18.7	30.1	13.3	10.0	9.7	15.5
중국	2,756	82.4	75.6	36.9	32.8	42.2	25.4	44.0	29.9	15.2	21.3
홍콩	408	79.7	66.4	30.0	37.2	28.0	32.5	37.5	25.0	28.1	25.3
싱가포르	156	74.2	67.4	55.6	48.6	37.1	38.4	40.1	34.8	30.3	25.4
대만	621	80.3	90.0	36.7	21.9	48.4	23.0	49.4	31.8	13.2	32.0
태국	399	88.9	86.3	86.6	59.3	76.4	34.1	16.0	52.7	23.1	14.1
말레이시아	193	73.7	78.3	63.0	57.1	38.7	32.2	37.5	42.7	43.8	16.5
호주	126	53.1	35.3	53.6	37.1	34.1	49.8	16.5	35.6	40.5	19.7
미국	686	40.2	34.1	51.9	34.3	32.8	41.2	19.4	40.5	50.8	20.1
캐나다	125	52.5	45.7	61.6	45.8	39.0	50.0	20.1	43.6	48.3	26.3
영국	100	43.9	28.8	49.8	33.6	35.5	42.3	15.1	33.0	42.9	19.7
독일	82	36.2	30.5	53.2	29.6	38.8	36.6	13.1	32.0	34.5	19.9
프랑스	66	55.5	40.6	62.7	42.7	47.0	58.8	22.6	38.4	46.4	29.7
러시아	91	40.5	58.5	52.1	43.7	36.9	29.4	42.2	32.9	31.6	13.4
중동	113	42.8	59.5	41.3	46.6	34.8	33.5	32.0	31.9	39.5	15.6
인도	55	33.7	45.3	48.5	48.3	41.8	32.9	34.3	39.0	44.7	13.9
기타	798	52.0	44.7	62.9	43.5	44.7	45.1	25.2	44.7	39.9	23.9

■ 성별/연령/방한목적/방한횟수별 분석

○ 연령별로 살펴보면, 저연령층일수록 '명동', '동대문 시장' 방문 비율이 높은 특징을 보임 방한목적별로는 쇼핑 목적에서 '명동'(95.1%) 방문 비율이 가장 높았고, 방한횟수별로는 방한횟수가 적을수록 '명동', '동대문 시장' 방문 비율이 높은 특징을 보이고 있음

〈표 3-69〉 성별/연령/방한목적/방한횟수별 서울지역 방문지

(중복응답, 상위 10위, 단위: %)

구분		사례수	명동	동대문 시장	고궁	남대문 시장	남산/N서울타워	인사동	롯데월드	박물관(기념관)	이태원	신촌/홍대 주변
전체		9,922	74.5	59.4	39.1	38.5	35.0	31.7	28.2	27.1	21.4	20.0
성별	남성	4,405	63.2	52.0	41.6	37.0	34.4	29.4	25.8	30.1	23.9	15.2
	여성	5,517	83.6	65.3	37.1	39.7	35.5	33.5	30.2	24.8	19.4	23.9
연령	15~20세	573	88.9	78.0	34.6	31.4	39.4	24.3	52.5	32.0	18.7	32.5
	21~30세	3,415	82.1	69.1	40.8	40.0	42.9	36.0	36.1	30.4	26.7	32.1
	31~40세	2,550	73.2	59.1	37.7	38.5	33.4	28.6	25.0	24.0	20.4	14.3
	41~50세	1,817	66.2	49.8	37.6	37.8	27.0	29.0	22.0	25.9	18.1	12.1
	51~60세	1,105	66.0	43.5	39.2	38.1	27.6	33.0	15.7	25.0	15.9	8.7
	61세 이상	421	59.6	40.8	45.4	37.8	25.7	33.5	12.4	23.2	17.4	5.2
방한목적	여가/위락/휴가	4,574	83.4	67.7	46.4	40.4	40.5	33.0	32.8	30.7	18.0	19.2
	뷰티, 건강 및 치료	109	79.9	56.2	18.7	47.2	21.2	23.0	27.2	11.8	11.2	13.1
	종교 및 순례	78	47.7	42.5	39.1	30.3	20.7	27.5	12.9	35.8	13.6	12.7
	쇼핑	1,336	95.1	69.1	24.1	50.6	27.2	30.3	21.7	15.4	15.0	18.5
	친구/친지 방문	1,052	65.4	52.5	37.9	36.7	35.6	38.2	22.0	27.8	28.9	28.2
	사업/전문 활동	2,050	43.0	32.6	33.5	26.5	22.4	23.9	16.4	23.0	25.0	9.0
	교육	707	85.8	77.9	41.3	40.6	52.8	40.2	56.8	38.2	36.2	50.2
	기타	16	60.8	54.1	52.8	41.4	45.3	34.3	15.7	60.3	20.9	5.1
방한횟수	1회	6,156	75.9	64.1	47.9	40.4	42.2	33.2	33.2	34.4	22.6	20.9
	2회	1,367	75.3	58.1	30.5	36.6	31.1	31.5	26.3	19.6	19.3	18.9
	3회	777	71.2	50.3	26.3	35.4	25.8	31.8	20.8	16.0	20.9	20.9
	4회 이상	1,622	70.3	46.9	19.3	34.3	15.4	25.8	14.6	11.4	18.8	17.3

라. 인천지역 방문지

'영종도/공항주변/인천대교'(50.7%) 방문 비율이 가장 높게 나타남

1) 전체 분석

○ 인천지역 방문지 중에서는 '영종도/공항주변/인천대교' 방문 비율이 50.7%로 가장 높았고, 다음은 '월미도/차이나타운·개항장/연안부두'(34.2%), '송도'(19.1%), '강화도'(8.9%) 등의 순으로 방문 비율이 높았음

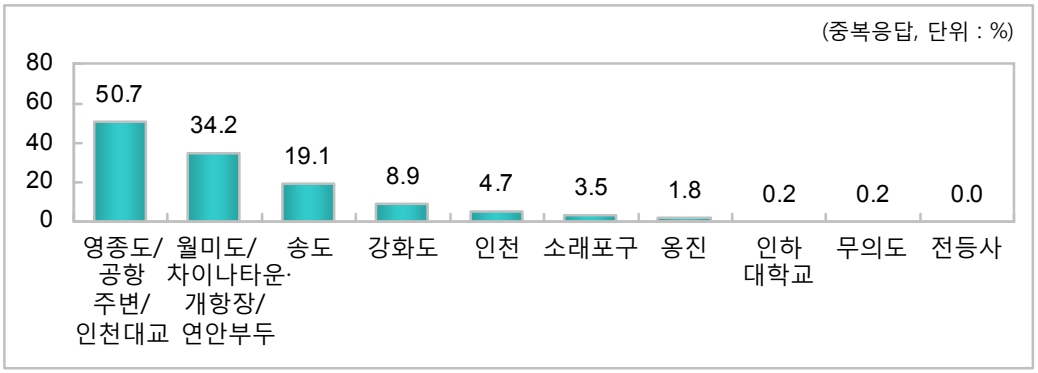

〔그림 3-25〕 인천지역 방문지

2) 연도별 분석

○ 연도별로 살펴보면, 2011년 대비 '월미도/차이나타운·개항장/연안부두'(30.0% → 34.2%) 방문 비율은 증가한 반면, '강화도'(10.3% → 8.9%) 방문 비율은 감소함

〈표 3-70〉 연도별 인천지역 방문지

(중복응답, 단위: %)

구 분	2012년	2011년
영종도/공항주변/인천대교	**50.7**	32.1
월미도/차이나타운·개항장/연안부두	**34.2**	30.0
송도	**19.1**	49.0
강화도	**8.9**	10.3
인천	**4.7**	-
소래포구	**3.5**	5.1
옹진	**1.8**	1.2
인하대학교	**0.2**	-
무의도	**0.2**	-
전등사	**0.0**	-

주: 2011년에는 '송도/인천대교'로 질문하였으나, 2012년부터는 '영종도/공항주변/인천대교', '송도'로 보기를 변경하여 질문하였으므로 연도별 비교시 주의가 필요함

2) 월별 분석

○ 월별로 살펴보면, 대부분의 월에서 '영종도/공항주변/인천대교' 방문 비율이 높은 가운데, 특히 10월(62.4%)에 더욱 높았고, '월미도/차이나타운·개항장/연안부두'는 2월(52.8%), '송도'는 8월(31.1%)에 상대적으로 높았음

〈표 3-71〉 월별 인천지역 방문지

(중복응답, 단위: %)

구분	사례수	영종도/공항주변/인천대교	월미도/차이나타운·개항장/연안부두	송도	강화도	인천	소래포구	옹진	인하대학교	무의도	전등사
전체	922	50.7	34.2	19.1	8.9	4.7	3.5	1.8	0.2	0.2	0.0
1 월	74	60.9	25.5	13.2	6.3	7.9	0.4	0.4	0.0	0.0	0.6
2 월	68	47.2	52.8	16.6	10.4	2.8	3.0	0.0	0.0	0.0	0.0
3 월	77	51.8	36.7	12.1	14.6	3.3	7.2	1.4	0.0	0.0	0.0
4 월	85	60.5	29.7	19.5	11.8	8.3	7.2	3.8	0.0	0.0	0.0
5 월	64	52.8	29.3	27.2	7.2	0.0	0.8	0.8	0.0	1.3	0.0
6 월	62	42.7	20.3	22.6	17.0	10.4	5.2	0.0	0.0	0.0	0.0
7 월	46	46.1	31.1	29.4	13.7	2.4	0.0	6.7	0.0	0.0	0.0
8 월	92	49.1	36.8	31.1	6.4	1.2	4.1	0.0	0.0	0.3	0.0
9 월	99	38.0	42.7	17.9	6.5	8.3	0.6	0.0	0.0	0.0	0.0
10 월	97	62.4	21.1	13.8	6.3	3.2	2.6	2.4	0.0	0.4	0.0
11 월	91	52.5	36.6	17.9	6.4	3.1	8.0	3.8	0.2	0.0	0.0
12 월	68	39.1	47.0	12.1	4.9	5.3	0.3	4.4	2.0	0.0	0.0

3) 계층별 분석

■ 거주국별 분석

○ 거주국별로 살펴보면, '영종도/공항주변/인천대교'는 대만(86.5%) 관광객에서 가장 높은 방문 비율을 보였고, '월미도/차이나타운·개항장/연안부두'는 중국(45.6%) 관광객에서 상대적으로 높은 방문 비율을 보인 것으로 나타남

〈표 3-72〉 거주국별 인천지역 방문지

(중복응답, 단위: %)

구분	사례수	영종도/공항주변/인천대교	월미도/차이나타운·개항장/연안부두	송도	강화도	인천	소래포구	옹진	인하대학교	무의도	전등사
전체	922	50.7	34.2	19.1	8.9	4.7	3.5	1.8	0.2	0.2	0.0
일본	95	33.5	14.8	16.3	14.9	25.3	4.7	0.0	1.5	0.0	0.0
중국	383	58.1	45.6	16.8	3.0	0.8	3.4	1.9	0.0	0.0	0.0
홍콩	33	42.5	38.7	15.5	7.1	0.0	5.1	5.5	0.0	0.0	0.0
싱가포르	11	40.7	24.7	12.4	9.7	9.9	8.3	3.7	0.0	0.0	0.0
대만	100	86.5	9.7	6.2	4.7	0.0	2.0	1.6	0.0	0.0	0.0
태국	51	38.1	18.1	13.5	37.4	3.2	7.4	4.8	0.0	0.0	0.0
말레이시아	29	43.8	46.2	16.5	12.1	0.0	3.5	2.4	0.0	0.0	0.0
호주	17	45.7	35.3	27.9	5.6	1.6	0.0	0.0	0.0	0.0	2.5
미국	74	33.3	33.6	30.4	13.6	10.0	2.4	1.8	0.0	1.1	0.0
캐나다	14	29.9	29.8	35.4	11.8	2.6	2.2	0.0	0.0	0.0	0.0
영국	7	33.5	42.8	34.0	5.4	4.3	3.2	5.6	0.0	10.0	0.0
독일	6	35.3	29.7	46.0	7.2	3.9	0.0	0.0	0.0	0.0	0.0
프랑스	5	23.6	30.9	49.6	17.1	0.0	0.0	0.0	0.0	0.0	0.0
러시아	12	72.2	31.2	23.3	5.3	0.0	0.0	5.8	0.0	0.0	0.0
중동	11	31.7	23.6	41.5	11.0	14.8	0.0	0.0	0.0	0.0	0.0
인도	7	43.3	33.7	25.0	14.1	0.0	11.5	4.1	3.1	0.0	0.0
기타	65	26.9	43.7	34.2	12.3	5.5	3.2	0.0	0.0	0.0	0.0

주: 사례수가 적은 항목들의 결과는 이용시 주의가 필요함

■ 성별/연령/방한목적/방한횟수별 분석

○ 연령별로 살펴보면, '영종도/공항주변/인천대교' 방문 비율은 41~50세(56.5%), 21~30세(56.4%) 연령층에서 더욱 높았음 방한목적별로는 '영종도/공항주변/인천대교' 방문 비율은 여가/위락/휴가(61.6%) 목적에서 상대적으로 높았음 한편, 방한횟수별로는 방한횟수가 적을수록 '영종도/공항주변/인천대교' 방문 비율이 높았고, 방한횟수가 높을수록 '월미도/차이나타운·개항장/연안부두' 방문 비율이 높은 특징이 나타남

〈표 3-73〉 성별/연령/방한목적/방한횟수별 인천지역 방문지

(중복응답, 단위: %)

구분		사례수	영종도/공항주변/인천대교	월미도/차이나타운 개항장/연안부두	송도	강화도	인천	소래포구	옹진	인하대학교	무의도	전등사
전체		922	50.7	34.2	19.1	8.9	4.7	3.5	1.8	0.2	0.2	0.0
성별	남성	505	48.3	33.3	21.7	9.0	7.5	3.0	2.1	0.0	0.2	0.0
	여성	417	53.5	35.4	15.9	8.7	1.3	4.0	1.5	0.3	0.1	0.1
연령	15~20세	32	39.2	46.7	8.9	9.0	0.0	7.3	7.7	0.0	0.0	0.0
	21~30세	331	56.4	31.1	15.4	9.5	1.3	3.7	1.4	0.4	0.0	0.1
	31~40세	252	49.5	40.4	22.0	6.6	2.3	2.6	1.3	0.1	0.5	0.0
	41~50세	161	56.5	28.6	19.9	8.3	7.3	3.9	2.2	0.0	0.0	0.0
	51~60세	97	38.5	31.8	22.2	8.1	16.2	2.2	1.5	0.0	0.4	0.0
	61세 이상	40	30.2	35.5	25.2	22.7	14.9	4.0	4.0	0.0	0.0	0.0
방한목적	여가/위락/휴가	423	61.6	33.2	11.3	8.6	1.4	3.5	1.8	0.0	0.2	0.1
	뷰티, 건강 및 치료	10	65.1	33.5	25.3	20.2	0.0	0.0	0.0	0.0	0.0	0.0
	종교 및 순례	7	48.4	23.3	12.1	0.0	28.2	0.0	0.0	0.0	0.0	0.0
	쇼핑	114	27.7	48.6	24.2	13.3	1.4	8.0	1.7	1.2	0.0	0.0
	친구/친지 방문	86	52.9	43.5	32.4	3.1	1.3	0.7	1.2	0.0	0.5	0.0
	사업/전문 활동	219	43.2	23.8	28.1	6.2	14.2	2.7	1.7	0.0	0.1	0.0
	교육	61	39.2	40.7	11.0	19.8	3.1	2.7	4.7	0.3	0.0	0.0
	기타	2	40.3	16.5	43.2	0.0	0.0	0.0	0.0	0.0	0.0	0.0
방한횟수	1회	616	53.5	31.7	15.4	9.1	2.8	2.6	2.4	0.0	0.1	0.1
	2회	116	53.2	35.3	20.6	8.5	3.0	6.0	0.3	0.0	0.0	0.0
	3회	66	41.3	39.7	18.0	15.5	16.0	1.8	0.6	0.0	1.3	0.0
	4회 이상	124	39.0	43.0	36.3	4.7	9.8	6.5	1.3	1.1	0.3	0.0

주: 사례수가 적은 항목들의 결과는 이용시 주의가 필요함

마. 경기지역 방문지

경기지역 방문지 중 '에버랜드'(41.8%) 방문 비율이 가장 높게 나타남

1) 전체 분석

○ 경기지역에서는 '에버랜드' 방문 비율이 41.8%로 가장 높았고, 다음은 '수원 화성'(24.3%), '휴전선/판문점'(22.7%), '민속촌'(21.3%) 등의 순으로 나타남

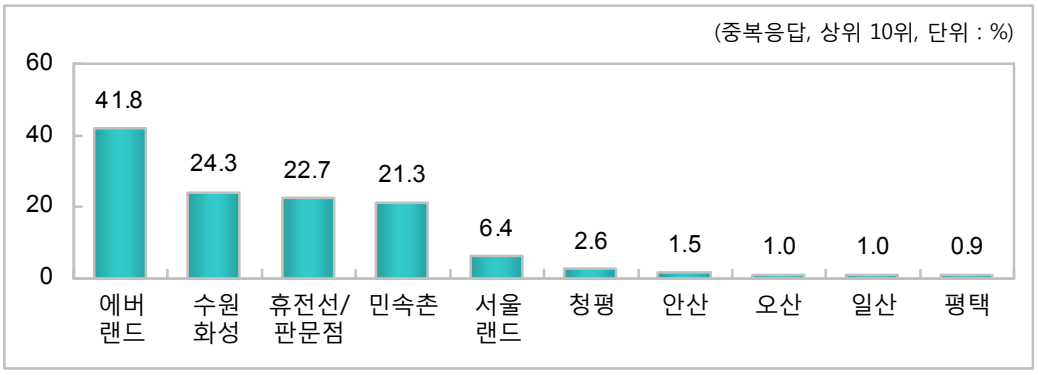

〔그림 3-26〕 경기지역 방문지

2) 연도별 분석

○ 연도별로 살펴보면, 2011년 대비 '휴전선/판문점'(18.9% → 22.7%), '민속촌'(8.1% → 21.3%) 방문 비율은 증가한 반면, '수원 화성'(26.7% → 24.3%). '서울랜드'(9.0% → 6.4%) 방문 비율은 감소한 것으로 나타남

〈표 3-74〉 연도별 경기지역 방문지

(중복응답, 2012년 상위 10위 기준, 단위: %)

구 분	2012년	2011년	2010년	2009년
에버랜드	**41.8**	41.0	35.2	30.7
수원화성	**24.3**	26.7	24.8	23.2
휴전선/판문점	**22.7**	18.9	22.2	26.9
민속촌	**21.3**	8.1	37.1	37.5
서울랜드	**6.4**	9.0	9.9	6.8
청평	**2.6**	1.1	1.3	1.7
안산	**1.5**	1.0	0.7	0.7
오산	**1.0**	1.2	0.9	1.6
일산	**1.0**	1.4	0.4	1.0
평택	**0.9**	1.0	0.9	1.2

주: 2010년 조사까지는 "경기권" 내에 "인천"을 포함하여 조사하였으나 2011년 조사부터는 "경기권"만을 별도로 조사하였기 때문에 연도별 비교시 주의가 필요함

3) 월별 분석

○ 월별로 살펴보면, 매월 경기지역 방문지 중 '에버랜드' 방문 비율이 가장 높은 가운데, 특히 4월(50.5%)에 더욱 높았고, '수원 화성'은 5월(31.0%), '휴전선/판문점'은 10월(28.3%)에 상대적으로 높았음

〈표 3-75〉 월별 경기지역 방문지

(중복응답, 상위 10위, 단위: %)

구분	사례수	에버랜드	수원화성	휴전선/판문점	민속촌	서울랜드	청평	안산	오산	일산	평택
전체	2,555	41.8	24.3	22.7	21.3	6.4	2.6	1.5	1.0	1.0	0.9
1 월	160	39.3	24.9	16.2	19.7	8.4	0.6	1.2	2.5	1.2	1.5
2 월	189	45.4	21.0	14.6	21.5	8.0	1.4	2.2	2.6	1.4	1.7
3 월	213	44.5	25.4	17.9	17.9	5.5	3.3	2.5	0.3	0.0	0.9
4 월	221	50.5	26.3	16.6	21.9	6.7	2.0	1.3	0.4	0.3	1.4
5 월	195	40.0	31.0	27.8	23.8	8.8	0.0	0.9	0.2	1.6	0.4
6 월	213	40.2	22.4	23.8	22.4	7.2	0.0	3.8	1.3	0.1	0.4
7 월	258	47.0	19.1	23.8	12.7	1.4	10.1	0.8	1.1	1.0	1.1
8 월	223	44.3	29.4	19.8	24.1	5.6	1.9	1.1	1.5	0.0	0.3
9 월	217	30.8	22.2	26.6	20.5	4.7	8.3	0.0	1.1	1.8	0.4
10 월	245	43.0	21.7	28.3	18.3	6.2	0.0	0.0	0.0	1.6	1.4
11 월	196	33.2	28.7	26.9	32.3	7.8	0.8	1.9	1.8	1.1	1.6
12 월	224	40.6	21.4	27.0	23.8	8.6	1.2	2.6	0.3	2.5	0.3

4) 계층별 분석

■ 거주국별 분석

○ 거주국별로 살펴보면, '에버랜드' 방문 비율은 태국(91.1%)에서 가장 높았고, '수원화성'은 일본(46.9%), '휴전선/판문점'은 호주(83.9%)에서 상대적으로 높은 방문 비율을 보임

〈표 3-76〉 거주국별 경기지역 방문지

(중복응답, 상위 10위, 단위: %)

구분	사례수	에버랜드	수원화성	휴전선/판문점	민속촌	서울랜드	청평	안산	오산	일산	평택
전체	2,555	41.8	24.3	22.7	21.3	6.4	2.6	1.5	1.0	1.0	0.9
일본	494	2.7	46.9	17.8	13.7	0.3	11.4	3.9	0.7	3.2	1.0
중국	673	55.1	16.2	10.3	30.9	9.8	0.0	1.7	0.2	0.2	0.2
홍콩	62	58.8	8.1	15.3	23.3	12.5	0.0	0.0	0.0	0.0	0.0
싱가포르	48	61.6	5.3	26.8	31.3	3.5	0.0	0.0	0.0	0.7	0.0
대만	186	78.5	16.8	5.6	11.1	5.0	0.8	0.0	0.8	0.0	0.0
태국	281	91.1	28.5	1.9	12.7	2.6	0.0	0.5	0.4	0.0	0.1
말레이시아	85	73.8	10.0	12.6	31.1	8.0	0.0	0.0	0.5	0.4	0.0
호주	38	15.2	7.7	83.9	21.6	4.8	0.0	0.0	0.7	0.8	0.0
미국	252	18.9	19.7	55.6	22.4	7.6	1.5	0.6	6.3	0.9	5.1
캐나다	41	17.3	15.5	67.4	21.3	6.2	0.9	0.0	0.0	1.7	0.9
영국	25	12.1	17.9	63.4	23.6	4.5	1.2	2.9	1.2	0.0	2.3
독일	19	11.0	25.3	54.6	13.7	13.4	1.5	0.0	0.0	3.2	5.0
프랑스	15	26.0	19.1	55.4	32.2	9.8	0.0	0.0	0.0	0.0	1.3
러시아	24	45.3	18.6	21.4	9.7	30.9	0.0	9.4	0.0	2.9	0.0
중동	26	31.4	12.3	30.5	17.3	16.4	0.0	1.7	2.1	0.0	3.7
인도	21	40.3	50.4	18.9	36.0	16.0	0.0	0.0	1.2	0.0	2.5
기타	265	20.7	24.0	46.2	21.1	7.6	1.8	0.4	0.7	1.6	0.3

주: 사례수가 적은 항목들의 결과는 이용시 주의가 필요함

■ 성별/연령/방한목적/방한횟수별 분석

○ 연령별로 살펴보면, '에버랜드' 방문 비율은 연령이 낮을수록 높은 특징을 보였고, '수원 화성'과 '휴전선/판문점'은 61세 이상(각각 38.8%, 36.8%) 연령층에서 상대적으로 높은 방문 비율을 보임 방한목적별로는 쇼핑 또는 교육 목적 외래객은 '에버랜드'(각각 62.9%, 68.3%) 방문 비율이 가장 높았고, 사업/전문 활동 목적 외래객은 '수원 화성'(34.4%) 방문 비율이 상대적으로 높았음 방한횟수별로 살펴보면, 방한횟수가 적을수록 '에버랜드' 방문 비율이 높은 특징을 보인 것으로 나타남

〈표 3-77〉 성별/연령/방한목적/방한횟수별 경기지역 방문지

(중복응답, 상위 10위, 단위: %)

구분		사례수	에버랜드	수원화성	휴전선/판문점	민속촌	서울랜드	청평	안산	오산	일산	평택
전체		2,555	41.8	24.3	22.7	21.3	6.4	2.6	1.5	1.0	1.0	0.9
성별	남성	1,279	35.2	26.2	26.3	19.2	6.0	1.9	2.3	1.5	1.2	1.4
	여성	1,276	48.4	22.4	19.0	23.5	6.8	3.4	0.6	0.6	0.8	0.5
연령	15~20세	178	77.6	13.3	11.0	10.6	4.1	0.0	0.7	0.0	0.8	0.0
	21~30세	983	52.2	20.5	23.4	23.2	9.1	0.6	0.7	0.7	0.6	1.1
	31~40세	579	40.1	27.2	19.3	24.4	7.0	2.5	2.2	0.8	0.4	0.3
	41~50세	429	26.6	27.4	25.4	21.3	3.9	4.6	1.6	1.6	1.6	1.8
	51~60세	273	15.8	29.1	26.2	15.8	3.5	9.0	3.3	1.8	2.5	1.2
	61세 이상	102	16.3	38.8	36.8	19.4	0.8	2.7	1.5	3.3	3.1	0.9
방한목적	여가/위락/휴가	1,088	48.5	25.5	19.6	25.0	5.3	0.5	0.0	0.2	0.7	0.1
	뷰티, 건강 및 치료	10	39.9	47.4	2.1	5.4	15.1	23.0	0.0	0.0	0.0	0.0
	종교 및 순례	64	7.3	9.7	11.2	8.9	0.0	70.8	0.0	0.0	0.0	1.1
	쇼핑	172	62.9	22.5	7.9	25.9	9.1	0.0	0.0	0.5	0.0	0.0
	친구/친지 방문	280	30.9	13.0	37.2	17.3	11.7	0.0	2.7	1.1	2.1	1.8
	사업/전문 활동	578	15.8	34.4	29.5	16.7	4.8	0.5	4.7	3.6	2.3	3.0
	교육	359	68.3	15.3	19.2	21.8	8.0	3.1	1.0	0.0	0.0	0.0
	기타	4	0.0	84.2	45.3	0.0	0.0	0.0	0.0	0.0	0.0	0.0
방한횟수	1회	1,753	46.4	21.9	25.9	22.4	5.0	0.8	0.7	0.6	0.6	0.7
	2회	335	43.1	25.2	16.4	23.1	10.2	5.5	1.2	1.3	0.5	0.7
	3회	146	32.9	33.7	19.6	17.8	13.5	7.9	1.9	1.2	1.5	0.9
	4회 이상	322	19.2	32.3	13.1	15.4	7.0	7.2	5.9	2.8	3.8	2.6

주: 사례수가 적은 항목들의 결과는 이용시 주의가 필요함

바. 강원지역 방문지

강원지역 방문지 중 '춘천/남이섬'(63.4%) 방문 비율이 가장 높게 나타남

1) 전체 분석

○ 강원지역 방문지 중에서는 '춘천/남이섬' 방문 비율이 63.4%로 가장 높았고, 다음은 '설악산'(33.4%), '용평리조트/피닉스파크/비발디파크'(13.8%), '속초'(11.1%), '강릉'(9.7%) 등의 순으로 나타남

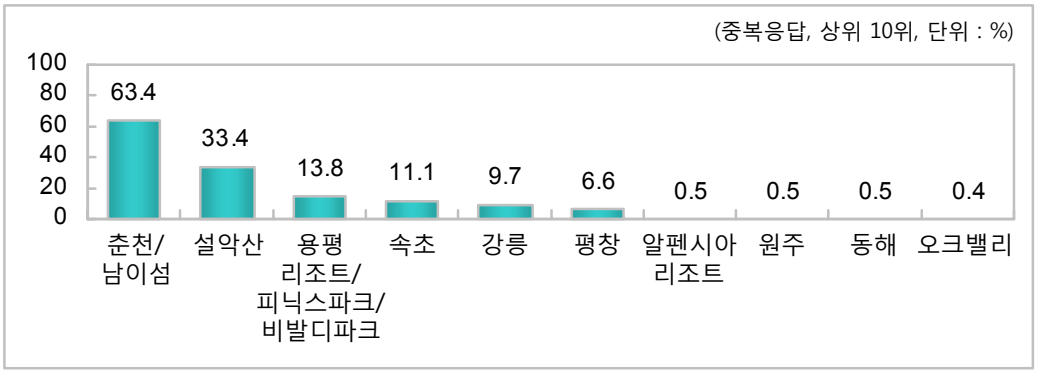

〔그림 3-27〕 강원지역 방문지

2) 연도별 분석

○ 연도별로 살펴보면, 2011년 대비 '설악산'(31.6% → 33.4%), '강릉'(7.7% → 9.7%), '평창'(0.7% → 6.6%)은 증가한 반면, '용평리조트/피닉스파크/비발디파크'(20.3% → 13.8%)은 감소한 것으로 나타남

〈표 3-78〉 연도별 강원지역 방문지

(중복응답, 2012년 상위 10위 기준, 단위: %)

구 분	2012년	2011년	2010년	2009년
춘천/남이섬	**63.4**	64.0	46.4	45.6
설악산	**33.4**	31.6	42.6	41.0
용평리조트/피닉스파크/비발디파크	**13.8**	20.3	30.0	31.0
속초	**11.1**	11.5	14.6	12.8
강릉	**9.7**	7.7	13.8	13.5
평창	**6.6**	0.7	-	-
알펜시아리조트	**0.5**	0.1	-	0.0
원주	**0.5**	0.5	0.8	1.1
동해	**0.5**	0.1	0.9	0.4
오크밸리	**0.4**	0.1	0.2	0.2

3) 월별 분석

○ 월별로 살펴보면, 매월 '춘천/남이섬' 방문 비율이 가장 높은 가운데, 특히 4월(80.5%)에 더욱 높았고, '설악산'은 4월(44.7%), '용평리조트/피닉스파크/비발디파크'는 2월(30.8%)에 상대적으로 높았음

〈표 3-79〉 월별 강원지역 방문지

(중복응답, 상위 10위, 단위: %)

구분	사례수	춘천/남이섬	설악산	용평리조트/피닉스파크/비발디파크	속초	강릉	평창	알펜시아리조트	원주	동해	오크밸리
전체	1,169	63.4	33.4	13.8	11.1	9.7	6.6	0.5	0.5	0.5	0.4
1 월	115	59.3	34.4	21.9	5.8	6.4	7.2	0.9	0.8	0.3	1.3
2 월	85	63.4	17.7	30.8	9.1	4.5	5.8	0.6	0.0	0.0	1.0
3 월	82	72.2	31.8	19.4	9.2	3.7	7.9	0.0	0.0	0.0	0.0
4 월	121	80.5	44.7	3.7	3.5	8.5	2.4	0.0	0.7	1.9	0.0
5 월	80	59.2	33.0	11.5	16.1	18.2	10.6	1.9	0.0	0.0	0.0
6 월	84	61.0	31.1	13.7	20.9	15.8	7.5	0.0	0.0	0.0	0.0
7 월	53	55.8	31.0	9.9	18.0	9.6	8.0	0.0	5.3	0.0	0.0
8 월	87	67.4	32.2	7.8	20.6	5.6	5.4	0.0	0.0	0.4	0.0
9 월	69	62.2	20.7	8.5	12.5	7.4	13.2	0.0	0.5	0.0	0.0
10 월	135	63.7	35.7	2.5	7.5	15.9	7.5	0.0	0.0	0.0	0.3
11 월	123	71.9	37.4	7.2	8.1	8.4	3.7	0.0	0.6	0.0	0.0
12 월	136	43.5	37.5	28.7	12.4	10.6	4.9	2.4	0.5	2.1	1.1

4) 계층별 분석

■ 거주국별 분석

○ 거주국별로 살펴보면, '춘천/남이섬' 방문 비율은 태국(96.2%)에서 가장 높은 방문 비율을 보였고, '설악산'은 캐나다(49.2%), '용평리조트/피닉스파크/비발디파크'는 싱가포르(41.4%)에서 상대적으로 높았음

〈표 3-80〉 거주국별 강원지역 방문지

(중복응답, 상위 10위, 단위: %)

구분	사례수	춘천/남이섬	설악산	용평리조트/피닉스파크/비발디파크	속초	강릉	평창	알펜시아리조트	원주	동해	오크밸리
전체	1,169	63.4	33.4	13.8	11.1	9.7	6.6	0.5	0.5	0.5	0.4
일본	83	55.5	13.3	6.6	12.3	19.5	8.7	0.0	0.0	1.7	0.0
중국	251	58.9	41.4	9.5	10.3	19.3	7.8	0.6	1.0	0.6	0.0
홍콩	84	36.6	28.7	25.5	10.2	7.9	14.9	4.0	0.0	0.0	3.5
싱가포르	42	26.6	39.2	41.4	6.6	2.8	7.3	2.6	0.0	0.0	1.0
대만	166	78.2	41.2	4.8	6.6	4.8	3.1	0.0	0.0	0.0	0.0
태국	277	96.2	20.2	12.4	1.3	0.9	0.2	0.0	0.0	0.0	0.0
말레이시아	80	63.6	45.4	21.1	5.0	1.8	11.5	0.0	0.0	0.0	0.0
호주	8	15.7	16.6	25.1	33.1	22.1	9.6	3.9	0.0	0.0	0.0
미국	62	27.6	39.3	14.5	35.3	13.3	11.6	0.0	3.5	0.0	0.0
캐나다	12	36.3	49.2	17.6	47.9	32.1	18.3	0.0	0.0	0.0	0.0
영국	9	33.0	36.7	28.6	28.7	15.7	0.0	0.0	0.0	3.1	0.0
독일	5	28.3	31.5	14.3	27.3	23.8	24.1	0.0	0.0	0.0	0.0
프랑스	2	12.9	28.6	9.4	33.7	19.9	0.0	0.0	0.0	0.0	0.0
러시아	11	14.6	24.9	20.4	53.9	36.0	5.8	0.0	2.8	3.0	0.0
중동	7	9.7	42.3	0.0	34.1	42.7	4.7	0.0	4.7	0.0	0.0
인도	5	24.1	33.5	12.3	36.9	14.8	12.1	0.0	0.0	5.0	0.0
기타	63	41.6	47.0	23.1	28.8	6.7	10.5	0.0	1.5	3.2	1.3

주: 사례수가 적은 항목들의 결과는 이용시 주의가 필요함

■ 성별/연령/방한목적/방한횟수별 분석

○ 연령별로 살펴보면, 모든 연령층에서 '춘천/남이섬'의 방문 비율이 가장 높게 나타난 가운데, 특히 21~30세(65.5%), 31~40세(65.9%) 연령층에서 더욱 높았음 방한목적별로 살펴보면, '춘천/남이섬' 방문 비율은 쇼핑(87.4%) 목적에서 가장 높았고, 방한횟수별로는 '춘천/남이섬'은 1회(66.6%) 방한횟수에서 가장 높은 방문 비율을 보임

〈표 3-81〉 성별/연령/방한목적/방한횟수별 강원지역 방문지

(중복응답, 상위 10위, 단위: %)

구분		사례수	춘천/남이섬	설악산	용평리조트/피닉스파크/비발디파크	속초	강릉	평창	알펜시아리조트	원주	동해시	오크밸리
전체		1,169	63.4	33.4	13.8	11.1	9.7	6.6	0.5	0.5	0.5	0.4
성별	남성	495	57.5	35.9	12.5	13.6	13.2	7.7	0.5	0.4	0.4	0.4
	여성	674	67.8	31.6	14.8	9.2	7.2	5.8	0.5	0.6	0.5	0.3
연령	15~20세	69	54.2	22.0	12.4	3.6	13.0	4.8	0.0	5.1	2.2	0.0
	21~30세	449	65.5	33.9	12.9	13.6	9.0	7.0	0.4	0.3	0.8	0.2
	31~40세	323	65.9	36.5	15.7	12.8	10.1	5.8	1.0	0.0	0.1	0.2
	41~50세	196	62.0	31.8	17.2	7.0	5.8	6.5	0.4	0.0	0.1	0.7
	51~60세	89	55.2	35.0	7.2	8.8	12.6	7.9	0.0	1.1	0.0	0.5
	61세 이상	32	51.8	27.4	4.8	7.1	26.6	11.6	0.9	1.0	0.0	2.3
방한목적	여가/위락/휴가	712	68.8	35.3	14.3	6.0	5.3	5.8	0.6	0.1	0.0	0.5
	뷰티, 건강 및 치료	7	17.2	42.0	4.6	29.0	78.2	26.5	0.0	0.0	0.0	0.0
	종교 및 순례	12	22.4	69.9	0.0	19.3	19.3	3.1	0.0	0.0	0.0	0.0
	쇼핑	129	87.4	24.0	14.5	5.6	2.9	3.9	0.0	0.0	0.0	0.0
	친구/친지 방문	95	36.8	24.5	13.1	23.4	24.3	15.5	1.9	0.3	1.9	0.0
	사업/전문 활동	119	41.3	28.2	15.7	22.5	17.4	6.7	0.0	1.5	2.2	0.7
	교육	95	53.3	42.7	9.8	27.8	20.9	6.1	0.0	3.7	1.5	0.0
방한횟수	1회	870	66.6	35.8	13.8	9.7	7.7	5.5	0.4	0.6	0.1	0.2
	2회	127	54.5	32.9	14.5	11.5	14.3	8.8	0.2	0.0	1.6	0.6
	3회	59	55.9	27.1	7.0	17.7	9.2	10.2	2.5	1.6	2.3	1.3
	4회 이상	113	52.5	19.0	16.7	18.0	20.3	10.2	0.6	0.0	1.7	0.6

주: 사례수가 적은 항목들의 결과는 이용시 주의가 필요함

사. 충청지역 방문지

충청지역 방문지 중 '대전'(53.6%) 방문 비율이 가장 높게 나타남

1) 전체 분석

○ 충청지역 방문지 중에서는 '대전'(53.6%) 방문 비율이 가장 높았고, 다음은 '단양'(12.9%), '대천/보령'(9.6%), '천안'(9.5%), '공주/부여'(9.0%) 등의 순으로 높았음

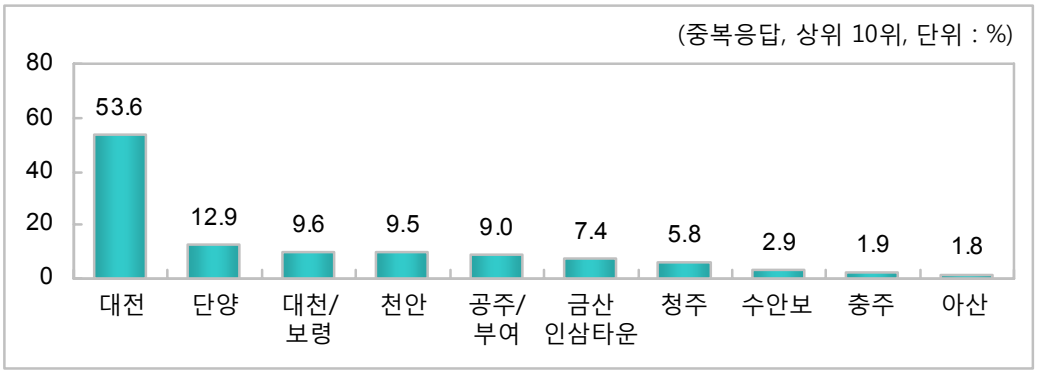

[그림 3-28] 충청지역 방문지

2) 연도별 분석

○ 연도별로 살펴보면, 2011년 대비 '단양'(9.8% → 12.9%), '천안'(5.3% → 9.5%), '공주/부여'(7.3% → 9.0%) 방문 비율은 증가한 반면, '대전'(61.6% → 53.6%) 방문 비율은 감소한 것으로 나타남

〈표 3-82〉 연도별 충청지역 방문지

(중복응답, 2012년 상위 10위 기준, 단위: %)

구 분	2012년	2011년	2010년	2009년
대전	**53.6**	61.6	55.3	57.9
단양	**12.9**	9.8	14.0	14.7
대천/보령	**9.6**	8.8	8.0	8.2
천안	**9.5**	5.3	5.8	4.1
공주/부여	**9.0**	7.3	11.0	11.1
금산인삼타운	**7.4**	6.8	9.1	10.5
청주	**5.8**	6.1	3.1	3.4
수안보	**2.9**	3.9	4.0	6.5
충주	**1.9**	0.1	0.7	0.2
아산	**1.8**	2.5	0.3	1.2

3) 월별 분석

○ 월별로 살펴보면, 매월 '대전' 방문 비율이 가장 높은 가운데, 특히 5월(69.2%) 방문 비율이 더욱 높았고, '단양'은 3월(26.8%), '대천/보령'은 7월(26.1%)에 상대적으로 방문 비율이 높았음

〈표 3-83〉 월별 충청지역 방문지

(중복응답, 상위 10위, 단위: %)

구분	사례수	대전	단양	대천/보령	천안	공주/부여	금산 인삼 타운	청주	수안보	충주	아산
전체	491	53.6	12.9	9.6	9.5	9.0	7.4	5.8	2.9	1.9	1.8
1 월	46	35.3	5.2	8.8	21.5	6.4	5.0	10.1	13.1	1.4	3.4
2 월	40	61.3	0.0	5.8	12.4	6.5	7.5	12.6	0.0	0.0	4.6
3 월	41	49.3	26.8	5.0	12.5	10.7	7.6	0.8	1.5	0.0	0.0
4 월	43	55.3	4.4	8.9	0.8	2.4	12.1	2.0	0.0	16.8	0.0
5 월	42	69.2	15.8	13.1	0.6	14.4	8.8	3.8	4.6	2.0	0.0
6 월	32	54.0	15.0	13.7	0.0	6.9	5.0	0.0	1.4	2.8	6.6
7 월	37	44.6	3.7	26.1	19.8	3.6	2.8	9.2	2.8	0.0	2.2
8 월	46	44.6	21.7	9.7	13.7	14.1	7.3	4.6	0.0	0.0	0.0
9 월	41	53.2	17.1	3.4	5.4	11.6	12.0	0.8	0.7	0.0	0.5
10 월	46	66.5	11.0	8.2	7.1	8.9	10.0	12.9	6.1	0.0	0.0
11 월	40	53.1	11.1	7.6	7.7	13.4	3.1	6.9	1.4	0.0	4.6
12 월	38	57.3	24.0	6.7	11.0	7.4	5.7	4.1	1.8	0.0	0.8

4) 계층별 분석

■ 거주국별 분석

○ 거주국별로 살펴보면, 대부분의 국가에서 '대전' 방문 비율이 가장 높게 나타남

〈표 3-84〉 거주국별 충청지역 방문지

(중복응답, 상위 10위, 단위: %)

구분	사례수	대전	단양	대천/보령	천안	공주/부여	금산 인삼 타운	청주	수안보	충주	아산
전체	491	53.6	12.9	9.6	9.5	9.0	7.4	5.8	2.9	1.9	1.8
일본	123	43.1	3.8	0.0	28.3	7.7	1.6	8.8	1.3	2.9	4.0
중국	85	51.4	15.9	14.5	5.9	5.7	4.4	6.2	5.3	0.0	0.0
홍콩	10	40.9	26.8	5.4	0.0	26.9	4.8	5.0	11.8	0.0	0.0
싱가포르	3	24.8	0.0	18.9	9.9	9.4	7.0	21.6	8.3	0.0	0.0
대만	20	10.7	61.6	4.0	0.0	9.9	27.0	0.0	6.9	0.0	0.0
태국	26	44.1	14.8	13.2	0.0	12.0	37.1	0.0	4.1	0.0	0.0
말레이시아	17	42.6	26.7	4.5	0.0	5.4	26.7	0.0	8.3	0.0	0.0
호주	7	76.4	13.1	4.4	4.4	25.9	4.4	5.2	0.0	0.0	0.0
미국	72	68.6	8.5	16.7	1.0	12.8	4.1	7.3	4.0	4.4	1.1
캐나다	13	77.7	4.2	15.4	2.5	4.8	7.3	2.1	0.0	0.0	4.2
영국	7	82.0	8.4	40.5	0.0	8.4	0.0	0.0	0.0	0.0	0.0
독일	9	56.2	6.3	13.1	6.5	12.0	3.9	9.4	0.0	0.0	3.3
프랑스	5	81.1	4.6	4.9	0.0	4.6	0.0	5.1	0.0	0.0	4.3
러시아	6	76.4	0.0	18.8	0.0	6.3	0.0	5.6	0.0	5.7	0.0
중동	7	55.8	9.4	22.4	0.0	11.1	4.6	6.2	0.0	4.9	0.0
인도	8	68.1	13.8	18.9	3.2	0.0	8.2	0.0	0.0	0.0	2.6
기타	72	65.0	15.3	7.8	6.2	8.1	6.5	4.6	0.0	2.8	2.3

주: 사례수가 적은 항목들의 결과는 이용시 주의가 필요함

■ 성별/연령/방한목적/방한횟수별 분석

○ 연령별로 살펴보면, 모든 연령층에서 '대전' 방문 비율이 가장 높은 것으로 나타났으며, 방한목적별로는 여가/위락/휴가 목적에서 '대전'(38.3%)과 '단양'(37.7%) 방문 비율이 비슷한 수준으로 높았고, 방한횟수별로는 1회 방한횟수에서 '대전'(52.5%) 방문 비율이 가장 높은 것으로 나타남

〈표 3-85〉 성별/연령/방한목적/방한횟수별 충청지역 방문지

(중복응답, 상위 10위, 단위: %)

구분		사례수	대전	단양	대천/보령	천안	공주/부여	금산 인삼 타운	청주	수안보	충주	아산
전체		491	53.6	12.9	9.6	9.5	9.0	7.4	5.8	2.9	1.9	1.8
성별	남성	333	55.9	10.4	7.7	12.8	7.6	4.7	5.9	2.4	2.2	1.6
	여성	158	48.8	18.2	13.5	2.6	11.8	12.9	5.5	4.0	1.3	2.1
연령	15~20세	14	51.3	8.9	17.1	11.6	9.0	15.7	0.0	0.0	0.0	2.1
	21~30세	179	60.3	13.5	18.8	6.1	10.4	4.7	5.0	3.8	1.3	0.6
	31~40세	112	47.7	15.6	6.3	9.8	7.6	13.9	4.9	0.6	1.1	0.7
	41~50세	92	42.5	15.6	2.4	15.5	6.1	5.2	7.6	5.5	1.9	1.6
	51~60세	51	63.1	12.3	2.6	10.4	11.6	6.1	5.3	0.6	0.0	3.1
	61세 이상	39	52.2	0.0	1.0	9.5	10.3	2.8	11.1	4.0	10.6	8.7
방한목적	여가/위락/휴가	101	38.3	37.7	7.4	1.2	12.9	17.7	0.3	4.7	1.8	0.0
	뷰티, 건강 및 치료	2	73.2	0.0	0.0	0.0	0.0	26.8	0.0	0.0	0.0	0.0
	종교 및 순례	5	0.0	15.1	8.3	0.0	0.0	38.4	0.0	0.0	0.0	0.0
	쇼핑	18	40.7	11.4	14.2	0.0	17.8	38.1	0.0	3.9	0.0	0.0
	친구/친지 방문	59	53.7	2.5	7.8	1.1	10.2	4.1	11.6	11.2	3.4	5.4
	사업/전문 활동	232	57.5	5.2	6.5	18.4	6.7	2.1	7.7	0.4	2.2	2.3
	교육	74	68.1	12.5	22.7	2.9	8.4	2.4	4.7	2.0	0.9	0.0
방한횟수	1회	285	52.5	19.0	11.1	4.4	8.7	9.9	5.4	3.4	2.6	1.1
	2회	56	61.9	2.7	11.3	2.9	14.1	8.9	2.6	5.7	1.5	0.5
	3회	38	59.6	8.7	7.5	9.2	6.9	0.0	9.6	0.0	0.9	4.8
	4회 이상	112	50.0	4.1	5.4	26.0	7.8	2.6	7.0	1.4	0.8	2.9

주: 사례수가 적은 항목들의 결과는 이용시 주의가 필요함

아. 전라지역 방문지

전라지역 방문지 중 '목포/여수'(42.4%) 방문 비율이 가장 높게 나타남

1) 전체 분석

○ 전라지역 방문지 중에서는 '목포/여수'(42.4%) 방문 비율이 가장 높았고, 다음은 '전주'(31.1%), '광주/무등산'(25.9%), '진도/신비의 바닷길'(8.1%) 등의 순으로 나타남

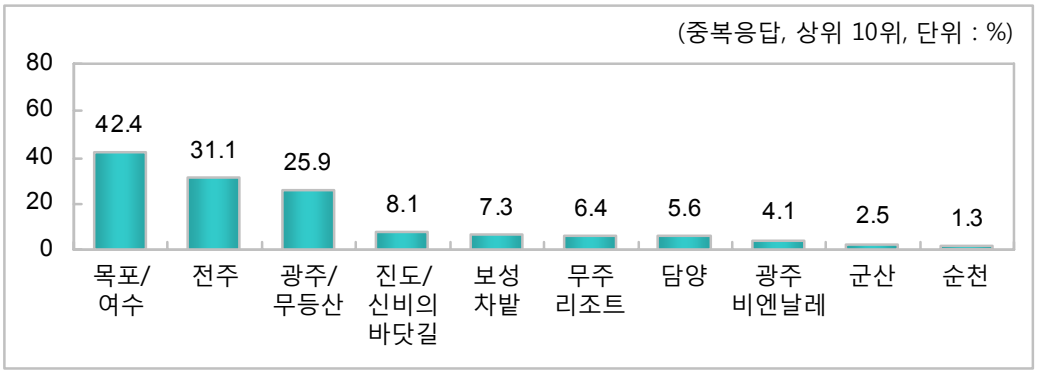

[그림 3-29] 전라지역 방문지

2) 연도별 분석

○ 연도별로 살펴보면, 2011년 대비 '목포/여수'(25.7% → 42.4%) 방문 비율은 크게 증가한 반면, '전주'(37.9% → 31.1%), '광주/무등산'(38.2% → 25.9%) 방문 비율은 감소한 것으로 나타남

〈표 3-86〉 연도별 전라지역 방문지

(중복응답, 2012년 상위 10위 기준, 단위: %)

구 분	2012년	2011년	2010년	2009년
목포/여수	**42.4**	25.7	22.2	22.9
전주	**31.1**	37.9	32.0	26.9
광주/무등산	**25.9**	38.2	40.6	38.1
진도/신비의 바닷길	**8.1**	6.8	7.2	7.4
보성 차밭	**7.3**	5.6	8.2	7.4
무주 리조트	**6.4**	9.3	6.4	7.5
담양	**5.6**	6.0	6.4	6.3
광주 비엔날레	**4.1**	6.5	5.7	6.1
군산	**2.5**	4.9	4.3	4.0
순천	**1.3**	0.9	1.5	1.7

3) 월별 분석

○ 월별로 살펴보면, '목포/여수' 방문 비율은 7월(66.8%)에 가장 높았고, '전주'는 3월(58.2%), '광주/무등산'은 2월(47.5%)에 상대적으로 높은 방문 비율을 보임

〈표 3-87〉 월별 전라지역 방문지

(중복응답, 상위 10위, 단위: %)

구분	사례수	목포/여수	전주	광주/무등산	진도/신비의 바닷길	보성 차밭	무주 리조트	담양	광주 비엔날레	군산	순천
전체	492	42.4	31.1	25.9	8.1	7.3	6.4	5.6	4.1	2.5	1.3
1 월	44	24.0	36.7	24.9	1.0	6.1	13.1	4.9	2.7	6.9	0.7
2 월	24	32.2	32.9	47.5	6.0	7.3	4.8	2.4	2.4	11.4	0.0
3 월	28	5.8	58.2	24.9	1.1	1.7	3.5	6.6	1.7	4.8	0.0
4 월	27	51.5	20.5	9.6	10.5	12.9	3.4	4.8	2.7	0.0	1.4
5 월	56	55.0	16.8	28.0	12.7	9.8	6.6	11.9	0.8	0.0	4.2
6 월	55	54.2	32.4	23.9	9.9	1.3	6.6	2.5	3.0	0.0	5.1
7 월	59	66.8	20.3	17.1	10.8	8.9	6.6	7.2	2.0	1.0	0.0
8 월	38	51.3	38.1	29.2	10.8	0.9	3.3	4.9	8.0	0.9	0.0
9 월	53	40.5	36.1	28.5	10.1	4.3	4.6	1.6	1.3	1.5	0.0
10 월	49	41.5	28.8	24.5	3.1	8.8	10.0	6.4	15.3	6.3	0.7
11 월	27	28.4	36.5	27.1	12.1	14.6	8.4	10.1	10.2	0.8	0.0
12 월	33	20.4	31.9	34.1	5.3	16.3	2.0	2.9	0.0	0.0	0.0

4) 계층별 분석

■ 거주국별 분석

○ 거주국별로 살펴보면, 일본, 중국 관광객은 '목포/여수'(각각 43.2%, 46.0%) 방문 비율이 높았고, 미국 관광객은 '전주'(35.1%) 방문 비율이 높은 것으로 나타남

〈표 3-88〉 거주국별 전라지역 방문지

(중복응답, 상위 10위, 단위: %)

구분	사례수	목포/여수	전주	광주/무등산	진도/신비의 바닷길	보성 차밭	무주 리조트	담양	광주 비엔날레	군산	순천
전체	492	42.4	31.1	25.9	8.1	7.3	6.4	5.6	4.1	2.5	1.3
일본	120	43.2	34.2	19.0	3.1	1.6	1.3	1.6	1.7	1.4	1.6
중국	103	46.0	32.5	30.7	10.2	6.4	2.0	7.7	5.3	3.7	0.0
홍콩	13	24.5	25.6	9.1	3.9	7.7	37.7	17.6	5.3	0.0	0.0
싱가포르	8	37.2	22.9	24.0	10.8	8.7	25.0	6.7	7.7	0.0	5.7
대만	11	32.6	34.6	17.8	14.6	20.5	5.9	10.6	0.0	0.0	0.0
태국	10	18.1	21.9	25.1	9.1	22.1	0.0	12.0	10.2	0.0	0.0
말레이시아	12	26.5	29.5	21.5	6.9	16.7	11.1	20.4	14.4	0.0	0.0
호주	11	57.3	14.3	30.2	6.0	2.8	2.8	5.5	5.5	5.6	0.0
미국	76	30.6	35.1	29.6	9.2	4.6	10.5	3.9	3.1	6.4	1.2
캐나다	17	54.6	32.9	41.6	11.6	17.5	15.1	14.2	13.1	1.7	2.1
영국	4	36.7	39.7	28.8	0.0	0.0	7.8	0.0	8.0	16.2	6.7
독일	8	46.6	41.0	26.1	10.2	9.5	0.0	4.4	0.0	0.0	4.4
프랑스	4	38.9	50.6	5.2	4.3	5.2	0.0	6.8	0.0	0.0	0.0
러시아	6	64.0	23.0	11.9	5.5	6.0	6.2	0.0	0.0	0.0	0.0
중동	8	37.0	20.4	14.3	4.6	4.6	9.9	5.0	6.4	0.0	0.0
인도	7	68.8	2.7	34.4	20.2	2.9	6.2	8.9	5.7	3.1	0.0
기타	74	51.4	26.6	29.9	11.2	14.5	8.5	3.4	3.0	0.0	2.6

주: 사례수가 적은 항목들의 결과는 이용시 주의가 필요함

■ 성별/연령/방한목적/방한횟수별 분석

○ 연령별로 살펴보면, 모든 연령층에서 '목포/여수' 방문 비율이 가장 높은 것으로 나타남 방한목적별로는 여가/위락/휴가, 친구/친지 방문, 사업/전문 활동, 교육 목적에서 '목포/여수' 방문 비율이 높았고, 방한횟수별로는 1회 방한횟수에서 '목포/여수'(45.1%) 방문 비율이 더욱 높은 것으로 나타남

〈표 3-89〉 성별/연령/방한목적/방한횟수별 전라지역 방문지

(중복응답, 상위 10위, 단위: %)

구분		사례수	목포/여수	전주	광주/무등산	진도/신비의 바닷길	보성 차밭	무주 리조트	담양	광주 비엔날레	군산	순천
전체		492	42.4	31.1	25.9	8.1	7.3	6.4	5.6	4.1	2.5	1.3
성별	남성	273	44.9	24.8	27.3	7.2	6.7	6.1	5.4	5.6	2.0	0.2
	여성	220	39.4	38.9	24.1	9.2	8.1	6.8	5.9	2.3	3.0	2.5
연령	15~20세	17	52.2	46.9	16.2	8.6	5.2	0.0	14.0	16.6	0.0	11.3
	21~30세	197	40.1	34.2	31.7	9.3	11.8	9.7	5.5	2.7	1.9	0.6
	31~40세	102	45.9	30.2	18.4	13.2	4.9	5.5	9.7	1.9	4.3	0.9
	41~50세	77	35.2	22.7	26.3	6.7	3.2	6.2	3.9	11.2	2.7	2.8
	51~60세	61	42.5	30.0	23.9	2.3	3.2	2.3	1.8	1.9	2.3	0.0
	61세 이상	37	55.7	29.6	22.1	0.0	6.9	1.5	1.0	1.0	1.6	0.0
방한목적	여가/위락/휴가	149	40.1	32.6	15.8	6.7	12.7	4.5	6.5	2.9	1.5	3.2
	뷰티, 건강 및 치료	3	36.7	0.0	63.3	0.0	0.0	0.0	0.0	0.0	0.0	0.0
	종교 및 순례	6	86.9	13.1	24.3	24.3	0.0	0.0	0.0	0.0	0.0	0.0
	쇼핑	19	22.9	36.9	6.8	15.8	11.8	7.7	13.2	0.0	6.5	0.0
	친구/친지 방문	90	42.0	29.9	33.5	6.6	2.6	3.5	6.0	3.9	2.1	0.7
	사업/전문 활동	157	42.3	26.1	28.4	8.4	3.9	8.5	3.9	7.5	4.3	0.2
	교육	66	47.5	43.9	37.5	9.5	9.8	10.5	6.3	1.0	0.0	0.7
	기타	3	100.0	0.0	0.0	0.0	0.0	0.0	0.0	0.0	0.0	0.0
방한횟수	1회	283	45.1	30.6	24.0	8.2	9.8	7.4	8.3	3.8	2.4	1.4
	2회	69	39.2	36.2	28.7	18.0	6.6	4.3	2.9	3.8	2.6	0.5
	3회	30	44.2	14.4	25.2	0.6	7.3	4.5	4.3	10.8	2.0	0.0
	4회 이상	110	37.2	33.8	29.1	3.5	1.3	5.7	0.9	3.3	2.7	1.7

주: 사례수가 적은 항목들의 결과는 이용시 주의가 필요함

자. 경상지역 방문지

경상지역 방문지 중 '부산'(76.0%) 방문 비율이 가장 높게 나타남

1) 전체 분석

○ 경상지역 방문지 중에서 '부산'(76.0%) 방문 비율이 가장 높았고, 다음은 '대구'(19.1%), '경주'(18.8%), '울산'(11.3%) 등의 순으로 나타남

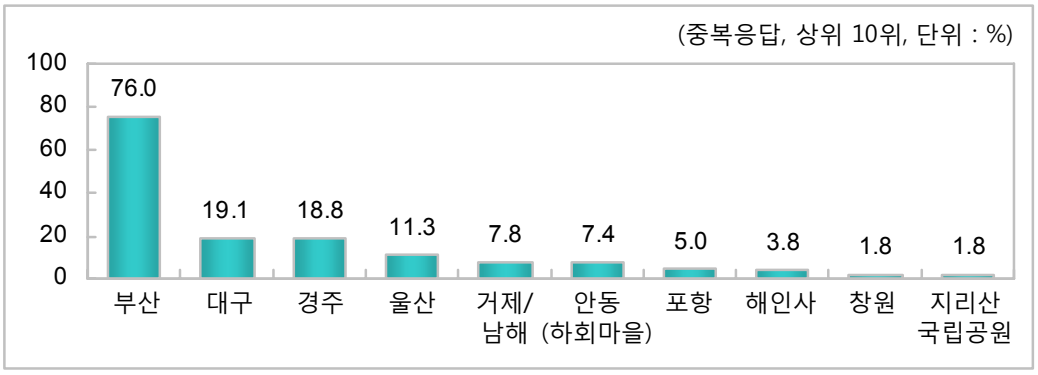

〔그림 3-30〕 경상지역 방문지

2) 연도별 분석

○ 연도별로 살펴보면, 2011년 대비 '부산'(73.0% → 76.0%) 방문 비율은 증가한 반면, '경주'(20.0% → 18.8%), '포항'(6.4% → 5.0%) 방문 비율은 감소한 것으로 나타남

〈표 3-90〉 연도별 경상지역 방문지

(중복응답, 2012년 상위 10위 기준, 단위: %)

구 분	2012년	2011년	2010년	2009년
부 산	**76.0**	73.0	75.1	75.4
대 구	**19.1**	18.3	19.3	18.1
경 주	**18.8**	20.0	19.1	18.5
울 산	**11.3**	12.2	10.0	11.4
거 제 / 남 해	**7.8**	8.0	5.5	5.4
안 동 (하 회 마 을)	**7.4**	6.8	6.2	7.1
포 항	**5.0**	6.4	6.8	6.2
해 인 사	**3.8**	3.9	4.2	4.9
창 원	**1.8**	2.4	1.1	1.0
지 리 산 국 립 공 원	**1.8**	2.0	1.6	1.8

3) 월별 분석

○ 월별로 살펴보면, 매월 '부산' 방문 비율이 가장 높은 가운데, 특히 2월(82.3%)에 더욱 높았고, '대구'는 8월(29.5%), '경주'는 5월(24.3%)에 상대적으로 높았음

〈표 3-91〉 월별 경상지역 방문지

(중복응답, 상위 10위, 단위: %)

구분	사례수	부산	대구	경주	울산	거제/남해	안동하회마을	포항	해인사	창원	지리산국립공원
전체	1,933	76.0	19.1	18.8	11.3	7.8	7.4	5.0	3.8	1.8	1.8
1 월	132	70.8	18.8	14.3	11.6	9.5	4.3	3.6	0.9	1.6	1.0
2 월	127	82.3	17.5	21.6	9.3	6.5	6.6	4.4	4.6	3.1	0.7
3 월	141	73.0	20.7	17.6	14.3	8.7	5.9	7.9	2.3	1.1	1.2
4 월	151	77.8	11.4	20.1	11.3	7.8	9.9	2.5	7.1	1.8	0.3
5 월	158	78.8	21.6	24.3	9.2	7.4	6.4	6.1	2.4	2.5	2.5
6 월	186	75.1	17.1	21.4	12.3	7.0	10.6	6.7	2.3	0.3	2.1
7 월	167	81.6	11.2	22.7	9.5	10.7	7.7	6.0	1.9	1.0	1.7
8 월	223	69.1	29.5	17.0	7.0	8.2	4.8	5.3	4.9	2.8	0.2
9 월	154	73.3	16.8	19.1	13.7	10.2	9.3	5.6	2.9	0.4	3.0
10 월	186	74.8	26.4	21.8	10.3	7.0	9.1	3.0	7.5	0.2	2.5
11 월	143	77.9	15.0	10.8	14.4	5.9	5.8	2.5	3.7	1.1	3.5
12 월	165	80.2	18.1	13.7	14.8	4.8	8.1	5.4	3.7	5.5	2.7

4) 계층별 분석

■ 거주국별 분석

○ 거주국별로 살펴보면, 모든 국가에서 '부산' 방문 비율이 가장 높은 가운데, 특히 일본(84.8%)에서 더욱 높았고, '대구'는 미국(35.1%)에서 상대적으로 높은 방문 비율을 보임

〈표 3-92〉 거주국별 경상지역 방문지

(중복응답, 상위 10위, 단위: %)

구분	사례수	부산	대구	경주	울산	거제/남해	안동하회마을	포항	해인사	창원	지리산국립공원
전체	1,933	76.0	19.1	18.8	11.3	7.8	7.4	5.0	3.8	1.8	1.8
일본	765	84.8	8.6	16.4	5.3	8.7	5.9	2.0	0.5	2.2	0.2
중국	344	77.8	25.1	24.6	10.7	11.3	8.0	7.8	3.7	1.7	1.2
홍콩	32	57.1	18.9	9.2	6.3	5.5	14.0	12.1	6.3	0.0	1.9
싱가포르	20	81.8	21.3	11.8	19.0	7.2	18.4	3.3	2.1	0.0	1.2
대만	16	58.4	13.7	17.8	10.3	5.2	26.6	11.6	14.8	0.0	3.8
태국	29	57.2	16.9	5.9	7.6	13.0	6.2	5.4	14.4	0.0	3.2
말레이시아	28	61.9	19.8	19.4	29.8	9.4	7.3	7.0	6.1	0.0	4.3
호주	33	74.9	27.4	20.1	15.4	2.8	15.2	9.1	4.6	0.9	3.2
미국	200	66.7	35.1	20.3	12.0	2.5	11.0	9.9	7.3	1.2	4.7
캐나다	41	82.5	28.2	24.2	17.3	3.8	11.2	7.9	7.9	0.7	4.3
영국	32	70.3	19.9	15.2	20.9	7.9	3.5	8.1	4.0	0.7	2.1
독일	26	58.8	20.4	18.1	17.1	2.2	11.9	10.2	3.3	2.3	2.7
프랑스	19	64.6	27.7	37.7	14.2	11.8	9.0	3.2	2.1	0.0	1.3
러시아	44	78.1	21.7	11.1	15.7	4.4	0.6	6.1	0.8	3.7	0.8
중동	33	72.1	33.9	18.2	11.9	3.2	7.2	8.2	3.6	4.0	1.0
인도	20	69.5	24.1	7.2	17.5	7.5	4.0	10.8	2.2	2.2	3.4
기타	252	63.8	24.6	20.6	23.2	7.1	5.4	1.9	8.7	1.9	3.7

■ 성별/연령/방한목적/방한횟수별 분석

○ 연령별, 방한목적별, 방한횟수별 경상지역 방문지를 분석한 결과, 모든 계층에서 '부산' 방문 비율이 가장 높은 것으로 나타남

〈표 3-93〉 성별/연령/방한목적/방한횟수별 경상지역 방문지

(중복응답, 상위 10위, 단위: %)

구분		사례수	부산	대구	경주	울산	거제/남해	안동 하회 마을	포항	해인사	창원	지리산 국립 공원
전체		1,933	76.0	19.1	18.8	11.3	7.8	7.4	5.0	3.8	1.8	1.8
성별	남성	1,152	72.7	20.1	16.9	12.2	7.0	6.0	5.0	4.6	2.6	1.8
	여성	781	80.8	17.7	21.7	9.9	9.0	9.5	4.9	2.5	0.5	1.6
연령	15~20세	61	79.3	19.9	6.0	1.4	9.7	9.3	9.4	3.1	0.5	2.8
	21~30세	533	77.4	26.4	21.5	10.7	7.3	8.2	5.5	5.5	1.6	3.0
	31~40세	526	75.7	18.4	17.4	13.7	8.7	6.1	4.4	2.9	2.4	0.6
	41~50세	331	70.1	18.0	15.2	12.9	6.2	5.6	5.6	3.1	2.2	1.7
	51~60세	264	79.1	14.1	24.2	10.3	7.2	11.3	4.1	3.9	1.8	2.1
	61세 이상	210	77.7	11.2	17.9	8.5	8.8	5.0	3.1	2.7	0.4	0.7
방한목적	여가/위락/휴가	623	85.3	8.2	26.2	3.2	4.9	10.6	2.1	4.0	0.0	1.7
	뷰티, 건강 및 치료	25	86.3	13.3	9.8	1.2	9.4	8.4	8.4	0.0	0.0	0.0
	종교 및 순례	13	80.9	0.0	15.9	11.6	0.0	10.0	0.0	18.4	0.0	0.0
	쇼핑	64	75.2	5.8	13.1	5.8	13.0	0.0	5.4	3.5	0.0	3.3
	친구/친지 방문	377	81.5	18.2	19.8	13.7	18.0	7.3	6.5	3.9	0.9	0.7
	사업/전문 활동	646	63.0	29.2	10.2	18.7	5.3	3.9	5.3	3.0	4.7	1.5
	교육	186	77.6	29.1	25.5	10.7	4.2	11.5	10.1	4.9	0.2	5.1
	기타	0	0.0	100.0	0.0	0.0	0.0	0.0	0.0	0.0	0.0	0.0
방한횟수	1회	884	71.9	24.1	21.8	10.1	4.9	9.3	5.8	6.6	1.1	2.6
	2회	471	85.1	11.5	17.4	8.6	9.7	4.8	3.3	1.1	1.1	1.0
	3회	237	80.3	18.3	15.7	13.3	14.5	9.2	5.5	1.8	2.2	0.5
	4회 이상	341	71.0	17.4	15.3	16.7	8.0	5.1	4.8	1.6	4.3	1.4

차. 제주지역 방문지

제주지역 방문지 중 '성산일출봉'(63.2%) 방문 비율이 가장 높게 나타남

1) 전체 분석

○ 제주지역 방문지 중에서 '성산일출봉'(63.2%) 방문 비율이 가장 높았고, 다음은 '제주민속촌'(61.2%), '용두암'(56.1%), '한라산'(45.1%) 등의 순으로 높았음

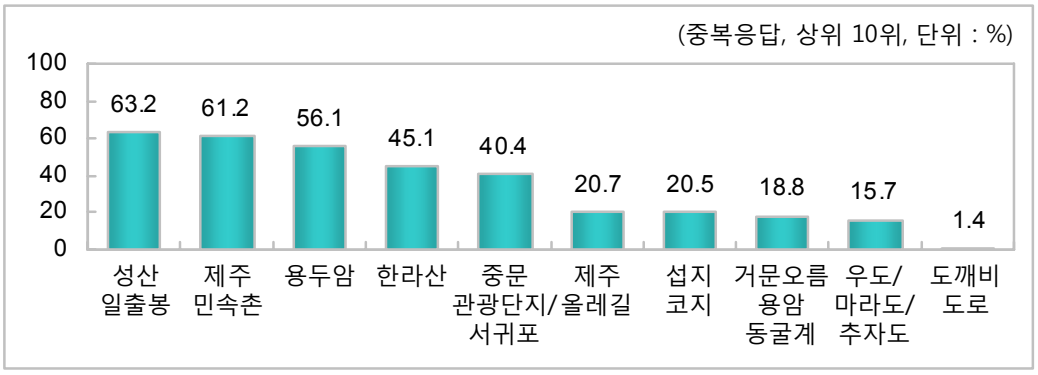

〔그림 3-31〕 제주지역 방문지

2) 연도별 분석

○ 연도별로 살펴보면, 2011년 대비 '성산일출봉'(57.1% → 63.2%), '용두암'(52.1% → 56.1%), '한라산'(36.1% → 45.1%), '제주올레길'(12.7% → 20.7%)은 증가한 반면, '제주민속촌'(67.0% → 61.2%), '중문관광단지/서귀포'(49.1% → 40.4%) 등은 감소함

〈표 3-94〉 연도별 제주지역 방문지

(중복응답, 2012년 상위 10위 기준, 단위: %)

구 분	2012년	2011년	2010년	2009년
성산일출봉	**63.2**	57.1	65.4	68.5
제주민속촌	**61.2**	67.0	2.6	2.1
용두암	**56.1**	52.1	3.8	3.4
한라산	**45.1**	36.1	51.0	46.5
중문관광단지/서귀포	**40.4**	49.1	51.3	54.1
제주올레길	**20.7**	12.7	0.0	-
섭지코지	**20.5**	38.2	3.4	6.3
거문오름용암동굴계	**18.8**	24.0	22.4	28.2
우도/마라도/추자도	**15.7**	18.1	17.0	13.4
도깨비도로	**1.4**	0.5	0.8	0.7

주: "제주민속촌", "용두암", "섭지코지", "제주올레길"은 2011년 조사에 새롭게 추가된 항목임 2010년까지의 수치는 "기타" 항목에 주관식으로 응답한 결과임 따라서 연도별 비교시 주의가 필요함

3) 월별 분석

○ 월별로 살펴보면, '성산일출봉' 은 특히 11월(75.0%)에 더욱 높았고, '제주민속촌'은 12월(76.3%), '용두암'은 7월(71.8%), 11월(71.7%)에 상대적으로 높았음

〈표 3-95〉 월별 제주지역 방문지

(중복응답, 상위 10위, 단위: %)

구분	사례수	성산 일출봉	제주 민속촌	용두암	한라산	중문 관광 단지/ 서귀포	제주 올레길	섭지 코지	거문 오름 용암 동굴계	우도/ 마라도/ 추자도	도깨비 도로
전체	1,440	63.2	61.2	56.1	45.1	40.4	20.7	20.5	18.8	15.7	1.4
1 월	87	68.3	66.2	65.6	32.9	37.4	13.5	25.4	14.4	4.6	3.2
2 월	64	58.2	40.3	55.4	61.7	34.9	30.0	24.2	34.1	35.4	0.0
3 월	68	51.8	48.7	41.3	36.6	34.9	12.6	15.0	26.3	8.3	3.4
4 월	86	66.7	65.0	56.0	46.6	47.4	26.0	24.9	24.7	22.4	0.0
5 월	100	63.2	55.3	52.4	55.5	46.3	23.6	27.3	20.1	20.9	0.0
6 월	123	61.3	65.4	48.6	48.6	35.7	20.0	19.8	21.3	14.7	4.5
7 월	108	67.3	67.4	71.8	47.8	38.5	10.1	2.6	16.7	14.6	0.0
8 월	146	45.1	49.2	48.8	34.4	50.3	14.0	18.7	9.8	15.5	1.4
9 월	157	63.5	55.1	57.3	34.2	37.3	13.7	15.1	8.1	9.5	1.2
10 월	216	68.9	59.7	44.5	50.4	36.4	18.7	17.3	16.9	9.5	0.8
11 월	133	75.0	73.4	71.7	48.2	51.4	37.2	32.8	25.6	25.8	2.3
12 월	151	62.4	76.3	63.9	48.1	33.5	29.7	25.8	23.2	18.2	0.9

4) 계층별 분석

■ 거주국별 분석

○ 거주국별로 살펴보면, 일본 관광객은 '성산일출봉'(57.9%), '제주민속촌'(50.8%), '중문관광단지/서귀포'(51.0%) 방문 비율이 높았고, 중국 관광객은 '성산일출봉'(71.6%), '제주민속촌'(71.2%), '용두암'(70.5%) 방문 비율이 특히 높게 나타남

〈표 3-96〉 거주국별 제주지역 방문지

(중복응답, 상위 10위, 단위: %)

구분	사례수	성산일출봉	제주민속촌	용두암	한라산	중문관광단지/서귀포	제주올레길	섭지코지	거문오름용암동굴계	우도/마라도/추자도	도깨비도로
전체	1,440	63.2	61.2	56.1	45.1	40.4	20.7	20.5	18.8	15.7	1.4
일본	193	57.9	50.8	43.0	22.9	51.0	13.0	18.3	17.7	17.6	10.1
중국	825	71.6	71.2	70.5	49.6	40.3	21.8	23.8	14.7	14.1	0.1
홍콩	19	40.0	33.4	27.2	35.4	29.4	21.0	19.3	12.0	15.1	0.0
싱가포르	36	59.3	52.2	49.0	31.3	27.3	20.1	16.6	20.8	10.1	0.0
대만	55	76.4	81.0	70.9	53.1	23.1	21.4	13.7	11.7	13.5	0.0
태국	22	20.4	16.9	11.1	28.0	57.9	7.1	9.2	6.3	10.9	0.0
말레이시아	65	58.8	66.0	43.7	39.3	20.0	18.4	24.2	20.3	19.4	0.0
호주	10	34.9	55.6	21.3	59.5	34.6	26.1	2.9	41.9	19.8	0.0
미국	68	39.3	37.1	19.1	53.6	45.7	32.4	11.7	32.6	17.5	0.0
캐나다	20	27.0	33.8	20.9	48.1	42.9	20.5	4.2	45.2	5.6	0.0
영국	8	33.5	18.7	19.4	42.8	54.2	7.0	14.5	22.4	28.8	0.0
독일	5	23.9	26.5	9.3	49.9	28.0	28.3	18.2	28.3	5.2	0.0
프랑스	4	24.9	14.7	26.7	69.6	39.8	10.0	0.0	36.8	36.6	0.0
러시아	10	29.5	48.5	19.2	55.2	46.5	32.2	15.4	33.0	35.3	0.0
중동	9	45.6	32.7	12.0	42.5	31.7	37.9	11.4	22.1	21.3	0.0
인도	5	38.7	51.0	28.2	44.2	33.1	21.9	15.8	33.1	26.0	0.0
기타	86	51.1	32.9	28.1	52.5	43.1	20.3	15.3	43.1	24.5	0.0

주: 사례수가 적은 항목들의 결과는 이용시 주의가 필요함

■ 성별/연령/방한목적/방한횟수별 분석

○ 방한목적별로는 여가/위락/휴가 목적에서 '성산일출봉'(69.5%), '제주민속촌'(67.9%), '용두암'(65.1%) 방문 비율이 더욱 높았고, 방한횟수별로는 방한횟수가 적을수록 제주 관광지 방문 비율이 높은 특징을 보임

〈표 3-97〉 성별/연령/방한목적/방한횟수별 제주지역 방문지

(중복응답, 상위 10위, 단위: %)

구분		사례수	성산 일출봉	제주 민속촌	용두암	한라산	중문 관광 단지/ 서귀포	제주 올레길	섭지 코지	거문 오름 용암 동굴계	우도/ 마라도/ 추자도	도깨비 도로
전체		1,440	63.2	61.2	56.1	45.1	40.4	20.7	20.5	18.8	15.7	1.4
성별	남성	647	57.1	58.7	52.1	48.5	39.5	20.2	18.0	17.8	16.0	0.6
	여성	792	68.1	63.3	59.4	42.3	41.1	21.1	22.5	19.6	15.4	2.1
연령	15~20세	63	62.4	67.6	56.1	49.9	39.5	11.7	11.4	22.7	9.6	0.0
	21~30세	474	64.2	59.1	57.7	47.2	40.1	21.9	21.9	23.7	16.7	0.3
	31~40세	414	63.8	61.8	56.6	43.0	40.6	20.5	24.1	15.0	14.7	0.4
	41~50세	277	62.5	64.6	55.3	41.5	39.8	19.4	14.4	11.7	14.7	1.9
	51~60세	141	59.3	58.1	55.1	52.2	38.8	23.0	21.1	20.3	18.0	6.6
	61세 이상	69	64.0	59.8	49.3	39.1	47.4	21.2	20.1	29.0	20.3	4.9
방한목적	여가/위락/휴가	999	69.5	67.9	65.1	44.1	38.7	19.0	20.9	16.2	13.7	1.8
	뷰티, 건강 및 치료	1	36.1	34.3	0.0	100.0	29.6	0.0	0.0	36.1	0.0	0.0
	종교 및 순례	10	40.3	66.1	61.9	16.8	29.1	0.0	28.0	0.0	0.0	0.0
	쇼핑	64	58.4	71.1	57.7	24.4	33.0	23.4	16.8	14.4	12.4	2.6
	친구/친지 방문	89	48.7	38.9	32.6	51.7	49.9	31.8	24.2	25.2	24.0	1.7
	사업/전문 활동	179	43.5	41.8	28.5	42.2	47.5	20.8	17.1	17.4	18.5	0.0
	교육	97	52.4	42.4	35.7	71.6	42.2	28.6	20.9	45.0	27.2	0.0
	기타	2	100.0	0.0	0.0	0.0	0.0	0.0	0.0	100.0	0.0	0.0
방한횟수	1회	1,134	65.4	64.5	60.8	46.4	38.9	21.2	20.8	19.6	14.6	0.9
	2회	131	62.9	52.1	41.8	38.1	41.4	21.7	15.1	14.7	13.5	4.6
	3회	75	44.9	48.0	34.2	40.8	46.7	13.1	19.1	16.4	15.4	4.2
	4회 이상	99	51.5	46.2	38.5	43.0	51.2	19.6	24.2	17.0	31.1	1.5

주: 사례수가 적은 항목들의 결과는 이용시 주의가 필요함

11. 한국 여행 중 좋았던 관광지

한국 여행 중 좋았던 관광지로 '명동'(37.5%)이 가장 높게 나타남

1) 전체 분석

○ 한국 여행 중 좋았던 방문지는 '명동'(37.5%)이 가장 높았고, 다음은 '동대문 시장'(19.5%), '고궁'(15.3%), '남산/N서울타워'(12.0%), '남대문 시장'(9.9%) 등의 순으로 나타남

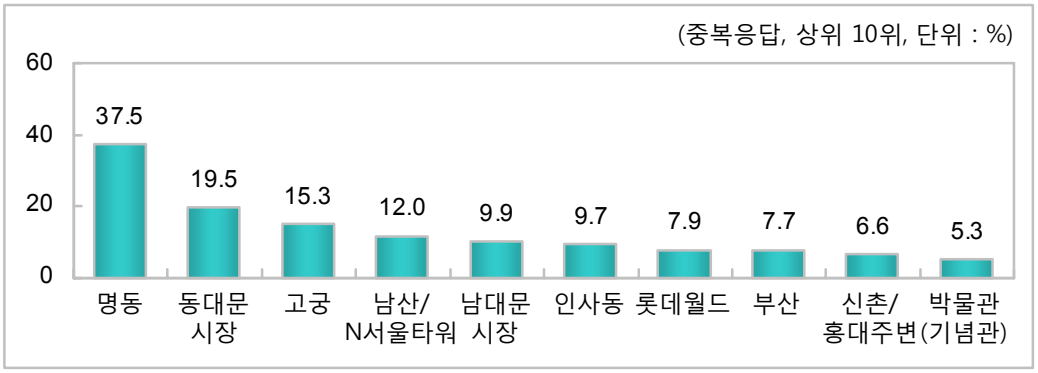

〔그림 3-32〕 좋았던 관광지

2) 연도별 분석

○ 연도별로 살펴보면, 2011년 대비 '명동'(33.7% → 37.5%), '동대문 시장'(16.5% → 19.5%)은 증가한 것으로 나타남

〈표 3-98〉 연도별 좋았던 관광지

(중복응답, 단위: %)

구분	2012년	2011년	2010년	2009년	2008년
1위	**명동 (37.5)**	명동 (33.7)	명동 (28.5)	명동 (27.7)	명동 (20.7)
2위	**동대문시장 (19.5)**	동대문시장 (16.5)	고궁 (18.9)	고궁 (18.5)	고궁 (19.9)
3위	**고궁 (15.3)**	고궁 (15.1)	동대문시장 (15.6)	동대문시장 (15.8)	남대문시장 (14.5)
4위	**남산/N타워 (12.0)**	남산/N타워 (12.8)	남산/N타워 (12.9)	남대문시장 (14.8)	동대문시장 (13.4)
5위	**남대문시장 (9.9)**	인사동 (9.8)	남대문시장 (11.1)	남산/N타워 (12.1)	부산 (12.6)

주: 2010년 조사까지는 "인상 깊은 관광지"로 질문했으나 2011년 조사부터는 "좋았던 관광지"로 질문이 변경되었음

3) 월별 분석

○ 월별로 살펴보면, 매월 '명동'이 가장 높은 가운데, 특히 2월(41.6%), 8월(41.6%)에 더욱 높았고, '동대문 시장'은 8월(25.5%), 2월(25.4%), 1월(25.3%)에 상대적으로 높았음

〈표 3-99〉 월별 좋았던 관광지

(중복응답, 상위 5위, 단위: %)

구분	사례수	1위	2위	3위	4위	5위
전체	12,021	명동 (37.5)	동대문시장 (19.5)	고궁 (15.3)	남산/N타워 (12.0)	남대문시장 (9.9)
1 월	797	명동 (36.6)	동대문시장 (25.3)	고궁 (16.3)	롯데월드 (13.4)	남산/N타워 (13.0)
2 월	873	명동 (41.6)	동대문시장 (25.4)	고궁 (16.2)	남대문시장 (15.0)	남산/N타워 (14.5)
3 월	1,015	명동 (39.7)	동대문시장 (21.1)	고궁 (14.6)	남산/N타워 (11.5)	인사동 (11.2)
4 월	1,058	명동 (32.6)	동대문시장 (18.8)	고궁 (13.7)	인사동 (10.6)	남산/N타워 (9.7)
5 월	1,005	명동 (38.6)	고궁 (16.8)	동대문시장 (15.4)	남산/N타워 (11.5)	인사동 (9.6)
6 월	1,020	명동 (40.8)	동대문시장 (20.8)	고궁 (13.5)	남산/N타워 (13.0)	인사동 (11.7)
7 월	1,105	명동 (37.7)	여의도/63빌딩/영등포 (19.5)	동대문시장 (19.0)	고궁 (12.3)	롯데월드 (9.2)
8 월	1,201	명동 (41.6)	동대문시장 (25.5)	남산/N타워 (12.7)	고궁 (12.3)	남대문시장 (11.5)
9 월	1,050	명동 (40.9)	남산/N타워 (16.4)	동대문시장 (15.2)	고궁 (12.6)	남대문시장 (12.5)
10 월	1,090	명동 (33.4)	고궁 (20.9)	동대문시장 (16.8)	남산/N타워 (10.8)	남대문시장 (9.4)
11 월	908	명동 (32.7)	고궁 (19.7)	동대문시장 (17.5)	남산/N타워 (12.3)	남대문시장 (9.5)
12 월	899	명동 (33.1)	고궁 (15.6)	동대문시장 (13.9)	인사동 (11.4)	신촌/홍대주변 (10.5)

4) 계층별 분석

■ 거주국별 분석

○ 거주국별로 살펴보면, 태국을 제외한 아시아권 국가에서는 '명동'이 가장 높게 나타났고, 미국, 캐나다, 영국, 독일, 프랑스 등 서구권 국가에서는 '고궁'이 상대적으로 높게 나타나고 있음

〈표 3-100〉 거주국별 좋았던 관광지

(중복응답, 상위 5위, 단위: %)

구분	사례수	1위	2위	3위	4위	5위
전체	12,021	명동 (37.5)	동대문시장 (19.5)	고궁 (15.3)	남산/N타워 (12.0)	남대문시장 (9.9)
일본	4,265	명동 (47.1)	동대문시장 (19.8)	남대문시장 (15.4)	인사동 (11.9)	부산 (10.4)
중국	3,198	명동 (44.0)	동대문시장 (23.9)	성산일출봉 (12.8)	남산/N타워 (12.7)	여의도/63빌딩/영등포 (11.6)
홍콩	431	명동 (49.8)	동대문시장 (28.4)	롯데월드 (17.2)	고궁 (13.9)	인사동 (13.0)
싱가포르	170	명동 (31.0)	고궁 (20.4)	동대문시장 (19.4)	롯데월드 (14.5)	인사동 (10.6)
대만	658	명동 (44.1)	동대문시장 (34.8)	남산/N타워 (16.3)	여의도/63빌딩/영등포 (15.2)	롯데월드 (14.0)
태국	407	고궁 (50.8)	춘천/남이섬 (48.8)	에버랜드 (34.9)	명동 (32.6)	남산/N타워 (28.0)
말레이시아	198	명동 (23.3)	동대문시장 (21.6)	고궁 (21.1)	에버랜드 (19.0)	춘천/남이섬 (17.0)
호주	148	고궁 (26.6)	인사동 (20.2)	명동 (16.7)	코엑스 (12.7)	박물관(기념관) (12.5)
미국	798	고궁 (22.9)	인사동 (15.3)	이태원 (15.0)	남산/N타워 (11.1)	명동 (10.6)
캐나다	145	고궁 (26.2)	인사동 (18.3)	명동 (15.8)	부산 (15.1)	휴전선/판문점 (10.8)
영국	127	고궁 (25.4)	인사동 (16.7)	명동 (14.5)	부산 (13.1)	남산/N타워 (11.4)
독일	104	고궁 (25.0)	남산/N타워 (13.2)	코엑스 (12.3)	인사동 (11.4)	부산 (9.7)
프랑스	76	고궁 (32.0)	인사동 (19.2)	명동 (16.8)	코엑스 (16.4)	남산/N타워 (12.7)
러시아	125	부산 (21.8)	고궁 (18.5)	동대문시장 (14.6)	롯데월드 (14.5)	남산/N타워 (11.9)
중동	135	동대문시장 (19.4)	고궁 (18.6)	명동 (14.8)	이태원 (13.9)	남산/N타워 (13.1)
인도	68	고궁 (19.6)	남산/N타워 (18.2)	부산 (13.5)	코엑스 (12.9)	남대문시장 (12.0)
기타	967	고궁 (26.8)	남산/N타워 (15.5)	명동 (15.2)	인사동 (14.6)	부산 (11.5)

■ 성별/연령/방한목적/방한횟수별 분석

○ 연령별, 방한목적별, 방한횟수별로 좋았던 관광지를 살펴본 결과, 대부분이 '명동'을 가장 좋았던 관광지로 나타나고 있음

〈표 3-101〉 성별/연령/방한목적/방한횟수별 좋았던 관광지

(중복응답, 상위 5위, 단위: %)

구분		사례수	1위	2위	3위	4위	5위
전체		12,021	명동 (37.5)	동대문시장 (19.5)	고궁 (15.3)	남산/N타워 (12.0)	남대문시장 (9.9)
성별	남성	5,748	명동 (27.1)	고궁 (15.7)	동대문시장 (14.3)	남산/N타워 (11.4)	남대문시장 (9.0)
	여성	6,273	명동 (47.1)	동대문시장 (24.3)	고궁 (14.9)	남산/N타워 (12.4)	남대문시장 (10.7)
연령	15~20세	605	명동 (63.3)	동대문시장 (29.1)	롯데월드 (17.0)	에버랜드 (16.5)	신촌/홍대주변 (14.3)
	21~30세	3,735	명동 (48.3)	동대문시장 (25.2)	남산/N타워 (15.4)	고궁 (15.4)	신촌/홍대주변 (12.1)
	31~40세	3,187	명동 (35.2)	동대문시장 (18.2)	고궁 (14.9)	남산/N타워 (11.2)	남대문시장 (10.8)
	41~50세	2,325	명동 (28.5)	동대문시장 (16.5)	고궁 (15.9)	남대문시장 (10.8)	인사동 (9.0)
	51~60세	1,434	명동 (27.2)	고궁 (14.9)	동대문시장 (13.6)	인사동 (12.4)	남대문시장 (11.9)
	61세 이상	685	명동 (19.2)	고궁 (18.6)	부산 (16.9)	인사동 (11.2)	남대문시장 (9.2)
방한목적	여가/위락/휴가	5,274	명동 (42.1)	동대문시장 (22.7)	고궁 (17.0)	남산/N타워 (14.4)	인사동 (9.9)
	뷰티, 건강 및 치료	132	명동 (53.1)	동대문시장 (24.9)	남대문시장 (18.9)	인사동 (13.9)	롯데월드 (11.6)
	종교 및 순례	128	명동 (15.7)	고궁 (12.7)	동대문시장 (10.7)	박물관 (9.5)	남대문시장 (8.5)
	쇼핑	1,418	명동 (69.4)	동대문시장 (35.5)	남대문시장 (22.1)	남산/N타워 (13.6)	고궁 (12.9)
	친구/친지 방문	1,333	명동 (29.2)	고궁 (15.7)	부산 (14.3)	동대문시장 (14.0)	인사동 (11.7)
	사업/전문 활동	2,939	명동 (15.6)	고궁 (14.1)	코엑스 (10.0)	동대문시장 (9.3)	부산 (8.8)
	교육	779	명동 (46.9)	동대문시장 (17.8)	에버랜드 (17.3)	신촌/홍대주변 (15.3)	남산/N타워 (12.3)
	기타	18	고궁 (35.6)	명동 (27.1)	목포/여수 (17.4)	동대문시장 (16.2)	롯데월드 (12.2)
방한횟수	1회	7,000	명동 (37.9)	동대문시장 (20.0)	고궁 (19.3)	남산/N타워 (14.8)	롯데월드 (9.6)
	2회	1,871	명동 (38.3)	동대문시장 (18.8)	부산 (14.3)	고궁 (10.7)	남산/N타워 (10.7)
	3회	1,023	명동 (38.8)	동대문시장 (19.4)	인사동 (11.0)	부산 (10.8)	남대문시장 (10.5)
	4회 이상	2,127	명동 (35.2)	동대문시장 (18.6)	남대문시장 (11.6)	인사동 (9.0)	고궁 (8.2)

12. 여행 유형[6)]

방한 시 여행 유형으로 '개별여행'(64.4%)이 가장 높게 나타남

1) 전체 분석

○ 2012년 외래관광객의 방한 시 여행유형은 '개별여행'이 64.4%로 가장 높았고, 다음은 '단체여행'(25.3%), 'Air-tel'(10.3%) 순으로 나타남

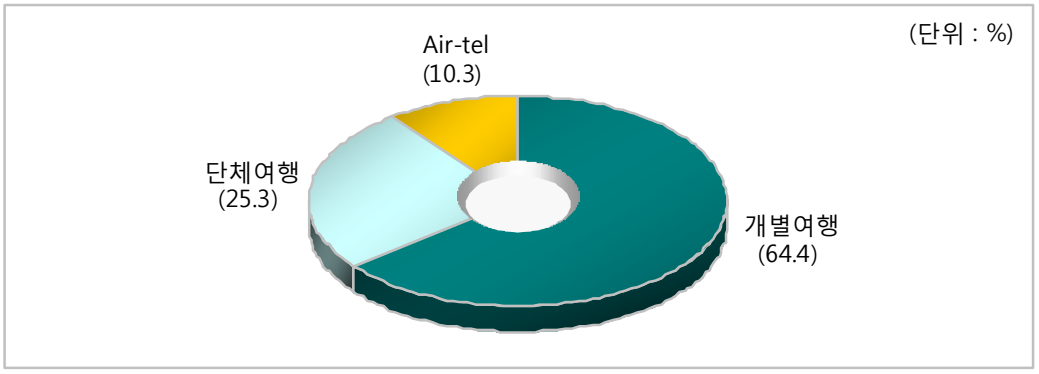

〔그림 3-33〕 여행 유형

2) 연도별 분석

○ 연도별로 살펴보면, 2011년 대비 'Air-tel'(8.5% → 10.3%)은 증가한 반면, '개별여행'(65.0% → 64.4%)과 '단체여행'(26.5% → 25.3%)은 비슷한 수준이거나 다소 감소한 것으로 나타남

〈표 3-102〉 연도별 여행 유형

(단위: %)

구 분	2012년	2011년	2010년	2009년	2008년
개 별 여 행	**64.4**	65.0	62.6	62.4	66.1
단 체 여 행	**25.3**	26.5	26.9	26.7	25.5
A i r - t e l	**10.3**	8.5	10.6	10.9	8.4

6) 「외래관광객 실태조사」에서는 유사한 응답으로 인한 결과 왜곡을 방지하기 위해서 단체여행객의 규모에 따라 동일 패키지 참가자 중 최대 4명까지만 조사하고 있음. 따라서 본 보고서의 여행 유형 결과는 우리나라 전체 방한외래객의 여행 유형 비율을 의미하는 것은 아님

3) 월별 분석

○ 월별로 살펴보면, 매월 '개별여행'이 가장 높은 가운데, 특히 8월(70.4%)에 가장 높았고, '단체여행'은 7월(29.9%), 'Air-tel'은 3월(13.8%)에 상대적으로 높았음

〈표 3-103〉 월별 여행 유형

(단위: %)

구분	사례수	개별여행	단체여행	Air-tel
전체	12,021	64.4	25.3	10.3
1 월	797	60.5	29.5	10.0
2 월	873	68.8	18.4	12.8
3 월	1,015	61.6	24.5	13.8
4 월	1,058	65.6	25.4	9.0
5 월	1,005	64.1	23.2	12.7
6 월	1,020	63.5	24.7	11.8
7 월	1,105	60.3	29.9	9.8
8 월	1,201	70.4	19.4	10.2
9 월	1,050	67.0	22.3	10.6
1 0 월	1,090	63.0	29.0	8.0
1 1 월	908	63.7	28.7	7.7
1 2 월	899	63.6	29.2	7.2

4) 계층별 분석

■ 거주국별 분석

○ 거주국별로 살펴보면, 대부분의 국가에서 '개별여행'이 가장 높았고, 대만, 태국, 말레이시아 관광객은 '단체여행'(각각 77.9%, 72.3%, 57.3%)이 높은 것으로 나타남 한편, 일본 관광객은 'Ait-tel'(25.7%)이 상대적으로 높았음

〈표 3-104〉 거주국별 여행 유형

(단위: %)

구분	사례수	개별여행	단체여행	Air-tel
전체	12,021	64.4	25.3	10.3
일본	4,265	57.0	17.3	25.7
중국	3,198	63.4	33.4	3.2
홍콩	431	56.5	40.8	2.7
싱가포르	170	67.3	32.7	0.0
대만	658	18.1	77.9	4.0
태국	407	27.3	72.3	0.3
말레이시아	198	42.5	57.3	0.1
호주	148	98.7	1.0	0.2
미국	798	98.3	1.5	0.2
캐나다	145	99.0	0.3	0.7
영국	127	98.0	1.6	0.4
독일	104	98.5	1.5	0.0
프랑스	76	95.7	1.8	2.5
러시아	125	97.0	3.0	0.0
중동	135	97.4	2.6	0.0
인도	68	98.7	1.3	0.0
기타	967	94.9	5.1	0.0

■ 성별/연령/방한목적/방한횟수별 분석

○ 연령별로 살펴보면, 모든 연령층에서 '개별여행'이 가장 높았음 방한목적별로는 여가/위락/휴가 목적을 제외한 방한목적에서 '개별여행'이 가장 높은 것으로 나타났으며, 여가/위락/휴가 목적은 '단체여행'(47.5%)이 '개별여행'(39.6%)보다 높게 나타남 방한횟수별로는 모든 방한횟수에서 '개별여행'이 가장 높았음

〈표 3-105〉 성별/연령/방한목적/방한횟수별 여행 유형

(단위: %)

구분		사례수	개별여행	단체여행	Air-tel
전체		12,021	64.4	25.3	10.3
성별	남성	5,748	73.7	20.8	5.4
	여성	6,273	55.9	29.3	14.8
연령	15~20세	605	60.6	30.6	8.8
	21~30세	3,735	66.7	23.4	9.9
	31~40세	3,187	64.2	26.2	9.6
	41~50세	2,325	63.8	24.9	11.2
	51~60세	1,434	61.2	26.5	12.2
	61세 이상	685	65.9	24.0	10.1
방한목적	여가/위락/휴가	5,274	39.6	47.5	12.9
	뷰티, 건강 및 치료	132	70.1	8.7	21.2
	종교 및 순례	128	77.3	20.4	2.3
	쇼핑	1,418	48.2	21.0	30.7
	친구/친지 방문	1,333	96.0	1.5	2.5
	사업/전문 활동	2,939	94.4	3.6	2.0
	교육	779	90.7	9.0	0.3
	기타	18	100.0	0.0	0.0
방한횟수	1회	7,000	55.9	35.4	8.7
	2회	1,871	68.4	16.8	14.8
	3회	1,023	74.6	11.1	14.3
	4회 이상	2,127	84.2	6.1	9.7

13. 방한기간 중 활동

가. 주요 참여 활동

방한기간 중 주요 활동(중복응답 기준)으로 '쇼핑'(72.8%)이 가장 높게 나타남

1) 전체 분석

○ 한국 방문기간 중 주요 활동(중복응답 기준)으로 '쇼핑'(72.8%)이 가장 높았고, 다음은 '식도락 관광'(48.4%), '업무수행'(16.5%) 등의 순으로 나타남

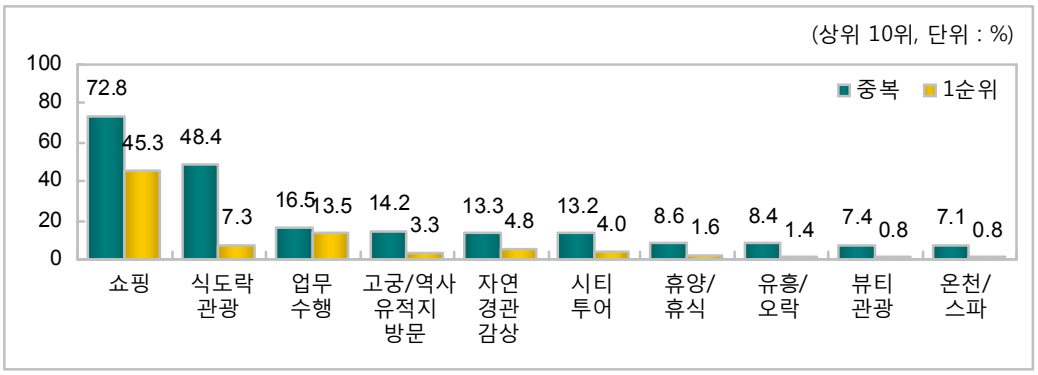

〔그림 3-34〕 방한기간 중 참여 활동

2) 연도별 분석

○ 연도별로 살펴보면, 2011년 대비 '쇼핑'(69.9% → 72.8%), '식도락 관광'(46.1% → 48.4%)은 증가한 반면, '업무수행'(22.8% → 16.5%)은 감소한 것으로 나타남

〈표 3-106〉 연도별 방한기간 중 참여 활동

(중복응답, 2012년 상위 10위 기준, 단위: %)

구 분	2012년	2011년	2010년	2009년	2008년
쇼핑	**72.8**	69.9	60.9	62.5	57.1
식도락 관광	**48.4**	46.1	38.5	39.8	33.3
업무수행	**16.5**	22.8	21.3	23.5	25.1
고궁/역사유적지 방문	**14.2**	14.3	-	-	-
자연 경관 감상	**13.3**	12.2	-	-	-
시티투어	**13.2**	12.0	-	-	-
휴양/휴식	**8.6**	6.9	8.0	6.8	5.9
유흥/오락	**8.4**	11.5	8.0	8.2	8.1
뷰티관광	**7.4**	9.2	7.9	7.9	6.3
온천/스파	**7.1**	8.7	3.8	4.3	4.5

주 1) 2011년 조사부터 과거 "관광지 방문" 항목을 삭제하는 대신 "고궁/역사유적지 방문", "자연 경관 감상" 등으로 구체화하여 조사하였음
2) 2012년 조사부터 "미용관광"을 "뷰티관광"으로 변경하여 조사하였음

3) 월별 분석

○ 월별로 살펴보면, 매월 '쇼핑' 활동 비율이 가장 높은 가운데, 특히 6월(78.1%)에 더욱 높았고, '식도락 관광'은 3월(54.0%), 7월(53.7%)에 상대적으로 높았음

〈표 3-107〉 월별 방한기간 중 참여 활동

(중복응답, 상위 5위, 단위: %)

구분	사례수	1위	2위	3위	4위	5위
전체	12,021	쇼핑 (72.8)	식도락관광 (48.4)	업무수행 (16.5)	고궁/역사유적 방문 (14.2)	자연경관 감상 (13.3)
1 월	797	쇼핑 (74.2)	식도락관광 (42.6)	업무수행 (17.8)	고궁/역사유적 방문 (15.5)	시티투어 (13.2)
2 월	873	쇼핑 (73.7)	식도락관광 (49.5)	업무수행 (17.9)	온천/스파 (13.3)	고궁/역사유적 방문 (12.2)
3 월	1,015	쇼핑 (71.4)	식도락관광 (54.0)	업무수행 (19.2)	고궁/역사유적 방문 (11.1)	유흥/오락 (11.0)
4 월	1,058	쇼핑 (71.5)	식도락관광 (47.1)	업무수행 (20.4)	자연경관 감상 (17.0)	시티투어 (13.4)
5 월	1,005	쇼핑 (74.4)	식도락관광 (51.9)	업무수행 (16.8)	고궁/역사유적 방문 (16.6)	자연경관 감상 (10.9)
6 월	1,020	쇼핑 (78.1)	식도락관광 (53.0)	고궁/역사유적 방문 (17.1)	시티투어 (13.2)	자연경관 감상 (12.3)
7 월	1,105	쇼핑 (70.8)	식도락관광 (53.7)	업무수행 (15.3)	박물관/전시관 방문 (13.6)	고궁/역사유적 방문 (12.3)
8 월	1,201	쇼핑 (74.4)	식도락관광 (52.0)	휴양/휴식 (14.5)	고궁/역사유적 방문 (14.2)	업무수행 (13.9)
9 월	1,050	쇼핑 (72.9)	식도락관광 (46.5)	업무수행 (17.0)	시티투어 (16.9)	자연경관 감상 (15.2)
1 0 월	1,090	쇼핑 (69.2)	식도락관광 (40.6)	자연경관 감상 (18.2)	고궁/역사유적 방문 (18.0)	시티투어 (17.1)
1 1 월	908	쇼핑 (71.6)	식도락관광 (42.5)	시티투어 (18.3)	업무수행 (17.2)	자연경관 감상 (16.5)
1 2 월	899	쇼핑 (72.1)	식도락관광 (45.7)	시티투어 (19.5)	업무수행 (15.4)	고궁/역사유적 방문 (11.6)

4) 계층별 분석

■ 거주국별 분석

○ 거주국별로 살펴보면, '쇼핑'은 대만(88.7%)에서 더욱 높았고, '식도락 관광'은 대만(63.6%), 일본(61.7%), '업무수행'은 독일(53.4%)에서 상대적으로 높았음

〈표 3-108〉 거주국별 방한기간 중 참여 활동

(중복응답, 상위 5위, 단위: %)

구분	사례수	1위	2위	3위	4위	5위
전체	12,021	쇼핑 (72.8)	식도락관광 (48.4)	업무수행 (16.5)	고궁/역사유적 방문 (14.2)	자연경관 감상 (13.3)
일본	4,265	쇼핑 (77.2)	식도락관광 (61.7)	뷰티관광 (17.9)	업무수행 (12.9)	자연경관 감상 (12.3)
중국	3,198	쇼핑 (85.7)	식도락관광 (60.0)	자연경관 감상 (18.6)	휴양/휴식 (12.1)	유흥/오락 (12.0)
홍콩	431	쇼핑 (78.0)	식도락관광 (41.5)	시티투어 (28.6)	휴양/휴식 (16.8)	업무수행 (13.2)
싱가포르	170	쇼핑 (71.0)	시티투어 (27.6)	식도락관광 (22.2)	휴양/휴식 (21.3)	업무수행 (20.6)
대만	658	쇼핑 (88.7)	식도락관광 (63.6)	고궁/역사유적 방문 (17.7)	시티투어 (13.9)	자연경관 감상 (12.2)
태국	407	쇼핑 (82.6)	식도락관광 (42.4)	시티투어 (30.9)	자연경관 감상 (21.3)	고궁/역사유적 방문 (20.7)
말레이시아	198	쇼핑 (79.8)	시티투어 (31.3)	식도락관광 (26.1)	휴양/휴식 (22.2)	고궁/역사유적 방문 (20.9)
호주	148	시티투어 (39.7)	쇼핑 (39.1)	업무수행 (25.8)	고궁/역사유적 방문 (22.2)	박물관/전시관 방문 (16.4)
미국	798	쇼핑 (45.2)	업무수행 (34.8)	시티투어 (23.5)	고궁/역사유적 방문 (21.8)	유흥/오락 (14.0)
캐나다	145	쇼핑 (43.6)	고궁/역사유적 방문 (30.1)	업무수행 (26.7)	시티투어 (20.3)	자연경관 감상 (15.9)
영국	127	업무수행 (46.0)	쇼핑 (37.5)	시티투어 (23.9)	고궁/역사유적 방문 (19.2)	미팅/회의등 참가 (15.5)
독일	104	업무수행 (53.4)	쇼핑 (31.6)	시티투어 (20.4)	고궁/역사유적 방문 (19.4)	식도락관광 (16.7)
프랑스	76	업무수행 (41.9)	쇼핑 (35.9)	시티투어 (33.2)	고궁/역사유적 방문 (24.6)	식도락관광 (21.1)
러시아	125	쇼핑 (52.8)	업무수행 (35.9)	시티투어 (28.5)	휴양/휴식 (14.0)	의료관광 (13.3)
중동	135	쇼핑 (51.8)	업무수행 (41.5)	시티투어 (29.8)	미팅/회의등 참가 (13.0)	연수/교육/연구 (11.8)
인도	68	쇼핑 (56.9)	업무수행 (54.9)	시티투어 (28.3)	미팅/회의등 참가 (14.4)	식도락관광 (13.9)
기타	967	쇼핑 (43.3)	업무수행 (35.4)	시티투어 (24.8)	고궁/역사유적 방문 (24.5)	식도락관광 (19.0)

■ 성별/연령/방한목적/방한횟수별 분석

○ 연령별로 살펴보면, 모든 연령에서 '쇼핑'이 가장 높게 나타남 방한목적별로는 여가/위락/휴가, 쇼핑 목적에서 '쇼핑'(각각 85.1%, 98.4%)이 가장 높았고, 사업/전문 활동 목적에서 '업무수행'(65.0%)이 상대적으로 높게 나타남. 방한횟수별로는 모든 방한횟수에서 '쇼핑'이 가장 높았음

〈표 3-109〉 성별/연령/방한목적/방한횟수별 방한기간 중 참여 활동

(중복응답, 상위 5위, 단위: %)

구분		사례수	1위	2위	3위	4위	5위
전체		12,021	쇼핑 (72.8)	식도락관광 (48.4)	업무수행 (16.5)	고궁/역사유적 방문 (14.2)	자연경관 감상 (13.3)
성별	남성	5,748	쇼핑 (59.2)	식도락관광 (40.5)	업무수행 (29.3)	시티투어 (13.8)	고궁/역사유적 방문 (13.1)
	여성	6,273	쇼핑 (85.3)	식도락관광 (55.8)	고궁/역사유적 방문 (15.2)	자연경관 감상 (14.2)	시티투어 (12.7)
연령	15~20세	605	쇼핑 (88.4)	식도락관광 (57.5)	카지노 (15.5)	시티투어 (12.6)	고궁/역사유적 방문 (12.6)
	21~30세	3,735	쇼핑 (81.1)	식도락관광 (51.7)	시티투어 (15.6)	유흥/오락 (14.9)	고궁/역사유적 방문 (14.3)
	31~40세	3,187	쇼핑 (71.5)	식도락관광 (48.2)	업무수행 (21.3)	자연경관 감상 (15.1)	고궁/역사유적 방문 (13.2)
	41~50세	2,325	쇼핑 (65.8)	식도락관광 (45.3)	업무수행 (22.9)	고궁/역사유적 방문 (14.3)	자연경관 감상 (12.1)
	51~60세	1,434	쇼핑 (63.2)	식도락관광 (43.5)	업무수행 (20.5)	고궁/역사유적 방문 (16.2)	자연경관 감상 (14.5)
	61세 이상	685	쇼핑 (63.7)	식도락관광 (45.6)	자연경관 감상 (23.5)	업무수행 (17.4)	고궁/역사유적 방문 (15.2)
방한목적	여가/위락/휴가	5,274	쇼핑 (85.1)	식도락관광 (59.7)	자연경관 감상 (19.0)	고궁/역사유적 방문(18.3)	시티투어 (14.1)
	뷰티, 건강 및 치료	132	쇼핑 (76.4)	식도락관광 (39.2)	의료관광 (38.9)	뷰티관광 (34.9)	온천/스파 (13.5)
	종교 및 순례	128	연수/교육/연구 (51.3)	쇼핑 (44.0)	식도락관광 (25.2)	자연경관 감상 (21.1)	미팅/회의 등 참가 (11.1)
	쇼핑	1,418	쇼핑 (98.4)	식도락관광 (70.5)	뷰티관광 (24.0)	온천/스파 (12.9)	고궁/역사유적 방문 (10.5)
	친구/친지 방문	1,333	쇼핑 (67.3)	식도락관광 (51.2)	시티투어 (21.3)	고궁/역사유적 방문 (16.9)	자연경관 감상 (16.5)
	사업/전문 활동	2,939	업무수행 (65.0)	쇼핑 (42.1)	미팅/회의등 참가 (23.4)	식도락관광 (18.8)	시티투어 (11.9)
	교육	779	쇼핑 (72.6)	식도락관광 (44.4)	연수/교육/연구 (42.5)	카지노 (16.6)	유흥/오락 (13.8)
	기타	18	쇼핑 (71.3)	식도락관광 (41.9)	고궁/역사유적 방문 (25.1)	시티투어 (21.6)	박물관/전시관 방문 (16.4)
방한횟수	1회	7,000	쇼핑 (74.5)	식도락관광 (48.1)	고궁/역사유적 방문 (17.9)	시티투어 (17.1)	자연경관 감상 (14.3)
	2회	1,871	쇼핑 (75.7)	식도락관광 (54.9)	자연경관 감상 (15.9)	업무수행 (15.1)	고궁/역사유적 방문 (10.7)
	3회	1,023	쇼핑 (70.6)	식도락관광 (48.7)	업무수행 (19.4)	자연경관 감상 (13.3)	뷰티관광 (10.8)
	4회 이상	2,127	쇼핑 (65.7)	식도락관광 (43.6)	업무수행 (32.7)	뷰티관광 (9.4)	온천/스파 (8.9)

나. 가장 좋았던 활동

방한 중 좋았던 활동으로 '쇼핑'(30.4%) 응답 비율이 가장 높게 나타남

1) 전체 분석

○ 한국 방문기간 중 가장 좋았던 활동은 '쇼핑'(30.4%)이 가장 높았고, 다음은 '식도락 관광'(13.4%), '업무수행'(8.1%), '자연경관 감상'(6.1%) 등의 순으로 나타남

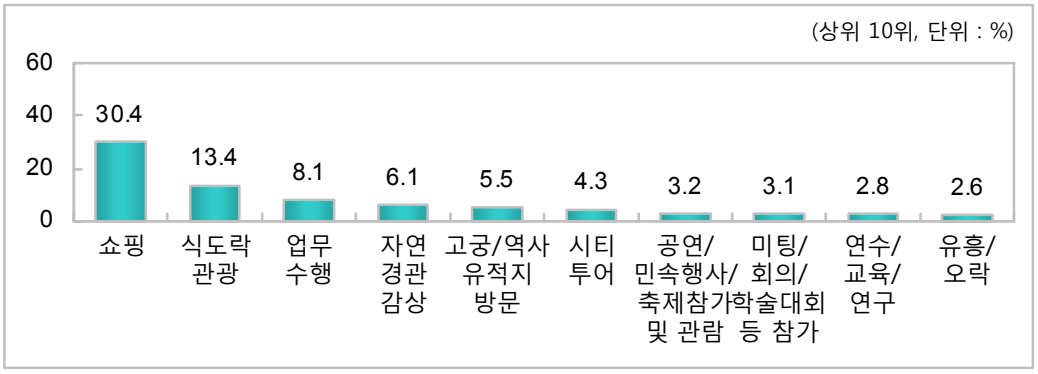

〔그림 3-35〕 가장 좋았던 활동

2) 연도별 분석

○ 연도별로 살펴보면, 2011년 대비 큰 차이를 보이지 않은 가운데, '쇼핑'(31.9% → 30.4%)은 다소 감소한 것으로 나타남

〈표 3-110〉 연도별 가장 좋았던 활동

(2012년 상위 10위 기준, 단위: %)

구 분	2012년	2011년
쇼핑	**30.4**	31.9
식도락 관광	**13.4**	13.5
업무 수행	**8.1**	7.9
자연 경관 감상	**6.1**	4.7
고궁/역사 유적지 방문	**5.5**	5.1
시티 투어	**4.3**	3.5
공연/민속행사/축제참가 및 관람	**3.2**	2.4
미팅/회의/학술대회 등 참가	**3.1**	2.5
연수/교육/연구	**2.8**	2.1
유흥/오락	**2.6**	3.4

주: 2011년부터 새롭게 추가된 문항임

2) 월별 분석

○ 월별로 살펴보면, 매월 '쇼핑' 활동 비율이 가장 높은 가운데, 특히 2월(34.4%), 8월(34.5%)에 더욱 높았음

〈표 3-111〉 월별 가장 좋았던 활동

(상위 5위, 단위: %)

구분	사례수	1위	2위	3위	4위	5위
전체	12,021	쇼핑 (30.4)	식도락관광 (13.4)	업무수행 (8.1)	자연경관 감상 (6.1)	고궁/역사유적 방문 (5.5)
1 월	797	쇼핑 (28.8)	식도락관광 (12.9)	업무수행 (7.9)	스포츠활동 (7.9)	고궁/역사유적 방문 (5.1)
2 월	873	쇼핑 (34.4)	식도락관광 (13.0)	업무수행 (8.6)	자연경관 감상 (4.5)	고궁/역사유적 방문 (4.1)
3 월	1,015	쇼핑 (30.5)	식도락관광 (15.2)	업무수행 (9.7)	자연경관 감상 (6.3)	고궁/역사유적 방문 (4.9)
4 월	1,058	쇼핑 (29.3)	식도락관광 (14.6)	자연경관 감상 (7.7)	업무수행 (6.2)	고궁/역사유적 방문 (4.6)
5 월	1,005	쇼핑 (27.3)	식도락관광 (18.0)	고궁/역사유적 방문 (7.9)	업무수행 (7.1)	공연/민속행사 참가/관람 (4.9)
6 월	1,020	쇼핑 (31.9)	식도락관광 (14.4)	고궁/역사유적 방문 (8.2)	자연경관 감상 (6.2)	업무수행 (5.9)
7 월	1,105	쇼핑 (27.2)	식도락관광 (15.3)	업무수행 (8.6)	고궁/역사유적 방문 (5.8)	자연경관 감상 (5.4)
8 월	1,201	쇼핑 (34.5)	식도락관광 (10.6)	자연경관 감상 (6.8)	업무수행 (6.3)	미팅/회의등 참가 (4.6)
9 월	1,050	쇼핑 (33.9)	식도락관광 (10.1)	업무수행 (9.8)	자연경관 감상 (6.4)	시티투어 (5.9)
1 0 월	1,090	쇼핑 (31.8)	식도락관광 (9.7)	업무수행 (9.6)	자연경관 감상 (6.8)	고궁/역사유적 방문 (6.6)
1 1 월	908	쇼핑 (25.4)	식도락관광 (12.9)	자연경관 감상 (9.5)	업무수행 (8.8)	시티투어 (7.2)
1 2 월	899	쇼핑 (29.1)	식도락관광 (14.7)	업무수행 (8.9)	시티투어 (6.5)	스포츠활동 (5.3)

3) 계층별 분석

■ 거주국별 분석

○ 거주국별로 살펴보면, '쇼핑'은 대만(44.7%), 중국(44.0%)에서 높았고, '식도락 관광'은 일본(17.7%), '업무수행'은 독일(32.5%)에서 상대적으로 높았음

〈표 3-112〉 거주국별 가장 좋았던 활동

(상위 5위, 단위: %)

구분	사례수	1위	2위	3위	4위	5위
전체	12,021	쇼핑 (30.4)	식도락관광 (13.4)	업무수행 (8.1)	자연경관 감상 (6.1)	고궁/역사유적 방문 (5.5)
일본	4,265	쇼핑 (28.6)	식도락관광 (17.7)	업무수행 (7.5)	자연경관 감상 (6.1)	공연/민속행사 참가/관람 (5.7)
중국	3,198	쇼핑 (44.0)	식도락관광 (15.4)	자연경관 감상 (8.6)	카지노 (3.4)	유흥/오락 (3.3)
홍콩	431	쇼핑 (42.2)	식도락관광 (9.4)	업무수행 (6.5)	스포츠활동 (6.5)	시티투어 (6.1)
싱가포르	170	쇼핑 (28.8)	스포츠활동 (10.4)	업무수행 (9.0)	시티투어 (7.6)	휴양/휴식 (6.6)
대만	658	쇼핑 (44.7)	식도락관광 (15.7)	스포츠활동 (6.1)	자연경관 감상 (4.6)	테마파크 (4.1)
태국	407	쇼핑 (36.2)	시티투어 (11.0)	전통문화체험 (8.6)	고궁/역사유적 방문 (7.1)	테마파크 (6.8)
말레이시아	198	쇼핑 (30.6)	시티투어 (10.4)	휴양/휴식 (7.8)	테마파크 (7.5)	스포츠활동 (5.6)
호주	148	시티투어 (18.9)	업무수행 (12.5)	쇼핑 (10.9)	고궁/역사유적 방문 (9.0)	미팅/회의등 참가 (6.1)
미국	798	업무수행 (15.1)	쇼핑 (10.5)	고궁/역사유적 방문 (9.7)	시티투어 (9.5)	식도락관광 (6.8)
캐나다	145	업무수행 (13.3)	고궁/역사유적 방문 (13.3)	쇼핑 (12.5)	시티투어 (7.6)	식도락관광 (5.7)
영국	127	업무수행 (22.0)	고궁/역사유적 방문 (10.2)	쇼핑 (9.4)	시티투어 (9.2)	미팅/회의등 참가 (6.5)
독일	104	업무수행 (32.5)	고궁/역사유적 방문 (10.2)	시티투어 (8.4)	식도락관광 (8.1)	쇼핑 (6.3)
프랑스	76	업무수행 (29.5)	시티투어 (11.8)	고궁/역사유적 방문 (9.8)	식도락관광 (7.6)	유흥/오락 (5.5)
러시아	125	업무수행 (23.8)	쇼핑 (15.3)	시티투어 (9.6)	의료관광 (8.2)	자연경관 감상 (6.1)
중동	135	업무수행 (24.0)	쇼핑 (14.6)	시티투어 (12.1)	미팅/회의등 참가 (7.4)	고궁/역사유적 방문 (5.7)
인도	68	업무수행 (21.7)	쇼핑 (16.4)	시티투어 (10.6)	식도락관광 (6.9)	미팅/회의등 참가 (6.5)
기타	967	업무수행 (18.4)	시티투어 (12.0)	쇼핑 (11.2)	고궁/역사유적 방문 (10.4)	식도락관광 (7.7)

■ 성별/연령/방한목적/방한횟수별 분석

○ 연령별로 살펴보면, 모든 연령층에서 '쇼핑'이 가장 높은 것으로 나타남 방한목적별로는 여가/위락/휴가, 쇼핑, 친구/친지 방문, 교육 목적에서 '쇼핑'이 가장 높게 나타났고, 뷰티, 건강 및 치료는 '뷰티관광', 사업/전문 활동은 '업무수행'이 상대적으로 높았음 방한횟수별로는 모든 방한횟수에서 '쇼핑'이 가장 높게 나타남

〈표 3-113〉 성별/연령/방한목적/방한횟수별 가장 좋았던 활동

(상위 5위, 단위: %)

구분		사례수	1위	2위	3위	4위	5위
전체		12,021	쇼핑 (30.4)	식도락관광 (13.4)	업무수행 (8.1)	자연경관 감상 (6.1)	고궁/역사유적 방문 (5.5)
성별	남성	5,748	쇼핑 (20.0)	식도락관광 (15.0)	업무수행 (15.0)	고궁/역사유적 방문 (6.0)	자연경관 감상 (5.6)
	여성	6,273	쇼핑 (40.0)	식도락관광 (11.9)	자연경관 감상 (6.6)	고궁/역사유적 방문 (5.1)	공연/민속행사 참가/관람 (4.8)
연령	15~20세	605	쇼핑 (49.8)	식도락관광 (6.0)	카지노 (5.3)	고궁/역사유적 방문 (4.1)	유흥/오락 (3.7)
	21~30세	3,735	쇼핑 (39.1)	식도락관광 (11.7)	자연경관 감상 (5.0)	시티투어 (4.9)	고궁/역사유적 방문 (4.9)
	31~40세	3,187	쇼핑 (30.4)	식도락관광 (13.2)	업무수행 (9.8)	자연경관 감상 (7.2)	고궁/역사유적 방문 (4.6)
	41~50세	2,325	쇼핑 (22.0)	식도락관광 (15.5)	업무수행 (13.0)	고궁/역사유적 방문 (6.2)	자연경관 감상 (5.8)
	51~60세	1,434	쇼핑 (18.8)	식도락관광 (17.1)	업무수행 (11.2)	고궁/역사유적 방문 (7.8)	자연경관 감상 (7.0)
	61세 이상	685	쇼핑 (18.5)	식도락관광 (15.5)	자연경관 감상 (9.7)	업무수행 (7.8)	고궁/역사유적 방문 (7.3)
방한목적	여가/위락/휴가	5,274	쇼핑 (33.5)	식도락관광 (16.5)	자연경관 감상 (9.2)	고궁/역사유적 방문 (6.8)	공연/민속행사 참가/관람 (5.0)
	뷰티, 건강 및 치료	132	뷰티관광 (23.2)	의료관광 (21.3)	쇼핑 (18.8)	식도락관광 (10.7)	온천/스파 (4.5)
	종교 및 순례	128	연수/교육/연구 (35.8)	쇼핑 (11.1)	자연경관 감상 (7.1)	식도락관광 (6.6)	미팅/회의등 참가 (6.2)
	쇼핑	1,418	쇼핑 (63.5)	식도락관광 (9.8)	뷰티관광 (5.6)	고궁/역사유적 방문 (4.5)	공연/민속행사 참가/관람 (3.3)
	친구/친지 방문	1,333	쇼핑 (23.0)	식도락관광 (19.6)	시티투어 (9.0)	자연경관 감상 (7.1)	고궁/역사유적 방문 (6.2)
	사업/전문 활동	2,939	업무수행 (32.3)	쇼핑 (13.2)	미팅/회의등 참가 (10.4)	식도락관광 (9.1)	시티투어 (4.6)
	교육	779	쇼핑 (32.5)	연수/교육/연구 (23.0)	식도락관광 (6.0)	카지노 (5.8)	유흥/오락 (5.2)
	기타	18	쇼핑 (33.3)	미팅/회의등 참가 (13.9)	고궁/역사유적 방문 (13.7)	시티투어 (11.2)	휴양/휴식 (4.7)
방한횟수	1회	7,000	쇼핑 (32.2)	식도락관광 (12.5)	고궁/역사유적 방문 (6.9)	자연경관 감상 (6.7)	시티투어 (5.4)
	2회	1,871	쇼핑 (28.5)	식도락관광 (16.7)	자연경관 감상 (7.2)	업무수행 (7.2)	고궁/역사유적 방문 (4.3)
	3회	1,023	쇼핑 (30.6)	식도락관광 (13.7)	업무수행 (9.4)	자연경관 감상 (5.0)	공연/민속행사 참가/관람 (4.4)
	4회 이상	2,127	쇼핑 (26.2)	업무수행 (17.8)	식도락관광 (13.2)	공연/민속행사 참가/관람 (5.8)	미팅/회의등 참가 (4.3)

Ⅱ. 한국 여행 소비 실태

1. 1인 지출 경비[7)]

가. 종합 분석

1인 평균 지출경비는 US$1,529.5로 나타남

1) 전체 분석

○ 2012년 방한 외래관광객 1인 평균 지출경비는 US$1,529.5로 나타남

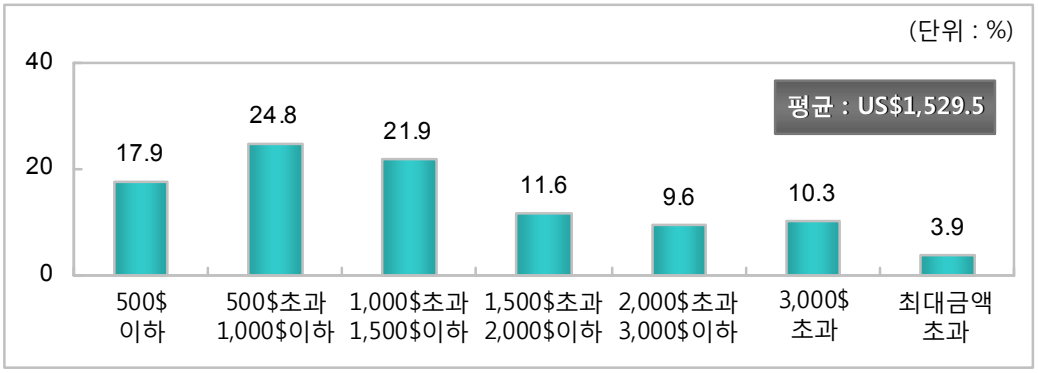

〔그림 3-36〕 방한 외래객 1인 지출 경비

2) 연도별 분석

○ 2012년 1인 평균 지출경비는 2011년보다 US$119.8 증가한 것으로 나타남

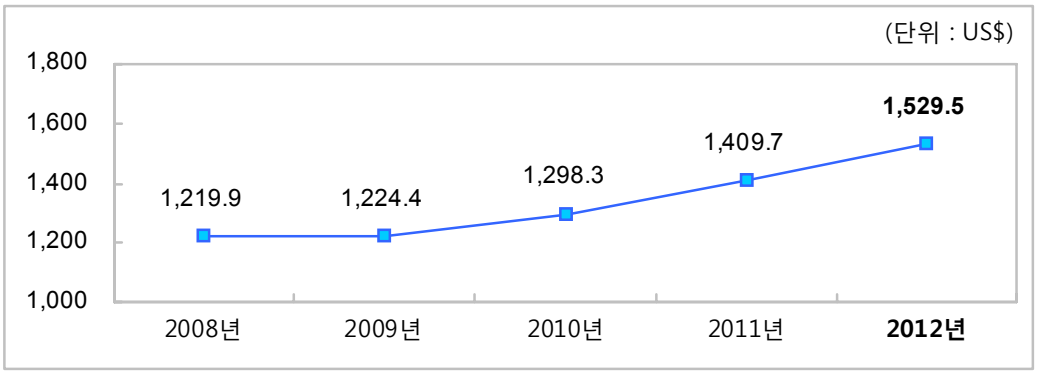

〔그림 3-37〕 연도별 방한 외래객 1인 지출 경비

7) 최대금액은 개별여행 US$10,000 초과, 단체여행 및 Air-tel US$11,000 초과한 금액을 뜻하며, 총 비용 및 항목별 비용 평균 산출 시에는 최대금액을 제외한 응답기준으로 처리하였음

3) 월별 분석

○ 월별로 살펴보면, 12월(US$1,820.9)의 1인 평균 지출 경비가 가장 많았고, 5월(US$1,321.8)의 1인 평균 지출 경비가 가장 적게 나타남

〈표 3-114〉 월별 방한 외래객 1인 지출 경비

(단위: %)

구분	사례수	500$ 이하	500$초과 1,000$이하	1,000$초과 1,500$이하	1,500$초과 2,000$이하	2,000$초과 3,000$이하	3,000$ 초과	최대금액 초과	평균 (US$)
전체	12,021	17.9	24.8	21.9	11.6	9.6	10.3	3.9	**1,529.5**
1 월	797	16.9	18.5	23.8	14.0	13.9	11.0	1.8	**1,602.8**
2 월	873	17.1	24.3	24.4	11.4	8.3	11.1	3.3	**1,509.5**
3 월	1,015	16.2	29.7	22.6	13.7	8.5	6.7	2.6	**1,386.1**
4 월	1,058	20.2	25.9	20.2	12.9	10.6	6.2	4.1	**1,326.6**
5 월	1,005	18.9	28.3	21.8	11.7	8.4	6.3	4.6	**1,321.8**
6 월	1,020	15.8	26.3	22.3	9.7	8.6	9.0	8.2	**1,467.8**
7 월	1,105	18.3	26.3	24.5	11.4	7.3	7.1	5.1	**1,408.7**
8 월	1,201	15.0	21.9	21.4	12.5	11.8	15.2	2.2	**1,800.8**
9 월	1,050	19.7	23.1	21.4	11.7	8.6	13.5	2.0	**1,666.7**
1 0 월	1,090	16.7	23.5	22.8	9.2	12.0	12.9	2.9	**1,603.0**
1 1 월	908	22.7	24.7	19.9	11.3	8.4	9.3	3.7	**1,422.1**
1 2 월	899	18.4	24.0	17.3	9.7	9.4	15.4	5.8	**1,820.9**

주: 평균 지출 경비는 최대금액(개별여행 US$10,000 초과, 단체여행 및 Ait-tel US$11,000 초과)을 초과한 금액을 제외한 응답기준으로 처리하였음. 단, 범주형 자료 분석에는 총 지출 금액 초과자를 포함하여 분석하였음

4) 계층별 분석

■ 거주국별 분석

○ 거주국별로 살펴보면, 중국(US$2,153.7) 관광객의 1인 평균 지출 경비가 가장 많았고, 다음은 싱가포르(US$2,001.9), 러시아(US$1,987.0), 말레이시아(US$1,853.0), 인도(US$1,845.9) 등의 순으로 나타남 반면, 1인 평균 지출 경비가 가장 적은 국가는 일본(US$1,173.1)으로 나타남

〈표 3-115〉 거주국별 방한 외래객 1인 지출 경비

(단위: %)

구분	사례수	500$ 이하	500$초과 1,000$이하	1,000$초과 1,500$이하	1,500$초과 2,000$이하	2,000$초과 3,000$이하	3,000$ 초과	최대금액 초과	평균 (US$)
전체	12,021	17.9	24.8	21.9	11.6	9.6	10.3	3.9	**1,529.5**
일본	4,265	19.0	30.2	27.2	10.8	7.8	3.7	1.2	**1,173.1**
중국	3,198	12.1	17.4	17.5	12.9	10.6	20.1	9.3	**2,153.7**
홍콩	431	14.0	31.4	24.6	13.2	9.0	6.3	1.6	**1,340.3**
싱가포르	170	16.7	20.7	10.9	11.3	18.0	18.9	3.5	**2,001.9**
대만	658	5.7	23.5	37.9	13.5	12.6	4.3	2.5	**1,422.8**
태국	407	9.5	28.1	35.4	15.2	7.1	3.9	0.8	**1,328.2**
말레이시아	198	10.7	15.5	13.6	25.0	21.2	12.6	1.4	**1,853.0**
호주	148	33.9	24.0	14.8	8.1	9.2	7.6	2.5	**1,148.2**
미국	798	30.3	24.8	12.4	8.6	9.3	11.3	3.4	**1,465.9**
캐나다	145	32.5	20.1	14.8	8.4	9.4	12.5	2.2	**1,502.4**
영국	127	33.0	27.1	10.4	8.8	7.7	11.4	1.7	**1,308.9**
독일	104	32.5	28.4	16.7	6.8	7.1	6.8	1.6	**1,116.4**
프랑스	76	24.2	32.3	13.6	11.8	8.2	8.7	1.1	**1,284.6**
러시아	125	20.8	17.7	11.8	9.8	13.2	18.9	7.8	**1,987.0**
중동	135	19.9	21.5	14.8	9.4	10.9	17.5	5.9	**1,815.1**
인도	68	23.0	21.3	16.5	10.7	7.4	16.4	4.9	**1,845.9**
기타	967	27.8	25.6	13.9	9.4	10.6	10.9	1.8	**1,389.7**

■ 성별/연령/방한목적/방한횟수별 분석

○ 연령별로 살펴보면, 15~20세(US$1,725.7)의 1인 평균 지출 경비가 가장 많은 반면, 51~60(세US$1,341.0)이 가장 적었음 방한목적별로는, 교육(US$2,540.5) 목적이 가장 많았고, 종교 및 순례(962.3) 목적이 가장 적은 것으로 나타남 방한횟수별로는 1회(US$1,597.9) 방한 외래객의 지출 경비가 가장 많았음

〈표 3-116〉 성별/연령/방한목적/방한횟수별 방한 외래객 1인 지출 경비

(단위: %)

구분		사례수	500$ 이하	500$초과 1,000$이하	1,000$초과 1,500$이하	1,500$초과 2,000$이하	2,000$초과 3,000$이하	3,000$ 초과	최대금액 초과	평균 (US$)
전체		12,021	17.9	24.8	21.9	11.6	9.6	10.3	3.9	**1,529.5**
성별	남성	5,748	23.7	25.1	18.2	9.5	9.5	10.5	3.7	**1,474.8**
	여성	6,273	12.7	24.6	25.3	13.5	9.8	10.1	4.0	**1,579.8**
연령	15~20세	605	11.0	24.7	21.3	9.1	9.4	8.1	16.5	**1,725.7**
	21~30세	3,735	15.9	24.4	21.2	11.8	9.6	11.9	5.1	**1,615.2**
	31~40세	3,187	18.8	23.4	22.6	10.9	9.7	11.9	2.8	**1,616.2**
	41~50세	2,325	19.9	26.8	20.3	12.2	9.4	8.7	2.5	**1,382.8**
	51~60세	1,434	20.3	24.7	24.1	12.7	9.6	7.2	1.3	**1,341.0**
	61세 이상	685	19.0	27.7	22.7	11.2	10.9	7.8	.8	**1,381.5**
방한목적	여가/위락/휴가	5,274	8.3	24.7	29.1	15.1	11.6	9.2	2.1	**1,578.4**
	뷰티, 건강 및 치료	132	2.9	21.2	24.6	6.7	14.8	18.5	11.3	**2,137.4**
	종교 및 순례	128	40.4	27.6	12.6	10.3	4.9	4.1	0.0	**962.3**
	쇼핑	1,418	5.3	23.7	29.0	15.3	9.3	14.8	2.7	**1,951.2**
	친구/친지 방문	1,333	32.4	32.3	14.2	7.3	6.3	5.9	1.6	**1,095.8**
	사업/전문 활동	2,939	35.7	24.9	13.1	7.1	7.6	9.3	2.4	**1,240.7**
	교육	779	12.9	14.4	7.6	6.9	10.4	21.2	26.6	**2,540.5**
	기타	18	40.2	34.7	19.6	0.0	2.0	3.5	0.0	**754.2**
방한횟수	1회	7,000	15.3	23.5	23.6	12.6	10.0	11.0	4.0	**1,597.9**
	2회	1,871	19.1	27.2	21.7	11.9	7.5	8.0	4.6	**1,410.5**
	3회	1,023	19.7	24.8	20.7	10.1	11.0	10.6	3.1	**1,507.4**
	4회 이상	2,127	24.7	26.9	17.0	8.6	9.8	9.9	2.9	**1,420.4**

나. 개별여행객 지출 경비

개별여행객의 평균 지출 경비 US$1,491.8로 나타남

1) 전체 분석

○ 개별여행객의 1인 평균 지출 경비는 US$1,491.8로 나타남. 세부 항목별로 살펴보면, '쇼핑비'가 US$637.3로 가장 많았고, 그 다음은 '숙박비'(US$404.0)로 나타남

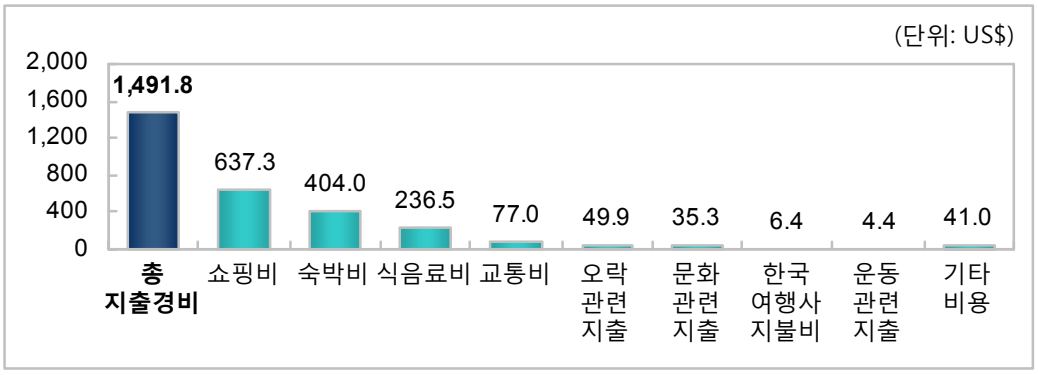

〔그림 3-38〕 개별여행객 1인 지출 경비

2) 연도별 분석

○ 연도별로 살펴보면, 2012년 개별여행객의 1인 평균 지출 경비(US$1,491.8)는 2011년(US$1,343.4)에 비해 US$148.4 증가한 것으로 나타남

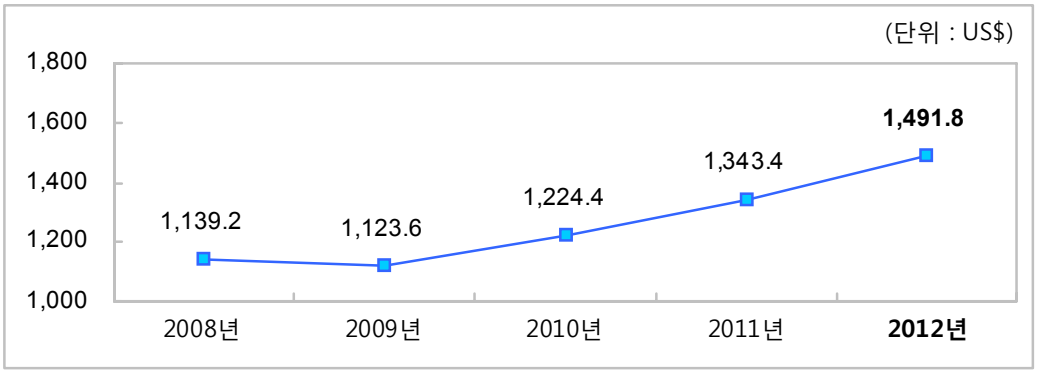

〔그림 3-39〕 연도별 개별여행객 1인 지출 경비

3) 월별 분석

○ 월별로 살펴보면, 개별여행객의 1인 평균 지출 경비는 8월(US$1,851.5)에 가장 많았고, 4월(US$1,178.7)에 가장 적었음

〈표 3-117〉 월별 개별여행객 1인 지출 경비

(단위: US$)

구분	사례수	총 지출 경비	쇼핑비	숙박비	식 음료비	교통비	오락 관련 지출	문화 관련 지출	한국 여행사 지불비	운동 관련 지출	기타 비용
전체	7,745	1,491.8	637.3	404.0	236.5	77.0	49.9	35.3	6.4	4.4	41.0
1 월	482	1,514.8	600.4	462.5	244.3	77.5	44.0	10.5	8.5	10.8	56.3
2 월	600	1,518.3	628.7	364.2	264.9	74.6	78.5	47.2	13.6	5.9	40.7
3 월	625	1,407.2	544.8	450.0	206.7	57.5	81.5	32.8	1.7	3.7	28.3
4 월	694	1,178.7	474.0	390.2	162.1	44.9	40.5	14.7	1.1	4.3	46.7
5 월	644	1,227.7	449.3	432.5	187.6	54.9	45.7	16.3	1.7	1.0	38.9
6 월	647	1,496.4	536.2	468.5	287.3	74.1	63.3	19.3	7.9	4.0	35.9
7 월	667	1,345.4	511.1	304.1	247.2	68.1	76.1	96.8	10.8	3.6	27.6
8 월	846	1,851.5	937.1	434.9	269.3	116.7	16.5	11.6	12.0	2.1	51.2
9 월	704	1,737.1	927.1	411.0	226.0	112.1	20.7	8.3	2.8	1.8	27.3
1 0 월	687	1,475.6	628.3	433.8	236.0	83.7	35.7	12.3	2.9	7.1	35.7
1 1 월	578	1,291.5	557.0	368.3	213.6	61.7	24.9	8.0	7.4	4.6	45.9
1 2 월	572	1,745.5	712.1	315.8	299.2	80.2	93.8	169.6	6.7	6.5	61.7

4) 계층별 분석

■ 거주국별 분석

○ 거주국별로 살펴보면, 중국(US$2,317.5) 개별여행객의 1인 평균 지출 경비가 가장 많았고, 일본(US$1,023.6) 개별여행객의 1인 평균 지출 경비가 가장 적었음

〈표 3-118〉 거주국별 개별여행객 1인 지출 경비

(단위: US$)

구분	사례수	총 지출 경비	쇼핑비	숙박비	식 음료비	교통비	오락 관련 지출	문화 관련 지출	한국 여행사 지불비	운동 관련 지출	기타 비용
전체	7,745	1,491.8	637.3	404.0	236.5	77.0	49.9	35.3	6.4	4.4	41.0
일본	2,431	1,023.6	375.0	334.8	147.5	62.8	42.8	7.0	7.4	3.0	43.1
중국	2,029	2,317.5	1,409.1	292.8	285.3	103.7	86.1	99.7	4.8	2.8	33.0
홍콩	244	1,189.9	468.2	432.7	171.9	41.2	25.5	9.8	5.9	8.5	26.0
싱가포르	114	1,528.7	590.5	538.8	266.6	79.0	24.6	8.5	2.3	10.9	7.6
대만	119	1,231.8	598.9	305.2	174.7	72.0	48.3	7.0	4.6	0.3	20.9
태국	111	1,100.9	503.0	237.4	178.2	101.0	45.7	20.2	3.9	1.1	10.3
말레이시아	84	1,258.1	441.5	519.5	157.1	71.5	25.3	12.8	8.0	6.2	16.2
호주	146	1,134.0	324.4	409.6	239.4	69.5	36.9	15.3	11.2	8.6	19.0
미국	785	1,443.9	342.5	557.6	325.7	83.6	46.3	35.7	7.2	8.7	36.5
캐나다	144	1,484.4	362.0	540.9	373.6	90.7	39.4	27.9	5.9	9.8	34.1
영국	124	1,291.3	293.2	555.3	303.6	59.4	27.7	16.4	3.5	6.0	26.3
독일	103	1,104.0	200.1	570.6	210.1	58.7	24.7	22.0	3.3	4.8	9.7
프랑스	73	1,264.2	337.1	522.0	263.3	66.8	33.7	13.9	2.1	2.0	23.4
러시아	121	1,983.2	838.6	450.0	259.4	54.5	31.9	15.9	2.8	12.0	318.1
중동	132	1,800.8	726.1	464.5	271.5	82.7	53.2	19.1	11.1	8.6	164.1
인도	67	1,843.6	567.2	864.5	263.4	59.3	19.0	5.9	6.9	16.3	41.0
기타	917	1,366.0	348.9	556.5	299.4	72.0	29.0	19.0	7.4	2.3	31.5

■ 성별/연령/방한목적/방한횟수별 분석

○ 연령별로 살펴보면, 개별여행객의 1인 평균 지출 경비는 15~20세(US$2,040.6) 연령층에서 가장 많았고, 41~50세(US$1,219.7) 연령층에서 가장 적었음 방한목적별로는 교육 목적 외래객(US$2,731.7)의 1인 평균 지출 경비가 가장 많았고, 방한횟수별로는 1회 방한 외래객(US$1,579.0)의 1인 평균 지출 경비가 가장 많았음

〈표 3-119〉 성별/연령/방한목적/방한횟수별 개별여행객 1인 지출 경비

(단위: US$)

구분		사례수	총 지출 경비	쇼핑비	숙박비	식음료비	교통비	오락 관련 지출	문화 관련 지출	한국 여행사 지불비	운동 관련 지출	기타 비용
전체		7,745	1,491.8	637.3	404.0	236.5	77.0	49.9	35.3	6.4	4.4	41.0
성별	남성	4,236	1,426.7	535.1	462.0	241.3	73.5	52.1	22.6	5.8	5.4	29.0
	여성	3,508	1,572.0	763.1	332.6	230.7	81.4	47.2	50.9	7.2	3.2	55.8
연령	15~20세	367	2,040.6	740.3	355.4	352.7	74.1	176.7	323.5	6.2	3.2	8.4
	21~30세	2,493	1,634.6	727.5	359.1	287.0	91.7	67.9	44.1	7.2	4.9	45.1
	31~40세	2,046	1,581.6	792.4	417.3	209.3	76.0	33.2	11.0	5.8	3.5	33.2
	41~50세	1,484	1,219.7	429.3	431.7	206.1	57.6	28.7	16.4	4.6	4.5	40.7
	51~60세	878	1,249.3	413.3	464.1	195.2	70.0	24.2	12.8	9.6	5.0	55.1
	61세 이상	451	1,292.6	431.9	406.4	207.7	83.9	75.2	29.2	4.5	5.0	48.9
방한목적	여가/위락/휴가	2,090	1,520.1	718.4	398.0	205.7	78.9	69.9	12.9	8.8	7.0	20.5
	뷰티, 건강 및 치료	93	2,345.8	688.3	362.2	155.4	56.8	15.9	1.5	3.6	0.0	1,062.1
	종교 및 순례	99	953.8	234.3	266.5	134.2	53.6	9.6	71.5	0.5	0.7	182.8
	쇼핑	684	2,349.4	1,674.4	312.3	206.6	100.2	22.5	5.0	0.4	0.5	27.4
	친구/친지 방문	1,280	1,081.3	537.3	173.2	199.2	67.6	39.3	13.8	1.9	3.1	45.8
	사업/전문 활동	2,776	1,224.3	351.3	517.1	226.6	64.9	22.5	12.3	4.3	3.5	21.6
	교육	706	2,731.7	829.3	558.2	584.8	137.3	194.1	344.4	29.2	8.5	45.8
	기타	18	754.2	316.6	195.9	158.8	37.7	33.4	5.9	0.0	0.0	5.9
방한횟수	1회	3,912	1,579.0	679.7	415.7	264.0	83.6	55.2	39.2	5.9	4.9	31.0
	2회	1,279	1,390.5	583.1	348.1	232.5	76.6	43.9	46.0	4.7	2.8	52.6
	3회	763	1,472.5	625.5	389.7	215.8	73.0	43.2	51.2	9.1	7.2	57.8
	4회 이상	1,790	1,385.4	590.1	424.1	189.8	65.0	45.9	12.7	7.5	3.3	47.0

다. 단체여행객 지출 경비

단체여행객의 평균 지출 경비는 US$1,647.6로 나타남

1) 전체 분석

○ 단체여행객의 1인 평균 지출 경비는 US$1,647.6로 나타났으며, 이 중에서 '본인 거주국 지불경비'(US$786.9) 및 '쇼핑비'(US$759.5)가 대부분인 것으로 나타남

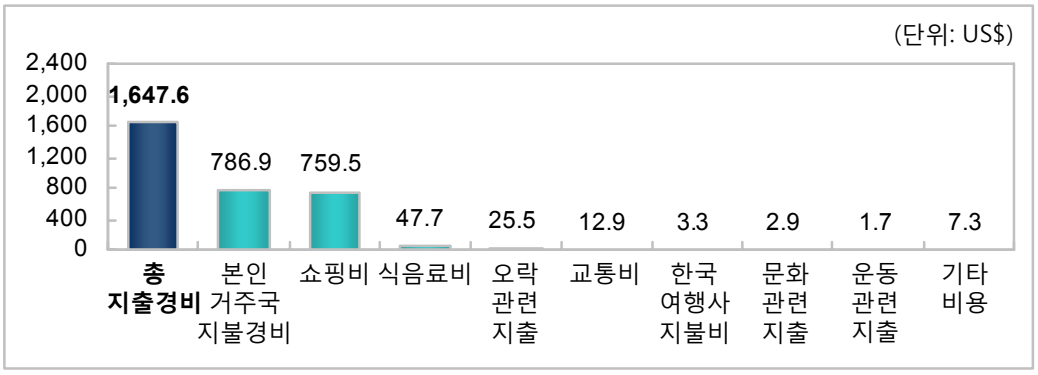

〔그림 3-40〕 단체여행객 1인 지출 경비

2) 연도별 분석

○ 연도별로 살펴보면, 단체여행객 1인 평균 지출 경비는 해마다 증가하여 2012년은 2011년(US$1,617.9)보다 US$29.7 증가한 US$1,647.6로 나타남

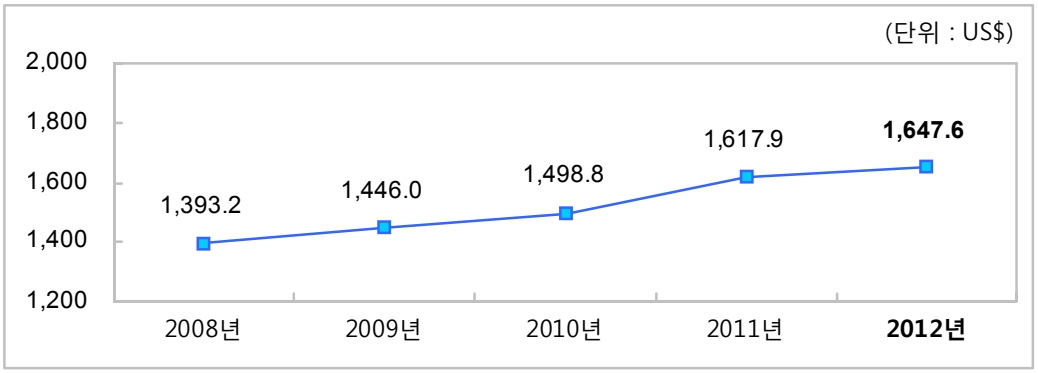

〔그림 3-41〕 연도별 단체여행객 1인 지출 경비

3) 월별 분석

○ 월별로 살펴보면, 12월(US$2,090.2) 단체여행객의 1인 평균 지출 경비가 가장 많았고, 3월(US$1,397.4) 단체여행객의 1인 평균 지출 경비가 가장 적었음

〈표 3-120〉 월별 단체여행객 1인 지출 경비

(단위: US$)

구분	사례수	총 지출 경비	본인 거주국 지불 경비	쇼핑비	식 음료비	오락 관련 지출	교통비	한국 여행사 지불비	문화 관련 지출	운동 관련 지출	기타 비용
전체	3,036	1,647.6	786.9	759.5	47.7	25.5	12.9	3.3	2.9	1.7	7.3
1 월	236	1,748.1	888.9	796.7	31.8	7.2	5.5	3.6	2.1	6.8	5.5
2 월	161	1,467.0	682.8	657.4	45.4	50.9	4.6	0.5	9.4	12.7	3.1
3 월	249	1,397.4	688.3	628.9	38.1	21.9	2.7	0.1	1.0	0.1	16.4
4 월	269	1,649.7	818.0	763.9	35.1	19.3	5.3	1.2	3.1	0.0	3.8
5 월	233	1,536.0	793.5	693.6	25.9	16.7	3.9	1.7	0.5	0.0	0.3
6 월	252	1,452.9	751.5	604.1	57.0	27.0	8.7	0.6	0.2	0.1	3.8
7 월	330	1,485.2	930.3	429.2	63.9	45.3	7.8	4.3	2.2	0.5	1.7
8 월	233	1,744.2	769.9	796.1	60.6	30.8	60.3	7.3	7.5	2.6	9.1
9 월	234	1,581.3	620.3	889.6	46.9	13.1	8.7	1.1	0.0	0.0	1.6
10 월	316	1,837.0	782.8	948.8	37.0	27.3	28.2	5.8	1.9	0.6	4.6
11 월	260	1,702.5	730.5	875.7	49.9	19.2	10.1	3.4	2.4	0.2	11.1
12 월	263	2,090.2	894.5	1,042.8	76.2	28.5	6.5	7.4	6.7	1.4	26.2

4) 계층별 분석

■ 거주국별 분석

○ 거주국별로 살펴보면, 일본 단체관광객의 1인 평균 지출 경비(US$1,328.2) 중에서는 '본인 거주국 지불 경비'가 US$708.1로 가장 많았고, 중국 단체관광객의 1인 평균 지출 경비(US$1,879.8) 중에서는 '쇼핑비'(US$1,007.6)가 가장 많은 부분을 차지하는 것으로 나타남

〈표 3-121〉 거주국별 단체여행객 1인 지출 경비

(단위: US$)

구분	사례수	총 지출 경비	본인 거주국 지불 경비	쇼핑비	식 음료비	오락 관련 지출	교통비	한국 여행사 지불비	문화 관련 지출	운동 관련 지출	기타 비용
전체	3,036	1,647.6	786.9	759.5	47.7	25.5	12.9	3.3	2.9	1.7	7.3
일본	740	1,328.2	708.1	518.9	44.5	22.0	17.9	2.4	2.6	0.0	12.0
중국	1067	1,879.8	779.6	1,007.6	46.0	29.3	11.3	1.8	1.1	0.0	3.0
홍콩	176	1,489.6	791.8	580.0	70.6	20.6	5.9	3.0	3.0	10.2	4.5
싱가포르	56	2,999.2	1,632.1	1,221.2	107.2	14.1	10.4	3.6	9.2	1.3	0.0
대만	513	1,466.0	721.5	631.3	42.1	39.6	12.0	8.0	6.2	5.1	0.2
태국	295	1,413.1	687.8	682.5	13.4	2.3	1.6	4.4	0.5	1.7	18.8
말레이시아	114	2,290.7	1,345.4	895.9	35.9	5.1	2.0	0.0	0.4	0.5	5.5
구미주	22	2,659.8	1,343.5	801.0	326.3	61.5	88.8	5.0	27.3	0.0	6.5
기타	54	1,874.0	906.0	649.3	144.1	48.0	64.3	0.0	10.2	0.0	52.2

주: 응답 사례수가 적은 국가들은 통합하여 분석하였음. 구미주에는 호주, 미국, 캐나다, 영국, 독일, 프랑스, 러시아가 포함되며, 기타에는 중동, 인도, 기타 국가가 포함됨

■ 성별/연령/방한목적/방한횟수별 분석

○ 연령별로 살펴보면, 31~40세(US$1,754.4) 단체관광객의 1인 평균 지출 경비가 가장 많았고, 15~20세(US$1,425.8) 단체관광객의 1인 평균 지출 경비가 가장 적었음 여가/위락/휴가 목적 단체관광객의 1인 평균 지출 경비는 US$1,669.0, 쇼핑 목적 단체관광객의 1인 평균 지출 경비는 US$1,601.3로 나타남

〈표 3-122〉 성별/연령/방한목적/방한횟수별 단체여행객 1인 지출 경비

(단위: US$)

구분		사례수	총 지출 경비	본인 거주국 지불 경비	쇼핑비	식 음료비	오락 관련 지출	교통비	한국 여행사 지불비	문화 관련 지출	운동 관련 지출	기타 비용
전체		3,036	1,647.6	786.9	759.5	47.7	25.5	12.9	3.3	2.9	1.7	7.3
성별	남성	1,198	1,683.8	831.8	752.1	46.6	34.2	10.1	3.6	2.6	1.2	1.7
	여성	1,838	1,624.2	757.9	764.3	48.4	19.9	14.7	3.0	3.0	2.0	10.9
연령	15~20세	185	1,425.8	869.6	502.2	31.8	11.5	3.2	0.9	0.7	3.2	2.7
	21~30세	873	1,630.7	773.6	752.0	50.7	26.5	11.7	2.8	2.3	1.5	9.6
	31~40세	834	1,754.4	796.4	843.3	53.3	29.3	14.4	5.6	3.1	1.8	7.2
	41~50세	580	1,738.2	754.4	878.4	44.8	34.1	10.6	4.3	4.7	2.7	4.1
	51~60세	381	1,509.6	766.0	632.9	56.2	16.6	23.3	0.3	2.6	0.3	11.4
	61세 이상	165	1,498.6	883.8	581.3	14.9	10.8	2.8	0.0	1.5	0.0	3.5
방한목적	여가/위락/휴가	2,505	1,669.0	808.2	759.4	46.4	28.9	12.2	3.2	2.6	1.9	6.0
	뷰티, 건강 및 치료	12	2,004.1	817.8	845.8	32.7	11.4	0.0	0.0	0.0	0.0	296.4
	종교 및 순례	26	995.4	525.7	305.6	63.9	5.9	43.5	45.4	5.4	0.0	0.0
	쇼핑	298	1,601.3	682.5	858.5	38.8	5.8	6.1	1.8	4.8	0.7	2.3
	친구/친지 방문	20	1,518.4	786.7	553.7	79.5	46.5	51.8	0.0	0.2	0.0	0.0
	사업/전문 활동	105	1,695.0	785.8	756.0	84.0	15.6	30.9	0.4	5.1	0.4	16.9
	교육	70	1,238.7	567.2	568.4	62.1	5.3	18.8	0.3	0.6	0.0	15.9
	기타	-	-	-	-	-	-	-	-	-	-	-
방한횟수	1회	2,478	1,658.9	792.6	771.7	46.5	25.7	11.8	2.2	2.5	1.8	4.2
	2회	314	1,525.7	787.3	637.2	37.1	34.9	9.4	10.4	2.7	1.8	4.8
	3회	114	1,754.4	722.4	866.8	41.7	15.7	32.1	0.0	9.8	0.4	65.5
	4회 이상	130	1,633.6	731.0	730.1	101.9	6.8	26.8	9.7	3.4	0.3	23.4

주: 사례수가 적은 항목들의 결과는 이용시 주의가 필요함

라. Air-tel 여행객 지출 경비

Air-tel 여행객의 평균 지출 경비는 US$1,469.0로 나타남

1) 전체 분석

○ Air-tel 여행객의 1인 평균 지출 경비는 US$1,469.0로 나타났으며, 이 중 '쇼핑비'(US$636.3)와 '본인 거주국 지불경비'(US$589.0)가 대부분으로 나타남

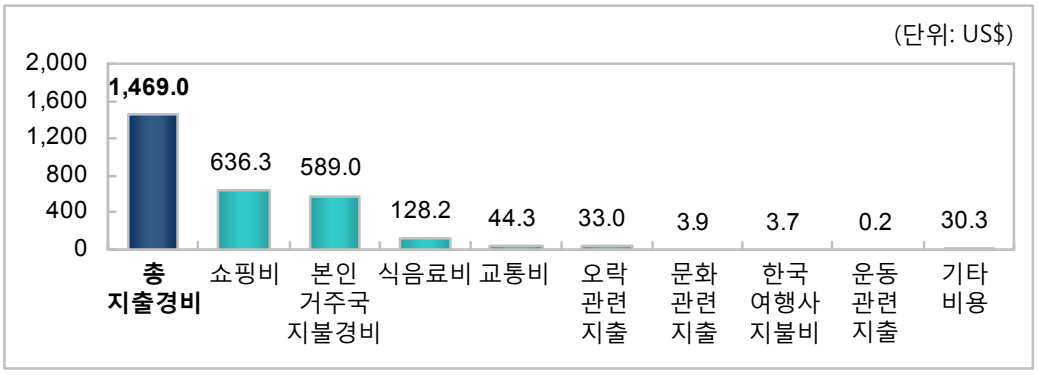

〔그림 3-42〕 Air-tel 여행객 1인 지출 경비

2) 연도별 분석

○ 연도별로 살펴보면, Air-tel 여행객의 1인 평균 지출 경비는 2011년(US$1264.7) 대비 US$204.3 증가한 US$1,469.0로 나타남

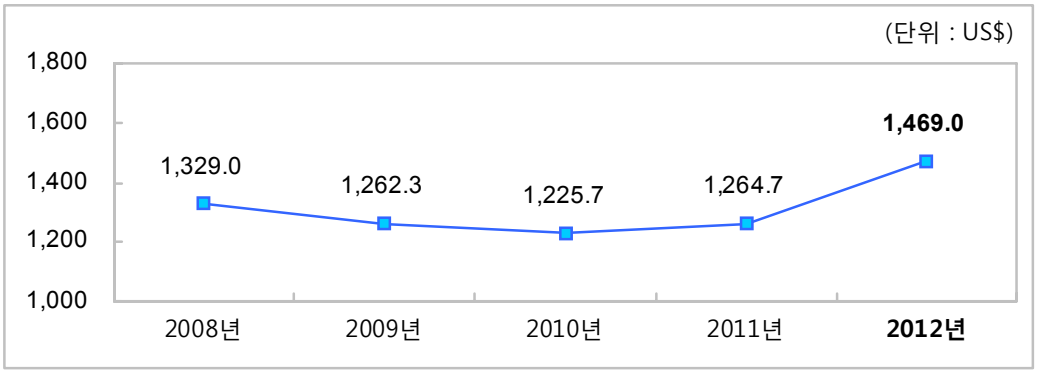

〔그림 3-43〕 연도별 Air-tel 여행객 1인 지출 경비

3) 월별 분석

○ 월별로 살펴보면, 10월 Air-tel 여행객의 1인 평균 지출 경비가 US$1,760.7로 가장 많은 반면, 3월 Air-tel 여행객의 1인 평균 지출 경비(US$1,273.9)가 가장 적은 것으로 나타남

〈표 3-123〉 월별 Air-tel 여행객 1인 지출 경비

(단위: US$)

구분	사례수	총 지출 경비	쇼핑비	본인 거주국 지불 경비	식 음료비	교통비	오락 관련 지출	문화 관련 지출	한국 여행사 지불비	운동 관련 지출	기타 비용
전체	1,241	1,469.0	636.3	589.0	128.2	44.3	33.0	3.9	3.7	0.2	30.3
1 월	80	1,697.2	850.5	579.4	150.9	47.8	39.2	1.0	3.6	1.2	23.6
2 월	112	1,524.1	578.2	709.0	128.4	48.0	23.4	0.4	0.0	0.0	36.6
3 월	141	1,273.9	484.3	544.8	102.2	34.5	36.9	4.5	1.8	0.0	64.9
4 월	95	1,424.7	602.9	554.0	125.3	56.8	13.7	3.7	0.3	0.0	68.0
5 월	128	1,381.4	666.5	549.9	71.7	20.9	47.8	6.5	0.7	0.0	17.3
6 월	121	1,356.9	475.3	504.1	146.7	48.5	78.3	5.6	25.8	0.0	72.5
7 월	109	1,540.3	681.6	627.0	160.0	42.2	19.8	4.5	4.1	0.0	1.1
8 월	123	1,568.3	672.1	668.0	137.2	49.2	13.0	4.2	1.8	0.0	22.7
9 월	112	1,413.5	652.5	565.9	103.2	49.6	32.6	0.4	0.9	0.0	8.3
10 월	87	1,760.7	804.7	655.0	186.5	57.1	47.0	4.6	0.0	0.0	5.8
11 월	70	1,458.7	683.7	592.3	139.5	31.0	6.9	0.1	0.0	1.5	3.8
12 월	65	1,360.4	631.0	506.6	121.0	56.9	20.6	11.3	2.7	0.5	9.9

4) 계층별 분석

■ 거주국별 분석

○ 거주국별로 살펴보면, 일본 Air-tel 여행객의 1인 평균 지출 경비(US$1,400.5) 중에서는 '본인 거주국 지불경비'(US$618.6)와 '쇼핑비'(US$560.5)가 대부분을 차지하였고, 중국 Air-tel 여행객은 1인 평균 지출 경비(US$2,125.4) 중에서 '쇼핑비'(US$1,456.8)가 대부분인 것으로 나타남

〈표 3-124〉 거주국별 Air-tel 여행객 1인 지출 경비

(단위: US$)

구분	사례수	총 지출 경비	쇼핑비	본인 거주국 지불 경비	식 음료비	교통비	오락 관련 지출	문화 관련 지출	한국 여행사 지불비	운동 관련 지출	기타 비용
전체	1,241	1,469.0	636.3	589.0	128.2	44.3	33.0	3.9	3.7	0.2	30.3
일본	1,094	1,400.5	560.5	618.6	119.3	42.6	24.5	3.9	1.2	0.1	29.8
중국	102	2,125.4	1,456.8	288.2	194.2	56.0	95.2	2.1	32.0	0.9	0.0
동남아	39	1,656.1	660.3	497.8	199.2	61.3	106.0	2.2	0.0	0.8	128.4
구미주	6	1,461.2	197.4	985.6	161.5	35.1	32.4	49.3	0.0	0.0	0.0

주: 응답 사례수가 적은 국가들은 통합하여 분석하였음. 동남아에는 홍콩, 대만, 태국, 말레이시아가 포함되며, 구미주에는 호주, 미국, 캐나다, 영국, 프랑스가 포함됨

■ 성별/연령/방한목적/방한횟수별 분석

○ 연령별로 살펴보면, 61세 이상(US$1,680.2) 연령층의 1인 평균 지출 경비가 가장 많았고, 15~20세(US$1,154.0) 연령층의 1인 평균 지출 경비가 가장 적었음 방한목적별로는 쇼핑(US$1,582.2) 목적이 가장 많은 지출 경비를 보였고, 방한횟수에서는 4회 이상(US$1,585.8) 방한 Air-tel 여행객에서 가장 많은 지출 경비를 보이는 것으로 나타남

〈표 3-125〉 성별/연령/방한목적/방한횟수별 Air-tel 여행객 1인 지출 경비

(단위: US$)

구분		사례수	총 지출 경비	쇼핑비	본인 거주국 지불 경비	식 음료비	교통비	오락 관련 지출	문화 관련 지출	한국 여행사 지불비	운동 관련 지출	기타 비용
전체		1,241	1,469.0	636.3	589.0	128.2	44.3	33.0	3.9	3.7	0.2	30.3
성별	남성	313	1,319.2	466.0	517.0	156.0	43.4	94.1	1.6	9.4	0.0	31.7
	여성	927	1,520.1	694.5	613.7	118.7	44.6	12.1	4.7	1.8	0.3	29.8
연령	15~20세	53	1,154.0	487.9	523.6	74.1	33.6	12.1	2.3	1.8	0.0	18.6
	21~30세	369	1,455.1	630.6	610.5	112.5	42.2	23.0	3.7	2.1	0.3	30.2
	31~40세	307	1,471.6	746.1	503.2	114.8	45.9	29.2	1.7	10.0	0.0	20.9
	41~50세	261	1,528.2	603.4	608.9	163.8	42.6	53.2	4.2	2.7	0.5	48.9
	51~60세	175	1,430.2	556.8	615.5	151.4	47.6	33.1	5.3	0.0	0.0	20.6
	61세 이상	69	1,680.2	629.0	768.8	128.1	57.2	46.4	11.3	0.0	0.0	39.4
방한목적	여가/위락/휴가	679	1,424.0	531.0	622.8	140.2	50.5	53.0	5.3	5.8	0.3	15.0
	뷰티, 건강 및 치료	28	1,559.9	646.1	493.4	74.0	22.1	5.9	0.0	0.0	0.0	318.5
	종교 및 순례	3	953.9	253.4	463.6	23.7	0.0	23.7	0.0	0.0	0.0	189.6
	쇼핑	436	1,582.2	761.7	610.3	117.9	40.1	6.7	2.1	1.6	0.0	41.7
	친구/친지 방문	34	1,397.6	703.6	492.7	140.4	25.8	18.9	7.2	0.0	0.0	9.1
	사업/전문 활동	59	1,211.7	910.4	173.8	85.6	23.0	18.7	0.3	0.0	0.0	0.0
	교육	3	673.6	383.3	0.0	192.7	97.6	0.0	0.0	0.0	0.0	0.0
	기타	-	-	-	-	-	-	-	-	-	-	-
방한횟수	1회	611	1,466.3	629.6	612.7	125.8	45.6	23.1	2.4	6.8	0.2	20.0
	2회	278	1,369.6	557.7	518.3	139.2	41.2	55.8	0.9	0.6	0.0	56.0
	3회	146	1,502.1	624.3	617.3	142.1	50.2	35.8	1.6	0.5	0.0	30.5
	4회 이상	206	1,585.8	769.0	594.1	110.9	40.3	29.8	13.9	1.2	0.5	26.2

주: 사례수가 적은 항목들의 결과는 이용시 주의가 필요함

2. 1일 평균 지출 경비[8)]

가. 종합 분석

2012년 방한 외래객의 1일 평균 지출 경비는 US$291.3로 나타남

1) 전체 분석

○ 2012년 방한 외래관광객 1일 평균 지출 경비는 US$291.3로 나타났으며, 세부적으로는 US$100 이하를 지출한 관광객이 26.4%로 가장 많았음

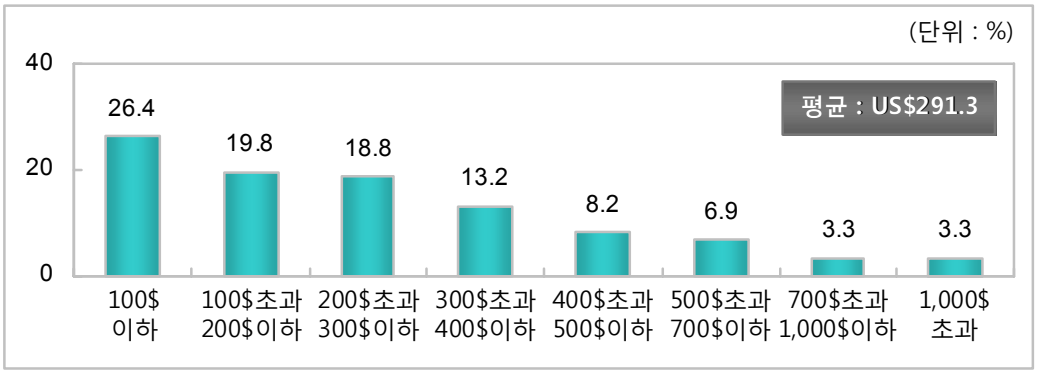

〔그림 3-44〕 방한 외래객 1일 평균 지출 경비

2) 연도별 분석

○ 연도별로 살펴보면, 2012년 1일 평균 지출 경비(US$291.3)는 2011년(US$268.2) 대비 US$23.1 증가한 것으로 나타남

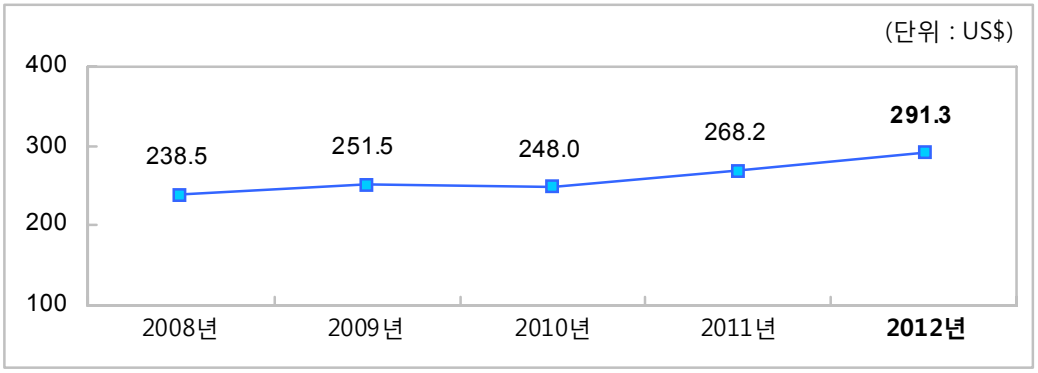

〔그림 3-45〕 연도별 방한 외래객 1일 평균 지출 경비

8) 1일 평균 지출 경비는 총 지출금액에서 총 체류기간을 나눈 경비를 뜻하며, 이 때 총 지출금액은 최대금액(개별여행 US$10,000 초과, 단체여행 및 Ait-tel US$11,000 초과한 금액)을 분석기준에서 제외하여 처리하였음

3) 월별 분석

○ 월별로 살펴보면, 9월(US$368.6) 외래객의 1일 평균 지출 경비가 가장 많은 반면, 7월(US$234.7) 외래객의 1일 평균 지출 경비는 가장 적은 것으로 나타남

〈표 3-126〉 월별 방한 외래객 1일 평균 지출 경비

(단위: %)

구분	사례수	100$ 이하	100$ 초과 200$ 이하	200$ 초과 300$ 이하	300$ 초과 400$ 이하	400$ 초과 500$ 이하	500$ 초과 700$ 이하	700$ 초과 1,000$ 이하	1,000$ 초과	평균 (US$)
전체	11,558	26.4	19.8	18.8	13.2	8.2	6.9	3.3	3.3	**291.3**
1 월	783	23.5	17.0	16.9	15.8	9.3	9.3	4.5	3.8	**316.1**
2 월	844	25.7	19.2	19.7	13.1	9.5	7.1	2.5	3.2	**286.3**
3 월	988	21.3	20.3	19.5	17.8	10.3	8.0	2.0	0.8	**272.2**
4 월	1,015	24.7	22.5	17.5	15.5	6.8	8.3	3.0	1.7	**270.9**
5 월	959	28.1	20.4	20.1	12.3	9.7	4.9	3.2	1.4	**254.8**
6 월	937	29.2	19.4	22.1	12.3	6.9	5.0	3.1	2.0	**253.7**
7 월	1,049	31.6	22.3	20.8	11.7	4.9	5.3	1.7	1.8	**234.7**
8 월	1,175	25.2	17.0	15.6	12.7	9.7	8.5	4.5	6.9	**364.9**
9 월	1,029	24.4	20.2	17.3	13.3	7.0	6.6	3.1	8.0	**368.6**
1 0 월	1,059	24.1	19.0	20.5	10.3	9.1	8.6	5.0	3.4	**308.8**
1 1 월	874	26.7	23.4	18.8	11.8	7.7	5.5	3.2	2.9	**272.7**
1 2 월	847	33.6	16.5	17.4	12.1	8.0	4.8	4.3	3.4	**274.4**

주: 1일 평균 지출 경비는 총 지출금액에서 최대금액(개별여행 US$10,000 초과, 단체여행 및 Ait-tel US$11,000 초과한 금액)을 분석 기준에서 제외하여 전체 사례수와는 다소 차이가 있음

4) 계층별 분석

■ 거주국별 분석

○ 거주국별로 살펴보면, 중국(US$378.0) 관광객의 1일 평균 지출 경비가 가장 많은 반면, 캐나다(US$123.1) 관광객의 1일 평균 지출 경비는 가장 적은 것으로 나타남

〈표 3-127〉 거주국별 방한 외래객 1일 평균 지출 경비

(단위: %)

구분	사례수	100$ 이하	100$ 초과 200$ 이하	200$ 초과 300$ 이하	300$ 초과 400$ 이하	400$ 초과 500$ 이하	500$ 초과 700$ 이하	700$ 초과 1,000$ 이하	1,000$ 초과	평균 (US$)
전체	11,558	26.4	19.8	18.8	13.2	8.2	6.9	3.3	3.3	**291.3**
일본	4,212	16.8	18.3	19.1	17.7	12.3	9.4	4.1	2.4	**323.3**
중국	2,900	25.7	17.2	17.5	11.7	6.8	7.8	4.6	8.7	**378.0**
홍콩	424	16.2	29.0	26.6	12.0	4.9	5.6	3.8	1.9	**270.7**
싱가포르	164	23.6	26.6	14.6	12.5	7.4	7.3	6.0	2.1	**285.5**
대만	642	6.2	24.1	37.6	14.7	7.6	6.1	2.7	1.1	**287.7**
태국	404	10.0	17.3	33.6	20.5	11.1	5.0	1.2	1.4	**296.7**
말레이시아	195	18.8	14.0	27.0	18.8	9.4	8.1	2.9	1.0	**286.3**
호주	144	44.9	29.6	10.7	7.8	3.1	2.7	1.0	0.2	**159.4**
미국	771	55.7	21.8	11.3	4.9	3.6	1.8	0.8	0.2	**137.5**
캐나다	142	58.7	20.9	11.6	4.5	2.1	1.2	0.7	0.3	**123.1**
영국	124	48.3	22.5	14.8	7.9	2.8	2.6	0.7	0.4	**157.6**
독일	103	48.7	29.3	13.7	3.5	3.0	1.3	0.2	0.3	**141.9**
프랑스	76	51.8	26.4	12.9	4.4	1.1	1.5	1.0	0.9	**140.2**
러시아	115	47.5	20.9	10.9	8.2	4.1	3.6	2.5	2.2	**201.9**
중동	127	47.6	20.8	11.3	5.1	3.3	6.5	3.2	2.2	**209.1**
인도	65	60.8	18.7	10.8	3.1	3.5	0.4	1.1	1.6	**145.3**
기타	949	52.6	22.9	10.6	7.0	3.8	2.0	1.1	0.0	**143.4**

■ 성별/연령/방한목적/방한횟수별 분석

○ 연령별로 살펴보면, 31~40세(US$338.5) 연령층의 1일 평균 지출 경비가 가장 많았고, 방한목적별로는 쇼핑(US$520.2) 목적의 1일 평균 지출 경비가 가장 많은 것으로 나타남 방한횟수별로 살펴보면, 4회 이상(US$303.3) 방한횟수에서 1일 평균 지출 경비가 많은 것으로 나타남

〈표 3-128〉 성별/연령/방한목적/방한횟수별 방한 외래객 1일 평균 지출 경비

(단위: %)

구분		사례수	100$ 이하	100$ 초과 200$ 이하	200$ 초과 300$ 이하	300$ 초과 400$ 이하	400$ 초과 500$ 이하	500$ 초과 700$ 이하	700$ 초과 1,000$ 이하	1,000$ 초과	평균 (US$)
전체		11,558	26.4	19.8	18.8	13.2	8.2	6.9	3.3	3.3	**291.3**
성별	남성	5,538	32.7	22.2	16.8	10.5	6.4	5.5	2.6	3.3	**261.4**
	여성	6,020	20.7	17.6	20.6	15.7	9.9	8.1	4.0	3.4	**318.8**
연령	15~20세	505	33.8	19.8	23.0	13.7	6.1	2.6	0.1	0.9	**209.3**
	21~30세	3,545	32.6	18.8	18.0	11.9	6.6	6.3	3.0	2.7	**260.5**
	31~40세	3,099	23.1	20.5	18.3	13.6	8.3	6.7	3.6	5.8	**338.5**
	41~50세	2,266	23.0	21.0	19.3	13.7	9.3	7.3	4.1	2.3	**290.3**
	51~60세	1,415	23.5	19.7	19.8	14.1	9.6	8.0	3.1	2.2	**284.5**
	61세 이상	680	22.5	17.9	18.7	13.4	11.2	9.7	4.7	2.0	**300.9**
방한목적	여가/위락/휴가	5,164	9.0	18.7	25.0	18.5	11.6	9.5	4.6	3.1	**350.2**
	뷰티, 건강 및 치료	117	7.6	9.0	24.0	16.7	14.7	11.9	12.0	4.1	**446.0**
	종교 및 순례	128	54.8	20.9	9.6	7.6	3.2	1.2	1.4	1.4	**161.0**
	쇼핑	1,380	4.2	11.2	21.3	19.5	13.5	12.5	6.2	11.7	**520.2**
	친구/친지 방문	1,311	58.2	23.3	9.4	4.7	2.1	1.1	0.7	0.6	**130.8**
	사업/전문 활동	2,869	43.0	27.0	13.7	6.6	3.9	2.9	1.4	1.6	**187.0**
	교육	572	77.9	8.4	5.0	3.7	1.0	3.0	0.2	0.8	**100.8**
	기타	18	60.4	9.1	20.0	2.4	2.7	3.5	2.0	0.0	**148.6**
방한횟수	1회	6,717	24.9	19.2	20.4	13.9	8.6	6.8	3.2	3.1	**291.5**
	2회	1,785	28.1	19.7	17.5	14.7	7.9	7.1	2.4	2.6	**271.9**
	3회	991	28.3	20.4	14.2	11.7	9.1	7.9	5.2	3.3	**300.2**
	4회 이상	2,065	29.2	21.5	17.1	10.5	6.7	6.4	3.9	4.7	**303.3**

나. 여행 유형별 분석

Air-tel 여행객의 1일 평균 지출 경비가 US$428.4로 가장 많게 나타남

1) 전체 분석

○ 여행유형별 1일 평균 지출 경비를 살펴보면, Air-tel 여행객(US$428.4)이 가장 많았고, 다음은 단체여행객(US$360.8), 개별여행객(US$240.3) 순으로 나타남

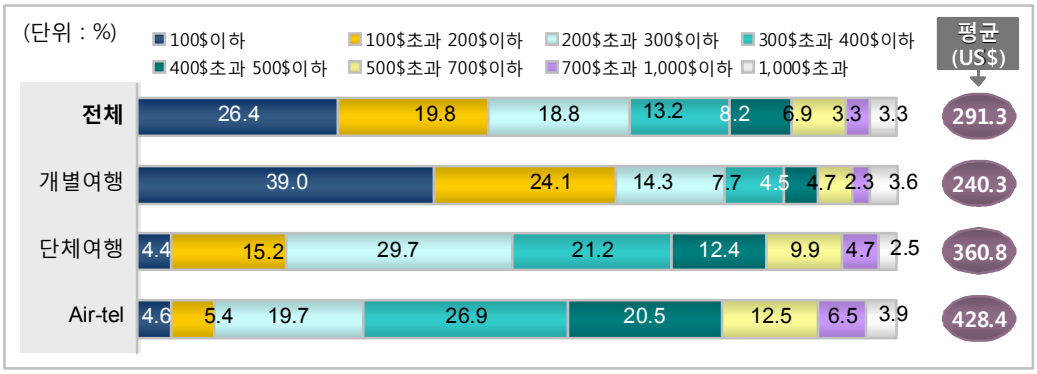

〔그림 3-46〕 여행 유형별 1일 평균 지출 경비

2) 연도별 분석

○ 연도별로 살펴보면, 2011년 대비 단체여행객(US$366.1 → US$360.8)의 1일 평균 지출 경비는 감소하였으나, 개별여행객(US$213.1 → US$240.3), Air-tel 여행객(US$381.4 → US$428.4)은 증가한 것으로 나타남

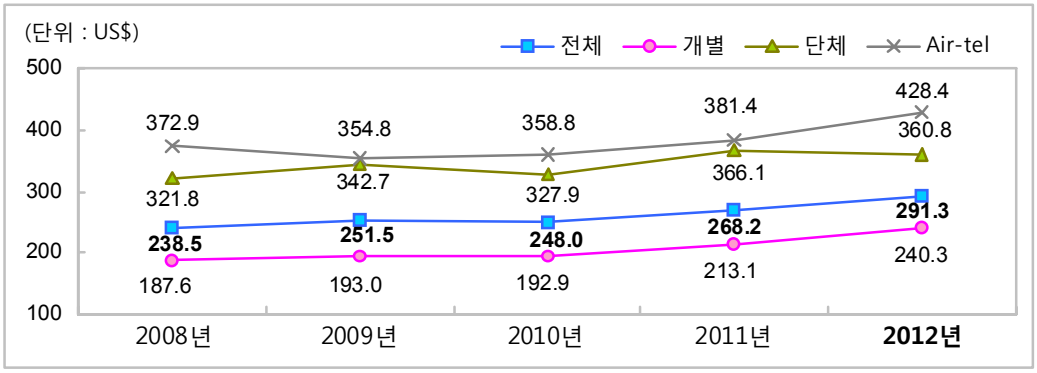

〔그림 3-47〕 연도별 여행 유형별 1일 평균 지출 경비

3) 월별 분석

○ 월별로 살펴보면, 개별여행객은 9월(US$363.3), 단체여행객은 1월(US$404.5), Air-tel 여행객은 10월(US$537.8)의 1일 평균 지출 경비가 높게 나타남

〈표 3-129〉 월별 여행 유형별 1일 평균 지출 경비

(단위: US$)

구분	전체	개별여행	단체여행	Air-tel
전체	291.3	240.3	360.8	428.4
1 월	316.1	236.2	404.5	530.2
2 월	286.3	233.8	349.4	472.1
3 월	272.2	219.1	329.6	399.9
4 월	270.9	213.6	372.9	374.7
5 월	254.8	192.2	346.8	385.0
6 월	253.7	195.6	329.6	384.8
7 월	234.7	157.5	319.3	421.4
8 월	364.9	351.4	375.0	436.0
9 월	368.6	363.3	366.7	405.3
10 월	308.8	241.8	390.9	537.8
11 월	272.7	215.6	353.7	437.3
12 월	274.4	200.2	392.7	415.5

4) 계층별 분석

■ 거주국별 분석

○ 거주국별로 살펴보면, 개별여행객의 1일 평균 지출 경비는 중국(US$367.9)에서 가장 많았고, 단체여행객의 1일 평균 지출 경비는 싱가포르(US$441.5)에서 가장 많은 것으로 나타남 Air-tel 여행객의 1일 평균 지출 경비는 중국(US$477.7)에서 가장 많았음

〈표 3-130〉 거주국별 여행 유형별 1일 평균 지출 경비

(단위: US$)

구분		전체	개별여행	단체여행	Air-tel
전체		291.3	240.3	360.8	428.4
일본		323.3	253.8	398.0	427.5
중국		378.0	367.9	385.2	477.7
동남아	홍콩	270.7	244.4	293.5	341.9
	싱가포르	285.5	211.5	441.5	
	대만	287.7	243.1	297.8	
	태국	296.7	193.5	336.1	
	말레이시아	286.3	189.7	356.1	
구미주	호주	159.4	155.7	252.5	299.5
	미국	137.5	136.4		
	캐나다	123.1	119.2		
	영국	157.6	153.9		
	독일	141.9	141.0		
	프랑스	140.2	130.9		
	러시아	201.9	202.0		
기타	중동	209.1	205.6	325.3	-
	인도	145.3	143.8		
	기타	143.4	135.3		

주: 단체여행 및 Air-tel 여행의 경우 응답 사례수가 적은 국가들은 통합하여 분석하였음

■ 성별/연령/방한목적/방한횟수별 분석

○ 연령별로 살펴보면, 개별여행객의 1일 평균 지출 경비는 31~40세(US$306.1)가 가장 많았고, 단체여행객 및 Air-tel 여행객에서는 61세 이상(각각 US$402.5, US$505.4) 연령층에서 가장 많았음 방한목적별로는 모든 여행 유형에서 쇼핑 목적의 1일 평균 지출 경비가 가장 많았고, 방한횟수별로는 개별여행객 및 Air-tel 여행객은 4회 이상(각각 US$276.5, 465.4) 방한횟수에서 많았고, 단체여행객은 3회(US$466.6) 방한횟수에서 많은 것으로 나타남

〈표 3-131〉 성별/연령/방한목적/방한횟수별 여행 유형별 1일 평균 지출 경비

(단위: US$)

구분		전체	개별여행	단체여행	Air-tel
전체		291.3	240.3	360.8	428.4
성별	남성	261.4	224.0	360.5	377.0
	여성	318.8	260.3	360.9	446.0
연령	15~20세	209.3	117.7	311.3	324.9
	21~30세	260.5	205.7	342.3	416.1
	31~40세	338.5	306.1	378.4	442.0
	41~50세	290.3	231.7	377.8	430.5
	51~60세	284.5	227.9	346.5	431.2
	61세 이상	300.9	232.2	402.5	505.4
방한목적	여가/위락/휴가	350.2	312.7	363.9	413.1
	뷰티, 건강 및 치료	446.0	453.5	371.9	455.7
	종교 및 순례	161.0	147.0	202.0	271.6
	쇼핑	520.2	606.0	401.2	470.1
	친구/친지 방문	130.8	123.5	207.9	358.2
	사업/전문 활동	187.0	178.9	310.2	346.5
	교육	100.8	79.2	255.5	105.9
	기타	148.6	148.6	-	-
방한횟수	1회	291.5	231.3	350.2	420.8
	2회	271.9	212.4	388.5	402.7
	3회	300.2	245.5	466.6	456.1
	4회 이상	303.3	276.5	407.9	465.4

3. 쇼핑 실태

가. 주요 쇼핑 품목

주요 쇼핑 품목으로 '향수/화장품'(46.2%)이 가장 높게 나타남

1) 전체 분석

○ 2012년 외래관광객들이 구입한 쇼핑 품목으로 '향수/화장품'(46.2%)이 가장 높았고, 다음은 '의류'(40.8%), '식료품'(36.2%), '신발류'(17.5%) 등의 순으로 나타남

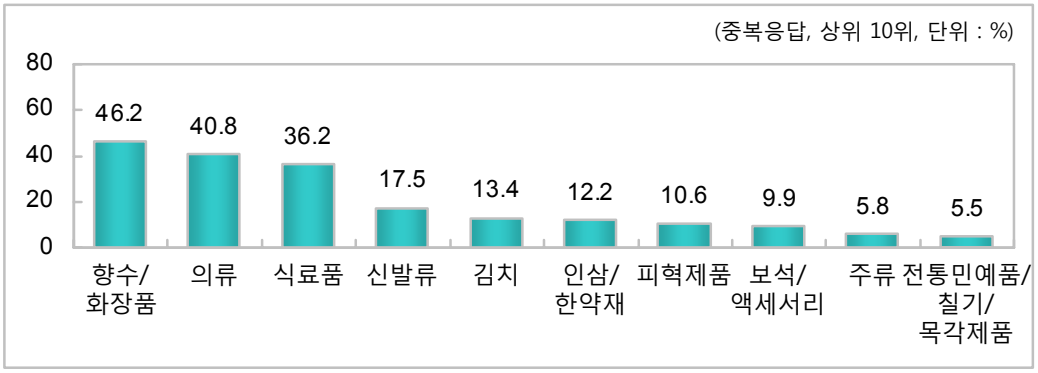

〔그림 3-48〕 주요 쇼핑 품목

2) 연도별 분석

○ 연도별로 살펴보면, 2011년 대비 '향수/화장품'(44.9% → 46.2%), '의류'(35.1% → 40.8%), '신발류'(13.3% → 17.5%)는 증가한 반면, '식료품'(38.3% → 36.2%), '인삼/한약재'(15.7% → 12.2%), '주류'(8.1% → 5.8%)는 감소한 것으로 나타남

〈표 3-132〉 연도별 주요 쇼핑 품목

(중복응답, 2012년 상위 10위 기준, 단위: %)

구 분	2012년	2011년	2010년	2009년	2008년
향수/화장품	**46.2**	44.9	36.9	35.4	23.0
의류	**40.8**	35.1	37.2	32.3	26.6
식료품	**36.2**	38.3	36.9	37.5	38.1
신발류	**17.5**	13.3	15.3	12.4	9.4
김치	**13.4**	14.4	15.4	18.7	18.7
인삼/한약재	**12.2**	15.7	17.2	18.8	17.2
피혁제품	**10.6**	8.2	8.4	10.3	7.9
보석/액세서리	**9.9**	9.9	12.0	13.1	12.1
주류	**5.8**	8.1	9.1	10.1	11.3
전통민예품/칠기/목각제품	**5.5**	5.2	4.6	5.8	8.7

3) 월별 분석

○ 월별로 살펴보면, '향수/화장품'은 1월(49.4%), 10월(49.5%)에 가장 높았고, '의류'는 7월(49.9%), '식료품'은 3월(40.2%)에 상대적으로 높았음

〈표 3-133〉 월별 주요 쇼핑 품목

(중복응답, 상위 10위, 단위: %)

구분	사례수	향수/화장품	의류	식료품	신발류	김치	인삼/한약재	피혁제품	보석/액세서리	주류	전통민예품/칠기/목각제품
전체	12,021	46.2	40.8	36.2	17.5	13.4	12.2	10.6	9.9	5.8	5.5
1 월	797	49.4	36.9	36.1	14.7	17.2	13.5	13.0	8.7	7.1	6.2
2 월	873	47.3	39.3	38.1	17.7	16.5	9.0	14.2	10.4	7.0	5.3
3 월	1,015	49.0	40.4	40.2	15.1	13.7	11.0	11.2	11.8	5.3	4.2
4 월	1,058	43.3	39.3	33.6	17.1	14.2	10.1	10.8	11.7	4.4	4.2
5 월	1,005	41.7	38.8	34.1	16.6	12.9	10.4	8.6	11.4	7.8	6.9
6 월	1,020	42.6	46.3	33.1	22.7	13.7	12.1	9.9	10.1	7.2	7.8
7 월	1,105	41.9	49.9	37.9	23.8	12.4	8.7	5.7	8.5	7.0	5.4
8 월	1,201	47.4	41.0	32.1	20.6	10.8	11.1	10.7	10.7	4.6	4.8
9 월	1,050	47.8	36.0	37.4	14.6	12.3	16.4	10.0	8.3	3.6	5.5
10 월	1,090	49.5	34.5	37.2	12.9	11.9	16.5	12.8	9.9	4.9	6.7
11 월	908	47.6	40.4	39.4	12.3	13.6	12.9	11.3	6.8	5.2	5.7
12 월	899	48.6	46.2	35.7	20.2	13.1	14.5	10.4	10.2	6.6	3.4

4) 계층별 분석

■ 거주국별 분석

○ 거주국별로 살펴보면, '향수/화장품'은 태국(69.1%), 중국(68.5%)에서 가장 높았고, '의류'는 말레이시아(56.4%), '식료품'은 일본(54.2%)에서 상대적으로 높았음

〈표 3-134〉 거주국별 주요 쇼핑 품목

(중복응답, 상위 10위, 단위: %)

구분	사례수	향수/화장품	의류	식료품	신발류	김치	인삼/한약재	피혁제품	보석/액세서리	주류	전통민예품/칠기/목각제품
전체	12,021	46.2	40.8	36.2	17.5	13.4	12.2	10.6	9.9	5.8	5.5
일본	4,265	47.5	29.9	54.2	15.4	15.7	5.3	15.6	8.2	5.8	3.6
중국	3,198	68.5	51.3	29.8	21.4	8.0	19.1	10.9	9.6	3.6	2.5
홍콩	431	48.7	51.0	28.1	19.5	20.4	15.0	9.1	10.7	3.5	4.0
싱가포르	170	40.6	54.3	21.1	22.9	14.8	19.9	8.9	13.8	3.1	6.5
대만	658	54.7	51.9	36.5	20.9	37.4	26.8	5.0	7.3	2.3	3.0
태국	407	69.1	49.7	36.1	21.5	15.1	29.2	4.0	8.0	5.8	3.2
말레이시아	198	40.9	56.4	18.0	21.7	17.6	27.5	12.4	19.5	1.3	10.4
호주	148	13.0	32.0	17.6	11.1	5.5	6.4	5.9	11.7	12.6	12.3
미국	798	7.3	35.8	21.5	10.3	8.1	5.3	4.1	16.9	10.6	14.5
캐나다	145	13.3	42.2	27.9	15.0	6.3	5.6	4.1	13.9	13.1	11.1
영국	127	10.9	26.0	19.2	6.7	7.4	5.5	4.8	9.7	12.3	10.1
독일	104	8.9	21.1	13.5	10.6	5.5	6.4	2.3	9.3	5.8	9.0
프랑스	76	17.1	34.6	16.6	12.3	7.2	8.2	4.2	13.4	10.5	12.8
러시아	125	28.3	49.8	14.1	29.5	9.9	13.7	11.0	10.0	10.4	3.4
중동	135	19.6	49.7	17.4	25.2	3.6	6.8	8.6	9.9	7.3	7.6
인도	68	17.5	44.3	13.8	16.9	5.1	7.2	9.9	12.6	9.3	10.2
기타	967	14.0	39.7	16.7	14.2	10.4	6.9	4.3	11.1	9.9	14.9

■ 성별/연령/방한목적/방한횟수별 분석

○ 연령별로 살펴보면, '향수/화장품'은 21~30세(55.1%)에서 가장 높았고, '의류'는 15~20세(66.7%), '식료품'은 61세 이상(46.7%)에서 상대적으로 높았음 방한목적별로는 '향수/화장품'은 쇼핑(72.0%) 목적에서 가장 높았고, '의류'는 교육(63.4%), '식료품'은 종교 및 순례(55.0%) 목적에서 상대적으로 높았음. 방한횟수별로는 '향수/화장품'은 1회(48.7%) 방한횟수에서 높았고, '의류'는 2회(42.9%), '식료품'은 3회(40.3%) 방한횟수에서 상대적으로 높았음

〈표 3-135〉 성별/연령/방한목적/방한횟수별 주요 쇼핑 품목

(중복응답, 상위 10위, 단위: %)

구분		사례수	향수/화장품	의류	식료품	신발류	김치	인삼/한약재	피혁제품	보석/액세서리	주류	전통민예품/칠기/목각제품
전체		12,021	46.2	40.8	36.2	17.5	13.4	12.2	10.6	9.9	5.8	5.5
성별	남성	5,748	29.6	32.8	35.5	13.6	12.6	12.9	8.4	7.0	8.1	6.0
	여성	6,273	61.5	48.1	36.8	21.0	14.1	11.5	12.6	12.6	3.8	5.1
연령	15~20세	605	49.6	66.7	29.3	37.3	11.7	4.9	5.2	17.4	3.5	4.4
	21~30세	3,735	55.1	51.7	33.0	22.8	12.7	9.5	10.2	10.9	6.9	5.7
	31~40세	3,187	49.1	37.9	34.8	15.7	13.1	15.0	11.5	9.0	5.2	5.0
	41~50세	2,325	38.4	32.1	38.8	12.1	13.8	13.6	10.8	9.0	5.2	5.6
	51~60세	1,434	36.9	29.1	40.9	12.0	15.5	12.9	11.0	7.8	5.8	5.9
	61세 이상	685	28.6	25.8	46.7	9.0	13.9	13.3	13.0	9.5	7.1	6.8
방한목적	여가/위락/휴가	5,274	56.3	43.2	41.9	17.5	17.0	16.5	13.1	10.4	5.2	4.8
	뷰티, 건강 및 치료	132	56.0	32.8	42.9	30.3	20.2	14.6	14.5	12.7	5.0	0.3
	종교 및 순례	128	25.3	26.4	55.0	5.1	11.1	15.6	3.1	9.3	0.6	13.0
	쇼핑	1,418	72.0	50.5	31.9	24.9	14.8	10.6	18.7	12.4	3.3	1.9
	친구/친지 방문	1,333	32.8	49.1	34.2	19.9	10.4	5.9	7.9	13.2	8.1	7.6
	사업/전문 활동	2,939	22.8	23.2	30.4	7.6	8.4	9.4	5.1	6.7	7.4	6.9
	교육	779	45.2	63.4	25.9	36.6	9.1	5.7	5.4	8.3	5.6	7.3
	기타	18	23.8	30.7	30.5	17.4	15.6	11.2	1.8	6.4	11.0	26.0
방한횟수	1회	7,000	48.7	42.3	34.4	17.7	14.3	14.7	9.9	10.8	6.6	6.3
	2회	1,871	44.1	42.9	38.7	19.3	13.9	9.4	11.8	10.7	4.7	5.2
	3회	1,023	44.1	38.2	40.3	20.1	14.3	8.0	12.5	8.0	5.8	5.8
	4회 이상	2,127	41.0	35.1	37.6	14.1	9.4	8.4	11.2	7.3	4.3	3.0

나. 쇼핑 장소

쇼핑장소로 '명동'(41.8%)이 가장 높게 나타남

1) 전체 분석

○ 쇼핑장소로는 '명동'이 41.8%로 가장 높았고, 다음은 '동대문 시장'(28.3%), '시내 면세점'(27.0%), '백화점'(26.4%), '공항 면세점'(19.3%) 등의 순으로 나타남

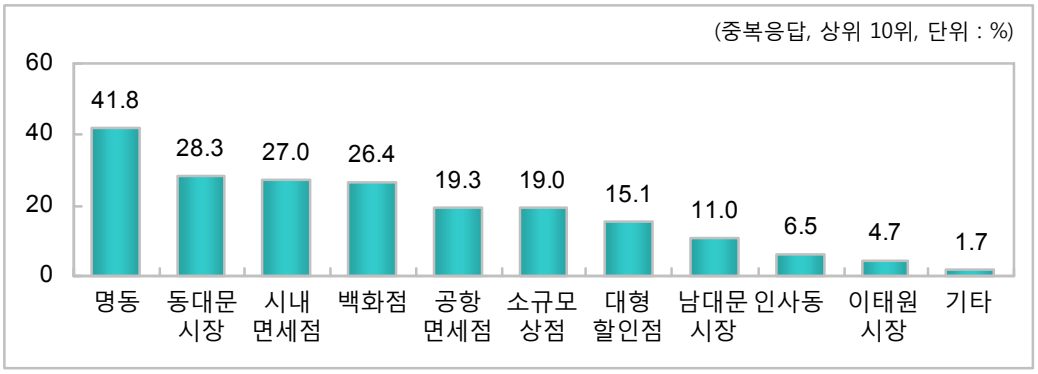

[그림 3-49] 쇼핑 장소

2) 연도별 분석

○ 연도별로 살펴보면, 2011년 대비 '명동'(36.4% → 41.8%), '동대문 시장'(25.6% → 28.3%), '시내 면세점'(19.6% → 27.0%)은 증가한 반면, '공항 면세점'(30.0% → 19.3%), '소규모 상점'(29.2% → 19.0%)은 감소한 것으로 나타남

〈표 3-136〉 연도별 쇼핑 장소

(중복응답, 2012년 상위 10위 기준, 단위: %)

구 분	2012년	2011년	2010년	2009년	2008년
명동	**41.8**	36.4	35.1	31.5	21.3
동대문시장	**28.3**	25.6	27.2	23.4	21.0
시내면세점	**27.0**	19.6	21.8	20.4	15.8
백화점	**26.4**	25.2	29.3	26.9	28.2
공항면세점	**19.3**	30.0	31.0	44.8	45.9
소규모상점	**19.0**	29.2	27.1	24.9	24.3
대형할인점	**15.1**	14.7	19.6	20.2	19.6
남대문시장	**11.0**	12.1	14.5	16.7	15.1
인사동	**6.5**	7.6	8.0	7.5	8.5
이태원시장	**4.7**	5.1	5.6	5.9	5.9

주: 2010년 4월 조사부터 인천국제공항 내 조사 지점이 변경(출국 심사 통과 후 공항면세점 위치 구역 → 출국 심사 전 지역)되어 '공항면세점' 응답 비율이 감소한 것으로 해석됨

3) 월별 분석

○ 월별로 살펴보면, 매월 '명동' 비율이 가장 높은 가운데, 특히 6월(49.0%)에 더욱 높았고, '동대문 시장'은 7월(36.4%), '시내 면세점'은 10월(33.9%)에 상대적으로 높았음

〈표 3-137〉 월별 쇼핑 장소

(중복응답, 단위: %)

구분	사례수	명동	동대문 시장	시내 면세점	백화점	공항 면세점	소규모 상점	대형 할인점	남대문 시장	인사동	이태원 시장
전체	12,021	41.8	28.3	27.0	26.4	19.3	19.0	15.1	11.0	6.5	4.7
1 월	797	38.0	31.3	31.1	24.2	22.6	20.6	16.9	13.7	6.1	4.9
2 월	873	42.6	31.2	24.1	28.7	21.9	20.5	14.3	14.4	5.8	5.4
3 월	1,015	44.3	27.3	27.7	28.8	14.3	23.4	21.8	9.9	5.6	4.8
4 월	1,058	40.0	29.1	27.6	26.0	21.1	17.7	13.2	12.4	5.5	4.2
5 월	1,005	47.6	27.6	21.2	27.8	14.1	19.0	15.4	11.7	8.9	5.0
6 월	1,020	49.0	30.6	20.6	24.7	16.9	21.1	14.0	13.7	9.0	5.7
7 월	1,105	46.7	36.4	15.3	23.5	17.5	25.0	12.0	7.5	5.6	4.4
8 월	1,201	36.1	22.6	30.4	27.1	22.0	14.0	14.6	9.6	6.1	4.2
9 월	1,050	37.4	21.9	32.4	26.9	21.9	16.1	14.8	10.5	5.5	3.7
1 0 월	1,090	38.6	29.4	33.9	23.2	18.2	16.4	14.5	12.1	8.5	5.1
1 1 월	908	37.6	26.1	31.8	24.5	22.2	18.1	17.2	9.0	5.5	4.6
1 2 월	899	44.2	27.8	28.4	31.7	19.2	17.5	14.0	8.2	5.8	5.0

4) 계층별 분석

■ 거주국별 분석

○ 거주국별로 살펴보면, '명동'은 태국(72.7%)에서 가장 높았고, '동대문 시장'은 대만(63.9%), '시내 면세점'은 중국(42.1%)에서 상대적으로 높았음

〈표 3-138〉 거주국별 쇼핑 장소

(중복응답, 단위: %)

구분	사례수	명동	동대문 시장	시내 면세점	백화점	공항 면세점	소규모 상점	대형 할인점	남대문 시장	인사동	이태원 시장
전체	12,021	41.8	28.3	27.0	26.4	19.3	19.0	15.1	11.0	6.5	4.7
일본	4,265	43.1	16.0	30.2	24.6	14.8	19.2	18.2	11.4	4.3	1.2
중국	3,198	46.8	38.4	42.1	30.9	26.0	17.3	9.8	5.2	2.3	1.0
홍콩	431	57.2	35.9	17.4	31.0	18.6	15.5	13.3	13.0	7.4	10.7
싱가포르	170	51.5	39.7	15.5	27.8	18.8	13.2	13.4	18.5	10.9	10.3
대만	658	53.7	63.9	32.3	22.3	20.7	22.5	10.6	5.5	1.9	1.0
태국	407	72.7	53.0	33.6	22.5	22.9	21.3	14.9	17.5	2.0	4.3
말레이시아	198	45.1	56.5	23.4	23.9	19.5	7.5	10.0	29.9	8.8	16.9
호주	148	27.7	14.1	2.6	25.1	21.0	22.5	13.1	12.5	16.0	11.3
미국	798	19.9	16.0	3.3	24.3	15.0	24.1	18.4	14.8	17.6	21.7
캐나다	145	30.4	23.2	3.6	26.3	17.3	21.6	17.0	16.9	19.3	17.6
영국	127	19.0	11.7	1.7	25.3	21.1	22.8	14.0	10.2	17.2	10.8
독일	104	15.4	8.6	3.5	21.6	18.7	18.3	13.1	10.7	12.6	8.5
프랑스	76	26.3	14.6	1.3	23.6	17.2	24.4	18.8	15.0	21.6	10.6
러시아	125	15.9	26.8	8.6	35.9	21.1	16.7	29.2	11.7	6.6	5.6
중동	135	21.0	31.6	5.5	21.0	14.7	16.0	22.7	16.2	8.4	9.7
인도	68	14.5	23.0	4.5	27.2	17.1	18.3	27.3	24.1	12.2	18.4
기타	967	26.8	22.5	5.0	24.1	18.7	20.9	18.3	16.9	17.7	9.0

■ 성별/연령/방한목적/방한횟수별 분석

○ 연령별로 살펴보면, 연령층이 낮을수록 '명동', '동대문 시장' 비율이 높았고, 방한목적별로는 '명동'은 쇼핑(64.5%), 교육(64.3%), '동대문 시장'은 교육(46.3%) 목적에서 상대적으로 높았음 방한횟수별로는 방한횟수가 적을수록 '명동', '동대문 시장' 비율이 높은 것으로 나타남

〈표 3-139〉 성별/연령/방한목적/방한횟수별 쇼핑 장소

(중복응답, 단위: %)

구분		사례수	명동	동대문 시장	시내 면세점	백화점	공항 면세점	소규모 상점	대형 할인점	남대문 시장	인사동	이태원 시장
전체		12,021	41.8	28.3	27.0	26.4	19.3	19.0	15.1	11.0	6.5	4.7
성별	남성	5,748	28.6	22.3	20.3	25.3	21.2	20.0	16.0	9.6	6.0	5.4
	여성	6,273	53.9	33.9	33.1	27.3	17.5	18.2	14.4	12.2	7.0	4.1
연령	15~20세	605	72.8	55.6	20.3	34.0	13.4	14.6	10.6	8.0	5.8	6.9
	21~30세	3,735	55.8	37.6	28.4	28.6	19.0	16.2	15.5	11.2	8.8	5.9
	31~40세	3,187	36.6	27.0	29.1	24.6	21.5	19.6	15.7	10.3	5.3	4.1
	41~50세	2,325	33.3	21.0	25.9	26.6	21.5	19.3	15.3	12.1	4.9	4.0
	51~60세	1,434	29.0	16.0	23.8	24.6	17.6	22.9	14.2	11.2	7.1	3.8
	61세 이상	685	19.0	11.1	26.1	19.2	11.1	27.7	16.9	9.6	5.0	4.0
방한목적	여가/위락/휴가	5,274	49.2	33.6	40.3	25.3	18.3	18.6	12.5	11.3	6.0	3.7
	뷰티, 건강 및 치료	132	48.2	30.0	34.8	33.8	16.4	19.3	14.7	19.7	1.0	2.4
	종교 및 순례	128	17.4	10.5	9.5	12.7	24.3	38.9	17.5	6.9	6.6	3.2
	쇼핑	1,418	64.5	36.2	42.4	27.9	19.6	11.0	9.8	17.3	4.1	2.7
	친구/친지 방문	1,333	34.7	25.2	7.7	31.4	13.9	28.0	25.6	11.1	10.7	7.3
	사업/전문 활동	2,939	15.7	12.6	9.2	21.7	24.4	19.9	17.4	7.6	6.2	6.5
	교육	779	64.3	46.3	10.1	41.2	14.0	15.2	16.6	9.0	9.2	4.9
	기타	18	49.2	21.8	33.8	15.6	41.7	6.8	3.5	26.0	11.4	4.8
방한횟수	1회	7,000	45.9	32.8	31.3	26.0	19.4	18.3	12.8	11.9	7.3	5.4
	2회	1,871	38.5	26.8	23.7	27.0	16.0	23.3	18.2	9.7	5.6	4.0
	3회	1,023	37.9	20.1	20.5	29.1	18.2	21.2	18.5	9.3	6.2	3.7
	4회 이상	2,127	33.4	19.2	18.6	25.5	22.2	16.7	18.7	9.7	4.8	3.7

Ⅲ. 한국 여행 평가

1. 한국 여행에 대한 전반적 만족도

한국 여행에 대한 '전반적 만족도'는 4.14점(5점 만점 기준)으로 나타남

1) 전체 분석

○ 2012년 한국 여행에 대한 전반적 만족도는 4.14점(5점 만점 기준)으로 나타남 세부적으로 살펴보면, '만족'은 90.2%(매우 만족: 23.6% + 만족: 66.6%)로 외래관광객 10명 중 9명 정도는 한국 여행에 대해 만족하고 있는 것으로 나타남 한편, '보통'은 8.6%, '불만족'은 0.4%(매우 불만족: 0.1% + 불만족: 0.3%)로 나타남

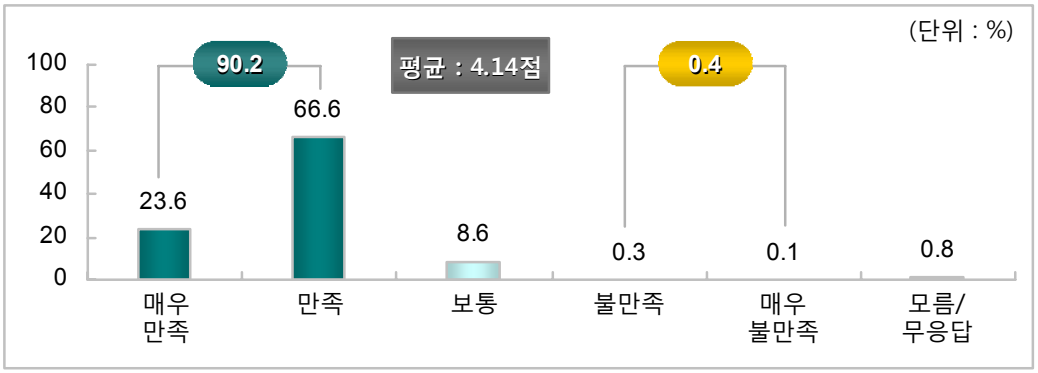

〔그림 3-50〕 한국 여행에 대한 전반적 만족도

2) 연도별 분석

○ 연도별로 살펴보면, 2012년 한국 여행에 대한 전반적 만족도는 2011년 대비 0.12점(4.02점 → 4.14점) 상승한 것으로 나타남

〈표 3-140〉 연도별 한국 여행에 대한 전반적 만족도

(5점 만점, 단위: %)

구 분	2012년	2011년	2010년	2009년	2008년
평 균	**4.14점**	4.02점	4.14점	4.12점	4.09점
만 족	**90.2**	78.4	88.1	88.0	85.6
보 통	**8.6**	18.3	10.3	11.2	13.2
불 만 족	**0.4**	0.4	0.8	0.6	0.9

3) 월별 분석

○ 월별로 살펴보면, 한국 여행에 대한 전반적 만족도는 4월(4.20점)에 가장 높았고, 7월(4.08점)에 가장 낮았음

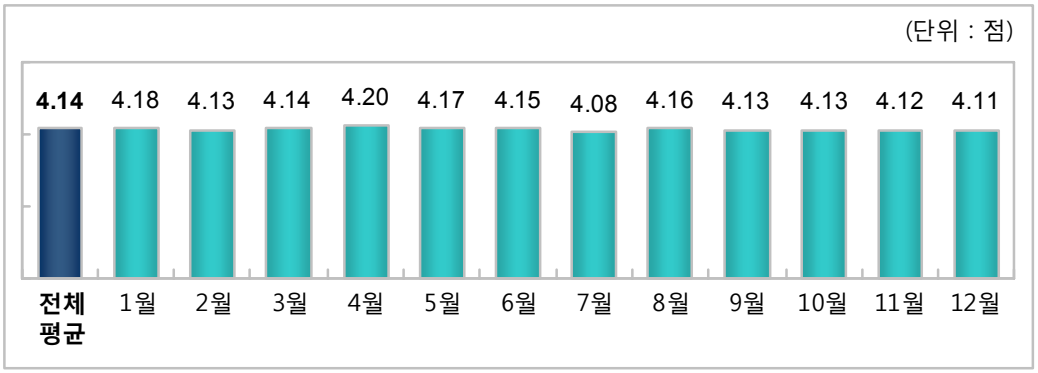

〔그림 3-51〕 월별 한국 여행에 대한 전반적 만족도

4) 계층별 분석

■ 거주국별 분석

○ 거주국별로 살펴보면, 미국(4.44점), 영국(4.43점), 캐나다(4.37점), 호주(4.33점), 프랑스(4.31점) 순으로 한국여행에 대한 전반적 만족도가 높았음 한편, 일본(4.04점), 대만(4.06점), 홍콩(4.07점) 등 아시아 국가 관광객의 전반적 만족도는 타 국가에 비해 상대적으로 낮게 나타나고 있음

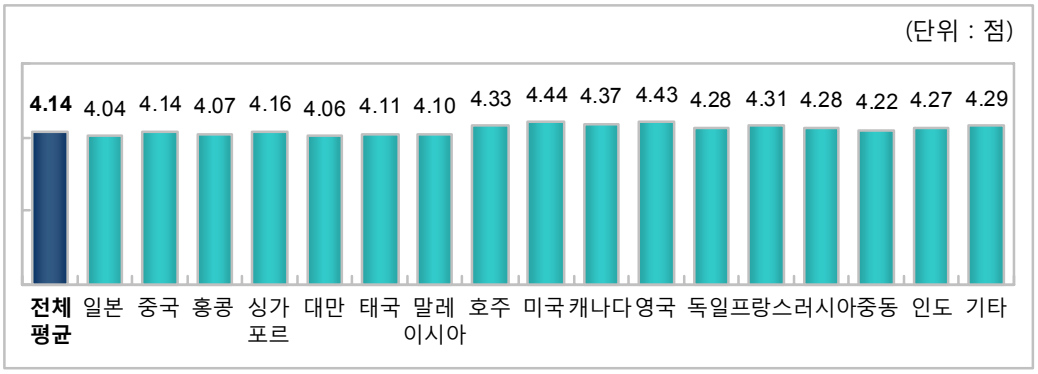

〔그림 3-52〕 거주국별 한국 여행에 대한 전반적 만족도

■ 성별 분석

○ 성별로 살펴보면, 한국 여행에 대한 전반적 만족도는 남성(4.11점)보다는 여성(4.17점)이 높은 것으로 나타남

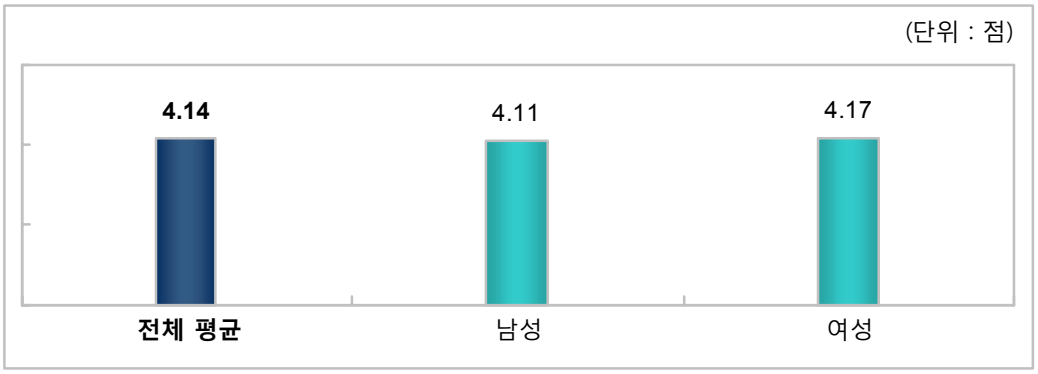

〔그림 3-53〕 성별 한국 여행에 대한 전반적 만족도

■ 연령별 분석

○ 연령별로 살펴보면, 한국여행에 대한 전반적 만족도는 15~20세(4.19점), 21~30세(4.19점) 연령층에서 가장 높았고, 41~50세(4.10점) 연령층에서 가장 낮았음

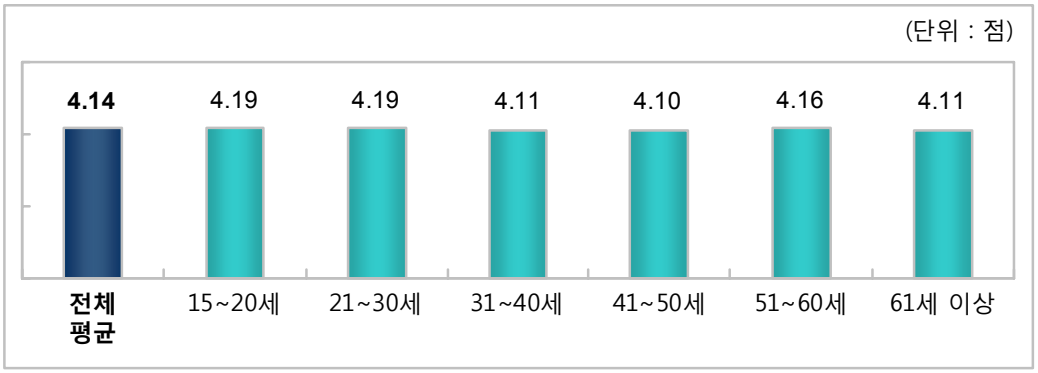

〔그림 3-54〕 연령별 한국 여행에 대한 전반적 만족도

■ 방한목적별 분석

○ 방한목적별로 한국여행에 대한 전반적 만족도를 살펴보면, 종교 및 순례(4.29점) 목적이 가장 높았고, 사업/전문 활동(4.08점)이 가장 낮았음

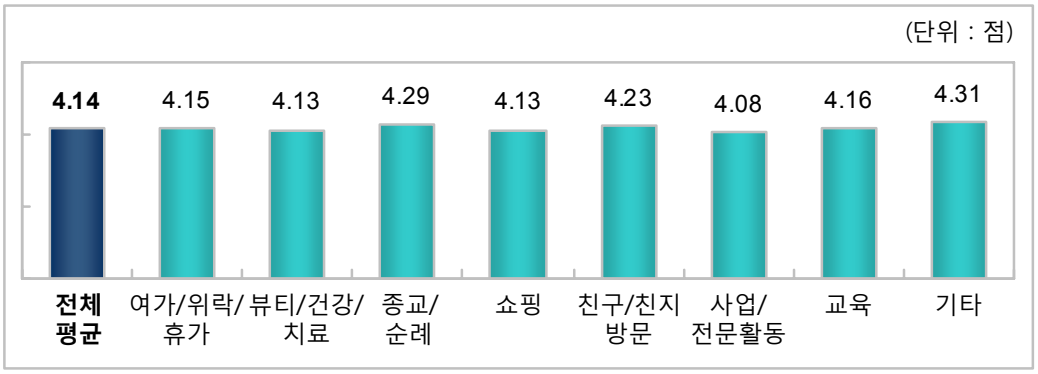

[그림 3-55] 방한목적별 한국 여행에 대한 전반적 만족도

■ 방한횟수별 분석

○ 방한횟수별 한국여행에 대한 전반적 만족도는 1회(4.17점)가 가장 높았고, 4회 이상(4.08점)이 가장 낮은 것으로 나타남

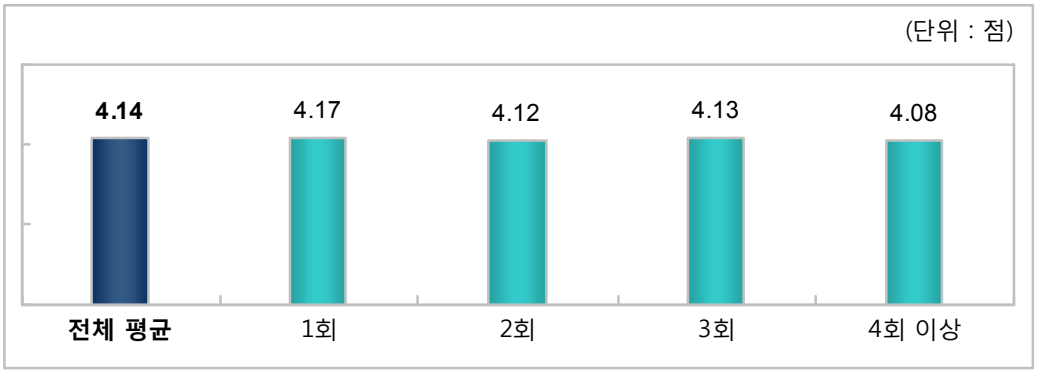

[그림 3-56] 방한횟수별 한국 여행에 대한 전반적 만족도

2. 한국 여행에 대한 항목별 만족도

'치안(안전성)'(4.20점)에 대한 만족도가 가장 높게 나타남

1) 전체 분석

○ 한국 여행에 대한 만족도는 '치안(안전성'(4.20점), '쇼핑'(4.17점), '음식'(4.12점), '숙박'(4.10점) 등의 순으로 높은 것으로 나타남

〈표 3-141〉 한국 여행에 대한 항목별 만족도

(5점 만점, 단위: %)

구 분	매우 만족	만족	보통	불만족	매우 불만족	평균(점)
출입국절차	28.5	49.1	19.0	2.5	0.5	**4.03**
대중교통	29.6	49.4	17.1	1.5	0.4	**4.08**
숙박	29.4	52.2	15.9	1.5	0.2	**4.10**
음식	31.8	50.2	15.4	1.9	0.4	**4.12**
쇼핑	31.9	49.1	13.7	0.7	0.1	**4.17**
관광지매력도	22.9	50.5	18.2	1.0	0.1	**4.03**
관광안내서비스	22.8	46.2	21.0	1.8	0.2	**3.97**
언어소통	16.2	41.5	32.0	8.3	1.2	**3.64**
여행경비	18.4	53.6	24.2	2.1	0.2	**3.89**
치안(안전성)	34.4	51.8	12.5	0.9	0.2	**4.20**

2) 연도별 분석

○ 연도별 분석 결과, 모든 항목에서 2011년 대비 만족도가 상승한 것으로 나타남 특히, '언어소통'(3.41점 → 3.64점)에 대한 상승폭이 가장 컸음

〈표 3-142〉 연도별 한국 여행에 대한 항목별 만족도

(단위: 점)

구 분	2012년	2011년	2010년	2009년	2008년
출입국절차	**4.03**	4.00	4.10	4.11	4.07
대중교통	**4.08**	3.98	3.99	3.93	3.92
숙박	**4.10**	3.92	4.05	4.06	4.01
음식	**4.12**	4.04	4.05	4.02	3.95
쇼핑	**4.17**	4.12	4.08	4.03	3.93
관광지매력도	**4.03**	3.89	3.94	3.86	3.86
관광안내서비스	**3.97**	3.82	3.91	3.84	3.76
언어소통	**3.64**	3.41	-	-	-
여행경비	**3.89**	3.74	-	-	-
치안(안전성)	**4.20**	4.07	-	-	-

주: "언어소통", "여행경비", "치안(안정성)"은 2011년 조사부터 새롭게 추가된 항목임

가. 출입국 절차 만족도

'출입국 절차' 만족도는 4.03점(5점 만점 기준)으로 나타남

1) 전체 분석

○ 2012년 출입국 절차에 대한 만족도는 평균 4.03점(5점 만점 기준)으로 나타남 만족도 분포를 살펴보면, '만족'은 77.7%(매우 만족: 28.5% + 만족: 49.1%)로 외래관광객 10명 중 7명 이상은 한국 여행의 출입국 절차에 대해 긍정적으로 나타남 한편, '보통'은 19.0%, '불만족'은 3.0%(매우 불만족: 0.5% + 불만족: 2.5%)로 조사됨

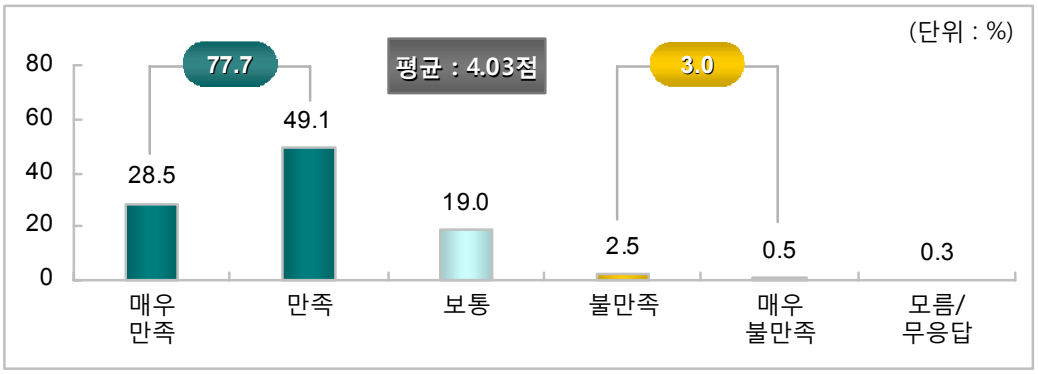

〔그림 3-57〕 출입국 절차에 대한 만족도

2) 연도별 분석

○ 연도별로 살펴보면, 2012년 출입국 절차에 대한 만족도는 2011년 대비 다소 상승(4.00점 → 4.03점)한 것으로 나타남

〈표 3-143〉 연도별 출입국 절차에 대한 만족도

(5점 만점, 단위: %)

구 분	2012년	2011년	2010년	2009년	2008년
평 균	**4.03점**	4.00점	4.10점	4.11점	4.07점
만 족	**77.7**	73.4	81.9	82.8	78.9
보 통	**19.0**	24.5	15.3	14.5	17.9
불 만 족	**3.0**	1.7	2.1	2.3	2.6

3) 월별 분석

○ 출입국 절차 만족도를 월별로 살펴보면, 4월(4.12점)이 가장 높았고, 12월(3.94점)이 가장 낮았음

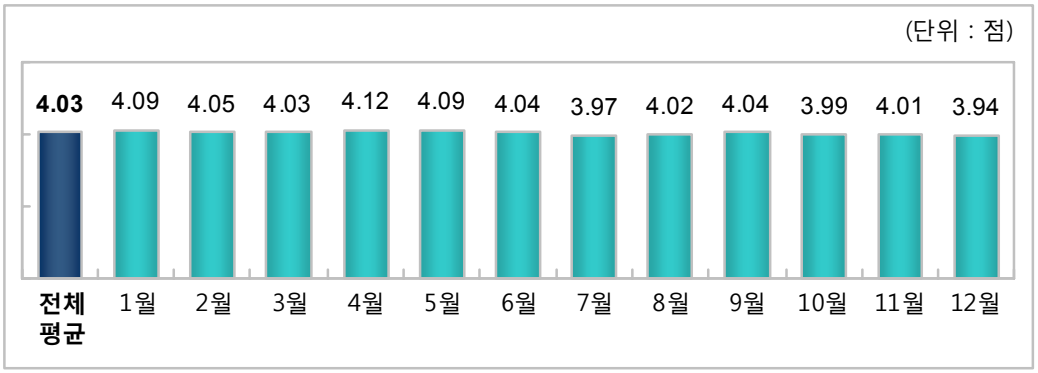

〔그림 3-58〕 월별 출입국 절차에 대한 만족도

4) 계층별 분석

■ 거주국별 분석

○ 출입국 절차 만족도를 거주국별로 살펴보면, 인도(4.53점), 러시아(4.52점) 관광객이 가장 높았고, 태국(3.72점), 일본(3.74점) 관광객이 가장 낮았음

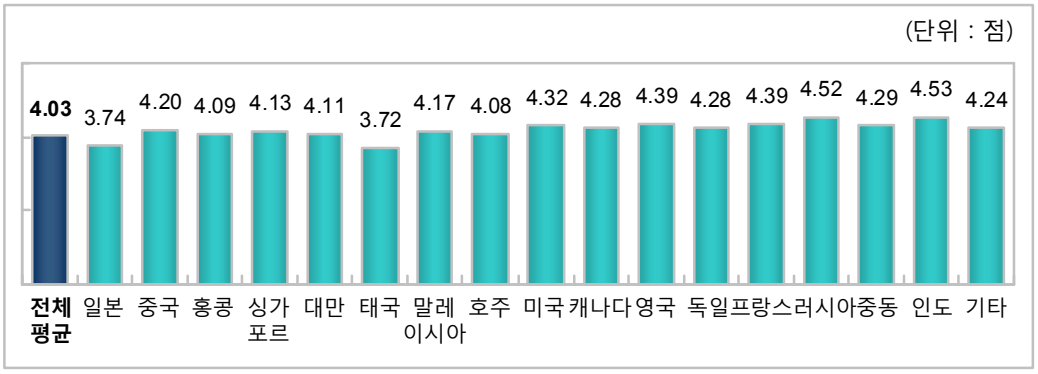

〔그림 3-59〕 거주국별 출입국 절차에 대한 만족도

■ 성별 분석

○ 성별로 분석한 결과, 출입국 절차에 대한 만족도는 여성(4.00점)보다 남성(4.07점)의 만족 수준이 더욱 높은 것으로 나타남

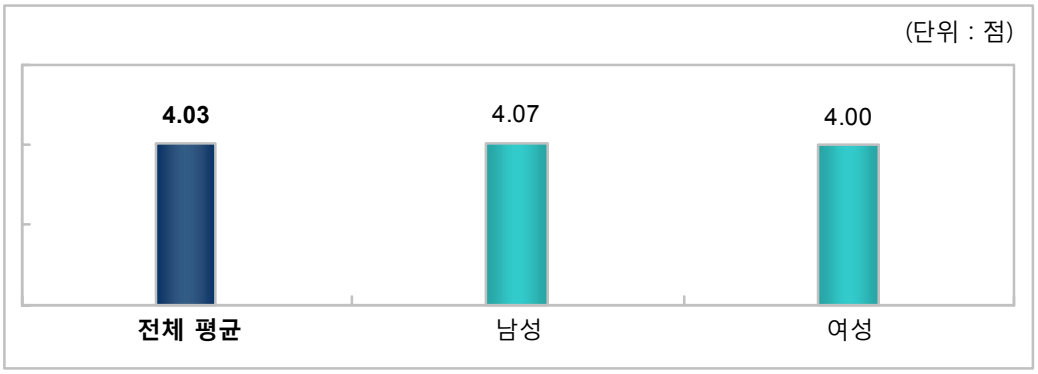

〔그림 3-60〕 성별 출입국 절차에 대한 만족도

■ 연령별 분석

○ 연령별 출입국 절차 만족도를 살펴보면, 21~30세(4.09점) 연령층이 가장 높은 반면, 15~20세(3.98점) 연령층이 가장 낮았음

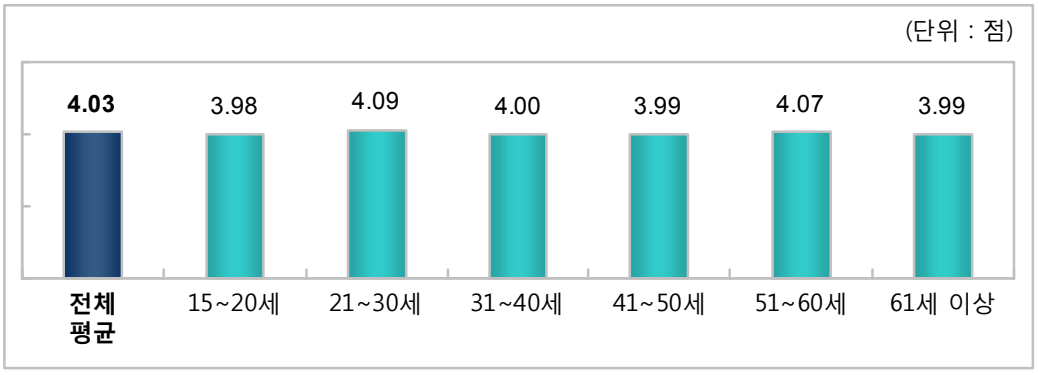

〔그림 3-61〕 연령별 출입국 절차에 대한 만족도

■ 방한목적별 분석

○ 방한목적별로 출입국 절차 만족도를 살펴보면, 교육(4.13점), 친구/친지 방문(4.12점) 목적의 만족도가 가장 높은 반면, 뷰티, 건강 및 치료(3.83점) 목적의 만족도는 가장 낮았음

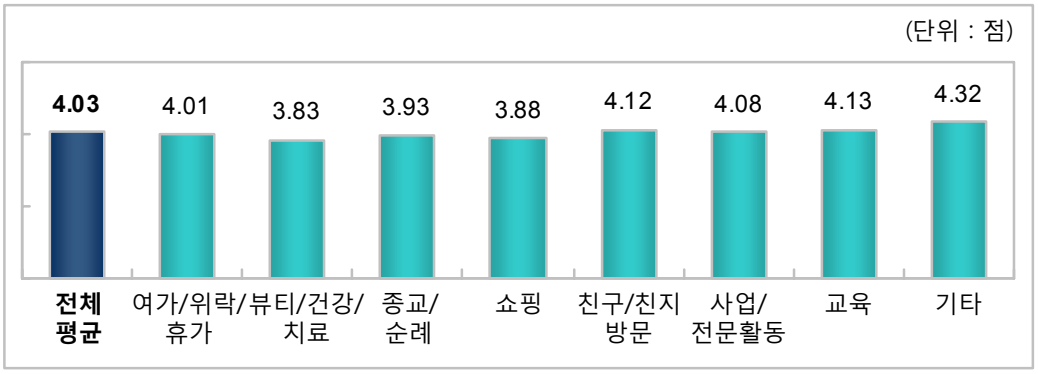

〔그림 3-62〕 방한목적별 출입국 절차에 대한 만족도

■ 방한횟수별 분석

○ 방한횟수별로 출입국 절차 만족도를 살펴보면, 1회(4.09점) 방한 외래객이 가장 높은 반면, 4회 이상(3.92점) 방한 외래객이 가장 낮았음

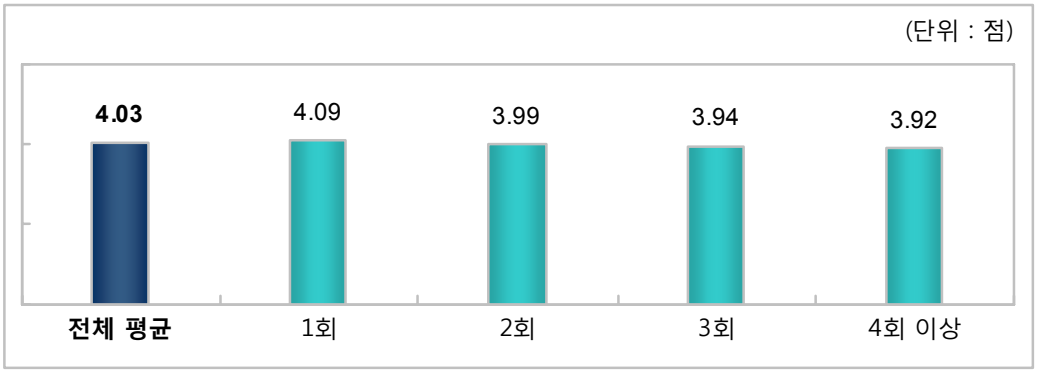

〔그림 3-63〕 방한횟수별 출입국 절차에 대한 만족도

나. 대중교통 만족도

'대중교통'에 대한 만족도는 4.08점(5점 만점 기준)으로 나타남

1) 전체 분석

○ 2012년 대중교통에 대한 만족도는 평균 4.08점(5점 만점 기준)으로 나타남 세부적으로 살펴보면 '만족'은 78.9%(매우 만족: 29.6% + 만족: 49.4%), '보통'은 17.1%, '불만족'은 1.9%(매우 불만족: 0.4% + 불만족: 1.5%)로 나타남

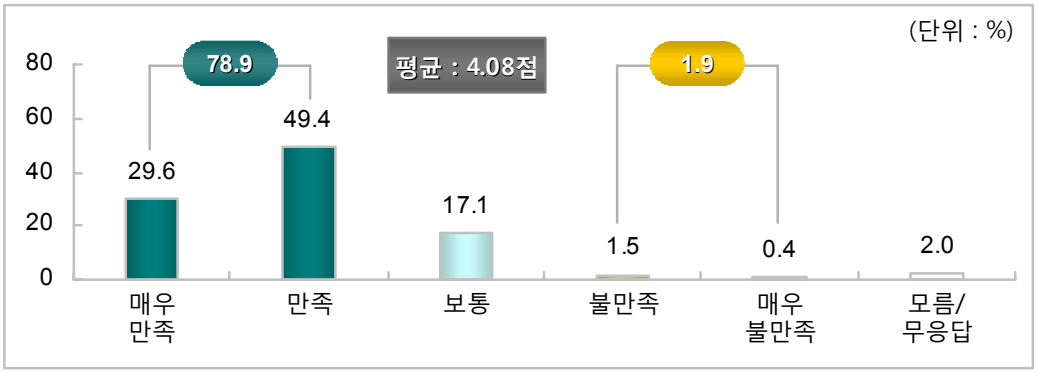

〔그림 3-64〕 대중교통에 대한 만족도

2) 연도별 분석

○ 연도별로 살펴보면, 대중교통에 대한 만족도는 2011년 대비 0.1점(3.98점 → 4.08점) 상승한 것으로 나타남

〈표 3-144〉 연도별 대중교통에 대한 만족도

(5점 만점, 단위: %)

구 분	2012년	2011년	2010년	2009년	2008년
평 균	**4.08점**	3.98점	3.99점	3.93점	3.92점
만 족	**78.9**	69.3	70.5	68.7	67.2
보 통	**17.1**	24.0	19.7	19.5	22.7
불 만 족	**1.9**	2.7	3.9	5.0	4.1

3) 월별 분석

○ 대중교통 만족도를 월별로 살펴보면, 4월(4.18점)에 가장 높은 만족도를 보인 반면, 7월(4.01점)에 가장 낮은 만족도를 보임

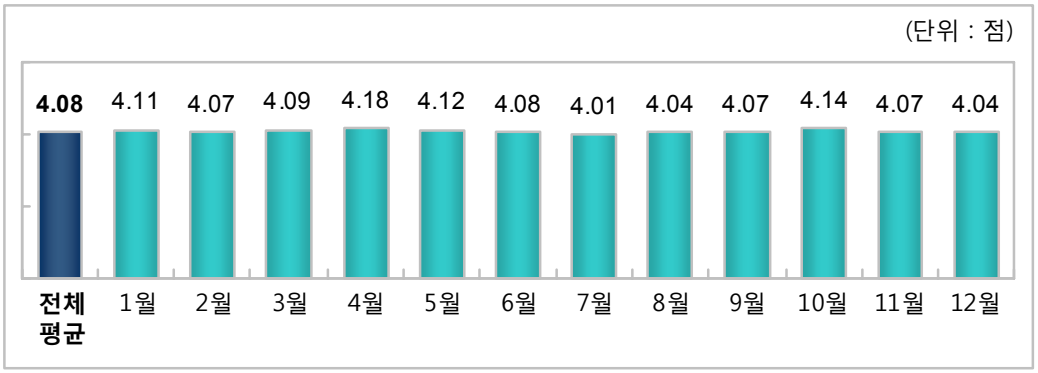

〔그림 3-65〕 월별 대중교통에 대한 만족도

4) 계층별 분석

■ 거주국별 분석

○ 거주국별로 대중교통 만족도를 살펴보면, 인도(4.56점), 캐나다(4.55점), 러시아(4.54점), 프랑스(4.53점), 미국(4.50점), 영국(4.50점) 등의 순으로 높았음

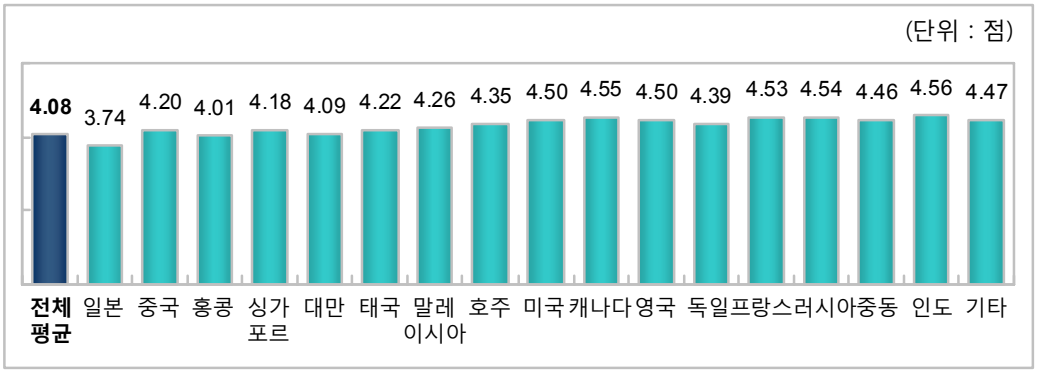

〔그림 3-66〕 거주국별 대중교통에 대한 만족도

■ 성별 분석

○ 성별로 살펴보면, 대중교통에 대한 만족도는 남성(4.13점)이 여성(4.04점)보다 높은 것으로 나타남

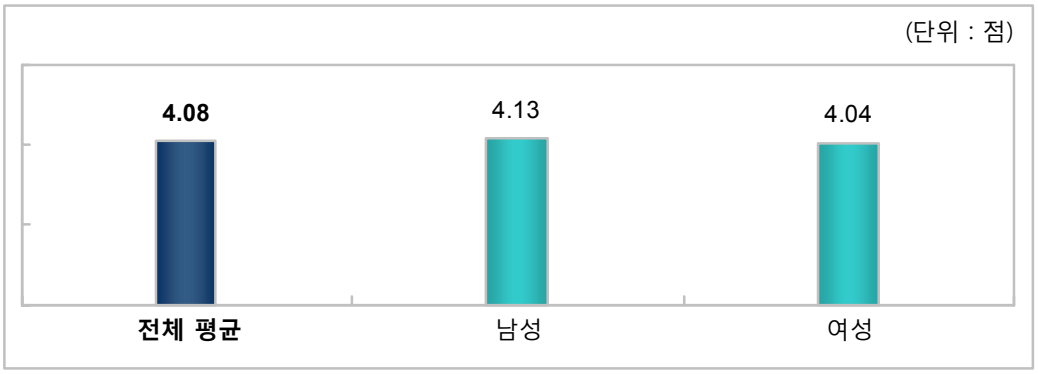

〔그림 3-67〕 성별 대중교통에 대한 만족도

■ 연령별 분석

○ 연령별로 살펴보면, 21~30세(4.16점) 연령층의 만족도가 가장 높았고, 41~50세(4.03점) 연령층의 만족도가 가장 낮았음

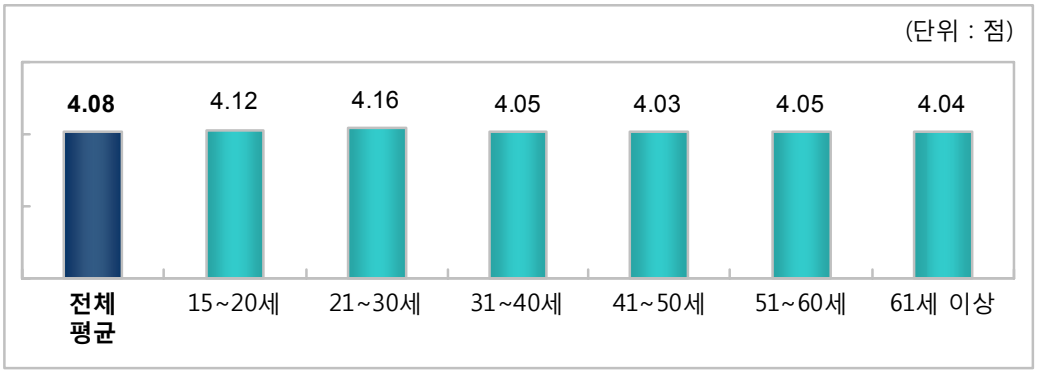

〔그림 3-68〕 연령별 대중교통에 대한 만족도

■ 방한목적별 분석

○ 방한목적별로 살펴보면, 대중교통에 대한 만족도는 친구/친지 방문(4.22점), 교육(4.22점) 목적에서 가장 높았고, 뷰티, 건강 및 치료(3.80점) 목적에서 가장 낮았음

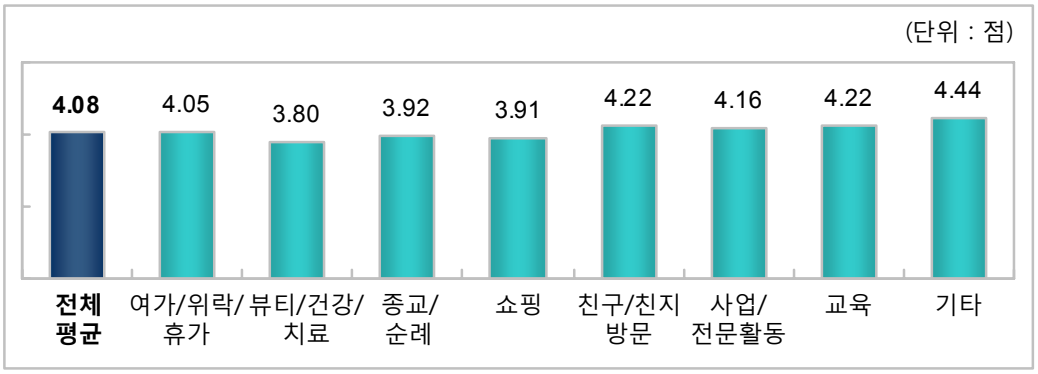

〔그림 3-69〕 방한목적별 대중교통에 대한 만족도

■ 방한횟수별 분석

○ 방한횟수별로 살펴보면, 1회 방한 외래객의 대중교통 만족도(4.16점)가 가장 높은 반면, 4회 이상 방한 외래객의 대중교통 만족도(3.94점)가 가장 낮았음

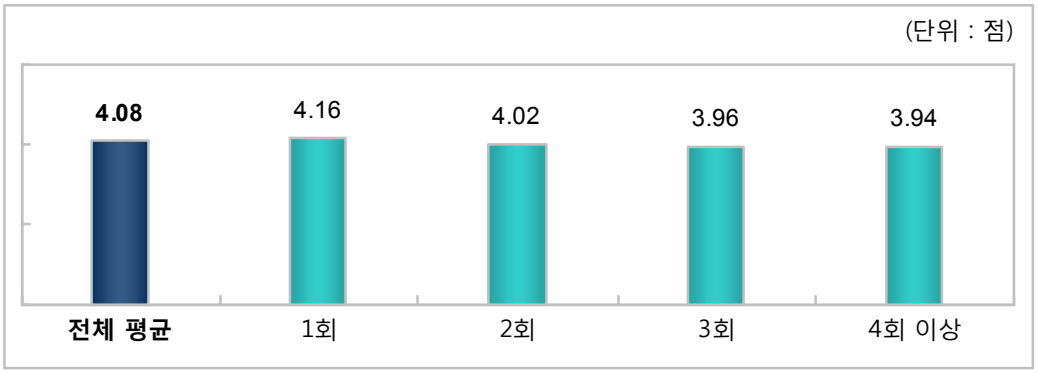

〔그림 3-70〕 방한횟수별 대중교통에 대한 만족도

다. 숙박 만족도

'숙박' 만족도는 4.10점(5점 만점 기준)으로 나타남

1) 전체 분석

○ 2012년 숙박에 대한 만족도는 평균 4.10점(5점 만점 기준)으로 나타남 세부적으로 살펴보면 '만족'은 81.6%(매우 만족: 29.4% + 만족: 52.2%), '보통'은 15.9%, '불만족'은 1.7%(매우 불만족: 0.2% + 불만족: 1.5%)로 나타남

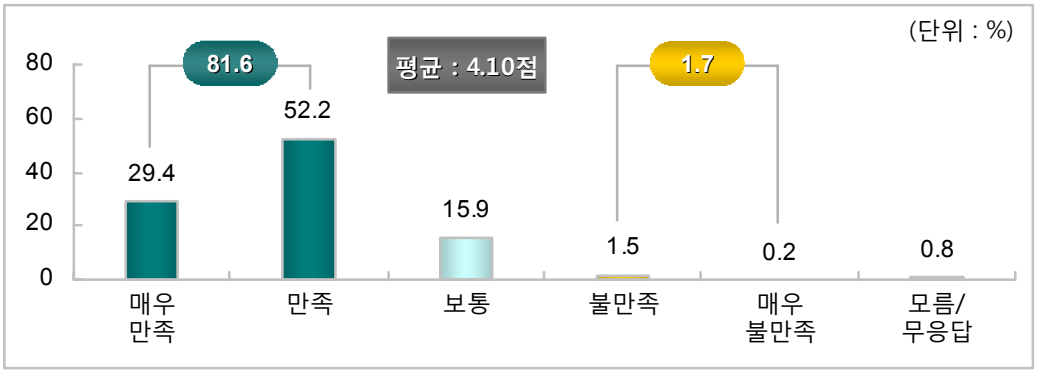

〔그림 3-71〕 숙박에 대한 만족도

2) 연도별 분석

○ 연도별로 살펴보면, 숙박에 대한 만족도는 2011년 대비 0.18점 상승(3.92점 → 4.10점)한 것으로 나타남

〈표 3-145〉 연도별 숙박에 대한 만족도

(5점 만점, 단위: %)

구 분	2012년	2011년	2010년	2009년	2008년
평 균	**4.10점**	3.92점	4.05점	4.06점	4.01점
만 족	**81.6**	70.0	77.7	77.6	74.0
보 통	**15.9**	24.8	18.2	18.3	22.3
불 만 족	**1.7**	4.4	3.2	2.8	2.3

3) 월별 분석

○ 월별로 살펴보면, 4월(4.20점)의 숙박 만족도가 가장 높았고, 12월(4.00점)의 숙박 만족도가 가장 낮았음

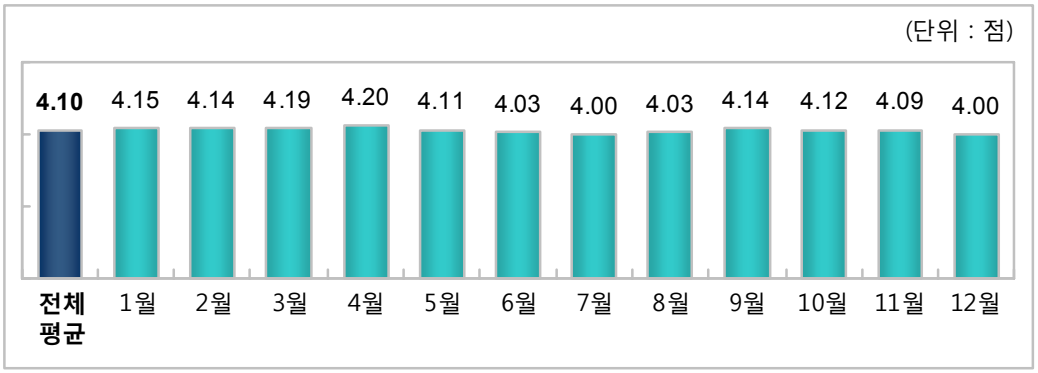

〔그림 3-72〕 월별 숙박에 대한 만족도

4) 계층별 분석

■ 거주국별 분석

○ 거주국별로 숙박 만족도를 살펴보면, 미국(4.42점), 러시아(4.41점), 인도(4.40점), 영국(4.38점), 캐나다(4.37점) 등의 순으로 높았고, 일본(3.91점)이 가장 낮았음

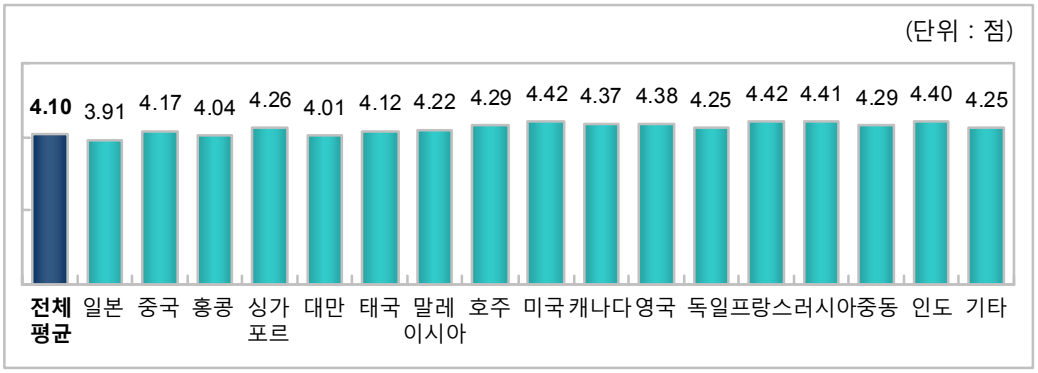

〔그림 3-73〕 거주국별 숙박에 대한 만족도

■ 성별 분석

○ 성별로 살펴보면, 한국여행에 대한 숙박 만족도는 남성(4.12점)이 여성(4.08점)보다 높은 것으로 나타남

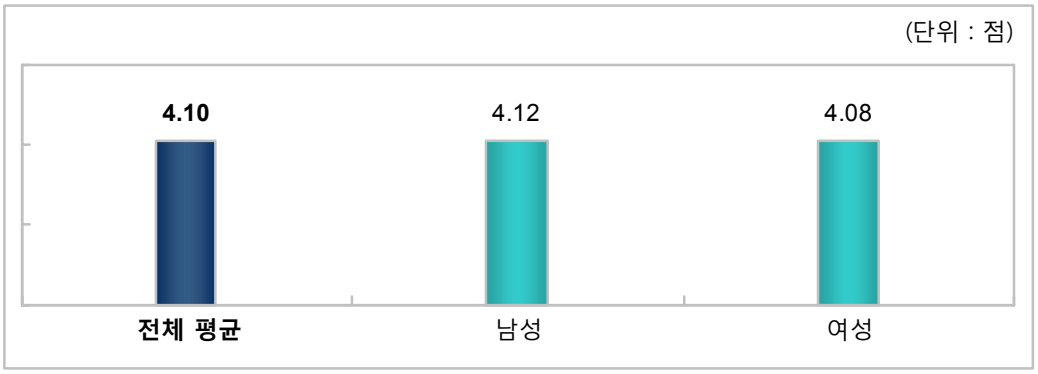

〔그림 3-74〕 성별 숙박에 대한 만족도

■ 연령별 분석

○ 숙박 만족도를 연령별로 살펴보면, 15~20세(4.15점) 연령층이 가장 높았고, 41~50세(4.05점) 연령층이 가장 낮았음

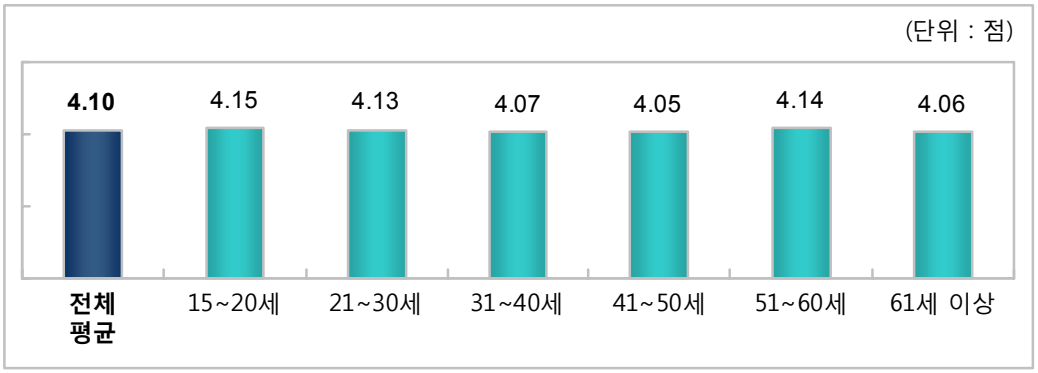

〔그림 3-75〕 연령별 숙박에 대한 만족도

■ 방한목적별 분석

○ 방한목적별로 숙박 만족도를 살펴보면, 친구/친지 방문(4.20점) 목적이 가장 높았고, 종료 및 순례(4.03점) 목적이 가장 낮았음

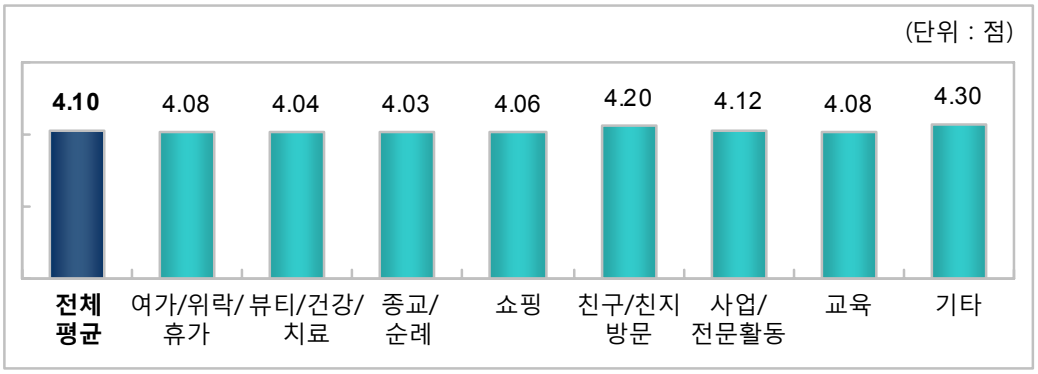

〔그림 3-76〕 방한목적별 숙박에 대한 만족도

■ 방한횟수별 분석

○ 방한횟수별로 숙박 만족도를 살펴보면, 1회 방한 외래객이 4.16점으로 가장 높았고, 4회 이상 방한 외래객이 3.99점으로 가장 낮았음

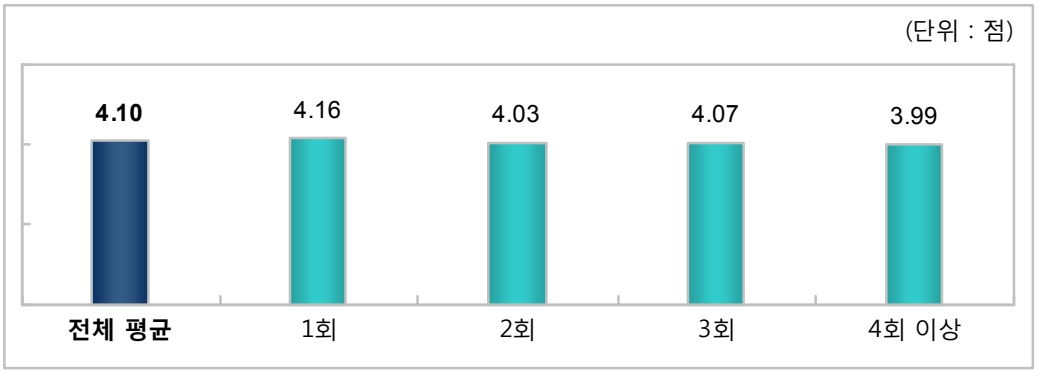

〔그림 3-77〕 방한횟수별 숙박에 대한 만족도

라. 음식 만족도

'음식' 만족도는 4.12점(5점 만점 기준)으로 나타남

1) 전체 분석

○ 2012년 음식에 대한 만족도는 평균 4.12점(5점 만점 기준)으로 나타남 세부적으로 살펴보면 '만족'은 82.0%(매우 만족: 31.8% + 만족: 50.2%), '보통'은 15.4%, '불만족'은 2.3%(매우 불만족: 0.4% + 불만족: 1.9%)로 나타남

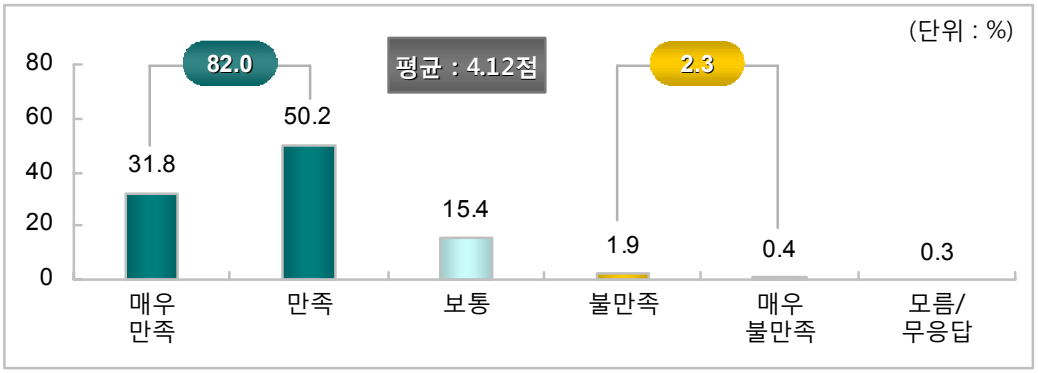

〔그림 3-78〕 음식에 대한 만족도

2) 연도별 분석

○ 연도별로 음식 만족도를 살펴보면, 2011년 대비 0.08점 상승(4.04점 → 4.12점)한 것으로 나타남

〈표 3-146〉 연도별 음식에 대한 만족도

(5점 만점, 단위: %)

구 분	2012년	2011년	2010년	2009년	2008년
평 균	**4.12점**	4.04점	4.05점	4.02점	3.95점
만 족	**82.0**	77.8	78.0	75.5	72.9
보 통	**15.4**	18.7	17.2	19.5	21.3
불 만 족	**2.3**	3.1	4.0	4.2	4.9

3) 월별 분석

○ 음식 만족도를 월별로 살펴보면, 4월(4.24점)이 가장 높았고, 12월(3.99점)이 가장 낮은 것으로 나타남

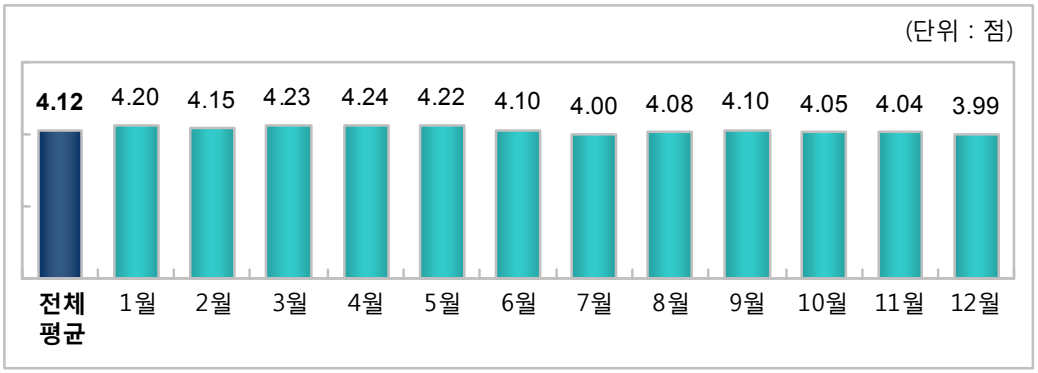

〔그림 3-79〕 월별 음식에 대한 만족도

4) 계층별 분석

■ 거주국별 분석

○ 거주국별로 음식 만족도를 살펴보면, 미국(4.36점) 관광객이 가장 높은 만족도를 보였고, 다음은 프랑스(4.32점), 캐나다(4.28점), 영국(4.26점), 러시아(4.25점) 등의 순으로 나타남 한편, 인도(3.75점) 관광객의 경우 가장 낮은 음식 만족도를 보임

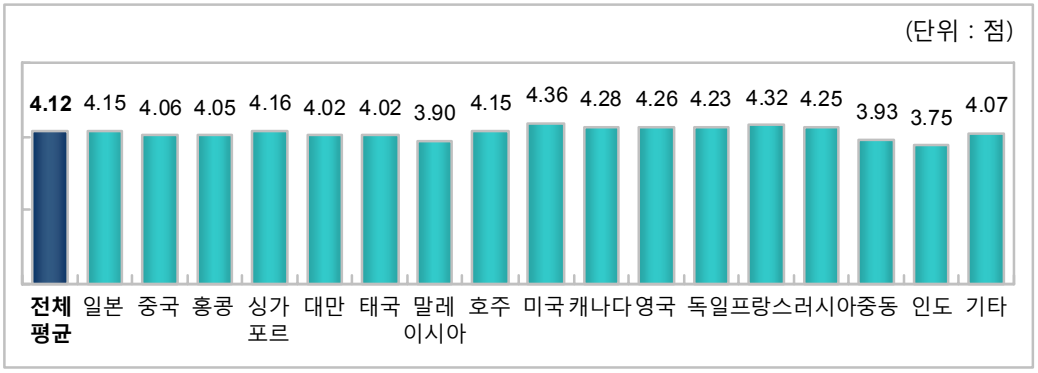

〔그림 3-80〕 거주국별 음식에 대한 만족도

■ 성별 분석

○ 성별로 살펴보면, 한국여행에 대한 음식 만족도는 남성(4.08점)보다는 여성(4.15점)의 만족도가 높은 것으로 나타남

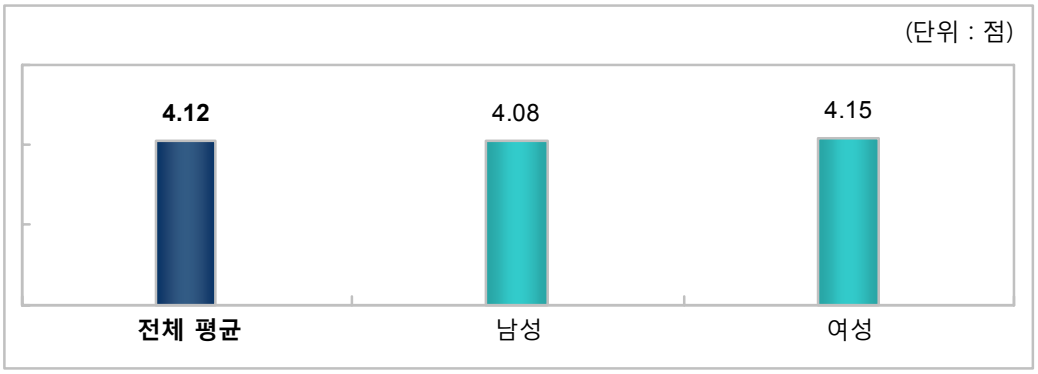

〔그림 3-81〕 성별 음식에 대한 만족도

■ 연령별 분석

○ 음식 만족도를 연령별로 살펴보면, 21~30세(4.15점) 연령층에서 가장 높았고, 31~40세(4.09점), 41~50세(4.09점) 연령층에서 가장 낮았음

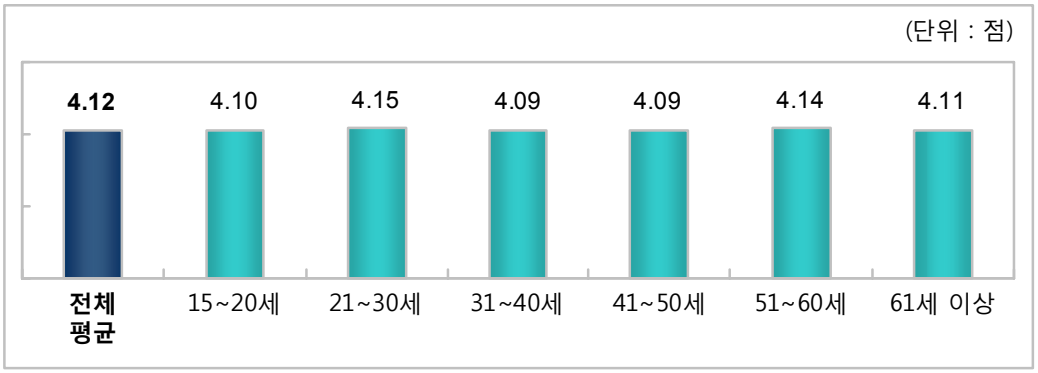

〔그림 3-82〕 연령별 음식에 대한 만족도

■ 방한목적별 분석

○ 방한목적별로 음식 만족도를 살펴보면, 친구/친지 방문(4.25점) 목적이 가장 높았고, 사업/전문 활동(4.04점)이 가장 낮았음

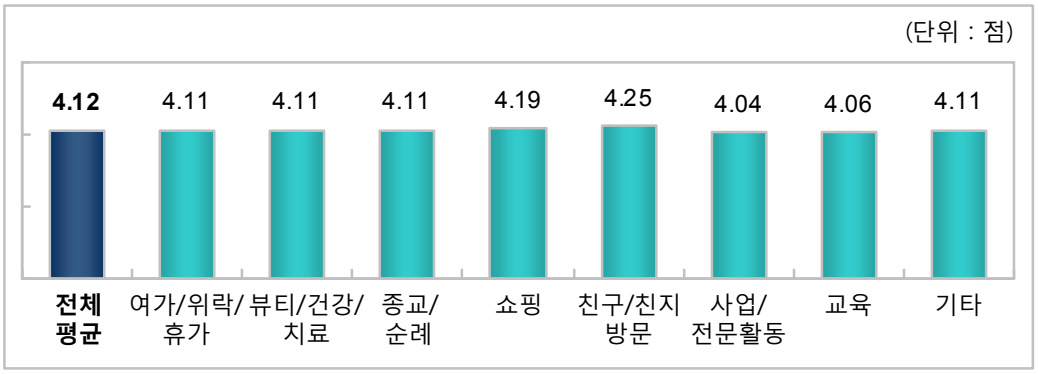

〔그림 3-83〕 방한목적별 음식에 대한 만족도

■ 방한횟수별 분석

○ 방한횟수별로 음식 만족도를 살펴보면, 4회 이상(4.14점) 방한 외래객이 가장 높았고, 1회(4.10점) 방한 외래객이 가장 낮았음

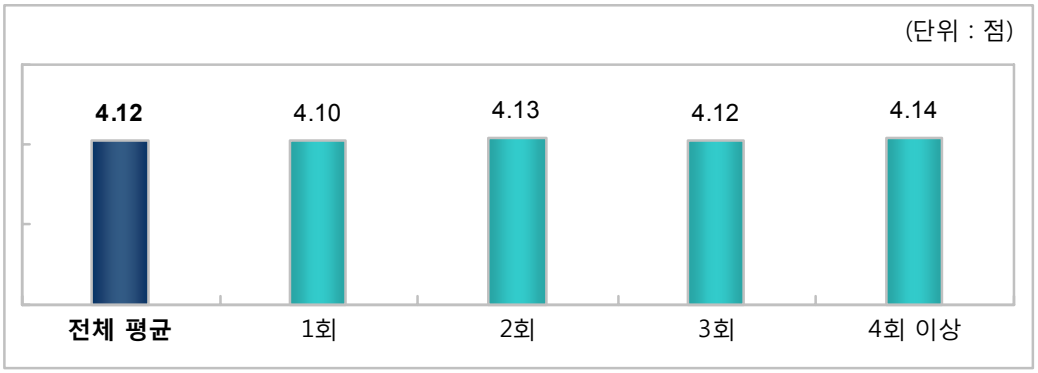

〔그림 3-84〕 방한횟수별 음식에 대한 만족도

마. 쇼핑 만족도

'쇼핑'에 대한 만족도는 4.17점(5점 만점 기준)으로 나타남

1) 전체 분석

○ 2012년 쇼핑에 대한 만족도는 평균 4.17점(5점 만점 기준)으로 나타남 세부적으로 살펴보면, '만족'은 81.0%(매우 만족: 31.9% + 만족: 49.1%), '보통'은 13.7%, '불만족'은 0.8%(매우 불만족: 0.1% + 불만족: 0.7%)로 나타남

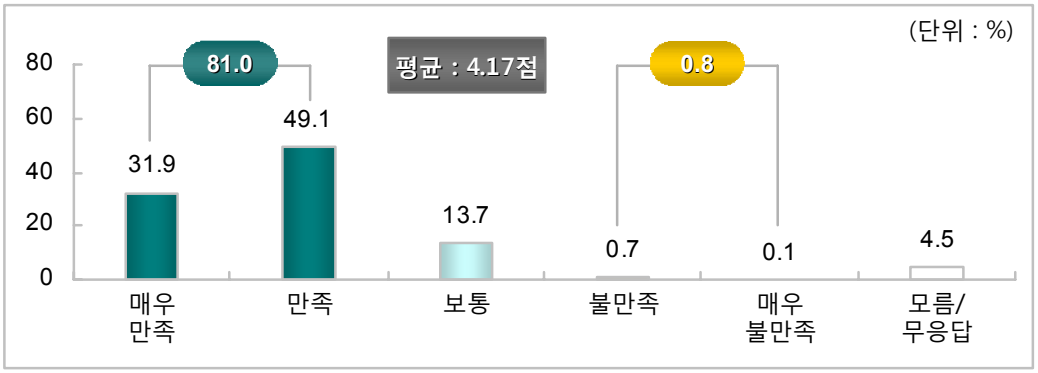

〔그림 3-85〕 쇼핑에 대한 만족도

2) 연도별 분석

○ 연도별로 살펴보면, 쇼핑에 대한 만족도는 2011년 대비 0.05점 상승(4.12점 → 4.17점)한 것으로 나타남

〈표 3-147〉 연도별 한국 여행에 대한 전반적 만족도

(5점 만점, 단위: %)

구 분	2012년	2011년	2010년	2009년	2008년
평 균	**4.17점**	4.12점	4.08점	4.03점	3.93점
만 족	**81.0**	77.6	76.9	75.9	69.8
보 통	**13.7**	15.8	17.4	19.7	25.2
불 만 족	**0.8**	0.9	1.4	1.7	2.0

3) 월별 분석

○ 월별 쇼핑 만족도를 살펴보면, 매월 4점 이상의 만족도를 보이는 가운데, 특히 4월(4.25점)에 가장 높은 것으로 나타남

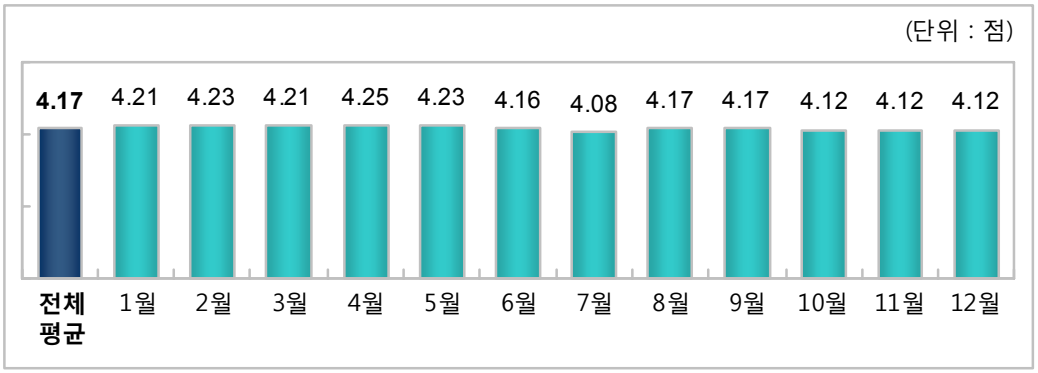

〔그림 3-86〕 월별 쇼핑에 대한 만족도

4) 계층별 분석

■ 거주국별 분석

○ 거주국별 쇼핑 만족도를 살펴보면, 러시아(4.36점) 관광객이 가장 높은 반면, 독일(4.00점) 관광객이 가장 낮았음

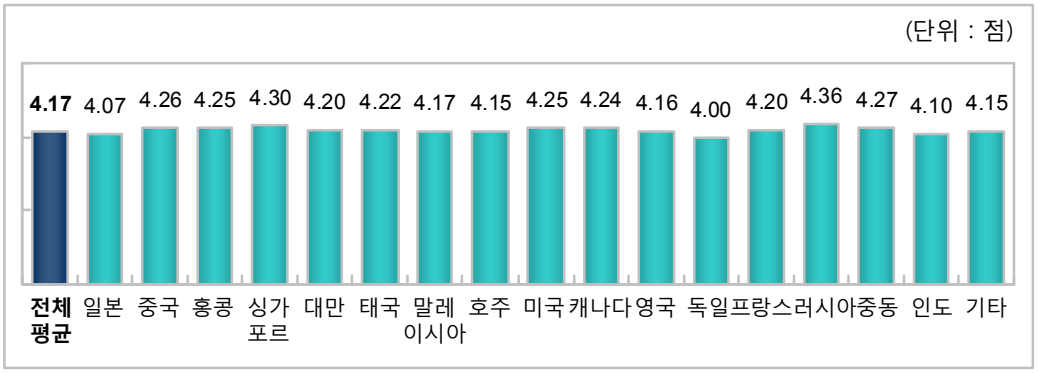

〔그림 3-87〕 거주국별 쇼핑에 대한 만족도

■ 성별 분석

○ 성별로 살펴보면, 한국여행에 대한 쇼핑 만족도는 여성(4.27점)이 남성(4.05점)보다 높은 것으로 나타남

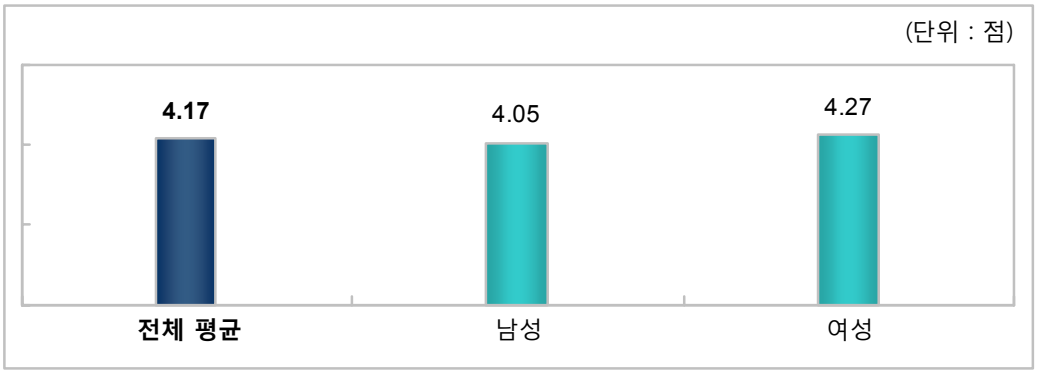

〔그림 3-88〕 성별 쇼핑에 대한 만족도

■ 연령별 분석

○ 연령별 쇼핑 만족도를 살펴보면, 연령층이 낮을수록 쇼핑 만족도 수준이 높은 것으로 나타남

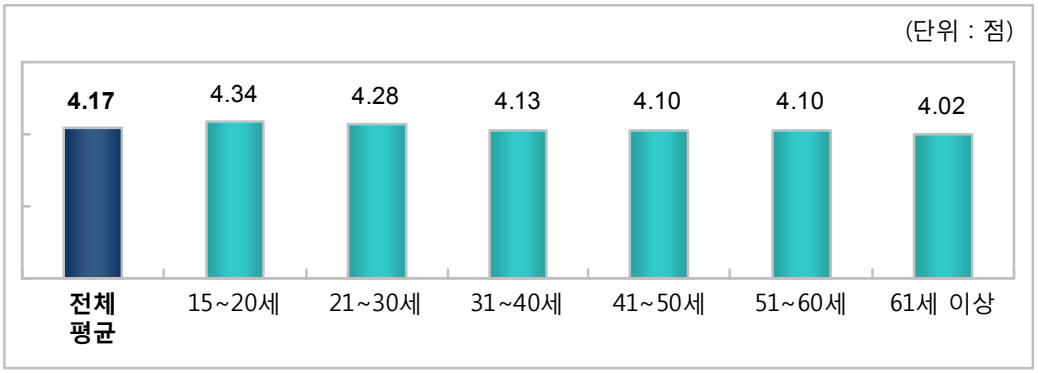

〔그림 3-89〕 연령별 쇼핑에 대한 만족도

■ 방한목적별 분석

○ 쇼핑 만족도를 방한목적별로 살펴보면, 쇼핑(4.36점) 목적이 가장 높았고, 사업/전문활동(3.97점) 목적이 가장 낮았음

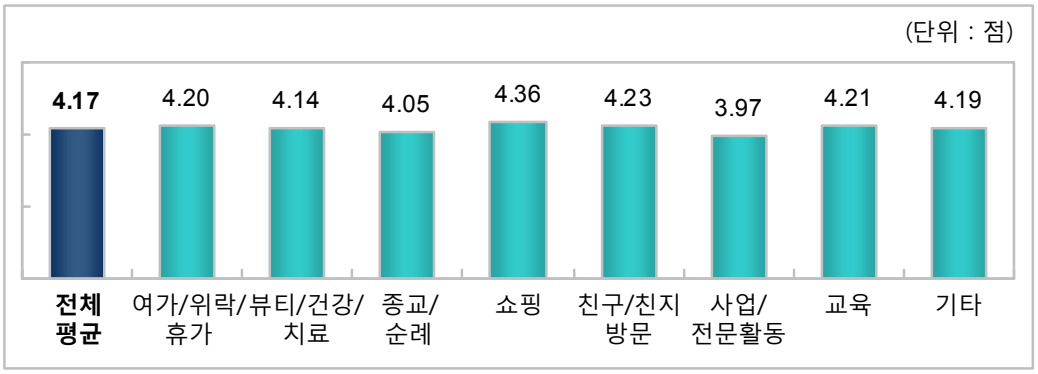

〔그림 3-90〕 방한목적별 쇼핑에 대한 만족도

■ 방한횟수별 분석

○ 쇼핑 만족도를 방한횟수별로 살펴보면, 방한횟수가 적을수록 쇼핑 만족도가 높은 특징을 보임

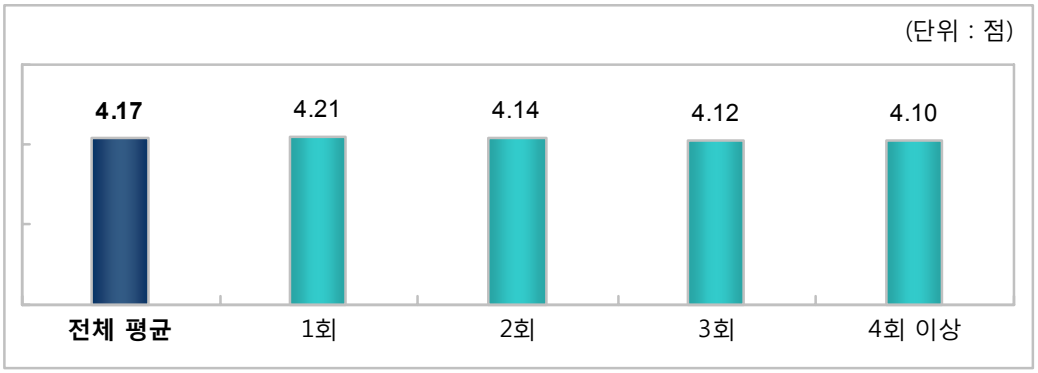

〔그림 3-91〕 방한횟수별 쇼핑에 대한 만족도

바. 관광지 매력 만족도

'관광지 매력' 만족도는 4.03점(5점 만점 기준)으로 나타남

1) 전체 분석

○ 2012년 관광지 매력에 대한 만족도는 평균 4.03(5점 만점 기준)으로 나타남 세부적으로 살펴보면 '만족'은 73.4%(매우 만족: 22.9% + 만족: 50.5%), '보통'은 18.2%, '불만족'은 1.1%(매우 불만족: 0.1% + 불만족: 1.0%)로 나타남

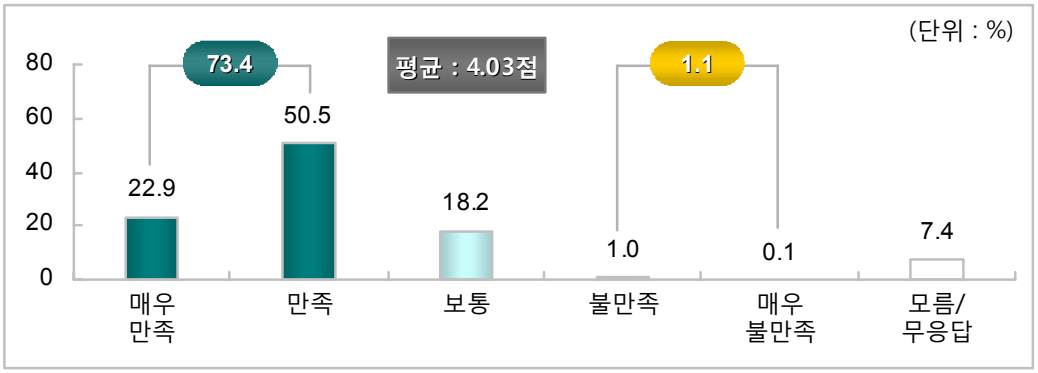

〔그림 3-92〕 관광지 매력에 대한 만족도

2) 연도별 분석

○ 연도별로 살펴보면, 관광지 매력에 대한 만족도는 2011년 대비 0.14점 상승(3.89점 → 4.03점)한 것으로 나타남

〈표 3-148〉 연도별 관광지 매력에 대한 만족도

(5점 만점, 단위: %)

구 분	2012년	2011년	2010년	2009년	2008년
평 균	**4.03점**	3.89점	3.94점	3.86점	3.86점
만 족	**73.4**	61.4	66.1	61.0	61.1
보 통	**18.2**	26.0	21.2	24.5	25.0
불 만 족	**1.1**	1.5	2.0	2.7	2.9

3) 월별 분석

○ 관광지 매력 만족도를 월별로 살펴보면, 4월(4.10점), 5월(4.10점)에 가장 높았고, 12월(3.91점)에 가장 낮았음

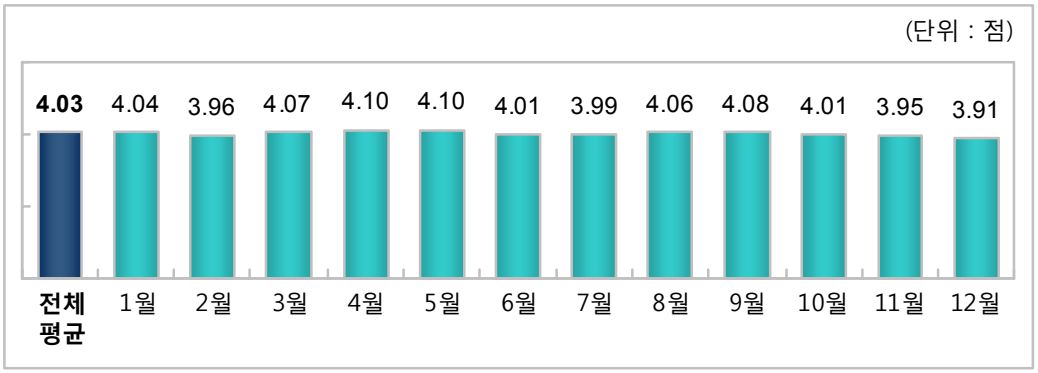

〔그림 3-93〕 월별 관광지 매력에 대한 만족도

4) 계층별 분석

■ 거주국별 분석

○ 관광지 매력 만족도를 거주국별로 살펴보면, 러시아(4.29점) 관광객이 가장 높았고, 일본(3.88점) 관광객이 가장 낮았음

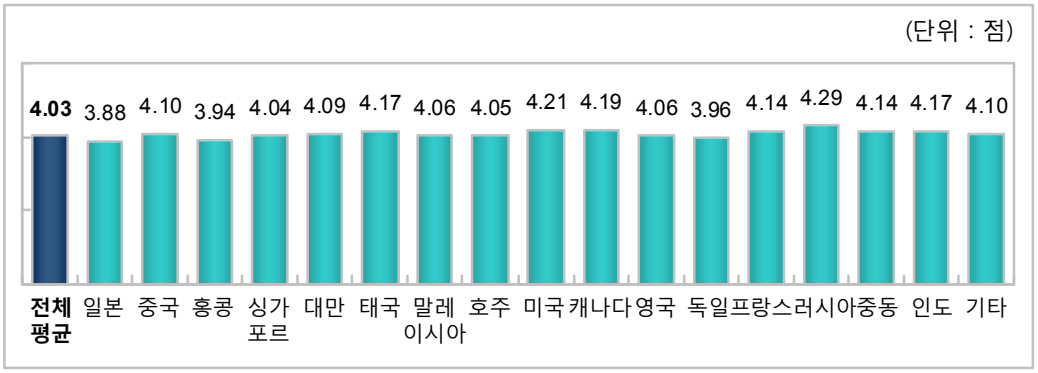

〔그림 3-94〕 거주국별 관광지 매력에 대한 만족도

■ 성별 분석

○ 성별로 살펴보면, 한국여행에 대한 관광지 매력 만족도는 남성(3.98점)보다는 여성(4.06점)이 높은 것으로 나타남

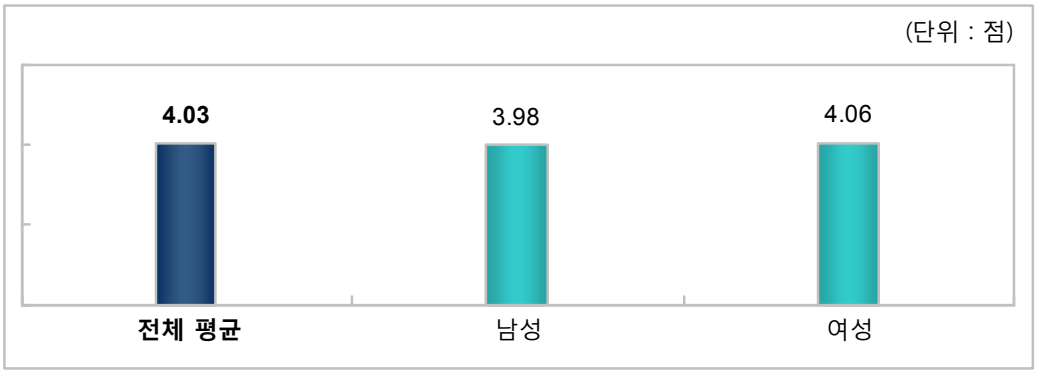

〔그림 3-95〕 성별 관광지 매력에 대한 만족도

■ 연령별 분석

○ 관광지 매력 만족도를 연령별로 살펴보면, 15~20세(4.18점) 연령층이 가장 높았고, 41~50세(3.97점) 연령층이 가장 낮았음

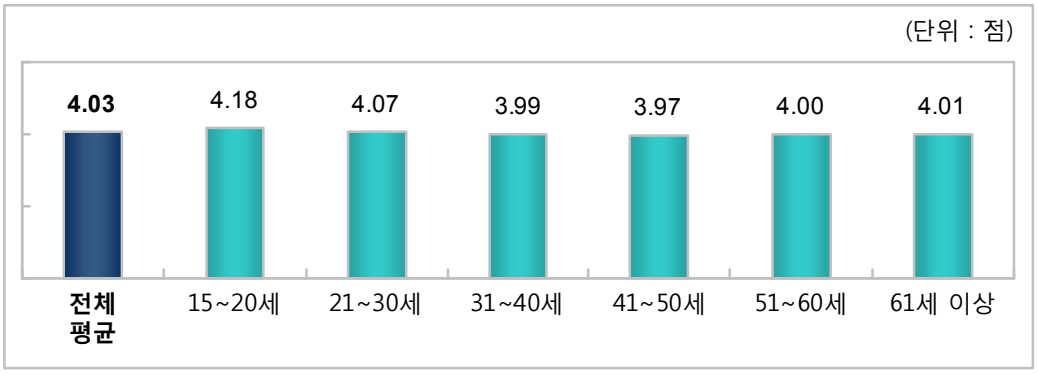

〔그림 3-96〕 연령별 관광지 매력에 대한 만족도

■ 방한목적별 분석

○ 관광지 매력 만족도를 방한목적별로 살펴보면, 친구/친지 방문(4.15점) 목적이 가장 높았고, 사업/전문 활동(3.89점) 목적이 가장 낮은 것으로 나타남

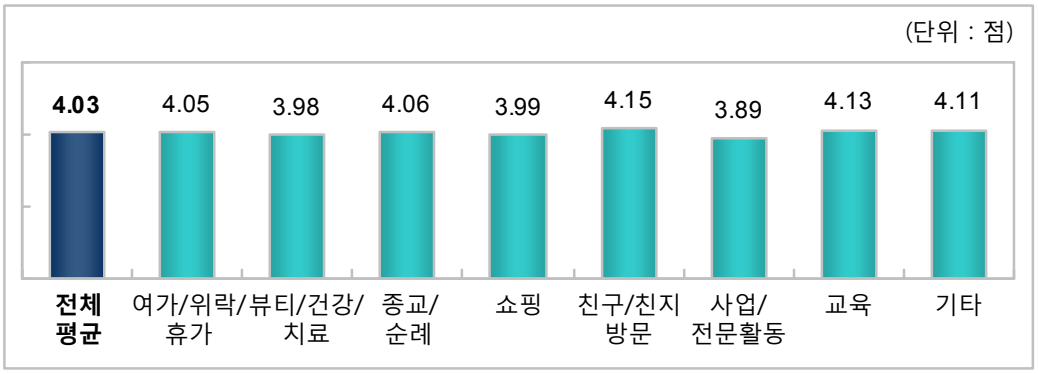

〔그림 3-97〕 방한목적별 관광지 매력에 대한 만족도

■ 방한횟수별 분석

○ 관광지 매력 만족도를 방한횟수별로 살펴보면, 1회(4.07점) 방한 외래객이 가장 높았고, 4회 이상(3.91점) 방한 외래객이 가장 낮았음

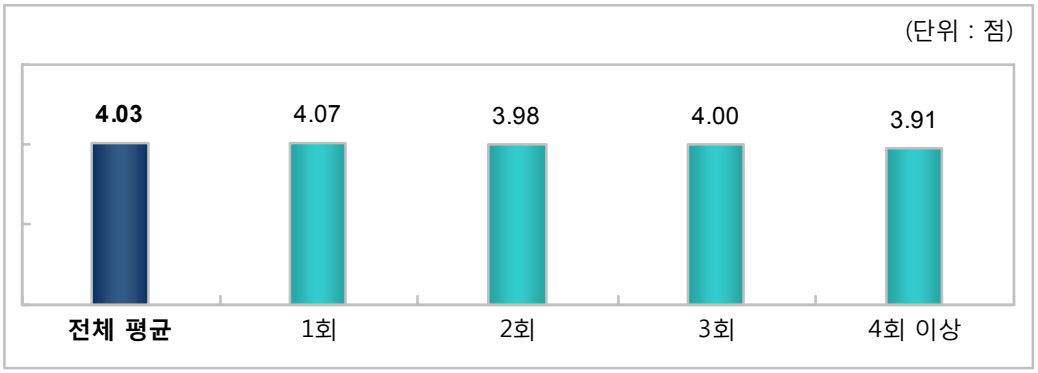

〔그림 3-98〕 방한횟수별 관광지 매력에 대한 만족도

사. 관광안내 서비스 만족도

'관광안내 서비스' 만족도는 3.97점(5점 만점 기준)으로 나타남

1) 전체 분석

○ 2012년 관광안내 서비스에 대한 만족도는 평균 3.97점(5점 만점 기준)으로 나타남 세부적으로 살펴보면, '만족'은 69.0%(매우 만족: 22.8% + 만족: 46.2%), '보통'은 21.0%, '불만족'은 2.0%(매우 불만족: 0.2% + 불만족: 1.8%)로 나타남

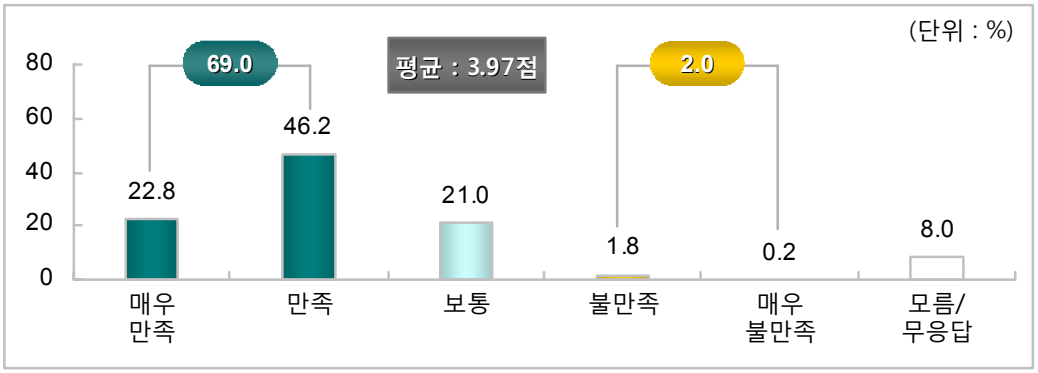

〔그림 3-99〕 관광안내 서비스에 대한 만족도

2) 연도별 분석

○ 관광안내 서비스 만족도를 연도별로 살펴보면, 2011년 대비 0.15점 상승(3.82점 → 3.97점)한 것으로 나타남

〈표 3-149〉 연도별 관광안내 서비스에 대한 만족도

(5점 만점, 단위: %)

구 분	2012년	2011년	2010년	2009년	2008년
평 균	**3.97점**	3.82점	3.91점	3.84점	3.76점
만 족	**69.0**	56.0	61.7	57.0	53.3
보 통	**21.0**	27.7	22.5	24.9	28.9
불 만 족	**2.0**	3.8	2.4	3.4	3.8

3) 월별 분석

○ 관광안내 서비스 만족도를 월별로 살펴보면, 4월(4.07점)에 가장 높았고, 12월(3.83점)에 가장 낮은 것으로 나타남

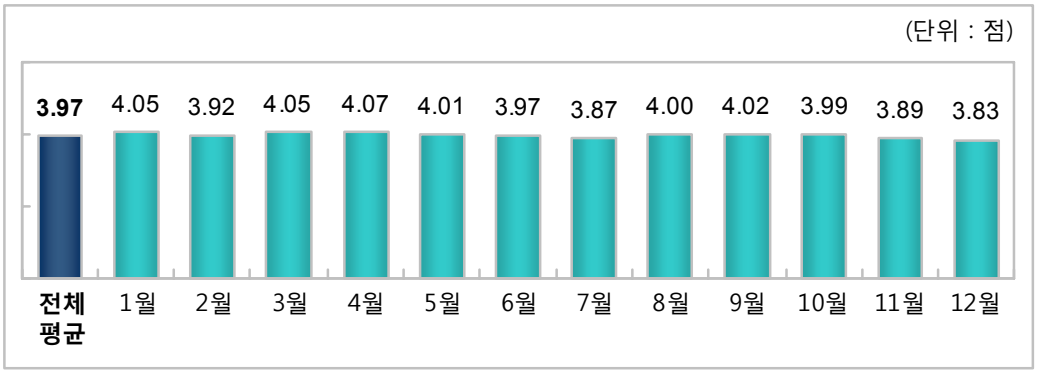

〔그림 3-100〕 월별 관광안내 서비스에 대한 만족도

4) 계층별 분석

■ 거주국별 분석

○ 관광안내 서비스 만족도를 거주국별로 살펴보면, 중국(4.16점) 관광객이 가장 높았고, 일본(3.74점) 관광객이 가장 낮았음

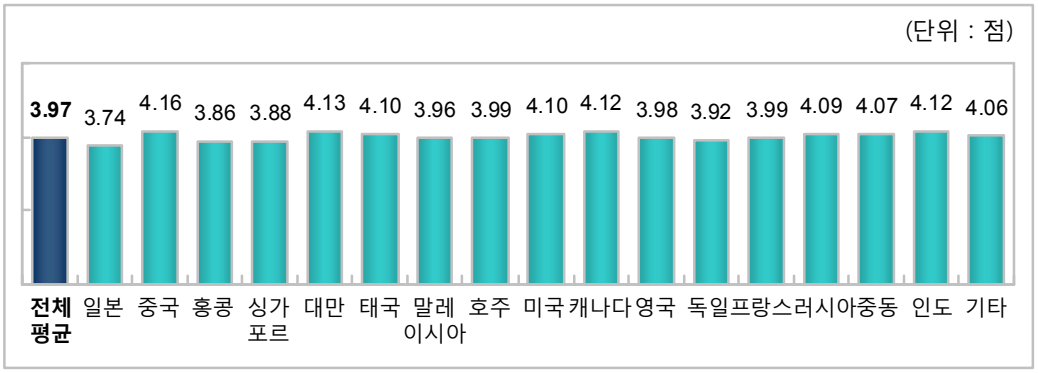

〔그림 3-101〕 거주국별 관광안내 서비스에 대한 만족도

■ 성별 분석

○ 성별로 살펴보면, 한국여행에 대한 관광안내 서비스 만족도는 여성(4.00점)이 남성(3.94점)보다 높은 것으로 나타남

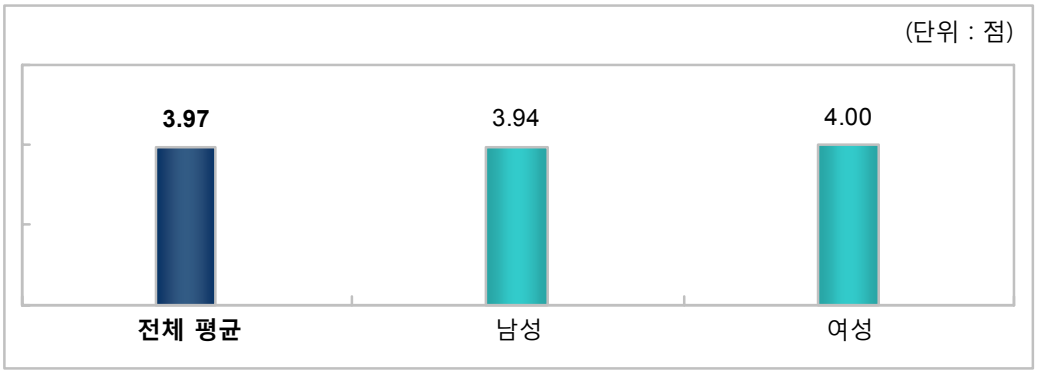

〔그림 3-102〕 성별 관광안내 서비스에 대한 만족도

■ 연령별 분석

○ 관광안내 서비스 만족도를 연령별로 살펴보면, 15~20세(4.14점) 연령층이 가장 높았고, 61세 이상(3.88점) 연령층이 가장 낮았음

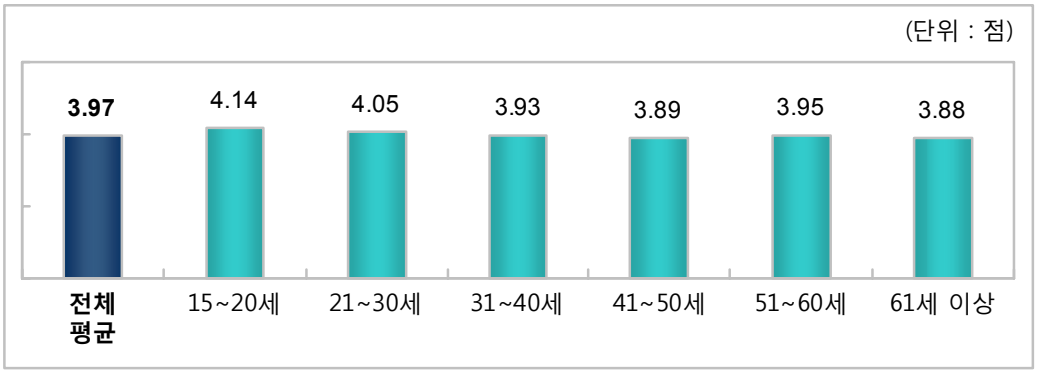

〔그림 3-103〕 연령별 관광안내 서비스에 대한 만족도

■ 방한목적별 분석

○ 관광안내 서비스 만족도를 방한목적별로 살펴보면, 교육(4.10점) 목적이 가장 높은 반면, 종교 및 순례(3.79점) 목적이 가장 낮은 것으로 나타남

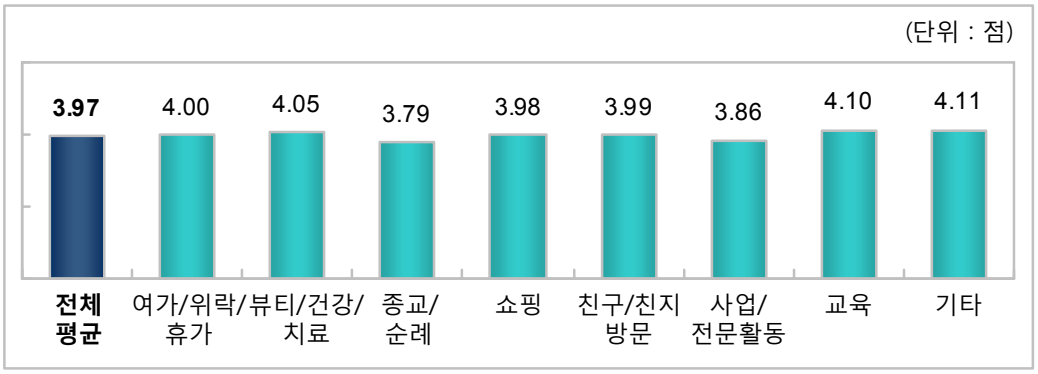

〔그림 3-104〕 방한목적별 관광안내 서비스에 대한 만족도

■ 방한횟수별 분석

○ 관광안내 서비스 만족도를 방한횟수별로 살펴보면, 방한횟수가 1회(4.05점)인 방한 외래객의 만족도가 가장 높았고, 4회 이상(3.80점)인 방한 외래객의 만족도가 가장 낮았음

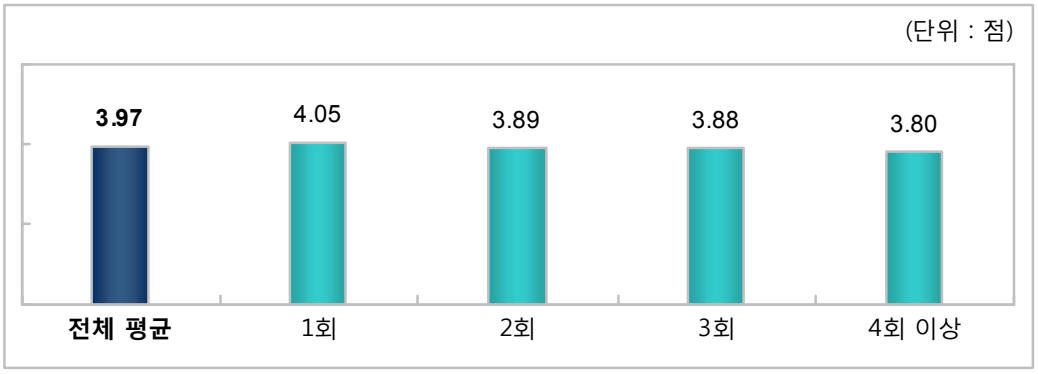

〔그림 3-105〕 방한횟수별 관광안내 서비스에 대한 만족도

아. 언어소통 만족도

'언어소통' 만족도는 3.64점(5점 만점 기준)으로 나타남

1) 전체 분석

○ 2012년 언어소통에 대한 만족도는 평균 3.64점(5점 만점 기준)으로 나타남 세부적으로 살펴보면, '만족'은 57.7%(매우 만족: 16.2% + 만족: 41.5%), '보통'은 32.0%, '불만족'은 9.5%(매우 불만족: 1.2% + 불만족: 8.3%)로 나타남

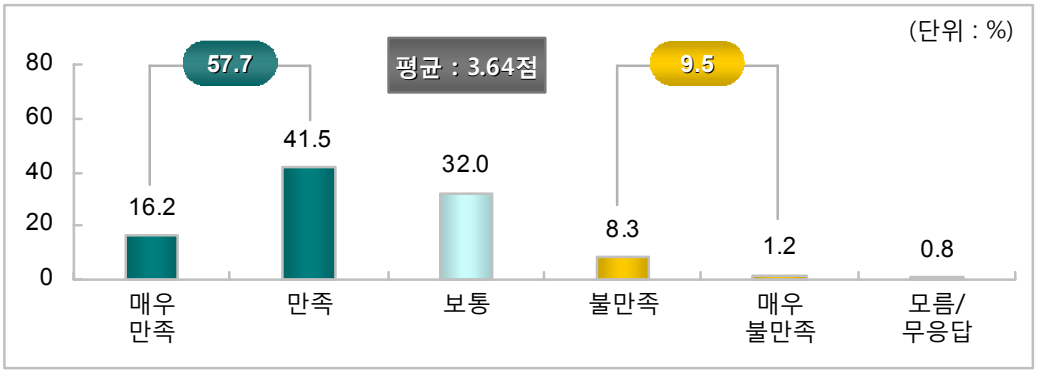

〔그림 3-106〕 언어소통에 대한 만족도

2) 연도별 분석

○ 연도별로 살펴보면, 2012년 한국 여행에 대한 언어소통 만족도는 2011년 대비 0.23점 상승(3.41점 → 3.64점)한 것으로 나타남

〈표 3-150〉 연도별 언어소통에 대한 만족도

(5점 만점, 단위: %)

구 분	2012년	2011년
평 균	**3.64점**	3.41점
만 족	**57.7**	44.7
보 통	**32.0**	39.8
불 만 족	**9.5**	14.4

3) 월별 분석

○ 언어소통 만족도를 월별로 살펴보면, 8월(3.76점)이 가장 높았고, 12월(3.49점)이 가장 낮았음

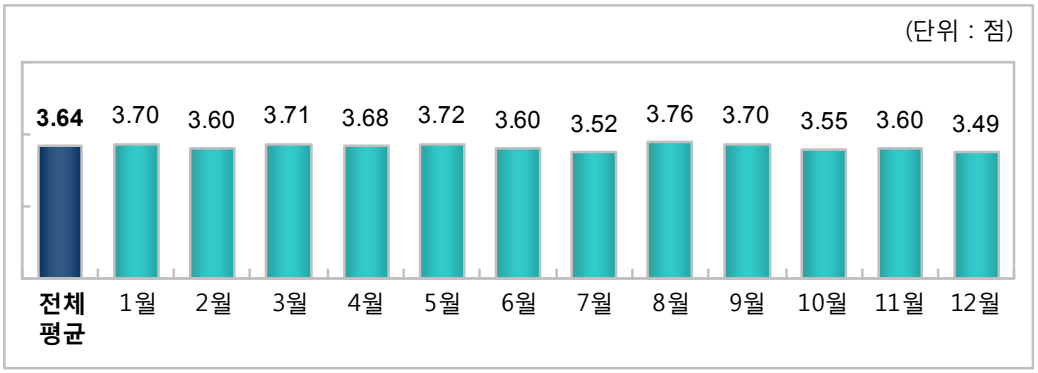

〔그림 3-107〕 월별 언어소통에 대한 만족도

4) 계층별 분석

■ 거주국별 분석

○ 언어소통 만족도를 거주국별로 살펴보면, 중국(3.85점) 관광객이 가장 높은 만족도를 보인 반면, 인도(3.11점) 관광객이 가장 낮은 만족도를 보인 것으로 나타남

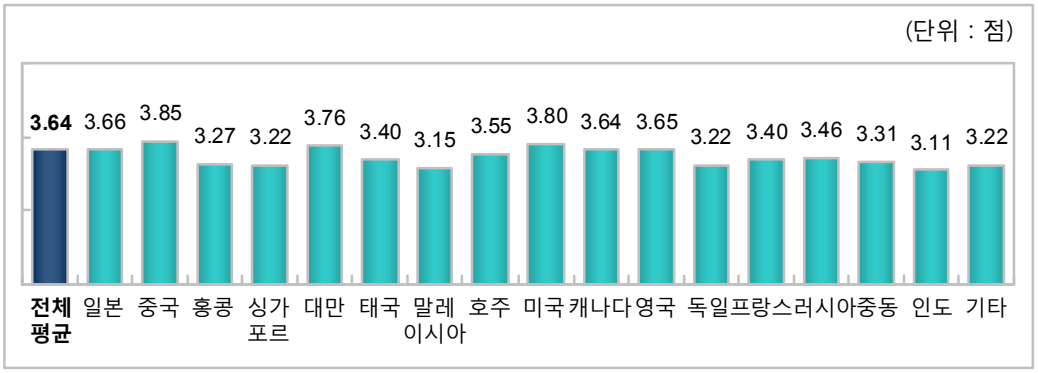

〔그림 3-108〕 거주국별 언어소통에 대한 만족도

■ 성별 분석

○ 성별로 살펴보면, 한국여행에 대한 언어소통 만족도는 남성(3.56점)보다는 여성(3.70점)이 높은 것으로 나타남

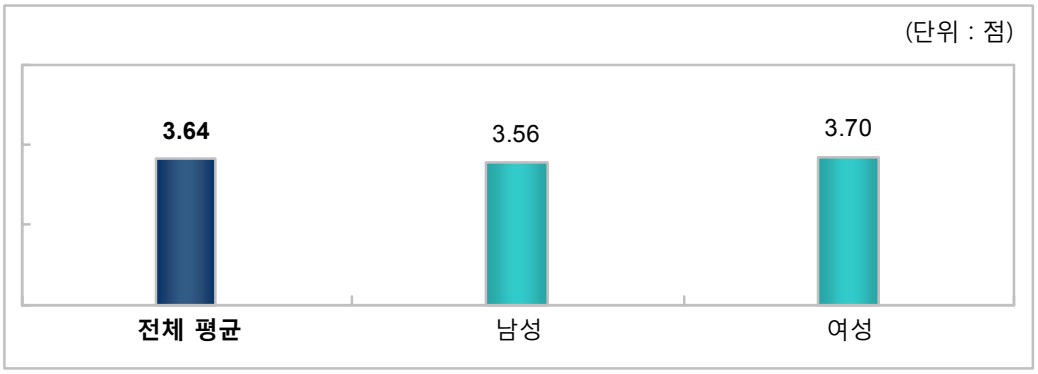

〔그림 3-109〕 성별 언어소통에 대한 만족도

■ 연령별 분석

○ 언어소통 만족도를 연령별로 살펴보면, 15~20세(3.82점) 연령층이 가장 높았고, 41~50세(3.54점) 연령층이 가장 낮았음

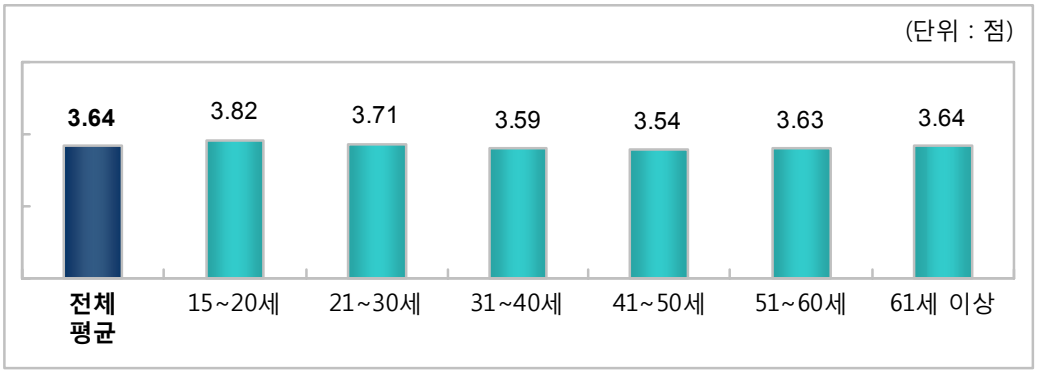

〔그림 3-110〕 연령별 언어소통에 대한 만족도

■ 방한목적별 분석

○ 언어소통 만족도를 방한목적별로 살펴보면, 교육(3.78점) 목적이 가장 높은 만족도를 보인 반면, 종교 및 순례(3.42점) 목적이 가장 낮은 만족도를 보임

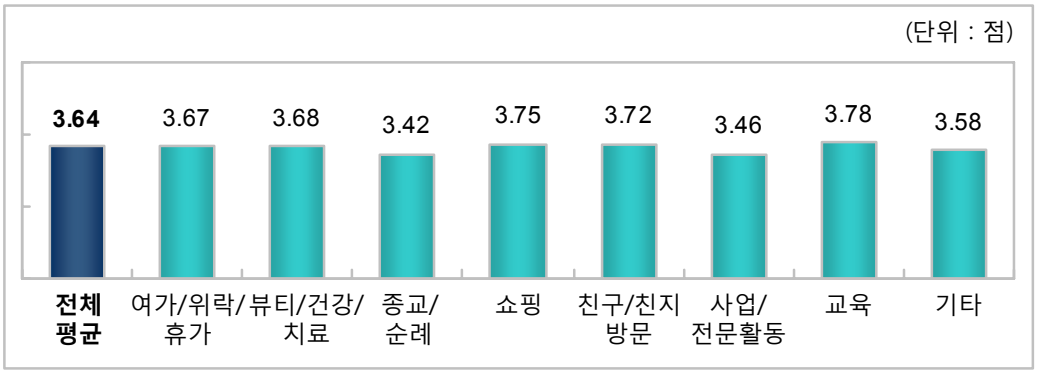

〔그림 3-111〕 방한목적별 언어소통에 대한 만족도

■ 방한횟수별 분석

○ 언어소통 만족도를 방한횟수별로 살펴보면, 4회이상(3.65점), 1회(3.64점), 2회(3.64점), 3회(3.61점) 방한횟수 순으로 높은 만족도를 보임

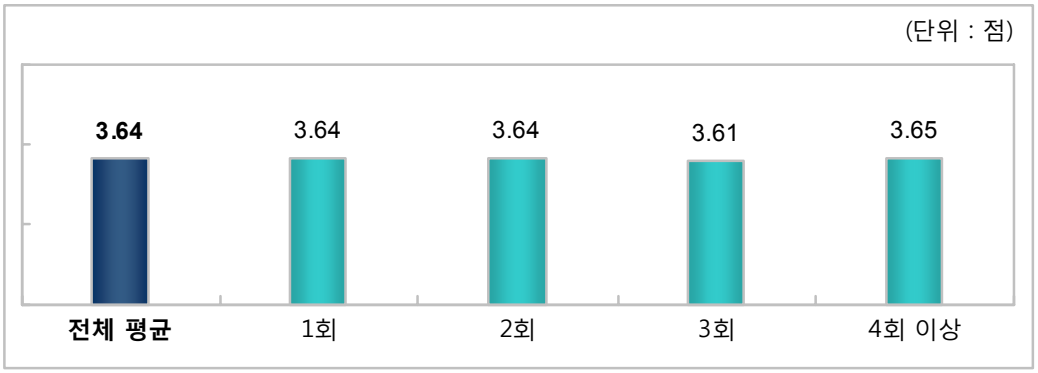

〔그림 3-112〕 방한횟수별 언어소통에 대한 만족도

자. 여행경비 만족도

'여행경비' 만족도는 3.89점(5점 만점 기준)으로 나타남

1) 전체 분석

○ 2012년 여행경비에 대한 만족도는 평균 3.89점(5점 만점 기준)으로 나타남 세부적으로 살펴보면, '만족'은 72.0%(매우 만족: 18.4% + 만족: 53.6%), '보통'은 24.2%, '불만족'은 2.3%(매우 불만족: 0.2% + 불만족: 2.1%)로 나타남

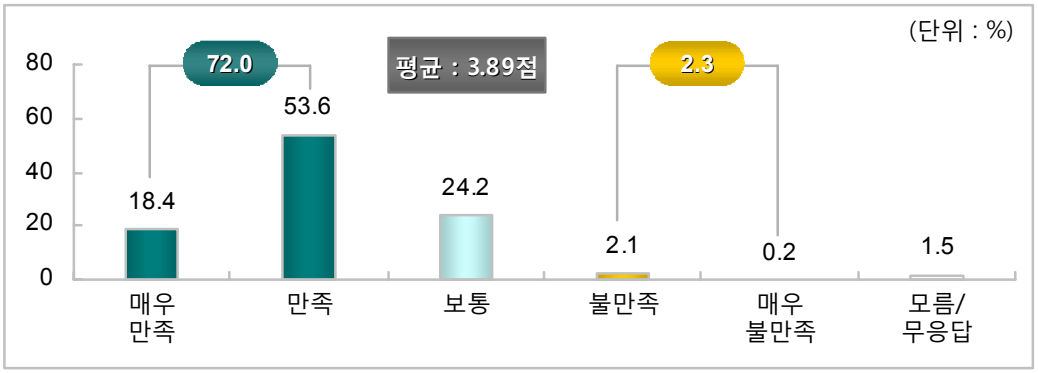

〔그림 3-113〕 여행경비에 대한 만족도

2) 연도별 분석

○ 연도별로 살펴보면, 2012년 한국 여행에 대한 여행경비 만족도는 2011년 대비 0.15점 상승(3.74점 → 3.89점)한 것으로 나타남

〈표 3-151〉 연도별 여행경비에 대한 만족도

(5점 만점, 단위: %)

구 분	2012년	2011년
평 균	**3.89점**	3.74점
만 족	**72.0**	61.0
보 통	**24.2**	34.4
불 만 족	**2.3**	2.5

3) 월별 분석

○ 여행경비 만족도를 월별로 살펴보면, 4월(3.98점)이 가장 높았고, 7월(3.75점), 12월(3.75점)이 가장 낮았음

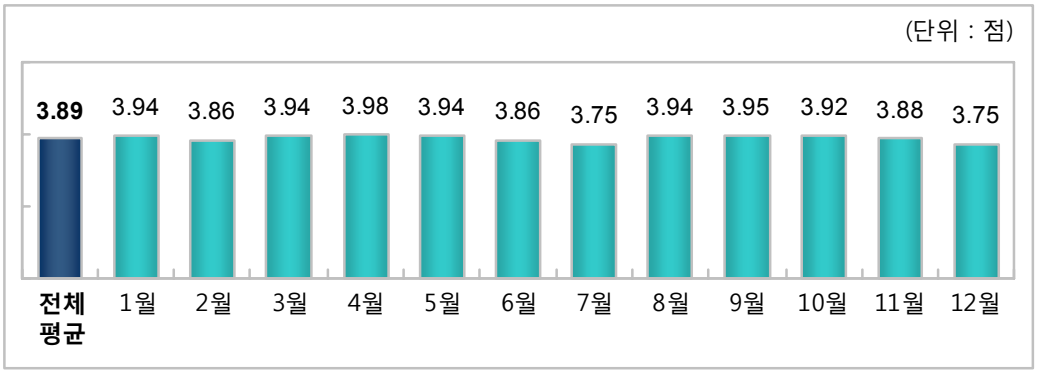

[그림 3-114] 월별 여행경비에 대한 만족도

4) 계층별 분석

■ 거주국별 분석

○ 여행경비 만족도를 거주국별로 살펴보면, 중국(4.05점) 관광객이 가장 높은 만족도를 보인 반면, 말레이시아(3.65점), 인도(3.65점) 관광객은 가장 낮은 만족도를 보임

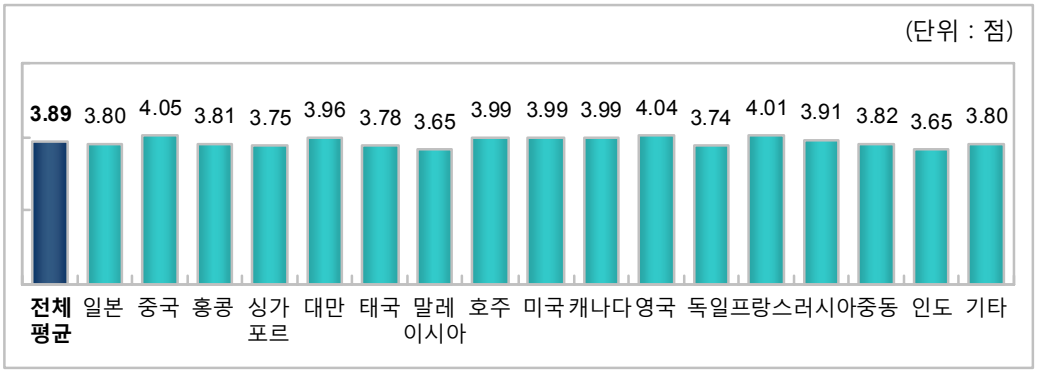

[그림 3-115] 거주국별 여행경비에 대한 만족도

■ 성별 분석

○ 성별로 살펴보면, 한국여행에 대한 여행경비 만족도는 여성(3.91점)이 남성(3.87점)보다 높은 것으로 나타남

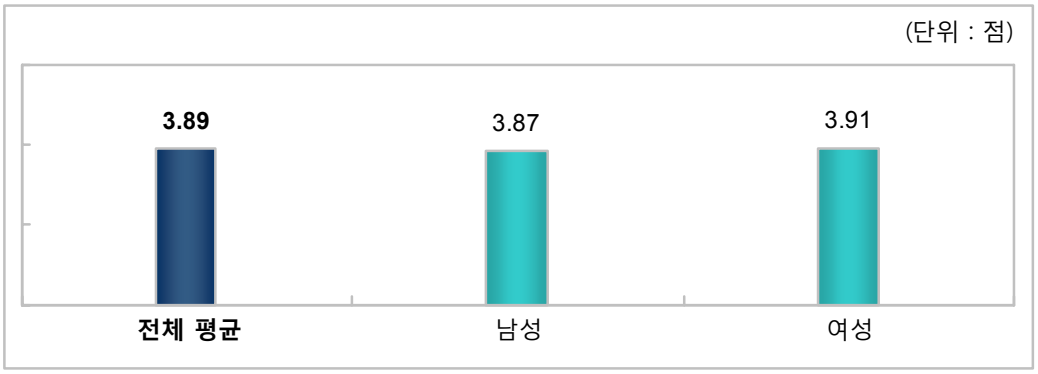

〔그림 3-116〕 성별 여행경비에 대한 만족도

■ 연령별 분석

○ 여행경비 만족도를 연령별로 살펴보면, 21~30세(3.97점) 연령층이 가장 높았고, 41~50세(3.81점) 연령층이 가장 낮았음

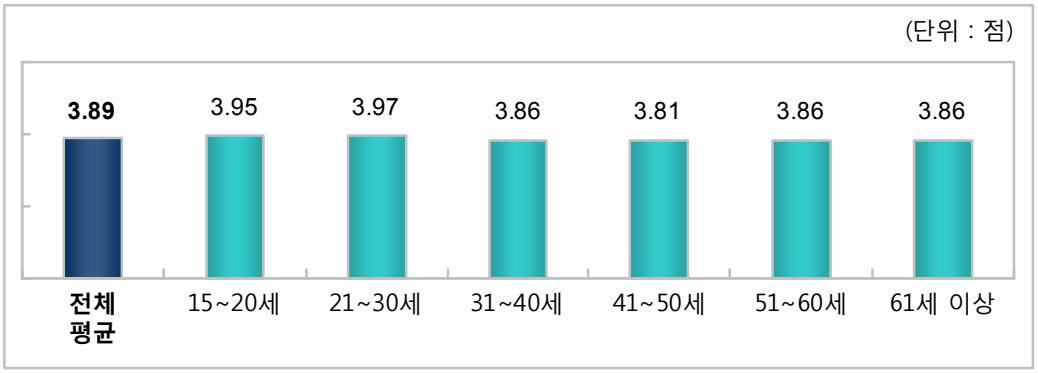

〔그림 3-117〕 연령별 여행경비에 대한 만족도

■ 방한목적별 분석

○ 여행경비 만족도를 방한목적별로 살펴보면, 뷰티, 건강 및 치료(4.00점) 목적이 가장 높은 반면, 사업/전문 활동(3.79점) 목적이 가장 낮았음

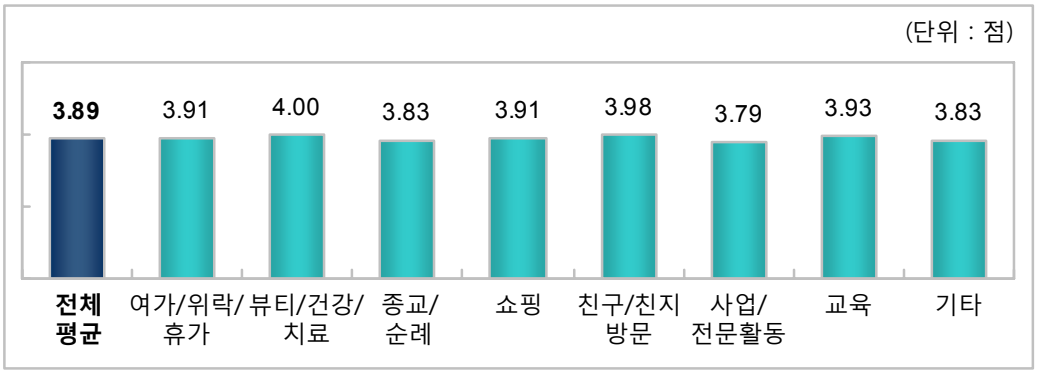

〔그림 3-118〕 방한목적별 여행경비에 대한 만족도

■ 방한횟수별 분석

○ 여행경비 만족도를 방한횟수별로 살펴보면, 방한횟수가 적을수록 여행경비에 대한 만족도가 높은 특징을 보임

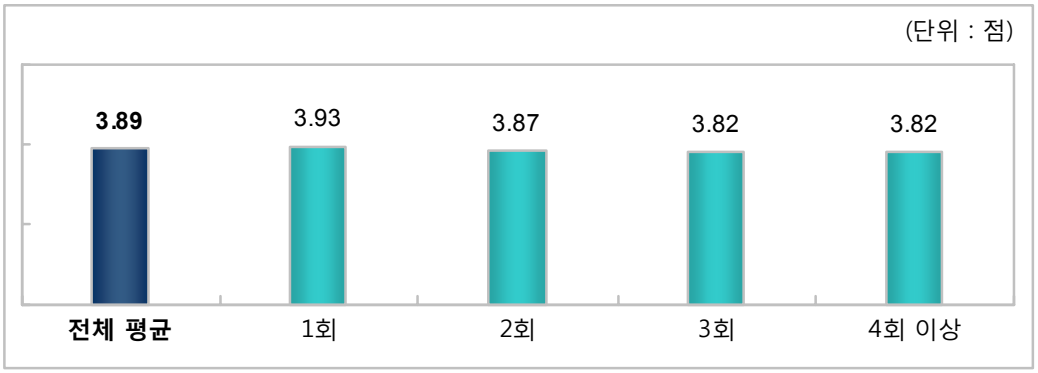

〔그림 3-119〕 방한횟수별 여행경비에 대한 만족도

차. 치안 만족도

'치안' 만족도는 4.20점(5점 만점 기준)으로 나타남

1) 전체 분석

○ 2012년 치안에 대한 만족도는 평균 4.20점(5점 만점 기준)으로 나타남 세부적으로 살펴보면, '만족'은 86.2%(매우 만족: 34.4% + 만족: 51.8%), '보통'은 12.5%, '불만족'은 1.1%(매우 불만족: 0.2% + 불만족: 0.9%)로 나타남

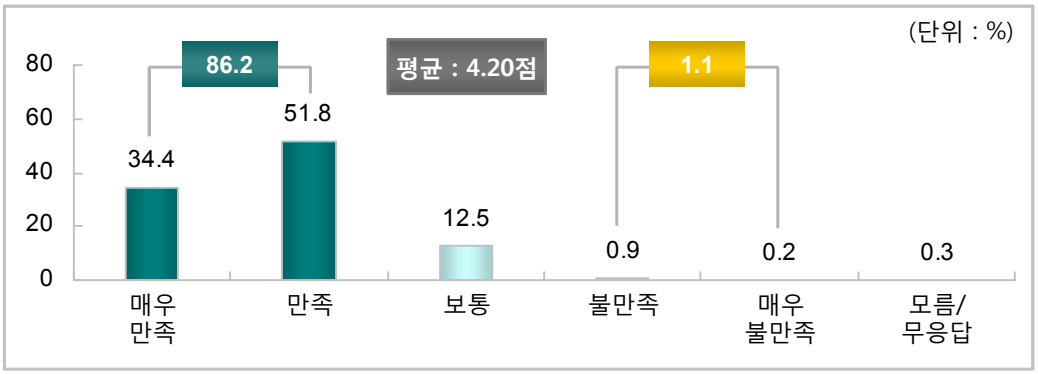

〔그림 3-120〕 치안에 대한 만족도

2) 연도별 분석

○ 연도별로 살펴보면, 2012년 한국 여행에 대한 치안 만족도는 2011년 대비 0.13점 상승(4.07점 → 4.20점)한 것으로 나타남

〈표 3-152〉 연도별 치안에 대한 만족도

(5점 만점, 단위: %)

구 분	2012년	2011년
평 균	**4.20점**	4.07점
만 족	**86.2**	74.2
보 통	**12.5**	23.8
불 만 족	**1.1**	1.4

2) 월별 분석

○ 치안 만족도를 월별로 살펴보면, 4월(4.31점)이 가장 높았고, 7월(4.08점)이 가장 낮았음

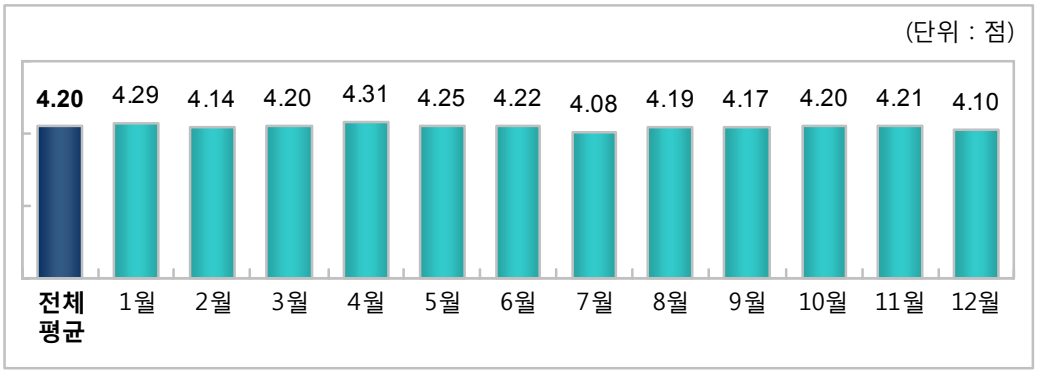

〔그림 3-121〕 월별 치안에 대한 만족도

4) 계층별 분석

■ 거주국별 분석

○ 치안 만족도를 거주국별로 살펴보면, 프랑스(4.64점) 관광객이 가장 높은 만족도를 보인 반면, 일본(3.88점) 관광객은 가장 낮은 만족도를 보임

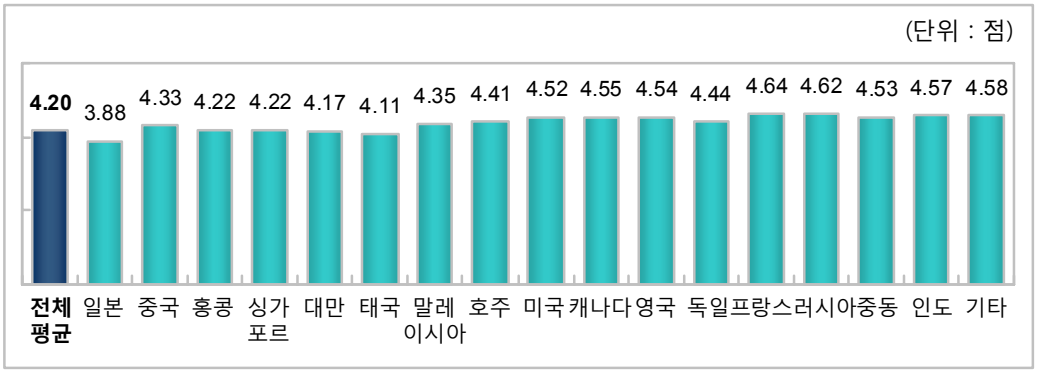

〔그림 3-122〕 거주국별 치안에 대한 만족도

■ 성별 분석

○ 성별로 살펴보면, 한국여행에 대한 치안 만족도는 남성(4.24점)이 여성(4.16점)보다 높은 만족도를 보인 것으로 나타남

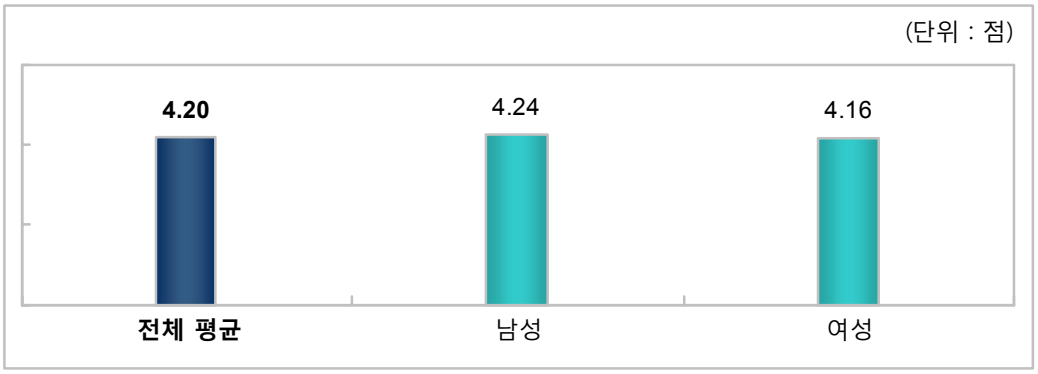

〔그림 3-123〕 성별 치안에 대한 만족도

■ 연령별 분석

○ 치안 만족도를 연령별로 살펴보면, 21~30세(4.25점) 연령층이 가장 높았고, 15~20세(4.13점) 연령층이 가장 낮은 것으로 나타남

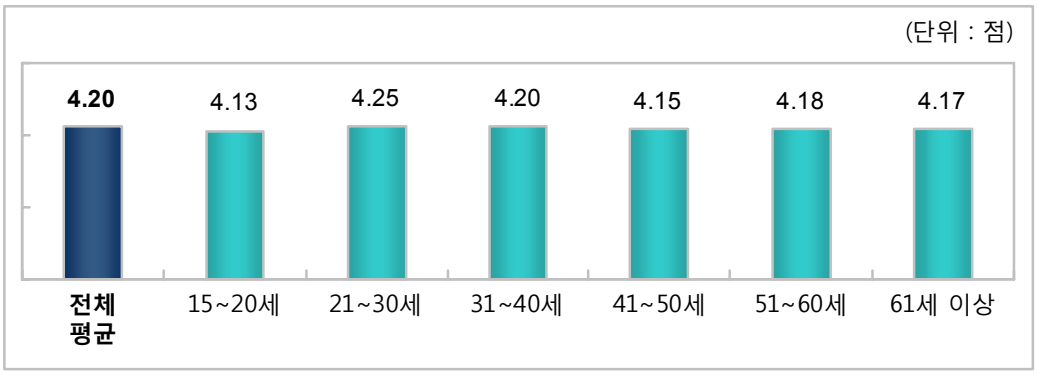

〔그림 3-124〕 연령별 치안에 대한 만족도

■ 방한목적별 분석

○ 치안 만족도를 방한목적별로 살펴보면, 사업/전문 활동(4.27점) 목적이 가장 높은 반면, 쇼핑(4.00점) 목적이 가장 낮은 것으로 나타남

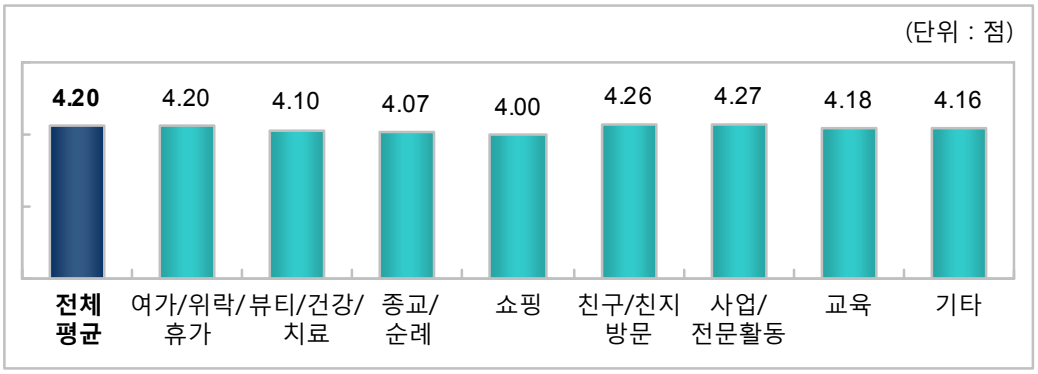

〔그림 3-125〕 방한목적별 치안에 대한 만족도

■ 방한횟수별 분석

○ 치안 만족도를 방한횟수별로 살펴보면, 방한횟수가 적을수록 치안에 대한 만족도 수준이 높은 것으로 나타남

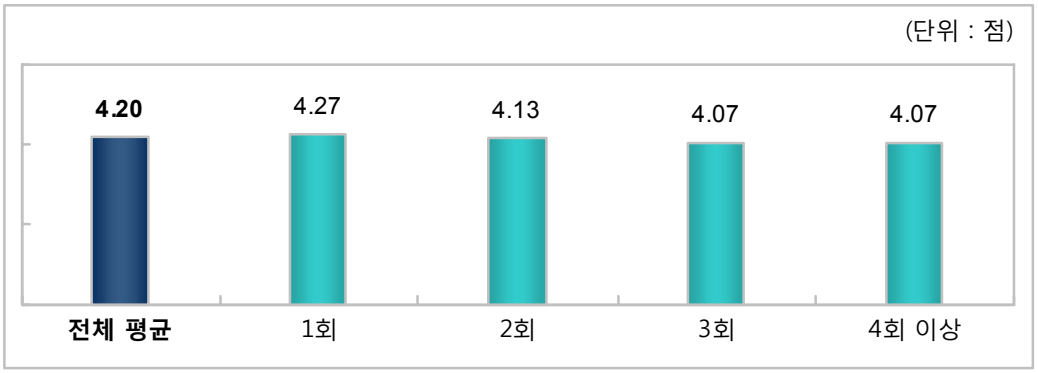

〔그림 3-126〕 방한횟수별 치안에 대한 만족도

3. 한국 여행시 좋았던 점

한국 여행시 좋았던 점으로 '쇼핑하기가 좋다'(52.2%)가 가장 높게 나타남

1) 전체 분석

○ 한국 여행시 좋았던 점은 '쇼핑하기가 좋다'(52.2%)가 가장 높았고, 다음은 '사람들이 친절하다'(50.5%), '음식이 맛있다'(42.7%), '안전하다'(38.9%) 등의 순으로 나타남

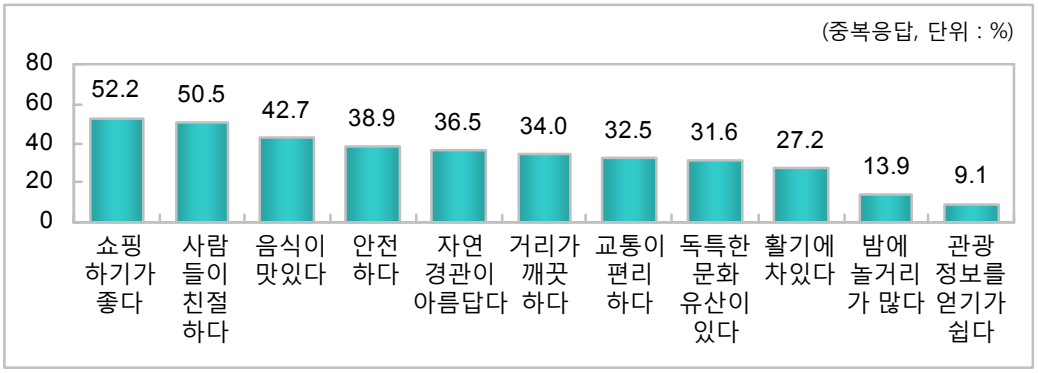

〔그림 3-127〕 한국 여행시 좋았던 점

2) 연도별 분석

○ 2011년 대비 '자연경관이 아름답다'(31.1% → 36.5%)는 증가한 반면, '쇼핑하기가 좋다'(56.8% → 52.2%), '음식이 맛있다'(49.9% → 42.7%)는 감소한 것으로 나타남

〈표 3-153〉 연도별 한국 여행시 좋았던 점

(중복응답, 단위: %)

구 분	2012년	2011년	2010년	2009년	2008년
쇼핑하기가 좋다	**52.2**	56.8	45.1	42.5	34.5
사람들이 친절하다	**50.5**	52.2	53.7	55.4	58.5
음식이 맛있다	**42.7**	49.9	49.2	50.6	46.7
안전하다	**38.9**	41.6	36.0	40.9	42.8
자연경관이 아름답다	**36.5**	31.1	32.3	30.5	33.4
거리가 깨끗하다	**34.0**	37.6	31.3	32.8	28.8
교통이 편리하다	**32.5**	31.6	-	-	-
독특한 문화유산이 있다	**31.6**	31.1	35.5	33.4	37.4
활기에 차있다	**27.2**	30.8	30.7	29.3	28.3
밤에 놀거리가 많다	**13.9**	19.1	16.7	15.5	14.0
관광정보를 얻기가 쉽다	**9.1**	10.4	-	-	-

주 1) '교통이 편리하다', '관광정보를 얻기가 쉽다'는 2011년 조사부터 새롭게 추가된 항목임
2) 2010년 조사까지는 "인상 깊은 점"으로 질문했으나 2011년 조사부터는 "좋았던 점"으로 질문이 변경되었음

3) 월별 분석

○ 월별로 살펴보면, 대부분의 월에서 '쇼핑하기가 좋다'는 응답이 가장 높은 가운데, 특히 6월(59.8%)에 더욱 높았고, '사람들이 친절하다'는 8월(59.2%)에 상대적으로 높았음

〈표 3-154〉 월별 한국 여행시 좋았던 점

(중복응답, 단위: %)

구분	사례수	쇼핑하기 좋다	사람들이 친절하다	음식이 맛있다	안전하다	자연경관이 아름답다	거리가 깨끗하다	교통이 편리하다	독특한 문화유산이 있다	활기에 차있다	밤에 놀거리가 많다	관광정보를 얻기가 쉽다
전체	12,021	52.2	50.5	42.7	38.9	36.5	34.0	32.5	31.6	27.2	13.9	9.1
1 월	797	52.2	57.2	48.1	45.4	34.5	34.2	35.2	32.8	27.0	15.1	8.9
2 월	873	54.2	50.1	48.0	39.0	27.6	31.3	32.8	28.6	26.7	14.7	13.2
3 월	1,015	48.1	49.4	46.1	40.1	30.8	35.9	33.2	29.9	25.8	14.0	9.6
4 월	1,058	49.5	56.0	50.1	41.8	39.4	41.7	30.4	30.7	27.5	15.7	10.5
5 월	1,005	51.9	45.5	42.8	34.2	39.3	34.0	30.0	31.7	27.5	12.9	8.8
6 월	1,020	59.8	46.1	43.5	42.0	37.5	42.2	34.0	29.6	26.8	14.3	10.3
7 월	1,105	50.3	37.7	36.4	30.9	41.5	32.7	24.6	32.7	21.2	11.0	6.6
8 월	1,201	55.2	59.2	37.9	36.9	35.8	30.2	28.7	30.9	26.3	8.3	7.2
9 월	1,050	51.2	51.7	41.6	39.6	36.8	31.2	32.0	33.9	29.7	14.4	9.2
10 월	1,090	49.1	58.3	40.8	44.0	41.5	36.7	40.7	34.4	29.8	15.5	10.3
11 월	908	50.5	50.5	41.9	40.9	35.4	33.6	37.0	33.7	27.6	16.7	8.6
12 월	899	54.3	44.1	38.3	34.0	34.7	22.8	33.6	29.8	30.6	16.3	6.2

4) 계층별 분석

■ 거주국별 분석

○ 거주국별로 살펴보면, '쇼핑하기 좋다'는 대만(71.2%) 관광객에서 가장 높았고, '사람들이 친절하다'는 영국(77.6%), '음식이 맛있다'는 일본(57.2%) 관광객에서 상대적으로 높았음

〈표 3-155〉 거주국별 한국 여행시 좋았던 점

(중복응답, 단위: %)

구분	사례수	쇼핑하기 좋다	사람들이 친절하다	음식이 맛있다	안전하다	자연경관이 아름답다	거리가 깨끗하다	교통이 편리하다	독특한 문화유산이 있다	활기에 차있다	밤에 놀거리가 많다	관광정보를 얻기가 쉽다
전체	12,021	52.2	50.5	42.7	38.9	36.5	34.0	32.5	31.6	27.2	13.9	9.1
일본	4,265	48.9	43.2	57.2	24.5	17.7	10.1	24.1	18.8	30.5	8.4	4.9
중국	3,198	62.8	48.1	25.3	38.2	40.2	51.2	31.7	22.9	17.0	11.3	7.7
홍콩	431	61.3	50.3	42.8	50.4	38.2	45.9	24.1	37.6	27.0	12.8	7.3
싱가포르	170	56.0	60.4	46.7	43.9	51.8	37.3	33.8	51.9	37.2	17.6	8.4
대만	658	71.2	28.6	26.5	23.9	44.3	39.2	22.4	27.3	12.3	6.2	9.5
태국	407	57.0	45.7	36.9	57.3	67.0	59.2	21.9	25.2	34.6	31.8	18.4
말레이시아	198	56.2	49.6	30.7	58.4	63.5	56.0	34.1	61.2	28.2	13.1	15.1
호주	148	33.3	72.8	43.0	55.9	47.4	41.3	52.8	57.8	37.6	31.6	12.0
미국	798	38.3	70.8	56.3	61.3	58.0	37.0	55.8	63.3	36.2	28.7	16.5
캐나다	145	42.4	70.7	53.1	64.3	54.4	39.9	58.7	63.9	40.2	28.5	16.4
영국	127	28.4	77.6	44.9	63.2	43.4	44.9	49.3	50.1	32.8	25.0	13.1
독일	104	26.3	74.7	46.8	56.4	39.1	38.5	44.3	47.0	34.5	20.7	10.8
프랑스	76	30.3	62.1	47.2	60.0	49.0	38.0	37.6	58.0	44.6	27.4	9.4
러시아	125	44.6	63.0	41.6	72.0	55.5	54.1	48.4	60.9	30.6	14.9	13.9
중동	135	42.8	59.9	29.3	56.1	50.1	44.4	39.4	56.5	32.9	17.6	10.4
인도	68	32.1	66.6	17.7	62.8	57.1	61.2	50.1	56.6	40.2	19.2	16.5
기타	967	38.2	72.4	41.8	57.9	49.7	45.4	52.6	59.7	35.0	23.3	17.5

■ 성별/연령/방한목적/방한횟수별 분석

○ 연령별로 살펴보면, 연령이 낮을수록 '쇼핑하기 좋다'가 가장 높았고, '사람들이 친절하다'는 61세 이상(52.9%) 연령층에서 상대적으로 높았음 방한목적별로는 쇼핑 목적에서 '쇼핑하기가 좋다'(75.6%)가 가장 높았고, 사업/전문 활동 목적에서 '사람들이 친절하다'(60.2%)가 상대적으로 높았음 방한횟수별로는 1회 방한 외래객에서 '쇼핑하기가 좋다'(54.2%)가 높은 것으로 나타남

〈표 3-156〉 성별/연령/방한목적/방한횟수별 한국 여행시 좋았던 점

(중복응답, 단위: %)

구분		사례수	쇼핑하기 좋다	사람들이 친절하다	음식이 맛있다	안전하다	자연경관이 아름답다	거리가 깨끗하다	교통이 편리하다	독특한 문화유산이 있다	활기에 차있다	밤에 놀거리가 많다	관광정보를 얻기가 쉽다
전체		12,021	52.2	50.5	42.7	38.9	36.5	34.0	32.5	31.6	27.2	13.9	9.1
성별	남성	5,748	39.7	52.8	39.9	41.9	36.6	36.4	32.5	33.8	27.6	15.2	8.2
	여성	6,273	63.6	48.5	45.3	36.2	36.4	31.8	32.5	29.5	26.7	12.7	9.9
연령	15~20세	605	75.5	39.8	40.3	29.5	41.0	40.3	29.6	28.0	25.7	15.9	11.3
	21~30세	3,735	62.7	50.2	43.2	38.9	38.4	38.2	36.3	33.2	26.9	21.0	12.7
	31~40세	3,187	50.8	51.1	40.0	37.4	35.0	33.6	30.3	29.3	25.5	12.9	7.3
	41~50세	2,325	44.8	51.7	44.9	42.6	34.0	32.6	33.8	32.1	30.6	9.3	7.5
	51~60세	1,434	40.2	51.4	44.0	40.4	36.6	27.8	28.9	33.4	27.4	7.9	6.4
	61세 이상	685	31.5	52.9	46.9	40.2	36.3	24.8	29.3	32.2	26.0	5.7	6.1
방한목적	여가/위락/휴가	5,274	58.1	47.3	41.9	36.2	42.4	35.0	28.2	32.6	27.1	11.3	9.4
	뷰티, 건강 및 치료	132	53.9	48.7	40.2	33.3	24.5	28.1	34.8	23.9	28.5	13.3	11.9
	종교 및 순례	128	29.7	55.7	43.3	33.0	51.9	27.2	34.7	41.5	27.9	1.4	5.3
	쇼핑	1,418	75.6	45.5	49.3	29.3	17.3	20.5	27.7	14.3	26.9	12.8	8.5
	친구/친지 방문	1,333	46.8	52.0	48.9	40.2	40.1	33.9	41.3	34.0	30.8	19.5	9.5
	사업/전문 활동	2,939	29.9	60.2	39.5	49.1	31.3	36.8	36.4	35.9	26.3	15.4	7.7
	교육	779	65.3	42.3	39.0	36.4	44.0	43.6	39.3	34.7	24.6	20.5	12.1
	기타	18	69.4	47.2	37.1	35.4	47.9	29.0	58.7	54.0	17.8	26.2	4.2
방한횟수	1회	7,000	54.2	50.8	37.4	40.7	43.6	40.8	32.3	36.7	27.7	14.9	10.3
	2회	1,871	52.7	49.5	47.5	33.4	31.8	28.2	30.2	25.9	25.1	13.6	7.9
	3회	1,023	46.3	50.3	50.2	36.8	30.0	26.0	33.6	25.1	26.6	11.7	7.5
	4회 이상	2,127	47.7	50.9	52.7	39.0	20.5	20.4	34.8	22.8	27.4	12.0	6.7

4. 한국 여행시 불편사항

불편사항으로 '언어소통이 잘되지 않는다'(46.9%)가 가장 높게 나타남

1) 전체 분석

○ 한국 여행 중 겪었던 어려움이나 불편했던 점으로 '언어소통이 잘되지 않는다'(46.9%)가 가장 높았고, 다음은 '교통이 혼잡하다'(15.7%), '안내표지판이 부족하다'(13.0%), '물가가 비싸다'(11.3%) 등의 순으로 나타남

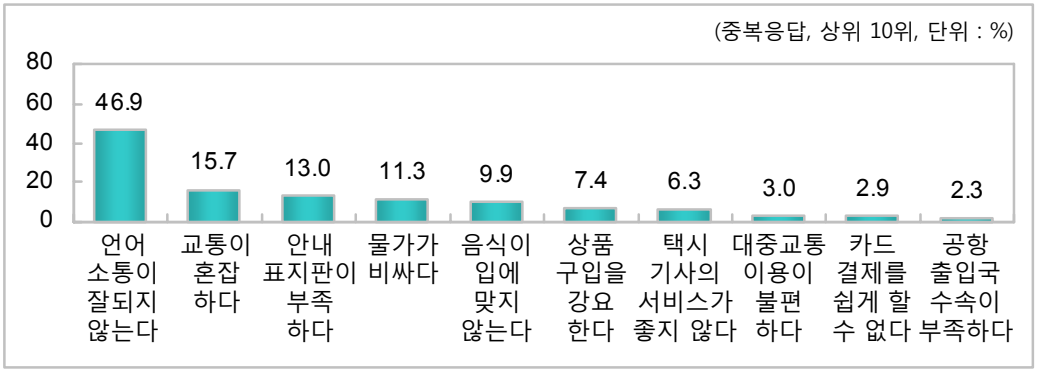

〔그림 3-128〕 한국 여행시 불편사항

2) 연도별 분석

○ 2011년 대비 대부분의 불편사항이 감소한 가운데, 특히 '안내표지판이 부족하다'(21.5% → 13.0%)에 대한 감소폭이 더욱 큰 것으로 나타남

〈표 3-157〉 연도별 한국 여행시 불편사항

(중복응답, 2012년 상위 10위 기준, 단위: %)

구 분	2012년	2011년	2010년	2009년	2008년
언어소통이 잘 되지 않는다	**46.9**	52.3	57.4	55.8	58.8
교통이 혼잡하다	**15.7**	17.6	17.4	21.1	20.5
안내 표지판이 부족하다	**13.0**	21.5	16.9	21.4	19.4
물가가 비싸다	**11.3**	14.7	14.2	12.3	20.5
음식이 입에 맞지 않는다	**9.9**	11.7	11.5	12.0	10.1
상품구입을 강요한다	**7.4**	9.8	10.6	10.3	8.6
택시기사의 서비스가 좋지 않다	**6.3**	8.0	7.2	7.3	6.7
대중교통 이용이 불편하다	**3.0**	3.4	3.6	5.3	3.5
카드결제를 쉽게 할 수 없다	**2.9**	3.1	-	-	-
공항 출입국 수속이 부족하다	**2.3**	1.8	2.7	2.9	3.9

주: '카드결제를 쉽게 할 수 없다'는 2011년 조사부터 새롭게 추가된 항목임

3) 월별 분석

○ 월별로 살펴보면, 매월 '언어소통이 잘되지 않는다'는 불편사항이 가장 많은 가운데, 특히 10월(54.2%)에 더욱 높았고, '교통혼잡'은 2월(20.4%)에 상대적으로 높았음

〈표 3-158〉 월별 한국 여행시 불편사항

(중복응답, 상위 10위, 단위: %)

구분	사례수	언어 소통 불편	교통 혼잡	안내 표지판 부족	비싼 물가	입에 맞지 않는 음식	상품 구입 강요	택시 기사 서비스	대중 교통 이용 불편	카드 결제 불편	공항 출입국 수속 부족
전체	12,021	46.9	15.7	13.0	11.3	9.9	7.4	6.3	3.0	2.9	2.3
1 월	797	48.3	14.7	13.8	14.2	9.1	4.7	6.2	3.4	3.4	3.1
2 월	873	50.6	20.4	13.5	11.1	7.3	10.2	8.4	4.0	2.7	2.4
3 월	1,015	45.0	13.9	16.5	6.7	6.9	8.0	7.6	4.1	1.6	2.8
4 월	1,058	47.2	15.1	15.7	9.6	7.8	7.1	5.9	3.0	2.4	1.9
5 월	1,005	43.2	15.6	14.4	6.8	10.1	9.5	6.9	2.8	3.0	2.7
6 월	1,020	47.7	16.8	12.5	14.6	12.3	7.1	7.4	2.1	3.3	3.1
7 월	1,105	43.8	13.9	9.9	14.5	9.9	5.2	4.1	2.6	3.5	1.9
8 월	1,201	42.8	14.9	11.0	10.8	8.7	7.4	5.9	2.6	3.3	1.7
9 월	1,050	45.5	16.4	11.8	9.5	11.8	9.8	5.7	3.3	3.2	1.3
10 월	1,090	54.2	14.7	12.5	13.0	11.4	5.6	5.4	2.1	2.5	2.1
11 월	908	46.3	17.7	13.8	13.7	12.0	6.4	6.9	3.2	2.5	2.4
12 월	899	48.9	15.3	11.8	12.3	11.5	7.3	5.3	2.8	2.8	2.3

4) 계층별 분석

■ 거주국별 분석

○ 거주국별로 살펴보면, 모든 국가에서 '언어소통이 잘되지 않는다'는 불편사항이 가장 높은 가운데, 특히 말레이시아(81.4%), 태국(81.2%) 관광객에서 더욱 높게 나타남

〈표 3-159〉 거주국별 한국 여행시 불편사항

(중복응답, 상위 10위, 단위: %)

구분	사례수	언어 소통 불편	교통 혼잡	안내 표지판 부족	비싼 물가	입에 맞지 않는 음식	상품 구입 강요	택시 기사 서비스	대중 교통 이용 불편	카드 결제 불편	공항 출입국 수속 부족
전체	12,021	46.9	15.7	13.0	11.3	9.9	7.4	6.3	3.0	2.9	2.3
일본	4,265	27.5	24.7	14.2	2.0	3.5	15.7	10.5	4.5	1.2	4.3
중국	3,198	45.2	2.8	10.6	18.9	14.8	0.9	2.0	1.4	3.2	1.0
홍콩	431	70.7	16.2	16.6	12.1	9.3	2.8	6.4	5.7	3.6	2.0
싱가포르	170	76.6	21.0	18.5	12.0	9.7	6.9	6.0	3.7	2.2	1.3
대만	658	52.8	4.8	10.1	18.1	13.5	1.8	3.1	2.5	1.2	0.6
태국	407	81.2	7.0	6.7	25.9	10.7	3.0	2.5	1.3	0.3	2.1
말레이시아	198	81.4	13.8	18.3	28.0	20.9	4.3	1.8	3.0	3.5	2.1
호주	148	64.1	26.5	14.7	5.1	6.6	3.0	7.2	2.4	5.7	1.5
미국	798	57.7	28.8	14.6	12.2	8.1	7.0	6.7	1.7	5.6	0.7
캐나다	145	60.9	25.0	14.9	10.6	7.3	6.0	7.5	3.0	4.1	1.6
영국	127	55.5	22.3	13.0	6.1	8.8	2.5	7.1	0.2	10.4	2.1
독일	104	66.5	12.8	12.4	11.1	7.7	2.0	4.4	2.0	4.7	1.0
프랑스	76	72.4	19.1	8.8	5.0	6.9	5.4	6.0	2.1	5.9	1.1
러시아	125	67.3	2.7	8.8	7.6	15.9	3.6	5.1	2.8	2.7	3.4
중동	135	68.0	13.6	9.3	15.6	18.2	4.1	4.6	2.0	4.9	1.7
인도	68	79.4	9.3	11.3	26.4	36.8	1.3	2.5	1.3	0.9	0.8
기타	967	69.2	16.9	17.1	13.2	16.4	3.9	6.1	3.1	6.3	1.3

■ 성별/연령/방한목적/방한횟수별 분석

○ 모든 계층에서 '언어소통이 잘되지 않는다'는 불편사항이 가장 높은 가운데, 연령별로는 21~30세(49.7%) 연령층, 방한목적별로는 사업/전문 활동(55.4%) 목적, 방한횟수별로는 1회(54.9%) 방한 외래객에서 더욱 높게 나타남

〈표 3-160〉 성별/연령/방한목적/방한횟수별 한국 여행시 불편사항

(중복응답, 상위 10위, 단위: %)

구분		사례수	언어 소통 불편	교통 혼잡	안내 표지판 부족	비싼 물가	입에 맞지 않는 음식	상품 구입 강요	택시 기사 서비스	대중 교통 이용 불편	카드 결제 불편	공항 출입국 수속 부족
전체		12,021	46.9	15.7	13.0	11.3	9.9	7.4	6.3	3.0	2.9	2.3
성별	남성	5,748	49.8	15.7	13.4	11.4	10.9	4.0	4.8	2.4	2.7	2.0
	여성	6,273	44.1	15.8	12.7	11.2	9.0	10.5	7.6	3.5	3.0	2.6
연령	15~20세	605	42.1	14.2	6.5	17.6	10.5	10.1	5.2	4.8	4.7	1.7
	21~30세	3,735	49.7	13.7	13.7	14.7	11.6	9.2	7.0	3.1	4.0	2.3
	31~40세	3,187	48.6	15.0	13.2	10.1	10.4	6.0	6.6	2.5	2.5	2.1
	41~50세	2,325	48.5	18.1	11.9	10.1	8.7	7.1	5.5	3.3	2.2	2.7
	51~60세	1,434	41.9	18.4	14.5	7.5	7.9	6.7	6.6	3.5	2.0	2.9
	61세 이상	685	32.6	17.1	15.6	6.3	6.6	3.8	2.8	1.1	0.7	1.4
방한목적	여가/위락/휴가	5,274	48.5	12.6	14.3	12.0	10.1	7.6	5.1	2.9	2.3	2.0
	뷰티, 건강 및 치료	132	38.2	20.1	13.4	6.7	9.7	14.8	13.8	5.7	5.9	5.0
	종교 및 순례	128	48.0	10.3	15.3	10.8	2.9	1.7	2.3	5.4	2.2	0.2
	쇼핑	1,418	35.5	22.1	12.0	5.2	6.7	17.0	11.5	3.8	2.6	3.8
	친구/친지 방문	1,333	39.5	15.1	10.0	11.3	6.8	5.5	6.5	2.2	3.3	1.7
	사업/전문 활동	2,939	55.4	19.8	14.0	10.1	11.7	2.4	5.3	2.8	3.0	2.5
	교육	779	37.8	10.8	7.6	23.5	13.8	9.7	6.7	3.5	4.8	1.5
	기타	18	52.3	1.2	7.2	13.6	28.0	3.8	5.6	8.9	19.9	0.0
방한횟수	1회	7,000	54.9	13.3	13.6	13.9	12.1	6.1	5.2	2.7	3.1	1.4
	2회	1,871	38.2	15.6	13.9	10.5	7.9	7.9	6.0	3.3	2.9	2.3
	3회	1,023	35.3	18.4	13.5	8.2	6.5	8.4	7.2	2.4	2.8	3.2
	4회 이상	2,127	33.3	22.6	10.3	5.1	6.3	10.7	9.4	3.9	2.1	4.7

5. 향후 3년 내 관광목적 재방문 의향

향후 3년 내 재방문 의향은 4.05점(5점 만점 기준)으로 나타남

1) 전체 분석

○ 향후 3년 내 관광목적 재방문 의향은 평균 4.05점으로 나타남. 세부적으로 살펴보면, '그렇다'는 긍정 응답 비율은 84.6%(매우: 24.1% + 대체로: 60.5%), '보통'은 12.5%, '그렇지 않다'는 부정 응답 비율은 2.9%(전혀: 0.5% + 별로: 2.4%)로 나타남

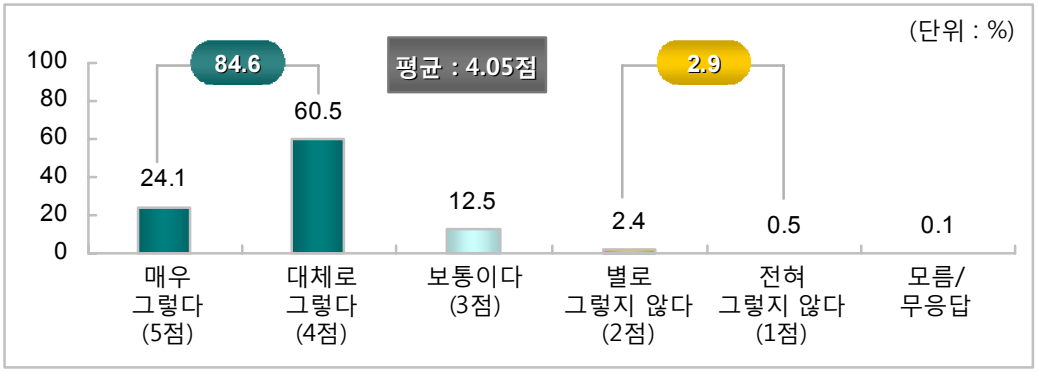

〔그림 3-129〕 향후 3년 내 관광목적 재방문 의향

2) 연도별 분석

○ 연도별로 살펴보면, 관광목적 재방문 의향은 2008년 이후 지속적으로 상승(3.86점 → 3.91점 → 3.95점 → 3.97점 → 4.05점)하고 있는 것으로 나타남

〈표 3-161〉 연도별 향후 3년 내 관광목적 재방문 의향

(5점 만점, 단위: %)

구 분	2012년	2011년	2010년	2009년	2008년
평 균	**4.05점**	3.97점	3.95점	3.91점	3.86점
만 족	**84.6**	75.2	73.9	72.1	70.0
보 통	**12.5**	21.4	21.9	23.3	24.9
불 만 족	**2.9**	3.3	4.1	4.4	5.1

3) 월별 분석

○ 월별로 살펴보면, 3월 재방문 의향이 4.12점으로 가장 높았고, 10월 재방문 의향이 3.98점으로 가장 낮았음

〈표 3-162〉 월별 향후 3년 내 관광목적 재방문 의향

(단위: %)

구분	사례수	그렇다	보통이다	그렇지 않다	평균(점)
전체	12,021	84.6	12.5	2.9	**4.05**
1 월	797	83.7	13.3	2.9	**4.11**
2 월	873	82.6	15.0	2.4	**4.07**
3 월	1,015	84.1	12.6	3.4	**4.12**
4 월	1,058	83.4	12.0	4.6	**4.06**
5 월	1,005	86.1	11.4	2.4	**4.09**
6 월	1,020	85.4	12.4	2.1	**4.05**
7 월	1,105	88.9	8.3	2.7	**4.04**
8 월	1,201	86.5	11.3	2.1	**4.02**
9 월	1,050	83.0	13.6	3.5	**4.05**
1 0 월	1,090	80.9	15.5	3.6	**3.98**
1 1 월	908	84.2	13.0	2.6	**4.06**
1 2 월	899	85.8	12.4	1.9	**4.05**

4) 계층별 분석

■ 거주국별 분석

○ 거주국별로 살펴보면, 인도(4.37점) 관광객의 재방문 의향이 가장 높았고, 태국(3.55점) 관광객의 재방문 의향이 가장 낮은 것으로 나타남

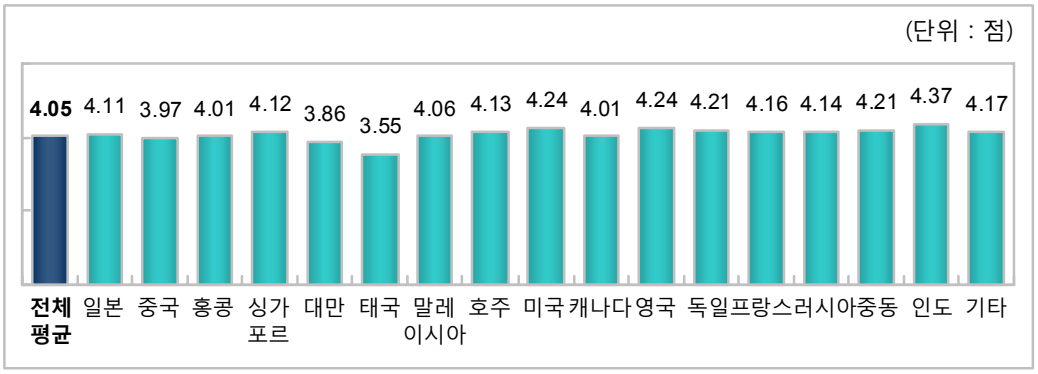

〔그림 3-130〕 거주국별 향후 3년 내 관광목적 재방문 의향

■ 성별 분석

○ 성별로 살펴보면, 향후 3년 내 관광목적 재방문 의향은 여성(4.06점)이 남성(4.04점)보다 다소 높은 것으로 나타남

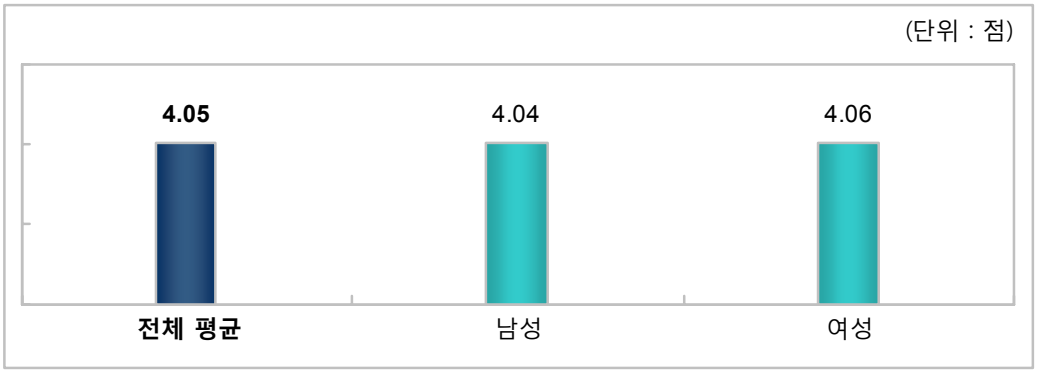

〔그림 3-131〕 성별 향후 3년 내 관광목적 재방문 의향

■ 연령별 분석

○ 연령별로 살펴보면, 61세 이상(4.14점) 연령층의 재방문 의향이 가장 높은 반면, 21~30세(4.03점), 31~40세(4.03점) 연령층의 재방문 의향이 가장 낮은 것으로 나타남

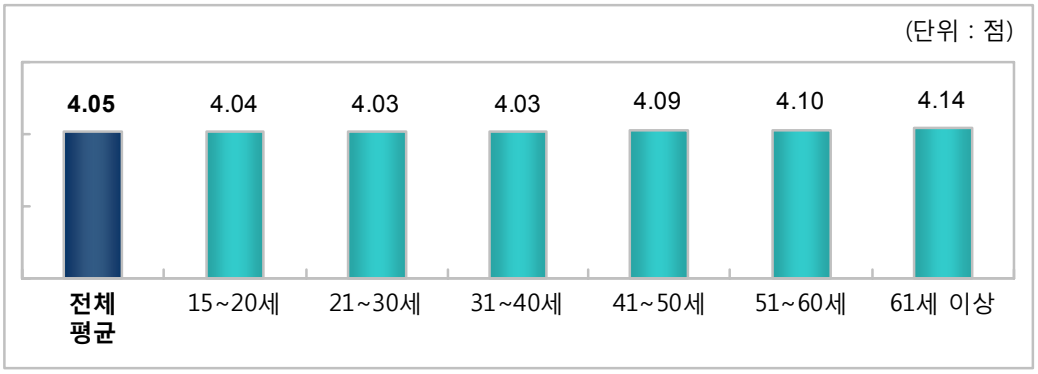

〔그림 3-132〕 연령별 향후 3년 내 관광목적 재방문 의향

■ 방한목적별 분석

○ 방한목적별로 살펴보면, 종교 및 순례(4.21점) 목적의 재방문 의향이 가장 높은 반면, 여가/위락/휴가(4.00점) 목적의 재방문 의향이 가장 낮은 것으로 나타남

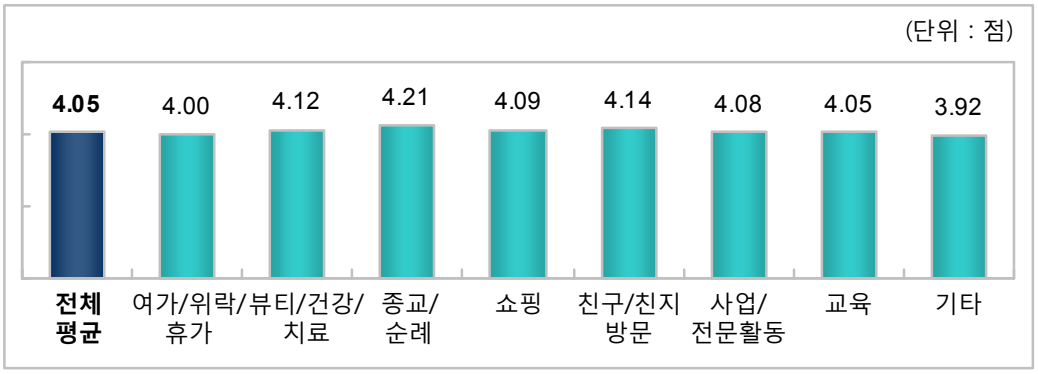

〔그림 3-133〕 방한목적별 향후 3년 내 관광목적 재방문 의향

■ 방한횟수별 분석

○ 방한횟수별로 살펴보면, 방한횟수가 높을수록 재방문 의향이 높은 것으로 나타남

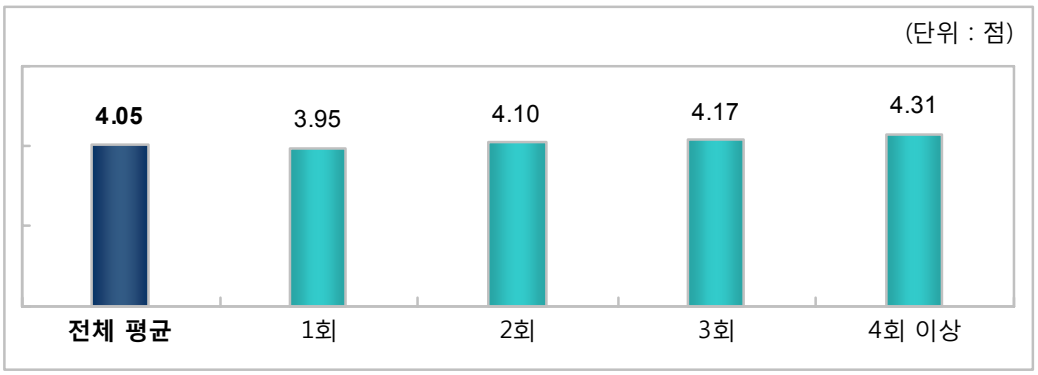

〔그림 3-134〕 방한횟수별 향후 3년 내 관광목적 재방문 의향

6. 타인 추천 의향

타인 추천 의향은 4.08점(5점 만점 기준)으로 나타남

1) 전체 분석

○ 2012년 한국 여행 추천 의향은 평균 4.08점(5점 만점 기준)으로 나타남 세부적으로 살펴보면, 타인 추천 의향 긍정 응답 비율은 86.9%(매우: 22.4% + 대체로: 64.4%)로 나타났고, 타인 추천 의향이 없는 부정 응답 비율은 1.2%(전혀: 0.2% + 별로: 1.0%)이었으며, '보통'은 11.8%로 나타남

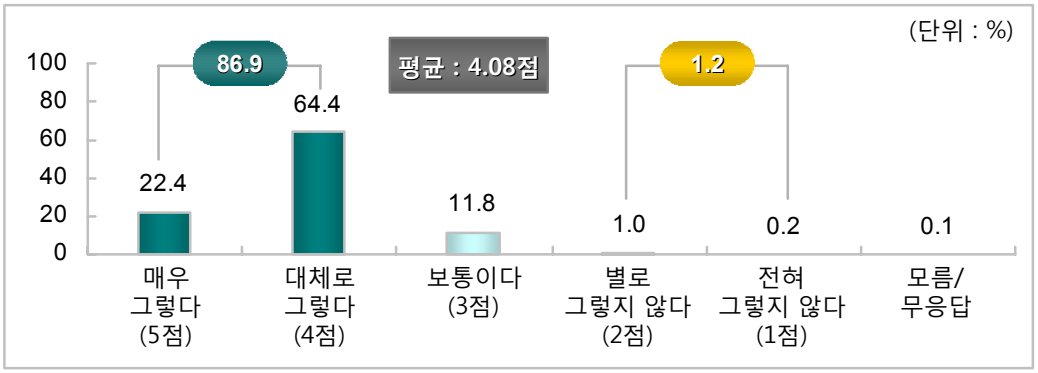

〔그림 3-135〕 타인 추천 의향

2) 연도별 분석

○ 연도별로 살펴보면, 2011년 대비 타인 추천 의향은 0.14점 상승(3.94점 → 4.08점)한 것으로 나타남

〈표 3-163〉 연도별 타인 추천 의향

(5점 만점, 단위: %)

구 분	2012년	2011년	2010년	2009년	2008년
평 균	**4.08점**	3.94점	4.01점	4.01점	3.93점
만 족	**86.9**	74.2	80.9	81.0	76.7
보 통	**11.8**	23.6	16.9	16.8	20.4
불 만 족	**1.2**	2.0	2.0	2.1	2.7

3) 월별 분석

○ 월별로 살펴보면, 1월(4.14점) 타인 추천 의향이 가장 높은 반면, 9월(4.02점) 타인 추천 의향이 가장 낮은 것으로 나타남

〈표 3-164〉 월별 타인 추천 의향

(단위: %)

구분	사례수	그렇다	보통이다	그렇지 않다	평균(점)
전체	12,021	86.9	11.8	1.2	**4.08**
1 월	797	89.4	9.4	0.9	**4.14**
2 월	873	84.2	14.8	1.0	**4.06**
3 월	1,015	87.6	10.8	1.5	**4.13**
4 월	1,058	89.0	10.2	0.8	**4.13**
5 월	1,005	87.5	11.8	0.5	**4.13**
6 월	1,020	88.1	11.4	0.4	**4.12**
7 월	1,105	88.0	11.5	0.4	**4.04**
8 월	1,201	87.6	10.9	1.4	**4.04**
9 월	1,050	82.3	14.8	2.9	**4.02**
1 0 월	1,090	86.1	12.0	1.9	**4.06**
1 1 월	908	84.2	13.7	2.1	**4.03**
1 2 월	899	88.2	10.9	0.9	**4.06**

4) 계층별 분석

■ 거주국별 분석

○ 거주국별로 살펴보면, 미국(4.36점) 관광객의 타인 추천 의향이 가장 높았고, 대만(3.91점) 관광객의 타인 추천 의향이 가장 낮은 것으로 나타남

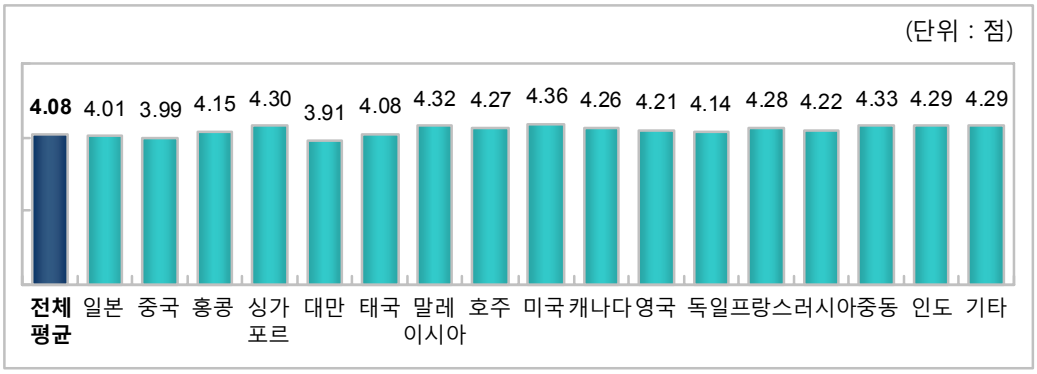

〔그림 3-136〕 거주국별 타인 추천 의향

■ 성별 분석

○ 성별로 살펴보면, 타인 추천 의향은 남성(4.03점)보다는 여성(4.12점)이 높은 것으로 나타남

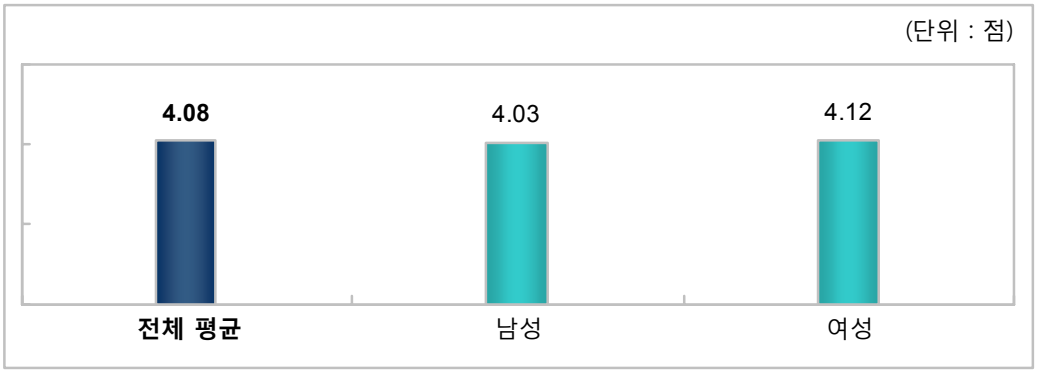

〔그림 3-137〕 성별 타인 추천 의향

■ 연령별 분석

○ 연령별로 살펴보면, 타인 추천 의향은 15~20세(4.14점)에서 가장 높았고, 31~40세(4.03점)에서 가장 낮았음

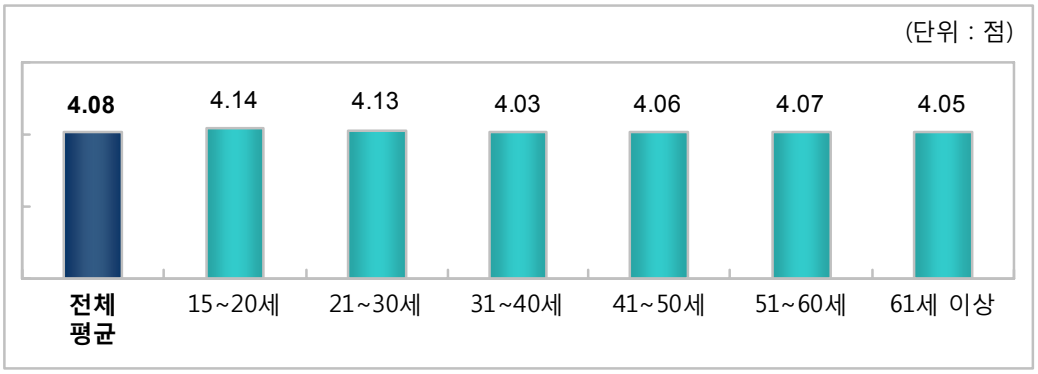

〔그림 3-138〕 연령별 타인 추천 의향

■ 방한목적별 분석

○ 방한목적별로 살펴보면, 친구/친지 방문(4.17점) 목적에서 타인 추천 의향이 가장 높았고, 사업/전문 활동(4.03점)에서 타인 추천 의향이 가장 낮았음

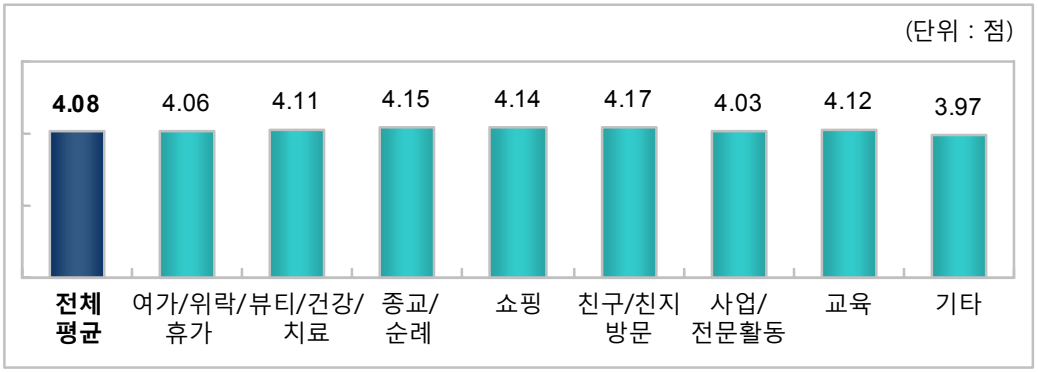

〔그림 3-139〕 방한목적별 타인 추천 의향

■ 방한횟수별 분석

○ 방한횟수별로 살펴보면, 4회 이상(4.11점) 방한 외래객에서 타인 추천 의향이 가장 높았고, 2회(4.04점) 방한 외래객에서 타인 추천 의향이 가장 낮았음

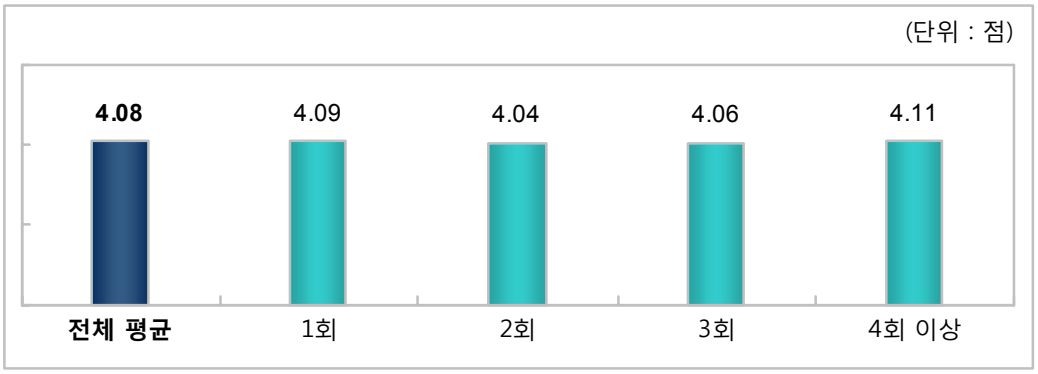

〔그림 3-140〕 방한횟수별 타인 추천 의향

7. 한국 여행 후 한국 이미지 개선 여부

한국 이미지 개선 평균 점수는 3.83점(5점 만점 기준)으로 나타남

1) 전체 분석

○ 한국 여행 후 한국에 대한 이미지 개선 평균 점수는 3.83점(5점 만점 기준)으로 나타남 세부적으로 살펴보면, 방한 외래관광객의 64.4%는 '좋아졌다'(매우: 21.0% + 좋아졌다: 43.4%)고 응답한 반면, 2.8%는 '나빠졌다'(매우: 0.3% + 나빠졌다: 2.5%)고 응답한 것으로 나타남 한편, '여행전과 같다'는 32.4%로 나타남

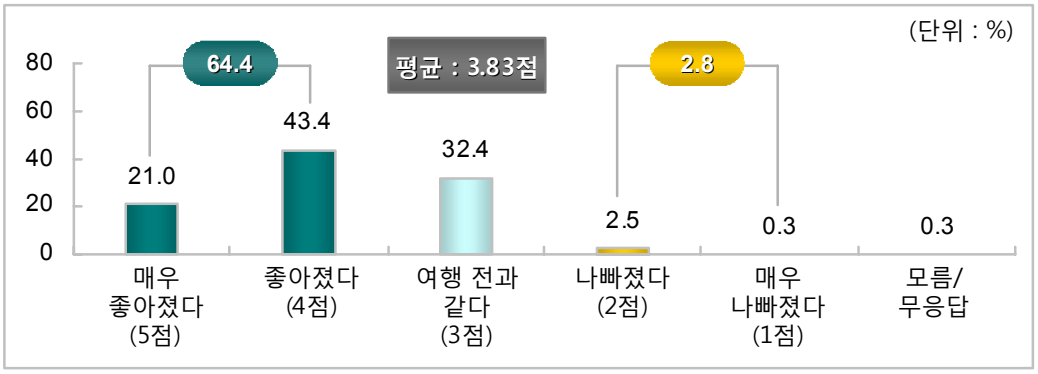

〔그림 3-141〕 한국 여행 후 한국 이미지 개선 여부

2) 연도별 분석

○ 연도별로 살펴보면, 2011년 대비 한국 여행 후 이미지 개선 점수는 0.05점(3.78점 → 3.83점) 상승한 것으로 나타남

〈표 3-165〉 연도별 한국 여행 후 한국 이미지 개선 여부

(5점 만점, 단위: %)

구 분	2012년	2011년	2010년	2009년	2008년
평 균	**3.83점**	3.78점	3.85점	3.84점	3.83점
여행전보다 좋아졌다	**64.4**	58.6	69.2	69.0	68.0
여 행 전 과 같 다	**32.4**	37.2	28.8	29.3	29.8
여행전보다 나빠졌다	**2.8**	3.3	1.7	1.5	2.0

3) 월별 분석

○ 월별로 살펴보면, 한국 여행 후 이미지 개선 점수는 5월(3.95점)이 가장 높았고, 10월(3.73점), 12월(3.73점)이 가장 낮았음

〈표 3-166〉 월별 한국 여행 후 한국 이미지 개선 여부

(단위: %)

구분	사례수	여행 전보다 좋아졌다	여행 전과 같다	여행 전보다 나빠졌다	평균(점)
전체	12,021	64.4	32.4	2.8	**3.83**
1 월	797	64.6	32.8	1.6	**3.91**
2 월	873	62.4	34.0	3.5	**3.82**
3 월	1,015	60.3	37.0	2.5	**3.77**
4 월	1,058	69.9	27.7	1.9	**3.93**
5 월	1,005	71.1	27.5	1.2	**3.95**
6 월	1,020	67.4	27.3	4.7	**3.87**
7 월	1,105	65.5	30.1	4.2	**3.78**
8 월	1,201	64.5	33.9	1.2	**3.80**
9 월	1,050	64.6	31.7	2.9	**3.83**
1 0 월	1,090	58.0	38.8	3.2	**3.73**
1 1 월	908	63.6	34.0	2.1	**3.81**
1 2 월	899	60.4	34.8	4.8	**3.73**

4) 계층별 분석

■ 거주국별 분석

○ 거주국별로 살펴보면, 한국 이미지 개선 점수는 러시아(4.28점), 인도(4.28점) 관광객에서 가장 높았고, 중국(3.65점) 관광객에서 가장 낮았음

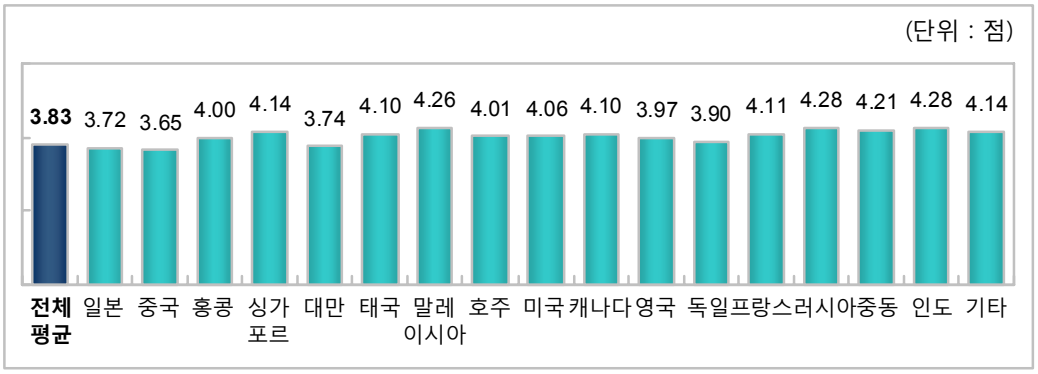

〔그림 3-142〕 거주국별 한국 여행 후 한국 이미지 개선 여부

■ 성별 분석

○ 성별로 살펴보면, 한국 이미지 개선 점수는 남성(3.80점)보다는 여성(3.85점)이 높은 것으로 나타남

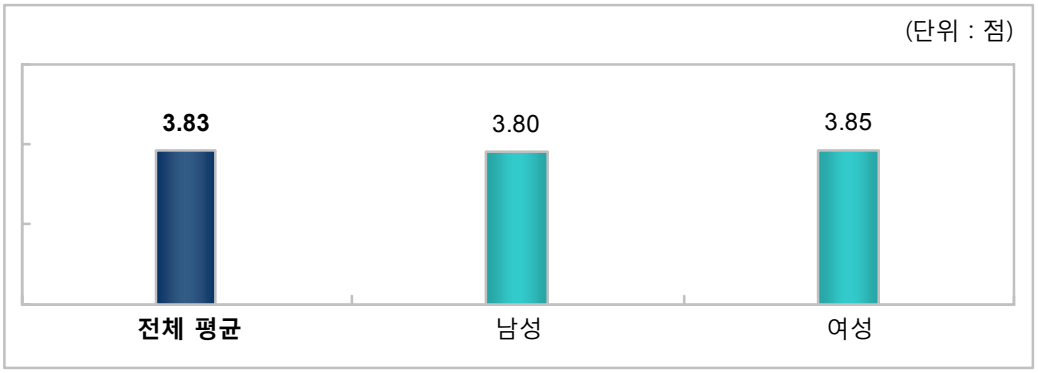

〔그림 3-143〕 성별 한국 여행 후 한국 이미지 개선 여부

■ 연령별 분석

○ 연령별로 살펴보면, 한국 이미지 개선 점수는 21~30세(3.86점) 연령층에서 가장 높았고, 61세 이상(3.77점) 연령층에서 가장 낮은 것으로 나타남

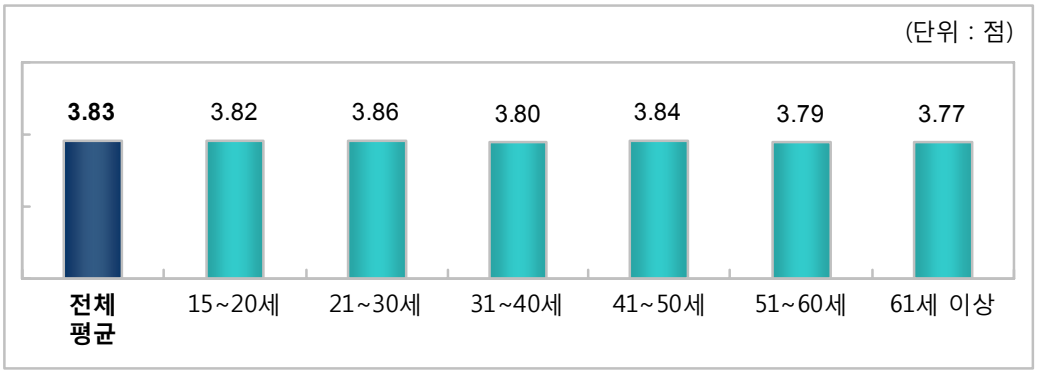

〔그림 3-144〕 연령별 한국 여행 후 한국 이미지 개선 여부

■ 방한목적별 분석

○ 방한목적별로 살펴보면, 친구/친지 방문(3.88점) 목적에서 한국 이미지 개선 점수가 가장 높았고, 교육(3.78점) 목적에서 가장 낮은 것으로 나타남

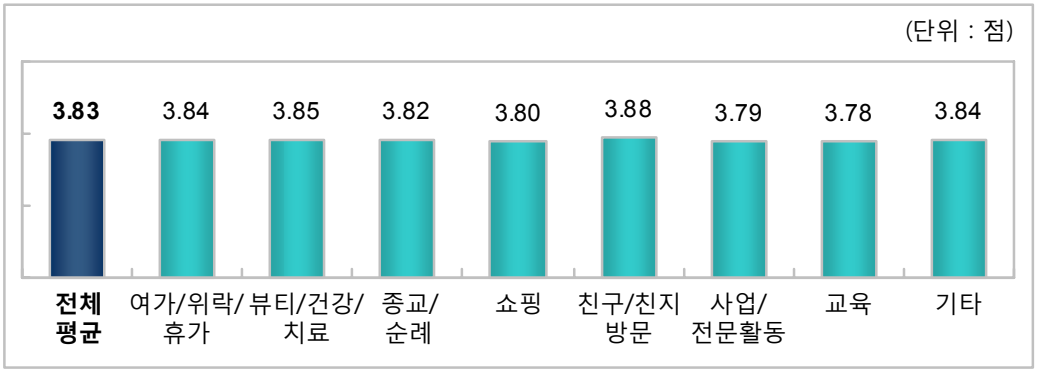

〔그림 3-145〕 방한목적별 한국 여행 후 한국 이미지 개선 여부

■ 방한횟수별 분석

○ 방한횟수별로 살펴보면, 한국 이미지 개선 점수는 방한횟수가 적을수록 높은 것으로 나타남

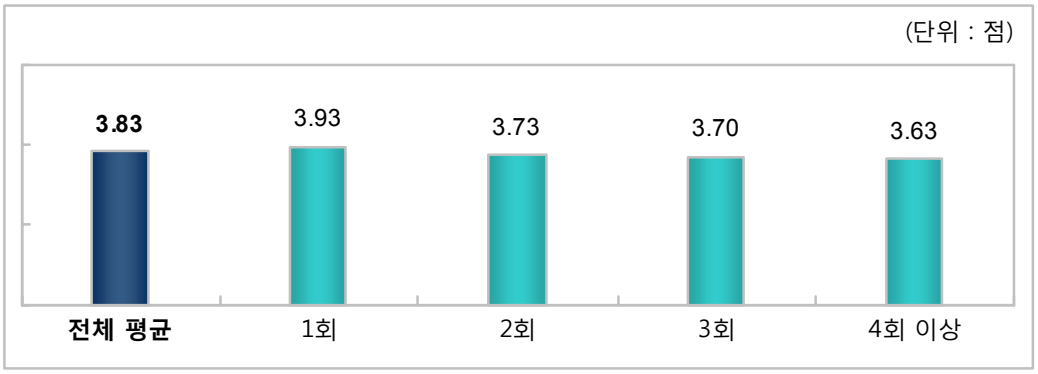

〔그림 3-146〕 방한횟수별 한국 여행 후 한국 이미지 개선 여부

제 4 장
Korea Culture &Tourism Institute
조사결과 집계표

집 계 표 목 차

<표 0> 응답자 특성 ····· 287
<표 1> 최근 3년간 방한 횟수 ····· 288
<표 2> 최근 방한 시기 ····· 289
<표 3> 주요 방한 목적 ····· 292
<표 4> 한국여행 결정 시점 ····· 294
<표 5> 다른 국가와 방문 비교 여부 ····· 295
<표 6> 방문 비교 국가 ····· 296
<표 7-1> 한국 선택시 고려 요인(1순위) ····· 299
<표 7-2> 한국 선택시 고려 요인(중복응답) ····· 303
<표 8-1> 한국 여행정보 입수경로(1순위) ····· 306
<표 8-2> 한국 여행정보 입수경로(중복응답) ····· 308
<표 9> 방한 전·후 방문 국가 유무 ····· 310
<표 10> 방한 전·후 방문 국가 ····· 311
<표 11> 동반자 유무 ····· 314
<표 12> 동반 인원수 ····· 315
<표 13> 동반자 유형 ····· 316
<표 14> 체재 기간 ····· 317
<표 15> 이용 숙박시설(중복응답) ····· 319
<표 16> 한국 여행 중 주요 방문지(중복응답) ····· 320
<표 17> 한국 여행 중 방문 권역 ····· 361
<표 17-1> 한국 여행 시 방문지(16개 시도) ····· 363
<표 18> 서울지역 방문지 ····· 366
<표 19> 인천지역 방문지 ····· 381
<표 20> 경기지역 방문지 ····· 383
<표 21> 강원도지역 방문지 ····· 389
<표 22> 충청지역 방문지 ····· 392
<표 23> 전라지역 방문지 ····· 396
<표 24> 경상지역 방문지 ····· 399
<표 25> 제주지역 방문지 ····· 403
<표 26-1> 한국 여행 중 좋았던 관광지(1순위) ····· 407
<표 26-2> 한국 여행 중 좋았던 관광지(중복응답) ····· 417
<표 27> 여행 유형 ····· 428
<표 28-1> 주요 참여 활동(1순위) ····· 429
<표 28-2> 주요 참여 활동(중복응답) ····· 433

<표 29> 가장 좋았던 활동 ····· 437
<표 30-1> 1인 지출 경비 - 전체(종합 분석) ····· 441
<표 30-2> 1인 지출 경비 - 전체(개별 숙박비) ····· 442
<표 30-3> 1인 지출 경비 - 전체(본인 거주국 지불경비) ····· 443
<표 30-4> 1인 지출 경비 - 전체(쇼핑) ····· 444
<표 30-5> 1인 지출 경비 - 전체(식음료비) ····· 445
<표 30-6> 1인 지출 경비 - 전체(교통비) ····· 446
<표 30-7> 1인 지출 경비 - 전체(오락관련 지출) ····· 447
<표 30-8> 1인 지출 경비 - 전체(한국여행사 지불비) ····· 448
<표 30-9> 1인 지출 경비 - 전체(문화관련 지출) ····· 449
<표 30-10> 1인 지출 경비 - 전체(운동관련 지출) ····· 450
<표 30-11> 1인 지출 경비 - 전체(기타비용) ····· 451
<표 31-1> 1인 지출 경비 - 개별여행객 지출 경비(총 지출경비) ····· 452
<표 31-2> 1인 지출 경비 - 개별여행객 지출 경비(숙박비) ····· 453
<표 31-3> 1인 지출 경비 - 개별여행객 지출 경비(쇼핑비) ····· 454
<표 31-4> 1인 지출 경비 - 개별여행객 지출 경비(식음료비) ····· 455
<표 31-5> 1인 지출 경비 - 개별여행객 지출 경비(현지 교통비) ····· 456
<표 31-6> 1인 지출 경비 - 개별여행객 지출 경비(오락관련 지출) ····· 457
<표 31-7> 1인 지출 경비 - 개별여행객 지출 경비(한국여행사 지불비) ····· 458
<표 31-8> 1인 지출 경비 - 개별여행객 지출 경비(문화관련 지출) ····· 459
<표 31-9> 1인 지출 경비 - 개별여행객 지출 경비(운동관련 지출) ····· 460
<표 31-10> 1인 지출 경비 - 개별여행객 지출 경비(기타비용) ····· 461
<표 31-11> 1인 지출 경비 - 개별여행객 지출 경비(국제항공료/선박료) ····· 462
<표 32-1> 1인 지출 경비 - 단체여행객 지출 경비(총 지출경비) ····· 463
<표 32-2> 1인 지출 경비 - 단체여행객 지출 경비(본인 거주국 지불경비) ··· 464
<표 32-3> 1인 지출 경비 - 단체여행객 지출 경비(쇼핑비) ····· 465
<표 32-4> 1인 지출 경비 - 단체여행객 지출 경비(식음료비) ····· 466
<표 32-5> 1인 지출 경비 - 단체여행객 지출 경비(한국여행사 지불비) ····· 467
<표 32-6> 1인 지출 경비 - 단체여행객 지출 경비(교통비) ····· 468
<표 32-7> 1인 지출 경비 - 단체여행객 지출 경비(오락관련 지출) ····· 469
<표 32-8> 1인 지출 경비 - 단체여행객 지출 경비(문화관련 지출) ····· 470
<표 32-9> 1인 지출 경비 - 단체여행객 지출 경비(운동관련 지출) ····· 471
<표 32-10> 1인 지출 경비 - 단체여행객 지출 경비(기타비용) ····· 472
<표 33-1> 1인 지출 경비 - Air-tel 지출 경비(전체) ····· 473
<표 33-2> 1인 지출 경비 - Air-tel 지출 경비(본인 거주국 지불경비) ····· 474
<표 33-3> 1인 지출 경비 - Air-tel 지출 경비(쇼핑비) ····· 475
<표 33-4> 1인 지출 경비 - Air-tel 지출 경비(식음료비) ····· 476

<표 33-5> 1인 지출 경비 - Air-tel 지출 경비(한국여행사 지불비) ····· 477
<표 33-6> 1인 지출 경비 - Air-tel 지출 경비(교통비) ····· 478
<표 33-7> 1인 지출 경비 - Air-tel 지출 경비(오락관련 지출) ····· 479
<표 33-8> 1인 지출 경비 - Air-tel 지출 경비(문화관련 지출) ····· 480
<표 33-9> 1인 지출 경비 - Air-tel 지출 경비(운동관련 지출) ····· 481
<표 33-10> 1인 지출 경비 - Air-tel 지출 경비(기타비용) ····· 482
<표 34> 1일 평균 지출 경비 - 종합분석 ····· 483
<표 35-1> 1일 평균 지출 경비 - 개별여행 ····· 484
<표 35-2> 1일 평균 지출 경비 - 단체여행 ····· 485
<표 35-3> 1일 평균 지출 경비 - Air-tel ····· 486
<표 36> 주요 쇼핑 품목 ····· 487
<표 37> 쇼핑 장소 ····· 490
<표 38> 한국 여행에 대한 전반적 만족도 ····· 492
<표 39-1> 한국 여행에 대한 항목별 만족도(출입국 절차) ····· 493
<표 39-2> 한국 여행에 대한 항목별 만족도(대중교통) ····· 494
<표 39-3> 한국 여행에 대한 항목별 만족도(숙박) ····· 495
<표 39-4> 한국 여행에 대한 항목별 만족도(음식) ····· 496
<표 39-5> 한국 여행에 대한 항목별 만족도(쇼핑) ····· 497
<표 39-6> 한국 여행에 대한 항목별 만족도(관광지매력도) ····· 498
<표 39-7> 한국 여행에 대한 항목별 만족도(관광안내서비스) ····· 499
<표 39-8> 한국 여행에 대한 항목별 만족도(언어소통) ····· 500
<표 39-9> 한국 여행에 대한 항목별 만족도(여행경비) ····· 501
<표 39-10> 한국 여행에 대한 항목별 만족도(치안) ····· 502
<표 40> 한국 여행 시 좋았던 점 ····· 503
<표 41> 한국 여행 시 불편사항 ····· 505
<표 42> 향후 3년 내 관광목적 재방문 의향 ····· 508
<표 43> 타인 추천 의향 ····· 509
<표 44> 한국 여행 후 한국 이미지 개선 여부 ····· 510
<표 45> 외래관광객 거주도시 ····· 511

<표 0> 응답자 특성

(단위: %)

BASE: 전체		사례수	%
■ 전 체 ■		(12,021)	100.0
월별	1월	(797)	6.6
	2월	(873)	7.3
	3월	(1,015)	8.4
	4월	(1,058)	8.8
	5월	(1,005)	8.4
	6월	(1,020)	8.5
	7월	(1,105)	9.2
	8월	(1,201)	10.0
	9월	(1,050)	8.7
	10월	(1,090)	9.1
	11월	(908)	7.6
	12월	(899)	7.5
거주국	일본	(4,265)	35.5
	중국	(3,198)	26.6
	홍콩	(431)	3.6
	싱가포르	(170)	1.4
	대만	(658)	5.5
	태국	(407)	3.4
	말레이시아	(198)	1.6
	호주	(148)	1.2
	미국	(798)	6.6
	캐나다	(145)	1.2
	영국	(127)	1.1
	독일	(104)	0.9
	프랑스	(76)	0.6
	러시아	(125)	1.0
	중동	(135)	1.1
	인도	(68)	0.6
	기타	(967)	8.0
성별	남자	(5,748)	47.8
	여자	(6,273)	52.2
연령	15~20세	(605)	5.0
	21~30세	(3,735)	31.1
	31~40세	(3,187)	26.5
	41~50세	(2,325)	19.3
	51~60세	(1,434)	11.9
	61세 이상	(685)	5.7
	모름/무응답	(50)	0.4
직업	공무원, 군인	(725)	6.0
	기업인, 경영직	(1,387)	11.5
	사무, 기술직	(2,312)	19.2
	판매, 서비스직	(1,448)	12.0
	전문직	(1,132)	9.4
	생산/기능/노무직	(463)	3.9
	자영업자	(905)	7.5
	학생	(1,581)	13.2
	주부	(882)	7.3
	은퇴자	(225)	1.9
	무직	(161)	1.3
	기타	(518)	4.3
	무응답	(282)	2.3
방한 목적	여가/위락/휴가	(5,274)	43.9
	뷰티/건강/치료	(132)	1.1
	종교 및 순례	(128)	1.1
	쇼핑	(1,418)	11.8
	친구/친지 방문	(1,333)	11.1
	사업/전문 활동	(2,939)	24.5
	교육	(779)	6.5
	기타	(18)	0.1
	무응답	(0)	0.0
여행 형태	개별여행	(7,745)	64.4
	단체여행	(3,036)	25.3
	Air-tel Tour	(1,241)	10.3
방한 횟수	1회	(7,000)	58.2
	2회	(1,871)	15.6
	3회	(1,023)	8.5
	4회 이상	(2,127)	17.7

<표 1> 최근 3년간 방한 횟수

(단위: %)

BASE: 전체		사례수	1회	2회	3회	4회이상	계	<평균-회>
■ 전 체 ■		(12,021)	58.2	15.6	8.5	17.7	100.0	2.7
월별	1월	(797)	55.3	15.7	9.7	19.3	100.0	2.7
	2월	(873)	57.4	16.7	8.4	17.5	100.0	2.8
	3월	(1,015)	58.0	15.4	9.0	17.5	100.0	2.7
	4월	(1,058)	59.3	15.5	7.2	18.0	100.0	2.9
	5월	(1,005)	56.8	15.9	7.1	20.2	100.0	2.7
	6월	(1,020)	60.1	18.3	9.7	11.9	100.0	2.1
	7월	(1,105)	59.3	16.1	6.4	18.2	100.0	2.8
	8월	(1,201)	58.4	15.1	10.7	15.8	100.0	2.6
	9월	(1,050)	61.8	17.0	6.8	14.4	100.0	2.5
	10월	(1,090)	61.0	13.4	9.4	16.2	100.0	2.4
	11월	(908)	54.6	13.2	9.4	22.8	100.0	3.7
	12월	(899)	54.7	14.3	8.5	22.5	100.0	3.0
거주국	일본	(4,265)	35.7	20.7	13.2	30.4	100.0	4.0
	중국	(3,198)	70.3	13.0	5.9	10.9	100.0	2.0
	홍콩	(431)	67.5	15.0	4.7	12.8	100.0	2.1
	싱가포르	(170)	68.0	15.8	6.9	9.3	100.0	1.9
	대만	(658)	82.5	9.5	3.8	4.2	100.0	1.7
	태국	(407)	86.6	7.2	2.2	3.9	100.0	1.5
	말레이시아	(198)	84.6	8.1	3.8	3.4	100.0	1.5
	호주	(148)	70.2	12.9	7.2	9.8	100.0	1.9
	미국	(798)	65.5	15.4	5.7	13.3	100.0	2.2
	캐나다	(145)	71.0	10.6	8.0	10.4	100.0	1.9
	영국	(127)	60.5	12.8	9.1	17.6	100.0	2.6
	독일	(104)	56.0	13.4	12.0	18.6	100.0	2.8
	프랑스	(76)	69.4	13.1	7.4	10.1	100.0	1.9
	러시아	(125)	45.8	18.9	13.7	21.6	100.0	2.8
	중동	(135)	64.0	9.0	7.0	20.0	100.0	3.5
	인도	(68)	57.8	16.7	9.5	16.0	100.0	2.1
	기타	(967)	68.0	13.5	6.9	11.6	100.0	2.1
성별	남자	(5,748)	57.1	14.9	8.3	19.7	100.0	3.1
	여자	(6,273)	59.2	16.2	8.7	15.9	100.0	2.4
연령	15~20세	(605)	77.5	13.0	4.6	4.9	100.0	1.5
	21~30세	(3,735)	67.9	14.7	6.8	10.6	100.0	1.9
	31~40세	(3,187)	56.9	16.0	8.4	18.7	100.0	2.7
	41~50세	(2,325)	51.8	14.8	9.1	24.3	100.0	3.3
	51~60세	(1,434)	45.7	16.5	12.9	24.8	100.0	3.6
	61세 이상	(685)	41.8	21.0	11.0	26.1	100.0	4.6
	모름/무응답	(50)	67.9	11.9	7.5	12.7	100.0	1.7
직업	공무원, 군인	(725)	65.4	13.3	7.9	13.4	100.0	2.3
	기업인, 경영직	(1,387)	58.3	11.2	7.0	23.5	100.0	3.5
	사무, 기술직	(2,312)	48.5	19.4	10.4	21.7	100.0	3.0
	판매, 서비스직	(1,448)	57.0	13.3	7.9	21.8	100.0	3.1
	전문직	(1,132)	62.5	15.5	8.3	13.8	100.0	2.2
	생산/기능/노무직	(463)	60.4	14.3	8.6	16.7	100.0	2.5
	자영업자	(905)	50.9	15.6	9.5	24.0	100.0	3.3
	학생	(1,581)	75.4	13.8	5.1	5.7	100.0	1.5
	주부	(882)	45.0	23.2	12.9	18.9	100.0	2.8
	은퇴자	(225)	61.8	17.4	5.4	15.3	100.0	2.8
	무직	(161)	62.1	10.7	13.2	14.0	100.0	2.7
	기타	(518)	58.7	12.9	9.8	18.6	100.0	3.1
	무응답	(282)	67.4	17.7	5.5	9.3	100.0	2.1
방한 목적	여가/위락/휴가	(5,274)	68.9	14.0	6.6	10.6	100.0	2.0
	뷰티/건강/치료	(132)	38.7	26.7	10.7	24.0	100.0	3.3
	종교 및 순례	(128)	39.4	17.8	16.1	26.7	100.0	2.9
	쇼핑	(1,418)	52.1	14.8	9.8	23.3	100.0	2.6
	친구/친지 방문	(1,333)	46.9	24.1	13.0	16.0	100.0	2.6
	사업/전문 활동	(2,939)	47.0	13.7	9.4	30.0	100.0	4.4
	교육	(779)	65.1	18.0	6.9	9.9	100.0	1.9
	기타	(18)	77.5	12.4	8.1	2.0	100.0	2.3
	무응답	(0)	100.0	0.0	0.0	0.0	100.0	1.0
여행 형태	개별여행	(7,745)	50.5	16.5	9.9	23.1	100.0	3.3
	단체여행	(3,036)	81.6	10.3	3.8	4.3	100.0	1.4
	Air-tel Tour	(1,241)	49.2	22.4	11.8	16.6	100.0	2.4
방한 횟수	1회	(7,000)	100.0	0.0	0.0	0.0	100.0	1.0
	2회	(1,871)	0.0	100.0	0.0	0.0	100.0	2.0
	3회	(1,023)	0.0	0.0	100.0	0.0	100.0	3.0
	4회 이상	(2,127)	0.0	0.0	0.0	100.0	100.0	8.9

<표 2> 최근 방한 시기

(단위: %)

BASE: 문2-2) 2회이상 방문자		사례수	2009년 1분기	2009년 2분기	2009년 3분기	2009년 4분기	2010년 1분기	2010년 2분기	2010년 3분기
■ 전 체 ■		(5,021)	0.3	0.4	0.8	1.0	2.9	3.6	4.2
월별	1월	(357)	2.9	2.8	4.3	0.9	4.6	4.3	2.6
	2월	(372)	0.3	0.2	0.8	2.0	3.4	3.0	4.3
	3월	(426)	0.4	0.1	1.1	1.9	2.9	3.5	7.0
	4월	(431)	0.0	0.8	2.2	1.4	3.6	4.7	3.8
	5월	(434)	0.0	0.7	0.8	0.0	1.7	3.7	3.3
	6월	(407)	0.0	0.1	0.8	1.3	5.4	5.8	4.2
	7월	(450)	0.0	0.0	0.0	0.6	3.2	5.7	6.6
	8월	(500)	0.0	0.0	0.0	0.2	2.7	2.8	5.3
	9월	(402)	0.0	0.0	0.1	2.4	2.8	4.4	4.7
	10월	(425)	0.0	0.0	0.0	0.5	2.3	2.2	2.7
	11월	(412)	0.0	0.0	0.0	0.2	1.5	1.4	3.4
	12월	(407)	0.0	0.0	0.0	0.9	1.6	1.8	1.4
거주국	일본	(2,740)	0.2	0.3	0.6	1.0	3.1	4.0	4.6
	중국	(951)	0.1	0.2	0.5	0.6	2.3	2.9	2.8
	홍콩	(140)	1.4	0.3	2.3	2.5	4.6	4.9	3.5
	싱가포르	(54)	0.0	1.4	1.9	4.5	4.2	4.3	4.9
	대만	(115)	1.4	1.9	0.6	0.5	5.6	7.1	8.9
	태국	(54)	0.0	0.0	0.0	2.4	3.8	3.6	3.7
	말레이시아	(30)	0.0	0.9	0.9	2.8	0.9	1.8	2.8
	호주	(44)	1.0	1.0	1.4	3.9	5.2	2.1	5.5
	미국	(275)	0.5	0.8	0.8	1.1	2.0	3.3	4.7
	캐나다	(42)	0.8	0.0	1.3	0.6	4.7	2.5	5.8
	영국	(50)	0.0	0.6	1.3	0.0	0.7	3.1	3.8
	독일	(46)	0.0	0.0	0.5	0.8	3.9	3.3	5.6
	프랑스	(23)	0.0	0.0	0.0	0.8	1.9	4.9	2.7
	러시아	(68)	0.0	1.1	1.5	1.0	2.8	3.4	3.2
	중동	(49)	0.0	0.0	1.2	0.7	1.4	1.1	0.5
	인도	(29)	0.0	0.0	0.0	0.7	0.7	2.1	1.6
	기타	(310)	0.0	0.3	2.0	0.3	2.3	1.3	3.6
성별	남자	(2,464)	0.3	0.3	0.7	0.9	2.5	4.0	3.9
	여자	(2,557)	0.2	0.4	0.9	1.1	3.4	3.2	4.4
연령	15~20세	(136)	0.6	0.0	0.0	0.4	3.5	4.6	0.6
	21~30세	(1,199)	0.2	0.3	1.4	0.8	3.6	3.0	4.3
	31~40세	(1,372)	0.3	0.4	0.8	1.1	2.8	3.0	4.7
	41~50세	(1,120)	0.5	0.4	1.0	1.4	2.3	4.0	2.8
	51~60세	(778)	0.2	0.4	0.1	1.1	1.4	3.1	4.3
	61세이상	(399)	0.0	0.5	0.2	0.1	6.0	6.9	6.5
	모름/무응답	(16)	0.0	0.0	0.0	0.0	0.0	2.1	2.1
직업	공무원, 군인	(251)	0.5	0.3	0.6	0.1	2.0	3.1	6.4
	기업인, 경영직	(578)	0.1	0.3	0.7	1.1	1.4	3.6	2.1
	사무, 기술직	(1,191)	0.3	0.4	0.7	1.5	3.5	3.7	4.2
	판매, 서비스직	(622)	0.1	0.4	1.1	0.5	3.2	2.8	4.4
	전문직	(425)	0.2	0.3	1.5	0.6	4.6	1.3	3.3
	생산/기능/노무직	(184)	0.0	0.2	1.0	1.8	6.3	5.4	1.0
	자영업자	(444)	0.6	0.2	0.8	0.7	1.0	5.0	5.7
	학생	(389)	0.2	0.2	0.9	0.6	3.0	3.9	3.8
	주부	(485)	0.3	0.7	0.0	2.0	2.4	4.5	6.4
	은퇴자	(86)	0.0	0.4	0.0	0.0	5.0	10.7	4.0
	무직	(61)	0.0	0.0	1.2	0.0	4.6	2.6	0.5
	기타	(214)	0.7	0.3	1.0	0.8	0.9	0.7	3.7
	무응답	(92)	0.0	0.0	2.0	0.0	4.9	3.6	5.4
방한 목적	여가/위락/휴가	(1,640)	0.3	0.5	0.8	1.3	3.5	6.0	5.5
	뷰티/건강/치료	(81)	0.0	0.0	0.0	0.0	7.6	6.2	9.7
	종교 및 순례	(77)	0.0	0.0	0.0	2.5	1.4	1.9	5.1
	쇼핑	(679)	0.2	0.5	1.1	1.3	2.7	2.1	3.5
	친구/친지 방문	(708)	0.1	0.5	0.4	0.6	5.3	2.4	7.1
	사업/전문 활동	(1,559)	0.3	0.2	0.9	0.7	1.2	2.5	2.1
	교육	(272)	0.2	0.0	0.4	1.0	3.1	2.2	0.6
	기타	(4)	0.0	0.0	0.0	0.0	7.5	0.0	0.0
여행 형태	개별여행	(3,833)	0.2	0.2	0.8	0.8	2.6	2.8	3.4
	단체여행	(558)	0.5	1.1	0.8	1.5	3.8	8.1	9.1
	Air-tel Tour	(630)	0.2	0.5	0.7	1.7	4.5	4.2	4.2
방한 횟수	2회	(1,871)	0.5	0.8	1.9	2.2	6.1	7.9	9.0
	3회	(1,023)	0.2	0.2	0.4	0.2	2.4	1.7	3.0
	4회 이상	(2,127)	0.1	0.0	0.0	0.3	0.4	0.7	0.5

<계속>

<표 2> 최근 방한 시기

(단위: %)

BASE: 문2-2) 2회이상 방문자		사례수	2010년 4분기	2011년 1분기	2011년 2분기	2011년 3분기	2011년 4분기	2012년 1분기	2012년 2분기
■ 전 체 ■		(5,021)	4.1	5.6	8.4	12.3	15.9	15.3	11.9
월별	1월	(357)	5.6	10.8	10.4	18.9	27.6	2.4	0.0
	2월	(372)	4.3	11.9	12.4	14.9	27.0	13.6	0.0
	3월	(426)	6.9	8.0	12.0	15.7	22.1	17.2	0.0
	4월	(431)	3.3	6.3	10.2	13.0	23.2	26.1	0.6
	5월	(434)	4.0	6.7	13.5	7.5	21.6	23.4	11.8
	6월	(407)	4.7	7.6	9.1	12.8	10.1	21.8	15.8
	7월	(450)	3.0	2.5	6.5	15.5	8.9	19.0	23.4
	8월	(500)	2.5	2.7	9.1	18.4	9.0	12.2	24.8
	9월	(402)	3.6	3.8	4.2	10.8	9.7	15.1	16.7
	10월	(425)	3.6	2.3	5.7	7.2	15.4	10.5	17.5
	11월	(412)	3.2	4.5	4.9	8.0	10.4	10.1	14.6
	12월	(407)	5.0	2.3	2.6	5.0	10.0	10.2	12.0
거주국	일본	(2,740)	3.9	4.7	8.5	12.2	15.8	15.8	11.9
	중국	(951)	3.3	5.5	9.6	15.6	14.1	16.8	12.3
	홍콩	(140)	6.4	6.6	8.3	10.0	14.6	11.7	8.5
	싱가포르	(54)	12.0	4.0	6.9	5.7	18.7	13.9	8.4
	대만	(115)	4.4	6.8	5.4	9.3	13.6	10.7	8.6
	태국	(54)	15.9	7.0	4.7	5.7	19.4	3.2	13.8
	말레이시아	(30)	15.3	5.3	5.3	11.1	11.5	14.3	9.8
	호주	(44)	4.3	8.7	7.9	10.8	13.3	15.2	6.7
	미국	(275)	4.0	9.5	8.3	10.6	20.0	14.1	10.4
	캐나다	(42)	8.0	7.0	6.3	11.3	19.2	17.5	10.0
	영국	(50)	0.6	3.7	7.6	7.1	17.2	21.6	17.7
	독일	(46)	3.3	4.2	4.4	12.4	15.3	19.3	16.4
	프랑스	(23)	3.3	12.0	7.9	13.9	16.8	8.7	15.4
	러시아	(68)	4.9	10.7	8.9	7.7	15.6	16.3	12.7
	중동	(49)	1.2	8.2	8.3	17.0	11.8	17.4	15.6
	인도	(29)	4.7	11.1	6.7	20.1	17.0	17.3	10.7
	기타	(310)	3.1	6.9	7.4	10.4	20.7	12.0	14.1
성별	남자	(2,464)	3.8	5.0	6.8	12.1	16.2	16.2	12.7
	여자	(2,557)	4.4	6.2	9.9	12.6	15.7	14.4	11.1
연령	15~20세	(136)	1.0	2.4	10.4	18.2	7.5	24.1	6.4
	21~30세	(1,199)	3.1	7.1	8.7	14.9	15.6	15.3	9.8
	31~40세	(1,372)	3.7	5.4	8.1	12.3	14.5	15.8	13.6
	41~50세	(1,120)	5.0	5.8	6.5	10.3	16.9	14.8	13.1
	51~60세	(778)	5.0	3.8	10.9	11.3	17.7	14.5	14.1
	61세이상	(399)	5.2	5.6	7.5	11.0	18.9	14.8	6.1
	모름/무응답	(16)	6.4	15.2	21.5	0.0	13.5	2.1	15.5
직업	공무원, 군인	(251)	7.6	5.5	7.1	18.2	16.6	10.6	10.6
	기업인, 경영직	(578)	2.9	4.9	8.6	7.8	19.7	16.0	15.1
	사무, 기술직	(1,191)	4.2	5.6	8.3	13.4	16.4	15.0	10.3
	판매, 서비스직	(622)	2.3	5.0	6.9	10.2	12.8	15.4	18.9
	전문직	(425)	4.7	6.1	7.9	14.5	18.7	14.6	9.1
	생산/기능/노무직	(184)	4.7	7.9	9.3	7.0	16.6	13.4	13.5
	자영업자	(444)	4.7	5.0	6.2	8.7	15.7	18.6	12.8
	학생	(389)	2.4	5.6	7.2	22.4	9.9	19.6	4.5
	주부	(485)	5.3	5.8	13.9	10.8	17.1	12.7	8.9
	은퇴자	(86)	6.4	6.6	10.5	8.5	19.0	15.2	9.9
	무직	(61)	3.2	6.3	9.7	4.9	25.8	7.4	12.1
	기타	(214)	3.6	6.2	6.6	12.7	13.7	16.2	17.0
	무응답	(92)	5.2	7.2	10.1	16.5	8.6	17.8	11.2
방한 목적	여가/위락/휴가	(1,640)	5.1	6.0	9.2	12.0	15.6	12.6	9.8
	뷰티/건강/치료	(81)	1.3	2.7	10.3	12.0	12.7	14.2	16.9
	종교 및 순례	(77)	2.5	3.7	10.3	8.9	17.6	11.5	14.8
	쇼핑	(679)	4.9	5.9	9.4	11.7	16.5	15.0	17.2
	친구/친지 방문	(708)	4.3	6.4	10.1	15.6	14.6	13.3	8.1
	사업/전문 활동	(1,559)	3.2	4.8	5.6	9.8	17.7	18.5	14.5
	교육	(272)	1.1	6.0	11.2	23.2	11.0	21.1	3.7
	기타	(4)	7.7	50.2	0.0	0.0	11.1	9.7	4.9
여행 형태	개별여행	(3,833)	3.5	5.1	7.6	12.1	16.1	16.4	13.1
	단체여행	(558)	6.5	8.3	9.6	10.1	15.0	12.3	6.0
	Air-tel Tour	(630)	5.6	6.5	12.2	15.4	15.9	11.7	10.0
방한 횟수	2회	(1,871)	7.2	7.7	9.8	12.9	11.0	11.0	5.5
	3회	(1,023)	3.5	6.9	12.9	19.2	20.8	11.1	7.8
	4회 이상	(2,127)	1.6	3.1	5.0	8.6	18.0	21.2	19.5

<계속>

<표 2> 최근 방한 시기

(단위: %)

BASE: 문2-2) 2회이상 방문자		사례수	2012년 3분기	2012년 4분기	2009년	2010년	2011년	2012년	무응답
■ 전 체 ■		(5,021)	9.0	3.3	2.4	14.8	42.3	39.5	1.0
월별	1월	(357)	0.0	0.0	10.9	17.0	67.8	2.4	1.9
	2월	(372)	0.0	0.0	3.4	15.0	66.2	13.6	1.9
	3월	(426)	0.0	0.0	3.5	20.3	57.8	17.2	1.3
	4월	(431)	0.0	0.0	4.4	15.3	52.7	26.7	0.9
	5월	(434)	0.0	0.0	1.5	12.7	49.4	35.2	1.1
	6월	(407)	0.0	0.0	2.2	20.1	39.6	37.6	0.5
	7월	(450)	3.8	0.0	0.6	18.5	33.4	46.3	1.2
	8월	(500)	9.9	0.0	0.2	13.3	39.2	46.9	0.4
	9월	(402)	18.7	0.0	2.5	15.4	28.5	50.5	3.1
	10월	(425)	26.2	3.1	0.5	10.9	30.5	57.4	0.6
	11월	(412)	24.4	13.5	0.2	9.5	27.8	62.5	0.0
	12월	(407)	23.6	23.7	0.9	9.8	19.9	69.5	0.0
거주국	일본	(2,740)	9.0	3.7	2.2	15.6	41.2	40.3	0.7
	중국	(951)	10.0	2.5	1.4	11.3	44.8	41.5	1.0
	홍콩	(140)	7.4	2.3	6.6	19.4	39.5	29.9	4.5
	싱가포르	(54)	5.9	1.6	7.9	25.4	35.2	29.8	1.8
	대만	(115)	8.4	3.7	4.4	25.9	35.0	31.4	3.2
	태국	(54)	8.6	6.3	2.4	27.0	36.8	31.9	2.0
	말레이시아	(30)	6.3	8.0	4.6	20.8	33.1	38.3	3.3
	호주	(44)	10.5	1.9	7.2	17.0	40.7	34.3	0.7
	미국	(275)	6.6	2.1	3.2	14.0	48.5	33.2	1.1
	캐나다	(42)	2.3	0.7	2.8	21.0	43.9	30.5	1.8
	영국	(50)	10.3	3.5	1.8	8.2	35.6	53.1	1.3
	독일	(46)	6.6	2.3	1.3	16.0	36.3	44.7	1.7
	프랑스	(23)	5.6	1.4	0.8	12.9	50.5	31.2	4.6
	러시아	(68)	5.3	3.5	3.6	14.3	42.8	37.8	1.5
	중동	(49)	10.2	3.5	1.9	4.3	45.2	46.7	1.9
	인도	(29)	5.1	1.2	0.7	9.1	54.9	34.4	1.0
	기타	(310)	11.4	3.5	2.6	10.3	45.3	41.0	0.8
성별	남자	(2,464)	9.2	4.4	2.2	14.1	40.1	42.6	1.0
	여자	(2,557)	8.7	2.2	2.6	15.4	44.4	36.5	1.1
연령	15~20세	(136)	14.5	4.8	0.9	9.7	38.5	49.7	1.2
	21~30세	(1,199)	9.1	1.8	2.7	14.0	46.2	36.0	1.2
	31~40세	(1,372)	8.4	3.7	2.5	14.3	40.3	41.5	1.4
	41~50세	(1,120)	10.8	3.6	3.3	14.2	39.6	42.3	0.7
	51~60세	(778)	7.3	3.8	1.8	13.9	43.6	39.7	0.9
	61세이상	(399)	6.2	4.1	0.8	24.6	43.0	31.1	0.5
	모름/무응답	(16)	17.7	3.8	0.0	10.6	50.3	39.1	0.0
직업	공무원, 군인	(251)	6.5	3.7	1.4	19.2	47.5	31.5	0.4
	기업인, 경영직	(578)	9.7	4.4	2.3	10.0	40.9	45.1	1.7
	사무, 기술직	(1,191)	7.7	3.4	2.9	15.6	43.6	36.5	1.4
	판매, 서비스직	(622)	11.5	3.2	2.1	12.8	34.9	49.0	1.2
	전문직	(425)	8.4	3.0	2.7	14.0	47.2	35.1	1.1
	생산/기능/노무직	(184)	10.7	1.0	3.1	17.4	40.8	38.7	0.0
	자영업자	(444)	7.8	5.4	2.2	16.4	35.6	44.5	1.2
	학생	(389)	12.5	2.4	1.9	13.0	45.2	39.0	0.9
	주부	(485)	7.0	1.8	3.1	18.7	47.6	30.5	0.2
	은퇴자	(86)	3.4	0.0	0.4	26.1	44.6	28.5	0.4
	무직	(61)	15.7	6.0	1.2	10.9	46.7	41.2	0.0
	기타	(214)	11.0	3.7	2.8	9.0	39.2	47.9	1.2
	무응답	(92)	6.0	1.7	2.0	19.1	42.3	36.6	0.0
방한 목적	여가/위락/휴가	(1,640)	7.8	2.7	2.9	20.0	42.8	33.0	1.3
	뷰티/건강/치료	(81)	5.2	1.3	0.0	24.7	37.7	37.5	0.0
	종교 및 순례	(77)	16.7	3.1	2.5	10.9	40.4	46.2	0.0
	쇼핑	(679)	4.5	1.9	3.2	13.3	43.5	38.7	1.3
	친구/친지 방문	(708)	8.5	1.9	1.6	19.1	46.7	31.8	0.8
	사업/전문 활동	(1,559)	11.5	5.5	2.2	9.0	37.8	50.0	1.0
	교육	(272)	12.3	2.1	1.7	7.0	51.4	39.2	0.7
	기타	(4)	8.9	0.0	0.0	15.2	61.3	23.5	0.0
여행 형태	개별여행	(3,833)	10.6	3.9	2.1	12.3	40.9	43.9	0.9
	단체여행	(558)	3.6	1.6	4.0	27.5	43.0	23.6	1.9
	Air-tel Tour	(630)	3.9	1.2	3.1	18.6	50.1	26.8	1.4
방한 횟수	2회	(1,871)	4.6	0.7	5.5	30.3	41.3	21.9	1.0
	3회	(1,023)	7.0	2.2	1.0	10.7	59.8	28.0	0.6
	4회 이상	(2,127)	13.7	6.1	0.4	3.2	34.6	60.5	1.3

<표 3> 주요 방한 목적

(단위: %)

BASE: 전체		사례수	여가, 위락, 개별휴가	사업 또는 전문 활동	쇼핑	친구, 친지 방문	교육
■ 전 체 ■		(12,021)	43.9	24.5	11.8	11.1	6.5
월별	1월	(797)	48.5	23.2	11.1	11.7	2.9
	2월	(873)	37.1	25.9	16.7	11.0	5.9
	3월	(1,015)	41.2	27.1	15.4	9.9	4.3
	4월	(1,058)	42.8	29.2	10.3	10.7	5.1
	5월	(1,005)	43.8	25.9	8.9	13.7	5.2
	6월	(1,020)	40.6	20.8	12.1	11.1	14.1
	7월	(1,105)	44.5	21.8	7.4	13.3	9.2
	8월	(1,201)	44.9	21.6	14.7	9.4	7.7
	9월	(1,050)	40.1	24.5	16.4	9.3	5.0
	10월	(1,090)	47.0	28.5	10.9	10.2	2.5
	11월	(908)	47.8	25.4	10.2	11.1	4.2
	12월	(899)	48.8	19.4	7.1	12.1	10.8
거주국	일본	(4,265)	45.2	17.6	20.7	9.7	3.1
	중국	(3,198)	49.0	15.4	9.8	11.7	12.8
	홍콩	(431)	62.1	17.9	11.5	5.8	1.8
	싱가포르	(170)	52.6	30.6	3.9	6.6	5.7
	대만	(658)	86.1	4.2	6.0	1.0	1.5
	태국	(407)	56.3	11.3	25.4	4.0	2.5
	말레이시아	(198)	68.3	19.7	2.7	3.3	5.6
	호주	(148)	31.8	41.5	0.4	21.4	2.2
	미국	(798)	14.9	53.4	0.5	24.4	5.4
	캐나다	(145)	18.2	49.2	1.4	25.5	4.9
	영국	(127)	13.9	62.1	0.2	18.4	4.0
	독일	(104)	14.0	65.3	0.6	13.6	6.0
	프랑스	(76)	20.6	53.0	0.6	17.8	7.8
	러시아	(125)	14.6	45.8	1.4	20.1	5.2
	중동	(135)	12.0	58.6	3.2	11.3	9.8
	인도	(68)	4.7	81.5	0.0	5.2	7.7
	기타	(967)	21.9	53.5	0.5	12.3	9.5
성별	남자	(5,748)	35.2	41.6	4.9	10.9	5.8
	여자	(6,273)	51.8	8.7	18.1	11.3	7.1
연령	15~20세	(605)	42.3	2.6	12.6	10.3	31.1
	21~30세	(3,735)	44.1	15.6	14.3	13.0	11.0
	31~40세	(3,187)	42.5	31.1	12.3	9.2	2.8
	41~50세	(2,325)	44.0	33.3	9.6	8.6	1.6
	51~60세	(1,434)	44.7	27.7	9.7	12.2	2.4
	61세 이상	(685)	49.0	24.0	5.5	16.6	1.9
	모름/무응답	(50)	25.1	25.0	32.9	6.6	4.7
직업	공무원, 군인	(725)	48.0	23.2	11.8	10.6	5.1
	기업인, 경영직	(1,387)	30.4	57.2	4.5	5.7	1.0
	사무, 기술직	(2,312)	46.1	27.4	14.9	8.2	1.4
	판매, 서비스직	(1,448)	47.0	18.7	21.8	9.5	0.7
	전문직	(1,132)	35.9	36.8	9.4	9.0	5.8
	생산/기능/노무직	(463)	40.4	36.7	6.4	12.3	2.3
	자영업자	(905)	48.7	25.8	8.6	11.5	1.8
	학생	(1,581)	40.5	2.6	8.6	13.6	33.4
	주부	(882)	60.0	1.0	15.6	17.4	1.5
	은퇴자	(225)	56.2	5.4	3.5	28.7	2.8
	무직	(161)	54.2	1.6	7.8	24.5	9.8
	기타	(518)	41.1	25.6	11.4	14.3	3.1
	무응답	(282)	44.8	20.2	15.2	14.7	3.9
방한 목적	여가/위락/휴가	(5,274)	100.0	0.0	0.0	0.0	0.0
	뷰티/건강/치료	(132)	0.0	0.0	0.0	0.0	0.0
	종교 및 순례	(128)	0.0	0.0	0.0	0.0	0.0
	쇼핑	(1,418)	0.0	0.0	100.0	0.0	0.0
	친구/친지 방문	(1,333)	0.0	0.0	0.0	100.0	0.0
	사업/전문 활동	(2,939)	0.0	100.0	0.0	0.0	0.0
	교육	(779)	0.0	0.0	0.0	0.0	100.0
	기타	(18)	0.0	0.0	0.0	0.0	0.0
	무응답	(0)	0.0	0.0	0.0	0.0	0.0
여행 형태	개별여행	(7,745)	27.0	35.8	8.8	16.5	9.1
	단체여행	(3,036)	82.5	3.5	9.8	0.6	2.3
	Air-tel Tour	(1,241)	54.7	4.7	35.2	2.7	0.2
방한 횟수	1회	(7,000)	51.9	19.7	10.6	8.9	7.2
	2회	(1,871)	39.4	21.5	11.2	17.2	7.5
	3회	(1,023)	33.8	26.9	13.6	16.9	5.3
	4회 이상	(2,127)	26.2	41.5	15.5	10.0	3.6

<계속>

<표 3> 주요 방한 목적

(단위: %)

BASE: 전체		사례수	뷰티, 건강 및 치료	종교 및 순례	기타	모름/ 무응답
■ 전 체 ■		(12,021)	1.1	1.1	0.1	0.0
월별	1월	(797)	1.3	1.0	0.2	0.0
	2월	(873)	2.0	1.1	0.2	0.0
	3월	(1,015)	1.6	0.4	0.1	0.0
	4월	(1,058)	0.8	0.9	0.3	0.0
	5월	(1,005)	1.4	1.0	0.0	0.0
	6월	(1,020)	1.2	0.1	0.0	0.0
	7월	(1,105)	0.9	2.4	0.6	0.0
	8월	(1,201)	0.8	0.8	0.0	0.0
	9월	(1,050)	1.2	3.1	0.3	0.0
	10월	(1,090)	0.3	0.7	0.0	0.0
	11월	(908)	0.9	0.3	0.0	0.0
	12월	(899)	1.0	0.8	0.0	0.0
거주국	일본	(4,265)	2.0	1.6	0.0	0.0
	중국	(3,198)	0.5	0.6	0.1	0.0
	홍콩	(431)	0.1	0.7	0.1	0.0
	싱가포르	(170)	0.0	0.6	0.0	0.0
	대만	(658)	0.4	0.7	0.1	0.0
	태국	(407)	0.2	0.3	0.0	0.0
	말레이시아	(198)	0.0	0.5	0.0	0.0
	호주	(148)	0.4	0.6	1.6	0.0
	미국	(798)	0.0	1.2	0.1	0.0
	캐나다	(145)	0.3	0.5	0.0	0.0
	영국	(127)	0.3	0.9	0.3	0.0
	독일	(104)	0.3	0.0	0.2	0.0
	프랑스	(76)	0.0	0.0	0.3	0.0
	러시아	(125)	10.9	0.3	1.4	0.3
	중동	(135)	3.3	1.0	0.9	0.0
	인도	(68)	0.3	0.3	0.3	0.0
	기타	(967)	0.4	1.6	0.3	0.0
성별	남자	(5,748)	0.6	0.8	0.2	0.0
	여자	(6,273)	1.6	1.3	0.1	0.0
연령	15~20세	(605)	0.2	0.5	0.3	0.0
	21~30세	(3,735)	1.1	0.6	0.2	0.0
	31~40세	(3,187)	0.9	1.0	0.1	0.0
	41~50세	(2,325)	1.3	1.5	0.1	0.0
	51~60세	(1,434)	1.2	1.8	0.2	0.0
	61세 이상	(685)	1.5	1.6	0.0	0.0
	모름/무응답	(50)	5.7	0.0	0.0	0.0
직업	공무원, 군인	(725)	0.9	0.3	0.1	0.0
	기업인, 경영직	(1,387)	0.8	0.2	0.1	0.0
	사무, 기술직	(2,312)	1.2	0.7	0.1	0.0
	판매, 서비스직	(1,448)	1.4	0.6	0.2	0.0
	전문직	(1,132)	1.2	1.6	0.1	0.0
	생산/기능/노무직	(463)	0.8	1.1	0.0	0.0
	자영업자	(905)	1.9	1.6	0.2	0.0
	학생	(1,581)	0.3	0.6	0.4	0.0
	주부	(882)	1.7	2.7	0.0	0.0
	은퇴자	(225)	0.8	2.2	0.3	0.0
	무직	(161)	0.0	2.1	0.0	0.0
	기타	(518)	1.1	3.1	0.2	0.0
	무응답	(282)	1.0	0.2	0.0	0.0
방한 목적	여가/위락/휴가	(5,274)	0.0	0.0	0.0	0.0
	뷰티/건강/치료	(132)	100.0	0.0	0.0	0.0
	종교 및 순례	(128)	0.0	100.0	0.0	0.0
	쇼핑	(1,418)	0.0	0.0	0.0	0.0
	친구/친지 방문	(1,333)	0.0	0.0	0.0	0.0
	사업/전문 활동	(2,939)	0.0	0.0	0.0	0.0
	교육	(779)	0.0	0.0	0.0	0.0
	기타	(18)	0.0	0.0	100.0	0.0
	무응답	(0)	0.0	0.0	0.0	100.0
여행 형태	개별여행	(7,745)	1.2	1.3	0.2	0.0
	단체여행	(3,036)	0.4	0.9	0.0	0.0
	Air-tel Tour	(1,241)	2.3	0.2	0.0	0.0
방한 횟수	1회	(7,000)	0.7	0.7	0.2	0.0
	2회	(1,871)	1.9	1.2	0.1	0.0
	3회	(1,023)	1.4	2.0	0.1	0.0
	4회 이상	(2,127)	1.5	1.6	0.0	0.0

<표 4> 한국여행 결정 시점

(단위: %)

BASE: 전체		사례수	1개월	2개월	3~ 4개월	5~ 9개월	10개월 이상	무응답	<평균 - 개월>
■ 전 체 ■		(12,021)	38.0	22.7	19.1	13.4	6.2	0.6	3.1
월별	1월	(797)	40.1	21.9	20.4	11.5	4.9	1.2	2.9
	2월	(873)	36.3	20.1	20.6	15.5	5.9	1.6	3.2
	3월	(1,015)	36.5	23.8	20.8	14.3	4.3	0.3	2.9
	4월	(1,058)	34.3	26.3	21.0	12.5	5.0	0.8	2.9
	5월	(1,005)	34.4	24.3	21.1	13.4	6.2	0.6	3.2
	6월	(1,020)	35.2	19.5	18.1	17.4	9.3	0.6	3.8
	7월	(1,105)	37.8	24.8	18.0	10.6	8.6	0.1	3.3
	8월	(1,201)	44.5	22.2	15.6	13.7	3.7	0.3	2.8
	9월	(1,050)	43.7	21.4	19.4	11.3	4.2	0.1	2.7
	10월	(1,090)	38.0	19.5	21.3	14.9	5.5	0.8	3.2
	11월	(908)	41.3	26.7	14.7	12.9	4.5	0.0	2.8
	12월	(899)	32.4	21.5	19.2	12.9	13.1	0.9	3.9
거주국	일본	(4,265)	43.2	26.4	17.6	10.8	1.5	0.5	2.3
	중국	(3,198)	39.7	23.7	15.8	12.8	7.4	0.7	3.1
	홍콩	(431)	43.1	24.9	20.4	7.4	3.8	0.4	2.5
	싱가포르	(170)	28.3	17.6	27.6	19.7	6.1	0.6	3.5
	대만	(658)	35.6	27.0	25.5	10.4	1.4	0.1	2.5
	태국	(407)	43.6	22.3	19.2	10.3	4.2	0.4	2.6
	말레이시아	(198)	25.2	15.4	28.7	21.1	8.9	0.6	4.0
	호주	(148)	20.4	16.9	25.3	23.6	13.0	0.8	4.7
	미국	(798)	25.8	13.5	22.6	23.7	13.5	0.9	5.0
	캐나다	(145)	24.3	13.3	21.4	21.9	18.8	0.3	5.7
	영국	(127)	33.1	15.0	22.6	19.7	9.3	0.3	4.1
	독일	(104)	39.0	16.6	24.3	10.1	8.9	1.1	3.4
	프랑스	(76)	27.4	15.8	21.9	18.8	15.8	0.3	4.9
	러시아	(125)	36.1	16.6	21.2	17.2	8.6	0.3	3.6
	중동	(135)	33.3	20.0	19.5	12.8	14.2	0.2	4.3
	인도	(68)	35.2	20.4	22.8	12.5	8.6	0.4	3.5
	기타	(967)	28.0	15.2	22.6	17.9	15.6	0.7	4.6
성별	남자	(5,748)	40.4	20.7	18.6	13.2	6.4	0.7	3.1
	여자	(6,273)	35.8	24.5	19.6	13.6	6.0	0.4	3.1
연령	15~20세	(605)	27.2	21.7	16.0	17.9	16.8	0.5	4.5
	21~30세	(3,735)	33.2	23.0	19.6	14.8	9.0	0.4	3.6
	31~40세	(3,187)	42.6	22.7	17.7	12.0	4.3	0.7	2.8
	41~50세	(2,325)	43.8	22.5	19.0	10.1	3.9	0.7	2.6
	51~60세	(1,434)	37.0	23.1	21.1	14.9	3.4	0.5	2.9
	61세 이상	(685)	34.0	21.4	22.1	17.4	4.5	0.6	3.1
	모름/무응답	(50)	42.8	25.8	17.9	8.2	5.3	0.0	2.7
직업	공무원, 군인	(725)	30.6	24.4	21.4	16.5	6.7	0.4	3.4
	기업인, 경영직	(1,387)	45.2	20.1	20.0	10.6	3.5	0.6	2.7
	사무, 기술직	(2,312)	42.8	27.4	16.4	10.6	2.1	0.7	2.4
	판매, 서비스직	(1,448)	47.0	23.9	16.2	9.8	2.6	0.5	2.4
	전문직	(1,132)	37.7	20.4	21.3	12.3	7.8	0.5	3.5
	생산/기능/노무직	(463)	43.8	19.6	15.5	13.1	6.9	1.1	3.0
	자영업자	(905)	40.1	20.6	19.4	15.3	3.7	0.9	2.9
	학생	(1,581)	24.6	19.1	19.3	19.4	17.2	0.4	4.8
	주부	(882)	29.7	26.5	23.8	16.4	3.4	0.3	3.0
	은퇴자	(225)	28.5	24.5	20.3	19.9	6.8	0.0	3.6
	무직	(161)	32.2	17.5	27.8	12.9	7.1	2.5	3.8
	기타	(518)	35.1	21.0	17.6	14.5	11.1	0.7	3.7
	무응답	(282)	38.4	19.5	23.9	10.2	8.0	0.0	3.4
방한 목적	여가/위락/휴가	(5,274)	35.1	27.1	21.1	13.6	2.8	0.3	2.7
	뷰티/건강/치료	(132)	45.5	29.0	14.9	7.6	2.9	0.0	2.5
	종교 및 순례	(128)	62.0	7.4	12.5	12.4	4.5	1.2	2.6
	쇼핑	(1,418)	44.6	27.8	17.3	8.1	1.2	1.0	2.2
	친구/친지 방문	(1,333)	25.9	21.0	25.0	19.9	7.4	0.9	3.7
	사업/전문 활동	(2,939)	51.3	16.9	15.4	9.0	6.7	0.7	3.0
	교육	(779)	11.5	9.6	14.8	28.2	35.2	0.7	7.3
	기타	(18)	6.6	20.6	32.4	27.8	12.6	0.0	7.0
	무응답	(0)	0.0	0.0	100.0	0.0	0.0	0.0	3.0
여행 형태	개별여행	(7,745)	39.2	19.5	18.2	14.0	8.5	0.6	3.4
	단체여행	(3,036)	33.4	27.9	22.6	13.2	2.5	0.4	2.7
	Air-tel Tour	(1,241)	41.9	29.8	16.6	10.1	1.1	0.6	2.3
방한 횟수	1회	(7,000)	33.1	23.9	20.9	14.0	7.3	0.7	3.4
	2회	(1,871)	32.7	21.6	19.2	19.4	6.4	0.6	3.4
	3회	(1,023)	37.9	20.9	22.4	13.5	5.0	0.4	3.1
	4회 이상	(2,127)	58.6	20.3	11.7	6.0	2.9	0.4	2.2

<표 5> 다른 국가와 방문 비교 여부

(단위: %)

BASE: 전체		사례수	여행 계획시 처음부터 한국을 목적지로 선정했다	다른 국가와 비교하여 최종적으로 한국을 목적지로 선정했다	계
■ 전 체 ■		(12,021)	94.2	5.8	100.0
월별	1월	(797)	91.7	8.3	100.0
	2월	(873)	94.1	5.9	100.0
	3월	(1,015)	95.7	4.3	100.0
	4월	(1,058)	95.2	4.8	100.0
	5월	(1,005)	94.3	5.7	100.0
	6월	(1,020)	94.1	5.9	100.0
	7월	(1,105)	95.2	4.8	100.0
	8월	(1,201)	94.7	5.3	100.0
	9월	(1,050)	94.4	5.6	100.0
	10월	(1,090)	92.8	7.2	100.0
	11월	(908)	95.5	4.5	100.0
	12월	(899)	92.3	7.7	100.0
거주국	일본	(4,265)	96.2	3.8	100.0
	중국	(3,198)	94.8	5.2	100.0
	홍콩	(431)	88.2	11.8	100.0
	싱가포르	(170)	90.0	10.0	100.0
	대만	(658)	91.6	8.4	100.0
	태국	(407)	88.7	11.3	100.0
	말레이시아	(198)	89.9	10.1	100.0
	호주	(148)	94.6	5.4	100.0
	미국	(798)	94.4	5.6	100.0
	캐나다	(145)	93.4	6.6	100.0
	영국	(127)	94.0	6.0	100.0
	독일	(104)	94.6	5.4	100.0
	프랑스	(76)	95.5	4.5	100.0
	러시아	(125)	89.2	10.8	100.0
	중동	(135)	91.3	8.7	100.0
	인도	(68)	95.9	4.1	100.0
	기타	(967)	92.9	7.1	100.0
성별	남자	(5,748)	94.5	5.5	100.0
	여자	(6,273)	94.0	6.0	100.0
연령	15~20세	(605)	95.4	4.6	100.0
	21~30세	(3,735)	93.3	6.7	100.0
	31~40세	(3,187)	94.4	5.6	100.0
	41~50세	(2,325)	94.1	5.9	100.0
	51~60세	(1,434)	95.3	4.7	100.0
	61세 이상	(685)	95.6	4.4	100.0
	모름/무응답	(50)	92.9	7.1	100.0
직업	공무원, 군인	(725)	93.0	7.0	100.0
	기업인, 경영직	(1,387)	94.6	5.4	100.0
	사무, 기술직	(2,312)	94.3	5.7	100.0
	판매, 서비스직	(1,448)	94.2	5.8	100.0
	전문직	(1,132)	92.1	7.9	100.0
	생산/기능/노무직	(463)	95.1	4.9	100.0
	자영업자	(905)	93.7	6.3	100.0
	학생	(1,581)	94.6	5.4	100.0
	주부	(882)	96.1	3.9	100.0
	은퇴자	(225)	97.6	2.4	100.0
	무직	(161)	96.3	3.7	100.0
	기타	(518)	92.7	7.3	100.0
	무응답	(282)	95.3	4.7	100.0
방한 목적	여가/위락/휴가	(5,274)	91.3	8.7	100.0
	뷰티/건강/치료	(132)	96.1	3.9	100.0
	종교 및 순례	(128)	95.2	4.8	100.0
	쇼핑	(1,418)	93.5	6.5	100.0
	친구/친지 방문	(1,333)	97.9	2.1	100.0
	사업/전문 활동	(2,939)	97.7	2.3	100.0
	교육	(779)	96.0	4.0	100.0
	기타	(18)	80.8	19.2	100.0
	무응답	(0)	100.0	0.0	100.0
여행 형태	개별여행	(7,745)	95.8	4.2	100.0
	단체여행	(3,036)	90.3	9.7	100.0
	Air-tel Tour	(1,241)	93.9	6.1	100.0
방한 횟수	1회	(7,000)	92.6	7.4	100.0
	2회	(1,871)	95.5	4.5	100.0
	3회	(1,023)	96.1	3.9	100.0
	4회 이상	(2,127)	97.7	2.3	100.0

<표 6> 방문 비교 국가

(단위: %)

BASE: 문6) 2번 응답자		사례수	일본	중국	태국	미국	대만	싱가포르
■ 전 체 ■		(693)	34.0	13.4	9.6	9.3	8.8	6.2
월별	1월	(66)	52.3	9.0	8.0	7.1	4.7	7.7
	2월	(52)	35.4	16.6	6.1	3.6	8.2	2.1
	3월	(44)	30.8	7.3	11.3	12.6	14.4	4.0
	4월	(51)	31.0	28.1	7.4	0.0	9.7	8.8
	5월	(57)	20.2	27.1	6.6	4.6	2.7	3.7
	6월	(60)	41.8	10.0	17.7	9.9	6.6	5.8
	7월	(53)	25.2	10.8	7.3	15.0	8.9	6.6
	8월	(63)	32.9	4.6	6.0	23.7	21.0	0.5
	9월	(59)	30.1	9.8	19.6	10.1	1.8	12.8
	10월	(78)	38.5	11.8	8.5	5.8	9.4	9.5
	11월	(40)	34.3	15.8	13.3	9.2	6.1	9.3
	12월	(69)	30.4	13.5	5.4	9.6	11.3	3.7
거주국	일본	(163)	0.0	17.3	13.7	23.9	16.3	3.9
	중국	(166)	57.5	0.0	9.5	4.1	2.7	9.7
	홍콩	(51)	50.4	9.4	10.8	0.9	16.8	6.7
	싱가포르	(17)	17.0	3.3	1.2	14.6	36.5	0.0
	대만	(55)	56.8	12.9	10.1	5.7	0.0	5.7
	태국	(46)	52.0	17.2	0.0	1.9	3.3	10.2
	말레이시아	(20)	21.9	17.4	1.2	2.2	7.1	2.5
	호주	(8)	38.9	3.8	19.9	0.0	0.0	21.7
	미국	(44)	31.7	24.5	16.5	0.0	4.0	7.1
	캐나다	(10)	53.7	32.4	7.4	0.0	0.0	2.9
	영국	(8)	33.5	17.9	15.2	0.0	14.4	9.8
	독일	(6)	28.1	4.1	0.0	4.0	10.9	3.8
	프랑스	(3)	33.6	29.6	13.1	7.6	0.0	16.9
	러시아	(14)	38.8	37.3	10.5	2.6	0.0	2.4
	중동	(12)	23.2	19.9	7.9	11.9	0.0	0.0
	인도	(3)	0.0	27.9	0.0	35.9	0.0	7.9
	기타	(68)	24.6	23.1	5.1	11.5	12.4	2.7
성별	남자	(314)	35.5	17.6	9.3	10.2	8.7	4.6
	여자	(379)	32.8	10.0	9.8	8.5	8.9	7.6
연령	15~20세	(28)	36.6	3.4	1.7	19.3	11.1	4.8
	21~30세	(250)	37.9	10.0	13.4	8.2	6.9	7.3
	31~40세	(177)	38.2	13.3	10.0	8.3	4.8	5.9
	41~50세	(137)	31.2	19.4	8.8	6.3	15.2	7.4
	51~60세	(67)	19.2	17.7	2.8	11.8	9.2	2.1
	61세 이상	(30)	15.2	14.1	3.3	24.2	16.5	5.0
	모름/무응답	(4)	83.0	26.2	0.0	0.0	0.0	0.0
직업	공무원, 군인	(51)	32.5	16.0	15.0	5.3	11.4	16.4
	기업인, 경영직	(75)	45.9	13.9	3.5	3.3	8.2	4.6
	사무, 기술직	(132)	28.2	16.3	11.7	9.1	12.2	4.0
	판매, 서비스직	(83)	22.6	17.3	13.5	9.7	11.8	9.6
	전문직	(89)	45.7	16.0	6.7	4.8	5.1	6.0
	생산/기능/노무직	(23)	29.6	5.3	9.9	12.8	3.8	6.6
	자영업자	(57)	45.1	15.2	2.1	6.9	3.7	1.0
	학생	(86)	31.8	4.8	10.3	15.6	8.2	3.7
	주부	(35)	23.0	6.7	6.2	28.0	6.8	13.5
	은퇴자	(5)	18.5	27.2	0.0	0.0	0.0	12.4
	무직	(6)	15.7	11.1	6.0	27.3	34.5	0.0
	기타	(38)	37.9	9.3	22.7	8.8	3.2	5.6
	무응답	(13)	32.4	17.1	1.8	0.0	19.5	0.0
방한 목적	여가/위락/휴가	(459)	35.7	12.3	9.5	9.8	9.0	6.5
	뷰티/건강/치료	(5)	40.3	48.2	0.0	0.0	0.0	0.0
	종교 및 순례	(6)	31.3	0.0	0.0	0.0	0.0	0.0
	쇼핑	(92)	34.7	5.9	10.7	10.5	10.7	8.0
	친구/친지 방문	(28)	34.7	16.5	13.0	0.0	10.3	4.2
	사업/전문 활동	(67)	26.4	29.9	11.5	5.9	9.2	4.8
	교육	(31)	27.1	12.0	5.1	18.7	0.9	5.5
	기타	(3)	0.0	9.4	0.0	0.0	0.0	0.0
여행 형태	개별여행	(322)	33.7	15.9	11.9	8.0	8.4	6.3
	단체여행	(294)	40.6	11.4	7.7	8.1	7.5	7.0
	Air-tel Tour	(76)	10.4	10.9	7.6	19.4	15.4	3.3
방한 횟수	1회	(518)	35.6	12.7	10.3	7.1	9.0	6.9
	2회	(85)	35.2	13.6	9.0	16.1	9.8	4.1
	3회	(40)	28.9	17.6	5.2	14.9	1.4	3.9
	4회 이상	(49)	19.7	17.1	7.0	16.1	10.7	4.8

<계속>

<표 6> 방문 비교 국가

(단위: %)

BASE: 문6) 2번 응답자		사례수	홍콩	말레이시아	호주	프랑스	영국	중동
■ 전 체 ■		(693)	5.2	2.3	1.7	1.7	1.6	1.6
월별	1월	(66)	0.8	2.9	3.6	2.4	0.0	2.4
	2월	(52)	2.7	1.9	0.0	4.8	0.0	1.2
	3월	(44)	10.2	3.5	0.0	0.0	0.0	0.0
	4월	(51)	4.2	1.5	2.2	0.0	5.4	0.6
	5월	(57)	5.4	1.5	0.0	0.0	1.1	4.2
	6월	(60)	1.3	0.7	2.9	4.6	3.5	4.8
	7월	(53)	8.7	0.6	4.2	4.0	2.1	0.0
	8월	(63)	7.6	0.0	0.5	0.5	0.0	0.5
	9월	(59)	8.3	4.5	1.8	0.0	6.5	1.0
	10월	(78)	3.7	3.7	1.2	1.0	0.0	0.0
	11월	(40)	4.0	0.8	1.4	0.0	0.0	1.8
	12월	(69)	6.7	4.2	1.7	2.0	1.0	2.2
거주국	일본	(163)	9.4	0.0	0.0	5.2	2.3	0.0
	중국	(166)	0.9	3.3	2.5	0.0	1.0	1.8
	홍콩	(51)	0.0	4.5	1.2	0.0	1.4	0.0
	싱가포르	(17)	7.1	0.0	7.6	0.0	0.0	6.8
	대만	(55)	5.4	1.5	1.4	1.5	1.3	0.0
	태국	(46)	11.3	1.0	0.0	0.0	0.0	0.0
	말레이시아	(20)	6.0	0.0	10.9	0.0	0.0	5.5
	호주	(8)	8.1	3.7	0.0	3.7	7.2	3.7
	미국	(44)	4.9	0.0	0.0	2.0	1.8	2.0
	캐나다	(10)	0.0	9.3	3.1	0.0	3.5	0.0
	영국	(8)	11.9	5.3	4.1	0.0	0.0	0.0
	독일	(6)	9.0	4.0	5.2	0.0	0.0	0.0
	프랑스	(3)	0.0	0.0	0.0	0.0	0.0	0.0
	러시아	(14)	0.0	0.0	0.0	4.4	0.0	12.4
	중동	(12)	4.8	12.3	0.0	2.9	3.1	5.6
	인도	(3)	19.1	0.0	0.0	0.0	0.0	9.2
	기타	(68)	4.4	5.0	2.3	0.0	3.0	2.9
성별	남자	(314)	4.4	1.3	2.5	0.4	0.5	1.9
	여자	(379)	5.8	3.0	1.0	2.7	2.5	1.3
연령	15~20세	(28)	6.0	2.3	1.1	0.0	0.0	6.2
	21~30세	(250)	4.4	2.9	1.1	2.0	1.7	0.7
	31~40세	(177)	3.4	1.4	2.0	2.0	0.6	2.0
	41~50세	(137)	4.1	2.3	2.2	0.0	0.0	0.7
	51~60세	(67)	10.1	2.9	2.0	4.4	2.9	3.9
	61세 이상	(30)	16.0	0.0	1.9	0.0	13.0	1.0
	모름/무응답	(4)	0.0	0.0	0.0	0.0	0.0	0.0
직업	공무원, 군인	(51)	1.3	4.7	0.0	0.6	0.6	1.3
	기업인, 경영직	(75)	9.3	0.7	2.3	0.0	0.0	2.7
	사무, 기술직	(132)	4.1	0.9	0.7	2.8	1.1	0.0
	판매, 서비스직	(83)	2.2	1.1	0.9	3.2	0.0	1.9
	전문직	(89)	5.5	2.1	2.5	0.0	0.7	1.0
	생산/기능/노무직	(23)	6.7	3.6	0.0	0.0	7.6	1.1
	자영업자	(57)	10.2	4.9	6.1	0.6	0.0	4.6
	학생	(86)	3.7	5.1	0.3	1.4	1.3	3.0
	주부	(35)	11.3	0.0	2.2	8.5	11.1	0.0
	은퇴자	(5)	23.8	5.7	0.0	0.0	0.0	0.0
	무직	(6)	5.3	0.0	0.0	0.0	0.0	5.3
	기타	(38)	0.0	0.0	2.9	0.7	5.4	0.0
	무응답	(13)	0.0	1.8	2.2	0.0	0.0	0.0
방한 목적	여가/위락/휴가	(459)	5.9	1.3	1.9	1.4	0.8	1.8
	뷰티/건강/치료	(5)	0.0	0.0	0.0	5.6	5.6	14.1
	종교 및 순례	(6)	0.0	0.0	0.0	0.0	0.0	0.0
	쇼핑	(92)	6.1	6.2	0.0	3.7	4.1	0.0
	친구/친지 방문	(28)	2.8	0.0	1.0	0.0	7.2	0.0
	사업/전문 활동	(67)	2.8	1.9	0.5	0.9	0.5	1.8
	교육	(31)	1.7	8.8	5.1	2.9	3.5	2.8
	기타	(3)	0.0	0.0	18.2	0.0	0.0	0.0
여행 형태	개별여행	(322)	4.7	2.5	1.1	1.1	1.2	2.5
	단체여행	(294)	3.7	2.5	2.1	0.3	1.1	1.0
	Air-tel Tour	(76)	12.7	0.0	2.3	9.3	5.0	0.0
방한 횟수	1회	(518)	5.9	2.2	2.1	0.5	1.9	1.9
	2회	(85)	2.1	0.9	0.3	8.4	0.0	0.7
	3회	(40)	0.8	6.8	0.0	3.4	0.7	0.0
	4회 이상	(49)	6.1	1.7	0.0	0.7	1.4	1.5

<계속>

<표 6> 방문 비교 국가

(단위: %)

BASE: 문6) 2번 응답자		사례수	독일	캐나다	인도	러시아	기타	모름/무응답
■ 전 체 ■		(693)	0.5	0.4	0.2	0.1	12.9	9.9
월별	1월	(66)	0.0	0.0	0.0	0.0	4.4	7.6
	2월	(52)	0.5	0.0	0.0	0.8	9.4	17.4
	3월	(44)	1.6	0.0	0.0	0.0	16.5	9.3
	4월	(51)	1.1	0.0	0.8	0.0	16.4	5.5
	5월	(57)	0.0	3.4	0.0	0.0	12.4	17.7
	6월	(60)	0.6	0.0	0.0	0.6	24.5	0.0
	7월	(53)	0.0	0.0	0.0	0.0	7.4	15.1
	8월	(63)	0.5	0.5	0.0	0.0	15.1	13.3
	9월	(59)	0.0	0.0	0.0	0.0	8.4	14.4
	10월	(78)	0.0	0.9	0.0	0.0	16.2	5.7
	11월	(40)	0.9	0.0	1.7	0.0	14.8	7.7
	12월	(69)	1.0	0.0	0.0	0.4	10.7	6.9
거주국	일본	(163)	0.0	0.0	0.0	0.0	10.7	12.8
	중국	(166)	0.0	0.0	0.0	0.0	12.1	7.9
	홍콩	(51)	0.0	1.4	0.0	0.0	1.0	10.5
	싱가포르	(17)	0.0	0.0	0.0	0.0	6.3	10.1
	대만	(55)	0.0	0.0	0.0	0.0	14.2	8.2
	태국	(46)	0.0	0.0	0.0	0.0	3.0	7.9
	말레이시아	(20)	2.8	0.0	0.0	0.0	19.2	8.9
	호주	(8)	4.4	0.0	0.0	0.0	15.9	16.6
	미국	(44)	3.1	0.0	1.6	0.0	26.0	19.0
	캐나다	(10)	0.0	0.0	0.0	0.0	13.7	13.4
	영국	(8)	0.0	0.0	5.3	5.1	29.4	4.4
	독일	(6)	0.0	0.0	0.0	0.0	38.1	10.9
	프랑스	(3)	0.0	0.0	0.0	0.0	6.8	0.0
	러시아	(14)	4.6	0.0	0.0	0.0	14.1	0.0
	중동	(12)	2.7	2.7	0.0	5.1	14.6	3.0
	인도	(3)	0.0	0.0	0.0	0.0	7.9	0.0
	기타	(68)	0.0	2.9	0.0	0.0	21.9	7.2
성별	남자	(314)	0.6	0.8	0.2	0.2	12.4	9.6
	여자	(379)	0.3	0.1	0.1	0.1	13.4	10.1
연령	15~20세	(28)	0.0	0.0	0.0	0.0	9.4	15.3
	21~30세	(250)	0.5	1.2	0.0	0.3	13.6	10.5
	31~40세	(177)	0.9	0.0	0.6	0.0	13.5	8.8
	41~50세	(137)	0.3	0.0	0.0	0.2	11.3	8.0
	51~60세	(67)	0.0	0.0	0.0	0.0	11.4	11.6
	61세 이상	(30)	0.0	0.0	0.0	0.0	20.2	9.7
	모름/무응답	(4)	0.0	0.0	0.0	0.0	0.0	17.0
직업	공무원, 군인	(51)	1.4	0.0	0.0	0.0	16.4	6.2
	기업인, 경영직	(75)	0.5	0.0	0.5	0.5	8.4	13.8
	사무, 기술직	(132)	0.0	0.0	0.0	0.0	15.8	11.5
	판매, 서비스직	(83)	0.0	0.8	0.0	0.3	15.5	4.2
	전문직	(89)	0.4	0.0	0.8	0.0	15.4	7.8
	생산/기능/노무직	(23)	0.0	0.0	0.0	0.0	4.5	24.4
	자영업자	(57)	1.0	0.0	0.0	0.6	6.4	9.0
	학생	(86)	0.0	2.7	0.0	0.0	13.1	15.9
	주부	(35)	0.0	0.0	0.0	0.0	0.0	0.0
	은퇴자	(5)	0.0	0.0	0.0	0.0	12.8	6.0
	무직	(6)	0.0	0.0	0.0	0.0	0.0	0.0
	기타	(38)	0.7	0.0	0.0	0.0	22.7	10.8
	무응답	(13)	7.5	0.0	0.0	0.0	17.7	3.7
방한 목적	여가/위락/휴가	(459)	0.2	0.0	0.1	0.1	13.0	8.4
	뷰티/건강/치료	(5)	6.8	0.0	0.0	6.9	5.9	0.0
	종교 및 순례	(6)	0.0	0.0	0.0	0.0	0.0	68.7
	쇼핑	(92)	0.0	0.8	0.0	0.0	8.0	8.3
	친구/친지 방문	(28)	0.0	0.0	0.0	0.0	26.4	13.8
	사업/전문 활동	(67)	3.0	0.0	1.0	0.4	11.2	13.9
	교육	(31)	0.0	7.4	0.0	0.0	24.2	7.6
	기타	(3)	0.0	0.0	0.0	0.0	0.0	72.5
여행 형태	개별여행	(322)	0.6	0.9	0.3	0.3	14.6	12.1
	단체여행	(294)	0.4	0.0	0.0	0.0	12.1	8.0
	Air-tel Tour	(76)	0.0	0.0	0.0	0.0	9.2	7.7
방한 횟수	1회	(518)	0.4	0.6	0.2	0.1	13.9	9.0
	2회	(85)	0.8	0.0	0.0	0.0	6.0	10.0
	3회	(40)	0.0	0.0	0.0	0.0	14.4	11.7
	4회 이상	(49)	0.7	0.0	0.0	0.5	13.9	17.1

<표 7-1> 한국 선택시 고려 요인(1순위)

(단위: %)

BASE: 문7) ①~④번 응답자		사례수	쇼핑	자연풍경	음식/미식 탐방	역사/문화 유적	거리
■ 전 체 ■		(6,952)	34.0	20.8	6.7	6.5	6.5
월별	1월	(494)	31.0	17.6	7.6	5.7	7.0
	2월	(497)	36.9	12.2	8.5	6.5	7.9
	3월	(595)	34.8	16.8	7.3	5.9	8.7
	4월	(579)	30.3	22.2	6.8	5.6	6.2
	5월	(554)	32.7	23.3	4.1	7.9	7.8
	6월	(550)	31.4	21.0	7.9	8.2	8.2
	7월	(610)	23.1	38.5	6.8	5.3	6.7
	8월	(736)	40.9	17.4	7.3	7.3	5.0
	9월	(639)	40.3	15.9	5.5	6.9	6.9
	10월	(642)	37.5	20.4	5.2	6.3	5.1
	11월	(538)	35.6	20.5	8.6	6.0	4.7
	12월	(518)	30.4	22.6	5.6	6.5	4.0
거주국	일본	(2,966)	38.4	5.2	12.4	6.2	11.8
	중국	(1,916)	36.1	38.1	1.7	4.1	3.8
	홍콩	(321)	40.1	16.3	3.6	5.0	1.3
	싱가포르	(97)	27.4	20.6	3.9	8.0	0.4
	대만	(613)	30.0	39.6	3.9	3.3	1.5
	태국	(335)	31.6	28.4	1.6	3.9	1.5
	말레이시아	(142)	16.5	32.9	2.6	11.4	0.2
	호주	(49)	7.7	17.7	4.2	12.4	4.0
	미국	(133)	9.6	17.6	3.7	24.3	0.5
	캐나다	(29)	18.6	11.2	4.1	25.3	4.5
	영국	(19)	2.9	16.3	3.6	17.9	5.5
	독일	(16)	9.3	19.0	6.1	33.6	0.0
	프랑스	(16)	3.7	17.8	7.6	27.1	3.3
	러시아	(34)	13.8	13.5	3.9	5.8	1.0
	중동	(26)	21.8	12.3	4.4	14.4	1.2
	인도	(4)	17.7	29.1	0.0	5.8	0.0
	기타	(236)	11.8	20.7	2.5	21.3	1.3
성별	남자	(2,384)	22.9	27.0	7.8	8.2	8.6
	여자	(4,568)	39.8	17.5	6.2	5.6	5.4
연령	15~20세	(337)	35.8	28.1	4.9	2.5	1.5
	21~30세	(2,246)	41.5	19.8	5.4	5.1	3.6
	31~40세	(1,810)	36.3	19.9	6.8	5.9	6.4
	41~50세	(1,309)	27.8	21.8	8.3	7.9	6.3
	51~60세	(824)	24.4	22.8	8.6	8.3	9.7
	61세 이상	(394)	18.4	16.2	6.4	12.4	22.5
	모름/무응답	(32)	49.1	22.7	2.8	2.9	0.0
직업	공무원, 군인	(442)	29.1	19.5	8.5	9.0	3.0
	기업인, 경영직	(498)	28.6	28.5	3.6	6.6	4.4
	사무, 기술직	(1,456)	37.1	13.7	8.6	7.0	8.9
	판매, 서비스직	(1,026)	44.8	20.8	7.4	3.6	4.3
	전문직	(545)	33.9	18.0	6.3	8.4	2.9
	생산/기능/노무직	(226)	20.0	28.1	7.0	10.1	4.4
	자영업자	(550)	30.1	16.5	7.3	5.4	11.2
	학생	(790)	33.0	29.2	4.6	5.1	3.1
	주부	(707)	31.6	18.4	6.5	6.3	15.7
	은퇴자	(142)	10.3	34.8	5.1	12.6	6.0
	무직	(103)	23.5	27.8	4.5	12.7	5.3
	기타	(294)	34.5	19.3	4.4	8.6	0.9
	무응답	(172)	40.5	31.6	7.6	0.7	1.8
방한 목적	여가/위락/휴가	(5,274)	23.1	25.8	7.1	7.7	8.1
	뷰티/건강/치료	(132)	16.3	2.9	5.8	1.4	4.2
	종교 및 순례	(128)	5.0	15.6	5.5	12.4	1.0
	쇼핑	(1,418)	78.7	4.0	5.5	2.1	1.2
여행 형태	개별여행	(2,966)	37.3	13.1	6.8	7.8	3.6
	단체여행	(2,841)	25.1	35.0	4.8	5.5	8.0
	Air-tel Tour	(1,146)	47.3	5.2	11.5	5.6	10.3
방한 횟수	1회	(4,474)	31.2	27.4	5.9	7.3	4.8
	2회	(1,005)	33.1	11.1	9.4	5.8	16.0
	3회	(519)	39.1	8.3	10.6	4.6	8.5
	4회 이상	(954)	45.2	6.7	5.7	4.7	3.3

<계속>

<표 7-1> 한국 선택시 고려 요인(1순위)

(단위: %)

BASE: 문7) ①~④번 응답자		사례수	휴양/휴식	K-POP/ 한류스타 팬 미팅 등을 경험하고 싶어서	경제적인 여행비용	패션, 유행 등 세련된 문화	여행 가능한 여가시간
■ 전 체 ■		(6,952)	5.6	3.4	2.8	2.6	2.2
월별	1월	(494)	7.2	3.2	4.1	4.7	2.6
	2월	(497)	4.8	3.3	2.8	4.0	2.6
	3월	(595)	5.9	2.5	2.8	1.1	0.8
	4월	(579)	5.8	5.0	3.7	3.8	1.5
	5월	(554)	4.7	6.8	2.3	1.8	2.1
	6월	(550)	6.3	1.2	3.6	3.7	2.1
	7월	(610)	4.2	2.7	1.6	2.4	0.8
	8월	(736)	4.4	3.9	2.4	1.2	3.9
	9월	(639)	4.5	1.6	4.5	1.8	1.1
	10월	(642)	7.6	3.5	1.0	2.3	2.1
	11월	(538)	5.9	2.3	2.9	2.4	2.7
	12월	(518)	6.8	5.5	2.6	2.6	3.8
거주국	일본	(2,966)	3.3	6.4	4.3	0.8	1.7
	중국	(1,916)	3.1	1.0	1.4	3.7	1.8
	홍콩	(321)	14.2	1.2	1.1	2.8	2.6
	싱가포르	(97)	18.8	1.4	1.2	0.3	2.0
	대만	(613)	4.3	0.3	2.0	5.6	3.2
	태국	(335)	12.7	4.2	3.4	3.5	2.6
	말레이시아	(142)	17.3	2.0	1.4	1.8	1.7
	호주	(49)	16.5	1.9	2.2	4.1	6.5
	미국	(133)	14.1	0.6	1.7	4.6	5.9
	캐나다	(29)	14.9	0.0	1.2	5.9	1.9
	영국	(19)	14.2	0.0	8.3	3.2	5.9
	독일	(16)	7.1	1.7	0.0	0.0	1.5
	프랑스	(16)	9.2	4.7	1.2	8.7	8.0
	러시아	(34)	14.8	3.0	1.0	0.0	0.9
	중동	(26)	8.1	0.8	1.3	0.0	2.2
	인도	(4)	17.7	0.0	0.0	0.0	7.1
	기타	(236)	13.1	1.1	2.5	4.9	4.2
성별	남자	(2,384)	7.2	0.6	3.3	2.2	2.5
	여자	(4,568)	4.8	4.9	2.6	2.7	2.0
연령	15~20세	(337)	3.9	4.5	1.2	4.2	2.5
	21~30세	(2,246)	5.1	3.5	2.9	4.2	1.8
	31~40세	(1,810)	6.2	2.7	2.4	2.4	2.1
	41~50세	(1,309)	6.3	3.5	4.0	1.3	3.2
	51~60세	(824)	5.1	4.6	3.2	0.6	2.2
	61세 이상	(394)	5.2	3.3	1.4	0.5	1.0
	모름/무응답	(32)	14.5	2.0	0.0	0.0	0.0
직업	공무원, 군인	(442)	9.5	5.7	3.3	2.3	2.8
	기업인, 경영직	(498)	9.1	1.3	2.4	1.9	3.4
	사무, 기술직	(1,456)	4.6	4.5	3.7	2.1	2.1
	판매, 서비스직	(1,026)	4.4	2.3	2.3	2.7	1.2
	전문직	(545)	5.8	4.3	4.2	2.7	2.8
	생산/기능/노무직	(226)	7.8	0.2	4.9	3.5	2.0
	자영업자	(550)	7.2	0.6	1.8	2.3	3.9
	학생	(790)	4.8	4.3	1.7	4.3	1.9
	주부	(707)	3.6	4.5	3.3	0.3	1.1
	은퇴자	(142)	5.2	2.4	1.1	3.1	3.0
	무직	(103)	7.8	1.5	0.4	3.5	1.7
	기타	(294)	5.1	5.9	1.6	5.2	2.5
	무응답	(172)	4.7	2.0	3.1	2.7	0.5
방한 목적	여가/위락/휴가	(5,274)	6.9	4.3	2.8	3.1	2.5
	뷰티/건강/치료	(132)	2.6	0.0	6.1	1.4	0.0
	종교 및 순례	(128)	5.3	0.0	6.0	1.5	2.6
	쇼핑	(1,418)	1.1	1.0	2.3	0.7	1.1
여행 형태	개별여행	(2,966)	6.7	5.5	2.9	2.7	2.3
	단체여행	(2,841)	5.5	1.3	1.9	2.9	2.3
	Air-tel Tour	(1,146)	3.1	3.5	4.8	1.3	1.6
방한 횟수	1회	(4,474)	5.9	1.6	2.5	3.0	2.3
	2회	(1,005)	4.9	2.1	4.3	2.3	2.0
	3회	(519)	4.7	5.6	2.5	2.8	2.2
	4회 이상	(954)	5.8	12.3	2.8	0.8	1.9

<계속>

<표 7-1> 한국 선택시 고려 요인(1순위)

(단위: %)

BASE: 문7) ①~④번 응답자		사례수	유흥/놀이시설	기후/뚜렷한 사계절	안전	이미용 서비스	치료 (병의원 방문)
■ 전 체 ■		(6,952)	1.9	1.0	0.8	0.8	0.7
월별	1월	(494)	1.8	0.8	0.5	1.7	0.2
	2월	(497)	2.5	1.5	0.9	1.6	0.9
	3월	(595)	4.3	1.4	0.8	1.0	1.6
	4월	(579)	1.9	0.8	0.0	1.4	0.3
	5월	(554)	1.7	0.3	0.1	0.7	0.1
	6월	(550)	1.5	0.6	1.5	1.1	0.6
	7월	(610)	0.9	0.2	0.2	0.6	0.4
	8월	(736)	0.8	0.0	1.8	0.1	1.0
	9월	(639)	1.6	0.5	1.6	0.9	0.7
	10월	(642)	2.1	2.1	0.3	0.2	0.4
	11월	(538)	3.0	0.5	1.0	0.3	1.0
	12월	(518)	0.5	3.9	1.2	0.8	0.6
거주국	일본	(2,966)	1.3	0.1	1.0	1.5	0.8
	중국	(1,916)	2.5	0.4	0.6	0.3	0.4
	홍콩	(321)	2.7	2.7	1.6	0.7	0.0
	싱가포르	(97)	2.8	10.0	0.4	0.5	0.0
	대만	(613)	2.5	1.4	0.5	0.2	0.0
	태국	(335)	0.7	4.2	0.8	0.3	0.1
	말레이시아	(142)	2.9	5.3	0.9	0.0	0.0
	호주	(49)	1.3	0.6	0.0	0.0	0.6
	미국	(133)	1.0	0.0	1.6	0.0	0.0
	캐나다	(29)	2.2	1.2	1.0	0.0	1.2
	영국	(19)	4.9	0.0	0.0	1.7	0.0
	독일	(16)	4.9	2.3	0.0	2.3	0.0
	프랑스	(16)	2.6	0.0	1.4	0.0	0.0
	러시아	(34)	3.8	0.0	0.9	1.1	26.1
	중동	(26)	6.2	1.3	5.2	0.0	6.2
	인도	(4)	10.8	0.0	0.0	0.0	5.8
	기타	(236)	1.7	3.4	0.0	0.4	0.8
성별	남자	(2,384)	2.6	0.9	1.2	0.0	1.0
	여자	(4,568)	1.5	1.0	0.6	1.2	0.5
연령	15~20세	(337)	4.6	1.3	0.8	0.2	0.9
	21~30세	(2,246)	2.0	0.8	0.7	0.7	0.4
	31~40세	(1,810)	1.8	1.1	1.0	1.0	0.4
	41~50세	(1,309)	1.7	1.3	1.3	1.4	0.9
	51~60세	(824)	1.5	0.8	0.5	0.5	0.8
	61세 이상	(394)	1.3	0.4	0.2	0.0	2.1
	모름/무응답	(32)	0.0	0.0	0.0	6.0	0.0
직업	공무원, 군인	(442)	0.6	0.7	1.2	0.9	0.3
	기업인, 경영직	(498)	1.5	2.3	0.3	0.9	0.5
	사무, 기술직	(1,456)	1.9	0.6	0.7	1.3	0.6
	판매, 서비스직	(1,026)	1.4	0.6	1.3	0.9	0.2
	전문직	(545)	2.5	0.9	0.8	0.4	0.7
	생산/기능/노무직	(226)	4.6	1.2	2.1	0.6	0.2
	자영업자	(550)	2.4	1.9	1.1	0.8	1.7
	학생	(790)	2.7	0.9	0.6	0.4	0.5
	주부	(707)	0.7	0.5	0.4	1.0	0.7
	은퇴자	(142)	3.2	1.5	0.0	0.0	0.6
	무직	(103)	0.6	2.3	0.0	0.0	1.8
	기타	(294)	2.9	1.1	0.9	1.2	1.6
	무응답	(172)	1.5	1.6	0.9	0.0	0.2
방한 목적	여가/위락/휴가	(5,274)	2.4	1.2	0.9	0.4	0.1
	뷰티/건강/치료	(132)	0.0	0.3	1.7	27.1	26.8
	종교 및 순례	(128)	3.4	0.8	3.1	0.0	2.6
	쇼핑	(1,418)	0.0	0.4	0.2	0.2	0.0
여행 형태	개별여행	(2,966)	1.7	0.5	0.8	0.8	1.3
	단체여행	(2,841)	2.4	1.7	0.9	0.5	0.2
	Air-tel Tour	(1,146)	1.2	0.4	1.0	1.6	0.2
방한 횟수	1회	(4,474)	2.3	1.4	0.9	0.5	0.4
	2회	(1,005)	0.8	0.4	0.3	1.8	1.1
	3회	(519)	1.2	0.4	1.4	0.9	1.8
	4회 이상	(954)	1.7	0.2	0.9	1.2	1.0

<계속>

<표 7-1> 한국 선택시 고려 요인(1순위)

(단위: %)

BASE: 문7) ①~④번 응답자		사례수	숙박시설/ 편리한 교통	기타	모름/무응답	계
■ 전 체 ■		(6,952)	0.4	2.0	1.3	100.0
월별	1월	(494)	0.1	3.2	1.0	100.0
	2월	(497)	0.6	1.7	0.9	100.0
	3월	(595)	0.8	2.7	0.9	100.0
	4월	(579)	0.2	3.6	0.9	100.0
	5월	(554)	0.2	2.1	1.3	100.0
	6월	(550)	0.1	0.5	0.7	100.0
	7월	(610)	0.6	2.8	2.2	100.0
	8월	(736)	0.7	1.1	0.7	100.0
	9월	(639)	0.7	2.3	2.7	100.0
	10월	(642)	0.2	2.2	1.8	100.0
	11월	(538)	0.4	1.4	0.8	100.0
	12월	(518)	0.5	0.7	1.4	100.0
거주국	일본	(2,966)	0.5	3.0	1.1	100.0
	중국	(1,916)	0.2	0.4	0.6	100.0
	홍콩	(321)	0.6	2.0	1.4	100.0
	싱가포르	(97)	0.0	0.7	1.7	100.0
	대만	(613)	0.5	0.9	0.1	100.0
	태국	(335)	0.2	0.0	0.3	100.0
	말레이시아	(142)	0.6	0.5	2.0	100.0
	호주	(49)	0.0	10.7	9.4	100.0
	미국	(133)	1.1	7.9	5.8	100.0
	캐나다	(29)	0.0	3.3	3.6	100.0
	영국	(19)	1.7	5.3	8.7	100.0
	독일	(16)	1.8	1.4	8.8	100.0
	프랑스	(16)	2.0	0.0	2.7	100.0
	러시아	(34)	0.9	3.0	6.4	100.0
	중동	(26)	0.0	6.7	7.9	100.0
	인도	(4)	0.0	0.0	6.1	100.0
	기타	(236)	0.8	4.5	5.0	100.0
성별	남자	(2,384)	0.4	2.0	1.4	100.0
	여자	(4,568)	0.5	2.0	1.2	100.0
연령	15~20세	(337)	0.3	1.9	0.9	100.0
	21~30세	(2,246)	0.5	1.0	1.0	100.0
	31~40세	(1,810)	0.3	1.7	1.5	100.0
	41~50세	(1,309)	0.5	1.8	0.9	100.0
	51~60세	(824)	0.7	4.2	1.6	100.0
	61세 이상	(394)	0.2	5.9	2.7	100.0
	모름/무응답	(32)	0.0	0.0	0.0	100.0
직업	공무원, 군인	(442)	0.2	1.4	2.0	100.0
	기업인, 경영직	(498)	0.7	1.7	2.1	100.0
	사무, 기술직	(1,456)	0.4	1.7	0.6	100.0
	판매, 서비스직	(1,026)	0.1	0.7	0.9	100.0
	전문직	(545)	0.3	3.6	1.3	100.0
	생산/기능/노무직	(226)	1.6	0.3	1.3	100.0
	자영업자	(550)	0.2	3.6	2.0	100.0
	학생	(790)	0.7	1.2	1.0	100.0
	주부	(707)	0.9	3.1	1.4	100.0
	은퇴자	(142)	0.5	7.5	3.4	100.0
	무직	(103)	1.8	4.1	0.7	100.0
	기타	(294)	0.0	2.5	2.0	100.0
	무응답	(172)	0.0	0.2	0.6	100.0
방한 목적	여가/위락/휴가	(5,274)	0.5	2.0	1.0	100.0
	뷰티/건강/치료	(132)	0.0	0.8	2.6	100.0
	종교 및 순례	(128)	0.0	20.2	15.0	100.0
	쇼핑	(1,418)	0.2	0.4	0.9	100.0
여행 형태	개별여행	(2,966)	0.7	3.3	2.2	100.0
	단체여행	(2,841)	0.3	1.2	0.6	100.0
	Air-tel Tour	(1,146)	0.2	0.8	0.6	100.0
방한 횟수	1회	(4,474)	0.4	1.4	1.1	100.0
	2회	(1,005)	0.6	2.2	1.9	100.0
	3회	(519)	0.4	4.0	1.1	100.0
	4회 이상	(954)	0.4	3.9	1.4	100.0

<표 7-2> 한국 선택시 고려 요인(중복응답)

(단위: %)

BASE: 문7) ①~④번 응답자		사례수	쇼핑	음식/미식 탐방	자연풍경	역사/ 문화유적	휴양/휴식	거리
■ 전 체 ■		(6,952)	66.0	44.3	32.1	21.5	17.6	16.9
월별	1월	(494)	64.2	44.6	28.2	16.9	18.7	16.2
	2월	(497)	70.0	52.1	19.1	15.9	14.7	21.7
	3월	(595)	60.1	46.5	24.5	16.5	19.9	23.9
	4월	(579)	64.8	45.8	31.7	20.2	17.3	19.6
	5월	(554)	64.8	48.7	33.6	21.4	15.0	17.0
	6월	(550)	68.4	47.7	30.6	20.9	18.1	19.3
	7월	(610)	57.6	36.5	44.9	31.9	17.8	14.0
	8월	(736)	72.2	47.4	35.5	26.6	16.8	13.3
	9월	(639)	68.4	43.3	32.0	24.9	17.2	15.3
	10월	(642)	66.2	44.2	34.6	18.6	20.4	12.6
	11월	(538)	69.2	38.7	32.9	20.8	17.9	17.2
	12월	(518)	65.4	36.4	33.0	19.3	16.4	15.3
거주국	일본	(2,966)	64.7	61.4	8.7	16.8	10.8	29.1
	중국	(1,916)	73.8	34.4	57.0	24.8	16.0	10.0
	홍콩	(321)	74.0	36.8	31.8	17.8	31.1	5.7
	싱가포르	(97)	67.0	28.3	41.2	28.2	43.4	3.6
	대만	(613)	74.0	40.2	50.0	18.5	12.4	6.1
	태국	(335)	74.1	15.7	50.9	17.7	40.5	6.4
	말레이시아	(142)	56.1	17.8	53.8	30.3	39.7	1.0
	호주	(49)	21.1	17.5	29.7	34.3	38.0	8.0
	미국	(133)	24.2	28.5	34.3	40.6	37.2	6.0
	캐나다	(29)	38.0	31.5	25.9	42.5	34.7	12.1
	영국	(19)	20.5	22.1	33.5	37.2	34.4	9.3
	독일	(16)	20.3	30.1	45.7	51.0	18.9	8.6
	프랑스	(16)	29.5	26.7	43.7	51.7	15.2	8.1
	러시아	(34)	39.5	13.3	20.7	14.7	30.9	8.0
	중동	(26)	36.2	14.8	33.5	30.6	24.9	3.5
	인도	(4)	17.7	21.7	42.7	12.7	29.9	0.0
	기타	(236)	35.4	22.5	32.4	41.2	32.4	7.0
성별	남자	(2,384)	53.3	39.0	38.8	25.1	21.3	19.7
	여자	(4,568)	72.6	47.1	28.5	19.6	15.6	15.5
연령	15~20세	(337)	76.4	37.6	37.0	16.2	13.4	7.8
	21~30세	(2,246)	74.1	45.6	32.4	19.9	16.6	11.4
	31~40세	(1,810)	67.7	43.6	33.9	21.9	18.3	16.1
	41~50세	(1,309)	62.9	46.9	31.8	23.0	19.8	19.5
	51~60세	(824)	51.8	42.7	29.1	23.9	16.3	23.5
	61세 이상	(394)	43.2	39.8	23.9	22.4	17.7	37.2
	모름/무응답	(32)	67.3	57.7	38.6	22.0	29.1	20.2
직업	공무원, 군인	(442)	65.2	43.0	30.2	26.5	23.6	11.8
	기업인, 경영직	(498)	62.0	30.5	41.8	24.4	29.2	12.7
	사무, 기술직	(1,456)	70.2	53.3	24.7	18.9	13.9	22.2
	판매, 서비스직	(1,026)	76.2	52.1	34.4	21.6	15.1	13.5
	전문직	(545)	60.2	42.1	28.9	27.7	19.1	14.7
	생산/기능/노무직	(226)	54.6	38.9	43.2	26.4	19.9	13.7
	자영업자	(550)	56.6	37.9	27.8	16.6	21.0	22.1
	학생	(790)	73.2	39.6	38.7	18.2	16.3	8.2
	주부	(707)	60.1	47.9	26.5	17.9	14.1	30.9
	은퇴자	(142)	34.7	30.9	42.2	31.2	20.2	13.4
	무직	(103)	53.7	40.5	34.6	27.4	20.8	17.2
	기타	(294)	65.0	32.8	35.3	21.7	14.0	10.8
	무응답	(172)	72.9	40.0	42.9	27.2	17.2	8.9
방한 목적	여가/위락/휴가	(5,274)	59.8	40.7	37.2	23.5	19.7	17.9
	뷰티/건강/치료	(132)	52.8	28.9	7.3	7.1	13.5	20.0
	종교 및 순례	(128)	21.2	24.3	29.2	21.2	16.0	9.0
	쇼핑	(1,418)	94.5	60.9	15.5	15.4	10.0	13.8
여행 형태	개별여행	(2,966)	64.5	47.3	26.1	21.8	19.9	13.7
	단체여행	(2,841)	64.4	32.3	47.8	23.2	19.1	16.9
	Air-tel Tour	(1,146)	74.0	66.3	8.6	16.2	7.6	25.4
방한 횟수	1회	(4,474)	65.9	39.1	40.4	24.8	19.3	13.6
	2회	(1,005)	64.4	50.9	18.7	15.0	15.6	30.9
	3회	(519)	64.2	52.0	17.3	15.4	12.9	23.1
	4회 이상	(954)	69.2	57.5	14.9	16.0	14.0	14.3

<계속>

<표 7-2> 한국 선택시 고려 요인(중복응답)

(단위: %)

BASE: 문7) ①~④번 응답자		사례수	경제적인 여행비용	패션, 유행 등 세련된 문화	유흥/ 놀이시설	여행 가능한 여가시간	K-POP/ 한류스타 팬 미팅 등을 경험하고 싶어서	안전
■ 전 체 ■		(6,952)	11.5	11.1	8.1	7.6	7.0	6.8
월별	1월	(494)	14.2	13.0	10.1	8.2	5.9	5.9
	2월	(497)	14.8	12.4	11.8	9.5	6.6	8.1
	3월	(595)	14.7	9.3	11.4	6.7	7.4	7.5
	4월	(579)	12.4	11.1	7.6	5.6	12.2	5.6
	5월	(554)	10.1	8.3	7.2	6.4	11.2	4.9
	6월	(550)	11.5	13.7	5.3	7.5	4.1	8.8
	7월	(610)	7.5	13.0	6.5	9.0	5.7	6.2
	8월	(736)	8.8	9.4	10.4	8.1	6.9	7.7
	9월	(639)	14.0	9.5	5.9	5.7	4.7	7.6
	10월	(642)	7.5	12.3	6.9	6.7	5.8	5.7
	11월	(538)	14.0	12.4	8.4	8.5	4.9	6.5
	12월	(518)	11.1	10.2	5.8	10.3	9.3	6.2
거주국	일본	(2,966)	18.0	5.0	6.2	7.0	11.2	8.0
	중국	(1,916)	5.6	15.8	9.1	6.3	2.5	4.4
	홍콩	(321)	6.3	10.6	15.8	7.6	4.3	11.1
	싱가포르	(97)	2.7	10.0	9.2	6.3	4.1	6.9
	대만	(613)	7.1	21.8	12.9	9.3	2.5	3.6
	태국	(335)	11.6	20.1	3.7	9.1	12.1	7.2
	말레이시아	(142)	3.6	11.3	6.7	8.1	4.6	8.7
	호주	(49)	10.0	11.9	4.0	13.1	3.6	3.4
	미국	(133)	10.5	10.1	5.7	16.7	2.3	11.4
	캐나다	(29)	6.9	14.2	9.2	16.1	6.5	9.8
	영국	(19)	17.0	9.9	10.7	16.2	0.0	8.1
	독일	(16)	2.3	11.1	8.9	3.7	1.7	9.6
	프랑스	(16)	9.8	21.8	12.4	10.9	10.9	3.3
	러시아	(34)	6.0	2.9	14.6	2.7	4.9	13.6
	중동	(26)	4.7	4.5	9.7	6.2	1.8	20.9
	인도	(4)	24.7	0.0	10.8	7.1	0.0	11.3
	기타	(236)	8.3	13.1	6.9	12.4	6.4	5.2
성별	남자	(2,384)	12.6	8.9	10.0	8.9	2.6	8.7
	여자	(4,568)	11.0	12.3	7.1	7.0	9.3	5.7
연령	15~20세	(337)	10.8	20.1	12.9	10.2	12.6	3.5
	21~30세	(2,246)	10.7	18.4	9.8	7.0	8.1	4.7
	31~40세	(1,810)	11.5	10.3	7.7	7.6	6.0	6.5
	41~50세	(1,309)	11.0	5.4	7.6	9.5	6.4	9.6
	51~60세	(824)	14.3	3.5	4.8	6.8	6.3	7.5
	61세 이상	(394)	13.9	1.0	4.2	5.0	4.3	10.8
	모름/무응답	(32)	2.9	9.6	6.0	2.9	6.2	9.3
직업	공무원, 군인	(442)	13.1	11.1	5.8	9.7	9.9	8.2
	기업인, 경영직	(498)	8.2	8.5	9.0	10.9	2.5	7.5
	사무, 기술직	(1,456)	13.2	11.2	7.8	7.0	8.6	5.6
	판매, 서비스직	(1,026)	10.1	10.7	7.2	5.3	6.6	7.4
	전문직	(545)	14.5	8.5	10.1	11.3	7.0	6.2
	생산/기능/노무직	(226)	13.6	12.7	17.1	7.5	2.9	9.4
	자영업자	(550)	8.7	12.2	9.0	8.4	1.9	9.9
	학생	(790)	10.4	20.6	10.3	7.6	12.2	3.4
	주부	(707)	12.8	3.8	2.2	5.5	6.5	9.0
	은퇴자	(142)	13.2	5.3	6.6	9.8	3.2	11.2
	무직	(103)	9.0	6.8	7.6	3.7	9.6	4.3
	기타	(294)	10.7	14.8	12.1	8.4	7.3	3.6
	무응답	(172)	10.2	12.3	7.3	5.8	2.5	4.6
방한 목적	여가/위락/휴가	(5,274)	10.7	11.1	9.1	8.3	7.3	7.6
	뷰티/건강/치료	(132)	15.5	5.8	7.3	3.0	0.0	4.9
	종교 및 순례	(128)	13.2	6.5	4.4	6.6	1.2	10.6
	쇼핑	(1,418)	14.2	12.1	4.7	5.7	7.2	3.3
여행 형태	개별여행	(2,966)	11.1	11.1	8.6	7.3	9.8	5.2
	단체여행	(2,841)	9.2	12.5	8.7	8.2	3.6	8.1
	Air-tel Tour	(1,146)	18.5	7.9	5.3	7.1	8.4	7.5
방한 횟수	1회	(4,474)	10.0	13.0	8.5	7.9	4.6	6.7
	2회	(1,005)	16.2	8.3	7.3	5.9	6.5	7.7
	3회	(519)	11.7	10.1	7.0	6.1	9.7	9.2
	4회 이상	(954)	13.5	6.3	7.7	8.7	17.4	4.5

<계속>

<표 7-2> 한국 선택시 고려 요인(중복응답)

(단위: %)

BASE: 문7) ①~④번 응답자		사례수	이미용 서비스	숙박시설/ 편리한 교통	기후/뚜렷한 사계절	치료(병의원 방문)	기타	모름/무응답
■ 전 체 ■		(6,952)	5.4	4.2	4.2	0.9	3.0	1.3
월별	1월	(494)	7.9	3.1	5.4	1.0	4.4	1.0
	2월	(497)	7.8	4.4	6.2	0.9	2.4	0.9
	3월	(595)	8.7	2.9	4.2	1.7	4.2	0.9
	4월	(579)	5.0	2.8	4.5	0.7	4.6	0.9
	5월	(554)	6.8	3.5	2.9	0.6	2.6	1.3
	6월	(550)	7.4	4.4	2.2	1.3	1.3	0.7
	7월	(610)	3.9	4.9	0.3	0.5	3.0	2.2
	8월	(736)	3.6	5.5	1.4	1.5	1.7	0.7
	9월	(639)	4.9	4.8	2.5	0.7	4.0	2.7
	10월	(642)	4.6	4.2	8.7	0.8	3.9	1.8
	11월	(538)	3.0	4.6	4.6	1.0	2.3	0.8
	12월	(518)	2.7	5.5	8.7	0.6	1.1	1.4
거주국	일본	(2,966)	9.8	5.2	0.9	1.0	4.1	1.1
	중국	(1,916)	2.2	3.2	2.6	0.7	0.7	0.6
	홍콩	(321)	4.4	3.1	8.9	0.2	2.7	1.4
	싱가포르	(97)	3.2	2.1	24.4	0.0	1.5	1.7
	대만	(613)	0.5	3.7	7.2	0.0	0.9	0.1
	태국	(335)	1.7	3.1	15.3	0.6	0.7	0.3
	말레이시아	(142)	5.6	4.6	27.2	0.0	1.5	2.0
	호주	(49)	0.0	1.8	2.8	1.2	11.8	9.4
	미국	(133)	1.2	3.5	1.6	0.5	11.1	5.8
	캐나다	(29)	2.4	3.5	3.6	1.2	6.5	3.6
	영국	(19)	1.7	4.3	3.2	0.0	10.2	8.7
	독일	(16)	4.0	5.5	2.3	2.2	5.4	8.8
	프랑스	(16)	0.0	9.0	1.5	0.0	1.5	2.7
	러시아	(34)	2.2	4.8	3.1	30.1	4.8	6.4
	중동	(26)	1.3	2.6	9.5	10.2	9.3	7.9
	인도	(4)	11.6	5.5	5.5	5.8	0.0	6.1
	기타	(236)	3.2	6.8	8.5	1.6	8.4	5.0
성별	남자	(2,384)	2.3	4.8	4.7	1.4	3.0	1.4
	여자	(4,568)	7.1	4.0	3.9	0.7	3.0	1.2
연령	15~20세	(337)	1.7	3.7	5.8	1.0	2.3	0.9
	21~30세	(2,246)	6.4	3.4	4.6	0.7	1.7	1.0
	31~40세	(1,810)	5.1	4.7	4.7	0.7	2.7	1.5
	41~50세	(1,309)	5.3	4.6	4.2	1.2	2.5	0.9
	51~60세	(824)	6.1	4.3	2.2	0.9	6.0	1.6
	61세 이상	(394)	3.4	5.9	2.5	2.9	6.9	2.7
	모름/무응답	(32)	6.0	2.9	2.2	0.0	0.0	0.0
직업	공무원, 군인	(442)	4.8	3.1	6.3	0.6	2.3	2.0
	기업인, 경영직	(498)	4.2	3.5	7.8	1.2	2.2	2.1
	사무, 기술직	(1,456)	7.5	4.4	3.3	0.7	2.4	0.6
	판매, 서비스직	(1,026)	5.2	3.4	3.7	0.2	1.6	0.9
	전문직	(545)	3.6	4.8	4.4	0.7	4.4	1.3
	생산/기능/노무직	(226)	3.1	6.5	4.9	0.2	1.3	1.3
	자영업자	(550)	4.9	5.0	5.4	3.2	4.9	2.0
	학생	(790)	4.2	3.2	4.6	0.6	1.5	1.0
	주부	(707)	7.5	6.8	1.3	0.9	5.2	1.4
	은퇴자	(142)	1.4	2.6	3.7	0.9	8.9	3.4
	무직	(103)	2.5	4.2	7.0	1.8	6.0	0.7
	기타	(294)	6.2	3.8	3.0	2.3	4.1	2.0
	무응답	(172)	6.9	1.8	3.3	1.6	0.4	0.6
방한 목적	여가/위락/휴가	(5,274)	3.3	4.2	4.7	0.3	3.0	1.0
	뷰티/건강/치료	(132)	43.1	5.5	1.1	33.5	1.2	2.6
	종교 및 순례	(128)	3.4	11.7	2.4	2.6	24.0	15.0
	쇼핑	(1,418)	10.0	3.6	2.6	0.0	1.2	0.9
여행 형태	개별여행	(2,966)	4.6	5.0	3.0	1.9	4.4	2.2
	단체여행	(2,841)	3.6	3.8	6.7	0.3	1.9	0.6
	Air-tel Tour	(1,146)	12.2	3.4	1.2	0.3	1.8	0.6
방한 횟수	1회	(4,474)	4.6	3.4	5.2	0.5	2.1	1.1
	2회	(1,005)	7.3	5.6	2.6	1.7	3.2	1.9
	3회	(519)	6.5	5.4	2.7	1.9	5.8	1.1
	4회 이상	(954)	7.0	6.0	1.7	1.6	5.4	1.4

<표 8-1> 한국 여행정보 입수경로(1순위)

(단위: %)

BASE: 전체		사례수	인터넷	친지, 친구, 동료	여행사	정보를 얻지 않았다	관광안내 서적	보도
■ 전 체 ■		(12,021)	32.0	28.3	20.0	7.5	4.0	3.8
월별	1월	(797)	29.7	26.7	22.7	7.2	4.7	5.5
	2월	(873)	34.0	29.7	17.3	6.2	4.4	3.3
	3월	(1,015)	38.8	25.5	17.7	6.8	3.2	5.6
	4월	(1,058)	30.8	30.1	18.8	6.9	4.7	4.5
	5월	(1,005)	35.2	32.3	17.1	4.5	4.2	3.7
	6월	(1,020)	30.5	27.0	20.8	7.5	5.6	4.3
	7월	(1,105)	24.7	24.8	28.7	9.4	3.3	3.7
	8월	(1,201)	34.3	30.2	15.5	7.0	4.6	2.1
	9월	(1,050)	33.6	26.6	16.0	11.8	3.6	3.4
	10월	(1,090)	30.1	26.5	21.7	8.9	3.9	3.9
	11월	(908)	32.4	32.6	19.5	6.0	2.6	3.0
	12월	(899)	29.5	28.4	25.1	7.5	3.0	3.0
거주국	일본	(4,265)	39.6	18.2	17.8	11.7	6.7	3.6
	중국	(3,198)	18.2	39.8	27.2	6.0	1.9	3.8
	홍콩	(431)	31.0	23.4	26.5	2.3	5.0	6.2
	싱가포르	(170)	40.1	20.0	21.5	5.6	2.3	6.1
	대만	(658)	23.2	32.3	35.5	1.8	2.1	2.5
	태국	(407)	29.8	18.1	28.1	1.1	2.5	18.2
	말레이시아	(198)	32.6	22.6	27.3	2.2	2.5	7.9
	호주	(148)	36.5	29.3	9.1	9.0	4.1	1.3
	미국	(798)	36.1	39.3	6.8	7.5	2.1	0.7
	캐나다	(145)	36.2	36.7	9.8	4.5	4.0	0.7
	영국	(127)	39.3	30.3	8.5	11.9	3.9	0.3
	독일	(104)	43.7	25.4	9.5	8.2	3.7	0.8
	프랑스	(76)	39.3	34.8	8.5	5.9	3.4	1.3
	러시아	(125)	26.6	52.5	5.1	1.7	0.5	1.0
	중동	(135)	31.3	36.9	7.9	6.8	1.7	2.3
	인도	(68)	41.3	26.5	9.1	7.3	1.4	0.8
	기타	(967)	42.1	26.3	9.5	5.3	3.7	2.6
성별	남자	(5,748)	29.0	28.4	19.7	10.5	3.5	2.9
	여자	(6,273)	34.6	28.2	20.3	4.8	4.4	4.7
연령	15~20세	(605)	26.5	33.8	26.9	2.6	2.3	6.0
	21~30세	(3,735)	35.3	33.1	15.7	3.7	3.6	5.0
	31~40세	(3,187)	31.3	27.8	20.0	8.7	3.5	3.3
	41~50세	(2,325)	33.9	22.6	21.7	9.7	3.5	3.9
	51~60세	(1,434)	29.6	26.3	23.8	9.5	4.6	1.9
	61세 이상	(685)	21.8	22.8	23.3	15.7	10.7	1.2
	모름/무응답	(50)	12.4	39.1	27.3	7.5	1.8	7.8
직업	공무원, 군인	(725)	39.0	22.2	19.2	6.4	4.6	4.8
	기업인, 경영직	(1,387)	31.1	25.8	19.1	8.7	3.2	3.5
	사무, 기술직	(2,312)	38.0	21.4	18.0	10.7	4.2	4.3
	판매, 서비스직	(1,448)	25.5	34.6	24.5	5.2	3.5	3.6
	전문직	(1,132)	42.2	25.4	14.9	4.4	3.3	3.5
	생산/기능/노무직	(463)	25.6	27.4	24.9	9.7	3.5	2.9
	자영업자	(905)	27.3	29.8	17.1	13.6	5.1	3.0
	학생	(1,581)	30.2	37.4	20.3	2.0	2.8	4.8
	주부	(882)	27.0	23.2	23.5	13.6	8.3	3.6
	은퇴자	(225)	16.1	43.8	28.8	3.0	3.4	2.1
	무직	(161)	31.8	36.2	20.1	2.4	7.6	1.4
	기타	(518)	31.8	29.1	18.3	4.0	3.5	3.9
	무응답	(282)	24.7	36.4	25.5	5.6	0.7	3.2
방한 목적	여가/위락/휴가	(5,274)	33.8	22.9	29.5	2.7	5.1	4.2
	뷰티/건강/치료	(132)	28.0	28.1	16.6	12.6	3.4	4.3
	종교 및 순례	(128)	19.6	36.5	17.8	7.2	5.0	0.6
	쇼핑	(1,418)	37.8	26.6	17.3	2.7	5.7	8.4
	친구/친지 방문	(1,333)	20.4	56.8	5.4	12.9	2.3	0.6
	사업/전문 활동	(2,939)	31.9	23.7	12.5	16.9	2.1	2.7
	교육	(779)	31.5	35.8	14.8	4.3	3.3	3.1
	기타	(18)	39.2	10.9	18.2	7.0	0.0	0.0
	무응답	(0)	0.0	100.0	0.0	0.0	0.0	0.0
여행 형태	개별여행	(7,745)	35.5	33.2	9.3	10.2	3.5	2.5
	단체여행	(3,036)	19.1	20.9	46.2	2.6	3.4	6.1
	Air-tel Tour	(1,241)	41.4	16.3	23.0	3.2	8.6	6.2
방한 횟수	1회	(7,000)	29.8	29.5	24.8	3.4	3.7	4.8
	2회	(1,871)	30.0	29.0	15.7	12.3	7.0	2.6
	3회	(1,023)	36.4	27.2	14.1	12.0	2.9	2.8
	4회 이상	(2,127)	38.7	24.4	10.9	14.8	3.0	2.1

<계속>

<표 8-1> 한국 여행정보 입수경로(1순위)

(단위: %)

BASE: 전체		사례수	한국기관	항공사, 호텔	기타	모름/ 무응답	계
■ 전 체 ■		(12,021)	1.7	0.6	1.9	0.2	100.0
월별	1월	(797)	1.4	0.2	1.9	0.1	100.0
	2월	(873)	0.7	1.1	3.3	0.0	100.0
	3월	(1,015)	1.1	0.5	0.8	0.0	100.0
	4월	(1,058)	1.2	0.4	2.4	0.3	100.0
	5월	(1,005)	1.7	0.6	0.6	0.1	100.0
	6월	(1,020)	1.8	0.9	1.5	0.1	100.0
	7월	(1,105)	1.9	1.0	2.3	0.2	100.0
	8월	(1,201)	2.2	0.5	2.6	0.9	100.0
	9월	(1,050)	2.4	0.6	2.1	0.0	100.0
	10월	(1,090)	2.2	0.6	2.2	0.0	100.0
	11월	(908)	1.7	0.2	2.0	0.0	100.0
	12월	(899)	1.3	0.8	1.4	0.0	100.0
거주국	일본	(4,265)	0.3	0.6	1.2	0.2	100.0
	중국	(3,198)	1.6	0.1	1.3	0.2	100.0
	홍콩	(431)	1.9	1.1	2.6	0.0	100.0
	싱가포르	(170)	2.1	0.3	1.9	0.1	100.0
	대만	(658)	1.4	0.3	0.6	0.1	100.0
	태국	(407)	0.9	0.4	0.9	0.0	100.0
	말레이시아	(198)	1.4	0.6	2.9	0.0	100.0
	호주	(148)	4.8	3.1	2.8	0.0	100.0
	미국	(798)	2.9	1.5	3.1	0.2	100.0
	캐나다	(145)	4.2	1.7	2.3	0.0	100.0
	영국	(127)	1.6	1.9	2.4	0.0	100.0
	독일	(104)	2.8	1.3	4.3	0.2	100.0
	프랑스	(76)	2.8	0.4	3.5	0.0	100.0
	러시아	(125)	3.8	0.0	8.9	0.0	100.0
	중동	(135)	6.1	1.6	4.9	0.4	100.0
	인도	(68)	6.3	0.6	6.7	0.0	100.0
	기타	(967)	4.8	0.9	4.7	0.2	100.0
성별	남자	(5,748)	2.1	0.8	2.6	0.3	100.0
	여자	(6,273)	1.3	0.4	1.3	0.0	100.0
연령	15~20세	(605)	0.1	0.3	1.5	0.1	100.0
	21~30세	(3,735)	1.6	0.4	1.6	0.0	100.0
	31~40세	(3,187)	2.6	0.6	1.8	0.4	100.0
	41~50세	(2,325)	1.5	1.0	2.2	0.0	100.0
	51~60세	(1,434)	0.9	0.6	2.5	0.1	100.0
	61세 이상	(685)	1.4	0.5	2.0	0.6	100.0
	모름/무응답	(50)	0.0	2.0	2.1	0.0	100.0
직업	공무원, 군인	(725)	1.0	0.3	2.4	0.0	100.0
	기업인, 경영직	(1,387)	4.3	1.7	2.6	0.0	100.0
	사무, 기술직	(2,312)	1.4	0.4	1.3	0.3	100.0
	판매, 서비스직	(1,448)	0.9	0.3	1.7	0.2	100.0
	전문직	(1,132)	2.2	0.7	3.3	0.2	100.0
	생산/기능/노무직	(463)	2.4	0.8	2.5	0.3	100.0
	자영업자	(905)	1.5	0.7	1.6	0.2	100.0
	학생	(1,581)	1.0	0.4	1.0	0.1	100.0
	주부	(882)	0.3	0.2	0.3	0.0	100.0
	은퇴자	(225)	1.4	0.5	0.9	0.0	100.0
	무직	(161)	0.0	0.5	0.0	0.0	100.0
	기타	(518)	2.4	0.4	6.7	0.0	100.0
	무응답	(282)	1.3	1.0	1.5	0.1	100.0
방한 목적	여가/위락/휴가	(5,274)	0.6	0.4	0.7	0.2	100.0
	뷰티/건강/치료	(132)	3.5	1.8	1.7	0.0	100.0
	종교 및 순례	(128)	0.2	1.3	10.6	1.2	100.0
	쇼핑	(1,418)	0.6	0.3	0.3	0.3	100.0
	친구/친지 방문	(1,333)	0.5	0.1	1.0	0.0	100.0
	사업/전문 활동	(2,939)	4.0	1.3	4.8	0.1	100.0
	교육	(779)	3.4	0.8	2.9	0.1	100.0
	기타	(18)	16.0	6.9	1.8	0.0	100.0
	무응답	(0)	0.0	0.0	0.0	0.0	100.0
여행 형태	개별여행	(7,745)	2.4	0.8	2.6	0.1	100.0
	단체여행	(3,036)	0.4	0.2	0.8	0.2	100.0
	Air-tel Tour	(1,241)	0.4	0.2	0.6	0.2	100.0
방한 횟수	1회	(7,000)	1.8	0.6	1.5	0.1	100.0
	2회	(1,871)	1.3	0.6	1.3	0.3	100.0
	3회	(1,023)	1.0	0.2	3.2	0.2	100.0
	4회 이상	(2,127)	1.8	0.9	3.1	0.3	100.0

<계속>

<표 8-2> 한국 여행정보 입수경로(중복응답)

(단위: %)

BASE: 전체		사례수	인터넷	친지, 친구, 동료	여행사	관광안내서적	보도
■ 전 체 ■		(12,021)	59.7	51.2	33.1	19.3	15.5
월별	1월	(797)	60.6	52.1	37.4	22.9	18.6
	2월	(873)	61.8	55.2	31.5	20.0	20.1
	3월	(1,015)	66.9	52.0	30.0	18.2	19.1
	4월	(1,058)	62.0	52.5	31.4	18.5	14.9
	5월	(1,005)	63.4	51.8	27.5	18.9	19.4
	6월	(1,020)	59.3	48.3	32.8	20.2	14.6
	7월	(1,105)	47.8	41.4	37.3	12.4	9.8
	8월	(1,201)	63.4	52.6	32.3	23.9	14.7
	9월	(1,050)	62.6	55.2	31.6	20.1	13.0
	10월	(1,090)	56.3	49.0	36.2	20.4	12.4
	11월	(908)	58.2	55.4	31.9	18.2	16.6
	12월	(899)	53.6	51.0	38.4	18.6	15.9
거주국	일본	(4,265)	61.7	42.8	30.7	22.7	15.2
	중국	(3,198)	49.0	60.8	41.1	16.2	13.8
	홍콩	(431)	65.4	51.2	42.7	28.4	25.1
	싱가포르	(170)	65.7	51.4	38.0	23.9	26.3
	대만	(658)	58.6	58.6	53.4	16.7	11.6
	태국	(407)	65.0	52.4	61.3	14.5	40.9
	말레이시아	(198)	67.2	47.7	49.8	22.0	33.6
	호주	(148)	61.8	46.6	18.2	16.3	6.5
	미국	(798)	69.1	58.2	12.9	16.9	11.9
	캐나다	(145)	70.0	57.1	17.9	24.3	11.4
	영국	(127)	65.5	48.0	15.6	20.1	8.9
	독일	(104)	64.9	45.1	17.3	15.0	9.2
	프랑스	(76)	65.7	48.7	11.7	19.1	8.5
	러시아	(125)	54.6	66.6	12.6	13.4	12.2
	중동	(135)	54.4	50.1	11.5	10.1	10.4
	인도	(68)	68.0	42.8	15.0	9.3	7.8
	기타	(967)	68.7	45.9	17.0	17.9	13.7
성별	남자	(5,748)	55.1	46.7	31.4	15.8	12.0
	여자	(6,273)	63.8	55.3	34.7	22.6	18.8
연령	15~20세	(605)	63.0	58.6	38.6	17.2	16.9
	21~30세	(3,735)	70.7	60.5	30.0	22.0	20.5
	31~40세	(3,187)	58.6	49.6	34.8	19.0	15.0
	41~50세	(2,325)	56.8	45.5	33.8	16.1	14.5
	51~60세	(1,434)	47.9	44.0	34.3	17.7	9.5
	61세 이상	(685)	36.7	35.7	31.1	21.7	5.4
	모름/무응답	(50)	45.5	53.6	54.0	31.5	24.1
직업	공무원, 군인	(725)	67.6	49.6	34.5	22.9	21.1
	기업인, 경영직	(1,387)	56.9	44.0	30.9	14.3	14.3
	사무, 기술직	(2,312)	63.2	46.5	31.9	20.3	16.3
	판매, 서비스직	(1,448)	57.9	57.5	42.3	22.1	14.7
	전문직	(1,132)	68.2	49.0	26.4	21.6	16.3
	생산/기능/노무직	(463)	53.4	51.7	35.3	13.7	16.4
	자영업자	(905)	51.6	50.7	28.4	16.6	13.7
	학생	(1,581)	67.5	62.1	31.9	19.2	17.3
	주부	(882)	44.2	44.9	36.9	23.0	10.5
	은퇴자	(225)	32.2	56.5	38.9	14.4	9.3
	무직	(161)	58.6	55.8	29.1	23.5	14.6
	기타	(518)	63.1	54.8	30.6	19.4	18.0
	무응답	(282)	55.0	52.7	39.5	11.2	13.9
방한 목적	여가/위락/휴가	(5,274)	63.1	49.8	46.5	23.2	17.0
	뷰티/건강/치료	(132)	60.2	50.9	27.4	24.6	14.1
	종교 및 순례	(128)	46.9	65.4	33.9	16.3	7.7
	쇼핑	(1,418)	70.6	56.6	39.2	29.8	28.0
	친구/친지 방문	(1,333)	49.1	73.0	10.7	14.4	9.4
	사업/전문 활동	(2,939)	52.0	39.3	19.7	10.5	10.5
	교육	(779)	65.9	56.9	21.2	15.2	14.1
	기타	(18)	57.4	21.7	44.7	16.3	3.9
	무응답	(0)	100.0	100.0	0.0	0.0	100.0
여행 형태	개별여행	(7,745)	61.8	53.9	18.5	19.3	13.9
	단체여행	(3,036)	50.2	47.4	66.6	16.7	18.4
	Air-tel Tour	(1,241)	69.3	43.7	42.2	26.0	18.9
방한 횟수	1회	(7,000)	61.9	54.4	39.3	20.3	17.6
	2회	(1,871)	55.6	47.9	26.6	22.4	11.9
	3회	(1,023)	58.1	46.5	25.6	15.5	13.9
	4회 이상	(2,127)	56.8	45.9	22.0	15.3	12.9

<계속>

<표 8-2> 한국 여행정보 입수경로(중복응답)

(단위: %)

BASE: 전체		사례수	정보를 얻지 않았다	한국기관	항공사, 호텔	기타	모름/ 무응답
■ 전 체 ■		(12,021)	7.5	5.6	4.6	4.8	0.2
월별	1월	(797)	7.2	6.6	4.2	6.4	0.1
	2월	(873)	6.2	5.1	6.2	5.3	0.0
	3월	(1,015)	6.8	2.8	4.3	3.0	0.0
	4월	(1,058)	6.9	4.5	4.5	5.8	0.3
	5월	(1,005)	4.5	4.2	7.7	2.4	0.1
	6월	(1,020)	7.5	6.8	3.9	4.6	0.1
	7월	(1,105)	9.4	4.2	4.8	5.1	0.2
	8월	(1,201)	7.0	6.7	2.9	4.2	0.9
	9월	(1,050)	11.8	7.8	3.4	5.0	0.0
	10월	(1,090)	8.9	7.3	6.0	6.1	0.0
	11월	(908)	6.0	5.2	4.3	5.8	0.0
	12월	(899)	7.5	5.5	3.9	4.5	0.0
거주국	일본	(4,265)	11.7	2.5	4.0	3.0	0.2
	중국	(3,198)	6.0	5.4	1.9	2.8	0.2
	홍콩	(431)	2.3	8.6	8.4	5.6	0.0
	싱가포르	(170)	5.6	9.5	6.5	5.7	0.1
	대만	(658)	1.8	7.4	2.7	1.9	0.1
	태국	(407)	1.1	2.3	4.5	2.7	0.0
	말레이시아	(198)	2.2	6.0	7.0	7.4	0.0
	호주	(148)	9.0	10.0	10.9	8.9	0.0
	미국	(798)	7.5	7.4	11.0	11.7	0.2
	캐나다	(145)	4.5	11.3	8.9	9.4	0.0
	영국	(127)	11.9	7.9	11.9	7.3	0.0
	독일	(104)	8.2	8.3	8.6	10.5	0.2
	프랑스	(76)	5.9	8.5	7.8	6.7	0.0
	러시아	(125)	1.7	11.4	3.7	15.3	0.0
	중동	(135)	6.8	10.8	4.5	12.3	0.4
	인도	(68)	7.3	11.1	8.1	15.5	0.0
	기타	(967)	5.3	12.0	6.6	10.5	0.2
성별	남자	(5,748)	10.5	5.6	5.7	6.1	0.3
	여자	(6,273)	4.8	5.6	3.7	3.7	0.0
연령	15~20세	(605)	2.6	2.7	3.4	5.2	0.1
	21~30세	(3,735)	3.7	7.2	4.6	4.8	0.0
	31~40세	(3,187)	8.7	6.5	4.4	4.3	0.4
	41~50세	(2,325)	9.7	4.0	5.9	5.7	0.0
	51~60세	(1,434)	9.5	3.7	4.4	5.1	0.1
	61세 이상	(685)	15.7	4.5	3.3	3.5	0.6
	모름/무응답	(50)	7.5	5.5	10.2	2.8	0.0
직업	공무원, 군인	(725)	6.4	5.7	4.5	6.5	0.0
	기업인, 경영직	(1,387)	8.7	7.9	9.0	6.6	0.0
	사무, 기술직	(2,312)	10.7	4.9	3.4	3.5	0.3
	판매, 서비스직	(1,448)	5.2	4.3	3.6	3.3	0.2
	전문직	(1,132)	4.4	7.4	6.3	6.9	0.2
	생산/기능/노무직	(463)	9.7	5.5	6.0	5.7	0.3
	자영업자	(905)	13.6	5.4	4.3	5.4	0.2
	학생	(1,581)	2.0	6.5	4.4	4.4	0.1
	주부	(882)	13.6	1.9	1.7	2.1	0.0
	은퇴자	(225)	3.0	4.5	2.9	4.0	0.0
	무직	(161)	2.4	5.7	2.9	1.2	0.0
	기타	(518)	4.0	7.1	4.5	10.4	0.0
	무응답	(282)	5.6	3.8	4.3	3.1	0.1
방한 목적	여가/위락/휴가	(5,274)	2.7	4.6	3.6	2.7	0.2
	뷰티/건강/치료	(132)	12.6	6.2	7.8	4.4	0.0
	종교 및 순례	(128)	7.2	5.0	2.7	14.2	1.2
	쇼핑	(1,418)	2.7	3.9	2.5	2.0	0.3
	친구/친지 방문	(1,333)	12.9	3.4	4.2	4.7	0.0
	사업/전문 활동	(2,939)	16.9	7.4	8.1	9.2	0.1
	교육	(779)	4.3	12.0	2.8	6.5	0.1
	기타	(18)	7.0	20.5	15.6	6.3	0.0
	무응답	(0)	0.0	0.0	0.0	0.0	0.0
여행 형태	개별여행	(7,745)	10.2	7.5	6.0	6.5	0.1
	단체여행	(3,036)	2.6	2.1	2.2	1.9	0.2
	Air-tel Tour	(1,241)	3.2	2.1	2.4	1.7	0.2
방한 횟수	1회	(7,000)	3.4	5.7	4.3	4.1	0.1
	2회	(1,871)	12.3	5.6	3.7	4.1	0.3
	3회	(1,023)	12.0	4.9	4.9	6.7	0.2
	4회 이상	(2,127)	14.8	5.4	6.3	7.0	0.3

<표 9> 방한 전·후 방문 국가 유무

(단위: %)

BASE: 전체		사례수	① 한국만 방문	② 한국방문 직전	③ 한국방문 직후	②+③
■ 전 체 ■		(12,021)	92.1	5.6	3.6	7.9
월별	1월	(797)	93.0	4.6	3.0	7.0
	2월	(873)	92.9	4.9	3.1	7.1
	3월	(1,015)	92.3	5.9	4.0	7.7
	4월	(1,058)	90.0	7.7	3.5	10.0
	5월	(1,005)	91.4	5.9	3.6	8.6
	6월	(1,020)	91.5	6.0	4.0	8.5
	7월	(1,105)	91.9	5.3	4.5	8.1
	8월	(1,201)	93.9	4.2	2.9	6.1
	9월	(1,050)	92.5	5.2	3.0	7.5
	10월	(1,090)	90.8	7.0	4.0	9.2
	11월	(908)	91.9	6.3	3.7	8.1
	12월	(899)	93.9	3.4	3.3	6.1
거주국	일본	(4,265)	98.9	0.7	0.4	1.1
	중국	(3,198)	98.1	1.1	0.8	1.9
	홍콩	(431)	94.9	3.5	1.8	5.1
	싱가포르	(170)	86.4	8.1	6.6	13.6
	대만	(658)	99.7	0.3	0.0	0.3
	태국	(407)	96.2	2.0	2.0	3.8
	말레이시아	(198)	89.8	8.1	4.3	10.2
	호주	(148)	53.9	28.4	25.4	46.1
	미국	(798)	74.5	19.5	9.8	25.5
	캐나다	(145)	64.6	25.7	15.0	35.4
	영국	(127)	69.4	21.7	14.9	30.6
	독일	(104)	69.6	21.3	15.0	30.4
	프랑스	(76)	73.2	20.1	10.0	26.8
	러시아	(125)	88.6	9.1	4.3	11.4
	중동	(135)	85.7	11.1	7.0	14.3
	인도	(68)	80.8	13.6	10.4	19.2
	기타	(967)	69.6	22.0	15.4	30.4
성별	남자	(5,748)	89.0	8.0	4.9	11.0
	여자	(6,273)	95.0	3.3	2.4	5.0
연령	15~20세	(605)	93.3	4.6	2.5	6.7
	21~30세	(3,735)	92.1	5.4	3.8	7.9
	31~40세	(3,187)	93.0	5.1	3.3	7.0
	41~50세	(2,325)	91.7	6.1	3.5	8.3
	51~60세	(1,434)	90.5	7.1	3.7	9.5
	61세 이상	(685)	92.2	5.0	3.7	7.8
	모름/무응답	(50)	89.5	3.4	9.0	10.5
직업	공무원, 군인	(725)	90.2	6.6	4.7	9.8
	기업인, 경영직	(1,387)	81.1	13.5	8.7	18.9
	사무, 기술직	(2,312)	97.6	1.7	1.0	2.4
	판매, 서비스직	(1,448)	96.5	2.5	1.6	3.5
	전문직	(1,132)	87.6	9.5	4.9	12.4
	생산/기능/노무직	(463)	91.7	5.7	3.4	8.3
	자영업자	(905)	90.6	7.0	4.7	9.4
	학생	(1,581)	91.7	5.6	3.9	8.3
	주부	(882)	98.7	1.0	0.3	1.3
	은퇴자	(225)	92.3	3.4	5.1	7.7
	무직	(161)	91.8	6.3	5.4	8.2
	기타	(518)	90.3	6.6	4.6	9.7
	무응답	(282)	94.4	4.0	1.7	5.6
방한 목적	여가/위락/휴가	(5,274)	94.2	3.7	2.9	5.8
	뷰티/건강/치료	(132)	97.1	2.4	0.7	2.9
	종교 및 순례	(128)	93.7	4.2	3.0	6.3
	쇼핑	(1,418)	98.6	1.0	0.4	1.4
	친구/친지 방문	(1,333)	90.6	6.7	4.2	9.4
	사업/전문 활동	(2,939)	85.4	10.9	6.3	14.6
	교육	(779)	93.7	4.6	2.8	6.3
	기타	(18)	66.5	16.4	21.4	33.5
	무응답	(0)	100.0	0.0	0.0	0.0
여행 형태	개별여행	(7,745)	88.9	8.0	4.9	11.1
	단체여행	(3,036)	97.3	1.3	1.6	2.7
	Air-tel Tour	(1,241)	99.6	0.4	0.1	0.4
방한 횟수	1회	(7,000)	91.5	5.6	4.2	8.5
	2회	(1,871)	92.8	5.8	2.6	7.2
	3회	(1,023)	92.7	5.5	3.2	7.3
	4회 이상	(2,127)	93.5	5.3	2.6	6.5

<표 10> 방한 전·후 방문 국가

(단위: %)

BASE: 문4) 2, 3번 응답자		사례수	일본	중국	홍콩	태국	대만	싱가포르
■ 전 체 ■		(945)	27.8	24.7	11.3	10.3	7.8	6.3
월별	1월	(56)	24.2	19.1	6.1	7.5	3.5	6.0
	2월	(62)	27.2	30.2	11.0	7.4	4.6	2.8
	3월	(78)	18.0	33.5	16.6	12.1	8.7	11.1
	4월	(106)	25.9	29.8	10.6	7.3	8.3	3.9
	5월	(86)	24.8	21.0	11.2	12.3	9.6	9.0
	6월	(86)	24.1	23.6	5.1	17.2	4.1	3.9
	7월	(89)	37.8	21.3	14.4	12.0	9.0	3.3
	8월	(73)	34.5	20.1	5.8	9.2	11.9	13.4
	9월	(78)	28.3	30.3	10.3	3.4	7.9	4.9
	10월	(100)	26.5	23.9	10.6	16.2	11.9	3.5
	11월	(74)	31.6	17.9	14.9	6.7	2.4	5.1
	12월	(54)	31.0	23.5	21.4	7.6	9.4	11.1
거주국	일본	(46)	0.0	45.2	0.0	3.9	10.7	4.1
	중국	(62)	72.1	0.0	0.0	0.0	4.0	4.7
	홍콩	(22)	15.9	37.5	0.0	13.8	13.5	13.1
	싱가포르	(23)	19.5	15.9	47.3	2.2	4.5	0.0
	대만	(2)	29.8	67.4	0.0	0.0	0.0	0.0
	태국	(15)	6.9	2.9	61.7	0.0	16.3	0.0
	말레이시아	(20)	14.3	24.5	7.4	9.1	10.2	26.4
	호주	(68)	20.5	18.1	14.0	5.9	5.6	5.8
	미국	(204)	37.8	29.4	11.8	14.7	6.6	3.9
	캐나다	(51)	26.0	28.7	11.1	16.7	6.5	3.4
	영국	(39)	28.7	25.2	13.6	9.4	3.4	6.2
	독일	(32)	21.6	39.0	5.2	8.1	15.0	3.0
	프랑스	(20)	42.4	31.6	8.7	5.3	10.2	8.9
	러시아	(14)	18.8	25.8	0.0	18.7	4.9	4.5
	중동	(19)	19.7	27.6	3.2	12.1	7.9	2.5
	인도	(13)	5.0	25.2	14.4	22.8	5.0	14.5
	기타	(294)	22.8	22.5	11.8	10.9	9.0	8.3
성별	남자	(633)	26.1	28.3	10.6	10.1	8.3	7.0
	여자	(312)	31.1	17.3	12.8	10.6	7.0	4.8
연령	15~20세	(40)	34.3	13.9	3.3	6.4	17.3	1.9
	21~30세	(293)	34.5	20.6	10.3	15.7	7.4	6.4
	31~40세	(223)	30.1	24.8	9.8	9.1	8.5	7.9
	41~50세	(193)	22.5	30.3	13.2	7.2	7.7	6.9
	51~60세	(136)	18.8	30.3	17.5	4.5	7.8	4.5
	61세 이상	(54)	19.1	22.6	6.8	8.2	1.8	5.0
	모름/무응답	(5)	13.7	0.0	12.1	60.9	0.0	0.0
직업	공무원, 군인	(71)	33.7	17.7	9.6	7.4	8.7	3.1
	기업인, 경영직	(262)	25.2	32.8	13.7	7.7	10.7	7.3
	사무, 기술직	(56)	19.5	30.6	9.5	14.3	6.2	7.0
	판매, 서비스직	(51)	39.6	34.2	4.2	2.7	5.5	3.5
	전문직	(140)	25.7	22.7	12.3	10.9	3.6	8.3
	생산/기능/노무직	(38)	17.7	21.7	8.8	4.3	6.9	7.6
	자영업자	(85)	22.7	23.3	14.3	17.3	3.5	6.3
	학생	(132)	39.3	16.7	10.5	13.0	11.8	5.9
	주부	(12)	3.3	12.7	31.3	3.0	14.2	0.0
	은퇴자	(17)	29.6	9.9	8.7	25.9	1.8	3.7
	무직	(13)	41.8	25.0	1.8	7.9	3.6	0.0
	기타	(50)	20.1	17.0	9.5	10.1	3.1	6.2
	무응답	(16)	35.9	19.1	0.0	13.2	19.7	3.6
방한 목적	여가/위락/휴가	(304)	31.7	18.7	11.2	8.7	8.7	4.0
	뷰티/건강/치료	(4)	8.1	0.0	5.5	18.5	9.4	0.0
	종교 및 순례	(8)	30.8	19.5	19.5	25.2	0.0	0.0
	쇼핑	(20)	19.4	23.4	21.9	11.0	1.5	1.5
	친구/친지 방문	(126)	33.5	20.2	10.3	13.6	9.7	4.4
	사업/전문 활동	(428)	23.2	31.4	10.5	8.9	7.8	8.5
	교육	(49)	35.7	20.6	18.8	20.9	3.0	9.4
	기타	(6)	0.0	0.0	0.0	0.0	0.0	0.0
여행 형태	개별여행	(856)	26.4	25.1	10.3	11.0	7.8	6.3
	단체여행	(83)	42.4	20.2	21.6	3.2	7.9	3.9
	Air-tel Tour	(5)	23.3	29.3	21.4	7.1	5.9	29.8
방한 횟수	1회	(596)	30.4	22.2	12.3	10.3	5.9	6.2
	2회	(134)	25.4	21.9	11.2	9.2	10.4	5.4
	3회	(75)	20.3	30.6	9.7	7.8	11.5	6.8
	4회 이상	(139)	22.5	34.8	8.4	12.5	11.5	7.1

<계속>

<표 10> 방한 전·후 방문 국가

(단위: %)

BASE: 문4) 2, 3번 응답자		사례수	미국	중동	말레이시아	영국	호주	독일
■ 전 체 ■		(945)	5.8	5.2	4.1	3.8	3.5	3.1
월별	1월	(56)	5.8	4.3	1.7	2.2	2.8	2.5
	2월	(62)	7.7	4.6	3.1	1.0	3.8	0.0
	3월	(78)	3.3	3.3	2.8	4.3	3.8	4.2
	4월	(106)	4.9	4.2	3.9	2.8	3.8	2.5
	5월	(86)	7.7	4.7	2.9	5.6	3.2	4.4
	6월	(86)	3.8	4.5	10.0	5.7	7.5	3.2
	7월	(89)	5.6	1.0	3.7	4.9	6.9	3.6
	8월	(73)	4.1	7.3	4.7	2.2	1.9	5.2
	9월	(78)	10.7	2.2	4.2	7.2	3.0	3.1
	10월	(100)	4.9	9.8	5.0	0.7	1.4	3.7
	11월	(74)	8.5	12.0	2.1	3.9	1.5	2.4
	12월	(54)	2.8	4.0	2.4	5.5	0.4	1.2
거주국	일본	(46)	23.4	0.0	0.0	0.0	0.0	0.0
	중국	(62)	9.4	0.0	2.6	0.0	0.0	2.4
	홍콩	(22)	2.3	0.0	0.0	2.5	3.2	2.8
	싱가포르	(23)	10.2	1.4	3.9	0.0	1.4	0.0
	대만	(2)	0.0	0.0	0.0	0.0	0.0	0.0
	태국	(15)	3.0	0.0	5.3	0.0	0.0	0.0
	말레이시아	(20)	10.7	1.5	0.0	6.2	4.1	0.0
	호주	(68)	5.4	11.9	3.7	15.9	0.0	4.0
	미국	(204)	0.0	3.7	2.6	1.9	4.5	4.7
	캐나다	(51)	4.8	0.0	2.4	0.6	1.3	1.8
	영국	(39)	4.1	8.2	3.0	0.0	7.2	2.9
	독일	(32)	5.3	3.2	4.4	0.0	7.0	0.0
	프랑스	(20)	3.4	0.0	4.9	0.9	1.6	2.1
	러시아	(14)	7.3	2.5	0.0	4.9	2.6	2.4
	중동	(19)	7.3	11.9	7.6	1.1	7.8	1.8
	인도	(13)	11.7	17.1	7.0	1.4	3.6	1.5
	기타	(294)	6.4	8.1	6.8	6.1	4.6	4.0
성별	남자	(633)	5.6	6.1	2.7	2.7	3.3	3.3
	여자	(312)	6.2	3.3	6.8	6.1	3.8	2.8
연령	15~20세	(40)	6.8	2.4	1.0	0.8	6.2	0.7
	21~30세	(293)	4.9	6.2	6.4	2.2	5.3	3.5
	31~40세	(223)	6.8	4.9	4.0	4.4	2.1	3.6
	41~50세	(193)	5.7	5.4	1.5	1.8	4.0	2.0
	51~60세	(136)	4.5	2.8	2.1	6.5	1.1	3.8
	61세 이상	(54)	9.9	8.8	7.9	13.3	1.7	3.5
	모름/무응답	(5)	0.0	0.0	6.9	0.0	0.0	0.0
직업	공무원, 군인	(71)	11.1	5.4	3.0	5.2	3.3	5.4
	기업인, 경영직	(262)	3.0	6.5	2.2	1.7	3.8	1.6
	사무, 기술직	(56)	7.5	5.7	3.7	4.5	1.8	2.8
	판매, 서비스직	(51)	3.9	3.4	2.2	1.7	1.4	3.3
	전문직	(140)	6.0	4.6	6.1	6.9	4.1	4.2
	생산/기능/노무직	(38)	0.0	1.9	6.6	3.2	0.0	4.5
	자영업자	(85)	7.5	8.0	4.8	4.4	1.3	5.6
	학생	(132)	5.2	4.8	5.9	0.8	6.1	1.6
	주부	(12)	11.8	0.0	0.0	10.9	0.0	7.8
	은퇴자	(17)	1.7	8.2	1.8	14.5	5.5	2.7
	무직	(13)	14.5	0.0	2.2	5.4	14.5	0.0
	기타	(50)	15.4	2.5	5.8	8.2	0.9	4.4
	무응답	(16)	0.0	2.6	5.1	1.9	4.6	0.0
방한 목적	여가/위락/휴가	(304)	6.2	4.3	5.1	6.7	4.6	2.4
	뷰티/건강/치료	(4)	17.6	0.0	0.0	15.9	0.0	0.0
	종교 및 순례	(8)	12.4	16.2	0.0	0.0	0.0	0.0
	쇼핑	(20)	15.3	0.0	0.0	3.4	0.0	0.0
	친구/친지 방문	(126)	5.6	4.3	3.6	1.2	3.7	4.5
	사업/전문 활동	(428)	5.1	6.2	3.5	2.5	2.4	3.6
	교육	(49)	4.3	4.4	7.3	1.5	5.5	1.2
	기타	(6)	5.4	12.1	0.0	23.0	20.4	7.5
여행 형태	개별여행	(856)	6.0	5.5	4.3	4.1	3.7	3.4
	단체여행	(83)	4.5	2.7	1.4	1.2	1.0	0.9
	Air-tel Tour	(5)	0.0	0.0	14.3	0.0	9.3	0.0
방한 횟수	1회	(596)	5.3	4.7	3.9	4.4	4.0	2.8
	2회	(134)	7.8	2.4	6.4	3.3	4.9	3.3
	3회	(75)	7.9	4.6	1.7	3.8	1.1	6.3
	4회 이상	(139)	4.9	10.2	3.8	1.9	1.0	2.4

<계속>

<표 10> 방한 전·후 방문 국가

(단위: %)

BASE: 문4) 2, 3번 응답자		사례수	인도	프랑스	러시아	캐나다	기타	모름/ 무응답
■ 전 체 ■		(945)	3.0	2.6	1.6	1.5	24.4	1.0
월별	1월	(56)	1.9	7.0	0.0	2.3	23.0	0.8
	2월	(62)	2.5	0.0	3.3	1.4	27.2	0.8
	3월	(78)	6.0	0.9	0.4	2.1	26.4	0.2
	4월	(106)	2.7	0.4	2.7	0.7	15.8	0.3
	5월	(86)	0.0	1.2	0.0	2.1	26.8	0.0
	6월	(86)	10.8	2.9	5.3	0.7	31.0	0.5
	7월	(89)	5.1	2.4	0.0	2.8	21.1	1.1
	8월	(73)	0.4	7.6	2.9	0.0	16.4	3.8
	9월	(78)	0.3	1.1	1.8	0.8	17.1	2.6
	10월	(100)	0.0	3.6	0.0	0.5	24.7	1.4
	11월	(74)	2.0	3.6	2.4	4.5	31.6	0.0
	12월	(54)	4.3	2.4	0.4	0.5	38.4	1.5
거주국	일본	(46)	0.0	0.0	3.3	0.0	9.2	0.0
	중국	(62)	0.0	0.0	0.0	2.4	2.4	4.0
	홍콩	(22)	0.0	0.0	0.0	0.0	20.1	0.0
	싱가포르	(23)	2.2	0.0	0.0	0.0	6.4	0.0
	대만	(2)	0.0	0.0	0.0	0.0	32.6	0.0
	태국	(15)	0.0	3.9	0.0	0.0	10.6	8.2
	말레이시아	(20)	1.5	5.5	1.6	2.5	21.7	1.3
	호주	(68)	1.5	5.9	0.0	6.0	25.5	2.9
	미국	(204)	2.2	3.6	0.4	1.8	26.7	0.5
	캐나다	(51)	2.6	1.3	3.3	0.0	42.3	1.4
	영국	(39)	3.1	1.3	1.0	1.9	24.7	0.0
	독일	(32)	2.0	1.1	0.8	2.6	24.7	0.0
	프랑스	(20)	0.0	0.0	0.0	0.0	22.7	1.0
	러시아	(14)	0.0	2.6	0.0	2.3	42.0	0.0
	중동	(19)	4.3	3.5	1.2	0.0	30.9	0.0
	인도	(13)	0.0	1.5	3.6	4.4	17.4	1.3
	기타	(294)	6.2	3.1	3.3	0.6	28.0	0.6
성별	남자	(633)	2.6	2.4	2.3	1.3	23.0	0.8
	여자	(312)	3.8	3.2	0.2	1.9	27.3	1.5
연령	15~20세	(40)	4.7	2.2	0.0	0.0	26.5	11.6
	21~30세	(293)	3.1	3.5	1.1	2.1	29.7	1.2
	31~40세	(223)	3.3	2.9	1.6	1.3	22.0	0.5
	41~50세	(193)	2.8	2.2	1.9	1.7	23.3	0.0
	51~60세	(136)	3.3	1.2	3.3	0.9	14.3	0.5
	61세 이상	(54)	0.5	1.8	0.7	0.6	34.0	0.0
	모름/무응답	(5)	0.0	6.9	0.0	0.0	13.3	0.0
직업	공무원, 군인	(71)	0.0	1.0	0.0	1.5	21.0	1.9
	기업인, 경영직	(262)	2.6	2.4	1.2	1.4	18.0	0.5
	사무, 기술직	(56)	2.3	1.7	0.7	1.3	20.2	0.5
	판매, 서비스직	(51)	0.0	3.4	3.0	3.8	27.5	0.9
	전문직	(140)	5.8	2.5	1.4	0.6	22.4	0.3
	생산/기능/노무직	(38)	0.0	5.5	4.3	0.0	29.5	0.0
	자영업자	(85)	3.4	3.5	1.4	1.3	24.1	0.8
	학생	(132)	3.2	3.1	1.9	1.7	27.7	3.7
	주부	(12)	0.0	11.4	0.0	0.0	9.2	0.0
	은퇴자	(17)	0.0	5.5	0.0	3.4	20.5	0.0
	무직	(13)	31.6	0.0	17.1	0.0	49.8	0.0
	기타	(50)	0.0	0.4	1.1	0.3	52.7	0.4
	무응답	(16)	5.1	0.0	2.3	11.7	33.4	1.9
방한 목적	여가/위락/휴가	(304)	1.1	2.8	1.1	1.2	29.9	2.0
	뷰티/건강/치료	(4)	0.0	7.8	50.6	0.0	9.4	0.0
	종교 및 순례	(8)	0.0	0.0	0.0	0.0	14.1	0.0
	쇼핑	(20)	0.0	6.5	0.0	0.0	11.5	4.1
	친구/친지 방문	(126)	2.6	2.5	0.6	0.8	31.0	0.5
	사업/전문 활동	(428)	3.9	2.7	1.7	1.7	16.1	0.5
	교육	(49)	10.5	0.0	3.9	4.4	49.5	0.5
	기타	(6)	0.0	6.3	0.0	5.0	58.4	0.0
여행 형태	개별여행	(856)	3.3	2.8	1.8	1.6	26.0	1.1
	단체여행	(83)	0.0	1.5	0.0	0.6	8.7	0.5
	Air-tel Tour	(5)	0.0	0.0	0.0	0.0	16.2	0.0
방한 횟수	1회	(596)	2.7	3.2	1.3	1.6	27.1	0.9
	2회	(134)	4.1	2.9	0.9	0.2	22.7	2.0
	3회	(75)	3.0	1.3	5.4	1.8	23.2	1.0
	4회 이상	(139)	3.3	0.8	1.5	1.9	14.9	0.7

<표 11> 동반자 유무

(단위: %)

BASE: 전체		사례수	혼자 왔다	동반자 있다	계
■ 전 체 ■		(12,021)	34.0	66.0	100.0
월별	1월	(797)	33.5	66.5	100.0
	2월	(873)	37.3	62.7	100.0
	3월	(1,015)	33.0	67.0	100.0
	4월	(1,058)	36.9	63.1	100.0
	5월	(1,005)	39.7	60.3	100.0
	6월	(1,020)	35.4	64.6	100.0
	7월	(1,105)	34.1	65.9	100.0
	8월	(1,201)	26.9	73.1	100.0
	9월	(1,050)	34.0	66.0	100.0
	10월	(1,090)	30.8	69.2	100.0
	11월	(908)	34.1	65.9	100.0
	12월	(899)	34.7	65.3	100.0
거주국	일본	(4,265)	29.1	70.9	100.0
	중국	(3,198)	30.2	69.8	100.0
	홍콩	(431)	20.5	79.5	100.0
	싱가포르	(170)	31.3	68.7	100.0
	대만	(658)	7.6	92.4	100.0
	태국	(407)	7.5	92.5	100.0
	말레이시아	(198)	17.0	83.0	100.0
	호주	(148)	59.2	40.8	100.0
	미국	(798)	64.7	35.3	100.0
	캐나다	(145)	58.1	41.9	100.0
	영국	(127)	72.0	28.0	100.0
	독일	(104)	67.9	32.1	100.0
	프랑스	(76)	59.1	40.9	100.0
	러시아	(125)	43.3	56.7	100.0
	중동	(135)	50.5	49.5	100.0
	인도	(68)	59.2	40.8	100.0
	기타	(967)	58.7	41.3	100.0
성별	남자	(5,748)	44.2	55.8	100.0
	여자	(6,273)	24.7	75.3	100.0
연령	15~20세	(605)	32.6	67.4	100.0
	21~30세	(3,735)	33.3	66.7	100.0
	31~40세	(3,187)	33.5	66.5	100.0
	41~50세	(2,325)	35.3	64.7	100.0
	51~60세	(1,434)	35.1	64.9	100.0
	61세 이상	(685)	36.0	64.0	100.0
	모름/무응답	(50)	16.9	83.1	100.0
직업	공무원, 군인	(725)	30.5	69.5	100.0
	기업인, 경영직	(1,387)	46.8	53.2	100.0
	사무, 기술직	(2,312)	27.7	72.3	100.0
	판매, 서비스직	(1,448)	25.0	75.0	100.0
	전문직	(1,132)	43.0	57.0	100.0
	생산/기능/노무직	(463)	42.4	57.6	100.0
	자영업자	(905)	35.1	64.9	100.0
	학생	(1,581)	38.8	61.2	100.0
	주부	(882)	18.7	81.3	100.0
	은퇴자	(225)	30.2	69.8	100.0
	무직	(161)	49.6	50.4	100.0
	기타	(518)	39.4	60.6	100.0
	무응답	(282)	30.7	69.3	100.0
방한 목적	여가/위락/휴가	(5,274)	13.6	86.4	100.0
	뷰티/건강/치료	(132)	32.8	67.2	100.0
	종교 및 순례	(128)	44.0	56.0	100.0
	쇼핑	(1,418)	7.6	92.4	100.0
	친구/친지 방문	(1,333)	63.0	37.0	100.0
	사업/전문 활동	(2,939)	61.8	38.2	100.0
	교육	(779)	65.3	34.7	100.0
	기타	(18)	18.8	81.2	100.0
	무응답	(0)	0.0	100.0	100.0
여행 형태	개별여행	(7,745)	49.5	50.5	100.0
	단체여행	(3,036)	5.1	94.9	100.0
	Air-tel Tour	(1,241)	8.1	91.9	100.0
방한 횟수	1회	(7,000)	26.8	73.2	100.0
	2회	(1,871)	37.0	63.0	100.0
	3회	(1,023)	40.8	59.2	100.0
	4회 이상	(2,127)	52.0	48.0	100.0

<표 12> 동반 인원수

(단위: %)

BASE: 동반여행자 (본인 제외)		사례수	1명	2명	3명이상
■ 전 체 ■		(7,931)	47.6	18.8	33.6
월별	1월	(530)	50.6	16.3	33.1
	2월	(548)	47.5	22.8	29.7
	3월	(680)	53.0	15.9	31.1
	4월	(668)	51.0	15.4	33.7
	5월	(606)	47.7	19.6	32.7
	6월	(659)	44.7	20.5	34.8
	7월	(728)	41.5	25.5	33.0
	8월	(878)	46.2	20.4	33.5
	9월	(694)	53.3	17.1	29.6
	10월	(755)	47.2	18.5	34.2
	11월	(598)	43.8	16.4	39.8
	12월	(587)	45.5	15.8	38.7
거주국	일본	(3,023)	63.5	17.7	18.8
	중국	(2,231)	37.9	20.7	41.4
	홍콩	(343)	35.7	16.5	47.8
	싱가포르	(117)	27.4	19.1	53.5
	대만	(608)	27.1	16.9	56.0
	태국	(377)	26.2	15.7	58.1
	말레이시아	(164)	24.1	14.7	61.2
	호주	(60)	65.2	14.7	20.1
	미국	(282)	54.4	18.5	27.0
	캐나다	(61)	58.1	20.7	21.1
	영국	(35)	62.1	18.7	19.2
	독일	(33)	58.0	21.0	20.9
	프랑스	(31)	50.5	25.7	23.8
	러시아	(71)	44.4	23.9	31.7
	중동	(67)	42.4	22.3	35.4
	인도	(28)	48.8	26.7	24.5
	기타	(399)	49.0	23.1	27.9
성별	남자	(3,206)	45.0	18.3	36.7
	여자	(4,724)	49.4	19.1	31.5
연령	15~20세	(408)	35.2	19.8	44.9
	21~30세	(2,490)	45.1	18.6	36.2
	31~40세	(2,119)	48.8	19.6	31.6
	41~50세	(1,504)	45.4	18.6	36.0
	51~60세	(930)	54.6	16.9	28.5
	61세 이상	(438)	60.1	20.1	19.9
	모름/무응답	(42)	52.0	8.0	40.0
직업	공무원, 군인	(504)	43.2	18.2	38.6
	기업인, 경영직	(738)	38.6	20.0	41.4
	사무, 기술직	(1,672)	57.3	15.9	26.8
	판매, 서비스직	(1,085)	48.7	19.9	31.5
	전문직	(645)	44.1	22.1	33.7
	생산/기능/노무직	(267)	41.5	16.5	42.0
	자영업자	(587)	50.4	20.3	29.3
	학생	(967)	36.1	20.0	43.9
	주부	(718)	54.7	21.6	23.7
	은퇴자	(157)	59.8	13.9	26.4
	무직	(81)	47.3	16.5	36.2
	기타	(314)	44.9	16.3	38.9
	무응답	(195)	41.9	14.1	44.0
방한 목적	여가/위락/휴가	(4,557)	44.8	17.7	37.5
	뷰티/건강/치료	(89)	64.0	22.3	13.7
	종교 및 순례	(72)	47.6	22.7	29.7
	쇼핑	(1,310)	53.7	20.0	26.3
	친구/친지 방문	(494)	62.3	20.3	17.5
	사업/전문 활동	(1,124)	48.8	20.9	30.3
	교육	(270)	29.2	16.7	54.1
	기타	(14)	35.1	15.6	49.3
	무응답	(0)	0.0	0.0	100.0
여행 형태	개별여행	(3,909)	54.2	20.6	25.2
	단체여행	(2,881)	31.3	16.6	52.1
	Air-tel Tour	(1,140)	66.2	18.1	15.7
방한 횟수	1회	(5,127)	41.7	18.1	40.2
	2회	(1,178)	57.4	20.0	22.6
	3회	(605)	60.0	19.9	20.1
	4회 이상	(1,020)	58.8	20.1	21.1

<표 13> 동반자 유형

(단위: %)

BASE: 동반여행자 (본인 제외)		사례수	가족/ 친지	친구/ 연인	직장동료	기타
■ 전 체 ■		(7,931)	47.2	36.3	20.2	0.4
월별	1월	(530)	54.3	33.6	16.5	0.2
	2월	(548)	37.9	46.2	20.2	0.2
	3월	(680)	42.8	42.0	19.2	0.0
	4월	(668)	42.9	36.8	21.8	1.3
	5월	(606)	47.0	38.0	20.2	0.1
	6월	(659)	46.2	38.6	21.3	0.1
	7월	(728)	58.9	28.8	15.6	0.6
	8월	(878)	56.5	31.6	15.0	0.4
	9월	(694)	46.9	34.4	22.0	0.3
	10월	(755)	45.4	33.1	24.7	1.1
	11월	(598)	39.5	36.7	26.8	0.1
	12월	(587)	43.3	40.5	20.4	0.3
거주국	일본	(3,023)	44.5	43.6	14.4	0.4
	중국	(2,231)	47.9	32.5	23.7	0.4
	홍콩	(343)	64.8	33.6	8.9	0.5
	싱가포르	(117)	60.3	29.3	19.5	0.0
	대만	(608)	53.2	36.6	16.1	0.5
	태국	(377)	41.1	38.8	25.6	0.2
	말레이시아	(164)	66.4	26.1	14.2	0.7
	호주	(60)	54.3	27.0	19.7	0.0
	미국	(282)	47.1	25.4	31.3	0.6
	캐나다	(61)	43.9	31.2	28.9	0.0
	영국	(35)	38.7	26.9	38.9	0.0
	독일	(33)	20.9	23.2	58.5	0.0
	프랑스	(31)	39.0	33.8	30.9	1.0
	러시아	(71)	49.7	13.2	37.5	1.0
	중동	(67)	42.6	18.2	40.6	1.1
	인도	(28)	33.0	13.8	54.8	0.7
	기타	(399)	38.9	28.7	34.3	0.4
성별	남자	(3,206)	44.7	26.3	32.5	0.6
	여자	(4,724)	49.0	43.1	11.9	0.3
연령	15~20세	(408)	53.6	46.7	4.9	0.2
	21~30세	(2,490)	37.7	49.5	17.0	0.4
	31~40세	(2,119)	46.2	30.3	27.6	0.4
	41~50세	(1,504)	51.9	25.7	25.0	0.4
	51~60세	(930)	59.5	28.1	15.5	0.2
	61세 이상	(438)	57.8	35.6	10.1	0.8
	모름/무응답	(42)	53.0	23.6	23.4	0.0
직업	공무원, 군인	(504)	51.6	28.8	22.2	0.3
	기업인, 경영직	(738)	44.8	22.9	36.6	0.0
	사무, 기술직	(1,672)	41.9	35.2	26.6	0.3
	판매, 서비스직	(1,085)	43.2	37.8	22.5	0.3
	전문직	(645)	44.4	32.2	26.4	1.0
	생산/기능/노무직	(267)	49.1	25.6	29.1	0.0
	자영업자	(587)	49.5	36.2	18.7	0.3
	학생	(967)	45.5	54.3	5.0	0.6
	주부	(718)	62.8	40.4	2.1	0.2
	은퇴자	(157)	76.8	18.9	4.8	1.1
	무직	(81)	56.5	42.0	1.5	0.0
	기타	(314)	39.3	39.8	22.9	1.9
	무응답	(195)	50.2	38.4	15.0	0.0
방한 목적	여가/위락/휴가	(4,557)	55.0	38.3	11.4	0.4
	뷰티/건강/치료	(89)	55.9	40.9	5.7	0.0
	종교 및 순례	(72)	47.3	47.4	7.5	4.3
	쇼핑	(1,310)	48.8	47.5	7.1	0.0
	친구/친지 방문	(494)	70.6	28.5	3.3	0.2
	사업/전문 활동	(1,124)	11.5	10.7	79.0	0.7
	교육	(270)	10.9	65.1	25.6	0.7
	기타	(14)	67.1	13.4	33.6	2.6
	무응답	(0)	100.0	0.0	0.0	0.0
여행 형태	개별여행	(3,909)	41.7	35.3	25.4	0.4
	단체여행	(2,881)	54.8	31.6	19.6	0.6
	Air-tel Tour	(1,140)	46.9	51.5	3.9	0.0
방한 횟수	1회	(5,127)	48.8	35.7	19.7	0.5
	2회	(1,178)	47.2	38.6	17.1	0.2
	3회	(605)	46.3	39.1	18.3	0.1
	4회 이상	(1,020)	39.9	35.1	27.4	0.6

<표 14> 체재 기간

(단위: %)

BASE: 전체		사례수	2일	3일	4일	5일	6일	7일
■ 전 체 ■		(12,021)	3.5	23.0	18.6	20.8	4.9	6.1
월별	1월	(797)	3.6	29.2	13.3	21.5	4.2	6.0
	2월	(873)	4.3	29.2	18.3	16.9	3.3	5.0
	3월	(1,015)	4.3	31.9	17.0	17.9	3.8	5.8
	4월	(1,058)	3.7	23.0	19.9	20.2	5.5	5.9
	5월	(1,005)	2.8	21.4	18.4	20.7	5.4	7.7
	6월	(1,020)	2.0	24.8	15.6	20.3	4.8	4.5
	7월	(1,105)	3.7	17.9	12.4	26.3	3.9	4.9
	8월	(1,201)	3.6	20.3	23.4	20.2	4.4	6.0
	9월	(1,050)	4.0	24.2	25.5	19.3	4.6	5.6
	10월	(1,090)	3.5	21.4	20.0	22.1	6.2	6.7
	11월	(908)	4.2	19.7	20.2	22.9	5.6	6.8
	12월	(899)	2.1	14.8	16.7	20.6	7.1	8.1
거주국	일본	(4,265)	5.6	49.8	25.6	8.1	2.2	2.3
	중국	(3,198)	1.3	8.7	15.7	31.8	7.3	7.3
	홍콩	(431)	2.2	10.8	16.0	47.5	8.0	5.7
	싱가포르	(170)	1.7	5.9	8.7	14.8	12.2	19.0
	대만	(658)	.5	2.9	9.9	76.6	3.7	2.9
	태국	(407)	1.0	8.4	59.0	21.7	1.3	2.0
	말레이시아	(198)	1.2	5.4	8.5	16.5	12.9	23.9
	호주	(148)	13.8	12.0	10.2	10.4	5.1	7.4
	미국	(798)	4.3	8.8	8.7	8.8	5.4	9.9
	캐나다	(145)	4.1	6.7	7.7	9.9	4.6	8.3
	영국	(127)	8.4	10.0	10.7	12.8	5.2	12.4
	독일	(104)	5.3	13.7	8.6	12.0	6.6	7.1
	프랑스	(76)	4.6	10.8	9.0	7.6	5.3	11.4
	러시아	(125)	1.2	6.7	4.2	9.6	6.4	8.8
	중동	(135)	2.3	7.3	6.8	8.7	3.5	16.5
	인도	(68)	2.5	9.6	9.2	8.3	3.9	5.3
	기타	(967)	3.2	8.3	9.1	12.3	6.0	9.9
성별	남자	(5,748)	4.3	22.2	14.5	20.1	5.2	6.8
	여자	(6,273)	2.8	23.7	22.3	21.4	4.6	5.4
연령	15~20세	(605)	1.6	8.7	16.5	22.9	2.3	5.3
	21~30세	(3,735)	2.3	16.5	16.4	21.5	4.8	5.9
	31~40세	(3,187)	3.5	24.0	19.7	23.0	5.2	7.0
	41~50세	(2,325)	4.8	28.2	19.1	20.3	5.9	6.0
	51~60세	(1,434)	4.9	29.2	20.8	17.3	4.3	5.3
	61세 이상	(685)	4.7	35.7	18.8	14.8	3.4	5.8
	모름/무응답	(50)	.6	25.2	44.0	10.1	6.6	2.1
직업	공무원, 군인	(725)	1.2	20.7	27.2	16.9	3.5	4.7
	기업인, 경영직	(1,387)	5.7	19.5	19.1	21.3	6.9	7.8
	사무, 기술직	(2,312)	3.7	34.2	22.0	18.6	4.5	5.2
	판매, 서비스직	(1,448)	3.9	29.4	21.4	23.8	5.6	4.8
	전문직	(1,132)	4.2	18.7	15.1	18.5	6.3	8.3
	생산/기능/노무직	(463)	4.2	14.3	14.1	24.9	4.2	5.7
	자영업자	(905)	5.6	24.4	15.5	19.3	6.2	8.0
	학생	(1,581)	.8	7.9	13.3	21.9	3.3	5.1
	주부	(882)	3.2	35.5	19.7	21.5	3.5	6.2
	은퇴자	(225)	1.8	16.9	9.1	24.7	5.2	6.6
	무직	(161)	.4	16.0	18.6	14.4	1.9	3.5
	기타	(518)	4.3	16.8	16.4	20.0	4.9	6.3
	무응답	(282)	1.1	13.5	19.9	31.0	5.0	5.9
방한 목적	여가/위락/휴가	(5,274)	2.2	24.6	21.6	31.8	5.7	5.3
	뷰티/건강/치료	(132)	6.2	39.8	16.6	8.7	4.2	5.4
	종교 및 순례	(128)	1.5	23.1	6.2	21.2	5.1	3.6
	쇼핑	(1,418)	3.8	40.2	35.0	14.2	2.4	2.1
	친구/친지 방문	(1,333)	3.0	12.1	9.5	9.7	4.3	11.1
	사업/전문 활동	(2,939)	6.3	21.4	13.3	14.2	6.0	7.8
	교육	(779)	1.0	2.7	5.9	4.2	1.0	3.5
	기타	(18)	19.1	7.5	15.5	4.5	14.4	2.1
	무응답	(0)	0.0	0.0	0.0	0.0	0.0	0.0
여행 형태	개별여행	(7,745)	4.9	19.2	16.0	13.2	5.4	7.5
	단체여행	(3,036)	.4	18.3	20.6	46.4	5.2	4.5
	Air-tel Tour	(1,241)	2.6	58.4	29.8	5.7	1.2	1.1
방한 횟수	1회	(7,000)	2.2	17.1	17.9	27.2	5.5	6.5
	2회	(1,871)	4.4	31.0	17.0	13.0	4.4	5.4
	3회	(1,023)	5.3	30.7	20.4	10.7	3.7	5.3
	4회 이상	(2,127)	6.0	31.7	21.1	11.4	4.0	5.6

<계속>

<표 14> 체재 기간

(단위: %)

BASE: 전체		사례수	8일	9일	10일	11~60일	61일 이상	<평균 - 일>
■ 전 체 ■		(12,021)	2.4	1.1	2.5	10.6	6.7	6.7
월별	1월	(797)	2.7	0.6	3.1	10.7	5.1	6.7
	2월	(873)	2.1	0.7	2.7	10.1	7.4	6.6
	3월	(1,015)	1.4	1.2	1.1	9.2	6.4	6.0
	4월	(1,058)	2.8	0.8	2.1	10.7	5.4	6.4
	5월	(1,005)	2.6	1.8	2.1	10.4	6.6	6.5
	6월	(1,020)	2.2	0.9	2.3	9.3	13.3	6.5
	7월	(1,105)	2.0	1.0	3.2	16.5	8.1	8.0
	8월	(1,201)	2.1	1.0	2.5	12.4	4.1	7.2
	9월	(1,050)	2.3	1.4	2.7	7.6	2.9	6.1
	10월	(1,090)	2.5	1.2	2.7	10.6	3.1	6.7
	11월	(908)	2.5	1.4	3.2	8.7	4.7	6.3
	12월	(899)	3.4	0.8	2.8	9.4	14.3	7.0
거주국	일본	(4,265)	0.7	0.2	0.7	3.7	1.1	4.4
	중국	(3,198)	1.5	1.1	2.5	10.6	12.2	7.5
	홍콩	(431)	2.0	0.9	1.3	4.7	0.9	5.5
	싱가포르	(170)	13.3	4.8	6.1	11.0	2.3	7.8
	대만	(658)	0.7	0.6	0.2	1.0	0.9	5.1
	태국	(407)	0.0	0.4	0.8	3.6	1.7	5.1
	말레이시아	(198)	18.1	1.0	3.5	6.3	2.7	7.3
	호주	(148)	4.6	2.0	7.0	21.6	6.0	8.2
	미국	(798)	4.9	2.1	5.3	27.9	13.8	11.2
	캐나다	(145)	4.7	1.9	6.2	32.1	13.8	11.8
	영국	(127)	3.0	0.8	5.9	24.5	6.2	10.2
	독일	(104)	6.1	3.1	9.7	23.3	4.5	9.6
	프랑스	(76)	2.8	1.2	7.2	29.5	10.6	11.7
	러시아	(125)	6.2	2.1	9.8	32.9	12.1	12.2
	중동	(135)	4.2	3.0	7.4	28.6	11.6	11.5
	인도	(68)	1.6	1.0	3.8	28.6	26.1	13.8
	기타	(967)	5.5	3.1	5.9	23.5	13.1	9.9
성별	남자	(5,748)	2.8	1.0	3.5	12.5	7.0	7.1
	여자	(6,273)	2.0	1.2	1.6	8.8	6.3	6.3
연령	15~20세	(605)	3.2	0.6	1.1	12.0	25.8	8.8
	21~30세	(3,735)	2.8	1.6	2.9	13.3	12.1	7.8
	31~40세	(3,187)	1.9	0.8	2.6	9.1	3.3	6.3
	41~50세	(2,325)	2.2	1.2	2.4	7.9	2.0	5.8
	51~60세	(1,434)	2.0	0.8	2.2	11.6	1.7	6.3
	61세 이상	(685)	2.4	0.4	2.6	8.9	2.5	5.9
	모름/무응답	(50)	3.1	0.0	0.7	7.6	0.0	5.2
직업	공무원, 군인	(725)	2.9	1.2	2.7	12.9	6.0	6.8
	기업인, 경영직	(1,387)	3.1	1.4	3.3	9.9	2.1	6.4
	사무, 기술직	(2,312)	1.6	0.6	1.6	6.8	1.2	5.4
	판매, 서비스직	(1,448)	1.2	0.7	1.6	6.4	1.1	5.5
	전문직	(1,132)	3.4	2.0	3.1	15.0	5.4	7.5
	생산/기능/노무직	(463)	2.8	1.3	3.8	16.2	8.6	8.5
	자영업자	(905)	3.9	0.8	3.6	9.5	3.2	6.4
	학생	(1,581)	2.3	1.1	2.5	14.2	27.6	9.3
	주부	(882)	0.9	0.7	1.7	5.4	1.6	5.2
	은퇴자	(225)	3.1	0.0	2.7	24.5	5.4	9.3
	무직	(161)	2.9	2.4	2.6	21.4	15.9	10.2
	기타	(518)	4.1	1.5	2.6	14.2	9.0	8.0
	무응답	(282)	1.1	2.3	4.8	9.2	6.3	6.6
방한 목적	여가/위락/휴가	(5,274)	2.4	0.8	1.3	3.5	0.6	5.1
	뷰티/건강/치료	(132)	2.0	0.8	1.0	14.9	0.5	7.6
	종교 및 순례	(128)	2.3	2.3	10.0	23.8	0.9	9.0
	쇼핑	(1,418)	0.1	0.2	0.4	1.5	0.0	4.1
	친구/친지 방문	(1,333)	3.0	2.5	6.0	32.8	6.0	11.6
	사업/전문 활동	(2,939)	3.3	1.3	4.1	14.8	7.4	7.6
	교육	(779)	1.2	1.1	1.7	17.5	60.2	16.2
	기타	(18)	4.2	0.0	0.0	32.8	0.0	9.9
	무응답	(0)	0.0	0.0	100.0	0.0	0.0	10.0
여행 형태	개별여행	(7,745)	2.8	1.5	3.7	15.8	10.2	8.0
	단체여행	(3,036)	2.2	0.3	0.4	1.4	0.3	4.9
	Air-tel Tour	(1,241)	0.1	0.1	0.2	0.8	0.0	3.6
방한 횟수	1회	(7,000)	3.0	1.3	2.5	9.6	7.2	6.6
	2회	(1,871)	1.1	0.9	2.4	12.5	7.9	6.9
	3회	(1,023)	1.7	0.7	2.7	11.8	7.0	6.8
	4회 이상	(2,127)	1.8	0.7	2.6	11.5	3.7	6.7

<표 15> 이용 숙박시설(중복응답)

(단위: %)

BASE: 전체		사례수	호텔	유스 호스텔, 게스트 하우스, 여관	친척 또는 친구집	학교/회사 기숙사, 연수원	콘도, 펜션, 레지던 스 인	사찰	기타
■ 전 체 ■		(12,021)	73.4	11.6	10.9	7.5	4.8	0.6	0.7
월별	1월	(797)	76.3	9.0	12.9	4.1	7.1	0.4	1.1
	2월	(873)	71.1	12.5	13.2	7.9	5.1	0.8	0.4
	3월	(1,015)	76.3	9.2	9.7	6.2	5.1	0.1	0.8
	4월	(1,058)	75.1	11.2	10.4	6.0	3.5	0.7	0.4
	5월	(1,005)	73.7	11.3	13.4	6.8	4.4	0.6	1.1
	6월	(1,020)	71.1	10.8	9.8	14.3	3.4	0.7	0.7
	7월	(1,105)	72.1	9.9	11.3	11.8	3.7	1.1	0.6
	8월	(1,201)	68.6	16.7	10.1	6.5	6.1	0.5	1.2
	9월	(1,050)	72.5	15.2	8.4	5.9	4.8	0.5	0.5
	10월	(1,090)	80.4	11.3	11.0	2.5	5.8	1.1	0.7
	11월	(908)	75.3	10.9	10.5	4.5	3.5	0.2	0.7
	12월	(899)	68.8	9.0	11.5	13.5	5.1	0.7	0.6
거주국	일본	(4,265)	84.4	7.4	6.2	4.3	3.0	0.2	1.0
	중국	(3,198)	59.7	12.5	15.3	11.9	4.9	0.4	0.3
	홍콩	(431)	80.2	10.9	5.0	1.7	9.7	0.3	0.0
	싱가포르	(170)	83.6	10.2	7.6	4.0	5.2	0.2	0.1
	대만	(658)	80.8	19.5	1.4	1.1	10.6	0.1	0.1
	태국	(407)	87.1	13.5	5.1	2.2	2.5	0.2	0.1
	말레이시아	(198)	81.0	15.3	4.1	4.3	8.2	0.8	0.3
	호주	(148)	71.7	13.4	18.3	3.3	5.5	1.4	0.4
	미국	(798)	65.4	11.8	26.5	12.4	6.2	2.2	1.1
	캐나다	(145)	60.7	15.8	25.5	11.7	9.2	1.5	0.9
	영국	(127)	69.6	10.2	16.1	6.0	7.3	1.5	0.6
	독일	(104)	78.9	13.6	11.7	7.2	2.8	0.8	0.8
	프랑스	(76)	61.1	18.0	18.9	8.3	4.9	0.7	1.0
	러시아	(125)	59.5	11.9	26.1	6.2	4.8	0.2	2.9
	중동	(135)	63.1	16.9	15.7	9.7	3.6	0.3	2.5
	인도	(68)	61.4	20.0	7.3	15.6	6.2	0.3	0.6
	기타	(967)	66.6	17.4	11.2	12.7	3.9	2.3	1.1
성별	남자	(5,748)	75.1	10.3	10.7	8.0	4.7	0.7	0.6
	여자	(6,273)	71.9	12.7	11.2	7.0	4.8	0.5	0.8
연령	15~20세	(605)	54.6	13.2	12.4	24.9	4.1	0.4	0.3
	21~30세	(3,735)	61.8	17.2	13.8	11.6	6.3	0.7	1.2
	31~40세	(3,187)	76.6	11.5	9.9	4.4	5.4	0.4	0.4
	41~50세	(2,325)	84.1	6.9	6.9	3.8	3.6	0.6	0.5
	51~60세	(1,434)	82.3	6.1	10.4	4.2	2.9	0.7	0.5
	61세 이상	(685)	83.6	6.8	14.0	3.4	1.3	1.0	1.1
	모름/무응답	(50)	71.3	16.3	5.3	7.8	10.7	0.0	0.0
직업	공무원, 군인	(725)	79.5	13.6	8.8	6.6	5.8	0.3	1.0
	기업인, 경영직	(1,387)	86.8	7.9	5.6	2.3	3.2	0.3	0.3
	사무, 기술직	(2,312)	80.7	9.8	7.5	4.2	4.6	0.1	0.3
	판매, 서비스직	(1,448)	73.5	13.5	10.1	1.9	6.2	0.0	0.6
	전문직	(1,132)	76.3	12.0	8.8	7.5	4.6	1.8	1.1
	생산/기능/노무직	(463)	69.7	11.6	11.8	7.5	5.0	0.6	0.6
	자영업자	(905)	75.2	12.8	14.2	2.9	3.9	0.7	0.6
	학생	(1,581)	48.0	15.8	12.9	28.9	4.5	1.0	1.7
	주부	(882)	79.6	8.1	15.0	2.7	3.3	1.1	0.7
	은퇴자	(225)	67.7	7.6	26.8	3.0	2.3	2.1	0.7
	무직	(161)	55.3	8.4	30.6	4.9	10.7	0.0	0.6
	기타	(518)	66.4	13.7	16.0	7.6	7.9	0.6	0.8
	무응답	(282)	71.5	11.3	14.6	5.2	5.3	0.7	0.0
방한 목적	여가/위락/휴가	(5,274)	85.6	12.1	3.2	0.4	4.8	0.1	0.4
	뷰티/건강/치료	(132)	79.1	10.3	10.6	3.5	4.5	0.0	5.4
	종교 및 순례	(128)	31.3	6.9	8.7	54.0	4.1	19.3	0.7
	쇼핑	(1,418)	80.8	12.9	3.3	0.3	6.2	0.0	0.4
	친구/친지 방문	(1,333)	30.0	16.8	68.2	1.5	4.2	0.8	1.3
	사업/전문 활동	(2,939)	83.3	7.7	4.0	8.3	4.2	0.3	0.5
	교육	(779)	20.7	11.8	5.7	68.9	5.2	2.7	3.0
	기타	(18)	59.8	31.4	0.0	11.0	0.0	0.0	1.1
	무응답	(0)	100.0	0.0	0.0	0.0	0.0	0.0	0.0
여행 형태	개별여행	(7,745)	62.4	14.3	16.7	11.1	5.5	0.9	1.1
	단체여행	(3,036)	92.7	7.8	0.3	1.4	4.6	0.1	0.1
	Air-tel Tour	(1,241)	95.0	3.5	0.7	0.2	0.9	0.0	0.2
방한 횟수	1회	(7,000)	74.8	12.4	8.7	7.3	4.9	0.5	0.6
	2회	(1,871)	67.8	10.2	17.7	9.7	4.6	1.0	0.7
	3회	(1,023)	73.0	10.0	16.9	8.5	3.5	1.1	1.5
	4회 이상	(2,127)	73.9	10.7	9.4	5.6	5.2	0.3	0.9

<표 16> 한국 여행 중 주요 방문지(중복응답)

(단위: %)

BASE: 전체		사례수	명동	동대문시장	고궁	남대문시장	남산/N서울타워	인사동	롯데월드
■ 전 체 ■		(12,021)	61.5	49.0	32.3	31.8	28.9	26.2	23.3
월별	1월	(797)	55.3	49.1	31.7	33.2	25.5	19.6	25.4
	2월	(873)	63.7	52.6	29.5	37.7	29.1	28.4	22.0
	3월	(1,015)	60.0	47.6	30.8	32.7	28.6	27.9	21.6
	4월	(1,058)	58.8	46.7	30.9	33.5	25.9	27.0	20.6
	5월	(1,005)	64.9	46.7	34.5	29.6	32.1	27.4	19.6
	6월	(1,020)	66.2	53.5	35.9	32.5	33.3	29.5	28.8
	7월	(1,105)	63.6	51.4	32.8	23.4	20.7	19.9	31.6
	8월	(1,201)	61.5	49.8	25.7	35.2	29.7	27.0	18.5
	9월	(1,050)	61.6	44.9	27.2	33.2	31.3	25.2	18.7
	10월	(1,090)	57.5	46.8	36.8	30.8	30.6	27.5	19.5
	11월	(908)	58.5	48.4	39.2	30.0	29.7	24.1	26.0
	12월	(899)	66.1	51.6	33.7	30.4	30.3	29.8	29.3
거주국	일본	(4,265)	62.1	34.2	16.4	30.8	13.8	22.2	9.8
	중국	(3,198)	71.0	65.2	31.8	28.2	36.4	21.9	37.9
	홍콩	(431)	75.4	62.9	28.4	35.2	26.5	30.8	35.5
	싱가포르	(170)	68.4	62.1	51.2	44.8	34.2	35.4	37.0
	대만	(658)	75.8	84.9	34.6	20.7	45.7	21.7	46.6
	태국	(407)	87.0	84.5	84.8	58.1	74.9	33.4	15.7
	말레이시아	(198)	71.6	76.0	61.2	55.4	37.6	31.3	36.5
	호주	(148)	45.4	30.1	45.8	31.7	29.1	42.5	14.1
	미국	(798)	34.6	29.3	44.7	29.5	28.2	35.4	16.7
	캐나다	(145)	45.3	39.5	53.2	39.5	33.6	43.2	17.3
	영국	(127)	34.7	22.8	39.5	26.6	28.1	33.5	11.9
	독일	(104)	28.5	24.1	41.9	23.4	30.6	28.9	10.4
	프랑스	(76)	47.9	35.1	54.2	36.9	40.6	50.8	19.5
	러시아	(125)	29.4	42.5	37.8	31.7	26.8	21.4	30.6
	중동	(135)	35.8	49.8	34.6	39.0	29.1	28.1	26.8
	인도	(68)	27.4	36.9	39.4	39.3	34.0	26.8	27.9
	기타	(967)	43.0	36.9	51.9	35.9	36.9	37.3	20.8
성별	남자	(5,748)	48.5	39.9	31.9	28.4	26.3	22.6	19.8
	여자	(6,273)	73.5	57.4	32.6	34.9	31.2	29.4	26.5
연령	15~20세	(605)	84.2	73.9	32.8	29.8	37.3	23.1	49.8
	21~30세	(3,735)	75.0	63.1	37.3	36.6	39.2	32.9	33.0
	31~40세	(3,187)	58.6	47.3	30.2	30.8	26.7	22.9	20.0
	41~50세	(2,325)	51.8	38.9	29.4	29.6	21.1	22.6	17.2
	51~60세	(1,434)	50.9	33.6	30.2	29.4	21.3	25.4	12.1
	61세 이상	(685)	36.6	25.1	27.9	23.2	15.8	20.6	7.6
	모름/무응답	(50)	62.0	46.9	36.4	45.1	48.8	27.2	5.6
직업	공무원, 군인	(725)	63.7	49.8	44.3	39.1	37.1	31.8	21.1
	기업인, 경영직	(1,387)	46.1	38.4	35.6	26.5	26.9	24.4	18.5
	사무, 기술직	(2,312)	59.5	40.9	25.2	28.6	23.5	23.1	16.0
	판매, 서비스직	(1,448)	69.4	55.1	25.7	33.9	28.3	23.8	22.6
	전문직	(1,132)	56.8	42.6	36.8	32.1	26.1	28.3	20.3
	생산/기능/노무직	(463)	50.9	45.2	33.0	28.1	28.5	23.3	24.4
	자영업자	(905)	52.7	48.1	30.6	34.4	24.7	19.8	23.0
	학생	(1,581)	83.5	75.7	39.1	36.1	44.7	33.2	46.6
	주부	(882)	56.4	37.0	23.3	28.2	17.7	25.1	13.4
	은퇴자	(225)	43.6	38.3	38.3	30.5	30.3	26.0	17.5
	무직	(161)	73.6	53.5	43.5	33.1	29.1	38.0	21.6
	기타	(518)	62.6	52.2	36.9	34.2	28.1	29.7	25.6
	무응답	(282)	71.5	57.7	32.6	33.4	35.8	24.6	29.1
방한 목적	여가/위락/휴가	(5,274)	72.4	58.7	40.2	35.0	35.1	28.7	28.4
	뷰티/건강/치료	(132)	65.7	46.2	15.3	38.8	17.5	18.9	22.4
	종교 및 순례	(128)	29.0	25.8	23.7	18.4	12.6	16.7	7.9
	쇼핑	(1,418)	89.6	65.1	22.7	47.7	25.7	28.6	20.5
	친구/친지 방문	(1,333)	51.6	41.4	29.9	28.9	28.1	30.2	17.4
	사업/전문 활동	(2,939)	30.0	22.7	23.4	18.5	15.7	16.7	11.4
	교육	(779)	78.0	70.8	37.5	36.9	47.9	36.5	51.6
	기타	(18)	53.5	47.7	46.5	36.5	39.9	30.2	13.9
	무응답	(0)	0.0	0.0	100.0	0.0	0.0	0.0	0.0
여행 형태	개별여행	(7,745)	55.1	43.1	28.2	30.4	27.5	26.8	20.3
	단체여행	(3,036)	68.8	64.1	47.7	31.9	36.2	23.5	35.3
	Air-tel Tour	(1,241)	83.7	49.4	20.0	39.8	19.9	28.5	12.7
방한 횟수	1회	(7,000)	66.8	56.4	42.1	35.6	37.1	29.2	29.2
	2회	(1,871)	55.1	42.5	22.3	26.7	22.7	23.1	19.2
	3회	(1,023)	54.1	38.2	19.9	26.8	19.6	24.2	15.8
	4회 이상	(2,127)	53.6	35.7	14.7	26.1	11.7	19.7	11.2

<계속>

<표 16> 한국 여행 중 주요 방문지(중복응답)

(단위: %)

BASE: 전체		사례수	박물관 (기념관)	이테원	신촌/ 홍대주변	한강/ 유람선	청계천/ 광화문광장	여의도/ 63빌딩/ 영등포	부산
■ 전 체 ■		(12,021)	22.4	17.7	16.5	13.6	12.4	12.3	12.2
월별	1월	(797)	21.9	16.1	11.9	7.1	13.0	7.2	11.7
	2월	(873)	20.0	18.5	16.0	10.7	11.3	9.3	12.0
	3월	(1,015)	23.5	21.2	16.1	14.6	10.9	14.7	10.1
	4월	(1,058)	24.4	17.8	17.6	17.5	14.3	15.0	11.1
	5월	(1,005)	26.7	19.1	16.7	20.3	9.4	18.1	12.4
	6월	(1,020)	23.9	19.0	18.0	19.5	15.2	16.8	13.7
	7월	(1,105)	30.3	15.2	13.9	21.0	8.0	26.5	12.3
	8월	(1,201)	19.6	17.0	14.1	7.4	10.5	7.2	12.9
	9월	(1,050)	16.5	15.1	17.8	8.6	14.8	4.8	10.8
	10월	(1,090)	21.0	15.8	14.2	9.4	11.8	6.2	12.8
	11월	(908)	19.4	15.3	19.1	12.0	17.4	5.5	12.3
	12월	(899)	20.8	22.5	23.7	13.9	12.7	15.1	14.7
거주국	일본	(4,265)	7.4	7.2	11.5	4.1	5.1	4.0	15.2
	중국	(3,198)	25.8	13.1	18.4	24.1	16.6	24.1	8.4
	홍콩	(431)	23.6	26.6	23.9	9.0	10.8	8.0	4.2
	싱가포르	(170)	32.1	27.9	23.4	12.8	11.5	8.0	9.8
	대만	(658)	30.0	12.4	30.2	25.8	36.0	30.5	1.4
	태국	(407)	51.6	22.6	13.8	21.0	19.5	9.2	4.1
	말레이시아	(198)	41.5	42.6	16.1	15.9	15.2	8.2	8.9
	호주	(148)	30.4	34.6	16.8	9.7	10.6	5.4	16.4
	미국	(798)	34.8	43.7	17.3	11.4	11.8	8.4	16.7
	캐나다	(145)	37.7	41.7	22.7	13.0	14.9	9.5	23.4
	영국	(127)	26.1	34.0	15.6	8.9	11.1	8.2	18.0
	독일	(104)	25.3	27.2	15.7	13.0	12.2	7.8	14.4
	프랑스	(76)	33.2	40.1	25.7	15.4	17.9	11.7	16.2
	러시아	(125)	23.9	22.9	9.7	6.5	9.5	9.3	27.3
	중동	(135)	26.7	33.1	13.1	10.3	9.3	7.5	17.5
	인도	(68)	31.7	36.4	11.3	21.6	9.3	12.5	20.2
	기타	(967)	36.9	33.0	19.7	14.7	12.6	9.5	16.7
성별	남자	(5,748)	23.1	18.3	11.6	13.1	9.9	11.4	14.6
	여자	(6,273)	21.8	17.0	21.0	14.0	14.6	13.2	10.1
연령	15~20세	(605)	30.4	17.7	30.8	26.5	13.2	28.9	8.0
	21~30세	(3,735)	27.8	24.4	29.4	18.7	18.1	16.8	11.0
	31~40세	(3,187)	19.2	16.4	11.4	10.9	12.0	9.4	12.5
	41~50세	(2,325)	20.2	14.1	9.4	10.0	8.1	9.1	10.0
	51~60세	(1,434)	19.3	12.3	6.7	10.4	7.9	9.9	14.6
	61세 이상	(685)	14.3	10.7	3.2	5.1	5.9	3.6	23.9
	모름/무응답	(50)	29.2	14.5	3.8	15.1	11.7	2.7	10.6
직업	공무원, 군인	(725)	29.0	21.1	13.1	10.9	12.4	6.1	10.7
	기업인, 경영직	(1,387)	23.2	21.8	9.0	9.6	7.9	9.0	8.2
	사무, 기술직	(2,312)	13.6	10.5	13.9	7.4	10.7	7.6	12.9
	판매, 서비스직	(1,448)	18.0	14.7	15.0	11.2	12.5	10.5	5.1
	전문직	(1,132)	28.4	20.2	17.3	9.7	13.4	7.5	9.3
	생산/기능/노무직	(463)	19.3	15.8	12.2	16.4	14.5	12.2	12.3
	자영업자	(905)	20.2	16.9	10.4	11.4	11.7	8.4	21.7
	학생	(1,581)	35.1	27.1	37.5	31.0	18.5	30.6	11.1
	주부	(882)	14.7	9.9	8.7	11.4	9.3	11.9	27.5
	은퇴자	(225)	30.8	17.4	5.7	22.1	10.6	24.7	12.4
	무직	(161)	30.2	21.5	27.1	23.3	15.3	20.6	13.8
	기타	(518)	23.6	22.3	22.3	12.0	16.6	7.0	10.6
	무응답	(282)	23.8	19.1	14.7	20.6	8.4	20.3	8.0
방한 목적	여가/위락/휴가	(5,274)	26.6	15.6	16.7	15.6	16.5	13.9	10.1
	뷰티/건강/치료	(132)	9.7	9.2	10.8	0.7	4.6	1.2	16.3
	종교 및 순례	(128)	21.8	8.3	7.7	9.2	4.5	7.0	8.0
	쇼핑	(1,418)	14.5	14.2	17.5	6.7	9.4	4.1	3.4
	친구/친지 방문	(1,333)	21.9	22.8	22.2	17.1	10.6	17.9	23.0
	사업/전문 활동	(2,939)	16.0	17.4	6.3	5.7	5.6	5.4	13.8
	교육	(779)	34.7	32.9	45.6	38.4	20.8	36.3	18.5
	기타	(18)	53.1	18.4	4.5	51.5	17.6	8.9	0.0
	무응답	(0)	0.0	0.0	0.0	0.0	0.0	0.0	0.0
여행 형태	개별여행	(7,745)	19.8	21.1	18.8	12.5	10.7	11.7	14.0
	단체여행	(3,036)	34.5	12.8	12.2	19.6	19.0	16.9	9.2
	Air-tel Tour	(1,241)	9.2	8.5	12.7	5.3	6.8	5.0	8.3
방한 횟수	1회	(7,000)	30.2	19.9	18.4	16.9	15.4	14.4	9.1
	2회	(1,871)	14.3	14.1	13.8	12.4	8.7	10.5	21.4
	3회	(1,023)	12.2	15.9	15.9	9.4	8.4	11.0	18.6
	4회 이상	(2,127)	8.7	14.3	13.2	5.8	7.5	8.0	11.4

<계속>

<표 16> 한국 여행 중 주요 방문지(중복응답)

(단위: %)

BASE: 전체		사례수	코엑스	한옥마을(남산)	북촌	에버랜드	성산일출봉	가로수길	제주민속촌
■ 전 체 ■		(12,021)	11.8	11.0	9.1	8.9	7.6	7.4	7.3
월별	1월	(797)	8.0	10.5	5.7	7.9	7.5	6.5	7.3
	2월	(873)	9.6	8.8	7.2	9.8	4.3	6.2	3.0
	3월	(1,015)	8.9	8.7	11.0	9.3	3.5	8.7	3.3
	4월	(1,058)	11.6	9.1	11.7	10.6	5.4	8.0	5.3
	5월	(1,005)	14.9	8.3	10.1	7.8	6.3	6.6	5.5
	6월	(1,020)	11.5	9.5	12.6	8.4	7.4	9.3	7.9
	7월	(1,105)	10.6	6.6	6.9	11.0	6.6	6.7	6.6
	8월	(1,201)	14.2	12.3	8.1	8.2	5.5	7.7	6.0
	9월	(1,050)	12.7	11.6	8.0	6.4	9.5	7.1	8.3
	10월	(1,090)	13.2	15.6	8.2	9.6	13.7	7.2	11.8
	11월	(908)	11.2	15.1	10.2	7.2	11.0	7.8	10.7
	12월	(899)	14.4	16.0	9.3	10.1	10.4	6.6	12.8
거주국	일본	(4,265)	6.7	3.8	11.1	0.3	2.6	15.1	2.3
	중국	(3,198)	7.6	13.4	8.2	11.6	18.5	2.3	18.4
	홍콩	(431)	19.1	11.8	6.5	8.5	1.7	3.9	1.5
	싱가포르	(170)	23.7	16.9	6.2	17.4	12.6	3.7	11.1
	대만	(658)	3.0	17.7	12.9	22.2	6.4	2.6	6.8
	태국	(407)	6.1	18.6	3.6	62.9	1.1	1.5	0.9
	말레이시아	(198)	11.9	15.8	6.5	31.6	19.2	1.8	21.5
	호주	(148)	25.9	18.5	7.2	3.9	2.3	7.1	3.6
	미국	(798)	26.1	13.1	6.4	6.0	3.4	4.2	3.2
	캐나다	(145)	27.2	20.0	9.0	4.9	3.7	5.6	4.6
	영국	(127)	22.8	12.1	6.9	2.3	2.1	4.0	1.2
	독일	(104)	21.6	13.0	10.8	2.0	1.2	4.2	1.4
	프랑스	(76)	41.2	23.1	14.2	5.0	1.3	6.6	0.8
	러시아	(125)	21.2	11.8	2.1	8.6	2.5	6.1	4.1
	중동	(135)	21.4	14.7	2.5	6.1	3.1	4.3	2.2
	인도	(68)	27.5	7.3	3.0	12.6	2.6	2.5	3.4
	기타	(967)	26.9	18.4	10.1	5.7	4.5	4.1	2.9
성별	남자	(5,748)	13.0	9.2	6.6	7.8	6.4	3.2	6.6
	여자	(6,273)	10.8	12.6	11.5	9.8	8.6	11.2	8.0
연령	15~20세	(605)	9.8	12.9	10.3	22.8	6.5	6.2	7.0
	21~30세	(3,735)	15.2	15.3	12.2	13.7	8.1	9.8	7.5
	31~40세	(3,187)	11.7	10.0	7.9	7.3	8.3	7.5	8.0
	41~50세	(2,325)	10.6	9.3	7.2	4.9	7.4	6.3	7.7
	51~60세	(1,434)	9.1	6.1	7.9	3.0	5.9	5.5	5.7
	61세 이상	(685)	6.3	6.2	7.0	2.4	6.5	2.8	6.1
	모름/무응답	(50)	7.6	7.6	3.6	20.7	1.3	0.7	0.7
직업	공무원, 군인	(725)	12.0	11.4	8.8	13.6	8.1	8.8	6.3
	기업인, 경영직	(1,387)	18.6	10.4	4.5	7.9	4.8	2.9	5.2
	사무, 기술직	(2,312)	8.6	8.6	9.5	5.4	7.0	9.8	6.5
	판매, 서비스직	(1,448)	8.7	8.6	9.7	7.1	9.6	10.0	8.8
	전문직	(1,132)	18.2	15.6	10.0	4.9	7.2	6.2	7.7
	생산/기능/노무직	(463)	9.9	11.8	7.6	8.2	8.2	2.3	6.4
	자영업자	(905)	9.4	10.3	6.0	5.5	7.7	5.1	7.7
	학생	(1,581)	15.6	16.2	13.9	24.4	7.3	8.5	7.5
	주부	(882)	4.9	6.5	10.0	2.6	6.9	8.8	7.7
	은퇴자	(225)	6.5	10.0	5.0	4.4	15.5	1.3	17.0
	무직	(161)	8.9	11.0	12.5	11.5	5.2	10.1	0.9
	기타	(518)	12.5	12.2	10.2	5.8	10.5	7.1	8.7
	무응답	(282)	12.2	9.9	6.0	7.4	7.1	7.6	10.1
방한 목적	여가/위락/휴가	(5,274)	8.8	12.9	11.6	10.0	13.2	7.3	12.9
	뷰티/건강/치료	(132)	11.8	4.7	8.4	3.1	0.3	8.9	0.3
	종교 및 순례	(128)	0.5	7.8	4.3	3.6	3.1	1.2	5.0
	쇼핑	(1,418)	7.0	8.6	10.4	7.6	2.6	17.8	3.2
	친구/친지 방문	(1,333)	12.8	11.9	8.3	6.5	3.2	7.0	2.6
	사업/전문 활동	(2,939)	17.8	6.4	2.4	3.1	2.6	2.2	2.5
	교육	(779)	19.3	19.4	18.5	31.5	6.5	10.2	5.3
	기타	(18)	17.8	8.9	8.9	0.0	8.9	8.9	0.0
	무응답	(0)	0.0	0.0	0.0	0.0	0.0	0.0	0.0
여행 형태	개별여행	(7,745)	15.9	10.2	8.9	6.8	3.4	7.5	3.0
	단체여행	(3,036)	4.4	15.5	7.2	17.7	20.3	3.0	20.4
	Air-tel Tour	(1,241)	4.8	4.7	15.6	0.0	2.3	17.9	2.4
방한 횟수	1회	(7,000)	11.9	14.8	10.3	11.6	10.6	5.5	10.4
	2회	(1,871)	10.2	6.3	7.4	7.7	4.4	7.9	3.6
	3회	(1,023)	13.7	5.9	6.5	4.7	3.3	11.0	3.5
	4회 이상	(2,127)	12.2	5.0	8.2	2.9	2.4	11.5	2.1

<계속>

<표 16> 한국 여행 중 주요 방문지(중복응답)

(단위: %)

BASE: 전체		사례수	용두암	춘천/남이섬	한라산	청담동	수원화성	중문관광단지/서귀포	휴전선/판문점
■ 전 체 ■		(12,021)	6.7	6.2	5.4	5.4	5.2	4.8	4.8
월별	1월	(797)	7.2	8.5	3.6	4.0	5.0	4.1	3.3
	2월	(873)	4.1	6.2	4.5	5.2	4.5	2.6	3.2
	3월	(1,015)	2.8	5.8	2.5	5.9	5.3	2.3	3.8
	4월	(1,058)	4.5	9.2	3.8	6.0	5.5	3.8	3.5
	5월	(1,005)	5.2	4.7	5.5	4.4	6.0	4.6	5.4
	6월	(1,020)	5.8	5.0	5.8	6.1	4.7	4.3	5.0
	7월	(1,105)	7.0	2.7	4.7	4.6	4.4	3.8	5.6
	8월	(1,201)	5.9	4.9	4.2	5.2	5.5	6.1	3.7
	9월	(1,050)	8.6	4.1	5.1	5.7	4.6	5.6	5.5
	10월	(1,090)	8.8	7.9	10.0	5.9	4.9	7.2	6.4
	11월	(908)	10.5	9.7	7.0	5.8	6.2	7.5	5.8
	12월	(899)	10.7	6.6	8.0	4.9	5.3	5.6	6.7
거주국	일본	(4,265)	1.9	1.1	1.0	5.7	5.4	2.3	2.1
	중국	(3,198)	18.2	4.6	12.8	5.1	3.4	10.4	2.2
	홍콩	(431)	1.2	7.1	1.5	4.9	1.2	1.3	2.2
	싱가포르	(170)	10.4	6.6	6.6	4.4	1.5	5.8	7.6
	대만	(658)	5.9	19.7	4.4	4.6	4.7	1.9	1.6
	태국	(407)	0.6	65.5	1.5	4.4	19.7	3.1	1.3
	말레이시아	(198)	14.3	25.8	12.8	6.8	4.3	6.5	5.4
	호주	(148)	1.4	0.8	3.9	5.2	2.0	2.3	21.5
	미국	(798)	1.6	2.2	4.6	5.2	6.2	3.9	17.6
	캐나다	(145)	2.9	2.9	6.6	8.1	4.4	5.9	19.2
	영국	(127)	1.2	2.5	2.7	5.4	3.5	3.5	12.4
	독일	(104)	0.5	1.3	2.6	7.0	4.6	1.5	10.0
	프랑스	(76)	1.4	0.4	3.7	8.9	3.7	2.1	10.8
	러시아	(125)	1.6	1.3	4.6	3.5	3.5	3.9	4.1
	중동	(135)	0.8	0.5	2.9	3.9	2.4	2.2	5.9
	인도	(68)	1.9	1.9	3.0	1.8	15.8	2.2	5.9
	기타	(967)	2.5	2.7	4.7	5.7	6.6	3.8	12.6
성별	남자	(5,748)	5.9	5.0	5.5	3.6	5.8	4.4	5.9
	여자	(6,273)	7.5	7.3	5.3	7.0	4.6	5.2	3.9
연령	15~20세	(605)	5.8	6.2	5.2	4.0	3.9	4.1	3.2
	21~30세	(3,735)	7.3	7.9	6.0	7.8	5.4	5.1	6.2
	31~40세	(3,187)	7.4	6.7	5.6	4.9	4.9	5.3	3.5
	41~50세	(2,325)	6.6	5.2	4.9	4.5	5.1	4.7	4.7
	51~60세	(1,434)	5.4	3.4	5.1	3.5	5.5	3.8	5.0
	61세 이상	(685)	5.0	2.4	4.0	2.2	5.8	4.8	5.5
	모름/무응답	(50)	0.0	19.6	1.3	1.4	4.0	0.0	0.0
직업	공무원, 군인	(725)	6.6	12.9	5.6	5.7	6.4	5.4	8.1
	기업인, 경영직	(1,387)	4.0	6.6	4.3	5.1	4.6	4.1	4.7
	사무, 기술직	(2,312)	6.2	4.9	3.8	4.9	6.4	4.4	3.5
	판매, 서비스직	(1,448)	8.5	5.6	5.1	5.1	4.4	5.4	2.9
	전문직	(1,132)	6.1	4.3	6.1	4.0	4.2	4.5	7.8
	생산/기능/노무직	(463)	8.2	6.1	5.6	3.3	7.9	5.3	1.4
	자영업자	(905)	8.0	5.2	5.4	5.0	3.8	5.6	4.6
	학생	(1,581)	6.5	8.3	7.1	8.3	4.8	4.6	6.5
	주부	(882)	6.1	4.4	4.6	4.9	5.6	5.2	2.6
	은퇴자	(225)	14.2	4.1	14.6	0.6	5.0	7.5	6.7
	무직	(161)	1.9	9.0	4.0	6.8	3.0	3.4	4.9
	기타	(518)	9.3	6.3	6.2	7.9	5.3	5.0	6.6
	무응답	(282)	7.2	3.8	6.6	3.7	3.7	4.6	4.9
방한 목적	여가/위락/휴가	(5,274)	12.3	9.3	8.4	5.8	5.3	7.3	4.0
	뷰티/건강/치료	(132)	0.0	0.9	0.8	5.9	3.6	0.2	0.2
	종교 및 순례	(128)	4.7	2.1	1.3	2.1	4.8	2.2	5.6
	쇼핑	(1,418)	2.6	8.0	1.1	6.2	2.7	1.5	1.0
	친구/친지 방문	(1,333)	2.2	2.6	3.4	6.0	2.7	3.3	7.8
	사업/전문 활동	(2,939)	1.7	1.7	2.6	2.4	6.8	2.9	5.8
	교육	(779)	4.5	6.5	8.9	11.3	7.0	5.3	8.9
	기타	(18)	0.0	0.0	0.0	11.2	19.6	0.0	10.6
	무응답	(0)	0.0	0.0	0.0	0.0	0.0	0.0	0.0
여행 형태	개별여행	(7,745)	2.2	2.9	3.3	6.0	4.9	3.8	5.5
	단체여행	(3,036)	20.3	16.7	12.8	3.2	6.9	8.8	4.6
	Air-tel Tour	(1,241)	1.9	0.8	0.7	6.7	2.3	1.6	1.4
방한 횟수	1회	(7,000)	9.9	8.3	7.5	5.3	5.5	6.3	6.5
	2회	(1,871)	2.9	3.7	2.7	4.2	4.5	2.9	2.9
	3회	(1,023)	2.5	3.2	3.0	4.8	4.8	3.4	2.8
	4회 이상	(2,127)	1.8	2.8	2.0	6.7	4.9	2.4	2.0

<계속>

<표 16> 한국 여행 중 주요 방문지(중복응답)

(단위: %)

BASE: 전체		사례수	민속촌	영종도/공항 주변/인천대교	DMC/월드컵경기장	설악산	대구	경주	월미도/차이나타운 개항장/연안부두
■ 전 체 ■		(12,021)	4.5	3.9	3.6	3.3	3.1	3.0	2.6
월별	1월	(797)	4.0	5.6	2.7	5.0	3.1	2.4	2.4
	2월	(873)	4.6	3.7	3.4	1.7	2.5	3.1	4.1
	3월	(1,015)	3.8	3.9	2.7	2.6	2.9	2.4	2.8
	4월	(1,058)	4.6	4.8	4.0	5.1	1.6	2.9	2.4
	5월	(1,005)	4.6	3.4	3.7	2.6	3.4	3.8	1.9
	6월	(1,020)	4.7	2.6	4.2	2.6	3.1	3.9	1.2
	7월	(1,105)	3.0	1.9	3.8	1.5	1.7	3.4	1.3
	8월	(1,201)	4.5	3.8	3.3	2.3	5.5	3.2	2.8
	9월	(1,050)	4.2	3.6	2.6	1.4	2.5	2.8	4.0
	10월	(1,090)	4.1	5.5	2.2	4.4	4.5	3.7	1.9
	11월	(908)	7.0	5.3	6.2	5.1	2.4	1.7	3.7
	12월	(899)	5.9	3.0	4.9	5.7	3.3	2.5	3.5
거주국	일본	(4,265)	1.6	0.7	1.2	0.3	1.5	2.9	0.3
	중국	(3,198)	6.5	7.0	2.9	3.3	2.7	2.6	5.5
	홍콩	(431)	3.4	3.3	3.3	5.6	1.4	0.7	3.0
	싱가포르	(170)	8.9	2.6	6.6	9.6	2.5	1.4	1.6
	대만	(658)	3.1	13.1	0.6	10.4	0.3	0.4	1.5
	태국	(407)	8.8	4.8	1.6	13.7	1.2	0.4	2.3
	말레이시아	(198)	13.4	6.3	6.3	18.4	2.8	2.8	6.7
	호주	(148)	5.5	5.2	5.9	0.8	6.0	4.4	4.0
	미국	(798)	7.1	3.1	10.3	3.1	8.8	5.1	3.1
	캐나다	(145)	6.1	2.9	9.3	4.0	8.0	6.9	2.9
	영국	(127)	4.6	1.9	8.5	2.7	5.1	3.9	2.5
	독일	(104)	2.5	2.1	7.7	1.4	5.0	4.5	1.7
	프랑스	(76)	6.2	1.6	6.7	0.9	7.0	9.5	2.1
	러시아	(125)	1.9	7.1	6.7	2.2	7.6	3.9	3.1
	중동	(135)	3.3	2.6	5.6	2.2	8.2	4.4	1.9
	인도	(68)	11.3	4.3	9.1	2.7	7.0	2.1	3.3
	기타	(967)	5.8	1.8	9.4	3.1	6.4	5.4	3.0
성별	남자	(5,748)	4.3	4.2	3.8	3.1	4.0	3.4	2.9
	여자	(6,273)	4.8	3.6	3.5	3.4	2.2	2.7	2.4
연령	15~20세	(605)	3.1	2.1	4.5	2.5	2.0	0.6	2.5
	21~30세	(3,735)	6.1	5.0	5.9	4.1	3.8	3.1	2.8
	31~40세	(3,187)	4.4	3.9	2.6	3.7	3.0	2.9	3.2
	41~50세	(2,325)	3.9	3.9	2.6	2.7	2.6	2.2	2.0
	51~60세	(1,434)	3.0	2.6	1.9	2.2	2.6	4.4	2.1
	61세 이상	(685)	2.9	1.8	2.4	1.3	3.4	5.5	2.1
	모름/무응답	(50)	5.9	5.1	1.7	6.1	0.7	4.5	9.2
직업	공무원, 군인	(725)	7.5	4.0	4.7	5.8	4.2	4.1	2.2
	기업인, 경영직	(1,387)	3.9	3.3	3.8	3.2	3.0	2.1	1.8
	사무, 기술직	(2,312)	3.6	3.1	1.8	1.8	2.7	2.2	2.3
	판매, 서비스직	(1,448)	4.1	5.0	2.1	3.1	2.1	1.4	3.4
	전문직	(1,132)	4.8	3.5	4.7	4.0	4.1	3.2	2.0
	생산/기능/노무직	(463)	3.7	4.7	3.5	2.1	2.8	2.7	2.4
	자영업자	(905)	4.8	6.2	3.5	4.0	3.0	3.7	5.1
	학생	(1,581)	6.1	3.8	6.5	4.1	3.9	3.7	2.2
	주부	(882)	2.6	1.5	0.8	1.0	1.6	7.5	1.4
	은퇴자	(225)	2.9	2.8	3.5	2.1	2.3	2.8	3.0
	무직	(161)	6.4	4.3	6.8	6.6	6.1	0.9	1.6
	기타	(518)	5.6	5.6	6.6	5.1	4.4	2.4	4.0
	무응답	(282)	4.8	5.9	5.1	3.1	1.7	2.4	5.2
방한 목적	여가/위락/휴가	(5,274)	5.2	4.9	3.0	4.8	1.0	3.1	2.7
	뷰티/건강/치료	(132)	0.4	5.1	2.4	2.3	2.5	1.8	2.6
	종교 및 순례	(128)	4.4	2.6	7.4	6.6	0.0	1.6	1.2
	쇼핑	(1,418)	3.1	2.2	1.1	2.2	0.3	0.6	3.9
	친구/친지 방문	(1,333)	3.6	3.4	4.3	1.7	5.1	5.6	2.8
	사업/전문 활동	(2,939)	3.3	3.2	3.4	1.1	6.4	2.2	1.8
	교육	(779)	10.0	3.1	11.8	5.2	7.0	6.1	3.2
	기타	(18)	0.0	4.1	2.1	0.0	2.1	0.0	1.7
	무응답	(0)	0.0	0.0	0.0	0.0	100.0	0.0	0.0
여행 형태	개별여행	(7,745)	3.9	2.9	4.2	1.8	4.5	3.0	2.7
	단체여행	(3,036)	7.5	7.9	3.3	8.2	0.7	3.5	3.5
	Air-tel Tour	(1,241)	1.2	0.4	0.5	0.0	0.2	1.8	0.0
방한 횟수	1회	(7,000)	5.6	4.7	4.3	4.5	3.0	2.7	2.8
	2회	(1,871)	4.1	3.3	3.2	2.2	2.9	4.4	2.2
	3회	(1,023)	2.5	2.7	2.3	1.6	4.2	3.6	2.6
	4회 이상	(2,127)	2.3	2.3	2.5	1.0	2.8	2.5	2.5

<계속>

<표 16> 한국 여행 중 주요 방문지(중복응답)

(단위: %)

BASE: 전체		사례수	제주 올레길	섭지코지	거문오름용 암동굴계	대전	우도/ 마라도/ 추자도	울산	목포/여수
■ 전 체 ■		(12,021)	2.5	2.5	2.3	2.2	1.9	1.8	1.7
월별	1월	(797)	1.5	2.8	1.6	2.0	0.5	1.9	1.3
	2월	(873)	2.2	1.8	2.5	2.8	2.6	1.4	0.9
	3월	(1,015)	0.8	1.0	1.8	2.0	0.6	2.0	0.2
	4월	(1,058)	2.1	2.0	2.0	2.2	1.8	1.6	1.3
	5월	(1,005)	2.3	2.7	2.0	2.9	2.1	1.4	3.0
	6월	(1,020)	2.4	2.4	2.6	1.7	1.8	2.2	2.9
	7월	(1,105)	1.0	0.3	1.6	1.5	1.4	1.4	3.6
	8월	(1,201)	1.7	2.3	1.2	1.7	1.9	1.3	1.6
	9월	(1,050)	2.0	2.3	1.2	2.1	1.4	2.0	2.0
	10월	(1,090)	3.7	3.4	3.4	2.8	1.9	1.8	1.9
	11월	(908)	5.4	4.8	3.7	2.3	3.8	2.3	0.9
	12월	(899)	5.0	4.3	3.9	2.4	3.0	2.7	0.7
거주국	일본	(4,265)	0.6	0.8	0.8	1.2	0.8	1.0	1.2
	중국	(3,198)	5.6	6.2	3.8	1.4	3.6	1.1	1.5
	홍콩	(431)	0.9	0.8	0.5	1.0	0.7	0.5	0.7
	싱가포르	(170)	4.3	3.5	4.4	0.5	2.1	2.3	1.7
	대만	(658)	1.8	1.1	1.0	0.3	1.1	0.2	0.5
	태국	(407)	0.4	0.5	0.3	2.8	0.6	0.5	0.5
	말레이시아	(198)	6.0	7.9	6.6	3.7	6.3	4.3	1.7
	호주	(148)	1.7	0.2	2.7	3.5	1.3	3.4	4.2
	미국	(798)	2.8	1.0	2.8	6.2	1.5	3.0	2.9
	캐나다	(145)	2.8	0.6	6.2	7.2	0.8	4.9	6.4
	영국	(127)	0.5	0.9	1.4	4.4	1.8	5.3	1.2
	독일	(104)	1.5	1.0	1.5	4.7	0.3	4.2	3.7
	프랑스	(76)	0.5	0.0	2.0	5.1	2.0	3.6	2.3
	러시아	(125)	2.7	1.3	2.8	3.4	3.0	5.5	2.8
	중동	(135)	2.6	0.8	1.5	3.0	1.5	2.9	2.1
	인도	(68)	1.5	1.1	2.2	7.6	1.7	5.1	6.8
	기타	(967)	1.8	1.4	3.8	4.9	2.2	6.0	3.9
성별	남자	(5,748)	2.3	2.0	2.0	3.2	1.8	2.4	2.1
	여자	(6,273)	2.7	2.8	2.5	1.2	1.9	1.2	1.4
연령	15~20세	(605)	1.2	1.2	2.4	1.2	1.0	0.1	1.5
	21~30세	(3,735)	2.8	2.8	3.0	2.9	2.1	1.5	2.1
	31~40세	(3,187)	2.7	3.1	1.9	1.7	1.9	2.3	1.5
	41~50세	(2,325)	2.3	1.7	1.4	1.7	1.7	1.8	1.2
	51~60세	(1,434)	2.3	2.1	2.0	2.2	1.8	1.9	1.8
	61세 이상	(685)	2.1	2.0	2.9	3.0	2.1	2.6	3.0
	모름/무응답	(50)	0.7	0.0	1.3	5.0	0.0	1.5	0.0
직업	공무원, 군인	(725)	3.1	2.6	2.9	4.7	2.7	2.0	2.7
	기업인, 경영직	(1,387)	1.9	0.9	1.2	2.6	1.5	2.1	1.3
	사무, 기술직	(2,312)	1.9	2.3	1.6	1.1	1.4	1.6	1.0
	판매, 서비스직	(1,448)	2.8	4.0	2.0	1.0	1.8	0.9	0.9
	전문직	(1,132)	1.7	2.2	2.5	3.5	1.9	2.6	2.1
	생산/기능/노무직	(463)	2.6	2.0	2.2	3.3	2.4	1.8	2.4
	자영업자	(905)	3.6	3.0	2.1	2.4	2.9	2.0	1.9
	학생	(1,581)	2.7	2.1	3.6	2.8	2.3	0.9	2.5
	주부	(882)	2.0	2.0	1.6	0.4	0.6	3.4	1.7
	은퇴자	(225)	5.4	4.9	5.5	2.5	3.4	1.7	1.6
	무직	(161)	0.9	1.2	2.7	2.0	2.7	2.5	2.6
	기타	(518)	3.1	4.4	2.8	2.6	2.2	3.1	3.6
	무응답	(282)	2.9	1.6	2.7	2.2	1.4	0.5	1.2
방한 목적	여가/위락/휴가	(5,274)	3.6	4.0	3.1	0.7	2.6	0.4	1.1
	뷰티/건강/치료	(132)	0.0	0.0	0.3	1.2	0.0	0.2	0.7
	종교 및 순례	(128)	0.0	2.1	0.0	0.0	0.0	1.2	4.1
	쇼핑	(1,418)	1.1	0.8	0.7	0.5	0.6	0.3	0.3
	친구/친지 방문	(1,333)	2.1	1.6	1.7	2.4	1.6	3.9	2.8
	사업/전문 활동	(2,939)	1.3	1.0	1.1	4.5	1.1	4.1	2.3
	교육	(779)	3.6	2.6	5.6	6.4	3.4	2.6	4.0
	기타	(18)	0.0	0.0	8.9	0.0	0.0	0.0	17.4
	무응답	(0)	0.0	0.0	0.0	0.0	0.0	0.0	0.0
여행 형태	개별여행	(7,745)	1.6	1.3	1.7	3.1	1.4	2.7	2.4
	단체여행	(3,036)	5.4	6.2	4.3	0.8	3.6	0.2	0.7
	Air-tel Tour	(1,241)	0.5	0.6	0.6	0.2	0.4	0.0	0.0
방한 횟수	1회	(7,000)	3.4	3.4	3.2	2.1	2.4	1.3	1.8
	2회	(1,871)	1.5	1.1	1.0	1.8	0.9	2.2	1.4
	3회	(1,023)	1.0	1.4	1.2	2.2	1.1	3.1	1.3
	4회 이상	(2,127)	0.9	1.1	0.8	2.6	1.4	2.7	1.9

<계속>

<표 16> 한국 여행 중 주요 방문지(중복응답)

(단위: %)

BASE: 전체		사례수	송도	강남	서울랜드	용평 리조트/ 피닉스/ 비발디파크	전주	거제/남해	안동(하회 마을)
■ 전 체 ■		(12,021)	1.5	1.4	1.4	1.3	1.3	1.3	1.2
월별	1월	(797)	1.2	2.0	1.7	3.2	2.0	1.6	0.7
	2월	(873)	1.3	1.0	1.7	3.0	0.9	0.9	1.0
	3월	(1,015)	0.9	1.8	1.2	1.6	1.6	1.2	0.8
	4월	(1,058)	1.6	2.4	1.4	0.4	0.5	1.1	1.4
	5월	(1,005)	1.7	0.9	1.7	0.9	0.9	1.2	1.0
	6월	(1,020)	1.4	1.6	1.5	1.1	1.8	1.3	1.9
	7월	(1,105)	1.2	0.8	0.3	0.5	1.1	1.6	1.2
	8월	(1,201)	2.4	0.8	1.0	0.6	1.2	1.5	0.9
	9월	(1,050)	1.7	0.7	1.0	0.6	1.8	1.5	1.4
	10월	(1,090)	1.2	1.5	1.4	0.3	1.3	1.2	1.5
	11월	(908)	1.8	2.7	1.7	1.0	1.1	0.9	0.9
	12월	(899)	0.9	1.4	2.2	4.3	1.2	0.9	1.5
거주국	일본	(4,265)	0.4	2.0	0.0	0.1	1.0	1.6	1.1
	중국	(3,198)	2.0	0.8	2.1	0.8	1.0	1.2	0.9
	홍콩	(431)	1.2	1.4	1.8	4.9	0.8	0.4	1.0
	싱가포르	(170)	0.8	2.0	1.0	10.2	1.1	0.9	2.2
	대만	(658)	0.9	0.2	1.4	1.2	0.6	0.1	0.6
	태국	(407)	1.7	0.0	1.8	8.4	0.6	0.9	0.5
	말레이시아	(198)	2.4	0.3	3.4	8.6	1.9	1.3	1.0
	호주	(148)	3.2	1.7	1.2	1.3	1.1	0.6	3.3
	미국	(798)	2.8	2.4	2.4	1.1	3.4	0.6	2.8
	캐나다	(145)	3.5	0.9	1.8	1.4	3.8	1.1	3.2
	영국	(127)	1.9	1.7	0.9	2.1	1.3	2.0	0.9
	독일	(104)	2.7	2.7	2.5	0.7	3.2	0.5	2.9
	프랑스	(76)	3.4	2.4	1.9	0.3	3.0	3.0	2.2
	러시아	(125)	2.3	0.0	5.9	1.8	1.0	1.6	0.2
	중동	(135)	3.4	0.4	3.2	0.0	1.1	0.8	1.7
	인도	(68)	2.5	3.5	5.0	1.0	0.3	2.2	1.2
	기타	(967)	2.3	1.8	2.1	1.5	2.0	1.9	1.4
성별	남자	(5,748)	1.9	1.8	1.3	1.1	1.2	1.4	1.2
	여자	(6,273)	1.1	1.1	1.4	1.6	1.4	1.1	1.2
연령	15~20세	(605)	0.5	0.4	1.2	1.4	1.3	1.0	0.9
	21~30세	(3,735)	1.4	1.5	2.4	1.6	1.8	1.0	1.2
	31~40세	(3,187)	1.7	0.9	1.3	1.6	1.0	1.4	1.0
	41~50세	(2,325)	1.4	2.0	0.7	1.4	0.8	0.9	0.8
	51~60세	(1,434)	1.5	1.8	0.7	0.4	1.3	1.3	2.1
	61세 이상	(685)	1.5	2.0	0.1	0.2	1.6	2.7	1.5
	모름/무응답	(50)	5.6	0.0	0.7	4.9	0.0	3.8	6.3
직업	공무원, 군인	(725)	1.3	0.7	1.4	2.8	1.3	0.9	1.5
	기업인, 경영직	(1,387)	2.0	2.9	1.3	2.3	0.7	0.8	0.6
	사무, 기술직	(2,312)	0.8	1.7	1.1	0.7	0.7	1.3	0.8
	판매, 서비스직	(1,448)	2.2	2.0	0.7	1.1	1.1	0.4	0.8
	전문직	(1,132)	2.0	1.6	1.4	1.1	1.8	1.0	1.3
	생산/기능/노무직	(463)	2.3	0.0	1.5	0.5	1.7	1.0	0.5
	자영업자	(905)	2.6	1.7	1.9	1.3	1.0	2.4	2.0
	학생	(1,581)	0.6	0.3	2.6	1.4	1.8	0.8	1.6
	주부	(882)	0.9	0.8	0.4	0.8	1.6	4.2	2.1
	은퇴자	(225)	0.5	1.4	0.9	0.1	1.6	0.0	0.1
	무직	(161)	0.4	0.9	1.4	3.2	3.4	0.9	1.5
	기타	(518)	1.7	1.8	1.8	1.5	1.4	0.7	1.3
	무응답	(282)	1.5	0.5	0.7	2.2	1.4	1.7	2.3
방한 목적	여가/위락/휴가	(5,274)	0.9	0.8	1.1	1.9	0.9	0.6	1.3
	뷰티/건강/치료	(132)	2.0	4.2	1.2	0.3	0.0	1.8	1.6
	종교 및 순례	(128)	0.6	1.7	0.0	0.0	0.6	0.0	1.0
	쇼핑	(1,418)	1.9	1.1	1.1	1.3	0.5	0.6	0.0
	친구/친지 방문	(1,333)	2.1	0.8	2.5	0.9	2.0	5.1	2.0
	사업/전문 활동	(2,939)	2.1	3.3	0.9	0.6	1.4	1.2	0.9
	교육	(779)	0.9	0.1	3.7	1.2	3.7	1.0	2.7
	기타	(18)	4.4	0.0	0.0	0.0	0.0	0.0	0.0
	무응답	(0)	0.0	0.0	0.0	0.0	0.0	0.0	0.0
여행 형태	개별여행	(7,745)	1.7	2.0	1.7	0.8	1.8	1.6	1.2
	단체여행	(3,036)	1.2	0.2	1.2	3.3	0.4	0.6	1.4
	Air-tel Tour	(1,241)	0.4	1.0	0.0	0.3	0.0	0.6	0.7
방한 횟수	1회	(7,000)	1.4	0.8	1.3	1.7	1.2	0.6	1.2
	2회	(1,871)	1.3	1.1	1.8	1.0	1.3	2.4	1.2
	3회	(1,023)	1.2	1.9	1.9	0.4	0.4	3.4	2.1
	4회 이상	(2,127)	2.1	3.5	1.1	0.9	1.7	1.3	0.8

<계속>

<표 16> 한국 여행 중 주요 방문지(중복응답)

(단위: %)

BASE: 전체		사례수	속초	광주/무등산	강릉	포항	강화도	평창	해인사
■ 전 체 ■		(12,021)	1.1	1.1	0.9	0.8	0.7	0.6	0.6
월별	1월	(797)	0.8	1.4	0.9	0.6	0.6	1.0	0.1
	2월	(873)	0.9	1.3	0.4	0.6	0.8	0.6	0.7
	3월	(1,015)	0.7	0.7	0.3	1.1	1.1	0.6	0.3
	4월	(1,058)	0.4	0.2	1.0	0.4	0.9	0.3	1.0
	5월	(1,005)	1.3	1.6	1.4	1.0	0.5	0.8	0.4
	6월	(1,020)	1.7	1.3	1.3	1.2	1.0	0.6	0.4
	7월	(1,105)	0.9	0.9	0.5	0.9	0.6	0.4	0.3
	8월	(1,201)	1.5	0.9	0.4	1.0	0.5	0.4	0.9
	9월	(1,050)	0.8	1.4	0.5	0.8	0.6	0.9	0.4
	10월	(1,090)	0.9	1.1	2.0	0.5	0.6	0.9	1.3
	11월	(908)	1.1	0.8	1.1	0.4	0.6	0.5	0.6
	12월	(899)	1.9	1.2	1.6	1.0	0.4	0.7	0.7
거주국	일본	(4,265)	0.2	0.5	0.4	0.4	0.3	0.2	0.1
	중국	(3,198)	0.8	1.0	1.5	0.8	0.4	0.6	0.4
	홍콩	(431)	2.0	0.3	1.5	0.9	0.5	2.9	0.5
	싱가포르	(170)	1.6	1.1	0.7	0.4	0.6	1.8	0.2
	대만	(658)	1.7	0.3	1.2	0.3	0.7	0.8	0.4
	태국	(407)	0.9	0.6	0.6	0.4	4.7	0.1	1.0
	말레이시아	(198)	2.0	1.4	0.7	1.0	1.7	4.6	0.9
	호주	(148)	1.7	2.2	1.1	2.0	0.6	0.5	1.0
	미국	(798)	2.8	2.8	1.0	2.5	1.3	0.9	1.8
	캐나다	(145)	3.9	4.8	2.6	2.2	1.2	1.5	2.2
	영국	(127)	2.1	1.0	1.2	2.1	0.3	0.0	1.0
	독일	(104)	1.3	2.1	1.1	2.5	0.4	1.1	0.8
	프랑스	(76)	1.1	0.3	0.6	0.8	1.2	0.0	0.5
	러시아	(125)	4.8	0.5	3.2	2.1	0.5	0.5	0.3
	중동	(135)	1.8	0.8	2.3	2.0	0.9	0.2	0.9
	인도	(68)	3.0	3.4	1.2	3.2	1.4	1.0	0.6
	기타	(967)	1.9	2.3	0.4	0.5	0.8	0.7	2.3
성별	남자	(5,748)	1.2	1.3	1.1	1.0	0.8	0.7	0.9
	여자	(6,273)	1.0	0.8	0.8	0.6	0.6	0.6	0.3
연령	15~20세	(605)	0.4	0.5	1.5	1.0	0.5	0.5	0.3
	21~30세	(3,735)	1.6	1.7	1.1	0.8	0.8	0.8	0.8
	31~40세	(3,187)	1.3	0.6	1.0	0.7	0.5	0.6	0.5
	41~50세	(2,325)	0.6	0.9	0.5	0.8	0.6	0.5	0.4
	51~60세	(1,434)	0.5	1.0	0.8	0.7	0.5	0.5	0.7
	61세 이상	(685)	0.3	1.2	1.2	0.9	1.3	0.5	0.8
	모름/무응답	(50)	1.8	0.0	1.4	3.8	1.3	0.0	0.0
직업	공무원, 군인	(725)	1.5	1.6	2.1	1.3	1.8	1.1	0.9
	기업인, 경영직	(1,387)	0.5	0.9	0.4	0.6	0.4	0.6	0.6
	사무, 기술직	(2,312)	0.5	0.6	0.6	0.5	0.7	0.2	0.1
	판매, 서비스직	(1,448)	0.9	0.7	1.2	0.9	0.7	0.4	0.3
	전문직	(1,132)	1.8	1.3	0.8	1.1	0.4	0.7	1.2
	생산/기능/노무직	(463)	0.4	2.0	0.2	0.2	0.4	1.1	0.0
	자영업자	(905)	1.4	0.8	1.6	0.6	0.8	0.9	0.8
	학생	(1,581)	1.6	1.4	1.4	1.0	0.9	0.8	1.2
	주부	(882)	0.7	0.8	0.6	0.8	0.2	0.1	0.5
	은퇴자	(225)	0.9	1.4	0.4	0.8	0.1	0.2	0.5
	무직	(161)	3.8	1.5	2.2	2.9	1.2	0.9	0.5
	기타	(518)	1.7	2.1	0.6	0.9	0.7	1.8	0.8
	무응답	(282)	1.4	1.2	0.9	0.3	0.2	0.7	0.0
방한 목적	여가/위락/휴가	(5,274)	0.8	0.4	0.7	0.2	0.7	0.8	0.5
	뷰티/건강/치료	(132)	1.6	1.2	4.3	1.6	1.6	1.4	0.0
	종교 및 순례	(128)	1.8	1.2	1.8	0.0	0.0	0.3	1.8
	쇼핑	(1,418)	0.5	0.1	0.3	0.2	1.1	0.4	0.2
	친구/친지 방문	(1,333)	1.7	2.3	1.7	1.8	0.2	1.1	1.1
	사업/전문 활동	(2,939)	0.9	1.5	0.7	1.2	0.5	0.3	0.7
	교육	(779)	3.4	3.2	2.5	2.4	1.5	0.7	1.2
	기타	(18)	0.0	0.0	0.0	0.0	0.0	0.0	0.0
	무응답	(0)	0.0	0.0	100.0	0.0	0.0	0.0	0.0
여행 형태	개별여행	(7,745)	1.3	1.5	1.0	1.1	0.6	0.6	0.7
	단체여행	(3,036)	0.9	0.3	1.1	0.4	1.1	1.0	0.5
	Air-tel Tour	(1,241)	0.0	0.0	0.0	0.2	0.1	0.0	0.2
방한 횟수	1회	(7,000)	1.2	1.0	1.0	0.7	0.8	0.7	0.8
	2회	(1,871)	0.8	1.1	1.0	0.8	0.5	0.6	0.3
	3회	(1,023)	1.0	0.7	0.5	1.3	1.0	0.6	0.4
	4회 이상	(2,127)	1.0	1.5	1.1	0.8	0.3	0.5	0.3

<계속>

<표 16> 한국 여행 중 주요 방문지(중복응답)

(단위: %)

BASE: 전체		사례수	압구정동	청평	청와대	단양	이화여자대학교	대천/보령	천안
■ 전 체 ■		(12,021)	0.6	0.6	0.6	0.5	0.4	0.4	0.4
월별	1월	(797)	0.9	0.1	0.1	0.3	0.4	0.5	1.2
	2월	(873)	0.3	0.3	0.2	0.0	0.6	0.3	0.6
	3월	(1,015)	1.1	0.7	1.2	1.1	0.1	0.2	0.5
	4월	(1,058)	0.4	0.4	0.2	0.2	1.1	0.4	0.0
	5월	(1,005)	0.8	0.0	0.9	0.7	0.3	0.6	0.0
	6월	(1,020)	0.2	0.0	0.9	0.5	0.5	0.4	0.0
	7월	(1,105)	0.7	2.3	0.1	0.1	0.1	0.9	0.7
	8월	(1,201)	0.4	0.3	0.2	0.8	0.4	0.4	0.5
	9월	(1,050)	0.2	1.7	0.4	0.7	0.0	0.1	0.2
	10월	(1,090)	1.4	0.0	0.0	0.5	0.3	0.3	0.3
	11월	(908)	0.6	0.2	0.7	0.5	0.5	0.3	0.3
	12월	(899)	0.2	0.3	1.9	1.0	0.5	0.3	0.5
거주국	일본	(4,265)	1.4	1.3	0.1	0.1	0.5	0.0	0.8
	중국	(3,198)	0.2	0.0	1.4	0.4	0.4	0.4	0.2
	홍콩	(431)	0.1	0.0	0.0	0.6	0.3	0.1	0.0
	싱가포르	(170)	0.2	0.0	0.1	0.0	1.0	0.4	0.2
	대만	(658)	0.0	0.2	2.2	1.9	1.4	0.1	0.0
	태국	(407)	0.2	0.0	0.0	0.9	0.0	0.8	0.0
	말레이시아	(198)	0.3	0.0	0.3	2.4	0.2	0.4	0.0
	호주	(148)	0.0	0.0	0.0	0.6	0.2	0.2	0.2
	미국	(798)	0.1	0.5	0.2	0.8	0.2	1.5	0.1
	캐나다	(145)	0.5	0.3	0.0	0.4	0.0	1.4	0.2
	영국	(127)	0.5	0.2	0.4	0.5	0.0	2.2	0.0
	독일	(104)	0.0	0.3	0.0	0.5	0.0	1.1	0.5
	프랑스	(76)	0.0	0.0	0.0	0.3	0.0	0.3	0.0
	러시아	(125)	0.0	0.0	0.0	0.0	0.0	0.8	0.0
	중동	(135)	0.0	0.0	0.0	0.5	0.0	1.2	0.0
	인도	(68)	0.0	0.0	0.0	1.5	0.0	2.1	0.4
	기타	(967)	0.0	0.5	0.0	1.1	0.0	0.6	0.5
성별	남자	(5,748)	0.2	0.4	0.6	0.6	0.1	0.4	0.7
	여자	(6,273)	1.0	0.7	0.5	0.5	0.7	0.3	0.1
연령	15~20세	(605)	0.4	0.0	0.5	0.2	1.2	0.4	0.3
	21~30세	(3,735)	0.6	0.2	0.3	0.6	0.6	0.9	0.3
	31~40세	(3,187)	0.5	0.5	0.7	0.5	0.2	0.2	0.3
	41~50세	(2,325)	0.6	0.8	0.8	0.6	0.1	0.1	0.6
	51~60세	(1,434)	1.0	1.7	0.5	0.4	0.1	0.1	0.4
	61세 이상	(685)	0.3	0.4	0.7	0.0	0.7	0.1	0.5
	모름/무응답	(50)	0.0	0.0	0.0	0.0	0.0	0.0	0.0
직업	공무원, 군인	(725)	0.0	0.0	0.4	1.2	0.0	0.5	0.0
	기업인, 경영직	(1,387)	0.4	0.1	0.7	0.1	0.2	0.3	0.4
	사무, 기술직	(2,312)	0.9	0.3	0.6	0.5	0.4	0.2	0.9
	판매, 서비스직	(1,448)	0.7	0.6	0.6	0.5	0.4	0.1	0.2
	전문직	(1,132)	0.4	0.7	0.7	0.3	0.3	0.4	0.3
	생산/기능/노무직	(463)	0.0	0.8	0.3	0.2	0.0	0.2	1.7
	자영업자	(905)	0.7	1.1	0.5	0.7	0.2	0.4	0.6
	학생	(1,581)	0.3	0.0	0.5	0.8	1.0	1.1	0.1
	주부	(882)	1.0	1.7	0.4	0.0	0.2	0.0	0.0
	은퇴자	(225)	0.0	0.4	0.7	0.0	0.4	0.3	0.0
	무직	(161)	0.9	1.2	0.0	4.1	0.9	0.5	0.0
	기타	(518)	1.4	2.2	0.4	0.4	1.1	0.9	0.0
	무응답	(282)	0.0	0.0	1.8	0.8	0.0	0.1	0.0
방한 목적	여가/위락/휴가	(5,274)	0.7	0.1	1.0	0.7	0.4	0.1	0.0
	뷰티/건강/치료	(132)	1.2	1.8	0.0	0.0	0.0	0.0	0.0
	종교 및 순례	(128)	0.0	35.2	0.0	0.6	0.0	0.3	0.0
	쇼핑	(1,418)	1.5	0.0	0.2	0.1	1.0	0.2	0.0
	친구/친지 방문	(1,333)	0.2	0.0	0.1	0.1	0.4	0.3	0.0
	사업/전문 활동	(2,939)	0.2	0.1	0.3	0.4	0.1	0.5	1.5
	교육	(779)	0.3	1.4	0.0	1.2	0.8	2.1	0.3
	기타	(18)	0.0	0.0	0.0	0.0	0.0	0.0	0.0
	무응답	(0)	0.0	0.0	0.0	0.0	0.0	0.0	0.0
여행 형태	개별여행	(7,745)	0.5	0.6	0.2	0.4	0.4	0.5	0.6
	단체여행	(3,036)	0.3	0.5	1.6	1.1	0.2	0.2	0.0
	Air-tel Tour	(1,241)	1.6	0.2	0.5	0.0	0.7	0.0	0.0
방한 횟수	1회	(7,000)	0.3	0.2	0.8	0.8	0.3	0.5	0.2
	2회	(1,871)	0.6	1.0	0.4	0.1	0.4	0.3	0.1
	3회	(1,023)	0.4	1.1	0.0	0.3	0.4	0.3	0.3
	4회 이상	(2,127)	1.5	1.1	0.1	0.2	0.7	0.3	1.4

<계속>

<표 16> 한국 여행 중 주요 방문지(중복응답)

(단위: %)

BASE: 전체		사례수	공주/부여	인천	삼청동	진도/신비의 바닷길	안산	금산인삼타운	보성차밭
■ 전 체 ■		(12,021)	0.4	0.4	0.4	0.3	0.3	0.3	0.3
월별	1월	(797)	0.4	0.7	0.0	0.1	0.3	0.3	0.3
	2월	(873)	0.3	0.2	0.8	0.2	0.5	0.3	0.2
	3월	(1,015)	0.4	0.3	0.5	0.0	0.5	0.3	0.0
	4월	(1,058)	0.1	0.7	0.7	0.3	0.3	0.5	0.3
	5월	(1,005)	0.6	0.0	0.0	0.7	0.2	0.4	0.5
	6월	(1,020)	0.2	0.6	0.8	0.5	0.8	0.2	0.1
	7월	(1,105)	0.1	0.1	0.2	0.6	0.2	0.1	0.5
	8월	(1,201)	0.5	0.1	0.1	0.3	0.2	0.3	0.0
	9월	(1,050)	0.5	0.8	0.3	0.5	0.0	0.5	0.2
	10월	(1,090)	0.4	0.3	0.3	0.1	0.0	0.4	0.4
	11월	(908)	0.6	0.3	0.5	0.4	0.4	0.1	0.4
	12월	(899)	0.3	0.4	0.2	0.2	0.6	0.2	0.6
거주국	일본	(4,265)	0.2	0.6	0.8	0.1	0.4	0.0	0.0
	중국	(3,198)	0.2	0.1	0.1	0.3	0.4	0.1	0.2
	홍콩	(431)	0.6	0.0	0.2	0.1	0.0	0.1	0.2
	싱가포르	(170)	0.2	0.6	0.4	0.5	0.0	0.1	0.4
	대만	(658)	0.3	0.0	0.3	0.2	0.0	0.8	0.3
	태국	(407)	0.8	0.4	0.0	0.2	0.3	2.3	0.6
	말레이시아	(198)	0.5	0.0	0.0	0.4	0.0	2.3	1.0
	호주	(148)	1.2	0.2	0.0	0.4	0.0	0.2	0.2
	미국	(798)	1.2	0.9	0.1	0.9	0.2	0.4	0.4
	캐나다	(145)	0.4	0.3	0.0	1.4	0.0	0.7	2.0
	영국	(127)	0.5	0.2	0.0	0.0	0.6	0.0	0.0
	독일	(104)	1.0	0.2	0.0	0.8	0.0	0.3	0.8
	프랑스	(76)	0.3	0.0	0.0	0.3	0.0	0.0	0.3
	러시아	(125)	0.3	0.0	0.0	0.2	1.8	0.0	0.3
	중동	(135)	0.6	1.2	0.0	0.3	0.3	0.2	0.3
	인도	(68)	0.0	0.0	0.0	2.0	0.0	0.9	0.3
	기타	(967)	0.6	0.4	0.0	0.9	0.1	0.5	1.1
성별	남자	(5,748)	0.4	0.7	0.1	0.3	0.5	0.3	0.3
	여자	(6,273)	0.3	0.1	0.6	0.3	0.1	0.3	0.3
연령	15~20세	(605)	0.2	0.0	0.1	0.2	0.2	0.4	0.1
	21~30세	(3,735)	0.5	0.1	0.2	0.5	0.2	0.2	0.6
	31~40세	(3,187)	0.3	0.2	0.5	0.4	0.4	0.5	0.2
	41~50세	(2,325)	0.2	0.5	0.3	0.2	0.3	0.2	0.1
	51~60세	(1,434)	0.4	1.1	0.5	0.1	0.6	0.2	0.1
	61세 이상	(685)	0.6	0.9	0.5	0.0	0.2	0.2	0.4
	모름/무응답	(50)	0.0	0.0	0.0	0.0	0.0	1.8	0.0
직업	공무원, 군인	(725)	1.0	0.0	0.8	0.8	0.3	0.7	0.5
	기업인, 경영직	(1,387)	0.3	0.7	0.2	0.2	0.2	0.3	0.3
	사무, 기술직	(2,312)	0.2	0.7	0.8	0.4	0.7	0.2	0.0
	판매, 서비스직	(1,448)	0.3	0.2	0.3	0.1	0.2	0.3	0.2
	전문직	(1,132)	0.5	0.3	0.1	0.6	0.1	0.2	0.7
	생산/기능/노무직	(463)	0.2	0.2	0.0	0.0	1.3	0.2	0.4
	자영업자	(905)	0.5	0.5	0.5	0.1	0.2	0.3	0.1
	학생	(1,581)	0.4	0.1	0.0	0.4	0.2	0.3	0.5
	주부	(882)	0.2	0.2	0.6	0.4	0.1	0.0	0.4
	은퇴자	(225)	0.3	0.0	0.6	0.0	0.5	0.2	0.3
	무직	(161)	0.9	0.0	0.0	0.7	0.0	1.3	0.6
	기타	(518)	0.5	0.4	0.2	0.5	0.0	0.4	0.1
	무응답	(282)	0.1	0.0	0.0	0.0	0.0	0.7	0.1
방한 목적	여가/위락/휴가	(5,274)	0.2	0.1	0.5	0.2	0.0	0.3	0.4
	뷰티/건강/치료	(132)	0.0	0.0	0.0	0.0	0.0	0.5	0.0
	종교 및 순례	(128)	0.0	1.5	0.0	1.2	0.0	1.5	0.0
	쇼핑	(1,418)	0.2	0.1	0.8	0.2	0.0	0.5	0.2
	친구/친지 방문	(1,333)	0.5	0.1	0.3	0.5	0.6	0.2	0.2
	사업/전문 활동	(2,939)	0.5	1.1	0.0	0.5	0.9	0.2	0.2
	교육	(779)	0.8	0.2	0.3	0.8	0.4	0.2	0.8
	기타	(18)	0.0	0.0	0.0	0.0	0.0	0.0	0.0
	무응답	(0)	0.0	0.0	0.0	0.0	0.0	0.0	0.0
여행 형태	개별여행	(7,745)	0.4	0.5	0.4	0.4	0.5	0.2	0.3
	단체여행	(3,036)	0.4	0.1	0.1	0.2	0.0	0.8	0.3
	Air-tel Tour	(1,241)	0.0	0.0	0.6	0.0	0.1	0.0	0.0
방한 횟수	1회	(7,000)	0.4	0.2	0.2	0.3	0.2	0.4	0.4
	2회	(1,871)	0.4	0.2	0.3	0.7	0.2	0.3	0.2
	3회	(1,023)	0.3	1.0	0.7	0.0	0.3	0.0	0.2
	4회 이상	(2,127)	0.4	0.6	0.9	0.2	0.9	0.1	0.1

<계속>

<표 16> 한국 여행 중 주요 방문지(중복응답)

(단위: %)

BASE: 전체		사례수	창원	지리산국립공원	소래포구	무주리조트	청주	담양	오산
■ 전 체 ■		(12,021)	0.3	0.3	0.3	0.3	0.2	0.2	0.2
월별	1월	(797)	0.3	0.2	0.0	0.7	0.6	0.3	0.5
	2월	(873)	0.5	0.1	0.2	0.1	0.6	0.1	0.6
	3월	(1,015)	0.2	0.2	0.5	0.1	0.0	0.2	0.1
	4월	(1,058)	0.3	0.0	0.6	0.1	0.1	0.1	0.1
	5월	(1,005)	0.4	0.4	0.0	0.4	0.2	0.7	0.0
	6월	(1,020)	0.1	0.4	0.3	0.4	0.0	0.1	0.3
	7월	(1,105)	0.1	0.3	0.0	0.4	0.3	0.4	0.3
	8월	(1,201)	0.5	0.0	0.3	0.1	0.2	0.2	0.3
	9월	(1,050)	0.1	0.4	0.1	0.2	0.0	0.1	0.2
	10월	(1,090)	0.0	0.4	0.2	0.4	0.5	0.3	0.0
	11월	(908)	0.2	0.5	0.8	0.3	0.3	0.3	0.4
	12월	(899)	1.0	0.5	0.0	0.1	0.2	0.1	0.1
거주국	일본	(4,265)	0.4	0.0	0.1	0.0	0.3	0.0	0.1
	중국	(3,198)	0.2	0.1	0.4	0.1	0.2	0.2	0.0
	홍콩	(431)	0.0	0.1	0.4	1.1	0.1	0.5	0.0
	싱가포르	(170)	0.0	0.1	0.5	1.2	0.4	0.3	0.0
	대만	(658)	0.0	0.1	0.3	0.1	0.0	0.2	0.2
	태국	(407)	0.0	0.2	0.9	0.0	0.0	0.3	0.3
	말레이시아	(198)	0.0	0.6	0.5	0.7	0.0	1.3	0.2
	호주	(148)	0.2	0.7	0.0	0.2	0.2	0.4	0.2
	미국	(798)	0.3	1.2	0.2	1.0	0.7	0.4	2.0
	캐나다	(145)	0.2	1.2	0.2	1.8	0.2	1.7	0.0
	영국	(127)	0.2	0.5	0.2	0.3	0.0	0.0	0.2
	독일	(104)	0.6	0.7	0.0	0.0	0.8	0.3	0.0
	프랑스	(76)	0.0	0.3	0.0	0.0	0.3	0.4	0.0
	러시아	(125)	1.3	0.3	0.0	0.3	0.3	0.0	0.0
	중동	(135)	1.0	0.2	0.0	0.5	0.3	0.3	0.4
	인도	(68)	0.6	1.0	1.1	0.6	0.0	0.9	0.4
	기타	(967)	0.5	1.0	0.2	0.6	0.3	0.3	0.2
성별	남자	(5,748)	0.5	0.4	0.3	0.3	0.3	0.3	0.3
	여자	(6,273)	0.1	0.2	0.3	0.2	0.1	0.2	0.1
연령	15~20세	(605)	0.1	0.3	0.4	0.0	0.0	0.4	0.0
	21~30세	(3,735)	0.2	0.4	0.3	0.5	0.2	0.3	0.2
	31~40세	(3,187)	0.4	0.1	0.2	0.2	0.2	0.3	0.1
	41~50세	(2,325)	0.3	0.2	0.3	0.2	0.3	0.1	0.3
	51~60세	(1,434)	0.3	0.4	0.1	0.1	0.2	0.1	0.3
	61세 이상	(685)	0.1	0.2	0.2	0.1	0.6	0.1	0.5
	모름/무응답	(50)	0.0	0.0	1.9	0.0	0.0	0.0	0.0
직업	공무원, 군인	(725)	0.0	0.2	0.2	0.2	0.4	0.8	0.8
	기업인, 경영직	(1,387)	0.4	0.2	0.4	0.1	0.2	0.3	0.4
	사무, 기술직	(2,312)	0.7	0.1	0.3	0.1	0.4	0.0	0.1
	판매, 서비스직	(1,448)	0.0	0.2	0.1	0.1	0.0	0.2	0.3
	전문직	(1,132)	0.3	0.4	0.2	0.7	0.2	0.2	0.2
	생산/기능/노무직	(463)	1.1	0.5	0.0	0.0	0.4	0.6	0.2
	자영업자	(905)	0.0	0.4	0.6	0.2	0.0	0.2	0.1
	학생	(1,581)	0.0	0.5	0.4	0.5	0.1	0.2	0.0
	주부	(882)	0.2	0.3	0.0	0.2	0.0	0.0	0.0
	은퇴자	(225)	0.0	0.4	0.0	0.0	0.5	0.2	0.6
	무직	(161)	0.0	1.1	0.0	0.9	0.4	0.5	0.0
	기타	(518)	0.4	0.2	0.5	0.4	0.8	0.4	0.2
	무응답	(282)	0.0	0.4	0.0	0.6	0.7	0.0	0.6
방한 목적	여가/위락/휴가	(5,274)	0.0	0.2	0.3	0.1	0.0	0.2	0.0
	뷰티/건강/치료	(132)	0.0	0.0	0.0	0.0	0.0	0.0	0.0
	종교 및 순례	(128)	0.0	0.0	0.0	0.0	0.0	0.0	0.0
	쇼핑	(1,418)	0.0	0.1	0.6	0.1	0.0	0.2	0.1
	친구/친지 방문	(1,333)	0.3	0.2	0.0	0.2	0.5	0.4	0.2
	사업/전문 활동	(2,939)	1.0	0.3	0.2	0.5	0.6	0.2	0.7
	교육	(779)	0.0	1.2	0.2	0.9	0.4	0.5	0.0
	기타	(18)	0.0	0.0	0.0	0.0	0.0	0.0	0.0
	무응답	(0)	0.0	0.0	0.0	0.0	0.0	0.0	0.0
여행 형태	개별여행	(7,745)	0.4	0.4	0.2	0.3	0.3	0.2	0.3
	단체여행	(3,036)	0.0	0.2	0.4	0.2	0.1	0.4	0.0
	Air-tel Tour	(1,241)	0.0	0.0	0.2	0.0	0.0	0.0	0.0
방한 횟수	1회	(7,000)	0.1	0.3	0.2	0.3	0.2	0.3	0.2
	2회	(1,871)	0.3	0.3	0.4	0.2	0.1	0.1	0.2
	3회	(1,023)	0.5	0.1	0.1	0.1	0.4	0.1	0.2
	4회 이상	(2,127)	0.7	0.2	0.4	0.3	0.4	0.0	0.4

<계속>

<표 16> 한국 여행 중 주요 방문지(중복응답)

(단위: %)

BASE: 전체		사례수	일산	평택	도깨비도로	용산	광주 비엔날레	구미	서울시청
■ 전 체 ■		(12,021)	0.2	0.2	0.2	0.2	0.2	0.2	0.2
월별	1월	(797)	0.2	0.3	0.3	0.1	0.2	0.2	0.2
	2월	(873)	0.3	0.4	0.0	0.2	0.1	0.2	0.1
	3월	(1,015)	0.0	0.2	0.2	0.4	0.0	0.2	0.3
	4월	(1,058)	0.1	0.3	0.0	0.3	0.1	0.2	0.1
	5월	(1,005)	0.3	0.1	0.0	0.1	0.0	0.0	0.1
	6월	(1,020)	0.0	0.1	0.5	0.0	0.2	0.3	0.0
	7월	(1,105)	0.2	0.3	0.0	0.0	0.1	0.1	0.3
	8월	(1,201)	0.0	0.1	0.2	0.2	0.3	0.5	0.2
	9월	(1,050)	0.4	0.1	0.2	0.0	0.1	0.0	0.0
	10월	(1,090)	0.4	0.3	0.2	0.2	0.7	0.0	0.3
	11월	(908)	0.2	0.3	0.3	0.5	0.3	0.0	0.0
	12월	(899)	0.6	0.1	0.2	0.0	0.0	0.1	0.3
거주국	일본	(4,265)	0.4	0.1	0.5	0.0	0.0	0.2	0.3
	중국	(3,198)	0.0	0.1	0.0	0.1	0.2	0.1	0.1
	홍콩	(431)	0.0	0.0	0.0	0.0	0.2	0.0	0.3
	싱가포르	(170)	0.2	0.0	0.0	0.0	0.4	0.2	0.0
	대만	(658)	0.0	0.0	0.0	0.0	0.0	0.0	0.0
	태국	(407)	0.0	0.1	0.0	0.2	0.3	0.1	0.0
	말레이시아	(198)	0.2	0.0	0.0	0.0	0.9	0.0	0.2
	호주	(148)	0.2	0.0	0.0	0.7	0.4	0.2	1.3
	미국	(798)	0.3	1.6	0.0	1.0	0.3	0.1	0.1
	캐나다	(145)	0.5	0.3	0.0	0.0	1.5	0.0	0.0
	영국	(127)	0.0	0.4	0.0	0.0	0.3	0.2	0.4
	독일	(104)	0.6	0.9	0.0	0.4	0.0	0.7	0.2
	프랑스	(76)	0.0	0.2	0.0	0.6	0.0	0.0	0.3
	러시아	(125)	0.6	0.0	0.0	0.0	0.0	0.5	0.3
	중동	(135)	0.0	0.7	0.0	0.0	0.4	0.0	0.0
	인도	(68)	0.0	0.8	0.0	2.9	0.6	1.4	0.0
	기타	(967)	0.5	0.1	0.0	0.6	0.2	0.4	0.1
성별	남자	(5,748)	0.3	0.3	0.1	0.2	0.3	0.3	0.3
	여자	(6,273)	0.2	0.1	0.3	0.1	0.1	0.0	0.1
연령	15~20세	(605)	0.2	0.0	0.0	0.0	0.5	0.0	0.1
	21~30세	(3,735)	0.2	0.3	0.0	0.3	0.1	0.1	0.1
	31~40세	(3,187)	0.1	0.0	0.0	0.1	0.1	0.3	0.1
	41~50세	(2,325)	0.3	0.3	0.2	0.1	0.4	0.1	0.2
	51~60세	(1,434)	0.5	0.2	0.6	0.1	0.1	0.1	0.4
	61세 이상	(685)	0.5	0.1	0.5	0.2	0.1	0.3	0.2
	모름/무응답	(50)	0.0	0.0	0.0	0.0	0.0	0.0	0.0
직업	공무원, 군인	(725)	0.1	0.7	0.0	0.4	0.3	0.5	0.0
	기업인, 경영직	(1,387)	0.3	0.4	0.0	0.3	0.2	0.1	0.4
	사무, 기술직	(2,312)	0.3	0.2	0.4	0.0	0.0	0.2	0.1
	판매, 서비스직	(1,448)	0.1	0.0	0.4	0.0	0.0	0.3	0.0
	전문직	(1,132)	0.3	0.2	0.0	0.5	0.4	0.2	0.2
	생산/기능/노무직	(463)	0.2	0.3	0.0	0.1	0.9	0.9	0.0
	자영업자	(905)	0.2	0.2	0.0	0.1	0.1	0.0	0.1
	학생	(1,581)	0.2	0.1	0.0	0.0	0.1	0.0	0.2
	주부	(882)	0.3	0.0	0.4	0.1	0.0	0.0	0.3
	은퇴자	(225)	0.5	0.0	0.8	0.5	0.2	0.0	0.0
	무직	(161)	0.0	0.0	0.0	0.0	0.2	0.0	0.0
	기타	(518)	0.1	0.3	0.2	0.8	0.1	0.3	0.8
	무응답	(282)	0.0	0.0	0.0	0.0	0.1	0.0	0.0
방한 목적	여가/위락/휴가	(5,274)	0.1	0.0	0.3	0.1	0.1	0.0	0.2
	뷰티/건강/치료	(132)	0.0	0.0	0.0	0.0	0.0	0.0	0.0
	종교 및 순례	(128)	0.0	0.5	0.0	0.0	0.0	0.0	0.5
	쇼핑	(1,418)	0.0	0.0	0.1	0.0	0.0	0.0	0.0
	친구/친지 방문	(1,333)	0.4	0.4	0.1	0.2	0.3	0.0	0.2
	사업/전문 활동	(2,939)	0.4	0.6	0.0	0.4	0.4	0.6	0.3
	교육	(779)	0.0	0.0	0.0	0.0	0.1	0.0	0.0
	기타	(18)	0.0	0.0	0.0	0.0	0.0	0.0	0.0
	무응답	(0)	0.0	0.0	0.0	0.0	0.0	0.0	0.0
여행 형태	개별여행	(7,745)	0.3	0.3	0.0	0.2	0.2	0.2	0.2
	단체여행	(3,036)	0.0	0.0	0.6	0.1	0.1	0.0	0.1
	Air-tel Tour	(1,241)	0.0	0.0	0.0	0.0	0.0	0.2	0.1
방한 횟수	1회	(7,000)	0.1	0.2	0.1	0.2	0.2	0.1	0.1
	2회	(1,871)	0.1	0.1	0.3	0.2	0.1	0.2	0.3
	3회	(1,023)	0.2	0.1	0.3	0.0	0.3	0.6	0.2
	4회 이상	(2,127)	0.6	0.4	0.1	0.1	0.2	0.1	0.3

<계속>

<표 16> 한국 여행 중 주요 방문지(중복응답)

(단위: %)

BASE: 전체		사례수	종로	천지연폭포	주상절리	옹진	김포	부천	올림픽공원
■ 전 체 ■		(12,021)	0.2	0.1	0.1	0.1	0.1	0.1	0.1
월별	1월	(797)	0.2	0.0	0.4	0.0	0.0	0.2	0.0
	2월	(873)	0.0	0.0	0.1	0.0	0.2	0.2	0.4
	3월	(1,015)	0.0	0.0	0.0	0.1	0.0	0.3	0.0
	4월	(1,058)	0.5	0.2	0.0	0.3	0.3	0.0	0.2
	5월	(1,005)	0.0	0.0	0.2	0.1	0.0	0.0	0.1
	6월	(1,020)	0.2	0.0	0.4	0.0	0.2	0.2	0.1
	7월	(1,105)	0.0	0.4	0.2	0.3	0.2	0.0	0.5
	8월	(1,201)	0.0	0.2	0.2	0.0	0.0	0.1	0.1
	9월	(1,050)	0.4	0.0	0.0	0.0	0.1	0.0	0.0
	10월	(1,090)	0.2	0.8	0.2	0.2	0.4	0.0	0.0
	11월	(908)	0.4	0.2	0.2	0.4	0.2	0.5	0.1
	12월	(899)	0.0	0.0	0.0	0.3	0.0	0.1	0.2
거주국	일본	(4,265)	0.3	0.2	0.3	0.0	0.2	0.1	0.2
	중국	(3,198)	0.0	0.2	0.1	0.2	0.0	0.2	0.0
	홍콩	(431)	0.0	0.0	0.0	0.4	0.0	0.2	0.1
	싱가포르	(170)	0.3	0.0	0.0	0.2	0.1	0.0	0.0
	대만	(658)	0.0	0.4	0.0	0.2	0.0	0.0	0.0
	태국	(407)	0.0	0.0	0.0	0.6	0.0	0.3	0.0
	말레이시아	(198)	0.0	0.0	0.0	0.3	0.0	0.6	0.0
	호주	(148)	0.0	0.0	0.0	0.0	0.0	0.0	0.0
	미국	(798)	0.0	0.0	0.0	0.2	0.2	0.0	0.6
	캐나다	(145)	0.0	0.0	0.0	0.0	0.0	0.0	0.5
	영국	(127)	0.0	0.0	0.0	0.3	0.0	0.0	0.0
	독일	(104)	0.0	0.0	0.0	0.0	0.0	0.0	0.0
	프랑스	(76)	0.3	0.0	0.0	0.0	0.0	0.0	0.0
	러시아	(125)	0.3	0.0	0.0	0.6	0.2	0.0	0.0
	중동	(135)	0.3	0.0	0.0	0.0	0.0	0.3	0.0
	인도	(68)	0.0	0.0	0.0	0.4	0.3	0.0	0.4
	기타	(967)	0.4	0.0	0.0	0.0	0.2	0.2	0.2
성별	남자	(5,748)	0.1	0.1	0.1	0.2	0.2	0.2	0.1
	여자	(6,273)	0.2	0.2	0.2	0.1	0.1	0.1	0.1
연령	15~20세	(605)	0.0	0.0	0.0	0.4	0.0	0.0	0.5
	21~30세	(3,735)	0.1	0.1	0.0	0.1	0.1	0.1	0.1
	31~40세	(3,187)	0.0	0.1	0.3	0.1	0.0	0.3	0.0
	41~50세	(2,325)	0.1	0.1	0.0	0.2	0.2	0.1	0.1
	51~60세	(1,434)	0.7	0.5	0.4	0.1	0.3	0.1	0.2
	61세 이상	(685)	0.5	0.0	0.5	0.2	0.3	0.0	0.3
	모름/무응답	(50)	0.0	0.0	0.0	0.0	0.0	0.0	0.0
직업	공무원, 군인	(725)	0.0	0.3	0.0	0.1	0.0	0.0	0.4
	기업인, 경영직	(1,387)	0.0	0.0	0.1	0.2	0.3	0.2	0.3
	사무, 기술직	(2,312)	0.0	0.2	0.0	0.1	0.1	0.1	0.0
	판매, 서비스직	(1,448)	0.4	0.4	0.2	0.0	0.3	0.0	0.0
	전문직	(1,132)	0.2	0.2	0.1	0.1	0.1	0.2	0.3
	생산/기능/노무직	(463)	0.0	0.0	0.0	0.4	0.0	0.0	0.3
	자영업자	(905)	0.0	0.0	0.5	0.4	0.0	0.2	0.1
	학생	(1,581)	0.0	0.0	0.0	0.2	0.1	0.0	0.0
	주부	(882)	0.3	0.2	0.6	0.0	0.0	0.3	0.2
	은퇴자	(225)	0.8	0.9	0.8	0.0	0.0	0.0	0.0
	무직	(161)	0.0	0.0	0.0	0.2	0.0	0.0	0.0
	기타	(518)	1.0	0.0	0.0	0.0	0.3	0.4	0.0
	무응답	(282)	0.0	0.0	0.0	0.5	0.0	0.0	0.5
방한 목적	여가/위락/휴가	(5,274)	0.2	0.3	0.3	0.1	0.1	0.1	0.2
	뷰티/건강/치료	(132)	0.0	0.0	0.0	0.0	0.0	0.3	0.0
	종교 및 순례	(128)	0.0	0.0	0.0	0.0	0.0	0.0	0.0
	쇼핑	(1,418)	0.2	0.1	0.0	0.1	0.0	0.0	0.0
	친구/친지 방문	(1,333)	0.2	0.0	0.1	0.1	0.1	0.1	0.1
	사업/전문 활동	(2,939)	0.1	0.1	0.0	0.1	0.3	0.3	0.2
	교육	(779)	0.0	0.0	0.0	0.4	0.2	0.0	0.2
	기타	(18)	10.7	0.0	0.0	0.0	0.0	0.0	0.0
	무응답	(0)	0.0	0.0	0.0	0.0	0.0	0.0	0.0
여행 형태	개별여행	(7,745)	0.2	0.1	0.1	0.1	0.2	0.2	0.2
	단체여행	(3,036)	0.2	0.3	0.3	0.3	0.0	0.0	0.0
	Air-tel Tour	(1,241)	0.1	0.2	0.3	0.0	0.1	0.2	0.1
방한 횟수	1회	(7,000)	0.1	0.2	0.1	0.2	0.1	0.2	0.1
	2회	(1,871)	0.2	0.0	0.4	0.0	0.1	0.1	0.1
	3회	(1,023)	0.4	0.4	0.2	0.0	0.2	0.2	0.3
	4회 이상	(2,127)	0.2	0.1	0.1	0.1	0.3	0.1	0.2

<계속>

<표 16> 한국 여행 중 주요 방문지(중복응답)

(단위: %)

BASE: 전체		사례수	한려해상 국립공원	이천	용인	수안보	파주	테디베어 박물관	군산
■ 전 체 ■		(12,021)	0.1	0.1	0.1	0.1	0.1	0.1	0.1
월별	1월	(797)	0.2	0.6	0.2	0.8	0.2	0.2	0.4
	2월	(873)	0.1	0.1	0.1	0.0	0.2	0.0	0.3
	3월	(1,015)	0.0	0.1	0.0	0.1	0.1	0.3	0.1
	4월	(1,058)	0.1	0.0	0.2	0.0	0.2	0.2	0.0
	5월	(1,005)	0.2	0.0	0.1	0.2	0.2	0.0	0.0
	6월	(1,020)	0.3	0.0	0.0	0.0	0.4	0.0	0.0
	7월	(1,105)	0.1	0.0	0.0	0.1	0.0	0.2	0.1
	8월	(1,201)	0.0	0.2	0.0	0.0	0.0	0.0	0.0
	9월	(1,050)	0.1	0.2	0.4	0.0	0.0	0.1	0.1
	10월	(1,090)	0.3	0.0	0.0	0.3	0.0	0.2	0.3
	11월	(908)	0.1	0.4	0.4	0.1	0.0	0.0	0.0
	12월	(899)	0.1	0.0	0.2	0.1	0.2	0.2	0.0
거주국	일본	(4,265)	0.0	0.2	0.2	0.0	0.2	0.1	0.0
	중국	(3,198)	0.1	0.1	0.0	0.1	0.0	0.3	0.1
	홍콩	(431)	0.0	0.0	0.0	0.3	0.0	0.2	0.0
	싱가포르	(170)	0.0	0.2	0.0	0.2	0.0	0.4	0.0
	대만	(658)	0.0	0.0	0.0	0.2	0.0	0.0	0.0
	태국	(407)	0.9	0.0	0.3	0.3	0.0	0.0	0.0
	말레이시아	(198)	0.6	0.4	0.3	0.7	0.1	0.1	0.0
	호주	(148)	0.4	0.0	0.0	0.0	0.2	0.0	0.4
	미국	(798)	0.4	0.2	0.0	0.4	0.2	0.0	0.6
	캐나다	(145)	0.4	0.0	0.3	0.0	0.0	0.0	0.2
	영국	(127)	0.2	0.3	0.2	0.0	0.0	0.0	0.6
	독일	(104)	0.2	0.3	0.0	0.0	0.5	0.0	0.0
	프랑스	(76)	0.3	0.0	0.0	0.0	0.0	0.0	0.0
	러시아	(125)	0.0	0.0	0.2	0.0	0.0	0.3	0.0
	중동	(135)	0.5	0.0	0.0	0.0	0.3	0.0	0.0
	인도	(68)	0.0	0.0	0.0	0.0	0.3	0.0	0.3
	기타	(967)	0.0	0.1	0.1	0.0	0.3	0.0	0.0
성별	남자	(5,748)	0.1	0.2	0.1	0.1	0.1	0.1	0.1
	여자	(6,273)	0.1	0.1	0.1	0.1	0.1	0.2	0.1
연령	15~20세	(605)	0.5	0.0	0.0	0.0	0.0	0.4	0.0
	21~30세	(3,735)	0.2	0.1	0.1	0.2	0.1	0.1	0.1
	31~40세	(3,187)	0.1	0.1	0.0	0.0	0.0	0.1	0.1
	41~50세	(2,325)	0.0	0.2	0.2	0.2	0.3	0.1	0.1
	51~60세	(1,434)	0.1	0.4	0.4	0.0	0.2	0.0	0.1
	61세 이상	(685)	0.1	0.0	0.0	0.2	0.2	0.2	0.1
	모름/무응답	(50)	0.0	0.0	0.0	0.0	0.0	0.0	0.0
직업	공무원, 군인	(725)	0.0	0.1	0.3	0.0	0.0	0.1	0.4
	기업인, 경영직	(1,387)	0.3	0.1	0.1	0.1	0.2	0.1	0.1
	사무, 기술직	(2,312)	0.1	0.2	0.1	0.0	0.1	0.0	0.1
	판매, 서비스직	(1,448)	0.0	0.0	0.0	0.0	0.4	0.2	0.1
	전문직	(1,132)	0.1	0.0	0.2	0.0	0.0	0.0	0.0
	생산/기능/노무직	(463)	0.0	0.7	0.1	0.1	0.3	0.0	0.1
	자영업자	(905)	0.3	0.0	0.2	0.2	0.0	0.1	0.3
	학생	(1,581)	0.3	0.1	0.1	0.2	0.1	0.2	0.0
	주부	(882)	0.0	0.0	0.2	0.0	0.0	0.2	0.0
	은퇴자	(225)	0.0	0.0	0.0	0.7	0.0	0.7	0.0
	무직	(161)	0.0	0.0	0.0	0.9	0.0	0.0	0.0
	기타	(518)	0.3	0.5	0.4	0.6	0.1	0.0	0.3
	무응답	(282)	0.0	0.0	0.0	0.7	0.0	0.5	0.2
방한 목적	여가/위락/휴가	(5,274)	0.1	0.0	0.1	0.1	0.1	0.2	0.0
	뷰티/건강/치료	(132)	0.0	0.0	0.2	0.0	0.0	0.0	0.0
	종교 및 순례	(128)	0.0	0.0	0.0	0.0	0.0	0.0	0.0
	쇼핑	(1,418)	0.3	0.0	0.0	0.0	0.0	0.0	0.1
	친구/친지 방문	(1,333)	0.2	0.1	0.3	0.5	0.0	0.0	0.1
	사업/전문 활동	(2,939)	0.0	0.3	0.2	0.0	0.2	0.0	0.2
	교육	(779)	0.3	0.3	0.1	0.2	0.3	0.0	0.0
	기타	(18)	0.0	0.0	0.0	0.0	0.0	0.0	0.0
	무응답	(0)	0.0	0.0	0.0	0.0	0.0	0.0	0.0
여행 형태	개별여행	(7,745)	0.1	0.2	0.1	0.1	0.2	0.1	0.1
	단체여행	(3,036)	0.2	0.0	0.1	0.1	0.0	0.2	0.0
	Air-tel Tour	(1,241)	0.1	0.0	0.2	0.0	0.0	0.0	0.0
방한 횟수	1회	(7,000)	0.2	0.1	0.1	0.1	0.1	0.1	0.1
	2회	(1,871)	0.0	0.0	0.0	0.2	0.1	0.1	0.1
	3회	(1,023)	0.2	0.0	0.3	0.0	0.0	0.0	0.1
	4회 이상	(2,127)	0.0	0.4	0.2	0.1	0.4	0.1	0.1

<계속>

<표 16> 한국 여행 중 주요 방문지(중복응답)

(단위: %)

BASE: 전체		사례수	영화 및 드라마 촬영지	만장굴	북한산	충주	공연	잠실	여미지 식물원
■ 전 체 ■		(12,021)	0.1	0.1	0.1	0.1	0.1	0.1	0.1
월별	1월	(797)	0.4	0.0	0.0	0.1	0.3	0.0	0.0
	2월	(873)	0.0	0.0	0.1	0.0	0.0	0.0	0.0
	3월	(1,015)	0.2	0.2	0.0	0.0	0.1	0.5	0.0
	4월	(1,058)	0.2	0.2	0.3	0.7	0.0	0.3	0.2
	5월	(1,005)	0.0	0.2	0.1	0.1	0.0	0.0	0.0
	6월	(1,020)	0.0	0.0	0.1	0.1	0.0	0.0	0.0
	7월	(1,105)	0.1	0.2	0.0	0.0	0.2	0.0	0.0
	8월	(1,201)	0.0	0.0	0.1	0.0	0.0	0.1	0.2
	9월	(1,050)	0.2	0.2	0.0	0.0	0.2	0.0	0.0
	10월	(1,090)	0.0	0.0	0.2	0.0	0.2	0.0	0.2
	11월	(908)	0.0	0.0	0.1	0.0	0.0	0.0	0.3
	12월	(899)	0.0	0.0	0.1	0.0	0.0	0.0	0.0
거주국	일본	(4,265)	0.2	0.2	0.1	0.1	0.1	0.1	0.2
	중국	(3,198)	0.0	0.1	0.0	0.0	0.0	0.1	0.1
	홍콩	(431)	0.0	0.0	0.0	0.0	0.0	0.0	0.0
	싱가포르	(170)	0.0	0.0	0.0	0.0	0.0	0.0	0.0
	대만	(658)	0.0	0.0	0.0	0.0	0.2	0.0	0.0
	태국	(407)	0.0	0.0	0.0	0.0	0.0	0.0	0.0
	말레이시아	(198)	0.0	0.0	0.1	0.0	0.0	0.0	0.0
	호주	(148)	0.0	0.0	0.0	0.0	0.5	0.0	0.0
	미국	(798)	0.0	0.0	0.4	0.4	0.0	0.2	0.0
	캐나다	(145)	0.2	0.0	0.0	0.0	0.0	0.0	0.3
	영국	(127)	0.0	0.0	0.7	0.0	0.0	0.0	0.0
	독일	(104)	0.0	0.0	0.6	0.0	0.0	0.0	0.0
	프랑스	(76)	0.0	0.0	0.0	0.0	0.0	0.0	0.0
	러시아	(125)	0.0	0.0	0.0	0.3	0.0	0.0	0.0
	중동	(135)	0.0	0.0	0.0	0.3	0.0	0.4	0.0
	인도	(68)	0.0	0.0	0.0	0.0	0.0	0.0	0.0
	기타	(967)	0.2	0.0	0.2	0.2	0.2	0.3	0.0
성별	남자	(5,748)	0.1	0.1	0.1	0.1	0.1	0.1	0.0
	여자	(6,273)	0.1	0.1	0.1	0.0	0.1	0.0	0.1
연령	15~20세	(605)	0.0	0.0	0.0	0.0	0.0	0.0	0.0
	21~30세	(3,735)	0.0	0.0	0.1	0.1	0.2	0.1	0.1
	31~40세	(3,187)	0.0	0.1	0.1	0.0	0.0	0.1	0.1
	41~50세	(2,325)	0.2	0.0	0.1	0.1	0.1	0.1	0.0
	51~60세	(1,434)	0.1	0.6	0.1	0.0	0.0	0.0	0.2
	61세 이상	(685)	0.7	0.0	0.1	0.6	0.1	0.0	0.0
	모름/무응답	(50)	0.0	0.0	0.0	0.0	0.0	0.0	0.0
직업	공무원, 군인	(725)	0.0	0.0	0.1	0.1	0.3	0.0	0.1
	기업인, 경영직	(1,387)	0.2	0.0	0.0	0.0	0.0	0.3	0.0
	사무, 기술직	(2,312)	0.1	0.2	0.0	0.0	0.2	0.1	0.0
	판매, 서비스직	(1,448)	0.0	0.0	0.2	0.0	0.1	0.1	0.2
	전문직	(1,132)	0.0	0.2	0.1	0.4	0.0	0.0	0.0
	생산/기능/노무직	(463)	0.0	0.0	0.0	0.0	0.2	0.0	0.0
	자영업자	(905)	0.4	0.3	0.3	0.1	0.0	0.0	0.0
	학생	(1,581)	0.0	0.0	0.0	0.1	0.0	0.0	0.0
	주부	(882)	0.3	0.2	0.2	0.0	0.0	0.0	0.4
	은퇴자	(225)	0.0	0.0	0.0	0.9	0.0	0.0	0.0
	무직	(161)	0.0	0.0	0.0	0.0	0.0	0.0	1.3
	기타	(518)	0.0	0.0	0.2	0.1	0.0	0.0	0.0
	무응답	(282)	0.0	0.0	0.0	0.0	0.0	0.0	0.0
방한 목적	여가/위락/휴가	(5,274)	0.1	0.2	0.1	0.0	0.2	0.0	0.1
	뷰티/건강/치료	(132)	0.0	0.0	0.0	0.0	0.0	0.0	0.0
	종교 및 순례	(128)	0.0	0.0	0.0	0.0	0.0	0.0	0.0
	쇼핑	(1,418)	0.1	0.0	0.0	0.0	0.0	0.0	0.0
	친구/친지 방문	(1,333)	0.0	0.0	0.3	0.2	0.0	0.0	0.1
	사업/전문 활동	(2,939)	0.1	0.0	0.1	0.2	0.0	0.3	0.0
	교육	(779)	0.0	0.0	0.0	0.1	0.0	0.0	0.3
	기타	(18)	0.0	0.0	0.0	0.0	0.0	0.0	0.0
	무응답	(0)	0.0	0.0	0.0	0.0	0.0	0.0	0.0
여행 형태	개별여행	(7,745)	0.0	0.0	0.1	0.1	0.0	0.1	0.1
	단체여행	(3,036)	0.1	0.3	0.0	0.1	0.2	0.0	0.1
	Air-tel Tour	(1,241)	0.4	0.0	0.1	0.0	0.1	0.0	0.0
방한 횟수	1회	(7,000)	0.1	0.1	0.1	0.1	0.1	0.1	0.1
	2회	(1,871)	0.1	0.2	0.0	0.0	0.0	0.0	0.0
	3회	(1,023)	0.0	0.0	0.2	0.0	0.0	0.2	0.4
	4회 이상	(2,127)	0.1	0.0	0.1	0.0	0.0	0.0	0.1

<계속>

<표 16> 한국 여행 중 주요 방문지(중복응답)

(단위: %)

BASE: 전체		사례수	아산	성남	사찰	종묘	혜화동/대학로	안양	카지노
■ 전 체 ■		(12,021)	0.1	0.1	0.1	0.1	0.1	0.1	0.1
월별	1월	(797)	0.2	0.2	0.1	0.0	0.4	0.0	0.0
	2월	(873)	0.2	0.0	0.0	0.0	0.1	0.0	0.0
	3월	(1,015)	0.0	0.2	0.0	0.0	0.1	0.3	0.0
	4월	(1,058)	0.0	0.0	0.6	0.2	0.0	0.1	0.3
	5월	(1,005)	0.0	0.0	0.0	0.2	0.0	0.0	0.0
	6월	(1,020)	0.2	0.2	0.0	0.2	0.0	0.0	0.2
	7월	(1,105)	0.1	0.1	0.1	0.0	0.2	0.3	0.2
	8월	(1,201)	0.0	0.0	0.0	0.0	0.0	0.0	0.0
	9월	(1,050)	0.0	0.0	0.0	0.0	0.1	0.0	0.0
	10월	(1,090)	0.0	0.0	0.0	0.2	0.0	0.0	0.0
	11월	(908)	0.2	0.1	0.0	0.0	0.0	0.0	0.0
	12월	(899)	0.0	0.0	0.0	0.0	0.0	0.0	0.0
거주국	일본	(4,265)	0.1	0.1	0.1	0.1	0.0	0.1	0.1
	중국	(3,198)	0.0	0.0	0.0	0.0	0.0	0.1	0.1
	홍콩	(431)	0.0	0.0	0.0	0.0	0.2	0.1	0.0
	싱가포르	(170)	0.0	0.0	0.0	0.0	0.0	0.0	0.0
	대만	(658)	0.0	0.0	0.0	0.0	0.1	0.0	0.0
	태국	(407)	0.0	0.0	0.0	0.0	0.0	0.0	0.0
	말레이시아	(198)	0.0	0.1	0.0	0.0	0.3	0.0	0.0
	호주	(148)	0.0	0.0	0.4	0.0	0.2	0.0	0.0
	미국	(798)	0.1	0.0	0.1	0.0	0.1	0.1	0.0
	캐나다	(145)	0.4	0.5	0.0	0.0	0.2	0.3	0.0
	영국	(127)	0.0	0.4	0.2	0.2	0.0	0.0	0.0
	독일	(104)	0.3	0.5	0.0	0.0	0.2	0.6	0.0
	프랑스	(76)	0.3	0.0	0.0	0.0	0.0	0.0	0.0
	러시아	(125)	0.0	0.0	0.0	0.0	0.0	0.0	0.0
	중동	(135)	0.0	0.0	0.0	0.0	0.0	0.0	0.0
	인도	(68)	0.3	0.9	0.0	0.0	0.0	0.0	0.0
	기타	(967)	0.2	0.0	0.3	0.2	0.2	0.0	0.0
성별	남자	(5,748)	0.1	0.1	0.1	0.1	0.0	0.1	0.1
	여자	(6,273)	0.1	0.0	0.0	0.1	0.1	0.0	0.0
연령	15~20세	(605)	0.0	0.0	0.0	0.0	0.0	0.0	0.0
	21~30세	(3,735)	0.0	0.0	0.0	0.0	0.1	0.0	0.0
	31~40세	(3,187)	0.0	0.0	0.0	0.1	0.0	0.1	0.0
	41~50세	(2,325)	0.1	0.2	0.1	0.0	0.1	0.0	0.2
	51~60세	(1,434)	0.1	0.1	0.3	0.3	0.1	0.3	0.1
	61세 이상	(685)	0.5	0.3	0.0	0.3	0.0	0.0	0.0
	모름/무응답	(50)	0.0	0.0	0.0	0.0	0.0	0.0	0.0
직업	공무원, 군인	(725)	0.1	0.3	0.6	0.0	0.0	0.0	0.3
	기업인, 경영직	(1,387)	0.0	0.1	0.1	0.0	0.1	0.0	0.0
	사무, 기술직	(2,312)	0.1	0.0	0.0	0.0	0.0	0.1	0.1
	판매, 서비스직	(1,448)	0.1	0.1	0.0	0.3	0.0	0.0	0.1
	전문직	(1,132)	0.1	0.1	0.0	0.2	0.0	0.2	0.0
	생산/기능/노무직	(463)	0.2	0.0	0.2	0.0	0.6	0.1	0.0
	자영업자	(905)	0.0	0.0	0.0	0.0	0.1	0.3	0.0
	학생	(1,581)	0.0	0.0	0.0	0.0	0.1	0.0	0.0
	주부	(882)	0.2	0.0	0.2	0.0	0.2	0.0	0.0
	은퇴자	(225)	0.0	0.8	0.1	0.0	0.0	0.0	0.0
	무직	(161)	0.0	0.0	0.0	1.2	0.0	0.0	0.0
	기타	(518)	0.0	0.0	0.0	0.0	0.1	0.0	0.3
	무응답	(282)	0.0	0.0	0.0	0.0	0.0	0.0	0.0
방한 목적	여가/위락/휴가	(5,274)	0.0	0.0	0.1	0.1	0.0	0.0	0.1
	뷰티/건강/치료	(132)	0.0	0.0	0.0	0.0	0.0	0.0	1.4
	종교 및 순례	(128)	0.0	0.0	0.0	0.0	0.0	0.0	0.0
	쇼핑	(1,418)	0.0	0.2	0.0	0.0	0.1	0.0	0.0
	친구/친지 방문	(1,333)	0.2	0.1	0.0	0.0	0.0	0.0	0.0
	사업/전문 활동	(2,939)	0.2	0.1	0.2	0.1	0.1	0.2	0.1
	교육	(779)	0.0	0.0	0.0	0.0	0.3	0.0	0.0
	기타	(18)	0.0	0.0	0.0	0.0	0.0	0.0	0.0
	무응답	(0)	0.0	0.0	0.0	0.0	0.0	0.0	0.0
여행 형태	개별여행	(7,745)	0.1	0.1	0.1	0.1	0.1	0.1	0.1
	단체여행	(3,036)	0.0	0.0	0.0	0.0	0.0	0.0	0.1
	Air-tel Tour	(1,241)	0.0	0.1	0.0	0.3	0.0	0.0	0.0
방한 횟수	1회	(7,000)	0.0	0.1	0.1	0.1	0.1	0.0	0.0
	2회	(1,871)	0.0	0.0	0.0	0.0	0.0	0.0	0.0
	3회	(1,023)	0.2	0.2	0.1	0.2	0.0	0.0	0.2
	4회 이상	(2,127)	0.2	0.1	0.0	0.1	0.0	0.2	0.2

<계속>

<표 16> 한국 여행 중 주요 방문지(중복응답)

(단위: %)

BASE: 전체		사례수	안성	신사동	가평	워커힐	연세대학교	알펜시아 리조트	원주
■ 전 체 ■		(12,021)	0.1	0.1	0.1	0.1	0.1	0.1	0.1
월별	1월	(797)	0.2	0.0	0.1	0.2	0.0	0.1	0.1
	2월	(873)	0.0	0.0	0.1	0.1	0.0	0.1	0.0
	3월	(1,015)	0.0	0.0	0.0	0.0	0.0	0.0	0.0
	4월	(1,058)	0.0	0.5	0.2	0.0	0.0	0.0	0.1
	5월	(1,005)	0.0	0.0	0.0	0.0	0.3	0.1	0.0
	6월	(1,020)	0.1	0.0	0.0	0.0	0.0	0.0	0.0
	7월	(1,105)	0.0	0.0	0.1	0.0	0.0	0.0	0.3
	8월	(1,201)	0.0	0.0	0.0	0.0	0.1	0.0	0.0
	9월	(1,050)	0.0	0.0	0.0	0.0	0.2	0.0	0.0
	10월	(1,090)	0.2	0.0	0.1	0.4	0.0	0.0	0.0
	11월	(908)	0.0	0.1	0.0	0.0	0.0	0.0	0.1
	12월	(899)	0.3	0.0	0.2	0.0	0.0	0.4	0.1
거주국	일본	(4,265)	0.0	0.1	0.0	0.0	0.1	0.0	0.0
	중국	(3,198)	0.0	0.1	0.1	0.1	0.0	0.0	0.1
	홍콩	(431)	0.0	0.1	0.0	0.0	0.0	0.8	0.0
	싱가포르	(170)	0.0	0.1	0.0	0.0	0.0	0.6	0.0
	대만	(658)	0.0	0.0	0.1	0.0	0.0	0.0	0.0
	태국	(407)	0.0	0.0	0.1	0.0	0.0	0.0	0.0
	말레이시아	(198)	0.0	0.0	0.0	0.0	0.0	0.0	0.0
	호주	(148)	0.0	0.0	0.0	0.0	0.2	0.2	0.0
	미국	(798)	0.1	0.0	0.3	0.1	0.2	0.0	0.3
	캐나다	(145)	0.0	0.2	0.0	0.0	0.0	0.0	0.0
	영국	(127)	0.0	0.0	0.0	0.0	0.0	0.0	0.0
	독일	(104)	0.0	0.2	0.0	0.0	0.2	0.0	0.0
	프랑스	(76)	0.0	0.0	0.0	0.0	0.0	0.0	0.0
	러시아	(125)	0.0	0.0	0.0	0.0	0.0	0.0	0.3
	중동	(135)	0.0	0.3	0.0	0.0	0.3	0.0	0.2
	인도	(68)	0.0	0.0	0.0	0.0	0.0	0.0	0.0
	기타	(967)	0.5	0.0	0.0	0.2	0.0	0.0	0.1
성별	남자	(5,748)	0.1	0.0	0.1	0.1	0.1	0.0	0.0
	여자	(6,273)	0.0	0.1	0.1	0.0	0.0	0.1	0.1
연령	15~20세	(605)	0.0	0.0	0.0	0.0	0.1	0.0	0.6
	21~30세	(3,735)	0.0	0.1	0.1	0.1	0.0	0.1	0.0
	31~40세	(3,187)	0.0	0.1	0.0	0.0	0.1	0.1	0.0
	41~50세	(2,325)	0.2	0.1	0.1	0.0	0.1	0.0	0.0
	51~60세	(1,434)	0.0	0.0	0.1	0.0	0.0	0.0	0.1
	61세 이상	(685)	0.2	0.0	0.0	0.2	0.0	0.0	0.0
	모름/무응답	(50)	0.0	0.0	0.0	0.0	0.0	0.0	0.0
직업	공무원, 군인	(725)	0.0	0.0	0.0	0.0	0.0	0.0	0.2
	기업인, 경영직	(1,387)	0.3	0.1	0.0	0.0	0.0	0.1	0.0
	사무, 기술직	(2,312)	0.0	0.1	0.1	0.1	0.0	0.0	0.0
	판매, 서비스직	(1,448)	0.2	0.3	0.0	0.0	0.0	0.1	0.0
	전문직	(1,132)	0.0	0.0	0.0	0.0	0.2	0.1	0.0
	생산/기능/노무직	(463)	0.0	0.0	0.0	0.1	0.0	0.0	0.2
	자영업자	(905)	0.0	0.0	0.1	0.4	0.0	0.0	0.0
	학생	(1,581)	0.1	0.0	0.2	0.0	0.1	0.0	0.2
	주부	(882)	0.0	0.0	0.2	0.0	0.2	0.1	0.0
	은퇴자	(225)	0.0	0.0	0.0	0.0	0.0	0.1	0.0
	무직	(161)	0.0	0.0	0.0	0.0	0.0	0.0	0.0
	기타	(518)	0.0	0.1	0.0	0.0	0.0	0.0	0.0
	무응답	(282)	0.0	0.0	0.0	0.0	0.0	0.0	0.0
방한 목적	여가/위락/휴가	(5,274)	0.0	0.0	0.0	0.0	0.0	0.1	0.0
	뷰티/건강/치료	(132)	0.0	0.0	0.0	0.0	0.0	0.0	0.0
	종교 및 순례	(128)	0.0	0.0	0.8	0.0	0.0	0.0	0.0
	쇼핑	(1,418)	0.0	0.1	0.0	0.0	0.0	0.0	0.0
	친구/친지 방문	(1,333)	0.2	0.0	0.1	0.0	0.0	0.1	0.0
	사업/전문 활동	(2,939)	0.1	0.1	0.0	0.1	0.1	0.0	0.1
	교육	(779)	0.0	0.0	0.4	0.0	0.1	0.0	0.4
	기타	(18)	0.0	0.0	0.0	0.0	0.0	0.0	0.0
	무응답	(0)	0.0	0.0	0.0	0.0	0.0	0.0	0.0
여행 형태	개별여행	(7,745)	0.1	0.1	0.1	0.1	0.1	0.0	0.1
	단체여행	(3,036)	0.0	0.0	0.0	0.0	0.0	0.1	0.0
	Air-tel Tour	(1,241)	0.0	0.1	0.0	0.0	0.0	0.0	0.0
방한 횟수	1회	(7,000)	0.0	0.0	0.1	0.0	0.0	0.1	0.1
	2회	(1,871)	0.1	0.1	0.1	0.0	0.1	0.0	0.0
	3회	(1,023)	0.0	0.0	0.0	0.0	0.0	0.1	0.1
	4회 이상	(2,127)	0.1	0.2	0.0	0.2	0.2	0.0	0.0

<계속>

<표 16> 한국 여행 중 주요 방문지(중복응답)

(단위: %)

BASE: 전체		사례수	청량리동	순천	삼성혈	의정부	동해시	양지리조트	광명시
■ 전 체 ■		(12,021)	0.1	0.1	0.1	0.0	0.0	0.0	0.0
월별	1월	(797)	0.0	0.0	0.0	0.0	0.0	0.6	0.0
	2월	(873)	0.2	0.0	0.0	0.0	0.0	0.1	0.0
	3월	(1,015)	0.0	0.0	0.2	0.0	0.0	0.0	0.0
	4월	(1,058)	0.0	0.0	0.2	0.0	0.2	0.0	0.0
	5월	(1,005)	0.0	0.2	0.0	0.0	0.0	0.0	0.0
	6월	(1,020)	0.2	0.3	0.0	0.0	0.0	0.0	0.2
	7월	(1,105)	0.0	0.0	0.0	0.1	0.0	0.0	0.2
	8월	(1,201)	0.2	0.0	0.0	0.0	0.0	0.0	0.2
	9월	(1,050)	0.0	0.0	0.2	0.1	0.0	0.0	0.0
	10월	(1,090)	0.0	0.0	0.0	0.0	0.0	0.0	0.0
	11월	(908)	0.0	0.0	0.0	0.1	0.0	0.0	0.0
	12월	(899)	0.0	0.0	0.0	0.2	0.3	0.0	0.0
거주국	일본	(4,265)	0.1	0.0	0.1	0.0	0.0	0.0	0.1
	중국	(3,198)	0.1	0.0	0.0	0.0	0.0	0.0	0.0
	홍콩	(431)	0.0	0.0	0.0	0.0	0.0	0.5	0.0
	싱가포르	(170)	0.0	0.3	0.0	0.0	0.0	0.1	0.0
	대만	(658)	0.0	0.0	0.0	0.0	0.0	0.5	0.0
	태국	(407)	0.0	0.0	0.0	0.0	0.0	0.0	0.0
	말레이시아	(198)	0.0	0.0	0.0	0.0	0.0	0.0	0.0
	호주	(148)	0.0	0.0	0.0	0.0	0.0	0.0	0.0
	미국	(798)	0.0	0.1	0.0	0.2	0.0	0.0	0.0
	캐나다	(145)	0.0	0.3	0.0	0.0	0.0	0.0	0.0
	영국	(127)	0.0	0.2	0.0	0.0	0.2	0.0	0.0
	독일	(104)	0.0	0.3	0.0	0.0	0.0	0.0	0.0
	프랑스	(76)	0.0	0.0	0.0	0.0	0.0	0.2	0.0
	러시아	(125)	0.0	0.0	0.0	0.3	0.3	0.0	0.0
	중동	(135)	0.0	0.0	0.0	1.9	0.0	0.0	0.0
	인도	(68)	0.0	0.0	0.0	0.0	0.4	0.0	0.0
	기타	(967)	0.0	0.2	0.0	0.0	0.2	0.0	0.0
성별	남자	(5,748)	0.0	0.0	0.0	0.1	0.0	0.0	0.1
	여자	(6,273)	0.1	0.1	0.1	0.0	0.1	0.0	0.0
연령	15~20세	(605)	0.0	0.3	0.0	0.1	0.3	0.1	0.0
	21~30세	(3,735)	0.1	0.0	0.1	0.0	0.1	0.0	0.0
	31~40세	(3,187)	0.0	0.0	0.0	0.1	0.0	0.1	0.1
	41~50세	(2,325)	0.1	0.1	0.0	0.0	0.0	0.0	0.1
	51~60세	(1,434)	0.0	0.0	0.1	0.1	0.0	0.0	0.1
	61세 이상	(685)	0.0	0.0	0.3	0.0	0.0	0.0	0.0
	모름/무응답	(50)	0.0	0.0	0.0	0.0	0.0	0.0	0.0
직업	공무원, 군인	(725)	0.0	0.1	0.0	0.1	0.0	0.0	0.0
	기업인, 경영직	(1,387)	0.0	0.1	0.0	0.0	0.0	0.1	0.0
	사무, 기술직	(2,312)	0.1	0.0	0.1	0.0	0.0	0.1	0.2
	판매, 서비스직	(1,448)	0.0	0.0	0.0	0.2	0.0	0.0	0.0
	전문직	(1,132)	0.0	0.1	0.0	0.1	0.2	0.1	0.0
	생산/기능/노무직	(463)	0.4	0.0	0.0	0.0	0.0	0.0	0.0
	자영업자	(905)	0.0	0.0	0.0	0.0	0.0	0.0	0.0
	학생	(1,581)	0.2	0.0	0.1	0.0	0.1	0.1	0.0
	주부	(882)	0.0	0.0	0.2	0.0	0.0	0.1	0.0
	은퇴자	(225)	0.0	0.0	0.0	0.0	0.0	0.0	0.8
	무직	(161)	0.0	1.2	0.0	1.0	1.0	0.0	0.0
	기타	(518)	0.0	0.0	0.0	0.0	0.0	0.0	0.0
	무응답	(282)	0.0	0.0	0.0	0.0	0.1	0.0	0.0
방한 목적	여가/위락/휴가	(5,274)	0.1	0.1	0.1	0.0	0.0	0.1	0.0
	뷰티/건강/치료	(132)	0.0	0.0	0.0	0.0	0.0	0.0	0.0
	종교 및 순례	(128)	0.0	0.0	0.0	0.0	0.0	0.0	0.0
	쇼핑	(1,418)	0.0	0.0	0.0	0.0	0.0	0.0	0.0
	친구/친지 방문	(1,333)	0.0	0.0	0.0	0.2	0.1	0.0	0.1
	사업/전문 활동	(2,939)	0.0	0.0	0.0	0.1	0.1	0.0	0.1
	교육	(779)	0.0	0.1	0.0	0.0	0.2	0.0	0.0
	기타	(18)	0.0	0.0	0.0	2.0	0.0	0.0	0.0
	무응답	(0)	0.0	0.0	0.0	0.0	0.0	0.0	0.0
여행 형태	개별여행	(7,745)	0.1	0.1	0.0	0.1	0.1	0.0	0.1
	단체여행	(3,036)	0.0	0.0	0.1	0.0	0.0	0.2	0.0
	Air-tel Tour	(1,241)	0.2	0.0	0.2	0.0	0.0	0.0	0.0
방한 횟수	1회	(7,000)	0.0	0.1	0.1	0.0	0.0	0.1	0.0
	2회	(1,871)	0.0	0.0	0.0	0.0	0.1	0.0	0.2
	3회	(1,023)	0.0	0.0	0.0	0.0	0.1	0.0	0.0
	4회 이상	(2,127)	0.2	0.1	0.0	0.1	0.1	0.0	0.0

<계속>

<표 16> 한국 여행 중 주요 방문지(중복응답)

(단위: %)

BASE: 전체		사례수	광장시장	구로	삼성동	시흥	통도사	봉은사	서울대학교
■ 전 체 ■		(12,021)	0.0	0.0	0.0	0.0	0.0	0.0	0.0
월별	1월	(797)	0.0	0.0	0.0	0.2	0.1	0.1	0.0
	2월	(873)	0.0	0.0	0.0	0.0	0.0	0.0	0.1
	3월	(1,015)	0.0	0.0	0.4	0.0	0.0	0.1	0.0
	4월	(1,058)	0.0	0.0	0.1	0.0	0.0	0.0	0.2
	5월	(1,005)	0.2	0.0	0.1	0.0	0.0	0.1	0.0
	6월	(1,020)	0.1	0.0	0.0	0.2	0.0	0.0	0.0
	7월	(1,105)	0.0	0.0	0.0	0.0	0.2	0.0	0.0
	8월	(1,201)	0.0	0.0	0.0	0.0	0.2	0.0	0.1
	9월	(1,050)	0.0	0.2	0.0	0.2	0.0	0.0	0.0
	10월	(1,090)	0.0	0.2	0.0	0.0	0.0	0.0	0.0
	11월	(908)	0.2	0.0	0.0	0.0	0.0	0.2	0.0
	12월	(899)	0.2	0.2	0.0	0.0	0.0	0.0	0.0
거주국	일본	(4,265)	0.1	0.0	0.1	0.0	0.1	0.0	0.0
	중국	(3,198)	0.0	0.1	0.0	0.2	0.0	0.0	0.0
	홍콩	(431)	0.0	0.0	0.0	0.0	0.0	0.0	0.0
	싱가포르	(170)	0.0	0.0	0.2	0.0	0.0	0.0	0.2
	대만	(658)	0.1	0.0	0.0	0.0	0.0	0.0	0.0
	태국	(407)	0.0	0.0	0.2	0.0	0.0	0.0	0.0
	말레이시아	(198)	0.0	0.0	0.0	0.0	0.1	0.0	0.0
	호주	(148)	0.0	0.0	0.0	0.0	0.0	0.0	0.0
	미국	(798)	0.0	0.0	0.1	0.0	0.0	0.3	0.1
	캐나다	(145)	0.0	0.0	0.0	0.0	0.0	0.0	0.3
	영국	(127)	0.0	0.0	0.0	0.0	0.0	0.5	0.2
	독일	(104)	0.0	0.0	0.0	0.0	0.0	0.0	0.0
	프랑스	(76)	0.0	0.0	0.0	0.0	0.0	0.0	0.3
	러시아	(125)	0.0	0.0	0.0	0.0	0.0	0.0	0.0
	중동	(135)	0.0	0.0	0.0	0.0	0.0	0.0	0.0
	인도	(68)	0.0	0.0	0.0	0.3	0.0	0.0	0.0
	기타	(967)	0.0	0.0	0.0	0.0	0.1	0.0	0.3
성별	남자	(5,748)	0.0	0.1	0.0	0.1	0.1	0.0	0.1
	여자	(6,273)	0.1	0.0	0.1	0.0	0.0	0.0	0.0
연령	15~20세	(605)	0.0	0.0	0.0	0.0	0.0	0.0	0.0
	21~30세	(3,735)	0.0	0.1	0.0	0.1	0.0	0.0	0.0
	31~40세	(3,187)	0.0	0.1	0.1	0.1	0.0	0.0	0.0
	41~50세	(2,325)	0.1	0.0	0.1	0.0	0.0	0.0	0.0
	51~60세	(1,434)	0.2	0.0	0.0	0.0	0.1	0.1	0.2
	61세 이상	(685)	0.0	0.0	0.1	0.0	0.3	0.2	0.1
	모름/무응답	(50)	0.0	0.0	0.0	0.0	0.0	0.0	0.0
직업	공무원, 군인	(725)	0.2	0.0	0.0	0.0	0.3	0.0	0.0
	기업인, 경영직	(1,387)	0.0	0.1	0.0	0.0	0.1	0.0	0.0
	사무, 기술직	(2,312)	0.0	0.0	0.1	0.1	0.0	0.0	0.0
	판매, 서비스직	(1,448)	0.0	0.0	0.0	0.1	0.0	0.0	0.0
	전문직	(1,132)	0.0	0.0	0.3	0.0	0.0	0.3	0.3
	생산/기능/노무직	(463)	0.0	0.5	0.0	0.0	0.0	0.0	0.0
	자영업자	(905)	0.0	0.0	0.0	0.3	0.0	0.0	0.0
	학생	(1,581)	0.0	0.1	0.0	0.0	0.0	0.0	0.0
	주부	(882)	0.2	0.0	0.0	0.0	0.2	0.0	0.0
	은퇴자	(225)	0.0	0.0	0.0	0.0	0.0	0.0	0.0
	무직	(161)	0.0	0.0	0.0	0.0	0.0	0.0	0.0
	기타	(518)	0.4	0.0	0.0	0.0	0.0	0.0	0.1
	무응답	(282)	0.0	0.0	0.3	0.0	0.0	0.0	0.1
방한 목적	여가/위락/휴가	(5,274)	0.1	0.0	0.0	0.0	0.1	0.0	0.0
	뷰티/건강/치료	(132)	0.0	0.0	0.0	0.0	0.0	0.0	0.0
	종교 및 순례	(128)	0.0	0.0	0.0	0.0	0.0	0.0	0.0
	쇼핑	(1,418)	0.0	0.0	0.2	0.0	0.0	0.0	0.0
	친구/친지 방문	(1,333)	0.1	0.0	0.0	0.1	0.0	0.1	0.0
	사업/전문 활동	(2,939)	0.0	0.1	0.0	0.1	0.0	0.1	0.2
	교육	(779)	0.0	0.2	0.0	0.0	0.0	0.0	0.0
	기타	(18)	0.0	0.0	0.0	0.0	0.0	0.0	0.0
	무응답	(0)	0.0	0.0	0.0	0.0	0.0	0.0	0.0
여행 형태	개별여행	(7,745)	0.0	0.0	0.0	0.1	0.0	0.1	0.1
	단체여행	(3,036)	0.0	0.1	0.0	0.0	0.1	0.0	0.0
	Air-tel Tour	(1,241)	0.1	0.0	0.2	0.0	0.2	0.0	0.0
방한 횟수	1회	(7,000)	0.0	0.1	0.0	0.0	0.0	0.1	0.1
	2회	(1,871)	0.0	0.0	0.0	0.0	0.1	0.0	0.0
	3회	(1,023)	0.1	0.0	0.0	0.0	0.2	0.0	0.0
	4회 이상	(2,127)	0.2	0.1	0.1	0.2	0.0	0.0	0.0

<계속>

<표 16> 한국 여행 중 주요 방문지(중복응답)

(단위: %)

BASE: 전체		사례수	익산시	서울역	지산리조트	산굼부리	청원군	노량진	한남동
■ 전 체 ■		(12,021)	0.0	0.0	0.0	0.0	0.0	0.0	0.0
월별	1월	(797)	0.1	0.0	0.2	0.0	0.1	0.2	0.0
	2월	(873)	0.0	0.0	0.1	0.0	0.0	0.0	0.1
	3월	(1,015)	0.0	0.0	0.0	0.2	0.0	0.0	0.2
	4월	(1,058)	0.0	0.2	0.0	0.0	0.1	0.0	0.0
	5월	(1,005)	0.0	0.2	0.0	0.0	0.0	0.0	0.0
	6월	(1,020)	0.0	0.0	0.0	0.0	0.2	0.0	0.0
	7월	(1,105)	0.3	0.0	0.0	0.0	0.0	0.0	0.0
	8월	(1,201)	0.0	0.1	0.0	0.0	0.1	0.0	0.0
	9월	(1,050)	0.0	0.0	0.0	0.0	0.0	0.0	0.0
	10월	(1,090)	0.0	0.0	0.0	0.2	0.0	0.0	0.0
	11월	(908)	0.0	0.0	0.0	0.0	0.0	0.3	0.0
	12월	(899)	0.0	0.0	0.2	0.0	0.0	0.0	0.0
거주국	일본	(4,265)	0.1	0.1	0.0	0.1	0.0	0.1	0.1
	중국	(3,198)	0.0	0.0	0.0	0.1	0.0	0.0	0.0
	홍콩	(431)	0.0	0.0	0.0	0.0	0.0	0.0	0.0
	싱가포르	(170)	0.0	0.0	0.0	0.0	0.0	0.0	0.0
	대만	(658)	0.0	0.0	0.2	0.0	0.0	0.0	0.0
	태국	(407)	0.0	0.0	0.0	0.0	0.0	0.0	0.0
	말레이시아	(198)	0.0	0.0	0.7	0.0	0.0	0.2	0.0
	호주	(148)	0.0	0.0	0.4	0.0	0.0	0.0	0.0
	미국	(798)	0.1	0.1	0.1	0.0	0.3	0.1	0.1
	캐나다	(145)	0.0	0.0	0.0	0.0	0.0	0.0	0.3
	영국	(127)	0.0	0.0	0.0	0.0	0.0	0.2	0.0
	독일	(104)	0.0	0.0	0.0	0.0	0.2	0.0	0.2
	프랑스	(76)	0.0	0.0	0.0	0.0	0.0	0.0	0.2
	러시아	(125)	0.0	0.0	0.0	0.0	0.0	0.0	0.0
	중동	(135)	0.3	0.0	0.0	0.0	0.0	0.0	0.3
	인도	(68)	0.0	0.0	0.4	0.0	0.0	0.0	0.3
	기타	(967)	0.0	0.0	0.0	0.0	0.2	0.0	0.0
성별	남자	(5,748)	0.1	0.0	0.0	0.0	0.1	0.0	0.1
	여자	(6,273)	0.0	0.1	0.0	0.1	0.0	0.0	0.0
연령	15~20세	(605)	0.0	0.0	0.0	0.0	0.0	0.0	0.0
	21~30세	(3,735)	0.0	0.0	0.1	0.0	0.1	0.0	0.0
	31~40세	(3,187)	0.1	0.1	0.1	0.0	0.0	0.1	0.0
	41~50세	(2,325)	0.1	0.1	0.0	0.0	0.1	0.0	0.1
	51~60세	(1,434)	0.0	0.1	0.0	0.3	0.1	0.0	0.0
	61세 이상	(685)	0.0	0.0	0.0	0.0	0.0	0.2	0.0
	모름/무응답	(50)	0.0	0.0	0.0	0.0	0.0	0.0	0.0
직업	공무원, 군인	(725)	0.0	0.2	0.2	0.0	0.0	0.0	0.0
	기업인, 경영직	(1,387)	0.0	0.2	0.0	0.0	0.0	0.0	0.0
	사무, 기술직	(2,312)	0.2	0.0	0.0	0.1	0.0	0.0	0.0
	판매, 서비스직	(1,448)	0.0	0.0	0.0	0.0	0.0	0.0	0.2
	전문직	(1,132)	0.0	0.0	0.1	0.0	0.1	0.0	0.1
	생산/기능/노무직	(463)	0.0	0.0	0.1	0.0	0.0	0.0	0.0
	자영업자	(905)	0.0	0.0	0.0	0.0	0.2	0.0	0.0
	학생	(1,581)	0.0	0.0	0.0	0.0	0.0	0.0	0.0
	주부	(882)	0.0	0.0	0.0	0.0	0.0	0.0	0.0
	은퇴자	(225)	0.0	0.0	0.4	0.9	0.0	0.0	0.0
	무직	(161)	0.4	0.0	0.0	0.0	0.0	1.9	0.0
	기타	(518)	0.0	0.0	0.0	0.0	0.0	0.0	0.0
	무응답	(282)	0.0	0.0	0.0	0.0	0.0	0.0	0.0
방한 목적	여가/위락/휴가	(5,274)	0.0	0.1	0.1	0.0	0.0	0.0	0.0
	뷰티/건강/치료	(132)	0.0	0.0	0.0	0.0	0.0	0.0	0.0
	종교 및 순례	(128)	0.0	0.0	0.0	0.0	0.0	0.0	0.0
	쇼핑	(1,418)	0.0	0.0	0.1	0.1	0.0	0.0	0.0
	친구/친지 방문	(1,333)	0.0	0.0	0.0	0.0	0.0	0.1	0.0
	사업/전문 활동	(2,939)	0.1	0.0	0.0	0.0	0.1	0.0	0.1
	교육	(779)	0.1	0.0	0.0	0.0	0.0	0.0	0.0
	기타	(18)	0.0	0.0	0.0	0.0	0.0	0.0	0.0
	무응답	(0)	0.0	0.0	0.0	0.0	0.0	0.0	0.0
여행 형태	개별여행	(7,745)	0.1	0.1	0.0	0.0	0.1	0.1	0.1
	단체여행	(3,036)	0.0	0.0	0.1	0.1	0.0	0.0	0.0
	Air-tel Tour	(1,241)	0.0	0.0	0.0	0.0	0.0	0.0	0.0
방한 횟수	1회	(7,000)	0.0	0.0	0.1	0.0	0.1	0.0	0.0
	2회	(1,871)	0.0	0.0	0.0	0.1	0.0	0.1	0.0
	3회	(1,023)	0.0	0.0	0.0	0.0	0.1	0.0	0.0
	4회 이상	(2,127)	0.1	0.2	0.0	0.0	0.0	0.0	0.0

<계속>

<표 16> 한국 여행 중 주요 방문지(중복응답)

(단위: %)

BASE: 전체		사례수	거창군	오크밸리	오설록	충무로	구리시	진주시	하이원 리조트
■ 전 체 ■		(12,021)	0.0	0.0	0.0	0.0	0.0	0.0	0.0
월별	1월	(797)	0.0	0.2	0.0	0.0	0.0	0.0	0.4
	2월	(873)	0.0	0.1	0.0	0.0	0.0	0.0	0.0
	3월	(1,015)	0.0	0.0	0.0	0.0	0.0	0.0	0.1
	4월	(1,058)	0.0	0.0	0.0	0.0	0.0	0.0	0.0
	5월	(1,005)	0.0	0.0	0.0	0.0	0.1	0.1	0.0
	6월	(1,020)	0.0	0.0	0.0	0.0	0.0	0.1	0.0
	7월	(1,105)	0.0	0.0	0.0	0.0	0.0	0.1	0.0
	8월	(1,201)	0.3	0.0	0.3	0.0	0.0	0.0	0.0
	9월	(1,050)	0.0	0.0	0.0	0.0	0.2	0.0	0.0
	10월	(1,090)	0.0	0.0	0.0	0.0	0.0	0.0	0.0
	11월	(908)	0.0	0.0	0.0	0.0	0.2	0.0	0.0
	12월	(899)	0.0	0.2	0.0	0.5	0.0	0.0	0.0
거주국	일본	(4,265)	0.0	0.0	0.1	0.1	0.0	0.0	0.0
	중국	(3,198)	0.0	0.0	0.0	0.0	0.0	0.0	0.0
	홍콩	(431)	0.0	0.7	0.0	0.0	0.0	0.0	0.7
	싱가포르	(170)	0.0	0.2	0.0	0.0	0.0	0.0	0.2
	대만	(658)	0.0	0.0	0.0	0.0	0.0	0.0	0.1
	태국	(407)	0.0	0.0	0.0	0.0	0.0	0.0	0.0
	말레이시아	(198)	0.0	0.0	0.0	0.0	0.0	0.0	0.0
	호주	(148)	0.0	0.0	0.0	0.0	0.0	0.0	0.0
	미국	(798)	0.0	0.0	0.0	0.0	0.1	0.3	0.0
	캐나다	(145)	0.0	0.0	0.0	0.0	0.0	0.0	0.0
	영국	(127)	0.0	0.0	0.0	0.0	0.0	0.3	0.0
	독일	(104)	0.0	0.0	0.0	0.0	0.0	0.5	0.0
	프랑스	(76)	0.0	0.0	0.0	0.0	0.0	0.7	0.0
	러시아	(125)	0.0	0.0	0.0	0.0	0.0	0.0	0.0
	중동	(135)	0.0	0.0	0.0	0.0	0.0	0.0	0.0
	인도	(68)	0.0	0.0	0.0	0.0	0.0	0.0	0.0
	기타	(967)	0.2	0.1	0.0	0.0	0.2	0.0	0.0
성별	남자	(5,748)	0.1	0.0	0.0	0.0	0.0	0.0	0.0
	여자	(6,273)	0.0	0.0	0.1	0.1	0.0	0.0	0.0
연령	15~20세	(605)	0.0	0.0	0.0	0.0	0.0	0.0	0.1
	21~30세	(3,735)	0.1	0.0	0.0	0.0	0.0	0.0	0.0
	31~40세	(3,187)	0.0	0.0	0.0	0.0	0.1	0.0	0.0
	41~50세	(2,325)	0.1	0.1	0.1	0.1	0.1	0.0	0.0
	51~60세	(1,434)	0.0	0.0	0.0	0.1	0.0	0.1	0.1
	61세 이상	(685)	0.0	0.1	0.3	0.2	0.0	0.2	0.1
	모름/무응답	(50)	0.0	0.0	0.0	0.0	0.0	0.0	0.0
직업	공무원, 군인	(725)	0.0	0.1	0.0	0.0	0.0	0.0	0.0
	기업인, 경영직	(1,387)	0.0	0.1	0.0	0.0	0.0	0.0	0.0
	사무, 기술직	(2,312)	0.0	0.1	0.1	0.1	0.1	0.0	0.0
	판매, 서비스직	(1,448)	0.0	0.0	0.0	0.0	0.0	0.0	0.0
	전문직	(1,132)	0.0	0.0	0.0	0.0	0.0	0.2	0.0
	생산/기능/노무직	(463)	0.0	0.2	0.0	0.0	0.0	0.1	0.0
	자영업자	(905)	0.2	0.0	0.0	0.0	0.3	0.0	0.0
	학생	(1,581)	0.1	0.0	0.0	0.0	0.0	0.0	0.0
	주부	(882)	0.0	0.0	0.2	0.2	0.0	0.0	0.0
	은퇴자	(225)	0.0	0.0	0.0	0.0	0.0	0.4	0.0
	무직	(161)	0.0	0.5	0.0	0.0	0.0	0.0	0.5
	기타	(518)	0.0	0.0	0.0	0.0	0.0	0.0	0.4
	무응답	(282)	0.0	0.0	0.0	0.0	0.0	0.0	0.0
방한 목적	여가/위락/휴가	(5,274)	0.0	0.1	0.1	0.1	0.0	0.0	0.1
	뷰티/건강/치료	(132)	0.0	0.0	0.0	0.0	0.0	0.0	0.0
	종교 및 순례	(128)	0.0	0.0	0.0	0.0	0.0	0.0	0.0
	쇼핑	(1,418)	0.0	0.0	0.0	0.0	0.0	0.0	0.0
	친구/친지 방문	(1,333)	0.2	0.0	0.0	0.0	0.2	0.0	0.0
	사업/전문 활동	(2,939)	0.0	0.0	0.0	0.0	0.0	0.1	0.0
	교육	(779)	0.0	0.0	0.0	0.0	0.0	0.0	0.0
	기타	(18)	0.0	0.0	0.0	0.0	0.0	0.0	0.0
	무응답	(0)	0.0	0.0	0.0	0.0	0.0	0.0	0.0
여행 형태	개별여행	(7,745)	0.1	0.0	0.0	0.1	0.1	0.1	0.0
	단체여행	(3,036)	0.0	0.1	0.1	0.0	0.0	0.0	0.1
	Air-tel Tour	(1,241)	0.0	0.0	0.2	0.0	0.0	0.0	0.0
방한 횟수	1회	(7,000)	0.0	0.0	0.1	0.0	0.0	0.0	0.0
	2회	(1,871)	0.1	0.0	0.0	0.0	0.0	0.0	0.2
	3회	(1,023)	0.0	0.1	0.0	0.0	0.1	0.0	0.1
	4회 이상	(2,127)	0.0	0.0	0.0	0.2	0.1	0.1	0.0

<계속>

<표 16> 한국 여행 중 주요 방문지(중복응답)

(단위: %)

BASE: 전체		사례수	남양주	고려대학교	양양	하동군	오이도	한국외국어대학교	삼방산
■ 전 체 ■		(12,021)	0.0	0.0	0.0	0.0	0.0	0.0	0.0
월별	1월	(797)	0.1	0.0	0.0	0.0	0.0	0.0	0.0
	2월	(873)	0.0	0.0	0.0	0.0	0.2	0.0	0.0
	3월	(1,015)	0.1	0.0	0.0	0.0	0.0	0.0	0.0
	4월	(1,058)	0.0	0.0	0.2	0.0	0.0	0.2	0.2
	5월	(1,005)	0.0	0.0	0.0	0.0	0.0	0.0	0.2
	6월	(1,020)	0.0	0.0	0.1	0.0	0.0	0.0	0.0
	7월	(1,105)	0.0	0.0	0.0	0.0	0.0	0.0	0.0
	8월	(1,201)	0.0	0.0	0.0	0.2	0.0	0.0	0.0
	9월	(1,050)	0.0	0.2	0.0	0.0	0.0	0.2	0.0
	10월	(1,090)	0.2	0.2	0.0	0.2	0.2	0.0	0.0
	11월	(908)	0.0	0.0	0.1	0.0	0.0	0.0	0.0
	12월	(899)	0.0	0.0	0.0	0.0	0.0	0.0	0.0
거주국	일본	(4,265)	0.0	0.1	0.0	0.1	0.1	0.0	0.1
	중국	(3,198)	0.0	0.0	0.0	0.0	0.0	0.1	0.0
	홍콩	(431)	0.0	0.0	0.0	0.0	0.0	0.0	0.0
	싱가포르	(170)	0.0	0.0	0.0	0.0	0.0	0.0	0.0
	대만	(658)	0.0	0.0	0.0	0.0	0.0	0.0	0.0
	태국	(407)	0.0	0.0	0.5	0.0	0.0	0.0	0.0
	말레이시아	(198)	0.0	0.0	0.0	0.0	0.0	0.0	0.0
	호주	(148)	0.0	0.0	0.0	0.0	0.0	0.0	0.0
	미국	(798)	0.1	0.0	0.2	0.0	0.0	0.0	0.0
	캐나다	(145)	0.0	0.2	0.0	0.0	0.0	0.0	0.0
	영국	(127)	0.0	0.0	0.0	0.0	0.0	0.0	0.0
	독일	(104)	0.3	0.0	0.0	0.0	0.0	0.0	0.0
	프랑스	(76)	0.0	0.0	0.3	0.0	0.0	0.0	0.0
	러시아	(125)	0.0	0.0	0.0	0.0	0.0	0.0	0.0
	중동	(135)	0.0	0.0	0.0	0.0	0.0	0.0	0.0
	인도	(68)	0.0	0.0	0.3	0.0	0.3	0.0	0.0
	기타	(967)	0.0	0.0	0.0	0.0	0.0	0.0	0.0
성별	남자	(5,748)	0.1	0.0	0.0	0.0	0.0	0.0	0.1
	여자	(6,273)	0.0	0.0	0.0	0.0	0.0	0.0	0.0
연령	15~20세	(605)	0.2	0.0	0.0	0.0	0.3	0.0	0.0
	21~30세	(3,735)	0.0	0.0	0.0	0.0	0.0	0.1	0.0
	31~40세	(3,187)	0.1	0.1	0.1	0.0	0.0	0.1	0.0
	41~50세	(2,325)	0.0	0.0	0.0	0.2	0.0	0.0	0.0
	51~60세	(1,434)	0.0	0.1	0.0	0.0	0.0	0.0	0.3
	61세 이상	(685)	0.0	0.0	0.0	0.0	0.0	0.0	0.0
	모름/무응답	(50)	0.0	0.0	0.0	0.0	0.0	0.0	0.0
직업	공무원, 군인	(725)	0.0	0.0	0.1	0.0	0.3	0.0	0.0
	기업인, 경영직	(1,387)	0.0	0.0	0.0	0.0	0.0	0.0	0.0
	사무, 기술직	(2,312)	0.1	0.0	0.0	0.0	0.1	0.0	0.0
	판매, 서비스직	(1,448)	0.0	0.0	0.0	0.0	0.0	0.0	0.0
	전문직	(1,132)	0.0	0.2	0.1	0.0	0.0	0.0	0.2
	생산/기능/노무직	(463)	0.0	0.0	0.0	0.0	0.0	0.3	0.0
	자영업자	(905)	0.0	0.0	0.1	0.2	0.0	0.0	0.2
	학생	(1,581)	0.1	0.0	0.0	0.0	0.0	0.0	0.0
	주부	(882)	0.0	0.0	0.0	0.2	0.0	0.0	0.0
	은퇴자	(225)	0.0	0.0	0.0	0.0	0.0	0.0	0.0
	무직	(161)	0.0	1.0	0.0	0.0	0.0	0.0	0.0
	기타	(518)	0.0	0.0	0.1	0.0	0.0	0.4	0.0
	무응답	(282)	0.0	0.0	0.0	0.0	0.0	0.0	0.0
방한 목적	여가/위락/휴가	(5,274)	0.0	0.0	0.1	0.0	0.0	0.0	0.1
	뷰티/건강/치료	(132)	0.0	0.0	0.0	0.0	0.0	0.0	0.0
	종교 및 순례	(128)	0.0	0.0	0.0	0.0	0.0	0.0	0.0
	쇼핑	(1,418)	0.0	0.1	0.0	0.0	0.0	0.0	0.0
	친구/친지 방문	(1,333)	0.1	0.0	0.1	0.3	0.0	0.0	0.0
	사업/전문 활동	(2,939)	0.1	0.1	0.0	0.0	0.1	0.1	0.0
	교육	(779)	0.0	0.0	0.0	0.0	0.2	0.0	0.0
	기타	(18)	0.0	0.0	0.0	0.0	0.0	0.0	0.0
	무응답	(0)	0.0	0.0	0.0	0.0	0.0	0.0	0.0
여행 형태	개별여행	(7,745)	0.1	0.0	0.0	0.0	0.0	0.0	0.0
	단체여행	(3,036)	0.0	0.0	0.1	0.0	0.0	0.0	0.1
	Air-tel Tour	(1,241)	0.0	0.1	0.0	0.0	0.0	0.0	0.2
방한 횟수	1회	(7,000)	0.0	0.0	0.0	0.0	0.0	0.0	0.0
	2회	(1,871)	0.0	0.1	0.0	0.2	0.0	0.1	0.1
	3회	(1,023)	0.1	0.2	0.0	0.0	0.0	0.0	0.0
	4회 이상	(2,127)	0.1	0.0	0.0	0.0	0.2	0.0	0.0

<계속>

<표 16> 한국 여행 중 주요 방문지(중복응답)

(단위: %)

BASE: 전체		사례수	논현동	서초동	반포동	서대문형무소	답십리동	목동	한양대학교
■ 전 체 ■		(12,021)	0.0	0.0	0.0	0.0	0.0	0.0	0.0
월별	1월	(797)	0.0	0.0	0.0	0.0	0.0	0.0	0.0
	2월	(873)	0.0	0.0	0.0	0.0	0.0	0.0	0.1
	3월	(1,015)	0.0	0.0	0.0	0.0	0.0	0.0	0.0
	4월	(1,058)	0.3	0.2	0.1	0.0	0.2	0.0	0.0
	5월	(1,005)	0.0	0.0	0.0	0.2	0.0	0.0	0.0
	6월	(1,020)	0.0	0.0	0.0	0.0	0.0	0.0	0.0
	7월	(1,105)	0.0	0.0	0.0	0.0	0.1	0.2	0.0
	8월	(1,201)	0.0	0.0	0.2	0.0	0.0	0.1	0.0
	9월	(1,050)	0.0	0.0	0.0	0.0	0.0	0.1	0.2
	10월	(1,090)	0.0	0.0	0.0	0.0	0.0	0.0	0.0
	11월	(908)	0.0	0.2	0.0	0.2	0.0	0.0	0.0
	12월	(899)	0.0	0.0	0.0	0.0	0.0	0.0	0.0
거주국	일본	(4,265)	0.0	0.0	0.0	0.1	0.0	0.0	0.0
	중국	(3,198)	0.1	0.1	0.0	0.0	0.0	0.0	0.0
	홍콩	(431)	0.0	0.0	0.0	0.0	0.0	0.0	0.0
	싱가포르	(170)	0.0	0.0	0.0	0.0	0.0	0.0	0.0
	대만	(658)	0.0	0.0	0.0	0.0	0.0	0.1	0.0
	태국	(407)	0.0	0.0	0.0	0.0	0.0	0.0	0.0
	말레이시아	(198)	0.0	0.0	0.0	0.0	0.0	0.0	0.0
	호주	(148)	0.0	0.0	0.2	0.0	0.0	0.0	0.0
	미국	(798)	0.0	0.0	0.1	0.0	0.0	0.1	0.0
	캐나다	(145)	0.0	0.0	0.0	0.0	0.0	0.0	0.0
	영국	(127)	0.0	0.3	0.0	0.0	0.0	0.0	0.5
	독일	(104)	0.0	0.0	0.0	0.0	0.0	0.0	0.0
	프랑스	(76)	0.0	0.0	0.3	0.0	0.0	0.0	0.0
	러시아	(125)	0.0	0.0	0.0	0.0	0.0	0.0	0.0
	중동	(135)	0.0	0.0	0.0	0.0	0.0	0.0	0.0
	인도	(68)	0.0	0.0	0.0	0.0	0.0	0.0	0.0
	기타	(967)	0.2	0.0	0.0	0.0	0.2	0.0	0.1
성별	남자	(5,748)	0.0	0.1	0.0	0.1	0.0	0.0	0.1
	여자	(6,273)	0.0	0.0	0.0	0.0	0.0	0.0	0.0
연령	15~20세	(605)	0.0	0.0	0.0	0.0	0.0	0.0	0.0
	21~30세	(3,735)	0.0	0.0	0.1	0.0	0.0	0.0	0.0
	31~40세	(3,187)	0.0	0.0	0.0	0.0	0.0	0.0	0.1
	41~50세	(2,325)	0.0	0.0	0.0	0.1	0.1	0.1	0.0
	51~60세	(1,434)	0.1	0.1	0.1	0.0	0.0	0.0	0.0
	61세 이상	(685)	0.0	0.0	0.0	0.3	0.0	0.0	0.0
	모름/무응답	(50)	0.0	0.0	0.0	0.0	0.0	0.0	0.0
직업	공무원, 군인	(725)	0.0	0.0	0.3	0.0	0.0	0.0	0.0
	기업인, 경영직	(1,387)	0.0	0.0	0.1	0.0	0.1	0.0	0.1
	사무, 기술직	(2,312)	0.0	0.1	0.0	0.0	0.0	0.0	0.0
	판매, 서비스직	(1,448)	0.0	0.0	0.0	0.0	0.0	0.0	0.0
	전문직	(1,132)	0.0	0.0	0.0	0.1	0.0	0.0	0.2
	생산/기능/노무직	(463)	0.0	0.0	0.0	0.0	0.0	0.0	0.0
	자영업자	(905)	0.4	0.0	0.0	0.0	0.2	0.0	0.0
	학생	(1,581)	0.0	0.0	0.0	0.0	0.0	0.0	0.0
	주부	(882)	0.0	0.0	0.0	0.0	0.0	0.2	0.0
	은퇴자	(225)	0.0	0.0	0.0	0.0	0.0	0.0	0.0
	무직	(161)	0.0	0.0	0.0	1.2	0.0	0.0	0.0
	기타	(518)	0.0	0.0	0.0	0.0	0.0	0.1	0.0
	무응답	(282)	0.0	0.0	0.0	0.0	0.0	0.0	0.0
방한 목적	여가/위락/휴가	(5,274)	0.0	0.0	0.1	0.1	0.0	0.0	0.0
	뷰티/건강/치료	(132)	0.0	0.0	0.0	0.0	0.0	0.0	0.0
	종교 및 순례	(128)	0.0	0.0	0.0	0.0	0.0	0.0	0.0
	쇼핑	(1,418)	0.0	0.0	0.0	0.0	0.0	0.0	0.0
	친구/친지 방문	(1,333)	0.0	0.0	0.0	0.0	0.0	0.0	0.0
	사업/전문 활동	(2,939)	0.1	0.1	0.0	0.0	0.1	0.0	0.1
	교육	(779)	0.0	0.0	0.0	0.0	0.0	0.3	0.0
	기타	(18)	0.0	0.0	0.0	0.0	0.0	0.0	0.0
	무응답	(0)	0.0	0.0	0.0	0.0	0.0	0.0	0.0
여행 형태	개별여행	(7,745)	0.0	0.0	0.0	0.0	0.0	0.0	0.0
	단체여행	(3,036)	0.0	0.0	0.0	0.0	0.1	0.0	0.0
	Air-tel Tour	(1,241)	0.0	0.0	0.2	0.1	0.0	0.0	0.0
방한 횟수	1회	(7,000)	0.0	0.0	0.0	0.0	0.0	0.0	0.0
	2회	(1,871)	0.0	0.0	0.0	0.1	0.0	0.0	0.1
	3회	(1,023)	0.0	0.0	0.2	0.0	0.0	0.1	0.0
	4회 이상	(2,127)	0.1	0.1	0.0	0.1	0.1	0.0	0.0

<계속>

<표 16> 한국 여행 중 주요 방문지(중복응답)

(단위: %)

BASE: 전체		사례수	경동시장	광양	홍익대학교	통영시	독산동	홍천군	노량진수산시장
■ 전 체 ■		(12,021)	0.0	0.0	0.0	0.0	0.0	0.0	0.0
월별	1월	(797)	0.2	0.0	0.0	0.0	0.0	0.0	0.0
	2월	(873)	0.0	0.1	0.1	0.0	0.0	0.0	0.0
	3월	(1,015)	0.0	0.0	0.0	0.0	0.0	0.0	0.1
	4월	(1,058)	0.0	0.1	0.2	0.2	0.0	0.0	0.1
	5월	(1,005)	0.0	0.0	0.0	0.0	0.0	0.0	0.0
	6월	(1,020)	0.0	0.0	0.0	0.0	0.0	0.2	0.0
	7월	(1,105)	0.0	0.0	0.0	0.0	0.0	0.0	0.0
	8월	(1,201)	0.0	0.0	0.0	0.0	0.2	0.0	0.0
	9월	(1,050)	0.0	0.0	0.0	0.0	0.0	0.1	0.0
	10월	(1,090)	0.2	0.0	0.0	0.0	0.0	0.0	0.1
	11월	(908)	0.0	0.1	0.0	0.0	0.0	0.0	0.0
	12월	(899)	0.0	0.1	0.0	0.0	0.0	0.0	0.0
거주국	일본	(4,265)	0.1	0.0	0.0	0.0	0.0	0.0	0.0
	중국	(3,198)	0.0	0.0	0.0	0.0	0.0	0.0	0.0
	홍콩	(431)	0.0	0.0	0.0	0.0	0.0	0.0	0.0
	싱가포르	(170)	0.0	0.0	0.0	0.0	0.0	0.0	0.0
	대만	(658)	0.0	0.0	0.0	0.0	0.0	0.0	0.0
	태국	(407)	0.0	0.0	0.0	0.0	0.0	0.0	0.0
	말레이시아	(198)	0.0	0.0	0.0	0.0	0.0	0.0	0.0
	호주	(148)	0.0	0.0	0.0	0.0	0.3	0.0	0.0
	미국	(798)	0.0	0.4	0.1	0.0	0.0	0.3	0.3
	캐나다	(145)	0.0	0.0	0.2	0.0	0.0	0.0	0.0
	영국	(127)	0.0	0.0	0.2	0.3	0.2	0.0	0.0
	독일	(104)	0.0	0.3	0.0	0.0	0.0	0.0	0.0
	프랑스	(76)	0.0	0.0	0.0	0.0	0.0	0.0	0.0
	러시아	(125)	0.0	0.0	0.0	0.0	0.0	0.0	0.0
	중동	(135)	0.0	0.0	0.0	0.0	0.0	0.0	0.0
	인도	(68)	0.0	0.0	0.0	0.6	0.0	0.0	0.0
	기타	(967)	0.0	0.0	0.0	0.2	0.0	0.0	0.0
성별	남자	(5,748)	0.0	0.1	0.0	0.0	0.0	0.0	0.0
	여자	(6,273)	0.1	0.0	0.0	0.0	0.0	0.0	0.0
연령	15~20세	(605)	0.0	0.0	0.0	0.0	0.0	0.0	0.0
	21~30세	(3,735)	0.0	0.0	0.1	0.0	0.0	0.0	0.0
	31~40세	(3,187)	0.1	0.0	0.0	0.0	0.0	0.0	0.0
	41~50세	(2,325)	0.1	0.0	0.0	0.0	0.1	0.1	0.1
	51~60세	(1,434)	0.0	0.1	0.0	0.1	0.0	0.0	0.0
	61세 이상	(685)	0.0	0.1	0.0	0.0	0.0	0.0	0.0
	모름/무응답	(50)	0.0	0.0	0.0	0.0	0.0	0.0	0.0
직업	공무원, 군인	(725)	0.0	0.0	0.0	0.0	0.0	0.0	0.0
	기업인, 경영직	(1,387)	0.0	0.0	0.0	0.0	0.0	0.0	0.1
	사무, 기술직	(2,312)	0.1	0.0	0.0	0.0	0.0	0.0	0.0
	판매, 서비스직	(1,448)	0.0	0.0	0.1	0.1	0.0	0.0	0.1
	전문직	(1,132)	0.1	0.1	0.1	0.0	0.2	0.1	0.0
	생산/기능/노무직	(463)	0.0	0.0	0.0	0.0	0.0	0.0	0.0
	자영업자	(905)	0.0	0.1	0.0	0.0	0.0	0.0	0.1
	학생	(1,581)	0.0	0.0	0.0	0.0	0.0	0.0	0.0
	주부	(882)	0.0	0.0	0.0	0.0	0.0	0.0	0.0
	은퇴자	(225)	0.0	0.0	0.0	0.0	0.0	0.4	0.0
	무직	(161)	0.0	0.0	0.0	0.0	0.0	0.0	0.0
	기타	(518)	0.0	0.1	0.0	0.0	0.0	0.0	0.0
	무응답	(282)	0.0	0.0	0.1	0.0	0.0	0.0	0.0
방한 목적	여가/위락/휴가	(5,274)	0.1	0.0	0.0	0.0	0.0	0.0	0.0
	뷰티/건강/치료	(132)	0.0	0.0	0.0	0.0	0.0	0.0	0.0
	종교 및 순례	(128)	0.0	0.0	0.0	0.0	0.0	0.0	0.0
	쇼핑	(1,418)	0.0	0.0	0.0	0.0	0.0	0.0	0.0
	친구/친지 방문	(1,333)	0.0	0.0	0.0	0.0	0.0	0.1	0.1
	사업/전문 활동	(2,939)	0.0	0.1	0.0	0.1	0.1	0.0	0.1
	교육	(779)	0.0	0.0	0.0	0.0	0.0	0.0	0.0
	기타	(18)	0.0	0.0	0.0	0.0	0.0	0.0	0.0
	무응답	(0)	0.0	0.0	0.0	0.0	0.0	0.0	0.0
여행 형태	개별여행	(7,745)	0.0	0.0	0.0	0.0	0.0	0.0	0.0
	단체여행	(3,036)	0.0	0.0	0.0	0.0	0.0	0.0	0.0
	Air-tel Tour	(1,241)	0.0	0.0	0.1	0.0	0.0	0.0	0.0
방한 횟수	1회	(7,000)	0.0	0.0	0.0	0.0	0.0	0.0	0.0
	2회	(1,871)	0.0	0.0	0.0	0.0	0.1	0.0	0.0
	3회	(1,023)	0.2	0.0	0.0	0.0	0.0	0.0	0.0
	4회 이상	(2,127)	0.0	0.0	0.0	0.1	0.0	0.0	0.0

<계속>

<표 16> 한국 여행 중 주요 방문지(중복응답)

(단위: %)

BASE: 전체		사례수	평창동	뚝섬/서울숲	남한산성	서산	서대문	장안평동	경희대학교
■ 전 체 ■		(12,021)	0.0	0.0	0.0	0.0	0.0	0.0	0.0
월별	1월	(797)	0.0	0.0	0.0	0.0	0.0	0.0	0.0
	2월	(873)	0.0	0.0	0.0	0.0	0.0	0.0	0.0
	3월	(1,015)	0.0	0.0	0.0	0.0	0.0	0.0	0.0
	4월	(1,058)	0.2	0.0	0.0	0.0	0.2	0.1	0.0
	5월	(1,005)	0.0	0.0	0.0	0.0	0.0	0.0	0.0
	6월	(1,020)	0.0	0.0	0.2	0.2	0.0	0.0	0.0
	7월	(1,105)	0.0	0.0	0.0	0.0	0.0	0.1	0.0
	8월	(1,201)	0.1	0.0	0.0	0.0	0.0	0.0	0.0
	9월	(1,050)	0.0	0.2	0.0	0.0	0.0	0.0	0.2
	10월	(1,090)	0.0	0.0	0.0	0.0	0.0	0.0	0.0
	11월	(908)	0.0	0.0	0.0	0.0	0.0	0.0	0.0
	12월	(899)	0.0	0.0	0.0	0.0	0.0	0.0	0.0
거주국	일본	(4,265)	0.0	0.0	0.0	0.0	0.0	0.0	0.0
	중국	(3,198)	0.0	0.0	0.0	0.0	0.0	0.0	0.1
	홍콩	(431)	0.0	0.0	0.0	0.0	0.0	0.0	0.0
	싱가포르	(170)	0.0	0.0	0.0	0.0	0.0	0.0	0.0
	대만	(658)	0.0	0.0	0.0	0.0	0.0	0.0	0.0
	태국	(407)	0.0	0.0	0.0	0.0	0.0	0.0	0.0
	말레이시아	(198)	0.0	0.0	0.0	0.0	0.0	0.0	0.0
	호주	(148)	0.0	0.2	0.0	0.0	0.0	0.0	0.0
	미국	(798)	0.1	0.0	0.0	0.0	0.0	0.0	0.0
	캐나다	(145)	0.0	0.0	0.4	0.0	0.2	0.0	0.0
	영국	(127)	0.0	0.0	0.0	0.2	0.0	0.0	0.0
	독일	(104)	0.0	0.0	0.0	0.3	0.0	0.0	0.0
	프랑스	(76)	0.0	0.4	0.0	0.0	0.0	0.0	0.0
	러시아	(125)	0.0	0.0	0.0	0.0	0.3	0.0	0.0
	중동	(135)	0.0	0.0	0.0	0.0	0.0	1.8	0.3
	인도	(68)	0.0	0.0	0.0	0.0	0.0	0.0	0.0
	기타	(967)	0.0	0.0	0.0	0.0	0.0	0.0	0.0
성별	남자	(5,748)	0.0	0.0	0.0	0.0	0.0	0.0	0.0
	여자	(6,273)	0.0	0.0	0.0	0.0	0.0	0.0	0.0
연령	15~20세	(605)	0.1	0.0	0.0	0.0	0.0	0.0	0.0
	21~30세	(3,735)	0.0	0.0	0.0	0.0	0.0	0.0	0.1
	31~40세	(3,187)	0.0	0.1	0.0	0.0	0.1	0.0	0.0
	41~50세	(2,325)	0.0	0.0	0.0	0.1	0.0	0.0	0.0
	51~60세	(1,434)	0.0	0.0	0.0	0.0	0.0	0.0	0.0
	61세 이상	(685)	0.3	0.0	0.3	0.0	0.0	0.0	0.0
	모름/무응답	(50)	0.0	0.0	0.0	0.0	0.0	0.0	0.0
직업	공무원, 군인	(725)	0.0	0.0	0.0	0.3	0.0	0.0	0.0
	기업인, 경영직	(1,387)	0.0	0.0	0.0	0.0	0.0	0.0	0.0
	사무, 기술직	(2,312)	0.0	0.0	0.0	0.0	0.0	0.0	0.0
	판매, 서비스직	(1,448)	0.0	0.0	0.0	0.0	0.0	0.1	0.0
	전문직	(1,132)	0.0	0.2	0.0	0.0	0.2	0.0	0.0
	생산/기능/노무직	(463)	0.0	0.0	0.0	0.0	0.0	0.0	0.0
	자영업자	(905)	0.0	0.0	0.0	0.0	0.0	0.0	0.0
	학생	(1,581)	0.0	0.0	0.0	0.0	0.0	0.0	0.0
	주부	(882)	0.0	0.0	0.0	0.0	0.0	0.0	0.0
	은퇴자	(225)	0.8	0.0	0.8	0.0	0.0	0.0	0.0
	무직	(161)	0.0	0.0	0.0	0.0	0.0	0.0	0.0
	기타	(518)	0.0	0.0	0.0	0.1	0.0	0.0	0.4
	무응답	(282)	0.0	0.0	0.0	0.0	0.0	0.1	0.0
방한 목적	여가/위락/휴가	(5,274)	0.0	0.0	0.0	0.0	0.0	0.0	0.0
	뷰티/건강/치료	(132)	0.0	0.0	0.0	0.0	0.0	0.0	0.0
	종교 및 순례	(128)	0.0	0.0	0.0	0.0	0.0	0.0	0.0
	쇼핑	(1,418)	0.1	0.0	0.0	0.0	0.0	0.0	0.0
	친구/친지 방문	(1,333)	0.1	0.0	0.2	0.2	0.2	0.0	0.0
	사업/전문 활동	(2,939)	0.0	0.1	0.0	0.0	0.0	0.1	0.0
	교육	(779)	0.0	0.0	0.0	0.0	0.0	0.0	0.0
	기타	(18)	0.0	0.0	0.0	0.0	0.0	0.0	0.0
	무응답	(0)	0.0	0.0	0.0	0.0	0.0	0.0	0.0
여행 형태	개별여행	(7,745)	0.0	0.0	0.0	0.0	0.0	0.0	0.0
	단체여행	(3,036)	0.1	0.0	0.0	0.0	0.0	0.0	0.0
	Air-tel Tour	(1,241)	0.0	0.0	0.1	0.0	0.0	0.0	0.0
방한 횟수	1회	(7,000)	0.0	0.0	0.0	0.0	0.0	0.0	0.0
	2회	(1,871)	0.0	0.1	0.0	0.0	0.0	0.0	0.0
	3회	(1,023)	0.0	0.0	0.2	0.0	0.0	0.0	0.0
	4회 이상	(2,127)	0.1	0.0	0.0	0.0	0.1	0.1	0.0

<계속>

<표 16> 한국 여행 중 주요 방문지(중복응답)

(단위: %)

BASE: 전체		사례수	사당동	신도림동	LG스키장	한림공원	군포	경산	산
■ 전 체 ■		(12,021)	0.0	0.0	0.0	0.0	0.0	0.0	0.0
월별	1월	(797)	0.0	0.0	0.2	0.2	0.0	0.0	0.0
	2월	(873)	0.0	0.0	0.1	0.0	0.0	0.0	0.0
	3월	(1,015)	0.0	0.2	0.0	0.0	0.2	0.0	0.0
	4월	(1,058)	0.0	0.0	0.0	0.0	0.0	0.0	0.0
	5월	(1,005)	0.0	0.0	0.0	0.0	0.0	0.0	0.0
	6월	(1,020)	0.0	0.0	0.0	0.0	0.0	0.0	0.0
	7월	(1,105)	0.0	0.0	0.0	0.1	0.0	0.0	0.0
	8월	(1,201)	0.0	0.0	0.0	0.0	0.0	0.2	0.0
	9월	(1,050)	0.0	0.0	0.0	0.0	0.0	0.0	0.0
	10월	(1,090)	0.2	0.0	0.0	0.0	0.0	0.0	0.0
	11월	(908)	0.0	0.0	0.0	0.0	0.0	0.0	0.2
	12월	(899)	0.0	0.0	0.0	0.0	0.0	0.0	0.0
거주국	일본	(4,265)	0.0	0.0	0.0	0.0	0.1	0.0	0.0
	중국	(3,198)	0.0	0.0	0.0	0.0	0.0	0.0	0.0
	홍콩	(431)	0.0	0.0	0.0	0.0	0.0	0.0	0.0
	싱가포르	(170)	0.0	0.0	0.0	0.0	0.0	0.0	0.3
	대만	(658)	0.0	0.0	0.4	0.0	0.0	0.0	0.0
	태국	(407)	0.0	0.0	0.0	0.0	0.0	0.0	0.0
	말레이시아	(198)	0.0	0.0	0.0	0.0	0.0	0.0	0.0
	호주	(148)	0.0	0.0	0.0	0.0	0.0	0.0	0.2
	미국	(798)	0.0	0.0	0.0	0.1	0.0	0.0	0.0
	캐나다	(145)	0.0	0.0	0.0	0.3	0.0	0.0	0.0
	영국	(127)	0.0	0.0	0.0	0.0	0.0	0.0	0.0
	독일	(104)	0.0	0.0	0.0	0.0	0.0	0.0	0.0
	프랑스	(76)	0.0	0.0	0.0	0.0	0.0	0.0	0.0
	러시아	(125)	0.0	0.0	0.0	0.0	0.0	0.0	0.0
	중동	(135)	0.0	0.0	0.0	0.0	0.0	0.0	0.0
	인도	(68)	0.3	0.0	0.0	0.0	0.0	0.3	0.0
	기타	(967)	0.2	0.1	0.0	0.0	0.0	0.2	0.0
성별	남자	(5,748)	0.0	0.0	0.0	0.0	0.0	0.0	0.0
	여자	(6,273)	0.0	0.0	0.0	0.0	0.0	0.0	0.0
연령	15~20세	(605)	0.0	0.0	0.0	0.0	0.0	0.0	0.0
	21~30세	(3,735)	0.1	0.1	0.0	0.0	0.0	0.1	0.0
	31~40세	(3,187)	0.0	0.0	0.0	0.0	0.1	0.0	0.0
	41~50세	(2,325)	0.0	0.0	0.0	0.0	0.0	0.0	0.1
	51~60세	(1,434)	0.0	0.0	0.0	0.0	0.0	0.0	0.0
	61세 이상	(685)	0.0	0.0	0.0	0.0	0.0	0.0	0.0
	모름/무응답	(50)	0.0	0.0	0.0	0.0	0.0	0.0	0.0
직업	공무원, 군인	(725)	0.0	0.0	0.0	0.2	0.0	0.0	0.0
	기업인, 경영직	(1,387)	0.0	0.0	0.0	0.0	0.0	0.0	0.0
	사무, 기술직	(2,312)	0.1	0.1	0.0	0.0	0.1	0.0	0.1
	판매, 서비스직	(1,448)	0.0	0.0	0.0	0.1	0.0	0.0	0.0
	전문직	(1,132)	0.0	0.0	0.1	0.0	0.0	0.2	0.0
	생산/기능/노무직	(463)	0.0	0.2	0.0	0.0	0.0	0.0	0.0
	자영업자	(905)	0.0	0.0	0.0	0.0	0.0	0.0	0.0
	학생	(1,581)	0.0	0.0	0.0	0.0	0.0	0.0	0.0
	주부	(882)	0.0	0.0	0.0	0.0	0.0	0.0	0.0
	은퇴자	(225)	0.0	0.0	0.0	0.0	0.0	0.0	0.0
	무직	(161)	0.0	0.0	0.0	0.0	0.0	0.0	0.0
	기타	(518)	0.0	0.0	0.0	0.0	0.0	0.0	0.0
	무응답	(282)	0.0	0.0	0.3	0.0	0.0	0.0	0.0
방한 목적	여가/위락/휴가	(5,274)	0.0	0.0	0.0	0.0	0.0	0.0	0.0
	뷰티/건강/치료	(132)	0.0	0.0	0.0	0.0	0.0	0.0	0.0
	종교 및 순례	(128)	0.0	0.0	0.0	0.0	0.0	0.0	0.0
	쇼핑	(1,418)	0.0	0.0	0.0	0.0	0.0	0.0	0.1
	친구/친지 방문	(1,333)	0.0	0.0	0.0	0.1	0.0	0.0	0.0
	사업/전문 활동	(2,939)	0.0	0.1	0.0	0.0	0.1	0.1	0.0
	교육	(779)	0.0	0.0	0.0	0.0	0.0	0.0	0.1
	기타	(18)	0.0	0.0	0.0	0.0	0.0	0.0	0.0
	무응답	(0)	0.0	0.0	0.0	0.0	0.0	0.0	0.0
여행 형태	개별여행	(7,745)	0.0	0.0	0.0	0.0	0.0	0.0	0.0
	단체여행	(3,036)	0.1	0.0	0.1	0.0	0.0	0.0	0.0
	Air-tel Tour	(1,241)	0.0	0.0	0.0	0.0	0.0	0.0	0.0
방한 횟수	1회	(7,000)	0.0	0.0	0.0	0.0	0.0	0.0	0.0
	2회	(1,871)	0.0	0.1	0.0	0.1	0.0	0.0	0.0
	3회	(1,023)	0.0	0.0	0.0	0.0	0.0	0.0	0.0
	4회 이상	(2,127)	0.0	0.0	0.0	0.0	0.0	0.0	0.1

<계속>

<표 16> 한국 여행 중 주요 방문지(중복응답)

(단위: %)

BASE: 전체		사례수	태백시	완도	화순군	국기원	곤지암 리조트	마포	북창동
■ 전 체 ■		(12,021)	0.0	0.0	0.0	0.0	0.0	0.0	0.0
월별	1월	(797)	0.0	0.0	0.0	0.0	0.0	0.0	0.0
	2월	(873)	0.0	0.0	0.0	0.0	0.0	0.0	0.0
	3월	(1,015)	0.0	0.0	0.0	0.0	0.0	0.0	0.0
	4월	(1,058)	0.0	0.0	0.0	0.0	0.1	0.0	0.0
	5월	(1,005)	0.0	0.0	0.0	0.0	0.1	0.0	0.0
	6월	(1,020)	0.0	0.0	0.0	0.0	0.0	0.0	0.0
	7월	(1,105)	0.0	0.0	0.0	0.1	0.0	0.0	0.0
	8월	(1,201)	0.1	0.0	0.0	0.0	0.0	0.0	0.2
	9월	(1,050)	0.1	0.0	0.0	0.0	0.0	0.0	0.0
	10월	(1,090)	0.0	0.2	0.2	0.0	0.0	0.2	0.0
	11월	(908)	0.0	0.0	0.0	0.0	0.0	0.0	0.0
	12월	(899)	0.0	0.0	0.0	0.0	0.0	0.0	0.0
거주국	일본	(4,265)	0.0	0.0	0.0	0.0	0.0	0.0	0.0
	중국	(3,198)	0.0	0.0	0.0	0.0	0.0	0.1	0.0
	홍콩	(431)	0.0	0.0	0.0	0.0	0.0	0.0	0.0
	싱가포르	(170)	0.1	0.0	0.0	0.2	0.0	0.0	0.0
	대만	(658)	0.0	0.0	0.0	0.0	0.0	0.0	0.0
	태국	(407)	0.0	0.0	0.0	0.0	0.0	0.0	0.0
	말레이시아	(198)	0.0	0.0	0.0	0.0	0.0	0.0	0.0
	호주	(148)	0.2	0.0	0.0	0.2	0.0	0.0	0.0
	미국	(798)	0.2	0.0	0.0	0.0	0.0	0.0	0.0
	캐나다	(145)	0.0	0.0	0.0	0.0	0.0	0.0	0.0
	영국	(127)	0.2	0.0	0.0	0.0	0.3	0.0	0.0
	독일	(104)	0.0	0.0	0.0	0.0	0.0	0.0	0.0
	프랑스	(76)	0.0	0.0	0.0	0.0	0.0	0.0	0.0
	러시아	(125)	0.0	0.0	0.0	0.0	0.0	0.0	0.0
	중동	(135)	0.0	0.0	0.0	0.0	0.0	0.0	0.0
	인도	(68)	0.0	0.0	0.0	0.0	0.4	0.0	0.0
	기타	(967)	0.0	0.2	0.2	0.2	0.0	0.0	0.0
성별	남자	(5,748)	0.0	0.0	0.0	0.0	0.0	0.0	0.0
	여자	(6,273)	0.0	0.0	0.0	0.0	0.0	0.0	0.0
연령	15~20세	(605)	0.0	0.0	0.0	0.1	0.0	0.0	0.0
	21~30세	(3,735)	0.0	0.0	0.0	0.0	0.0	0.1	0.0
	31~40세	(3,187)	0.0	0.0	0.0	0.0	0.0	0.0	0.0
	41~50세	(2,325)	0.0	0.0	0.0	0.0	0.0	0.0	0.1
	51~60세	(1,434)	0.1	0.2	0.2	0.0	0.0	0.0	0.0
	61세 이상	(685)	0.0	0.0	0.0	0.0	0.0	0.0	0.0
	모름/무응답	(50)	0.0	0.0	0.0	0.0	0.0	0.0	0.0
직업	공무원, 군인	(725)	0.0	0.3	0.0	0.2	0.0	0.0	0.0
	기업인, 경영직	(1,387)	0.0	0.0	0.0	0.0	0.0	0.0	0.0
	사무, 기술직	(2,312)	0.0	0.0	0.0	0.0	0.0	0.0	0.0
	판매, 서비스직	(1,448)	0.0	0.0	0.0	0.0	0.1	0.0	0.0
	전문직	(1,132)	0.1	0.0	0.0	0.0	0.0	0.0	0.0
	생산/기능/노무직	(463)	0.2	0.0	0.0	0.0	0.0	0.0	0.4
	자영업자	(905)	0.0	0.0	0.2	0.0	0.0	0.0	0.0
	학생	(1,581)	0.0	0.0	0.0	0.0	0.0	0.0	0.0
	주부	(882)	0.0	0.0	0.0	0.0	0.0	0.0	0.0
	은퇴자	(225)	0.1	0.0	0.0	0.0	0.0	0.0	0.0
	무직	(161)	0.0	0.0	0.0	0.0	0.0	0.0	0.0
	기타	(518)	0.0	0.0	0.0	0.1	0.1	0.4	0.0
	무응답	(282)	0.1	0.0	0.0	0.0	0.0	0.0	0.0
방한 목적	여가/위락/휴가	(5,274)	0.0	0.0	0.0	0.0	0.0	0.0	0.0
	뷰티/건강/치료	(132)	0.0	0.0	0.0	0.0	0.0	0.0	0.0
	종교 및 순례	(128)	0.0	0.0	0.0	0.0	0.0	0.0	0.0
	쇼핑	(1,418)	0.0	0.0	0.0	0.0	0.0	0.0	0.0
	친구/친지 방문	(1,333)	0.0	0.2	0.0	0.0	0.1	0.0	0.0
	사업/전문 활동	(2,939)	0.1	0.0	0.1	0.0	0.0	0.1	0.0
	교육	(779)	0.0	0.0	0.0	0.0	0.0	0.0	0.0
	기타	(18)	0.0	0.0	0.0	0.0	0.0	0.0	0.0
	무응답	(0)	0.0	0.0	0.0	0.0	0.0	0.0	0.0
여행 형태	개별여행	(7,745)	0.0	0.0	0.0	0.0	0.0	0.0	0.0
	단체여행	(3,036)	0.0	0.0	0.0	0.0	0.0	0.0	0.0
	Air-tel Tour	(1,241)	0.0	0.0	0.0	0.0	0.0	0.0	0.0
방한 횟수	1회	(7,000)	0.0	0.0	0.0	0.0	0.0	0.0	0.0
	2회	(1,871)	0.0	0.0	0.0	0.1	0.0	0.0	0.0
	3회	(1,023)	0.0	0.0	0.0	0.0	0.1	0.0	0.0
	4회 이상	(2,127)	0.1	0.0	0.0	0.0	0.0	0.1	0.1

<계속>

<표 16> 한국 여행 중 주요 방문지(중복응답)

(단위: %)

BASE: 전체		사례수	백암온천	여주	스키장	김제	어린이 대공원	남원	삼육대학교
■ 전 체 ■		(12,021)	0.0	0.0	0.0	0.0	0.0	0.0	0.0
월별	1월	(797)	0.0	0.1	0.2	0.0	0.0	0.0	0.0
	2월	(873)	0.0	0.0	0.0	0.0	0.1	0.0	0.0
	3월	(1,015)	0.0	0.0	0.0	0.0	0.1	0.0	0.0
	4월	(1,058)	0.0	0.0	0.0	0.0	0.0	0.2	0.0
	5월	(1,005)	0.0	0.0	0.0	0.0	0.0	0.0	0.0
	6월	(1,020)	0.0	0.0	0.0	0.0	0.0	0.0	0.0
	7월	(1,105)	0.0	0.0	0.0	0.0	0.0	0.0	0.0
	8월	(1,201)	0.2	0.0	0.0	0.0	0.0	0.0	0.0
	9월	(1,050)	0.0	0.0	0.0	0.0	0.0	0.0	0.2
	10월	(1,090)	0.0	0.0	0.0	0.2	0.0	0.0	0.0
	11월	(908)	0.0	0.0	0.0	0.0	0.0	0.0	0.0
	12월	(899)	0.0	0.2	0.0	0.0	0.0	0.0	0.0
거주국	일본	(4,265)	0.0	0.0	0.0	0.0	0.0	0.0	0.0
	중국	(3,198)	0.0	0.0	0.0	0.0	0.0	0.0	0.0
	홍콩	(431)	0.0	0.0	0.0	0.0	0.0	0.0	0.0
	싱가포르	(170)	0.0	0.0	0.2	0.0	0.0	0.0	0.0
	대만	(658)	0.0	0.0	0.2	0.0	0.0	0.0	0.0
	태국	(407)	0.0	0.0	0.0	0.0	0.0	0.0	0.0
	말레이시아	(198)	0.0	0.0	0.0	0.0	0.0	0.0	0.0
	호주	(148)	0.0	0.0	0.0	0.0	0.0	0.0	0.0
	미국	(798)	0.0	0.1	0.0	0.0	0.1	0.0	0.0
	캐나다	(145)	0.0	0.0	0.0	0.2	0.0	0.0	0.0
	영국	(127)	0.0	0.0	0.0	0.0	0.0	0.0	0.0
	독일	(104)	0.0	0.0	0.0	0.0	0.0	0.0	0.0
	프랑스	(76)	0.0	0.0	0.0	0.0	0.0	0.0	0.0
	러시아	(125)	0.0	0.0	0.0	0.0	0.0	0.0	0.0
	중동	(135)	0.0	0.0	0.0	0.0	0.0	0.0	0.0
	인도	(68)	0.0	0.0	0.0	0.0	0.0	0.3	0.0
	기타	(967)	0.0	0.0	0.0	0.0	0.0	0.0	0.0
성별	남자	(5,748)	0.0	0.0	0.0	0.0	0.0	0.0	0.0
	여자	(6,273)	0.0	0.0	0.0	0.0	0.0	0.0	0.0
연령	15~20세	(605)	0.0	0.0	0.0	0.0	0.0	0.0	0.0
	21~30세	(3,735)	0.1	0.0	0.0	0.0	0.0	0.0	0.0
	31~40세	(3,187)	0.0	0.0	0.0	0.0	0.0	0.0	0.1
	41~50세	(2,325)	0.0	0.1	0.1	0.1	0.0	0.1	0.0
	51~60세	(1,434)	0.0	0.0	0.0	0.0	0.0	0.0	0.0
	61세 이상	(685)	0.0	0.0	0.0	0.0	0.0	0.0	0.0
	모름/무응답	(50)	0.0	0.0	0.0	0.0	0.0	0.0	0.0
직업	공무원, 군인	(725)	0.0	0.0	0.1	0.0	0.0	0.0	0.0
	기업인, 경영직	(1,387)	0.0	0.0	0.1	0.0	0.0	0.0	0.0
	사무, 기술직	(2,312)	0.1	0.1	0.0	0.0	0.0	0.0	0.0
	판매, 서비스직	(1,448)	0.0	0.0	0.0	0.0	0.0	0.1	0.0
	전문직	(1,132)	0.0	0.0	0.0	0.0	0.0	0.0	0.2
	생산/기능/노무직	(463)	0.0	0.0	0.0	0.1	0.3	0.0	0.0
	자영업자	(905)	0.0	0.0	0.1	0.0	0.0	0.0	0.0
	학생	(1,581)	0.0	0.0	0.0	0.0	0.0	0.0	0.0
	주부	(882)	0.0	0.0	0.0	0.2	0.0	0.0	0.0
	은퇴자	(225)	0.0	0.0	0.0	0.0	0.0	0.0	0.0
	무직	(161)	0.0	0.0	0.0	0.0	0.0	0.0	0.0
	기타	(518)	0.0	0.0	0.0	0.0	0.0	0.0	0.0
	무응답	(282)	0.0	0.0	0.0	0.0	0.0	0.0	0.0
방한 목적	여가/위락/휴가	(5,274)	0.0	0.0	0.0	0.0	0.0	0.0	0.0
	뷰티/건강/치료	(132)	0.0	0.0	0.0	0.0	0.0	0.0	0.0
	종교 및 순례	(128)	0.0	0.0	0.0	0.0	0.0	0.0	0.0
	쇼핑	(1,418)	0.0	0.0	0.0	0.0	0.0	0.0	0.0
	친구/친지 방문	(1,333)	0.2	0.0	0.0	0.1	0.1	0.1	0.0
	사업/전문 활동	(2,939)	0.0	0.0	0.0	0.0	0.0	0.0	0.1
	교육	(779)	0.0	0.0	0.0	0.0	0.0	0.0	0.0
	기타	(18)	0.0	0.0	0.0	0.0	0.0	0.0	0.0
	무응답	(0)	0.0	0.0	0.0	0.0	0.0	0.0	0.0
여행 형태	개별여행	(7,745)	0.0	0.0	0.0	0.0	0.0	0.0	0.0
	단체여행	(3,036)	0.0	0.0	0.0	0.0	0.0	0.0	0.0
	Air-tel Tour	(1,241)	0.0	0.0	0.0	0.0	0.0	0.0	0.0
방한 횟수	1회	(7,000)	0.0	0.0	0.0	0.0	0.0	0.0	0.0
	2회	(1,871)	0.0	0.0	0.0	0.0	0.0	0.0	0.1
	3회	(1,023)	0.0	0.0	0.0	0.0	0.1	0.0	0.0
	4회 이상	(2,127)	0.1	0.1	0.0	0.1	0.0	0.1	0.0

<계속>

<표 16> 한국 여행 중 주요 방문지(중복응답)

(단위: %)

BASE: 전체		사례수	정방폭포	무수천	음성군	고창	천호동	김천	국립현충원
■ 전 체 ■		(12,021)	0.0	0.0	0.0	0.0	0.0	0.0	0.0
월별	1월	(797)	0.0	0.0	0.0	0.0	0.0	0.0	0.0
	2월	(873)	0.0	0.0	0.0	0.0	0.2	0.2	0.0
	3월	(1,015)	0.0	0.0	0.0	0.0	0.0	0.0	0.0
	4월	(1,058)	0.0	0.0	0.0	0.0	0.0	0.0	0.0
	5월	(1,005)	0.0	0.0	0.2	0.2	0.0	0.0	0.0
	6월	(1,020)	0.0	0.0	0.0	0.0	0.0	0.0	0.2
	7월	(1,105)	0.0	0.0	0.0	0.0	0.0	0.0	0.0
	8월	(1,201)	0.0	0.0	0.0	0.0	0.0	0.0	0.0
	9월	(1,050)	0.2	0.2	0.0	0.0	0.0	0.0	0.0
	10월	(1,090)	0.0	0.0	0.0	0.0	0.0	0.0	0.0
	11월	(908)	0.0	0.0	0.0	0.0	0.0	0.0	0.0
	12월	(899)	0.0	0.0	0.0	0.0	0.0	0.0	0.0
거주국	일본	(4,265)	0.0	0.0	0.0	0.0	0.0	0.0	0.0
	중국	(3,198)	0.0	0.0	0.0	0.0	0.0	0.0	0.0
	홍콩	(431)	0.0	0.0	0.0	0.0	0.0	0.0	0.0
	싱가포르	(170)	0.0	0.0	0.0	0.0	0.0	0.0	0.0
	대만	(658)	0.0	0.0	0.0	0.0	0.0	0.0	0.0
	태국	(407)	0.0	0.0	0.0	0.0	0.0	0.0	0.0
	말레이시아	(198)	0.0	0.0	0.0	0.0	0.0	0.0	0.0
	호주	(148)	0.0	0.0	0.0	0.0	0.0	0.0	0.0
	미국	(798)	0.0	0.0	0.0	0.0	0.0	0.0	0.0
	캐나다	(145)	0.0	0.0	0.0	0.0	0.0	0.0	0.0
	영국	(127)	0.0	0.0	0.0	0.0	0.0	0.0	0.0
	독일	(104)	0.0	0.0	0.0	0.0	0.0	0.0	0.0
	프랑스	(76)	0.0	0.0	0.0	0.0	0.0	0.0	0.0
	러시아	(125)	0.0	0.0	0.0	0.0	0.0	0.0	0.0
	중동	(135)	0.0	0.0	0.0	0.0	0.0	0.0	0.0
	인도	(68)	0.0	0.0	0.0	0.0	0.0	0.0	0.0
	기타	(967)	0.0	0.0	0.0	0.0	0.0	0.0	0.0
성별	남자	(5,748)	0.0	0.0	0.0	0.0	0.0	0.0	0.0
	여자	(6,273)	0.0	0.0	0.0	0.0	0.0	0.0	0.0
연령	15~20세	(605)	0.0	0.0	0.0	0.0	0.3	0.0	0.0
	21~30세	(3,735)	0.0	0.1	0.0	0.0	0.0	0.1	0.0
	31~40세	(3,187)	0.0	0.0	0.0	0.0	0.0	0.0	0.0
	41~50세	(2,325)	0.0	0.0	0.1	0.0	0.0	0.0	0.0
	51~60세	(1,434)	0.1	0.0	0.0	0.1	0.0	0.0	0.0
	61세 이상	(685)	0.0	0.0	0.0	0.0	0.0	0.0	0.3
	모름/무응답	(50)	0.0	0.0	0.0	0.0	0.0	0.0	0.0
직업	공무원, 군인	(725)	0.0	0.0	0.0	0.0	0.3	0.0	0.0
	기업인, 경영직	(1,387)	0.0	0.0	0.0	0.0	0.0	0.0	0.0
	사무, 기술직	(2,312)	0.1	0.1	0.0	0.0	0.0	0.0	0.0
	판매, 서비스직	(1,448)	0.0	0.0	0.0	0.0	0.0	0.0	0.0
	전문직	(1,132)	0.0	0.0	0.2	0.0	0.0	0.0	0.0
	생산/기능/노무직	(463)	0.0	0.0	0.0	0.0	0.0	0.4	0.0
	자영업자	(905)	0.0	0.0	0.0	0.0	0.0	0.0	0.0
	학생	(1,581)	0.0	0.0	0.0	0.0	0.0	0.0	0.0
	주부	(882)	0.0	0.0	0.0	0.0	0.0	0.0	0.2
	은퇴자	(225)	0.0	0.0	0.0	0.0	0.0	0.0	0.0
	무직	(161)	0.0	0.0	0.0	1.2	0.0	0.0	0.0
	기타	(518)	0.0	0.0	0.0	0.0	0.0	0.0	0.0
	무응답	(282)	0.0	0.0	0.0	0.0	0.0	0.0	0.0
방한 목적	여가/위락/휴가	(5,274)	0.0	0.0	0.0	0.0	0.0	0.0	0.0
	뷰티/건강/치료	(132)	0.0	0.0	0.0	0.0	0.0	0.0	0.0
	종교 및 순례	(128)	0.0	0.0	1.5	0.0	0.0	0.0	0.0
	쇼핑	(1,418)	0.0	0.0	0.0	0.0	0.0	0.0	0.0
	친구/친지 방문	(1,333)	0.0	0.1	0.0	0.0	0.0	0.0	0.1
	사업/전문 활동	(2,939)	0.0	0.0	0.0	0.0	0.0	0.1	0.0
	교육	(779)	0.0	0.0	0.0	0.0	0.2	0.0	0.0
	기타	(18)	0.0	0.0	0.0	0.0	0.0	0.0	0.0
	무응답	(0)	0.0	0.0	0.0	0.0	0.0	0.0	0.0
여행 형태	개별여행	(7,745)	0.0	0.0	0.0	0.0	0.0	0.0	0.0
	단체여행	(3,036)	0.1	0.0	0.0	0.0	0.0	0.0	0.0
	Air-tel Tour	(1,241)	0.0	0.0	0.0	0.0	0.0	0.0	0.0
방한 횟수	1회	(7,000)	0.0	0.0	0.0	0.0	0.0	0.0	0.0
	2회	(1,871)	0.0	0.0	0.0	0.0	0.0	0.0	0.0
	3회	(1,023)	0.0	0.2	0.0	0.0	0.0	0.0	0.2
	4회 이상	(2,127)	0.0	0.0	0.1	0.0	0.1	0.1	0.0

<계속>

<표 16> 한국 여행 중 주요 방문지(중복응답)

(단위: %)

BASE: 전체		사례수	김해시	양주	포천	이촌동	화양동	킨택스	양산
■ 전 체 ■		(12,021)	0.0	0.0	0.0	0.0	0.0	0.0	0.0
월별	1월	(797)	0.0	0.0	0.0	0.0	0.0	0.0	0.0
	2월	(873)	0.0	0.0	0.0	0.0	0.0	0.0	0.0
	3월	(1,015)	0.0	0.0	0.0	0.0	0.0	0.1	0.0
	4월	(1,058)	0.1	0.0	0.0	0.2	0.2	0.1	0.0
	5월	(1,005)	0.0	0.0	0.0	0.0	0.0	0.0	0.0
	6월	(1,020)	0.0	0.0	0.0	0.0	0.0	0.0	0.0
	7월	(1,105)	0.0	0.2	0.2	0.0	0.0	0.0	0.0
	8월	(1,201)	0.0	0.0	0.0	0.0	0.0	0.0	0.0
	9월	(1,050)	0.0	0.0	0.0	0.0	0.0	0.0	0.2
	10월	(1,090)	0.0	0.0	0.0	0.0	0.0	0.0	0.0
	11월	(908)	0.0	0.0	0.0	0.0	0.0	0.0	0.0
	12월	(899)	0.0	0.0	0.0	0.0	0.0	0.0	0.0
거주국	일본	(4,265)	0.0	0.0	0.0	0.0	0.0	0.0	0.0
	중국	(3,198)	0.0	0.0	0.0	0.0	0.0	0.0	0.0
	홍콩	(431)	0.0	0.0	0.0	0.0	0.0	0.0	0.0
	싱가포르	(170)	0.0	0.0	0.0	0.0	0.0	0.0	0.0
	대만	(658)	0.0	0.0	0.0	0.0	0.0	0.1	0.0
	태국	(407)	0.0	0.0	0.0	0.0	0.0	0.0	0.0
	말레이시아	(198)	0.0	0.0	0.0	0.0	0.0	0.0	0.0
	호주	(148)	0.0	0.0	0.0	0.0	0.0	0.0	0.0
	미국	(798)	0.1	0.0	0.0	0.0	0.0	0.1	0.0
	캐나다	(145)	0.0	0.0	0.0	0.0	0.0	0.0	0.0
	영국	(127)	0.0	0.0	0.0	0.0	0.0	0.0	0.0
	독일	(104)	0.0	0.0	0.0	0.0	0.0	0.3	0.0
	프랑스	(76)	0.0	0.0	0.0	0.0	0.0	0.0	0.0
	러시아	(125)	0.2	0.0	0.0	0.0	0.0	0.0	0.0
	중동	(135)	0.4	0.0	0.0	0.0	0.0	0.0	0.0
	인도	(68)	0.3	0.0	0.0	0.0	0.0	0.0	0.0
	기타	(967)	0.0	0.0	0.0	0.0	0.0	0.0	0.2
성별	남자	(5,748)	0.0	0.0	0.0	0.0	0.0	0.0	0.0
	여자	(6,273)	0.0	0.0	0.0	0.0	0.0	0.0	0.0
연령	15~20세	(605)	0.0	0.0	0.0	0.0	0.0	0.0	0.0
	21~30세	(3,735)	0.0	0.0	0.0	0.0	0.0	0.0	0.0
	31~40세	(3,187)	0.0	0.1	0.1	0.0	0.0	0.0	0.0
	41~50세	(2,325)	0.0	0.0	0.0	0.1	0.0	0.0	0.0
	51~60세	(1,434)	0.1	0.0	0.0	0.0	0.0	0.0	0.1
	61세 이상	(685)	0.0	0.0	0.0	0.0	0.0	0.0	0.0
	모름/무응답	(50)	0.0	0.0	0.0	0.0	0.0	0.0	0.0
직업	공무원, 군인	(725)	0.0	0.0	0.0	0.0	0.0	0.1	0.0
	기업인, 경영직	(1,387)	0.1	0.0	0.0	0.0	0.0	0.0	0.0
	사무, 기술직	(2,312)	0.0	0.1	0.0	0.1	0.0	0.0	0.0
	판매, 서비스직	(1,448)	0.0	0.0	0.0	0.0	0.0	0.1	0.0
	전문직	(1,132)	0.0	0.0	0.0	0.0	0.0	0.0	0.0
	생산/기능/노무직	(463)	0.1	0.0	0.4	0.0	0.0	0.0	0.0
	자영업자	(905)	0.0	0.0	0.0	0.0	0.0	0.0	0.0
	학생	(1,581)	0.0	0.0	0.0	0.0	0.1	0.0	0.0
	주부	(882)	0.0	0.0	0.0	0.0	0.0	0.0	0.0
	은퇴자	(225)	0.1	0.0	0.0	0.0	0.0	0.0	0.0
	무직	(161)	0.0	0.0	0.0	0.0	0.0	0.0	0.0
	기타	(518)	0.0	0.0	0.0	0.0	0.0	0.0	0.3
	무응답	(282)	0.0	0.0	0.0	0.0	0.0	0.0	0.0
방한 목적	여가/위락/휴가	(5,274)	0.0	0.0	0.0	0.0	0.0	0.0	0.0
	뷰티/건강/치료	(132)	0.0	0.0	0.0	0.0	0.0	0.0	0.0
	종교 및 순례	(128)	0.0	1.4	0.0	0.0	0.0	0.0	0.0
	쇼핑	(1,418)	0.0	0.0	0.0	0.0	0.0	0.0	0.0
	친구/친지 방문	(1,333)	0.0	0.0	0.0	0.0	0.0	0.0	0.0
	사업/전문 활동	(2,939)	0.0	0.0	0.1	0.1	0.0	0.0	0.1
	교육	(779)	0.0	0.0	0.0	0.0	0.2	0.1	0.0
	기타	(18)	0.0	0.0	0.0	0.0	0.0	0.0	0.0
	무응답	(0)	0.0	0.0	0.0	0.0	0.0	0.0	0.0
여행 형태	개별여행	(7,745)	0.0	0.0	0.0	0.0	0.0	0.0	0.0
	단체여행	(3,036)	0.0	0.1	0.0	0.0	0.0	0.0	0.0
	Air-tel Tour	(1,241)	0.0	0.0	0.0	0.0	0.0	0.0	0.0
방한 횟수	1회	(7,000)	0.0	0.0	0.0	0.0	0.0	0.0	0.0
	2회	(1,871)	0.0	0.0	0.0	0.0	0.0	0.0	0.0
	3회	(1,023)	0.0	0.0	0.0	0.0	0.0	0.0	0.0
	4회 이상	(2,127)	0.0	0.1	0.1	0.1	0.1	0.0	0.0

<계속>

<표 16> 한국 여행 중 주요 방문지(중복응답)

(단위: %)

BASE: 전체		사례수	제부도	합정동	칠곡군	신림동	충남	온양	신대방동
■ 전 체 ■		(12,021)	0.0	0.0	0.0	0.0	0.0	0.0	0.0
월별	1월	(797)	0.0	0.0	0.0	0.0	0.0	0.0	0.0
	2월	(873)	0.0	0.0	0.2	0.0	0.0	0.0	0.0
	3월	(1,015)	0.0	0.0	0.0	0.0	0.0	0.0	0.0
	4월	(1,058)	0.0	0.0	0.0	0.0	0.0	0.0	0.2
	5월	(1,005)	0.0	0.0	0.0	0.0	0.0	0.0	0.0
	6월	(1,020)	0.0	0.0	0.0	0.0	0.0	0.0	0.0
	7월	(1,105)	0.0	0.0	0.0	0.0	0.0	0.0	0.0
	8월	(1,201)	0.0	0.0	0.0	0.0	0.0	0.0	0.0
	9월	(1,050)	0.0	0.0	0.0	0.0	0.0	0.0	0.0
	10월	(1,090)	0.1	0.2	0.0	0.0	0.0	0.0	0.0
	11월	(908)	0.0	0.0	0.0	0.2	0.2	0.2	0.0
	12월	(899)	0.0	0.0	0.0	0.0	0.0	0.0	0.0
거주국	일본	(4,265)	0.0	0.0	0.0	0.0	0.0	0.0	0.0
	중국	(3,198)	0.0	0.0	0.0	0.1	0.1	0.1	0.1
	홍콩	(431)	0.0	0.0	0.0	0.0	0.0	0.0	0.0
	싱가포르	(170)	0.0	0.0	0.0	0.0	0.0	0.0	0.0
	대만	(658)	0.0	0.0	0.0	0.0	0.0	0.0	0.0
	태국	(407)	0.0	0.0	0.0	0.0	0.0	0.0	0.0
	말레이시아	(198)	0.0	0.0	0.0	0.0	0.0	0.0	0.0
	호주	(148)	0.0	0.0	0.0	0.0	0.0	0.0	0.0
	미국	(798)	0.1	0.0	0.0	0.0	0.0	0.0	0.0
	캐나다	(145)	0.3	0.0	0.0	0.0	0.0	0.0	0.0
	영국	(127)	0.0	0.0	0.0	0.0	0.0	0.0	0.0
	독일	(104)	0.0	0.0	0.0	0.0	0.0	0.0	0.0
	프랑스	(76)	0.0	0.0	0.0	0.0	0.0	0.0	0.0
	러시아	(125)	0.0	0.0	0.0	0.0	0.0	0.0	0.0
	중동	(135)	0.3	0.0	0.0	0.0	0.0	0.0	0.0
	인도	(68)	0.0	0.0	0.0	0.0	0.0	0.0	0.0
	기타	(967)	0.0	0.0	0.2	0.0	0.0	0.0	0.0
성별	남자	(5,748)	0.0	0.0	0.0	0.0	0.0	0.0	0.0
	여자	(6,273)	0.0	0.0	0.0	0.0	0.0	0.0	0.0
연령	15~20세	(605)	0.0	0.0	0.0	0.0	0.0	0.0	0.0
	21~30세	(3,735)	0.0	0.0	0.0	0.0	0.0	0.0	0.0
	31~40세	(3,187)	0.0	0.0	0.0	0.0	0.1	0.1	0.0
	41~50세	(2,325)	0.0	0.0	0.0	0.0	0.0	0.0	0.0
	51~60세	(1,434)	0.0	0.1	0.0	0.0	0.0	0.0	0.0
	61세 이상	(685)	0.0	0.0	0.1	0.0	0.0	0.0	0.0
	모름/무응답	(50)	0.0	0.0	0.0	0.0	0.0	0.0	0.0
직업	공무원, 군인	(725)	0.0	0.0	0.0	0.0	0.0	0.0	0.0
	기업인, 경영직	(1,387)	0.0	0.0	0.0	0.0	0.0	0.0	0.0
	사무, 기술직	(2,312)	0.0	0.0	0.0	0.0	0.0	0.0	0.1
	판매, 서비스직	(1,448)	0.0	0.0	0.0	0.0	0.1	0.1	0.0
	전문직	(1,132)	0.0	0.0	0.1	0.0	0.0	0.0	0.0
	생산/기능/노무직	(463)	0.1	0.0	0.0	0.0	0.0	0.0	0.0
	자영업자	(905)	0.0	0.0	0.0	0.0	0.0	0.0	0.0
	학생	(1,581)	0.0	0.0	0.0	0.0	0.0	0.0	0.0
	주부	(882)	0.0	0.0	0.0	0.0	0.0	0.0	0.0
	은퇴자	(225)	0.0	0.0	0.0	0.0	0.0	0.0	0.0
	무직	(161)	0.0	0.0	0.0	0.0	0.0	0.0	0.0
	기타	(518)	0.0	0.3	0.0	0.0	0.0	0.0	0.0
	무응답	(282)	0.0	0.0	0.0	0.6	0.0	0.0	0.0
방한 목적	여가/위락/휴가	(5,274)	0.0	0.0	0.0	0.0	0.0	0.0	0.0
	뷰티/건강/치료	(132)	0.0	0.0	0.0	0.0	0.0	0.0	0.0
	종교 및 순례	(128)	0.0	0.0	0.0	0.0	0.0	0.0	0.0
	쇼핑	(1,418)	0.0	0.0	0.0	0.0	0.0	0.0	0.0
	친구/친지 방문	(1,333)	0.1	0.0	0.0	0.0	0.0	0.0	0.0
	사업/전문 활동	(2,939)	0.0	0.0	0.0	0.1	0.1	0.1	0.1
	교육	(779)	0.0	0.0	0.2	0.0	0.0	0.0	0.0
	기타	(18)	0.0	0.0	0.0	0.0	0.0	0.0	0.0
	무응답	(0)	0.0	0.0	0.0	0.0	0.0	0.0	0.0
여행 형태	개별여행	(7,745)	0.0	0.0	0.0	0.0	0.0	0.0	0.0
	단체여행	(3,036)	0.0	0.0	0.0	0.0	0.0	0.0	0.0
	Air-tel Tour	(1,241)	0.0	0.0	0.0	0.0	0.0	0.0	0.0
방한 횟수	1회	(7,000)	0.0	0.0	0.0	0.0	0.0	0.0	0.0
	2회	(1,871)	0.0	0.0	0.0	0.0	0.1	0.1	0.0
	3회	(1,023)	0.1	0.0	0.0	0.0	0.0	0.0	0.0
	4회 이상	(2,127)	0.0	0.1	0.0	0.0	0.0	0.0	0.0

<계속>

<표 16> 한국 여행 중 주요 방문지(중복응답)

(단위: %)

BASE: 전체		사례수	세계자동차 제주박물관	인하대학교	무의도	광장동	가락동	옥수동	삼척시
■ 전 체 ■		(12,021)	0.0	0.0	0.0	0.0	0.0	0.0	0.0
월별	1월	(797)	0.0	0.0	0.0	0.2	0.0	0.0	0.0
	2월	(873)	0.0	0.0	0.0	0.0	0.0	0.0	0.1
	3월	(1,015)	0.0	0.0	0.0	0.0	0.0	0.0	0.0
	4월	(1,058)	0.2	0.0	0.0	0.0	0.0	0.0	0.0
	5월	(1,005)	0.0	0.0	0.1	0.0	0.0	0.0	0.0
	6월	(1,020)	0.0	0.0	0.0	0.0	0.0	0.0	0.1
	7월	(1,105)	0.0	0.0	0.0	0.0	0.0	0.0	0.0
	8월	(1,201)	0.0	0.0	0.0	0.0	0.0	0.0	0.0
	9월	(1,050)	0.0	0.0	0.0	0.0	0.0	0.0	0.0
	10월	(1,090)	0.0	0.0	0.0	0.0	0.0	0.0	0.0
	11월	(908)	0.0	0.0	0.0	0.0	0.2	0.2	0.0
	12월	(899)	0.0	0.2	0.0	0.0	0.0	0.0	0.0
거주국	일본	(4,265)	0.0	0.0	0.0	0.0	0.0	0.0	0.0
	중국	(3,198)	0.1	0.0	0.0	0.0	0.0	0.0	0.0
	홍콩	(431)	0.0	0.0	0.0	0.0	0.0	0.0	0.0
	싱가포르	(170)	0.0	0.0	0.0	0.0	0.0	0.0	0.0
	대만	(658)	0.0	0.0	0.0	0.0	0.0	0.0	0.0
	태국	(407)	0.0	0.0	0.0	0.0	0.0	0.0	0.0
	말레이시아	(198)	0.0	0.0	0.0	0.0	0.0	0.0	0.0
	호주	(148)	0.0	0.0	0.0	0.0	0.0	0.0	0.0
	미국	(798)	0.0	0.0	0.1	0.0	0.0	0.0	0.2
	캐나다	(145)	0.0	0.0	0.0	0.0	0.0	0.0	0.0
	영국	(127)	0.0	0.0	0.6	0.0	0.0	0.0	0.0
	독일	(104)	0.0	0.0	0.0	0.0	0.0	0.0	0.0
	프랑스	(76)	0.0	0.0	0.0	0.0	0.0	0.0	0.0
	러시아	(125)	0.0	0.0	0.0	0.0	0.0	0.0	0.0
	중동	(135)	0.0	0.0	0.0	0.0	0.0	0.0	0.0
	인도	(68)	0.0	0.3	0.0	0.0	0.0	0.0	0.0
	기타	(967)	0.0	0.0	0.0	0.0	0.0	0.0	0.0
성별	남자	(5,748)	0.0	0.0	0.0	0.0	0.0	0.0	0.0
	여자	(6,273)	0.0	0.0	0.0	0.0	0.0	0.0	0.0
연령	15~20세	(605)	0.0	0.0	0.0	0.0	0.0	0.0	0.0
	21~30세	(3,735)	0.0	0.0	0.0	0.0	0.0	0.0	0.0
	31~40세	(3,187)	0.1	0.0	0.0	0.0	0.0	0.0	0.0
	41~50세	(2,325)	0.0	0.0	0.0	0.0	0.0	0.1	0.0
	51~60세	(1,434)	0.0	0.0	0.0	0.0	0.1	0.0	0.0
	61세 이상	(685)	0.0	0.0	0.0	0.0	0.0	0.0	0.0
	모름/무응답	(50)	0.0	0.0	0.0	0.0	0.0	0.0	0.0
직업	공무원, 군인	(725)	0.0	0.0	0.0	0.0	0.0	0.0	0.0
	기업인, 경영직	(1,387)	0.0	0.0	0.0	0.0	0.0	0.0	0.0
	사무, 기술직	(2,312)	0.0	0.0	0.0	0.0	0.0	0.0	0.0
	판매, 서비스직	(1,448)	0.0	0.0	0.0	0.0	0.0	0.0	0.0
	전문직	(1,132)	0.0	0.0	0.0	0.0	0.0	0.1	0.0
	생산/기능/노무직	(463)	0.0	0.0	0.0	0.0	0.0	0.0	0.0
	자영업자	(905)	0.0	0.0	0.1	0.2	0.0	0.0	0.0
	학생	(1,581)	0.0	0.1	0.0	0.0	0.0	0.0	0.0
	주부	(882)	0.2	0.0	0.0	0.0	0.2	0.0	0.0
	은퇴자	(225)	0.0	0.0	0.0	0.0	0.0	0.0	0.0
	무직	(161)	0.0	0.0	0.0	0.0	0.0	0.0	0.0
	기타	(518)	0.0	0.0	0.0	0.0	0.0	0.0	0.1
	무응답	(282)	0.0	0.0	0.0	0.0	0.0	0.0	0.3
방한 목적	여가/위락/휴가	(5,274)	0.0	0.0	0.0	0.0	0.0	0.0	0.0
	뷰티/건강/치료	(132)	0.0	0.0	0.0	0.0	0.0	0.0	0.0
	종교 및 순례	(128)	0.0	0.0	0.0	0.0	0.0	0.0	0.0
	쇼핑	(1,418)	0.0	0.1	0.0	0.0	0.0	0.0	0.0
	친구/친지 방문	(1,333)	0.0	0.0	0.0	0.0	0.0	0.0	0.0
	사업/전문 활동	(2,939)	0.0	0.0	0.0	0.0	0.0	0.0	0.0
	교육	(779)	0.0	0.0	0.0	0.0	0.0	0.0	0.1
	기타	(18)	0.0	0.0	0.0	0.0	0.0	0.0	0.0
	무응답	(0)	0.0	0.0	0.0	0.0	0.0	0.0	0.0
여행 형태	개별여행	(7,745)	0.0	0.0	0.0	0.0	0.0	0.0	0.0
	단체여행	(3,036)	0.0	0.0	0.0	0.0	0.0	0.0	0.0
	Air-tel Tour	(1,241)	0.0	0.0	0.0	0.0	0.0	0.1	0.0
방한 횟수	1회	(7,000)	0.0	0.0	0.0	0.0	0.0	0.0	0.0
	2회	(1,871)	0.0	0.0	0.0	0.0	0.0	0.1	0.0
	3회	(1,023)	0.0	0.0	0.1	0.2	0.1	0.0	0.0
	4회 이상	(2,127)	0.0	0.1	0.0	0.0	0.0	0.0	0.0

<계속>

<표 16> 한국 여행 중 주요 방문지(중복응답)

(단위: %)

BASE: 전체		사례수	도봉산	가산디지털단지	인왕산	조계사	당산동	대림동	홍성군
■ 전 체 ■		(12,021)	0.0	0.0	0.0	0.0	0.0	0.0	0.0
월별	1월	(797)	0.0	0.0	0.0	0.1	0.0	0.0	0.0
	2월	(873)	0.1	0.0	0.0	0.1	0.0	0.1	0.1
	3월	(1,015)	0.0	0.0	0.0	0.0	0.0	0.0	0.0
	4월	(1,058)	0.0	0.0	0.0	0.0	0.0	0.0	0.0
	5월	(1,005)	0.0	0.1	0.0	0.0	0.0	0.0	0.0
	6월	(1,020)	0.0	0.0	0.0	0.0	0.0	0.0	0.0
	7월	(1,105)	0.0	0.0	0.0	0.0	0.0	0.0	0.0
	8월	(1,201)	0.0	0.0	0.0	0.0	0.0	0.0	0.0
	9월	(1,050)	0.0	0.0	0.0	0.0	0.0	0.0	0.0
	10월	(1,090)	0.0	0.0	0.0	0.0	0.0	0.0	0.0
	11월	(908)	0.1	0.0	0.1	0.0	0.0	0.0	0.0
	12월	(899)	0.0	0.0	0.0	0.0	0.2	0.0	0.0
거주국	일본	(4,265)	0.0	0.0	0.0	0.0	0.0	0.0	0.0
	중국	(3,198)	0.0	0.0	0.0	0.0	0.0	0.0	0.0
	홍콩	(431)	0.0	0.0	0.1	0.0	0.0	0.0	0.0
	싱가포르	(170)	0.0	0.0	0.1	0.0	0.0	0.0	0.0
	대만	(658)	0.0	0.0	0.0	0.0	0.0	0.0	0.0
	태국	(407)	0.0	0.0	0.0	0.0	0.0	0.0	0.0
	말레이시아	(198)	0.0	0.0	0.0	0.0	0.0	0.0	0.0
	호주	(148)	0.0	0.0	0.0	0.3	0.0	0.0	0.0
	미국	(798)	0.2	0.0	0.0	0.1	0.0	0.0	0.0
	캐나다	(145)	0.0	0.0	0.2	0.0	0.0	0.0	0.0
	영국	(127)	0.0	0.0	0.3	0.0	0.0	0.0	0.0
	독일	(104)	0.0	0.0	0.0	0.0	0.0	0.0	0.0
	프랑스	(76)	0.2	0.0	0.0	0.0	0.0	0.0	0.0
	러시아	(125)	0.0	0.0	0.0	0.0	0.0	0.0	0.0
	중동	(135)	0.0	0.0	0.0	0.3	0.0	0.0	0.0
	인도	(68)	0.0	0.0	0.0	0.0	0.0	0.0	0.0
	기타	(967)	0.0	0.0	0.0	0.0	0.0	0.0	0.0
성별	남자	(5,748)	0.0	0.0	0.0	0.0	0.0	0.0	0.0
	여자	(6,273)	0.0	0.0	0.0	0.0	0.0	0.0	0.0
연령	15~20세	(605)	0.0	0.0	0.1	0.0	0.0	0.0	0.0
	21~30세	(3,735)	0.0	0.0	0.0	0.0	0.0	0.0	0.0
	31~40세	(3,187)	0.0	0.0	0.0	0.0	0.0	0.0	0.0
	41~50세	(2,325)	0.0	0.0	0.0	0.0	0.0	0.0	0.0
	51~60세	(1,434)	0.0	0.0	0.0	0.0	0.0	0.0	0.0
	61세 이상	(685)	0.1	0.0	0.0	0.1	0.0	0.0	0.0
	모름/무응답	(50)	0.0	0.0	0.0	0.0	0.0	0.0	0.0
직업	공무원, 군인	(725)	0.0	0.0	0.0	0.0	0.0	0.0	0.0
	기업인, 경영직	(1,387)	0.0	0.0	0.0	0.0	0.0	0.0	0.0
	사무, 기술직	(2,312)	0.0	0.0	0.0	0.0	0.1	0.0	0.0
	판매, 서비스직	(1,448)	0.0	0.0	0.0	0.0	0.0	0.1	0.0
	전문직	(1,132)	0.0	0.0	0.0	0.0	0.0	0.0	0.0
	생산/기능/노무직	(463)	0.0	0.0	0.0	0.0	0.0	0.0	0.0
	자영업자	(905)	0.0	0.0	0.0	0.0	0.0	0.0	0.0
	학생	(1,581)	0.0	0.0	0.0	0.0	0.0	0.0	0.1
	주부	(882)	0.0	0.0	0.0	0.0	0.0	0.0	0.0
	은퇴자	(225)	0.0	0.0	0.0	0.0	0.0	0.0	0.0
	무직	(161)	0.4	0.0	0.0	0.0	0.0	0.0	0.0
	기타	(518)	0.0	0.0	0.1	0.0	0.0	0.0	0.0
	무응답	(282)	0.0	0.5	0.0	0.2	0.0	0.0	0.0
방한 목적	여가/위락/휴가	(5,274)	0.0	0.0	0.0	0.0	0.0	0.0	0.0
	뷰티/건강/치료	(132)	0.0	0.0	0.0	0.0	0.0	0.0	0.0
	종교 및 순례	(128)	0.0	0.0	0.0	0.0	0.0	0.0	0.0
	쇼핑	(1,418)	0.0	0.1	0.0	0.0	0.0	0.0	0.0
	친구/친지 방문	(1,333)	0.1	0.0	0.0	0.0	0.0	0.0	0.0
	사업/전문 활동	(2,939)	0.0	0.0	0.0	0.0	0.0	0.0	0.0
	교육	(779)	0.0	0.0	0.0	0.1	0.0	0.0	0.2
	기타	(18)	0.0	0.0	0.0	0.0	0.0	0.0	0.0
	무응답	(0)	0.0	0.0	0.0	0.0	0.0	0.0	0.0
여행 형태	개별여행	(7,745)	0.0	0.0	0.0	0.0	0.0	0.0	0.0
	단체여행	(3,036)	0.0	0.0	0.0	0.0	0.0	0.0	0.0
	Air-tel Tour	(1,241)	0.0	0.0	0.0	0.0	0.0	0.0	0.0
방한 횟수	1회	(7,000)	0.0	0.0	0.0	0.0	0.0	0.0	0.0
	2회	(1,871)	0.0	0.0	0.0	0.0	0.0	0.1	0.0
	3회	(1,023)	0.1	0.1	0.0	0.0	0.0	0.0	0.0
	4회 이상	(2,127)	0.0	0.0	0.0	0.0	0.1	0.0	0.0

<계속>

<표 16> 한국 여행 중 주요 방문지(중복응답)

(단위: %)

BASE: 전체		사례수	양평군	역삼동	울릉도/독도	곡성군	서울예술회관	논산	제천
■ 전 체 ■		(12,021)	0.0	0.0	0.0	0.0	0.0	0.0	0.0
월별	1월	(797)	0.0	0.0	0.0	0.0	0.1	0.0	0.0
	2월	(873)	0.0	0.0	0.0	0.0	0.0	0.0	0.0
	3월	(1,015)	0.0	0.0	0.0	0.0	0.0	0.0	0.0
	4월	(1,058)	0.0	0.1	0.0	0.0	0.0	0.1	0.0
	5월	(1,005)	0.0	0.0	0.1	0.0	0.0	0.0	0.0
	6월	(1,020)	0.0	0.0	0.0	0.0	0.0	0.0	0.0
	7월	(1,105)	0.0	0.0	0.0	0.0	0.0	0.0	0.0
	8월	(1,201)	0.0	0.0	0.0	0.0	0.0	0.0	0.0
	9월	(1,050)	0.0	0.0	0.0	0.0	0.0	0.0	0.0
	10월	(1,090)	0.0	0.0	0.0	0.1	0.0	0.0	0.0
	11월	(908)	0.0	0.0	0.0	0.0	0.0	0.0	0.0
	12월	(899)	0.1	0.0	0.0	0.0	0.0	0.0	0.0
거주국	일본	(4,265)	0.0	0.0	0.0	0.0	0.0	0.0	0.0
	중국	(3,198)	0.0	0.0	0.0	0.0	0.0	0.0	0.0
	홍콩	(431)	0.0	0.0	0.1	0.0	0.0	0.0	0.0
	싱가포르	(170)	0.7	0.0	0.0	0.0	0.0	0.0	0.0
	대만	(658)	0.0	0.0	0.0	0.0	0.0	0.0	0.0
	태국	(407)	0.0	0.0	0.0	0.0	0.0	0.2	0.0
	말레이시아	(198)	0.0	0.0	0.0	0.0	0.0	0.0	0.3
	호주	(148)	0.0	0.0	0.2	0.0	0.0	0.0	0.0
	미국	(798)	0.0	0.1	0.0	0.1	0.0	0.0	0.0
	캐나다	(145)	0.0	0.0	0.2	0.0	0.0	0.0	0.0
	영국	(127)	0.0	0.0	0.0	0.0	0.0	0.0	0.0
	독일	(104)	0.0	0.0	0.0	0.0	0.0	0.0	0.0
	프랑스	(76)	0.0	0.0	0.0	0.0	0.0	0.0	0.0
	러시아	(125)	0.0	0.3	0.0	0.0	0.0	0.0	0.0
	중동	(135)	0.0	0.0	0.0	0.0	0.0	0.0	0.3
	인도	(68)	0.0	0.0	0.0	0.0	0.0	0.0	0.0
	기타	(967)	0.0	0.0	0.0	0.0	0.1	0.0	0.0
성별	남자	(5,748)	0.0	0.0	0.0	0.0	0.0	0.0	0.0
	여자	(6,273)	0.0	0.0	0.0	0.0	0.0	0.0	0.0
연령	15~20세	(605)	0.0	0.0	0.0	0.0	0.0	0.0	0.0
	21~30세	(3,735)	0.0	0.0	0.0	0.0	0.0	0.0	0.0
	31~40세	(3,187)	0.0	0.0	0.0	0.0	0.0	0.0	0.0
	41~50세	(2,325)	0.0	0.0	0.0	0.0	0.0	0.0	0.0
	51~60세	(1,434)	0.0	0.0	0.0	0.1	0.0	0.0	0.0
	61세 이상	(685)	0.0	0.0	0.0	0.0	0.0	0.0	0.0
	모름/무응답	(50)	0.0	0.0	0.0	0.0	0.0	0.0	0.0
직업	공무원, 군인	(725)	0.0	0.0	0.0	0.1	0.0	0.1	0.0
	기업인, 경영직	(1,387)	0.0	0.1	0.0	0.0	0.0	0.0	0.0
	사무, 기술직	(2,312)	0.0	0.0	0.0	0.0	0.0	0.0	0.0
	판매, 서비스직	(1,448)	0.0	0.0	0.0	0.0	0.0	0.0	0.0
	전문직	(1,132)	0.1	0.0	0.0	0.0	0.0	0.0	0.1
	생산/기능/노무직	(463)	0.0	0.0	0.0	0.0	0.0	0.0	0.0
	자영업자	(905)	0.0	0.0	0.0	0.0	0.0	0.0	0.0
	학생	(1,581)	0.0	0.0	0.0	0.0	0.0	0.0	0.0
	주부	(882)	0.0	0.0	0.0	0.0	0.0	0.0	0.0
	은퇴자	(225)	0.0	0.0	0.0	0.0	0.0	0.0	0.0
	무직	(161)	0.0	0.0	0.0	0.0	0.0	0.0	0.0
	기타	(518)	0.0	0.0	0.0	0.0	0.2	0.0	0.0
	무응답	(282)	0.0	0.0	0.2	0.0	0.0	0.0	0.0
방한 목적	여가/위락/휴가	(5,274)	0.0	0.0	0.0	0.0	0.0	0.0	0.0
	뷰티/건강/치료	(132)	0.0	0.0	0.0	0.0	0.0	0.0	0.0
	종교 및 순례	(128)	0.0	0.0	0.0	0.0	0.0	0.0	0.0
	쇼핑	(1,418)	0.0	0.0	0.0	0.0	0.0	0.1	0.0
	친구/친지 방문	(1,333)	0.0	0.0	0.0	0.1	0.1	0.0	0.0
	사업/전문 활동	(2,939)	0.0	0.0	0.0	0.0	0.0	0.0	0.0
	교육	(779)	0.0	0.0	0.1	0.0	0.0	0.0	0.0
	기타	(18)	0.0	0.0	0.0	0.0	0.0	0.0	0.0
	무응답	(0)	0.0	0.0	0.0	0.0	0.0	0.0	0.0
여행 형태	개별여행	(7,745)	0.0	0.0	0.0	0.0	0.0	0.0	0.0
	단체여행	(3,036)	0.0	0.0	0.0	0.0	0.0	0.0	0.0
	Air-tel Tour	(1,241)	0.0	0.0	0.0	0.0	0.0	0.0	0.0
방한 횟수	1회	(7,000)	0.0	0.0	0.0	0.0	0.0	0.0	0.0
	2회	(1,871)	0.0	0.0	0.0	0.0	0.0	0.0	0.0
	3회	(1,023)	0.0	0.0	0.0	0.0	0.0	0.0	0.0
	4회 이상	(2,127)	0.0	0.0	0.0	0.0	0.0	0.0	0.0

<계속>

<표 16> 한국 여행 중 주요 방문지(중복응답)

(단위: %)

BASE: 전체		사례수	소요산	광주(경기)	에코랜드	진천	성신여자대학교	마이산	방배동
■ 전 체 ■		(12,021)	0.0	0.0	0.0	0.0	0.0	0.0	0.0
월별	1월	(797)	0.0	0.0	0.0	0.0	0.0	0.0	0.0
	2월	(873)	0.0	0.0	0.0	0.0	0.0	0.0	0.0
	3월	(1,015)	0.0	0.0	0.0	0.0	0.0	0.0	0.0
	4월	(1,058)	0.1	0.1	0.0	0.0	0.0	0.0	0.0
	5월	(1,005)	0.0	0.0	0.0	0.0	0.0	0.0	0.0
	6월	(1,020)	0.0	0.0	0.0	0.0	0.0	0.0	0.0
	7월	(1,105)	0.0	0.0	0.1	0.0	0.0	0.0	0.0
	8월	(1,201)	0.0	0.0	0.0	0.0	0.0	0.1	0.0
	9월	(1,050)	0.0	0.0	0.0	0.0	0.1	0.0	0.0
	10월	(1,090)	0.0	0.0	0.0	0.0	0.0	0.0	0.0
	11월	(908)	0.0	0.0	0.0	0.1	0.0	0.0	0.0
	12월	(899)	0.0	0.0	0.0	0.0	0.0	0.0	0.0
거주국	일본	(4,265)	0.0	0.0	0.0	0.0	0.0	0.0	0.0
	중국	(3,198)	0.0	0.0	0.0	0.0	0.0	0.0	0.0
	홍콩	(431)	0.0	0.0	0.0	0.0	0.0	0.0	0.0
	싱가포르	(170)	0.0	0.0	0.0	0.0	0.0	0.0	0.0
	대만	(658)	0.0	0.0	0.0	0.0	0.0	0.0	0.0
	태국	(407)	0.0	0.0	0.0	0.0	0.0	0.0	0.0
	말레이시아	(198)	0.0	0.0	0.0	0.3	0.0	0.0	0.0
	호주	(148)	0.0	0.0	0.0	0.0	0.0	0.0	0.2
	미국	(798)	0.1	0.1	0.1	0.0	0.1	0.1	0.0
	캐나다	(145)	0.0	0.0	0.0	0.0	0.0	0.0	0.3
	영국	(127)	0.0	0.0	0.0	0.0	0.0	0.0	0.0
	독일	(104)	0.0	0.0	0.0	0.2	0.0	0.0	0.0
	프랑스	(76)	0.0	0.0	0.0	0.0	0.0	0.0	0.0
	러시아	(125)	0.0	0.0	0.0	0.0	0.0	0.0	0.0
	중동	(135)	0.0	0.0	0.0	0.0	0.0	0.0	0.0
	인도	(68)	0.0	0.0	0.0	0.0	0.0	0.0	0.0
	기타	(967)	0.0	0.0	0.0	0.0	0.0	0.0	0.0
성별	남자	(5,748)	0.0	0.0	0.0	0.0	0.0	0.0	0.0
	여자	(6,273)	0.0	0.0	0.0	0.0	0.0	0.0	0.0
연령	15~20세	(605)	0.0	0.0	0.0	0.0	0.0	0.0	0.0
	21~30세	(3,735)	0.0	0.0	0.0	0.0	0.0	0.0	0.0
	31~40세	(3,187)	0.0	0.0	0.0	0.0	0.0	0.0	0.0
	41~50세	(2,325)	0.0	0.0	0.0	0.0	0.0	0.0	0.0
	51~60세	(1,434)	0.0	0.0	0.0	0.0	0.0	0.0	0.0
	61세 이상	(685)	0.0	0.0	0.0	0.0	0.1	0.0	0.0
	모름/무응답	(50)	0.0	0.0	0.0	0.0	0.0	0.0	0.0
직업	공무원, 군인	(725)	0.0	0.1	0.1	0.0	0.0	0.0	0.0
	기업인, 경영직	(1,387)	0.0	0.0	0.0	0.0	0.0	0.0	0.0
	사무, 기술직	(2,312)	0.0	0.0	0.0	0.0	0.0	0.0	0.0
	판매, 서비스직	(1,448)	0.0	0.0	0.0	0.0	0.0	0.0	0.0
	전문직	(1,132)	0.0	0.0	0.0	0.0	0.0	0.0	0.0
	생산/기능/노무직	(463)	0.0	0.0	0.0	0.0	0.0	0.0	0.0
	자영업자	(905)	0.1	0.0	0.0	0.0	0.0	0.0	0.0
	학생	(1,581)	0.0	0.0	0.0	0.0	0.0	0.0	0.0
	주부	(882)	0.0	0.0	0.0	0.0	0.0	0.0	0.0
	은퇴자	(225)	0.0	0.0	0.0	0.0	0.3	0.0	0.1
	무직	(161)	0.0	0.0	0.0	0.0	0.0	0.0	0.0
	기타	(518)	0.0	0.0	0.0	0.0	0.0	0.1	0.0
	무응답	(282)	0.0	0.0	0.0	0.0	0.0	0.0	0.0
방한 목적	여가/위락/휴가	(5,274)	0.0	0.0	0.0	0.0	0.0	0.0	0.0
	뷰티/건강/치료	(132)	0.0	0.0	0.0	0.0	0.0	0.0	0.0
	종교 및 순례	(128)	0.0	0.0	0.0	0.0	0.0	0.0	0.2
	쇼핑	(1,418)	0.0	0.0	0.0	0.0	0.0	0.0	0.0
	친구/친지 방문	(1,333)	0.1	0.0	0.1	0.0	0.1	0.0	0.0
	사업/전문 활동	(2,939)	0.0	0.0	0.0	0.0	0.0	0.0	0.0
	교육	(779)	0.0	0.0	0.0	0.0	0.0	0.0	0.0
	기타	(18)	0.0	0.0	0.0	0.0	0.0	0.0	0.0
	무응답	(0)	0.0	0.0	0.0	0.0	0.0	0.0	0.0
여행 형태	개별여행	(7,745)	0.0	0.0	0.0	0.0	0.0	0.0	0.0
	단체여행	(3,036)	0.0	0.0	0.0	0.0	0.0	0.0	0.0
	Air-tel Tour	(1,241)	0.0	0.0	0.0	0.0	0.0	0.0	0.0
방한 횟수	1회	(7,000)	0.0	0.0	0.0	0.0	0.0	0.0	0.0
	2회	(1,871)	0.0	0.0	0.0	0.0	0.0	0.0	0.0
	3회	(1,023)	0.0	0.0	0.0	0.0	0.0	0.0	0.0
	4회 이상	(2,127)	0.0	0.0	0.0	0.0	0.0	0.0	0.0

<계속>

<표 16> 한국 여행 중 주요 방문지(중복응답)

(단위: %)

BASE: 전체		사례수	독립기념관	가마오름 평화박물관	화천군	강변/ 테크노마트	알프스 리조트	동국대학교	정선군
■ 전 체 ■		(12,021)	0.0	0.0	0.0	0.0	0.0	0.0	0.0
월별	1월	(797)	0.0	0.0	0.1	0.0	0.0	0.0	0.0
	2월	(873)	0.1	0.1	0.0	0.0	0.1	0.1	0.0
	3월	(1,015)	0.0	0.0	0.0	0.0	0.0	0.0	0.0
	4월	(1,058)	0.0	0.0	0.0	0.0	0.0	0.0	0.0
	5월	(1,005)	0.0	0.0	0.0	0.1	0.0	0.0	0.0
	6월	(1,020)	0.0	0.0	0.0	0.0	0.0	0.0	0.0
	7월	(1,105)	0.0	0.0	0.0	0.0	0.0	0.0	0.0
	8월	(1,201)	0.0	0.0	0.0	0.0	0.0	0.0	0.0
	9월	(1,050)	0.0	0.0	0.0	0.0	0.0	0.0	0.0
	10월	(1,090)	0.0	0.0	0.0	0.0	0.0	0.0	0.0
	11월	(908)	0.0	0.0	0.0	0.0	0.0	0.0	0.0
	12월	(899)	0.0	0.0	0.0	0.0	0.0	0.0	0.0
거주국	일본	(4,265)	0.0	0.0	0.0	0.0	0.0	0.0	0.0
	중국	(3,198)	0.0	0.0	0.0	0.0	0.0	0.0	0.0
	홍콩	(431)	0.0	0.0	0.0	0.1	0.1	0.1	0.0
	싱가포르	(170)	0.0	0.0	0.0	0.0	0.0	0.0	0.0
	대만	(658)	0.0	0.0	0.0	0.0	0.0	0.0	0.0
	태국	(407)	0.0	0.0	0.0	0.0	0.0	0.0	0.0
	말레이시아	(198)	0.0	0.0	0.3	0.0	0.0	0.0	0.2
	호주	(148)	0.0	0.0	0.0	0.0	0.0	0.0	0.0
	미국	(798)	0.1	0.1	0.0	0.0	0.0	0.0	0.0
	캐나다	(145)	0.0	0.0	0.0	0.0	0.0	0.0	0.0
	영국	(127)	0.0	0.0	0.0	0.0	0.0	0.0	0.0
	독일	(104)	0.0	0.0	0.0	0.0	0.0	0.0	0.0
	프랑스	(76)	0.0	0.0	0.0	0.0	0.0	0.0	0.0
	러시아	(125)	0.0	0.0	0.0	0.0	0.0	0.0	0.0
	중동	(135)	0.0	0.0	0.0	0.0	0.0	0.0	0.0
	인도	(68)	0.0	0.0	0.0	0.0	0.0	0.0	0.0
	기타	(967)	0.0	0.0	0.0	0.0	0.0	0.0	0.0
성별	남자	(5,748)	0.0	0.0	0.0	0.0	0.0	0.0	0.0
	여자	(6,273)	0.0	0.0	0.0	0.0	0.0	0.0	0.0
연령	15~20세	(605)	0.0	0.0	0.0	0.0	0.0	0.0	0.0
	21~30세	(3,735)	0.0	0.0	0.0	0.0	0.0	0.0	0.0
	31~40세	(3,187)	0.0	0.0	0.0	0.0	0.0	0.0	0.0
	41~50세	(2,325)	0.0	0.0	0.0	0.0	0.0	0.0	0.0
	51~60세	(1,434)	0.0	0.0	0.0	0.0	0.0	0.0	0.0
	61세 이상	(685)	0.0	0.0	0.0	0.0	0.0	0.0	0.0
	모름/무응답	(50)	0.0	0.0	0.0	0.0	0.0	0.0	0.0
직업	공무원, 군인	(725)	0.0	0.0	0.0	0.0	0.0	0.0	0.0
	기업인, 경영직	(1,387)	0.0	0.0	0.0	0.0	0.0	0.0	0.0
	사무, 기술직	(2,312)	0.0	0.0	0.0	0.0	0.0	0.0	0.0
	판매, 서비스직	(1,448)	0.0	0.0	0.0	0.0	0.0	0.0	0.0
	전문직	(1,132)	0.0	0.0	0.0	0.0	0.0	0.0	0.0
	생산/기능/노무직	(463)	0.0	0.0	0.0	0.0	0.0	0.0	0.0
	자영업자	(905)	0.0	0.1	0.0	0.0	0.0	0.0	0.0
	학생	(1,581)	0.0	0.0	0.0	0.0	0.0	0.0	0.0
	주부	(882)	0.0	0.0	0.0	0.0	0.0	0.0	0.0
	은퇴자	(225)	0.3	0.0	0.0	0.0	0.0	0.0	0.0
	무직	(161)	0.0	0.0	0.0	0.0	0.0	0.0	0.0
	기타	(518)	0.0	0.0	0.0	0.0	0.0	0.0	0.0
	무응답	(282)	0.0	0.0	0.0	0.0	0.0	0.0	0.0
방한 목적	여가/위락/휴가	(5,274)	0.0	0.0	0.0	0.0	0.0	0.0	0.0
	뷰티/건강/치료	(132)	0.0	0.0	0.0	0.0	0.0	0.0	0.0
	종교 및 순례	(128)	0.0	0.0	0.0	0.0	0.0	0.0	0.0
	쇼핑	(1,418)	0.0	0.0	0.0	0.0	0.0	0.0	0.0
	친구/친지 방문	(1,333)	0.0	0.0	0.0	0.0	0.0	0.0	0.0
	사업/전문 활동	(2,939)	0.0	0.0	0.0	0.0	0.0	0.0	0.0
	교육	(779)	0.0	0.0	0.0	0.0	0.0	0.0	0.0
	기타	(18)	0.0	0.0	0.0	0.0	0.0	0.0	0.0
	무응답	(0)	0.0	0.0	0.0	0.0	0.0	0.0	0.0
여행 형태	개별여행	(7,745)	0.0	0.0	0.0	0.0	0.0	0.0	0.0
	단체여행	(3,036)	0.0	0.0	0.0	0.0	0.0	0.0	0.0
	Air-tel Tour	(1,241)	0.0	0.0	0.0	0.0	0.0	0.0	0.0
방한 횟수	1회	(7,000)	0.0	0.0	0.0	0.0	0.0	0.0	0.0
	2회	(1,871)	0.0	0.0	0.0	0.0	0.0	0.0	0.0
	3회	(1,023)	0.0	0.0	0.0	0.0	0.0	0.0	0.0
	4회 이상	(2,127)	0.0	0.0	0.0	0.0	0.0	0.0	0.0

<계속>

<표 16> 한국 여행 중 주요 방문지(중복응답)

(단위: %)

BASE: 전체		사례수	전등사	청도군	예술의전당	청양군	잠원동	인제군	영암
■ 전 체 ■		(12,021)	0.0	0.0	0.0	0.0	0.0	0.0	0.0
월별	1월	(797)	0.1	0.0	0.0	0.0	0.0	0.0	0.0
	2월	(873)	0.0	0.0	0.0	0.0	0.0	0.0	0.0
	3월	(1,015)	0.0	0.0	0.0	0.0	0.0	0.0	0.0
	4월	(1,058)	0.0	0.0	0.0	0.0	0.0	0.0	0.0
	5월	(1,005)	0.0	0.0	0.0	0.0	0.0	0.0	0.0
	6월	(1,020)	0.0	0.0	0.0	0.0	0.0	0.0	0.0
	7월	(1,105)	0.0	0.0	0.0	0.0	0.0	0.0	0.0
	8월	(1,201)	0.0	0.0	0.0	0.0	0.0	0.0	0.0
	9월	(1,050)	0.0	0.0	0.0	0.0	0.0	0.0	0.0
	10월	(1,090)	0.0	0.0	0.0	0.0	0.0	0.0	0.0
	11월	(908)	0.0	0.0	0.0	0.0	0.0	0.0	0.0
	12월	(899)	0.0	0.0	0.0	0.0	0.0	0.0	0.0
거주국	일본	(4,265)	0.0	0.0	0.0	0.0	0.0	0.0	0.0
	중국	(3,198)	0.0	0.0	0.0	0.0	0.0	0.0	0.0
	홍콩	(431)	0.0	0.0	0.0	0.0	0.0	0.0	0.0
	싱가포르	(170)	0.0	0.0	0.0	0.0	0.0	0.0	0.0
	대만	(658)	0.0	0.0	0.0	0.0	0.0	0.0	0.0
	태국	(407)	0.0	0.0	0.0	0.0	0.0	0.0	0.0
	말레이시아	(198)	0.0	0.0	0.0	0.0	0.0	0.0	0.0
	호주	(148)	0.3	0.0	0.0	0.0	0.0	0.0	0.2
	미국	(798)	0.0	0.0	0.0	0.0	0.0	0.0	0.0
	캐나다	(145)	0.0	0.0	0.0	0.3	0.3	0.3	0.0
	영국	(127)	0.0	0.0	0.0	0.0	0.0	0.0	0.0
	독일	(104)	0.0	0.0	0.0	0.0	0.0	0.0	0.0
	프랑스	(76)	0.0	0.0	0.0	0.0	0.0	0.0	0.0
	러시아	(125)	0.0	0.0	0.3	0.0	0.0	0.0	0.0
	중동	(135)	0.0	0.3	0.0	0.0	0.0	0.0	0.0
	인도	(68)	0.0	0.0	0.0	0.0	0.0	0.0	0.0
	기타	(967)	0.0	0.0	0.0	0.0	0.0	0.0	0.0
성별	남자	(5,748)	0.0	0.0	0.0	0.0	0.0	0.0	0.0
	여자	(6,273)	0.0	0.0	0.0	0.0	0.0	0.0	0.0
연령	15~20세	(605)	0.0	0.0	0.1	0.0	0.0	0.0	0.0
	21~30세	(3,735)	0.0	0.0	0.0	0.0	0.0	0.0	0.0
	31~40세	(3,187)	0.0	0.0	0.0	0.0	0.0	0.0	0.0
	41~50세	(2,325)	0.0	0.0	0.0	0.0	0.0	0.0	0.0
	51~60세	(1,434)	0.0	0.0	0.0	0.0	0.0	0.0	0.0
	61세 이상	(685)	0.0	0.0	0.0	0.0	0.0	0.0	0.1
	모름/무응답	(50)	0.0	0.0	0.0	0.0	0.0	0.0	0.0
직업	공무원, 군인	(725)	0.0	0.0	0.0	0.1	0.0	0.0	0.0
	기업인, 경영직	(1,387)	0.0	0.0	0.0	0.0	0.0	0.0	0.0
	사무, 기술직	(2,312)	0.0	0.0	0.0	0.0	0.0	0.0	0.0
	판매, 서비스직	(1,448)	0.0	0.0	0.0	0.0	0.0	0.0	0.0
	전문직	(1,132)	0.0	0.0	0.0	0.0	0.0	0.0	0.0
	생산/기능/노무직	(463)	0.0	0.0	0.0	0.0	0.0	0.0	0.0
	자영업자	(905)	0.0	0.0	0.0	0.0	0.0	0.0	0.0
	학생	(1,581)	0.0	0.0	0.0	0.0	0.0	0.0	0.0
	주부	(882)	0.0	0.0	0.0	0.0	0.0	0.0	0.0
	은퇴자	(225)	0.0	0.0	0.0	0.0	0.0	0.0	0.0
	무직	(161)	0.0	0.0	0.0	0.0	0.0	0.0	0.0
	기타	(518)	0.1	0.0	0.0	0.0	0.0	0.0	0.0
	무응답	(282)	0.0	0.0	0.0	0.0	0.0	0.0	0.0
방한 목적	여가/위락/휴가	(5,274)	0.0	0.0	0.0	0.0	0.0	0.0	0.0
	뷰티/건강/치료	(132)	0.0	0.0	0.0	0.0	0.0	0.0	0.0
	종교 및 순례	(128)	0.0	0.0	0.0	0.0	0.0	0.0	0.0
	쇼핑	(1,418)	0.0	0.0	0.0	0.0	0.0	0.0	0.0
	친구/친지 방문	(1,333)	0.0	0.0	0.0	0.0	0.0	0.0	0.0
	사업/전문 활동	(2,939)	0.0	0.0	0.0	0.0	0.0	0.0	0.0
	교육	(779)	0.0	0.0	0.0	0.0	0.0	0.0	0.0
	기타	(18)	0.0	0.0	0.0	0.0	0.0	0.0	0.0
	무응답	(0)	0.0	0.0	0.0	0.0	0.0	0.0	0.0
여행 형태	개별여행	(7,745)	0.0	0.0	0.0	0.0	0.0	0.0	0.0
	단체여행	(3,036)	0.0	0.0	0.0	0.0	0.0	0.0	0.0
	Air-tel Tour	(1,241)	0.0	0.0	0.0	0.0	0.0	0.0	0.0
방한 횟수	1회	(7,000)	0.0	0.0	0.0	0.0	0.0	0.0	0.0
	2회	(1,871)	0.0	0.0	0.0	0.0	0.0	0.0	0.0
	3회	(1,023)	0.0	0.0	0.0	0.0	0.0	0.0	0.0
	4회 이상	(2,127)	0.0	0.0	0.0	0.0	0.0	0.0	0.0

<계속>

<표 16> 한국 여행 중 주요 방문지(중복응답)

(단위: %)

BASE: 전체		사례수	마산	가나안농군학교	서강대학교	성북동	진주보건대학교	평동	예산
■ 전 체 ■		(12,021)	0.0	0.0	0.0	0.0	0.0	0.0	0.0
월별	1월	(797)	0.0	0.0	0.0	0.0	0.0	0.0	0.0
	2월	(873)	0.0	0.0	0.0	0.0	0.0	0.0	0.0
	3월	(1,015)	0.0	0.0	0.0	0.0	0.0	0.0	0.0
	4월	(1,058)	0.0	0.0	0.0	0.0	0.0	0.0	0.0
	5월	(1,005)	0.0	0.0	0.0	0.0	0.0	0.0	0.0
	6월	(1,020)	0.0	0.0	0.0	0.0	0.0	0.0	0.0
	7월	(1,105)	0.0	0.0	0.0	0.0	0.0	0.0	0.0
	8월	(1,201)	0.0	0.0	0.0	0.0	0.0	0.0	0.0
	9월	(1,050)	0.0	0.0	0.0	0.0	0.0	0.0	0.0
	10월	(1,090)	0.0	0.0	0.0	0.0	0.0	0.0	0.0
	11월	(908)	0.0	0.0	0.0	0.0	0.0	0.0	0.0
	12월	(899)	0.0	0.0	0.0	0.0	0.0	0.0	0.0
거주국	일본	(4,265)	0.0	0.0	0.0	0.0	0.0	0.0	0.0
	중국	(3,198)	0.0	0.0	0.0	0.0	0.0	0.0	0.0
	홍콩	(431)	0.0	0.0	0.0	0.0	0.0	0.0	0.0
	싱가포르	(170)	0.0	0.0	0.0	0.0	0.0	0.0	0.0
	대만	(658)	0.0	0.0	0.0	0.0	0.0	0.0	0.0
	태국	(407)	0.0	0.0	0.0	0.0	0.0	0.0	0.0
	말레이시아	(198)	0.0	0.0	0.0	0.0	0.0	0.0	0.0
	호주	(148)	0.0	0.0	0.0	0.0	0.0	0.0	0.0
	미국	(798)	0.0	0.0	0.0	0.0	0.0	0.0	0.0
	캐나다	(145)	0.0	0.0	0.0	0.0	0.0	0.0	0.0
	영국	(127)	0.0	0.0	0.3	0.0	0.2	0.0	0.0
	독일	(104)	0.0	0.0	0.0	0.0	0.0	0.0	0.0
	프랑스	(76)	0.0	0.0	0.0	0.4	0.0	0.0	0.0
	러시아	(125)	0.3	0.0	0.0	0.0	0.0	0.2	0.2
	중동	(135)	0.0	0.3	0.0	0.0	0.0	0.0	0.0
	인도	(68)	0.0	0.0	0.0	0.0	0.0	0.0	0.0
	기타	(967)	0.0	0.0	0.0	0.0	0.0	0.0	0.0
성별	남자	(5,748)	0.0	0.0	0.0	0.0	0.0	0.0	0.0
	여자	(6,273)	0.0	0.0	0.0	0.0	0.0	0.0	0.0
연령	15~20세	(605)	0.0	0.0	0.0	0.0	0.0	0.0	0.0
	21~30세	(3,735)	0.0	0.0	0.0	0.0	0.0	0.0	0.0
	31~40세	(3,187)	0.0	0.0	0.0	0.0	0.0	0.0	0.0
	41~50세	(2,325)	0.0	0.0	0.0	0.0	0.0	0.0	0.0
	51~60세	(1,434)	0.0	0.0	0.0	0.0	0.0	0.0	0.0
	61세 이상	(685)	0.0	0.0	0.0	0.0	0.0	0.0	0.0
	모름/무응답	(50)	0.0	0.0	0.0	0.0	0.0	0.0	0.0
직업	공무원, 군인	(725)	0.0	0.0	0.0	0.0	0.0	0.0	0.0
	기업인, 경영직	(1,387)	0.0	0.0	0.0	0.0	0.0	0.0	0.0
	사무, 기술직	(2,312)	0.0	0.0	0.0	0.0	0.0	0.0	0.0
	판매, 서비스직	(1,448)	0.0	0.0	0.0	0.0	0.0	0.0	0.0
	전문직	(1,132)	0.0	0.0	0.0	0.0	0.0	0.0	0.0
	생산/기능/노무직	(463)	0.0	0.0	0.0	0.0	0.0	0.1	0.0
	자영업자	(905)	0.0	0.0	0.0	0.0	0.0	0.0	0.0
	학생	(1,581)	0.0	0.0	0.0	0.0	0.0	0.0	0.0
	주부	(882)	0.0	0.0	0.0	0.0	0.0	0.0	0.0
	은퇴자	(225)	0.0	0.0	0.0	0.0	0.0	0.0	0.0
	무직	(161)	0.0	0.0	0.0	0.0	0.0	0.0	0.0
	기타	(518)	0.0	0.0	0.0	0.0	0.0	0.0	0.0
	무응답	(282)	0.0	0.0	0.0	0.0	0.0	0.0	0.0
방한 목적	여가/위락/휴가	(5,274)	0.0	0.0	0.0	0.0	0.0	0.0	0.0
	뷰티/건강/치료	(132)	0.0	0.0	0.0	0.0	0.0	0.2	0.0
	종교 및 순례	(128)	0.0	0.0	0.0	0.0	0.0	0.0	0.0
	쇼핑	(1,418)	0.0	0.0	0.0	0.0	0.0	0.0	0.0
	친구/친지 방문	(1,333)	0.0	0.0	0.0	0.0	0.0	0.0	0.0
	사업/전문 활동	(2,939)	0.0	0.0	0.0	0.0	0.0	0.0	0.0
	교육	(779)	0.0	0.0	0.0	0.0	0.0	0.0	0.0
	기타	(18)	0.0	0.0	0.0	0.0	0.0	0.0	0.0
	무응답	(0)	0.0	0.0	0.0	0.0	0.0	0.0	0.0
여행 형태	개별여행	(7,745)	0.0	0.0	0.0	0.0	0.0	0.0	0.0
	단체여행	(3,036)	0.0	0.0	0.0	0.0	0.0	0.0	0.0
	Air-tel Tour	(1,241)	0.0	0.0	0.0	0.0	0.0	0.0	0.0
방한 횟수	1회	(7,000)	0.0	0.0	0.0	0.0	0.0	0.0	0.0
	2회	(1,871)	0.0	0.0	0.0	0.0	0.0	0.0	0.0
	3회	(1,023)	0.0	0.0	0.0	0.0	0.0	0.0	0.0
	4회 이상	(2,127)	0.0	0.0	0.0	0.0	0.0	0.0	0.0

<계속>

<표 16> 한국 여행 중 주요 방문지(중복응답)

(단위: %)

BASE: 전체		사례수	과천	현재 해수욕장	대진대학교	사천시	구의동	건국대학교	고흥
■ 전 체 ■		(12,021)	0.0	0.0	0.0	0.0	0.0	0.0	0.0
월별	1월	(797)	0.0	0.0	0.0	0.0	0.0	0.0	0.0
	2월	(873)	0.0	0.0	0.0	0.0	0.0	0.0	0.0
	3월	(1,015)	0.0	0.0	0.0	0.0	0.0	0.0	0.0
	4월	(1,058)	0.0	0.0	0.0	0.0	0.0	0.0	0.0
	5월	(1,005)	0.0	0.0	0.0	0.0	0.0	0.0	0.0
	6월	(1,020)	0.0	0.0	0.0	0.0	0.0	0.0	0.0
	7월	(1,105)	0.0	0.0	0.0	0.0	0.0	0.0	0.0
	8월	(1,201)	0.0	0.0	0.0	0.0	0.0	0.0	0.0
	9월	(1,050)	0.0	0.0	0.0	0.0	0.0	0.0	0.0
	10월	(1,090)	0.0	0.0	0.0	0.0	0.0	0.0	0.0
	11월	(908)	0.0	0.0	0.0	0.0	0.0	0.0	0.0
	12월	(899)	0.0	0.0	0.0	0.0	0.0	0.0	0.0
거주국	일본	(4,265)	0.0	0.0	0.0	0.0	0.0	0.0	0.0
	중국	(3,198)	0.0	0.0	0.0	0.0	0.0	0.0	0.0
	홍콩	(431)	0.0	0.0	0.0	0.0	0.0	0.0	0.0
	싱가포르	(170)	0.0	0.0	0.0	0.0	0.0	0.0	0.0
	대만	(658)	0.0	0.0	0.0	0.0	0.0	0.0	0.0
	태국	(407)	0.0	0.0	0.0	0.0	0.0	0.0	0.0
	말레이시아	(198)	0.2	0.0	0.0	0.0	0.0	0.0	0.0
	호주	(148)	0.0	0.0	0.2	0.0	0.0	0.0	0.0
	미국	(798)	0.0	0.0	0.0	0.0	0.0	0.0	0.0
	캐나다	(145)	0.0	0.0	0.0	0.0	0.0	0.0	0.0
	영국	(127)	0.0	0.0	0.0	0.0	0.2	0.0	0.0
	독일	(104)	0.0	0.3	0.0	0.3	0.0	0.2	0.0
	프랑스	(76)	0.0	0.0	0.0	0.0	0.0	0.0	0.0
	러시아	(125)	0.0	0.0	0.0	0.0	0.0	0.0	0.0
	중동	(135)	0.0	0.0	0.0	0.0	0.0	0.0	0.2
	인도	(68)	0.0	0.0	0.0	0.0	0.0	0.0	0.0
	기타	(967)	0.0	0.0	0.0	0.0	0.0	0.0	0.0
성별	남자	(5,748)	0.0	0.0	0.0	0.0	0.0	0.0	0.0
	여자	(6,273)	0.0	0.0	0.0	0.0	0.0	0.0	0.0
연령	15~20세	(605)	0.0	0.0	0.0	0.0	0.0	0.0	0.0
	21~30세	(3,735)	0.0	0.0	0.0	0.0	0.0	0.0	0.0
	31~40세	(3,187)	0.0	0.0	0.0	0.0	0.0	0.0	0.0
	41~50세	(2,325)	0.0	0.0	0.0	0.0	0.0	0.0	0.0
	51~60세	(1,434)	0.0	0.0	0.0	0.0	0.0	0.0	0.0
	61세 이상	(685)	0.0	0.0	0.0	0.0	0.0	0.0	0.0
	모름/무응답	(50)	0.0	0.0	0.0	0.0	0.0	0.0	0.0
직업	공무원, 군인	(725)	0.0	0.0	0.0	0.0	0.0	0.0	0.0
	기업인, 경영직	(1,387)	0.0	0.0	0.0	0.0	0.0	0.0	0.0
	사무, 기술직	(2,312)	0.0	0.0	0.0	0.0	0.0	0.0	0.0
	판매, 서비스직	(1,448)	0.0	0.0	0.0	0.0	0.0	0.0	0.0
	전문직	(1,132)	0.0	0.0	0.0	0.0	0.0	0.0	0.0
	생산/기능/노무직	(463)	0.0	0.0	0.0	0.1	0.0	0.0	0.0
	자영업자	(905)	0.0	0.0	0.0	0.0	0.0	0.0	0.0
	학생	(1,581)	0.0	0.0	0.0	0.0	0.0	0.0	0.0
	주부	(882)	0.0	0.0	0.0	0.0	0.0	0.0	0.0
	은퇴자	(225)	0.0	0.0	0.0	0.0	0.0	0.0	0.0
	무직	(161)	0.0	0.0	0.0	0.0	0.0	0.0	0.0
	기타	(518)	0.0	0.0	0.0	0.0	0.0	0.0	0.0
	무응답	(282)	0.0	0.0	0.0	0.0	0.0	0.0	0.0
방한 목적	여가/위락/휴가	(5,274)	0.0	0.0	0.0	0.0	0.0	0.0	0.0
	뷰티/건강/치료	(132)	0.0	0.0	0.0	0.0	0.0	0.0	0.0
	종교 및 순례	(128)	0.0	0.0	0.0	0.0	0.0	0.0	0.0
	쇼핑	(1,418)	0.0	0.0	0.0	0.0	0.0	0.0	0.0
	친구/친지 방문	(1,333)	0.0	0.0	0.0	0.0	0.0	0.0	0.0
	사업/전문 활동	(2,939)	0.0	0.0	0.0	0.0	0.0	0.0	0.0
	교육	(779)	0.0	0.0	0.0	0.0	0.0	0.0	0.0
	기타	(18)	0.0	0.0	0.0	0.0	0.0	0.0	0.0
	무응답	(0)	0.0	0.0	0.0	0.0	0.0	0.0	0.0
여행 형태	개별여행	(7,745)	0.0	0.0	0.0	0.0	0.0	0.0	0.0
	단체여행	(3,036)	0.0	0.0	0.0	0.0	0.0	0.0	0.0
	Air-tel Tour	(1,241)	0.0	0.0	0.0	0.0	0.0	0.0	0.0
방한 횟수	1회	(7,000)	0.0	0.0	0.0	0.0	0.0	0.0	0.0
	2회	(1,871)	0.0	0.0	0.0	0.0	0.0	0.0	0.0
	3회	(1,023)	0.0	0.0	0.0	0.0	0.0	0.0	0.0
	4회 이상	(2,127)	0.0	0.0	0.0	0.0	0.0	0.0	0.0

<계속>

<표 16> 한국 여행 중 주요 방문지(중복응답)

(단위: %)

BASE: 전체		사례수	온천	만리포 해수욕장	암사동	당진	문래동	제주 워터월드/ 워터파크	양재동
■ 전 체 ■		(12,021)	0.0	0.0	0.0	0.0	0.0	0.0	0.0
월별	1월	(797)	0.0	0.0	0.0	0.0	0.0	0.0	0.0
	2월	(873)	0.0	0.0	0.0	0.0	0.0	0.0	0.0
	3월	(1,015)	0.0	0.0	0.0	0.0	0.0	0.0	0.0
	4월	(1,058)	0.0	0.0	0.0	0.0	0.0	0.0	0.0
	5월	(1,005)	0.0	0.0	0.0	0.0	0.0	0.0	0.0
	6월	(1,020)	0.0	0.0	0.0	0.0	0.0	0.0	0.0
	7월	(1,105)	0.0	0.0	0.0	0.0	0.0	0.0	0.0
	8월	(1,201)	0.0	0.0	0.0	0.0	0.0	0.0	0.0
	9월	(1,050)	0.0	0.0	0.0	0.0	0.0	0.0	0.0
	10월	(1,090)	0.0	0.0	0.0	0.0	0.0	0.0	0.0
	11월	(908)	0.0	0.0	0.0	0.0	0.0	0.0	0.0
	12월	(899)	0.0	0.0	0.0	0.0	0.0	0.0	0.0
거주국	일본	(4,265)	0.0	0.0	0.0	0.0	0.0	0.0	0.0
	중국	(3,198)	0.0	0.0	0.0	0.0	0.0	0.0	0.0
	홍콩	(431)	0.0	0.0	0.0	0.0	0.0	0.0	0.0
	싱가포르	(170)	0.1	0.0	0.0	0.0	0.1	0.1	0.0
	대만	(658)	0.0	0.0	0.0	0.0	0.0	0.0	0.0
	태국	(407)	0.0	0.0	0.0	0.0	0.0	0.0	0.0
	말레이시아	(198)	0.0	0.0	0.0	0.0	0.0	0.0	0.0
	호주	(148)	0.0	0.0	0.0	0.0	0.0	0.0	0.0
	미국	(798)	0.0	0.0	0.0	0.0	0.0	0.0	0.0
	캐나다	(145)	0.0	0.0	0.0	0.0	0.0	0.0	0.0
	영국	(127)	0.0	0.0	0.2	0.0	0.0	0.0	0.0
	독일	(104)	0.0	0.2	0.0	0.0	0.0	0.0	0.0
	프랑스	(76)	0.0	0.0	0.0	0.0	0.0	0.0	0.0
	러시아	(125)	0.0	0.0	0.0	0.0	0.0	0.0	0.0
	중동	(135)	0.0	0.0	0.0	0.2	0.0	0.0	0.0
	인도	(68)	0.0	0.0	0.0	0.0	0.0	0.0	0.3
	기타	(967)	0.0	0.0	0.0	0.0	0.0	0.0	0.0
성별	남자	(5,748)	0.0	0.0	0.0	0.0	0.0	0.0	0.0
	여자	(6,273)	0.0	0.0	0.0	0.0	0.0	0.0	0.0
연령	15~20세	(605)	0.0	0.0	0.0	0.0	0.0	0.0	0.0
	21~30세	(3,735)	0.0	0.0	0.0	0.0	0.0	0.0	0.0
	31~40세	(3,187)	0.0	0.0	0.0	0.0	0.0	0.0	0.0
	41~50세	(2,325)	0.0	0.0	0.0	0.0	0.0	0.0	0.0
	51~60세	(1,434)	0.0	0.0	0.0	0.0	0.0	0.0	0.0
	61세 이상	(685)	0.0	0.0	0.0	0.0	0.0	0.0	0.0
	모름/무응답	(50)	0.0	0.0	0.0	0.0	0.0	0.0	0.0
직업	공무원, 군인	(725)	0.0	0.0	0.0	0.0	0.0	0.0	0.0
	기업인, 경영직	(1,387)	0.0	0.0	0.0	0.0	0.0	0.0	0.0
	사무, 기술직	(2,312)	0.0	0.0	0.0	0.0	0.0	0.0	0.0
	판매, 서비스직	(1,448)	0.0	0.0	0.0	0.0	0.0	0.0	0.0
	전문직	(1,132)	0.0	0.0	0.0	0.0	0.0	0.0	0.0
	생산/기능/노무직	(463)	0.0	0.0	0.0	0.0	0.0	0.0	0.0
	자영업자	(905)	0.0	0.0	0.0	0.0	0.0	0.0	0.0
	학생	(1,581)	0.0	0.0	0.0	0.0	0.0	0.0	0.0
	주부	(882)	0.0	0.0	0.0	0.0	0.0	0.0	0.0
	은퇴자	(225)	0.0	0.0	0.0	0.0	0.0	0.0	0.0
	무직	(161)	0.0	0.0	0.0	0.0	0.0	0.0	0.0
	기타	(518)	0.0	0.0	0.0	0.0	0.0	0.0	0.0
	무응답	(282)	0.0	0.0	0.0	0.0	0.0	0.0	0.0
방한 목적	여가/위락/휴가	(5,274)	0.0	0.0	0.0	0.0	0.0	0.0	0.0
	뷰티/건강/치료	(132)	0.0	0.0	0.0	0.0	0.0	0.0	0.0
	종교 및 순례	(128)	0.0	0.0	0.0	0.0	0.0	0.0	0.0
	쇼핑	(1,418)	0.0	0.0	0.0	0.0	0.0	0.0	0.0
	친구/친지 방문	(1,333)	0.0	0.0	0.0	0.0	0.0	0.0	0.0
	사업/전문 활동	(2,939)	0.0	0.0	0.0	0.0	0.0	0.0	0.0
	교육	(779)	0.0	0.0	0.0	0.0	0.0	0.0	0.0
	기타	(18)	0.0	0.0	0.0	0.0	0.0	0.0	0.0
	무응답	(0)	0.0	0.0	0.0	0.0	0.0	0.0	0.0
여행 형태	개별여행	(7,745)	0.0	0.0	0.0	0.0	0.0	0.0	0.0
	단체여행	(3,036)	0.0	0.0	0.0	0.0	0.0	0.0	0.0
	Air-tel Tour	(1,241)	0.0	0.0	0.0	0.0	0.0	0.0	0.0
방한 횟수	1회	(7,000)	0.0	0.0	0.0	0.0	0.0	0.0	0.0
	2회	(1,871)	0.0	0.0	0.0	0.0	0.0	0.0	0.0
	3회	(1,023)	0.0	0.0	0.0	0.0	0.0	0.0	0.0
	4회 이상	(2,127)	0.0	0.0	0.0	0.0	0.0	0.0	0.0

<계속>

<표 16> 한국 여행 중 주요 방문지(중복응답)

(단위: %)

BASE: 전체		사례수	봉천동	청계산	무응답
■ 전 체 ■		(12,021)	0.0	0.0	0.6
월별	1월	(797)	0.0	0.0	1.1
	2월	(873)	0.0	0.0	0.1
	3월	(1,015)	0.0	0.0	0.0
	4월	(1,058)	0.0	0.0	0.9
	5월	(1,005)	0.0	0.0	1.0
	6월	(1,020)	0.0	0.0	0.7
	7월	(1,105)	0.0	0.0	0.8
	8월	(1,201)	0.0	0.0	0.1
	9월	(1,050)	0.0	0.0	0.3
	10월	(1,090)	0.0	0.0	0.6
	11월	(908)	0.0	0.0	1.8
	12월	(899)	0.0	0.0	0.2
거주국	일본	(4,265)	0.0	0.0	0.7
	중국	(3,198)	0.0	0.0	0.3
	홍콩	(431)	0.0	0.0	0.6
	싱가포르	(170)	0.0	0.0	0.5
	대만	(658)	0.0	0.0	0.0
	태국	(407)	0.0	0.0	0.1
	말레이시아	(198)	0.0	0.0	0.0
	호주	(148)	0.0	0.0	1.0
	미국	(798)	0.0	0.0	1.9
	캐나다	(145)	0.0	0.0	0.0
	영국	(127)	0.0	0.0	1.8
	독일	(104)	0.0	0.0	1.6
	프랑스	(76)	0.3	0.3	2.4
	러시아	(125)	0.0	0.0	0.6
	중동	(135)	0.0	0.0	0.6
	인도	(68)	0.0	0.0	0.7
	기타	(967)	0.0	0.0	1.1
성별	남자	(5,748)	0.0	0.0	1.1
	여자	(6,273)	0.0	0.0	0.2
연령	15~20세	(605)	0.0	0.0	0.0
	21~30세	(3,735)	0.0	0.0	0.1
	31~40세	(3,187)	0.0	0.0	0.7
	41~50세	(2,325)	0.0	0.0	0.8
	51~60세	(1,434)	0.0	0.0	1.0
	61세 이상	(685)	0.0	0.0	2.1
	모름/무응답	(50)	0.0	0.0	0.0
직업	공무원, 군인	(725)	0.0	0.0	0.2
	기업인, 경영직	(1,387)	0.0	0.0	2.7
	사무, 기술직	(2,312)	0.0	0.0	0.6
	판매, 서비스직	(1,448)	0.0	0.0	0.0
	전문직	(1,132)	0.0	0.0	0.6
	생산/기능/노무직	(463)	0.0	0.0	0.4
	자영업자	(905)	0.0	0.0	0.3
	학생	(1,581)	0.0	0.0	0.1
	주부	(882)	0.0	0.0	0.2
	은퇴자	(225)	0.0	0.0	2.4
	무직	(161)	0.0	0.0	0.0
	기타	(518)	0.0	0.0	0.1
	무응답	(282)	0.0	0.0	0.8
방한 목적	여가/위락/휴가	(5,274)	0.0	0.0	0.2
	뷰티/건강/치료	(132)	0.0	0.0	0.3
	종교 및 순례	(128)	0.0	0.0	0.0
	쇼핑	(1,418)	0.0	0.0	0.0
	친구/친지 방문	(1,333)	0.0	0.0	0.4
	사업/전문 활동	(2,939)	0.0	0.0	2.0
	교육	(779)	0.0	0.0	0.4
	기타	(18)	0.0	0.0	0.0
	무응답	(0)	0.0	0.0	0.0
여행 형태	개별여행	(7,745)	0.0	0.0	0.8
	단체여행	(3,036)	0.0	0.0	0.1
	Air-tel Tour	(1,241)	0.0	0.0	0.6
방한 횟수	1회	(7,000)	0.0	0.0	0.4
	2회	(1,871)	0.0	0.0	0.6
	3회	(1,023)	0.0	0.0	0.3
	4회 이상	(2,127)	0.0	0.0	1.6

<표 17> 한국 여행 중 방문 권역

(단위: %)

BASE: 전체		사례수	서울	경기	경상	제주	강원
■ 전 체 ■		(12,021)	82.5	21.3	16.1	12.0	9.7
월별	1월	(797)	82.1	20.1	16.5	11.0	14.4
	2월	(873)	84.0	21.7	14.5	7.3	9.8
	3월	(1,015)	82.0	21.0	13.9	6.7	8.0
	4월	(1,058)	84.6	20.9	14.3	8.1	11.4
	5월	(1,005)	84.9	19.4	15.7	9.9	8.0
	6월	(1,020)	86.3	20.9	18.2	12.0	8.3
	7월	(1,105)	81.2	23.3	15.1	9.8	4.8
	8월	(1,201)	79.6	18.6	18.6	12.2	7.2
	9월	(1,050)	78.4	20.7	14.7	15.0	6.6
	10월	(1,090)	81.5	22.4	17.1	19.8	12.4
	11월	(908)	82.7	21.6	15.8	14.6	13.6
	12월	(899)	84.0	25.0	18.3	16.7	15.1
거주국	일본	(4,265)	73.7	11.6	17.9	4.5	2.0
	중국	(3,198)	86.2	21.0	10.7	25.8	7.9
	홍콩	(431)	94.6	14.4	7.4	4.4	19.4
	싱가포르	(170)	92.1	28.3	11.9	21.2	24.6
	대만	(658)	94.4	28.2	2.4	8.3	25.2
	태국	(407)	97.9	69.0	7.2	5.4	68.1
	말레이시아	(198)	97.1	42.9	14.3	32.7	40.5
	호주	(148)	85.4	25.7	22.0	6.5	5.1
	미국	(798)	86.0	31.6	25.0	8.5	7.8
	캐나다	(145)	86.4	28.5	28.4	13.8	8.1
	영국	(127)	79.2	19.5	25.6	6.4	7.4
	독일	(104)	78.9	18.3	24.5	5.2	4.6
	프랑스	(76)	86.4	19.4	25.1	5.4	3.3
	러시아	(125)	72.6	19.0	35.0	8.4	9.0
	중동	(135)	83.7	19.3	24.3	6.8	5.3
	인도	(68)	81.4	31.2	29.1	6.7	8.0
	기타	(967)	82.6	27.4	26.1	8.9	6.5
성별	남자	(5,748)	76.6	22.3	20.0	11.3	8.6
	여자	(6,273)	87.9	20.3	12.4	12.6	10.7
연령	15~20세	(605)	94.7	29.4	10.2	10.4	11.4
	21~30세	(3,735)	91.4	26.3	14.3	12.7	12.0
	31~40세	(3,187)	80.0	18.2	16.5	13.0	10.1
	41~50세	(2,325)	78.2	18.5	14.2	11.9	8.4
	51~60세	(1,434)	77.1	19.1	18.4	9.9	6.2
	61세 이상	(685)	61.4	14.9	30.7	10.1	4.7
	모름/무응답	(50)	80.1	22.8	14.6	2.0	22.7
직업	공무원, 군인	(725)	87.0	29.5	15.4	13.1	19.4
	기업인, 경영직	(1,387)	84.2	19.6	13.4	10.0	10.3
	사무, 기술직	(2,312)	74.4	18.1	16.5	9.8	6.5
	판매, 서비스직	(1,448)	86.7	18.0	8.4	13.7	8.9
	전문직	(1,132)	85.8	20.5	14.8	12.4	8.0
	생산/기능/노무직	(463)	74.5	22.7	17.5	11.1	8.3
	자영업자	(905)	77.0	17.7	24.8	13.0	10.1
	학생	(1,581)	95.2	34.0	14.5	12.6	12.6
	주부	(882)	67.7	13.8	29.5	10.7	6.1
	은퇴자	(225)	81.7	18.8	15.6	23.5	5.5
	무직	(161)	89.0	20.9	18.4	7.7	15.6
	기타	(518)	88.0	22.5	14.9	14.0	13.0
	무응답	(282)	89.0	15.0	9.9	14.0	10.0
방한 목적	여가/위락/휴가	(5,274)	86.7	20.6	11.8	18.9	13.5
	뷰티/건강/치료	(132)	82.2	7.7	18.9	0.8	5.4
	종교 및 순례	(128)	60.8	49.8	9.9	7.6	9.4
	쇼핑	(1,418)	94.2	12.2	4.5	4.5	9.1
	친구/친지 방문	(1,333)	78.9	21.0	28.3	6.6	7.1
	사업/전문 활동	(2,939)	69.7	19.7	22.0	6.1	4.0
	교육	(779)	90.8	46.2	23.9	12.5	12.1
	기타	(18)	88.1	23.3	2.1	8.9	0.0
	무응답	(0)	100.0	0.0	100.0	0.0	100.0
여행 형태	개별여행	(7,745)	80.3	20.3	19.2	7.2	6.1
	단체여행	(3,036)	85.9	30.2	11.1	27.4	22.6
	Air-tel Tour	(1,241)	88.6	5.0	8.9	3.8	1.1
방한 횟수	1회	(7,000)	87.9	25.0	12.6	16.2	12.4
	2회	(1,871)	73.1	17.9	25.2	7.0	6.8
	3회	(1,023)	75.9	14.3	23.2	7.4	5.8
	4회 이상	(2,127)	76.3	15.2	16.1	4.6	5.3

<계속>

<표 17> 한국 여행 중 방문 권역

(단위: %)

BASE: 전체		사례수	인천	전라	충청	기타	없다/모름/무응답
■ 전 체 ■		(12,021)	7.7	4.1	4.1	0.3	0.6
월별	1월	(797)	9.2	5.5	5.8	0.8	1.1
	2월	(873)	7.8	2.7	4.6	0.0	0.1
	3월	(1,015)	7.6	2.8	4.0	0.3	0.0
	4월	(1,058)	8.0	2.5	4.0	1.1	0.9
	5월	(1,005)	6.4	5.5	4.2	0.0	1.0
	6월	(1,020)	6.0	5.4	3.1	0.2	0.7
	7월	(1,105)	4.2	5.3	3.3	0.5	0.8
	8월	(1,201)	7.7	3.1	3.8	0.0	0.1
	9월	(1,050)	9.4	5.0	3.9	0.4	0.3
	10월	(1,090)	8.9	4.5	4.2	0.3	0.6
	11월	(908)	10.0	3.0	4.4	0.2	1.8
	12월	(899)	7.6	3.7	4.2	0.0	0.2
거주국	일본	(4,265)	2.2	2.8	2.9	0.5	0.7
	중국	(3,198)	12.0	3.2	2.7	0.1	0.3
	홍콩	(431)	7.7	3.0	2.4	0.0	0.6
	싱가포르	(170)	6.5	4.7	2.0	0.7	0.5
	대만	(658)	15.2	1.7	3.0	0.5	0.0
	태국	(407)	12.6	2.5	6.3	0.0	0.1
	말레이시아	(198)	14.4	6.3	8.8	0.0	0.0
	호주	(148)	11.4	7.4	4.6	1.2	1.0
	미국	(798)	9.3	9.5	9.1	0.1	1.9
	캐나다	(145)	9.8	11.7	9.3	0.2	0.0
	영국	(127)	5.7	3.4	5.3	0.2	1.8
	독일	(104)	5.8	7.9	8.4	0.0	1.6
	프랑스	(76)	6.9	5.8	6.2	0.0	2.4
	러시아	(125)	9.9	4.4	4.5	0.0	0.6
	중동	(135)	8.1	5.6	5.5	0.0	0.6
	인도	(68)	9.8	9.9	11.2	0.0	0.7
	기타	(967)	6.8	7.6	7.5	0.7	1.1
성별	남자	(5,748)	8.8	4.7	5.8	0.3	1.1
	여자	(6,273)	6.6	3.5	2.5	0.3	0.2
연령	15~20세	(605)	5.3	2.8	2.3	0.0	0.0
	21~30세	(3,735)	8.9	5.3	4.8	0.2	0.1
	31~40세	(3,187)	7.9	3.2	3.5	0.1	0.7
	41~50세	(2,325)	6.9	3.3	4.0	0.7	0.8
	51~60세	(1,434)	6.7	4.3	3.6	0.7	1.0
	61세 이상	(685)	5.9	5.5	5.7	0.6	2.1
	모름/무응답	(50)	18.1	0.0	6.8	0.0	0.0
직업	공무원, 군인	(725)	8.4	6.3	7.9	1.1	0.2
	기업인, 경영직	(1,387)	7.4	3.2	3.9	0.3	2.7
	사무, 기술직	(2,312)	6.2	2.5	3.4	0.4	0.6
	판매, 서비스직	(1,448)	10.2	3.1	2.5	0.3	0.0
	전문직	(1,132)	7.3	5.3	5.4	0.1	0.6
	생산/기능/노무직	(463)	8.7	4.5	6.3	0.4	0.4
	자영업자	(905)	11.5	4.4	4.5	0.5	0.3
	학생	(1,581)	7.0	4.9	4.4	0.0	0.1
	주부	(882)	3.4	3.9	0.6	0.5	0.2
	은퇴자	(225)	4.4	3.9	5.1	0.1	2.4
	무직	(161)	7.3	8.1	7.6	0.0	0.0
	기타	(518)	9.6	7.2	5.1	0.3	0.1
	무응답	(282)	10.2	3.7	3.0	0.0	0.8
방한 목적	여가/위락/휴가	(5,274)	8.0	2.8	1.9	0.4	0.2
	뷰티/건강/치료	(132)	7.8	1.9	1.7	1.4	0.3
	종교 및 순례	(128)	5.3	4.8	3.9	0.0	0.0
	쇼핑	(1,418)	8.1	1.3	1.2	0.3	0.0
	친구/친지 방문	(1,333)	6.5	6.8	4.5	0.0	0.4
	사업/전문 활동	(2,939)	7.5	5.3	7.9	0.3	2.0
	교육	(779)	7.8	8.4	9.4	0.1	0.4
	기타	(18)	10.2	17.4	0.0	0.0	0.0
	무응답	(0)	0.0	0.0	0.0	0.0	0.0
여행 형태	개별여행	(7,745)	7.0	5.6	5.2	0.3	0.8
	단체여행	(3,036)	12.0	2.0	3.0	0.4	0.1
	Air-tel Tour	(1,241)	1.0	0.0	0.2	0.4	0.6
방한 횟수	1회	(7,000)	8.8	4.0	4.1	0.4	0.4
	2회	(1,871)	6.2	3.7	3.0	0.2	0.6
	3회	(1,023)	6.4	2.9	3.8	0.3	0.3
	4회 이상	(2,127)	5.8	5.2	5.3	0.3	1.6

<표 17-1> 한국 여행 시 방문지(16개 시도)

(단위: %)

BASE: 전체		사례수	서울	경기	부산	제주	강원	인천
■ 전 체 ■		(12,021)	82.5	21.3	12.2	12.0	9.7	7.7
월별	1월	(797)	82.1	20.1	11.7	11.0	14.4	9.2
	2월	(873)	84.0	21.7	12.0	7.3	9.8	7.8
	3월	(1,015)	82.0	21.0	10.1	6.7	8.0	7.6
	4월	(1,058)	84.6	20.9	11.1	8.1	11.4	8.0
	5월	(1,005)	84.9	19.4	12.4	9.9	8.0	6.4
	6월	(1,020)	86.3	20.9	13.7	12.0	8.3	6.0
	7월	(1,105)	81.2	23.3	12.3	9.8	4.8	4.2
	8월	(1,201)	79.6	18.6	12.9	12.2	7.2	7.7
	9월	(1,050)	78.4	20.7	10.8	15.0	6.6	9.4
	10월	(1,090)	81.5	22.4	12.8	19.8	12.4	8.9
	11월	(908)	82.7	21.6	12.3	14.6	13.6	10.0
	12월	(899)	84.0	25.0	14.7	16.7	15.1	7.6
거주국	일본	(4,265)	73.7	11.6	15.2	4.5	2.0	2.2
	중국	(3,198)	86.2	21.0	8.4	25.8	7.9	12.0
	홍콩	(431)	94.6	14.4	4.2	4.4	19.4	7.7
	싱가포르	(170)	92.1	28.3	9.8	21.2	24.6	6.5
	대만	(658)	94.4	28.2	1.4	8.3	25.2	15.2
	태국	(407)	97.9	69.0	4.1	5.4	68.1	12.6
	말레이시아	(198)	97.1	42.9	8.9	32.7	40.5	14.4
	호주	(148)	85.4	25.7	16.4	6.5	5.1	11.4
	미국	(798)	86.0	31.6	16.7	8.5	7.8	9.3
	캐나다	(145)	86.4	28.5	23.4	13.8	8.1	9.8
	영국	(127)	79.2	19.5	18.0	6.4	7.4	5.7
	독일	(104)	78.9	18.3	14.4	5.2	4.6	5.8
	프랑스	(76)	86.4	19.4	16.2	5.4	3.3	6.9
	러시아	(125)	72.6	19.0	27.3	8.4	9.0	9.9
	중동	(135)	83.7	19.3	17.5	6.8	5.3	8.1
	인도	(68)	81.4	31.2	20.2	6.7	8.0	9.8
	기타	(967)	82.6	27.4	16.7	8.9	6.5	6.8
성별	남자	(5,748)	76.6	22.3	14.6	11.3	8.6	8.8
	여자	(6,273)	87.9	20.3	10.1	12.6	10.7	6.6
연령	15~20세	(605)	94.7	29.4	8.0	10.4	11.4	5.3
	21~30세	(3,735)	91.4	26.3	11.0	12.7	12.0	8.9
	31~40세	(3,187)	80.0	18.2	12.5	13.0	10.1	7.9
	41~50세	(2,325)	78.2	18.5	10.0	11.9	8.4	6.9
	51~60세	(1,434)	77.1	19.1	14.6	9.9	6.2	6.7
	61세 이상	(685)	61.4	14.9	23.9	10.1	4.7	5.9
	모름/무응답	(50)	80.1	22.8	10.6	2.0	22.7	18.1
직업	공무원, 군인	(725)	87.0	29.5	10.7	13.1	19.4	8.4
	기업인, 경영직	(1,387)	84.2	19.6	8.2	10.0	10.3	7.4
	사무, 기술직	(2,312)	74.4	18.1	12.9	9.8	6.5	6.2
	판매, 서비스직	(1,448)	86.7	18.0	5.1	13.7	8.9	10.2
	전문직	(1,132)	85.8	20.5	9.3	12.4	8.0	7.3
	생산/기능/노무직	(463)	74.5	22.7	12.3	11.1	8.3	8.7
	자영업자	(905)	77.0	17.7	21.7	13.0	10.1	11.5
	학생	(1,581)	95.2	34.0	11.1	12.6	12.6	7.0
	주부	(882)	67.7	13.8	27.5	10.7	6.1	3.4
	은퇴자	(225)	81.7	18.8	12.4	23.5	5.5	4.4
	무직	(161)	89.0	20.9	13.8	7.7	15.6	7.3
	기타	(518)	88.0	22.5	10.6	14.0	13.0	9.6
	무응답	(282)	89.0	15.0	8.0	14.0	10.0	10.2
방한 목적	여가/위락/휴가	(5,274)	86.7	20.6	10.1	18.9	13.5	8.0
	뷰티/건강/치료	(132)	82.2	7.7	16.3	0.8	5.4	7.8
	종교 및 순례	(128)	60.8	49.8	8.0	7.6	9.4	5.3
	쇼핑	(1,418)	94.2	12.2	3.4	4.5	9.1	8.1
	친구/친지 방문	(1,333)	78.9	21.0	23.0	6.6	7.1	6.5
	사업/전문 활동	(2,939)	69.7	19.7	13.8	6.1	4.0	7.5
	교육	(779)	90.8	46.2	18.5	12.5	12.1	7.8
	기타	(18)	88.1	23.3	0.0	8.9	0.0	10.2
	무응답	(0)	100.0	0.0	0.0	0.0	100.0	0.0
여행 형태	개별여행	(7,745)	80.3	20.3	14.0	7.2	6.1	7.0
	단체여행	(3,036)	85.9	30.2	9.2	27.4	22.6	12.0
	Air-tel Tour	(1,241)	88.6	5.0	8.3	3.8	1.1	1.0
방한 횟수	1회	(7,000)	87.9	25.0	9.1	16.2	12.4	8.8
	2회	(1,871)	73.1	17.9	21.4	7.0	6.8	6.2
	3회	(1,023)	75.9	14.3	18.6	7.4	5.8	6.4
	4회 이상	(2,127)	76.3	15.2	11.4	4.6	5.3	5.8

<계속>

<표 17-1> 한국 여행 시 방문지(16개 시도)

(단위: %)

BASE: 전체		사례수	경북	대구	경남	전남	대전	울산
■ 전 체 ■		(12,021)	4.2	3.1	2.4	2.2	2.2	1.8
월별	1월	(797)	3.3	3.1	2.2	1.7	2.0	1.9
	2월	(873)	4.2	2.5	2.0	1.1	2.8	1.4
	3월	(1,015)	3.7	2.9	1.8	0.4	2.0	2.0
	4월	(1,058)	3.8	1.6	2.8	1.6	2.2	1.6
	5월	(1,005)	4.5	3.4	2.4	3.6	2.9	1.4
	6월	(1,020)	6.3	3.1	2.3	3.4	1.7	2.2
	7월	(1,105)	4.4	1.7	2.4	3.7	1.5	1.4
	8월	(1,201)	4.8	5.5	3.1	2.1	1.7	1.3
	9월	(1,050)	4.1	2.5	2.3	2.5	2.1	2.0
	10월	(1,090)	4.5	4.5	2.5	2.8	2.8	1.8
	11월	(908)	2.8	2.4	2.0	1.5	2.3	2.3
	12월	(899)	4.0	3.3	2.9	1.6	2.4	2.7
거주국	일본	(4,265)	3.8	1.5	2.2	1.3	1.2	1.0
	중국	(3,198)	3.6	2.7	1.8	1.8	1.4	1.1
	홍콩	(431)	2.5	1.4	0.9	1.5	1.0	0.5
	싱가포르	(170)	3.5	2.5	1.3	2.6	0.5	2.3
	대만	(658)	0.9	0.3	0.4	0.8	0.3	0.2
	태국	(407)	1.3	1.2	2.5	1.4	2.8	0.5
	말레이시아	(198)	4.3	2.8	2.7	4.0	3.7	4.3
	호주	(148)	7.2	6.0	2.1	4.9	3.5	3.4
	미국	(798)	7.9	8.8	4.0	4.3	6.2	3.0
	캐나다	(145)	8.6	8.0	4.0	7.4	7.2	4.9
	영국	(127)	4.9	5.1	4.3	1.5	4.4	5.3
	독일	(104)	9.1	5.0	3.3	4.1	4.7	4.2
	프랑스	(76)	10.6	7.0	3.9	2.6	5.1	3.6
	러시아	(125)	6.2	7.6	3.4	3.4	3.4	5.5
	중동	(135)	5.7	8.2	3.5	3.0	3.0	2.9
	인도	(68)	6.0	7.0	4.3	7.4	7.6	5.1
	기타	(967)	6.9	6.4	5.2	5.2	4.9	6.0
성별	남자	(5,748)	4.9	4.0	3.2	2.6	3.2	2.4
	여자	(6,273)	3.6	2.2	1.7	1.8	1.2	1.2
연령	15~20세	(605)	2.3	2.0	1.9	2.2	1.2	0.1
	21~30세	(3,735)	4.0	3.8	2.4	2.8	2.9	1.5
	31~40세	(3,187)	4.2	3.0	2.4	1.9	1.7	2.3
	41~50세	(2,325)	3.1	2.6	1.9	1.4	1.7	1.8
	51~60세	(1,434)	5.8	2.6	2.7	2.4	2.2	1.9
	61세 이상	(685)	7.8	3.4	4.1	3.1	3.0	2.6
	모름/무응답	(50)	6.3	0.7	3.8	0.0	5.0	1.5
직업	공무원, 군인	(725)	5.7	4.2	2.0	3.9	4.7	2.0
	기업인, 경영직	(1,387)	3.2	3.0	2.0	1.9	2.6	2.1
	사무, 기술직	(2,312)	3.0	2.7	2.2	1.2	1.1	1.6
	판매, 서비스직	(1,448)	2.6	2.1	1.0	1.3	1.0	0.9
	전문직	(1,132)	4.7	4.1	2.7	3.0	3.5	2.6
	생산/기능/노무직	(463)	3.7	2.8	2.9	2.5	3.3	1.8
	자영업자	(905)	4.7	3.0	3.3	2.5	2.4	2.0
	학생	(1,581)	5.2	3.9	2.7	3.0	2.8	0.9
	주부	(882)	8.7	1.6	5.0	1.9	0.4	3.4
	은퇴자	(225)	2.9	2.3	1.1	1.6	2.5	1.7
	무직	(161)	4.8	6.1	2.5	4.1	2.0	2.5
	기타	(518)	4.0	4.4	2.1	4.4	2.6	3.1
	무응답	(282)	3.7	1.7	2.1	1.2	2.2	0.5
방한 목적	여가/위락/휴가	(5,274)	3.8	1.0	1.3	1.7	0.7	0.4
	뷰티/건강/치료	(132)	1.8	2.5	1.8	0.7	1.2	0.2
	종교 및 순례	(128)	2.6	0.0	1.8	4.1	0.0	1.2
	쇼핑	(1,418)	0.8	0.3	0.9	0.7	0.5	0.3
	친구/친지 방문	(1,333)	7.7	5.1	6.4	3.3	2.4	3.9
	사업/전문 활동	(2,939)	4.1	6.4	3.1	2.7	4.5	4.1
	교육	(779)	8.9	7.0	3.3	4.8	6.4	2.6
	기타	(18)	0.0	2.1	0.0	17.4	0.0	0.0
	무응답	(0)	0.0	100.0	0.0	0.0	0.0	0.0
여행 형태	개별여행	(7,745)	4.5	4.5	3.1	2.9	3.1	2.7
	단체여행	(3,036)	4.4	0.7	1.3	1.3	0.8	0.2
	Air-tel Tour	(1,241)	2.4	0.2	0.9	0.0	0.2	0.0
방한 횟수	1회	(7,000)	4.0	3.0	1.9	2.4	2.1	1.3
	2회	(1,871)	5.4	2.9	3.3	1.9	1.8	2.2
	3회	(1,023)	5.4	4.2	4.5	1.6	2.2	3.1
	4회 이상	(2,127)	3.5	2.8	2.5	2.1	2.6	2.7

<계속>

<표 17-1> 한국 여행 시 방문지(16개 시도)

(단위: %)

BASE: 전체		사례수	전북	충남	광주	충북	기타	없다/모름/무응답
■ 전 체 ■		(12,021)	1.6	1.5	1.2	0.9	0.3	0.6
월별	1월	(797)	2.9	2.6	1.5	1.6	0.8	1.1
	2월	(873)	1.2	1.7	1.3	0.6	0.0	0.1
	3월	(1,015)	1.9	1.3	0.7	1.2	0.3	0.0
	4월	(1,058)	0.8	1.1	0.2	1.0	1.1	0.9
	5월	(1,005)	1.4	1.6	1.6	0.9	0.0	1.0
	6월	(1,020)	1.9	1.2	1.4	0.7	0.2	0.7
	7월	(1,105)	1.8	1.7	0.9	0.5	0.5	0.8
	8월	(1,201)	1.3	1.7	1.1	1.1	0.0	0.1
	9월	(1,050)	2.1	1.3	1.4	0.7	0.4	0.3
	10월	(1,090)	2.0	1.4	1.5	1.1	0.3	0.6
	11월	(908)	1.3	1.6	1.0	0.9	0.2	1.8
	12월	(899)	1.2	1.3	1.2	1.2	0.0	0.2
거주국	일본	(4,265)	1.2	1.3	0.6	0.5	0.5	0.7
	중국	(3,198)	1.2	0.9	1.1	0.7	0.1	0.3
	홍콩	(431)	1.9	0.9	0.3	0.9	0.0	0.6
	싱가포르	(170)	1.8	0.9	1.4	0.6	0.7	0.5
	대만	(658)	0.7	1.0	0.3	2.1	0.5	0.0
	태국	(407)	0.6	3.8	0.9	1.0	0.0	0.1
	말레이시아	(198)	2.1	3.2	1.9	3.0	0.0	0.0
	호주	(148)	1.7	1.6	2.2	0.8	1.2	1.0
	미국	(798)	4.6	2.9	2.8	2.0	0.1	1.9
	캐나다	(145)	4.7	3.2	5.1	0.6	0.2	0.0
	영국	(127)	1.9	2.6	1.2	0.5	0.2	1.8
	독일	(104)	3.2	3.5	2.1	1.3	0.0	1.6
	프랑스	(76)	3.0	0.9	0.3	0.6	0.0	2.4
	러시아	(125)	1.3	1.4	0.5	0.5	0.0	0.6
	중동	(135)	2.0	1.9	1.2	1.4	0.0	0.6
	인도	(68)	1.5	3.3	3.4	1.5	0.0	0.7
	기타	(967)	2.7	2.3	2.5	1.9	0.7	1.1
성별	남자	(5,748)	1.6	2.0	1.4	1.3	0.3	1.1
	여자	(6,273)	1.7	1.0	0.9	0.7	0.3	0.2
연령	15~20세	(605)	1.3	1.2	0.5	0.2	0.0	0.0
	21~30세	(3,735)	2.3	1.8	1.7	1.0	0.2	0.1
	31~40세	(3,187)	1.3	1.4	0.6	0.8	0.1	0.7
	41~50세	(2,325)	1.2	1.4	1.2	1.2	0.7	0.8
	51~60세	(1,434)	1.6	1.2	1.1	0.7	0.7	1.0
	61세 이상	(685)	1.7	1.9	1.2	1.5	0.6	2.1
	모름/무응답	(50)	0.0	1.8	0.0	0.0	0.0	0.0
직업	공무원, 군인	(725)	1.9	2.5	1.6	1.6	1.1	0.2
	기업인, 경영직	(1,387)	0.9	1.3	1.1	0.4	0.3	2.7
	사무, 기술직	(2,312)	1.1	1.6	0.6	0.8	0.4	0.6
	판매, 서비스직	(1,448)	1.4	1.0	0.8	0.5	0.3	0.0
	전문직	(1,132)	2.2	1.5	1.6	1.2	0.1	0.6
	생산/기능/노무직	(463)	1.9	2.5	2.4	0.7	0.4	0.4
	자영업자	(905)	1.4	1.9	0.9	1.1	0.5	0.3
	학생	(1,581)	2.2	1.7	1.5	1.0	0.0	0.1
	주부	(882)	1.8	0.4	0.8	0.0	0.5	0.2
	은퇴자	(225)	1.6	1.1	1.4	2.1	0.1	2.4
	무직	(161)	5.5	2.7	1.5	4.9	0.0	0.0
	기타	(518)	2.0	1.8	2.1	1.7	0.3	0.1
	무응답	(282)	1.9	0.9	1.2	1.6	0.0	0.8
방한 목적	여가/위락/휴가	(5,274)	1.1	0.7	0.5	0.8	0.4	0.2
	뷰티/건강/치료	(132)	0.0	0.5	1.2	0.0	1.4	0.3
	종교 및 순례	(128)	0.6	3.3	1.2	0.6	0.0	0.0
	쇼핑	(1,418)	0.7	0.9	0.1	0.2	0.3	0.0
	친구/친지 방문	(1,333)	2.6	1.5	2.3	1.0	0.0	0.4
	사업/전문 활동	(2,939)	2.0	2.8	1.7	1.3	0.3	2.0
	교육	(779)	4.4	3.3	3.2	1.7	0.1	0.4
	기타	(18)	0.0	0.0	0.0	0.0	0.0	0.0
	무응답	(0)	0.0	0.0	0.0	0.0	0.0	0.0
여행 형태	개별여행	(7,745)	2.3	1.9	1.7	0.9	0.3	0.8
	단체여행	(3,036)	0.6	1.3	0.4	1.3	0.4	0.1
	Air-tel Tour	(1,241)	0.0	0.0	0.0	0.0	0.4	0.6
방한 횟수	1회	(7,000)	1.6	1.4	1.0	1.2	0.4	0.4
	2회	(1,871)	1.6	1.2	1.1	0.3	0.2	0.6
	3회	(1,023)	0.6	1.0	1.0	0.8	0.3	0.3
	4회 이상	(2,127)	2.3	2.4	1.6	0.7	0.3	1.6

<표 18> 서울지역 방문지

(단위: %)

BASE: 서울 방문자		사례수	명동	동대문시장	고궁	남대문시장	남산/N서울타워	인사동	롯데월드
■ 전 체 ■		(9,922)	74.5	59.4	39.1	38.5	35.0	31.7	28.2
월별	1월	(655)	67.3	59.8	38.6	40.4	31.1	23.8	30.9
	2월	(733)	75.9	62.6	35.1	44.9	34.6	33.8	26.2
	3월	(833)	73.1	58.1	37.6	39.9	34.8	34.0	26.4
	4월	(895)	69.5	55.1	36.5	39.6	30.6	31.9	24.4
	5월	(853)	76.5	55.0	40.7	34.9	37.8	32.3	23.1
	6월	(880)	76.7	62.0	41.6	37.6	38.6	34.2	33.4
	7월	(898)	78.4	63.3	40.4	28.8	25.5	24.5	38.9
	8월	(957)	77.2	62.6	32.3	44.2	37.3	33.9	23.2
	9월	(824)	78.6	57.2	34.6	42.3	39.9	32.1	23.8
	10월	(889)	70.5	57.4	45.1	37.7	37.5	33.7	23.9
	11월	(751)	70.7	58.5	47.4	36.3	35.9	29.1	31.4
	12월	(755)	78.6	61.5	40.1	36.2	36.0	35.5	34.8
거주국	일본	(3,144)	84.3	46.4	22.3	41.8	18.7	30.1	13.3
	중국	(2,756)	82.4	75.6	36.9	32.8	42.2	25.4	44.0
	홍콩	(408)	79.7	66.4	30.0	37.2	28.0	32.5	37.5
	싱가포르	(156)	74.2	67.4	55.6	48.6	37.1	38.4	40.1
	대만	(621)	80.3	90.0	36.7	21.9	48.4	23.0	49.4
	태국	(399)	88.9	86.3	86.6	59.3	76.4	34.1	16.0
	말레이시아	(193)	73.7	78.3	63.0	57.1	38.7	32.2	37.5
	호주	(126)	53.1	35.3	53.6	37.1	34.1	49.8	16.5
	미국	(686)	40.2	34.1	51.9	34.3	32.8	41.2	19.4
	캐나다	(125)	52.5	45.7	61.6	45.8	39.0	50.0	20.1
	영국	(100)	43.9	28.8	49.8	33.6	35.5	42.3	15.1
	독일	(82)	36.2	30.5	53.2	29.6	38.8	36.6	13.1
	프랑스	(66)	55.5	40.6	62.7	42.7	47.0	58.8	22.6
	러시아	(91)	40.5	58.5	52.1	43.7	36.9	29.4	42.2
	중동	(113)	42.8	59.5	41.3	46.6	34.8	33.5	32.0
	인도	(55)	33.7	45.3	48.5	48.3	41.8	32.9	34.3
	기타	(798)	52.0	44.7	62.9	43.5	44.7	45.1	25.2
성별	남자	(4,405)	63.2	52.0	41.6	37.0	34.4	29.4	25.8
	여자	(5,517)	83.6	65.3	37.1	39.7	35.5	33.5	30.2
연령	15~20세	(573)	88.9	78.0	34.6	31.4	39.4	24.3	52.5
	21~30세	(3,415)	82.1	69.1	40.8	40.0	42.9	36.0	36.1
	31~40세	(2,550)	73.2	59.1	37.7	38.5	33.4	28.6	25.0
	41~50세	(1,817)	66.2	49.8	37.6	37.8	27.0	29.0	22.0
	51~60세	(1,105)	66.0	43.5	39.2	38.1	27.6	33.0	15.7
	61세 이상	(421)	59.6	40.8	45.4	37.8	25.7	33.5	12.4
	모름/무응답	(40)	77.4	58.6	45.5	56.3	61.0	34.0	7.0
직업	공무원, 군인	(631)	73.2	57.2	50.9	45.0	42.7	36.6	24.3
	기업인, 경영직	(1,167)	54.8	45.6	42.4	31.5	32.0	29.0	22.0
	사무, 기술직	(1,719)	80.0	55.0	33.9	38.5	31.5	31.1	21.5
	판매, 서비스직	(1,255)	80.1	63.5	29.7	39.1	32.6	27.5	26.1
	전문직	(971)	66.1	49.7	42.9	37.4	30.5	32.9	23.6
	생산/기능/노무직	(345)	68.3	60.7	44.3	37.7	38.2	31.3	32.8
	자영업자	(696)	68.4	62.5	39.7	44.7	32.1	25.7	29.9
	학생	(1,505)	87.7	79.5	41.0	37.9	47.0	34.8	49.0
	주부	(597)	83.3	54.7	34.5	41.6	26.1	37.0	19.7
	은퇴자	(184)	53.4	46.9	46.9	37.4	37.1	31.8	21.4
	무직	(143)	82.7	60.1	48.8	37.1	32.7	42.7	24.3
	기타	(456)	71.2	59.3	41.9	38.8	32.0	33.8	29.1
	무응답	(251)	80.3	64.8	36.6	37.5	40.3	27.7	32.6
방한 목적	여가/위락/휴가	(4,574)	83.4	67.7	46.4	40.4	40.5	33.0	32.8
	뷰티/건강/치료	(109)	79.9	56.2	18.7	47.2	21.2	23.0	27.2
	종교 및 순례	(78)	47.7	42.5	39.1	30.3	20.7	27.5	12.9
	쇼핑	(1,336)	95.1	69.1	24.1	50.6	27.2	30.3	21.7
	친구/친지 방문	(1,052)	65.4	52.5	37.9	36.7	35.6	38.2	22.0
	사업/전문 활동	(2,050)	43.0	32.6	33.5	26.5	22.4	23.9	16.4
	교육	(707)	85.8	77.9	41.3	40.6	52.8	40.2	56.8
	기타	(16)	60.8	54.1	52.8	41.4	45.3	34.3	15.7
	무응답	(0)	0.0	0.0	100.0	0.0	0.0	0.0	0.0
여행 형태	개별여행	(6,216)	68.7	53.6	35.1	37.9	34.2	33.4	25.3
	단체여행	(2,607)	80.2	74.7	55.5	37.2	42.1	27.3	41.1
	Air-tel Tour	(1,099)	94.6	55.7	22.6	44.9	22.5	32.1	14.3
방한 횟수	1회	(6,156)	75.9	64.1	47.9	40.4	42.2	33.2	33.2
	2회	(1,367)	75.3	58.1	30.5	36.6	31.1	31.5	26.3
	3회	(777)	71.2	50.3	26.3	35.4	25.8	31.8	20.8
	4회 이상	(1,622)	70.3	46.9	19.3	34.3	15.4	25.8	14.6

<계속>

<표 18> 서울지역 방문지

(단위: %)

BASE: 서울 방문자		사례수	박물관(기념관)	이테원	신촌/홍대주변	한강/유람선	청계천/광화문광장	여의도/63빌딩/영등포	코엑스
■ 전 체 ■		(9,922)	27.1	21.4	20.0	16.4	15.0	15.0	14.3
월별	1월	(655)	26.6	19.6	14.4	8.6	15.8	8.8	9.7
	2월	(733)	23.8	22.0	19.0	12.8	13.4	11.1	11.4
	3월	(833)	28.6	25.8	19.7	17.8	13.3	18.0	10.8
	4월	(895)	28.9	21.0	20.8	20.6	16.9	17.8	13.7
	5월	(853)	31.4	22.5	19.6	23.9	11.1	21.3	17.5
	6월	(880)	27.7	22.0	20.9	22.6	17.6	19.5	13.4
	7월	(898)	37.3	18.7	17.1	25.8	9.9	32.6	13.1
	8월	(957)	24.7	21.4	17.7	9.2	13.2	9.1	17.8
	9월	(824)	21.0	19.3	22.7	10.9	18.9	6.2	16.2
	10월	(889)	25.7	19.4	17.4	11.5	14.5	7.6	16.2
	11월	(751)	23.4	18.5	23.1	14.5	21.1	6.6	13.5
	12월	(755)	24.7	26.8	28.2	16.6	15.1	18.0	17.2
거주국	일본	(3,144)	10.0	9.7	15.5	5.5	6.9	5.5	9.1
	중국	(2,756)	29.9	15.2	21.3	28.0	19.3	28.0	8.8
	홍콩	(408)	25.0	28.1	25.3	9.5	11.4	8.4	20.1
	싱가포르	(156)	34.8	30.3	25.4	13.9	12.4	8.7	25.7
	대만	(621)	31.8	13.2	32.0	27.3	38.2	32.3	3.1
	태국	(399)	52.7	23.1	14.1	21.5	19.9	9.4	6.3
	말레이시아	(193)	42.7	43.8	16.5	16.4	15.6	8.4	12.3
	호주	(126)	35.6	40.5	19.7	11.3	12.4	6.3	30.3
	미국	(686)	40.5	50.8	20.1	13.3	13.8	9.8	30.3
	캐나다	(125)	43.6	48.3	26.3	15.0	17.3	11.0	31.4
	영국	(100)	33.0	42.9	19.7	11.2	14.0	10.3	28.7
	독일	(82)	32.0	34.5	19.9	16.5	15.4	9.9	27.4
	프랑스	(66)	38.4	46.4	29.7	17.9	20.7	13.6	47.7
	러시아	(91)	32.9	31.6	13.4	9.0	13.1	12.8	29.2
	중동	(113)	31.9	39.5	15.6	12.3	11.1	8.9	25.6
	인도	(55)	39.0	44.7	13.9	26.5	11.4	15.4	33.8
	기타	(798)	44.7	39.9	23.9	17.8	15.2	11.5	32.6
성별	남자	(4,405)	30.1	23.9	15.2	17.1	13.0	14.9	17.0
	여자	(5,517)	24.8	19.4	23.9	15.9	16.6	15.0	12.2
연령	15~20세	(573)	32.0	18.7	32.5	28.0	13.9	30.5	10.3
	21~30세	(3,415)	30.4	26.7	32.1	20.4	19.8	18.4	16.6
	31~40세	(2,550)	24.0	20.4	14.3	13.7	15.0	11.8	14.6
	41~50세	(1,817)	25.9	18.1	12.1	12.8	10.4	11.6	13.5
	51~60세	(1,105)	25.0	15.9	8.7	13.5	10.3	12.9	11.8
	61세 이상	(421)	23.2	17.4	5.2	8.3	9.6	5.9	10.3
	모름/무응답	(40)	36.5	18.2	4.8	18.8	14.6	3.4	9.5
직업	공무원, 군인	(631)	33.4	24.3	15.0	12.6	14.3	7.1	13.7
	기업인, 경영직	(1,167)	27.6	25.9	10.6	11.4	9.4	10.6	22.1
	사무, 기술직	(1,719)	18.3	14.1	18.7	9.9	14.4	10.2	11.5
	판매, 서비스직	(1,255)	20.8	16.9	17.3	12.9	14.5	12.1	10.1
	전문직	(971)	33.0	23.6	20.2	11.3	15.6	8.7	21.1
	생산/기능/노무직	(345)	26.0	21.3	16.4	22.1	19.5	16.3	13.3
	자영업자	(696)	26.2	22.0	13.5	14.8	15.2	10.9	12.2
	학생	(1,505)	36.8	28.4	39.4	32.6	19.4	32.1	16.3
	주부	(597)	21.8	14.6	12.8	16.8	13.8	17.5	7.3
	은퇴자	(184)	37.7	21.3	7.0	27.1	13.0	30.2	7.9
	무직	(143)	34.0	24.1	30.5	26.2	17.1	23.1	9.9
	기타	(456)	26.8	25.3	25.3	13.7	18.8	8.0	14.2
	무응답	(251)	26.7	21.5	16.5	23.1	9.4	22.8	13.7
방한 목적	여가/위락/휴가	(4,574)	30.7	18.0	19.2	18.0	19.0	16.0	10.1
	뷰티/건강/치료	(109)	11.8	11.2	13.1	0.8	5.7	1.4	14.3
	종교 및 순례	(78)	35.8	13.6	12.7	15.1	7.4	11.6	0.9
	쇼핑	(1,336)	15.4	15.0	18.5	7.1	10.0	4.4	7.4
	친구/친지 방문	(1,052)	27.8	28.9	28.2	21.7	13.4	22.7	16.2
	사업/전문 활동	(2,050)	23.0	25.0	9.0	8.1	8.0	7.7	25.5
	교육	(707)	38.2	36.2	50.2	42.2	22.9	40.0	21.3
	기타	(16)	60.3	20.9	5.1	58.5	19.9	10.1	20.2
	무응답	(0)	0.0	0.0	0.0	0.0	0.0	0.0	0.0
여행 형태	개별여행	(6,216)	24.6	26.2	23.4	15.6	13.3	14.6	19.8
	단체여행	(2,607)	40.2	14.9	14.2	22.8	22.1	19.7	5.1
	Air-tel Tour	(1,099)	10.4	9.6	14.4	6.0	7.6	5.7	5.4
방한 횟수	1회	(6,156)	34.4	22.6	20.9	19.2	17.5	16.3	13.5
	2회	(1,367)	19.6	19.3	18.9	17.0	11.9	14.3	14.0
	3회	(777)	16.0	20.9	20.9	12.4	11.0	14.5	18.1
	4회 이상	(1,622)	11.4	18.8	17.3	7.6	9.8	10.5	16.0

<계속>

<표 18> 서울지역 방문지

(단위: %)

BASE: 서울 방문자		사례수	한옥마을(남산)	북촌	가로수길	청담동	DMC/월드컵경기장	강남	압구정동
■ 전 체 ■		(9,922)	13.3	11.1	9.0	6.5	4.4	1.7	0.7
월별	1월	(655)	12.8	7.0	7.9	4.9	3.3	2.4	1.0
	2월	(733)	10.4	8.6	7.4	6.2	4.0	1.2	0.3
	3월	(833)	10.6	13.5	10.6	7.3	3.3	2.2	1.3
	4월	(895)	10.7	13.8	9.5	7.1	4.8	2.8	0.5
	5월	(853)	9.8	12.0	7.8	5.2	4.4	1.0	1.0
	6월	(880)	11.0	14.6	10.8	7.1	4.9	1.9	0.2
	7월	(898)	8.1	8.5	8.3	5.7	4.6	0.9	0.8
	8월	(957)	15.4	10.2	9.6	6.6	4.2	1.0	0.5
	9월	(824)	14.9	10.2	9.0	7.3	3.3	1.0	0.3
	10월	(889)	19.1	10.1	8.9	7.3	2.7	1.8	1.7
	11월	(751)	18.2	12.3	9.5	7.0	7.5	3.3	0.7
	12월	(755)	19.0	11.1	7.8	5.8	5.8	1.7	0.2
거주국	일본	(3,144)	5.1	15.1	20.5	7.7	1.6	2.7	1.9
	중국	(2,756)	15.6	9.5	2.7	5.9	3.4	0.9	0.2
	홍콩	(408)	12.4	6.9	4.1	5.1	3.5	1.5	0.1
	싱가포르	(156)	18.4	6.7	4.0	4.8	7.2	2.2	0.2
	대만	(621)	18.8	13.6	2.8	4.8	0.7	0.2	0.0
	태국	(399)	19.0	3.7	1.6	4.5	1.7	0.0	0.2
	말레이시아	(193)	16.3	6.7	1.9	7.0	6.5	0.3	0.3
	호주	(126)	21.6	8.4	8.3	6.1	6.9	2.0	0.0
	미국	(686)	15.2	7.5	4.9	6.0	12.0	2.8	0.1
	캐나다	(125)	23.2	10.4	6.5	9.4	10.8	1.1	0.5
	영국	(100)	15.3	8.7	5.1	6.8	10.8	2.1	0.6
	독일	(82)	16.5	13.7	5.3	8.9	9.8	3.4	0.0
	프랑스	(66)	26.8	16.4	7.7	10.3	7.8	2.8	0.0
	러시아	(91)	16.3	2.9	8.4	4.8	9.3	0.0	0.0
	중동	(113)	17.6	3.0	5.2	4.7	6.7	0.5	0.0
	인도	(55)	9.0	3.7	3.1	2.3	11.2	4.3	0.0
	기타	(798)	22.3	12.2	5.0	6.9	11.4	2.2	0.0
성별	남자	(4,405)	12.0	8.6	4.2	4.7	4.9	2.3	0.2
	여자	(5,517)	14.3	13.0	12.8	7.9	4.0	1.3	1.1
연령	15~20세	(573)	13.6	10.9	6.5	4.2	4.7	0.5	0.5
	21~30세	(3,415)	16.7	13.3	10.8	8.6	6.5	1.6	0.6
	31~40세	(2,550)	12.5	9.9	9.4	6.1	3.2	1.1	0.6
	41~50세	(1,817)	11.9	9.2	8.1	5.7	3.4	2.5	0.7
	51~60세	(1,105)	7.8	10.3	7.1	4.5	2.4	2.3	1.3
	61세 이상	(421)	10.1	11.4	4.5	3.5	4.0	3.3	0.5
	모름/무응답	(40)	9.6	4.5	0.9	1.8	2.1	0.0	0.0
직업	공무원, 군인	(631)	13.1	10.1	10.1	6.6	5.4	0.8	0.0
	기업인, 경영직	(1,167)	12.4	5.3	3.4	6.0	4.5	3.4	0.4
	사무, 기술직	(1,719)	11.6	12.8	13.2	6.6	2.4	2.3	1.2
	판매, 서비스직	(1,255)	9.9	11.2	11.5	5.8	2.4	2.3	0.9
	전문직	(971)	18.1	11.7	7.3	4.6	5.4	1.8	0.5
	생산/기능/노무직	(345)	15.8	10.2	3.1	4.5	4.7	0.0	0.0
	자영업자	(696)	13.3	7.9	6.6	6.5	4.6	2.1	0.9
	학생	(1,505)	17.0	14.6	8.9	8.7	6.8	0.3	0.4
	주부	(597)	9.6	14.7	13.1	7.2	1.2	1.3	1.5
	은퇴자	(184)	12.2	6.2	1.6	0.8	4.2	1.8	0.0
	무직	(143)	12.3	14.0	11.4	7.6	7.6	1.1	1.1
	기타	(456)	13.9	11.6	8.0	9.0	7.5	2.1	1.6
	무응답	(251)	11.1	6.8	8.5	4.1	5.8	0.6	0.0
방한 목적	여가/위락/휴가	(4,574)	14.9	13.3	8.5	6.7	3.4	0.9	0.8
	뷰티/건강/치료	(109)	5.7	10.3	10.9	7.2	2.9	5.2	1.5
	종교 및 순례	(78)	12.8	7.1	2.0	3.5	12.2	2.7	0.0
	쇼핑	(1,336)	9.1	11.0	18.9	6.5	1.2	1.2	1.6
	친구/친지 방문	(1,052)	15.1	10.6	8.8	7.6	5.5	1.0	0.2
	사업/전문 활동	(2,050)	9.2	3.4	3.1	3.5	4.9	4.8	0.3
	교육	(707)	21.4	20.3	11.3	12.4	13.0	0.1	0.3
	기타	(16)	10.1	10.1	10.1	12.7	2.4	0.0	0.0
	무응답	(0)	0.0	0.0	0.0	0.0	0.0	0.0	0.0
여행 형태	개별여행	(6,216)	12.7	11.1	9.3	7.4	5.3	2.5	0.7
	단체여행	(2,607)	18.0	8.4	3.5	3.8	3.9	0.2	0.3
	Air-tel Tour	(1,099)	5.3	17.6	20.2	7.6	0.6	1.1	1.8
방한 횟수	1회	(6,156)	16.8	11.7	6.3	6.1	4.9	0.9	0.4
	2회	(1,367)	8.6	10.2	10.8	5.7	4.3	1.5	0.8
	3회	(777)	7.7	8.6	14.4	6.3	3.0	2.5	0.5
	4회 이상	(1,622)	6.6	10.8	15.1	8.8	3.2	4.6	1.9

<계속>

<표 18> 서울지역 방문지

(단위: %)

BASE: 서울 방문자		사례수	청와대	이화여자대학교	삼청동	용산	서울시청	종로	올림픽공원
■ 전 체 ■		(9,922)	0.7	0.5	0.4	0.2	0.2	0.2	0.2
월별	1월	(655)	0.2	0.5	0.0	0.1	0.2	0.2	0.0
	2월	(733)	0.3	0.7	0.9	0.2	0.1	0.0	0.4
	3월	(833)	1.5	0.1	0.6	0.4	0.3	0.0	0.0
	4월	(895)	0.2	1.3	0.8	0.4	0.1	0.6	0.3
	5월	(853)	1.1	0.3	0.0	0.1	0.1	0.0	0.1
	6월	(880)	1.1	0.6	0.9	0.1	0.0	0.3	0.1
	7월	(898)	0.1	0.1	0.2	0.0	0.4	0.0	0.6
	8월	(957)	0.3	0.5	0.1	0.2	0.3	0.0	0.1
	9월	(824)	0.4	0.0	0.4	0.1	0.0	0.5	0.0
	10월	(889)	0.0	0.4	0.4	0.2	0.4	0.2	0.0
	11월	(751)	0.8	0.6	0.6	0.6	0.0	0.5	0.1
	12월	(755)	2.3	0.6	0.2	0.0	0.4	0.0	0.2
거주국	일본	(3,144)	0.2	0.7	1.2	0.0	0.4	0.4	0.2
	중국	(2,756)	1.6	0.4	0.1	0.1	0.1	0.0	0.0
	홍콩	(408)	0.0	0.3	0.3	0.0	0.4	0.0	0.1
	싱가포르	(156)	0.2	1.1	0.5	0.0	0.0	0.3	0.0
	대만	(621)	2.4	1.5	0.3	0.0	0.0	0.0	0.0
	태국	(399)	0.0	0.0	0.0	0.2	0.0	0.0	0.0
	말레이시아	(193)	0.3	0.2	0.0	0.0	0.2	0.0	0.0
	호주	(126)	0.0	0.2	0.0	0.8	1.5	0.0	0.0
	미국	(686)	0.2	0.2	0.1	1.1	0.1	0.0	0.7
	캐나다	(125)	0.0	0.0	0.0	0.0	0.0	0.0	0.5
	영국	(100)	0.5	0.0	0.0	0.0	0.6	0.0	0.0
	독일	(82)	0.0	0.0	0.0	0.5	0.3	0.0	0.0
	프랑스	(66)	0.0	0.0	0.0	0.7	0.4	0.3	0.0
	러시아	(91)	0.0	0.0	0.0	0.0	0.4	0.4	0.0
	중동	(113)	0.0	0.0	0.0	0.0	0.0	0.3	0.0
	인도	(55)	0.0	0.0	0.0	3.6	0.0	0.0	0.5
	기타	(798)	0.0	0.0	0.0	0.8	0.1	0.5	0.2
성별	남자	(4,405)	0.8	0.1	0.2	0.3	0.3	0.2	0.2
	여자	(5,517)	0.6	0.8	0.6	0.1	0.1	0.2	0.2
연령	15~20세	(573)	0.5	1.3	0.1	0.0	0.1	0.0	0.6
	21~30세	(3,415)	0.3	0.7	0.2	0.3	0.1	0.1	0.1
	31~40세	(2,550)	0.8	0.3	0.7	0.1	0.1	0.0	0.1
	41~50세	(1,817)	1.1	0.2	0.4	0.2	0.3	0.1	0.1
	51~60세	(1,105)	0.7	0.1	0.6	0.1	0.5	0.9	0.2
	61세 이상	(421)	1.1	1.1	0.8	0.4	0.4	0.8	0.4
	모름/무응답	(40)	0.0	0.0	0.0	0.0	0.0	0.0	0.0
직업	공무원, 군인	(631)	0.4	0.0	0.9	0.5	0.0	0.0	0.4
	기업인, 경영직	(1,167)	0.8	0.2	0.2	0.3	0.5	0.0	0.3
	사무, 기술직	(1,719)	0.8	0.5	1.0	0.0	0.1	0.0	0.0
	판매, 서비스직	(1,255)	0.6	0.5	0.3	0.0	0.1	0.4	0.0
	전문직	(971)	0.8	0.4	0.1	0.6	0.2	0.3	0.4
	생산/기능/노무직	(345)	0.4	0.0	0.0	0.1	0.0	0.0	0.4
	자영업자	(696)	0.7	0.2	0.6	0.1	0.1	0.0	0.1
	학생	(1,505)	0.5	1.0	0.0	0.0	0.2	0.0	0.0
	주부	(597)	0.6	0.3	0.9	0.1	0.4	0.5	0.3
	은퇴자	(184)	0.9	0.4	0.8	0.6	0.0	1.0	0.0
	무직	(143)	0.0	1.1	0.0	0.0	0.0	0.0	0.0
	기타	(456)	0.4	1.3	0.2	0.9	0.9	1.1	0.0
	무응답	(251)	2.1	0.0	0.0	0.0	0.0	0.0	0.6
방한 목적	여가/위락/휴가	(4,574)	1.2	0.4	0.5	0.1	0.2	0.2	0.2
	뷰티/건강/치료	(109)	0.0	0.0	0.0	0.0	0.0	0.0	0.0
	종교 및 순례	(78)	0.0	0.0	0.0	0.0	0.9	0.0	0.0
	쇼핑	(1,336)	0.3	1.1	0.9	0.0	0.0	0.2	0.0
	친구/친지 방문	(1,052)	0.1	0.6	0.3	0.3	0.2	0.2	0.1
	사업/전문 활동	(2,050)	0.5	0.1	0.0	0.6	0.4	0.2	0.3
	교육	(707)	0.0	0.9	0.3	0.0	0.0	0.0	0.3
	기타	(16)	0.0	0.0	0.0	0.0	0.0	12.2	0.0
	무응답	(0)	0.0	0.0	0.0	0.0	0.0	0.0	0.0
여행 형태	개별여행	(6,216)	0.2	0.5	0.5	0.3	0.3	0.2	0.2
	단체여행	(2,607)	1.8	0.2	0.1	0.1	0.1	0.2	0.0
	Air-tel Tour	(1,099)	0.5	0.8	0.7	0.0	0.2	0.2	0.1
방한 횟수	1회	(6,156)	0.9	0.3	0.2	0.2	0.1	0.1	0.1
	2회	(1,367)	0.6	0.6	0.4	0.3	0.4	0.3	0.1
	3회	(777)	0.0	0.5	0.9	0.0	0.3	0.5	0.4
	4회 이상	(1,622)	0.1	1.0	1.2	0.1	0.3	0.3	0.2

<계속>

<표 18> 서울지역 방문지

(단위: %)

BASE: 서울 방문자		사례수	북한산	잠실	종묘	혜화동/대학로	신사동	워커힐	연세대학교
■ 전 체 ■		(9,922)	0.1	0.1	0.1	0.1	0.1	0.1	0.1
월별	1월	(655)	0.0	0.0	0.0	0.5	0.0	0.2	0.0
	2월	(733)	0.1	0.0	0.0	0.1	0.0	0.1	0.0
	3월	(833)	0.0	0.6	0.0	0.1	0.0	0.0	0.0
	4월	(895)	0.4	0.4	0.2	0.0	0.6	0.0	0.0
	5월	(853)	0.1	0.0	0.2	0.0	0.0	0.0	0.3
	6월	(880)	0.1	0.0	0.2	0.0	0.0	0.0	0.0
	7월	(898)	0.0	0.0	0.0	0.2	0.0	0.0	0.0
	8월	(957)	0.1	0.1	0.0	0.0	0.0	0.0	0.1
	9월	(824)	0.0	0.0	0.0	0.1	0.0	0.0	0.3
	10월	(889)	0.3	0.0	0.3	0.0	0.0	0.5	0.0
	11월	(751)	0.1	0.0	0.0	0.0	0.1	0.0	0.0
	12월	(755)	0.1	0.0	0.0	0.0	0.0	0.0	0.0
거주국	일본	(3,144)	0.1	0.1	0.2	0.1	0.1	0.0	0.1
	중국	(2,756)	0.0	0.1	0.0	0.0	0.1	0.1	0.0
	홍콩	(408)	0.0	0.0	0.0	0.2	0.2	0.0	0.0
	싱가포르	(156)	0.0	0.0	0.0	0.0	0.1	0.0	0.0
	대만	(621)	0.0	0.0	0.0	0.1	0.0	0.0	0.0
	태국	(399)	0.0	0.0	0.0	0.0	0.0	0.0	0.0
	말레이시아	(193)	0.2	0.0	0.0	0.3	0.0	0.0	0.0
	호주	(126)	0.0	0.0	0.0	0.2	0.0	0.0	0.2
	미국	(686)	0.4	0.2	0.0	0.1	0.0	0.1	0.2
	캐나다	(125)	0.0	0.0	0.0	0.3	0.2	0.0	0.0
	영국	(100)	0.8	0.0	0.3	0.0	0.0	0.0	0.0
	독일	(82)	0.7	0.0	0.0	0.3	0.3	0.0	0.3
	프랑스	(66)	0.0	0.0	0.0	0.0	0.0	0.0	0.0
	러시아	(91)	0.0	0.0	0.0	0.0	0.0	0.0	0.0
	중동	(113)	0.0	0.4	0.0	0.0	0.3	0.0	0.3
	인도	(55)	0.0	0.0	0.0	0.0	0.0	0.0	0.0
	기타	(798)	0.3	0.4	0.3	0.2	0.0	0.3	0.0
성별	남자	(4,405)	0.1	0.2	0.1	0.0	0.0	0.1	0.1
	여자	(5,517)	0.1	0.0	0.1	0.1	0.1	0.0	0.1
연령	15~20세	(573)	0.0	0.0	0.0	0.0	0.0	0.0	0.1
	21~30세	(3,415)	0.1	0.1	0.0	0.1	0.1	0.1	0.0
	31~40세	(2,550)	0.1	0.1	0.1	0.0	0.1	0.0	0.1
	41~50세	(1,817)	0.1	0.2	0.0	0.1	0.1	0.0	0.1
	51~60세	(1,105)	0.2	0.0	0.3	0.1	0.0	0.0	0.0
	61세 이상	(421)	0.2	0.0	0.5	0.0	0.0	0.4	0.0
	모름/무응답	(40)	0.0	0.0	0.0	0.0	0.0	0.0	0.0
직업	공무원, 군인	(631)	0.1	0.0	0.0	0.0	0.0	0.0	0.0
	기업인, 경영직	(1,167)	0.0	0.4	0.0	0.1	0.1	0.0	0.1
	사무, 기술직	(1,719)	0.0	0.2	0.0	0.0	0.1	0.1	0.0
	판매, 서비스직	(1,255)	0.2	0.1	0.3	0.0	0.3	0.0	0.0
	전문직	(971)	0.1	0.0	0.3	0.0	0.0	0.0	0.3
	생산/기능/노무직	(345)	0.0	0.0	0.0	0.7	0.0	0.2	0.0
	자영업자	(696)	0.4	0.0	0.0	0.1	0.0	0.5	0.0
	학생	(1,505)	0.0	0.0	0.0	0.1	0.0	0.0	0.1
	주부	(597)	0.3	0.0	0.0	0.3	0.0	0.0	0.3
	은퇴자	(184)	0.0	0.0	0.0	0.0	0.0	0.0	0.0
	무직	(143)	0.0	0.0	1.3	0.0	0.0	0.0	0.0
	기타	(456)	0.2	0.0	0.0	0.1	0.1	0.0	0.0
	무응답	(251)	0.0	0.0	0.0	0.0	0.0	0.0	0.0
방한 목적	여가/위락/휴가	(4,574)	0.1	0.0	0.1	0.0	0.0	0.0	0.0
	뷰티/건강/치료	(109)	0.0	0.0	0.0	0.0	0.0	0.0	0.0
	종교 및 순례	(78)	0.0	0.0	0.0	0.0	0.0	0.0	0.0
	쇼핑	(1,336)	0.0	0.0	0.0	0.1	0.1	0.0	0.0
	친구/친지 방문	(1,052)	0.3	0.0	0.0	0.1	0.0	0.0	0.0
	사업/전문 활동	(2,050)	0.1	0.4	0.1	0.1	0.1	0.2	0.2
	교육	(707)	0.0	0.0	0.0	0.3	0.1	0.0	0.1
	기타	(16)	0.0	0.0	0.0	0.0	0.0	0.0	0.0
	무응답	(0)	0.0	0.0	0.0	0.0	0.0	0.0	0.0
여행 형태	개별여행	(6,216)	0.1	0.1	0.1	0.1	0.1	0.1	0.1
	단체여행	(2,607)	0.0	0.0	0.0	0.0	0.0	0.0	0.0
	Air-tel Tour	(1,099)	0.2	0.0	0.3	0.0	0.2	0.0	0.0
방한 횟수	1회	(6,156)	0.1	0.1	0.1	0.1	0.0	0.0	0.0
	2회	(1,367)	0.0	0.0	0.0	0.1	0.1	0.0	0.1
	3회	(777)	0.2	0.3	0.2	0.0	0.0	0.0	0.0
	4회 이상	(1,622)	0.2	0.0	0.1	0.0	0.3	0.3	0.2

<계속>

<표 18> 서울지역 방문지

(단위: %)

BASE: 서울 방문자		사례수	청량리동	광장시장	구로	삼성동	봉은사	서울대학교	서울역
■ 전 체 ■		(9,922)	0.1	0.1	0.1	0.1	0.0	0.0	0.0
월별	1월	(655)	0.0	0.0	0.0	0.0	0.1	0.0	0.0
	2월	(733)	0.3	0.0	0.0	0.0	0.0	0.1	0.0
	3월	(833)	0.0	0.0	0.0	0.4	0.1	0.0	0.0
	4월	(895)	0.0	0.0	0.0	0.1	0.0	0.3	0.2
	5월	(853)	0.0	0.2	0.0	0.1	0.2	0.0	0.2
	6월	(880)	0.2	0.1	0.0	0.0	0.0	0.0	0.0
	7월	(898)	0.0	0.0	0.0	0.0	0.0	0.1	0.0
	8월	(957)	0.3	0.0	0.0	0.0	0.0	0.1	0.1
	9월	(824)	0.0	0.0	0.2	0.0	0.0	0.0	0.0
	10월	(889)	0.0	0.0	0.2	0.0	0.0	0.0	0.0
	11월	(751)	0.0	0.2	0.0	0.0	0.2	0.0	0.0
	12월	(755)	0.0	0.2	0.2	0.0	0.0	0.0	0.0
거주국	일본	(3,144)	0.1	0.2	0.1	0.1	0.0	0.0	0.1
	중국	(2,756)	0.1	0.0	0.1	0.0	0.1	0.0	0.0
	홍콩	(408)	0.0	0.0	0.0	0.0	0.0	0.0	0.0
	싱가포르	(156)	0.0	0.0	0.0	0.2	0.0	0.2	0.0
	대만	(621)	0.0	0.1	0.0	0.0	0.0	0.0	0.0
	태국	(399)	0.0	0.0	0.0	0.2	0.0	0.0	0.0
	말레이시아	(193)	0.0	0.0	0.0	0.0	0.0	0.0	0.0
	호주	(126)	0.0	0.0	0.0	0.0	0.0	0.0	0.0
	미국	(686)	0.0	0.0	0.0	0.1	0.4	0.1	0.1
	캐나다	(125)	0.0	0.0	0.0	0.0	0.0	0.3	0.0
	영국	(100)	0.0	0.0	0.0	0.0	0.7	0.3	0.0
	독일	(82)	0.0	0.0	0.0	0.0	0.0	0.0	0.0
	프랑스	(66)	0.0	0.0	0.0	0.0	0.0	0.4	0.0
	러시아	(91)	0.0	0.0	0.0	0.0	0.0	0.0	0.0
	중동	(113)	0.0	0.0	0.0	0.0	0.0	0.0	0.0
	인도	(55)	0.0	0.0	0.0	0.0	0.0	0.0	0.0
	기타	(798)	0.0	0.0	0.0	0.0	0.0	0.4	0.0
성별	남자	(4,405)	0.0	0.0	0.1	0.0	0.1	0.1	0.0
	여자	(5,517)	0.1	0.1	0.0	0.1	0.0	0.0	0.1
연령	15~20세	(573)	0.0	0.0	0.0	0.0	0.0	0.0	0.0
	21~30세	(3,415)	0.1	0.0	0.1	0.0	0.0	0.0	0.0
	31~40세	(2,550)	0.0	0.0	0.1	0.1	0.1	0.0	0.1
	41~50세	(1,817)	0.1	0.1	0.0	0.1	0.0	0.0	0.1
	51~60세	(1,105)	0.0	0.3	0.0	0.0	0.1	0.3	0.1
	61세 이상	(421)	0.0	0.0	0.0	0.2	0.3	0.1	0.0
	모름/무응답	(40)	0.0	0.0	0.0	0.0	0.0	0.0	0.0
직업	공무원, 군인	(631)	0.0	0.2	0.0	0.0	0.0	0.0	0.3
	기업인, 경영직	(1,167)	0.0	0.0	0.1	0.0	0.1	0.0	0.2
	사무, 기술직	(1,719)	0.1	0.0	0.0	0.1	0.0	0.0	0.0
	판매, 서비스직	(1,255)	0.0	0.0	0.0	0.0	0.0	0.0	0.0
	전문직	(971)	0.0	0.0	0.0	0.3	0.3	0.4	0.0
	생산/기능/노무직	(345)	0.5	0.0	0.6	0.0	0.0	0.0	0.0
	자영업자	(696)	0.0	0.0	0.0	0.0	0.0	0.0	0.0
	학생	(1,505)	0.2	0.0	0.1	0.0	0.0	0.0	0.0
	주부	(597)	0.0	0.3	0.0	0.0	0.0	0.0	0.0
	은퇴자	(184)	0.0	0.0	0.0	0.0	0.0	0.0	0.0
	무직	(143)	0.0	0.0	0.0	0.0	0.0	0.0	0.0
	기타	(456)	0.0	0.4	0.0	0.0	0.0	0.1	0.0
	무응답	(251)	0.0	0.0	0.0	0.3	0.0	0.1	0.0
방한 목적	여가/위락/휴가	(4,574)	0.1	0.1	0.0	0.0	0.0	0.0	0.1
	뷰티/건강/치료	(109)	0.0	0.0	0.0	0.0	0.0	0.0	0.0
	종교 및 순례	(78)	0.0	0.0	0.0	0.0	0.0	0.0	0.0
	쇼핑	(1,336)	0.0	0.0	0.0	0.2	0.0	0.0	0.0
	친구/친지 방문	(1,052)	0.0	0.2	0.0	0.1	0.1	0.0	0.0
	사업/전문 활동	(2,050)	0.0	0.0	0.2	0.1	0.2	0.2	0.0
	교육	(707)	0.0	0.0	0.3	0.0	0.0	0.0	0.0
	기타	(16)	0.0	0.0	0.0	0.0	0.0	0.0	0.0
	무응답	(0)	0.0	0.0	0.0	0.0	0.0	0.0	0.0
여행 형태	개별여행	(6,216)	0.1	0.1	0.1	0.1	0.1	0.1	0.1
	단체여행	(2,607)	0.0	0.0	0.1	0.0	0.0	0.0	0.0
	Air-tel Tour	(1,099)	0.2	0.1	0.0	0.2	0.0	0.0	0.0
방한 횟수	1회	(6,156)	0.0	0.0	0.1	0.1	0.1	0.1	0.0
	2회	(1,367)	0.0	0.0	0.0	0.0	0.0	0.0	0.0
	3회	(777)	0.0	0.2	0.0	0.0	0.0	0.0	0.0
	4회 이상	(1,622)	0.3	0.2	0.1	0.1	0.0	0.0	0.3

<계속>

<표 18> 서울지역 방문지

(단위: %)

BASE: 서울 방문자		사례수	노량진	한남동	충무로	고려대학교	한국외국어대학교	논현동	서초동
■ 전 체 ■		(9,922)	0.0	0.0	0.0	0.0	0.0	0.0	0.0
월별	1월	(655)	0.3	0.0	0.0	0.0	0.0	0.0	0.0
	2월	(733)	0.0	0.1	0.0	0.0	0.0	0.0	0.0
	3월	(833)	0.0	0.3	0.0	0.0	0.0	0.0	0.0
	4월	(895)	0.0	0.0	0.0	0.0	0.2	0.4	0.2
	5월	(853)	0.0	0.0	0.0	0.0	0.0	0.0	0.0
	6월	(880)	0.0	0.0	0.0	0.0	0.0	0.0	0.0
	7월	(898)	0.0	0.0	0.0	0.0	0.0	0.0	0.0
	8월	(957)	0.0	0.0	0.0	0.0	0.0	0.0	0.0
	9월	(824)	0.0	0.0	0.0	0.2	0.3	0.0	0.0
	10월	(889)	0.0	0.0	0.0	0.2	0.0	0.0	0.0
	11월	(751)	0.3	0.0	0.0	0.0	0.0	0.0	0.2
	12월	(755)	0.0	0.0	0.5	0.0	0.0	0.0	0.0
거주국	일본	(3,144)	0.1	0.1	0.1	0.1	0.0	0.0	0.0
	중국	(2,756)	0.0	0.0	0.0	0.0	0.1	0.1	0.1
	홍콩	(408)	0.0	0.0	0.0	0.0	0.0	0.0	0.0
	싱가포르	(156)	0.0	0.0	0.0	0.0	0.0	0.0	0.0
	대만	(621)	0.0	0.0	0.0	0.0	0.0	0.0	0.0
	태국	(399)	0.0	0.0	0.0	0.0	0.0	0.0	0.0
	말레이시아	(193)	0.2	0.0	0.0	0.0	0.0	0.0	0.0
	호주	(126)	0.0	0.0	0.0	0.0	0.0	0.0	0.0
	미국	(686)	0.1	0.1	0.0	0.0	0.0	0.0	0.0
	캐나다	(125)	0.0	0.3	0.0	0.3	0.0	0.0	0.0
	영국	(100)	0.2	0.0	0.0	0.0	0.0	0.0	0.4
	독일	(82)	0.0	0.3	0.0	0.0	0.0	0.0	0.0
	프랑스	(66)	0.0	0.3	0.0	0.0	0.0	0.0	0.0
	러시아	(91)	0.0	0.0	0.0	0.0	0.0	0.0	0.0
	중동	(113)	0.0	0.3	0.0	0.0	0.0	0.0	0.0
	인도	(55)	0.0	0.3	0.0	0.0	0.0	0.0	0.0
	기타	(798)	0.0	0.0	0.0	0.0	0.0	0.3	0.0
성별	남자	(4,405)	0.0	0.1	0.0	0.0	0.0	0.0	0.1
	여자	(5,517)	0.0	0.0	0.1	0.0	0.0	0.0	0.0
연령	15~20세	(573)	0.0	0.0	0.0	0.0	0.0	0.0	0.0
	21~30세	(3,415)	0.0	0.0	0.0	0.0	0.1	0.0	0.0
	31~40세	(2,550)	0.1	0.0	0.0	0.1	0.1	0.0	0.0
	41~50세	(1,817)	0.0	0.2	0.1	0.0	0.0	0.0	0.0
	51~60세	(1,105)	0.0	0.1	0.1	0.1	0.0	0.2	0.2
	61세 이상	(421)	0.4	0.0	0.3	0.0	0.0	0.0	0.0
	모름/무응답	(40)	0.0	0.0	0.0	0.0	0.0	0.0	0.0
직업	공무원, 군인	(631)	0.0	0.0	0.0	0.0	0.0	0.0	0.0
	기업인, 경영직	(1,167)	0.0	0.0	0.0	0.0	0.0	0.0	0.0
	사무, 기술직	(1,719)	0.0	0.0	0.2	0.0	0.0	0.0	0.2
	판매, 서비스직	(1,255)	0.0	0.2	0.0	0.0	0.0	0.0	0.0
	전문직	(971)	0.0	0.1	0.0	0.2	0.0	0.0	0.0
	생산/기능/노무직	(345)	0.0	0.0	0.0	0.0	0.5	0.0	0.0
	자영업자	(696)	0.0	0.0	0.0	0.0	0.0	0.5	0.0
	학생	(1,505)	0.0	0.0	0.0	0.0	0.0	0.0	0.0
	주부	(597)	0.0	0.0	0.2	0.0	0.0	0.0	0.0
	은퇴자	(184)	0.0	0.0	0.0	0.0	0.0	0.0	0.0
	무직	(143)	2.2	0.0	0.0	1.1	0.0	0.0	0.0
	기타	(456)	0.0	0.0	0.0	0.0	0.5	0.0	0.0
	무응답	(251)	0.0	0.0	0.0	0.0	0.0	0.0	0.0
방한 목적	여가/위락/휴가	(4,574)	0.1	0.0	0.1	0.0	0.0	0.0	0.0
	뷰티/건강/치료	(109)	0.0	0.0	0.0	0.0	0.0	0.0	0.0
	종교 및 순례	(78)	0.0	0.0	0.0	0.0	0.0	0.0	0.0
	쇼핑	(1,336)	0.0	0.0	0.0	0.1	0.0	0.0	0.0
	친구/친지 방문	(1,052)	0.1	0.0	0.0	0.0	0.0	0.0	0.0
	사업/전문 활동	(2,050)	0.0	0.2	0.0	0.1	0.1	0.2	0.2
	교육	(707)	0.0	0.0	0.0	0.0	0.0	0.0	0.0
	기타	(16)	0.0	0.0	0.0	0.0	0.0	0.0	0.0
	무응답	(0)	0.0	0.0	0.0	0.0	0.0	0.0	0.0
여행 형태	개별여행	(6,216)	0.1	0.1	0.1	0.0	0.1	0.1	0.1
	단체여행	(2,607)	0.0	0.0	0.0	0.0	0.0	0.0	0.0
	Air-tel Tour	(1,099)	0.0	0.0	0.0	0.1	0.0	0.0	0.0
방한 횟수	1회	(6,156)	0.0	0.1	0.0	0.0	0.0	0.0	0.0
	2회	(1,367)	0.1	0.0	0.0	0.2	0.1	0.0	0.0
	3회	(777)	0.0	0.0	0.0	0.2	0.0	0.0	0.0
	4회 이상	(1,622)	0.0	0.0	0.3	0.0	0.0	0.1	0.1

<계속>

<표 18> 서울지역 방문지

(단위: %)

BASE: 서울 방문자		사례수	반포동	서대문 형무소	답십리동	목동	한양대학교	경동시장	홍익대학교
■ 전 체 ■		(9,922)	0.0	0.0	0.0	0.0	0.0	0.0	0.0
월별	1월	(655)	0.0	0.0	0.0	0.0	0.0	0.2	0.0
	2월	(733)	0.0	0.0	0.0	0.0	0.1	0.0	0.1
	3월	(833)	0.0	0.0	0.0	0.0	0.0	0.0	0.0
	4월	(895)	0.1	0.0	0.2	0.0	0.0	0.0	0.2
	5월	(853)	0.0	0.2	0.0	0.0	0.0	0.0	0.0
	6월	(880)	0.0	0.0	0.0	0.0	0.0	0.0	0.0
	7월	(898)	0.0	0.0	0.2	0.2	0.0	0.0	0.0
	8월	(957)	0.3	0.0	0.0	0.1	0.0	0.0	0.0
	9월	(824)	0.0	0.0	0.0	0.1	0.2	0.0	0.0
	10월	(889)	0.0	0.0	0.0	0.0	0.0	0.2	0.0
	11월	(751)	0.0	0.2	0.0	0.0	0.0	0.0	0.0
	12월	(755)	0.0	0.0	0.0	0.0	0.0	0.0	0.0
거주국	일본	(3,144)	0.1	0.1	0.1	0.1	0.1	0.1	0.1
	중국	(2,756)	0.0	0.0	0.0	0.0	0.0	0.0	0.0
	홍콩	(408)	0.0	0.0	0.0	0.0	0.0	0.0	0.0
	싱가포르	(156)	0.0	0.0	0.0	0.0	0.0	0.0	0.0
	대만	(621)	0.0	0.0	0.0	0.1	0.0	0.0	0.0
	태국	(399)	0.0	0.0	0.0	0.0	0.0	0.0	0.0
	말레이시아	(193)	0.0	0.0	0.0	0.0	0.0	0.0	0.0
	호주	(126)	0.3	0.0	0.0	0.0	0.0	0.0	0.0
	미국	(686)	0.1	0.0	0.0	0.1	0.0	0.0	0.1
	캐나다	(125)	0.0	0.0	0.0	0.0	0.0	0.0	0.2
	영국	(100)	0.0	0.0	0.0	0.0	0.6	0.0	0.2
	독일	(82)	0.0	0.0	0.0	0.0	0.0	0.0	0.0
	프랑스	(66)	0.4	0.0	0.0	0.0	0.0	0.0	0.0
	러시아	(91)	0.0	0.0	0.0	0.0	0.0	0.0	0.0
	중동	(113)	0.0	0.0	0.0	0.0	0.0	0.0	0.0
	인도	(55)	0.0	0.0	0.0	0.0	0.0	0.0	0.0
	기타	(798)	0.0	0.0	0.2	0.0	0.1	0.0	0.0
성별	남자	(4,405)	0.0	0.1	0.0	0.0	0.1	0.0	0.1
	여자	(5,517)	0.0	0.0	0.0	0.0	0.0	0.1	0.0
연령	15~20세	(573)	0.0	0.0	0.0	0.0	0.0	0.0	0.0
	21~30세	(3,415)	0.1	0.0	0.0	0.0	0.0	0.0	0.1
	31~40세	(2,550)	0.0	0.0	0.1	0.0	0.1	0.1	0.0
	41~50세	(1,817)	0.0	0.1	0.1	0.1	0.0	0.1	0.0
	51~60세	(1,105)	0.1	0.0	0.0	0.0	0.0	0.0	0.0
	61세 이상	(421)	0.0	0.5	0.0	0.0	0.0	0.0	0.0
	모름/무응답	(40)	0.0	0.0	0.0	0.0	0.0	0.0	0.0
직업	공무원, 군인	(631)	0.3	0.0	0.0	0.0	0.0	0.0	0.0
	기업인, 경영직	(1,167)	0.1	0.0	0.1	0.0	0.1	0.0	0.0
	사무, 기술직	(1,719)	0.0	0.0	0.0	0.0	0.0	0.1	0.0
	판매, 서비스직	(1,255)	0.0	0.0	0.0	0.0	0.0	0.0	0.1
	전문직	(971)	0.0	0.2	0.0	0.0	0.2	0.2	0.1
	생산/기능/노무직	(345)	0.0	0.0	0.0	0.0	0.0	0.0	0.0
	자영업자	(696)	0.0	0.0	0.3	0.0	0.0	0.0	0.0
	학생	(1,505)	0.0	0.0	0.0	0.0	0.0	0.0	0.0
	주부	(597)	0.0	0.0	0.0	0.3	0.0	0.0	0.0
	은퇴자	(184)	0.0	0.0	0.0	0.0	0.0	0.0	0.0
	무직	(143)	0.0	1.3	0.0	0.0	0.0	0.0	0.0
	기타	(456)	0.0	0.0	0.0	0.2	0.0	0.0	0.0
	무응답	(251)	0.0	0.0	0.0	0.0	0.0	0.0	0.1
방한 목적	여가/위락/휴가	(4,574)	0.1	0.1	0.0	0.0	0.0	0.1	0.0
	뷰티/건강/치료	(109)	0.0	0.0	0.0	0.0	0.0	0.0	0.0
	종교 및 순례	(78)	0.0	0.0	0.0	0.0	0.0	0.0	0.0
	쇼핑	(1,336)	0.0	0.0	0.0	0.0	0.0	0.0	0.0
	친구/친지 방문	(1,052)	0.0	0.0	0.0	0.0	0.0	0.0	0.0
	사업/전문 활동	(2,050)	0.0	0.0	0.1	0.0	0.1	0.0	0.0
	교육	(707)	0.0	0.0	0.0	0.4	0.0	0.0	0.0
	기타	(16)	0.0	0.0	0.0	0.0	0.0	0.0	0.0
	무응답	(0)	0.0	0.0	0.0	0.0	0.0	0.0	0.0
여행 형태	개별여행	(6,216)	0.0	0.0	0.0	0.1	0.1	0.1	0.0
	단체여행	(2,607)	0.0	0.0	0.1	0.0	0.0	0.0	0.0
	Air-tel Tour	(1,099)	0.2	0.1	0.0	0.0	0.0	0.0	0.2
방한 횟수	1회	(6,156)	0.0	0.0	0.0	0.0	0.0	0.0	0.0
	2회	(1,367)	0.0	0.1	0.0	0.1	0.2	0.0	0.0
	3회	(777)	0.3	0.0	0.0	0.1	0.0	0.2	0.0
	4회 이상	(1,622)	0.0	0.1	0.1	0.0	0.0	0.0	0.0

<계속>

<표 18> 서울지역 방문지

(단위: %)

BASE: 서울 방문자		사례수	독산동	평창동	뚝섬/서울숲	서대문	장안평동	경희대학교	사당동
■ 전 체 ■		(9,922)	0.0	0.0	0.0	0.0	0.0	0.0	0.0
월별	1월	(655)	0.0	0.0	0.0	0.0	0.0	0.0	0.0
	2월	(733)	0.0	0.0	0.0	0.0	0.0	0.0	0.0
	3월	(833)	0.1	0.0	0.0	0.0	0.1	0.0	0.0
	4월	(895)	0.0	0.2	0.0	0.2	0.1	0.0	0.0
	5월	(853)	0.0	0.0	0.0	0.0	0.0	0.0	0.0
	6월	(880)	0.0	0.0	0.0	0.0	0.0	0.0	0.0
	7월	(898)	0.0	0.0	0.0	0.0	0.1	0.0	0.0
	8월	(957)	0.2	0.1	0.0	0.0	0.0	0.0	0.0
	9월	(824)	0.0	0.0	0.3	0.0	0.0	0.3	0.0
	10월	(889)	0.0	0.0	0.0	0.0	0.0	0.0	0.3
	11월	(751)	0.0	0.0	0.0	0.0	0.0	0.0	0.0
	12월	(755)	0.0	0.0	0.0	0.0	0.0	0.0	0.0
거주국	일본	(3,144)	0.1	0.1	0.1	0.1	0.0	0.0	0.0
	중국	(2,756)	0.0	0.0	0.0	0.0	0.0	0.1	0.0
	홍콩	(408)	0.0	0.0	0.0	0.0	0.0	0.0	0.0
	싱가포르	(156)	0.0	0.0	0.0	0.0	0.0	0.0	0.0
	대만	(621)	0.0	0.0	0.0	0.0	0.0	0.0	0.0
	태국	(399)	0.0	0.0	0.0	0.0	0.0	0.0	0.0
	말레이시아	(193)	0.0	0.0	0.0	0.0	0.0	0.0	0.0
	호주	(126)	0.4	0.0	0.2	0.0	0.0	0.0	0.0
	미국	(686)	0.0	0.1	0.0	0.0	0.0	0.0	0.0
	캐나다	(125)	0.0	0.0	0.0	0.3	0.0	0.0	0.0
	영국	(100)	0.2	0.0	0.0	0.0	0.0	0.0	0.0
	독일	(82)	0.0	0.0	0.0	0.0	0.0	0.0	0.0
	프랑스	(66)	0.0	0.0	0.5	0.0	0.0	0.0	0.0
	러시아	(91)	0.0	0.0	0.0	0.4	0.0	0.0	0.0
	중동	(113)	0.0	0.0	0.0	0.0	2.2	0.3	0.0
	인도	(55)	0.0	0.0	0.0	0.0	0.0	0.0	0.4
	기타	(798)	0.0	0.0	0.0	0.0	0.0	0.0	0.3
성별	남자	(4,405)	0.1	0.0	0.0	0.0	0.1	0.0	0.1
	여자	(5,517)	0.0	0.0	0.0	0.0	0.0	0.0	0.0
연령	15~20세	(573)	0.0	0.1	0.0	0.0	0.0	0.0	0.0
	21~30세	(3,415)	0.0	0.0	0.0	0.0	0.0	0.1	0.1
	31~40세	(2,550)	0.0	0.0	0.1	0.1	0.0	0.0	0.0
	41~50세	(1,817)	0.1	0.0	0.0	0.0	0.0	0.0	0.0
	51~60세	(1,105)	0.0	0.0	0.0	0.0	0.0	0.0	0.0
	61세 이상	(421)	0.0	0.4	0.0	0.0	0.1	0.0	0.0
	모름/무응답	(40)	0.0	0.0	0.0	0.0	0.0	0.0	0.0
직업	공무원, 군인	(631)	0.0	0.0	0.0	0.1	0.0	0.0	0.0
	기업인, 경영직	(1,167)	0.1	0.0	0.0	0.0	0.0	0.0	0.0
	사무, 기술직	(1,719)	0.0	0.0	0.0	0.0	0.0	0.0	0.1
	판매, 서비스직	(1,255)	0.0	0.0	0.0	0.0	0.2	0.0	0.0
	전문직	(971)	0.2	0.0	0.2	0.2	0.0	0.0	0.0
	생산/기능/노무직	(345)	0.0	0.0	0.0	0.0	0.0	0.0	0.0
	자영업자	(696)	0.0	0.0	0.0	0.0	0.0	0.0	0.0
	학생	(1,505)	0.0	0.1	0.0	0.0	0.0	0.0	0.0
	주부	(597)	0.0	0.0	0.0	0.0	0.0	0.0	0.0
	은퇴자	(184)	0.0	1.0	0.0	0.0	0.0	0.0	0.0
	무직	(143)	0.0	0.0	0.0	0.0	0.0	0.0	0.0
	기타	(456)	0.0	0.0	0.0	0.0	0.0	0.5	0.0
	무응답	(251)	0.0	0.0	0.0	0.0	0.1	0.0	0.0
방한 목적	여가/위락/휴가	(4,574)	0.0	0.0	0.0	0.0	0.0	0.0	0.0
	뷰티/건강/치료	(109)	0.0	0.0	0.0	0.0	0.0	0.0	0.0
	종교 및 순례	(78)	0.0	0.0	0.0	0.0	0.0	0.0	0.0
	쇼핑	(1,336)	0.0	0.1	0.0	0.0	0.0	0.0	0.0
	친구/친지 방문	(1,052)	0.0	0.1	0.0	0.2	0.0	0.0	0.0
	사업/전문 활동	(2,050)	0.1	0.0	0.1	0.0	0.1	0.0	0.0
	교육	(707)	0.0	0.0	0.0	0.0	0.0	0.1	0.0
	기타	(16)	0.0	0.0	0.0	0.0	0.0	0.0	0.0
	무응답	(0)	0.0	0.0	0.0	0.0	0.0	0.0	0.0
여행 형태	개별여행	(6,216)	0.0	0.0	0.0	0.0	0.0	0.0	0.0
	단체여행	(2,607)	0.0	0.1	0.0	0.0	0.0	0.0	0.1
	Air-tel Tour	(1,099)	0.0	0.0	0.0	0.0	0.0	0.0	0.0
방한 횟수	1회	(6,156)	0.0	0.0	0.0	0.0	0.0	0.0	0.0
	2회	(1,367)	0.2	0.1	0.1	0.0	0.0	0.0	0.0
	3회	(777)	0.0	0.0	0.0	0.0	0.0	0.0	0.0
	4회 이상	(1,622)	0.0	0.1	0.0	0.1	0.1	0.0	0.0

<계속>

<표 18> 서울지역 방문지

(단위: %)

BASE: 서울 방문자		사례수	신도림동	국기원	마포	북창동	어린이 대공원	삼육대학교	천호동
■ 전 체 ■		(9,922)	0.0	0.0	0.0	0.0	0.0	0.0	0.0
월별	1월	(655)	0.0	0.0	0.0	0.0	0.0	0.0	0.0
	2월	(733)	0.0	0.0	0.0	0.0	0.1	0.0	0.3
	3월	(833)	0.3	0.0	0.0	0.0	0.2	0.0	0.0
	4월	(895)	0.0	0.0	0.0	0.0	0.0	0.0	0.0
	5월	(853)	0.0	0.0	0.0	0.0	0.0	0.0	0.0
	6월	(880)	0.0	0.0	0.0	0.0	0.0	0.0	0.0
	7월	(898)	0.0	0.2	0.0	0.0	0.0	0.0	0.0
	8월	(957)	0.0	0.0	0.0	0.2	0.0	0.0	0.0
	9월	(824)	0.0	0.0	0.0	0.0	0.0	0.2	0.0
	10월	(889)	0.0	0.0	0.2	0.0	0.0	0.0	0.0
	11월	(751)	0.0	0.0	0.0	0.0	0.0	0.0	0.0
	12월	(755)	0.0	0.0	0.0	0.0	0.0	0.0	0.0
거주국	일본	(3,144)	0.0	0.0	0.0	0.1	0.0	0.1	0.1
	중국	(2,756)	0.0	0.0	0.1	0.0	0.0	0.0	0.0
	홍콩	(408)	0.0	0.0	0.0	0.0	0.0	0.0	0.0
	싱가포르	(156)	0.0	0.2	0.0	0.0	0.0	0.0	0.0
	대만	(621)	0.0	0.0	0.0	0.0	0.0	0.0	0.0
	태국	(399)	0.0	0.0	0.0	0.0	0.0	0.0	0.0
	말레이시아	(193)	0.0	0.0	0.0	0.0	0.0	0.0	0.0
	호주	(126)	0.0	0.3	0.0	0.0	0.0	0.0	0.0
	미국	(686)	0.0	0.0	0.0	0.0	0.1	0.0	0.0
	캐나다	(125)	0.0	0.0	0.0	0.0	0.0	0.0	0.0
	영국	(100)	0.0	0.0	0.0	0.0	0.0	0.0	0.0
	독일	(82)	0.0	0.0	0.0	0.0	0.0	0.0	0.0
	프랑스	(66)	0.0	0.0	0.0	0.0	0.0	0.0	0.0
	러시아	(91)	0.0	0.0	0.0	0.0	0.0	0.0	0.0
	중동	(113)	0.0	0.0	0.0	0.0	0.0	0.0	0.0
	인도	(55)	0.0	0.0	0.0	0.0	0.0	0.0	0.0
	기타	(798)	0.1	0.2	0.0	0.0	0.0	0.0	0.0
성별	남자	(4,405)	0.1	0.1	0.0	0.0	0.0	0.0	0.0
	여자	(5,517)	0.0	0.0	0.0	0.0	0.0	0.0	0.0
연령	15~20세	(573)	0.0	0.1	0.0	0.0	0.0	0.0	0.3
	21~30세	(3,415)	0.1	0.0	0.1	0.0	0.0	0.0	0.0
	31~40세	(2,550)	0.0	0.0	0.0	0.0	0.0	0.1	0.0
	41~50세	(1,817)	0.0	0.0	0.0	0.1	0.0	0.0	0.0
	51~60세	(1,105)	0.0	0.0	0.0	0.0	0.1	0.0	0.0
	61세 이상	(421)	0.0	0.0	0.0	0.0	0.0	0.0	0.0
	모름/무응답	(40)	0.0	0.0	0.0	0.0	0.0	0.0	0.0
직업	공무원, 군인	(631)	0.0	0.3	0.0	0.0	0.0	0.0	0.3
	기업인, 경영직	(1,167)	0.0	0.0	0.0	0.0	0.0	0.0	0.0
	사무, 기술직	(1,719)	0.1	0.0	0.0	0.0	0.0	0.0	0.0
	판매, 서비스직	(1,255)	0.0	0.0	0.0	0.0	0.0	0.0	0.0
	전문직	(971)	0.0	0.0	0.0	0.0	0.0	0.2	0.0
	생산/기능/노무직	(345)	0.3	0.0	0.0	0.6	0.4	0.0	0.0
	자영업자	(696)	0.0	0.0	0.0	0.0	0.0	0.0	0.0
	학생	(1,505)	0.0	0.0	0.0	0.0	0.0	0.0	0.0
	주부	(597)	0.0	0.0	0.0	0.0	0.0	0.0	0.0
	은퇴자	(184)	0.0	0.0	0.0	0.0	0.0	0.0	0.0
	무직	(143)	0.0	0.0	0.0	0.0	0.0	0.0	0.0
	기타	(456)	0.0	0.1	0.5	0.0	0.0	0.0	0.0
	무응답	(251)	0.0	0.0	0.0	0.0	0.0	0.0	0.0
방한 목적	여가/위락/휴가	(4,574)	0.0	0.0	0.0	0.0	0.0	0.0	0.0
	뷰티/건강/치료	(109)	0.0	0.0	0.0	0.0	0.0	0.0	0.0
	종교 및 순례	(78)	0.0	0.0	0.0	0.0	0.0	0.0	0.0
	쇼핑	(1,336)	0.0	0.0	0.0	0.0	0.0	0.0	0.0
	친구/친지 방문	(1,052)	0.0	0.0	0.0	0.0	0.2	0.0	0.0
	사업/전문 활동	(2,050)	0.1	0.0	0.1	0.0	0.0	0.1	0.0
	교육	(707)	0.0	0.0	0.0	0.0	0.0	0.0	0.3
	기타	(16)	0.0	0.0	0.0	0.0	0.0	0.0	0.0
	무응답	(0)	0.0	0.0	0.0	0.0	0.0	0.0	0.0
여행 형태	개별여행	(6,216)	0.0	0.0	0.0	0.0	0.0	0.0	0.0
	단체여행	(2,607)	0.0	0.0	0.0	0.0	0.0	0.0	0.0
	Air-tel Tour	(1,099)	0.0	0.0	0.0	0.0	0.0	0.0	0.0
방한 횟수	1회	(6,156)	0.0	0.0	0.0	0.0	0.0	0.0	0.0
	2회	(1,367)	0.1	0.1	0.0	0.0	0.0	0.1	0.0
	3회	(777)	0.0	0.0	0.0	0.0	0.2	0.0	0.0
	4회 이상	(1,622)	0.0	0.0	0.1	0.1	0.0	0.0	0.1

<계속>

<표 18> 서울지역 방문지

(단위: %)

BASE: 서울 방문자		사례수	국립현충원	이촌동	화양동	합정동	신림동	신대방동	광장동
■ 전 체 ■		(9,922)	0.0	0.0	0.0	0.0	0.0	0.0	0.0
월별	1월	(655)	0.0	0.0	0.0	0.0	0.0	0.0	0.2
	2월	(733)	0.0	0.0	0.0	0.0	0.0	0.0	0.0
	3월	(833)	0.0	0.0	0.0	0.0	0.0	0.0	0.0
	4월	(895)	0.0	0.2	0.2	0.0	0.0	0.2	0.0
	5월	(853)	0.0	0.0	0.0	0.0	0.0	0.0	0.0
	6월	(880)	0.2	0.0	0.0	0.0	0.0	0.0	0.0
	7월	(898)	0.0	0.0	0.0	0.0	0.0	0.0	0.0
	8월	(957)	0.0	0.0	0.0	0.0	0.0	0.0	0.0
	9월	(824)	0.0	0.0	0.0	0.0	0.0	0.0	0.0
	10월	(889)	0.0	0.0	0.0	0.2	0.0	0.0	0.0
	11월	(751)	0.0	0.0	0.0	0.0	0.2	0.0	0.0
	12월	(755)	0.0	0.0	0.0	0.0	0.0	0.0	0.0
거주국	일본	(3,144)	0.1	0.1	0.1	0.1	0.0	0.0	0.0
	중국	(2,756)	0.0	0.0	0.0	0.0	0.1	0.1	0.0
	홍콩	(408)	0.0	0.0	0.0	0.0	0.0	0.0	0.0
	싱가포르	(156)	0.0	0.0	0.0	0.0	0.0	0.0	0.0
	대만	(621)	0.0	0.0	0.0	0.0	0.0	0.0	0.0
	태국	(399)	0.0	0.0	0.0	0.0	0.0	0.0	0.0
	말레이시아	(193)	0.0	0.0	0.0	0.0	0.0	0.0	0.0
	호주	(126)	0.0	0.0	0.0	0.0	0.0	0.0	0.0
	미국	(686)	0.0	0.0	0.0	0.0	0.0	0.0	0.0
	캐나다	(125)	0.0	0.0	0.0	0.0	0.0	0.0	0.0
	영국	(100)	0.0	0.0	0.0	0.0	0.0	0.0	0.0
	독일	(82)	0.0	0.0	0.0	0.0	0.0	0.0	0.0
	프랑스	(66)	0.0	0.0	0.0	0.0	0.0	0.0	0.0
	러시아	(91)	0.0	0.0	0.0	0.0	0.0	0.0	0.0
	중동	(113)	0.0	0.0	0.0	0.0	0.0	0.0	0.0
	인도	(55)	0.0	0.0	0.0	0.0	0.0	0.0	0.0
	기타	(798)	0.0	0.0	0.0	0.0	0.0	0.0	0.0
성별	남자	(4,405)	0.0	0.0	0.0	0.0	0.0	0.0	0.0
	여자	(5,517)	0.0	0.0	0.0	0.0	0.0	0.0	0.0
연령	15~20세	(573)	0.0	0.0	0.0	0.0	0.0	0.0	0.0
	21~30세	(3,415)	0.0	0.0	0.1	0.0	0.0	0.0	0.0
	31~40세	(2,550)	0.0	0.0	0.0	0.0	0.0	0.0	0.1
	41~50세	(1,817)	0.0	0.1	0.0	0.0	0.0	0.0	0.0
	51~60세	(1,105)	0.0	0.0	0.0	0.1	0.0	0.0	0.0
	61세 이상	(421)	0.4	0.0	0.0	0.0	0.0	0.0	0.0
	모름/무응답	(40)	0.0	0.0	0.0	0.0	0.0	0.0	0.0
직업	공무원, 군인	(631)	0.0	0.0	0.0	0.0	0.0	0.0	0.0
	기업인, 경영직	(1,167)	0.0	0.0	0.0	0.0	0.0	0.0	0.0
	사무, 기술직	(1,719)	0.0	0.1	0.0	0.0	0.0	0.1	0.0
	판매, 서비스직	(1,255)	0.0	0.0	0.0	0.0	0.0	0.0	0.0
	전문직	(971)	0.0	0.0	0.0	0.0	0.0	0.0	0.0
	생산/기능/노무직	(345)	0.0	0.0	0.0	0.0	0.0	0.0	0.0
	자영업자	(696)	0.0	0.0	0.0	0.0	0.0	0.0	0.2
	학생	(1,505)	0.0	0.0	0.1	0.0	0.0	0.0	0.0
	주부	(597)	0.3	0.0	0.0	0.0	0.0	0.0	0.0
	은퇴자	(184)	0.0	0.0	0.0	0.0	0.0	0.0	0.0
	무직	(143)	0.0	0.0	0.0	0.0	0.0	0.0	0.0
	기타	(456)	0.0	0.0	0.0	0.4	0.0	0.0	0.0
	무응답	(251)	0.0	0.0	0.0	0.0	0.6	0.0	0.0
방한 목적	여가/위락/휴가	(4,574)	0.0	0.0	0.0	0.0	0.0	0.0	0.0
	뷰티/건강/치료	(109)	0.0	0.0	0.0	0.0	0.0	0.0	0.0
	종교 및 순례	(78)	0.0	0.0	0.0	0.0	0.0	0.0	0.0
	쇼핑	(1,336)	0.0	0.0	0.0	0.0	0.0	0.0	0.0
	친구/친지 방문	(1,052)	0.2	0.0	0.0	0.0	0.0	0.0	0.0
	사업/전문 활동	(2,050)	0.0	0.1	0.0	0.0	0.1	0.1	0.0
	교육	(707)	0.0	0.0	0.3	0.0	0.0	0.0	0.0
	기타	(16)	0.0	0.0	0.0	0.0	0.0	0.0	0.0
	무응답	(0)	0.0	0.0	0.0	0.0	0.0	0.0	0.0
여행 형태	개별여행	(6,216)	0.0	0.0	0.0	0.0	0.0	0.0	0.0
	단체여행	(2,607)	0.0	0.0	0.0	0.0	0.0	0.0	0.0
	Air-tel Tour	(1,099)	0.0	0.0	0.0	0.0	0.0	0.0	0.0
방한 횟수	1회	(6,156)	0.0	0.0	0.0	0.0	0.0	0.0	0.0
	2회	(1,367)	0.0	0.0	0.0	0.0	0.0	0.0	0.0
	3회	(777)	0.2	0.0	0.0	0.0	0.0	0.0	0.2
	4회 이상	(1,622)	0.0	0.1	0.1	0.1	0.0	0.0	0.0

<계속>

<표 18> 서울지역 방문지

(단위: %)

BASE: 서울 방문자		사례수	가락동	옥수동	도봉산	가산디지털단지	인왕산	조계사	당산동
■ 전 체 ■		(9,922)	0.0	0.0	0.0	0.0	0.0	0.0	0.0
월별	1월	(655)	0.0	0.0	0.0	0.0	0.0	0.1	0.0
	2월	(733)	0.0	0.0	0.1	0.0	0.0	0.1	0.0
	3월	(833)	0.0	0.0	0.0	0.0	0.0	0.0	0.0
	4월	(895)	0.0	0.0	0.0	0.0	0.0	0.0	0.0
	5월	(853)	0.0	0.0	0.0	0.2	0.0	0.0	0.0
	6월	(880)	0.0	0.0	0.0	0.0	0.0	0.0	0.0
	7월	(898)	0.0	0.0	0.0	0.0	0.0	0.0	0.0
	8월	(957)	0.0	0.0	0.0	0.0	0.0	0.0	0.0
	9월	(824)	0.0	0.0	0.0	0.0	0.0	0.0	0.0
	10월	(889)	0.0	0.0	0.0	0.0	0.0	0.0	0.0
	11월	(751)	0.2	0.2	0.1	0.0	0.1	0.0	0.0
	12월	(755)	0.0	0.0	0.0	0.0	0.0	0.0	0.2
거주국	일본	(3,144)	0.0	0.0	0.0	0.0	0.0	0.0	0.0
	중국	(2,756)	0.0	0.0	0.0	0.1	0.0	0.0	0.0
	홍콩	(408)	0.0	0.0	0.0	0.0	0.2	0.0	0.0
	싱가포르	(156)	0.0	0.0	0.0	0.0	0.1	0.0	0.0
	대만	(621)	0.0	0.0	0.0	0.0	0.0	0.0	0.0
	태국	(399)	0.0	0.0	0.0	0.0	0.0	0.0	0.0
	말레이시아	(193)	0.0	0.0	0.0	0.0	0.0	0.0	0.0
	호주	(126)	0.0	0.0	0.0	0.0	0.0	0.3	0.0
	미국	(686)	0.0	0.0	0.2	0.0	0.0	0.1	0.0
	캐나다	(125)	0.0	0.0	0.0	0.0	0.2	0.0	0.0
	영국	(100)	0.0	0.0	0.0	0.0	0.3	0.0	0.0
	독일	(82)	0.0	0.0	0.0	0.0	0.0	0.0	0.0
	프랑스	(66)	0.0	0.0	0.3	0.0	0.0	0.0	0.0
	러시아	(91)	0.0	0.0	0.0	0.0	0.0	0.0	0.0
	중동	(113)	0.0	0.0	0.0	0.0	0.0	0.3	0.0
	인도	(55)	0.0	0.0	0.0	0.0	0.0	0.0	0.0
	기타	(798)	0.0	0.0	0.0	0.0	0.0	0.0	0.0
성별	남자	(4,405)	0.0	0.0	0.0	0.0	0.0	0.0	0.0
	여자	(5,517)	0.0	0.0	0.0	0.0	0.0	0.0	0.0
연령	15~20세	(573)	0.0	0.0	0.0	0.0	0.1	0.0	0.0
	21~30세	(3,415)	0.0	0.0	0.0	0.0	0.0	0.0	0.0
	31~40세	(2,550)	0.0	0.0	0.0	0.0	0.0	0.0	0.0
	41~50세	(1,817)	0.0	0.1	0.0	0.0	0.0	0.0	0.0
	51~60세	(1,105)	0.1	0.0	0.0	0.0	0.0	0.1	0.0
	61세 이상	(421)	0.0	0.0	0.1	0.0	0.0	0.1	0.0
	모름/무응답	(40)	0.0	0.0	0.0	0.0	0.0	0.0	0.0
직업	공무원, 군인	(631)	0.0	0.0	0.0	0.0	0.0	0.0	0.0
	기업인, 경영직	(1,167)	0.0	0.0	0.1	0.0	0.1	0.0	0.0
	사무, 기술직	(1,719)	0.0	0.0	0.0	0.0	0.0	0.0	0.1
	판매, 서비스직	(1,255)	0.0	0.0	0.0	0.0	0.0	0.0	0.0
	전문직	(971)	0.0	0.2	0.0	0.0	0.0	0.0	0.0
	생산/기능/노무직	(345)	0.0	0.0	0.0	0.0	0.0	0.0	0.0
	자영업자	(696)	0.0	0.0	0.0	0.0	0.0	0.1	0.0
	학생	(1,505)	0.0	0.0	0.0	0.0	0.0	0.0	0.0
	주부	(597)	0.3	0.0	0.0	0.0	0.0	0.1	0.0
	은퇴자	(184)	0.0	0.0	0.0	0.0	0.0	0.0	0.0
	무직	(143)	0.0	0.0	0.5	0.0	0.0	0.0	0.0
	기타	(456)	0.0	0.0	0.0	0.0	0.1	0.0	0.0
	무응답	(251)	0.0	0.0	0.0	0.6	0.0	0.2	0.0
방한 목적	여가/위락/휴가	(4,574)	0.0	0.0	0.0	0.0	0.0	0.0	0.0
	뷰티/건강/치료	(109)	0.0	0.0	0.0	0.0	0.0	0.0	0.0
	종교 및 순례	(78)	0.0	0.0	0.0	0.0	0.0	0.0	0.0
	쇼핑	(1,336)	0.0	0.0	0.0	0.1	0.0	0.0	0.0
	친구/친지 방문	(1,052)	0.0	0.0	0.1	0.0	0.0	0.0	0.0
	사업/전문 활동	(2,050)	0.0	0.0	0.0	0.0	0.0	0.0	0.0
	교육	(707)	0.0	0.0	0.0	0.0	0.0	0.1	0.0
	기타	(16)	0.0	0.0	0.0	0.0	0.0	0.0	0.0
	무응답	(0)	0.0	0.0	0.0	0.0	0.0	0.0	0.0
여행 형태	개별여행	(6,216)	0.0	0.0	0.0	0.0	0.0	0.0	0.0
	단체여행	(2,607)	0.0	0.0	0.0	0.0	0.0	0.0	0.0
	Air-tel Tour	(1,099)	0.0	0.1	0.0	0.0	0.0	0.0	0.0
방한 횟수	1회	(6,156)	0.0	0.0	0.0	0.0	0.0	0.0	0.0
	2회	(1,367)	0.0	0.1	0.0	0.0	0.0	0.0	0.0
	3회	(777)	0.2	0.0	0.1	0.2	0.0	0.0	0.0
	4회 이상	(1,622)	0.0	0.0	0.0	0.0	0.0	0.0	0.1

<표 18> 서울지역 방문지

(단위: %)

BASE: 서울 방문자		사례수	대림동	역삼동	노량진수산시장	서울예술회관	성신여자대학교	방배동	강변/테크노마트
■ 전 체 ■		(9,922)	0.0	0.0	0.0	0.0	0.0	0.0	0.0
월별	1월	(655)	0.0	0.0	0.0	0.1	0.0	0.0	0.0
	2월	(733)	0.2	0.0	0.0	0.0	0.0	0.0	0.0
	3월	(833)	0.0	0.0	0.0	0.0	0.0	0.0	0.0
	4월	(895)	0.0	0.1	0.0	0.0	0.0	0.0	0.0
	5월	(853)	0.0	0.0	0.0	0.0	0.0	0.0	0.1
	6월	(880)	0.0	0.0	0.0	0.0	0.0	0.0	0.0
	7월	(898)	0.0	0.0	0.0	0.0	0.0	0.0	0.0
	8월	(957)	0.0	0.0	0.0	0.0	0.0	0.0	0.0
	9월	(824)	0.0	0.0	0.0	0.0	0.1	0.0	0.0
	10월	(889)	0.0	0.0	0.1	0.0	0.0	0.0	0.0
	11월	(751)	0.0	0.0	0.0	0.0	0.0	0.0	0.0
	12월	(755)	0.0	0.0	0.0	0.0	0.0	0.0	0.0
거주국	일본	(3,144)	0.0	0.0	0.0	0.0	0.0	0.0	0.0
	중국	(2,756)	0.0	0.0	0.0	0.0	0.0	0.0	0.0
	홍콩	(408)	0.0	0.0	0.0	0.0	0.0	0.0	0.1
	싱가포르	(156)	0.0	0.0	0.0	0.0	0.0	0.0	0.0
	대만	(621)	0.0	0.0	0.0	0.0	0.0	0.0	0.0
	태국	(399)	0.0	0.0	0.0	0.0	0.0	0.0	0.0
	말레이시아	(193)	0.0	0.0	0.0	0.0	0.0	0.0	0.0
	호주	(126)	0.0	0.0	0.0	0.0	0.0	0.2	0.0
	미국	(686)	0.0	0.1	0.1	0.0	0.1	0.0	0.0
	캐나다	(125)	0.0	0.0	0.0	0.0	0.0	0.3	0.0
	영국	(100)	0.0	0.0	0.0	0.0	0.0	0.0	0.0
	독일	(82)	0.0	0.0	0.0	0.0	0.0	0.0	0.0
	프랑스	(66)	0.0	0.0	0.0	0.0	0.0	0.0	0.0
	러시아	(91)	0.0	0.4	0.0	0.0	0.0	0.0	0.0
	중동	(113)	0.0	0.0	0.0	0.0	0.0	0.0	0.0
	인도	(55)	0.0	0.0	0.0	0.0	0.0	0.0	0.0
	기타	(798)	0.0	0.0	0.0	0.1	0.0	0.0	0.0
성별	남자	(4,405)	0.0	0.0	0.0	0.0	0.0	0.0	0.0
	여자	(5,517)	0.0	0.0	0.0	0.0	0.0	0.0	0.0
연령	15~20세	(573)	0.0	0.0	0.0	0.0	0.0	0.0	0.0
	21~30세	(3,415)	0.0	0.0	0.0	0.0	0.0	0.0	0.0
	31~40세	(2,550)	0.0	0.0	0.0	0.0	0.0	0.0	0.0
	41~50세	(1,817)	0.0	0.0	0.0	0.0	0.0	0.0	0.0
	51~60세	(1,105)	0.0	0.0	0.0	0.0	0.0	0.0	0.0
	61세 이상	(421)	0.0	0.0	0.0	0.0	0.2	0.0	0.0
	모름/무응답	(40)	0.0	0.0	0.0	0.0	0.0	0.0	0.0
직업	공무원, 군인	(631)	0.0	0.0	0.0	0.0	0.0	0.0	0.0
	기업인, 경영직	(1,167)	0.0	0.1	0.0	0.0	0.0	0.0	0.0
	사무, 기술직	(1,719)	0.0	0.0	0.0	0.0	0.0	0.0	0.0
	판매, 서비스직	(1,255)	0.1	0.0	0.1	0.0	0.0	0.0	0.0
	전문직	(971)	0.0	0.0	0.0	0.0	0.0	0.0	0.0
	생산/기능/노무직	(345)	0.0	0.0	0.0	0.0	0.0	0.0	0.0
	자영업자	(696)	0.0	0.0	0.0	0.0	0.0	0.0	0.0
	학생	(1,505)	0.0	0.0	0.0	0.0	0.0	0.0	0.0
	주부	(597)	0.0	0.0	0.0	0.0	0.0	0.0	0.0
	은퇴자	(184)	0.0	0.0	0.0	0.0	0.4	0.2	0.0
	무직	(143)	0.0	0.0	0.0	0.0	0.0	0.0	0.0
	기타	(456)	0.0	0.0	0.0	0.2	0.0	0.0	0.0
	무응답	(251)	0.0	0.0	0.0	0.0	0.0	0.0	0.0
방한 목적	여가/위락/휴가	(4,574)	0.0	0.0	0.0	0.0	0.0	0.0	0.0
	뷰티/건강/치료	(109)	0.0	0.0	0.0	0.0	0.0	0.0	0.0
	종교 및 순례	(78)	0.0	0.0	0.0	0.0	0.0	0.4	0.0
	쇼핑	(1,336)	0.0	0.0	0.0	0.0	0.0	0.0	0.0
	친구/친지 방문	(1,052)	0.0	0.0	0.0	0.1	0.1	0.0	0.0
	사업/전문 활동	(2,050)	0.1	0.1	0.0	0.0	0.0	0.0	0.0
	교육	(707)	0.0	0.0	0.0	0.0	0.0	0.0	0.0
	기타	(16)	0.0	0.0	0.0	0.0	0.0	0.0	0.0
	무응답	(0)	0.0	0.0	0.0	0.0	0.0	0.0	0.0
여행 형태	개별여행	(6,216)	0.0	0.0	0.0	0.0	0.0	0.0	0.0
	단체여행	(2,607)	0.0	0.0	0.0	0.0	0.0	0.0	0.0
	Air-tel Tour	(1,099)	0.0	0.0	0.0	0.0	0.0	0.0	0.0
방한 횟수	1회	(6,156)	0.0	0.0	0.0	0.0	0.0	0.0	0.0
	2회	(1,367)	0.1	0.0	0.0	0.0	0.0	0.0	0.0
	3회	(777)	0.0	0.0	0.0	0.0	0.0	0.0	0.0
	4회 이상	(1,622)	0.0	0.0	0.0	0.0	0.0	0.0	0.0

<계속>

<표 18> 서울지역 방문지

(단위: %)

BASE: 서울 방문자		사례수	동국대학교	예술의전당	잠원동	서강대학교	성북동	평동
■ 전 체 ■		(9,922)	0.0	0.0	0.0	0.0	0.0	0.0
월별	1월	(655)	0.0	0.1	0.0	0.0	0.0	0.0
	2월	(733)	0.1	0.0	0.0	0.0	0.0	0.0
	3월	(833)	0.0	0.0	0.0	0.0	0.0	0.0
	4월	(895)	0.0	0.0	0.0	0.0	0.0	0.0
	5월	(853)	0.0	0.0	0.0	0.0	0.0	0.0
	6월	(880)	0.0	0.0	0.0	0.0	0.0	0.0
	7월	(898)	0.0	0.0	0.0	0.0	0.0	0.0
	8월	(957)	0.0	0.0	0.0	0.0	0.0	0.0
	9월	(824)	0.0	0.0	0.0	0.0	0.0	0.0
	10월	(889)	0.0	0.0	0.0	0.0	0.0	0.0
	11월	(751)	0.0	0.0	0.0	0.0	0.0	0.0
	12월	(755)	0.0	0.0	0.0	0.0	0.0	0.0
거주국	일본	(3,144)	0.0	0.0	0.0	0.0	0.0	0.0
	중국	(2,756)	0.0	0.0	0.0	0.0	0.0	0.0
	홍콩	(408)	0.1	0.0	0.0	0.0	0.0	0.0
	싱가포르	(156)	0.0	0.0	0.0	0.0	0.0	0.0
	대만	(621)	0.0	0.0	0.0	0.0	0.0	0.0
	태국	(399)	0.0	0.0	0.0	0.0	0.0	0.0
	말레이시아	(193)	0.0	0.0	0.0	0.0	0.0	0.0
	호주	(126)	0.0	0.0	0.0	0.0	0.0	0.0
	미국	(686)	0.0	0.0	0.0	0.0	0.0	0.0
	캐나다	(125)	0.0	0.0	0.3	0.0	0.0	0.0
	영국	(100)	0.0	0.0	0.0	0.3	0.0	0.0
	독일	(82)	0.0	0.0	0.0	0.0	0.0	0.0
	프랑스	(66)	0.0	0.0	0.0	0.0	0.5	0.0
	러시아	(91)	0.0	0.4	0.0	0.0	0.0	0.3
	중동	(113)	0.0	0.0	0.0	0.0	0.0	0.0
	인도	(55)	0.0	0.0	0.0	0.0	0.0	0.0
	기타	(798)	0.0	0.0	0.0	0.0	0.0	0.0
성별	남자	(4,405)	0.0	0.0	0.0	0.0	0.0	0.0
	여자	(5,517)	0.0	0.0	0.0	0.0	0.0	0.0
연령	15~20세	(573)	0.0	0.1	0.0	0.0	0.0	0.0
	21~30세	(3,415)	0.0	0.0	0.0	0.0	0.0	0.0
	31~40세	(2,550)	0.0	0.0	0.0	0.0	0.0	0.0
	41~50세	(1,817)	0.0	0.0	0.0	0.0	0.0	0.0
	51~60세	(1,105)	0.0	0.0	0.0	0.0	0.0	0.0
	61세 이상	(421)	0.0	0.0	0.0	0.0	0.0	0.0
	모름/무응답	(40)	0.0	0.0	0.0	0.0	0.0	0.0
직업	공무원, 군인	(631)	0.0	0.0	0.0	0.0	0.0	0.0
	기업인, 경영직	(1,167)	0.0	0.0	0.0	0.0	0.0	0.0
	사무, 기술직	(1,719)	0.0	0.0	0.0	0.0	0.0	0.0
	판매, 서비스직	(1,255)	0.0	0.0	0.0	0.0	0.0	0.0
	전문직	(971)	0.0	0.0	0.0	0.0	0.0	0.0
	생산/기능/노무직	(345)	0.0	0.0	0.0	0.0	0.0	0.1
	자영업자	(696)	0.0	0.0	0.0	0.0	0.0	0.0
	학생	(1,505)	0.0	0.0	0.0	0.0	0.0	0.0
	주부	(597)	0.0	0.0	0.0	0.0	0.0	0.0
	은퇴자	(184)	0.0	0.0	0.0	0.0	0.0	0.0
	무직	(143)	0.0	0.0	0.0	0.0	0.0	0.0
	기타	(456)	0.0	0.0	0.0	0.0	0.0	0.0
	무응답	(251)	0.0	0.0	0.0	0.0	0.0	0.0
방한 목적	여가/위락/휴가	(4,574)	0.0	0.0	0.0	0.0	0.0	0.0
	뷰티/건강/치료	(109)	0.0	0.0	0.0	0.0	0.0	0.3
	종교 및 순례	(78)	0.0	0.0	0.0	0.0	0.0	0.0
	쇼핑	(1,336)	0.0	0.0	0.0	0.0	0.0	0.0
	친구/친지 방문	(1,052)	0.0	0.0	0.0	0.0	0.0	0.0
	사업/전문 활동	(2,050)	0.0	0.0	0.0	0.0	0.0	0.0
	교육	(707)	0.0	0.0	0.0	0.0	0.0	0.0
	기타	(16)	0.0	0.0	0.0	0.0	0.0	0.0
	무응답	(0)	0.0	0.0	0.0	0.0	0.0	0.0
여행 형태	개별여행	(6,216)	0.0	0.0	0.0	0.0	0.0	0.0
	단체여행	(2,607)	0.0	0.0	0.0	0.0	0.0	0.0
	Air-tel Tour	(1,099)	0.0	0.0	0.0	0.0	0.0	0.0
방한 횟수	1회	(6,156)	0.0	0.0	0.0	0.0	0.0	0.0
	2회	(1,367)	0.0	0.0	0.0	0.0	0.0	0.0
	3회	(777)	0.0	0.0	0.0	0.0	0.0	0.0
	4회 이상	(1,622)	0.0	0.0	0.0	0.0	0.0	0.0

<계속>

<표 18> 서울지역 방문지

(단위: %)

BASE: 서울 방문자		사례수	구의동	건국대학교	암사동	문래동	양재동	봉천동
■ 전 체 ■		(9,922)	0.0	0.0	0.0	0.0	0.0	0.0
월별	1월	(655)	0.0	0.0	0.0	0.0	0.0	0.0
	2월	(733)	0.0	0.0	0.0	0.0	0.0	0.0
	3월	(833)	0.0	0.0	0.0	0.0	0.0	0.0
	4월	(895)	0.0	0.0	0.0	0.0	0.0	0.0
	5월	(853)	0.0	0.0	0.0	0.0	0.0	0.0
	6월	(880)	0.0	0.0	0.0	0.0	0.0	0.0
	7월	(898)	0.0	0.0	0.0	0.0	0.0	0.0
	8월	(957)	0.0	0.0	0.0	0.0	0.0	0.0
	9월	(824)	0.0	0.0	0.0	0.0	0.0	0.0
	10월	(889)	0.0	0.0	0.0	0.0	0.0	0.0
	11월	(751)	0.0	0.0	0.0	0.0	0.0	0.0
	12월	(755)	0.0	0.0	0.0	0.0	0.0	0.0
거주국	일본	(3,144)	0.0	0.0	0.0	0.0	0.0	0.0
	중국	(2,756)	0.0	0.0	0.0	0.0	0.0	0.0
	홍콩	(408)	0.0	0.0	0.0	0.0	0.0	0.0
	싱가포르	(156)	0.0	0.0	0.0	0.1	0.0	0.0
	대만	(621)	0.0	0.0	0.0	0.0	0.0	0.0
	태국	(399)	0.0	0.0	0.0	0.0	0.0	0.0
	말레이시아	(193)	0.0	0.0	0.0	0.0	0.0	0.0
	호주	(126)	0.0	0.0	0.0	0.0	0.0	0.0
	미국	(686)	0.0	0.0	0.0	0.0	0.0	0.0
	캐나다	(125)	0.0	0.0	0.0	0.0	0.0	0.0
	영국	(100)	0.3	0.0	0.2	0.0	0.0	0.0
	독일	(82)	0.0	0.3	0.0	0.0	0.0	0.0
	프랑스	(66)	0.0	0.0	0.0	0.0	0.0	0.3
	러시아	(91)	0.0	0.0	0.0	0.0	0.0	0.0
	중동	(113)	0.0	0.0	0.0	0.0	0.0	0.0
	인도	(55)	0.0	0.0	0.0	0.0	0.4	0.0
	기타	(798)	0.0	0.0	0.0	0.0	0.0	0.0
성별	남자	(4,405)	0.0	0.0	0.0	0.0	0.0	0.0
	여자	(5,517)	0.0	0.0	0.0	0.0	0.0	0.0
연령	15~20세	(573)	0.0	0.0	0.0	0.0	0.0	0.0
	21~30세	(3,415)	0.0	0.0	0.0	0.0	0.0	0.0
	31~40세	(2,550)	0.0	0.0	0.0	0.0	0.0	0.0
	41~50세	(1,817)	0.0	0.0	0.0	0.0	0.0	0.0
	51~60세	(1,105)	0.0	0.0	0.0	0.0	0.0	0.0
	61세 이상	(421)	0.0	0.1	0.0	0.0	0.0	0.0
	모름/무응답	(40)	0.0	0.0	0.0	0.0	0.0	0.0
직업	공무원, 군인	(631)	0.0	0.0	0.0	0.0	0.0	0.0
	기업인, 경영직	(1,167)	0.0	0.0	0.0	0.0	0.0	0.0
	사무, 기술직	(1,719)	0.0	0.0	0.0	0.0	0.0	0.0
	판매, 서비스직	(1,255)	0.0	0.0	0.0	0.0	0.0	0.0
	전문직	(971)	0.0	0.0	0.0	0.0	0.0	0.0
	생산/기능/노무직	(345)	0.0	0.0	0.0	0.0	0.0	0.0
	자영업자	(696)	0.0	0.0	0.0	0.0	0.0	0.0
	학생	(1,505)	0.0	0.0	0.0	0.0	0.0	0.0
	주부	(597)	0.0	0.0	0.0	0.0	0.0	0.0
	은퇴자	(184)	0.0	0.0	0.0	0.0	0.0	0.0
	무직	(143)	0.0	0.0	0.0	0.0	0.0	0.0
	기타	(456)	0.0	0.0	0.0	0.0	0.0	0.0
	무응답	(251)	0.0	0.0	0.0	0.0	0.0	0.0
방한 목적	여가/위락/휴가	(4,574)	0.0	0.0	0.0	0.0	0.0	0.0
	뷰티/건강/치료	(109)	0.0	0.0	0.0	0.0	0.0	0.0
	종교 및 순례	(78)	0.0	0.0	0.0	0.0	0.0	0.0
	쇼핑	(1,336)	0.0	0.0	0.0	0.0	0.0	0.0
	친구/친지 방문	(1,052)	0.0	0.0	0.0	0.0	0.0	0.0
	사업/전문 활동	(2,050)	0.0	0.0	0.0	0.0	0.0	0.0
	교육	(707)	0.0	0.0	0.0	0.0	0.0	0.0
	기타	(16)	0.0	0.0	0.0	0.0	0.0	0.0
	무응답	(0)	0.0	0.0	0.0	0.0	0.0	0.0
여행 형태	개별여행	(6,216)	0.0	0.0	0.0	0.0	0.0	0.0
	단체여행	(2,607)	0.0	0.0	0.0	0.0	0.0	0.0
	Air-tel Tour	(1,099)	0.0	0.0	0.0	0.0	0.0	0.0
방한 횟수	1회	(6,156)	0.0	0.0	0.0	0.0	0.0	0.0
	2회	(1,367)	0.0	0.0	0.0	0.0	0.0	0.0
	3회	(777)	0.0	0.0	0.0	0.0	0.0	0.0
	4회 이상	(1,622)	0.0	0.0	0.0	0.0	0.0	0.0

<표 19> 인천지역 방문지

(단위: %)

BASE: 인천 방문자		사례수	영종도/공항 주변/인천대교	월미도/차이나타운 개항장/연안부두	송도	강화도	인천
■ 전 체 ■		(922)	50.7	34.2	19.1	8.9	4.7
월별	1월	(74)	60.9	25.5	13.2	6.3	7.9
	2월	(68)	47.2	52.8	16.6	10.4	2.8
	3월	(77)	51.8	36.7	12.1	14.6	3.3
	4월	(85)	60.5	29.7	19.5	11.8	8.3
	5월	(64)	52.8	29.3	27.2	7.2	0.0
	6월	(62)	42.7	20.3	22.6	17.0	10.4
	7월	(46)	46.1	31.1	29.4	13.7	2.4
	8월	(92)	49.1	36.8	31.1	6.4	1.2
	9월	(99)	38.0	42.7	17.9	6.5	8.3
	10월	(97)	62.4	21.1	13.8	6.3	3.2
	11월	(91)	52.5	36.6	17.9	6.4	3.1
	12월	(68)	39.1	47.0	12.1	4.9	5.3
거주국	일본	(95)	33.5	14.8	16.3	14.9	25.3
	중국	(383)	58.1	45.6	16.8	3.0	0.8
	홍콩	(33)	42.5	38.7	15.5	7.1	0.0
	싱가포르	(11)	40.7	24.7	12.4	9.7	9.9
	대만	(100)	86.5	9.7	6.2	4.7	0.0
	태국	(51)	38.1	18.1	13.5	37.4	3.2
	말레이시아	(29)	43.8	46.2	16.5	12.1	0.0
	호주	(17)	45.7	35.3	27.9	5.6	1.6
	미국	(74)	33.3	33.6	30.4	13.6	10.0
	캐나다	(14)	29.9	29.8	35.4	11.8	2.6
	영국	(7)	33.5	42.8	34.0	5.4	4.3
	독일	(6)	35.3	29.7	46.0	7.2	3.9
	프랑스	(5)	23.6	30.9	49.6	17.1	0.0
	러시아	(12)	72.2	31.2	23.3	5.3	0.0
	중동	(11)	31.7	23.6	41.5	11.0	14.8
	인도	(7)	43.3	33.7	25.0	14.1	0.0
	기타	(65)	26.9	43.7	34.2	12.3	5.5
성별	남자	(505)	48.3	33.3	21.7	9.0	7.5
	여자	(417)	53.5	35.4	15.9	8.7	1.3
연령	15~20세	(32)	39.2	46.7	8.9	9.0	0.0
	21~30세	(331)	56.4	31.1	15.4	9.5	1.3
	31~40세	(252)	49.5	40.4	22.0	6.6	2.3
	41~50세	(161)	56.5	28.6	19.9	8.3	7.3
	51~60세	(97)	38.5	31.8	22.2	8.1	16.2
	61세 이상	(40)	30.2	35.5	25.2	22.7	14.9
	모름/무응답	(9)	28.4	50.6	31.2	7.0	0.0
직업	공무원, 군인	(61)	47.2	26.3	15.8	21.9	0.0
	기업인, 경영직	(103)	44.2	24.1	26.4	5.7	9.4
	사무, 기술직	(143)	49.8	38.0	13.5	10.6	11.3
	판매, 서비스직	(148)	49.1	32.9	21.2	7.0	2.0
	전문직	(83)	47.3	27.5	26.8	5.8	4.5
	생산/기능/노무직	(40)	54.5	27.1	26.1	4.2	1.9
	자영업자	(104)	54.0	44.5	22.3	7.3	4.1
	학생	(111)	53.6	31.9	9.2	13.5	2.0
	주부	(30)	45.7	41.7	25.5	6.1	5.5
	은퇴자	(10)	63.5	67.7	10.3	3.0	0.0
	무직	(12)	58.8	21.9	5.7	16.1	0.0
	기타	(50)	58.7	41.4	17.8	6.8	4.3
	무응답	(29)	57.9	50.5	14.7	2.3	0.0
방한 목적	여가/위락/휴가	(423)	61.6	33.2	11.3	8.6	1.4
	뷰티/건강/치료	(10)	65.1	33.5	25.3	20.2	0.0
	종교 및 순례	(7)	48.4	23.3	12.1	0.0	28.2
	쇼핑	(114)	27.7	48.6	24.2	13.3	1.4
	친구/친지 방문	(86)	52.9	43.5	32.4	3.1	1.3
	사업/전문 활동	(219)	43.2	23.8	28.1	6.2	14.2
	교육	(61)	39.2	40.7	11.0	19.8	3.1
	기타	(2)	40.3	16.5	43.2	0.0	0.0
여행 형태	개별여행	(544)	40.9	38.7	24.6	8.8	7.5
	단체여행	(365)	65.5	28.7	10.3	9.2	0.7
	Air-tel Tour	(13)	41.5	2.1	35.6	6.3	0.0
방한 횟수	1회	(616)	53.5	31.7	15.4	9.1	2.8
	2회	(116)	53.2	35.3	20.6	8.5	3.0
	3회	(66)	41.3	39.7	18.0	15.5	16.0
	4회 이상	(124)	39.0	43.0	36.3	4.7	9.8

<계속>

<표 19> 인천지역 방문지

(단위: %)

BASE: 인천 방문자		사례수	소래포구	옹진	인하대학교	무의도	전등사
■ 전 체 ■		(922)	3.5	1.8	0.2	0.2	0.0
월별	1월	(74)	0.4	0.4	0.0	0.0	0.6
	2월	(68)	3.0	0.0	0.0	0.0	0.0
	3월	(77)	7.2	1.4	0.0	0.0	0.0
	4월	(85)	7.2	3.8	0.0	0.0	0.0
	5월	(64)	0.8	0.8	0.0	1.3	0.0
	6월	(62)	5.2	0.0	0.0	0.0	0.0
	7월	(46)	0.0	6.7	0.0	0.0	0.0
	8월	(92)	4.1	0.0	0.0	0.3	0.0
	9월	(99)	0.6	0.0	0.0	0.0	0.0
	10월	(97)	2.6	2.4	0.0	0.4	0.0
	11월	(91)	8.0	3.8	0.2	0.0	0.0
	12월	(68)	0.3	4.4	2.0	0.0	0.0
거주국	일본	(95)	4.7	0.0	1.5	0.0	0.0
	중국	(383)	3.4	1.9	0.0	0.0	0.0
	홍콩	(33)	5.1	5.5	0.0	0.0	0.0
	싱가포르	(11)	8.3	3.7	0.0	0.0	0.0
	대만	(100)	2.0	1.6	0.0	0.0	0.0
	태국	(51)	7.4	4.8	0.0	0.0	0.0
	말레이시아	(29)	3.5	2.4	0.0	0.0	0.0
	호주	(17)	0.0	0.0	0.0	0.0	2.5
	미국	(74)	2.4	1.8	0.0	1.1	0.0
	캐나다	(14)	2.2	0.0	0.0	0.0	0.0
	영국	(7)	3.2	5.6	0.0	10.0	0.0
	독일	(6)	0.0	0.0	0.0	0.0	0.0
	프랑스	(5)	0.0	0.0	0.0	0.0	0.0
	러시아	(12)	0.0	5.8	0.0	0.0	0.0
	중동	(11)	0.0	0.0	0.0	0.0	0.0
	인도	(7)	11.5	4.1	3.1	0.0	0.0
	기타	(65)	3.2	0.0	0.0	0.0	0.0
성별	남자	(505)	3.0	2.1	0.0	0.2	0.0
	여자	(417)	4.0	1.5	0.3	0.1	0.1
연령	15~20세	(32)	7.3	7.7	0.0	0.0	0.0
	21~30세	(331)	3.7	1.4	0.4	0.0	0.1
	31~40세	(252)	2.6	1.3	0.1	0.5	0.0
	41~50세	(161)	3.9	2.2	0.0	0.0	0.0
	51~60세	(97)	2.2	1.5	0.0	0.4	0.0
	61세 이상	(40)	4.0	4.0	0.0	0.0	0.0
	모름/무응답	(9)	10.3	0.0	0.0	0.0	0.0
직업	공무원, 군인	(61)	2.5	1.8	0.0	0.0	0.0
	기업인, 경영직	(103)	4.7	2.1	0.0	0.3	0.0
	사무, 기술직	(143)	4.6	1.1	0.0	0.0	0.0
	판매, 서비스직	(148)	1.4	0.5	0.0	0.0	0.0
	전문직	(83)	3.3	1.1	0.3	0.0	0.0
	생산/기능/노무직	(40)	0.0	4.0	0.0	0.0	0.0
	자영업자	(104)	5.6	3.7	0.0	0.8	0.0
	학생	(111)	5.3	3.0	1.2	0.0	0.0
	주부	(30)	0.0	0.0	0.0	1.4	0.0
	은퇴자	(10)	0.0	0.0	0.0	0.0	0.0
	무직	(12)	0.0	2.5	0.0	0.0	0.0
	기타	(50)	5.2	0.0	0.0	0.0	0.8
	무응답	(29)	0.0	5.3	0.0	0.0	0.0
방한 목적	여가/위락/휴가	(423)	3.5	1.8	0.0	0.2	0.1
	뷰티/건강/치료	(10)	0.0	0.0	0.0	0.0	0.0
	종교 및 순례	(7)	0.0	0.0	0.0	0.0	0.0
	쇼핑	(114)	8.0	1.7	1.2	0.0	0.0
	친구/친지 방문	(86)	0.7	1.2	0.0	0.5	0.0
	사업/전문 활동	(219)	2.7	1.7	0.0	0.1	0.0
	교육	(61)	2.7	4.7	0.3	0.0	0.0
	기타	(2)	0.0	0.0	0.0	0.0	0.0
여행 형태	개별여행	(544)	3.2	1.3	0.3	0.3	0.1
	단체여행	(365)	3.4	2.8	0.0	0.0	0.0
	Air-tel Tour	(13)	16.6	0.0	0.0	0.0	0.0
방한 횟수	1회	(616)	2.6	2.4	0.0	0.1	0.1
	2회	(116)	6.0	0.3	0.0	0.0	0.0
	3회	(66)	1.8	0.6	0.0	1.3	0.0
	4회 이상	(124)	6.5	1.3	1.1	0.3	0.0

<표 20> 경기지역 방문지

(단위: %)

BASE: 경기 방문자		사례수	에버랜드	수원화성	휴전선/판문점	민속촌	서울랜드	청평	안산
■ 전 체 ■		(2,555)	41.8	24.3	22.7	21.3	6.4	2.6	1.5
월별	1월	(160)	39.3	24.9	16.2	19.7	8.4	0.6	1.2
	2월	(189)	45.4	21.0	14.6	21.5	8.0	1.4	2.2
	3월	(213)	44.5	25.4	17.9	17.9	5.5	3.3	2.5
	4월	(221)	50.5	26.3	16.6	21.9	6.7	2.0	1.3
	5월	(195)	40.0	31.0	27.8	23.8	8.8	0.0	0.9
	6월	(213)	40.2	22.4	23.8	22.4	7.2	0.0	3.8
	7월	(258)	47.0	19.1	23.8	12.7	1.4	10.1	0.8
	8월	(223)	44.3	29.4	19.8	24.1	5.6	1.9	1.1
	9월	(217)	30.8	22.2	26.6	20.5	4.7	8.3	0.0
	10월	(245)	43.0	21.7	28.3	18.3	6.2	0.0	0.0
	11월	(196)	33.2	28.7	26.9	32.3	7.8	0.8	1.9
	12월	(224)	40.6	21.4	27.0	23.8	8.6	1.2	2.6
거주국	일본	(494)	2.7	46.9	17.8	13.7	0.3	11.4	3.9
	중국	(673)	55.1	16.2	10.3	30.9	9.8	0.0	1.7
	홍콩	(62)	58.8	8.1	15.3	23.3	12.5	0.0	0.0
	싱가포르	(48)	61.6	5.3	26.8	31.3	3.5	0.0	0.0
	대만	(186)	78.5	16.8	5.6	11.1	5.0	0.8	0.0
	태국	(281)	91.1	28.5	1.9	12.7	2.6	0.0	0.5
	말레이시아	(85)	73.8	10.0	12.6	31.1	8.0	0.0	0.0
	호주	(38)	15.2	7.7	83.9	21.6	4.8	0.0	0.0
	미국	(252)	18.9	19.7	55.6	22.4	7.6	1.5	0.6
	캐나다	(41)	17.3	15.5	67.4	21.3	6.2	0.9	0.0
	영국	(25)	12.1	17.9	63.4	23.6	4.5	1.2	2.9
	독일	(19)	11.0	25.3	54.6	13.7	13.4	1.5	0.0
	프랑스	(15)	26.0	19.1	55.4	32.2	9.8	0.0	0.0
	러시아	(24)	45.3	18.6	21.4	9.7	30.9	0.0	9.4
	중동	(26)	31.4	12.3	30.5	17.3	16.4	0.0	1.7
	인도	(21)	40.3	50.4	18.9	36.0	16.0	0.0	0.0
	기타	(265)	20.7	24.0	46.2	21.1	7.6	1.8	0.4
성별	남자	(1,279)	35.2	26.2	26.3	19.2	6.0	1.9	2.3
	여자	(1,276)	48.4	22.4	19.0	23.5	6.8	3.4	0.6
연령	15~20세	(178)	77.6	13.3	11.0	10.6	4.1	0.0	0.7
	21~30세	(983)	52.2	20.5	23.4	23.2	9.1	0.6	0.7
	31~40세	(579)	40.1	27.2	19.3	24.4	7.0	2.5	2.2
	41~50세	(429)	26.6	27.4	25.4	21.3	3.9	4.6	1.6
	51~60세	(273)	15.8	29.1	26.2	15.8	3.5	9.0	3.3
	61세 이상	(102)	16.3	38.8	36.8	19.4	0.8	2.7	1.5
	모름/무응답	(11)	90.9	17.6	0.0	26.0	3.1	0.0	0.0
직업	공무원, 군인	(214)	46.1	21.6	27.6	25.5	4.8	0.0	0.9
	기업인, 경영직	(272)	40.2	23.7	23.8	19.9	6.8	0.6	1.0
	사무, 기술직	(418)	30.0	35.4	19.3	19.9	6.1	1.7	3.8
	판매, 서비스직	(261)	39.7	24.6	16.2	22.8	3.8	3.3	0.9
	전문직	(232)	23.9	20.7	38.1	23.4	6.6	3.2	0.5
	생산/기능/노무직	(105)	36.0	34.6	6.0	16.2	6.6	3.5	5.7
	자영업자	(160)	30.9	21.5	26.0	27.3	10.9	6.1	1.2
	학생	(537)	71.7	14.1	19.2	18.0	7.6	0.0	0.7
	주부	(122)	19.0	40.6	18.5	18.7	2.9	12.2	1.0
	은퇴자	(42)	23.5	26.4	35.5	15.3	5.0	2.0	2.9
	무직	(34)	55.1	14.2	23.3	30.9	6.9	5.7	0.0
	기타	(116)	25.8	23.8	29.5	24.8	8.2	9.8	0.0
	무응답	(42)	49.4	24.7	32.9	32.2	4.6	0.0	0.0
방한 목적	여가/위락/휴가	(1,088)	48.5	25.5	19.6	25.0	5.3	0.5	0.0
	뷰티/건강/치료	(10)	39.9	47.4	2.1	5.4	15.1	23.0	0.0
	종교 및 순례	(64)	7.3	9.7	11.2	8.9	0.0	70.8	0.0
	쇼핑	(172)	62.9	22.5	7.9	25.9	9.1	0.0	0.0
	친구/친지 방문	(280)	30.9	13.0	37.2	17.3	11.7	0.0	2.7
	사업/전문 활동	(578)	15.8	34.4	29.5	16.7	4.8	0.5	4.7
	교육	(359)	68.3	15.3	19.2	21.8	8.0	3.1	1.0
	기타	(4)	0.0	84.2	45.3	0.0	0.0	0.0	0.0
여행 형태	개별여행	(1,576)	33.6	24.3	26.9	19.2	8.2	3.1	2.3
	단체여행	(917)	58.7	22.9	15.1	24.9	3.8	1.7	0.0
	Air-tel Tour	(62)	0.0	44.9	28.1	23.8	0.0	3.7	2.8
방한 횟수	1회	(1,753)	46.4	21.9	25.9	22.4	5.0	0.8	0.7
	2회	(335)	43.1	25.2	16.4	23.1	10.2	5.5	1.2
	3회	(146)	32.9	33.7	19.6	17.8	13.5	7.9	1.9
	4회 이상	(322)	19.2	32.3	13.1	15.4	7.0	7.2	5.9

<계속>

<표 20> 경기지역 방문지

(단위: %)

BASE: 경기 방문자		사례수	오산	일산	평택	김포	부천	이천	용인
■ 전 체 ■		(2,555)	**1.0**	**1.0**	**0.9**	**0.6**	**0.6**	**0.6**	**0.6**
월별	1월	(160)	2.5	1.2	1.5	0.0	0.9	2.7	0.9
	2월	(189)	2.6	1.4	1.7	0.8	1.0	0.3	0.7
	3월	(213)	0.3	0.0	0.9	0.1	1.6	0.5	0.0
	4월	(221)	0.4	0.3	1.4	1.6	0.0	0.2	0.8
	5월	(195)	0.2	1.6	0.4	0.0	0.2	0.0	0.5
	6월	(213)	1.3	0.1	0.4	0.9	0.8	0.0	0.0
	7월	(258)	1.1	1.0	1.1	0.7	0.1	0.1	0.1
	8월	(223)	1.5	0.0	0.3	0.1	0.4	1.1	0.0
	9월	(217)	1.1	1.8	0.4	0.4	0.2	0.9	1.8
	10월	(245)	0.0	1.6	1.4	1.8	0.0	0.2	0.0
	11월	(196)	1.8	1.1	1.6	0.9	2.5	1.8	1.7
	12월	(224)	0.3	2.5	0.3	0.0	0.3	0.0	0.9
거주국	일본	(494)	0.7	3.2	1.0	2.1	1.0	1.7	2.0
	중국	(673)	0.2	0.2	0.2	0.2	0.8	0.2	0.2
	홍콩	(62)	0.0	0.0	0.0	0.0	1.5	0.0	0.0
	싱가포르	(48)	0.0	0.7	0.0	0.4	0.0	0.8	0.0
	대만	(186)	0.8	0.0	0.0	0.0	0.0	0.0	0.0
	태국	(281)	0.4	0.0	0.1	0.0	0.4	0.0	0.4
	말레이시아	(85)	0.5	0.4	0.0	0.0	1.4	0.9	0.8
	호주	(38)	0.7	0.8	0.0	0.0	0.0	0.0	0.0
	미국	(252)	6.3	0.9	5.1	0.7	0.0	0.8	0.0
	캐나다	(41)	0.0	1.7	0.9	0.0	0.0	0.0	0.9
	영국	(25)	1.2	0.0	2.3	0.0	0.0	1.6	0.9
	독일	(19)	0.0	3.2	5.0	0.0	0.0	1.4	0.0
	프랑스	(15)	0.0	0.0	1.3	0.0	0.0	0.0	0.0
	러시아	(24)	0.0	2.9	0.0	1.3	0.0	0.0	1.3
	중동	(26)	2.1	0.0	3.7	0.0	1.3	0.0	0.0
	인도	(21)	1.2	0.0	2.5	0.9	0.0	0.0	0.0
	기타	(265)	0.7	1.6	0.3	0.7	0.7	0.4	0.4
성별	남자	(1,279)	1.5	1.2	1.4	0.9	0.9	0.9	0.6
	여자	(1,276)	0.6	0.8	0.5	0.4	0.4	0.3	0.6
연령	15~20세	(178)	0.0	0.8	0.0	0.0	0.0	0.0	0.0
	21~30세	(983)	0.7	0.6	1.1	0.5	0.4	0.4	0.2
	31~40세	(579)	0.8	0.4	0.3	0.2	1.6	0.3	0.2
	41~50세	(429)	1.6	1.6	1.8	0.9	0.4	0.8	1.3
	51~60세	(273)	1.8	2.5	1.2	1.5	0.6	2.2	2.2
	61세 이상	(102)	3.3	3.1	0.9	1.8	0.0	0.0	0.0
	모름/무응답	(11)	0.0	0.0	0.0	0.0	0.0	0.0	0.0
직업	공무원, 군인	(214)	2.7	0.3	2.3	0.0	0.2	0.4	0.9
	기업인, 경영직	(272)	2.0	1.3	2.0	1.4	1.2	0.5	0.7
	사무, 기술직	(418)	0.6	1.9	1.2	0.7	0.8	1.3	0.6
	판매, 서비스직	(261)	1.7	0.5	0.2	1.9	0.0	0.0	0.0
	전문직	(232)	1.1	1.5	0.9	0.4	1.2	0.0	0.9
	생산/기능/노무직	(105)	1.0	0.8	1.4	0.0	0.0	3.0	0.6
	자영업자	(160)	0.5	0.9	1.1	0.0	0.9	0.0	0.9
	학생	(537)	0.0	0.5	0.2	0.3	0.0	0.3	0.2
	주부	(122)	0.0	2.3	0.0	0.0	2.5	0.0	1.2
	은퇴자	(42)	3.4	2.8	0.0	0.0	0.0	0.0	0.0
	무직	(34)	0.0	0.0	0.0	0.0	0.0	0.0	0.0
	기타	(116)	0.9	0.6	1.4	1.4	1.6	2.2	1.6
	무응답	(42)	4.3	0.0	0.0	0.0	0.0	0.0	0.0
방한 목적	여가/위락/휴가	(1,088)	0.2	0.7	0.1	0.3	0.5	0.2	0.4
	뷰티/건강/치료	(10)	0.0	0.0	0.0	0.0	3.5	0.0	3.0
	종교 및 순례	(64)	0.0	0.0	1.1	0.0	0.0	0.0	0.0
	쇼핑	(172)	0.5	0.0	0.0	0.0	0.0	0.0	0.0
	친구/친지 방문	(280)	1.1	2.1	1.8	0.5	0.4	0.4	1.2
	사업/전문 활동	(578)	3.6	2.3	3.0	1.7	1.6	1.6	1.1
	교육	(359)	0.0	0.0	0.0	0.5	0.0	0.6	0.2
	기타	(4)	0.0	0.0	0.0	0.0	0.0	0.0	0.0
여행 형태	개별여행	(1,576)	1.7	1.7	1.5	0.9	0.8	0.9	0.7
	단체여행	(917)	0.0	0.0	0.0	0.0	0.1	0.0	0.2
	Air-tel Tour	(62)	0.0	0.0	0.0	2.6	4.9	0.0	3.1
방한 횟수	1회	(1,753)	0.6	0.6	0.7	0.3	0.6	0.4	0.4
	2회	(335)	1.3	0.5	0.7	0.8	0.4	0.2	0.2
	3회	(146)	1.2	1.5	0.9	1.3	1.2	0.0	2.4
	4회 이상	(322)	2.8	3.8	2.6	2.2	0.6	2.4	1.4

<계속>

<표 20> 경기지역 방문지

(단위: %)

BASE: 경기 방문자		사례수	파주	성남	안양	안성	가평	의정부	양지리조트
■ 전 체 ■		(2,555)	0.6	0.3	0.3	0.3	0.3	0.2	0.2
월별	1월	(160)	1.0	1.1	0.0	1.0	0.3	0.0	3.0
	2월	(189)	1.1	0.0	0.0	0.0	0.4	0.2	0.5
	3월	(213)	0.3	1.1	1.3	0.0	0.0	0.2	0.0
	4월	(221)	0.8	0.0	0.5	0.0	0.7	0.2	0.0
	5월	(195)	1.0	0.1	0.0	0.0	0.0	0.2	0.0
	6월	(213)	1.9	1.2	0.0	0.4	0.0	0.0	0.0
	7월	(258)	0.2	0.3	1.2	0.0	0.6	0.3	0.0
	8월	(223)	0.0	0.0	0.1	0.0	0.0	0.0	0.0
	9월	(217)	0.0	0.1	0.0	0.0	0.0	0.7	0.0
	10월	(245)	0.0	0.0	0.0	0.9	0.4	0.0	0.0
	11월	(196)	0.0	0.3	0.0	0.0	0.0	0.4	0.0
	12월	(224)	0.7	0.0	0.0	1.0	0.6	0.7	0.0
거주국	일본	(494)	1.7	1.2	0.5	0.3	0.3	0.0	0.0
	중국	(673)	0.0	0.0	0.4	0.0	0.2	0.2	0.0
	홍콩	(62)	0.0	0.0	1.0	0.0	0.0	0.0	3.6
	싱가포르	(48)	0.0	0.0	0.0	0.0	0.0	0.0	0.4
	대만	(186)	0.0	0.0	0.0	0.0	0.4	0.0	1.7
	태국	(281)	0.0	0.0	0.0	0.0	0.2	0.0	0.0
	말레이시아	(85)	0.3	0.3	0.0	0.0	0.0	0.0	0.0
	호주	(38)	0.8	0.0	0.0	0.0	0.0	0.0	0.0
	미국	(252)	0.5	0.0	0.3	0.4	1.0	0.6	0.0
	캐나다	(41)	0.0	1.7	0.9	0.0	0.0	0.0	0.0
	영국	(25)	0.0	2.3	0.0	0.0	0.0	0.0	0.0
	독일	(19)	2.5	3.0	3.2	0.0	0.0	0.0	0.0
	프랑스	(15)	0.0	0.0	0.0	0.0	0.0	0.0	1.3
	러시아	(24)	0.0	0.0	0.0	0.0	0.0	1.3	0.0
	중동	(26)	1.3	0.0	0.0	0.0	0.0	9.8	0.0
	인도	(21)	1.0	2.8	0.0	0.0	0.0	0.0	0.0
	기타	(265)	1.0	0.0	0.0	1.7	0.0	0.0	0.0
성별	남자	(1,279)	0.6	0.7	0.5	0.4	0.3	0.5	0.2
	여자	(1,276)	0.5	0.0	0.0	0.2	0.3	0.0	0.2
연령	15~20세	(178)	0.0	0.0	0.0	0.0	0.0	0.4	0.4
	21~30세	(983)	0.2	0.0	0.0	0.1	0.4	0.1	0.1
	31~40세	(579)	0.1	0.2	0.4	0.0	0.1	0.4	0.5
	41~50세	(429)	1.5	1.0	0.1	1.1	0.3	0.1	0.2
	51~60세	(273)	1.2	0.4	1.4	0.0	0.4	0.4	0.0
	61세 이상	(102)	1.5	1.8	0.0	1.5	0.0	0.3	0.0
	모름/무응답	(11)	0.0	0.0	0.0	0.0	0.0	0.0	0.0
직업	공무원, 군인	(214)	0.0	1.1	0.0	0.0	0.0	0.3	0.0
	기업인, 경영직	(272)	1.2	0.6	0.0	1.4	0.0	0.0	0.3
	사무, 기술직	(418)	0.3	0.1	0.6	0.0	0.5	0.0	0.4
	판매, 서비스직	(261)	2.1	0.6	0.1	0.9	0.0	1.0	0.0
	전문직	(232)	0.2	0.3	0.8	0.0	0.0	0.3	0.3
	생산/기능/노무직	(105)	1.1	0.2	0.3	0.0	0.0	0.0	0.2
	자영업자	(160)	0.1	0.0	1.5	0.0	0.6	0.2	0.0
	학생	(537)	0.4	0.0	0.0	0.2	0.4	0.0	0.3
	주부	(122)	0.0	0.0	0.0	0.0	1.1	0.0	0.6
	은퇴자	(42)	0.0	4.4	0.0	0.0	0.0	0.0	0.0
	무직	(34)	0.0	0.0	0.0	0.0	0.0	4.6	0.0
	기타	(116)	0.2	0.0	0.0	0.0	0.0	0.0	0.0
	무응답	(42)	0.0	0.0	0.0	0.0	0.0	0.0	0.0
방한 목적	여가/위락/휴가	(1,088)	0.5	0.0	0.1	0.0	0.1	0.0	0.5
	뷰티/건강/치료	(10)	0.0	0.0	0.0	0.0	0.0	0.0	0.0
	종교 및 순례	(64)	0.0	0.0	0.0	0.0	1.6	0.0	0.0
	쇼핑	(172)	0.0	1.4	0.0	0.0	0.0	0.0	0.0
	친구/친지 방문	(280)	0.1	0.7	0.0	1.2	0.6	0.8	0.1
	사업/전문 활동	(578)	1.1	0.7	1.1	0.7	0.0	0.6	0.0
	교육	(359)	0.5	0.0	0.0	0.0	0.8	0.0	0.0
	기타	(4)	0.0	0.0	0.0	0.0	0.0	8.5	0.0
여행 형태	개별여행	(1,576)	0.9	0.4	0.5	0.4	0.4	0.4	0.0
	단체여행	(917)	0.0	0.0	0.0	0.0	0.1	0.0	0.6
	Air-tel Tour	(62)	0.0	3.0	0.0	0.0	0.0	0.0	0.0
방한 횟수	1회	(1,753)	0.3	0.2	0.1	0.2	0.2	0.2	0.3
	2회	(335)	0.3	0.1	0.0	0.7	0.7	0.2	0.1
	3회	(146)	0.0	1.6	0.2	0.0	0.0	0.2	0.0
	4회 이상	(322)	2.3	0.6	1.6	0.5	0.3	0.6	0.0

<계속>

<표 20> 경기지역 방문지

(단위: %)

BASE: 경기 방문자		사례수	광명시	시흥	지산리조트	구리시	남양주	오이도	남한산성
■ 전 체 ■		(2,555)	0.2	0.2	0.2	0.2	0.2	0.1	0.1
월별	1월	(160)	0.0	0.8	0.9	0.0	0.4	0.0	0.0
	2월	(189)	0.0	0.0	0.6	0.0	0.0	1.0	0.1
	3월	(213)	0.0	0.0	0.0	0.0	0.6	0.0	0.0
	4월	(221)	0.0	0.0	0.0	0.0	0.0	0.0	0.0
	5월	(195)	0.0	0.0	0.0	0.4	0.0	0.0	0.0
	6월	(213)	0.9	0.8	0.0	0.0	0.0	0.0	0.9
	7월	(258)	0.7	0.0	0.0	0.0	0.0	0.0	0.1
	8월	(223)	0.9	0.0	0.0	0.0	0.0	0.0	0.0
	9월	(217)	0.0	1.0	0.1	0.8	0.1	0.1	0.0
	10월	(245)	0.0	0.0	0.0	0.0	0.7	0.7	0.0
	11월	(196)	0.0	0.1	0.0	0.8	0.0	0.0	0.0
	12월	(224)	0.0	0.0	0.7	0.0	0.0	0.0	0.0
거주국	일본	(494)	1.2	0.0	0.0	0.3	0.3	0.7	0.4
	중국	(673)	0.0	0.7	0.0	0.0	0.2	0.0	0.0
	홍콩	(62)	0.0	0.0	0.0	0.0	0.0	0.0	0.0
	싱가포르	(48)	0.0	0.0	0.0	0.0	0.0	0.0	0.0
	대만	(186)	0.0	0.0	0.9	0.0	0.0	0.0	0.0
	태국	(281)	0.0	0.0	0.0	0.0	0.0	0.0	0.0
	말레이시아	(85)	0.0	0.0	1.6	0.0	0.0	0.0	0.0
	호주	(38)	0.0	0.0	1.6	0.0	0.0	0.0	0.0
	미국	(252)	0.0	0.0	0.3	0.3	0.3	0.0	0.0
	캐나다	(41)	0.0	0.0	0.0	0.0	0.0	0.0	1.6
	영국	(25)	0.0	0.0	0.0	0.0	0.0	0.0	0.0
	독일	(19)	0.0	0.0	0.0	0.0	1.5	0.0	0.0
	프랑스	(15)	0.0	0.0	0.0	0.0	0.0	0.0	0.0
	러시아	(24)	0.0	0.0	0.0	0.0	0.0	0.0	0.0
	중동	(26)	0.0	0.0	0.0	0.0	0.0	0.0	0.0
	인도	(21)	0.0	1.0	1.3	0.0	0.0	0.9	0.0
	기타	(265)	0.0	0.0	0.0	0.7	0.0	0.0	0.0
성별	남자	(1,279)	0.4	0.3	0.1	0.2	0.3	0.1	0.2
	여자	(1,276)	0.0	0.1	0.2	0.1	0.0	0.1	0.0
연령	15~20세	(178)	0.0	0.0	0.0	0.0	0.8	1.1	0.0
	21~30세	(983)	0.0	0.3	0.3	0.0	0.0	0.2	0.0
	31~40세	(579)	0.3	0.4	0.3	0.4	0.3	0.0	0.0
	41~50세	(429)	0.5	0.0	0.0	0.4	0.2	0.0	0.1
	51~60세	(273)	0.7	0.0	0.0	0.0	0.0	0.0	0.0
	61세 이상	(102)	0.0	0.0	0.0	0.0	0.0	0.0	1.8
	모름/무응답	(11)	0.0	0.0	0.0	0.0	0.0	0.0	0.0
직업	공무원, 군인	(214)	0.0	0.0	0.7	0.0	0.0	0.9	0.0
	기업인, 경영직	(272)	0.0	0.0	0.2	0.0	0.1	0.0	0.1
	사무, 기술직	(418)	0.9	0.3	0.1	0.4	0.5	0.4	0.0
	판매, 서비스직	(261)	0.0	0.7	0.0	0.0	0.0	0.0	0.0
	전문직	(232)	0.0	0.0	0.4	0.0	0.0	0.1	0.0
	생산/기능/노무직	(105)	0.0	0.0	0.3	0.0	0.0	0.0	0.0
	자영업자	(160)	0.0	1.4	0.0	1.6	0.0	0.0	0.0
	학생	(537)	0.0	0.0	0.0	0.0	0.3	0.0	0.1
	주부	(122)	0.0	0.0	0.0	0.0	0.0	0.0	0.0
	은퇴자	(42)	4.4	0.0	1.9	0.0	0.0	0.0	4.4
	무직	(34)	0.0	0.0	0.0	0.0	0.0	0.0	0.0
	기타	(116)	0.0	0.0	0.0	0.0	0.0	0.0	0.0
	무응답	(42)	0.0	0.0	0.0	0.0	0.0	0.0	0.0
방한 목적	여가/위락/휴가	(1,088)	0.0	0.0	0.3	0.1	0.0	0.0	0.0
	뷰티/건강/치료	(10)	0.0	0.0	0.0	0.0	0.0	0.0	0.0
	종교 및 순례	(64)	0.0	0.0	0.0	0.0	0.0	0.0	0.0
	쇼핑	(172)	0.0	0.0	0.5	0.0	0.0	0.0	0.0
	친구/친지 방문	(280)	0.7	0.4	0.0	1.2	0.5	0.1	0.8
	사업/전문 활동	(578)	0.7	0.7	0.0	0.0	0.4	0.3	0.0
	교육	(359)	0.0	0.0	0.0	0.0	0.0	0.5	0.0
	기타	(4)	0.0	0.0	0.0	0.0	0.0	0.0	0.0
여행 형태	개별여행	(1,576)	0.4	0.3	0.2	0.3	0.3	0.2	0.0
	단체여행	(917)	0.0	0.0	0.2	0.0	0.0	0.0	0.0
	Air-tel Tour	(62)	0.0	0.0	0.0	0.0	0.0	0.0	3.0
방한 횟수	1회	(1,753)	0.1	0.1	0.3	0.1	0.1	0.0	0.0
	2회	(335)	1.1	0.0	0.0	0.0	0.0	0.0	0.0
	3회	(146)	0.0	0.0	0.0	0.6	0.4	0.0	1.3
	4회 이상	(322)	0.0	1.2	0.0	0.5	0.6	1.1	0.0

<계속>

<표 20> 경기지역 방문지

(단위: %)

BASE: 경기 방문자		사례수	군포	곤지암 리조트	여주	양주	포천	킨택스	제부도
■ 전 체 ■		(2,555)	0.1	0.1	0.1	0.1	0.1	0.1	0.1
월별	1월	(160)	0.0	0.0	0.4	0.0	0.0	0.0	0.0
	2월	(189)	0.0	0.0	0.0	0.0	0.0	0.0	0.0
	3월	(213)	1.1	0.0	0.0	0.0	0.0	0.3	0.0
	4월	(221)	0.0	0.3	0.0	0.0	0.0	0.5	0.0
	5월	(195)	0.0	0.8	0.0	0.0	0.0	0.0	0.2
	6월	(213)	0.0	0.0	0.0	0.0	0.0	0.0	0.0
	7월	(258)	0.0	0.0	0.0	0.7	0.7	0.0	0.1
	8월	(223)	0.0	0.0	0.0	0.0	0.0	0.0	0.0
	9월	(217)	0.0	0.0	0.0	0.0	0.0	0.0	0.0
	10월	(245)	0.0	0.0	0.0	0.0	0.0	0.0	0.4
	11월	(196)	0.0	0.0	0.0	0.0	0.0	0.0	0.0
	12월	(224)	0.0	0.0	0.6	0.0	0.0	0.0	0.0
거주국	일본	(494)	0.5	0.0	0.3	0.4	0.4	0.0	0.0
	중국	(673)	0.0	0.2	0.0	0.0	0.0	0.0	0.0
	홍콩	(62)	0.0	0.0	0.0	0.0	0.0	0.0	0.0
	싱가포르	(48)	0.0	0.0	0.0	0.0	0.0	0.0	0.0
	대만	(186)	0.0	0.0	0.0	0.0	0.0	0.4	0.0
	태국	(281)	0.0	0.0	0.0	0.0	0.0	0.0	0.0
	말레이시아	(85)	0.0	0.0	0.0	0.0	0.0	0.0	0.0
	호주	(38)	0.0	0.0	0.0	0.0	0.0	0.0	0.0
	미국	(252)	0.0	0.0	0.3	0.0	0.0	0.3	0.4
	캐나다	(41)	0.0	0.0	0.0	0.0	0.0	0.0	0.9
	영국	(25)	0.0	1.6	0.0	0.0	0.0	0.0	0.0
	독일	(19)	0.0	0.0	0.0	0.0	0.0	1.8	0.0
	프랑스	(15)	0.0	0.0	0.0	0.0	0.0	0.0	0.0
	러시아	(24)	0.0	0.0	0.0	0.0	0.0	0.0	0.0
	중동	(26)	0.0	0.0	0.0	0.0	0.0	0.0	1.3
	인도	(21)	0.0	1.3	0.0	0.0	0.0	0.0	0.0
	기타	(265)	0.0	0.0	0.0	0.0	0.0	0.0	0.0
성별	남자	(1,279)	0.2	0.0	0.0	0.0	0.1	0.1	0.0
	여자	(1,276)	0.0	0.1	0.2	0.1	0.0	0.0	0.1
연령	15~20세	(178)	0.0	0.0	0.0	0.0	0.0	0.0	0.0
	21~30세	(983)	0.0	0.2	0.0	0.0	0.0	0.1	0.0
	31~40세	(579)	0.4	0.0	0.0	0.3	0.3	0.0	0.0
	41~50세	(429)	0.0	0.1	0.3	0.0	0.0	0.2	0.2
	51~60세	(273)	0.0	0.0	0.2	0.0	0.0	0.0	0.1
	61세 이상	(102)	0.0	0.0	0.0	0.0	0.0	0.0	0.0
	모름/무응답	(11)	0.0	0.0	0.0	0.0	0.0	0.0	0.0
직업	공무원, 군인	(214)	0.0	0.0	0.0	0.0	0.0	0.3	0.0
	기업인, 경영직	(272)	0.0	0.1	0.2	0.0	0.0	0.0	0.0
	사무, 기술직	(418)	0.6	0.0	0.3	0.4	0.0	0.0	0.2
	판매, 서비스직	(261)	0.0	0.6	0.0	0.0	0.0	0.4	0.0
	전문직	(232)	0.0	0.0	0.0	0.0	0.0	0.0	0.0
	생산/기능/노무직	(105)	0.0	0.0	0.0	0.0	1.7	0.0	0.3
	자영업자	(160)	0.0	0.0	0.0	0.0	0.0	0.0	0.0
	학생	(537)	0.0	0.0	0.0	0.0	0.0	0.0	0.1
	주부	(122)	0.0	0.0	0.0	0.0	0.0	0.0	0.0
	은퇴자	(42)	0.0	0.0	0.0	0.0	0.0	0.0	0.0
	무직	(34)	0.0	0.0	0.0	0.0	0.0	0.0	0.0
	기타	(116)	0.0	0.2	0.0	0.0	0.0	0.0	0.0
	무응답	(42)	0.0	0.0	0.0	0.0	0.0	0.0	0.0
방한 목적	여가/위락/휴가	(1,088)	0.0	0.0	0.1	0.0	0.0	0.0	0.1
	뷰티/건강/치료	(10)	0.0	0.0	0.0	0.0	0.0	0.0	0.0
	종교 및 순례	(64)	0.0	0.0	0.0	2.9	0.0	0.0	0.0
	쇼핑	(172)	0.0	0.0	0.0	0.0	0.0	0.0	0.0
	친구/친지 방문	(280)	0.0	0.5	0.2	0.0	0.0	0.0	0.3
	사업/전문 활동	(578)	0.4	0.1	0.0	0.0	0.3	0.2	0.0
	교육	(359)	0.0	0.0	0.0	0.0	0.0	0.2	0.0
	기타	(4)	0.0	0.0	0.0	0.0	0.0	0.0	0.0
여행 형태	개별여행	(1,576)	0.1	0.1	0.1	0.0	0.1	0.1	0.1
	단체여행	(917)	0.0	0.0	0.0	0.2	0.0	0.0	0.0
	Air-tel Tour	(62)	0.0	0.0	0.0	0.0	0.0	0.0	0.0
방한 횟수	1회	(1,753)	0.1	0.0	0.0	0.0	0.0	0.1	0.0
	2회	(335)	0.0	0.1	0.0	0.0	0.0	0.0	0.0
	3회	(146)	0.0	1.0	0.0	0.0	0.0	0.0	0.7
	4회 이상	(322)	0.0	0.0	0.6	0.6	0.6	0.2	0.0

<계속>

<표 20> 경기지역 방문지

(단위: %)

BASE: 경기 방문자		사례수	양평군	소요산	광주(경기)	가나안농군학교	과천	대진대학교	청계산
■ 전 체 ■		(2,555)	0.0	0.0	0.0	0.0	0.0	0.0	0.0
월별	1월	(160)	0.0	0.0	0.0	0.0	0.2	0.0	0.0
	2월	(189)	0.0	0.0	0.0	0.2	0.0	0.0	0.0
	3월	(213)	0.0	0.0	0.0	0.0	0.0	0.0	0.0
	4월	(221)	0.1	0.4	0.4	0.0	0.0	0.0	0.0
	5월	(195)	0.0	0.0	0.0	0.0	0.0	0.1	0.0
	6월	(213)	0.0	0.0	0.0	0.0	0.0	0.0	0.1
	7월	(258)	0.0	0.0	0.0	0.0	0.0	0.0	0.0
	8월	(223)	0.0	0.0	0.0	0.0	0.0	0.0	0.0
	9월	(217)	0.0	0.0	0.0	0.0	0.0	0.0	0.0
	10월	(245)	0.0	0.0	0.0	0.0	0.0	0.0	0.0
	11월	(196)	0.0	0.0	0.0	0.0	0.0	0.0	0.0
	12월	(224)	0.4	0.0	0.0	0.0	0.0	0.0	0.0
거주국	일본	(494)	0.0	0.0	0.0	0.0	0.0	0.0	0.0
	중국	(673)	0.0	0.0	0.0	0.0	0.0	0.0	0.0
	홍콩	(62)	0.0	0.0	0.0	0.0	0.0	0.0	0.0
	싱가포르	(48)	2.5	0.0	0.0	0.0	0.0	0.0	0.0
	대만	(186)	0.0	0.0	0.0	0.0	0.0	0.0	0.0
	태국	(281)	0.0	0.0	0.0	0.0	0.0	0.0	0.0
	말레이시아	(85)	0.0	0.0	0.0	0.0	0.4	0.0	0.0
	호주	(38)	0.0	0.0	0.0	0.0	0.0	0.8	0.0
	미국	(252)	0.0	0.3	0.3	0.0	0.0	0.0	0.0
	캐나다	(41)	0.0	0.0	0.0	0.0	0.0	0.0	0.0
	영국	(25)	0.0	0.0	0.0	0.0	0.0	0.0	0.0
	독일	(19)	0.0	0.0	0.0	0.0	0.0	0.0	0.0
	프랑스	(15)	0.0	0.0	0.0	0.0	0.0	0.0	1.3
	러시아	(24)	0.0	0.0	0.0	0.0	0.0	0.0	0.0
	중동	(26)	0.0	0.0	0.0	1.3	0.0	0.0	0.0
	인도	(21)	0.0	0.0	0.0	0.0	0.0	0.0	0.0
	기타	(265)	0.0	0.0	0.0	0.0	0.0	0.0	0.0
성별	남자	(1,279)	0.0	0.0	0.0	0.0	0.0	0.0	0.0
	여자	(1,276)	0.1	0.1	0.1	0.0	0.0	0.0	0.0
연령	15~20세	(178)	0.0	0.0	0.0	0.0	0.0	0.2	0.0
	21~30세	(983)	0.0	0.0	0.1	0.0	0.0	0.0	0.0
	31~40세	(579)	0.2	0.0	0.0	0.0	0.0	0.0	0.0
	41~50세	(429)	0.0	0.2	0.0	0.0	0.1	0.0	0.0
	51~60세	(273)	0.0	0.0	0.0	0.1	0.0	0.0	0.1
	61세 이상	(102)	0.0	0.0	0.0	0.0	0.0	0.0	0.0
	모름/무응답	(11)	0.0	0.0	0.0	0.0	0.0	0.0	0.0
직업	공무원, 군인	(214)	0.0	0.0	0.4	0.0	0.0	0.0	0.1
	기업인, 경영직	(272)	0.0	0.0	0.0	0.1	0.0	0.0	0.0
	사무, 기술직	(418)	0.1	0.0	0.0	0.0	0.0	0.0	0.0
	판매, 서비스직	(261)	0.0	0.0	0.0	0.0	0.0	0.0	0.0
	전문직	(232)	0.4	0.0	0.0	0.0	0.0	0.0	0.0
	생산/기능/노무직	(105)	0.0	0.0	0.0	0.0	0.0	0.0	0.0
	자영업자	(160)	0.0	0.5	0.0	0.0	0.2	0.0	0.0
	학생	(537)	0.0	0.0	0.0	0.0	0.0	0.1	0.0
	주부	(122)	0.0	0.0	0.0	0.0	0.0	0.0	0.0
	은퇴자	(42)	0.0	0.0	0.0	0.0	0.0	0.0	0.0
	무직	(34)	0.0	0.0	0.0	0.0	0.0	0.0	0.0
	기타	(116)	0.0	0.0	0.0	0.0	0.0	0.0	0.0
	무응답	(42)	0.0	0.0	0.0	0.0	0.0	0.0	0.0
방한 목적	여가/위락/휴가	(1,088)	0.1	0.0	0.0	0.0	0.0	0.0	0.0
	뷰티/건강/치료	(10)	0.0	0.0	0.0	0.0	0.0	0.0	0.0
	종교 및 순례	(64)	0.0	0.0	0.0	0.0	0.0	0.0	0.0
	쇼핑	(172)	0.0	0.0	0.0	0.0	0.0	0.0	0.0
	친구/친지 방문	(280)	0.0	0.3	0.0	0.0	0.0	0.0	0.0
	사업/전문 활동	(578)	0.1	0.0	0.1	0.1	0.0	0.0	0.0
	교육	(359)	0.0	0.0	0.0	0.0	0.0	0.0	0.0
	기타	(4)	0.0	0.0	0.0	0.0	0.0	0.0	0.0
여행 형태	개별여행	(1,576)	0.0	0.1	0.1	0.0	0.0	0.0	0.0
	단체여행	(917)	0.1	0.0	0.0	0.0	0.0	0.0	0.0
	Air-tel Tour	(62)	0.0	0.0	0.0	0.0	0.0	0.0	0.0
방한 횟수	1회	(1,753)	0.0	0.0	0.0	0.0	0.0	0.0	0.0
	2회	(335)	0.1	0.0	0.0	0.0	0.1	0.0	0.1
	3회	(146)	0.0	0.0	0.0	0.0	0.0	0.0	0.0
	4회 이상	(322)	0.0	0.0	0.0	0.0	0.0	0.0	0.0

<표 21> 강원도지역 방문지

(단위: %)

BASE: 강원 방문자		사례수	춘천/남이섬	설악산	용평리조트/피닉스/비발디파크	속초	강릉	평창	알펜시아리조트
■ 전 체 ■		(1,169)	63.4	33.4	13.8	11.1	9.7	6.6	0.5
월별	1월	(115)	59.3	34.4	21.9	5.8	6.4	7.2	0.9
	2월	(85)	63.4	17.7	30.8	9.1	4.5	5.8	0.6
	3월	(82)	72.2	31.8	19.4	9.2	3.7	7.9	0.0
	4월	(121)	80.5	44.7	3.7	3.5	8.5	2.4	0.0
	5월	(80)	59.2	33.0	11.5	16.1	18.2	10.6	1.9
	6월	(84)	61.0	31.1	13.7	20.9	15.8	7.5	0.0
	7월	(53)	55.8	31.0	9.9	18.0	9.6	8.0	0.0
	8월	(87)	67.4	32.2	7.8	20.6	5.6	5.4	0.0
	9월	(69)	62.2	20.7	8.5	12.5	7.4	13.2	0.0
	10월	(135)	63.7	35.7	2.5	7.5	15.9	7.5	0.0
	11월	(123)	71.9	37.4	7.2	8.1	8.4	3.7	0.0
	12월	(136)	43.5	37.5	28.7	12.4	10.6	4.9	2.4
거주국	일본	(83)	55.5	13.3	6.6	12.3	19.5	8.7	0.0
	중국	(251)	58.9	41.4	9.5	10.3	19.3	7.8	0.6
	홍콩	(84)	36.6	28.7	25.5	10.2	7.9	14.9	4.0
	싱가포르	(42)	26.6	39.2	41.4	6.6	2.8	7.3	2.6
	대만	(166)	78.2	41.2	4.8	6.6	4.8	3.1	0.0
	태국	(277)	96.2	20.2	12.4	1.3	0.9	0.2	0.0
	말레이시아	(80)	63.6	45.4	21.1	5.0	1.8	11.5	0.0
	호주	(8)	15.7	16.6	25.1	33.1	22.1	9.6	3.9
	미국	(62)	27.6	39.3	14.5	35.3	13.3	11.6	0.0
	캐나다	(12)	36.3	49.2	17.6	47.9	32.1	18.3	0.0
	영국	(9)	33.0	36.7	28.6	28.7	15.7	0.0	0.0
	독일	(5)	28.3	31.5	14.3	27.3	23.8	24.1	0.0
	프랑스	(2)	12.9	28.6	9.4	33.7	19.9	0.0	0.0
	러시아	(11)	14.6	24.9	20.4	53.9	36.0	5.8	0.0
	중동	(7)	9.7	42.3	0.0	34.1	42.7	4.7	0.0
	인도	(5)	24.1	33.5	12.3	36.9	14.8	12.1	0.0
	기타	(63)	41.6	47.0	23.1	28.8	6.7	10.5	0.0
성별	남자	(495)	57.5	35.9	12.5	13.6	13.2	7.7	0.5
	여자	(674)	67.8	31.6	14.8	9.2	7.2	5.8	0.5
연령	15~20세	(69)	54.2	22.0	12.4	3.6	13.0	4.8	0.0
	21~30세	(449)	65.5	33.9	12.9	13.6	9.0	7.0	0.4
	31~40세	(323)	65.9	36.5	15.7	12.8	10.1	5.8	1.0
	41~50세	(196)	62.0	31.8	17.2	7.0	5.8	6.5	0.4
	51~60세	(89)	55.2	35.0	7.2	8.8	12.6	7.9	0.0
	61세 이상	(32)	51.8	27.4	4.8	7.1	26.6	11.6	0.9
	모름/무응답	(11)	86.0	26.8	21.4	7.9	6.1	0.0	0.0
직업	공무원, 군인	(141)	66.4	30.1	14.6	7.9	11.0	5.8	0.0
	기업인, 경영직	(144)	63.4	31.0	22.5	5.1	3.4	6.3	1.3
	사무, 기술직	(150)	75.9	28.2	11.1	7.4	8.6	3.8	0.3
	판매, 서비스직	(128)	63.5	35.5	12.1	10.1	13.5	5.0	1.2
	전문직	(91)	53.9	49.5	14.1	22.2	10.2	8.4	1.6
	생산/기능/노무직	(39)	73.8	25.3	6.2	5.1	2.4	13.2	0.0
	자영업자	(91)	51.1	39.8	13.0	14.1	15.5	8.5	0.0
	학생	(199)	65.9	32.8	11.3	12.7	11.4	6.4	0.0
	주부	(53)	72.4	16.9	13.8	11.0	10.5	1.5	1.3
	은퇴자	(12)	73.8	37.8	2.3	15.6	6.6	4.1	2.4
	무직	(25)	57.5	42.3	20.6	24.1	14.3	6.0	0.0
	기타	(67)	48.9	39.4	11.3	13.3	4.5	14.1	0.0
	무응답	(28)	38.2	31.1	22.4	14.5	9.2	7.1	0.0
방한 목적	여가/위락/휴가	(712)	68.8	35.3	14.3	6.0	5.3	5.8	0.6
	뷰티/건강/치료	(7)	17.2	42.0	4.6	29.0	78.2	26.5	0.0
	종교 및 순례	(12)	22.4	69.9	0.0	19.3	19.3	3.1	0.0
	쇼핑	(129)	87.4	24.0	14.5	5.6	2.9	3.9	0.0
	친구/친지 방문	(95)	36.8	24.5	13.1	23.4	24.3	15.5	1.9
	사업/전문 활동	(119)	41.3	28.2	15.7	22.5	17.4	6.7	0.0
	교육	(95)	53.3	42.7	9.8	27.8	20.9	6.1	0.0
	무응답	(0)	0.0	0.0	0.0	0.0	100.0	0.0	0.0
여행 형태	개별여행	(470)	47.9	30.2	12.4	21.9	17.2	9.7	0.7
	단체여행	(686)	73.8	36.3	14.5	3.9	4.7	4.5	0.4
	Air-tel Tour	(13)	72.9	0.0	27.1	0.0	0.0	0.0	0.0
방한 횟수	1회	(870)	66.6	35.8	13.8	9.7	7.7	5.5	0.4
	2회	(127)	54.5	32.9	14.5	11.5	14.3	8.8	0.2
	3회	(59)	55.9	27.1	7.0	17.7	9.2	10.2	2.5
	4회 이상	(113)	52.5	19.0	16.7	18.0	20.3	10.2	0.6

<계속>

<표 21> 강원도지역 방문지

(단위: %)

BASE: 강원 방문자		사례수	원주	동해시	오크밸리	하이원 리조트	양양	홍천군	LG스키장
■ 전 체 ■		(1,169)	0.5	0.5	0.4	0.3	0.3	0.2	0.2
월별	1월	(115)	0.8	0.3	1.3	2.6	0.0	0.0	1.4
	2월	(85)	0.0	0.0	1.0	0.0	0.2	0.0	0.9
	3월	(82)	0.0	0.0	0.0	0.7	0.0	0.0	0.0
	4월	(121)	0.7	1.9	0.0	0.0	1.5	0.0	0.0
	5월	(80)	0.0	0.0	0.0	0.0	0.0	0.0	0.0
	6월	(84)	0.0	0.0	0.0	0.0	1.3	2.1	0.0
	7월	(53)	5.3	0.0	0.0	0.0	0.0	0.0	0.0
	8월	(87)	0.0	0.4	0.0	0.0	0.0	0.0	0.0
	9월	(69)	0.5	0.0	0.0	0.0	0.0	1.1	0.0
	10월	(135)	0.0	0.0	0.3	0.0	0.0	0.0	0.0
	11월	(123)	0.6	0.0	0.0	0.3	0.6	0.0	0.0
	12월	(136)	0.5	2.1	1.1	0.0	0.0	0.0	0.0
거주국	일본	(83)	0.0	1.7	0.0	0.0	0.0	0.0	0.0
	중국	(251)	1.0	0.6	0.0	0.0	0.0	0.0	0.0
	홍콩	(84)	0.0	0.0	3.5	3.6	0.0	0.0	0.0
	싱가포르	(42)	0.0	0.0	1.0	1.0	0.0	0.0	0.0
	대만	(166)	0.0	0.0	0.0	0.4	0.0	0.0	1.4
	태국	(277)	0.0	0.0	0.0	0.0	0.7	0.0	0.0
	말레이시아	(80)	0.0	0.0	0.0	0.0	0.0	0.0	0.0
	호주	(8)	0.0	0.0	0.0	0.0	0.0	0.0	0.0
	미국	(62)	3.5	0.0	0.0	0.0	2.5	4.1	0.0
	캐나다	(12)	0.0	0.0	0.0	0.0	0.0	0.0	0.0
	영국	(9)	0.0	3.1	0.0	0.0	0.0	0.0	0.0
	독일	(5)	0.0	0.0	0.0	0.0	0.0	0.0	0.0
	프랑스	(2)	0.0	0.0	0.0	0.0	7.7	0.0	0.0
	러시아	(11)	2.8	3.0	0.0	0.0	0.0	0.0	0.0
	중동	(7)	4.7	0.0	0.0	0.0	0.0	0.0	0.0
	인도	(5)	0.0	5.0	0.0	0.0	3.6	0.0	0.0
	기타	(63)	1.5	3.2	1.3	0.0	0.0	0.0	0.0
성별	남자	(495)	0.4	0.4	0.4	0.4	0.4	0.2	0.3
	여자	(674)	0.6	0.5	0.3	0.3	0.3	0.2	0.1
연령	15~20세	(69)	5.1	2.2	0.0	0.6	0.0	0.0	0.0
	21~30세	(449)	0.3	0.8	0.2	0.0	0.2	0.0	0.0
	31~40세	(323)	0.0	0.1	0.2	0.2	0.6	0.3	0.5
	41~50세	(196)	0.0	0.1	0.7	0.4	0.5	0.9	0.4
	51~60세	(89)	1.1	0.0	0.5	1.7	0.0	0.0	0.0
	61세 이상	(32)	1.0	0.0	2.3	2.3	0.0	0.0	0.0
	모름/무응답	(11)	0.0	0.0	0.0	0.0	0.0	0.0	0.0
직업	공무원, 군인	(141)	1.1	0.0	0.3	0.0	0.7	0.0	0.0
	기업인, 경영직	(144)	0.2	0.0	0.6	0.0	0.1	0.0	0.0
	사무, 기술직	(150)	0.0	0.2	1.0	0.5	0.0	0.0	0.5
	판매, 서비스직	(128)	0.0	0.2	0.0	0.0	0.0	0.0	0.0
	전문직	(91)	0.0	2.2	0.0	0.0	1.2	1.8	0.9
	생산/기능/노무직	(39)	2.4	0.0	1.9	0.0	0.0	0.0	0.0
	자영업자	(91)	0.0	0.0	0.0	0.0	1.0	0.0	0.0
	학생	(199)	1.8	0.7	0.0	0.2	0.0	0.0	0.0
	주부	(53)	0.0	0.0	0.0	0.0	0.0	0.0	0.0
	은퇴자	(12)	0.0	0.0	0.0	0.0	0.0	7.3	0.0
	무직	(25)	0.0	6.1	3.0	3.0	0.0	0.0	0.0
	기타	(67)	0.0	0.0	0.0	3.1	1.0	0.0	0.0
	무응답	(28)	0.0	1.0	0.0	0.0	0.0	0.0	2.8
방한 목적	여가/위락/휴가	(712)	0.1	0.0	0.5	0.6	0.4	0.1	0.3
	뷰티/건강/치료	(7)	0.0	0.0	0.0	0.0	0.0	0.0	0.0
	종교 및 순례	(12)	0.0	0.0	0.0	0.0	0.0	0.0	0.0
	쇼핑	(129)	0.0	0.0	0.0	0.0	0.0	0.0	0.0
	친구/친지 방문	(95)	0.3	1.9	0.0	0.0	0.7	0.9	0.0
	사업/전문 활동	(119)	1.5	2.2	0.7	0.0	0.2	0.8	0.0
	교육	(95)	3.7	1.5	0.0	0.0	0.0	0.0	0.0
	무응답	(0)	0.0	0.0	0.0	0.0	0.0	0.0	0.0
여행 형태	개별여행	(470)	1.3	1.2	0.2	0.1	0.4	0.4	0.0
	단체여행	(686)	0.0	0.0	0.5	0.5	0.3	0.1	0.3
	Air-tel Tour	(13)	0.0	0.0	0.0	0.0	0.0	0.0	0.0
방한 횟수	1회	(870)	0.6	0.1	0.2	0.0	0.3	0.1	0.3
	2회	(127)	0.0	1.6	0.6	2.6	0.7	0.6	0.0
	3회	(59)	1.6	2.3	1.3	1.3	0.0	0.0	0.0
	4회 이상	(113)	0.0	1.7	0.6	0.0	0.0	0.8	0.0

<계속>

<표 21> 강원지역 방문지

(단위: %)

BASE: 강원 방문자		사례수	태백시	삼척시	화천군	알프스 리조트	정선군	인제군
■ 전 체 ■		(1,169)	0.2	0.1	0.1	0.0	0.0	0.0
월별	1월	(115)	0.0	0.0	0.5	0.0	0.0	0.0
	2월	(85)	0.2	0.7	0.0	0.6	0.0	0.0
	3월	(82)	0.0	0.0	0.0	0.0	0.0	0.0
	4월	(121)	0.0	0.0	0.0	0.0	0.0	0.3
	5월	(80)	0.4	0.0	0.0	0.0	0.5	0.0
	6월	(84)	0.0	1.1	0.0	0.0	0.0	0.0
	7월	(53)	0.0	0.0	0.0	0.0	0.0	0.0
	8월	(87)	0.9	0.0	0.0	0.0	0.0	0.0
	9월	(69)	1.1	0.0	0.0	0.0	0.0	0.0
	10월	(135)	0.0	0.0	0.0	0.0	0.0	0.0
	11월	(123)	0.2	0.0	0.0	0.0	0.0	0.0
	12월	(136)	0.0	0.0	0.0	0.0	0.0	0.0
거주국	일본	(83)	0.0	0.0	0.0	0.0	0.0	0.0
	중국	(251)	0.0	0.0	0.0	0.0	0.0	0.0
	홍콩	(84)	0.0	0.0	0.0	0.6	0.0	0.0
	싱가포르	(42)	0.5	0.0	0.0	0.0	0.0	0.0
	대만	(166)	0.0	0.0	0.0	0.0	0.0	0.0
	태국	(277)	0.0	0.0	0.0	0.0	0.0	0.0
	말레이시아	(80)	0.0	0.0	0.7	0.0	0.5	0.0
	호주	(8)	3.8	0.0	0.0	0.0	0.0	0.0
	미국	(62)	2.5	2.4	0.0	0.0	0.0	0.0
	캐나다	(12)	0.0	0.0	0.0	0.0	0.0	3.1
	영국	(9)	2.3	0.0	0.0	0.0	0.0	0.0
	독일	(5)	0.0	0.0	0.0	0.0	0.0	0.0
	프랑스	(2)	0.0	0.0	0.0	0.0	0.0	0.0
	러시아	(11)	0.0	0.0	0.0	0.0	0.0	0.0
	중동	(7)	0.0	0.0	0.0	0.0	0.0	0.0
	인도	(5)	0.0	0.0	0.0	0.0	0.0	0.0
	기타	(63)	0.0	0.0	0.0	0.0	0.0	0.0
성별	남자	(495)	0.2	0.0	0.1	0.0	0.0	0.1
	여자	(674)	0.2	0.2	0.0	0.1	0.1	0.0
연령	15~20세	(69)	0.0	0.0	0.0	0.0	0.0	0.0
	21~30세	(449)	0.0	0.2	0.1	0.1	0.0	0.1
	31~40세	(323)	0.0	0.2	0.0	0.0	0.1	0.0
	41~50세	(196)	0.5	0.0	0.0	0.0	0.0	0.0
	51~60세	(89)	0.9	0.0	0.0	0.0	0.0	0.0
	61세 이상	(32)	0.7	0.0	0.9	0.0	0.0	0.0
	모름/무응답	(11)	0.0	0.0	0.0	0.0	0.0	0.0
직업	공무원, 군인	(141)	0.0	0.0	0.0	0.0	0.0	0.0
	기업인, 경영직	(144)	0.0	0.0	0.4	0.0	0.0	0.0
	사무, 기술직	(150)	0.0	0.0	0.0	0.0	0.0	0.0
	판매, 서비스직	(128)	0.0	0.0	0.0	0.4	0.3	0.0
	전문직	(91)	1.2	0.0	0.0	0.0	0.0	0.0
	생산/기능/노무직	(39)	2.0	0.0	0.0	0.0	0.0	0.0
	자영업자	(91)	0.0	0.0	0.0	0.0	0.0	0.4
	학생	(199)	0.0	0.0	0.0	0.0	0.0	0.0
	주부	(53)	0.0	0.0	0.0	0.0	0.0	0.0
	은퇴자	(12)	1.8	0.0	0.0	0.0	0.0	0.0
	무직	(25)	0.0	0.0	0.0	0.0	0.0	0.0
	기타	(67)	0.0	0.9	0.0	0.0	0.0	0.0
	무응답	(28)	0.7	3.2	0.0	0.0	0.0	0.0
방한 목적	여가/위락/휴가	(712)	0.0	0.0	0.0	0.1	0.1	0.1
	뷰티/건강/치료	(7)	0.0	0.0	0.0	0.0	0.0	0.0
	종교 및 순례	(12)	0.0	0.0	0.0	0.0	0.0	0.0
	쇼핑	(129)	0.0	0.0	0.0	0.0	0.0	0.0
	친구/친지 방문	(95)	0.0	0.6	0.0	0.0	0.0	0.0
	사업/전문 활동	(119)	1.7	0.0	0.3	0.0	0.0	0.0
	교육	(95)	0.0	0.9	0.0	0.0	0.0	0.0
	무응답	(0)	0.0	0.0	0.0	0.0	0.0	0.0
여행 형태	개별여행	(470)	0.5	0.3	0.1	0.0	0.1	0.1
	단체여행	(686)	0.0	0.0	0.0	0.1	0.0	0.0
	Air-tel Tour	(13)	0.0	0.0	0.0	0.0	0.0	0.0
방한 횟수	1회	(870)	0.0	0.2	0.1	0.1	0.0	0.0
	2회	(127)	0.0	0.0	0.0	0.0	0.0	0.3
	3회	(59)	0.0	0.0	0.0	0.0	0.0	0.0
	4회 이상	(113)	1.8	0.0	0.0	0.0	0.4	0.0

<표 22> 충청지역 방문지

(단위: %)

BASE: 충청 방문자		사례수	대전	단양	대천/보령	천안	공주/부여	금산인삼타운	청주
■ 전 체 ■		(491)	53.6	12.9	9.6	9.5	9.0	7.4	5.8
월별	1월	(46)	35.3	5.2	8.8	21.5	6.4	5.0	10.1
	2월	(40)	61.3	0.0	5.8	12.4	6.5	7.5	12.6
	3월	(41)	49.3	26.8	5.0	12.5	10.7	7.6	0.8
	4월	(43)	55.3	4.4	8.9	0.8	2.4	12.1	2.0
	5월	(42)	69.2	15.8	13.1	0.6	14.4	8.8	3.8
	6월	(32)	54.0	15.0	13.7	0.0	6.9	5.0	0.0
	7월	(37)	44.6	3.7	26.1	19.8	3.6	2.8	9.2
	8월	(46)	44.6	21.7	9.7	13.7	14.1	7.3	4.6
	9월	(41)	53.2	17.1	3.4	5.4	11.6	12.0	0.8
	10월	(46)	66.5	11.0	8.2	7.1	8.9	10.0	12.9
	11월	(40)	53.1	11.1	7.6	7.7	13.4	3.1	6.9
	12월	(38)	57.3	24.0	6.7	11.0	7.4	5.7	4.1
거주국	일본	(123)	43.1	3.8	0.0	28.3	7.7	1.6	8.8
	중국	(85)	51.4	15.9	14.5	5.9	5.7	4.4	6.2
	홍콩	(10)	40.9	26.8	5.4	0.0	26.9	4.8	5.0
	싱가포르	(3)	24.8	0.0	18.9	9.9	9.4	7.0	21.6
	대만	(20)	10.7	61.6	4.0	0.0	9.9	27.0	0.0
	태국	(26)	44.1	14.8	13.2	0.0	12.0	37.1	0.0
	말레이시아	(17)	42.6	26.7	4.5	0.0	5.4	26.7	0.0
	호주	(7)	76.4	13.1	4.4	4.4	25.9	4.4	5.2
	미국	(72)	68.6	8.5	16.7	1.0	12.8	4.1	7.3
	캐나다	(13)	77.7	4.2	15.4	2.5	4.8	7.3	2.1
	영국	(7)	82.0	8.4	40.5	0.0	8.4	0.0	0.0
	독일	(9)	56.2	6.3	13.1	6.5	12.0	3.9	9.4
	프랑스	(5)	81.1	4.6	4.9	0.0	4.6	0.0	5.1
	러시아	(6)	76.4	0.0	18.8	0.0	6.3	0.0	5.6
	중동	(7)	55.8	9.4	22.4	0.0	11.1	4.6	6.2
	인도	(8)	68.1	13.8	18.9	3.2	0.0	8.2	0.0
	기타	(72)	65.0	15.3	7.8	6.2	8.1	6.5	4.6
성별	남자	(333)	55.9	10.4	7.7	12.8	7.6	4.7	5.9
	여자	(158)	48.8	18.2	13.5	2.6	11.8	12.9	5.5
연령	15~20세	(14)	51.3	8.9	17.1	11.6	9.0	15.7	0.0
	21~30세	(179)	60.3	13.5	18.8	6.1	10.4	4.7	5.0
	31~40세	(112)	47.7	15.6	6.3	9.8	7.6	13.9	4.9
	41~50세	(92)	42.5	15.6	2.4	15.5	6.1	5.2	7.6
	51~60세	(51)	63.1	12.3	2.6	10.4	11.6	6.1	5.3
	61세 이상	(39)	52.2	0.0	1.0	9.5	10.3	2.8	11.1
	모름/무응답	(3)	74.1	0.0	0.0	0.0	0.0	25.9	0.0
직업	공무원, 군인	(58)	59.6	14.7	5.7	0.0	12.5	8.9	5.0
	기업인, 경영직	(53)	66.8	3.4	8.5	10.0	7.7	7.7	5.5
	사무, 기술직	(80)	31.9	13.3	7.2	26.5	6.5	4.9	10.5
	판매, 서비스직	(36)	42.0	19.4	3.8	6.5	10.1	12.7	0.0
	전문직	(61)	64.8	6.3	7.1	5.8	9.3	4.4	4.7
	생산/기능/노무직	(29)	51.7	3.5	3.7	26.8	2.4	2.7	6.3
	자영업자	(41)	53.4	16.3	8.4	13.3	11.6	7.5	0.0
	학생	(70)	63.4	18.7	24.0	1.7	8.1	7.4	2.3
	주부	(5)	63.1	0.0	0.0	0.0	41.3	0.0	0.0
	은퇴자	(11)	50.0	0.0	6.7	0.0	5.6	4.9	8.9
	무직	(12)	26.4	53.4	6.5	0.0	12.4	17.2	5.3
	기타	(26)	51.5	8.0	17.4	0.0	9.2	7.7	16.0
	무응답	(8)	75.0	27.8	2.8	0.0	3.7	25.1	25.1
방한 목적	여가/위락/휴가	(101)	38.3	37.7	7.4	1.2	12.9	17.7	0.3
	뷰티/건강/치료	(2)	73.2	0.0	0.0	0.0	0.0	26.8	0.0
	종교 및 순례	(5)	0.0	15.1	8.3	0.0	0.0	38.4	0.0
	쇼핑	(18)	40.7	11.4	14.2	0.0	17.8	38.1	0.0
	친구/친지 방문	(59)	53.7	2.5	7.8	1.1	10.2	4.1	11.6
	사업/전문 활동	(232)	57.5	5.2	6.5	18.4	6.7	2.1	7.7
	교육	(74)	68.1	12.5	22.7	2.9	8.4	2.4	4.7
여행 형태	개별여행	(399)	59.6	7.2	10.2	11.7	7.9	3.3	6.7
	단체여행	(90)	25.8	38.9	7.1	0.0	13.6	25.6	2.0
	Air-tel Tour	(2)	100.0	0.0	0.0	0.0	10.4	0.0	0.0
방한 횟수	1회	(285)	52.5	19.0	11.1	4.4	8.7	9.9	5.4
	2회	(56)	61.9	2.7	11.3	2.9	14.1	8.9	2.6
	3회	(38)	59.6	8.7	7.5	9.2	6.9	0.0	9.6
	4회 이상	(112)	50.0	4.1	5.4	26.0	7.8	2.6	7.0

<계속>

<표 22> 충청지역 방문지

(단위: %)

BASE: 충청 방문자		사례수	수안보	충주	아산	청원군	서산	음성군	충남
■ 전 체 ■		(491)	2.9	1.9	1.8	0.9	0.5	0.4	0.3
월별	1월	(46)	13.1	1.4	3.4	1.4	0.0	0.0	0.0
	2월	(40)	0.0	0.0	4.6	0.6	0.0	0.0	0.0
	3월	(41)	1.5	0.0	0.0	0.0	0.0	0.0	0.0
	4월	(43)	0.0	16.8	0.0	2.0	0.0	0.0	0.0
	5월	(42)	4.6	2.0	0.0	0.0	0.0	4.5	0.0
	6월	(32)	1.4	2.8	6.6	5.9	5.8	0.0	0.0
	7월	(37)	2.8	0.0	2.2	0.0	0.0	0.0	0.0
	8월	(46)	0.0	0.0	0.0	1.7	0.0	0.0	0.0
	9월	(41)	0.7	0.0	0.5	0.0	0.6	0.0	0.0
	10월	(46)	6.1	0.0	0.0	0.0	0.8	0.0	0.0
	11월	(40)	1.4	0.0	4.6	0.0	0.0	0.0	4.1
	12월	(38)	1.8	0.0	0.8	0.0	0.0	0.0	0.0
거주국	일본	(123)	1.3	2.9	4.0	0.0	1.5	1.5	0.0
	중국	(85)	5.3	0.0	0.0	0.0	0.0	0.0	1.9
	홍콩	(10)	11.8	0.0	0.0	0.0	0.0	0.0	0.0
	싱가포르	(3)	8.3	0.0	0.0	0.0	0.0	0.0	0.0
	대만	(20)	6.9	0.0	0.0	0.0	0.0	0.0	0.0
	태국	(26)	4.1	0.0	0.0	0.0	0.0	0.0	0.0
	말레이시아	(17)	8.3	0.0	0.0	0.0	0.0	0.0	0.0
	호주	(7)	0.0	0.0	0.0	0.0	0.0	0.0	0.0
	미국	(72)	4.0	4.4	1.1	3.1	0.0	0.0	0.0
	캐나다	(13)	0.0	0.0	4.2	0.0	0.0	0.0	0.0
	영국	(7)	0.0	0.0	0.0	0.0	3.9	0.0	0.0
	독일	(9)	0.0	0.0	3.3	2.6	4.1	0.0	0.0
	프랑스	(5)	0.0	0.0	4.3	0.0	0.0	0.0	0.0
	러시아	(6)	0.0	5.7	0.0	0.0	0.0	0.0	0.0
	중동	(7)	0.0	4.9	0.0	0.0	0.0	0.0	0.0
	인도	(8)	0.0	0.0	2.6	0.0	0.0	0.0	0.0
	기타	(72)	0.0	2.8	2.3	2.6	0.0	0.0	0.0
성별	남자	(333)	2.4	2.2	1.6	1.3	0.7	0.0	0.5
	여자	(158)	4.0	1.3	2.1	0.0	0.0	1.2	0.0
연령	15~20세	(14)	0.0	0.0	2.1	0.0	0.0	0.0	0.0
	21~30세	(179)	3.8	1.3	0.6	1.1	0.0	0.0	0.0
	31~40세	(112)	0.6	1.1	0.7	0.2	0.6	0.0	1.5
	41~50세	(92)	5.5	1.9	1.6	1.6	2.0	2.1	0.0
	51~60세	(51)	0.6	0.0	3.1	1.5	0.0	0.0	0.0
	61세 이상	(39)	4.0	10.6	8.7	0.0	0.0	0.0	0.0
	모름/무응답	(3)	0.0	0.0	0.0	0.0	0.0	0.0	0.0
직업	공무원, 군인	(58)	0.0	0.6	1.4	0.0	3.2	0.0	0.0
	기업인, 경영직	(53)	1.3	0.0	0.9	0.4	0.0	0.0	0.0
	사무, 기술직	(80)	0.0	0.0	2.0	0.8	0.4	0.0	0.0
	판매, 서비스직	(36)	0.8	0.0	4.2	0.0	0.0	0.0	4.5
	전문직	(61)	0.4	7.8	1.8	2.7	0.0	3.1	0.0
	생산/기능/노무직	(29)	2.0	0.0	2.8	0.0	0.0	0.0	0.0
	자영업자	(41)	4.9	2.0	0.0	4.6	0.0	0.0	0.0
	학생	(70)	3.5	1.2	0.4	0.0	0.0	0.0	0.0
	주부	(5)	0.0	0.0	36.9	0.0	0.0	0.0	0.0
	은퇴자	(11)	13.7	18.5	0.0	0.0	0.0	0.0	0.0
	무직	(12)	11.8	0.0	0.0	0.0	0.0	0.0	0.0
	기타	(26)	11.5	2.4	0.8	0.0	1.0	0.0	0.0
	무응답	(8)	25.1	0.0	0.0	0.0	0.0	0.0	0.0
방한 목적	여가/위락/휴가	(101)	4.7	1.8	0.0	0.0	0.0	0.0	0.0
	뷰티/건강/치료	(2)	0.0	0.0	0.0	0.0	0.0	0.0	0.0
	종교 및 순례	(5)	0.0	0.0	0.0	0.0	0.0	38.1	0.0
	쇼핑	(18)	3.9	0.0	0.0	0.0	0.0	0.0	0.0
	친구/친지 방문	(59)	11.2	3.4	5.4	0.0	3.6	0.0	0.0
	사업/전문 활동	(232)	0.4	2.2	2.3	1.9	0.2	0.0	0.7
	교육	(74)	2.0	0.9	0.0	0.0	0.0	0.0	0.0
여행 형태	개별여행	(399)	2.6	1.9	2.2	1.1	0.6	0.5	0.4
	단체여행	(90)	4.6	2.0	0.0	0.0	0.0	0.0	0.0
	Air-tel Tour	(2)	0.0	0.0	0.0	0.0	0.0	0.0	0.0
방한 횟수	1회	(285)	3.4	2.6	1.1	1.3	0.7	0.0	0.0
	2회	(56)	5.7	1.5	0.5	0.0	0.5	0.0	2.9
	3회	(38)	0.0	0.9	4.8	1.7	0.0	0.0	0.0
	4회 이상	(112)	1.4	0.8	2.9	0.0	0.3	1.7	0.0

<계속>

<표 22> 충청지역 방문지

(단위: %)

BASE: 충청 방문자		사례수	온양	홍성군	논산	제천	진천	독립기념관	청양군
■ 전 체 ■		(491)	0.3	0.3	0.2	0.2	0.2	0.1	0.1
월별	1월	(46)	0.0	0.0	0.0	0.0	0.5	0.0	0.0
	2월	(40)	0.0	3.1	0.0	0.0	0.0	1.5	0.0
	3월	(41)	0.0	0.0	0.0	0.0	0.0	0.0	0.0
	4월	(43)	0.0	0.0	2.2	0.0	0.0	0.0	0.0
	5월	(42)	0.0	0.0	0.0	0.0	0.0	0.0	0.0
	6월	(32)	0.0	0.0	0.0	0.0	0.0	0.0	0.0
	7월	(37)	0.0	0.0	0.0	0.0	0.0	0.0	0.0
	8월	(46)	0.0	0.0	0.0	0.0	0.0	0.0	0.0
	9월	(41)	0.0	0.0	0.0	0.0	0.0	0.0	0.9
	10월	(46)	0.0	0.0	0.0	1.1	0.0	0.0	0.0
	11월	(40)	4.1	0.0	0.0	1.0	1.4	0.0	0.0
	12월	(38)	0.0	0.0	0.0	0.0	0.0	0.0	0.0
거주국	일본	(123)	0.0	0.0	0.0	0.0	0.0	0.0	0.0
	중국	(85)	1.9	1.5	0.0	0.0	0.0	0.0	0.0
	홍콩	(10)	0.0	0.0	0.0	0.0	0.0	0.0	0.0
	싱가포르	(3)	0.0	0.0	0.0	0.0	0.0	0.0	0.0
	대만	(20)	0.0	0.0	0.0	0.0	0.0	0.0	0.0
	태국	(26)	0.0	0.0	3.6	0.0	0.0	0.0	0.0
	말레이시아	(17)	0.0	0.0	0.0	2.9	3.1	0.0	0.0
	호주	(7)	0.0	0.0	0.0	0.0	0.0	0.0	0.0
	미국	(72)	0.0	0.0	0.0	0.0	0.0	0.8	0.0
	캐나다	(13)	0.0	0.0	0.0	0.0	0.0	0.0	2.7
	영국	(7)	0.0	0.0	0.0	0.0	0.0	0.0	0.0
	독일	(9)	0.0	0.0	0.0	0.0	2.7	0.0	0.0
	프랑스	(5)	0.0	0.0	0.0	0.0	0.0	0.0	0.0
	러시아	(6)	0.0	0.0	0.0	0.0	0.0	0.0	0.0
	중동	(7)	0.0	0.0	0.0	5.1	0.0	0.0	0.0
	인도	(8)	0.0	0.0	0.0	0.0	0.0	0.0	0.0
	기타	(72)	0.0	0.0	0.0	0.0	0.0	0.0	0.0
성별	남자	(333)	0.5	0.0	0.3	0.1	0.2	0.0	0.1
	여자	(158)	0.0	0.8	0.0	0.3	0.0	0.4	0.0
연령	15~20세	(14)	0.0	0.0	0.0	0.0	0.0	0.0	0.0
	21~30세	(179)	0.0	0.7	0.5	0.0	0.0	0.0	0.0
	31~40세	(112)	1.5	0.0	0.0	0.5	0.5	0.0	0.0
	41~50세	(92)	0.0	0.0	0.0	0.4	0.3	0.0	0.0
	51~60세	(51)	0.0	0.0	0.0	0.0	0.0	1.2	0.7
	61세 이상	(39)	0.0	0.0	0.0	0.0	0.0	0.0	0.0
	모름/무응답	(3)	0.0	0.0	0.0	0.0	0.0	0.0	0.0
직업	공무원, 군인	(58)	0.0	0.0	1.6	0.0	0.0	0.0	0.6
	기업인, 경영직	(53)	0.0	0.0	0.0	0.0	1.0	0.0	0.0
	사무, 기술직	(80)	0.0	0.0	0.0	0.0	0.0	0.0	0.0
	판매, 서비스직	(36)	4.5	0.0	0.0	0.0	0.0	0.0	0.0
	전문직	(61)	0.0	0.0	0.0	1.5	0.4	0.0	0.0
	생산/기능/노무직	(29)	0.0	0.0	0.0	0.0	0.0	0.0	0.0
	자영업자	(41)	0.0	0.0	0.0	0.0	0.0	0.0	0.0
	학생	(70)	0.0	1.8	0.0	0.0	0.0	0.0	0.0
	주부	(5)	0.0	0.0	0.0	0.0	0.0	0.0	0.0
	은퇴자	(11)	0.0	0.0	0.0	0.0	0.0	5.3	0.0
	무직	(12)	0.0	0.0	0.0	0.0	0.0	0.0	0.0
	기타	(26)	0.0	0.0	0.0	0.0	0.0	0.0	0.0
	무응답	(8)	0.0	0.0	0.0	0.0	0.0	0.0	0.0
방한 목적	여가/위락/휴가	(101)	0.0	0.0	0.0	0.0	0.0	0.0	0.0
	뷰티/건강/치료	(2)	0.0	0.0	0.0	0.0	0.0	0.0	0.0
	종교 및 순례	(5)	0.0	0.0	0.0	0.0	0.0	0.0	0.0
	쇼핑	(18)	0.0	0.0	5.3	0.0	0.0	0.0	0.0
	친구/친지 방문	(59)	0.0	0.0	0.0	0.9	0.0	1.0	0.6
	사업/전문 활동	(232)	0.7	0.0	0.0	0.0	0.3	0.0	0.0
	교육	(74)	0.0	1.7	0.0	0.5	0.0	0.0	0.0
여행 형태	개별여행	(399)	0.4	0.3	0.0	0.2	0.2	0.2	0.1
	단체여행	(90)	0.0	0.0	1.0	0.0	0.0	0.0	0.0
	Air-tel Tour	(2)	0.0	0.0	0.0	0.0	0.0	0.0	0.0
방한 횟수	1회	(285)	0.0	0.4	0.3	0.1	0.3	0.2	0.1
	2회	(56)	2.9	0.0	0.0	0.9	0.0	0.0	0.0
	3회	(38)	0.0	0.0	0.0	0.0	0.0	0.0	0.0
	4회 이상	(112)	0.0	0.0	0.0	0.0	0.0	0.0	0.0

<계속>

<표 22> 충청지역 방문지

(단위: %)

BASE: 충청 방문자		사례수	예산	만리포해수욕장	당진
■ 전 체 ■		(491)	0.1	0.0	0.0
월별	1월	(46)	0.0	0.0	0.5
	2월	(40)	0.0	0.6	0.0
	3월	(41)	0.0	0.0	0.0
	4월	(43)	0.0	0.0	0.0
	5월	(42)	0.0	0.0	0.0
	6월	(32)	0.0	0.0	0.0
	7월	(37)	0.0	0.0	0.0
	8월	(46)	0.0	0.0	0.0
	9월	(41)	0.0	0.0	0.0
	10월	(46)	0.0	0.0	0.0
	11월	(40)	0.0	0.0	0.0
	12월	(38)	0.8	0.0	0.0
거주국	일본	(123)	0.0	0.0	0.0
	중국	(85)	0.0	0.0	0.0
	홍콩	(10)	0.0	0.0	0.0
	싱가포르	(3)	0.0	0.0	0.0
	대만	(20)	0.0	0.0	0.0
	태국	(26)	0.0	0.0	0.0
	말레이시아	(17)	0.0	0.0	0.0
	호주	(7)	0.0	0.0	0.0
	미국	(72)	0.0	0.0	0.0
	캐나다	(13)	0.0	0.0	0.0
	영국	(7)	0.0	0.0	0.0
	독일	(9)	0.0	2.6	0.0
	프랑스	(5)	0.0	0.0	0.0
	러시아	(6)	5.5	0.0	0.0
	중동	(7)	0.0	0.0	3.0
	인도	(8)	0.0	0.0	0.0
	기타	(72)	0.0	0.0	0.0
성별	남자	(333)	0.1	0.1	0.1
	여자	(158)	0.0	0.0	0.0
연령	15~20세	(14)	0.0	0.0	0.0
	21~30세	(179)	0.2	0.0	0.1
	31~40세	(112)	0.0	0.2	0.0
	41~50세	(92)	0.0	0.0	0.0
	51~60세	(51)	0.0	0.0	0.0
	61세 이상	(39)	0.0	0.0	0.0
	모름/무응답	(3)	0.0	0.0	0.0
직업	공무원, 군인	(58)	0.0	0.0	0.0
	기업인, 경영직	(53)	0.0	0.0	0.0
	사무, 기술직	(80)	0.0	0.0	0.0
	판매, 서비스직	(36)	0.0	0.0	0.0
	전문직	(61)	0.0	0.4	0.0
	생산/기능/노무직	(29)	0.0	0.0	0.8
	자영업자	(41)	0.0	0.0	0.0
	학생	(70)	0.4	0.0	0.0
	주부	(5)	0.0	0.0	0.0
	은퇴자	(11)	0.0	0.0	0.0
	무직	(12)	0.0	0.0	0.0
	기타	(26)	0.0	0.0	0.0
	무응답	(8)	0.0	0.0	0.0
방한 목적	여가/위락/휴가	(101)	0.0	0.0	0.0
	뷰티/건강/치료	(2)	0.0	0.0	0.0
	종교 및 순례	(5)	0.0	0.0	0.0
	쇼핑	(18)	0.0	0.0	0.0
	친구/친지 방문	(59)	0.5	0.0	0.0
	사업/전문 활동	(232)	0.0	0.1	0.1
	교육	(74)	0.0	0.0	0.0
여행 형태	개별여행	(399)	0.1	0.1	0.1
	단체여행	(90)	0.0	0.0	0.0
	Air-tel Tour	(2)	0.0	0.0	0.0
방한 횟수	1회	(285)	0.1	0.0	0.1
	2회	(56)	0.0	0.4	0.0
	3회	(38)	0.0	0.0	0.0
	4회 이상	(112)	0.0	0.0	0.0

<표 23> 전라지역 방문지

(단위: %)

BASE: 전라 방문자		사례수	목포/ 여수	전주	광주/ 무등산	진도/ 신비의 바닷길	보성차밭	무주리조트	담양
■ 전 체 ■		(492)	42.4	31.1	25.9	8.1	7.3	6.4	5.6
월별	1월	(44)	24.0	36.7	24.9	1.0	6.1	13.1	4.9
	2월	(24)	32.2	32.9	47.5	6.0	7.3	4.8	2.4
	3월	(28)	5.8	58.2	24.9	1.1	1.7	3.5	6.6
	4월	(27)	51.5	20.5	9.6	10.5	12.9	3.4	4.8
	5월	(56)	55.0	16.8	28.0	12.7	9.8	6.6	11.9
	6월	(55)	54.2	32.4	23.9	9.9	1.3	6.6	2.5
	7월	(59)	66.8	20.3	17.1	10.8	8.9	6.6	7.2
	8월	(38)	51.3	38.1	29.2	10.8	0.9	3.3	4.9
	9월	(53)	40.5	36.1	28.5	10.1	4.3	4.6	1.6
	10월	(49)	41.5	28.8	24.5	3.1	8.8	10.0	6.4
	11월	(27)	28.4	36.5	27.1	12.1	14.6	8.4	10.1
	12월	(33)	20.4	31.9	34.1	5.3	16.3	2.0	2.9
거주국	일본	(120)	43.2	34.2	19.0	3.1	1.6	1.3	1.6
	중국	(103)	46.0	32.5	30.7	10.2	6.4	2.0	7.7
	홍콩	(13)	24.5	25.6	9.1	3.9	7.7	37.7	17.6
	싱가포르	(8)	37.2	22.9	24.0	10.8	8.7	25.0	6.7
	대만	(11)	32.6	34.6	17.8	14.6	20.5	5.9	10.6
	태국	(10)	18.1	21.9	25.1	9.1	22.1	0.0	12.0
	말레이시아	(12)	26.5	29.5	21.5	6.9	16.7	11.1	20.4
	호주	(11)	57.3	14.3	30.2	6.0	2.8	2.8	5.5
	미국	(76)	30.6	35.1	29.6	9.2	4.6	10.5	3.9
	캐나다	(17)	54.6	32.9	41.6	11.6	17.5	15.1	14.2
	영국	(4)	36.7	39.7	28.8	0.0	0.0	7.8	0.0
	독일	(8)	46.6	41.0	26.1	10.2	9.5	0.0	4.4
	프랑스	(4)	38.9	50.6	5.2	4.3	5.2	0.0	6.8
	러시아	(6)	64.0	23.0	11.9	5.5	6.0	6.2	0.0
	중동	(8)	37.0	20.4	14.3	4.6	4.6	9.9	5.0
	인도	(7)	68.8	2.7	34.4	20.2	2.9	6.2	8.9
	기타	(74)	51.4	26.6	29.9	11.2	14.5	8.5	3.4
성별	남자	(273)	44.9	24.8	27.3	7.2	6.7	6.1	5.4
	여자	(220)	39.4	38.9	24.1	9.2	8.1	6.8	5.9
연령	15~20세	(17)	52.2	46.9	16.2	8.6	5.2	0.0	14.0
	21~30세	(197)	40.1	34.2	31.7	9.3	11.8	9.7	5.5
	31~40세	(102)	45.9	30.2	18.4	13.2	4.9	5.5	9.7
	41~50세	(77)	35.2	22.7	26.3	6.7	3.2	6.2	3.9
	51~60세	(61)	42.5	30.0	23.9	2.3	3.2	2.3	1.8
	61세 이상	(37)	55.7	29.6	22.1	0.0	6.9	1.5	1.0
직업	공무원, 군인	(46)	42.3	21.3	24.7	12.1	7.5	2.6	12.1
	기업인, 경영직	(44)	41.7	22.4	28.9	7.7	8.5	3.4	9.8
	사무, 기술직	(57)	38.8	30.4	22.4	14.5	1.4	4.0	2.0
	판매, 서비스직	(44)	30.1	35.9	23.8	4.8	6.2	3.3	4.9
	전문직	(60)	39.0	34.7	24.2	12.3	12.9	13.4	4.3
	생산/기능/노무직	(21)	52.9	38.5	43.6	0.0	9.4	0.0	12.8
	자영업자	(40)	43.7	22.8	18.1	1.4	2.4	5.4	5.0
	학생	(78)	50.4	36.1	28.9	7.8	10.9	10.6	5.0
	주부	(34)	44.4	41.1	21.5	9.1	10.3	5.2	0.0
	은퇴자	(9)	41.0	41.3	35.5	0.0	7.7	0.0	4.1
	무직	(13)	32.2	42.1	19.1	8.2	7.8	11.2	6.2
	기타	(37)	50.3	20.0	28.8	6.5	2.0	5.1	6.1
	무응답	(11)	32.6	37.6	31.8	0.0	2.9	15.6	0.0
방한 목적	여가/위락/휴가	(149)	40.1	32.6	15.8	6.7	12.7	4.5	6.5
	뷰티/건강/치료	(3)	36.7	0.0	63.3	0.0	0.0	0.0	0.0
	종교 및 순례	(6)	86.9	13.1	24.3	24.3	0.0	0.0	0.0
	쇼핑	(19)	22.9	36.9	6.8	15.8	11.8	7.7	13.2
	친구/친지 방문	(90)	42.0	29.9	33.5	6.6	2.6	3.5	6.0
	사업/전문 활동	(157)	42.3	26.1	28.4	8.4	3.9	8.5	3.9
	교육	(66)	47.5	43.9	37.5	9.5	9.8	10.5	6.3
	기타	(3)	100.0	0.0	0.0	0.0	0.0	0.0	0.0
여행 형태	개별여행	(430)	43.6	32.5	27.5	7.5	6.0	5.8	4.0
	단체여행	(61)	34.4	21.5	14.9	11.5	16.9	10.4	17.3
	Air-tel Tour	(0)	0.0	0.0	0.0	100.0	0.0	0.0	0.0
방한 횟수	1회	(283)	45.1	30.6	24.0	8.2	9.8	7.4	8.3
	2회	(69)	39.2	36.2	28.7	18.0	6.6	4.3	2.9
	3회	(30)	44.2	14.4	25.2	0.6	7.3	4.5	4.3
	4회 이상	(110)	37.2	33.8	29.1	3.5	1.3	5.7	0.9

<계속>

<표 23> 전라지역 방문지

(단위: %)

BASE: 전라 방문자		사례수	광주 비엔날레	군산	순천	익산시	광양	완도	화순군
■ 전 체 ■		(492)	4.1	2.5	1.3	1.0	0.6	0.5	0.5
월별	1월	(44)	2.7	6.9	0.7	1.5	0.0	0.0	0.0
	2월	(24)	2.4	11.4	0.0	0.0	2.6	0.0	0.0
	3월	(28)	1.7	4.8	0.0	0.0	0.0	0.0	0.0
	4월	(27)	2.7	0.0	1.4	0.0	3.1	0.0	0.0
	5월	(56)	0.8	0.0	4.2	0.0	0.0	0.0	0.0
	6월	(55)	3.0	0.0	5.1	0.0	0.0	0.0	0.0
	7월	(59)	2.0	1.0	0.0	6.2	0.0	0.0	0.0
	8월	(38)	8.0	0.9	0.0	0.0	0.7	0.0	0.0
	9월	(53)	1.3	1.5	0.0	0.0	0.0	0.0	0.0
	10월	(49)	15.3	6.3	0.7	0.9	0.0	4.6	4.6
	11월	(27)	10.2	0.8	0.0	0.0	2.5	0.0	0.0
	12월	(33)	0.0	0.0	0.0	0.0	2.0	0.0	0.0
거주국	일본	(120)	1.7	1.4	1.6	3.0	0.0	0.0	0.0
	중국	(103)	5.3	3.7	0.0	0.0	0.0	0.0	0.0
	홍콩	(13)	5.3	0.0	0.0	0.0	0.0	0.0	0.0
	싱가포르	(8)	7.7	0.0	5.7	0.0	0.0	0.0	0.0
	대만	(11)	0.0	0.0	0.0	0.0	0.0	0.0	0.0
	태국	(10)	10.2	0.0	0.0	0.0	0.0	0.0	0.0
	말레이시아	(12)	14.4	0.0	0.0	0.0	0.0	0.0	0.0
	호주	(11)	5.5	5.6	0.0	0.0	0.0	0.0	0.0
	미국	(76)	3.1	6.4	1.2	0.8	3.7	0.0	0.0
	캐나다	(17)	13.1	1.7	2.1	0.0	0.0	0.0	0.0
	영국	(4)	8.0	16.2	6.7	0.0	0.0	0.0	0.0
	독일	(8)	0.0	0.0	4.4	0.0	3.3	0.0	0.0
	프랑스	(4)	0.0	0.0	0.0	0.0	0.0	0.0	0.0
	러시아	(6)	0.0	0.0	0.0	0.0	0.0	0.0	0.0
	중동	(8)	6.4	0.0	0.0	6.0	0.0	0.0	0.0
	인도	(7)	5.7	3.1	0.0	0.0	0.0	0.0	0.0
	기타	(74)	3.0	0.0	2.6	0.0	0.0	3.0	3.0
성별	남자	(273)	5.6	2.0	0.2	1.5	1.1	0.0	0.8
	여자	(220)	2.3	3.0	2.5	0.3	0.0	1.0	0.0
연령	15~20세	(17)	16.6	0.0	11.3	0.0	0.0	0.0	0.0
	21~30세	(197)	2.7	1.9	0.6	0.3	0.3	0.0	0.0
	31~40세	(102)	1.9	4.3	0.9	2.2	0.6	0.0	0.0
	41~50세	(77)	11.2	2.7	2.8	2.4	0.0	0.0	0.0
	51~60세	(61)	1.9	2.3	0.0	0.0	1.5	3.6	3.6
	61세 이상	(37)	1.0	1.6	0.0	0.0	2.2	0.0	0.0
직업	공무원, 군인	(46)	5.2	6.9	1.0	0.0	0.0	4.9	0.0
	기업인, 경영직	(44)	7.7	1.7	4.3	1.0	1.4	0.0	0.0
	사무, 기술직	(57)	0.8	2.9	0.5	6.4	0.5	0.0	0.0
	판매, 서비스직	(44)	0.9	2.7	0.8	0.0	0.0	0.0	0.0
	전문직	(60)	7.9	0.0	1.5	0.0	1.2	0.0	0.0
	생산/기능/노무직	(21)	20.1	2.4	0.0	0.0	0.0	0.0	0.0
	자영업자	(40)	2.9	6.2	0.0	0.0	2.1	0.0	5.6
	학생	(78)	3.0	0.0	0.5	0.0	0.0	0.0	0.0
	주부	(34)	0.0	0.0	0.0	0.0	0.0	0.0	0.0
	은퇴자	(9)	4.1	0.0	0.0	0.0	0.0	0.0	0.0
	무직	(13)	2.3	0.0	14.7	5.0	0.0	0.0	0.0
	기타	(37)	1.0	4.9	0.0	0.0	1.8	0.0	0.0
	무응답	(11)	2.9	5.8	0.0	0.0	0.0	0.0	0.0
방한 목적	여가/위락/휴가	(149)	2.9	1.5	3.2	0.0	0.0	0.0	0.0
	뷰티/건강/치료	(3)	0.0	0.0	0.0	0.0	0.0	0.0	0.0
	종교 및 순례	(6)	0.0	0.0	0.0	0.0	0.0	0.0	0.0
	쇼핑	(19)	0.0	6.5	0.0	0.0	0.0	0.0	0.0
	친구/친지 방문	(90)	3.9	2.1	0.7	0.0	0.0	2.5	0.0
	사업/전문 활동	(157)	7.5	4.3	0.2	2.6	2.0	0.0	1.4
	교육	(66)	1.0	0.0	0.7	1.0	0.0	0.0	0.0
	기타	(3)	0.0	0.0	0.0	0.0	0.0	0.0	0.0
여행 형태	개별여행	(430)	4.2	2.5	1.3	1.1	0.6	0.5	0.5
	단체여행	(61)	3.5	2.0	0.7	0.0	1.1	0.0	0.0
	Air-tel Tour	(0)	0.0	0.0	0.0	0.0	0.0	0.0	0.0
방한 횟수	1회	(283)	3.8	2.4	1.4	1.0	0.8	0.8	0.8
	2회	(69)	3.8	2.6	0.5	0.0	0.0	0.0	0.0
	3회	(30)	10.8	2.0	0.0	0.0	0.9	0.0	0.0
	4회 이상	(110)	3.3	2.7	1.7	1.7	0.6	0.0	0.0

<계속>

<표 23> 전라지역 방문지

(단위: %)

BASE: 전라 방문자		사례수	김제	남원	고창	곡성군	마이산	영암	고흥
■ 전 체 ■		(492)	0.4	0.4	0.4	0.2	0.2	0.1	0.0
월별	1월	(44)	0.0	0.4	0.0	0.0	0.0	0.0	0.0
	2월	(24)	0.0	0.0	0.0	0.0	0.0	0.0	0.0
	3월	(28)	1.2	0.0	0.0	0.0	0.0	0.0	0.0
	4월	(27)	0.0	6.7	0.0	0.0	0.0	0.0	0.0
	5월	(56)	0.0	0.0	3.4	0.0	0.0	0.0	0.0
	6월	(55)	0.0	0.0	0.0	0.0	0.0	0.0	0.0
	7월	(59)	0.0	0.0	0.0	0.0	0.0	0.0	0.0
	8월	(38)	0.0	0.0	0.0	0.0	2.0	0.0	0.0
	9월	(53)	0.0	0.0	0.0	0.0	0.0	0.0	0.0
	10월	(49)	3.4	0.0	0.0	2.1	0.0	0.7	0.0
	11월	(27)	0.0	0.0	0.0	0.0	0.0	0.0	0.0
	12월	(33)	0.0	0.0	0.0	0.0	0.0	0.0	0.7
거주국	일본	(120)	1.4	1.5	1.6	0.0	0.0	0.0	0.0
	중국	(103)	0.0	0.0	0.0	0.0	0.0	0.0	0.0
	홍콩	(13)	0.0	0.0	0.0	0.0	0.0	0.0	0.0
	싱가포르	(8)	0.0	0.0	0.0	0.0	0.0	0.0	0.0
	대만	(11)	0.0	0.0	0.0	0.0	0.0	0.0	0.0
	태국	(10)	0.0	0.0	0.0	0.0	0.0	0.0	0.0
	말레이시아	(12)	0.0	0.0	0.0	0.0	0.0	0.0	0.0
	호주	(11)	0.0	0.0	0.0	0.0	0.0	3.2	0.0
	미국	(76)	0.0	0.0	0.0	1.3	1.0	0.0	0.0
	캐나다	(17)	2.0	0.0	0.0	0.0	0.0	0.0	0.0
	영국	(4)	0.0	0.0	0.0	0.0	0.0	0.0	0.0
	독일	(8)	0.0	0.0	0.0	0.0	0.0	0.0	0.0
	프랑스	(4)	0.0	0.0	0.0	0.0	0.0	0.0	0.0
	러시아	(6)	0.0	0.0	0.0	0.0	0.0	0.0	0.0
	중동	(8)	0.0	0.0	0.0	0.0	0.0	0.0	3.2
	인도	(7)	0.0	2.7	0.0	0.0	0.0	0.0	0.0
	기타	(74)	0.0	0.0	0.0	0.0	0.0	0.0	0.0
성별	남자	(273)	0.1	0.7	0.7	0.0	0.3	0.1	0.0
	여자	(220)	0.7	0.0	0.0	0.5	0.0	0.0	0.1
연령	15~20세	(17)	0.0	0.0	0.0	0.0	0.0	0.0	0.0
	21~30세	(197)	0.2	0.1	0.0	0.0	0.4	0.0	0.0
	31~40세	(102)	0.0	0.0	0.0	0.0	0.0	0.0	0.2
	41~50세	(77)	2.1	2.3	0.0	0.0	0.0	0.0	0.0
	51~60세	(61)	0.0	0.0	3.1	1.7	0.0	0.0	0.0
	61세 이상	(37)	0.0	0.0	0.0	0.0	0.0	0.9	0.0
직업	공무원, 군인	(46)	0.0	0.0	0.0	2.2	0.0	0.0	0.0
	기업인, 경영직	(44)	0.0	0.0	0.0	0.0	0.0	0.8	0.0
	사무, 기술직	(57)	0.0	0.0	0.0	0.0	0.0	0.0	0.0
	판매, 서비스직	(44)	0.0	4.0	0.0	0.0	0.0	0.0	0.0
	전문직	(60)	0.0	0.0	0.0	0.0	0.0	0.0	0.4
	생산/기능/노무직	(21)	1.6	0.9	0.0	0.0	0.0	0.0	0.0
	자영업자	(40)	0.0	0.0	0.0	0.0	0.0	0.0	0.0
	학생	(78)	0.0	0.0	0.0	0.0	0.0	0.0	0.0
	주부	(34)	4.8	0.0	0.0	0.0	0.0	0.0	0.0
	은퇴자	(9)	0.0	0.0	0.0	0.0	0.0	0.0	0.0
	무직	(13)	0.0	0.0	14.6	0.0	0.0	0.0	0.0
	기타	(37)	0.0	0.0	0.0	0.0	2.1	0.0	0.0
	무응답	(11)	0.0	0.0	0.0	0.0	0.0	0.0	0.0
방한 목적	여가/위락/휴가	(149)	0.0	0.0	1.3	0.0	0.0	0.0	0.0
	뷰티/건강/치료	(3)	0.0	0.0	0.0	0.0	0.0	0.0	0.0
	종교 및 순례	(6)	0.0	0.0	0.0	0.0	0.0	0.0	0.0
	쇼핑	(19)	0.0	0.0	0.0	0.0	0.0	0.0	0.0
	친구/친지 방문	(90)	2.2	2.0	0.0	1.1	0.0	0.4	0.0
	사업/전문 활동	(157)	0.0	0.1	0.0	0.0	0.5	0.0	0.0
	교육	(66)	0.0	0.0	0.0	0.0	0.0	0.0	0.4
	기타	(3)	0.0	0.0	0.0	0.0	0.0	0.0	0.0
여행 형태	개별여행	(430)	0.5	0.5	0.4	0.2	0.2	0.1	0.1
	단체여행	(61)	0.0	0.0	0.0	0.0	0.0	0.0	0.0
	Air-tel Tour	(0)	0.0	0.0	0.0	0.0	0.0	0.0	0.0
방한 횟수	1회	(283)	0.1	0.1	0.7	0.4	0.0	0.1	0.1
	2회	(69)	0.0	0.0	0.0	0.0	1.1	0.0	0.0
	3회	(30)	0.0	0.0	0.0	0.0	0.0	0.0	0.0
	4회 이상	(110)	1.5	1.6	0.0	0.0	0.0	0.0	0.0

<표 24> 경상지역 방문지

(단위: %)

BASE: 경상 방문자		사례수	부산	대구	경주	울산	거제/ 남해	안동(하회마을)	포항
■ 전 체 ■		(1,933)	76.0	19.1	18.8	11.3	7.8	7.4	5.0
월별	1월	(132)	70.8	18.8	14.3	11.6	9.5	4.3	3.6
	2월	(127)	82.3	17.5	21.6	9.3	6.5	6.6	4.4
	3월	(141)	73.0	20.7	17.6	14.3	8.7	5.9	7.9
	4월	(151)	77.8	11.4	20.1	11.3	7.8	9.9	2.5
	5월	(158)	78.8	21.6	24.3	9.2	7.4	6.4	6.1
	6월	(186)	75.1	17.1	21.4	12.3	7.0	10.6	6.7
	7월	(167)	81.6	11.2	22.7	9.5	10.7	7.7	6.0
	8월	(223)	69.1	29.5	17.0	7.0	8.2	4.8	5.3
	9월	(154)	73.3	16.8	19.1	13.7	10.2	9.3	5.6
	10월	(186)	74.8	26.4	21.8	10.3	7.0	9.1	3.0
	11월	(143)	77.9	15.0	10.8	14.4	5.9	5.8	2.5
	12월	(165)	80.2	18.1	13.7	14.8	4.8	8.1	5.4
거주국	일본	(765)	84.8	8.6	16.4	5.3	8.7	5.9	2.0
	중국	(344)	77.8	25.1	24.6	10.7	11.3	8.0	7.8
	홍콩	(32)	57.1	18.9	9.2	6.3	5.5	14.0	12.1
	싱가포르	(20)	81.8	21.3	11.8	19.0	7.2	18.4	3.3
	대만	(16)	58.4	13.7	17.8	10.3	5.2	26.6	11.6
	태국	(29)	57.2	16.9	5.9	7.6	13.0	6.2	5.4
	말레이시아	(28)	61.9	19.8	19.4	29.8	9.4	7.3	7.0
	호주	(33)	74.9	27.4	20.1	15.4	2.8	15.2	9.1
	미국	(200)	66.7	35.1	20.3	12.0	2.5	11.0	9.9
	캐나다	(41)	82.5	28.2	24.2	17.3	3.8	11.2	7.9
	영국	(32)	70.3	19.9	15.2	20.9	7.9	3.5	8.1
	독일	(26)	58.8	20.4	18.1	17.1	2.2	11.9	10.2
	프랑스	(19)	64.6	27.7	37.7	14.2	11.8	9.0	3.2
	러시아	(44)	78.1	21.7	11.1	15.7	4.4	0.6	6.1
	중동	(33)	72.1	33.9	18.2	11.9	3.2	7.2	8.2
	인도	(20)	69.5	24.1	7.2	17.5	7.5	4.0	10.8
	기타	(252)	63.8	24.6	20.6	23.2	7.1	5.4	1.9
성별	남자	(1,152)	72.7	20.1	16.9	12.2	7.0	6.0	5.0
	여자	(781)	80.8	17.7	21.7	9.9	9.0	9.5	4.9
연령	15~20세	(61)	79.3	19.9	6.0	1.4	9.7	9.3	9.4
	21~30세	(533)	77.4	26.4	21.5	10.7	7.3	8.2	5.5
	31~40세	(526)	75.7	18.4	17.4	13.7	8.7	6.1	4.4
	41~50세	(331)	70.1	18.0	15.2	12.9	6.2	5.6	5.6
	51~60세	(264)	79.1	14.1	24.2	10.3	7.2	11.3	4.1
	61세 이상	(210)	77.7	11.2	17.9	8.5	8.8	5.0	3.1
	모름/무응답	(7)	72.6	4.7	30.7	10.5	26.1	43.0	26.0
직업	공무원, 군인	(112)	69.3	27.4	26.3	12.7	5.8	9.9	8.6
	기업인, 경영직	(185)	61.4	22.2	15.7	15.9	6.1	4.1	4.8
	사무, 기술직	(382)	78.2	16.2	13.4	9.6	7.7	4.8	2.7
	판매, 서비스직	(122)	60.4	25.4	16.2	10.5	4.2	9.3	10.5
	전문직	(168)	63.0	27.9	21.7	17.4	6.8	9.0	7.6
	생산/기능/노무직	(81)	70.1	15.8	15.5	10.0	5.9	2.7	1.1
	자영업자	(224)	87.5	12.1	15.1	8.1	9.8	8.2	2.2
	학생	(229)	76.9	27.0	25.4	6.2	5.8	10.8	7.2
	주부	(261)	93.1	5.4	25.6	11.7	14.3	7.2	2.7
	은퇴자	(35)	79.5	14.8	17.7	11.2	0.0	0.9	5.2
	무직	(30)	75.3	33.2	5.0	13.6	5.1	8.0	16.0
	기타	(77)	71.4	29.7	16.2	20.5	4.4	8.8	5.9
	무응답	(28)	81.6	17.6	23.9	5.2	17.1	23.7	3.1
방한 목적	여가/위락/휴가	(623)	85.3	8.2	26.2	3.2	4.9	10.6	2.1
	뷰티/건강/치료	(25)	86.3	13.3	9.8	1.2	9.4	8.4	8.4
	종교 및 순례	(13)	80.9	0.0	15.9	11.6	0.0	10.0	0.0
	쇼핑	(64)	75.2	5.8	13.1	5.8	13.0	0.0	5.4
	친구/친지 방문	(377)	81.5	18.2	19.8	13.7	18.0	7.3	6.5
	사업/전문 활동	(646)	63.0	29.2	10.2	18.7	5.3	3.9	5.3
	교육	(186)	77.6	29.1	25.5	10.7	4.2	11.5	10.1
	기타	(0)	0.0	100.0	0.0	0.0	0.0	0.0	0.0
	무응답	(0)	0.0	100.0	0.0	0.0	0.0	0.0	0.0
여행 형태	개별여행	(1,486)	73.1	23.2	15.8	14.2	8.4	6.1	5.5
	단체여행	(336)	83.3	6.7	31.9	2.2	5.3	13.0	3.5
	Air-tel Tour	(111)	92.9	1.9	19.9	0.0	6.9	7.8	2.1
방한 횟수	1회	(884)	71.9	24.1	21.8	10.1	4.9	9.3	5.8
	2회	(471)	85.1	11.5	17.4	8.6	9.7	4.8	3.3
	3회	(237)	80.3	18.3	15.7	13.3	14.5	9.2	5.5
	4회 이상	(341)	71.0	17.4	15.3	16.7	8.0	5.1	4.8

<계속>

<표 24> 경상지역 방문지

(단위: %)

BASE: 경상 방문자		사례수	해인사	창원	지리산국립공원	구미	한려해상국립공원	통도사	거창군
■ 전 체 ■		(1,933)	3.8	1.8	1.8	1.0	0.8	0.3	0.2
월별	1월	(132)	0.9	1.6	1.0	1.2	0.9	0.7	0.0
	2월	(127)	4.6	3.1	0.7	1.6	0.7	0.0	0.0
	3월	(141)	2.3	1.1	1.2	1.3	0.2	0.0	0.0
	4월	(151)	7.1	1.8	0.3	1.5	1.0	0.0	0.0
	5월	(158)	2.4	2.5	2.5	0.2	1.0	0.0	0.0
	6월	(186)	2.3	0.3	2.1	1.9	1.4	0.0	0.0
	7월	(167)	1.9	1.0	1.7	0.4	0.7	1.2	0.0
	8월	(223)	4.9	2.8	0.2	2.9	0.2	0.9	1.9
	9월	(154)	2.9	0.4	3.0	0.2	0.7	0.0	0.0
	10월	(186)	7.5	0.2	2.5	0.0	1.9	0.0	0.0
	11월	(143)	3.7	1.1	3.5	0.2	0.4	0.0	0.0
	12월	(165)	3.7	5.5	2.7	0.5	0.8	0.0	0.0
거주국	일본	(765)	0.5	2.2	0.2	1.1	0.2	0.5	0.3
	중국	(344)	3.7	1.7	1.2	1.0	1.0	0.0	0.0
	홍콩	(32)	6.3	0.0	1.9	0.0	0.0	0.0	0.0
	싱가포르	(20)	2.1	0.0	1.2	1.6	0.0	0.0	0.0
	대만	(16)	14.8	0.0	3.8	0.0	0.0	0.0	0.0
	태국	(29)	14.4	0.0	3.2	1.5	12.8	0.0	0.0
	말레이시아	(28)	6.1	0.0	4.3	0.0	3.9	0.8	0.0
	호주	(33)	4.6	0.9	3.2	1.0	2.0	0.0	0.0
	미국	(200)	7.3	1.2	4.7	0.4	1.6	0.0	0.0
	캐나다	(41)	7.9	0.7	4.3	0.0	1.5	0.0	0.0
	영국	(32)	4.0	0.7	2.1	0.8	0.7	0.0	0.0
	독일	(26)	3.3	2.3	2.7	3.0	0.8	0.0	0.0
	프랑스	(19)	2.1	0.0	1.3	0.0	1.2	0.0	0.0
	러시아	(44)	0.8	3.7	0.8	1.5	0.0	0.0	0.0
	중동	(33)	3.6	4.0	1.0	0.0	2.1	0.0	0.0
	인도	(20)	2.2	2.2	3.4	4.7	0.0	0.0	0.0
	기타	(252)	8.7	1.9	3.7	1.6	0.0	0.4	0.8
성별	남자	(1,152)	4.6	2.6	1.8	1.7	0.6	0.3	0.4
	여자	(781)	2.5	0.5	1.6	0.1	1.2	0.3	0.0
연령	15~20세	(61)	3.1	0.5	2.8	0.0	4.7	0.0	0.0
	21~30세	(533)	5.5	1.6	3.0	0.8	1.3	0.0	0.4
	31~40세	(526)	2.9	2.4	0.6	1.7	0.6	0.2	0.0
	41~50세	(331)	3.1	2.2	1.7	0.7	0.3	0.0	0.6
	51~60세	(264)	3.9	1.8	2.1	0.8	0.3	0.8	0.0
	61세 이상	(210)	2.7	0.4	0.7	1.1	0.3	0.9	0.0
	모름/무응답	(7)	0.0	0.0	0.0	0.0	0.0	0.0	0.0
직업	공무원, 군인	(112)	5.6	0.0	1.2	3.3	0.0	2.1	0.0
	기업인, 경영직	(185)	4.3	3.1	1.3	0.6	2.1	0.5	0.0
	사무, 기술직	(382)	0.8	4.1	0.3	1.1	0.7	0.0	0.0
	판매, 서비스직	(122)	4.0	0.3	2.2	3.1	0.0	0.0	0.0
	전문직	(168)	7.9	1.7	2.8	1.0	0.4	0.0	0.0
	생산/기능/노무직	(81)	0.0	6.4	2.7	4.9	0.0	0.0	0.0
	자영업자	(224)	3.2	0.0	1.7	0.1	1.0	0.0	0.9
	학생	(229)	8.4	0.1	3.5	0.0	2.0	0.0	0.9
	주부	(261)	1.8	0.8	1.0	0.0	0.0	0.7	0.0
	은퇴자	(35)	3.4	0.0	2.6	0.0	0.0	0.0	0.0
	무직	(30)	2.8	0.0	5.9	0.0	0.0	0.0	0.0
	기타	(77)	5.5	2.8	1.2	1.7	2.2	0.0	0.0
	무응답	(28)	0.0	0.0	4.5	0.0	0.0	0.0	0.0
방한 목적	여가/위락/휴가	(623)	4.0	0.0	1.7	0.3	0.9	0.6	0.3
	뷰티/건강/치료	(25)	0.0	0.0	0.0	0.0	0.0	0.0	0.0
	종교 및 순례	(13)	18.4	0.0	0.0	0.0	0.0	0.0	0.0
	쇼핑	(64)	3.5	0.0	3.3	0.0	6.7	0.0	0.0
	친구/친지 방문	(377)	3.9	0.9	0.7	0.0	0.6	0.0	0.6
	사업/전문 활동	(646)	3.0	4.7	1.5	2.8	0.2	0.1	0.0
	교육	(186)	4.9	0.2	5.1	0.0	1.2	0.1	0.0
	기타	(0)	0.0	0.0	0.0	0.0	0.0	0.0	0.0
	무응답	(0)	0.0	0.0	0.0	0.0	0.0	0.0	0.0
여행 형태	개별여행	(1,486)	3.7	2.3	1.9	1.2	0.5	0.1	0.3
	단체여행	(336)	4.9	0.2	1.7	0.0	2.0	0.5	0.0
	Air-tel Tour	(111)	1.9	0.0	0.0	1.9	1.7	1.9	0.0
방한 횟수	1회	(884)	6.6	1.1	2.6	1.0	1.5	0.0	0.2
	2회	(471)	1.1	1.1	1.0	0.6	0.1	0.4	0.4
	3회	(237)	1.8	2.2	0.5	2.4	0.7	0.9	0.0
	4회 이상	(341)	1.6	4.3	1.4	0.7	0.1	0.3	0.0

<계속>

<표 24> 경상지역 방문지

(단위: %)

BASE: 경상 방문자		사례수	진주시	하동군	통영시	경산	백암온천	김천	김해시
■ 전 체 ■		(1,933)	0.2	0.2	0.1	0.1	0.1	0.1	0.1
월별	1월	(132)	0.0	0.0	0.0	0.0	0.0	0.0	0.0
	2월	(127)	0.0	0.0	0.0	0.0	0.0	1.5	0.0
	3월	(141)	0.0	0.0	0.0	0.0	0.0	0.0	0.3
	4월	(151)	0.0	0.0	1.3	0.0	0.0	0.0	0.6
	5월	(158)	0.9	0.0	0.0	0.0	0.0	0.0	0.2
	6월	(186)	0.5	0.0	0.0	0.0	0.0	0.0	0.0
	7월	(167)	0.5	0.0	0.0	0.0	0.0	0.0	0.1
	8월	(223)	0.1	0.9	0.1	1.0	0.9	0.0	0.0
	9월	(154)	0.0	0.0	0.1	0.0	0.0	0.0	0.0
	10월	(186)	0.2	0.9	0.2	0.0	0.0	0.0	0.0
	11월	(143)	0.2	0.0	0.0	0.0	0.0	0.0	0.0
	12월	(165)	0.0	0.0	0.0	0.0	0.0	0.0	0.0
거주국	일본	(765)	0.0	0.5	0.0	0.0	0.3	0.2	0.0
	중국	(344)	0.0	0.0	0.0	0.0	0.0	0.0	0.0
	홍콩	(32)	0.0	0.0	0.0	0.0	0.0	0.0	0.0
	싱가포르	(20)	0.0	0.0	0.0	0.0	0.0	0.0	0.0
	대만	(16)	0.0	0.0	0.0	0.0	0.0	0.0	0.0
	태국	(29)	0.0	0.0	0.0	0.0	0.0	0.0	0.0
	말레이시아	(28)	0.0	0.0	0.0	0.0	0.0	0.0	0.0
	호주	(33)	0.0	0.0	0.0	0.0	0.0	0.0	0.0
	미국	(200)	1.3	0.0	0.0	0.0	0.0	0.0	0.4
	캐나다	(41)	0.0	0.0	0.0	0.0	0.0	0.0	0.0
	영국	(32)	1.0	0.0	1.3	0.0	0.0	0.0	0.0
	독일	(26)	2.2	0.0	0.0	0.0	0.0	0.0	0.0
	프랑스	(19)	2.9	0.0	0.0	0.0	0.0	0.0	0.0
	러시아	(44)	0.0	0.0	0.0	0.0	0.0	0.0	0.7
	중동	(33)	0.0	0.0	0.0	0.0	0.0	0.0	1.5
	인도	(20)	0.0	0.0	2.0	1.0	0.0	0.0	1.1
	기타	(252)	0.0	0.0	0.8	0.8	0.0	0.0	0.0
성별	남자	(1,152)	0.2	0.2	0.2	0.2	0.0	0.2	0.1
	여자	(781)	0.2	0.2	0.1	0.0	0.3	0.0	0.0
연령	15~20세	(61)	0.0	0.0	0.0	0.0	0.0	0.0	0.0
	21~30세	(533)	0.2	0.0	0.1	0.4	0.4	0.4	0.0
	31~40세	(526)	0.2	0.0	0.0	0.0	0.0	0.0	0.0
	41~50세	(331)	0.1	1.1	0.0	0.0	0.0	0.0	0.1
	51~60세	(264)	0.3	0.0	0.8	0.0	0.0	0.0	0.3
	61세 이상	(210)	0.6	0.0	0.0	0.0	0.0	0.0	0.1
	모름/무응답	(7)	0.0	0.0	0.0	0.0	0.0	0.0	0.0
직업	공무원, 군인	(112)	0.0	0.0	0.0	0.2	0.0	0.0	0.0
	기업인, 경영직	(185)	0.0	0.0	0.3	0.0	0.0	0.0	0.5
	사무, 기술직	(382)	0.0	0.0	0.0	0.0	0.5	0.0	0.1
	판매, 서비스직	(122)	0.0	0.0	1.7	0.0	0.0	0.0	0.0
	전문직	(168)	1.3	0.0	0.1	1.3	0.0	0.0	0.0
	생산/기능/노무직	(81)	0.7	0.0	0.0	0.0	0.0	2.3	0.6
	자영업자	(224)	0.1	0.9	0.0	0.0	0.0	0.0	0.0
	학생	(229)	0.0	0.0	0.0	0.0	0.0	0.0	0.0
	주부	(261)	0.0	0.6	0.0	0.0	0.0	0.0	0.0
	은퇴자	(35)	2.6	0.0	0.0	0.0	0.0	0.0	0.9
	무직	(30)	0.0	0.0	0.0	0.0	0.0	0.0	0.0
	기타	(77)	0.0	0.0	0.0	0.0	0.0	0.0	0.0
	무응답	(28)	0.0	0.0	0.0	0.0	0.0	0.0	0.0
방한 목적	여가/위락/휴가	(623)	0.1	0.0	0.0	0.0	0.0	0.0	0.1
	뷰티/건강/치료	(25)	0.0	0.0	0.0	0.0	0.0	0.0	0.0
	종교 및 순례	(13)	0.0	0.0	0.0	0.0	0.0	0.0	0.0
	쇼핑	(64)	0.0	0.0	0.0	0.0	0.0	0.0	0.0
	친구/친지 방문	(377)	0.1	1.0	0.2	0.0	0.6	0.0	0.1
	사업/전문 활동	(646)	0.4	0.0	0.3	0.4	0.0	0.3	0.1
	교육	(186)	0.0	0.0	0.0	0.0	0.0	0.0	0.0
	기타	(0)	0.0	0.0	0.0	0.0	0.0	0.0	0.0
	무응답	(0)	0.0	0.0	0.0	0.0	0.0	0.0	0.0
여행 형태	개별여행	(1,486)	0.3	0.3	0.2	0.2	0.1	0.1	0.1
	단체여행	(336)	0.0	0.0	0.0	0.0	0.0	0.0	0.0
	Air-tel Tour	(111)	0.0	0.0	0.0	0.0	0.0	0.0	0.0
방한 횟수	1회	(884)	0.2	0.0	0.1	0.3	0.0	0.0	0.2
	2회	(471)	0.2	0.8	0.0	0.0	0.0	0.0	0.0
	3회	(237)	0.1	0.0	0.0	0.0	0.0	0.0	0.0
	4회 이상	(341)	0.3	0.0	0.7	0.0	0.6	0.5	0.0

<계속>

<표 24> 경상지역 방문지

(단위: %)

BASE: 경상 방문자		사례수	양산	칠곡군	울릉도/독도	청도군	마산	진주보건대학교	사천시
■ 전 체 ■		(1,933)	0.1	0.1	0.1	0.0	0.0	0.0	0.0
월별	1월	(132)	0.0	0.0	0.0	0.0	0.0	0.0	0.0
	2월	(127)	0.0	1.3	0.0	0.0	0.0	0.0	0.0
	3월	(141)	0.0	0.0	0.0	0.0	0.0	0.0	0.0
	4월	(151)	0.0	0.0	0.0	0.0	0.0	0.0	0.0
	5월	(158)	0.0	0.0	0.3	0.0	0.0	0.0	0.0
	6월	(186)	0.0	0.0	0.1	0.0	0.2	0.0	0.0
	7월	(167)	0.0	0.0	0.0	0.0	0.0	0.0	0.0
	8월	(223)	0.0	0.0	0.0	0.0	0.0	0.1	0.1
	9월	(154)	1.1	0.0	0.2	0.0	0.0	0.0	0.0
	10월	(186)	0.0	0.0	0.0	0.0	0.0	0.0	0.0
	11월	(143)	0.0	0.0	0.0	0.3	0.0	0.0	0.0
	12월	(165)	0.0	0.0	0.0	0.0	0.0	0.0	0.0
거주국	일본	(765)	0.0	0.0	0.0	0.0	0.0	0.0	0.0
	중국	(344)	0.0	0.0	0.0	0.0	0.0	0.0	0.0
	홍콩	(32)	0.0	0.0	1.6	0.0	0.0	0.0	0.0
	싱가포르	(20)	0.0	0.0	0.0	0.0	0.0	0.0	0.0
	대만	(16)	0.0	0.0	0.0	0.0	0.0	0.0	0.0
	태국	(29)	0.0	0.0	0.0	0.0	0.0	0.0	0.0
	말레이시아	(28)	0.0	0.0	0.0	0.0	0.0	0.0	0.0
	호주	(33)	0.0	0.0	0.9	0.0	0.0	0.0	0.0
	미국	(200)	0.0	0.0	0.0	0.0	0.0	0.0	0.0
	캐나다	(41)	0.0	0.0	0.7	0.0	0.0	0.0	0.0
	영국	(32)	0.0	0.0	0.0	0.0	0.0	1.0	0.0
	독일	(26)	0.0	0.0	0.0	0.0	0.0	0.0	1.1
	프랑스	(19)	0.0	0.0	0.0	0.0	0.0	0.0	0.0
	러시아	(44)	0.0	0.0	0.0	0.0	0.8	0.0	0.0
	중동	(33)	0.0	0.0	0.0	1.2	0.0	0.0	0.0
	인도	(20)	0.0	0.0	0.0	0.0	0.0	0.0	0.0
	기타	(252)	0.7	0.6	0.0	0.0	0.0	0.0	0.0
성별	남자	(1,152)	0.2	0.1	0.0	0.0	0.0	0.0	0.0
	여자	(781)	0.0	0.1	0.1	0.0	0.0	0.0	0.0
연령	15~20세	(61)	0.0	0.0	0.0	0.0	0.0	0.0	0.0
	21~30세	(533)	0.0	0.0	0.1	0.0	0.0	0.1	0.0
	31~40세	(526)	0.0	0.2	0.0	0.0	0.1	0.0	0.0
	41~50세	(331)	0.0	0.0	0.2	0.1	0.0	0.0	0.0
	51~60세	(264)	0.7	0.0	0.1	0.0	0.0	0.0	0.0
	61세 이상	(210)	0.0	0.4	0.0	0.0	0.0	0.0	0.1
	모름/무응답	(7)	0.0	0.0	0.0	0.0	0.0	0.0	0.0
직업	공무원, 군인	(112)	0.0	0.0	0.0	0.0	0.3	0.0	0.0
	기업인, 경영직	(185)	0.0	0.0	0.0	0.0	0.0	0.0	0.0
	사무, 기술직	(382)	0.0	0.0	0.0	0.0	0.0	0.0	0.0
	판매, 서비스직	(122)	0.0	0.0	0.0	0.0	0.0	0.0	0.0
	전문직	(168)	0.0	1.0	0.2	0.2	0.0	0.0	0.0
	생산/기능/노무직	(81)	0.0	0.0	0.0	0.0	0.0	0.0	0.3
	자영업자	(224)	0.0	0.0	0.0	0.0	0.0	0.0	0.0
	학생	(229)	0.0	0.0	0.1	0.0	0.0	0.1	0.0
	주부	(261)	0.0	0.0	0.0	0.0	0.0	0.0	0.0
	은퇴자	(35)	0.0	0.0	0.0	0.0	0.0	0.0	0.0
	무직	(30)	0.0	0.0	0.0	0.0	0.0	0.0	0.0
	기타	(77)	2.3	0.0	0.0	0.0	0.0	0.0	0.0
	무응답	(28)	0.0	0.0	1.8	0.0	0.0	0.0	0.0
방한 목적	여가/위락/휴가	(623)	0.0	0.0	0.1	0.0	0.1	0.0	0.0
	뷰티/건강/치료	(25)	0.0	0.0	0.0	0.0	0.0	0.0	0.0
	종교 및 순례	(13)	0.0	0.0	0.0	0.0	0.0	0.0	0.0
	쇼핑	(64)	0.0	0.0	0.0	0.0	0.0	0.0	0.0
	친구/친지 방문	(377)	0.0	0.0	0.0	0.0	0.0	0.0	0.0
	사업/전문 활동	(646)	0.3	0.0	0.0	0.0	0.0	0.0	0.0
	교육	(186)	0.0	0.9	0.3	0.2	0.0	0.2	0.0
	기타	(0)	0.0	0.0	0.0	0.0	0.0	0.0	0.0
	무응답	(0)	0.0	0.0	0.0	0.0	0.0	0.0	0.0
여행 형태	개별여행	(1,486)	0.1	0.1	0.1	0.0	0.0	0.0	0.0
	단체여행	(336)	0.0	0.0	0.0	0.0	0.0	0.0	0.0
	Air-tel Tour	(111)	0.0	0.0	0.0	0.0	0.0	0.0	0.0
방한 횟수	1회	(884)	0.2	0.2	0.0	0.0	0.0	0.0	0.0
	2회	(471)	0.0	0.0	0.1	0.0	0.1	0.0	0.0
	3회	(237)	0.0	0.0	0.0	0.0	0.0	0.0	0.1
	4회 이상	(341)	0.0	0.0	0.1	0.0	0.0	0.0	0.0

<표 25> 제주지역 방문지

(단위: %)

BASE: 제주 방문자		사례수	성산일출봉	제주 민속촌	용두암	한라산	중문관광 단지/ 서귀포	제주 올레길	섭지코지
■ 전 체 ■		(1,440)	63.2	61.2	56.1	45.1	40.4	20.7	20.5
월별	1월	(87)	68.3	66.2	65.6	32.9	37.4	13.5	25.4
	2월	(64)	58.2	40.3	55.4	61.7	34.9	30.0	24.2
	3월	(68)	51.8	48.7	41.3	36.6	34.9	12.6	15.0
	4월	(86)	66.7	65.0	56.0	46.6	47.4	26.0	24.9
	5월	(100)	63.2	55.3	52.4	55.5	46.3	23.6	27.3
	6월	(123)	61.3	65.4	48.6	48.6	35.7	20.0	19.8
	7월	(108)	67.3	67.4	71.8	47.8	38.5	10.1	2.6
	8월	(146)	45.1	49.2	48.8	34.4	50.3	14.0	18.7
	9월	(157)	63.5	55.1	57.3	34.2	37.3	13.7	15.1
	10월	(216)	68.9	59.7	44.5	50.4	36.4	18.7	17.3
	11월	(133)	75.0	73.4	71.7	48.2	51.4	37.2	32.8
	12월	(151)	62.4	76.3	63.9	48.1	33.5	29.7	25.8
거주국	일본	(193)	57.9	50.8	43.0	22.9	51.0	13.0	18.3
	중국	(825)	71.6	71.2	70.5	49.6	40.3	21.8	23.8
	홍콩	(19)	40.0	33.4	27.2	35.4	29.4	21.0	19.3
	싱가포르	(36)	59.3	52.2	49.0	31.3	27.3	20.1	16.6
	대만	(55)	76.4	81.0	70.9	53.1	23.1	21.4	13.7
	태국	(22)	20.4	16.9	11.1	28.0	57.9	7.1	9.2
	말레이시아	(65)	58.8	66.0	43.7	39.3	20.0	18.4	24.2
	호주	(10)	34.9	55.6	21.3	59.5	34.6	26.1	2.9
	미국	(68)	39.3	37.1	19.1	53.6	45.7	32.4	11.7
	캐나다	(20)	27.0	33.8	20.9	48.1	42.9	20.5	4.2
	영국	(8)	33.5	18.7	19.4	42.8	54.2	7.0	14.5
	독일	(5)	23.9	26.5	9.3	49.9	28.0	28.3	18.2
	프랑스	(4)	24.9	14.7	26.7	69.6	39.8	10.0	0.0
	러시아	(10)	29.5	48.5	19.2	55.2	46.5	32.2	15.4
	중동	(9)	45.6	32.7	12.0	42.5	31.7	37.9	11.4
	인도	(5)	38.7	51.0	28.2	44.2	33.1	21.9	15.8
	기타	(86)	51.1	32.9	28.1	52.5	43.1	20.3	15.3
성별	남자	(647)	57.1	58.7	52.1	48.5	39.5	20.2	18.0
	여자	(792)	68.1	63.3	59.4	42.3	41.1	21.1	22.5
연령	15~20세	(63)	62.4	67.6	56.1	49.9	39.5	11.7	11.4
	21~30세	(474)	64.2	59.1	57.7	47.2	40.1	21.9	21.9
	31~40세	(414)	63.8	61.8	56.6	43.0	40.6	20.5	24.1
	41~50세	(277)	62.5	64.6	55.3	41.5	39.8	19.4	14.4
	51~60세	(141)	59.3	58.1	55.1	52.2	38.8	23.0	21.1
	61세 이상	(69)	64.0	59.8	49.3	39.1	47.4	21.2	20.1
	모름/무응답	(1)	64.4	35.6	0.0	64.4	0.0	35.6	0.0
직업	공무원, 군인	(95)	61.3	48.3	50.0	42.6	41.2	23.8	19.8
	기업인, 경영직	(138)	48.0	52.4	39.9	43.0	41.2	19.4	9.5
	사무, 기술직	(228)	71.3	65.7	62.9	38.6	44.5	19.7	23.1
	판매, 서비스직	(198)	70.0	64.7	62.1	37.6	39.4	20.8	28.9
	전문직	(140)	58.3	61.9	49.4	49.4	36.0	13.8	18.1
	생산/기능/노무직	(51)	74.2	58.0	73.8	50.3	48.1	23.7	18.2
	자영업자	(118)	59.4	58.9	61.4	41.8	43.1	28.0	23.2
	학생	(199)	57.8	59.2	51.2	56.2	36.3	21.3	16.5
	주부	(94)	64.3	71.9	57.4	43.3	48.8	18.8	18.5
	은퇴자	(53)	65.9	72.3	60.3	62.0	31.7	23.0	20.7
	무직	(12)	67.7	11.9	24.2	52.1	43.7	11.1	15.0
	기타	(72)	75.3	62.4	66.5	44.1	35.7	21.9	31.8
	무응답	(39)	50.8	71.9	51.1	47.0	32.7	20.4	11.1
방한 목적	여가/위락/휴가	(999)	69.5	67.9	65.1	44.1	38.7	19.0	20.9
	뷰티/건강/치료	(1)	36.1	34.3	0.0	100.0	29.6	0.0	0.0
	종교 및 순례	(10)	40.3	66.1	61.9	16.8	29.1	0.0	28.0
	쇼핑	(64)	58.4	71.1	57.7	24.4	33.0	23.4	16.8
	친구/친지 방문	(89)	48.7	38.9	32.6	51.7	49.9	31.8	24.2
	사업/전문 활동	(179)	43.5	41.8	28.5	42.2	47.5	20.8	17.1
	교육	(97)	52.4	42.4	35.7	71.6	42.2	28.6	20.9
	기타	(2)	100.0	0.0	0.0	0.0	0.0	0.0	0.0
여행 형태	개별여행	(561)	47.3	41.5	30.2	45.1	52.4	22.7	17.4
	단체여행	(832)	74.1	74.5	74.0	46.7	32.1	19.8	22.8
	Air-tel Tour	(47)	59.4	62.4	49.0	17.1	42.0	12.2	15.2
방한 횟수	1회	(1,134)	65.4	64.5	60.8	46.4	38.9	21.2	20.8
	2회	(131)	62.9	52.1	41.8	38.1	41.4	21.7	15.1
	3회	(75)	44.9	48.0	34.2	40.8	46.7	13.1	19.1
	4회 이상	(99)	51.5	46.2	38.5	43.0	51.2	19.6	24.2

<계속>

<표 25> 제주지역 방문지

(단위: %)

BASE: 제주 방문자		사례수	거문오름용암동굴계	우도/마라도/추자도	도깨비도로	천지연폭포	주상절리	테디베어박물관	만장굴
■ 전 체 ■		(1,440)	18.8	15.7	1.4	1.2	1.2	0.9	0.7
월별	1월	(87)	14.4	4.6	3.2	0.0	3.6	1.4	0.0
	2월	(64)	34.1	35.4	0.0	0.0	2.0	0.0	0.0
	3월	(68)	26.3	8.3	3.4	0.0	0.0	4.0	3.4
	4월	(86)	24.7	22.4	0.0	2.1	0.0	1.9	2.1
	5월	(100)	20.1	20.9	0.0	0.0	1.9	0.0	1.9
	6월	(123)	21.3	14.7	4.5	0.0	3.0	0.0	0.0
	7월	(108)	16.7	14.6	0.0	4.0	2.3	2.3	2.3
	8월	(146)	9.8	15.5	1.4	1.4	1.4	0.2	0.0
	9월	(157)	8.1	9.5	1.2	0.0	0.0	0.4	1.2
	10월	(216)	16.9	9.5	0.8	3.8	0.8	0.8	0.0
	11월	(133)	25.6	25.8	2.3	1.1	1.1	0.3	0.0
	12월	(151)	23.2	18.2	0.9	0.0	0.0	1.4	0.0
거주국	일본	(193)	17.7	17.6	10.1	4.6	7.3	1.6	4.1
	중국	(825)	14.7	14.1	0.1	0.8	0.5	1.0	0.3
	홍콩	(19)	12.0	15.1	0.0	0.0	0.0	3.8	0.0
	싱가포르	(36)	20.8	10.1	0.0	0.0	0.0	1.9	0.0
	대만	(55)	11.7	13.5	0.0	4.4	0.0	0.0	0.0
	태국	(22)	6.3	10.9	0.0	0.0	0.0	0.0	0.0
	말레이시아	(65)	20.3	19.4	0.0	0.0	0.0	0.4	0.0
	호주	(10)	41.9	19.8	0.0	0.0	0.0	0.0	0.0
	미국	(68)	32.6	17.5	0.0	0.0	0.0	0.0	0.0
	캐나다	(20)	45.2	5.6	0.0	0.0	0.0	0.0	0.0
	영국	(8)	22.4	28.8	0.0	0.0	0.0	0.0	0.0
	독일	(5)	28.3	5.2	0.0	0.0	0.0	0.0	0.0
	프랑스	(4)	36.8	36.6	0.0	0.0	0.0	0.0	0.0
	러시아	(10)	33.0	35.3	0.0	0.0	0.0	3.0	0.0
	중동	(9)	22.1	21.3	0.0	0.0	0.0	0.0	0.0
	인도	(5)	33.1	26.0	0.0	0.0	0.0	0.0	0.0
	기타	(86)	43.1	24.5	0.0	0.0	0.0	0.0	0.0
성별	남자	(647)	17.8	16.0	0.6	0.7	1.3	0.5	0.7
	여자	(792)	19.6	15.4	2.1	1.7	1.2	1.3	0.8
연령	15~20세	(63)	22.7	9.6	0.0	0.0	0.0	3.9	0.0
	21~30세	(474)	23.7	16.7	0.3	0.8	0.0	0.8	0.0
	31~40세	(414)	15.0	14.7	0.4	1.1	2.2	0.7	0.6
	41~50세	(277)	11.7	14.7	1.9	0.6	0.0	0.9	0.0
	51~60세	(141)	20.3	18.0	6.6	5.6	3.8	0.0	5.6
	61세 이상	(69)	29.0	20.3	4.9	0.0	4.9	2.4	0.0
	모름/무응답	(1)	64.4	0.0	0.0	0.0	0.0	0.0	0.0
직업	공무원, 군인	(95)	21.7	20.6	0.0	1.9	0.0	0.4	0.0
	기업인, 경영직	(138)	11.9	15.1	0.0	0.0	0.9	1.0	0.0
	사무, 기술직	(228)	15.9	14.2	3.6	2.0	0.0	0.1	1.9
	판매, 서비스직	(198)	14.8	13.1	3.1	3.1	1.8	1.5	0.0
	전문직	(140)	19.9	15.0	0.0	1.3	1.1	0.0	1.3
	생산/기능/노무직	(51)	20.0	21.4	0.0	0.0	0.0	0.0	0.0
	자영업자	(118)	16.4	21.9	0.0	0.0	3.7	0.6	2.1
	학생	(199)	28.7	18.6	0.0	0.0	0.0	1.2	0.0
	주부	(94)	15.1	5.5	3.6	1.7	5.4	2.0	2.0
	은퇴자	(53)	23.5	14.3	3.5	4.0	3.5	3.1	0.0
	무직	(12)	34.3	34.3	0.0	0.0	0.0	0.0	0.0
	기타	(72)	20.1	15.9	1.7	0.0	0.0	0.0	0.0
	무응답	(39)	19.6	9.9	0.0	0.0	0.0	3.5	0.0
방한 목적	여가/위락/휴가	(999)	16.2	13.7	1.8	1.4	1.5	1.3	1.0
	뷰티/건강/치료	(1)	36.1	0.0	0.0	0.0	0.0	0.0	0.0
	종교 및 순례	(10)	0.0	0.0	0.0	0.0	0.0	0.0	0.0
	쇼핑	(64)	14.4	12.4	2.6	3.3	0.0	0.0	0.0
	친구/친지 방문	(89)	25.2	24.0	1.7	0.0	1.7	0.0	0.0
	사업/전문 활동	(179)	17.4	18.5	0.0	1.0	0.7	0.0	0.0
	교육	(97)	45.0	27.2	0.0	0.0	0.0	0.0	0.0
	기타	(2)	100.0	0.0	0.0	0.0	0.0	0.0	0.0
여행 형태	개별여행	(561)	23.9	19.8	0.3	1.1	0.9	1.0	0.4
	단체여행	(832)	15.5	13.2	2.3	1.1	1.0	0.9	1.0
	Air-tel Tour	(47)	15.4	10.4	0.0	4.4	8.4	0.0	0.0
방한 횟수	1회	(1,134)	19.6	14.6	0.9	1.0	0.6	0.9	0.5
	2회	(131)	14.7	13.5	4.6	0.6	5.3	0.9	3.2
	3회	(75)	16.4	15.4	4.2	4.8	2.8	0.4	0.0
	4회 이상	(99)	17.0	31.1	1.5	1.8	1.5	1.7	0.0

<계속>

<표 25> 제주지역 방문지

(단위: %)

BASE: 제주 방문자		사례수	여미지 식물원	삼성혈	산굼부리	오설록	삼방산	한림공원	정방폭포
■ 전 체 ■		(1,440)	0.6	0.4	0.3	0.3	0.3	0.2	0.1
월별	1월	(87)	0.0	0.0	0.0	0.0	0.0	1.4	0.0
	2월	(64)	0.0	0.0	0.0	0.0	0.0	0.0	0.0
	3월	(68)	0.0	3.4	3.4	0.0	0.0	0.0	0.0
	4월	(86)	2.3	2.1	0.0	0.0	2.1	0.4	0.0
	5월	(100)	0.0	0.0	0.0	0.0	1.9	0.0	0.0
	6월	(123)	0.0	0.0	0.0	0.0	0.0	0.0	0.0
	7월	(108)	0.0	0.0	0.0	0.0	0.0	0.7	0.0
	8월	(146)	1.4	0.0	0.0	2.8	0.0	0.0	0.0
	9월	(157)	0.0	1.2	0.0	0.0	0.0	0.0	1.2
	10월	(216)	0.8	0.0	1.0	0.0	0.0	0.0	0.0
	11월	(133)	2.3	0.0	0.0	0.0	0.0	0.0	0.0
	12월	(151)	0.0	0.0	0.0	0.0	0.0	0.0	0.0
거주국	일본	(193)	3.5	3.1	1.2	2.2	1.9	0.0	1.0
	중국	(825)	0.2	0.0	0.3	0.0	0.0	0.1	0.0
	홍콩	(19)	0.0	0.0	0.0	0.0	0.0	0.0	0.0
	싱가포르	(36)	0.0	0.0	0.0	0.0	0.0	0.0	0.0
	대만	(55)	0.0	0.0	0.0	0.0	0.0	0.0	0.0
	태국	(22)	0.0	0.0	0.0	0.0	0.0	0.0	0.0
	말레이시아	(65)	0.0	0.0	0.0	0.0	0.0	0.0	0.0
	호주	(10)	0.0	0.0	0.0	0.0	0.0	0.0	0.0
	미국	(68)	0.0	0.0	0.0	0.0	0.0	1.2	0.0
	캐나다	(20)	1.8	0.0	0.0	0.0	0.0	1.8	0.0
	영국	(8)	0.0	0.0	0.0	0.0	0.0	0.0	0.0
	독일	(5)	0.0	0.0	0.0	0.0	0.0	0.0	0.0
	프랑스	(4)	0.0	0.0	0.0	0.0	0.0	0.0	0.0
	러시아	(10)	0.0	0.0	0.0	0.0	0.0	0.0	0.0
	중동	(9)	0.0	0.0	0.0	0.0	0.0	0.0	0.0
	인도	(5)	0.0	0.0	0.0	0.0	0.0	0.0	0.0
	기타	(86)	0.0	0.0	0.0	0.0	0.0	0.0	0.0
성별	남자	(647)	0.0	0.0	0.0	0.0	0.6	0.3	0.0
	여자	(792)	1.1	0.8	0.6	0.5	0.0	0.0	0.2
연령	15~20세	(63)	0.0	0.0	0.0	0.0	0.0	0.0	0.0
	21~30세	(474)	0.8	0.5	0.0	0.0	0.0	0.0	0.0
	31~40세	(414)	0.4	0.0	0.0	0.0	0.0	0.3	0.0
	41~50세	(277)	0.1	0.0	0.0	0.8	0.0	0.4	0.0
	51~60세	(141)	2.2	1.3	3.1	0.0	2.6	0.0	1.3
	61세 이상	(69)	0.0	2.6	0.0	3.0	0.0	0.0	0.0
	모름/무응답	(1)	0.0	0.0	0.0	0.0	0.0	0.0	0.0
직업	공무원, 군인	(95)	0.4	0.0	0.0	0.0	0.0	1.2	0.0
	기업인, 경영직	(138)	0.0	0.0	0.0	0.0	0.0	0.0	0.0
	사무, 기술직	(228)	0.0	0.8	1.0	0.9	0.0	0.0	0.8
	판매, 서비스직	(198)	1.5	0.0	0.0	0.0	0.0	0.6	0.0
	전문직	(140)	0.0	0.0	0.0	0.0	1.3	0.0	0.0
	생산/기능/노무직	(51)	0.0	0.0	0.0	0.0	0.0	0.0	0.0
	자영업자	(118)	0.0	0.0	0.0	0.0	1.6	0.0	0.0
	학생	(199)	0.0	1.2	0.0	0.0	0.0	0.0	0.0
	주부	(94)	3.5	1.9	0.0	2.2	0.0	0.0	0.0
	은퇴자	(53)	0.0	0.0	4.0	0.0	0.0	0.0	0.0
	무직	(12)	16.7	0.0	0.0	0.0	0.0	0.0	0.0
	기타	(72)	0.0	0.0	0.0	0.0	0.0	0.0	0.0
	무응답	(39)	0.0	0.0	0.0	0.0	0.0	0.0	0.0
방한 목적	여가/위락/휴가	(999)	0.5	0.6	0.2	0.4	0.4	0.1	0.2
	뷰티/건강/치료	(1)	0.0	0.0	0.0	0.0	0.0	0.0	0.0
	종교 및 순례	(10)	0.0	0.0	0.0	0.0	0.0	0.0	0.0
	쇼핑	(64)	0.0	0.0	3.3	0.0	0.0	0.0	0.0
	친구/친지 방문	(89)	2.1	0.0	0.0	0.0	0.0	1.3	0.0
	사업/전문 활동	(179)	0.0	0.0	0.0	0.0	0.0	0.0	0.0
	교육	(97)	2.1	0.0	0.0	0.0	0.0	0.0	0.0
	기타	(2)	0.0	0.0	0.0	0.0	0.0	0.0	0.0
여행 형태	개별여행	(561)	1.0	0.0	0.4	0.0	0.0	0.2	0.0
	단체여행	(832)	0.4	0.4	0.3	0.2	0.2	0.1	0.2
	Air-tel Tour	(47)	0.0	4.9	0.0	4.4	4.0	0.0	0.0
방한 횟수	1회	(1,134)	0.3	0.5	0.2	0.4	0.2	0.0	0.2
	2회	(131)	0.0	0.0	1.8	0.0	1.4	1.5	0.0
	3회	(75)	4.8	0.0	0.0	0.0	0.0	0.0	0.0
	4회 이상	(99)	1.5	0.0	0.0	0.0	0.0	0.0	0.0

<계속>

<표 25> 제주지역 방문지

(단위: %)

BASE: 제주 방문자		사례수	무수천	세계자동차 제주박물관	에코랜드	가마오름 평화박물관	협재 해수욕장	제주 워터월드/ 워터파크
■ 전 체 ■		(1,440)	0.1	0.1	0.1	0.0	0.0	0.0
월별	1월	(87)	0.0	0.0	0.0	0.0	0.0	0.0
	2월	(64)	0.0	0.0	0.0	0.9	0.0	0.3
	3월	(68)	0.0	0.0	0.0	0.0	0.0	0.0
	4월	(86)	0.0	1.9	0.0	0.0	0.0	0.0
	5월	(100)	0.0	0.0	0.0	0.0	0.0	0.0
	6월	(123)	0.0	0.0	0.0	0.0	0.0	0.0
	7월	(108)	0.0	0.0	0.7	0.0	0.0	0.0
	8월	(146)	0.0	0.0	0.0	0.0	0.0	0.0
	9월	(157)	1.2	0.0	0.0	0.0	0.2	0.0
	10월	(216)	0.0	0.0	0.0	0.0	0.0	0.0
	11월	(133)	0.0	0.0	0.0	0.0	0.0	0.0
	12월	(151)	0.0	0.0	0.0	0.0	0.0	0.0
거주국	일본	(193)	1.0	0.0	0.0	0.0	0.0	0.0
	중국	(825)	0.0	0.2	0.0	0.0	0.0	0.0
	홍콩	(19)	0.0	0.0	0.0	0.0	0.0	0.0
	싱가포르	(36)	0.0	0.0	0.0	0.0	0.0	0.6
	대만	(55)	0.0	0.0	0.0	0.0	0.0	0.0
	태국	(22)	0.0	0.0	0.0	0.0	0.0	0.0
	말레이시아	(65)	0.0	0.0	0.0	0.0	0.0	0.0
	호주	(10)	0.0	0.0	0.0	0.0	0.0	0.0
	미국	(68)	0.0	0.0	1.2	0.9	0.0	0.0
	캐나다	(20)	0.0	0.0	0.0	0.0	0.0	0.0
	영국	(8)	0.0	0.0	0.0	0.0	0.0	0.0
	독일	(5)	0.0	0.0	0.0	0.0	5.4	0.0
	프랑스	(4)	0.0	0.0	0.0	0.0	0.0	0.0
	러시아	(10)	0.0	0.0	0.0	0.0	0.0	0.0
	중동	(9)	0.0	0.0	0.0	0.0	0.0	0.0
	인도	(5)	0.0	0.0	0.0	0.0	0.0	0.0
	기타	(86)	0.0	0.0	0.0	0.0	0.0	0.0
성별	남자	(647)	0.0	0.0	0.1	0.0	0.0	0.0
	여자	(792)	0.2	0.2	0.0	0.1	0.0	0.0
연령	15~20세	(63)	0.0	0.0	0.0	0.0	0.0	0.0
	21~30세	(474)	0.4	0.0	0.0	0.0	0.1	0.0
	31~40세	(414)	0.0	0.4	0.0	0.0	0.0	0.0
	41~50세	(277)	0.0	0.0	0.3	0.2	0.0	0.0
	51~60세	(141)	0.0	0.0	0.0	0.0	0.0	0.0
	61세 이상	(69)	0.0	0.0	0.0	0.0	0.0	0.0
	모름/무응답	(1)	0.0	0.0	0.0	0.0	0.0	0.0
직업	공무원, 군인	(95)	0.0	0.0	0.8	0.0	0.0	0.0
	기업인, 경영직	(138)	0.0	0.0	0.0	0.0	0.0	0.0
	사무, 기술직	(228)	0.8	0.0	0.0	0.0	0.0	0.0
	판매, 서비스직	(198)	0.0	0.0	0.0	0.0	0.0	0.0
	전문직	(140)	0.0	0.0	0.0	0.0	0.0	0.0
	생산/기능/노무직	(51)	0.0	0.0	0.0	0.0	0.0	0.4
	자영업자	(118)	0.0	0.0	0.0	0.5	0.0	0.0
	학생	(199)	0.0	0.0	0.0	0.0	0.1	0.0
	주부	(94)	0.0	1.7	0.0	0.0	0.0	0.0
	은퇴자	(53)	0.0	0.0	0.0	0.0	0.0	0.0
	무직	(12)	0.0	0.0	0.0	0.0	0.0	0.0
	기타	(72)	0.0	0.0	0.0	0.0	0.0	0.0
	무응답	(39)	0.0	0.0	0.0	0.0	0.0	0.0
방한 목적	여가/위락/휴가	(999)	0.0	0.2	0.0	0.0	0.0	0.0
	뷰티/건강/치료	(1)	0.0	0.0	0.0	0.0	0.0	0.0
	종교 및 순례	(10)	0.0	0.0	0.0	0.0	0.0	0.0
	쇼핑	(64)	0.0	0.0	0.0	0.0	0.0	0.0
	친구/친지 방문	(89)	2.2	0.0	0.9	0.0	0.0	0.0
	사업/전문 활동	(179)	0.0	0.0	0.0	0.3	0.0	0.0
	교육	(97)	0.0	0.0	0.0	0.0	0.3	0.0
	기타	(2)	0.0	0.0	0.0	0.0	0.0	0.0
여행 형태	개별여행	(561)	0.3	0.3	0.1	0.1	0.1	0.0
	단체여행	(832)	0.0	0.0	0.0	0.0	0.0	0.0
	Air-tel Tour	(47)	0.0	0.0	0.0	0.0	0.0	0.0
방한 횟수	1회	(1,134)	0.0	0.1	0.0	0.1	0.0	0.0
	2회	(131)	0.0	0.0	0.6	0.0	0.0	0.2
	3회	(75)	2.5	0.0	0.0	0.0	0.0	0.0
	4회 이상	(99)	0.0	0.0	0.0	0.0	0.0	0.0

<표 26-1> 한국 여행 중 좋았던 관광지(1순위)

(단위: %)

BASE: 전체		사례수	명동	고궁	부산	동대문시장	남산/N서울타워	인사동	성산일출봉
■ 전 체 ■		(12,021)	19.7	7.4	5.5	4.8	4.7	3.4	2.6
월별	1월	(797)	17.8	7.7	5.9	6.0	5.1	3.7	1.3
	2월	(873)	18.6	7.5	5.5	5.6	6.9	5.4	1.4
	3월	(1,015)	22.6	7.2	6.0	4.4	5.5	4.1	1.6
	4월	(1,058)	18.3	7.0	4.4	5.0	3.4	4.1	1.3
	5월	(1,005)	21.9	9.6	3.5	5.2	5.5	2.5	2.4
	6월	(1,020)	23.7	6.3	6.0	4.0	4.6	4.1	1.9
	7월	(1,105)	27.0	4.7	6.5	4.0	2.5	1.3	1.9
	8월	(1,201)	18.6	6.4	5.2	8.0	4.7	2.8	1.8
	9월	(1,050)	18.8	6.7	5.1	2.7	7.1	3.3	4.8
	10월	(1,090)	16.7	9.4	5.9	3.3	3.5	2.4	4.5
	11월	(908)	12.9	9.4	6.2	6.2	4.3	2.9	4.1
	12월	(899)	17.3	7.1	6.0	3.7	4.1	4.3	4.2
거주국	일본	(4,265)	25.4	4.9	8.9	4.8	2.5	4.1	0.8
	중국	(3,198)	25.0	5.8	1.8	5.9	6.5	1.5	6.7
	홍콩	(431)	23.7	5.5	2.0	9.3	3.8	4.0	0.8
	싱가포르	(170)	12.3	7.4	3.7	4.7	4.4	3.0	3.6
	대만	(658)	25.3	4.0	0.5	7.0	8.9	1.2	3.1
	태국	(407)	9.9	17.4	1.3	3.6	6.7	0.9	0.1
	말레이시아	(198)	8.4	8.7	2.7	3.8	3.5	2.1	6.6
	호주	(148)	6.3	10.9	5.7	2.1	3.3	7.9	0.4
	미국	(798)	4.2	10.4	6.0	2.0	4.8	4.6	0.4
	캐나다	(145)	3.6	11.6	8.4	3.3	5.0	7.5	0.8
	영국	(127)	4.7	13.6	8.4	1.9	5.5	5.7	1.0
	독일	(104)	3.2	15.3	5.4	1.9	5.6	5.4	0.4
	프랑스	(76)	6.4	17.0	7.1	0.6	5.4	5.0	0.3
	러시아	(125)	2.4	11.8	18.5	6.3	4.8	1.3	0.5
	중동	(135)	6.5	10.6	8.5	8.0	3.4	4.7	1.2
	인도	(68)	4.6	9.3	8.0	3.9	7.4	4.1	0.6
	기타	(967)	6.0	15.0	6.4	2.1	5.8	5.9	1.2
성별	남자	(5,748)	13.4	8.1	6.7	4.2	4.6	3.3	2.2
	여자	(6,273)	25.4	6.7	4.4	5.4	4.8	3.4	3.0
연령	15~20세	(605)	46.7	4.2	2.7	4.2	4.1	1.4	1.3
	21~30세	(3,735)	25.3	6.5	4.2	5.5	6.7	3.5	2.9
	31~40세	(3,187)	17.8	7.1	6.0	5.6	4.8	2.7	3.0
	41~50세	(2,325)	14.3	8.2	4.8	4.2	2.5	3.7	2.5
	51~60세	(1,434)	12.0	8.3	6.0	3.9	4.0	4.6	1.7
	61세 이상	(685)	8.3	11.1	13.7	2.3	2.7	3.3	2.9
	모름/무응답	(50)	15.7	11.0	3.0	5.6	10.3	0.8	0.0
직업	공무원, 군인	(725)	13.6	12.4	2.8	4.1	5.6	4.0	2.4
	기업인, 경영직	(1,387)	12.4	9.4	3.3	3.8	5.2	4.3	1.3
	사무, 기술직	(2,312)	18.1	7.1	7.2	4.4	4.2	3.2	3.0
	판매, 서비스직	(1,448)	25.0	4.2	2.2	8.3	5.1	3.1	4.5
	전문직	(1,132)	13.6	9.8	4.1	4.3	4.8	4.0	1.9
	생산/기능/노무직	(463)	14.7	6.2	5.0	3.0	4.4	2.7	3.8
	자영업자	(905)	15.7	7.3	9.2	8.5	3.2	2.8	2.5
	학생	(1,581)	36.8	5.0	3.6	4.1	5.9	2.1	1.5
	주부	(882)	18.9	5.2	15.0	3.2	3.2	2.6	1.6
	은퇴자	(225)	8.2	12.2	6.7	2.1	3.6	4.2	5.1
	무직	(161)	20.6	12.5	6.9	3.7	2.0	3.6	2.3
	기타	(518)	15.5	8.1	2.9	4.7	4.5	5.4	4.3
	무응답	(282)	24.3	6.7	3.4	2.8	8.0	4.4	2.9
방한 목적	여가/위락/휴가	(5,274)	21.0	7.6	4.7	5.0	5.5	3.0	4.7
	뷰티/건강/치료	(132)	31.0	4.9	8.4	7.0	2.4	4.7	0.0
	종교 및 순례	(128)	5.6	7.0	3.1	5.5	0.8	3.5	0.0
	쇼핑	(1,418)	38.4	6.1	2.2	8.8	5.4	3.0	1.2
	친구/친지 방문	(1,333)	14.2	7.9	10.4	4.0	3.9	4.8	0.6
	사업/전문 활동	(2,939)	8.4	7.6	6.2	3.7	3.4	3.7	1.0
	교육	(779)	29.6	6.6	5.7	1.6	5.8	2.2	1.0
	기타	(18)	9.1	5.5	0.0	8.4	3.3	1.7	8.9
	무응답	(0)	0.0	0.0	0.0	0.0	0.0	0.0	0.0
여행 형태	개별여행	(7,745)	17.1	7.4	6.2	4.8	5.4	3.8	1.1
	단체여행	(3,036)	18.2	7.8	3.9	4.5	3.5	1.4	7.2
	Air-tel Tour	(1,241)	39.6	5.9	5.1	5.5	3.3	4.9	0.6
방한 횟수	1회	(7,000)	19.2	8.9	3.5	4.5	5.8	3.0	3.6
	2회	(1,871)	23.1	5.6	12.1	4.2	4.0	3.6	2.0
	3회	(1,023)	21.7	5.1	8.0	4.8	2.9	5.3	1.0
	4회 이상	(2,127)	17.3	5.1	5.2	6.6	2.6	3.4	0.6

<계속>

<표 26-1> 한국 여행 중 좋았던 관광지(1순위)

(단위: %)

BASE: 전체		사례수	롯데월드	신촌/홍대주변	남대문시장	춘천/남이섬	여의도/63빌딩/영등포	코엑스	한라산
■ 전 체 ■		(12,021)	2.5	2.3	2.2	2.1	2.1	2.0	2.0
월별	1월	(797)	5.2	1.4	2.1	3.3	0.7	1.0	1.2
	2월	(873)	3.2	2.7	4.1	2.2	0.9	1.5	2.1
	3월	(1,015)	2.0	1.4	2.0	2.4	2.9	1.7	1.2
	4월	(1,058)	1.9	2.3	2.5	3.0	2.3	2.5	1.4
	5월	(1,005)	2.1	2.7	1.9	1.2	3.5	3.2	2.7
	6월	(1,020)	2.8	2.4	1.9	1.0	3.5	2.0	1.8
	7월	(1,105)	2.7	1.9	1.6	0.9	5.8	1.9	2.1
	8월	(1,201)	2.1	2.0	2.5	1.4	0.5	1.8	1.9
	9월	(1,050)	2.1	2.8	2.4	1.3	0.7	2.1	2.1
	10월	(1,090)	1.8	1.3	1.6	2.9	0.8	2.5	2.8
	11월	(908)	2.5	2.7	2.4	4.0	0.9	2.2	2.2
	12월	(899)	2.7	4.2	1.6	2.3	2.0	1.7	2.6
거주국	일본	(4,265)	1.5	2.3	3.4	0.5	0.6	1.2	0.4
	중국	(3,198)	3.7	1.8	1.2	1.0	4.7	0.5	4.8
	홍콩	(431)	4.3	2.4	1.7	3.3	1.0	4.5	0.7
	싱가포르	(170)	4.9	2.1	2.4	1.2	0.3	4.8	2.7
	대만	(658)	3.4	3.0	0.8	6.2	6.1	0.3	1.4
	태국	(407)	1.3	1.1	1.2	27.8	0.5	0.2	0.6
	말레이시아	(198)	2.3	1.2	3.4	8.5	0.5	1.9	3.3
	호주	(148)	1.4	2.3	2.8	0.0	1.0	7.3	1.3
	미국	(798)	1.9	3.1	1.8	0.1	0.8	5.4	2.0
	캐나다	(145)	0.9	3.0	1.9	0.0	1.3	4.3	2.7
	영국	(127)	1.1	4.1	1.9	0.4	1.1	5.5	1.4
	독일	(104)	1.1	1.4	1.3	0.3	1.4	8.8	1.4
	프랑스	(76)	0.6	3.7	2.3	0.0	1.4	9.3	2.2
	러시아	(125)	5.0	1.1	2.8	0.2	0.6	3.4	0.8
	중동	(135)	4.0	2.1	2.7	0.0	0.5	4.1	0.8
	인도	(68)	2.2	1.8	2.1	0.0	1.2	4.8	0.4
	기타	(967)	2.7	3.0	1.6	1.0	1.0	4.9	1.8
성별	남자	(5,748)	2.4	1.4	2.5	1.6	2.4	3.4	2.1
	여자	(6,273)	2.6	3.1	1.9	2.6	1.8	0.8	2.0
연령	15~20세	(605)	4.4	4.1	1.7	2.2	0.3	0.3	2.0
	21~30세	(3,735)	3.3	4.3	1.6	2.4	1.1	1.3	1.7
	31~40세	(3,187)	2.5	1.0	2.2	2.4	2.5	2.6	2.4
	41~50세	(2,325)	2.0	1.5	2.8	1.9	3.3	3.0	2.3
	51~60세	(1,434)	1.4	1.2	2.3	1.1	3.5	2.5	2.1
	61세 이상	(685)	0.6	0.5	3.0	1.1	0.4	1.0	1.1
	모름/무응답	(50)	0.7	0.0	3.6	7.4	0.0	2.0	0.0
직업	공무원, 군인	(725)	1.9	1.2	2.7	5.7	0.5	1.7	2.3
	기업인, 경영직	(1,387)	2.2	1.2	2.4	2.7	2.8	6.2	1.7
	사무, 기술직	(2,312)	2.2	2.1	2.3	2.0	1.9	1.7	1.4
	판매, 서비스직	(1,448)	2.8	2.0	2.4	1.7	1.9	1.1	2.2
	전문직	(1,132)	2.5	3.1	1.6	1.4	0.8	3.8	2.5
	생산/기능/노무직	(463)	3.0	1.8	1.2	1.4	4.2	2.2	1.7
	자영업자	(905)	2.0	1.3	2.8	1.5	1.0	1.5	1.5
	학생	(1,581)	3.6	5.2	1.8	2.0	0.7	0.8	2.4
	주부	(882)	2.1	1.0	2.3	1.7	4.5	0.4	2.1
	은퇴자	(225)	2.5	0.2	1.8	1.5	10.6	0.3	4.9
	무직	(161)	0.4	3.4	3.1	2.0	2.9	0.7	0.7
	기타	(518)	3.7	2.9	2.6	1.7	0.5	0.8	2.5
	무응답	(282)	2.1	2.1	0.3	1.9	6.8	0.6	2.1
방한 목적	여가/위락/휴가	(5,274)	2.8	2.1	1.9	3.3	2.5	0.6	2.9
	뷰티/건강/치료	(132)	4.8	0.0	4.8	0.9	0.0	2.5	0.0
	종교 및 순례	(128)	0.5	0.6	3.3	1.0	3.4	0.0	0.0
	쇼핑	(1,418)	3.1	2.3	3.6	3.3	0.2	0.7	0.3
	친구/친지 방문	(1,333)	1.7	4.0	1.7	0.7	4.0	1.3	1.8
	사업/전문 활동	(2,939)	1.8	1.0	2.3	0.4	1.7	6.2	1.2
	교육	(779)	3.8	5.6	1.1	0.6	1.0	0.2	2.9
	기타	(18)	8.9	0.0	3.3	0.0	0.0	0.0	0.0
	무응답	(0)	0.0	0.0	0.0	0.0	0.0	0.0	0.0
여행 형태	개별여행	(7,745)	2.5	2.9	2.1	0.8	1.6	2.9	1.4
	단체여행	(3,036)	3.1	0.9	1.7	6.1	3.7	0.4	4.3
	Air-tel Tour	(1,241)	1.3	1.8	3.8	0.7	1.3	1.0	0.2
방한 횟수	1회	(7,000)	3.2	2.2	2.1	3.0	2.4	1.8	2.8
	2회	(1,871)	2.0	2.1	1.8	0.9	1.4	1.6	0.9
	3회	(1,023)	1.6	2.3	2.2	1.2	2.3	2.6	1.2
	4회 이상	(2,127)	1.2	2.7	2.8	0.7	1.6	2.9	0.7

<계속>

<표 26-1> 한국 여행 중 좋았던 관광지(1순위)

(단위: %)

BASE: 전체		사례수	박물관 (기념관)	에버랜드	가로수길	수원화성	이테원	경주	북촌
■ 전 체 ■		(12,021)	1.9	1.9	1.7	1.5	1.4	1.3	1.2
월별	1월	(797)	2.3	1.6	1.8	0.7	1.7	0.8	0.7
	2월	(873)	2.0	2.8	1.0	1.8	1.9	1.5	0.6
	3월	(1,015)	2.3	2.4	1.8	1.9	2.0	1.2	1.5
	4월	(1,058)	2.6	2.2	2.3	1.5	1.1	1.1	1.7
	5월	(1,005)	1.1	1.3	1.3	1.0	1.7	2.0	1.0
	6월	(1,020)	1.5	1.8	3.0	1.6	0.7	1.5	1.2
	7월	(1,105)	3.9	1.1	2.3	1.4	1.5	1.5	0.8
	8월	(1,201)	0.9	2.9	2.4	1.9	0.7	1.3	1.4
	9월	(1,050)	1.3	1.6	0.8	1.4	1.6	1.4	1.2
	10월	(1,090)	1.2	1.8	1.1	1.5	1.3	1.4	0.9
	11월	(908)	2.0	1.5	0.8	1.6	1.3	0.6	1.0
	12월	(899)	2.0	1.6	1.7	2.0	1.3	0.8	1.7
거주국	일본	(4,265)	1.0	0.0	4.3	2.7	0.8	2.2	2.2
	중국	(3,198)	2.2	2.1	0.1	0.5	0.4	1.0	0.5
	홍콩	(431)	2.2	3.1	0.9	0.3	2.0	0.0	1.5
	싱가포르	(170)	2.4	3.8	0.5	0.0	1.3	0.0	0.0
	대만	(658)	2.0	6.8	0.2	0.2	0.5	0.0	0.5
	태국	(407)	0.3	12.0	0.4	1.8	0.3	0.0	0.1
	말레이시아	(198)	2.6	8.7	0.4	0.1	2.5	0.0	0.3
	호주	(148)	4.0	0.2	1.3	1.0	3.0	0.8	0.4
	미국	(798)	2.7	0.9	0.8	1.5	5.9	1.3	0.8
	캐나다	(145)	3.5	0.7	0.3	0.8	3.2	1.3	0.3
	영국	(127)	3.4	0.0	0.5	0.8	3.8	0.6	0.4
	독일	(104)	3.2	0.0	0.7	0.3	2.1	2.6	1.5
	프랑스	(76)	2.2	0.0	0.3	0.9	2.9	3.2	3.2
	러시아	(125)	2.1	3.2	0.2	0.8	1.8	1.9	0.3
	중동	(135)	3.0	1.7	0.5	0.3	4.5	1.7	0.5
	인도	(68)	4.0	2.9	0.4	3.3	3.4	0.9	0.0
	기타	(967)	3.4	1.2	0.1	2.3	2.2	0.5	0.6
성별	남자	(5,748)	2.6	1.6	0.4	1.9	1.8	1.3	0.7
	여자	(6,273)	1.3	2.1	2.9	1.2	1.0	1.3	1.6
연령	15~20세	(605)	1.2	4.0	1.0	0.0	0.4	0.0	0.4
	21~30세	(3,735)	1.2	2.5	1.9	1.2	1.3	0.9	1.2
	31~40세	(3,187)	1.8	2.1	2.0	1.5	1.2	1.1	1.2
	41~50세	(2,325)	2.5	1.1	1.7	1.8	1.5	1.0	0.9
	51~60세	(1,434)	3.6	0.7	1.1	2.3	2.1	2.2	1.9
	61세 이상	(685)	1.4	0.2	0.9	2.4	1.4	4.4	0.7
	모름/무응답	(50)	5.5	5.5	0.0	1.4	0.0	3.8	0.0
직업	공무원, 군인	(725)	2.3	2.1	2.5	2.2	2.3	0.9	0.5
	기업인, 경영직	(1,387)	2.2	1.4	0.9	1.6	2.9	0.9	0.3
	사무, 기술직	(2,312)	1.3	1.3	2.1	2.6	0.8	1.4	1.6
	판매, 서비스직	(1,448)	1.8	2.0	2.3	1.5	1.2	0.4	1.8
	전문직	(1,132)	3.3	1.1	1.9	1.1	1.4	0.8	2.0
	생산/기능/노무직	(463)	2.5	3.7	0.9	3.6	1.2	0.6	0.1
	자영업자	(905)	1.6	0.6	1.0	0.9	1.2	1.7	1.2
	학생	(1,581)	1.1	4.3	1.6	0.4	0.8	0.9	0.9
	주부	(882)	2.0	0.9	2.1	1.2	0.8	5.6	1.4
	은퇴자	(225)	4.7	0.6	0.6	1.9	1.5	0.3	0.1
	무직	(161)	5.3	3.8	1.2	0.0	0.5	0.0	0.0
	기타	(518)	1.2	2.5	0.9	0.7	2.6	0.4	1.6
	무응답	(282)	2.3	1.3	1.9	0.6	0.8	1.0	0.0
방한 목적	여가/위락/휴가	(5,274)	1.9	2.6	1.9	1.3	0.9	1.7	1.4
	뷰티/건강/치료	(132)	1.0	1.0	1.6	1.6	0.3	0.3	2.7
	종교 및 순례	(128)	5.2	1.6	0.0	4.3	0.2	0.2	0.0
	쇼핑	(1,418)	0.8	1.5	4.2	0.3	0.6	0.3	2.3
	친구/친지 방문	(1,333)	2.9	1.2	1.4	0.7	2.1	2.8	1.0
	사업/전문 활동	(2,939)	2.1	0.7	0.5	2.7	2.6	0.6	0.3
	교육	(779)	1.2	4.1	1.0	1.6	0.5	0.8	1.1
	기타	(18)	4.7	0.0	0.0	0.0	1.8	0.0	0.0
	무응답	(0)	0.0	0.0	0.0	0.0	0.0	0.0	0.0
여행 형태	개별여행	(7,745)	1.9	1.3	1.6	1.7	1.8	1.1	1.0
	단체여행	(3,036)	2.2	4.2	0.4	1.4	0.5	1.7	0.6
	Air-tel Tour	(1,241)	1.1	0.0	5.4	0.7	1.1	1.5	3.5
방한 횟수	1회	(7,000)	2.4	2.5	1.0	1.3	1.3	0.8	1.0
	2회	(1,871)	1.2	1.6	2.2	1.8	1.2	2.7	0.7
	3회	(1,023)	2.3	0.7	2.5	1.3	1.5	1.9	1.5
	4회 이상	(2,127)	0.8	0.8	3.4	2.1	1.8	1.3	1.8

<계속>

<표 26-1> 한국 여행 중 좋았던 관광지(1순위)

(단위: %)

BASE: 전체		사례수	제주 민속촌	휴전선/판문점	설악산	중문관광단지/서귀포	한옥마을(남산)	한강/유람선	대구
■ 전 체 ■		(12,021)	1.1	1.1	1.0	1.0	0.9	0.7	0.6
월별	1월	(797)	1.3	0.7	2.6	0.7	0.8	0.3	0.6
	2월	(873)	0.2	0.9	0.6	0.6	1.0	0.4	0.3
	3월	(1,015)	0.8	1.3	0.9	0.3	0.5	0.3	0.5
	4월	(1,058)	0.8	0.9	1.0	0.5	0.3	0.9	0.2
	5월	(1,005)	0.6	1.3	0.3	0.6	0.8	0.9	0.5
	6월	(1,020)	0.8	1.2	0.3	1.2	0.5	1.2	0.2
	7월	(1,105)	0.7	1.1	0.5	0.8	0.7	0.7	0.5
	8월	(1,201)	1.7	0.5	0.4	2.5	1.5	0.7	1.9
	9월	(1,050)	0.2	1.5	0.3	0.8	0.7	1.1	0.4
	10월	(1,090)	2.6	1.3	1.5	1.6	1.7	0.9	0.6
	11월	(908)	1.6	1.5	1.8	0.7	1.1	0.3	0.6
	12월	(899)	1.6	0.8	2.4	0.7	1.3	0.4	1.2
거주국	일본	(4,265)	0.7	0.8	0.1	1.0	0.3	0.9	0.4
	중국	(3,198)	2.2	0.4	0.6	1.6	1.2	0.6	0.3
	홍콩	(431)	0.0	0.3	2.7	0.0	1.3	0.6	0.7
	싱가포르	(170)	1.7	0.5	3.3	0.3	2.9	0.5	0.0
	대만	(658)	1.1	0.0	3.6	0.3	0.8	0.6	0.0
	태국	(407)	0.0	0.0	4.3	0.6	0.7	0.3	0.1
	말레이시아	(198)	1.7	1.3	8.4	0.4	0.5	0.1	0.3
	호주	(148)	0.9	4.5	0.2	0.2	0.8	1.1	1.9
	미국	(798)	0.8	4.5	1.0	0.5	1.6	0.5	2.1
	캐나다	(145)	0.7	4.4	0.7	0.9	2.0	0.5	1.4
	영국	(127)	0.7	2.9	1.2	0.9	2.3	0.7	1.8
	독일	(104)	0.3	3.5	0.7	0.0	1.2	1.1	1.3
	프랑스	(76)	0.0	2.8	0.7	0.5	1.4	0.6	1.9
	러시아	(125)	0.8	1.1	0.3	0.8	3.0	0.2	1.6
	중동	(135)	0.5	0.4	1.3	0.9	2.7	0.3	3.1
	인도	(68)	1.2	2.1	0.3	0.6	0.0	1.1	1.2
	기타	(967)	0.4	1.7	0.8	0.9	0.7	0.4	1.6
성별	남자	(5,748)	0.8	1.3	1.1	0.9	0.8	0.5	1.0
	여자	(6,273)	1.3	0.9	0.9	1.0	1.0	0.9	0.3
연령	15~20세	(605)	1.2	0.9	0.9	0.4	0.8	0.8	0.1
	21~30세	(3,735)	0.8	0.9	1.1	0.8	0.8	0.7	0.5
	31~40세	(3,187)	1.0	0.6	1.1	1.3	0.9	0.4	0.8
	41~50세	(2,325)	1.6	1.4	0.8	1.0	1.2	1.1	0.8
	51~60세	(1,434)	1.2	1.7	1.1	0.6	0.7	0.7	0.6
	61세 이상	(685)	1.0	2.1	0.2	1.3	1.0	0.6	0.9
	모름/무응답	(50)	0.7	0.0	1.2	0.0	1.4	0.0	0.7
직업	공무원, 군인	(725)	1.2	1.1	1.7	1.2	0.5	0.4	1.1
	기업인, 경영직	(1,387)	0.9	1.2	1.5	1.2	1.1	0.5	1.1
	사무, 기술직	(2,312)	0.9	1.0	0.8	1.1	0.6	0.9	0.5
	판매, 서비스직	(1,448)	1.4	0.5	0.8	1.1	0.3	0.6	0.8
	전문직	(1,132)	1.1	1.2	1.0	1.0	2.1	0.5	0.9
	생산/기능/노무직	(463)	0.9	0.4	0.7	0.3	0.9	0.4	1.0
	자영업자	(905)	1.3	1.5	1.2	1.2	1.0	0.6	0.5
	학생	(1,581)	1.2	1.1	1.2	0.5	1.1	0.8	0.3
	주부	(882)	1.0	1.1	0.3	1.4	1.1	0.8	0.1
	은퇴자	(225)	2.3	1.3	0.0	0.0	0.3	1.7	0.6
	무직	(161)	0.2	0.8	0.4	0.9	0.7	0.2	0.0
	기타	(518)	0.2	2.2	1.4	0.4	1.2	1.1	0.7
	무응답	(282)	2.2	1.8	0.4	0.8	0.4	0.2	0.1
방한 목적	여가/위락/휴가	(5,274)	1.8	1.0	1.6	1.4	1.0	0.7	0.1
	뷰티/건강/치료	(132)	0.0	0.0	0.0	0.0	0.7	0.0	0.0
	종교 및 순례	(128)	1.6	1.8	2.0	1.3	0.3	1.6	0.0
	쇼핑	(1,418)	0.7	0.1	0.7	0.3	0.5	0.8	0.0
	친구/친지 방문	(1,333)	0.4	1.8	0.4	0.2	0.9	1.4	1.5
	사업/전문 활동	(2,939)	0.4	1.5	0.2	1.0	0.7	0.3	1.7
	교육	(779)	1.1	0.5	1.5	0.5	1.9	0.7	0.5
	기타	(18)	0.0	1.7	0.0	0.0	0.0	0.0	0.0
	무응답	(0)	0.0	0.0	0.0	0.0	0.0	0.0	0.0
여행 형태	개별여행	(7,745)	0.6	1.2	0.5	0.9	0.9	0.8	1.0
	단체여행	(3,036)	2.6	1.0	2.7	1.1	1.2	0.5	0.0
	Air-tel Tour	(1,241)	0.5	0.6	0.0	0.9	0.6	0.8	0.0
방한 횟수	1회	(7,000)	1.5	1.4	1.4	1.0	1.2	0.4	0.8
	2회	(1,871)	0.7	0.7	0.6	0.8	0.7	1.0	0.3
	3회	(1,023)	0.8	0.8	0.7	1.2	0.4	1.4	0.4
	4회 이상	(2,127)	0.4	0.6	0.1	1.0	0.3	1.0	0.6

<계속>

<표 26-1> 한국 여행 중 좋았던 관광지(1순위)

(단위: %)

BASE: 전체		사례수	목포/여수	청계천/광화문광장	용두암	민속촌	월미도/차이나타운 개항장/연안부두	대전	청담동
■ 전 체 ■		(12,021)	0.6	0.6	0.6	0.6	0.5	0.5	0.5
월별	1월	(797)	0.4	0.6	1.4	0.5	0.6	0.5	0.6
	2월	(873)	0.0	0.4	0.1	0.4	0.6	0.9	0.2
	3월	(1,015)	0.1	0.3	0.2	0.6	0.2	0.6	0.2
	4월	(1,058)	0.3	1.0	0.5	1.0	0.3	0.4	0.4
	5월	(1,005)	1.8	1.3	0.4	1.0	0.1	0.6	0.2
	6월	(1,020)	1.3	0.2	0.4	0.6	0.0	0.1	0.2
	7월	(1,105)	1.7	0.5	0.7	0.5	0.2	0.3	0.2
	8월	(1,201)	0.3	0.9	0.4	0.3	1.1	0.5	0.7
	9월	(1,050)	0.7	0.6	1.6	0.9	2.4	0.8	0.2
	10월	(1,090)	0.4	0.3	0.6	0.4	0.3	0.6	0.9
	11월	(908)	0.1	0.9	0.7	0.5	0.2	0.5	1.4
	12월	(899)	0.2	0.3	0.4	0.2	0.3	0.3	0.7
거주국	일본	(4,265)	0.7	0.3	0.1	0.8	0.0	0.5	0.7
	중국	(3,198)	0.4	0.5	2.0	0.4	1.3	0.2	0.2
	홍콩	(431)	0.5	1.6	0.1	0.1	0.3	0.4	0.3
	싱가포르	(170)	0.9	0.8	0.5	0.7	0.0	0.3	0.0
	대만	(658)	0.0	1.1	0.4	0.5	0.1	0.0	0.0
	태국	(407)	0.2	0.6	0.0	0.2	0.2	0.3	0.6
	말레이시아	(198)	0.5	0.7	0.5	0.0	0.6	0.4	0.0
	호주	(148)	2.0	1.6	0.0	0.2	1.5	0.8	0.6
	미국	(798)	0.5	1.0	0.1	0.9	0.7	0.9	0.6
	캐나다	(145)	1.4	0.5	0.0	1.0	0.5	1.8	1.1
	영국	(127)	0.0	1.6	0.0	1.1	0.5	1.7	0.2
	독일	(104)	0.5	1.7	0.0	0.5	0.3	1.5	0.6
	프랑스	(76)	0.5	2.5	0.0	0.6	0.2	1.5	0.9
	러시아	(125)	1.3	0.8	0.0	0.5	1.0	2.1	0.0
	중동	(135)	0.5	1.0	0.0	0.4	0.5	1.1	0.3
	인도	(68)	1.1	1.2	0.0	0.3	0.3	2.4	0.5
	기타	(967)	1.3	0.7	0.0	0.5	0.6	0.6	0.9
성별	남자	(5,748)	0.8	0.7	0.6	0.5	0.5	0.9	0.4
	여자	(6,273)	0.5	0.6	0.6	0.6	0.6	0.2	0.5
연령	15~20세	(605)	0.6	0.3	0.2	0.1	0.6	0.1	0.0
	21~30세	(3,735)	0.4	1.0	0.7	0.5	0.1	0.4	0.3
	31~40세	(3,187)	0.5	0.5	0.7	0.5	1.1	0.6	0.6
	41~50세	(2,325)	0.7	0.3	0.6	0.9	0.4	0.6	1.1
	51~60세	(1,434)	0.8	0.5	0.6	0.7	0.5	0.5	0.3
	61세 이상	(685)	2.2	0.5	0.2	0.3	0.8	0.3	0.0
	모름/무응답	(50)	0.0	0.7	0.0	0.0	4.2	0.6	0.0
직업	공무원, 군인	(725)	1.1	0.5	0.3	0.8	0.3	1.2	0.6
	기업인, 경영직	(1,387)	0.4	0.5	0.3	0.5	0.2	0.5	1.0
	사무, 기술직	(2,312)	0.3	0.6	0.5	0.4	0.4	0.6	0.6
	판매, 서비스직	(1,448)	0.3	0.5	0.5	1.2	1.6	0.4	0.4
	전문직	(1,132)	0.9	0.7	0.7	0.5	0.5	0.6	0.4
	생산/기능/노무직	(463)	0.2	1.0	0.5	0.6	0.6	1.6	0.6
	자영업자	(905)	1.1	0.2	1.4	0.5	0.5	0.2	0.2
	학생	(1,581)	0.4	1.0	0.4	0.2	0.2	0.3	0.3
	주부	(882)	1.4	0.4	0.5	0.9	0.1	0.1	0.7
	은퇴자	(225)	0.1	1.0	2.0	0.0	0.0	0.2	0.0
	무직	(161)	1.2	0.6	0.0	1.4	1.0	0.2	0.0
	기타	(518)	1.7	0.9	1.4	0.7	1.0	0.4	0.0
	무응답	(282)	0.4	0.0	1.1	0.0	0.7	0.1	0.0
방한 목적	여가/위락/휴가	(5,274)	0.5	0.8	1.2	0.7	0.1	0.0	0.5
	뷰티/건강/치료	(132)	0.0	0.2	0.0	0.0	0.0	0.0	1.2
	종교 및 순례	(128)	2.7	0.4	0.9	1.9	1.2	0.0	0.7
	쇼핑	(1,418)	0.1	0.0	0.3	0.4	1.8	0.1	0.4
	친구/친지 방문	(1,333)	1.1	0.7	0.3	0.5	1.1	0.3	0.2
	사업/전문 활동	(2,939)	0.8	0.6	0.1	0.5	0.4	1.6	0.6
	교육	(779)	0.5	0.6	0.2	0.5	0.6	0.9	0.2
	기타	(18)	17.4	2.1	0.0	0.0	1.7	0.0	0.0
	무응답	(0)	0.0	0.0	0.0	0.0	0.0	0.0	0.0
여행 형태	개별여행	(7,745)	0.8	0.6	0.2	0.5	0.8	0.8	0.6
	단체여행	(3,036)	0.4	0.8	1.9	0.6	0.1	0.0	0.1
	Air-tel Tour	(1,241)	0.0	0.2	0.3	0.7	0.0	0.2	0.7
방한 횟수	1회	(7,000)	0.6	0.8	0.9	0.6	0.5	0.4	0.3
	2회	(1,871)	0.8	0.4	0.3	0.6	0.4	0.7	0.3
	3회	(1,023)	0.8	0.1	0.3	0.0	0.5	0.9	0.4
	4회 이상	(2,127)	0.5	0.3	0.1	0.7	0.6	0.7	1.2

<계속>

<표 26-1> 한국 여행 중 좋았던 관광지(1순위)

(단위: %)

BASE: 전체		사례수	거제/남해	용평 리조트/ 피닉스/ 비발디파크	송도	울산	전주	우도/ 마라도/ 추자도	영종도/ 공항 주변/ 인천대교
■ 전 체 ■		(12,021)	0.5	0.5	0.4	0.4	0.3	0.3	0.3
월별	1월	(797)	0.2	1.6	0.1	0.3	0.5	0.0	0.3
	2월	(873)	0.3	0.9	0.1	0.2	0.2	0.2	0.3
	3월	(1,015)	0.7	0.4	0.4	0.4	0.6	0.2	0.0
	4월	(1,058)	0.5	0.0	0.3	0.3	0.4	0.2	0.3
	5월	(1,005)	0.6	0.2	0.7	0.0	0.0	0.3	0.2
	6월	(1,020)	0.2	0.1	0.6	0.5	0.0	0.4	0.2
	7월	(1,105)	0.2	0.0	0.1	0.3	0.4	0.0	0.0
	8월	(1,201)	0.6	0.1	0.5	0.1	0.3	1.0	0.1
	9월	(1,050)	0.6	0.1	0.9	0.5	0.1	0.2	0.2
	10월	(1,090)	0.6	0.1	0.1	0.2	0.4	0.7	0.8
	11월	(908)	0.7	0.2	0.3	0.8	0.5	0.2	0.5
	12월	(899)	0.3	2.4	0.1	0.8	0.6	0.1	0.4
거주국	일본	(4,265)	1.0	0.1	0.2	0.1	0.6	0.3	0.1
	중국	(3,198)	0.2	0.2	0.5	0.0	0.1	0.5	0.4
	홍콩	(431)	0.0	2.3	0.2	0.0	0.1	0.0	0.3
	싱가포르	(170)	0.2	5.8	0.2	1.2	0.2	0.2	0.7
	대만	(658)	0.0	0.1	0.2	0.0	0.3	0.1	0.4
	태국	(407)	0.0	1.4	0.0	0.2	0.0	0.2	0.1
	말레이시아	(198)	0.2	3.7	0.3	0.8	0.0	0.8	0.4
	호주	(148)	0.0	1.0	1.1	1.3	0.0	0.0	1.2
	미국	(798)	0.1	0.4	0.6	0.6	0.4	0.1	0.3
	캐나다	(145)	0.2	0.4	0.5	1.0	0.0	0.0	0.6
	영국	(127)	0.0	0.8	0.6	1.6	0.2	0.3	0.2
	독일	(104)	0.2	0.2	0.8	1.3	0.7	0.0	0.0
	프랑스	(76)	1.0	0.0	0.3	1.0	0.0	0.0	0.3
	러시아	(125)	0.7	0.2	0.5	1.0	0.2	0.6	1.3
	중동	(135)	0.0	0.0	1.4	0.4	0.0	0.0	0.0
	인도	(68)	0.6	0.4	0.3	0.9	0.0	1.1	0.8
	기타	(967)	0.5	0.5	0.5	1.9	0.3	0.2	0.2
성별	남자	(5,748)	0.6	0.4	0.5	0.7	0.3	0.2	0.4
	여자	(6,273)	0.4	0.5	0.2	0.1	0.3	0.4	0.2
연령	15~20세	(605)	0.1	0.3	0.0	0.0	0.0	0.0	0.0
	21~30세	(3,735)	0.2	0.3	0.3	0.3	0.2	0.3	0.1
	31~40세	(3,187)	0.4	0.5	0.4	0.5	0.3	0.4	0.5
	41~50세	(2,325)	0.5	0.8	0.3	0.2	0.3	0.3	0.3
	51~60세	(1,434)	0.7	0.4	0.9	0.4	0.6	0.3	0.2
	61세 이상	(685)	1.5	0.0	0.0	0.9	0.9	0.3	0.4
	모름/무응답	(50)	3.1	1.4	0.0	0.8	0.0	0.0	4.5
직업	공무원, 군인	(725)	0.7	0.8	0.2	0.1	0.0	0.4	0.4
	기업인, 경영직	(1,387)	0.3	1.2	0.4	0.8	0.2	0.4	0.4
	사무, 기술직	(2,312)	0.5	0.2	0.1	0.5	0.3	0.5	0.2
	판매, 서비스직	(1,448)	0.1	0.2	0.8	0.0	0.4	0.0	0.3
	전문직	(1,132)	0.2	0.3	0.4	0.6	0.7	0.0	0.3
	생산/기능/노무직	(463)	0.4	0.0	1.1	0.3	0.1	0.6	0.2
	자영업자	(905)	0.9	0.5	0.7	0.2	0.2	0.5	1.1
	학생	(1,581)	0.0	0.2	0.0	0.2	0.1	0.2	0.1
	주부	(882)	1.6	0.2	0.4	0.0	0.5	0.0	0.1
	은퇴자	(225)	0.0	0.1	0.0	0.1	0.7	0.0	0.2
	무직	(161)	0.9	1.9	0.2	0.0	0.9	0.0	0.0
	기타	(518)	0.5	0.6	0.3	0.7	0.2	0.4	0.2
	무응답	(282)	0.7	1.2	0.0	0.1	0.6	0.0	0.1
방한 목적	여가/위락/휴가	(5,274)	0.2	0.7	0.1	0.0	0.3	0.5	0.3
	뷰티/건강/치료	(132)	0.0	0.0	1.4	0.0	0.0	0.0	0.3
	종교 및 순례	(128)	0.0	0.0	0.0	0.0	0.0	0.0	0.0
	쇼핑	(1,418)	0.2	0.2	0.5	0.0	0.3	0.0	0.0
	친구/친지 방문	(1,333)	2.4	0.6	0.5	0.3	0.4	0.1	0.2
	사업/전문 활동	(2,939)	0.3	0.1	0.7	1.2	0.4	0.1	0.4
	교육	(779)	0.3	0.2	0.0	0.2	0.5	0.5	0.0
	기타	(18)	0.0	0.0	4.4	0.0	0.0	0.0	2.4
	무응답	(0)	0.0	0.0	0.0	0.0	0.0	0.0	0.0
여행 형태	개별여행	(7,745)	0.6	0.3	0.5	0.5	0.5	0.2	0.3
	단체여행	(3,036)	0.1	1.0	0.1	0.0	0.0	0.6	0.3
	Air-tel Tour	(1,241)	0.5	0.1	0.2	0.0	0.0	0.1	0.1
방한 횟수	1회	(7,000)	0.1	0.6	0.3	0.3	0.2	0.3	0.3
	2회	(1,871)	1.1	0.3	0.4	0.4	0.4	0.3	0.4
	3회	(1,023)	1.7	0.1	0.4	0.4	0.0	0.0	0.3
	4회 이상	(2,127)	0.4	0.3	0.6	0.5	0.8	0.3	0.2

<계속>

<표 26-1> 한국 여행 중 좋았던 관광지(1순위)

(단위: %)

BASE: 전체		사례수	안동(하회마을)	DMC/월드컵경기장	거문오름용암동굴계	강릉	섭지코지	광주/무등산	평창
■ 전 체 ■		(12,021)	0.3	0.2	0.2	0.2	0.2	0.2	0.2
월별	1월	(797)	0.4	0.0	0.0	0.1	0.8	0.5	0.2
	2월	(873)	0.0	0.1	0.5	0.1	0.1	0.4	0.3
	3월	(1,015)	0.2	0.1	0.2	0.0	0.2	0.2	0.4
	4월	(1,058)	0.8	0.5	0.0	0.3	0.2	0.1	0.1
	5월	(1,005)	0.1	0.2	0.2	0.4	0.0	0.1	0.0
	6월	(1,020)	0.9	0.1	0.2	0.2	0.0	0.0	0.1
	7월	(1,105)	0.1	0.7	0.4	0.1	0.0	0.4	0.0
	8월	(1,201)	0.2	0.3	0.0	0.1	0.0	0.0	0.0
	9월	(1,050)	0.1	0.3	0.5	0.0	0.0	0.3	0.3
	10월	(1,090)	0.2	0.1	0.5	0.7	0.1	0.1	0.3
	11월	(908)	0.2	0.0	0.1	0.0	0.7	0.1	0.1
	12월	(899)	0.0	0.1	0.1	0.4	0.2	0.0	0.2
거주국	일본	(4,265)	0.5	0.2	0.2	0.2	0.1	0.2	0.0
	중국	(3,198)	0.0	0.1	0.1	0.3	0.4	0.0	0.1
	홍콩	(431)	0.3	0.2	0.2	0.1	0.2	0.1	1.5
	싱가포르	(170)	0.3	0.3	0.2	0.0	0.5	0.1	0.9
	대만	(658)	0.0	0.0	0.0	0.1	0.0	0.0	0.5
	태국	(407)	0.0	0.0	0.0	0.0	0.0	0.1	0.0
	말레이시아	(198)	0.0	0.1	0.4	0.0	0.5	0.4	0.6
	호주	(148)	0.7	0.2	0.4	0.5	0.0	0.5	0.3
	미국	(798)	0.2	0.6	0.2	0.1	0.1	0.5	0.3
	캐나다	(145)	0.2	0.5	1.0	0.5	0.0	0.5	0.0
	영국	(127)	0.0	0.3	0.2	0.2	0.0	0.2	0.0
	독일	(104)	0.7	0.3	0.5	0.0	0.2	0.7	0.3
	프랑스	(76)	0.4	0.3	0.4	0.0	0.0	0.0	0.0
	러시아	(125)	0.0	1.1	0.2	1.6	0.0	0.0	0.0
	중동	(135)	0.2	1.0	0.0	1.9	0.0	0.5	0.0
	인도	(68)	0.3	0.3	0.0	0.0	0.0	0.9	0.0
	기타	(967)	0.2	0.3	0.5	0.0	0.1	0.4	0.0
성별	남자	(5,748)	0.3	0.2	0.3	0.3	0.2	0.2	0.1
	여자	(6,273)	0.3	0.2	0.1	0.2	0.2	0.1	0.2
연령	15~20세	(605)	0.0	0.1	0.3	0.4	0.1	0.0	0.2
	21~30세	(3,735)	0.1	0.2	0.3	0.2	0.1	0.1	0.0
	31~40세	(3,187)	0.1	0.2	0.1	0.2	0.3	0.1	0.2
	41~50세	(2,325)	0.3	0.3	0.2	0.1	0.1	0.2	0.3
	51~60세	(1,434)	0.9	0.1	0.1	0.2	0.1	0.4	0.1
	61세 이상	(685)	0.3	0.2	0.6	0.6	0.6	0.1	0.1
	모름/무응답	(50)	1.8	0.0	0.0	0.7	0.0	0.0	0.0
직업	공무원, 군인	(725)	0.5	0.4	0.2	0.7	0.2	0.4	0.4
	기업인, 경영직	(1,387)	0.0	0.5	0.1	0.0	0.1	0.2	0.2
	사무, 기술직	(2,312)	0.3	0.1	0.1	0.2	0.2	0.1	0.1
	판매, 서비스직	(1,448)	0.3	0.0	0.0	0.3	0.5	0.1	0.2
	전문직	(1,132)	0.1	0.3	0.6	0.0	0.0	0.1	0.1
	생산/기능/노무직	(463)	0.0	0.0	0.0	0.0	0.0	0.3	0.8
	자영업자	(905)	0.6	0.3	0.0	0.6	0.2	0.0	0.3
	학생	(1,581)	0.1	0.1	0.6	0.2	0.0	0.2	0.1
	주부	(882)	0.6	0.0	0.0	0.0	0.2	0.1	0.0
	은퇴자	(225)	0.1	0.1	0.8	0.1	0.7	0.4	0.0
	무직	(161)	0.0	0.0	1.2	0.0	0.0	0.0	0.0
	기타	(518)	0.4	0.1	0.1	0.4	0.8	0.6	0.2
	무응답	(282)	0.0	1.6	0.0	0.0	0.0	0.0	0.1
방한 목적	여가/위락/휴가	(5,274)	0.4	0.1	0.3	0.1	0.2	0.1	0.2
	뷰티/건강/치료	(132)	0.0	0.5	0.0	0.0	0.0	0.0	0.0
	종교 및 순례	(128)	0.0	1.4	0.0	0.0	1.2	0.0	0.0
	쇼핑	(1,418)	0.0	0.0	0.0	0.0	0.0	0.0	0.0
	친구/친지 방문	(1,333)	0.5	0.7	0.1	0.6	0.2	0.3	0.2
	사업/전문 활동	(2,939)	0.1	0.2	0.2	0.3	0.2	0.3	0.1
	교육	(779)	0.3	0.2	0.5	0.2	0.0	0.5	0.0
	기타	(18)	0.0	2.1	0.0	0.0	0.0	0.0	0.0
	무응답	(0)	0.0	0.0	0.0	100.0	0.0	0.0	0.0
여행 형태	개별여행	(7,745)	0.2	0.3	0.1	0.3	0.1	0.3	0.1
	단체여행	(3,036)	0.4	0.1	0.3	0.1	0.4	0.0	0.3
	Air-tel Tour	(1,241)	0.4	0.0	0.5	0.0	0.0	0.0	0.0
방한 횟수	1회	(7,000)	0.2	0.2	0.3	0.1	0.2	0.1	0.2
	2회	(1,871)	0.3	0.2	0.1	0.3	0.1	0.0	0.0
	3회	(1,023)	0.8	0.1	0.0	0.1	0.2	0.1	0.1
	4회 이상	(2,127)	0.2	0.5	0.0	0.4	0.1	0.5	0.2

<계속>

<표 26-1> 한국 여행 중 좋았던 관광지(1순위)

(단위: %)

BASE: 전체		사례수	제주 올레길	속초	포항	해인사	서울랜드	강화도	단양
■ 전 체 ■		(12,021)	0.2	0.1	0.1	0.1	0.1	0.1	0.1
월별	1월	(797)	0.0	0.1	0.0	0.1	0.0	0.0	0.0
	2월	(873)	0.1	0.1	0.0	0.2	0.0	0.1	0.0
	3월	(1,015)	0.0	0.1	0.4	0.1	0.2	0.0	0.3
	4월	(1,058)	0.0	0.1	0.0	0.1	0.0	0.0	0.2
	5월	(1,005)	0.2	0.4	0.0	0.0	0.2	0.1	0.0
	6월	(1,020)	0.2	0.1	0.0	0.0	0.2	0.4	0.0
	7월	(1,105)	0.1	0.0	0.4	0.0	0.0	0.2	0.0
	8월	(1,201)	0.0	0.5	0.2	0.0	0.3	0.0	0.0
	9월	(1,050)	0.3	0.1	0.2	0.1	0.0	0.0	0.2
	10월	(1,090)	0.5	0.1	0.2	0.5	0.0	0.0	0.0
	11월	(908)	0.1	0.0	0.0	0.0	0.0	0.0	0.0
	12월	(899)	0.3	0.0	0.1	0.1	0.0	0.0	0.0
거주국	일본	(4,265)	0.0	0.1	0.1	0.0	0.0	0.1	0.1
	중국	(3,198)	0.2	0.1	0.0	0.2	0.1	0.0	0.1
	홍콩	(431)	0.0	0.8	0.4	0.0	0.0	0.0	0.0
	싱가포르	(170)	0.3	0.2	0.0	0.0	0.0	0.3	0.0
	대만	(658)	0.0	0.0	0.0	0.0	0.2	0.0	0.0
	태국	(407)	0.0	0.0	0.0	0.0	0.0	0.4	0.6
	말레이시아	(198)	0.0	0.0	0.2	0.0	0.4	0.0	0.0
	호주	(148)	0.0	0.4	0.6	0.4	0.2	0.0	0.0
	미국	(798)	0.6	0.4	0.3	0.6	0.0	0.2	0.0
	캐나다	(145)	0.4	1.1	0.0	0.4	0.2	0.5	0.0
	영국	(127)	0.0	0.0	0.2	0.7	0.3	0.0	0.2
	독일	(104)	0.5	0.0	1.6	0.2	0.2	0.0	0.2
	프랑스	(76)	0.0	0.0	0.0	0.3	0.6	0.0	0.0
	러시아	(125)	0.0	0.5	0.3	0.0	0.9	0.0	0.0
	중동	(135)	0.6	0.2	0.7	0.0	0.6	0.0	0.0
	인도	(68)	0.3	0.6	1.0	0.0	0.0	0.3	0.6
	기타	(967)	0.2	0.0	0.0	0.0	0.2	0.0	0.0
성별	남자	(5,748)	0.2	0.1	0.2	0.1	0.1	0.1	0.1
	여자	(6,273)	0.1	0.1	0.0	0.1	0.1	0.1	0.0
연령	15~20세	(605)	0.0	0.2	0.1	0.0	0.0	0.0	0.2
	21~30세	(3,735)	0.1	0.2	0.0	0.1	0.1	0.1	0.0
	31~40세	(3,187)	0.2	0.2	0.1	0.1	0.1	0.1	0.1
	41~50세	(2,325)	0.3	0.0	0.2	0.1	0.1	0.1	0.1
	51~60세	(1,434)	0.1	0.1	0.0	0.1	0.0	0.0	0.0
	61세 이상	(685)	0.1	0.1	0.4	0.5	0.0	0.1	0.0
	모름/무응답	(50)	0.0	0.0	0.0	0.0	0.0	0.0	0.0
직업	공무원, 군인	(725)	0.6	0.1	0.0	0.0	0.0	0.1	0.5
	기업인, 경영직	(1,387)	0.2	0.1	0.3	0.0	0.2	0.0	0.0
	사무, 기술직	(2,312)	0.1	0.1	0.1	0.0	0.1	0.0	0.1
	판매, 서비스직	(1,448)	0.0	0.1	0.0	0.0	0.1	0.0	0.0
	전문직	(1,132)	0.2	0.2	0.2	0.3	0.0	0.0	0.0
	생산/기능/노무직	(463)	0.0	0.2	0.0	0.0	0.4	0.2	0.0
	자영업자	(905)	0.2	0.1	0.0	0.3	0.1	0.0	0.0
	학생	(1,581)	0.1	0.2	0.1	0.1	0.0	0.1	0.0
	주부	(882)	0.0	0.5	0.2	0.4	0.0	0.2	0.0
	은퇴자	(225)	0.3	0.0	0.0	0.0	0.0	0.0	0.0
	무직	(161)	0.5	0.2	1.5	0.0	0.1	0.0	0.0
	기타	(518)	0.1	0.1	0.0	0.1	0.0	0.1	0.0
	무응답	(282)	0.6	0.5	0.0	0.0	0.0	0.2	0.1
방한 목적	여가/위락/휴가	(5,274)	0.1	0.1	0.0	0.1	0.1	0.1	0.1
	뷰티/건강/치료	(132)	0.0	0.0	0.0	0.0	0.0	0.0	0.0
	종교 및 순례	(128)	0.0	1.5	0.0	1.3	0.0	0.0	0.0
	쇼핑	(1,418)	0.0	0.0	0.0	0.0	0.0	0.1	0.0
	친구/친지 방문	(1,333)	0.2	0.3	0.4	0.3	0.4	0.1	0.0
	사업/전문 활동	(2,939)	0.2	0.1	0.3	0.1	0.0	0.1	0.1
	교육	(779)	0.2	0.3	0.1	0.0	0.0	0.2	0.0
	기타	(18)	0.0	0.0	0.0	0.0	0.0	0.0	0.0
	무응답	(0)	0.0	0.0	0.0	0.0	0.0	0.0	0.0
여행 형태	개별여행	(7,745)	0.1	0.2	0.2	0.2	0.1	0.1	0.1
	단체여행	(3,036)	0.3	0.0	0.0	0.0	0.1	0.1	0.1
	Air-tel Tour	(1,241)	0.0	0.0	0.0	0.0	0.0	0.0	0.0
방한 횟수	1회	(7,000)	0.2	0.1	0.1	0.1	0.1	0.1	0.1
	2회	(1,871)	0.1	0.1	0.1	0.1	0.1	0.1	0.0
	3회	(1,023)	0.0	0.3	0.1	0.2	0.1	0.1	0.0
	4회 이상	(2,127)	0.0	0.1	0.2	0.0	0.1	0.0	0.1

<계속>

<표 26-1> 한국 여행 중 좋았던 관광지(1순위)

(단위: %)

BASE: 전체		사례수	대천/보령	지리산국립공원	보성차밭	무주리조트	공주/부여	담양	한려해상국립공원
■ 전 체 ■		(12,021)	0.1	0.1	0.0	0.0	0.0	0.0	0.0
월별	1월	(797)	0.1	0.0	0.0	0.4	0.0	0.2	0.0
	2월	(873)	0.0	0.0	0.0	0.0	0.1	0.0	0.0
	3월	(1,015)	0.0	0.0	0.0	0.0	0.0	0.0	0.0
	4월	(1,058)	0.0	0.0	0.2	0.0	0.0	0.0	0.0
	5월	(1,005)	0.0	0.0	0.2	0.0	0.1	0.2	0.0
	6월	(1,020)	0.2	0.0	0.0	0.1	0.0	0.0	0.2
	7월	(1,105)	0.3	0.1	0.0	0.0	0.0	0.0	0.0
	8월	(1,201)	0.0	0.0	0.0	0.0	0.2	0.0	0.0
	9월	(1,050)	0.1	0.1	0.0	0.0	0.0	0.0	0.0
	10월	(1,090)	0.0	0.0	0.0	0.0	0.0	0.0	0.0
	11월	(908)	0.0	0.5	0.1	0.0	0.0	0.0	0.0
	12월	(899)	0.0	0.0	0.0	0.0	0.0	0.0	0.0
거주국	일본	(4,265)	0.0	0.0	0.0	0.0	0.0	0.0	0.0
	중국	(3,198)	0.1	0.0	0.1	0.0	0.0	0.0	0.0
	홍콩	(431)	0.0	0.1	0.0	0.3	0.0	0.0	0.0
	싱가포르	(170)	0.4	0.0	0.0	0.0	0.0	0.0	0.0
	대만	(658)	0.0	0.0	0.0	0.0	0.0	0.0	0.0
	태국	(407)	0.0	0.0	0.0	0.0	0.2	0.0	0.0
	말레이시아	(198)	0.0	0.0	0.0	0.0	0.0	0.0	0.0
	호주	(148)	0.0	0.0	0.2	0.0	0.0	0.2	0.0
	미국	(798)	0.2	0.2	0.1	0.1	0.0	0.0	0.0
	캐나다	(145)	0.0	0.3	0.5	0.2	0.0	0.0	0.0
	영국	(127)	0.3	0.0	0.0	0.0	0.2	0.0	0.0
	독일	(104)	0.3	0.2	0.0	0.0	0.0	0.0	0.0
	프랑스	(76)	0.0	0.0	0.0	0.0	0.0	0.0	0.0
	러시아	(125)	0.0	0.3	0.0	0.0	0.0	0.0	0.0
	중동	(135)	0.3	0.0	0.0	0.0	0.0	0.0	0.0
	인도	(68)	0.9	0.0	0.3	0.3	0.0	0.0	0.0
	기타	(967)	0.2	0.2	0.2	0.0	0.0	0.0	0.0
성별	남자	(5,748)	0.1	0.1	0.1	0.0	0.0	0.0	0.0
	여자	(6,273)	0.0	0.1	0.0	0.1	0.1	0.0	0.0
연령	15~20세	(605)	0.0	0.0	0.0	0.0	0.2	0.0	0.3
	21~30세	(3,735)	0.1	0.1	0.1	0.0	0.0	0.0	0.0
	31~40세	(3,187)	0.0	0.0	0.0	0.1	0.0	0.0	0.0
	41~50세	(2,325)	0.0	0.1	0.0	0.0	0.1	0.1	0.0
	51~60세	(1,434)	0.0	0.0	0.1	0.0	0.0	0.0	0.0
	61세 이상	(685)	0.0	0.2	0.1	0.0	0.0	0.0	0.0
	모름/무응답	(50)	0.0	0.0	0.0	0.0	0.0	0.0	0.0
직업	공무원, 군인	(725)	0.1	0.0	0.1	0.2	0.3	0.3	0.0
	기업인, 경영직	(1,387)	0.1	0.0	0.0	0.1	0.0	0.0	0.0
	사무, 기술직	(2,312)	0.0	0.0	0.0	0.0	0.0	0.0	0.0
	판매, 서비스직	(1,448)	0.0	0.0	0.0	0.0	0.0	0.0	0.0
	전문직	(1,132)	0.1	0.2	0.0	0.0	0.0	0.0	0.0
	생산/기능/노무직	(463)	0.0	0.0	0.4	0.0	0.0	0.0	0.0
	자영업자	(905)	0.0	0.0	0.0	0.0	0.1	0.0	0.0
	학생	(1,581)	0.1	0.0	0.0	0.0	0.1	0.0	0.1
	주부	(882)	0.0	0.2	0.2	0.2	0.0	0.0	0.0
	은퇴자	(225)	0.2	0.0	0.3	0.0	0.0	0.0	0.0
	무직	(161)	0.0	1.1	0.0	0.0	0.0	0.0	0.0
	기타	(518)	0.0	0.0	0.0	0.0	0.0	0.3	0.0
	무응답	(282)	0.0	0.0	0.1	0.3	0.0	0.0	0.0
방한 목적	여가/위락/휴가	(5,274)	0.0	0.1	0.1	0.0	0.0	0.0	0.0
	뷰티/건강/치료	(132)	0.0	0.0	0.0	0.0	0.0	0.0	0.0
	종교 및 순례	(128)	0.0	0.0	0.0	0.0	0.0	0.0	0.0
	쇼핑	(1,418)	0.0	0.0	0.0	0.0	0.0	0.1	0.1
	친구/친지 방문	(1,333)	0.1	0.0	0.1	0.1	0.0	0.1	0.0
	사업/전문 활동	(2,939)	0.1	0.0	0.0	0.0	0.0	0.0	0.0
	교육	(779)	0.5	0.1	0.0	0.0	0.4	0.0	0.0
	기타	(18)	0.0	0.0	0.0	0.0	0.0	0.0	0.0
	무응답	(0)	0.0	0.0	0.0	0.0	0.0	0.0	0.0
여행 형태	개별여행	(7,745)	0.1	0.1	0.1	0.1	0.0	0.0	0.0
	단체여행	(3,036)	0.0	0.0	0.0	0.0	0.1	0.0	0.0
	Air-tel Tour	(1,241)	0.0	0.0	0.0	0.0	0.0	0.0	0.1
방한 횟수	1회	(7,000)	0.1	0.0	0.1	0.0	0.1	0.0	0.0
	2회	(1,871)	0.0	0.1	0.0	0.0	0.0	0.0	0.0
	3회	(1,023)	0.0	0.1	0.0	0.0	0.0	0.0	0.0
	4회 이상	(2,127)	0.0	0.1	0.0	0.1	0.0	0.0	0.0

<계속>

<표 26-1> 한국 여행 중 좋았던 관광지(1순위)

(단위: %)

BASE: 전체		사례수	진도/신비의 바닷길	소래포구	금산인삼 타운	광주 비엔날레	기타	무응답	계
■ 전 체 ■		(12,021)	0.0	0.0	0.0	0.0	3.9	6.7	100.0
월별	1월	(797)	0.0	0.0	0.0	0.0	3.1	7.7	100.0
	2월	(873)	0.0	0.0	0.0	0.0	3.7	5.9	100.0
	3월	(1,015)	0.0	0.1	0.0	0.0	2.3	7.3	100.0
	4월	(1,058)	0.0	0.0	0.0	0.0	5.4	9.5	100.0
	5월	(1,005)	0.0	0.0	0.0	0.0	2.9	5.2	100.0
	6월	(1,020)	0.0	0.0	0.0	0.0	4.4	5.2	100.0
	7월	(1,105)	0.0	0.0	0.0	0.0	4.3	5.7	100.0
	8월	(1,201)	0.0	0.0	0.0	0.0	3.2	8.0	100.0
	9월	(1,050)	0.0	0.0	0.0	0.0	3.5	7.6	100.0
	10월	(1,090)	0.0	0.0	0.0	0.0	4.8	6.8	100.0
	11월	(908)	0.0	0.1	0.0	0.0	5.2	5.9	100.0
	12월	(899)	0.0	0.0	0.0	0.0	4.0	4.3	100.0
거주국	일본	(4,265)	0.0	0.0	0.0	0.0	5.6	8.2	100.0
	중국	(3,198)	0.0	0.0	0.0	0.0	1.6	5.3	100.0
	홍콩	(431)	0.0	0.0	0.0	0.0	3.6	3.2	100.0
	싱가포르	(170)	0.0	0.0	0.0	0.0	3.7	6.2	100.0
	대만	(658)	0.0	0.0	0.0	0.0	2.0	6.2	100.0
	태국	(407)	0.1	0.1	0.1	0.0	0.7	0.3	100.0
	말레이시아	(198)	0.0	0.0	0.0	0.0	2.6	1.5	100.0
	호주	(148)	0.0	0.0	0.0	0.0	3.3	7.5	100.0
	미국	(798)	0.0	0.0	0.0	0.0	6.3	9.5	100.0
	캐나다	(145)	0.4	0.0	0.2	0.0	3.9	5.3	100.0
	영국	(127)	0.0	0.0	0.0	0.3	4.9	6.9	100.0
	독일	(104)	0.3	0.0	0.0	0.0	4.3	9.9	100.0
	프랑스	(76)	0.3	0.0	0.0	0.0	1.9	5.3	100.0
	러시아	(125)	0.2	0.0	0.0	0.0	2.4	4.5	100.0
	중동	(135)	0.0	0.0	0.0	0.0	3.6	5.9	100.0
	인도	(68)	0.0	0.0	0.0	0.0	7.0	5.7	100.0
	기타	(967)	0.0	0.1	0.0	0.0	5.3	7.9	100.0
성별	남자	(5,748)	0.0	0.0	0.0	0.0	4.1	10.8	100.0
	여자	(6,273)	0.0	0.0	0.0	0.0	3.8	2.9	100.0
연령	15~20세	(605)	0.0	0.0	0.0	0.1	1.9	1.9	100.0
	21~30세	(3,735)	0.0	0.0	0.0	0.0	2.9	3.6	100.0
	31~40세	(3,187)	0.0	0.0	0.0	0.0	3.1	7.2	100.0
	41~50세	(2,325)	0.0	0.0	0.0	0.0	4.5	10.0	100.0
	51~60세	(1,434)	0.0	0.0	0.0	0.0	7.0	8.3	100.0
	61세 이상	(685)	0.0	0.0	0.0	0.0	7.1	9.8	100.0
	모름/무응답	(50)	0.0	0.0	0.0	0.0	0.0	2.1	100.0
직업	공무원, 군인	(725)	0.0	0.0	0.0	0.0	4.1	2.7	100.0
	기업인, 경영직	(1,387)	0.0	0.0	0.0	0.0	4.0	9.8	100.0
	사무, 기술직	(2,312)	0.0	0.0	0.0	0.0	4.0	10.8	100.0
	판매, 서비스직	(1,448)	0.0	0.0	0.0	0.0	3.4	5.4	100.0
	전문직	(1,132)	0.1	0.1	0.0	0.0	5.8	7.1	100.0
	생산/기능/노무직	(463)	0.0	0.0	0.0	0.0	3.8	13.2	100.0
	자영업자	(905)	0.0	0.1	0.0	0.0	4.5	8.1	100.0
	학생	(1,581)	0.0	0.0	0.0	0.0	1.1	1.3	100.0
	주부	(882)	0.0	0.0	0.0	0.0	4.3	2.5	100.0
	은퇴자	(225)	0.0	0.0	0.0	0.0	8.3	4.3	100.0
	무직	(161)	0.2	0.0	0.0	0.0	6.9	1.4	100.0
	기타	(518)	0.0	0.0	0.0	0.0	5.0	5.8	100.0
	무응답	(282)	0.0	0.0	0.0	0.0	2.7	6.5	100.0
방한 목적	여가/위락/휴가	(5,274)	0.0	0.0	0.0	0.0	3.1	2.0	100.0
	뷰티/건강/치료	(132)	0.0	0.0	0.0	0.0	6.1	9.8	100.0
	종교 및 순례	(128)	0.0	0.0	0.0	0.0	20.4	11.9	100.0
	쇼핑	(1,418)	0.0	0.0	0.0	0.0	2.7	1.0	100.0
	친구/친지 방문	(1,333)	0.0	0.0	0.0	0.0	3.4	3.7	100.0
	사업/전문 활동	(2,939)	0.0	0.0	0.0	0.0	5.4	19.9	100.0
	교육	(779)	0.0	0.0	0.0	0.0	3.6	2.4	100.0
	기타	(18)	0.0	0.0	0.0	0.0	10.7	1.9	100.0
	무응답	(0)	0.0	0.0	0.0	0.0	0.0	0.0	100.0
여행 형태	개별여행	(7,745)	0.0	0.0	0.0	0.0	4.9	8.8	100.0
	단체여행	(3,036)	0.0	0.0	0.0	0.0	1.9	3.0	100.0
	Air-tel Tour	(1,241)	0.0	0.0	0.0	0.0	2.5	1.9	100.0
방한 횟수	1회	(7,000)	0.0	0.0	0.0	0.0	2.9	4.6	100.0
	2회	(1,871)	0.0	0.1	0.0	0.0	3.5	6.1	100.0
	3회	(1,023)	0.0	0.0	0.0	0.0	5.7	6.6	100.0
	4회 이상	(2,127)	0.0	0.0	0.0	0.0	6.8	14.1	100.0

<표 26-2> 한국 여행 중 좋았던 관광지(중복응답)

(단위: %)

BASE: 전체		사례수	명동	동대문시장	고궁	남산/N서울타워	남대문시장	인사동	롯데월드
■ 전 체 ■		(12,021)	37.5	19.5	15.3	12.0	9.9	9.7	7.9
월별	1월	(797)	36.6	25.3	16.3	13.0	12.3	7.0	13.4
	2월	(873)	41.6	25.4	16.2	14.5	15.0	12.5	10.1
	3월	(1,015)	39.7	21.1	14.6	11.5	9.8	11.2	7.6
	4월	(1,058)	32.6	18.8	13.7	9.7	8.4	10.6	6.3
	5월	(1,005)	38.6	15.4	16.8	11.5	9.2	9.6	5.5
	6월	(1,020)	40.8	20.8	13.5	13.0	7.7	11.7	8.9
	7월	(1,105)	37.7	19.0	12.3	8.4	7.0	6.2	9.2
	8월	(1,201)	41.6	25.5	12.3	12.7	11.5	8.7	6.2
	9월	(1,050)	40.9	15.2	12.6	16.4	12.5	9.8	6.9
	10월	(1,090)	33.4	16.8	20.9	10.8	9.4	9.1	6.3
	11월	(908)	32.7	17.5	19.7	12.3	9.5	8.4	9.2
	12월	(899)	33.1	13.9	15.6	10.3	7.2	11.4	7.5
거주국	일본	(4,265)	47.1	19.8	9.6	8.6	15.4	11.9	4.7
	중국	(3,198)	44.0	23.9	11.3	12.7	6.2	4.2	11.5
	홍콩	(431)	49.8	28.4	13.9	11.8	8.2	13.0	17.2
	싱가포르	(170)	31.0	19.4	20.4	10.3	9.0	10.6	14.5
	대만	(658)	44.1	34.8	8.7	16.3	5.1	2.8	14.0
	태국	(407)	32.6	19.6	50.8	28.0	7.8	4.0	3.0
	말레이시아	(198)	23.3	21.6	21.1	10.8	11.8	7.1	12.3
	호주	(148)	16.7	7.3	26.6	12.2	9.4	20.2	5.1
	미국	(798)	10.6	6.9	22.9	11.1	6.8	15.3	4.8
	캐나다	(145)	15.8	10.2	26.2	10.7	8.3	18.3	3.5
	영국	(127)	14.5	5.9	25.4	11.4	6.8	16.7	3.9
	독일	(104)	9.6	8.0	25.0	13.2	5.8	11.4	2.4
	프랑스	(76)	16.8	5.2	32.0	12.7	7.0	19.2	4.3
	러시아	(125)	9.5	14.6	18.5	11.9	8.1	4.9	14.5
	중동	(135)	14.8	19.4	18.6	13.1	9.8	11.3	11.4
	인도	(68)	10.7	10.7	19.6	18.2	12.0	9.9	7.6
	기타	(967)	15.2	8.0	26.8	15.5	6.6	14.6	5.7
성별	남자	(5,748)	27.1	14.3	15.7	11.4	9.0	8.6	6.7
	여자	(6,273)	47.1	24.3	14.9	12.4	10.7	10.6	9.1
연령	15~20세	(605)	63.3	29.1	10.2	12.7	7.3	5.7	17.0
	21~30세	(3,735)	48.3	25.2	15.4	15.4	8.4	10.2	10.5
	31~40세	(3,187)	35.2	18.2	14.9	11.2	10.8	8.7	7.7
	41~50세	(2,325)	28.5	16.5	15.9	8.9	10.8	9.0	6.0
	51~60세	(1,434)	27.2	13.6	14.9	10.7	11.9	12.4	4.2
	61세 이상	(685)	19.2	8.5	18.6	7.7	9.2	11.2	1.9
	모름/무응답	(50)	42.1	21.7	19.1	29.3	8.5	11.3	1.4
직업	공무원, 군인	(725)	32.0	17.0	25.1	16.1	9.3	11.5	5.4
	기업인, 경영직	(1,387)	24.4	14.2	17.9	11.4	8.1	11.2	6.3
	사무, 기술직	(2,312)	38.1	17.5	14.0	10.4	10.5	8.5	6.9
	판매, 서비스직	(1,448)	47.6	25.9	11.5	12.9	11.7	8.9	7.6
	전문직	(1,132)	30.9	15.0	19.3	11.4	10.4	11.4	6.9
	생산/기능/노무직	(463)	30.7	17.9	13.2	10.6	8.3	8.8	9.7
	자영업자	(905)	31.5	23.4	14.5	10.2	11.3	7.6	8.3
	학생	(1,581)	56.0	28.1	13.0	15.0	7.1	7.5	13.6
	주부	(882)	33.3	15.0	11.0	8.7	11.3	10.8	6.1
	은퇴자	(225)	16.6	10.9	20.9	8.7	6.8	9.9	5.5
	무직	(161)	38.0	21.1	19.4	10.8	14.3	13.4	2.1
	기타	(518)	38.2	19.1	16.4	13.3	10.5	13.3	10.4
	무응답	(282)	42.0	17.0	13.6	16.6	12.2	11.2	7.6
방한 목적	여가/위락/휴가	(5,274)	42.1	22.7	17.0	14.4	9.6	9.9	9.7
	뷰티/건강/치료	(132)	53.1	24.9	8.5	10.2	18.9	13.9	11.6
	종교 및 순례	(128)	15.7	10.7	12.7	3.4	8.5	6.7	2.2
	쇼핑	(1,418)	69.4	35.5	12.9	13.6	22.1	11.1	9.2
	친구/친지 방문	(1,333)	29.2	14.0	15.7	11.2	7.7	11.7	6.6
	사업/전문 활동	(2,939)	15.6	9.3	14.1	7.5	6.5	8.4	4.2
	교육	(779)	46.9	17.8	12.0	12.3	5.1	6.3	10.4
	기타	(18)	27.1	16.2	35.6	4.5	8.0	10.5	12.2
	무응답	(0)	0.0	0.0	100.0	0.0	0.0	0.0	0.0
여행 형태	개별여행	(7,745)	34.3	17.0	14.5	11.8	9.3	10.6	6.7
	단체여행	(3,036)	34.0	21.5	18.5	12.2	7.1	4.5	11.9
	Air-tel Tour	(1,241)	66.5	30.0	12.3	12.3	20.5	16.4	6.0
방한 횟수	1회	(7,000)	37.9	20.0	19.3	14.8	9.6	9.5	9.6
	2회	(1,871)	38.3	18.8	10.7	10.7	9.0	10.1	7.5
	3회	(1,023)	38.8	19.4	10.3	8.8	10.5	11.0	5.2
	4회 이상	(2,127)	35.2	18.6	8.2	5.5	11.6	9.0	4.2

<계속>

<표 26-2> 한국 여행 중 좋았던 관광지(중복응답)

(단위: %)

BASE: 전체		사례수	부산	신촌/홍대주변	박물관(기념관)	여의도/63빌딩/영등포	성산일출봉	에버랜드	이테원
■ 전 체 ■		(12,021)	7.7	6.6	5.3	5.1	5.1	5.0	4.8
월별	1월	(797)	7.8	5.3	6.4	2.7	5.0	4.3	5.0
	2월	(873)	8.1	6.3	6.0	2.2	2.7	5.8	4.8
	3월	(1,015)	7.4	6.4	5.1	4.9	2.7	5.4	6.5
	4월	(1,058)	5.3	6.6	5.9	4.7	2.6	6.1	4.7
	5월	(1,005)	6.4	5.7	6.6	9.3	4.4	5.1	4.7
	6월	(1,020)	8.9	5.4	5.6	6.4	4.4	4.9	4.3
	7월	(1,105)	9.0	5.2	7.2	19.5	3.8	6.1	3.8
	8월	(1,201)	7.1	6.5	4.4	2.4	3.4	5.1	4.4
	9월	(1,050)	6.6	8.8	3.5	1.2	7.6	3.2	5.1
	10월	(1,090)	8.0	4.5	3.9	1.4	8.3	5.5	4.3
	11월	(908)	8.8	8.6	4.9	1.4	8.0	3.5	4.5
	12월	(899)	9.8	10.5	5.1	3.3	8.2	4.7	6.4
거주국	일본	(4,265)	10.4	6.5	2.5	1.8	2.1	0.1	3.2
	중국	(3,198)	3.6	6.6	5.1	11.6	12.8	6.7	1.7
	홍콩	(431)	3.2	8.7	8.5	2.7	1.2	6.0	7.6
	싱가포르	(170)	5.1	5.9	6.8	1.6	7.9	9.7	7.5
	대만	(658)	0.7	13.4	4.1	15.2	5.3	13.9	2.0
	태국	(407)	1.9	2.9	4.3	0.9	0.3	34.9	3.1
	말레이시아	(198)	5.8	2.3	6.3	1.6	11.2	19.0	11.1
	호주	(148)	10.5	5.0	12.5	1.5	1.0	0.8	11.0
	미국	(798)	10.6	6.5	9.7	1.8	0.9	2.3	15.0
	캐나다	(145)	15.1	6.9	9.5	2.0	1.3	1.3	9.0
	영국	(127)	13.1	7.8	9.9	1.6	1.2	0.5	10.5
	독일	(104)	9.7	4.5	8.4	1.4	0.4	0.3	6.9
	프랑스	(76)	12.2	9.6	7.6	2.4	0.3	0.3	11.0
	러시아	(125)	21.8	1.7	6.2	1.9	0.5	5.7	6.0
	중동	(135)	12.4	4.6	9.1	1.3	1.7	3.3	13.9
	인도	(68)	13.5	3.6	11.1	2.5	0.9	7.1	11.6
	기타	(967)	11.5	5.4	10.7	1.7	1.6	3.0	9.0
성별	남자	(5,748)	8.9	4.1	6.4	4.9	4.2	4.4	5.6
	여자	(6,273)	6.7	9.0	4.4	5.3	5.8	5.6	4.1
연령	15~20세	(605)	4.6	14.3	4.8	8.7	3.5	16.5	3.5
	21~30세	(3,735)	7.2	12.1	5.3	4.9	5.4	7.1	5.1
	31~40세	(3,187)	7.9	4.2	4.7	5.0	5.8	4.5	4.8
	41~50세	(2,325)	5.8	3.5	5.4	5.5	5.1	2.7	5.1
	51~60세	(1,434)	8.7	2.6	6.9	5.9	3.6	1.5	4.8
	61세 이상	(685)	16.9	0.7	5.6	0.9	4.3	1.0	4.2
	모름/무응답	(50)	6.1	3.8	5.5	0.0	0.0	12.5	1.4
직업	공무원, 군인	(725)	6.4	5.1	6.4	1.4	4.4	7.4	6.5
	기업인, 경영직	(1,387)	5.8	2.3	6.2	4.7	3.2	3.8	8.4
	사무, 기술직	(2,312)	8.2	6.4	3.6	3.4	5.5	3.3	2.9
	판매, 서비스직	(1,448)	3.0	6.3	5.2	5.1	6.7	4.1	4.9
	전문직	(1,132)	6.8	6.7	8.6	2.6	4.3	2.2	6.0
	생산/기능/노무직	(463)	6.5	4.0	4.8	6.5	6.0	5.7	3.6
	자영업자	(905)	11.1	4.0	4.8	2.7	5.1	2.7	4.7
	학생	(1,581)	6.9	15.9	5.4	9.0	4.4	14.5	4.0
	주부	(882)	18.1	3.3	4.0	7.3	4.7	1.5	3.3
	은퇴자	(225)	9.5	2.3	8.0	15.5	6.8	2.1	4.7
	무직	(161)	13.4	8.0	9.2	7.5	3.4	7.8	3.2
	기타	(518)	6.2	8.4	4.4	1.4	7.2	3.0	7.0
	무응답	(282)	5.2	5.7	4.3	14.4	5.4	2.6	3.5
방한 목적	여가/위락/휴가	(5,274)	6.3	7.0	5.6	6.2	9.4	5.8	3.3
	뷰티/건강/치료	(132)	8.4	5.9	2.2	0.0	0.0	3.1	2.5
	종교 및 순례	(128)	4.1	0.6	9.5	5.3	3.1	2.4	1.9
	쇼핑	(1,418)	2.7	7.7	3.0	1.4	1.7	4.2	4.8
	친구/친지 방문	(1,333)	14.3	9.6	6.4	9.7	1.5	3.6	7.1
	사업/전문 활동	(2,939)	8.8	2.2	5.7	2.5	1.4	1.6	7.4
	교육	(779)	11.8	15.3	4.7	6.9	2.8	17.3	2.7
	기타	(18)	0.0	0.0	8.2	0.0	8.9	0.0	3.0
	무응답	(0)	0.0	0.0	0.0	0.0	0.0	0.0	0.0
여행 형태	개별여행	(7,745)	8.9	7.7	5.6	4.1	2.0	3.8	6.1
	단체여행	(3,036)	5.2	3.8	5.6	8.6	14.1	10.2	2.3
	Air-tel Tour	(1,241)	6.8	6.4	3.1	2.9	2.0	0.0	3.3
방한 횟수	1회	(7,000)	5.7	6.8	6.8	5.8	7.0	6.7	4.6
	2회	(1,871)	14.3	6.4	3.8	4.3	3.3	4.5	3.9
	3회	(1,023)	10.8	6.3	3.8	5.1	2.8	2.0	5.5
	4회 이상	(2,127)	7.1	6.5	2.8	3.4	1.4	1.2	6.0

<계속>

<표 26-2> 한국 여행 중 좋았던 관광지(중복응답)

(단위: %)

BASE: 전체		사례수	코엑스	가로수길	한강/유람선	춘천/남이섬	북촌	제주민속촌	한라산
■ 전 체 ■		(12,021)	4.3	4.1	4.0	3.8	3.5	3.4	3.2
월별	1월	(797)	3.5	4.1	2.6	5.7	1.9	4.0	2.2
	2월	(873)	3.9	2.3	2.6	3.8	2.5	1.6	3.3
	3월	(1,015)	3.2	5.5	4.1	4.0	4.6	1.5	1.8
	4월	(1,058)	4.3	4.7	5.8	6.0	5.1	2.6	2.4
	5월	(1,005)	7.9	3.7	7.6	2.4	3.5	1.4	3.5
	6월	(1,020)	3.8	5.7	5.8	2.3	4.6	2.7	3.1
	7월	(1,105)	3.1	4.3	8.5	1.6	2.8	4.1	2.3
	8월	(1,201)	3.7	4.1	1.5	2.5	3.3	3.8	3.1
	9월	(1,050)	4.9	3.3	2.7	2.8	3.4	3.7	3.6
	10월	(1,090)	5.5	4.1	2.2	5.7	3.3	5.2	5.9
	11월	(908)	4.1	3.1	1.6	5.9	2.9	5.0	3.6
	12월	(899)	3.9	3.5	1.9	4.1	3.7	5.1	3.4
거주국	일본	(4,265)	2.6	10.1	2.2	0.8	6.6	1.8	0.6
	중국	(3,198)	1.9	0.8	7.2	2.2	1.5	8.2	7.5
	홍콩	(431)	8.6	1.4	2.4	4.4	2.7	0.4	1.2
	싱가포르	(170)	9.0	0.7	2.2	4.6	0.8	3.9	3.9
	대만	(658)	0.7	0.6	9.4	11.3	2.6	4.0	3.0
	태국	(407)	0.8	0.9	2.2	48.8	0.7	0.2	0.8
	말레이시아	(198)	2.7	0.5	1.6	17.0	0.4	5.6	5.7
	호주	(148)	12.7	2.0	2.0	0.0	1.6	0.9	2.2
	미국	(798)	10.2	1.0	2.5	0.4	1.6	1.1	2.8
	캐나다	(145)	9.1	1.4	1.8	0.9	1.6	1.3	4.3
	영국	(127)	10.5	0.7	1.5	0.9	1.9	0.7	2.0
	독일	(104)	12.3	0.9	3.6	0.6	3.3	0.5	1.7
	프랑스	(76)	16.4	0.6	2.7	0.0	3.6	0.5	3.5
	러시아	(125)	9.1	1.8	1.8	0.5	0.8	1.7	1.4
	중동	(135)	9.1	0.7	1.6	0.3	0.8	0.9	1.6
	인도	(68)	12.9	0.4	5.4	0.6	0.0	1.5	0.7
	기타	(967)	10.3	0.2	2.2	1.8	3.4	0.4	3.2
성별	남자	(5,748)	6.1	1.2	4.0	2.9	2.2	2.9	3.3
	여자	(6,273)	2.7	6.7	3.9	4.7	4.7	3.9	3.1
연령	15~20세	(605)	2.4	3.2	4.8	3.4	1.0	3.3	3.3
	21~30세	(3,735)	4.2	4.8	3.3	4.6	3.5	3.0	3.1
	31~40세	(3,187)	4.8	4.7	3.2	4.3	3.6	3.4	3.5
	41~50세	(2,325)	5.0	4.0	5.5	3.4	3.3	4.2	3.1
	51~60세	(1,434)	4.4	2.8	5.4	2.2	4.6	3.1	3.5
	61세 이상	(685)	2.5	1.3	2.2	1.9	4.4	3.8	2.4
	모름/무응답	(50)	2.7	0.0	3.6	15.2	0.0	0.7	0.0
직업	공무원, 군인	(725)	3.3	5.0	2.2	9.6	3.9	2.5	3.9
	기업인, 경영직	(1,387)	10.2	1.3	4.2	4.4	1.6	2.4	2.7
	사무, 기술직	(2,312)	3.5	6.0	3.1	3.4	4.7	3.4	2.4
	판매, 서비스직	(1,448)	3.0	6.9	3.6	3.4	4.6	4.4	3.5
	전문직	(1,132)	8.2	3.3	2.7	2.7	4.4	3.6	3.6
	생산/기능/노무직	(463)	3.8	1.4	5.9	3.1	0.8	2.6	2.8
	자영업자	(905)	3.0	2.4	2.6	2.1	2.5	3.5	2.5
	학생	(1,581)	3.3	3.5	4.4	4.6	2.4	3.3	3.9
	주부	(882)	1.7	4.9	6.6	3.3	5.8	4.0	2.8
	은퇴자	(225)	3.0	0.7	13.7	2.5	1.2	9.0	10.3
	무직	(161)	2.9	2.3	5.4	5.7	2.4	0.2	0.7
	기타	(518)	2.2	2.6	1.8	3.1	4.1	2.3	3.3
	무응답	(282)	2.0	5.2	7.4	2.1	1.6	4.7	3.2
방한 목적	여가/위락/휴가	(5,274)	2.4	4.3	4.8	5.9	4.9	6.3	4.9
	뷰티/건강/치료	(132)	5.2	6.2	0.0	0.9	2.7	0.0	0.3
	종교 및 순례	(128)	0.0	0.0	5.2	1.0	3.8	2.9	0.0
	쇼핑	(1,418)	1.7	11.9	2.1	5.6	5.0	1.5	0.4
	친구/친지 방문	(1,333)	3.4	3.1	6.9	1.7	3.1	0.8	2.6
	사업/전문 활동	(2,939)	10.0	0.7	1.9	0.9	0.8	0.9	1.8
	교육	(779)	3.0	2.6	5.1	2.6	3.0	2.0	4.6
	기타	(18)	0.0	0.0	9.1	0.0	0.0	0.0	0.0
	무응답	(0)	0.0	0.0	0.0	0.0	0.0	0.0	0.0
여행 형태	개별여행	(7,745)	6.0	3.8	3.2	1.6	3.2	1.4	2.1
	단체여행	(3,036)	1.2	1.4	6.1	10.9	2.3	9.1	7.3
	Air-tel Tour	(1,241)	1.6	12.3	3.5	0.7	8.6	1.8	0.4
방한 횟수	1회	(7,000)	4.1	2.6	4.6	5.2	3.4	4.7	4.4
	2회	(1,871)	3.7	4.6	3.9	2.1	3.0	1.8	2.0
	3회	(1,023)	5.0	7.2	3.3	1.9	4.0	2.6	1.6
	4회 이상	(2,127)	5.4	7.0	2.3	1.7	4.2	1.1	1.1

<계속>

<표 26-2> 한국 여행 중 좋았던 관광지(중복응답)

(단위: %)

BASE: 전체		사례수	한옥마을(남산)	휴전선/판문점	청계천/광화문광장	수원화성	용두암	중문관광단지/서귀포	경주
■ 전 체 ■		(12,021)	2.9	2.6	2.6	2.5	2.5	2.3	2.0
월별	1월	(797)	3.1	2.2	1.8	2.5	2.9	2.2	1.4
	2월	(873)	2.5	1.9	2.6	2.3	1.7	1.5	2.2
	3월	(1,015)	1.9	2.6	1.8	2.3	1.4	1.6	1.8
	4월	(1,058)	2.2	2.1	2.4	2.6	1.4	1.0	2.5
	5월	(1,005)	2.3	3.3	2.6	1.8	2.0	2.1	2.4
	6월	(1,020)	1.5	2.6	2.6	2.6	1.4	2.8	2.5
	7월	(1,105)	1.8	2.8	2.4	2.0	2.6	1.3	2.4
	8월	(1,201)	3.8	1.8	2.9	2.8	1.6	3.6	2.0
	9월	(1,050)	3.4	2.9	4.3	2.7	4.9	2.8	2.1
	10월	(1,090)	4.5	3.8	1.9	2.4	3.1	3.7	2.0
	11월	(908)	4.7	2.6	3.9	2.8	3.4	2.4	0.8
	12월	(899)	3.5	2.6	1.6	3.3	3.4	2.1	1.2
거주국	일본	(4,265)	1.3	1.8	1.4	3.9	0.8	1.6	2.7
	중국	(3,198)	3.9	0.8	3.4	1.0	7.1	4.5	1.5
	홍콩	(431)	2.9	1.6	2.8	0.6	0.6	0.6	0.1
	싱가포르	(170)	5.8	2.7	2.0	1.0	1.3	1.2	0.6
	대만	(658)	4.2	0.1	5.7	1.0	3.4	0.7	0.1
	태국	(407)	2.1	0.0	2.2	3.8	0.0	1.3	0.0
	말레이시아	(198)	2.5	2.5	2.3	1.1	3.5	1.5	0.7
	호주	(148)	3.9	11.1	2.8	1.0	0.0	1.1	2.1
	미국	(798)	3.9	9.5	3.4	2.8	0.2	2.0	2.4
	캐나다	(145)	5.4	10.8	1.2	1.8	0.0	2.5	3.4
	영국	(127)	5.8	5.7	3.1	1.2	0.0	2.0	1.7
	독일	(104)	2.7	5.5	3.5	1.2	0.0	0.8	3.1
	프랑스	(76)	4.8	6.0	4.5	1.4	0.2	1.0	6.0
	러시아	(125)	5.1	2.1	1.6	1.3	0.3	1.6	2.6
	중동	(135)	5.7	3.4	1.6	0.3	0.0	1.2	2.4
	인도	(68)	1.5	2.5	1.5	6.2	0.0	0.6	1.2
	기타	(967)	3.6	6.3	2.7	3.8	0.1	1.6	2.8
성별	남자	(5,748)	2.6	3.2	2.0	2.9	2.3	2.2	2.2
	여자	(6,273)	3.2	2.1	3.1	2.1	2.6	2.4	1.8
연령	15~20세	(605)	2.5	1.6	3.0	1.3	1.0	1.7	0.5
	21~30세	(3,735)	2.9	2.6	3.4	2.3	2.6	2.2	1.6
	31~40세	(3,187)	2.9	2.0	2.7	2.2	2.9	2.4	1.8
	41~50세	(2,325)	3.4	2.9	1.9	2.4	2.7	2.7	1.5
	51~60세	(1,434)	3.0	3.4	1.5	3.9	1.9	1.6	3.3
	61세 이상	(685)	1.7	3.6	1.5	3.3	1.7	3.0	4.9
	모름/무응답	(50)	3.5	0.0	2.7	1.4	0.0	0.0	3.8
직업	공무원, 군인	(725)	2.5	4.3	1.8	3.2	2.2	2.0	1.7
	기업인, 경영직	(1,387)	3.3	2.9	1.7	2.3	1.2	2.2	1.4
	사무, 기술직	(2,312)	2.3	2.2	2.8	3.6	2.8	2.2	1.7
	판매, 서비스직	(1,448)	2.1	1.6	3.3	2.4	3.7	3.0	0.9
	전문직	(1,132)	5.3	4.4	2.9	1.5	1.9	2.3	1.7
	생산/기능/노무직	(463)	4.1	0.4	3.5	5.1	3.3	1.9	2.3
	자영업자	(905)	2.9	2.7	1.6	1.4	3.3	3.0	2.5
	학생	(1,581)	2.6	2.6	3.3	1.4	1.2	1.7	1.9
	주부	(882)	2.5	2.0	2.3	3.2	2.8	3.2	6.8
	은퇴자	(225)	1.8	1.8	1.4	2.7	4.7	2.2	0.7
	무직	(161)	3.9	2.2	3.8	0.2	0.0	2.2	0.4
	기타	(518)	3.5	3.8	2.7	2.9	3.6	1.0	0.6
	무응답	(282)	2.8	2.6	1.1	1.4	2.2	1.5	1.1
방한 목적	여가/위락/휴가	(5,274)	3.5	2.3	3.5	2.5	4.8	3.6	2.3
	뷰티/건강/치료	(132)	0.7	0.0	0.5	1.8	0.0	0.0	1.8
	종교 및 순례	(128)	5.2	2.7	2.1	4.3	2.1	2.2	1.6
	쇼핑	(1,418)	2.1	0.7	1.6	1.1	1.0	0.7	0.3
	친구/친지 방문	(1,333)	3.1	4.6	2.2	1.4	0.6	0.8	4.1
	사업/전문 활동	(2,939)	2.0	3.3	1.3	3.6	0.4	1.8	1.1
	교육	(779)	3.7	2.3	3.5	2.8	0.2	1.1	2.5
	기타	(18)	0.0	10.6	11.0	10.7	0.0	0.0	0.0
	무응답	(0)	0.0	0.0	0.0	0.0	0.0	0.0	0.0
여행 형태	개별여행	(7,745)	2.6	2.9	2.4	2.6	0.7	2.0	1.8
	단체여행	(3,036)	4.2	2.5	3.5	2.7	7.7	3.4	2.5
	Air-tel Tour	(1,241)	1.6	1.1	1.6	1.5	0.8	1.3	1.5
방한 횟수	1회	(7,000)	3.8	3.5	3.1	2.4	3.6	2.8	1.5
	2회	(1,871)	1.7	1.5	1.7	2.6	1.0	1.5	3.4
	3회	(1,023)	1.8	1.7	2.0	2.4	1.0	2.2	2.6
	4회 이상	(2,127)	1.7	1.0	1.8	2.7	0.5	1.5	1.9

<계속>

<표 26-2> 한국 여행 중 좋았던 관광지(중복응답)

(단위: %)

BASE: 전체		사례수	설악산	민속촌	청담동	대구	목포/여수	대전	거문오름 용암동굴계
■ 전 체 ■		(12,021)	1.7	1.4	1.4	1.2	1.0	0.9	0.8
월별	1월	(797)	3.3	1.2	1.1	1.4	0.5	0.9	0.2
	2월	(873)	0.7	1.2	1.0	1.0	0.5	1.4	1.0
	3월	(1,015)	1.7	1.5	1.4	1.4	0.1	1.1	0.7
	4월	(1,058)	2.5	2.2	1.4	0.6	0.4	0.6	0.4
	5월	(1,005)	1.2	1.9	0.9	1.5	2.2	1.1	0.7
	6월	(1,020)	1.0	1.3	1.5	0.9	1.7	0.4	0.7
	7월	(1,105)	1.0	0.7	1.3	0.9	2.6	0.8	0.8
	8월	(1,201)	0.6	1.4	1.5	2.7	0.4	1.0	0.7
	9월	(1,050)	0.6	1.8	1.0	0.7	1.3	1.0	0.7
	10월	(1,090)	2.3	1.2	1.6	1.4	1.0	1.3	1.3
	11월	(908)	2.8	1.2	1.9	0.9	0.3	0.7	1.0
	12월	(899)	3.5	1.2	1.8	1.4	0.3	1.0	1.5
거주국	일본	(4,265)	0.2	1.1	2.6	0.7	1.0	0.9	0.5
	중국	(3,198)	1.0	1.6	0.5	0.6	0.6	0.4	1.5
	홍콩	(431)	3.2	1.2	0.8	0.9	0.6	0.4	0.2
	싱가포르	(170)	5.8	2.8	0.8	1.0	1.2	0.3	1.6
	대만	(658)	6.2	0.9	0.6	0.1	0.1	0.1	0.5
	태국	(407)	8.2	0.7	1.1	0.3	0.2	1.1	0.0
	말레이시아	(198)	12.7	2.5	1.2	1.1	0.9	1.0	1.4
	호주	(148)	0.4	1.6	1.4	3.0	3.2	1.0	1.0
	미국	(798)	2.0	2.3	0.6	4.0	1.7	2.1	0.3
	캐나다	(145)	1.2	2.4	1.5	3.0	2.4	2.2	1.7
	영국	(127)	2.5	2.2	0.5	2.2	0.2	2.4	0.4
	독일	(104)	0.9	1.5	0.6	1.5	1.3	1.8	0.7
	프랑스	(76)	0.9	2.4	1.2	2.6	0.9	2.8	0.8
	러시아	(125)	1.1	0.5	0.8	4.9	2.6	2.4	0.5
	중동	(135)	1.6	1.6	0.3	4.7	1.8	1.9	0.5
	인도	(68)	0.6	3.8	0.5	3.1	2.8	4.6	0.3
	기타	(967)	1.7	1.4	1.1	2.9	1.7	1.7	0.8
성별	남자	(5,748)	1.6	1.3	0.8	1.8	1.3	1.5	0.7
	여자	(6,273)	1.8	1.5	1.9	0.7	0.7	0.5	0.9
연령	15~20세	(605)	1.2	0.5	0.4	0.7	0.8	0.3	1.2
	21~30세	(3,735)	2.0	1.5	1.3	1.1	0.8	1.0	0.7
	31~40세	(3,187)	2.0	1.4	1.6	1.4	0.9	0.8	0.8
	41~50세	(2,325)	1.6	1.7	1.8	1.2	0.9	0.9	0.8
	51~60세	(1,434)	1.2	1.4	1.2	1.2	1.0	1.0	0.9
	61세 이상	(685)	0.5	1.0	0.5	1.7	2.6	1.7	1.1
	모름/무응답	(50)	4.8	0.0	0.7	0.7	0.0	5.0	0.0
직업	공무원, 군인	(725)	3.0	1.8	1.9	1.9	1.9	2.1	1.2
	기업인, 경영직	(1,387)	2.2	1.5	1.7	1.7	0.7	1.4	0.4
	사무, 기술직	(2,312)	1.3	1.2	1.7	1.0	0.4	0.8	0.6
	판매, 서비스직	(1,448)	1.3	1.7	1.8	1.1	0.6	0.4	0.6
	전문직	(1,132)	2.7	1.9	0.8	1.5	1.2	1.1	0.9
	생산/기능/노무직	(463)	0.7	1.1	0.7	1.6	1.2	2.7	1.0
	자영업자	(905)	1.7	1.3	0.7	1.0	1.2	0.5	0.4
	학생	(1,581)	1.8	0.9	0.9	1.2	0.9	0.7	1.3
	주부	(882)	0.5	1.3	2.4	0.6	1.5	0.4	0.6
	은퇴자	(225)	0.5	0.3	0.0	1.5	0.3	0.8	1.9
	무직	(161)	4.4	2.4	0.0	0.2	1.2	1.7	1.3
	기타	(518)	2.4	2.2	1.0	2.0	2.7	0.8	1.1
	무응답	(282)	0.8	0.8	1.3	0.1	0.8	0.4	1.6
방한 목적	여가/위락/휴가	(5,274)	2.7	1.7	1.5	0.3	0.6	0.3	1.3
	뷰티/건강/치료	(132)	0.7	0.0	2.9	0.2	0.0	0.0	0.0
	종교 및 순례	(128)	4.3	3.9	2.1	0.0	4.1	0.0	0.0
	쇼핑	(1,418)	1.1	0.8	2.4	0.0	0.1	0.1	0.2
	친구/친지 방문	(1,333)	0.7	1.5	1.0	2.6	1.9	1.4	0.5
	사업/전문 활동	(2,939)	0.5	1.0	0.8	3.0	1.3	2.3	0.3
	교육	(779)	2.3	1.8	1.1	1.3	1.3	1.4	1.2
	기타	(18)	0.0	0.0	9.1	0.0	17.4	0.0	0.0
	무응답	(0)	0.0	0.0	0.0	100.0	0.0	0.0	0.0
여행 형태	개별여행	(7,745)	0.8	1.3	1.4	1.9	1.3	1.4	0.5
	단체여행	(3,036)	4.8	1.8	0.5	0.1	0.4	0.2	1.8
	Air-tel Tour	(1,241)	0.0	0.9	3.1	0.2	0.0	0.2	0.5
방한 횟수	1회	(7,000)	2.4	1.7	0.9	1.4	1.0	0.7	1.2
	2회	(1,871)	1.2	1.4	1.0	0.8	1.1	1.0	0.4
	3회	(1,023)	0.9	0.4	0.9	1.4	0.9	1.2	0.1
	4회 이상	(2,127)	0.2	0.8	3.4	1.1	0.9	1.4	0.3

<계속>

<표 26-2> 한국 여행 중 좋았던 관광지(중복응답)

(단위: %)

BASE: 전체		사례수	거제/남해	월미도/차이나타운 개항장/연안부두	영종도/공항 주변/인천대교	섭지코지	용평 리조트/피닉스 파크/비발디파크	송도
■ 전 체 ■		(12,021)	0.8	0.8	0.8	0.8	0.7	0.7
월별	1월	(797)	0.7	1.1	1.6	1.6	2.0	0.7
	2월	(873)	0.6	1.2	0.8	0.5	1.9	0.3
	3월	(1,015)	1.0	0.6	0.5	0.5	0.5	0.4
	4월	(1,058)	1.0	0.5	1.0	0.7	0.1	0.4
	5월	(1,005)	0.8	0.1	1.0	0.4	0.3	1.1
	6월	(1,020)	0.6	0.1	0.3	0.7	0.2	0.6
	7월	(1,105)	0.9	0.6	0.4	0.0	0.1	0.3
	8월	(1,201)	1.0	1.5	0.6	0.8	0.2	1.7
	9월	(1,050)	0.9	2.6	0.4	1.3	0.1	1.0
	10월	(1,090)	0.8	0.3	1.4	0.7	0.2	0.5
	11월	(908)	0.7	0.4	0.9	1.5	0.6	0.6
	12월	(899)	0.5	0.5	0.5	0.5	3.4	0.4
거주국	일본	(4,265)	1.3	0.2	0.3	0.5	0.1	0.4
	중국	(3,198)	0.7	1.6	1.3	1.8	0.3	1.0
	홍콩	(431)	0.0	0.8	0.4	0.4	3.1	0.2
	싱가포르	(170)	0.6	0.7	1.5	0.5	7.6	0.2
	대만	(658)	0.0	0.2	0.8	0.2	0.2	0.2
	태국	(407)	0.0	0.4	0.5	0.2	3.6	0.3
	말레이시아	(198)	0.7	1.2	1.1	1.7	5.9	0.8
	호주	(148)	0.2	2.8	2.4	0.0	1.3	2.1
	미국	(798)	0.2	0.9	0.7	0.2	0.6	0.9
	캐나다	(145)	0.6	0.7	0.8	0.0	0.4	1.4
	영국	(127)	0.6	0.8	0.4	0.0	1.3	1.1
	독일	(104)	0.2	0.8	0.0	0.5	0.4	1.4
	프랑스	(76)	1.4	0.8	0.7	0.0	0.0	1.6
	러시아	(125)	1.0	1.3	2.1	0.0	0.5	0.5
	중동	(135)	0.0	0.8	0.5	0.3	0.0	1.7
	인도	(68)	0.9	0.3	0.8	0.0	0.4	1.5
	기타	(967)	1.0	1.0	0.7	0.1	0.8	1.1
성별	남자	(5,748)	1.0	0.8	1.0	0.7	0.6	1.0
	여자	(6,273)	0.6	0.8	0.5	0.8	0.8	0.4
연령	15~20세	(605)	0.1	0.7	0.2	0.5	0.5	0.0
	21~30세	(3,735)	0.6	0.3	0.7	0.7	0.5	0.5
	31~40세	(3,187)	0.8	1.5	0.9	0.9	1.0	0.9
	41~50세	(2,325)	0.7	0.7	0.8	0.8	1.0	0.6
	51~60세	(1,434)	1.0	0.7	0.5	0.3	0.4	1.1
	61세 이상	(685)	2.1	0.8	0.8	1.0	0.2	0.3
	모름/무응답	(50)	3.1	4.2	4.5	0.0	2.7	5.0
직업	공무원, 군인	(725)	0.7	0.6	0.4	1.1	1.6	0.3
	기업인, 경영직	(1,387)	0.4	0.6	0.9	0.2	1.8	0.8
	사무, 기술직	(2,312)	1.0	0.6	0.5	0.9	0.4	0.4
	판매, 서비스직	(1,448)	0.1	2.0	0.6	1.8	0.4	1.3
	전문직	(1,132)	0.3	0.6	0.6	0.4	0.5	1.0
	생산/기능/노무직	(463)	0.7	0.6	1.4	0.8	0.3	1.6
	자영업자	(905)	1.7	1.1	2.5	0.6	0.8	1.2
	학생	(1,581)	0.2	0.5	0.6	0.3	0.3	0.1
	주부	(882)	3.1	0.3	0.4	0.6	0.5	0.8
	은퇴자	(225)	0.0	0.0	0.2	0.7	0.1	0.0
	무직	(161)	0.9	1.4	0.0	0.0	1.9	0.4
	기타	(518)	0.5	1.3	0.7	1.8	1.0	0.3
	무응답	(282)	1.7	1.1	0.9	0.4	1.2	1.0
방한 목적	여가/위락/휴가	(5,274)	0.3	0.4	0.7	1.2	1.1	0.2
	뷰티/건강/치료	(132)	1.8	1.0	0.5	0.0	0.0	1.4
	종교 및 순례	(128)	0.0	1.2	0.0	1.2	0.0	0.0
	쇼핑	(1,418)	0.2	2.2	0.2	0.2	0.4	1.1
	친구/친지 방문	(1,333)	4.0	1.3	1.2	0.7	0.7	1.1
	사업/전문 활동	(2,939)	0.6	0.6	1.0	0.4	0.3	1.2
	교육	(779)	0.4	1.0	0.5	0.4	0.3	0.4
	기타	(18)	0.0	1.7	4.1	0.0	0.0	4.4
	무응답	(0)	0.0	0.0	0.0	0.0	0.0	0.0
여행 형태	개별여행	(7,745)	1.1	1.2	0.9	0.4	0.4	0.9
	단체여행	(3,036)	0.2	0.1	0.6	1.9	1.7	0.2
	Air-tel Tour	(1,241)	0.6	0.0	0.2	0.3	0.3	0.4
방한 횟수	1회	(7,000)	0.3	0.7	0.7	1.0	0.9	0.5
	2회	(1,871)	1.6	0.6	1.3	0.6	0.5	1.0
	3회	(1,023)	2.5	1.0	0.8	0.4	0.2	0.6
	4회 이상	(2,127)	0.8	1.2	0.7	0.3	0.6	1.1

<계속>

<표 26-2> 한국 여행 중 좋았던 관광지(중복응답)

(단위: %)

BASE: 전체		사례수	DMC/ 월드컵 경기장	울산	우도/ 마라도/ 추자도	제주 올레길	전주	안동(하회 마을)
■ 전 체 ■		(12,021)	0.7	0.7	0.6	0.6	0.6	0.5
월별	1월	(797)	0.5	0.6	0.0	0.4	1.2	0.5
	2월	(873)	0.6	0.4	1.2	0.5	0.3	0.2
	3월	(1,015)	0.9	0.5	0.4	0.4	1.2	0.3
	4월	(1,058)	1.4	0.7	0.7	0.6	0.4	1.0
	5월	(1,005)	1.0	0.2	0.7	0.8	0.1	0.4
	6월	(1,020)	0.3	0.8	0.4	0.5	0.5	1.2
	7월	(1,105)	1.2	0.6	0.6	0.1	0.5	0.5
	8월	(1,201)	0.5	0.5	1.3	0.4	0.3	0.2
	9월	(1,050)	0.4	0.6	0.5	0.8	0.4	0.3
	10월	(1,090)	0.3	0.7	0.8	0.9	0.7	0.8
	11월	(908)	0.7	1.2	0.4	0.5	0.7	0.3
	12월	(899)	0.2	1.3	0.4	1.2	0.7	0.4
거주국	일본	(4,265)	0.6	0.3	0.6	0.3	0.9	0.9
	중국	(3,198)	0.4	0.2	1.0	1.1	0.3	0.2
	홍콩	(431)	0.7	0.0	0.1	0.1	0.1	0.4
	싱가포르	(170)	0.9	1.2	0.2	0.5	0.2	0.3
	대만	(658)	0.1	0.0	0.2	0.2	0.4	0.1
	태국	(407)	0.5	0.4	0.2	0.2	0.1	0.0
	말레이시아	(198)	0.7	1.7	1.1	0.5	0.3	0.1
	호주	(148)	1.2	1.9	0.2	0.7	0.0	1.6
	미국	(798)	1.8	1.1	0.6	1.0	1.1	0.6
	캐나다	(145)	1.2	2.2	0.0	1.5	0.2	0.4
	영국	(127)	1.0	3.3	0.5	0.2	1.0	0.4
	독일	(104)	1.4	2.2	0.3	1.0	0.9	1.4
	프랑스	(76)	0.3	1.3	0.4	0.0	1.4	1.1
	러시아	(125)	1.8	2.3	0.8	0.3	0.2	0.2
	중동	(135)	1.8	1.0	0.7	1.7	0.0	0.5
	인도	(68)	0.7	2.8	1.1	0.3	0.0	0.6
	기타	(967)	1.2	2.6	0.2	0.4	0.5	0.4
성별	남자	(5,748)	0.7	1.0	0.5	0.6	0.5	0.5
	여자	(6,273)	0.6	0.4	0.7	0.6	0.6	0.6
연령	15~20세	(605)	1.4	0.1	0.0	0.2	0.5	0.1
	21~30세	(3,735)	0.7	0.6	0.5	0.4	0.6	0.2
	31~40세	(3,187)	0.6	0.8	0.7	0.6	0.4	0.5
	41~50세	(2,325)	0.7	0.5	0.7	0.8	0.4	0.4
	51~60세	(1,434)	0.6	0.7	0.5	0.6	0.8	1.3
	61세 이상	(685)	0.9	1.3	1.4	1.2	1.3	0.9
	모름/무응답	(50)	0.0	0.8	0.0	0.0	0.0	6.3
직업	공무원, 군인	(725)	1.1	0.5	1.1	1.3	0.0	0.6
	기업인, 경영직	(1,387)	1.2	1.1	0.8	0.7	0.3	0.1
	사무, 기술직	(2,312)	0.5	0.8	0.8	0.6	0.5	0.4
	판매, 서비스직	(1,448)	0.3	0.3	0.4	0.5	0.6	0.4
	전문직	(1,132)	0.6	1.0	0.3	0.2	1.0	0.5
	생산/기능/노무직	(463)	0.5	0.6	0.6	0.0	0.1	0.0
	자영업자	(905)	0.7	0.5	0.9	0.6	0.4	1.2
	학생	(1,581)	0.5	0.4	0.4	0.2	0.3	0.2
	주부	(882)	0.4	0.5	0.0	0.5	1.4	1.8
	은퇴자	(225)	0.5	0.3	0.8	3.4	0.7	0.1
	무직	(161)	0.5	0.0	2.4	0.6	3.4	0.0
	기타	(518)	1.7	1.6	0.8	0.6	0.4	0.4
	무응답	(282)	1.7	0.2	0.1	0.8	1.0	0.7
방한 목적	여가/위락/휴가	(5,274)	0.4	0.1	1.0	0.8	0.5	0.6
	뷰티/건강/치료	(132)	1.7	0.0	0.0	0.0	0.0	0.0
	종교 및 순례	(128)	3.1	0.2	0.0	0.0	0.6	0.0
	쇼핑	(1,418)	0.4	0.0	0.2	0.3	0.4	0.0
	친구/친지 방문	(1,333)	1.2	1.1	0.3	0.6	0.7	1.0
	사업/전문 활동	(2,939)	0.8	1.9	0.3	0.6	0.5	0.3
	교육	(779)	0.9	0.7	0.5	0.2	1.3	0.7
	기타	(18)	2.1	0.0	0.0	0.0	0.0	0.0
	무응답	(0)	0.0	0.0	0.0	0.0	0.0	0.0
여행 형태	개별여행	(7,745)	0.9	1.0	0.4	0.4	0.8	0.5
	단체여행	(3,036)	0.4	0.0	1.3	1.1	0.1	0.7
	Air-tel Tour	(1,241)	0.1	0.0	0.2	0.3	0.0	0.6
방한 횟수	1회	(7,000)	0.7	0.5	0.7	0.7	0.4	0.4
	2회	(1,871)	0.7	0.8	0.5	0.7	0.6	0.7
	3회	(1,023)	0.7	0.7	0.2	0.1	0.2	1.4
	4회 이상	(2,127)	0.7	1.2	0.5	0.4	1.2	0.4

<계속>

<표 26-2> 한국 여행 중 좋았던 관광지(중복응답)

(단위: %)

BASE: 전체		사례수	서울랜드	강릉	속초	광주/무등산	평창	해인사
■ 전 체 ■		(12,021)	0.3	0.3	0.3	0.3	0.3	0.2
월별	1월	(797)	0.6	0.2	0.3	0.7	0.6	0.1
	2월	(873)	0.1	0.1	0.4	0.5	0.5	0.5
	3월	(1,015)	0.4	0.0	0.1	0.2	0.6	0.2
	4월	(1,058)	0.4	0.3	0.1	0.2	0.1	0.5
	5월	(1,005)	0.4	0.6	0.7	0.4	0.1	0.0
	6월	(1,020)	0.2	0.5	0.4	0.1	0.3	0.2
	7월	(1,105)	0.0	0.1	0.1	0.5	0.0	0.1
	8월	(1,201)	0.3	0.1	0.7	0.2	0.0	0.2
	9월	(1,050)	0.6	0.1	0.3	0.3	0.3	0.1
	10월	(1,090)	0.2	1.1	0.2	0.3	0.3	0.7
	11월	(908)	0.4	0.2	0.4	0.1	0.4	0.1
	12월	(899)	0.3	0.6	0.1	0.1	0.3	0.2
거주국	일본	(4,265)	0.0	0.2	0.2	0.2	0.1	0.0
	중국	(3,198)	0.6	0.5	0.2	0.0	0.1	0.2
	홍콩	(431)	0.0	0.7	1.1	0.3	2.1	0.0
	싱가포르	(170)	0.0	0.0	0.2	0.1	1.7	0.0
	대만	(658)	0.5	0.1	0.0	0.0	0.5	0.0
	태국	(407)	0.7	0.1	0.2	0.3	0.0	0.1
	말레이시아	(198)	0.6	0.0	0.3	0.4	2.0	0.3
	호주	(148)	0.2	0.7	1.0	1.0	0.3	0.4
	미국	(798)	0.3	0.2	1.0	0.7	0.5	0.6
	캐나다	(145)	0.4	1.1	1.8	1.5	0.0	0.7
	영국	(127)	0.3	0.2	0.5	0.2	0.0	1.0
	독일	(104)	0.5	0.0	0.5	1.2	0.8	0.5
	프랑스	(76)	0.9	0.0	0.0	0.3	0.0	0.5
	러시아	(125)	1.7	1.8	1.5	0.0	0.0	0.0
	중동	(135)	1.0	2.0	0.4	0.5	0.0	0.0
	인도	(68)	0.7	0.3	1.3	1.2	0.0	0.0
	기타	(967)	0.4	0.0	0.2	0.8	0.1	1.2
성별	남자	(5,748)	0.2	0.4	0.4	0.4	0.2	0.3
	여자	(6,273)	0.4	0.2	0.2	0.2	0.3	0.2
연령	15~20세	(605)	0.0	0.4	0.2	0.0	0.3	0.2
	21~30세	(3,735)	0.6	0.4	0.4	0.4	0.3	0.3
	31~40세	(3,187)	0.3	0.4	0.5	0.1	0.3	0.2
	41~50세	(2,325)	0.2	0.1	0.2	0.3	0.4	0.1
	51~60세	(1,434)	0.2	0.2	0.2	0.5	0.1	0.4
	61세 이상	(685)	0.0	0.6	0.2	0.4	0.1	0.6
	모름/무응답	(50)	0.0	0.7	1.8	0.0	0.0	0.0
직업	공무원, 군인	(725)	0.2	0.7	0.9	0.4	0.4	0.1
	기업인, 경영직	(1,387)	0.5	0.0	0.2	0.4	0.4	0.2
	사무, 기술직	(2,312)	0.2	0.3	0.1	0.2	0.1	0.0
	판매, 서비스직	(1,448)	0.5	0.6	0.4	0.3	0.2	0.1
	전문직	(1,132)	0.2	0.0	0.3	0.4	0.2	0.5
	생산/기능/노무직	(463)	0.4	0.1	0.2	0.3	1.0	0.0
	자영업자	(905)	0.7	0.7	0.3	0.2	0.4	0.6
	학생	(1,581)	0.3	0.3	0.3	0.3	0.2	0.5
	주부	(882)	0.0	0.0	0.5	0.1	0.0	0.5
	은퇴자	(225)	0.0	0.4	0.5	0.5	0.0	0.0
	무직	(161)	0.1	0.0	0.2	0.2	0.9	0.0
	기타	(518)	1.0	0.4	0.4	0.9	0.5	0.2
	무응답	(282)	0.0	0.9	0.9	0.0	0.3	0.0
방한 목적	여가/위락/휴가	(5,274)	0.3	0.2	0.2	0.1	0.4	0.2
	뷰티/건강/치료	(132)	0.3	0.0	0.0	0.0	0.0	0.0
	종교 및 순례	(128)	0.0	0.0	1.8	0.0	0.0	1.8
	쇼핑	(1,418)	0.4	0.1	0.0	0.0	0.1	0.0
	친구/친지 방문	(1,333)	1.2	0.8	0.8	0.7	0.3	0.5
	사업/전문 활동	(2,939)	0.1	0.5	0.4	0.5	0.2	0.3
	교육	(779)	0.0	0.5	0.6	0.6	0.0	0.5
	기타	(18)	0.0	0.0	0.0	0.0	0.0	0.0
	무응답	(0)	0.0	100.0	0.0	0.0	0.0	0.0
여행 형태	개별여행	(7,745)	0.4	0.4	0.5	0.5	0.2	0.3
	단체여행	(3,036)	0.3	0.2	0.1	0.0	0.5	0.2
	Air-tel Tour	(1,241)	0.0	0.0	0.0	0.0	0.0	0.0
방한 횟수	1회	(7,000)	0.3	0.2	0.3	0.2	0.3	0.4
	2회	(1,871)	0.5	0.4	0.3	0.3	0.1	0.1
	3회	(1,023)	0.3	0.2	0.3	0.2	0.3	0.2
	4회 이상	(2,127)	0.2	0.6	0.4	0.6	0.3	0.0

<계속>

<표 26-2> 한국 여행 중 좋았던 관광지(중복응답)

(단위: %)

BASE: 전체		사례수	강화도	포항	단양	공주/부여	대천/보령	보성차밭
■ 전 체 ■		(12,021)	0.2	0.2	0.2	0.1	0.1	0.1
월별	1월	(797)	0.0	0.0	0.0	0.1	0.1	0.2
	2월	(873)	0.2	0.2	0.0	0.2	0.0	0.1
	3월	(1,015)	0.2	0.7	0.6	0.1	0.0	0.0
	4월	(1,058)	0.2	0.0	0.2	0.0	0.0	0.2
	5월	(1,005)	0.3	0.0	0.0	0.2	0.1	0.3
	6월	(1,020)	0.5	0.2	0.1	0.0	0.2	0.0
	7월	(1,105)	0.2	0.4	0.0	0.0	0.7	0.0
	8월	(1,201)	0.2	0.4	0.2	0.4	0.0	0.0
	9월	(1,050)	0.1	0.3	0.4	0.2	0.1	0.0
	10월	(1,090)	0.1	0.2	0.1	0.0	0.0	0.2
	11월	(908)	0.5	0.1	0.1	0.0	0.1	0.2
	12월	(899)	0.2	0.1	0.2	0.2	0.1	0.2
거주국	일본	(4,265)	0.3	0.2	0.1	0.2	0.0	0.0
	중국	(3,198)	0.1	0.1	0.1	0.1	0.1	0.1
	홍콩	(431)	0.0	0.4	0.2	0.0	0.0	0.1
	싱가포르	(170)	0.5	0.0	0.0	0.0	0.4	0.0
	대만	(658)	0.1	0.0	0.7	0.0	0.0	0.0
	태국	(407)	1.1	0.0	0.6	0.3	0.1	0.2
	말레이시아	(198)	0.3	0.2	0.5	0.0	0.0	0.3
	호주	(148)	0.2	1.2	0.0	0.2	0.0	0.2
	미국	(798)	0.7	0.5	0.1	0.1	0.7	0.3
	캐나다	(145)	0.9	0.4	0.4	0.0	0.3	0.7
	영국	(127)	0.0	0.4	0.2	0.5	0.9	0.0
	독일	(104)	0.0	1.6	0.2	0.5	0.6	0.2
	프랑스	(76)	0.3	0.2	0.3	0.0	0.3	0.0
	러시아	(125)	0.0	1.3	0.0	0.0	0.3	0.0
	중동	(135)	0.0	0.7	0.2	0.0	0.5	0.3
	인도	(68)	0.3	1.6	0.6	0.0	1.2	0.3
	기타	(967)	0.0	0.0	0.0	0.1	0.2	0.5
성별	남자	(5,748)	0.3	0.3	0.2	0.2	0.2	0.1
	여자	(6,273)	0.2	0.1	0.1	0.1	0.1	0.1
연령	15~20세	(605)	0.0	0.4	0.2	0.2	0.1	0.0
	21~30세	(3,735)	0.2	0.1	0.1	0.1	0.3	0.2
	31~40세	(3,187)	0.1	0.2	0.1	0.1	0.1	0.1
	41~50세	(2,325)	0.2	0.3	0.3	0.2	0.0	0.0
	51~60세	(1,434)	0.4	0.4	0.1	0.2	0.0	0.1
	61세 이상	(685)	0.6	0.4	0.0	0.3	0.1	0.1
	모름/무응답	(50)	0.0	0.0	0.0	0.0	0.0	0.0
직업	공무원, 군인	(725)	0.9	0.3	0.7	0.3	0.2	0.1
	기업인, 경영직	(1,387)	0.1	0.4	0.1	0.2	0.2	0.2
	사무, 기술직	(2,312)	0.2	0.1	0.3	0.1	0.0	0.0
	판매, 서비스직	(1,448)	0.3	0.2	0.1	0.0	0.1	0.0
	전문직	(1,132)	0.2	0.4	0.1	0.1	0.2	0.2
	생산/기능/노무직	(463)	0.2	0.0	0.0	0.0	0.1	0.4
	자영업자	(905)	0.2	0.0	0.0	0.2	0.0	0.1
	학생	(1,581)	0.2	0.2	0.2	0.1	0.2	0.1
	주부	(882)	0.2	0.4	0.0	0.2	0.0	0.2
	은퇴자	(225)	0.1	0.0	0.0	0.0	0.3	0.3
	무직	(161)	1.2	1.5	0.4	0.0	0.0	0.1
	기타	(518)	0.1	0.1	0.0	0.1	0.2	0.0
	무응답	(282)	0.2	0.1	0.1	0.0	0.0	0.1
방한 목적	여가/위락/휴가	(5,274)	0.3	0.0	0.2	0.1	0.0	0.1
	뷰티/건강/치료	(132)	0.0	0.0	0.0	0.0	0.0	0.0
	종교 및 순례	(128)	0.0	0.0	0.6	0.0	0.3	0.0
	쇼핑	(1,418)	0.2	0.2	0.0	0.0	0.0	0.0
	친구/친지 방문	(1,333)	0.2	0.7	0.0	0.2	0.1	0.2
	사업/전문 활동	(2,939)	0.1	0.4	0.2	0.1	0.2	0.1
	교육	(779)	0.6	0.6	0.1	0.4	0.6	0.1
	기타	(18)	0.0	0.0	0.0	0.0	0.0	0.0
	무응답	(0)	0.0	0.0	0.0	0.0	0.0	0.0
여행 형태	개별여행	(7,745)	0.2	0.3	0.1	0.1	0.2	0.1
	단체여행	(3,036)	0.3	0.1	0.4	0.1	0.0	0.1
	Air-tel Tour	(1,241)	0.0	0.2	0.0	0.0	0.0	0.0
방한 횟수	1회	(7,000)	0.3	0.2	0.2	0.1	0.2	0.1
	2회	(1,871)	0.1	0.3	0.0	0.2	0.1	0.1
	3회	(1,023)	0.4	0.5	0.1	0.1	0.0	0.0
	4회 이상	(2,127)	0.1	0.2	0.1	0.2	0.0	0.0

<계속>

<표 26-2> 한국 여행 중 좋았던 관광지(중복응답)

(단위: %)

BASE: 전체		사례수	지리산국립공원	진도/신비의 바닷길	무주리조트	수안보	광주 비엔날레	소래포구
■ 전 체 ■		(12,021)	0.1	0.1	0.1	0.1	0.1	0.0
월별	1월	(797)	0.1	0.0	0.6	0.7	0.2	0.0
	2월	(873)	0.0	0.0	0.0	0.0	0.0	0.0
	3월	(1,015)	0.2	0.0	0.0	0.0	0.0	0.1
	4월	(1,058)	0.0	0.0	0.0	0.0	0.0	0.2
	5월	(1,005)	0.2	0.0	0.0	0.1	0.0	0.0
	6월	(1,020)	0.0	0.0	0.2	0.0	0.1	0.1
	7월	(1,105)	0.1	0.2	0.1	0.0	0.0	0.0
	8월	(1,201)	0.0	0.2	0.0	0.0	0.2	0.0
	9월	(1,050)	0.1	0.1	0.0	0.0	0.0	0.0
	10월	(1,090)	0.0	0.0	0.0	0.1	0.2	0.0
	11월	(908)	0.5	0.3	0.0	0.0	0.0	0.1
	12월	(899)	0.1	0.0	0.0	0.0	0.0	0.0
거주국	일본	(4,265)	0.0	0.0	0.0	0.0	0.0	0.0
	중국	(3,198)	0.0	0.1	0.0	0.1	0.1	0.1
	홍콩	(431)	0.1	0.0	0.3	0.2	0.0	0.3
	싱가포르	(170)	0.0	0.0	0.6	0.0	0.0	0.2
	대만	(658)	0.1	0.0	0.0	0.0	0.0	0.0
	태국	(407)	0.0	0.1	0.0	0.0	0.0	0.4
	말레이시아	(198)	0.0	0.0	0.0	0.1	0.0	0.0
	호주	(148)	0.3	0.0	0.0	0.0	0.0	0.0
	미국	(798)	0.2	0.2	0.2	0.3	0.1	0.0
	캐나다	(145)	0.5	0.4	0.4	0.0	0.0	0.2
	영국	(127)	0.5	0.0	0.0	0.0	0.3	0.0
	독일	(104)	0.5	0.3	0.0	0.0	0.0	0.0
	프랑스	(76)	0.0	0.3	0.0	0.0	0.0	0.0
	러시아	(125)	0.3	0.2	0.0	0.0	0.0	0.0
	중동	(135)	0.0	0.0	0.0	0.0	0.0	0.0
	인도	(68)	0.4	0.3	0.3	0.0	0.3	0.0
	기타	(967)	0.5	0.2	0.3	0.0	0.0	0.1
성별	남자	(5,748)	0.1	0.1	0.0	0.1	0.1	0.0
	여자	(6,273)	0.1	0.1	0.1	0.0	0.0	0.1
연령	15~20세	(605)	0.0	0.0	0.0	0.0	0.1	0.0
	21~30세	(3,735)	0.1	0.2	0.1	0.1	0.0	0.0
	31~40세	(3,187)	0.0	0.1	0.1	0.0	0.0	0.0
	41~50세	(2,325)	0.1	0.1	0.1	0.1	0.2	0.1
	51~60세	(1,434)	0.2	0.0	0.0	0.0	0.0	0.1
	61세 이상	(685)	0.2	0.0	0.0	0.2	0.0	0.0
	모름/무응답	(50)	0.0	0.0	0.0	0.0	0.0	1.9
직업	공무원, 군인	(725)	0.1	0.0	0.2	0.0	0.1	0.0
	기업인, 경영직	(1,387)	0.0	0.1	0.1	0.1	0.0	0.1
	사무, 기술직	(2,312)	0.0	0.1	0.0	0.0	0.0	0.1
	판매, 서비스직	(1,448)	0.0	0.1	0.0	0.0	0.0	0.0
	전문직	(1,132)	0.2	0.2	0.0	0.0	0.2	0.1
	생산/기능/노무직	(463)	0.4	0.0	0.0	0.0	0.4	0.0
	자영업자	(905)	0.0	0.0	0.1	0.0	0.0	0.2
	학생	(1,581)	0.1	0.0	0.2	0.1	0.1	0.0
	주부	(882)	0.3	0.0	0.2	0.0	0.0	0.0
	은퇴자	(225)	0.0	0.0	0.0	0.7	0.0	0.0
	무직	(161)	1.1	0.7	0.0	0.4	0.0	0.0
	기타	(518)	0.0	0.0	0.0	0.6	0.0	0.0
	무응답	(282)	0.0	0.0	0.3	0.0	0.0	0.0
방한 목적	여가/위락/휴가	(5,274)	0.1	0.0	0.0	0.0	0.0	0.0
	뷰티/건강/치료	(132)	0.0	0.0	0.0	0.0	0.0	0.0
	종교 및 순례	(128)	0.0	0.0	0.0	0.0	0.0	0.0
	쇼핑	(1,418)	0.0	0.0	0.0	0.0	0.0	0.2
	친구/친지 방문	(1,333)	0.1	0.1	0.2	0.3	0.0	0.0
	사업/전문 활동	(2,939)	0.1	0.2	0.1	0.0	0.2	0.0
	교육	(779)	0.3	0.1	0.2	0.1	0.0	0.0
	기타	(18)	0.0	0.0	0.0	0.0	0.0	0.0
	무응답	(0)	0.0	0.0	0.0	0.0	0.0	0.0
여행 형태	개별여행	(7,745)	0.1	0.1	0.1	0.1	0.1	0.0
	단체여행	(3,036)	0.0	0.1	0.0	0.0	0.0	0.1
	Air-tel Tour	(1,241)	0.0	0.0	0.0	0.0	0.0	0.0
방한 횟수	1회	(7,000)	0.1	0.1	0.1	0.0	0.0	0.0
	2회	(1,871)	0.1	0.3	0.0	0.1	0.1	0.1
	3회	(1,023)	0.1	0.0	0.0	0.0	0.0	0.1
	4회 이상	(2,127)	0.2	0.0	0.1	0.1	0.1	0.0

<계속>

<표 26-2> 한국 여행 중 좋았던 관광지(중복응답)

(단위: %)

BASE: 전체		사례수	금산인삼타운	담양	한려해상국립공원	옹진	기타	무응답
■ 전 체 ■		(12,021)	0.0	0.0	0.0	0.0	7.2	6.7
월별	1월	(797)	0.1	0.2	0.0	0.0	7.4	7.7
	2월	(873)	0.0	0.0	0.0	0.0	7.0	5.9
	3월	(1,015)	0.0	0.0	0.0	0.0	5.1	7.3
	4월	(1,058)	0.0	0.0	0.1	0.0	9.6	9.5
	5월	(1,005)	0.0	0.2	0.0	0.0	5.9	5.2
	6월	(1,020)	0.0	0.1	0.2	0.0	6.9	5.2
	7월	(1,105)	0.0	0.0	0.0	0.2	7.8	5.7
	8월	(1,201)	0.2	0.0	0.0	0.0	5.5	8.0
	9월	(1,050)	0.2	0.0	0.0	0.0	6.3	7.6
	10월	(1,090)	0.0	0.0	0.0	0.0	9.4	6.8
	11월	(908)	0.0	0.0	0.0	0.0	9.1	5.9
	12월	(899)	0.0	0.1	0.0	0.0	6.2	4.3
거주국	일본	(4,265)	0.0	0.0	0.0	0.0	10.2	8.2
	중국	(3,198)	0.0	0.0	0.0	0.1	2.8	5.3
	홍콩	(431)	0.0	0.1	0.0	0.0	5.5	3.2
	싱가포르	(170)	0.0	0.0	0.0	0.0	7.9	6.2
	대만	(658)	0.0	0.0	0.0	0.0	4.3	6.2
	태국	(407)	0.2	0.0	0.2	0.0	2.3	0.3
	말레이시아	(198)	0.2	0.0	0.0	0.0	5.3	1.5
	호주	(148)	0.0	0.2	0.0	0.0	7.3	7.5
	미국	(798)	0.0	0.1	0.0	0.0	12.1	9.5
	캐나다	(145)	0.2	0.0	0.0	0.0	7.6	5.3
	영국	(127)	0.0	0.0	0.0	0.0	9.1	6.9
	독일	(104)	0.0	0.0	0.0	0.0	7.9	9.9
	프랑스	(76)	0.0	0.0	0.0	0.0	4.7	5.3
	러시아	(125)	0.0	0.0	0.0	0.0	4.7	4.5
	중동	(135)	0.0	0.0	0.0	0.0	6.9	5.9
	인도	(68)	0.0	0.3	0.0	0.0	11.5	5.7
	기타	(967)	0.2	0.0	0.0	0.0	9.2	7.9
성별	남자	(5,748)	0.0	0.0	0.0	0.0	6.8	10.8
	여자	(6,273)	0.1	0.0	0.0	0.0	7.5	2.9
연령	15~20세	(605)	0.0	0.0	0.3	0.4	4.2	1.9
	21~30세	(3,735)	0.0	0.0	0.0	0.0	6.2	3.6
	31~40세	(3,187)	0.1	0.1	0.0	0.0	5.2	7.2
	41~50세	(2,325)	0.0	0.1	0.0	0.0	8.2	10.0
	51~60세	(1,434)	0.0	0.0	0.0	0.0	12.2	8.3
	61세 이상	(685)	0.0	0.0	0.0	0.0	10.9	9.8
	모름/무응답	(50)	0.0	0.0	0.0	0.0	0.0	2.1
직업	공무원, 군인	(725)	0.0	0.4	0.0	0.0	8.6	2.7
	기업인, 경영직	(1,387)	0.1	0.0	0.0	0.0	6.5	9.8
	사무, 기술직	(2,312)	0.0	0.0	0.0	0.0	6.4	10.8
	판매, 서비스직	(1,448)	0.1	0.0	0.0	0.0	6.4	5.4
	전문직	(1,132)	0.0	0.0	0.0	0.0	9.1	7.1
	생산/기능/노무직	(463)	0.0	0.0	0.0	0.0	6.7	13.2
	자영업자	(905)	0.0	0.0	0.0	0.0	8.6	8.1
	학생	(1,581)	0.0	0.0	0.1	0.2	3.7	1.3
	주부	(882)	0.0	0.0	0.0	0.0	8.5	2.5
	은퇴자	(225)	0.0	0.0	0.0	0.0	14.0	4.3
	무직	(161)	1.3	0.0	0.0	0.0	12.8	1.4
	기타	(518)	0.0	0.3	0.0	0.0	11.8	5.8
	무응답	(282)	0.0	0.0	0.0	0.0	4.3	6.5
방한 목적	여가/위락/휴가	(5,274)	0.1	0.0	0.0	0.0	6.4	2.0
	뷰티/건강/치료	(132)	0.0	0.0	0.0	0.0	7.4	9.8
	종교 및 순례	(128)	1.5	0.0	0.0	0.0	26.1	11.9
	쇼핑	(1,418)	0.0	0.1	0.1	0.0	4.9	1.0
	친구/친지 방문	(1,333)	0.0	0.1	0.0	0.0	8.3	3.7
	사업/전문 활동	(2,939)	0.0	0.0	0.0	0.0	8.4	19.9
	교육	(779)	0.0	0.0	0.0	0.3	6.6	2.4
	기타	(18)	0.0	0.0	0.0	0.0	10.7	1.9
	무응답	(0)	0.0	0.0	0.0	0.0	0.0	0.0
여행 형태	개별여행	(7,745)	0.0	0.1	0.0	0.0	8.6	8.8
	단체여행	(3,036)	0.1	0.0	0.0	0.0	4.0	3.0
	Air-tel Tour	(1,241)	0.0	0.0	0.1	0.0	6.0	1.9
방한 횟수	1회	(7,000)	0.1	0.1	0.0	0.0	5.5	4.6
	2회	(1,871)	0.0	0.0	0.0	0.0	7.3	6.1
	3회	(1,023)	0.0	0.0	0.0	0.0	9.8	6.6
	4회 이상	(2,127)	0.1	0.0	0.0	0.0	11.4	14.1

<표 27> 여행 유형

(단위: %)

BASE: 전체		사례수	개별여행	단체여행	Air-tel Tour	계
■ 전 체 ■		(12,021)	64.4	25.3	10.3	100.0
월별	1월	(797)	60.5	29.5	10.0	100.0
	2월	(873)	68.8	18.4	12.8	100.0
	3월	(1,015)	61.6	24.5	13.8	100.0
	4월	(1,058)	65.6	25.4	9.0	100.0
	5월	(1,005)	64.1	23.2	12.7	100.0
	6월	(1,020)	63.5	24.7	11.8	100.0
	7월	(1,105)	60.3	29.9	9.8	100.0
	8월	(1,201)	70.4	19.4	10.2	100.0
	9월	(1,050)	67.0	22.3	10.6	100.0
	10월	(1,090)	63.0	29.0	8.0	100.0
	11월	(908)	63.7	28.7	7.7	100.0
	12월	(899)	63.6	29.2	7.2	100.0
거주국	일본	(4,265)	57.0	17.3	25.7	100.0
	중국	(3,198)	63.4	33.4	3.2	100.0
	홍콩	(431)	56.5	40.8	2.7	100.0
	싱가포르	(170)	67.3	32.7	0.0	100.0
	대만	(658)	18.1	77.9	4.0	100.0
	태국	(407)	27.3	72.3	0.3	100.0
	말레이시아	(198)	42.5	57.3	0.1	100.0
	호주	(148)	98.7	1.0	0.2	100.0
	미국	(798)	98.3	1.5	0.2	100.0
	캐나다	(145)	99.0	0.3	0.7	100.0
	영국	(127)	98.0	1.6	0.4	100.0
	독일	(104)	98.5	1.5	0.0	100.0
	프랑스	(76)	95.7	1.8	2.5	100.0
	러시아	(125)	97.0	3.0	0.0	100.0
	중동	(135)	97.4	2.6	0.0	100.0
	인도	(68)	98.7	1.3	0.0	100.0
	기타	(967)	94.9	5.1	0.0	100.0
성별	남자	(5,748)	73.7	20.8	5.4	100.0
	여자	(6,273)	55.9	29.3	14.8	100.0
연령	15~20세	(605)	60.6	30.6	8.8	100.0
	21~30세	(3,735)	66.7	23.4	9.9	100.0
	31~40세	(3,187)	64.2	26.2	9.6	100.0
	41~50세	(2,325)	63.8	24.9	11.2	100.0
	51~60세	(1,434)	61.2	26.5	12.2	100.0
	61세 이상	(685)	65.9	24.0	10.1	100.0
	모름/무응답	(50)	52.8	35.9	11.2	100.0
직업	공무원, 군인	(725)	57.6	30.7	11.7	100.0
	기업인, 경영직	(1,387)	79.0	18.3	2.6	100.0
	사무, 기술직	(2,312)	60.7	23.8	15.5	100.0
	판매, 서비스직	(1,448)	55.4	32.0	12.5	100.0
	전문직	(1,132)	74.7	16.9	8.4	100.0
	생산/기능/노무직	(463)	68.2	27.1	4.6	100.0
	자영업자	(905)	69.7	23.2	7.1	100.0
	학생	(1,581)	67.1	25.5	7.4	100.0
	주부	(882)	45.1	34.2	20.7	100.0
	은퇴자	(225)	59.8	37.1	3.1	100.0
	무직	(161)	65.6	21.9	12.5	100.0
	기타	(518)	70.7	21.1	8.2	100.0
	무응답	(282)	59.5	29.7	10.8	100.0
방한 목적	여가/위락/휴가	(5,274)	39.6	47.5	12.9	100.0
	뷰티/건강/치료	(132)	70.1	8.7	21.2	100.0
	종교 및 순례	(128)	77.3	20.4	2.3	100.0
	쇼핑	(1,418)	48.2	21.0	30.7	100.0
	친구/친지 방문	(1,333)	96.0	1.5	2.5	100.0
	사업/전문 활동	(2,939)	94.4	3.6	2.0	100.0
	교육	(779)	90.7	9.0	0.3	100.0
	기타	(18)	100.0	0.0	0.0	100.0
	무응답	(0)	0.0	100.0	0.0	100.0
여행 형태	개별여행	(7,745)	100.0	0.0	0.0	100.0
	단체여행	(3,036)	0.0	100.0	0.0	100.0
	Air-tel Tour	(1,241)	0.0	0.0	100.0	100.0
방한 횟수	1회	(7,000)	55.9	35.4	8.7	100.0
	2회	(1,871)	68.4	16.8	14.8	100.0
	3회	(1,023)	74.6	11.1	14.3	100.0
	4회 이상	(2,127)	84.2	6.1	9.7	100.0

<표 28-1> 주요 참여 활동(1순위)

(단위: %)

BASE: 전체		사례수	쇼핑	업무 수행	식도락관광	자연경관 감상	미팅, 회의, 학술대회, 박람회 참가	연수, 교육, 연구	시티투어
■ 전 체 ■		(12,021)	45.3	13.5	7.3	4.8	4.4	4.2	4.0
월별	1월	(797)	44.9	15.5	7.9	3.4	2.1	1.7	4.2
	2월	(873)	43.2	14.4	8.5	3.8	3.4	4.2	2.3
	3월	(1,015)	48.5	16.7	9.3	3.6	3.8	2.9	2.1
	4월	(1,058)	41.3	15.2	7.1	6.2	4.7	5.3	4.6
	5월	(1,005)	45.3	12.0	6.0	3.3	6.8	4.3	4.1
	6월	(1,020)	49.9	9.0	5.3	5.3	5.0	5.0	4.0
	7월	(1,105)	48.8	12.2	10.1	3.6	3.1	5.8	2.1
	8월	(1,201)	47.5	12.0	8.1	4.9	4.7	4.8	2.5
	9월	(1,050)	40.9	14.3	7.6	7.9	5.5	5.1	5.9
	10월	(1,090)	41.5	13.7	5.8	5.7	7.4	2.3	4.7
	11월	(908)	44.6	15.0	5.9	5.9	3.7	3.0	5.6
	12월	(899)	46.4	13.2	6.2	3.0	1.7	5.4	6.4
거주국	일본	(4,265)	49.6	11.1	8.4	6.1	3.9	4.5	1.0
	중국	(3,198)	61.9	6.4	9.4	6.0	3.3	3.0	1.3
	홍콩	(431)	43.4	10.9	6.2	1.9	2.8	1.0	10.7
	싱가포르	(170)	30.9	15.5	4.6	2.5	4.8	4.8	9.6
	대만	(658)	69.3	2.9	9.0	3.0	0.5	0.6	2.1
	태국	(407)	49.8	2.6	6.8	5.0	2.0	1.2	6.8
	말레이시아	(198)	39.2	7.5	3.3	6.1	3.8	3.1	9.7
	호주	(148)	13.1	23.1	2.1	1.7	8.6	1.9	22.1
	미국	(798)	15.6	30.0	3.9	2.1	6.7	5.8	9.4
	캐나다	(145)	17.9	21.5	3.9	3.1	8.6	5.0	8.5
	영국	(127)	13.7	38.2	1.2	1.0	8.8	4.8	9.9
	독일	(104)	6.4	46.2	4.2	1.3	8.5	7.2	8.7
	프랑스	(76)	11.3	39.5	3.9	1.7	4.8	4.8	10.9
	러시아	(125)	13.7	32.8	1.5	4.5	4.0	4.3	6.7
	중동	(135)	16.4	34.5	2.1	1.3	8.7	9.2	8.6
	인도	(68)	14.2	43.3	3.0	1.1	8.1	9.9	6.1
	기타	(967)	12.3	29.2	4.1	2.2	10.0	9.4	10.5
성별	남자	(5,748)	30.1	24.4	8.3	4.3	7.2	5.0	4.3
	여자	(6,273)	59.2	3.6	6.5	5.2	1.9	3.5	3.7
연령	15~20세	(605)	72.8	1.3	3.7	1.3	1.8	3.6	3.0
	21~30세	(3,735)	54.9	7.5	6.1	3.0	2.4	5.4	4.8
	31~40세	(3,187)	41.6	16.5	8.0	5.4	4.9	3.9	3.5
	41~50세	(2,325)	38.0	19.3	8.5	4.8	6.4	3.4	3.4
	51~60세	(1,434)	36.3	17.8	8.7	6.1	5.7	3.9	3.4
	61세 이상	(685)	29.3	14.6	7.1	11.3	5.5	3.3	6.2
	모름/무응답	(50)	44.6	9.9	6.2	8.8	11.7	5.9	4.4
직업	공무원, 군인	(725)	38.7	7.8	9.6	5.6	5.1	6.2	4.5
	기업인, 경영직	(1,387)	26.2	35.2	5.5	1.2	8.1	2.2	3.7
	사무, 기술직	(2,312)	45.7	16.7	8.2	6.2	4.2	3.2	2.6
	판매, 서비스직	(1,448)	59.2	10.5	6.6	2.3	2.9	2.4	3.2
	전문직	(1,132)	34.6	16.1	5.0	3.3	10.6	6.7	4.3
	생산/기능/노무직	(463)	33.1	22.7	10.4	5.1	4.1	3.7	3.3
	자영업자	(905)	40.0	16.6	6.3	7.5	3.3	2.5	5.2
	학생	(1,581)	62.9	0.6	5.4	1.8	2.2	8.6	4.9
	주부	(882)	53.7	0.3	9.9	13.6	0.3	2.5	2.5
	은퇴자	(225)	29.1	1.7	18.6	11.8	3.0	2.0	11.6
	무직	(161)	42.4	0.5	11.0	2.1	1.3	8.7	8.4
	기타	(518)	43.6	11.7	5.7	3.8	3.6	3.9	5.8
	무응답	(282)	53.7	9.5	9.9	4.7	3.6	3.9	4.2
방한 목적	여가/위락/휴가	(5,274)	56.3	0.3	10.3	7.6	0.4	0.3	4.4
	뷰티/건강/치료	(132)	37.2	0.3	1.5	1.8	0.0	2.0	1.7
	종교 및 순례	(128)	20.7	1.5	1.4	3.1	7.1	37.3	2.9
	쇼핑	(1,418)	87.5	0.2	4.4	1.0	0.0	0.0	1.1
	친구/친지 방문	(1,333)	37.5	0.8	13.9	7.4	1.4	0.5	11.9
	사업/전문 활동	(2,939)	10.0	54.0	2.7	1.6	15.2	5.8	1.8
	교육	(779)	46.4	0.6	1.0	0.8	4.5	34.0	1.4
	기타	(18)	12.5	11.1	4.0	0.0	13.9	0.0	11.3
	무응답	(0)	0.0	0.0	0.0	0.0	0.0	0.0	0.0
여행 형태	개별여행	(7,745)	35.9	20.3	6.7	2.9	6.5	5.6	4.8
	단체여행	(3,036)	59.2	1.1	8.6	9.5	0.9	1.8	3.1
	Air-tel Tour	(1,241)	69.9	1.5	8.2	4.7	0.2	1.8	0.8
방한 횟수	1회	(7,000)	47.9	9.3	7.6	4.4	4.8	3.5	5.2
	2회	(1,871)	44.3	12.2	8.9	7.5	2.9	5.1	3.5
	3회	(1,023)	41.1	16.2	8.8	6.4	3.2	5.1	2.7
	4회 이상	(2,127)	39.4	27.4	4.3	2.8	5.2	5.3	1.0

<계속>

<표 28-1> 주요 참여 활동(1순위)

(단위: %)

BASE: 전체		사례수	고궁/역사 유적지 방문	휴양, 휴식	공연, 민속행사, 축제참가 및 관람	유흥/오락	스포츠활동	박물관, 전시관 방문	뷰티관광
■ 전 체 ■		(12,021)	3.3	1.6	1.4	1.4	1.1	1.0	0.8
월별	1월	(797)	3.4	1.7	1.2	2.0	2.9	0.8	1.3
	2월	(873)	2.3	1.9	1.2	2.4	1.8	1.5	1.8
	3월	(1,015)	3.0	1.3	0.9	1.5	0.7	0.6	0.1
	4월	(1,058)	2.3	1.4	1.3	2.0	0.9	1.5	0.4
	5월	(1,005)	6.2	1.6	3.1	1.5	0.1	1.0	0.7
	6월	(1,020)	4.0	1.3	1.1	1.2	0.6	1.0	2.1
	7월	(1,105)	2.2	1.1	2.1	1.3	0.5	1.7	0.5
	8월	(1,201)	4.0	2.0	1.8	1.4	0.2	0.8	0.6
	9월	(1,050)	2.6	1.3	0.6	0.7	0.5	0.9	0.9
	10월	(1,090)	3.5	2.2	1.6	0.7	1.2	1.0	0.3
	11월	(908)	3.6	2.2	0.7	1.4	0.8	0.7	0.9
	12월	(899)	2.4	1.9	1.3	1.1	4.2	0.8	0.2
거주국	일본	(4,265)	2.9	0.9	2.8	0.6	0.6	0.7	1.9
	중국	(3,198)	1.2	1.2	0.5	1.6	0.5	0.5	0.2
	홍콩	(431)	2.5	4.6	0.7	1.9	4.5	1.0	0.6
	싱가포르	(170)	1.3	6.4	0.5	0.6	8.4	1.4	0.3
	대만	(658)	2.7	1.5	0.8	1.8	1.6	1.2	0.0
	태국	(407)	5.8	2.4	1.9	1.0	1.1	1.7	0.2
	말레이시아	(198)	3.7	8.1	1.1	0.6	4.2	1.0	0.0
	호주	(148)	8.5	2.1	1.2	3.0	1.9	2.3	0.0
	미국	(798)	6.7	3.8	0.6	3.1	1.0	2.1	0.1
	캐나다	(145)	11.1	0.7	1.2	3.6	1.1	3.3	0.2
	영국	(127)	6.7	1.7	0.0	4.2	1.4	1.9	0.0
	독일	(104)	6.0	1.3	0.0	1.2	1.1	1.6	0.0
	프랑스	(76)	6.5	1.0	0.3	2.6	0.0	1.6	0.6
	러시아	(125)	2.4	3.0	0.5	1.4	2.2	2.1	0.3
	중동	(135)	4.0	1.8	0.5	0.8	1.7	1.6	0.5
	인도	(68)	1.6	0.3	0.0	2.0	3.4	0.8	0.0
	기타	(967)	6.6	1.2	1.2	1.9	1.1	1.9	0.4
성별	남자	(5,748)	3.5	1.7	0.7	1.7	1.4	1.2	0.1
	여자	(6,273)	3.2	1.6	2.1	1.1	0.9	0.8	1.4
연령	15~20세	(605)	3.0	0.9	0.9	1.4	1.1	0.9	0.8
	21~30세	(3,735)	3.0	1.7	1.4	2.6	0.7	0.8	0.8
	31~40세	(3,187)	3.1	1.6	1.1	1.3	1.2	1.1	0.8
	41~50세	(2,325)	3.0	1.6	1.7	0.7	1.3	1.2	0.6
	51~60세	(1,434)	4.4	1.8	1.7	0.4	1.1	1.0	0.9
	61세 이상	(685)	5.2	2.1	2.5	0.1	2.3	1.2	1.0
	모름/무응답	(50)	2.8	1.2	0.7	0.0	0.0	1.8	0.0
직업	공무원, 군인	(725)	3.6	3.0	2.2	2.2	1.1	2.4	1.1
	기업인, 경영직	(1,387)	3.7	2.1	0.6	1.4	1.9	1.3	0.1
	사무, 기술직	(2,312)	2.3	1.4	1.2	0.8	0.8	0.6	1.3
	판매, 서비스직	(1,448)	2.8	0.8	1.7	1.0	0.6	0.5	1.3
	전문직	(1,132)	4.4	1.9	2.3	2.2	0.5	1.7	0.3
	생산/기능/노무직	(463)	4.5	2.8	0.7	1.1	0.8	0.9	0.4
	자영업자	(905)	2.3	1.6	0.9	1.2	1.8	1.2	0.4
	학생	(1,581)	3.1	1.5	0.8	2.4	0.8	0.9	0.4
	주부	(882)	3.7	1.3	3.2	0.3	0.8	0.4	0.9
	은퇴자	(225)	6.1	3.5	0.8	0.3	3.4	2.0	0.7
	무직	(161)	6.6	1.7	2.5	0.6	3.5	2.2	2.3
	기타	(518)	5.3	1.3	1.9	2.4	1.5	0.9	1.7
	무응답	(282)	1.0	0.9	1.2	1.8	1.4	0.6	0.0
방한 목적	여가/위락/휴가	(5,274)	4.7	2.6	2.5	1.9	1.8	1.0	0.8
	뷰티/건강/치료	(132)	1.9	0.3	0.0	1.4	0.0	0.2	13.1
	종교 및 순례	(128)	3.4	0.8	2.2	0.0	0.5	1.1	0.0
	쇼핑	(1,418)	1.1	0.1	0.4	0.2	0.1	0.5	1.7
	친구/친지 방문	(1,333)	5.4	3.3	1.0	2.3	0.8	2.0	0.4
	사업/전문 활동	(2,939)	1.3	0.4	0.4	0.7	0.8	0.7	0.2
	교육	(779)	1.4	0.3	1.2	2.0	0.5	1.6	0.1
	기타	(18)	22.6	4.7	0.0	0.0	4.2	0.0	0.0
	무응답	(0)	0.0	0.0	0.0	0.0	0.0	0.0	0.0
여행 형태	개별여행	(7,745)	3.2	1.6	1.7	1.5	0.9	1.1	0.5
	단체여행	(3,036)	3.8	2.0	0.8	1.2	2.0	1.2	0.6
	Air-tel Tour	(1,241)	3.1	1.3	1.2	1.1	0.1	0.2	2.8
방한 횟수	1회	(7,000)	4.3	1.8	0.8	1.6	1.2	1.4	0.7
	2회	(1,871)	2.4	1.9	0.9	1.6	0.7	0.3	1.1
	3회	(1,023)	1.6	1.5	2.5	1.0	1.5	0.5	0.9
	4회 이상	(2,127)	1.8	0.9	3.6	0.9	1.1	0.7	0.7

<계속>

<표 28-1> 주요 참여 활동(1순위)

(단위: %)

BASE: 전체		사례수	온천, 스파	테마파크	카지노	전통문화 체험	시찰(산업 시설 등)	레포츠활동	의료관광
■ 전 체 ■		(12,021)	0.8	0.8	0.7	0.7	0.7	0.5	0.4
월별	1월	(797)	2.5	0.7	0.8	0.8	0.8	0.1	0.5
	2월	(873)	1.7	1.0	1.6	0.5	1.0	0.4	0.6
	3월	(1,015)	0.6	0.6	0.8	0.4	1.2	0.0	0.6
	4월	(1,058)	0.4	0.7	0.5	0.3	0.6	0.5	0.4
	5월	(1,005)	0.2	0.4	0.6	0.8	0.3	0.6	0.5
	6월	(1,020)	0.6	0.9	0.5	0.7	0.6	0.5	0.5
	7월	(1,105)	0.4	1.0	0.4	0.6	0.6	0.8	0.3
	8월	(1,201)	0.5	0.8	0.3	0.4	0.5	0.2	0.5
	9월	(1,050)	0.6	0.8	0.3	0.9	0.5	0.4	0.2
	10월	(1,090)	0.9	0.9	1.0	1.3	0.9	1.3	0.3
	11월	(908)	0.9	0.6	0.5	0.8	0.7	0.3	0.8
	12월	(899)	0.7	1.0	1.1	0.5	0.1	0.5	0.3
거주국	일본	(4,265)	0.9	0.2	1.0	0.3	0.3	0.1	0.6
	중국	(3,198)	0.7	0.4	0.7	0.2	0.4	0.2	0.2
	홍콩	(431)	1.7	1.9	0.0	0.9	0.8	0.6	0.2
	싱가포르	(170)	1.1	2.4	0.1	0.4	0.6	1.4	0.0
	대만	(658)	0.5	1.4	0.1	0.6	0.0	0.1	0.0
	태국	(407)	0.8	4.2	0.2	3.5	2.1	0.2	0.0
	말레이시아	(198)	1.6	3.5	0.0	0.9	1.2	0.6	0.1
	호주	(148)	0.4	0.4	0.4	1.4	1.7	1.2	0.2
	미국	(798)	0.7	0.7	0.4	1.6	0.8	2.7	0.1
	캐나다	(145)	0.7	0.2	0.4	1.9	1.8	2.6	0.3
	영국	(127)	0.0	0.2	0.2	1.1	1.8	1.1	0.0
	독일	(104)	0.2	0.0	0.0	2.3	0.9	0.6	0.0
	프랑스	(76)	1.4	0.6	0.3	2.1	1.7	1.6	0.0
	러시아	(125)	2.6	2.3	0.0	0.0	1.6	0.3	11.3
	중동	(135)	0.4	1.2	0.8	0.0	1.0	0.5	2.2
	인도	(68)	0.3	1.9	0.0	0.3	1.5	0.3	0.0
	기타	(967)	0.4	1.3	0.7	1.0	1.9	0.7	0.3
성별	남자	(5,748)	0.6	0.7	1.0	0.6	1.2	0.5	0.4
	여자	(6,273)	1.0	0.9	0.4	0.7	0.2	0.5	0.5
연령	15~20세	(605)	0.4	0.7	0.6	0.9	0.2	0.3	0.1
	21~30세	(3,735)	0.8	0.8	0.7	0.7	0.3	0.7	0.3
	31~40세	(3,187)	0.6	1.1	0.5	0.5	0.8	0.4	0.4
	41~50세	(2,325)	0.8	0.7	0.8	0.5	1.0	0.3	0.8
	51~60세	(1,434)	1.2	0.3	0.5	1.1	1.0	0.5	0.4
	61세 이상	(685)	1.2	0.2	1.6	0.7	0.5	0.0	0.9
	모름/무응답	(50)	0.0	1.4	0.0	0.0	0.0	0.0	0.7
직업	공무원, 군인	(725)	0.8	1.6	0.4	0.9	1.1	0.7	0.2
	기업인, 경영직	(1,387)	0.6	0.9	0.7	0.7	1.6	0.4	0.7
	사무, 기술직	(2,312)	0.7	0.4	0.8	0.5	0.5	0.4	0.4
	판매, 서비스직	(1,448)	0.9	0.8	0.7	0.4	0.6	0.2	0.0
	전문직	(1,132)	0.6	0.7	0.5	0.7	0.6	1.1	0.5
	생산/기능/노무직	(463)	0.4	1.3	0.6	0.1	1.4	0.7	0.2
	자영업자	(905)	1.1	1.0	1.3	0.4	1.0	0.8	1.4
	학생	(1,581)	0.5	0.7	0.6	0.7	0.0	0.3	0.1
	주부	(882)	1.5	0.8	0.2	1.5	0.0	0.1	0.7
	은퇴자	(225)	1.0	0.2	0.7	0.5	0.5	0.0	1.4
	무직	(161)	1.1	1.9	1.2	0.0	0.9	0.4	0.2
	기타	(518)	1.2	0.6	1.0	1.0	0.2	1.0	0.5
	무응답	(282)	1.1	0.5	0.0	0.8	0.9	0.0	0.0
방한 목적	여가/위락/휴가	(5,274)	0.9	1.2	1.0	0.7	0.1	0.4	0.1
	뷰티/건강/치료	(132)	1.4	0.3	2.1	1.4	0.0	0.0	32.9
	종교 및 순례	(128)	1.2	0.4	0.0	8.6	0.0	0.0	0.3
	쇼핑	(1,418)	0.6	0.2	0.3	0.3	0.0	0.0	0.0
	친구/친지 방문	(1,333)	2.0	0.9	0.4	0.9	0.3	1.4	0.3
	사업/전문 활동	(2,939)	0.2	0.3	0.3	0.1	2.3	0.5	0.1
	교육	(779)	0.3	0.8	0.7	1.2	0.0	0.3	0.0
	기타	(18)	0.0	3.5	0.0	0.0	1.1	0.0	0.0
	무응답	(0)	0.0	0.0	0.0	0.0	0.0	0.0	0.0
여행 형태	개별여행	(7,745)	0.8	0.6	0.7	0.7	1.0	0.7	0.6
	단체여행	(3,036)	0.9	1.4	0.5	0.8	0.1	0.1	0.0
	Air-tel Tour	(1,241)	0.7	0.4	0.9	0.0	0.0	0.0	0.3
방한 횟수	1회	(7,000)	0.6	1.0	0.6	0.8	0.7	0.5	0.3
	2회	(1,871)	1.4	0.7	0.6	0.5	0.6	0.5	0.7
	3회	(1,023)	1.0	0.4	0.3	0.5	1.3	0.6	1.1
	4회 이상	(2,127)	0.7	0.4	1.1	0.3	0.3	0.3	0.5

<계속>

<표 28-1> 주요 참여 활동(1순위)

(단위: %)

BASE: 전체		사례수	직업적 스포츠 활동	기타	모름/ 무응답	계
■ 전 체 ■		(12,021)	0.2	1.0	0.1	100.0
월별	1월	(797)	0.0	0.7	0.0	100.0
	2월	(873)	0.0	0.7	0.0	100.0
	3월	(1,015)	0.0	0.6	0.0	100.0
	4월	(1,058)	0.5	1.9	0.0	100.0
	5월	(1,005)	0.1	0.5	0.0	100.0
	6월	(1,020)	0.1	0.7	0.0	100.0
	7월	(1,105)	0.1	0.9	0.0	100.0
	8월	(1,201)	0.5	0.8	0.2	100.0
	9월	(1,050)	0.1	1.4	0.1	100.0
	10월	(1,090)	0.3	1.1	0.4	100.0
	11월	(908)	0.1	1.0	0.2	100.0
	12월	(899)	0.1	1.3	0.0	100.0
거주국	일본	(4,265)	0.1	1.5	0.0	100.0
	중국	(3,198)	0.1	0.2	0.1	100.0
	홍콩	(431)	0.3	0.6	0.2	100.0
	싱가포르	(170)	0.7	1.3	0.4	100.0
	대만	(658)	0.0	0.0	0.2	100.0
	태국	(407)	0.1	0.4	0.0	100.0
	말레이시아	(198)	0.0	0.6	0.0	100.0
	호주	(148)	0.9	1.5	0.2	100.0
	미국	(798)	0.1	1.8	0.2	100.0
	캐나다	(145)	0.3	2.3	0.0	100.0
	영국	(127)	0.2	1.8	0.0	100.0
	독일	(104)	1.5	0.3	0.6	100.0
	프랑스	(76)	0.0	2.5	0.4	100.0
	러시아	(125)	1.1	1.5	0.0	100.0
	중동	(135)	0.6	1.6	0.0	100.0
	인도	(68)	0.3	1.7	0.0	100.0
	기타	(967)	0.4	1.2	0.2	100.0
성별	남자	(5,748)	0.2	0.8	0.1	100.0
	여자	(6,273)	0.1	1.2	0.1	100.0
연령	15~20세	(605)	0.0	0.2	0.1	100.0
	21~30세	(3,735)	0.1	0.6	0.0	100.0
	31~40세	(3,187)	0.1	1.1	0.1	100.0
	41~50세	(2,325)	0.3	0.8	0.1	100.0
	51~60세	(1,434)	0.2	1.5	0.1	100.0
	61세 이상	(685)	0.6	2.6	0.0	100.0
	모름/무응답	(50)	0.0	0.0	0.0	100.0
직업	공무원, 군인	(725)	0.2	0.8	0.0	100.0
	기업인, 경영직	(1,387)	0.3	0.6	0.1	100.0
	사무, 기술직	(2,312)	0.2	1.1	0.0	100.0
	판매, 서비스직	(1,448)	0.1	0.7	0.0	100.0
	전문직	(1,132)	0.5	1.0	0.0	100.0
	생산/기능/노무직	(463)	0.0	1.6	0.2	100.0
	자영업자	(905)	0.1	1.7	0.3	100.0
	학생	(1,581)	0.1	0.7	0.0	100.0
	주부	(882)	0.0	1.7	0.0	100.0
	은퇴자	(225)	0.2	0.8	0.3	100.0
	무직	(161)	0.0	0.3	0.2	100.0
	기타	(518)	0.2	0.9	0.4	100.0
	무응답	(282)	0.0	0.4	0.0	100.0
방한 목적	여가/위락/휴가	(5,274)	0.1	0.5	0.1	100.0
	뷰티/건강/치료	(132)	0.0	0.5	0.0	100.0
	종교 및 순례	(128)	0.0	7.3	0.2	100.0
	쇼핑	(1,418)	0.0	0.1	0.0	100.0
	친구/친지 방문	(1,333)	0.1	5.0	0.1	100.0
	사업/전문 활동	(2,939)	0.4	0.2	0.1	100.0
	교육	(779)	0.3	0.5	0.0	100.0
	기타	(18)	2.1	8.9	0.0	100.0
	무응답	(0)	100.0	0.0	0.0	100.0
여행 형태	개별여행	(7,745)	0.2	1.4	0.1	100.0
	단체여행	(3,036)	0.1	0.1	0.1	100.0
	Air-tel Tour	(1,241)	0.0	0.6	0.1	100.0
방한 횟수	1회	(7,000)	0.2	0.7	0.1	100.0
	2회	(1,871)	0.1	1.4	0.1	100.0
	3회	(1,023)	0.3	1.5	0.1	100.0
	4회 이상	(2,127)	0.1	1.1	0.0	100.0

<표 28-2> 주요 참여 활동(중복응답)

(단위: %)

BASE: 전체		사례수	쇼핑	식도락관광	업무 수행	고궁/역사 유적지 방문	자연경관 감상	시티투어	휴양, 휴식
■ 전 체 ■		(12,021)	72.8	48.4	16.5	14.2	13.3	13.2	8.6
월별	1월	(797)	74.2	42.6	17.8	15.5	12.1	13.2	8.8
	2월	(873)	73.7	49.5	17.9	12.2	11.4	11.2	8.0
	3월	(1,015)	71.4	54.0	19.2	11.1	11.0	9.9	8.1
	4월	(1,058)	71.5	47.1	20.4	12.4	17.0	13.4	7.6
	5월	(1,005)	74.4	51.9	16.8	16.6	10.9	9.8	5.5
	6월	(1,020)	78.1	53.0	11.4	17.1	12.3	13.2	5.4
	7월	(1,105)	70.8	53.7	15.3	12.3	11.4	8.2	9.7
	8월	(1,201)	74.4	52.0	13.9	14.2	12.7	9.8	14.5
	9월	(1,050)	72.9	46.5	17.0	13.4	15.2	16.9	10.0
	10월	(1,090)	69.2	40.6	16.5	18.0	18.2	17.1	6.9
	11월	(908)	71.6	42.5	17.2	16.1	16.5	18.3	9.4
	12월	(899)	72.1	45.7	15.4	11.6	10.0	19.5	7.7
거주국	일본	(4,265)	77.2	61.7	12.9	11.6	12.3	3.3	3.7
	중국	(3,198)	85.7	60.0	9.4	10.2	18.6	9.8	12.1
	홍콩	(431)	78.0	41.5	13.2	8.9	6.8	28.6	16.8
	싱가포르	(170)	71.0	22.2	20.6	10.7	8.8	27.6	21.3
	대만	(658)	88.7	63.6	3.4	17.7	12.2	13.9	10.8
	태국	(407)	82.6	42.4	3.8	20.7	21.3	30.9	11.5
	말레이시아	(198)	79.8	26.1	10.1	20.9	11.5	31.3	22.2
	호주	(148)	39.1	12.5	25.8	22.2	8.4	39.7	8.2
	미국	(798)	45.2	13.8	34.8	21.8	9.8	23.5	10.0
	캐나다	(145)	43.6	15.9	26.7	30.1	15.9	20.3	6.6
	영국	(127)	37.5	12.1	46.0	19.2	9.6	23.9	9.5
	독일	(104)	31.6	16.7	53.4	19.4	6.4	20.4	5.0
	프랑스	(76)	35.9	21.1	41.9	24.6	6.3	33.2	6.5
	러시아	(125)	52.8	6.2	35.9	10.6	12.9	28.5	14.0
	중동	(135)	51.8	9.8	41.5	11.0	6.6	29.8	9.4
	인도	(68)	56.9	13.9	54.9	11.8	4.0	28.3	3.8
	기타	(967)	43.3	19.0	35.4	24.5	7.9	24.8	6.0
성별	남자	(5,748)	59.2	40.5	29.3	13.1	12.3	13.8	9.2
	여자	(6,273)	85.3	55.8	4.8	15.2	14.2	12.7	8.0
연령	15~20세	(605)	88.4	57.5	1.3	12.6	6.4	12.6	9.6
	21~30세	(3,735)	81.1	51.7	9.2	14.3	11.3	15.6	9.4
	31~40세	(3,187)	71.5	48.2	21.3	13.2	15.1	12.6	9.3
	41~50세	(2,325)	65.8	45.3	22.9	14.3	12.1	11.7	7.1
	51~60세	(1,434)	63.2	43.5	20.5	16.2	14.5	11.6	7.6
	61세 이상	(685)	63.7	45.6	17.4	15.2	23.5	12.2	6.2
	모름/무응답	(50)	75.0	36.6	13.0	14.8	13.7	16.1	17.3
직업	공무원, 군인	(725)	72.2	41.4	10.8	18.5	16.6	15.6	9.9
	기업인, 경영직	(1,387)	53.4	28.9	41.9	14.4	7.8	17.2	9.0
	사무, 기술직	(2,312)	75.2	54.6	20.3	12.3	14.6	10.3	6.6
	판매, 서비스직	(1,448)	82.4	56.5	12.9	12.0	11.0	10.7	11.2
	전문직	(1,132)	62.4	35.5	20.9	19.4	11.8	14.5	7.0
	생산/기능/노무직	(463)	64.3	42.0	27.4	14.1	12.9	13.5	6.3
	자영업자	(905)	70.5	46.8	19.0	11.9	16.8	14.7	7.8
	학생	(1,581)	83.5	56.6	1.0	13.6	7.4	14.3	9.9
	주부	(882)	86.2	67.1	0.3	14.7	26.0	8.2	6.0
	은퇴자	(225)	58.7	51.6	3.2	18.3	21.7	20.5	14.5
	무직	(161)	70.1	47.4	0.7	13.2	16.2	12.3	6.2
	기타	(518)	73.3	37.7	12.9	17.1	15.7	16.8	8.2
	무응답	(282)	74.5	52.8	13.2	9.9	8.8	12.4	15.4
방한 목적	여가/위락/휴가	(5,274)	85.1	59.7	0.4	18.3	19.0	14.1	11.2
	뷰티/건강/치료	(132)	76.4	39.2	0.5	8.2	6.5	8.7	4.7
	종교 및 순례	(128)	44.0	25.2	2.9	9.7	21.1	5.0	6.9
	쇼핑	(1,418)	98.4	70.5	0.3	10.5	8.3	7.4	10.0
	친구/친지 방문	(1,333)	67.3	51.2	1.5	16.9	16.5	21.3	12.2
	사업/전문 활동	(2,939)	42.1	18.8	65.0	8.9	5.7	11.9	2.9
	교육	(779)	72.6	44.4	2.8	10.3	6.7	10.9	4.2
	기타	(18)	71.3	41.9	11.1	25.1	4.3	21.6	11.3
	무응답	(0)	100.0	0.0	0.0	0.0	0.0	0.0	0.0
여행 형태	개별여행	(7,745)	64.1	41.6	24.4	12.9	9.5	14.3	8.4
	단체여행	(3,036)	87.4	56.6	1.6	17.7	24.4	14.3	10.4
	Air-tel Tour	(1,241)	91.5	71.3	3.3	13.8	9.6	3.7	4.9
방한 횟수	1회	(7,000)	74.5	48.1	11.5	17.9	14.3	17.1	10.2
	2회	(1,871)	75.7	54.9	15.1	10.7	15.9	9.4	7.0
	3회	(1,023)	70.6	48.7	19.4	9.1	13.3	9.6	6.9
	4회 이상	(2,127)	65.7	43.6	32.7	7.5	7.7	5.8	5.3

<계속>

<표 28-2> 주요 참여 활동(중복응답)

(단위: %)

BASE: 전체		사례수	유흥/오락	뷰티관광	온천, 스파	미팅, 회의, 학술대회, 박람회 참가	박물관, 전시관 방문	연수, 교육, 연구	공연, 민속행사, 축제참가 및 관람
■ 전 체 ■		(12,021)	8.4	7.4	7.1	7.0	6.7	6.1	5.2
월별	1월	(797)	10.0	8.0	9.5	4.3	6.4	3.3	5.5
	2월	(873)	10.6	9.2	13.3	5.8	6.7	6.3	4.3
	3월	(1,015)	11.0	9.8	8.0	7.2	3.8	4.2	6.3
	4월	(1,058)	8.3	5.9	4.6	8.7	6.8	6.9	5.8
	5월	(1,005)	8.1	9.8	5.8	9.3	5.8	6.6	6.4
	6월	(1,020)	8.0	8.4	7.1	7.5	7.9	7.4	3.1
	7월	(1,105)	6.0	5.0	5.3	5.6	13.6	8.1	7.1
	8월	(1,201)	6.8	6.0	7.3	7.0	6.6	7.3	6.1
	9월	(1,050)	8.6	8.7	6.4	7.6	5.4	6.6	5.0
	10월	(1,090)	7.2	7.0	5.9	11.2	5.9	3.7	4.7
	11월	(908)	7.9	6.0	7.2	5.7	4.6	5.0	3.4
	12월	(899)	10.1	5.1	6.5	2.9	5.4	6.8	4.0
거주국	일본	(4,265)	4.9	17.9	11.2	5.4	2.5	5.9	7.9
	중국	(3,198)	12.0	1.6	5.3	5.9	6.5	5.1	3.7
	홍콩	(431)	8.5	2.7	11.3	4.9	7.5	2.0	2.5
	싱가포르	(170)	6.8	2.2	6.5	9.4	9.7	6.4	2.0
	대만	(658)	9.7	1.1	3.0	1.4	8.3	1.7	4.9
	태국	(407)	2.0	1.4	2.8	5.0	8.4	1.8	10.8
	말레이시아	(198)	3.7	2.0	4.8	6.0	8.1	4.9	2.8
	호주	(148)	11.8	0.6	5.2	14.5	16.4	3.8	2.4
	미국	(798)	14.0	1.6	4.3	10.4	13.9	8.8	3.2
	캐나다	(145)	15.2	0.8	5.9	12.3	15.7	7.3	3.3
	영국	(127)	10.6	0.8	4.1	15.5	12.6	6.4	2.5
	독일	(104)	7.4	0.7	3.0	14.1	9.9	8.5	1.1
	프랑스	(76)	11.7	2.2	5.6	12.4	11.2	6.2	2.4
	러시아	(125)	6.1	2.2	10.1	8.1	6.0	6.3	1.3
	중동	(135)	7.6	3.5	5.5	13.0	6.2	11.8	1.7
	인도	(68)	6.5	0.0	3.0	14.4	6.8	13.8	0.4
	기타	(967)	9.6	1.3	2.6	14.6	12.1	12.8	2.9
성별	남자	(5,748)	8.7	2.1	4.9	11.1	7.0	7.4	3.3
	여자	(6,273)	8.2	12.2	9.1	3.3	6.3	4.8	7.0
연령	15~20세	(605)	11.8	8.3	3.5	3.4	9.7	6.0	4.5
	21~30세	(3,735)	14.9	7.0	6.5	4.4	7.2	7.6	5.5
	31~40세	(3,187)	6.5	7.1	7.4	8.0	6.1	5.5	4.5
	41~50세	(2,325)	5.3	7.7	8.7	10.0	6.4	5.1	5.1
	51~60세	(1,434)	2.4	8.5	7.4	8.1	6.2	5.3	5.8
	61세 이상	(685)	2.9	6.0	6.8	7.1	5.1	5.2	6.2
	모름/무응답	(50)	3.1	7.6	0.0	14.4	5.8	5.9	7.9
직업	공무원, 군인	(725)	7.8	6.8	9.0	8.3	9.3	7.5	7.2
	기업인, 경영직	(1,387)	6.2	2.1	4.0	13.7	6.1	3.9	2.3
	사무, 기술직	(2,312)	6.7	10.9	8.6	6.6	3.7	4.5	5.6
	판매, 서비스직	(1,448)	8.2	9.9	9.4	4.7	4.6	3.2	5.5
	전문직	(1,132)	8.6	6.4	6.4	14.6	9.9	9.3	5.7
	생산/기능/노무직	(463)	10.0	4.9	5.0	6.7	8.4	6.6	3.9
	자영업자	(905)	10.2	4.5	7.0	5.3	6.1	5.5	3.7
	학생	(1,581)	14.5	6.3	4.4	3.8	9.0	12.0	5.3
	주부	(882)	2.5	11.2	10.8	0.6	4.7	3.3	6.9
	은퇴자	(225)	4.9	3.4	5.6	3.6	11.8	2.0	6.4
	무직	(161)	13.2	12.4	6.0	2.7	12.4	11.2	6.2
	기타	(518)	11.7	7.2	5.9	7.3	7.6	5.7	6.2
	무응답	(282)	6.6	4.2	8.1	5.0	7.4	5.6	5.7
방한 목적	여가/위락/휴가	(5,274)	9.5	7.7	8.0	0.9	7.8	0.8	7.5
	뷰티/건강/치료	(132)	7.4	34.9	13.5	0.0	2.2	2.0	1.4
	종교 및 순례	(128)	1.1	0.8	3.1	11.1	7.3	51.3	8.2
	쇼핑	(1,418)	6.6	24.0	12.9	0.2	4.1	0.0	5.6
	친구/친지 방문	(1,333)	11.5	3.1	9.9	1.8	8.4	1.1	3.9
	사업/전문 활동	(2,939)	5.1	1.1	2.5	23.4	4.8	9.4	1.6
	교육	(779)	13.8	2.3	3.3	8.6	8.2	42.5	4.5
	기타	(18)	0.0	0.0	0.0	13.9	16.4	0.0	10.7
	무응답	(0)	0.0	0.0	0.0	0.0	0.0	0.0	0.0
여행 형태	개별여행	(7,745)	9.1	4.5	6.9	10.1	6.7	8.2	4.7
	단체여행	(3,036)	7.9	5.5	6.0	1.9	8.0	2.3	5.7
	Air-tel Tour	(1,241)	5.8	29.9	11.4	0.4	3.0	2.0	6.9
방한 횟수	1회	(7,000)	9.7	5.8	5.8	7.2	8.7	5.4	4.5
	2회	(1,871)	8.0	9.0	8.7	5.0	4.1	6.9	3.9
	3회	(1,023)	6.0	10.8	9.1	5.5	4.6	6.9	6.0
	4회 이상	(2,127)	5.9	9.4	8.9	8.9	3.0	7.3	8.2

<계속>

<표 28-2> 주요 참여 활동(중복응답)

(단위: %)

BASE: 전체		사례수	테마파크	카지노	전통문화 체험	스포츠활동	시찰(산업 시설 등)	레포츠활동	의료관광
■ 전 체 ■		(12,021)	5.1	4.7	3.2	2.7	1.4	1.3	0.9
월별	1월	(797)	9.0	4.1	4.2	8.4	1.4	0.5	0.8
	2월	(873)	6.4	6.6	2.9	4.7	1.5	1.0	1.0
	3월	(1,015)	3.9	4.7	2.3	2.1	2.5	0.4	1.1
	4월	(1,058)	3.9	5.0	2.0	1.5	1.8	1.0	0.9
	5월	(1,005)	2.8	5.6	2.6	0.7	1.3	1.8	0.5
	6월	(1,020)	4.3	4.7	3.0	1.8	1.5	1.4	0.7
	7월	(1,105)	4.7	8.5	6.0	2.0	1.0	1.5	0.3
	8월	(1,201)	6.8	2.3	3.2	1.1	0.7	0.9	1.5
	9월	(1,050)	6.2	2.9	2.9	1.1	1.0	1.6	0.4
	10월	(1,090)	4.1	4.0	3.4	2.1	1.2	2.5	0.7
	11월	(908)	5.2	2.7	2.8	2.0	2.1	0.8	2.2
	12월	(899)	5.0	5.6	2.3	7.6	0.9	2.2	0.9
거주국	일본	(4,265)	1.8	4.5	1.0	1.0	0.8	0.4	1.0
	중국	(3,198)	5.0	9.1	2.5	1.5	0.5	0.5	0.8
	홍콩	(431)	12.6	2.0	3.2	11.5	0.9	2.2	0.6
	싱가포르	(170)	13.1	2.4	2.7	12.1	1.5	3.1	0.0
	대만	(658)	10.0	3.6	6.2	6.5	0.0	0.2	0.0
	태국	(407)	18.2	0.4	15.2	4.3	3.5	0.7	0.4
	말레이시아	(198)	20.4	1.2	5.5	9.8	2.7	3.1	0.1
	호주	(148)	3.0	3.1	5.4	4.3	3.8	3.9	0.6
	미국	(798)	3.5	2.0	4.8	3.5	2.0	6.9	0.6
	캐나다	(145)	2.9	2.4	6.8	4.2	3.2	6.1	0.5
	영국	(127)	1.9	1.1	4.8	3.3	4.1	2.6	0.0
	독일	(104)	0.6	0.5	5.3	3.2	4.0	3.2	0.0
	프랑스	(76)	1.8	1.3	5.3	1.7	2.8	2.2	0.7
	러시아	(125)	9.9	1.1	3.8	3.8	2.9	1.0	13.3
	중동	(135)	5.1	2.2	1.1	2.4	3.5	1.9	3.2
	인도	(68)	9.4	1.2	3.0	6.5	4.5	1.7	0.7
	기타	(967)	5.6	1.1	4.4	2.6	4.0	2.2	0.9
성별	남자	(5,748)	4.2	5.8	2.6	3.2	2.4	1.5	0.9
	여자	(6,273)	5.9	3.7	3.7	2.2	0.4	1.2	0.9
연령	15~20세	(605)	7.2	15.5	5.4	3.6	0.2	1.5	0.1
	21~30세	(3,735)	6.2	5.9	3.5	2.7	0.7	1.8	0.6
	31~40세	(3,187)	5.8	2.8	3.1	2.7	1.9	1.4	1.0
	41~50세	(2,325)	4.3	3.8	2.4	3.0	2.0	1.0	1.2
	51~60세	(1,434)	3.0	3.2	2.6	1.9	1.7	1.0	1.1
	61세 이상	(685)	1.2	4.2	2.9	2.6	1.2	0.3	1.7
	모름/무응답	(50)	6.2	0.0	6.9	1.3	1.4	0.7	0.7
직업	공무원, 군인	(725)	8.9	2.3	4.7	3.0	1.8	2.2	1.3
	기업인, 경영직	(1,387)	4.4	3.2	3.6	4.4	3.9	1.2	1.0
	사무, 기술직	(2,312)	3.6	3.3	2.1	1.5	1.0	1.1	0.8
	판매, 서비스직	(1,448)	5.7	4.5	2.4	1.7	1.0	0.7	0.2
	전문직	(1,132)	3.6	2.7	3.9	2.4	1.5	2.4	1.0
	생산/기능/노무직	(463)	6.6	5.3	2.1	3.2	2.3	1.3	0.2
	자영업자	(905)	5.1	6.1	2.1	3.5	1.8	1.3	2.2
	학생	(1,581)	6.7	12.2	4.5	2.8	0.4	1.5	0.3
	주부	(882)	3.5	2.7	3.6	1.8	0.0	0.4	1.4
	은퇴자	(225)	3.0	3.1	4.4	3.7	1.3	0.6	2.1
	무직	(161)	6.8	5.3	4.1	5.3	1.2	0.9	0.2
	기타	(518)	6.8	3.6	2.1	3.4	0.6	2.5	1.1
	무응답	(282)	4.9	0.4	3.2	4.7	0.9	0.9	1.7
방한 목적	여가/위락/휴가	(5,274)	7.1	5.4	4.1	3.7	0.2	1.0	0.5
	뷰티/건강/치료	(132)	2.9	4.8	1.6	0.3	0.0	0.3	38.9
	종교 및 순례	(128)	6.4	1.3	10.7	2.6	0.0	0.6	0.3
	쇼핑	(1,418)	5.3	3.0	2.3	0.7	0.2	0.1	0.2
	친구/친지 방문	(1,333)	5.1	4.8	2.9	2.4	0.9	3.3	0.8
	사업/전문 활동	(2,939)	1.6	1.3	1.2	2.1	4.6	1.4	0.5
	교육	(779)	4.4	16.6	5.3	3.0	0.5	2.2	0.5
	기타	(18)	3.5	0.0	0.0	4.2	1.1	0.0	0.0
	무응답	(0)	0.0	0.0	0.0	100.0	0.0	0.0	0.0
여행 형태	개별여행	(7,745)	3.9	4.6	2.4	2.4	2.0	1.9	1.3
	단체여행	(3,036)	9.3	4.9	6.1	4.4	0.4	0.6	0.1
	Air-tel Tour	(1,241)	2.5	4.9	1.0	0.6	0.0	0.0	0.5
방한 횟수	1회	(7,000)	6.3	5.0	4.4	3.0	1.3	1.5	0.5
	2회	(1,871)	4.0	5.1	2.1	2.3	1.2	1.5	1.4
	3회	(1,023)	5.0	3.7	1.2	2.3	1.5	1.3	2.5
	4회 이상	(2,127)	2.2	3.9	1.0	2.2	1.6	0.8	1.1

<계속>

<표 28-2> 주요 참여 활동(중복응답)

(단위: %)

BASE: 전체		사례수	직업적 스포츠 활동	기타	모름/ 무응답
■ 전 체 ■		(12,021)	0.5	1.7	0.1
월별	1월	(797)	0.5	1.8	0.0
	2월	(873)	0.2	1.2	0.0
	3월	(1,015)	0.2	2.1	0.0
	4월	(1,058)	0.8	2.8	0.0
	5월	(1,005)	0.4	0.9	0.0
	6월	(1,020)	0.6	0.8	0.0
	7월	(1,105)	0.9	1.5	0.0
	8월	(1,201)	0.7	1.8	0.2
	9월	(1,050)	0.4	2.4	0.1
	10월	(1,090)	0.4	1.7	0.4
	11월	(908)	0.1	1.6	0.2
	12월	(899)	0.4	1.3	0.0
거주국	일본	(4,265)	0.1	2.5	0.0
	중국	(3,198)	0.2	0.3	0.1
	홍콩	(431)	0.4	1.3	0.2
	싱가포르	(170)	1.7	1.7	0.4
	대만	(658)	0.2	0.4	0.2
	태국	(407)	0.2	0.8	0.0
	말레이시아	(198)	0.3	1.3	0.0
	호주	(148)	1.1	2.4	0.2
	미국	(798)	1.5	3.1	0.2
	캐나다	(145)	0.7	3.7	0.0
	영국	(127)	0.7	2.1	0.0
	독일	(104)	2.3	0.8	0.6
	프랑스	(76)	0.4	3.1	0.4
	러시아	(125)	2.6	2.3	0.0
	중동	(135)	1.7	1.8	0.0
	인도	(68)	0.6	1.9	0.0
	기타	(967)	1.3	2.2	0.2
성별	남자	(5,748)	0.6	1.4	0.1
	여자	(6,273)	0.3	2.0	0.1
연령	15~20세	(605)	0.3	0.6	0.1
	21~30세	(3,735)	0.4	1.3	0.0
	31~40세	(3,187)	0.4	1.8	0.1
	41~50세	(2,325)	0.6	1.4	0.1
	51~60세	(1,434)	0.6	2.3	0.1
	61세 이상	(685)	0.7	4.5	0.0
	모름/무응답	(50)	0.0	0.0	0.0
직업	공무원, 군인	(725)	0.7	2.4	0.0
	기업인, 경영직	(1,387)	0.8	1.0	0.1
	사무, 기술직	(2,312)	0.3	1.6	0.0
	판매, 서비스직	(1,448)	0.1	1.4	0.0
	전문직	(1,132)	1.2	1.8	0.0
	생산/기능/노무직	(463)	0.3	1.6	0.2
	자영업자	(905)	0.5	2.3	0.3
	학생	(1,581)	0.3	1.2	0.0
	주부	(882)	0.0	3.1	0.0
	은퇴자	(225)	0.3	2.6	0.3
	무직	(161)	0.1	1.6	0.2
	기타	(518)	0.5	1.8	0.4
	무응답	(282)	0.3	0.4	0.0
방한 목적	여가/위락/휴가	(5,274)	0.2	1.0	0.1
	뷰티/건강/치료	(132)	0.0	0.7	0.0
	종교 및 순례	(128)	0.6	13.6	0.2
	쇼핑	(1,418)	0.0	0.9	0.0
	친구/친지 방문	(1,333)	0.3	7.2	0.1
	사업/전문 활동	(2,939)	1.1	0.4	0.1
	교육	(779)	0.5	1.0	0.0
	기타	(18)	11.0	10.0	0.0
	무응답	(0)	100.0	0.0	0.0
여행 형태	개별여행	(7,745)	0.6	2.3	0.1
	단체여행	(3,036)	0.3	0.3	0.1
	Air-tel Tour	(1,241)	0.1	1.1	0.1
방한 횟수	1회	(7,000)	0.5	1.2	0.1
	2회	(1,871)	0.5	2.7	0.1
	3회	(1,023)	0.6	2.4	0.1
	4회 이상	(2,127)	0.4	2.0	0.0

<표 29> 가장 좋았던 활동

(단위: %)

BASE: 전체		사례수	쇼핑	식도락관광	업무 수행	자연경관 감상	고궁/ 역사 유적지 방문	시티투어	공연, 민속행사, 축제참가 및 관람
■ 전 체 ■		(12,021)	30.4	13.4	8.1	6.1	5.5	4.3	3.2
월별	1월	(797)	28.8	12.9	7.9	4.6	5.1	3.7	2.4
	2월	(873)	34.4	13.0	8.6	4.5	4.1	3.3	3.2
	3월	(1,015)	30.5	15.2	9.7	6.3	4.9	3.3	4.3
	4월	(1,058)	29.3	14.6	6.2	7.7	4.6	4.2	3.2
	5월	(1,005)	27.3	18.0	7.1	4.7	7.9	3.9	4.9
	6월	(1,020)	31.9	14.4	5.9	6.2	8.2	3.4	2.1
	7월	(1,105)	27.2	15.3	8.6	5.4	5.8	2.2	3.9
	8월	(1,201)	34.5	10.6	6.3	6.8	4.5	3.0	3.8
	9월	(1,050)	33.9	10.1	9.8	6.4	4.9	5.9	3.1
	10월	(1,090)	31.8	9.7	9.6	6.8	6.6	5.5	2.2
	11월	(908)	25.4	12.9	8.8	9.5	6.1	7.2	1.6
	12월	(899)	29.1	14.7	8.9	4.4	3.6	6.5	3.2
거주국	일본	(4,265)	28.6	17.7	7.5	6.1	5.6	0.9	5.7
	중국	(3,198)	44.0	15.4	2.9	8.6	2.6	1.8	1.7
	홍콩	(431)	42.2	9.4	6.5	3.0	3.2	6.1	1.7
	싱가포르	(170)	28.8	5.6	9.0	3.0	2.5	7.6	1.4
	대만	(658)	44.7	15.7	1.0	4.6	4.1	3.0	3.4
	태국	(407)	36.2	6.1	1.0	6.7	7.1	11.0	5.0
	말레이시아	(198)	30.6	5.4	4.8	5.0	5.5	10.4	1.2
	호주	(148)	10.9	5.5	12.5	4.0	9.0	18.9	0.9
	미국	(798)	10.5	6.8	15.1	4.5	9.7	9.5	1.7
	캐나다	(145)	12.5	5.7	13.3	5.6	13.3	7.6	1.0
	영국	(127)	9.4	4.8	22.0	4.3	10.2	9.2	0.5
	독일	(104)	6.3	8.1	32.5	3.6	10.2	8.4	0.3
	프랑스	(76)	4.7	7.6	29.5	2.9	9.8	11.8	1.9
	러시아	(125)	15.3	0.5	23.8	6.1	5.7	9.6	0.5
	중동	(135)	14.6	2.9	24.0	3.3	5.7	12.1	1.1
	인도	(68)	16.4	6.9	21.7	3.9	3.9	10.6	0.4
	기타	(967)	11.2	7.7	18.4	4.4	10.4	12.0	1.1
성별	남자	(5,748)	20.0	15.0	15.0	5.6	6.0	4.8	1.4
	여자	(6,273)	40.0	11.9	1.8	6.6	5.1	3.8	4.8
연령	15~20세	(605)	49.8	6.0	0.7	3.2	4.1	3.3	2.5
	21~30세	(3,735)	39.1	11.7	3.7	5.0	4.9	4.9	3.2
	31~40세	(3,187)	30.4	13.2	9.8	7.2	4.6	3.4	2.3
	41~50세	(2,325)	22.0	15.5	13.0	5.8	6.2	3.8	3.9
	51~60세	(1,434)	18.8	17.1	11.2	7.0	7.8	4.8	4.1
	61세 이상	(685)	18.5	15.5	7.8	9.7	7.3	6.3	3.7
	모름/무응답	(50)	35.7	4.9	7.4	5.2	11.0	5.0	1.9
직업	공무원, 군인	(725)	24.7	10.3	5.0	5.6	9.6	6.9	5.0
	기업인, 경영직	(1,387)	21.4	9.6	22.1	3.4	6.0	5.7	1.0
	사무, 기술직	(2,312)	29.2	17.0	10.9	6.6	4.8	2.7	3.9
	판매, 서비스직	(1,448)	40.8	12.3	6.3	5.8	5.3	2.4	2.6
	전문직	(1,132)	22.2	11.2	8.4	6.5	7.4	5.1	4.2
	생산/기능/노무직	(463)	22.2	18.1	13.5	6.6	3.6	3.9	2.7
	자영업자	(905)	29.6	13.8	7.5	7.3	4.4	5.4	1.9
	학생	(1,581)	44.4	9.0	0.4	2.9	4.3	4.2	2.6
	주부	(882)	30.5	21.0	0.3	12.3	5.9	3.4	4.2
	은퇴자	(225)	13.5	25.7	0.8	11.9	7.6	8.7	3.4
	무직	(161)	29.7	13.1	0.2	7.0	8.0	5.3	4.6
	기타	(518)	28.3	10.7	6.0	8.5	6.0	5.9	4.2
	무응답	(282)	34.4	11.9	7.5	2.9	1.9	3.3	4.1
방한 목적	여가/위락/휴가	(5,274)	33.5	16.5	0.3	9.2	6.8	4.1	5.0
	뷰티/건강/치료	(132)	18.8	10.7	0.0	4.2	0.8	1.7	1.4
	종교 및 순례	(128)	11.1	6.6	0.0	7.1	5.6	2.4	4.7
	쇼핑	(1,418)	63.5	9.8	0.0	1.7	4.5	1.4	3.3
	친구/친지 방문	(1,333)	23.0	19.6	0.5	7.1	6.2	9.0	1.4
	사업/전문 활동	(2,939)	13.2	9.1	32.3	3.1	4.2	4.6	0.9
	교육	(779)	32.5	6.0	0.5	3.4	3.6	2.0	2.6
	기타	(18)	33.3	1.3	2.0	2.1	13.7	11.2	0.0
	무응답	(0)	0.0	0.0	0.0	0.0	0.0	0.0	0.0
여행 형태	개별여행	(7,745)	26.6	12.1	12.2	4.5	5.3	5.2	2.8
	단체여행	(3,036)	35.8	15.0	0.6	11.3	5.7	3.4	3.3
	Air-tel Tour	(1,241)	41.5	17.6	1.0	3.6	6.9	1.0	5.4
방한 횟수	1회	(7,000)	32.2	12.5	5.2	6.7	6.9	5.4	2.4
	2회	(1,871)	28.5	16.7	7.2	7.2	4.3	3.8	2.4
	3회	(1,023)	30.6	13.7	9.4	5.0	3.7	3.3	4.4
	4회 이상	(2,127)	26.2	13.2	17.8	4.1	3.2	1.7	5.8

<계속>

<표 29> 가장 좋았던 활동

(단위: %)

BASE: 전체		사례수	미팅, 회의, 학술대회, 박람회 참가	연수, 교육, 연구	유흥/오락	뷰티관광	휴양, 휴식	카지노	테마파크
■ 전 체 ■		(12,021)	3.1	2.8	2.6	2.2	2.0	1.9	1.7
월별	1월	(797)	1.7	1.1	2.7	3.6	2.5	1.5	2.6
	2월	(873)	2.1	2.4	2.6	2.6	2.1	3.0	2.4
	3월	(1,015)	1.7	2.0	3.9	3.6	1.1	1.8	1.3
	4월	(1,058)	4.3	3.1	3.4	1.4	1.0	1.8	1.7
	5월	(1,005)	4.0	1.7	2.5	1.9	1.9	2.3	1.1
	6월	(1,020)	3.2	4.2	2.4	2.2	1.4	2.1	1.7
	7월	(1,105)	1.8	3.1	1.9	2.0	4.7	3.5	1.1
	8월	(1,201)	4.6	3.6	2.2	1.3	1.9	0.7	2.4
	9월	(1,050)	3.7	4.1	1.5	3.0	0.8	1.0	2.1
	10월	(1,090)	5.3	1.7	1.1	1.5	1.8	1.8	1.3
	11월	(908)	3.0	2.2	2.6	1.1	3.0	1.7	1.5
	12월	(899)	0.6	3.4	4.3	2.0	2.1	1.9	2.1
거주국	일본	(4,265)	3.2	3.8	1.6	5.5	0.5	2.3	0.5
	중국	(3,198)	2.5	1.3	3.3	0.2	2.4	3.4	1.7
	홍콩	(431)	1.5	0.8	1.0	0.7	4.0	0.6	2.5
	싱가포르	(170)	2.4	2.6	2.2	1.1	6.6	0.6	2.2
	대만	(658)	0.4	0.3	1.7	0.3	3.1	0.4	4.1
	태국	(407)	0.9	0.7	0.8	0.8	3.2	0.2	6.8
	말레이시아	(198)	1.6	2.8	2.3	0.8	7.8	0.1	7.5
	호주	(148)	6.1	1.5	4.4	0.0	1.4	0.6	0.6
	미국	(798)	3.5	2.3	5.7	0.8	3.8	0.6	1.9
	캐나다	(145)	4.1	2.8	4.7	0.2	2.0	0.5	1.1
	영국	(127)	6.5	3.5	5.5	0.3	3.2	0.5	0.2
	독일	(104)	4.6	3.7	3.3	0.0	1.2	0.2	0.0
	프랑스	(76)	2.1	3.2	5.5	0.6	1.9	0.6	0.8
	러시아	(125)	3.0	1.5	1.3	0.0	4.0	0.5	3.9
	중동	(135)	7.4	5.4	3.0	0.4	2.8	0.9	2.1
	인도	(68)	6.5	6.3	3.7	0.0	0.6	0.6	4.2
	기타	(967)	6.1	6.6	2.6	0.0	1.6	0.3	2.3
성별	남자	(5,748)	4.8	3.2	3.1	0.4	2.4	2.8	1.9
	여자	(6,273)	1.5	2.4	2.1	3.7	1.7	1.1	1.7
연령	15~20세	(605)	1.0	2.1	3.7	3.1	1.5	5.3	2.2
	21~30세	(3,735)	1.7	3.4	4.2	1.9	1.6	2.1	2.0
	31~40세	(3,187)	3.5	2.5	2.5	1.9	2.4	1.5	2.4
	41~50세	(2,325)	4.6	2.4	1.2	2.3	2.3	1.6	1.2
	51~60세	(1,434)	3.4	3.2	0.8	2.7	2.0	1.2	1.1
	61세 이상	(685)	4.6	1.9	1.1	2.1	1.7	2.6	0.3
	모름/무응답	(50)	5.6	0.6	3.1	3.8	1.8	0.0	2.4
직업	공무원, 군인	(725)	2.9	3.5	3.0	1.4	3.0	0.8	3.4
	기업인, 경영직	(1,387)	5.5	1.4	1.5	0.5	3.5	1.5	1.5
	사무, 기술직	(2,312)	3.1	1.9	1.9	3.5	1.6	1.5	1.0
	판매, 서비스직	(1,448)	2.3	1.5	3.1	2.6	1.0	1.5	2.4
	전문직	(1,132)	6.4	4.1	2.8	1.9	2.6	0.5	1.2
	생산/기능/노무직	(463)	3.0	3.2	2.8	0.0	1.8	1.8	3.5
	자영업자	(905)	2.4	1.7	2.4	1.4	1.3	3.7	1.8
	학생	(1,581)	1.8	5.4	4.5	1.9	1.5	4.3	2.1
	주부	(882)	0.2	2.7	0.7	4.7	1.6	1.2	1.0
	은퇴자	(225)	2.8	0.9	0.9	0.1	3.6	1.0	1.0
	무직	(161)	0.2	7.9	1.7	3.5	0.7	4.6	1.9
	기타	(518)	2.7	3.9	4.4	1.8	1.4	2.1	2.1
	무응답	(282)	3.7	1.6	2.6	1.3	6.5	0.0	1.4
방한 목적	여가/위락/휴가	(5,274)	0.4	0.3	2.5	2.3	2.8	2.6	2.5
	뷰티/건강/치료	(132)	0.0	1.8	4.2	23.2	1.2	1.0	2.0
	종교 및 순례	(128)	6.2	35.8	0.0	0.0	1.5	1.0	0.6
	쇼핑	(1,418)	0.0	0.0	1.3	5.6	0.5	0.6	1.1
	친구/친지 방문	(1,333)	1.1	0.2	4.4	1.2	3.9	1.7	2.3
	사업/전문 활동	(2,939)	10.4	2.9	1.9	0.4	1.1	0.5	0.7
	교육	(779)	3.0	23.0	5.2	0.5	0.3	5.8	1.1
	기타	(18)	13.9	0.0	0.0	0.0	4.7	0.0	3.5
	무응답	(0)	0.0	0.0	0.0	0.0	0.0	0.0	0.0
여행 형태	개별여행	(7,745)	4.6	3.6	3.0	1.2	1.8	1.8	1.3
	단체여행	(3,036)	0.4	1.4	2.0	1.9	3.0	1.9	3.4
	Air-tel Tour	(1,241)	0.2	1.1	1.3	9.1	1.1	2.3	0.8
방한 횟수	1회	(7,000)	3.1	2.2	2.6	1.7	2.2	2.0	2.3
	2회	(1,871)	2.2	3.1	3.1	2.9	2.2	2.3	1.6
	3회	(1,023)	2.3	4.0	2.3	2.7	1.9	1.3	0.8
	4회 이상	(2,127)	4.3	3.6	2.0	2.6	1.4	1.6	0.5

<계속>

<표 29> 가장 좋았던 활동

(단위: %)

BASE: 전체		사례수	스포츠활동	온천, 스파	전통문화 체험	박물관, 전시관 방문	레포츠활동	시찰(산업시설 등)	의료관광
■ 전 체 ■		(12,021)	1.7	1.6	1.5	1.4	0.8	0.4	0.4
월별	1월	(797)	7.9	2.1	1.8	1.6	0.4	0.2	0.2
	2월	(873)	2.6	2.0	1.6	2.2	0.3	0.2	0.2
	3월	(1,015)	1.3	1.9	0.9	0.8	0.3	0.9	0.2
	4월	(1,058)	1.2	0.8	1.3	1.2	0.2	0.8	0.8
	5월	(1,005)	0.3	0.8	1.0	1.5	1.5	0.2	0.2
	6월	(1,020)	0.6	1.6	1.2	1.3	0.6	0.6	0.5
	7월	(1,105)	0.5	1.7	3.7	2.9	1.2	0.3	0.1
	8월	(1,201)	0.5	1.6	1.7	1.1	0.6	0.4	0.8
	9월	(1,050)	0.5	0.8	0.7	1.3	0.6	0.5	0.0
	10월	(1,090)	1.1	1.9	1.3	1.8	1.9	0.1	0.2
	11월	(908)	0.8	2.8	1.0	0.8	0.7	0.7	0.7
	12월	(899)	5.3	1.7	1.2	0.7	1.0	0.1	0.4
거주국	일본	(4,265)	0.7	2.0	0.5	0.7	0.2	0.4	0.4
	중국	(3,198)	0.9	1.3	1.4	1.2	0.3	0.3	0.3
	홍콩	(431)	6.5	2.7	0.7	1.6	0.8	0.3	0.3
	싱가포르	(170)	10.4	2.5	1.1	2.4	2.4	0.0	0.0
	대만	(658)	6.1	1.4	2.6	1.1	0.1	0.0	0.0
	태국	(407)	1.7	0.6	8.6	0.9	0.3	0.5	0.2
	말레이시아	(198)	5.6	2.0	1.7	1.3	0.8	0.0	0.3
	호주	(148)	3.4	1.3	1.4	4.7	2.4	1.5	0.0
	미국	(798)	1.7	1.7	2.2	3.1	4.4	0.6	0.0
	캐나다	(145)	1.5	2.4	3.8	4.5	4.0	1.1	0.3
	영국	(127)	1.8	1.8	3.5	3.4	1.5	1.4	0.0
	독일	(104)	1.5	1.0	2.6	2.3	1.1	0.2	0.0
	프랑스	(76)	1.1	1.8	1.8	3.1	1.2	0.9	0.0
	러시아	(125)	2.4	3.9	1.2	1.6	0.5	0.8	8.2
	중동	(135)	1.5	1.5	0.0	0.9	1.2	0.8	2.3
	인도	(68)	2.9	1.0	0.4	2.0	1.6	0.6	0.0
	기타	(967)	0.9	0.4	1.2	2.8	1.2	0.9	0.2
성별	남자	(5,748)	1.9	0.9	1.1	1.9	0.9	0.7	0.3
	여자	(6,273)	1.5	2.3	1.8	1.0	0.7	0.1	0.5
연령	15~20세	(605)	2.3	1.2	3.1	1.8	0.3	0.1	0.1
	21~30세	(3,735)	1.5	1.5	1.6	1.1	1.2	0.1	0.3
	31~40세	(3,187)	1.8	1.3	1.3	1.2	0.8	0.5	0.3
	41~50세	(2,325)	1.9	2.5	1.2	2.1	0.5	0.7	0.5
	51~60세	(1,434)	1.3	1.6	1.2	1.9	0.8	0.5	0.7
	61세 이상	(685)	1.7	1.2	1.3	1.3	0.2	0.7	0.4
	모름/무응답	(50)	0.0	0.0	1.3	0.7	0.7	1.4	0.0
직업	공무원, 군인	(725)	2.0	1.6	2.7	2.1	1.6	0.0	0.4
	기업인, 경영직	(1,387)	2.9	1.0	1.4	2.4	0.8	1.0	0.7
	사무, 기술직	(2,312)	0.9	2.3	0.9	0.8	0.7	0.3	0.2
	판매, 서비스직	(1,448)	1.3	1.7	1.1	0.6	0.2	0.5	0.2
	전문직	(1,132)	1.8	1.3	1.5	2.4	1.7	0.2	0.2
	생산/기능/노무직	(463)	2.5	0.3	0.4	2.6	1.1	0.9	0.2
	자영업자	(905)	1.6	2.2	0.8	1.4	1.0	0.8	0.6
	학생	(1,581)	1.6	1.1	2.6	1.1	0.7	0.2	0.3
	주부	(882)	1.0	2.2	1.9	0.7	0.1	0.0	0.3
	은퇴자	(225)	3.1	0.7	1.9	2.9	0.0	0.8	2.0
	무직	(161)	2.8	2.2	0.2	1.9	0.7	0.9	0.0
	기타	(518)	1.9	1.2	1.2	1.6	1.3	0.1	0.0
	무응답	(282)	2.4	2.4	1.7	1.6	0.1	0.1	0.9
방한 목적	여가/위락/휴가	(5,274)	2.8	1.9	1.6	1.4	0.5	0.1	0.1
	뷰티/건강/치료	(132)	0.3	4.5	0.0	0.0	0.0	0.0	21.3
	종교 및 순례	(128)	0.0	2.4	4.9	0.0	0.0	0.0	0.3
	쇼핑	(1,418)	0.4	1.1	1.2	0.6	0.1	0.0	0.0
	친구/친지 방문	(1,333)	1.1	3.0	1.0	2.1	1.9	0.4	0.2
	사업/전문 활동	(2,939)	1.0	0.8	0.8	1.9	1.1	1.3	0.1
	교육	(779)	1.0	0.9	3.6	1.0	1.3	0.2	0.4
	기타	(18)	4.2	0.0	0.0	0.0	0.0	1.1	0.0
	무응답	(0)	0.0	0.0	0.0	0.0	0.0	0.0	0.0
여행 형태	개별여행	(7,745)	1.3	1.5	1.2	1.6	1.1	0.6	0.5
	단체여행	(3,036)	3.2	1.8	2.4	1.3	0.2	0.0	0.0
	Air-tel Tour	(1,241)	0.3	1.7	0.4	0.7	0.0	0.0	0.5
방한 횟수	1회	(7,000)	2.0	1.4	1.9	1.6	0.8	0.4	0.2
	2회	(1,871)	1.4	1.9	1.0	1.0	0.8	0.4	0.5
	3회	(1,023)	1.3	2.3	0.8	1.6	1.1	0.7	0.9
	4회 이상	(2,127)	1.3	1.6	0.7	1.1	0.5	0.3	0.5

<계속>

<표 29> 가장 좋았던 활동

(단위: %)

BASE: 전체		사례수	직업적 스포츠 활동	기타	모름/ 무응답	계
■ 전 체 ■		(12,021)	0.2	1.1	3.5	100.0
월별	1월	(797)	0.2	0.9	3.4	100.0
	2월	(873)	0.0	0.8	1.8	100.0
	3월	(1,015)	0.1	1.3	2.7	100.0
	4월	(1,058)	0.2	2.0	5.1	100.0
	5월	(1,005)	0.1	0.6	4.7	100.0
	6월	(1,020)	0.2	0.3	3.7	100.0
	7월	(1,105)	0.4	0.9	1.7	100.0
	8월	(1,201)	0.4	1.3	5.5	100.0
	9월	(1,050)	0.1	1.5	3.9	100.0
	10월	(1,090)	0.0	1.7	3.2	100.0
	11월	(908)	0.0	1.2	4.6	100.0
	12월	(899)	0.2	1.0	1.4	100.0
거주국	일본	(4,265)	0.1	1.8	3.8	100.0
	중국	(3,198)	0.1	0.2	2.2	100.0
	홍콩	(431)	0.1	0.7	3.2	100.0
	싱가포르	(170)	1.0	1.2	3.4	100.0
	대만	(658)	0.1	0.3	1.4	100.0
	태국	(407)	0.0	0.3	0.3	100.0
	말레이시아	(198)	0.1	0.7	1.5	100.0
	호주	(148)	0.4	1.5	7.0	100.0
	미국	(798)	0.4	2.4	7.0	100.0
	캐나다	(145)	0.5	2.3	5.3	100.0
	영국	(127)	0.2	1.3	5.1	100.0
	독일	(104)	0.9	0.7	7.2	100.0
	프랑스	(76)	0.0	3.1	4.1	100.0
	러시아	(125)	0.8	1.5	3.3	100.0
	중동	(135)	0.0	1.0	5.1	100.0
	인도	(68)	0.3	1.1	4.7	100.0
	기타	(967)	0.5	1.3	5.8	100.0
성별	남자	(5,748)	0.2	0.9	4.8	100.0
	여자	(6,273)	0.2	1.4	2.4	100.0
연령	15~20세	(605)	0.0	0.3	2.0	100.0
	21~30세	(3,735)	0.1	0.9	2.2	100.0
	31~40세	(3,187)	0.2	1.2	3.7	100.0
	41~50세	(2,325)	0.4	0.8	3.6	100.0
	51~60세	(1,434)	0.0	1.6	5.2	100.0
	61세 이상	(685)	0.3	3.0	6.9	100.0
	모름/무응답	(50)	0.0	0.0	7.5	100.0
직업	공무원, 군인	(725)	0.0	2.3	2.1	100.0
	기업인, 경영직	(1,387)	0.5	0.4	4.7	100.0
	사무, 기술직	(2,312)	0.2	0.9	3.3	100.0
	판매, 서비스직	(1,448)	0.1	1.0	3.6	100.0
	전문직	(1,132)	0.3	1.3	4.7	100.0
	생산/기능/노무직	(463)	0.0	1.0	4.3	100.0
	자영업자	(905)	0.4	1.7	4.9	100.0
	학생	(1,581)	0.0	0.9	1.9	100.0
	주부	(882)	0.0	2.3	1.7	100.0
	은퇴자	(225)	0.2	1.8	4.8	100.0
	무직	(161)	0.0	0.0	2.9	100.0
	기타	(518)	0.2	1.0	3.7	100.0
	무응답	(282)	0.3	0.5	6.8	100.0
방한 목적	여가/위락/휴가	(5,274)	0.1	0.7	2.2	100.0
	뷰티/건강/치료	(132)	0.0	0.2	2.7	100.0
	종교 및 순례	(128)	0.0	4.7	5.2	100.0
	쇼핑	(1,418)	0.0	0.3	2.8	100.0
	친구/친지 방문	(1,333)	0.0	5.8	2.9	100.0
	사업/전문 활동	(2,939)	0.5	0.2	7.2	100.0
	교육	(779)	0.4	0.8	0.8	100.0
	기타	(18)	0.0	8.9	0.0	100.0
	무응답	(0)	100.0	0.0	0.0	100.0
여행 형태	개별여행	(7,745)	0.2	1.6	4.3	100.0
	단체여행	(3,036)	0.1	0.1	1.8	100.0
	Air-tel Tour	(1,241)	0.0	0.8	2.7	100.0
방한 횟수	1회	(7,000)	0.2	0.8	3.2	100.0
	2회	(1,871)	0.2	1.6	3.5	100.0
	3회	(1,023)	0.1	2.0	3.6	100.0
	4회 이상	(2,127)	0.2	1.5	4.4	100.0

<표 30-1> 1인 지출 경비 - 전체(종합 분석)

(단위: %)

BASE: 전체		사례수	500$ 이하	500$ 초과 1,000$ 이하	1,000$ 초과 1,500$ 이하	1,500$ 초과 2,000$ 이하	2,000$ 초과 3,000$ 이하	3,000$ 초과	최대금액 초과	계	평균 (US$)
■ 전 체 ■		(12,021)	17.9	24.8	21.9	11.6	9.6	10.3	3.9	100.0	1529.5
월별	1월	(797)	16.9	18.5	23.8	14.0	13.9	11.0	1.8	100.0	1602.8
	2월	(873)	17.1	24.3	24.4	11.4	8.3	11.1	3.3	100.0	1509.5
	3월	(1,015)	16.2	29.7	22.6	13.7	8.5	6.7	2.6	100.0	1386.1
	4월	(1,058)	20.2	25.9	20.2	12.9	10.6	6.2	4.1	100.0	1326.6
	5월	(1,005)	18.9	28.3	21.8	11.7	8.4	6.3	4.6	100.0	1321.8
	6월	(1,020)	15.8	26.3	22.3	9.7	8.6	9.0	8.2	100.0	1467.8
	7월	(1,105)	18.3	26.3	24.5	11.4	7.3	7.1	5.1	100.0	1408.7
	8월	(1,201)	15.0	21.9	21.4	12.5	11.8	15.2	2.2	100.0	1800.8
	9월	(1,050)	19.7	23.1	21.4	11.7	8.6	13.5	2.0	100.0	1666.7
	10월	(1,090)	16.7	23.5	22.8	9.2	12.0	12.9	2.9	100.0	1603.0
	11월	(908)	22.7	24.7	19.9	11.3	8.4	9.3	3.7	100.0	1422.1
	12월	(899)	18.4	24.0	17.3	9.7	9.4	15.4	5.8	100.0	1820.9
거주국	일본	(4,265)	19.0	30.2	27.2	10.8	7.8	3.7	1.2	100.0	1173.1
	중국	(3,198)	12.1	17.4	17.5	12.9	10.6	20.1	9.3	100.0	2153.7
	홍콩	(431)	14.0	31.4	24.6	13.2	9.0	6.3	1.6	100.0	1340.3
	싱가포르	(170)	16.7	20.7	10.9	11.3	18.0	18.9	3.5	100.0	2001.9
	대만	(658)	5.7	23.5	37.9	13.5	12.6	4.3	2.5	100.0	1422.8
	태국	(407)	9.5	28.1	35.4	15.2	7.1	3.9	0.8	100.0	1328.2
	말레이시아	(198)	10.7	15.5	13.6	25.0	21.2	12.6	1.4	100.0	1853.0
	호주	(148)	33.9	24.0	14.8	8.1	9.2	7.6	2.5	100.0	1148.2
	미국	(798)	30.3	24.8	12.4	8.6	9.3	11.3	3.4	100.0	1465.9
	캐나다	(145)	32.5	20.1	14.8	8.4	9.4	12.5	2.2	100.0	1502.4
	영국	(127)	33.0	27.1	10.4	8.8	7.7	11.4	1.7	100.0	1308.9
	독일	(104)	32.5	28.4	16.7	6.8	7.1	6.8	1.6	100.0	1116.4
	프랑스	(76)	24.2	32.3	13.6	11.8	8.2	8.7	1.1	100.0	1284.6
	러시아	(125)	20.8	17.7	11.8	9.8	13.2	18.9	7.8	100.0	1987.0
	중동	(135)	19.9	21.5	14.8	9.4	10.9	17.5	5.9	100.0	1815.1
	인도	(68)	23.0	21.3	16.5	10.7	7.4	16.4	4.9	100.0	1845.9
	기타	(967)	27.8	25.6	13.9	9.4	10.6	10.9	1.8	100.0	1389.7
성별	남자	(5,748)	23.7	25.1	18.2	9.5	9.5	10.5	3.7	100.0	1474.8
	여자	(6,273)	12.7	24.6	25.3	13.5	9.8	10.1	4.0	100.0	1579.8
연령	15~20세	(605)	11.0	24.7	21.3	9.1	9.4	8.1	16.5	100.0	1725.7
	21~30세	(3,735)	15.9	24.4	21.2	11.8	9.6	11.9	5.1	100.0	1615.2
	31~40세	(3,187)	18.8	23.4	22.6	10.9	9.7	11.9	2.8	100.0	1616.2
	41~50세	(2,325)	19.9	26.8	20.3	12.2	9.4	8.7	2.5	100.0	1382.8
	51~60세	(1,434)	20.3	24.7	24.1	12.7	9.6	7.2	1.3	100.0	1341.0
	61세 이상	(685)	19.0	27.7	22.7	11.2	10.9	7.8	0.8	100.0	1381.5
	모름/무응답	(50)	20.8	15.4	33.0	8.6	3.9	15.5	2.7	100.0	2107.8
직업	공무원, 군인	(725)	18.6	23.4	22.8	14.7	9.6	9.1	1.7	100.0	1474.0
	기업인, 경영직	(1,387)	23.8	22.4	17.6	10.2	10.6	12.2	3.2	100.0	1537.9
	사무, 기술직	(2,312)	22.0	26.6	22.9	12.3	7.0	7.3	1.9	100.0	1281.4
	판매, 서비스직	(1,448)	15.8	24.3	23.9	11.0	9.0	13.9	2.1	100.0	1754.2
	전문직	(1,132)	20.9	25.9	22.1	10.1	10.7	8.8	1.4	100.0	1411.3
	생산/기능/노무직	(463)	17.8	28.4	21.1	12.4	10.8	7.8	1.7	100.0	1382.0
	자영업자	(905)	15.6	20.1	20.1	13.8	14.0	13.0	3.5	100.0	1724.9
	학생	(1,581)	12.4	24.0	20.3	9.5	8.2	11.7	13.9	100.0	1759.6
	주부	(882)	10.7	27.5	28.8	12.7	11.3	6.9	2.0	100.0	1452.1
	은퇴자	(225)	19.4	22.9	21.7	11.5	12.0	9.6	3.0	100.0	1509.9
	무직	(161)	13.9	29.2	22.4	11.2	14.4	7.8	1.2	100.0	1512.8
	기타	(518)	17.7	25.2	20.4	10.6	10.2	11.6	4.3	100.0	1531.9
	무응답	(282)	15.7	27.3	18.3	14.8	6.7	14.4	2.9	100.0	1749.5
방한 목적	여가/위락/휴가	(5,274)	8.3	24.7	29.1	15.1	11.6	9.2	2.1	100.0	1578.4
	뷰티/건강/치료	(132)	2.9	21.2	24.6	6.7	14.8	18.5	11.3	100.0	2137.4
	종교 및 순례	(128)	40.4	27.6	12.6	10.3	4.9	4.1	0.0	100.0	962.3
	쇼핑	(1,418)	5.3	23.7	29.0	15.3	9.3	14.8	2.7	100.0	1951.2
	친구/친지 방문	(1,333)	32.4	32.3	14.2	7.3	6.3	5.9	1.6	100.0	1095.8
	사업/전문 활동	(2,939)	35.7	24.9	13.1	7.1	7.6	9.3	2.4	100.0	1240.7
	교육	(779)	12.9	14.4	7.6	6.9	10.4	21.2	26.6	100.0	2540.5
	기타	(18)	40.2	34.7	19.6	0.0	2.0	3.5	0.0	100.0	754.2
	무응답	(0)	0.0	0.0	0.0	100.0	0.0	0.0	0.0	100.0	1786.0
여행 형태	개별여행	(7,745)	25.6	26.6	14.1	8.6	8.3	11.7	5.1	100.0	1491.8
	단체여행	(3,036)	3.6	20.9	34.2	17.6	12.9	8.8	2.0	100.0	1647.6
	Air-tel Tour	(1,241)	5.1	22.9	40.2	15.3	10.2	5.6	0.9	100.0	1469.0
방한 횟수	1회	(7,000)	15.3	23.5	23.6	12.6	10.0	11.0	4.0	100.0	1597.9
	2회	(1,871)	19.1	27.2	21.7	11.9	7.5	8.0	4.6	100.0	1410.5
	3회	(1,023)	19.7	24.8	20.7	10.1	11.0	10.6	3.1	100.0	1507.4
	4회 이상	(2,127)	24.7	26.9	17.0	8.6	9.8	9.9	2.9	100.0	1420.4

<표 30-2> 1인 지출 경비 - 전체(개별 숙박비)

(단위: %)

BASE: 전체		사례수	100$ 이하	100$초과 200$이하	200$초과 500$이하	500$초과 1,000$ 이하	1,000$ 초과	최대금액 초과자	계	평균 (US$)
■ 전 체 ■		(7,745)	33.2	14.1	24.1	14.5	9.0	5.1	100.0	404.0
월별	1월	(482)	32.2	14.1	26.0	12.9	12.2	2.4	100.0	462.5
	2월	(600)	34.9	13.9	25.8	13.8	7.7	3.8	100.0	364.2
	3월	(625)	29.4	15.8	26.6	13.9	10.3	3.9	100.0	450.0
	4월	(694)	31.9	12.2	27.4	15.0	7.3	6.2	100.0	390.2
	5월	(644)	33.1	12.3	22.0	14.9	11.3	6.4	100.0	432.5
	6월	(647)	30.5	12.5	20.9	15.2	10.2	10.7	100.0	468.5
	7월	(667)	39.6	12.4	22.6	11.8	6.2	7.4	100.0	304.1
	8월	(846)	24.1	15.6	28.9	19.9	8.6	2.8	100.0	434.9
	9월	(704)	28.2	16.1	27.5	18.1	7.2	2.8	100.0	411.0
	10월	(687)	36.2	13.2	22.0	15.4	10.4	2.8	100.0	433.8
	11월	(578)	37.1	18.6	19.9	11.2	9.3	4.0	100.0	368.3
	12월	(572)	46.4	12.2	17.2	8.6	7.9	7.7	100.0	315.8
거주국	일본	(2,431)	22.3	24.6	33.0	13.4	5.4	1.2	100.0	334.8
	중국	(2,029)	39.3	9.7	22.5	10.5	4.6	13.4	100.0	292.8
	홍콩	(244)	24.5	15.9	28.3	20.8	8.6	1.9	100.0	432.7
	싱가포르	(114)	27.0	7.9	28.5	20.2	13.7	2.7	100.0	538.8
	대만	(119)	30.0	22.8	27.4	10.3	4.8	4.7	100.0	305.2
	태국	(111)	35.9	24.7	28.6	6.8	3.0	1.0	100.0	237.4
	말레이시아	(84)	28.6	10.7	21.1	25.3	12.4	2.0	100.0	519.5
	호주	(146)	41.0	10.8	17.4	17.1	11.1	2.5	100.0	409.6
	미국	(785)	43.1	6.5	14.7	16.0	16.3	3.4	100.0	557.6
	캐나다	(144)	45.6	7.4	13.8	13.2	17.8	2.2	100.0	540.9
	영국	(124)	43.3	6.4	14.2	15.4	19.1	1.7	100.0	555.3
	독일	(103)	30.6	7.8	18.8	24.2	16.8	1.6	100.0	570.6
	프랑스	(73)	37.8	5.0	16.9	24.0	15.1	1.2	100.0	522.0
	러시아	(121)	44.9	7.3	14.4	14.7	10.6	8.0	100.0	450.0
	중동	(132)	40.9	7.8	17.0	17.7	10.9	5.8	100.0	464.5
	인도	(67)	39.2	4.8	12.7	18.8	19.5	5.0	100.0	864.5
	기타	(917)	36.2	7.0	18.2	20.2	16.6	1.8	100.0	556.5
성별	남자	(4,236)	33.3	11.9	23.1	16.2	11.2	4.2	100.0	462.0
	여자	(3,508)	33.1	16.7	25.4	12.6	6.2	6.1	100.0	332.6
연령	15~20세	(367)	32.0	11.0	13.6	11.1	5.9	26.4	100.0	355.4
	21~30세	(2,493)	38.3	13.8	21.7	11.7	7.6	6.9	100.0	359.1
	31~40세	(2,046)	32.1	14.3	26.8	15.0	8.6	3.3	100.0	417.3
	41~50세	(1,484)	28.0	15.8	26.4	17.0	10.4	2.4	100.0	431.7
	51~60세	(878)	30.6	11.9	26.3	17.4	12.2	1.6	100.0	464.1
	61세 이상	(451)	33.3	15.9	22.6	17.1	10.3	0.8	100.0	406.4
	모름/무응답	(26)	37.7	14.0	19.9	17.9	5.3	5.1	100.0	311.3
직업	공무원, 군인	(417)	33.4	18.0	23.5	15.3	7.1	2.7	100.0	386.9
	기업인, 경영직	(1,096)	27.1	9.5	24.7	19.7	15.4	3.6	100.0	557.4
	사무, 기술직	(1,403)	32.0	21.5	27.8	11.5	4.9	2.3	100.0	315.0
	판매, 서비스직	(803)	30.5	16.6	31.2	13.7	5.7	2.3	100.0	352.9
	전문직	(845)	35.1	8.7	23.8	18.3	12.6	1.5	100.0	509.0
	생산/기능/노무직	(316)	38.2	10.1	24.1	14.2	11.9	1.6	100.0	453.5
	자영업자	(631)	29.6	17.1	26.8	15.5	7.8	3.2	100.0	379.6
	학생	(1,061)	35.4	8.3	15.4	12.1	8.8	20.1	100.0	395.6
	주부	(398)	34.6	23.8	21.9	12.4	5.6	1.7	100.0	288.6
	은퇴자	(135)	46.1	8.5	16.5	14.2	11.0	3.8	100.0	402.5
	무직	(106)	47.4	11.5	16.2	10.0	13.8	1.0	100.0	357.1
	기타	(366)	40.9	11.2	22.3	11.6	8.4	5.6	100.0	352.0
	무응답	(168)	39.2	9.4	25.1	16.5	6.6	3.2	100.0	367.9
방한 목적	여가/위락/휴가	(2,090)	19.7	20.6	32.7	17.2	7.1	2.7	100.0	398.0
	뷰티/건강/치료	(93)	16.3	19.5	29.7	15.8	4.6	14.1	100.0	362.2
	종교 및 순례	(99)	48.8	5.6	25.6	15.4	4.6	0.0	100.0	266.5
	쇼핑	(684)	17.6	21.6	40.8	13.8	2.3	4.1	100.0	312.3
	친구/친지 방문	(1,280)	64.8	11.6	12.3	6.1	3.5	1.6	100.0	173.2
	사업/전문 활동	(2,776)	33.2	11.3	22.6	17.2	13.3	2.4	100.0	517.1
	교육	(706)	31.5	3.0	9.3	12.0	14.9	29.3	100.0	558.2
	기타	(18)	40.0	30.7	21.7	4.2	3.5	0.0	100.0	195.9
여행형태	개별여행	(7,745)	33.2	14.1	24.1	14.5	9.0	5.1	100.0	404.0
방한 횟수	1회	(3,912)	33.7	11.9	23.7	15.4	9.2	6.0	100.0	415.7
	2회	(1,279)	38.7	13.5	20.7	13.8	7.4	5.9	100.0	348.1
	3회	(763)	35.7	16.1	23.1	13.2	8.8	3.2	100.0	389.7
	4회 이상	(1,790)	27.2	18.3	27.9	13.7	9.8	3.2	100.0	424.1

<표 30-3> 1인 지출 경비 - 전체(본인 거주국 지불경비)

(단위: %)

BASE: 전체		사례수	100$이하	100$초과 200$이하	200$초과 500$이하	500$초과 1,000$ 이하	1,000$ 초과	최대금액 초과자	계	평균(US$)
■ 전 체 ■		(4,276)	6.9	1.0	18.5	58.0	13.9	1.7	100.0	729.1
월별	1월	(315)	2.4	0.3	16.8	58.2	21.6	0.8	100.0	810.1
	2월	(273)	4.7	0.6	11.8	73.1	7.7	2.1	100.0	693.6
	3월	(390)	5.0	0.0	28.3	58.4	7.8	0.6	100.0	637.1
	4월	(364)	10.4	0.4	12.9	52.4	23.8	0.0	100.0	749.1
	5월	(361)	8.2	0.2	15.9	61.2	13.3	1.2	100.0	706.2
	6월	(373)	8.3	1.3	24.3	52.2	10.0	3.8	100.0	670.8
	7월	(439)	7.5	0.4	20.3	55.2	15.0	1.6	100.0	853.9
	8월	(356)	5.2	1.4	14.7	62.6	15.4	0.8	100.0	734.4
	9월	(346)	10.7	0.6	21.4	60.5	6.5	0.4	100.0	602.7
	10월	(403)	4.6	1.7	14.4	61.5	14.8	3.0	100.0	754.8
	11월	(330)	7.3	2.5	20.9	55.8	10.2	3.3	100.0	700.4
	12월	(327)	7.8	2.5	17.8	48.3	21.0	2.5	100.0	817.7
거주국	일본	(1,834)	4.1	0.9	23.4	60.7	9.6	1.3	100.0	654.6
	중국	(1,169)	11.1	1.3	22.2	51.7	11.4	2.3	100.0	735.8
	홍콩	(188)	5.2	2.1	16.6	53.0	21.9	1.2	100.0	786.5
	싱가포르	(56)	5.7	0.7	5.0	4.3	79.2	5.0	100.0	1632.1
	대만	(539)	6.8	0.5	7.3	70.2	13.3	2.0	100.0	706.0
	태국	(296)	2.8	0.4	8.3	84.8	3.0	0.7	100.0	686.3
	말레이시아	(114)	4.0	0.4	1.5	14.0	79.1	1.0	100.0	1344.3
	호주	(2)	15.0	17.5	15.9	0.0	51.6	0.0	100.0	1280.3
	미국	(13)	24.5	0.0	0.0	20.1	55.4	0.0	100.0	1515.9
	캐나다	(1)	74.1	0.0	0.0	25.9	0.0	0.0	100.0	226.5
	영국	(3)	11.1	8.5	23.9	0.0	56.4	0.0	100.0	1048.2
	독일	(2)	22.5	23.7	0.0	17.8	36.0	0.0	100.0	1315.2
	프랑스	(3)	19.3	7.9	7.1	24.4	41.4	0.0	100.0	1273.1
	러시아	(4)	36.4	0.0	0.0	45.9	17.7	0.0	100.0	942.8
	중동	(4)	16.9	0.0	21.6	31.9	20.0	9.6	100.0	1377.0
	인도	(1)	0.0	0.0	0.0	55.9	44.1	0.0	100.0	1356.8
	기타	(49)	40.6	0.0	0.0	18.5	37.7	3.2	100.0	865.5
성별	남자	(1,511)	10.4	1.2	15.1	55.3	16.0	2.0	100.0	765.2
	여자	(2,765)	5.0	0.9	20.3	59.5	12.8	1.5	100.0	709.4
연령	15~20세	(238)	4.5	1.3	21.4	54.8	16.8	1.2	100.0	791.5
	21~30세	(1,243)	6.5	0.9	18.7	58.9	13.5	1.4	100.0	725.0
	31~40세	(1,141)	9.0	0.7	19.3	57.7	11.4	1.9	100.0	716.4
	41~50세	(841)	7.6	0.7	19.6	55.8	13.6	2.8	100.0	708.6
	51~60세	(556)	5.1	1.7	15.2	61.9	15.3	0.8	100.0	718.6
	61세 이상	(234)	3.2	1.4	15.2	54.2	25.4	0.7	100.0	849.6
	모름/무응답	(24)	2.6	0.0	8.1	89.3	0.0	0.0	100.0	684.1
직업	공무원, 군인	(308)	7.6	0.0	11.6	64.8	15.5	0.5	100.0	743.3
	기업인, 경영직	(291)	10.0	0.9	10.5	49.5	27.4	1.7	100.0	904.4
	사무, 기술직	(909)	8.4	1.3	21.2	57.7	10.1	1.3	100.0	678.0
	판매, 서비스직	(645)	5.5	0.1	25.2	58.4	9.0	1.8	100.0	694.2
	전문직	(287)	8.7	0.5	20.0	58.0	11.7	1.1	100.0	668.8
	생산/기능/노무직	(147)	9.3	0.5	15.7	58.7	13.8	1.9	100.0	762.4
	자영업자	(274)	4.0	1.9	17.9	49.9	22.3	4.0	100.0	804.0
	학생	(520)	5.0	1.7	17.8	59.1	15.1	1.3	100.0	787.6
	주부	(485)	3.2	1.5	15.5	64.1	13.5	2.3	100.0	720.8
	은퇴자	(90)	2.3	2.4	13.5	58.8	21.2	1.8	100.0	800.2
	무직	(55)	6.8	0.0	23.9	54.5	13.2	1.6	100.0	670.7
	기타	(152)	12.9	0.9	16.6	58.7	9.9	1.0	100.0	631.3
	무응답	(114)	12.4	0.0	19.0	50.1	16.1	2.4	100.0	651.0
방한 목적	여가/위락/휴가	(3,184)	5.1	1.0	17.2	59.1	15.9	1.7	100.0	768.3
	뷰티/건강/치료	(39)	9.4	0.0	18.1	61.8	5.9	4.8	100.0	592.7
	종교 및 순례	(29)	19.9	6.3	20.6	44.6	8.7	0.0	100.0	519.5
	쇼핑	(734)	2.1	0.4	27.0	62.4	6.6	1.5	100.0	639.4
	친구/친지 방문	(53)	12.6	3.6	25.7	48.7	8.0	1.5	100.0	598.3
	사업/전문 활동	(164)	44.7	0.9	7.0	33.4	12.1	1.9	100.0	562.4
	교육	(73)	37.0	4.2	10.2	31.7	16.4	0.5	100.0	547.5
	무응답	(0)	0.0	0.0	0.0	100.0	0.0	0.0	100.0	786.0
여행 형태	단체여행	(3,036)	6.3	1.2	14.4	58.9	17.1	2.0	100.0	786.9
	Air-tel Tour	(1,241)	8.2	0.5	28.4	55.7	6.2	0.9	100.0	589.0
방한 횟수	1회	(3,088)	6.5	0.8	17.0	59.0	15.1	1.6	100.0	756.8
	2회	(591)	8.3	0.4	20.3	58.4	10.9	1.7	100.0	660.4
	3회	(260)	8.3	1.5	20.5	54.9	11.7	3.0	100.0	662.1
	4회 이상	(337)	7.0	2.7	27.1	50.7	10.8	1.7	100.0	645.7

<표 30-4> 1인 지출 경비 - 전체(쇼핑)

(단위: %)

BASE: 전체		사례수	100$이하	100$초과 200$이하	200$초과 500$이하	500$초과 1,000$ 이하	1,000$ 초과	최대금액 초자	계	평균(US$)
■ 전 체 ■		(12,021)	12.5	6.7	12.0	28.7	36.3	3.9	100.0	668.7
월별	1월	(797)	12.0	6.6	10.8	26.3	42.5	1.8	100.0	684.3
	2월	(873)	10.4	6.9	13.7	28.5	37.2	3.3	100.0	627.5
	3월	(1,015)	11.5	6.0	11.6	35.2	33.1	2.6	100.0	557.6
	4월	(1,058)	11.7	7.8	13.2	28.4	34.8	4.1	100.0	563.0
	5월	(1,005)	11.8	7.2	13.2	32.1	31.1	4.6	100.0	536.5
	6월	(1,020)	9.2	7.5	12.6	29.9	32.8	8.2	100.0	546.1
	7월	(1,105)	13.0	5.9	15.5	32.1	28.4	5.1	100.0	503.5
	8월	(1,201)	13.2	7.5	8.7	24.8	43.6	2.2	100.0	881.8
	9월	(1,050)	15.4	5.7	11.4	26.3	39.0	2.0	100.0	888.8
	10월	(1,090)	14.2	6.8	10.7	25.1	40.4	2.9	100.0	735.1
	11월	(908)	16.2	5.8	12.0	29.1	33.1	3.7	100.0	658.0
	12월	(899)	10.8	6.5	11.0	26.1	39.9	5.8	100.0	806.0
거주국	일본	(4,265)	10.9	7.2	15.8	34.8	30.1	1.2	100.0	447.5
	중국	(3,198)	3.8	2.7	6.7	23.4	54.0	9.3	100.0	1266.8
	홍콩	(431)	11.6	6.6	14.1	29.1	37.0	1.6	100.0	521.3
	싱가포르	(170)	10.0	11.0	7.8	28.3	39.4	3.5	100.0	793.4
	대만	(658)	3.8	2.9	10.3	34.6	46.0	2.5	100.0	626.0
	태국	(407)	3.9	5.1	8.1	39.0	43.1	0.8	100.0	632.6
	말레이시아	(198)	5.7	4.9	8.3	34.1	45.5	1.4	100.0	703.1
	호주	(148)	28.9	11.4	15.5	24.9	16.9	2.5	100.0	325.6
	미국	(798)	33.8	13.6	13.5	20.1	15.7	3.4	100.0	348.3
	캐나다	(145)	28.7	10.5	16.5	21.5	20.6	2.2	100.0	383.1
	영국	(127)	41.9	11.9	16.8	12.3	15.4	1.7	100.0	300.7
	독일	(104)	43.8	10.9	15.8	16.3	11.6	1.6	100.0	199.8
	프랑스	(76)	26.4	8.8	16.8	27.9	19.0	1.1	100.0	330.7
	러시아	(125)	13.0	4.8	8.3	24.2	41.9	7.8	100.0	837.6
	중동	(135)	17.5	9.0	9.3	25.0	33.3	5.9	100.0	722.1
	인도	(68)	20.3	8.5	14.5	20.1	31.6	4.9	100.0	562.8
	기타	(967)	28.2	12.2	13.2	23.2	21.5	1.8	100.0	364.6
성별	남자	(5,748)	19.5	8.7	14.1	26.0	28.0	3.7	100.0	576.9
	여자	(6,273)	6.1	4.8	10.1	31.1	43.8	4.0	100.0	753.0
연령	15~20세	(605)	6.1	3.8	9.7	32.7	31.4	16.5	100.0	627.9
	21~30세	(3,735)	8.5	6.0	11.3	28.1	41.0	5.1	100.0	723.5
	31~40세	(3,187)	11.8	6.7	11.2	28.0	39.4	2.8	100.0	801.2
	41~50세	(2,325)	16.6	7.5	14.1	26.3	32.9	2.5	100.0	560.0
	51~60세	(1,434)	18.1	8.1	13.4	30.4	28.8	1.3	100.0	489.5
	61세 이상	(685)	17.8	7.5	12.4	34.7	26.8	0.8	100.0	487.8
	모름/무응답	(50)	12.3	1.5	5.5	38.6	39.3	2.7	100.0	1448.0
직업	공무원, 군인	(725)	10.5	8.3	12.1	30.6	36.9	1.7	100.0	623.4
	기업인, 경영직	(1,387)	26.2	9.9	10.5	21.3	28.9	3.2	100.0	566.2
	사무, 기술직	(2,312)	11.9	6.7	14.5	30.5	34.5	1.9	100.0	576.6
	판매, 서비스직	(1,448)	8.4	6.7	10.6	26.9	45.3	2.1	100.0	981.0
	전문직	(1,132)	18.6	7.8	14.7	25.3	32.2	1.4	100.0	518.5
	생산/기능/노무직	(463)	14.4	6.9	12.4	30.9	33.7	1.7	100.0	517.3
	자영업자	(905)	14.6	4.4	10.3	25.2	42.0	3.5	100.0	790.9
	학생	(1,581)	6.6	5.8	10.7	30.6	32.4	13.9	100.0	633.6
	주부	(882)	3.3	3.3	9.3	40.0	42.1	2.0	100.0	704.8
	은퇴자	(225)	12.5	4.4	18.1	33.8	28.2	3.0	100.0	623.3
	무직	(161)	8.0	7.3	18.6	26.0	38.9	1.2	100.0	698.2
	기타	(518)	12.6	7.2	9.7	25.2	40.9	4.3	100.0	717.7
	무응답	(282)	6.7	5.9	11.6	32.0	40.9	2.9	100.0	898.5
방한 목적	여가/위락/휴가	(5,274)	5.5	4.2	10.6	34.4	43.3	2.1	100.0	713.4
	뷰티/건강/치료	(132)	6.0	4.5	12.4	28.7	37.1	11.3	100.0	694.4
	종교 및 순례	(128)	27.3	14.4	26.2	16.6	15.5	0.0	100.0	249.3
	쇼핑	(1,418)	2.4	1.2	6.5	28.2	58.9	2.7	100.0	1216.3
	친구/친지 방문	(1,333)	12.9	8.1	15.1	33.9	28.4	1.6	100.0	541.8
	사업/전문 활동	(2,939)	30.9	12.6	15.9	19.4	18.8	2.4	100.0	377.1
	교육	(779)	6.8	7.9	9.6	18.8	30.3	26.6	100.0	795.6
	기타	(18)	16.6	13.1	18.5	28.6	23.2	0.0	100.0	316.6
	무응답	(0)	0.0	0.0	0.0	0.0	100.0	0.0	100.0	600.0
여행 형태	개별여행	(7,745)	17.9	8.8	13.8	24.0	30.5	5.1	100.0	637.3
	단체여행	(3,036)	3.1	2.4	7.5	36.4	48.8	2.0	100.0	759.5
	Air-tel Tour	(1,241)	2.1	3.9	12.0	39.2	42.0	0.9	100.0	636.3
방한 횟수	1회	(7,000)	10.7	6.0	10.9	29.7	38.7	4.0	100.0	708.5
	2회	(1,871)	11.8	5.9	13.2	30.1	34.5	4.6	100.0	588.5
	3회	(1,023)	13.3	5.9	12.7	30.1	34.8	3.1	100.0	651.5
	4회 이상	(2,127)	18.6	9.9	14.5	23.4	30.6	2.9	100.0	616.4

<표 30-5> 1인 지출 경비 - 전체(식음료비)

(단위: %)

BASE: 전체		사례수	0$	0$초과 30$이하	30$초과 100$이하	100$초과	최대금액 초과	계	평균US$
■ 전 체 ■		(12,021)	35.5	2.7	16.6	41.3	3.9	100.0	176.4
월별	1월	(797)	34.7	3.6	15.7	44.1	1.8	100.0	171.6
	2월	(873)	29.8	2.3	18.5	46.1	3.3	100.0	206.3
	3월	(1,015)	37.7	2.1	17.4	40.1	2.6	100.0	149.6
	4월	(1,058)	43.9	1.8	14.6	35.6	4.1	100.0	125.0
	5월	(1,005)	46.0	4.5	13.6	31.4	4.6	100.0	133.5
	6월	(1,020)	29.4	2.3	18.1	42.0	8.2	100.0	210.4
	7월	(1,105)	29.7	2.0	25.4	37.8	5.1	100.0	181.7
	8월	(1,201)	29.7	2.0	12.4	53.8	2.2	100.0	214.6
	9월	(1,050)	30.6	3.9	15.5	47.9	2.0	100.0	172.1
	10월	(1,090)	38.1	2.6	15.0	41.5	2.9	100.0	174.5
	11월	(908)	39.3	3.4	15.7	37.9	3.7	100.0	161.0
	12월	(899)	38.6	2.1	17.7	35.7	5.8	100.0	218.5
거주국	일본	(4,265)	25.9	4.0	22.6	46.3	1.2	100.0	122.5
	중국	(3,198)	44.0	0.8	11.7	34.1	9.3	100.0	196.3
	홍콩	(431)	44.0	2.7	12.0	39.7	1.6	100.0	131.1
	싱가포르	(170)	42.5	0.8	9.9	43.3	3.5	100.0	215.3
	대만	(658)	59.6	0.9	16.4	20.5	2.5	100.0	71.5
	태국	(407)	72.1	2.3	14.2	10.5	0.8	100.0	59.8
	말레이시아	(198)	59.8	2.8	12.5	23.5	1.4	100.0	87.1
	호주	(148)	18.6	5.3	15.8	57.8	2.5	100.0	240.5
	미국	(798)	19.4	3.8	16.2	57.2	3.4	100.0	326.2
	캐나다	(145)	21.7	2.8	15.9	57.4	2.2	100.0	372.8
	영국	(127)	24.0	4.0	12.4	57.9	1.7	100.0	303.3
	독일	(104)	29.4	3.1	13.7	52.1	1.6	100.0	211.0
	프랑스	(76)	31.1	3.1	9.7	54.9	1.1	100.0	258.8
	러시아	(125)	41.9	1.6	8.9	39.8	7.8	100.0	257.2
	중동	(135)	29.6	2.8	12.5	49.2	5.9	100.0	271.4
	인도	(68)	37.0	2.7	13.5	42.0	4.9	100.0	264.6
	기타	(967)	28.7	3.1	15.5	50.9	1.8	100.0	291.0
성별	남자	(5,748)	35.6	3.0	16.5	41.3	3.7	100.0	195.4
	여자	(6,273)	35.5	2.4	16.7	41.4	4.0	100.0	158.9
연령	15~20세	(605)	36.4	3.4	14.6	29.1	16.5	100.0	207.7
	21~30세	(3,735)	33.3	2.2	16.1	43.3	5.1	100.0	211.7
	31~40세	(3,187)	37.8	2.7	16.1	40.7	2.8	100.0	159.0
	41~50세	(2,325)	34.1	3.4	19.0	40.9	2.5	100.0	161.5
	51~60세	(1,434)	35.8	2.2	17.4	43.3	1.3	100.0	152.7
	61세 이상	(685)	38.9	3.2	14.7	42.4	0.8	100.0	153.3
	모름/무응답	(50)	65.7	2.2	5.2	24.1	2.7	100.0	92.7
직업	공무원, 군인	(725)	37.0	2.4	19.3	39.5	1.7	100.0	170.8
	기업인, 경영직	(1,387)	37.7	3.2	14.5	41.5	3.2	100.0	186.8
	사무, 기술직	(2,312)	34.6	4.1	19.8	39.6	1.9	100.0	129.0
	판매, 서비스직	(1,448)	36.0	3.1	18.3	40.4	2.1	100.0	146.4
	전문직	(1,132)	31.0	1.5	19.4	46.8	1.4	100.0	194.8
	생산/기능/노무직	(463)	44.5	1.7	14.3	37.8	1.7	100.0	191.5
	자영업자	(905)	36.0	1.2	13.6	45.7	3.5	100.0	206.6
	학생	(1,581)	30.9	2.5	13.4	39.3	13.9	100.0	265.7
	주부	(882)	38.4	2.5	16.0	41.2	2.0	100.0	118.0
	은퇴자	(225)	48.6	1.5	12.4	34.5	3.0	100.0	138.9
	무직	(161)	31.1	1.5	17.0	49.2	1.2	100.0	180.3
	기타	(518)	37.1	3.6	13.5	41.6	4.3	100.0	211.4
	무응답	(282)	35.6	0.4	16.1	45.1	2.9	100.0	195.8
방한 목적	여가/위락/휴가	(5,274)	43.3	2.1	16.0	36.6	2.1	100.0	121.4
	뷰티/건강/치료	(132)	28.3	0.0	21.1	39.4	11.3	100.0	125.3
	종교 및 순례	(128)	48.4	3.8	18.1	29.6	0.0	100.0	117.4
	쇼핑	(1,418)	29.6	2.1	15.8	49.7	2.7	100.0	143.4
	친구/친지 방문	(1,333)	25.1	3.0	21.6	48.6	1.6	100.0	196.0
	사업/전문 활동	(2,939)	33.5	4.2	18.0	41.9	2.4	100.0	218.7
	교육	(779)	19.0	1.9	7.6	44.9	26.6	100.0	519.3
	기타	(18)	21.5	4.2	17.5	56.8	0.0	100.0	158.8
	무응답	(0)	0.0	0.0	0.0	100.0	0.0	100.0	400.0
여행 형태	개별여행	(7,745)	23.7	3.3	18.4	49.6	5.1	100.0	236.5
	단체여행	(3,036)	71.7	1.4	11.8	13.1	2.0	100.0	47.7
	Air-tel Tour	(1,241)	21.0	2.3	17.5	58.4	0.9	100.0	128.2
방한 횟수	1회	(7,000)	40.7	2.2	14.7	38.3	4.0	100.0	172.7
	2회	(1,871)	31.8	3.1	17.1	43.5	4.6	100.0	184.6
	3회	(1,023)	25.0	3.1	20.4	48.3	3.1	100.0	186.1
	4회 이상	(2,127)	26.8	3.9	20.6	45.8	2.9	100.0	176.6

<표 30-6> 1인 지출 경비 - 전체(교통비)

(단위: %)

BASE: 전체		사례수	50$이하	50$초과 100$이하	100$초과 200$이하	200$초과 500$이하	500$초과	최대금액 초과	계	평균(US$)
■ 전 체 ■		(12,021)	69.7	12.8	7.2	4.7	1.8	3.9	100.0	57.0
월별	1월	(797)	69.5	14.9	8.5	4.2	1.1	1.8	100.0	53.1
	2월	(873)	67.4	14.7	9.2	3.6	1.8	3.3	100.0	58.2
	3월	(1,015)	71.9	14.6	7.5	2.7	0.7	2.6	100.0	40.5
	4월	(1,058)	74.6	12.5	5.6	3.0	0.3	4.1	100.0	35.5
	5월	(1,005)	75.9	10.8	4.9	3.3	0.6	4.6	100.0	38.2
	6월	(1,020)	67.5	12.0	7.3	3.6	1.5	8.2	100.0	54.0
	7월	(1,105)	72.6	10.7	6.7	3.5	1.3	5.1	100.0	46.8
	8월	(1,201)	61.2	14.1	8.5	9.3	4.8	2.2	100.0	98.6
	9월	(1,050)	63.5	14.3	7.8	8.8	3.6	2.0	100.0	81.9
	10월	(1,090)	68.1	14.0	7.4	5.3	2.4	2.9	100.0	65.5
	11월	(908)	74.2	11.1	6.4	3.7	0.9	3.7	100.0	44.5
	12월	(899)	71.5	10.2	6.7	3.8	2.0	5.8	100.0	56.2
거주국	일본	(4,265)	65.0	20.7	9.4	2.7	0.9	1.2	100.0	49.9
	중국	(3,198)	69.6	6.4	4.4	7.3	3.0	9.3	100.0	68.9
	홍콩	(431)	82.4	6.2	7.4	2.0	0.5	1.6	100.0	26.9
	싱가포르	(170)	74.8	9.3	5.8	4.9	1.7	3.5	100.0	57.0
	대만	(658)	88.2	4.0	2.1	1.7	1.5	2.5	100.0	24.7
	태국	(407)	88.2	5.9	2.3	1.5	1.3	0.8	100.0	29.3
	말레이시아	(198)	84.9	6.5	3.9	2.2	1.1	1.4	100.0	31.4
	호주	(148)	59.9	13.4	16.1	6.1	2.0	2.5	100.0	69.3
	미국	(798)	65.2	14.4	8.0	5.8	3.2	3.4	100.0	84.0
	캐나다	(145)	65.9	11.3	9.9	7.0	3.6	2.2	100.0	90.3
	영국	(127)	69.4	15.0	6.8	5.8	1.5	1.7	100.0	59.7
	독일	(104)	70.2	9.8	11.3	5.2	1.8	1.6	100.0	59.1
	프랑스	(76)	66.7	9.5	13.9	7.4	1.3	1.1	100.0	66.1
	러시아	(125)	72.4	9.6	4.8	4.0	1.4	7.8	100.0	53.5
	중동	(135)	67.0	10.2	6.7	7.7	2.4	5.9	100.0	82.4
	인도	(68)	70.2	12.0	5.6	5.9	1.4	4.9	100.0	59.3
	기타	(967)	66.2	13.0	9.9	7.4	1.7	1.8	100.0	71.6
성별	남자	(5,748)	69.7	12.1	7.5	5.4	1.7	3.7	100.0	58.4
	여자	(6,273)	69.7	13.5	6.8	4.0	1.9	4.0	100.0	55.7
연령	15~20세	(605)	65.4	8.1	5.0	4.2	0.8	16.5	100.0	44.3
	21~30세	(3,735)	68.0	12.0	7.3	5.1	2.6	5.1	100.0	67.2
	31~40세	(3,187)	71.0	12.8	6.4	5.1	1.9	2.8	100.0	56.8
	41~50세	(2,325)	71.5	14.0	7.7	3.5	0.8	2.5	100.0	44.3
	51~60세	(1,434)	70.9	14.2	7.8	4.0	1.9	1.3	100.0	54.8
	61세 이상	(685)	67.0	15.6	9.4	5.5	1.6	0.8	100.0	61.7
	모름/무응답	(50)	82.7	1.8	1.4	9.0	2.3	2.7	100.0	50.9
직업	공무원, 군인	(725)	70.8	13.9	6.8	4.0	2.8	1.7	100.0	65.7
	기업인, 경영직	(1,387)	74.5	8.4	7.4	5.6	0.8	3.2	100.0	49.9
	사무, 기술직	(2,312)	70.6	16.1	6.3	3.6	1.6	1.9	100.0	52.1
	판매, 서비스직	(1,448)	72.0	12.4	5.6	5.2	2.7	2.1	100.0	57.8
	전문직	(1,132)	69.2	14.4	8.7	4.9	1.4	1.4	100.0	60.0
	생산/기능/노무직	(463)	73.3	11.7	6.4	4.6	2.3	1.7	100.0	57.1
	자영업자	(905)	65.6	14.3	8.5	5.8	2.4	3.5	100.0	64.9
	학생	(1,581)	62.9	9.3	6.5	5.2	2.3	13.9	100.0	67.9
	주부	(882)	70.2	16.6	8.1	2.3	0.8	2.0	100.0	40.3
	은퇴자	(225)	72.1	10.4	8.7	3.0	2.7	3.0	100.0	50.9
	무직	(161)	65.6	14.1	12.0	4.8	2.2	1.2	100.0	67.4
	기타	(518)	69.0	12.0	9.2	4.3	1.3	4.3	100.0	56.4
	무응답	(282)	70.5	8.3	7.2	9.1	2.1	2.9	100.0	67.1
방한 목적	여가/위락/휴가	(5,274)	75.4	12.0	6.1	3.1	1.3	2.1	100.0	43.5
	뷰티/건강/치료	(132)	56.7	20.7	8.6	2.7	0.0	11.3	100.0	43.5
	종교 및 순례	(128)	71.9	15.0	5.9	4.5	2.7	0.0	100.0	50.3
	쇼핑	(1,418)	65.0	16.6	7.8	5.9	2.0	2.7	100.0	61.5
	친구/친지 방문	(1,333)	65.9	16.6	9.2	4.5	2.3	1.6	100.0	66.3
	사업/전문 활동	(2,939)	70.5	11.7	7.7	5.6	2.1	2.4	100.0	62.9
	교육	(779)	44.5	7.8	7.4	10.2	3.5	26.6	100.0	122.6
	기타	(18)	75.1	1.8	23.0	0.0	0.0	0.0	100.0	37.7
	무응답	(0)	100.0	0.0	0.0	0.0	0.0	0.0	100.0	0.0
여행 형태	개별여행	(7,745)	61.4	15.1	9.2	6.8	2.5	5.1	100.0	77.0
	단체여행	(3,036)	93.2	2.0	1.4	0.7	0.6	2.0	100.0	12.9
	Air-tel Tour	(1,241)	63.3	25.1	8.7	1.2	0.7	0.9	100.0	44.3
방한 횟수	1회	(7,000)	72.6	10.6	6.3	4.5	1.9	4.0	100.0	54.1
	2회	(1,871)	66.8	14.6	7.8	4.2	1.9	4.6	100.0	59.6
	3회	(1,023)	63.5	17.3	7.9	6.1	2.1	3.1	100.0	65.3
	4회 이상	(2,127)	65.3	16.3	9.1	4.9	1.5	2.9	100.0	60.2

<표 30-7> 1인 지출 경비 - 전체(오락관련 지출)

(단위: %)

BASE: 전체		사례수	0$	0$초과 100$이하	100$초과	최대금액 초과	계	평균(US$)
■ 전 체 ■		(12,021)	82.4	6.4	7.4	3.9	100.0	41.8
월별	1월	(797)	86.7	5.4	6.1	1.8	100.0	32.6
	2월	(873)	79.3	6.0	11.4	3.3	100.0	66.2
	3월	(1,015)	81.5	5.7	10.2	2.6	100.0	60.3
	4월	(1,058)	84.0	5.2	6.7	4.1	100.0	32.4
	5월	(1,005)	82.3	6.1	7.1	4.6	100.0	39.0
	6월	(1,020)	73.2	10.1	8.6	8.2	100.0	55.8
	7월	(1,105)	68.8	16.4	9.7	5.1	100.0	60.8
	8월	(1,201)	87.7	4.2	5.8	2.2	100.0	18.9
	9월	(1,050)	90.4	3.3	4.2	2.0	100.0	20.2
	10월	(1,090)	89.0	2.6	5.5	2.9	100.0	34.2
	11월	(908)	87.7	4.9	3.7	3.7	100.0	21.8
	12월	(899)	77.6	6.5	10.1	5.8	100.0	68.6
거주국	일본	(4,265)	87.6	4.8	6.3	1.2	100.0	34.5
	중국	(3,198)	73.6	8.3	8.8	9.3	100.0	66.1
	홍콩	(431)	87.9	4.8	5.7	1.6	100.0	25.1
	싱가포르	(170)	86.0	5.2	5.3	3.5	100.0	21.2
	대만	(658)	73.8	13.7	10.0	2.5	100.0	44.4
	태국	(407)	94.9	2.7	1.5	0.8	100.0	14.3
	말레이시아	(198)	91.6	3.4	3.6	1.4	100.0	13.7
	호주	(148)	80.1	8.1	9.4	2.5	100.0	36.7
	미국	(798)	79.2	8.4	9.0	3.4	100.0	46.6
	캐나다	(145)	80.0	6.7	11.0	2.2	100.0	39.8
	영국	(127)	85.3	5.8	7.2	1.7	100.0	27.4
	독일	(104)	87.5	4.9	6.0	1.6	100.0	25.5
	프랑스	(76)	83.7	5.8	9.4	1.1	100.0	34.2
	러시아	(125)	80.6	5.1	6.6	7.8	100.0	32.6
	중동	(135)	80.7	3.7	9.7	5.9	100.0	53.7
	인도	(68)	85.8	4.1	5.2	4.9	100.0	18.7
	기타	(967)	86.1	4.4	7.7	1.8	100.0	29.9
성별	남자	(5,748)	82.1	6.1	8.1	3.7	100.0	50.7
	여자	(6,273)	82.6	6.7	6.7	4.0	100.0	33.7
연령	15~20세	(605)	67.1	7.5	8.9	16.5	100.0	99.8
	21~30세	(3,735)	77.4	7.9	9.6	5.1	100.0	53.2
	31~40세	(3,187)	84.5	6.0	6.7	2.8	100.0	31.8
	41~50세	(2,325)	85.6	5.8	6.0	2.5	100.0	32.8
	51~60세	(1,434)	88.6	5.1	5.0	1.3	100.0	23.3
	61세 이상	(685)	87.8	3.9	7.5	0.8	100.0	56.8
	모름/무응답	(50)	91.0	5.6	0.7	2.7	100.0	4.2
직업	공무원, 군인	(725)	87.6	4.2	6.4	1.7	100.0	24.2
	기업인, 경영직	(1,387)	83.3	5.3	8.2	3.2	100.0	57.7
	사무, 기술직	(2,312)	88.3	5.1	4.8	1.9	100.0	21.5
	판매, 서비스직	(1,448)	84.6	6.7	6.5	2.1	100.0	29.3
	전문직	(1,132)	84.1	7.4	7.2	1.4	100.0	29.4
	생산/기능/노무직	(463)	85.0	6.1	7.2	1.7	100.0	38.1
	자영업자	(905)	82.7	4.1	9.7	3.5	100.0	80.5
	학생	(1,581)	65.0	8.6	12.5	13.9	100.0	89.7
	주부	(882)	84.0	8.4	5.5	2.0	100.0	24.8
	은퇴자	(225)	85.4	7.6	4.0	3.0	100.0	20.6
	무직	(161)	76.1	12.6	10.0	1.2	100.0	36.1
	기타	(518)	86.1	4.5	5.1	4.3	100.0	29.6
	무응답	(282)	78.2	11.3	7.5	2.9	100.0	36.3
방한 목적	여가/위락/휴가	(5,274)	81.5	8.0	8.4	2.1	100.0	48.2
	뷰티/건강/치료	(132)	83.5	2.1	3.1	11.3	100.0	13.2
	종교 및 순례	(128)	94.0	2.7	3.4	0.0	100.0	9.2
	쇼핑	(1,418)	90.0	3.6	3.6	2.7	100.0	14.0
	친구/친지 방문	(1,333)	78.0	11.5	8.9	1.6	100.0	38.9
	사업/전문 활동	(2,939)	89.9	3.0	4.6	2.4	100.0	22.2
	교육	(779)	51.1	6.1	16.1	26.6	100.0	170.3
	기타	(18)	71.0	18.0	11.0	0.0	100.0	33.4
	무응답	(0)	100.0	0.0	0.0	0.0	100.0	0.0
여행 형태	개별여행	(7,745)	81.0	5.7	8.3	5.1	100.0	49.9
	단체여행	(3,036)	84.4	8.3	5.4	2.0	100.0	25.5
	Air-tel Tour	(1,241)	86.0	6.4	6.8	0.9	100.0	33.0
방한 횟수	1회	(7,000)	81.3	7.2	7.5	4.0	100.0	41.6
	2회	(1,871)	81.6	5.5	8.3	4.6	100.0	44.2
	3회	(1,023)	84.2	5.3	7.4	3.1	100.0	39.1
	4회 이상	(2,127)	85.6	5.2	6.3	2.9	100.0	41.9

<표 30-8> 1인 지출 경비 - 전체(한국여행사 지불비)

(단위: %)

BASE: 전체		사례수	0$	0$초과 100$이하	100$초과	최대금액 초과	계	평균(US$)
■ 전 체 ■		(12,021)	94.6	0.6	1.0	3.9	100.0	5.3
월별	1월	(797)	96.4	0.7	1.1	1.8	100.0	6.6
	2월	(873)	95.4	0.2	1.1	3.3	100.0	9.4
	3월	(1,015)	96.4	0.2	0.7	2.6	100.0	1.3
	4월	(1,058)	94.9	0.7	0.3	4.1	100.0	1.1
	5월	(1,005)	94.4	0.7	0.4	4.6	100.0	1.6
	6월	(1,020)	89.9	0.9	1.0	8.2	100.0	8.3
	7월	(1,105)	92.6	0.6	1.7	5.1	100.0	8.1
	8월	(1,201)	95.0	0.8	2.0	2.2	100.0	10.1
	9월	(1,050)	96.8	0.4	0.7	2.0	100.0	2.3
	10월	(1,090)	96.0	0.8	0.4	2.9	100.0	3.5
	11월	(908)	95.0	0.2	1.1	3.7	100.0	5.6
	12월	(899)	92.2	0.8	1.2	5.8	100.0	6.6
거주국	일본	(4,265)	97.5	0.5	0.7	1.2	100.0	5.0
	중국	(3,198)	89.1	0.5	1.0	9.3	100.0	4.7
	홍콩	(431)	96.6	0.8	1.0	1.6	100.0	4.6
	싱가포르	(170)	94.9	0.8	0.9	3.5	100.0	2.7
	대만	(658)	96.2	0.1	1.3	2.5	100.0	7.1
	태국	(407)	96.1	2.3	0.8	0.8	100.0	4.2
	말레이시아	(198)	97.2	0.4	0.9	1.4	100.0	3.4
	호주	(148)	94.8	1.4	1.4	2.5	100.0	11.1
	미국	(798)	95.1	0.5	1.1	3.4	100.0	7.0
	캐나다	(145)	94.2	1.8	1.7	2.2	100.0	5.9
	영국	(127)	96.1	0.9	1.3	1.7	100.0	4.1
	독일	(104)	96.1	1.2	1.1	1.6	100.0	3.3
	프랑스	(76)	98.0	0.3	0.6	1.1	100.0	2.3
	러시아	(125)	91.1	0.5	0.6	7.8	100.0	2.7
	중동	(135)	92.1	1.1	0.9	5.9	100.0	10.8
	인도	(68)	94.0	0.4	0.7	4.9	100.0	6.8
	기타	(967)	96.2	0.5	1.4	1.8	100.0	7.0
성별	남자	(5,748)	95.1	0.4	0.9	3.7	100.0	5.5
	여자	(6,273)	94.1	0.8	1.1	4.0	100.0	5.1
연령	15~20세	(605)	82.0	0.9	0.6	16.5	100.0	3.8
	21~30세	(3,735)	92.9	0.7	1.3	5.1	100.0	5.6
	31~40세	(3,187)	95.5	0.7	1.1	2.8	100.0	6.1
	41~50세	(2,325)	96.3	0.5	0.7	2.5	100.0	4.3
	51~60세	(1,434)	97.6	0.4	0.6	1.3	100.0	5.9
	61세 이상	(685)	98.2	0.3	0.7	0.8	100.0	3.0
	모름/무응답	(50)	96.6	0.0	0.7	2.7	100.0	7.5
직업	공무원, 군인	(725)	96.4	1.0	0.9	1.7	100.0	5.4
	기업인, 경영직	(1,387)	95.2	0.7	0.9	3.2	100.0	5.2
	사무, 기술직	(2,312)	96.8	0.4	0.9	1.9	100.0	3.4
	판매, 서비스직	(1,448)	96.8	0.5	0.6	2.1	100.0	2.8
	전문직	(1,132)	96.9	0.2	1.5	1.4	100.0	8.3
	생산/기능/노무직	(463)	97.0	0.6	0.7	1.7	100.0	2.9
	자영업자	(905)	95.4	0.5	0.7	3.5	100.0	5.4
	학생	(1,581)	83.9	0.8	1.4	13.9	100.0	6.0
	주부	(882)	96.7	1.0	0.3	2.0	100.0	1.0
	은퇴자	(225)	93.9	1.2	1.9	3.0	100.0	14.0
	무직	(161)	97.3	0.3	1.1	1.2	100.0	10.0
	기타	(518)	94.2	0.5	1.1	4.3	100.0	13.4
	무응답	(282)	94.5	0.2	2.4	2.9	100.0	12.4
방한 목적	여가/위락/휴가	(5,274)	96.0	0.8	1.2	2.1	100.0	5.8
	뷰티/건강/치료	(132)	87.9	0.2	0.5	11.3	100.0	2.4
	종교 및 순례	(128)	97.9	0.7	1.4	0.0	100.0	9.6
	쇼핑	(1,418)	96.1	0.8	0.4	2.7	100.0	1.1
	친구/친지 방문	(1,333)	97.6	0.3	0.4	1.6	100.0	1.8
	사업/전문 활동	(2,939)	96.6	0.3	0.7	2.4	100.0	4.1
	교육	(779)	70.2	0.8	2.4	26.6	100.0	25.5
	기타	(18)	100.0	0.0	0.0	0.0	100.0	0.0
	무응답	(0)	100.0	0.0	0.0	0.0	100.0	0.0
여행 형태	개별여행	(7,745)	93.3	0.5	1.1	5.1	100.0	6.4
	단체여행	(3,036)	96.7	0.7	0.7	2.0	100.0	3.3
	Air-tel Tour	(1,241)	97.2	1.2	0.7	0.9	100.0	3.7
방한 횟수	1회	(7,000)	94.2	0.7	1.0	4.0	100.0	4.6
	2회	(1,871)	94.1	0.4	0.9	4.6	100.0	5.1
	3회	(1,023)	95.9	0.2	0.7	3.1	100.0	6.9
	4회 이상	(2,127)	95.6	0.5	1.0	2.9	100.0	7.0

<표 30-9> 1인 지출 경비 - 전체(문화관련 지출)

(단위: %)

BASE: 전체		사례수	0$	0$초과 100$이하	100$초과	최대금액 초과	계	평균(US$)
■ 전 체 ■		(12,021)	89.9	3.4	2.8	3.9	100.0	23.6
월별	1월	(797)	91.3	5.2	1.6	1.8	100.0	7.0
	2월	(873)	89.8	3.7	3.2	3.3	100.0	34.1
	3월	(1,015)	91.3	3.5	2.6	2.6	100.0	20.8
	4월	(1,058)	91.7	2.7	1.5	4.1	100.0	10.6
	5월	(1,005)	88.9	3.4	3.2	4.6	100.0	11.2
	6월	(1,020)	85.5	3.2	3.2	8.2	100.0	12.7
	7월	(1,105)	87.8	3.4	3.7	5.1	100.0	58.1
	8월	(1,201)	91.6	2.9	3.3	2.2	100.0	10.0
	9월	(1,050)	94.8	1.8	1.3	2.0	100.0	5.5
	10월	(1,090)	90.9	4.2	2.0	2.9	100.0	8.7
	11월	(908)	91.7	2.7	1.9	3.7	100.0	5.8
	12월	(899)	82.9	4.8	6.5	5.8	100.0	108.6
거주국	일본	(4,265)	95.1	1.9	1.7	1.2	100.0	5.5
	중국	(3,198)	86.4	1.1	3.1	9.3	100.0	60.9
	홍콩	(431)	92.4	3.8	2.2	1.6	100.0	6.7
	싱가포르	(170)	90.3	3.7	2.5	3.5	100.0	8.7
	대만	(658)	94.4	1.6	1.4	2.5	100.0	6.1
	태국	(407)	93.0	5.9	0.3	0.8	100.0	6.0
	말레이시아	(198)	94.0	3.0	1.6	1.4	100.0	5.7
	호주	(148)	82.0	8.9	6.7	2.5	100.0	16.0
	미국	(798)	82.3	8.4	5.9	3.4	100.0	35.2
	캐나다	(145)	76.9	14.7	6.1	2.2	100.0	29.3
	영국	(127)	85.5	7.4	5.4	1.7	100.0	16.7
	독일	(104)	86.0	7.0	5.4	1.6	100.0	21.9
	프랑스	(76)	87.5	5.8	5.5	1.1	100.0	13.5
	러시아	(125)	84.6	4.2	3.4	7.8	100.0	17.9
	중동	(135)	85.8	4.9	3.4	5.9	100.0	18.6
	인도	(68)	93.3	0.8	1.0	4.9	100.0	5.9
	기타	(967)	83.7	9.6	4.9	1.8	100.0	18.6
성별	남자	(5,748)	90.2	3.7	2.5	3.7	100.0	17.2
	여자	(6,273)	89.7	3.1	3.2	4.0	100.0	29.5
연령	15~20세	(605)	74.0	3.8	5.8	16.5	100.0	173.3
	21~30세	(3,735)	87.1	4.6	3.2	5.1	100.0	29.8
	31~40세	(3,187)	92.1	2.8	2.3	2.8	100.0	8.0
	41~50세	(2,325)	91.9	3.2	2.4	2.5	100.0	12.1
	51~60세	(1,434)	94.5	2.3	2.0	1.3	100.0	9.1
	61세 이상	(685)	92.9	2.4	3.9	0.8	100.0	20.7
	모름/무응답	(50)	92.7	1.9	2.8	2.7	100.0	8.4
직업	공무원, 군인	(725)	92.3	3.8	2.2	1.7	100.0	10.0
	기업인, 경영직	(1,387)	90.0	4.3	2.5	3.2	100.0	10.4
	사무, 기술직	(2,312)	94.1	2.1	1.9	1.9	100.0	5.6
	판매, 서비스직	(1,448)	93.7	2.9	1.3	2.1	100.0	3.9
	전문직	(1,132)	88.4	6.5	3.8	1.4	100.0	15.6
	생산/기능/노무직	(463)	95.1	2.1	1.1	1.7	100.0	3.7
	자영업자	(905)	92.8	1.9	1.8	3.5	100.0	13.4
	학생	(1,581)	76.2	3.9	5.9	13.9	100.0	127.2
	주부	(882)	92.7	2.4	2.9	2.0	100.0	12.8
	은퇴자	(225)	88.8	4.2	4.0	3.0	100.0	20.8
	무직	(161)	84.2	7.7	6.8	1.2	100.0	19.5
	기타	(518)	89.0	3.5	3.2	4.3	100.0	14.1
	무응답	(282)	91.9	2.4	2.8	2.9	100.0	13.8
방한 목적	여가/위락/휴가	(5,274)	92.5	3.0	2.4	2.1	100.0	7.0
	뷰티/건강/치료	(132)	87.9	0.5	0.3	11.3	100.0	1.0
	종교 및 순례	(128)	92.6	4.1	3.3	0.0	100.0	56.4
	쇼핑	(1,418)	93.6	2.6	1.0	2.7	100.0	4.1
	친구/친지 방문	(1,333)	89.2	6.1	3.1	1.6	100.0	13.4
	사업/전문 활동	(2,939)	92.4	2.8	2.3	2.4	100.0	11.8
	교육	(779)	57.6	5.0	10.8	26.6	100.0	301.0
	기타	(18)	91.1	8.9	0.0	0.0	100.0	5.9
	무응답	(0)	100.0	0.0	0.0	0.0	100.0	0.0
여행 형태	개별여행	(7,745)	86.7	4.6	3.7	5.1	100.0	35.3
	단체여행	(3,036)	96.0	0.8	1.1	2.0	100.0	2.9
	Air-tel Tour	(1,241)	95.3	2.4	1.4	0.9	100.0	3.9
방한 횟수	1회	(7,000)	89.3	3.9	2.7	4.0	100.0	22.6
	2회	(1,871)	88.9	3.2	3.3	4.6	100.0	31.7
	3회	(1,023)	91.3	2.5	3.1	3.1	100.0	39.5
	4회 이상	(2,127)	92.2	2.3	2.6	2.9	100.0	12.3

<표 30-10> 1인 지출 경비 - 전체(운동관련 지출)

(단위: %)

BASE: 전체		사례수	0$	0$초과 100$이하	100$초과	최대금액 초과	계	평균(US$)
■ 전 체 ■		(12,021)	94.7	0.7	0.7	3.9	100.0	3.2
월별	1월	(797)	94.2	2.1	1.9	1.8	100.0	8.6
	2월	(873)	93.9	1.4	1.4	3.3	100.0	6.4
	3월	(1,015)	96.6	0.3	0.5	2.6	100.0	2.3
	4월	(1,058)	95.4	0.2	0.4	4.1	100.0	2.8
	5월	(1,005)	94.8	0.5	0.2	4.6	100.0	0.6
	6월	(1,020)	90.1	1.2	0.5	8.2	100.0	2.5
	7월	(1,105)	94.1	0.5	0.3	5.1	100.0	2.3
	8월	(1,201)	96.7	0.4	0.7	2.2	100.0	2.0
	9월	(1,050)	97.3	0.5	0.3	2.0	100.0	1.2
	10월	(1,090)	95.9	0.3	0.9	2.9	100.0	4.7
	11월	(908)	95.0	0.5	0.7	3.7	100.0	3.1
	12월	(899)	91.9	1.4	0.8	5.8	100.0	4.5
거주국	일본	(4,265)	98.4	0.1	0.3	1.2	100.0	1.8
	중국	(3,198)	89.6	0.5	0.6	9.3	100.0	1.8
	홍콩	(431)	94.5	1.6	2.2	1.6	100.0	9.0
	싱가포르	(170)	94.5	0.8	1.2	3.5	100.0	7.8
	대만	(658)	96.0	0.9	0.7	2.5	100.0	4.1
	태국	(407)	96.2	2.7	0.2	0.8	100.0	1.6
	말레이시아	(198)	97.2	1.1	0.3	1.4	100.0	2.9
	호주	(148)	94.0	1.5	2.0	2.5	100.0	8.5
	미국	(798)	92.2	2.9	1.6	3.4	100.0	8.6
	캐나다	(145)	92.5	2.2	3.0	2.2	100.0	9.7
	영국	(127)	95.7	1.3	1.3	1.7	100.0	5.8
	독일	(104)	96.8	0.4	1.1	1.6	100.0	4.7
	프랑스	(76)	97.9	0.6	0.3	1.1	100.0	1.9
	러시아	(125)	90.7	0.3	1.3	7.8	100.0	11.6
	중동	(135)	92.8	0.4	1.0	5.9	100.0	8.3
	인도	(68)	92.0	1.0	2.1	4.9	100.0	16.1
	기타	(967)	96.6	0.9	0.6	1.8	100.0	2.2
성별	남자	(5,748)	94.8	0.7	0.8	3.7	100.0	4.2
	여자	(6,273)	94.7	0.7	0.5	4.0	100.0	2.4
연령	15~20세	(605)	81.6	1.1	0.9	16.5	100.0	2.8
	21~30세	(3,735)	92.9	1.2	0.8	5.1	100.0	3.6
	31~40세	(3,187)	96.1	0.5	0.6	2.8	100.0	2.7
	41~50세	(2,325)	96.3	0.5	0.7	2.5	100.0	3.6
	51~60세	(1,434)	97.9	0.4	0.4	1.3	100.0	3.1
	61세 이상	(685)	98.1	0.3	0.8	0.8	100.0	3.3
	모름/무응답	(50)	97.3	0.0	0.0	2.7	100.0	0.0
직업	공무원, 군인	(725)	96.4	0.8	1.1	1.7	100.0	5.9
	기업인, 경영직	(1,387)	95.3	0.7	0.7	3.2	100.0	4.9
	사무, 기술직	(2,312)	97.3	0.4	0.5	1.9	100.0	2.4
	판매, 서비스직	(1,448)	97.0	0.5	0.4	2.1	100.0	1.4
	전문직	(1,132)	96.7	1.0	0.9	1.4	100.0	3.6
	생산/기능/노무직	(463)	97.6	0.3	0.4	1.7	100.0	3.8
	자영업자	(905)	95.4	0.5	0.7	3.5	100.0	3.1
	학생	(1,581)	84.1	1.4	0.7	13.9	100.0	2.7
	주부	(882)	97.5	0.2	0.2	2.0	100.0	1.9
	은퇴자	(225)	95.2	0.5	1.3	3.0	100.0	4.5
	무직	(161)	96.3	0.9	1.6	1.2	100.0	3.0
	기타	(518)	92.7	1.6	1.4	4.3	100.0	4.4
	무응답	(282)	94.2	1.4	1.5	2.9	100.0	6.8
방한 목적	여가/위락/휴가	(5,274)	96.5	0.7	0.7	2.1	100.0	3.7
	뷰티/건강/치료	(132)	88.7	0.0	0.0	11.3	100.0	0.0
	종교 및 순례	(128)	99.5	0.5	0.0	0.0	100.0	0.5
	쇼핑	(1,418)	96.8	0.3	0.1	2.7	100.0	0.4
	친구/친지 방문	(1,333)	96.6	0.7	1.0	1.6	100.0	3.0
	사업/전문 활동	(2,939)	96.4	0.6	0.7	2.4	100.0	3.3
	교육	(779)	69.9	2.1	1.4	26.6	100.0	7.4
	기타	(18)	100.0	0.0	0.0	0.0	100.0	0.0
	무응답	(0)	100.0	0.0	0.0	0.0	100.0	0.0
여행 형태	개별여행	(7,745)	93.2	0.8	0.9	5.1	100.0	4.4
	단체여행	(3,036)	96.9	0.8	0.3	2.0	100.0	1.7
	Air-tel Tour	(1,241)	98.8	0.3	0.0	0.9	100.0	0.2
방한 횟수	1회	(7,000)	94.4	0.9	0.7	4.0	100.0	3.3
	2회	(1,871)	94.1	0.5	0.8	4.6	100.0	2.2
	3회	(1,023)	95.5	0.6	0.8	3.1	100.0	5.4
	4회 이상	(2,127)	96.0	0.5	0.5	2.9	100.0	2.9

<표 30-11> 1인 지출 경비 - 전체(기타비용)

(단위: %)

BASE: 전체		사례수	0$	0$초과 100$이하	100$초과	최대금액 초과	계	평균(US$)
■ 전 체 ■		(12,021)	94.7	0.7	0.7	3.9	100.0	3.2
월별	1월	(797)	94.2	2.1	1.9	1.8	100.0	8.6
	2월	(873)	93.9	1.4	1.4	3.3	100.0	6.4
	3월	(1,015)	96.6	0.3	0.5	2.6	100.0	2.3
	4월	(1,058)	95.4	0.2	0.4	4.1	100.0	2.8
	5월	(1,005)	94.8	0.5	0.2	4.6	100.0	0.6
	6월	(1,020)	90.1	1.2	0.5	8.2	100.0	2.5
	7월	(1,105)	94.1	0.5	0.3	5.1	100.0	2.3
	8월	(1,201)	96.7	0.4	0.7	2.2	100.0	2.0
	9월	(1,050)	97.3	0.5	0.3	2.0	100.0	1.2
	10월	(1,090)	95.9	0.3	0.9	2.9	100.0	4.7
	11월	(908)	95.0	0.5	0.7	3.7	100.0	3.1
	12월	(899)	91.9	1.4	0.8	5.8	100.0	4.5
거주국	일본	(4,265)	98.4	0.1	0.3	1.2	100.0	1.8
	중국	(3,198)	89.6	0.5	0.6	9.3	100.0	1.8
	홍콩	(431)	94.5	1.6	2.2	1.6	100.0	9.0
	싱가포르	(170)	94.5	0.8	1.2	3.5	100.0	7.8
	대만	(658)	96.0	0.9	0.7	2.5	100.0	4.1
	태국	(407)	96.2	2.7	0.2	0.8	100.0	1.6
	말레이시아	(198)	97.2	1.1	0.3	1.4	100.0	2.9
	호주	(148)	94.0	1.5	2.0	2.5	100.0	8.5
	미국	(798)	92.2	2.9	1.6	3.4	100.0	8.6
	캐나다	(145)	92.5	2.2	3.0	2.2	100.0	9.7
	영국	(127)	95.7	1.3	1.3	1.7	100.0	5.8
	독일	(104)	96.8	0.4	1.1	1.6	100.0	4.7
	프랑스	(76)	97.9	0.6	0.3	1.1	100.0	1.9
	러시아	(125)	90.7	0.3	1.3	7.8	100.0	11.6
	중동	(135)	92.8	0.4	1.0	5.9	100.0	8.3
	인도	(68)	92.0	1.0	2.1	4.9	100.0	16.1
	기타	(967)	96.6	0.9	0.6	1.8	100.0	2.2
성별	남자	(5,748)	94.8	0.7	0.8	3.7	100.0	4.2
	여자	(6,273)	94.7	0.7	0.5	4.0	100.0	2.4
연령	15~20세	(605)	81.6	1.1	0.9	16.5	100.0	2.8
	21~30세	(3,735)	92.9	1.2	0.8	5.1	100.0	3.6
	31~40세	(3,187)	96.1	0.5	0.6	2.8	100.0	2.7
	41~50세	(2,325)	96.3	0.5	0.7	2.5	100.0	3.6
	51~60세	(1,434)	97.9	0.4	0.4	1.3	100.0	3.1
	61세 이상	(685)	98.1	0.3	0.8	0.8	100.0	3.3
	모름/무응답	(50)	97.3	0.0	0.0	2.7	100.0	0.0
직업	공무원, 군인	(725)	96.4	0.8	1.1	1.7	100.0	5.9
	기업인, 경영직	(1,387)	95.3	0.7	0.7	3.2	100.0	4.9
	사무, 기술직	(2,312)	97.3	0.4	0.5	1.9	100.0	2.4
	판매, 서비스직	(1,448)	97.0	0.5	0.4	2.1	100.0	1.4
	전문직	(1,132)	96.7	1.0	0.9	1.4	100.0	3.6
	생산/기능/노무직	(463)	97.6	0.3	0.4	1.7	100.0	3.8
	자영업자	(905)	95.4	0.5	0.7	3.5	100.0	3.1
	학생	(1,581)	84.1	1.4	0.7	13.9	100.0	2.7
	주부	(882)	97.5	0.2	0.2	2.0	100.0	1.9
	은퇴자	(225)	95.2	0.5	1.3	3.0	100.0	4.5
	무직	(161)	96.3	0.9	1.6	1.2	100.0	3.0
	기타	(518)	92.7	1.6	1.4	4.3	100.0	4.4
	무응답	(282)	94.2	1.4	1.5	2.9	100.0	6.8
방한 목적	여가/위락/휴가	(5,274)	96.5	0.7	0.7	2.1	100.0	3.7
	뷰티/건강/치료	(132)	88.7	0.0	0.0	11.3	100.0	0.0
	종교 및 순례	(128)	99.5	0.5	0.0	0.0	100.0	0.5
	쇼핑	(1,418)	96.8	0.3	0.1	2.7	100.0	0.4
	친구/친지 방문	(1,333)	96.6	0.7	1.0	1.6	100.0	3.0
	사업/전문 활동	(2,939)	96.4	0.6	0.7	2.4	100.0	3.3
	교육	(779)	69.9	2.1	1.4	26.6	100.0	7.4
	기타	(18)	100.0	0.0	0.0	0.0	100.0	0.0
	무응답	(0)	100.0	0.0	0.0	0.0	100.0	0.0
여행 형태	개별여행	(7,745)	93.2	0.8	0.9	5.1	100.0	4.4
	단체여행	(3,036)	96.9	0.8	0.3	2.0	100.0	1.7
	Air-tel Tour	(1,241)	98.8	0.3	0.0	0.9	100.0	0.2
방한 횟수	1회	(7,000)	94.4	0.9	0.7	4.0	100.0	3.3
	2회	(1,871)	94.1	0.5	0.8	4.6	100.0	2.2
	3회	(1,023)	95.5	0.6	0.8	3.1	100.0	5.4
	4회 이상	(2,127)	96.0	0.5	0.5	2.9	100.0	2.9

<표 31-1> 1인 지출 경비 - 개별여행객 지출 경비(총 지출경비)

(단위: %)

BASE: 개별여행자		사례수	500$ 이하	500$ 초과 1,000$ 이하	1,000$ 초과 1,500$ 이하	1,500$ 초과 2,000$ 이하	2,000$ 초과 3,000$ 이하	3,000$ 초과	최대금액 초과	계	평균 (US$)
■ 전 체 ■		(7,745)	25.6	26.6	14.1	8.6	8.3	11.7	5.1	100.0	1491.8
월별	1월	(482)	26.8	22.4	15.8	9.6	10.9	12.1	2.4	100.0	1514.8
	2월	(600)	24.0	26.1	16.1	8.9	6.9	14.1	3.8	100.0	1518.3
	3월	(625)	24.9	29.0	13.6	10.2	8.8	9.6	3.9	100.0	1407.2
	4월	(694)	27.2	30.5	14.6	8.0	7.4	6.1	6.2	100.0	1178.7
	5월	(644)	26.7	31.8	11.5	9.2	7.3	7.0	6.4	100.0	1227.7
	6월	(647)	22.5	24.8	13.7	8.2	9.2	10.9	10.7	100.0	1496.4
	7월	(667)	27.3	26.1	16.1	8.2	6.9	8.0	7.4	100.0	1345.4
	8월	(846)	19.7	23.4	15.6	10.1	11.0	17.4	2.8	100.0	1851.5
	9월	(704)	26.1	25.1	14.7	9.8	5.7	15.7	2.8	100.0	1737.1
	10월	(687)	24.6	27.8	15.0	7.0	10.3	12.5	2.8	100.0	1475.6
	11월	(578)	32.9	26.2	12.6	7.8	7.0	9.6	4.0	100.0	1291.5
	12월	(572)	27.3	25.9	9.6	6.3	7.6	15.6	7.7	100.0	1745.5
거주국	일본	(2,431)	31.1	34.1	16.0	7.5	6.0	4.2	1.2	100.0	1023.6
	중국	(2,029)	15.9	17.2	11.9	9.6	9.1	22.8	13.4	100.0	2317.5
	홍콩	(244)	21.0	36.2	18.3	8.7	8.0	5.8	1.9	100.0	1189.9
	싱가포르	(114)	22.3	28.1	14.5	8.8	13.3	10.4	2.7	100.0	1528.7
	대만	(119)	16.8	34.8	22.8	5.8	10.2	4.9	4.7	100.0	1231.8
	태국	(111)	31.1	39.4	7.9	6.0	8.7	6.0	1.0	100.0	1100.9
	말레이시아	(84)	20.7	29.2	17.9	13.5	11.0	5.8	2.0	100.0	1258.1
	호주	(146)	34.1	24.3	15.0	7.8	9.1	7.3	2.5	100.0	1134.0
	미국	(785)	30.6	25.1	12.1	8.6	9.3	10.8	3.4	100.0	1443.9
	캐나다	(144)	32.3	20.3	15.0	8.5	9.5	12.2	2.2	100.0	1484.4
	영국	(124)	33.3	27.7	10.6	8.6	7.1	11.1	1.7	100.0	1291.3
	독일	(103)	32.7	28.6	16.6	6.9	7.2	6.4	1.6	100.0	1104.0
	프랑스	(73)	24.7	32.4	13.8	12.0	7.4	8.5	1.2	100.0	1264.2
	러시아	(121)	20.9	18.0	11.6	9.8	13.0	18.7	8.0	100.0	1983.2
	중동	(132)	20.5	21.0	14.8	9.7	11.2	17.0	5.8	100.0	1800.8
	인도	(67)	23.3	21.5	16.4	10.4	6.8	16.6	5.0	100.0	1843.6
	기타	(917)	28.2	26.3	14.2	9.3	9.6	10.7	1.8	100.0	1366.0
성별	남자	(4,236)	29.7	25.9	13.1	7.6	8.4	11.0	4.2	100.0	1426.7
	여자	(3,508)	20.6	27.5	15.4	9.9	8.1	12.4	6.1	100.0	1572.0
연령	15~20세	(367)	15.7	21.8	8.0	7.7	8.9	11.5	26.4	100.0	2040.6
	21~30세	(2,493)	22.1	25.4	13.5	9.2	8.6	14.2	6.9	100.0	1634.6
	31~40세	(2,046)	26.5	25.5	15.5	7.9	8.4	13.0	3.3	100.0	1581.6
	41~50세	(1,484)	29.0	29.6	15.3	8.3	7.6	7.9	2.4	100.0	1219.7
	51~60세	(878)	30.4	27.5	14.7	9.0	8.2	8.5	1.6	100.0	1249.3
	61세 이상	(451)	27.7	31.5	12.7	10.1	8.4	8.8	0.8	100.0	1292.6
	모름/무응답	(26)	39.4	13.1	5.3	6.5	1.3	29.3	5.1	100.0	2916.3
직업	공무원, 군인	(417)	28.7	27.3	13.0	13.0	5.6	9.8	2.7	100.0	1331.2
	기업인, 경영직	(1,096)	29.0	25.0	15.2	7.9	8.7	10.4	3.6	100.0	1382.7
	사무, 기술직	(1,403)	32.6	29.5	14.6	8.0	5.7	7.4	2.3	100.0	1140.4
	판매, 서비스직	(803)	25.7	25.7	11.7	8.2	7.7	18.6	2.3	100.0	1908.8
	전문직	(845)	26.8	27.1	16.9	8.6	9.8	9.4	1.5	100.0	1363.3
	생산/기능/노무직	(316)	23.4	31.7	15.9	8.2	10.8	8.4	1.6	100.0	1332.9
	자영업자	(631)	21.1	24.0	15.9	11.1	11.1	13.5	3.2	100.0	1617.1
	학생	(1,061)	16.7	22.2	10.4	7.7	7.6	15.4	20.1	100.0	1952.2
	주부	(398)	21.6	35.3	16.6	7.2	9.2	8.3	1.7	100.0	1318.7
	은퇴자	(135)	31.0	21.0	11.8	8.1	14.8	9.4	3.8	100.0	1440.6
	무직	(106)	19.3	27.4	16.0	8.2	16.4	11.6	1.0	100.0	1620.8
	기타	(366)	22.5	25.8	15.5	9.1	9.2	12.4	5.6	100.0	1521.9
	무응답	(168)	23.5	27.2	10.1	10.6	2.9	22.5	3.2	100.0	1956.2
방한 목적	여가/위락/휴가	(2,090)	16.9	30.0	17.6	11.6	9.7	11.4	2.7	100.0	1520.1
	뷰티/건강/치료	(93)	2.0	30.3	12.7	5.9	10.3	24.6	14.1	100.0	2345.8
	종교 및 순례	(99)	46.6	23.5	11.7	9.0	3.8	5.3	0.0	100.0	953.8
	쇼핑	(684)	9.3	26.3	18.3	10.9	8.7	22.5	4.1	100.0	2349.4
	친구/친지 방문	(1,280)	33.6	31.9	13.5	7.2	6.3	6.0	1.6	100.0	1081.3
	사업/전문 활동	(2,776)	36.0	25.1	12.9	7.2	7.6	8.8	2.4	100.0	1224.3
	교육	(706)	11.6	13.3	6.2	6.7	10.3	22.8	29.3	100.0	2731.7
	기타	(18)	40.2	34.7	19.6	0.0	2.0	3.5	0.0	100.0	754.2
여행형태	개별여행	(7,745)	25.6	26.6	14.1	8.6	8.3	11.7	5.1	100.0	1491.8
방한 횟수	1회	(3,912)	24.7	24.9	13.9	9.0	8.5	13.0	6.0	100.0	1579.0
	2회	(1,279)	25.1	29.6	15.4	8.0	6.4	9.5	5.9	100.0	1390.5
	3회	(763)	24.9	27.9	13.7	10.5	8.3	11.6	3.2	100.0	1472.5
	4회 이상	(1,790)	28.2	27.9	14.0	7.5	9.0	10.2	3.2	100.0	1385.4

<표 31-2> 1인 지출 경비 - 개별여행객 지출 경비(숙박비)

(단위: %)

BASE: 개별여행자		사례수	100$이하	100$초과 200$이하	200$초과 500$이하	500$초과 1,000$ 이하	1,000$ 초과	최대금액 초과	계	평균(US$)
■ 전 체 ■		(7,745)	33.2	14.1	24.1	14.5	9.0	5.1	100.0	404.0
월별	1월	(482)	32.2	14.1	26.0	12.9	12.2	2.4	100.0	462.5
	2월	(600)	34.9	13.9	25.8	13.8	7.7	3.8	100.0	364.2
	3월	(625)	29.4	15.8	26.6	13.9	10.3	3.9	100.0	450.0
	4월	(694)	31.9	12.2	27.4	15.0	7.3	6.2	100.0	390.2
	5월	(644)	33.1	12.3	22.0	14.9	11.3	6.4	100.0	432.5
	6월	(647)	30.5	12.5	20.9	15.2	10.2	10.7	100.0	468.5
	7월	(667)	39.6	12.4	22.6	11.8	6.2	7.4	100.0	304.1
	8월	(846)	24.1	15.6	28.9	19.9	8.6	2.8	100.0	434.9
	9월	(704)	28.2	16.1	27.5	18.1	7.2	2.8	100.0	411.0
	10월	(687)	36.2	13.2	22.0	15.4	10.4	2.8	100.0	433.8
	11월	(578)	37.1	18.6	19.9	11.2	9.3	4.0	100.0	368.3
	12월	(572)	46.4	12.2	17.2	8.6	7.9	7.7	100.0	315.8
거주국	일본	(2,431)	22.3	24.6	33.0	13.4	5.4	1.2	100.0	334.8
	중국	(2,029)	39.3	9.7	22.5	10.5	4.6	13.4	100.0	292.8
	홍콩	(244)	24.5	15.9	28.3	20.8	8.6	1.9	100.0	432.7
	싱가포르	(114)	27.0	7.9	28.5	20.2	13.7	2.7	100.0	538.8
	대만	(119)	30.0	22.8	27.4	10.3	4.8	4.7	100.0	305.2
	태국	(111)	35.9	24.7	28.6	6.8	3.0	1.0	100.0	237.4
	말레이시아	(84)	28.6	10.7	21.1	25.3	12.4	2.0	100.0	519.5
	호주	(146)	41.0	10.8	17.4	17.1	11.1	2.5	100.0	409.6
	미국	(785)	43.1	6.5	14.7	16.0	16.3	3.4	100.0	557.6
	캐나다	(144)	45.6	7.4	13.8	13.2	17.8	2.2	100.0	540.9
	영국	(124)	43.3	6.4	14.2	15.4	19.1	1.7	100.0	555.3
	독일	(103)	30.6	7.8	18.8	24.2	16.8	1.6	100.0	570.6
	프랑스	(73)	37.8	5.0	16.9	24.0	15.1	1.2	100.0	522.0
	러시아	(121)	44.9	7.3	14.4	14.7	10.6	8.0	100.0	450.0
	중동	(132)	40.9	7.8	17.0	17.7	10.9	5.8	100.0	464.5
	인도	(67)	39.2	4.8	12.7	18.8	19.5	5.0	100.0	864.5
	기타	(917)	36.2	7.0	18.2	20.2	16.6	1.8	100.0	556.5
성별	남자	(4,236)	33.3	11.9	23.1	16.2	11.2	4.2	100.0	462.0
	여자	(3,508)	33.1	16.7	25.4	12.6	6.2	6.1	100.0	332.6
연령	15~20세	(367)	32.0	11.0	13.6	11.1	5.9	26.4	100.0	355.4
	21~30세	(2,493)	38.3	13.8	21.7	11.7	7.6	6.9	100.0	359.1
	31~40세	(2,046)	32.1	14.3	26.8	15.0	8.6	3.3	100.0	417.3
	41~50세	(1,484)	28.0	15.8	26.4	17.0	10.4	2.4	100.0	431.7
	51~60세	(878)	30.6	11.9	26.3	17.4	12.2	1.6	100.0	464.1
	61세 이상	(451)	33.3	15.9	22.6	17.1	10.3	0.8	100.0	406.4
	모름/무응답	(26)	37.7	14.0	19.9	17.9	5.3	5.1	100.0	311.3
직업	공무원, 군인	(417)	33.4	18.0	23.5	15.3	7.1	2.7	100.0	386.9
	기업인, 경영직	(1,096)	27.1	9.5	24.7	19.7	15.4	3.6	100.0	557.4
	사무, 기술직	(1,403)	32.0	21.5	27.8	11.5	4.9	2.3	100.0	315.0
	판매, 서비스직	(803)	30.5	16.6	31.2	13.7	5.7	2.3	100.0	352.9
	전문직	(845)	35.1	8.7	23.8	18.3	12.6	1.5	100.0	509.0
	생산/기능/노무직	(316)	38.2	10.1	24.1	14.2	11.9	1.6	100.0	453.5
	자영업자	(631)	29.6	17.1	26.8	15.5	7.8	3.2	100.0	379.6
	학생	(1,061)	35.4	8.3	15.4	12.1	8.8	20.1	100.0	395.6
	주부	(398)	34.6	23.8	21.9	12.4	5.6	1.7	100.0	288.6
	은퇴자	(135)	46.1	8.5	16.5	14.2	11.0	3.8	100.0	402.5
	무직	(106)	47.4	11.5	16.2	10.0	13.8	1.0	100.0	357.1
	기타	(366)	40.9	11.2	22.3	11.6	8.4	5.6	100.0	352.0
	무응답	(168)	39.2	9.4	25.1	16.5	6.6	3.2	100.0	367.9
방한 목적	여가/위락/휴가	(2,090)	19.7	20.6	32.7	17.2	7.1	2.7	100.0	398.0
	뷰티/건강/치료	(93)	16.3	19.5	29.7	15.8	4.6	14.1	100.0	362.2
	종교 및 순례	(99)	48.8	5.6	25.6	15.4	4.6	0.0	100.0	266.5
	쇼핑	(684)	17.6	21.6	40.8	13.8	2.3	4.1	100.0	312.3
	친구/친지 방문	(1,280)	64.8	11.6	12.3	6.1	3.5	1.6	100.0	173.2
	사업/전문 활동	(2,776)	33.2	11.3	22.6	17.2	13.3	2.4	100.0	517.1
	교육	(706)	31.5	3.0	9.3	12.0	14.9	29.3	100.0	558.2
	기타	(18)	40.0	30.7	21.7	4.2	3.5	0.0	100.0	195.9
여행형태	개별여행	(7,745)	33.2	14.1	24.1	14.5	9.0	5.1	100.0	404.0
방한 횟수	1회	(3,912)	33.7	11.9	23.7	15.4	9.2	6.0	100.0	415.7
	2회	(1,279)	38.7	13.5	20.7	13.8	7.4	5.9	100.0	348.1
	3회	(763)	35.7	16.1	23.1	13.2	8.8	3.2	100.0	389.7
	4회 이상	(1,790)	27.2	18.3	27.9	13.7	9.8	3.2	100.0	424.1

<표 31-3> 1인 지출 경비 - 개별여행객 지출 경비(쇼핑비)

(단위: %)

BASE: 개별여행자		사례수	50$이하	50$초과 100$이하	100$초과 200$이하	200$초과 500$이하	500$초과	최대금액 초과	계	평균(US$)
■ 전 체 ■		(7,745)	17.9	8.8	13.8	24.0	30.5	5.1	100.0	637.3
월별	1월	(482)	18.4	10.1	14.4	21.2	33.4	2.4	100.0	600.4
	2월	(600)	14.0	8.3	15.9	23.9	34.0	3.8	100.0	628.7
	3월	(625)	17.7	9.3	12.8	27.0	29.3	3.9	100.0	544.8
	4월	(694)	15.2	10.2	17.3	26.1	24.9	6.2	100.0	474.0
	5월	(644)	17.7	9.1	15.7	28.4	22.6	6.4	100.0	449.3
	6월	(647)	13.6	9.4	12.5	24.5	29.3	10.7	100.0	536.2
	7월	(667)	18.6	8.0	16.4	22.6	27.0	7.4	100.0	511.1
	8월	(846)	17.7	8.5	8.5	22.3	40.3	2.8	100.0	937.1
	9월	(704)	20.6	7.4	13.5	23.5	32.2	2.8	100.0	927.1
	10월	(687)	21.1	9.6	12.7	19.9	33.9	2.8	100.0	628.3
	11월	(578)	24.0	7.2	15.4	24.8	24.6	4.0	100.0	557.0
	12월	(572)	15.8	9.1	12.4	23.5	31.5	7.7	100.0	712.1
거주국	일본	(2,431)	17.3	10.6	19.6	28.5	22.8	1.2	100.0	375.0
	중국	(2,029)	4.5	2.8	7.3	19.7	52.3	13.4	100.0	1409.1
	홍콩	(244)	18.0	8.1	14.9	25.3	31.7	1.9	100.0	468.2
	싱가포르	(114)	14.2	13.4	8.4	30.8	30.5	2.7	100.0	590.5
	대만	(119)	9.1	4.0	12.3	25.9	43.9	4.7	100.0	598.9
	태국	(111)	6.4	11.7	16.2	32.7	31.9	1.0	100.0	503.0
	말레이시아	(84)	9.9	9.8	11.6	37.4	29.3	2.0	100.0	441.5
	호주	(146)	29.3	11.6	15.2	24.6	16.9	2.5	100.0	324.4
	미국	(785)	34.0	13.8	13.4	20.0	15.4	3.4	100.0	342.5
	캐나다	(144)	28.5	10.6	16.6	21.7	20.3	2.2	100.0	362.0
	영국	(124)	42.3	12.2	16.5	12.6	14.7	1.7	100.0	293.2
	독일	(103)	43.5	11.1	16.0	16.2	11.5	1.6	100.0	200.1
	프랑스	(73)	25.5	9.2	16.7	27.9	19.5	1.2	100.0	337.1
	러시아	(121)	12.8	5.0	8.2	24.1	41.9	8.0	100.0	838.6
	중동	(132)	17.0	9.2	9.4	24.9	33.7	5.8	100.0	726.1
	인도	(67)	19.9	8.4	14.7	20.4	31.6	5.0	100.0	567.2
	기타	(917)	29.1	12.3	13.5	23.4	19.9	1.8	100.0	348.9
성별	남자	(4,236)	24.8	10.5	15.3	21.8	23.4	4.2	100.0	535.1
	여자	(3,508)	9.5	6.9	12.0	26.6	39.0	6.1	100.0	763.1
연령	15~20세	(367)	7.8	4.0	9.5	23.6	28.8	26.4	100.0	740.3
	21~30세	(2,493)	11.6	7.5	12.9	24.0	37.1	6.9	100.0	727.5
	31~40세	(2,046)	17.2	9.1	12.8	24.4	33.3	3.3	100.0	792.4
	41~50세	(1,484)	24.0	10.1	17.2	22.2	24.1	2.4	100.0	429.3
	51~60세	(878)	27.1	11.2	14.9	24.2	21.0	1.6	100.0	413.3
	61세 이상	(451)	25.8	10.5	14.8	27.1	21.0	0.8	100.0	431.9
	모름/무응답	(26)	16.4	2.9	5.9	32.6	37.1	5.1	100.0	2336.1
직업	공무원, 군인	(417)	16.0	12.5	14.8	26.0	28.0	2.7	100.0	503.8
	기업인, 경영직	(1,096)	32.2	12.1	11.9	18.6	21.5	3.6	100.0	444.3
	사무, 기술직	(1,403)	17.7	9.3	17.8	25.2	27.9	2.3	100.0	513.8
	판매, 서비스직	(803)	14.3	9.2	11.6	21.1	41.4	2.3	100.0	1188.7
	전문직	(845)	23.7	9.2	16.6	23.2	25.7	1.5	100.0	448.8
	생산/기능/노무직	(316)	18.3	9.6	14.6	28.4	27.6	1.6	100.0	460.8
	자영업자	(631)	19.1	5.5	12.6	21.8	37.7	3.2	100.0	708.0
	학생	(1,061)	8.6	6.8	11.0	23.1	30.5	20.1	100.0	690.3
	주부	(398)	5.3	5.2	12.5	37.3	38.0	1.7	100.0	709.1
	은퇴자	(135)	19.2	4.3	19.5	33.2	20.0	3.8	100.0	559.1
	무직	(106)	8.7	11.1	14.7	26.2	38.2	1.0	100.0	782.4
	기타	(366)	15.2	8.3	10.9	23.8	36.2	5.6	100.0	677.7
	무응답	(168)	11.2	6.8	12.8	26.6	39.3	3.2	100.0	1079.0
방한 목적	여가/위락/휴가	(2,090)	10.8	6.8	13.4	27.6	38.8	2.7	100.0	718.4
	뷰티/건강/치료	(93)	6.6	4.4	15.1	27.7	32.0	14.1	100.0	688.3
	종교 및 순례	(99)	24.6	17.8	28.7	16.1	12.8	0.0	100.0	234.3
	쇼핑	(684)	3.6	1.2	6.2	22.5	62.5	4.1	100.0	1674.4
	친구/친지 방문	(1,280)	13.1	8.2	15.1	33.3	28.7	1.6	100.0	537.3
	사업/전문 활동	(2,776)	31.9	12.7	16.2	19.0	17.8	2.4	100.0	351.3
	교육	(706)	6.7	7.4	8.6	17.7	30.2	29.3	100.0	829.3
	기타	(18)	16.6	13.1	18.5	28.6	23.2	0.0	100.0	316.6
여행형태	개별여행	(7,745)	17.9	8.8	13.8	24.0	30.5	5.1	100.0	637.3
방한 횟수	1회	(3,912)	17.3	8.7	12.7	23.5	31.8	6.0	100.0	679.7
	2회	(1,279)	15.5	7.4	15.4	26.0	29.9	5.9	100.0	583.1
	3회	(763)	16.2	7.5	14.3	27.1	31.7	3.2	100.0	625.5
	4회 이상	(1,790)	21.6	10.7	14.8	22.3	27.4	3.2	100.0	590.1

<표 31-4> 1인 지출 경비 - 개별여행객 지출 경비(식음료비)

(단위: %)

BASE: 개별여행자		사례수	0$	0$초과 30$이하	30$초과 100$이하	100$초과	최대금액 초과	계	평균(US$)
■ 전 체 ■		(7,745)	23.7	3.3	18.4	49.6	5.1	100.0	236.5
월별	1월	(482)	18.0	4.7	21.0	53.8	2.4	100.0	244.3
	2월	(600)	21.0	2.8	21.7	50.7	3.8	100.0	264.9
	3월	(625)	24.3	2.9	21.4	47.5	3.9	100.0	206.7
	4월	(694)	31.0	2.1	18.1	42.6	6.2	100.0	162.1
	5월	(644)	32.0	5.5	16.9	39.2	6.4	100.0	187.6
	6월	(647)	22.2	3.3	16.8	47.1	10.7	100.0	287.3
	7월	(667)	22.8	2.8	19.8	47.2	7.4	100.0	247.2
	8월	(846)	20.3	2.5	12.3	62.1	2.8	100.0	269.3
	9월	(704)	19.1	3.9	16.3	57.9	2.8	100.0	226.0
	10월	(687)	22.0	2.6	21.3	51.3	2.8	100.0	236.0
	11월	(578)	26.4	4.0	19.4	46.3	4.0	100.0	213.6
	12월	(572)	25.3	2.6	18.4	46.0	7.7	100.0	299.2
거주국	일본	(2,431)	16.1	5.2	28.7	48.7	1.2	100.0	147.5
	중국	(2,029)	29.4	1.0	9.8	46.4	13.4	100.0	285.3
	홍콩	(244)	32.5	2.3	14.1	49.3	1.9	100.0	171.9
	싱가포르	(114)	31.6	1.2	11.1	53.3	2.7	100.0	266.6
	대만	(119)	22.5	2.8	17.7	52.4	4.7	100.0	174.7
	태국	(111)	23.9	3.2	42.6	29.3	1.0	100.0	178.2
	말레이시아	(84)	31.1	4.1	20.8	42.0	2.0	100.0	157.1
	호주	(146)	18.2	5.4	16.0	58.0	2.5	100.0	239.4
	미국	(785)	19.0	3.8	16.3	57.5	3.4	100.0	325.7
	캐나다	(144)	21.4	2.6	16.0	57.8	2.2	100.0	373.6
	영국	(124)	24.4	3.8	12.2	58.0	1.7	100.0	303.6
	독일	(103)	29.5	3.2	13.6	52.0	1.6	100.0	210.1
	프랑스	(73)	30.8	3.2	9.6	55.2	1.2	100.0	263.3
	러시아	(121)	42.1	1.4	8.9	39.7	8.0	100.0	259.4
	중동	(132)	29.2	2.7	12.6	49.8	5.8	100.0	271.5
	인도	(67)	36.9	2.7	13.7	41.8	5.0	100.0	263.4
	기타	(917)	26.9	3.2	15.9	52.2	1.8	100.0	299.4
성별	남자	(4,236)	25.5	3.7	17.6	48.9	4.2	100.0	241.3
	여자	(3,508)	21.5	2.7	19.3	50.5	6.1	100.0	230.7
연령	15~20세	(367)	18.2	3.9	13.1	38.5	26.4	100.0	352.7
	21~30세	(2,493)	21.3	2.4	16.7	52.7	6.9	100.0	287.0
	31~40세	(2,046)	26.5	3.4	17.8	49.0	3.3	100.0	209.3
	41~50세	(1,484)	23.4	4.7	21.7	47.8	2.4	100.0	206.1
	51~60세	(878)	26.1	2.7	20.0	49.5	1.6	100.0	195.2
	61세 이상	(451)	23.3	3.0	20.8	52.1	0.8	100.0	207.7
	모름/무응답	(26)	46.7	4.3	9.8	34.0	5.1	100.0	155.6
직업	공무원, 군인	(417)	18.3	3.7	24.7	50.7	2.7	100.0	250.0
	기업인, 경영직	(1,096)	30.9	3.4	15.3	46.7	3.6	100.0	212.9
	사무, 기술직	(1,403)	22.0	5.8	24.1	45.8	2.3	100.0	165.0
	판매, 서비스직	(803)	23.8	3.1	18.6	52.2	2.3	100.0	207.2
	전문직	(845)	24.5	1.8	19.1	53.2	1.5	100.0	234.1
	생산/기능/노무직	(316)	32.0	1.6	15.6	49.2	1.6	100.0	263.9
	자영업자	(631)	23.0	1.7	17.7	54.3	3.2	100.0	261.6
	학생	(1,061)	16.1	2.8	11.9	49.1	20.1	100.0	391.1
	주부	(398)	22.2	2.5	24.2	49.3	1.7	100.0	168.4
	은퇴자	(135)	34.6	1.2	13.1	47.3	3.8	100.0	203.1
	무직	(106)	19.9	0.3	17.3	61.5	1.0	100.0	249.2
	기타	(366)	26.2	5.0	15.2	47.9	5.6	100.0	271.7
	무응답	(168)	27.7	0.6	15.7	52.7	3.2	100.0	266.9
방한 목적	여가/위락/휴가	(2,090)	17.4	2.7	20.3	56.9	2.7	100.0	205.7
	뷰티/건강/치료	(93)	17.8	0.0	24.0	44.1	14.1	100.0	155.4
	종교 및 순례	(99)	44.4	4.2	17.3	34.1	0.0	100.0	134.2
	쇼핑	(684)	15.6	2.2	17.9	60.1	4.1	100.0	206.6
	친구/친지 방문	(1,280)	25.0	3.1	21.3	49.0	1.6	100.0	199.2
	사업/전문 활동	(2,776)	31.5	4.3	18.7	43.0	2.4	100.0	226.6
	교육	(706)	15.0	2.1	5.9	47.7	29.3	100.0	584.8
	기타	(18)	21.5	4.2	17.5	56.8	0.0	100.0	158.8
여행형태	개별여행	(7,745)	23.7	3.3	18.4	49.6	5.1	100.0	236.5
방한 횟수	1회	(3,912)	24.0	2.8	15.4	51.8	6.0	100.0	264.0
	2회	(1,279)	22.9	3.2	20.0	48.0	5.9	100.0	232.5
	3회	(763)	21.5	3.5	22.9	49.0	3.2	100.0	215.8
	4회 이상	(1,790)	24.7	4.2	21.7	46.3	3.2	100.0	189.8

<표 31-5> 1인 지출 경비 - 개별여행객 지출 경비(현지 교통비)

(단위: %)

BASE: 개별여행자		사례수	50$이하	50$초과100$이하	100$초과200$이하	200$초과500$이하	500$초과	최대금액초과	계	평균(US$)
■ 전 체 ■		(7,745)	61.4	15.1	9.2	6.8	2.5	5.1	100.0	77.0
월별	1월	(482)	58.0	19.7	11.4	6.7	1.7	2.4	100.0	77.5
	2월	(600)	62.1	15.4	11.2	5.0	2.4	3.8	100.0	74.6
	3월	(625)	64.1	16.9	9.7	4.2	1.2	3.9	100.0	57.5
	4월	(694)	68.1	14.5	6.7	4.2	0.3	6.2	100.0	44.9
	5월	(644)	68.2	12.6	6.9	4.9	1.0	6.4	100.0	54.9
	6월	(647)	59.4	13.0	9.7	5.3	2.0	10.7	100.0	74.1
	7월	(667)	62.3	13.6	9.8	4.9	1.9	7.4	100.0	68.1
	8월	(846)	56.1	13.7	10.0	11.7	5.7	2.8	100.0	116.7
	9월	(704)	53.9	15.9	9.3	13.1	5.0	2.8	100.0	112.1
	10월	(687)	59.5	18.0	9.6	7.2	2.9	2.8	100.0	83.7
	11월	(578)	66.5	14.6	8.0	5.5	1.5	4.0	100.0	61.7
	12월	(572)	60.8	14.7	8.4	5.9	2.5	7.7	100.0	80.2
거주국	일본	(2,431)	59.0	22.4	11.8	4.5	1.1	1.2	100.0	62.8
	중국	(2,029)	56.3	9.4	6.2	10.4	4.4	13.4	100.0	103.7
	홍콩	(244)	74.6	9.5	9.7	3.5	0.8	1.9	100.0	41.2
	싱가포르	(114)	67.3	13.1	7.8	6.5	2.6	2.7	100.0	79.0
	대만	(119)	65.7	13.4	8.0	5.0	3.3	4.7	100.0	72.0
	태국	(111)	62.4	20.5	6.3	4.9	4.9	1.0	100.0	101.0
	말레이시아	(84)	67.1	14.7	8.7	5.0	2.5	2.0	100.0	71.5
	호주	(146)	59.6	13.5	16.3	6.0	2.0	2.5	100.0	69.5
	미국	(785)	64.8	14.7	8.1	5.9	3.1	3.4	100.0	83.6
	캐나다	(144)	65.8	11.4	10.0	6.9	3.7	2.2	100.0	90.7
	영국	(124)	69.6	15.0	6.6	5.6	1.5	1.7	100.0	59.4
	독일	(103)	70.4	9.6	11.5	5.0	1.8	1.6	100.0	58.7
	프랑스	(73)	66.5	9.9	13.9	7.1	1.4	1.2	100.0	66.8
	러시아	(121)	72.1	9.7	4.7	4.1	1.4	8.0	100.0	54.5
	중동	(132)	66.9	10.5	6.5	7.8	2.5	5.8	100.0	82.7
	인도	(67)	70.2	12.1	5.3	6.0	1.4	5.0	100.0	59.3
	기타	(917)	65.3	13.6	10.3	7.5	1.6	1.8	100.0	72.0
성별	남자	(4,236)	63.2	14.2	9.3	7.0	2.1	4.2	100.0	73.5
	여자	(3,508)	59.3	16.1	9.1	6.5	2.9	6.1	100.0	81.4
연령	15~20세	(367)	48.4	10.9	6.3	6.7	1.3	26.4	100.0	74.1
	21~30세	(2,493)	58.7	14.2	9.5	7.2	3.5	6.9	100.0	91.7
	31~40세	(2,046)	63.3	15.4	8.1	7.4	2.6	3.3	100.0	76.0
	41~50세	(1,484)	66.0	15.9	9.6	5.1	1.1	2.4	100.0	57.6
	51~60세	(878)	64.3	15.8	10.0	6.0	2.4	1.6	100.0	70.0
	61세 이상	(451)	57.8	18.2	12.7	8.4	2.1	0.8	100.0	83.9
	모름/무응답	(26)	71.7	3.4	2.7	17.1	0.0	5.1	100.0	68.6
직업	공무원, 군인	(417)	61.3	17.7	9.3	5.7	3.3	2.7	100.0	85.3
	기업인, 경영직	(1,096)	69.8	10.3	8.7	6.5	1.0	3.6	100.0	59.7
	사무, 기술직	(1,403)	64.4	18.1	8.2	5.1	2.0	2.3	100.0	66.5
	판매, 서비스직	(803)	62.6	14.4	6.9	9.2	4.5	2.3	100.0	89.5
	전문직	(845)	64.0	16.4	10.0	6.1	1.9	1.5	100.0	74.0
	생산/기능/노무직	(316)	63.9	15.8	8.6	6.8	3.4	1.6	100.0	80.9
	자영업자	(631)	58.7	16.5	11.5	7.7	2.4	3.2	100.0	79.1
	학생	(1,061)	48.8	11.5	8.8	7.6	3.3	20.1	100.0	102.8
	주부	(398)	59.2	22.6	10.9	4.7	0.9	1.7	100.0	59.5
	은퇴자	(135)	58.4	14.3	14.6	5.0	3.8	3.8	100.0	76.9
	무직	(106)	56.4	15.9	15.8	7.4	3.4	1.0	100.0	94.1
	기타	(366)	61.5	14.7	10.3	6.0	1.9	5.6	100.0	72.8
	무응답	(168)	60.6	10.1	7.2	15.4	3.5	3.2	100.0	102.7
방한 목적	여가/위락/휴가	(2,090)	59.1	18.7	10.5	6.8	2.2	2.7	100.0	78.9
	뷰티/건강/치료	(93)	44.3	27.6	10.2	3.8	0.0	14.1	100.0	56.8
	종교 및 순례	(99)	66.3	18.6	7.6	5.9	1.7	0.0	100.0	53.6
	쇼핑	(684)	52.7	17.6	10.2	11.5	3.9	4.1	100.0	100.2
	친구/친지 방문	(1,280)	65.1	16.8	9.5	4.7	2.3	1.6	100.0	67.6
	사업/전문 활동	(2,776)	69.4	12.3	8.0	5.6	2.2	2.4	100.0	64.9
	교육	(706)	40.1	7.9	7.9	10.9	3.9	29.3	100.0	137.3
	기타	(18)	75.1	1.8	23.0	0.0	0.0	0.0	100.0	37.7
여행형태	개별여행	(7,745)	61.4	15.1	9.2	6.8	2.5	5.1	100.0	77.0
방한 횟수	1회	(3,912)	60.9	13.7	9.1	7.5	2.9	6.0	100.0	83.6
	2회	(1,279)	60.8	16.0	8.8	5.7	2.7	5.9	100.0	76.6
	3회	(763)	61.3	16.5	9.4	7.4	2.2	3.2	100.0	73.0
	4회 이상	(1,790)	63.2	16.9	9.7	5.7	1.5	3.2	100.0	65.0

<표 31-6> 1인 지출 경비 - 개별여행객 지출 경비(오락관련 지출)

(단위: %)

BASE: 개별여행자		사례수	0$	0$초과 100$이하	100$초과	최대금액 초과	계	평균(US$)
■ 전 체 ■		(7,745)	81.0	5.7	8.3	5.1	100.0	49.9
월별	1월	(482)	82.8	7.7	7.1	2.4	100.0	44.0
	2월	(600)	76.8	7.5	11.9	3.8	100.0	78.5
	3월	(625)	79.0	5.3	11.9	3.9	100.0	81.5
	4월	(694)	81.7	5.2	7.0	6.2	100.0	40.5
	5월	(644)	79.4	5.9	8.2	6.4	100.0	45.7
	6월	(647)	70.4	8.6	10.3	10.7	100.0	63.3
	7월	(667)	74.5	7.4	10.7	7.4	100.0	76.1
	8월	(846)	87.1	4.4	5.7	2.8	100.0	16.5
	9월	(704)	89.1	3.6	4.4	2.8	100.0	20.7
	10월	(687)	88.4	2.7	6.1	2.8	100.0	35.7
	11월	(578)	85.2	6.0	4.9	4.0	100.0	24.9
	12월	(572)	74.4	5.3	12.5	7.7	100.0	93.8
거주국	일본	(2,431)	86.1	5.7	7.0	1.2	100.0	42.8
	중국	(2,029)	71.4	4.9	10.4	13.4	100.0	86.1
	홍콩	(244)	87.0	6.3	4.8	1.9	100.0	25.5
	싱가포르	(114)	84.6	5.9	6.7	2.7	100.0	24.6
	대만	(119)	79.2	4.7	11.3	4.7	100.0	48.3
	태국	(111)	87.5	7.8	3.7	1.0	100.0	45.7
	말레이시아	(84)	83.5	7.4	7.1	2.0	100.0	25.3
	호주	(146)	80.0	8.2	9.3	2.5	100.0	36.9
	미국	(785)	79.2	8.5	8.9	3.4	100.0	46.3
	캐나다	(144)	80.0	6.8	10.9	2.2	100.0	39.4
	영국	(124)	85.4	5.6	7.4	1.7	100.0	27.7
	독일	(103)	87.6	5.0	5.7	1.6	100.0	24.7
	프랑스	(73)	83.9	5.7	9.2	1.2	100.0	33.7
	러시아	(121)	80.8	4.9	6.3	8.0	100.0	31.9
	중동	(132)	80.9	3.6	9.8	5.8	100.0	53.2
	인도	(67)	85.6	4.2	5.3	5.0	100.0	19.0
	기타	(917)	85.8	4.6	7.9	1.8	100.0	29.0
성별	남자	(4,236)	82.9	5.0	7.9	4.2	100.0	52.1
	여자	(3,508)	78.7	6.6	8.7	6.1	100.0	47.2
연령	15~20세	(367)	53.9	6.6	13.2	26.4	100.0	176.7
	21~30세	(2,493)	73.6	8.2	11.2	6.9	100.0	67.9
	31~40세	(2,046)	85.5	4.3	6.9	3.3	100.0	33.2
	41~50세	(1,484)	86.7	4.7	6.2	2.4	100.0	28.7
	51~60세	(878)	90.6	3.4	4.4	1.6	100.0	24.2
	61세 이상	(451)	85.5	4.9	8.8	0.8	100.0	75.2
	모름/무응답	(26)	82.9	10.6	1.3	5.1	100.0	8.2
직업	공무원, 군인	(417)	81.7	6.4	9.3	2.7	100.0	36.8
	기업인, 경영직	(1,096)	84.7	3.8	7.8	3.6	100.0	57.5
	사무, 기술직	(1,403)	87.3	5.8	4.6	2.3	100.0	18.6
	판매, 서비스직	(803)	87.4	4.0	6.2	2.3	100.0	31.3
	전문직	(845)	84.4	6.5	7.7	1.5	100.0	30.3
	생산/기능/노무직	(316)	86.7	3.5	8.1	1.6	100.0	40.1
	자영업자	(631)	81.9	4.1	10.7	3.2	100.0	93.4
	학생	(1,061)	56.6	7.9	15.5	20.1	100.0	129.0
	주부	(398)	83.8	8.2	6.3	1.7	100.0	31.6
	은퇴자	(135)	87.6	6.3	2.3	3.8	100.0	10.7
	무직	(106)	72.5	13.6	12.8	1.0	100.0	47.8
	기타	(366)	82.3	5.5	6.6	5.6	100.0	39.4
	무응답	(168)	84.7	4.2	7.9	3.2	100.0	31.4
방한 목적	여가/위락/휴가	(2,090)	79.8	6.3	11.3	2.7	100.0	69.9
	뷰티/건강/치료	(93)	81.0	1.1	3.8	14.1	100.0	15.9
	종교 및 순례	(99)	94.2	2.7	3.1	0.0	100.0	9.6
	쇼핑	(684)	87.0	4.3	4.7	4.1	100.0	22.5
	친구/친지 방문	(1,280)	78.1	11.5	8.8	1.6	100.0	39.3
	사업/전문 활동	(2,776)	90.2	2.9	4.5	2.4	100.0	22.5
	교육	(706)	46.4	6.6	17.7	29.3	100.0	194.1
	기타	(18)	71.0	18.0	11.0	0.0	100.0	33.4
여행형태	개별여행	(7,745)	81.0	5.7	8.3	5.1	100.0	49.9
방한 횟수	1회	(3,912)	79.3	5.7	9.0	6.0	100.0	55.2
	2회	(1,279)	78.9	6.5	8.7	5.9	100.0	43.9
	3회	(763)	82.8	6.1	8.0	3.2	100.0	43.2
	4회 이상	(1,790)	85.3	5.0	6.5	3.2	100.0	45.9

<표 31-7> 1인 지출 경비 - 개별여행객 지출 경비(한국여행사 지불비)

(단위: %)

BASE: 개별여행자		사례수	0$	0$초과 100$이하	100$초과	최대금액 초과	계	평균(US$)
■ 전 체 ■		(7,745)	93.3	0.5	1.1	5.1	100.0	6.4
월별	1월	(482)	95.6	0.8	1.2	2.4	100.0	8.5
	2월	(600)	94.5	0.1	1.5	3.8	100.0	13.6
	3월	(625)	95.1	0.3	0.8	3.9	100.0	1.7
	4월	(694)	93.3	0.4	0.1	6.2	100.0	1.1
	5월	(644)	92.7	0.4	0.5	6.4	100.0	1.7
	6월	(647)	87.3	0.8	1.3	10.7	100.0	7.9
	7월	(667)	89.8	0.7	2.1	7.4	100.0	10.8
	8월	(846)	94.6	0.3	2.3	2.8	100.0	12.0
	9월	(704)	96.3	0.0	0.8	2.8	100.0	2.8
	10월	(687)	95.8	0.9	0.5	2.8	100.0	2.9
	11월	(578)	94.7	0.3	1.1	4.0	100.0	7.4
	12월	(572)	90.2	0.9	1.1	7.7	100.0	6.7
거주국	일본	(2,431)	97.7	0.2	0.9	1.2	100.0	7.4
	중국	(2,029)	85.0	0.5	1.2	13.4	100.0	4.8
	홍콩	(244)	96.8	0.3	1.0	1.9	100.0	5.9
	싱가포르	(114)	95.8	0.9	0.6	2.7	100.0	2.3
	대만	(119)	92.8	0.0	2.5	4.7	100.0	4.6
	태국	(111)	96.5	0.7	1.8	1.0	100.0	3.9
	말레이시아	(84)	95.5	0.3	2.2	2.0	100.0	8.0
	호주	(146)	94.7	1.4	1.4	2.5	100.0	11.2
	미국	(785)	95.0	0.5	1.1	3.4	100.0	7.2
	캐나다	(144)	94.2	1.9	1.7	2.2	100.0	5.9
	영국	(124)	96.2	1.0	1.1	1.7	100.0	3.5
	독일	(103)	96.0	1.2	1.1	1.6	100.0	3.3
	프랑스	(73)	98.2	0.0	0.6	1.2	100.0	2.1
	러시아	(121)	90.9	0.5	0.6	8.0	100.0	2.8
	중동	(132)	92.2	1.1	0.9	5.8	100.0	11.1
	인도	(67)	93.9	0.4	0.7	5.0	100.0	6.9
	기타	(917)	96.1	0.6	1.5	1.8	100.0	7.4
성별	남자	(4,236)	94.3	0.5	1.0	4.2	100.0	5.8
	여자	(3,508)	92.2	0.5	1.3	6.1	100.0	7.2
연령	15~20세	(367)	72.1	0.5	1.0	26.4	100.0	6.2
	21~30세	(2,493)	91.2	0.5	1.4	6.9	100.0	7.2
	31~40세	(2,046)	94.9	0.5	1.3	3.3	100.0	5.8
	41~50세	(1,484)	96.8	0.2	0.6	2.4	100.0	4.6
	51~60세	(878)	96.7	0.7	1.0	1.6	100.0	9.6
	61세 이상	(451)	97.7	0.5	1.0	0.8	100.0	4.5
	모름/무응답	(26)	93.5	0.0	1.3	5.1	100.0	14.6
직업	공무원, 군인	(417)	95.1	0.8	1.4	2.7	100.0	8.8
	기업인, 경영직	(1,096)	94.7	0.6	1.1	3.6	100.0	6.5
	사무, 기술직	(1,403)	96.6	0.2	1.0	2.3	100.0	3.5
	판매, 서비스직	(803)	97.4	0.0	0.2	2.3	100.0	0.8
	전문직	(845)	96.8	0.3	1.4	1.5	100.0	9.5
	생산/기능/노무직	(316)	97.4	0.3	0.7	1.6	100.0	2.3
	자영업자	(631)	95.5	0.7	0.5	3.2	100.0	1.6
	학생	(1,061)	77.6	0.7	1.7	20.1	100.0	8.3
	주부	(398)	96.7	0.9	0.6	1.7	100.0	1.4
	은퇴자	(135)	91.0	2.1	3.1	3.8	100.0	23.6
	무직	(106)	97.3	0.0	1.7	1.0	100.0	14.9
	기타	(366)	92.3	0.6	1.6	5.6	100.0	19.1
	무응답	(168)	93.4	0.0	3.4	3.2	100.0	17.5
방한 목적	여가/위락/휴가	(2,090)	94.7	0.7	1.9	2.7	100.0	8.8
	뷰티/건강/치료	(93)	84.8	0.3	0.8	14.1	100.0	3.6
	종교 및 순례	(99)	99.1	0.9	0.0	0.0	100.0	0.5
	쇼핑	(684)	95.6	0.3	0.0	4.1	100.0	0.4
	친구/친지 방문	(1,280)	97.6	0.3	0.5	1.6	100.0	1.9
	사업/전문 활동	(2,776)	96.5	0.3	0.8	2.4	100.0	4.3
	교육	(706)	67.2	0.8	2.7	29.3	100.0	29.2
	기타	(18)	100.0	0.0	0.0	0.0	100.0	0.0
여행형태	개별여행	(7,745)	93.3	0.5	1.1	5.1	100.0	6.4
방한 횟수	1회	(3,912)	92.1	0.6	1.2	6.0	100.0	5.9
	2회	(1,279)	92.6	0.5	1.0	5.9	100.0	4.7
	3회	(763)	95.8	0.1	0.9	3.2	100.0	9.1
	4회 이상	(1,790)	95.5	0.3	1.1	3.2	100.0	7.5

<표 31-8> 1인 지출 경비 - 개별여행객 지출 경비(문화관련 지출)

(단위: %)

BASE: 개별여행자		사례수	0$	0$초과 100$이하	100$초과	최대금액 초과	계	평균(US$)
■ 전 체 ■		(7,745)	86.7	4.6	3.7	5.1	100.0	35.3
월별	1월	(482)	88.0	7.5	2.2	2.4	100.0	10.5
	2월	(600)	87.2	4.9	4.1	3.8	100.0	47.2
	3월	(625)	88.0	4.7	3.4	3.9	100.0	32.8
	4월	(694)	89.0	3.0	1.8	6.2	100.0	14.7
	5월	(644)	84.4	4.6	4.6	6.4	100.0	16.3
	6월	(647)	79.8	4.8	4.7	10.7	100.0	19.3
	7월	(667)	82.5	4.8	5.3	7.4	100.0	96.8
	8월	(846)	90.7	3.5	3.0	2.8	100.0	11.6
	9월	(704)	93.0	2.1	2.0	2.8	100.0	8.3
	10월	(687)	88.5	6.2	2.6	2.8	100.0	12.3
	11월	(578)	90.0	3.5	2.5	4.0	100.0	8.0
	12월	(572)	76.4	6.6	9.3	7.7	100.0	169.6
거주국	일본	(2,431)	94.7	2.2	1.9	1.2	100.0	7.0
	중국	(2,029)	80.8	1.3	4.6	13.4	100.0	99.7
	홍콩	(244)	90.1	5.1	2.9	1.9	100.0	9.8
	싱가포르	(114)	90.5	5.2	1.6	2.7	100.0	8.5
	대만	(119)	89.4	4.7	1.3	4.7	100.0	7.0
	태국	(111)	80.9	17.0	1.1	1.0	100.0	20.2
	말레이시아	(84)	88.2	6.5	3.3	2.0	100.0	12.8
	호주	(146)	82.1	9.0	6.4	2.5	100.0	15.3
	미국	(785)	82.1	8.6	5.9	3.4	100.0	35.7
	캐나다	(144)	77.4	14.4	6.0	2.2	100.0	27.9
	영국	(124)	86.0	7.1	5.2	1.7	100.0	16.4
	독일	(103)	86.2	6.7	5.4	1.6	100.0	22.0
	프랑스	(73)	87.3	5.8	5.8	1.2	100.0	13.9
	러시아	(121)	84.7	4.1	3.3	8.0	100.0	15.9
	중동	(132)	85.7	5.0	3.5	5.8	100.0	19.1
	인도	(67)	93.2	0.8	1.0	5.0	100.0	5.9
	기타	(917)	83.2	10.1	4.9	1.8	100.0	19.0
성별	남자	(4,236)	88.1	4.6	3.0	4.2	100.0	22.6
	여자	(3,508)	84.9	4.5	4.6	6.1	100.0	50.9
연령	15~20세	(367)	58.6	5.5	9.5	26.4	100.0	323.5
	21~30세	(2,493)	82.6	6.1	4.4	6.9	100.0	44.1
	31~40세	(2,046)	90.2	3.7	2.8	3.3	100.0	11.0
	41~50세	(1,484)	90.5	4.1	3.1	2.4	100.0	16.4
	51~60세	(878)	92.8	3.3	2.2	1.6	100.0	12.8
	61세 이상	(451)	91.4	3.3	4.5	0.8	100.0	29.2
	모름/무응답	(26)	89.6	0.0	5.3	5.1	100.0	13.9
직업	공무원, 군인	(417)	88.4	5.8	3.2	2.7	100.0	15.3
	기업인, 경영직	(1,096)	88.7	4.9	2.7	3.6	100.0	12.2
	사무, 기술직	(1,403)	92.6	2.8	2.4	2.3	100.0	7.5
	판매, 서비스직	(803)	92.5	3.8	1.4	2.3	100.0	4.6
	전문직	(845)	85.8	8.5	4.2	1.5	100.0	19.3
	생산/기능/노무직	(316)	94.7	2.5	1.2	1.6	100.0	4.4
	자영업자	(631)	92.1	2.4	2.2	3.2	100.0	18.6
	학생	(1,061)	66.1	5.2	8.6	20.1	100.0	203.3
	주부	(398)	91.4	2.8	4.0	1.7	100.0	20.6
	은퇴자	(135)	82.5	7.0	6.7	3.8	100.0	35.0
	무직	(106)	79.6	11.8	7.6	1.0	100.0	25.9
	기타	(366)	85.8	4.6	4.0	5.6	100.0	18.0
	무응답	(168)	88.5	3.5	4.8	3.2	100.0	23.2
방한 목적	여가/위락/휴가	(2,090)	87.6	5.7	4.0	2.7	100.0	12.9
	뷰티/건강/치료	(93)	84.8	0.7	0.4	14.1	100.0	1.5
	종교 및 순례	(99)	92.2	3.5	4.3	0.0	100.0	71.5
	쇼핑	(684)	90.8	4.0	1.2	4.1	100.0	5.0
	친구/친지 방문	(1,280)	88.9	6.3	3.2	1.6	100.0	13.8
	사업/전문 활동	(2,776)	92.2	3.0	2.4	2.4	100.0	12.3
	교육	(706)	53.4	5.5	11.8	29.3	100.0	344.4
	기타	(18)	91.1	8.9	0.0	0.0	100.0	5.9
여행형태	개별여행	(7,745)	86.7	4.6	3.7	5.1	100.0	35.3
방한 횟수	1회	(3,912)	83.7	6.1	4.1	6.0	100.0	39.2
	2회	(1,279)	85.7	3.9	4.5	5.9	100.0	46.0
	3회	(763)	89.9	3.3	3.6	3.2	100.0	51.2
	4회 이상	(1,790)	92.3	2.1	2.4	3.2	100.0	12.7

<표 31-9> 1인 지출 경비 - 개별여행객 지출 경비(운동관련 지출)

(단위: %)

BASE: 개별여행자		사례수	0$	0$초과 100$이하	100$초과	최대금액 초과	계	평균(US$)
■ 전 체 ■		(7,745)	93.2	0.8	0.9	5.1	100.0	4.4
월별	1월	(482)	93.4	1.7	2.5	2.4	100.0	10.8
	2월	(600)	93.5	1.2	1.5	3.8	100.0	5.9
	3월	(625)	94.9	0.4	0.8	3.9	100.0	3.7
	4월	(694)	92.9	0.3	0.6	6.2	100.0	4.3
	5월	(644)	92.5	0.7	0.3	6.4	100.0	1.0
	6월	(647)	86.8	1.8	0.7	10.7	100.0	4.0
	7월	(667)	91.3	0.9	0.4	7.4	100.0	3.6
	8월	(846)	96.1	0.2	0.9	2.8	100.0	2.1
	9월	(704)	96.1	0.7	0.4	2.8	100.0	1.8
	10월	(687)	95.5	0.3	1.3	2.8	100.0	7.1
	11월	(578)	94.4	0.5	1.1	4.0	100.0	4.6
	12월	(572)	89.7	1.4	1.2	7.7	100.0	6.5
거주국	일본	(2,431)	98.2	0.1	0.5	1.2	100.0	3.0
	중국	(2,029)	85.1	0.6	0.9	13.4	100.0	2.8
	홍콩	(244)	95.5	0.5	2.1	1.9	100.0	8.5
	싱가포르	(114)	95.1	0.5	1.8	2.7	100.0	10.9
	대만	(119)	94.7	0.7	0.0	4.7	100.0	0.3
	태국	(111)	96.5	2.5	0.0	1.0	100.0	1.1
	말레이시아	(84)	96.1	1.2	0.7	2.0	100.0	6.2
	호주	(146)	93.9	1.5	2.1	2.5	100.0	8.6
	미국	(785)	92.0	2.9	1.6	3.4	100.0	8.7
	캐나다	(144)	92.5	2.2	3.1	2.2	100.0	9.8
	영국	(124)	95.6	1.3	1.4	1.7	100.0	6.0
	독일	(103)	96.8	0.4	1.1	1.6	100.0	4.8
	프랑스	(73)	97.8	0.6	0.4	1.2	100.0	2.0
	러시아	(121)	90.4	0.3	1.3	8.0	100.0	12.0
	중동	(132)	92.9	0.4	1.0	5.8	100.0	8.6
	인도	(67)	91.9	1.0	2.1	5.0	100.0	16.3
	기타	(917)	96.6	1.0	0.7	1.8	100.0	2.3
성별	남자	(4,236)	93.9	0.8	1.0	4.2	100.0	5.4
	여자	(3,508)	92.4	0.7	0.8	6.1	100.0	3.2
연령	15~20세	(367)	71.1	1.5	1.1	26.4	100.0	3.2
	21~30세	(2,493)	90.7	1.3	1.1	6.9	100.0	4.9
	31~40세	(2,046)	95.4	0.5	0.8	3.3	100.0	3.5
	41~50세	(1,484)	96.3	0.4	1.0	2.4	100.0	4.5
	51~60세	(878)	97.3	0.5	0.6	1.6	100.0	5.0
	61세 이상	(451)	97.5	0.5	1.2	0.8	100.0	5.0
	모름/무응답	(26)	94.9	0.0	0.0	5.1	100.0	0.0
직업	공무원, 군인	(417)	94.7	0.9	1.7	2.7	100.0	9.2
	기업인, 경영직	(1,096)	94.9	0.5	0.9	3.6	100.0	6.2
	사무, 기술직	(1,403)	96.7	0.3	0.7	2.3	100.0	3.8
	판매, 서비스직	(803)	96.8	0.4	0.5	2.3	100.0	2.0
	전문직	(845)	96.3	1.1	1.1	1.5	100.0	4.3
	생산/기능/노무직	(316)	97.6	0.2	0.6	1.6	100.0	5.5
	자영업자	(631)	95.4	0.4	0.9	3.2	100.0	4.2
	학생	(1,061)	77.6	1.7	0.7	20.1	100.0	2.8
	주부	(398)	97.6	0.3	0.3	1.7	100.0	1.4
	은퇴자	(135)	93.2	0.9	2.2	3.8	100.0	7.6
	무직	(106)	95.6	1.4	2.0	1.0	100.0	4.0
	기타	(366)	91.1	1.8	1.4	5.6	100.0	4.0
	무응답	(168)	92.4	1.8	2.6	3.2	100.0	11.2
방한 목적	여가/위락/휴가	(2,090)	95.2	0.9	1.3	2.7	100.0	7.0
	뷰티/건강/치료	(93)	85.9	0.0	0.0	14.1	100.0	0.0
	종교 및 순례	(99)	99.3	0.7	0.0	0.0	100.0	0.7
	쇼핑	(684)	95.6	0.1	0.2	4.1	100.0	0.5
	친구/친지 방문	(1,280)	96.6	0.8	1.0	1.6	100.0	3.1
	사업/전문 활동	(2,776)	96.3	0.6	0.7	2.4	100.0	3.5
	교육	(706)	66.9	2.3	1.5	29.3	100.0	8.5
	기타	(18)	100.0	0.0	0.0	0.0	100.0	0.0
여행형태	개별여행	(7,745)	93.2	0.8	0.9	5.1	100.0	4.4
방한 횟수	1회	(3,912)	91.9	1.0	1.0	6.0	100.0	4.9
	2회	(1,279)	92.6	0.5	0.9	5.9	100.0	2.8
	3회	(763)	95.0	0.8	1.0	3.2	100.0	7.2
	4회 이상	(1,790)	95.7	0.5	0.7	3.2	100.0	3.3

<표 31-10> 1인 지출 경비 - 개별여행객 지출 경비(기타비용)

(단위: %)

BASE: 개별여행자		사례수	0$	0$초과 100$이하	100$초과	최대금액 초과	계	평균(US$)
■ 전 체 ■		(7,745)	88.1	2.5	4.4	5.1	100.0	41.0
월별	1월	(482)	88.7	3.0	5.9	2.4	100.0	56.3
	2월	(600)	90.3	2.5	3.4	3.8	100.0	40.7
	3월	(625)	91.3	1.2	3.7	3.9	100.0	28.3
	4월	(694)	87.4	2.3	4.1	6.2	100.0	46.7
	5월	(644)	87.3	3.0	3.2	6.4	100.0	38.9
	6월	(647)	81.5	2.7	5.2	10.7	100.0	35.9
	7월	(667)	85.8	2.6	4.1	7.4	100.0	27.6
	8월	(846)	89.9	2.2	5.1	2.8	100.0	51.2
	9월	(704)	91.8	2.1	3.3	2.8	100.0	27.3
	10월	(687)	92.6	1.6	3.0	2.8	100.0	35.7
	11월	(578)	88.5	1.6	5.9	4.0	100.0	45.9
	12월	(572)	80.6	5.4	6.2	7.7	100.0	61.7
거주국	일본	(2,431)	90.9	2.2	5.7	1.2	100.0	43.1
	중국	(2,029)	83.0	0.8	2.8	13.4	100.0	33.0
	홍콩	(244)	95.1	1.7	1.3	1.9	100.0	26.0
	싱가포르	(114)	92.0	2.7	2.5	2.7	100.0	7.6
	대만	(119)	92.0	1.3	2.0	4.7	100.0	20.9
	태국	(111)	92.7	4.1	2.2	1.0	100.0	10.3
	말레이시아	(84)	93.2	1.6	3.2	2.0	100.0	16.2
	호주	(146)	89.4	3.5	4.7	2.5	100.0	19.0
	미국	(785)	87.4	4.9	4.2	3.4	100.0	36.5
	캐나다	(144)	88.8	5.0	3.9	2.2	100.0	34.1
	영국	(124)	91.7	3.3	3.3	1.7	100.0	26.3
	독일	(103)	93.5	1.6	3.3	1.6	100.0	9.7
	프랑스	(73)	92.7	4.2	1.9	1.2	100.0	23.4
	러시아	(121)	73.6	2.2	16.2	8.0	100.0	318.1
	중동	(132)	82.1	2.2	9.9	5.8	100.0	164.1
	인도	(67)	88.0	3.0	4.1	5.0	100.0	41.0
	기타	(917)	89.6	4.4	4.3	1.8	100.0	31.5
성별	남자	(4,236)	90.6	2.1	3.1	4.2	100.0	29.0
	여자	(3,508)	85.1	2.9	5.9	6.1	100.0	55.8
연령	15~20세	(367)	69.8	2.2	1.6	26.4	100.0	8.4
	21~30세	(2,493)	85.3	3.2	4.5	6.9	100.0	45.1
	31~40세	(2,046)	89.6	2.5	4.5	3.3	100.0	33.2
	41~50세	(1,484)	90.9	2.0	4.8	2.4	100.0	40.7
	51~60세	(878)	92.5	1.9	4.0	1.6	100.0	55.1
	61세 이상	(451)	93.2	1.6	4.4	0.8	100.0	48.9
	모름/무응답	(26)	93.6	0.0	1.3	5.1	100.0	8.0
직업	공무원, 군인	(417)	92.6	0.6	4.2	2.7	100.0	35.0
	기업인, 경영직	(1,096)	92.0	1.9	2.5	3.6	100.0	25.8
	사무, 기술직	(1,403)	90.4	2.2	5.1	2.3	100.0	46.6
	판매, 서비스직	(803)	93.1	1.7	2.9	2.3	100.0	31.8
	전문직	(845)	90.8	3.3	4.4	1.5	100.0	34.1
	생산/기능/노무직	(316)	93.1	2.2	3.1	1.6	100.0	21.4
	자영업자	(631)	89.1	1.9	5.8	3.2	100.0	71.0
	학생	(1,061)	72.5	3.9	3.5	20.1	100.0	29.0
	주부	(398)	88.1	3.5	6.7	1.7	100.0	38.0
	은퇴자	(135)	88.6	1.3	6.3	3.8	100.0	122.2
	무직	(106)	80.8	6.5	11.7	1.0	100.0	45.4
	기타	(366)	85.1	2.5	6.8	5.6	100.0	67.2
	무응답	(168)	90.7	3.0	3.1	3.2	100.0	56.3
방한 목적	여가/위락/휴가	(2,090)	92.1	1.8	3.5	2.7	100.0	20.5
	뷰티/건강/치료	(93)	29.6	6.3	50.0	14.1	100.0	1062.1
	종교 및 순례	(99)	89.9	2.6	7.4	0.0	100.0	182.8
	쇼핑	(684)	89.6	2.4	3.9	4.1	100.0	27.4
	친구/친지 방문	(1,280)	89.3	3.3	5.7	1.6	100.0	45.8
	사업/전문 활동	(2,776)	92.8	2.2	2.6	2.4	100.0	21.6
	교육	(706)	61.6	3.3	5.8	29.3	100.0	45.8
	기타	(18)	91.1	8.9	0.0	0.0	100.0	5.9
여행형태	개별여행	(7,745)	88.1	2.5	4.4	5.1	100.0	41.0
방한 횟수	1회	(3,912)	88.4	2.5	3.1	6.0	100.0	31.0
	2회	(1,279)	85.0	2.5	6.5	5.9	100.0	52.6
	3회	(763)	87.7	3.6	5.5	3.2	100.0	57.8
	4회 이상	(1,790)	89.9	1.9	5.1	3.2	100.0	47.0

<표 31-11> 1인 지출 경비 - 개별여행객 지출 경비(국제항공료/선박료)

(단위: %)

BASE: 개별여행자		사례수	100$ 이하	100$ 초과 200$ 이하	200$ 초과 500$ 이하	500$ 초과 1,000$ 이하	1,000$ 초과	최대금액 초과	무응답	계	평균 (US$)
■ 전 체 ■		(7,745)	0.5	2.9	26.5	24.4	19.6	5.1	21.1	100.0	934.0
월별	1월	(482)	0.2	8.7	20.5	28.2	22.9	2.4	17.1	100.0	913.8
	2월	(600)	1.3	2.3	27.9	27.2	17.9	3.8	19.5	100.0	863.7
	3월	(625)	1.5	3.8	28.0	25.7	20.0	3.9	17.1	100.0	987.6
	4월	(694)	0.0	0.7	25.8	24.7	20.6	6.2	22.1	100.0	988.0
	5월	(644)	0.0	2.6	24.1	26.2	26.5	6.4	14.2	100.0	1093.8
	6월	(647)	0.3	3.9	23.9	23.3	18.5	10.7	19.4	100.0	932.1
	7월	(667)	0.3	1.2	19.5	27.7	20.6	7.4	23.3	100.0	1015.7
	8월	(846)	0.0	1.3	30.2	31.7	16.9	2.8	17.0	100.0	841.7
	9월	(704)	0.9	1.7	32.6	20.5	19.1	2.8	22.4	100.0	982.8
	10월	(687)	0.9	1.3	27.4	20.3	18.4	2.8	28.8	100.0	848.5
	11월	(578)	0.4	4.6	28.3	18.5	16.7	4.0	27.5	100.0	883.0
	12월	(572)	0.1	5.0	27.1	16.5	18.0	7.7	25.6	100.0	843.6
거주국	일본	(2,431)	0.4	3.4	30.3	32.5	4.0	1.2	28.2	100.0	551.2
	중국	(2,029)	0.2	4.3	48.8	20.5	1.7	13.4	11.2	100.0	480.5
	홍콩	(244)	1.5	4.9	34.6	26.0	8.9	1.9	22.3	100.0	609.6
	싱가포르	(114)	0.0	0.4	7.7	40.3	24.9	2.7	24.0	100.0	1052.1
	대만	(119)	0.0	2.5	69.5	16.3	1.1	4.7	5.8	100.0	443.3
	태국	(111)	0.0	0.0	20.7	51.9	6.8	1.0	19.5	100.0	668.5
	말레이시아	(84)	0.0	5.0	25.6	35.4	17.4	2.0	14.6	100.0	818.4
	호주	(146)	0.0	0.9	3.4	5.5	62.3	2.5	25.5	100.0	1958.2
	미국	(785)	0.4	0.7	2.8	16.2	54.3	3.4	22.2	100.0	1725.5
	캐나다	(144)	0.0	0.6	1.7	11.6	62.6	2.2	21.2	100.0	1778.2
	영국	(124)	0.0	1.0	2.0	9.9	59.3	1.7	26.2	100.0	2426.3
	독일	(103)	0.0	0.3	1.0	11.8	57.4	1.6	27.9	100.0	2163.5
	프랑스	(73)	0.0	0.7	1.2	13.8	64.5	1.2	18.6	100.0	1962.0
	러시아	(121)	1.4	0.9	6.1	47.2	24.2	8.0	12.3	100.0	1096.9
	중동	(132)	0.7	0.6	8.3	33.1	26.0	5.8	25.5	100.0	1402.6
	인도	(67)	1.4	0.5	3.1	36.9	31.8	5.0	21.3	100.0	1165.3
	기타	(917)	1.6	2.2	5.8	16.9	48.0	1.8	23.9	100.0	1621.7
성별	남자	(4,236)	0.6	2.3	21.1	24.3	24.4	4.2	23.0	100.0	1075.7
	여자	(3,508)	0.4	3.5	33.1	24.5	13.7	6.1	18.8	100.0	768.4
연령	15~20세	(367)	0.2	3.8	26.9	19.5	10.6	26.4	12.7	100.0	798.2
	21~30세	(2,493)	0.4	3.6	30.2	22.9	18.9	6.9	17.1	100.0	815.4
	31~40세	(2,046)	0.7	2.6	31.1	22.1	17.2	3.3	23.1	100.0	812.4
	41~50세	(1,484)	0.2	2.6	19.5	29.5	21.2	2.4	24.6	100.0	1094.1
	51~60세	(878)	0.6	2.5	19.7	26.9	24.2	1.6	24.5	100.0	1249.6
	61세 이상	(451)	0.8	1.1	20.4	25.7	27.5	0.8	23.7	100.0	1107.5
	모름/무응답	(26)	0.0	0.0	40.3	17.6	19.5	5.1	17.5	100.0	986.2
직업	공무원, 군인	(417)	0.1	1.0	21.0	24.2	29.3	2.7	21.8	100.0	1016.7
	기업인, 경영직	(1,096)	0.6	1.9	11.6	22.5	34.9	3.6	25.0	100.0	1579.1
	사무, 기술직	(1,403)	0.7	2.5	31.0	27.1	8.9	2.3	27.6	100.0	647.6
	판매, 서비스직	(803)	0.4	2.9	44.6	22.4	10.8	2.3	16.7	100.0	697.0
	전문직	(845)	0.8	1.5	18.8	23.8	28.9	1.5	24.6	100.0	1180.5
	생산/기능/노무직	(316)	0.0	2.5	22.8	25.2	19.8	1.6	28.1	100.0	871.8
	자영업자	(631)	0.4	3.3	33.7	25.4	18.5	3.2	15.4	100.0	896.1
	학생	(1,061)	0.1	4.5	25.0	22.2	17.7	20.1	10.5	100.0	820.7
	주부	(398)	0.0	5.1	33.8	30.8	5.5	1.7	23.0	100.0	575.9
	은퇴자	(135)	1.7	1.7	22.2	25.3	28.3	3.8	17.0	100.0	1020.1
	무직	(106)	0.0	4.4	31.9	30.7	11.4	1.0	20.5	100.0	660.7
	기타	(366)	1.4	6.3	22.7	17.2	24.9	5.6	21.9	100.0	980.7
	무응답	(168)	0.0	0.6	32.2	30.8	15.9	3.2	17.3	100.0	755.6
방한 목적	여가/위락/휴가	(2,090)	1.0	3.0	36.4	24.2	13.2	2.7	19.6	100.0	708.6
	뷰티/건강/치료	(93)	0.4	7.4	14.0	30.0	8.8	14.1	25.2	100.0	894.7
	종교 및 순례	(99)	0.0	2.4	16.8	39.7	18.3	0.0	22.7	100.0	856.3
	쇼핑	(684)	0.3	5.1	50.6	21.1	2.5	4.1	16.4	100.0	495.9
	친구/친지 방문	(1,280)	0.2	4.5	27.6	31.6	21.9	1.6	12.6	100.0	826.7
	사업/전문 활동	(2,776)	0.4	1.2	14.3	22.7	28.9	2.4	30.0	100.0	1341.4
	교육	(706)	0.1	3.5	23.0	18.6	15.4	29.3	10.0	100.0	844.1
	기타	(18)	0.0	0.0	8.3	33.1	31.5	0.0	27.1	100.0	1310.6
여행형태	개별여행	(7,745)	0.5	2.9	26.5	24.4	19.6	5.1	21.1	100.0	934.0
방한 횟수	1회	(3,912)	0.7	2.2	24.5	22.5	23.6	6.0	20.5	100.0	1013.3
	2회	(1,279)	0.3	3.8	25.5	29.3	16.6	5.9	18.6	100.0	874.1
	3회	(763)	0.0	5.3	26.4	28.1	17.8	3.2	19.2	100.0	857.2
	4회 이상	(1,790)	0.4	2.5	31.7	23.4	13.6	3.2	25.2	100.0	836.9

<표 32-1> 1인 지출 경비 - 단체여행객 지출 경비(총 지출경비)

(단위: %)

BASE: 단체여행자		사례수	500$ 이하	500$ 초과 1,000$ 이하	1,000$ 초과 1,500$ 이하	1,500$ 초과 2,000$ 이하	2,000$ 초과 3,000$ 이하	3,000$ 초과	최대금액 초과	계	평균 (US$)
■ 전 체 ■		(3,036)	3.6	20.9	34.2	17.6	12.9	8.8	2.0	100.0	1647.6
월별	1월	(236)	2.4	10.9	35.7	21.2	20.2	8.6	1.1	100.0	1748.1
	2월	(161)	3.1	20.4	40.4	17.3	12.0	4.4	2.4	100.0	1467.0
	3월	(249)	2.4	29.8	35.3	18.2	11.4	2.9	0.0	100.0	1397.4
	4월	(269)	4.9	17.6	31.6	21.6	16.6	7.6	0.0	100.0	1649.7
	5월	(233)	3.1	22.4	35.3	19.9	11.9	5.5	1.9	100.0	1536.0
	6월	(252)	2.7	32.4	34.6	11.6	8.2	6.3	4.2	100.0	1452.9
	7월	(330)	2.7	28.0	38.3	16.8	7.1	5.0	2.1	100.0	1485.2
	8월	(233)	5.2	16.2	29.3	20.9	15.5	11.7	1.2	100.0	1744.2
	9월	(234)	5.9	17.1	35.0	16.3	17.1	8.1	0.6	100.0	1581.3
	10월	(316)	3.8	15.3	36.1	12.5	13.2	15.8	3.2	100.0	1837.0
	11월	(260)	5.2	20.3	29.8	20.2	10.2	10.1	4.2	100.0	1702.5
	12월	(263)	2.2	18.5	29.5	16.3	13.2	17.5	2.6	100.0	2090.2
거주국	일본	(740)	4.7	25.7	40.3	15.3	10.3	1.9	1.7	100.0	1328.2
	중국	(1,067)	2.6	18.9	28.9	19.1	13.5	14.5	2.5	100.0	1879.8
	홍콩	(176)	4.6	25.7	33.0	18.9	10.5	6.0	1.2	100.0	1489.6
	싱가포르	(56)	5.1	5.4	3.7	16.6	27.8	36.4	5.0	100.0	2999.2
	대만	(513)	2.8	21.3	41.8	14.6	13.2	4.3	2.1	100.0	1466.0
	태국	(295)	1.4	23.7	46.0	18.4	6.5	3.2	0.7	100.0	1413.1
	말레이시아	(114)	3.4	5.3	10.3	33.5	28.8	17.7	1.0	100.0	2290.7
	호주	(2)	21.3	0.0	0.0	19.3	20.1	39.4	0.0	100.0	2329.2
	미국	(12)	14.5	0.0	29.1	6.9	6.7	42.8	0.0	100.0	2952.8
	캐나다	(0)	0.0	0.0	0.0	0.0	0.0	100.0	0.0	100.0	8800.0
	영국	(2)	0.0	0.0	0.0	19.9	47.0	33.2	0.0	100.0	2630.2
	독일	(2)	23.7	17.8	22.5	0.0	0.0	36.0	0.0	100.0	1945.6
	프랑스	(1)	33.5	16.4	0.0	16.4	33.7	0.0	0.0	100.0	1273.6
	러시아	(4)	18.8	9.3	18.6	8.9	17.7	26.6	0.0	100.0	2097.7
	중동	(4)	0.0	41.2	12.7	0.0	0.0	36.6	9.6	100.0	2361.9
	인도	(1)	0.0	0.0	22.4	27.9	49.7	0.0	0.0	100.0	2010.6
	기타	(49)	21.1	13.3	8.3	10.5	28.7	15.0	3.2	100.0	1838.2
성별	남자	(1,198)	4.6	21.6	32.2	16.7	13.0	9.4	2.5	100.0	1683.8
	여자	(1,838)	3.0	20.4	35.5	18.2	12.8	8.4	1.6	100.0	1624.2
연령	15~20세	(185)	4.8	26.9	39.8	11.6	11.9	3.5	1.6	100.0	1425.8
	21~30세	(873)	3.6	20.4	36.0	18.0	12.5	7.9	1.5	100.0	1630.7
	31~40세	(834)	2.0	19.5	35.5	16.4	13.0	11.3	2.4	100.0	1754.4
	41~50세	(580)	4.4	22.2	24.7	19.5	14.1	11.7	3.5	100.0	1738.2
	51~60세	(381)	5.9	20.0	34.9	20.6	12.3	5.6	0.7	100.0	1509.6
	61세 이상	(165)	3.1	21.1	40.8	15.1	13.1	5.8	1.0	100.0	1498.6
	모름/무응답	(18)	0.0	23.6	52.9	14.5	9.0	0.0	0.0	100.0	1297.2
직업	공무원, 군인	(223)	6.0	17.0	32.8	21.1	13.1	9.2	0.7	100.0	1659.8
	기업인, 경영직	(254)	4.5	13.7	26.7	17.4	18.3	17.5	1.9	100.0	2019.9
	사무, 기술직	(550)	2.5	21.7	35.6	20.7	10.3	8.1	1.0	100.0	1598.6
	판매, 서비스직	(464)	3.3	20.9	40.1	12.8	11.4	9.2	2.2	100.0	1633.5
	전문직	(192)	2.7	22.9	34.6	13.7	16.6	7.8	1.7	100.0	1587.1
	생산/기능/노무직	(126)	6.8	22.2	29.2	21.0	11.1	7.4	2.3	100.0	1501.4
	자영업자	(210)	2.6	11.6	22.7	23.7	21.2	13.0	5.2	100.0	2015.2
	학생	(404)	3.2	24.9	40.2	13.7	11.0	5.4	1.7	100.0	1531.0
	주부	(302)	2.9	23.5	34.0	18.1	12.9	5.9	2.6	100.0	1534.6
	은퇴자	(84)	2.3	23.3	37.2	17.8	6.8	10.6	1.9	100.0	1645.2
	무직	(35)	5.4	24.3	28.8	26.4	11.6	0.9	2.5	100.0	1411.5
	기타	(109)	8.1	24.2	26.0	15.7	12.5	12.1	1.4	100.0	1612.3
	무응답	(83)	2.8	26.9	35.0	19.3	10.4	2.4	3.3	100.0	1466.9
방한 목적	여가/위락/휴가	(2,505)	2.7	19.9	35.2	18.3	13.3	8.5	2.0	100.0	1669.0
	뷰티/건강/치료	(12)	0.0	0.0	44.8	15.6	25.5	14.1	0.0	100.0	2004.1
	종교 및 순례	(26)	21.6	37.1	17.2	14.5	9.6	0.0	0.0	100.0	995.4
	쇼핑	(298)	1.1	23.3	35.5	18.3	10.8	8.9	2.2	100.0	1601.3
	친구/친지 방문	(20)	8.2	32.9	27.1	16.1	7.0	4.5	4.1	100.0	1518.4
	사업/전문 활동	(105)	14.3	29.4	19.7	4.3	10.0	19.4	2.9	100.0	1695.0
	교육	(70)	23.9	26.8	21.4	9.2	11.5	6.8	0.5	100.0	1238.7
	무응답	(0)	0.0	0.0	0.0	100.0	0.0	0.0	0.0	100.0	1786.0
여행형태	단체여행	(3,036)	3.6	20.9	34.2	17.6	12.9	8.8	2.0	100.0	1647.6
방한 횟수	1회	(2,478)	3.6	20.8	34.3	17.7	12.4	9.4	1.7	100.0	1658.9
	2회	(314)	3.1	23.1	36.5	19.6	10.7	4.9	2.1	100.0	1525.7
	3회	(114)	4.6	16.3	33.5	7.5	22.4	10.1	5.6	100.0	1754.4
	4회 이상	(130)	4.9	21.0	25.8	18.8	18.2	7.0	4.3	100.0	1633.6

<표 32-2> 1인 지출 경비 - 단체여행객 지출 경비(본인 거주국 지불경비)

(단위: %)

BASE: 단체여행자		사례수	100$이하	100$초과 200$이하	200$초과 500$이하	500$초과 1,000$ 이하	1,000$ 초과	최대금액 초과	계	평균(US$)
■ 전 체 ■		(3,036)	6.3	1.2	14.4	58.9	17.1	2.0	100.0	786.9
월별	1월	(236)	3.1	0.3	9.2	59.1	27.2	1.1	100.0	888.9
	2월	(161)	5.3	1.1	10.7	71.5	9.1	2.4	100.0	682.8
	3월	(249)	5.2	0.0	19.2	63.6	12.1	0.0	100.0	688.3
	4월	(269)	8.0	0.6	11.6	50.0	29.9	0.0	100.0	818.0
	5월	(233)	6.1	0.3	10.5	61.4	19.8	1.9	100.0	793.5
	6월	(252)	5.7	1.9	21.9	54.4	11.9	4.2	100.0	751.5
	7월	(330)	3.8	0.5	19.8	61.3	12.6	2.1	100.0	930.3
	8월	(233)	7.1	2.1	9.9	61.2	18.5	1.2	100.0	769.9
	9월	(234)	11.7	0.0	15.8	64.3	7.6	0.6	100.0	620.3
	10월	(316)	5.1	2.2	11.9	60.2	17.4	3.2	100.0	782.8
	11월	(260)	8.4	1.9	18.3	54.4	12.9	4.2	100.0	730.5
	12월	(263)	7.5	2.9	11.5	51.4	24.1	2.6	100.0	894.5
거주국	일본	(740)	6.1	1.6	12.8	63.3	14.5	1.7	100.0	708.1
	중국	(1,067)	6.8	1.4	23.4	53.8	12.1	2.5	100.0	779.6
	홍콩	(176)	3.5	1.8	16.3	54.8	22.4	1.2	100.0	791.8
	싱가포르	(56)	5.7	0.7	5.0	4.3	79.2	5.0	100.0	1632.1
	대만	(513)	5.3	0.5	7.0	71.5	13.6	2.1	100.0	721.5
	태국	(295)	2.8	0.4	7.9	85.2	3.0	0.7	100.0	687.8
	말레이시아	(114)	4.0	0.4	1.5	13.8	79.3	1.0	100.0	1345.4
	호주	(2)	18.2	21.3	19.3	0.0	41.3	0.0	100.0	1194.3
	미국	(12)	27.9	0.0	0.0	15.7	56.4	0.0	100.0	1592.2
	캐나다	(0)	0.0	0.0	0.0	100.0	0.0	0.0	100.0	800.0
	영국	(2)	0.0	0.0	29.8	0.0	70.2	0.0	100.0	1287.6
	독일	(2)	22.5	23.7	0.0	17.8	36.0	0.0	100.0	1315.2
	프랑스	(1)	30.7	19.2	0.0	16.4	33.7	0.0	100.0	751.6
	러시아	(4)	36.4	0.0	0.0	45.9	17.7	0.0	100.0	942.8
	중동	(4)	16.9	0.0	21.6	31.9	20.0	9.6	100.0	1377.0
	인도	(1)	0.0	0.0	0.0	55.9	44.1	0.0	100.0	1356.8
	기타	(49)	40.6	0.0	0.0	18.5	37.7	3.2	100.0	865.5
성별	남자	(1,198)	7.3	1.3	13.1	57.4	18.3	2.5	100.0	831.8
	여자	(1,838)	5.7	1.1	15.3	60.0	16.3	1.6	100.0	757.9
연령	15~20세	(185)	4.2	1.6	11.2	61.1	20.2	1.6	100.0	869.6
	21~30세	(873)	7.4	1.3	13.8	59.2	16.7	1.5	100.0	773.6
	31~40세	(834)	6.5	0.8	15.9	59.4	15.1	2.4	100.0	796.4
	41~50세	(580)	6.7	0.9	17.2	56.1	15.7	3.5	100.0	754.4
	51~60세	(381)	5.7	1.7	12.5	60.1	19.4	0.7	100.0	766.0
	61세 이상	(165)	3.0	2.0	10.7	56.0	27.3	1.0	100.0	883.8
	모름/무응답	(18)	3.4	0.0	0.0	96.6	0.0	0.0	100.0	728.4
직업	공무원, 군인	(223)	9.6	0.0	10.2	58.7	20.8	0.7	100.0	793.6
	기업인, 경영직	(254)	6.9	1.1	10.3	51.2	28.6	1.9	100.0	958.3
	사무, 기술직	(550)	6.1	1.7	16.8	62.0	12.4	1.0	100.0	725.3
	판매, 서비스직	(464)	6.8	0.1	18.0	61.7	11.1	2.2	100.0	749.9
	전문직	(192)	7.9	0.8	17.4	56.0	16.2	1.7	100.0	726.4
	생산/기능/노무직	(126)	9.8	0.6	15.6	57.0	14.7	2.3	100.0	783.4
	자영업자	(210)	2.3	2.5	15.5	46.1	28.3	5.2	100.0	883.6
	학생	(404)	4.6	2.2	10.8	61.9	18.8	1.7	100.0	864.9
	주부	(302)	2.8	1.1	14.3	63.6	15.5	2.6	100.0	750.2
	은퇴자	(84)	2.5	2.6	10.2	59.8	22.9	1.9	100.0	826.0
	무직	(35)	5.4	0.0	21.3	55.4	15.4	2.5	100.0	723.0
	기타	(109)	16.6	1.1	13.0	56.6	11.3	1.4	100.0	645.0
	무응답	(83)	8.4	0.0	12.3	62.3	13.6	3.3	100.0	698.6
방한 목적	여가/위락/휴가	(2,505)	5.0	1.1	14.6	59.1	18.2	2.0	100.0	808.2
	뷰티/건강/치료	(12)	0.0	0.0	0.0	79.7	20.3	0.0	100.0	817.8
	종교 및 순례	(26)	20.0	6.9	22.8	40.5	9.6	0.0	100.0	525.7
	쇼핑	(298)	2.6	1.0	15.9	70.5	7.9	2.2	100.0	682.5
	친구/친지 방문	(20)	9.3	0.0	22.7	43.5	20.5	4.1	100.0	786.7
	사업/전문 활동	(105)	26.6	1.5	6.2	45.3	17.5	2.9	100.0	785.8
	교육	(70)	34.8	4.3	10.6	32.8	17.0	0.5	100.0	567.2
	무응답	(0)	0.0	0.0	0.0	100.0	0.0	0.0	100.0	786.0
여행형태	단체여행	(3,036)	6.3	1.2	14.4	58.9	17.1	2.0	100.0	786.9
방한 횟수	1회	(2,478)	6.8	1.0	14.4	59.0	17.1	1.7	100.0	792.6
	2회	(314)	3.7	0.7	11.6	64.5	17.3	2.1	100.0	787.3
	3회	(114)	6.2	1.9	11.6	59.9	14.8	5.6	100.0	722.4
	4회 이상	(130)	4.0	4.7	24.9	44.3	17.7	4.3	100.0	731.0

<표 32-3> 1인 지출 경비 - 단체여행객 지출 경비(쇼핑비)

(단위: %)

BASE: 단체여행자		사례수	50$이하	50$초과100$이하	100$초과200$이하	200$초과500$이하	500$초과	최대금액초과	계	평균(US$)
■ 전 체 ■		(3,036)	3.1	2.4	7.5	36.4	48.8	2.0	100.0	759.5
월별	1월	(236)	2.7	0.9	5.8	35.8	53.7	1.1	100.0	796.7
	2월	(161)	4.3	3.7	7.0	36.4	46.2	2.4	100.0	657.4
	3월	(249)	1.4	1.1	9.9	43.2	44.4	0.0	100.0	628.9
	4월	(269)	4.5	1.9	5.0	34.1	54.6	0.0	100.0	763.9
	5월	(233)	1.9	2.4	5.7	40.3	47.8	1.9	100.0	693.6
	6월	(252)	1.8	3.2	11.4	39.3	40.2	4.2	100.0	604.1
	7월	(330)	4.6	2.8	12.2	49.9	28.5	2.1	100.0	429.2
	8월	(233)	4.0	5.1	6.9	25.5	57.4	1.2	100.0	796.1
	9월	(234)	3.4	2.7	5.7	28.7	58.9	0.6	100.0	889.6
	10월	(316)	3.0	1.3	6.6	34.3	51.7	3.2	100.0	948.8
	11월	(260)	2.9	2.4	4.9	34.8	50.9	4.2	100.0	875.7
	12월	(263)	2.5	1.7	7.0	29.9	56.3	2.6	100.0	1042.8
거주국	일본	(740)	4.2	2.3	8.3	45.2	38.2	1.7	100.0	518.9
	중국	(1,067)	2.0	1.3	5.4	31.0	57.7	2.5	100.0	1007.6
	홍콩	(176)	3.4	5.1	13.7	33.6	42.9	1.2	100.0	580.0
	싱가포르	(56)	1.4	6.2	6.5	23.2	57.8	5.0	100.0	1221.2
	대만	(513)	2.4	2.7	9.8	37.2	45.8	2.1	100.0	631.3
	태국	(295)	2.8	2.6	5.0	41.6	47.2	0.7	100.0	682.5
	말레이시아	(114)	2.7	1.3	5.9	31.5	57.7	1.0	100.0	895.9
	호주	(2)	0.0	0.0	21.3	58.7	20.1	0.0	100.0	467.3
	미국	(12)	13.5	0.0	19.2	30.2	37.1	0.0	100.0	758.2
	캐나다	(0)	0.0	0.0	0.0	0.0	100.0	0.0	100.0	8000.0
	영국	(2)	0.0	0.0	39.7	0.0	60.3	0.0	100.0	814.3
	독일	(2)	59.5	0.0	0.0	22.5	18.0	0.0	100.0	174.9
	프랑스	(1)	33.5	0.0	33.7	16.4	16.4	0.0	100.0	266.5
	러시아	(4)	18.8	0.0	8.9	28.0	44.3	0.0	100.0	810.7
	중동	(4)	34.7	0.0	8.9	27.5	19.2	9.6	100.0	572.3
	인도	(1)	50.3	21.7	0.0	0.0	27.9	0.0	100.0	243.5
	기타	(49)	10.0	10.0	6.3	19.3	51.2	3.2	100.0	662.0
성별	남자	(1,198)	4.4	3.0	8.8	37.3	43.9	2.5	100.0	752.1
	여자	(1,838)	2.2	1.9	6.6	35.7	51.9	1.6	100.0	764.3
연령	15~20세	(185)	3.4	4.6	12.6	43.5	34.4	1.6	100.0	502.2
	21~30세	(873)	2.5	2.6	5.4	36.9	51.1	1.5	100.0	752.0
	31~40세	(834)	1.7	1.5	6.8	33.8	53.8	2.4	100.0	843.3
	41~50세	(580)	4.4	2.5	7.8	30.9	50.9	3.5	100.0	878.4
	51~60세	(381)	4.9	3.0	11.0	39.6	40.8	0.7	100.0	632.9
	61세 이상	(165)	3.2	1.1	6.8	48.2	39.7	1.0	100.0	581.3
	모름/무응답	(18)	10.1	0.0	6.6	49.5	33.7	0.0	100.0	504.6
직업	공무원, 군인	(223)	4.0	3.6	4.9	38.4	48.4	0.7	100.0	772.2
	기업인, 경영직	(254)	2.5	1.8	4.7	33.1	56.0	1.9	100.0	962.6
	사무, 기술직	(550)	2.2	1.0	7.3	37.3	51.1	1.0	100.0	761.1
	판매, 서비스직	(464)	1.4	1.9	8.3	34.3	52.0	2.2	100.0	769.7
	전문직	(192)	4.7	1.8	9.6	31.6	50.7	1.7	100.0	739.1
	생산/기능/노무직	(126)	7.3	1.3	8.9	33.4	46.8	2.3	100.0	636.4
	자영업자	(210)	4.4	2.2	2.3	31.3	54.7	5.2	100.0	1034.5
	학생	(404)	2.2	4.2	9.3	44.9	37.7	1.7	100.0	564.7
	주부	(302)	2.8	1.6	6.6	41.8	44.7	2.6	100.0	696.1
	은퇴자	(84)	2.8	4.8	17.4	32.5	40.5	1.9	100.0	734.1
	무직	(35)	10.5	0.0	14.1	19.8	53.1	2.5	100.0	624.5
	기타	(109)	8.4	3.4	6.3	23.6	56.9	1.4	100.0	901.2
	무응답	(83)	0.0	6.3	8.2	40.3	42.0	3.3	100.0	668.8
방한 목적	여가/위락/휴가	(2,505)	2.3	2.1	7.4	37.3	49.0	2.0	100.0	759.4
	뷰티/건강/치료	(12)	0.0	0.0	20.3	36.4	43.3	0.0	100.0	845.8
	종교 및 순례	(26)	40.4	3.0	10.9	20.3	25.3	0.0	100.0	305.6
	쇼핑	(298)	1.6	1.5	5.4	32.7	56.6	2.2	100.0	858.5
	친구/친지 방문	(20)	17.7	4.8	9.1	38.3	26.0	4.1	100.0	553.7
	사업/전문 활동	(105)	11.5	2.8	7.2	32.1	43.5	2.9	100.0	756.0
	교육	(70)	8.1	13.4	16.9	30.5	30.6	0.5	100.0	568.4
	무응답	(0)	0.0	0.0	0.0	0.0	100.0	0.0	100.0	600.0
여행형태	단체여행	(3,036)	3.1	2.4	7.5	36.4	48.8	2.0	100.0	759.5
방한 횟수	1회	(2,478)	2.7	2.6	7.4	36.6	49.0	1.7	100.0	771.7
	2회	(314)	3.4	0.3	7.5	39.2	47.4	2.1	100.0	637.2
	3회	(114)	7.8	0.7	6.4	33.0	46.4	5.6	100.0	866.8
	4회 이상	(130)	5.1	4.4	9.4	27.5	49.4	4.3	100.0	730.1

<표 32-4> 1인 지출 경비 - 단체여행객 지출 경비(식음료비)

(단위: %)

BASE: 단체여행자		사례수	0$	0$초과 30$이하	30$초과 100$이하	100$초과	최대금액 초과	계	평균(US$)
■ 전 체 ■		(3,036)	71.7	1.4	11.8	13.1	2.0	100.0	47.7
월별	1월	(236)	79.6	1.8	4.9	12.6	1.1	100.0	31.8
	2월	(161)	73.0	0.6	8.9	15.1	2.4	100.0	45.4
	3월	(249)	73.3	1.2	13.2	12.2	0.0	100.0	38.1
	4월	(269)	80.8	0.8	7.2	11.2	0.0	100.0	35.1
	5월	(233)	81.7	3.2	5.5	7.7	1.9	100.0	25.9
	6월	(252)	57.1	0.2	20.3	18.2	4.2	100.0	57.0
	7월	(330)	45.2	0.9	37.6	14.2	2.1	100.0	63.9
	8월	(233)	74.6	0.3	7.5	16.4	1.2	100.0	60.6
	9월	(234)	74.7	1.9	7.5	15.2	0.6	100.0	46.9
	10월	(316)	80.5	2.5	2.3	11.4	3.2	100.0	37.0
	11월	(260)	75.7	1.8	6.3	12.0	4.2	100.0	49.9
	12월	(263)	71.3	1.1	12.7	12.3	2.6	100.0	76.2
거주국	일본	(740)	67.6	2.5	9.3	18.9	1.7	100.0	44.5
	중국	(1,067)	72.0	0.6	15.1	9.7	2.5	100.0	46.0
	홍콩	(176)	61.8	3.5	8.9	24.6	1.2	100.0	70.6
	싱가포르	(56)	64.9	0.0	7.4	22.6	5.0	100.0	107.2
	대만	(513)	70.7	0.4	16.5	10.3	2.1	100.0	42.1
	태국	(295)	90.7	1.9	3.6	3.1	0.7	100.0	13.4
	말레이시아	(114)	81.2	1.8	6.0	9.9	1.0	100.0	35.9
	호주	(2)	41.3	0.0	0.0	58.7	0.0	100.0	392.9
	미국	(12)	43.3	0.0	13.3	43.4	0.0	100.0	396.7
	캐나다	(0)	100.0	0.0	0.0	0.0	0.0	100.0	0.0
	영국	(2)	11.1	0.0	19.9	69.1	0.0	100.0	348.3
	독일	(2)	17.8	0.0	23.7	58.5	0.0	100.0	273.5
	프랑스	(1)	35.6	0.0	14.3	50.1	0.0	100.0	139.5
	러시아	(4)	37.2	8.9	9.3	44.6	0.0	100.0	189.4
	중동	(4)	42.5	8.9	9.4	29.6	9.6	100.0	269.4
	인도	(1)	44.1	0.0	0.0	55.9	0.0	100.0	354.5
	기타	(49)	61.2	0.0	8.0	27.6	3.2	100.0	131.7
성별	남자	(1,198)	72.6	0.9	13.1	10.8	2.5	100.0	46.6
	여자	(1,838)	71.0	1.7	11.0	14.6	1.6	100.0	48.4
연령	15~20세	(185)	73.2	3.6	11.8	9.8	1.6	100.0	31.8
	21~30세	(873)	72.0	1.4	11.8	13.3	1.5	100.0	50.7
	31~40세	(834)	69.8	1.0	13.2	13.6	2.4	100.0	53.3
	41~50세	(580)	70.6	1.0	12.6	12.3	3.5	100.0	44.8
	51~60세	(381)	68.5	1.1	12.7	17.0	0.7	100.0	56.2
	61세 이상	(165)	86.3	3.2	0.8	8.7	1.0	100.0	14.9
	모름/무응답	(18)	93.5	0.0	0.0	6.5	0.0	100.0	20.3
직업	공무원, 군인	(223)	79.2	0.2	8.9	11.0	0.7	100.0	39.0
	기업인, 경영직	(254)	68.9	2.4	12.3	14.5	1.9	100.0	57.3
	사무, 기술직	(550)	73.3	1.4	9.6	14.6	1.0	100.0	46.6
	판매, 서비스직	(464)	66.5	2.0	16.2	13.2	2.2	100.0	53.9
	전문직	(192)	64.0	0.6	16.4	17.3	1.7	100.0	62.3
	생산/기능/노무직	(126)	76.2	0.6	12.2	8.7	2.3	100.0	30.7
	자영업자	(210)	80.1	0.0	2.7	12.0	5.2	100.0	48.1
	학생	(404)	70.6	1.5	14.4	11.9	1.7	100.0	48.9
	주부	(302)	71.8	2.9	9.2	13.5	2.6	100.0	39.6
	은퇴자	(84)	73.5	2.0	12.5	10.1	1.9	100.0	34.9
	무직	(35)	71.9	1.4	21.2	3.0	2.5	100.0	22.8
	기타	(109)	81.4	0.0	5.7	11.5	1.4	100.0	47.1
	무응답	(83)	57.5	0.0	20.4	18.8	3.3	100.0	53.5
방한 목적	여가/위락/휴가	(2,505)	71.8	1.4	12.2	12.6	2.0	100.0	46.4
	뷰티/건강/치료	(12)	78.5	0.0	0.0	21.5	0.0	100.0	32.7
	종교 및 순례	(26)	60.2	2.7	23.2	13.9	0.0	100.0	63.9
	쇼핑	(298)	75.7	1.1	7.0	13.9	2.2	100.0	38.8
	친구/친지 방문	(20)	60.9	0.0	16.1	18.9	4.1	100.0	79.5
	사업/전문 활동	(105)	69.0	2.9	5.4	19.8	2.9	100.0	84.0
	교육	(70)	60.2	0.0	24.8	14.5	0.5	100.0	62.1
	무응답	(0)	0.0	0.0	0.0	100.0	0.0	100.0	400.0
여행형태	단체여행	(3,036)	71.7	1.4	11.8	13.1	2.0	100.0	47.7
방한 횟수	1회	(2,478)	71.8	1.2	12.9	12.4	1.7	100.0	46.5
	2회	(314)	77.6	1.9	7.3	11.0	2.1	100.0	37.1
	3회	(114)	64.7	3.3	7.8	18.6	5.6	100.0	41.7
	4회 이상	(130)	60.6	2.4	5.7	27.0	4.3	100.0	101.9

<표 32-5> 1인 지출 경비 - 단체여행객 지출 경비(한국여행사 지불비)

(단위: %)

BASE: 단체여행자		사례수	50$이하	50$초과100$이하	100$초과200$이하	200$초과500$이하	500$초과	최대금액초과	계	평균(US$)
■ 전 체 ■		(3,036)	97.0	0.3	0.2	0.3	0.2	2.0	100.0	3.3
월별	1월	(236)	97.8	0.5	0.0	0.3	0.3	1.1	100.0	3.6
	2월	(161)	97.3	0.3	0.0	0.0	0.0	2.4	100.0	0.5
	3월	(249)	99.8	0.2	0.0	0.0	0.0	0.0	100.0	0.1
	4월	(269)	99.0	0.3	0.7	0.0	0.0	0.0	100.0	1.2
	5월	(233)	96.6	1.3	0.0	0.2	0.0	1.9	100.0	1.7
	6월	(252)	95.5	0.2	0.2	0.0	0.0	4.2	100.0	0.6
	7월	(330)	96.9	0.2	0.2	0.1	0.5	2.1	100.0	4.3
	8월	(233)	96.8	0.0	0.0	2.1	0.0	1.2	100.0	7.3
	9월	(234)	98.5	0.0	0.8	0.0	0.0	0.6	100.0	1.1
	10월	(316)	96.2	0.3	0.0	0.0	0.3	3.2	100.0	5.8
	11월	(260)	94.4	0.0	0.8	0.6	0.0	4.2	100.0	3.4
	12월	(263)	96.0	0.2	0.3	0.2	0.6	2.6	100.0	7.4
거주국	일본	(740)	97.5	0.0	0.5	0.0	0.2	1.7	100.0	2.4
	중국	(1,067)	96.7	0.3	0.2	0.4	0.0	2.5	100.0	1.8
	홍콩	(176)	97.0	0.6	0.8	0.4	0.0	1.2	100.0	3.0
	싱가포르	(56)	93.0	0.4	0.7	0.8	0.0	5.0	100.0	3.6
	대만	(513)	96.8	0.1	0.0	0.6	0.4	2.1	100.0	8.0
	태국	(295)	97.6	1.2	0.1	0.0	0.3	0.7	100.0	4.4
	말레이시아	(114)	99.0	0.0	0.0	0.0	0.0	1.0	100.0	0.0
	호주	(2)	100.0	0.0	0.0	0.0	0.0	0.0	100.0	0.0
	미국	(12)	100.0	0.0	0.0	0.0	0.0	0.0	100.0	0.0
	캐나다	(0)	100.0	0.0	0.0	0.0	0.0	0.0	100.0	0.0
	영국	(2)	86.2	0.0	0.0	13.8	0.0	0.0	100.0	43.6
	독일	(2)	100.0	0.0	0.0	0.0	0.0	0.0	100.0	0.0
	프랑스	(1)	82.7	17.3	0.0	0.0	0.0	0.0	100.0	14.9
	러시아	(4)	100.0	0.0	0.0	0.0	0.0	0.0	100.0	0.0
	중동	(4)	90.4	0.0	0.0	0.0	0.0	9.6	100.0	0.0
	인도	(1)	100.0	0.0	0.0	0.0	0.0	0.0	100.0	0.0
	기타	(49)	96.8	0.0	0.0	0.0	0.0	3.2	100.0	0.0
성별	남자	(1,198)	96.7	0.2	0.2	0.2	0.2	2.5	100.0	3.6
	여자	(1,838)	97.3	0.3	0.3	0.4	0.1	1.6	100.0	3.0
연령	15~20세	(185)	97.4	0.8	0.2	0.0	0.0	1.6	100.0	0.9
	21~30세	(873)	97.1	0.3	0.6	0.5	0.0	1.5	100.0	2.8
	31~40세	(834)	96.4	0.5	0.3	0.0	0.4	2.4	100.0	5.6
	41~50세	(580)	95.6	0.0	0.0	0.7	0.2	3.5	100.0	4.3
	51~60세	(381)	99.1	0.0	0.0	0.1	0.0	0.7	100.0	0.3
	61세 이상	(165)	99.0	0.0	0.0	0.0	0.0	1.0	100.0	0.0
	모름/무응답	(18)	100.0	0.0	0.0	0.0	0.0	0.0	100.0	0.0
직업	공무원, 군인	(223)	98.6	0.6	0.0	0.2	0.0	0.7	100.0	1.0
	기업인, 경영직	(254)	97.9	0.0	0.2	0.0	0.0	1.9	100.0	0.4
	사무, 기술직	(550)	97.7	0.2	0.4	0.4	0.3	1.0	100.0	4.5
	판매, 서비스직	(464)	96.6	0.5	0.4	0.0	0.3	2.2	100.0	5.8
	전문직	(192)	95.5	0.0	1.0	1.8	0.0	1.7	100.0	7.1
	생산/기능/노무직	(126)	97.1	0.0	0.0	0.0	0.6	2.3	100.0	5.0
	자영업자	(210)	94.5	0.0	0.0	0.0	0.4	5.2	100.0	4.1
	학생	(404)	97.3	0.5	0.3	0.3	0.0	1.7	100.0	1.9
	주부	(302)	96.9	0.5	0.0	0.0	0.0	2.6	100.0	0.5
	은퇴자	(84)	98.1	0.0	0.0	0.0	0.0	1.9	100.0	0.0
	무직	(35)	96.1	1.4	0.0	0.0	0.0	2.5	100.0	1.1
	기타	(109)	98.2	0.4	0.0	0.0	0.0	1.4	100.0	0.3
	무응답	(83)	95.3	0.0	0.0	1.4	0.0	3.3	100.0	6.9
방한 목적	여가/위락/휴가	(2,505)	97.1	0.2	0.2	0.3	0.1	2.0	100.0	3.2
	뷰티/건강/치료	(12)	100.0	0.0	0.0	0.0	0.0	0.0	100.0	0.0
	종교 및 순례	(26)	93.1	0.0	0.0	0.0	6.9	0.0	100.0	45.4
	쇼핑	(298)	96.4	0.6	0.8	0.0	0.0	2.2	100.0	1.8
	친구/친지 방문	(20)	95.9	0.0	0.0	0.0	0.0	4.1	100.0	0.0
	사업/전문 활동	(105)	96.7	0.4	0.0	0.0	0.0	2.9	100.0	0.4
	교육	(70)	99.2	0.3	0.0	0.0	0.0	0.5	100.0	0.3
	무응답	(0)	100.0	0.0	0.0	0.0	0.0	0.0	100.0	0.0
여행형태	단체여행	(3,036)	97.0	0.3	0.2	0.3	0.2	2.0	100.0	3.3
방한 횟수	1회	(2,478)	97.4	0.3	0.3	0.3	0.0	1.7	100.0	2.2
	2회	(314)	96.7	0.2	0.0	0.1	0.8	2.1	100.0	10.4
	3회	(114)	94.4	0.0	0.0	0.0	0.0	5.6	100.0	0.0
	4회 이상	(130)	94.0	0.3	0.0	0.0	1.4	4.3	100.0	9.7

<표 32-6> 1인 지출 경비 - 단체여행객 지출 경비(교통비)

(단위: %)

BASE: 단체여행자		사례수	0$	0$초과 100$이하	100$초과	최대금액 초과	계	평균(US$)
■ 전 체 ■		(3,036)	89.9	5.4	2.8	2.0	100.0	12.9
월별	1월	(236)	90.0	6.9	2.0	1.1	100.0	5.5
	2월	(161)	93.6	3.0	1.1	2.4	100.0	4.6
	3월	(249)	95.5	3.6	0.9	0.0	100.0	2.7
	4월	(269)	93.4	4.6	2.0	0.0	100.0	5.3
	5월	(233)	93.8	3.5	0.8	1.9	100.0	3.9
	6월	(252)	86.8	7.7	1.3	4.2	100.0	8.7
	7월	(330)	91.5	4.3	2.1	2.1	100.0	7.8
	8월	(233)	80.6	7.6	10.7	1.2	100.0	60.3
	9월	(234)	85.6	11.6	2.2	0.6	100.0	8.7
	10월	(316)	89.7	2.2	4.8	3.2	100.0	28.2
	11월	(260)	85.5	6.8	3.6	4.2	100.0	10.1
	12월	(263)	92.4	3.5	1.5	2.6	100.0	6.5
거주국	일본	(740)	79.7	15.2	3.3	1.7	100.0	17.9
	중국	(1,067)	92.8	1.9	2.7	2.5	100.0	11.3
	홍콩	(176)	91.2	4.5	3.1	1.2	100.0	5.9
	싱가포르	(56)	88.3	3.6	3.2	5.0	100.0	10.4
	대만	(513)	94.1	1.6	2.2	2.1	100.0	12.0
	태국	(295)	97.8	0.8	0.6	0.7	100.0	1.6
	말레이시아	(114)	96.1	2.4	0.5	1.0	100.0	2.0
	호주	(2)	62.6	19.3	18.2	0.0	100.0	66.1
	미국	(12)	79.3	7.2	13.5	0.0	100.0	121.3
	캐나다	(0)	100.0	0.0	0.0	0.0	100.0	0.0
	영국	(2)	47.0	19.9	33.2	0.0	100.0	89.2
	독일	(2)	59.5	22.5	18.0	0.0	100.0	87.8
	프랑스	(1)	82.7	0.0	17.3	0.0	100.0	37.3
	러시아	(4)	64.7	27.1	8.2	0.0	100.0	24.7
	중동	(4)	62.0	8.9	19.4	9.6	100.0	67.4
	인도	(1)	72.1	0.0	27.9	0.0	100.0	55.9
	기타	(49)	78.1	5.8	12.9	3.2	100.0	64.3
성별	남자	(1,198)	90.5	4.6	2.4	2.5	100.0	10.1
	여자	(1,838)	89.5	5.8	3.1	1.6	100.0	14.7
연령	15~20세	(185)	90.8	7.2	0.4	1.6	100.0	3.2
	21~30세	(873)	90.1	5.8	2.5	1.5	100.0	11.7
	31~40세	(834)	90.5	3.8	3.4	2.4	100.0	14.4
	41~50세	(580)	89.6	4.5	2.5	3.5	100.0	10.6
	51~60세	(381)	86.0	8.5	4.7	0.7	100.0	23.3
	61세 이상	(165)	93.7	5.3	0.0	1.0	100.0	2.8
	모름/무응답	(18)	93.5	0.0	6.5	0.0	100.0	40.6
직업	공무원, 군인	(223)	91.3	3.9	4.1	0.7	100.0	27.2
	기업인, 경영직	(254)	92.5	3.2	2.4	1.9	100.0	5.1
	사무, 기술직	(550)	87.9	6.3	4.7	1.0	100.0	24.6
	판매, 서비스직	(464)	89.3	6.2	2.3	2.2	100.0	10.0
	전문직	(192)	89.2	4.8	4.4	1.7	100.0	11.7
	생산/기능/노무직	(126)	92.2	3.6	1.9	2.3	100.0	5.6
	자영업자	(210)	87.5	4.1	3.3	5.2	100.0	16.3
	학생	(404)	92.1	5.4	0.8	1.7	100.0	4.9
	주부	(302)	87.7	8.0	1.7	2.6	100.0	9.4
	은퇴자	(84)	94.5	2.5	1.1	1.9	100.0	11.3
	무직	(35)	89.9	5.4	2.1	2.5	100.0	3.0
	기타	(109)	92.0	4.5	2.1	1.4	100.0	6.6
	무응답	(83)	87.4	6.0	3.3	3.3	100.0	7.0
방한 목적	여가/위락/휴가	(2,505)	91.0	4.4	2.6	2.0	100.0	12.2
	뷰티/건강/치료	(12)	100.0	0.0	0.0	0.0	100.0	0.0
	종교 및 순례	(26)	83.1	10.0	6.9	0.0	100.0	43.5
	쇼핑	(298)	88.1	7.9	1.8	2.2	100.0	6.1
	친구/친지 방문	(20)	82.2	9.1	4.5	4.1	100.0	51.8
	사업/전문 활동	(105)	84.6	3.8	8.8	2.9	100.0	30.9
	교육	(70)	66.7	29.8	3.0	0.5	100.0	18.8
	무응답	(0)	100.0	0.0	0.0	0.0	100.0	0.0
여행형태	단체여행	(3,036)	89.9	5.4	2.8	2.0	100.0	12.9
방한 횟수	1회	(2,478)	91.1	4.8	2.4	1.7	100.0	11.8
	2회	(314)	90.1	4.9	2.8	2.1	100.0	9.4
	3회	(114)	75.0	14.4	4.9	5.6	100.0	32.1
	4회 이상	(130)	78.1	10.1	7.5	4.3	100.0	26.8

<표 32-7> 1인 지출 경비 - 단체여행객 지출 경비(오락관련 지출)

(단위: %)

BASE: 단체여행자		사례수	0$	0$초과 100$이하	100$초과	최대금액 초과	계	평균(US$)
■ 전 체 ■		(3,036)	84.4	8.3	5.4	2.0	100.0	25.5
월별	1월	(236)	95.2	0.3	3.4	1.1	100.0	7.2
	2월	(161)	81.2	3.3	13.2	2.4	100.0	50.9
	3월	(249)	86.6	7.2	6.1	0.0	100.0	21.9
	4월	(269)	88.5	4.7	6.8	0.0	100.0	19.3
	5월	(233)	88.0	5.6	4.5	1.9	100.0	16.7
	6월	(252)	77.1	14.6	4.1	4.2	100.0	27.0
	7월	(330)	54.0	35.6	8.3	2.1	100.0	45.3
	8월	(233)	89.3	3.2	6.3	1.2	100.0	30.8
	9월	(234)	94.6	2.5	2.3	0.6	100.0	13.1
	10월	(316)	91.3	1.2	4.3	3.2	100.0	27.3
	11월	(260)	92.3	1.9	1.6	4.2	100.0	19.2
	12월	(263)	82.5	9.5	5.4	2.6	100.0	28.5
거주국	일본	(740)	92.2	0.9	5.2	1.7	100.0	22.0
	중국	(1,067)	77.7	14.4	5.4	2.5	100.0	29.3
	홍콩	(176)	90.7	2.5	5.6	1.2	100.0	20.6
	싱가포르	(56)	88.9	3.9	2.3	5.0	100.0	14.1
	대만	(513)	73.2	15.8	8.9	2.1	100.0	39.6
	태국	(295)	98.0	0.6	0.7	0.7	100.0	2.3
	말레이시아	(114)	97.5	0.5	1.0	1.0	100.0	5.1
	호주	(2)	80.7	0.0	19.3	0.0	100.0	28.9
	미국	(12)	77.8	0.0	22.2	0.0	100.0	75.9
	캐나다	(0)	100.0	0.0	0.0	0.0	100.0	0.0
	영국	(2)	80.1	19.9	0.0	0.0	100.0	15.5
	독일	(2)	77.5	0.0	22.5	0.0	100.0	78.5
	프랑스	(1)	83.6	0.0	16.4	0.0	100.0	63.8
	러시아	(4)	72.9	9.3	17.7	0.0	100.0	54.0
	중동	(4)	74.7	8.9	6.8	9.6	100.0	75.8
	인도	(1)	100.0	0.0	0.0	0.0	100.0	0.0
	기타	(49)	92.2	0.0	4.5	3.2	100.0	47.0
성별	남자	(1,198)	81.2	9.6	6.6	2.5	100.0	34.2
	여자	(1,838)	86.4	7.4	4.5	1.6	100.0	19.9
연령	15~20세	(185)	87.5	8.9	2.1	1.6	100.0	11.5
	21~30세	(873)	84.9	7.6	6.0	1.5	100.0	26.5
	31~40세	(834)	81.1	10.2	6.3	2.4	100.0	29.3
	41~50세	(580)	83.4	7.9	5.3	3.5	100.0	34.1
	51~60세	(381)	85.6	9.0	4.7	0.7	100.0	16.6
	61세 이상	(165)	93.8	1.8	3.4	1.0	100.0	10.8
	모름/무응답	(18)	100.0	0.0	0.0	0.0	100.0	0.0
직업	공무원, 군인	(223)	97.5	0.0	1.8	0.7	100.0	6.4
	기업인, 경영직	(254)	81.1	10.8	6.2	1.9	100.0	29.4
	사무, 기술직	(550)	90.3	3.5	5.1	1.0	100.0	26.4
	판매, 서비스직	(464)	79.0	10.9	7.9	2.2	100.0	31.5
	전문직	(192)	85.2	9.1	4.0	1.7	100.0	26.7
	생산/기능/노무직	(126)	79.2	13.7	4.9	2.3	100.0	37.8
	자영업자	(210)	88.0	2.9	4.0	5.2	100.0	24.6
	학생	(404)	81.0	11.3	6.0	1.7	100.0	26.6
	주부	(302)	81.9	10.8	4.8	2.6	100.0	22.1
	은퇴자	(84)	80.7	10.4	7.0	1.9	100.0	38.0
	무직	(35)	73.4	16.7	7.4	2.5	100.0	21.4
	기타	(109)	96.6	0.6	1.4	1.4	100.0	4.1
	무응답	(83)	64.9	23.6	8.1	3.3	100.0	31.2
방한 목적	여가/위락/휴가	(2,505)	82.8	9.5	5.7	2.0	100.0	28.9
	뷰티/건강/치료	(12)	94.8	0.0	5.2	0.0	100.0	11.4
	종교 및 순례	(26)	94.4	2.7	2.9	0.0	100.0	5.9
	쇼핑	(298)	92.7	2.1	3.0	2.2	100.0	5.8
	친구/친지 방문	(20)	69.0	9.0	17.9	4.1	100.0	46.5
	사업/전문 활동	(105)	88.3	3.4	5.4	2.9	100.0	15.6
	교육	(70)	97.4	1.3	0.8	0.5	100.0	5.3
	무응답	(0)	100.0	0.0	0.0	0.0	100.0	0.0
여행형태	단체여행	(3,036)	84.4	8.3	5.4	2.0	100.0	25.5
방한 횟수	1회	(2,478)	83.3	9.6	5.4	1.7	100.0	25.7
	2회	(314)	89.0	1.9	7.0	2.1	100.0	34.9
	3회	(114)	90.7	1.4	2.2	5.6	100.0	15.7
	4회 이상	(130)	89.1	3.6	3.1	4.3	100.0	6.8

<표 32-8> 1인 지출 경비 - 단체여행객 지출 경비(문화관련 지출)

(단위: %)

BASE: 단체여행자		사례수	0$	0$초과 100$이하	100$초과	최대금액 초과	계	평균(US$)
■ 전 체 ■		(3,036)	96.0	0.8	1.1	2.0	100.0	2.9
월별	1월	(236)	96.4	1.3	1.1	1.1	100.0	2.1
	2월	(161)	95.1	0.4	2.2	2.4	100.0	9.4
	3월	(249)	98.7	1.1	0.2	0.0	100.0	1.0
	4월	(269)	97.9	0.8	1.3	0.0	100.0	3.1
	5월	(233)	97.3	0.6	0.2	1.9	100.0	0.5
	6월	(252)	95.3	0.5	0.0	4.2	100.0	0.2
	7월	(330)	96.2	0.5	1.2	2.1	100.0	2.2
	8월	(233)	92.3	2.0	4.5	1.2	100.0	7.5
	9월	(234)	99.4	0.0	0.0	0.6	100.0	0.0
	10월	(316)	95.4	0.4	0.9	3.2	100.0	1.9
	11월	(260)	93.3	1.5	1.0	4.2	100.0	2.4
	12월	(263)	95.3	0.6	1.5	2.6	100.0	6.7
거주국	일본	(740)	96.1	0.8	1.4	1.7	100.0	2.6
	중국	(1,067)	96.3	0.5	0.7	2.5	100.0	1.1
	홍콩	(176)	95.1	2.2	1.5	1.2	100.0	3.0
	싱가포르	(56)	89.9	0.7	4.4	5.0	100.0	9.2
	대만	(513)	95.7	0.6	1.5	2.1	100.0	6.2
	태국	(295)	97.8	1.5	0.0	0.7	100.0	0.5
	말레이시아	(114)	98.3	0.5	0.3	1.0	100.0	0.4
	호주	(2)	62.6	0.0	37.4	0.0	100.0	85.4
	미국	(12)	94.2	0.0	5.8	0.0	100.0	8.6
	캐나다	(0)	100.0	0.0	0.0	0.0	100.0	0.0
	영국	(2)	60.7	19.9	19.4	0.0	100.0	31.7
	독일	(2)	77.5	22.5	0.0	0.0	100.0	15.7
	프랑스	(1)	100.0	0.0	0.0	0.0	100.0	0.0
	러시아	(4)	82.9	8.9	8.2	0.0	100.0	76.1
	중동	(4)	90.4	0.0	0.0	9.6	100.0	0.0
	인도	(1)	100.0	0.0	0.0	0.0	100.0	0.0
	기타	(49)	92.6	0.0	4.1	3.2	100.0	11.1
성별	남자	(1,198)	95.4	1.0	1.1	2.5	100.0	2.6
	여자	(1,838)	96.5	0.7	1.2	1.6	100.0	3.0
연령	15~20세	(185)	97.6	0.6	0.2	1.6	100.0	0.7
	21~30세	(873)	96.8	1.1	0.6	1.5	100.0	2.3
	31~40세	(834)	95.3	0.7	1.6	2.4	100.0	3.1
	41~50세	(580)	94.1	1.0	1.4	3.5	100.0	4.7
	51~60세	(381)	98.0	0.0	1.3	0.7	100.0	2.6
	61세 이상	(165)	96.9	0.9	1.1	1.0	100.0	1.5
	모름/무응답	(18)	94.8	5.2	0.0	0.0	100.0	3.3
직업	공무원, 군인	(223)	98.2	0.0	1.1	0.7	100.0	3.3
	기업인, 경영직	(254)	94.4	1.8	1.8	1.9	100.0	4.2
	사무, 기술직	(550)	97.5	0.5	1.0	1.0	100.0	1.9
	판매, 서비스직	(464)	95.3	0.9	1.6	2.2	100.0	4.2
	전문직	(192)	95.2	0.8	2.3	1.7	100.0	5.4
	생산/기능/노무직	(126)	95.1	1.6	1.1	2.3	100.0	2.4
	자영업자	(210)	94.0	0.7	0.1	5.2	100.0	0.5
	학생	(404)	97.0	0.7	0.7	1.7	100.0	1.4
	주부	(302)	95.3	1.3	0.9	2.6	100.0	4.8
	은퇴자	(84)	98.1	0.0	0.0	1.9	100.0	0.0
	무직	(35)	89.1	0.0	8.4	2.5	100.0	11.4
	기타	(109)	98.0	0.6	0.0	1.4	100.0	0.2
	무응답	(83)	95.6	1.1	0.0	3.3	100.0	0.2
방한 목적	여가/위락/휴가	(2,505)	96.1	0.7	1.2	2.0	100.0	2.6
	뷰티/건강/치료	(12)	100.0	0.0	0.0	0.0	100.0	0.0
	종교 및 순례	(26)	93.1	6.9	0.0	0.0	100.0	5.4
	쇼핑	(298)	95.7	1.2	0.9	2.2	100.0	4.8
	친구/친지 방문	(20)	93.8	2.1	0.0	4.1	100.0	0.2
	사업/전문 활동	(105)	94.7	1.2	1.2	2.9	100.0	5.1
	교육	(70)	99.1	0.0	0.4	0.5	100.0	0.6
	무응답	(0)	100.0	0.0	0.0	0.0	100.0	0.0
여행형태	단체여행	(3,036)	96.0	0.8	1.1	2.0	100.0	2.9
방한 횟수	1회	(2,478)	96.5	0.7	1.0	1.7	100.0	2.5
	2회	(314)	96.1	0.3	1.5	2.1	100.0	2.7
	3회	(114)	90.8	0.7	2.9	5.6	100.0	9.8
	4회 이상	(130)	91.2	3.6	0.9	4.3	100.0	3.4

<표 32-9> 1인 지출 경비 - 단체여행객 지출 경비(운동관련 지출)

(단위: %)

BASE: 단체여행자		사례수	0$	0$초과 100$이하	100$초과	최대금액 초과	계	평균(US$)
■ 전 체 ■		(3,036)	96.9	0.8	0.3	2.0	100.0	1.7
월별	1월	(236)	94.3	3.3	1.3	1.1	100.0	6.8
	2월	(161)	92.2	3.4	2.1	2.4	100.0	12.7
	3월	(249)	99.7	0.3	0.0	0.0	100.0	0.1
	4월	(269)	100.0	0.0	0.0	0.0	100.0	0.0
	5월	(233)	98.1	0.0	0.0	1.9	100.0	0.0
	6월	(252)	95.4	0.4	0.0	4.2	100.0	0.1
	7월	(330)	97.7	0.0	0.2	2.1	100.0	0.5
	8월	(233)	97.3	1.1	0.5	1.2	100.0	2.6
	9월	(234)	99.4	0.0	0.0	0.6	100.0	0.0
	10월	(316)	96.2	0.3	0.3	3.2	100.0	0.6
	11월	(260)	95.6	0.2	0.0	4.2	100.0	0.2
	12월	(263)	95.5	1.6	0.3	2.6	100.0	1.4
거주국	일본	(740)	98.3	0.0	0.0	1.7	100.0	0.0
	중국	(1,067)	97.2	0.2	0.0	2.5	100.0	0.0
	홍콩	(176)	92.9	3.3	2.6	1.2	100.0	10.2
	싱가포르	(56)	93.5	1.5	0.0	5.0	100.0	1.3
	대만	(513)	96.1	1.0	0.8	2.1	100.0	5.1
	태국	(295)	96.4	2.6	0.3	0.7	100.0	1.7
	말레이시아	(114)	97.9	1.1	0.0	1.0	100.0	0.5
	호주	(2)	100.0	0.0	0.0	0.0	100.0	0.0
	미국	(12)	100.0	0.0	0.0	0.0	100.0	0.0
	캐나다	(0)	100.0	0.0	0.0	0.0	100.0	0.0
	영국	(2)	100.0	0.0	0.0	0.0	100.0	0.0
	독일	(2)	100.0	0.0	0.0	0.0	100.0	0.0
	프랑스	(1)	100.0	0.0	0.0	0.0	100.0	0.0
	러시아	(4)	100.0	0.0	0.0	0.0	100.0	0.0
	중동	(4)	90.4	0.0	0.0	9.6	100.0	0.0
	인도	(1)	100.0	0.0	0.0	0.0	100.0	0.0
	기타	(49)	96.8	0.0	0.0	3.2	100.0	0.0
성별	남자	(1,198)	96.6	0.5	0.4	2.5	100.0	1.2
	여자	(1,838)	97.1	0.9	0.3	1.6	100.0	2.0
연령	15~20세	(185)	97.2	0.4	0.8	1.6	100.0	3.2
	21~30세	(873)	96.8	1.5	0.2	1.5	100.0	1.5
	31~40세	(834)	96.6	0.6	0.5	2.4	100.0	1.8
	41~50세	(580)	95.6	0.7	0.2	3.5	100.0	2.7
	51~60세	(381)	98.9	0.2	0.2	0.7	100.0	0.3
	61세 이상	(165)	99.0	0.0	0.0	1.0	100.0	0.0
	모름/무응답	(18)	100.0	0.0	0.0	0.0	100.0	0.0
직업	공무원, 군인	(223)	98.2	0.8	0.3	0.7	100.0	2.0
	기업인, 경영직	(254)	96.3	1.8	0.0	1.9	100.0	0.3
	사무, 기술직	(550)	98.2	0.8	0.0	1.0	100.0	0.5
	판매, 서비스직	(464)	97.0	0.6	0.3	2.2	100.0	0.8
	전문직	(192)	96.8	1.1	0.4	1.7	100.0	2.2
	생산/기능/노무직	(126)	97.1	0.6	0.0	2.3	100.0	0.2
	자영업자	(210)	94.6	0.3	0.0	5.2	100.0	0.2
	학생	(404)	96.5	1.0	0.8	1.7	100.0	3.3
	주부	(302)	97.2	0.0	0.3	2.6	100.0	3.6
	은퇴자	(84)	98.1	0.0	0.0	1.9	100.0	0.0
	무직	(35)	96.1	0.0	1.4	2.5	100.0	1.5
	기타	(109)	95.1	1.4	2.1	1.4	100.0	7.3
	무응답	(83)	95.7	1.0	0.0	3.3	100.0	0.5
방한 목적	여가/위락/휴가	(2,505)	96.9	0.7	0.4	2.0	100.0	1.9
	뷰티/건강/치료	(12)	100.0	0.0	0.0	0.0	100.0	0.0
	종교 및 순례	(26)	100.0	0.0	0.0	0.0	100.0	0.0
	쇼핑	(298)	96.4	1.4	0.0	2.2	100.0	0.7
	친구/친지 방문	(20)	95.9	0.0	0.0	4.1	100.0	0.0
	사업/전문 활동	(105)	96.0	1.0	0.0	2.9	100.0	0.4
	교육	(70)	99.5	0.0	0.0	0.5	100.0	0.0
	무응답	(0)	100.0	0.0	0.0	0.0	100.0	0.0
여행형태	단체여행	(3,036)	96.9	0.8	0.3	2.0	100.0	1.7
방한 횟수	1회	(2,478)	97.2	0.8	0.3	1.7	100.0	1.8
	2회	(314)	96.2	0.9	0.8	2.1	100.0	1.8
	3회	(114)	94.0	0.4	0.0	5.6	100.0	0.4
	4회 이상	(130)	95.2	0.5	0.0	4.3	100.0	0.3

<표 32-10> 1인 지출 경비 - 단체여행객 지출 경비(기타비용)

(단위: %)

BASE: 단체여행자		사례수	0$	0$초과 100$이하	100$초과	최대금액 초과	계	평균(US$)
■ 전 체 ■		(3,036)	95.8	0.5	1.6	2.0	100.0	7.3
월별	1월	(236)	94.3	2.5	2.1	1.1	100.0	5.5
	2월	(161)	96.5	0.0	1.2	2.4	100.0	3.1
	3월	(249)	94.8	0.2	5.0	0.0	100.0	16.4
	4월	(269)	98.1	0.7	1.2	0.0	100.0	3.8
	5월	(233)	97.9	0.0	0.2	1.9	100.0	0.3
	6월	(252)	92.9	1.3	1.6	4.2	100.0	3.8
	7월	(330)	97.1	0.0	0.8	2.1	100.0	1.7
	8월	(233)	95.5	0.5	2.9	1.2	100.0	9.1
	9월	(234)	97.6	1.0	0.8	0.6	100.0	1.6
	10월	(316)	95.5	0.0	1.2	3.2	100.0	4.6
	11월	(260)	94.4	0.0	1.4	4.2	100.0	11.1
	12월	(263)	95.6	0.6	1.1	2.6	100.0	26.2
거주국	일본	(740)	92.6	1.1	4.5	1.7	100.0	12.0
	중국	(1,067)	96.7	0.3	0.5	2.5	100.0	3.0
	홍콩	(176)	96.4	0.6	1.8	1.2	100.0	4.5
	싱가포르	(56)	95.0	0.0	0.0	5.0	100.0	0.0
	대만	(513)	97.7	0.2	0.0	2.1	100.0	0.2
	태국	(295)	98.0	0.7	0.5	0.7	100.0	18.8
	말레이시아	(114)	97.2	0.6	1.2	1.0	100.0	5.5
	호주	(2)	81.8	0.0	18.2	0.0	100.0	94.3
	미국	(12)	100.0	0.0	0.0	0.0	100.0	0.0
	캐나다	(0)	100.0	0.0	0.0	0.0	100.0	0.0
	영국	(2)	100.0	0.0	0.0	0.0	100.0	0.0
	독일	(2)	100.0	0.0	0.0	0.0	100.0	0.0
	프랑스	(1)	100.0	0.0	0.0	0.0	100.0	0.0
	러시아	(4)	100.0	0.0	0.0	0.0	100.0	0.0
	중동	(4)	90.4	0.0	0.0	9.6	100.0	0.0
	인도	(1)	100.0	0.0	0.0	0.0	100.0	0.0
	기타	(49)	88.5	0.0	8.3	3.2	100.0	56.7
성별	남자	(1,198)	96.6	0.5	0.4	2.5	100.0	1.7
	여자	(1,838)	95.4	0.6	2.4	1.6	100.0	10.9
연령	15~20세	(185)	96.2	0.4	1.8	1.6	100.0	2.7
	21~30세	(873)	96.9	0.9	0.8	1.5	100.0	9.6
	31~40세	(834)	95.4	0.3	2.0	2.4	100.0	7.2
	41~50세	(580)	94.2	0.4	1.9	3.5	100.0	4.1
	51~60세	(381)	96.6	0.0	2.7	0.7	100.0	11.4
	61세 이상	(165)	96.0	1.9	1.1	1.0	100.0	3.5
	모름/무응답	(18)	100.0	0.0	0.0	0.0	100.0	0.0
직업	공무원, 군인	(223)	95.1	0.0	4.2	0.7	100.0	15.0
	기업인, 경영직	(254)	97.4	0.2	0.6	1.9	100.0	2.1
	사무, 기술직	(550)	94.9	1.1	3.0	1.0	100.0	7.7
	판매, 서비스직	(464)	96.4	0.0	1.4	2.2	100.0	7.7
	전문직	(192)	97.2	0.2	1.0	1.7	100.0	6.4
	생산/기능/노무직	(126)	97.7	0.0	0.0	2.3	100.0	0.0
	자영업자	(210)	93.2	0.6	1.0	5.2	100.0	3.2
	학생	(404)	97.3	0.5	0.5	1.7	100.0	14.4
	주부	(302)	94.0	0.5	2.9	2.6	100.0	8.3
	은퇴자	(84)	95.5	2.5	0.0	1.9	100.0	0.8
	무직	(35)	95.3	0.0	2.1	2.5	100.0	2.8
	기타	(109)	96.7	1.9	0.0	1.4	100.0	0.6
	무응답	(83)	96.1	0.7	0.0	3.3	100.0	0.2
방한 목적	여가/위락/휴가	(2,505)	96.0	0.6	1.4	2.0	100.0	6.0
	뷰티/건강/치료	(12)	47.8	0.0	52.2	0.0	100.0	296.4
	종교 및 순례	(26)	100.0	0.0	0.0	0.0	100.0	0.0
	쇼핑	(298)	96.0	0.4	1.4	2.2	100.0	2.3
	친구/친지 방문	(20)	95.9	0.0	0.0	4.1	100.0	0.0
	사업/전문 활동	(105)	95.1	0.0	2.0	2.9	100.0	16.9
	교육	(70)	96.6	0.0	3.0	0.5	100.0	15.9
	무응답	(0)	100.0	0.0	0.0	0.0	100.0	0.0
여행형태	단체여행	(3,036)	95.8	0.5	1.6	2.0	100.0	7.3
방한 횟수	1회	(2,478)	96.7	0.6	1.0	1.7	100.0	4.2
	2회	(314)	94.1	0.8	2.9	2.1	100.0	4.8
	3회	(114)	85.5	0.0	8.8	5.6	100.0	65.5
	4회 이상	(130)	92.5	0.0	3.2	4.3	100.0	23.4

<표 33-1> 1인 지출 경비 - Air-tel 지출 경비(전체)

(단위: %)

BASE: Air-Tel여행자		사례수	500$ 이하	500$ 초과 1,000$ 이하	1,000$ 초과 1,500$ 이하	1,500$ 초과 2,000$ 이하	2,000$ 초과 3,000$ 이하	3,000$ 초과	최대금액 초과	계	평균 (US$)
■ 전 체 ■		(1,241)	5.1	22.9	40.2	15.3	10.2	5.6	0.9	100.0	1469.0
월별	1월	(80)	0.4	17.6	37.2	19.2	13.8	11.8	0.0	100.0	1697.2
	2월	(112)	0.0	20.5	45.9	16.1	10.8	5.0	1.7	100.0	1524.1
	3월	(141)	1.7	32.4	40.3	21.3	2.3	0.4	1.7	100.0	1273.9
	4월	(95)	11.9	16.6	28.7	23.6	16.7	2.5	0.0	100.0	1424.7
	5월	(128)	8.5	21.2	49.2	9.4	7.4	4.4	0.0	100.0	1381.4
	6월	(121)	7.4	21.4	43.1	14.3	6.1	4.6	3.1	100.0	1356.9
	7월	(109)	10.0	22.5	34.3	15.1	10.0	8.1	0.0	100.0	1540.3
	8월	(123)	1.7	21.9	46.3	13.8	10.1	6.2	0.0	100.0	1568.3
	9월	(112)	8.5	22.6	35.0	13.8	9.2	10.8	0.0	100.0	1413.5
	10월	(87)	0.9	19.1	35.7	15.0	21.2	6.2	1.9	100.0	1760.7
	11월	(70)	3.4	28.5	43.8	6.6	13.1	4.5	0.0	100.0	1458.7
	12월	(65)	5.5	30.0	36.1	12.1	9.7	4.5	2.1	100.0	1360.4
거주국	일본	(1,094)	1.9	24.7	43.5	15.1	10.2	3.7	1.0	100.0	1400.5
	중국	(102)	36.2	5.6	9.9	13.0	10.9	24.4	0.0	100.0	2125.4
	홍콩	(12)	9.4	15.0	26.8	23.6	6.2	18.9	0.0	100.0	2203.6
	대만	(26)	11.9	17.2	30.0	27.0	11.3	2.7	0.0	100.0	1424.2
	태국	(1)	0.0	37.4	0.0	62.6	0.0	0.0	0.0	100.0	1500.4
	말레이시아	(0)	0.0	0.0	100.0	0.0	0.0	0.0	0.0	100.0	1316.0
	호주	(0)	0.0	0.0	0.0	100.0	0.0	0.0	0.0	100.0	1843.0
	미국	(2)	0.0	51.8	48.2	0.0	0.0	0.0	0.0	100.0	1137.6
	캐나다	(1)	73.9	0.0	0.0	0.0	0.0	26.1	0.0	100.0	1384.7
	영국	(1)	100.0	0.0	0.0	0.0	0.0	0.0	0.0	100.0	145.5
	프랑스	(2)	0.0	39.9	13.4	0.0	23.5	23.2	0.0	100.0	2050.9
성별	남자	(313)	14.8	27.3	32.9	8.0	9.6	7.5	0.0	100.0	1319.2
	여자	(927)	1.8	21.4	42.6	17.7	10.4	4.9	1.2	100.0	1520.1
연령	15~20세	(53)	1.0	36.3	48.7	10.1	3.9	0.0	0.0	100.0	1154.0
	21~30세	(369)	3.3	27.0	38.2	14.8	9.7	5.8	1.1	100.0	1455.1
	31~40세	(307)	12.9	19.6	35.3	16.1	9.9	5.6	0.5	100.0	1471.6
	41~50세	(261)	3.1	21.4	39.1	18.6	9.1	7.2	1.4	100.0	1528.2
	51~60세	(175)	1.1	20.6	47.9	14.4	11.1	4.2	0.8	100.0	1430.2
	61세 이상	(69)	0.4	18.4	45.0	8.6	21.7	5.8	0.0	100.0	1680.2
	모름/무응답	(6)	0.0	0.0	100.0	0.0	0.0	0.0	0.0	100.0	1094.8
직업	공무원, 군인	(85)	2.3	21.2	44.6	6.6	19.9	5.4	0.0	100.0	1673.3
	기업인, 경영직	(37)	0.0	4.7	24.9	28.7	14.5	27.2	0.0	100.0	2733.1
	사무, 기술직	(359)	10.6	22.6	36.0	16.2	6.9	6.1	1.7	100.0	1339.9
	판매, 서비스직	(181)	4.3	26.8	36.3	18.6	8.5	4.6	0.9	100.0	1384.4
	전문직	(95)	4.3	21.6	43.8	16.6	7.5	6.1	0.0	100.0	1483.5
	생산/기능/노무직	(21)	0.0	17.5	51.0	22.8	8.7	0.0	0.0	100.0	1409.6
	자영업자	(64)	3.9	8.7	52.6	7.8	18.6	8.5	0.0	100.0	1850.2
	학생	(116)	4.7	36.6	41.7	12.6	4.4	0.0	0.0	100.0	1134.7
	주부	(183)	0.0	16.8	46.7	15.8	13.2	5.7	1.8	100.0	1607.8
	은퇴자	(7)	0.0	53.4	26.7	0.0	19.9	0.0	0.0	100.0	1208.6
	무직	(20)	0.0	47.2	44.6	0.0	8.2	0.0	0.0	100.0	1124.6
	기타	(42)	1.4	22.4	47.9	11.1	13.3	3.9	0.0	100.0	1409.4
	무응답	(30)	8.1	29.2	17.0	25.9	17.4	2.3	0.0	100.0	1397.9
방한 목적	여가/위락/휴가	(679)	2.2	25.8	42.0	13.8	11.2	4.3	0.7	100.0	1424.0
	뷰티/건강/치료	(28)	6.8	0.0	55.7	5.6	25.1	0.0	6.7	100.0	1559.9
	종교 및 순례	(3)	0.0	81.0	0.0	19.0	0.0	0.0	0.0	100.0	953.9
	쇼핑	(436)	1.7	19.8	41.4	20.0	9.1	6.9	1.0	100.0	1582.2
	친구/친지 방문	(34)	2.0	47.0	35.4	4.9	5.5	5.2	0.0	100.0	1397.6
	사업/전문 활동	(59)	61.7	6.9	7.8	7.7	3.0	12.9	0.0	100.0	1211.7
	교육	(3)	76.2	0.0	23.8	0.0	0.0	0.0	0.0	100.0	673.6
여행형태	Air-tel Tour	(1,241)	5.1	22.9	40.2	15.3	10.2	5.6	0.9	100.0	1469.0
방한 횟수	1회	(611)	2.6	25.5	42.1	15.0	9.0	4.7	1.0	100.0	1466.3
	2회	(278)	9.7	21.0	34.0	21.0	8.5	4.5	1.3	100.0	1369.6
	3회	(146)	4.0	15.6	46.9	10.2	16.4	5.9	0.9	100.0	1502.1
	4회 이상	(206)	6.8	22.8	37.8	11.7	11.7	9.1	0.0	100.0	1585.8

<표 33-2> 1인 지출 경비 - Air-tel 지출 경비(본인 거주국 지불경비)

(단위: %)

BASE: Air-Tel여행자		사례수	100$ 이하	100$초과 200$이하	200$초과 500$이하	500$초과 1,000$ 이하	1,000$ 초과	최대금액 초과	계	평균(US$)
■ 전 체 ■		(1,241)	8.2	0.5	28.4	55.7	6.2	0.9	100.0	589.0
월별	1월	(80)	0.4	0.0	39.2	55.5	4.9	0.0	100.0	579.4
	2월	(112)	3.8	0.0	13.4	75.4	5.7	1.7	100.0	709.0
	3월	(141)	4.7	0.0	44.4	49.1	0.2	1.7	100.0	544.8
	4월	(95)	17.3	0.0	16.8	59.2	6.7	0.0	100.0	554.0
	5월	(128)	12.2	0.0	25.6	60.7	1.5	0.0	100.0	549.9
	6월	(121)	13.8	0.0	29.3	47.8	6.1	3.1	100.0	504.1
	7월	(109)	18.9	0.0	21.9	36.7	22.5	0.0	100.0	627.0
	8월	(123)	1.7	0.0	23.6	65.2	9.5	0.0	100.0	668.0
	9월	(112)	8.5	1.7	33.0	52.4	4.3	0.0	100.0	565.9
	10월	(87)	2.8	0.0	23.5	66.2	5.6	1.9	100.0	655.0
	11월	(70)	3.1	4.7	30.8	61.4	0.0	0.0	100.0	592.3
	12월	(65)	9.0	1.1	43.3	35.9	8.6	2.1	100.0	506.6
거주국	일본	(1,094)	2.7	0.5	30.6	59.0	6.2	1.0	100.0	618.6
	중국	(102)	56.4	0.0	9.9	29.6	4.1	0.0	100.0	288.2
	홍콩	(12)	31.0	6.2	21.3	26.8	14.6	0.0	100.0	707.4
	대만	(26)	37.1	0.0	13.1	43.7	6.1	0.0	100.0	408.1
	태국	(1)	0.0	0.0	100.0	0.0	0.0	0.0	100.0	327.7
	말레이시아	(0)	0.0	0.0	0.0	100.0	0.0	0.0	100.0	941.0
	호주	(0)	0.0	0.0	0.0	0.0	100.0	0.0	100.0	1685.0
	미국	(2)	0.0	0.0	0.0	51.8	48.2	0.0	100.0	968.5
	캐나다	(1)	100.0	0.0	0.0	0.0	0.0	0.0	100.0	26.2
	영국	(1)	56.5	43.5	0.0	0.0	0.0	0.0	100.0	70.4
	프랑스	(2)	11.4	0.0	12.0	29.9	46.7	0.0	100.0	1634.5
성별	남자	(313)	22.3	0.6	22.6	47.3	7.2	0.0	100.0	517.0
	여자	(927)	3.5	0.4	30.4	58.6	5.9	1.2	100.0	613.7
연령	15~20세	(53)	5.7	0.0	56.8	32.7	4.9	0.0	100.0	523.6
	21~30세	(369)	4.5	0.1	30.3	58.1	5.9	1.1	100.0	610.5
	31~40세	(307)	15.8	0.6	28.6	52.8	1.6	0.5	100.0	503.2
	41~50세	(261)	9.5	0.3	25.0	55.1	8.7	1.4	100.0	608.9
	51~60세	(175)	4.0	1.7	21.2	65.9	6.4	0.8	100.0	615.5
	61세 이상	(69)	3.6	0.0	26.0	49.9	20.6	0.0	100.0	768.8
	모름/무응답	(6)	0.0	0.0	34.0	66.0	0.0	0.0	100.0	542.4
직업	공무원, 군인	(85)	2.3	0.0	15.3	80.8	1.6	0.0	100.0	612.0
	기업인, 경영직	(37)	31.2	0.0	11.9	37.8	19.1	0.0	100.0	537.4
	사무, 기술직	(359)	12.0	0.5	28.0	51.1	6.7	1.7	100.0	604.9
	판매, 서비스직	(181)	2.1	0.0	43.4	50.0	3.6	0.9	100.0	553.6
	전문직	(95)	10.2	0.0	25.2	61.9	2.6	0.0	100.0	554.9
	생산/기능/노무직	(21)	6.4	0.0	16.4	68.5	8.7	0.0	100.0	641.9
	자영업자	(64)	9.5	0.0	25.9	62.1	2.6	0.0	100.0	556.1
	학생	(116)	6.5	0.0	41.8	49.5	2.2	0.0	100.0	524.1
	주부	(183)	3.9	2.1	17.4	64.8	10.1	1.8	100.0	672.5
	은퇴자	(7)	0.0	0.0	53.4	46.6	0.0	0.0	100.0	496.2
	무직	(20)	9.3	0.0	28.5	53.0	9.2	0.0	100.0	581.2
	기타	(42)	3.1	0.5	25.7	64.2	6.5	0.0	100.0	596.4
	무응답	(30)	23.3	0.0	37.2	16.7	22.8	0.0	100.0	524.5
방한 목적	여가/위락/휴가	(679)	5.6	0.6	26.5	59.1	7.5	0.7	100.0	622.8
	뷰티/건강/치료	(28)	13.3	0.0	25.6	54.5	0.0	6.7	100.0	493.4
	종교 및 순례	(3)	19.0	0.0	0.0	81.0	0.0	0.0	100.0	463.6
	쇼핑	(436)	1.7	0.0	34.6	57.0	5.7	1.0	100.0	610.3
	친구/친지 방문	(34)	14.5	5.7	27.5	51.7	0.7	0.0	100.0	492.7
	사업/전문 활동	(59)	76.9	0.0	8.5	12.1	2.5	0.0	100.0	173.8
	교육	(3)	100.0	0.0	0.0	0.0	0.0	0.0	100.0	0.0
여행형태	Air-tel Tour	(1,241)	8.2	0.5	28.4	55.7	6.2	0.9	100.0	589.0
방한 횟수	1회	(611)	5.2	0.1	27.8	59.1	6.7	1.0	100.0	612.7
	2회	(278)	13.5	0.1	30.1	51.5	3.5	1.3	100.0	518.3
	3회	(146)	10.0	1.3	27.5	51.0	9.2	0.9	100.0	617.3
	4회 이상	(206)	8.9	1.5	28.4	54.8	6.4	0.0	100.0	594.1

<표 33-3> 1인 지출 경비 - Air-tel 지출 경비(쇼핑비)

(단위: %)

BASE: Air-Tel여행자		사례수	50$이하	50$초과100$이하	100$초과200$이하	200$초과500$이하	500$초과	최대금액초과	계	평균(US$)
■ 전 체 ■		(1,241)	2.1	3.9	12.0	39.2	42.0	0.9	100.0	636.3
월별	1월	(80)	0.4	2.0	3.9	29.4	64.4	0.0	100.0	850.5
	2월	(112)	0.0	3.3	11.7	41.5	41.8	1.7	100.0	578.2
	3월	(141)	1.8	0.0	9.6	57.3	29.6	1.7	100.0	484.3
	4월	(95)	7.0	6.8	6.5	29.2	50.4	0.0	100.0	602.9
	5월	(128)	0.0	6.5	14.2	35.9	43.4	0.0	100.0	666.5
	6월	(121)	0.7	6.1	15.3	39.3	35.6	3.1	100.0	475.3
	7월	(109)	4.5	2.3	20.1	35.9	37.3	0.0	100.0	681.6
	8월	(123)	0.0	5.1	13.8	41.3	39.9	0.0	100.0	672.1
	9월	(112)	8.2	1.7	10.2	39.4	40.4	0.0	100.0	652.5
	10월	(87)	1.2	4.7	9.4	32.9	49.9	1.9	100.0	804.7
	11월	(70)	1.3	6.6	11.0	43.8	37.4	0.0	100.0	683.7
	12월	(65)	0.4	2.1	15.2	33.2	46.9	2.1	100.0	631.0
거주국	일본	(1,094)	1.1	2.9	12.4	41.8	40.8	1.0	100.0	560.5
	중국	(102)	9.6	14.8	8.5	16.4	50.5	0.0	100.0	1456.8
	홍콩	(12)	0.0	0.0	0.0	40.9	59.1	0.0	100.0	736.2
	대만	(26)	5.7	3.1	10.6	22.3	58.3	0.0	100.0	642.8
	태국	(1)	37.4	0.0	0.0	0.0	62.6	0.0	100.0	411.7
	말레이시아	(0)	0.0	0.0	0.0	100.0	0.0	0.0	100.0	313.0
	호주	(0)	0.0	0.0	100.0	0.0	0.0	0.0	100.0	158.0
	미국	(2)	48.2	0.0	51.8	0.0	0.0	0.0	100.0	103.5
	캐나다	(1)	73.9	0.0	0.0	0.0	26.1	0.0	100.0	564.2
	영국	(1)	100.0	0.0	0.0	0.0	0.0	0.0	100.0	0.0
	프랑스	(2)	53.2	0.0	12.0	34.7	0.0	0.0	100.0	137.5
성별	남자	(313)	5.5	7.0	17.7	40.3	29.5	0.0	100.0	466.0
	여자	(927)	1.0	2.8	10.0	38.8	46.2	1.2	100.0	694.5
연령	15~20세	(53)	3.6	0.0	0.0	57.8	38.6	0.0	100.0	487.9
	21~30세	(369)	1.5	4.2	15.1	34.9	43.3	1.1	100.0	630.6
	31~40세	(307)	3.8	5.1	12.8	36.4	41.4	0.5	100.0	746.1
	41~50세	(261)	1.8	3.2	10.6	39.7	43.3	1.4	100.0	603.4
	51~60세	(175)	1.5	3.7	10.6	41.8	41.6	0.8	100.0	556.8
	61세 이상	(69)	0.4	3.0	10.3	52.2	34.0	0.0	100.0	629.0
	모름/무응답	(6)	0.0	0.0	0.0	32.3	67.7	0.0	100.0	504.5
직업	공무원, 군인	(85)	0.0	0.0	17.3	32.3	50.4	0.0	100.0	808.1
	기업인, 경영직	(37)	9.3	0.0	9.2	20.6	61.0	0.0	100.0	1381.3
	사무, 기술직	(359)	4.0	5.1	13.0	41.2	35.0	1.7	100.0	535.7
	판매, 서비스직	(181)	0.3	8.0	11.7	33.9	45.3	0.9	100.0	608.7
	전문직	(95)	1.4	6.5	8.2	31.4	52.5	0.0	100.0	691.8
	생산/기능/노무직	(21)	0.0	0.0	0.0	53.5	46.5	0.0	100.0	655.6
	자영업자	(64)	3.9	0.0	14.6	38.6	42.9	0.0	100.0	823.6
	학생	(116)	3.3	1.8	13.2	49.5	32.3	0.0	100.0	455.2
	주부	(183)	0.0	2.0	6.8	42.6	46.8	1.8	100.0	709.8
	은퇴자	(7)	0.0	0.0	0.0	60.2	39.8	0.0	100.0	513.5
	무직	(20)	0.0	0.0	47.0	35.5	17.5	0.0	100.0	386.3
	기타	(42)	1.4	8.1	8.6	41.4	40.5	0.0	100.0	576.6
	무응답	(30)	0.0	0.0	14.3	39.0	46.7	0.0	100.0	545.3
방한 목적	여가/위락/휴가	(679)	1.2	3.5	14.0	44.3	36.2	0.7	100.0	531.0
	뷰티/건강/치료	(28)	6.4	6.8	0.0	28.6	51.4	6.7	100.0	646.1
	종교 및 순례	(3)	0.0	0.0	81.0	0.0	19.0	0.0	100.0	253.4
	쇼핑	(436)	1.3	1.1	7.7	34.0	54.9	1.0	100.0	761.7
	친구/친지 방문	(34)	2.0	5.5	17.6	55.4	19.5	0.0	100.0	703.6
	사업/전문 활동	(59)	17.0	26.2	16.5	17.0	23.3	0.0	100.0	910.4
	교육	(3)	0.0	0.0	76.2	0.0	23.8	0.0	100.0	383.3
여행형태	Air-tel Tour	(1,241)	2.1	3.9	12.0	39.2	42.0	0.9	100.0	636.3
방한 횟수	1회	(611)	1.6	3.0	12.8	41.1	40.5	1.0	100.0	629.6
	2회	(278)	4.0	5.4	9.0	38.8	41.4	1.3	100.0	557.7
	3회	(146)	2.2	1.3	9.4	43.8	42.4	0.9	100.0	624.3
	4회 이상	(206)	1.2	6.1	15.1	30.8	46.8	0.0	100.0	769.0

<표 33-4> 1인 지출 경비 - Air-tel 지출 경비(식음료비)

(단위: %)

BASE: Air-Tel여행자		사례수	0$	0$초과 30$이하	30$초과 100$이하	100$초과	최대금액 초과	계	평균(US$)
■ 전 체 ■		(1,241)	**21.0**	**2.3**	**17.5**	**58.4**	**0.9**	**100.0**	**128.2**
월별	1월	(80)	3.5	2.3	15.7	78.5	0.0	100.0	150.9
	2월	(112)	15.1	2.4	15.1	65.8	1.7	100.0	128.4
	3월	(141)	34.2	0.0	7.5	56.7	1.7	100.0	102.2
	4월	(95)	33.6	1.9	11.0	53.6	0.0	100.0	125.3
	5월	(128)	51.5	1.5	11.5	35.4	0.0	100.0	71.7
	6월	(121)	10.6	1.5	20.2	64.6	3.1	100.0	146.7
	7월	(109)	25.0	0.0	22.5	52.5	0.0	100.0	160.0
	8월	(123)	9.5	1.7	22.3	66.6	0.0	100.0	137.2
	9월	(112)	10.6	8.5	27.5	53.4	0.0	100.0	103.2
	10월	(87)	11.1	2.3	11.3	73.4	1.9	100.0	186.5
	11월	(70)	9.8	4.4	20.0	65.7	0.0	100.0	139.5
	12월	(65)	23.8	2.1	32.3	39.6	2.1	100.0	121.0
거주국	일본	(1,094)	19.4	2.4	18.0	59.2	1.0	100.0	119.3
	중국	(102)	40.7	0.0	14.8	44.5	0.0	100.0	194.2
	홍콩	(12)	16.8	0.0	15.7	67.6	0.0	100.0	197.3
	대만	(26)	11.6	3.0	10.2	75.1	0.0	100.0	188.7
	태국	(1)	0.0	0.0	0.0	100.0	0.0	100.0	467.0
	말레이시아	(0)	0.0	0.0	100.0	0.0	0.0	100.0	31.0
	호주	(0)	100.0	0.0	0.0	0.0	0.0	100.0	0.0
	미국	(2)	51.8	0.0	0.0	48.2	0.0	100.0	65.6
	캐나다	(1)	37.0	37.0	0.0	26.1	0.0	100.0	389.8
	영국	(1)	0.0	56.5	43.5	0.0	0.0	100.0	47.3
	프랑스	(2)	39.8	0.0	12.0	48.2	0.0	100.0	176.0
성별	남자	(313)	30.4	1.1	14.5	53.9	0.0	100.0	156.0
	여자	(927)	17.8	2.7	18.5	59.9	1.2	100.0	118.7
연령	15~20세	(53)	33.0	0.0	35.1	31.9	0.0	100.0	74.1
	21~30세	(369)	22.4	2.7	22.5	51.3	1.1	100.0	112.5
	31~40세	(307)	25.4	2.6	12.1	59.3	0.5	100.0	114.8
	41~50세	(261)	13.8	1.4	17.6	65.7	1.4	100.0	163.8
	51~60세	(175)	13.5	1.7	15.0	69.1	0.8	100.0	151.4
	61세 이상	(69)	27.9	4.8	8.1	59.2	0.0	100.0	128.1
	모름/무응답	(6)	66.0	0.0	0.0	34.0	0.0	100.0	43.5
직업	공무원, 군인	(85)	18.5	1.8	20.2	59.4	0.0	100.0	135.6
	기업인, 경영직	(37)	24.3	0.0	4.9	70.8	0.0	100.0	315.9
	사무, 기술직	(359)	24.3	1.6	18.5	53.9	1.7	100.0	116.2
	판매, 서비스직	(181)	12.6	5.5	22.7	58.3	0.9	100.0	114.5
	전문직	(95)	21.8	0.3	28.3	49.6	0.0	100.0	112.4
	생산/기능/노무직	(21)	42.8	8.7	8.4	40.2	0.0	100.0	61.5
	자영업자	(64)	19.9	0.0	8.3	71.8	0.0	100.0	175.3
	학생	(116)	27.9	3.4	24.1	44.6	0.0	100.0	91.1
	주부	(183)	18.2	1.6	9.4	69.1	1.8	100.0	136.7
	은퇴자	(7)	19.9	0.0	0.0	80.1	0.0	100.0	164.9
	무직	(20)	18.7	7.6	8.2	65.6	0.0	100.0	91.9
	기타	(42)	16.5	0.9	18.2	64.4	0.0	100.0	137.4
	무응답	(30)	18.9	0.0	6.0	75.1	0.0	100.0	194.0
방한 목적	여가/위락/휴가	(679)	17.7	2.4	16.7	62.5	0.7	100.0	140.2
	뷰티/건강/치료	(28)	42.2	0.0	20.0	31.0	6.7	100.0	74.0
	종교 및 순례	(3)	81.0	0.0	0.0	19.0	0.0	100.0	23.7
	쇼핑	(436)	20.0	2.7	18.5	57.7	1.0	100.0	117.9
	친구/친지 방문	(34)	8.0	0.9	39.0	52.1	0.0	100.0	140.4
	사업/전문 활동	(59)	61.9	0.0	6.2	31.9	0.0	100.0	85.6
	교육	(3)	0.0	0.0	0.0	100.0	0.0	100.0	192.7
여행형태	Air-tel Tour	(1,241)	21.0	2.3	17.5	58.4	0.9	100.0	128.2
방한 횟수	1회	(611)	21.9	1.8	17.9	57.4	1.0	100.0	125.8
	2회	(278)	21.0	3.9	14.4	59.4	1.3	100.0	139.2
	3회	(146)	12.6	1.1	17.3	68.0	0.9	100.0	142.1
	4회 이상	(206)	24.2	2.4	20.4	53.0	0.0	100.0	110.9

<표 33-5> 1인 지출 경비 - Air-tel 지출 경비(한국여행사 지불비)

(단위: %)

BASE: Air-Tel여행자		사례수	50$이하	50$초과100$이하	100$초과200$이하	200$초과500$이하	500$초과	최대금액초과	계	평균(US$)
■ 전 체 ■		(1,241)	98.1	0.3	0.4	0.1	0.1	0.9	100.0	3.7
월별	1월	(80)	98.5	0.0	0.0	1.5	0.0	0.0	100.0	3.6
	2월	(112)	98.3	0.0	0.0	0.0	0.0	1.7	100.0	0.0
	3월	(141)	96.7	0.0	1.7	0.0	0.0	1.7	100.0	1.8
	4월	(95)	100.0	0.0	0.0	0.0	0.0	0.0	100.0	0.3
	5월	(128)	100.0	0.0	0.0	0.0	0.0	0.0	100.0	0.7
	6월	(121)	95.5	0.0	0.0	0.0	1.4	3.1	100.0	25.8
	7월	(109)	96.7	1.7	1.7	0.0	0.0	0.0	100.0	4.1
	8월	(123)	98.3	1.7	0.0	0.0	0.0	0.0	100.0	1.8
	9월	(112)	100.0	0.0	0.0	0.0	0.0	0.0	100.0	0.9
	10월	(87)	98.1	0.0	0.0	0.0	0.0	1.9	100.0	0.0
	11월	(70)	100.0	0.0	0.0	0.0	0.0	0.0	100.0	0.0
	12월	(65)	95.7	0.0	2.1	0.0	0.0	2.1	100.0	2.7
거주국	일본	(1,094)	98.1	0.4	0.5	0.0	0.0	1.0	100.0	1.2
	중국	(102)	97.1	0.0	0.0	1.2	1.7	0.0	100.0	32.0
	홍콩	(12)	100.0	0.0	0.0	0.0	0.0	0.0	100.0	0.0
	대만	(26)	100.0	0.0	0.0	0.0	0.0	0.0	100.0	0.0
	태국	(1)	100.0	0.0	0.0	0.0	0.0	0.0	100.0	0.0
	말레이시아	(0)	100.0	0.0	0.0	0.0	0.0	0.0	100.0	0.0
	호주	(0)	100.0	0.0	0.0	0.0	0.0	0.0	100.0	0.0
	미국	(2)	100.0	0.0	0.0	0.0	0.0	0.0	100.0	0.0
	캐나다	(1)	100.0	0.0	0.0	0.0	0.0	0.0	100.0	0.0
	영국	(1)	100.0	0.0	0.0	0.0	0.0	0.0	100.0	0.0
	프랑스	(2)	100.0	0.0	0.0	0.0	0.0	0.0	100.0	0.0
성별	남자	(313)	99.4	0.0	0.0	0.0	0.6	0.0	100.0	9.4
	여자	(927)	97.7	0.4	0.6	0.1	0.0	1.2	100.0	1.8
연령	15~20세	(53)	100.0	0.0	0.0	0.0	0.0	0.0	100.0	1.8
	21~30세	(369)	97.5	0.0	1.0	0.3	0.0	1.1	100.0	2.1
	31~40세	(307)	98.9	0.0	0.0	0.0	0.6	0.5	100.0	10.0
	41~50세	(261)	96.4	1.5	0.7	0.0	0.0	1.4	100.0	2.7
	51~60세	(175)	99.2	0.0	0.0	0.0	0.0	0.8	100.0	0.0
	61세 이상	(69)	100.0	0.0	0.0	0.0	0.0	0.0	100.0	0.0
	모름/무응답	(6)	100.0	0.0	0.0	0.0	0.0	0.0	100.0	0.0
직업	공무원, 군인	(85)	100.0	0.0	0.0	0.0	0.0	0.0	100.0	0.1
	기업인, 경영직	(37)	100.0	0.0	0.0	0.0	0.0	0.0	100.0	0.0
	사무, 기술직	(359)	97.3	0.6	0.4	0.0	0.0	1.7	100.0	1.1
	판매, 서비스직	(181)	97.4	0.0	1.0	0.7	0.0	0.9	100.0	4.0
	전문직	(95)	100.0	0.0	0.0	0.0	0.0	0.0	100.0	0.0
	생산/기능/노무직	(21)	100.0	0.0	0.0	0.0	0.0	0.0	100.0	0.0
	자영업자	(64)	97.3	0.0	0.0	0.0	2.7	0.0	100.0	46.0
	학생	(116)	98.0	0.0	2.0	0.0	0.0	0.0	100.0	3.0
	주부	(183)	97.2	1.0	0.0	0.0	0.0	1.8	100.0	1.2
	은퇴자	(7)	100.0	0.0	0.0	0.0	0.0	0.0	100.0	0.0
	무직	(20)	100.0	0.0	0.0	0.0	0.0	0.0	100.0	0.0
	기타	(42)	100.0	0.0	0.0	0.0	0.0	0.0	100.0	0.0
	무응답	(30)	100.0	0.0	0.0	0.0	0.0	0.0	100.0	0.0
방한 목적	여가/위락/휴가	(679)	97.9	0.6	0.3	0.2	0.3	0.7	100.0	5.8
	뷰티/건강/치료	(28)	93.3	0.0	0.0	0.0	0.0	6.7	100.0	0.0
	종교 및 순례	(3)	100.0	0.0	0.0	0.0	0.0	0.0	100.0	0.0
	쇼핑	(436)	98.3	0.0	0.7	0.0	0.0	1.0	100.0	1.6
	친구/친지 방문	(34)	100.0	0.0	0.0	0.0	0.0	0.0	100.0	0.0
	사업/전문 활동	(59)	100.0	0.0	0.0	0.0	0.0	0.0	100.0	0.0
	교육	(3)	100.0	0.0	0.0	0.0	0.0	0.0	100.0	0.0
여행형태	Air-tel Tour	(1,241)	98.1	0.3	0.4	0.1	0.1	0.9	100.0	3.7
방한 횟수	1회	(611)	97.6	0.3	0.7	0.2	0.3	1.0	100.0	6.8
	2회	(278)	98.2	0.0	0.5	0.0	0.0	1.3	100.0	0.6
	3회	(146)	99.1	0.0	0.0	0.0	0.0	0.9	100.0	0.5
	4회 이상	(206)	99.0	1.0	0.0	0.0	0.0	0.0	100.0	1.2

<표 33-6> 1인 지출 경비 - Air-tel 지출 경비(교통비)

(단위: %)

BASE: Air-Tel여행자		사례수	0$	0$초과 100$이하	100$초과	최대금액 초과	계	평균(US$)
■ 전 체 ■		(1,241)	33.8	54.6	10.7	0.9	100.0	44.3
월별	1월	(80)	7.8	80.5	11.8	0.0	100.0	47.8
	2월	(112)	33.5	52.9	11.9	1.7	100.0	48.0
	3월	(141)	49.3	39.5	9.6	1.7	100.0	34.5
	4월	(95)	39.8	48.2	12.0	0.0	100.0	56.8
	5월	(128)	58.6	38.5	3.0	0.0	100.0	20.9
	6월	(121)	29.0	57.1	10.8	3.1	100.0	48.5
	7월	(109)	37.6	53.4	9.0	0.0	100.0	42.2
	8월	(123)	17.3	70.9	11.8	0.0	100.0	49.2
	9월	(112)	23.3	64.4	12.4	0.0	100.0	49.6
	10월	(87)	22.4	60.2	15.6	1.9	100.0	57.1
	11월	(70)	29.6	63.9	6.6	0.0	100.0	31.0
	12월	(65)	47.8	31.2	18.9	2.1	100.0	56.9
거주국	일본	(1,094)	30.9	58.1	10.0	1.0	100.0	42.6
	중국	(102)	59.4	27.1	13.5	0.0	100.0	56.0
	홍콩	(12)	51.8	25.1	23.1	0.0	100.0	44.0
	대만	(26)	43.8	39.5	16.7	0.0	100.0	63.6
	태국	(1)	0.0	0.0	100.0	0.0	100.0	175.6
	말레이시아	(0)	0.0	100.0	0.0	0.0	100.0	31.0
	호주	(0)	100.0	0.0	0.0	0.0	100.0	0.0
	미국	(2)	100.0	0.0	0.0	0.0	100.0	0.0
	캐나다	(1)	37.0	37.0	26.1	0.0	100.0	59.0
	영국	(1)	56.5	43.5	0.0	0.0	100.0	13.9
	프랑스	(2)	63.2	0.0	36.8	0.0	100.0	62.9
성별	남자	(313)	46.5	42.5	11.1	0.0	100.0	43.4
	여자	(927)	29.6	58.7	10.6	1.2	100.0	44.6
연령	15~20세	(53)	38.6	47.8	13.6	0.0	100.0	33.6
	21~30세	(369)	36.8	52.2	9.8	1.1	100.0	42.2
	31~40세	(307)	36.0	53.0	10.4	0.5	100.0	45.9
	41~50세	(261)	31.3	55.3	12.0	1.4	100.0	42.6
	51~60세	(175)	24.6	65.1	9.6	0.8	100.0	47.6
	61세 이상	(69)	34.9	51.5	13.6	0.0	100.0	57.2
	모름/무응답	(6)	66.0	34.0	0.0	0.0	100.0	4.4
직업	공무원, 군인	(85)	31.4	53.2	15.4	0.0	100.0	72.2
	기업인, 경영직	(37)	58.5	20.3	21.2	0.0	100.0	69.8
	사무, 기술직	(359)	35.2	56.0	7.1	1.7	100.0	38.8
	판매, 서비스직	(181)	24.3	64.2	10.6	0.9	100.0	40.2
	전문직	(95)	40.9	49.8	9.3	0.0	100.0	33.9
	생산/기능/노무직	(21)	75.0	25.0	0.0	0.0	100.0	7.1
	자영업자	(64)	24.7	63.5	11.8	0.0	100.0	80.5
	학생	(116)	42.6	50.3	7.0	0.0	100.0	28.3
	주부	(183)	27.7	55.3	15.2	1.8	100.0	49.0
	은퇴자	(7)	39.8	60.2	0.0	0.0	100.0	34.1
	무직	(20)	33.9	56.8	9.3	0.0	100.0	38.4
	기타	(42)	21.0	60.4	18.6	0.0	100.0	49.7
	무응답	(30)	40.3	42.4	17.3	0.0	100.0	36.7
방한 목적	여가/위락/휴가	(679)	30.3	56.6	12.4	0.7	100.0	50.5
	뷰티/건강/치료	(28)	48.7	37.9	6.7	6.7	100.0	22.1
	종교 및 순례	(3)	100.0	0.0	0.0	0.0	100.0	0.0
	쇼핑	(436)	31.9	57.6	9.5	1.0	100.0	40.1
	친구/친지 방문	(34)	37.3	61.9	0.8	0.0	100.0	25.8
	사업/전문 활동	(59)	78.0	16.6	5.4	0.0	100.0	23.0
	교육	(3)	23.8	0.0	76.2	0.0	100.0	97.6
여행형태	Air-tel Tour	(1,241)	33.8	54.6	10.7	0.9	100.0	44.3
방한 횟수	1회	(611)	33.6	54.0	11.5	1.0	100.0	45.6
	2회	(278)	34.3	53.2	11.3	1.3	100.0	41.2
	3회	(146)	26.6	63.1	9.4	0.9	100.0	50.2
	4회 이상	(206)	39.2	52.1	8.7	0.0	100.0	40.3

<표 33-7> 1인 지출 경비 - Air-tel 지출 경비(오락관련 지출)

(단위: %)

BASE: Air-Tel여행자		사례수	0$	0$초과 100$이하	100$초과	최대금액 초과	계	평균(US$)
■ 전 체 ■		(1,241)	86.0	6.4	6.8	0.9	100.0	33.0
월별	1월	(80)	85.7	6.4	7.8	0.0	100.0	39.2
	2월	(112)	90.0	1.7	6.7	1.7	100.0	23.4
	3월	(141)	83.6	5.0	9.7	1.7	100.0	36.9
	4월	(95)	88.6	7.2	4.2	0.0	100.0	13.7
	5월	(128)	86.5	7.6	5.8	0.0	100.0	47.8
	6월	(121)	79.9	8.3	8.7	3.1	100.0	78.3
	7월	(109)	79.2	13.1	7.7	0.0	100.0	19.8
	8월	(123)	89.1	5.1	5.8	0.0	100.0	13.0
	9월	(112)	89.8	3.4	6.8	0.0	100.0	32.6
	10월	(87)	85.0	7.5	5.6	1.9	100.0	47.0
	11월	(70)	91.2	6.6	2.2	0.0	100.0	6.9
	12월	(65)	85.5	4.6	7.8	2.1	100.0	20.6
거주국	일본	(1,094)	88.0	5.4	5.6	1.0	100.0	24.5
	중국	(102)	73.7	13.9	12.4	0.0	100.0	95.2
	홍콩	(12)	65.0	9.4	25.6	0.0	100.0	83.9
	대만	(26)	60.7	14.6	24.7	0.0	100.0	119.7
	태국	(1)	37.4	62.6	0.0	0.0	100.0	54.5
	말레이시아	(0)	100.0	0.0	0.0	0.0	100.0	0.0
	호주	(0)	100.0	0.0	0.0	0.0	100.0	0.0
	미국	(2)	100.0	0.0	0.0	0.0	100.0	0.0
	캐나다	(1)	73.9	0.0	26.1	0.0	100.0	108.7
	영국	(1)	100.0	0.0	0.0	0.0	100.0	0.0
	프랑스	(2)	76.6	12.0	11.4	0.0	100.0	32.4
성별	남자	(313)	75.9	7.4	16.6	0.0	100.0	94.1
	여자	(927)	89.4	6.0	3.4	1.2	100.0	12.1
연령	15~20세	(53)	87.1	9.3	3.6	0.0	100.0	12.1
	21~30세	(369)	85.4	6.7	6.8	1.1	100.0	23.0
	31~40세	(307)	87.2	5.9	6.3	0.5	100.0	29.2
	41~50세	(261)	84.5	7.5	6.6	1.4	100.0	53.2
	51~60세	(175)	85.3	5.6	8.3	0.8	100.0	33.1
	61세 이상	(69)	88.8	2.7	8.4	0.0	100.0	46.4
	모름/무응답	(6)	100.0	0.0	0.0	0.0	100.0	0.0
직업	공무원, 군인	(85)	90.7	4.6	4.7	0.0	100.0	10.1
	기업인, 경영직	(37)	56.2	12.3	31.5	0.0	100.0	255.6
	사무, 기술직	(359)	89.0	4.5	4.8	1.7	100.0	25.3
	판매, 서비스직	(181)	86.9	8.0	4.2	0.9	100.0	15.2
	전문직	(95)	78.9	11.4	9.7	0.0	100.0	26.8
	생산/기능/노무직	(21)	93.6	0.0	6.4	0.0	100.0	10.2
	자영업자	(64)	72.5	8.2	19.3	0.0	100.0	131.2
	학생	(116)	86.0	5.9	8.0	0.0	100.0	17.6
	주부	(183)	88.0	5.0	5.1	1.8	100.0	14.3
	은퇴자	(7)	100.0	0.0	0.0	0.0	100.0	0.0
	무직	(20)	100.0	0.0	0.0	0.0	100.0	0.0
	기타	(42)	92.2	6.1	1.7	0.0	100.0	14.8
	무응답	(30)	79.1	16.8	4.1	0.0	100.0	75.6
방한 목적	여가/위락/휴가	(679)	81.9	7.5	9.8	0.7	100.0	53.0
	뷰티/건강/치료	(28)	86.9	6.4	0.0	6.7	100.0	5.9
	종교 및 순례	(3)	81.0	0.0	19.0	0.0	100.0	23.7
	쇼핑	(436)	93.0	3.7	2.4	1.0	100.0	6.7
	친구/친지 방문	(34)	81.6	12.8	5.6	0.0	100.0	18.9
	사업/전문 활동	(59)	82.1	10.2	7.7	0.0	100.0	18.7
	교육	(3)	100.0	0.0	0.0	0.0	100.0	0.0
여행형태	Air-tel Tour	(1,241)	86.0	6.4	6.8	0.9	100.0	33.0
방한 횟수	1회	(611)	86.1	6.8	6.1	1.0	100.0	23.1
	2회	(278)	85.6	5.4	7.7	1.3	100.0	55.8
	3회	(146)	86.3	4.2	8.6	0.9	100.0	35.8
	4회 이상	(206)	85.8	8.1	6.1	0.0	100.0	29.8

<표 33-8> 1인 지출 경비 - Air-tel 지출 경비(문화관련 지출)

(단위: %)

BASE: Air-Tel여행자		사례수	0$	0$초과 100$이하	100$초과	최대금액 초과	계	평균(US$)
■ 전 체 ■		(1,241)	95.3	2.4	1.4	0.9	100.0	3.9
월별	1월	(80)	96.5	3.5	0.0	0.0	100.0	1.0
	2월	(112)	96.7	1.7	0.0	1.7	100.0	0.4
	3월	(141)	92.9	2.1	3.3	1.7	100.0	4.5
	4월	(95)	94.0	6.0	0.0	0.0	100.0	3.7
	5월	(128)	96.5	2.0	1.5	0.0	100.0	6.5
	6월	(121)	95.2	0.0	1.8	3.1	100.0	5.6
	7월	(109)	94.8	3.6	1.7	0.0	100.0	4.5
	8월	(123)	96.6	0.0	3.4	0.0	100.0	4.2
	9월	(112)	96.6	3.4	0.0	0.0	100.0	0.4
	10월	(87)	93.5	2.8	1.9	1.9	100.0	4.6
	11월	(70)	99.7	0.3	0.0	0.0	100.0	0.1
	12월	(65)	90.2	5.5	2.1	2.1	100.0	11.3
거주국	일본	(1,094)	95.5	1.9	1.6	1.0	100.0	3.9
	중국	(102)	95.6	4.4	0.0	0.0	100.0	2.1
	홍콩	(12)	100.0	0.0	0.0	0.0	100.0	0.0
	대만	(26)	92.3	7.7	0.0	0.0	100.0	1.4
	태국	(1)	37.4	62.6	0.0	0.0	100.0	40.1
	말레이시아	(0)	100.0	0.0	0.0	0.0	100.0	0.0
	호주	(0)	100.0	0.0	0.0	0.0	100.0	0.0
	미국	(2)	100.0	0.0	0.0	0.0	100.0	0.0
	캐나다	(1)	0.0	73.9	26.1	0.0	100.0	236.8
	영국	(1)	56.5	43.5	0.0	0.0	100.0	13.9
	프랑스	(2)	88.0	12.0	0.0	0.0	100.0	7.6
성별	남자	(313)	97.8	1.5	0.7	0.0	100.0	1.6
	여자	(927)	94.5	2.7	1.7	1.2	100.0	4.7
연령	15~20세	(53)	97.4	2.6	0.0	0.0	100.0	2.3
	21~30세	(369)	94.8	2.9	1.1	1.1	100.0	3.7
	31~40세	(307)	96.3	2.5	0.7	0.5	100.0	1.7
	41~50세	(261)	94.9	2.4	1.2	1.4	100.0	4.2
	51~60세	(175)	95.2	2.0	2.0	0.8	100.0	5.3
	61세 이상	(69)	93.2	0.0	6.8	0.0	100.0	11.3
	모름/무응답	(6)	100.0	0.0	0.0	0.0	100.0	0.0
직업	공무원, 군인	(85)	95.7	4.3	0.0	0.0	100.0	2.4
	기업인, 경영직	(37)	97.7	2.3	0.0	0.0	100.0	0.6
	사무, 기술직	(359)	95.0	1.9	1.4	1.7	100.0	3.8
	판매, 서비스직	(181)	95.2	3.9	0.0	0.9	100.0	0.6
	전문직	(95)	97.5	0.0	2.5	0.0	100.0	3.3
	생산/기능/노무직	(21)	100.0	0.0	0.0	0.0	100.0	0.0
	자영업자	(64)	96.1	1.1	2.8	0.0	100.0	4.5
	학생	(116)	96.6	3.4	0.0	0.0	100.0	1.4
	주부	(183)	91.3	3.4	3.6	1.8	100.0	9.0
	은퇴자	(7)	100.0	0.0	0.0	0.0	100.0	0.0
	무직	(20)	100.0	0.0	0.0	0.0	100.0	0.0
	기타	(42)	94.1	1.4	4.5	0.0	100.0	16.9
	무응답	(30)	100.0	0.0	0.0	0.0	100.0	0.0
방한 목적	여가/위락/휴가	(679)	94.0	3.4	2.0	0.7	100.0	5.3
	뷰티/건강/치료	(28)	93.3	0.0	0.0	6.7	100.0	0.0
	종교 및 순례	(3)	100.0	0.0	0.0	0.0	100.0	0.0
	쇼핑	(436)	96.6	1.4	1.0	1.0	100.0	2.1
	친구/친지 방문	(34)	98.1	1.1	0.8	0.0	100.0	7.2
	사업/전문 활동	(59)	99.6	0.4	0.0	0.0	100.0	0.3
	교육	(3)	100.0	0.0	0.0	0.0	100.0	0.0
여행형태	Air-tel Tour	(1,241)	95.3	2.4	1.4	0.9	100.0	3.9
방한 횟수	1회	(611)	95.5	2.5	1.0	1.0	100.0	2.4
	2회	(278)	95.9	2.8	0.0	1.3	100.0	0.9
	3회	(146)	98.9	0.0	0.2	0.9	100.0	1.6
	4회 이상	(206)	91.3	3.3	5.4	0.0	100.0	13.9

<표 33-9> 1인 지출 경비 - Air-tel 지출 경비(운동관련 지출)

(단위: %)

BASE: Air-Tel여행자		사례수	0$	0$초과 100$이하	최대금액 초과	계	평균(US$_
■ 전 체 ■		(1,241)	98.8	0.3	0.9	100.0	0.2
월별	1월	(80)	98.5	1.5	0.0	100.0	1.2
	2월	(112)	98.3	0.0	1.7	100.0	0.0
	3월	(141)	98.3	0.0	1.7	100.0	0.0
	4월	(95)	100.0	0.0	0.0	100.0	0.0
	5월	(128)	100.0	0.0	0.0	100.0	0.0
	6월	(121)	96.9	0.0	3.1	100.0	0.0
	7월	(109)	100.0	0.0	0.0	100.0	0.0
	8월	(123)	100.0	0.0	0.0	100.0	0.0
	9월	(112)	100.0	0.0	0.0	100.0	0.0
	10월	(87)	98.1	0.0	1.9	100.0	0.0
	11월	(70)	97.8	2.2	0.0	100.0	1.5
	12월	(65)	96.6	1.3	2.1	100.0	0.5
거주국	일본	(1,094)	98.9	0.1	1.0	100.0	0.1
	중국	(102)	98.8	1.2	0.0	100.0	0.9
	홍콩	(12)	100.0	0.0	0.0	100.0	0.0
	대만	(26)	100.0	0.0	0.0	100.0	0.0
	태국	(1)	37.4	62.6	0.0	100.0	23.8
	말레이시아	(0)	100.0	0.0	0.0	100.0	0.0
	호주	(0)	100.0	0.0	0.0	100.0	0.0
	미국	(2)	100.0	0.0	0.0	100.0	0.0
	캐나다	(1)	100.0	0.0	0.0	100.0	0.0
	영국	(1)	100.0	0.0	0.0	100.0	0.0
	프랑스	(2)	100.0	0.0	0.0	100.0	0.0
성별	남자	(313)	100.0	0.0	0.0	100.0	0.0
	여자	(927)	98.4	0.4	1.2	100.0	0.3
연령	15~20세	(53)	100.0	0.0	0.0	100.0	0.0
	21~30세	(369)	98.5	0.3	1.1	100.0	0.3
	31~40세	(307)	99.5	0.0	0.5	100.0	0.0
	41~50세	(261)	97.7	0.9	1.4	100.0	0.5
	51~60세	(175)	99.2	0.0	0.8	100.0	0.0
	61세 이상	(69)	100.0	0.0	0.0	100.0	0.0
	모름/무응답	(6)	100.0	0.0	0.0	100.0	0.0
직업	공무원, 군인	(85)	100.0	0.0	0.0	100.0	0.0
	기업인, 경영직	(37)	100.0	0.0	0.0	100.0	0.0
	사무, 기술직	(359)	98.3	0.0	1.7	100.0	0.0
	판매, 서비스직	(181)	98.4	0.7	0.9	100.0	0.5
	전문직	(95)	100.0	0.0	0.0	100.0	0.0
	생산/기능/노무직	(21)	100.0	0.0	0.0	100.0	0.0
	자영업자	(64)	97.6	2.4	0.0	100.0	1.7
	학생	(116)	100.0	0.0	0.0	100.0	0.0
	주부	(183)	97.8	0.4	1.8	100.0	0.2
	은퇴자	(7)	100.0	0.0	0.0	100.0	0.0
	무직	(20)	100.0	0.0	0.0	100.0	0.0
	기타	(42)	100.0	0.0	0.0	100.0	0.0
	무응답	(30)	100.0	0.0	0.0	100.0	0.0
방한 목적	여가/위락/휴가	(679)	98.8	0.5	0.7	100.0	0.3
	뷰티/건강/치료	(28)	93.3	0.0	6.7	100.0	0.0
	종교 및 순례	(3)	100.0	0.0	0.0	100.0	0.0
	쇼핑	(436)	99.0	0.0	1.0	100.0	0.0
	친구/친지 방문	(34)	100.0	0.0	0.0	100.0	0.0
	사업/전문 활동	(59)	100.0	0.0	0.0	100.0	0.0
	교육	(3)	100.0	0.0	0.0	100.0	0.0
여행형태	Air-tel Tour	(1,241)	98.8	0.3	0.9	100.0	0.2
방한 횟수	1회	(611)	98.7	0.3	1.0	100.0	0.2
	2회	(278)	98.7	0.0	1.3	100.0	0.0
	3회	(146)	99.1	0.0	0.9	100.0	0.0
	4회 이상	(206)	99.3	0.7	0.0	100.0	0.5

<표 33-10> 1인 지출 경비 - Air-tel 지출 경비(기타비용)

(단위: %)

BASE: Air-Tel여행자		사례수	0$	0$초과 100$이하	100$초과	최대금액 초과	계	평균(US$)
■ 전 체 ■		(1,241)	90.5	2.3	6.2	0.9	100.0	30.3
월별	1월	(80)	90.2	2.0	7.8	0.0	100.0	23.6
	2월	(112)	81.6	6.7	10.0	1.7	100.0	36.6
	3월	(141)	84.7	1.7	12.0	1.7	100.0	64.9
	4월	(95)	90.6	1.9	7.6	0.0	100.0	68.0
	5월	(128)	86.7	5.9	7.4	0.0	100.0	17.3
	6월	(121)	85.7	1.5	9.7	3.1	100.0	72.5
	7월	(109)	98.3	1.7	0.0	0.0	100.0	1.1
	8월	(123)	96.6	1.7	1.7	0.0	100.0	22.7
	9월	(112)	94.9	1.7	3.4	0.0	100.0	8.3
	10월	(87)	94.4	0.0	3.8	1.9	100.0	5.8
	11월	(70)	97.8	0.0	2.2	0.0	100.0	3.8
	12월	(65)	90.3	1.1	6.4	2.1	100.0	9.9
거주국	일본	(1,094)	89.4	2.6	7.0	1.0	100.0	29.8
	중국	(102)	100.0	0.0	0.0	0.0	100.0	0.0
	홍콩	(12)	84.8	6.2	9.0	0.0	100.0	434.8
	대만	(26)	100.0	0.0	0.0	0.0	100.0	0.0
	태국	(1)	100.0	0.0	0.0	0.0	100.0	0.0
	말레이시아	(0)	100.0	0.0	0.0	0.0	100.0	0.0
	호주	(0)	100.0	0.0	0.0	0.0	100.0	0.0
	미국	(2)	100.0	0.0	0.0	0.0	100.0	0.0
	캐나다	(1)	100.0	0.0	0.0	0.0	100.0	0.0
	영국	(1)	100.0	0.0	0.0	0.0	100.0	0.0
	프랑스	(2)	100.0	0.0	0.0	0.0	100.0	0.0
성별	남자	(313)	94.4	0.8	4.8	0.0	100.0	31.7
	여자	(927)	89.2	2.9	6.7	1.2	100.0	29.8
연령	15~20세	(53)	89.2	3.6	7.2	0.0	100.0	18.6
	21~30세	(369)	91.2	1.2	6.5	1.1	100.0	30.2
	31~40세	(307)	88.8	3.5	7.1	0.5	100.0	20.9
	41~50세	(261)	91.8	2.2	4.5	1.4	100.0	48.9
	51~60세	(175)	93.0	2.4	3.8	0.8	100.0	20.6
	61세 이상	(69)	83.9	2.7	13.4	0.0	100.0	39.4
	모름/무응답	(6)	100.0	0.0	0.0	0.0	100.0	0.0
직업	공무원, 군인	(85)	95.3	2.2	2.4	0.0	100.0	32.7
	기업인, 경영직	(37)	78.6	0.0	21.4	0.0	100.0	172.4
	사무, 기술직	(359)	91.4	2.1	4.9	1.7	100.0	14.1
	판매, 서비스직	(181)	92.0	2.1	5.0	0.9	100.0	47.1
	전문직	(95)	88.9	3.6	7.4	0.0	100.0	60.4
	생산/기능/노무직	(21)	91.3	0.0	8.7	0.0	100.0	33.3
	자영업자	(64)	83.2	3.2	13.5	0.0	100.0	31.3
	학생	(116)	90.2	1.6	8.1	0.0	100.0	14.0
	주부	(183)	90.2	3.3	4.6	1.8	100.0	15.2
	은퇴자	(7)	100.0	0.0	0.0	0.0	100.0	0.0
	무직	(20)	82.6	0.0	17.4	0.0	100.0	26.8
	기타	(42)	94.6	1.7	3.7	0.0	100.0	17.6
	무응답	(30)	92.2	6.0	1.8	0.0	100.0	21.7
방한 목적	여가/위락/휴가	(679)	91.5	2.6	5.2	0.7	100.0	15.0
	뷰티/건강/치료	(28)	33.9	13.6	45.9	6.7	100.0	318.5
	종교 및 순례	(3)	81.0	0.0	19.0	0.0	100.0	189.6
	쇼핑	(436)	91.2	1.7	6.1	1.0	100.0	41.7
	친구/친지 방문	(34)	93.1	0.0	6.9	0.0	100.0	9.1
	사업/전문 활동	(59)	100.0	0.0	0.0	0.0	100.0	0.0
	교육	(3)	100.0	0.0	0.0	0.0	100.0	0.0
여행형태	Air-tel Tour	(1,241)	90.5	2.3	6.2	0.9	100.0	30.3
방한 횟수	1회	(611)	92.0	2.1	4.9	1.0	100.0	20.0
	2회	(278)	89.2	2.7	6.9	1.3	100.0	56.0
	3회	(146)	88.9	1.3	8.9	0.9	100.0	30.5
	4회 이상	(206)	89.0	3.5	7.5	0.0	100.0	26.2

<표 34> 1일 평균 지출 경비 - 종합분석

(단위: %)

BASE: 전체		사례수	100$ 이하	100$ 초과 200$ 이하	200$ 초과 300$ 이하	300$ 초과 400$ 이하	400$ 초과 500$ 이하	500$ 초과 700$ 이하	700$ 초과 1,000$ 이하	1,000$ 초과	계	평균 (US$)
■ 전 체 ■		(11,558)	26.4	19.8	18.8	13.2	8.2	6.9	3.3	3.3	100.0	291.3
월별	1월	(783)	23.5	17.0	16.9	15.8	9.3	9.3	4.5	3.8	100.0	316.1
	2월	(844)	25.7	19.2	19.7	13.1	9.5	7.1	2.5	3.2	100.0	286.3
	3월	(988)	21.3	20.3	19.5	17.8	10.3	8.0	2.0	0.8	100.0	272.2
	4월	(1,015)	24.7	22.5	17.5	15.5	6.8	8.3	3.0	1.7	100.0	270.9
	5월	(959)	28.1	20.4	20.1	12.3	9.7	4.9	3.2	1.4	100.0	254.8
	6월	(937)	29.2	19.4	22.1	12.3	6.9	5.0	3.1	2.0	100.0	253.7
	7월	(1,049)	31.6	22.3	20.8	11.7	4.9	5.3	1.7	1.8	100.0	234.7
	8월	(1,175)	25.2	17.0	15.6	12.7	9.7	8.5	4.5	6.9	100.0	364.9
	9월	(1,029)	24.4	20.2	17.3	13.3	7.0	6.6	3.1	8.0	100.0	368.6
	10월	(1,059)	24.1	19.0	20.5	10.3	9.1	8.6	5.0	3.4	100.0	308.8
	11월	(874)	26.7	23.4	18.8	11.8	7.7	5.5	3.2	2.9	100.0	272.7
	12월	(847)	33.6	16.5	17.4	12.1	8.0	4.8	4.3	3.4	100.0	274.4
거주국	일본	(4,212)	16.8	18.3	19.1	17.7	12.3	9.4	4.1	2.4	100.0	323.3
	중국	(2,900)	25.7	17.2	17.5	11.7	6.8	7.8	4.6	8.7	100.0	378.0
	홍콩	(424)	16.2	29.0	26.6	12.0	4.9	5.6	3.8	1.9	100.0	270.7
	싱가포르	(164)	23.6	26.6	14.6	12.5	7.4	7.3	6.0	2.1	100.0	285.5
	대만	(642)	6.2	24.1	37.6	14.7	7.6	6.1	2.7	1.1	100.0	287.7
	태국	(404)	10.0	17.3	33.6	20.5	11.1	5.0	1.2	1.4	100.0	296.7
	말레이시아	(195)	18.8	14.0	27.0	18.8	9.4	8.1	2.9	1.0	100.0	286.3
	호주	(144)	44.9	29.6	10.7	7.8	3.1	2.7	1.0	0.2	100.0	159.4
	미국	(771)	55.7	21.8	11.3	4.9	3.6	1.8	0.8	0.2	100.0	137.5
	캐나다	(142)	58.7	20.9	11.6	4.5	2.1	1.2	0.7	0.3	100.0	123.1
	영국	(124)	48.3	22.5	14.8	7.9	2.8	2.6	0.7	0.4	100.0	157.6
	독일	(103)	48.7	29.3	13.7	3.5	3.0	1.3	0.2	0.3	100.0	141.9
	프랑스	(76)	51.8	26.4	12.9	4.4	1.1	1.5	1.0	0.9	100.0	140.2
	러시아	(115)	47.5	20.9	10.9	8.2	4.1	3.6	2.5	2.2	100.0	201.9
	중동	(127)	47.6	20.8	11.3	5.1	3.3	6.5	3.2	2.2	100.0	209.1
	인도	(65)	60.8	18.7	10.8	3.1	3.5	0.4	1.1	1.6	100.0	145.3
	기타	(949)	52.6	22.9	10.6	7.0	3.8	2.0	1.1	0.0	100.0	143.4
성별	남자	(5,538)	32.7	22.2	16.8	10.5	6.4	5.5	2.6	3.3	100.0	261.4
	여자	(6,020)	20.7	17.6	20.6	15.7	9.9	8.1	4.0	3.4	100.0	318.8
연령	15~20세	(505)	33.8	19.8	23.0	13.7	6.1	2.6	0.1	0.9	100.0	209.3
	21~30세	(3,545)	32.6	18.8	18.0	11.9	6.6	6.3	3.0	2.7	100.0	260.5
	31~40세	(3,099)	23.1	20.5	18.3	13.6	8.3	6.7	3.6	5.8	100.0	338.5
	41~50세	(2,266)	23.0	21.0	19.3	13.7	9.3	7.3	4.1	2.3	100.0	290.3
	51~60세	(1,415)	23.5	19.7	19.8	14.1	9.6	8.0	3.1	2.2	100.0	284.5
	61세 이상	(680)	22.5	17.9	18.7	13.4	11.2	9.7	4.7	2.0	100.0	300.9
	모름/무응답	(49)	15.9	15.7	19.1	22.8	7.1	4.9	0.0	14.5	100.0	490.4
직업	공무원, 군인	(712)	27.2	19.6	18.3	14.7	8.0	5.8	4.7	1.7	100.0	272.3
	기업인, 경영직	(1,342)	24.3	22.8	20.0	11.8	6.9	6.2	4.7	3.4	100.0	294.1
	사무, 기술직	(2,268)	22.9	19.5	19.2	15.0	9.7	7.5	3.7	2.5	100.0	295.5
	판매, 서비스직	(1,417)	17.6	19.3	19.7	13.0	8.9	8.1	4.1	9.3	100.0	408.7
	전문직	(1,116)	31.9	22.5	17.1	10.0	7.6	7.4	1.4	2.0	100.0	244.7
	생산/기능/노무직	(455)	33.4	23.8	19.7	7.8	6.0	4.7	3.6	1.1	100.0	221.6
	자영업자	(874)	21.6	18.3	15.3	15.9	9.2	10.6	5.0	4.1	100.0	344.5
	학생	(1,361)	41.7	19.2	19.5	10.5	4.5	2.9	0.7	0.9	100.0	187.2
	주부	(864)	14.2	16.6	17.9	18.8	15.1	9.9	3.9	3.5	100.0	347.4
	은퇴자	(219)	33.1	16.8	20.2	11.0	8.1	7.4	2.5	0.9	100.0	236.1
	무직	(159)	39.5	20.8	15.8	11.1	7.8	4.1	1.0	0.0	100.0	190.8
	기타	(496)	34.1	17.4	20.1	11.4	5.7	5.8	3.1	2.4	100.0	251.5
	무응답	(273)	27.5	17.2	20.8	16.7	4.5	2.8	2.7	7.8	100.0	335.6
방한 목적	여가/위락/휴가	(5,164)	9.0	18.7	25.0	18.5	11.6	9.5	4.6	3.1	100.0	350.2
	뷰티/건강/치료	(117)	7.6	9.0	24.0	16.7	14.7	11.9	12.0	4.1	100.0	446.0
	종교 및 순례	(128)	54.8	20.9	9.6	7.6	3.2	1.2	1.4	1.4	100.0	161.0
	쇼핑	(1,380)	4.2	11.2	21.3	19.5	13.5	12.5	6.2	11.7	100.0	520.2
	친구/친지 방문	(1,311)	58.2	23.3	9.4	4.7	2.1	1.1	0.7	0.6	100.0	130.8
	사업/전문 활동	(2,869)	43.0	27.0	13.7	6.6	3.9	2.9	1.4	1.6	100.0	187.0
	교육	(572)	77.9	8.4	5.0	3.7	1.0	3.0	0.2	0.8	100.0	100.8
	기타	(18)	60.4	9.1	20.0	2.4	2.7	3.5	2.0	0.0	100.0	148.6
	무응답	(0)	0.0	100.0	0.0	0.0	0.0	0.0	0.0	0.0	100.0	178.6
여행 형태	개별여행	(7,353)	39.0	24.1	14.3	7.7	4.5	4.7	2.3	3.6	100.0	240.3
	단체여행	(2,975)	4.4	15.2	29.7	21.2	12.4	9.9	4.7	2.5	100.0	360.8
	Air-tel Tour	(1,230)	4.6	5.4	19.7	26.9	20.5	12.5	6.5	3.9	100.0	428.4
방한 횟수	1회	(6,717)	24.9	19.2	20.4	13.9	8.6	6.8	3.2	3.1	100.0	291.5
	2회	(1,785)	28.1	19.7	17.5	14.7	7.9	7.1	2.4	2.6	100.0	271.9
	3회	(991)	28.3	20.4	14.2	11.7	9.1	7.9	5.2	3.3	100.0	300.2
	4회 이상	(2,065)	29.2	21.5	17.1	10.5	6.7	6.4	3.9	4.7	100.0	303.3

<표 35-1> 1일 평균 지출 경비 - 개별여행

(단위: %)

BASE: 개별여행자		사례수	100$ 이하	100$ 초과 200$ 이하	200$ 초과 300$ 이하	300$ 초과 400$ 이하	400$ 초과 500$ 이하	500$ 초과 700$ 이하	700$ 초과 1,000$ 이하	1,000$ 초과	계	평균 (US$)
■ 전 체 ■		(7,353)	39.0	24.1	14.3	7.7	4.5	4.7	2.3	3.6	100.0	240.3
월별	1월	(470)	37.8	25.3	13.4	8.0	4.9	4.2	2.4	4.0	100.0	236.2
	2월	(577)	36.7	24.8	16.0	7.4	5.1	5.2	1.1	3.6	100.0	233.8
	3월	(601)	32.9	27.3	15.1	10.3	5.4	6.3	1.9	0.8	100.0	219.1
	4월	(651)	34.7	29.8	13.7	9.0	3.3	5.5	2.6	1.3	100.0	213.6
	5월	(602)	42.0	24.6	15.5	6.8	5.2	2.2	2.6	1.0	100.0	192.2
	6월	(578)	45.0	20.4	15.6	7.2	4.6	4.1	1.7	1.4	100.0	195.6
	7월	(617)	48.9	24.7	14.4	3.9	1.9	4.6	1.1	0.5	100.0	157.5
	8월	(822)	34.3	19.3	12.9	7.3	6.2	7.1	4.4	8.5	100.0	351.4
	9월	(684)	33.3	23.2	13.9	8.8	4.4	4.6	1.4	10.4	100.0	363.3
	10월	(667)	36.3	23.5	16.4	7.5	5.1	5.0	3.4	2.7	100.0	241.8
	11월	(555)	38.5	28.4	13.8	8.5	2.7	3.5	1.6	2.9	100.0	215.6
	12월	(528)	51.9	18.5	10.1	7.0	4.1	2.9	2.1	3.4	100.0	200.2
거주국	일본	(2,402)	27.4	27.8	18.4	10.3	5.4	5.9	2.5	2.4	100.0	253.8
	중국	(1,758)	38.4	16.7	11.3	7.0	5.5	6.7	3.8	10.7	100.0	367.9
	홍콩	(239)	24.4	31.0	21.0	8.3	3.9	5.6	4.4	1.4	100.0	244.4
	싱가포르	(111)	31.7	35.3	12.3	8.5	3.7	4.6	2.5	1.4	100.0	211.5
	대만	(114)	19.9	39.7	18.6	6.5	4.0	5.5	3.5	2.3	100.0	243.1
	태국	(110)	32.7	36.1	16.8	6.1	2.6	3.7	0.9	1.2	100.0	193.5
	말레이시아	(83)	36.9	23.3	19.6	9.8	5.0	4.4	0.4	0.6	100.0	189.7
	호주	(143)	44.9	30.0	10.9	7.9	3.2	2.5	0.5	0.2	100.0	155.7
	미국	(758)	55.8	22.0	11.2	5.0	3.4	1.7	0.8	0.2	100.0	136.4
	캐나다	(140)	58.7	21.0	11.7	4.6	2.1	1.2	0.7	0.0	100.0	119.2
	영국	(122)	48.9	22.8	14.4	8.1	2.5	2.4	0.5	0.4	100.0	153.9
	독일	(101)	48.7	29.4	13.9	3.3	3.1	1.0	0.2	0.4	100.0	141.0
	프랑스	(72)	52.5	26.2	13.2	4.6	1.2	1.3	0.7	0.3	100.0	130.9
	러시아	(111)	47.8	20.7	11.0	7.9	4.3	3.4	2.6	2.3	100.0	202.0
	중동	(124)	48.1	21.0	11.0	5.0	3.4	6.4	3.2	1.9	100.0	205.6
	인도	(64)	61.2	18.7	10.9	3.2	2.9	0.4	1.1	1.6	100.0	143.8
	기타	(901)	53.8	23.7	11.0	5.9	3.1	2.0	0.6	0.0	100.0	135.3
성별	남자	(4,057)	42.0	25.0	13.2	6.7	3.8	4.1	1.9	3.3	100.0	224.0
	여자	(3,296)	35.3	22.9	15.5	8.9	5.3	5.4	2.7	4.0	100.0	260.3
연령	15~20세	(270)	59.5	20.1	10.4	6.4	3.1	0.6	0.0	0.0	100.0	117.7
	21~30세	(2,320)	47.6	22.0	10.8	6.1	4.1	4.4	2.6	2.5	100.0	205.7
	31~40세	(1,979)	33.4	25.3	14.3	8.8	4.2	5.1	1.8	7.1	100.0	306.1
	41~50세	(1,449)	33.3	26.0	17.9	8.0	5.2	5.1	2.6	2.0	100.0	231.7
	51~60세	(864)	35.3	24.9	17.0	8.7	4.6	4.8	2.5	2.2	100.0	227.9
	61세 이상	(447)	33.1	23.7	18.0	8.4	6.3	5.8	2.7	2.0	100.0	232.2
	모름/무응답	(25)	30.8	30.5	3.6	5.6	0.0	1.3	0.0	28.2	100.0	630.6
직업	공무원, 군인	(406)	42.9	29.2	11.5	6.1	3.0	4.3	2.1	1.0	100.0	181.9
	기업인, 경영직	(1,056)	29.5	26.5	18.6	9.2	5.6	4.2	3.7	2.7	100.0	253.8
	사무, 기술직	(1,371)	34.4	26.1	16.2	8.9	4.2	5.5	2.2	2.4	100.0	236.4
	판매, 서비스직	(784)	29.4	22.6	12.2	7.1	5.6	6.1	3.2	13.8	100.0	429.5
	전문직	(832)	41.3	25.5	13.6	6.7	4.5	5.7	0.8	1.9	100.0	201.8
	생산/기능/노무직	(311)	45.9	27.1	14.4	3.9	2.1	2.8	2.7	1.1	100.0	169.4
	자영업자	(611)	29.5	21.7	15.6	11.5	6.2	7.4	3.4	4.7	100.0	302.2
	학생	(848)	64.1	19.2	7.9	4.0	2.8	1.3	0.4	0.2	100.0	111.0
	주부	(391)	28.8	25.2	16.3	11.0	6.6	5.3	2.8	4.0	100.0	268.7
	은퇴자	(130)	54.5	18.2	9.5	3.3	8.2	4.6	1.2	0.5	100.0	161.3
	무직	(105)	58.3	22.3	6.8	6.8	0.4	5.5	0.0	0.0	100.0	128.7
	기타	(346)	44.4	20.2	17.5	7.2	2.8	4.6	1.8	1.5	100.0	198.8
	무응답	(162)	43.5	17.0	14.1	7.3	1.6	0.2	4.5	11.7	100.0	346.9
방한 목적	여가/위락/휴가	(2,034)	19.3	26.8	19.8	11.3	6.4	8.0	4.1	4.4	100.0	312.7
	뷰티/건강/치료	(80)	5.8	13.3	29.0	16.8	6.6	11.0	11.3	6.0	100.0	453.5
	종교 및 순례	(99)	61.9	20.7	4.9	8.6	0.3	0.0	1.8	1.8	100.0	147.0
	쇼핑	(656)	7.7	15.7	18.1	11.9	10.8	11.5	5.3	19.0	100.0	606.0
	친구/친지 방문	(1,259)	59.9	23.7	8.8	3.9	1.9	0.9	0.4	0.5	100.0	123.5
	사업/전문 활동	(2,708)	43.4	27.7	13.7	6.4	3.5	2.8	1.2	1.2	100.0	178.9
	교육	(499)	83.7	8.3	2.6	1.9	0.6	2.2	0.3	0.5	100.0	79.2
	기타	(18)	60.4	9.1	20.0	2.4	2.7	3.5	2.0	0.0	100.0	148.6
여행형태	개별여행	(7,353)	39.0	24.1	14.3	7.7	4.5	4.7	2.3	3.6	100.0	240.3
방한 횟수	1회	(3,677)	42.2	23.3	12.9	7.0	4.3	4.6	2.1	3.6	100.0	231.3
	2회	(1,204)	39.0	25.3	16.0	8.3	4.0	3.5	1.3	2.5	100.0	212.4
	3회	(739)	36.7	24.5	13.2	9.5	4.8	5.4	2.6	3.3	100.0	245.5
	4회 이상	(1,734)	33.1	24.6	16.4	7.7	5.1	5.3	3.3	4.5	100.0	276.5

<표 35-2> 1일 평균 지출 경비 - 단체여행

(단위: %)

BASE: 단체여행자		사례수	100$ 이하	100$ 초과 200$ 이하	200$ 초과 300$ 이하	300$ 초과 400$ 이하	400$ 초과 500$ 이하	500$ 초과 700$ 이하	700$ 초과 1,000$ 이하	1,000$ 초과	계	평균 (US$)
■ 전 체 ■		(2975)	4.4	15.2	29.7	21.2	12.4	9.9	4.7	2.5	100.0	360.8
월별	1월	(233)	2.7	5.3	26.4	26.1	15.0	14.9	8.4	1.3	100.0	404.5
	2월	(157)	3.2	9.3	31.4	25.3	16.7	10.0	3.6	0.5	100.0	349.4
	3월	(249)	4.2	14.5	31.8	24.4	13.8	7.7	2.5	1.1	100.0	329.6
	4월	(269)	4.8	11.6	26.8	26.2	13.0	12.1	2.2	3.3	100.0	372.9
	5월	(229)	3.7	17.2	30.0	20.9	12.8	8.9	4.8	1.7	100.0	346.8
	6월	(241)	2.6	22.4	37.7	16.4	7.1	5.2	5.7	2.9	100.0	329.6
	7월	(323)	4.9	23.7	33.2	21.3	6.0	5.6	2.3	3.1	100.0	319.3
	8월	(230)	6.3	15.9	19.3	23.1	15.6	12.4	5.2	2.1	100.0	375.0
	9월	(233)	6.6	14.3	26.2	21.6	12.6	12.6	3.6	2.4	100.0	366.7
	10월	(306)	3.9	12.3	33.7	14.1	12.3	14.0	5.6	4.0	100.0	390.9
	11월	(249)	6.8	17.7	27.8	16.8	14.7	9.1	4.1	3.0	100.0	353.7
	12월	(256)	3.3	13.8	30.1	21.3	12.7	6.6	8.7	3.5	100.0	392.7
거주국	일본	(727)	5.2	6.7	20.2	25.4	19.9	15.7	5.1	1.7	100.0	398.0
	중국	(1040)	3.1	19.2	28.8	19.6	9.2	9.6	6.0	4.6	100.0	385.2
	홍콩	(174)	5.3	27.6	33.2	17.7	6.2	5.4	2.6	1.9	100.0	293.5
	싱가포르	(53)	6.6	8.3	19.3	20.9	15.2	12.8	13.3	3.5	100.0	441.5
	대만	(502)	2.9	21.0	42.0	16.2	8.3	6.2	2.7	0.7	100.0	297.8
	태국	(292)	1.4	10.3	39.7	26.0	14.3	5.5	1.3	1.6	100.0	336.1
	말레이시아	(113)	5.6	7.2	32.6	25.4	12.6	10.6	4.8	1.3	100.0	356.1
	호주	(2)	58.7	0.0	0.0	0.0	0.0	20.1	21.3	0.0	100.0	339.4
	미국	(12)	47.7	14.4	14.6	0.0	15.5	7.7	0.0	0.0	100.0	204.8
	캐나다	(0)	0.0	0.0	0.0	0.0	0.0	0.0	0.0	100.0	100.0	1,760.0
	영국	(2)	0.0	11.1	39.3	0.0	19.9	16.0	13.8	0.0	100.0	405.7
	독일	(2)	46.2	17.8	0.0	18.0	0.0	18.0	0.0	0.0	100.0	205.0
	프랑스	(1)	50.8	32.8	16.4	0.0	0.0	0.0	0.0	0.0	100.0	126.4
	러시아	(4)	36.4	27.5	8.9	17.7	0.0	9.5	0.0	0.0	100.0	198.7
	중동	(3)	28.6	14.0	24.4	11.7	0.0	10.4	0.0	10.9	100.0	344.7
	인도	(1)	27.9	22.4	0.0	0.0	49.7	0.0	0.0	0.0	100.0	253.9
	기타	(48)	31.2	6.5	4.1	28.1	17.5	1.7	10.8	0.0	100.0	297.0
성별	남자	(1,168)	5.2	17.0	29.1	19.6	12.4	9.0	4.6	3.2	100.0	360.5
	여자	(1,808)	4.0	14.0	30.1	22.2	12.4	10.4	4.7	2.1	100.0	360.9
연령	15~20세	(182)	5.2	21.1	42.9	14.5	8.2	5.2	0.4	2.5	100.0	311.3
	21~30세	(860)	5.1	15.4	34.8	20.4	9.7	8.3	3.4	2.8	100.0	342.3
	31~40세	(814)	2.4	15.3	28.8	21.7	14.4	8.7	5.3	3.4	100.0	378.4
	41~50세	(560)	4.9	15.6	24.0	21.9	13.1	10.9	7.5	2.0	100.0	377.8
	51~60세	(378)	7.1	15.0	25.8	21.2	12.0	14.2	2.9	1.8	100.0	346.5
	61세 이상	(163)	2.7	7.2	20.6	25.9	19.5	15.7	7.8	0.6	100.0	402.5
	모름/무응답	(18)	0.0	0.0	36.5	43.3	8.7	11.5	0.0	0.0	100.0	342.6
직업	공무원, 군인	(221)	7.7	7.7	28.0	28.0	13.2	5.9	6.9	2.7	100.0	366.4
	기업인, 경영직	(249)	5.8	10.1	24.6	20.2	12.5	13.7	8.8	4.3	100.0	418.1
	사무, 기술직	(545)	2.2	13.8	26.1	23.9	16.2	10.1	6.3	1.6	100.0	375.5
	판매, 서비스직	(454)	3.4	17.3	33.2	17.8	10.6	9.0	4.7	4.1	100.0	367.2
	전문직	(188)	3.0	16.8	35.2	19.4	11.9	10.5	1.9	1.3	100.0	326.7
	생산/기능/노무직	(123)	7.8	19.5	30.8	17.7	10.5	7.4	4.9	1.4	100.0	319.1
	자영업자	(199)	3.0	12.9	17.4	24.8	15.1	18.9	6.1	1.9	100.0	412.5
	학생	(397)	5.3	20.7	41.9	15.7	7.1	5.7	0.9	2.8	100.0	311.9
	주부	(294)	3.5	13.4	21.7	25.7	16.1	14.2	3.9	1.6	100.0	374.1
	은퇴자	(82)	1.9	16.1	34.9	21.4	8.6	10.8	4.8	1.6	100.0	343.8
	무직	(34)	5.5	18.4	33.9	14.9	25.0	2.2	0.0	0.0	100.0	294.7
	기타	(108)	13.9	15.3	28.2	16.6	8.5	7.4	5.5	4.5	100.0	351.7
	무응답	(81)	2.9	21.9	35.2	27.6	7.9	2.6	0.0	1.9	100.0	297.9
방한 목적	여가/위락/휴가	(2,455)	2.6	15.6	30.4	22.0	12.6	9.8	4.7	2.3	100.0	363.9
	뷰티/건강/치료	(12)	20.3	0.0	28.5	0.0	21.5	15.6	14.1	0.0	100.0	371.9
	종교 및 순례	(26)	33.9	24.2	19.4	2.7	14.2	5.7	0.0	0.0	100.0	202.0
	쇼핑	(292)	1.2	10.8	31.8	21.7	12.1	12.2	5.0	5.2	100.0	401.2
	친구/친지 방문	(19)	28.0	27.1	18.2	16.3	6.5	3.9	0.0	0.0	100.0	207.9
	사업/전문 활동	(102)	22.2	18.4	17.6	13.8	13.0	5.4	6.6	3.1	100.0	310.2
	교육	(70)	36.3	9.0	22.4	15.5	4.4	9.4	0.0	3.0	100.0	255.5
	무응답	(0)	0.0	100.0	0.0	0.0	0.0	0.0	0.0	0.0	100.0	178.6
여행형태	단체여행	(2,975)	4.4	15.2	29.7	21.2	12.4	9.9	4.7	2.5	100.0	360.8
방한 횟수	1회	(2,436)	4.2	16.5	31.4	20.8	11.8	8.5	4.2	2.5	100.0	350.2
	2회	(307)	2.9	10.7	23.0	25.4	16.5	15.6	4.6	1.3	100.0	388.5
	3회	(108)	5.2	8.2	20.1	16.6	15.6	17.1	13.7	3.6	100.0	466.6
	4회 이상	(125)	12.3	6.2	21.0	22.4	11.0	16.4	5.9	4.8	100.0	407.9

<표 35-3> 1일 평균 지출 경비 - Air-tel

(단위: %)

BASE: Air-Tel여행자		사례수	100$ 이하	100$ 초과 200$ 이하	200$ 초과 300$ 이하	300$ 초과 400$ 이하	400$ 초과 500$ 이하	500$ 초과 700$ 이하	700$ 초과 1,000$ 이하	1,000$ 초과	계	평균 (US$)
■ 전 체 ■		(1,230)	4.6	5.4	19.7	26.9	20.5	12.5	6.5	3.9	100.0	428.4
월별	1월	(80)	0.4	2.0	9.8	31.4	18.2	22.6	5.9	9.8	100.0	530.2
	2월	(110)	0.0	3.8	21.9	25.7	22.3	12.6	8.5	5.1	100.0	472.1
	3월	(138)	1.7	0.4	16.2	38.5	25.3	15.6	1.9	0.4	100.0	399.9
	4월	(95)	13.0	3.4	16.5	29.0	13.0	17.0	8.0	0.0	100.0	374.7
	5월	(128)	5.8	6.0	23.6	23.1	25.2	10.1	3.0	3.2	100.0	385.0
	6월	(117)	6.1	8.0	22.0	29.0	17.5	9.7	4.8	3.1	100.0	384.8
	7월	(109)	12.3	4.4	20.1	27.3	18.4	8.3	3.3	5.8	100.0	421.4
	8월	(123)	0.0	3.4	27.0	28.7	21.9	10.9	3.6	4.5	100.0	436.0
	9월	(112)	7.3	13.7	19.6	23.9	11.1	6.8	12.1	5.5	100.0	405.3
	10월	(86)	0.9	7.1	4.8	19.2	28.7	17.8	15.3	6.3	100.0	537.8
	11월	(70)	3.4	4.4	26.3	19.7	21.9	8.8	13.1	2.3	100.0	437.3
	12월	(63)	3.9	10.9	26.9	17.5	20.8	13.1	4.4	2.4	100.0	415.5
거주국	일본	(1,083)	1.1	5.2	19.9	28.9	22.4	13.1	6.8	2.8	100.0	427.5
	중국	(102)	37.1	4.6	11.1	11.5	6.1	9.2	5.2	15.2	100.0	477.7
	홍콩	(12)	9.4	8.5	44.1	4.7	6.2	8.2	6.5	12.4	100.0	472.0
	대만	(26)	11.9	15.5	34.9	20.7	9.0	5.3	0.0	2.7	100.0	287.9
	태국	(1)	37.4	0.0	62.6	0.0	0.0	0.0	0.0	0.0	100.0	193.3
	말레이시아	(0)	0.0	0.0	0.0	0.0	0.0	100.0	0.0	0.0	100.0	658.0
	호주	(0)	0.0	0.0	0.0	0.0	0.0	0.0	100.0	0.0	100.0	921.5
	미국	(2)	51.8	0.0	48.2	0.0	0.0	0.0	0.0	0.0	100.0	165.4
	캐나다	(1)	73.9	26.1	0.0	0.0	0.0	0.0	0.0	0.0	100.0	79.1
	영국	(1)	100.0	0.0	0.0	0.0	0.0	0.0	0.0	0.0	100.0	37.6
	프랑스	(2)	24.8	28.5	0.0	0.0	0.0	11.4	12.1	23.2	100.0	493.2
성별	남자	(313)	14.4	5.3	18.1	25.4	17.8	9.7	4.9	4.6	100.0	377.0
	여자	(916)	1.3	5.5	20.3	27.4	21.4	13.5	7.1	3.7	100.0	446.0
연령	15~20세	(53)	1.0	14.4	18.4	47.8	14.5	3.9	0.0	0.0	100.0	324.9
	21~30세	(365)	1.9	6.7	24.3	28.8	15.3	14.3	5.0	3.6	100.0	416.1
	31~40세	(305)	12.1	3.5	16.1	23.5	18.5	11.8	10.2	4.3	100.0	442.0
	41~50세	(257)	4.2	5.1	17.2	27.5	24.4	11.7	5.1	4.9	100.0	430.5
	51~60세	(174)	0.6	4.1	20.7	25.5	29.1	10.9	6.1	3.0	100.0	431.2
	61세 이상	(69)	0.4	5.4	18.3	16.0	23.6	20.7	10.2	5.4	100.0	505.4
	모름/무응답	(6)	0.0	0.0	32.3	34.0	33.7	0.0	0.0	0.0	100.0	338.0
직업	공무원, 군인	(85)	3.2	4.5	25.8	21.0	18.8	12.7	11.1	2.9	100.0	460.1
	기업인, 경영직	(37)	0.7	0.9	28.1	30.9	3.5	14.7	4.9	16.4	100.0	612.5
	사무, 기술직	(352)	9.9	2.8	20.1	25.1	20.7	11.6	5.9	4.0	100.0	401.9
	판매, 서비스직	(180)	1.7	9.8	18.8	27.0	18.6	14.6	6.7	2.8	100.0	423.0
	전문직	(95)	6.9	7.4	11.8	20.4	27.1	16.5	5.3	4.5	100.0	457.3
	생산/기능/노무직	(21)	0.0	0.0	32.8	6.5	35.7	16.4	8.7	0.0	100.0	421.1
	자영업자	(64)	3.9	2.8	6.4	30.4	19.1	15.4	16.2	5.8	100.0	536.0
	학생	(116)	2.9	13.6	27.4	40.1	8.1	5.8	2.0	0.0	100.0	317.7
	주부	(179)	0.0	3.2	15.2	24.7	31.7	13.0	6.6	5.7	100.0	474.8
	은퇴자	(7)	0.0	0.0	46.6	33.6	0.0	19.9	0.0	0.0	100.0	362.1
	무직	(20)	0.0	16.8	31.4	26.8	16.8	0.0	8.2	0.0	100.0	336.2
	기타	(42)	1.9	0.0	21.2	32.4	21.9	10.6	8.0	3.9	100.0	425.8
	무응답	(30)	8.1	5.4	17.8	38.2	10.8	17.4	0.0	2.3	100.0	375.0
방한 목적	여가/위락/휴가	(674)	1.5	5.9	21.1	27.6	23.3	12.6	5.6	2.4	100.0	413.1
	뷰티/건강/치료	(26)	7.3	0.0	6.9	23.5	36.2	12.9	13.2	0.0	100.0	455.7
	종교 및 순례	(3)	0.0	0.0	81.0	19.0	0.0	0.0	0.0	0.0	100.0	271.6
	쇼핑	(432)	0.9	4.6	19.0	29.5	18.5	14.2	8.2	5.2	100.0	470.1
	친구/친지 방문	(34)	11.8	6.3	27.0	28.7	6.9	5.5	9.4	4.4	100.0	358.2
	사업/전문 활동	(59)	60.0	9.0	9.1	0.0	4.8	3.7	0.4	12.9	100.0	346.5
	교육	(3)	76.2	0.0	0.0	23.8	0.0	0.0	0.0	0.0	100.0	105.9
여행형태	Air-tel	(1,230)	4.6	5.4	19.7	26.9	20.5	12.5	6.5	3.9	100.0	428.4
방한 횟수	1회	(605)	2.6	5.0	21.4	27.2	22.6	12.8	5.6	2.8	100.0	420.8
	2회	(274)	8.3	5.4	18.1	30.5	15.1	13.3	4.6	4.6	100.0	402.7
	3회	(145)	2.7	8.7	14.9	19.2	26.0	13.8	11.7	3.0	100.0	456.1
	4회 이상	(206)	6.8	4.6	20.2	26.5	17.4	9.4	8.2	7.0	100.0	465.4

<표 36> 주요 쇼핑 품목

(단위: %)

BASE: 전체		사례수	향수, 화장품	의류	식료품	신발류	김치	인삼, 한약재	피혁제품
■ 전 체 ■		(12,021)	46.2	40.8	36.2	17.5	13.4	12.2	10.6
월별	1월	(797)	49.4	36.9	36.1	14.7	17.2	13.5	13.0
	2월	(873)	47.3	39.3	38.1	17.7	16.5	9.0	14.2
	3월	(1,015)	49.0	40.4	40.2	15.1	13.7	11.0	11.2
	4월	(1,058)	43.3	39.3	33.6	17.1	14.2	10.1	10.8
	5월	(1,005)	41.7	38.8	34.1	16.6	12.9	10.4	8.6
	6월	(1,020)	42.6	46.3	33.1	22.7	13.7	12.1	9.9
	7월	(1,105)	41.9	49.9	37.9	23.8	12.4	8.7	5.7
	8월	(1,201)	47.4	41.0	32.1	20.6	10.8	11.1	10.7
	9월	(1,050)	47.8	36.0	37.4	14.6	12.3	16.4	10.0
	10월	(1,090)	49.5	34.5	37.2	12.9	11.9	16.5	12.8
	11월	(908)	47.6	40.4	39.4	12.3	13.6	12.9	11.3
	12월	(899)	48.6	46.2	35.7	20.2	13.1	14.5	10.4
거주국	일본	(4,265)	47.5	29.9	54.2	15.4	15.7	5.3	15.6
	중국	(3,198)	68.5	51.3	29.8	21.4	8.0	19.1	10.9
	홍콩	(431)	48.7	51.0	28.1	19.5	20.4	15.0	9.1
	싱가포르	(170)	40.6	54.3	21.1	22.9	14.8	19.9	8.9
	대만	(658)	54.7	51.9	36.5	20.9	37.4	26.8	5.0
	태국	(407)	69.1	49.7	36.1	21.5	15.1	29.2	4.0
	말레이시아	(198)	40.9	56.4	18.0	21.7	17.6	27.5	12.4
	호주	(148)	13.0	32.0	17.6	11.1	5.5	6.4	5.9
	미국	(798)	7.3	35.8	21.5	10.3	8.1	5.3	4.1
	캐나다	(145)	13.3	42.2	27.9	15.0	6.3	5.6	4.1
	영국	(127)	10.9	26.0	19.2	6.7	7.4	5.5	4.8
	독일	(104)	8.9	21.1	13.5	10.6	5.5	6.4	2.3
	프랑스	(76)	17.1	34.6	16.6	12.3	7.2	8.2	4.2
	러시아	(125)	28.3	49.8	14.1	29.5	9.9	13.7	11.0
	중동	(135)	19.6	49.7	17.4	25.2	3.6	6.8	8.6
	인도	(68)	17.5	44.3	13.8	16.9	5.1	7.2	9.9
	기타	(967)	14.0	39.7	16.7	14.2	10.4	6.9	4.3
성별	남자	(5,748)	29.6	32.8	35.5	13.6	12.6	12.9	8.4
	여자	(6,273)	61.5	48.1	36.8	21.0	14.1	11.5	12.6
연령	15~20세	(605)	49.6	66.7	29.3	37.3	11.7	4.9	5.2
	21~30세	(3,735)	55.1	51.7	33.0	22.8	12.7	9.5	10.2
	31~40세	(3,187)	49.1	37.9	34.8	15.7	13.1	15.0	11.5
	41~50세	(2,325)	38.4	32.1	38.8	12.1	13.8	13.6	10.8
	51~60세	(1,434)	36.9	29.1	40.9	12.0	15.5	12.9	11.0
	61세 이상	(685)	28.6	25.8	46.7	9.0	13.9	13.3	13.0
	모름/무응답	(50)	38.3	40.9	35.4	19.4	10.6	15.4	2.3
직업	공무원, 군인	(725)	43.3	39.2	38.2	16.5	14.2	13.1	12.9
	기업인, 경영직	(1,387)	29.2	32.9	21.2	12.5	11.1	13.7	8.7
	사무, 기술직	(2,312)	51.6	34.6	46.4	14.7	13.7	12.0	11.6
	판매, 서비스직	(1,448)	56.3	41.0	36.4	16.7	15.0	15.0	12.3
	전문직	(1,132)	38.7	34.8	33.1	13.6	12.9	11.7	9.3
	생산/기능/노무직	(463)	37.5	30.5	38.4	16.3	14.5	13.9	9.2
	자영업자	(905)	41.8	39.6	35.2	16.5	12.2	12.9	13.3
	학생	(1,581)	51.7	65.1	27.3	34.3	11.1	6.2	6.1
	주부	(882)	56.4	40.1	50.1	18.1	19.0	9.7	15.6
	은퇴자	(225)	26.5	35.6	37.5	9.8	10.9	22.2	4.6
	무직	(161)	43.2	45.5	44.9	20.9	14.2	12.0	9.8
	기타	(518)	48.2	39.6	35.2	11.3	14.3	13.9	9.1
	무응답	(282)	52.4	48.3	32.8	11.5	9.5	15.5	14.6
방한 목적	여가/위락/휴가	(5,274)	56.3	43.2	41.9	17.5	17.0	16.5	13.1
	뷰티/건강/치료	(132)	56.0	32.8	42.9	30.3	20.2	14.6	14.5
	종교 및 순례	(128)	25.3	26.4	55.0	5.1	11.1	15.6	3.1
	쇼핑	(1,418)	72.0	50.5	31.9	24.9	14.8	10.6	18.7
	친구/친지 방문	(1,333)	32.8	49.1	34.2	19.9	10.4	5.9	7.9
	사업/전문 활동	(2,939)	22.8	23.2	30.4	7.6	8.4	9.4	5.1
	교육	(779)	45.2	63.4	25.9	36.6	9.1	5.7	5.4
	기타	(18)	23.8	30.7	30.5	17.4	15.6	11.2	1.8
	무응답	(0)	0.0	100.0	0.0	100.0	0.0	0.0	0.0
여행 형태	개별여행	(7,745)	37.8	40.8	31.7	17.3	9.8	8.6	8.8
	단체여행	(3,036)	60.7	41.8	41.9	17.1	21.3	24.2	11.7
	Air-tel Tour	(1,241)	63.3	38.4	49.7	19.7	16.2	5.0	19.0
방한 횟수	1회	(7,000)	48.7	42.3	34.4	17.7	14.3	14.7	9.9
	2회	(1,871)	44.1	42.9	38.7	19.3	13.9	9.4	11.8
	3회	(1,023)	44.1	38.2	40.3	20.1	14.3	8.0	12.5
	4회 이상	(2,127)	41.0	35.1	37.6	14.1	9.4	8.4	11.2

<계속>

<표 36> 주요 쇼핑 품목

(단위: %)

BASE: 전체		사례수	보석/악세서리	주류	전통민예품, 칠기, 목각제품	담배	전자, 전기제품	실크, 섬유류	시계
■ 전 체 ■		(12,021)	9.9	5.8	5.5	5.5	5.0	3.9	3.9
월별	1월	(797)	8.7	7.1	6.2	5.8	4.3	2.6	4.5
	2월	(873)	10.4	7.0	5.3	5.8	5.4	3.9	4.6
	3월	(1,015)	11.8	5.3	4.2	4.1	6.8	3.1	2.0
	4월	(1,058)	11.7	4.4	4.2	6.9	6.9	3.5	4.2
	5월	(1,005)	11.4	7.8	6.9	5.2	5.7	3.4	3.8
	6월	(1,020)	10.1	7.2	7.8	6.6	5.6	4.3	5.0
	7월	(1,105)	8.5	7.0	5.4	7.0	5.6	3.5	2.8
	8월	(1,201)	10.7	4.6	4.8	3.4	3.1	7.2	4.7
	9월	(1,050)	8.3	3.6	5.5	4.6	2.7	5.5	5.3
	10월	(1,090)	9.9	4.9	6.7	5.5	3.3	3.8	3.7
	11월	(908)	6.8	5.2	5.7	6.2	4.4	3.2	2.8
	12월	(899)	10.2	6.6	3.4	5.5	6.4	2.3	3.2
거주국	일본	(4,265)	8.2	5.8	3.6	4.9	0.5	3.9	2.9
	중국	(3,198)	9.6	3.6	2.5	9.3	8.6	3.3	5.9
	홍콩	(431)	10.7	3.5	4.0	2.0	2.2	3.8	1.7
	싱가포르	(170)	13.8	3.1	6.5	1.7	4.9	2.5	1.9
	대만	(658)	7.3	2.3	3.0	2.8	3.3	2.1	3.0
	태국	(407)	8.0	5.8	3.2	1.0	2.1	3.5	6.0
	말레이시아	(198)	19.5	1.3	10.4	2.5	2.6	8.1	3.3
	호주	(148)	11.7	12.6	12.3	4.6	8.5	5.4	4.2
	미국	(798)	16.9	10.6	14.5	3.1	5.2	7.1	1.9
	캐나다	(145)	13.9	13.1	11.1	4.3	6.0	6.0	3.1
	영국	(127)	9.7	12.3	10.1	5.5	8.5	4.3	1.3
	독일	(104)	9.3	5.8	9.0	9.4	5.5	2.3	1.8
	프랑스	(76)	13.4	10.5	12.8	9.6	10.1	3.3	1.4
	러시아	(125)	10.0	10.4	3.4	1.9	12.3	5.3	8.9
	중동	(135)	9.9	7.3	7.6	3.5	15.2	6.4	5.4
	인도	(68)	12.6	9.3	10.2	3.0	19.9	6.1	5.6
	기타	(967)	11.1	9.9	14.9	4.5	11.8	3.6	4.3
성별	남자	(5,748)	7.0	8.1	6.0	8.3	7.5	3.6	4.3
	여자	(6,273)	12.6	3.8	5.1	3.0	2.6	4.3	3.5
연령	15~20세	(605)	17.4	3.5	4.4	2.2	10.9	1.8	3.6
	21~30세	(3,735)	10.9	6.9	5.7	5.4	6.6	3.0	4.6
	31~40세	(3,187)	9.0	5.2	5.0	6.0	4.7	4.6	5.1
	41~50세	(2,325)	9.0	5.2	5.6	6.8	3.8	3.7	2.9
	51~60세	(1,434)	7.8	5.8	5.9	5.2	2.2	4.0	2.3
	61세 이상	(685)	9.5	7.1	6.8	3.4	2.7	7.8	1.9
	모름/무응답	(50)	14.9	3.8	7.1	0.0	2.3	13.3	0.7
직업	공무원, 군인	(725)	10.0	7.2	6.6	2.8	3.9	4.6	4.5
	기업인, 경영직	(1,387)	9.3	6.1	6.8	4.8	5.4	4.2	3.7
	사무, 기술직	(2,312)	8.6	5.6	3.6	6.6	1.9	2.0	3.7
	판매, 서비스직	(1,448)	10.1	3.6	3.6	5.6	2.8	5.2	6.3
	전문직	(1,132)	10.1	8.5	9.6	4.8	4.4	3.9	2.7
	생산/기능/노무직	(463)	8.8	9.0	4.6	12.0	8.8	4.6	1.5
	자영업자	(905)	8.2	5.9	4.5	7.4	6.9	4.8	5.2
	학생	(1,581)	13.1	5.2	6.3	3.8	11.4	2.8	4.4
	주부	(882)	10.4	2.5	4.5	3.7	1.1	7.4	2.0
	은퇴자	(225)	12.4	7.0	9.1	10.9	4.5	5.2	2.5
	무직	(161)	4.9	7.5	6.0	5.7	11.7	2.4	2.1
	기타	(518)	8.5	8.0	6.4	5.7	5.8	3.3	4.1
	무응답	(282)	13.6	6.3	4.0	2.9	3.8	2.8	2.5
방한 목적	여가/위락/휴가	(5,274)	10.4	5.2	4.8	4.2	2.9	3.3	4.0
	뷰티/건강/치료	(132)	12.7	5.0	0.3	1.7	0.9	4.7	3.3
	종교 및 순례	(128)	9.3	0.6	13.0	0.0	1.3	3.6	5.5
	쇼핑	(1,418)	12.4	3.3	1.9	3.0	1.3	6.3	6.5
	친구/친지 방문	(1,333)	13.2	8.1	7.6	8.6	6.3	6.3	2.8
	사업/전문 활동	(2,939)	6.7	7.4	6.9	8.7	6.7	3.3	2.6
	교육	(779)	8.3	5.6	7.3	3.2	18.3	2.6	4.5
	기타	(18)	6.4	11.0	26.0	1.8	4.9	1.8	15.6
	무응답	(0)	0.0	0.0	0.0	0.0	0.0	0.0	0.0
여행 형태	개별여행	(7,745)	9.7	6.3	6.5	5.8	6.7	4.4	3.5
	단체여행	(3,036)	9.7	5.0	4.2	4.6	2.7	3.1	5.2
	Air-tel Tour	(1,241)	11.9	4.8	2.8	6.3	0.2	3.0	3.3
방한 횟수	1회	(7,000)	10.8	6.6	6.3	5.0	5.3	3.9	4.2
	2회	(1,871)	10.7	4.7	5.2	5.3	5.3	4.9	5.1
	3회	(1,023)	8.0	5.8	5.8	5.5	3.1	4.5	2.1
	4회 이상	(2,127)	7.3	4.3	3.0	7.3	4.6	3.1	2.8

<계속>

<표 36> 주요 쇼핑 품목

(단위: %)

BASE: 전체		사례수	음반, DVD	서적, 잡지, 문구류	인형, 장남감, 게임기	스타관련 상품	자기, 도자기	기타	모름/무응답
■ 전 체 ■		(12,021)	3.6	3.1	2.4	2.2	1.4	1.0	6.6
월별	1월	(797)	3.4	3.5	2.7	1.5	2.0	0.9	5.4
	2월	(873)	3.4	3.7	2.9	3.2	1.4	0.7	4.1
	3월	(1,015)	4.0	2.7	3.1	1.9	1.2	1.4	6.5
	4월	(1,058)	3.9	3.6	1.9	2.5	1.0	1.1	5.5
	5월	(1,005)	5.9	2.8	3.5	2.9	1.5	1.4	6.7
	6월	(1,020)	3.4	3.7	2.2	1.8	1.8	0.6	5.4
	7월	(1,105)	2.7	4.0	2.1	2.1	0.8	1.4	5.1
	8월	(1,201)	3.6	3.3	2.3	2.2	1.0	0.8	6.9
	9월	(1,050)	4.0	3.6	2.5	2.3	1.4	1.1	9.0
	10월	(1,090)	2.0	1.7	1.5	1.4	2.6	1.5	8.7
	11월	(908)	3.4	2.3	2.8	2.1	1.1	0.3	8.8
	12월	(899)	3.4	2.9	1.7	3.1	1.4	0.4	6.4
거주국	일본	(4,265)	6.3	2.9	1.9	2.9	0.3	1.3	5.1
	중국	(3,198)	2.1	1.6	1.8	1.0	0.6	0.3	0.6
	홍콩	(431)	3.7	2.7	4.2	2.9	1.6	0.3	6.3
	싱가포르	(170)	4.1	3.8	3.2	4.9	0.8	0.9	8.6
	대만	(658)	1.2	1.2	0.9	2.6	0.3	0.3	0.4
	태국	(407)	3.3	0.9	3.1	7.5	1.5	0.2	0.6
	말레이시아	(198)	2.7	1.7	2.0	3.7	1.2	3.2	2.3
	호주	(148)	1.6	5.6	3.5	0.6	3.7	1.0	22.7
	미국	(798)	2.3	7.6	4.2	1.3	5.5	1.5	22.5
	캐나다	(145)	2.2	7.2	1.6	0.0	5.0	1.2	17.3
	영국	(127)	1.2	6.0	4.1	0.8	3.1	1.3	29.5
	독일	(104)	2.2	5.5	1.5	0.8	4.3	1.2	33.1
	프랑스	(76)	6.7	11.9	1.9	4.1	3.8	0.7	19.7
	러시아	(125)	3.0	3.1	7.1	1.3	2.7	3.8	4.6
	중동	(135)	1.7	3.8	8.4	0.5	3.5	4.6	11.3
	인도	(68)	1.0	4.6	8.8	0.7	2.5	1.1	12.9
	기타	(967)	0.9	5.5	3.3	1.8	4.0	1.3	15.9
성별	남자	(5,748)	2.0	3.2	3.0	1.4	1.8	1.0	11.7
	여자	(6,273)	5.1	3.1	2.0	3.0	1.1	1.0	1.9
연령	15~20세	(605)	6.7	5.2	2.7	4.5	1.1	0.2	1.0
	21~30세	(3,735)	3.9	3.5	1.9	3.2	1.3	0.8	2.6
	31~40세	(3,187)	2.8	2.4	2.8	1.6	1.3	0.7	6.3
	41~50세	(2,325)	3.9	3.4	3.0	2.0	1.3	1.5	10.0
	51~60세	(1,434)	3.1	2.3	2.0	1.4	1.5	1.5	11.4
	61세 이상	(685)	2.2	3.5	2.2	0.5	2.4	1.7	13.0
	모름/무응답	(50)	6.3	6.4	2.4	3.6	10.1	0.0	4.8
직업	공무원, 군인	(725)	4.0	2.8	3.6	2.9	1.8	1.3	4.4
	기업인, 경영직	(1,387)	1.7	2.7	3.1	1.0	2.1	1.2	20.0
	사무, 기술직	(2,312)	4.3	2.4	2.1	2.7	0.9	0.7	5.4
	판매, 서비스직	(1,448)	3.3	2.1	1.5	1.8	1.4	1.2	4.0
	전문직	(1,132)	4.0	5.1	3.5	1.8	1.7	0.8	10.2
	생산/기능/노무직	(463)	2.4	2.9	2.8	2.1	0.5	1.2	5.3
	자영업자	(905)	2.7	2.1	2.9	1.0	1.6	1.0	7.2
	학생	(1,581)	4.3	5.3	1.5	4.2	1.7	0.5	1.4
	주부	(882)	5.0	2.3	2.6	3.1	0.4	1.6	1.1
	은퇴자	(225)	2.7	3.9	2.1	0.0	2.6	1.4	8.6
	무직	(161)	0.0	2.5	1.6	0.4	1.9	0.0	3.9
	기타	(518)	5.3	4.8	2.8	1.8	2.1	1.5	4.0
	무응답	(282)	2.3	0.7	2.6	1.3	0.5	1.6	5.6
방한 목적	여가/위락/휴가	(5,274)	4.5	2.7	2.0	3.0	0.9	1.0	1.7
	뷰티/건강/치료	(132)	0.0	2.8	1.0	2.9	0.5	0.3	3.7
	종교 및 순례	(128)	4.9	7.9	2.4	1.5	3.1	1.6	9.8
	쇼핑	(1,418)	5.0	1.3	1.5	4.0	0.4	1.0	0.3
	친구/친지 방문	(1,333)	3.5	3.5	2.9	1.0	2.4	1.3	5.4
	사업/전문 활동	(2,939)	1.3	3.1	3.8	0.7	2.3	1.0	20.3
	교육	(779)	4.5	8.4	1.1	1.8	1.4	0.2	1.5
	기타	(18)	0.0	7.2	2.4	4.5	8.9	0.0	4.4
	무응답	(0)	0.0	0.0	0.0	0.0	0.0	0.0	0.0
여행 형태	개별여행	(7,745)	3.8	4.3	2.7	1.9	1.8	1.1	9.9
	단체여행	(3,036)	2.4	1.0	2.3	2.2	0.9	0.3	0.5
	Air-tel Tour	(1,241)	5.6	1.5	1.1	4.2	0.2	2.0	0.6
방한 횟수	1회	(7,000)	2.8	2.9	2.8	2.1	1.8	0.9	5.3
	2회	(1,871)	3.0	3.6	2.2	2.4	1.1	1.1	5.7
	3회	(1,023)	5.8	2.8	1.2	1.7	0.6	1.0	7.0
	4회 이상	(2,127)	5.7	3.6	2.2	2.8	0.9	1.3	11.6

<표 37> 쇼핑 장소

(단위: %)

BASE: 전체		사례수	명동	동대문시장	시내면세점	백화점	한국내 공항면세점	소규모상점
■ 전 체 ■		(12,021)	41.8	28.3	27.0	26.4	19.3	19.0
월별	1월	(797)	38.0	31.3	31.1	24.2	22.6	20.6
	2월	(873)	42.6	31.2	24.1	28.7	21.9	20.5
	3월	(1,015)	44.3	27.3	27.7	28.8	14.3	23.4
	4월	(1,058)	40.0	29.1	27.6	26.0	21.1	17.7
	5월	(1,005)	47.6	27.6	21.2	27.8	14.1	19.0
	6월	(1,020)	49.0	30.6	20.6	24.7	16.9	21.1
	7월	(1,105)	46.7	36.4	15.3	23.5	17.5	25.0
	8월	(1,201)	36.1	22.6	30.4	27.1	22.0	14.0
	9월	(1,050)	37.4	21.9	32.4	26.9	21.9	16.1
	10월	(1,090)	38.6	29.4	33.9	23.2	18.2	16.4
	11월	(908)	37.6	26.1	31.8	24.5	22.2	18.1
	12월	(899)	44.2	27.8	28.4	31.7	19.2	17.5
거주국	일본	(4,265)	43.1	16.0	30.2	24.6	14.8	19.2
	중국	(3,198)	46.8	38.4	42.1	30.9	26.0	17.3
	홍콩	(431)	57.2	35.9	17.4	31.0	18.6	15.5
	싱가포르	(170)	51.5	39.7	15.5	27.8	18.8	13.2
	대만	(658)	53.7	63.9	32.3	22.3	20.7	22.5
	태국	(407)	72.7	53.0	33.6	22.5	22.9	21.3
	말레이시아	(198)	45.1	56.5	23.4	23.9	19.5	7.5
	호주	(148)	27.7	14.1	2.6	25.1	21.0	22.5
	미국	(798)	19.9	16.0	3.3	24.3	15.0	24.1
	캐나다	(145)	30.4	23.2	3.6	26.3	17.3	21.6
	영국	(127)	19.0	11.7	1.7	25.3	21.1	22.8
	독일	(104)	15.4	8.6	3.5	21.6	18.7	18.3
	프랑스	(76)	26.3	14.6	1.3	23.6	17.2	24.4
	러시아	(125)	15.9	26.8	8.6	35.9	21.1	16.7
	중동	(135)	21.0	31.6	5.5	21.0	14.7	16.0
	인도	(68)	14.5	23.0	4.5	27.2	17.1	18.3
	기타	(967)	26.8	22.5	5.0	24.1	18.7	20.9
성별	남자	(5,748)	28.6	22.3	20.3	25.3	21.2	20.0
	여자	(6,273)	53.9	33.9	33.1	27.3	17.5	18.2
연령	15~20세	(605)	72.8	55.6	20.3	34.0	13.4	14.6
	21~30세	(3,735)	55.8	37.6	28.4	28.6	19.0	16.2
	31~40세	(3,187)	36.6	27.0	29.1	24.6	21.5	19.6
	41~50세	(2,325)	33.3	21.0	25.9	26.6	21.5	19.3
	51~60세	(1,434)	29.0	16.0	23.8	24.6	17.6	22.9
	61세 이상	(685)	19.0	11.1	26.1	19.2	11.1	27.7
	모름/무응답	(50)	33.2	29.9	20.7	21.5	24.7	14.7
직업	공무원, 군인	(725)	42.9	29.6	31.8	25.2	15.8	18.6
	기업인, 경영직	(1,387)	29.6	24.8	17.1	22.9	22.6	15.8
	사무, 기술직	(2,312)	40.5	20.8	33.1	26.5	19.6	19.9
	판매, 서비스직	(1,448)	43.8	30.1	33.1	25.5	25.4	14.5
	전문직	(1,132)	37.8	23.0	23.4	25.7	18.2	19.8
	생산/기능/노무직	(463)	29.1	24.5	21.7	24.7	24.5	25.3
	자영업자	(905)	29.2	27.2	27.6	26.0	20.2	19.6
	학생	(1,581)	70.0	51.8	20.0	32.6	14.1	14.3
	주부	(882)	38.3	18.7	33.7	23.7	14.4	29.4
	은퇴자	(225)	24.3	23.0	24.5	30.9	13.5	31.5
	무직	(161)	44.1	26.5	20.5	24.3	13.9	21.0
	기타	(518)	39.9	28.0	27.8	28.7	21.4	18.8
	무응답	(282)	46.6	32.0	24.5	23.4	17.6	21.1
방한 목적	여가/위락/휴가	(5,274)	49.2	33.6	40.3	25.3	18.3	18.6
	뷰티/건강/치료	(132)	48.2	30.0	34.8	33.8	16.4	19.3
	종교 및 순례	(128)	17.4	10.5	9.5	12.7	24.3	38.9
	쇼핑	(1,418)	64.5	36.2	42.4	27.9	19.6	11.0
	친구/친지 방문	(1,333)	34.7	25.2	7.7	31.4	13.9	28.0
	사업/전문 활동	(2,939)	15.7	12.6	9.2	21.7	24.4	19.9
	교육	(779)	64.3	46.3	10.1	41.2	14.0	15.2
	기타	(18)	49.2	21.8	33.8	15.6	41.7	6.8
	무응답	(0)	0.0	0.0	0.0	100.0	0.0	0.0
여행 형태	개별여행	(7,745)	36.9	24.0	15.9	28.3	20.3	19.0
	단체여행	(3,036)	46.2	40.6	49.7	21.7	19.4	19.9
	Air-tel Tour	(1,241)	61.8	25.5	40.2	25.3	12.4	17.1
방한 횟수	1회	(7,000)	45.9	32.8	31.3	26.0	19.4	18.3
	2회	(1,871)	38.5	26.8	23.7	27.0	16.0	23.3
	3회	(1,023)	37.9	20.1	20.5	29.1	18.2	21.2
	4회 이상	(2,127)	33.4	19.2	18.6	25.5	22.2	16.7

<계속>

<표 37> 쇼핑 장소

(단위: %)

BASE: 전체		사례수	할인점 (이마트, 홈플러스 등)	남대문시장	인사동	이태원시장	기타	모름/무응답
■ 전 체 ■		(12,021)	15.1	11.0	6.5	4.7	1.7	6.1
월별	1월	(797)	16.9	13.7	6.1	4.9	1.8	4.9
	2월	(873)	14.3	14.4	5.8	5.4	2.2	3.5
	3월	(1,015)	21.8	9.9	5.6	4.8	1.1	6.5
	4월	(1,058)	13.2	12.4	5.5	4.2	2.0	5.5
	5월	(1,005)	15.4	11.7	8.9	5.0	1.4	6.2
	6월	(1,020)	14.0	13.7	9.0	5.7	1.4	4.8
	7월	(1,105)	12.0	7.5	5.6	4.4	2.1	5.4
	8월	(1,201)	14.6	9.6	6.1	4.2	0.9	7.7
	9월	(1,050)	14.8	10.5	5.5	3.7	2.4	8.3
	10월	(1,090)	14.5	12.1	8.5	5.1	1.1	7.1
	11월	(908)	17.2	9.0	5.5	4.6	1.8	7.0
	12월	(899)	14.0	8.2	5.8	5.0	2.6	5.7
거주국	일본	(4,265)	18.2	11.4	4.3	1.2	2.2	5.1
	중국	(3,198)	9.8	5.2	2.3	1.0	0.6	1.1
	홍콩	(431)	13.3	13.0	7.4	10.7	1.4	5.8
	싱가포르	(170)	13.4	18.5	10.9	10.3	1.6	7.6
	대만	(658)	10.6	5.5	1.9	1.0	2.2	0.9
	태국	(407)	14.9	17.5	2.0	4.3	0.2	0.6
	말레이시아	(198)	10.0	29.9	8.8	16.9	1.3	2.5
	호주	(148)	13.1	12.5	16.0	11.3	2.6	17.9
	미국	(798)	18.4	14.8	17.6	21.7	1.9	18.4
	캐나다	(145)	17.0	16.9	19.3	17.6	2.1	15.2
	영국	(127)	14.0	10.2	17.2	10.8	0.9	25.4
	독일	(104)	13.1	10.7	12.6	8.5	3.8	29.5
	프랑스	(76)	18.8	15.0	21.6	10.6	3.3	17.1
	러시아	(125)	29.2	11.7	6.6	5.6	3.4	5.6
	중동	(135)	22.7	16.2	8.4	9.7	3.8	9.0
	인도	(68)	27.3	24.1	12.2	18.4	1.5	12.1
	기타	(967)	18.3	16.9	17.7	9.0	2.9	13.5
성별	남자	(5,748)	16.0	9.6	6.0	5.4	1.5	10.8
	여자	(6,273)	14.4	12.2	7.0	4.1	1.9	1.9
연령	15~20세	(605)	10.6	8.0	5.8	6.9	1.4	0.7
	21~30세	(3,735)	15.5	11.2	8.8	5.9	2.1	2.3
	31~40세	(3,187)	15.7	10.3	5.3	4.1	1.6	6.3
	41~50세	(2,325)	15.3	12.1	4.9	4.0	1.4	9.0
	51~60세	(1,434)	14.2	11.2	7.1	3.8	1.5	10.8
	61세 이상	(685)	16.9	9.6	5.0	4.0	1.7	11.9
	모름/무응답	(50)	9.5	27.2	7.0	3.8	0.0	3.4
직업	공무원, 군인	(725)	14.7	15.4	7.5	8.9	0.9	3.4
	기업인, 경영직	(1,387)	11.3	10.4	7.3	7.3	1.5	17.5
	사무, 기술직	(2,312)	16.4	9.5	4.6	1.9	1.6	5.4
	판매, 서비스직	(1,448)	13.1	11.9	4.0	2.2	1.9	4.8
	전문직	(1,132)	17.0	12.1	11.2	6.5	2.5	8.9
	생산/기능/노무직	(463)	25.6	9.3	4.2	3.7	0.8	5.3
	자영업자	(905)	12.7	12.4	5.6	5.6	0.6	7.2
	학생	(1,581)	12.7	9.8	8.9	5.8	1.7	1.1
	주부	(882)	20.3	11.1	3.9	2.3	1.5	1.3
	은퇴자	(225)	14.3	12.9	6.8	5.6	2.6	6.1
	무직	(161)	20.3	11.2	10.7	5.7	2.6	2.6
	기타	(518)	18.0	10.3	9.2	7.8	3.7	3.8
	무응답	(282)	9.1	9.4	4.8	3.4	1.9	5.6
방한 목적	여가/위락/휴가	(5,274)	12.5	11.3	6.0	3.7	1.3	1.6
	뷰티/건강/치료	(132)	14.7	19.7	1.0	2.4	0.5	4.2
	종교 및 순례	(128)	17.5	6.9	6.6	3.2	6.0	10.9
	쇼핑	(1,418)	9.8	17.3	4.1	2.7	2.0	1.4
	친구/친지 방문	(1,333)	25.6	11.1	10.7	7.3	1.9	4.3
	사업/전문 활동	(2,939)	17.4	7.6	6.2	6.5	1.9	18.6
	교육	(779)	16.6	9.0	9.2	4.9	2.3	1.1
	기타	(18)	3.5	26.0	11.4	4.8	8.9	3.2
	무응답	(0)	0.0	0.0	0.0	0.0	0.0	0.0
여행 형태	개별여행	(7,745)	17.5	10.9	8.2	6.0	2.0	9.1
	단체여행	(3,036)	10.0	9.5	3.2	3.1	0.6	0.7
	Air-tel Tour	(1,241)	13.2	14.9	4.4	0.7	2.3	0.7
방한 횟수	1회	(7,000)	12.8	11.9	7.3	5.4	1.2	4.6
	2회	(1,871)	18.2	9.7	5.6	4.0	2.0	5.4
	3회	(1,023)	18.5	9.3	6.2	3.7	2.0	6.8
	4회 이상	(2,127)	18.7	9.7	4.8	3.7	2.8	11.4

<표 38> 한국 여행에 대한 전반적 만족도

(단위: %)

BASE: 전체		사례수	① 매우 불만족	② 불만족	①+②	③ 보통	④ 만족	⑤ 매우 만족	④+⑤	⑨ 모름/무응답	계	평균점
■ 전 체 ■		(12,021)	0.1	0.3	0.4	8.6	66.6	23.6	90.2	0.8	100.0	(4.14)
월별	1월	(797)	0.1	0.2	0.3	9.5	60.7	28.6	89.3	0.9	100.0	(4.18)
	2월	(873)	0.2	0.3	0.5	11.4	61.1	25.7	86.8	1.2	100.0	(4.13)
	3월	(1,015)	0.3	0.5	0.8	8.2	65.8	24.4	90.1	0.9	100.0	(4.14)
	4월	(1,058)	0.0	0.2	0.2	5.5	68.5	25.3	93.8	0.5	100.0	(4.20)
	5월	(1,005)	0.0	0.4	0.4	7.8	65.9	25.1	91.0	0.7	100.0	(4.17)
	6월	(1,020)	0.0	0.2	0.2	8.5	67.0	24.3	91.3	0.0	100.0	(4.15)
	7월	(1,105)	0.2	0.2	0.3	8.9	72.8	17.3	90.1	0.7	100.0	(4.08)
	8월	(1,201)	0.0	0.4	0.4	8.1	66.3	24.8	91.1	0.3	100.0	(4.16)
	9월	(1,050)	0.3	0.6	0.9	9.2	65.3	23.7	89.0	0.9	100.0	(4.13)
	10월	(1,090)	0.1	0.3	0.4	9.1	66.9	22.9	89.8	0.7	100.0	(4.13)
	11월	(908)	0.0	0.1	0.1	10.4	66.1	22.5	88.6	1.0	100.0	(4.12)
	12월	(899)	0.0	0.4	0.5	7.7	70.4	19.8	90.2	1.7	100.0	(4.11)
거주국	일본	(4,265)	0.1	0.5	0.6	14.9	63.0	20.4	83.5	1.0	100.0	(4.04)
	중국	(3,198)	0.0	0.2	0.2	5.3	74.8	19.3	94.1	0.5	100.0	(4.14)
	홍콩	(431)	0.0	0.7	0.7	8.1	74.0	16.6	90.6	0.7	100.0	(4.07)
	싱가포르	(170)	0.2	0.1	0.3	4.8	71.9	21.1	93.0	1.8	100.0	(4.16)
	대만	(658)	0.1	0.2	0.3	8.3	75.6	15.4	91.0	0.4	100.0	(4.06)
	태국	(407)	0.0	0.0	0.0	5.6	77.5	16.1	93.7	0.7	100.0	(4.11)
	말레이시아	(198)	0.2	0.4	0.6	7.7	70.7	19.4	90.1	1.7	100.0	(4.10)
	호주	(148)	0.0	0.0	0.0	2.3	62.7	35.1	97.7	0.0	100.0	(4.33)
	미국	(798)	0.4	0.2	0.6	2.9	47.9	47.5	95.5	1.1	100.0	(4.44)
	캐나다	(145)	0.7	0.2	0.9	3.5	51.7	42.6	94.3	1.3	100.0	(4.37)
	영국	(127)	0.0	0.0	0.0	2.4	52.5	44.8	97.4	0.2	100.0	(4.43)
	독일	(104)	0.0	0.2	0.2	3.3	65.2	31.3	96.5	0.0	100.0	(4.28)
	프랑스	(76)	0.0	0.0	0.0	1.4	65.5	32.5	98.0	0.6	100.0	(4.31)
	러시아	(125)	0.2	0.3	0.5	4.3	61.5	33.7	95.2	0.0	100.0	(4.28)
	중동	(135)	0.0	0.4	0.4	5.2	65.8	28.0	93.8	0.6	100.0	(4.22)
	인도	(68)	0.0	0.0	0.0	5.5	61.7	32.9	94.5	0.0	100.0	(4.27)
	기타	(967)	0.1	0.3	0.4	4.2	60.6	33.8	94.4	0.9	100.0	(4.29)
성별	남자	(5,748)	0.1	0.3	0.4	10.3	66.6	22.0	88.6	0.7	100.0	(4.11)
	여자	(6,273)	0.1	0.3	0.5	7.1	66.6	25.0	91.6	0.8	100.0	(4.17)
연령	15~20세	(605)	0.0	0.1	0.1	5.4	69.9	24.6	94.5	0.0	100.0	(4.19)
	21~30세	(3,735)	0.1	0.3	0.4	7.4	64.2	27.3	91.5	0.8	100.0	(4.19)
	31~40세	(3,187)	0.1	0.3	0.4	9.0	69.4	20.5	89.8	0.8	100.0	(4.11)
	41~50세	(2,325)	0.4	0.2	0.6	10.4	66.2	21.6	87.7	1.2	100.0	(4.10)
	51~60세	(1,434)	0.0	0.3	0.3	8.8	65.4	24.9	90.3	0.6	100.0	(4.16)
	61세 이상	(685)	0.0	0.5	0.5	10.1	66.8	22.5	89.3	0.1	100.0	(4.11)
	모름/무응답	(50)	0.0	0.0	0.0	9.1	83.2	6.6	89.7	1.2	100.0	(3.97)
직업	공무원, 군인	(725)	0.1	0.1	0.2	7.9	64.2	26.5	90.7	1.2	100.0	(4.18)
	기업인, 경영직	(1,387)	0.1	0.4	0.5	6.0	67.7	25.3	93.0	0.5	100.0	(4.18)
	사무, 기술직	(2,312)	0.1	0.6	0.7	13.4	66.9	18.3	85.2	0.7	100.0	(4.03)
	판매, 서비스직	(1,448)	0.1	0.0	0.1	10.6	68.2	20.8	88.9	0.4	100.0	(4.10)
	전문직	(1,132)	0.2	0.4	0.6	5.7	63.0	29.5	92.5	1.1	100.0	(4.22)
	생산/기능/노무직	(463)	0.0	0.0	0.0	9.8	66.2	22.7	88.9	1.3	100.0	(4.13)
	자영업자	(905)	0.0	1.0	1.0	12.4	61.9	24.0	85.9	0.7	100.0	(4.10)
	학생	(1,581)	0.0	0.1	0.1	4.0	67.0	28.0	95.0	0.9	100.0	(4.24)
	주부	(882)	0.2	0.2	0.4	8.0	73.3	17.6	90.9	0.8	100.0	(4.09)
	은퇴자	(225)	0.0	0.0	0.0	4.4	71.4	24.1	95.4	0.1	100.0	(4.20)
	무직	(161)	0.0	0.0	0.0	13.2	65.1	21.7	86.8	0.0	100.0	(4.09)
	기타	(518)	0.4	0.1	0.6	6.1	55.2	37.3	92.5	0.8	100.0	(4.30)
	무응답	(282)	0.0	0.2	0.2	4.8	80.7	12.2	93.0	2.1	100.0	(4.07)
방한 목적	여가/위락/휴가	(5,274)	0.0	0.1	0.2	7.6	68.4	23.0	91.5	0.8	100.0	(4.15)
	뷰티/건강/치료	(132)	0.0	0.0	0.0	10.9	65.4	23.8	89.1	0.0	100.0	(4.13)
	종교 및 순례	(128)	0.0	0.0	0.0	9.0	52.1	37.4	89.6	1.5	100.0	(4.29)
	쇼핑	(1,418)	0.3	0.7	1.0	6.8	69.7	21.7	91.4	0.8	100.0	(4.13)
	친구/친지 방문	(1,333)	0.2	0.3	0.5	4.6	65.3	29.1	94.4	0.6	100.0	(4.23)
	사업/전문 활동	(2,939)	0.1	0.5	0.6	13.3	63.0	22.2	85.3	0.8	100.0	(4.08)
	교육	(779)	0.0	0.3	0.3	7.9	66.7	24.0	90.7	1.1	100.0	(4.16)
	기타	(18)	0.0	0.0	0.0	2.1	64.9	33.0	97.9	0.0	100.0	(4.31)
	무응답	(0)	0.0	0.0	0.0	0.0	100.0	0.0	100.0	0.0	100.0	(4.00)
여행 형태	개별여행	(7,745)	0.1	0.4	0.5	9.2	63.9	25.7	89.6	0.7	100.0	(4.15)
	단체여행	(3,036)	0.0	0.1	0.1	8.0	72.0	19.1	91.2	0.7	100.0	(4.11)
	Air-tel Tour	(1,241)	0.2	0.4	0.5	6.9	70.2	21.4	91.6	1.1	100.0	(4.14)
방한 횟수	1회	(7,000)	0.1	0.3	0.4	6.9	67.6	24.3	91.9	0.8	100.0	(4.17)
	2회	(1,871)	0.1	0.2	0.2	8.6	69.1	21.2	90.3	0.9	100.0	(4.12)
	3회	(1,023)	0.1	0.3	0.4	10.4	64.8	23.7	88.5	0.7	100.0	(4.13)
	4회 이상	(2,127)	0.2	0.5	0.7	13.6	62.0	23.3	85.3	0.4	100.0	(4.08)

<표 39-1> 한국 여행에 대한 항목별 만족도(출입국 절차)

(단위: %)

BASE: 전체		사례수	① 매우 불만족	② 불만족	①+②	③ 보통	④ 만족	⑤ 매우 만족	④+⑤	⑨ 모름/무응답	계	평균점
■ 전 체 ■		(12,021)	0.5	2.5	3.0	19.0	49.1	28.5	77.7	0.3	100.0	(4.03)
월별	1월	(797)	0.8	3.2	4.0	15.8	46.5	33.2	79.7	0.5	100.0	(4.09)
	2월	(873)	0.8	2.4	3.2	21.6	41.6	33.3	75.0	0.3	100.0	(4.05)
	3월	(1,015)	0.2	5.0	5.2	18.7	43.7	32.0	75.7	0.3	100.0	(4.03)
	4월	(1,058)	0.4	2.0	2.4	15.6	48.5	33.0	81.5	0.5	100.0	(4.12)
	5월	(1,005)	0.7	2.8	3.5	15.8	47.7	32.3	80.1	0.6	100.0	(4.09)
	6월	(1,020)	0.7	1.3	2.0	18.5	51.4	27.7	79.1	0.4	100.0	(4.04)
	7월	(1,105)	0.4	1.0	1.4	19.9	58.4	20.0	78.3	0.4	100.0	(3.97)
	8월	(1,201)	0.2	1.6	1.8	19.2	53.8	25.0	78.8	0.1	100.0	(4.02)
	9월	(1,050)	0.6	1.0	1.6	21.1	48.5	28.5	77.0	0.3	100.0	(4.04)
	10월	(1,090)	0.4	2.6	3.0	20.8	49.6	26.4	75.9	0.3	100.0	(3.99)
	11월	(908)	0.6	3.3	3.9	19.3	47.6	29.0	76.6	0.2	100.0	(4.01)
	12월	(899)	0.2	4.4	4.6	21.8	48.7	24.8	73.5	0.1	100.0	(3.94)
거주국	일본	(4,265)	0.8	3.6	4.4	31.0	49.2	15.1	64.3	0.2	100.0	(3.74)
	중국	(3,198)	0.3	1.2	1.5	8.3	58.8	31.2	90.1	0.2	100.0	(4.20)
	홍콩	(431)	0.1	2.6	2.7	16.6	49.6	31.0	80.6	0.0	100.0	(4.09)
	싱가포르	(170)	0.0	2.4	2.4	15.7	47.0	33.6	80.6	1.3	100.0	(4.13)
	대만	(658)	0.4	1.1	1.5	10.9	61.8	25.6	87.4	0.1	100.0	(4.11)
	태국	(407)	0.8	4.2	5.0	28.6	54.7	11.6	66.3	0.1	100.0	(3.72)
	말레이시아	(198)	0.7	1.2	1.8	13.6	49.0	35.2	84.1	0.4	100.0	(4.17)
	호주	(148)	0.4	5.1	5.5	23.2	28.6	42.6	71.1	0.2	100.0	(4.08)
	미국	(798)	0.3	2.1	2.4	13.5	33.4	49.9	83.3	0.7	100.0	(4.32)
	캐나다	(145)	0.4	3.7	4.1	15.2	28.2	51.3	79.5	1.2	100.0	(4.28)
	영국	(127)	0.4	2.3	2.7	11.5	29.3	55.5	84.8	1.0	100.0	(4.39)
	독일	(104)	0.3	2.2	2.5	14.7	34.4	47.8	82.2	0.6	100.0	(4.28)
	프랑스	(76)	0.0	1.0	1.0	11.7	34.1	53.2	87.3	0.0	100.0	(4.39)
	러시아	(125)	0.2	1.8	2.1	4.9	30.8	61.2	92.0	1.1	100.0	(4.52)
	중동	(135)	0.8	2.8	3.5	13.6	32.3	50.4	82.7	0.2	100.0	(4.29)
	인도	(68)	0.0	0.3	0.3	5.0	35.5	58.2	93.8	1.0	100.0	(4.53)
	기타	(967)	0.2	2.4	2.6	15.8	36.2	44.5	80.6	1.0	100.0	(4.24)
성별	남자	(5,748)	0.5	2.4	2.8	18.5	46.9	31.3	78.2	0.4	100.0	(4.07)
	여자	(6,273)	0.5	2.6	3.1	19.5	51.2	26.0	77.2	0.3	100.0	(4.00)
연령	15~20세	(605)	0.6	3.6	4.2	17.1	54.6	23.9	78.5	0.2	100.0	(3.98)
	21~30세	(3,735)	0.4	2.3	2.7	17.5	47.6	31.9	79.4	0.3	100.0	(4.09)
	31~40세	(3,187)	0.5	2.5	3.1	19.6	50.8	26.2	76.9	0.4	100.0	(4.00)
	41~50세	(2,325)	0.6	3.2	3.8	21.0	46.7	28.5	75.1	0.1	100.0	(3.99)
	51~60세	(1,434)	0.4	1.8	2.3	17.9	49.9	29.6	79.5	0.3	100.0	(4.07)
	61세 이상	(685)	0.0	1.7	1.8	21.5	51.6	24.5	76.1	0.7	100.0	(3.99)
	모름/무응답	(50)	0.0	3.4	3.4	28.3	56.1	12.2	68.3	0.0	100.0	(3.77)
직업	공무원, 군인	(725)	0.9	3.2	4.1	18.0	49.3	27.7	77.0	0.8	100.0	(4.00)
	기업인, 경영직	(1,387)	0.2	2.5	2.7	16.4	41.4	39.3	80.7	0.2	100.0	(4.17)
	사무, 기술직	(2,312)	0.5	2.6	3.1	24.5	50.0	22.3	72.2	0.2	100.0	(3.91)
	판매, 서비스직	(1,448)	0.4	2.5	3.0	19.5	53.1	24.4	77.5	0.0	100.0	(3.98)
	전문직	(1,132)	0.2	3.3	3.5	18.9	43.1	33.3	76.4	1.1	100.0	(4.07)
	생산/기능/노무직	(463)	0.7	2.8	3.5	17.9	45.7	32.5	78.2	0.4	100.0	(4.07)
	자영업자	(905)	0.7	2.3	3.0	19.8	46.6	30.6	77.2	0.1	100.0	(4.04)
	학생	(1,581)	0.4	2.1	2.4	13.8	53.2	30.2	83.4	0.4	100.0	(4.11)
	주부	(882)	0.6	1.9	2.5	21.7	57.9	17.4	75.3	0.5	100.0	(3.90)
	은퇴자	(225)	0.1	2.7	2.8	14.7	44.9	37.3	82.2	0.2	100.0	(4.17)
	무직	(161)	0.0	2.8	2.8	25.1	45.9	26.3	72.1	0.0	100.0	(3.96)
	기타	(518)	1.1	2.1	3.3	14.3	44.5	37.8	82.3	0.1	100.0	(4.16)
	무응답	(282)	0.0	1.5	1.5	16.4	61.0	21.1	82.1	0.0	100.0	(4.02)
방한 목적	여가/위락/휴가	(5,274)	0.5	2.4	2.9	18.1	53.2	25.6	78.8	0.2	100.0	(4.01)
	뷰티/건강/치료	(132)	1.2	5.6	6.8	30.0	35.5	27.7	63.2	0.0	100.0	(3.83)
	종교 및 순례	(128)	1.5	2.2	3.7	29.7	35.4	31.2	66.6	0.0	100.0	(3.93)
	쇼핑	(1,418)	0.6	3.3	3.9	23.3	53.0	19.5	72.5	0.3	100.0	(3.88)
	친구/친지 방문	(1,333)	0.0	1.7	1.7	17.9	46.3	33.6	79.9	0.5	100.0	(4.12)
	사업/전문 활동	(2,939)	0.5	2.8	3.3	19.9	41.5	34.9	76.4	0.4	100.0	(4.08)
	교육	(779)	0.6	1.6	2.2	13.0	52.7	31.3	84.1	0.7	100.0	(4.13)
	기타	(18)	0.0	0.0	0.0	10.7	46.5	42.7	89.3	0.0	100.0	(4.32)
	무응답	(0)	0.0	0.0	0.0	0.0	0.0	100.0	100.0	0.0	100.0	(5.00)
여행 형태	개별여행	(7,745)	0.5	2.8	3.2	19.1	45.2	32.0	77.2	0.4	100.0	(4.06)
	단체여행	(3,036)	0.4	1.5	1.9	15.6	58.5	23.9	82.3	0.1	100.0	(4.04)
	Air-tel Tour	(1,241)	0.8	3.1	4.0	26.9	51.0	18.0	69.0	0.1	100.0	(3.82)
방한 횟수	1회	(7,000)	0.4	2.4	2.9	16.2	49.4	31.1	80.5	0.4	100.0	(4.09)
	2회	(1,871)	0.3	2.0	2.3	21.0	52.1	24.5	76.6	0.2	100.0	(3.99)
	3회	(1,023)	0.6	1.7	2.3	27.3	43.2	26.7	69.8	0.6	100.0	(3.94)
	4회 이상	(2,127)	0.8	3.6	4.4	22.6	48.5	24.5	73.0	0.1	100.0	(3.92)

<표 39-2> 한국 여행에 대한 항목별 만족도(대중교통)

(단위: %)

BASE: 전체		사례수	① 매우 불만족	② 불만족	①+②	③ 보통	④ 만족	⑤ 매우 만족	④+⑤	⑨ 모름/무응답	계	평균점
■ 전 체 ■		(12,021)	0.4	1.5	1.9	17.1	49.4	29.6	78.9	2.0	100.0	(4.08)
월별	1월	(797)	0.8	1.7	2.5	15.4	46.3	31.8	78.1	3.9	100.0	(4.11)
	2월	(873)	0.4	1.9	2.3	19.2	43.9	31.4	75.3	3.2	100.0	(4.07)
	3월	(1,015)	0.3	2.1	2.5	16.7	47.7	30.9	78.6	2.2	100.0	(4.09)
	4월	(1,058)	0.3	1.5	1.9	13.5	46.3	35.5	81.8	2.8	100.0	(4.18)
	5월	(1,005)	0.4	2.8	3.2	14.5	47.8	32.7	80.5	1.8	100.0	(4.12)
	6월	(1,020)	0.6	1.2	1.9	15.4	53.4	27.9	81.3	1.4	100.0	(4.08)
	7월	(1,105)	0.2	1.0	1.3	17.7	59.0	21.0	80.0	1.0	100.0	(4.01)
	8월	(1,201)	0.5	1.6	2.1	22.6	42.5	31.3	73.8	1.5	100.0	(4.04)
	9월	(1,050)	0.3	1.2	1.4	20.4	45.3	30.7	76.0	2.1	100.0	(4.07)
	10월	(1,090)	0.2	0.7	0.9	15.2	51.9	30.7	82.6	1.4	100.0	(4.14)
	11월	(908)	0.2	1.2	1.4	17.4	51.7	26.8	78.6	2.6	100.0	(4.07)
	12월	(899)	0.3	1.5	1.9	16.4	56.6	24.0	80.7	1.1	100.0	(4.04)
거주국	일본	(4,265)	0.7	2.9	3.7	32.3	48.5	14.3	62.8	1.2	100.0	(3.74)
	중국	(3,198)	0.2	0.7	0.9	10.1	56.1	31.6	87.7	1.3	100.0	(4.20)
	홍콩	(431)	0.6	2.7	3.2	18.5	49.5	26.1	75.6	2.7	100.0	(4.01)
	싱가포르	(170)	0.2	2.1	2.4	9.9	51.3	32.0	83.3	4.5	100.0	(4.18)
	대만	(658)	0.5	1.2	1.7	11.8	61.1	24.8	85.9	0.6	100.0	(4.09)
	태국	(407)	0.1	0.3	0.4	5.8	64.1	29.1	93.2	0.6	100.0	(4.22)
	말레이시아	(198)	0.2	1.5	1.6	10.8	42.4	38.8	81.2	6.3	100.0	(4.26)
	호주	(148)	0.0	0.7	0.7	7.9	43.3	41.9	85.2	6.2	100.0	(4.35)
	미국	(798)	0.1	0.2	0.2	5.4	36.1	53.9	90.0	4.3	100.0	(4.50)
	캐나다	(145)	0.0	0.6	0.6	6.1	28.3	59.8	88.2	5.2	100.0	(4.55)
	영국	(127)	0.0	0.0	0.0	6.2	34.7	52.8	87.5	6.3	100.0	(4.50)
	독일	(104)	0.3	0.7	0.9	5.9	43.9	45.0	88.9	4.3	100.0	(4.39)
	프랑스	(76)	0.3	0.3	0.6	4.7	33.6	57.1	90.7	4.1	100.0	(4.53)
	러시아	(125)	0.2	0.8	1.0	4.8	31.7	59.6	91.3	2.8	100.0	(4.54)
	중동	(135)	0.5	0.7	1.2	5.7	36.9	53.8	90.7	2.4	100.0	(4.46)
	인도	(68)	0.0	0.7	0.7	5.0	31.0	62.0	93.0	1.3	100.0	(4.56)
	기타	(967)	0.1	0.2	0.3	4.3	41.7	49.8	91.4	3.9	100.0	(4.47)
성별	남자	(5,748)	0.3	1.3	1.7	15.3	48.7	31.7	80.4	2.6	100.0	(4.13)
	여자	(6,273)	0.4	1.7	2.2	18.7	49.9	27.6	77.6	1.5	100.0	(4.04)
연령	15~20세	(605)	0.1	2.2	2.3	11.9	57.0	28.0	85.0	0.9	100.0	(4.12)
	21~30세	(3,735)	0.3	1.4	1.7	16.0	45.9	35.4	81.3	1.0	100.0	(4.16)
	31~40세	(3,187)	0.3	1.8	2.0	17.8	51.0	27.5	78.5	1.6	100.0	(4.05)
	41~50세	(2,325)	0.5	1.6	2.0	19.4	48.7	27.1	75.8	2.8	100.0	(4.03)
	51~60세	(1,434)	1.0	1.1	2.1	17.0	50.2	26.7	76.9	4.0	100.0	(4.05)
	61세 이상	(685)	0.4	1.1	1.5	16.8	54.1	23.5	77.6	4.1	100.0	(4.04)
	모름/무응답	(50)	0.0	4.5	4.5	19.5	50.6	25.4	76.0	0.0	100.0	(3.97)
직업	공무원, 군인	(725)	0.1	1.7	1.8	17.5	44.9	33.9	78.8	1.9	100.0	(4.13)
	기업인, 경영직	(1,387)	0.3	0.6	1.0	9.1	47.0	37.3	84.3	5.6	100.0	(4.27)
	사무, 기술직	(2,312)	0.5	2.2	2.7	24.0	49.3	22.5	71.8	1.5	100.0	(3.92)
	판매, 서비스직	(1,448)	0.4	1.8	2.2	21.2	50.7	24.8	75.4	1.2	100.0	(3.99)
	전문직	(1,132)	0.2	2.0	2.3	16.7	43.0	35.4	78.4	2.7	100.0	(4.14)
	생산/기능/노무직	(463)	0.4	1.5	1.9	15.7	48.7	33.0	81.7	0.7	100.0	(4.13)
	자영업자	(905)	0.0	1.3	1.4	21.2	44.9	31.2	76.1	1.3	100.0	(4.07)
	학생	(1,581)	0.0	1.1	1.2	11.1	52.5	34.6	87.1	0.6	100.0	(4.21)
	주부	(882)	1.2	1.9	3.2	20.2	58.4	16.9	75.4	1.3	100.0	(3.89)
	은퇴자	(225)	0.0	0.0	0.0	4.6	56.7	34.4	91.0	4.3	100.0	(4.31)
	무직	(161)	0.0	1.6	1.6	16.9	53.6	23.8	77.3	4.1	100.0	(4.04)
	기타	(518)	1.2	0.7	1.9	11.8	44.1	39.0	83.1	3.1	100.0	(4.23)
	무응답	(282)	0.0	1.7	1.7	12.6	61.9	22.7	84.6	1.1	100.0	(4.07)
방한 목적	여가/위락/휴가	(5,274)	0.5	1.4	2.0	17.5	52.2	26.6	78.8	1.7	100.0	(4.05)
	뷰티/건강/치료	(132)	0.0	5.7	5.7	32.3	38.1	23.5	61.5	0.5	100.0	(3.80)
	종교 및 순례	(128)	1.5	4.1	5.6	24.7	37.7	29.5	67.1	2.6	100.0	(3.92)
	쇼핑	(1,418)	0.3	2.9	3.1	24.6	49.0	22.7	71.7	0.6	100.0	(3.91)
	친구/친지 방문	(1,333)	0.2	0.9	1.1	12.0	50.4	35.7	86.1	0.9	100.0	(4.22)
	사업/전문 활동	(2,939)	0.3	1.2	1.4	15.8	44.6	33.9	78.5	4.3	100.0	(4.16)
	교육	(779)	0.3	1.2	1.4	11.1	51.0	35.8	86.8	0.6	100.0	(4.22)
	기타	(18)	0.0	0.0	0.0	1.8	52.0	46.1	98.2	0.0	100.0	(4.44)
	무응답	(0)	0.0	0.0	0.0	0.0	100.0	0.0	100.0	0.0	100.0	(4.00)
여행 형태	개별여행	(7,745)	0.3	1.5	1.8	15.9	46.0	34.2	80.2	2.1	100.0	(4.15)
	단체여행	(3,036)	0.4	1.1	1.5	15.4	58.0	22.7	80.8	2.3	100.0	(4.04)
	Air-tel Tour	(1,241)	0.8	2.9	3.7	28.9	49.0	17.4	66.4	1.0	100.0	(3.80)
방한 횟수	1회	(7,000)	0.4	1.3	1.7	13.9	49.0	33.4	82.4	2.1	100.0	(4.16)
	2회	(1,871)	0.1	1.5	1.6	19.1	53.3	24.4	77.6	1.7	100.0	(4.02)
	3회	(1,023)	0.9	1.6	2.5	22.1	49.9	24.2	74.1	1.2	100.0	(3.96)
	4회 이상	(2,127)	0.5	2.3	2.7	23.6	47.0	24.0	70.9	2.7	100.0	(3.94)

<표 39-3> 한국 여행에 대한 항목별 만족도(숙박)

(단위: %)

BASE: 전체		사례수	① 매우 불만족	② 불만족	①+②	③ 보통	④ 만족	⑤ 매우 만족	④+⑤	⑨ 모름/무응답	계	평균점
■ 전 체 ■		(12,021)	0.2	1.5	1.7	15.9	52.2	29.4	81.6	0.8	100.0	(4.10)
월별	1월	(797)	0.1	0.9	1.0	16.0	49.2	33.0	82.2	0.8	100.0	(4.15)
	2월	(873)	0.3	1.0	1.4	16.0	48.8	33.1	81.9	0.7	100.0	(4.14)
	3월	(1,015)	0.1	1.8	1.9	11.3	50.5	34.3	84.8	1.9	100.0	(4.19)
	4월	(1,058)	0.3	0.9	1.2	15.2	45.8	37.6	83.4	0.3	100.0	(4.20)
	5월	(1,005)	0.0	2.2	2.2	15.6	51.3	30.6	81.9	0.3	100.0	(4.11)
	6월	(1,020)	0.0	2.0	2.0	17.4	54.7	24.6	79.3	1.2	100.0	(4.03)
	7월	(1,105)	0.3	1.9	2.2	14.2	63.5	19.0	82.5	1.1	100.0	(4.00)
	8월	(1,201)	0.4	1.7	2.1	18.8	52.2	26.2	78.3	0.7	100.0	(4.03)
	9월	(1,050)	0.6	1.3	1.9	16.6	46.3	34.7	81.0	0.5	100.0	(4.14)
	10월	(1,090)	0.1	1.3	1.4	14.5	53.8	29.9	83.7	0.4	100.0	(4.12)
	11월	(908)	0.6	1.6	2.1	14.9	53.2	28.9	82.2	0.8	100.0	(4.09)
	12월	(899)	0.2	0.9	1.1	19.9	55.3	22.8	78.1	0.9	100.0	(4.00)
거주국	일본	(4,265)	0.3	2.3	2.6	24.8	50.4	21.2	71.6	1.0	100.0	(3.91)
	중국	(3,198)	0.1	0.9	1.0	10.1	59.8	28.6	88.4	0.5	100.0	(4.17)
	홍콩	(431)	0.3	2.3	2.5	17.9	52.0	27.1	79.0	0.5	100.0	(4.04)
	싱가포르	(170)	0.0	0.7	0.7	11.2	48.8	38.6	87.4	0.7	100.0	(4.26)
	대만	(658)	0.4	2.4	2.8	14.5	61.2	21.2	82.3	0.4	100.0	(4.01)
	태국	(407)	0.2	0.4	0.6	9.1	67.8	22.1	89.8	0.4	100.0	(4.12)
	말레이시아	(198)	0.4	1.1	1.6	12.7	47.4	38.0	85.4	0.3	100.0	(4.22)
	호주	(148)	0.0	0.7	0.7	11.2	46.1	41.4	87.5	0.6	100.0	(4.29)
	미국	(798)	0.3	0.4	0.6	8.7	37.6	51.9	89.5	1.2	100.0	(4.42)
	캐나다	(145)	0.3	0.4	0.7	7.7	44.7	45.1	89.8	1.8	100.0	(4.37)
	영국	(127)	0.2	0.4	0.6	9.1	41.4	48.7	90.1	0.2	100.0	(4.38)
	독일	(104)	0.3	0.5	0.7	12.3	46.5	39.2	85.7	1.2	100.0	(4.25)
	프랑스	(76)	0.6	0.9	1.5	6.0	40.1	51.2	91.3	1.2	100.0	(4.42)
	러시아	(125)	0.2	1.3	1.6	9.8	32.6	53.4	86.0	2.6	100.0	(4.41)
	중동	(135)	0.3	1.3	1.5	12.7	39.9	45.2	85.1	0.7	100.0	(4.29)
	인도	(68)	0.0	0.0	0.0	9.2	40.4	48.0	88.4	2.3	100.0	(4.40)
	기타	(967)	0.6	1.1	1.7	11.2	45.8	40.5	86.3	0.8	100.0	(4.25)
성별	남자	(5,748)	0.2	1.3	1.5	15.8	51.0	30.6	81.6	1.0	100.0	(4.12)
	여자	(6,273)	0.3	1.6	1.9	15.9	53.2	28.4	81.6	0.6	100.0	(4.08)
연령	15~20세	(605)	0.0	0.3	0.4	12.8	57.4	28.5	85.9	0.9	100.0	(4.15)
	21~30세	(3,735)	0.3	1.8	2.1	14.1	51.7	31.6	83.3	0.6	100.0	(4.13)
	31~40세	(3,187)	0.1	1.6	1.7	16.8	53.2	27.8	80.9	0.6	100.0	(4.07)
	41~50세	(2,325)	0.4	1.2	1.5	19.4	49.8	28.3	78.1	0.9	100.0	(4.05)
	51~60세	(1,434)	0.4	1.6	2.0	13.6	51.3	32.2	83.4	1.0	100.0	(4.14)
	61세 이상	(685)	0.0	1.5	1.6	16.6	54.5	25.2	79.7	2.2	100.0	(4.06)
	모름/무응답	(50)	0.0	0.0	0.0	13.7	65.3	20.3	85.6	0.7	100.0	(4.07)
직업	공무원, 군인	(725)	0.2	0.3	0.5	16.7	50.7	30.9	81.6	1.2	100.0	(4.13)
	기업인, 경영직	(1,387)	0.4	0.9	1.3	10.9	47.8	39.3	87.1	0.7	100.0	(4.26)
	사무, 기술직	(2,312)	0.1	1.5	1.6	21.0	51.8	24.8	76.5	0.9	100.0	(4.00)
	판매, 서비스직	(1,448)	0.2	1.9	2.1	17.4	52.3	27.8	80.0	0.5	100.0	(4.06)
	전문직	(1,132)	0.1	2.4	2.5	15.5	50.3	31.3	81.7	0.3	100.0	(4.11)
	생산/기능/노무직	(463)	0.3	2.3	2.5	16.3	50.2	30.3	80.6	0.6	100.0	(4.09)
	자영업자	(905)	0.3	1.9	2.2	17.8	48.0	30.0	77.9	2.1	100.0	(4.08)
	학생	(1,581)	0.1	1.5	1.6	11.3	54.7	31.6	86.4	0.7	100.0	(4.17)
	주부	(882)	0.5	1.3	1.7	16.9	61.6	19.3	81.0	0.4	100.0	(3.99)
	은퇴자	(225)	0.7	0.4	1.2	7.2	57.1	32.7	89.7	1.9	100.0	(4.23)
	무직	(161)	2.4	1.1	3.5	18.5	49.7	26.2	75.9	2.0	100.0	(3.98)
	기타	(518)	0.3	0.9	1.2	14.2	47.6	36.3	83.9	0.7	100.0	(4.20)
	무응답	(282)	0.1	1.8	1.9	13.3	65.5	19.2	84.7	0.1	100.0	(4.02)
방한 목적	여가/위락/휴가	(5,274)	0.2	1.7	1.9	15.2	55.3	27.1	82.4	0.5	100.0	(4.08)
	뷰티/건강/치료	(132)	0.0	3.1	3.1	20.5	45.7	30.3	76.0	0.5	100.0	(4.04)
	종교 및 순례	(128)	0.0	1.2	1.2	25.9	38.8	30.9	69.7	3.1	100.0	(4.03)
	쇼핑	(1,418)	0.3	2.3	2.6	16.6	52.7	27.8	80.5	0.2	100.0	(4.06)
	친구/친지 방문	(1,333)	0.3	0.4	0.7	13.6	48.6	34.4	83.0	2.7	100.0	(4.20)
	사업/전문 활동	(2,939)	0.3	1.1	1.3	17.6	47.7	32.7	80.4	0.6	100.0	(4.12)
	교육	(779)	0.3	2.0	2.3	13.6	56.1	26.9	83.0	1.1	100.0	(4.08)
	기타	(18)	0.0	0.0	0.0	13.1	43.4	43.5	86.9	0.0	100.0	(4.30)
	무응답	(0)	0.0	0.0	0.0	0.0	100.0	0.0	100.0	0.0	100.0	(4.00)
여행 형태	개별여행	(7,745)	0.2	1.2	1.5	16.2	49.0	32.3	81.3	1.0	100.0	(4.13)
	단체여행	(3,036)	0.2	1.7	1.9	13.3	60.1	24.1	84.2	0.5	100.0	(4.07)
	Air-tel Tour	(1,241)	0.3	2.8	3.1	19.8	52.6	24.3	76.9	0.3	100.0	(3.98)
방한 횟수	1회	(7,000)	0.2	1.5	1.7	12.9	52.9	32.0	84.8	0.6	100.0	(4.16)
	2회	(1,871)	0.1	1.6	1.8	18.6	53.2	25.0	78.2	1.5	100.0	(4.03)
	3회	(1,023)	0.1	1.2	1.3	17.5	53.0	27.6	80.6	0.5	100.0	(4.07)
	4회 이상	(2,127)	0.5	1.5	2.0	22.4	48.5	25.9	74.4	1.1	100.0	(3.99)

<표 39-4> 한국 여행에 대한 항목별 만족도(음식)

(단위: %)

BASE: 전체		사례수	① 매우 불만족	② 불만족	①+②	③ 보통	④ 만족	⑤ 매우 만족	④+⑤	⑨ 모름/무응답	계	평균점
■ 전 체 ■		(12,021)	0.4	1.9	2.3	15.4	50.2	31.8	82.0	0.3	100.0	(4.12)
월별	1월	(797)	0.5	1.1	1.6	12.8	49.1	36.2	85.3	0.4	100.0	(4.20)
	2월	(873)	0.2	1.6	1.8	15.3	48.0	34.3	82.3	0.5	100.0	(4.15)
	3월	(1,015)	0.3	1.8	2.0	11.3	47.3	39.0	86.3	0.3	100.0	(4.23)
	4월	(1,058)	0.5	2.2	2.7	11.9	43.0	41.8	84.8	0.6	100.0	(4.24)
	5월	(1,005)	0.1	1.4	1.5	11.7	49.5	37.2	86.7	0.2	100.0	(4.22)
	6월	(1,020)	0.2	2.2	2.4	13.3	55.4	28.1	83.5	0.8	100.0	(4.10)
	7월	(1,105)	0.8	1.4	2.2	15.7	61.4	20.7	82.1	0.1	100.0	(4.00)
	8월	(1,201)	0.4	2.1	2.5	17.2	49.8	30.1	79.9	0.4	100.0	(4.08)
	9월	(1,050)	0.7	1.6	2.3	16.6	48.7	32.2	80.9	0.2	100.0	(4.10)
	10월	(1,090)	0.2	1.6	1.8	19.1	50.5	28.2	78.7	0.4	100.0	(4.05)
	11월	(908)	0.3	3.5	3.8	17.2	49.2	29.3	78.5	0.4	100.0	(4.04)
	12월	(899)	0.1	2.3	2.4	22.1	49.1	26.4	75.5	0.0	100.0	(3.99)
거주국	일본	(4,265)	0.2	1.0	1.2	13.5	54.1	31.0	85.1	0.2	100.0	(4.15)
	중국	(3,198)	0.3	2.5	2.8	15.4	53.9	27.6	81.5	0.3	100.0	(4.06)
	홍콩	(431)	0.5	2.4	2.8	16.4	52.6	27.7	80.3	0.4	100.0	(4.05)
	싱가포르	(170)	0.2	1.8	2.0	14.8	47.8	35.0	82.8	0.4	100.0	(4.16)
	대만	(658)	1.0	1.9	2.9	16.5	54.6	25.6	80.2	0.4	100.0	(4.02)
	태국	(407)	0.3	1.7	1.9	12.1	67.4	18.2	85.5	0.4	100.0	(4.02)
	말레이시아	(198)	0.8	5.0	5.8	24.2	42.7	26.7	69.4	0.6	100.0	(3.90)
	호주	(148)	0.0	1.5	1.5	21.2	37.6	39.3	76.9	0.5	100.0	(4.15)
	미국	(798)	0.2	0.9	1.1	12.7	34.8	50.7	85.5	0.7	100.0	(4.36)
	캐나다	(145)	0.0	1.5	1.5	15.1	37.0	45.7	82.7	0.6	100.0	(4.28)
	영국	(127)	0.0	0.8	0.8	16.2	39.2	43.2	82.4	0.6	100.0	(4.26)
	독일	(104)	0.5	2.5	3.0	12.3	41.9	41.9	83.8	0.8	100.0	(4.23)
	프랑스	(76)	1.0	0.8	1.8	12.1	36.5	49.0	85.5	0.6	100.0	(4.32)
	러시아	(125)	0.8	4.4	5.2	13.0	32.1	48.6	80.7	1.1	100.0	(4.25)
	중동	(135)	0.7	6.1	6.9	25.6	33.4	33.6	67.0	0.5	100.0	(3.93)
	인도	(68)	1.6	7.7	9.3	29.5	34.8	25.0	59.8	1.4	100.0	(3.75)
	기타	(967)	0.8	3.0	3.8	21.3	37.5	37.0	74.5	0.4	100.0	(4.07)
성별	남자	(5,748)	0.4	2.2	2.6	17.4	48.5	31.1	79.6	0.4	100.0	(4.08)
	여자	(6,273)	0.3	1.7	2.0	13.4	51.7	32.6	84.3	0.3	100.0	(4.15)
연령	15~20세	(605)	0.6	2.2	2.8	13.0	54.5	29.4	83.9	0.3	100.0	(4.10)
	21~30세	(3,735)	0.5	1.9	2.3	14.6	48.1	34.8	83.0	0.1	100.0	(4.15)
	31~40세	(3,187)	0.4	1.8	2.1	16.1	51.7	29.8	81.5	0.3	100.0	(4.09)
	41~50세	(2,325)	0.4	1.9	2.2	17.2	48.7	31.1	79.8	0.7	100.0	(4.09)
	51~60세	(1,434)	0.1	2.1	2.2	13.8	51.5	31.9	83.4	0.6	100.0	(4.14)
	61세 이상	(685)	0.0	2.0	2.0	15.3	52.0	30.4	82.4	0.2	100.0	(4.11)
	모름/무응답	(50)	0.0	5.6	5.6	10.9	63.8	19.7	83.5	0.0	100.0	(3.97)
직업	공무원, 군인	(725)	0.0	2.0	2.0	12.8	51.8	32.6	84.4	0.7	100.0	(4.16)
	기업인, 경영직	(1,387)	0.6	1.8	2.4	17.0	45.0	34.9	79.9	0.6	100.0	(4.12)
	사무, 기술직	(2,312)	0.4	1.3	1.7	15.5	52.8	29.6	82.4	0.4	100.0	(4.10)
	판매, 서비스직	(1,448)	0.2	1.6	1.9	15.3	50.9	31.6	82.5	0.3	100.0	(4.12)
	전문직	(1,132)	0.6	2.2	2.7	17.3	46.5	33.0	79.5	0.5	100.0	(4.10)
	생산/기능/노무직	(463)	0.2	2.0	2.2	19.7	46.0	32.2	78.1	0.0	100.0	(4.08)
	자영업자	(905)	0.5	3.2	3.7	17.7	46.6	31.6	78.2	0.4	100.0	(4.06)
	학생	(1,581)	0.3	1.9	2.2	12.9	50.1	34.6	84.7	0.2	100.0	(4.17)
	주부	(882)	0.0	1.5	1.5	11.7	57.7	29.0	86.7	0.0	100.0	(4.14)
	은퇴자	(225)	1.1	3.1	4.2	12.5	49.5	33.6	83.1	0.3	100.0	(4.12)
	무직	(161)	1.3	2.8	4.1	15.0	51.8	29.1	80.9	0.0	100.0	(4.05)
	기타	(518)	0.2	2.0	2.1	15.1	47.9	34.7	82.7	0.0	100.0	(4.15)
	무응답	(282)	0.2	2.8	3.0	17.9	60.7	18.3	79.1	0.0	100.0	(3.94)
방한 목적	여가/위락/휴가	(5,274)	0.3	2.0	2.3	14.5	52.3	30.7	83.0	0.3	100.0	(4.11)
	뷰티/건강/치료	(132)	0.0	0.4	0.4	15.3	57.4	26.9	84.3	0.0	100.0	(4.11)
	종교 및 순례	(128)	1.2	0.0	1.2	17.2	49.4	32.1	81.5	0.0	100.0	(4.11)
	쇼핑	(1,418)	0.3	0.7	1.0	11.8	54.0	32.9	86.9	0.3	100.0	(4.19)
	친구/친지 방문	(1,333)	0.2	2.4	2.6	10.0	47.3	39.9	87.2	0.2	100.0	(4.25)
	사업/전문 활동	(2,939)	0.6	2.2	2.7	20.6	45.4	30.7	76.1	0.6	100.0	(4.04)
	교육	(779)	0.1	2.6	2.7	16.9	51.8	28.5	80.3	0.1	100.0	(4.06)
	기타	(18)	0.0	2.1	2.1	23.8	34.8	39.3	74.1	0.0	100.0	(4.11)
	무응답	(0)	0.0	0.0	0.0	0.0	100.0	0.0	100.0	0.0	100.0	(4.00)
여행 형태	개별여행	(7,745)	0.3	1.8	2.2	15.8	47.7	34.0	81.7	0.3	100.0	(4.14)
	단체여행	(3,036)	0.6	2.7	3.3	16.4	54.1	25.8	79.9	0.4	100.0	(4.02)
	Air-tel Tour	(1,241)	0.0	0.3	0.3	10.1	56.4	33.0	89.4	0.2	100.0	(4.22)
방한 횟수	1회	(7,000)	0.5	2.2	2.7	15.7	49.5	31.8	81.3	0.4	100.0	(4.10)
	2회	(1,871)	0.2	1.5	1.7	14.0	53.1	30.9	84.0	0.3	100.0	(4.13)
	3회	(1,023)	0.1	1.9	2.0	15.9	50.2	31.7	81.9	0.2	100.0	(4.12)
	4회 이상	(2,127)	0.2	1.4	1.6	15.3	50.1	32.8	82.9	0.3	100.0	(4.14)

<표 39-5> 한국 여행에 대한 항목별 만족도(쇼핑)

(단위: %)

BASE: 전체		사례수	① 매우 불만족	② 불만족	①+②	③ 보통	④ 만족	⑤ 매우 만족	④+⑤	⑨ 모름/무응답	계	평균점
■ 전 체 ■		(12,021)	0.1	0.7	0.8	13.7	49.1	31.9	81.0	4.5	100.0	(4.17)
월별	1월	(797)	0.1	0.8	0.9	12.8	47.5	34.5	82.0	4.2	100.0	(4.21)
	2월	(873)	0.0	0.3	0.3	13.4	46.3	36.6	82.8	3.5	100.0	(4.23)
	3월	(1,015)	0.2	1.1	1.3	12.4	45.6	35.5	81.2	5.1	100.0	(4.21)
	4월	(1,058)	0.1	1.1	1.1	12.6	43.0	39.1	82.1	4.2	100.0	(4.25)
	5월	(1,005)	0.1	0.3	0.4	11.8	49.1	35.1	84.2	3.6	100.0	(4.23)
	6월	(1,020)	0.1	0.9	1.0	13.2	51.2	30.7	81.9	4.0	100.0	(4.16)
	7월	(1,105)	0.0	0.7	0.7	14.1	58.1	23.4	81.4	3.7	100.0	(4.08)
	8월	(1,201)	0.2	0.5	0.7	13.3	50.6	30.8	81.4	4.6	100.0	(4.17)
	9월	(1,050)	0.2	0.1	0.3	15.8	44.4	32.7	77.1	6.8	100.0	(4.17)
	10월	(1,090)	0.0	0.9	0.9	16.1	49.0	29.2	78.2	4.7	100.0	(4.12)
	11월	(908)	0.1	0.8	0.9	15.4	50.2	28.4	78.7	5.0	100.0	(4.12)
	12월	(899)	0.2	1.0	1.3	13.6	53.4	27.7	81.1	4.0	100.0	(4.12)
거주국	일본	(4,265)	0.1	0.7	0.7	20.2	47.5	28.8	76.3	2.8	100.0	(4.07)
	중국	(3,198)	0.1	0.4	0.4	8.3	56.0	34.8	90.8	0.5	100.0	(4.26)
	홍콩	(431)	0.2	0.7	1.0	10.2	47.8	35.9	83.7	5.1	100.0	(4.25)
	싱가포르	(170)	0.2	1.4	1.6	8.7	43.1	40.3	83.4	6.3	100.0	(4.30)
	대만	(658)	0.2	0.8	1.0	10.4	56.1	32.2	88.4	0.2	100.0	(4.20)
	태국	(407)	0.1	0.3	0.4	5.4	65.4	27.7	93.1	1.1	100.0	(4.22)
	말레이시아	(198)	0.3	1.7	2.0	13.5	47.6	34.6	82.2	2.2	100.0	(4.17)
	호주	(148)	0.0	1.0	1.0	12.9	42.0	27.3	69.3	16.9	100.0	(4.15)
	미국	(798)	0.1	1.0	1.1	12.4	36.8	36.4	73.2	13.3	100.0	(4.25)
	캐나다	(145)	0.9	0.7	1.6	8.9	42.8	33.6	76.4	13.1	100.0	(4.24)
	영국	(127)	0.3	0.7	1.0	13.1	36.8	27.6	64.5	21.4	100.0	(4.16)
	독일	(104)	0.0	1.1	1.1	19.4	37.5	21.3	58.8	20.7	100.0	(4.00)
	프랑스	(76)	0.0	1.3	1.3	14.5	37.9	34.6	72.5	11.6	100.0	(4.20)
	러시아	(125)	0.2	1.1	1.4	10.9	35.8	48.4	84.2	3.5	100.0	(4.36)
	중동	(135)	0.0	1.9	1.9	13.4	34.8	41.6	76.4	8.3	100.0	(4.27)
	인도	(68)	0.3	2.9	3.2	15.2	40.7	30.9	71.6	10.0	100.0	(4.10)
	기타	(967)	0.0	1.0	1.0	13.5	43.6	28.4	71.9	13.5	100.0	(4.15)
성별	남자	(5,748)	0.1	0.9	1.0	18.9	47.0	25.8	72.8	7.3	100.0	(4.05)
	여자	(6,273)	0.1	0.6	0.7	9.0	51.1	37.4	88.5	1.8	100.0	(4.27)
연령	15~20세	(605)	0.0	0.8	0.8	5.9	50.8	41.4	92.3	1.1	100.0	(4.34)
	21~30세	(3,735)	0.2	0.8	1.0	9.7	48.3	39.1	87.4	1.9	100.0	(4.28)
	31~40세	(3,187)	0.1	0.8	1.0	15.0	51.0	29.0	80.0	4.0	100.0	(4.13)
	41~50세	(2,325)	0.1	0.5	0.6	17.5	47.1	28.2	75.3	6.7	100.0	(4.10)
	51~60세	(1,434)	0.0	0.6	0.7	16.4	47.7	27.1	74.8	8.0	100.0	(4.10)
	61세 이상	(685)	0.0	0.3	0.3	18.6	51.5	20.7	72.2	8.9	100.0	(4.02)
	모름/무응답	(50)	0.0	1.3	1.3	10.7	71.1	13.6	84.7	3.3	100.0	(4.00)
직업	공무원, 군인	(725)	0.2	0.6	0.8	11.7	51.3	32.9	84.3	3.2	100.0	(4.20)
	기업인, 경영직	(1,387)	0.1	1.0	1.1	14.0	42.8	27.8	70.6	14.3	100.0	(4.13)
	사무, 기술직	(2,312)	0.1	1.0	1.1	19.5	45.9	30.2	76.1	3.3	100.0	(4.09)
	판매, 서비스직	(1,448)	0.0	0.2	0.2	12.0	53.1	32.3	85.4	2.3	100.0	(4.20)
	전문직	(1,132)	0.0	0.4	0.4	14.3	51.2	27.5	78.7	6.6	100.0	(4.13)
	생산/기능/노무직	(463)	0.1	1.4	1.4	15.4	50.4	29.2	79.6	3.5	100.0	(4.11)
	자영업자	(905)	0.4	0.6	1.0	17.9	45.5	30.9	76.4	4.7	100.0	(4.11)
	학생	(1,581)	0.0	0.9	0.9	6.0	49.4	42.6	91.9	1.1	100.0	(4.35)
	주부	(882)	0.0	0.2	0.2	11.9	55.6	31.7	87.2	0.7	100.0	(4.20)
	은퇴자	(225)	0.0	0.0	0.0	14.4	52.1	27.2	79.4	6.2	100.0	(4.14)
	무직	(161)	0.0	0.0	0.0	18.9	50.7	29.1	79.9	1.3	100.0	(4.10)
	기타	(518)	0.2	1.2	1.3	10.4	48.0	36.4	84.4	3.9	100.0	(4.24)
	무응답	(282)	0.0	1.2	1.2	13.2	58.4	23.0	81.4	4.2	100.0	(4.08)
방한 목적	여가/위락/휴가	(5,274)	0.1	0.6	0.7	11.6	53.2	33.2	86.4	1.3	100.0	(4.20)
	뷰티/건강/치료	(132)	0.0	0.0	0.0	16.4	51.0	29.8	80.9	2.8	100.0	(4.14)
	종교 및 순례	(128)	0.0	1.3	1.3	18.8	44.5	26.1	70.6	9.2	100.0	(4.05)
	쇼핑	(1,418)	0.3	0.6	0.9	6.0	49.2	43.6	92.8	0.3	100.0	(4.36)
	친구/친지 방문	(1,333)	0.0	0.5	0.5	13.0	46.7	36.3	83.0	3.4	100.0	(4.23)
	사업/전문 활동	(2,939)	0.1	1.1	1.1	22.0	41.9	21.6	63.4	13.4	100.0	(3.97)
	교육	(779)	0.0	0.9	0.9	10.8	53.6	33.7	87.2	1.0	100.0	(4.21)
	기타	(18)	0.0	2.1	2.1	21.6	29.6	44.8	74.4	1.9	100.0	(4.19)
	무응답	(0)	0.0	0.0	0.0	0.0	0.0	100.0	100.0	0.0	100.0	(5.00)
여행 형태	개별여행	(7,745)	0.0	0.9	0.9	15.4	45.4	31.6	77.1	6.6	100.0	(4.15)
	단체여행	(3,036)	0.2	0.5	0.7	11.0	56.9	30.7	87.6	0.6	100.0	(4.18)
	Air-tel Tour	(1,241)	0.2	0.2	0.4	10.0	53.0	36.2	89.1	0.4	100.0	(4.25)
방한 횟수	1회	(7,000)	0.1	0.8	0.9	11.3	50.7	33.5	84.2	3.6	100.0	(4.21)
	2회	(1,871)	0.0	0.2	0.2	16.4	49.4	29.9	79.3	4.2	100.0	(4.14)
	3회	(1,023)	0.2	0.9	1.1	18.1	44.0	32.4	76.4	4.4	100.0	(4.12)
	4회 이상	(2,127)	0.1	0.8	0.8	17.4	46.0	28.0	74.0	7.7	100.0	(4.10)

<표 39-6> 한국 여행에 대한 항목별 만족도(관광지매력도)

(단위: %)

BASE: 전체		사례수	① 매우 불만족	② 불만족	①+②	③ 보통	④ 만족	⑤ 매우 만족	④+⑤	⑨ 모름/무응답	계	평균점
■ 전 체 ■		(12,021)	0.1	1.0	1.1	18.2	50.5	22.9	73.4	7.4	100.0	(4.03)
월별	1월	(797)	0.1	0.7	0.8	18.9	47.1	24.6	71.6	8.7	100.0	(4.04)
	2월	(873)	0.1	2.2	2.4	22.9	44.1	23.8	67.9	6.8	100.0	(3.96)
	3월	(1,015)	0.1	0.8	1.0	16.1	47.5	24.5	72.1	10.8	100.0	(4.07)
	4월	(1,058)	0.2	0.7	0.9	18.3	40.9	29.0	69.9	11.0	100.0	(4.10)
	5월	(1,005)	0.0	0.8	0.8	16.2	48.4	26.7	75.1	7.9	100.0	(4.10)
	6월	(1,020)	0.1	1.4	1.4	17.3	54.1	21.5	75.6	5.7	100.0	(4.01)
	7월	(1,105)	0.1	0.6	0.7	14.7	63.1	15.3	78.3	6.3	100.0	(3.99)
	8월	(1,201)	0.4	0.9	1.3	17.6	47.9	26.3	74.2	6.9	100.0	(4.06)
	9월	(1,050)	0.2	0.6	0.8	16.9	47.0	26.0	72.9	9.3	100.0	(4.08)
	10월	(1,090)	0.1	1.1	1.1	17.8	54.9	20.9	75.8	5.2	100.0	(4.01)
	11월	(908)	0.2	1.2	1.4	21.2	53.0	19.5	72.5	4.9	100.0	(3.95)
	12월	(899)	0.1	1.1	1.2	21.7	56.5	15.9	72.4	4.7	100.0	(3.91)
거주국	일본	(4,265)	0.1	0.7	0.8	26.8	47.5	17.3	64.8	7.6	100.0	(3.88)
	중국	(3,198)	0.0	1.4	1.5	13.6	55.4	26.7	82.0	2.9	100.0	(4.10)
	홍콩	(431)	0.4	1.3	1.7	19.2	53.5	17.2	70.7	8.3	100.0	(3.94)
	싱가포르	(170)	0.0	0.8	0.8	15.4	52.1	20.9	73.0	10.8	100.0	(4.04)
	대만	(658)	0.1	1.3	1.4	13.8	58.7	25.6	84.3	0.4	100.0	(4.09)
	태국	(407)	0.1	0.5	0.6	6.6	67.4	24.3	91.7	1.1	100.0	(4.17)
	말레이시아	(198)	0.0	0.8	0.8	16.7	54.1	23.6	77.7	4.8	100.0	(4.06)
	호주	(148)	0.2	1.2	1.4	14.4	50.8	22.2	73.0	11.2	100.0	(4.05)
	미국	(798)	0.0	0.8	0.8	12.0	42.1	31.7	73.8	13.3	100.0	(4.21)
	캐나다	(145)	0.2	1.0	1.2	10.8	45.7	29.7	75.4	12.6	100.0	(4.19)
	영국	(127)	0.2	1.4	1.7	13.7	40.4	22.2	62.6	22.1	100.0	(4.06)
	독일	(104)	0.0	1.5	1.5	17.5	39.0	17.5	56.5	24.5	100.0	(3.96)
	프랑스	(76)	0.0	0.9	0.9	10.6	48.4	24.4	72.7	15.8	100.0	(4.14)
	러시아	(125)	0.8	0.5	1.3	10.4	34.5	39.0	73.5	14.8	100.0	(4.29)
	중동	(135)	0.2	1.5	1.7	11.8	41.8	27.1	68.9	17.6	100.0	(4.14)
	인도	(68)	0.4	1.5	1.9	10.2	44.2	28.7	72.9	15.0	100.0	(4.17)
	기타	(967)	0.5	0.6	1.1	13.6	46.3	24.6	70.9	14.4	100.0	(4.10)
성별	남자	(5,748)	0.1	0.9	1.1	19.4	47.8	20.2	68.0	11.5	100.0	(3.98)
	여자	(6,273)	0.2	1.0	1.2	17.1	52.9	25.3	78.2	3.5	100.0	(4.06)
연령	15~20세	(605)	0.1	0.1	0.3	10.8	59.1	29.1	88.2	0.7	100.0	(4.18)
	21~30세	(3,735)	0.2	1.3	1.5	17.1	51.5	27.4	78.9	2.4	100.0	(4.07)
	31~40세	(3,187)	0.2	0.9	1.2	19.4	50.7	20.9	71.7	7.8	100.0	(3.99)
	41~50세	(2,325)	0.0	0.7	0.8	21.5	45.9	20.3	66.2	11.5	100.0	(3.97)
	51~60세	(1,434)	0.1	1.4	1.4	16.7	50.0	19.5	69.5	12.4	100.0	(4.00)
	61세 이상	(685)	0.0	0.3	0.3	16.6	51.3	17.8	69.1	14.0	100.0	(4.01)
	모름/무응답	(50)	0.0	0.0	0.0	11.8	60.0	25.3	85.2	3.0	100.0	(4.14)
직업	공무원, 군인	(725)	0.0	0.6	0.6	17.6	53.3	25.6	78.9	2.9	100.0	(4.07)
	기업인, 경영직	(1,387)	0.1	1.1	1.3	17.1	43.6	19.5	63.1	18.5	100.0	(4.00)
	사무, 기술직	(2,312)	0.2	1.0	1.2	22.2	48.3	19.6	67.9	8.7	100.0	(3.94)
	판매, 서비스직	(1,448)	0.0	1.3	1.3	20.2	50.3	22.8	73.1	5.4	100.0	(4.00)
	전문직	(1,132)	0.3	1.1	1.4	19.9	48.6	22.0	70.7	8.0	100.0	(3.99)
	생산/기능/노무직	(463)	0.3	1.4	1.7	19.5	44.9	24.2	69.1	9.6	100.0	(4.01)
	자영업자	(905)	0.1	0.7	0.8	18.6	48.4	22.2	70.6	10.0	100.0	(4.02)
	학생	(1,581)	0.1	0.9	1.0	12.4	54.6	31.6	86.2	0.4	100.0	(4.17)
	주부	(882)	0.0	1.1	1.1	17.3	59.3	19.5	78.8	2.7	100.0	(4.00)
	은퇴자	(225)	0.0	0.8	0.8	12.4	56.2	23.4	79.6	7.2	100.0	(4.10)
	무직	(161)	1.6	0.0	1.6	15.4	52.8	27.7	80.5	2.5	100.0	(4.08)
	기타	(518)	0.3	1.0	1.3	16.9	47.1	26.9	74.0	7.8	100.0	(4.08)
	무응답	(282)	0.1	0.1	0.2	13.5	67.3	15.4	82.7	3.6	100.0	(4.02)
방한 목적	여가/위락/휴가	(5,274)	0.1	0.9	1.0	17.5	54.9	24.7	79.6	1.8	100.0	(4.05)
	뷰티/건강/치료	(132)	0.0	0.3	0.3	20.6	47.5	19.5	67.0	12.1	100.0	(3.98)
	종교 및 순례	(128)	0.0	0.0	0.0	15.6	51.1	20.8	72.0	12.4	100.0	(4.06)
	쇼핑	(1,418)	0.3	1.1	1.4	21.3	51.7	23.0	74.6	2.7	100.0	(3.99)
	친구/친지 방문	(1,333)	0.2	0.5	0.6	12.8	54.4	28.2	82.6	3.9	100.0	(4.15)
	사업/전문 활동	(2,939)	0.2	1.3	1.5	21.3	39.4	15.8	55.2	22.0	100.0	(3.89)
	교육	(779)	0.1	0.9	0.9	14.0	53.6	29.1	82.7	2.3	100.0	(4.13)
	기타	(18)	2.1	0.0	2.1	17.2	44.0	34.7	78.7	2.0	100.0	(4.11)
	무응답	(0)	0.0	0.0	0.0	100.0	0.0	0.0	0.0	0.0	100.0	(3.00)
여행 형태	개별여행	(7,745)	0.2	1.1	1.2	19.0	45.9	23.3	69.3	10.5	100.0	(4.02)
	단체여행	(3,036)	0.1	1.1	1.2	14.3	60.0	22.7	82.7	1.8	100.0	(4.06)
	Air-tel Tour	(1,241)	0.2	0.1	0.3	22.5	55.4	20.5	75.9	1.3	100.0	(3.97)
방한 횟수	1회	(7,000)	0.2	1.0	1.2	15.9	52.6	25.4	78.0	4.8	100.0	(4.07)
	2회	(1,871)	0.0	1.4	1.4	19.4	51.1	20.2	71.3	8.0	100.0	(3.98)
	3회	(1,023)	0.1	0.7	0.8	19.6	49.9	20.9	70.9	8.8	100.0	(4.00)
	4회 이상	(2,127)	0.1	0.7	0.8	23.7	43.1	18.0	61.0	14.5	100.0	(3.91)

<표 39-7> 한국 여행에 대한 항목별 만족도(관광안내서비스)

(단위: %)

BASE: 전체		사례수	① 매우 불만족	② 불만족	①+②	③ 보통	④ 만족	⑤ 매우 만족	④+⑤	⑨ 모름/무응답	계	평균점
■ 전 체 ■		(12,021)	0.2	1.8	2.0	21.0	46.2	22.8	69.0	8.0	100.0	(3.97)
월별	1월	(797)	0.3	1.0	1.2	17.0	47.0	23.9	70.9	10.9	100.0	(4.05)
	2월	(873)	0.7	2.2	2.9	25.0	40.5	23.8	64.3	7.8	100.0	(3.92)
	3월	(1,015)	0.1	1.9	2.0	18.2	41.5	26.9	68.3	11.4	100.0	(4.05)
	4월	(1,058)	0.0	1.7	1.7	20.8	36.3	30.4	66.7	10.8	100.0	(4.07)
	5월	(1,005)	0.0	2.5	2.5	19.7	43.2	26.1	69.4	8.4	100.0	(4.01)
	6월	(1,020)	0.6	1.7	2.3	19.2	50.8	21.4	72.3	6.2	100.0	(3.97)
	7월	(1,105)	0.3	2.0	2.3	20.4	56.6	13.4	70.1	7.3	100.0	(3.87)
	8월	(1,201)	0.0	1.1	1.1	21.7	44.8	24.2	68.9	8.2	100.0	(4.00)
	9월	(1,050)	0.5	1.9	2.4	19.8	41.1	26.9	68.0	9.8	100.0	(4.02)
	10월	(1,090)	0.1	1.0	1.1	20.9	50.1	22.0	72.1	5.9	100.0	(3.99)
	11월	(908)	0.2	2.5	2.8	23.1	50.9	18.5	69.4	4.8	100.0	(3.89)
	12월	(899)	0.3	1.5	1.8	27.3	51.7	14.7	66.3	4.6	100.0	(3.83)
거주국	일본	(4,265)	0.3	1.8	2.1	33.7	40.6	14.9	55.5	8.6	100.0	(3.74)
	중국	(3,198)	0.1	1.5	1.6	10.6	55.4	29.4	84.7	3.1	100.0	(4.16)
	홍콩	(431)	1.0	2.7	3.8	22.5	47.1	18.4	65.5	8.3	100.0	(3.86)
	싱가포르	(170)	0.8	2.4	3.1	20.8	48.6	17.1	65.7	10.4	100.0	(3.88)
	대만	(658)	0.2	2.2	2.4	11.9	55.0	29.8	84.8	0.9	100.0	(4.13)
	태국	(407)	0.1	0.5	0.6	16.0	54.5	27.6	82.1	1.2	100.0	(4.10)
	말레이시아	(198)	0.4	3.0	3.4	18.7	48.5	22.2	70.7	7.2	100.0	(3.96)
	호주	(148)	0.0	1.6	1.6	20.2	43.1	22.2	65.3	13.0	100.0	(3.99)
	미국	(798)	0.0	1.1	1.1	18.6	36.1	29.5	65.6	14.8	100.0	(4.10)
	캐나다	(145)	0.0	1.8	1.8	15.5	40.2	29.3	69.6	13.2	100.0	(4.12)
	영국	(127)	0.2	1.5	1.7	18.3	36.8	20.3	57.0	22.9	100.0	(3.98)
	독일	(104)	0.3	1.9	2.2	19.5	34.5	18.0	52.4	25.9	100.0	(3.92)
	프랑스	(76)	0.8	2.0	2.8	14.6	43.9	20.4	64.3	18.4	100.0	(3.99)
	러시아	(125)	0.5	2.1	2.6	11.9	34.9	24.0	58.8	26.6	100.0	(4.09)
	중동	(135)	0.2	2.4	2.6	13.2	40.9	24.3	65.2	19.0	100.0	(4.07)
	인도	(68)	0.0	2.5	2.5	16.0	37.9	31.2	69.1	12.5	100.0	(4.12)
	기타	(967)	0.2	2.2	2.4	14.6	44.9	25.3	70.2	12.8	100.0	(4.06)
성별	남자	(5,748)	0.2	1.8	2.0	22.2	42.4	21.3	63.7	12.1	100.0	(3.94)
	여자	(6,273)	0.3	1.7	2.0	19.9	49.7	24.1	73.8	4.3	100.0	(4.00)
연령	15~20세	(605)	0.2	0.9	1.0	13.0	55.9	29.3	85.2	0.8	100.0	(4.14)
	21~30세	(3,735)	0.3	1.9	2.2	19.1	47.1	28.6	75.7	3.1	100.0	(4.05)
	31~40세	(3,187)	0.2	1.7	1.9	22.6	48.0	19.8	67.8	7.7	100.0	(3.93)
	41~50세	(2,325)	0.4	1.9	2.3	23.3	42.8	18.9	61.6	12.7	100.0	(3.89)
	51~60세	(1,434)	0.2	1.9	2.1	20.9	42.5	20.8	63.3	13.7	100.0	(3.95)
	61세 이상	(685)	0.0	1.3	1.3	23.7	43.4	16.4	59.8	15.2	100.0	(3.88)
	모름/무응답	(50)	0.0	0.0	0.0	24.7	48.6	21.7	70.3	4.9	100.0	(3.97)
직업	공무원, 군인	(725)	0.0	2.2	2.2	23.3	46.0	24.5	70.5	4.0	100.0	(3.97)
	기업인, 경영직	(1,387)	0.4	1.7	2.1	19.0	41.7	18.8	60.5	18.4	100.0	(3.94)
	사무, 기술직	(2,312)	0.1	1.7	1.8	26.4	42.3	18.9	61.2	10.6	100.0	(3.87)
	판매, 서비스직	(1,448)	0.3	2.0	2.3	20.4	46.8	24.6	71.4	5.9	100.0	(3.99)
	전문직	(1,132)	0.1	1.7	1.8	21.1	46.6	22.0	68.6	8.5	100.0	(3.97)
	생산/기능/노무직	(463)	0.3	0.7	1.0	21.7	43.0	25.2	68.2	9.1	100.0	(4.01)
	자영업자	(905)	0.4	1.9	2.2	22.9	41.8	23.6	65.4	9.5	100.0	(3.95)
	학생	(1,581)	0.3	0.9	1.2	13.5	53.2	31.1	84.3	0.9	100.0	(4.15)
	주부	(882)	0.4	2.6	3.0	23.6	54.7	15.1	69.8	3.6	100.0	(3.84)
	은퇴자	(225)	0.0	2.2	2.2	12.8	51.4	23.2	74.5	10.5	100.0	(4.07)
	무직	(161)	0.0	0.9	0.9	29.6	38.2	26.7	64.9	4.6	100.0	(3.95)
	기타	(518)	0.3	2.2	2.5	18.4	42.1	29.8	71.9	7.3	100.0	(4.07)
	무응답	(282)	0.1	2.8	2.8	17.5	58.4	17.6	76.0	3.7	100.0	(3.94)
방한 목적	여가/위락/휴가	(5,274)	0.2	1.9	2.1	20.2	50.2	24.7	74.9	2.8	100.0	(4.00)
	뷰티/건강/치료	(132)	0.0	0.7	0.7	20.4	36.2	25.7	61.9	16.9	100.0	(4.05)
	종교 및 순례	(128)	0.0	2.4	2.4	30.2	40.4	16.3	56.7	10.6	100.0	(3.79)
	쇼핑	(1,418)	0.5	1.3	1.8	23.8	46.3	25.6	72.0	2.5	100.0	(3.98)
	친구/친지 방문	(1,333)	0.2	1.5	1.7	21.2	47.6	23.5	71.1	6.0	100.0	(3.99)
	사업/전문 활동	(2,939)	0.3	2.0	2.3	22.6	37.0	16.3	53.3	21.8	100.0	(3.86)
	교육	(779)	0.3	1.5	1.8	14.2	53.7	27.8	81.5	2.6	100.0	(4.10)
	기타	(18)	0.0	1.8	1.8	11.2	59.3	25.7	85.0	2.0	100.0	(4.11)
	무응답	(0)	0.0	0.0	0.0	0.0	100.0	0.0	100.0	0.0	100.0	(4.00)
여행 형태	개별여행	(7,745)	0.3	1.8	2.1	22.5	41.8	22.3	64.1	11.3	100.0	(3.95)
	단체여행	(3,036)	0.2	1.4	1.6	15.9	55.8	24.3	80.2	2.3	100.0	(4.05)
	Air-tel Tour	(1,241)	0.2	1.9	2.1	24.6	50.0	21.6	71.6	1.7	100.0	(3.93)
방한 횟수	1회	(7,000)	0.3	1.7	1.9	17.4	48.5	26.7	75.3	5.4	100.0	(4.05)
	2회	(1,871)	0.0	1.2	1.2	25.3	47.6	17.4	64.9	8.6	100.0	(3.89)
	3회	(1,023)	0.1	2.4	2.5	24.7	43.3	19.3	62.6	10.1	100.0	(3.88)
	4회 이상	(2,127)	0.5	2.2	2.6	27.5	38.7	16.0	54.7	15.2	100.0	(3.80)

<표 39-8> 한국 여행에 대한 항목별 만족도(언어소통)

(단위: %)

BASE: 전체		사례수	① 매우 불만족	② 불만족	①+②	③ 보통	④ 만족	⑤ 매우 만족	④+⑤	⑨ 모름/무응답	계	평균점
■ 전 체 ■		(12,021)	1.2	8.3	9.5	32.0	41.5	16.2	57.7	0.8	100.0	(3.64)
월별	1월	(797)	1.2	6.7	7.9	30.0	44.7	16.7	61.4	0.7	100.0	(3.70)
	2월	(873)	1.6	8.8	10.4	34.4	37.4	17.1	54.5	0.7	100.0	(3.60)
	3월	(1,015)	1.1	8.2	9.3	29.0	40.9	20.0	60.9	0.8	100.0	(3.71)
	4월	(1,058)	1.5	9.2	10.7	31.0	34.9	22.0	56.9	1.3	100.0	(3.68)
	5월	(1,005)	1.2	7.1	8.3	29.2	42.6	18.8	61.4	1.2	100.0	(3.72)
	6월	(1,020)	1.6	9.7	11.3	29.3	44.8	14.1	58.9	0.5	100.0	(3.60)
	7월	(1,105)	1.7	10.0	11.6	31.9	47.2	8.8	56.1	0.4	100.0	(3.52)
	8월	(1,201)	0.6	6.2	6.9	30.2	41.4	20.5	61.9	1.0	100.0	(3.76)
	9월	(1,050)	1.2	6.4	7.6	32.4	39.7	19.4	59.1	0.8	100.0	(3.70)
	10월	(1,090)	1.2	9.4	10.7	35.5	39.2	13.5	52.7	1.1	100.0	(3.55)
	11월	(908)	0.7	8.3	9.1	33.8	43.8	12.9	56.7	0.4	100.0	(3.60)
	12월	(899)	0.7	10.0	10.7	37.6	42.2	9.0	51.2	0.5	100.0	(3.49)
거주국	일본	(4,265)	0.4	6.4	6.8	33.3	46.3	13.2	59.5	0.4	100.0	(3.66)
	중국	(3,198)	0.3	7.0	7.3	23.5	44.7	23.9	68.5	0.6	100.0	(3.85)
	홍콩	(431)	3.6	16.2	19.8	37.1	33.8	8.4	42.2	0.9	100.0	(3.27)
	싱가포르	(170)	3.6	13.5	17.1	46.3	28.5	7.0	35.5	1.0	100.0	(3.22)
	대만	(658)	1.4	7.5	8.9	26.0	44.0	21.1	65.1	0.0	100.0	(3.76)
	태국	(407)	1.4	8.9	10.3	44.8	37.2	7.0	44.2	0.7	100.0	(3.40)
	말레이시아	(198)	4.8	19.3	24.1	37.9	31.1	6.2	37.3	0.7	100.0	(3.15)
	호주	(148)	0.9	6.7	7.5	44.2	29.5	16.6	46.1	2.2	100.0	(3.55)
	미국	(798)	0.4	6.3	6.7	30.3	36.2	24.5	60.7	2.3	100.0	(3.80)
	캐나다	(145)	1.0	9.1	10.1	31.4	38.7	17.3	56.0	2.5	100.0	(3.64)
	영국	(127)	1.7	6.2	7.9	36.7	33.7	19.9	53.7	1.7	100.0	(3.65)
	독일	(104)	3.0	15.3	18.3	42.3	30.1	6.5	36.6	2.8	100.0	(3.22)
	프랑스	(76)	1.4	8.5	9.9	45.0	38.3	6.2	44.6	0.6	100.0	(3.40)
	러시아	(125)	1.6	11.5	13.1	36.8	35.6	12.2	47.8	2.3	100.0	(3.46)
	중동	(135)	4.9	8.9	13.8	45.7	28.7	10.1	38.8	1.6	100.0	(3.31)
	인도	(68)	4.7	19.3	24.1	43.7	21.7	8.7	30.4	1.9	100.0	(3.11)
	기타	(967)	4.9	15.1	20.0	39.8	31.3	7.7	39.1	1.2	100.0	(3.22)
성별	남자	(5,748)	1.5	9.8	11.3	34.0	39.0	14.9	53.8	0.9	100.0	(3.56)
	여자	(6,273)	0.9	7.0	7.9	30.1	43.9	17.4	61.3	0.7	100.0	(3.70)
연령	15~20세	(605)	0.6	6.2	6.8	23.4	50.2	19.3	69.5	0.3	100.0	(3.82)
	21~30세	(3,735)	1.3	7.1	8.5	30.0	42.0	19.1	61.1	0.5	100.0	(3.71)
	31~40세	(3,187)	0.9	9.5	10.5	33.7	40.4	14.8	55.2	0.6	100.0	(3.59)
	41~50세	(2,325)	1.6	9.1	10.7	36.9	36.9	14.4	51.3	1.1	100.0	(3.54)
	51~60세	(1,434)	1.3	8.5	9.8	29.5	44.4	14.5	58.9	1.9	100.0	(3.63)
	61세 이상	(685)	0.6	8.1	8.7	30.9	46.3	13.3	59.6	0.7	100.0	(3.64)
	모름/무응답	(50)	0.0	11.0	11.0	28.6	47.7	12.8	60.5	0.0	100.0	(3.62)
직업	공무원, 군인	(725)	1.5	9.3	10.8	33.1	38.9	16.6	55.5	0.6	100.0	(3.60)
	기업인, 경영직	(1,387)	2.2	10.1	12.2	35.6	36.1	14.1	50.2	2.0	100.0	(3.51)
	사무, 기술직	(2,312)	0.4	7.6	8.0	34.0	42.6	14.5	57.1	0.8	100.0	(3.64)
	판매, 서비스직	(1,448)	1.1	6.9	8.0	29.6	43.1	18.8	61.9	0.5	100.0	(3.72)
	전문직	(1,132)	1.9	10.3	12.2	33.9	38.4	14.8	53.2	0.8	100.0	(3.54)
	생산/기능/노무직	(463)	0.6	12.6	13.1	33.6	37.4	14.7	52.1	1.2	100.0	(3.54)
	자영업자	(905)	1.7	10.1	11.8	35.5	36.6	15.4	52.0	0.6	100.0	(3.54)
	학생	(1,581)	1.0	6.2	7.2	24.7	46.9	21.1	68.1	0.1	100.0	(3.81)
	주부	(882)	0.8	7.5	8.2	33.3	45.9	12.2	58.1	0.3	100.0	(3.61)
	은퇴자	(225)	0.0	7.9	7.9	28.0	45.1	16.6	61.7	2.3	100.0	(3.72)
	무직	(161)	2.2	5.1	7.3	27.7	38.0	25.2	63.2	1.8	100.0	(3.80)
	기타	(518)	1.7	7.6	9.3	30.2	41.7	17.7	59.5	1.1	100.0	(3.67)
	무응답	(282)	0.4	8.5	8.9	30.1	49.0	11.9	60.9	0.1	100.0	(3.64)
방한 목적	여가/위락/휴가	(5,274)	1.0	7.8	8.8	31.2	42.8	16.8	59.6	0.4	100.0	(3.67)
	뷰티/건강/치료	(132)	0.5	5.8	6.2	30.6	50.6	11.7	62.3	0.9	100.0	(3.68)
	종교 및 순례	(128)	2.7	11.4	14.1	43.0	24.2	17.1	41.3	1.6	100.0	(3.42)
	쇼핑	(1,418)	0.7	6.9	7.5	27.0	46.5	18.2	64.7	0.8	100.0	(3.75)
	친구/친지 방문	(1,333)	0.8	6.8	7.6	31.3	41.3	19.2	60.5	0.7	100.0	(3.72)
	사업/전문 활동	(2,939)	1.8	11.0	12.9	37.8	35.6	11.9	47.5	1.8	100.0	(3.46)
	교육	(779)	1.8	6.6	8.4	23.6	48.4	19.7	68.0	0.0	100.0	(3.78)
	기타	(18)	1.8	10.7	12.5	38.0	26.8	22.7	49.5	0.0	100.0	(3.58)
	무응답	(0)	0.0	0.0	0.0	100.0	0.0	0.0	0.0	0.0	100.0	(3.00)
여행 형태	개별여행	(7,745)	1.4	8.8	10.2	33.9	39.0	15.8	54.8	1.1	100.0	(3.60)
	단체여행	(3,036)	1.0	7.9	8.9	29.6	45.0	16.2	61.1	0.4	100.0	(3.68)
	Air-tel Tour	(1,241)	0.2	6.7	7.0	25.6	49.0	18.3	67.3	0.1	100.0	(3.78)
방한 횟수	1회	(7,000)	1.4	8.9	10.3	31.7	39.9	17.4	57.3	0.7	100.0	(3.64)
	2회	(1,871)	0.8	8.2	9.0	31.4	44.4	14.5	58.8	0.7	100.0	(3.64)
	3회	(1,023)	0.9	8.8	9.6	33.0	42.3	14.6	56.9	0.5	100.0	(3.61)
	4회 이상	(2,127)	1.1	6.4	7.5	32.8	44.0	14.4	58.4	1.3	100.0	(3.65)

<표 39-9> 한국 여행에 대한 항목별 만족도(여행경비)

(단위: %)

BASE: 전체		사례수	① 매우 불만족	② 불만족	①+②	③ 보통	④ 만족	⑤ 매우 만족	④+⑤	⑨ 모름/무응답	계	평균점
■ 전 체 ■		(12,021)	0.2	2.1	2.3	24.2	53.6	18.4	72.0	1.5	100.0	(3.89)
월별	1월	(797)	0.3	1.2	1.5	22.2	55.9	19.2	75.0	1.2	100.0	(3.94)
	2월	(873)	0.1	2.4	2.5	28.5	47.4	20.2	67.6	1.4	100.0	(3.86)
	3월	(1,015)	0.1	0.8	0.9	24.3	53.2	20.4	73.6	1.2	100.0	(3.94)
	4월	(1,058)	0.3	1.2	1.5	23.3	47.6	24.6	72.2	3.0	100.0	(3.98)
	5월	(1,005)	0.0	1.6	1.6	23.0	54.0	19.8	73.7	1.7	100.0	(3.94)
	6월	(1,020)	0.4	3.5	3.8	23.0	55.3	17.0	72.3	0.8	100.0	(3.86)
	7월	(1,105)	0.2	3.8	4.0	26.8	57.5	10.5	68.0	1.2	100.0	(3.75)
	8월	(1,201)	0.2	1.8	2.0	22.3	53.6	20.8	74.4	1.3	100.0	(3.94)
	9월	(1,050)	0.2	1.1	1.3	22.3	54.5	20.0	74.5	1.9	100.0	(3.95)
	10월	(1,090)	0.1	2.1	2.2	21.7	56.1	18.0	74.0	2.0	100.0	(3.92)
	11월	(908)	0.0	2.0	2.0	24.6	55.4	16.7	72.1	1.3	100.0	(3.88)
	12월	(899)	0.3	4.2	4.5	29.2	51.8	13.4	65.2	1.2	100.0	(3.75)
거주국	일본	(4,265)	0.1	1.4	1.6	30.9	52.8	14.5	67.3	0.2	100.0	(3.80)
	중국	(3,198)	0.0	1.7	1.8	16.3	55.7	24.5	80.2	1.7	100.0	(4.05)
	홍콩	(431)	0.4	1.8	2.3	26.8	54.5	13.7	68.2	2.7	100.0	(3.81)
	싱가포르	(170)	0.6	2.8	3.4	28.4	53.9	11.8	65.7	2.5	100.0	(3.75)
	대만	(658)	0.1	1.9	2.0	21.0	56.4	20.7	77.0	0.0	100.0	(3.96)
	태국	(407)	0.4	4.1	4.5	21.2	64.9	8.5	73.4	0.9	100.0	(3.78)
	말레이시아	(198)	0.8	5.0	5.8	33.6	47.3	11.6	58.8	1.8	100.0	(3.65)
	호주	(148)	0.0	0.7	0.7	21.7	49.8	22.6	72.5	5.1	100.0	(3.99)
	미국	(798)	0.1	2.6	2.7	20.6	48.8	24.9	73.7	2.9	100.0	(3.99)
	캐나다	(145)	0.0	2.4	2.4	19.8	50.5	23.9	74.4	3.4	100.0	(3.99)
	영국	(127)	0.0	2.3	2.3	17.5	46.1	25.9	72.0	8.2	100.0	(4.04)
	독일	(104)	0.5	3.3	3.7	28.3	50.2	11.7	61.9	6.0	100.0	(3.74)
	프랑스	(76)	0.5	0.9	1.4	14.9	58.8	18.7	77.5	6.2	100.0	(4.01)
	러시아	(125)	0.2	4.6	4.8	20.5	51.2	21.8	73.0	1.7	100.0	(3.91)
	중동	(135)	1.0	3.8	4.8	22.8	52.3	15.7	68.1	4.3	100.0	(3.82)
	인도	(68)	1.3	6.8	8.1	30.3	43.2	14.2	57.5	4.2	100.0	(3.65)
	기타	(967)	0.4	4.3	4.7	25.3	51.5	15.6	67.1	3.0	100.0	(3.80)
성별	남자	(5,748)	0.1	2.4	2.5	25.1	53.2	17.3	70.5	1.9	100.0	(3.87)
	여자	(6,273)	0.2	1.9	2.2	23.3	53.9	19.4	73.3	1.2	100.0	(3.91)
연령	15~20세	(605)	0.3	3.9	4.2	18.8	54.0	22.9	76.9	0.1	100.0	(3.95)
	21~30세	(3,735)	0.2	2.1	2.3	20.9	53.0	23.0	76.0	0.9	100.0	(3.97)
	31~40세	(3,187)	0.1	1.9	2.1	25.9	53.3	16.9	70.3	1.7	100.0	(3.86)
	41~50세	(2,325)	0.2	2.5	2.7	27.3	53.3	14.5	67.7	2.3	100.0	(3.81)
	51~60세	(1,434)	0.2	2.1	2.4	24.9	54.0	16.4	70.5	2.3	100.0	(3.86)
	61세 이상	(685)	0.0	0.8	0.8	26.2	57.3	14.0	71.3	1.7	100.0	(3.86)
	모름/무응답	(50)	0.0	0.7	0.7	26.5	57.2	15.6	72.8	0.0	100.0	(3.88)
직업	공무원, 군인	(725)	0.1	1.9	2.0	22.3	56.9	17.9	74.8	1.0	100.0	(3.91)
	기업인, 경영직	(1,387)	0.1	2.8	3.0	26.1	50.8	15.5	66.2	4.7	100.0	(3.82)
	사무, 기술직	(2,312)	0.2	1.3	1.4	27.4	54.3	16.2	70.5	0.7	100.0	(3.86)
	판매, 서비스직	(1,448)	0.0	1.3	1.3	23.7	53.2	20.5	73.7	1.3	100.0	(3.94)
	전문직	(1,132)	0.1	2.1	2.2	26.1	52.3	16.8	69.0	2.7	100.0	(3.86)
	생산/기능/노무직	(463)	0.2	2.5	2.7	26.1	52.8	16.9	69.7	1.5	100.0	(3.85)
	자영업자	(905)	0.3	2.9	3.2	24.7	53.1	16.6	69.7	2.5	100.0	(3.85)
	학생	(1,581)	0.3	2.9	3.2	18.8	53.5	24.4	77.9	0.1	100.0	(3.99)
	주부	(882)	0.3	1.6	1.9	26.9	56.1	14.9	71.0	0.2	100.0	(3.84)
	은퇴자	(225)	0.0	1.9	1.9	16.4	60.0	19.9	79.9	1.8	100.0	(4.00)
	무직	(161)	0.3	4.2	4.5	27.3	40.9	27.4	68.3	0.0	100.0	(3.91)
	기타	(518)	0.7	1.9	2.6	18.5	53.0	24.2	77.2	1.7	100.0	(4.00)
	무응답	(282)	0.2	5.3	5.5	19.3	58.9	16.1	75.0	0.2	100.0	(3.86)
방한 목적	여가/위락/휴가	(5,274)	0.1	1.7	1.8	23.7	54.7	18.8	73.5	1.0	100.0	(3.91)
	뷰티/건강/치료	(132)	0.0	1.0	1.0	17.5	61.1	19.5	80.6	0.8	100.0	(4.00)
	종교 및 순례	(128)	0.0	1.7	1.7	32.6	44.0	19.2	63.2	2.5	100.0	(3.83)
	쇼핑	(1,418)	0.2	1.3	1.5	24.5	54.2	19.3	73.4	0.5	100.0	(3.91)
	친구/친지 방문	(1,333)	0.4	2.6	3.0	17.6	55.9	22.5	78.5	0.9	100.0	(3.98)
	사업/전문 활동	(2,939)	0.1	2.8	3.0	28.3	51.0	14.0	65.1	3.6	100.0	(3.79)
	교육	(779)	0.4	3.4	3.7	21.9	51.0	22.9	73.9	0.4	100.0	(3.93)
	기타	(18)	0.0	2.1	2.1	32.0	46.9	19.0	65.9	0.0	100.0	(3.83)
	무응답	(0)	0.0	0.0	0.0	100.0	0.0	0.0	0.0	0.0	100.0	(3.00)
여행 형태	개별여행	(7,745)	0.2	2.3	2.5	24.4	52.4	18.7	71.1	1.9	100.0	(3.89)
	단체여행	(3,036)	0.1	2.1	2.2	22.5	56.4	17.7	74.1	1.2	100.0	(3.91)
	Air-tel Tour	(1,241)	0.2	1.1	1.2	26.5	54.0	18.1	72.0	0.2	100.0	(3.89)
방한 횟수	1회	(7,000)	0.2	2.2	2.4	22.0	53.9	20.2	74.1	1.5	100.0	(3.93)
	2회	(1,871)	0.1	2.6	2.7	24.4	54.9	16.7	71.5	1.3	100.0	(3.87)
	3회	(1,023)	0.2	2.4	2.6	28.6	50.6	16.5	67.1	1.7	100.0	(3.82)
	4회 이상	(2,127)	0.1	1.6	1.7	28.8	52.8	14.9	67.7	1.8	100.0	(3.82)

<표 39-10> 한국 여행에 대한 항목별 만족도(치안)

(단위: %)

BASE: 전체		사례수	① 매우 불만족	② 불만족	①+②	③ 보통	④ 만족	⑤ 매우 만족	④+⑤	⑨ 모름/무응답	계	평균점
■ 전 체 ■		(12,021)	0.2	0.9	1.1	12.5	51.8	34.4	86.2	0.3	100.0	(4.20)
월별	1월	(797)	0.1	0.6	0.7	9.4	49.7	39.6	89.3	0.5	100.0	(4.29)
	2월	(873)	0.3	1.2	1.6	16.7	47.1	34.4	81.6	0.1	100.0	(4.14)
	3월	(1,015)	0.1	1.8	2.0	11.2	51.4	35.3	86.7	0.1	100.0	(4.20)
	4월	(1,058)	0.1	0.4	0.5	11.6	43.9	43.8	87.7	0.2	100.0	(4.31)
	5월	(1,005)	0.2	1.0	1.2	12.0	47.1	38.9	86.0	0.9	100.0	(4.25)
	6월	(1,020)	0.1	1.3	1.3	10.3	53.2	34.9	88.1	0.2	100.0	(4.22)
	7월	(1,105)	0.0	0.9	0.9	12.5	63.8	22.8	86.6	0.1	100.0	(4.08)
	8월	(1,201)	0.5	0.9	1.4	12.8	50.7	34.9	85.6	0.2	100.0	(4.19)
	9월	(1,050)	0.2	1.0	1.2	15.7	47.7	35.1	82.7	0.4	100.0	(4.17)
	10월	(1,090)	0.1	0.8	0.9	10.9	54.7	33.1	87.8	0.4	100.0	(4.20)
	11월	(908)	0.0	0.6	0.6	12.1	53.0	34.0	87.1	0.2	100.0	(4.21)
	12월	(899)	0.1	0.7	0.8	14.5	58.3	26.4	84.7	0.1	100.0	(4.10)
거주국	일본	(4,265)	0.2	1.8	2.0	25.1	55.2	17.7	72.8	0.0	100.0	(3.88)
	중국	(3,198)	0.1	0.6	0.7	4.7	55.7	38.7	94.4	0.2	100.0	(4.33)
	홍콩	(431)	0.4	0.4	0.8	9.7	55.0	33.7	88.8	0.7	100.0	(4.22)
	싱가포르	(170)	0.1	0.6	0.7	9.5	56.5	33.0	89.5	0.2	100.0	(4.22)
	대만	(658)	0.1	0.6	0.7	9.8	60.9	28.6	89.5	0.0	100.0	(4.17)
	태국	(407)	0.3	0.3	0.6	9.3	67.6	21.9	89.5	0.6	100.0	(4.11)
	말레이시아	(198)	0.0	1.0	1.0	7.5	47.2	44.1	91.3	0.2	100.0	(4.35)
	호주	(148)	0.0	0.3	0.3	6.2	45.3	47.6	92.8	0.6	100.0	(4.41)
	미국	(798)	0.0	0.2	0.2	5.1	37.1	57.0	94.1	0.7	100.0	(4.52)
	캐나다	(145)	0.0	0.3	0.3	4.0	35.8	59.2	95.0	0.8	100.0	(4.55)
	영국	(127)	0.0	0.0	0.0	4.1	36.5	57.4	93.9	2.0	100.0	(4.54)
	독일	(104)	0.2	0.0	0.2	6.3	41.7	50.9	92.6	0.9	100.0	(4.44)
	프랑스	(76)	0.0	0.0	0.0	2.3	31.2	65.8	97.0	0.7	100.0	(4.64)
	러시아	(125)	0.8	0.5	1.3	3.5	26.3	68.4	94.7	0.5	100.0	(4.62)
	중동	(135)	0.0	0.0	0.0	4.1	38.7	56.7	95.3	0.6	100.0	(4.53)
	인도	(68)	0.0	0.0	0.0	2.0	38.7	58.0	96.7	1.3	100.0	(4.57)
	기타	(967)	0.2	0.0	0.2	2.4	36.4	60.3	96.8	0.6	100.0	(4.58)
성별	남자	(5,748)	0.1	0.4	0.5	11.8	50.8	36.6	87.4	0.3	100.0	(4.24)
	여자	(6,273)	0.2	1.4	1.7	13.0	52.8	32.3	85.0	0.3	100.0	(4.16)
연령	15~20세	(605)	0.0	3.6	3.6	11.4	53.1	31.9	85.0	0.1	100.0	(4.13)
	21~30세	(3,735)	0.2	1.4	1.6	11.4	47.3	39.6	86.9	0.2	100.0	(4.25)
	31~40세	(3,187)	0.1	0.4	0.5	11.9	54.3	32.9	87.2	0.3	100.0	(4.20)
	41~50세	(2,325)	0.0	0.7	0.7	14.7	53.0	31.2	84.2	0.4	100.0	(4.15)
	51~60세	(1,434)	0.2	0.7	0.9	13.3	52.0	33.3	85.3	0.4	100.0	(4.18)
	61세 이상	(685)	0.0	0.3	0.3	12.5	57.4	29.6	87.0	0.2	100.0	(4.17)
	모름/무응답	(50)	3.8	0.0	3.8	10.1	76.0	10.1	86.1	0.0	100.0	(3.89)
직업	공무원, 군인	(725)	0.0	1.2	1.2	10.0	51.9	36.7	88.5	0.3	100.0	(4.24)
	기업인, 경영직	(1,387)	0.1	0.3	0.4	9.0	48.0	41.9	89.9	0.7	100.0	(4.32)
	사무, 기술직	(2,312)	0.1	0.9	1.1	18.0	52.9	27.8	80.7	0.2	100.0	(4.07)
	판매, 서비스직	(1,448)	0.0	1.1	1.1	12.8	54.6	31.4	86.0	0.2	100.0	(4.16)
	전문직	(1,132)	0.7	0.6	1.3	9.9	47.9	40.3	88.2	0.6	100.0	(4.27)
	생산/기능/노무직	(463)	0.0	0.0	0.0	11.2	50.3	38.3	88.6	0.2	100.0	(4.27)
	자영업자	(905)	0.2	0.5	0.7	13.1	48.5	37.5	86.0	0.2	100.0	(4.23)
	학생	(1,581)	0.0	2.2	2.2	10.3	51.2	36.3	87.5	0.0	100.0	(4.21)
	주부	(882)	0.0	0.8	0.8	17.8	57.7	23.6	81.3	0.1	100.0	(4.04)
	은퇴자	(225)	0.0	0.7	0.7	5.2	55.1	38.7	93.8	0.3	100.0	(4.32)
	무직	(161)	0.3	0.0	0.3	14.2	54.7	29.5	84.2	1.3	100.0	(4.15)
	기타	(518)	0.6	1.0	1.5	6.9	46.6	44.7	91.3	0.2	100.0	(4.34)
	무응답	(282)	0.0	0.8	0.8	9.3	65.7	23.4	89.0	0.9	100.0	(4.13)
방한 목적	여가/위락/휴가	(5,274)	0.1	0.4	0.5	11.5	55.1	32.6	87.7	0.2	100.0	(4.20)
	뷰티/건강/치료	(132)	1.4	1.4	2.9	10.9	57.5	28.5	86.0	0.2	100.0	(4.10)
	종교 및 순례	(128)	0.0	0.0	0.0	23.7	44.7	30.9	75.7	0.6	100.0	(4.07)
	쇼핑	(1,418)	0.2	3.2	3.5	17.3	54.2	24.8	79.0	0.2	100.0	(4.00)
	친구/친지 방문	(1,333)	0.0	1.2	1.2	9.5	51.1	37.9	89.0	0.2	100.0	(4.26)
	사업/전문 활동	(2,939)	0.1	0.4	0.5	12.8	45.5	40.7	86.2	0.6	100.0	(4.27)
	교육	(779)	0.5	1.9	2.4	12.0	50.5	35.0	85.5	0.1	100.0	(4.18)
	기타	(18)	0.0	2.1	2.1	15.5	46.6	35.8	82.4	0.0	100.0	(4.16)
	무응답	(0)	0.0	0.0	0.0	0.0	0.0	100.0	100.0	0.0	100.0	(5.00)
여행 형태	개별여행	(7,745)	0.1	0.9	1.1	12.6	47.9	38.1	86.0	0.3	100.0	(4.23)
	단체여행	(3,036)	0.1	0.6	0.7	9.3	59.7	30.0	89.7	0.3	100.0	(4.19)
	Air-tel Tour	(1,241)	0.3	1.8	2.1	19.4	56.6	21.9	78.5	0.0	100.0	(3.98)
방한 횟수	1회	(7,000)	0.2	0.8	1.0	9.5	50.9	38.4	89.3	0.3	100.0	(4.27)
	2회	(1,871)	0.0	0.9	0.9	15.1	53.8	29.8	83.6	0.4	100.0	(4.13)
	3회	(1,023)	0.4	1.5	1.9	15.8	54.7	27.3	82.0	0.2	100.0	(4.07)
	4회 이상	(2,127)	0.0	1.2	1.3	18.5	51.7	28.3	80.1	0.2	100.0	(4.07)

<표 40> 한국 여행 시 좋았던 점

(단위: %)

BASE: 전체		사례수	쇼핑하기가 좋다	사람들이 친절하다	음식이 맛있다	안전하다	자연경관이 아름답다	거리가 깨끗하다	교통이 편리하다
■ 전 체 ■		(12,021)	52.2	50.5	42.7	38.9	36.5	34.0	32.5
월별	1월	(797)	52.2	57.2	48.1	45.4	34.5	34.2	35.2
	2월	(873)	54.2	50.1	48.0	39.0	27.6	31.3	32.8
	3월	(1,015)	48.1	49.4	46.1	40.1	30.8	35.9	33.2
	4월	(1,058)	49.5	56.0	50.1	41.8	39.4	41.7	30.4
	5월	(1,005)	51.9	45.5	42.8	34.2	39.3	34.0	30.0
	6월	(1,020)	59.8	46.1	43.5	42.0	37.5	42.2	34.0
	7월	(1,105)	50.3	37.7	36.4	30.9	41.5	32.7	24.6
	8월	(1,201)	55.2	59.2	37.9	36.9	35.8	30.2	28.7
	9월	(1,050)	51.2	51.7	41.6	39.6	36.8	31.2	32.0
	10월	(1,090)	49.1	58.3	40.8	44.0	41.5	36.7	40.7
	11월	(908)	50.5	50.5	41.9	40.9	35.4	33.6	37.0
	12월	(899)	54.3	44.1	38.3	34.0	34.7	22.8	33.6
거주국	일본	(4,265)	48.9	43.2	57.2	24.5	17.7	10.1	24.1
	중국	(3,198)	62.8	48.1	25.3	38.2	40.2	51.2	31.7
	홍콩	(431)	61.3	50.3	42.8	50.4	38.2	45.9	24.1
	싱가포르	(170)	56.0	60.4	46.7	43.9	51.8	37.3	33.8
	대만	(658)	71.2	28.6	26.5	23.9	44.3	39.2	22.4
	태국	(407)	57.0	45.7	36.9	57.3	67.0	59.2	21.9
	말레이시아	(198)	56.2	49.6	30.7	58.4	63.5	56.0	34.1
	호주	(148)	33.3	72.8	43.0	55.9	47.4	41.3	52.8
	미국	(798)	38.3	70.8	56.3	61.3	58.0	37.0	55.8
	캐나다	(145)	42.4	70.7	53.1	64.3	54.4	39.9	58.7
	영국	(127)	28.4	77.6	44.9	63.2	43.4	44.9	49.3
	독일	(104)	26.3	74.7	46.8	56.4	39.1	38.5	44.3
	프랑스	(76)	30.3	62.1	47.2	60.0	49.0	38.0	37.6
	러시아	(125)	44.6	63.0	41.6	72.0	55.5	54.1	48.4
	중동	(135)	42.8	59.9	29.3	56.1	50.1	44.4	39.4
	인도	(68)	32.1	66.6	17.7	62.8	57.1	61.2	50.1
	기타	(967)	38.2	72.4	41.8	57.9	49.7	45.4	52.6
성별	남자	(5,748)	39.7	52.8	39.9	41.9	36.6	36.4	32.5
	여자	(6,273)	63.6	48.5	45.3	36.2	36.4	31.8	32.5
연령	15~20세	(605)	75.5	39.8	40.3	29.5	41.0	40.3	29.6
	21~30세	(3,735)	62.7	50.2	43.2	38.9	38.4	38.2	36.3
	31~40세	(3,187)	50.8	51.1	40.0	37.4	35.0	33.6	30.3
	41~50세	(2,325)	44.8	51.7	44.9	42.6	34.0	32.6	33.8
	51~60세	(1,434)	40.2	51.4	44.0	40.4	36.6	27.8	28.9
	61세 이상	(685)	31.5	52.9	46.9	40.2	36.3	24.8	29.3
	모름/무응답	(50)	41.2	54.9	27.8	30.0	42.9	35.8	6.6
직업	공무원, 군인	(725)	52.2	57.6	47.3	47.5	45.0	35.8	31.5
	기업인, 경영직	(1,387)	38.3	58.4	38.6	51.0	41.3	42.9	34.1
	사무, 기술직	(2,312)	50.8	49.1	46.8	34.2	26.7	25.4	29.5
	판매, 서비스직	(1,448)	59.2	46.1	41.5	33.4	28.7	29.0	26.6
	전문직	(1,132)	49.5	57.8	43.2	45.6	41.6	37.1	42.8
	생산/기능/노무직	(463)	43.5	53.0	36.3	40.0	34.8	35.6	33.8
	자영업자	(905)	46.3	54.9	43.8	45.9	33.6	38.3	36.5
	학생	(1,581)	71.2	42.8	42.6	33.2	43.1	42.4	33.6
	주부	(882)	51.4	46.6	46.9	28.1	34.0	23.8	23.8
	은퇴자	(225)	33.1	47.2	31.5	41.7	55.5	40.8	35.5
	무직	(161)	48.4	44.3	40.0	39.9	46.3	36.0	45.8
	기타	(518)	54.4	51.4	46.1	44.3	43.6	34.4	39.6
	무응답	(282)	47.6	41.8	22.5	27.5	39.1	29.7	24.2
방한 목적	여가/위락/휴가	(5,274)	58.1	47.3	41.9	36.2	42.4	35.0	28.2
	뷰티/건강/치료	(132)	53.9	48.7	40.2	33.3	24.5	28.1	34.8
	종교 및 순례	(128)	29.7	55.7	43.3	33.0	51.9	27.2	34.7
	쇼핑	(1,418)	75.6	45.5	49.3	29.3	17.3	20.5	27.7
	친구/친지 방문	(1,333)	46.8	52.0	48.9	40.2	40.1	33.9	41.3
	사업/전문 활동	(2,939)	29.9	60.2	39.5	49.1	31.3	36.8	36.4
	교육	(779)	65.3	42.3	39.0	36.4	44.0	43.6	39.3
	기타	(18)	69.4	47.2	37.1	35.4	47.9	29.0	58.7
	무응답	(0)	100.0	0.0	100.0	100.0	0.0	0.0	100.0
여행 형태	개별여행	(7,745)	48.0	56.0	45.9	42.4	34.1	33.0	38.9
	단체여행	(3,036)	57.8	41.0	30.8	36.5	49.8	43.4	19.3
	Air-tel Tour	(1,241)	64.1	40.0	52.4	23.6	18.6	17.1	24.7
방한 횟수	1회	(7,000)	54.2	50.8	37.4	40.7	43.6	40.8	32.3
	2회	(1,871)	52.7	49.5	47.5	33.4	31.8	28.2	30.2
	3회	(1,023)	46.3	50.3	50.2	36.8	30.0	26.0	33.6
	4회 이상	(2,127)	47.7	50.9	52.7	39.0	20.5	20.4	34.8

<계속>

<표 40> 한국 여행 시 좋았던 점

(단위: %)

BASE: 전체		사례수	독특한 문화유산이 있다	활기에 차있다	밤에 놀거리가 많다	관광정보를 얻기가 쉽다	기타	무응답
■ 전 체 ■		(12,021)	31.6	27.2	13.9	9.1	0.8	0.8
월별	1월	(797)	32.8	27.0	15.1	8.9	1.4	0.3
	2월	(873)	28.6	26.7	14.7	13.2	0.8	0.6
	3월	(1,015)	29.9	25.8	14.0	9.6	1.0	1.2
	4월	(1,058)	30.7	27.5	15.7	10.5	1.4	0.0
	5월	(1,005)	31.7	27.5	12.9	8.8	1.1	0.8
	6월	(1,020)	29.6	26.8	14.3	10.3	0.7	0.2
	7월	(1,105)	32.7	21.2	11.0	6.6	0.6	0.3
	8월	(1,201)	30.9	26.3	8.3	7.2	0.2	1.1
	9월	(1,050)	33.9	29.7	14.4	9.2	0.6	2.2
	10월	(1,090)	34.4	29.8	15.5	10.3	0.5	0.3
	11월	(908)	33.7	27.6	16.7	8.6	0.5	0.9
	12월	(899)	29.8	30.6	16.3	6.2	0.6	1.1
거주국	일본	(4,265)	18.8	30.5	8.4	4.9	1.3	1.1
	중국	(3,198)	22.9	17.0	11.3	7.7	0.1	0.5
	홍콩	(431)	37.6	27.0	12.8	7.3	0.7	0.9
	싱가포르	(170)	51.9	37.2	17.6	8.4	0.3	1.0
	대만	(658)	27.3	12.3	6.2	9.5	0.5	0.5
	태국	(407)	25.2	34.6	31.8	18.4	1.2	0.0
	말레이시아	(198)	61.2	28.2	13.1	15.1	0.3	0.3
	호주	(148)	57.8	37.6	31.6	12.0	0.9	0.5
	미국	(798)	63.3	36.2	28.7	16.5	0.9	0.4
	캐나다	(145)	63.9	40.2	28.5	16.4	0.0	1.0
	영국	(127)	50.1	32.8	25.0	13.1	0.8	0.0
	독일	(104)	47.0	34.5	20.7	10.8	1.3	0.8
	프랑스	(76)	58.0	44.6	27.4	9.4	1.3	0.6
	러시아	(125)	60.9	30.6	14.9	13.9	1.6	0.3
	중동	(135)	56.5	32.9	17.6	10.4	1.5	0.5
	인도	(68)	56.6	40.2	19.2	16.5	0.4	0.0
	기타	(967)	59.7	35.0	23.3	17.5	0.5	1.2
성별	남자	(5,748)	33.8	27.6	15.2	8.2	0.7	0.9
	여자	(6,273)	29.5	26.7	12.7	9.9	0.8	0.6
연령	15~20세	(605)	28.0	25.7	15.9	11.3	0.5	0.7
	21~30세	(3,735)	33.2	26.9	21.0	12.7	0.5	0.5
	31~40세	(3,187)	29.3	25.5	12.9	7.3	0.4	0.6
	41~50세	(2,325)	32.1	30.6	9.3	7.5	1.1	1.1
	51~60세	(1,434)	33.4	27.4	7.9	6.4	1.1	0.9
	61세 이상	(685)	32.2	26.0	5.7	6.1	1.8	1.1
	모름/무응답	(50)	17.1	16.3	23.0	13.8	0.8	6.5
직업	공무원, 군인	(725)	42.4	32.4	15.1	13.9	0.4	0.2
	기업인, 경영직	(1,387)	40.9	26.0	14.9	8.8	0.7	1.4
	사무, 기술직	(2,312)	23.0	27.7	9.9	6.5	0.5	0.9
	판매, 서비스직	(1,448)	24.2	26.9	12.1	6.7	0.9	0.8
	전문직	(1,132)	40.4	32.1	16.0	11.3	0.8	0.3
	생산/기능/노무직	(463)	30.9	26.8	15.3	11.3	0.4	1.2
	자영업자	(905)	28.4	26.9	16.2	10.8	0.7	0.6
	학생	(1,581)	32.7	26.5	21.1	13.0	0.4	0.3
	주부	(882)	24.1	23.0	6.1	4.2	2.1	0.9
	은퇴자	(225)	41.9	21.4	5.1	9.6	0.6	0.4
	무직	(161)	38.1	28.3	17.2	11.0	2.1	0.9
	기타	(518)	40.9	26.7	17.5	8.5	1.6	0.2
	무응답	(282)	29.7	19.5	12.1	6.0	0.0	2.5
방한 목적	여가/위락/휴가	(5,274)	32.6	27.1	11.3	9.4	0.7	0.3
	뷰티/건강/치료	(132)	23.9	28.5	13.3	11.9	2.0	3.0
	종교 및 순례	(128)	41.5	27.9	1.4	5.3	3.2	0.0
	쇼핑	(1,418)	14.3	26.9	12.8	8.5	1.0	1.0
	친구/친지 방문	(1,333)	34.0	30.8	19.5	9.5	0.5	0.3
	사업/전문 활동	(2,939)	35.9	26.3	15.4	7.7	0.8	1.7
	교육	(779)	34.7	24.6	20.5	12.1	0.6	0.4
	기타	(18)	54.0	17.8	26.2	4.2	0.0	0.0
	무응답	(0)	0.0	0.0	0.0	0.0	0.0	0.0
여행 형태	개별여행	(7,745)	33.3	28.2	16.1	10.1	0.9	0.9
	단체여행	(3,036)	32.0	23.3	10.1	6.8	0.6	0.6
	Air-tel Tour	(1,241)	19.5	29.8	9.6	8.0	0.4	0.3
방한 횟수	1회	(7,000)	36.7	27.7	14.9	10.3	0.5	0.6
	2회	(1,871)	25.9	25.1	13.6	7.9	0.8	0.6
	3회	(1,023)	25.1	26.6	11.7	7.5	0.6	0.7
	4회 이상	(2,127)	22.8	27.4	12.0	6.7	1.5	1.5

<표 41> 한국 여행 시 불편사항

(단위: %)

BASE: 전체		사례수	언어소통이 잘되지 않는다	교통이 혼잡하다	안내 표지판이 부족하다	물가가 비싸다	음식이 입에 맞지 않는다	상품구입을 강요한다	택시기사의 서비스가 좋지 않다
■ 전 체 ■		(12,021)	46.9	15.7	13.0	11.3	9.9	7.4	6.3
월별	1월	(797)	48.3	14.7	13.8	14.2	9.1	4.7	6.2
	2월	(873)	50.6	20.4	13.5	11.1	7.3	10.2	8.4
	3월	(1,015)	45.0	13.9	16.5	6.7	6.9	8.0	7.6
	4월	(1,058)	47.2	15.1	15.7	9.6	7.8	7.1	5.9
	5월	(1,005)	43.2	15.6	14.4	6.8	10.1	9.5	6.9
	6월	(1,020)	47.7	16.8	12.5	14.6	12.3	7.1	7.4
	7월	(1,105)	43.8	13.9	9.9	14.5	9.9	5.2	4.1
	8월	(1,201)	42.8	14.9	11.0	10.8	8.7	7.4	5.9
	9월	(1,050)	45.5	16.4	11.8	9.5	11.8	9.8	5.7
	10월	(1,090)	54.2	14.7	12.5	13.0	11.4	5.6	5.4
	11월	(908)	46.3	17.7	13.8	13.7	12.0	6.4	6.9
	12월	(899)	48.9	15.3	11.8	12.3	11.5	7.3	5.3
거주국	일본	(4,265)	27.5	24.7	14.2	2.0	3.5	15.7	10.5
	중국	(3,198)	45.2	2.8	10.6	18.9	14.8	0.9	2.0
	홍콩	(431)	70.7	16.2	16.6	12.1	9.3	2.8	6.4
	싱가포르	(170)	76.6	21.0	18.5	12.0	9.7	6.9	6.0
	대만	(658)	52.8	4.8	10.1	18.1	13.5	1.8	3.1
	태국	(407)	81.2	7.0	6.7	25.9	10.7	3.0	2.5
	말레이시아	(198)	81.4	13.8	18.3	28.0	20.9	4.3	1.8
	호주	(148)	64.1	26.5	14.7	5.1	6.6	3.0	7.2
	미국	(798)	57.7	28.8	14.6	12.2	8.1	7.0	6.7
	캐나다	(145)	60.9	25.0	14.9	10.6	7.3	6.0	7.5
	영국	(127)	55.5	22.3	13.0	6.1	8.8	2.5	7.1
	독일	(104)	66.5	12.8	12.4	11.1	7.7	2.0	4.4
	프랑스	(76)	72.4	19.1	8.8	5.0	6.9	5.4	6.0
	러시아	(125)	67.3	2.7	8.8	7.6	15.9	3.6	5.1
	중동	(135)	68.0	13.6	9.3	15.6	18.2	4.1	4.6
	인도	(68)	79.4	9.3	11.3	26.4	36.8	1.3	2.5
	기타	(967)	69.2	16.9	17.1	13.2	16.4	3.9	6.1
성별	남자	(5,748)	49.8	15.7	13.4	11.4	10.9	4.0	4.8
	여자	(6,273)	44.1	15.8	12.7	11.2	9.0	10.5	7.6
연령	15~20세	(605)	42.1	14.2	6.5	17.6	10.5	10.1	5.2
	21~30세	(3,735)	49.7	13.7	13.7	14.7	11.6	9.2	7.0
	31~40세	(3,187)	48.6	15.0	13.2	10.1	10.4	6.0	6.6
	41~50세	(2,325)	48.5	18.1	11.9	10.1	8.7	7.1	5.5
	51~60세	(1,434)	41.9	18.4	14.5	7.5	7.9	6.7	6.6
	61세 이상	(685)	32.6	17.1	15.6	6.3	6.6	3.8	2.8
	모름/무응답	(50)	41.1	20.1	11.3	7.0	5.8	3.8	6.9
직업	공무원, 군인	(725)	54.6	19.0	13.2	12.1	11.4	8.8	7.1
	기업인, 경영직	(1,387)	57.1	17.1	12.6	11.2	9.8	2.3	4.5
	사무, 기술직	(2,312)	42.0	16.7	15.0	8.2	7.6	8.7	6.9
	판매, 서비스직	(1,448)	41.3	15.2	14.1	9.7	8.7	7.8	7.1
	전문직	(1,132)	53.0	17.9	13.1	10.9	11.1	7.2	8.3
	생산/기능/노무직	(463)	52.8	16.0	11.4	14.7	12.8	7.8	5.7
	자영업자	(905)	46.6	15.4	15.3	11.7	11.4	4.5	5.1
	학생	(1,581)	45.2	12.7	8.2	18.1	11.3	11.0	5.3
	주부	(882)	35.7	13.5	14.5	7.7	7.4	7.5	5.9
	은퇴자	(225)	45.4	9.0	9.2	17.3	9.2	2.3	2.5
	무직	(161)	49.3	15.2	11.3	5.2	8.1	12.7	7.0
	기타	(518)	54.7	17.7	16.3	11.5	13.1	7.8	8.7
	무응답	(282)	40.6	12.3	9.1	11.8	12.6	3.9	4.7
방한 목적	여가/위락/휴가	(5,274)	48.5	12.6	14.3	12.0	10.1	7.6	5.1
	뷰티/건강/치료	(132)	38.2	20.1	13.4	6.7	9.7	14.8	13.8
	종교 및 순례	(128)	48.0	10.3	15.3	10.8	2.9	1.7	2.3
	쇼핑	(1,418)	35.5	22.1	12.0	5.2	6.7	17.0	11.5
	친구/친지 방문	(1,333)	39.5	15.1	10.0	11.3	6.8	5.5	6.5
	사업/전문 활동	(2,939)	55.4	19.8	14.0	10.1	11.7	2.4	5.3
	교육	(779)	37.8	10.8	7.6	23.5	13.8	9.7	6.7
	기타	(18)	52.3	1.2	7.2	13.6	28.0	3.8	5.6
	무응답	(0)	100.0	0.0	100.0	0.0	0.0	0.0	0.0
여행 형태	개별여행	(7,745)	47.1	16.9	13.3	11.1	9.1	6.4	7.0
	단체여행	(3,036)	54.0	9.0	11.1	15.2	14.5	5.2	2.4
	Air-tel Tour	(1,241)	27.7	24.9	15.8	3.2	3.5	18.7	11.2
방한 횟수	1회	(7,000)	54.9	13.3	13.6	13.9	12.1	6.1	5.2
	2회	(1,871)	38.2	15.6	13.9	10.5	7.9	7.9	6.0
	3회	(1,023)	35.3	18.4	13.5	8.2	6.5	8.4	7.2
	4회 이상	(2,127)	33.3	22.6	10.3	5.1	6.3	10.7	9.4

<계속>

<표 41> 한국 여행 시 불편사항

(단위: %)

BASE: 전체		사례수	대중교통 이용이 불편하다	카드결제를 쉽게 할수 없다	공항 출입국 수속이 부족하다	관광정보를 얻기 어렵다	숙박시설과 서비스가 좋지 않다	관광종사원이 불친절하다	방한비자 취득이 어렵다
■ 전 체 ■		(12,021)	3.0	2.9	2.3	2.0	2.0	1.6	1.6
월별	1월	(797)	3.4	3.4	3.1	2.6	1.7	1.7	2.9
	2월	(873)	4.0	2.7	2.4	1.9	2.5	1.8	2.0
	3월	(1,015)	4.1	1.6	2.8	1.6	1.8	1.7	0.6
	4월	(1,058)	3.0	2.4	1.9	1.9	1.5	1.3	2.1
	5월	(1,005)	2.8	3.0	2.7	2.9	1.7	0.7	1.3
	6월	(1,020)	2.1	3.3	3.1	2.8	1.8	0.8	0.9
	7월	(1,105)	2.6	3.5	1.9	1.8	2.0	1.4	0.7
	8월	(1,201)	2.6	3.3	1.7	2.2	2.5	1.8	2.2
	9월	(1,050)	3.3	3.2	1.3	1.3	1.2	2.1	1.6
	10월	(1,090)	2.1	2.5	2.1	2.0	2.7	2.3	1.9
	11월	(908)	3.2	2.5	2.4	2.0	3.0	1.9	1.7
	12월	(899)	2.8	2.8	2.3	1.6	2.3	1.8	1.0
거주국	일본	(4,265)	4.5	1.2	4.3	0.5	2.3	1.2	0.2
	중국	(3,198)	1.4	3.2	1.0	1.5	2.0	1.5	3.2
	홍콩	(431)	5.7	3.6	2.0	6.0	1.6	2.2	0.7
	싱가포르	(170)	3.7	2.2	1.3	4.8	1.2	2.6	1.1
	대만	(658)	2.5	1.2	0.6	1.1	4.5	4.2	0.9
	태국	(407)	1.3	0.3	2.1	1.6	2.2	3.0	1.7
	말레이시아	(198)	3.0	3.5	2.1	2.8	1.8	2.3	0.1
	호주	(148)	2.4	5.7	1.5	4.3	2.2	3.4	0.6
	미국	(798)	1.7	5.6	0.7	4.4	0.5	1.4	2.0
	캐나다	(145)	3.0	4.1	1.6	4.3	0.9	2.2	1.6
	영국	(127)	0.2	10.4	2.1	2.6	0.6	1.7	1.2
	독일	(104)	2.0	4.7	1.0	4.1	0.9	1.5	1.4
	프랑스	(76)	2.1	5.9	1.1	5.4	1.5	1.1	1.7
	러시아	(125)	2.8	2.7	3.4	5.9	1.3	1.1	6.0
	중동	(135)	2.0	4.9	1.7	3.2	1.5	1.3	3.0
	인도	(68)	1.3	0.9	0.8	5.5	1.8	1.0	5.5
	기타	(967)	3.1	6.3	1.3	5.0	1.8	0.8	2.1
성별	남자	(5,748)	2.4	2.7	2.0	2.2	1.6	1.2	1.5
	여자	(6,273)	3.5	3.0	2.6	1.9	2.5	2.0	1.6
연령	15~20세	(605)	4.8	4.7	1.7	1.8	1.0	2.6	2.1
	21~30세	(3,735)	3.1	4.0	2.3	2.7	2.3	2.0	2.6
	31~40세	(3,187)	2.5	2.5	2.1	2.2	2.2	1.7	1.3
	41~50세	(2,325)	3.3	2.2	2.7	1.7	1.5	0.7	0.9
	51~60세	(1,434)	3.5	2.0	2.9	1.2	2.2	1.7	0.5
	61세 이상	(685)	1.1	0.7	1.4	1.0	2.2	0.9	1.0
	모름/무응답	(50)	1.2	2.5	0.0	1.9	0.0	0.0	1.8
직업	공무원, 군인	(725)	3.5	4.0	2.9	1.1	2.0	1.7	0.5
	기업인, 경영직	(1,387)	2.0	2.6	2.0	2.7	2.6	1.1	1.1
	사무, 기술직	(2,312)	2.9	2.0	2.2	1.1	2.2	1.1	1.3
	판매, 서비스직	(1,448)	2.9	2.1	3.1	1.2	1.8	2.1	1.6
	전문직	(1,132)	4.0	3.8	2.1	4.2	2.2	1.4	1.5
	생산/기능/노무직	(463)	4.4	3.9	3.3	3.1	1.9	1.2	1.0
	자영업자	(905)	2.9	3.2	2.2	2.5	1.8	1.7	3.3
	학생	(1,581)	3.5	4.3	1.5	2.7	1.6	2.5	2.7
	주부	(882)	2.5	1.2	2.5	0.9	2.0	1.0	0.3
	은퇴자	(225)	1.9	1.1	1.1	1.3	0.8	2.7	1.7
	무직	(161)	2.2	2.7	3.1	2.9	4.8	2.8	0.4
	기타	(518)	2.6	3.5	3.0	2.0	1.6	2.3	2.3
	무응답	(282)	2.4	2.3	0.4	1.4	2.9	0.7	0.8
방한 목적	여가/위락/휴가	(5,274)	2.9	2.3	2.0	2.0	2.4	1.9	1.4
	뷰티/건강/치료	(132)	5.7	5.9	5.0	1.0	1.9	2.2	1.7
	종교 및 순례	(128)	5.4	2.2	0.2	0.7	1.1	3.0	0.0
	쇼핑	(1,418)	3.8	2.6	3.8	1.5	2.8	1.9	0.9
	친구/친지 방문	(1,333)	2.2	3.3	1.7	1.6	0.6	1.3	1.5
	사업/전문 활동	(2,939)	2.8	3.0	2.5	2.6	1.8	0.9	1.8
	교육	(779)	3.5	4.8	1.5	2.6	2.2	1.7	3.3
	기타	(18)	8.9	19.9	0.0	8.9	0.0	13.9	0.0
	무응답	(0)	0.0	0.0	0.0	0.0	0.0	0.0	0.0
여행 형태	개별여행	(7,745)	3.2	3.6	2.6	2.6	1.8	1.5	2.0
	단체여행	(3,036)	2.1	1.4	1.1	1.4	2.6	2.1	1.1
	Air-tel Tour	(1,241)	3.6	1.8	3.3	0.5	2.1	1.1	0.1
방한 횟수	1회	(7,000)	2.7	3.1	1.4	2.4	2.1	1.7	1.6
	2회	(1,871)	3.3	2.9	2.3	1.9	2.1	0.9	1.9
	3회	(1,023)	2.4	2.8	3.2	1.3	0.7	1.6	1.7
	4회 이상	(2,127)	3.9	2.1	4.7	1.5	2.6	1.8	1.2

<계속>

<표 41> 한국 여행 시 불편사항

(단위: %)

BASE: 전체		사례수	관광정보가 정확하지 않다	기타	무응답
■ 전 체 ■		(12,021)	1.3	2.3	23.4
월별	1월	(797)	1.4	2.2	20.2
	2월	(873)	1.3	1.8	17.9
	3월	(1,015)	0.8	3.1	24.7
	4월	(1,058)	0.9	3.3	25.6
	5월	(1,005)	1.4	2.0	27.0
	6월	(1,020)	1.3	1.7	18.3
	7월	(1,105)	0.7	1.8	30.0
	8월	(1,201)	1.9	1.9	28.9
	9월	(1,050)	1.4	2.4	25.9
	10월	(1,090)	2.3	2.1	18.0
	11월	(908)	1.5	1.8	19.2
	12월	(899)	1.0	3.1	21.6
거주국	일본	(4,265)	1.1	4.6	26.3
	중국	(3,198)	0.7	0.5	31.4
	홍콩	(431)	3.1	2.3	11.4
	싱가포르	(170)	2.9	0.2	11.4
	대만	(658)	1.7	1.5	23.2
	태국	(407)	2.3	0.7	5.6
	말레이시아	(198)	2.1	1.3	5.6
	호주	(148)	2.9	1.6	18.9
	미국	(798)	2.0	1.7	19.6
	캐나다	(145)	2.8	1.4	17.6
	영국	(127)	1.6	1.6	23.5
	독일	(104)	1.7	2.4	19.1
	프랑스	(76)	1.6	0.3	13.4
	러시아	(125)	2.1	0.3	14.2
	중동	(135)	1.2	1.4	13.4
	인도	(68)	0.7	0.7	9.5
	기타	(967)	1.6	0.9	11.9
성별	남자	(5,748)	1.0	1.7	24.6
	여자	(6,273)	1.7	2.8	22.3
연령	15~20세	(605)	0.9	2.0	24.4
	21~30세	(3,735)	2.1	1.6	19.1
	31~40세	(3,187)	1.4	1.8	24.1
	41~50세	(2,325)	1.0	2.5	23.1
	51~60세	(1,434)	0.5	4.1	25.9
	61세 이상	(685)	0.5	3.6	37.4
	모름/무응답	(50)	0.0	1.7	29.0
직업	공무원, 군인	(725)	3.4	3.8	17.2
	기업인, 경영직	(1,387)	1.3	1.3	21.7
	사무, 기술직	(2,312)	0.8	3.0	22.9
	판매, 서비스직	(1,448)	1.0	1.9	26.1
	전문직	(1,132)	1.4	2.0	21.0
	생산/기능/노무직	(463)	1.4	0.3	17.9
	자영업자	(905)	1.1	2.5	23.4
	학생	(1,581)	1.6	1.5	23.8
	주부	(882)	0.8	3.5	35.1
	은퇴자	(225)	1.8	4.0	28.5
	무직	(161)	4.3	4.3	18.7
	기타	(518)	2.0	1.8	15.5
	무응답	(282)	0.0	1.1	29.9
방한 목적	여가/위락/휴가	(5,274)	1.4	2.3	21.8
	뷰티/건강/치료	(132)	0.5	1.4	26.1
	종교 및 순례	(128)	1.5	1.4	31.6
	쇼핑	(1,418)	1.4	3.8	21.6
	친구/친지 방문	(1,333)	0.9	2.6	30.8
	사업/전문 활동	(2,939)	1.1	1.5	21.6
	교육	(779)	2.3	1.8	29.8
	기타	(18)	4.3	0.0	6.1
	무응답	(0)	0.0	0.0	0.0
여행 형태	개별여행	(7,745)	1.6	2.2	24.3
	단체여행	(3,036)	0.7	1.7	21.3
	Air-tel Tour	(1,241)	1.0	3.9	22.6
방한 횟수	1회	(7,000)	1.3	1.5	19.5
	2회	(1,871)	1.2	3.4	30.0
	3회	(1,023)	2.0	3.5	28.1
	4회 이상	(2,127)	1.3	3.3	27.9

<표 42> 향후 3년 내 관광목적 재방문 의향

(단위: %)

BASE: 전체		사례수	① 전혀 그렇지 않다	② 그렇지 않다	①+②	③ 보통	④ 그렇다	⑤ 매우 그렇다	④+⑤	모름/무응답	계	평균 점수
■ 전 체 ■		(12,021)	0.5	2.4	2.9	12.5	60.5	24.1	84.6	0.1	100.0	(4.05)
월별	1월	(797)	0.2	2.7	2.9	13.3	53.3	30.3	83.7	0.1	100.0	(4.11)
	2월	(873)	0.5	1.9	2.4	15.0	55.4	27.3	82.6	0.0	100.0	(4.07)
	3월	(1,015)	0.3	3.0	3.4	12.6	52.6	31.5	84.1	0.0	100.0	(4.12)
	4월	(1,058)	0.6	4.1	4.6	12.0	55.7	27.7	83.4	0.0	100.0	(4.06)
	5월	(1,005)	0.1	2.3	2.4	11.4	60.5	25.6	86.1	0.1	100.0	(4.09)
	6월	(1,020)	0.5	1.7	2.1	12.4	63.0	22.5	85.4	0.0	100.0	(4.05)
	7월	(1,105)	0.3	2.4	2.7	8.3	71.1	17.8	88.9	0.1	100.0	(4.04)
	8월	(1,201)	0.8	1.3	2.1	11.3	68.6	17.9	86.5	0.2	100.0	(4.02)
	9월	(1,050)	1.3	2.2	3.5	13.6	56.5	26.5	83.0	0.0	100.0	(4.05)
	10월	(1,090)	0.3	3.3	3.6	15.5	60.3	20.6	80.9	0.0	100.0	(3.98)
	11월	(908)	0.3	2.4	2.6	13.0	60.2	24.1	84.2	0.2	100.0	(4.06)
	12월	(899)	0.2	1.7	1.9	12.4	64.8	21.0	85.8	0.0	100.0	(4.05)
거주국	일본	(4,265)	0.4	1.3	1.8	10.4	62.3	25.5	87.7	0.0	100.0	(4.11)
	중국	(3,198)	0.3	1.8	2.1	11.2	73.6	13.0	86.6	0.0	100.0	(3.97)
	홍콩	(431)	0.4	3.6	4.0	15.2	55.8	25.0	80.8	0.0	100.0	(4.01)
	싱가포르	(170)	0.2	2.2	2.3	10.9	58.4	28.1	86.5	0.2	100.0	(4.12)
	대만	(658)	0.3	3.6	3.9	17.6	66.9	11.6	78.5	0.0	100.0	(3.86)
	태국	(407)	0.3	9.7	10.0	34.9	45.3	9.8	55.1	0.0	100.0	(3.55)
	말레이시아	(198)	0.1	3.3	3.4	13.6	55.7	26.8	82.5	0.6	100.0	(4.06)
	호주	(148)	0.3	3.6	3.9	12.3	50.2	33.4	83.6	0.2	100.0	(4.13)
	미국	(798)	0.9	3.2	4.1	10.6	41.6	43.6	85.2	0.1	100.0	(4.24)
	캐나다	(145)	2.3	5.3	7.7	15.5	42.5	34.0	76.5	0.3	100.0	(4.01)
	영국	(127)	0.5	2.4	2.8	12.5	42.6	42.1	84.7	0.0	100.0	(4.24)
	독일	(104)	0.3	3.3	3.6	9.4	49.0	38.0	87.0	0.0	100.0	(4.21)
	프랑스	(76)	0.0	3.2	3.2	12.6	49.0	34.9	84.0	0.2	100.0	(4.16)
	러시아	(125)	0.0	2.4	2.4	18.0	42.7	36.9	79.6	0.0	100.0	(4.14)
	중동	(135)	1.1	1.7	2.7	12.0	45.3	39.7	85.0	0.2	100.0	(4.21)
	인도	(68)	0.3	0.5	0.8	7.5	45.4	46.3	91.7	0.0	100.0	(4.37)
	기타	(967)	0.8	3.4	4.2	12.7	44.2	38.9	83.1	0.0	100.0	(4.17)
성별	남자	(5,748)	0.4	2.3	2.7	13.6	59.8	23.9	83.7	0.1	100.0	(4.04)
	여자	(6,273)	0.5	2.5	3.0	11.5	61.1	24.4	85.5	0.1	100.0	(4.06)
연령	15~20세	(605)	0.1	2.3	2.3	12.2	64.7	20.8	85.5	0.0	100.0	(4.04)
	21~30세	(3,735)	0.5	2.8	3.3	14.1	58.8	23.8	82.6	0.0	100.0	(4.03)
	31~40세	(3,187)	0.4	1.9	2.3	13.4	62.6	21.6	84.2	0.1	100.0	(4.03)
	41~50세	(2,325)	0.8	2.5	3.3	11.9	56.7	28.1	84.8	0.0	100.0	(4.09)
	51~60세	(1,434)	0.3	2.3	2.6	9.0	63.5	24.8	88.4	0.0	100.0	(4.10)
	61세 이상	(685)	0.2	2.3	2.5	7.6	63.3	26.6	89.9	0.0	100.0	(4.14)
	모름/무응답	(50)	0.0	5.1	5.1	34.6	49.7	10.6	60.3	0.0	100.0	(3.66)
직업	공무원, 군인	(725)	0.4	4.2	4.6	14.3	55.1	26.0	81.1	0.0	100.0	(4.02)
	기업인, 경영직	(1,387)	0.4	2.2	2.6	11.9	52.8	32.6	85.4	0.1	100.0	(4.15)
	사무, 기술직	(2,312)	0.7	2.2	2.8	14.7	62.1	20.2	82.3	0.1	100.0	(3.99)
	판매, 서비스직	(1,448)	0.4	1.8	2.1	11.5	63.8	22.6	86.4	0.0	100.0	(4.07)
	전문직	(1,132)	0.7	3.4	4.1	13.6	53.9	28.1	82.1	0.2	100.0	(4.06)
	생산/기능/노무직	(463)	0.0	1.3	1.3	14.4	61.8	22.4	84.3	0.0	100.0	(4.05)
	자영업자	(905)	0.3	2.7	3.0	14.5	55.4	27.1	82.5	0.0	100.0	(4.06)
	학생	(1,581)	0.4	2.5	3.0	11.6	63.3	22.1	85.4	0.0	100.0	(4.04)
	주부	(882)	0.5	1.6	2.1	7.9	73.0	17.0	89.9	0.0	100.0	(4.04)
	은퇴자	(225)	0.0	2.8	2.8	6.9	63.4	26.9	90.3	0.0	100.0	(4.14)
	무직	(161)	0.4	0.9	1.4	12.0	61.7	25.0	86.7	0.0	100.0	(4.10)
	기타	(518)	0.5	3.7	4.2	13.1	49.3	33.3	82.6	0.0	100.0	(4.11)
	무응답	(282)	0.1	0.6	0.7	5.3	84.3	9.6	93.9	0.1	100.0	(4.03)
방한 목적	여가/위락/휴가	(5,274)	0.4	2.6	3.0	13.2	63.8	19.9	83.8	0.0	100.0	(4.00)
	뷰티/건강/치료	(132)	0.0	0.9	0.9	14.0	57.9	27.3	85.1	0.0	100.0	(4.12)
	종교 및 순례	(128)	0.0	2.2	2.2	8.7	55.4	33.7	89.1	0.0	100.0	(4.21)
	쇼핑	(1,418)	0.5	1.8	2.2	11.3	61.2	25.3	86.5	0.0	100.0	(4.09)
	친구/친지 방문	(1,333)	0.3	1.8	2.1	8.1	63.2	26.6	89.8	0.0	100.0	(4.14)
	사업/전문 활동	(2,939)	0.7	2.6	3.4	14.0	52.4	29.9	82.4	0.2	100.0	(4.08)
	교육	(779)	0.5	2.4	3.0	10.8	63.9	22.3	86.2	0.0	100.0	(4.05)
	기타	(18)	0.0	0.0	0.0	36.6	34.6	28.8	63.4	0.0	100.0	(3.92)
	무응답	(0)	0.0	0.0	0.0	0.0	100.0	0.0	100.0	0.0	100.0	(4.00)
여행 형태	개별여행	(7,745)	0.5	2.2	2.7	11.7	57.4	28.2	85.6	0.1	100.0	(4.11)
	단체여행	(3,036)	0.4	3.4	3.8	16.1	65.7	14.3	80.0	0.0	100.0	(3.90)
	Air-tel Tour	(1,241)	0.3	1.1	1.5	8.7	66.9	22.9	89.9	0.0	100.0	(4.11)
방한 횟수	1회	(7,000)	0.6	3.3	4.0	15.3	61.9	18.7	80.6	0.1	100.0	(3.95)
	2회	(1,871)	0.1	1.0	1.0	10.4	65.9	22.6	88.5	0.0	100.0	(4.10)
	3회	(1,023)	0.1	1.3	1.4	9.5	59.3	29.7	89.1	0.0	100.0	(4.17)
	4회 이상	(2,127)	0.4	1.1	1.5	6.4	51.5	40.7	92.2	0.0	100.0	(4.31)

<표 43> 타인 추천 의향

(단위: %)

BASE: 전체		사례수	① 전혀 그렇지 않다	② 그렇지 않다	①+②	③ 보통	④ 그렇다	⑤ 매우 그렇다	④+⑤	모름/무응답	계	평균점
■ 전 체 ■		(12,021)	0.2	1.0	1.2	11.8	64.4	22.4	86.9	0.1	100.0	(4.08)
월별	1월	(797)	0.1	0.8	0.9	9.4	64.2	25.3	89.4	0.2	100.0	(4.14)
	2월	(873)	0.7	0.4	1.0	14.8	60.7	23.4	84.2	0.0	100.0	(4.06)
	3월	(1,015)	0.3	1.2	1.5	10.8	61.0	26.5	87.6	0.1	100.0	(4.13)
	4월	(1,058)	0.0	0.8	0.8	10.2	63.9	25.0	89.0	0.1	100.0	(4.13)
	5월	(1,005)	0.0	0.5	0.5	11.8	62.0	25.5	87.5	0.1	100.0	(4.13)
	6월	(1,020)	0.0	0.4	0.4	11.4	63.4	24.7	88.1	0.0	100.0	(4.12)
	7월	(1,105)	0.2	0.2	0.4	11.5	71.4	16.5	88.0	0.2	100.0	(4.04)
	8월	(1,201)	0.4	1.0	1.4	10.9	69.6	17.9	87.6	0.2	100.0	(4.04)
	9월	(1,050)	0.4	2.5	2.9	14.8	59.2	23.1	82.3	0.0	100.0	(4.02)
	10월	(1,090)	0.3	1.6	1.9	12.0	64.4	21.7	86.1	0.0	100.0	(4.06)
	11월	(908)	0.1	2.0	2.1	13.7	63.0	21.3	84.2	0.1	100.0	(4.03)
	12월	(899)	0.5	0.4	0.9	10.9	68.6	19.6	88.2	0.0	100.0	(4.06)
거주국	일본	(4,265)	0.2	0.6	0.8	16.0	64.6	18.6	83.2	0.0	100.0	(4.01)
	중국	(3,198)	0.1	1.5	1.6	11.0	74.1	13.2	87.3	0.0	100.0	(3.99)
	홍콩	(431)	0.2	0.4	0.5	9.3	64.5	25.6	90.0	0.2	100.0	(4.15)
	싱가포르	(170)	0.0	0.3	0.3	5.4	58.1	35.9	94.0	0.2	100.0	(4.30)
	대만	(658)	0.2	2.3	2.6	15.4	70.1	11.9	82.0	0.0	100.0	(3.91)
	태국	(407)	0.0	0.3	0.3	8.3	74.6	16.8	91.4	0.0	100.0	(4.08)
	말레이시아	(198)	0.1	0.0	0.1	4.3	59.0	36.5	95.6	0.0	100.0	(4.32)
	호주	(148)	0.0	1.2	1.2	6.2	56.8	35.6	92.4	0.2	100.0	(4.27)
	미국	(798)	0.5	0.9	1.4	5.4	48.1	45.0	93.1	0.1	100.0	(4.36)
	캐나다	(145)	0.7	2.2	2.9	6.9	51.1	39.2	90.3	0.0	100.0	(4.26)
	영국	(127)	0.0	2.5	2.5	8.8	53.9	34.5	88.4	0.2	100.0	(4.21)
	독일	(104)	0.0	1.2	1.2	12.0	58.8	28.0	86.8	0.0	100.0	(4.14)
	프랑스	(76)	0.0	1.1	1.1	7.0	54.6	37.4	92.0	0.0	100.0	(4.28)
	러시아	(125)	0.2	1.3	1.5	12.8	47.2	38.4	85.6	0.0	100.0	(4.22)
	중동	(135)	0.2	1.5	1.7	5.8	49.6	42.6	92.2	0.3	100.0	(4.33)
	인도	(68)	0.4	0.8	1.2	4.9	56.2	36.8	93.0	0.9	100.0	(4.29)
	기타	(967)	0.5	0.7	1.2	8.1	50.0	40.3	90.3	0.4	100.0	(4.29)
성별	남자	(5,748)	0.2	1.1	1.3	14.9	62.6	21.1	83.7	0.1	100.0	(4.03)
	여자	(6,273)	0.2	0.9	1.1	9.0	66.1	23.6	89.7	0.1	100.0	(4.12)
연령	15~20세	(605)	0.0	0.5	0.5	6.0	72.4	21.1	93.5	0.0	100.0	(4.14)
	21~30세	(3,735)	0.2	1.1	1.3	9.9	63.2	25.6	88.8	0.1	100.0	(4.13)
	31~40세	(3,187)	0.2	1.1	1.4	13.7	64.7	20.0	84.7	0.2	100.0	(4.03)
	41~50세	(2,325)	0.5	0.6	1.1	14.0	62.5	22.4	84.9	0.0	100.0	(4.06)
	51~60세	(1,434)	0.3	1.3	1.5	10.9	65.9	21.6	87.5	0.0	100.0	(4.07)
	61세 이상	(685)	0.0	0.6	0.6	13.4	65.7	20.1	85.9	0.1	100.0	(4.05)
	모름/무응답	(50)	0.0	0.0	0.0	12.2	74.8	13.0	87.8	0.0	100.0	(4.01)
직업	공무원, 군인	(725)	0.2	0.2	0.4	9.7	61.4	28.3	89.7	0.1	100.0	(4.18)
	기업인, 경영직	(1,387)	0.3	1.3	1.6	9.9	61.1	27.3	88.4	0.1	100.0	(4.14)
	사무, 기술직	(2,312)	0.3	0.7	1.0	17.4	64.5	16.9	81.4	0.2	100.0	(3.97)
	판매, 서비스직	(1,448)	0.1	1.3	1.5	11.6	66.5	20.3	86.8	0.1	100.0	(4.06)
	전문직	(1,132)	0.3	1.0	1.3	9.8	59.9	28.8	88.7	0.1	100.0	(4.16)
	생산/기능/노무직	(463)	0.2	0.7	0.9	14.4	64.8	19.9	84.7	0.0	100.0	(4.03)
	자영업자	(905)	0.2	2.7	2.9	16.1	57.4	23.5	81.0	0.0	100.0	(4.01)
	학생	(1,581)	0.0	0.4	0.4	6.8	68.3	24.5	92.8	0.0	100.0	(4.17)
	주부	(882)	0.5	0.6	1.1	11.9	73.9	13.2	87.1	0.0	100.0	(3.99)
	은퇴자	(225)	0.0	2.0	2.0	5.7	65.1	27.0	92.1	0.1	100.0	(4.17)
	무직	(161)	0.0	0.2	0.2	14.1	57.3	28.4	85.8	0.0	100.0	(4.14)
	기타	(518)	0.5	1.3	1.8	10.9	55.4	31.8	87.1	0.2	100.0	(4.17)
	무응답	(282)	0.1	0.2	0.3	6.4	85.4	7.8	93.3	0.0	100.0	(4.01)
방한 목적	여가/위락/휴가	(5,274)	0.1	0.8	0.9	12.0	67.0	20.0	87.1	0.0	100.0	(4.06)
	뷰티/건강/치료	(132)	0.0	0.5	0.5	13.3	60.5	24.9	85.5	0.7	100.0	(4.11)
	종교 및 순례	(128)	0.0	0.0	0.0	11.6	62.1	26.3	88.4	0.0	100.0	(4.15)
	쇼핑	(1,418)	0.3	0.7	1.0	7.5	67.9	23.6	91.5	0.0	100.0	(4.14)
	친구/친지 방문	(1,333)	0.1	0.7	0.9	8.0	64.4	26.6	91.0	0.1	100.0	(4.17)
	사업/전문 활동	(2,939)	0.5	1.7	2.2	16.0	57.6	23.9	81.5	0.2	100.0	(4.03)
	교육	(779)	0.1	1.0	1.1	8.7	67.6	22.5	90.1	0.1	100.0	(4.12)
	기타	(18)	0.0	2.1	2.1	32.4	31.7	33.8	65.5	0.0	100.0	(3.97)
	무응답	(0)	0.0	0.0	0.0	0.0	100.0	0.0	100.0	0.0	100.0	(4.00)
여행 형태	개별여행	(7,745)	0.3	1.1	1.3	12.0	60.8	25.8	86.5	0.1	100.0	(4.11)
	단체여행	(3,036)	0.2	1.1	1.3	12.4	70.6	15.7	86.3	0.0	100.0	(4.01)
	Air-tel Tour	(1,241)	0.2	0.4	0.5	9.3	72.1	18.0	90.2	0.0	100.0	(4.08)
방한 횟수	1회	(7,000)	0.2	1.0	1.3	10.7	65.9	22.0	87.9	0.1	100.0	(4.09)
	2회	(1,871)	0.1	0.7	0.8	13.1	67.4	18.7	86.1	0.0	100.0	(4.04)
	3회	(1,023)	0.1	0.9	1.0	13.4	64.4	21.2	85.5	0.0	100.0	(4.06)
	4회 이상	(2,127)	0.4	1.1	1.5	13.7	57.1	27.6	84.7	0.1	100.0	(4.11)

<표 44> 한국 여행 후 한국 이미지 개선 여부

(단위: %)

BASE: 전체		사례수	① 전보다 매우 나빠졌다	② 전보다 나빠졌다	①+②	③ 전과 같다	④ 전보다 좋아졌다	⑤ 전보다 매우 좋아졌다	④+⑤	모름/무응답	계	평균점
■ 전 체 ■		(12,021)	0.3	2.5	2.8	32.4	43.4	21.0	64.4	0.3	100.0	(3.83)
월별	1월	(797)	0.3	1.3	1.6	32.8	37.7	26.9	64.6	1.0	100.0	(3.91)
	2월	(873)	0.4	3.1	3.5	34.0	39.1	23.3	62.4	0.1	100.0	(3.82)
	3월	(1,015)	0.3	2.2	2.5	37.0	40.8	19.5	60.3	0.2	100.0	(3.77)
	4월	(1,058)	0.2	1.8	1.9	27.7	44.9	25.0	69.9	0.5	100.0	(3.93)
	5월	(1,005)	0.1	1.1	1.2	27.5	46.3	24.8	71.1	0.2	100.0	(3.95)
	6월	(1,020)	0.2	4.5	4.7	27.3	42.9	24.5	67.4	0.5	100.0	(3.87)
	7월	(1,105)	0.3	3.9	4.2	30.1	48.7	16.8	65.5	0.2	100.0	(3.78)
	8월	(1,201)	0.4	0.8	1.2	33.9	47.8	16.7	64.5	0.3	100.0	(3.80)
	9월	(1,050)	1.0	2.0	2.9	31.7	43.3	21.3	64.6	0.7	100.0	(3.83)
	10월	(1,090)	0.6	2.6	3.2	38.8	39.4	18.7	58.0	0.0	100.0	(3.73)
	11월	(908)	0.0	2.1	2.1	34.0	44.3	19.3	63.6	0.4	100.0	(3.81)
	12월	(899)	0.3	4.4	4.8	34.8	43.0	17.4	60.4	0.0	100.0	(3.73)
거주국	일본	(4,265)	0.3	1.1	1.3	40.2	43.3	14.9	58.2	0.2	100.0	(3.72)
	중국	(3,198)	0.6	5.9	6.6	34.6	44.7	13.8	58.5	0.3	100.0	(3.65)
	홍콩	(431)	0.1	1.8	2.0	22.8	48.4	26.8	75.2	0.0	100.0	(4.00)
	싱가포르	(170)	0.0	0.0	0.0	20.3	45.0	34.5	79.5	0.1	100.0	(4.14)
	대만	(658)	0.7	5.8	6.5	30.5	44.4	18.5	62.8	0.2	100.0	(3.74)
	태국	(407)	0.0	0.4	0.4	11.6	65.6	22.2	87.8	0.2	100.0	(4.10)
	말레이시아	(198)	0.3	0.7	1.0	11.6	46.5	40.0	86.5	0.9	100.0	(4.26)
	호주	(148)	0.0	1.0	1.0	27.8	39.7	30.9	70.6	0.6	100.0	(4.01)
	미국	(798)	0.2	0.2	0.5	27.6	36.8	34.8	71.6	0.4	100.0	(4.06)
	캐나다	(145)	0.2	0.4	0.6	25.8	36.3	37.1	73.3	0.2	100.0	(4.10)
	영국	(127)	0.2	0.5	0.6	33.6	32.7	32.4	65.1	0.7	100.0	(3.97)
	독일	(104)	0.0	0.0	0.0	34.9	40.5	24.4	64.9	0.2	100.0	(3.90)
	프랑스	(76)	0.0	0.0	0.0	25.5	37.3	36.1	73.4	1.1	100.0	(4.11)
	러시아	(125)	0.2	0.3	0.5	20.6	26.9	49.2	76.1	2.7	100.0	(4.28)
	중동	(135)	0.5	0.2	0.7	21.0	34.2	43.9	78.1	0.3	100.0	(4.21)
	인도	(68)	0.0	0.3	0.3	13.5	43.9	42.4	86.3	0.0	100.0	(4.28)
	기타	(967)	0.0	0.6	0.6	22.0	39.4	37.3	76.7	0.7	100.0	(4.14)
성별	남자	(5,748)	0.2	2.1	2.3	35.0	42.0	20.3	62.3	0.4	100.0	(3.80)
	여자	(6,273)	0.4	2.8	3.3	30.1	44.7	21.7	66.4	0.2	100.0	(3.85)
연령	15~20세	(605)	0.9	7.5	8.4	22.4	46.5	22.2	68.7	0.6	100.0	(3.82)
	21~30세	(3,735)	0.4	3.3	3.7	29.7	43.2	23.2	66.4	0.2	100.0	(3.86)
	31~40세	(3,187)	0.3	1.8	2.1	34.7	43.1	19.6	62.7	0.5	100.0	(3.80)
	41~50세	(2,325)	0.3	1.4	1.7	33.4	43.2	21.3	64.5	0.3	100.0	(3.84)
	51~60세	(1,434)	0.3	2.3	2.5	34.7	43.2	19.3	62.5	0.2	100.0	(3.79)
	61세 이상	(685)	0.0	0.5	0.5	38.4	44.1	16.9	60.9	0.1	100.0	(3.77)
	모름/무응답	(50)	0.0	0.0	0.0	25.7	49.0	25.4	74.3	0.0	100.0	(4.00)
직업	공무원, 군인	(725)	0.0	1.5	1.5	26.3	47.3	24.6	71.9	0.3	100.0	(3.95)
	기업인, 경영직	(1,387)	0.3	0.9	1.2	30.2	41.5	26.4	67.9	0.7	100.0	(3.94)
	사무, 기술직	(2,312)	0.4	1.6	2.0	40.0	42.9	14.7	57.6	0.4	100.0	(3.70)
	판매, 서비스직	(1,448)	0.4	2.6	3.0	33.5	44.4	18.9	63.3	0.2	100.0	(3.79)
	전문직	(1,132)	0.2	1.5	1.8	29.2	42.9	26.1	69.0	0.1	100.0	(3.93)
	생산/기능/노무직	(463)	0.0	2.2	2.2	34.0	42.4	21.1	63.5	0.4	100.0	(3.83)
	자영업자	(905)	0.6	2.8	3.3	36.7	37.9	21.8	59.7	0.2	100.0	(3.78)
	학생	(1,581)	0.4	5.9	6.2	25.3	45.2	23.0	68.2	0.2	100.0	(3.85)
	주부	(882)	0.5	3.4	3.9	33.1	46.2	16.8	63.0	0.1	100.0	(3.76)
	은퇴자	(225)	0.0	1.9	1.9	37.7	42.8	17.4	60.3	0.1	100.0	(3.76)
	무직	(161)	0.0	0.4	0.4	34.5	42.9	22.0	64.9	0.2	100.0	(3.87)
	기타	(518)	0.7	1.9	2.7	27.8	37.6	31.2	68.8	0.7	100.0	(3.97)
	무응답	(282)	0.1	3.3	3.4	30.2	56.3	9.7	66.0	0.4	100.0	(3.72)
방한 목적	여가/위락/휴가	(5,274)	0.4	2.6	3.0	29.1	47.7	20.0	67.7	0.2	100.0	(3.84)
	뷰티/건강/치료	(132)	0.0	3.5	3.5	32.0	36.5	24.3	60.8	3.8	100.0	(3.85)
	종교 및 순례	(128)	0.0	1.2	1.2	38.1	37.9	22.8	60.7	0.0	100.0	(3.82)
	쇼핑	(1,418)	0.6	1.4	2.0	32.9	47.7	17.2	65.0	0.2	100.0	(3.80)
	친구/친지 방문	(1,333)	0.1	1.9	2.0	32.6	39.8	25.2	65.1	0.4	100.0	(3.88)
	사업/전문 활동	(2,939)	0.2	1.3	1.5	39.7	36.5	21.9	58.4	0.4	100.0	(3.79)
	교육	(779)	0.6	8.8	9.3	26.4	40.8	23.2	64.0	0.3	100.0	(3.78)
	기타	(18)	0.0	13.9	13.9	17.6	36.6	29.8	66.4	2.1	100.0	(3.84)
	무응답	(0)	0.0	0.0	0.0	0.0	100.0	0.0	100.0	0.0	100.0	(4.00)
여행 형태	개별여행	(7,745)	0.3	2.2	2.5	34.1	40.4	22.6	63.0	0.4	100.0	(3.83)
	단체여행	(3,036)	0.4	3.7	4.1	27.4	49.7	18.5	68.2	0.3	100.0	(3.82)
	Air-tel Tour	(1,241)	0.4	0.9	1.3	34.6	47.1	16.9	64.0	0.2	100.0	(3.79)
방한 횟수	1회	(7,000)	0.4	3.0	3.4	23.7	48.6	23.9	72.5	0.4	100.0	(3.93)
	2회	(1,871)	0.0	2.5	2.6	38.2	42.7	16.3	59.0	0.3	100.0	(3.73)
	3회	(1,023)	0.6	1.3	1.9	44.5	34.9	18.6	53.5	0.1	100.0	(3.70)
	4회 이상	(2,127)	0.3	1.2	1.5	50.3	30.9	16.9	47.9	0.4	100.0	(3.63)

<표 45> 외래관광객 거주도시

BASE:전체응답자		사례수	%
■ 전 체 ■		(12,021)	100.0
일본	일본 전체	(4,265)	35.5
	도쿄(동경)	(945)	7.9
	오사카(소판)	(634)	5.3
	후쿠오카(복강)	(246)	2.0
	나고야(명고옥)	(390)	3.2
	교토(경도)	(113)	0.9
	히로시마(광도)	(51)	0.4
	치바(천엽)	(243)	2.0
	사이타마(기옥)	(154)	1.3
	고베(신호)	(89)	0.7
	요코하마(황빈)	(115)	1.0
	구마모토(웅본)	(26)	0.2
	야마구치(산구)	(26)	0.2
	효고(병고)	(93)	0.8
	사가(좌하)	(18)	0.2
	나라(나양)	(50)	0.4
	시즈오카(정강)	(43)	0.4
	오이타(대분)	(16)	0.1
	가나가와(신나천)	(145)	1.2
	아이치(애지)	(65)	0.5
	시가(자하)	(23)	0.2
	후쿠이(복정)	(12)	0.1
	시모노세키(하관)	(5)	0.0
	가고시마(녹아도)	(15)	0.1
	니가타(신석)	(38)	0.3
	오카야마(강산)	(42)	0.3
	큐슈(구주)	(28)	0.2
	가나자와(금택)	(2)	0.0
	후쿠시마(복도)	(20)	0.2
	기후(기부)	(38)	0.3
	도치기(회목)	(13)	0.1
	와카야마(화가산)	(6)	0.0
	군마(군마)	(26)	0.2
	에히메(애원)	(11)	0.1
	나가사키(장기)	(33)	0.3
	가와사키(천기)	(14)	0.1
	고마츠(소송)	(5)	0.0
	고치(고지)	(18)	0.1
	이바라키(자성)	(56)	0.5
	야마나시(산리)	(10)	0.1
	미야기(궁성)	(7)	0.1
	홋카이도(북해도)	(33)	0.3
	이시카와(석천)	(21)	0.2
	히메지(희로)	(2)	0.0
	다카마쓰(고송)	(16)	0.1
	미야자키(궁기)	(3)	0.0
	야마가타(산형)	(5)	0.0
	토쿠시마(덕도)	(14)	0.1
	도야마(부산)	(7)	0.1
	미도	(5)	0.0

일본	나가노(장야)	(33)	0.3
	돗토리(조취)	(5)	0.0
	삿포로(찰황)	(49)	0.4
	마쓰야마(송산)	(12)	0.1
	오다와라(소전원)	(2)	0.0
	나리타(성전)	(17)	0.1
	시코쿠(사국)	(2)	0.0
	오키나와(충승)	(14)	0.1
	미에(삼중)	(43)	0.4
	아오모리(청삼)	(15)	0.1
	요나고(미자)	(2)	0.0
	센다이(선태)	(9)	0.1
	미타카(삼응)	(2)	0.0
	오토	(2)	0.0
	오미하치만(근강팔번)	(2)	0.0
	하마마쯔(빈송)	(12)	0.1
	시마네(도근)	(6)	0.1
	요코스카(횡수하)	(2)	0.0
	모리야마(수산)	(2)	0.0
	나가시마(장도)	(2)	0.0
	가마쿠라(겸창)	(2)	0.0
	이와테(암수)	(5)	0.0
	키타큐슈	(3)	0.0
	이키(일기)	(2)	0.0
	오타루(소준)	(2)	0.0
	아키타(추전)	(12)	0.1
	기사라즈	(2)	0.0
	모름/ 무응답	(16)	0.1
중국	중국 전체	(3,198)	26.6
	샹하이(상해)	(542)	4.5
	베이징(북경)	(562)	4.7
	광저우(광주)	(82)	0.7
	광둥(광동성)	(52)	0.4
	톈진(천진)	(76)	0.6
	항저우(항주)	(100)	0.8
	선양(심양)	(95)	0.8
	다아롄(대련)	(163)	1.4
	장쑤(강소성)	(30)	0.2
	칭따오(청도)	(174)	1.4
	쑤저우(소주)	(10)	0.1
	옌타이(연대)	(59)	0.5
	포산(불산)	(6)	0.0
	지린(길림성)	(59)	0.5
	저장(절강성)	(45)	0.4
	닝보(영파)	(34)	0.3
	난징(남경)	(19)	0.2
	산둥(산동성)	(126)	1.0
	선전(심천)	(133)	1.1
	허베이(하북성)	(33)	0.3
	마카오(오문)	(2)	0.0
	우시(무석)	(7)	0.1
	하얼빈(합이빈)	(37)	0.3
	웨이하이(위해)	(3)	0.0
	후난(호남성)	(13)	0.1

	산시(산서성)	(8)	0.1
	랴오닝(요녕성)	(76)	0.6
	지난(제남)	(23)	0.2
	영저우(영주)	(3)	0.0
	안후이(안휘성)	(33)	0.3
	창사(장사)	(22)	0.2
	란저우(난주)	(1)	0.0
	청두(성도)	(58)	0.5
	옌지(연길)	(50)	0.4
	시안(서안)	(17)	0.1
	헤이룽장(흑룡강성)	(34)	0.3
	쿤밍(곤명)	(20)	0.2
	뤄양(낙양)	(1)	0.0
	타이위안(태원)	(4)	0.0
	충칭(중경)	(4)	0.0
	닝샤(영하)	(2)	0.0
	쓰촨(사천성)	(16)	0.1
	네이멍구(내몽고)	(18)	0.1
	난퉁(남통)	(5)	0.0
	창춘(장춘)	(28)	0.2
	푸저우(복주)	(5)	0.0
	이창	(1)	0.0
	동관(동완)	(3)	0.0
	스다오(석도)	(9)	0.1
	우루무치(오노목제)	(4)	0.0
	친황다오(진황도)	(7)	0.1
	창저우(상주)	(7)	0.1
중국	옌볜(연변)	(15)	0.1
	무단장(목단강)	(4)	0.0
	허난(하남성)	(9)	0.1
	탕산(당산)	(6)	0.0
	광시(광서)	(2)	0.0
	하이난(해남성)	(2)	0.0
	단뚱(단동)	(52)	0.4
	구이저우(귀주)	(2)	0.0
	주하이(주해)	(1)	0.0
	원저우(온주)	(25)	0.2
	후베이(호북)	(5)	0.0
	동영	(5)	0.0
	양주	(25)	0.2
	허페이(합비)	(6)	0.0
	정주	(53)	0.4
	타이안	(2)	0.0
	번시(본계)	(1)	0.0
	강음	(1)	0.0
	유방	(1)	0.0
	바토우	(1)	0.0
	영구(잉커우)	(25)	0.2
	대경(따칭)	(1)	0.0
	샹양(양양)	(1)	0.0
	석가장	(4)	0.0
	난닝(남령)	(5)	0.0
	지닝(제령)	(2)	0.0
	모름/ 무응답	(20)	0.2

홍콩	홍콩 전체	(431)	3.6
	홍콩	(431)	3.6
싱가포르	싱가포르 전체	(170)	1.4
	싱가포르	(170)	1.4
대만	대만 전체	(658)	5.5
	타이페이(대북)	(395)	3.3
	카오슝(고웅)	(35)	0.3
	타이난(대남)	(33)	0.3
	타이쭝(대중)	(72)	0.6
	신주(신죽)	(32)	0.3
	펑둥(병동)	(1)	0.0
	타오위엔(도원)	(20)	0.2
	장화(창화)	(11)	0.1
	지룽(기륭)	(10)	0.1
	윈림(운림)	(3)	0.0
	화롄(화련)	(1)	0.0
	난터우(남투)	(2)	0.0
	먀오리(묘률)	(3)	0.0
	자이(가의)	(9)	0.1
	대청	(3)	0.0
	의란	(1)	0.0
	동완	(3)	0.0
	아이란	(1)	0.0
	중리	(2)	0.0
	모름/ 무응답	(23)	0.2
호주	호주 전체	(148)	1.2
	시드니(Sydney)	(58)	0.5
	뉴사우스웨일스(NSW)	(2)	0.0
	멜버른(Melbourne)	(23)	0.2
	빅토리아(Vicroria)	(1)	0.0
	브리즈번	(26)	0.2
	퀸즈랜드	(1)	0.0
	캔버라	(7)	0.1
	애들레이드	(5)	0.0
	다윈(Dawin)	(2)	0.0
	퍼스(perth)	(16)	0.1
	골드코스트	(1)	0.0
	뉴캐슬	(2)	0.0
	타운스빌	(0)	0.0
	호바트	(0)	0.0
	울릉공	(0)	0.0
	케언즈	(1)	0.0
	태즈메이니아	(1)	0.0
	선샤인코스트	(0)	0.0
	배서스트(Bathurst)	(0)	0.0
	테리토리(Territory)	(0)	0.0
	포스터(Forster)	(0)	0.0
	모름/ 무응답	(2)	0.0
태국	태국 전체	(407)	3.4
	방콕(Bangkok)	(262)	2.2
	치앙마이	(10)	0.1
	촌부리	(22)	0.2
	나콘라차시마	(2)	0.0
	농카이	(2)	0.0

태국	우돈타니	(5)	0.0
	컨깬	(4)	0.0
	논타부리	(10)	0.1
	사뭇쁘라칸	(7)	0.1
	라용	(12)	0.1
	수린	(1)	0.0
	수코타이	(1)	0.0
	롭부리	(1)	0.0
	깐짜나부리	(1)	0.0
	수판부리	(1)	0.0
	싱부리	(0)	0.0
	사뭇송크란	(1)	0.0
	푸켓	(0)	0.0
	빠툼타니	(4)	0.0
	부리람	(1)	0.0
	깜팽펫	(0)	0.0
	파야오	(1)	0.0
	수라타니	(3)	0.0
	코랏	(1)	0.0
	사콘나콘	(1)	0.0
	사라부리	(1)	0.0
	나콘파놈	(1)	0.0
	사뭇사콘	(0)	0.0
	랏차부리	(2)	0.0
	차청싸오	(0)	0.0
	마하사라캄	(1)	0.0
	핏사눌룩	(5)	0.0
	크라비	(1)	0.0
	차야품	(3)	0.0
	송클라	(3)	0.0
	람빵	(0)	0.0
	우본라차타니도	(1)	0.0
	빠따니	(0)	0.0
	쁘라찐부리	(0)	0.0
	싸개우도	(0)	0.0
	짠타부리(태국)	(3)	0.0
	까라씬	(0)	0.0
	씨싸껫도	(4)	0.0
	넝부어람푸	(1)	0.0
	나컨싸완	(1)	0.0
	치앙라이	(3)	0.0
	나컨파톰	(2)	0.0
	뜨랑(Trang)	(3)	0.0
	사무트 프라칸(Samut prakan)	(1)	0.0
	우따라딧(Uttaradit)	(6)	0.1
	나콘 시 탐마랏(Nakorn Si tammarach)	(2)	0.0
	탁(Tak)	(2)	0.0
	러이엣	(1)	0.0
	팡아(Phang-nga)	(0)	0.0
	팟타룽(Phutthalung)	(0)	0.0
	모름/ 무응답	(5)	0.0
미국	미국 전체	(798)	6.6
	캘리포니아	(43)	0.4
	텍사스	(26)	0.2

미국	뉴욕	(58)	0.5
	워싱턴	(23)	0.2
	로스앤젤러스	(47)	0.4
	플로리다	(18)	0.1
	콜로라도	(10)	0.1
	아리조나	(11)	0.1
	일리노이즈(일리노이)	(4)	0.0
	오하이오	(13)	0.1
	버지니아	(12)	0.1
	캔자스주	(9)	0.1
	샌프란시스코	(46)	0.4
	미시간	(4)	0.0
	유타	(4)	0.0
	시카고	(39)	0.3
	죠지아	(5)	0.0
	펜실바니아	(5)	0.0
	노스캐롤라이나	(5)	0.0
	루이지애나	(1)	0.0
	메릴랜드	(5)	0.0
	메사츄세츠	(2)	0.0
	미네소타	(6)	0.0
	앨라배마	(2)	0.0
	위스콘신	(7)	0.1
	알래스카	(1)	0.0
	네바다	(4)	0.0
	오리건	(2)	0.0
	오클라호마	(3)	0.0
	뉴저지	(10)	0.1
	사우스캐롤라이나	(3)	0.0
	샌디에이고	(12)	0.1
	아이오와(Iowa)	(4)	0.0
	테네시	(3)	0.0
	뉴멕시코주	(6)	0.0
	미주리	(1)	0.0
	코네티컷	(5)	0.0
	하와이	(6)	0.0
	뉴햄프셔	(1)	0.0
	댈러스	(13)	0.1
	덴버	(18)	0.1
	미시시피	(1)	0.0
	켄터키	(2)	0.0
	솔트레이크시티	(6)	0.0
	시애틀	(31)	0.3
	아이다호	(3)	0.0
	애틀란타	(11)	0.1
	인디아나	(4)	0.0
	휴스턴	(17)	0.1
	라스베가스	(6)	0.1
	포틀랜드	(9)	0.1
	마이애미	(6)	0.1
	몬타나	(5)	0.0
	보스턴	(15)	0.1
	샬럿	(3)	0.0
	오클랜드	(1)	0.0

미국	피츠버그	(6)	0.0
	뉴올리언즈	(1)	0.0
	로드아일랜드	(1)	0.0
	리치몬드	(1)	0.0
	샌안토니오	(8)	0.1
	오스틴(Austin)	(5)	0.0
	피닉스(Phoenix)	(13)	0.1
	필라델피아	(13)	0.1
	워싱턴주	(5)	0.0
	디트로이트	(8)	0.1
	프랭클린	(1)	0.0
	미니애폴리스	(2)	0.0
	오마하	(2)	0.0
	델라웨어	(2)	0.0
	렉싱턴	(1)	0.0
	산타클라라	(1)	0.0
	앨버커키	(2)	0.0
	볼티모어	(5)	0.0
	노스다코타	(1)	0.0
	사우스다코타	(1)	0.0
	산호세	(8)	0.1
	사크라멘토	(4)	0.0
	올랜도	(4)	0.0
	벨리빌	(1)	0.0
	아칸소	(2)	0.0
	웨스트버지니아	(2)	0.0
	그린베이	(3)	0.0
	신시내티	(3)	0.0
	로체스터	(2)	0.0
	샤이엔	(1)	0.0
	템파	(4)	0.0
	오거스타	(1)	0.0
	산타바바라	(2)	0.0
	콜롬비아주	(1)	0.0
	세인트루이스	(4)	0.0
	샌버너디노	(1)	0.0
	호놀룰루	(8)	0.1
	애버딘(미국)	(1)	0.0
	클리블랜드	(3)	0.0
	콜럼버스(Columbus)	(5)	0.0
	햄프턴(Hampton)	(1)	0.0
	스프링빌(Springville)	(3)	0.0
	프로비던스(Providence)	(1)	0.0
	드이버빌(D Iberville)	(1)	0.0
	윌슨빌(Wilsoaville)	(1)	0.0
	디모인(Des Moines)	(1)	0.0
	타코마(Tacoma)	(2)	0.0
	빅토르빌(Victorville)	(2)	0.0
	페어뱅크스(Fairbanks)	(1)	0.0
	알렉산더(Alexander)	(1)	0.0
	클로타	(1)	0.0
	풀빌(Poolville)	(1)	0.0
	웨스트필드(Westfield)	(1)	0.0
	댄빌(Danville)	(1)	0.0

미국	워릭(Warrick)	(1)	0.0
	잭슨빌(Jacksonville)	(2)	0.0
	어바인(Irvine)	(1)	0.0
	워털루(Waterloo)	(1)	0.0
	아드리안(Adrian)	(1)	0.0
	폴섬(Folsom)	(1)	0.0
	크리스탈레이크(Crystal Lake)	(1)	0.0
	딕슨(Dixon)	(1)	0.0
	골든(Golden)	(1)	0.0
	모름/ 무응답	(27)	0.2
캐나다	캐나다 전체	(145)	1.2
	벤쿠버	(35)	0.3
	토론토	(31)	0.3
	브리티쉬콜럼비아	(3)	0.0
	앨버타	(2)	0.0
	오타와	(12)	0.1
	온타리오	(6)	0.0
	퀘벡	(2)	0.0
	애드먼턴	(5)	0.0
	캘거리	(8)	0.1
	몬트리올	(13)	0.1
	빅토리아(Vicroria)	(4)	0.0
	위니펙	(1)	0.0
	노바스코티아(Novascotia)	(0)	0.0
	뉴브런즈윅	(1)	0.0
	헬리팍스	(2)	0.0
	리자이나	(0)	0.0
	사스캐추완	(1)	0.0
	새스커툰	(1)	0.0
	런던/온타리오주	(1)	0.0
	세인트존스	(0)	0.0
	세인트캐서린	(0)	0.0
	오샤와	(0)	0.0
	킹스턴	(2)	0.0
	프레데릭턴	(0)	0.0
	프린스에드워드	(0)	0.0
	해밀턴	(0)	0.0
	배리	(1)	0.0
	키치너	(0)	0.0
	에어드리	(0)	0.0
	샬럿타운	(0)	0.0
	알렉산드라	(0)	0.0
	위니펙	(3)	0.0
	할라팍스	(1)	0.0
	브랜트포드(Brantford)	(0)	0.0
	로이드민스터(Lloydminster)	(0)	0.0
	파사데나(Pasadena)	(0)	0.0
	골든(Golden)	(0)	0.0
	시드니(Sidney)	(1)	0.0
	에이잭스(Ajax)	(0)	0.0
	캠브리지(Cambridge)	(0)	0.0
	워털루(Waterloo)	(1)	0.0
	마크험(Markham)	(0)	0.0
	프린스조지(Prince George)	(0)	0.0

캐나다	포트맥머레이(Fort McMurray)	(0)	0.0
	모름/ 무응답	(4)	0.0
영국	영국 전체	(127)	1.1
	런던	(54)	0.5
	캠브리지	(3)	0.0
	멘체스터	(5)	0.0
	버밍엄	(4)	0.0
	햄프셔	(1)	0.0
	도싯주	(1)	0.0
	리버풀(Liverpool)	(3)	0.0
	브리스틀	(2)	0.0
	옥스포드	(2)	0.0
	글래스고	(2)	0.0
	노리치	(2)	0.0
	노팅엄	(1)	0.0
	더비	(1)	0.0
	데번	(0)	0.0
	레딩	(1)	0.0
	리즈	(2)	0.0
	링컨셔	(0)	0.0
	버크셔주	(1)	0.0
	사우샘프턴	(0)	0.0
	서리주	(1)	0.0
	애버딘(영국)	(0)	0.0
	켄트주	(0)	0.0
	뉴캐슬	(3)	0.0
	달링턴	(0)	0.0
	레스터	(1)	0.0
	미들스브러	(0)	0.0
	밀턴킨즈	(1)	0.0
	바스(Bath)	(1)	0.0
	베드퍼드셔주	(0)	0.0
	벨파스트	(0)	0.0
	브라이턴	(0)	0.0
	선더랜드	(0)	0.0
	셰필드(Sheffield)	(1)	0.0
	에든버러(EdinBur)	(4)	0.0
	에섹주	(0)	0.0
	우스터	(0)	0.0
	윌트셔	(0)	0.0
	잉글랜드	(0)	0.0
	첼튼엄	(0)	0.0
	카디프	(0)	0.0
	캔터베리	(1)	0.0
	풀(poole)	(0)	0.0
	노샘프턴	(0)	0.0
	요크셔	(1)	0.0
	세인트 앨반스	(0)	0.0
	서섹스주	(0)	0.0
	웨스트서섹스	(1)	0.0
	웨이크필드	(0)	0.0
	도체스터	(0)	0.0
	블랙번	(0)	0.0
	더햄	(0)	0.0

영국	워딩	(0)	0.0
	헐	(0)	0.0
	웨이마우스	(0)	0.0
	포츠머스	(2)	0.0
	코번트리	(0)	0.0
	캠벌리	(0)	0.0
	노스요크셔주	(0)	0.0
	체스터	(1)	0.0
	뉴버리	(0)	0.0
	윈저	(0)	0.0
	울버햄튼	(0)	0.0
	벡스힐	(0)	0.0
	이스트본	(0)	0.0
	스트랫퍼드언에이언	(0)	0.0
	컴브리아	(0)	0.0
	텔포드	(0)	0.0
	엑스터(Exeter)	(1)	0.0
	입스위치(Ipswich)	(0)	0.0
	던디(Dundee)	(0)	0.0
	글로우체스터	(0)	0.0
	레스터셔(Leicestershire)	(0)	0.0
	헤로게이트(Harrogate)	(1)	0.0
	밀톤케인스(Milton Keynes)	(0)	0.0
	안윅(Anwick)	(0)	0.0
	스태포드(Stafford)	(1)	0.0
	포스콜(Porthcawl)	(1)	0.0
	벨링햄(Bellingham)	(0)	0.0
	워릭셔(Warwickshire)	(0)	0.0
	할리팩스(Halifax)	(0)	0.0
	스카버러(Scarborough)	(0)	0.0
	사우스실즈(South Shileds)	(0)	0.0
	모름/ 무응답	(7)	0.1
독일	독일 전체	(104)	0.9
	프랑크푸르트(Flankfurt)	(15)	0.1
	베를린(Berlin)	(11)	0.1
	뮌헨(Munich)	(14)	0.1
	슈투트가르트(StuttGart)	(4)	0.0
	함부르크(Hamburg)	(5)	0.0
	바이에른(Bauaria)	(1)	0.0
	베스트팔렌주	(1)	0.0
	쾰른	(4)	0.0
	뒤셀도르프(Dusseldorf)	(2)	0.0
	뷔르템베르크	(1)	0.0
	비스바덴	(1)	0.0
	헤센주	(1)	0.0
	뉘른베르크(NueremBurg)	(2)	0.0
	도르트문트	(1)	0.0
	뒤빙겐	(0)	0.0
	라인란트	(0)	0.0
	뤼네부르크	(0)	0.0
	마인츠	(1)	0.0
	뮌스터	(1)	0.0
	아헨	(1)	0.0
	에센	(1)	0.0

독일	자르부르켄	(1)	0.0
	작센주	(0)	0.0
	칼스루에	(0)	0.0
	하노버(Hannover)	(2)	0.0
	히이델베르크	(2)	0.0
	라이프치히	(0)	0.0
	루트비히스하펜	(0)	0.0
	만하임	(1)	0.0
	뷔르츠부르크	(1)	0.0
	빌레펠트	(1)	0.0
	슈베린	(0)	0.0
	슐레스비히홀슈타인	(0)	0.0
	카셀	(0)	0.0
	켐텐	(0)	0.0
	코블렌츠	(1)	0.0
	프라이부르크	(0)	0.0
	헴니츠	(0)	0.0
	드레스덴	(1)	0.0
	본	(0)	0.0
	레겐스부르크	(1)	0.0
	튀링엔주	(0)	0.0
	콘스탄츠	(0)	0.0
	울름	(1)	0.0
	뫼르슈타트	(0)	0.0
	로이틀링겐	(0)	0.0
	바이로이트	(0)	0.0
	괴팅겐	(0)	0.0
	엘랑겐	(1)	0.0
	포츠담	(0)	0.0
	라벤스부르크	(0)	0.0
	노르트라인베스트팔렌주	(1)	0.0
	본	(2)	0.0
	슈말칼덴	(0)	0.0
	니더작센	(0)	0.0
	바덴	(1)	0.0
	바일부르크	(0)	0.0
	부츠바흐	(0)	0.0
	카를스루에	(0)	0.0
	괴팅겐	(0)	0.0
	로스토크(Rostock)	(0)	0.0
	벨하임	(0)	0.0
	햄버그	(1)	0.0
	베젤(Wesel)	(0)	0.0
	무니치	(0)	0.0
	마르크트오버도르프(Marktoberdorf)	(0)	0.0
	아샤펜부르크(Aschaffenburg)	(0)	0.0
	노이브란덴부르크(Neubrandenburg)	(0)	0.0
	에르프트슈타트(Erftstadt)	(0)	0.0
	예퍼(Jever)	(0)	0.0
	뇌르틀링겐(Nordlingen)	(0)	0.0
	살펠트(Saalfeld)	(0)	0.0
	모름/ 무응답	(12)	0.1
프랑스	프랑스 전체	(76)	0.6
	파리(paris)	(40)	0.3

프랑스	리옹(Lyon)	(7)	0.1
	니스(NICE)	(2)	0.0
	그르노블	(1)	0.0
	낭뜨	(2)	0.0
	마르세유	(1)	0.0
	릴	(1)	0.0
	몽펠리에	(1)	0.0
	베르사유	(0)	0.0
	보르도(Bordeaux)	(1)	0.0
	샹파뉴	(0)	0.0
	칸느	(0)	0.0
	툴루즈	(3)	0.0
	메츠	(1)	0.0
	벨포르	(0)	0.0
	스트라스부르	(1)	0.0
	앙티브	(0)	0.0
	에피날	(0)	0.0
	푸아티에	(0)	0.0
	프로방스	(1)	0.0
	앙제	(0)	0.0
	클레르몽페랑	(0)	0.0
	모르비앙	(0)	0.0
	렌	(1)	0.0
	아비뇽	(0)	0.0
	브레스트	(0)	0.0
	낭시	(0)	0.0
	쁘와띠에	(0)	0.0
	일드프랑스	(0)	0.0
	보베	(0)	0.0
	랑그도크루시용주	(0)	0.0
	안느마스	(0)	0.0
	아라스	(0)	0.0
	앙줴	(1)	0.0
	샹베리(Chambery)	(0)	0.0
	생에티엔느	(1)	0.0
	오트루와르	(0)	0.0
	로렌주	(1)	0.0
	루앙(Rouen)	(0)	0.0
	보르네빌	(0)	0.0
	에르몽	(0)	0.0
	베산콘(Besancon)	(0)	0.0
	발본느(Valbonne)	(0)	0.0
	샤클레(Saclay)	(0)	0.0
	파레이 르 모니알(Paray-Monial)	(0)	0.0
	켈루이즈(Calouis)	(0)	0.0
	페르피낭(Perpignan)	(0)	0.0
	트로안(Troarn)	(0)	0.0
	툴롱(Toulon)	(0)	0.0
	모름/ 무응답	(5)	0.0
러시아	러시아 전체	(125)	1.0
	모스크바	(35)	0.3
	블라디보스토크	(15)	0.1
	하바로프스크	(11)	0.1
	사할린(SakhaLin)	(32)	0.3

러시아	상트페테르부르크	(6)	0.1
	나호드까	(1)	0.0
	이르쿠츠크	(1)	0.0
	캄차스키	(2)	0.0
	콤소몰스크	(1)	0.0
	볼고그라드	(1)	0.0
	옴스크	(0)	0.0
	우수리스크	(0)	0.0
	첼랴빈스크	(1)	0.0
	크라스노다르	(0)	0.0
	노보고르드	(1)	0.0
	보로네즈	(0)	0.0
	예카테린부르크	(2)	0.0
	민스크	(1)	0.0
	우파	(0)	0.0
	벨고로드	(0)	0.0
	울리야노프스크	(0)	0.0
	아스트라한	(0)	0.0
	사라토브	(1)	0.0
	로스토프주	(0)	0.0
	칼리닌그라드	(1)	0.0
	카잔	(0)	0.0
	야로슬라블	(0)	0.0
	크라스노다르	(1)	0.0
	페름	(0)	0.0
	키로프	(1)	0.0
	페트로파블롭스크캄차츠키	(1)	0.0
	칼루가	(0)	0.0
	홈스크	(0)	0.0
	스몰렌스카야	(0)	0.0
	노보로시스크(Novorossiisk)	(1)	0.0
	니즈니 노보고르드	(1)	0.0
	울란우데	(0)	0.0
	모름/ 무응답	(5)	0.0
인도	인도 전체	(68)	0.6
	뉴델리(인도)	(13)	0.1
	캘커타(인도)	(0)	0.0
	러크나우(인도)	(0)	0.0
	바도다라(인도)	(0)	0.0
	봄베이(인도)	(0)	0.0
	펀자브(인도)	(0)	0.0
	고락푸르(Gorakhpur-인도)	(0)	0.0
	카르나타카(인도)	(0)	0.0
	하이데라바드(인도)	(2)	0.0
	첸나이(인도)	(7)	0.1
	방갈로드	(1)	0.0
	샨디가르	(0)	0.0
	푸네(인도)	(2)	0.0
	웨스트벵골(인도)	(0)	0.0
	콜카타(인도)	(1)	0.0
	코치(인도)	(1)	0.0
	자이푸르(인도)	(0)	0.0
	안드라프라데쉬(인도)	(0)	0.0
	고아(인도)	(0)	0.0

인도	뭄바이(인도)	(11)	0.1
	방갈로(인도)	(18)	0.1
	나식(인도)	(0)	0.0
	마하라슈트라주(인도)	(0)	0.0
	뿌네(인도)	(0)	0.0
	우타르프라데시주(인도)	(1)	0.0
	케랄라주(인도)	(0)	0.0
	오리사주(인도)	(0)	0.0
	샬렘(인도)	(0)	0.0
	구자라트주(인도)	(0)	0.0
	코임바토르(인도)	(0)	0.0
	타밀나두주(인도)	(0)	0.0
	하리아나주(인도)	(0)	0.0
	라자스탄주(인도)	(0)	0.0
	팔렘방(인도)	(0)	0.0
	나그푸르(인도)	(0)	0.0
	미조람(안도)	(0)	0.0
	잠셰드푸르(인도)	(0)	0.0
	아쌈(ASSAM)(인도)	(0)	0.0
	수라트(Surat)(인도)	(0)	0.0
	티루파티 Tirupati(인도)	(0)	0.0
	콜라타(인도)	(0)	0.0
	쿠크첸(인도)	(0)	0.0
	파나지(인도)	(0)	0.0
	비히라이(인도)	(0)	0.0
	판짐(인도)	(0)	0.0
	바로다(인도)	(0)	0.0
	하데라바드(인도)	(0)	0.0
	레와(인도)	(0)	0.0
	괄리오르(인도)	(0)	0.0
	메루트 (인도)	(0)	0.0
	하이드라밧(인도)	(0)	0.0
	시바카시(인도)	(0)	0.0
	모름/ 무응답	(1)	0.0
말레이시아	말레이시아 전체	(198)	1.6
	쿠알라룸푸르(말레이시아)	(117)	1.0
	조호르바루(말레이시아)	(13)	0.1
	페낭(penang-말레이시아)	(19)	0.2
	페락(말레이시아)	(1)	0.0
	세부(필리핀)	(1)	0.0
	셀랑고(말레이시아)	(3)	0.0
	이포(말레이시아)	(4)	0.0
	쿠칭(말레이시아)	(2)	0.0
	사바	(1)	0.0
	시부	(0)	0.0
	푸트라자야	(1)	0.0
	케다(말레이시아)	(2)	0.0
	수바리 주롱(말레이시아)	(1)	0.0
	페라크(말레이지아)	(2)	0.0
	페탈링자야(말레이시아)	(1)	0.0
	랑카위(말레이시아)	(0)	0.0
	세렘반(말레이시아)	(0)	0.0
	가지아바드(인도)	(0)	0.0
	말라카(말레이시아)	(2)	0.0

말레이시아	미리(말레이시아)	(1)	0.0
	슬랭고(말레이시아)	(2)	0.0
	사라왁주(말레이시아)	(5)	0.0
	코타바하루(말레이시아)	(1)	0.0
	코타키나발루(말레이시아)	(3)	0.0
	파항(말레이시아)	(2)	0.0
	콸라데렝가누(말레이시아)	(1)	0.0
	케다주(말레이시아)	(0)	0.0
	샤알람(말레이시아)	(2)	0.0
	셀랑고르주(말레이시아)	(1)	0.0
	조지타운(말레이시아)	(0)	0.0
	피낭(말레이시아)	(2)	0.0
	이포(Ipoh)(말레이시아)	(1)	0.0
	아로르세타(말레이시아)	(0)	0.0
	알로스타(말레이시아)	(0)	0.0
	클랑(말레이시아)	(2)	0.0
	세팡(말레이시아)	(0)	0.0
	푸트라타마(Putratama)	(0)	0.0
	빈투루(말레이시아)	(0)	0.0
	까장(말레이시아)	(1)	0.0
	사바하(말레이시아)	(1)	0.0
	모름/ 무응답	(4)	0.0
중동	중동 전체	(135)	1.1
	이스탄불(Istanbul-터키)	(5)	0.0
	텔아비브(이스라엘)	(6)	0.0
	타쉬켄트(우즈베키스탄)	(14)	0.1
	예루살렘(이스라엘)	(1)	0.0
	테헤란(이란)	(7)	0.1
	하이파(이스라엘)	(1)	0.0
	사마르칸트(우즈베키스탄)	(8)	0.1
	두바이(아랍에미리트)	(13)	0.1
	리야드(사우디아라비아)	(4)	0.0
	아부다비(아랍에미리트)	(4)	0.0
	비슈케크(키르기스스탄)	(3)	0.0
	이즈미르	(1)	0.0
	마나마	(1)	0.0
	암만	(1)	0.0
	앙카라	(1)	0.0
	두샨베	(1)	0.0
	베이루트	(0)	0.0
	제다(사우디)	(2)	0.0
	예멘	(0)	0.0
	카라간다(카자흐스탄)	(1)	0.0
	쉼켄트(카자흐스탄)	(2)	0.0
	라마트 하샤론(이스라엘)	(0)	0.0
	이스파한(이란)	(1)	0.0
	파블로다르(카자흐스탄)	(1)	0.0
	아다나(터키)	(0)	0.0
	무스캇(오만)	(1)	0.0
	모술(이라크)	(0)	0.0
	레호봇(이스라엘)	(1)	0.0
	네타니아(이스라엘)	(1)	0.0
	아와즈(이란)	(0)	0.0
	알레포(시리아)	(0)	0.0

중동	나망간(우즈베키스탄)	(2)	0.0
	바볼사(이란)	(0)	0.0
	페르가나(우즈베키스탄)	(1)	0.0
	듀샨베(타지키스탄)	(0)	0.0
	델아비브(이스라엘)	(0)	0.0
	도하(카타르)	(0)	0.0
	알마티(카자흐스탄)	(21)	0.2
	이즈미르(터키)	(0)	0.0
	아스타나(카자흐스탄)	(8)	0.1
	제다(사우디아라비아)	(1)	0.0
	침켄트(카자흐스탄)	(0)	0.0
	담맘(사우디아라비아)	(1)	0.0
	안디잔(우즈베키스탄)	(0)	0.0
	암만(요르단)	(1)	0.0
	아테라우(카자흐스탄)	(0)	0.0
	시라즈(이란)	(1)	0.0
	샤르자(아랍에미리트)	(0)	0.0
	비르셰바시(이스라엘)	(0)	0.0
	바그다드(이라크)	(0)	0.0
	쿠웨이트(쿠웨이트)	(1)	0.0
	페타티크바(이스라엘)	(0)	0.0
	하샤론(이스라엘)	(0)	0.0
	아슈도드(이스라엘)	(1)	0.0
	주베일(사우디아라비아)	(0)	0.0
	나하리야(이스라엘)	(0)	0.0
	우르겐(우즈베키스탄)	(0)	0.0
	카르콤(이스라엘)	(0)	0.0
	사나(예멘)	(0)	0.0
	고르간(이란)	(0)	0.0
	나즈란(사우디아라비아)	(0)	0.0
	키리간다(카자흐스탄)	(0)	0.0
	아디야만(터키)	(0)	0.0
	로쉬피나 (이스라엘)	(0)	0.0
	시노프 (터키)	(0)	0.0
	모름/ 무응답	(6)	0.1
기타	기타 전체	(965)	8.0
	살리버그	(1)	0.0
	글래스고	(2)	0.0
	취리히(zurich-스위스)	(16)	0.1
	밀라노(이탈리아)	(21)	0.2
	스톡홀름(스웨덴)	(13)	0.1
	오클랜드(뉴질랜드)	(17)	0.1
	자카르타(인도네시아)	(29)	0.2
	헬싱키(핀란드)	(8)	0.1
	마드리드(스페인)	(15)	0.1
	마닐라(필리핀)	(44)	0.4
	요하네스버그(남아프리카공화국)	(7)	0.1
	코펜하겐(덴마크)	(4)	0.0
	비엔나(빈-오스트리아)	(15)	0.1
	에인트호벤(네덜란드)	(3)	0.0
	더블린(아일랜드)	(8)	0.1
	암스테르담(네덜란드)	(23)	0.2
	부다페스트(헝가리)	(8)	0.1
	바르셀로나(스페인)	(22)	0.2

기타	브뤼셀(벨기에)	(4)	0.0
	볼로냐(이탈리아)	(8)	0.1
	부쿠레슈티(루마니아)	(2)	0.0
	산티아고(칠레)	(5)	0.0
	그라츠(오스트리아)	(9)	0.1
	바르샤바(폴란드)	(20)	0.2
	키예프(우크라이나)	(6)	0.0
	흐로닝언(네덜란드)	(3)	0.0
	베네치아(이탈리아)	(4)	0.0
	소피아(불가리아)	(2)	0.0
	안트베르펀(Antwerpen-벨기에)	(2)	0.0
	오슬로(노르웨이)	(7)	0.1
	토리노(이탈리아)	(1)	0.0
	그단스크(폴란드)	(1)	0.0
	부에노스아이레스(아르헨티나)	(9)	0.1
	상파울로(브라질)	(3)	0.0
	오르후스(덴마크)	(2)	0.0
	크라쿠프(폴란드)	(2)	0.0
	헤이그(네덜란드)	(8)	0.1
	다카(방글라데시)	(3)	0.0
	발렌시아(스페인)	(1)	0.0
	브라티슬라바(슬로바키아)	(2)	0.0
	제네바(스위스)	(2)	0.0
	하노이(베트남)	(1)	0.0
	로마(이탈리아)	(11)	0.1
	탈린(에스토니아)	(2)	0.0
	탐페레(핀란드)	(2)	0.0
	류블라냐(슬로베니아)	(2)	0.0
	리스본(포르투갈)	(7)	0.1
	브라질리아(브라질)	(2)	0.0
	시에나(이탈리아)	(2)	0.0
	알제(알제리)	(2)	0.0
	웰링턴(뉴질랜드)	(6)	0.1
	위트레흐트(utrecht-네덜란드)	(4)	0.0
	케이프타운(남아프리카공화국)	(6)	0.1
	파르마(이탈리아)	(2)	0.0
	프놈펜(캄보디아)	(3)	0.0
	플로렌스(피렌체-이탈리아)	(3)	0.0
	고덴버그(스웨덴)	(2)	0.0
	로잔(스위스)	(3)	0.0
	로테르담(네덜란드)	(2)	0.0
	리오데자네이로(브라질)	(2)	0.0
	마리보르(슬로베니아)	(1)	0.0
	바사(핀란드)	(2)	0.0
	바젤(스위스)	(7)	0.1
	베네토주(이탈리아)	(4)	0.0
	빌	(2)	0.0
	세부(필리핀)	(6)	0.0
	세비야(스페인)	(2)	0.0
	수라바야(인도네시아)	(4)	0.0
	오덴세(덴마크)	(6)	0.1
	타란토(이탈리아)	(2)	0.0
	타우랑가(뉴질랜드)	(2)	0.0
	나폴리(이탈리아)	(8)	0.1

	다바오(필리핀)	(2)	0.0
	리마(페루)	(2)	0.0
	레이와르던(네덜란드)	(1)	0.0
	말뫼(스웨덴)	(2)	0.0
	반둥(인도네시아)	(2)	0.0
	베르가모(이탈리아)	(2)	0.0
	브레시아(이탈리아)	(3)	0.0
	브뤼쥬(벨기에)	(2)	0.0
	아테네(그리스)	(3)	0.0
	에스포(핀란드)	(1)	0.0
	울란바토르(몽골)	(2)	0.0
	이슬라바마드(파키스탄)	(3)	0.0
	카비테(필리핀)	(2)	0.0
	코크(아일랜드)	(6)	0.1
	콜롬보(스리랑카)	(10)	0.1
	트리폴리(리비아)	(8)	0.1
	해밀턴(뉴질랜드)	(2)	0.0
	발리(인도네시아)	(2)	0.0
	리에주(벨기에)	(2)	0.0
	프라하(체코)	(20)	0.2
	자바(인도네시아)	(1)	0.0
	카라카스(베네수엘라)	(1)	0.0
	베른(스위스)	(7)	0.1
	멕시코 시티	(2)	0.0
	카이로(이집트)	(30)	0.3
	산루이스 포토시	(1)	0.0
	이아시	(2)	0.0
기타	프레토리아	(1)	0.0
	민스크	(2)	0.0
	웰스	(2)	0.0
	린코핑	(2)	0.0
	자그레브	(2)	0.0
	메델렌	(2)	0.0
	그디니아	(1)	0.0
	엔젤레스	(1)	0.0
	바쿠	(2)	0.0
	라호르	(1)	0.0
	보고타(콜롬비아)	(8)	0.1
	바탐(인도네시아)	(1)	0.0
	브레겐즈(오스트리아)	(2)	0.0
	포즈나이(폴란드)	(5)	0.0
	디스트레토	(2)	0.0
	아부자(나이지리아)	(2)	0.0
	부르노(체코)	(2)	0.0
	루체른(스위스)	(4)	0.0
	마푸토(모잠비크)	(2)	0.0
	퀘존(필리핀)	(2)	0.0
	호르큼(네덜란드)	(2)	0.0
	세인트갈렌(스위스)	(3)	0.0
	베오그라드(세르비아)	(2)	0.0
	카라치(파키스탄)	(6)	0.1
	페샤와르(파키스탄)	(4)	0.0
	니콜라예프(우크라이나)	(2)	0.0
	타르투(에스토니아)	(4)	0.0

기타	슈체친(폴란드)	(1)	0.0
	바나델마르(칠레)	(1)	0.0
	알렉산드리아(이집트)	(6)	0.0
	포르투(포르투갈)	(1)	0.0
	소스노비에츠(폴란드)	(2)	0.0
	고주프비엘코폴스키(폴란드)	(2)	0.0
	노르트브라반트주(네덜란드)	(2)	0.0
	민스크(벨로루시)	(2)	0.0
	반다르스리브가완(브루나이)	(4)	0.0
	바탕가스(필리핀)	(2)	0.0
	루손(필리핀)	(3)	0.0
	리머릭(아일랜드)	(1)	0.0
	린츠(오스트리아)	(4)	0.0
	마르케주(이탈리아)	(2)	0.0
	빌뉴스(리투아니아)	(4)	0.0
	왕가레이(뉴질랜드)	(1)	0.0
	토스카나주(이탈리아)	(2)	0.0
	예테보리(스웨덴)	(2)	0.0
	보고타(콜롬비아)	(3)	0.0
	치와와주(멕시코)	(2)	0.0
	룬드(스웨덴)	(3)	0.0
	브로츠와프(폴란드)	(2)	0.0
	카토비체(폴란드)	(2)	0.0
	네이피어 (뉴질랜드)	(2)	0.0
	더반(남아프리카공화국)	(6)	0.0
	모데나(이탈리아)	(1)	0.0
	레이덴(네덜란드)	(1)	0.0
	캄파니아(이탈리아)	(2)	0.0
	트레비소(이탈리아)	(1)	0.0
	라구나(필리핀)	(1)	0.0
	카우나스(라투아니아)	(1)	0.0
	리우데자네이루(브라질)	(2)	0.0
	델프트(네델란드)	(2)	0.0
	킹스톤(자메이카)	(2)	0.0
	케손(필리핀)	(2)	0.0
	이스마일리아(이집트)	(2)	0.0
	만수라(이집트)	(2)	0.0
	베르겐(노르웨이)	(2)	0.0
	클럭스도르프(남아프리카)	(2)	0.0
	부스토 아르시치오(이탈리아)	(1)	0.0
	콤브라(포르투갈)	(1)	0.0
	제노아(이탈리아)	(2)	0.0
	콧카 Kotka (핀란드)	(1)	0.0
	에레디아 Heredia (코스타리카)	(1)	0.0
	미에레스 Mieres (스페인)	(1)	0.0
	트르볼레(슬로베니아)	(1)	0.0
	고이아니아(브라질)	(1)	0.0
	포수스지가우다스(브라질)	(1)	0.0
	리파(필리핀)	(1)	0.0
	마리에스타스(스웨덴)	(1)	0.0
	푸에르 토냐(스페인)	(1)	0.0
	탄탄가(필리핀)	(1)	0.0
	판포야(필리핀)	(1)	0.0
	퇸스베르(노르웨이)	(1)	0.0

	세브르스키(우크라이나)	(1)	0.0
	포바야(인도네시아)	(1)	0.0
	클락(필리핀)	(1)	0.0
	지옐로나구라(폴란드)	(1)	0.0
	라스피나스(필리핀)	(2)	0.0
	안티폴로(필리핀)	(1)	0.0
	코타(몬테네그로)	(2)	0.0
	쿠에타(파키스탄)	(2)	0.0
	트럴리(아일랜드)	(2)	0.0
	브레다(네덜란드)	(2)	0.0
	벤덴스(Vandans)	(2)	0.0
	알레번드(노르웨이)	(2)	0.0
	께레타로(Queretaro)	(2)	0.0
	해스팅스(뉴질랜드)	(2)	0.0
	과나후아토(멕시코)	(2)	0.0
	큐스텐딜(불가리아)	(2)	0.0
	준모드(몽골)	(4)	0.0
	포카라(네팔)	(2)	0.0
	호르센스(덴마크)	(2)	0.0
	안달루시아(스페인)	(2)	0.0
	도드바르트(네덜란드)	(2)	0.0
	트롤헤탄(스웨덴)	(2)	0.0
	나보호아(멕시코)	(3)	0.0
기타	카슈벨(네덜란드)	(2)	0.0
	밀란(이탈리아)	(2)	0.0
	매크네스 (모로코)	(2)	0.0
	스타라호비체 (폴란드)	(2)	0.0
	트라이앵글 (짐바므웨)	(2)	0.0
	혹스베이 (뉴질랜드)	(2)	0.0
	부르크롤란트 (벨기에)	(2)	0.0
	트란실바니아 (루마니아)	(2)	0.0
	산호세 (코스타리카)	(4)	0.0
	산타크루스 (볼리비아)	(2)	0.0
	글라루스 (스위스)	(2)	0.0
	에딘버그(스코트랜드)	(2)	0.0
	파라나주(브라질)	(2)	0.0
	벨트호벤(네덜란드)	(4)	0.0
	티후아나(멕시코)	(4)	0.0
	우스티나트라벰(체코)	(2)	0.0
	라펜란타(핀란드)	(2)	0.0
	라르비크(노르웨이)	(2)	0.0
	아보타바드(파키스탄)	(2)	0.0
	슈바츠(스위스)	(2)	0.0
	로우니(체코)	(2)	0.0
	칼란타(슬로바키아)	(2)	0.0
	허트번(헝가리)	(2)	0.0
	모름/ 무응답	(113)	0.9
모름/ 무응답	모름/ 무응답	(2)	0.0

부록 1
Korea Culture &Tourism Institute
질문지 Questionnaire

Ministry of Culture, Sports and Tourism

2012 외래관광객 실태조사

ID				

안녕하십니까?
한국 정부에서는 방한하는 외래 관광객을 대상으로 여행 형태 등 조사를 실시하고 있습니다.
본 조사 결과는 방한 외래 관광객에 보다 나은 서비스를 제공하기 위해 활용됩니다.
잠시만 시간을 내셔서 협조해 주시면 대단히 감사하겠습니다.

2012년 문화체육관광부/한국문화관광연구원

주관 기관	담당연구원: 김현호(☎ 02-2669-8486)	조사 기관	(주)밀워드브라운 미디어리서치 담당연구원: 문희정(☎ 02-3488-2728)

할당 확인	(항/공항)		거주 국가		방한 기간		성별	

문1. 귀하의 이번 한국 방문 여행형태는 다음 중 어디에 해당되십니까?

① 개별여행 **② 단체여행** **③ Air-tel Tour**

문2. 귀하의 여행 횟수에 대해 다음 질문에 답해 주십시오.

문2-1. 최근 3년 동안 귀하가 해외여행을 다닌 횟수는 총 몇 회입니까? **( )회**

문2-2. 이번 여행을 포함하여 최근 3년간 한국 방문 횟수는 총 몇 회입니까? **( )회**

문2-3. **(문2-2에서 '2회 이상'인 경우)**
이번 여행을 제외하고 최근 한국 방문 시기는 언제였습니까? **(20)년 ( )월**

문3. 이번 해외 여행기간은 모두 며칠이며, 그 기간 중 한국 체류기간은 며칠입니까?
이번 총 해외여행 기간은 ( )일이며, 한국 체류기간 ( )일

문4. 귀하는 이번 해외여행에서 한국만 방문 하십니까?
아니면 다른 국가도 함께 방문하십니까? 한국과 함께 다른 국가도 방문하셨다면 한국 방문 직전 또는 직후 어느 국가를 방문하시는지 적어주십시오. 자국은 제외하고 적어주세요.

① 한국만 방문
② 한국입국 전 방문한 국가 : _____
③ 한국출국 후 방문할 국가 : _____

문5. 이번 한국 여행을 결정한 시점은 언제입니까? **( )개월 전**

문6. 한국을 여행목적지로 선정한 과정에 대하여 맞는 것에 응답해 주십시오.

① 여행 계획 시 처음부터 한국을 목적지로 선정했다
② 다른 국가와 비교하여 최종적으로 한국을 목적지로 선정했다
(한국과 함께 방문을 검토했던 국가 이름을 적어주십시오: _____)

문7. 이번 한국방문의 주된 목적을 **하나만** 선택해 주십시오.

① 여가, 위락, 개별휴가 **② 뷰티, 건강 및 치료**
③ 종교 및 순례 **④ 쇼핑**
⑤ 친구, 친지 방문 **⑥ 사업 또는 전문 활동**
⑦ 교육(어학프로그램, 연수 등) **⑧ 기타_____**

문7-1. **(7번에서 ①~④번 응답자만)**

한국을 **여행목적지로 선택할 때 고려한 요인**을 우선순위에 따라 3가지만 응답해 주십시오.

1 (_____) 2순위 (_____) ➡ 3순위 (_____)

① 자연풍경 **② 쇼핑**
③ 역사/문화유적 **④ 음식/미식 탐방**
⑤ 휴양/휴식 **⑥ 유흥/ 놀이시설**
⑦ 패션, 유행 등 세련된 문화 **⑧ 기후 /뚜렷한 사계절**
⑨ 경제적인 여행비용 **⑩ 거리**
⑪ 안전 **⑫ 숙박시설/편리한 교통**
⑬ K-POP/ 한류스타 팬 미팅 등을 경험하고 싶어서
⑭ 치료(병의원 방문) **⑮ 이·미용 서비스**
⑯ 여행 가능한 여가시간 **⑰ 기타_____**

문8. 이번 한국여행을 준비하는 과정에서 한국여행에 대한 상세한 **정보나 지식은 주로 어디서 입수**하셨는지 많이 이용한 순서대로 3가지만 선택하여 주십시오.

1순위 (_____) ➡ 2순위 (_____) ➡ 3순위 (_____)

① 여행사 **② 친지, 친구, 동료**
③ 인터넷 **④ 관광안내서적**
⑤ 보도(TV,라디오, 신문, 잡지 등) **⑥ 한국기관(한국관광공사, 대사관, 무역관 등)**
⑦ 항공사, 호텔 **⑧ 기타**
⑨ 정보를 얻지 않았다

문9.이번 한국여행을 함께한 **동반인원은 총 몇 명**입니까?

동반자가 있는 경우 **동반자를 모두 선택**해주시고, 각 동반자가 몇 명인지 작성해 주십시오.

동반자 유형	동반 인원
총(본인포함)	명
① 혼자 왔다	1명
② 가족/친지	명
③ 친구/연인	명
④ 직장동료	명
⑤ 기타	명

문10. 이번 한국여행에서 귀하가 이용한 숙박시설을 모두 선택하여 주시고, 각 숙박시설별 숙박기간도 작성해주십시오. 그 중, 한국 도착 전 예약한 숙박시설이 있다면 모두 선택하여 주십시오.

숙박시설	숙박기간	한국도착 전 예약 여부	
		예	아니오
① 호텔	박	①	②
② 유스호스텔, 게스트하우스, 여관, 모텔	박	①	②
③ 콘도, 펜션, 레지던스 인	박	①	②
④ 친척 또는 친구집	박	①	②
⑤ 학교/회사 기숙사, 연수원	박	①	②
⑥ 사찰	박	①	②
⑦ 기타( )	박	①	②

문11. 이번 **한국여행 시 방문한 곳을 모두 선택**하여 주십시오.

구분	방문지		
서울	□(1) 고궁 □(2) 박물관(기념관) □(3) 인사동 □(4) 남산/N서울타워 □(5) 명동 □(6) 남대문시장 □(7) 코엑스	□(8) 동대문시장 □(9) 이태원 □(10) 롯데월드 □(11) 여의도/63빌딩/영등포 □(12) 한강/유람선 □(13) 청계천/광화문광장 □(14) 신촌/홍대주변	□(15) DMC/월드컵 경기장 □(16) 한옥마을(남산) □(17) 북촌 □(18) 청담동 □(19) 가로수길
인천	□(20) 월미도/차이나타운 . 개항장 /연안부두 □(21) 송도	□(22) 강화도 □(23) 영종도/공항주변 /인천대교	□(24) 소래포구 □(25) 옹진
경기도	□(26) 휴전선/판문점 □(27) 에버랜드	□(28) 수원화성 □(29) 민속촌	□(30) 서울랜드

제시된 보기 외 서울 및 경기/인천 지역의 기타 방문지 :

강원도	□(31) 강릉 □(32) 속초	□(33) 춘천/남이섬 □(34) 용평리조트/ 피닉스파크/비발디파크	□(35) 설악산 □(36) 평창
충청남도 충청북도 대전	□(37) 대전 □(38) 공주/부여	□(39) 단양 □(40) 대천/보령	□(41) 금산인삼타운 □(42) 수안보
경상남도 경상북도 부산 대구 울산	□(43) 부산 □(44) 경주 □(45) 대구 □(46) 울산	□(47) 안동(하회마을) □(48) 거제/남해 □(49) 포항	□(50) 해인사 □(51) 한려해상국립공원 □(52) 지리산국립공원
전라남도 전라북도 광주	□(53) 광주/무등산 □(54) 전주 □(55) 목포/여수	□(56) 담양 □(57) 보성차밭 □(58) 무주리조트	□(59) 진도/신비의 바닷길 □(60) 광주비엔날레
제주도	□(61) 한라산 □(62) 성산일출봉 □(63) 거문오름용암동굴계	□(64) 중문관광단지/서귀포 □(65) 우도/마라도/추자도 □(66) 섭지코지	□(67) 용두암 □(68) 제주 민속촌 □(69) 제주 올레길

제시된 보기 외 기타 방문지 :

문12. **방문한 관광지 중 좋았던 곳**을 3군데만 적어주십시오.
상위(문11) 보기 중 좋았던 곳이 있는 경우 **보기 번호**를 적어 주시면 됩니다.

① **1순위 :** _____

② **2순위 :** _____

③ **3순위 :** _____

문13. 다음은 **한국방문 중 경험한 활동**에 대한 질문입니다. 아래 보기에서 선택하여 주십시오.

【참여활동 보기】

① 쇼핑
② 식도락 관광
③ 온천, 스파
④ 휴양, 휴식(리조트)
⑤ 뷰티관광(마사지샵, 헤어샵, 네일케어 등)
⑥ 의료관광(피부과, 성형외과, 건강검진, 한방 등 병의원 방문)
⑦ 유흥/오락(나이트라이프)
⑧ 카지노
⑨ 테마파크
⑩ 스포츠활동 (스키, 수영, 골프 등)
⑪ 레포츠활동(캠핑, 등반, 래프팅, 하이킹 등)
⑫ 직업적 스포츠 활동
⑬ 시찰(산업시설 등)
⑭ 연수, 교육, 연구
⑮ 미팅, 회의, 학술대회, 박람회 참가
⑯ 업무 수행
⑰ 고궁/역사 유적지 방문
⑱ 자연경관 감상
⑲ 공연, 민속행사, 축제참가 및 관람
⑳ 박물관, 전시관 방문
㉑ 시티투어
㉒ 전통문화체험 (템플스테이, 태권도, 김치 등 한국 음식 만들기 등)
㉓ 기타(구체적으로 기재 :)

문13-1. 이번 **한국방문 기간 동안 많이 참여하신 활동**을 순서대로 3가지만 선택하여 주십시오.

1 (_____) 2순위 (_____) ➡ 3순위 (_____)

문13-2. 이번 **한국방문 기간 동안 참여하신 활동 중 가장 좋았던 활동**을 하나만 선택하여 주십시오. (_____)

문14. 다음은 한국여행 동안 한국 내에서 구입하신 쇼핑에 관련된 질문입니다.
향후 한국 공항면세점에서 쇼핑할 것까지 포함해서 응답해 주시기 바랍니다.

문14-1. 이번 한국여행 동안 한국 내에서 구입하신 **주요 쇼핑품목**을 3가지만 선택하여 주십시오.

□① 피혁제품
□② 실크, 섬유류
□③ 신발류
□④ 의류
□⑤ 향수, 화장품
□⑥ 보석/액세서리
□⑦ 시계
□⑧ 인삼, 한약재
□⑨ 김치
□⑩ 식료품
□⑪ 주류
□⑫ 담배
□⑬ 음반, DVD
□⑭ 서적, 잡지, 문구류
□⑮ 인형, 장난감, 게임기
□⑯ 전자, 전기제품
□⑰ 자기, 도자기
□⑱ 전통 민예품, 칠기, 목각제품
□⑲ 스타 관련 상품
□⑳ 기타_____

문14-2. 이번 한국여행 동안 **쇼핑하신 장소**는 주로 어디였는지 3군데만 선택하여 주십시오.

□① 한국 내 공항면세점
□② 시내면세점
□③ 백화점
□④ 남대문시장
□⑤ 동대문시장
□⑥ 이태원시장
□⑦ 명동
□⑧ 인사동
□⑨ 소규모 상점
□⑩ 할인점(이마트, 홈플러스 등)
□⑪ 기타_____

문15. 한국여행 중 지출하신 경비에 대한 질문입니다.

문15-1. 먼저 경비의 화폐단위를 선택해 주시고, **1인당 총 경비**를 작성해 주십시오.

【화폐단위 보기】

① 달러(USD)	② 엔화	③ 중국인민폐	④ 홍콩달러
⑤ 싱가폴달러	⑥ 타이완달러	⑦ 호주달러	⑧ 태국바트
⑨ 캐나다달러	⑩ 영국파운드	⑪ 유로화	⑫ 한국 원화
⑬ 말레이시아링깃(RM)	⑭ 러시아루블	⑮ 인도루피아	⑯ 기타( )

전체 경비 총액 (1 경비 기준)	화폐단위	지출금액

*<u>**문 1에서 ①번(개별여행) 응답자**</u>는 국제선 항공료/선박료를 제외한 금액을 적어주십시오

문15-2. 이번에는 한국여행 중 **지출하신 경비를 항목별**로 적어주시기 바랍니다.
화폐단위를 보기에서 선택해 주시고, 동반자가 있는 경우는 1인당 경비를 기입해 주십시오.
귀하의 여행유형에 해당하는 칸에 응답해 주시기 바랍니다.

비용 항목	화폐단위	①개별여행	②단체여행 or ③Air-tel tour	비고
① 개별 숙박비				
② 거주국 여행사에 지불한 경비				
③ 쇼핑비(향후 한국 공항면세점 이용 고려)				
④ 식음료비				술집 주류비 포함
⑤ 한국 내 교통비				한국내 국내선 항공료 포함
⑥ 오락관련 지출				유흥, 놀이공원, 카지노 등
⑦ 한국체재중 한국여행사에 지불한 비용				옵션투어, 한국여행상품비 등
⑧ 문화관련 지출				공연, 문화행사 입장료 등
⑨ 운동관련 지출				골프, 스키 등 스포츠 이용/관람료
⑩ 기타 비용				

☞ <u>**문 1에서 ①번(개별여행) 응답자**</u> - 그럼 국제항공료/선박료는 얼마였습니까?

국제 항공료/선박료 (1인당 경비 기준)	화폐단위	지출금액

문16. 이번 **한국여행의 항목별 만족도**를 평가하여 해당번호에 ○표 해주십시오.

항목	매우 만족	만족	보통	불만족	매우 불만족
① 출입국 절차	①	②	③	④	⑤
② 대중교통	①	②	③	④	⑤
③ 숙박	①	②	③	④	⑤
④ 음식	①	②	③	④	⑤
⑤ 쇼핑	①	②	③	④	⑤
⑥ 관광지 매력도	①	②	③	④	⑤
⑦ 관광안내서비스 (관광안내소/관광정보, 가이드/안내원)	①	②	③	④	⑤
⑧ 언어소통	①	②	③	④	⑤
⑨ 여행경비	①	②	③	④	⑤
⑩ 치안(안전성)	①	②	③	④	⑤

문16-1. 이번 **한국여행에 대한 전반적 만족도**는 어느 정도입니까?

매우 만족	만족	보통	불만족	매우 불만족
①	②	③	④	⑤

문17 이번 **한국여행에서 좋았던 점**을 모두 선택해 주십시오.

- □① **독특한 문화유산이 있다**
- □② **사람들이 친절하다**
- □③ **자연경관이 아름답다**
- □④ **활기에 차있다**
- □⑤ **쇼핑하기가 좋다**
- □⑥ **음식이 맛있다**
- □⑦ **거리가 깨끗하다**
- □⑧ **밤에 놀거리가 많다**
- □⑨ **안전하다**
- □⑩ **관광정보를 얻기가 쉽다**
- □⑪ **교통이 편리하다**
- □⑫ **기타**_____

문18. 이번 **한국여행 중 겪었던 어려움이나 불편했던 점**을 모두 선택해 주십시오.

- □① **언어소통이 잘되지 않는다**
- □② **방한비자 취득이 어렵다**
- □③ **음식이 입에 맞지 않는다**
- □④ **공항(해항)출입국 수속이 부족하다**
- □⑤ **안내 표지판이 부족하다**
- □⑥ **물가가 비싸다**
- □⑦ **교통이 혼잡하다**
- □⑧ **관광종사원이 불친절하다**
- □⑨ **택시기사의 서비스가 좋지 않다**
- □⑩ **상품구입을 강요 한다**
- □⑪ **대중교통 이용이 불편하다**
- □⑫ **숙박시설과 서비스가 좋지 않다**
- □⑬ **관광정보가 정확하지 않다**
- □⑭ **관광정보를 얻기 어렵다**
- □⑮ **카드결제를 쉽게 할 수 없다**
- □⑯ **기타**_____

문19. 향후 3년 내에 관광목적으로 **한국을 다시 방문할 의사**가 있으십니까?

매우 그렇다	그렇다	보통	그렇지않다	전혀그렇지않다
①	②	③	④	⑤

문20. 관광지로서 **한국을 다른 사람들에게 추천**하시겠습니까?

매우 그렇다	그렇다	보통	그렇지않다	전혀그렇지않다
①	②	③	④	⑤

문21. 귀하는 이번에 한국을 여행하신 후 한국에 대한 이미지가 어떻게 변화되셨습니까?

□① 한국을 여행하기 전보다 매우 좋아졌다
□② 한국을 여행하기 전보다 좋아졌다
□③ 한국을 여행하기 전과 같다
□④ 한국을 여행하기 전보다 나빠졌다
□⑤ 한국을 여행하기 전보다 매우 나빠졌다

♣ 자료 분류형 질문 ♣

DQ1. 귀하의 거주 국가 및 도시는? (거주국 :_____, 거주도시 : _____)

DQ2. 귀하의 성별은?

□① 남성 □② 여성

DQ3. 귀하의 학력은?

□① 고졸이하 □② 대졸 □③ 대학원 이상 □④ 기타

DQ4. 귀하의 출생년도는 ? (_____년)

DQ5. 귀 가구의 연수입은 얼마입니까?

본인 및 함께 거주하는 가족의 소득을 포함해서 기입해 주십시오. 먼저 화폐단위를 선택하고 수입을 적어 주시기 바랍니다.

【화폐단위 보기】

① 달러(USD)	② 엔화	③ 중국인민폐	④ 홍콩달러
⑤ 싱가폴달러	⑥ 타이완달러	⑦ 호주달러	⑧ 태국바트
⑨ 캐나다달러	⑩ 영국파운드	⑪ 유로화	⑫ 한국 원화
⑬ 말레이시아링깃(RM)	⑭ 러시아루블	⑮ 인도루피아	⑯ 기타( )

화폐 단위( ), 연 수입( )

DQ6. 귀하의 직업은?

□① 공무원, 군인 □② 기업인, 경영직 □③ 사무, 기술직
□④ 판매, 서비스직 □⑤ 전문직(교수, 의사, 법률가 등) □⑥ 생산, 기능, 노무직
□⑦ 자영업자 □⑧ 학생 □⑨ 주부
□⑩ 은퇴자 □⑪ 무직 □⑫ 기타

DQ7. 이메일 주소 _____@_____

♣ 조사에 협조해 주셔서 대단히 감사합니다 ♣

면접원 기록	면접원 성명:	면접원 ID:
	면접시간: _____월 _____일 _____시 _____분	조사장소: _____카운터

International Visitors Survey 2012

ID				

Greetings. The government of the Republic of Korea is conducting a survey on the travel arrangements and so forth of foreigners visiting Korea. The results of this survey will be used to provide better services to foreign visitors to Korea. Please take a moment to provide valuable feedback for us. Thank you.

Ministry of Culture, Sports, and Tourism / Korea Culture & Tourism Institute 2012

Organizer	Korea Culture & Tourism Institute Researcher in Charge: Kim, Hyun-ho (☎ 02-2669-8486)	**Surveyor**	MillwardBrown Media Research Co., Ltd. Researcher in Charge: Mun, Hee-jeong (☎ 02-3488-2728)

할당 확인	조사지역 (항/공항)		거주 국가		방한 기간		성별	남 ①	여 ②

Q 1. Which type of arrangements did you make for this visit?

① Independent Travel **② Full-Package Organized Tour** **③ Air-Tel Tour**

Q 2. The following questions relate to your travel frequency.

Q 2-1. How many times have you travelled outside your country over the most recent 3 years? ( ) **times**

Q 2-2. How many times have you visited Korea over the past 3 years, including this visit? ( ) **times**

Q 2-3. **(Answer this question if you answered "Twice" or more in Q 2-2)**
When did you last visit Korea, excluding this visit? **(Month/Year _____ / 20_____)**

Q 3. How long are you traveling abroad this time and how long did you stay in Korea?

I am traveling abroad this time for ( ) days in total and I stayed in Korea for ( ) days.

Q 4. Did you only visit Korea on this overseas trip or did you also visit other countries?
If you visited other countries please indicate the countries you visited before coming to Korea and the ones you are going to visit after Korea, excluding your home country.

① I only visited Korea
② The country/ies I visited before coming to Korea was/were: _____
③ The country/ies I am going to visit after Korea is/are: _____

Q 5. When did you decide to visit Korea? ( ) **months ago**

Q 6. The following questions relate to how you chose to visit Korea.

① I decided to come to Korea at the beginning when planning this trip.
② I considered other countries before choosing Korea.
(Please write the countries you reviewed along with Korea: _____)

Q 7. Select <u>one</u> major purpose for your visit to Korea.

① Leisure, Recreation, Holiday **②Aesthetic, Health, Medical Treatment**
③ Religion or Pilgrimage **④ Shopping**
⑤ Visiting Friends or Family **⑥ Business or Professional Activities**
⑦ Education (Language Program, Training, etc.) **⑧ Other _____**

Q 7-1. **(Answer this question only if you chose ①-④ in Q 7)**

Please select **three major reasons why you chose Korea as a travel destination** in the order of priority.

1 (_____) ⇨ 2 (_____) ⇨ 3 (_____)

① Natural Landscape
② Shopping
③ Historical and Cultural Remains
④ Foods
⑤ Leisure/Relaxation
⑥ Entertainment/Amusement Facilities
⑦ Elegant Culture: Fashion and Trends
⑧ Weather/Distinct Seasons
⑨ Inexpensive Travel Expenses
⑩ Distance
⑪ Safety
⑫ Accommodation Facilities/Convenient Transportation
⑬ To experience K-pop or korean stars' fan meeting
⑭ Medical Treatment (Hospital/Clinic)
⑮ Beauty Treatment
⑯ Leisure Time Available for Travel
⑰ Other _____

Q 8. Please select **three major sources from which you obtained knowledge and information** about traveling in Korea while preparing your visit to Korea this time.

1 (_____) ⇨ 2 (_____) ⇨ 3 (_____)

① Travel Agency
② Relatives, Colleagues, or Friends
③ Internet
④ Traveler's Guides
⑤ Media (TV, Radio, Newspaper, Magazines, etc.)
⑥ Korean Office (Tourist Office, Embassy, Trade Office, etc.)
⑦ Airlines, Hotels
⑧ Other
⑨ I did not obtain any information from any source.

Q 9. **With whom did you travel**?

If you travelled with someone, **select all that apply** and indicate how many of them you travelled with.

Partner Type	Number of Persons
Total (Including Yourself)	
① Alone	1
② Family/Relatives	
③ Friend/Boy or Girlfriend	
④ Coworker	
⑤ Other	

Q 10. Check all accommodations you used while in Korea and indicate how long you stayed in each accommodation type. Please indicate the ones that you made reservations for before arriving in Korea.

Accommodation	Period	Reserved Before Arriving in Korea	
		Yes	No
① Hotel	Nights	①	②
② Youth Hostel, Guesthouse, Inn, Motel	Nights	①	②
③ Condominium, Pension, Residence Inn	Nights	①	②
④ Relative's or Friend's House	Nights	①	②
⑤ School/Company Dormitory, Training Facility	Nights	①	②
⑥ Temple	Nights	①	②
⑦ Other (Please specify:)	Nights	①	②

Q 11. Indicate **all locations you visited while traveling** in Korea this time.

Regions	Place of Visit		
Seoul	☐(1) Palaces ☐(2) Museums (Memorial Halls) ☐(3) Insa-dong ☐(4) Namsan/N Seoul Tower ☐(5) Myeong-dong ☐(6) Namdaemun Market ☐(7) COEX	☐(8) Dongdaemun Market ☐(9) Itaewon ☐(10) Lotte World ☐(11) Yeouido/63 Building ☐(12) Hangang River/Ferry ☐(13) Cheonggyecheon ☐(14) Sinchon/Hongik Univ.	☐(15) DMC/ World Cup Stadium ☐(16) Hanok village(Namsan) ☐(17) Bukchon ☐(18) Cheongdam-dong ☐(19) Garosu-gil street
Incheon	☐(20) Wolmido Island/ China Town/Open Port/ Incheon port ☐(21) Songdo	☐(22) Ganghwado Island ☐(23) Yeongjongdo/ Vicinity of Airport/ In Cheon bridge	☐(24) Soraepogu Port ☐(25) Ongjin
Gyeonggi-do	☐(26) Demilitarized Zone (DMZ)/Panmunjeom ☐(27) Everland	☐(28) Suwon Hwaseong ☐(29) Korean Folk Village	☐(30) Seoul Land
Other Locations in Seoul, Gyeonggi-do, and Incheon Not Listed Above:			
Gangwon-do	☐(31) Gangreung ☐(32) Sokcho	☐(33) Chuncheon/ Namiseom Island ☐(34) Yongpyong Resort/ Phoenix Park/Vivaldi Park	☐(35) Seoraksan Mountain ☐(36) PyeongChang
Chungcheongnam-do Chungcheongbuk-do Daejeon	☐(37) Daejeon ☐(38) Gongju/Buyeo	☐(39) Danyang ☐(40) Daecheon/Boryeong	☐(41) Geumsan Ginseng Town ☐(42) Suanbo
Gyeongsangnam-do Gyeongsangbuk-do Busan Daegu Ulsan	☐(43) Busan ☐(44) Gyeongju ☐(45) Daegu ☐(46) Ulsan	☐(47) Andong (Hahoe Folk Village) ☐(48) Geoje/Namhae ☐(49) Pohang	☐(50) Hainsa Temple ☐(51) Hallyeohaesang National Park ☐(52) Jirisan National Park
Jeollanam-do Jeollabuk-do Gwangju	☐(53) Gwangju/Mt. Mudeung ☐(54) Jeonju ☐(55) Mokpo/Yeosu	☐(56) Damyang ☐(57) Boseong Tea Fields ☐(58) Muju Resort	☐(59) Jindo/ Mysterious Beach Route ☐(60) Gwangju Biennale
Jeju Island	☐(61) Mt. Halla ☐(62) Seongsan Sunrise Peak ☐(63) Geomun Oreum Lava Tube System	☐(64) Jungmun Resort/Seogwipo ☐(65) U-do Island/Mara-do Island /Chuja-do Island ☐(66) Seopjikoji Cape	☐(67) Yongduam Rock ☐(68) Jeju Folk Village ☐(69) Jeju Olle Route
Other Locations Not Listed Above:			

Q 12. Indicate **the three best places** you visited in the order of preference.
If the place is included in the list in Q 11, then write down the number.

① 1: _____

② 2: _____

③ 3: _____

Q 13. The following question relates to the **activities you experienced during your visit to Korea**.
Please select from the following examples.

【Activities】

① **Shopping**
② **Food Tours**
③ **Hot Spring, Spa**
④ **Leisure, Relaxation (Resort)**
⑤ **Aesthetic Tourism (Massage, Hair, Nails, etc.)**
⑥ **Medical Tourism (Hospital/Clinic for Dermatology, Cosmetic Surgery, Health Checkup, Traditional Korean Medicine, etc.)**
⑦ **Amusement/Entertainment (Nightlife)**
⑧ **Casino**
⑨ **Theme Park**
⑩ **Sports (Ski, Swimming, Golf, etc.)**
⑪ **Leisure Sports Activities (Camping, Mountain Climbing, Rafting, Hiking, etc.)**
⑫ **Professional Sports Activities**
⑬ **Inspection (Visit to Industrial Facilities, etc.)**
⑭ **Training, Education, Research**
⑮ **Participation at meetings, academic conferences, and/or expositions**
⑯ **Business Operations**
⑰ **Visit to palaces and historical remains**
⑱ **Appreciation of the natural landscape**
⑲ **Participation in performances, folk events, and festivals**
⑳ **Visit to Museums and/or Exhibitions**
㉑ **City Tour**
㉒ **Traditional Culture Experience (Temple stay, taekwondo, making Korean foods such as kimchi, etc.)**
㉓ **Other (Please specify:)**

Q 13-1. Choose the **three activities that you participated in** while traveling in Korea in the order of the most participation to the least participation. **1** (_____) ⇨ **2** (_____) ⇨ **3** (_____)

Q 13-2. Choose **the activity you participated in while traveling in Korea and loved the most**. (_____)

Q 14. The following questions relate to the goods you purchased in Korea during your visit.
Please **include the goods you have purchased already or are planning to purchase at the airport duty free shops** later.

Q 14-1. Check **the three major items that you purchased in Korea** during your visit.

☐① **Leather goods**	☐② **Silk, Fabrics**
☐③ **Shoes**	☐④ **Clothing**
☐⑤ **Perfume, Cosmetics**	☐⑥ **Jewelry, Accessories**
☐⑦ **Watch**	☐⑧ **Jinseng, Medicinal Herbs**
☐⑨ **Kimchi**	☐⑩ **Groceries**
☐⑪ **Alcohol**	☐⑫ **Cigarettes**
☐⑬ **Record, DVD**	☐⑭ **Book, Magazine, Stationery**
☐⑮ **Doll, Toy, Game Machines**	☐⑯ **Electronic or Electrical Goods**
☐⑰ **Ceramics, Pottery**	☐⑱ **Traditional Folk Craft, Lacquerware, Woodcarvings**
☐⑲ **Celebrity Related Goods**	☐⑳ **Other (Specify)**_____

Q 14-2. Please check the **three major shopping places you visited** during your visit.

□① **Airport duty-free shop in Korea** □② **Downtown duty-free shop**
□③ **Department store** □④ **Namdaemun Market**
□⑤ **Dongdaemun Market** □⑥ **Itaewon Market**
□⑦ **Myeong-dong** □⑧ **Insa-dong**
□⑨ **Small Retail Store** □⑩ **Superstore (E-Mart, Homeplus, etc.)**
□⑪ **Other (Specify)**_____

Q 15. The following questions relate to your traveling expenses during your visit.

Q 15-1. Please check the currency first and then write the total amount of travel expenses per person.

【Currencies】

① **United States Dollars (USD)**	② **Japanese Yen**	③ **Chinese Yuan Renminbi**	④ **Hong Kong Dollars**
⑤ **Singapore Dollars**	⑥ **Taiwanese New Dollars**	⑦ **Australian Dollars**	⑧ **Thai Baht**
⑨ **Canadian Dollars**	⑩ **United Kingdom Pound**	⑪ **Euro**	⑫ **Korean Won**
⑬ **Malaysian Ringgits (RM)**	⑭ **Russian Rubles**	⑮ **Indian Rupee**	⑯ **Other ( )**

★ If you indicated response ① (individual travel) for question 1, please calculate your total expenses minus airfare or ferry fare.

Total Expenses (Per Person)	Currency Unit	Amount

Q 15-2. Please indicate **the expenses** you spent **for each of the following items** during your visit.
Select the currency first and then write the amount of expenses per person if you were traveling with a partner. Write under the column indicating the travel arrangements you made.

Expenses Item	Currency	① Independent Travel	② Full-Package Tour or ③Air-tel tour	Remarks
① Individual Accommodation				
② Expenses Paid to the Travel Agency in Your Country				
③ Shopping (Including Goods to Purchase at Korean Airport Duty-Free Shops)				
④ Food and Beverages				Including liquor tabs at bars
⑤ Local Transportation				Including domestic flights
⑥ Entertainment Related Expenses				Recreation, theme park, casino, etc.
⑦ Expenses Paid to a Korean Travel Agency While Traveling in Korea				Optional tour fees, Korean tour package fees
⑧ Cultural Activities				Admission to performances and cultural activities
⑨ Sports Related				Expenses accrued participating in sports activities (golf, skiing, etc.)
⑩ Other				

If you indicated response ① (individual travel) for question 1, Please indicate your International Airfares/Ferry fare.

International Airfares/Ferry Fare	Currency Unit	Per person amount

Q 16. Please indicate **how satisfied or dissatisfied you were for each area** during your visit by marking the corresponding number.

Subject	Very Satisfied	Satisfied	Fair	Unsatisfied	Very Unsatisfied
① Immigration	①	②	③	④	⑤
② Public Transportation	①	②	③	④	⑤
③ Accommodation	①	②	③	④	⑤
④ Food	①	②	③	④	⑤
⑤ Shopping	①	②	③	④	⑤
⑥ Appeal of Tourist Spots	①	②	③	④	⑤
⑦ Tourist Information Services (Tourist Information Center/Travel Information, Guide/Information Desk Clerk)	①	②	③	④	⑤
⑧ Communication (Language)	①	②	③	④	⑤
⑨ Travel Expenses	①	②	③	④	⑤
⑩ Security (Safety)	①	②	③	④	⑤

Q 16-1. How would you rate your **overall satisfaction with your visit to Korea**?

Very Satisfied	Satisfied	Fair	Unsatisfied	Very Unsatisfied
①	②	③	④	⑤

Q 17. Please check the **positive things about traveling in Korea**. Please select all that apply.

- ☐① **Unique cultural heritage**
- ☐② **Kind and friendly people**
- ☐③ **Beautiful natural landscape**
- ☐④ **Lively atmosphere**
- ☐⑤ **Good shopping opportunities**
- ☐⑥ **Delicious food**
- ☐⑦ **Clean streets**
- ☐⑧ **Nightlife**
- ☐⑨ **Safe environment**
- ☐⑩ **Accessibility to tourist information**
- ☐⑪ **Convenient transportation**
- ☐⑫ **Other (Specify)** _____

Q 18. Please check any **difficulties or inconveniences** you experienced **during your visit to Korea**. Please check all that apply.

- ☐① **Language barrier**
- ☐② **Obtaining a VISA**
- ☐③ **Foods are not agreeable to my taste**
- ☐④ **Passport control**
- ☐⑤ **Understanding signs and directions**
- ☐⑥ **High Prices**
- ☐⑦ **Traffic congestion**
- ☐⑧ **Inhospitable service staff**
- ☐⑨ **Bad service from taxi drivers**
- ☐⑩ **Aggressive vendors**
- ☐⑪ **Use of public transportation**
- ☐⑫ **Accommodation and services**
- ☐⑬ **Incorrect tourist information**
- ☐⑭ **Difficulties finding tourist information**
- ☐⑮ **Use of credit cards**
- ☐⑯ **Other (Specify)**_____

Q 19. Would you **visit Korea again for travel within the next three years**?

Very Likely	Likely	Undecidable	Unlikely	Very Unlikely
①	②	③	④	⑤

Q 20. Would you **recommend Korea as a tourist destination to others**?

Very Likely	Likely	Undecidable	Unlikely	Very Unlikely
①	②	③	④	⑤

Q 21. How did your impression of Korea change during this visit?

- ☐① **I feel much better about traveling to Korea.**
- ☐② **I feel better about traveling to Korea.**
- ☐③ **Nothing has changed.**
- ☐④ **I feel worse about traveling to Korea.**
- ☐⑤ **I feel much worse about traveling to Korea.**

♣ Demographic Questions ♣

DQ1. Country and city of residence: (Country: _____, City: _____)

DQ2. Gender
- ☐① **Male** ☐② **Female**

DQ3. Education
- ☐① **Elementary School - High School**
- ☐② **College/University Graduate**
- ☐③ **Graduate School or Higher**
- ☐④ **Other**

DQ4. Year of Birth (_____)

DQ5. What is your household's annual income? Please include the income of all family members. Select the currency from the following and write your annual income below.

【Currencies】

① **United States Dollars (USD)**	② **Japanese Yen**	③ **Chinese Yuan Renminbi**	④ **Hong Kong Dollars**
⑤ **Singapore Dollars**	⑥ **Taiwanese New Dollars**	⑦ **Australian Dollars**	⑧ **Thai Baht**
⑨ **Canadian Dollars**	⑩ **United Kingdom Pound**	⑪ **Euro**	⑫ **Korean Won**
⑬ **Malaysian Ringgits (RM)**	⑭ **Russian Rubles**	⑮ **Indian Rupee**	⑯ **Other ( )**

Currency ( ), Annual Income ( )

DQ6. Occupation
- ☐① **Government or Military** ☐② **Business Executive or Manager**
- ☐③ **Clerical Worker or Technician** ☐④ **Sales or Service Worker**
- ☐⑤ **Specialized Job (Professor, Doctor, Lawyer, etc.)**
- ☐⑥ **Factory Worker, Technical Worker, Construction Labor**
- ☐⑦ **Self-Employed** ☐⑧ **Student**
- ☐⑨ **Homemaker** ☐⑩ **Retired**
- ☐⑪ **Unemployed** ☐⑫ **Other**

DQ7. E-mail Address _____@_____

♣ Thank you very much for your cooperation. ♣

면접원 기록	면접원 성명:	면접원 ID:
	면접시간:___월___일___시___분	조사장소: _____카운터

2012年 外来観光客実態調査

ID				

韓国政府では海外から韓国を訪れる観光客を対象として旅行の実態などの調査を行っています。この調査の結果は、訪韓外来観光客により良いサービスを提供するために活用されます。多少のお時間を割いて調査にご協力くださいますようお願い申し上げます。

2012年 文化体育観光部/韓国文化観光研究院

主管機関	韓国文化観光研究院 担当研究員：ファン・イニョン (☎ 02-2669-8486)	調査機関	㈱(㈜)ミルワードブラウンメディアリサーチ 担当研究員：ムン・ファジョン (☎ 02-3488-2728)

할당 확인	조사지역 (항/공항)		거주 국가		방한 기간		성별	남 ①	여 ②

問1. 今回の韓国訪問の旅行形態は次のどれに該当しますか？

① 個別旅行　　② 団体旅行　　③ 航空+宿泊 パックツアー

問2. 旅行回数について次の質問にお答えください。

問2-1. ここ３年間で何度海外旅行をなさいましたか？（　　）回

問2-2. 今回の旅行を含めてここ３年間で韓国を何度訪問なさいましたか？（　　）回

問2-3. **(問2-2で『２回以上』の場合)**

今回の旅行を除いて最近韓国を訪問なさったのはいつでしたか？（20　）年　（　　）月

問3. 今回の海外旅行期間は何日間で、そのうち韓国での滞在期間は何日ですか？

今回の総海外旅行期間は（　　）日で、韓国での滞在期間は（　　）日

問4. 今回の海外旅行で韓国だけを訪問なさいますか？

それとも他の国家も訪問なさいますか。韓国と他の国家も訪問なさった（なさる）とすれば、韓国に来られる直前または直後の訪問国家を記入してください。ご自分の居住国は除きます。

① 韓国のみ訪問

② 韓国入国前に訪問した国家：＿＿＿＿＿＿＿＿＿＿

③ 韓国出国後に訪問する国家：＿＿＿＿＿＿＿＿＿＿

問5. 今回の韓国旅行を決定したのはいつですか？（　　）**か月前**

問6. 韓国を旅行目的地として選んだ過程について該当するものをお答えください。

① 旅行を計画した際に初めから韓国を目的地として選んだ。

② 他の国家と比較して最終的に韓国を目的地として選んだ。

(韓国とともに訪問を検討した国を記入して下さい：＿＿＿＿＿＿＿＿　)

問7. 今回の韓国訪問の主な目的を<u>ひとつだけ</u>選んでください。

① 余暇、娯楽、自己開発休暇　　**② エステ、健康診断および治療**

③ 宗教および巡礼　　**④ ショッピング**

⑤ 友人、知人訪問　　**⑥ 事業または専門活動**

⑦ 教育(語学プログラム、研修など)　　**⑧ その他＿＿＿＿＿＿＿＿＿＿**

問7-1. **（7番で①～④と回答した場合）** 韓国を**旅行目的地として選ぶ際に考慮した要因**を主なものから順に３つ選んでください。

１番目（ _____ ）⇨ ２番目（ _____ ）⇨ ３番目（ _____ ）

① 自然風景
② ショッピング
③ 歴史/文化遺跡
④ 食べ物/グルメ
⑤ 休養/休息
⑥ 娯楽/遊戯施設
⑦ ファッション、流行など洗練された文化
⑧ 気候/はっきりとした四季
⑨ 経済的な旅行費用
⑩ 距離
⑪ 安全
⑫ 宿泊施設/便利な交通
⑬ K-POP 韓流スターファンミーティングなどを経験したくて
⑭ 治療（病院訪問）
⑮ 理容・美容サービス
⑯ 旅行可能な余暇時間
⑰ その他_____

問8. 今回の韓国旅行を準備する過程で韓国旅行に関する詳しい**情報や知識を主にどこから得られましたか**。主に利用したものから順に３つ選んでください。

１番目（ _____ ）⇨ ２番目（ _____ ）⇨ ３番目（ _____ ）

① 旅行会社
② 知り合い、友人、同僚
③ インターネット
④ 観光案内書
⑤ 報道(テレビ、ラジオ、新聞、雑誌など)
⑥ 韓国機関(韓国観光公社、大使館、貿易館など)
⑦ 航空会社、ホテル
⑧ その他
⑨ 情報を収集しなかった

問9. 今回の韓国旅行に**同伴した方の数は合わせて何人**ですか？
同伴者がいる場合には**同伴者をすべて選択**して、それぞれ何人かをご記入ください。

同伴者のタイプ	同伴者数
計(ご本人を含む)	人
① 一人で来た	1 人
② 家族/親戚	人
③ 友人/恋人	人
④ 職場の同僚	人
⑤ その他	人

問10. 今回の韓国旅行で利用した宿泊施設をすべて選んで、それぞれの宿泊施設での宿泊期間をご記入ください。韓国に到着する前にすでに予約なさったかどうかもご記入ください。

宿泊施設	宿泊期間	韓国到着前の予約	
		予約済み	予約なし
① ホテル	泊	①	②
② ユースホステル, ゲストハウス, 旅館, モーテル	泊	①	②
③ コンドミニアム, ペンション, レジデンスイン	泊	①	②
④ 親戚または友人の家	泊	①	②
⑤ 学校/会社の寄宿舎, 研修院	泊	①	②
⑥ 寺	泊	①	②
⑦ その他(　　)	泊	①	②

問11. 今回の**韓国旅行で訪問する場所をすべて選択**してください。

区分	訪問地		
ソウル	□(1) 古宮 □(2) 博物館(記念館) □(3) 仁寺洞 □(4) 南山/Nソウルタワー □(5) 明洞 □(6) 南大門市場 □(7) コエックス	□(8) 東大門市場 □(9) 梨泰院 □(10) ロッテワールド □(11) 汝矣島/63ビル/永登浦 □(12) 漢江/遊覧船 □(13) 清渓河/光化門観光 □(14) 新村/弘大周辺	□(15) DMC/ワールドカップ競技場 □(16) 韓屋村(南山) □(17) 北村 □(18) 清潭洞 □(19) カロスキル
仁川	□(20) 月尾島/チャイナタウン/開港場/沿岸埠頭 □(21) 松島	□(22) 江華島 □(23) 永宗島/空港周辺/仁川大橋	□(24) 蘇莱浦口 □(25) 甕津
京畿道	□(26) 休戦ライン/板門店 □(27) エバーランド	□(28) 水原華城 □(29) 民俗村	□(30) ソウルランド

上記以外のソウルおよび京畿/仁川地域の訪問地：

江原道	□(31) 江陵 □(32) 束草	□(33) 春川/南怡島 □(34) 龍平リゾート/フィニックスパーク/ビバルディパーク	□(35) 雪嶽山 □(36) 平昌
忠清南道 忠清北道 大田	□(37) 大田 □(38) 公州/扶餘	□(39) 丹陽 □(40) 大川/保寧	□(41) 錦山高麗人参タウン □(42) 水安堡
慶尚南道 慶尚北道 釜山 大邱 蔚山	□(43) 釜山 □(44) 慶州 □(45) 大邱 □(46) 蔚山	□(47) 安東(河回マウル) □(48) 巨済/南海 □(49) 浦港	□(50) 海印寺 □(51) 閑麗海上国立公園 □(52) 智異山国立公園
全羅南道 全羅北道 光州	□(53) 光州/無等山 □(54) 全州 □(55) 木浦/麗水	□(56) 潭陽 □(57) 宝城茶畑 □(58) 茂朱リゾート	□(59) 珍島/神秘の海の道 □(60) 光州ビエンナーレ
済州島	□(61) 漢拏山 □(62) 城山日出峰 □(63) 拒文岳溶岩洞窟系	□(64) 中文観光団地/西帰浦 □(65) 牛島/馬羅島/楸子島 □(66) ソプチコジ	□(67) 龍頭岩 □(68) 済州民俗村 □(69) 済州オルレキル

上記以外の訪問地：

問12. **訪れた観光地の中で良かったと思う所**を３か所お選びください。問11の選択肢に良かったと思う観光地がある場合には、その**番号**をご記入ください。

① **１番目：** _____

② **２番目：** _____

③ **３番目：：** _____

問13. 次は**韓国訪問中に体験なさったこと**についての質問です。下記の中から選択してください。

【なさったこと】

① ショッピング
② グルメ観光
③ 温泉、スパ
④ 休養、リゾート
⑤ 美容観光(マッサージ、ヘアサロン、ネイルケアなど)
⑥ 医療観光(皮膚科、美容整形外科、健康診断、韓方など病院訪問)
⑦ 娯楽/ナイトライフ
⑧ カジノ
⑨ テーマパーク
⑩ スポーツ(スキー、水泳、ゴルフなど)
⑪ レジャースポーツ(キャンプ、登山、ラフティング、ハイキングなど)
⑫ 職業的スポーツ活動
⑬ 視察(産業施設など)
⑭ 研修、教育、研究
⑮ ミーティング、会議、学術大会、博覧会参加
⑯ 業務遂行
⑰ 古宮/歴史遺跡地訪問
⑱ 自然景観鑑賞
⑲ 公演、民俗行事、祭り、フェスティバル参加・観覧
⑳ 博物館、展示館訪問
㉑ シティーツアー
㉒ 伝統文化体験 (テンプルステイ、テコンドー、キムチなどの韓国料理作りなど)
㉓ その他(具体的に記載 :)

問13-1. 今回の**韓国訪問期間中になさったことを**順に3つお選びください。

1番目 (_____) ⇨ 2番目 (_____) ⇨ 3番目 (_____)

問13-2. 今回の**韓国訪問期間中に行った活動の中で最も印象に残ったこと**をひとつだけお選びください。(_____)

問14. 次は韓国旅行中に韓国でなさったショッピングに関する質問です。
今後韓国の空港免税店でショッピングする予定のものまで含めてお答えください。

問14-1. 今回の韓国旅行で韓国内で購買した **主なショッピング品目**を3つ選んでください。

□① 革製品
□② シルク、繊維類
□③ 靴、シューズ類
□④ 衣類
□⑤ 香水、化粧品
□⑥ 宝石/アクセサリー
□⑦ 時計
□⑧ 高麗人参、韓方薬材
□⑨ キムチ
□⑩ 食料品
□⑪ 酒類
□⑫ タバコ
□⑬ CD、DVD
□⑭ 書籍、雑誌、文具類
□⑮ 人形、おもちゃ、ゲーム機器
□⑯ 電子、電化製品
□⑰ 陶磁器
□⑱ 伝統民芸品、漆器、木工芸品
□⑲ スター関連グッズ
□⑳ その他_____

問14-2. 今回の韓国旅行で主に**ショッピングをなさった場所**はどこですか。3か所お選びください。

□① 韓国内の空港免税店
□② 市内の免税店
□③ デパート
□④ 南大門市場
□⑤ 東大門市場
□⑥ 梨泰院市場
□⑦ 明洞
□⑧ 仁寺洞
□⑨ 小規模商店
□⑩ ディスカウントストア(Eマート、ホームプラスなど)
□⑪ その他_____

問15. 韓国旅行中に支出なさった経費について伺います。

問15-1. まず経費の通貨単位を選択してから**1人あたりの経費の合計**をご記入ください。

【通貨単位】

① ドル(USD)	② 日本円	③ 中国元	④ 香港ドル
⑤ シンガポールドル	⑥ 台湾ドル	⑦ オーストラリアドル	⑧ タイバーツ
⑨ カナダドル	⑩ イギリスポンド	⑪ ユーロ	⑫ 韓国ウォン
⑬ マレーシアリンギット(RM)	⑭ ロシアルーブル	⑮ インドルピー	⑯ その他(　　)

★ 問1で「①個人旅行」と回答された方は、国際線の飛行機代/船舶代を除く金額をお書きください。

全体経費総額 (1人あたりの経費基準)	貨幣単位	支出金額

問15-2. ここでは今回の韓国旅行中に**支出なさった経費を項目別**にご記入ください。通貨単位を下記から選び、同伴者がいる場合には1人あたりの経費を記入してください。
該当する旅行タイプ（①または②③）の欄にご記入ください。

費用項目	通貨単位	①個人旅行	②団体旅行 or ③航空+宿泊パックツアー	備考
① 個別宿泊費				
② お住まいの国の旅行代理店に支払った経費				
③ ショッピング費(今後韓国空港免税店利用考慮)				
④ 食費				飲み代を含む
⑤ 韓国内交通費				韓国内国内線航空料金を含む
⑦ 娯楽関連費用支出				娯楽、テーマパーク、カジノなど
⑧ 韓国滞在中に韓国旅行代理店に支払った費用				オプションツアー、韓国ツアーパック料金など
⑨ 文化関連支出				公演、文化イベント入場料など
⑩ スポーツ関連支出				ゴルフ、スキーなどのスポーツ利用料/観覧料
⑪ その他の費用				

個人旅行者の方 ： 問1で①(個人旅行)と答えた方はこちらにご回答ください

国際航空料 / 船舶代	貨幣単位	1人当りの 支出金額

問16. 今回の**韓国旅行の項目別の満足度**を評価して該当する番号に〇印をつけてください。

項目	とても満足	満足	普通	不満足	とても不満足
① 出入国手続	①	②	③	④	⑤
② 公共交通機関	①	②	③	④	⑤
③ 宿泊	①	②	③	④	⑤
④ 食べ物	①	②	③	④	⑤
⑤ ショッピング	①	②	③	④	⑤
⑥ 観光地の魅力	①	②	③	④	⑤
⑦ 観光案内サービス(観光案内所/観光情報, ガイド/案内員)	①	②	③	④	⑤
⑧ 言葉・意思疎通	①	②	③	④	⑤
⑨ 旅行経費	①	②	③	④	⑤
⑩ 治安(安全性)	①	②	③	④	⑤

問16-1. 今回の**韓国旅行の全般的な満足度**はどの程度ですか？

とても満足	満足	普通	不満足	とても不満足
①	②	③	④	⑤

問17. 今回の**韓国旅行で良いと感じた点**をすべてお選びください。

□① 独特な文化遺産がある
□② 人々が親切だ
□③ 自然景観が美しい
□④ 活気にあふれている
□⑤ ショッピングがしやすい
□⑥ 食べ物がおいしい
□⑦ 街がきれいだ
□⑧ ナイトライフが楽しめる
□⑨ 安全だ
□⑩ 観光情報が得やすい
□⑪ 交通が便利
□⑫ その他_____

問18. 今回の**韓国旅行中に困ったことや不便に感じた点**をすべてお選びください。

□① 言葉が通じない
□② 訪韓ビザの取得が困難
□③ 食べ物が口に合わない
□④ 空港（海港）の出入国審査ブースの不足
□⑤ 案内標識の不足
□⑥ 物価が高い
□⑦ 道が混んでいる
□⑧ 観光従事者の不親切
□⑨ タクシー運転手のサービスが良くない
□⑩ 商品の押売り
□⑪ 公共交通機関が利用しにくい
□⑫ 宿泊施設とサービスが良くない
□⑬ 観光情報が正確でない
□⑭ 観光情報が得にくい
□⑮ クレジットカードでの決済ができない
□⑯ その他_____

問19. 今後３年以内に観光目的で**韓国を再び訪問なさる意向**はおありですか？

とてもある	ある	どちらでもない	ない	まったくない
問20.	②	③	④	⑤

問20. 観光地として**韓国を他の人に薦めたいと**思われますか？

とても薦めたい	薦めたい	どちらでもない	薦めたくない	全く薦めたくない
①	②	③	④	⑤

問21. 今回の旅行で韓国に対するイメージが旅行前と比べてどのように変わりましたか？

□① 韓国を旅行する前よりもとても良くなった
□② 韓国を旅行する前よりも良くなった
□③ 韓国を旅行する前と同じ
□④ 韓国を旅行する前よりも悪くなった
□⑤ 韓国を旅行する前よりもとても悪くなった

♣ 統計分析のための質問 ♣

DQ1. 現在お住まいの国と都市は？（国：_____，都市：_____）

DQ2. 性別は？
□① 男性　　□② 女性

DQ3. 最終学力は？
□① 高卒以下
□② 大卒
□③ 大学院以上
□④ その他

DQ4. お生まれの年は？（_____年）

DQ5. ご家族の年収についてお尋ねします。ご本人を含めご家族全体の収入をご記入ください。まず通貨単位を選んでから収入をご記入ください。

【通貨単位】

① ドル(USD)	② 日本円	③ 中国元	④ 香港ドル
⑤ シンガポールドル	⑥ 台湾ドル	⑦ オーストラリアドル	⑧ タイバーツ
⑨ カナダドル	⑩ イギリスポンド	⑪ ユーロ	⑫ 韓国ウォン
⑬ マレーシアリンギット(RM)	⑭ ロシアルーブル	⑮ インドルピー	⑯ その他(　　)

通貨単位(　　)，年収(　　)

DQ6. ご職業は？
□① 公務員、軍人　　□② 企業家、経営職
□③ 事務、技術職　　□④ 販売、サービス
□⑤ 専門職(教授、医師、法律家など)　　□⑥ 生産、技能、労務職
□⑦ 自営業者　　□⑧ 学生
□⑨ 主婦　　□⑩ 引退者
□⑪ 無職　　□⑫ その他

DQ7. E-メールアドレス _____@_____

♣ ご協力ありがとうございました。 ♣

면접원 기록	면접원 성명 :	면접원 ID :
	면접일시 :	

2012年旅韩游客调查问卷

ID				

您好！韩国政府对来韩游客实施了旅游形态等调查，本调查的目的是为了给今后来韩游客提供更好的服务，如果您抽出宝贵的时间协助调查，我们会表示万分感谢。

2012年文化体育观光部/韩国文化观光研究院

主管机构	韩国文化观光研究院 担当研究员：黄仁泳 （☎ 02-2669-8486）	调查机构	(株)MillwardBrown MediaResearch 担当研究员：文熙贞 （☎ 02-3488-2728）

할당 확인	조사지역 (항/공항)		거주 국가		방한 기간		성별	남 ①	여 ②

问题1. 您本次来韩采用何种形式？

① 自助旅行　　② 跟团旅行　　③ Air-tel Tour

问题2. 请您对以下旅游次数相关问题做出回答。

问题2-1. 最近3年内您海外旅游的次数是多少？　（　　）次

问题2-2. 包括本次旅行在内，最近3年内访问韩国的次数是多少？（　　）次

问题2-3. **(问题2-2答案是‘2次以上’的，请答这个问题)**

除了本次旅行，最近一次来韩是什么时候？　(20　　)年（　　)月

问题3. 本次海外旅行~~计划~~共几天？其中在韩停留几天？

本次海外旅行共~~计划~~（　　)天，在韩国停留（　　)天

问题4. 您在本次旅行中只访问了韩国吗？

或在本次旅行当中也访问了其他的国家？如有其他国家请填写到韩或离韩之后访问国家的名称，填写人自己的国家除外。

① 只访问韩国

② 韩国入境前已访问的国家：_____

③ 韩国出境后要访问的国家：_____

问题5. 决定本次韩国旅游的时间是？　（　　)个月前

问题6. 选择韩国为旅游目的地的过程中，请在以下答案中作出选择。

① 在计划旅游当时就决定韩国为目的地。

② 与其他国家比较后，最终选择韩国为目的地。
(请填写当时考虑的国家名称：_____)

问题7. 请选择1项本次访韩的主要目的。

① 度假、娱乐、个人休假　　② 美容、保健、治疗

③ 宗教及巡礼　　④ 购物

⑤ 探亲访友　　⑥ 事业或专业活动

⑦ 教育(语言培训、研修等)　　⑧ 其他_____

问题7-1.(**7项中选择①~④号的人**) 请按照优先顺序选择以韩国为**旅游目的地时考虑的主要因素。**

第1 (_____) ⇨ 第2 (_____) ⇨ 第3 (_____)

① 自然风光
② 购物
③ 历史/文化遗迹
④ 饮食/美食探访
⑤ 休养/休息
⑥ 娱乐/游乐设施
⑦ 时尚、流行等新潮文化
⑧ 气候/鲜明的四季分明
⑨ 经济型的旅游经费
⑩ 距离
⑪ 安全
⑫ 住宿设施/交通便利
⑬ 想要参加K-POP/韩流明星的粉丝见面会等
⑭ 治疗（访问医院）
⑮ 理发・美容服务
⑯ 可旅行的闲暇时间
⑰ 其他_____

问题8. 在准备本次韩国旅行的过程中，**主要从哪获得有关韩国旅行信息的渠道**，请按照本人使用的重要程度依次做出选择。

第1 (_____) ⇨ 第2 (_____) ⇨ 第3 (_____)

① 旅行社
② 亲人、朋友、同事
③ 网络
④ 旅游指南书籍
⑤ 报道(TV、收音机、报纸、杂志等)
⑥ 韩国机构(韩国观光公社、大使馆、贸易馆等)
⑦ 航空公司、酒店
⑧ 其他
⑨ 未得到信息

问题9. 本次韩国旅行中共有**几名同伴同行者**？

如有同伴请选择相应内容并填写人数。

同伴类型	同伴人员
共(包括本人)	人
① 独自一人	1人
② 家人/亲戚	人
③ 朋友/恋人	人
④ 同事	人
⑤ 其他	人

问题10. 请选择在本次韩国旅行中您曾经使用过的住宿设施，并填写住宿的时间。其中如有在到达韩国前预订的设施，也请做出标记。

住宿设施	住宿时间	是否在到达韩国前预订	
		是	不是
① 酒店	夜	①	②
② 青年旅舍、客店、旅店、汽车旅馆	夜	①	②
③ 公寓客房、家庭旅馆、Residence Inn	夜	①	②
④ 亲戚或朋友家	夜	①	②
⑤ 学校/公司宿舍、研修院	夜	①	②
⑥ 寺庙	夜	①	②
⑦ 其他(　　)	夜	①	②

问题11. 请选择本次**来韩旅游时到访访问的所有地点**。

区分	到访地		
首尔	□(1) 古宫 □(2) 博物馆(纪念馆) □(3) 仁寺洞 □(4) 南山/N首尔塔 □(5) 明洞 □(6) 南大门市场 □(7) COEX	□(8) 东大门市场 □(9) 梨泰院 □(10) 乐天世界 □(11) 汝矣岛/63大厦/永登浦 □(12) 汉江/游船 □(13) 清溪川/光化门广场 □(14) 新村/弘大周围	□(15) DMC/世界杯赛场 □(16) 韩屋村(南山) □(17) 北村 □(18) 清潭洞 □(19) 林荫树街
仁川	□(20) 月尾岛/唐人街/开港场/沿岸埠头 □(21) 松岛	□(22) 江华岛 □(23) 永宗岛/机场周围/仁川大桥	□(24) 苏来浦口 □(25) 瓮津
京畿道	□(26) 休战线/板门店 □(27) 爱宝乐园	□(28) 水原华城 □(29) 民俗村	□(30) 首尔乐园

除上述所列地点外的首尔及京畿/仁川地区的其他景点:

江原道	□(31) 江陵 □(32) 束草	□(33) 春川/南怡岛 □(34) 龙平度假村/凤凰公园/维瓦尔第公园	□(35) 雪岳山 □(36) 平昌
忠清南道 忠清北道 大田	□(37) 大田 □(38) 公州/扶余	□(39) 丹阳 □(40) 大川/保宁	□(41) 锦山人参镇 □(42) 水安堡
庆尚南道 庆尚北道 釜山 大邱 蔚山	□(43) 釜山 □(44) 庆州 □(45) 大邱 □(46) 蔚山	□(47) 安东(河回村) □(48) 巨济/南海 □(49) 浦项	□(50) 海印寺 □(51) 闲丽海上国立公园 □(52) 智异山国立公园
全罗南道 全罗北道 光州	□(53) 光州/无等山 □(54) 全州 □(55) 木浦/丽水	□(56) 潭阳 □(57) 宝城茶田 □(58) 茂朱度假村	□(59) 珍岛/神秘海路 □(60) 光州双年展
济州岛	□(61) 汉拿山 □(62) 城山日出峰 □(63) 拒文岳熔岩洞窟系	□(64) 中文观光园区/西归浦 □(65) 牛岛/马罗岛/楸子岛 □(66) 涉地可支	□(67) 龙头岩 □(68) 济州民俗村 □(69) 济州 OLLE小路

除上述所列地点外的其他景点:

问题12. **在参观的旅游景点中请选择印象最好的**3处景点。如答案在上述(问题11)选项中，只填写**编号**即可。

① 第1: _____

② 第2: _____

③ 第3: _____

问题13. 以下是与**访韩期间所经历的活动**相关问题，请在以下选项中进行选择。

【参与活动选项】

① 购物
② 美食观光
③ 温泉、SPA
④ 休养、休息(度假村)
⑤ 美容之旅（皮肤护理、美发、美甲）
⑥ 医疗之旅（皮肤美容、整形、体检、韩方等医疗服务）
⑦ 游玩/娱乐(夜生活)
⑧ 娱乐场（Casino）
⑨ 主题公园
⑩ 体育活动（滑雪、游泳、高尔夫等）
⑪ 休闲体育活动(野营、攀登、漂流、徒步旅行等)
⑫ 职业体育活动
⑬ 视察(产业设施等)
⑭ 研修、培训、研究
⑮ 参加洽谈、会议、学术会议、博览会
⑯ 执行业务
⑰ 参观古宫/历史遗迹
⑱ 观赏自然景观
⑲ 参加及观赏演出、民俗活动、庆典活动
⑳ 参观博物馆、展览馆
㉑ 城市游
㉒ 传统文化体验（寺庙寄宿体验、跆拳道、泡菜等韩国食物制作等）
㉓ 其他(请填写具体内容：　　)

问题13-1. 在本次**韩国旅行中参与最多的**3项活动依次是：

第1（_____）⇨ 第2(_____）⇨ 第3（_____）

问题13-2. 请填写在本次**韩国旅行中参与的活动中最佳的活动**（_____）

问题14. 以下是在韩国旅行期间与韩国购物有关的问题。

包括计划在韩国机场免税店进行购物的项目后做出回答。

问题14-1. 请选择3种本次韩国旅行所中购买的**主要商品**。

□① 皮革产品
□② 丝绸、纤维类
□③ 鞋类
□④ 服饰
□⑤ 香水、化妆品
□⑥ 珠宝/饰品
□⑦ 表
□⑧ 人参、韩药材
□⑨ 泡菜
□⑩ 食品
□⑪ 酒类
□⑫ 烟
□⑬ 唱片、DVD
□⑭ 书籍、杂志、文具类
□⑮ 娃娃、玩具、游戏机
□⑯ 电子、电器产品
□⑰ 瓷器、陶瓷器
□⑱ 传统民艺品、漆器、木刻产品
□⑲ 明星相关产品
□⑳ 其他_____

问题14-2. 在本次韩国旅行中主要的**购物场所**是哪里，请选择3处。

□① 韩国机场免税店
□② 市内免税店
□③ 百货店
□④ 南大门市场
□⑤ 东大门市场
□⑥ 梨泰院市场
□⑦ 明洞
□⑧ 仁寺洞
□⑨ 小型商店
□⑩ 折扣店(易买得、Homeplus等)
□⑪ 其他_____

问题15. 下面是韩国旅行中所支出的经费问题。

问题15-1. 请先选择经费的货币单位，然后填写**人均经费**。

【查看货币单位】

① 美元(USD)	② 日元	③ 中国人民币	④ 港币
⑤ 新加坡元	⑥ 台币	⑦ 澳元	⑧ 泰国泰铢
⑨ 加拿大元	⑩ 英国英镑	⑪ 欧元	⑫ 韩元
⑬ 马来西亚林吉特(RM)	⑭ 俄罗斯卢布	⑮ 印度卢比	⑯ 其他(　　)

★ 问题 1 中 ①（个别旅行）应答者，请写出除去国际航空/船舶费用以外的金额 ★

经费总额 (1人标准)	货币单位	支出金额

问题15-2. 请填写在本次韩国旅行中**所支出的各项目经费**。
请先选择货币单位，如有陪同伴侣，请填写人均消费。请您在对应旅行类型的栏里填写。

费用项目	货币单位	①自助旅行	②跟团旅行 or ③Air-tel tour	备注
① 个别住宿费				
② 支付给居住国旅行社的经费				
③ 购物费(包括预计在韩国机场免税店的消费)				
④ 饮食费				包括酒馆酒费等
⑤ 韩国内交通费				包括韩国国内航线机票费用
⑦ 娱乐相关支出				娱乐、游乐园、赌场等
⑧ 在韩国滞留期间支付给韩国旅行社的费用				自费项目、韩国旅游商品支出等
⑨ 文化相关支出				演出、文化活动入场券等
⑩ 运动相关支出				高尔夫、滑雪等体育项目参与/观赏费
⑪ 其他费用				

自助游客 ：仅限于 Q1 中选择 ①(自助旅行) 的游客作答

国际航空/船舶费	货币单位	1人支出金额

问题16. 请对本次**韩国旅行中各项目的满意度**做出评价，在各项目相应的编号上画上○符号。

项目	非常满意	满意	一般	不满意	非常不满意
① 出入境程序	①	②	③	④	⑤
② 大众交通	①	②	③	④	⑤
③ 住宿	①	②	③	④	⑤
④ 饮食	①	②	③	④	⑤
⑤ 购物	①	②	③	④	⑤
⑥ 旅游景点魅力度	①	②	③	④	⑤
⑦ 旅游指南服务（旅游服务所/旅游信息、导游/接待员）	①	②	③	④	⑤
⑧ 语言沟通	①	②	③	④	⑤
⑨ 旅游经费	①	②	③	④	⑤
⑩ 治安(安全性)	①	②	③	④	⑤

问题16-1. 本次**韩国旅行整体满意度**如何？

非常满意	满意	一般	不满意	非常不满意
①	②	③	④	⑤

问题17. 请您选择在本次**韩国旅行中的满意之处**。(可多选)

□① 有独特的文化遗产。
□② 人们很亲切。
□③ 自然景观美丽。
□④ 充满活力。
□⑤ 购物方便。
□⑥ 食物好吃。
□⑦ 街道干净。
□⑧ 夜晚的活动比较丰富。
□⑨ 安全。
□⑩ 容易获得旅游信息。
□⑪ 交通便利。
□⑫ 其他_____

问题18. 请您选择在本次**韩国旅行中经历的难处或不便之处**。(可多选)

□① 语言沟通不顺畅。
□② 访韩签证不易取得。
□③ 饮食不合口味。
□④ 机场(码头)出入境手续不足。
□⑤ 指示牌不足。
□⑥ 物价高。
□⑦ 交通混杂。
□⑧ 旅游时接待人员的态度不亲切。
□⑨ 出租车司机的服务不好。
□⑩ 强制购买商品。
□⑪ 大众交通使用不便。
□⑫ 住宿设施和服务不好。
□⑬ 旅游信息不准确。
□⑭ 较难得到旅游信息。
□⑮ 用卡结算比较难。
□⑯ 其他_____

问题19. 在今后3年内是否有意向**再以旅游为目的来韩国**？

非常想	想	一般想	不想	非常不想
①	②	③	④	⑤

问题20. 作为旅游地，是否会**向其他人推荐韩国**？

非常想	想	一般想	不想	非常不想
①	②	③	④	⑤

问题21. ~~您经历~~这次韩国~~之旅~~旅游之后您对韩国的印象有何转变？

□① 比旅行之前好很多。
□② 比旅行之前好。
□③ 与旅行之前相同。
□④ 稍比旅行之前差。
□⑤ 完全背离预想。

♣ 资料分类提问 ♣

DQ1. 您居住的国家及城市？（国家:_____, 城市: _____）

DQ2. 您的性别是?
□① 男性　　□② 女性

DQ3. 您的学历是?
□① 高中以下
□② 大学毕业
□③ 硕士以上
□④ 其他

DQ4. 您的出生年份 ？(_____年)

DQ5. 您的家庭收入是多少？包括本人及同住家人的收入。请先选择货币单位后填写收入金额。

【查看货币单位】

① 美元(USD)	② 日元	③ 中国人民币	④ 港币
⑤ 新加坡元	⑥ 台币	⑦ 澳元	⑧ 泰国泰铢
⑨ 加拿大元	⑩ 英国英镑	⑪ 欧元	⑫ 韩元
⑬ 马来西亚林吉特(RM)	⑭ 俄罗斯卢布	⑮ 印度卢比	⑯ 其他(　　)

货币单位(　　), 年收入(　　)

DQ6. 您的职业是?
□① 公务员、军人　　□② 企业家、经营者
□③ 文员、技术　　□④ 销售、服务
□⑤ 专职(教授、医生、律师等)　　□⑥ 生产、技能、劳务
□⑦ 私营业主　　□⑧ 学生
□⑨ 主妇　　□⑩ 离退人员
□⑪ 无业　　□⑫ 其他

DQ7. 电子邮件地址 _____@_____

♣ 非常感谢您配合调查 ♣

면접원 기록	면접원 성명:	면접원ID:
	면접시간: ___월___일___시___분	조사장소: _____카운터

2012訪韓遊客調查問卷

ID				

您好！韓國政府針對訪韓遊客實施了旅遊形態等調查，本調查的目的是為了向日後訪韓遊客提供更好的服務，請您抽出寶貴的時間協助調查，我們表示萬分感謝。

2012文化體育觀光部/韓國文化觀光研究院

主管機構	韓國文化觀光研究院 負責研究員：黃仁泳(☎ 02-2669-8486)	調查機構	(株)MillwardBrown MediaResearch 負責研究員：文熙貞(☎ 02-3488-2728)

할당 확인	조사지역 (항/공항)		거주 국가		방한 기간		성별	남 ①	여 ②

問題1. 您本次訪韓採用何種形式？

①自助旅遊　　②團旅遊　　③加酒旅遊

問題2. 請您對以下旅遊次數相關問題做出回答。

問題2-1. 最近3年內您海外旅遊的次數是多少？　(　　)次

問題2-2. 包括本次旅遊在內，最近3年內訪韓次數是多少？　(　　)次

問題2-3. **(問題2-2中回答「2次以上」者，請回答下面問題)**

除了本次旅遊，您最近一次訪韓是什麼時候?　(20　　)年　(　　)月

問題3. 本次海外旅遊行程總共幾天？其中在韓停留幾天？

本次海外旅遊行程共（　　)天，在韓國停留（　　)天

問題4. 您在本次旅遊中只到訪了韓國嗎？

或在本次旅遊當中也前往了其他的國家　？如有其他國家請填寫到韓或離韓之後所前往的國家名稱，作答者自己的國家除外。

① **只到訪韓國**

② **韓國入境前已前往的國家：** _____

③ **韓國出境後要前往的國家：** _____

問題5. 決定本次韓國旅遊的時間是？　(　　)個月前

問題6. 選擇韓國為旅遊目的地的過程中，請在以下答案中作出選擇。

① **在計畫旅遊當時就決定以韓國為目的地。**

② **與其他國家比較後，最終選擇韓國為目的地。**

(請填寫當時考慮的國家名稱： _____ **)**

問題7. 請選擇1項本次訪韓的主要目的。

① **渡假、娛樂、個人休假**　　② **美容、健康與治療**

③ **宗教及巡禮**　　④ **購物**

⑤ **探親訪友**　　⑥ **事業或專業活動**

⑦ **教育(語言培訓、研修等)**　　⑧ **其他**_____

問題7-1. **(7項中選擇①~④號的人)** 請按照優先順序選擇以韓國為**旅遊目的地時考慮的主要因素。**

第1 (_____) ⇨ 第2 (_____) ⇨ 第3 (_____)

① 自然風光
② 購物
③ 歷史/文化遺跡
④ 飲食/美食探訪
⑤ 休養/休息
⑥ 娛樂/遊樂設施
⑦ 時尚、流行等潮流文化
⑧ 氣候/四季分明
⑨ 經濟型的旅遊經費
⑩ 距離
⑪ 安全
⑫ 住宿設施/ 交通便利
⑬ 想要參加K-POP/韓流明星的粉絲見面會等
⑭ 治療（訪問醫院及診所）
⑮ 髮型・美容服務
⑯ 恰巧有時間可進行旅遊
⑰ 其他_____

問題8. 在準備本次韓國旅遊的過程中， **主要從哪裡獲得韓國旅遊相關資訊？**請按照本人使用的重要程度依次做出選擇。

第1 (_____) ⇨ 第2 (_____) ⇨ 第3 (_____)

① 旅行社
② 親人、朋友、同事
③ 網路
④ 旅遊指南書籍
⑤ 報導(TV、收音機、報紙、雜誌等)
⑥ 韓國機構(韓國觀光公社、大使館、貿易館等)
⑦ 航空公司、飯店
⑧ 其他
⑨ 未得到資訊

問題9. 本次韓國旅遊中共有**幾名同行者**？
如有同行者請選擇相應內容並填寫人數。

同行者類型	人數
共(包括本人)	人
① 獨自一人	1人
② 家人/親戚	人
③ 朋友/戀人	人
④ 同事	人
⑤ 其他	人

問題10. 請選擇在本次韓國旅遊中您曾經使用過的住宿設施，並填寫住宿的時間。其中如有在到達韓國前預訂的設施，也請做出標記。

住宿設施	住宿時間	是否在抵達韓國前預訂	
		是	不是
① 飯店	夜	①	②
② 青年旅館、民宿、旅館、汽車旅館	夜	①	②
③ 公寓式飯店、渡假別墅、Residence Inn	夜	①	②
④ 親戚或朋友家	夜	①	②
⑤ 學校/公司宿舍、研修院	夜	①	②
⑥ 寺廟	夜	①	②
⑦ 其他(　　)	夜	①	②

問題11. 請選擇本次**韓國旅遊時所到訪的所有地點**。

地區	景點		
首爾	□(1) 古宮 □(2) 博物館(紀念館) □(3) 仁寺洞 □(4) 南山/N首爾塔 □(5) 明洞 □(6) 南大門市場 □(7) COEX	□(8) 東大門市場 □(9) 梨泰院 □(10) 樂天世界 □(11) 汝矣島/63大廈/永登浦 □(12) 漢江/遊覽船 □(13) 清溪川/光化門廣場 □(14) 新村/弘大周圍	□(15) DMC/世界盃體育場 □(16) 韓屋村(南山) □(17) 北村 □(18) 清潭洞 □(19) 林蔭樹街
仁川	□(20) 月尾島/華人街/開港場/沿岸埠頭 □(21) 松島	□(22) 江華島 □(23) 永宗島/機場周邊/仁川大橋	□(24) 蘇來浦口 □(25) 瓮津
京畿道	□(26) 休戰線/板門店 □(27) 愛寶樂園	□(28) 水原華城 □(29) 民俗村	□(30) 首爾樂園

除上述所列景點外的首爾及京畿/仁川地區的其他景點：

江原道	□(31) 江陵 □(32) 束草	□(33) 春川/南怡島 □(34) 龍平渡假村/鳳凰公園/維瓦爾第公園	□(35) 雪嶽山 □(36) 平昌
忠清南道 忠清北道 大田	□(37) 大田 □(38) 公州/扶餘	□(39) 丹陽 □(40) 大川/保寧	□(41) 錦山人蔘鎮 □(42) 水安堡
廣尚南道 廣尚北道 釜山 大邱 蔚山	□(43) 釜山 □(44) 慶州 □(45) 大邱 □(46) 蔚山	□(47) 安東(河回村) □(48) 巨濟/南海 □(49) 浦項	□(50) 海印寺 □(51) 閑麗海上國立公園 □(52) 智異山國立公園
全羅南道 全羅北道 光州	□(53) 光州/無等山 □(54) 全州 □(55) 木浦/麗水	□(56) 潭陽 □(57) 寶城茶田 □(58) 茂朱德裕山渡假村	□(59) 珍島/神秘海路 □(60) 光州美術雙年展
濟州島	□(61) 漢拏山 □(62) 城山日出峰 □(63) 拒文岳熔岩洞窟系	□(64) 中文觀光園區/西歸浦 □(65) 牛島/馬羅島/楸子島 □(66) 涉地可支	□(67) 龍頭岩 □(68) 濟州民俗村 □(69) 濟州偶來小路

除上述所列景點外的其他景點:

問題12. **在參觀的旅遊景點中請選擇印象最好的**3處景點。如答案在上述(問題11)選項中，填寫**編號**即可。

① **第1:** _____

② **第2:** _____

③ **第3:** _____

問題13. 以下是與**訪韓期間所經歷的活動**相關問題，請在以下選項中進行選擇。

【參與活動選項】

① 購物
② 美食觀光
③ 溫泉、SPA
④ 休養、休息(渡假村)
⑤ 美容觀光(肌膚護理、髮廊、美甲店等)
⑥ 醫療觀光(皮膚科、整形外科、健康檢查、韓醫等訪問醫院及診所)
⑦ 遊玩/娛樂(夜生活)
⑧ 娛樂場（Casino）
⑨ 主題公園
⑩ 體育活動 (滑雪、游泳、高爾夫球等)
⑪ 休閒體育活動(露營、攀登、泛舟、健行等)
⑫ 職業體育活動
⑬ 視察(產業設施等)
⑭ 研修、培訓、研究
⑮ 參加洽談、會議、學術會議、博覽會
⑯ 執行業務
⑰ 參觀古宮/歷史遺跡
⑱ 觀賞自然景觀
⑲ 參加及觀賞演出、民俗活動、慶典活動
⑳ 參觀博物館、展覽館
㉑ 城市旅遊
㉒ 傳統文化體驗 (寺院寄宿體驗、跆拳道、泡菜等韓國飲食製作等)
㉓ 其他(請填寫具體內容：　　)

問題13-1. 在本次**韓國旅遊中參與最多的**3項活動依次為：

第1 (_____) ⇨ 第2(_____) ⇨ 第3 (_____)

問題13-2. 請填寫在本次**韓國旅遊期間所參與的活動中最佳的活動** (_____)

問題14. 以下是在韓國旅遊期間與韓國購物相關的問題。

包括預計將在韓國機場免稅店購買的項目。

問題14-1 請選擇3種本次韓國旅遊中購買的**主要商品**。

□① 皮革產品
□② 絲綢、纖維類
□③ 鞋類
□④ 服飾
□⑤ 香水、化妝品
□⑥ 珠寶/飾品
□⑦ 手錶
□⑧ 人蔘、韓藥材
□⑨ 泡菜
□⑩ 食品
□⑪ 酒類
□⑫ 煙
□⑬ 唱片、DVD
□⑭ 書籍、雜誌、文具類
□⑮ 娃娃、玩具、遊戲機
□⑯ 電子、電器產品
□⑰ 瓷器、陶瓷器
□⑱ 傳統民藝品、漆器、木刻產品
□⑲ 明星相關產品
□⑳ 其他_____

問題14-2. 在本次韓國旅遊中主要的**購物場所**是哪裡，請選擇3處。

□① 韓國機場免稅店
□② 市區免稅店
□③ 百貨公司
□④ 南大門市場
□⑤ 東大門市場
□⑥ 梨泰院市場
□⑦ 明洞
□⑧ 仁寺洞
□⑨ 小型商店
□⑩ 折扣店(E-mart、Homeplus等)
□⑪ 其他_____

問題15. 以下是韓國旅遊其間所支出的經費問題。

問題15-1. 請先選擇經費的貨幣單位，然後填寫**每人平均經費**。

【選擇貨幣單位】

① 美元(USD)	② 日元	③ 中國人民幣	④ 港幣
⑤ 新加坡元	⑥ 新臺幣	⑦ 澳元	⑧ 泰國泰銖
⑨ 加拿大元	⑩ 英國英鎊	⑪ 歐元	⑫ 韓元
⑬ 馬來西亞林吉特(RM)	⑭ 俄羅斯盧布	⑮ 印度盧比	⑯ 其他(　　)

★ 若您是自助行，請您扣掉機票金額，寫下在韓國當地的實際消費。

經費總額 (1人標準)	貨幣單位	支出金額

問題15-2. 請填寫在本次韓國旅遊中**所支出的各項經費**。 請先選擇貨幣單位，如有同行者，請填寫每人平均消費。

費用項目	貨幣單位	①自助旅遊	②跟團旅遊 or ③機加酒旅遊	備註
① 個別住宿費				
② 支付給本國旅行社的經費				
③ 購物費(包括需付在韓國機場免稅店的消費)				
④ 餐飲費				包括酒吧的酒費等
⑤ 韓國國內交通費				包括韓國國內線機票費用
⑦ 娛樂相關支出				娛樂、遊樂園、娛樂場等
⑧ 在韓國滯留期間支付給韓國旅行社的費用				自費項目、韓國旅遊商品支出等
⑨ 文化相關支出				演出、文化活動入場券等
⑩ 運動相關支出				高爾夫球、滑雪等體育項目參與/觀賞費
⑪ 其他費用				

此部份僅需(Q1.選項為①→ 自助旅遊) 的作答者填寫

國際航空費用	貨幣單位	1人支出金額

問題16. 請對本次**韓國旅遊中各項目的滿意度**做出評價，在各項目相應的編號上畫上〇符號。

項目	非常滿意	滿意	一般	不滿意	非常不滿意
① 出入境程序	①	②	③	④	⑤
② 大眾交通	①	②	③	④	⑤
③ 住宿	①	②	③	④	⑤
④ 餐飲	①	②	③	④	⑤
⑤ 購物	①	②	③	④	⑤
⑥ 旅遊景點魅力度	①	②	③	④	⑤
⑦ 旅遊導覽服務 (旅遊諮詢處/旅遊資訊、導遊/接待人員)	①	②	③	④	⑤
⑧ 語言溝通	①	②	③	④	⑤
⑨ 旅遊經費	①	②	③	④	⑤
⑩ 治安(安全性)	①	②	③	④	⑤

問題16-1. 本次**韓國旅遊的整體滿意度**為何？

非常滿意	滿意	一般	不滿意	非常不滿意
①	②	③	④	⑤

問題17. 請您選擇在本次**韓國旅遊期間的滿意之處**。(可複選)

□① 有獨特的文化遺產
□② 人們很親切
□③ 自然景觀美麗
□④ 充滿活力
□⑤ 購物方便
□⑥ 飲食美味
□⑦ 街道乾淨
□⑧ 夜生活比較豐富
□⑨ 安全
□⑩ 容易獲得旅遊資訊
□⑪ 交通便利
□⑫ 其他_____

問題18. 請您選擇在本次**韓國旅遊期間所經歷的難處或不便之處**。(可複選)

□① 語言溝通不順暢
□② 訪韓簽證不易取得
□③ 飲食不合胃口
□④ 機場(碼頭)出入境程序不完整
□⑤ 指示牌不足
□⑥ 物價高
□⑦ 交通混雜
□⑧ 旅遊時接待人員的態度不親切
□⑨ 計程車司機的服務不好
□⑩ 強制購買商品
□⑪ 大眾交通使用不便
□⑫ 住宿設施和服務不好
□⑬ 旅遊資訊不準確
□⑭ 較難得到旅遊資訊
□⑮ 較難使用信用卡結帳
□⑯ 其他_____

問題19. 在今後3年內是否有意願**再以旅遊爲目的到訪韓國**？

非常想	想	一般想	不想	非常不想
①	②	③	④	⑤

問題20. 是否會**向其他人推薦韓國**作為旅遊地點？

非常想	想	一般想	不想	非常不想
①	②	③	④	⑤

問題21. 經過本次韓國旅遊之後，您對韓國的印象有何轉變？

□① 比旅遊之前好很多
□② 比旅遊之前好
□③ 與旅遊之前相同
□④ 比旅遊之前差
□⑤ 比旅遊之前差很多

♣ 個人資料 ♣

DQ1. 您所居住的國家與城市？ (國家：_____, 城市： _____)

DQ2. 您的性別是？
□① 男性　　□② 女性

DQ3. 您的最終學歷是？
□① 高中以下
□② 大學畢業
□③ 碩士以上
□④ 其他

DQ4. 您的出生年分是？ (_____年)

DQ5. 您的家庭收入是多少？包括本人及同住家人的收入。請先選擇貨幣單位後填寫收入金額。

【查看貨幣單位】

① 美元(USD)	② 日元	③ 中國人民幣	④ 港幣
⑤ 新加坡元	⑥ 新臺幣	⑦ 澳元	⑧ 泰國泰銖
⑨ 加拿大元	⑩ 英國英鎊	⑪ 歐元	⑫ 韓元
⑬ 馬來西亞林吉特(RM)	⑭ 俄羅斯盧布	⑮ 印度盧比	⑯ 其他(　　)

貨幣單位(　　)　年收入(　　)

DQ6. 您的職業是？
□① 公務員、軍人
□② 企業家、經營者
□③ 行政、技術
□④ 銷售、服務
□⑤ 專門職業(教授、醫生、律師等)
□⑥ 生產、技能、勞動
□⑦ 自營業
□⑧ 學生
□⑨ 主婦
□⑩ 退休人員
□⑪ 無業
□⑫ 其他

DQ7. 電子郵件 _____@_____

♣ 衷心感謝您配合調查 ♣

면접원 기록	면접원성명:	면접원ID:
	면접시간:____월____일____시____분	조사장소: _____카운터

Ministry of Culture, Sports and Tourism

การสำรวจสถานการณ์นักท่องเที่ยวชาวต่างชาติในปี ค.ศ. 2012	ID				

สวัสดีครับ รัฐบาลเกาหลีสนใจการสำรวจสถานการณ์ท่องเที่ยวเกาหลีของชาวต่างชาติ การสำรวจนี้จะใช้เพื่อให้บริการในการท่องเที่ยวของชาวต่างชาติมากขึ้น
ขอขอบพระคุณที่ให้เวลาการตอบ
กระทรวงการท่องเที่ยววัฒนธรรม/ศูนย์การสำรวจการท่องเที่ยววัฒนธรรมเกาหลี ปี ค.ศ. 2012

องค์การที่สำรวจ	ศูนย์การสำรวจการท่องเที่ยววัฒนธรรมเกาหลี ผู้สำรวจ: อวาง อิน ยอง (☎02-3669-8486)	บริษัทที่สำรวจ	บริษัท มิลวอร์ด บราวน์ มีเดียร์เสิร์ช ผู้สำรวจ: มุน อี ซอง(☎02-3488-2728)

การตรวจ	สถานที่สำรวจ (ท่าเรือ/สนามบิน)		ประเทศที่อาศัย	태국어 (8)	ระยะเวลาที่ท่องเที่ยวเกาหลี	90일 이하 ①	90일 초과 ②	เพศ	ชาย ①	หญิง ②

ข้อที่ 1. สถานการณ์ท่องเที่ยวเกาหลีของท่านในครั้งนี้ คือ

① การท่องเที่ยวส่วนตัว

② การท่องเที่ยวเป็นกลุ่ม(ซื้อแพคเกจทัวร์จากบริษัททัวร์)

③ **Air-tel Tour**(ซื้อเฉพาะตั๋วเครื่องบินพร้อมที่พัก)

ข้อที่ 2. กรุณาตอบคำถามต่อไปนี้เกี่ยวกับจำนวนการท่องเที่ยวของท่าน

ข้อที่ 2-1. ภายใน 3ปีที่ผ่านมา ท่านได้ไปเที่ยว**ต่างประเทศ**กี่ครั้ง ( ) **ครั้ง**

ข้อที่ 2-2. ภายใน 3ปีที่ผ่านมา ท่านได้ไปเที่ยว**ประเทศเกาหลี**กี่ครั้ง รวมครั้งนี้ ( ) **ครั้ง**

ข้อที่ 2-3. (**กรณีที่คำตอบ ' มากกว่า2ครั้ง' ในข้อที่2-2**)

นอกจากการท่องเที่ยวครั้งนี้ ช่วงที่เคยมาเที่ยวเกาหลีครั้งสุดท้าย คือ เมื่อไร **เดือน**( ) **ปี**( )

ข้อที่ 3. ระยะเวลาที่ท่องเที่ยวในครั้งนี้ทั้งหมดกี่วันและระยะเวลาที่อยู่เกาหลีกี่วัน

ระยะเวลาที่ท่องเที่ยวในครั้งนี้ทั้งหมด ( )**วัน และระยะเวลาที่อยู่เกาหลี**( )**วัน**

ข้อที่ 4. ครั้งนี้ท่านมาเที่ยวเกาหลีเท่านั้นหรือไปประเทศอื่นด้วย ถ้าหากไปเที่ยวประเทศอื่นพร้อมประเทศเกาหลี จงเขียนชื่อประเทศที่เที่ยวมาก่อน หรือ จะเที่ยวที่หลัง ยกเว้นประเทศของตัวเอง

① มาเที่ยวที่เกาหลีเท่านั้น

② ประเทศที่เที่ยวก่อนมาเที่ยวเกาหลี: _____

③ประเทศที่จไปเที่ยวหลังจากเกาหลี: _____

ข้อที่ 5. เมื่อไรได้ตัดสินใจว่าจะมาเที่ยวเกาหลี ( ) **เดือนก่อน**

ข้อที่ 6. จงตอบข้อที่ถูกต้องสำหรับการเลือกเกาหลีเป็นสถานที่ท่องเที่ยว

① เลือกเกาหลีตั้งแต่แรก

② เปรียบเทียบกับต่างประเทศแล้วเลือกเกาหลีในที่สุด

(จงเขียนชื่อประเทศที่ได้พิจารณาว่าจะเที่ยวพร้อมกับเกาหลี: _____)

ข้อที่ 7. วัตถุประสงค์หลักที่มาเที่ยวเกาหลีในครั้งนี้ คือ (**เลือก1ข้อ**)

① การพักผ่อน, พักร้อนส่วนตัว

② การบำรุงรักษาด้านความงามและสุขภาพ

③ การเที่ยวเพื่อทำศาสนกิจและเยี่ยมชมศาสนสถาน

④ การช้อปปิ้ง

☞ **ข้ามไปตอบคำถามที่ 7-1**

⑤ การเยี่ยมเพื่อนหรือญาติ

⑥ ธุรกิจหรือกิจกรรมพิเศษ

⑦ การศึกษา (โปรแกรมการเรียนภาษา)

⑧ อื่น_____

☞ **ข้ามไปตอบคำถามที่ 8**

ข้อ 7-1. **(สำหรับผู้ที่ตอบข้อที่7 ตอบว่า①~④เท่านั้น)** กรุณาเลือก ปัจจัยสำคัญ **3 ข้อ** ตามอันดับ ที่มีส่วนในการช่วยตัดสินใจในการเดินทางครั้งนี้ของท่าน

อันดับที่ **1** (_____) ⇨ อันดับที่ **2** (_____) ⇨ อันดับที่ **3** (_____)

① ทัศนียภาพ
② ช้อปปิ้ง
③ ประวัติศาสตร์/มรดกโลก
④ อาหาร
⑤ การพักผ่อน
⑥ สันทนาการ/บันเทิง
⑦ แฟชั่น วัฒนธรรมทันสมัย
⑧ การตากอากาศ/4ฤดู
⑨ ค่าท่องเที่ยวที่ประหยัด
⑩ ระยะทาง
⑪ ความปลอดภัย
⑫ ที่พักอาศัย/คมนาคมที่สะดวก
⑬ เพราะง่ายกาจะมีประสบการณ์โดยตรงร่วมกับ ดารานักร้องเกาหลี การพบปะกลุ่มแฟนเพลง K-POP และ การร่วมดูคอนเสิร์ต เป็นต้น
⑭ การบำรุงสุขภาพ (โรงพยาบาล)
⑮ เพื่อการเสริมสวย
⑯ เวลาที่สามารถไปเที่ยวได้
⑰ อื่น_____

ข้อที่ 8. ในขณะที่เตรียมเที่ยวเกาหลี**ข้อมูลหรือความรู้สำหรับเกาหลี**ได้จากที่ไหน กรุณา เลือกตามอันดับ

อันดับที่ **1** (_____) ⇨ อันดับที่ **2** (_____) ⇨ อันดับที่ **3** (_____)

① บริษัททัวร์
② ญาติหรือเพื่อน
□ อินเตอร์เน็ต
④ หนังสือแนะนำการท่องเที่ยว
⑤ การสื่อ, ข่าวจากสื่อมวลชน (โทรทัศน์ วิทยุ หนังสือพิมพ์ หนังสือวารสาร ฯลฯ)
⑥ องค์การรัฐบาลเกาหลี (องค์การท่องเที่ยวเกาหลี สถานทูตเกาหลี ศูนย์การค้าฯลฯ)
⑦ บริษัทสายการบิน, โรงแรม
⑧ อื่นๆ
⑧ ไม่ได้เก็บข้อมูล

ข้อที่ 9. จำนวนคนที่มาท่องเที่ยวในครั้งนี้มี**ทั้งหมดกี่คน** ในกรณีที่มีคนมาด้วยกัน **กรุณาเลือกคนที่มาด้วยทั้งหมดและกี่คน**

ประเภทคนที่มารวม	จำนวนคน
ทั้งหมด(รวมตัวเอง)	คน
① คนเดียว	1 คน
② ครอบครัว/ญาติ	คน
③ เพื่อน/แฟน	คน
④ เพื่อนที่ทำงาน	คน
⑤ อื่นๆ	คน

ข้อที่10. กรุณาเลือกที่พักอาศัยที่ท่าน**เคยพักในการท่องเที่ยวเกาหลีทั้งหมด** และระยะเวลาที่ท่านพักด้วย ถ้ามีที่พักที่**จองไว้ก่อนที่มาถึงเกาหลี** ให้เขียนด้วย

ที่พัก	ระยะเวลาที่พัก	จองไว้ก่อนถึงเกาหลีหรือไม่	
		ใช่	ไม่ใช่
①โรงแรม	คืน	①	②
② ยู้ลโฮสเทล เกสท เฮาส์ โมเต็ล	คืน	①	②
③ คอนโดมิเนียม เรซิเดนซ์อินส์	คืน	①	②
④ บ้านเพื่อนหรือญาติ	คืน	①	②
⑤ เหอพักของโรงเรียนหรือบริษัท	คืน	①	②
⑥ วัด	คืน	①	②
⑦ อื่นๆ ( )	คืน	①	②

ข้อที่ 11. กรุณาเลือก**สถานที่ท่องเที่ยวต่างๆ ที่ท่านได้ไปเยือน** จากรายการด้านล่าง

แบ่ง	สถานที่เที่ยว		
โซล	☐(1) พระราชวัง ☐(2) พิพิธภัณฑ์ ☐(3) อินซาดง ☐(4) นามซัน/โซล ทาวเวอร์ ☐(5) มยองดง ☐(6) ตลาดนัมแดมุน ☐(7) โคเอกซ์(Coex)	☐(8) ตลาดทงแดมุน ☐(9) อิแทวอน ☐(10) ลอตเต้เวิลด์(Lotte World) ☐(11) ยอยิโด/ดีก 63/ยองดึงโพ ☐(12) แม่น้ำฮัน/เรือลำราญ ☐(13) ซองเกซอน/กวางฮวามุน สแควร์ ☐(14) ซินชน/ฮงแด	☐(15) DMC/สนามกีฬาวอลด์ คัพ ☐(16) นามซันฮันอกมาอึล (หมู่บ้านโบราณสไตล์เกาหลี) ☐(17) พุกช่น (หมู่บ้านที่อยู่ทางด้านทิศเห นือของซงกัก) ☐(18) ซองดัมดง(แขวงซองดัม) ดังนัมกู (เขตดังนัม) ☐(19) ถนนคาลูซู ซินซาดง (แขวงซินซา)
อินชอน	☐(20) รอดมิโด/ โซน่า ทาวน์/ท่าเรือ/ท่าเรือชายฝั่งเมืองอินชอน ☐(21) โซงโด	☐(22) เกาะคังฮวา ☐(23) เกาะยองชง/รอบสนามบิน/ สะพานใหญ่เมืองอินชอน	☐(24) ท่าเรือโซแร ☐(25) องจิน
จ. เกียงกิโด	☐(26) ซาบแดน/ฮันมุนซอม ☐(27) เอเวอร์แลนด์(Everland)	☐(28) ป้อมปราการซูวอน ☐(29) หมู่บ้านพื้นเมืองเกาหลี	☐(30) โซลแลนด์(Seoul Land)

สถานที่ท่องเที่ยวแถวโซลและอินชอน/เกียงกิ นอกจากข้อเลือก :

จ. คังวอน	☐(31) คังลึง ☐(32) ซกโซ	☐(33) ซูนซอน/เกาะนามิ ☐(34) ยงพยองรีสอร์ท/พินิกซ์ ปาร์ค/วิวาร์ดี ปาร์ค	☐(35) ภูเขาซอรักซัน ☐(36) พเยียงช่างจังหวัดคังวอน
จ. ชุงชองใต้ จ. ชุงชองเหนือ แดจอน	☐(37) แดจอน ☐(38) คงจู/นูบอ	☐(39) ตันยัง ☐(40) แดซอน/โบรยอง	☐(41) หมู่บ้านโสมดึงตัง (เมืองแห่งโสม) ☐(42) ซูอันโบ
จ. เกียงซังใต้ จ. เกียงซังเหนือ บูซาน แดกู อุลซัน	☐(43) บูซาน ☐(44) เกียงจู ☐(45) แดกู ☐(46) อุลซัน	☐(47) ฮันคง(หมู่บ้านฮาน) ☐(48) เกาะคอเจ/โม้มแฮ ☐(49) โพฮัง	☐(50) วัดแฮอิน ☐(51) อุทยานแห่งชาติฮัลยอแฮชาง ☐(52) อุทยานแห่งชาติภูเขาซีรี
จ. จอนลาใต้ จ. จอนลาเหนือ กวางจู	☐(53) กวางจู/ภูเขามุดึง ☐(54) จอนจู ☐(55) มกโพ/ยอซู	☐(56) ตัมยัง ☐(57) ไซซาโบชอง ☐(58) มูซูรีสอร์ท	☐(59) จินโด/ปรากฏการน้ำทะเลแยก ☐(60) กวางจูบิเอนนะเล (นิทรรศการศิลปะระหว่างประเทศ)
เกาะเจจู	☐(61) ภูเขาฮันราซัน ☐(62) ซองซานอิลชุดบง (ภูเขาไฟที่ดับแล้ว) ☐(63) ถ้ำคอมุนโยซึมโยงอัมทงกุดเก (หินลาวาที่ละลายออกมาจากภูเขาไฟ)	☐(64)หมู่บ้านท่องเที่ยวจุงมุน/ซอกิโพ พิพิธภัณฑ์มีเทอดี้ (เทอดี้แบร์) สวนสมุนไพรยอมีจิ/แบริฟิคแลนด์ (การแสดงของปลาโลมาแมวน้ำ น้ำตกซอนเจออนและอื่นๆ) ☐(65) เกาะวุโด/ เกาะมาราโด/เกาะซุจาโด ☐(66) ซือบริโดจิ	☐(67) ยงสุอัม ☐(68) หมู่บ้านโบราณเจจู ☐(69) ทางโอ๊ตเล เจจู

สถานที่เที่ยวอื่น :

ข้อที่ 12. กรุณาเลือก**สถานที่ 3แห่งที่ท่านชื่นชอบมากที่สุด**เรียงตามลำดับความชอบ

① อันดับที่1_____

② อันดับที่2_____

③ อันดับที่3_____

ข้อที่ 13. ต่อไปเป็นคำถามเกี่ยวกับกิจกรรมที่เคยมีในขณะที่เที่ยวเกาหลี กรุณา เลือกจากข้อถามต่อไป

【กิจกรรมที่เคยทำ】

① ช้อปปิ้ง
② ทานอาหาร
③ อาบน้ำแร่ สปา
④ การพักผ่อน(รีสอร์ท)
⑤ ทัวร์ความงาม เช่น นวด, ทำผม,ทำเล็บ ฯลฯ
⑥ ทัวร์ด้านการแพทย์ เช่น คลีนิคเสริมความงาม,ศัลยกรรม,ตรวจสุขภาพ, แพทย์แผนเกาหลี
⑦ บันเทิง(ในท์ ไลฟ์)
⑧ คาซิโน
⑨ เธมาปาร์ค(เอเวอร์แลนด์,ลอตเต้เวิลด์และอื่นๆ)
⑩ กิจกรรมสปอร์ท(สกี ว่ายน้ำ กอล์ฟ)
⑪ กิจกรรมวิปอร์ท (แคมปิ้ง การขึ้นภูเขา แรฟติ้ง ไฮกิ้งฯลฯ)
⑫ กิจกรรมสปอร์ทเป็นอาชีพ
⑬ การชม(อุปกรณ์อุตสาหกรรม ฯลฯ)
⑭ การศึกษา การเรียน
⑮ การประชุม สัมมนา การแสดงนิทรรศการ
⑯ ติดต่อธุรกิจ การดำเนินกิจกรรม
⑰ การเยี่ยมสถานที่โบราณ/พระราชวัง
⑱ การชมวิว
⑲ การแสดง กิจการแสดงโบราณ การช้างานเฉลิมฉลอง
⑳ การเยี่ยมพิพิธภัณฑ์
㉑ การท่องเที่ยวในเมือง
㉒ การท่องเที่ยววัฒนธรรมโบราณ (การพักอาศัยที่วัด แทควอนโด ทำกิมจิและ ทำอาหารเกาหลีชนิดต่างๆ)
㉓ อื่น(จดรายละเอียด:)

ข้อที่ 13-1. **กิจกรรมที่ท่านเคยทำในระยะที่เที่ยวเกาหลีในครั้งนี้** กรุณาเลือก 3อย่างตามอันดับ

อันดับที่ **1** (_____) ⇨ อันดับที่ **2** (_____) ⇨ อันดับที่ **3** (_____)

ข้อที่13-2. **กิจกรรม**ที่ท่านเคยทำในระยะที่เที่ยวเกาหลีในครั้งนี้ **กรุณาเลือกอย่างที่ดีที่สุด**สำหรับท่าน **(_____)**

ข้อที่ 14. ต่อไปเป็นคำถามเกี่ยวข้องกับ**ช้อปปิ้ง**ที่เคยซื้อจากเกาหลี **กรุณาตอบรวมรายการที่จะซื้อที่ร้านดิวตี้ฟรีด้วย**

ข้อที่14-1. กรุณาเลือกรายการซื้อเป็นหลัก3อย่างในการท่องเที่ยวเกาหลีในครั้งนี้

☐① สินค้าหนัง
☐② ชนิดผ้าไหม
☐③ รองเท้า
☐④ เสื้อผ้า
☐⑤ น้ำหอม เครื่องสำอาง
☐⑥ เพชร เครื่องประดับ
☐⑦ นาฬิกา
☐⑧ โสมและสมุนไพร
☐⑨ กิมจิ
☐⑩ เครื่องปริโภค
☐⑪ เหล้า
☐⑫ บุหรี่
☐⑬ เพลงCD, DVD
☐⑭ หนังสือ นิตยสาร เครื่องเขียน
☐⑮ ตุ๊กตา ของเล่น เครื่องเกม
☐⑯ เครื่องไฟฟ้า
☐⑰ เครื่องเซรามิก เครื่องปั้นดินเผา เครื่องถ้วยชาม
☐⑱ เครื่องโบราณ เครื่องไม้ สินค้าหัตถกรรมเครื่องใช้ที่ทาด้วยแลเกอร์ และสินค้าไม้แกะสลัก
☐⑲ สินค้าที่เกี่ยวข้องดาราเกาหลี
☐⑳ อื่นๆ _____

ข้อที่ 14-2. ในเวลาที่มาเที่ยวเกาหลีครั้งนี้ **สถานที่ช้อปปิ้งหลัก ๆคือที่ไหน** กรุณาเลือก3ที่ที่ต้องการ

☐① ร้านดิวตี้ฟรีที่อยู่ในสนามบิน
☐② ร้านดิวตี้ฟรีที่อยู่ในเมือง
☐③ ห้างสรรพสินค้า
☐④ ตลาดนามแดมุน
☐⑤ ตลาดดงแดมุน
☐⑥ ตลาดอิแทวอน
☐⑦ เมียงดง
☐⑧ อินซาดง
☐⑨ ร้านค้าทั่วไป
☐⑩ ห้างต่าง เช่น อีมาร์ท โฮม พลัส
☐⑪ อื่นๆ _____

อที่ 15. คำถามสำหรับค่าใช้จ่ายในการท่องเที่ยวเกาหลี

ข้อที่ 15-1. เลือกตราเงินก่อนแล้วจดค่าใช้จ่ายทั้งหมดต่อคน

【เงินตรา】

① ดอลลาร์	② เยน	③ เวียนจีน	④ ดอลลาร์ฮ่องกง
⑤ ดอลลาร์สิงคโปร์	⑥ ดอลลาร์ไตหวัน	⑦ ดอลลาร์Aus	⑧ บาท ไทย
⑨ ดอลลาร์แคนาดา	⑩ ปอนด์อังกฤษ	⑪ ยูโร	⑫ วอนเกาหลี
⑬ ริงกิต มาเลเซีย	⑭ รูเบิล รัซเซีย	⑮ รูเพีย อินโด	⑯ อื่น( )

★ ถ้าคุณเลือก **เดินทางเพียงลำพัง** ในข้อ 1 กรุณาคำนวณค่าใช้จ่ายของท่านโดย**ไม่รวมค่าตั๋วเครื่องบิน**

ค่าใช้จ่ายทั้งหมด (สำหรับคน)	เงินตรา	ค่าใช้จ่าย

ข้อที่15-2. ต่อไป โปรดจดค่าใช้จ่ายในการท่องเที่ยวเกาหลีตามรายการ เลือกตราเงินก่อนและจดค่าใช้จ่ายแต่ละคน ตอบช่องว่างตามประเภทการท่องเที่ยวของท่าน

รายการค่าใช้จ่าย	เงินตรา	① การท่องเที่ยวส่วนตัว	② การท่องเที่ยว กลุ่มแพคเกจทัวร์ จากบริษัททัวร์ หรือ ③Air-tel tour	หมายเหตุ
① ค่าที่พักแต่ละคน				
② ค่าใช้จ่ายที่ได้จ่ายที่บริษัททัวร์ของประเทศตัวเอง				
③ ค่าช้อปปิ้ง (คิดรวมการใช้ร้านดิวตี้ฟรีสนามบิน)				
④ ค่าอาหารและเครื่องดื่ม				รวมค่าดื่มเหล้าที่ร้าน
⑤ ค่าเดินทางในเกาหลี				รวมค่าเรือบินในเกาหลี
⑦ ค่าใช้จ่ายเกี่ยวข้องบันเทิง				เช่นคาซิโน
⑧ ค่าใช้จ่ายที่ได้จ่ายที่บริษัททัวร์เกาหลี				ค่าใช้จ่ายเพื่อการท่องเที่ยวตามความต้องการ
⑨ ค่าใช้จ่ายเกี่ยวข้องวัฒนธรรม				เช่นการแสดงค่าเข้าชิจากทางวัฒนธรรม
⑩ ค่าใช้จ่ายเกี่ยวข้องการเล่นกีฬา				ค่าชมค่าใช้ ค่าเล่นเดี๋กอล์ฟสกี ฯลฯ
⑪ ค่าใช้จ่ายอื่น				

(เดินทางเอง) หรือ ถ้าคุณตอบข้อ ①(เดินทางเอง)ในคำถามข้อ 1

ค่าตั๋วเครื่องบินระหว่างประเทศ	เงินตรา	ค่าใช้จ่ายต่อคน

ข้อที่ 16. คำถามด้านล่างจะเป็นคำถามเกี่ยวกับความพึงพอใจทั่วๆไปของท่านต่อการเดินทาเที่ยวเกาหลี กรุณาให้คะแนนความพึงพอใจกับหัวข้อต่างๆ ด้านล่างโดยวงกลมล้อมรอบ ตัวเลขที่ท่านเลือก

รายการ	พอใจมาก	พอใจ	ปานกลาง	ไม่พอใจ	ไม่พอใจมาก
① การเข้าและออกประเทศ(ด.ม.)	①	②	③	④	⑤
② คมนาคมสาธารณะ	①	②	③	④	⑤
③ การพัก	①	②	③	④	⑤
④ อาหาร	①	②	③	④	⑤
⑤ ช็อปปิ้ง	①	②	③	④	⑤
⑥ ความสวยงามสถานที่ท่องเที่ยว	①	②	③	④	⑤
⑦ บริการและนำการท่องเที่ยว (สถานที่และนำการท่องเที่ยวข้อมูลการท่องเที่ยวไกด์(ผู้นำ)	①	②	③	④	⑤
⑧ การสื่อสาร(ภาษา)	①	②	③	④	⑤
⑨ ค่าใช้จ่ายการท่องเที่ยว	①	②	③	④	⑤
⑩ ความปลอดภัย	①	②	③	④	⑤

ข้อที่16-1. **ความพอใจทั่วไปสำหรับการท่องเที่ยวเกาหลี**ในครั้งนี้เป็นอย่างไร

พอใจมาก	พอใจ	ปานกลาง	ไม่พอใจ	ไม่พอใจมาก
①	②	③	④	⑤

ข้อที่17.ท่านรู้สึกประทับใจสิ่งใดบ้างหลังจากท่องเที่ยวในประเทศเกาหลีครั้งนี้โปรดกรุณาเลือกหัวข้อที่ท่าน**รู้สึกประทับใจสิ่งใด**ทั้งหมด

☐ ① มีมรดกโลกพิเศษ ☐ ② คนใจดี
☐ ③ ธรรมชาติสวย ☐ ④ รู้สึกสดชื่นตลอดล, บรรยากาศสนุกสนาน
☐ ⑤ การช็อปปิ้ง ☐ ⑥ อาหารอร่อย
☐ ⑦ ถนนสะอาด ☐ ⑧ มีสิ่งที่น่าเล่นตอนกลางคืนมาก
☐ ⑨ ปลอดภัย ☐ ⑩ ง่ายที่ได้ข้อมูลเกี่ยวกับการท่องเที่ยว
☐ ⑪ การเดินทางสะดวก ☐ ⑫ อื่นๆ_____

ข้อที่18.ท่านได้พบกับความไม่สะดวกด้านใดบ้างในการท่องเที่ยวประเทศเกาหลีครั้งนี้โปรดกรุณาเลือกหัวข้อที่ท่านไม่ได้รับความสะดวกสบายทั้งหมด

☐ ① การสื่อภาษา ☐ ② ลำบากที่ได้วีซ่าท่องเที่ยว
☐ ③ รสชาติอาหารเกาหลีไม่ถูกปาก ☐ ④ ขาดขบวนการเข้าและออกประเทศของสนามบินหรือท่าเรือ
☐ ⑤ ขาดป้ายชี้ทางหรือป้ายประชาสัมพันธ์ ☐ ⑥ ค่าค่ายชีพสูง
☐ ⑦ รถติดมาก
☐ ⑧ ความไม่มีมารยาทของพนักงานตามสถานที่ท่องเที่ยวต่างๆ
☐ ⑨ บริการแท็กซี่ไม่ดี ☐ ⑩ บังคับให้ซื้อสินค้ามาก
☐ ⑪ ไม่สะดวกในการใช้คมนาคมสาธรณะ ☐ ⑫ บริการของที่พักและอุปกรณ์ที่พักไม่ดี
☐ ⑬ ข้อมูลการท่องเที่ยวไม่ชัดเจน ☐ ⑭ ลำบากที่ได้ข้อมูลการท่องเที่ยว
☐ ⑮ ใช้บัตรเครดิตยาก ☐ ⑯ อื่นๆ_____

ข้อที่ 19. ท่านมีความคิดที่**จะมาเที่ยวเกาหลีอีกครั้ง**ภายใน3ปีนี้หรือไหม

แน่นอนมาก	แน่นอน	ปานกลาง	ไม่แน่นอน	ไม่ใช่เด็ดขาด
①----------	②----------	③----------	④----------	⑤

ข้อที่ 20. **ท่านจะแนะนำเกาหลีให้คนอื่น**เป็นสถานที่น่าท่องเที่ยวหรือไม่

แน่นอนมาก	แน่นอน	ปานกลาง	ไม่แน่นอน	ไม่ใช่เด็ดขาด
①----------	②----------	③----------	④----------	⑤

ข้อที่ 21. ท่านมีความคิดเห็นสำหรับเกาหลีเปลี่ยนแปลงอย่างไรหลังจากมาเที่ยวเกาหลี

- ☐ ① ดีมากกว่าก่อนที่มาเที่ยวเกาหลี
- ☐ ② ดีว่าก่อนที่มาเที่ยวเกาหลี
- ☐ ③ เท่ากับก่อนที่มาเที่ยวเกาหลี
- ☐ ④ แย่กว่าก่อนที่มาเที่ยวเกาหลี
- ☐ ⑤ แย่มากกว่าก่อนที่มาเที่ยวเกาหลี

♣ ข้อมูลส่วนตัว ♣

DQ1. ประเทศและจังหวัดที่ท่านอาศัยอยู่ คือ (จ. _____, ประเทศ: _____)

DQ2. เพศ

□① ชาย □② หญิง

DQ3. การศึกษา

□① ต่ำกว่า ม.6 □② ปริญญาตรี

□③ ปริญญาโท หรือ**ปริญญา**เอก □④ อื่นๆ(ป.6/ม.3)

DQ4. ปีเกิด (พ.ศ._____)

DQ5. ท่านมีรายได้ต่อปีเท่าไร รวม**รายได้ของครอบครัวทุกคน**ที่อาศัยอยู่ด้วยกันกรุณาเลือกหน่วยเงินตราด้านล่าง และ

เขียนจำนวนเงินต่อปี ลงด้านล่าง

【เงินตรา】

① ดอลลาร์	② เยน	③ เงียนจีน	④ ดอลลาร์ฮ่องกง
⑤ ดอลลาร์สิงคโปร์	⑥ ดอลลาร์ไต้หวัน	⑦ ดอลลาร์**Aus**	⑧ บาท ไทย
⑨ ดอลลาร์แคนาดา	⑩ ปอนด์อังกฤษ	⑪ ยูโร	⑫ วอนเกาหลี
⑬ ริงกิต มาเลเซีย	⑭ รูเบิล รัซเซีย	⑮ รูเพีย อินโด	⑯ อื่นๆ( )

เงินตรา ( ), รายได้ต่อปี ( )

DQ6. อาชีพ

□① ข้าราชการ ทหาร □② นักธุรกิจ ผู้บริหาร

□③ พนักงานออฟฟิส **เจ้าหน้าที่เทคนิค** □④ การขาย การบริการ

□⑤ ผู้ชี่ยวชาญ(อาจารย์ หมอ ทนายความ ฯลฯ) □⑥ ผู้ผลิต ผู้แรงงาน

□⑦ ผู้บริหารส่วนตัว □⑧ **นักเรียน** นักศึกษา

□⑨ แม่บ้าน □⑩ ผู้เกษียณ

□⑪ ไม่มีอาชีพ □⑫ อื่นๆ

DQ7. อีเมลล์ _____@_____

♠ ขอขอบพระคุณเป็นอย่างยิ่งที่ได้สละเวลาอันมีค่าของท่านในการตอบแบบสอบถาม♠

면접원 기록	면접원 성명:	면접원ID:
	면접시간: ___월____일____시____분	조사장소: 카운터

Fragestellung an ausländische Touristen 2012

ID				

Guten Tag! Die koreanische Regierung führt eine Untersuchung über die Reiseart der auslä
ndischen Touristen aus. Die Ergebnisse der Untersuchung werden benutzt um den ausländischen Touristen bessere Kundendienst anzubieten. Wir werden Ihnen sehr dankbar sein wenn Sie eine kurze Zeit nehmen und diese Fragen beantworten würden.

2012 Kultur, Sport und Tourismus Ministerium/Korea Kultur&Tourismus Institut

Leitungs-institut	Korea Kultur&Tourismus Institut Zuständige Forscher: Hyun-ho Kim (☎02-2669-8486)	**Untersuchungs-institut**	MillwardBrown Media Research AG. Zuständige Forscher: Hee-jeong Mun (☎ 02-3488-2728)

할당 확인	조사지역 (항/공항)		거주 국가		방한 기간		성별	남 ①	여 ②

Frage 1. Welche Reiseart entspricht Ihre Reise in Korea?

① Einzelreise **② Gruppenreise** **③ Air-tel Tour**

Frage 2. Bitte antworten Sie die Frage über Ihre Reisehäufigkeit.

Frage 2-1. Wieviele Male haben Sie in den letzten 3 Jahren eine Reise ins Ausland unternommen? ( )**Mal**

Frage 2-2. Eingeschlossen dieser Reise, wieviele Male haben Sie in den letzten 3 Jahren Korea besucht ? ( )**Mal**

Frage 2-3. **(Falls Sie bei Frage 2-2 'über 2 Mal' geantwortet haben)**

Ausgenommen dieser Reise, wann haben Sie Korea letzt neulich besucht? **Jahr(20) Monat( )**

Frage 3. Wie lange dauert Ihre Reise und wie lange werden Sie sich in Korea aufenthalten?

Diese Reise dauert insgesamt ( ) Tage, und Ich werde in Korea ( )Tage bleiben.

Frage 4. Werden Sie bei der Reise nur Korea besuchen?

Oder werden Sie auch andere Länder besuchen? Falls Sie andere Länder außer Korea besucht haben, schreiben Sie bitte auf, welche Länder Sie gerade vorher Korea und gleich nach Korea besucht haben. Nehmen Sie Ihr Heimatsland aus.

① Nur Korea besucht

② Gerade vorher Korea besuchtes Land: _____

③ Gleich nach Korea besuchtes Land: _____

Frage 5. Wann haben Sie sich für die Reise nach Korea entschieden? **Vor ( )Monate**

Frage 6. Antworten Sie bitte die Fragen über den Prozess wie Sie Korea als Reiseziel ausgewählt haben..

① Korea wurde schon bei der Reiseplanung als Reiseziel ausgewählt

② Korea wurde durch den Vergleich mit anderen Ländern letztlich als Reiseziel ausgewählt

(Schreiben Sie die Ländernamen die Sie mit Korea verglichen haben: _____)

Frage 7. Wählen Sie **einen** Hauptzweck der Reise nach Korea.

① Freizeit, Unterhaltung, Privaturlaub **② Beauty-, Gesundheits- und Medizintourismus**

③ Religion und Wallfahrt **④ Einkaufen**

⑤ Freunde, Bekannte besuchen **⑥ Unternehmen oder spezielle Aktivitäten**

⑦ Ausbildung (Spracherlernende Programme, Training etc.) **⑧ Etc._____**

Frage 7-1. **(Nur wenn bei Frage 7 mit ①~④ geantwortet)** Nennen Sie 3 Faktoren nach der Reihe die Sie **beim Auswahl des Reisezieles nach Korea berücksichtigt** haben.

Rang **1** (_____) ⇨ **Rang 2** (_____) ⇨ **Rang 3** (_____)

① Landschaft **② Einkaufen**
③ Geschichte/Kulturgut **④ Essen/Delikatessen Erkundigung**
⑤ Erholung/Vergnügung **⑥ Belustigung/Spieleinrichtungen**
⑦ Feine Kultur wie Fashion, Mode etc. **⑧ Klima / Deutliche vier Jahreszeiten**
⑨ Ökonomische Reisekosten **⑩ Distanz**
⑪ Sicherheit **⑫ Unterkunft/Bequemes Verkehr**
⑬ Um das Fantreffen der koreanischen K-POP Stars/Filmstars u.a. selber zu erleben
⑭ Medizinische Behandlung
⑮ Verschönerung
⑯ Freie Zeit zum Reisen
⑰ Etc._____

Frage 8. Wo haben Sie die ausführlichen Informationen oder Kenntnisse über Korea erworben bei der Vorbereitung der Reise? Wählen Sie 3 Quellen nach der meist benutzten Reihe.

Rang **1** (_____) ⇨ **Rang 2** (_____) ⇨ **Rang 3** (_____)

① Reisebüro
② Bekannte, Freunde, Kollegen
③ Internet
④ Reiseauskunftbücher
⑤ Nachricht(TV, Radio, Zeitung, Zeitschrift etc.)
⑥ Koreanische Institutionen(Korea Tourismus Organisation, Botschaft, Handelskammer etc.)
⑦ Fluggesellschaft, Hotel
⑧ Etc.
⑨ Keine Informationen erworben

Frage 9. Insgesamt wieviele Leute hatten Sie bei der Reise nach Korea begleitet?
Wenn Sie Begleiter hatten, erwähnen Sie alle Begleiter und zeigen Sie die Zahl der Begleiter auf.

Begleiter Typ	Zahl der Begleiter
Gesamt(Selbst eingeschlossen)	
① Allein gekommen	1
② Familie/Bekannte	
③ Freunde/Geliebte	
④ Kollegen	
⑤ Etc.	

Frage 10. Wählen Sie alle Arten der Unterkunft bei der Reise in Korea und schreiben Sie gleichzeitig die Frist auf. Und wählen Sie von denen die Art der Unterkunft die Sie vorher reserviert haben.

Art der Unterkunft	Frist	Reservierung	
		Ja	Nein
① Hotel	Tag(e)	①	②
② Jugendherberge, Pension, Gasthaus, Motel	Tag(e)	①	②
③ Eigentumswohnung, Pension, Residenz Gastwirtschaft	Tag(e)	①	②
④ Haus von Verwandte oder Freunde	Tag(e)	①	②
⑤ Internat, Training Institut von Schulen/Firmen	Tag(e)	①	②
⑥ Tempel	Tag(e)	①	②
⑦ Etc.( )	Tag(e)	①	②

Frage 11. Wählen Sie die Stellen die Sie bei der Reise in Korea besucht haben.

Region	Ort		
Seoul	□(1) Alte Paläste □(2) Museum(Memorial Halle) □(3) Insa-dong □(4) Namsan/N Seoul Tower □(5) Myeongdong □(6) Namdaemun Markt □(7) COEX	□(8) Dongdaemun Markt □(9) Itaewon □(10) Lotte World □(11) Yeouido/63Building/ Yeongdungpo □(12) Hangang/Vergnügungsboot □(13) Cheonggyechon/ Gwangwhamoon Platz □(14) Shinchon/ Hongdae Umgebung	□(15) DMC/Worldcup Stadion □(16) Hanok-Dorf(Namsan) □(17) Bukchon □(18) Cheongdam-Dong □(19) Allee
Incheon	□(20) Wolmido/China Town/ Vertragshafen/ Küstenanlegestelle □(21) Songdo	□(22) Kangwhado □(23) Yeongjongdo/ Flughafen Umgebung/ Incheon-Brücke	□(24) Soraepogu □(25) Ongjin
Gyunggi-do	□(26) Waffenstillstand Linie/ Panmunjeom □(27) Everland	□(28) Suwon Hwasung □(29) Volkdorf	□(30) Seoul Land
Andere Besuchsorte in Seoul, Gyunggi/Incheon :			
Gangwon-do	□(31) Gangneung □(32) Sokcho	□(33) Chuncheon/Namisum □(34) Yongpyeong Resort/ Phoenix park/Vivaldi park	□(35) Seoraksan □(36) Pyeongchang
Chungcheongnam-do **Chungcheongbuk-do** **Daejeon**	□(37) Daejeon □(38) Gongju/Buyeo	□(39) Danyang □(40) Daecheon/Boryung	□(41) Geumsan Ginseng Town □(42) Suanbo
Kyungsangnam-do **Kyungsangbuk-do** **Busan** **Daegu** **Ulsan**	□(43) Busan □(44) Kyungju □(45) Daegu □(46) Ulsan	□(47) Andong(Hahwae Dorf) □(48) Geojae/Namhae □(49) Pohang	□(50) Haeinsa □(51) Hallyeohaesang National Park □(52) Jirisan National Park
Jeollanam-do **Jeollabuk-do** **Kwangju**	□(53) Kwangju/Mudeungsan □(54) Jeonju □(55) Mokpo/Yeosu	□(56) Damyang □(57) Bosung Teefeld □(58) Muju Resort	□(59) Jindo/Mysteriöser Seeweg □(60) Kwangju Biennale
Jaeju-do	□(61) Hallasan □(62) Sungsan Ilchulbong □(63) Geomun Oreum Yongam Dongulgyae	□(64) Jungmun Resort/Seogweepo □(65) Woodo/Marado/Choojado □(66) Seopjikoji	□(67) Yongduam □(68) Jaeju Volkdorf □(69) Jaeju Olleweg
Andere Besuchsorte:			

Frage 12. Schreiben Sie 3 Orte auf, die Ihnen am besten gefallen haben. Wenn die Antwort eine von den Beispielen der oberen Frage(Frage 11) ist, können Sie die Beispielnummer erwähnen.

① **Rang 1:** _____

② **Rang 2:** _____

③ **Rang 3:** _____

Frage 13. Diese Frage ist über Ihre Aktivität in Korea. Wählen Sie von den Beispielen.

【Beispiele der Teilnahmeaktivitäten 】

① Einkaufen
② Feinschmeckerei Reise
③ Heißes Quellenbad, Heilbad
④ Erholung, Vergnügung (Resort)
⑤ Beauty-Tourismus (Massage-,Haar-, Maniküresalon etc.)
⑥ Medizintourismus (Hautklinik, Schönheitschirurgie, Gesundheitscheck, TKM(Traditionelle Koreanische Medizin) etc.)
⑦ Belustigung/Unterhaltung(Nacht Aktivitäten)
⑧ Kasino
⑨ Thema Park
⑩ Sport Aktivitäten (Ski, Schwimmen, Golf etc.)
⑪ Äußere Aktivitäten (Camp, Klettern, Rafting, Wandern etc.)
⑫ Berufliche Sport Aktivitäten
⑬ Inspektion (Industrieanlagen etc.)
⑭ Training, Ausbildung, Forschung
⑮ Veranstaltung, Sitzungen, Wissenschaftlicher Vortrag, Ausstellung Teilnahme
⑯ Arbeiten
⑰ Alte Paläste/Historische Ueberreste besuchen
⑱ Naturszene genießen
⑲ Performances, Volksfeste, Festivals etc.
⑳ Museum, Ausstellung besuchen
㉑ Stadt Tour
㉒ Traditionelle Kulturerlebnis (Tempel Aufenthalt, Taekwondo, Koreanisches Essen kochen, Kimchi etc)
㉓ Etc.(Konkret beschreiben :)

Frage 13-1. Wählen Sie 3 Aktivitäten in Korea die Sie meistens teilgenommen haben.

Rang **1** (_____) ⇨ **Rang 2** (_____) ⇨ **Rang 3** (_____)

Frage 13-2. Wählen Sie eine Aktivität die Ihnen am besten gefallen hat (_____)

Frage 14. Folgende Fragen sind über den Einkauf in Korea.
Schließen Sie beim antworten den Einkauf im zollfreien Geschäft ein.

Frage 14-1. Wählen Sie 3 Einkaufswaren die Sie in Korea eingekauft haben.

- ☐① **Lederwaren**
- ☐② **Seide, Textilwaren**
- ☐③ **Schuhwerk**
- ☐④ **Kleider**
- ☐⑤ **Parfum, Schminke**
- ☐⑥ **Juwel/Accessoire**
- ☐⑦ **Uhr**
- ☐⑧ **Ginseng, altchinesiche Medizin Rohstoffe**
- ☐⑨ **Kimchi**
- ☐⑩ **Esswaren**
- ☐⑪ **Alkoholische Getränke**
- ☐⑫ **Tabak**
- ☐⑬ **Schallplatte, DVD**
- ☐⑭ **Bücher, Zeitschriften, Schreibwaren**
- ☐⑮ **Puppen, Spielzeuge, Spielapparate**
- ☐⑯ **Elektronische Waren**
- ☐⑰ **Porzellan**
- ☐⑱ **Traditionelle Volkskunstwerke, Lackware, Holzschnitzerei**
- ☐⑲ **Star Produkte**
- ☐⑳ **Etc.**_____

Frage 14-2. Wo haben Sie am meisten eingekauft? Wählen Sie 3 Orte.

- ☐① **Zollfreies Geschäft in Korea**
- ☐② **Zollfreies Geschäft in der Stadt**
- ☐③ **Kaufhaus**
- ☐④ **Namdaemun Markt**
- ☐⑤ **Dongdaemun Markt**
- ☐⑥ **Itaewon Markt**
- ☐⑦ **Myungdong**
- ☐⑧ **Insadong**
- ☐⑨ **Kleine Geschäfte**
- ☐⑩ **Rabatt Geschäfte(E-Mart, HomePlus etc.)**
- ☐⑪ **Etc.**_____

Frage 15. Diese Fragen sind über die Kosten die Sie in Korea ausgegeben haben.

Frage 15-1. Wählen Sie erst die Einheit der Münze und schreiben Sie die Gesamtkosten pro Person auf.

【 Einheit der Münze 】

① Dollar(USD)	② Yen	③ Chinesische Münzen	④ Hongkong Dollar
⑤ Singapore Dollar	⑥ Taiwan Dollar	⑦ Australische Dollar	⑧ Thailand Batt
⑨ Kanada Dollar	⑩ England Pound	⑪ Euro	⑫ Korea Won
⑬ Malaysia Ringgit(RM)	⑭ Russland Rubl	⑮ Indien Rupia	⑯ Etc.( )

★ Falls Sie Antwort ① (individuelle Reise) für Frage 1 ausgewählt haben, ziehen Sie bitte von Ihren Gesamtausgaben die Flug-oder Fährenkosten ab.

Gesamtkosten (Pro Person)	Einheit der Münze	Ausgabe

Frage 15-2. Schreiben Sie die Kosten nach den Posten auf. Wählen Sie erst die Einheit der Münze und schreiben Sie die Kosten pro Person auf falls sie Begleiter hatten. Antworten Sie in die Lücke die Ihrer Reiseart entspricht.

Posten	Münzen-einheit	Einzel reise	①Gruppenreise oder ②Air-tel tour	Bemerkung
① Einzel Unterkunftskosten				
② Zum Reisebüro(im Heimatland) ausgegebene Kosten				
③ Einkaufskosten(Schließen Sie beim antworten den Einkauf im zollfreien Geschäft ein)				
④ Kosten zu essen und trinken				Kosten für alkoholische Getränke eingeschlossen
⑤ Verkehrskosten in Korea				Flugkosten in Korea eingeschlossen
⑦ Unterhaltungskosten				Unterhaltung, Amusement Park, Kasino etc.,
⑧ Zum Reisebüro(in Korea) ausgegebene Kosten				Auswahlsreise, koreanische Reisekurse etc.
⑨ Kulturkosten				Vorstellungen, Kulturdarstellungen Eintrittspreis etc.
⑩ Sportkosten				Kosten für Golf, Ski etc
⑪ Andere Kosten				

Individueller Reisende: Nur wenn Sie Frage1 mit ①(individuelle Reise)beantwortet haben. Wieviel kostet die Internationale Flugpreis?

die Flugpreis	Währung	Pro Person geschätzt

Frage 16. Bewerten Sie die Zufriedenheit der Reise in Korea nach den Artikeln und kreisen sie die entsprechende Zahl ein(◯)

Artikel	Sehr zufrieden	Zufrieden	Normal	Unzufrieden	Sehr unzufrieden
① Ein- und Auswanderungsprozess	①	②	③	④	⑤
② Verkehrsmittel	①	②	③	④	⑤
③ Unterkunft	①	②	③	④	⑤
④ Essen	①	②	③	④	⑤
⑤ Einkaufen	①	②	③	④	⑤
⑥ Anziehungskraft der Sehenswürdigkeiten	①	②	③	④	⑤
⑦ Touristenauskunft Kundendienst (Reisebüro/Reiseinformation, Führer)	①	②	③	④	⑤
⑧ Sprachverständnis	①	②	③	④	⑤
⑨ Reisekosten	①	②	③	④	⑤
⑩ Öffentliche Ruhe(Sicherheit)	①	②	③	④	⑤

Frage 16-1. Wie ist Ihre allgemeine Zufriedenheit über die Reise in Korea?

Sehr zufrieden	Zufrieden	Normal	Unzufrieden	Sehr unzufrieden
①	②	③	④	⑤

Frage 17. Wählen Sie alle positiven Aspekte der Reise in Korea.

- ☐① **Behält einzigartiges Kulturgut**
- ☐② **Die Leute sind freundlich**
- ☐③ **Die Naturszenen sind wunderschön**
- ☐④ **Es ist dynamisch**
- ☐⑤ **Es ist leicht einzukaufen**
- ☐⑥ **Das Essen schmeckt gut**
- ☐⑦ **Die Straßen sind sauber**
- ☐⑧ **Es gibt viele Unterhaltungen in der Nacht**
- ☐⑨ **Es ist sicher**
- ☐⑩ **Es ist leicht Reiseinformationen zu bekommen**
- ☐⑪ **Der Verkehr is bequem**
- ☐⑫ **Etc._____**

Frage 18. Wählen Sie alle Schwierigkeiten oder Unbequemlichkeiten der Reise in Korea.

- ☐① **Sprachverständnis war nicht gut**
- ☐② **Das Visum für die Reise war nicht leicht zu erwerben**
- ☐③ **Das Essen gefiel mir nicht**
- ☐④ **Die Ein- und Auswanderungsprozedur war ungenügend im Flughafen(Seehafen)**
- ☐⑤ **Die Markierungen sind ungenügend.**
- ☐⑥ **Warenwert ist teuer**
- ☐⑦ **Verkehr ist verwirrend**
- ☐⑧ **Der Reiseangestellte ist unfreundlich**
- ☐⑨ **Der Kundendienst des Taxifahrers ist nicht gut**
- ☐⑩ **Der Warenkauf war erzwingend**
- ☐⑪ **Die Benutzung des Verkehrsmittels war unbequem**
- ☐⑫ **Unterkommen und Kundendienst war nicht gut**
- ☐⑬ **Reiseinformationen sind ungenau**
- ☐⑭ **Es ist schwierig Reiseinformationen zu erwerben**
- ☐⑮ **Kartenabrechnung war nicht leicht**
- ☐⑯ **Etc._____**

Frage 19. Haben Sie die Absicht innerhalb von 3 Jahren wieder nach Korea zu reisen?

Sehr positiv	Positiv	Normal	Negativ	Sehr negativ
①	②	③	④	⑤

Frage 20. Würden Sie als Reiseort Korea anderen Leuten empfehlen?

Sehr positiv	Positiv	Normal	Negativ	Sehr negativ
①	②	③	④	⑤

Frage 21. Wie hat sich Ihre Vorstellung über Korea nach der Reise geändert?

- ☐① **Es wurde nach der Reise nach Korea viel besser**
- ☐② **Es wurde nach der Reise nach Korea besser**
- ☐③ **Es ist gleich**
- ☐④ **Es wurde nach der Reise nach Korea schlechter**
- ☐⑤ **Es wurde nach der Reise nach Korea viel schlechter**

♣ Fragen für die Klassifikation der Unterlagen ♣

DQ1. Ihr Heimatsland und Stadt? (Heimatsland:_____, Stadt: _____)

DQ2. Ihr Geschlecht?

☐① **Männlich** ☐② **Weiblich**

DQ3. Ihre Schulbildung?

☐① **Unter Oberschule(Gymnasium)**
☐② **Hochschule(Universität) graduiert**
☐③ **Über Forschungskursus**
☐④ **Etc.**

DQ4. Ihr Geburtsjahr ? (Jahr_____)

DQ5. Wie ist Ihr Jahreseinkommen? Schließen Sie Ihr selbes und das Einkommen anderer zusammenlebenden Familienmitglieder ein. Wählen Sie erst die Einheit der Münze und schreiben Sie das Gesamteinkommen auf.

【 Einheit der Münze 】

① **Dollar(USD)**	② **Yen**	③ **Chinesische Münzen**	④ **Hongkong Dollar**
⑤ **Singapore Dollar**	⑥ **Taiwan Dollar**	⑦ **Australische Dollar**	⑧ **Thailand Batt**
⑨ **Kanada Dollar**	⑩ **England Pound**	⑪ **Euro**	⑫ **Korea Won**
⑬ **Malaysia Ringgit(RM)**	⑭ **Russland Rubl**	⑮ **Indien Rupia**	⑯ **Etc.( )**

Einheit der Münze ( ), Jahreseinkommen ( )

DQ6. Ihr Beruf?

☐① **(Staats)beamte, Soldat**
☐② **Unternehmer, Arbeitgeber**
☐③ **Geschäftsmann, Techniker**
☐④ **Verkauf, Kundendienst**
☐⑤ **Spezialberuf(Professor, Arzt, Jurist etc.)**
☐⑥ **Produktion, Verrichtung, Arbeiter**
☐⑦ **Geschäft auf eigene Rechnung**
☐⑧ **Schüler**
☐⑨ **Hausfrau**
☐⑩ **Rentner**
☐⑪ **Beruflos**
☐⑫ **Etc.**

DQ7. E-mail Adresse _____@_____

♣ Vielen Dank für Ihre Unterstützung ♣

면접원기록	면접원 성명:	면접원 ID:
	면접시간:____월____일____시____분	조사장소:_____카운터

Enquête auprès des touristes étrangers 2012

ID				

Mesdames, Messieurs, le Gouvernement coréen mène une enquête auprès des touristes étrangers visitant la Corée afin d'améliorer les services qui leur sont destinés. Nous vous remercions d'accorder quelques minutes à ce questionnaire.
- Ministère de la Culture, du Sport et du Tourisme / Institut de la Culture et du Tourisme

Organisateur	Institut de la Culture et du Tourisme Contact : Kim, Hyun-ho (Tél. : 02-2669-8486)	**Réalisateur**	Millward Brown Media Research Contact : Moon Hee-Jung (Tél. : 02-3488-2728)

할당 확인	조사지역 (항/공항)		거주 국가		방한 기간		성별	남 ①	여 ②

Q 1. De quel type de voyage s'agit-il ?

① **Voyage individuel** ② **Voyage en groupe** ③ **Vol et hôtel**

Q 2. Concernant la fréquence de vos voyages :

Q 2-1. Combien de voyages à l'étranger avez-vous effectués ces 3 dernières années ? ____ **fois**

Q 2-2. Combien de voyages en Corée avez-vous effectués ces 3 dernières années, ce dernier inclus ? ____ **fois**

Q 2-3. **(Si vous avez répondu 2 fois ou plus à la question 2-2)**
A quand remonte votre dernier voyage en Corée, ce dernier exclus ? _____ **20** __

Q 3. Quelle est la durée de ce voyage à l'étranger et combien de jours séjournez-vous en Corée ?
La Durée totale de ce voyage est de _____ jours incluant le séjour en Corée de _____ jours.

Q 4. La Corée est-elle la seule destination de ce voyage ou visitez-vous d'autres pays également avant ou après la Corée ? Dans le dernier cas, veuillez préciser le nom du pays :

① **Je ne visite que la Corée.**
② **J'ai déjà visité avant la Corée : _____**
③ **Je vais visiter après la Corée : _____**

Q 5. Quand avez-vous décidé de faire ce voyage en Corée ? _____ **mois auparavant**

Q 6. Comment avez-vous choisi la Corée comme destination touristique?

① **Dès le début**
② **Après avoir comparé avec d'autres pays**
(Avec quels pays avez-vous comparé la Corée ? _____)

Q 7. Quel est le but principal de votre voyage en Corée ? (Veuillez cocher **une seule réponse**.)

① **Loisirs et vacances**
② **Traitement médical ou traitement esthétique**
③ **Religion et pèlerinage**
④ **Shopping**
⑤ **Visite à des proches**
⑥ **Affaires ou activité professionnelle**
⑦ **Education (formation linguistique, stage etc.)**
⑧ **Autre(préciser: _____)**

Q 7-1. **(Si vous avez répondu ① à ④ à la question Q7)** Quels étaient les **facteurs décisifs lors de votre choix** pour la Corée ? (dans l'ordre de priorité) **1er** _____ ⇨ **2e** _____ ⇨ **3e** _____

① **Nature et paysages**
② **Shopping**
③ **Patrimoine historique/culturel**
④ **Cuisine / Gastronomie**
⑤ **Vacances / Repos**
⑥ **Loisirs / Jeux**
⑦ **Culture moderne : mode, tendances, etc.**
⑧ **Climat : quatre saisons bien distinctes**
⑨ **Côté économique**
⑩ **Distance**
⑪ **Sécurité**
⑫ **Hébergement / Facilité de transport**
⑬ **Pour avoir des expériences de K-pop ou avoir des chances de participer aux fan-meetings des stars coréens**
⑭ **Traitement médical (à l'hôpital ou en clinique)**
⑮ **Service de coiffure et de soins esthétiques**
⑯ **Disponibilité pour le voyage**
⑰ **Autre (préciser: _____)**

Q 8. Quels moyens avez-vous utilisés pour obtenir des renseignements sur la Corée lors de la préparation de votre ? (dans l'ordre de priorité) **1er** _____ ⇨ **2e** _____ ⇨ **3e** _____

① **Agence de voyages**
② **Famille, amis, collègues**
③ **Internet**
④ **Guides touristiques**
⑤ **Médias (TV, radio, journaux, magazines etc.)**
⑥ **Organismes officiels coréens (Office du tourisme, Ambassade, Chambre de commerce international etc.)**
⑦ **Compagnies aériennes, hôtels**
⑧ **Autre**
⑨ **Aucun**

Q 9. **Combien de personnes vous ont accompagné(e)** dans ce voyage ?
Si vous êtes accompagné(e), précisez **tous les accompagnateurs** et leur nombre.

Catégorie	Nombre
Total (moi inclus(e))	personne(s)
① Je suis seul(e).	1 personne
② Famille	personne(s)
③ Ami / Amoureux	personne(s)
④ Collègue	personne(s)
⑤ Autre	personne(s)

Q 10. Cochez tous les types d'hébergement que vous avez utilisés cette fois-ci durant votre séjour en Corée ainsi que le nombre de nuits que vous y avez passées. Veuillez préciser également si la réservation a été effectuée avant ou après votre arrivée en Corée.

Type d'hébergement	Nombre de nuits	Réservé à	
		Oui	Non
① Hôtel		①	②
② Auberge de jeunesse, chambre d'hôtes, auberge, motel		①	②
③ Condominium, pension, résidence		①	②
④ Chez les familles ou des amis		①	②
⑤ Résidence étudiante, logement d'entreprise, centre de formation		①	②
⑥ Temple		①	②
⑦ Autre:( )		①	②

Q 11. **Veuillez cocher tous les sites** que vous avez **visités lors ce voyage en Corée**.

Région	Sites		
Séoul	☐(1) Palais ☐(2) Musée (mémorial) ☐(3) Insa-dong ☐(4) Namsan / Tour N-Séoul ☐(5) Myeong-dong ☐(6) Marché Namdaemun ☐(7) Coex	☐(8) Marché Dongdaemun ☐(9) Itaewon ☐(10) Lotte World ☐(11) Yeouido / 63 building ☐(12) Fleuve Han / Bateau mouche ☐(13) Cheonggaecheon / Place de Gwanghwamun ☐(14) Sinchon / Hongdae	☐(15) DMC / Stade de la Coupe du monde ☐(16) Village Hanok(Namsan) ☐(17) Bukchon ☐(18) Cheongdam-dong ☐(19) Rue de Garosu-gil
Incheon	☐(20) Wolmido / Chinatown / Port/Port d'Incheon ☐(21) Songdo	☐(22) Ganghwado ☐(23) Yeongjongdo / Aéroport / Le pont d'Incheon	☐(24) Soraepogu ☐(25) Ongjin
Gyeonggi-do	☐(26) 38e parallèle / Pan Mun Jom ☐(27) Everland	☐(28) Forteresse de Suwon ☐(29) Village folklorique	☐(30) Seoul Land

Autres sites à Séoul et dans la région de Gyeonggi / Incheon :

Gangwon-do	☐(31) Gangreung ☐(32) Sokcho	☐(33) Chuncheon / Namiseom ☐(34) Yongpyong Resort / Phoenix Park / Vivaldi Park	☐(35) Mont Sorak ☐(36) PyeongChang
Chungcheongnam-do **Chungcheongbuk-do** **Daejeon**	☐(37) Daejeon ☐(38) Gongju / Buyeo	☐(39) Danyang ☐(40) Daecheon / Boryeong	☐(41) Marché du ginseng de Geumsan ☐(42) Suanbo
Gyeongsangnam-do **Gyeongsangbuk-do** **Busan** **Daegu** **Ulsan**	☐(43) Busan ☐(44) Gyeongju ☐(45) Daegu ☐(46) Ulsan	☐(47) Andong (village de Hahoe) ☐(48) Geojae / Namhae ☐(49) Pohang	☐(50) Haeinsa ☐(51) Parc national maritime de Hallyeo ☐(52) Parc national de Jirisan
Joellanam-do **Joellabuk-do** **Gwangju**	☐(53) Gwangju / Mont Mudeung ☐(54) Jeonju ☐(55) Mokpo / Yeosu	☐(56) Damyang ☐(57) Champs de thé de Boseong ☐(58) Muju Resort	☐(59) Jindo / Mystérieuse route maritime ☐(60) Biennale de Gwangju
Jeju-do	☐(61) Mont Halla ☐(62) Seongsan Ilchulbong ☐(63)Mont Geomunoreum	☐(64) Centre touristique de Jungmun / Seogwipo ☐(65) Udo / Marado / Chujado ☐(66) Seopji Koji	☐(67) Yongduam ☐(68) Village folklorique ☐(69) Ollegil

Autres :

Q 12. Quels sont les 3 sites qui **vous ont le plus plu** ? (dans l'ordre de priorité)

Vous pouvez utiliser les numéros indiqués dans le questionnaire 11.

① **1er :** _____

② **2e :** _____

③ **3e :** _____

Q 13. Les questions suivantes concernent **les activités auxquelles vous avez participé lors de votre visite en Corée**. Veuillez choisir parmi les exemples suivants :

【Exemples d'activités】

① **Shopping**
② **Gastronomie**
③ **Thermes, Spa**
④ **Repos et loisirs (complexe touristique)**
⑤ **Tourisme beauté (massage, soin des cheveux ou des ongles, etc.)**
⑥ **Tourisme médical (à l'hôpital ou en clinique, pour traitement dermatologique, chirurgie esthétique, bilan de santé, médecine traditionnelle coréenne, etc.)**
⑦ **Distraction / Jeux (vie nocturne)**
⑧ **Casino**
⑨ **Parc à thème**
⑩ **Activités sportives (ski, natation, golf, etc)**
⑪ **Loisirs sportifs (camping, escalade, descente en rafting, randonnée, etc)**
⑫ **Activités sportives professionnelles**
⑬ **Visite une usine (Installation industrielle…)**
⑭ **Formation, éducation, recherche**
⑮ **Meetings, réunions, conférences, expositions…**
⑯ **Exercice de la mission**
⑰ **Visite du palais / patrimoine**
⑱ **Nature et paysages**
⑲ **Spectacle, évènement folklorique, festivals…**
⑳ **Visite du musée / salle d'exposition**
㉑ **Visite de la ville**
㉒ **Découverte de la culture traditionnelle (Temple Stay, Taekwondo, Kimchi…)**
㉓ **Autres : (précisez :)**

Q 13-1. Quelles sont **les 3 activités auxquelles vous avez le plus participé lors de votre visite en Corée** ?
1er _____ ⇨ **2e** _____ ⇨ **3e** _____

Q 13-2. Quelle est **l'activité que vous avez le plus aimée** ? (une seule réponse possible) _____

Q 14. Les questions suivantes concernent les achats que vous avez effectués en Corée lors de ce voyage.
Les achats que vous comptez faire dans les boutiques hors-taxes de l'aéroport en Corée doivent également être pris en compte :

Q 14-1. Quels sont **les 3 principaux articles** que vous avez achetés ?

☐① **Produits en cuir**
☐② **Produits en soie, textiles**
☐③ **Chaussures**
☐④ **Vêtements**
☐⑤ **Parfums, produits cosmétiques**
☐⑥ **Bijoux / Accessoires**
☐⑦ **Montres**
☐⑧ **Ginseng, produits de médicine traditionnelle**
☐⑨ **Kimchi**
☐⑩ **Alimentation**
☐⑪ **Alcool**
☐⑫ **Cigarettes**
☐⑬ **CD, DVD**
☐⑭ **Livres, magazines, papeterie**
☐⑮ **Poupées, jouets, consoles de jeux**
☐⑯ **Produits électroniques/électriques**
☐⑰ **Porcelaines, céramiques**
☐⑱ **Objets artisanaux, de bois laqué/sculpté**
☐⑲ **Souvenirs de stars coréens**
☐⑳ **Autres :** _____

Q 14-2. **Où** avez-vous effectué des achats ? (trois réponses possibles)

☐① **Boutiques hors-taxes de l'aéroport en Corée**
☐② **Boutiques hors-taxes en ville**
☐③ **Grand-magasin**
☐④ **Marché de Namdaemun**
☐⑤ **Marché de Dongdaemun**
☐⑥ **Marché d'Itaewon**
☐⑦ **Myeong-dong**
☐⑧ **Insa-dong**
☐⑨ **Petites boutiques**
☐⑩ **Grandes surfaces (E-mart, Home Plus…)**
☐⑪ **Autres :** _____

Q 15. Les questions suivantes concernant vos dépenses en Corée :

Q 15-1. Veuillez indiquer l'unité monétaire, suivie des **dépenses totales par personne**.

【Exemples d'unité monétaire】

① Dollar US (USD)	**② Yen japonais**	**③ Yuan chinois**	**④ Dollar hong-kongais**
⑤ Dollar singapourien	**⑥ Dollar taiwanais**	**⑦ Dollar australien**	**⑧ Baht thaïlandais**
⑨ Dollar canadien	**⑩ Livre Sterling**	**⑪ Euro**	**⑫ Won coréen**
⑬ Ringgit malais (RM)	**⑭ Rouble russe**	**⑮ Roupie indienne**	**⑯ Autre : _____**

★ A la question 1, les personnes ayant fait le choix n°1) (voyage individuel) sont priées d'indiquer la somme prélevée des frais de lignes internationales ou de transport maritime.

Dépenses totales (par personne)	Unité monétaire	Montant

Q 15-2. Veuillez préciser **vos dépenses selon la catégorie**. Indiquez d'abord l'unité monétaire, puis les **dépenses totales par personne** dans la colonne qui vous correspond.

Catégorie	Unité monétaire	① Voyage individuel	② Voyage en groupe ou ③ Vol et hôtel	Commentaires
① Hébergement par personne				
② Frais d'agence de voyage payés dans le pays de résidence				
③ Shopping (achats prévus dans les boutiques hors-taxes de l'aéroport inclus)				
④ Repas, boissons				Bar, boissons alcoolisées inclus
⑤ Transports en Corée				Vols à l'intérieur de la Corée inclus
⑦ Divertissements				Distraction, parc de loisir, casino…
⑧ Frais d'agence de voyage payés en Corée				Excursions facultatives, package…
⑨ Culture				Billets de spectacles / évènements culturels
⑩ Sports				Tickets de golf/ski, billet de compétitions
⑪ Autres				

Voyageurs seuls: Uniquement si vous avez répondu ①(Vous-même) à Q1.

Prix des Vols Internationaux /Prix des Vaisseaux Internationaux	Unité monétaire	Montant par personne

Q 16. **Etes-vous satisfait(e) de votre voyage en Corée** ? (précisez selon la catégorie)

Catégorie	Très satisfait	Satisfait	Moyen	Insatisfait	Très insatisfait
① Procédure d'entrée/sortie	①	②	③	④	⑤
② Transport en commun	①	②	③	④	⑤
③ Hébergement	①	②	③	④	⑤
④ Nourriture	①	②	③	④	⑤
⑤ Shopping	①	②	③	④	⑤
⑥ Sites touristiques	①	②	③	④	⑤
⑦ Services d'informations touristiques (Office du tourisme / guide touristique)	①	②	③	④	⑤
⑧ Langues (communication)	①	②	③	④	⑤
⑨ Coût de voyage	①	②	③	④	⑤
⑩ Sécurité	①	②	③	④	⑤

Q 16-1. Comment estimez-vous votre **niveau de satisfaction globale** ?

Très satisfait	Satisfait	Moyen	Insatisfait	Très insatisfait
①	②	③	④	⑤

Q 17 **Qu'avez-vous aimé en Corée** ?

- ☐① **Patrimoine culturel**
- ☐② **Gentillesse des gens**
- ☐③ **Nature et paysages**
- ☐④ **Dynamisme**
- ☐⑤ **Shopping**
- ☐⑥ **Cuisine**
- ☐⑦ **Propreté des rues**
- ☐⑧ **Vie nocturne**
- ☐⑨ **Sécurité**
- ☐⑩ **Informations touristiques**
- ☐⑪ **Facilité de transport**
- ☐⑫ **Autres (Préciser:_____)**

Q 18. **Quelles difficultés avez-vous rencontrées** lors du voyage en Corée ?

- ☐① **Langues**
- ☐② **Obtention du visa de visite**
- ☐③ **Nourriture**
- ☐④ **Procédure d'entrée/sortie**
- ☐⑤ **Panneaux d'information insuffisants**
- ☐⑥ **Coût de la vie élevé**
- ☐⑦ **Embouteillages**
- ☐⑧ **Agent touristique désagréable**
- ☐⑨ **Services de chauffeur de taxi**
- ☐⑩ **Vente forcée**
- ☐⑪ **Transport en commun pas pratique**
- ☐⑫ **Hébergement et services inconfortables**
- ☐⑬ **Informations touristiques incorrectes**
- ☐⑭ **Informations touristiques difficiles à obtenir**
- ☐⑮ **Paiement par carte bancaire**
- ☐⑯ **Autres (Préciser:_____)**

Q 19. Avez-vous **l'intention de revisiter la Corée** pour le tourisme dans les 3 ans à venir ?

Très probablement	Probablement	Je ne sais pas.	Non	Pas du tout
①	②	③	④	⑤

Q 20. **Recommanderez-vous la Corée** comme destination touristique ?

Très probablement	Probablement	Je ne sais pas.	Non	Pas du tout
①	②	③	④	⑤

Q 21. Comment l'image que vous aviez de la Corée a-t-elle évolué après ce voyage ?

- ☐① **Je garde une image beaucoup meilleure de la Corée.**
- ☐② **Je garde une meilleure image de la Corée.**
- ☐③ **L'image que j'avais de la Corée reste inchangée.**
- ☐④ **L'image que j'avais de la Corée est dégradée.**
- ☐⑤ **L'image que j'avais de la Corée est fortement dégradée.**

♣ Informations vous concernant ♣

DQ1. Votre pays et ville de résidence : (Pays : _____, Ville : _____)

DQ2. Votre sexe ?

☐① **Masculin** ☐② **Féminin**

DQ3. Votre niveau d'études :

☐① **Bac**
☐② **Bac+2/3**
☐③ **Bac+4 et plus**
☐④ **Autre**

DQ4. Votre année de naissance : _____

DQ5. Quel est le revenu annuel de votre foyer ? Veuillez indiquer l'unité monétaire, suivie des sommes déclarées par tous les membres de votre foyer :

【Exemples d'unité monétaire】

① **Dollar US (USD)**	② **Yen japonais**	③ **Yuan chinois**	④ **Dollar hong-kongais**
⑤ **Dollar singapourien**	⑥ **Dollar taiwanais**	⑦ **Dollar australien**	⑧ **Baht thaïlandais**
⑨ **Dollar canadien**	⑩ **Livre Sterling**	⑪ **Euro**	⑫ **Won coréen**
⑬ **Ringgit malais (RM)**	⑭ **Rouble russe**	⑮ **Roupie indienne**	⑯ **Autre : _____**

Unité monétaire : _____ , Revenu annuel : _____

DQ6. Votre profession :

☐① **Fonctionnaire, militaire**
☐② **Administrateur, dirigeant**
☐③ **Bureautique, technicien**
☐④ **Vente, service**
☐⑤ **Profession libérale réglementée (professeur, médecin, avocat…)**
☐⑥ **Ouvrier**
☐⑦ **Profession libérale**
☐⑧ **Etudiant(e)**
☐⑨ **Femme au foyer**
☐⑩ **Retraité(e)**
☐⑪ **Sans profession**
☐⑫ **Autre**

DQ7. Adresse e-mail : _____@_____

♣ Nous vous remercions de votre participation. ♣

면접원 기록	면접원 이름:	면접원 ID:
	면접일시: ____월____일____시____분	조사장소 : _____카운터

Статусная анкета иностранных туристов 2012г.

ID				

Здравствуйте! С целью создания более совершенных условий туризма и сервиса Корейское правительство проводит социологическое исследование иностранных туристов, посетивших страну. Мы будем очень благодарны, если Вы поможете нам, уделив время и заполнив данную анкету.

Министерство культуры, спорта и туризма и Корейский институт культуры и туризма, 2012 г.

Руководящая организация	Корейский институт культуры и туризма Отв.: Хван Ин Ёнг(☎ 02-2669-8486)	**Исследующая организация**	Мильвод браун медиа рисорч Ко, Лтд Отв.: Мун Хи Чжонг (☎ 02-3488-2728)

할당 확인	조사지역 (항/공항)		거주 국가	러시아 ⑦	방한 기간	90일이하 ①	90일초과 ②	성별	남 ①	여 ②

Вопрос 1. К какому виду путешествия Вы могли бы отнести Ваш нынешний приезд в Корею?

① **частная поездка** ② **групповой тур** ③ **тур Эйртел**

Вопрос 2. Ответьте, пожалуйста, на следующие вопросы о количестве Ваших поездок.

Вопрос 2-1. Сколько зарубежных поездок Вы сделали за последние 3 года? **( ) поездки**

Вопрос 2-2. Сколько раз Вы посетили Корею за последние 3 года, включая настоящую поездку?

( )раз

Вопрос 2-3. **(При ответе на вопрос 2-2 «более 2-х раз»)**

Когда состоялось Ваше последнее посещение Кореи, за исключением настоящего приезда? **(20)год ( )месяц**

Вопрос 3. Сколько дней продолжается Ваша настоящая зарубежная поездка, из них сколько дней Вы пребывали в Корее?

Зарубежная поездка составляет ( )дней, из них в Корее ( )дней

Вопрос 4. В этой зарубежной поездке Вы посещаете только Корею?

Или Вы посещаете и другие страны? Если, наряду с Кореей, Вы посещаете и другие страны, напишите, какие страны Вы уже посетили до Кореи и какие страны собираетесь посетить. Напишите за исключением страны, в которой Вы проживаете.

① **Посещаю только Корею**

② **Посещенная страна до Кореи: _____**

③ **Страна, которую собираюсь посетить после Кореи: _____**

Вопрос 5. Когда Вы запланировали настоящее путешествие в Корею? **( ) месяцев назад**

Вопрос 6. Ответьте, пожалуйста, на вопрос о том, как Корея стала целью Вашей поездки.

① **Я с самого начала планировал(а) посетить Корею.**

② **Я выбрал(а) Корею, предварительно сравнив с другими странами.**

(Напишите названия других стран, с которыми Вы сравнивали Корею: _____)

Вопрос 7. Выберите главную цель (только **один** пункт) Вашей настоящей поездки в Корею.

① **Досуг, развлечения, индвидуальный отдых**

② **Посещение салонов красоты, прохождение оздоровительных процедур и лечения**

③ **Религиозная цель и паломничество**

④ **Покупки, шопинг**

⑤ **Посещение родственников, друзей**

⑥ **Бизнес или профессиональная деятельность**

⑦ **Образование (языковая программа, обучение и т.д.)**

⑧ **Другое_____**

Вопрос 7-1. **(Только для тех, кто в вопросе 7 выбрал ①~④ пункты)**

При выборе Кореи в качестве цели Вашей поездки какими факторами Вы руководствовались? Напишите 3 основных фактора, начиная с самого важного.

1 место (_____) ⇨ 2 место (_____) ⇨ 3 место (_____)

① **Природа и ландшафт**

② **Шопинг**

③ **История и наследие культуры**

④ **Пища/интерес к изысканным блюдам**

⑤ **Отдых**

⑥ **Развлечения/ Развлекательные услуги**

⑦ **Мода и утонченная культура**

⑧ **Климат /четыре времени года**

⑨ **Рентабельность путевых расходов**

⑩ **Расстояние**

⑪ **Безопасность**

⑫ **Условия размещения/удобный транспорт**

⑬ **Корейская поп-музыка/ Встречать за звёздых Корейской Волны**

⑭ **Прохождение лечения (посещение лечебных учреждений)**

⑮ **Услуги салона красоты**

⑯ **Свободное время, возможное для путешествия**

⑰ **Другое_____**

Вопрос 8. Собираясь в поездку в Корею, откуда Вы получили подробную информацию о стране? Выберите 3 самых главных источника в порядке убывания.

1 место (_____) ⇨ 2 место (_____) ⇨ 3 место (_____)

① **Туристическая фирма**

② **Родственники, друзья, сослуживцы**

③ **Интернет**

④ **Книги-путеводители**

⑤ **Пресса (телевидение, радио, газеты, журналы и т.д.)**

⑥ **Корейские организации (Корейская национальная туристическая организация, посольство, торговые центры и т.д.)**

⑦ **Авиакомпании, гостиницы**

⑧ **Другое**

⑨ **Информации не было**

Вопрос 9. **Сколько человек вместе с Вами** посещает Корею в данной поездке?
Если у Вас есть **спутники**, то укажите **все типы** и количество человек.

Тип спутника	Количество
Вместе(включая Вас)	чел.
① Приехал(а) один(одна)	1 чел.
② Семья/родственники	чел.
③ Друг/возлюбленный	чел.
④ Сослуживцы	чел.
⑤ Другие	чел.

Вопрос 10. Выберите все виды оборудования для проживания, которые Вы использовали в данной поездке, и укажите период проживания. Если среди них есть те, которые Вы забронировали заранее, укажите также.

Виды оборудования для временного проживания	Период проживания	Забронировано	
		да	нет
①Гостиница	дней	①	②
②Молодежная гостиница, мотель	дней	①	②
③Кондоминиум,пансионат, резиденция	дней	①	②
④Дом родственников или друзей	дней	①	②
⑤Общежитие учебного заведения	дней	①	②
⑥Храмы, церкви	дней	①	②
⑦Другое( )	дней	①	②

Вопрос 11. Выберите **все места, которые Вы посетили** в данной поездке по Корее.

Разделы	Места для посещения		
Сеул	☐(1) Древний дворец ☐(2) Музей (мемориал) ☐(3) Инсадон ☐(4) Намсан/Сеульская башня N ☐(5) Мёндонг ☐(6) Рынок Намдэмун ☐(7) Коэкс	☐(8) Рынок Дондэмун ☐(9) Итэвон ☐(10) Лотте Ворлд ☐(11) Ёыдо/Здание63/Ёндынпо ☐(12) Ханган/экскурсия на пароходе ☐(13) Чонгечон/площадьГванхвамун ☐(14) Синчон/Ун-т Хондэ	☐(15) DMC/ Стадион Кубка мира ☐(16) Деревня традиционных домов ханок(Намсан) ☐(17) Вукчон ☐(18) Чонгдамдонг ☐(19) Бульвар
Инчон	☐(20) Вольмидо/Чайнатаун/ открытый порт/ Причал Енан ☐(21) Сондо	☐(22) Ганхвадо ☐(23) Ёнчжондо/аэропорт/ Инчхонский мост	☐(24) Сорепогу ☐(25) Унчжин
Гёнгидо	☐(26) ДМЗ/Панмунчжом ☐(27) Эвэрлэнд	☐(28) Сувонхвасон ☐(29) Минсокчон	☐(30) Сеуллэнд

Другие достопримечательности, которые Вы посетили (область Сеула, Инчона, Гёнгидо): _____

Ганвондо	☐(31) Ганнын ☐(32) Сокчо	☐(33) Чунчон/Намьисом ☐(34) курорт Ёнпён/ Финикс-парк/Вивальди-парк	☐(35) Сораксан ☐(36) Пхёнчхан
Чунгчоннамдо Чунгчонбукдо Дэчжон	☐(37) Дэчжон ☐(38) Гончжу/Буё	☐(39) Даньян ☐(40) Дэчжон/Борён	☐(41) Гымсанинсамтаун ☐(42) Суанбо
Гёнсаннамдо Гёнсанбукдо Пусан Дэгу Ульсан	☐(43) Пусан ☐(44) Гёнчжу ☐(45) Дэгу ☐(46) Ульсан	☐(47) Андон(Хахвемаыль) ☐(48) Гочже/Намхе ☐(49) Похан	☐(50) Хеинса ☐(51) Нац.паркХанлехесан ☐(52) Нац.паркЧжирисан
Чжонланамдо Чжонлабукдо Гванчжу	☐(53) Гванчжу/Мудынсан ☐(54) Чжончжу ☐(55) Мокпо/Ёсу	☐(56) Дамьян ☐(57) Плантации чая Босон ☐(58) Курорт Мучжу	☐(59) Чжиндо/ дорога к морю ☐(60) Гванчжубиенналле
Чжечжудо	☐(61) Халласан ☐(62) восход солнцаСонсан ☐(63) Пещера Гомунорым	☐(64) ТуркомплексЧжунмун/Согвипо ☐(65) Удо/Марадо/Чучжадо ☐(66) Сопчжикочжи	☐(67) Ёндуам ☐(68) Нац.деревняЧжечжу ☐(69) Чжечжу Оллегиль

Другие места посещения: _____

Вопрос 12. Среди **посещенных** Вами мест укажите 3 места, которые **больше всего** Вам понравились. Если эти места есть среди перечисленных выше в Вопросе 11, то укажите только **номер пункта.**

① **1 место:** _____

② **2 место:** _____

③ **3 место:** _____

Вопрос 13. Следующий вопрос касается различного рода деятельности туристов во время посещения Южной Кореи. Выберите то, чем Вы занимались в период данной поездки.

【Примеры деятельности】

① Шопинг
② Туризм для гурманов
③ Горячий источник , спа
④ Отдых (курорт)
⑤ Посещение салонов красоты (массаж, парикмахерская, маникюр и т.д.)
⑥ Медицинский туризм (посещение дерматологических клиник, клиник пластической хирургии и традиционной корейской медицины, прохождение медицинского обследования, и т.д.)
⑦ Развлечения(ночная жизнь)
⑧ Казино
⑨ Парк аттракционов
⑩ Спорт (лыжи, плавание, гольф и т.д.)
⑪ Активный отдых(кемпинг, рафтинг и др.)
⑫ Проф. спортивная деятельность
⑬ Осмотр(промышленное оборудование)
⑭ Обучение, образование, исследование
⑮ Встречи, конференции, выставки
⑯ Служебные дела
⑰ Посещение исторических мест
⑱ Наслаждение природой
⑲ Спектакли, фестивали, гастроли
⑳ Посещение музеев и выставок
㉑ Экскурсия по городу
㉒ Опыты традиционной культуры (храмы, тэквондо, корейская кухня)
㉓ Другое (Напишите детально :)

Вопрос 13-1. Запишите 3 главных рода деятельности, которыми Вы больше всего занимались в этой поездке в Корее.

1 место (_____) ⇨ 2 место (_____) ⇨ 3 место (_____)

Вопрос 13-2. Укажите только один род деятельности, который больше всего Вам понравился в Корее.

(_____)

Вопрос 14. Следующий вопрос касается покупок, которые Вы сделали в Корее. Сообщите о всех Ваших покупках, включая и те, которые Вы сделали в магазине Дьюти Фри Международного аэропорта.

Вопрос 14-1. Выберите только 3 самых важных пункта из числа сделанных Вами в Корее покупок.

□① Кожаные изделия
□② Шелк, текстиль
□③ Обувь
□④ Одежда
□⑤ Духи, косметика
□⑥ Аксессуары, драгоценности
□⑦ Часы
□⑧ Женьшень, корейские лекарственные средства
□⑨ Кимчи
□⑩ Продукты питания
□⑪ Спиртные напитки
□⑫ Сигареты
□⑬ CD, DVD
□⑭ Книги, журналы, канцелярские товары
□⑮ Куклы, игрушки, игры
□⑯ Электронные и электротовары
□⑰ Фарфор, керамические изделия
□⑱ Традиционные предметы старины, лакированные изделия, продукция резьбы по дереву
□⑲ Товары, связанные с попзвездами или телезвездами
□⑳ Другое_____

Вопрос 14-2. В данной поездке по Корее где Вы, в основном, **делали покупки**, выберите только 3 пункта.

- □① **Беспошлинный магазин аэропорта в Корее (дьюти фри)**
- □② **Дьюти фри в центре города**
- □③ **Большой торговый центр**
- □④ **Рынок Намдэмун**
- □⑤ **Рынок Дондэмун**
- □⑥ **Рынок Итэвон**
- □⑦ **Мёндон**
- □⑨ **Небольшой магадин**
- □⑧ **Инсадон**
- □⑩ **Торговый центр со скидками (И-март, Хомплас и т.д.)**
- □⑪ **Другие** _____

Вопрос 15. Следующий вопрос касается денежных затрат, сделанных в Корее.

Вопрос 15-1. Сначала укажите денежные единицы Ваших расходов, а затем напишите общую затраченную сумму на 1 человека.

【Денежные единицы】

① **Амер.доллары(USD)**	② **Йены**	③ **Китайские юани**	④ **Гонконг.долл.**
⑤ **Сингапур.доллары**	⑥ **Тайваньские долл.**	⑦ **Австрал.доллары**	⑧ **Тайск.баты**
⑨ **Канадские доллары**	⑩ **Англ. фунты**	⑪ **Евро**	⑫ **Кор.воны**
⑬ **Малайский рингит(RM)**	⑭ **Рубли**	⑮ **Инд.рупии**	⑯ **Другие( )**

★ Пожалуйста, указывайте сумму без стоимости авиабилета и судна

Общая сумма расходов (на 1 человека)	**Денежная единица**	**Сумма расходов**

Вопрос 15-2. Просим записать затраченные суммы расходов, сделанных в Корее, по пунктам. Укажите денежную единицу, а затем напишите сумму расходов, если у Вас есть спутники, то в среднем на 1 человека. Ответьте в рамке, соответствующей форме Вашего путешествия.

Пункты расходов	**Денежная единица**	**①Частная поездка**	**②Групповая или ③Тур Эйртел**	**Примечания**
① Индивидуальные расходы на ночлег				
② Сумма,выплаченная отечеств.турфирме				
③ Покупки(включая в дьютифри аэропорта)				
④ Расходы на питание				Включая расходы на спиртные напитки
⑤ Транспортные расходы в Корее				Включая авиабилеты местных линий
⑥ Расходы на развлечения				Развлечения, казино,парк аттракционов
⑦ Сумма затрат на корейские турфирмы				Туры на выбор, на призы и т.д.
⑧ Расходы на культурные мероприятия				Билеты на концерты и культ.мероп.
⑨ Расходы на спорт				Гольф, лыжи и т.д.
⑩ Другие расходы				

Индивидуальный путешественник : Следующие вопросы относятся для тех, кто в 1 вопросе ответил ①(Индивидуальное).

Плата за международный перелет или судно	**Денежная единица**	**Сумма расходов на одного человека**

Вопрос 16. Укажите уровень удовлетворенности данной поездкой по Корее по пунктам, поставьте ◯ в соответствующей рамке.

Пункты	Очень доволен	Доволен	Средне	Не доволен	Очень не доволен
① Процедура въезда и выезда из страны	①	②	③	④	⑤
② Общественный транспорт	①	②	③	④	⑤
③ Ночлег	①	②	③	④	⑤
④ Питание	①	②	③	④	⑤
⑤ Покупки	①	②	③	④	⑤
⑥ Уровеньпривлекательности достопримечательностей	①	②	③	④	⑤
⑦ Турсервис (туристические справочные бюро/туринформация, гиды/экскурсоводы)	①	②	③	④	⑤
⑧ Языковое взаимопонимание	①	②	③	④	⑤
⑨ Расходы на поездку	①	②	③	④	⑤
⑩ Общественная безопасность	①	②	③	④	⑤

Вопрос 16-1. Насколько удовлетворила Вас эта поездка в общем?

Очень удовлетворен	Удовлетворен	Средне	Не удовлетворен	Очень не удовлетворен
①	②	③	④	⑤

Вопрос 17. Выберите все то, что Вам **понравилось в Корее,** и с чем Вы согласны.

- □① **Есть особенное культурное наследие**
- □② **Люди очень радушные**
- □③ **Природные пейзажи прекрасны**
- □④ **Оживленной атмосфере**
- □⑤ **Хорошо делать покупки**
- □⑥ **Пища очень вкусная**
- □⑦ **Чистые улицы**
- □⑧ **Много ночных развлечений**
- □⑨ **Безопасно**
- □⑩ **Легко достать туристическую информацию**
- □⑪ **Удобный транспорт**
- □⑫ **Другое**_____

Вопрос 18. Выберите все то, что было **не удобно** или **принесло Вам трудности** в данной поездке по Корее.

- □① **Трудно объясниться друг с другом на языках**
- □② **Трудно получить визу**
- □③ **Пища не подходит**
- □④ **Процедура въезда в страну имеет слишком много формальностей**
- □⑤ **Не хватает информационных знаков**
- □⑥ **Все слишком дорого**
- □⑦ **Трансопорт слишком беспорядочный**
- □⑧ **Работники турслужб негостеприимны**
- □⑨ **Плохой сервис водителей такси**
- □⑩ **Слишком настаивают на покупке товаров**
- □⑪ **Неудобство общественного транспорта**
- □⑫ **Плохой сервис и плохое оборудование для ночлега**
- □⑬ **Неточная туристическая информация**
- □⑭ **Трудно достать туристическую информацию**
- □⑮ **Трудно расплачиваться кредитной картой**
- □⑯ **Другое**_____

Вопрос 19. Есть ли у Вас намерение **приехать снова в Корею** в течение ближайших 3-х лет в качестве туриста?

Очень сильное	Сильное	Средне	Нет	Совсем нет
①	②	③	④	⑤

Вопрос 20. Порекомендуете ли Вы **другим людям посетить Корею** в качестве туриста?

Очень сильно	Сильно	Средне	Нет	Совсем нет
①	②	③	④	⑤

Вопрос 21. После данной поездки как изменилось Ваше мнение о Корее?

- ☐① **Путешествовать по Корее стало намного лучше**
- ☐② **Путешествовать по Корее стало лучше**
- ☐③ **Путешествие по Корее ничем не отличается от предыдущего**
- ☐④ **Путешествовать по Корее стало хуже**
- ☐⑤ **Путешествовать по Корее стало намного хуже**

♣ Вопросы для классификации материалов ♣

Вопрос 1. Из какой страны Вы приехали и из какого города? (Страна:_____, Город:_____)

Вопрос 2. Укажите Ваш пол.

☐① **мужской** ☐② **женский**

Вопрос 3. Ваше образование?

☐① **Среднее образование**
☐② **Высшее образование**
☐③ **Магистратура**
☐④ **Другое**

Вопрос 4. В каком году Вы родились ? (_____год)

Вопрос 5. Каков ежегодный доход Вашей семьи? Укажите общую сумму Вашего дохода, включая доходы всех членов Вашей семьи, которые живут вместе с Вами. Сначала выберите денежную единицу, а затем напишите сумму дохода.

【Денежные единицы】

① **Амер.доллары(USD)**	② **Йены**	③ **Китайские юани**	④ **Гонконг.долл.**
⑤ **Сингапур.доллары**	⑥ **Тайваньские долл.**	⑦ **Австрал.доллары**	⑧ **Тайск.баты**
⑨ **Канадские доллары**	⑩ **Англ. фунты**	⑪ **Евро**	⑫ **Кор.воны**
⑬ **Малайский рингит(RM)**	⑭ **Рубли**	⑮ **Инд.рупии**	⑯ **Другие( )**

Денежная единица ( ), ежегодный доход ( )

Вопрос 6. Ваша работа?

☐① **Государственный служащий, военный**
☐② **Управляющий работник на предприятии или фирме**
☐③ **Офисный работник, технический работник**
☐④ **Торговый работник, работник сервиса**
☐⑤ **Специализированный работник (преподаватель, врач, юрист и т.д.)**
☐⑥ **Работа, связанная с производством, квалификацией, физически тяжелый труд**
☐⑦ **Свободный предприниматель**
☐⑧ **Студент**
☐⑨ **Домохозяйка**
☐⑩ **Пенсионер**
☐⑪ **Безработный**
☐⑫ **Другое**

Вопрос 7. Электронный адрес: _____@_____

♣ Приносим огромную благодарность за участие в нашем анкетировании! ♣

면접원 기록	면접원 성명:	면접원 ID:
	면접시간:___월___일___시___분	조사장소:_____카운터

부록 2
Korea Culture &Tourism Institute
외래 관광객의 소비액
산출 적용 환율표

통화명	1월		2월		3월	
	환율	미화 환산율	환율	미화 환산율	환율	미화 환산율
미국 USD	1175.21	1	1145.19	1	1136.03	1
일본 JPY 100	1527.23	0.012995	1503.27	0.013127	1393.39	0.012265
중국 CNY	196.35	0.1589	191.06	0.1587	189.71	0.1588
홍콩 HKD	151.66	0.1288	148.01	0.1289	146.82	0.1289
싱가포르 SGD	912.07	0.7704	918.5	0.7962	914.8	0.7994
대만 TWD	41.51	0.033	41.36	0.0337	41.35	0.034
오스트레일 AUD	1203.9	1.022	1219.06	1.062	1225.6	1.0763
태국 THB	38.88	0.0318	38.44	0.0322	38.71	0.0327
캐나다 CAD	1156.36	0.9816	1145.6	0.998	1153.12	1.0127
영국 GBP	1826.23	1.5503	1807.36	1.5745	1812.27	1.5915
유로통화 EUR	1525.49	1.295	1500.06	1.3068	1509.37	1.3255
한국원화	1	0.000850912	1	0.000873218	1	0.000880258
말레이지아 MYR	386.21	0.3155	392.25	0.3288	394.09	0.333
러시아 RUB	38.39	0.0311	39.63	0.0329	40.7	0.0341
인도 INR	23.4	0.0188	24.57	0.0202	24.36	0.0202
스웨덴 SEK	172.27	0.1455	169.85	0.1472	172.01	0.1503
노르웨이 NOK	198.17	0.1674	197.13	0.1709	204.13	0.1784
인도네시아 IDR 100	13.67	0.00011	13.54	0.000111	13.27	0.00011
사우디아라 SAR	320.29	0.2666	312.11	0.2666	309.61	0.2666
아랍에미리 AED	327.04	0.2723	318.67	0.2723	316.12	0.2723
쿠웨이트 KWD	4311.4	3.5892	4216.42	3.6022	4182.7	3.6022
바레인 BHD	3186.04	2.6524	3104.74	2.6524	3080	2.6525
파키스탄 PKR	13.37	0.0111	12.94	0.0111	12.77	0.011
방글라데시 BDT	14.65	0.0122	13.86	0.0118	14.21	0.0122
필리핀 PHP	28.9	0.0228	28.83	0.0233	28.78	0.0234
이집트 EGP	199.23	0.1659	194.24	0.1659	192.59	0.1659
멕시코 MXN	85.9	0.0715	90.07	0.077	90.98	0.0784
브라질 BRL	644.69	0.5367	669.22	0.5717	677.56	0.5835
브루나이 BND	925.92	0.7708	931.04	0.7954	929.74	0.8007
이스라엘 ILS	315.39	0.2626	313.02	0.2674	307.27	0.2646
요르단 JOD	1696.61	1.4124	1655.61	1.4144	1638.89	1.4114
뉴질랜드 NZD	916.23	0.7778	946.78	0.8248	949.35	0.8337
덴마크 DKK	206.32	0.1743	202.78	0.1758	204.1	0.1784
스위스 CHF	1254.5	1.065	1245.01	1.0846	1252.02	1.0995

통화명	4월		5월		6월	
	환율	미화 환산율	환율	미화 환산율	환율	미화 환산율
미국 USD	1145.7	1	1147.74	1	1199.63	1
일본 JPY 100	1384.7	0.012086	1428.78	0.012449	1532.88	0.012778
중국 CNY	191.3	0.1588	191.45	0.1586	198.07	0.157
홍콩 HKD	147.91	0.1288	148.29	0.1289	154.9	0.1288
싱가포르 SGD	920.59	0.7976	932.94	0.8069	936.22	0.7747
대만 TWD	41.6	0.0339	42.11	0.0343	42.51	0.0334
오스트레일 AUD	1192.73	1.0386	1188.98	1.0335	1161.94	0.9663
태국 THB	38.71	0.0324	38.77	0.0324	39.18	0.0314
캐나다 CAD	1151.05	1.0023	1166.54	1.014	1158.44	0.9634
영국 GBP	1843.99	1.6057	1866.02	1.622	1837.72	1.5283
유로통화 EUR	1533.35	1.3352	1514.56	1.3165	1483.84	1.234
한국원화	1	0.000872829	1	0.000871277	1	0.00083359
말레이지아 MYR	391.07	0.3277	394.61	0.33	391.52	0.3133
러시아 RUB	41.01	0.034	41.01	0.034	37.27	0.0296
인도 INR	23.94	0.0197	23.04	0.0189	22.51	0.0178
스웨덴 SEK	174.79	0.1514	171.31	0.1482	165.6	0.137
노르웨이 NOK	203.48	0.1763	201.28	0.1741	197.01	0.163
인도네시아 IDR 100	13.27	0.000109	13.25	0.000109	13.56	0.000107
사우디아라 SAR	312.26	0.2667	312.81	0.2666	326.95	0.2666
아랍에미리 AED	318.82	0.2723	319.39	0.2723	333.82	0.2723
쿠웨이트 KWD	4218.13	3.602	4230.65	3.6063	4364.33	3.5594
바레인 BHD	3106.12	2.6525	3111.63	2.6524	3252.32	2.6525
파키스탄 PKR	12.93	0.011	12.89	0.011	13.1	0.0107
방글라데시 BDT	14.32	0.0122	14.37	0.0123	15	0.0122
필리핀 PHP	28.99	0.0234	29.41	0.0237	29.84	0.023
이집트 EGP	194.01	0.1657	194.12	0.1655	203.07	0.1656
멕시코 MXN	91.65	0.0783	90.67	0.0773	84.53	0.0689
브라질 BRL	641.16	0.5475	615.9	0.525	606.22	0.4944
브루나이 BND	935.18	0.7986	949.05	0.809	951.83	0.7763
이스라엘 ILS	315.95	0.2698	310.97	0.2651	314.45	0.2565
요르단 JOD	1652.37	1.411	1656.94	1.4124	1731.86	1.4124
뉴질랜드 NZD	940.54	0.819	935.89	0.8135	901.6	0.7498
덴마크 DKK	207.13	0.1795	204.74	0.1771	200.64	0.166
스위스 CHF	1273.18	1.1087	1260.62	1.0958	1236.08	1.028

통화명	7월		8월		9월	
	환율	미화 환산율	환율	미화 환산율	환율	미화 환산율
미국 USD	1163	1	1146.72	1	1151.81	1
일본 JPY 100	1459.22	0.012547	1467.51	0.012798	1469.89	0.012762
중국 CNY	192.69	0.1576	189.32	0.157	190.96	0.1577
홍콩 HKD	150.27	0.1289	148.23	0.129	148.85	0.1289
싱가포르 SGD	925.41	0.7899	928.14	0.8035	930.17	0.8017
대만 TWD	41.28	0.0334	40.62	0.0334	40.89	0.0335
오스트레일 AUD	1195.58	1.0256	1210.8	1.0534	1183.38	1.025
태국 THB	38.39	0.0317	37.92	0.0317	38.42	0.032
캐나다 CAD	1146.25	0.9833	1148.27	0.999	1170.91	1.0142
영국 GBP	1827.77	1.5679	1798.85	1.565	1834.54	1.589
유로통화 EUR	1474.08	1.2645	1415.63	1.2316	1451.47	1.2572
한국원화	1	0.000859845	1	0.000872052	1	0.000868199
말레이지아 MYR	383.05	0.3162	383.5	0.321	385.57	0.3213
러시아 RUB	37.56	0.0307	37.28	0.0309	37.38	0.0309
인도 INR	21.97	0.018	21.73	0.018	21.84	0.018
스웨덴 SEK	169.15	0.1444	170.61	0.1477	174.03	0.15
노르웨이 NOK	196.14	0.1674	192.04	0.1662	199.94	0.1723
인도네시아 IDR 100	13.16	0.000107	12.89	0.000106	12.83	0.000105
사우디아라 SAR	316.95	0.2666	312.54	0.2667	313.92	0.2667
아랍에미리 AED	323.63	0.2723	319.1	0.2723	320.51	0.2723
쿠웨이트 KWD	4247.54	3.5732	4157.34	3.547	4175.78	3.547
바레인 BHD	3153.02	2.6524	3108.88	2.6524	3122.67	2.6524
파키스탄 PKR	12.58	0.0106	12.38	0.0106	12.46	0.0106
방글라데시 BDT	14.53	0.0122	14.35	0.0122	14.41	0.0122
필리핀 PHP	29.95	0.0238	29.66	0.0239	29.64	0.0238
이집트 EGP	196.32	0.1652	193.06	0.1647	193.09	0.164
멕시코 MXN	88.95	0.0748	88.12	0.0752	89.15	0.0757
브라질 BRL	591.62	0.4977	591.87	0.4863	602.13	0.4925
브루나이 BND	938.66	0.7896	941.28	0.8031	942.61	0.8007
이스라엘 ILS	304.52	0.2562	294.54	0.2513	293.07	0.2489
요르단 JOD	1681.35	1.4144	1656.64	1.4134	1666.35	1.4154
뉴질랜드 NZD	935.97	0.8029	935.28	0.8137	922.12	0.7987
덴마크 DKK	199.24	0.1701	191.06	0.1654	195.76	0.1687
스위스 CHF	1226.71	1.0523	1178.53	1.0253	1208.41	1.0467

통화명	10월		11월		12월	
	환율	미화 환산율	환율	미화 환산율	환율	미화 환산율
미국 USD	1132.98	1	1111.11	1	1101.95	1
일본 JPY 100	1451.23	0.012809	1389.06	0.012502	1341.71	0.012176
중국 CNY	189.58	0.1591	187.33	0.1603	186.05	0.1606
홍콩 HKD	146.45	0.129	143.7	0.129	142.52	0.129
싱가포르 SGD	929.04	0.814	916.93	0.8192	909.52	0.8193
대만 TWD	41.05	0.0341	40.34	0.0342	40.19	0.0344
오스트레일 AUD	1170.64	1.0308	1155.49	1.0375	1150.17	1.0413
태국 THB	38.43	0.0326	37.69	0.0326	37.44	0.0326
캐나다 CAD	1156.7	1.0185	1113.5	0.9998	1112.89	1.0076
영국 GBP	1834.32	1.6152	1800.12	1.6163	1772.24	1.6045
유로통화 EUR	1466.93	1.2917	1441.28	1.2941	1438.56	1.3024
한국원화	1	0.000882628	1	0.000900001	1	0.000907482
말레이지아 MYR	386.6	0.3275	379.07	0.3275	377.25	0.3286
러시아 RUB	38.31	0.0322	37.2	0.0318	37.48	0.0323
인도 INR	22.72	0.0191	21.72	0.0186	21.21	0.0183
스웨덴 SEK	173	0.1516	167.91	0.15	166.75	0.1502
노르웨이 NOK	199.53	0.1748	196.26	0.1753	196.19	0.1767
인도네시아 IDR 100	12.54	0.000104	12.25	0.000104	12.19	0.000104
사우디아라 SAR	308.8	0.2667	302.82	0.2666	300.34	0.2667
아랍에미리 AED	315.28	0.2723	309.19	0.2723	306.64	0.2723
쿠웨이트 KWD	4116	3.5543	4037.54	3.5552	3998.58	3.5501
바레인 BHD	3071.72	2.6525	3012.41	2.6525	2987.58	2.6525
파키스탄 PKR	12.2	0.0105	11.85	0.0104	11.67	0.0104
방글라데시 BDT	14.19	0.0123	13.98	0.0123	13.86	0.0123
필리핀 PHP	29.4	0.024	29.15	0.0243	29.13	0.0245
이집트 EGP	189.96	0.164	185.86	0.1637	184.4	0.1637
멕시코 MXN	90.31	0.078	86.71	0.0764	87.07	0.0773
브라질 BRL	593.5	0.4935	580.69	0.4924	547.57	0.4682
브루나이 BND	941.73	0.8132	930.5	0.8193	922.76	0.8193
이스라엘 ILS	296.4	0.2559	292.57	0.2576	295.45	0.2623
요르단 JOD	1636.8	1.4134	1606.33	1.4144	1591.96	1.4134
뉴질랜드 NZD	942.82	0.8302	915.7	0.8222	906.17	0.8204
덴마크 DKK	197.49	0.173	194.12	0.1734	193.79	0.1746
스위스 CHF	1212.14	1.0673	1193.45	1.0716	1193.85	1.0808

2012년 외래관광객 실태조사

발 행 처	문화체육관광부
조사주관기관	한국문화관광연구원 정책정보통계센터
조사실사기관	밀워드브라운 미디어리서치
인 쇄 일	2013년 2월
발 행 일	2013년 2월
인 쇄 처	(주)크리홍보

<비매품>