

발간등록번호

11-1371000-000232-10

ISSN 1226-1645



승인번호
제 31401호

2012 국민여행 실태조사

Korea National Tourism Survey

2013. 5



문화체육관광부
Ministry of Culture, Sports and Tourism

본 통계보고서의 저작권은 문화체육관광부 및 한국문화관광연구원에 있으며,
문화체육관광부 및 한국문화관광연구원의 승인 없이 상업적인 목적으로
사용하거나 판매할 수 없습니다. 무단복제나 도용은 저작권법(제7조 5항)에
의해 금지되어 있습니다.

Copyright(c)2011 by Ministry of Culture, Sports and Tourism. All contents can
not be copied without permission.

일러두기

1. 본 보고서는 2012년 국민여행 실태조사의 결과를 수록한 것임
 - 제1편 분석편의 III. 조사결과 요약, IV. 국민여행 총량, V. 조사결과 분석 및 제2편 통계편은 국내여행 결과를 수록한 것임
 - 해외여행 결과는 부록의 I. 국민 해외여행 실태부분에 수록되어 있음
2. 본 조사의 대상기간은 2012년 1월 1일 ~ 2012년 12월 31일임
3. 본 보고서에 수록되어 있는 가구여행 통계량은 2012년 12월 현재 가구 수를 기준으로, 개인여행 통계량은 2012년 12월 현재 만 15세 이상 인구수를 기준으로 모수 추정한 결과임
4. 본 보고서에 수록되어 있는 ‘만 15세 이상 전국민’은 2012년 12월 현재 주민등록 인구수(43,323,585명)를 기준으로 하며, ‘여행 경험자’는 ‘만 15세 이상 전국민’ 중 여행 경험이 있는 인구수를 기준으로 함
5. 본 보고서에 수록되어 있는 일부 항목은 2011년 조사부터 조사 내용이 변경되었으므로 과거 자료와 비교 시 해석에 유의해야 함

5-1. 응답기준 변경

구분	2010년	2011년 및 2012년
특 / 광 역 시 의 여 행 범 위	• 거주하는 특별/광역시외의 다른 구(區) 숙박 및 당일 여행은 조사 대상에서 제외	• 거주하는 특별/광역시의 다른 구(區) 숙박 및 당일 여행도 조사 대상에 포함
여 행 목 적	• 관광목적 여행만 조사	• 모든 목적(관광목적 및 기타목적)으로 다녀온 여행 조사
여 행 지 출 액	• 본인이 지출한 비용만 조사	• 본인이 지출한 비용뿐만 아니라 다른 사람이 본인의 경비를 부담했거나 지원해준 비용도 포함하여 조사

5-2. 2011년 신규 문항

「여행 시기」, 「여행지 선택 이유」, 「예약 서비스 이용 여부」, 「이용한 예약 서비스」, 「여행상품 구매 여부」, 「구매한 여행상품」 문항 추가

5-3. 보기항목 변경

구분	2010년	2011년	2012년
여행 목적		• '가족/친척/친구 방문', '교육/훈련/연수', '쇼핑', '사업 및 전문활동/업무상 목적' 항목 추가	
여행 선택 시 주요 정보원		• 스마트폰 등 모바일 애플리케이션 추가	
주요 인터넷 사이트	• 포털사이트의 여행정보 • 한국관광공사 홈페이지 • 개인적으로 운영되는 홈페이지/블로그	• 포털사이트 • 한국관광공사/지역관광공사 홈페이지 • 지방자치단체 홈페이지 • 개인 홈페이지 또는 블로그 • 여행 관련 인터넷 동호회 및 카페 • 방문지 또는 방문시설 홈페이지	• 공공기관 홈페이지(문화부, 공사, 지자체 등)로 통합 • SNS(카페, 블로그, 트위터, 페이스북 등)로 통합 • 개별 관광지 또는 관광시설 홈페이지
동반자 유형	• 동료 • 이웃/아는 사람	• 직장동료 • 단체/모임동호회, 종교단체, 친목단체 등	
이동 수단		• '선박/해상교통', '전세/관광버스', '자전거' 항목 추가	
숙박 시설	• 펜션/민박	• '펜션', '민박'으로 분리 • '연수원/수련원' 항목 추가	• 전통한옥숙박시설(종택, 고택 등) 추가(국내여행기록부)
주요 여행 활동	• 단순 휴식/휴양 • 식도락지역 맛집 등 • 건강 및 보양온천/스파 등 • 지역 문화예술/공연 관람 • 지역축제 참가 • 체험프로그램(농장체험 등) • 종교/순례	• 휴식/휴양 • 음식관광지역 맛집 등 • 온천/스파 • 지역 문화예술/공연/전시시설 관람 • 지역 축제/이벤트 참가 • 교육/체험프로그램 참가 • 종교/성지순례	
항목별 지출액	• '식/음료비', '외식비', '숙박비', '문화/오락/운동비', '교통비', '단체여행비', '여행상품구입비', '쇼핑비', '기타'	• '여행상품 구입비', '숙박비', '교통비', '식/음료비', '문화/오락시설 이용료 및 관련용품 대여/구입비', '스포츠/경기 관람 및 스포츠용품 대여/구입비', '기념품 및 쇼핑비', '기타 여행관련 용품 구입비', '기타'	
항목별 여행 평가		• '지역주민의 친절성', '다른 관광객의 활동', '관광지 청결 및 위생수준' 항목 삭제 • '관광지 혼잡도' 항목 추가	

6. 본 보고서의 관광여행과 기타여행의 세부내용은 다음과 같음

- 관광여행 : 여행의 주된 목적이 '여가/위락/휴가', '건강/치료', '종교/성지순례'인 경우
- 기타여행 : 여행의 주된 목적이 '가족/친척/친구방문', '교육/훈련/연수', '쇼핑', '사업 및 전문활동/업무상 목적'등인 경우

7. 본 보고서에 수록되어 있는 ‘여행 선택 시 주로 참고하는 정보원’, ‘여행지 선택이유’, ‘여행지 주요 활동’, ‘예약 서비스 이용’, ‘여행상품 구매’, ‘여행 평가’의 경우 「국내여행」은 관광여행만을 대상으로 분석한 결과이며, 「해외여행」은 관광여행과 기타여행 모두를 대상으로 분석한 결과임

문항	국내여행								응답방식		
	2009년		2010년		2011년		2012년		단수	복수	우선 순위
	관광 여행	기타 여행	관광 여행	기타 여행	관광 여행	기타 여행	관광 여행	기타 여행			
국민여행총량	○	○	○	○	○	○	○	○	○		
여행경험률	○	○	○	○	○	○	○	○	○		
여행을 하지 않은 이유	○	x	○	○	○	○	○	○	○		
여행횟수	○	○	○	○	○	○	○	○	○		
여행일수	○	○	○	○	○	○	○	○	○		
여행시기	-	-	-	-	○	○	○	○		○	
여행목적	○	x	○	x	○	○	○	○	○		
여행선택시 주요 정보원	-	-	○	x	○	x	○	x			○
주요 인터넷 사이트	-	-	○	x	○	x	○	x			○
여행동반자	○	x	○	x	○	○	○	○	○		
여행방문지	○	x	○	○	○	○	○	○	○		
여행방문지 선택 이유	-	-	-	-	○	x	○	x			○
예약 서비스 이용	-	-	-	-	○	x	○	x	○		
여행상품 구매	-	-	-	-	○	x	○	x	○		
이동 수단	○	x	○	x	○	○	○	○	○		
숙박 시설	○	x	○	x	○	○	○	○	○		
여행지 주요 활동	○	x	○	x	○	x	○	x	○		
여행지 지출액	○	x	○	○	○	○	○	○	○		
여행 평가	○	x	○	x	○	x	○	x	○		

8. 평균값은 기본적으로 결함비 추정법(해당 항목 값의 기중합을 만 15세 이상 인구수로 나눔)을 이용하여 산출하였으나 여행 1회 평균의 경우 분리비 추정법(해당 항목 값에 대한 응답자 여행 1회 평균값의 기중합을 만 15세 이상 인구수로 나눔)을 이용하여 산출하였음

9. 본 보고서에 수록되어 있는 여행경험자 기준 국내관광 ‘여행 횟수’, ‘여행 일수’, ‘여행 지출액’의 산출 기준은 아래와 같음. 따라서 숙박여행 분석 결과와 당일여행 분석 결과의 합이 국내 관광여행 분석 결과와 상이함

- 국내 관광여행 : 조사대상 기간 동안 1회 이상 숙박 또는 당일여행을 다녀온 경험이 있는 응답자
- 국내 숙박여행 : 조사대상 기간 동안 1회 이상 숙박여행을 다녀온 경험이 있는 응답자
- 국내 당일여행 : 조사대상 기간 동안 1회 이상 당일여행을 다녀온 경험이 있는 응답자

10. 통계표에 사용된 부호의 뜻은 다음과 같음

[-] : 해당 숫자 없음 [0], [0.0], [0.00], [0.000] : 단위 미만

11. 통계표에 수록된 숫자는 단위 미만에서 반올림되었으므로 각 항목 값의 합이 총계(또는 전체)와 일치하지 않을 수도 있음
12. 본 통계자료의 해석 시 참고를 위해 부록편에 상대표준오차를 수록함
 - * 해당 항목의 CV(상대표준오차) 값이 클 경우 이용 시 유의해야 함
13. 본 보고서의 내용을 전재(轉載) 또는 역재(譯載) 할 경우에는 「2012 국민여행 실태조사 보고서 ○쪽에서 전재 또는 역재」 라고 기재하여야 함
14. 본 보고서는 관광지식정보시스템(www.tour.go.kr)에도 게재하고 있음
15. 본 보고서에 관한 내용은 한국문화관광연구원 정책정보통계센터로 문의하시기 바랍니다.
(전화 : 02-2669-6960, FAX : 02-2669-8430)

제 1 편 분석편

I. 조사 개요	5
1. 조사 근거 및 목적	5
2. 조사 연혁	5
3. 조사 주기 및 시기	6
4. 조사 기관	6
5. 조사 대상 및 방법	6
6. 조사 항목	8
7. 자료처리 및 분석	9
8. 주요 용어 정리	9
9. 조사 설계 변동사항	12
II. 표본설계 및 모수 추정	15
1. 모집단 정의	15
2. 모집단 층화	17
3. 표본 크기 및 배분	18
4. 표본 추출	20
5. 표본 보정	21
6. 모수 추정	23
7. 표본 특성 및 응답률	26
III. 조사결과 요약	29
1. 국민여행 총량	29
2. 여행 경험률	29
3. 여행을 하지 않은 이유	30
4. 여행 횟수	30
5. 여행 일수	30
6. 여행 시기	31
7. 여행 목적	31
8. 여행 선택 시 정보원	32
9. 여행 동반자	33
10. 여행 방문지	34

11. 여행 방문지 선택이유	34
12. 예약 서비스 이용	35
13. 여행상품 구매	36
14. 이동 수단	37
15. 숙박 시설	37
16. 여행지 주요 활동	37
17. 여행 지출액	38
18. 1회 평균 여행 지출액	39
19. 여행 평가	40
IV. 국민여행 총량	45
1. 국민여행 총량 개념 및 추정 방법	45
2. 국민여행 총량 추정 결과	47
V. 조사결과 분석	63
PART 1. 여행 실태	63
1. 여행 경험	63
2. 여행 횟수	66
3. 여행 일수	74
PART 2. 여행 행태	85
1. 여행 시기	85
2. 여행 목적	89
3. 여행 선택 시 정보원	93
4. 여행 동반자	107
5. 여행 방문지	129
6. 여행 방문지 선택이유	134
7. 예약 서비스 이용	138
8. 여행상품 구매	148
9. 이동 수단	154
10. 숙박 시설	161
11. 여행지 주요 활동	165
12. 여행 지출액	168

PART 3. 여행 평가	181
1. 전반적 만족도	181
2. 항목별 만족도	186
3. 재방문 의향	210
4. 타인 추천 의향	215

제 2 편 통 계 편

I. 국민여행 총량	223
1. 국내여행 참가자 수	224
2-1. 월별 국내여행 참가자 수	225
2-2. 월별 숙박여행 참가자 수	226
2-3. 월별 당일여행 참가자 수	227
3-1. 월별 관광여행 참가자 수	228
3-2. 월별 숙박 관광여행 참가자 수	229
3-3. 월별 당일 관광여행 참가자 수	230
4-1. 월별 기타여행 참가자 수	231
4-2. 월별 숙박 기타여행 참가자 수	232
4-3. 월별 당일 기타여행 참가자 수	233
5-1. 여행지별 국내여행 참가자 수	234
5-2. 여행지별 숙박여행 참가자 수	236
5-3. 여행지별 당일여행 참가자 수	238
6-1. 여행지별 관광여행 참가자 수	240
6-2. 여행지별 숙박 관광여행 참가자 수	242
6-3. 여행지별 당일 관광여행 참가자 수	244
7-1. 여행지별 기타여행 참가자 수	246
7-2. 여행지별 숙박 기타여행 참가자 수	248
7-3. 여행지별 당일 기타여행 참가자 수	250
8. 국내여행 참가 횟수	252
9-1. 월별 국내여행 참가 횟수	253
9-2. 월별 숙박여행 참가 횟수	254
9-3. 월별 당일여행 참가 횟수	255
10-1. 월별 관광여행 참가 횟수	256
10-2. 월별 숙박 관광여행 참가 횟수	257
10-3. 월별 당일 관광여행 참가 횟수	258
11-1. 월별 기타여행 참가 횟수	259
11-2. 월별 숙박 기타여행 참가 횟수	260
11-3. 월별 당일 기타여행 참가 횟수	261

12-1. 여행지별 국내여행 참가 횟수	262
12-2. 여행지별 숙박여행 참가 횟수	264
12-3. 여행지별 당일여행 참가 횟수	266
13-1. 여행지별 관광여행 참가 횟수	268
13-2. 여행지별 숙박 관광여행 참가 횟수	270
13-3. 여행지별 당일 관광여행 참가 횟수	272
14-1. 여행지별 기타여행 참가 횟수	274
14-2. 여행지별 숙박 기타여행 참가 횟수	276
14-3. 여행지별 당일 기타여행 참가 횟수	278
15. 국내여행 총비용	280
16-1. 월별 국내여행 총비용	281
16-2. 월별 숙박여행 총비용	282
16-3. 월별 당일여행 총비용	283
17-1. 월별 관광여행 총비용	284
17-2. 월별 숙박 관광여행 총비용	285
17-3. 월별 당일 관광여행 총비용	286
18-1. 월별 기타여행 총비용	287
18-2. 월별 숙박 기타여행 총비용	288
18-3. 월별 당일 기타여행 총비용	289
19-1. 여행지별 국내여행 총비용	290
19-2. 여행지별 숙박여행 총비용	292
19-3. 여행지별 당일여행 총비용	294
20-1. 여행지별 관광여행 총비용	296
20-2. 여행지별 숙박 관광여행 총비용	298
20-3. 여행지별 당일 관광여행 총비용	300
21-1. 여행지별 기타여행 총비용	302
21-2. 여행지별 숙박 기타여행 총비용	304
21-3. 여행지별 당일 기타여행 총비용	306
22. 국내여행 이동총량	308
23-1. 월별 국내여행 이동총량	309
23-2. 월별 숙박여행 이동총량	310
23-3. 월별 당일여행 이동총량	311
24-1. 월별 관광여행 이동총량	312
24-2. 월별 숙박 관광여행 이동총량	313

24-3. 월별 당일 관광여행 이동총량	314
25-1. 월별 기타여행 이동총량	315
25-2. 월별 숙박 기타여행 이동총량	316
25-3. 월별 당일 기타여행 이동총량	317
26-1. 여행지별 국내여행 이동총량	318
26-2. 여행지별 숙박여행 이동총량	320
26-3. 여행지별 당일여행 이동총량	322
27-1. 여행지별 관광여행 이동총량	324
27-2. 여행지별 숙박 관광여행 이동총량	326
27-3. 여행지별 당일 관광여행 이동총량	328
28-1. 여행지별 기타여행 이동총량	330
28-2. 여행지별 숙박 기타여행 이동총량	332
28-3. 여행지별 당일 기타여행 이동총량	334

II. 여행 경험 337

1. 국내여행 경험률	338
2-1. 월별 국내여행 경험률	339
2-2. 월별 숙박여행 경험률	340
2-3. 월별 당일여행 경험률	341
3-1. 월별 관광여행 경험률	342
3-2. 월별 숙박 관광여행 경험률	343
3-3. 월별 당일 관광여행 경험률	344
4-1. 월별 기타여행 경험률	345
4-2. 월별 숙박 기타여행 경험률	346
4-3. 월별 당일 기타여행 경험률	347
5. 국내여행을 하지 않은 이유	348

III. 여행 횟수 349

1. 만 15세 이상 전국민 1인 평균 국내여행 횟수	350
2-1. 만 15세 이상 전국민 1인 국내여행 횟수 분포	351
2-2. 만 15세 이상 전국민 1인 숙박여행 횟수 분포	352
2-3. 만 15세 이상 전국민 1인 당일여행 횟수 분포	353
3-1. 만 15세 이상 전국민 1인 관광여행 횟수 분포	354

3-2. 만 15세 이상 전국민 1인 숙박 관광여행 횟수 분포	355
3-3. 만 15세 이상 전국민 1인 당일 관광여행 횟수 분포	356
4-1. 만 15세 이상 전국민 1인 기타여행 횟수 분포	357
4-2. 만 15세 이상 전국민 1인 숙박 기타여행 횟수 분포	358
4-3. 만 15세 이상 전국민 1인 당일 기타여행 횟수 분포	359
5-1. 월별 만 15세 이상 전국민 1인 평균 국내여행 횟수	360
5-2. 월별 만 15세 이상 전국민 1인 평균 숙박여행 횟수	361
5-3. 월별 만 15세 이상 전국민 1인 평균 당일여행 횟수	362
6-1. 월별 만 15세 이상 전국민 1인 평균 관광여행 횟수	363
6-2. 월별 만 15세 이상 전국민 1인 평균 숙박 관광여행 횟수	364
6-3. 월별 만 15세 이상 전국민 1인 평균 당일 관광여행 횟수	365
7-1. 월별 만 15세 이상 전국민 1인 평균 기타여행 횟수	366
7-2. 월별 만 15세 이상 전국민 1인 평균 숙박 기타여행 횟수	367
7-3. 월별 만 15세 이상 전국민 1인 평균 당일 기타여행 횟수	368
8-1. 월별 만 15세 이상 전국민 1인 평균 국내여행 횟수 구성비	369
8-2. 월별 만 15세 이상 전국민 1인 평균 숙박여행 횟수 구성비	370
8-3. 월별 만 15세 이상 전국민 1인 평균 당일여행 횟수 구성비	371
9-1. 월별 만 15세 이상 전국민 1인 평균 관광여행 횟수 구성비	372
9-2. 월별 만 15세 이상 전국민 1인 평균 숙박 관광여행 횟수 구성비	373
9-3. 월별 만 15세 이상 전국민 1인 평균 당일 관광여행 횟수 구성비	374
10-1. 월별 만 15세 이상 전국민 1인 평균 기타여행 횟수 구성비	375
10-2. 월별 만 15세 이상 전국민 1인 평균 숙박 기타여행 횟수 구성비	376
10-3. 월별 만 15세 이상 전국민 1인 평균 당일 기타여행 횟수 구성비	377
11-1. 여행지별 만 15세 이상 전국민 1인 평균 국내여행 횟수	378
11-2. 여행지별 만 15세 이상 전국민 1인 평균 숙박여행 횟수	380
11-3. 여행지별 만 15세 이상 전국민 1인 평균 당일여행 횟수	382
12-1. 여행지별 만 15세 이상 전국민 1인 평균 관광여행 횟수	384
12-2. 여행지별 만 15세 이상 전국민 1인 평균 숙박 관광여행 횟수	386
12-3. 여행지별 만 15세 이상 전국민 1인 평균 당일 관광여행 횟수	388
13-1. 여행지별 만 15세 이상 전국민 1인 평균 기타여행 횟수	390
13-2. 여행지별 만 15세 이상 전국민 1인 평균 숙박 기타여행 횟수	392
13-3. 여행지별 만 15세 이상 전국민 1인 평균 당일 기타여행 횟수	394
14. 여행 경험자 1인 평균 국내여행 횟수	396
15-1. 여행 경험자 1인 국내여행 횟수 분포	397

15-2. 여행 경험자 1인 숙박여행 횟수 분포	398
15-3. 여행 경험자 1인 당일여행 횟수 분포	399
16-1. 여행 경험자 1인 관광여행 횟수 분포	400
16-2. 여행 경험자 1인 숙박 관광여행 횟수 분포	401
16-3. 여행 경험자 1인 당일 관광여행 횟수 분포	402
17-1. 여행 경험자 1인 기타여행 횟수 분포	403
17-2. 여행 경험자 1인 숙박 기타여행 횟수 분포	404
17-3. 여행 경험자 1인 당일 기타여행 횟수 분포	405
18-1. 월별 여행 경험자 1인 평균 국내여행 횟수	406
18-2. 월별 여행 경험자 1인 평균 숙박여행 횟수	407
18-3. 월별 여행 경험자 1인 평균 당일여행 횟수	408
19-1. 월별 여행 경험자 1인 평균 관광여행 횟수	409
19-2. 월별 여행 경험자 1인 평균 숙박 관광여행 횟수	410
19-3. 월별 여행 경험자 1인 평균 당일 관광여행 횟수	411
20-1. 월별 여행 경험자 1인 평균 기타여행 횟수	412
20-2. 월별 여행 경험자 1인 평균 숙박 기타여행 횟수	413
20-3. 월별 여행 경험자 1인 평균 당일 기타여행 횟수	414
21-1. 여행지별 여행 경험자 1인 평균 국내여행 횟수	415
21-2. 여행지별 여행 경험자 1인 평균 숙박여행 횟수	417
21-3. 여행지별 여행 경험자 1인 평균 당일여행 횟수	419
22-1. 여행지별 여행 경험자 1인 평균 관광여행 횟수	421
22-2. 여행지별 여행 경험자 1인 평균 숙박 관광여행 횟수	423
22-3. 여행지별 여행 경험자 1인 평균 당일 관광여행 횟수	425
23-1. 여행지별 여행 경험자 1인 평균 기타여행 횟수	427
23-2. 여행지별 여행 경험자 1인 평균 숙박 기타여행 횟수	429
23-3. 여행지별 여행 경험자 1인 평균 당일 기타여행 횟수	431

IV. 여행 일수 433

1. 만 15세 이상 전국민 1인 평균 국내여행 일수	434
2-1. 만 15세 이상 전국민 1인 국내여행 일수 분포	435
2-2. 만 15세 이상 전국민 1인 숙박여행 일수 분포	436
2-3. 만 15세 이상 전국민 1인 당일여행 일수 분포	437
3-1. 만 15세 이상 전국민 1인 관광여행 일수 분포	438
3-2. 만 15세 이상 전국민 1인 숙박 관광여행 일수 분포	439

3-3. 만 15세 이상 전국민 1인 당일 관광여행 일수 분포	440
4-1. 만 15세 이상 전국민 1인 기타여행 일수 분포	441
4-2. 만 15세 이상 전국민 1인 숙박 기타여행 일수 분포	442
4-3. 만 15세 이상 전국민 1인 당일 기타여행 일수 분포	443
5-1. 월별 만 15세 이상 전국민 1인 평균 국내여행 일수	444
5-2. 월별 만 15세 이상 전국민 1인 평균 숙박여행 일수	445
5-3. 월별 만 15세 이상 전국민 1인 평균 당일여행 일수	446
6-1. 월별 만 15세 이상 전국민 1인 평균 관광여행 일수	447
6-2. 월별 만 15세 이상 전국민 1인 평균 숙박 관광여행 일수	448
6-3. 월별 만 15세 이상 전국민 1인 평균 당일 관광여행 일수	449
7-1. 월별 만 15세 이상 전국민 1인 평균 기타여행 일수	450
7-2. 월별 만 15세 이상 전국민 1인 평균 숙박 기타여행 일수	451
7-3. 월별 만 15세 이상 전국민 1인 평균 당일 기타여행 일수	452
8-1. 월별 만 15세 이상 전국민 1인 평균 국내여행 일수 구성비	453
8-2. 월별 만 15세 이상 전국민 1인 평균 숙박여행 일수 구성비	454
8-3. 월별 만 15세 이상 전국민 1인 평균 당일여행 일수 구성비	455
9-1. 월별 만 15세 이상 전국민 1인 평균 관광여행 일수 구성비	456
9-2. 월별 만 15세 이상 전국민 1인 평균 숙박 관광여행 일수 구성비	457
9-3. 월별 만 15세 이상 전국민 1인 평균 당일 관광여행 일수 구성비	458
10-1. 월별 만 15세 이상 전국민 1인 평균 기타여행 일수 구성비	459
10-2. 월별 만 15세 이상 전국민 1인 평균 숙박 기타여행 일수 구성비	460
10-3. 월별 만 15세 이상 전국민 1인 평균 당일 기타여행 일수 구성비	461
11-1. 여행지별 만 15세 이상 전국민 1인 평균 국내여행 일수	462
11-2. 여행지별 만 15세 이상 전국민 1인 평균 숙박여행 일수	464
11-3. 여행지별 만 15세 이상 전국민 1인 평균 당일여행 일수	466
12-1. 여행지별 만 15세 이상 전국민 1인 평균 관광여행 일수	468
12-2. 여행지별 만 15세 이상 전국민 1인 평균 숙박 관광여행 일수	470
12-3. 여행지별 만 15세 이상 전국민 1인 평균 당일 관광여행 일수	472
13-1. 여행지별 만 15세 이상 전국민 1인 평균 기타여행 일수	474
13-2. 여행지별 만 15세 이상 전국민 1인 평균 숙박 기타여행 일수	476
13-3. 여행지별 만 15세 이상 전국민 1인 평균 당일 기타여행 일수	478
14. 여행 경험자 1인 평균 국내여행 일수	480
15-1. 여행 경험자 1인 국내여행 일수 분포	481
15-2. 여행 경험자 1인 숙박여행 일수 분포	482

15-3. 여행 경험자 1인 당일여행 일수 분포	483
16-1. 여행 경험자 1인 관광여행 일수 분포	484
16-2. 여행 경험자 1인 숙박 관광여행 일수 분포	485
16-3. 여행 경험자 1인 당일 관광여행 일수 분포	486
17-1. 여행 경험자 1인 기타여행 일수 분포	487
17-2. 여행 경험자 1인 숙박 기타여행 일수 분포	488
17-3. 여행 경험자 1인 당일 기타여행 일수 분포	489
18-1. 월별 여행 경험자 1인 평균 국내여행 일수	490
18-2. 월별 여행 경험자 1인 평균 숙박여행 일수	491
18-3. 월별 여행 경험자 1인 평균 당일여행 일수	492
19-1. 월별 여행 경험자 1인 평균 관광여행 일수	493
19-2. 월별 여행 경험자 1인 평균 숙박 관광여행 일수	494
19-3. 월별 여행 경험자 1인 평균 당일 관광여행 일수	495
20-1. 월별 여행 경험자 1인 평균 기타여행 일수	496
20-2. 월별 여행 경험자 1인 평균 숙박 기타여행 일수	497
20-3. 월별 여행 경험자 1인 평균 당일 기타여행 일수	498
21-1. 여행지별 여행 경험자 1인 평균 국내여행 일수	499
21-2. 여행지별 여행 경험자 1인 평균 숙박여행 일수	501
21-3. 여행지별 여행 경험자 1인 평균 당일여행 일수	503
22-1. 여행지별 여행 경험자 1인 평균 관광여행 일수	505
22-2. 여행지별 여행 경험자 1인 평균 숙박 관광여행 일수	507
22-3. 여행지별 여행 경험자 1인 평균 당일 관광여행 일수	509
23-1. 여행지별 여행 경험자 1인 평균 기타여행 일수	511
23-2. 여행지별 여행 경험자 1인 평균 숙박 기타여행 일수	513
23-3. 여행지별 여행 경험자 1인 평균 당일 기타여행 일수	515
24. 여행 경험자 1회 평균 국내여행 일수	517
25-1. 월별 여행 경험자 1회 평균 국내여행 일수	518
25-2. 월별 여행 경험자 1회 평균 숙박여행 일수	519
26-1. 월별 여행 경험자 1회 평균 관광여행 일수	520
26-2. 월별 여행 경험자 1회 평균 숙박 관광여행 일수	521
27-1. 월별 여행 경험자 1회 평균 기타여행 일수	522
27-2. 월별 여행 경험자 1회 평균 숙박 기타여행 일수	523
28-1. 여행지별 여행 경험자 1회 평균 국내여행 일수	524
28-2. 여행지별 여행 경험자 1회 평균 숙박여행 일수	526

29-1. 여행지별 여행 경험자 1회 평균 관광여행 일수	528
29-2. 여행지별 여행 경험자 1회 평균 숙박 관광여행 일수	530
30-1. 여행지별 여행 경험자 1회 평균 기타여행 일수	532
30-2. 여행지별 여행 경험자 1회 평균 숙박 기타여행 일수	534

V. 여행 시기 537

1-1. 국내여행 시기	538
1-2. 숙박여행 시기	539
1-3. 당일여행 시기	540
2-1. 관광여행 시기	541
2-2. 숙박 관광여행 시기	542
2-3. 당일 관광여행 시기	543
3-1. 기타여행 시기	544
3-2. 숙박 기타여행 시기	545
3-3. 당일 기타여행 시기	546

VI. 여행 목적 547

1. 국내여행 목적	548
2. 숙박여행 목적	549
3. 당일여행 목적	550

VII. 관광여행 선택 시 정보원 551

1-1. 관광 가구여행 선택 시 주요 정보원(1순위)	552
1-2. 숙박 관광 가구여행 선택 시 주요 정보원(1순위)	553
1-3. 당일 관광 가구여행 선택 시 주요 정보원(1순위)	554
2-1. 관광 가구여행 선택 시 주요 정보원(1+2순위)	555
2-2. 숙박 관광 가구여행 선택 시 주요 정보원(1+2순위)	556
2-3. 당일 관광 가구여행 선택 시 주요 정보원(1+2순위)	557
3-1. 관광 개인여행 선택 시 주요 정보원(1순위)	558
3-2. 숙박 관광 개인여행 선택 시 주요 정보원(1순위)	559
3-3. 당일 관광 개인여행 선택 시 주요 정보원(1순위)	560
4-1. 관광 개인여행 선택 시 주요 정보원(1+2순위)	561
4-2. 숙박 관광 개인여행 선택 시 주요 정보원(1+2순위)	562

4-3. 당일 관광 개인여행 선택 시 주요 정보원(1+2순위)	563
5-1. 관광 가구여행 선택 시 주요 인터넷 사이트(1순위)	564
5-2. 숙박 관광 가구여행 선택 시 주요 인터넷 사이트(1순위)	565
5-3. 당일 관광 가구여행 선택 시 주요 인터넷 사이트(1순위)	566
6-1. 관광 가구여행 선택 시 주요 인터넷 사이트(1+2순위)	567
6-2. 숙박 관광 가구여행 선택 시 주요 인터넷 사이트(1+2순위)	568
6-3. 당일 관광 가구여행 선택 시 주요 인터넷 사이트(1+2순위)	569
7-1. 관광 개인여행 선택 시 주요 인터넷 사이트(1순위)	570
7-2. 숙박 관광 개인여행 선택 시 주요 인터넷 사이트(1순위)	571
7-3. 당일 관광 개인여행 선택 시 주요 인터넷 사이트(1순위)	572
8-1. 관광 개인여행 선택 시 주요 인터넷 사이트(1+2순위)	573
8-2. 숙박 관광 개인여행 선택 시 주요 인터넷 사이트(1+2순위)	574
8-3. 당일 관광 개인여행 선택 시 주요 인터넷 사이트(1+2순위)	575

VIII. 여행 동반자

577

1-1. 1회 평균 가구여행 동반자 수	578
1-2. 1회 평균 개인여행 동반자 수	579
2-1. 1회 평균 가구여행 동반자 수 분포	580
2-2. 1회 평균 숙박 가구여행 동반자 수 분포	581
2-3. 1회 평균 당일 가구여행 동반자 수 분포	582
3-1. 1회 평균 관광 가구여행 동반자 수 분포	583
3-2. 1회 평균 숙박 관광 가구여행 동반자 수 분포	584
3-3. 1회 평균 당일 관광 가구여행 동반자 수 분포	585
4-1. 1회 평균 기타 가구여행 동반자 수 분포	586
4-2. 1회 평균 숙박 기타 가구여행 동반자 수 분포	587
4-3. 1회 평균 당일 기타 가구여행 동반자 수 분포	588
5-1. 1회 평균 개인여행 동반자 수 분포	589
5-2. 1회 평균 숙박 개인여행 동반자 수 분포	590
5-3. 1회 평균 당일 개인여행 동반자 수 분포	591
6-1. 1회 평균 관광 개인여행 동반자 수 분포	592
6-2. 1회 평균 숙박 관광 개인여행 동반자 수 분포	593
6-3. 1회 평균 당일 관광 개인여행 동반자 수 분포	594
7-1. 1회 평균 기타 개인여행 동반자 수 분포	595
7-2. 1회 평균 숙박 기타 개인여행 동반자 수 분포	596

7-3. 1회 평균 당일 기타 개인여행 동반자 수 분포	597
8-1. 가구여행 동반자 유형	598
8-2. 숙박 가구여행 동반자 유형	599
8-3. 당일 가구여행 동반자 유형	600
9-1. 관광 가구여행 동반자 유형	601
9-2. 숙박 관광 가구여행 동반자 유형	602
9-3. 당일 관광 가구여행 동반자 유형	603
10-1. 기타 가구여행 동반자 유형	604
10-2. 숙박 기타 가구여행 동반자 유형	605
10-3. 당일 기타 가구여행 동반자 유형	606
11-1. 개인여행 동반자 유형	607
11-2. 숙박 개인여행 동반자 유형	608
11-3. 당일 개인여행 동반자 유형	609
12-1. 관광 개인여행 동반자 유형	610
12-2. 숙박 관광 개인여행 동반자 유형	611
12-3. 당일 관광 개인여행 동반자 유형	612
13-1. 기타 개인여행 동반자 유형	613
13-2. 숙박 기타 개인여행 동반자 유형	614
13-3. 당일 기타 개인여행 동반자 유형	615

IX. 여행 방문지 **617**

1-1. 국내여행 주요 방문지	618
1-2. 숙박여행 주요 방문지	619
1-3. 당일여행 주요 방문지	620
2-1. 관광여행 주요 방문지	621
2-2. 숙박 관광여행 주요 방문지	622
2-3. 당일 관광여행 주요 방문지	623
3-1. 기타여행 주요 방문지	624
3-2. 숙박 기타여행 주요 방문지	625
3-3. 당일 기타여행 주요 방문지	626
4-1. 1월 국내여행 주요 방문지	627
4-2. 2월 국내여행 주요 방문지	628
4-3. 3월 국내여행 주요 방문지	629
4-4. 4월 국내여행 주요 방문지	630

4-5. 5월 국내여행 주요 방문지	631
4-6. 6월 국내여행 주요 방문지	632
4-7. 7월 국내여행 주요 방문지	633
4-8. 8월 국내여행 주요 방문지	634
4-9. 9월 국내여행 주요 방문지	635
4-10. 10월 국내여행 주요 방문지	636
4-11. 11월 국내여행 주요 방문지	637
4-12. 12월 국내여행 주요 방문지	638
5-1. 1월 숙박여행 주요 방문지	639
5-2. 2월 숙박여행 주요 방문지	640
5-3. 3월 숙박여행 주요 방문지	641
5-4. 4월 숙박여행 주요 방문지	642
5-5. 5월 숙박여행 주요 방문지	643
5-6. 6월 숙박여행 주요 방문지	644
5-7. 7월 숙박여행 주요 방문지	645
5-8. 8월 숙박여행 주요 방문지	646
5-9. 9월 숙박여행 주요 방문지	647
5-10. 10월 숙박여행 주요 방문지	648
5-11. 11월 숙박여행 주요 방문지	649
5-12. 12월 숙박여행 주요 방문지	650
6-1. 1월 당일여행 주요 방문지	651
6-2. 2월 당일여행 주요 방문지	652
6-3. 3월 당일여행 주요 방문지	653
6-4. 4월 당일여행 주요 방문지	654
6-5. 5월 당일여행 주요 방문지	655
6-6. 6월 당일여행 주요 방문지	656
6-7. 7월 당일여행 주요 방문지	657
6-8. 8월 당일여행 주요 방문지	658
6-9. 9월 당일여행 주요 방문지	659
6-10. 10월 당일여행 주요 방문지	660
6-11. 11월 당일여행 주요 방문지	661
6-12. 12월 당일여행 주요 방문지	662
7-1. 1월 관광여행 주요 방문지	663
7-2. 2월 관광여행 주요 방문지	664

7-3. 3월 관광여행 주요 방문지	665
7-4. 4월 관광여행 주요 방문지	666
7-5. 5월 관광여행 주요 방문지	667
7-6. 6월 관광여행 주요 방문지	668
7-7. 7월 관광여행 주요 방문지	669
7-8. 8월 관광여행 주요 방문지	670
7-9. 9월 관광여행 주요 방문지	671
7-10. 10월 관광여행 주요 방문지	672
7-11. 11월 관광여행 주요 방문지	673
7-12. 12월 관광여행 주요 방문지	674
8-1. 1월 숙박 관광여행 주요 방문지	675
8-2. 2월 숙박 관광여행 주요 방문지	676
8-3. 3월 숙박 관광여행 주요 방문지	677
8-4. 4월 숙박 관광여행 주요 방문지	678
8-5. 5월 숙박 관광여행 주요 방문지	679
8-6. 6월 숙박 관광여행 주요 방문지	680
8-7. 7월 숙박 관광여행 주요 방문지	681
8-8. 8월 숙박 관광여행 주요 방문지	682
8-9. 9월 숙박 관광여행 주요 방문지	683
8-10. 10월 숙박 관광여행 주요 방문지	684
8-11. 11월 숙박 관광여행 주요 방문지	685
8-12. 12월 숙박 관광여행 주요 방문지	686
9-1. 1월 당일 관광여행 주요 방문지	687
9-2. 2월 당일 관광여행 주요 방문지	688
9-3. 3월 당일 관광여행 주요 방문지	689
9-4. 4월 당일 관광여행 주요 방문지	690
9-5. 5월 당일 관광여행 주요 방문지	691
9-6. 6월 당일 관광여행 주요 방문지	692
9-7. 7월 당일 관광여행 주요 방문지	693
9-8. 8월 당일 관광여행 주요 방문지	694
9-9. 9월 당일 관광여행 주요 방문지	695
9-10. 10월 당일 관광여행 주요 방문지	696
9-11. 11월 당일 관광여행 주요 방문지	697
9-12. 12월 당일 관광여행 주요 방문지	698

10-1. 1월 기타여행 주요 방문지	699
10-2. 2월 기타여행 주요 방문지	700
10-3. 3월 기타여행 주요 방문지	701
10-4. 4월 기타여행 주요 방문지	702
10-5. 5월 기타여행 주요 방문지	703
10-6. 6월 기타여행 주요 방문지	704
10-7. 7월 기타여행 주요 방문지	705
10-8. 8월 기타여행 주요 방문지	706
10-9. 9월 기타여행 주요 방문지	707
10-10. 10월 기타여행 주요 방문지	708
10-11. 11월 기타여행 주요 방문지	709
10-12. 12월 기타여행 주요 방문지	710
11-1. 1월 숙박 기타여행 주요 방문지	711
11-2. 2월 숙박 기타여행 주요 방문지	712
11-3. 3월 숙박 기타여행 주요 방문지	713
11-4. 4월 숙박 기타여행 주요 방문지	714
11-5. 5월 숙박 기타여행 주요 방문지	715
11-6. 6월 숙박 기타여행 주요 방문지	716
11-7. 7월 숙박 기타여행 주요 방문지	717
11-8. 8월 숙박 기타여행 주요 방문지	718
11-9. 9월 숙박 기타여행 주요 방문지	719
11-10. 10월 숙박 기타여행 주요 방문지	720
11-11. 11월 숙박 기타여행 주요 방문지	721
11-12. 12월 숙박 기타여행 주요 방문지	722
12-1. 1월 당일 기타여행 주요 방문지	723
12-2. 2월 당일 기타여행 주요 방문지	724
12-3. 3월 당일 기타여행 주요 방문지	725
12-4. 4월 당일 기타여행 주요 방문지	726
12-5. 5월 당일 기타여행 주요 방문지	727
12-6. 6월 당일 기타여행 주요 방문지	728
12-7. 7월 당일 기타여행 주요 방문지	729
12-8. 8월 당일 기타여행 주요 방문지	730
12-9. 9월 당일 기타여행 주요 방문지	731
12-10. 10월 당일 기타여행 주요 방문지	732

12-11. 11월 당일 기타여행 주요 방문지	733
12-12. 12월 당일 기타여행 주요 방문지	734
X. 여행 방문지 선택이유	735
1-1. 관광여행 방문지 선택이유(1순위)	736
1-2. 숙박 관광여행 방문지 선택이유(1순위)	738
1-3. 당일 관광여행 방문지 선택이유(1순위)	740
2-1. 관광여행 방문지 선택이유(1+2+3순위)	742
2-2. 숙박 관광여행 방문지 선택이유(1+2+3순위)	744
2-3. 당일 관광여행 방문지 선택이유(1+2+3순위)	746
XI. 관광여행 예약 서비스 이용	749
1-1. 가구여행 시 예약 서비스 이용 여부	750
1-2. 개인여행 시 예약 서비스 이용 여부	751
2-1. 가구여행 시 이용한 예약 서비스	752
2-2. 숙박 가구여행 시 이용한 예약 서비스	753
2-3. 당일 가구여행 시 이용한 예약 서비스	754
3-1. 개인여행 시 이용한 예약 서비스	755
3-2. 숙박 개인여행 시 이용한 예약 서비스	756
3-3. 당일 개인여행 시 이용한 예약 서비스	757
XII. 관광여행 여행상품 구매	759
1-1. 가구여행 시 여행상품 구매 여부	760
1-2. 개인여행 시 여행상품 구매 여부	761
2-1. 가구여행 시 구매한 여행상품	762
2-2. 숙박 가구여행 시 구매한 여행상품	763
2-3. 당일 가구여행 시 구매한 여행상품	764
3-1. 개인여행 시 구매한 여행상품	765
3-2. 숙박 개인여행 시 구매한 여행상품	766
3-3. 당일 개인여행 시 구매한 여행상품	767
XIII. 이동 수단	769
1-1. 국내여행 주요 이동 수단	770

1-2. 숙박여행 주요 이동 수단	771
1-3. 당일여행 주요 이동 수단	772
2-1. 관광여행 주요 이동 수단	773
2-2. 숙박 관광여행 주요 이동 수단	774
2-3. 당일 관광여행 주요 이동 수단	775
3-1. 기타여행 주요 이동 수단	776
3-2. 숙박 기타여행 주요 이동 수단	777
3-3. 당일 기타여행 주요 이동 수단	778
XIV. 숙박 시설	779
1. 국내여행 주요 숙박 시설	780
2. 관광여행 주요 숙박 시설	781
3. 기타여행 주요 숙박 시설	782
XV. 관광여행지 주요 활동	783
1. 관광여행지 주요 활동	784
2. 숙박 관광여행지 주요 활동	786
3. 당일 관광여행지 주요 활동	788
XVI. 여행 지출액	791
1. 만 15세 이상 전국민 1인 평균 국내여행 지출액	792
2-1. 만 15세 이상 전국민 1인 국내여행 지출액 분포	793
2-2. 만 15세 이상 전국민 1인 숙박여행 지출액 분포	794
2-3. 만 15세 이상 전국민 1인 당일여행 지출액 분포	795
3-1. 만 15세 이상 전국민 1인 관광여행 지출액 분포	796
3-2. 만 15세 이상 전국민 1인 숙박 관광여행 지출액 분포	797
3-3. 만 15세 이상 전국민 1인 당일 관광여행 지출액 분포	798
4-1. 만 15세 이상 전국민 1인 기타여행 지출액 분포	799
4-2. 만 15세 이상 전국민 1인 숙박 기타여행 지출액 분포	800
4-3. 만 15세 이상 전국민 1인 당일 기타여행 지출액 분포	801
5-1. 월별 만 15세 이상 전국민 1인 평균 국내여행 지출액	802
5-2. 월별 만 15세 이상 전국민 1인 평균 숙박여행 지출액	803
5-3. 월별 만 15세 이상 전국민 1인 평균 당일여행 지출액	804

6-1. 월별 만 15세 이상 전국민 1인 평균 관광여행 지출액	805
6-2. 월별 만 15세 이상 전국민 1인 평균 숙박 관광여행 지출액	806
6-3. 월별 만 15세 이상 전국민 1인 평균 당일 관광여행 지출액	807
7-1. 월별 만 15세 이상 전국민 1인 평균 기타여행 지출액	808
7-2. 월별 만 15세 이상 전국민 1인 평균 숙박 기타여행 지출액	809
7-3. 월별 만 15세 이상 전국민 1인 평균 당일 기타여행 지출액	810
8-1. 여행지별 만 15세 이상 전국민 1인 평균 국내여행 지출액	811
8-2. 여행지별 만 15세 이상 전국민 1인 평균 숙박여행 지출액	813
8-3. 여행지별 만 15세 이상 전국민 1인 평균 당일여행 지출액	815
9-1. 여행지별 만 15세 이상 전국민 1인 평균 관광여행 지출액	817
9-2. 여행지별 만 15세 이상 전국민 1인 평균 숙박 관광여행 지출액	819
9-3. 여행지별 만 15세 이상 전국민 1인 평균 당일 관광여행 지출액	821
10-1. 여행지별 만 15세 이상 전국민 1인 평균 기타여행 지출액	823
10-2. 여행지별 만 15세 이상 전국민 1인 평균 숙박 기타여행 지출액	825
10-3. 여행지별 만 15세 이상 전국민 1인 평균 당일 기타여행 지출액	827
11. 여행 경험자 1인 평균 국내여행 지출액	829
12-1. 여행 경험자 1인 국내여행 지출액 분포	830
12-2. 여행 경험자 1인 숙박여행 지출액 분포	831
12-3. 여행 경험자 1인 당일여행 지출액 분포	832
13-1. 여행 경험자 1인 관광여행 지출액 분포	833
13-2. 여행 경험자 1인 숙박 관광여행 지출액 분포	834
13-3. 여행 경험자 1인 당일 관광여행 지출액 분포	835
14-1. 여행 경험자 1인 기타여행 지출액 분포	836
14-2. 여행 경험자 1인 숙박 기타여행 지출액 분포	837
14-3. 여행 경험자 1인 당일 기타여행 지출액 분포	838
15-1. 월별 여행 경험자 1인 평균 국내여행 지출액	839
15-2. 월별 여행 경험자 1인 평균 숙박여행 지출액	840
15-3. 월별 여행 경험자 1인 평균 당일여행 지출액	841
16-1. 월별 여행 경험자 1인 평균 관광여행 지출액	842
16-2. 월별 여행 경험자 1인 평균 숙박 관광여행 지출액	843
16-3. 월별 여행 경험자 1인 평균 당일 관광여행 지출액	844
17-1. 월별 여행 경험자 1인 평균 기타여행 지출액	845
17-2. 월별 여행 경험자 1인 평균 숙박 기타여행 지출액	846
17-3. 월별 여행 경험자 1인 평균 당일 기타여행 지출액	847

18-1. 여행지별 여행 경험자 1인 평균 국내여행 지출액	848
18-2. 여행지별 여행 경험자 1인 평균 숙박여행 지출액	850
18-3. 여행지별 여행 경험자 1인 평균 당일여행 지출액	852
19-1. 여행지별 여행 경험자 1인 평균 관광여행 지출액	854
19-2. 여행지별 여행 경험자 1인 평균 숙박 관광여행 지출액	856
19-3. 여행지별 여행 경험자 1인 평균 당일 관광여행 지출액	858
20-1. 여행지별 여행 경험자 1인 평균 기타여행 지출액	860
20-2. 여행지별 여행 경험자 1인 평균 숙박 기타여행 지출액	862
20-3. 여행지별 여행 경험자 1인 평균 당일 기타여행 지출액	864
21-1. 여행경험자 1인 평균 항목별 관광여행 지출액 구성비	866
21-2. 여행경험자 1인 평균 항목별 숙박 관광여행 지출액 구성비	867
21-3. 여행경험자 1인 평균 항목별 당일 관광여행 지출액 구성비	868
22. 여행 경험자 1회 평균 국내여행 지출액	869
23-1. 월별 여행 경험자 1회 평균 국내여행 지출액	870
23-2. 월별 여행 경험자 1회 평균 숙박여행 지출액	871
23-3. 월별 여행 경험자 1회 평균 당일여행 지출액	872
24-1. 월별 여행 경험자 1회 평균 관광여행 지출액	873
24-2. 월별 여행 경험자 1회 평균 숙박 관광여행 지출액	874
24-3. 월별 여행 경험자 1회 평균 당일 관광여행 지출액	875
25-1. 월별 여행 경험자 1회 평균 기타여행 지출액	876
25-2. 월별 여행 경험자 1회 평균 숙박 기타여행 지출액	877
25-3. 월별 여행 경험자 1회 평균 당일 기타여행 지출액	878
26-1. 여행지별 여행 경험자 1회 평균 국내여행 지출액	879
26-2. 여행지별 여행 경험자 1회 평균 숙박여행 지출액	881
26-3. 여행지별 여행 경험자 1회 평균 당일여행 지출액	883
27-1. 여행지별 여행 경험자 1회 평균 관광여행 지출액	885
27-2. 여행지별 여행 경험자 1회 평균 숙박 관광여행 지출액	887
27-3. 여행지별 여행 경험자 1회 평균 당일 관광여행 지출액	889
28-1. 여행지별 여행 경험자 1회 평균 기타여행 지출액	891
28-2. 여행지별 여행 경험자 1회 평균 숙박 기타여행 지출액	893
28-3. 여행지별 여행 경험자 1회 평균 당일 기타여행 지출액	895
29-1. 여행경험자 1회 평균 항목별 관광여행 지출액 구성비	897
29-2. 여행경험자 1회 평균 항목별 숙박 관광여행 지출액 구성비	898
29-3. 여행경험자 1회 평균 항목별 당일 관광여행 지출액 구성비	899

XVII. 관광여행 평가	901
1-1. 가구여행 전반적 만족도	902
1-2. 개인여행 전반적 만족도	903
2-1. 여행지별 가구여행 전반적 만족도	904
2-2. 여행지별 숙박 가구여행 전반적 만족도	905
2-3. 여행지별 당일 가구여행 전반적 만족도	906
3-1. 여행지별 개인여행 전반적 만족도	907
3-2. 여행지별 숙박 개인여행 전반적 만족도	908
3-3. 여행지별 당일 개인여행 전반적 만족도	909
4-1. 가구여행 자연경관 만족도	910
4-2. 개인여행 자연경관 만족도	911
5-1. 여행지별 가구여행 자연경관 만족도	912
5-2. 여행지별 숙박 가구여행 자연경관 만족도	913
5-3. 여행지별 당일 가구여행 자연경관 만족도	914
6-1. 여행지별 개인여행 자연경관 만족도	915
6-2. 여행지별 숙박 개인여행 자연경관 만족도	916
6-3. 여행지별 당일 개인여행 자연경관 만족도	917
7-1. 가구여행 문화유산 만족도	918
7-2. 개인여행 문화유산 만족도	919
8-1. 여행지별 가구여행 문화유산 만족도	920
8-2. 여행지별 숙박 가구여행 문화유산 만족도	921
8-3. 여행지별 당일 가구여행 문화유산 만족도	922
9-1. 여행지별 개인여행 문화유산 만족도	923
9-2. 여행지별 숙박 개인여행 문화유산 만족도	924
9-3. 여행지별 당일 개인여행 문화유산 만족도	925
10-1. 가구여행 교통 만족도	926
10-2. 개인여행 교통 만족도	927
11-1. 여행지별 가구여행 교통 만족도	928
11-2. 여행지별 숙박 가구여행 교통 만족도	929
11-3. 여행지별 당일 가구여행 교통 만족도	930
12-1. 여행지별 개인여행 교통 만족도	931
12-2. 여행지별 숙박 개인여행 교통 만족도	932
12-3. 여행지별 당일 개인여행 교통 만족도	933

13-1. 가구여행 숙박 시설 만족도	934
13-2. 개인여행 숙박 시설 만족도	935
14-1. 여행지별 가구여행 숙박 시설 만족도	936
14-2. 여행지별 개인여행 숙박 시설 만족도	937
15-1. 가구여행 식당 및 음식 만족도	938
15-2. 개인여행 식당 및 음식 만족도	939
16-1. 여행지별 가구여행 식당 및 음식 만족도	940
16-2. 여행지별 숙박 가구여행 식당 및 음식 만족도	941
16-3. 여행지별 당일 가구여행 식당 및 음식 만족도	942
17-1. 여행지별 개인여행 식당 및 음식 만족도	943
17-2. 여행지별 숙박 개인여행 식당 및 음식 만족도	944
17-3. 여행지별 당일 개인여행 식당 및 음식 만족도	945
18-1. 가구여행 쇼핑 만족도	946
18-2. 개인여행 쇼핑 만족도	947
19-1. 여행지별 가구여행 쇼핑 만족도	948
19-2. 여행지별 숙박 가구여행 쇼핑 만족도	949
19-3. 여행지별 당일 가구여행 쇼핑 만족도	950
20-1. 여행지별 개인여행 쇼핑 만족도	951
20-2. 여행지별 숙박 개인여행 쇼핑 만족도	952
20-3. 여행지별 당일 개인여행 쇼핑 만족도	953
21-1. 가구여행 관광정보 및 안내시설 만족도	954
21-2. 개인여행 관광정보 및 안내시설 만족도	955
22-1. 여행지별 가구여행 관광정보 및 안내시설 만족도	956
22-2. 여행지별 숙박 가구여행 관광정보 및 안내시설 만족도	957
22-3. 여행지별 당일 가구여행 관광정보 및 안내시설 만족도	958
23-1. 여행지별 개인여행 관광정보 및 안내시설 만족도	959
23-2. 여행지별 숙박 개인여행 관광정보 및 안내시설 만족도	960
23-3. 여행지별 당일 개인여행 관광정보 및 안내시설 만족도	961
24-1. 가구여행 관광지 편의시설 만족도	962
24-2. 개인여행 관광지 편의시설 만족도	963
25-1. 여행지별 가구여행 관광지 편의시설 만족도	964
25-2. 여행지별 숙박 가구여행 관광지 편의시설 만족도	965
25-3. 여행지별 당일 가구여행 관광지 편의시설 만족도	966
26-1. 여행지별 개인여행 관광지 편의시설 만족도	967

26-2. 여행지별 숙박 개인여행 관광지 편의시설 만족도	968
26-3. 여행지별 당일 개인여행 관광지 편의시설 만족도	969
27-1. 가구여행 지역 관광종사자의 친절성 만족도	970
27-2. 개인여행 지역 관광종사자의 친절성 만족도	971
28-1. 여행지별 가구여행 지역 관광종사자의 친절성 만족도	972
28-2. 여행지별 숙박 가구여행 지역 관광종사자의 친절성 만족도	973
28-3. 여행지별 당일 가구여행 지역 관광종사자의 친절성 만족도	974
29-1. 여행지별 개인여행 지역 관광종사자의 친절성 만족도	975
29-2. 여행지별 숙박 개인여행 지역 관광종사자의 친절성 만족도	976
29-3. 여행지별 당일 개인여행 지역 관광종사자의 친절성 만족도	977
30-1. 가구여행 체험프로그램 만족도	978
30-2. 개인여행 체험프로그램 만족도	979
31-1. 여행지별 가구여행 체험프로그램 만족도	980
31-2. 여행지별 숙박 가구여행 체험프로그램 만족도	981
31-3. 여행지별 당일 가구여행 체험프로그램 만족도	982
32-1. 여행지별 개인여행 체험프로그램 만족도	983
32-2. 여행지별 숙박 개인여행 체험프로그램 만족도	984
32-3. 여행지별 당일 개인여행 체험프로그램 만족도	985
33-1. 가구여행 관광지 물가 만족도	986
33-2. 개인여행 관광지 물가 만족도	987
34-1. 여행지별 가구여행 관광지 물가만족도	988
34-2. 여행지별 숙박 가구여행 관광지 물가 만족도	989
34-3. 여행지별 당일 가구여행 관광지 물가 만족도	990
35-1. 여행지별 개인여행 관광지 물가 만족도	991
35-2. 여행지별 숙박 개인여행 관광지 물가 만족도	992
35-3. 여행지별 당일 개인여행 관광지 물가 만족도	993
36-1. 가구여행 관광지 혼잡도 만족도	994
36-2. 개인여행 관광지 혼잡도 만족도	995
37-1. 여행지별 가구여행 관광지 혼잡도 만족도	996
37-2. 여행지별 숙박 가구여행 관광지 혼잡도 만족도	997
37-3. 여행지별 당일 가구여행 관광지 혼잡도 만족도	998
38-1. 여행지별 개인여행 관광지 혼잡도 만족도	999
38-2. 여행지별 숙박 개인여행 관광지 혼잡도 만족도	1000
38-3. 여행지별 당일 개인여행 관광지 혼잡도 만족도	1001

39-1. 가구여행 재방문 의향	1002
39-2. 개인여행 재방문 의향	1003
40-1. 여행지별 가구여행 재방문 의향	1004
40-2. 여행지별 숙박 가구여행 재방문 의향	1005
40-3. 여행지별 당일 가구여행 재방문 의향	1006
41-1. 여행지별 개인여행 재방문 의향	1007
41-2. 여행지별 숙박 개인여행 재방문 의향	1008
41-3. 여행지별 당일 개인여행 재방문 의향	1009
42-1. 가구여행 타인 추천 의향	1010
42-2. 개인여행 타인 추천 의향	1011
43-1. 여행지별 가구여행 타인 추천 의향	1012
43-2. 여행지별 숙박 가구여행 타인 추천 의향	1013
43-3. 여행지별 당일 가구여행 타인 추천 의향	1014
44-1. 여행지별 개인여행 타인 추천 의향	1015
44-2. 여행지별 숙박 개인여행 타인 추천 의향	1016
44-3. 여행지별 당일 개인여행 타인 추천 의향	1017

부 록

I. 국민 해외여행 실태	1021
PART 1. 출국자 현황	1022
1. 월별 출국자 수	1022
2. 성별 출국자 수	1023
3. 연령별 출국자 수	1025
4. 교통수단별 출국자 수	1027
5. 주요 목적지별 출국자 수	1029
PART 2. 해외여행 실태	1031
1. 여행 횟수	1031
2. 여행 일수	1032
3. 여행을 하지 않은 이유	1034
4. 여행 시기	1035
5. 여행 목적	1036
6. 여행 선택 시 정보원	1037
7. 여행 동반자	1043
8. 여행 방문지 선택이유	1047
9. 예약 서비스 이용	1049
10. 여행상품 구매	1053
11. 숙박 시설	1057
12. 여행지 주요 활동	1058
13. 여행 지출액	1060
14. 여행 평가	1065
15. 항목별 만족도	1068
II. 주요 항목별 상대표준오차	1073
1. 국민여행 총량	1074
2. 여행 경험률	1110
3. 여행 횟수	1113
4. 여행 일수	1129

5. 여행 시기	1151
6. 여행 목적	1153
7. 여행 선택 시 정보원	1154
8. 여행 동반자	1165
9. 여행 방문지	1169
10. 여행 방문지 선택이유	1172
11. 예약 서비스 이용	1176
12. 여행상품 구매	1178
13. 이동 수단	1181
14. 숙박 시설	1184
15. 여행지 주요 활동	1186
16. 여행 지출액	1188
17. 여행 평가	1216

III. 조 사 표

1. 국내여행 가구대표 기록	1254
2. 국내여행 개인별 기록	1268
3. 해외여행 가구대표 기록	1282
4. 해외여행 개인별 기록	1295

표 목 차

〈표 I-1〉 여행기록부 주요 항목	8
〈표 I-2〉 여행 목적	10
〈표 I-3〉 조사 설계 변동사항	12
〈표 II-1〉 목표 모집단 현황	15
〈표 II-2〉 조사 모집단 현황	16
〈표 II-3〉 일반 가구의 층화	17
〈표 II-4〉 아파트 가구의 층화	17
〈표 II-5〉 표본 배분 결과	19
〈표 II-6〉 전국의 기존 표본 비율과 최신 모집단 비율의 비교	21
〈표 II-7〉 시도별 추가 표본 수	22
〈표 II-8〉 모수 추정치에 대한 신뢰성 판단 기준	25
〈표 II-9〉 표본 특성 및 응답률	26
〈표 IV-1〉 국민여행 총량의 개념	45
〈표 IV-2〉 항목별 국민여행 총량	47
〈표 IV-3〉 여행유형별 국민여행 총량	48
〈표 IV-4〉 국내여행 참가자 수	49
〈표 IV-5〉 월별 국내여행 참가자 수	50
〈표 IV-6〉 여행지별 국내여행 참가자 수	51
〈표 IV-7〉 국내여행 참가 횟수	52
〈표 IV-8〉 월별 국내여행 참가 횟수	53
〈표 IV-9〉 여행지별 국내여행 참가 횟수	54
〈표 IV-10〉 국내여행 총비용	55
〈표 IV-11〉 월별 국내여행 총비용	56
〈표 IV-12〉 여행지별 국내여행 총비용	57
〈표 IV-13〉 국내여행 이동총량	58
〈표 IV-14〉 월별 국내여행 이동총량	59
〈표 IV-15〉 여행지별 국내여행 이동총량	60
〈표 V-1〉 여행 경험률	63
〈표 V-2〉 월별 여행 경험률	64

〈표 V-3〉 여행을 하지 않은 이유	65
〈표 V-4〉 만 15세 이상 전국민 1인 평균 여행 횟수	66
〈표 V-5〉 만 15세 이상 전국민 1인 여행 횟수 분포	67
〈표 V-6〉 월별 만 15세 이상 전국민 1인 평균 여행 횟수	68
〈표 V-7〉 여행지별 만 15세 이상 전국민 1인 평균 여행 횟수	69
〈표 V-8〉 여행 경험자 1인 평균 여행 횟수	70
〈표 V-9〉 여행 경험자 1인 여행 횟수 분포	71
〈표 V-10〉 월별 여행 경험자 1인 평균 여행 횟수	72
〈표 V-11〉 여행지별 여행 경험자 1인 평균 여행 횟수	73
〈표 V-12〉 만 15세 이상 전국민 1인 평균 여행 일수	74
〈표 V-13〉 만 15세 이상 전국민 1인 여행 일수 분포	75
〈표 V-14〉 월별 만 15세 이상 전국민 1인 평균 여행 일수	76
〈표 V-15〉 여행지별 만 15세 이상 전국민 1인 평균 여행 일수	77
〈표 V-16〉 여행 경험자 1인 평균 여행 일수	78
〈표 V-17〉 여행 경험자 1인 여행 일수 분포	79
〈표 V-18〉 월별 여행 경험자 1인 평균 여행 일수	80
〈표 V-19〉 여행지별 여행 경험자 1인 평균 여행 일수	81
〈표 V-20〉 여행 경험자 1회 평균 여행 일수	82
〈표 V-21〉 월별 여행 경험자 1회 평균 여행 일수	83
〈표 V-22〉 여행지별 여행 경험자 1회 평균 여행 일수	84
〈표 V-23〉 여행 시기	85
〈표 V-24〉 응답자 특성별 국내여행 시기	86
〈표 V-25〉 응답자 특성별 관광여행 시기	87
〈표 V-26〉 응답자 특성별 기타여행 시기	88
〈표 V-27〉 여행 목적	89
〈표 V-28〉 응답자 특성별 국내여행 목적	90
〈표 V-29〉 응답자 특성별 숙박여행 목적	91
〈표 V-30〉 응답자 특성별 당일여행 목적	92
〈표 V-31〉 여행 선택 시 주요 정보원	93
〈표 V-32〉 응답가구 특성별 관광 가구여행 선택 시 주요 정보원: 1순위	94
〈표 V-33〉 응답가구 특성별 숙박 관광 가구여행 선택 시 주요 정보원: 1순위	95
〈표 V-34〉 응답가구 특성별 당일 관광 가구여행 선택 시 주요 정보원: 1순위	96
〈표 V-35〉 응답자 특성별 관광 개인여행 선택 시 주요 정보원: 1순위	97

〈표 V-36〉 응답자 특성별 숙박 관광 개인여행 선택 시 주요 정보원: 1순위	98
〈표 V-37〉 응답자 특성별 당일 관광 개인여행 선택 시 주요 정보원: 1순위	99
〈표 V-38〉 여행 선택 시 참고한 주요 인터넷 사이트	100
〈표 V-39〉 응답가구 특성별 관광 가구여행 선택 시 참고한 주요 인터넷 사이트: 1순위	101
〈표 V-40〉 응답가구 특성별 숙박 관광 가구여행 선택 시 참고한 주요 인터넷 사이트: 1순위	102
〈표 V-41〉 응답가구 특성별 당일 관광 가구여행 선택 시 참고한 주요 인터넷 사이트: 1순위	103
〈표 V-42〉 응답자 특성별 관광 개인여행 선택 시 참고한 주요 인터넷 사이트: 1순위	104
〈표 V-43〉 응답자 특성별 숙박 관광 개인여행 선택 시 참고한 주요 인터넷 사이트: 1순위	105
〈표 V-44〉 응답자 특성별 당일 관광 개인여행 선택 시 참고한 주요 인터넷 사이트: 1순위	106
〈표 V-45〉 여행 동반자 수	107
〈표 V-46〉 응답가구 특성별 1회 평균 가구여행 동반자 수	108
〈표 V-47〉 응답자 특성별 1회 평균 개인여행 동반자 수	109
〈표 V-48〉 동반자 유형	110
〈표 V-49〉 응답가구 특성별 가구여행 동반자 유형	111
〈표 V-50〉 응답가구 특성별 숙박 가구여행 동반자 유형	112
〈표 V-51〉 응답가구 특성별 당일 가구여행 동반자 유형	113
〈표 V-52〉 응답가구 특성별 관광 가구여행 동반자 유형	114
〈표 V-53〉 응답가구 특성별 숙박 관광 가구여행 동반자 유형	115
〈표 V-54〉 응답가구 특성별 당일 관광 가구여행 동반자 유형	116
〈표 V-55〉 응답가구 특성별 기타 가구여행 동반자 유형	117
〈표 V-56〉 응답가구 특성별 숙박 기타 가구여행 동반자 유형	118
〈표 V-57〉 응답가구 특성별 당일 기타 가구여행 동반자 유형	119
〈표 V-58〉 응답자 특성별 개인여행 동반자 유형	120
〈표 V-59〉 응답자 특성별 숙박 개인여행 동반자 유형	121
〈표 V-60〉 응답자 특성별 당일 개인여행 동반자 유형	122
〈표 V-61〉 응답자 특성별 관광 개인여행 동반자 유형	123
〈표 V-62〉 응답자 특성별 숙박 관광 개인여행 동반자 유형	124
〈표 V-63〉 응답자 특성별 당일 관광 개인여행 동반자 유형	125
〈표 V-64〉 응답자 특성별 기타 개인여행 동반자 유형	126
〈표 V-65〉 응답자 특성별 숙박 기타 개인여행 동반자 유형	127
〈표 V-66〉 응답자 특성별 당일 기타 개인여행 동반자 유형	128
〈표 V-67〉 여행 주요 방문지	129
〈표 V-68〉 숙박여행 주요 방문지	130

〈표 V-69〉 당일여행 주요 방문지	131
〈표 V-70〉 월별 숙박여행 주요 방문지	132
〈표 V-71〉 월별 당일여행 주요 방문지	133
〈표 V-72〉 여행 방문지 선택이유	134
〈표 V-73〉 응답자 특성별 관광여행 방문지 선택이유: 1순위	135
〈표 V-74〉 응답자 특성별 숙박 관광여행 방문지 선택이유: 1순위	136
〈표 V-75〉 응답자 특성별 당일 관광여행 방문지 선택이유: 1순위	137
〈표 V-76〉 예약 서비스 이용률	138
〈표 V-77〉 응답가구 특성별 가구여행 시 예약 서비스 이용률	139
〈표 V-78〉 응답자 특성별 개인여행 시 예약 서비스 이용률	140
〈표 V-79〉 이용한 예약 서비스	141
〈표 V-80〉 응답가구 특성별 관광 가구여행 시 이용한 예약 서비스	142
〈표 V-81〉 응답가구 특성별 숙박 관광 가구여행 시 이용한 예약 서비스	143
〈표 V-82〉 응답가구 특성별 당일 관광 가구여행 시 이용한 예약 서비스	144
〈표 V-83〉 응답자 특성별 관광 개인여행 시 이용한 예약 서비스	145
〈표 V-84〉 응답자 특성별 숙박 관광 개인여행 시 이용한 예약 서비스	146
〈표 V-85〉 응답자 특성별 당일 관광 개인여행 시 이용한 예약 서비스	147
〈표 V-86〉 예약상품 구매 경험률	148
〈표 V-87〉 응답가구 특성별 관광 가구여행 시 여행상품 구매 경험률	149
〈표 V-88〉 응답자 특성별 관광 개인여행 시 여행상품 구매 경험률	150
〈표 V-89〉 구매한 여행상품	151
〈표 V-90〉 관광 가구여행 시 구매한 여행상품	152
〈표 V-91〉 관광 개인여행 시 구매한 여행상품	153
〈표 V-92〉 주요 이동 수단	154
〈표 V-93〉 응답자 특성별 숙박여행 주요 이동 수단	155
〈표 V-94〉 응답자 특성별 숙박 관광여행 주요 이동 수단	156
〈표 V-95〉 응답자 특성별 숙박 기타여행 주요 이동 수단	157
〈표 V-96〉 응답자 특성별 당일여행 주요 이동 수단	158
〈표 V-97〉 응답자 특성별 당일 관광여행 주요 이동 수단	159
〈표 V-98〉 응답자 특성별 당일 기타여행 주요 이동 수단	160
〈표 V-99〉 숙박여행 주요 이용 숙박 시설	161
〈표 V-100〉 응답자 특성별 숙박여행 주요 이용 숙박 시설	162
〈표 V-101〉 응답자 특성별 숙박 관광여행 주요 이용 숙박 시설	163

〈표 V-102〉 응답자 특성별 숙박 기타여행 주요 이용 숙박 시설	164
〈표 V-103〉 여행지 주요 활동	165
〈표 V-104〉 응답자 특성별 숙박 관광여행지 주요 활동	166
〈표 V-105〉 응답자 특성별 당일 관광여행지 주요 활동	167
〈표 V-106〉 만 15세 이상 전국민 1인 평균 여행 지출액	168
〈표 V-107〉 만 15세 이상 전국민 1인 여행 지출액 분포	169
〈표 V-108〉 만 15세 이상 전국민 1인 당일여행 지출액 분포	169
〈표 V-109〉 월별 만 15세 이상 전국민 1인 평균 여행 지출액	170
〈표 V-110〉 여행지별 만 15세 이상 전국민 1인 평균 여행 지출액	171
〈표 V-111〉 여행 경험자 1인 평균 여행 지출액	172
〈표 V-112〉 여행 경험자 1인 여행 지출액 분포	173
〈표 V-113〉 여행 경험자 1인 당일여행 지출액 분포	173
〈표 V-114〉 월별 여행 경험자 1인 평균 여행 지출액	174
〈표 V-115〉 여행지별 여행 경험자 1인 평균 여행 지출액	175
〈표 V-116〉 여행 경험자 1인 평균 항목별 여행 지출액 구성비	176
〈표 V-117〉 여행 경험자 1회 평균 여행 지출액	177
〈표 V-118〉 월별 여행 경험자 1회 평균 여행 지출액	178
〈표 V-119〉 여행지별 여행 경험자 1회 평균 여행 지출액	179
〈표 V-120〉 여행 경험자 1회 평균 항목별 여행 지출액 구성비	180
〈표 V-121〉 전반적 만족도	181
〈표 V-122〉 응답가구 특성별 가구여행 전반적 만족도	182
〈표 V-123〉 응답자 특성별 개인여행 전반적 만족도	183
〈표 V-124〉 여행지별 관광여행 전반적 만족도	184
〈표 V-125〉 연도별 여행지 전반적 만족도	185
〈표 V-126〉 관광 가구여행 항목별 만족도(종합)	186
〈표 V-127〉 가구여행 항목별 만족도	187
〈표 V-128〉 관광 개인여행 항목별 만족도(종합)	188
〈표 V-129〉 개인여행 항목별 만족도	189
〈표 V-130〉 응답가구 특성별 가구여행 자연경관/문화유산/교통 만족도	190
〈표 V-131〉 응답가구 특성별 가구여행 숙박 시설/식당 및 음식/쇼핑 만족도	191
〈표 V-132〉 응답가구 특성별 가구여행 관광정보 및 안내시설/관광지 편의시설/지역 관광중사자의 친절성 만족도	192
〈표 V-133〉 응답가구 특성별 가구여행 체험프로그램/관광지 물가/관광지 혼잡도 만족도	193
〈표 V-134〉 응답자 특성별 개인여행 자연경관/문화유산/교통 만족도	194

〈표 V-135〉 응답자 특성별 개인여행 숙박 시설/식당 및 음식/쇼핑 만족도	195
〈표 V-136〉 응답자 특성별 개인여행 관광정보 및 안내시설/관광지 편의시설/지역 관광종사자의 친절성 만족도	196
〈표 V-137〉 응답자 특성별 개인여행 체험프로그램/관광지 물가/관광지 혼잡도 만족도	197
〈표 V-138〉 여행지별 관광여행 자연경관 만족도	198
〈표 V-139〉 여행지별 관광여행 문화유산 만족도	199
〈표 V-140〉 여행지별 관광여행 교통 만족도	200
〈표 V-141〉 여행지별 관광여행 숙박 시설 만족도	201
〈표 V-142〉 여행지별 관광여행 식당 및 음식 만족도	202
〈표 V-143〉 여행지별 관광여행 쇼핑 만족도	203
〈표 V-144〉 여행지별 관광여행 관광정보 및 안내시설 만족도	204
〈표 V-145〉 여행지별 관광여행 관광지 편의시설 만족도	205
〈표 V-146〉 여행지별 관광여행 지역 관광종사자의 친절성 만족도	206
〈표 V-147〉 여행지별 관광여행 체험프로그램 만족도	207
〈표 V-148〉 여행지별 관광여행 관광지 물가 만족도	208
〈표 V-149〉 여행지별 관광여행 관광지 혼잡도 만족도	209
〈표 V-150〉 재방문 의향	210
〈표 V-151〉 응답가구 특성별 가구여행 재방문 의향	211
〈표 V-152〉 응답자 특성별 개인여행 재방문 의향	212
〈표 V-153〉 여행지별 관광여행 재방문 의향	213
〈표 V-154〉 연도별 관광여행지 재방문 의향	214
〈표 V-155〉 타인 추천 의향	215
〈표 V-156〉 응답가구 특성별 가구여행 타인 추천 의향	216
〈표 V-157〉 응답자 특성별 개인여행 타인 추천 의향	217
〈표 V-158〉 여행지별 관광여행 타인 추천 의향	218
〈표 V-159〉 연도별 관광 여행지 타인 추천 의향	219

그림 목 차

[그림 I-1] 자료 수집 절차	7
[그림 IV-1] 연도별 국내여행 참가자 수	49
[그림 IV-2] 월별 국내여행 참가자 수	50
[그림 IV-3] 여행지별 국내여행 참가자 수	51
[그림 IV-4] 연도별 국내여행 참가 횟수	52
[그림 IV-5] 월별 국내여행 참가 횟수	53
[그림 IV-6] 여행지별 국내여행 참가 횟수	54
[그림 IV-7] 연도별 국내여행 총비용	55
[그림 IV-8] 월별 국내여행 총비용	56
[그림 IV-9] 여행지별 국내여행 총비용	57
[그림 IV-10] 연도별 국내여행 이동총량	58
[그림 IV-11] 월별 국내여행 이동총량	59
[그림 IV-12] 여행지별 국내여행 이동총량	60
[그림 V-1] 월별 여행 경험률	64
[그림 V-2] 만 15세 이상 전국민 1인 여행 횟수 분포	67
[그림 V-3] 월별 만 15세 이상 전국민 1인 평균 여행 횟수	68
[그림 V-4] 여행지별 만 15세 이상 전국민 1인 평균 여행 횟수	69
[그림 V-5] 여행 경험자 1인 여행 횟수 분포	71
[그림 V-6] 월별 여행 경험자 1인 평균 여행 횟수	72
[그림 V-7] 여행지별 여행 경험자 1인 평균 여행 횟수	73
[그림 V-8] 만 15세 이상 전국민 1인 여행 일수 분포	75
[그림 V-9] 월별 만 15세 이상 전국민 1인 평균 여행 일수	76
[그림 V-10] 여행지별 만 15세 이상 전국민 1인 평균 여행 일수	77
[그림 V-11] 여행 경험자 1인 여행 일수 분포	79
[그림 V-12] 월별 여행 경험자 1인 평균 여행 일수	80
[그림 V-13] 여행지별 여행 경험자 1인 평균 여행 일수	81
[그림 V-14] 월별 여행 경험자 1회 평균 여행 일수	83
[그림 V-15] 여행지별 여행 경험자 1회 평균 여행 일수	84
[그림 V-16] 여행 목적	89
[그림 V-17] 예약 서비스 이용률	138

[그림 V-18] 예약상품 구매 경험률	148
[그림 V-19] 숙박여행 주요 이용 숙박 시설	161
[그림 V-20] 월별 만 15세 이상 전국민 1인 평균 여행 지출액	170
[그림 V-21] 여행지별 만 15세 이상 전국민 1인 평균 여행 지출액	171
[그림 V-22] 월별 여행 경험자 1인 평균 여행 지출액	174
[그림 V-23] 여행지별 여행 경험자 1인 평균 여행 지출액	175
[그림 V-24] 여행 경험자 1인 평균 항목별 여행 지출액 구성비	176
[그림 V-25] 월별 여행 경험자 1회 평균 여행 지출액	178
[그림 V-26] 여행지별 여행 경험자 1회 평균 여행 지출액	179
[그림 V-27] 여행 경험자 1회 평균 항목별 여행 지출액 구성비	180
[그림 V-28] 전반적 만족도	181
[그림 V-29] 재방문 의향	210
[그림 V-30] 타인 추천 의향	215

제 1 편

분 석 편

I. 조사 개요

I. 조사 개요

1. 조사 근거 및 목적

1) 조사 근거

- 통계법 제18조 규정에 의해 승인된 일반통계(승인번호 제31401호)

2) 조사 목적

- 본 조사는 우리나라 국민의 여행실태를 종합적으로 파악하여 국가 관광에 관한 정책수립과 연구 및 분석 등을 위한 기초 자료를 제공함으로써 관광을 통해 지역발전을 도모하고, 궁극적으로 국민의 복지 및 삶의 질을 제고하는데 목적이 있음

2. 조사 연혁

- 1976년 : 한국관광공사에서 「전국민여행동태조사」 최초 작성
- 1992년 : 한국관광공사에서 「국민해외여행실태조사」 최초 작성
- 1993년 : 조사명칭 변경(「전국민여행동태조사」 → 「국민여행실태조사」) 및 작성주기 변경(3년 → 1년)
- 1998년 : 「국민여행실태조사」 작성주기 변경(1년 → 2년)
- 2004년 : 「국민여행실태조사」 모집단 변경(만 13세 이상 남녀 → 만 15세 이상 남녀), 연간 2회 총 12,600명 조사 및 작성주기 변경(2년 → 1년)
- 2009년
 - 작성체계 변경 : 한국관광공사 → 한국문화관광연구원(승인기관 : 문화체육관광부)
 - 「국민해외여행실태조사」를 「국민여행실태조사」에 통합하고 여행기록부 작성 방식을 연간 수시 조사로 변경, 조사 대상을 가구 및 만 15세 이상 가구원 전체로 확대
- 2010년 : 조사항목 추가(여행 정보 획득 경로, 여행 분야별 만족도)
- 2011년 : 여행기록부 개편(국내여행/해외여행 분류, 기타여행 포함)
- 2012년 : 일부 문항의 보기항목 변경, 400가구 표본 추가 구축

3. 조사 주기 및 시기

1) 조사 주기

- 반기(6개월)

2) 조사 시기

- 조사 대상 기간 : 2012년 1월 1일 ~ 2012년 12월 31일
- 현장 조사 시기
 - 1차 조사 시기 : 2012년 7월 1일 ~ 2012년 8월 31일(2012년 상반기 여행)
 - 2차 조사 시기 : 2013년 1월 1일 ~ 2013년 2월 28일(2012년 하반기 여행)

4. 조사 기관

- 발행기관(처) : 문화체육관광부
- 조사 수행 기관 : 한국문화관광연구원
- 조사 실사 기관 : (주)한국갤럽조사연구소

5. 조사 대상 및 방법

1) 조사 대상

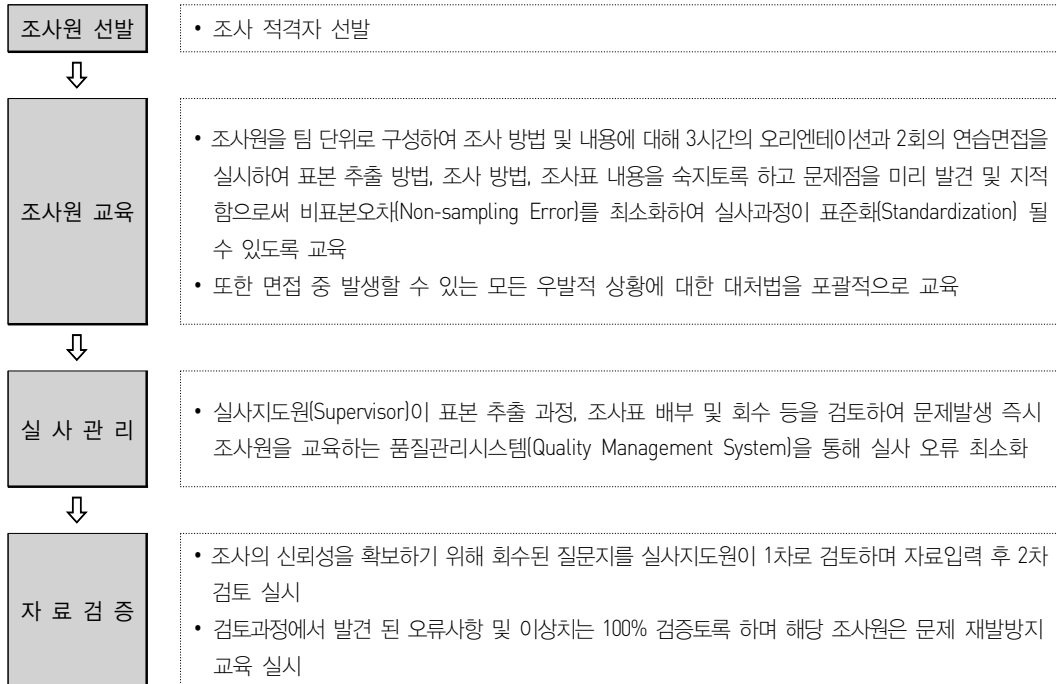
- 전국 2,743가구의 만 15세 이상 동거 가구원 6,638명

2) 조사 방법

- 응답자가 국내외 여행을 다녀온 직후 종이 여행기록부 또는 온라인 여행기록부를 응답자가 자기기입식 방법으로 작성

3) 자료수집 방법

○ 2012년 국민여행실태조사는 조사원 선발 → 조사원 교육 → 실사 관리 → 자료 검증의 절차로 진행됨



[그림 I-1] 자료 수집 절차

6. 조사 항목

○ 여행기록부는 가구여행용과 개인여행용으로 구분되며, 단위여행에 대한 실태를 상세하게 파악함

〈표 I-1〉 여행기록부 주요 항목

구분	국내여행기록부		해외여행기록부		세부내용
	가구용	개인용	가구용	개인용	
일 반 사 항	○	○	x	x	숙박·당일여행 여부
	x	x	○	○	숙박·당일여행 여부
	○	○	○	○	여행 출발 및 도착 월일
	○	○	○	○	여행 시기
	○	○	○	○	여행 목적
여행목적(지)	○	○	○	○	여행 선택 시 정보원
	x	○	x	○	본인을 제외한 동반여행자 수
	○	x	○	x	본인을 제외한 동반여행자 수동거 가족이나 친척
	○	x	○	x	본인을 제외한 동반여행자 수그 외 동행자
	○	x	○	x	본인을 제외한 동반여행자 수그 외 동행자
	○	○	○	○	본인과 동반여행자간 관계
	○	○	○	○	여행지
	○	○	○	○	여행지 선택 이유
	○	○	○	○	주요 이동(교통)수단
	○	○	○	○	숙박 시설 및 숙박 일수
	○	○	○	○	여행지에서의 활동
	○	○	○	○	전반적 만족도/재방문 의향/타인 추천 의향
	여 행 지 출 액	○	○	○	○
○		○	○	○	여행 사전 예약 여부 및 종류
○		○	○	○	단체회비(경비) 지불 여부
○		○	○	○	단체회비(경비) 지불 금액
○		○	○	○	여행상품 구매 또는 이용 여부
○		○	○	○	여행상품 구매 또는 이용 패키지
○		○	○	○	여행상품 구매비용이 단체회비(경비)에 포함 여부
○		○	○	○	여행 출발 전/후 항목별 지출액
여 행 소 감	○	○	○	○	여행에 대한 항목별 만족도
	○	○	○	○	여행에서 좋았던 곳과 그 이유
	○	○	○	○	여행에서 나빴던 곳과 그 이유
	○	○	○	○	응답자 건의사항
기 타 여 행 문	x	○	x	x	본인을 제외한 동반여행자 수
	○	x	x	x	본인을 제외한 동반여행자 수동거 가족이나 친척
	○	x	x	x	본인을 제외한 동반여행자 수그 외 동행자
	○	x	x	x	본인을 제외한 동반여행자 수그 외 동행자
	○	○	x	x	본인과 동반여행자간 관계
	○	○	x	x	여행지
	○	○	x	x	주요 이동(교통)수단
	○	○	x	x	숙박 시설 및 숙박일수
○	○	x	x	여행 총비용(출발 전/후)	

7. 자료처리 및 분석

- 수집된 자료는 편집(editing)과 부호화(coding) 과정을 거쳐 한국궐립조사연구소에서 자체 개발한 본 조사 전용 자료입력 시스템(punching system)을 이용하여 자료를 입력하였으며, 입력된 자료는 SAS(Strategic Application System) 9.2 For Windows 프로그램을 이용하여 분석하였음

8. 주요 용어 정리

1) 국내여행

- 여행(또는 관광)은 행정구역상 현 거주지(일상생활권)를 벗어나 다른 지역을 다녀온 모든 여행을 의미
 - 여기서 행정구역상 '현 거주지' 및 '다른 지역'은 시/군 단위를 의미
 - 단, 서울특별시, 부산광역시 등 특/광역시 거주자일 경우, 거주하는 구를 벗어나 다른 구를 다녀온 여행도 포함
- 행정구역을 벗어난 경우라도 다음과 같은 경우는 국내여행에서 제외
 - 단순 영화감상이나 쇼핑만을 목적으로 행정구역을 벗어난 경우
 - 직장이나 거주지 근처의 산책이나 등산, 취미나 교양생활, 스포츠 등의 일상적이며 규칙적인 여가 활동
- 단순 가족/친지방문, 출산/성모/관혼상제 등의 가사목적, 비즈니스 또는 출장 등 업무상 목적, 교육훈련/연수 목적으로 한 여행은 기타(비관광목적) 여행으로 분류
- 단, 단순 쇼핑이나 개인적인 용무, 업무상 목적 등의 행위와 함께 별도의 여행활동이 수반될 경우, 해당 여행활동은 조사대상에 포함

2) 해외여행

- 순수 관광목적 여행뿐만 아니라 체류기간이 1년 미만인 교육이나 어학연수, 비즈니스 및 업무상 여행, 가족/친지방문, 종교순례, 쇼핑 등 개인적 용무를 위한 여행도 모두 포함
- 단, 고용을 목적으로 한 여행, 정기적(규칙적)으로 발생하는 여행 및 해외체류 기간이 1년 이상인 경우는 제외

3) 여행목적

- 관광여행 : ‘여가/위락/휴가’, ‘건강/치료’, ‘종교/순례’ 등 목적의 여행
- 기타여행 : ‘단순 가족/친지 방문’, ‘비즈니스나 출장 등 업무상 목적’, ‘교육/훈련/연수’, ‘쇼핑’ 등 목적의 여행

〈표 I-2〉 여행 목적

구분	내용
관 광 여 행	<ul style="list-style-type: none"> ■ 여가/위락/휴가 : 여행의 주요 목적이 아래 목적을 제외한 여행 ■ 건강/치료 : 의학적 권고에 기초한 치료·시술·서비스 등을 받기 위해 특정 장소를 방문하는 것이 주목적인 여행 ■ 종교/성지순례 : 종교 모임, 종교 행사, 성지순례 등의 참가를 목적으로 하는 여행
기 타 여 행	<ul style="list-style-type: none"> ■ 가족/친지/친구방문 : 국내 또는 해외에 있는 친지나 친구방문(가족행사 참석, 결혼식, 장례식, 명절 방문, 단기 간호 등이 주목적인 여행 ■ 교육/훈련/연수 : 단기코스 수강, 언어수업(어학연수), 특별 교육프로그램 참가, 대학의 안식년 휴가 등 특정 기술을 습득하는 행위 등이 주목적인 여행 ■ 쇼핑 : 단순히 직장 및 거주지 근처(일상 생활권)에서 일상적인(또는 일반적인) 쇼핑을 목적으로 쇼핑시설에 방문하는 것이 아닌, 쇼핑과 함께 관광이 부수적으로 이루어지는 여행예 : 도자기, 인삼, 버섯 등 지역특산물 구매를 위한 여행 ■ 사업 및 전문활동 : 출장 등 업무관련 활동, 회의·컨퍼런스·무역박람회·전시회 참석, 직장내 교육(OJT) 참가, 전문적인(직업적인) 스포츠 활동 등이 주목적인 여행

4) 당일여행/숙박여행

- 집에서 출발 후 여행지(이동과정 포함)에서 여행당일 자정을 넘기면 실제 숙박 여부에 관계없이 숙박여행으로 분류하며, 자정을 넘기지 않은 24시간 미만의 여행은 당일여행으로 분류
- 단, 여행지에서 거주지로 돌아오는 시간에 자정을 넘긴 경우는 당일여행으로 분류

5) 가구여행/개인여행

- 가구여행 : 표본 가구 내 동거하고 있는 가구원 2인 이상(본인 외 가구원 1인 이상) 동행한 여행
- 개인여행 : 표본 가구 내 가구원 1인이 ‘혼자’ 또는 ‘동거 가구원이 아닌 타인’과 함께한 여행

6) 여행 기간

- 여행 중 집을 떠나 보낸 기간

7) 여행 시기

- 어느 때에 여행을 했는가를 조사하는 것으로, 주중, 주말, 휴가/방학, 설날/추석, 공휴일(설날/추석을 제외한 법정 공휴일)로 구분함

8) 여행지(방문지)

- 국내여행 여행지(방문지) : 16개 광역시/도
- 해외여행 여행지(방문국가) : 방문 국가

9) 여행상품 구매

- 국내외 여행사에서 제공하는 여행지 교통이나 숙박 및 다양한 관광활동 패키지를 전체 또는 일부 구입한 경우
- 풀 패키지 상품은 물론 항공권이나 숙박권만 구매하는 경우도 포함

10) 여행경비 지원(협찬)

- 여행경비의 전부 또는 일부를 회사나 소속기관(단체), 정부, 공공기관 또는 경품당첨 등을 통해 지원 받은 경우를 말함
- 현금, 법인카드, 여행상품권, 무료숙박권 또는 여행 후 정산 등의 형태로 지원받은 경우 모두 포함
- 여행 시 다른 사람에게 지원받은 경비도 모두 포함. 예를 들면 아들이 부모님 여행경비를 지원해 주었다든가, 부모님이 자녀의 여행 경비를 지원해 주는 경우 등

11) 여행 이동 수단

- 자가용, 열차, 항공기, 지하철, 고속/시외버스, 차량대여(렌터카) 등 여행기간 동안 이용한 가장 주된 이동 수단
- 2가지 이상의 이동 수단을 이용했을 경우에는 장거리 또는 장시간 이용한 순으로 이동 수단 결정

12) 숙박 시설

- 호텔, 유스호스텔, 콘도미니엄, 모텔/여관, 펜션, 민박, 관광농원, 자연휴양림, 야영, 가족/친지집 등 여행지에서 이용한 숙박 시설

13) 여행 동반자

- 가족/친척, 직장이나 단체의 동료, 친구, 이웃 등 사전에 알고 지낸 사람으로 함께 여행한 사람
- 학생들의 소풍이나 수학여행 등은 같은 반 학생 수를 기준으로 산정
- 추가적인 여행경비가 발생하지 않는 만 3세 미만의 영아, 여행사 모집 등 불특정 다수와 일정만 같이 하는 경우는 여행 동반자에 해당되지 않음

14) 여행지 활동

- 여행지(방문지)에서의 주된 활동을 의미하며, 자연 및 풍경 감상, 음식관광, 역사유적지 방문, 지역축제 참가 등 총 20개의 여행지(방문지) 활동으로 구분

15) 여행 비용

- 여행 준비, 여행지와 거주지 간 이동, 여행지에서 활동 등 본 여행과 관련하여 지출한 모든 금액
- 1인 평균 여행 지출액 : 1년 간 1인이 사용한 평균 여행 지출액
- 1회 평균 여행 지출액 : 1인이 1회의 여행에 사용한 평균 여행 지출액

9. 조사 설계 변동사항

- 과거 대비 조사 설계 변동사항은 다음과 같음

〈표 I-3〉 조사 설계 변동사항

구 분	2009년	2010년	2011년	2012년
모 집 단	• 전국 만 15세 이상 가구	• 2009년과 동일	• 2009년과 동일	• 2009년과 동일
조 사 대 상	• 가구 내 만 15세 이상 모든 가구원 조사	• 2009년과 동일	• 2009년과 동일	• 2009년과 동일
표 본 크 기	• 6,768명	• 6,309명	• 5,798명	• 6,638명
표 본 추 출	• 다단계 층화확률 비례계통추출	• 2009년과 동일	• 2009년과 동일	• 2009년과 동일
자 료 수 집 방 법	• 총 2회 조사 - 회상조사 : 1회 - 여행기록부 : 1회 • 조사 방법 - 응답자 자기입식 - 방문면접조사	• 총 2회 조사 - 여행기록부 : 2회 [상하반기 각 1회] • 조사 방법 - 응답자 자기입식 - 방문면접조사	• 2010년과 동일	• 2010년과 동일
조 사 범 위	• 모든 개별 여행 조사	• 2009년과 동일	• 2009년과 동일	• 2009년과 동일
여 행 의 범 위	• 거주하는 특별/광역시의 다른 구(區) 숙박 및 당일 여행은 조사 대상에서 제외	• 2009년과 동일	• 거주하는 특별/광역시의 다른 구(區) 숙박 및 당일 여행도 조사 대상에 포함	• 2011년과 동일

II. 표본설계 및 모수 추정

II. 표본설계 및 모수 추정

1. 모집단 정의

1) 목표 모집단

- 현재 우리나라에 거주하는 전국 가구 및 가구 내 상주하는 만 15세 이상 가구원
 - 해당 조사구 중 집단가구(기숙사, 양로원 등), 섬 조사구, 외국인 가구는 조사대상에서 제외

〈표 II-1〉 목표 모집단 현황

시/도	전체 인구수	만 15세 이상 인구수	구성비(%)
서울	9,762,546	8,143,250	83.4
부산	3,512,547	2,930,694	83.4
대구	2,456,016	1,989,266	81.0
인천	2,517,680	2,007,483	79.7
광주	1,413,644	1,110,048	78.5
대전	1,438,551	1,147,039	79.7
울산	1,044,934	813,612	77.9
경기	10,341,006	8,115,996	78.5
강원	1,460,770	1,193,722	81.7
충북	1,453,872	1,174,903	80.8
충남	1,879,417	1,531,085	81.5
전북	1,778,879	1,440,337	81.0
전남	1,815,174	1,476,374	81.3
경북	2,594,719	2,135,566	82.3
경남	3,040,993	2,431,536	80.0
제주	530,686	414,395	78.1
전국	47,041,434	38,055,306	80.9

자료 : 통계청(2006), 2005년 인구주택총조사

2) 조사 모집단

- 일반 가구 : 통계청의 「2005년 인구주택총조사」의 동/읍/면 및 조사구 자료
- 아파트 가구
 - 국민은행(KB)의 아파트시세 조사를 위한 2008년 3월 아파트 단지 자료(군인아파트, 합숙소 등을 제외한 민간 아파트 단지 정보)를 활용하여 2005년 11월 이후 신축된 아파트 세대(556,416세대) 정보 획득

〈표 II-2〉 조사 모집단 현황

시/도	아파트 가구			일반 가구	합계
	2005년 인구주택총조사의 아파트 가구수	2005년 11월 이후 신축 아파트 세대수	소계		
서울	1,218,779	110,652	1,329,431	2,091,111	3,420,542
부산	520,856	40,881	561,737	665,522	1,227,259
대구	356,812	42,168	398,980	457,773	856,753
인천	381,050	36,438	417,488	441,973	859,461
광주	260,726	12,622	273,348	199,364	472,712
대전	234,075	24,573	258,648	244,790	503,438
울산	168,478	11,009	179,487	170,617	350,104
경기	1,641,505	140,677	1,782,182	1,687,672	3,469,854
강원	197,686	16,895	214,581	322,942	537,523
충북	202,990	15,567	218,557	302,213	520,770
충남	225,113	32,543	257,656	434,758	692,414
전북	253,607	15,860	269,467	366,351	635,818
전남	197,949	6,669	204,618	468,370	672,988
경북	310,112	15,531	325,643	628,728	954,371
경남	424,420	32,583	457,003	631,587	1,088,590
제주	34,835	1,748	36,583	144,364	180,947
전국	6,628,993	556,416	7,185,409	9,258,135	16,443,544

주 1) 아파트 가구수 : 통계청의 2005년 인구주택총조사, 2008년 국민은행(KB) 아파트 단지 자료의 신축 아파트 세대수를 활용하여 조사 모집단을 설정함

2) 일반 가구수 : 통계청의 2005년 인구주택총조사 자료를 활용하여 조사 모집단을 설정함

2. 모집단 층화

1) 일반 가구

- 1차 층화 : 경제활동 인구비율을 기준으로 16개 시/도를 2개 지역층으로 구분
- 2차 층화 : 지역층 내에서 20세 ~ 50세 인구비율을 기준으로 3개 층으로 구분

〈표 II-3〉 일반 가구의 층화

층화		분류
경제활동인구비율	지역층 1	서울, 부산, 대구, 인천, 광주, 대전, 울산, 경기, 제주
	지역층 2	강원, 충북, 충남, 전북, 전남, 경북, 경남
20세 ~ 50세 인구비율	지역층 1 내	① 61.798% 미만 ② 61.798% ~ 64.777% 미만 ③ 64.777% 이상
	지역층 2 내	① 43.123% 미만 ② 43.123% ~ 51.620% 미만 ③ 51.620% 이상

2) 아파트 가구

- 1차 층화 : 전용 면적당 아파트 매매가격을 기준으로 16개 시/도를 2개 지역층으로 구분
- 2차 층화 : 각 지역층 내에서 전용 면적당 아파트 평균 매매가격을 기준으로 3개 또는 4개 층으로 구분

〈표 II-4〉 아파트 가구의 층화

층화		분류
전용면적당 아파트 가격	지역층 1	서울, 경기
	지역층 2	부산, 대구, 인천, 광주, 대전, 울산, 강원, 충북, 충남, 전북, 전남, 경북, 경남, 제주
전용면적당 아파트 평균 매매 가격	지역층 1 내	① 281.359만원 미만 ② 281.359만원 ~ 387.499만원 미만 ③ 387.499만원 ~ 547.233만원 미만 ④ 547.233만원 이상
	지역층 2 내	① 112.958만원 미만 ② 112.958만원 ~ 172.474만원 미만 ③ 172.474만원 이상

3. 표본 크기 및 배분

1) 표본 크기 결정

- 2008년 국민여행실태조사의 주요 변수인 국내여행 참가 횟수, 국내여행 총비용의 변동계수를 기준으로 목표 변동계수를 선정하여 표본크기를 산출

$$n_{new} = n_{dl} \left(\frac{CV_{dl}}{CV_{new}} \right)^2$$

- n_{new} : 새로운 표본크기
- n_{dl} : 과거 조사의 표본크기
- CV_{new} : 목표 변동계수
- CV_{dl} : 과거 조사의 변동계수

- 목표 변동 계수의 설정에 따른 표본 크기

- 전국 2%, 수도권 지역 4~6%, 기타 지역 7~15%
 - 국내여행 참가 횟수 기준 표본 크기 : 10,494명
 - 국내여행 총비용 기준 표본 크기 : 9,591명
- 전국 3%, 수도권 지역 6%, 기타 지역 15%
 - 국내여행 참가 횟수 기준 표본 크기 : 4,664명
 - 국내여행 총비용 기준 표본 크기 : 4,263명

- 기존 조사의 표본 크기와 신뢰성 있는 통계생산을 위한 목표변동계수를 고려하여 약 6,000명 정도 (2,812가구)로 결정

2) 표본 배분

○ 표본의 배분은 비례배분법(Proportional Allocation Method)을 이용함

〈표 II-5〉 표본 배분 결과

시/도	아파트 가구		일반 가구	
	조사구수	가구수	조사구수	가구수
서울	21	210	37	370
부산	9	90	12	120
대구	6	60	8	80
인천	7	70	8	80
광주	4	40	4	40
대전	4	40	4	40
울산	3	30	3	30
경기	24	288	25	300
강원	3	36	5	60
충북	3	36	4	48
충남	3	36	7	84
전북	4	48	5	60
전남	3	36	7	84
경북	5	60	9	108
경남	6	72	9	108
제주	2	24	2	24
전국	107	1,176	149	1,636

4. 표본 추출

1) 일반 가구 조사구

- 1차 추출(PSU) : 동/읍/면 추출
 - 층별로 세대수를 기준으로 동/읍/면을 내림차순 정렬
 - 동/읍/면별 세대수 크기 확률비례계통추출(PPS Systematic Sampling)
- 2차 추출(SSU) : 표본 동/읍/면 내 일반 조사구 추출
 - 동/읍/면 내 조사구를 아파트 가구를 제외한 일반 가구수 순으로 정렬
 - 동/읍/면 내 1개 조사구 랜덤추출(Simple Random Sampling)
- 3차 추출(TSU) : 조사구 내 표본 가구 및 가구원 추출
 - 조사구 요도와 명부를 기초로 하여 각 가구에 일련번호를 부여한 후 계통추출(Systematic Sampling)
 - 특/광역시는 조사구 내 10가구 추출, 기타 9개 시/도는 조사구 내 12가구 추출

2) 아파트 가구 조사구

- 1차 추출(PSU) : 층별 아파트 단지 추출
 - 아파트 조사구 설정 : 180세대 내외의 단지를 조사구로 설정
 - 가급적 동일 단지는 하나의 조사구로 취급하는 것을 원칙으로 하되 대규모 단지는 여러 조사구로 구분하고 소규모 단지는 인근 아파트 조사구에 병합
 - 조사구를 층별(지역별, 전용면적당 평당 아파트 시세가격) 기준으로 정렬
 - 조사구 내 세대수 크기확률비례계통추출(PPS Systematic Sampling)
- 2차 추출(SSU) : 아파트 단지 내 가구 및 가구원 추출
 - 조사구 내 아파트 가구에 일련번호를 부여하여 계통추출(Systematic Sampling)
 - 특/광역시는 조사구 내 10가구 추출, 기타 9개 시/도는 조사구 내 12가구 추출

5. 표본 보정

1) 표본 보정 필요성

○ 가구 및 가구원 소멸(attrition)

- 2009년에 설계된 기존 표본 크기는 2,814가구의 6,516명이었으나 2011년 12월을 기준으로 잔존하는 표본은 2,423가구의 5,934명임

- 가구 기준 13.9% 소멸(391가구)
- 가구원 기준 8.9% 소멸(582명)

○ 최신 모집단 정보 반영

- 2009년 표본설계 당시 2005년 인구주택총조사(통계청)의 자료를 모집단으로 활용
- 2010년 인구주택총조사(통계청)의 결과가 공표됨에 따라 이를 기준으로 표본을 보정

○ 2010년 인구주택총조사와 표본의 특성별 비교

- 모집단 대비 2인 가구 비율이 높으며, 1인 가구 및 4인 이상 가구 비율은 낮음

〈표 II-6〉 전국의 기존 표본 비율과 최신 모집단 비율의 비교

시도	유형	가구 내 가구원수	모집단		표본		차이
			N	%	표본수	%	%
전 국	일 반	1 인 가 구	2,732,208	17.6	274	11.4	6.1
		2 인 가 구	2,183,035	14.0	653	27.3	-13.2
		3 인 가 구	1,466,626	9.4	265	11.1	-1.6
		4 인 가 구	1,237,192	8.0	147	6.1	1.8
		5 인 이 상 가 구	570,261	3.7	51	2.1	1.5
		합 계	8,189,322	52.7	1,390	58.1	-5.4
	아 파 트	1 인 가 구	955,226	6.1	53	2.2	3.9
		2 인 가 구	1,550,038	10.0	505	21.1	-11.1
		3 인 가 구	1,866,318	12.0	224	9.4	2.6
		4 인 가 구	2,295,627	14.8	192	8.0	6.7
		5 인 이 상 가 구	697,313	4.5	30	1.3	3.2
		합 계	7,364,522	47.3	1,004	41.9	5.4
전 체 합 계		15,553,844	100.0	2,394	100.0	-	

주 : 본 표본설계 당시 2011년 12월 기준보다 29가구가 추가로 소멸하여 2,394가구를 기준으로 분석

2) 표본 보정

- 2009년에 설계된 기존 표본 크기를 유지하기 위해 조사 예산을 고려하여 40조사구의 조사구당 10가구를 추출하여 총 400가구를 신규로 추가
- 표본추출틀
 - 일반 가구 : 2010년 인구주택총조사 조사구(통계청)
 - 아파트 가구 : 2010년 아파트 시세 자료(국민은행)
- 모집단 층화
 - 1차 층화 : 16개 시/도
 - 2차 층화 : 주택 유형(아파트/일반)
 - 3차 층화 : 가구 내 가구원수
- 표본 배분
 - 각 층별로 모집단의 비율과 차이가 많이 나는 층에 표본을 유의적으로 배분

〈표 II-7〉 시도별 추가 표본 수

시/도	유형	가구 내 가구원 수별 추가 표본 수					합계
		1인 가구	2인 가구	3인 가구	4인 가구	5인 이상 가구	
서울	일반	50	-	-	-	-	110
	아파트	-	-	20	20	20	
대구	아파트	10	-	10	-	-	20
광주	아파트	10	-	10	10	-	30
경기	일반	60	-	-	-	-	156
	아파트	-	-	-	96	-	
충북	아파트	-	-	-	12	-	12
충남	아파트	-	-	-	24	-	24
전북	아파트	-	-	-	12	-	12
경남	아파트	-	-	-	24	-	24
제주	아파트	-	-	-	12	-	12
전체	일반	110	-	-	-	-	400
	아파트	20	-	40	210	20	

6. 모수 추정

1) 가중치 부여

- 본 조사의 가중치는 설계가중치(Design Weight), 사후층화(Post-stratification) 보정, 레킹비(Raking Ratio) 보정으로 구분됨
- 설계가중치는 표본추출로부터 직접적으로 얻어진 값으로 추출률의 역수로 계산
- 사후층화 보정은 2012년 12월 주민등록인구 통계를 기준으로 지역별, 성별, 연령별 인구수로 보정
- 사후층화 보정 후 각 층별로 가중값을 합해 보면 모집단의 수와 차이가 있기 때문에 이를 레킹비(Raking Ratio) 기법을 이용하여 보정

2) 무응답 대체

- 단위 무응답 : 무응답 가중치 조정
- 항목 무응답 : 숙박/당일여행, 거주지 및 여행 방문지, 여행 일수 등의 변수를 고려하여 무응답 대체층을 구분 평균 대체법(Means Imputation Method) 이용

3) 추정값

① 기호 정의

- h : 시도, 주택유형별 h 번째 층 ($h = 1, 2, \dots, H$)
- i : i 번째 표본 조사구 ($i = 1, 2, \dots, n_h$)
- j : j 번째 표본 가구 또는 가구원 ($j = 1, 2, \dots, m$)
- w_{hij} : h 번째 층, i 번째 표본 조사구, j 번째 표본 가구 또는 가구원의 가중치
- y_{hij} : h 번째 층, i 번째 표본 조사구, j 번째 표본 가구 또는 가구원의 응답값
- n_h : h 번째 층에 속한 표본 크기
- N_h : h 번째 층에 속한 모집단 크기
- \hat{Y} : 모집단 총량의 추정값
- $\hat{\bar{Y}}$: 모집단 평균(비율)의 추정값
- $\hat{V}(\hat{\bar{Y}})$: 모집단 평균(비율)의 추정값에 대한 분산
- $\widehat{SE}(\hat{\bar{Y}})$: 모집단 평균(비율)의 추정값에 대한 표준오차
- $\widehat{CV}(\hat{\bar{Y}})$: 모집단 평균(비율)의 추정값에 대한 상대표준오차

② 총량 추정

$$\hat{Y} = \sum_{h=1}^H \sum_{i=1}^{n_h} \sum_{j=1}^m w_{hij} y_{hij}$$

③ 평균(비율) 추정

$$\hat{\bar{Y}} = \frac{\sum_{h=1}^H \sum_{i=1}^{n_h} \sum_{j=1}^m w_{hij} y_{hij}}{\sum_{h=1}^H \sum_{i=1}^{n_h} \sum_{j=1}^m w_{hij}}$$

④ 분산 추정

$$\hat{V}(\hat{Y}) = \sum_{h=1}^H \frac{n_h(1-f_h)}{n_h-1} \sum_{i=1}^{n_h} (e_{hi\cdot} - \bar{e}_{h\cdot})^2$$

- $f_h = \frac{N_h}{n_h}$
- $e_{hi\cdot} = \left[\sum_{j=1}^m w_{hij} (y_{hij} - \hat{\bar{Y}})^2 \right] / w_{\cdot}$
- $\bar{e}_{h\cdot} = (\sum_{i=1}^{n_h} e_{hi\cdot}) / n_h$

⑤ 표준오차

$$\widehat{SE}(\hat{Y}) = \sqrt{\hat{V}(\hat{Y})}$$

⑥ 상대표준오차

$$\widehat{CV}(\hat{Y}) = \frac{\sqrt{\hat{V}(\hat{Y})}}{\hat{\bar{Y}}} \times 100(\%)$$

4) 신뢰성 검토

○ 모수 추정치의 신뢰성은 「부록 II.주요 항목별 상대표준오차」의 결과를 기준으로 판단

〈표 II-8〉 모수 추정치에 대한 신뢰성 판단 기준

구분	세부사항
캐나다 표본조사 기준	<ul style="list-style-type: none"> · 0.00% ~ 4.99% : 매우 우수(Excellent) · 5.00% ~ 9.99% : 우수(Very Good) · 10.00% ~ 14.99% : 좋음(Good) · 15.00% ~ 24.99% : 허용 가능(Acceptable) · 25.00% ~ 34.99% : 주의사항과 함께 사용가능(Use with caution) · 35.00% : 공표 시 신뢰불가(Too unreliable to publish)
K i s h 기준	<ul style="list-style-type: none"> · 10%이하 : 우수 (Sufficiently good) · 20%이하 : 허용 가능 (tolerable)
호주 표본조사 기준	<ul style="list-style-type: none"> · 상대표준오차 25% 이하는 대부분 목적에 그대로 사용 · 상대표준오차 25-50%는 *표시를 하여 주의하여 이용 · 50%이상은 **을 표시하여 신뢰가 부족하니 이용 시 주의바람

자료 : Butcher, B. & Elliot, D. (1986) Kish(1965), Survey Sampling, New York: J. Wiley. p.218
 표본오차 매뉴얼, A sampling errors manual (통계청 표본관리과 역). p.8.

7. 표본 특성 및 응답률

〈표 II-9〉 표본 특성 및 응답률

(단위 : 명, %)

구 분		2009년		2010년		2011년		2012년		동일응답자	
		표본수	구성비	표본수	구성비	표본수	구성비	표본수	구성비	표본수	구성비
전 체		6,516	100.0	6,309	100.0	5,798	100.0	6,638	100.0	5,128	100.0
성 별	남 자	3,148	48.3	3,052	48.4	2,794	48.2	3,182	47.9	2,420	47.2
	여 자	3,368	51.7	3,257	51.6	3,004	51.8	3,456	52.1	2,708	52.8
연 령	1 5 ~ 1 9 세	518	8.0	521	8.3	468	8.1	579	8.7	174	3.4
	2 0 대	733	11.3	668	10.6	580	10.0	698	10.5	448	8.7
	3 0 대	1,218	18.7	1,088	17.3	947	16.3	1,046	15.8	794	15.5
	4 0 대	1,318	20.2	1,259	20.0	1,144	19.7	1,334	20.1	1,071	20.9
	5 0 대	1,092	16.8	1,098	17.4	1,007	17.4	1,147	17.3	975	19.0
	6 0 대 이 상	1,637	25.1	1,674	26.5	1,652	28.5	1,834	27.6	1,666	32.5
	모름 / 무응답	-	-	1	0.0	-	-	-	-	-	-
직 업	전 문 관 리	85	1.3	79	1.3	85	1.5	387	5.8	279	5.4
	사 무	1,310	20.1	1,213	19.2	998	17.2	1,083	16.3	816	15.9
	서 비 스 판 매	788	12.1	749	11.9	638	11.0	906	13.6	744	14.5
	농 어 업	590	9.1	581	9.2	510	8.8	544	8.2	520	10.1
	기 능 노 무	537	8.2	503	8.0	424	7.3	554	8.3	477	9.3
	직 업 외 분 류	3,206	49.2	3,032	48.1	3,143	54.2	3,164	47.7	2,292	44.7
	모름 / 무응답	-	-	152	2.4	-	-	-	-	-	-
가 구 소 득	5 0 만 원 미 만	328	5.0	196	3.1	203	3.5	208	3.1	181	3.5
	50~100만원 미만	514	7.9	415	6.6	454	7.8	457	6.9	420	8.2
	100~200만원 미만	1,152	17.7	1,008	16.0	909	15.7	940	14.2	774	15.1
	200~300만원 미만	1,613	24.8	1,270	20.1	1,286	22.2	1,481	22.3	1,208	23.6
	300~400만원 미만	1,111	17.1	1,117	17.7	951	16.4	1,165	17.6	905	17.6
	400~500만원 미만	776	11.9	860	13.6	832	14.4	882	13.3	687	13.4
	500~600만원 미만	506	7.8	658	10.4	625	10.8	768	11.6	531	10.4
6 0 0 만 원 이 상	516	7.9	785	12.4	538	9.3	737	11.1	422	8.2	
학 령	초 졸 이 하	1,105	17.0	1,069	16.9	1,020	17.6	1,038	15.6	946	18.4
	중 학 교 (재 / 졸)	670	10.3	696	11.0	716	12.4	665	10.0	548	10.7
	고 등 학 교 (재 / 졸)	2,302	35.3	2,207	35.0	1,969	34.0	2,253	33.9	1,775	34.6
	전 문 대 (재 / 졸)	637	9.8	605	9.6	555	9.6	682	10.3	490	9.6
	대 학 교 (재 / 졸)	1,574	24.2	1,520	24.1	1,353	23.3	1,789	27.0	1,219	23.8
	대 학 원 (재 / 졸)	228	3.5	198	3.1	169	2.9	211	3.2	150	2.9
	모름 / 무응답	-	-	14	0.2	16	0.3	-	-	-	-

주 1) 2009년 ~ 2012년 표본 구성비는 세로 합이 100%임

2) 동일응답자의 표본 수는 2009년 ~ 2012년 조사에 모두 참여한 응답자 수이며, 동일응답자 표본 구성비는 세로 합이 100%임

Ⅲ. 조사결과 요약

Ⅲ. 조사결과 요약¹⁾

1. 국민여행 총량

구분	단위	2012년			2011년	2010년	
		전체					
			숙박여행	당일여행			
국내여행 참가자수	명	36,914,067	30,227,238	28,649,336	35,013,090	30,916,690	
	관광여행	명	29,896,150	22,454,735	19,232,407	27,812,951	25,391,104
	기타여행	명	29,521,642	20,339,773	21,142,248	26,889,519	21,025,137
국내여행 참가회수	회	213,468,294	92,288,533	121,179,761	156,594,347	168,147,987	
	관광여행	회	98,260,831	42,714,222	55,546,609	75,218,970	68,019,219
	기타여행	회	115,207,463	49,574,311	65,633,152	81,375,377	100,128,767
국내여행 총비용	백만원	23,891,080	15,792,051	8,099,030	20,205,430	16,859,774	
	관광여행	백만원	13,602,714	9,840,085	3,762,629	11,272,337	8,761,348
	기타여행	백만원	10,288,367	5,951,966	4,336,401	8,933,093	8,098,426
국내여행 이동총량	일	365,282,249	244,102,488	121,179,761	286,947,961	339,607,551	
	관광여행	일	166,346,863	110,800,254	55,546,609	132,812,880	129,618,652
	기타여행	일	198,935,386	133,302,234	65,633,152	154,135,081	209,988,899

주 : 일러두기 5-1번의 특/광역시의 여행범위(i 페이지) 참고

2. 여행 경험률

(단위 : %)

구분	2012년			2011년			2010년		
	전체			전체			전체		
		숙박여행	당일여행		숙박여행	당일여행		숙박여행	당일여행
국내여행	85.2	69.8	66.1	81.6	64.4	61.1	72.8	61.3	47.1
관광여행	69.0	51.8	44.4	64.8	46.8	40.9	59.7	46.5	32.0
기타여행	68.1	46.9	48.8	62.6	40.3	42.4	49.5	38.4	29.8

1) 각 연도별, 항목별, 조사기준 등은 일러두기(i ~ iv페이지) 참고

3. 여행을 하지 않은 이유

(단위 : %)

구분	2012년	2011년	2010년
1위	여가시간 및 마음의 여유 부족(50.4)	여가시간 및 마음의 여유 부족(55.4)	여가시간 및 마음의 여유 부족(48.6)
2위	경제적 여유 부족(21.8)	건강상의 이유(13.7)	경제적 여유 부족(19.5)
3위	건강상의 이유(16.0)	경제적 여유 부족(13.0)	건강상의 이유(11.0)
4위	선호하는 목적지 및 여행에 관심이 없어서(3.2)	선호하는 목적지 및 여행에 관심이 없어서(5.5)	선호하는 목적지 및 여행에 관심이 없어서(4.7)
5위	집안에 돌봐야 하는 가족이 있어서(3.1)	집안에 돌봐야 하는 가족이 있어서(4.7)	집안에 돌봐야 하는 가족이 있어서(4.7)

4. 여행 횟수

(단위 : 회/인)

구분		2012년			2011년			2010년		
		전체	숙박 여행	당일 여행	전체	숙박 여행	당일 여행	전체	숙박 여행	당일 여행
국내 여행	만 15세 이상 전국민	4.93	2.13	2.80	3.65	1.67	1.98	3.96	2.17	1.79
	여행 경험자	5.78	3.05	4.23	4.47	2.59	3.24	5.44	3.54	3.80
관광 여행	만 15세 이상 전국민	2.27	0.99	1.28	1.75	0.80	0.95	1.60	0.82	0.78
	여행 경험자	3.29	1.90	2.89	2.70	1.71	2.32	2.68	1.77	2.44
기타 여행	만 15세 이상 전국민	2.66	1.14	1.51	1.90	0.87	1.03	2.36	1.35	1.01
	여행 경험자	3.90	2.44	3.10	3.03	2.15	2.43	4.76	3.51	3.39

5. 여행 일수

1) 1인 평균 여행 일수

(단위 : 일/인)

구분		2012년			2011년			2010년		
		전체	숙박 여행	당일 여행	전체	숙박 여행	당일 여행	전체	숙박 여행	당일 여행
국내 여행	만 15세 이상 전국민	8.43	5.63	2.80	6.69	4.71	1.98	7.99	6.20	1.79
	여행 경험자	9.90	8.08	4.23	8.20	7.30	3.24	10.98	10.12	3.80
관광 여행	만 15세 이상 전국민	3.84	2.56	1.28	3.09	2.14	0.95	3.05	2.27	0.78
	여행 경험자	5.56	4.93	2.89	4.78	4.58	2.32	5.10	4.89	2.44
기타 여행	만 15세 이상 전국민	4.59	3.08	1.51	3.59	2.56	1.03	4.94	3.93	1.01
	여행 경험자	6.74	6.55	3.10	5.73	6.35	2.43	9.99	10.24	3.39

2) 여행 경험자 1회 평균 숙박여행 일수

(단위 : 일/회)

구분	2012년		2011년		2010년	
	전체	숙박여행	전체	숙박여행	전체	숙박여행
국 내 여 행	187	269	197	288	2.17	2.89
관 광 여 행	188	263	194	272	2.12	2.81
기 타 여 행	184	270	200	3.03	2.26	3.01

6. 여행 시기

(중복응답, 단위 : %)

구분	2012년			2011년		
	국내여행	관광여행	기타여행	국내여행	관광여행	기타여행
주 중	51.5	53.8	49.5	56.6	55.5	57.7
주 말	66.6	63.1	69.7	63.0	64.0	62.1
휴 가 / 방 학	4.3	7.7	1.3	4.7	7.8	1.8
설 날 / 추 석	13.4	2.0	23.2	13.0	2.0	23.2
공 휴 일	6.2	8.2	4.6	7.6	9.8	5.6

주 : 2011년 신규 문항

7. 여행 목적

(단위 : %)

구분	숙박여행			당일여행		
	2012년	2011년	2010년	2012년	2011년	2010년
1위	가족/친척/친구방문 (48.8)	가족/친척/친구방문 (47.1)	여가/위락/휴가 (91.8)	가족/친척/친구방문 (44.8)	여가/위락/휴가 (45.7)	여가/위락/휴가 (95.9)
2위	여가/위락/휴가 (45.0)	여가/위락/휴가 (46.7)	친구/친지 방문 (6.4)	여가/위락/휴가 (43.7)	가족/친척/친구방문 (42.4)	친구/친지 방문 (2.0)
3위	교육/훈련/연수 (2.5)	교육/훈련/연수 (2.8)	종교/순례 (1.5)	사업 및 전문활동/ 업무상 목적(3.5)	사업 및 전문활동/ 업무상 목적(3.3)	종교/순례 (1.8)
4위	사업 및 전문활동/ 업무상 목적(1.9)	사업 및 전문활동/ 업무상 목적(1.7)	기타 (0.3)	쇼핑 (3.2)	쇼핑 (2.3)	건강/치료 (0.2)
5위	종교/순례 (1.0)	종교/순례 (1.1)	건강/치료 (0.0)	교육/훈련/연수 (1.9)	교육/훈련/연수 (1.8)	기타 (0.0)

주 : 일러두기 5-3번 여행목적(ii 페이지) 참고

8. 여행 선택 시 정보원²⁾

1) 여행 선택 시 주로 참고하는 정보원

① 관광 가구여행

(단위 : %)

구분	숙박여행			당일여행		
	2012년	2011년	2010년	2012년	2011년	2010년
1위	가족/친지(42.7)	가족/친지(43.1)	가족/친지(35.5)	가족/친지(35.6)	가족/친지(38.9)	과거 방문경험(33.8)
2위	친구/동료(18.7)	친구/동료(17.8)	과거 방문경험(24.1)	과거 방문경험(25.8)	과거 방문경험(24.6)	친구/동료(23.5)
3위	과거 방문경험(16.0)	과거 방문경험(16.6)	친구/동료(20.1)	친구/동료(20.7)	친구/동료(20.9)	가족/친지(22.4)
4위	인터넷(11.7)	인터넷(13.3)	인터넷(11.1)	인터넷(7.3)	인터넷(7.6)	인터넷(8.1)
5위	기사 및 방송 프로그램(3.5)	여행사(3.4)	기사 및 방송 프로그램(3.5)	기사 및 방송 프로그램(4.4)	기사 및 방송 프로그램(2.2)	기사 및 방송 프로그램(6.0)

주 : '기타' 응답은 순위에서 제외함

② 관광 개인여행

(단위 : %)

구분	숙박여행			당일여행		
	2012년	2011년	2010년	2012년	2011년	2010년
1위	친구/동료(53.1)	친구/동료(47.2)	친구/동료(37.9)	친구/동료(58.4)	친구/동료(51.9)	친구/동료(47.1)
2위	가족/친지(17.5)	가족/친지(16.6)	과거 방문경험(17.0)	과거 방문경험(15.8)	가족/친지(16.7)	과거 방문경험(17.7)
3위	과거 방문경험(10.8)	인터넷(10.3)	가족/친지(15.0)	가족/친지(12.2)	과거 방문경험(13.6)	가족/친지(9.5)
4위	인터넷(5.5)	과거 방문경험(8.5)	인터넷(8.6)	여행사(2.9)	여행사(4.5)	여행사(4.0)
5위	여행사(5.2)	여행사(6.6)	여행사(5.1)	인터넷(2.7)	인터넷(2.9)	인터넷(3.8)

주 : '기타' 응답은 순위에서 제외함

2) 주요 인터넷 사이트³⁾

① 관광 가구여행

(단위 : %)

구분	숙박여행			당일여행		
	2012년	2011년	2010년	2012년	2011년	2010년
1위	포털사이트(79.3)	포털사이트(73.4)	포털사이트(72.8)	포털사이트(85.2)	포털사이트(71.0)	포털사이트(68.6)
2위	SNS(6.8)	공공기관 홈페이지(10.5)	SNS(10.8)	SNS(6.6)	개별 관광지 또는 방문시설 홈페이지(11.1)	공공기관 홈페이지(12.7)
3위	공공기관 홈페이지(6.3)	개별 관광지 또는 관광시설 홈페이지(7.4)	개별 관광지 또는 관광시설 홈페이지(10.3)	개별 관광지 또는 관광시설 홈페이지(5.6)	SNS(11.1)	개별 관광지 또는 방문시설 홈페이지(12.0)
4위	개별 관광지 또는 관광시설 홈페이지(5.8)	SNS(5.3)	공공기관 홈페이지(3.3)	공공기관 홈페이지(2.1)	공공기관 홈페이지(5.3)	SNS(6.5)
5위	여행사 홈페이지(1.7)	여행사 홈페이지(2.9)	여행사 홈페이지(2.9)	여행사 홈페이지(0.2)	여행사 홈페이지(0.6)	-

주 : '기타' 응답은 순위에서 제외함

2) 일러두기 5-3번 여행 선택 시 주요 정보원 및 주요 인터넷 사이트(ii 페이지) 참고

3) 여행 방문지 선택 시 주요 정보원을 '인터넷'이라고 응답한 응답자들의 결과임

② 관광 개인여행

(단위 : %)

구분	숙박여행			당일여행		
	2012년	2011년	2010년	2012년	2011년	2010년
1위	포털사이트(82.9)	포털사이트(77.9)	포털사이트(74.9)	포털사이트(81.6)	포털사이트(70.1)	포털사이트(70.7)
2위	SNS(9.4)	개별 관광지 또는 관광시설 홈페이지(9.2)	개별 관광지 또는 관광시설 홈페이지(11.7)	개별 관광지 또는 관광시설 홈페이지(6.6)	개별 관광지 또는 관광시설 홈페이지(9.6)	개별 관광지 또는 관광시설 홈페이지(13.1)
3위	공공기관 홈페이지(4.2)	SNS(6.5)	SNS(6.8)	공공기관 홈페이지(6.0)	SNS(9.1)	공공기관 홈페이지(7.0)
4위	개별 관광지 또는 관광시설 홈페이지(2.4)	공공기관 홈페이지(4.8)	공공기관 홈페이지(4.9)	SNS(4.3)	공공기관 홈페이지(8.9)	SNS(6.2)
5위	여행사 홈페이지 (1.0)	여행사 홈페이지 (0.7)	여행사 홈페이지 (1.5)	여행사 홈페이지 (0.7)	여행사 홈페이지 (2.2)	여행사 홈페이지 (3.0)

주 : '기타' 응답은 순위에서 제외함

9. 여행 동반자

1) 1회 평균 동반자 수

(단위 : 명/회)

구분	2012년		2011년		2010년	
	가구여행	개인여행	가구여행	개인여행	가구여행	개인여행
관광여행	6.7	11.6	7.3	11.5	6.6	13.9
숙박여행	4.8	10.8	7.1	11.0	6.3	14.6
당일여행	4.7	12.0	7.1	11.7	7.3	12.8

2) 동반자 유형⁴⁾

① 숙박 관광여행

(단위 : %)

구분	2012년		2011년		2010년	
	가구여행	개인여행	가구여행	개인여행	가구여행	개인여행
1위	동거가족/친척(65.8)	친구/연인(64.6)	동거가족/친척(63.3)	친구/연인(62.3)	동거가족/친척(63.5)	친구/연인(60.4)
2위	비동거가족/친척(18.3)	단체/모임(17.9)	비동거가족/친척(20.9)	단체/모임(21.1)	비동거가족/친척(21.7)	동료(13.5)
3위	친구/연인(10.7)	비동거가족(8.5)	친구/연인(9.5)	비동거가족(7.0)	친구/연인(8.4)	그 외 사람(9.2)
4위	단체/모임(3.9)	(직장)동료(7.3)	단체/모임(4.8)	(직장)동료(6.8)	이웃/아는 사람(3.5)	이웃/아는 사람(7.3)
5위	(직장)동료(1.0)	친척(1.1)	(직장)동료(1.1)	친척(2.2)	동료(1.5)	비동거가족(5.8)

4) 일러두기 5-3번 동반자 유형(ii 페이지) 참고

② 당일 관광여행

(단위 : %)

구분	2012년		2011년		2010년	
	가구여행	개인여행	가구여행	개인여행	가구여행	개인여행
1위	동거가족/친척(70.5)	친구/연인(56.0)	동거가족/친척(69.2)	친구/연인(51.9)	동거가족/친척(68.3)	친구/연인(45.9)
2위	비동거가족/친척(12.4)	단체/모임(31.3)	비동거가족/친척(13.4)	단체/모임(34.9)	비동거가족/친척(13.0)	이웃/아는 사람(29.4)
3위	친구/연인(9.3)	(직장)동료(6.3)	친구/연인(7.8)	(직장)동료(6.1)	친구/연인(8.5)	동료(10.6)
4위	단체모임(6.6)	비동거가족(4.9)	단체모임(7.8)	비동거가족(4.7)	이웃/아는 사람(6.8)	그 외 사람(9.9)
5위	(직장)동료(0.9)	친척(0.6)	(직장)동료(0.5)	친척(1.4)	그 외 사람(2.2)	비동거가족(3.0)

주 : '기타' 응답은 순위에서 제외함

10. 여행 방문지

(단위 : %)

구분		1위	2위	3위	4위	5위	
국내 여행	숙박 여행	2 0 1 2 년	강원(12.2)	경기(11.2)	경남(10.2)	경북(9.9)	전남(9.1)
		2 0 1 1 년	강원(13.7)	경기(10.5)	경북(10.4)	경남(9.2)	충남(9.1)
		2 0 1 0 년	강원(12.1)	경북(11.3)	충남(10.5)	경기(10.5)	서울(8.9)
	당일 여행	2 0 1 2 년	경기(14.3)	경남(11.3)	서울(11.0)	전남(10.1)	부산(9.5)
		2 0 1 1 년	경기(14.0)	서울(11.7)	경남(10.1)	전남(8.9)	경북(8.7)
		2 0 1 0 년	경기(14.0)	경남(13.3)	경북(10.9)	서울(10.2)	충남(9.0)

11. 여행 방문지 선택이유

(단위 : %)

구분	2012년			2011년		
	관광여행	숙박여행	당일여행	관광여행	숙박여행	당일여행
1위	여행지 지명도(45.8)	여행지 지명도(47.5)	여행지 지명도(44.4)	여행지 지명도(39.4)	여행지 지명도(42.8)	여행지 지명도(36.6)
2위	다양한 볼거리(15.5)	다양한 볼거리(15.0)	다양한 볼거리(15.8)	다양한 볼거리(17.3)	다양한 볼거리(18.2)	다양한 볼거리(16.6)
3위	여행동반자 유형(8.5)	여행동반자 유형(8.8)	이동거리(9.4)	이동거리(10.0)	숙박 시설(6.4)	이동거리(13.1)
4위	이동거리(7.4)	숙박 시설(5.5)	여행동반자 유형(8.3)	저렴한 여행경비(6.7)	이동거리(6.3)	저렴한 여행경비(7.8)
5위	저렴한 여행경비(5.5)	이동거리(4.9)	저렴한 여행경비(6.1)	여행동반자 유형(5.5)	경험자의 추천(5.7)	여행동반자 유형(5.9)

주 : 2011년 신규 문항

12. 예약 서비스 이용⁵⁾

1) 이용률

(단위 : %)

구분	2012년		2011년	
	가구여행	개인여행	가구여행	개인여행
관광여행	62.4	61.5	55.9	51.8
숙박여행	54.1	41.1	47.3	35.0
당일여행	16.5	27.8	12.9	21.6

2) 이용한 예약 서비스

① 가구여행

(단위 : %)

구분	2012년			2011년		
	관광여행	숙박여행	당일여행	관광여행	숙박여행	당일여행
숙박시설	56.5	68.5	-	53.5	64.9	-
교통수단	19.8	14.5	44.8	22.8	17.5	48.0
차량대여/렌트	10.5	8.1	21.9	10.0	8.8	15.6
관광명소	2.5	2.4	2.9	4.9	4.7	6.2
레저시설	6.7	4.2	18.1	6.0	3.4	18.1
체험프로그램	2.2	1.5	5.1	-	-	-
기타	1.9	0.8	7.2	2.7	0.8	12.1

주 : 체험 프로그램은 2012년에 추가된 보기문항임

② 개인여행

(단위 : %)

구분	2012년			2011년		
	관광여행	숙박여행	당일여행	관광여행	숙박여행	당일여행
숙박시설	31.6	52.3	-	31.7	48.3	-
교통수단	42.1	27.9	63.7	43.9	30.8	68.8
차량대여/렌트	13.3	9.4	19.3	12.0	10.6	14.6
관광명소	3.7	4.2	2.9	5.3	5.4	5.0
레저시설	7.2	4.7	11.0	5.9	4.2	9.0
체험프로그램	0.9	1.3	0.3	-	-	-
기타	1.2	0.2	2.7	1.3	0.6	2.6

주 : 체험 프로그램은 2012년에 추가된 보기문항임

5) 2011년도 신규 문항

13. 여행상품 구매⁶⁾

1) 구매 경험률

(단위 : %)

구분	2012년		2011년	
	가구여행	개인여행	가구여행	개인여행
관광여행	98	11.3	11.7	13.1
숙박여행	9.1	10.2	9.7	10.7
당일여행	0.9	1.4	2.0	2.4

2) 구매한 여행상품

① 가구여행

(단위 : %)

구분	2012년			2011년		
	관광여행	숙박여행	당일여행	관광여행	숙박여행	당일여행
전체 패키지	39.2	35.7	72.2	32.4	32.6	31.3
부분 패키지	60.8	64.3	27.8	67.6	67.4	68.7
교통	16.7	18.1	3.0	21.9	20.2	30.4
차량임대	13.7	13.9	12.7	12.5	13.1	9.4
숙박시설	22.6	24.7	-	22.0	26.5	-
레저시설	5.0	5.3	2.3	7.1	6.4	10.5
기타	2.8	2.2	9.8	4.1	1.3	18.4

② 개인여행

(단위 : %)

구분	2012년			2011년		
	관광여행	숙박여행	당일여행	관광여행	숙박여행	당일여행
전체 패키지	57.4	53.6	77.0	39.3	38.4	43.9
부분 패키지	42.6	46.4	23.0	60.7	61.6	56.1
교통	13.6	14.9	6.7	24.2	23.9	26.1
차량임대	9.2	9.3	9.5	10.4	11.0	7.5
숙박시설	16.6	19.5	-	20.5	24.5	-
레저시설	2.6	2.4	4.4	1.9	1.2	5.5
기타	0.6	0.3	2.5	3.6	1.1	17.0

6) 2011년도 신규 문항

14. 이동 수단

(단위 : %)

구분	숙박 관광여행			당일 관광여행		
	2012년	2011년	2010년	2012년	2011년	2010년
1위	자가용(72.2)	자가용(66.1)	자가용(67.8)	자가용(68.5)	자가용(64.2)	자가용(65.0)
2위	항공기(8.0)	항공기(10.0)	차량대여(14.1)	전세/관광버스(17.1)	전세/관광버스(18.1)	차량대여(25.3)
3위	전세/관광버스(6.3)	전세/관광버스(6.8)	항공기(7.2)	고속/시외버스(4.4)	고속/시외버스(5.7)	고속/시외버스(4.2)
4위	고속/시외버스(4.6)	고속/시외버스(5.8)	고속/시외버스(4.4)	지하철(3.9)	지하철(4.4)	열차(2.4)
5위	철도(3.8)	철도(4.1)	열차(3.1)	철도(2.0), 차량대여/렌트(2.0)	차량대여/렌트(3.3)	지하철(2.1)

주 : 일러두기 5-3번 이동수단(ii 페이지) 참고

15. 숙박 시설

(단위 : %)

구분	관광여행		
	2012년	2011년	2010년
1위	펜션(23.2)	펜션(26.0)	펜션/민박(27.8)
2위	콘도미니엄(20.0)	콘도미니엄(21.4)	콘도미니엄(19.7)
3위	가족/친지집(12.4)	가족/친지집(11.3)	가족/친지집(17.5)
4위	모텔/여관(10.8)	호텔(9.7)	모텔/여관(13.4)
5위	호텔(10.1)	모텔/여관(9.3)	호텔(9.3)

주 : 일러두기 5-3번 숙박 시설(ii 페이지) 참고

16. 여행지 주요 활동⁷⁾

① 숙박 관광여행

(단위 : %)

구분	2012년	2011년	2010년
1위	자연 및 풍경 감상(29.6)	자연 및 풍경 감상(30.1)	단순 휴식/휴양(36.7)
2위	휴식/휴양(19.3)	휴식/휴양(19.0)	자연 및 풍경 감상(30.8)
3위	음식관광(지역 맛집 등)(15.2)	음식관광(지역 맛집 등)(15.6)	식도락(지역 맛집 등)(9.6)
4위	야외 위락 및 스포츠 활동(9.5)	야외 위락 및 스포츠 활동(7.9)	야외 위락 및 스포츠 활동(4.8)
5위	역사유적지 방문/ 테마파크, 놀이시설, 동식물원 방문(4.7)	테마파크, 놀이시설, 동식물원 방문(5.4)	역사유적지 방문(4.8)

7) 일러두기 5-3번 주요 여행활동(ii 페이지) 참고

② 당일 관광여행

(단위 : %)

구분	2012년	2011년	2010년
1위	자연 및 풍경 감상(31.5)	자연 및 풍경 감상(31.9)	단순 휴식/휴양(31.9)
2위	음식관광(지역 맛집 등)(19.1)	음식관광(지역 맛집 등)(20.8)	자연 및 풍경 감상(29.5)
3위	휴식/휴양(13.5)	휴식/휴양(12.0)	식도락(지역 맛집 등)(12.7)
4위	야외 위락 및 스포츠 활동(9.3)	야외 위락 및 스포츠 활동(8.5)	테마파크, 놀이시설 등 식물원 방문(5.4)
5위	테마파크, 놀이시설 등 식물원 방문(4.9)	테마파크, 놀이시설 등 식물원 방문(5.7)	야외 위락 및 스포츠 활동/ 역사 유적지 방문(4.3)

17. 여행 지출액⁸⁾

1) 1인 평균 여행 지출액

(단위 : 원/인)

구분		2012년	2011년	2010년	
관	광	만 15세 이상 전국민	313,979	262,612	206,170
		여행 경험자	454,999	405,291	345,056
숙	박	만 15세 이상 전국민	227,130	195,368	161,327
		여행 경험자	438,219	417,176	347,267
당	일	만 15세 이상 전국민	86,849	67,245	44,843
		여행 경험자	195,640	164,280	140,225

2) 여행 경험자 1인 평균 항목별 여행 지출액 구성비

(단위 : %)

구분	관광여행		
	숙박여행	당일여행	
여행 상품 구입비	3.8	5.1	0.5
숙박비	13.6	18.9	-
교통비	23.6	22.3	26.9
식/음료비	36.8	34.1	43.5
문화/오락시설 이용료 및 관련용품 대여/구입비	8.3	6.2	13.8
스포츠/경기 관람 및 스포츠용품 대여/구입비	2.8	2.3	4.2
기념품 및 쇼핑비	8.0	7.5	9.1
기타 여행 관련 용품 구입비	3.0	3.5	1.5
기타	0.2	0.1	0.4

8) 일러두기 5-1번 여행 지출액(i 페이지) 및 5-3번 항목별 지출액(ii 페이지) 참고

18. 1회 평균 여행 지출액⁹⁾

1) 여행 경험자 1회 평균 여행 지출액

(단위 : 원/회)

구분					관광여행	숙박여행	당일여행
2	0	1	2	년	157,956	232,818	72,464
2	0	1	1	년	168,705	252,257	75,738
2	0	1	0	년	145,371	200,449	61,241

2) 여행 경험자 1회 평균 항목별 여행 지출액 구성비

(단위 : %)

구분		관광여행	숙박여행	당일여행
여	행 상 품 구 입 비	4.1	5.3	0.2
숙	박 비	14.7	18.8	-
교	통 비	23.3	22.2	27.0
식	/ 음 료 비	36.3	33.9	44.9
문화/오락시설 이용료 및 관련용품 대여/구입비		7.5	5.9	13.1
스포츠/경기 관람 및 스포츠용품 대여/구입비		2.3	2.0	3.6
기	념 품 및 쇼 핑 비	8.3	8.0	9.4
기	타 여 행 관 련 용 품 구 입 비	3.3	3.8	1.6
기	타	0.2	0.1	0.3

9) 일러두기 5-1번 여행 지출액(i 페이지) 및 5-3번 항목별 지출액(ii 페이지) 참고

19. 여행 평가¹⁾

1) 관광여행 전반적 만족도

(단위 : 점)

방문지역	가구여행			개인여행		
	2012년	2011년	2010년	2012년	2011년	2010년
전 체	4.03	4.12	4.03	4.02	4.08	4.06
서 울	4.00	4.01	3.79	3.93	3.99	4.16
부 산	4.05	4.09	4.04	4.07	4.09	4.16
대 구	3.79	4.02	4.08	3.93	3.91	4.14
인 천	3.86	3.87	4.03	3.82	3.93	3.87
광 주	4.01	3.73	3.70	4.04	3.88	4.25
대 전	4.02	4.15	4.29	4.03	4.20	4.13
울 산	3.97	4.05	4.26	3.96	3.75	4.12
경 기	3.98	3.95	3.85	3.93	4.06	3.99
강 원	4.10	4.23	4.06	4.10	4.08	4.15
충 북	3.98	4.14	4.10	4.00	4.02	3.89
충 남	4.03	4.05	4.03	3.90	3.98	3.82
전 북	4.02	4.24	4.05	4.09	4.10	3.99
전 남	3.88	4.12	4.04	3.96	4.20	4.19
경 북	4.05	4.15	3.98	4.04	4.10	4.03
경 남	4.04	4.11	4.05	4.04	4.10	4.14
제 주	4.37	4.40	4.25	4.44	4.41	4.20

2) 관광여행 항목별 만족도

(단위 : 점)

구분	가구여행			개인여행		
	2012년	2011년	2010년	2012년	2011년	2010년
자 연 경 관	4.19	4.23	4.32	4.14	4.19	4.30
문 화 유 산	3.99	4.00	4.00	3.98	3.97	4.03
교 통	3.87	3.86	3.83	3.86	3.87	3.92
숙 박 시 설	3.99	3.99	3.93	3.91	3.92	3.91
식 당 및 음식	3.80	3.78	3.73	3.79	3.79	3.76
쇼 핑	3.70	3.68	3.54	3.71	3.66	3.63
관광 정보 및 안내시설	3.87	3.84	3.80	3.85	3.83	3.87
관 광 편의 시설	3.87	3.87	3.87	3.89	3.89	3.91
지역 관광종사자의 친절성	3.85	3.85	3.86	3.87	3.86	3.92
체 험 프 로 그 램	3.87	3.87	3.74	3.90	3.88	3.80
관 광 지 물 가	3.41	3.32	3.21	3.44	3.38	3.33
관 광 지 혼 잡 도	3.55	3.56	-	3.57	3.60	-

주 1) 일러두기 5-3번 항목별 여행 평가ii페이지 참고

2) "해당사항 없음" 응답은 제외하고 실시한 분석임

10) 5점 만점 기준임(① 매우 불만족한다 또는 매우 낮다, ③ 보통이다, ⑤ 매우 만족한다 또는 매우 높다)

3) 관광여행 재방문 의향

(단위 : 점)

방문지역	가구여행			개인여행		
	2012년	2011년	2010년	2012년	2011년	2010년
전 체	3.97	4.02	3.93	3.93	3.98	3.93
서 울	4.08	3.93	3.65	3.95	3.91	3.99
부 산	4.06	4.03	3.98	3.98	4.05	3.98
대 구	3.77	4.08	3.89	3.84	4.09	4.06
인 천	3.88	3.82	3.95	3.79	3.76	3.54
광 주	3.78	3.76	3.76	4.03	3.96	4.22
대 전	4.00	3.99	4.03	3.89	4.06	3.70
울 산	3.88	4.02	4.16	3.92	3.69	3.94
경 기	3.91	3.86	3.88	3.82	3.91	3.90
강 원	4.04	4.16	3.96	4.03	4.06	4.01
충 북	3.90	4.07	3.89	3.88	3.95	3.81
충 남	3.90	3.89	3.92	3.81	3.85	3.75
전 북	3.97	4.09	3.93	3.97	3.99	3.79
전 남	3.76	4.04	3.95	3.79	4.01	3.96
경 북	4.01	4.04	3.83	3.97	4.00	3.95
경 남	3.96	3.97	3.94	4.00	3.99	4.01
제 주	4.25	4.26	4.13	4.39	4.27	4.08

4) 관광여행 타인 추천 의향

(단위 : 점)

방문지역	가구여행			개인여행		
	2012년	2011년	2010년	2012년	2011년	2010년
전 체	3.96	4.02	3.91	3.94	3.96	3.96
서 울	4.01	3.96	3.63	3.89	3.85	3.95
부 산	4.03	3.96	3.86	4.05	4.04	4.03
대 구	3.75	4.11	3.71	3.84	3.98	3.97
인 천	3.74	3.76	3.92	3.71	3.66	3.65
광 주	3.73	3.69	3.69	3.94	3.93	4.27
대 전	3.91	4.04	4.13	3.91	3.98	3.89
울 산	3.98	3.94	3.92	3.88	3.55	3.94
경 기	3.88	3.86	3.77	3.79	3.89	3.86
강 원	4.00	4.14	3.95	4.02	4.01	4.00
충 북	3.89	4.02	3.90	3.88	3.92	3.76
충 남	3.91	3.92	3.88	3.78	3.80	3.72
전 북	4.02	4.13	3.95	4.00	4.00	3.89
전 남	3.84	4.05	3.98	3.86	4.11	4.06
경 북	4.01	4.04	3.85	3.97	3.98	3.93
경 남	3.99	4.03	3.94	4.01	3.98	4.02
제 주	4.30	4.35	4.23	4.41	4.32	4.18

IV. 국민여행 총량

IV. 국민여행 총량¹¹⁾

1. 국민여행 총량 개념 및 추정 방법

1) 국민여행 총량 개념

〈표 IV-1〉 국민여행 총량의 개념

구분	국내여행			단위
		숙박여행	당일여행	
국내여행 참가자 수	우리나라 만 15세 이상의 국민들 중 2012년 1월 1일부터 2012년 12월 31일까지 국내 숙박 및 당일여행을 한 번 이상 다녀온 경험이 있는 인구수	우리나라 만 15세 이상의 국민들 중 2012년 1월 1일부터 2012년 12월 31일까지 국내 숙박여행을 한 번 이상 다녀온 경험이 있는 인구수	우리나라 만 15세 이상의 국민들 중 2012년 1월 1일부터 2012년 12월 31일까지 국내 당일여행을 한 번 이상 다녀온 경험이 있는 인구수	명
국내여행 참가 횟수	우리나라 만 15세 이상의 국민들이 2012년 1월 1일부터 2012년 12월 31일 까지 다녀온 국내 숙박 및 당일 여행 횟수의 총합계	우리나라 만 15세 이상의 국민들이 2012년 1월 1일부터 2012년 12월 31일까지 다녀온 국내 숙박여행 횟수의 총합계	우리나라 만 15세 이상의 국민들이 2012년 1월 1일부터 2012년 12월 31일까지 다녀온 국내 당일여행 횟수의 총합계	회
국내여행 총비용	우리나라 만 15세 이상의 국민들이 2012년 1월 1일부터 2012년 12월 31일까지 국내 숙박 및 당일여행을 위해 지출한 비용의 총합계	우리나라 만 15세 이상의 국민들이 2012년 1월 1일부터 2012년 12월 31일까지 국내 숙박여행을 위해 지출한 비용의 총합계	우리나라 만 15세 이상의 국민들이 2012년 1월 1일부터 2012년 12월 31일까지 국내 당일여행을 위해 지출한 비용의 총합계	백만원
국내여행 이 동 총 량	우리나라 만 15세 이상의 국민들이 2012년 1월 1일부터 2012년 12월 31일 까지 실시한 국내 숙박 및 당일여행 일수의 총합계	우리나라 만 15세 이상의 국민들이 2012년 1월 1일부터 2012년 12월 31일까지 실시한 국내 숙박여행 일수의 총합계	우리나라 만 15세 이상의 국민들이 2012년 1월 1일부터 2012년 12월 31일까지 실시한 국내 당일여행 일수의 총합계	일

11) 일러두기 5-1번 특/광역시의 여행범위(i 페이지) 참고

2) 국민여행 총량 추정 기준

- 국민여행 총량은 우리나라 국민의 여행행태를 나타내는 주요 항목들을 수치로 표현한 것임
- 본 보고서의 국민여행 총량의 주요 항목은 ‘여행 참가자 수’, ‘여행 참가 횟수’, ‘여행 총비용’, ‘여행 이동총량’으로 구성되어 있음
- 본 조사에서는 조사모집단을 만 15세 이상의 국민들로 한정하였으며, 2012년 1월 1일부터 ~ 2012년 12월 31일까지 1년 동안의 ‘국민여행실태’에 대한 표본조사를 실시하여 국민여행 총량을 추정하였음. 따라서 본 보고서에서의 국민여행 총량이란 만 15세 이상 국민들의 2012년 여행 총량을 의미함
- 국민여행 총량을 추정하기 위한 만 15세 이상 인구수는 통계청의 2012년 12월 31일 주민등록 인구수 (43,323,585명)를 기준으로 함

3) 국민여행 총량 추정 방법

- 본 조사는 설계가중치(Design Weight)에 사후층화(Post-Stratification) 가중 방법을 반영, 시도별/성별/연령별/1인 가구수 구성비를 조사결과에 가중치로 반영함
- 또한 2012년 12월 31일 주민등록 인구통계의 시도별/성별/연령별 인구수를 기준으로 래킹비(Raking Ratio)를 이용해 가중값을 조정 후 국민여행 총량을 추정함
- 국민여행 총량의 계산은 『II. 표본설계 및 모수 추정』의 추정식을 이용하여 복합표본설계(Complex Survey) 추정량 계산에 적합한 통계소프트웨어인 SAS의 Surveymeans 프로시저를 이용하였음

2. 국민여행 총량 추정 결과

1) 국민여행 총량 요약

(1) 항목별 국민여행 총량

〈표 IV-2〉 항목별 국민여행 총량

구		분	단위	2012년	2011년	2010년
참가자수	국내여행	참가자수	명	36,914,067	35,013,090	30,916,690
		성장률	%	5.4	13.2	-0.9
	숙박여행	참가자수	명	30,227,238	27,651,266	26,047,929
		성장률	%	9.3	6.2	-1.4
	당일여행	참가자수	명	28,649,336	26,233,868	20,012,003
		성장률	%	9.2	31.1	-12.0
참가횟수	국내여행	참가횟수	회	213,468,294	156,594,347	168,147,987
		성장률	%	36.3	-6.9	-23.4
	숙박여행	참가횟수	회	92,288,533	71,622,386	92,173,907
		성장률	%	28.9	-22.3	-18.4
	당일여행	참가횟수	회	121,179,761	84,971,961	75,974,080
		성장률	%	42.6	11.8	-28.8
총비용	국내여행	총비용	백만원	23,891,080	20,205,430	16,859,774
		성장률	%	18.2	19.8	3.0
	숙박여행	총비용	백만원	15,792,051	13,850,041	12,405,931
		성장률	%	14.0	11.6	4.0
	당일여행	총비용	백만원	8,099,030	6,355,389	4,453,843
		성장률	%	27.4	42.7	0.4
이동총량	국내여행	참가일수	일	365,282,249	286,947,961	339,607,551
		성장률	%	27.3	-15.5	-9.5
	숙박여행	참가일수	일	244,102,488	201,976,000	263,633,471
		성장률	%	20.9	-23.4	-1.9
	당일여행	참가일수	일	121,179,761	84,971,961	75,974,080
		성장률	%	42.6	11.8	-28.8

(2) 여행유형별 국민여행 총량

〈표 IV-3〉 여행유형별 국민여행 총량

구	분	단위	계		관광여행		기타여행	
			2012년	2011년	2012년	2011년	2012년	2011년
참 가 자 수	국 내 여 행	명	36,914,067	35,013,090	29,896,150	27,812,951	29,521,642	26,889,519
	숙 박 여 행	명	30,227,238	27,651,266	22,454,735	20,101,681	20,339,773	17,311,025
	당 일 여 행	명	28,649,336	26,233,868	19,232,407	17,570,031	21,142,248	18,178,396
참 가 횟 수	국 내 여 행	회	213,468,294	156,594,347	98,260,831	75,218,970	115,207,463	81,375,377
	숙 박 여 행	회	92,288,533	71,622,386	42,714,222	34,404,806	49,574,311	37,217,580
	당 일 여 행	회	121,179,761	84,971,961	55,546,609	40,814,164	65,633,152	44,157,797
총 비 용	국 내 여 행	백만원	23,891,080	20,205,430	13,602,714	11,272,337	10,288,367	8,933,093
	숙 박 여 행	백만원	15,792,051	13,850,041	9,840,085	8,385,939	5,951,966	5,464,102
	당 일 여 행	백만원	8,099,030	6,355,389	3,762,629	2,886,398	4,336,401	3,468,991
이 동 총 량	국 내 여 행	일	365,282,249	286,947,961	166,346,863	132,812,880	198,935,386	154,135,081
	숙 박 여 행	일	244,102,488	201,976,000	110,800,254	91,998,716	133,302,234	109,977,284
	당 일 여 행	일	121,179,761	84,971,961	55,546,609	40,814,164	65,633,152	44,157,797

2) 국내여행 참가자 수

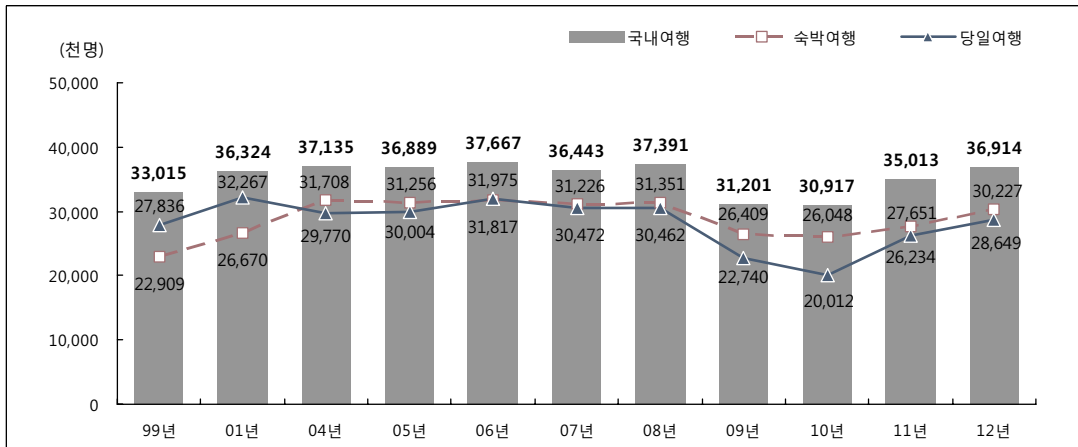
(1) 연간 국내여행 참가자 수

- 2012년 만 15세 이상 국민(약 43,324천명)중 약 85%인 36,914천명이 연간 1회 이상 국내여행에 참여한 것으로 추정됨
- 세부적으로 살펴보면 연간 1회 이상 숙박여행 참가자는 약 30,227천명, 당일여행 참가자는 28,649천명으로 추정됨
- 여행유형별로 살펴보면 연간 1회 이상 관광여행에 참가한 경험이 있는 만 15세 이상 국민은 약 29,896천명(만 15세 이상 국민의 약 69%), 연간 1회 이상 기타여행에 참가한 경험이 있는 만 15세 이상 국민은 약 29,522천명(만 15세 이상 국민의 약 68%)으로 추정됨
 - 숙박 관광여행 : 약 22,455천명, 당일 관광여행 : 약 19,232천명
 - 숙박 기타여행 : 약 20,340천명, 당일 기타여행 : 약 21,142천명

〈표 IV-4〉 국내여행 참가자 수

(단위 : 명)

구분	국내여행		
	숙박여행	당일여행	
전 체	36,914,067	30,227,238	28,649,336
관 광 여 행	29,896,150	22,454,735	19,232,407
기 타 여 행	29,521,642	20,339,773	21,142,248



주 1) 2009년부터 조사 설계 및 총량 추정 방법이 변경되었으므로 결과 해석 시 주의가 필요함
 2) 일러두기 5-1번 특/광역시의 여행범위(i 페이지) 참고

[그림 IV-1] 연도별 국내여행 참가자 수

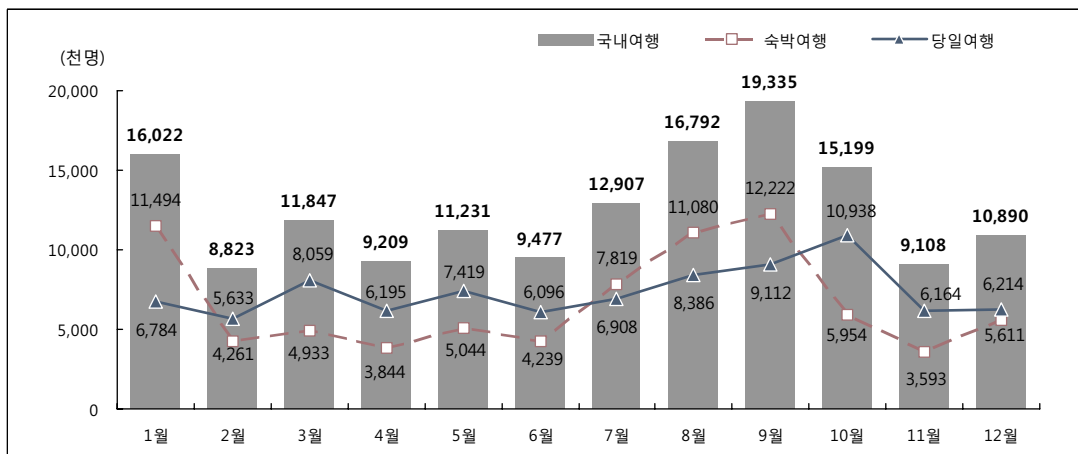
(2) 월별 국내여행 참가자 수

- 월별 국내여행 참가자 수를 추정한 결과 9월(19,335천명)에 참가자 수가 가장 많았으며, 그 다음으로 8월(16,792천명), 1월(16,022천명), 10월(15,199천명) 순으로 높게 나타남
- 월별 숙박여행 참가자 수는 9월(12,222천명), 1월(11,494천명) 순으로, 당일여행 참가자 수는 10월(10,938천명), 9월(9,112천명) 순으로 높게 나타남

〈표 IV-5〉 월별 국내여행 참가자 수

(단위 : 명, %)

구분	국내여행		숙박여행		당일여행	
	참가자 수	참가율	참가자 수	참가율	참가자 수	참가율
연간	36,914,067	-	30,227,238	-	28,649,336	-
1월	16,021,751	43.4	11,494,149	38.0	6,784,138	23.7
2월	8,823,026	23.9	4,260,581	14.1	5,632,572	19.7
3월	11,847,077	32.1	4,933,212	16.3	8,059,333	28.1
4월	9,208,839	24.9	3,844,383	12.7	6,194,510	21.6
5월	11,231,351	30.4	5,043,689	16.7	7,419,252	25.9
6월	9,476,705	25.7	4,239,136	14.0	6,095,888	21.3
7월	12,907,249	35.0	7,819,194	25.9	6,907,612	24.1
8월	16,791,787	45.5	11,079,979	36.7	8,385,534	29.3
9월	19,335,480	52.4	12,222,184	40.4	9,111,552	31.8
10월	15,199,089	41.2	5,953,566	19.7	10,937,684	38.2
11월	9,107,740	24.7	3,593,301	11.9	6,163,698	21.5
12월	10,890,477	29.5	5,611,410	18.6	6,214,045	21.7



[그림 IV-2] 월별 국내여행 참가자 수

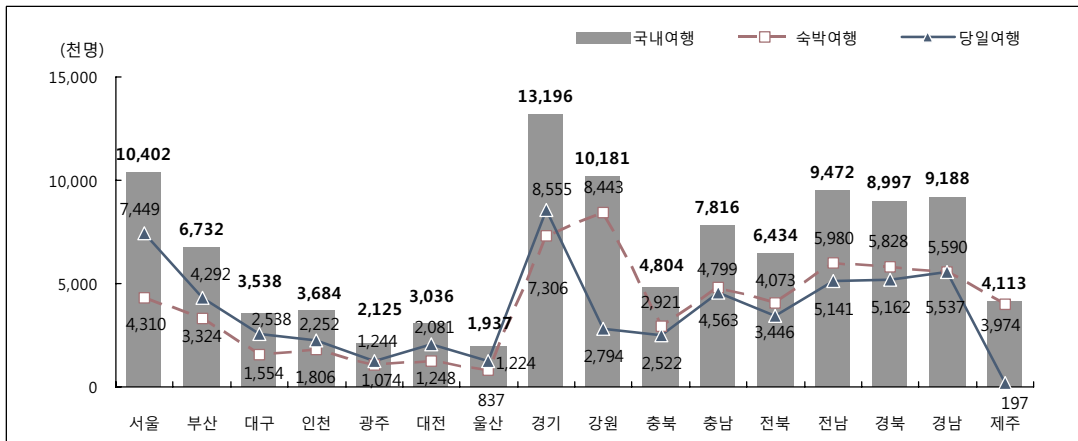
(3) 여행지별 국내여행 참가자 수

〈표 IV-6〉 여행지별 국내여행 참가자 수

(단위 : 명)

방문지역	체	국내여행		
		숙박여행	당일여행	
전	체	36,914,067	30,227,238	28,649,336
서	울	10,401,533	4,310,077	7,449,219
부	산	6,731,826	3,323,797	4,292,467
대	구	3,538,307	1,554,120	2,537,537
인	천	3,684,128	1,806,304	2,252,056
광	주	2,125,226	1,074,341	1,243,554
대	전	3,036,087	1,248,082	2,080,618
울	산	1,936,864	836,755	1,223,842
경	기	13,195,677	7,306,269	8,554,666
강	원	10,181,168	8,443,337	2,793,510
충	북	4,804,399	2,920,805	2,522,343
충	남	7,815,912	4,799,148	4,562,613
전	북	6,434,449	4,073,066	3,445,969
전	남	9,472,416	5,980,124	5,141,336
경	북	8,996,756	5,827,840	5,161,752
경	남	9,188,256	5,590,209	5,537,329
제	주	4,112,926	3,973,920	197,032

주 : 1회 여행 시 여러 시도를 방문할 수 있으므로 각 시도별 여행 횟수의 합과 '전체' 값은 상이함



[그림 IV-3] 여행지별 국내여행 참가자 수

3) 국내여행 참가 횟수

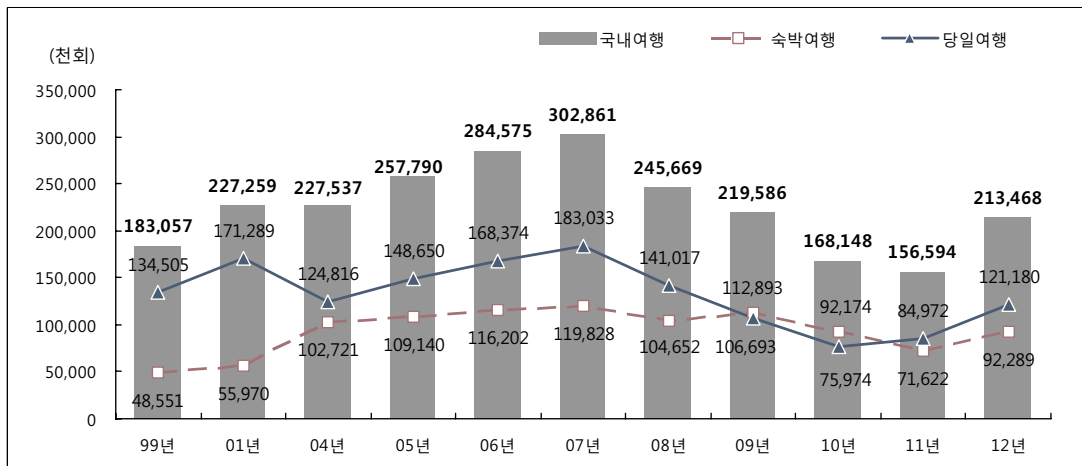
(1) 연간 국내여행 참가 횟수

- 2012년 우리나라 만 15세 이상 국민들은 약 213,468천회의 국내여행을 다녀온 것으로 추정됨
- 세부적으로 살펴보면 연간 숙박여행 횟수는 약 92,289천회, 당일여행 횟수는 약 121,180천회 규모로 추정됨
- 여행유형별로 살펴보면 관광여행은 전체 국내여행 횟수의 46.0% 수준인 약 98,261천회, 기타여행은 54.0% 수준인 115,207천회로 추정됨
 - 숙박 관광여행 : 약 42,714천회, 당일 관광여행 : 약 55,547천회
 - 숙박 기타여행 : 약 49,574천회, 당일 기타여행 : 약 65,633천회

〈표 IV-7〉 국내여행 참가 횟수

(단위 : 회)

구분	국내여행		
	숙박여행	당일여행	
전체	213,468,294	92,288,533	121,179,761
관광여행	98,260,831	42,714,222	55,546,609
기타여행	115,207,463	49,574,311	65,633,152



주 1) 2009년부터 조사 설계 및 총량 추정 방법이 변경되었으므로 결과 해석 시 주의가 필요함
 주 2) 일러두기 5-1번 특/광역시의 여행범위(i 페이지) 참고

[그림 IV-4] 연도별 국내여행 참가 횟수

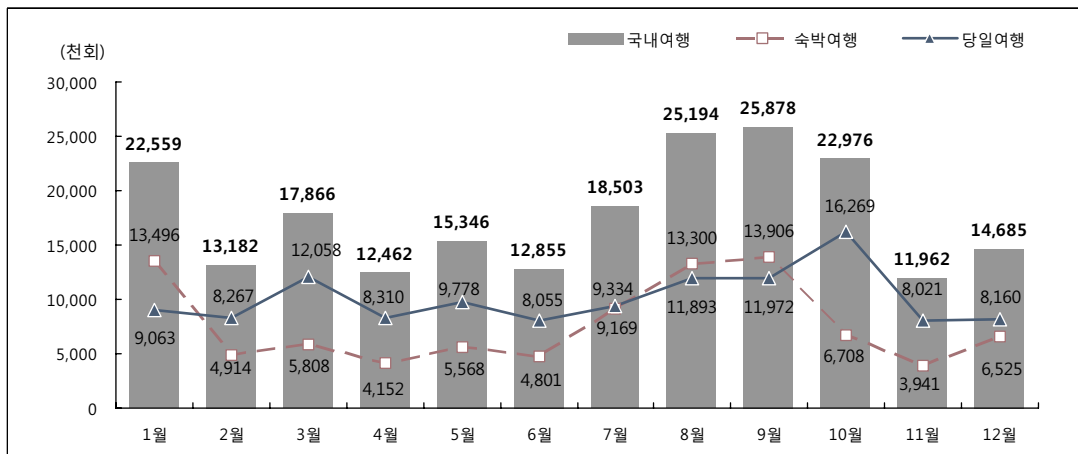
(2) 월별 국내여행 참가 횟수

- 월별 국내여행 참가 횟수를 살펴보면 전체 국내여행 참가 횟수의 약 23.9%가 9월(12.1%) 및 8월(11.8%)에 집중되어 있으며, 그 다음으로 10월(10.8%), 1월(10.6%), 7월(8.7%), 3월(8.4%) 등의 순으로 나타남
- 월별 숙박여행 참가 횟수는 9월(15.1%), 1월(14.6%), 8월(14.4%) 순으로, 당일여행 참가 횟수는 10월(13.4%), 3월(10.0%) 등의 순으로 높게 나타남

〈표 IV-8〉 월별 국내여행 참가 횟수

(단위 : 회, %)

구분	국내여행		숙박여행		당일여행	
	참가 횟수	구성비	참가 횟수	구성비	참가 횟수	구성비
연간	213,468,294	100.0	92,288,533	100.0	121,179,761	100.0
1월	22,559,008	10.6	13,495,685	14.6	9,063,322	7.5
2월	13,181,531	6.2	4,914,210	5.3	8,267,321	6.8
3월	17,866,036	8.4	5,808,279	6.3	12,057,757	10.0
4월	12,461,756	5.8	4,151,691	4.5	8,310,065	6.9
5월	15,345,877	7.2	5,568,194	6.0	9,777,683	8.1
6월	12,855,398	6.0	4,800,656	5.2	8,054,741	6.6
7월	18,503,323	8.7	9,169,435	9.9	9,333,888	7.7
8월	25,193,859	11.8	13,300,369	14.4	11,893,490	9.8
9월	25,878,131	12.1	13,905,635	15.1	11,972,497	9.9
10월	22,976,499	10.8	6,707,790	7.3	16,268,709	13.4
11월	11,961,851	5.6	3,941,145	4.3	8,020,706	6.6
12월	14,685,026	6.9	6,525,444	7.1	8,159,583	6.7



[그림 IV-5] 월별 국내여행 참가 횟수

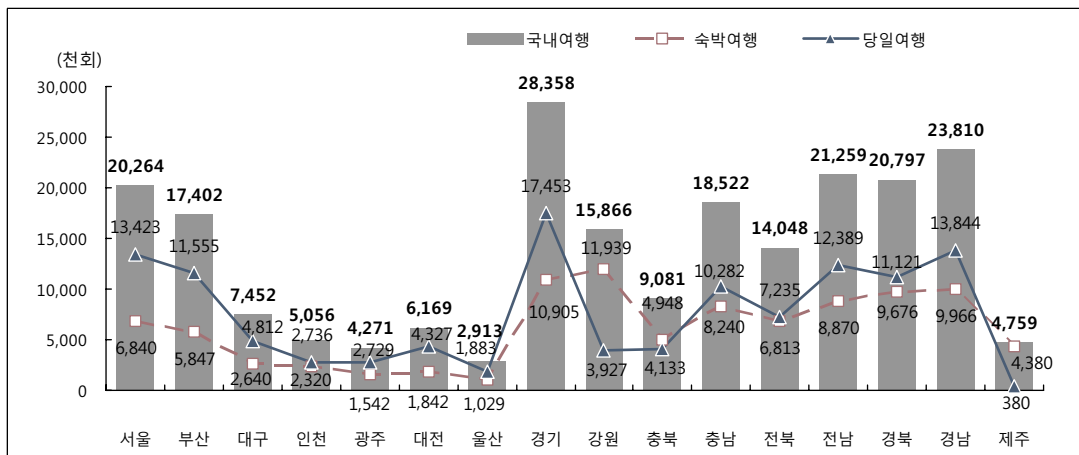
(3) 여행지별 국내여행 참가 횟수

〈표 IV-9〉 여행지별 국내여행 참가 횟수

(단위 : 회)

방문지역	체	국내여행		
		숙박여행	당일여행	
전	체	213,468,294	92,288,533	121,179,761
서	을	20,263,842	6,840,394	13,423,449
부	산	17,402,232	5,847,344	11,554,888
대	구	7,452,362	2,640,233	4,812,129
인	천	5,056,362	2,320,216	2,736,146
광	주	4,270,991	1,541,952	2,729,039
대	전	6,169,321	1,842,002	4,327,319
울	산	2,912,646	1,029,379	1,883,267
경	기	28,358,429	10,905,399	17,453,030
강	원	15,865,614	11,938,906	3,926,708
충	북	9,081,110	4,947,846	4,133,264
충	남	18,522,318	8,240,458	10,281,860
전	북	14,048,173	6,813,047	7,235,126
전	남	21,259,060	8,870,451	12,388,610
경	북	20,796,721	9,675,783	11,120,939
경	남	23,810,365	9,966,176	13,844,189
제	주	4,759,385	4,379,708	379,677

주 : 1회 여행 시 여러 시도를 방문할 수 있으므로 각 시도별 여행 횟수의 합과 '전체' 값은 상이함



[그림 IV-6] 여행지별 국내여행 참가 횟수

4) 국내여행 총비용

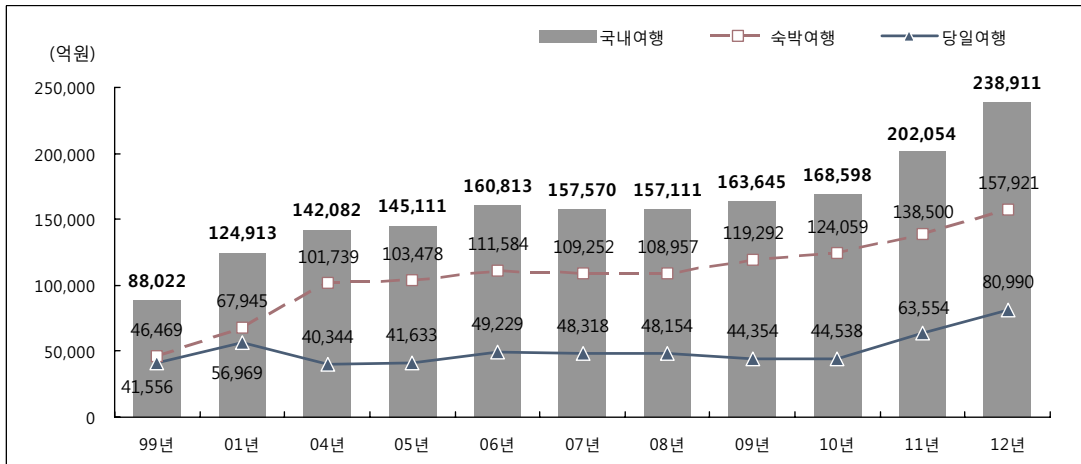
(1) 연간 국내여행 총비용

- 만 15세 이상 국민이 2012년 한 해 동안 지출한 총 국내여행 비용은 약 23조 8,911억원 규모로 추정됨
- 세부적으로 살펴보면 2012년 숙박여행 지출액은 약 15조 7,921억원이며, 당일여행 지출액은 약 8조 990억원 규모로 추정됨
- 여행유형별로 살펴보면 관광여행 지출액은 약 13조 6,027억원 규모로 전체 국내여행 비용의 56.9%, 기타여행 지출액은 약 10조 2,884억원 규모로 전체 국내여행 비용의 43.1%를 차지하는 것으로 추정됨
 - 숙박 관광여행 : 약 9조 8,401억원, 당일 관광여행 : 약 3조 7,626억원
 - 숙박 기타여행 : 약 5조 9,520억원, 당일 기타여행 : 약 4조 3,364억원

〈표 IV-10〉 국내여행 총비용

(단위 : 백만원)

구분	국내여행		
	숙박여행	당일여행	
전체	23,891,080	15,792,051	8,099,030
관광여행	13,602,714	9,840,085	3,762,629
기타여행	10,288,367	5,951,966	4,336,401



주 1) 2009년부터 조사 설계 및 총량 추정 방법이 변경되었으므로 결과 해석 시 주의가 필요함
 주 2) 일러두기 5-1번 특/광역시의 여행범위(i 페이지) 참고

[그림 IV-7] 연도별 국내여행 총비용

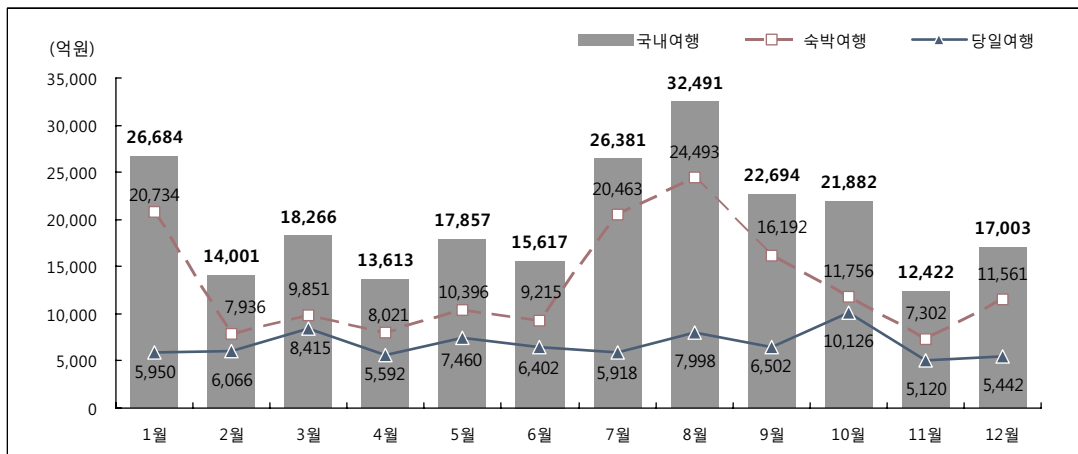
(2) 월별 국내여행 총비용

- 월별 국내여행 총비용을 살펴보면 전체 국내여행 총비용의 약 13.6%가 8월에 집중되어 있으며, 그 다음으로 1월(11.2%), 7월(11.0%), 9월(9.5%), 10월(9.2%), 3월(7.6%), 5월(7.5%) 등의 순으로 나타남
- 월별 숙박여행 총비용은 8월(15.5%), 1월(13.1%), 7월(13.0%) 등의 순으로, 당일여행 총비용은 10월(12.5%), 3월(10.4%), 8월(9.9%) 등의 순으로 나타남

〈표 IV-11〉 월별 국내여행 총비용

(단위 : 백만원, %)

구분	국내여행		숙박여행		당일여행	
	총비용	구성비	총비용	구성비	총비용	구성비
연간	23,891,080	100.0	15,792,051	100.0	8,099,030	100.0
1월	2,668,438	11.2	2,073,409	13.1	595,030	7.3
2월	1,400,119	5.9	793,560	5.0	606,559	7.5
3월	1,826,604	7.6	985,142	6.2	841,462	10.4
4월	1,361,278	5.7	802,050	5.1	559,228	6.9
5월	1,785,667	7.5	1,039,644	6.6	746,023	9.2
6월	1,561,719	6.5	921,514	5.8	640,204	7.9
7월	2,638,129	11.0	2,046,282	13.0	591,847	7.3
8월	3,249,050	13.6	2,449,274	15.5	799,776	9.9
9월	2,269,404	9.5	1,619,244	10.3	650,159	8.0
10월	2,188,226	9.2	1,175,647	7.4	1,012,579	12.5
11월	1,242,152	5.2	730,170	4.6	511,983	6.3
12월	1,700,295	7.1	1,156,116	7.3	544,179	6.7



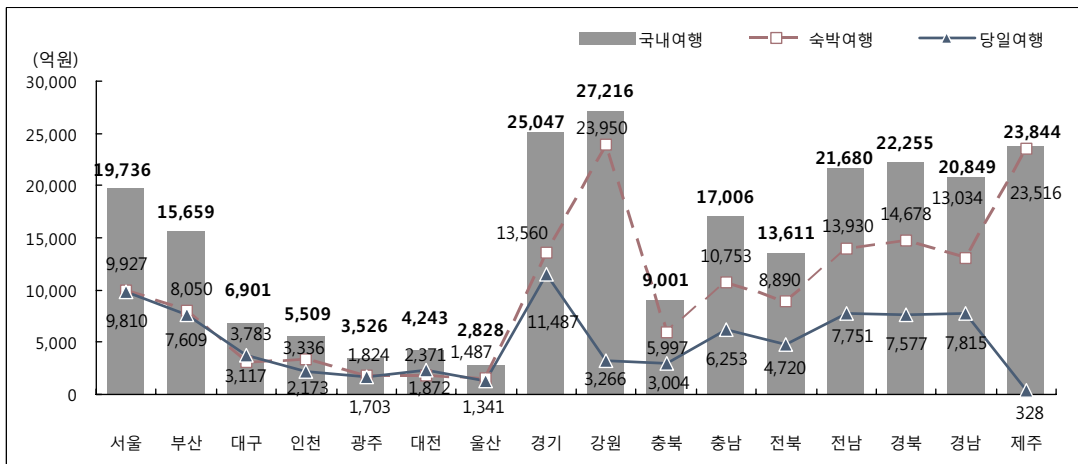
[그림 IV-8] 월별 국내여행 총비용

(3) 여행지별 국내여행 총비용

〈표 IV-12〉 여행지별 국내여행 총비용

(단위 : 백만원)

방문지역	체	국내여행		
		숙박여행	당일여행	
전	체	23,891,080	15,792,051	8,099,030
서	을	1,973,637	992,658	980,979
부	산	1,565,903	805,010	760,893
대	구	690,052	311,735	378,317
인	천	550,873	333,568	217,305
광	주	352,628	182,351	170,277
대	전	424,277	187,177	237,100
울	산	282,805	148,733	134,072
경	기	2,504,701	1,355,980	1,148,721
강	원	2,721,558	2,394,999	326,559
충	북	900,119	599,723	300,396
충	남	1,700,613	1,075,292	625,321
전	북	1,361,063	889,026	472,037
전	남	2,168,047	1,392,991	775,057
경	북	2,225,463	1,467,761	757,701
경	남	2,084,896	1,303,399	781,496
제	주	2,384,444	2,351,646	32,798



[그림 IV-9] 여행지별 국내여행 총비용

5) 국내여행 이동총량

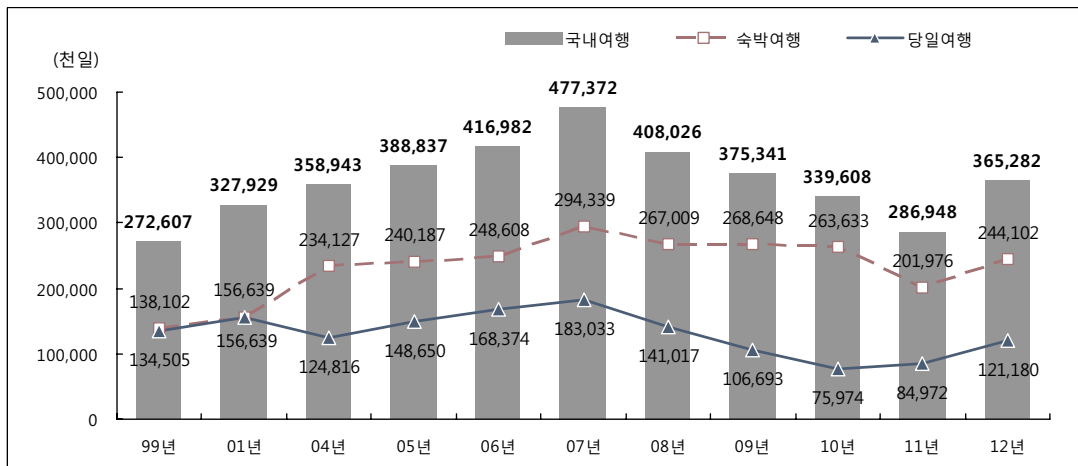
(1) 연간 국내여행 이동총량

- 2012년 우리나라 만 15세 이상 국민들은 약 365,282천일의 국내여행을 다녀온 것으로 추정됨
- 세부적으로 살펴보면 연간 숙박여행 이동총량은 약 244,102천일, 당일여행 이동총량은 약 121,180천일 규모로 추정됨
- 여행유형별로 살펴보면 관광여행 이동총량은 약 166,347천일로 전체 국내여행 이동총량의 45.5% 수준, 기타여행 이동총량은 약 198,935천일로 전체 국내여행 이동총량의 54.5% 수준으로 추정됨
 - 숙박 관광여행 : 약 110,800천일, 당일 관광여행 : 약 55,547천일
 - 숙박 기타여행 : 약 133,302천일, 당일 기타여행 : 약 65,633천일

〈표 IV-13〉 국내여행 이동총량

(단위 : 일)

구분	국내여행		
	숙박여행	당일여행	
전체	365,282,249	244,102,488	121,179,761
관광여행	166,346,863	110,800,254	55,546,609
기타여행	198,935,386	133,302,234	65,633,152



주 1) 2009년부터 조사 설계 및 총량 추정 방법이 변경되었으므로 결과 해석 시 주의가 필요함
 2) 일러두기 5-1번 특/광역시의 여행범위(i 페이지) 참고

[그림 IV-10] 연도별 국내여행 이동총량

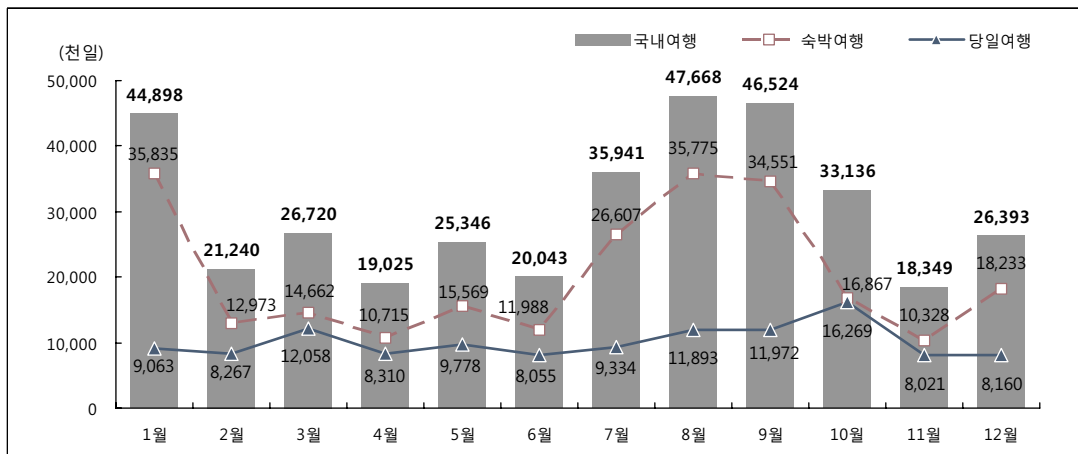
(2) 월별 국내여행 이동총량

- 월별 국내여행 이동총량을 살펴보면 전체 국내여행 이동총량의 약 13.0%가 8월에, 12.7%가 9월에 집중되어 있으며 그 다음으로 1월(12.3%), 7월(9.8%), 10월(9.1%), 3월(7.3%), 12월(7.2%) 등의 순으로 나타남
- 월별 숙박여행 이동총량은 1월 및 8월(각각 14.7%), 9월(14.2%), 7월(10.9%) 등의 순으로, 당일여행 이동총량은 10월(13.4%), 3월(10.0%) 등의 순으로 나타남

〈표 IV-14〉 월별 국내여행 이동총량

(단위 : 일, %)

구분	국내여행		숙박여행		당일여행	
	이동총량	구성비	이동총량	구성비	이동총량	구성비
연간	365,282,249	100.0	244,102,488	100.0	121,179,761	100.0
1월	44,898,071	12.3	35,834,749	14.7	9,063,322	7.5
2월	21,239,849	5.8	12,972,528	5.3	8,267,321	6.8
3월	26,719,644	7.3	14,661,887	6.0	12,057,757	10.0
4월	19,025,111	5.2	10,715,046	4.4	8,310,065	6.9
5월	25,346,476	6.9	15,568,793	6.4	9,777,683	8.1
6월	20,042,805	5.5	11,988,063	4.9	8,054,741	6.6
7월	35,941,004	9.8	26,607,117	10.9	9,333,888	7.7
8월	47,668,472	13.0	35,774,983	14.7	11,893,490	9.8
9월	46,523,666	12.7	34,551,170	14.2	11,972,497	9.9
10월	33,135,686	9.1	16,866,977	6.9	16,268,709	13.4
11월	18,348,791	5.0	10,328,085	4.2	8,020,706	6.6
12월	26,392,675	7.2	18,233,092	7.5	8,159,583	6.7



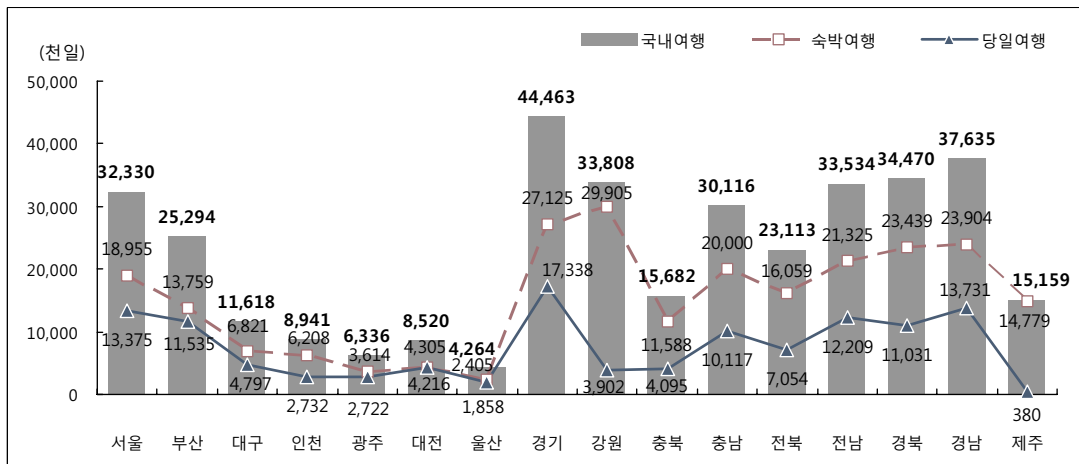
[그림 IV-11] 월별 국내여행 이동총량

(3) 여행지별 국내여행 이동총량

〈표 IV-15〉 여행지별 국내여행 이동총량

(단위 : 일)

방문지역	체	국내여행		
		숙박여행	당일여행	
전	체	365,282,249	244,102,488	121,179,761
서	을	32,329,736	18,955,236	13,374,500
부	산	25,293,603	13,758,668	11,534,935
대	구	11,617,924	6,820,508	4,797,416
인	천	8,940,661	6,208,446	2,732,215
광	주	6,335,858	3,613,605	2,722,253
대	전	8,520,287	4,215,750	4,304,537
을	산	4,263,812	2,405,470	1,858,342
경	기	44,463,290	27,125,178	17,338,113
강	원	33,807,519	29,905,396	3,902,123
충	북	15,682,230	11,587,694	4,094,535
충	남	30,116,059	19,999,513	10,116,546
전	북	23,113,276	16,059,167	7,054,109
전	남	33,533,552	21,324,882	12,208,670
경	북	34,470,428	23,439,240	11,031,188
경	남	37,634,944	23,904,342	13,730,602
제	주	15,159,071	14,779,394	379,677



[그림 IV-12] 여행지별 국내여행 이동총량

V. 조사결과 분석

V. 조사결과 분석¹²⁾

PART 1. 여행 실태

1. 여행 경험

1) 여행 경험률

(1) 전체 분석

- 2012년 만 15세 이상 국민(약 43,324천명) 중 약 85.2%가 관광여행 또는 기타여행을 최소 1회 이상 다녀온 것으로 나타났으며, 이 중 관광여행 경험률은 69.0% 수준임
- 2012년 만 15세 이상 국민의 국내여행(관광여행+기타여행) 경험률은 2011년과 비교하여 3.6%p, 관광여행 경험률은 4.2%p, 기타여행 경험률은 5.5%p 증가한 것으로 나타남
- 국내여행 경험률은 성별에서는 여자(85.9%), 연령별에서는 40대(90.1%), 월 평균 가구소득에서는 500~600만원 미만(89.4%) 계층에서 상대적으로 높게 나타남

〈표 V-1〉 여행 경험률

(단위 : %)

구분	연도	국내여행			관광여행			기타여행		
		숙박여행	당일여행	관광여행	숙박여행	당일여행	숙박여행	당일여행		
연도	2010년	72.8	61.3	47.1	59.7	46.5	32.0	49.5	38.4	29.8
	2011년	81.6	64.4	61.1	64.8	46.8	40.9	62.6	40.3	42.4
	2012년	85.2	69.8	66.1	69.0	51.8	44.4	68.1	46.9	48.8
성별	남자	84.5	69.3	64.5	67.3	51.8	40.9	67.9	46.7	48.8
	여자	85.9	70.3	67.8	70.7	51.9	47.9	68.4	47.2	48.8
연령	15~19세	84.6	74.6	57.5	62.7	51.1	32.9	67.2	53.1	38.7
	20대	77.9	65.2	52.2	63.4	51.2	31.2	57.2	40.7	36.7
	30대	88.2	77.3	67.1	74.9	60.2	48.6	72.7	55.9	48.1
	40대	90.1	79.2	70.6	75.9	60.9	49.2	76.1	57.7	54.5
	50대	86.7	67.8	71.0	66.8	48.1	43.5	72.0	45.0	57.9
	60대 이상	80.1	54.0	68.7	65.3	38.7	51.0	58.1	28.4	47.0
가구소득	50만원 미만	79.4	46.8	67.7	59.1	33.4	47.0	62.4	28.8	48.1
	50~100만원 미만	81.8	55.2	69.2	65.1	33.2	52.0	62.3	34.4	48.6
	100~200만원 미만	82.1	58.7	66.6	62.5	40.4	42.1	61.2	35.4	47.9
	200~300만원 미만	85.5	66.9	67.6	67.1	48.5	46.0	69.3	44.3	50.4
	300~400만원 미만	85.7	71.7	68.2	69.0	52.4	43.9	72.0	51.7	48.6
	400~500만원 미만	82.3	72.4	64.0	68.8	56.1	40.2	69.9	50.3	53.2
	500~600만원 미만	89.4	77.4	67.6	75.9	59.5	45.1	68.1	52.3	50.6
	600만원 이상	87.7	79.5	60.3	73.6	63.1	45.0	68.5	53.1	41.6

12) 각 연도별, 항목별, 조사기준 등은 일러두기(i~iv페이지) 참고

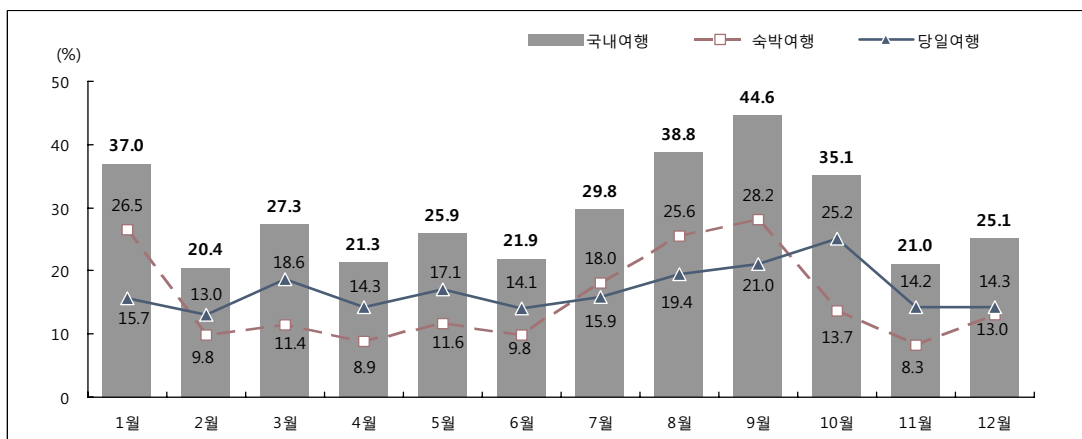
(2) 월별 분석

- 국내여행 경험률은 9월(44.6%)에 가장 높았으며, 이어서 8월(38.8%), 1월(37.0%), 10월(35.1%), 7월(29.8%) 등의 순으로 높게 나타남. 숙박여행은 9월(28.2%), 1월(26.5%), 8월(25.6%) 등의 순으로, 당일여행은 10월(25.2%), 9월(21.0%), 8월(19.4%) 등의 순으로 높게 나타남
- 관광여행 경험률은 8월(31.7%)에 가장 높았으며, 이어서 7월(21.8%), 10월(21.3%), 5월(14.8%), 3월(13.2%) 등의 순으로 높게 나타남
- 기타여행 경험률은 9월(37.1%)에 가장 높았으며, 이어서 1월(32.2%), 10월(18.7%), 3월(17.3%), 12월(14.9%) 등의 순으로 높게 나타남

〈표 V-2〉 월별 여행 경험률

(단위 : %)

구분	국내여행			관광여행			기타여행		
	숙박여행	당일여행		숙박여행	당일여행		숙박여행	당일여행	
연간	852	698	661	69.0	51.8	44.4	68.1	46.9	48.8
1월	37.0	26.5	15.7	9.4	4.4	5.2	32.2	23.4	11.7
2월	20.4	9.8	13.0	9.3	4.7	5.1	13.2	5.6	9.1
3월	27.3	11.4	18.6	13.2	5.4	8.5	17.3	6.5	11.9
4월	21.3	8.9	14.3	12.7	4.8	8.6	10.7	4.3	7.0
5월	25.9	11.6	17.1	14.8	6.7	9.2	13.7	5.3	9.3
6월	21.9	9.8	14.1	12.7	5.6	7.5	11.8	4.6	8.0
7월	29.8	18.0	15.9	21.8	13.8	10.1	11.4	5.1	7.1
8월	38.8	25.6	19.4	31.7	21.5	13.7	11.8	5.3	7.5
9월	44.6	28.2	21.0	11.9	4.8	7.6	37.1	24.4	15.3
10월	35.1	13.7	25.2	21.3	8.2	14.4	18.7	6.0	14.0
11월	21.0	8.3	14.2	10.6	4.4	6.6	12.4	4.1	8.8
12월	25.1	13.0	14.3	12.7	7.0	6.2	14.9	6.6	9.1



[그림 V-1] 월별 여행 경험률

2) 여행을 하지 않은 이유

- 2012년 국내여행을 하지 않은 주요 이유로는 '여가시간 및 마음의 여유 부족'(50.4%)의 응답 비중이 가장 높게 나타났으며, 이어서 '경제적 여유 부족'(21.8%), '건강상의 이유'(16.0%), '선호하는 목적지 및 여행에 관심이 없어서'(3.2%), '집안에 돌봐야 하는 가족이 있어서'(3.1%) 등의 순으로 나타남
- 연도별로 국내여행을 하지 않은 주요 이유를 살펴보면 여행을 하기 위한 '여가시간 및 마음의 여유 부족'이 여행 참여에 있어 가장 큰 장애요인인 것으로 분석됨
- 국내여행을 하지 않은 이유로 '여가시간 및 마음의 여유 부족'은 성별로는 남자(54.3%), 연령별로는 15세~19세(76.5%), 월 평균 가구소득별로는 600만원 이상(73.5%) 계층에서 상대적으로 높게 나타남
- 60대 이상의 연령층에서는 '건강상의 이유'(42.7%)가 국내여행을 하지 않은 가장 큰 이유인 것으로 나타남

〈표 V-3〉 여행을 하지 않은 이유

(단위 : %)

구분		경제적 여유 부족	여가시간 및 마음의 여유 부족	건강상의 이유	선호하는 목적지 및 여행에 관심이 없어서	이동수단 불편	같이 갈 사람 없음 / 혼자 여행하기 싫음	집 밖에서 숙박하는 것이 부담스러움	신변안전 및 질병에 걸릴 염려 때문	집안에 돌봐야 하는 가족이 있어서
연도별	2 0 1 0 년	195	48.6	11.0	4.7	2.5	2.4	1.3	0.6	4.7
	2 0 1 1 년	13.0	55.4	13.7	5.5	1.7	1.9	1.5	2.0	4.7
	2 0 1 2 년	21.8	50.4	16.0	3.2	1.2	1.5	1.7	1.2	3.1
성별	남 자	23.2	54.3	12.4	4.1	1.4	1.2	1.1	0.6	1.7
	여 자	20.3	46.3	19.8	2.3	0.9	1.8	2.4	1.7	4.6
연령	1 5 ~ 1 9 세	21.3	76.5	-	-	1.1	0.8	0.4	-	-
	2 0 대	26.2	61.8	2.8	5.1	2.8	0.2	0.1	0.3	0.8
	3 0 대	13.3	59.1	5.4	4.7	0.2	2.8	4.0	3.1	7.3
	4 0 대	25.2	59.9	6.9	0.9	0.6	-	1.1	2.4	2.9
	5 0 대	26.2	50.7	13.3	4.0	1.5	0.4	0.9	0.6	2.4
	6 0 대 이 상	18.4	22.3	42.7	3.7	0.9	3.4	3.1	1.0	4.5
가구 소득	5 0 만 원 미 만	28.4	25.1	31.7	5.7	0.3	2.2	-	2.0	4.8
	50~100만원 미만	29.5	18.6	37.8	2.5	2.0	2.8	0.6	-	6.4
	100~200만원 미만	28.8	40.8	19.3	2.6	0.4	1.3	1.1	0.1	5.4
	200~300만원 미만	26.2	46.9	15.3	3.1	1.8	2.2	2.7	0.4	1.5
	300~400만원 미만	18.1	61.8	9.5	2.2	1.2	1.5	0.9	2.3	2.5
	400~500만원 미만	22.9	54.7	12.8	1.9	1.8	0.2	1.5	2.2	2.0
	500~600만원 미만	17.3	56.1	16.1	2.1	-	2.1	3.2	2.1	0.9
6 0 0 만 원 이 상	3.3	73.5	6.5	7.7	0.9	0.3	2.1	0.9	4.8	

주 : 2010년 '모름/무응답'은 제시하지 않음

2. 여행 횟수

1) 만 15세 이상 전국민 여행 횟수

(1) 전체 분석

- 2012년 우리나라 만 15세 이상 전국민들은 연간 평균 4.93회의 국내여행을 다녀온 것으로 분석됨
- 세부적으로 살펴보면 연간 1인 평균 2.13회의 숙박여행과 2.80회의 당일여행을 다녀오는 것으로 분석됨
- 여행유형별로 살펴보면 연간 1인 평균 관광여행 참여 횟수는 2.27회, 기타여행 참여 횟수는 2.66회로 나타남
- 연도별로 보면 2012년 만 15세 이상 전국민 1인 평균 국내여행(관광여행+기타여행) 횟수는 2011년과 비교하여 국민 1인당 1.28회, 관광여행은 0.52회, 기타여행은 0.76회 정도 증가한 것으로 나타남
- 만 15세 이상 전국민 1인 평균 연간 국내여행 횟수는 성별로는 여자(5.06회), 연령별로는 40대(5.96회), 월 평균 가구소득별로는 500~600만원 미만(5.77회) 계층에서 상대적으로 많게 나타남

〈표 V-4〉 만 15세 이상 전국민 1인 평균 여행 횟수

(단위 : 회/인)

구분	연도	국내여행			관광여행			기타여행		
		숙박여행	당일여행	관광여행	숙박여행	당일여행	숙박여행	당일여행		
연도별	2010년	3.96	2.17	1.79	1.60	0.82	0.78	2.36	1.35	1.01
	2011년	3.65	1.67	1.98	1.75	0.80	0.95	1.90	0.87	1.03
	2012년	4.93	2.13	2.80	2.27	0.99	1.28	2.66	1.14	1.51
성별	남자	4.80	2.11	2.68	2.13	0.97	1.16	2.66	1.14	1.52
	여자	5.06	2.15	2.91	2.40	1.00	1.40	2.66	1.15	1.51
연령	15~19세	3.56	2.09	1.47	1.42	0.85	0.57	2.14	1.24	0.89
	20대	3.40	1.90	1.50	1.67	0.98	0.68	1.73	0.92	0.82
	30대	5.81	2.93	2.87	2.73	1.26	1.47	3.08	1.67	1.41
	40대	5.96	2.68	3.29	2.65	1.19	1.46	3.31	1.49	1.82
	50대	5.37	1.80	3.57	2.31	0.89	1.42	3.06	0.91	2.15
	60대 이상	4.30	1.32	2.99	2.29	0.71	1.58	2.01	0.60	1.41
가구소득	50만원 미만	3.48	1.14	2.34	1.66	0.59	1.06	1.82	0.54	1.28
	50~100만원 미만	4.04	1.29	2.75	2.02	0.48	1.55	2.01	0.81	1.20
	100~200만원 미만	4.26	1.47	2.80	2.01	0.73	1.28	2.25	0.74	1.51
	200~300만원 미만	4.73	2.00	2.73	2.15	0.89	1.26	2.58	1.11	1.47
	300~400만원 미만	4.51	2.08	2.43	1.99	0.88	1.11	2.52	1.20	1.31
	400~500만원 미만	5.69	2.58	3.11	2.30	1.15	1.15	3.39	1.43	1.96
	500~600만원 미만	5.77	2.42	3.35	2.74	1.16	1.58	3.03	1.25	1.77
600만원 이상	5.27	2.64	2.63	2.69	1.37	1.32	2.58	1.27	1.30	

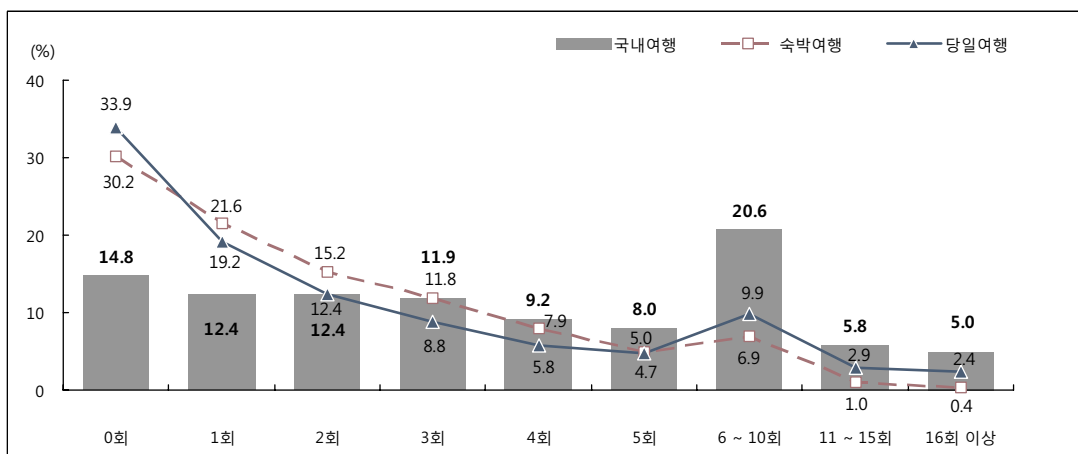
V. 조사결과 분석

- 만 15세 이상 전국민 1인 연간 국내여행 횟수 분포를 살펴보면 6~10회(20.6%)가 가장 많았으며, 그 다음으로 0회(14.8%), 1회 및 2회(각각 12.4%), 3회(11.9%), 4회(9.2%) 등의 순으로 높게 나타남
- 전국민 1인 연간 관광여행 횟수는 0회(31.0%)가 가장 많았으며, 그 다음으로 1회(22.6%), 2회(14.9%), 3회(10.4%) 등의 순으로 높게 나타남
- 기타여행 횟수는 0회(31.9%)가 가장 많았으며, 그 다음으로 1회(17.1%), 2회(14.7%), 3회(12.0%) 등의 순으로 높게 나타남

〈표 V-5〉 만 15세 이상 전국민 1인 여행 횟수 분포

(단위 : %)

구분	국내여행			관광여행			기타여행		
	숙박여행	당일여행		숙박여행	당일여행		숙박여행	당일여행	
계	100.0	100.0	100.0	100.0	100.0	100.0	100.0	100.0	100.0
0회	14.8	30.2	33.9	31.0	48.2	55.6	31.9	53.1	51.2
1회	12.4	21.6	19.2	22.6	27.2	19.2	17.1	19.0	19.2
2회	12.4	15.2	12.4	14.9	13.5	8.5	14.7	13.1	10.5
3회	11.9	11.8	8.8	10.4	5.4	5.8	12.0	7.2	6.5
4회	9.2	7.9	5.8	6.1	2.7	3.1	7.2	3.1	3.9
5회	8.0	5.0	4.7	4.1	1.8	2.2	4.6	1.6	2.4
6 ~ 10회	20.6	6.9	9.9	8.2	1.2	4.1	8.5	2.2	4.2
11 ~ 15회	5.8	1.0	2.9	2.0	0.0	1.2	2.1	0.4	1.1
16회 이상	5.0	0.4	2.4	0.6	-	0.3	2.0	0.3	1.0



[그림 V-2] 만 15세 이상 전국민 1인 여행 횟수 분포

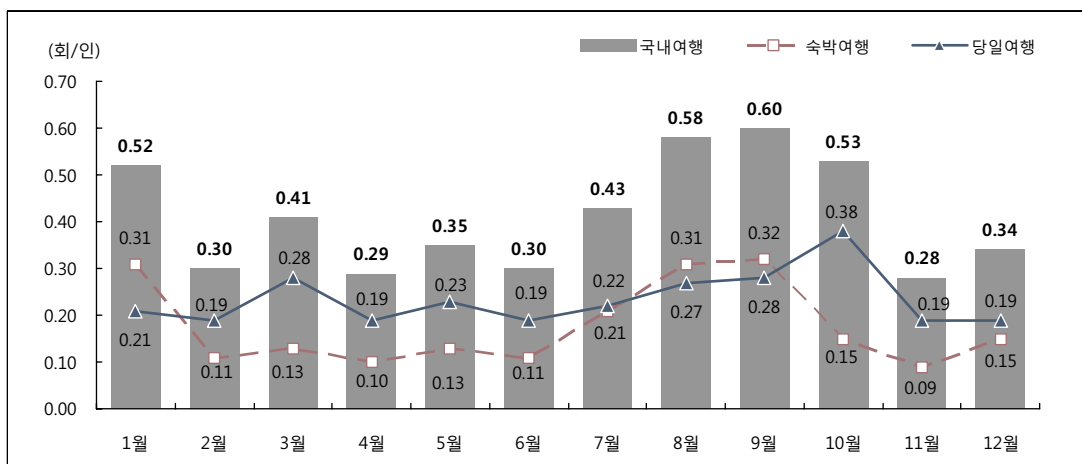
(2) 월별 분석

- 만 15세 이상 전국민 월별 1인 평균 국내여행 횟수 분포를 살펴보면 9월(0.60회, 12.2%) 및 8월(0.58회, 11.8%)에 많았으며, 그 다음으로 10월(0.53회, 10.8%), 1월(0.52회, 10.5%), 7월(0.43회, 8.7%), 3월(0.41회, 8.3%) 등의 순으로 나타남
- 관광여행 참가 횟수는 8월(0.42회, 18.5%)에 가장 많았으며, 7월 및 10월(각 0.28회, 12.3%), 5월(0.19회, 8.4%) 등의 순으로 나타남
- 기타여행 참가 횟수는 9월(0.46회, 17.3%)에 가장 많았으며, 1월(0.41회, 15.4%), 3월 및 10월(각 0.25회, 9.4%) 등의 순으로 나타남

〈표 V-6〉 월별 만 15세 이상 전국민 1인 평균 여행 횟수

(단위 : 회/인)

구분	국내여행			관광여행			기타여행		
	국내여행	숙박여행	당일여행	관광여행	숙박여행	당일여행	기타여행	숙박여행	당일여행
연간	4.93	2.13	2.80	2.27	0.99	1.28	2.66	1.14	1.51
1월	0.52	0.31	0.21	0.11	0.05	0.07	0.41	0.26	0.14
2월	0.30	0.11	0.19	0.11	0.05	0.06	0.19	0.06	0.13
3월	0.41	0.13	0.28	0.16	0.06	0.11	0.25	0.08	0.17
4월	0.29	0.10	0.19	0.16	0.05	0.11	0.13	0.05	0.09
5월	0.35	0.13	0.23	0.19	0.07	0.12	0.17	0.06	0.11
6월	0.30	0.11	0.19	0.15	0.06	0.09	0.15	0.05	0.10
7월	0.43	0.21	0.22	0.28	0.15	0.13	0.15	0.06	0.09
8월	0.58	0.31	0.27	0.42	0.24	0.18	0.16	0.06	0.09
9월	0.60	0.32	0.28	0.14	0.05	0.09	0.46	0.27	0.18
10월	0.53	0.15	0.38	0.28	0.09	0.19	0.25	0.07	0.19
11월	0.28	0.09	0.19	0.12	0.05	0.08	0.16	0.05	0.11
12월	0.34	0.15	0.19	0.15	0.07	0.07	0.19	0.08	0.12



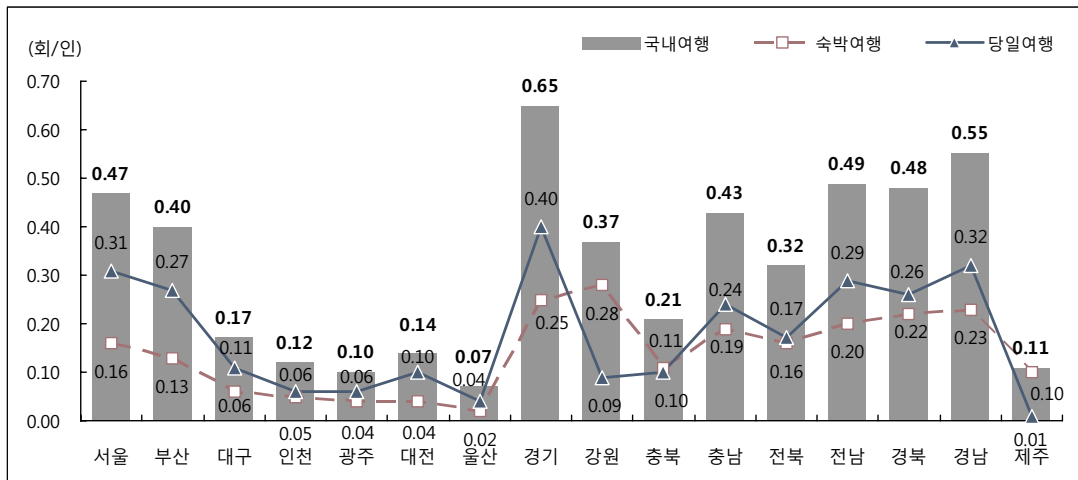
[그림 V-3] 월별 만 15세 이상 전국민 1인 평균 여행 횟수

(3) 여행지별 분석

〈표 V-7〉 여행지별 만 15세 이상 전국민 1인 평균 여행 횟수

(단위 : 회/인)

구분	국내여행			관광여행			기타여행		
	숙박여행	당일여행		숙박여행	당일여행		숙박여행	당일여행	
전 체	4.93	2.13	2.80	2.27	0.99	1.28	2.66	1.14	1.51
서울	0.47	0.16	0.31	0.09	0.03	0.06	0.37	0.13	0.25
부산	0.40	0.13	0.27	0.14	0.05	0.09	0.26	0.09	0.18
대구	0.17	0.06	0.11	0.03	0.01	0.02	0.14	0.05	0.09
인천	0.12	0.05	0.06	0.06	0.02	0.03	0.06	0.03	0.03
광주	0.10	0.04	0.06	0.01	0.01	0.01	0.08	0.03	0.05
대전	0.14	0.04	0.10	0.04	0.01	0.03	0.10	0.03	0.07
울산	0.07	0.02	0.04	0.03	0.01	0.02	0.04	0.01	0.03
경기	0.65	0.25	0.40	0.28	0.09	0.18	0.38	0.16	0.22
강원	0.37	0.28	0.09	0.28	0.22	0.07	0.08	0.06	0.02
충북	0.21	0.11	0.10	0.09	0.04	0.05	0.12	0.07	0.04
충남	0.43	0.19	0.24	0.21	0.08	0.12	0.22	0.11	0.11
전북	0.32	0.16	0.17	0.15	0.07	0.08	0.17	0.09	0.09
전남	0.49	0.20	0.29	0.31	0.12	0.20	0.18	0.09	0.09
경북	0.48	0.22	0.26	0.26	0.11	0.15	0.22	0.11	0.10
경남	0.55	0.23	0.32	0.28	0.11	0.17	0.27	0.12	0.15
제주	0.11	0.10	0.01	0.09	0.09	0.01	0.02	0.01	0.00



[그림 V-4] 여행지별 만 15세 이상 전국민 1인 평균 여행 횟수

2) 여행 경험자 여행 횟수¹³⁾

(1) 전체 분석

- 2012년 만 15세 이상 전국민 중 국내여행에 참여한 국민들의 1인 평균 여행 횟수는 5.78회, 관광 여행에 참여한 국민들의 1인 평균 여행 횟수는 3.29회, 기타여행에 참여한 국민들의 1인 평균 여행 횟수는 3.90회로 분석됨
- 2012년 여행 경험자 1인 평균 국내여행 횟수는 2011년과 비교하여 국내여행, 관광여행, 기타여행 모두 각각 1.31회, 0.59회, 0.87회 증가한 것으로 분석됨
- 여행 경험자 1인 평균 연간 국내여행 횟수를 살펴보면 성별로는 여자(5.89회), 연령별로는 40대 (6.62회), 월 평균 가구소득별로는 400~500만원 미만(6.92회) 계층에서 상대적으로 많이 나타남

〈표 V-8〉 여행 경험자 1인 평균 여행 횟수

(단위 : 회/인)

구분	국내여행			관광여행			기타여행		
	숙박여행	당일여행		숙박여행	당일여행		숙박여행	당일여행	
연도별	2 0 1 0 년	5.44	3.80	2.68	1.77	2.44	4.76	3.51	3.39
	2 0 1 1 년	4.47	3.24	2.70	1.71	2.32	3.03	2.15	2.43
	2 0 1 2 년	5.78	4.23	3.29	1.90	2.89	3.90	2.44	3.10
성별	남 자	5.68	4.16	3.17	1.88	2.84	3.92	2.44	3.12
	여 자	5.89	4.29	3.40	1.93	2.93	3.88	2.44	3.09
연령	1 5 ~ 1 9 세	4.21	2.55	2.26	1.66	1.74	3.18	2.34	2.31
	2 0 대	4.36	2.87	2.63	1.92	2.19	3.03	2.25	2.22
	3 0 대	6.59	4.28	3.65	2.10	3.02	4.23	2.99	2.92
	4 0 대	6.62	4.65	3.49	1.94	2.98	4.36	2.58	3.34
	5 0 대	6.19	5.03	3.45	1.85	3.25	4.25	2.03	3.72
	6 0 대 이 상	5.37	4.35	3.51	1.84	3.10	3.47	2.12	3.00
가구 소득	5 0 만 원 미 만	4.38	3.46	2.80	1.78	2.26	2.91	1.89	2.65
	50~100만원 미만	4.93	3.97	3.11	1.44	2.97	3.23	2.36	2.47
	100~200만원 미만	5.19	4.20	3.21	1.80	3.05	3.69	2.09	3.16
	200~300만원 미만	5.54	4.03	3.21	1.84	2.74	3.72	2.51	2.91
	300~400만원 미만	5.26	3.56	2.89	1.68	2.53	3.49	2.33	2.70
	400~500만원 미만	6.92	4.85	3.35	2.05	2.86	4.85	2.84	3.68
	500~600만원 미만	6.46	4.96	3.61	1.96	3.51	4.44	2.40	3.50
	6 0 0 만 원 이 상	6.01	4.35	3.65	2.17	2.94	3.76	2.40	3.14

13) 각 여행 유형별로 경험자만을 대상으로 실시한 분석임. 따라서 각 여행 유형별 응답자 수가 상이함

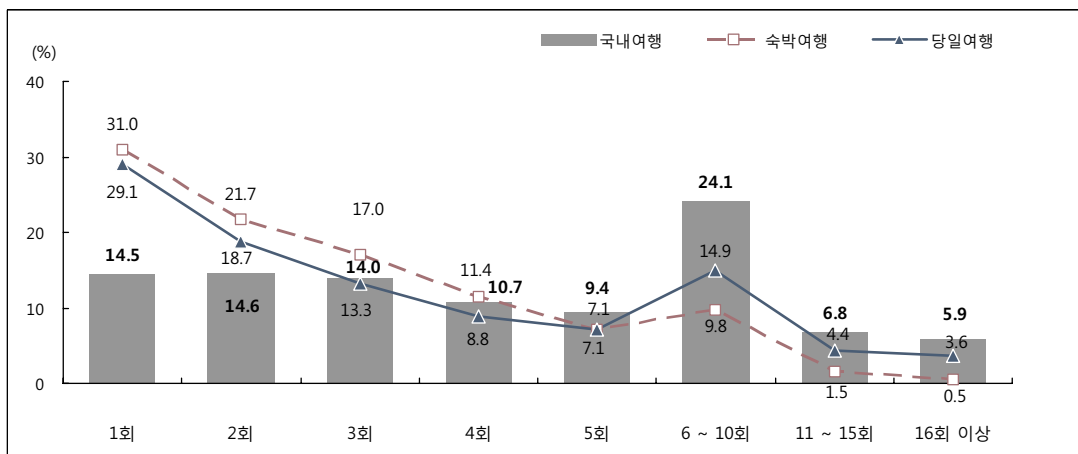
V. 조사결과 분석

- 만 15세 이상 전국민 중 2012년 국내여행에 참여한 국민들의 1인 연간 여행 횟수를 살펴보면 6~10회 (24.1%)가 가장 많았으며, 이어서 2회(14.6%), 1회(14.5%), 3회(14.0%), 4회(10.7%) 등의 순으로 나타남
- 관광여행은 1회(32.8%)가 가장 많았으며, 이어서 2회(21.6%), 3회(15.1%), 6~10회(11.9%) 등의 순으로 나타남
- 기타여행도 관광여행과 마찬가지로 1회(25.1%)가 가장 많았으며, 이어서 2회(21.5%), 3회(17.6%), 6~10회(12.5%) 등의 순으로 나타남

〈표 V-9〉 여행 경험자 1인 여행 횟수 분포

(단위 : %)

구분	국내여행			관광여행			기타여행		
	숙박여행	당일여행		숙박여행	당일여행		숙박여행	당일여행	
계	100.0	100.0	100.0	100.0	100.0	100.0	100.0	100.0	100.0
1회	14.5	31.0	29.1	32.8	52.5	43.2	25.1	40.6	39.3
2회	14.6	21.7	18.7	21.6	26.0	19.1	21.5	27.8	21.5
3회	14.0	17.0	13.3	15.1	10.4	13.2	17.6	15.2	13.3
4회	10.7	11.4	8.8	8.8	5.2	6.9	10.6	6.6	8.0
5회	9.4	7.1	7.1	6.0	3.5	4.9	6.7	3.3	5.0
6 ~ 10회	24.1	9.8	14.9	11.9	2.2	9.3	12.5	4.8	8.6
11 ~ 15회	6.8	1.5	4.4	2.9	0.0	2.7	3.1	0.9	2.3
16회 이상	5.9	0.5	3.6	0.9	-	0.7	2.9	0.7	2.0



[그림 V-5] 여행 경험자 1인 여행 횟수 분포

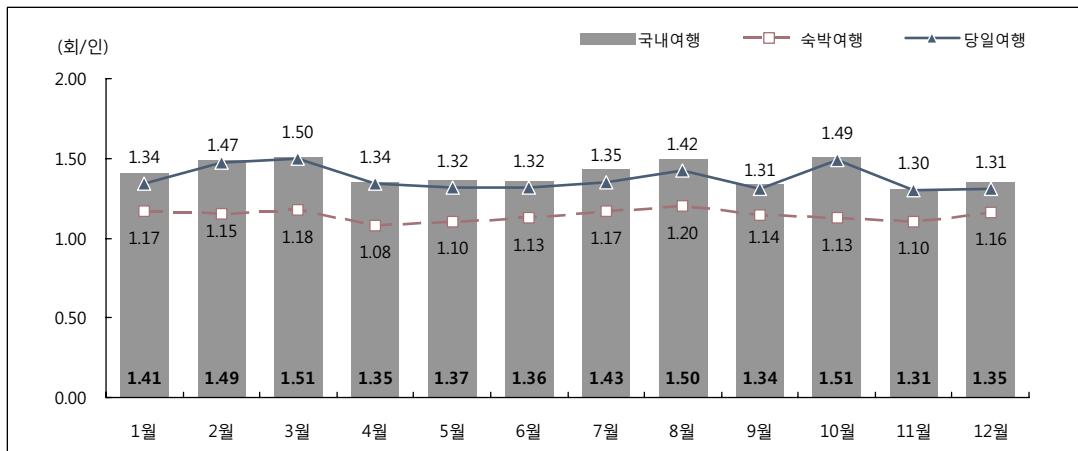
(2) 월별 분석

- 월별 여행 경험자 1인 평균 국내여행 횟수를 살펴보면 3월과 10월(각각 1.51회)에 많았으며, 이어서 8월(1.50회), 2월(1.49회), 7월(1.43회), 1월(1.41회), 5월(1.37회) 등의 순으로 높게 나타남
- 월별 여행 경험자 1인 평균 관광여행 참가 횟수는 8월(1.33회), 10월(1.30회), 7월 및 5월(각각 1.27회) 등의 순으로, 기타여행 참가 횟수는 2월(1.45회), 3월(1.44회), 10월(1.36회) 등의 순으로 나타남

〈표 V-10〉 월별 여행 경험자 1인 평균 여행 횟수

(단위 : 회/인)

구분	국내여행			관광여행			기타여행		
	국내여행	숙박여행	당일여행	관광여행	숙박여행	당일여행	기타여행	숙박여행	당일여행
연간	5.78	3.05	4.23	3.29	1.90	2.89	3.90	2.44	3.10
1월	1.41	1.17	1.34	1.22	1.07	1.28	1.26	1.13	1.22
2월	1.49	1.15	1.47	1.20	1.06	1.21	1.45	1.15	1.42
3월	1.51	1.18	1.50	1.23	1.04	1.25	1.44	1.19	1.44
4월	1.35	1.08	1.34	1.23	1.05	1.24	1.22	1.08	1.22
5월	1.37	1.10	1.32	1.27	1.05	1.28	1.21	1.10	1.15
6월	1.36	1.13	1.32	1.17	1.06	1.18	1.25	1.09	1.21
7월	1.43	1.17	1.35	1.27	1.09	1.25	1.31	1.20	1.25
8월	1.50	1.20	1.42	1.33	1.13	1.31	1.34	1.20	1.27
9월	1.34	1.14	1.31	1.19	1.03	1.22	1.23	1.11	1.20
10월	1.51	1.13	1.49	1.30	1.09	1.30	1.36	1.09	1.35
11월	1.31	1.10	1.30	1.14	1.04	1.15	1.25	1.12	1.24
12월	1.35	1.16	1.31	1.14	1.07	1.13	1.30	1.15	1.29



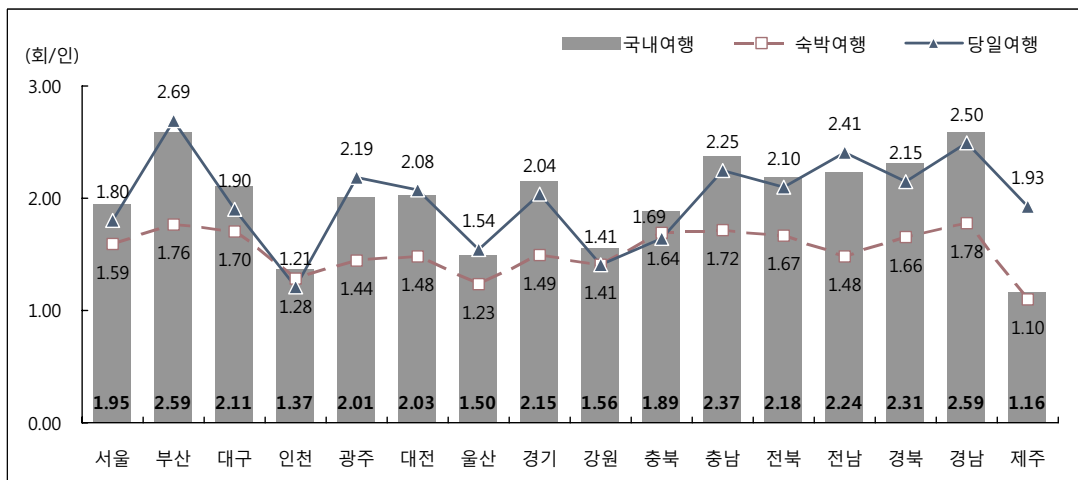
[그림 V-6] 월별 여행 경험자 1인 평균 여행 횟수

(3) 여행지별 분석

〈표 V-11〉 여행지별 여행 경험자 1인 평균 여행 횟수

(단위 : 회/인)

구분	국내여행			관광여행			기타여행		
	숙박여행	당일여행		숙박여행	당일여행		숙박여행	당일여행	
전 체	5.78	3.05	4.23	3.29	1.90	2.89	3.90	2.44	3.10
서울	1.95	1.59	1.80	1.38	1.27	1.38	1.96	1.63	1.77
부산	2.59	1.76	2.69	1.54	1.15	1.73	2.75	2.12	2.55
대구	2.11	1.70	1.90	1.60	1.01	1.67	2.05	1.80	1.79
인천	1.37	1.28	1.21	1.19	1.07	1.17	1.42	1.41	1.16
광주	2.01	1.44	2.19	1.23	1.23	1.24	2.11	1.46	2.29
대전	2.03	1.48	2.08	1.64	1.09	1.83	1.93	1.51	1.93
울산	1.50	1.23	1.54	1.22	1.06	1.31	1.47	1.40	1.37
경기	2.15	1.49	2.04	1.64	1.17	1.77	1.96	1.55	1.78
강원	1.56	1.41	1.41	1.42	1.28	1.40	1.51	1.49	1.19
충북	1.89	1.69	1.64	1.32	1.07	1.47	2.21	2.09	1.58
충남	2.37	1.72	2.25	1.66	1.22	1.77	2.63	2.06	2.25
전북	2.18	1.67	2.10	1.51	1.20	1.53	2.54	2.02	2.38
전남	2.24	1.48	2.41	1.74	1.19	1.94	2.27	1.61	2.15
경북	2.31	1.66	2.15	1.72	1.22	1.77	2.17	1.78	1.91
경남	2.59	1.78	2.50	1.75	1.23	1.87	2.92	2.30	2.57
제주	1.16	1.10	1.93	1.10	1.06	1.89	1.50	1.39	1.58



[그림 V-7] 여행지별 여행 경험자 1인 평균 여행 횟수

3. 여행 일수

1) 만 15세 이상 전국민 여행 일수

(1) 전체 분석

- 2012년 만 15세 이상 전국민 1인 평균 국내여행 일수는 숙박여행 5.63일, 당일여행 2.80일로 총 8.43일 이었음
- 2012년 만 15세 이상 전국민 1인 평균 관광여행 일수는 숙박 관광여행 2.56일, 당일 관광여행 1.28일로 총 3.84일이었으며, 기타여행 일수는 숙박 기타여행 3.08일, 당일 기타여행 1.51일로 총 4.59일이었음
- 연도별로 살펴보면, 2012년 만 15세 이상 전국민 1인 평균 국내여행 일수는 2011년 대비 1인당 국내여행은 1.74일, 관광여행은 0.75일, 기타여행 1.00일 증가한 것으로 나타남
- 만 15세 이상 전국민 1인 평균 연간 국내여행 일수는 성별로는 여자(8.78일), 연령별로는 30대 (10.47일), 월 평균 가구소득별로는 600만원 이상(9.76일) 계층에서 상대적으로 많았음

〈표 V-12〉 만 15세 이상 전국민 1인 평균 여행 일수

(단위 : 일/인)

구분	국내여행	국내여행		관광여행	관광여행		기타여행	기타여행		
		숙박여행	당일여행		숙박여행	당일여행		숙박여행	당일여행	
연도별	2 0 1 0 년	7.99	6.20	1.79	3.05	2.27	0.78	4.94	3.93	1.01
	2 0 1 1 년	6.69	4.71	1.98	3.09	2.14	0.95	3.59	2.56	1.03
	2 0 1 2 년	8.43	5.63	2.80	3.84	2.56	1.28	4.59	3.08	1.51
성별	남 자	8.08	5.40	2.68	3.68	2.52	1.16	4.40	2.88	1.52
	여 자	8.78	5.87	2.91	4.00	2.60	1.40	4.78	3.27	1.51
연령	1 5 ~ 1 9 세	6.75	5.28	1.47	2.83	2.25	0.57	3.92	3.02	0.89
	2 0 대	6.91	5.41	1.50	3.39	2.71	0.68	3.51	2.70	0.82
	3 0 대	10.47	7.60	2.87	4.66	3.19	1.47	5.81	4.41	1.41
	4 0 대	10.02	6.73	3.29	4.46	2.99	1.46	5.56	3.74	1.82
	5 0 대	8.21	4.64	3.57	3.72	2.30	1.42	4.49	2.34	2.15
	6 0 대 이 상	7.07	4.08	2.99	3.47	1.89	1.58	3.60	2.19	1.41
가구 소득	5 0 만 원 미 만	5.78	3.44	2.34	2.60	1.54	1.06	3.18	1.91	1.28
	50~100만원 미만	7.05	4.30	2.75	2.89	1.34	1.55	4.17	2.97	1.20
	100~200만원 미만	6.96	4.16	2.80	3.14	1.86	1.28	3.82	2.31	1.51
	200~300만원 미만	8.12	5.39	2.73	3.60	2.34	1.26	4.52	3.05	1.47
	300~400만원 미만	7.66	5.23	2.43	3.38	2.26	1.11	4.28	2.97	1.31
	400~500만원 미만	9.56	6.45	3.11	3.99	2.85	1.15	5.56	3.60	1.96
	500~600만원 미만	9.57	6.22	3.35	4.59	3.01	1.58	4.98	3.21	1.77
	6 0 0 만 원 이 상	9.76	7.13	2.63	5.00	3.68	1.32	4.76	3.45	1.30

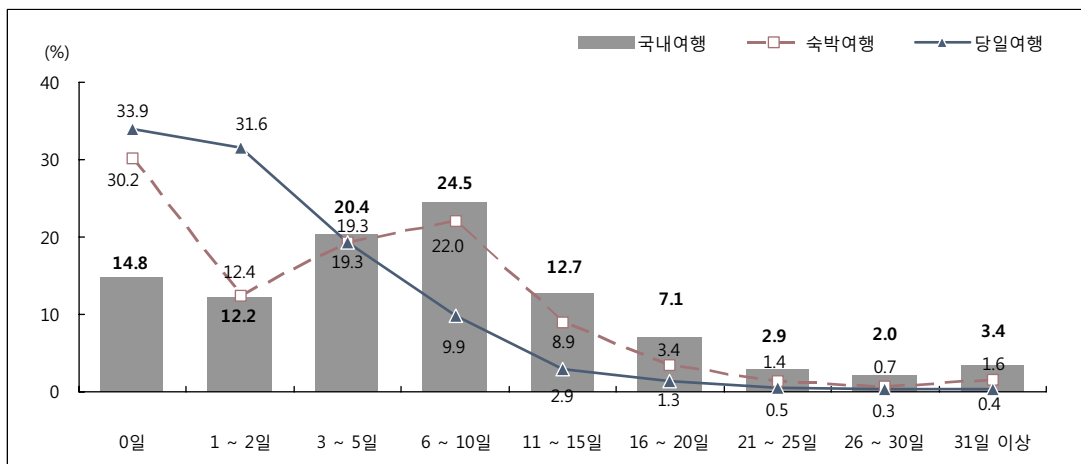
V. 조사결과 분석

- 만 15세 이상 전국민 1인 연간 국내여행 일수 분포를 살펴보면, 6~10일이 24.5%로 가장 많았으며, 이어서 3~5일(20.4%) 등의 순으로 나타남
- 만 15세 이상 전국민 1인 연간 관광여행 및 기타여행 일수 분포를 살펴보면, 관광여행은 0일이 31.0%로 가장 많았으며, 이어서 3~5일(24.7%), 1~2일(19.1%) 등의 순으로 나타났으며, 기타여행도 0일이 31.9%로 가장 많았고, 이어서 3~5일(21.5%), 1~2일(18.6%) 등의 순으로 나타남

〈표 V-13〉 만 15세 이상 전국민 1인 여행 일수 분포

(단위 : %)

구분	국내여행			관광여행			기타여행		
	숙박여행	당일여행		숙박여행	당일여행		숙박여행	당일여행	
계	100.0	100.0	100.0	100.0	100.0	100.0	100.0	100.0	100.0
0일	14.8	30.2	33.9	31.0	48.2	55.6	31.9	53.1	51.2
1 ~ 2일	12.2	12.4	31.6	19.1	14.9	27.7	18.6	12.7	29.7
3 ~ 5일	20.4	19.3	19.3	24.7	21.0	11.1	21.5	15.7	12.8
6 ~ 10일	24.5	22.0	9.9	16.3	11.8	4.1	16.8	12.3	4.2
11 ~ 15일	12.7	8.9	2.9	5.9	3.1	1.2	5.5	3.3	1.1
16 ~ 20일	7.1	3.4	1.3	2.1	0.9	0.3	2.4	1.1	0.7
21 ~ 25일	2.9	1.4	0.5	0.5	0.1	0.0	1.4	0.6	0.2
26 ~ 30일	2.0	0.7	0.3	0.2	0.1	0.0	0.6	0.4	0.0
31일 이상	3.4	1.6	0.4	0.2	0.1	0.0	1.3	0.9	0.0



[그림 V-8] 만 15세 이상 전국민 1인 여행 일수 분포

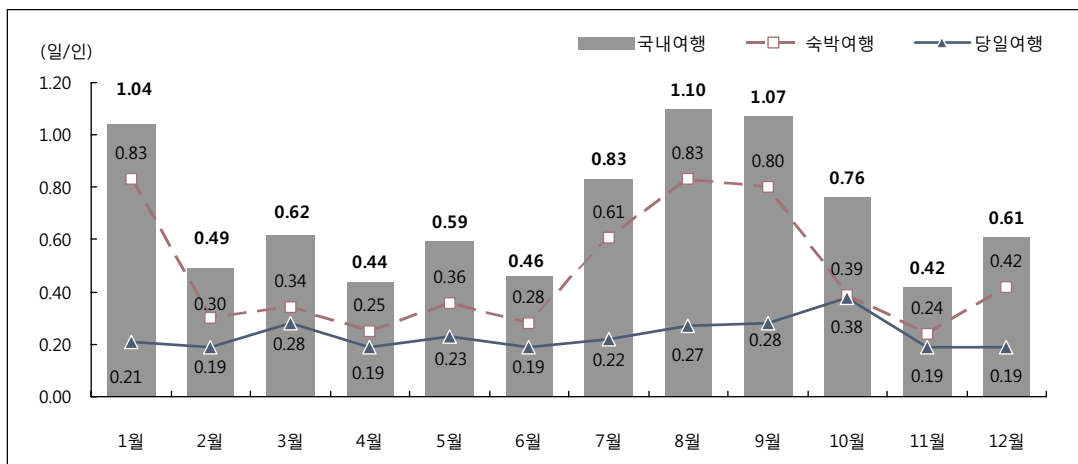
(2) 월별 분석

- 만 15세 이상 전국민 1인 평균 국내여행 일수는 8월(1.10일, 13.0%)에 가장 많았으며, 이어서 9월(1.07일, 12.7%), 1월(1.04일, 12.3%), 7월(0.83일, 9.8%), 10월(0.76일, 9.0%) 등의 순으로 나타남
- 1인 평균 숙박여행 일수는 8월(0.83일, 21.6%)에 가장 많았으며, 이어서 7월(0.57일, 14.8%), 10월(0.40일, 10.4%), 5월(0.30일, 7.8%) 등의 순으로 나타남
- 1인 평균 기타여행 일수는 9월(0.87일, 19.0%)에 가장 많았으며, 이어서 1월(0.84일, 18.3%), 3월(0.37일, 8.1%), 10월(0.36일, 7.8%) 등의 순으로 나타남

〈표 V-14〉 월별 만 15세 이상 전국민 1인 평균 여행 일수

(단위 : 일/인)

구분	국내여행			관광여행			기타여행		
	국내여행	숙박여행	당일여행	관광여행	숙박여행	당일여행	기타여행	숙박여행	당일여행
연간	8.43	5.63	2.80	3.84	2.56	1.28	4.59	3.08	1.51
1월	1.04	0.83	0.21	0.19	0.13	0.07	0.84	0.70	0.14
2월	0.49	0.30	0.19	0.19	0.12	0.06	0.30	0.18	0.13
3월	0.62	0.34	0.28	0.25	0.14	0.11	0.37	0.20	0.17
4월	0.44	0.25	0.19	0.23	0.12	0.11	0.21	0.12	0.09
5월	0.59	0.36	0.23	0.30	0.18	0.12	0.29	0.18	0.11
6월	0.46	0.28	0.19	0.23	0.14	0.09	0.23	0.13	0.10
7월	0.83	0.61	0.22	0.57	0.44	0.13	0.26	0.17	0.09
8월	1.10	0.83	0.27	0.83	0.65	0.18	0.27	0.17	0.09
9월	1.07	0.80	0.28	0.21	0.11	0.09	0.87	0.68	0.18
10월	0.76	0.39	0.38	0.40	0.21	0.19	0.36	0.18	0.19
11월	0.42	0.24	0.19	0.19	0.11	0.08	0.23	0.13	0.11
12월	0.61	0.42	0.19	0.26	0.19	0.07	0.35	0.23	0.12



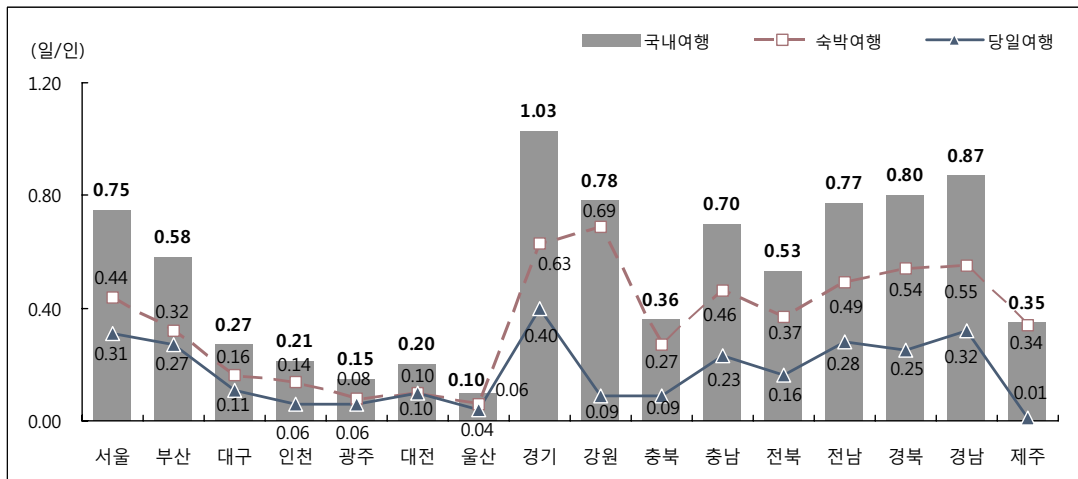
[그림 V-9] 월별 만 15세 이상 전국민 1인 평균 여행 일수

(3) 여행지별 분석

〈표 V-15〉 여행지별 만 15세 이상 전국민 1인 평균 여행 일수

(단위 : 일/인)

구분	국내여행			관광여행			기타여행		
	국내여행	숙박여행	당일여행	관광여행	숙박여행	당일여행	기타여행	숙박여행	당일여행
전 체	8.43	5.63	2.80	3.84	2.56	1.28	4.59	3.08	1.51
서울	0.75	0.44	0.31	0.13	0.07	0.06	0.62	0.37	0.25
부산	0.58	0.32	0.27	0.19	0.10	0.09	0.39	0.22	0.18
대구	0.27	0.16	0.11	0.04	0.01	0.02	0.23	0.14	0.09
인천	0.21	0.14	0.06	0.08	0.05	0.03	0.12	0.09	0.03
광주	0.15	0.08	0.06	0.02	0.01	0.01	0.12	0.07	0.05
대전	0.20	0.10	0.10	0.05	0.02	0.03	0.15	0.08	0.07
울산	0.10	0.06	0.04	0.04	0.03	0.02	0.06	0.03	0.03
경기	1.03	0.63	0.40	0.39	0.21	0.18	0.63	0.41	0.22
강원	0.78	0.69	0.09	0.61	0.54	0.07	0.17	0.15	0.02
충북	0.36	0.27	0.09	0.14	0.09	0.05	0.22	0.18	0.04
충남	0.70	0.46	0.23	0.31	0.19	0.12	0.39	0.27	0.11
전북	0.53	0.37	0.16	0.23	0.16	0.08	0.30	0.22	0.09
전남	0.77	0.49	0.28	0.46	0.27	0.19	0.31	0.22	0.09
경북	0.80	0.54	0.25	0.42	0.27	0.15	0.37	0.27	0.10
경남	0.87	0.55	0.32	0.41	0.25	0.17	0.45	0.31	0.15
제주	0.35	0.34	0.01	0.30	0.29	0.01	0.05	0.05	0.00



[그림 V-10] 여행지별 만 15세 이상 전국민 1인 평균 여행 일수

2) 여행 경험자 여행 일수¹⁴⁾

(1) 전체 분석

- 2012년 만 15세 이상 전국민 중 국내여행에 참여한 국민들의 1인 평균 여행 일수는 9.90일, 숙박여행에 참여한 국민들의 1인 평균 여행 일수는 8.08일, 당일여행에 참여한 국민들의 1인 평균 여행 일수는 4.23일인 것으로 나타남
- 2012년 만 15세 이상 전국민 중 관광여행에 참여한 국민들의 1인 평균 관광여행 일수는 5.56일, 기타 여행에 참여한 국민들의 1인 평균 기타여행 일수는 6.74일로 나타남
- 연도별로 살펴보면, 2012년 여행 경험자 1인 평균 국내여행 일수는 2011년과 비교하여 국내여행, 관광여행, 기타여행 모두 각각 1.70일, 0.78일, 1.01일 증가한 것으로 분석됨
- 여행 경험자 1인 평균 국내여행 일수는 성별로는 여자(10.22일), 연령별로는 30대(11.88일), 월 평균 가구소득별로는 400~500만원 미만(11.61일) 계층에서 상대적으로 많게 나타남

〈표 V-16〉 여행 경험자 1인 평균 여행 일수

(단위 : 일/인)

구분		국내여행			관광여행			기타여행		
		숙박여행	당일여행		숙박여행	당일여행		숙박여행	당일여행	
연도별	2 0 1 0 년	10.98	10.12	3.80	5.10	4.89	2.44	9.99	10.24	3.39
	2 0 1 1 년	8.20	7.30	3.24	4.78	4.58	2.32	5.73	6.35	2.43
	2 0 1 2 년	9.90	8.08	4.23	5.56	4.93	2.89	6.74	6.55	3.10
성별	남 자	9.56	7.79	4.16	5.46	4.86	2.84	6.49	6.17	3.12
	여 자	10.22	8.35	4.29	5.66	5.01	2.93	6.98	6.93	3.09
연령	1 5 ~ 1 9 세	7.98	7.08	2.55	4.51	4.41	1.74	5.83	5.69	2.31
	2 0 대	8.87	8.30	2.87	5.35	5.29	2.19	6.15	6.63	2.22
	3 0 대	11.88	9.84	4.28	6.22	5.30	3.02	7.99	7.88	2.92
	4 0 대	11.12	8.50	4.65	5.87	4.91	2.98	7.31	6.48	3.34
	5 0 대	9.47	6.85	5.03	5.56	4.78	3.25	6.24	5.21	3.72
	6 0 대 이상	8.83	7.56	4.35	5.32	4.90	3.10	6.20	7.71	3.00
가구 소득	5 0 만 원 미만	7.28	7.36	3.46	4.40	4.60	2.26	5.10	6.62	2.65
	50~100만원 미만	8.62	7.79	3.97	4.43	4.04	2.97	6.69	8.63	2.47
	100~200만원 미만	8.48	7.09	4.20	5.02	4.59	3.05	6.25	6.52	3.16
	200~300만원 미만	9.51	8.06	4.03	5.36	4.82	2.74	6.52	6.90	2.91
	300~400만원 미만	8.93	7.30	3.56	4.89	4.32	2.53	5.95	5.74	2.70
	400~500만원 미만	11.61	8.90	4.85	5.81	5.07	2.86	7.96	7.16	3.68
	500~600만원 미만	10.71	8.04	4.96	6.04	5.06	3.51	7.32	6.15	3.50
	6 0 0 만 원 이상	11.13	8.97	4.35	6.79	5.83	2.94	6.95	6.50	3.14

14) 각 여행 유형별로 경험자만을 대상으로 실시한 분석임. 따라서 각 여행 유형별 응답자 수가 상이함

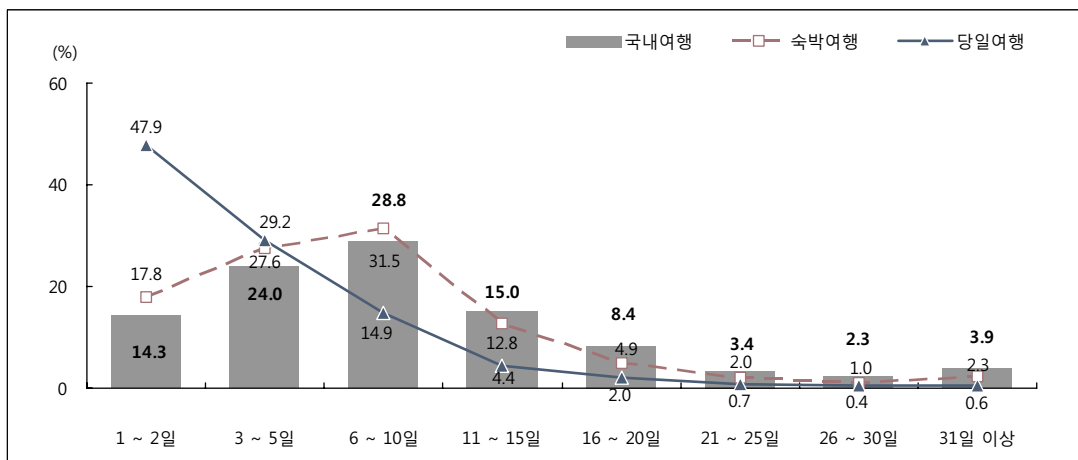
V. 조사결과 분석

- 국내여행 경험자들의 1인 연간 여행 일수 분포를 살펴보면 6~10일(28.8%)이 가장 높게 나타났으며, 이어서 3~5일(24.0%), 11~15일(15.0%), 1~2일(14.3%) 등의 순으로 높게 나타남
- 관광여행 경험자들의 1인 연간 관광여행 일수 분포를 살펴보면 3~5일(35.7%)이 가장 높게 나타났으며, 이어서 1~2일(27.7%), 6~10일(23.7%), 11~15일(8.6%) 등의 순으로 높게 나타남
- 기타여행 경험자들의 1인 연간 기타여행 일수 분포도 관광여행 경험자들과 마찬가지로 3~5일(31.6%)의 참여비율이 가장 높게 나타났으며, 이어서 1~2일(27.3%), 6~10일(24.6%), 11~15일(8.1%) 등의 순으로 높게 나타남

〈표 V-17〉 여행 경험자 1인 여행 일수 분포

(단위 : %)

구분	국내여행			관광여행			기타여행		
	숙박여행	당일여행		숙박여행	당일여행		숙박여행	당일여행	
계	100.0	100.0	100.0	100.0	100.0	100.0	100.0	100.0	100.0
1 ~ 2일	14.3	17.8	47.9	27.7	28.7	62.3	27.3	27.0	60.8
3 ~ 5일	24.0	27.6	29.2	35.7	40.5	25.0	31.6	33.5	26.3
6 ~ 10일	28.8	31.5	14.9	23.7	22.7	9.3	24.6	26.1	8.6
11 ~ 15일	15.0	12.8	4.4	8.6	6.0	2.7	8.1	7.0	2.3
16 ~ 20일	8.4	4.9	2.0	3.0	1.7	0.6	3.5	2.3	1.5
21 ~ 25일	3.4	2.0	0.7	0.7	0.1	0.0	2.1	1.3	0.4
26 ~ 30일	2.3	1.0	0.4	0.3	0.2	0.1	0.8	0.9	0.1
31일 이상	3.9	2.3	0.6	0.3	0.1	0.1	2.0	1.9	0.1



[그림 V-11] 여행 경험자 1인 여행 일수 분포

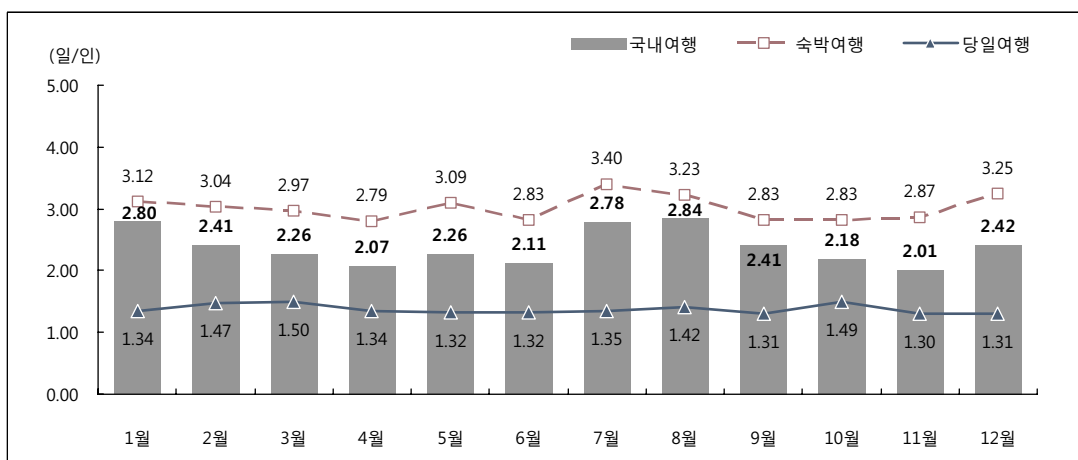
(2) 월별 분석

- 월별 국내여행 경험자들의 1인 평균 국내여행 일수는 8월이 2.84일로 가장 많았으며, 그 다음으로 1월(2.80일), 7월(2.78일), 12월(2.42일), 2월 및 9월(각 2.41일) 등의 순으로 나타남
- 월별 관광여행 경험자들의 1인 평균 관광여행 일수는 8월이 2.62일로 가장 많았으며, 그 다음으로 7월(2.61일), 1월(2.06일), 12월(2.05일), 5월(2.02일) 등의 순으로 나타남
- 월별 기타여행 경험자들의 1인 평균 기타여행 일수는 1월이 2.62일로 가장 많았으며, 그 다음으로 9월과 12월(각각 2.34일), 2월(2.30일), 7월(2.29일) 등의 순으로 나타남

〈표 V-18〉 월별 여행 경험자 1인 평균 여행 일수

(단위 : 일/인)

구분	국내여행			관광여행			기타여행		
	국내여행	숙박여행	당일여행	관광여행	숙박여행	당일여행	기타여행	숙박여행	당일여행
연간	9.90	8.08	4.23	5.56	4.93	2.89	6.74	6.55	3.10
1월	2.80	3.12	1.34	2.06	2.86	1.28	2.62	2.99	1.22
2월	2.41	3.04	1.47	1.99	2.64	1.21	2.30	3.17	1.42
3월	2.26	2.97	1.50	1.86	2.57	1.25	2.15	3.07	1.44
4월	2.07	2.79	1.34	1.81	2.60	1.24	1.95	2.90	1.22
5월	2.26	3.09	1.32	2.02	2.71	1.28	2.08	3.34	1.15
6월	2.11	2.83	1.32	1.82	2.53	1.18	1.95	2.89	1.21
7월	2.78	3.40	1.35	2.61	3.21	1.25	2.29	3.38	1.25
8월	2.84	3.23	1.42	2.62	3.03	1.31	2.28	3.27	1.27
9월	2.41	2.83	1.31	1.72	2.33	1.22	2.34	2.81	1.20
10월	2.18	2.83	1.49	1.88	2.59	1.30	1.95	2.95	1.35
11월	2.01	2.87	1.30	1.78	2.60	1.15	1.89	3.04	1.24
12월	2.42	3.25	1.31	2.05	2.71	1.13	2.34	3.49	1.29



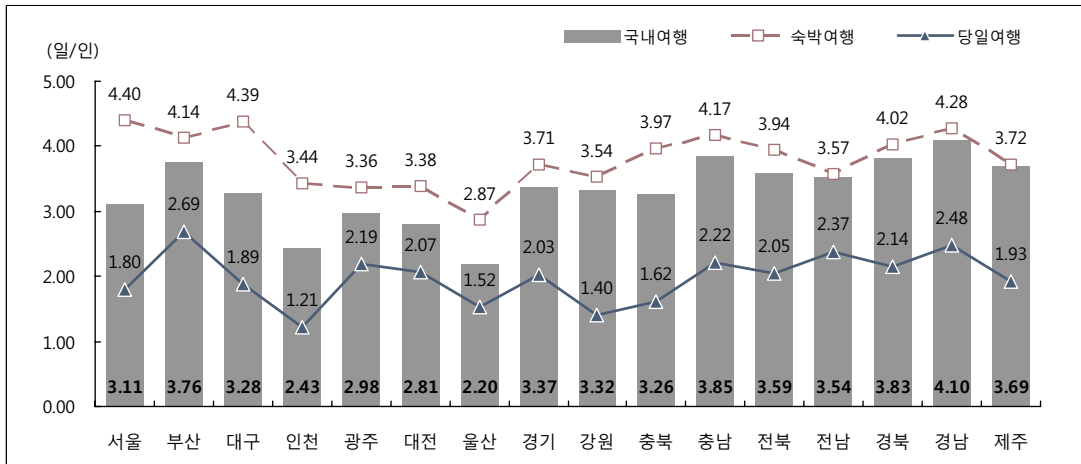
[그림 V-12] 월별 여행 경험자 1인 평균 여행 일수

(3) 여행지별 분석

〈표 V-19〉 여행지별 여행 경험자 1인 평균 여행 일수

(단위 : 일/인)

구분	국내여행			관광여행			기타여행		
		숙박여행	당일여행		숙박여행	당일여행		숙박여행	당일여행
전 체	9.90	8.08	4.23	5.56	4.93	2.89	6.74	6.55	3.10
서울	3.11	4.40	1.80	1.91	2.68	1.38	3.23	4.79	1.76
부산	3.76	4.14	2.69	2.15	2.47	1.72	4.08	5.24	2.55
대구	3.28	4.39	1.89	1.97	2.03	1.65	3.34	4.78	1.79
인천	2.43	3.44	1.21	1.81	2.54	1.17	2.83	4.04	1.16
광주	2.98	3.36	2.19	1.78	2.53	1.22	3.15	3.51	2.29
대전	2.81	3.38	2.07	2.02	2.32	1.80	2.77	3.50	1.92
울산	2.20	2.87	1.52	1.76	2.33	1.27	2.18	3.46	1.37
경기	3.37	3.71	2.03	2.33	2.64	1.76	3.29	4.08	1.76
강원	3.32	3.54	1.40	3.03	3.21	1.39	3.18	3.74	1.18
충북	3.26	3.97	1.62	1.97	2.30	1.46	4.24	5.11	1.57
충남	3.85	4.17	2.22	2.47	2.78	1.73	4.61	5.22	2.23
전북	3.59	3.94	2.05	2.34	2.69	1.45	4.38	4.94	2.38
전남	3.54	3.57	2.37	2.57	2.76	1.90	3.98	4.05	2.15
경북	3.83	4.02	2.14	2.76	2.98	1.75	3.75	4.28	1.90
경남	4.10	4.28	2.48	2.56	2.70	1.84	4.96	5.94	2.57
제주	3.69	3.72	1.93	3.49	3.53	1.89	4.87	5.15	1.58



[그림 V-13] 여행지별 여행 경험자 1인 평균 여행 일수

3) 여행 경험자 1회 평균 여행 일수¹⁵⁾

(1) 전체 분석

- 국내여행 경험자들의 1회 평균 여행 일수는 1.87일, 숙박여행 경험자들의 1회 평균 여행 일수는 2.69일로 나타남
- 관광여행 경험자들의 1회 평균 여행 일수는 1.88일, 숙박 관광여행 경험자들의 1회 평균 여행 일수는 2.63일로 나타남
- 기타여행 경험자들의 1회 평균 여행 일수는 1.84일, 숙박 기타여행 경험자들의 1회 평균 여행 일수는 2.70일로 나타남
- 국내여행 경험자들의 1회 평균 여행 일수는 성별로는 여자(1.91일), 연령별로는 20대(2.23일), 월 평균 가구소득별로는 600만원 이상(2.12일) 계층에서 상대적으로 길게 나타남

〈표 V-20〉 여행 경험자 1회 평균 여행 일수

(단위 : 일/회)

구분		국내여행		관광여행		기타여행	
			숙박여행		숙박여행		숙박여행
연도별	2 0 1 0 년	2.17	2.89	2.12	2.81	2.26	3.01
	2 0 1 1 년	1.97	2.88	1.94	2.72	2.00	3.03
	2 0 1 2 년	1.87	2.69	1.88	2.63	1.84	2.70
성 별	남 자	1.83	2.58	1.93	2.61	1.74	2.53
	여 자	1.91	2.79	1.84	2.64	1.95	2.87
연 령	1 5 ~ 1 9 세	1.97	2.53	2.06	2.63	1.89	2.45
	2 0 대	2.23	3.06	2.17	2.79	2.29	3.17
	3 0 대	1.90	2.58	1.89	2.57	1.95	2.63
	4 0 대	1.86	2.54	1.88	2.57	1.79	2.49
	5 0 대	1.69	2.60	1.84	2.60	1.57	2.51
	6 0 대 이 상	1.77	3.07	1.66	2.72	1.86	3.53
가 구 소 득	5 0 만 원 미 만	1.76	3.03	1.55	2.53	1.84	3.32
	50~100만원 미만	1.83	3.14	1.58	2.74	1.97	3.37
	100~200만원 미만	1.78	2.84	1.78	2.63	1.81	3.11
	200~300만원 미만	1.82	2.68	1.83	2.63	1.77	2.71
	300~400만원 미만	1.78	2.52	1.89	2.64	1.77	2.47
	400~500만원 미만	1.88	2.62	1.90	2.47	1.88	2.67
	500~600만원 미만	1.89	2.62	1.96	2.64	1.80	2.57
	6 0 0 만 원 이 상	2.12	2.78	2.07	2.72	2.04	2.71

주 : 당일여행은 1회 평균 여행일수가 모두 "1일"임

15) 각 여행 유형별로 경험자만을 대상으로 실시한 분석임. 따라서 각 여행 유형별 응답자 수가 상이함

(2) 월별 분석

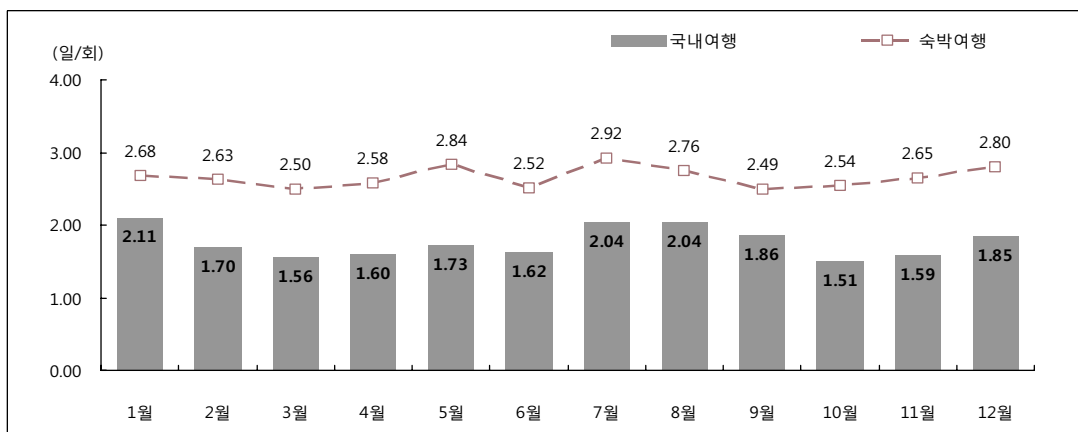
- 국내여행 경험자들의 월별 1회 평균 국내여행 일수는 1월(2.11일)이 가장 긴 것으로 나타났으며, 이어서 7월과 8월(각각 2.04일), 9월(1.86일), 12월(1.85일) 등의 순으로 길게 나타남
- 관광여행 경험자들의 월별 1회 평균 관광여행 일수는 7월(2.14일)이 가장 긴 것으로 나타났으며, 이어서 8월(2.08일), 12월(1.81일), 1월(1.78일) 등의 순으로 길게 나타남
- 기타여행 경험자들의 월별 1회 평균 기타여행 일수는 1월(2.16일)이 가장 긴 것으로 나타났으며, 이어서 9월(1.95일), 12월(1.86일), 7월(1.79일) 등의 순으로 길게 나타남

〈표 V-21〉 월별 여행 경험자 1회 평균 여행 일수

(단위 : 일/회)

구분	국내여행		관광여행		기타여행	
	국내여행	숙박여행	관광여행	숙박여행	기타여행	숙박여행
연간	1.87	2.69	1.88	2.63	1.84	2.70
1월	2.11	2.68	1.78	2.70	2.16	2.68
2월	1.70	2.63	1.71	2.47	1.66	2.75
3월	1.56	2.50	1.56	2.46	1.53	2.53
4월	1.60	2.58	1.52	2.50	1.62	2.67
5월	1.73	2.84	1.66	2.59	1.77	3.12
6월	1.62	2.52	1.59	2.38	1.60	2.66
7월	2.04	2.92	2.14	2.94	1.79	2.87
8월	2.04	2.76	2.08	2.73	1.77	2.82
9월	1.86	2.49	1.49	2.26	1.95	2.53
10월	1.51	2.54	1.49	2.39	1.50	2.73
11월	1.59	2.65	1.59	2.52	1.56	2.77
12월	1.85	2.80	1.81	2.53	1.86	3.03

주 : 당일여행은 1회 평균 여행일수가 모두 "1일"임



주 : 당일여행은 1회 평균 여행일수가 모두 "1일"임

〔그림 V-14〕 월별 여행 경험자 1회 평균 여행 일수

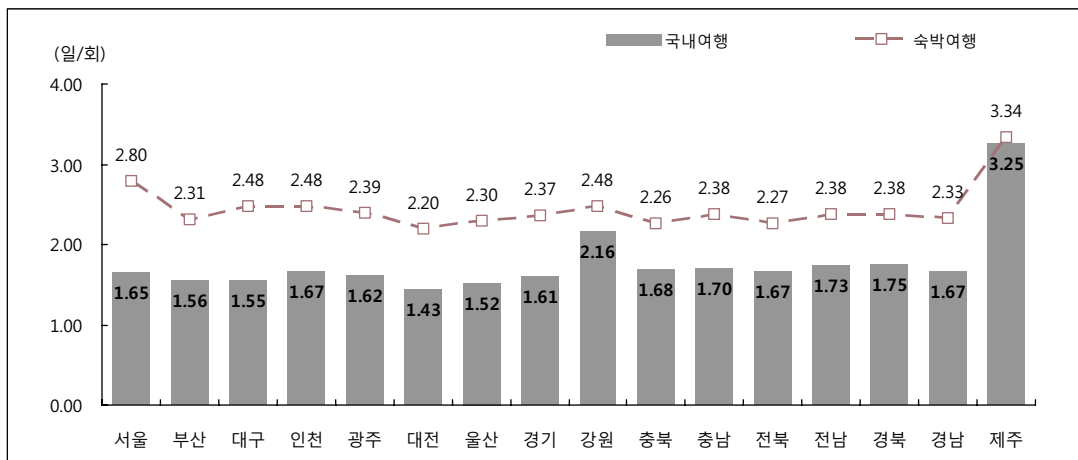
(3) 여행지별 분석

〈표 V-22〉 여행지별 여행 경험자 1회 평균 여행 일수

(단위 : 일/회)

구분	국내여행		관광여행		기타여행	
	국내여행	숙박여행	관광여행	숙박여행	기타여행	숙박여행
전 체	1.87	2.69	1.88	2.63	1.84	2.70
서 울	1.65	2.80	1.42	2.13	1.71	3.03
부 산	1.56	2.31	1.50	2.14	1.54	2.48
대 구	1.55	2.48	1.31	2.00	1.60	2.60
인 천	1.67	2.48	1.56	2.38	1.77	2.56
광 주	1.62	2.39	1.45	2.07	1.64	2.47
대 전	1.43	2.20	1.34	2.14	1.47	2.25
울 산	1.52	2.30	1.51	2.21	1.45	2.41
경 기	1.61	2.37	1.52	2.23	1.67	2.50
강 원	2.16	2.48	2.20	2.51	2.05	2.47
충 북	1.68	2.26	1.59	2.16	1.84	2.40
충 남	1.70	2.38	1.59	2.24	1.80	2.52
전 북	1.67	2.27	1.63	2.24	1.77	2.39
전 남	1.73	2.38	1.64	2.33	1.90	2.50
경 북	1.75	2.38	1.74	2.42	1.76	2.37
경 남	1.67	2.33	1.58	2.18	1.81	2.70
제 주	3.25	3.34	3.25	3.33	3.28	3.57

주 : 당일여행은 1회 평균 여행일수가 모두 "1일"임



주 : 당일여행은 1회 평균 여행일수가 모두 "1일"임

[그림 V-15] 여행지별 여행 경험자 1회 평균 여행 일수

PART 2. 여행 행태

1. 여행 시기¹⁶⁾

(1) 전체 분석

- 국내여행은 ‘주말’(66.6%)을 이용해 다녀오는 경우가 가장 많았으며, 다음으로 ‘주중’(51.5%), ‘설날/추석’(13.4%), ‘공휴일’(6.2%), ‘휴가/방학’(4.3%)의 순으로 나타남
 - 숙박여행과 당일여행 모두 ‘주말’(숙박여행 : 76.0%, 당일여행 : 59.5%)을 이용해서 여행을 다녀오는 경우가 가장 많은 것으로 조사됨
- 관광여행은 ‘주말’(63.1%)을 이용해 다녀오는 경우가 가장 많았으며, 다음으로 ‘주중’(53.8%), ‘공휴일’(8.2%), ‘휴가/방학’(7.7%), ‘설날/추석’(2.0%)의 순으로 나타남
 - 숙박 관광여행과 당일 관광여행 모두 ‘주말’(숙박여행 : 71.5%, 당일여행 : 56.6%)을 이용해서 여행을 다녀오는 경우가 가장 많은 것으로 조사됨
- 기타여행도 관광여행과 마찬가지로 ‘주말’(69.7%)을 이용해 다녀오는 경우가 가장 많았으며, 다음으로 ‘주중’(49.5%), ‘설날/추석’(23.2%), ‘공휴일’(4.6%), ‘휴가/방학’(1.3%)의 순으로 나타남
 - 숙박 기타여행과 당일 기타여행 모두 ‘주말’(숙박여행 : 79.9%, 당일여행 : 61.9%)을 이용해서 여행을 다녀오는 경우가 가장 많은 것으로 조사됨

〈표 V-23〉 여행 시기

(중복응답, 단위 : %)

구분	국내여행			관광여행			기타여행		
	주중	주말	휴가/방학	주중	주말	휴가/방학	주중	주말	휴가/방학
주중	51.5	65.8	40.5	53.8	67.2	43.4	49.5	64.6	38.1
주말	66.6	76.0	59.5	63.1	71.5	56.6	69.7	79.9	61.9
휴가/방학	4.3	7.8	1.6	7.7	14.1	2.9	1.3	2.4	0.5
설날/추석	13.4	22.9	6.2	2.0	2.6	1.6	23.2	40.4	10.2
공휴일	6.2	8.0	4.9	8.2	10.5	6.4	4.6	5.9	3.6

16) 2011년 신규 문항

(2) 응답자 특성별 분석

- 연도별로 살펴보면, 2011년에 비해 국내여행 시기 중 '주중', '휴가/방학', '공휴일'은 전년에 비해 각각 -5.1%p, -0.4%p, -1.4%p 감소하였고, '주말', '설날/추석'은 각각 3.6%p, 0.4%p 증가하였음
- 국내여행 시기로 대부분 계층에서 '주말'에 여행을 하는 경우가 가장 많은 것으로 나타난 가운데, 60대 이상의 연령층, 월 평균 가구소득이 100만원 미만인 경우, '주말'보다 '주중'을 이용해서 국내여행을 많이 하는 것으로 조사됨

〈표 V-24〉 응답자 특성별 국내여행 시기

(중복응답, 단위 : %)

구분	국내여행															
	숙박여행					당일여행										
	주중	주말	휴가/방학	설날/추석	공휴일	주중	주말	휴가/방학	설날/추석	공휴일	주중	주말	휴가/방학	설날/추석	공휴일	
연도별	2 0 1 1 년	56.6	63.0	4.7	13.0	7.6	73.0	70.0	8.1	21.6	10.5	42.8	57.2	1.8	5.8	5.2
	2 0 1 2 년	51.5	66.6	4.3	13.4	6.2	65.8	76.0	7.8	22.9	8.0	40.5	59.5	1.6	6.2	4.9
성별	남 자	50.0	67.6	4.5	14.5	6.2	65.0	74.9	8.2	24.0	7.8	38.2	61.8	1.6	7.0	5.0
	여 자	52.8	65.8	4.0	12.4	6.2	66.6	77.2	7.4	21.7	8.2	42.7	57.3	1.5	5.5	4.8
연령	1 5 ~ 1 9 세	58.6	64.4	8.5	24.2	7.9	68.3	70.8	10.3	31.0	8.2	44.7	55.3	5.9	14.5	7.4
	2 0 대	57.0	68.8	7.8	16.6	8.1	69.3	76.9	11.3	21.3	9.9	41.5	58.5	3.3	10.6	5.8
	3 0 대	46.2	75.8	5.4	14.6	7.4	61.6	82.1	8.1	24.1	8.5	30.5	69.5	2.6	5.0	6.4
	4 0 대	48.9	69.9	5.1	15.8	5.9	61.3	80.6	9.5	26.9	6.7	38.7	61.3	1.4	6.7	5.2
	5 0 대	48.8	64.6	1.7	9.9	5.7	67.6	72.3	4.2	18.8	8.5	39.3	60.7	0.5	5.4	4.2
	6 0 대 이상	58.3	54.1	0.9	5.3	4.5	76.5	64.0	2.4	9.2	7.9	50.2	49.8	0.3	3.6	2.9
가구 소득	5 0 만 원 미만	59.8	55.3	1.7	7.8	6.2	76.4	69.6	4.9	17.7	13.8	51.7	48.3	0.1	3.0	2.5
	50-100만원 미만	62.8	51.5	1.3	6.5	4.1	78.1	66.6	3.7	11.8	7.1	55.6	44.4	0.2	4.0	2.7
	100-200만원 미만	55.2	58.0	1.7	7.8	5.1	69.8	68.7	4.0	15.0	8.1	47.6	52.4	0.5	4.0	3.5
	200-300만원 미만	51.0	67.3	4.3	12.0	6.3	65.4	77.9	8.2	20.8	7.3	40.4	59.6	1.5	5.5	5.6
	300-400만원 미만	50.4	67.6	4.7	17.6	7.2	63.0	76.1	7.4	26.9	7.5	39.6	60.4	2.3	9.5	6.9
	400-500만원 미만	47.9	70.2	3.1	14.9	5.9	61.7	78.2	5.5	25.5	7.8	36.5	63.5	1.1	6.1	4.4
	500-600만원 미만	49.4	68.0	5.4	13.6	5.5	66.6	75.0	10.7	22.9	7.6	37.0	63.0	1.5	6.8	3.9
	6 0 0 만 원 이상	52.7	70.2	6.6	15.2	7.5	67.7	78.0	10.2	24.3	9.5	37.6	62.4	3.0	6.2	5.5

V. 조사결과 분석

- 연도별로 살펴보면, 2012년 응답자의 관광여행 시기 중 ‘주중’, ‘주말’, ‘휴가/방학’, ‘공휴일’은 전년에 비해 각각 -1.7%p, -0.9%p, -0.1%p, -1.6%p 감소하였고, ‘설날/추석’은 전년과 동일한 것으로 나타남
- 20대 이하 연령층과 월 평균 소득이 600만원 이상인 경우, ‘휴가/방학’을 이용해서 관광여행을 다녀온 경우가 다른 계층 대비 상대적으로 많은 것으로 나타남

〈표 V-25〉 응답자 특성별 관광여행 시기

(중복응답, 단위 : %)

구분	관광여행															
	숙박여행					당일여행										
	주중	주말	휴가/방학	설날/추석	공휴일	주중	주말	휴가/방학	설날/추석	공휴일	주중	주말	휴가/방학	설날/추석	공휴일	
연도별	2 0 1 1 년	55.5	64.0	7.8	2.0	9.8	70.2	72.3	13.3	3.1	13.3	43.1	57.0	3.1	1.1	6.9
	2 0 1 2 년	53.8	63.1	7.7	2.0	8.2	67.2	71.5	14.1	2.6	10.5	43.4	56.6	2.9	1.6	6.4
성별	남 자	51.2	65.9	8.7	2.3	8.6	65.8	71.7	15.2	3.0	10.8	38.9	61.1	3.3	1.7	6.7
	여 자	56.0	60.6	6.9	1.8	7.8	68.6	71.4	13.0	2.2	10.2	47.1	52.9	2.5	1.5	6.1
연령	1 5 ~ 1 9 세	62.5	56.4	17.4	1.1	9.5	70.8	60.8	21.3	1.4	10.0	50.1	49.9	11.7	0.8	8.7
	2 0 대	56.1	69.0	13.3	2.4	10.5	71.2	71.3	17.9	2.9	12.8	34.4	65.6	6.6	1.7	7.2
	3 0 대	44.4	73.7	9.0	2.0	10.2	60.8	78.3	14.4	2.6	11.4	30.2	69.8	4.2	1.4	9.2
	4 0 대	48.1	69.6	9.7	2.3	7.9	61.4	78.0	18.3	2.8	8.9	37.3	62.7	2.7	1.8	7.1
	5 0 대	51.6	63.3	3.7	2.6	8.3	70.5	68.3	7.8	2.7	11.9	39.8	60.2	1.2	2.5	6.0
	6 0 대 이상	68.1	44.1	1.7	1.4	5.0	78.2	61.2	4.2	2.6	9.3	63.5	36.5	0.5	0.9	3.1
가구 소득	5 0 만 원 미만	68.3	45.2	3.3	2.3	7.3	74.9	62.7	8.7	-	17.3	64.6	35.4	0.2	3.6	1.7
	50~100만원 미만	70.4	40.7	2.3	2.1	4.3	82.8	64.5	8.6	6.6	7.7	66.6	33.4	0.4	0.8	3.2
	100~200만원 미만	64.4	47.1	2.9	1.9	7.1	76.7	55.3	6.4	3.3	10.5	57.4	42.6	0.9	1.1	5.2
	200~300만원 미만	54.8	61.2	8.3	2.0	8.2	67.2	71.4	16.0	3.2	9.4	46.0	54.0	3.0	1.1	7.4
	300~400만원 미만	52.4	64.4	8.4	1.8	9.9	68.8	69.2	13.4	1.3	11.4	39.4	60.6	4.5	2.1	8.7
	400~500만원 미만	50.7	68.7	6.6	1.5	8.6	62.9	75.7	10.7	2.1	11.6	38.4	61.6	2.4	0.8	5.6
	500~600만원 미만	49.8	66.9	8.7	2.5	6.5	66.2	73.3	17.1	2.1	8.9	37.8	62.2	2.4	2.8	4.8
	6 0 0 만 원 이상	48.1	72.7	11.3	2.4	9.5	64.0	76.8	17.5	3.1	11.1	31.7	68.3	4.8	1.7	7.9

제 1 편 분석편

- 연도별로 살펴보면, 2012년 응답자의 기타여행 시기 중 ‘주중’, ‘휴가/방학’, ‘공휴일’은 전년에 비해 각각 -8.2%p, -0.5%p, -1.0%p 감소, ‘주말’은 7.6% 증가, ‘설날/추석’은 전년과 동일한 것으로 나타남
- 모든 계층에서 기타여행을 ‘주말’에 가장 많이 하고 있는 것으로 조사된 가운데, 성별로는 여자(70.4%), 연령별에서는 30대(77.7%), 월 평균 가구소득별로는 200~300만원 미만(72.5%) 계층에서 상대적으로 높게 나타남

〈표 V-26〉 응답자 특성별 기타여행 시기

(중복응답, 단위 : %)

구분		기타여행														
		기타여행					숙박여행					당일여행				
		주중	주말	휴가/방학	설날/추석	공휴일	주중	주말	휴가/방학	설날/추석	공휴일	주중	주말	휴가/방학	설날/추석	공휴일
연도별	2 0 1 1 년	57.7	62.1	1.8	23.2	5.6	75.6	67.8	3.3	38.7	8.0	42.6	57.4	0.6	10.2	3.6
	2 0 1 2 년	49.5	69.7	1.3	23.2	4.6	64.6	79.9	2.4	40.4	5.9	38.1	61.9	0.5	10.2	3.6
성별	남 자	49.0	68.9	1.2	24.3	4.3	64.2	77.6	2.2	42.1	5.3	37.6	62.4	0.4	11.1	3.6
	여 자	50.0	70.4	1.4	22.0	4.8	64.9	82.2	2.6	38.7	6.4	38.6	61.4	0.5	9.2	3.6
연령	1 5 ~ 1 9 세	55.9	69.7	2.6	39.6	6.8	66.5	77.5	2.8	51.2	7.0	41.2	58.8	2.3	23.3	6.6
	2 0 대	57.9	68.6	2.5	30.2	5.8	67.2	82.8	4.2	41.1	6.7	47.4	52.6	0.6	18.0	4.6
	3 0 대	47.8	77.7	2.3	25.9	5.0	62.1	84.9	3.3	40.4	6.3	30.8	69.2	1.0	8.7	3.4
	4 0 대	49.5	70.2	1.4	26.6	4.3	61.2	82.6	2.6	46.1	4.9	39.9	60.1	0.4	10.6	3.7
	5 0 대	46.7	65.5	0.2	15.5	3.7	64.9	76.2	0.7	34.5	5.2	39.0	61.0	-	7.4	3.0
	6 0 대 이상	47.1	65.5	0.1	9.8	3.8	74.4	67.4	0.3	16.9	6.3	35.3	64.7	0.0	6.7	2.8
가구 소득	5 0 만 원 미만	52.0	64.4	0.2	12.9	5.1	78.0	77.2	0.8	37.1	9.9	41.0	59.0	-	2.6	3.1
	50~100만원 미만	55.1	62.3	0.3	11.0	3.9	75.3	67.9	0.8	15.0	6.7	41.5	58.5	-	8.3	1.9
	100~200만원 미만	47.0	67.7	0.6	13.0	3.3	63.0	81.8	1.6	26.4	5.7	39.2	60.8	0.1	6.5	2.2
	200~300만원 미만	47.8	72.5	0.9	20.3	4.7	64.0	83.1	1.9	34.9	5.6	35.6	64.4	0.2	9.3	4.1
	300~400만원 미만	48.9	70.2	1.7	30.1	5.1	58.8	81.1	3.0	45.7	4.7	39.8	60.2	0.6	15.8	5.4
	400~500만원 미만	46.1	71.2	0.7	24.1	4.1	60.7	80.2	1.2	44.3	4.7	35.4	64.6	0.4	9.3	3.7
	500~600만원 미만	49.0	69.0	2.4	23.6	4.5	67.0	76.7	4.7	42.2	6.4	36.4	63.6	0.7	10.4	3.1
	6 0 0 만 원 이상	57.4	67.7	1.7	28.6	5.4	71.7	79.2	2.4	47.0	7.8	43.5	56.5	1.1	10.7	3.1

2. 여행 목적¹⁷⁾

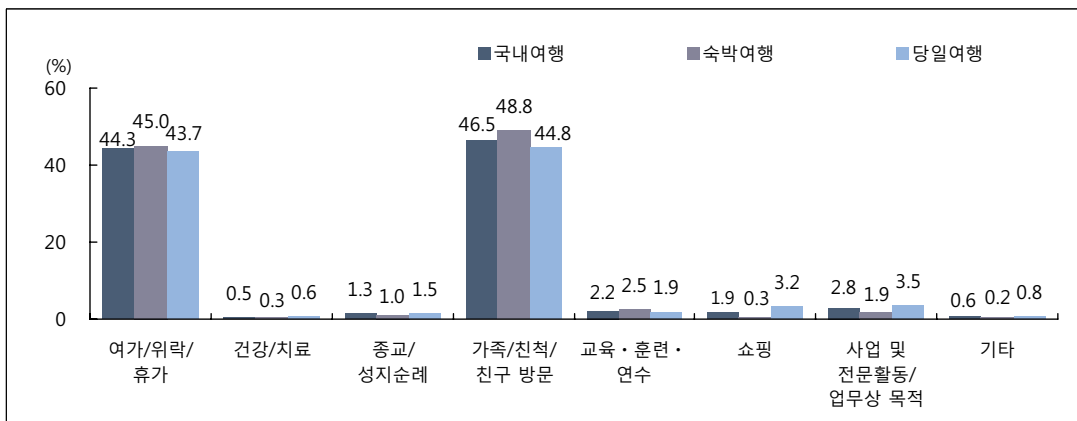
(1) 전체 분석

- 국내여행의 주된 목적을 살펴보면 ‘가족/친척/친구 방문’이 46.5%로 가장 높게 나타났으며, 그 다음으로 ‘여가/위락/휴가’(44.3%), ‘사업 및 전문활동/업무상 목적’(2.8%), ‘교육·훈련·연수’(2.2%) 등의 순으로 나타남
- 숙박여행의 주된 목적을 살펴보면 ‘가족/친척/친구 방문’이 48.8%로 가장 높게 나타났으며, 그 다음으로 ‘여가/위락/휴가’(45.0%), ‘교육·훈련·연수’(2.5%), ‘사업 및 전문활동/업무상 목적’(1.9%) 등의 순으로 나타남
- 당일여행의 주된 목적을 살펴보면 ‘가족/친척/친구 방문’이 44.8%로 가장 높게 나타났으며, 그 다음으로 ‘여가/위락/휴가’(43.7%), ‘사업 및 전문활동/업무상 목적’(3.5%), ‘쇼핑’(3.2%) 등의 순으로 나타남

〈표 V-27〉 여행 목적

(단위 : %)

구분	국내여행	숙박여행	당일여행
여가 / 위락 / 휴가	44.3	45.0	43.7
건강 / 치료	0.5	0.3	0.6
종교 / 성지순례	1.3	1.0	1.5
가족 / 친척 / 친구 방문	46.5	48.8	44.8
교육 · 훈련 · 연수	2.2	2.5	1.9
쇼핑	1.9	0.3	3.2
사업 및 전문활동/업무상 목적	2.8	1.9	3.5
기타	0.6	0.2	0.8



[그림 V-16] 여행 목적

17) 일러두기 5-3번 여행목적(ii 페이지) 참고

(2) 응답자 특성별 분석

- 연도별로 살펴보면, 2011년과 2012년 모두 ‘여가/위락/휴가’와 ‘가족/친척/친구 방문’이 여행을 하는 주된 이유인 것으로 나타남
- 국내여행 목적을 응답자 특성별로 살펴보면 ‘가족/친척/친구 방문’ 목적은 성별에서는 남자(47.3%), 연령에서는 15~19세(51.5%), 월 평균 가구소득에서는 400~500만원 미만(50.9%) 계층에서 상대적으로 높게 나타남

〈표 V-28〉 응답자 특성별 국내여행 목적

(단위 : %)

구분		여가/위락/휴가	건강/치료	종교/성지순례	가족/친척/친구 방문	교육·훈련·연수	쇼핑	사업 및 전문활동/업무상 목적	기타
연도별	2 0 1 0 년	93.8	0.1	17	4.2	-	-	-	0.2
	2 0 1 1 년	46.2	0.5	14	44.5	2.2	1.3	2.5	1.4
	2 0 1 2 년	44.3	0.5	13	46.5	2.2	1.9	2.8	0.6
성 별	남 자	43.1	0.5	0.9	47.3	2.3	1.3	4.2	0.4
	여 자	45.4	0.5	1.6	45.8	2.0	2.5	1.5	0.7
연 령	1 5 ~ 1 9 세	38.5	-	1.4	51.5	5.5	1.6	0.9	0.4
	2 0 대	47.4	0.1	1.5	41.8	5.1	1.9	2.0	0.2
	3 0 대	46.2	0.5	0.3	45.6	1.4	2.1	2.9	0.9
	4 0 대	43.0	0.4	1.1	48.2	2.1	2.4	2.6	0.3
	5 0 대	41.5	0.3	1.2	47.8	1.2	1.6	5.3	1.1
	6 0 대 이 상	49.4	1.2	2.7	42.6	1.2	1.6	1.2	0.1
가 구 소 득	5 0 만 원 미 만	42.9	1.8	3.0	47.9	1.1	2.4	0.5	0.5
	50~100만원 미만	47.0	1.2	1.9	45.4	1.1	2.7	0.7	0.0
	100~200만원 미만	44.3	1.1	1.7	45.1	1.2	2.3	1.8	2.5
	200~300만원 미만	43.8	0.4	1.3	48.0	2.1	1.7	2.5	0.2
	300~400만원 미만	42.8	0.2	1.2	50.7	2.1	1.1	1.6	0.4
	400~500만원 미만	39.0	0.3	1.1	50.9	3.3	2.0	2.9	0.4
	500~600만원 미만	45.9	0.5	1.2	43.9	2.5	3.4	2.5	0.1
	6 0 0 만 원 이 상	49.9	0.1	1.1	39.3	1.8	1.0	6.1	0.7

V. 조사결과 분석

- 숙박여행 목적을 응답자 특성별로 살펴보면 ‘가족/친척/친구 방문’ 목적은 성별에서는 여자(50.0%), 연령에서는 30대(53.2%), 월 평균 가구소득에서는 50~100만원 미만(59.7%) 계층에서 상대적으로 높게 나타남
- ‘여가/위락/휴가’ 목적은 성별에서는 여자(45.1%), 연령에서는 60대 이상(52.4%), 월 평균 가구소득에서는 600만원 이상(51.1%) 계층에서 상대적으로 높게 나타남

〈표 V-29〉 응답자 특성별 숙박여행 목적

(단위 : %)

구분		여가/위락/휴가	건강/치료	종교/성지순례	가족/친척/친구 방문	교육·훈련·연수	쇼핑	사업 및 전문활동/업무상 목적	기타
연도별	2 0 1 0 년	91.8	0.0	15	64	-	-	-	0.3
	2 0 1 1 년	46.7	0.2	1.1	47.1	2.8	0.1	1.7	0.3
	2 0 1 2 년	45.0	0.3	1.0	48.8	2.5	0.3	1.9	0.2
성 별	남 자	44.9	0.4	0.8	47.6	2.7	0.2	3.2	0.2
	여 자	45.1	0.2	1.1	50.0	2.3	0.4	0.6	0.2
연 령	1 5 ~ 1 9 세	38.5	-	2.0	52.6	5.5	0.2	0.9	0.2
	2 0 대	49.2	0.0	2.5	41.0	5.9	0.2	1.1	0.0
	3 0 대	42.7	0.2	0.2	53.2	1.4	0.2	1.9	0.2
	4 0 대	43.1	0.5	0.7	51.2	1.8	0.3	2.0	0.4
	5 0 대	48.2	0.5	0.7	44.9	1.5	0.5	3.6	0.1
	6 0 대 이 상	52.4	0.3	1.4	43.2	1.4	0.2	1.1	0.0
가 구 소 득	5 0 만 원 미 만	50.9	0.6	0.8	46.8	1.0	-	-	-
	50~100만원 미만	35.7	0.9	0.4	59.7	1.8	0.8	0.6	0.1
	100~200만원 미만	48.1	0.4	1.0	48.3	1.1	0.2	0.7	0.2
	200~300만원 미만	43.2	0.6	0.7	51.8	2.0	0.0	1.5	0.2
	300~400만원 미만	41.3	0.1	0.8	54.6	2.4	0.1	0.7	0.0
	400~500만원 미만	42.8	0.2	1.7	49.7	3.4	0.3	2.0	-
	500~600만원 미만	46.5	0.4	1.2	44.5	3.9	0.9	2.6	0.1
	6 0 0 만 원 이 상	51.1	0.0	0.7	41.6	1.8	0.2	3.9	0.8

제 1 편 분석편

- 당일여행 목적을 응답자 특성별로 살펴보면 ‘가족/친척/친구 방문’ 목적은 성별에서는 남자(47.0%), 연령에서는 15~19세(50.0%), 월 평균 가구소득에서는 400~500만원 미만(52.0%) 계층에서 상대적으로 높게 나타남
- ‘여가/위락/휴가’ 목적은 성별에서는 여자(45.5%), 연령에서는 30대(49.8%), 월 평균 가구소득에서는 50~100만원 미만(52.4%) 계층에서 상대적으로 높게 나타남

〈표 V-30〉 응답자 특성별 당일여행 목적

(단위 : %)

구분		여가/위락/휴가	건강/치료	종교/성지순례	가족/친척/친구 방문	교육·훈련·연수	쇼핑	사업 및 전문활동/업무상 목적	기타
연도별	2 0 1 0 년	95.9	0.2	1.8	2.0	-	-	-	0.0
	2 0 1 1 년	45.7	0.7	1.6	42.4	1.8	2.3	3.3	2.3
	2 0 1 2 년	43.7	0.6	1.5	44.8	1.9	3.2	3.5	0.8
성 별	남 자	41.8	0.5	0.9	47.0	2.1	2.2	4.9	0.6
	여 자	45.5	0.6	2.0	42.7	1.8	4.1	2.1	1.1
연 령	1 5 ~ 1 9 세	38.6	-	0.5	50.0	5.6	3.7	0.9	0.8
	2 0 대	45.1	0.3	0.3	42.8	4.1	4.0	3.1	0.5
	3 0 대	49.8	0.8	0.5	37.9	1.4	4.0	4.0	1.6
	4 0 대	42.9	0.2	1.4	45.8	2.3	4.1	3.1	0.3
	5 0 대	38.1	0.2	1.4	49.3	1.0	2.2	6.2	1.7
	6 0 대 이 상	48.0	1.6	3.3	42.3	1.2	2.2	1.3	0.2
가 구 소 득	5 0 만 원 미 만	39.0	2.4	4.0	48.4	1.1	3.5	0.8	0.8
	50~100만원 미만	52.4	1.4	2.5	38.7	0.7	3.5	0.8	-
	100~200만원 미만	42.3	1.5	2.1	43.4	1.3	3.5	2.4	3.7
	200~300만원 미만	44.2	0.3	1.7	45.3	2.1	2.9	3.2	0.3
	300~400만원 미만	44.1	0.3	1.5	47.3	1.8	1.9	2.4	0.7
	400~500만원 미만	35.9	0.5	0.6	52.0	3.3	3.4	3.7	0.7
	500~600만원 미만	45.4	0.7	1.1	43.5	1.5	5.3	2.4	0.2
	6 0 0 만 원 이 상	48.8	0.1	1.5	36.9	1.8	1.9	8.4	0.6

3. 여행 선택 시 정보원

1) 여행 선택 시 주로 참고하는 정보원¹⁸⁾

(1) 전체 분석

- 전국 만 15세 이상 국민들의 관광여행 선택 시 주로 참고하는 정보원 1순위를 살펴보면, 가구여행 시에는 ‘가족/친지’(38.8%), ‘과거 방문경험’(21.4%), ‘친구/동료’(19.8%) 등의 순으로 참고하는 비율이 높았으며, 개인여행 시에는 ‘친구/동료’(56.5%), ‘가족/친지’(14.1%), ‘과거 방문경험’(14.0%) 등의 순으로 나타남
- 관광여행 선택 시 주로 참고하는 정보원에 대하여 1순위와 2순위 복수 응답한 결과를 살펴보면, 가구여행 시에는 ‘가족/친지’(49.2%), ‘과거 방문경험’(39.4%), ‘친구/동료’(33.4%) 등의 순, 개인여행 시에는 ‘친구/동료’(70.9%), ‘과거 방문경험’(34.1%), ‘가족/친지’(18.2%) 등의 순으로 나타남

〈표 V-31〉 여행 선택 시 주요 정보원

(단위 : %)

구분	1순위			1+2순위			
	관광여행	숙박여행	당일여행	관광여행	숙박여행	당일여행	
가 구 여 행	여 행 사	21	32	12	30	42	19
	가 족 / 친 지	38.8	42.7	35.6	49.2	51.9	47.0
	친 구 / 동 료	19.8	18.7	20.7	33.4	33.6	33.3
	인 터 넷	9.3	11.7	7.3	16.3	20.2	13.1
	관 광 안 내 서 적	0.7	0.8	0.7	2.6	3.1	2.1
	기 사 및 방 송 프 로 그 램	4.0	3.5	4.4	8.9	8.4	9.3
	광 고	2.4	2.0	2.8	6.1	5.2	6.8
	과 거 방 문 경 험	21.4	16.0	25.8	39.4	33.9	43.9
	스 마 트 폰 등 모 바 일 앱	0.5	0.7	0.3	1.7	1.8	1.6
기 타	1.0	0.7	1.3	1.2	0.8	1.6	
개 인 여 행	여 행 사	3.7	5.2	2.9	5.7	7.4	4.7
	가 족 / 친 지	14.1	17.5	12.2	18.2	22.9	15.6
	친 구 / 동 료	56.5	53.1	58.4	70.9	68.9	72.1
	인 터 넷	3.7	5.5	2.7	9.0	15.0	5.7
	관 광 안 내 서 적	0.7	0.5	0.8	1.9	2.1	1.8
	기 사 및 방 송 프 로 그 램	2.0	1.5	2.3	6.7	5.5	7.4
	광 고	0.8	0.6	0.9	3.2	3.1	3.3
	과 거 방 문 경 험	14.0	10.8	15.8	34.1	27.9	37.6
	스 마 트 폰 등 모 바 일 앱	0.2	0.2	0.1	1.1	1.6	0.8
기 타	4.4	5.1	4.0	5.2	6.0	4.7	

주 : 1+2순위는 중복응답

18) 일러두기 5-3번 여행 선택 시 주요 정보원(ii페이지) 참고

(2) 응답자 특성별 분석

① 가구여행

- 연도별 관광 가구여행 선택 시 주로 참고하는 정보원을 살펴보면 2010년부터 2012년까지 모두 ‘가족/친지’의 추천을 1순위로 참고하는 것으로 나타남
- 관광 가구여행 선택 시 주로 참고하는 정보원 1순위로 ‘가족/친지’ 추천을 참고한다는 응답가구는 지역 규모별로는 대도시 지역(42.4%), 월 평균 가구소득별로는 200~300만원 미만(43.1%), 가구원 수별로는 5인 가구 이상(45.4%) 계층에서 상대적으로 많았음

〈표 V-32〉 응답가구 특성별 관광 가구여행 선택 시 주요 정보원: 1순위

(단위 : %)

구분	여행사	가족/친지	친구/동료	인터넷	관광 안내서적	기사 및 방송 프로그램	광고	과거 방문경험	스마트폰 등 모바일 앱(어플)	기타	
연도별	2 0 1 0 년	1.5	29.4	21.6	9.7	1.5	4.7	1.3	28.6	-	1.8
	2 0 1 1 년	2.6	40.9	19.4	10.4	1.3	2.1	0.9	20.7	0.1	1.6
	2 0 1 2 년	2.1	38.8	19.8	9.3	0.7	4.0	2.4	21.4	0.5	1.0
지역 규모	대 도시	2.4	42.4	19.2	8.1	0.7	3.3	2.0	20.6	0.6	0.7
	중 소 도시	1.1	36.6	17.9	11.2	0.4	4.7	2.7	24.0	0.5	0.8
	읍 / 면	4.0	34.9	27.0	6.9	1.3	3.9	2.9	16.2	0.2	2.7
가구 소득	5 0 만 원 미만	2.9	40.9	36.3	1.7	-	2.2	3.2	12.8	-	-
	50 ~ 100만원 미만	4.1	31.9	30.4	0.8	0.7	2.7	5.9	18.8	-	4.9
	100 ~ 200만원 미만	2.5	39.5	29.9	4.9	1.0	3.4	1.1	16.1	0.3	1.2
	200 ~ 300만원 미만	1.9	43.1	20.8	8.3	0.4	6.2	2.9	15.2	0.2	1.0
	300 ~ 400만원 미만	0.9	42.6	20.7	6.9	0.7	3.5	2.7	21.1	0.4	0.3
	400 ~ 500만원 미만	2.8	39.8	16.8	8.9	1.0	4.2	3.4	21.4	0.1	1.6
	500 ~ 600만원 미만	2.2	32.7	14.3	14.9	0.7	2.3	1.4	29.7	0.9	0.8
6 0 0 만 원 이상	2.1	36.3	18.2	11.2	0.7	4.0	1.7	23.9	0.8	1.0	
가구원 수	2 인 가구	3.4	34.4	25.5	2.9	0.4	4.4	2.8	25.0	0.1	1.0
	3 인 가구	2.3	44.5	21.0	6.7	1.1	4.2	1.9	17.4	0.3	0.7
	4 인 가구	1.6	36.9	17.5	13.4	0.8	4.1	2.7	21.4	0.8	1.0
	5인 가구 이상	1.5	45.4	16.9	8.6	0.3	2.6	1.7	21.0	0.2	1.7

주 : 스마트폰 등 모바일 앱(어플)은 2011년에 추가된 보기항목임

V. 조사결과 분석

- 연도별 숙박 관광 가구여행 선택 시 주로 참고하는 정보원을 살펴보면 2010년부터 2012년까지 모두 '가족/친지'의 추천을 1순위로 참고하는 것으로 나타남
- 숙박 관광 가구여행 선택 시 주로 참고하는 정보원 1순위로 '가족/친지' 추천을 참고한다는 응답가구는 지역 규모별로는 읍/면 지역(43.1%), 월 평균 가구소득별로는 50~100만원 미만(53.0%), 가구원 수별로는 3인 가구(47.5%) 계층에서 상대적으로 많았음

〈표 V-33〉 응답가구 특성별 숙박 관광 가구여행 선택 시 주요 정보원: 1순위

(단위 : %)

구분	연도	여행사	가족/ 친지	친구/ 동료	인터넷	관광 안내서적	기사 및 방송 프로그램	광고	과거 방문경험	스마트폰 등 모바일 앱 (어플)	기타
	2 0 1 1 년	3.4	43.1	17.8	13.3	1.9	2.0	0.7	16.6	0.2	0.9
	2 0 1 2 년	3.2	42.7	18.7	11.7	0.8	3.5	2.0	16.0	0.7	0.7
지역 규모	대 도 시	3.5	42.1	19.2	10.8	0.8	2.6	2.3	16.9	0.7	0.9
	중 소 도 시	2.1	43.0	18.5	13.2	0.4	4.1	1.9	15.7	0.8	0.3
	읍 / 면	5.9	43.1	18.1	9.5	1.6	4.5	1.3	14.5	0.3	1.0
가구 소득	5 0 만 원 미 만	5.3	32.8	42.3	2.1	-	5.3	5.2	6.9	-	-
	5 0 ~ 100만원 미만	5.8	53.0	22.6	2.5	-	-	6.9	7.4	-	1.8
	100 ~ 200만원 미만	4.8	50.1	22.6	5.8	1.5	3.7	1.1	10.2	-	-
	200 ~ 300만원 미만	2.6	50.0	20.0	8.8	0.3	5.6	2.1	10.3	0.3	-
	300 ~ 400만원 미만	1.1	46.4	18.7	9.3	1.1	3.7	3.1	15.7	0.8	0.3
	400 ~ 500만원 미만	4.4	40.1	18.1	9.3	0.8	2.9	3.3	19.5	-	1.8
	500 ~ 600만원 미만	3.9	38.0	13.1	22.3	0.8	1.3	1.1	16.7	1.3	1.4
	6 0 0 만 원 이 상	3.1	35.6	19.3	13.4	0.7	3.8	0.4	21.8	1.5	0.4
가구원 수	2 인 가 구	5.1	45.4	21.4	6.1	0.4	6.1	3.0	12.2	0.1	0.3
	3 인 가 구	3.7	47.5	22.2	7.3	1.2	3.7	1.3	12.7	0.5	-
	4 인 가 구	2.6	39.3	16.8	15.6	0.9	2.9	2.3	17.4	1.2	0.9
	5 인 가 구 이 상	2.2	44.3	17.3	11.0	-	1.9	0.5	20.8	0.3	1.6

주 : 스마트폰 등 모바일 앱(어플)은 2011년에 추가된 보기항목임

제 1 편 분석편

- 연도별 당일 관광 가구여행 선택 시 주로 참고하는 정보원을 살펴보면 2010년의 경우 ‘과거 방문경험’이 1순위였으나 2011년과 2012년에는 ‘가족/친지’의 추천을 1순위로 참고하는 것으로 나타남
- 당일 관광 가구여행 선택 시 주로 참고하는 정보원 1순위로 ‘가족/친지’ 추천을 참고한다는 응답가구는 지역 규모별로는 대도시 지역(42.6%), 월 평균 가구소득별로는 50만원 미만(46.4%), 가구원 수별로는 5인 가구 이상(46.5%) 계층에서 상대적으로 많았음

〈표 V-34〉 응답가구 특성별 당일 관광 가구여행 선택 시 주요 정보원: 1순위

(단위 : %)

구분	여행사	가족/ 친지	친구/ 동료	인터넷	관광 안내서적	기사 및 방송 프로그램	광고	과거 방문경험	스마트폰 등 모바일 앱 (어플)	기타	
연도별	2 0 1 0 년	0.6	22.4	23.5	8.1	1.2	6.0	1.9	33.8	-	2.6
	2 0 1 1 년	1.7	38.9	20.9	7.6	0.6	2.2	1.1	24.6	0.0	2.2
	2 0 1 2 년	1.2	35.6	20.7	7.3	0.7	4.4	2.8	25.8	0.3	1.3
지 역 규 모	대 도 시	1.4	42.6	19.1	5.8	0.7	3.8	1.7	23.9	0.4	0.5
	중 소 도 시	0.3	31.2	17.5	9.5	0.5	5.3	3.4	31.0	0.1	1.2
	읍 / 면	2.6	29.5	33.0	5.2	1.0	3.5	3.9	17.3	0.2	3.8
가 구 소 득	5 0 만 원 미 만	1.2	46.4	32.2	1.4	-	-	1.9	16.8	-	-
	50 ~ 100만원 미만	3.3	22.6	33.7	-	1.0	3.8	5.5	23.8	-	6.2
	100 ~ 200만원 미만	0.8	31.6	35.3	4.3	0.6	3.2	1.2	20.4	0.5	2.1
	200 ~ 300만원 미만	1.4	37.9	21.3	8.0	0.5	6.6	3.6	18.8	0.1	1.8
	300 ~ 400만원 미만	0.8	39.9	22.2	5.1	0.4	3.4	2.5	25.2	-	0.4
	400 ~ 500만원 미만	1.2	39.4	15.4	8.6	1.2	5.7	3.5	23.5	0.2	1.3
	500 ~ 600만원 미만	1.0	29.0	15.2	9.7	0.6	3.0	1.7	38.7	0.7	0.3
	6 0 0 만 원 이 상	1.0	37.0	16.9	8.6	0.7	4.3	3.2	26.4	0.1	1.7
가 구 원 수	2 인 가 구	2.4	27.9	28.0	1.1	0.5	3.4	2.7	32.5	0.1	1.5
	3 인 가 구	1.0	41.8	19.9	6.2	0.9	4.7	2.4	21.6	0.2	1.2
	4 인 가 구	0.6	34.8	18.0	11.4	0.7	5.1	2.9	24.9	0.4	1.2
	5 인 가구 이상	0.8	46.5	16.6	6.2	0.5	3.3	2.9	21.3	0.2	1.8

주 : 스마트폰 등 모바일 앱(어플)은 2011년에 추가된 보기항목임

② 개인여행

- 연도별 관광 개인여행 선택 시 주로 참고하는 정보원을 살펴보면 2010년부터 2012년까지 모두 ‘친구/동료’의 추천을 1순위로 참고하는 것으로 나타남
- 관광 개인여행 선택 시 주로 참고하는 정보원 1순위로 ‘친구/동료’ 추천을 참고한다는 응답자는 성별로는 남자(57.3%), 연령별로는 20대(61.6%)와 40대(61.3%), 월 평균 가구소득별로는 600만원 이상(64.4%) 계층에서 상대적으로 많았음

〈표 V-35〉 응답자 특성별 관광 개인여행 선택 시 주요 정보원: 1순위

(단위 : %)

구분	여행사	가족/친지	친구/동료	인터넷	관광 안내서적	기사 및 방송프로 그램	광고	과거 방문경험	스마트폰 등 모바일 앱(어플)	기타	
연도별	2 0 1 0 년	4.5	11.9	43.1	5.9	1.1	2.8	1.0	17.4	-	12.4
	2 0 1 1 년	5.3	16.6	50.1	5.8	0.9	1.3	0.7	11.6	0.2	7.5
	2 0 1 2 년	3.7	14.1	56.5	3.7	0.7	2.0	0.8	14.0	0.2	4.4
성별	남 자	2.2	11.7	57.3	4.6	0.7	2.7	0.7	16.6	0.1	3.5
	여 자	4.8	15.8	55.9	3.0	0.7	1.6	0.8	12.1	0.2	5.1
연령	1 5 ~ 1 9 세	3.5	10.1	57.0	3.0	0.4	2.0	0.1	8.7	-	15.2
	2 0 대	0.9	12.5	61.6	11.5	0.4	1.4	0.7	8.7	0.5	1.7
	3 0 대	1.3	17.5	52.6	9.4	1.0	1.3	0.2	15.6	0.3	0.7
	4 0 대	2.6	14.9	61.3	2.7	1.2	1.1	1.2	13.0	0.2	1.8
	5 0 대	6.3	13.5	57.3	2.6	0.6	2.6	0.9	13.9	0.2	2.1
	6 0 대 이상	4.5	15.5	50.8	0.2	0.5	2.7	0.8	19.1	0.0	6.0
가구 소득	5 0 만 원 미만	6.5	20.6	45.9	-	1.5	4.4	1.9	11.1	-	8.1
	50~100만원 미만	4.7	17.7	50.1	0.5	0.2	3.0	0.9	17.6	0.1	5.3
	100~200만원 미만	3.3	14.1	51.4	3.8	0.5	1.7	1.5	17.8	0.0	5.8
	200~300만원 미만	6.2	14.9	52.3	6.0	1.1	2.1	0.5	13.8	0.1	3.2
	300~400만원 미만	2.9	13.0	63.3	4.5	0.3	2.0	0.3	9.1	-	4.6
	400~500만원 미만	0.7	12.9	55.1	3.8	0.8	2.4	0.8	19.2	0.8	3.5
	500~600만원 미만	1.6	13.0	62.5	3.3	0.4	1.7	0.6	12.0	0.1	4.7
	6 0 0 만 원 이상	5.1	12.1	64.4	2.0	0.8	1.1	0.7	9.9	0.2	3.7

주 : 스마트폰 등 모바일 앱(어플)은 2011년에 추가된 보기항목임

제 1 편 분석편

- 연도별 숙박 관광 개인여행 선택 시 주로 참고하는 정보원을 살펴보면 2010년부터 2012년까지 모두 '친구/동료'의 추천을 1순위로 참고하는 것으로 나타남
- 숙박 관광 개인여행 선택 시 주로 참고하는 정보원 1순위로 '친구/동료' 추천을 참고한다는 응답자는 성별로는 남자(55.9%), 연령별로는 20대(57.5%), 월 평균 가구소득별로는 600만원 이상(64.9%) 계층에서 상대적으로 많았음

〈표 V-36〉 응답자 특성별 숙박 관광 개인여행 선택 시 주요 정보원: 1순위

(단위 : %)

구분	여행사	가족/친지	친구/동료	인터넷	관광 안내서적	기사 및 방송 프로그램	광고	과거 방문경험	스마트폰 등 모바일 앱(어플)	기타	
연도별	2 0 1 0 년	5.1	15.0	37.9	8.6	0.6	2.2	0.3	17.0	-	13.3
	2 0 1 1 년	6.6	16.6	47.2	10.3	0.6	1.2	1.0	8.5	0.2	7.8
	2 0 1 2 년	5.2	17.5	53.1	5.5	0.5	1.5	0.6	10.8	0.2	5.1
성 별	남 자	3.3	14.1	55.9	6.0	0.4	2.1	0.2	13.4	0.2	4.3
	여 자	6.8	20.5	50.6	5.0	0.5	1.1	1.0	8.4	0.3	5.8
연 령	1 5 ~ 1 9 세	5.1	10.4	54.6	3.0	0.7	1.0	-	7.8	-	17.3
	2 0 대	1.2	13.5	57.5	11.1	0.3	1.0	1.1	10.8	0.6	2.9
	3 0 대	1.7	16.4	52.4	13.0	0.5	0.6	-	15.2	-	0.3
	4 0 대	6.3	20.2	53.9	4.6	1.2	0.4	1.1	10.1	-	2.4
	5 0 대	7.4	19.9	53.7	3.1	0.3	3.2	0.3	10.3	0.5	1.3
	6 0 대 이 상	8.9	25.8	44.5	0.2	-	2.4	0.9	13.1	-	4.2
가 구 소 득	5 0 만 원 미 만	14.4	31.6	38.3	-	-	3.7	-	9.4	-	2.6
	50-100만원 미만	10.3	32.1	35.5	1.0	-	1.0	5.0	8.6	-	6.6
	100-200만원 미만	5.9	25.8	42.7	6.1	-	2.0	1.8	11.0	-	4.7
	200-300만원 미만	5.5	17.9	52.7	8.7	1.2	0.7	-	11.8	-	1.5
	300-400만원 미만	5.7	11.0	60.4	6.4	-	1.6	0.4	7.8	-	6.7
	400-500만원 미만	1.4	16.0	51.2	5.8	0.9	2.4	0.6	15.4	1.2	5.1
	500-600만원 미만	2.1	14.6	51.5	5.5	0.4	1.7	-	14.9	0.2	9.2
	6 0 0 만 원 이 상	7.3	15.0	64.9	1.2	-	1.2	0.4	4.6	0.2	5.2

주 : 스마트폰 등 모바일 앱(어플)은 2011년에 추가된 보기항목임

V. 조사결과 분석

- 연도별 당일 관광 개인여행 선택시 주로 참고하는 정보원을 살펴보면 숙박여행과 마찬가지로 2010년부터 2012년까지 모두 '친구/동료'의 추천을 1순위로 참고하는 것으로 나타남
- 당일 관광 개인여행 선택 시 주로 참고하는 정보원 1순위로 '친구/동료' 추천을 참고한다는 응답자는 성별로는 여자(58.5%), 연령별로는 20대(67.4%), 월 평균 가구소득별로는 500~600만원 미만(70.3%) 계층에서 상대적으로 많았음

〈표 V-37〉 응답자 특성별 당일 관광 개인여행 선택 시 주요 정보원: 1순위

(단위 : %)

구분	여행사	가족/친지	친구/동료	인터넷	관광 안내서적	기사 및 방송 프로그램	광고	과거 방문경험	스마트폰 등 모바일 앱 (어플)	기타	
연도별	2 0 1 0 년	40	95	47.1	3.8	1.5	3.2	1.5	17.7	-	11.7
	2 0 1 1 년	4.5	16.7	51.9	2.9	1.0	1.4	0.5	13.6	0.2	7.4
	2 0 1 2 년	2.9	12.2	58.4	2.7	0.8	2.3	0.9	15.8	0.1	4.0
성 별	남 자	1.5	10.1	58.2	3.6	0.8	3.0	1.1	18.6	0.0	3.0
	여 자	3.9	13.5	58.5	2.1	0.8	1.8	0.7	13.9	0.2	4.7
연 령	1 5 ~ 1 9 세	1.0	9.5	60.8	2.9	-	3.5	0.2	10.1	-	12.0
	2 0 대	0.5	11.1	67.4	12.0	0.5	2.0	0.2	5.8	0.3	0.1
	3 0 대	0.9	18.6	52.7	6.3	1.4	2.0	0.4	16.0	0.6	1.0
	4 0 대	1.1	12.9	64.1	2.0	1.3	1.4	1.3	14.1	0.3	1.5
	5 0 대	5.9	10.6	59.0	2.4	0.8	2.3	1.2	15.4	-	2.5
	6 0 대 이 상	3.3	12.7	52.5	0.2	0.6	2.7	0.8	20.7	0.1	6.5
가 구 소 득	5 0 만 원 미 만	3.1	16.0	49.2	-	2.1	4.7	2.7	11.8	-	10.4
	50~100만원 미만	3.4	14.4	53.4	0.3	0.3	3.4	-	19.6	0.2	5.0
	100~200만원 미만	2.3	9.7	54.7	2.9	0.7	1.6	1.4	20.4	0.0	6.3
	200~300만원 미만	6.5	13.2	52.0	4.4	1.0	2.9	0.8	14.9	0.1	4.1
	300~400만원 미만	0.8	14.6	65.6	3.0	0.5	2.3	0.2	10.1	-	3.0
	400~500만원 미만	0.3	10.9	57.7	2.5	0.6	2.4	1.0	21.6	0.5	2.5
	500~600만원 미만	1.2	11.9	70.3	1.9	0.4	1.7	1.0	10.0	-	1.6
	6 0 0 만 원 이 상	3.7	10.1	64.0	2.6	1.3	1.0	0.9	13.5	0.2	2.7

주 : 스마트폰 등 모바일 앱(어플)은 2011년에 추가된 보기항목임

2) 주요 인터넷 사이트¹⁹⁾

(1) 전체 분석

- 관광 가구여행 선택 시 인터넷을 참고한다는 응답가구들이 주로 참고하는 인터넷 사이트 1순위는 '포털 사이트'가 81.9%로 가장 많았고, 이어서 'SNS'(6.7%), '개별 관광지 또는 관광시설 홈페이지'(5.7%) 등의 순으로 높게 나타남
- 관광 가구여행 선택 시 주로 참고하는 인터넷 사이트에 대하여 1순위와 2순위 복수 응답한 결과를 보면 '포털사이트'가 91.4%로 가장 많았고, 이어서 'SNS'(29.5%), '개별 관광지 또는 관광시설 홈페이지'(25.8%) 등의 순으로 나타남
- 관광 개인여행 선택 시 인터넷을 참고한다는 응답자들이 주로 참고하는 인터넷 사이트 1순위는 '포털 사이트'가 82.4%로 가장 많았고, 이어서 'SNS'(7.4%), '공공기관 홈페이지'(5.0%) 등의 순으로 높게 나타남
- 관광 개인여행 선택 시 주로 참고하는 인터넷 사이트에 대하여 1순위와 2순위 복수 응답한 결과를 보면 '포털사이트'가 93.5%로 가장 많았고, 이어서 'SNS'(38.8%), '개별 관광지 또는 관광시설 홈페이지'(19.3%) 등의 순으로 높게 나타남

〈표 V-38〉 여행 선택 시 참고한 주요 인터넷 사이트

(단위 : %)

구분	1순위			1+2순위			
	관광여행			관광여행			
		숙박여행	당일여행		숙박여행	당일여행	
가 구 여 행	포털 사이트	81.9	79.3	85.2	91.4	90.4	92.6
	공공기관 홈페이지	4.5	6.3	2.1	17.6	19.3	15.3
	SNS(카페, 블로그, 트위터, 페이스북 등)	6.7	6.8	6.6	29.5	30.9	27.8
	여행사 홈페이지	1.1	1.7	0.2	4.1	5.6	2.2
	개별 관광지 또는 관광시설 홈페이지	5.7	5.8	5.6	25.8	27.5	23.6
	기타	0.1	-	0.3	0.2	-	0.6
개 인 여 행	포털 사이트	82.4	82.9	81.6	93.5	91.5	96.3
	공공기관 홈페이지	5.0	4.2	6.0	14.3	10.6	19.5
	SNS(카페, 블로그, 트위터, 페이스북 등)	7.4	9.4	4.3	38.8	42.3	33.8
	여행사 홈페이지	0.9	1.0	0.7	7.1	9.7	3.3
	개별 관광지 또는 관광시설 홈페이지	4.1	2.4	6.6	19.3	15.3	25.1
	기타	0.3	-	0.8	0.3	-	0.8

주 : 1+2순위는 중복응답

19) 여행 방문지 선택 시 주요 정보원을 '인터넷'이라고 응답한 응답자들의 결과로, 일러두기 5-3번 주요 인터넷 사이트(ii 페이지) 참고

(2) 응답자 특성별 분석²⁰⁾

① 가구여행

- 연도별 관광 가구여행 선택 시 주로 참고하는 인터넷 사이트는 2010년부터 2012년까지 모두 ‘포털사이트’를 1순위로 참고하고 있는 것으로 나타남
- 관광 가구여행 선택 시 주로 참고하는 인터넷 사이트 1순위가 ‘포털사이트’인 응답가구는 지역 규모별로는 대도시 지역(84.6%), 월 평균 가구소득별로는 50~100만원 미만(100.0%), 가구원 수별로는 2인 가구(87.1%) 계층에서 상대적으로 많았음
- 월 평균 가구소득이 100~200만원 미만(16.3%), 가구원 수가 5인 가구 이상인 가구(10.1%)의 경우, 다른 계층에 비해 관광 가구여행 선택 시 ‘개별 관광지 또는 관광시설 홈페이지’를 참고하는 경향이 상대적으로 높게 나타남

〈표 V-39〉 응답가구 특성별 관광 가구여행 선택 시 참고한 주요 인터넷 사이트: 1순위

(단위 : %)

구분		포털사이트	공공기관 홈페이지	SNS	여행사 홈페이지	개별 관광지 또는 관광시설 홈페이지	기타
연도별	2 0 1 0 년	71.1	7.0	9.2	1.7	10.9	0.1
	2 0 1 1 년	72.5	8.7	7.4	2.1	8.7	0.6
	2 0 1 2 년	81.9	4.5	6.7	1.1	5.7	0.1
지 역 규 모	대 도 시	84.6	3.3	5.4	-	6.7	-
	중 소 도 시	81.6	3.7	8.4	1.9	4.4	-
	읍 / 면	75.0	11.4	2.9	0.8	8.7	1.2
가 구 소 득	5 0 만 원 미 만	86.3	13.7	-	-	-	-
	50 ~ 100만원 미만	100.0	-	-	-	-	-
	100 ~ 200만원 미만	80.8	-	2.8	-	16.3	-
	200 ~ 300만원 미만	86.0	1.1	9.1	0.3	2.7	0.8
	300 ~ 400만원 미만	87.1	3.6	2.9	-	6.4	-
	400 ~ 500만원 미만	82.3	9.0	0.9	1.9	5.9	-
	500 ~ 600만원 미만	76.4	5.4	10.6	2.5	5.1	-
	6 0 0 만 원 이 상	81.3	4.3	7.3	0.4	6.6	-
가 구 원 수	2 인 가 구	87.1	9.2	1.8	0.9	1.0	-
	3 인 가 구	83.9	8.1	1.6	-	6.4	-
	4 인 가 구	80.7	3.2	9.5	1.3	5.0	0.2
	5 인 가 구 이 상	82.5	3.4	2.6	1.4	10.1	-

20) 일러두기 5-3번 주요 인터넷 사이트(ii페이지) 및 7번(iii페이지) 참고

제 1 편 분석편

- 연도별 숙박 관광 가구여행 선택 시 주로 참고하는 인터넷 사이트는 2010년부터 2012년까지 모두 '포털사이트'로 나타남
- 숙박 관광 가구여행 선택 시 주로 참고하는 인터넷 사이트 1순위가 '포털사이트'인 응답가구는 지역 규모별로는 중소도시 지역(83.0%), 월 평균 가구소득별로는 50~100만원 미만(100.0%), 가구원 수별로는 2인 가구(85.2%) 계층에서 상대적으로 많았음
- 월 평균 가구소득이 300~400만원 미만(10.4%), 가구원 수가 5인 가구 이상인 가구(12.2%)의 경우, 다른 계층에 비해 숙박 관광 가구여행 선택 시 '개별 관광지 또는 관광시설 홈페이지'를 참고하는 경향이 상대적으로 높은 것으로 나타났으며, 지역 규모가 읍/면(15.1%), 월 평균 가구 소득이 50만원 미만(18.9%), 400~500만원 미만(13.4%), 가구원 수가 2인 가구(12.5%)인 경우, 다른 계층 대비 '공공기관 홈페이지'를 많이 참고한 것으로 나타남

〈표 V-40〉 응답가구 특성별 숙박 관광 가구여행 선택 시 참고한 주요 인터넷 사이트: 1순위

(단위 : %)

구분		포털사이트	공공기관 홈페이지	SNS	여행사 홈페이지	개별 관광지 또는 관광시설 홈페이지	기타
연도별	2 0 1 0 년	72.8	3.3	10.8	2.9	10.3	-
	2 0 1 1 년	73.4	10.5	5.3	2.9	7.4	0.4
	2 0 1 2 년	79.3	6.3	6.8	1.7	5.8	-
지 역 규 모	대 도 시	76.6	5.4	7.8	-	10.1	-
	중 소 도 시	83.0	4.9	7.0	3.1	2.0	-
	읍 / 면	72.4	15.1	2.8	1.4	8.3	-
가 구 소 득	5 0 만 원 미 만	81.1	18.9	-	-	-	-
	50 ~ 100만원 미만	100.0	-	-	-	-	-
	100 ~ 200만원 미만	90.9	-	5.8	-	3.3	-
	200 ~ 300만원 미만	90.1	2.4	2.2	0.7	4.5	-
	300 ~ 400만원 미만	82.7	3.9	2.9	-	10.4	-
	400 ~ 500만원 미만	74.5	13.4	0.8	2.1	9.2	-
	500 ~ 600만원 미만	73.5	7.2	12.3	4.4	2.6	-
	6 0 0 만 원 이 상	78.2	5.8	9.4	0.6	6.0	-
가 구 원 수	2 인 가 구	85.2	12.5	1.2	1.2	-	-
	3 인 가 구	83.3	7.7	2.3	-	6.7	-
	4 인 가 구	77.4	6.0	9.4	2.4	4.8	-
	5 인 가 구 이 상	79.5	2.6	4.4	1.3	12.2	-

V. 조사결과 분석

- 연도별 당일 관광 가구여행 선택 시 주로 참고하는 인터넷 사이트는 숙박여행과 마찬가지로 3년 연속 '포털사이트'로 나타남
- 당일 관광 가구여행 선택 시 주로 참고하는 인터넷 사이트 1순위가 '포털사이트'인 응답가구는 지역 규모별로는 대도시 지역(95.7%), 월 평균 가구소득별로는 50만원 미만(100.0%), 가구원 수별로는 2인 가구(92.7%) 계층에서 상대적으로 많았음
- 당일 관광 가구여행 선택 시, 지역규모가 중소도시(10.1%), 월 평균 가구소득이 200~300만원 미만(15.2%), 4인 가구(9.7%)인 경우, 타 계층 대비 SNS를 많이 활용하는 것으로 나타남
- 월 평균 가구소득이 100~200만원 미만인 경우, 당일 관광 가구여행 선택 시, '개별 관광지 또는 관광시설 홈페이지'를 참고하는 경향이 다른 가구 소득 계층에 비해 높은 것으로 나타남

〈표 V-41〉 응답가구 특성별 당일 관광 가구여행 선택 시 참고한 주요 인터넷 사이트: 1순위

(단위 : %)

구분		포털사이트	공공기관 홈페이지	SNS	여행사 홈페이지	개별 관광지 또는 관광시설 홈페이지	기타
연도별	2 0 1 0 년	68.6	12.7	6.5	-	12.0	0.2
	2 0 1 1 년	71.0	5.3	11.1	0.6	11.1	0.9
	2 0 1 2 년	85.2	2.1	6.6	0.2	5.6	0.3
지역 규모	대 도시	95.7	0.4	2.0	-	1.9	-
	중 소 도시	80.0	2.4	10.1	0.4	7.1	-
	읍 / 면	78.7	5.8	3.1	-	9.4	2.9
가구 소득	5 0 만 원 미만	100.0	-	-	-	-	-
	50 ~ 100만원 미만	-	-	-	-	-	-
	100 ~ 200만원 미만	71.3	-	-	-	28.7	-
	200 ~ 300만원 미만	82.4	-	15.2	-	1.0	1.5
	300 ~ 400만원 미만	92.0	3.2	2.8	-	2.0	-
	400 ~ 500만원 미만	92.2	3.4	1.0	1.6	1.9	-
	500 ~ 600만원 미만	80.4	2.9	8.2	-	8.5	-
	6 0 0 만 원 이상	86.5	1.8	3.9	-	7.8	-
가구원 수	2 인 가구	92.7	-	3.4	-	3.9	-
	3 인 가구	84.7	8.5	0.8	-	6.0	-
	4 인 가구	84.6	-	9.7	-	5.3	0.5
	5 인 가구 이상	86.7	4.6	-	1.6	7.1	-

② 개인여행

- 연도별 관광 개인여행 선택 시 주로 참고하는 인터넷 사이트는 2010년부터 2012년까지 모두 '포털 사이트'로 나타남
- 관광 개인여행 선택 시 주로 참고하는 인터넷 사이트 1순위가 '포털사이트'인 응답자는 성별로는 여자(83.7%), 연령별로는 30대(95.4%), 월 평균 가구소득별로는 50만원 미만(100.0%) 계층에서 상대적으로 많았음
- 60대 이상에서는 관광 개인여행 선택 시, '공공기관 홈페이지'를 가장 많이 참고하는 것으로 조사됨

〈표 V-42〉 응답자 특성별 관광 개인여행 선택 시 참고한 주요 인터넷 사이트: 1순위

(단위 : %)

구분		포털사이트	공공기관 홈페이지	SNS	여행사 홈페이지	개별 관광지 또는 관광시설 홈페이지	기타
연도별	2 0 1 0 년	73.2	5.8	6.6	2.1	12.3	0.1
	2 0 1 1 년	75.7	6.0	7.3	1.2	9.3	0.5
	2 0 1 2 년	82.4	5.0	7.4	0.9	4.1	0.3
성 별	남 자	81.3	5.4	6.3	0.5	6.7	-
	여 자	83.7	4.5	8.7	1.4	1.0	0.7
연 령	1 5 ~ 1 9 세	90.4	2.3	5.8	-	1.5	-
	2 0 대	85.0	4.8	7.2	0.5	2.5	-
	3 0 대	95.4	-	2.8	-	1.8	-
	4 0 대	63.4	3.0	19.1	0.7	13.8	-
	5 0 대	79.0	8.9	2.4	3.5	3.9	2.3
	6 0 대 이 상	44.0	52.1	-	3.9	-	-
가 구 소 득	5 0 만 원 미 만	100.0	-	-	-	-	-
	50~100만원 미만	95.4	3.1	-	1.5	-	-
	100~200만원 미만	73.9	7.0	12.1	3.6	3.3	-
	200~300만원 미만	79.1	8.5	8.7	0.4	3.4	-
	300~400만원 미만	89.9	4.1	2.2	-	1.8	2.0
	400~500만원 미만	82.9	2.6	3.6	1.2	9.7	-
	500~600만원 미만	77.1	5.1	15.8	1.5	0.4	-
	6 0 0 만 원 이 상	88.5	-	4.3	-	7.1	-

V. 조사결과 분석

- 연도별 숙박 관광 개인여행 선택 시 주로 참고하는 인터넷 사이트는 2010년부터 2012년까지 모두 '포털사이트'로 나타남
- 숙박 관광 개인여행 선택 시 주로 참고하는 인터넷 사이트 1순위가 '포털사이트'인 응답자는 성별로는 여자(83.7%), 연령별로는 30대(93.6%), 월 평균 가구소득별로는 50~100만원 미만(100.0%) 계층에서 상대적으로 많았음
- 40대의 경우, 숙박 관광 개인여행 시 'SNS'를, 60대 이상의 경우, '여행사 홈페이지'를 참고하는 경우가 다른 연령층에 비해 많은 것으로 조사됨

〈표 V-43〉 응답자 특성별 숙박 관광 개인여행 선택 시 참고한 주요 인터넷 사이트: 1순위

(단위 : %)

구분		포털사이트	공공기관 홈페이지	SNS	여행사 홈페이지	개별 관광지 또는 관광시설 홈페이지	기타
연도별	2 0 1 0 년	74.9	4.9	6.8	1.5	11.7	0.2
	2 0 1 1 년	77.9	4.8	6.5	0.7	9.2	0.7
	2 0 1 2 년	82.9	4.2	9.4	1.0	2.4	-
성 별	남 자	82.3	3.0	10.7	0.8	3.3	-
	여 자	83.7	5.7	8.0	1.4	1.3	-
연 령	1 5 ~ 1 9 세	90.5	-	9.5	-	-	-
	2 0 대	82.3	5.5	9.5	0.6	2.1	-
	3 0 대	93.6	-	3.8	-	2.6	-
	4 0 대	64.6	2.9	22.4	-	10.2	-
	5 0 대	74.2	13.4	6.0	6.4	-	-
	6 0 대 이 상	75.5	-	-	24.5	-	-
가 구 소 득	5 0 만 원 미 만	-	-	-	-	-	-
	50~100만원 미만	100.0	-	-	-	-	-
	100~200만원 미만	54.0	11.8	25.5	7.6	1.1	-
	200~300만원 미만	86.6	5.8	4.5	-	3.0	-
	300~400만원 미만	87.8	5.3	3.7	-	3.2	-
	400~500만원 미만	89.2	1.1	7.3	2.4	-	-
	500~600만원 미만	73.9	4.0	20.9	0.7	0.6	-
6 0 0 만 원 이 상	88.5	-	6.2	-	5.3	-	

제 1 편 분석편

- 숙박 관광 개인여행과 마찬가지로 연도별 당일 관광 개인여행 선택 시 주로 참고하는 인터넷 사이트는 2010년부터 2012년까지 모두 '포털사이트'로 나타남
- 당일 관광 개인여행 선택 시 주로 참고하는 인터넷 사이트 1순위가 '포털사이트'인 응답자는 성별로는 여자(83.7%), 연령별로는 30대(99.2%), 월 평균 가구소득별로는 50만원 미만(100.0%) 계층에서 상대적으로 많았음
- 60대 이상의 연령층에서는 당일 관광 개인여행 선택 시 '포털사이트' 보다 '공공기관 홈페이지'를 더 많이 참고하는 것으로 나타남

〈표 V-44〉 응답자 특성별 당일 관광 개인여행 선택 시 참고한 주요 인터넷 사이트: 1순위

(단위 : %)

구분		포털사이트	공공기관 홈페이지	SNS	여행사 홈페이지	개별 관광지 또는 관광시설 홈페이지	기타
연도별	2 0 1 0 년	70.7	7.0	6.2	3.0	13.1	-
	2 0 1 1 년	70.1	8.9	9.1	2.2	9.6	-
	2 0 1 2 년	81.6	6.0	4.3	0.7	6.6	0.8
성 별	남 자	79.9	8.7	0.2	-	11.3	-
	여 자	83.7	2.6	9.7	1.5	0.6	1.8
연 령	1 5 ~ 1 9 세	90.3	5.8	-	-	3.9	-
	2 0 대	92.5	2.8	0.8	0.4	3.5	-
	3 0 대	99.2	-	0.8	-	-	-
	4 0 대	62.7	3.1	17.3	1.1	15.8	-
	5 0 대	82.3	6.0	-	1.5	6.5	3.8
	6 0 대 이 상	37.9	62.1	-	-	-	-
가 구 소 득	5 0 만 원 미 만	100.0	-	-	-	-	-
	50~100만원 미만	77.2	15.4	-	7.4	-	-
	100~200만원 미만	92.0	2.7	-	-	5.3	-
	200~300만원 미만	69.4	12.0	14.0	0.8	3.8	-
	300~400만원 미만	92.8	2.4	-	-	-	4.8
	400~500만원 미만	76.9	4.0	-	-	19.1	-
	500~600만원 미만	87.5	8.6	-	4.0	-	-
	6 0 0 만 원 이 상	88.5	-	0.7	-	10.8	-

4. 여행 동반자

1) 동반자 수

(1) 전체 분석

- 가구여행 경험가구들의 1회 평균 여행 동반자 수는 국내여행 4.6명, 관광여행 6.7명, 기타여행 2.6명으로 조사됨
- 가구여행 동반자 수 분포를 살펴보면 국내여행은 '1~3명'이 74.2%로 가장 많았고 그 다음으로 '4~5명'(11.3%), '6~10명'(7.0%) 등의 순으로 나타남
- 개인여행 경험자들의 1회 평균 여행 동반자 수는 국내여행 8.1명, 관광여행 11.6명, 기타여행 4.2명으로 조사됨
- 개인여행 동반자 수 분포를 살펴보면 국내여행은 '혼자'가 33.8%로 가장 많았고, 그 다음으로 '1~3명'(28.5%), '21명 이상'(13.3%), '4~5명'(10.8%) 등의 순으로 나타남

〈표 V-45〉 여행 동반자 수

(단위 : 명/회, %)

구분		국내여행			관광여행			기타여행		
		숙박여행	당일여행	숙박여행	당일여행	숙박여행	당일여행			
가 구 여 행	평 균	4.6	3.7	3.7	6.7	4.8	4.7	2.6	1.8	1.8
	1 ~ 3 명	74.2	71.1	76.9	57.7	51.0	63.3	88.5	87.7	89.2
	4 ~ 5 명	11.3	12.5	10.2	14.0	14.9	13.2	8.9	10.4	7.5
	6 ~ 10명	7.0	8.5	5.7	13.5	17.7	10.1	1.4	0.9	1.8
	11 ~ 20명	4.4	6.1	3.0	8.7	12.5	5.6	0.7	0.8	0.6
	21명 이상	3.1	1.9	4.1	6.0	3.9	7.8	0.6	0.2	0.8
개 인 여 행	평 균	8.1	8.9	7.3	11.6	10.8	12.0	4.2	6.0	3.1
	혼 자	33.8	30.1	35.6	5.9	5.1	6.4	60.5	59.3	61.0
	1 ~ 3 명	28.5	26.6	29.4	35.0	33.5	35.7	22.3	18.4	24.0
	4 ~ 5 명	10.8	13.3	9.6	17.0	20.5	15.2	4.9	5.0	4.8
	6 ~ 10명	7.7	9.8	6.7	12.3	15.3	10.7	3.3	3.3	3.3
	11 ~ 20명	5.8	7.5	5.0	9.1	10.2	8.5	2.7	4.4	2.0
	21명 이상	13.3	12.7	13.5	20.6	15.4	23.6	6.2	9.6	4.8

(2) 응답자 특성별 분석

① 가구여행

- 연도별로 살펴보면 국내여행, 관광여행, 기타여행 모두 2011년 대비 1회 평균 동반자 수가 감소한 것으로 나타남
- 국내여행 1회 평균 동반자 수를 살펴보면, 지역규모별로는 읍/면 거주(8.3명), 월 평균 가구소득별로는 50~100만원 미만(9.6명), 가구원 수별로는 2인 가구(5.9명) 계층에서 상대적으로 많이 나타남
- 관광여행 1회 평균 동반자 수를 살펴보면, 지역규모별로는 읍/면 거주(12.7명), 월 평균 가구소득별로는 50~100만원 미만(15.6명), 가구원 수별로는 2인 가구(9.4명) 계층에서 상대적으로 많이 나타남
- 기타여행 1회 평균 동반자 수를 살펴보면, 지역규모별로는 중소도시 거주(2.7명), 월 평균 가구소득별로는 600만원 이상(3.4명), 가구원 수별로는 5인 가구 이상(3.2명) 계층에서 상대적으로 많이 나타남

〈표 V-46〉 응답가구 특성별 1회 평균 가구여행 동반자 수

(단위 : 명/회)

구분	연도	국내여행			관광여행			기타여행		
		숙박여행	당일여행	당일여행	숙박여행	당일여행	당일여행	숙박여행	당일여행	
연도별	2 0 1 0 년	-	-	-	6.6	6.3	7.3	-	-	-
	2 0 1 1 년	5.0	4.9	4.8	7.3	7.1	7.1	2.8	2.8	2.8
	2 0 1 2 년	4.6	3.7	3.7	6.7	4.8	4.7	2.6	1.8	1.8
지역 규모	대 도 시	3.7	3.5	2.6	5.2	4.4	3.1	2.5	1.7	1.6
	중 소 도 시	4.2	3.8	3.2	5.9	4.8	3.7	2.7	2.0	1.8
	읍 / 면	8.3	4.2	8.0	12.7	5.5	11.2	2.5	1.4	2.0
가구 소득	5 0 만 원 미 만	5.9	2.0	5.1	9.1	2.8	8.2	2.2	0.8	2.0
	5 0 ~ 100만원 미만	9.6	5.0	9.1	15.6	6.4	13.8	2.0	0.9	1.7
	100 ~ 200만원 미만	5.8	3.2	5.0	9.2	4.3	7.5	2.1	1.3	1.7
	200 ~ 300만원 미만	5.1	3.8	4.3	8.0	5.3	5.8	2.4	1.6	1.7
	300 ~ 400만원 미만	3.8	3.5	2.9	5.0	4.1	3.2	2.7	2.1	1.6
	400 ~ 500만원 미만	4.1	3.7	3.3	6.5	5.2	4.1	2.6	1.8	1.9
	500 ~ 600만원 미만	3.8	3.7	2.7	5.2	4.4	3.2	2.3	1.9	1.6
	6 0 0 만 원 이 상	4.1	4.0	2.8	5.1	4.8	2.8	3.4	2.3	2.1
가구 원 수	2 인 가 구	5.9	3.4	5.3	9.4	4.6	8.0	1.8	0.9	1.4
	3 인 가 구	4.0	3.2	3.3	5.9	4.2	4.2	2.3	1.5	1.6
	4 인 가 구	4.1	4.1	2.8	5.5	5.2	2.9	2.9	2.3	2.0
	5 인 가 구 이 상	5.0	3.9	4.2	7.0	4.5	5.1	3.2	2.4	1.8

② 개인여행

- 연도별로 살펴보면 1회 평균 개인여행 동반자 수는 2011년과 비슷한 수준인 것으로 분석됨
- 국내여행 1회 평균 동반자 수를 살펴보면, 성별로는 여자(8.3명), 연령별로는 15~19세(17.2명), 월 평균 가구소득별로는 50만원 미만(9.2명) 계층에서 상대적으로 많게 나타남
- 관광여행 1회 평균 동반자 수를 살펴보면, 성별로는 여자(12.0명), 연령별로는 15~19세(17.5명), 월 평균 가구소득별로는 50만원 미만(16.7명) 계층에서 상대적으로 많게 나타남
- 기타여행 1회 평균 동반자 수를 살펴보면, 성별로는 남자(4.6명), 연령별로는 15~19세(16.5명), 월 평균 가구소득별로는 400~500만원 미만(5.4명) 계층에서 상대적으로 많게 나타남

〈표 V-47〉 응답자 특성별 1회 평균 개인여행 동반자 수

(단위 : 명/회)

구분	국내여행	관광여행		기타여행	국내여행		관광여행	기타여행		
		숙박여행	당일여행		숙박여행	당일여행		숙박여행	당일여행	
연도별	2 0 1 0 년	-	-	-	13.9	14.6	12.8	-	-	-
	2 0 1 1 년	8.4	9.1	7.6	11.5	11.0	11.7	4.4	6.3	3.7
	2 0 1 2 년	8.1	8.9	7.3	11.6	10.8	12.0	4.2	6.0	3.1
성 별	남 자	7.8	8.9	6.4	11.0	10.2	11.2	4.6	6.9	3.2
	여 자	8.3	8.8	8.1	12.0	11.3	12.5	3.8	5.2	3.0
연 령	1 5 ~ 1 9 세	17.2	19.4	13.1	17.5	18.4	14.4	16.5	21.9	9.2
	2 0 대	5.1	6.3	3.0	5.1	6.0	3.5	4.9	6.5	2.7
	3 0 대	4.6	5.1	3.7	5.1	4.9	5.0	3.9	5.2	2.8
	4 0 대	6.2	8.1	5.7	10.1	10.3	9.9	3.0	5.5	2.3
	5 0 대	6.2	6.0	6.0	10.8	9.4	11.5	2.7	2.7	2.6
	6 0 대 이 상	9.7	7.7	10.8	15.9	12.7	17.6	2.8	1.4	3.4
가 구 소 득	5 0 만 원 미 만	9.2	7.1	11.8	16.7	11.2	20.9	3.1	1.8	3.4
	50~100만원 미만	8.7	4.8	10.6	14.5	10.4	15.6	3.8	1.2	4.9
	100~200만원 미만	8.3	7.2	8.8	12.6	10.0	14.5	3.5	2.0	3.7
	200~300만원 미만	7.2	7.3	7.2	10.5	8.5	12.0	3.3	5.1	2.9
	300~400만원 미만	8.0	10.4	5.8	12.1	13.0	10.1	4.0	7.1	2.2
	400~500만원 미만	8.4	9.6	6.8	10.7	10.9	9.7	5.4	7.8	3.8
	500~600만원 미만	7.9	10.5	5.4	10.3	11.0	9.3	5.3	9.5	2.0
	6 0 0 만 원 이 상	8.4	10.7	7.1	11.2	11.9	10.8	4.9	8.2	3.4

2) 동반자 유형²¹⁾

(1) 전체 분석

- 2012년 국내 가구여행 동반자 유형을 살펴보면, ‘동거가족/친척’이 78.6%로 가장 많았으며, 그 다음으로 ‘비동거가족/친척’(11.8%), ‘친구/연인’(5.8%) 등의 순으로 나타남
 - 숙박 가구여행과 당일 가구여행 모두 ‘동거가족/친척’이 각각 78.1%, 79.1%로 가장 많음
- 2012년 관광 가구여행과 기타 가구여행 모두 여행 동반자로 ‘동거가족/친척’이 각각 68.3%, 90.5%로 가장 많았음
- 2012년 개인여행 동반자 유형을 살펴보면, ‘친구/연인’이 52.0%로 가장 높은 비중을 차지하였으며, 그 다음으로 ‘단체/모임’(23.9%), ‘(직장)동료’(12.1%) 등의 순으로 나타남
 - 숙박 개인여행과 당일 개인여행 모두, ‘친구/연인’이 각각 54.1%, 50.9%로 가장 높게 나타남
- 2012년 관광 개인여행과 기타 개인여행 모두 ‘친구/연인’이 각각 59.1%, 35.7%로 가장 높은 비중을 차지하였음

〈표 V-48〉 동반자 유형

(단위 : %)

구분	국내여행	관광여행		기타여행						
		숙박여행	당일여행	숙박여행	당일여행					
가구여행	동 거 가 족 / 친 척	78.6	78.1	79.1	68.3	65.8	70.5	90.5	92.4	88.8
	비 동 거 가 족 / 친 척	11.8	13.1	10.6	15.2	18.3	12.4	7.9	7.1	8.6
	친 구 / 연 인	5.8	5.9	5.7	10.0	10.7	9.3	1.0	0.3	1.6
	[직 장] 동 료	0.6	0.6	0.6	0.9	1.0	0.9	0.2	0.1	0.2
	단 체 / 모 임	3.0	2.1	3.8	5.3	3.9	6.6	0.4	0.0	0.6
	기 타	0.2	0.2	0.2	0.3	0.3	0.3	0.1	-	0.2
개인여행	친 구 / 연 인	52.0	54.1	50.9	59.1	64.6	56.0	35.7	25.7	40.0
	[직 장] 동 료	12.1	14.3	10.9	6.7	7.3	6.3	24.5	33.4	20.6
	단 체 / 모 임	23.9	18.5	26.7	26.4	17.9	31.3	17.9	20.0	17.0
	비 동 거 가 족	8.5	10.4	7.5	6.2	8.5	4.9	13.8	15.7	13.0
	친 척	2.3	1.8	2.6	0.8	1.1	0.6	5.8	3.9	6.7
	기 타	1.2	0.8	1.4	0.7	0.7	0.8	2.3	1.2	2.7

21) 일러두기 5-3번 동반자 유형(ii페이지) 참고

(2) 응답자 특성별 분석

□ 국내여행

- 연도별 국내 가구여행 동반자 유형을 살펴보면, 전반적으로 2011년과 2012년은 거의 유사한 수준인 것으로 나타났으며, 가구여행 시 주요 동반자는 ‘동거가족/친척’과 ‘비동거가족/친척’ 등인 것으로 나타남
- 가구여행 시 ‘동거가족/친척’과 동행한다는 응답가구는 지역규모별로는 대도시 거주(80.0%), 월 평균 가구 소득별로는 400~500만원 미만(82.3%), 가구원 수별로는 5인 가구 이상(82.2%) 계층에서 상대적으로 많이 나타남
- 읍/면 거주(7.4%), 월 평균 소득이 50~100만원 미만(11.0%)인 경우, 다른 계층에 비해 가구여행 시 동반자로 ‘단체/모임’과 함께 하는 경우가 많은 것으로 나타남

〈표 V-49〉 응답가구 특성별 가구여행 동반자 유형

(단위 : %)

구분		동거가족/친척	비동거가족/친척	친구/연인	(직장)동료	단체/모임	기타
연도별	2 0 1 1 년	76.8	13.2	5.2	0.5	3.8	0.6
	2 0 1 2 년	78.6	11.8	5.8	0.6	3.0	0.2
지역규모	대 도시	80.0	11.1	5.9	0.8	2.1	0.2
	중 소 도시	79.1	12.4	5.7	0.4	2.2	0.2
	읍 / 면	74.1	11.8	5.9	0.5	7.4	0.4
가구소득	5 0 만 원 미만	77.1	13.3	5.7	0.3	3.7	-
	50 ~ 100만원 미만	66.6	17.5	4.6	-	11.0	0.3
	100 ~ 200만원 미만	70.7	14.7	8.9	0.0	5.6	0.1
	200 ~ 300만원 미만	78.3	11.5	5.4	0.4	3.9	0.5
	300 ~ 400만원 미만	79.1	11.6	7.0	0.6	1.6	0.1
	400 ~ 500만원 미만	82.3	8.8	5.1	1.1	2.6	0.1
	500 ~ 600만원 미만	80.5	12.2	4.9	0.3	2.0	0.1
	6 0 0 만 원 이상	79.7	12.2	5.2	1.0	1.8	0.2
가구원수	2 인 가구	70.7	15.7	7.2	0.4	5.8	0.2
	3 인 가구	78.7	11.4	6.9	0.6	2.3	0.1
	4 인 가구	81.8	10.5	4.9	0.7	1.8	0.3
	5 인 가구 이상	82.2	9.5	4.6	0.6	3.1	0.1

- 연도별 숙박 가구여행 동반자 유형을 살펴보면, 2011년과 2012년은 동일한 수준인 것으로 나타났으며, 가구여행 시 주요 동반자는 '동거가족/친척'과 '비동거가족/친척' 등인 것으로 나타남
- 숙박 가구여행 시 '동거가족/친척'과 동행한다는 응답가구는 지역규모별로는 대도시 거주(78.4%), 월 평균 가구소득별로는 300~400만원 미만(80.7%), 가구원 수별로는 5인 가구 이상(81.9%) 계층에서 상대적으로 많이 나타남

〈표 V-50〉 응답가구 특성별 숙박 가구여행 동반자 유형

(단위 : %)

구분		동거가족/친척	비동거가족/친척	친구/연인	(직장)동료	단체/모임	기타
연도별	2 0 1 1 년	76.2	14.7	5.4	0.7	2.8	0.3
	2 0 1 2 년	78.1	13.1	5.9	0.6	2.1	0.2
지역규모	대 도시	78.4	12.2	6.5	0.7	2.1	0.1
	중 소 도시	78.1	13.6	5.6	0.6	1.8	0.3
	읍 / 면	77.1	13.7	5.7	0.4	3.1	-
가 소 구 득	5 0 만 원 미 만	76.8	14.3	7.2	0.8	0.9	-
	50 ~ 100만원 미만	67.3	24.0	4.2	-	4.5	-
	100 ~ 200만원 미만	72.0	16.1	9.6	0.0	2.3	-
	200 ~ 300만원 미만	77.6	13.2	6.3	0.6	2.0	0.4
	300 ~ 400만원 미만	80.7	12.0	5.4	0.4	1.3	0.2
	400 ~ 500만원 미만	79.8	10.4	6.0	1.0	2.8	-
	500 ~ 600만원 미만	78.4	13.7	4.4	0.4	2.9	0.2
	6 0 0 만 원 이 상	78.3	13.4	5.9	0.9	1.5	0.1
가구원수	2 인 가 구	68.5	19.9	7.5	0.4	3.6	-
	3 인 가 구	77.4	13.4	7.1	0.8	1.1	0.1
	4 인 가 구	81.1	11.0	5.1	0.4	2.1	0.3
	5 인 가 구 이 상	81.9	10.7	4.6	1.0	1.7	-

V. 조사결과 분석

- 연도별 당일 가구여행 동반자 유형을 살펴보면, 전반적으로 2011년과 2012년은 거의 유사하게 나타났으며, 가구여행 시 주요 동반자는 '동거가족/친척'과 '비동거가족/친척' 등인 것으로 나타남
- 당일 가구여행 시 '동거가족/친척'과 동반한다는 응답가구는 지역규모별로는 대도시 거주(81.4%), 월평균 가구소득별로는 400~500만원 미만(84.6%), 가구원 수별로는 4인 가구 이상(4인 가구 : 82.5%, 5인 가구 이상 : 82.4%)계층에서 상대적으로 많이 나타남

〈표 V-51〉 응답가구 특성별 당일 가구여행 동반자 유형

(단위 : %)

구분		동거가족/친척	비동거가족/친척	친구/연인	(직장)동료	단체/모임	기타
연도별	2011년	77.4	11.7	5.0	0.4	4.7	0.9
	2012년	79.1	10.6	5.7	0.6	3.8	0.2
지역규모	대도시	81.4	10.1	5.4	0.8	2.1	0.3
	중소도시	79.9	11.2	5.9	0.3	2.6	0.1
	읍/면	71.9	10.3	6.0	0.6	10.5	0.7
가구소득	50만원 미만	77.3	12.7	4.8	-	5.2	-
	50 ~ 100만원 미만	66.2	13.8	4.9	-	14.7	0.5
	100 ~ 200만원 미만	69.8	13.8	8.4	-	7.8	0.2
	200 ~ 300만원 미만	78.9	10.1	4.6	0.2	5.6	0.6
	300 ~ 400만원 미만	77.7	11.1	8.5	0.8	1.9	0.1
	400 ~ 500만원 미만	84.6	7.2	4.3	1.2	2.5	0.3
	500 ~ 600만원 미만	82.0	11.1	5.3	0.3	1.3	-
	600만원 이상	81.3	10.7	4.4	1.1	2.2	0.3
가구원수	2인 가구	72.0	13.3	7.0	0.4	7.0	0.3
	3인 가구	79.9	9.4	6.7	0.4	3.4	0.2
	4인 가구	82.5	10.0	4.7	0.9	1.6	0.2
	5인 가구 이상	82.4	8.2	4.5	0.2	4.4	0.2

□ 관광여행

- 연도별 관광 가구여행 동반자 유형을 살펴보면, 전반적으로 2011년과 2012년은 거의 유사하게 나타났으며, 주요 동반자는 '동거가족/친척'과 '비동거가족/친척' 등인 것으로 나타남
- 관광 가구여행 시 '동거가족/친척'과 동반한다는 응답가구는 지역규모별로는 대도시 거주(71.3%), 월평균 가구소득별로는 600만원 이상(73.9%), 가구원 수별로는 4인 가구(72.7%) 계층에서 상대적으로 많이 나타남

〈표 V-52〉 응답가구 특성별 관광 가구여행 동반자 유형

(단위 : %)

구분		동거가족/친척	비동거가족/친척	친구/연인	(직장)동료	단체/모임	기타
연도별	2 0 1 0 년	65.4	18.3	8.5	1.3	4.8	1.7
	2 0 1 1 년	66.2	17.2	8.7	0.8	6.3	0.8
	2 0 1 2 년	68.3	15.2	10.0	0.9	5.3	0.3
지역규모	대 도시	71.3	14.1	9.7	1.2	3.6	0.1
	중 소 도시	67.8	16.6	10.4	0.8	4.1	0.3
	읍 / 면	62.2	13.9	9.5	0.8	12.9	0.6
가구소득	5 0 만 원 미 만	71.4	12.8	9.5	0.5	5.8	-
	50 ~ 100만원 미만	57.2	17.6	6.6	-	18.1	0.5
	100 ~ 200만원 미만	59.3	16.7	14.8	-	8.9	0.2
	200 ~ 300만원 미만	66.2	16.7	9.1	0.4	6.9	0.7
	300 ~ 400만원 미만	67.9	15.7	12.1	1.1	3.0	0.2
	400 ~ 500만원 미만	68.9	13.0	10.6	2.2	5.0	0.2
	500 ~ 600만원 미만	72.2	15.0	8.3	0.6	3.7	0.2
	6 0 0 만 원 이 상	73.9	13.5	8.0	1.5	3.0	0.2
가구원수	2 인 가 구	60.3	17.2	11.8	0.6	9.8	0.2
	3 인 가 구	66.9	14.9	12.8	0.9	4.3	0.3
	4 인 가 구	72.7	14.3	8.2	1.1	3.2	0.4
	5 인 가 구 이 상	70.5	14.3	8.2	1.1	5.5	0.2

V. 조사결과 분석

- 연도별 숙박 관광 가구여행 동반자 유형을 살펴보면, 2011년과 2012년은 거의 유사하게 나타났으며, 주요 동반자는 '동거가족/친척'과 '비동거가족/친척' 등인 것으로 나타남
- 숙박 관광 가구여행 시 '동거가족/친척'과 동반한다는 응답가구는 지역규모별로는 대도시 거주(69.0%), 월 평균 가구소득별로는 600만원 이상(71.3%), 가구원 수별로는 4인 가구와 5인 가구 이상(각각 69.3%) 계층에서 상대적으로 많이 나타남

〈표 V-53〉 응답가구 특성별 숙박 관광 가구여행 동반자 유형

(단위 : %)

구분		동거가족/친척	비동거가족/친척	친구/연인	(직장)동료	단체/모임	기타
연도별	2 0 1 0 년	63.5	21.7	8.4	1.5	3.5	1.4
	2 0 1 1 년	63.3	20.9	9.5	1.1	4.8	0.4
	2 0 1 2 년	65.8	18.3	10.7	1.0	3.9	0.3
지역규모	대 도시	69.0	15.8	10.6	1.1	3.5	0.1
	중 소 도시	64.0	20.1	10.8	1.0	3.6	0.5
	읍 / 면	62.1	20.1	11.0	0.9	6.0	-
가구소득	5 0 만 원 미만	68.9	17.0	11.4	1.2	1.5	-
	50 ~ 100만원 미만	53.3	31.1	7.5	-	8.1	-
	100 ~ 200만원 미만	58.5	21.8	15.9	-	3.8	-
	200 ~ 300만원 미만	62.6	21.0	11.4	0.6	3.7	0.7
	300 ~ 400만원 미만	67.3	17.8	10.9	0.9	2.7	0.4
	400 ~ 500만원 미만	65.7	15.4	11.5	2.0	5.3	-
	500 ~ 600만원 미만	67.4	18.4	7.8	0.7	5.3	0.4
6 0 0 만 원 이상	71.3	15.2	9.5	1.5	2.4	0.1	
가구원수	2 인 가구	57.4	23.4	12.5	0.6	6.1	-
	3 인 가구	64.0	18.3	14.0	1.4	2.1	0.1
	4 인 가구	69.3	16.4	9.2	0.8	3.9	0.5
	5 인 가구 이상	69.3	17.0	8.5	1.9	3.3	-

- 연도별 당일 관광 가구여행 동반자 유형을 살펴보면, 전반적으로 2011년과 2012년은 거의 유사하게 나타났으며, 주요 동반자는 ‘동거가족/친척’과 ‘비동거가족/친척’ 등인 것으로 나타남
- 당일 관광 가구여행 시 ‘동거가족/친척’과 동반한다는 응답가구는 지역규모별로는 대도시 거주(73.4%), 월 평균 가구소득별로는 600만원 이상(77.1%), 가구원 수별로는 4인 가구(76.1%) 계층에서 상대적으로 많이 나타남

〈표 V-54〉 응답가구 특성별 당일 관광 가구여행 동반자 유형

(단위 : %)

구분		동거가족/친척	비동거가족/친척	친구/연인	(직장)동료	단체/모임	기타
연도별	2 0 1 0 년	68.3	13.0	8.5	1.1	6.8	2.2
	2 0 1 1 년	69.2	13.4	7.8	0.5	7.8	1.3
	2 0 1 2 년	70.5	12.4	9.3	0.9	6.6	0.3
지역규모	대 도시	73.4	12.6	8.8	1.3	3.7	0.2
	중 소 도시	71.3	13.3	10.1	0.6	4.5	0.1
	읍 / 면	62.3	9.8	8.6	0.8	17.5	1.0
가구소득	5 0 만 원 미만	73.2	9.8	8.1	-	8.9	-
	50 ~ 100만원 미만	59.2	11.0	6.1	-	23.0	0.7
	100 ~ 200만원 미만	59.9	12.9	14.0	-	12.7	0.4
	200 ~ 300만원 미만	69.2	13.1	7.2	0.2	9.6	0.7
	300 ~ 400만원 미만	68.3	14.0	13.0	1.3	3.3	0.1
	400 ~ 500만원 미만	72.7	10.2	9.5	2.6	4.7	0.3
	500 ~ 600만원 미만	76.0	12.3	8.6	0.5	2.5	-
	6 0 0 만 원 이상	77.1	11.3	6.2	1.5	3.6	0.2
가구원수	2 인 가구	62.2	13.2	11.4	0.6	12.1	0.4
	3 인 가구	69.7	11.7	11.5	0.4	6.3	0.4
	4 인 가구	76.1	12.3	7.3	1.5	2.7	0.2
	5 인 가구 이상	71.8	11.5	8.0	0.4	7.9	0.5

□ 기타여행

- 연도별 기타 가구여행 동반자 유형을 살펴보면, 전반적으로 2011년과 2012년은 거의 유사하게 나타났으며, 주요 동반자는 ‘동거가족/친척’과 ‘비동거가족/친척’ 등인 것으로 나타남
- 기타 가구여행 시 ‘동거가족/친척’과 동반한다는 응답가구는 지역규모별로는 대도시 거주(91.5%), 월 평균 가구소득별로는 400~500만원 미만(94.0%), 가구원 수별로는 5인 가구 이상(94.4%) 계층에서 상대적으로 많이 나타남

〈표 V-55〉 응답가구 특성별 기타 가구여행 동반자 유형

(단위 : %)

구분		동거가족/친척	비동거가족/친척	친구/연인	(직장)동료	단체/모임	기타
연도별	2 0 1 1 년	89.2	8.5	1.1	0.2	0.8	0.2
	2 0 1 2 년	90.5	7.9	1.0	0.2	0.4	0.1
지역모	대 도시	91.5	7.0	0.9	0.2	0.1	0.2
	중 소 도시	90.5	8.1	1.0	0.1	0.3	-
	읍 / 면	88.1	9.2	1.6	0.1	0.9	0.1
가구소득	5 0 만 원 미만	83.9	13.9	1.1	-	1.1	-
	50 ~ 100만원 미만	80.7	17.3	1.7	-	0.4	-
	100 ~ 200만원 미만	85.4	12.1	1.1	0.0	1.3	-
	200 ~ 300만원 미만	92.5	5.4	1.1	0.4	0.5	0.2
	300 ~ 400만원 미만	91.7	6.9	1.4	0.0	-	-
	400 ~ 500만원 미만	94.0	5.0	0.3	0.1	0.5	0.1
	500 ~ 600만원 미만	89.8	9.0	1.1	-	0.0	-
	6 0 0 만 원 이상	87.6	10.4	1.3	0.3	0.2	0.2
가구원수	2 인 가구	84.2	13.8	1.2	0.1	0.6	0.1
	3 인 가구	90.4	7.8	1.1	0.3	0.4	-
	4 인 가구	92.5	6.0	1.1	0.1	0.2	0.2
	5 인 가구 이상	94.4	4.3	0.7	-	0.6	-

- 연도별 숙박 기타 가구여행 동반자 유형을 살펴보면, 전반적으로 2011년과 2012년은 거의 유사하게 나타났으며, 주요 동반자는 '동거가족/친척'과 '비동거가족/친척' 등인 것으로 나타남
- 숙박 기타 가구여행 시 '동거가족/친척'과 동반한다는 응답가구는 지역규모별로는 읍/면 거주(92.9%), 월 평균 가구소득별로는 400~500만원 미만(94.8%), 가구원 수별로는 5인 가구 이상(96.3%) 계층에서 상대적으로 많이 나타남

〈표 V-56〉 응답가구 특성별 숙박 기타 가구여행 동반자 유형

(단위 : %)

구분		동거가족/친척	비동거가족/친척	친구/연인	(직장)동료	단체/모임	기타
연도별	2 0 1 1 년	91.8	7.2	0.4	0.2	0.3	0.1
	2 0 1 2 년	92.4	7.1	0.3	0.1	0.0	-
지역규모	대 도 시	92.0	7.1	0.5	0.2	0.1	-
	중 소 도 시	92.6	7.1	0.3	0.1	-	-
	읍 / 면	92.9	6.9	0.2	-	-	-
가구소득	5 0 만 원 미 만	90.2	9.8	-	-	-	-
	5 0 ~ 100만원 미만	84.8	15.2	-	-	-	-
	100 ~ 200만원 미만	92.4	7.5	-	0.1	-	-
	200 ~ 300만원 미만	94.3	4.5	0.5	0.5	0.1	-
	300 ~ 400만원 미만	93.0	6.7	0.3	-	-	-
	400 ~ 500만원 미만	94.8	5.1	0.1	-	-	-
	500 ~ 600만원 미만	91.6	8.0	0.4	-	-	-
	6 0 0 만 원 이 상	88.4	10.8	0.6	-	0.1	-
가구원수	2 인 가 구	85.0	14.6	0.1	0.2	-	-
	3 인 가 구	91.0	8.5	0.1	0.3	0.1	-
	4 인 가 구	94.5	4.8	0.6	0.1	0.0	-
	5 인 가 구 이 상	96.3	3.6	0.1	-	-	-

V. 조사결과 분석

- 연도별 당일 기타 가구여행 동반자 유형을 살펴보면, 전반적으로 2011년과 2012년은 거의 유사하게 나타났으며, 주요 동반자는 '동거가족/친척'과 '비동거가족/친척' 등인 것으로 나타남
- 당일 기타 가구여행 시 '동거가족/친척'과 동반한다는 응답가구는 지역규모별로는 대도시 거주(91.1%), 월 평균 가구소득별로는 400~500만원 미만(93.3%), 가구원 수별로는 5인 가구 이상(92.7%) 계층에서 상대적으로 많이 나타남

〈표 V-57〉 응답가구 특성별 당일 기타 가구여행 동반자 유형

(단위 : %)

구분		동거가족/친척	비동거가족/친척	친구/연인	(직장)동료	단체/모임	기타
연도별	2011년	86.8	9.7	1.7	0.2	1.2	0.4
	2012년	88.8	8.6	1.6	0.2	0.6	0.2
지역규모	대도시	91.1	7.0	1.2	0.3	0.1	0.4
	중소도시	88.6	9.0	1.6	0.1	0.7	-
	읍/면	84.1	11.0	2.7	0.3	1.7	0.2
가구소득	50만원 미만	81.3	15.5	1.6	-	1.6	-
	50 ~ 100만원 미만	78.0	18.6	2.8	-	0.6	-
	100 ~ 200만원 미만	81.3	14.8	1.8	-	2.1	-
	200 ~ 300만원 미만	90.8	6.3	1.5	0.2	0.7	0.5
	300 ~ 400만원 미만	90.1	7.2	2.6	0.1	-	-
	400 ~ 500만원 미만	93.3	5.0	0.5	0.2	0.8	0.2
	500 ~ 600만원 미만	88.6	9.7	1.7	-	0.1	-
	600만원 이상	86.6	10.0	2.0	0.7	0.4	0.3
가구원수	2인 가구	83.8	13.4	1.7	0.1	0.9	0.1
	3인 가구	89.9	7.2	2.0	0.4	0.6	-
	4인 가구	90.3	7.2	1.6	0.2	0.3	0.3
	5인 가구 이상	92.7	5.0	1.2	-	1.1	-

② 개인여행

□ 국내여행

- 연도별 국내 개인여행 동반자 유형을 살펴보면, ‘친구/연인’, ‘(직장)동료’의 비율은 증가한 반면, ‘단체/모임’, ‘친척’의 비율은 감소한 것으로 나타났으며, 주요 동반자는 ‘친구/연인’과 ‘단체/모임’ 등인 것으로 분석됨
- 개인여행 시 ‘친구/연인’과 동반한다는 응답자는 성별로는 남자(52.9%), 연령별로는 20대(76.9%), 월 평균 가구소득별로는 400~500만원 미만(60.7%) 계층에서 상대적으로 많게 나타남
- 30대와 40대의 경우, ‘(직장)동료’와 함께, 60대 이상의 경우, ‘단체/모임’과 함께 개인여행을 하는 경우가 다른 연령층에 비해 많은 것으로 조사됨

〈표 V-58〉 응답자 특성별 개인여행 동반자 유형

(단위 : %)

구분		친구/연인	(직장)동료	단체/모임	비동거가족	친척	기타
연도별	2011년	50.6	10.9	25.8	8.6	3.0	1.1
	2012년	52.0	12.1	23.9	8.5	2.3	1.2
성별	남자	52.9	18.7	20.6	5.2	1.6	1.0
	여자	51.3	7.2	26.2	11.0	2.9	1.4
연령	15 ~ 19세	76.2	1.3	19.9	1.0	0.3	1.3
	20대	76.9	4.7	12.5	4.3	0.7	0.9
	30대	49.8	32.3	5.5	9.7	2.2	0.5
	40대	46.3	22.6	18.4	9.8	2.3	0.5
	50대	47.7	16.1	24.3	7.2	2.6	2.1
	60대 이상	38.6	2.8	40.1	13.5	3.8	1.2
가구소득	50만원 미만	40.0	1.6	31.9	14.8	10.6	1.2
	50~100만원 미만	35.2	2.7	35.8	19.9	4.3	2.0
	100~200만원 미만	49.6	5.0	31.0	10.5	2.7	1.3
	200~300만원 미만	52.6	8.7	27.1	9.2	1.5	0.9
	300~400만원 미만	53.6	12.1	22.7	6.5	2.7	2.4
	400~500만원 미만	60.7	16.7	16.5	4.0	1.8	0.4
	500~600만원 미만	53.4	18.7	17.1	8.6	1.6	0.6
	600만원 이상	53.7	22.0	17.8	4.2	0.9	1.4

V. 조사결과 분석

- 연도별 숙박 개인여행 동반자 유형을 살펴보면, 2011년과 2012년은 유사하게 나타났으며, 주요 동반자는 ‘친구/연인’과 ‘단체/모임’ 등인 것으로 나타남
- 숙박 개인여행 시 ‘친구/연인’과 동반한다는 응답자는 성별로는 남자(55.7%), 연령별로는 20대(72.5%), 월 평균 가구소득별로는 400~500만원 미만(63.5%) 계층에서 상대적으로 많게 나타남

〈표 V-59〉 응답자 특성별 숙박 개인여행 동반자 유형

(단위 : %)

구분		친구/연인	(직장)동료	단체/모임	비동거가족	친척	기타
연도별	2011년	53.4	13.8	19.6	9.5	2.7	1.0
	2012년	54.1	14.3	18.5	10.4	1.8	0.8
성별	남자	55.7	20.4	15.5	6.3	1.3	0.8
	여자	52.7	8.6	21.3	14.2	2.3	0.9
연령	15 ~ 19세	67.7	2.1	27.6	1.4	-	1.2
	20대	72.5	5.7	17.4	2.9	0.7	0.8
	30대	48.9	35.3	2.0	11.2	1.9	0.7
	40대	40.2	29.7	15.4	12.5	1.7	0.5
	50대	46.1	20.9	17.2	12.1	2.7	1.1
	60대 이상	38.4	5.9	23.5	27.0	4.6	0.6
가구소득	50만원 미만	44.2	6.5	16.3	26.4	6.6	-
	50~100만원 미만	36.5	3.7	20.9	30.2	6.8	1.9
	100~200만원 미만	54.2	3.5	17.6	20.5	3.1	1.1
	200~300만원 미만	56.8	10.7	17.2	13.2	1.8	0.3
	300~400만원 미만	52.3	9.5	27.1	7.8	1.4	2.0
	400~500만원 미만	63.5	12.2	18.6	3.8	1.9	-
	500~600만원 미만	52.3	24.7	13.6	8.0	0.6	0.7
	600만원 이상	51.4	27.7	15.9	3.6	0.5	0.9

- 연도별 당일 개인여행 동반자 유형을 살펴보면, 주요 동반자는 ‘친구/연인’과 ‘단체/모임’과 함께 하는 것으로 나타났으며, 2011년 이후 특히 ‘친구/연인’과 ‘(직장)동료’의 응답비율은 증가한 것으로 나타남
- 당일 개인여행 시 ‘친구/연인’과 동반한다는 응답자는 성별로는 남자(51.1%), 연령별로는 15~19세 (89.5%), 월 평균 가구소득별로는 400~500만원 미만(59.0%) 계층에서 상대적으로 많이 나타남

〈표 V-60〉 응답자 특성별 당일 개인여행 동반자 유형

(단위 : %)

구분		친구/연인	(직장)동료	단체/모임	비동거가족	친척	기타
연도별	2011년	49.0	9.2	29.5	8.0	3.1	1.2
	2012년	50.9	10.9	26.7	7.5	2.6	1.4
성별	남자	51.1	17.7	23.9	4.5	1.7	1.1
	여자	50.7	6.6	28.4	9.5	3.2	1.6
연령	15 ~ 19세	89.5	0.1	7.9	0.4	0.8	1.4
	20대	83.2	3.3	5.5	6.4	0.6	1.0
	30대	50.4	30.0	8.0	8.6	2.5	0.5
	40대	48.6	20.0	19.6	8.8	2.5	0.6
	50대	48.2	14.4	26.9	5.5	2.6	2.5
	60대 이상	38.6	2.0	44.5	10.0	3.6	1.4
가구소득	50만원 미만	38.6	-	36.9	11.0	11.9	1.6
	50~100만원 미만	34.9	2.4	39.4	17.4	3.7	2.1
	100~200만원 미만	48.2	5.5	35.1	7.4	2.5	1.3
	200~300만원 미만	50.4	7.6	32.4	7.1	1.4	1.2
	300~400만원 미만	54.4	13.9	19.7	5.7	3.7	2.6
	400~500만원 미만	59.0	19.3	15.2	4.2	1.6	0.6
	500~600만원 미만	54.2	14.4	19.6	9.0	2.2	0.6
	600만원 이상	55.1	18.4	19.0	4.6	1.1	1.7

□ 관광여행

- 연도별 관광 개인여행 동반자 유형을 살펴보면, 2010년 이후로 ‘친구/연인’과 ‘단체/모임’과 주로 여행을 함께 하는 것으로 나타났으며, 특히 ‘친구/연인’ 및 ‘비동거가족’의 응답비율은 증가한 것으로 나타남
- 관광 개인여행 시 ‘친구/연인’과 동반한다는 응답자는 성별로는 남자(61.9%), 연령별로는 20대(84.7%), 월 평균 가구소득별로는 400~500만원 미만(72.0%) 계층에서 상대적으로 많이 나타남
- 관광 개인여행 시 60대 이상의 연령층에서는 ‘친구/연인’보다 ‘단체/모임’과 함께 여행을 하는 경우가 조금 더 많은 것으로 나타남

〈표 V-61〉 응답자 특성별 관광 개인여행 동반자 유형

(단위 : %)

구분		친구/연인	(직장)동료	단체/모임	비동거가족	친척	기타
연도별	2010년	52.0	11.8	20.1	4.2	2.3	9.6
	2011년	56.1	6.4	29.4	5.6	1.7	0.9
	2012년	59.1	6.7	26.4	6.2	0.8	0.7
성별	남자	61.9	10.4	22.5	3.9	0.8	0.5
	여자	57.2	4.1	29.2	7.8	0.8	0.9
연령	15 ~ 19세	81.9	0.5	15.7	0.3	-	1.6
	20대	84.7	2.7	7.5	3.7	0.8	0.6
	30대	70.0	14.5	5.9	8.7	0.9	-
	40대	54.5	14.9	21.6	8.1	0.5	0.4
	50대	54.8	10.3	28.8	4.5	0.8	0.7
	60대 이상	41.7	1.3	45.4	9.5	1.3	0.8
가구소득	50만원 미만	39.2	2.3	43.0	9.1	5.2	1.1
	50~100만원 미만	41.2	1.9	37.4	17.1	1.1	1.2
	100~200만원 미만	53.2	3.8	34.6	7.0	1.1	0.4
	200~300만원 미만	56.2	5.5	30.9	6.6	0.6	0.2
	300~400만원 미만	64.1	6.3	23.2	4.3	0.5	1.7
	400~500만원 미만	72.0	8.0	15.8	3.1	0.6	0.5
	500~600만원 미만	61.5	11.5	18.7	7.2	0.4	0.7
	600만원 이상	66.2	10.5	20.4	1.8	0.3	0.9

- 연도별 숙박 관광 개인여행 동반자 유형을 살펴보면, 2011년과 2012년은 유사하게 나타났으며, 주요 동반자는 ‘친구/연인’과 ‘단체/모임’ 등인 것으로 나타남
- 숙박 관광 개인여행 시 ‘친구/연인’과 동반한다는 응답자는 성별로는 남자(67.3%), 연령별로는 20대(80.7%), 월 평균 가구소득별로는 400~500만원 미만(71.8%) 계층에서 상대적으로 많이 나타남

〈표 V-62〉 응답자 특성별 숙박 관광 개인여행 동반자 유형

(단위 : %)

구분		친구/연인	(직장)동료	단체/모임	비동거가족	친척	기타
연도별	2 0 1 0 년	60.4	13.5	7.3	5.8	3.8	9.2
	2 0 1 1 년	62.3	6.8	21.1	7.0	2.2	0.6
	2 0 1 2 년	64.6	7.3	17.9	8.5	1.1	0.7
성별	남 자	67.3	10.2	15.4	5.7	1.0	0.4
	여 자	62.1	4.7	20.2	10.9	1.2	0.9
연령	1 5 ~ 1 9 세	75.5	0.7	21.9	0.2	-	1.7
	2 0 대	80.7	3.8	10.9	2.8	0.9	1.0
	3 0 대	71.4	13.6	2.8	11.0	1.2	-
	4 0 대	54.0	16.0	17.0	11.8	1.2	-
	5 0 대	56.1	13.0	20.3	8.7	1.4	0.5
	6 0 대 이상	46.2	2.7	27.9	20.9	2.1	0.2
가구소득	5 0 만 원 미만	46.7	7.9	19.9	18.5	6.9	-
	50~100만원 미만	45.7	-	23.9	28.0	1.6	0.8
	100~200만원 미만	60.9	1.7	21.0	14.6	1.4	0.3
	200~300만원 미만	64.6	6.0	16.7	11.5	1.2	-
	300~400만원 미만	63.7	6.0	22.4	4.9	0.2	2.7
	400~500만원 미만	71.8	6.1	18.4	2.3	1.4	-
	500~600만원 미만	66.8	14.5	9.5	8.4	0.4	0.4
	6 0 0 만 원 이상	67.5	11.4	17.4	2.4	0.7	0.6

V. 조사결과 분석

- 연도별 당일 관광 개인여행 동반자 유형을 살펴보면, 2011년과 2012년은 유사하게 나타났으며, 주요 동반자는 ‘친구/연인’과 ‘단체/모임’ 등인 것으로 나타남
- 당일 관광 개인여행 시 ‘친구/연인’과 동반한다는 응답자는 성별로는 남자(58.1%), 연령별로는 15~19세(92.3%), 월 평균 가구소득별로는 400~500만원 미만(72.2%) 계층에서 상대적으로 많이 나타남
- 40대 이상의 연령층에서는 당일 관광 개인여행 시, ‘단체/모임’과 함께 하는 경우가 40대 미만의 연령층보다 높게 나타났으며, 20대 이하의 경우, 대부분 ‘친구/연인’과 함께 당일 관광 개인여행을 하는 것으로 조사됨

〈표 V-63〉 응답자 특성별 당일 관광 개인여행 동반자 유형

(단위 : %)

구분		친구/연인	(직장)동료	단체/모임	비동거가족	친척	기타
연도별	2010년	45.9	10.6	29.4	3.0	1.3	9.9
	2011년	51.9	6.1	34.9	4.7	1.4	1.0
	2012년	56.0	6.3	31.3	4.9	0.6	0.8
성별	남자	58.1	10.5	27.4	2.7	0.7	0.6
	여자	54.8	3.8	33.6	6.3	0.6	0.9
연령	15~19세	92.3	-	5.8	0.4	-	1.6
	20대	90.5	1.2	2.8	4.9	0.6	-
	30대	68.5	15.4	9.0	6.4	0.7	-
	40대	54.7	14.4	23.5	6.6	0.2	0.5
	50대	54.2	9.2	32.4	2.8	0.6	0.8
	60대 이상	40.5	0.9	50.3	6.3	1.1	1.0
가구소득	50만원 미만	36.1	-	52.7	5.2	4.5	1.6
	50~100만원 미만	40.1	2.4	40.7	14.5	1.0	1.3
	100~200만원 미만	50.4	4.6	39.5	4.2	0.9	0.4
	200~300만원 미만	51.3	5.2	39.0	3.8	0.3	0.3
	300~400만원 미만	64.4	6.5	23.8	3.8	0.8	0.9
	400~500만원 미만	72.2	9.3	14.0	3.7	-	0.8
	500~600만원 미만	57.8	9.5	25.0	6.4	0.4	0.9
	600만원 이상	65.3	9.9	22.3	1.4	-	1.2

□ 기타여행

- 연도별 기타 개인여행 동반자 유형을 살펴보면, ‘친구/연인’, ‘(직장)동료’와 함께 여행을 하는 것으로 나타났으며, 2011년 이후 ‘(직장)동료’, ‘단체/모임’의 응답비율이 증가한 것으로 나타남
- 기타 개인여행 시 ‘친구/연인’과 동반한다는 응답자는 성별로는 여자(37.1%), 연령별로는 15~19세(61.0%), 월 평균 가구소득별로는 200~300만원 미만(43.6%) 계층에서 상대적으로 많이 나타남
- 20대 이하와 50대 이상은 기타 개인여행 시, ‘친구/연인’과 함께 하는 경우가 가장 많고, 30대와 40대의 경우, ‘(직장)동료’와 함께 하는 경우가 가장 많은 것으로 조사됨

〈표 V-64〉 응답자 특성별 기타 개인여행 동반자 유형

(단위 : %)

구분		친구/연인	(직장)동료	단체/모임	비동거가족	친척	기타
연도별	2011년	37.1	22.3	16.8	15.9	6.0	1.8
	2012년	35.7	24.5	17.9	13.8	5.8	2.3
성별	남자	33.9	36.5	16.6	7.9	3.2	1.9
	여자	37.1	14.8	19.0	18.5	8.0	2.5
연령	15~19세	61.0	3.5	31.0	3.0	1.1	0.4
	20대	52.4	11.1	27.9	6.5	0.5	1.6
	30대	27.9	51.6	4.9	10.8	3.6	1.1
	40대	30.4	37.6	12.3	13.1	5.8	0.9
	50대	33.1	28.0	15.1	12.7	6.2	4.9
	60대 이상	28.9	7.3	23.8	26.1	11.6	2.3
가구소득	50만원 미만	41.4	-	9.0	26.5	21.7	1.4
	50~100만원 미만	16.1	5.2	30.5	28.9	14.7	4.7
	100~200만원 미만	40.7	8.0	22.1	19.2	6.6	3.5
	200~300만원 미만	43.6	16.9	17.4	15.9	3.7	2.6
	300~400만원 미만	31.2	24.6	21.7	11.3	7.4	3.8
	400~500만원 미만	40.5	32.2	17.6	5.7	3.8	0.2
	500~600만원 미만	37.8	32.6	14.1	11.3	3.7	0.5
	600만원 이상	20.3	53.0	11.0	10.6	2.6	2.5

V. 조사결과 분석

- 연도별 숙박 기타 개인여행 동반자 유형을 살펴보면, 2011년과 2012년 모두 ‘(직장)동료’가 가장 많았음
- 숙박 기타 개인여행 시 ‘(직장)동료’와 동반한다는 응답자는 성별로는 남자(45.4%), 연령별로는 30대(68.5%), 월 평균 가구소득별로는 600만원 이상(73.5%) 계층에서 상대적으로 많이 나타남
- 숙박 기타 개인여행 시 20대 이하는 ‘친구/연인’, 30대~50대는 ‘(직장)동료’, 60대 이상은 ‘비동거가족’과 함께 하는 경우가 많은 것으로 조사됨

〈표 V-65〉 응답자 특성별 숙박 기타 개인여행 동반자 유형

(단위 : %)

구분		친구/연인	(직장)동료	단체/모임	비동거가족	친척	기타
연도별	2011년	25.3	35.9	14.8	17.4	4.3	2.3
	2012년	25.7	33.4	20.0	15.7	3.9	1.2
성별	남자	27.2	45.4	15.9	7.8	2.1	1.7
	여자	24.1	20.4	24.6	24.3	5.8	0.7
연령	15 ~ 19세	46.6	5.7	42.9	4.7	-	-
	20대	47.0	11.9	37.6	3.2	0.3	-
	30대	14.5	68.5	0.9	11.4	3.0	1.7
	40대	8.8	60.7	11.8	14.3	2.9	1.5
	50대	15.3	45.2	7.4	22.7	6.6	2.8
	60대 이상	9.9	17.6	7.3	49.1	14.0	2.1
가구소득	50만원 미만	32.8	-	-	61.8	5.4	-
	50~100만원 미만	8.3	15.2	11.8	37.0	22.6	5.1
	100~200만원 미만	27.1	10.9	3.9	44.0	9.8	4.3
	200~300만원 미만	33.4	25.1	18.7	18.2	3.6	1.1
	300~400만원 미만	19.0	19.6	40.6	16.1	4.8	-
	400~500만원 미만	42.1	27.9	19.1	7.6	3.3	-
	500~600만원 미만	26.5	43.0	21.0	7.4	0.9	1.2
	600만원 이상	6.4	73.5	11.5	6.9	-	1.6

- 연도별 당일 기타 개인여행 동반자 유형을 살펴보면, 2011년과 2012년 모두 '친구/연인'과 함께 한다는 응답비율이 가장 높게 나타남
- 당일 기타 개인여행 시 '친구/연인'과 동반한다는 응답자는 성별로는 여자(41.7%), 연령별로는 15~19세(82.4%), 월 평균 가구소득별로는 200~300만원 미만(48.2%) 계층에서 상대적으로 많게 나타남

〈표 V-66〉 응답자 특성별 당일 기타 개인여행 동반자 유형

(단위 : %)

구분		친구/연인	(직장)동료	단체/모임	비동거가족	친척	기타
연도별	2011년	42.5	16.1	17.8	15.3	6.8	1.6
	2012년	40.0	20.6	17.0	13.0	6.7	2.7
성별	남자	37.6	31.7	17.1	7.9	3.7	2.1
	여자	41.7	12.9	17.0	16.5	8.8	3.2
연령	15~19세	82.4	0.3	13.2	0.5	2.6	1.0
	20대	60.1	10.0	13.9	11.3	0.7	4.0
	30대	35.1	42.5	7.1	10.5	4.0	0.8
	40대	37.3	30.1	12.5	12.7	6.7	0.7
	50대	37.5	23.7	17.0	10.2	6.1	5.5
	60대 이상	33.2	5.0	27.5	20.9	11.0	2.3
가구소득	50만원 미만	42.8	-	10.4	20.9	24.3	1.6
	50~100만원 미만	18.1	2.6	35.2	26.9	12.6	4.6
	100~200만원 미만	43.4	7.4	25.7	14.2	6.0	3.3
	200~300만원 미만	48.2	13.2	16.8	14.9	3.7	3.2
	300~400만원 미만	37.1	27.0	12.6	9.0	8.7	5.7
	400~500만원 미만	39.9	33.9	16.9	4.9	4.0	0.3
	500~600만원 미만	46.7	24.4	8.7	14.3	5.9	-
	600만원 이상	28.7	40.6	10.6	12.8	4.1	3.1

5. 여행 방문지

(1) 전체 분석

- 2012년 국내여행 주요 방문지로는 ‘경기’(12.9%)가 가장 많았으며, 이어서 ‘경남’(10.8%), ‘전남’(9.7%) 등의 순으로 나타남
- 관광여행 주요 방문지로는 ‘전남’(13.2%)이 가장 많았으며, 이어서 ‘강원’(12.0%), ‘경남’(12.0%) 등의 순으로 나타남
- 기타여행 주요 방문지로는 ‘경기’(13.9%)가 가장 많았으며, 이어서 ‘서울’(13.8%), ‘부산’ 및 ‘경남’(각각 9.8%) 등의 순으로 나타남

〈표 V-67〉 여행 주요 방문지

(단위 : %)

구분	국내여행			관광여행			기타여행			
	1위	2위	3위	1위	2위	3위	1위	2위	3위	
연도별	2 0 1 0 년	경기(12.0)	경북(11.1)	경남(10.9)	강원(14.3)	경남(12.1)	경북(11.1)	서울(13.1)	경기(13.1)	경북(11.1)
	2 0 1 1 년	경기(12.4)	서울(9.9)	경남(9.7)	강원(13.8)	경남(11.7)	경기(11.4)	서울(15.0)	경기(13.4)	부산(9.9)
	2 0 1 2 년	경기(12.9)	경남(10.8)	전남(9.7)	전남(13.2)	강원 경남(12.0)		경기(13.9)	서울(13.8)	부산 경남(9.8)
성 별	남 자	경기(12.0)	경남(11.3)	전남, 경북(9.9)	전남(13.8)	강원 경남(12.2)		서울(13.4)	경기(13.0)	경남(10.5)
	여 자	경기(13.7)	경남(10.4)	서울(9.5)	전남(12.7)	경기(12.4)	강원(11.9)	경기(14.8)	서울(14.1)	부산(10.9)
연 령	1 5 ~ 1 9 세	경기, 전남(12.1)		경남(11.0)	전남(15.0)	강원 경북(12.0)		경기(13.5)	경남(11.3)	부산(10.7)
	2 0 대	경기(13.5)	부산(12.2)	서울(9.9)	강원(13.3)	부산(12.2)	경기, 경남(11.7)	경기(15.3)	서울(12.9)	부산(12.2)
	3 0 대	경기(18.3)	서울(11.4)	충남(11.1)	경기(21.9)	강원(11.6)	충남(10.9)	서울(15.5)	경기(15.2)	충남(11.3)
	4 0 대	경남(13.4)	경기(12.8)	경북(9.6)	경남(13.9)	강원(11.8)	전남(11.7)	경기(13.9)	경남(12.9)	서울(12.0)
	5 0 대	경북(12.0)	경남(10.8)	전남(9.8)	경북(15.2)	전남(15.0)	강원(13.1)	서울(13.4)	경기(11.5)	부산(11.1)
	6 0 대 이상	전남(12.5)	경기(11.5)	서울(10.0)	전남(18.4)	경남(12.5)	강원(11.2)	서울(19.5)	경기(15.4)	부산(8.0)
가 구 소 득	5 0 만 원 미만	경남(16.3)	서울(12.1)	전남(10.9)	경남(23.5)	전남(15.5)	경북(10.0)	서울(19.4)	부산(16.6)	경기(10.7)
	50~100만원 미만	전남(15.5)	경기(10.2)	경남(10.1)	전남(23.0)	경남(12.6)	부산(9.3)	경기(14.2)	서울(14.1)	전북(9.0)
	100~200만원 미만	경기(14.0)	경남(9.5)	서울(9.0)	전남(14.1)	경남(13.2)	강원(13.0)	경기(17.8)	서울(14.6)	부산(9.3)
	200~300만원 미만	경기(14.2)	경남(11.3)	전남(10.8)	전남(14.6)	경기(13.4)	경남(12.0)	경기(14.9)	서울(14.5)	부산(11.2)
	300~400만원 미만	경기(15.6)	경북(10.4)	전남(10.1)	경북(13.5)	경기(13.1)	강원 전남(11.9)	경기(17.6)	서울(13.9)	전남(8.6)
	400~500만원 미만	경기(11.7)	부산(11.6)	경남(11.4)	강원(12.3)	경북(11.6)	충남(11.2)	부산(13.5)	서울(13.4)	경남(12.5)
	500~600만원 미만	경남(13.1)	경기(12.3)	경북(10.0)	경남(14.1)	경기(12.9)	경북(11.9)	부산(13.1)	서울(12.5)	경남(12.1)
6 0 0 만 원 이상	경기(10.6)	전남(10.2)	충남(10.0)	전남(14.7)	강원(14.1)	경기(10.8)	충남(13.3)	서울(12.9)	경기(10.3)	

주 : 상위 3위만 표기함

제 1 편 분석편

- 2012년 숙박여행 주요 방문지로는 '강원'(12.2%)이 가장 많았으며, 이어서 '경기'(11.2%), '경남'(10.2%) 등의 순으로 나타남
- 숙박 관광여행 주요 방문지로는 '강원'(20.3%)이 가장 많았으며, 이어서 '전남'(11.0%), '경남'(10.5%) 등의 순으로 나타남
- 숙박 기타여행 주요 방문지로는 '경기'(13.2%)가 가장 많았으며, 이어서 '서울'(10.5%), '경남'(9.9%) 등의 순으로 나타남
- 연도별로 보면 숙박여행과 숙박 관광여행의 경우 '강원'이 2010년 이후 계속 여행 방문지 1위를 유지하고 있는 것으로 나타남

〈표 V-68〉 숙박여행 주요 방문지

(단위 : %)

구분	국내여행			관광여행			기타여행			
	1위	2위	3위	1위	2위	3위	1위	2위	3위	
연도별	2 0 1 0 년	강원(12.1)	경북(11.3)	충남(10.5)	강원(21.6)	경북(10.9)	제주(9.9)	서울(12.8)	경기(12.2)	경북(11.5)
	2 0 1 1 년	강원(13.7)	경기(10.5)	경북(10.4)	강원(21.8)	경북(11.7)	경남(10.6)	경기(13.1)	서울(12.7)	충남(10.1)
	2 0 1 2 년	강원(12.2)	경기(11.2)	경남(10.2)	강원(20.3)	전남(11.0)	경남(10.5)	경기(13.2)	서울(10.5)	경남(9.9)
성 별	남 자	강원(12.3)	경남(11.0)	경기(10.6)	강원(20.4)	전남(11.4)	경남(11.2)	경기(12.7)	경남(10.8)	서울(10.2)
	여 자	강원(12.1)	경기(11.7)	경북(9.8)	강원(20.1)	경북(10.6)	전남(10.5)	경기(13.8)	서울(10.7)	부산(9.3)
연 령	1 5 ~ 1 9 세	경남(11.3)	경기(10.9)	경북(10.5)	강원(18.0)	경북(11.6)	경남(10.8)	경기(12.1)	경남(11.7)	경북(9.8)
	2 0 대	강원(12.5)	부산(12.0)	경기(11.0)	강원(18.4)	경남(11.9)	경기(10.1)	부산(14.2)	경기(12.1)	전북(10.0)
	3 0 대	경기(12.1)	충남(11.9)	강원(11.3)	강원(20.9)	경기(12.8)	경북(9.6)	서울, 충남(13.9)	경기(11.6)	
	4 0 대	강원(12.8)	경기(12.1)	경남(11.1)	강원(21.0)	경북(11.7)	경남(10.5)	경기(14.2)	경남(11.6)	경북(10.0)
	5 0 대	강원(13.0)	전남(10.7)	경남(10.1)	강원(21.0)	전남(13.0)	제주(11.7)	경기(13.7)	서울(10.4)	경남(9.9)
	6 0 대 이상	강원(13.1)	전남(12.1)	경남(9.7)	강원(20.2)	전남(17.5)	경남(11.5)	서울(16.6)	경기(15.6)	경남(7.4)
가 구 소 득	5 0 만 원 미만	경남(12.1)	충북, 경북(12.0)	경남(17.6)	경북(13.7)	제주(11.4)	충북(19.9)	경기(16.2)	서울(13.8)	
	50~100만원 미만	경기(12.3)	경남(11.0)	전남(10.8)	강원(19.4)	전남(13.6)	경남(13.1)	경기(15.8)	서울(13.6)	경남(9.7)
	100~200만원 미만	강원(14.9)	경기(14.6)	전남(10.2)	강원(22.8)	전남(15.1)	경남(12.9)	경기(21.7)	서울(13.1)	충북(9.0)
	200~300만원 미만	경남(11.5)	강원(11.3)	부산(10.3)	강원(20.1)	경남(11.4)	전남(11.3)	부산(13.7)	경기(11.8)	경남(11.6)
	300~400만원 미만	경기(13.7)	강원(11.8)	경북(10.3)	강원(20.1)	경북(12.3)	경남(10.0)	경기(16.8)	서울, 전남(8.9)	
	400~500만원 미만	경북(12.3)	강원(12.1)	충남(10.9)	강원(20.6)	경북(11.6)	충남(11.0)	경북(12.9)	서울(12.4)	경기(11.2)
	500~600만원 미만	강원(12.4)	경기(11.9)	전남(10.7)	강원(20.5)	경기(11.8)	전남(11.0)	경기(12.1)	충남(11.0)	경남(10.9)
	6 0 0 만 원 이상	강원(13.3)	경남(11.5)	경북(10.9)	강원(20.0)	경남(11.0)	전남(10.5)	경남(12.0)	경북(11.7)	전북(10.0)

주 : 상위 3위만 표기함

V. 조사결과 분석

- 2012년 당일여행 주요 방문지로는 '경기'(14.3%)가 가장 많았으며, 이어서 '경남'(11.3%), '서울'(11.0%) 등의 순으로 나타남
- 당일 관광여행 주요 방문지로는 '전남'(15.1%)이 가장 많았으며, 이어서 '경기'(14.1%), '경남'(13.2%) 등의 순으로 나타남
- 당일 기타여행 주요 방문지로는 '서울'(16.3%)이 가장 많았으며, 이어서 '경기'(14.5%), '부산'(11.7%) 등의 순으로 나타남
- 연도별로 보면 당일여행의 경우 '경기'가 2010년 이후 1위를 유지하고 있는 것으로 나타났고, 당일 관광여행의 경우 1위가 2010년 '경남', 2011년 '경기', 2012년 '전남'으로 매년 변경되고 있음. 당일 기타여행의 경우 2011년부터 '서울'이 1위를 유지하고 있는 것으로 나타남

〈표 V-69〉 당일여행 주요 방문지

(단위 : %)

구분	국내여행			관광여행			기타여행			
	1위	2위	3위	1위	2위	3위	1위	2위	3위	
연도별	2 0 1 0 년	경기(14.0)	경남(13.3)	경북(10.9)	경남(15.0)	경기(13.6)	전남(11.4)	경기(14.3)	서울(13.6)	경남(12.0)
	2 0 1 1 년	경기(14.0)	서울(11.7)	경남(10.1)	경기(14.6)	전남(12.6)	경남(12.6)	서울(16.9)	경기(13.6)	부산(12.1)
	2 0 1 2 년	경기(14.3)	경남(11.3)	서울(11.0)	전남(15.1)	경기(14.1)	경남(13.2)	서울(16.3)	경기(14.5)	부산(11.7)
성 별	남 자	경기(13.2)	경남(11.5)	서울(10.7)	전남(16.0)	경기(13.2)	경남(13.0)	서울(15.9)	경기(13.2)	부산(11.1)
	여 자	경기(15.3)	서울, 경남(11.2)		경기(14.8)	전남(14.4)	경남(13.3)	서울(16.8)	경기(15.7)	부산(12.2)
연 령	1 5 ~ 1 9 세	전남(16.4)	경기(13.8)	부산(11.4)	전남(23.0)	경북(12.5)	경기(11.2)	경기(15.6)	부산(12.7)	서울, 전남(12.2)
	2 0 대	경기(16.8)	서울(16.1)	부산(12.5)	부산(15.7)	경기(14.2)	경북(12.0)	서울(19.7)	경기(19.1)	부산(9.8)
	3 0 대	경기(25.0)	서울(12.8)	충남(10.2)	경기(30.0)	충남(12.3)	전남(10.1)	경기(19.7)	서울(17.5)	경남(9.5)
	4 0 대	경남(15.3)	경기(13.4)	부산(12.3)	경남(16.9)	전남(13.2)	경기(13.1)	부산(15.1)	서울(14.9)	경남(14.0)
	5 0 대	경북(13.3)	경남(11.2)	서울(10.0)	경북(18.1)	전남(16.3)	경남(14.5)	서울(14.7)	부산(12.9)	경기(10.6)
	6 0 대 이상	전남(12.7)	경기(12.5)	서울(10.9)	전남(18.8)	경남(13.0)	충남(11.6)	서울(20.7)	경기(15.3)	부산(9.1)
가 구 소 득	5 0 만 원 미만	경남(18.4)	부산(14.6)	서울(13.3)	경남(26.9)	전남(18.4)	경기(10.7)	부산(23.4)	서울(21.9)	경남(11.3)
	50-100만원 미만	전남(17.8)	부산(10.0)	전북(9.8)	전남(26.0)	경남(12.5)	부산(11.3)	서울(14.4)	경기(13.1)	전북(12.5)
	100-200만원 미만	경기(13.6)	경남(10.3)	서울(10.1)	충남, 전남(13.4)		경남(13.3)	경기(15.9)	서울(15.4)	부산(10.9)
	200-300만원 미만	경기(17.2)	전남(11.6)	서울(11.5)	경기, 전남(17.1)		경남(12.5)	경기(17.3)	서울(17.1)	경남(9.9)
	300-400만원 미만	경기(17.3)	서울(12.9)	전남(10.9)	경기(16.0)	경북(14.6)	전남(13.8)	서울(18.6)	경기(18.4)	전남(8.4)
	400-500만원 미만	부산(16.5)	경기(14.0)	경남(12.1)	경기(15.7)	부산(13.2)	전남(12.2)	부산(18.5)	서울(14.2)	경남(13.9)
	500-600만원 미만	경남(16.1)	경기(12.5)	경북(11.5)	경남(19.5)	경북(14.4)	경기(13.8)	부산(16.4)	서울(14.2)	경남(13.1)
6 0 0 만 원 이상	충남(13.1)	전남(13.0)	경기(12.0)	전남(19.3)	경기(12.7)	경북(10.4)	충남(18.7)	서울(18.5)	경기(11.2)	

주 : 상위 3위만 표기함

(2) 월별 분석

① 숙박여행

- 월별 숙박여행 주요 방문지를 살펴보면, 국내여행은 연간 ‘강원’(12.2%)의 방문율이 가장 높은 가운데, 7월(17.9%), 8월(17.1%), 10월(16.8%), 12월(16.3%)에 더욱 높게 나타남
- 월별 숙박 관광여행 주요 방문지도 국내여행과 마찬가지로 연간 ‘강원’(20.3%) 지역 방문율이 가장 높은 가운데, 12월(27.2%), 10월(24.5%), 2월(24.2%), 1월(23.9%), 9월(23.5%), 7월(22.4%), 8월(20.0%)에 더욱 높게 나타났음
- 월별 숙박 기타여행 주요 방문지로는 연간 ‘경기’(13.2%) 지역 방문율이 가장 높게 나타남

〈표 V-70〉 월별 숙박여행 주요 방문지

(단위 : %)

구분	국내여행			관광여행			기타여행		
	1위	2위	3위	1위	2위	3위	1위	2위	3위
연간	강원(12.2)	경기(11.2)	경남(10.2)	강원(20.3)	전남(11.0)	경남(10.5)	경기(13.2)	서울(10.5)	경남(9.9)
1월	경기(14.3)	경북(9.8)	서울(9.4)	강원(23.9)	전북(15.0)	경기(10.5)	경기(15.0)	경북(10.6)	서울(9.5)
2월	서울, 경기(14.1)		강원(13.0)	강원(24.2)	서울(10.9)	제주(10.6)	경기(17.2)	서울(16.8)	부산(9.4)
3월	경기(13.3)	경남(10.6)	전북(10.1)	제주(17.9)	강원(16.2)	경남(15.1)	경기(16.5)	서울(12.7)	전북(11.3)
4월	경남(11.3)	충남(11.2)	제주(10.6)	제주(15.9)	경남(13.2)	전남(12.5)	경기(14.6)	부산(12.5)	충남(11.0)
5월	경남(13.3)	경기(11.3)	강원 전남(11.0)	경남(14.3)	강원(13.9)	전남(12.7)	경기(14.7)	경남(11.9)	충남(11.2)
6월	전남(13.9)	경기(12.4)	강원(11.6)	전남(19.1)	강원(15.8)	경기(11.9)	경기(13.1)	경남(12.0)	서울(8.7)
7월	강원(17.9)	전남(13.9)	경기(9.9)	강원(22.4)	전남(16.0)	경북(10.5)	서울(14.3)	충남(13.9)	전북 경남(10.4)
8월	강원(17.1)	경남(12.4)	경북(12.0)	강원(20.0)	경북(13.3)	경남(12.0)	서울(14.4)	경남(14.1)	경기(9.5)
9월	경북(12.7)	경남(11.2)	경기(10.9)	강원(23.5)	경남(15.1)	충남(10.9)	경북(13.2)	경기(11.0)	경남(10.5)
10월	강원(16.8)	경북(11.1)	전남(9.1)	강원(24.5)	경북(12.7)	경남(10.2)	서울(11.1)	충남(10.7)	전남(9.2)
11월	경북(11.9)	경기(10.5)	경남(10.2)	제주(18.3)	경북(14.3)	강원(13.5)	경기(15.9)	전남(10.2)	경북(9.4)
12월	강원(16.3)	경기(12.2)	경남(9.1)	강원(27.2)	경기(10.4)	경북(8.2)	서울(15.0)	경기(14.0)	경남(12.4)

주 : 상위 3위만 표기

② 당일여행

- 월별 당일여행 주요 방문지를 살펴보면, 국내여행은 연간 ‘경기’(14.3%) 지역 방문율이 가장 높게 나타났으며, 특히 9월(19.6%), 5월(17.0%), 10월(15.8%), 12월(15.7%), 1월(14.9%), 8월(14.6%)에 방문율이 더욱 높게 나타남
- 월별 당일 관광여행 주요 방문지를 살펴보면, 연간 ‘전남’(15.1%) 지역 방문율이 가장 높게 나타난 가운데, 특히 7월(36.1%), 6월(19.1%), 8월(18.6%)에 더욱 높게 나타남
- 월별 당일 기타여행 주요 방문지로는 연간 ‘서울’(16.3%) 지역 방문율이 가장 높은 가운데, 특히 6월(21.9%), 3월(19.4%), 7월(18.8%), 11월(18.4%), 12월(17.4%), 2월(17.1%), 1월(15.3%)에 더욱 높게 나타남

〈표 V-71〉 월별 당일여행 주요 방문지

(단위 : %)

구분	국내여행			관광여행			기타여행		
	1위	2위	3위	1위	2위	3위	1위	2위	3위
연간	경기(14.3)	경남(11.3)	서울(11.0)	전남(15.1)	경기(14.1)	경남(13.2)	서울(16.3)	경기(14.5)	부산(11.7)
1월	경기(14.9)	부산(12.7)	서울(11.0)	경기(14.0)	경북(13.8)	부산(11.6)	서울, 경기(15.3)		부산(13.3)
2월	부산(14.5)	서울(13.6)	경남(12.1)	경남(17.1)	충남(13.0)	경기(12.6)	서울(17.1)	부산(15.7)	경기(10.1)
3월	서울(13.4)	부산(12.2)	경기(10.9)	경남(16.0)	전남(14.4)	경기(14.1)	서울(19.4)	부산(13.8)	경기(8.9)
4월	경남(18.1)	경기(12.9)	충남(10.6)	경남(22.9)	경기(15.1)	전남(13.4)	부산(14.3)	서울(13.2)	경남(12.0)
5월	경기(17.0)	경남(13.1)	전남(11.0)	경기(17.7)	전남(16.1)	경남(14.6)	경기(16.3)	서울(14.2)	부산(11.7)
6월	서울(14.6)	경기(12.4)	전남(12.1)	전남(19.1)	경기(14.0)	경남(12.1)	서울(21.9)	부산(12.3)	경기(10.9)
7월	전남(24.1)	경기(11.9)	서울(11.1)	전남(36.1)	경북(12.2)	경기(10.2)	서울(18.8)	경기(14.5)	부산(12.3)
8월	경기(14.6)	전남(14.1)	경남(12.8)	전남(18.6)	경북(14.8)	경기(14.3)	경남(18.0)	경기(15.3)	부산(10.1)
9월	경기(19.6)	서울(11.9)	경북(9.9)	경북(14.0)	경기(13.7)	경남(11.5)	경기(22.6)	서울(15.7)	부산(9.3)
10월	경기(15.8)	경남(13.0)	경북(10.6)	경기(14.8)	경남(14.1)	경북(13.2)	경기(16.9)	서울(14.3)	경남(11.9)
11월	서울(12.3)	경기(11.8)	전북(10.7)	전북(15.2)	전남(13.0)	경남(12.9)	서울(18.4)	경기(11.7)	충남(8.8)
12월	경기(15.7)	서울(14.8)	부산(11.0)	경기(15.4)	부산(12.1)	경북(11.8)	서울(17.4)	경기(15.9)	부산(10.3)

주 : 상위 3위만 표기함

6. 여행 방문지 선택이유²²⁾

(1) 전체 분석

- 관광여행 방문지 선택이유 1순위를 살펴보면 ‘여행지 지명도’(45.8%)를 중요하게 생각한다는 응답이 가장 많았으며, 이어서 ‘다양한 볼거리’(15.5%), ‘여행동반자 유형’(8.5%) 등의 순으로 나타남
- 여행 방문지 선택이유에 대하여 1순위, 2순위, 3순위의 복수 응답한 결과를 살펴보면, 관광여행에서는 ‘여행지 지명도’가 63.5%로 가장 높았으며, 이어서 ‘다양한 볼거리’(55.9%), ‘여행 동반자 유형’(32.2%), ‘이동거리’(31.7%) 등의 순으로 나타남

〈표 V-72〉 여행 방문지 선택이유

(단위 : %)

구분	1순위			1+2+3순위		
	관광여행	숙박여행	당일여행	관광여행	숙박여행	당일여행
여행지 지명도	45.8	47.5	44.4	63.5	68.0	60.0
다양한 볼거리	15.5	15.0	15.8	55.9	57.9	54.3
저렴한 여행 경비	5.5	4.6	6.1	23.3	19.7	26.0
이동거리	7.4	4.9	9.4	31.7	23.7	38.1
여행할 수 있는 시간	2.1	2.0	2.1	14.6	13.5	15.5
숙박 시설	2.4	5.5	-	8.5	19.2	-
여행동반자 유형	8.5	8.8	8.3	32.2	33.9	31.0
쇼핑	0.6	0.2	0.8	1.5	0.9	2.0
음식	2.7	0.9	4.2	11.0	7.3	13.9
교통편	0.5	0.4	0.6	5.1	3.8	6.2
체험 프로그램 유무	2.4	2.5	2.3	7.1	7.9	6.5
경험자의 추천	3.4	3.8	3.1	16.2	18.4	14.4
관광지 편의 시설	0.6	0.9	0.3	4.1	5.9	2.7
교육성(교육적 측면)	1.3	1.3	1.2	3.8	4.3	3.4
기타	1.5	1.6	1.4	2.3	2.3	2.2

주 : 1+2+3순위는 중복응답

22) 2011년도 신규 문항

(2) 응답자 특성별 분석

- 2011년과 2012년 모두 ‘여행지 지명도’가 관광여행 방문지 선택 시 주된 이유인 것으로 나타남
- 관광여행 방문지 선택이유 1순위로 ‘여행지 지명도’를 중요하게 생각한다는 응답은 성별로는 여자 (46.0%), 연령별로는 60대 이상(51.7%), 월 평균 가구소득별로는 50~100만원 미만(54.0%) 계층에서 상대적으로 높게 나타남
- 월 평균 가구소득이 50만원 미만인 계층의 경우, 관광여행 방문지 선택 이유가 ‘다양한 볼거리’ (26.9%)인 경우가 다른 소득 계층에 비해 상대적으로 많았음

〈표 V-73〉 응답자 특성별 관광여행 방문지 선택이유: 1순위

(단위 : %)

구분		여행지 지명도	다양한 볼거리	여행 동반자 유형	이동거리	저렴한 여행경비	경험자의 추천	음식	숙박 시설	체험 프로그램 유무
연도별	2 0 1 1 년	39.4	17.3	5.5	10.0	6.7	4.6	2.9	2.9	2.5
	2 0 1 2 년	45.8	15.5	8.5	7.4	5.5	3.4	2.7	2.4	2.4
성 별	남 자	45.5	15.1	8.8	7.1	5.9	3.5	2.6	2.6	2.7
	여 자	46.0	15.7	8.3	7.6	5.1	3.3	2.9	2.3	2.1
연 령	1 5 ~ 1 9 세	44.5	16.7	9.1	5.4	6.7	3.1	0.5	4.3	2.6
	2 0 대	47.8	18.1	6.9	5.4	6.8	3.5	2.6	1.5	2.0
	3 0 대	36.9	19.1	7.4	9.9	6.6	3.4	1.7	3.5	4.2
	4 0 대	44.7	13.6	8.6	7.9	5.4	3.6	2.4	3.2	2.6
	5 0 대	49.4	15.6	8.9	7.6	4.2	3.2	3.5	1.7	1.5
	6 0 대 이상	51.7	12.8	9.4	5.9	4.8	3.4	4.4	0.7	1.4
가 구 소 득	5 0 만 원 미만	45.0	26.9	7.2	2.4	6.2	4.5	4.9	0.6	0.2
	50~100만원 미만	54.0	12.7	8.1	6.0	4.1	3.1	4.6	0.7	1.1
	100~200만원 미만	48.4	14.7	8.0	7.3	5.7	3.0	4.3	1.2	1.4
	200~300만원 미만	47.8	15.4	9.1	6.4	5.5	3.6	2.4	1.6	2.3
	300~400만원 미만	44.0	18.4	9.1	8.3	5.0	2.7	1.8	2.4	2.0
	400~500만원 미만	45.0	16.4	7.7	7.9	5.4	5.1	2.2	2.6	2.1
	500~600만원 미만	44.4	13.7	7.4	6.9	5.1	3.1	3.3	3.4	3.9
	6 0 0 만 원 이상	43.7	13.6	9.6	8.7	6.4	2.9	2.2	3.6	2.7

주 : 2012년 기준 상위 8위만 표기함(‘숙박 시설’과 ‘체험 프로그램 유무’는 공동 8위)

- 숙박 관광여행 방문지 선택이유 역시 관광여행과 마찬가지로 2011년과 2012년 모두 ‘여행지 지명도’가 주된 이유인 것으로 나타남
- 숙박 관광여행 방문지 선택이유 1순위로 ‘여행지 지명도’를 중요하게 생각한다는 응답은 성별로는 남자(47.7%), 연령별로는 60대 이상(56.5%), 월 평균 가구소득별로는 50~100만원 미만(62.2%) 계층에서 상대적으로 높게 나타남

〈표 V-74〉 응답자 특성별 숙박 관광여행 방문지 선택이유: 1순위

(단위 : %)

구분		여행지 지명도	다양한 볼거리	여행 동반자 유형	숙박 시설	이동거리	저렴한 여행경비	경험자의 추천	체험 프로그램 유무
연도별	2 0 1 1 년	42.8	18.2	5.0	6.4	6.3	5.3	5.7	2.1
	2 0 1 2 년	47.5	15.0	8.8	5.5	4.9	4.6	3.8	2.5
성별	남 자	47.7	14.1	9.0	5.6	4.7	5.0	3.6	2.6
	여 자	47.3	16.0	8.5	5.4	5.0	4.2	4.0	2.5
연령	1 5 ~ 1 9 세	43.8	16.7	10.6	7.3	2.8	5.4	4.7	1.3
	2 0 대	47.1	16.2	6.9	2.5	3.5	7.6	4.3	3.0
	3 0 대	42.3	14.4	6.7	7.5	6.4	5.7	3.3	4.3
	4 0 대	44.8	14.0	9.7	6.9	5.1	4.6	4.3	3.0
	5 0 대	53.0	15.6	9.2	4.3	4.8	2.7	3.4	1.2
	6 0 대 이 상	56.5	15.2	9.4	2.2	5.2	2.5	3.2	1.4
가구 소득	5 0 만 원 미 만	48.9	32.3	8.2	1.7	0.7	2.7	2.5	-
	50~100만원 미만	62.2	11.5	9.6	2.8	3.0	2.1	1.1	2.6
	100~200만원 미만	51.3	17.2	7.0	3.4	7.0	3.7	3.3	1.5
	200~300만원 미만	52.7	13.3	8.9	3.9	3.8	4.1	4.1	2.5
	300~400만원 미만	45.4	20.4	7.5	5.3	7.6	3.6	2.3	0.7
	400~500만원 미만	48.1	14.0	7.9	5.2	3.9	5.3	6.6	2.4
	500~600만원 미만	42.0	15.0	9.8	7.9	3.5	4.1	3.9	4.4
	6 0 0 만 원 이 상	44.7	11.5	10.2	6.9	5.4	6.6	3.1	3.2

주 : 2012년 기준 상위 8위만 표기함

V. 조사결과 분석

- 당일 관광여행 방문지 선택이유를 연도별로 살펴보면 2011년부터 ‘여행지 지명도’와 ‘다양한 볼거리’가 1위, 2위를 유지하고 있음
- 당일 관광여행 방문지 선택이유 1순위로 ‘여행지 지명도’를 중요하게 생각한다는 응답은 성별로는 여자 (45.1%), 연령별로는 60대 이상(49.5%), 월 평균 가구소득별로는 50~100만원 미만(51.4%) 계층에서 상대적으로 높게 나타남
- 20대와 30대의 경우, 당일 관광여행 방문지 선택 시, ‘다양한 볼거리’를 중요하게 생각하는 비율이 다른 연령층에 비해 높은 것으로 나타남

〈표 V-75〉 응답자 특성별 당일 관광여행 방문지 선택이유: 1순위

(단위 : %)

구분		여행지 지명도	다양한 볼거리	이동거리	여행 동반자 유형	저렴한 여행경비	음식	경험자의 추천	체험 프로그램 유무
연도별	2 0 1 1 년	36.6	16.6	13.1	5.9	7.8	4.3	3.7	2.9
	2 0 1 2 년	44.4	15.8	9.4	8.3	6.1	4.2	3.1	2.3
성별	남 자	43.6	16.0	9.2	8.6	6.7	4.0	3.3	2.8
	여 자	45.1	15.6	9.5	8.1	5.7	4.4	2.8	1.9
연령	1 5 ~ 1 9 세	45.4	16.7	9.4	7.0	8.6	1.2	0.7	4.5
	2 0 대	49.0	21.0	8.2	7.0	5.7	3.4	2.2	0.4
	3 0 대	32.2	23.2	12.9	8.0	7.3	2.5	3.5	4.1
	4 0 대	44.6	13.3	10.2	7.7	6.0	4.0	2.9	2.3
	5 0 대	47.1	15.7	9.3	8.8	5.1	5.0	3.2	1.7
	6 0 대 이상	49.5	11.8	6.2	9.4	5.8	5.9	3.5	1.3
가구 소득	5 0 만 원 미만	42.8	23.9	3.3	6.6	8.2	7.6	5.6	0.4
	50~100만원 미만	51.4	13.1	6.9	7.7	4.7	6.1	3.7	0.6
	100~200만원 미만	46.7	13.3	7.5	8.6	6.8	6.1	2.8	1.4
	200~300만원 미만	44.1	17.0	8.4	9.3	6.5	3.3	3.3	2.2
	300~400만원 미만	42.9	16.7	9.0	10.4	6.2	3.0	3.1	3.0
	400~500만원 미만	41.8	18.8	12.0	7.4	5.4	3.3	3.5	1.8
	500~600만원 미만	46.2	12.6	9.4	5.6	5.9	5.3	2.5	3.6
	6 0 0 만 원 이상	42.6	15.8	12.2	8.9	6.2	3.6	2.6	2.1

주 : 2012년 기준 상위 8위만 표기함

7. 예약 서비스 이용²³⁾

1) 이용 경험

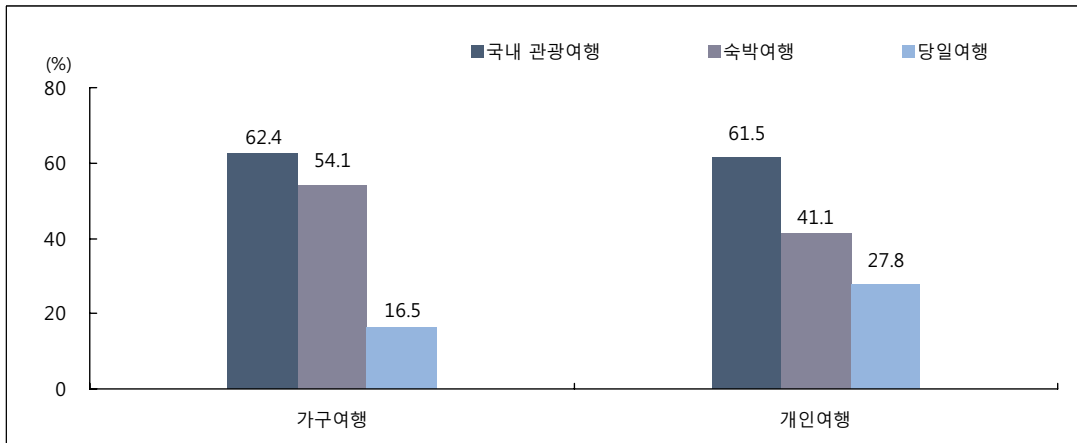
(1) 전체 분석

- 전국 만 15세 이상 국민의 62.4%는 관광 가구여행 시 예약 서비스를 이용한 것으로 나타남
 - 숙박 관광 가구여행의 경우 54.1%가 예약 서비스를 이용한 것으로 나타났으며, 당일 관광 가구여행은 16.5%만이 예약 서비스를 이용한 것으로 조사됨
- 전국 만 15세 이상 국민의 61.5%는 관광 개인여행 시 예약 서비스를 이용한 것으로 나타남
 - 숙박 관광 개인여행의 경우 41.1%가 예약 서비스를 이용한 것으로 나타났으며, 당일 관광 개인여행은 27.8%가 예약 서비스를 이용한 것으로 조사됨

〈표 V-76〉 예약 서비스 이용률

(단위 : %)

구분	관광여행		
	숙박여행	당일여행	
가 구 여 행	62.4	54.1	16.5
개 인 여 행	61.5	41.1	27.8



[그림 V-17] 예약 서비스 이용률

23) 2011년도 신규 문항

(2) 응답자 특성별 분석

① 가구여행

- 연도별 가구여행 시 예약 서비스 이용률을 살펴보면 관광여행은 전년대비 6.5%p, 숙박 관광여행은 6.8%p, 당일 관광여행은 3.6%p 상승한 것으로 나타남
- 관광 가구여행 시 예약 서비스 이용 경험이 있는 응답가구는 지역규모별로는 읍/면(69.4%), 월 평균 가구소득별로는 600만원 이상(69.0%), 가구원 수별로는 2인 가구(64.5%) 계층에서 예약 서비스 이용률이 높게 나타남

〈표 V-77〉 응답가구 특성별 가구여행 시 예약 서비스 이용률

(단위 : %)

구분		관광여행		
		숙박여행	당일여행	
연도별	2011년	55.9	47.3	12.9
	2012년	62.4	54.1	16.5
지역규모	대도시	59.6	55.0	10.4
	중소도시	62.6	56.7	15.3
	읍/면	69.4	45.2	35.5
가구소득	50만원 미만	54.3	22.6	31.7
	50~100만원 미만	67.0	34.8	43.5
	100~200만원 미만	65.8	47.9	28.4
	200~300만원 미만	60.1	50.9	17.2
	300~400만원 미만	56.0	50.4	11.7
	400~500만원 미만	67.1	60.2	13.3
	500~600만원 미만	60.3	57.1	12.0
	600만원 이상	69.0	65.9	14.1
가구원수	2인 가구	64.5	45.8	27.8
	3인 가구	59.7	53.6	13.6
	4인 가구	63.0	59.4	12.4
	5인 가구 이상	61.1	52.9	13.8

② 개인여행

- 연도별 예약 서비스 이용률을 살펴보면, 관광여행은 전년대비 9.7%p, 숙박 관광여행 6.1%p, 당일 여행은 6.2%p 상승한 것으로 나타남
- 관광 개인여행 시 예약 서비스 이용률은 성별로는 여자(63.4%), 연령별로는 60대 이상(72.8%), 월 평균 가구소득별로는 50만원 미만(72.0%) 계층에서 상대적으로 높게 나타남

〈표 V-78〉 응답자 특성별 개인여행 시 예약 서비스 이용률

(단위 : %)

구분		관광여행		
		관광여행	숙박여행	당일여행
연도별	2011년	51.8	35.0	21.6
	2012년	61.5	41.1	27.8
성별	남자	59.0	41.4	24.0
	여자	63.4	40.9	30.6
연령	15 ~ 19세	68.7	55.8	18.8
	20대	55.7	53.1	5.1
	30대	53.7	43.2	11.3
	40대	49.8	34.9	21.0
	50대	61.2	38.0	32.3
	60대 이상	72.8	31.2	54.5
가구소득	50만원 미만	72.0	32.8	52.8
	50 ~ 100만원 미만	67.1	26.6	46.8
	100 ~ 200만원 미만	68.4	38.4	39.6
	200 ~ 300만원 미만	58.4	38.3	28.6
	300 ~ 400만원 미만	57.9	39.2	24.3
	400 ~ 500만원 미만	58.5	46.8	15.8
	500 ~ 600만원 미만	58.9	46.7	19.7
	600만원 이상	64.0	48.7	23.0

2) 이용한 예약 서비스²⁴⁾

(1) 전체 분석

- 관광 가구여행 시 이용한 예약 서비스로는 ‘숙박 시설’이 56.5%로 가장 많았고, 다음으로 ‘교통수단’ (19.8%), ‘차량대여/렌트’(10.5%), ‘레저 시설’(6.7%) 등의 순으로 나타남
 - 숙박 관광 가구여행 시 이용한 예약 서비스로는 ‘숙박 시설’이 68.5%로 가장 많았고, 다음으로 ‘교통수단’(14.5%), ‘차량대여/렌트’(8.1%), ‘레저 시설’(4.2%) 등의 순으로 나타남
 - 당일 관광 가구여행 시 이용한 예약 서비스로는 ‘교통수단’이 44.8%로 가장 많았고, 다음으로 ‘차량대여/렌트’(21.9%), ‘레저 시설’(18.1%) 등의 순으로 나타남
- 관광 개인여행 시 이용한 예약 서비스로는 ‘교통수단’이 42.1%로 가장 많았고, 다음으로 ‘숙박 시설’ (31.6%), ‘차량대여/렌트’(13.3%) 등의 순으로 나타남
 - 숙박 관광 개인여행 시 이용한 예약 서비스로는 ‘숙박 시설’이 52.3%로 가장 많았고, 다음으로 ‘교통수단’(27.9%), ‘차량대여/렌트’(9.4%), ‘레저 시설’(4.7%) 등의 순으로 나타남
 - 당일 관광 개인여행 시 이용한 예약 서비스로는 ‘교통수단’이 63.7%로 가장 많았고, 다음으로 ‘차량대여/렌트’(19.3%), ‘레저 시설’(11.0%) 등의 순으로 나타남

〈표 V-79〉 이용한 예약 서비스

(단위 : %)

구분		관광여행		
		숙박여행	당일여행	
가 여 구 행	숙박 시설	56.5	68.5	-
	교통수단	19.8	14.5	44.8
	차량대여/렌트	10.5	8.1	21.9
	관광명소	2.5	2.4	2.9
	레저 시설	6.7	4.2	18.1
	체험 프로그램	2.2	1.5	5.1
	기타	1.9	0.8	7.2
	개 인 여행	숙박 시설	31.6	52.3
교통수단	42.1	27.9	63.7	
차량대여/렌트	13.3	9.4	19.3	
관광명소	3.7	4.2	2.9	
레저 시설	7.2	4.7	11.0	
체험 프로그램	0.9	1.3	0.3	
기타	1.2	0.2	2.7	

24) 예약 서비스 이용여부에서 ‘있다’라고 응답한 응답자들의 결과임

(2) 응답자 특성별 분석

① 가구여행

- 관광 가구여행 시 이용한 예약서비스를 연도별로 살펴보면 2011년 이후 ‘숙박시설’, ‘차량대여/렌트’, ‘레저 시설’의 예약서비스 이용 비율은 증가한 반면에 ‘교통수단’, ‘관광명소’의 예약서비스 이용 비율은 감소한 것으로 나타남
- 관광 가구여행 시 이용한 예약 서비스로 ‘숙박 시설’은 지역규모별로는 대도시(63.2%), 월 평균 가구 소득별로는 400~500만원 미만(61.8%), 가구원 수별로는 5인 가구 이상(63.9%) 계층에서 상대적으로 높게 나타남

〈표 V-80〉 응답가구 특성별 관광 가구여행 시 이용한 예약 서비스

(단위 : %)

구분		숙박 시설	교통수단	차량대여/ 렌트	관광명소	레저 시설	체험 프로그램	기타
연도별	2 0 1 1 년	53.5	22.8	10.0	4.9	6.0	-	2.7
	2 0 1 2 년	56.5	19.8	10.5	2.5	6.7	2.2	1.9
지역 규모	대 도시	63.2	17.5	7.1	1.8	6.1	2.2	2.2
	중 소 도시	56.7	18.6	9.0	2.9	8.3	2.5	2.0
	읍 / 면	40.8	28.0	22.2	2.9	3.9	1.1	1.0
가구 소득	5 0 만 원 미만	48.0	43.8	8.1	-	-	-	-
	50~100만원 미만	30.1	36.1	28.3	2.8	2.7	-	-
	100~200만원 미만	44.6	29.9	14.1	2.6	3.4	1.0	4.4
	200~300만원 미만	52.4	23.8	14.0	2.3	6.1	1.1	0.3
	300~400만원 미만	59.1	16.4	8.7	2.1	8.4	3.3	2.0
	400~500만원 미만	61.8	16.3	8.9	1.3	7.0	2.5	2.1
	500~600만원 미만	59.3	16.7	6.6	3.9	8.4	1.9	3.2
	6 0 0 만 원 이상	61.3	15.9	9.0	2.6	6.6	3.0	1.5
가구원수	2 인 가구	42.1	33.4	17.0	2.6	2.7	0.6	1.6
	3 인 가구	57.2	18.9	12.5	2.9	4.8	2.1	1.7
	4 인 가구	61.0	15.0	7.3	2.1	8.7	3.2	2.7
	5 인 가구 이상	63.9	14.8	8.5	3.0	8.6	1.2	-

주 : 체험 프로그램은 2012년에 추가된 보기문항임

V. 조사결과 분석

- 숙박 관광 가구여행 시 이용한 예약 서비스를 연도별로 살펴보면 2011년 이후 ‘숙박 시설’과 ‘레저 시설’의 예약서비스 이용 비율은 증가한 반면에 ‘교통수단’, ‘차량대여/렌트’, ‘관광명소’의 예약서비스 이용 비율은 감소한 것으로 나타남
- 숙박 관광 가구여행 시 이용한 예약 서비스로 ‘숙박 시설’은 지역규모별로는 대도시(71.5%), 월 평균 가구소득별로는 50만원 미만(73.6%), 가구원 수별로는 5인 가구 이상(73.1%) 계층에서 상대적으로 높게 나타남

〈표 V-81〉 응답가구 특성별 숙박 관광 가구여행 시 이용한 예약 서비스

(단위 : %)

구분		숙박 시설	교통수단	차량대여/ 렌트	관광명소	레저 시설	체험 프로그램	기타
연 도 별	2 0 1 1 년	64.9	17.5	8.8	4.7	3.4	-	0.8
	2 0 1 2 년	68.5	14.5	8.1	2.4	4.2	1.5	0.8
지 역 구 모	대 도 시	71.5	13.2	6.6	1.7	4.5	1.4	1.1
	중 소 도 시	67.2	15.2	8.0	2.8	4.2	1.8	0.7
	읍 / 면	63.5	16.0	13.0	3.1	3.4	1.0	-
가 소 구 득	5 0 만 원 미 만	73.6	14.0	12.5	-	-	-	-
	50~100만원 미만	62.9	13.2	14.1	4.2	5.6	-	-
	100~200만원 미만	69.8	15.2	8.0	3.4	2.9	-	0.7
	200~300만원 미만	65.9	17.6	9.9	1.9	3.8	0.9	-
	300~400만원 미만	72.2	11.4	6.5	1.7	5.0	3.0	0.3
	400~500만원 미만	68.5	15.2	8.7	1.4	3.6	2.3	0.4
	500~600만원 미만	68.0	14.0	6.6	3.2	5.3	0.8	2.1
	6 0 0 만 원 이 상	68.4	13.7	7.9	2.9	4.2	1.6	1.2
가 구원 수	2 인 가 구	61.1	21.8	10.7	2.8	2.8	0.3	0.6
	3 인 가 구	68.6	14.5	9.4	2.6	3.7	0.5	0.7
	4 인 가 구	69.9	12.5	7.2	1.9	4.7	2.6	1.1
	5 인 가 구 이 상	73.1	11.4	6.4	2.9	5.3	0.9	-

주 : 체험 프로그램은 2012년에 추가된 보기문항임

- 당일 관광 가구여행 시 이용한 예약 서비스를 연도별로 살펴보면 ‘교통수단’은 2011년부터 1위를 유지하고 있으나 ‘차량대여/렌트’는 2011년 3위에서 2012년 2위로 상승한 것으로 나타남
- 당일 관광 가구여행 시 이용한 예약 서비스로 ‘교통수단’은 지역규모별로는 대도시(50.0%), 월 평균 가구소득별로는 50만원 미만(100.0%), 가구원 수별로는 2인 가구(59.1%) 계층에서 상대적으로 높게 나타남

〈표 V-82〉 응답가구 특성별 당일 관광 가구여행 시 이용한 예약 서비스

(단위 : %)

구분		교통수단	차량대여/ 렌트	관광명소	레저 시설	체험 프로그램	기타
연도별	2 0 1 1 년	48.0	15.6	6.2	18.1	-	12.1
	2 0 1 2 년	44.8	21.9	2.9	18.1	5.1	7.2
지역 규모	대 도시	50.0	10.4	2.4	18.1	8.7	10.4
	중 소 도시	37.2	14.0	3.5	30.2	6.0	9.1
	읍 / 면	49.5	38.7	2.6	4.8	1.5	2.9
가 소 구 득	5 0 만 원 미만	100.0	-	-	-	-	-
	50~100만원 미만	57.2	41.3	1.5	-	-	-
	100~200만원 미만	55.7	25.0	1.3	4.3	2.8	10.9
	200~300만원 미만	47.8	29.9	3.9	15.2	1.9	1.2
	300~400만원 미만	38.9	18.8	4.2	23.9	4.6	9.7
	400~500만원 미만	27.1	11.1	-	39.0	4.5	18.4
	500~600만원 미만	34.7	7.0	8.9	29.3	9.0	11.1
	6 0 0 만 원 이상	34.8	17.7	-	27.3	15.7	4.5
가구원수	2 인 가구	59.1	30.8	2.2	2.7	1.3	4.0
	3 인 가구	40.9	27.8	4.1	10.6	9.9	6.8
	4 인 가구	31.8	8.0	3.0	35.9	7.8	13.5
	5 인 가구 이상	38.2	23.1	3.3	31.6	3.8	-

주 : 체험 프로그램은 2012년에 추가된 보기문항임

② 개인여행

- 관광 개인여행 시 이용한 예약 서비스를 연도별로 살펴보면, 2011년 이후 ‘차량대여/렌트’와 ‘레저 시설’의 예약서비스 이용 비율은 증가한 반면에 ‘숙박 시설’, ‘교통수단’, ‘관광명소’의 예약서비스 이용 비율은 감소한 것으로 나타남
- 관광 개인여행 시 이용한 예약 서비스로 ‘교통수단’은 성별로는 여자(46.4%), 연령별로는 60대 이상(58.8%), 월 평균 가구소득별로는 50~100만원 미만(60.0%) 계층에서 상대적으로 높게 나타남

〈표 V-83〉 응답자 특성별 관광 개인여행 시 이용한 예약 서비스

(단위 : %)

구분		숙박 시설	교통수단	차량대여/ 렌트	관광명소	레저 시설	체험 프로그램	기타
연도별	2011년	31.7	43.9	12.0	5.3	5.9	-	1.3
	2012년	31.6	42.1	13.3	3.7	7.2	0.9	1.2
성별	남자	34.1	35.9	12.4	3.2	12.1	1.4	0.9
	여자	29.9	46.4	14.0	4.0	3.8	0.6	1.4
연령	15 ~ 19세	42.6	35.6	9.8	5.6	5.2	1.1	-
	20대	54.8	25.8	5.3	2.3	7.5	1.4	3.0
	30대	59.1	16.5	5.9	3.0	7.1	3.5	4.9
	40대	31.4	31.9	13.3	2.2	18.3	1.6	1.2
	50대	25.1	44.6	16.0	4.8	8.5	0.4	0.7
	60대 이상	17.6	58.8	17.5	3.2	1.6	0.4	0.9
가구 소득	50만원 미만	23.3	56.8	18.2	0.5	0.9	-	0.3
	50~100만원 미만	15.2	60.0	18.2	4.9	0.9	0.1	0.7
	100~200만원 미만	24.0	54.0	14.8	3.5	1.4	1.8	0.6
	200~300만원 미만	29.2	43.0	18.6	3.2	2.9	0.6	2.6
	300~400만원 미만	33.8	40.2	10.7	6.5	7.2	1.1	0.6
	400~500만원 미만	45.6	31.2	7.4	2.7	10.3	1.2	1.4
	500~600만원 미만	36.1	34.2	11.8	3.4	12.6	0.5	1.5
	600만원 이상	35.5	34.4	9.9	2.7	16.0	1.1	0.5

주 : 체험 프로그램은 2012년에 추가된 보기문항임

- 숙박 관광 개인여행 시 이용한 예약 서비스를 연도별로 살펴보면, 2011년 이후 ‘숙박 시설’과 ‘레저 시설’의 예약서비스 이용 비율은 증가한 반면에 ‘교통수단’, ‘차량대여/렌트’, ‘관광명소’의 예약서비스 이용 비율은 감소한 것으로 나타남
- 숙박 관광 개인여행 시 이용한 예약 서비스로 ‘숙박 시설’은 성별로는 남자(53.3%), 연령별로는 30대(71.1%), 월 평균 가구소득별로는 400~500만원 미만(60.1%) 계층에서 상대적으로 높게 나타남

〈표 V-84〉 응답자 특성별 숙박 관광 개인여행 시 이용한 예약 서비스

(단위 : %)

구분		숙박 시설	교통수단	차량대여/ 렌트	관광명소	레저 시설	체험 프로그램	기타
연도별	2011년	48.3	30.8	10.6	5.4	4.2	-	0.6
	2012년	52.3	27.9	9.4	4.2	4.7	1.3	0.2
성별	남자	53.3	24.8	7.7	3.5	8.3	2.1	0.4
	여자	51.6	30.3	10.7	4.7	1.9	0.8	0.1
연령	15 ~ 19세	49.1	31.8	8.3	6.4	3.3	1.1	-
	20대	58.9	25.9	5.1	2.4	6.2	1.5	0.1
	30대	71.1	13.8	5.6	1.4	3.9	2.7	1.6
	40대	51.8	22.7	13.1	2.4	7.9	2.1	-
	50대	47.8	28.9	11.3	5.7	5.2	0.7	0.4
	60대 이상	48.8	32.9	11.5	4.1	1.7	1.0	-
가구 소득	50만원 미만	54.1	38.1	6.8	1.1	-	-	-
	50~100만원 미만	43.6	38.5	11.7	4.6	1.7	-	-
	100~200만원 미만	50.3	29.7	10.3	4.2	1.6	3.8	0.2
	200~300만원 미만	55.6	26.6	10.3	3.4	3.2	1.0	-
	300~400만원 미만	47.3	30.4	10.1	7.3	4.1	0.9	-
	400~500만원 미만	60.1	24.9	5.6	3.5	3.7	1.4	0.9
	500~600만원 미만	49.2	27.1	10.5	3.8	8.4	0.7	0.3
	600만원 이상	54.0	24.6	9.1	3.0	7.7	1.7	-

주 : 체험 프로그램은 2012년에 추가된 보기문항임

V. 조사결과 분석

- 당일 관광 개인여행 시 이용한 예약 서비스를 연도별로 살펴보면 2011년 이후 ‘차량대여/렌트’와 ‘레저 시설’의 예약 서비스 이용 비율은 증가한 반면에 ‘교통수단’, ‘관광명소’의 예약 서비스 이용 비율은 감소한 것으로 나타남
- 당일 관광 개인여행 시 이용한 예약 서비스로 ‘교통수단’은 성별로는 여자(68.6%), 연령별로는 60대 이상(73.5%), 월 평균 가구소득별로는 100~200만원 미만(76.0%) 계층에서 상대적으로 높게 나타남

〈표 V-85〉 응답자 특성별 당일 관광 개인여행 시 이용한 예약 서비스

(단위 : %)

구분		교통수단	차량대여/ 렌트	관광명소	레저 시설	체험 프로그램	기타
연도별	2011년	68.8	14.6	5.0	9.0	-	2.6
	2012년	63.7	19.3	2.9	11.0	0.3	2.7
성별	남자	55.6	20.8	2.7	18.8	0.2	1.9
	여자	68.6	18.5	3.0	6.4	0.4	3.2
연령	15 ~ 19세	60.7	19.9	0.6	17.7	1.1	-
	20대	24.4	7.9	-	25.6	-	42.1
	30대	29.7	7.6	11.1	23.0	7.3	21.3
	40대	46.0	13.8	2.0	34.3	0.8	3.1
	50대	61.9	21.3	3.8	12.1	-	1.0
	60대 이상	73.5	20.8	2.7	1.5	0.0	1.4
가구소득	50만원 미만	70.9	26.8	-	1.7	-	0.6
	50 ~ 100만원 미만	71.5	21.7	5.1	0.4	0.2	1.1
	100 ~ 200만원 미만	76.0	19.0	2.9	1.2	-	1.0
	200 ~ 300만원 미만	61.1	27.7	2.9	2.6	0.3	5.4
	300 ~ 400만원 미만	64.5	12.1	4.6	15.0	1.7	2.1
	400 ~ 500만원 미만	51.0	13.3	0.3	31.2	0.9	3.3
	500 ~ 600만원 미만	53.5	15.6	2.3	23.9	-	4.8
	600만원 이상	53.3	11.3	2.0	31.9	-	1.4

주 : 체험 프로그램은 2012년에 추가된 보기문항임

8. 여행상품 구매²⁵⁾

1) 구매 경험

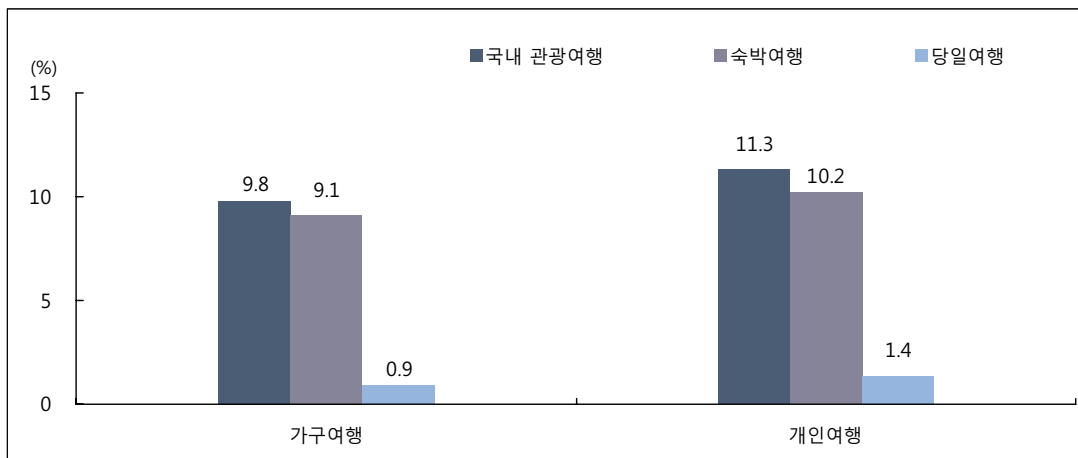
(1) 전체 분석

- 2012년 전국 만 15세 이상 국민의 9.8%는 관광 가구여행 시 여행상품을 구매한 경험이 있는 것으로 나타남
 - 숙박 관광 가구여행의 경우 9.1%가 여행상품을 구매한 경험이 있는 것으로 나타났으며, 당일 관광 가구여행은 0.9%만이 여행상품을 구매한 경험이 있는 것으로 나타남
- 2012년 전국 만 15세 이상 국민의 11.3%는 관광 개인여행 시 여행상품을 구매한 경험이 있는 것으로 나타남
 - 숙박 관광 개인여행의 경우 10.2%가 여행상품을 구매한 경험이 있는 것으로 나타났으며, 당일 관광 개인 여행은 1.4%가 여행상품을 구매한 경험이 있는 것으로 나타남

〈표 V-86〉 예약상품 구매 경험률

(단위 : %)

구분	관광여행		
	숙박여행	당일여행	
가 구 여 행	9.8	9.1	0.9
개 인 여 행	11.3	10.2	1.4



[그림 V-18] 예약상품 구매 경험률

25) 2011년도 신규 문항

(2) 응답자 특성별 분석

① 가구여행

- 연도별로 보면 관광 가구여행은 전년대비 -1.9%p 감소, 숙박 관광 가구여행은 -0.6%p 감소, 당일 관광 가구여행은 -1.1%p 감소한 것으로 나타남
- 관광 가구여행 시 여행상품 구매 경험이 있는 응답가구는 지역규모별로는 읍/면(12.4%), 월 평균 가구 소득별로는 600만원 이상(14.8%), 가구원 수별로는 2인 가구(11.3%) 계층에서 상대적으로 많았음

〈표 V-87〉 응답가구 특성별 관광 가구여행 시 여행상품 구매 경험률

(단위 : %)

구분		관광여행		
		숙박여행	당일여행	
연도별	2011년	11.7	9.7	2.0
	2012년	9.8	9.1	0.9
지역규모	대도시	9.3	8.6	0.7
	중소도시	9.3	8.7	0.8
	읍/면	12.4	11.7	1.7
가소구득	50만원 미만	10.3	10.3	-
	50 ~ 100만원 미만	9.9	8.8	1.0
	100 ~ 200만원 미만	8.7	7.5	1.7
	200 ~ 300만원 미만	9.3	8.8	0.5
	300 ~ 400만원 미만	5.4	5.4	-
	400 ~ 500만원 미만	11.3	10.4	0.8
	500 ~ 600만원 미만	10.1	9.8	1.5
	600만원 이상	14.8	13.4	1.5
가구원수	2인 가구	11.3	10.9	0.6
	3인 가구	9.8	8.9	1.5
	4인 가구	9.5	9.0	0.7
	5인 가구 이상	8.1	7.0	1.1

② 개인여행

- 연도별로 보면 관광 개인여행은 전년대비 -1.8%p 감소, 숙박 관광 개인여행 -0.5%p 감소, 당일 관광 개인여행은 -1.0%p 감소한 것으로 나타남
- 관광 개인여행 시 여행상품 구매 경험이 있는 응답자는 성별로는 여자(12.2%), 연령별로는 15~19세(15.8%), 월 평균 가구소득별로는 300~400만원 미만(14.9%) 계층에서 상대적으로 많았음

〈표 V-88〉 응답자 특성별 관광 개인여행 시 여행상품 구매 경험률

(단위 : %)

구분		관광여행		
		관광여행	숙박여행	당일여행
연도별	2011년	13.1	10.7	2.4
	2012년	11.3	10.2	1.4
성별	남자	10.1	9.2	1.0
	여자	12.2	11.0	1.6
연령	15~19세	15.8	15.8	-
	20대	6.5	6.5	-
	30대	4.3	4.3	-
	40대	9.6	9.4	0.2
	50대	13.6	12.1	1.8
	60대 이상	13.2	10.2	4.0
가소득	50만원 미만	12.9	11.9	1.0
	50 ~ 100만원 미만	10.3	7.4	2.9
	100 ~ 200만원 미만	11.1	10.0	2.1
	200 ~ 300만원 미만	11.0	8.9	2.4
	300 ~ 400만원 미만	14.9	14.2	0.6
	400 ~ 500만원 미만	6.5	6.0	0.7
	500 ~ 600만원 미만	10.2	10.2	0.3
	600만원 이상	13.9	13.3	0.8

2) 구매한 여행상품²⁶⁾

(1) 전체 분석

- 관광 가구여행 시 ‘전체 패키지 상품’(39.2%)보다 ‘부분 패키지 상품’(60.8%)을 더 많이 구매하는 것으로 나타남
 - ‘부분 패키지 상품’ 중 가장 많이 구매하는 여행상품으로는 ‘숙박 시설’이 22.6%로 가장 많았고, 이어서 ‘교통’(16.7%), ‘차량임대’(13.7%) 순으로 나타남
- 숙박 관광 가구여행 시에는 ‘부분 패키지 상품’(64.3%)을, 당일 관광 가구여행 시에는 ‘전체패키지 상품’(72.2%)을 더 많이 구매하는 것으로 나타남
- 관광 개인여행 시에는 ‘부분 패키지 상품’(42.6%)보다 ‘전체 패키지 상품’(57.4%)을 더 많이 구매하는 것으로 나타남
 - ‘부분 패키지 상품’ 중 가장 많이 구매하는 여행상품은 ‘숙박 시설’(16.6%)이 가장 많았으며, 이어서 ‘교통’(13.6%), ‘차량임대’(9.2%) 등의 순으로 나타남
- 숙박 관광 개인여행 및 당일 관광 개인여행 시에도 ‘전체 패키지 상품’(숙박 관광여행 53.6%, 당일 관광 여행 77.0%)을 더 많이 구매하는 것으로 나타남

〈표 V-89〉 구매한 여행상품

(단위 : %)

구분		관광여행		
		관광여행	숙박여행	당일여행
가 구 여 행	전체 패키지 상품	39.2	35.7	72.2
	부분 패키지 상품	60.8	64.3	27.8
	교 통	16.7	18.1	3.0
	차 량 임 대	13.7	13.9	12.7
	숙 박 시 설	22.6	24.7	-
	레 저 시 설	5.0	5.3	2.3
	기 타	2.8	2.2	9.8
개 인 여 행	전체 패키지 상품	57.4	53.6	77.0
	부분 패키지 상품	42.6	46.4	23.0
	교 통	13.6	14.9	6.7
	차 량 임 대	9.2	9.3	9.5
	숙 박 시 설	16.6	19.5	-
	레 저 시 설	2.6	2.4	4.4
	기 타	0.6	0.3	2.5

26) 여행상품 구매여부에서 '있다'라고 응답한 응답자들의 결과임

(2) 응답자 특성별 분석

① 가구여행

- 관광 가구여행 시 구매한 여행상품을 연도별로 살펴보면 ‘전체 패키지 상품’의 구매비율은 전년대비 6.8%p 증가한 반면에, ‘부분 패키지 상품’은 전년대비 -6.8%p 감소한 것으로 나타남
- 숙박 관광 가구여행 시 구매한 여행상품을 연도별로 살펴보면 ‘전체 패키지 상품’의 구매비율은 전년대비 3.1%p 증가한 반면에, ‘부분 패키지 상품’은 전년대비 -3.1%p 감소한 것으로 나타남
- 당일 관광 가구여행 시 구매한 여행상품을 연도별로 살펴보면 ‘전체 패키지 상품’의 구매비율은 전년대비 40.9%p 증가한 반면에, ‘부분 패키지 상품’은 전년대비 -40.9%p 감소한 것으로 나타남

〈표 V-90〉 관광 가구여행 시 구매한 여행상품

(단위 : %)

구분	전체 패키지 상품	부분 패키지 상품						
			교통	차량 임대	숙박 시설	레저 시설	기타	
국내여행	2011년	324	67.6	21.9	12.5	22.0	7.1	4.1
	2012년	392	60.8	16.7	13.7	22.6	5.0	2.8
숙박여행	2011년	326	67.4	20.2	13.1	26.5	6.4	1.3
	2012년	357	64.3	18.1	13.9	24.7	5.3	2.2
당일여행	2011년	313	68.7	30.4	9.4	-	10.5	18.4
	2012년	72.2	27.8	3.0	12.7	-	2.3	9.8

② 개인여행

- 관광 개인여행 시 구매한 여행상품을 연도별로 보면 ‘전체 패키지 상품’의 구매비율은 전년대비 18.1%p 증가한 반면에, ‘부분 패키지 상품’은 전년대비 -18.1%p 감소한 것으로 나타남
- 숙박 관광 개인여행 시 구매한 여행상품을 연도별로 보면 ‘전체 패키지 상품’의 경우 전년대비 15.2%p 증가한 반면에, ‘부분 패키지 상품’은 전년대비 -15.2%p 감소한 것으로 나타남
- 당일 관광 개인여행 시 구매한 여행상품을 연도별로 보면 ‘전체 패키지 상품’의 경우 전년대비 33.1%p 증가하였고, ‘부분 패키지 상품’은 전년대비 -33.1%p 감소한 것으로 나타남

〈표 V-91〉 관광 개인여행 시 구매한 여행상품

(단위 : %)

구분	전체 패키지 상품	부분 패키지 상품	구분					
			교통	차량 임대	숙박 시설	레저 시설	기타	
국내여행	2011년	39.3	60.7	24.2	10.4	20.5	1.9	3.6
	2012년	57.4	42.6	13.6	9.2	16.6	2.6	0.6
숙박여행	2011년	38.4	61.6	23.9	11.0	24.5	1.2	1.1
	2012년	53.6	46.4	14.9	9.3	19.5	2.4	0.3
당일여행	2011년	43.9	56.1	26.1	7.5	-	5.5	17.0
	2012년	77.0	23.0	6.7	9.5	-	4.4	2.5

9. 이동 수단²⁷⁾

(1) 전체 분석

- 국내여행 시, 주로 이용하는 이동 수단 1순위는 '자가용'(72.9%)으로 나타남
 - 숙박여행 시 주로 이용하는 이동 수단으로 '자가용'(75.0%) 이용률이 가장 높았고, 다음으로 '고속/시외버스'(7.3%), '철도'(5.4%), '항공기'(4.6%), '전세/관광버스'(3.9%) 등의 순임
 - 당일여행 시 주로 이용하는 교통수단으로 '자가용'(71.4%) 이용률이 가장 높았고, 다음으로 '전세/관광버스'(9.6%), '고속/시외버스'(6.9%), '지하철'(4.9%), '철도'(3.8%) 등의 순임
- 관광여행 시, 주로 이용하는 이동 수단 1순위 역시 '자가용(70.1%)으로 나타남
 - 숙박 관광여행 시 주로 이용하는 교통수단으로 '자가용'(72.2%)이 가장 많았고, 다음으로 '항공기'(8.0%), '전세/관광버스'(6.3%), '고속/시외버스'(4.6%), '철도'(3.8%) 등의 순임
 - 당일 관광여행 시 주로 이용하는 교통수단으로 '자가용'(68.5%)이 가장 많았고, 다음으로 '전세/관광버스'(17.1%), '고속/시외버스'(4.4%), '지하철'(3.9%) 등의 순임
- 기타여행 시, 주로 이용하는 이동 수단 1순위도 '자가용'(75.3%)으로 나타남
 - 숙박 기타여행 시 주로 이용하는 교통수단으로 '자가용'(77.3%)이 가장 많았고, 다음으로 '고속/시외버스'(9.6%), '철도'(6.8%), '전세/관광버스'(1.8%), '항공기'(1.7%) 등의 순임
 - 당일 기타여행 시 주로 이용하는 교통수단으로 '자가용'(73.8%)이 가장 많았고, 다음으로 '고속/시외버스'(9.0%), '지하철'(5.8%), '철도'(5.3%), '전세/관광버스'(3.2%) 등의 순임

〈표 V-92〉 주요 이동 수단

(단위 : %)

구분	국내 여행			관광 여행			기타 여행		
	자가용	숙박 여행	당일 여행	자가용	숙박 여행	당일 여행	자가용	숙박 여행	당일 여행
자가용	72.9	75.0	71.4	70.1	72.2	68.5	75.3	77.3	73.8
철도	4.5	5.4	3.8	2.8	3.8	2.0	6.0	6.8	5.3
항공기	2.1	4.6	0.2	3.5	8.0	0.0	0.9	1.7	0.3
선박 / 해상 교통	0.5	1.1	0.0	0.9	2.1	0.0	0.2	0.3	0.0
지하철	3.3	1.1	4.9	2.5	0.7	3.9	3.9	1.4	5.8
고속 / 시외 버스	7.1	7.3	6.9	4.5	4.6	4.4	9.2	9.6	9.0
전세 / 관광 버스	7.1	3.9	9.6	12.4	6.3	17.1	2.6	1.8	3.2
차량 대여 / 렌트	1.3	1.2	1.4	1.9	1.7	2.0	0.9	0.8	0.9
자전거	0.0	0.1	0.0	0.1	0.1	0.1	0.0	0.0	0.0
기타	1.2	0.4	1.8	1.3	0.5	1.9	1.1	0.3	1.7

27) 일러두기 5-3번 이동 수단(ii페이지) 참고

(2) 응답자 특성별 분석

① 숙박여행

- 2011년과 2012년 모두 숙박여행 주요 이동 수단 1순위는 '자가용'으로 나타남
- 숙박여행 시 '자가용' 이용률은 성별로는 남자(77.9%), 연령별로는 30대(87.4%), 월 평균 가구소득별로는 600만원 이상(79.9%) 계층에서 상대적으로 높게 나타남
- 연령이 20대와 60대 이상의 경우, 월 평균 가구소득이 200만원 미만인 경우, 타 계층에 비해 숙박여행 시 '고속/시외버스'이용률이 높았음

〈표 V-93〉 응답자 특성별 숙박여행 주요 이동 수단

(단위 : %)

구분		자가용	철도	항공기	선박/해상교통	지하철	고속/시외버스	전세/관광버스	차량대여/렌트	자전거	기타
연도별	2011년	70.2	5.6	5.7	1.5	1.4	9.1	4.5	1.7	-	0.3
	2012년	75.0	5.4	4.6	1.1	1.1	7.3	3.9	1.2	0.1	0.4
성별	남자	77.9	4.6	4.4	1.2	0.7	5.9	3.5	1.4	0.1	0.4
	여자	72.1	6.2	4.8	1.1	1.4	8.6	4.3	1.1	0.0	0.4
연령	15 ~ 19세	69.0	4.4	3.5	0.7	1.1	8.6	10.3	1.3	0.3	0.8
	20대	60.5	7.4	3.7	1.2	2.4	16.2	4.6	2.8	-	1.2
	30대	87.4	2.9	3.6	0.7	0.8	3.0	0.9	0.6	0.1	0.1
	40대	84.8	3.9	4.2	0.5	0.4	3.3	1.7	0.9	-	0.2
	50대	70.8	5.9	7.0	2.8	0.7	7.7	3.4	1.6	0.1	0.1
	60대 이상	52.4	12.4	6.0	1.7	2.3	15.2	8.1	1.5	-	0.4
가구소득	50만원 미만	53.0	9.6	5.3	1.8	1.2	20.9	6.3	2.0	-	-
	50~100만원 미만	34.7	13.4	3.2	2.9	2.9	33.5	6.6	2.0	-	0.8
	100~200만원 미만	61.0	8.1	4.7	1.3	2.9	14.5	5.8	1.3	-	0.4
	200~300만원 미만	76.7	4.7	4.0	1.4	1.1	6.7	3.3	1.7	0.1	0.3
	300~400만원 미만	77.4	4.8	3.6	0.6	0.7	6.7	4.1	1.5	0.1	0.5
	400~500만원 미만	79.8	4.7	3.7	0.5	1.1	4.8	4.3	0.9	-	0.2
	500~600만원 미만	75.4	6.6	4.7	1.4	0.6	5.9	3.1	1.4	0.1	0.7
	600만원 이상	79.9	3.8	7.1	1.4	0.5	3.6	3.1	0.5	0.1	0.2

주 1) 2010년의 경우, 관광여행만을 대상으로 주요 이동 수단에 대해 조사를 진행함
 2) '선박/해상교통', '전세/관광버스', '자전거'는 2011년에 추가된 보기문항임

제 1 편 분석편

- 연도별로 살펴보면 숙박 관광여행 시 주요 이동수단으로 '자가용'과 '항공기'를 많이 이용하고 있는 가운데 2011년 이후 '자가용'의 이용 비율은 증가하는 것으로 나타남
- 숙박 관광여행 시 '자가용' 이용률은 성별로는 남자(74.5%), 연령별로는 30대(87.3%), 월 평균 가구 소득 별로는 600만원 이상(76.5%) 계층에서 상대적으로 높게 나타남
- 20대 이하의 경우, 숙박 관광여행 시, '고속/시외버스'를 다른 연령 계층보다 많이 이용하는 것으로 나타남

〈표 V-94〉 응답자 특성별 숙박 관광여행 주요 이동 수단

(단위 : %)

구분		자가용	철도	항공기	선박/해상교통	지하철	고속/시외버스	전세/관광버스	차량대여/렌트	자전거	기타
연도별	2010년	67.8	3.1	7.2	-	0.5	4.4	-	14.1	-	2.9
	2011년	66.1	4.1	10.0	2.9	0.8	5.8	6.8	3.0	-	0.5
	2012년	72.2	3.8	8.0	2.1	0.7	4.6	6.3	1.7	0.1	0.5
성별	남자	74.5	3.5	7.0	2.2	0.6	4.3	5.5	1.8	0.2	0.4
	여자	70.0	4.1	8.9	1.9	0.8	4.9	7.1	1.7	0.0	0.5
연령	15 ~ 19세	51.2	7.7	8.5	1.2	1.6	11.4	14.9	1.1	0.6	1.8
	20대	56.6	8.2	5.5	1.5	2.3	16.7	6.8	1.1	-	1.2
	30대	87.3	1.5	5.9	1.2	0.5	1.1	1.1	1.2	0.1	0.2
	40대	82.7	2.2	8.1	1.0	0.2	1.3	2.7	1.6	-	0.1
	50대	71.6	1.4	9.8	5.0	0.2	3.3	5.9	2.8	-	0.1
	60대 이상	59.3	7.0	10.1	2.9	0.7	3.0	14.3	2.4	-	0.4
가구소득	50만원 미만	51.4	9.3	9.7	3.4	1.4	10.5	10.4	3.9	-	-
	50-100만원 미만	47.7	7.3	8.0	7.8	0.3	7.3	16.8	4.1	-	0.6
	100-200만원 미만	65.6	4.5	7.0	2.2	0.8	6.7	10.4	2.2	-	0.7
	200-300만원 미만	72.3	4.1	7.8	2.2	0.6	4.6	5.4	2.9	0.1	0.1
	300-400만원 미만	69.7	4.9	7.8	0.9	0.9	4.9	7.7	2.1	0.2	0.8
	400-500만원 미만	76.2	3.7	7.0	1.1	0.7	3.1	7.1	0.9	-	0.2
	500-600만원 미만	74.3	3.2	8.6	2.7	0.7	4.4	4.0	1.1	-	0.9
	600만원 이상	76.5	2.3	8.9	2.4	0.6	4.1	4.0	1.0	0.1	0.3

주 : '선박/해상교통', '전세/관광버스', '자전거'는 2011년에 추가된 보기문항임

V. 조사결과 분석

- 연도별로 살펴보면 숙박 기타여행 시 주요 이동 수단으로 '자가용'과 '고속/시외버스'를 많이 이용하고 있으며, 특히 '자가용'의 경우 2011년 이후 이용 비율이 증가한 것으로 나타남
- 숙박 기타여행 시 '자가용' 이용률은 성별로는 남자(80.7%), 연령별로는 30대(87.5%), 월 평균 가구소득 별로는 600만원 이상(83.7%) 계층에서 상대적으로 높게 나타남
- 60대 이상의 경우, 숙박 기타여행 시, '고속/시외버스'를 다른 연령 계층보다 많이 이용하는 것으로 나타남

〈표 V-95〉 응답자 특성별 숙박 기타여행 주요 이동 수단

(단위 : %)

구분		자가용	철도	항공기	선박 /해상교통	지하철	고속/ 시외버스	전세/ 관광버스	차량대여/ 렌트	자전거	기타
연도별	2 0 1 1 년	73.9	7.0	1.7	0.3	1.9	12.1	2.5	0.5	-	0.2
	2 0 1 2 년	77.3	6.8	1.7	0.3	1.4	9.6	1.8	0.8	0.0	0.3
성별	남 자	80.7	5.5	2.2	0.3	0.8	7.3	1.8	1.1	0.0	0.3
	여 자	74.0	8.1	1.2	0.4	2.0	11.7	1.8	0.6	-	0.3
연령	1 5 ~ 1 9 세	81.1	2.1	0.2	0.3	0.7	6.7	7.1	1.5	-	0.2
	2 0 대	64.8	6.5	1.7	0.7	2.5	15.7	2.3	4.6	-	1.2
	3 0 대	87.5	3.9	1.9	0.3	1.1	4.4	0.7	0.1	-	-
	4 0 대	86.5	5.3	1.0	0.1	0.6	4.9	0.9	0.4	-	0.4
	5 0 대	70.0	10.3	4.3	0.7	1.2	11.9	0.9	0.4	0.1	0.1
	6 0 대 이상	44.4	18.8	1.1	0.3	4.2	29.6	0.8	0.3	-	0.4
가구소득	5 0 만 원 미만	54.6	9.8	0.5	-	1.1	32.0	1.9	-	-	-
	50-100만원 미만	27.0	17.0	0.4	-	4.4	48.9	0.6	0.7	-	1.0
	100-200만원 미만	56.5	11.6	2.5	0.3	5.0	22.1	1.3	0.5	-	0.1
	200-300만원 미만	80.3	5.1	1.0	0.8	1.6	8.3	1.7	0.7	-	0.4
	300-400만원 미만	83.1	4.6	0.5	0.4	0.6	7.9	1.5	1.0	-	0.3
	400-500만원 미만	82.7	5.6	1.0	0.0	1.4	6.2	2.0	1.0	-	0.2
	500-600만원 미만	76.3	9.8	1.1	0.2	0.6	7.2	2.4	1.8	0.1	0.5
	6 0 0 만 원 이상	83.7	5.4	5.1	0.3	0.4	3.0	2.0	-	-	0.1

주 1) 2010년의 경우, 관광여행만을 대상으로 주요 이동 수단에 대해 조사를 진행함
 2) '선박/해상교통', '전세/관광버스', '자전거'는 2011년에 추가된 보기문항임

② 당일여행

- 당일여행 시 주요 이동수단을 연도별로 살펴보면 ‘자가용’과 ‘전세/관광버스’를 가장 많이 이용하고 있는 가운데, 특히 ‘자가용’의 경우는 2011년 이후 이용 비율이 증가한 것으로 나타남
- 당일여행 시 ‘자가용’ 이용률은 성별로는 남자(76.8%), 연령별로는 30대(86.4%), 월 평균 가구소득별로는 500~600만원 미만(81.8%) 계층에서 상대적으로 높게 나타남
- 60대 이상의 경우, 국내 당일여행 시, ‘전세/관광버스’를 이용하는 경우가 다른 연령층 대비 높게 나타남

〈표 V-96〉 응답자 특성별 당일여행 주요 이동 수단

(단위 : %)

구분		자가용	철도	항공기	선박/해상교통	지하철	고속/시외버스	전세/관광버스	차량대여/렌트	자전거	기타
연도별	2 0 1 1 년	67.4	3.7	0.1	0.2	5.4	8.1	10.8	2.1	0.1	2.2
	2 0 1 2 년	71.4	3.8	0.2	0.0	4.9	6.9	9.6	1.4	0.0	1.8
성별	남 자	76.8	3.6	0.3	0.0	3.7	5.1	7.8	1.2	0.0	1.4
	여 자	66.4	3.9	0.0	0.0	6.1	8.5	11.2	1.6	0.0	2.1
연령	1 5 ~ 1 9 세	68.7	5.4	0.1	-	4.4	12.3	6.3	0.5	-	2.2
	2 0 대	64.3	5.5	0.1	0.0	13.8	11.0	2.6	0.5	-	2.2
	3 0 대	86.4	2.2	0.1	0.0	3.7	3.0	2.3	1.0	-	1.2
	4 0 대	83.7	3.2	0.1	0.0	3.4	3.7	4.1	0.8	0.0	0.9
	5 0 대	72.2	3.1	0.4	0.0	4.0	6.3	10.7	1.7	0.0	1.5
	6 0 대 이상	45.5	5.6	0.1	0.0	6.5	11.9	24.2	2.7	0.1	3.5
가구소득	5 0 만 원 미만	46.5	4.3	-	-	7.0	17.4	18.8	3.3	-	2.7
	50~100만원 미만	39.1	6.0	-	-	5.5	17.0	27.5	2.2	-	2.8
	100~200만원 미만	55.4	4.1	0.1	0.1	5.7	10.5	19.2	2.0	0.0	2.8
	200~300만원 미만	69.3	4.1	0.1	-	4.6	6.4	11.2	1.9	0.1	2.3
	300~400만원 미만	76.1	2.6	0.2	-	6.0	5.4	5.7	1.4	0.0	2.6
	400~500만원 미만	77.0	4.0	0.0	-	5.8	5.9	4.8	1.4	-	1.0
	500~600만원 미만	81.8	4.1	0.0	0.0	4.4	4.6	3.8	0.4	-	0.8
	6 0 0 만 원 이상	78.4	3.0	0.8	0.1	2.6	5.0	8.5	0.8	-	0.9

주 1) 2010년의 경우, 관광여행만을 대상으로 주요 이동 수단에 대해 조사를 진행함
 2) ‘선박/해상교통’, ‘전세/관광버스’, ‘자전거’는 2011년에 추가된 보기문항임

V. 조사결과 분석

- 연도별로 살펴보면 당일 관광여행 시 '자가용'과 '전세/관광버스'를 주로 이용하고 있는 것으로 나타남
- 당일 관광여행 시 '자가용' 이용률은 성별로는 남자(73.7%), 연령별로는 30대(89.7%), 월 평균 가구소득별로는 500~600만원 미만(85.2%) 계층에서 상대적으로 높게 나타남
- 50대 이상의 경우, 당일 관광여행 시, '전세/관광버스'를 이용하는 경우가 다른 연령층 대비 많은 것으로 나타남
- 월 평균 가구소득이 100만원 미만인 경우, 당일 관광여행 시, '자가용'보다 '전세/관광버스' 이용률이 더 높게 나타남

〈표 V-97〉 응답자 특성별 당일 관광여행 주요 이동 수단

(단위 : %)

구분		자가용	철도	항공기	선박/해상교통	지하철	고속/시외버스	전세/관광버스	차량대여/렌트	자전거	기타
연도별	2 0 1 0 년	65.0	24	0.1	-	2.1	4.2	-	25.3	-	1.0
	2 0 1 1 년	64.2	23	-	0.4	4.4	5.7	18.1	3.3	0.1	1.5
	2 0 1 2 년	68.5	20	0.0	0.0	3.9	4.4	17.1	2.0	0.1	1.9
성별	남 자	73.7	1.7	0.1	0.1	2.9	3.5	14.4	2.0	0.0	1.8
	여 자	64.2	2.2	0.0	0.0	4.8	5.2	19.3	2.0	0.1	2.1
연령	1 5 ~ 1 9 세	56.1	5.5	-	-	6.0	15.9	11.6	0.7	-	4.2
	2 0 대	59.5	5.0	-	-	17.8	10.5	2.4	0.8	-	3.9
	3 0 대	89.7	0.9	-	0.1	3.0	1.8	2.4	0.9	-	1.4
	4 0 대	85.1	0.7	0.1	0.1	2.7	1.6	7.6	0.9	0.1	1.3
	5 0 대	67.0	1.2	0.1	0.0	3.0	3.0	20.9	3.1	0.1	1.5
	6 0 대 이상	40.7	3.2	0.0	0.0	3.0	6.6	40.0	3.9	0.1	2.4
가구소득	5 0 만 원 미만	37.7	0.3	-	-	-	16.5	38.5	4.3	-	2.7
	50~100만원 미만	35.0	5.5	-	-	4.2	7.2	42.8	2.9	-	2.3
	100~200만원 미만	47.7	3.2	-	0.2	2.9	6.7	34.7	3.2	-	1.5
	200~300만원 미만	65.1	1.7	0.1	-	3.2	3.8	20.0	3.1	0.2	2.8
	300~400만원 미만	74.2	2.6	-	-	4.4	3.2	10.4	2.2	0.1	2.9
	400~500만원 미만	74.3	1.3	0.1	-	8.2	5.3	7.8	1.5	-	1.5
	500~600만원 미만	85.2	1.1	-	-	3.6	2.1	6.9	0.6	-	0.6
	6 0 0 만 원 이상	76.7	1.2	0.1	0.1	2.4	3.9	13.2	0.8	-	1.5

주 : '선박/해상교통', '전세/관광버스', '자전거'는 2011년에 추가된 보기문항임

- 연도별로 살펴보면 당일 기타여행 시 '자가용'과 '고속/시외버스'를 주로 이용하고 있는 것으로 나타난 가운데, 2011년 이후 '철도' 및 '항공기'의 이용 비율이 증가한 것으로 나타남
- 당일 기타여행 시 '자가용' 이용률은 성별로는 남자(79.2%), 연령별로는 30대(83.0%), 월 평균 가구소득 별로는 600만원 이상(80.2%) 계층에서 상대적으로 높게 나타남

〈표 V-98〉 응답자 특성별 당일 기타여행 주요 이동 수단

(단위 : %)

구분		자가용	철도	항공기	선박/해상교통	지하철	고속/시외버스	전세/관광버스	차량대여/렌트	자전거	기타
연도별	2011년	704	50	01	-	63	102	43	10	-	28
	2012년	738	53	03	00	58	90	32	09	00	17
성별	남자	792	51	05	00	43	64	27	06	00	12
	여자	684	56	01	-	72	116	37	12	-	22
연령	15 ~ 19세	768	54	01	-	33	101	29	05	-	09
	20대	683	58	01	01	104	114	27	02	-	09
	30대	830	35	02	-	45	43	22	12	-	11
	40대	826	53	01	-	40	53	12	07	-	07
	50대	756	43	06	00	47	84	40	08	-	15
	60대 이상	507	83	01	-	105	180	64	14	00	47
가구소득	50만원 미만	538	76	-	-	128	182	23	25	-	28
	50-100만원 미만	443	65	-	-	71	296	77	14	-	34
	100-200만원 미만	620	48	01	-	81	138	62	11	00	38
	200-300만원 미만	730	61	01	-	58	88	36	07	-	19
	300-400만원 미만	777	26	03	-	74	72	17	08	-	23
	400-500만원 미만	786	56	00	-	43	63	31	13	-	08
	500-600만원 미만	787	69	00	01	52	68	10	03	-	10
	600만원 이상	802	49	15	-	27	60	37	08	-	02

주 1) 2010년의 경우, 관광여행만을 대상으로 주요 이동 수단에 대해 조사를 진행함
 2) '선박/해상교통', '전세/관광버스', '자전거'는 2011년에 추가된 보기문항임

10. 숙박 시설²⁸⁾

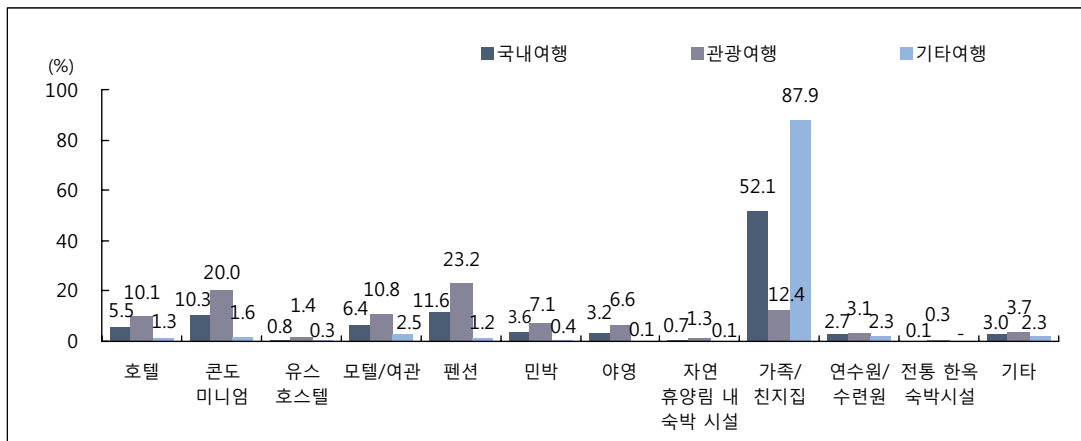
(1) 전체 분석

- 숙박여행 시 가장 많이 이용하는 숙박 시설은 ‘가족/친지집’(52.1%)이었으며, 다음으로 ‘펜션’(11.6%), ‘콘도미니엄’(10.3%), ‘모텔/여관’(6.4%), ‘호텔’(5.5%), ‘민박’(3.6%) 등의 순으로 높게 나타남
- 숙박 관광여행 시 가장 많이 이용하는 숙박 시설은 ‘펜션’(23.2%)이었으며, 다음으로 ‘콘도미니엄’(20.0%), ‘가족/친지집’(12.4%), ‘모텔/여관’(10.8%), ‘호텔’(10.1%), ‘민박’(7.1%) 등의 순으로 높게 나타남
- 숙박 기타여행 시 가장 많이 이용하는 숙박 시설은 ‘가족/친지집’(87.9%)이었으며, 다음으로 ‘모텔/여관’(2.5%), ‘연수원/수련원’(2.3%), ‘콘도미니엄’(1.6%) 등의 순으로 나타남

〈표 V-99〉 숙박여행 주요 이용 숙박 시설

(단위 : %)

구분	국내여행	관광여행	기타여행
호텔	5.5	10.1	1.3
콘도미니엄	10.3	20.0	1.6
유스호스텔	0.8	1.4	0.3
모텔/여관	6.4	10.8	2.5
펜션	11.6	23.2	1.2
민박	3.6	7.1	0.4
야영	3.2	6.6	0.1
자연휴양림 내 숙박 시설	0.7	1.3	0.1
가족/친지집	52.1	12.4	87.9
연수원/수련원	2.7	3.1	2.3
전통 한옥 숙박시설	0.1	0.3	0.0
기타	3.0	3.7	2.3



[그림 V-19] 숙박여행 주요 이용 숙박 시설

28) 일러두기 5-3번 숙박 시설(ii페이지) 참고

(2) 응답자 특성별 분석

- 연도별로 보면 ‘가족/친지집’과 ‘펜션’, ‘콘도미니엄’을 숙박여행 시 주로 이용하고 있는 것으로 나타난 가운데, ‘가족/친지집’, ‘모텔/여관’, ‘야영’의 경우 2011년 이후 이용 비율이 증가한 것으로 나타남
- 숙박여행 시 ‘가족/친지집’ 이용률은 성별로는 여자(53.7%), 연령별로는 30대(56.5%), 월 평균 가구소득 별로는 50~100만원 미만(61.5%) 계층에서 상대적으로 높게 나타남

〈표 V-100〉 응답자 특성별 숙박여행 주요 이용 숙박 시설

(단위 : %)

구분		호텔	콘도 미니엄	유스 호스텔	모텔/ 여관	펜션	민박	야영	자연 휴양림 내 숙박 시설	가족/ 친지집	연수원/ 수련원	전통 한옥 숙박 시설	기타
연도별	2 0 1 1 년	5.7	11.3	1.3	6.0	13.5	3.6	1.8	1.5	49.8	2.8	-	3.0
	2 0 1 2 년	5.5	10.3	0.8	6.4	11.6	3.6	3.2	0.7	52.1	2.7	0.1	3.0
성별	남 자	5.6	10.4	0.9	7.3	11.3	3.9	3.4	0.6	50.4	3.2	0.2	2.9
	여 자	5.3	10.2	0.8	5.6	12.0	3.3	3.0	0.7	53.7	2.1	0.1	3.1
연령	1 5 ~ 1 9 세	1.8	10.7	2.7	4.9	10.5	4.0	2.1	0.5	54.6	4.6	-	3.7
	2 0 대	3.3	11.2	1.0	6.5	16.5	4.8	2.2	0.5	45.7	3.5	0.1	4.7
	3 0 대	5.9	10.2	0.4	3.9	11.3	3.2	4.5	0.6	56.5	1.3	0.3	2.0
	4 0 대	4.6	9.6	0.6	5.3	12.1	2.7	4.5	0.6	54.8	2.8	0.1	2.4
	5 0 대	8.0	9.5	0.8	9.8	10.9	4.4	1.8	0.8	47.6	2.9	-	3.7
	6 0 대 이 상	8.8	12.0	0.3	10.9	9.3	4.0	1.6	1.3	46.2	2.1	0.4	3.0
가구 소득	5 0 만 원 미 만	8.4	10.6	0.2	5.4	11.7	3.0	1.8	-	50.3	1.1	-	7.6
	50~100만원 미만	5.7	6.4	0.5	5.2	7.6	0.5	2.1	1.2	61.5	2.5	0.3	6.7
	100~200만원 미만	4.8	6.2	0.7	9.9	13.4	7.1	1.1	0.5	51.4	2.1	-	2.9
	200~300만원 미만	4.0	9.0	0.9	7.9	9.6	3.6	3.2	0.5	56.9	1.9	0.1	2.5
	300~400만원 미만	3.1	8.8	1.4	4.8	11.0	3.6	3.7	0.7	57.5	1.6	-	3.8
	400~500만원 미만	3.7	12.6	0.4	5.8	11.5	4.3	3.0	0.8	52.2	2.8	0.4	2.4
	500~600만원 미만	4.9	11.5	0.9	5.3	14.2	3.5	3.7	1.3	46.6	4.3	0.1	3.7
	6 0 0 만 원 이 상	11.5	12.2	0.8	6.9	12.3	1.9	3.8	0.2	45.1	3.6	0.2	1.7

주 1) 2010년의 경우, 관광여행만을 대상으로 주요 이용 숙박 시설에 대해 조사를 진행함
 2) 전통한옥숙박시설은 2012년에 추가된 보기 항목임

V. 조사결과 분석

- 연도별로 살펴보면 숙박 관광여행 시 ‘펜션’, ‘콘도미니엄’, ‘가족/친지집’을 주로 이용하고 있는 가운데, 2011년 이후 ‘야영’, ‘호텔’, ‘모텔/여관’, ‘가족/친지집’의 이용 비율이 증가한 것으로 나타남
- 숙박 관광여행 시 ‘펜션’ 이용률은 성별로는 여자(23.7%), 연령별로는 20대(28.5%), 월 평균 가구소득 별로는 500~600만원 미만(26.8%) 계층에서 상대적으로 높게 나타남

〈표 V-101〉 응답자 특성별 숙박 관광여행 주요 이용 숙박 시설

(단위 : %)

구분	호텔	콘도 미니엄	유스 호스텔	모텔/ 여관	펜션	민박	야영	자연 휴양림 내 숙박 시설	가족/ 친지집	연수원/ 수련원	전통 한옥 숙박 시설	기타	
연도별	2 0 1 0 년	9.3	19.7	2.7	13.4	27.8	3.7	1.9	17.5	-	-	4.0	
	2 0 1 1 년	9.7	21.4	1.9	9.3	26.0	7.1	3.5	2.6	11.3	3.5	-	3.7
	2 0 1 2 년	10.1	20.0	1.4	10.8	23.2	7.1	6.6	1.3	12.4	3.1	0.3	3.7
성별	남 자	9.6	20.0	1.3	11.4	22.6	7.6	7.1	1.2	12.0	3.4	0.3	3.5
	여 자	10.5	19.9	1.5	10.2	23.7	6.7	6.2	1.4	12.7	2.9	0.3	4.0
연령	1 5 ~ 1 9 세	4.3	20.7	5.6	9.7	22.0	9.4	5.0	0.8	11.5	6.3	-	4.8
	2 0 대	5.3	17.1	1.7	9.7	28.5	8.5	3.7	0.7	13.0	3.7	0.1	7.8
	3 0 대	10.9	21.5	0.5	6.8	25.2	6.7	10.0	1.3	13.2	1.7	0.6	1.6
	4 0 대	8.8	20.0	0.8	8.6	25.0	5.5	9.9	1.1	13.8	2.4	0.3	3.6
	5 0 대	13.5	18.2	1.1	15.3	20.7	8.2	3.4	1.4	11.1	3.4	-	3.7
	6 0 대 이상	15.5	21.4	0.6	17.4	16.5	6.8	2.9	2.3	9.9	3.2	0.5	2.9
가구 소득	5 0 만 원 미만	15.9	18.9	0.4	10.2	22.3	5.6	3.4	-	10.1	2.0	-	11.0
	50~100만원 미만	14.6	17.0	1.2	12.5	18.5	1.4	5.6	3.1	12.2	4.8	-	9.1
	100~200만원 미만	8.9	11.1	1.1	18.5	24.7	12.7	2.1	0.9	14.0	3.4	-	2.6
	200~300만원 미만	7.5	18.8	1.2	14.1	19.7	7.6	6.9	1.1	16.1	2.7	0.2	4.1
	300~400만원 미만	6.3	17.3	3.3	9.5	24.4	8.1	8.4	1.4	12.2	2.3	-	6.8
	400~500만원 미만	6.3	25.4	0.5	8.7	24.0	8.7	6.5	1.6	11.1	4.0	0.8	2.4
	500~600만원 미만	7.5	21.7	1.4	8.5	26.8	6.7	7.2	2.4	10.6	4.1	0.2	2.9
	6 0 0 만 원 이상	19.9	21.4	1.0	9.1	21.9	3.4	7.0	0.3	11.0	2.5	0.4	2.1

주 1) 2010년에는 펜션/민박이 하나의 보기 항목으로 조사되었으나 2011년부터는 펜션과 민박으로 보기 항목이 구분됨

2) 연수원/수련원은 2011년, 전통한옥숙박시설은 2012년에 추가된 보기 항목임

제 1 편 분석편

○ 연도별로 보면 숙박 기타여행 시 주요 이용 숙박시설로 ‘가족/친지집’과 ‘모텔/여관’은 2011년부터 1위와 2위를 유지하고 있으나 ‘연수원/수련원’은 2011년 4위에서 2012년에 3위로 상승한 것으로 나타남

〈표 V-102〉 응답자 특성별 숙박 기타여행 주요 이용 숙박 시설

(단위 : %)

구분		호텔	콘도 미니엄	유스 호스텔	모텔/ 여관	펜션	민박	야영	자연 휴양림 내 숙박 시설	가족/ 친지집	연수원/ 수련원	전통 한옥 숙박 시설	기타
연도별	2 0 1 1 년	18	14	0.7	28	14	0.2	0.1	0.3	87.0	2.0	-	2.3
	2 0 1 2 년	13	16	0.3	25	12	0.4	0.1	0.1	87.9	2.3	0.0	2.3
성 별	남 자	2.0	1.8	0.5	3.6	1.1	0.5	0.2	0.1	84.7	3.1	0.0	2.4
	여 자	0.6	1.4	0.2	1.4	1.3	0.2	0.0	0.1	91.0	1.4	-	2.3
연 령	1 5 ~ 1 9 세	0.0	3.6	0.6	1.5	2.4	0.1	-	0.3	85.1	3.3	-	2.9
	2 0 대	1.0	4.4	0.3	3.0	2.9	0.5	0.6	0.3	82.6	3.2	-	1.1
	3 0 대	2.0	1.1	0.3	1.6	0.3	0.4	0.1	-	90.8	0.9	-	2.4
	4 0 대	1.1	1.0	0.3	2.4	1.2	0.3	0.0	0.1	89.0	3.0	0.0	1.4
	5 0 대	2.4	0.6	0.5	4.2	0.9	0.5	0.1	0.1	84.7	2.3	-	3.6
	6 0 대 이 상	0.7	0.5	-	3.0	0.6	0.4	0.1	-	90.6	0.8	0.2	3.1
가 구 소 득	5 0 만 원 미 만	-	1.4	-	-	-	-	-	-	94.9	-	-	3.7
	50~100만원 미만	0.3	-	-	0.7	0.9	-	-	-	91.2	1.1	0.5	5.3
	100~200만원 미만	0.5	1.1	0.4	1.0	1.9	1.3	0.1	-	89.9	0.7	-	3.3
	200~300만원 미만	1.1	0.9	0.6	2.7	1.1	0.3	0.1	-	90.8	1.1	-	1.2
	300~400만원 미만	0.6	2.4	0.0	1.2	0.8	0.1	0.1	0.1	92.0	1.0	-	1.6
	400~500만원 미만	1.5	1.9	0.2	3.5	1.1	0.6	0.0	0.2	86.6	1.9	-	2.4
	500~600만원 미만	2.4	1.6	0.4	2.2	2.0	0.3	0.4	0.3	81.4	4.4	0.1	4.4
	6 0 0 만 원 이 상	1.8	1.6	0.5	4.2	1.2	0.1	-	0.1	84.4	4.8	-	1.3

주 1) 2010년의 경우, 관광객여행만을 대상으로 주요 이용 숙박 시설에 대해 조사를 진행함

2) 전통한옥숙박시설은 2012년에 추가된 보기 항목임

11. 여행지 주요 활동²⁹⁾

(1) 전체 분석

- 관광여행 방문지에서의 주요 활동으로 ‘자연 및 풍경 감상’(30.6%)이 가장 많았으며, 이어서 ‘음식 관광’(17.2%), ‘휴식/휴양’(16.3%), ‘야외 위락 및 스포츠 활동’(9.4%) 등의 순으로 나타남
- 숙박여행 방문지에서의 주요 활동으로 ‘자연 및 풍경 감상’(29.6%)이 가장 많았으며, 이어서 ‘휴식/휴양’(19.3%), ‘음식관광’(15.2%), ‘야외 위락 및 스포츠 활동’(9.5%) 등의 순으로 나타남
- 당일여행 방문지에서의 주요 활동으로 ‘자연 및 풍경 감상’(31.5%)이 가장 많았으며, 이어서 ‘음식 관광’(19.1%), ‘휴식/휴양’(13.5%), ‘야외 위락 및 스포츠 활동’(9.3%) 등의 순으로 나타남

〈표 V-103〉 여행지 주요 활동

(단위 : %)

구분	관광여행		
	관광여행	숙박여행	당일여행
자연 및 풍경 감상	30.6	29.6	31.5
음식관광(지역 맛집 등)	17.2	15.2	19.1
야외 위락 및 스포츠 활동	9.4	9.5	9.3
역사 유적지 방문	4.4	4.7	4.1
테마파크, 놀이시설, 동·식물원 방문	4.8	4.7	4.9
휴식 / 휴양	16.3	19.3	13.5
온천 / 스파	1.7	2.4	1.1
쇼 핑	2.1	1.9	2.2
지역 문화예술/공연/전시시설 관람	3.2	2.7	3.7
스포츠 경기 관람	0.2	0.1	0.2
지역 축제 / 이벤트 참가	2.8	1.9	3.6
교육 / 체험 프로그램 참가	1.6	1.7	1.6
종교 / 성지 순례	1.5	1.0	2.0
갬블링(카지노/경마/경륜 등)	0.0	0.1	0.0
시티투어	0.2	0.4	0.1
드라마 촬영지 방문	0.5	0.6	0.4
가족 / 친지 / 친구 방문	1.6	2.6	0.6
회의 참가 / 시찰	0.1	0.1	0.1
교육 · 훈련 / 연수	0.4	0.6	0.3
유흥 / 오락	0.9	1.0	0.9
기타	0.4	0.1	0.7

29) 일러두기 5-3번 주요 여행활동(ii페이지) 참고

(2) 응답자 특성별 분석³⁰⁾

① 숙박여행

- 연도별로 보면 2011년부터 ‘자연 및 풍경 감상’이 국내 숙박 관광여행지에서의 가장 주된 활동인 것으로 나타난 가운데, 2010년 이후 ‘야외 위락 및 스포츠 활동’과 ‘지역 문화예술/공연/전시시설 관람’의 응답 비율은 증가한 것으로 나타남
- 숙박 관광여행지 활동으로 ‘자연 및 풍경 감상’은 성별로 여자(29.7%), 연령별로는 60대 이상(30.6%), 월 평균 가구소득 별로는 100~200만원 미만(32.0%) 계층에서 상대적으로 높게 나타남

〈표 V-104〉 응답자 특성별 숙박 관광여행지 주요 활동

(단위 : %)

구분		자연 및 풍경 감상	휴식/ 휴양	음식 관광	야외 위락 및 스포츠 활동	역사유적지 방문	테마파크놀이시설, 동식물원 방문	지역 문화예술/공연/ 전시시설 관람	가족/친지/ 친구방문
연도별	2 0 1 0 년	30.8	36.7	9.6	4.8	4.8	3.8	0.9	-
	2 0 1 1 년	30.1	19.0	15.6	7.9	4.4	5.4	2.4	3.3
	2 0 1 2 년	29.6	19.3	15.2	9.5	4.7	4.7	2.7	2.6
성 별	남 자	29.6	19.6	14.7	10.3	4.7	4.4	2.7	2.6
	여 자	29.7	19.0	15.6	8.7	4.6	5.0	2.7	2.6
연 령	1 5 ~ 1 9 세	29.5	19.5	10.7	10.0	4.7	4.8	2.1	3.1
	2 0 대	29.0	18.2	15.1	11.1	2.9	3.7	2.7	2.5
	3 0 대	28.5	20.5	14.4	10.4	4.6	6.5	2.2	2.7
	4 0 대	30.0	19.5	14.8	10.7	4.0	4.8	2.4	2.6
	5 0 대	29.8	19.6	17.6	8.1	5.6	3.4	2.8	2.6
	6 0 대 이 상	30.6	17.4	17.3	5.9	6.4	4.3	4.3	2.3
가 구 소 득	5 0 만 원 미 만	30.2	22.8	13.4	5.7	10.5	3.4	3.7	2.3
	50 ~ 100만원 미만	29.7	20.2	17.2	6.8	2.5	4.6	5.3	1.8
	100 ~ 200만원 미만	32.0	19.2	14.5	6.1	5.9	3.3	2.7	3.4
	200 ~ 300만원 미만	29.7	18.3	16.3	9.9	4.8	4.4	2.5	3.3
	300 ~ 400만원 미만	31.5	20.4	15.0	10.2	3.8	4.8	2.4	2.2
	400 ~ 500만원 미만	30.4	19.8	14.5	9.9	5.5	3.6	2.2	2.2
	500 ~ 600만원 미만	28.9	19.2	15.5	8.5	4.1	5.4	2.9	2.9
	6 0 0 만 원 이 상	27.0	18.8	14.7	10.8	4.4	5.9	2.9	2.2

주 : 2012년 기준 상위 8위만 표기함

30) 일러두기 5-3번 주요 여행활동(ii페이지) 및 7번(iii페이지) 참고

② 당일여행

- 당일 관광여행지 주요 활동을 연도별로 보면 2010년에는 '휴식/휴양'이 당일 관광여행지에서의 가장 주된 활동인 것으로 조사되었으나, 2011년부터는 '자연 및 풍경 감상'이 당일 관광여행지에서의 가장 주된 활동으로 나타남
- 당일여행 방문지 활동으로 '자연 및 풍경 감상'은 성별로 남자(31.7%), 연령별로는 50대(34.3%), 월 평균 가구소득 별로는 100~200만원 미만(33.0%) 계층에서 상대적으로 높게 나타남
- 30대~50대의 경우, 당일 관광여행지에서의 주요 활동이 '야외 위락 및 스포츠 활동'인 경우가 다른 연령층에 비해 높게 나타남

〈표 V-105〉 응답자 특성별 당일 관광여행지 주요 활동

(단위 : %)

구분		자연 및 풍경 감상	음식 관광	휴식/ 휴양	야외 위락 및 스포츠 활동	테마파크·놀이시설, 동식물원 방문	역사유적지 방문	지역 문화예술/공연/ 전시시설 관람	지역 축제/ 이벤트 참가
연도별	2 0 1 0 년	29.5	12.7	31.9	4.3	5.4	4.3	1.1	2.1
	2 0 1 1 년	31.9	20.8	12.0	8.5	5.7	4.8	2.7	1.9
	2 0 1 2 년	31.5	19.1	13.5	9.3	4.9	4.1	3.7	3.6
성 별	남 자	31.7	18.7	13.9	10.8	5.0	3.7	3.5	3.6
	여 자	31.4	19.5	13.1	8.1	4.8	4.3	3.8	3.6
연 령	1 5 ~ 1 9 세	28.1	15.9	12.3	8.9	8.1	2.8	7.8	6.5
	2 0 대	29.3	19.1	16.2	6.4	5.9	2.7	4.4	3.0
	3 0 대	28.5	14.1	12.3	10.6	11.7	3.0	5.1	3.3
	4 0 대	31.1	19.5	13.3	10.3	5.0	4.3	2.7	3.6
	5 0 대	34.3	20.6	14.5	10.1	1.6	4.2	2.8	3.4
	6 0 대 이 상	33.0	21.5	13.2	7.5	2.1	5.1	3.4	3.4
가 구 소 득	5 0 만 원 미 만	31.9	16.7	16.9	6.9	3.4	4.2	2.9	3.9
	50 ~ 100만원 미만	31.6	20.7	15.0	5.6	2.5	4.2	4.7	4.8
	100 ~ 200만원 미만	33.0	22.3	12.9	8.6	3.3	4.5	2.7	2.7
	200 ~ 300만원 미만	32.3	18.3	12.8	8.9	5.3	4.5	3.6	3.4
	300 ~ 400만원 미만	30.1	19.5	14.5	9.7	5.1	4.1	4.3	4.1
	400 ~ 500만원 미만	30.9	18.5	13.4	9.8	6.3	3.4	4.5	3.7
	500 ~ 600만원 미만	31.3	17.3	14.2	10.0	5.3	3.8	3.2	3.7
	6 0 0 만 원 이 상	31.7	19.7	11.9	10.9	5.0	3.9	3.3	3.4

주 : 2012년 기준 상위 8위만 표기함

12. 여행 지출액³¹⁾

1) 만 15세 이상 전국민 여행 지출액

(1) 전체 분석

- 2012년 만 15세 이상 전국민 1인 평균 숙박여행 비용은 364,514원, 당일여행 비용은 186,943원으로, 숙박여행과 당일여행 비용을 합친 1인 평균 국내여행 비용은 551,457원으로 조사됨
- 만 15세 이상 전국민 1인 평균 관광여행 비용은 313,979원, 1인 평균 기타여행 비용은 237,477원으로 조사됨
- 만 15세 이상 전국민 1인 평균 국내여행 지출액은 전년도에 비해 80,730원 증가, 1인 평균 관광여행 지출액은 51,367원 증가, 1인 평균 기타여행 지출액은 29,362원 증가한 것으로 나타남
- 만 15세 이상 전국민 1인 평균 국내여행 지출액은 성별로는 여자(557,441원), 연령에서는 30대(774,307원), 월 평균 가구소득에서는 600만원 이상(768,102원) 계층에서 가장 많은 비용을 지출하는 것으로 조사됨

〈표 V-106〉 만 15세 이상 전국민 1인 평균 여행 지출액

(단위 : 원/인)

구분	국내여행			관광여행			기타여행			
	숙박여행	당일여행	합계	숙박여행	당일여행	합계	숙박여행	당일여행	합계	
연도별	2010년	396,741	291,934	104,807	206,170	161,327	44,843	190,570	130,607	59,964
	2011년	470,727	322,665	148,062	262,612	195,368	67,245	208,115	127,297	80,817
	2012년	551,457	364,514	186,943	313,979	227,130	86,849	237,477	137,384	100,093
성별	남자	545,411	363,812	181,599	304,948	222,868	82,080	240,463	140,944	99,519
	여자	557,441	365,209	192,232	322,918	231,348	91,570	234,523	133,861	100,662
연령	15~19세	307,497	239,535	67,961	170,454	138,744	31,709	137,043	100,791	36,252
	20대	369,196	282,550	86,647	246,595	200,821	45,774	122,601	81,729	40,872
	30대	774,307	564,235	210,073	436,105	328,706	107,398	338,202	235,528	102,674
	40대	715,855	480,116	235,739	410,528	297,738	112,791	305,327	182,378	122,949
	50대	584,177	330,884	253,292	304,077	206,233	97,845	280,099	124,652	155,448
	60대 이상	406,139	227,175	178,963	241,307	153,942	87,365	164,832	73,234	91,598
가구 소득	50만원 미만	317,783	189,435	128,348	190,883	129,988	60,895	126,900	59,447	67,453
	50-100만원 미만	327,873	167,668	160,206	181,013	95,018	85,995	146,860	72,649	74,211
	100-200만원 미만	404,037	218,583	185,455	206,956	136,513	70,443	197,082	82,070	115,012
	200-300만원 미만	501,407	324,287	177,120	285,761	203,461	82,300	215,646	120,826	94,820
	300-400만원 미만	466,408	313,871	152,537	257,778	182,828	74,949	208,630	131,043	77,588
	400-500만원 미만	636,987	432,296	204,691	355,383	268,983	86,400	281,604	163,313	118,291
	500-600만원 미만	669,756	440,312	229,444	375,257	269,887	105,370	294,499	170,425	124,074
600만원 이상	768,102	560,863	207,239	478,060	368,762	109,297	290,043	192,101	97,942	

31) 일러두기 5-1번 여행 지출액(i 페이지) 참고

V. 조사결과 분석

- 만 15세 이상 전국민 1인 연간 국내여행 지출액 분포를 살펴보면, 10~30만원 미만(21.5%)이 가장 많은 것으로 조사됨
- 만 15세 이상 전국민 1인 연간 관광여행 지출액 분포를 살펴보면, 0원이 31.0%로 가장 많았으며, 이어서 10~30만원 미만(22.4%), 30~50만원 미만(13.0%), 10만원 미만(12.3%) 등의 순으로 나타남
- 만 15세 이상 전국민 1인 연간 기타여행 지출액 분포를 살펴보면, 0원이 31.9%로 가장 많았으며, 그 다음으로 10~30만원 미만(24.3%), 10만원 미만(17.7%), 30~50만원 미만(11.7%) 등의 순으로 나타남

〈표 V-107〉 만 15세 이상 전국민 1인 여행 지출액 분포

(단위 : %)

구분	국내여행		관광여행		기타여행	
		숙박여행		숙박여행		숙박여행
0 원	14.8	30.2	31.0	48.2	31.9	53.1
10 만 원 미만	10.6	8.6	12.3	6.3	17.7	12.5
10 ~ 30만원 미만	21.5	22.0	22.4	19.3	24.3	19.4
30 ~ 50만원 미만	15.4	14.1	13.0	10.4	11.7	8.2
50 ~ 70만원 미만	10.2	8.6	8.2	6.9	6.0	3.0
70 ~ 100만원 미만	11.0	7.3	5.6	3.9	4.2	1.9
100 만 원 이상	16.6	9.2	7.5	5.0	4.2	1.8

- 만 15세 이상 전국민 1인 연간 당일여행 지출액 분포를 살펴보면, 0원이 33.9%로 가장 많았으며, 이어서 10~20만원 미만(15.8%), 5~10만원 미만(10.7%)의 순으로 나타났으며, 당일 관광여행 및 당일 기타여행 지출액의 경우도 0원(당일 관광여행 55.6%, 당일 기타여행 51.2%), 10~20만원 미만(당일 관광여행 12.1%, 당일 기타여행 12.2%)의 순으로 나타남

〈표 V-108〉 만 15세 이상 전국민 1인 당일여행 지출액 분포

(단위 : %)

구분	국내여행	관광여행	기타여행
0 원	33.9	55.6	51.2
3 만 원 미만	5.4	3.7	5.9
3 ~ 5만원 미만	5.8	4.3	5.1
5 ~ 10만원 미만	10.7	10.6	9.9
10 ~ 20만원 미만	15.8	12.1	12.2
20 ~ 30만원 미만	8.2	5.4	5.8
30 ~ 50만원 미만	10.1	5.2	5.4
50 만 원 이상	10.1	3.1	4.5

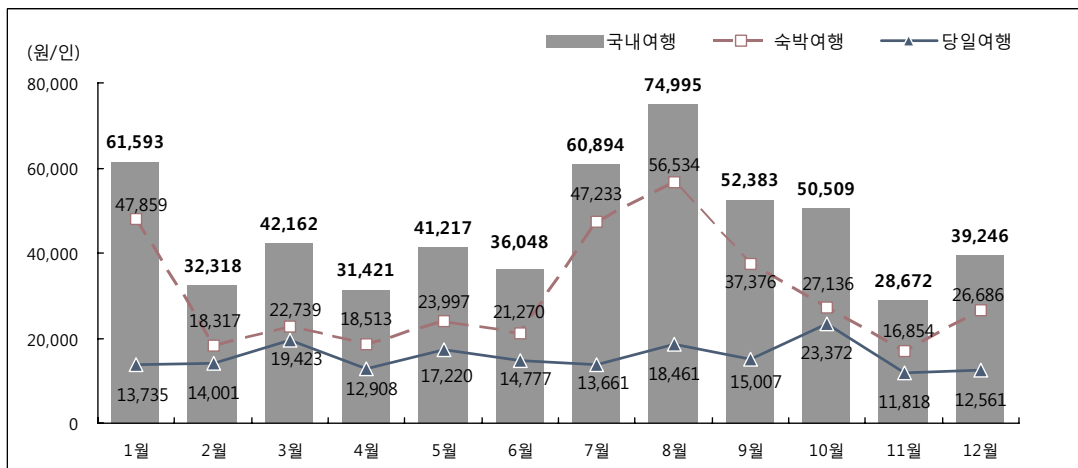
(2) 월별 분석

- 만 15세 이상 전국민 월별 1인 평균 국내여행 지출액을 살펴보면 8월(74,995원)에 여행 지출액이 가장 많았으며, 다음으로 1월(61,593원), 7월(60,894원), 9월(52,383원), 10월(50,509원) 등의 순으로 여행 지출액이 많았음. 숙박여행의 경우 8월(56,534원), 1월(47,859원) 등의 순이며, 당일여행은 10월(23,372원), 3월(19,423원) 등의 순으로 나타남
- 여행 유형별로 월별 1인 평균 지출액을 살펴보면 관광여행 지출액은 8월(63,059원)에 가장 많았으며, 기타여행 지출액은 1월(45,116원)에 가장 많았음

〈표 V-109〉 월별 만 15세 이상 전국민 1인 평균 여행 지출액

(단위 : 원/인)

구분	국내여행			관광여행			기타여행		
	숙박여행	당일여행		숙박여행	당일여행		숙박여행	당일여행	
연간	551,457	364,514	186,943	313,979	227,130	86,849	237,477	137,384	100,093
1월	61,593	47,859	13,735	16,477	12,831	3,646	45,116	35,027	10,089
2월	32,318	18,317	14,001	14,208	10,516	3,692	18,109	7,801	10,309
3월	42,162	22,739	19,423	19,895	12,192	7,703	22,267	10,547	11,719
4월	31,421	18,513	12,908	19,106	12,748	6,358	12,315	5,765	6,550
5월	41,217	23,997	17,220	24,742	17,333	7,409	16,475	6,664	9,810
6월	36,048	21,270	14,777	21,852	14,792	7,060	14,196	6,478	7,718
7월	60,894	47,233	13,661	48,340	39,882	8,458	12,554	7,350	5,203
8월	74,995	56,534	18,461	63,059	49,682	13,377	11,936	6,852	5,084
9월	52,383	37,376	15,007	15,831	10,168	5,663	36,552	27,208	9,344
10월	50,509	27,136	23,372	32,617	19,601	13,015	17,892	7,535	10,357
11월	28,672	16,854	11,818	15,450	10,170	5,280	13,221	6,684	6,538
12월	39,246	26,686	12,561	22,402	17,213	5,189	16,844	9,472	7,372



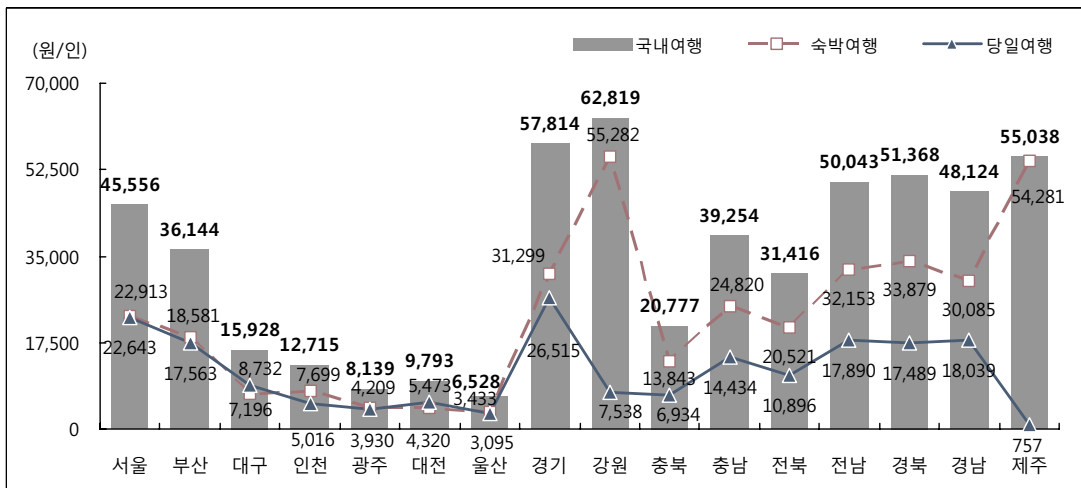
[그림 V-20] 월별 만 15세 이상 전국민 1인 평균 여행 지출액

(3) 여행지별 분석

〈표 V-110〉 여행지별 만 15세 이상 전국민 1인 평균 여행 지출액

(단위 : 원/인)

구분	국내여행			관광여행			기타여행		
	숙박여행	당일여행		숙박여행	당일여행		숙박여행	당일여행	
전 체	551,457	364,943	186,943	313,979	227,130	86,849	237,477	137,384	100,093
서울	45,556	22,913	22,643	10,851	6,401	4,451	34,704	16,512	18,192
부산	36,144	18,581	17,563	14,627	9,059	5,567	21,518	9,522	11,996
대구	15,928	7,196	8,732	2,148	980	1,168	13,780	6,216	7,564
인천	12,715	7,699	5,016	7,298	4,451	2,847	5,418	3,248	2,169
광주	8,139	4,209	3,930	1,791	1,078	712	6,349	3,131	3,218
대전	9,793	4,320	5,473	2,091	819	1,272	7,702	3,501	4,201
울산	6,528	3,433	3,095	2,598	1,545	1,053	3,930	1,889	2,042
경기	57,814	31,299	26,515	28,442	15,065	13,377	29,372	16,234	13,138
강원	62,819	55,282	7,538	52,754	46,921	5,833	10,065	8,360	1,705
충북	20,777	13,843	6,934	11,466	7,035	4,431	9,310	6,807	2,503
충남	39,254	24,820	14,434	21,149	13,317	7,833	18,104	11,504	6,601
전북	31,416	20,521	10,896	16,931	10,898	6,033	14,485	9,623	4,862
전남	50,043	32,153	17,890	34,494	21,883	12,611	15,549	10,270	5,279
경북	51,368	33,879	17,489	30,942	21,122	9,821	20,426	12,757	7,669
경남	48,124	30,085	18,039	26,616	17,226	9,390	21,508	12,859	8,649
제주	55,038	54,281	757	49,780	49,330	450	5,258	4,951	307



[그림 V-21] 여행지별 만 15세 이상 전국민 1인 평균 여행 지출액

2) 여행 경험자 여행 지출액³²⁾

(1) 전체 분석

- 국내여행 경험자들의 1인 평균 국내여행 지출액은 647,208원, 숙박여행 경험자들의 1인 평균 숙박여행 지출액은 522,444원, 당일여행 경험자들의 1인 평균 당일여행 지출액은 282,695원으로 나타남
- 관광여행 경험자들의 1인 평균 관광여행 지출액은 454,999원, 기타여행 경험자들의 1인 평균 기타여행 지출액은 348,503원으로 나타남
- 국내여행 경험자들의 1인 평균 국내여행 지출액은 전년도에 비해 70,126원, 1인 평균 관광여행 지출액은 49,708원, 1인 평균 기타여행 지출액은 16,288원 증가한 것으로 나타남
- 국내여행 경험자들의 1인 평균 국내여행 지출액은 성별로는 여자(648,807원), 연령에서는 30대(878,221원), 월 평균 가구소득에서는 600만원 이상(875,564원) 계층에서 가장 많은 것으로 조사됨

〈표 V-111〉 여행 경험자 1인 평균 여행 지출액

(단위 : 원/인)

구분	국내여행			관광여행			기타여행			
	숙박여행	당일여행	숙박여행	당일여행	숙박여행	당일여행				
연도별	2 0 1 0 년	545,329	476,273	222,559	345,056	347,267	140,225	385,178	339,958	201,355
	2 0 1 1 년	577,082	500,883	242,259	405,291	417,176	164,280	332,215	315,643	190,830
	2 0 1 2 년	647,208	522,444	282,695	454,999	438,219	195,640	348,503	292,627	205,106
성 별	남 자	645,565	525,314	281,736	452,904	430,264	200,767	354,347	301,710	203,886
	여 자	648,807	519,645	283,598	456,974	446,083	191,305	342,765	283,725	206,314
연 령	1 5 ~ 1 9 세	363,564	321,210	118,209	271,843	271,579	96,422	203,992	189,745	93,711
	2 0 대	473,983	433,671	166,113	388,729	392,176	146,905	214,448	200,736	111,338
	3 0 대	878,221	730,396	313,117	581,969	545,614	221,055	465,150	421,300	213,328
	4 0 대	794,857	606,420	333,733	540,875	488,522	229,456	401,387	316,195	225,470
	5 0 대	673,875	488,211	356,790	455,087	428,723	224,705	388,948	277,009	268,588
	6 0 대 이상	506,890	420,566	260,641	369,385	398,257	171,306	283,792	257,665	194,926
가 구 소 득	5 0 만 원 미만	400,159	404,816	189,722	323,092	388,800	129,464	203,215	206,555	140,142
	50~100만원 미만	400,859	303,491	231,388	278,070	286,247	165,382	235,716	211,327	152,698
	100~200만원 미만	491,879	372,195	278,502	331,139	337,840	167,359	322,147	231,762	240,228
	200~300만원 미만	586,760	484,790	261,850	425,639	419,710	178,840	311,122	273,013	188,080
	300~400만원 미만	544,020	438,044	223,789	373,601	348,889	170,628	289,884	253,299	159,796
	400~500만원 미만	774,080	596,754	319,632	516,593	479,258	215,108	403,124	324,427	222,368
	500~600만원 미만	749,430	569,087	339,311	494,186	453,827	233,849	432,261	326,144	244,997
	6 0 0 만 원 이상	875,564	705,250	343,443	649,104	584,276	243,067	423,700	361,580	235,550

32) 각 여행 유형별로 경험자만을 대상으로 실시한 분석임. 따라서 각 여행 유형별 응답자 수가 상이함

V. 조사결과 분석

- 국내여행 경험자들의 1인 연간 국내여행 지출액 분포를 살펴보면, '10~30만원 미만'(25.2%)이 가장 많은 가운데 '100만원 이상'(19.5%), '30~50만원 미만'(18.0%), '70~100만원 미만'(12.9%) 등의 순으로 나타남
- 관광여행 경험자 1인 연간 관광여행 지출액과 기타여행 경험자 1인 연간 기타여행 지출액 역시 '10~30만원 미만'(관광여행 : 32.5%, 기타여행 : 35.6%)이 가장 많았음

〈표 V-112〉 여행 경험자 1인 여행 지출액 분포

(단위 : %)

구분	국내여행		관광여행		기타여행	
		숙박여행		숙박여행		숙박여행
10만원 미만	125	123	17.8	12.2	26.0	26.7
10 ~ 30만원 미만	25.2	31.6	32.5	37.3	35.6	41.3
30 ~ 50만원 미만	18.0	20.2	18.8	20.1	17.1	17.6
50 ~ 70만원 미만	12.0	12.3	11.9	13.3	8.9	6.5
70 ~ 100만원 미만	12.9	10.5	8.1	7.5	6.2	4.0
100만원 이상	19.5	13.1	10.8	9.6	6.2	3.9

- 국내여행 경험자들의 1인 연간 당일여행 지출액 분포를 살펴보면, '10~20만원 미만'(23.9%)이 가장 많았으며, 이어서 '5~10만원 미만'(16.2%), '30~50만원 미만'과 '50만원 이상'(각각 15.3%), '20~30만원 미만'(12.4%) 등의 순으로 나타남

〈표 V-113〉 여행 경험자 1인 당일여행 지출액 분포

(단위 : %)

구분	국내여행	관광여행	기타여행
3만원 미만	8.2	8.4	12.1
3 ~ 5만원 미만	8.8	9.7	10.5
5 ~ 10만원 미만	16.2	23.8	20.2
10 ~ 20만원 미만	23.9	27.3	25.1
20 ~ 30만원 미만	12.4	12.2	12.0
30 ~ 50만원 미만	15.3	11.7	11.0
50만원 이상	15.3	7.0	9.2

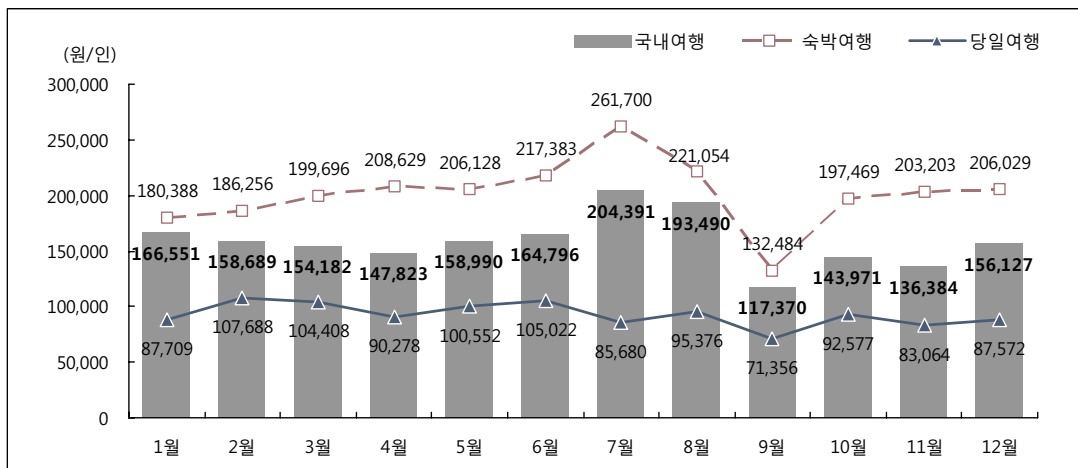
(2) 월별 분석

- 국내여행 경험자들의 1인 평균 월별 여행 지출액을 살펴보면, 7월(204,391원)에 지출액이 가장 많았으며, 이어서 8월(193,490원), 1월(166,551원), 6월(164,796원), 5월(158,990원), 2월(158,689원) 등의 순으로 여행 지출액이 많았음. 숙박여행의 경우 7월(261,700원), 8월(221,054원) 등의 순이며, 당일여행은 2월(107,688원), 6월(105,022원) 등의 순으로 나타남
- 관광여행 경험자들의 1인 평균 월별 관광여행 지출액을 살펴보면, 7월(221,710원)에 지출액이 가장 많았으며, 기타여행 경험자들의 1인 평균 월별 기타여행 지출액은 1월(140,196원)에 가장 많았음

〈표 V-114〉 월별 여행 경험자 1인 평균 여행 지출액

(단위 : 원/인)

구분	국내여행			관광여행			기타여행		
	국내여행	숙박여행	당일여행	관광여행	숙박여행	당일여행	기타여행	숙박여행	당일여행
연간	647,208	522,444	282,695	454,999	438,219	195,640	348,503	292,627	205,106
1월	166,551	180,388	87,709	175,595	291,059	69,601	140,196	149,500	86,463
2월	158,689	186,256	107,688	152,433	225,240	72,148	136,782	140,481	113,596
3월	154,182	199,696	104,408	150,156	224,124	90,701	129,057	162,716	98,173
4월	147,823	208,629	90,278	150,226	267,973	73,760	114,864	135,468	93,971
5월	158,990	206,128	100,552	167,153	259,590	80,343	119,871	124,614	105,439
6월	164,796	217,383	105,022	171,963	262,603	93,600	119,916	139,348	96,092
7월	204,391	261,700	85,680	221,710	289,407	83,435	110,372	144,297	73,336
8월	193,490	221,054	95,376	198,916	231,393	97,621	100,834	128,158	68,101
9월	117,370	132,484	71,356	132,863	209,723	74,782	98,412	111,717	61,098
10월	143,971	197,469	92,577	153,346	238,903	90,231	95,567	125,558	74,200
11월	136,384	203,203	83,064	145,717	233,537	80,106	106,785	162,423	74,498
12월	156,127	206,029	87,572	176,105	246,195	83,127	112,958	142,969	80,828



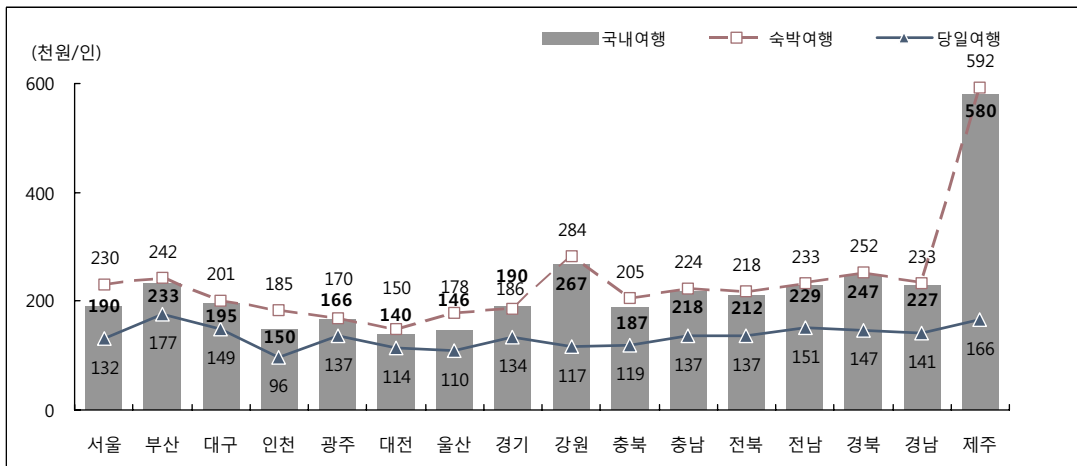
[그림 V-22] 월별 여행 경험자 1인 평균 여행 지출액

(3) 여행지별 분석

〈표 V-115〉 여행지별 여행 경험자 1인 평균 여행 지출액

(단위 : 원/인)

구분	국내여행			관광여행			기타여행		
	숙박여행	당일여행		숙박여행	당일여행		숙박여행	당일여행	
전 체	647,208	522,444	282,695	454,999	438,219	195,640	348,503	292,627	205,106
서울	189,745	230,311	131,689	158,108	246,440	99,957	182,311	215,004	129,674
부산	232,612	242,196	177,262	164,687	219,879	107,920	223,287	231,166	172,374
대구	195,023	200,586	149,088	112,039	136,172	83,386	199,646	208,162	154,761
인천	149,526	184,669	96,492	156,686	226,397	97,547	125,400	140,722	86,861
광주	165,925	169,733	136,928	149,929	209,373	104,869	159,904	155,966	135,252
대전	139,745	149,972	113,956	91,158	111,764	78,523	141,849	152,692	115,190
울산	146,012	177,749	109,550	105,595	140,750	75,284	155,043	217,909	111,390
경기	189,812	185,591	134,280	168,380	187,932	128,994	152,652	159,681	106,256
강원	267,313	283,655	116,899	262,117	278,841	118,221	186,773	208,507	92,972
충북	187,353	205,328	119,094	159,739	183,054	121,601	178,845	194,164	94,525
충남	217,583	224,059	137,053	169,854	198,144	111,889	215,466	218,628	131,123
전북	211,528	218,269	136,982	170,537	188,455	114,509	210,390	221,075	133,605
전남	228,880	232,937	150,750	191,264	222,988	124,517	199,238	187,927	127,379
경북	247,363	251,853	146,792	202,322	231,447	114,168	205,030	202,790	140,100
경남	226,909	233,158	141,132	164,594	189,396	102,512	235,141	249,916	149,978
제주	579,744	591,770	166,459	577,844	590,559	136,780	523,039	549,548	191,157



[그림 V-23] 여행지별 여행 경험자 1인 평균 여행 지출액

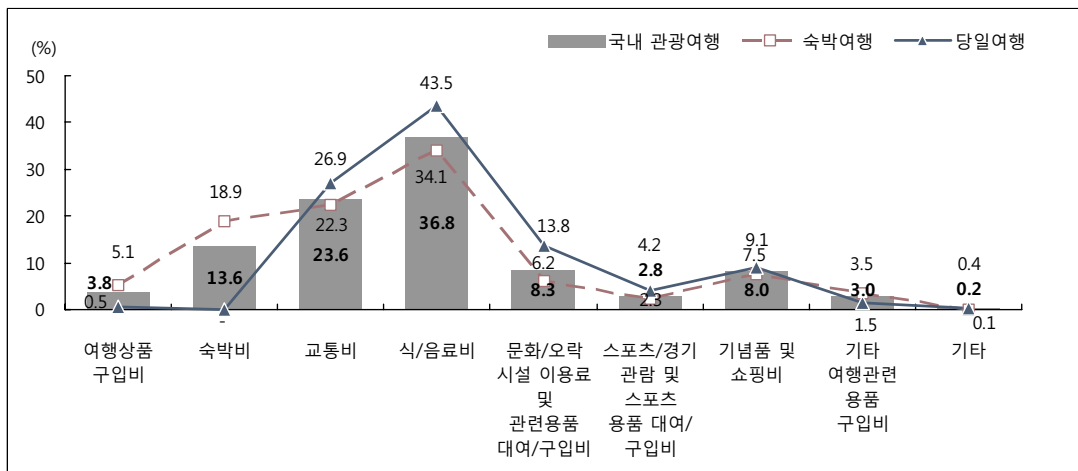
(4) 항목별 지출액 구성³³⁾

○ 관광객 경험자들의 1인 평균 관광여행 지출액(454,999원)의 항목별 구성비를 살펴보면, '식/음료비'가 36.8%로 가장 많았고, 이어서 '교통비'(23.6%), '숙박비'(13.6%), '문화/오락시설 이용료 및 관련용품 대여/구입비'(8.3%), '기념품 및 쇼핑비'(8.0%), '여행상품 구입비'(3.8%), '기타 여행관련 용품 구입비'(3.0%), '스포츠/경기 관람 및 스포츠용품 대여/구입비'(2.8%) 등의 순으로 나타남

〈표 V-116〉 여행 경험자 1인 평균 항목별 여행 지출액 구성비

(단위 : %)

구분	관광여행		
	관광여행	숙박여행	당일여행
여행 상품 구입비	3.8	5.1	0.5
숙박비	13.6	18.9	-
교통비	23.6	22.3	26.9
식 / 음료비	36.8	34.1	43.5
문화/오락시설 이용료 및 관련용품 대여/구입비	8.3	6.2	13.8
스포츠/경기 관람 및 스포츠용품 대여/구입비	2.8	2.3	4.2
기념품 및 쇼핑비	8.0	7.5	9.1
기타 여행관련 용품 구입비	3.0	3.5	1.5
기타	0.2	0.1	0.4



[그림 V-24] 여행 경험자 1인 평균 항목별 여행 지출액 구성비

33) 일러두기 5-3번 항목별 지출액(ii페이지) 참고

3) 여행 경험자 1회 평균 여행 지출액³⁴⁾

(1) 전체 분석

- 국내여행 경험자들의 1회 평균 국내여행 지출액은 123,725원, 숙박여행 경험자들의 1회 평균 숙박여행 지출액은 177,381원, 당일여행 경험자들의 1회 평균 당일여행 지출액은 69,484원으로 조사됨
- 관광여행 경험자들의 1회 평균 관광여행 지출액은 157,956원, 기타여행 경험자들의 1회 평균 기타여행 지출액은 92,286원으로 조사됨
- 국내여행 경험자들의 1회 평균 국내여행 지출액의 경우 전년도에 비해 -15,215원 감소, 1회 평균 관광여행 지출액은 -10,749원 감소, 1회 평균 기타여행 지출액은 -21,687원 감소한 것으로 나타남
- 국내여행 경험자들의 1회 평균 국내여행 지출액은 성별로는 남자(124,006원), 연령에서는 30대(145,543원), 월 평균 가구소득에서는 600만원 이상(166,343원) 계층에서 상대적으로 많은 것으로 조사됨

〈표 V-117〉 여행 경험자 1회 평균 여행 지출액

(단위 : 원/회)

구분	연도	전체			관광여행			기타여행		
		숙박여행	당일여행	기타여행	숙박여행	당일여행	기타여행	숙박여행	당일여행	
연도별	2010년	116,351	154,127	65,760	145,371	200,449	61,241	92,274	109,400	69,972
	2011년	138,940	200,941	77,224	168,705	252,257	75,738	113,973	152,563	79,742
	2012년	123,725	177,381	69,484	157,956	232,818	72,464	92,286	121,375	69,271
성별	남자	124,006	175,951	69,056	159,784	228,386	71,601	92,991	125,112	67,855
	여자	123,451	178,777	69,886	156,233	237,199	73,194	91,593	117,714	70,674
연령	15~19세	94,992	119,746	48,205	126,573	166,450	54,378	67,260	83,141	43,321
	20대	120,925	159,782	60,043	162,507	212,769	68,246	75,708	95,807	52,205
	30대	145,543	195,773	76,445	181,279	262,091	76,091	113,696	142,392	76,226
	40대	141,428	193,026	77,710	181,845	256,558	84,513	100,206	124,683	75,500
	50대	118,137	182,626	72,610	152,834	230,879	75,845	94,031	137,732	74,404
	60대 이상	107,702	185,747	66,304	125,390	225,420	61,912	84,433	122,423	70,098
가구소득	50만원 미만	89,148	158,773	55,847	102,376	191,818	62,740	67,398	106,037	48,980
	50-100만원 미만	96,565	147,641	68,783	104,834	204,030	62,347	80,833	95,125	72,487
	100-200만원 미만	98,663	152,252	64,000	125,710	196,330	62,714	82,164	113,681	69,640
	200-300만원 미만	115,649	170,331	68,014	150,459	228,919	69,211	85,961	112,458	68,381
	300-400만원 미만	111,184	160,115	65,921	149,864	217,952	71,344	84,694	113,356	62,190
	400-500만원 미만	129,684	178,721	72,446	170,312	238,988	76,610	89,552	114,916	67,880
	500-600만원 미만	135,558	186,154	72,096	170,556	241,142	75,820	103,157	138,649	72,335
	600만원 이상	166,343	219,824	78,904	199,132	267,321	84,827	118,903	143,153	82,121

34) 각 여행 유형별로 경험자만을 대상으로 실시한 분석임. 따라서 각 여행 유형별 응답자 수가 상이함

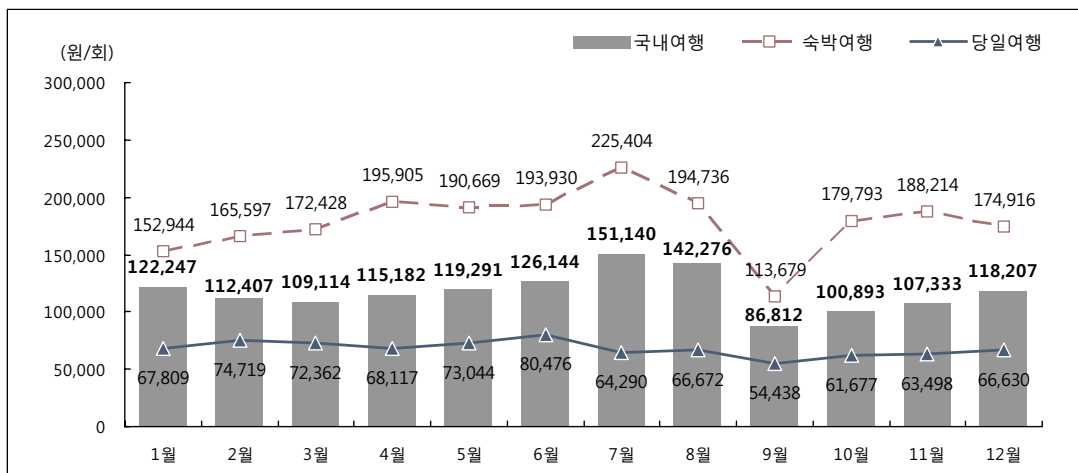
(2) 월별 분석

- 월별 국내여행 경험자 1회 평균 여행 지출액은 7월(151,140원)에 가장 높게 나타났으며, 이어서 8월(142,276원), 6월(126,144원), 1월(122,247원), 5월(119,291원) 등의 순으로 많은 것으로 조사됨
- 월별 관광여행 경험자 1회 평균 여행 지출액은 7월(181,932원)에 가장 높게 나타났으며, 월별 기타여행 경험자 1회 평균 여행 지출액은 1월(114,652원)에 가장 높은 것으로 나타남

〈표 V-118〉 월별 여행 경험자 1회 평균 여행 지출액

(단위 : 원/회)

구분	국내여행			관광여행			기타여행		
	숙박여행	당일여행		숙박여행	당일여행		숙박여행	당일여행	
연간	123,725	177,381	69,484	157,956	232,818	72,464	92,286	121,375	69,271
1월	122,247	152,944	67,809	155,716	270,672	56,899	114,652	134,167	71,938
2월	112,407	165,597	74,719	134,868	212,409	61,068	97,301	124,918	83,072
3월	109,114	172,428	72,362	122,372	213,155	67,763	96,796	139,228	74,223
4월	115,182	195,905	68,117	127,222	254,934	60,181	96,626	129,135	78,579
5월	119,291	190,669	73,044	141,121	250,554	66,093	94,350	115,408	80,939
6월	126,144	193,930	80,476	146,908	248,738	77,670	99,014	128,277	82,399
7월	151,140	225,404	64,290	181,932	268,191	66,932	86,791	122,666	60,668
8월	142,276	194,736	66,672	161,749	213,419	75,526	77,778	112,288	53,137
9월	86,812	113,679	54,438	115,963	202,893	63,805	81,148	99,278	50,958
10월	100,893	179,793	61,677	123,433	223,434	70,367	71,994	115,971	53,378
11월	107,333	188,214	63,498	131,146	229,106	69,348	84,936	143,830	58,403
12월	118,207	174,916	66,630	158,655	232,106	76,424	85,663	119,356	61,054



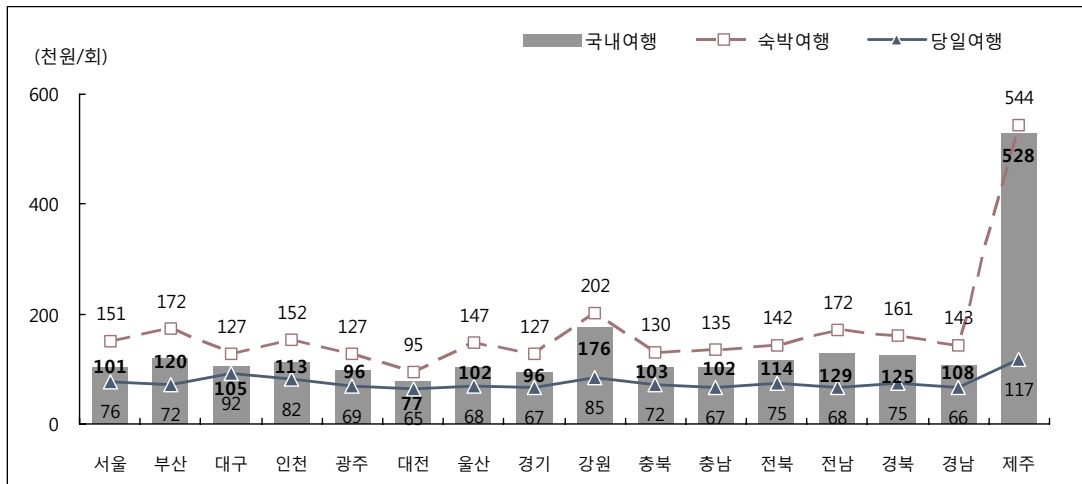
[그림 V-25] 월별 여행 경험자 1회 평균 여행 지출액

(3) 여행지별 분석

〈표 V-119〉 여행지별 여행 경험자 1회 평균 여행 지출액

(단위 : 원/회)

구분	국내여행			관광여행			기타여행		
	숙박여행	당일여행		숙박여행	당일여행		숙박여행	당일여행	
전 체	123,725	177,381	69,484	157,956	232,818	72,464	92,286	121,375	69,271
서 울	101,166	151,079	75,510	121,768	202,142	73,334	94,762	138,619	74,705
부 산	120,358	172,426	72,495	126,683	201,799	65,035	97,052	134,768	71,288
대 구	105,022	126,500	92,290	78,406	135,534	58,178	111,096	126,251	97,739
인 천	113,066	152,387	82,254	131,839	212,484	85,630	89,788	100,074	77,615
광 주	96,365	126,927	69,136	103,100	168,659	53,405	92,633	115,482	71,343
대 전	76,515	94,912	64,550	66,599	102,914	51,383	78,363	94,090	66,535
울 산	101,920	147,039	68,409	89,979	134,660	54,657	103,524	163,356	73,347
경 기	95,609	126,750	66,977	113,359	164,595	75,668	77,846	100,194	59,075
강 원	176,221	201,797	84,668	192,278	219,422	85,608	120,554	136,145	81,674
충 북	102,943	129,517	72,203	119,255	160,050	77,236	84,681	97,211	65,470
충 남	101,698	134,790	67,134	114,030	164,613	69,552	79,938	96,420	64,487
전 북	113,987	142,070	74,755	121,936	157,184	81,619	103,882	121,843	70,335
전 남	128,510	171,819	67,510	130,286	192,852	63,949	105,493	120,537	76,046
경 북	125,189	161,094	75,106	138,136	194,165	70,060	100,602	112,249	86,268
경 남	107,808	143,404	65,768	108,365	152,835	61,028	98,357	121,548	72,692
제 주	527,751	544,457	116,896	546,880	564,317	77,662	391,362	412,530	176,774



[그림 V-26] 여행지별 여행 경험자 1회 평균 여행 지출액

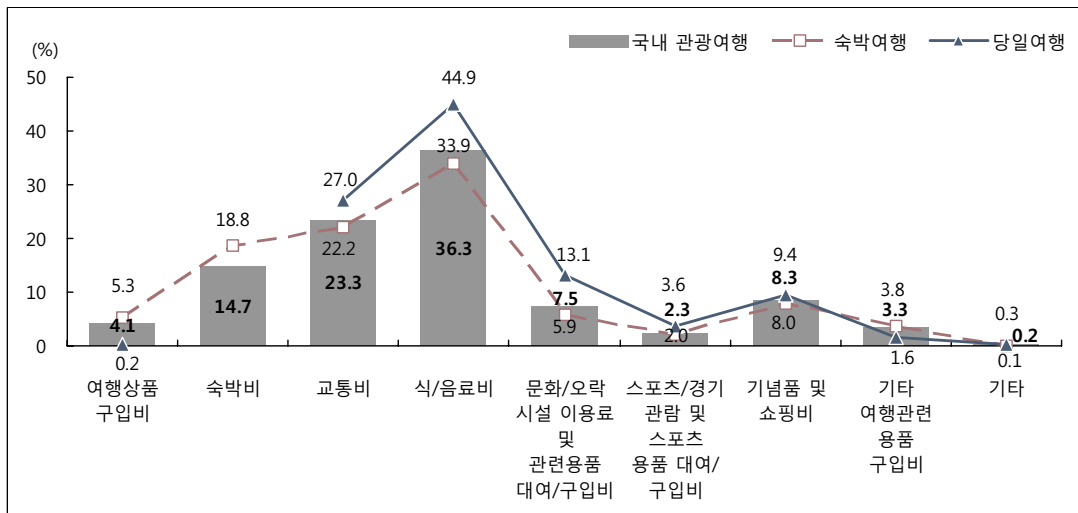
(4) 항목별 지출액 구성³⁵⁾

○ 관광여행 경험자들의 1회 평균 관광여행 지출액(157,956원)의 항목별 구성비를 살펴보면, '식/음료비'가 36.3%로 가장 많았고, 이어서 '교통비'(23.3%), '숙박비'(14.7%), '기념품 및 쇼핑비'(8.3%), '문화/오락시설 이용료 및 관련용품 대여/구입비'(7.5%), '여행상품 구입비'(4.1%), '기타 여행관련 용품 구입비'(3.3%), '스포츠/경기 관람 및 스포츠용품 대여/구입비'(2.3%) 등의 순으로 나타남

〈표 V-120〉 여행 경험자 1회 평균 항목별 여행 지출액 구성비

(단위 : %)

구분	관광여행		
	관광여행	숙박여행	당일여행
여행상품 구입비	4.1	5.3	0.2
숙박비	14.7	18.8	-
교통비	23.3	22.2	27.0
식 / 음료비	36.3	33.9	44.9
문화/오락시설 이용료 및 관련용품 대여/구입비	7.5	5.9	13.1
스포츠/경기 관람 및 스포츠용품 대여/구입비	2.3	2.0	3.6
기념품 및 쇼핑비	8.3	8.0	9.4
기타 여행관련 용품 구입비	3.3	3.8	1.6
기타	0.2	0.1	0.3



[그림 V-27] 여행 경험자 1회 평균 항목별 여행 지출액 구성비

35) 일러두기 5-3번 항목별 지출액(ii페이지) 참고

PART 3. 여행 평가³⁶⁾

1. 전반적 만족도

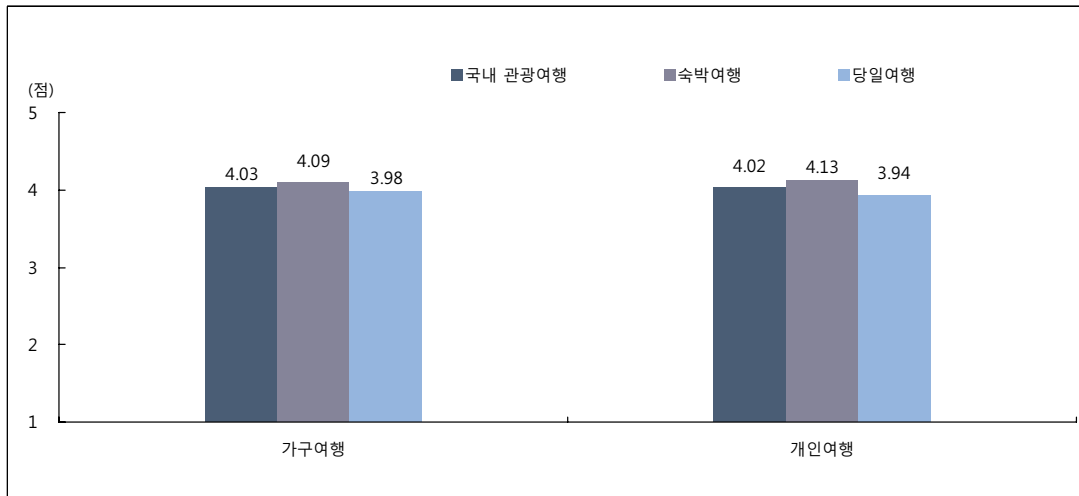
(1) 전체 분석

- 가구여행 경험이 있는 응답가구들의 전반적 만족도 조사 결과 관광여행은 4.03점, 숙박 관광여행은 4.09점, 당일 관광여행은 3.98점으로 나타남
- 개인여행 경험이 있는 응답자들의 전반적 만족도 조사 결과 관광여행은 4.02점, 숙박 관광여행은 4.13점, 당일 관광여행은 3.94점으로 나타남

〈표 V-121〉 전반적 만족도

(단위 : 점, %)

구분	가구여행			개인여행		
	관광여행	숙박여행	당일여행	관광여행	숙박여행	당일여행
평균	4.03	4.09	3.98	4.02	4.13	3.94
매우 불만족한다	0.7	0.8	0.5	0.1	0.1	0.1
불만족한다	1.1	1.3	0.9	0.5	0.4	0.6
보통이다	13.5	11.1	15.6	13.7	9.6	15.8
만족한다	65.3	64.2	66.1	67.3	66.7	67.6
매우 만족한다	19.5	22.6	16.9	18.4	23.3	15.8



[그림 V-28] 전반적 만족도

36) 여행 평가의 항목(매우 불만족~매우 만족)별 응답비율은 응답자가 1회 여행에서 여러 광역시/도를 방문했을 경우 각 광역시/도에 대한 만족도 응답을 종합한 결과이기 때문에 분석 시 가중치를 적용하지 않았음. 단, 평균은 가중치를 적용하여 분석함(5점 만점 기준임. ① 매우 불만족한다 또는 매우 낮다, ③ 보통이다, ⑤ 매우 만족한다 또는 매우 높다)

(2) 응답자 특성별 분석

① 가구여행

- 2012년 관광여행 경험가구의 전반적 만족도는 4.03점으로 전년 대비 -0.09점 감소한 것으로 나타났음
- 세부적으로 살펴보면, 숙박 관광여행 경험가구의 전반적 만족도는 전년대비 -0.11점 감소, 당일 관광여행은 -0.07점 감소한 것으로 나타남
- 관광 가구여행에 대한 전반적 만족도는 지역규모에서는 읍/면 지역(4.07점), 월 평균 가구소득에서는 400~500만원 미만(4.10점), 가구원 수에서는 5인 가구 이상(4.08점)에서 상대적으로 높게 나타남
- 숙박 관광 가구여행에 대한 전반적 만족도는 지역규모에서는 읍/면 지역(4.15점), 월 평균 가구소득에서는 50만원 미만(4.23점), 가구원 수에서는 5인 가구 이상(4.15점)에서 상대적으로 높게 나타남
- 당일 관광 가구여행에 대한 전반적 만족도는 지역규모에서는 대도시 지역(4.00점), 월 평균 가구소득에서는 50~100만원 미만(4.11점), 가구원 수에서는 4인 가구(4.01점)에서 상대적으로 높게 나타남

〈표 V-122〉 응답가구 특성별 가구여행 전반적 만족도

(단위 : 점)

구분		관광여행		
		관광여행	숙박여행	당일여행
연도별	2 0 1 0 년	4.03	4.08	3.95
	2 0 1 1 년	4.12	4.20	4.05
	2 0 1 2 년	4.03	4.09	3.98
지역규모	대 도시	4.06	4.09	4.00
	중 소 도시	4.00	4.06	3.96
	읍 / 면	4.07	4.15	3.98
가구소득	5 0 만 원 미만	4.07	4.23	4.02
	5 0 ~ 1 0 0 만 원 미만	4.06	4.06	4.11
	1 0 0 ~ 2 0 0 만 원 미만	4.08	4.15	4.02
	2 0 0 ~ 3 0 0 만 원 미만	3.99	4.05	3.93
	3 0 0 ~ 4 0 0 만 원 미만	4.01	4.07	3.92
	4 0 0 ~ 5 0 0 만 원 미만	4.10	4.19	3.99
	5 0 0 ~ 6 0 0 만 원 미만	3.99	4.01	4.01
	6 0 0 만 원 이상	4.08	4.10	4.01
가구원수	2 인 가구	4.03	4.14	3.97
	3 인 가구	4.03	4.08	3.97
	4 인 가구	4.02	4.05	4.01
	5 인 가구 이상	4.08	4.15	3.92

② 개인여행

- 2012년 관광여행 경험자의 전반적 만족도는 4.02점으로 전년 대비 -0.06점 감소한 것으로 나타났음
- 세부적으로 살펴보면, 숙박 관광여행 경험자의 전반적 만족도는 전년과 동일하고, 당일 관광여행은 -0.09점 감소한 것으로 나타남
- 관광 개인여행에 대한 전반적 만족도는 성별에서는 여자(4.03점), 연령별로는 20대(4.09점), 월 평균 가구소득에서는 50만원 미만(4.19점) 계층에서 상대적으로 높게 나타남
- 숙박 관광 개인여행에 대한 전반적 만족도는 성별에서는 여자(4.16점), 연령별로는 40대(4.23점), 월 평균 가구소득에서는 50만원 미만(4.26점) 계층에서 상대적으로 높게 나타남
- 당일 관광 개인여행에 대한 전반적 만족도는 성별에서는 여자(3.96점), 연령별로는 30대(4.02점), 월 평균 가구소득에서는 50만원 미만(4.15점) 계층에서 상대적으로 높게 나타남

〈표 V-123〉 응답자 특성별 개인여행 전반적 만족도

(단위 : 점)

구분		관광여행		
		관광여행	숙박여행	당일여행
연도별	2010년	4.06	4.11	4.05
	2011년	4.08	4.13	4.03
	2012년	4.02	4.13	3.94
성별	남자	3.99	4.09	3.90
	여자	4.03	4.16	3.96
연령	15 ~ 19세	3.95	3.98	3.83
	20대	4.09	4.14	3.97
	30대	4.06	4.11	4.02
	40대	4.00	4.23	3.90
	50대	4.03	4.17	3.98
	60대 이상	3.99	4.15	3.94
가구소득	50만원 미만	4.19	4.26	4.15
	50 ~ 100만원 미만	3.95	4.10	3.90
	100 ~ 200만원 미만	4.01	4.11	3.97
	200 ~ 300만원 미만	4.01	4.14	3.92
	300 ~ 400만원 미만	4.04	4.17	3.90
	400 ~ 500만원 미만	4.05	4.16	3.98
	500 ~ 600만원 미만	4.01	4.10	3.91
	600만원 이상	3.97	4.06	3.91

(3) 여행지별 분석

□ 전체분석

- 가구여행 경험가구들의 방문지역별 관광여행 만족도를 살펴보면, '제주'(4.37점) 지역의 만족도가 가장 높았고, 이어서 '강원'(4.10점), '부산'과 '경북'(각각 4.05점), '경남'(4.04점), '충남'(4.03점) 등의 순으로 만족도가 높게 나타남
- 개인여행 경험자들의 방문지역별 관광여행 만족도를 살펴보면, '제주'(4.44점) 지역의 만족도가 가장 높았고, 이어서 '강원'(4.10점), '전북'(4.09점), '부산'(4.07점) 등의 순으로 만족도가 높게 나타남

〈표 V-124〉 여행지별 관광여행 전반적 만족도

(단위 : 점)

방문지역	가구여행			개인여행		
		숙박여행	당일여행		숙박여행	당일여행
전 체	4.03	4.09	3.98	4.02	4.13	3.94
서 울	4.00	3.98	4.02	3.93	4.04	3.89
부 산	4.05	4.01	4.06	4.07	4.17	3.98
대 구	3.79	3.77	3.73	3.93	3.95	3.92
인 천	3.86	4.04	3.76	3.82	3.78	3.85
광 주	4.01	4.10	3.95	4.04	4.12	3.97
대 전	4.02	3.84	4.13	4.03	3.75	4.15
울 산	3.97	3.94	3.99	3.96	4.11	3.90
경 기	3.98	4.07	3.90	3.93	3.88	3.96
강 원	4.10	4.10	4.12	4.10	4.15	4.03
충 북	3.98	3.99	3.97	4.00	4.03	4.00
충 남	4.03	4.05	4.06	3.90	4.07	3.80
전 북	4.02	4.00	4.05	4.09	4.11	4.07
전 남	3.88	3.89	3.91	3.96	4.11	3.88
경 북	4.05	4.05	4.02	4.04	4.13	3.99
경 남	4.04	4.04	4.06	4.04	4.10	4.01
제 주	4.37	4.39	3.84	4.44	4.45	4.23

□ 연도별 분석

- 2012년 가구여행지의 만족도는 ‘광주’, ‘경기’가 전년대비 소폭 증가한 반면, 이를 제외한 나머지 대부분 지역은 전년대비 소폭 감소한 것으로 나타남
- 2012년 개인여행지의 만족도는 ‘대구’, ‘광주’, ‘울산’, ‘강원’, ‘제주’가 전년대비 소폭 증가한 반면, 이를 제외한 나머지 대부분 지역은 전년대비 소폭 감소한 것으로 나타남

〈표 V-125〉 연도별 여행지 전반적 만족도

(단위 : 점)

방문지역	가구여행			개인여행		
	2012년	2011년	2010년	2012년	2011년	2010년
전 체	4.03	4.12	4.03	4.02	4.08	4.06
서 울	4.00	4.01	3.79	3.93	3.99	4.16
부 산	4.05	4.09	4.04	4.07	4.09	4.16
대 구	3.79	4.02	4.08	3.93	3.91	4.14
인 천	3.86	3.87	4.03	3.82	3.93	3.87
광 주	4.01	3.73	3.70	4.04	3.88	4.25
대 전	4.02	4.15	4.29	4.03	4.20	4.13
울 산	3.97	4.05	4.26	3.96	3.75	4.12
경 기	3.98	3.95	3.85	3.93	4.06	3.99
강 원	4.10	4.23	4.06	4.10	4.08	4.15
충 북	3.98	4.14	4.10	4.00	4.02	3.89
충 남	4.03	4.05	4.03	3.90	3.98	3.82
전 북	4.02	4.24	4.05	4.09	4.10	3.99
전 남	3.88	4.12	4.04	3.96	4.20	4.19
경 북	4.05	4.15	3.98	4.04	4.10	4.03
경 남	4.04	4.11	4.05	4.04	4.10	4.14
제 주	4.37	4.40	4.25	4.44	4.41	4.20

2. 항목별 만족도³⁷⁾

(1) 전체 분석

① 가구여행

- 가구여행 경험가구들의 항목별 만족도를 살펴보면 관광여행 시 ‘자연경관’(4.19점), ‘문화유산’과 ‘숙박 시설’(각각 3.99점), ‘교통’과 ‘관광정보 및 안내시설’, ‘관광지 편의시설’, ‘체험프로그램’(각각 3.87점) 등의 순으로 만족도가 높게 나타남
 - 숙박 관광 가구여행 시 세부 항목별 만족도는 ‘자연경관’(4.28점), ‘문화유산’(4.02점), ‘숙박 시설’(3.99점) 등의 순으로 나타남
 - 당일 관광 가구여행 시 세부 항목별 만족도는 ‘자연경관’(4.05점), ‘문화유산’(3.92점), ‘교통’(3.88점) 등의 순으로 나타남

〈표 V-126〉 관광 가구여행 항목별 만족도(종합)

(단위 : 점)

구분	관광여행		
	숙박여행	당일여행	
자연경관	4.19	4.28	4.05
문화유산	3.99	4.02	3.92
교통	3.87	3.84	3.88
숙박시설	3.99	3.99	-
식당 및 음식	3.80	3.81	3.77
쇼핑(관광기념품/특산물)	3.70	3.67	3.72
관광정보 및 안내시설	3.87	3.87	3.83
관광지 편의시설(화장실 등)	3.87	3.89	3.84
지역관광종사자의 친절성	3.85	3.85	3.86
체험프로그램	3.87	3.88	3.87
관광지 물가	3.41	3.40	3.39
관광지 혼잡도	3.55	3.58	3.51

37) “해당사항 없음” 응답은 제외하고 실시한 분석이며, 일러두기 5-3번 항목별 여행 평가(ii페이지) 참고

V. 조사결과 분석

- 관광 가구여행 시 항목별 만족도를 살펴보면, 긍정 응답률 기준으로 ‘자연경관’(만족 85.6%)에 대한 만족도가 가장 높았고, 이어서 ‘숙박 시설’(만족 80.0%), ‘문화유산’(만족 77.6%), ‘교통’(만족 76.0%), ‘관광지 편의시설’(만족 74.9%), ‘지역 관광종사자의 친절성’(만족 74.5%), ‘관광정보 및 안내시설’(만족 74.0%), ‘체험프로그램’(만족 74.0%), ‘식당 및 음식’(만족 72.0%), ‘쇼핑’(만족 64.9%), ‘관광지 혼잡도’(만족 58.1%) 등으로 만족한다는 긍정 응답률이 높게 나타남
- ‘관광지 물가’는 만족한다는 긍정 응답률이 50.0% 미만의 낮은 평가를 받은 것으로 나타남

〈표 V-127〉 가구여행 항목별 만족도

(단위 : %)

구분	관광여행														
						숙박여행					당일여행				
	매우 불만족	약간 불만족	보통	약간 만족	매우 만족	매우 불만족	약간 불만족	보통	약간 만족	매우 만족	매우 불만족	약간 불만족	보통	약간 만족	매우 만족
자연경관	0.3	0.4	13.8	55.8	29.8	0.6	0.3	9.6	52.7	36.9	0.1	0.5	17.4	58.3	23.8
문화유산	0.2	0.7	21.5	57.3	20.3	0.3	0.6	20.4	55.8	22.9	0.1	0.8	22.8	58.9	17.5
교통	0.5	2.4	21.1	62.6	13.4	0.6	2.6	24.7	58.9	13.3	0.5	2.2	18.3	65.6	13.5
숙박시설	0.6	2.2	17.2	59.9	20.1	0.6	2.2	17.2	59.9	20.1	-	-	-	-	-
식당 및 음식	0.4	3.0	24.6	61.0	11.0	0.6	2.6	25.0	60.3	11.6	0.3	3.3	24.2	61.6	10.6
쇼핑·관광기념품/특산물	0.2	3.1	31.8	55.0	9.9	0.4	2.7	32.1	55.6	9.2	-	3.5	31.5	54.3	10.6
관광정보 및 안내시설	0.1	1.3	24.6	62.0	12.0	0.2	1.5	23.7	61.9	12.7	0.1	1.0	25.5	62.0	11.4
관광지 편의시설	0.2	2.2	22.8	61.3	13.6	0.2	2.0	23.0	60.5	14.3	0.2	2.3	22.6	61.9	13.0
지역 관광종사자의 친절성	0.2	1.1	24.1	62.5	12.0	0.3	1.4	23.3	62.8	12.2	0.1	0.9	24.8	62.3	11.8
체험 프로그램	0.3	1.7	24.0	56.6	17.4	0.7	1.6	23.6	58.3	15.9	-	1.7	24.5	54.9	18.9
관광지 물가	11	84	44.1	42.8	3.5	1.2	9.3	44.2	41.5	3.9	1.0	7.7	44.1	43.9	3.3
관광지 혼잡도	1.3	6.7	33.9	52.0	6.1	1.4	6.7	32.7	53.0	6.3	1.2	6.8	34.9	51.2	6.0

② 개인여행

- 개인여행 경험자들의 항목별 만족도를 살펴보면 관광여행 시 ‘자연경관’(4.14점), ‘문화유산’(3.98점), ‘숙박 시설’(3.91점), ‘체험프로그램’(3.90점), ‘관광지 편의시설’(3.89점), ‘지역 관광종사자의 친절성’(3.87점) 등의 순으로 만족도가 높게 나타남
 - 숙박 관광 개인여행 시 세부 항목별 만족도는 ‘자연경관(4.22점)’, ‘문화유산’(4.01점), ‘관광지 편의시설’(3.92점) 등의 순으로 나타남
 - 당일 관광 개인여행 시 세부 항목별 만족도는 ‘자연경관(4.08점)’, ‘문화유산’(3.95점), ‘체험프로그램’(3.93점) 등의 순으로 나타남

〈표 V-128〉 관광 개인여행 항목별 만족도(종합)

(단위 : 점)

구분	관광여행		
		숙박여행	당일여행
자연경관	4.14	4.22	4.08
문화유산	3.98	4.01	3.95
교통	3.86	3.81	3.89
숙박시설	3.91	3.91	-
식당 및 음식	3.79	3.81	3.78
쇼핑(관광기념품/특산물)	3.71	3.68	3.74
관광정보 및 안내시설	3.85	3.88	3.84
관광지 편의시설(화장실 등)	3.89	3.92	3.87
지역 관광종사자의 친절성	3.87	3.86	3.87
체험프로그램	3.90	3.86	3.93
관광지 물가	3.44	3.41	3.44
관광지 혼잡도	3.57	3.57	3.57

V. 조사결과 분석

- 관광 개인여행 시 항목별 만족도를 살펴보면, 긍정 응답률 기준으로 ‘자연경관’(만족 87.3%)에 대한 만족도가 가장 높았고, 이어서 ‘문화유산’(만족 81.1%), ‘교통’(만족 78.9%), ‘지역 관광종사자의 친절성’(만족 76.4%), ‘숙박시설’(만족 76.3%), ‘관광지 편의시설’(만족 76.2%), ‘관광정보 및 안내시설’(만족 75.9%), ‘체험프로그램’(만족 75.5%), ‘식당 및 음식’(만족 74.0%), ‘쇼핑’(만족 66.9%), ‘관광지 혼잡도’(만족 62.9%) 등으로 만족한다는 긍정 응답률이 높게 나타남
- ‘관광지 물가’는 만족한다는 긍정 응답률이 50% 미만의 낮은 평가를 받은 것으로 나타남

〈표 V-129〉 개인여행 항목별 만족도

(단위 : %)

구분	관광여행														
						숙박여행					당일여행				
	매우 불만족	약간 불만족	보통	약간 만족	매우 만족	매우 불만족	약간 불만족	보통	약간 만족	매우 만족	매우 불만족	약간 불만족	보통	약간 만족	매우 만족
자연경관	0.1	0.2	12.4	58.5	28.8	0.2	0.2	9.8	54.3	35.5	0.0	0.1	13.7	60.6	25.5
문화유산	0.1	0.3	18.5	60.9	20.2	0.2	0.4	16.5	59.4	23.5	0.1	0.3	19.6	61.9	18.2
교통	0.2	1.7	19.2	66.1	12.8	0.4	2.7	22.8	61.5	12.7	0.2	1.2	17.4	68.4	12.8
숙박시설	0.3	1.6	21.7	58.9	17.4	0.3	1.6	21.7	58.9	17.4	-	-	-	-	-
식당 및 음식	0.3	1.4	24.2	64.9	9.1	0.4	1.9	23.3	64.1	10.4	0.2	1.2	24.7	65.4	8.5
쇼핑(관광기념품/특산물)	0.1	2.3	30.7	57.7	9.2	0.1	3.5	31.7	54.2	10.5	0.1	1.5	30.0	60.1	8.3
관광정보 및 안내시설	0.1	0.8	23.3	65.5	10.4	0.2	1.0	21.2	65.6	12.0	0.1	0.6	24.4	65.4	9.5
관광지 편의시설	0.1	1.1	22.6	64.2	12.0	0.2	1.2	20.9	64.6	13.2	0.1	1.0	23.5	64.0	11.4
지역 관광종사자의 친절성	0.2	0.8	22.6	65.4	11.0	0.4	1.1	22.2	63.8	12.5	0.0	0.6	22.9	66.2	10.2
체험프로그램	0.1	1.3	23.1	60.4	15.1	0.1	2.3	22.2	60.8	14.5	-	0.5	23.7	60.2	15.5
관광지 물가	0.4	5.6	44.1	46.8	3.1	0.7	8.8	42.3	44.4	3.9	0.2	3.9	45.1	48.1	2.7
관광지 혼잡도	0.7	5.0	31.4	57.9	5.0	0.5	6.0	31.7	56.4	5.4	0.8	4.4	31.3	58.6	4.8

(2) 응답자 특성별 분석

① 가구여행

□ 자연경관/문화유산/교통

- 관광 가구여행 시, '자연경관' 만족도는 지역규모별로는 읍/면(4.25점), 월 평균 가구소득별로는 50~100만원 미만(4.30점), 가구원 수별로는 2인 및 3인 가구(각각 4.24점) 계층에서 상대적으로 높게 나타남
- 관광 가구여행 시, '문화유산' 만족도는 지역규모별로는 읍/면(4.03점), 월 평균 가구소득별로는 50만원 미만(4.17점), 가구원 수별로는 2인 가구(4.06점) 계층에서 상대적으로 높게 나타남
- 관광 가구여행 시, '교통' 만족도는 지역규모별로는 대도시와 읍/면(각각 3.91점), 월 평균 가구소득별로는 50만원 미만(3.99점), 가구원 수별로는 2인 가구(3.91점) 계층에서 상대적으로 높게 나타남
- 연도별로 보면 2012년 관광 가구여행 시, '자연경관'의 만족도는 전년대비 -0.04점 감소하였으나, '문화유산'과 '교통' 만족도는 2011년과 비교하여 유사한 수준인 것으로 나타남

〈표 V-130〉 응답가구 특성별 가구여행 자연경관/문화유산/교통 만족도

(단위 : 점)

구분	자연경관			문화유산			교통			
	관광 여행	숙박 여행	당일 여행	관광 여행	숙박 여행	당일 여행	관광 여행	숙박 여행	당일 여행	
연도별	2 0 1 0 년	4.32	4.39	4.15	4.00	4.02	3.98	3.83	3.85	3.79
	2 0 1 1 년	4.23	4.31	4.15	4.00	4.01	3.97	3.86	3.83	3.91
	2 0 1 2 년	4.19	4.28	4.05	3.99	4.02	3.92	3.87	3.84	3.88
지 역 구 모	대 도 시	4.18	4.29	4.02	3.99	4.03	3.92	3.91	3.87	3.93
	중 소 도 시	4.18	4.25	4.05	3.97	4.01	3.89	3.81	3.81	3.82
	읍 / 면	4.25	4.36	4.10	4.03	4.03	3.96	3.91	3.86	3.94
가 구 소 득	5 0 만 원 미만	4.18	4.37	4.08	4.17	4.25	4.23	3.99	3.97	4.10
	50 ~ 100만원 미만	4.30	4.40	4.21	4.05	4.03	4.00	3.97	3.85	4.00
	100 ~ 200만원 미만	4.19	4.33	4.03	4.03	4.04	4.02	3.90	3.90	3.90
	200 ~ 300만원 미만	4.18	4.27	4.04	3.96	4.09	3.82	3.89	3.88	3.88
	300 ~ 400만원 미만	4.23	4.33	4.09	3.99	4.00	3.96	3.89	3.86	3.91
	400 ~ 500만원 미만	4.23	4.35	4.00	4.00	4.06	3.83	3.90	3.91	3.86
	500 ~ 600만원 미만	4.13	4.20	4.05	3.99	3.99	3.96	3.80	3.76	3.85
	6 0 0 만 원 이상	4.17	4.24	4.01	3.96	3.95	3.92	3.80	3.76	3.85
가 구 원 수	2 인 가 구	4.24	4.32	4.13	4.06	4.10	3.98	3.91	3.89	3.92
	3 인 가 구	4.24	4.34	4.06	4.00	4.04	3.94	3.85	3.87	3.83
	4 인 가 구	4.18	4.26	4.06	3.96	3.98	3.91	3.88	3.83	3.93
	5인 가구 이상	4.10	4.23	3.87	3.94	4.03	3.76	3.81	3.78	3.75

□ 숙박 시설/식당 및 음식/쇼핑

- 관광 가구여행 시, '숙박 시설' 만족도는 지역규모별로는 대도시 지역(4.04점), 월 평균 가구소득별로는 50만원 미만(4.39점), 가구원 수별로는 4인 가구와 5인 가구 이상(각각 4.02점) 계층에서 상대적으로 높게 나타남
- 관광 가구여행 시, '식당 및 음식' 만족도는 지역규모별로는 읍/면 지역(3.86점), 월 평균 가구소득별로는 50만원 미만(4.02점), 가구원 수별로는 2인 가구(3.86점) 계층에서 상대적으로 높게 나타남
- 관광 가구여행 시, '쇼핑' 만족도는 지역규모별로는 대도시 지역(3.77점), 월 평균 가구소득별로는 50만원 미만(4.04점), 가구원 수별로는 3인 가구(3.77점) 계층에서 상대적으로 높게 나타남
- 연도별로 보면 2012년 관광 가구여행 시, '식당 및 음식'과 '쇼핑' 만족도는 전년대비 각각 0.02점 증가하였으며, '숙박 시설' 만족도는 전년과 동일한 것으로 나타남

〈표 V-131〉 응답가구 특성별 가구여행 숙박 시설/식당 및 음식/쇼핑 만족도

(단위 : 점)

구분	숙박 시설	식당 및 음식		쇼핑				
		숙박 관광여행	관광여행	숙박여행	당일여행	관광여행	숙박여행	당일여행
연 도 별	2 0 1 0 년	3.93	3.73	3.76	3.63	3.54	3.52	3.50
	2 0 1 1 년	3.99	3.78	3.76	3.79	3.68	3.65	3.70
	2 0 1 2 년	3.99	3.80	3.81	3.77	3.70	3.67	3.72
지 역 구 모	대 도 시	4.04	3.85	3.86	3.81	3.77	3.71	3.78
	중 소 도 시	3.95	3.74	3.76	3.67	3.61	3.63	3.61
	읍 / 면	3.96	3.86	3.80	3.88	3.74	3.73	3.78
가 구 소 득	5 0 만 원 미만	4.39	4.02	4.14	3.96	4.04	4.06	4.04
	50 ~ 100만원 미만	3.99	3.89	4.05	3.80	3.94	3.94	3.88
	100 ~ 200만원 미만	3.85	3.88	3.77	3.97	3.78	3.73	3.87
	200 ~ 300만원 미만	3.92	3.80	3.84	3.73	3.68	3.70	3.62
	300 ~ 400만원 미만	4.03	3.79	3.81	3.68	3.66	3.64	3.69
	400 ~ 500만원 미만	4.01	3.83	3.85	3.76	3.71	3.70	3.65
	500 ~ 600만원 미만	4.00	3.73	3.70	3.75	3.62	3.57	3.69
	6 0 0 만 원 이상	4.02	3.79	3.79	3.80	3.72	3.66	3.78
가 구 원 수	2 인 가 구	3.93	3.86	3.85	3.84	3.74	3.69	3.81
	3 인 가 구	3.95	3.83	3.85	3.77	3.77	3.75	3.79
	4 인 가 구	4.02	3.76	3.77	3.77	3.67	3.64	3.68
	5 인 가 구 이상	4.02	3.79	3.82	3.66	3.60	3.67	3.56

□ 관광정보 및 안내시설/관광지 편의시설/지역 관광종사자의 친절성

- 관광 가구여행 시, ‘관광정보 및 안내시설’ 만족도는 지역규모별로는 읍/면 지역(3.92점), 월 평균 가구소득별로는 50만원 미만(4.05점), 가구원 수별로는 2인 가구(3.93점) 계층에서 상대적으로 높게 나타남
- 관광 가구여행 시, ‘관광지 편의시설’ 만족도는 지역규모별로는 읍/면 지역(3.91점), 월 평균 가구소득별로는 50~100만원 미만(4.07점), 가구원 수별로는 2인 가구(3.96점) 계층에서 상대적으로 높게 나타남
- 관광 가구여행 시, ‘지역 관광종사자의 친절성’ 만족도는 지역규모별로는 읍/면 지역(3.94점), 월 평균 가구소득별로는 50~100만원 미만(4.07점), 가구원 수별로는 2인 가구(3.96점) 계층에서 상대적으로 높게 나타남
- 연도별로 보면 2012년 관광 가구여행 시, ‘관광정보 및 안내시설’ 만족도는 전년대비 0.03점 증가하였으며, ‘관광지 편의시설’과 ‘지역 관광종사자의 친절성’ 만족도는 전년과 동일한 것으로 나타남

〈표 V-132〉 응답가구 특성별 가구여행 관광정보 및 안내시설/관광지 편의시설/지역 관광종사자의 친절성 만족도

(단위 : 점)

구분		관광정보 및 안내시설			관광지 편의시설			지역 관광종사자의 친절성		
		관광 여행	숙박 여행	당일 여행	관광 여행	숙박 여행	당일 여행	관광 여행	숙박 여행	당일 여행
연도별	2 0 1 0 년	3.80	3.82	3.73	3.87	3.89	3.79	3.86	3.89	3.80
	2 0 1 1 년	3.84	3.83	3.87	3.87	3.86	3.87	3.85	3.85	3.87
	2 0 1 2 년	3.87	3.87	3.83	3.87	3.89	3.84	3.85	3.85	3.86
지 역 구 모	대 도 시	3.89	3.90	3.79	3.90	3.93	3.82	3.87	3.91	3.78
	중 소 도 시	3.82	3.83	3.84	3.86	3.89	3.84	3.80	3.79	3.88
	읍 / 면	3.92	3.92	3.91	3.91	3.93	3.90	3.94	3.90	3.98
가 구 소 득	5 0 만 원 미만	4.05	4.08	3.98	4.02	4.11	3.97	3.94	4.03	4.09
	50 ~ 100만원 미만	3.97	3.97	3.91	4.07	4.15	3.97	4.07	4.09	4.02
	100 ~ 200만원 미만	3.85	3.86	3.85	3.94	4.00	3.88	3.92	3.92	3.99
	200 ~ 300만원 미만	3.83	3.83	3.83	3.82	3.84	3.78	3.84	3.84	3.81
	300 ~ 400만원 미만	3.90	3.90	3.87	3.86	3.85	3.89	3.79	3.77	3.83
	400 ~ 500만원 미만	3.90	3.92	3.85	3.85	3.90	3.79	3.84	3.85	3.86
	500 ~ 600만원 미만	3.74	3.73	3.73	3.78	3.77	3.83	3.75	3.77	3.75
	6 0 0 만 원 이상	3.92	3.94	3.84	3.93	3.95	3.87	3.95	3.97	3.91
가 구 원 수	2 인 가 구	3.93	3.96	3.88	3.96	4.05	3.88	3.96	3.98	3.94
	3 인 가 구	3.83	3.81	3.85	3.87	3.88	3.86	3.85	3.83	3.91
	4 인 가 구	3.86	3.85	3.85	3.83	3.84	3.86	3.81	3.83	3.82
	5 인 가 구 이상	3.84	3.91	3.68	3.79	3.81	3.70	3.80	3.80	3.74

□ 체험프로그램/관광지 물가/관광지 혼잡도

- 관광 가구여행 시, '체험프로그램' 만족도는 지역규모별로는 읍/면 지역(3.93점), 월 평균 가구소득별로는 50~100만원 미만(4.02점), 가구원 수별로는 2인 가구(3.93점) 계층에서 상대적으로 높게 나타남
- 관광 가구여행 시, '관광지 물가' 만족도는 지역규모별로는 대도시 지역(3.49점), 월 평균 가구소득별로는 50만원 미만(3.59점), 가구원 수별로는 5인 가구 이상(3.46점) 계층에서 상대적으로 높게 나타남
- 관광 가구여행 시, '관광지 혼잡도' 만족도는 지역규모별로는 읍/면 지역(3.62점), 월 평균 가구소득별로는 50만원 미만(3.72점), 가구원 수별로는 2인 가구(3.62점) 계층에서 상대적으로 높게 나타남
- 연도별로 보면 2012년 관광 가구여행 시, '관광지 물가' 만족도는 전년대비 0.09점 증가하였으며, '체험프로그램'과 '관광지 혼잡도' 만족도는 전년과 유사한 수준인 것으로 나타남

〈표 V-133〉 응답가구 특성별 가구여행 체험프로그램/관광지 물가/관광지 혼잡도 만족도

(단위 : 점)

구분		체험프로그램			관광지 물가			관광지 혼잡도		
		관광 여행	숙박 여행	당일 여행	관광 여행	숙박 여행	당일 여행	관광 여행	숙박 여행	당일 여행
연도별	2 0 1 0 년	3.74	3.75	3.65	3.21	3.21	3.17	-	-	-
	2 0 1 1 년	3.87	3.85	3.90	3.32	3.29	3.35	3.56	3.59	3.53
	2 0 1 2 년	3.87	3.88	3.87	3.41	3.40	3.39	3.55	3.58	3.51
지역규모	대 도시	3.89	3.93	3.82	3.49	3.48	3.44	3.60	3.62	3.53
	중 소 도시	3.84	3.85	3.88	3.33	3.31	3.34	3.48	3.52	3.43
	읍 / 면	3.93	3.84	4.01	3.41	3.41	3.39	3.62	3.63	3.62
가구소득	5 0 만 원 미만	3.95	4.38	3.86	3.59	3.61	3.55	3.72	3.61	3.76
	50 ~ 100만원 미만	4.02	3.93	4.03	3.32	3.32	3.35	3.59	3.62	3.50
	100 ~ 200만원 미만	3.97	3.81	4.16	3.44	3.43	3.53	3.71	3.72	3.70
	200 ~ 300만원 미만	3.85	3.87	3.79	3.39	3.38	3.34	3.58	3.65	3.50
	300 ~ 400만원 미만	3.84	3.85	3.85	3.44	3.43	3.41	3.52	3.56	3.48
	400 ~ 500만원 미만	3.87	3.88	3.91	3.43	3.45	3.40	3.58	3.62	3.46
	500 ~ 600만원 미만	3.85	3.88	3.77	3.36	3.37	3.27	3.47	3.48	3.47
	6 0 0 만 원 이상	3.89	3.92	3.91	3.40	3.35	3.44	3.49	3.50	3.49
가구원수	2 인 가구	3.93	3.89	4.01	3.44	3.42	3.43	3.62	3.65	3.58
	3 인 가구	3.81	3.81	3.84	3.40	3.35	3.45	3.55	3.54	3.56
	4 인 가구	3.88	3.90	3.87	3.38	3.39	3.34	3.54	3.56	3.49
	5 인 가구 이상	3.85	3.89	3.75	3.46	3.47	3.36	3.49	3.57	3.38

주 : 관광지 혼잡도는 2011년에 신규 추가된 문항임

② 개인여행

□ 자연경관/문화유산/교통

- 관광 개인여행 시, ‘자연경관’ 만족도는 성별로는 여자(4.17점), 연령별로는 50대(4.20점), 월 평균 가구 소득별로는 50만원 미만(4.46점) 계층에서 상대적으로 높게 나타남
- 관광 개인여행 시, ‘문화유산’ 만족도는 성별로는 여자(3.99점), 연령별로는 60대 이상(4.05점), 월 평균 가구소득별로는 50만원 미만(4.12점) 계층에서 상대적으로 높게 나타남
- 관광 개인여행 시, ‘교통’ 만족도는 성별로는 여자(3.88점), 연령별로는 60대 이상(3.90점), 월 평균 가구 소득별로는 50만원 미만(3.97점) 계층에서 상대적으로 높게 나타남
- 연도별로 보면 2012년 관광 개인여행 시, ‘자연경관’ 만족도는 전년대비 -0.05점 감소한 것으로 나타났으며, ‘문화유산’과 ‘교통’ 만족도는 전년 대비 유사한 수준인 것으로 나타남

〈표 V-134〉 응답자 특성별 개인여행 자연경관/문화유산/교통 만족도

(단위 : 점)

구분		자연경관			문화유산			교통		
		관광 여행	숙박 여행	당일 여행	관광 여행	숙박 여행	당일 여행	관광 여행	숙박 여행	당일 여행
연도별	2 0 1 0 년	4.30	4.37	4.23	4.03	4.02	4.05	3.92	3.92	3.93
	2 0 1 1 년	4.19	4.26	4.12	3.97	3.99	3.95	3.87	3.83	3.89
	2 0 1 2 년	4.14	4.22	4.08	3.98	4.01	3.95	3.86	3.81	3.89
성별	남 자	4.10	4.18	4.05	3.96	3.99	3.93	3.82	3.77	3.87
	여 자	4.17	4.25	4.11	3.99	4.02	3.96	3.88	3.85	3.90
연령	1 5 ~ 1 9 세	4.00	4.02	3.96	3.85	3.86	3.82	3.72	3.66	3.86
	2 0 대	4.16	4.19	4.02	3.96	3.95	3.90	3.83	3.80	3.88
	3 0 대	4.10	4.13	4.08	3.86	3.90	3.76	3.89	3.85	3.96
	4 0 대	4.14	4.34	4.03	4.00	4.06	3.95	3.88	3.83	3.87
	5 0 대	4.20	4.26	4.16	4.01	4.10	3.96	3.89	3.86	3.91
	6 0 대 이상	4.19	4.35	4.13	4.05	4.11	4.02	3.90	3.91	3.88
가구 소득	5 0 만 원 미만	4.46	4.65	4.31	4.12	4.29	4.02	3.97	3.96	3.99
	50 ~ 100만원 미만	4.14	4.20	4.11	4.02	4.03	4.00	3.80	3.71	3.82
	100 ~ 200만원 미만	4.20	4.35	4.14	4.02	4.07	4.00	3.90	3.85	3.93
	200 ~ 300만원 미만	4.14	4.21	4.08	3.94	3.92	3.95	3.87	3.86	3.87
	300 ~ 400만원 미만	4.14	4.19	4.08	4.03	4.12	3.94	3.86	3.81	3.90
	400 ~ 500만원 미만	4.10	4.11	4.09	4.05	4.05	4.00	3.87	3.83	3.93
	500 ~ 600만원 미만	4.08	4.20	4.00	3.84	3.80	3.90	3.85	3.81	3.85
	6 0 0 만 원 이상	4.12	4.22	4.01	3.93	4.04	3.81	3.78	3.70	3.84

□ 숙박 시설/식당 및 음식/쇼핑

- 관광 개인여행 시, '숙박 시설' 만족도는 성별로는 여자(3.91점), 연령별로는 60대 이상(3.97점), 월 평균 가구소득별로는 50만원 미만(4.20점) 계층에서 상대적으로 높게 나타남
- 관광 개인여행 시, '식당 및 음식' 만족도는 성별로는 여자(3.80점), 연령별로는 50대(3.87점), 월 평균 가구소득별로는 50만원 미만(4.00점) 계층에서 상대적으로 높게 나타남
- 관광 개인여행 시, '쇼핑' 만족도는 성별로는 여자(3.75점), 연령별로는 30대 및 60대 이상(각각 3.81점), 월 평균 가구소득별로는 50만원 미만(3.80) 계층에서 상대적으로 높게 나타남
- 연도별로 보면 2012년 관광 개인여행 시, '쇼핑' 만족도는 전년대비 0.05점 증가하였으며, '숙박 시설'과 '식당 및 음식' 만족도는 전년과 유사한 수준인 것으로 나타남

〈표 V-135〉 응답자 특성별 개인여행 숙박 시설/식당 및 음식/쇼핑 만족도

(단위 : 점)

구분		숙박 시설	식당 및 음식			쇼핑		
		숙박 관광여행	관광여행	숙박여행	당일여행	관광여행	숙박여행	당일여행
연도별	2 0 1 0 년	3.91	3.76	3.76	3.78	3.63	3.66	3.64
	2 0 1 1 년	3.92	3.79	3.76	3.80	3.66	3.67	3.66
	2 0 1 2 년	3.91	3.79	3.81	3.78	3.71	3.68	3.74
성별	남 자	3.90	3.78	3.81	3.76	3.63	3.61	3.62
	여 자	3.91	3.80	3.81	3.79	3.75	3.72	3.80
연령	1 5 ~ 1 9 세	3.78	3.52	3.55	3.46	3.56	3.56	3.59
	2 0 대	3.92	3.83	3.87	3.72	3.65	3.57	3.80
	3 0 대	3.88	3.82	3.91	3.71	3.81	3.89	3.71
	4 0 대	3.91	3.84	3.84	3.87	3.65	3.74	3.58
	5 0 대	3.96	3.87	3.86	3.87	3.74	3.75	3.74
	6 0 대 이상	3.97	3.83	3.88	3.81	3.81	3.72	3.86
가구소득	5 0 만 원 미만	4.20	4.00	4.08	3.93	3.80	3.92	3.75
	50 ~ 100만원 미만	3.94	3.75	3.78	3.74	3.77	3.72	3.77
	100 ~ 200만원 미만	3.90	3.85	3.84	3.87	3.75	3.64	3.83
	200 ~ 300만원 미만	3.88	3.82	3.83	3.77	3.70	3.69	3.72
	300 ~ 400만원 미만	3.76	3.75	3.79	3.71	3.65	3.63	3.66
	400 ~ 500만원 미만	3.98	3.77	3.81	3.77	3.71	3.73	3.71
	500 ~ 600만원 미만	3.90	3.80	3.81	3.78	3.64	3.63	3.68
	6 0 0 만 원 이상	3.98	3.73	3.75	3.76	3.74	3.70	3.81

□ 관광정보 및 안내시설/관광지 편의시설/지역 관광종사자의 친절성

- 관광 개인여행 시, '관광정보 및 안내시설' 만족도는 성별로는 여자(3.87점), 연령별로는 60대 이상(3.90점), 월 평균 가구소득별로는 50~100만원 미만(3.94점) 계층에서 상대적으로 높게 나타남
- 관광 개인여행 시, '관광지 편의시설' 만족도는 성별로는 여자(3.91점), 연령별로는 50대와 60대 이상(각각 3.94점), 월 평균 가구소득별로는 50만원 미만(4.11점) 계층에서 상대적으로 높게 나타남
- 관광 개인여행 시, '지역 관광종사자의 친절성' 만족도는 성별로는 여자(3.88점), 연령별로는 50대(3.93점), 월 평균 가구소득별로는 50만원 미만(4.11점) 계층에서 상대적으로 높게 나타남
- 연도별로 보면 2012년 관광 개인여행 시, '관광정보 및 안내시설' 만족도는 전년대비 0.02점 증가하였으며, '관광지 편의시설' 및 '지역 관광종사자의 친절성' 만족도는 전년과 유사한 수준인 것으로 나타남

〈표 V-136〉 응답자 특성별 개인여행 관광정보 및 안내시설/관광지 편의시설/지역 관광종사자의 친절성 만족도

(단위 : 점)

구분		관광정보 및 안내시설			관광지 편의시설			지역 관광종사자의 친절성		
		관광 여행	숙박 여행	당일 여행	관광 여행	숙박 여행	당일 여행	관광 여행	숙박 여행	당일 여행
연도별	2010년	3.87	3.91	3.85	3.91	3.93	3.91	3.92	3.93	3.92
	2011년	3.83	3.84	3.83	3.89	3.88	3.87	3.86	3.88	3.86
	2012년	3.85	3.88	3.84	3.89	3.92	3.87	3.87	3.86	3.87
성별	남자	3.82	3.84	3.82	3.86	3.89	3.84	3.86	3.86	3.86
	여자	3.87	3.91	3.85	3.91	3.93	3.90	3.88	3.87	3.87
연령	15 ~ 19세	3.77	3.78	3.80	3.79	3.81	3.77	3.74	3.71	3.77
	20대	3.84	3.82	3.87	3.86	3.83	3.82	3.85	3.84	3.78
	30대	3.86	3.91	3.76	3.85	3.92	3.76	3.83	3.82	3.83
	40대	3.82	3.87	3.79	3.89	3.90	3.89	3.91	3.95	3.87
	50대	3.89	3.98	3.86	3.94	4.02	3.91	3.93	3.95	3.92
	60대 이상	3.90	3.96	3.88	3.94	4.03	3.92	3.90	3.91	3.90
가구소득	50만원 미만	3.87	4.08	3.85	4.11	4.30	4.06	4.11	4.14	4.08
	50 ~ 100만원 미만	3.94	3.98	3.90	3.93	4.05	3.90	3.89	3.97	3.88
	100 ~ 200만원 미만	3.83	3.86	3.83	3.90	3.96	3.87	3.83	3.75	3.89
	200 ~ 300만원 미만	3.83	3.87	3.80	3.85	3.88	3.81	3.85	3.83	3.83
	300 ~ 400만원 미만	3.82	3.87	3.82	3.82	3.83	3.82	3.80	3.77	3.82
	400 ~ 500만원 미만	3.90	3.89	3.90	3.92	3.93	3.91	3.93	3.91	3.90
	500 ~ 600만원 미만	3.82	3.85	3.81	3.94	3.93	3.94	3.85	3.89	3.83
	600만원 이상	3.85	3.89	3.85	3.87	3.88	3.87	3.91	3.94	3.87

□ 체험프로그램/관광지 물가/관광지 혼잡도

- 관광 개인여행 시, '체험프로그램' 만족도는 연령별로는 60대 이상(3.99점), 월 평균 가구소득별로는 50만원 미만(4.15점) 계층에서 상대적으로 높게 나타남
- 관광 개인여행 시, '관광지 물가' 만족도는 성별로는 여자(3.46점), 연령별로는 50대(3.51 점), 월 평균 가구소득별로는 100~300만원 미만(100~200만원 미만과 200~300만원 미만 각각 3.49점) 계층에서 상대적으로 높게 나타남
- 관광 개인여행 시, '관광지 혼잡도' 만족도는 성별로는 여자(3.60점), 연령별로는 50대(3.70 점), 월 평균 가구소득별로는 100~200만원 미만(3.65점) 계층에서 상대적으로 높게 나타남
- 연도별로 보면 2012년 관광 개인여행 시, '체험프로그램'과 '관광지 물가'의 만족도는 전년대비 각각 0.02점, 0.06점 증가한 반면에 '관광지 혼잡도'의 만족도는 전년대비 -0.03점 감소한 것으로 나타남

〈표 V-137〉 응답자 특성별 개인여행 체험프로그램/관광지 물가/관광지 혼잡도 만족도

(단위 : 점)

구분		체험프로그램			관광지 물가			관광지 혼잡도		
		관광 여행	숙박 여행	당일 여행	관광 여행	숙박 여행	당일 여행	관광 여행	숙박 여행	당일 여행
연도별	2 0 1 0 년	3.80	3.83	3.74	3.33	3.31	3.37	-	-	-
	2 0 1 1 년	3.88	3.84	3.91	3.38	3.35	3.40	3.60	3.57	3.62
	2 0 1 2 년	3.90	3.86	3.93	3.44	3.41	3.44	3.57	3.57	3.57
성별	남 자	3.90	3.88	3.88	3.42	3.38	3.44	3.53	3.54	3.54
	여 자	3.90	3.85	3.96	3.46	3.44	3.45	3.60	3.60	3.59
연령	1 5 ~ 1 9 세	3.84	3.81	3.90	3.29	3.39	3.13	3.42	3.47	3.37
	2 0 대	3.86	3.86	3.81	3.42	3.40	3.41	3.53	3.53	3.44
	3 0 대	3.78	3.76	3.69	3.41	3.39	3.42	3.49	3.55	3.44
	4 0 대	3.93	3.96	3.93	3.44	3.39	3.47	3.59	3.56	3.59
	5 0 대	3.93	3.87	3.97	3.51	3.47	3.54	3.70	3.72	3.71
	6 0 대 이상	3.99	3.89	4.03	3.49	3.43	3.50	3.59	3.59	3.59
가구 소득	5 0 만 원 미만	4.15	4.42	3.99	3.48	3.47	3.46	3.49	3.68	3.46
	50 ~ 100만원 미만	3.92	3.89	3.92	3.45	3.38	3.48	3.46	3.58	3.44
	100 ~ 200만원 미만	3.92	3.83	3.97	3.49	3.38	3.51	3.65	3.61	3.66
	200 ~ 300만원 미만	3.89	3.82	3.96	3.49	3.43	3.49	3.61	3.58	3.59
	300 ~ 400만원 미만	3.83	3.78	3.83	3.42	3.40	3.42	3.55	3.50	3.58
	400 ~ 500만원 미만	3.88	3.85	3.90	3.41	3.39	3.44	3.56	3.57	3.56
	500 ~ 600만원 미만	3.89	3.83	3.98	3.36	3.36	3.38	3.56	3.55	3.58
	6 0 0 만 원 이상	3.94	3.95	3.90	3.42	3.50	3.35	3.55	3.61	3.52

주 : 관광지 혼잡도는 2011년에 신규 추가된 문항임

(3) 여행지별 분석

□ 자연경관

- 가구여행 경험가구의 방문지역별 '자연경관' 만족도는 제주(4.57점)가 가장 높은 만족도를 보였고, 이어서 전북(4.35점), 강원(4.34점), 경남(4.26점), 경북과 광주(각각 4.25점) 등의 순으로 만족도가 높게 나타남
- 개인여행 경험자들의 방문지역별 '자연경관' 만족도는 제주(4.60점)가 가장 높은 만족도를 보였고, 이어서 전북(4.32점), 강원(4.31점), 경남(4.26점), 경북(4.20점) 등의 순으로 높은 만족도를 보임

〈표 V-138〉 여행지별 관광여행 자연경관 만족도

(단위 : 점)

방문지역	가구여행	개인여행		숙박여행	당일여행
		숙박여행	당일여행		
전 체	4.19	4.28	4.05	4.14	4.08
서 울	3.83	3.78	3.87	3.86	3.95
부 산	4.10	4.24	3.99	4.14	4.05
대 구	3.91	4.01	3.80	3.78	3.82
인 천	4.01	4.22	3.93	3.93	4.12
광 주	4.25	4.36	4.13	3.97	3.92
대 전	3.85	3.86	3.80	3.85	3.91
울 산	4.09	4.22	4.00	3.93	3.91
경 기	3.95	4.09	3.86	3.96	3.96
강 원	4.34	4.33	4.33	4.31	4.39
충 북	4.16	4.18	4.14	4.12	4.17
충 남	4.08	4.16	3.98	4.02	3.99
전 북	4.35	4.27	4.41	4.32	4.31
전 남	4.16	4.26	4.08	4.10	4.05
경 북	4.25	4.32	4.12	4.20	4.17
경 남	4.26	4.29	4.21	4.26	4.24
제 주	4.57	4.58	4.32	4.60	4.15

□ 문화유산

- 가구여행 경험가구의 방문지역별 '문화유산' 만족도는 제주(4.36점)가 가장 높은 만족도를 보였고, 이어서 경북(4.14점), 광주(4.13점), 경남(4.04점), 울산(4.03점) 등의 순으로 만족도가 높게 나타남
- 개인여행 경험자들의 방문지역별 '문화유산' 만족도 역시 제주(4.27점)가 가장 높은 만족도를 보였고, 이어서 경남(4.10점), 전북과 경북(각각 4.09점), 전남과 강원(4.01점) 등의 순으로 만족도가 높게 나타남

〈표 V-139〉 여행지별 관광여행 문화유산 만족도

(단위 : 점)

방문지역	가구여행	개인여행		숙박여행	당일여행	
		숙박여행	당일여행			
전 체	3.99	4.02	3.92	3.98	4.01	3.95
서 울	3.93	3.92	3.93	3.83	3.80	3.85
부 산	3.86	3.77	3.99	3.87	3.85	3.84
대 구	3.71	3.58	3.66	3.67	4.00	3.63
인 천	4.02	4.18	3.90	3.71	3.51	3.84
광 주	4.13	4.09	4.30	3.65	3.62	3.69
대 전	3.77	3.76	3.77	3.91	4.42	3.71
울 산	4.03	3.93	4.12	3.56	3.67	3.46
경 기	3.78	3.96	3.63	3.85	3.70	3.95
강 원	3.93	3.91	3.94	4.01	3.99	4.06
충 북	3.91	3.91	3.92	3.90	3.89	3.92
충 남	3.87	3.85	3.87	3.83	3.70	3.89
전 북	3.98	3.98	3.99	4.09	4.08	4.10
전 남	3.96	3.97	3.94	4.01	4.10	3.95
경 북	4.14	4.16	4.10	4.09	4.17	4.04
경 남	4.04	4.07	4.01	4.10	4.14	4.07
제 주	4.36	4.36	4.11	4.27	4.27	4.20

□ 교통

- 가구여행 경험가구의 방문지역별 '교통' 만족도는 제주(4.22점)가 가장 높은 만족도를 보였고, 이어서 광주(4.06점), 대전(4.02점), 충남(3.91점), 경북(3.90점) 등의 순으로 만족도가 높게 나타남
- 개인여행 경험자들의 방문지역별 '교통' 만족도는 제주(4.08점)가 가장 높은 만족도를 보였고, 이어서 광주(4.02점), 대전(4.00점), 부산(3.93점), 울산(3.90점) 등의 순으로 만족도가 높게 나타남

〈표 V-140〉 여행지별 관광여행 교통 만족도

(단위 : 점)

방문지역	가구여행			개인여행		
		숙박여행	당일여행		숙박여행	당일여행
전 체	3.87	3.84	3.88	3.86	3.81	3.89
서 울	3.70	3.39	3.89	3.75	3.69	3.78
부 산	3.78	3.74	3.82	3.93	3.82	4.05
대 구	3.74	3.50	3.76	3.79	3.35	3.90
인 천	3.86	3.96	3.79	3.55	3.33	3.68
광 주	4.06	3.90	4.18	4.02	3.96	4.08
대 전	4.02	4.05	4.01	4.00	3.69	4.12
울 산	3.32	3.44	3.25	3.90	3.99	3.89
경 기	3.80	3.79	3.81	3.79	3.71	3.84
강 원	3.78	3.76	3.89	3.82	3.83	3.84
충 북	3.81	3.69	3.96	3.82	3.81	3.83
충 남	3.91	3.90	3.90	3.85	3.81	3.86
전 북	3.83	3.78	3.87	3.85	3.74	3.94
전 남	3.66	3.66	3.71	3.79	3.75	3.82
경 북	3.90	3.88	3.94	3.87	3.85	3.90
경 남	3.87	3.84	3.91	3.86	3.80	3.91
제 주	4.22	4.22	4.40	4.08	4.07	4.31

□ 숙박 시설

- 가구여행 경험가구의 방문지역별 ‘숙박 시설’ 만족도는 제주(4.19점)가 가장 높은 만족도를 보였고, 이어서 충남(4.06점), 광주(4.04점), 강원(4.00점), 경북(3.99점) 등의 순으로 만족도가 높게 나타남
- 개인여행 경험자들의 방문지역별 ‘숙박 시설’ 만족도는 대전(4.14점)이 가장 높은 만족도를 보였고, 이어서 제주(4.11점), 전북(4.07점), 강원(3.99점), 울산(3.90점) 등의 순으로 만족도가 높은 것으로 조사됨

〈표 V-141〉 여행지별 관광여행 숙박 시설 만족도

(단위 : 점)

방문지역		가구여행	개인여행
전	체	3.99	3.91
서	울	3.79	3.63
부	산	3.84	3.80
대	구	3.90	3.50
인	천	3.87	3.53
광	주	4.04	3.79
대	전	3.93	4.14
울	산	3.89	3.90
경	기	3.91	3.84
강	원	4.00	3.99
충	북	3.83	3.81
충	남	4.06	3.68
전	북	3.97	4.07
전	남	3.83	3.87
경	북	3.99	3.88
경	남	3.92	3.89
제	주	4.19	4.11

□ 식당 및 음식

- 가구여행 경험가구의 방문지역별 '식당 및 음식' 만족도는 광주(4.03점)가 가장 높은 만족도를 보였고, 이어서 제주(3.94점), 전북(3.89점), 경남(3.85점), 강원(3.84점) 등의 순으로 만족도가 높게 나타남
- 개인여행 경험자들의 방문지역별 '식당 및 음식' 만족도는 광주(4.03점)가 가장 높은 만족도를 보였고, 이어서 전북(3.90점), 강원(3.84점), 제주(3.83점), 경남 및 대구(각각 3.82점) 등의 순으로 만족도가 높게 나타남

〈표 V-142〉 여행지별 관광여행 식당 및 음식 만족도

(단위 : 점)

방문지역	가구여행	개인여행		숙박여행	당일여행	
		숙박여행	당일여행			
전 체	3.80	3.81	3.77	3.79	3.81	3.78
서 울	3.64	3.69	3.62	3.74	3.79	3.72
부 산	3.76	3.62	3.86	3.79	3.86	3.73
대 구	3.64	4.01	3.34	3.82	3.82	3.82
인 천	3.60	3.70	3.58	3.66	3.58	3.72
광 주	4.03	4.08	3.97	4.03	4.12	3.95
대 전	3.78	3.66	3.87	3.76	3.73	3.77
울 산	3.58	3.68	3.52	3.81	3.92	3.77
경 기	3.70	3.77	3.64	3.72	3.69	3.75
강 원	3.84	3.83	3.95	3.84	3.90	3.77
충 북	3.79	3.80	3.77	3.75	3.82	3.74
충 남	3.76	3.78	3.74	3.70	3.70	3.68
전 북	3.89	3.85	3.89	3.90	3.90	3.90
전 남	3.67	3.65	3.72	3.79	3.82	3.78
경 북	3.79	3.79	3.80	3.81	3.81	3.79
경 남	3.85	3.83	3.88	3.82	3.79	3.84
제 주	3.94	3.93	3.58	3.83	3.83	3.98

□ 쇼핑

- 가구여행 경험가구의 방문지역별 '쇼핑' 만족도는 인천(3.99점)이 가장 높은 만족도를 보였고, 이어서 광주(3.90점), 부산과 제주(각각 3.77점), 강원 및 전남(각각 3.74점) 등의 순으로 만족도가 높게 나타남
- 개인여행 경험자들의 방문지역별 '쇼핑' 만족도는 서울(3.93점)이 가장 높은 만족도를 보였고, 이어서 제주(3.81점), 강원(3.76), 부산(3.75점), 전남(3.73점) 등의 순으로 만족도가 높게 나타남

〈표 V-143〉 여행지별 관광여행 쇼핑 만족도

(단위 : 점)

방문지역	가구여행			개인여행		
		숙박여행	당일여행		숙박여행	당일여행
전 체	3.70	3.67	3.72	3.71	3.68	3.74
서울	3.59	3.74	3.48	3.93	4.03	3.89
부산	3.77	3.74	3.81	3.75	3.70	3.83
대구	3.73	3.93	3.43	3.43	3.07	3.52
인천	3.99	3.91	4.02	3.53	3.41	3.64
광주	3.90	3.89	4.00	3.44	3.20	3.87
대전	3.71	3.86	3.62	3.66	3.94	3.59
울산	3.57	3.53	3.61	3.44	3.56	3.38
경기	3.66	3.63	3.62	3.66	3.64	3.67
강원	3.74	3.73	3.75	3.76	3.68	3.85
충북	3.47	3.52	3.36	3.52	3.50	3.53
충남	3.54	3.52	3.53	3.48	3.37	3.51
전북	3.69	3.62	3.76	3.69	3.50	3.82
전남	3.74	3.58	3.96	3.73	3.65	3.78
경북	3.66	3.64	3.67	3.68	3.69	3.68
경남	3.72	3.62	3.81	3.69	3.61	3.75
제주	3.77	3.76	4.00	3.81	3.81	4.00

□ 관광정보 및 안내시설

- 가구여행 경험가구의 방문지역별 '관광정보 및 안내시설' 만족도는 제주(4.16점)가 가장 높은 만족도를 보였고, 이어서 대전(4.03점), 서울(3.97점), 광주(3.96점), 전남(3.88점) 등의 순으로 만족도가 높게 나타남
- 개인여행 경험자들의 방문지역별 '관광정보 및 안내시설' 만족도는 광주(4.07점)가 가장 높은 만족도를 보였고, 이어서 제주(4.05점), 전북(3.96점), 전남(3.94점), 울산(3.93점) 등의 순으로 만족도가 높게 나타남

〈표 V-144〉 여행지별 관광여행 관광정보 및 안내시설 만족도

(단위 : 점)

방문지역	가구여행	개인여행		가정여행	숙박여행	당일여행
		숙박여행	당일여행			
전 체	3.87	3.87	3.83	3.85	3.88	3.84
서 울	3.97	3.97	3.97	3.91	3.92	3.91
부 산	3.82	3.85	3.78	3.82	3.87	3.75
대 구	3.66	3.56	3.61	3.59	3.36	3.64
인 천	3.83	3.93	3.76	3.58	3.57	3.60
광 주	3.96	3.80	4.09	4.07	3.94	4.23
대 전	4.03	4.08	4.00	3.88	3.96	3.86
울 산	3.49	3.46	3.50	3.93	4.11	3.85
경 기	3.83	3.83	3.82	3.79	3.71	3.83
강 원	3.83	3.80	3.94	3.88	3.83	3.95
충 북	3.73	3.69	3.70	3.79	3.76	3.81
충 남	3.82	3.82	3.79	3.76	3.78	3.75
전 북	3.87	3.86	3.81	3.96	3.94	3.97
전 남	3.88	3.85	3.96	3.94	4.00	3.91
경 북	3.87	3.88	3.82	3.81	3.94	3.75
경 남	3.83	3.83	3.84	3.78	3.75	3.79
제 주	4.16	4.18	3.60	4.05	4.05	3.97

□ 관광지 편의시설

- 가구여행 경험가구의 방문지역별 '관광지 편의시설' 만족도는 제주(4.22점)가 가장 높은 만족도를 보였고, 이어서 광주(3.97점), 서울(3.96점), 대전(3.93점), 전북(3.91점) 등의 순으로 만족도가 높게 나타남
- 개인여행 경험자들의 방문지역별 '관광지 편의시설' 만족도는 제주(4.12점)가 가장 높은 만족도를 보였고, 이어서 광주(4.06점), 전북(3.98점), 강원(3.93점), 울산(3.91점) 등의 순으로 만족도가 높게 나타남

〈표 V-145〉 여행지별 관광여행 관광지 편의시설 만족도

(단위 : 점)

방문지역	가구여행			개인여행		
		숙박여행	당일여행		숙박여행	당일여행
전 체	3.87	3.89	3.84	3.89	3.92	3.87
서 울	3.96	3.88	4.01	3.87	3.81	3.89
부 산	3.74	3.69	3.75	3.82	3.78	3.83
대 구	3.74	3.52	3.74	3.81	3.82	3.80
인 천	3.84	3.99	3.75	3.67	3.57	3.74
광 주	3.97	4.04	3.91	4.06	3.98	4.14
대 전	3.93	3.78	4.00	3.84	3.63	3.92
울 산	3.61	3.60	3.61	3.91	4.02	3.85
경 기	3.89	3.88	3.90	3.84	3.77	3.89
강 원	3.83	3.81	3.88	3.93	3.93	3.93
충 북	3.73	3.69	3.76	3.85	3.88	3.86
충 남	3.82	3.86	3.81	3.83	3.85	3.82
전 북	3.91	3.89	3.90	3.98	3.98	3.98
전 남	3.85	3.84	3.88	3.90	3.93	3.91
경 북	3.88	3.94	3.76	3.84	3.86	3.82
경 남	3.87	3.86	3.89	3.85	3.84	3.85
제 주	4.22	4.23	3.85	4.12	4.11	4.34

□ 지역 관광종사자의 친절성

- 가구여행 경험가구의 방문지역별 ‘지역 관광종사자의 친절성’ 만족도는 제주(4.07점)가 가장 높은 만족도를 보였고, 이어서 대전(4.05점), 광주와 전북(각각 3.92점), 전남(3.87점), 서울과 강원(각각 3.86점) 등의 순으로 만족도가 높게 나타남
- 개인여행 경험자들의 방문지역별 ‘지역 관광종사자의 친절성’ 만족도는 제주(4.05점)가 가장 높은 만족도를 보였고, 이어서 광주(4.01점), 전북(3.95점), 전남(3.92점), 강원(3.88점) 등의 순으로 만족도가 높게 나타남

〈표 V-146〉 여행지별 관광여행 지역 관광종사자의 친절성 만족도

(단위 : 점)

방문지역	가구여행			개인여행		
		숙박여행	당일여행		숙박여행	당일여행
전 체	3.85	3.85	3.86	3.87	3.86	3.87
서 울	3.86	3.77	3.91	3.81	3.75	3.84
부 산	3.80	3.75	3.81	3.75	3.69	3.79
대 구	3.68	4.02	3.41	3.71	3.31	3.80
인 천	3.73	3.84	3.66	3.76	3.55	3.90
광 주	3.92	3.94	3.89	4.01	3.90	4.11
대 전	4.05	4.08	4.03	3.69	3.63	3.72
울 산	3.58	3.51	3.63	3.69	3.74	3.70
경 기	3.83	3.84	3.83	3.86	3.88	3.86
강 원	3.86	3.84	3.94	3.88	3.87	3.92
충 북	3.74	3.70	3.76	3.83	3.78	3.88
충 남	3.85	3.85	3.85	3.80	3.69	3.82
전 북	3.92	3.92	3.86	3.95	4.01	3.90
전 남	3.87	3.83	3.95	3.92	3.96	3.89
경 북	3.84	3.87	3.76	3.86	3.79	3.87
경 남	3.84	3.79	3.90	3.80	3.79	3.80
제 주	4.07	4.09	3.50	4.05	4.04	4.05

□ 체험프로그램

- 가구여행 경험가구의 방문지역별 '체험프로그램' 만족도는 전북(4.05점)이 가장 높은 만족도를 보였고, 이어서 대구(4.01점), 제주(3.97점), 경기(3.94점), 광주(3.93점) 등의 순으로 만족도가 높게 나타남
- 개인여행 경험자들의 방문지역별 '체험프로그램' 만족도는 광주(4.14점)가 가장 높은 만족도를 보였고, 이어서 제주(4.02점), 전북과 충북(각각 3.96점), 전남(3.93점), 서울(3.90점) 등의 순으로 만족도가 높게 나타남

〈표 V-147〉 여행지별 관광여행 체험프로그램 만족도

(단위 : 점)

방문지역	가구여행	개인여행		숙박여행	당일여행	
		숙박여행	당일여행			
전 체	3.87	3.88	3.87	3.90	3.86	3.93
서 울	3.89	3.83	3.91	3.90	3.66	3.99
부 산	3.79	3.77	3.83	3.82	3.77	3.87
대 구	4.01	4.08	3.92	3.52	3.37	3.53
인 천	3.86	3.90	3.83	3.67	3.61	3.75
광 주	3.93	3.93	-	4.14	4.21	4.08
대 전	3.85	3.54	4.02	3.81	3.43	4.00
울 산	3.89	4.04	3.57	3.56	3.45	3.74
경 기	3.94	3.97	3.90	3.84	3.77	3.88
강 원	3.91	3.91	3.98	3.89	3.80	4.10
충 북	3.85	3.88	3.83	3.96	3.79	4.05
충 남	3.86	3.85	3.80	3.88	3.81	3.87
전 북	4.05	4.12	4.02	3.96	3.89	4.03
전 남	3.89	3.80	4.02	3.93	3.93	3.95
경 북	3.76	3.73	3.82	3.87	3.85	3.87
경 남	3.74	3.76	3.77	3.86	3.79	3.90
제 주	3.97	3.96	4.49	4.02	4.02	4.00

□ 관광지 물가

- 가구여행 경험가구의 방문지역별 '관광지 물가' 만족도는 전북(3.46점)이 가장 높은 만족도를 보였고, 이어서 부산(3.45점), 충북과 경남(각각 3.44점), 경북(3.42점), 강원과 충남, 제주(각각 3.41점) 등의 순으로 만족도가 높게 나타남
- 개인여행 경험자들의 방문지역별 '관광지 물가' 만족도는 광주(3.69점)가 가장 높은 만족도를 보였고, 이어서 대전(3.60점), 전북과 제주(각각 3.54점), 대구(3.52점), 경기(3.49점) 등의 순으로 만족도가 높게 나타남

〈표 V-148〉 여행지별 관광여행 관광지 물가 만족도

(단위 : 점)

방문지역	가구여행			개인여행		
		숙박여행	당일여행		숙박여행	당일여행
전 체	3.41	3.40	3.39	3.44	3.41	3.44
서 울	3.17	3.02	3.27	3.32	3.42	3.30
부 산	3.45	3.33	3.52	3.37	3.27	3.45
대 구	3.39	3.40	3.30	3.52	3.52	3.50
인 천	3.25	3.30	3.23	3.35	3.26	3.43
광 주	3.35	3.41	3.30	3.69	3.64	3.74
대 전	3.39	3.32	3.41	3.60	3.36	3.70
울 산	3.29	3.34	3.26	3.40	3.64	3.23
경 기	3.27	3.35	3.22	3.49	3.40	3.56
강 원	3.41	3.38	3.52	3.47	3.42	3.58
충 북	3.44	3.39	3.50	3.47	3.45	3.49
충 남	3.41	3.46	3.36	3.45	3.37	3.45
전 북	3.46	3.43	3.43	3.54	3.52	3.54
전 남	3.30	3.24	3.38	3.39	3.37	3.42
경 북	3.42	3.40	3.46	3.47	3.44	3.48
경 남	3.44	3.41	3.46	3.36	3.31	3.41
제 주	3.41	3.41	3.38	3.54	3.54	3.54

□ 관광지 혼잡도

- 가구여행 경험가구의 방문지역별 '관광지 혼잡도'에 대한 만족도는 제주(3.87점)가 가장 높은 만족도를 보였고, 이어서 전북(3.74점), 대전(3.65점), 충남(3.64점), 충북(3.61점) 등의 순으로 만족도가 높게 나타남
- 개인여행 경험자들의 방문지역별 '관광지 혼잡도'에 대한 만족도는 대전(3.75점)이 가장 높은 만족도를 보였고, 이어서 광주(3.73점), 제주(3.72점), 경남과 충북(각각 3.69점), 경북(3.67점) 등의 순으로 만족도가 높게 나타남

〈표 V-149〉 여행지별 관광여행 관광지 혼잡도 만족도

(단위 : 점)

방문지역	가구여행	개인여행		가정여행	숙박여행	당일여행
		숙박여행	당일여행			
전 체	3.55	3.58	3.51	3.57	3.57	3.57
서 울	3.35	3.32	3.36	3.35	3.36	3.36
부 산	3.50	3.40	3.55	3.53	3.46	3.56
대 구	3.35	3.37	3.27	3.53	3.34	3.57
인 천	3.54	3.55	3.56	3.55	3.56	3.54
광 주	3.45	3.54	3.37	3.73	3.69	3.76
대 전	3.65	3.59	3.66	3.75	3.55	3.83
울 산	3.29	3.05	3.46	3.64	3.86	3.49
경 기	3.47	3.48	3.49	3.63	3.61	3.65
강 원	3.60	3.59	3.65	3.63	3.57	3.73
충 북	3.61	3.61	3.62	3.69	3.63	3.71
충 남	3.64	3.71	3.55	3.59	3.51	3.60
전 북	3.74	3.73	3.69	3.64	3.64	3.62
전 남	3.23	3.25	3.27	3.29	3.33	3.29
경 북	3.58	3.61	3.52	3.67	3.64	3.69
경 남	3.55	3.48	3.62	3.69	3.64	3.71
제 주	3.87	3.88	3.84	3.72	3.71	3.96

주 : 관광지 혼잡도는 2011년에 신규 추가된 문항임

3. 재방문 의향

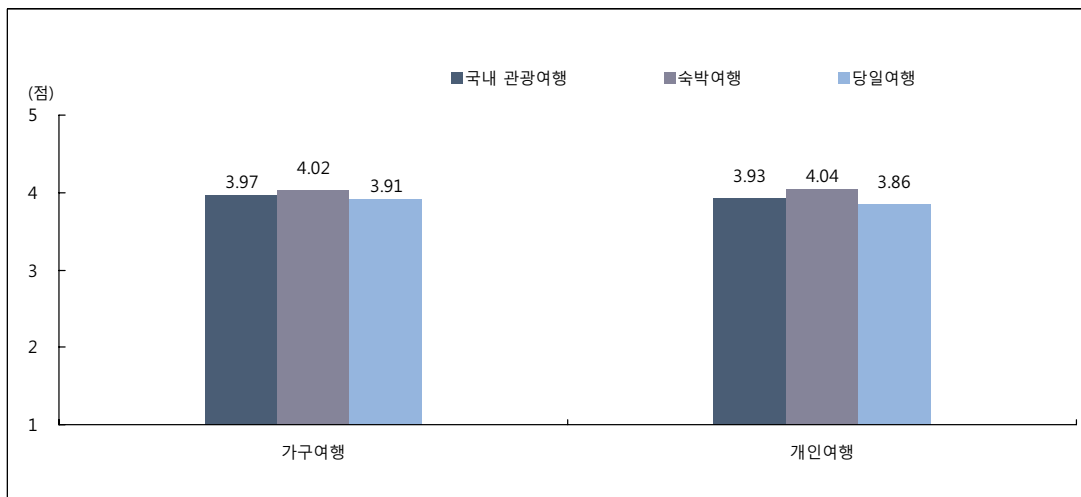
(1) 전체 분석

- 가구여행 경험이 있는 응답가구들의 재방문 의향을 살펴보면, 관광여행은 3.97점, 숙박 관광여행은 4.02점, 당일 관광여행은 3.91점으로 나타남
- 개인여행 경험이 있는 응답자들의 재방문 의향을 살펴보면, 관광여행은 3.93점, 숙박 관광여행은 4.04점, 당일 관광여행은 3.86점으로 나타남

〈표 V-150〉 재방문 의향

(단위 : 점, %)

구분	가구여행			개인여행		
	관광여행	숙박여행	당일여행	관광여행	숙박여행	당일여행
평균	3.97	4.02	3.91	3.93	4.04	3.86
매우 불만족한다	0.7	0.8	0.5	0.4	0.4	0.4
불만족한다	2.2	2.5	2.0	1.5	1.6	1.4
보통이다	18.8	17.0	20.3	19.2	15.7	21.1
만족한다	59.4	57.9	60.7	60.7	58.8	61.7
매우 만족한다	18.9	21.8	16.5	18.1	23.5	15.3



[그림 V-29] 재방문 의향

(2) 응답자 특성별 분석

① 가구여행

- 2012년 관광여행 경험가구의 재방문 의향은 3.97점으로 전년대비 -0.05점 감소한 것으로 나타남
- 세부적으로 살펴보면 숙박 관광여행 경험가구의 재방문 의향은 전년대비 -0.07점 감소, 당일 관광여행은 -0.04점 감소한 것으로 나타남
- 관광 가구여행에 대한 재방문 의향은 지역규모에서는 대도시 지역(4.01점), 월 평균 가구소득에서는 100~200만원 미만(4.08점), 가구원 수에서는 5인 가구 이상(4.02점)에서 상대적으로 높게 나타남
- 숙박 관광 가구여행에 대한 재방문 의향은 지역규모에서는 읍/면 지역(4.08점), 월 평균 가구소득에서는 100~200만원 미만(4.17점), 가구원 수에서는 2인 가구(4.07점)에서 상대적으로 높게 나타남
- 당일 관광 가구여행에 대한 재방문 의향은 지역규모에서는 대도시 지역(3.95점), 월 평균 가구소득에서는 50만원 미만(4.01점), 가구원 수에서는 4인 가구(3.95점)에서 상대적으로 높게 나타남

〈표 V-151〉 응답가구 특성별 가구여행 재방문 의향

(단위 : 점)

구분		관광여행		
		관광여행	숙박여행	당일여행
연도별	2010년	3.93	3.96	3.86
	2011년	4.02	4.09	3.95
	2012년	3.97	4.02	3.91
지역규모	대도시	4.01	4.05	3.95
	중소도시	3.95	3.98	3.91
	읍/면	3.96	4.08	3.84
가구소득	50만원 미만	4.00	4.13	4.01
	50 ~ 100만원 미만	3.92	4.05	3.88
	100 ~ 200만원 미만	4.08	4.17	4.00
	200 ~ 300만원 미만	3.93	3.96	3.90
	300 ~ 400만원 미만	4.01	4.10	3.89
	400 ~ 500만원 미만	4.01	4.07	3.95
	500 ~ 600만원 미만	3.94	3.92	3.98
	600만원 이상	3.94	3.99	3.81
가구원수	2인 가구	3.98	4.07	3.91
	3인 가구	3.95	4.04	3.88
	4인 가구	3.97	3.99	3.95
	5인 가구 이상	4.02	4.05	3.86

② 개인여행

- 2012년 관광여행 경험자의 재방문 의향은 3.93점으로 전년대비 -0.05점 감소한 것으로 조사됨
- 세부적으로 살펴보면, 숙박 관광여행 경험자의 재방문 의향은 전년대비 -0.01점, 당일 관광여행은 -0.06점 감소한 것으로 나타남
- 관광여행에 대한 재방문 의향은 성별에서는 여자(3.95점), 연령별로는 20대(4.05점), 월 평균 가구 소득에서는 50만원 미만(4.03점) 계층에서 상대적으로 높게 나타남
- 숙박 관광여행에 대한 재방문 의향은 성별에서는 여자(4.07점), 연령별로는 40대(4.12점), 월 평균 가구 소득에서는 50만원 미만(4.23점) 계층에서 상대적으로 높게 나타남
- 당일 관광여행에 대한 재방문 의향은 성별에서는 여자(3.88점), 연령별로는 50대(3.95점), 월 평균 가구 소득에서는 200~300만원 미만(3.92점) 계층에서 상대적으로 높게 나타남

〈표 V-152〉 응답자 특성별 개인여행 재방문 의향

(단위 : 점)

구분		관광여행		
		숙박여행	당일여행	
연도별	2010년	3.93	4.01	3.89
	2011년	3.98	4.05	3.92
	2012년	3.93	4.04	3.86
성별	남자	3.90	4.00	3.82
	여자	3.95	4.07	3.88
연령	15 ~ 19세	3.87	3.90	3.78
	20대	4.05	4.10	3.92
	30대	4.02	4.11	3.90
	40대	3.94	4.12	3.86
	50대	3.94	4.01	3.95
	60대 이상	3.84	4.04	3.78
가소구득	50만원 미만	4.03	4.23	3.90
	50 ~ 100만원 미만	3.69	3.91	3.63
	100 ~ 200만원 미만	3.92	4.06	3.86
	200 ~ 300만원 미만	3.99	4.07	3.92
	300 ~ 400만원 미만	3.96	4.06	3.89
	400 ~ 500만원 미만	3.98	4.08	3.90
	500 ~ 600만원 미만	3.89	3.95	3.87
600만원 이상	3.89	4.00	3.80	

(3) 여행지별 분석

□ 전체분석

- 관광 가구여행 경험가구들의 방문지역별 재방문 의향을 살펴보면, '제주'(4.25점)지역의 재방문 의향이 가장 높았고, 이어서 '서울'(4.08점), '부산'(4.06점), '강원'(4.04점), '경북'(4.01점) 등의 순으로 재방문 의향이 높게 나타남
- 관광 개인여행 경험자들의 방문지역별 재방문 의향을 살펴보면, '제주'(4.39점)지역의 재방문 의향이 가장 높았고, 이어서 '광주'와 '강원'(각각 4.03점), '경남'(4.00점), '부산'(3.98) 등의 순으로 재방문 의향이 높게 나타남

〈표 V-153〉 여행지별 관광여행 재방문 의향

(단위 : 점)

방문지역	가구여행			개인여행		
		숙박여행	당일여행		숙박여행	당일여행
전 체	3.97	4.02	3.91	3.93	4.04	3.86
서 울	4.08	4.23	3.99	3.95	4.02	3.92
부 산	4.06	4.04	4.07	3.98	4.10	3.88
대 구	3.77	3.72	3.73	3.84	3.62	3.90
인 천	3.88	4.07	3.78	3.79	3.66	3.87
광 주	3.78	3.77	3.78	4.03	4.02	4.04
대 전	4.00	3.88	4.08	3.89	3.40	4.10
울 산	3.88	3.98	3.82	3.92	4.06	3.86
경 기	3.91	3.93	3.89	3.82	3.77	3.85
강 원	4.04	4.04	3.97	4.03	4.06	4.01
총 북	3.90	3.97	3.83	3.88	3.88	3.90
총 남	3.90	3.95	3.89	3.81	3.97	3.72
전 북	3.97	3.91	4.00	3.97	4.04	3.93
전 남	3.76	3.77	3.80	3.79	3.94	3.72
경 북	4.01	4.02	3.95	3.97	4.01	3.95
경 남	3.96	3.96	4.00	4.00	4.06	3.97
제 주	4.25	4.28	3.43	4.39	4.40	4.01

□ 연도별 분석

- 2012년 관광 가구여행지의 재방문 의향은 ‘서울’, ‘부산’, ‘인천’, ‘광주’, ‘대전’, ‘경기’, ‘충남’ 지역이 전년대비 소폭 증가한 반면, 이를 제외한 ‘대구’, ‘울산’, ‘강원’, ‘충북’, ‘전북’, ‘전남’, ‘경북’, ‘경남’, ‘제주’ 지역은 전년대비 소폭 감소한 것으로 나타남
- 2012년 개인여행지의 재방문 의향은 ‘서울’, ‘인천’, ‘광주’, ‘울산’, ‘경남’, ‘제주’가 전년대비 소폭 증가한 반면, 이를 제외한 나머지 대부분 지역은 전년대비 소폭 감소한 것으로 나타남

〈표 V-154〉 연도별 관광여행지 재방문 의향

(단위 : 점)

방문지역	가구여행			개인여행		
	2012년	2011년	2010년	2012년	2011년	2010년
전 체	3.97	4.02	3.93	3.93	3.98	3.93
서 울	4.08	3.93	3.65	3.95	3.91	3.99
부 산	4.06	4.03	3.98	3.98	4.05	3.98
대 구	3.77	4.08	3.89	3.84	4.09	4.06
인 천	3.88	3.82	3.95	3.79	3.76	3.54
광 주	3.78	3.76	3.76	4.03	3.96	4.22
대 전	4.00	3.99	4.03	3.89	4.06	3.70
울 산	3.88	4.02	4.16	3.92	3.69	3.94
경 기	3.91	3.86	3.88	3.82	3.91	3.90
강 원	4.04	4.16	3.96	4.03	4.06	4.01
충 북	3.90	4.07	3.89	3.88	3.95	3.81
충 남	3.90	3.89	3.92	3.81	3.85	3.75
전 북	3.97	4.09	3.93	3.97	3.99	3.79
전 남	3.76	4.04	3.95	3.79	4.01	3.96
경 북	4.01	4.04	3.83	3.97	4.00	3.95
경 남	3.96	3.97	3.94	4.00	3.99	4.01
제 주	4.25	4.26	4.13	4.39	4.27	4.08

4. 타인 추천 의향

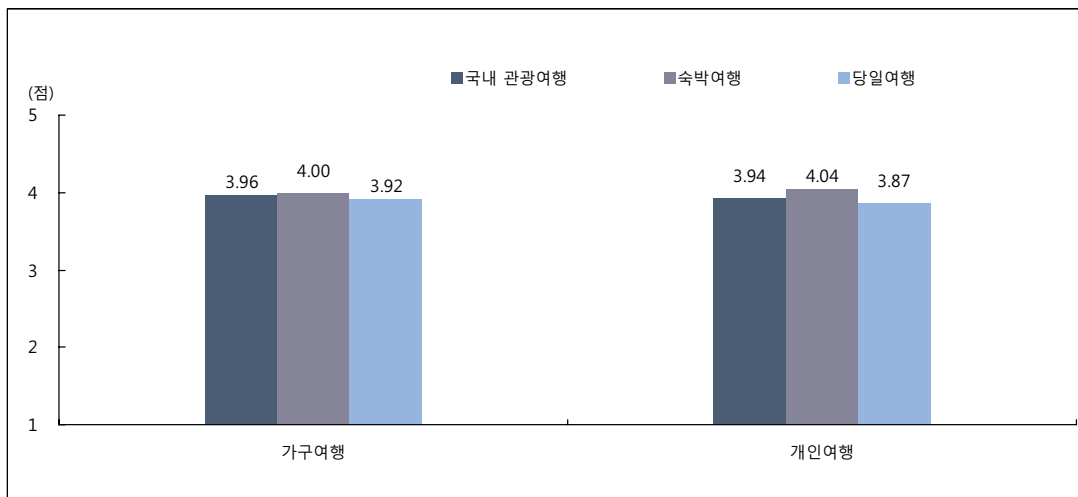
(1) 전체 분석

- 가구여행 경험이 있는 응답가구들의 타인 추천 의향을 보면, 관광여행은 3.96점, 숙박 관광여행은 4.00점, 당일 관광여행은 3.92점으로 나타남
- 개인여행 경험이 있는 응답자들의 타인 추천 의향을 보면, 관광여행은 3.94점, 숙박 관광여행은 4.04점, 당일 관광여행은 3.87점으로 나타남

〈표 V-155〉 타인 추천 의향

(단위 : 점, %)

구분	가구여행			개인여행		
	관광여행	숙박여행	당일여행	관광여행	숙박여행	당일여행
평균	3.96	4.00	3.92	3.94	4.04	3.87
매우 불만족한다	0.5	0.6	0.4	0.3	0.5	0.2
불만족한다	1.9	2.3	1.5	1.2	1.2	1.3
보통이다	19.1	18.1	19.9	19.0	15.9	20.6
만족한다	60.4	58.6	61.9	61.3	59.9	62.0
매우 만족한다	18.2	20.4	16.3	18.2	22.6	15.9



[그림 V-30] 타인 추천 의향

(2) 응답자 특성별 분석

① 가구여행

- 2012년 관광여행 경험가구의 타인 추천 의향은 3.96점으로 전년대비 -0.06점 감소한 것으로 조사됨
- 세부적으로 살펴보면, 숙박 관광여행 경험가구의 타인 추천 의향은 전년대비 -0.07점 감소, 당일 관광여행은 -0.04점 감소한 것으로 나타남
- 관광 가구여행에 대한 타인 추천 의향은 지역규모에서는 읍/면 지역(4.02점), 월 평균 가구소득에서는 50만원 미만(4.06점), 가구원 수에서는 2인 가구(4.00점)에서 상대적으로 높게 나타남
- 숙박 관광 가구여행에 대한 타인 추천 의향은 지역규모에서는 읍/면 지역(4.12점), 월 평균 가구소득에서는 50만원 미만(4.45점), 가구원 수에서는 2인 가구(4.08점)에서 상대적으로 높게 나타남
- 당일 관광 가구여행에 대한 타인 추천 의향은 지역규모에서는 중소도시 지역(3.94점), 월 평균 가구소득에서는 50~100만원 미만(4.02점), 가구원 수에서는 3인 가구(3.99점)에서 상대적으로 높게 나타남

〈표 V-156〉 응답가구 특성별 가구여행 타인 추천 의향

(단위 : 점)

구분		관광여행		
		관광여행	숙박여행	당일여행
연도별	2010년	3.91	3.96	3.83
	2011년	4.02	4.07	3.96
	2012년	3.96	4.00	3.92
지역규모	대도시	3.96	4.00	3.91
	중소도시	3.93	3.94	3.94
	읍/면	4.02	4.12	3.92
가구소득	50만원 미만	4.06	4.45	3.87
	50 ~ 100만원 미만	4.02	4.05	4.02
	100 ~ 200만원 미만	3.98	4.03	3.96
	200 ~ 300만원 미만	3.95	3.97	3.92
	300 ~ 400만원 미만	3.95	4.02	3.87
	400 ~ 500만원 미만	4.02	4.09	3.96
	500 ~ 600만원 미만	3.89	3.83	3.98
	600만원 이상	3.96	4.00	3.87
가구원수	2인 가구	4.00	4.08	3.93
	3인 가구	3.98	4.00	3.99
	4인 가구	3.93	3.96	3.91
	5인 가구 이상	3.96	3.96	3.87

② 개인여행

- 2012년 관광여행 경험자의 타인 추천 의향은 3.94점으로 전년대비 -0.02점 감소한 것으로 조사됨
- 세부적으로 살펴보면, 숙박 관광여행 경험자의 타인 추천 의향은 전년대비 0.03점 증가하였고, 당일 관광여행은 -0.04점 감소한 것으로 나타남
- 관광 여행에 대한 타인 추천 의향은 성별에서는 여자(3.97점), 연령별로는 20대(4.04점), 월 평균 가구 소득에서는 50만원 미만(4.14점) 계층에서 상대적으로 높게 나타남
- 숙박 관광여행에 대한 타인 추천 의향은 성별에서는 여자(4.09점), 연령별로는 40대(4.10점), 월 평균 가구 소득에서는 50만원 미만(4.29점) 계층에서 상대적으로 높게 나타남
- 당일 관광여행에 대한 타인 추천 의향은 성별에서는 여자(3.90점), 연령별로는 20대(3.94점), 월 평균 가구 소득에서는 50만원 미만(4.03점) 계층에서 상대적으로 높게 나타남

〈표 V-157〉 응답자 특성별 개인여행 타인 추천 의향

(단위 : 점)

구분		관광여행		
		숙박여행	당일여행	
연도	2010년	3.96	4.00	3.93
	2011년	3.96	4.01	3.91
	2012년	3.94	4.04	3.87
성별	남자	3.90	3.98	3.83
	여자	3.97	4.09	3.90
연령	15 ~ 19세	3.86	3.89	3.73
	20대	4.04	4.09	3.94
	30대	3.95	4.01	3.87
	40대	3.94	4.10	3.86
	50대	3.96	4.08	3.92
	60대 이상	3.91	4.06	3.86
가소득	50만원 미만	4.14	4.29	4.03
	50 ~ 100만원 미만	3.81	4.00	3.76
	100 ~ 200만원 미만	3.95	4.08	3.90
	200 ~ 300만원 미만	3.96	4.06	3.89
	300 ~ 400만원 미만	3.97	4.05	3.89
	400 ~ 500만원 미만	3.97	4.06	3.92
	500 ~ 600만원 미만	3.88	3.95	3.83
600만원 이상	3.89	3.99	3.79	

(3) 여행지별 분석

□ 전체분석

- 관광 가구여행 경험가구들의 방문지역별 타인 추천 의향을 살펴보면, '제주'(4.30점), '부산'(4.03점), '전북'(4.02점), '서울'과 '경북'(각각 4.01점), '강원'(4.00점) 등의 순으로 타인 추천 의향이 높게 나타남
- 관광 개인여행 경험자들의 방문지역별 타인 추천 의향을 살펴보면, '제주'(4.41점), '부산'(4.05점), '강원'(4.02점), '경남'(4.01점), '전북'(4.00점) 등의 순으로 타인 추천 의향이 높게 나타남

〈표 V-158〉 여행지별 관광여행 타인 추천 의향

(단위 : 점)

방문지역	가구여행	개인여행		가구여행	숙박여행	당일여행
		숙박여행	당일여행			
전 체	3.96	4.00	3.92	3.94	4.04	3.87
서 울	4.01	4.14	3.93	3.89	3.98	3.86
부 산	4.03	4.00	4.04	4.05	4.13	3.99
대 구	3.75	3.63	3.73	3.84	3.74	3.87
인 천	3.74	3.87	3.68	3.71	3.58	3.80
광 주	3.73	3.92	3.59	3.94	3.92	3.96
대 전	3.91	3.61	4.08	3.91	3.35	4.14
울 산	3.98	3.91	4.02	3.88	4.04	3.81
경 기	3.88	3.90	3.86	3.79	3.70	3.86
강 원	4.00	4.01	3.91	4.02	4.05	4.02
충 북	3.89	3.93	3.84	3.88	3.87	3.91
충 남	3.91	3.90	3.92	3.78	3.94	3.69
전 북	4.02	3.95	4.06	4.00	3.99	4.01
전 남	3.84	3.83	3.90	3.86	3.99	3.80
경 북	4.01	4.00	4.00	3.97	4.06	3.93
경 남	3.99	4.00	4.00	4.01	4.09	3.96
제 주	4.30	4.32	3.58	4.41	4.42	4.11

□ 연도별 분석

- 2012년 가구여행지의 타인 추천 의향은 ‘서울’, ‘부산’, ‘광주’, ‘울산’, ‘경기’가 전년대비 소폭 증가한 반면, 이를 제외한 나머지 대부분 지역은 전년대비 소폭 감소한 것으로 나타남
- 2012년 개인여행지의 타인 추천 의향은 ‘서울’, ‘부산’, ‘인천’, ‘광주’, ‘울산’, ‘강원’, ‘경남’, ‘제주’가 전년대비 소폭 증가한 반면, 이를 제외한 ‘대구’, ‘대전’, ‘경기’, ‘충북’, ‘충남’, ‘전남’, ‘경북’은 소폭 감소한 것으로 나타남. 전북은 2011년과 만족도가 동일한 것으로 나타남

〈표 V-159〉 연도별 관광 여행지 타인 추천 의향

(단위 : 점)

방문지역	가구여행			개인여행		
	2012년	2011년	2010년	2012년	2011년	2010년
전 체	3.96	4.02	3.91	3.94	3.96	3.96
서 울	4.01	3.96	3.63	3.89	3.85	3.95
부 산	4.03	3.96	3.86	4.05	4.04	4.03
대 구	3.75	4.11	3.71	3.84	3.98	3.97
인 천	3.74	3.76	3.92	3.71	3.66	3.65
광 주	3.73	3.69	3.69	3.94	3.93	4.27
대 전	3.91	4.04	4.13	3.91	3.98	3.89
울 산	3.98	3.94	3.92	3.88	3.55	3.94
경 기	3.88	3.86	3.77	3.79	3.89	3.86
강 원	4.00	4.14	3.95	4.02	4.01	4.00
충 북	3.89	4.02	3.90	3.88	3.92	3.76
충 남	3.91	3.92	3.88	3.78	3.80	3.72
전 북	4.02	4.13	3.95	4.00	4.00	3.89
전 남	3.84	4.05	3.98	3.86	4.11	4.06
경 북	4.01	4.04	3.85	3.97	3.98	3.93
경 남	3.99	4.03	3.94	4.01	3.98	4.02
제 주	4.30	4.35	4.23	4.41	4.32	4.18

제 2 편

통 계 편

1. 국민여행 총량

1. 국내여행 참가자 수

단위 : 명

구분	국내여행			관광여행			기타여행		
	숙박여행	당일여행		숙박여행	당일여행		숙박여행	당일여행	
전체	36,914,067	30,227,238	28,649,336	29,896,150	22,454,735	19,232,407	29,521,642	20,339,773	21,142,248
성별									
남자	18,207,164	14,925,069	13,890,891	14,510,375	11,162,784	8,810,563	14,624,365	10,067,327	10,519,074
여자	18,706,903	15,302,169	14,758,445	15,385,775	11,291,951	10,421,844	14,897,277	10,272,446	10,623,174
연령									
15 ~ 19세	4,557,259	4,018,133	3,097,821	3,378,559	2,752,718	1,771,958	3,619,826	2,862,177	2,084,425
20대	3,684,347	3,081,766	2,467,258	3,000,567	2,422,108	1,473,846	2,704,198	1,925,820	1,736,400
30대	5,809,256	5,089,937	4,420,525	4,937,446	3,969,478	3,201,166	4,790,657	3,683,517	3,171,216
40대	9,126,853	8,023,385	7,158,427	7,691,853	6,176,388	4,981,482	7,708,789	5,845,235	5,526,130
50대	6,999,030	5,471,940	5,731,692	5,394,633	3,883,767	3,515,589	5,814,249	3,633,106	4,672,730
60대 이상	6,737,322	4,542,078	5,773,613	5,493,093	3,250,275	4,288,366	4,883,922	2,389,917	3,951,347
직업									
전문관리	2,488,591	2,277,744	1,909,200	2,174,607	1,760,128	1,477,635	2,057,617	1,597,007	1,338,747
사무	6,376,199	5,450,539	4,696,592	5,120,758	4,214,139	3,026,679	5,230,620	3,881,694	3,644,507
서비스판매	5,301,414	4,248,323	4,391,394	4,140,434	3,010,167	2,771,004	4,395,307	2,837,500	3,521,236
농어업	2,193,354	1,291,675	2,008,056	1,739,460	864,245	1,479,001	1,723,452	755,688	1,455,718
기능노무	2,937,561	2,310,584	2,466,413	2,376,745	1,575,276	1,653,160	2,392,418	1,727,503	1,833,372
가구소득									
50만원 미만	899,382	529,966	766,155	669,093	378,636	532,698	707,216	325,943	545,101
50 ~ 100만원 미만	1,690,428	1,141,791	1,430,934	1,345,361	686,038	1,074,652	1,287,650	710,494	1,004,421
100 ~ 200만원 미만	4,058,029	2,901,327	3,289,730	3,087,580	1,996,244	2,079,409	3,022,345	1,749,414	2,365,208
200 ~ 300만원 미만	7,770,498	6,082,682	6,150,831	6,104,929	4,408,092	4,184,619	6,302,734	4,024,358	4,584,311
300 ~ 400만원 미만	6,690,461	5,591,620	5,319,138	5,384,465	4,089,412	3,427,852	5,616,409	4,037,229	3,789,082
400 ~ 500만원 미만	5,061,505	4,455,755	3,938,974	4,231,389	3,452,159	2,470,530	4,296,699	3,096,266	3,272,006
500 ~ 600만원 미만	5,284,245	4,574,876	3,998,306	4,489,893	3,516,330	2,664,266	4,028,418	3,089,730	2,994,453
600만원 이상	5,459,521	4,949,222	3,755,268	4,583,440	3,927,824	2,798,381	4,260,172	3,306,339	2,587,665
학력									
초졸이하	3,497,924	2,125,927	3,093,318	2,698,243	1,324,416	2,226,074	2,723,761	1,374,100	2,113,401
중학교(재/졸)	3,445,280	2,607,708	2,755,965	2,582,467	1,793,816	1,714,699	2,688,772	1,502,067	2,104,413
고등학교(재/졸)	12,646,470	10,507,774	9,815,516	10,319,178	7,760,924	6,469,265	10,156,239	7,273,588	7,464,333
전문대(재/졸)	4,119,110	3,445,862	3,272,898	3,429,865	2,758,419	2,179,431	3,371,881	2,305,738	2,361,579
대학교(재/졸)	11,781,805	10,242,846	8,617,246	9,657,875	7,783,679	5,874,893	9,349,314	6,868,965	6,274,893
대학원(재/졸)	1,423,479	1,297,119	1,094,392	1,208,522	1,033,480	768,045	1,231,674	1,015,314	823,629

2-1. 월별 국내여행 참가자 수

단위 : 명

1월	2월	3월	4월	5월	6월	7월	8월	9월	10월	11월	12월	구	분
16,021,751	8,823,026	11,847,077	9,208,839	11,231,351	9,476,705	12,907,249	16,791,787	19,335,480	15,199,089	9,107,740	10,890,477	전	체
												성	별
8,117,711	4,181,599	5,683,366	4,243,465	5,224,127	4,418,818	6,347,797	8,190,158	9,921,332	7,185,304	4,251,880	5,236,236	남	자
7,904,040	4,641,427	6,163,711	4,965,374	6,007,223	5,057,887	6,559,452	8,601,629	9,414,147	8,013,785	4,855,860	5,654,241	여	자
												연	령
2,275,145	873,025	1,158,960	653,014	949,695	596,934	1,170,962	2,016,367	2,421,826	1,367,887	580,449	1,014,604	1 5 ~ 1 9	세
1,499,726	702,551	841,036	535,964	702,746	789,460	1,101,899	1,558,388	1,624,295	1,106,945	536,763	1,090,807	2 0	대
2,907,278	1,226,830	1,741,082	1,468,069	2,081,716	1,622,655	2,400,075	3,060,835	3,430,722	2,402,477	1,494,163	1,885,807	3 0	대
4,824,812	2,651,236	2,905,292	2,289,896	3,214,995	2,544,749	3,360,430	4,895,965	5,806,863	3,954,336	2,105,481	2,876,261	4 0	대
2,651,769	1,841,739	2,520,241	1,913,243	2,215,392	1,965,321	2,519,953	2,751,557	3,492,768	3,205,327	2,258,671	2,232,579	5 0	대
1,863,023	1,527,643	2,680,467	2,348,652	2,066,807	1,957,586	2,353,930	2,508,676	2,559,006	3,162,117	2,132,214	1,790,420	6 0	대 이 상
												직	업
1,288,402	745,200	860,633	634,729	1,010,313	877,163	1,097,126	1,287,479	1,441,556	1,107,719	740,184	830,746	전 문 관 리	
2,867,821	1,452,133	1,774,252	1,370,572	2,060,229	1,658,997	2,163,698	3,292,711	3,623,995	2,512,119	1,363,060	2,058,687	사 무	
2,384,746	1,397,316	1,888,013	1,440,875	1,628,451	1,395,398	1,679,447	2,326,056	2,895,565	2,208,960	1,459,350	1,733,975	서 비 스 판 매	
533,418	524,451	857,051	896,144	623,463	590,932	923,352	609,210	628,708	869,865	793,314	670,261	농 어 업	
1,399,591	731,254	873,037	872,079	848,376	862,951	1,168,616	1,447,987	1,655,754	1,376,286	765,035	831,822	기 능 노 무	
												가	구 소 득
246,263	181,199	418,112	218,239	250,134	218,558	234,100	299,581	376,438	331,990	240,538	138,999	5 0 만 원 미 만	
519,931	339,596	568,575	611,786	469,563	556,845	572,099	547,763	595,515	689,382	487,566	427,459	50 ~ 100 만 원 미 만	
1,188,797	893,424	1,261,705	1,205,795	1,033,249	1,069,302	1,286,441	1,732,309	1,662,338	1,671,628	1,094,351	1,098,787	100 ~ 200 만 원 미 만	
2,954,704	1,687,669	2,504,014	1,956,109	2,524,997	1,860,753	2,591,921	3,398,702	4,049,277	3,097,862	2,085,477	2,347,633	200 ~ 300 만 원 미 만	
3,141,549	1,523,206	1,916,627	1,127,259	1,930,244	1,427,174	2,337,009	3,095,923	3,561,527	2,736,256	1,524,456	1,950,837	300 ~ 400 만 원 미 만	
2,822,069	1,399,281	2,050,207	1,408,096	1,650,143	1,455,895	1,975,176	2,514,209	3,045,296	2,386,470	1,114,531	1,583,704	400 ~ 500 만 원 미 만	
2,587,928	1,438,346	1,587,017	1,399,611	1,515,528	1,517,864	1,954,599	2,635,936	2,938,505	2,168,199	1,360,866	1,476,820	500 ~ 600 만 원 미 만	
2,560,510	1,360,305	1,540,820	1,281,945	1,857,494	1,370,314	1,955,903	2,567,365	3,106,584	2,117,302	1,199,955	1,866,239	6 0 0 만 원 이 상	
												학	력
924,476	715,250	1,240,735	1,267,757	943,460	940,412	1,236,054	1,112,243	1,209,190	1,376,955	1,045,489	866,775	초 졸 이 하	
1,388,577	937,278	1,082,830	878,224	854,950	835,916	1,046,591	1,376,512	1,508,667	1,439,146	921,783	1,049,418	중 학 교 (재 / 졸)	
5,854,626	3,117,422	4,158,262	3,100,684	3,886,080	3,326,433	4,282,955	5,900,619	6,885,652	5,381,409	3,347,053	3,846,412	고 등 학 교 (재 / 졸)	
1,995,465	896,490	1,474,747	997,538	1,413,158	1,140,063	1,525,624	2,047,793	2,336,138	1,671,840	937,308	1,144,516	전 문 대 (재 / 졸)	
5,101,562	2,809,729	3,382,668	2,534,338	3,614,081	2,757,204	4,242,508	5,659,918	6,533,321	4,653,429	2,473,543	3,595,428	대 학 교 (재 / 졸)	
757,045	346,857	507,836	430,297	519,621	476,676	573,517	694,701	862,512	676,310	382,564	387,927	대 학 원 (재 / 졸)	

2-2. 월별 숙박여행 참가자 수

단위 : 명

구분	1월	2월	3월	4월	5월	6월	7월	8월	9월	10월	11월	12월
전체	11,494,149	4,260,581	4,933,212	3,844,383	5,043,689	4,239,136	7,819,194	11,079,979	12,222,184	5,953,566	3,593,301	5,611,410
성별												
남자	5,809,725	2,037,818	2,253,407	1,743,883	2,356,378	2,031,722	3,939,240	5,497,340	6,394,485	2,865,558	1,689,240	2,629,274
여자	5,684,424	2,222,763	2,679,804	2,100,501	2,687,311	2,207,414	3,879,954	5,582,638	5,827,699	3,088,008	1,904,061	2,982,135
연령												
15 ~ 19세	1,788,926	413,947	699,105	391,464	566,968	395,279	814,348	1,502,459	1,819,858	415,506	272,318	693,587
20대	1,168,022	504,302	521,764	272,390	375,926	428,726	783,320	1,130,980	1,074,579	493,832	290,804	735,890
30대	2,380,424	593,100	859,887	765,276	1,144,496	858,027	1,698,205	2,068,850	2,576,329	1,171,833	748,100	1,119,835
40대	3,767,920	1,321,120	1,104,685	972,363	1,568,807	1,137,962	2,073,926	3,567,490	4,069,421	1,611,314	847,438	1,475,531
50대	1,607,779	862,523	848,440	650,111	717,832	721,804	1,394,741	1,601,002	1,712,927	1,105,718	817,517	948,284
60대 이상	781,078	565,588	899,331	792,780	669,660	697,338	1,054,655	1,209,198	969,072	1,155,362	617,124	638,283
직업												
전문관리	1,012,786	442,855	329,989	230,455	528,311	424,623	715,584	862,366	1,003,774	449,346	359,366	480,915
사무	2,248,767	747,156	872,180	695,271	1,106,702	912,050	1,455,478	2,334,167	2,504,535	1,173,349	571,508	1,063,514
서비스판매	1,664,286	539,012	589,985	512,849	562,479	484,770	871,735	1,463,233	1,738,831	784,524	455,812	742,843
농어업	288,180	227,324	230,917	220,599	149,723	196,707	366,230	239,036	163,640	250,702	278,877	264,396
기능노무	982,512	340,791	333,529	298,152	320,470	298,585	622,165	903,138	1,033,424	437,198	237,258	318,726
가구소득												
50만원 미만	138,238	93,631	69,888	58,419	117,415	90,444	63,932	203,817	152,907	104,419	64,460	58,545
50 ~ 100만원 미만	256,151	104,063	137,866	146,199	127,948	141,271	261,692	339,715	225,914	282,652	157,090	206,668
100 ~ 200만원 미만	720,638	271,333	419,743	444,761	263,885	466,945	714,738	1,044,397	706,148	567,206	314,842	442,613
200 ~ 300만원 미만	1,974,765	819,222	1,058,900	661,689	1,031,892	812,992	1,358,946	2,221,874	2,493,997	1,167,382	870,688	1,084,270
300 ~ 400만원 미만	2,328,225	662,765	959,434	561,664	828,574	578,142	1,565,839	2,166,050	2,440,888	892,656	641,610	964,120
400 ~ 500만원 미만	2,149,842	564,492	956,280	669,841	898,435	700,909	1,253,911	1,707,903	2,083,503	1,072,810	382,840	911,003
500 ~ 600만원 미만	1,846,857	945,458	625,721	749,715	780,929	690,032	1,188,713	1,666,931	1,848,729	789,706	470,632	851,661
600만원 이상	2,079,432	799,618	705,379	552,096	994,610	758,401	1,411,421	1,729,291	2,270,098	1,076,735	691,140	1,092,529
학력												
초졸이하	454,766	298,070	333,462	335,182	287,876	239,227	448,804	503,567	367,426	461,387	318,040	354,379
중학교(재/졸)	775,720	395,736	500,761	279,338	249,253	323,221	587,567	823,311	687,176	435,226	317,076	501,190
고등학교(재/졸)	4,213,741	1,442,761	1,584,090	1,388,778	1,634,486	1,453,814	2,555,339	3,825,110	4,474,783	2,002,227	1,337,479	1,897,497
전문대(재/졸)	1,529,327	432,218	746,362	391,424	653,330	546,579	1,021,267	1,482,736	1,559,838	672,208	409,555	550,549
대학교(재/졸)	3,868,130	1,528,970	1,564,452	1,242,574	1,949,553	1,438,036	2,798,787	3,986,764	4,437,815	2,095,386	1,032,577	2,115,752
대학원(재/졸)	652,465	162,825	204,085	207,086	269,191	238,259	407,428	458,490	695,146	287,132	178,573	192,043

2-3. 월별 당일여행 참가자 수

단위 : 명

1월	2월	3월	4월	5월	6월	7월	8월	9월	10월	11월	12월	구	분
6,784,138	5,632,572	8,059,333	6,194,510	7,419,252	6,095,888	6,907,612	8,385,534	9,111,552	10,937,684	6,163,698	6,214,045	전	체
												성	별
3,455,914	2,645,586	3,956,354	2,874,191	3,439,051	2,786,873	3,326,194	4,005,224	4,598,603	5,198,513	2,908,916	2,960,194	남	자
3,328,225	2,986,986	4,102,979	3,320,319	3,980,201	3,309,014	3,581,418	4,380,310	4,512,949	5,739,170	3,254,782	3,253,850	여	자
												연	령
707,195	498,313	569,378	283,712	485,618	211,066	526,363	841,257	739,161	1,025,114	308,131	402,263	1 5 ~ 1 9	세
487,423	251,266	416,546	269,627	368,385	411,408	502,247	643,296	678,116	712,709	281,910	463,407	2 0	대
1,106,893	787,869	1,018,027	896,549	1,310,748	991,129	1,038,069	1,580,543	1,375,791	1,651,314	953,305	964,083	3 0	대
1,815,641	1,763,844	2,129,311	1,644,434	2,036,169	1,673,340	1,849,761	2,183,879	2,472,987	2,826,906	1,363,850	1,603,006	4 0	대
1,444,824	1,278,250	1,936,927	1,400,686	1,678,469	1,395,857	1,520,664	1,592,638	2,110,541	2,380,631	1,650,969	1,478,226	5 0	대
1,222,162	1,053,031	1,989,145	1,699,502	1,539,863	1,413,087	1,470,509	1,543,920	1,734,956	2,341,009	1,605,533	1,303,060	6 0	대 이 상
												직	업
511,336	441,698	637,432	474,239	634,120	527,662	551,402	688,430	646,280	791,644	468,776	392,463	전	문 관 리
1,057,894	864,545	1,133,548	885,350	1,204,391	949,407	1,063,429	1,476,576	1,568,513	1,710,641	929,680	1,128,349	사	무
1,107,473	994,270	1,445,830	1,029,832	1,249,076	1,023,232	1,061,830	1,278,577	1,490,747	1,720,216	1,115,367	1,146,694	서 비 스 판 매	
309,809	358,640	721,686	725,184	486,333	446,114	640,491	443,858	492,083	687,207	581,536	471,071	농 어 업	
628,420	523,969	607,080	637,929	614,912	691,527	699,014	742,722	868,011	1,049,029	572,132	581,762	기 능 노 무	
												가	구 소 득
120,298	97,430	371,516	169,817	183,215	132,676	174,835	142,414	223,530	266,513	181,001	82,681	5 0 만 원	미 만
312,367	247,090	440,231	489,870	362,654	428,907	373,540	255,236	387,109	474,409	352,393	252,177	50 ~ 100	만 원 미 만
642,066	685,424	953,243	801,011	845,953	713,867	752,960	909,168	1,127,591	1,271,108	843,655	756,894	100 ~ 200	만 원 미 만
1,351,086	1,139,917	1,756,843	1,418,437	1,684,135	1,189,504	1,579,407	1,755,702	1,928,953	2,179,233	1,336,682	1,459,341	200 ~ 300	만 원 미 만
1,210,036	992,725	1,113,830	764,907	1,249,867	998,134	1,144,671	1,455,838	1,413,792	2,015,347	925,938	1,139,778	300 ~ 400	만 원 미 만
1,080,644	947,732	1,331,449	920,255	1,070,242	932,109	1,009,723	1,371,615	1,494,057	1,735,218	878,156	828,134	400 ~ 500	만 원 미 만
1,145,385	821,022	1,053,531	769,755	991,940	956,293	995,197	1,305,798	1,485,724	1,641,620	939,916	757,264	500 ~ 600	만 원 미 만
922,257	701,231	1,038,690	860,458	1,031,247	744,396	877,279	1,189,764	1,050,795	1,354,236	705,958	937,776	6 0 0	만 원 이 상
												학	력
554,285	455,526	981,660	1,017,952	696,459	718,804	862,936	666,035	928,183	1,030,018	782,595	563,484	초	졸 이 하
733,699	621,028	700,895	647,203	661,432	585,588	583,593	752,805	935,722	1,101,845	643,120	627,962	중	학 교 (재 / 졸)
2,504,226	2,067,446	2,952,761	2,008,013	2,688,757	2,200,087	2,363,914	2,872,291	3,190,432	3,967,931	2,285,712	2,330,119	고	등 학 교 (재 / 졸)
717,827	583,098	911,803	746,310	917,299	732,590	769,198	1,011,382	1,080,352	1,271,344	595,312	709,178	전	문 대 (재 / 졸)
2,051,260	1,682,936	2,161,208	1,491,576	2,114,222	1,596,804	2,119,658	2,664,356	2,728,575	3,102,772	1,623,490	1,765,830	대	학 교 (재 / 졸)
222,841	222,538	351,006	283,455	341,084	262,016	208,313	418,665	248,287	463,773	233,471	217,472	대	학 원 (재 / 졸)

3-1. 월별 관광여행 참가자 수

단위 : 명

구분	1월	2월	3월	4월	5월	6월	7월	8월	9월	10월	11월	12월
전체	4,065,360	4,038,213	5,740,198	5,510,061	6,412,826	5,505,223	9,445,944	13,734,115	5,161,967	9,214,960	4,593,536	5,511,178
성별												
남자	1,940,072	1,864,044	2,592,221	2,444,285	2,775,540	2,615,425	4,591,843	6,716,618	2,613,971	4,217,799	2,144,526	2,611,486
여자	2,125,288	2,174,169	3,147,978	3,065,776	3,637,286	2,889,798	4,854,101	7,017,496	2,547,995	4,997,161	2,449,010	2,899,691
연령												
15 ~ 19세	300,517	373,390	466,727	261,328	388,965	285,401	950,853	1,722,697	396,039	573,142	262,134	516,274
20대	400,491	426,693	470,793	225,679	386,831	495,090	942,596	1,289,704	292,419	630,827	264,256	662,636
30대	865,416	521,082	962,110	978,088	1,288,787	995,454	1,766,716	2,524,612	1,011,520	1,628,233	848,929	1,068,718
40대	1,185,511	1,216,958	1,408,644	1,257,809	1,732,844	1,579,057	2,306,366	4,168,112	1,537,172	2,407,438	936,737	1,444,925
50대	727,947	810,238	1,068,106	1,117,758	1,188,952	1,010,797	1,788,378	2,091,880	843,913	1,845,021	1,055,896	985,417
60대 이상	585,479	689,851	1,363,818	1,669,400	1,426,448	1,139,423	1,691,035	1,937,111	1,080,903	2,130,299	1,225,584	833,207
직업												
전문관리	502,242	433,955	389,881	385,556	640,321	574,238	752,428	1,034,475	510,982	785,437	459,198	479,926
사무	749,222	666,460	839,969	857,176	1,073,216	985,073	1,661,794	2,766,165	903,922	1,550,303	644,831	1,099,161
서비스판매	546,836	436,747	829,792	761,378	920,999	834,102	1,103,137	1,962,623	749,233	1,298,555	660,418	881,176
농어업	164,220	208,620	431,568	655,890	354,587	302,922	666,925	433,813	195,510	395,475	303,430	190,735
기능노무	266,758	289,783	442,623	533,020	499,526	458,208	739,825	1,086,011	426,257	773,217	361,365	338,045
가구소득												
50만원 미만	47,946	65,903	200,247	177,413	122,046	122,707	159,337	246,431	165,700	194,728	112,115	49,550
50 ~ 100만원 미만	181,114	122,431	268,885	396,487	297,949	319,114	375,735	400,895	223,875	407,839	240,668	181,317
100 ~ 200만원 미만	284,239	477,297	642,809	688,300	664,253	489,186	968,010	1,307,432	581,834	981,039	500,508	497,635
200 ~ 300만원 미만	706,188	706,424	1,204,839	1,152,763	1,341,098	1,012,616	1,839,687	2,845,132	1,135,798	1,919,850	978,275	1,094,611
300 ~ 400만원 미만	610,032	665,520	737,971	601,011	1,064,733	880,215	1,670,810	2,569,470	668,717	1,487,073	832,987	849,043
400 ~ 500만원 미만	610,436	504,741	1,064,567	716,499	778,803	900,676	1,416,469	2,148,528	686,432	1,369,028	533,527	768,497
500 ~ 600만원 미만	799,747	785,676	833,585	945,508	989,765	775,342	1,484,334	2,050,553	893,864	1,347,256	756,604	865,875
600만원 이상	825,659	710,221	787,296	832,081	1,154,179	1,005,368	1,531,562	2,165,674	805,749	1,508,147	638,852	1,204,649
학력												
초졸이하	320,368	244,315	610,694	876,356	618,831	470,549	856,497	783,388	410,581	687,198	501,335	287,334
중학교(재/졸)	283,302	391,098	632,147	567,125	504,897	527,971	789,631	1,108,009	476,919	857,992	533,369	485,482
고등학교(재/졸)	1,400,310	1,564,340	1,970,948	1,882,938	2,175,864	1,969,096	3,062,185	4,789,154	1,781,621	3,244,852	1,649,538	1,921,942
전문대(재/졸)	469,643	347,079	770,101	518,647	735,582	710,505	1,162,026	1,738,141	530,059	1,000,613	534,324	602,242
대학교(재/졸)	1,391,256	1,304,011	1,530,709	1,364,179	2,071,684	1,517,433	3,192,099	4,774,063	1,785,026	2,968,393	1,203,655	1,999,717
대학원(재/졸)	200,481	187,370	225,600	300,816	305,968	309,669	383,506	541,360	177,761	455,912	171,315	214,461

3-2. 월별 숙박 관광여행 참가자 수

단위 : 명

1월	2월	3월	4월	5월	6월	7월	8월	9월	10월	11월	12월	구	분
1,909,925	2,022,782	2,356,692	2,061,070	2,892,702	2,440,363	5,970,300	9,301,932	2,100,440	3,554,584	1,886,682	3,029,039	전	체
943,858	962,000	1,055,517	988,286	1,303,296	1,250,552	2,990,632	4,630,963	1,204,875	1,681,877	941,326	1,475,172	남	자
966,067	1,060,782	1,301,175	1,072,784	1,589,406	1,189,811	2,979,668	4,670,970	895,565	1,872,707	945,356	1,553,867	여	자
197,985	194,122	258,554	189,316	222,852	184,327	653,451	1,291,506	251,669	192,811	153,928	355,684	1 5 ~ 1 9	세
249,405	341,981	294,077	88,954	202,673	272,284	688,525	992,636	149,849	285,266	178,476	528,704	2 0	대
393,908	261,894	380,264	412,947	679,317	497,159	1,274,489	1,676,496	436,862	703,267	372,040	667,793	3 0	대
624,205	618,627	490,606	452,078	868,222	707,892	1,474,374	3,131,616	637,706	916,869	395,291	719,285	4 0	대
249,910	417,022	444,840	419,499	428,043	376,651	1,101,711	1,300,658	279,139	722,301	423,754	521,929	5 0	대
194,513	189,136	488,350	498,277	491,595	402,050	777,750	909,020	345,215	734,070	363,193	235,643	6 0	대 이상
247,663	235,595	137,355	138,890	332,681	279,549	534,650	671,853	190,751	319,767	206,287	310,839	전	직
379,676	350,033	401,706	388,996	647,567	547,463	1,137,737	1,969,806	435,222	695,463	267,961	643,665	문	관 리
226,580	235,322	281,032	310,146	356,690	270,444	601,698	1,283,499	300,637	520,943	284,642	427,212	사	무
78,622	72,182	157,670	130,610	70,318	90,073	215,251	174,875	42,220	81,200	112,514	85,815	서	비 스 판 매
115,706	121,588	152,085	133,889	166,614	106,389	443,605	714,642	128,711	208,798	94,690	109,901	농	어 업
												기	능 노 무
2,961	36,902	42,396	41,535	67,361	37,370	52,570	198,826	44,224	61,967	43,545	14,326	5 0	만 원 미 만
60,245	15,400	26,368	84,326	71,702	78,680	125,019	227,902	32,628	107,286	52,520	89,175	50 ~ 100	만 원 미 만
103,980	164,460	252,739	238,476	204,036	207,122	538,393	773,727	233,639	310,890	120,697	190,359	100 ~ 200	만 원 미 만
401,034	352,305	467,551	311,306	536,885	425,312	997,811	1,809,215	434,899	772,536	415,878	554,546	200 ~ 300	만 원 미 만
221,350	264,080	289,610	250,232	440,554	379,253	1,107,844	1,906,040	314,726	429,848	414,493	426,832	300 ~ 400	만 원 미 만
323,873	305,165	573,828	312,353	509,806	398,519	983,677	1,480,915	282,898	608,451	206,892	555,925	400 ~ 500	만 원 미 만
310,745	430,177	293,528	442,080	425,624	371,852	1,065,850	1,374,402	333,381	480,920	285,342	477,504	500 ~ 600	만 원 미 만
485,738	454,292	410,671	380,762	636,732	542,253	1,099,136	1,530,905	424,044	782,687	347,316	720,373	6 0 0	만 원 이 상
97,878	70,700	156,862	184,067	154,505	98,082	262,798	360,516	81,091	167,015	159,920	108,309	초	졸 이 하
89,546	160,001	298,709	183,973	158,606	238,949	436,863	680,456	149,053	288,927	171,092	226,094	중	학 교 (재 / 졸)
629,382	752,738	717,909	742,527	863,328	862,119	1,981,011	3,242,207	752,114	1,136,397	707,841	1,050,489	고	등 학 교 (재 / 졸)
270,084	199,454	368,885	207,997	399,034	317,124	786,352	1,277,708	236,229	406,469	250,255	264,733	전	문 대 (재 / 졸)
720,679	749,092	708,110	599,538	1,157,312	786,932	2,205,854	3,383,330	804,491	1,355,437	518,046	1,237,493	대	학 교 (재 / 졸)
102,357	90,797	106,216	142,967	159,917	137,157	297,422	357,715	77,462	200,339	79,527	141,922	대	학 원 (재 / 졸)

3-3. 월별 당일 관광여행 참가자 수

단위 : 명

구 분	1월	2월	3월	4월	5월	6월	7월	8월	9월	10월	11월	12월
전 체	2,269,480	2,216,875	3,679,451	3,734,339	3,995,415	3,267,623	4,391,583	5,936,489	3,280,537	6,249,196	2,855,530	2,704,442
성 별												
남 자	1,067,469	1,002,660	1,664,598	1,608,061	1,666,280	1,463,373	1,990,893	2,753,600	1,540,402	2,839,226	1,290,720	1,201,534
여 자	1,202,011	1,214,215	2,014,853	2,126,278	2,329,135	1,804,250	2,400,690	3,182,888	1,740,135	3,409,970	1,564,810	1,502,909
연 령												
1 5 ~ 1 9 세	126,571	190,512	221,912	76,250	172,764	103,582	353,925	667,294	144,370	391,152	108,206	195,435
2 0 대	160,460	106,681	192,114	142,778	195,129	240,484	339,653	423,751	145,405	363,699	97,927	191,458
3 0 대	484,072	290,577	600,119	635,126	719,880	584,699	704,916	1,211,834	608,765	1,080,920	490,237	449,612
4 0 대	592,361	682,735	957,984	880,798	1,016,389	919,758	1,139,563	1,451,997	1,026,459	1,625,271	563,265	773,474
5 0 대	502,690	441,473	743,995	757,519	859,986	661,786	870,728	1,013,532	605,161	1,226,775	710,873	475,253
6 0 대 이상	403,325	504,898	963,327	1,241,869	1,031,269	757,314	982,799	1,168,080	750,377	1,561,379	885,023	619,209
직 업												
전 문 관 리	273,925	235,118	275,931	276,609	352,383	300,526	294,143	527,380	330,226	550,305	288,553	179,321
사 무	396,804	360,503	514,613	538,486	516,500	502,999	717,455	1,046,202	536,415	969,901	392,872	483,764
서 비 스 판 매	320,256	216,279	566,939	496,826	631,982	581,739	650,705	893,088	484,719	875,290	413,004	501,181
농 어 업	97,218	145,239	330,803	551,181	284,269	227,958	505,235	303,853	153,289	336,203	205,898	112,878
기 능 노 무	151,051	174,123	310,963	427,405	377,790	359,133	367,278	465,205	336,540	596,135	271,662	237,753
가 구 소 득												
5 0 만 원 미만	44,985	29,001	157,850	140,546	86,546	85,337	106,767	82,512	121,475	147,858	68,571	35,224
5 0 ~ 1 0 0 만 원 미만	123,039	108,341	245,344	326,154	247,286	246,089	272,142	203,195	191,247	328,022	195,332	106,137
1 0 0 ~ 2 0 0 만 원 미만	210,475	316,858	442,636	457,548	505,497	294,872	479,095	620,024	355,964	729,576	395,854	328,484
2 0 0 ~ 3 0 0 만 원 미만	333,815	365,600	798,923	869,456	850,705	618,164	1,099,733	1,375,572	729,824	1,229,044	582,699	568,418
3 0 0 ~ 4 0 0 만 원 미만	399,030	407,369	481,979	447,920	667,045	507,517	774,014	1,036,946	395,188	1,107,313	423,406	485,132
4 0 0 ~ 5 0 0 만 원 미만	290,898	239,232	523,389	458,910	376,422	521,274	526,769	898,543	459,621	856,177	345,806	215,196
5 0 0 ~ 6 0 0 만 원 미만	502,042	452,002	577,384	537,419	674,982	455,107	595,435	878,001	601,336	926,139	486,535	420,390
6 0 0 만 원 이상	365,196	298,472	451,946	496,388	586,932	539,263	537,629	841,695	425,884	925,068	357,327	545,461
학 력												
초 졸 이 하	224,660	180,854	487,721	721,600	494,899	381,578	626,399	452,594	329,489	533,928	351,294	188,570
중 학 교 (재 / 졸)	197,777	249,862	377,842	405,320	369,363	302,430	411,195	548,130	338,731	607,739	369,495	281,750
고 등 학 교 (재 / 졸)	790,458	843,087	1,346,170	1,218,014	1,495,383	1,157,128	1,359,019	1,931,245	1,075,809	2,314,894	996,410	950,271
전 문 대 (재 / 졸)	230,880	191,353	431,542	349,674	380,705	430,649	517,006	754,627	347,101	688,611	288,350	356,229
대 학 교 (재 / 졸)	727,580	635,798	902,648	843,862	1,074,291	823,326	1,370,710	1,940,429	1,089,107	1,828,205	748,269	855,084
대 학 원 (재 / 졸)	98,124	115,920	133,528	195,868	180,775	172,512	107,255	309,464	100,300	275,819	101,710	72,539

4-1. 일별 기타여행 참가자 수

단위 : 명

1월	2월	3월	4월	5월	6월	7월	8월	9월	10월	11월	12월	구	분
13,941,772	5,735,848	7,474,835	4,644,844	5,954,279	5,128,810	4,927,616	5,128,366	16,091,236	8,111,075	5,364,020	6,460,378	전	체
												성	별
7,134,049	2,766,840	3,791,835	2,204,410	2,957,842	2,336,605	2,566,305	2,517,622	8,267,165	4,012,789	2,494,896	3,106,028	남	자
6,807,723	2,969,008	3,683,000	2,440,434	2,996,437	2,792,205	2,361,311	2,610,744	7,824,071	4,098,286	2,869,124	3,354,349	여	자
												연	령
2,131,861	499,635	789,901	403,704	601,944	333,293	336,721	521,577	2,080,734	918,250	318,315	524,200	1 5 ~ 1 9	세
1,249,939	374,511	438,220	326,738	374,609	381,218	351,328	450,191	1,451,978	583,853	294,782	515,464	2 0	대
2,601,220	845,525	968,927	663,071	1,110,566	915,016	951,230	966,437	2,958,617	1,186,545	844,199	1,080,991	3 0	대
4,301,673	1,724,935	1,920,534	1,393,820	1,788,063	1,374,360	1,407,894	1,527,757	4,888,104	2,116,070	1,355,408	1,704,515	4 0	대
2,278,818	1,318,644	1,786,984	1,005,467	1,235,569	1,168,302	1,041,048	943,616	2,995,930	1,839,855	1,465,686	1,466,475	5 0	대
1,378,260	972,598	1,570,268	852,044	843,529	956,622	839,395	718,788	1,715,872	1,466,501	1,085,629	1,168,732	6 0	대 이상
												직	업
1,112,898	437,031	539,251	353,299	510,992	430,559	477,068	388,333	1,146,549	496,359	414,865	409,205	전	문 관 리
2,587,919	935,334	1,214,569	671,460	1,187,519	972,443	794,585	1,026,366	3,096,864	1,297,644	866,378	1,183,730	사	무
2,040,099	1,048,227	1,240,365	805,410	918,923	762,955	759,600	691,448	2,425,596	1,284,332	890,337	1,086,266	서	비 스 판 매
378,101	383,697	524,361	327,579	331,784	330,630	339,517	220,116	515,017	611,412	544,475	545,677	농	어 업
1,260,007	521,983	572,892	380,975	410,182	508,613	525,782	502,375	1,428,187	827,959	457,286	569,180	기	능 노 무
												가	구 소 득
208,001	121,224	280,625	50,716	151,032	100,412	79,431	70,007	230,005	177,327	154,260	118,491	5 0	만 원 미 만
402,656	275,309	329,958	240,537	221,094	288,777	244,560	199,901	401,355	349,761	273,085	292,938	50 ~ 100	만 원 미 만
983,923	469,898	748,287	582,883	470,547	640,917	492,149	556,866	1,238,980	885,232	650,635	711,335	100 ~ 200	만 원 미 만
2,533,947	1,206,176	1,612,690	929,381	1,340,131	998,396	1,000,484	1,010,116	3,286,023	1,640,476	1,262,617	1,501,741	200 ~ 300	만 원 미 만
2,814,522	980,371	1,355,735	624,769	1,006,725	758,255	903,180	823,345	3,199,189	1,498,728	799,089	1,280,900	300 ~ 400	만 원 미 만
2,572,304	988,200	1,291,065	963,747	1,090,819	789,870	857,967	895,067	2,653,408	1,416,236	710,080	1,002,416	400 ~ 500	만 원 미 만
2,284,475	915,917	966,131	692,055	769,753	991,878	673,490	875,155	2,443,491	1,259,575	806,660	752,658	500 ~ 600	만 원 미 만
2,141,944	778,754	890,345	560,756	904,179	560,305	676,355	697,909	2,638,784	883,739	707,594	799,900	6 0 0	만 원 이상
												학	력
677,736	528,871	711,717	513,741	407,786	491,901	446,275	367,569	878,881	818,498	630,422	631,673	초	졸 이 하
1,194,037	610,957	606,048	397,240	430,826	404,937	377,013	412,640	1,194,331	762,238	471,678	659,788	중	학 교 (재 / 졸)
5,149,068	1,956,250	2,739,132	1,613,082	2,137,091	1,808,887	1,814,740	1,868,168	5,761,009	3,007,534	2,063,755	2,352,306	고	등 학 교 (재 / 졸)
1,718,919	613,008	864,038	580,405	814,302	603,409	539,247	574,718	2,003,851	918,151	457,992	674,956	전	문 대 (재 / 졸)
4,546,432	1,844,707	2,177,493	1,341,242	1,891,049	1,580,055	1,515,930	1,673,227	5,479,042	2,318,348	1,483,600	1,916,967	대	학 교 (재 / 졸)
655,579	182,055	376,407	199,135	273,225	239,621	234,412	232,043	774,121	286,306	256,573	224,688	대	학 원 (재 / 졸)

4-2. 월별 숙박 기타여행 참가자 수

단위 : 명

구분	1월	2월	3월	4월	5월	6월	7월	8월	9월	10월	11월	12월
전체	10,150,566	2,405,655	2,808,275	1,843,527	2,316,970	2,014,152	2,206,816	2,316,416	10,551,118	2,599,959	1,782,750	2,870,437
성별												
남자	5,138,185	1,155,988	1,355,699	798,958	1,145,263	887,710	1,143,774	1,097,406	5,436,928	1,259,150	789,742	1,313,394
여자	5,012,380	1,249,666	1,452,575	1,044,569	1,171,707	1,126,443	1,063,042	1,219,010	5,114,190	1,340,808	993,009	1,557,043
연령												
15 ~ 19세	1,672,003	219,825	478,903	202,149	344,116	218,261	171,141	278,521	1,593,939	253,821	118,390	337,903
20대	966,643	221,450	239,805	195,554	179,090	156,442	184,038	227,722	946,926	243,618	112,328	240,285
30대	2,126,312	351,012	493,874	378,091	525,260	454,365	554,143	514,776	2,312,373	497,297	409,171	556,153
40대	3,351,758	728,464	694,222	524,143	769,439	496,619	656,985	629,551	3,571,992	708,663	475,900	835,612
50대	1,437,673	504,007	447,963	233,198	299,583	370,275	341,474	346,768	1,487,570	437,446	407,616	472,926
60대 이상	596,177	380,896	453,509	310,393	199,482	318,190	299,035	319,077	638,320	459,113	259,345	427,559
직업												
전문관리	857,226	235,652	208,987	95,422	236,612	181,542	219,170	221,026	851,996	151,722	175,952	207,292
사무	2,039,693	417,139	543,750	317,759	501,290	432,385	385,831	492,479	2,193,434	493,869	330,257	508,428
서비스판매	1,487,463	303,690	320,135	214,873	211,903	220,075	302,293	226,959	1,512,811	281,169	171,169	374,146
농어업	213,238	176,928	87,854	93,720	79,405	110,484	167,178	79,131	121,419	169,502	166,363	187,406
기능노무	880,166	231,509	206,264	164,263	172,577	213,705	191,408	208,357	952,916	233,387	142,568	213,812
가구소득												
50만원 미만	135,277	62,656	32,052	16,884	50,054	53,073	11,362	6,728	108,683	42,452	28,835	44,218
50 ~ 100만원 미만	202,264	89,973	119,142	61,873	56,246	66,441	139,635	126,582	193,286	183,982	104,570	137,792
100 ~ 200만원 미만	645,436	119,639	179,444	206,285	74,389	266,347	189,822	278,687	502,426	264,799	203,765	263,911
200 ~ 300만원 미만	1,652,445	503,422	612,212	356,809	510,787	408,437	467,986	570,354	2,151,555	488,761	469,349	615,360
300 ~ 400만원 미만	2,177,936	408,634	707,199	327,407	396,213	214,293	495,081	404,837	2,202,057	490,541	227,117	560,994
400 ~ 500만원 미만	1,960,639	259,327	451,260	395,300	451,921	393,949	335,299	298,703	1,838,876	481,544	191,972	420,582
500 ~ 600만원 미만	1,635,400	568,320	383,090	307,635	357,067	355,889	205,617	367,970	1,575,490	332,688	213,318	430,656
600만원 이상	1,741,169	393,684	323,876	171,335	420,294	255,723	362,014	262,555	1,978,744	315,191	343,825	396,923
학력												
초졸이하	364,805	228,681	196,023	157,774	133,372	144,995	191,084	146,997	294,489	307,281	158,120	246,070
중학교(재/졸)	698,950	251,578	230,964	101,791	99,335	105,782	185,322	168,085	545,692	146,299	153,905	290,638
고등학교(재/졸)	3,757,709	764,197	935,426	651,642	821,082	686,094	691,239	766,990	3,779,339	948,025	655,299	973,406
전문대(재/졸)	1,344,112	237,344	395,593	209,189	270,669	244,721	261,847	271,551	1,400,715	284,807	166,625	301,618
대학교(재/졸)	3,413,603	851,826	930,740	646,894	864,345	721,510	722,918	845,500	3,908,204	818,541	533,783	975,870
대학원(재/졸)	571,387	72,029	119,528	76,237	128,167	111,051	154,406	117,293	622,680	95,005	115,018	82,835

4-3. 월별 당일 기타여행 참가자 수

단위 : 명

1월	2월	3월	4월	5월	6월	7월	8월	9월	10월	11월	12월	구	분
5,055,048	3,931,626	5,171,779	3,019,925	4,030,924	3,479,529	3,073,991	3,234,140	6,625,993	6,047,252	3,801,918	3,951,217	전	체
2,646,423	1,858,156	2,674,321	1,502,461	2,011,638	1,617,600	1,601,314	1,640,034	3,399,596	3,055,774	1,819,696	1,934,887	성	별
2,408,625	2,073,470	2,497,458	1,517,465	2,019,286	1,861,929	1,472,677	1,594,106	3,226,397	2,991,478	1,982,222	2,016,330	남	자
												여	자
620,869	307,801	393,736	207,462	342,281	115,032	210,550	243,056	594,790	709,056	199,925	206,827	연	령
358,916	160,436	244,879	131,184	200,559	229,111	213,239	255,035	567,578	385,429	197,563	287,526	1 5 ~ 1 9	세
722,670	565,224	541,327	341,498	715,365	547,478	481,792	550,189	916,511	798,779	519,784	616,442	2 0	대
1,347,909	1,236,997	1,413,193	958,405	1,132,461	979,019	883,197	1,033,556	1,729,267	1,603,340	913,128	968,893	3 0	대
1,133,009	998,853	1,397,316	808,901	975,268	885,445	725,282	701,039	1,687,257	1,459,157	1,103,607	1,076,404	4 0	대
871,674	662,316	1,181,330	572,476	664,991	723,443	559,931	451,266	1,130,590	1,091,491	867,911	795,125	5 0	대
												6 0	대 이 상
356,844	279,973	382,159	278,408	331,439	312,043	304,359	214,155	378,889	368,299	250,260	234,311	직	업
767,121	588,307	763,345	416,922	763,613	612,123	484,654	620,868	1,170,347	931,800	592,782	734,180	전	문 관 리
816,616	834,832	1,000,377	614,125	728,412	577,496	516,986	511,622	1,102,805	1,053,820	742,985	743,555	사	무
212,591	244,875	452,414	244,386	259,272	230,888	183,950	155,073	406,488	464,821	406,580	390,066	서	비 스 판 매
505,558	361,738	395,728	231,926	279,733	376,956	354,381	357,513	623,298	650,851	346,760	385,779	농	어 업
												기	능 노 무
84,997	68,429	248,573	33,832	107,871	47,339	68,069	63,279	121,322	134,875	130,348	76,498	가	구 소 득
214,409	191,907	214,550	188,954	164,848	226,282	114,153	80,903	220,127	187,466	183,248	166,593	5 0	만 원 미 만
446,920	398,573	594,369	401,078	421,832	449,458	313,860	343,546	830,657	672,775	478,652	484,988	50 ~ 100	만 원 미 만
1,056,216	858,776	1,115,393	606,326	923,020	632,934	626,363	504,185	1,361,116	1,220,834	849,311	974,471	100 ~ 200	만 원 미 만
893,501	627,834	743,835	360,249	659,606	604,931	492,608	480,969	1,152,559	1,064,976	591,061	790,292	200 ~ 300	만 원 미 만
872,019	780,295	979,600	598,797	752,424	497,740	597,842	683,679	1,158,761	1,070,339	555,628	660,347	300 ~ 400	만 원 미 만
871,909	559,597	609,350	401,033	471,457	676,337	489,928	571,716	1,044,074	1,049,452	617,192	361,199	400 ~ 500	만 원 미 만
615,075	446,216	666,110	429,655	529,865	344,507	371,169	505,864	737,377	646,535	396,479	436,829	500 ~ 600	만 원 미 만
												6 0 0	만 원 이 상
374,322	324,013	538,555	379,732	278,024	350,852	260,672	238,532	644,262	555,163	493,637	404,726	학	력
569,668	412,881	406,218	309,717	333,726	338,622	199,206	273,045	697,239	641,298	332,092	392,873	초	졸 이 하
1,895,648	1,432,229	1,948,771	1,010,955	1,466,363	1,246,850	1,249,366	1,226,253	2,421,457	2,298,143	1,495,200	1,539,378	중	학 교 (재 / 졸)
527,269	436,201	587,677	429,486	576,461	413,214	301,428	346,858	777,574	694,765	324,022	414,499	고	등 학 교 (재 / 졸)
1,556,515	1,204,830	1,424,029	767,138	1,190,448	982,302	962,260	1,002,752	1,904,006	1,646,139	995,853	1,045,550	전	문 대 (재 / 졸)
131,627	121,472	266,530	122,897	185,902	147,690	101,059	146,700	181,455	211,745	161,113	154,191	대	학 교 (재 / 졸)
												대	학 원 (재 / 졸)

5-1. 여행지별 국내여행 참가자 수

단위 : 명

구 분	서울	부산	대구	인천	광주	대전	울산	경기
전 체	10,401,533	6,731,826	3,538,307	3,684,128	2,125,226	3,036,087	1,936,864	13,195,677
성 별								
남 자	4,905,556	3,309,730	1,632,793	1,825,916	1,142,455	1,469,685	912,645	6,177,661
여 자	5,495,977	3,422,096	1,905,514	1,858,212	982,771	1,566,402	1,024,220	7,018,017
연 령								
1 5 ~ 1 9 세	957,101	655,966	422,401	385,051	281,157	301,628	181,390	1,387,268
2 0 대	926,288	727,619	228,665	237,249	209,149	242,205	152,236	1,157,253
3 0 대	1,751,216	897,209	527,214	711,328	277,050	657,855	388,617	2,668,482
4 0 대	2,693,524	1,887,408	849,330	971,504	502,264	694,638	419,974	3,563,245
5 0 대	2,079,427	1,379,408	936,524	667,111	447,241	583,269	483,037	2,234,786
6 0 대 이 상	1,993,978	1,184,215	574,172	711,885	408,366	556,492	311,609	2,184,645
직 업								
전 문 관 리	921,434	531,330	320,777	226,575	112,500	265,868	176,965	915,420
사 무	1,859,043	1,020,663	503,357	822,647	363,165	638,512	259,096	2,712,305
서 비 스 판 매	1,479,108	1,094,397	609,891	504,971	419,900	398,265	310,450	1,734,802
농 어 업	593,095	352,229	187,415	174,793	256,093	165,048	107,587	466,885
기 능 노 무	707,661	615,756	418,110	260,931	161,487	222,283	264,031	978,460
가 구 소 득								
5 0 만 원 미 만	255,632	221,361	31,879	55,174	23,538	114,204	24,657	235,041
5 0 ~ 1 0 0 만 원 미 만	402,814	313,829	69,768	153,564	103,683	204,844	78,462	430,774
1 0 0 ~ 2 0 0 만 원 미 만	1,051,289	614,276	388,121	428,121	174,559	310,513	83,773	1,415,314
2 0 0 ~ 3 0 0 만 원 미 만	2,162,661	1,461,559	733,016	692,931	326,014	439,853	341,385	2,813,326
3 0 0 ~ 4 0 0 만 원 미 만	1,951,319	987,104	705,563	829,612	433,786	540,673	364,458	2,656,534
4 0 0 ~ 5 0 0 만 원 미 만	1,545,835	996,418	432,648	434,073	259,644	420,211	382,930	1,803,890
5 0 0 ~ 6 0 0 만 원 미 만	1,546,867	1,080,826	646,593	548,231	276,952	490,325	347,990	2,101,291
6 0 0 만 원 이 상	1,485,117	1,056,453	530,720	542,424	527,049	515,465	313,208	1,739,507
학 력								
초 졸 이 하	977,520	489,302	314,567	381,136	183,684	307,718	141,544	1,012,473
중 학 교 (재 / 졸)	922,727	610,981	286,104	289,931	253,375	284,297	225,463	1,149,499
고 등 학 교 (재 / 졸)	3,518,109	2,630,125	1,235,088	1,228,339	764,344	921,370	844,076	4,379,291
전 문 대 (재 / 졸)	1,198,463	681,215	349,776	571,318	205,549	505,080	91,418	1,616,308
대 학 교 (재 / 졸)	3,286,045	2,082,487	1,165,263	1,078,530	645,964	869,685	586,701	4,453,279
대 학 원 (재 / 졸)	498,668	237,716	187,509	134,875	72,310	147,937	47,662	584,827

5-1. 여행지별 국내여행 참가자 수(계속)

단위 : 명

강원	충북	충남	전북	전남	경북	경남	제주	구	분
10,181,168	4,804,399	7,815,912	6,434,449	9,472,416	8,996,756	9,188,256	4,112,926	전	체
								성	별
4,894,891	2,370,215	3,938,999	3,189,184	4,629,856	4,338,025	4,577,108	1,883,295	남	자
5,286,277	2,434,184	3,876,913	3,245,265	4,842,560	4,658,731	4,611,148	2,229,630	여	자
								연	령
871,813	383,855	731,230	690,259	999,357	923,590	985,287	417,639	1 5 ~ 1 9	세
1,051,154	397,573	602,637	455,231	868,313	677,073	751,756	312,162	2 0	대
1,703,206	991,107	1,475,728	913,533	974,232	1,475,009	1,171,787	639,665	3 0	대
2,809,199	1,235,662	2,061,615	1,591,514	2,317,784	2,511,643	2,554,116	1,056,563	4 0	대
1,980,987	879,257	1,349,937	1,364,776	2,021,063	1,839,141	1,893,069	946,754	5 0	대
1,764,810	916,945	1,594,765	1,419,135	2,291,666	1,570,300	1,832,242	740,143	6 0 대	이 상
								직	업
724,767	381,460	526,597	463,085	630,402	788,757	807,614	429,095	전 문 관 리	
1,987,884	1,125,371	1,554,876	1,005,296	1,327,786	1,409,839	1,423,982	777,820	사 무	
1,309,203	554,053	993,341	903,552	1,364,242	1,406,529	1,358,488	620,131	서 비 스 판 매	
343,883	156,624	443,775	471,933	912,307	495,262	703,972	317,009	농 어 업	
753,263	415,668	666,238	569,687	763,597	804,601	776,186	191,680	기 능 노 무	
								가 구 소 득	
100,616	116,303	187,091	139,426	229,111	231,218	325,050	74,875	5 0 만 원 미 만	
367,897	180,627	370,467	372,713	588,633	307,153	385,201	141,625	5 0 ~ 1 0 0 만 원 미 만	
1,145,256	584,128	826,827	726,254	1,094,265	805,792	980,786	390,101	1 0 0 ~ 2 0 0 만 원 미 만	
2,036,837	927,192	1,646,203	1,256,070	2,014,736	1,984,777	1,868,882	742,004	2 0 0 ~ 3 0 0 만 원 미 만	
1,692,841	680,556	1,155,029	941,453	1,394,576	1,512,723	1,595,514	615,179	3 0 0 ~ 4 0 0 만 원 미 만	
1,435,252	646,979	1,279,828	1,030,768	1,085,486	1,355,082	1,304,684	546,375	4 0 0 ~ 5 0 0 만 원 미 만	
1,507,423	816,880	1,146,255	866,171	1,572,704	1,236,110	1,246,887	661,745	5 0 0 ~ 6 0 0 만 원 미 만	
1,895,046	851,734	1,204,212	1,101,593	1,492,906	1,563,901	1,481,252	941,020	6 0 0 만 원 이 상	
								학 력	
610,112	369,868	852,418	602,958	1,154,633	622,673	969,456	378,648	초 졸 이 하	
839,471	420,239	725,513	685,121	1,080,484	755,430	758,339	327,435	중 학 교 (재 / 졸)	
3,437,722	1,702,222	2,536,492	2,280,896	3,364,731	3,233,040	3,373,850	1,382,087	고 등 학 교 (재 / 졸)	
1,059,052	567,074	1,095,832	806,168	843,887	946,412	936,234	453,503	전 문 대 (재 / 졸)	
3,649,045	1,523,816	2,223,922	1,860,456	2,692,880	3,084,764	2,833,582	1,284,403	대 학 교 (재 / 졸)	
585,765	221,180	381,735	198,850	335,801	354,437	316,794	286,849	대 학 원 (재 / 졸)	

5-2. 여행지별 숙박여행 참가자 수

단위 : 명

구분	서울	부산	대구	인천	광주	대전	울산	경기
전체	4,310,077	3,323,797	1,554,120	1,806,304	1,074,341	1,248,082	836,755	7,306,269
성별								
남자	2,009,805	1,614,734	709,468	915,077	531,813	659,186	421,233	3,438,352
여자	2,300,271	1,709,063	844,651	891,227	542,528	588,897	415,522	3,867,918
연령								
15 ~ 19세	467,143	338,696	298,901	221,358	157,008	193,116	80,791	991,439
20대	398,683	537,028	136,389	150,099	126,200	137,842	87,647	626,245
30대	851,502	522,133	298,454	366,805	168,269	230,678	250,441	1,551,198
40대	1,185,577	926,168	325,214	478,200	259,599	332,392	168,719	2,265,797
50대	736,502	541,352	339,474	328,715	204,470	264,480	141,211	1,126,051
60대 이상	670,670	458,420	155,687	261,126	158,794	89,573	107,947	745,539
직업								
전문관리	444,858	229,499	171,426	134,867	56,341	176,867	113,031	584,097
사무	772,930	613,903	318,375	412,254	210,429	297,231	144,735	1,512,541
서비스판매	523,402	457,947	144,963	225,132	146,086	126,433	97,107	930,299
농어업	253,920	133,515	11,895	89,008	116,425	50,534	43,505	264,064
기능노무	321,037	269,994	136,060	121,785	64,922	42,523	99,471	488,803
가구소득								
50만원 미만	98,576	34,048	3,309	30,636	18,033	33,535	21,366	86,144
50 ~ 100만원 미만	177,361	139,902	24,862	78,721	41,395	33,246	17,207	225,904
100 ~ 200만원 미만	336,359	251,983	115,130	142,010	36,195	54,041	46,836	663,713
200 ~ 300만원 미만	833,011	825,520	231,825	273,013	151,176	143,842	161,737	1,360,589
300 ~ 400만원 미만	638,213	445,197	379,708	469,484	257,993	243,203	170,913	1,620,631
400 ~ 500만원 미만	699,217	528,637	223,095	208,081	158,747	212,601	183,806	941,875
500 ~ 600만원 미만	725,373	515,305	301,155	246,278	145,879	250,713	94,922	1,257,849
600만원 이상	801,966	583,205	275,036	358,079	264,922	276,902	139,969	1,149,564
학력								
초졸이하	354,771	211,661	91,020	157,532	94,459	47,556	90,101	401,889
중학교(재/졸)	352,181	260,893	96,584	92,044	143,007	73,688	100,539	507,077
고등학교(재/졸)	1,529,519	1,220,030	468,615	641,034	339,278	431,038	316,140	2,489,909
전문대(재/졸)	453,739	302,653	189,950	284,125	78,998	179,020	31,740	892,967
대학교(재/졸)	1,465,302	1,160,692	608,849	560,476	385,041	401,984	268,735	2,675,870
대학원(재/졸)	154,564	167,869	99,102	71,092	33,557	114,796	29,500	338,558

5-2. 여행지별 숙박여행 참가자 수(계속)

단위 : 명

강원	충북	충남	전북	전남	경북	경남	제주	구	분
8,443,337	2,920,805	4,799,148	4,073,066	5,980,124	5,827,840	5,590,209	3,973,920	전	체
4,196,737	1,507,021	2,424,787	2,045,823	3,033,833	2,826,990	2,875,907	1,801,200	성	별
4,246,600	1,413,784	2,374,361	2,027,243	2,946,291	3,000,851	2,714,302	2,172,720	남	자
								여	자
826,243	319,551	533,864	584,751	687,119	790,185	760,070	411,946	연	령
946,336	324,189	431,624	364,876	664,595	517,482	614,951	303,039	1 5 ~ 1 9	세
1,580,675	693,927	1,065,041	686,963	746,659	1,142,222	804,756	612,700	2 0	대
2,465,662	817,985	1,398,899	1,096,197	1,665,665	1,788,605	1,589,482	1,029,339	3 0	대
1,444,402	445,802	766,265	676,824	1,163,806	922,884	1,026,224	927,990	4 0	대
1,180,019	319,352	603,454	663,455	1,052,279	666,461	794,726	688,907	5 0	대
								6 0	대 이상
616,998	266,933	418,376	274,239	466,554	554,196	531,098	418,077	직	업
1,790,225	737,188	1,000,635	779,247	1,009,520	1,057,875	917,374	759,799	전 문 관 리	
1,013,591	324,875	554,531	466,128	806,133	907,064	837,991	589,855	사	무
187,337	42,926	175,540	105,359	263,331	103,742	283,619	284,796	서 비 스 판 매	
587,120	244,007	367,287	308,783	453,255	472,510	381,514	185,593	농 어 업	
								기 능 노 무	
61,918	109,581	64,956	76,961	80,735	122,315	122,269	69,194	가 구 소 득	
214,763	62,997	127,889	165,187	224,499	101,726	163,782	131,811	5 0 만 원 미만	
913,040	211,788	430,083	316,033	603,728	396,210	440,128	381,419	50 ~ 100만원	미만
1,603,964	611,011	893,555	731,103	1,212,990	1,248,071	1,209,223	727,047	100 ~ 200만원	미만
1,429,463	415,127	636,130	698,616	1,012,558	1,038,459	955,515	576,801	200 ~ 300만원	미만
1,267,372	390,155	1,044,968	677,419	659,223	1,046,102	854,806	529,285	300 ~ 400만원	미만
1,298,255	543,901	757,232	587,646	1,200,030	765,807	743,715	633,317	400 ~ 500만원	미만
1,654,561	576,245	844,336	820,102	986,360	1,109,150	1,100,772	925,045	500 ~ 600만원	미만
								6 0 0 만 원	이상
369,130	122,032	254,232	212,881	365,428	284,366	365,522	358,808	학	력
605,625	216,103	358,828	324,744	570,175	348,426	432,766	306,441	초 졸 이 하	
2,844,423	958,275	1,580,750	1,557,331	2,221,807	2,006,522	2,009,513	1,353,396	중 학 교 (재 / 졸)	
908,757	395,157	801,917	510,722	600,246	648,740	664,917	441,340	고 등 학 교 (재 / 졸)	
3,222,803	1,071,950	1,531,714	1,354,236	1,963,514	2,292,087	1,900,768	1,232,779	전 문 대 (재 / 졸)	
492,598	157,288	271,707	113,152	258,955	247,698	216,722	281,156	대 학 교 (재 / 졸)	
								대 학 원 (재 / 졸)	

5-3. 여행지별 당일여행 참가자 수

단위 : 명

구 분	서울	부산	대구	인천	광주	대전	울산	경기
전 체	7,449,219	4,292,467	2,537,537	2,252,056	1,243,554	2,080,618	1,223,842	8,554,666
성 별								
남 자	3,504,296	2,102,956	1,195,065	1,094,162	727,171	942,573	567,457	3,953,770
여 자	3,944,923	2,189,511	1,342,472	1,157,895	516,384	1,138,045	656,385	4,600,896
연 령								
1 5 ~ 1 9 세	545,695	396,449	204,009	181,162	148,188	142,078	102,627	687,714
2 0 대	634,538	308,542	145,841	104,973	101,234	149,379	87,051	748,990
3 0 대	1,297,573	446,911	332,006	458,663	111,932	472,596	193,549	1,922,760
4 0 대	1,883,600	1,317,897	604,820	546,825	300,497	444,505	284,638	2,129,600
5 0 대	1,556,687	992,003	767,733	461,584	315,728	380,044	352,316	1,396,256
6 0 대 이 상	1,531,126	830,664	483,129	498,848	265,975	492,016	203,662	1,669,347
직 업								
전 문 관 리	634,051	325,761	194,968	121,415	71,719	120,595	93,202	513,710
사 무	1,402,668	499,388	345,266	502,814	195,693	406,495	151,306	1,823,746
서 비 스 판 매	1,121,859	848,725	517,933	356,328	290,830	320,291	215,030	1,175,743
농 어 업	386,960	265,066	182,709	89,882	188,287	138,132	64,083	276,483
기 능 노 무	445,396	426,980	339,156	187,702	111,108	179,760	181,078	614,293
가 구 소 득								
5 0 만 원 미 만	183,269	196,846	28,570	24,537	5,505	80,668	3,291	175,711
5 0 ~ 1 0 0 만 원 미 만	257,315	237,545	61,024	81,906	69,347	182,056	65,593	255,260
1 0 0 ~ 2 0 0 만 원 미 만	809,528	421,466	356,953	345,331	138,364	287,795	38,921	1,025,247
2 0 0 ~ 3 0 0 만 원 미 만	1,646,718	875,090	529,571	483,900	220,033	320,635	208,385	1,951,548
3 0 0 ~ 4 0 0 만 원 미 만	1,470,770	620,258	400,423	416,500	203,415	376,478	228,281	1,710,478
4 0 0 ~ 5 0 0 만 원 미 만	1,098,085	730,866	309,472	262,798	156,009	265,563	235,203	1,263,088
5 0 0 ~ 6 0 0 만 원 미 만	1,064,664	696,151	506,743	400,122	137,386	295,630	269,242	1,237,081
6 0 0 만 원 이 상	918,870	514,247	344,780	236,963	313,495	271,792	174,927	936,253
학 력								
초 졸 이 하	723,227	326,801	258,686	238,801	116,456	263,896	67,881	723,132
중 학 교 (재 / 졸)	658,788	407,263	223,781	219,891	148,846	233,513	124,923	894,059
고 등 학 교 (재 / 졸)	2,483,748	1,795,538	922,864	751,505	487,149	623,527	570,128	2,763,149
전 문 대 (재 / 졸)	857,596	439,941	199,047	334,893	129,433	348,629	67,891	1,083,287
대 학 교 (재 / 졸)	2,270,546	1,253,078	801,064	631,631	291,204	543,202	362,956	2,703,530
대 학 원 (재 / 졸)	455,313	69,847	132,094	75,337	70,467	67,851	30,062	387,508

5-3. 여행지별 당일여행 참가자 수(계속)

단위 : 명

강원	충북	충남	전북	전남	경북	경남	제주	구	분
2,793,510	2,522,343	4,562,613	3,445,969	5,141,336	5,161,752	5,537,329	197,032	전	체
								성	별
1,167,912	1,189,834	2,291,306	1,742,452	2,419,695	2,514,763	2,669,416	117,274	남	자
1,625,598	1,332,509	2,271,307	1,703,516	2,721,641	2,646,989	2,867,914	79,758	여	자
								연	령
122,324	89,072	345,181	264,738	518,571	455,385	433,806	11,386	15 ~ 19	세
169,440	95,384	253,320	128,372	354,738	323,596	276,636	9,123	20 ~ 29	대
317,895	513,228	715,549	413,426	431,235	563,546	609,361	26,966	30 ~ 39	대
673,060	610,770	1,138,054	873,388	1,079,438	1,377,652	1,654,656	31,697	40 ~ 49	대
770,737	546,077	913,890	850,379	1,207,115	1,289,752	1,293,537	56,265	50 ~ 59	대
740,055	667,813	1,196,619	915,666	1,550,239	1,151,820	1,269,334	61,596	60대 이상	
								직	업
194,252	162,745	170,101	275,559	324,843	459,235	527,435	22,250	전 문 관 리	
426,759	612,880	904,879	472,793	561,696	611,161	704,340	36,298	사 무	
449,591	285,823	691,396	583,364	813,296	847,479	848,184	30,276	서 비 스 판 매	
173,615	113,698	310,333	405,191	793,592	422,997	481,511	46,091	농 어 업	
205,695	244,834	422,291	354,803	454,469	539,298	628,039	6,087	기 능 노 무	
								가 구 소 득	
44,880	18,476	127,902	80,443	162,226	126,538	278,043	5,680	50만원 미만	
170,930	126,834	277,244	240,816	476,034	236,526	283,571	9,814	50 ~ 100만원 미만	
422,310	434,014	487,668	537,856	577,114	560,918	633,367	17,608	100 ~ 200만원 미만	
612,912	415,590	988,343	695,651	1,104,404	1,127,941	1,101,880	14,957	200 ~ 300만원 미만	
460,191	346,779	693,220	393,773	699,090	968,056	949,692	72,744	300 ~ 400만원 미만	
267,440	402,730	653,518	523,462	675,982	731,754	890,694	22,998	400 ~ 500만원 미만	
376,377	389,352	717,817	436,023	574,684	768,241	708,670	28,428	500 ~ 600만원 미만	
438,470	388,568	616,901	537,946	871,802	641,778	691,411	24,803	600만원 이상	
								학	력
302,459	269,831	709,407	465,568	977,528	430,726	697,668	24,293	초 졸 이 하	
338,228	242,681	503,482	404,597	701,253	511,343	403,449	20,994	중 학 교 (재 / 졸)	
910,605	954,644	1,520,868	1,146,618	1,734,969	2,020,625	2,163,302	62,205	고 등 학 교 (재 / 졸)	
276,227	288,635	591,734	463,073	459,955	509,027	444,930	12,163	전 문 대 (재 / 졸)	
803,226	679,877	1,043,424	828,289	1,135,123	1,502,038	1,619,515	65,777	대 학 교 (재 / 졸)	
162,764	86,676	193,697	137,825	132,507	187,993	208,466	11,601	대 학 원 (재 / 졸)	

6-1. 여행지별 관광여행 참가자 수

단위 : 명

구분	서울	부산	대구	인천	광주	대전	울산	경기
전체	2,973,396	3,847,767	830,680	2,017,837	517,464	993,914	1,065,720	7,317,907
성별								
남자	1,217,306	1,824,982	387,722	979,951	291,187	490,205	479,644	3,364,495
여자	1,756,090	2,022,785	442,958	1,037,887	226,278	503,709	586,076	3,953,411
연령								
15 ~ 19세	331,029	399,956	103,038	266,370	6,484	77,933	101,822	620,396
20 ~ 29세	386,870	579,308	77,966	130,742	73,152	58,688	78,507	666,668
30 ~ 39세	747,041	472,853	208,379	414,789	84,122	296,167	237,758	2,039,941
40 ~ 49세	765,646	1,090,127	168,971	507,003	127,296	279,162	260,803	2,060,246
50 ~ 59세	390,068	547,796	167,867	364,930	122,663	118,669	254,816	788,844
60대 이상	352,741	757,727	104,459	334,003	103,748	163,294	132,014	1,141,811
직업								
전문관리	283,689	295,147	100,683	129,648	27,153	139,092	88,481	596,196
사무	515,959	548,725	129,365	440,106	147,836	240,671	165,547	1,660,898
서비스판매	292,911	606,133	127,910	273,206	45,702	97,338	154,550	825,978
농어업	109,628	160,800	4,360	61,036	77,330	18,850	31,843	183,262
기능노무	132,395	309,840	62,456	164,096	57,712	59,097	137,202	461,993
가구소득								
50만원 미만	79,848	59,781	17,145	40,685	-	36,990	-	122,073
50 ~ 100만원 미만	87,616	226,013	8,637	39,611	23,824	55,866	32,167	184,683
100 ~ 200만원 미만	221,561	314,060	17,993	215,133	49,235	97,996	61,306	727,118
200 ~ 300만원 미만	591,931	847,180	163,339	371,743	82,022	118,052	128,282	1,577,104
300 ~ 400만원 미만	589,215	655,222	208,088	496,790	69,412	136,492	285,849	1,287,438
400 ~ 500만원 미만	383,108	602,501	114,799	286,416	47,769	188,423	120,196	956,478
500 ~ 600만원 미만	467,646	495,021	228,116	245,554	113,990	181,788	256,959	1,346,735
600만원 이상	552,472	647,988	72,562	321,906	131,213	178,307	180,961	1,116,278
학력								
초졸이하	129,050	244,263	53,283	184,228	16,271	51,168	62,752	391,538
중학교(재/졸)	193,542	389,645	48,003	161,958	105,223	92,347	128,436	544,409
고등학교(재/졸)	839,892	1,537,404	336,460	692,318	168,336	234,918	473,585	2,292,550
전문대(재/졸)	387,064	402,621	67,699	279,560	57,284	235,783	47,846	1,074,266
대학교(재/졸)	1,254,259	1,183,976	289,412	632,903	149,383	310,639	329,350	2,645,473
대학원(재/졸)	169,588	89,858	35,823	66,870	20,967	69,058	23,751	369,671

6-1. 여행지별 관광여행 참가자 수(계속)

단위 : 명

강원	충북	충남	전북	전남	경북	경남	제주	구	분
8,719,404	3,109,850	5,394,437	4,301,209	7,813,396	6,625,738	7,005,817	3,732,246	전	체
4,161,553	1,495,784	2,591,670	1,954,648	3,711,171	3,181,804	3,400,685	1,626,770	성	별
4,557,851	1,614,066	2,802,766	2,346,561	4,102,225	3,443,934	3,605,132	2,105,476	남	자
								여	자
685,887	225,717	392,125	332,467	682,362	663,362	659,053	402,095	연	령
877,787	161,730	422,411	325,956	684,099	465,657	611,522	288,715	1 5 ~ 1 9 세	
1,483,383	632,941	1,024,723	566,381	742,376	1,015,345	815,944	515,354	2 0 대	
2,404,810	833,568	1,370,074	1,029,053	1,820,703	1,871,898	2,071,652	978,406	3 0 대	
1,658,740	553,232	899,370	929,782	1,738,502	1,354,801	1,319,127	839,785	4 0 대	
1,608,796	702,662	1,285,733	1,117,570	2,145,354	1,254,675	1,528,519	707,890	5 0 대	
								6 0 대	이 상
610,712	248,912	370,736	340,062	511,557	611,136	702,732	367,860	직	업
1,718,659	692,681	1,001,832	584,803	1,092,203	907,877	983,398	667,171	전 문 관 리	
1,079,598	412,335	641,120	624,261	1,112,106	1,133,074	1,079,475	518,339	사 무	
249,150	98,768	372,772	296,566	862,691	289,510	586,163	317,009	서 비 스 판 매	
616,327	261,317	457,134	428,936	594,698	619,316	604,959	183,803	농 어 업	
								기 능 노 무	
62,296	39,582	153,408	102,307	196,542	157,220	282,318	74,875	가 구 소 득	
319,087	117,244	293,640	292,968	543,794	189,747	300,746	131,218	5 0 만 원 미 만	
998,888	407,957	597,237	542,353	961,253	577,851	792,015	323,044	5 0 ~ 1 0 0 만 원 미 만	
1,814,950	543,863	1,225,958	845,119	1,604,848	1,490,780	1,428,887	673,880	1 0 0 ~ 2 0 0 만 원 미 만	
1,386,442	483,795	740,422	550,733	1,088,485	1,159,685	1,174,716	577,998	2 0 0 ~ 3 0 0 만 원 미 만	
1,183,662	400,738	857,732	637,126	839,879	1,070,846	898,009	502,833	3 0 0 ~ 4 0 0 만 원 미 만	
1,343,539	594,968	759,519	563,212	1,181,252	939,306	939,489	617,093	4 0 0 ~ 5 0 0 만 원 미 만	
1,610,540	521,703	766,521	767,391	1,397,343	1,040,303	1,189,639	831,306	5 0 0 ~ 6 0 0 만 원 미 만	
								6 0 0 만 원 이 상	
530,387	258,501	636,549	416,190	1,059,677	425,084	806,977	378,648	학	력
699,733	303,459	531,914	497,155	921,769	628,230	597,661	312,103	초 졸 이 하	
2,910,709	1,128,845	1,721,106	1,471,589	2,651,687	2,439,705	2,495,430	1,299,021	중 학 교 (재 / 졸)	
921,791	295,407	823,902	471,111	707,659	650,630	698,644	394,919	고 등 학 교 (재 / 졸)	
3,210,640	999,669	1,431,634	1,318,993	2,220,151	2,227,873	2,190,123	1,104,723	전 문 대 (재 / 졸)	
446,143	123,969	249,332	126,170	252,454	254,217	216,982	242,832	대 학 교 (재 / 졸)	
								대 학 원 (재 / 졸)	

6-2. 여행지별 숙박 관광여행 참가자 수

단위 : 명

구분	서울	부산	대구	인천	광주	대전	울산	경기
전체	1,125,192	1,784,984	311,752	851,763	223,122	317,563	475,423	3,472,883
성별								
남자	491,285	849,151	155,293	464,171	129,434	189,174	240,698	1,626,349
여자	633,907	935,833	156,459	387,593	93,688	128,389	234,725	1,846,535
연령								
15 ~ 19세	145,015	184,344	47,835	134,668	-	32,929	58,380	399,050
20대	156,448	442,871	34,590	91,892	42,138	47,714	60,547	354,256
30대	251,697	283,805	115,148	177,685	33,995	119,274	158,605	922,227
40대	307,427	407,986	48,722	213,161	55,405	52,942	85,612	1,131,648
50대	151,909	225,796	46,974	156,173	42,808	44,209	77,784	393,938
60대 이상	112,695	240,181	18,483	78,184	48,776	20,496	34,495	271,764
직업								
전문관리	163,828	133,497	20,220	90,489	9,164	78,622	48,989	366,073
사무	135,492	308,095	66,678	210,715	54,384	73,869	85,379	805,165
서비스판매	129,440	222,924	70,243	96,210	25,413	13,165	61,971	377,016
농어업	62,077	63,536	-	13,729	41,696	9,613	-	105,712
기능노무	51,788	129,453	-	48,623	3,722	3,287	45,866	206,752
가구소득								
50만원 미만	43,293	24,496	-	18,689	-	26,122	-	17,290
50 ~ 100만원 미만	25,298	33,191	4,659	16,610	7,522	11,586	-	64,832
100 ~ 200만원 미만	34,307	142,758	-	48,759	17,221	3,685	37,131	249,056
200 ~ 300만원 미만	201,094	462,462	68,962	96,574	47,956	50,490	75,006	644,974
300 ~ 400만원 미만	176,863	320,383	90,637	251,936	31,802	43,631	136,423	621,174
400 ~ 500만원 미만	160,607	262,117	83,171	129,811	16,520	81,815	82,091	399,609
500 ~ 600만원 미만	172,989	210,933	42,500	93,729	77,503	64,902	53,432	808,014
600만원 이상	310,741	328,644	21,823	195,655	24,598	35,333	91,339	667,935
학력								
초졸이하	37,043	95,333	6,717	42,476	6,873	3,685	31,835	76,138
중학교(재/졸)	89,885	149,454	-	54,087	54,610	7,920	62,855	225,651
고등학교(재/졸)	349,220	660,801	164,283	303,865	54,921	110,810	184,005	1,009,130
전문대(재/졸)	92,828	186,904	19,029	126,051	27,360	45,409	17,960	565,844
대학교(재/졸)	523,117	621,980	117,938	284,617	79,358	114,129	155,015	1,425,437
대학원(재/졸)	33,099	70,511	3,785	40,667	-	35,609	23,751	170,684

6-2. 여행지별 숙박 관광여행 참가자 수(계속)

단위 : 명

강원	충북	충남	전북	전남	경북	경남	제주	구	분
7,290,172	1,665,102	2,911,615	2,505,284	4,251,638	3,953,662	3,940,430	3,618,850	전	체
3,597,833	861,275	1,462,896	1,165,424	2,150,372	1,934,761	2,045,423	1,568,173	성	별
3,692,339	803,827	1,448,719	1,339,859	2,101,266	2,018,901	1,895,008	2,050,677	남	자
								여	자
656,085	177,756	267,106	317,372	365,381	514,495	474,019	396,402	연	령
785,565	127,554	314,978	265,205	467,866	313,526	497,269	279,593	1 5 ~ 1 9 세	
1,375,256	375,581	651,802	365,973	526,131	722,541	573,987	501,083	2 0 대	
2,124,784	513,604	851,746	622,595	1,122,075	1,246,009	1,122,426	965,907	3 0 대	
1,269,795	262,723	444,115	432,843	853,605	633,128	650,786	815,696	4 0 대	
1,078,687	207,882	381,868	501,296	916,581	523,963	621,943	660,168	5 0 대	
								6 0 대	이 상
526,727	149,218	270,343	169,980	334,772	365,219	380,194	351,517	직	업
1,528,453	415,446	602,222	425,410	757,339	646,918	690,249	659,733	전 문 관 리	
847,187	217,558	265,045	286,952	595,274	630,636	607,089	504,899	사 무	
126,833	15,108	122,927	56,847	193,620	77,001	207,196	284,796	서 비 스 판 매	
502,766	122,366	218,444	190,681	259,942	333,468	197,631	177,716	농 어 업	
								기 능 노 무	
42,632	32,860	38,762	64,193	58,540	95,415	106,163	69,194	가 구 소 득	
185,972	23,944	60,385	134,689	142,266	54,100	123,964	124,918	5 0 만 원 미 만	
801,694	143,661	260,388	230,434	502,536	281,360	359,742	314,362	5 0 ~ 1 0 0 만 원 미 만	
1,467,787	288,834	562,093	458,175	856,115	878,798	796,385	658,923	1 0 0 ~ 2 0 0 만 원 미 만	
1,176,164	261,086	388,177	337,121	656,722	680,915	619,147	544,878	2 0 0 ~ 3 0 0 만 원 미 만	
1,055,443	229,055	624,788	435,065	457,342	783,527	645,343	489,961	3 0 0 ~ 4 0 0 만 원 미 만	
1,173,917	400,283	474,367	370,365	741,014	522,803	463,320	588,665	4 0 0 ~ 5 0 0 만 원 미 만	
1,386,563	285,378	502,655	475,241	837,103	656,745	826,366	827,948	5 0 0 ~ 6 0 0 만 원 미 만	
								6 0 0 만 원	이 상
300,379	79,280	113,277	135,899	263,326	191,524	253,370	358,808	학	력
514,357	117,935	221,839	239,722	440,160	223,800	322,943	291,109	초 졸 이 하	
2,460,969	547,013	995,750	876,147	1,397,693	1,405,541	1,336,931	1,273,845	중 학 교 (재 / 졸)	
821,454	196,618	549,764	283,276	464,700	413,883	520,642	384,868	고 등 학 교 (재 / 졸)	
2,832,346	648,821	875,449	916,489	1,481,315	1,562,578	1,365,528	1,073,081	전 문 대 (재 / 졸)	
360,667	75,435	155,536	53,750	204,445	156,335	141,016	237,139	대 학 교 (재 / 졸)	
								대 학 원 (재 / 졸)	

6-3. 여행지별 당일 관광여행 참가자 수

단위 : 명

구 분	서울	부산	대구	인천	광주	대전	울산	경기
전 체	1,929,073	2,234,946	607,023	1,264,313	294,343	701,846	605,969	4,492,665
성 별								
남 자	763,226	1,050,552	284,220	569,322	161,753	315,625	245,450	2,010,671
여 자	1,165,847	1,184,394	322,803	694,991	132,590	386,221	360,518	2,481,994
연 령								
15 ~ 19 세	188,428	222,514	60,199	131,702	6,484	45,005	43,442	239,063
20 ~ 29 세	257,888	191,465	47,218	38,850	31,013	10,974	19,647	339,636
30 ~ 39 세	515,647	204,251	157,760	276,394	50,127	188,864	87,640	1,431,561
40 ~ 49 세	473,073	737,397	124,992	312,134	71,892	239,746	175,191	1,146,212
50 ~ 59 세	238,159	350,419	130,878	233,345	79,856	74,460	182,529	436,637
60 대 이상	255,879	528,901	85,976	271,887	54,972	142,798	97,520	899,556
직 업								
전 문 관 리	140,163	181,299	96,488	59,461	17,989	73,301	39,491	354,386
사 무	395,321	240,630	92,906	252,554	93,452	174,446	80,168	1,019,308
서 비 스 판 매	165,581	420,425	62,660	195,646	20,289	84,174	94,266	513,703
농 어 업	51,321	97,264	4,360	47,307	35,634	9,237	31,843	83,478
기 능 노 무	80,607	202,898	62,456	121,310	53,990	55,811	97,840	290,165
가 구 소 득								
50만원 미만	36,555	35,285	17,145	21,996	-	10,869	-	104,783
50 ~ 100만원 미만	62,317	196,278	3,978	24,053	16,302	44,280	32,167	119,851
100 ~ 200만원 미만	189,363	190,117	17,993	172,556	32,015	94,311	26,159	517,170
200 ~ 300만원 미만	406,624	418,196	94,377	283,685	34,065	67,562	59,779	1,033,283
300 ~ 400만원 미만	429,346	374,643	131,027	252,585	37,610	104,832	149,426	790,714
400 ~ 500만원 미만	222,501	382,575	90,122	167,124	31,250	120,132	43,602	641,640
500 ~ 600만원 미만	317,919	291,814	185,616	163,443	36,486	116,886	203,527	666,141
600만원 이상	264,447	346,037	66,765	178,869	106,615	142,974	91,308	619,082
학 력								
초 졸 이 하	101,881	152,385	46,566	150,093	9,398	47,483	30,917	323,554
중 학교 (재 / 졸)	122,716	247,093	48,003	107,871	50,613	84,427	65,581	346,726
고 등 학교 (재 / 졸)	502,930	952,476	234,258	428,500	113,415	137,632	303,564	1,390,563
전 문 대 (재 / 졸)	296,650	247,368	48,671	165,626	29,924	190,374	29,886	627,584
대 학교 (재 / 졸)	757,849	616,277	197,487	374,466	70,025	208,481	176,021	1,539,035
대 학 원 (재 / 졸)	147,048	19,346	32,038	37,756	20,967	33,449	-	265,203

6-3. 여행지별 당일 관광여행 참가자 수(계속)

단위 : 명

강원	충북	충남	전북	전남	경북	경남	제주	구	분
2,137,540	1,578,632	3,032,858	2,282,647	4,387,801	3,726,698	3,968,423	142,653	전	체
863,517	699,340	1,413,326	1,021,333	1,961,780	1,745,316	1,782,247	73,931	성	별
1,274,023	879,292	1,619,532	1,261,313	2,426,021	1,981,381	2,186,176	68,721	남	자
								여	자
75,310	47,961	164,004	65,755	392,431	352,639	244,168	5,693	연	령
152,622	34,176	130,880	63,586	276,203	213,506	191,154	9,123	1 5 ~ 1 9	세
238,811	278,558	552,138	291,516	338,252	393,227	377,902	14,271	2 0	대
468,432	361,625	713,431	619,952	899,225	937,065	1,260,722	12,500	3 0	대
564,229	345,561	507,945	518,091	1,039,701	932,294	866,661	47,437	4 0	대
638,136	510,752	964,461	723,747	1,441,989	897,968	1,027,817	53,629	5 0	대
								6 0	대 이 상
141,855	111,463	131,850	197,458	284,477	348,878	469,187	22,250	직	업
327,981	336,810	578,075	273,369	467,012	404,260	353,818	16,887	전 문	관 리
339,084	200,694	440,365	398,670	656,832	669,569	671,361	13,439	사	무
135,606	83,660	259,795	253,632	750,493	220,605	410,940	41,639	서 비 스	판 매
140,099	148,375	260,675	281,677	376,844	377,451	498,672	6,087	농 어	업
								기 능	노 무
25,847	6,722	114,645	56,092	142,358	68,491	251,417	5,680	가 구	소 득
147,185	93,300	233,255	176,967	452,343	145,769	225,085	6,299	5 0	만 원 미 만
275,293	284,542	374,363	365,881	525,988	382,130	484,109	13,156	5 0 ~ 100	만 원 미 만
497,231	259,364	769,015	471,869	958,287	766,735	825,968	14,957	100 ~ 200	만 원 미 만
323,268	228,390	406,112	287,484	558,000	770,834	687,843	51,995	200 ~ 300	만 원 미 만
225,379	171,683	399,183	252,582	470,443	565,321	453,712	18,780	300 ~ 400	만 원 미 만
252,466	275,668	405,323	288,967	523,600	533,860	555,168	28,428	400 ~ 500	만 원 미 만
390,871	258,965	330,962	382,804	756,782	493,558	485,122	3,358	500 ~ 600	만 원 미 만
								600	만 원 이 상
261,809	179,222	544,880	319,829	901,018	274,420	590,794	19,840	학	력
279,431	189,546	342,507	270,147	572,484	468,043	317,470	20,994	초	졸 이 하
644,931	624,308	918,185	733,314	1,452,841	1,515,831	1,510,832	48,525	중	학 교 (재 / 졸)
206,681	120,781	387,349	282,198	384,156	348,736	244,409	10,051	고	등 학 교 (재 / 졸)
650,680	408,778	708,730	594,816	978,805	993,183	1,178,376	31,642	전	문 대 (재 / 졸)
94,008	55,998	131,206	82,342	98,496	126,485	126,542	11,601	대	학 교 (재 / 졸)
								대	학 원 (재 / 졸)

7-1. 여행지별 기타여행 참가자 수

단위 : 명

구분	서울	부산	대구	인천	광주	대전	울산	경기
전체	8,247,019	4,175,021	2,990,206	1,871,657	1,720,059	2,352,320	1,098,205	8,336,029
성별								
남자	3,984,154	2,073,692	1,347,226	945,486	920,597	1,078,940	532,518	3,920,975
여자	4,262,866	2,101,328	1,642,980	926,171	799,462	1,273,380	565,687	4,415,054
연령								
15 ~ 19세	680,722	370,080	337,500	148,688	274,674	257,260	79,568	936,171
20대	680,142	296,350	168,791	108,846	138,879	200,308	73,729	756,590
30대	1,230,790	525,891	382,692	357,997	203,390	435,799	198,263	1,455,594
40대	2,098,718	1,224,020	790,181	511,875	385,387	534,189	234,904	2,148,348
50대	1,824,095	1,049,056	812,215	349,295	379,803	488,147	321,793	1,663,657
60대 이상	1,732,552	709,623	498,826	394,957	337,926	436,616	189,949	1,375,669
직업								
전문관리	712,750	315,657	259,332	100,884	85,348	159,652	134,885	475,166
사무	1,494,689	614,171	423,300	455,361	224,157	487,003	108,096	1,627,599
서비스판매	1,282,289	745,488	501,728	243,640	379,890	313,906	176,484	1,249,497
농어업	502,819	241,877	183,055	120,865	231,294	146,198	75,744	363,597
기능노무	575,266	463,517	385,482	123,798	125,392	177,883	148,112	620,651
가구소득								
50만원 미만	183,653	185,500	14,734	14,489	23,538	77,213	24,657	151,616
50 ~ 100만원 미만	327,688	205,952	69,768	116,682	99,718	162,061	46,295	318,168
100 ~ 200만원 미만	898,528	389,388	374,417	251,659	128,224	265,081	22,467	975,746
200 ~ 300만원 미만	1,748,892	951,187	629,618	377,513	277,834	321,801	229,080	1,813,645
300 ~ 400만원 미만	1,520,502	463,052	547,561	380,969	393,933	410,414	135,983	1,900,801
400 ~ 500만원 미만	1,289,313	619,558	336,603	201,275	220,702	305,182	281,635	1,175,744
500 ~ 600만원 미만	1,207,846	837,081	532,560	308,553	162,963	406,398	195,982	1,122,940
600만원 이상	1,070,597	523,304	484,945	220,518	413,148	404,170	162,106	877,370
학력								
초졸이하	891,001	316,915	265,415	209,960	173,274	274,417	78,792	745,798
중학교(재/졸)	758,479	366,114	247,199	153,004	177,761	204,929	109,011	811,711
고등학교(재/졸)	2,913,918	1,682,225	1,015,812	606,627	655,832	747,390	495,653	2,900,586
전문대(재/졸)	971,255	372,405	315,448	308,355	156,441	328,641	49,069	863,432
대학교(재/졸)	2,352,539	1,266,720	977,009	521,849	505,408	673,707	327,941	2,686,155
대학원(재/졸)	359,827	170,641	169,322	71,863	51,343	123,234	37,740	328,348

7-1. 여행지별 기타여행 참가자 수(계속)

단위 : 명

강원	충북	충남	전북	전남	경북	경남	제주	구	분
2,334,671	2,255,324	3,640,250	2,982,771	3,381,007	4,316,094	3,962,649	435,511	전	체
1,135,062	1,138,279	1,924,841	1,713,470	1,769,082	2,212,068	2,077,507	284,206	성	별
1,199,608	1,117,045	1,715,409	1,269,301	1,611,925	2,104,026	1,885,142	151,306	남	자
								여	자
247,402	217,364	407,734	374,592	555,793	472,653	494,329	15,544	연	령
237,345	246,147	277,657	231,227	350,089	328,498	274,805	37,092	1 5 ~ 1 9	세
365,546	548,766	778,077	549,992	457,560	771,971	549,416	134,055	2 0	대
766,411	561,352	995,128	791,489	936,821	1,232,110	1,186,409	90,024	3 0	대
460,013	396,233	657,000	584,733	655,406	978,953	916,585	122,091	4 0	대
257,955	285,461	524,652	450,738	425,339	531,908	541,106	36,705	5 0	대
								6 0	대 이 상
208,170	161,081	222,514	203,254	257,198	378,213	381,972	76,304	직	업
515,314	628,114	833,049	571,366	483,267	736,788	643,580	130,999	전 문 관 리	
331,030	210,178	529,348	438,872	496,396	632,723	537,852	112,280	사 무	
101,821	57,856	143,247	206,784	255,358	332,793	232,842	4,452	서 비 스 판 매	
159,923	176,962	270,722	235,780	340,677	394,967	330,762	7,877	농 어 업	
								기 능 노 무	
40,057	79,594	36,224	49,323	79,426	87,995	122,448	-	가 구 소 득	
52,537	71,998	139,942	123,022	151,046	156,197	135,843	10,408	5 0 만 원 미 만	
284,011	225,201	350,302	287,395	235,890	356,497	250,987	81,307	5 0 ~ 1 0 0 만 원 미 만	
372,047	439,046	636,195	565,832	739,087	972,103	785,497	83,516	1 0 0 ~ 2 0 0 만 원 미 만	
431,532	362,184	585,454	502,376	640,497	790,860	646,772	47,670	2 0 0 ~ 3 0 0 만 원 미 만	
347,073	368,196	731,041	601,819	493,686	644,494	721,349	43,543	3 0 0 ~ 4 0 0 만 원 미 만	
298,775	273,144	561,213	367,626	627,599	620,062	639,371	44,652	4 0 0 ~ 5 0 0 만 원 미 만	
508,639	435,961	599,878	485,378	413,775	687,886	660,382	124,416	5 0 0 ~ 6 0 0 만 원 미 만	
								6 0 0 만 원 이 상	
129,516	126,304	332,404	239,845	324,969	293,628	281,805	4,452	학	력
164,670	132,038	323,475	241,030	365,556	310,316	273,150	15,333	초 졸 이 하	
776,631	814,649	1,248,023	1,131,425	1,256,016	1,560,548	1,519,941	87,539	중 학 교 (재 / 졸)	
243,922	314,339	490,439	413,260	354,971	481,004	338,090	63,908	고 등 학 교 (재 / 졸)	
791,981	746,567	1,061,576	851,343	940,786	1,499,849	1,374,387	203,231	전 문 대 (재 / 졸)	
227,952	121,428	184,333	105,868	138,709	170,749	175,277	61,048	대 학 교 (재 / 졸)	
								대 학 원 (재 / 졸)	

7-2. 여행지별 숙박 기타여행 참가자 수

단위 : 명

구분	서울	부산	대구	인천	광주	대전	울산	경기
전체	3,327,220	1,784,558	1,293,625	1,000,070	869,648	993,405	375,464	4,404,509
성별								
남자	1,570,187	834,823	574,410	487,759	410,753	484,879	182,464	2,093,594
여자	1,757,033	949,734	719,215	512,311	458,894	508,526	193,000	2,310,916
연령								
15 ~ 19세	339,722	193,694	257,196	104,124	157,008	160,187	22,411	663,207
20 ~ 29세	272,430	195,989	101,799	58,208	84,062	105,641	27,100	336,984
30 ~ 39세	606,377	264,326	203,526	189,120	134,274	147,871	93,765	817,935
40 ~ 49세	912,240	566,548	297,223	281,597	204,194	279,450	95,310	1,312,697
50 ~ 59세	619,571	342,305	296,676	184,078	161,663	220,271	63,427	760,436
60대 이상	576,881	221,695	137,204	182,943	128,447	79,984	73,452	513,251
직업								
전문관리	293,914	99,633	171,426	44,378	47,177	113,113	64,041	282,762
사무	660,309	361,566	251,698	224,976	156,044	250,375	61,285	834,224
서비스판매	419,019	276,710	85,501	133,580	120,673	113,268	35,136	622,435
농어업	200,350	69,979	11,895	75,279	82,251	40,920	43,505	196,749
기능노무	269,250	157,213	136,060	73,163	61,200	39,236	53,605	323,973
가구소득								
50만원 미만	59,844	9,552	3,309	11,948	18,033	7,414	21,366	79,856
50 ~ 100만원 미만	156,008	110,167	20,203	62,112	41,395	21,660	17,207	185,473
100 ~ 200만원 미만	307,042	127,501	115,130	93,251	18,975	50,356	9,705	500,541
200 ~ 300만원 미만	636,256	461,199	162,863	192,634	103,219	93,353	86,730	809,986
300 ~ 400만원 미만	509,263	147,269	315,931	217,548	237,097	199,572	46,693	1,084,956
400 ~ 500만원 미만	547,507	299,977	144,101	107,604	142,227	157,205	101,715	591,882
500 ~ 600만원 미만	594,243	359,030	262,850	152,549	68,376	212,824	43,418	610,134
600만원 이상	517,057	269,863	269,238	162,424	240,325	251,023	48,629	541,682
학력								
초졸이하	326,235	119,784	84,303	115,056	87,587	43,871	58,265	348,976
중학교(재/졸)	275,441	117,353	96,584	41,951	98,451	65,768	37,684	336,449
고등학교(재/졸)	1,226,007	666,420	308,508	374,046	292,731	320,228	144,337	1,642,757
전문대(재/졸)	383,154	127,714	177,051	162,733	51,638	133,611	13,780	403,915
대학교(재/졸)	994,919	633,146	531,861	275,859	305,683	339,834	113,720	1,448,025
대학원(재/졸)	121,465	120,141	95,318	30,425	33,557	90,093	7,678	224,388

7-2. 여행지별 숙박 기타여행 참가자 수(계속)

단위 : 명

강원	충북	충남	전북	전남	경북	경남	제주	구	분
1,737,101	1,518,924	2,279,547	1,885,751	2,367,543	2,725,470	2,229,135	390,328	전	체
881,887	759,376	1,163,688	1,085,859	1,249,967	1,389,571	1,171,778	250,059	성	별
855,214	759,548	1,115,860	799,893	1,117,576	1,335,899	1,057,357	140,269	남	자
								여	자
231,635	196,784	289,731	284,179	426,401	416,164	374,562	15,544	연	령
218,750	198,764	165,865	172,493	286,953	250,185	208,194	37,092	1 5 ~ 1 9	세
312,007	372,769	544,513	395,108	365,236	605,122	322,324	121,360	2 0	대
574,955	401,313	669,630	553,349	705,344	848,370	686,362	75,299	3 0	대
247,028	218,014	361,102	310,174	394,356	406,309	428,171	112,294	4 0	대
152,727	131,280	248,706	170,448	189,254	199,319	209,521	28,738	5 0	대
								6 0	대 이 상
150,636	127,509	187,105	107,906	184,298	271,370	257,073	76,304	직	업
431,651	391,823	493,047	444,657	366,633	525,446	303,931	120,416	전 문	관 리
216,443	134,665	327,537	240,867	289,511	396,885	332,573	90,120	사	무
60,504	27,818	52,613	58,220	83,211	26,742	105,269	-	서 비 스	판 매
84,353	131,333	170,862	127,884	241,981	265,322	203,920	7,877	농 어	업
								기 능	노 무
21,023	79,594	26,194	12,768	31,134	26,900	25,790	-	가 구	소 득
28,791	47,668	67,505	30,498	86,794	47,626	69,980	6,893	5 0	만 원 미 만
170,085	103,166	213,014	95,641	151,000	151,264	90,315	67,057	50 ~ 100	만 원 미 만
235,869	332,146	396,848	347,274	478,590	616,136	496,001	83,516	100 ~ 200	만 원 미 만
357,588	240,879	342,809	412,497	499,708	586,791	401,042	37,087	200 ~ 300	만 원 미 만
286,433	211,217	518,317	325,321	309,667	475,382	346,086	39,324	300 ~ 400	만 원 미 만
225,186	191,306	329,437	264,979	542,568	311,015	348,363	44,652	400 ~ 500	만 원 미 만
412,125	312,949	385,425	396,774	268,082	510,357	451,559	111,798	500 ~ 600	만 원 미 만
								600	만 원 이 상
85,557	42,752	145,723	76,982	133,827	126,525	125,459	-	학	력
100,576	98,167	181,462	90,359	198,992	172,713	158,074	15,333	초	졸 이 하
536,881	512,372	684,887	827,655	1,000,626	950,775	831,246	79,551	중	학 교 (재 / 졸)
168,155	232,758	351,877	245,405	258,202	328,927	181,059	56,472	고	등 학 교 (재 / 졸)
659,420	533,715	774,823	585,949	693,029	1,036,418	815,125	177,924	전	문 대 (재 / 졸)
186,512	99,160	140,776	59,402	82,867	110,112	118,174	61,048	대	학 교 (재 / 졸)
								대	학 원 (재 / 졸)

7-3. 여행지별 당일 기타여행 참가자 수

단위 : 명

구분	서울	부산	대구	인천	광주	대전	울산	경기
전체	6,077,950	3,014,949	2,117,458	1,081,892	1,030,744	1,579,895	794,083	5,356,823
성별								
남자	2,933,788	1,516,187	985,050	559,482	614,036	688,533	400,069	2,523,728
여자	3,144,163	1,498,761	1,132,409	522,410	416,708	891,363	394,014	2,833,094
연령								
15 ~ 19세	384,032	232,592	155,817	49,460	141,704	108,305	59,184	496,914
20 ~ 29세	496,009	182,188	112,057	66,123	73,103	139,683	67,404	528,256
30 ~ 39세	935,356	306,132	190,869	204,741	72,267	321,378	114,663	904,654
40 ~ 49세	1,531,151	934,280	568,920	251,962	239,025	299,669	172,977	1,312,023
50 ~ 59세	1,401,148	806,336	663,531	267,675	278,761	329,131	263,359	1,107,942
60대 이상	1,330,253	553,421	426,265	241,931	225,883	381,730	116,496	1,007,034
직업								
전문관리	535,305	216,024	117,498	65,911	53,731	51,953	93,202	228,770
사무	1,119,799	338,324	262,282	261,747	111,069	294,198	71,139	1,116,479
서비스판매	1,013,397	621,078	464,240	167,899	276,233	249,097	141,348	867,218
농어업	346,485	196,798	178,350	49,684	185,326	128,896	32,239	230,227
기능노무	364,789	363,007	306,528	89,498	78,736	138,647	104,521	379,120
가구소득								
50만원 미만	150,022	175,948	11,425	2,541	5,505	69,800	3,291	79,651
50 ~ 100만원 미만	203,542	155,946	61,024	60,582	65,381	150,859	33,426	176,159
100 ~ 200만원 미만	667,702	296,478	343,249	183,945	109,249	223,715	12,762	679,758
200 ~ 300만원 미만	1,369,710	636,499	495,135	225,433	207,472	253,073	152,683	1,256,038
300 ~ 400만원 미만	1,162,342	338,237	287,629	190,890	184,457	277,878	99,206	1,177,151
400 ~ 500만원 미만	943,924	558,745	233,928	119,958	133,587	192,405	210,503	819,425
500 ~ 600만원 미만	833,512	585,348	404,003	240,450	100,899	249,593	168,736	714,053
600만원 이상	747,197	267,748	281,064	58,094	224,192	162,573	113,477	454,588
학력								
초졸이하	653,201	229,624	216,251	101,760	112,918	234,281	36,964	489,356
중학교(재/졸)	565,366	281,966	184,876	133,057	105,451	162,065	71,327	654,022
고등학교(재/졸)	2,119,734	1,300,094	796,623	356,733	425,184	537,175	379,524	1,805,105
전문대(재/졸)	692,357	266,152	177,617	176,874	107,685	217,599	43,502	591,671
대학교(재/졸)	1,718,204	886,612	632,112	272,029	230,006	384,727	232,704	1,626,877
대학원(재/졸)	329,090	50,500	109,978	41,438	49,500	44,048	30,062	189,791

7-3. 여행지별 당일 기타여행 참가자 수(계속)

단위 : 명

강원	충북	충남	전북	전남	경북	경남	제주	구	분
794,399	1,147,141	2,180,981	1,576,694	1,795,431	2,371,390	2,498,269	69,502	전	체
361,753	600,156	1,177,766	930,384	944,438	1,219,141	1,346,860	53,992	성	별
432,645	546,985	1,003,215	646,310	850,992	1,152,250	1,151,409	15,510	남	자
								여	자
47,014	41,111	217,797	206,232	278,976	102,747	231,048	5,693	연	령
18,595	69,383	147,251	78,931	145,298	142,053	91,057	-	1 5 ~ 1 9	세
105,595	350,997	345,995	222,918	218,764	291,855	346,981	12,695	2 0	대
270,721	282,195	590,784	368,084	456,191	721,690	805,463	19,198	3 0	대
247,247	227,750	489,616	384,136	428,548	727,966	639,260	23,950	4 0	대
105,227	175,704	389,538	316,393	267,654	385,080	384,460	7,967	5 0	대
								6 0	대 이 상
81,001	51,282	57,433	133,446	132,166	227,359	196,051	5,325	직	업
136,659	368,009	489,833	233,761	245,292	309,023	426,992	19,411	전 문 관 리	
127,815	119,348	368,803	256,132	342,133	374,162	342,193	22,161	사 무	
41,317	30,038	109,862	173,267	185,350	314,860	163,409	4,452	서 비 스 판 매	
75,570	96,459	182,250	146,209	193,068	254,797	235,411	-	농 어 업	
								기 능 노 무	
19,034	11,754	13,256	36,555	50,470	61,096	106,342	-	가 구 소 득	
23,745	33,535	94,707	102,673	80,319	126,067	98,375	3,515	5 0 만 원 미 만	
150,326	162,374	190,518	240,016	88,719	238,113	188,047	14,250	5 0 ~ 1 0 0 만 원 미 만	
143,918	184,893	334,709	320,061	352,203	555,586	472,222	-	1 0 0 ~ 2 0 0 만 원 미 만	
146,180	177,383	349,831	140,124	346,502	400,866	347,026	26,074	2 0 0 ~ 3 0 0 만 원 미 만	
60,640	289,360	416,230	378,042	369,526	289,825	606,149	4,218	3 0 0 ~ 4 0 0 만 원 미 만	
126,857	115,446	386,747	147,055	201,029	473,586	364,307	-	4 0 0 ~ 5 0 0 만 원 미 만	
123,698	172,397	394,982	212,168	306,663	226,252	315,801	21,445	5 0 0 ~ 6 0 0 만 원 미 만	
								6 0 0 만 원 이 상	
43,959	97,294	245,178	174,116	217,469	193,531	180,169	4,452	학	력
67,528	58,039	241,850	182,177	233,463	176,107	135,023	-	초 졸 이 하	
297,686	429,284	828,023	536,380	631,244	901,151	1,023,406	18,154	중 학 교 (재 / 졸)	
86,453	172,188	306,988	235,521	210,613	209,638	216,913	7,436	고 등 학 교 (재 / 졸)	
201,411	352,747	471,813	370,660	441,804	789,576	860,834	39,460	전 문 대 (재 / 졸)	
97,360	37,588	87,130	77,840	60,838	101,388	81,924	-	대 학 교 (재 / 졸)	
								대 학 원 (재 / 졸)	

8. 국내여행 참가 횟수

단위 : 회

구분	국내여행			관광여행			기타여행		
	숙박여행	당일여행		숙박여행	당일여행		숙박여행	당일여행	
전체	213,468,294	92,288,533	121,179,761	98,260,831	42,714,222	55,546,609	115,207,463	49,574,311	65,633,152
성별									
남자	103,354,407	45,512,992	57,841,415	45,982,327	20,968,420	25,013,907	57,372,080	24,544,572	32,827,508
여자	110,113,887	46,775,541	63,338,346	52,278,504	21,745,802	30,532,701	57,835,383	25,029,739	32,805,644
연령									
15 ~ 19세	19,170,834	11,260,222	7,910,612	7,648,881	4,560,017	3,088,864	11,521,952	6,700,205	4,821,748
20대	16,066,570	8,974,837	7,091,734	7,877,791	4,643,275	3,234,516	8,188,779	4,331,561	3,857,218
30대	38,268,718	19,330,006	18,938,711	18,004,984	8,332,153	9,672,831	20,263,733	10,997,853	9,265,880
40대	60,414,500	27,112,378	33,302,122	26,842,259	12,012,533	14,829,726	33,572,241	15,099,844	18,472,396
50대	43,354,288	14,551,959	28,802,329	18,617,533	7,183,414	11,434,119	24,736,755	7,368,545	17,368,210
60대 이상	36,193,385	11,059,132	25,134,253	19,269,382	5,982,830	13,286,552	16,924,003	5,076,302	11,847,701
직업									
전문관리	18,157,134	8,136,212	10,020,922	8,826,999	3,852,166	4,974,833	9,330,135	4,284,046	5,046,089
사무	37,767,988	18,267,143	19,500,845	17,306,037	8,338,052	8,967,985	20,461,952	9,929,091	10,532,860
서비스판매	32,008,194	11,845,617	20,162,577	13,704,287	5,579,527	8,124,760	18,303,907	6,266,090	12,037,817
농어업	11,984,617	3,248,974	8,735,643	5,309,105	1,383,084	3,926,022	6,675,512	1,865,891	4,809,621
기능노무	17,853,724	6,799,277	11,054,446	7,675,660	2,652,944	5,022,716	10,178,064	4,146,333	6,031,730
가구소득									
50만원 미만	3,937,143	1,288,508	2,648,634	1,876,039	673,441	1,202,599	2,061,104	615,068	1,446,036
50 ~ 100만원 미만	8,342,089	2,664,541	5,677,548	4,181,179	986,738	3,194,441	4,160,910	1,677,803	2,483,107
100 ~ 200만원 미만	21,062,471	7,243,233	13,819,238	9,923,305	3,586,489	6,336,816	11,139,167	3,656,744	7,482,423
200 ~ 300만원 미만	43,033,853	18,215,414	24,818,439	19,592,640	8,113,398	11,479,243	23,441,213	10,102,017	13,339,196
300 ~ 400만원 미만	35,179,975	16,252,419	18,927,556	15,551,263	6,864,263	8,687,000	19,628,712	9,388,156	10,240,556
400 ~ 500만원 미만	35,007,725	15,895,334	19,112,391	14,159,158	7,094,124	7,065,034	20,848,567	8,801,210	12,047,357
500 ~ 600만원 미만	34,119,199	14,291,188	19,828,011	16,228,693	6,877,888	9,350,805	17,890,506	7,413,300	10,477,206
600만원 이상	32,785,840	16,437,896	16,347,945	16,748,555	8,517,883	8,230,672	16,037,286	7,920,013	8,117,273
학력									
초졸이하	16,264,262	4,727,473	11,536,789	7,857,613	1,981,250	5,876,363	8,406,648	2,746,223	5,660,426
중학교(재/졸)	18,140,670	6,632,804	11,507,866	8,878,151	3,360,956	5,517,194	9,262,519	3,271,848	5,990,671
고등학교(재/졸)	76,075,512	31,662,972	44,412,540	33,817,075	14,430,509	19,386,566	42,258,437	17,232,463	25,025,974
전문대(재/졸)	25,675,268	11,752,651	13,922,617	11,542,924	5,348,370	6,194,554	14,132,344	6,404,281	7,728,063
대학교(재/졸)	67,509,047	32,766,238	34,742,809	31,630,517	15,541,205	16,089,312	35,878,530	17,225,033	18,653,497
대학원(재/졸)	9,803,536	4,746,395	5,057,141	4,534,551	2,051,932	2,482,620	5,268,985	2,694,463	2,574,522

9-1. 월별 국내여행 참가 횟수

단위 : 회

1월	2월	3월	4월	5월	6월	7월	8월	9월	10월	11월	12월	구	분
22,559,008	13,181,531	17,866,036	12,461,756	15,345,877	12,855,398	18,503,323	25,193,859	25,878,131	22,976,499	11,961,851	14,685,026	전	체
11,474,986	6,330,838	8,653,665	5,672,383	6,980,258	5,984,538	9,155,245	12,191,185	13,320,237	10,978,150	5,590,932	7,021,989	성	별
11,084,022	6,850,693	9,212,371	6,789,373	8,365,619	6,870,860	9,348,078	13,002,674	12,557,894	11,998,349	6,370,918	7,663,037	남	자
												여	자
3,000,784	1,080,951	1,573,341	718,058	1,142,843	643,951	1,614,329	2,958,702	2,811,457	1,748,799	615,062	1,262,556	연	령
1,930,759	901,585	1,145,955	621,383	864,761	1,044,039	1,684,373	2,299,976	1,944,942	1,534,087	679,758	1,414,952	1 5 ~ 1 9	세
4,299,456	1,823,089	2,307,373	2,085,796	3,103,734	2,356,087	3,616,836	4,921,257	4,977,265	3,916,718	2,184,314	2,676,794	2 0	대
7,015,883	4,209,102	5,083,999	3,324,724	4,339,472	3,407,327	4,853,893	7,713,886	7,953,639	6,064,032	2,640,734	3,807,810	3 0	대
4,026,079	3,049,407	3,924,567	2,742,243	3,266,958	2,801,161	3,618,209	4,050,985	4,835,033	4,948,758	3,091,396	2,999,493	4 0	대
2,286,046	2,117,397	3,830,801	2,969,552	2,628,109	2,602,833	3,115,683	3,249,053	3,355,796	4,764,105	2,750,587	2,523,422	5 0	대
												6 0	대 이 상
2,182,527	1,304,854	1,253,940	942,797	1,485,430	1,243,551	1,717,171	2,007,703	2,094,356	1,801,275	1,093,528	1,030,003	직	업
4,105,612	2,146,641	2,862,346	1,982,324	2,781,715	2,341,161	3,190,406	5,017,514	4,965,405	3,869,648	1,813,423	2,691,794	전 문 관 리	
3,260,212	2,000,115	2,815,487	2,001,590	2,191,044	1,837,683	2,515,936	3,728,530	3,899,634	3,431,612	1,950,709	2,375,640	사 무	
713,802	820,696	1,321,242	1,159,642	787,358	731,420	1,312,093	797,926	951,607	1,321,457	1,021,720	1,045,654	서 비 스 판 매	
1,860,695	1,171,806	1,330,626	1,056,932	1,243,539	1,213,624	1,502,609	2,026,172	2,316,288	2,079,208	984,214	1,068,012	농 어 업	
												기 능 노 무	
290,626	211,602	675,219	245,738	316,023	235,197	268,829	373,618	398,930	447,477	279,919	193,965	가 구 소 득	
609,940	466,914	716,090	755,913	610,021	680,495	770,252	757,972	739,016	1,005,011	590,940	639,525	5 0 만 원 미 만	
1,635,686	1,119,230	1,742,364	1,523,204	1,471,394	1,522,689	1,775,120	2,329,333	2,287,235	2,573,533	1,482,289	1,600,395	5 0 ~ 1 0 0 만 원 미 만	
4,083,908	2,567,190	3,579,413	2,368,830	3,208,663	2,380,017	3,889,175	5,220,544	5,380,483	4,532,934	2,630,036	3,192,660	1 0 0 ~ 2 0 0 만 원 미 만	
4,179,088	2,009,599	2,634,962	1,541,009	2,385,994	1,911,300	3,268,076	4,692,286	4,476,612	3,744,858	1,905,763	2,430,428	2 0 0 ~ 3 0 0 만 원 미 만	
3,961,505	1,912,967	3,302,992	2,093,858	2,416,194	2,022,020	2,937,077	4,176,955	4,549,680	3,808,246	1,605,159	2,221,073	3 0 0 ~ 4 0 0 만 원 미 만	
3,913,966	2,768,874	2,739,157	2,081,684	2,421,473	2,129,091	2,791,649	3,888,544	4,143,261	3,576,629	1,750,888	1,913,984	4 0 0 ~ 5 0 0 만 원 미 만	
3,884,289	2,125,156	2,475,839	1,851,521	2,516,115	1,974,588	2,803,146	3,754,607	3,902,914	3,287,812	1,716,857	2,492,996	5 0 0 ~ 6 0 0 만 원 미 만	
												6 0 0 만 원 이 상	
1,152,194	961,950	1,734,702	1,625,265	1,149,839	1,064,518	1,564,809	1,289,035	1,536,453	1,822,934	1,291,560	1,071,003	학	력
1,782,974	1,258,541	1,638,628	1,147,003	1,125,226	1,132,173	1,468,637	1,990,270	1,939,758	2,066,294	1,161,029	1,430,137	초	졸 이 하
8,162,078	4,706,948	6,148,964	4,239,187	5,579,624	4,520,674	6,215,896	8,654,317	9,440,887	8,545,748	4,549,519	5,311,669	중	학 교 (재 / 졸)
2,813,490	1,436,755	2,455,732	1,572,532	1,832,499	1,701,192	2,212,142	3,199,630	3,140,143	2,588,563	1,159,185	1,563,405	고	등 학 교 (재 / 졸)
7,565,361	4,328,795	5,095,368	3,251,666	4,900,804	3,753,036	6,210,025	8,864,670	8,600,587	6,932,408	3,259,786	4,746,541	전	문 대 (재 / 졸)
1,082,910	488,542	792,642	626,104	757,884	683,805	831,814	1,195,937	1,220,303	1,020,552	540,771	562,272	대	학 교 (재 / 졸)
												대	학 원 (재 / 졸)

9-2. 월별 숙박여행 참가 횟수

단위 : 회

구분	1월	2월	3월	4월	5월	6월	7월	8월	9월	10월	11월	12월
전체	13,495,685	4,914,210	5,808,279	4,151,691	5,568,194	4,800,656	9,169,435	13,300,369	13,905,635	6,707,790	3,941,145	6,525,444
성별												
남자	6,867,974	2,352,065	2,764,058	1,880,799	2,625,149	2,271,088	4,667,441	6,559,981	7,357,787	3,189,723	1,858,267	3,118,661
여자	6,627,712	2,562,146	3,044,221	2,270,892	2,943,046	2,529,568	4,501,994	6,740,388	6,547,848	3,518,067	2,082,878	3,406,783
연령												
15 ~ 19세	2,150,162	473,875	859,192	391,464	573,995	402,588	908,363	1,879,212	2,023,872	488,540	288,654	820,304
20대	1,346,552	617,166	583,008	306,738	381,763	490,500	953,714	1,407,084	1,117,988	590,726	313,657	865,940
30대	2,866,386	705,104	970,777	860,467	1,368,946	1,050,808	2,131,082	2,571,336	3,206,657	1,323,339	902,602	1,372,501
40대	4,482,300	1,459,228	1,419,154	1,016,406	1,732,939	1,290,265	2,387,335	4,374,900	4,604,712	1,765,215	898,914	1,681,008
50대	1,833,377	991,115	952,729	727,948	783,336	813,362	1,641,337	1,740,517	1,911,544	1,229,550	869,246	1,057,900
60대 이상	816,908	667,722	1,023,418	848,668	727,214	753,133	1,147,605	1,327,320	1,040,863	1,310,420	668,071	727,790
직업												
전문관리	1,289,236	514,402	370,300	234,312	634,405	523,136	883,520	989,004	1,217,598	495,641	423,975	560,683
사무	2,692,796	880,494	1,122,068	779,511	1,217,234	1,029,261	1,686,069	2,765,076	2,919,405	1,289,893	643,691	1,241,645
서비스판매	1,852,604	559,463	653,692	541,199	599,691	529,663	1,102,963	1,783,358	1,968,076	926,631	483,040	845,236
농어업	329,421	298,565	263,121	259,265	149,723	204,913	427,948	267,525	189,429	267,589	278,877	312,599
기능노무	1,091,291	413,124	382,742	304,119	371,264	340,402	659,823	999,597	1,162,522	451,833	258,538	364,022
가구소득												
50만원 미만	144,526	104,142	74,449	61,605	117,415	93,449	86,313	210,117	152,907	108,980	72,380	62,224
50 ~ 100만원 미만	268,125	117,766	158,687	168,158	131,682	149,477	276,653	394,361	249,338	307,370	157,090	285,835
100 ~ 200만원 미만	853,305	311,880	466,081	475,887	312,255	521,116	812,436	1,146,002	787,736	681,935	372,065	502,535
200 ~ 300만원 미만	2,406,199	1,013,406	1,193,191	722,352	1,140,145	928,946	1,643,333	2,657,394	2,875,550	1,429,062	899,072	1,306,762
300 ~ 400만원 미만	2,637,941	710,408	1,159,387	606,435	853,121	607,295	1,774,258	2,640,313	2,634,152	949,151	664,258	1,015,700
400 ~ 500만원 미만	2,595,345	595,303	1,078,502	745,169	1,054,320	856,490	1,464,942	2,197,610	2,552,601	1,116,165	519,690	1,119,199
500 ~ 600만원 미만	2,028,471	1,108,468	786,251	810,126	830,516	765,808	1,401,509	2,076,790	2,071,637	907,086	530,800	973,725
600만원 이상	2,561,773	952,838	891,731	561,960	1,128,739	878,074	1,709,991	1,977,782	2,581,713	1,208,041	725,789	1,259,463
학력												
초졸이하	468,097	342,671	375,078	374,948	307,604	250,361	467,338	533,102	398,476	503,475	318,040	388,283
중학교(재/졸)	894,779	445,930	607,510	299,996	261,734	355,553	691,023	938,443	730,124	516,081	324,997	566,636
고등학교(재/졸)	4,894,798	1,657,839	1,739,484	1,469,969	1,787,236	1,644,308	2,968,836	4,585,496	5,025,894	2,183,985	1,479,589	2,225,539
전문대(재/졸)	1,771,165	499,318	938,292	449,345	714,243	646,530	1,233,374	1,817,513	1,826,387	792,329	465,045	599,112
대학교(재/졸)	4,689,851	1,798,426	1,879,984	1,328,115	2,191,558	1,637,074	3,257,618	4,918,509	5,101,318	2,356,628	1,133,729	2,473,430
대학원(재/졸)	776,995	170,028	267,931	229,319	305,820	266,830	551,246	507,305	823,436	355,293	219,746	272,445

9-3. 월별 당일여행 참가 횟수

단위 : 회

1월	2월	3월	4월	5월	6월	7월	8월	9월	10월	11월	12월	구	분
9,063,322	8,267,321	12,057,757	8,310,065	9,777,683	8,054,741	9,333,888	11,893,490	11,972,497	16,268,709	8,020,706	8,159,583	전	체
												성	별
4,607,012	3,978,773	5,889,607	3,791,585	4,355,109	3,713,450	4,487,804	5,631,204	5,962,451	7,788,426	3,732,666	3,903,329	남	자
4,456,310	4,288,547	6,168,150	4,518,480	5,422,573	4,341,292	4,846,084	6,262,286	6,010,046	8,480,283	4,288,040	4,256,254	여	자
												연	령
850,622	607,077	714,149	326,594	568,847	241,364	705,967	1,079,490	787,585	1,260,258	326,408	442,252	15	~ 19세
584,207	284,419	562,948	314,645	482,998	553,539	730,659	892,892	826,954	943,361	366,100	549,012	20	대
1,433,070	1,117,985	1,336,595	1,225,329	1,734,788	1,305,278	1,485,754	2,349,921	1,770,608	2,593,379	1,281,712	1,304,293	30	대
2,533,583	2,749,873	3,664,845	2,308,317	2,606,533	2,117,061	2,466,558	3,338,985	3,348,927	4,298,818	1,741,820	2,126,802	40	대
2,192,703	2,058,292	2,971,837	2,014,296	2,483,622	1,987,799	1,976,872	2,310,468	2,923,489	3,719,208	2,222,150	1,941,593	50	대
1,469,138	1,449,675	2,807,383	2,120,884	1,900,895	1,849,700	1,968,078	1,921,734	2,314,933	3,453,685	2,082,517	1,795,632	60	대 이상
												직	업
893,292	790,452	883,640	708,484	851,024	720,415	833,651	1,018,699	876,758	1,305,634	669,553	469,320	전	문 관 리
1,412,816	1,266,147	1,740,278	1,202,813	1,564,481	1,311,901	1,504,336	2,252,438	2,046,000	2,579,755	1,169,732	1,450,149	사	무
1,407,608	1,440,652	2,161,795	1,460,391	1,591,353	1,308,021	1,412,974	1,945,172	1,931,558	2,504,981	1,467,668	1,530,404	서	비 스 판 매
384,381	522,131	1,058,121	900,377	637,635	526,507	884,145	530,401	762,178	1,053,868	742,843	733,056	농	어 업
769,404	758,682	947,884	752,813	872,274	873,222	842,786	1,026,574	1,153,766	1,627,375	725,677	703,990	기	능 노 무
												가	구 소 득
146,100	107,461	600,770	184,133	198,607	141,748	182,516	163,501	246,023	338,496	207,539	131,741	50	만원 미만
341,815	349,148	557,404	587,755	478,339	531,017	493,599	363,611	489,677	697,641	433,851	353,690	50	~ 100만원 미만
782,381	807,350	1,276,283	1,047,317	1,159,139	1,001,573	962,684	1,183,331	1,499,499	1,891,598	1,110,224	1,097,860	100	~ 200만원 미만
1,677,708	1,553,784	2,386,221	1,646,478	2,068,518	1,451,071	2,245,842	2,563,151	2,504,933	3,103,871	1,730,963	1,885,897	200	~ 300만원 미만
1,541,147	1,299,190	1,475,575	934,573	1,532,873	1,304,005	1,493,818	2,051,973	1,842,460	2,795,707	1,241,505	1,414,728	300	~ 400만원 미만
1,366,160	1,317,664	2,224,490	1,348,689	1,361,874	1,165,531	1,472,135	1,979,345	1,997,078	2,692,081	1,085,469	1,101,874	400	~ 500만원 미만
1,885,495	1,660,406	1,952,906	1,271,558	1,590,957	1,363,283	1,390,140	1,811,753	2,071,624	2,669,543	1,220,087	940,259	500	~ 600만원 미만
1,322,515	1,172,318	1,584,108	1,289,561	1,387,376	1,096,514	1,093,154	1,776,824	1,321,201	2,079,771	991,068	1,233,533	600	만원 이상
												학	력
684,097	619,279	1,359,624	1,250,317	842,236	814,157	1,097,471	755,932	1,137,977	1,319,459	973,520	682,720	초	졸 이 하
888,195	812,611	1,031,118	847,007	863,492	776,619	777,614	1,051,827	1,209,635	1,550,213	836,032	863,501	중	학 교 (재 / 졸)
3,267,280	3,049,109	4,409,480	2,769,218	3,792,388	2,876,367	3,247,060	4,068,821	4,414,993	6,361,763	3,069,930	3,086,131	고	등 학 교 (재 / 졸)
1,042,325	937,438	1,517,440	1,123,187	1,118,257	1,054,661	978,769	1,382,117	1,313,756	1,796,234	694,141	964,293	전	문 대 (재 / 졸)
2,875,510	2,530,370	3,215,384	1,923,551	2,709,247	2,115,962	2,952,407	3,946,161	3,499,269	4,575,780	2,126,058	2,273,111	대	학 교 (재 / 졸)
305,915	318,514	524,711	396,785	452,064	416,975	280,567	688,632	396,867	665,259	321,026	289,826	대	학 원 (재 / 졸)

10-1. 월별 관광여행 참가 횟수

단위 : 회

구분	1월	2월	3월	4월	5월	6월	7월	8월	9월	10월	11월	12월
전체	4,940,009	4,842,578	7,066,396	6,772,111	8,160,357	6,457,692	12,034,957	18,302,007	6,161,583	11,980,136	5,241,454	6,301,550
성별												
남자	2,349,133	2,252,396	3,260,741	3,007,718	3,488,816	3,042,882	5,827,428	8,825,648	3,099,792	5,445,395	2,440,350	2,942,027
여자	2,590,876	2,590,182	3,805,654	3,764,393	4,671,541	3,414,810	6,207,529	9,476,359	3,061,791	6,534,741	2,801,104	3,359,523
연령												
15 ~ 19세	324,555	400,102	528,769	269,803	436,010	307,228	1,139,572	2,293,057	411,673	654,009	278,470	605,635
20대	474,215	481,882	549,220	252,690	464,952	601,578	1,152,985	1,718,305	315,347	782,469	288,489	795,658
30대	989,883	655,853	1,081,350	1,230,159	1,631,210	1,207,802	2,283,500	3,543,938	1,106,653	2,111,853	928,088	1,234,694
40대	1,558,952	1,496,180	1,763,535	1,582,144	2,217,591	1,804,991	2,974,906	5,692,448	1,939,201	3,123,107	1,041,421	1,647,784
50대	934,791	961,214	1,380,233	1,454,856	1,708,912	1,189,805	2,390,195	2,717,936	1,112,059	2,410,752	1,267,395	1,089,386
60대 이상	657,612	847,348	1,763,288	1,982,460	1,701,682	1,346,287	2,093,800	2,336,323	1,276,651	2,897,946	1,437,591	928,394
직업												
전문관리	663,697	528,079	448,710	498,735	859,787	654,577	982,460	1,446,555	609,928	1,097,788	529,189	507,494
사무	895,545	829,442	1,108,771	1,147,814	1,346,975	1,159,100	2,119,433	3,658,588	1,055,676	2,052,815	686,728	1,245,149
서비스판매	606,395	516,429	997,412	900,131	1,114,058	913,937	1,525,869	2,797,003	949,315	1,592,396	777,014	1,014,328
농어업	193,388	273,209	578,183	776,327	390,970	358,628	923,286	514,371	210,277	499,783	379,372	211,313
기능노무	338,716	332,576	559,001	603,853	713,342	529,931	891,322	1,351,193	564,320	987,493	419,865	384,049
가구소득												
50만원 미만	59,502	72,625	225,832	195,021	155,920	129,037	185,718	303,611	165,700	212,786	120,736	49,550
50 ~ 100만원 미만	187,650	138,255	337,970	472,240	369,081	364,071	494,147	488,639	273,349	579,386	265,217	211,174
100 ~ 200만원 미만	373,549	533,899	795,731	825,040	805,942	621,613	1,165,503	1,568,958	716,282	1,342,207	603,098	571,481
200 ~ 300만원 미만	867,642	844,166	1,428,851	1,288,694	1,607,015	1,174,506	2,476,671	3,928,143	1,334,622	2,321,089	1,082,909	1,238,334
300 ~ 400만원 미만	666,915	724,116	847,846	771,824	1,268,519	973,238	2,131,819	3,574,550	769,232	1,913,484	945,228	964,491
400 ~ 500만원 미만	701,663	629,013	1,289,571	924,297	1,056,003	1,008,391	1,740,588	2,887,273	830,747	1,704,402	601,804	785,406
500 ~ 600만원 미만	1,070,920	1,016,398	1,068,118	1,239,217	1,443,124	980,154	1,915,123	2,704,704	1,119,353	1,812,369	804,579	1,054,632
600만원 이상	1,012,167	884,106	1,072,477	1,055,777	1,454,753	1,206,682	1,925,387	2,846,129	952,299	2,094,414	817,882	1,426,481
학력												
초졸이하	362,879	305,052	796,340	1,012,385	709,841	529,046	1,052,509	868,195	473,168	851,957	575,517	320,723
중학교(재/졸)	321,857	441,164	821,465	691,081	648,029	609,980	1,014,211	1,410,021	582,213	1,146,468	620,268	571,393
고등학교(재/졸)	1,787,927	1,859,490	2,357,680	2,333,312	2,944,559	2,274,939	3,842,152	6,059,985	2,098,231	4,212,629	1,878,777	2,167,394
전문대(재/졸)	579,215	461,056	983,486	703,585	842,813	859,774	1,478,828	2,432,131	659,647	1,329,469	578,273	634,646
대학교(재/졸)	1,653,843	1,543,626	1,839,486	1,617,663	2,605,047	1,830,359	4,169,891	6,661,242	2,134,695	3,846,845	1,391,619	2,336,201
대학원(재/졸)	234,288	232,189	267,939	414,085	410,067	353,594	477,365	870,435	213,628	592,769	197,000	271,194

10-2. 월별 숙박 관광여행 참가 횟수

단위 : 회

1월	2월	3월	4월	5월	6월	7월	8월	9월	10월	11월	12월	구	분
2,042,743	2,153,638	2,455,647	2,156,728	3,029,610	2,596,079	6,531,439	10,521,055	2,172,894	3,863,373	1,953,058	3,237,957	전	체
1,022,130	1,015,148	1,115,867	1,025,765	1,369,896	1,297,884	3,276,013	5,244,966	1,248,796	1,796,205	973,091	1,582,660	성	별
1,020,614	1,138,490	1,339,780	1,130,963	1,659,714	1,298,195	3,255,426	5,276,089	924,098	2,067,168	979,968	1,655,298	남	자
												여	자
197,985	209,590	258,554	189,316	229,879	184,327	694,018	1,538,068	258,571	229,930	170,264	399,515	연	령
276,102	360,834	299,791	88,954	202,673	307,493	733,200	1,123,682	158,181	315,644	184,606	592,116	1 5 ~ 1 9	세
433,690	300,896	380,264	439,490	717,463	516,921	1,423,800	1,880,568	436,862	741,270	374,256	686,674	2 0	대
690,544	640,306	529,959	453,861	903,138	737,259	1,605,297	3,638,652	668,569	991,512	398,719	754,718	3 0	대
249,910	421,044	478,625	466,810	460,166	424,907	1,261,020	1,373,169	290,174	764,849	432,729	560,012	4 0	대
194,513	220,968	508,454	518,298	516,291	425,172	814,103	966,917	360,537	820,168	392,485	244,922	5 0	대
												6 0	대 이 상
247,663	250,883	139,138	138,890	358,866	289,343	625,960	732,809	206,655	337,213	208,069	316,676	직	업
394,175	368,475	436,129	406,398	659,234	558,032	1,198,476	2,172,269	438,057	747,731	270,177	688,899	전 문 관 리	
241,720	235,322	297,837	321,655	370,561	296,788	716,206	1,494,276	320,653	558,993	284,642	440,873	사 무	
84,314	87,139	161,279	143,739	70,318	90,073	244,373	180,099	42,220	81,200	112,514	85,815	서 비 스 판 매	
155,369	127,425	176,479	133,889	172,451	112,047	466,771	766,414	128,711	208,798	94,690	109,901	농 어 업	
												기 능 노 무	
2,961	36,902	42,396	44,721	67,361	40,376	71,271	203,389	44,224	61,967	43,545	14,326	가 구 소 득	
60,245	15,400	26,368	90,254	71,702	78,680	126,644	227,902	36,240	107,286	52,520	93,496	5 0 만 원 미 만	
115,516	177,919	257,055	262,807	215,620	222,003	572,787	818,001	245,014	383,753	120,697	195,317	50 ~ 100 만 원 미 만	
504,272	392,651	503,631	311,306	565,389	457,042	1,069,336	1,985,213	446,980	889,729	415,878	571,972	100 ~ 200 만 원 미 만	
239,394	275,665	297,487	250,232	440,554	393,002	1,189,346	2,131,433	323,479	442,256	430,829	450,584	200 ~ 300 만 원 미 만	
323,873	321,623	575,611	343,364	546,359	410,142	1,066,741	1,792,399	289,447	620,037	239,215	565,312	300 ~ 400 만 원 미 만	
310,745	457,146	335,210	467,364	445,276	400,175	1,156,261	1,647,489	333,381	510,002	285,342	529,496	400 ~ 500 만 원 미 만	
485,738	476,331	417,889	386,680	677,349	594,658	1,279,051	1,715,227	454,129	848,344	365,034	817,453	500 ~ 600 만 원 미 만	
												600 만 원 이 상	
97,878	82,523	163,399	197,196	166,648	101,010	264,443	373,358	81,091	181,155	159,920	112,629	학	력
103,285	167,157	339,239	191,410	162,399	249,772	486,145	727,779	159,567	357,366	171,092	245,747	초 졸 이 하	
704,006	808,016	731,915	777,098	904,110	923,419	2,153,610	3,650,034	771,602	1,197,599	727,444	1,081,656	중 학 교 (재 / 졸)	
294,174	213,453	373,212	219,481	399,034	346,911	837,093	1,442,840	254,093	438,230	259,548	270,300	고 등 학 교 (재 / 졸)	
741,044	784,490	735,829	618,461	1,231,666	832,815	2,436,363	3,958,418	824,121	1,460,784	553,312	1,363,904	전 문 대 (재 / 졸)	
102,357	97,999	112,053	153,082	165,754	142,152	353,785	368,627	82,420	228,240	81,743	163,721	대 학 교 (재 / 졸)	
												대 학 원 (재 / 졸)	

10-3. 월별 당일 관광여행 참가 횟수

단위 : 회

구분	1월	2월	3월	4월	5월	6월	7월	8월	9월	10월	11월	12월
전체	2,897,265	2,688,940	4,610,749	4,615,383	5,130,747	3,861,612	5,503,518	7,780,952	3,988,689	8,116,763	3,288,395	3,063,593
성별												
남자	1,327,003	1,237,248	2,144,875	1,981,953	2,118,919	1,744,998	2,551,415	3,580,682	1,850,996	3,649,191	1,467,259	1,359,368
여자	1,570,262	1,451,692	2,465,874	2,633,430	3,011,828	2,116,615	2,952,103	4,200,271	2,137,693	4,467,573	1,821,136	1,704,225
연령												
15 ~ 19세	126,571	190,512	270,215	80,487	206,131	122,901	445,553	754,989	153,102	424,078	108,206	206,119
20대	198,113	121,048	249,429	163,736	262,279	294,085	419,784	594,623	157,166	466,825	103,883	203,542
30대	556,193	354,957	701,086	790,669	913,747	690,881	859,699	1,663,371	669,791	1,370,584	553,833	548,020
40대	868,408	855,874	1,233,576	1,128,283	1,314,454	1,067,732	1,369,609	2,053,796	1,270,632	2,131,595	642,702	893,066
50대	684,881	540,170	901,609	988,045	1,248,746	764,898	1,129,176	1,344,767	821,885	1,645,903	834,666	529,374
60대 이상	463,099	626,379	1,254,834	1,464,162	1,185,391	921,115	1,279,697	1,369,406	916,113	2,077,778	1,045,106	683,472
직업												
전문관리	416,034	277,195	309,572	359,844	500,921	365,234	356,500	713,746	403,272	760,575	321,120	190,819
사무	501,370	460,967	672,641	741,416	687,741	601,067	920,957	1,486,319	617,619	1,305,085	416,551	556,251
서비스판매	364,675	281,107	699,575	578,475	743,497	617,149	809,663	1,302,727	628,661	1,033,403	492,371	573,456
농어업	109,074	186,071	416,903	632,588	320,652	268,554	678,913	334,272	168,056	418,583	266,857	125,498
기능노무	183,347	205,151	382,522	469,964	540,891	417,884	424,550	584,779	435,610	778,695	325,175	274,148
가구소득												
50만원 미만	56,541	35,723	183,435	150,301	88,558	88,661	114,447	100,222	121,475	150,819	77,191	35,224
50 ~ 100만원 미만	127,406	122,854	311,602	381,986	297,378	285,390	367,503	260,737	237,109	472,100	212,697	117,678
100 ~ 200만원 미만	258,033	355,980	538,676	562,233	590,322	399,610	592,716	750,957	471,268	958,454	482,401	376,164
200 ~ 300만원 미만	363,370	451,515	925,220	977,388	1,041,626	717,464	1,407,335	1,942,929	887,642	1,431,360	667,032	666,362
300 ~ 400만원 미만	427,521	448,451	550,359	521,592	827,965	580,236	942,473	1,443,117	445,753	1,471,228	514,399	513,907
400 ~ 500만원 미만	377,789	307,390	713,960	580,933	509,644	598,249	673,847	1,094,874	541,301	1,084,365	362,588	220,093
500 ~ 600만원 미만	760,175	559,252	732,908	771,853	997,848	579,979	758,862	1,057,215	785,972	1,302,367	519,238	525,136
600만원 이상	526,430	407,775	654,587	669,098	777,405	612,024	646,336	1,130,901	498,170	1,246,070	452,848	609,028
학력												
초졸이하	265,002	222,530	632,941	815,189	543,194	428,036	788,066	494,837	392,077	670,802	415,596	208,094
중학교(재/졸)	218,571	274,008	482,226	499,671	485,631	360,208	528,067	682,242	422,646	789,102	449,177	325,646
고등학교(재/졸)	1,083,921	1,051,474	1,625,766	1,556,214	2,040,449	1,351,519	1,688,543	2,409,951	1,326,629	3,015,030	1,151,334	1,085,737
전문대(재/졸)	285,040	247,603	610,274	484,104	443,779	512,863	641,735	989,291	405,554	891,239	318,725	364,346
대학교(재/졸)	912,800	759,137	1,103,657	999,202	1,373,381	997,544	1,733,528	2,702,823	1,310,574	2,386,061	838,307	972,297
대학원(재/졸)	131,931	134,189	155,886	261,003	244,313	211,442	123,580	501,808	131,209	364,529	115,257	107,472

11-1. 월별 기타여행 참가 횟수

단위 : 회

1월	2월	3월	4월	5월	6월	7월	8월	9월	10월	11월	12월	구	분
17,618,999	8,338,953	10,799,640	5,689,645	7,185,520	6,397,706	6,468,366	6,891,852	19,716,548	10,996,363	6,720,397	8,383,476	전	체
												성	별
9,125,853	4,078,442	5,392,923	2,664,665	3,491,442	2,941,656	3,327,817	3,365,537	10,220,445	5,532,754	3,150,582	4,079,962	남	자
8,493,146	4,260,511	5,406,717	3,024,980	3,694,077	3,456,050	3,140,548	3,526,314	9,496,103	5,463,609	3,569,814	4,303,514	여	자
												연	령
2,676,229	680,850	1,044,572	448,256	706,833	336,723	474,758	665,645	2,399,784	1,094,790	336,592	656,921	15	~ 19세
1,456,544	419,703	596,735	368,693	399,809	442,460	531,389	581,671	1,629,594	751,618	391,268	619,294	20	대
3,309,573	1,167,236	1,226,023	855,637	1,472,524	1,148,285	1,333,336	1,377,319	3,870,612	1,804,865	1,256,225	1,442,100	30	대
5,456,932	2,712,922	3,320,464	1,742,580	2,121,881	1,602,336	1,878,987	2,021,437	6,014,438	2,940,925	1,599,313	2,160,026	40	대
3,091,288	2,088,193	2,544,333	1,287,387	1,558,046	1,611,356	1,228,013	1,333,049	3,722,974	2,538,006	1,824,001	1,910,107	50	대
1,628,434	1,270,049	2,067,513	987,092	926,427	1,256,546	1,021,883	912,730	2,079,145	1,866,159	1,312,997	1,595,028	60	대 이상
												직	업
1,518,830	776,775	805,230	444,062	625,643	588,974	734,711	561,148	1,484,429	703,487	564,338	522,509	전	문 관 리
3,210,067	1,317,199	1,753,575	834,510	1,434,740	1,182,062	1,070,972	1,358,926	3,909,728	1,816,833	1,126,695	1,446,644	사	무
2,653,817	1,483,686	1,818,075	1,101,460	1,076,987	923,747	990,068	931,527	2,950,319	1,839,215	1,173,695	1,361,312	서	비 스 판 매
520,414	547,487	743,059	383,316	396,388	372,793	388,807	283,555	741,330	821,674	642,348	834,342	농	어 업
1,521,979	839,230	771,625	453,079	530,196	683,694	611,288	674,979	1,751,968	1,091,714	564,349	683,963	기	능 노 무
												가	구 소 득
231,124	138,977	449,388	50,716	160,103	106,160	83,111	70,007	233,230	234,691	159,183	144,415	50	만원 미만
422,289	328,659	378,120	283,673	240,941	316,424	276,105	269,333	465,667	425,625	325,723	428,351	50 ~ 100	만원 미만
1,262,137	585,331	946,633	698,164	665,451	901,076	609,617	760,375	1,570,953	1,231,326	879,190	1,028,914	100 ~ 200	만원 미만
3,216,266	1,723,024	2,150,562	1,080,136	1,601,648	1,205,511	1,412,504	1,292,401	4,045,862	2,211,845	1,547,126	1,954,326	200 ~ 300	만원 미만
3,512,173	1,285,483	1,787,116	769,184	1,117,475	938,062	1,136,257	1,117,736	3,707,380	1,831,374	960,535	1,465,936	300 ~ 400	만원 미만
3,259,842	1,283,954	2,013,421	1,169,561	1,360,190	1,013,629	1,196,489	1,289,682	3,718,932	2,103,844	1,003,355	1,435,668	400 ~ 500	만원 미만
2,843,046	1,752,476	1,671,039	842,467	978,349	1,148,937	876,526	1,183,839	3,023,908	1,764,260	946,308	859,352	500 ~ 600	만원 미만
2,872,121	1,241,050	1,403,362	795,744	1,061,362	767,906	877,758	908,478	2,950,615	1,193,398	898,976	1,066,515	600	만원 이상
												학	력
789,315	656,897	938,362	612,879	439,998	535,472	512,300	420,840	1,063,285	970,978	716,043	750,280	초	졸 이 하
1,461,117	817,377	817,163	455,922	477,196	522,193	454,425	580,249	1,357,545	919,826	540,761	858,744	중	학 교 (재 / 졸)
6,374,151	2,847,458	3,791,283	1,905,875	2,635,065	2,245,736	2,373,744	2,594,332	7,342,656	4,333,119	2,670,742	3,144,276	고	등 학 교 (재 / 졸)
2,234,275	975,699	1,472,246	868,947	989,686	841,417	733,314	767,499	2,480,496	1,259,093	580,912	928,759	전	문 대 (재 / 졸)
5,911,518	2,785,169	3,255,882	1,634,003	2,295,757	1,922,677	2,040,134	2,203,429	6,465,891	3,085,564	1,868,168	2,410,340	대	학 교 (재 / 졸)
848,623	256,353	524,703	212,019	347,818	330,211	354,449	325,503	1,006,675	427,783	343,771	291,078	대	학 원 (재 / 졸)

11-2. 월별 숙박 기타여행 참가 횟수

단위 : 회

구분	1월	2월	3월	4월	5월	6월	7월	8월	9월	10월	11월	12월
전체	11,452,942	2,760,572	3,352,632	1,994,963	2,538,584	2,204,577	2,637,996	2,779,314	11,732,741	2,844,417	1,988,086	3,287,486
성별												
남자	5,845,844	1,336,917	1,648,191	855,033	1,255,252	973,204	1,391,428	1,315,015	6,108,991	1,393,519	885,176	1,536,001
여자	5,607,098	1,423,655	1,704,441	1,139,930	1,283,332	1,231,373	1,246,568	1,464,299	5,623,750	1,450,899	1,102,910	1,751,485
연령												
15 ~ 19세	1,952,177	264,285	600,638	202,149	344,116	218,261	214,344	341,144	1,765,301	258,610	118,390	420,789
20대	1,070,450	256,332	283,216	217,784	179,090	183,007	220,514	283,402	959,807	275,083	129,051	273,824
30대	2,432,696	404,208	590,513	420,977	651,483	533,887	707,282	690,769	2,769,795	582,069	528,347	685,827
40대	3,791,756	818,922	889,195	562,546	829,802	553,007	782,038	736,249	3,936,143	773,703	500,195	926,290
50대	1,583,467	570,071	474,105	261,137	323,170	388,455	380,317	367,348	1,621,370	464,701	436,518	497,888
60대 이상	622,395	446,754	514,964	330,370	210,923	327,960	333,502	360,402	680,325	490,252	275,586	482,868
직업												
전문관리	1,041,573	263,518	231,161	95,422	275,539	233,793	257,560	256,196	1,010,943	158,428	215,905	244,007
사무	2,298,621	512,019	685,939	373,113	558,000	471,228	487,593	592,807	2,481,348	542,162	373,513	552,746
서비스판매	1,610,884	324,141	355,855	219,544	229,131	232,874	386,757	289,083	1,647,423	367,637	198,398	404,363
농어업	245,107	211,427	101,842	115,526	79,405	114,840	183,574	87,427	147,208	186,389	166,363	226,784
기능노무	935,923	285,699	206,264	170,230	198,813	228,355	193,052	233,184	1,033,811	243,034	163,848	254,121
가구소득												
50만원 미만	141,565	67,239	32,052	16,884	50,054	53,073	15,042	6,728	108,683	47,013	28,835	47,898
50 ~ 100만원 미만	207,880	102,365	132,319	77,904	59,980	70,797	150,009	166,459	213,098	200,084	104,570	192,339
100 ~ 200만원 미만	737,789	133,962	209,026	213,080	96,635	299,113	239,649	328,000	542,721	298,182	251,368	307,218
200 ~ 300만원 미만	1,901,928	620,756	689,561	411,046	574,757	471,905	573,996	672,180	2,428,571	539,334	483,194	734,790
300 ~ 400만원 미만	2,398,547	434,743	861,900	356,203	412,566	214,293	584,911	508,880	2,310,673	506,894	233,429	565,116
400 ~ 500만원 미만	2,271,471	273,679	502,891	401,804	507,961	446,347	398,201	405,211	2,263,155	496,128	280,475	553,887
500 ~ 600만원 미만	1,717,726	651,321	451,041	342,761	385,240	365,632	245,248	429,301	1,738,256	397,084	245,459	444,229
600만원 이상	2,076,036	476,507	473,842	175,280	451,391	283,416	430,940	262,555	2,127,584	359,697	360,755	442,010
학력												
초졸이하	370,219	260,148	211,679	177,751	140,956	149,351	202,895	159,745	317,385	322,320	158,120	275,654
중학교(재/졸)	791,494	278,773	268,271	108,586	99,335	105,782	204,878	210,664	570,557	158,715	153,905	320,888
고등학교(재/졸)	4,190,792	849,823	1,007,569	692,871	883,125	720,888	815,227	935,462	4,254,292	986,386	752,145	1,143,882
전문대(재/졸)	1,476,991	285,864	565,080	229,863	315,209	299,619	396,280	374,673	1,572,295	354,098	205,497	328,812
대학교(재/졸)	3,948,807	1,013,936	1,144,155	709,654	959,892	804,259	821,255	960,091	4,277,197	895,844	580,417	1,109,526
대학원(재/졸)	674,638	72,029	155,878	76,237	140,067	124,678	197,461	138,679	741,017	127,054	138,003	108,724

11-3. 월별 당일 기타여행 참가 횟수

단위 : 회

1월	2월	3월	4월	5월	6월	7월	8월	9월	10월	11월	12월	구	분
6,166,057	5,578,380	7,447,008	3,694,682	4,646,936	4,193,129	3,830,370	4,112,538	7,983,807	8,151,946	4,732,311	5,095,990	전	체
3,280,009	2,741,525	3,744,732	1,809,632	2,236,190	1,968,452	1,936,389	2,050,523	4,111,454	4,139,236	2,265,406	2,543,961	성	별
2,886,048	2,836,856	3,702,276	1,885,050	2,410,746	2,224,677	1,893,980	2,062,015	3,872,353	4,012,710	2,466,905	2,552,029	남	자
												여	자
724,051	416,565	443,934	246,107	362,716	118,462	260,414	324,501	634,483	836,180	218,202	236,132	연	령
386,094	163,371	313,518	150,909	220,719	259,453	310,875	298,269	669,787	476,535	262,217	345,470	1 5 ~ 1 9	세
876,876	763,028	635,509	434,659	821,042	614,397	626,055	686,550	1,100,817	1,222,795	727,879	756,272	2 0	대
1,665,175	1,894,000	2,431,269	1,180,034	1,292,079	1,049,329	1,096,949	1,285,189	2,078,295	2,167,223	1,099,118	1,233,736	3 0	대
1,507,821	1,518,122	2,070,229	1,026,250	1,234,876	1,222,901	847,696	965,701	2,101,605	2,073,305	1,387,484	1,412,219	4 0	대
1,006,039	823,295	1,552,549	656,722	715,504	928,586	688,381	552,328	1,398,820	1,375,907	1,037,411	1,112,160	5 0	대
												6 0	대 이 상
477,258	513,257	574,068	348,640	350,103	355,181	477,151	304,953	473,486	545,059	348,433	278,501	직	업
911,446	805,180	1,067,636	461,397	876,740	710,833	583,379	766,119	1,428,381	1,274,671	753,182	893,898	전 문 관 리	
1,042,933	1,159,545	1,462,220	881,916	847,856	690,872	603,310	642,445	1,302,897	1,471,578	975,297	956,949	사 무	
275,307	336,060	641,218	267,789	316,983	257,953	205,232	196,129	594,122	635,285	475,986	607,558	서 비 스 판 매	
586,056	553,531	565,361	282,849	331,383	455,339	418,236	441,796	718,156	848,680	400,501	429,842	농 어 업	
												기 능 노 무	
89,559	71,738	417,335	33,832	110,049	53,087	68,069	63,279	124,547	187,678	130,348	96,517	가 구 소 득	
214,409	226,293	245,802	205,769	180,961	245,627	126,096	102,874	252,569	225,541	221,153	236,012	5 0 만 원 미 만	
524,348	451,370	737,607	485,084	568,817	601,963	369,968	432,375	1,028,231	933,144	627,822	721,696	5 0 ~ 100 만 원 미 만	
1,314,338	1,102,268	1,461,002	669,091	1,026,892	733,607	838,508	620,221	1,617,291	1,672,511	1,063,932	1,219,535	100 ~ 200 만 원 미 만	
1,113,626	850,740	925,216	412,981	704,908	723,769	551,345	608,856	1,396,707	1,324,480	727,106	900,821	200 ~ 300 만 원 미 만	
988,371	1,010,274	1,510,529	767,756	852,230	567,282	798,288	884,471	1,455,778	1,607,716	722,880	881,781	300 ~ 400 만 원 미 만	
1,125,320	1,101,154	1,219,997	499,705	593,109	783,304	631,277	754,538	1,285,652	1,367,176	700,849	415,123	400 ~ 500 만 원 미 만	
796,086	764,543	929,520	620,464	609,971	484,490	446,818	645,923	823,031	833,701	538,220	624,505	500 ~ 600 만 원 미 만	
												600 만 원 이 상	
419,096	396,749	726,683	435,128	299,042	386,121	309,404	261,095	745,900	648,658	557,924	474,626	학	력
669,624	538,604	548,893	347,335	377,861	416,412	249,548	369,585	786,989	761,111	386,856	537,855	초 졸 이 하	
2,183,359	1,997,635	2,783,714	1,213,004	1,751,940	1,524,848	1,558,517	1,658,870	3,088,364	3,346,733	1,918,596	2,000,393	중 학 교 (재 / 졸)	
757,284	689,835	907,166	639,084	674,477	541,798	337,034	392,826	908,202	904,995	375,415	599,948	고 등 학 교 (재 / 졸)	
1,962,710	1,771,233	2,111,727	924,349	1,335,865	1,118,418	1,218,879	1,243,338	2,188,695	2,189,719	1,287,751	1,300,814	전 문 대 (재 / 졸)	
173,984	184,325	368,826	135,782	207,751	205,533	156,988	186,824	265,658	300,729	205,769	182,354	대 학 교 (재 / 졸)	
												대 학 원 (재 / 졸)	

12-1. 여행지별 국내여행 참가 횟수

단위 : 회

구분	서울	부산	대구	인천	광주	대전	울산	경기
전체	20,263,842	17,402,232	7,452,362	5,056,362	4,270,991	6,169,321	2,912,646	28,358,429
성별								
남자	9,487,078	7,626,465	3,294,714	2,490,525	2,258,753	2,890,431	1,395,139	12,826,138
여자	10,776,764	9,775,767	4,157,648	2,565,838	2,012,238	3,278,890	1,517,507	15,532,291
연령								
15 ~ 19세	1,420,142	1,789,597	931,408	440,228	473,087	541,149	209,064	2,379,692
20대	1,661,773	2,053,378	529,022	303,144	293,875	513,287	242,635	2,272,110
30대	4,490,623	1,698,775	957,044	1,008,166	359,861	1,233,834	613,395	7,229,413
40대	5,015,912	5,778,697	1,672,952	1,372,291	959,530	1,496,336	669,733	7,947,217
50대	3,899,106	3,548,718	2,261,391	945,925	1,109,536	1,242,486	764,762	4,209,414
60대 이상	3,776,286	2,533,068	1,100,545	986,607	1,075,102	1,142,229	413,057	4,320,583
직업								
전문관리	1,660,818	1,245,911	727,750	310,566	248,710	454,576	288,811	2,091,424
사무	3,812,257	2,165,210	986,281	1,109,536	684,365	1,265,919	406,289	5,988,753
서비스판매	3,135,214	3,013,280	1,174,038	717,327	819,702	909,168	384,319	4,025,152
농어업	900,511	809,302	339,361	209,549	737,830	318,361	139,325	939,547
기능노무	1,382,987	1,524,297	1,049,080	368,141	283,961	392,648	455,788	1,877,991
가구소득								
50만원 미만	487,436	426,236	41,450	69,903	41,783	166,017	31,240	373,573
50 ~ 100만원 미만	702,181	747,738	175,385	203,993	194,355	396,605	115,150	870,247
100 ~ 200만원 미만	1,966,237	1,491,694	989,140	618,024	294,196	594,630	87,739	3,062,151
200 ~ 300만원 미만	4,304,592	3,822,084	1,463,434	942,428	884,119	774,486	505,058	6,300,215
300 ~ 400만원 미만	3,516,318	1,843,838	1,492,750	1,152,009	899,422	1,184,605	561,731	5,639,470
400 ~ 500만원 미만	3,318,744	4,148,516	891,199	590,783	635,720	937,666	638,427	4,196,803
500 ~ 600만원 미만	2,940,442	3,134,676	1,523,198	732,473	443,503	1,274,380	580,100	4,319,209
600만원 이상	3,027,894	1,787,451	875,806	746,748	877,893	840,931	393,201	3,596,759
학력								
초졸이하	1,718,142	951,332	591,276	527,046	452,015	568,565	192,375	1,814,505
중학교(재/졸)	1,586,026	1,554,558	662,480	349,924	625,788	562,181	251,264	2,306,457
고등학교(재/졸)	6,917,989	6,871,813	2,626,463	1,854,939	1,508,005	1,977,281	1,425,963	9,584,119
전문대(재/졸)	2,573,780	1,527,508	852,373	765,123	318,165	843,363	138,268	3,587,639
대학교(재/졸)	6,237,047	6,099,541	2,329,191	1,409,043	1,246,840	1,863,508	804,363	9,396,160
대학원(재/졸)	1,230,858	397,481	390,579	150,286	120,178	354,424	100,413	1,669,548

12-1. 여행지별 국내여행 참가 횟수(계속)

단위 : 회

강원	충북	충남	전북	전남	경북	경남	제주	구	분
15,865,614	9,081,110	18,522,318	14,048,173	21,259,060	20,796,721	23,810,365	4,759,385	전	체
								성	별
7,588,454	4,509,776	9,357,738	7,485,916	10,579,660	10,548,992	12,014,268	2,210,602	남	자
8,277,160	4,571,334	9,164,580	6,562,257	10,679,400	10,247,729	11,796,097	2,548,783	여	자
								연	령
1,324,075	605,692	1,353,458	1,400,350	2,392,545	1,789,516	2,174,541	468,219	1 5 ~ 1 9	세
1,401,653	551,816	1,179,055	1,011,960	1,492,813	1,402,903	1,591,135	348,409	2 0	대
2,734,214	2,550,003	4,379,125	2,055,089	2,747,084	3,227,428	3,360,034	790,683	3 0	대
4,531,144	2,413,092	5,184,402	4,094,072	5,556,680	5,956,902	8,288,773	1,136,282	4 0	대
3,247,922	1,565,968	3,445,094	2,472,489	4,363,733	5,314,446	4,790,461	1,183,565	5 0	대
2,626,606	1,394,539	2,981,185	3,014,213	4,706,207	3,105,527	3,605,421	832,227	6 0	대 이상
								직	업
1,280,972	705,573	986,566	1,136,428	1,689,408	2,210,767	3,281,470	573,488	전 문	관 리
3,218,062	2,274,793	4,257,791	2,422,934	3,180,060	3,323,155	2,912,266	902,775	사	무
2,055,495	975,339	3,300,275	1,968,425	3,153,350	3,212,815	2,987,220	697,486	서 비 스	판 매
541,282	214,376	705,885	905,773	2,272,185	1,375,571	1,712,705	368,488	농 어	업
981,463	916,979	1,294,719	1,320,267	1,831,407	2,038,876	2,385,474	211,698	기 능	노 무
								가	구 소 득
146,235	181,251	224,047	257,030	437,938	384,592	656,619	96,414	5 0	만원 미만
459,206	345,991	628,565	762,570	1,325,937	566,070	865,553	177,171	50 ~ 100	만원 미만
1,811,717	1,313,987	1,764,206	1,665,729	1,889,263	1,823,597	2,085,949	474,406	100 ~ 200	만원 미만
2,950,195	1,528,350	3,448,715	2,622,422	4,785,773	4,221,880	5,013,931	800,054	200 ~ 300	만원 미만
2,657,865	1,455,756	2,567,713	1,676,920	3,651,969	3,760,747	3,291,651	816,657	300 ~ 400	만원 미만
2,333,869	1,449,824	3,285,800	2,537,443	2,797,099	3,365,491	4,063,975	592,543	400 ~ 500	만원 미만
2,399,709	1,271,340	3,189,239	1,681,699	2,892,654	3,522,186	4,600,016	715,926	500 ~ 600	만원 미만
3,106,818	1,534,610	3,414,034	2,844,360	3,478,427	3,152,157	3,232,670	1,086,213	600	만원 이상
								학	력
887,604	503,878	1,624,430	1,175,310	2,621,077	1,118,532	1,668,975	437,016	초	졸 이 하
1,314,266	753,754	1,353,985	1,399,038	2,091,897	2,035,280	1,576,997	353,859	중	학 교 (재 / 졸)
5,447,555	2,955,319	6,206,744	4,625,305	7,688,757	7,901,485	9,175,758	1,572,584	고	등 학 교 (재 / 졸)
1,651,333	1,418,271	3,730,210	2,058,692	2,364,393	2,096,968	1,740,365	520,088	전	문 대 (재 / 졸)
5,540,148	3,025,911	4,762,861	4,298,152	5,847,699	6,457,996	9,019,036	1,508,919	대	학 교 (재 / 졸)
1,024,707	423,977	844,087	491,676	645,238	1,186,460	629,235	366,918	대	학 원 (재 / 졸)

12-2. 여행지별 숙박여행 참가 횟수

단위 : 회

구분	서울	부산	대구	인천	광주	대전	울산	경기
전체	6,840,394	5,847,344	2,640,233	2,320,216	1,541,952	1,842,002	1,029,379	10,905,399
성별								
남자	3,242,246	2,315,376	1,117,004	1,190,134	778,723	967,388	520,730	5,130,606
여자	3,598,147	3,531,967	1,523,229	1,130,083	763,229	874,614	508,649	5,774,792
연령								
15 ~ 19세	624,878	889,699	605,666	255,937	226,309	256,281	95,409	1,281,786
20 ~ 29세	516,797	1,161,627	181,081	186,292	130,216	213,884	124,084	1,071,628
30 ~ 39세	2,048,093	793,787	440,906	452,928	205,695	330,638	254,626	2,477,504
40 ~ 49세	1,670,109	1,662,289	622,555	658,437	412,119	509,529	243,125	3,462,323
50 ~ 59세	996,029	783,880	550,871	364,621	263,807	345,878	181,807	1,506,120
60대 이상	984,487	556,061	239,155	402,003	303,808	185,794	130,328	1,106,038
직업								
전문관리	520,634	273,662	371,916	156,068	66,511	294,312	135,390	882,132
사무	1,335,259	1,003,012	438,622	515,609	355,970	426,120	165,026	2,260,081
서비스판매	1,034,001	848,418	216,658	295,163	181,397	180,265	120,502	1,257,517
농어업	356,301	238,198	15,841	101,091	199,328	64,671	65,885	546,094
기능노무	493,621	371,708	275,912	149,618	96,286	68,756	99,471	814,416
가구소득								
50만원 미만	133,639	37,233	3,309	45,366	36,278	33,535	21,366	123,041
50 ~ 100만원 미만	258,021	174,388	65,158	113,346	80,845	58,639	49,557	341,692
100 ~ 200만원 미만	538,286	382,167	244,704	215,474	36,195	57,149	46,836	1,149,241
200 ~ 300만원 미만	1,419,207	1,977,663	335,783	327,686	276,252	204,063	186,374	1,970,589
300 ~ 400만원 미만	1,053,484	648,539	886,024	610,198	326,982	377,512	187,212	2,347,076
400 ~ 500만원 미만	1,295,554	980,637	259,005	300,958	224,523	371,721	247,979	1,516,945
500 ~ 600만원 미만	991,768	923,718	471,204	259,091	196,347	346,312	110,996	1,829,036
600만원 이상	1,150,435	723,000	375,048	448,097	364,530	393,069	179,058	1,627,779
학력								
초졸이하	482,053	257,956	138,560	261,398	179,306	79,887	112,481	657,878
중학교(재/졸)	519,595	390,601	161,356	100,621	229,456	111,954	100,539	760,381
고등학교(재/졸)	2,581,422	1,851,158	719,257	814,086	437,651	589,412	392,325	3,747,425
전문대(재/졸)	735,181	474,046	466,242	406,588	84,241	193,399	42,209	1,408,570
대학교(재/졸)	2,286,950	2,563,192	970,709	666,432	561,587	625,049	350,395	3,770,449
대학원(재/졸)	235,193	310,391	184,110	71,092	49,711	242,300	31,429	560,695

12-2. 여행지별 숙박여행 참가 횟수(계속)

단위 : 회

강원	충북	충남	전북	전남	경북	경남	제주	구	분
11,938,906	4,947,846	8,240,458	6,813,047	8,870,451	9,675,783	9,966,176	4,379,708	전	체
5,944,968	2,527,411	4,203,195	3,689,007	4,519,106	4,833,863	5,301,874	2,004,464	성	별
5,993,937	2,420,436	4,037,263	3,124,041	4,351,345	4,841,919	4,664,301	2,375,244	남	자
								여	자
1,190,749	507,394	812,345	912,814	1,092,113	1,240,567	1,333,687	439,754	연	령
1,215,057	416,790	611,049	799,283	957,109	784,965	1,009,303	339,286	1 5 ~ 1 9	세
2,306,948	1,536,774	2,433,348	1,239,636	1,273,081	2,107,165	1,750,398	750,298	2 0	대
3,660,609	1,373,703	2,612,280	1,920,160	2,463,895	3,085,637	3,174,462	1,100,112	3 0	대
1,998,285	641,742	1,000,946	1,043,738	1,640,338	1,443,662	1,541,779	1,031,726	4 0	대
1,567,258	471,443	770,490	897,416	1,443,915	1,013,788	1,156,547	718,531	5 0	대
								6 0	대 이상
988,274	403,411	591,748	488,061	723,286	1,008,498	1,365,369	540,589	직	업
2,665,051	1,207,263	2,038,104	1,337,238	1,426,523	1,825,876	1,418,385	857,028	전	문 관 리
1,333,114	459,039	1,079,196	785,388	1,188,767	1,365,469	1,291,754	632,472	사	무
234,289	42,926	216,710	159,215	357,299	106,698	484,727	308,518	서	비 스 판 매
714,219	468,850	463,183	563,851	698,323	816,120	887,101	189,601	농	어 업
								기	능 노 무
89,478	162,775	64,956	82,015	112,800	162,594	164,069	79,373	가	구 소 득
251,414	155,988	158,501	200,032	299,336	135,596	306,773	134,600	5 0	만원 미만
1,171,626	498,872	563,070	556,204	803,008	558,735	631,144	394,411	50 ~ 100	만원 미만
2,183,745	889,317	1,556,559	1,175,036	1,885,626	1,877,061	2,219,840	781,001	100 ~ 200	만원 미만
2,014,856	799,600	1,273,351	1,058,642	1,578,958	1,761,619	1,490,193	679,417	200 ~ 300	만원 미만
2,004,924	751,191	1,813,195	1,280,997	1,211,726	2,044,741	1,743,750	561,998	300 ~ 400	만원 미만
1,894,830	767,613	1,560,948	1,014,453	1,645,748	1,225,975	1,399,910	687,498	400 ~ 500	만원 미만
2,328,032	922,491	1,249,879	1,445,669	1,333,248	1,909,463	2,010,496	1,061,410	500 ~ 600	만원 미만
								600	만원 이상
447,562	136,643	306,379	281,270	477,061	404,374	422,821	381,614	학	력
811,937	343,457	507,898	519,283	892,897	522,083	816,324	315,404	초	졸 이 하
4,086,228	1,575,220	2,658,373	2,391,050	3,452,868	3,501,822	3,386,794	1,434,752	중	학 교 (재 / 졸)
1,289,648	754,871	1,845,575	1,108,631	933,978	1,047,380	935,273	477,206	고	등 학 교 (재 / 졸)
4,504,185	1,844,569	2,496,661	2,324,941	2,786,025	3,707,203	4,016,660	1,415,414	전	문 대 (재 / 졸)
799,346	293,088	425,573	187,873	327,623	492,920	388,304	355,317	대	학 교 (재 / 졸)
								대	학 원 (재 / 졸)

12-3. 여행지별 당일여행 참가 횟수

단위 : 회

구분	서울	부산	대구	인천	광주	대전	울산	경기
전체	13,423,449	11,554,888	4,812,129	2,736,146	2,729,039	4,327,319	1,883,267	17,453,030
성별								
남자	6,244,832	5,311,089	2,177,709	1,300,391	1,480,029	1,923,043	874,409	7,695,532
여자	7,178,617	6,243,799	2,634,419	1,435,755	1,249,009	2,404,276	1,008,859	9,757,498
연령								
15 ~ 19세	795,264	899,898	325,742	184,291	246,778	284,868	113,655	1,097,906
20대	1,144,976	891,751	347,942	116,853	163,660	299,403	118,551	1,200,482
30대	2,442,529	904,988	516,138	555,239	154,166	903,197	358,769	4,751,909
40대	3,345,803	4,116,408	1,050,397	713,854	547,412	986,807	426,608	4,484,894
50대	2,903,078	2,764,837	1,710,520	581,304	845,729	896,608	582,954	2,703,294
60대 이상	2,791,799	1,977,007	861,390	584,604	771,294	956,435	282,730	3,214,545
직업								
전문관리	1,140,184	972,249	355,835	154,498	182,199	160,264	153,422	1,209,292
사무	2,476,999	1,162,198	547,659	593,927	328,395	839,799	241,264	3,728,672
서비스판매	2,101,212	2,164,862	957,379	422,164	638,306	728,903	263,817	2,767,635
농어업	544,210	571,103	323,520	108,458	538,501	253,690	73,439	393,452
기능노무	889,366	1,152,589	773,167	218,523	187,674	323,892	356,317	1,063,574
가구소득								
50만원 미만	353,797	389,002	38,141	24,537	5,505	132,482	9,873	250,532
50 ~ 100만원 미만	444,159	573,351	110,228	90,647	113,510	337,965	65,593	528,555
100 ~ 200만원 미만	1,427,951	1,109,527	744,436	402,550	258,001	537,481	40,904	1,912,910
200 ~ 300만원 미만	2,885,385	1,844,421	1,127,651	614,742	607,867	570,423	318,684	4,329,627
300 ~ 400만원 미만	2,462,834	1,195,299	606,726	541,811	572,440	807,093	374,519	3,292,394
400 ~ 500만원 미만	2,023,190	3,167,879	632,194	289,825	411,197	565,945	390,447	2,679,858
500 ~ 600만원 미만	1,948,674	2,210,958	1,051,995	473,382	247,156	928,069	469,104	2,490,174
600만원 이상	1,877,459	1,064,451	500,758	298,652	513,363	447,861	214,143	1,968,980
학력								
초졸이하	1,236,089	693,376	452,716	265,649	272,709	488,677	79,894	1,156,627
중학교(재/졸)	1,066,431	1,163,957	501,124	249,304	396,331	450,226	150,724	1,546,076
고등학교(재/졸)	4,336,567	5,020,654	1,907,206	1,040,853	1,070,354	1,387,869	1,033,638	5,836,694
전문대(재/졸)	1,838,599	1,053,462	386,131	358,535	233,924	649,963	96,059	2,179,069
대학교(재/졸)	3,950,097	3,536,349	1,358,482	742,611	685,253	1,238,459	453,968	5,625,711
대학원(재/졸)	995,665	87,090	206,469	79,194	70,467	112,124	68,984	1,108,853

12-3. 여행지별 당일여행 참가 횟수(계속)

단위 : 회

강원	충북	충남	전북	전남	경북	경남	제주	구	분
3,926,708	4,133,264	10,281,860	7,235,126	12,388,610	11,120,939	13,844,189	379,677	전	체
1,643,485	1,982,366	5,154,543	3,796,910	6,060,554	5,715,128	6,712,394	206,139	성	별
2,283,223	2,150,898	5,127,317	3,438,216	6,328,056	5,405,810	7,131,795	173,538	남	자
								여	자
133,326	98,298	541,113	487,537	1,300,432	548,949	840,853	28,465	연	령
186,596	135,026	568,006	212,677	535,703	617,938	581,832	9,123	1 5 ~ 1 9	세
427,266	1,013,229	1,945,776	815,453	1,474,003	1,120,263	1,609,636	40,385	2 0	대
870,535	1,039,389	2,572,121	2,173,912	3,092,785	2,871,265	5,114,311	36,170	3 0	대
1,249,637	924,225	2,444,148	1,428,751	2,723,395	3,870,784	3,248,682	151,839	4 0	대
1,059,348	923,096	2,210,695	2,116,797	3,262,292	2,091,739	2,448,874	113,696	5 0	대
								6 0	대 이 상
292,698	302,163	394,818	648,367	966,122	1,202,269	1,916,102	32,899	직	업
553,011	1,067,529	2,219,687	1,085,695	1,753,537	1,497,279	1,493,881	45,747	전 문	관 리
722,381	516,300	2,221,079	1,183,036	1,964,584	1,847,346	1,695,466	65,014	사	무
306,994	171,450	489,175	746,557	1,914,887	1,268,873	1,227,978	59,970	서 비 스	판 매
267,244	448,129	831,536	756,416	1,133,084	1,222,755	1,498,372	22,097	농 어	업
								기 능	노 무
56,757	18,476	159,091	175,015	325,138	221,999	492,550	17,041	가 구	소 득
207,793	190,003	470,064	562,538	1,026,601	430,475	558,780	42,571	5 0	만 원 미 만
640,091	815,115	1,201,137	1,109,526	1,086,254	1,264,862	1,454,805	79,995	5 0 ~ 1 0 0	만 원 미 만
766,450	639,033	1,892,156	1,447,386	2,900,147	2,344,819	2,794,091	19,053	1 0 0 ~ 2 0 0	만 원 미 만
643,009	656,157	1,294,362	618,278	2,073,011	1,999,128	1,801,458	137,240	2 0 0 ~ 3 0 0	만 원 미 만
328,945	698,633	1,472,605	1,256,447	1,585,373	1,320,751	2,320,225	30,545	3 0 0 ~ 4 0 0	만 원 미 만
504,879	503,727	1,628,290	667,246	1,246,906	2,296,212	3,200,106	28,428	4 0 0 ~ 5 0 0	만 원 미 만
778,785	612,120	2,164,155	1,398,691	2,145,179	1,242,694	1,222,175	24,803	5 0 0 ~ 6 0 0	만 원 미 만
								6 0 0	만 원 이 상
440,042	367,235	1,318,052	894,040	2,144,016	714,158	1,246,154	55,402	학	력
502,329	410,297	846,087	879,755	1,199,001	1,513,197	760,673	38,455	초	졸 이 하
1,361,328	1,380,100	3,548,372	2,234,255	4,235,889	4,399,663	5,788,964	137,832	중	학 교 (재 / 졸)
361,686	663,400	1,884,635	950,061	1,430,415	1,049,588	805,091	42,883	고	등 학 교 (재 / 졸)
1,035,963	1,181,342	2,266,200	1,973,211	3,061,674	2,750,793	5,002,375	93,505	전	문 대 (재 / 졸)
225,362	130,889	418,514	303,804	317,614	693,540	240,931	11,601	대	학 교 (재 / 졸)
								대	학 원 (재 / 졸)

13-1. 여행지별 관광여행 참가 횟수

단위 : 회

구분	서울	부산	대구	인천	광주	대전	울산	경기
전체	4,095,366	5,924,493	1,328,575	2,396,006	637,436	1,629,816	1,295,239	12,012,080
성별								
남자	1,644,797	2,601,451	612,548	1,162,409	397,605	715,613	581,661	5,236,848
여자	2,450,569	3,323,042	716,027	1,233,597	239,831	914,203	713,578	6,775,232
연령								
15 ~ 19세	353,902	533,388	159,263	266,370	6,484	98,824	112,851	792,042
20대	576,649	1,024,868	143,566	136,279	73,152	66,355	87,292	982,328
30대	1,253,117	670,284	330,641	489,997	84,122	397,356	309,659	4,048,966
40대	914,145	1,775,820	268,811	644,034	207,383	602,155	328,415	3,180,159
50대	546,765	760,309	311,641	455,343	154,255	206,245	297,947	1,318,705
60대 이상	450,789	1,159,825	114,653	403,982	112,041	258,881	159,075	1,689,879
직업								
전문관리	379,461	424,026	133,673	186,914	27,153	174,237	88,481	1,238,374
사무	671,044	705,302	204,370	506,849	251,268	413,742	224,894	2,693,779
서비스판매	519,963	935,461	178,165	326,066	45,702	139,461	160,180	1,344,048
농어업	138,071	205,986	4,360	68,407	77,330	24,778	34,715	245,452
기능노무	195,438	584,179	144,738	173,790	65,808	77,895	182,842	714,407
가구소득								
50만원 미만	79,848	77,353	17,145	40,685	-	36,990	-	147,915
50 ~ 100만원 미만	112,063	402,617	8,637	40,663	29,130	113,168	32,167	273,616
100 ~ 200만원 미만	315,625	436,723	17,993	248,050	49,235	149,923	65,273	1,049,350
200 ~ 300만원 미만	869,594	1,170,542	247,926	479,939	85,159	118,052	169,974	2,765,328
300 ~ 400만원 미만	740,049	914,824	350,313	536,200	69,412	180,667	340,910	2,115,734
400 ~ 500만원 미만	461,371	1,270,676	256,342	321,760	82,348	295,815	168,599	1,597,438
500 ~ 600만원 미만	631,309	713,561	294,584	282,751	164,457	460,625	333,982	2,173,325
600만원 이상	885,507	938,197	135,636	445,956	157,695	274,576	184,335	1,889,373
학력								
초졸이하	158,216	416,680	57,538	218,106	21,577	108,470	62,752	516,754
중학교(재/졸)	272,713	634,294	129,020	165,750	110,332	105,154	138,175	867,493
고등학교(재/졸)	1,012,981	2,475,912	588,418	915,214	174,461	419,708	662,664	3,559,480
전문대(재/졸)	572,471	597,808	82,255	312,341	57,284	397,729	72,773	1,704,168
대학교(재/졸)	1,792,160	1,709,942	427,257	706,171	252,815	529,695	335,123	4,471,525
대학원(재/졸)	286,825	89,858	44,087	78,424	20,967	69,058	23,751	892,661

13-1. 여행지별 관광여행 참가 횟수(계속)

단위 : 회

강원	충북	충남	전북	전남	경북	경남	제주	구	분
12,340,851	4,093,965	8,934,900	6,484,166	13,576,317	11,416,784	12,259,122	4,108,227	전	체
								성	별
5,867,646	1,973,338	4,397,708	3,083,268	6,642,937	5,526,388	5,856,938	1,786,997	남	자
6,473,205	2,120,628	4,537,193	3,400,898	6,933,380	5,890,396	6,402,184	2,321,230	여	자
								연	령
950,954	233,768	496,478	489,423	1,190,333	947,865	849,029	443,041	1 5 ~ 1 9	세
1,118,719	189,039	635,264	411,434	882,410	795,864	986,978	311,316	2 0	대
2,153,181	771,958	2,017,595	849,088	1,592,758	1,486,150	1,526,259	547,375	3 0	대
3,283,802	1,113,853	2,420,448	1,720,443	3,245,535	3,238,762	3,874,913	1,027,422	4 0	대
2,528,670	876,636	1,342,438	1,208,651	2,895,765	2,936,058	2,459,454	998,571	5 0	대
2,305,526	908,711	2,022,678	1,805,127	3,769,515	2,012,086	2,562,490	780,502	6 0	대 이상
								직	업
961,460	356,692	612,509	511,187	1,049,160	1,255,001	1,412,221	392,613	전 문 관 리	
2,368,727	1,008,988	1,968,928	928,066	2,067,604	1,598,503	1,503,782	718,559	사 무	
1,608,541	567,974	1,110,625	863,296	1,902,679	1,947,228	1,884,109	563,907	서 비 스 판 매	
391,527	150,541	473,009	445,822	1,699,416	461,147	975,623	359,584	농 어 업	
757,070	353,864	716,871	644,722	1,018,552	1,094,858	1,118,947	203,821	기 능 노 무	
								가 구 소 득	
86,256	39,582	168,470	185,051	297,679	192,351	451,185	96,414	5 0 만 원 미 만	
392,331	163,713	376,960	386,836	997,492	296,390	548,832	166,763	5 0 ~ 1 0 0 만 원 미 만	
1,380,765	693,901	1,159,098	904,110	1,496,301	907,516	1,399,362	362,875	1 0 0 ~ 2 0 0 만 원 미 만	
2,419,845	592,747	1,862,543	1,338,706	3,016,504	2,358,099	2,489,189	708,325	2 0 0 ~ 3 0 0 만 원 미 만	
1,919,282	665,187	1,036,808	712,218	1,923,587	2,190,556	1,783,487	692,999	3 0 0 ~ 4 0 0 만 원 미 만	
1,789,867	481,786	1,626,775	956,075	1,587,192	1,682,864	1,397,854	549,001	4 0 0 ~ 5 0 0 만 원 미 만	
1,898,484	810,888	1,485,505	824,204	1,696,892	1,999,794	2,366,392	671,274	5 0 0 ~ 6 0 0 만 원 미 만	
2,454,021	646,159	1,218,742	1,176,966	2,560,669	1,789,214	1,822,821	860,576	6 0 0 만 원 이 상	
								학	력
721,129	309,343	1,076,401	593,976	1,845,453	576,389	1,203,292	428,112	초 졸 이 하	
1,075,947	452,762	735,994	720,935	1,396,717	1,279,112	958,144	338,527	중 학 교 (재 / 졸)	
4,210,666	1,361,698	2,971,604	2,138,930	4,419,838	4,197,203	4,793,234	1,463,506	고 등 학 교 (재 / 졸)	
1,237,549	529,029	1,458,056	728,062	1,562,357	1,011,804	1,045,605	434,881	전 문 대 (재 / 졸)	
4,464,120	1,275,943	2,240,632	2,119,018	3,913,678	3,667,246	3,936,872	1,188,625	대 학 교 (재 / 졸)	
631,441	165,189	452,213	183,245	438,273	685,030	321,976	254,576	대 학 원 (재 / 졸)	

13-2. 여행지별 숙박 관광여행 참가 횟수

단위 : 회

구분	서울	부산	대구	인천	광주	대전	울산	경기
전체	1,424,828	2,060,638	315,537	914,355	273,589	346,717	502,909	4,076,925
성별								
남자	628,643	951,592	155,293	495,678	179,902	206,565	254,820	1,887,807
여자	796,185	1,109,046	160,243	418,677	93,688	140,151	248,090	2,189,118
연령								
15 ~ 19세	145,015	244,869	47,835	134,668	-	32,929	58,380	444,465
20 ~ 29세	198,297	515,901	38,375	97,429	42,138	47,714	64,634	524,141
30 ~ 39세	434,867	337,345	115,148	177,685	33,995	119,274	160,861	1,124,846
40 ~ 49세	319,548	463,798	48,722	244,987	105,872	79,991	85,612	1,228,778
50 ~ 59세	207,703	240,496	46,974	163,237	42,808	44,209	98,928	463,709
60대 이상	119,398	258,228	18,483	96,350	48,776	22,600	34,495	290,986
직업								
전문관리	164,458	136,051	20,220	102,285	9,164	90,384	48,989	449,422
사무	135,492	338,855	66,678	222,199	104,852	89,156	99,644	908,046
서비스판매	294,212	266,124	70,243	103,274	25,413	13,165	65,914	395,485
농어업	86,750	66,721	-	13,729	41,696	9,613	-	124,252
기능노무	57,705	147,396	-	48,623	3,722	3,287	45,866	267,691
가구소득								
50만원 미만	43,293	27,681	-	18,689	-	26,122	-	17,290
50 ~ 100만원 미만	25,298	33,191	4,659	16,610	7,522	11,586	-	71,035
100 ~ 200만원 미만	40,510	146,038	-	68,123	17,221	3,685	37,131	326,930
200 ~ 300만원 미만	273,166	567,143	72,747	100,913	47,956	50,490	77,263	752,315
300 ~ 400만원 미만	192,683	381,961	90,637	251,936	31,802	43,631	136,423	713,186
400 ~ 500만원 미만	160,607	334,488	83,171	151,893	16,520	110,968	105,635	486,874
500 ~ 600만원 미만	172,989	230,968	42,500	100,793	127,971	64,902	53,432	878,022
600만원 이상	516,281	339,170	21,823	205,399	24,598	35,333	93,026	831,274
학력								
초졸이하	37,043	101,799	6,717	60,642	6,873	3,685	31,835	82,341
중학교(재/졸)	114,558	167,626	-	54,087	54,610	7,920	62,855	331,120
고등학교(재/졸)	390,146	770,389	164,283	325,946	54,921	137,860	205,150	1,182,689
전문대(재/졸)	108,934	207,304	19,029	136,993	27,360	45,409	20,216	669,701
대학교(재/졸)	741,049	743,010	117,938	296,019	129,826	116,233	159,102	1,618,158
대학원(재/졸)	33,099	70,511	7,569	40,667	-	35,609	23,751	192,916

13-2. 여행지별 숙박 관광여행 참가 횟수(계속)

단위 : 회

강원	충북	충남	전북	전남	경북	경남	제주	구	분
9,358,668	1,776,253	3,553,501	3,001,900	5,055,633	4,817,314	4,846,408	3,838,073	전	체
4,643,317	931,163	1,810,711	1,449,108	2,587,406	2,329,967	2,553,280	1,661,474	성	별
4,715,351	845,090	1,742,791	1,552,791	2,468,227	2,487,347	2,293,128	2,176,599	남	자
								여	자
869,682	180,317	298,798	385,674	476,102	560,662	518,721	420,269	연	령
955,934	129,077	379,708	345,427	520,099	406,378	619,553	302,194	1 5 ~ 1 9	세
1,833,438	399,015	816,588	468,323	607,027	842,508	798,106	519,685	2 0	대
2,714,107	553,302	1,138,999	787,141	1,270,051	1,512,510	1,351,479	1,014,922	3 0	대
1,625,099	301,004	495,355	460,675	1,007,814	837,296	786,962	901,778	4 0	대
1,360,408	213,538	424,054	554,660	1,174,540	657,961	771,587	679,225	5 0	대
								6 0	대 이상
754,979	153,314	321,886	197,312	393,516	471,554	486,834	370,363	직	업
1,954,304	469,063	804,454	512,642	878,025	754,834	807,519	692,223	전	문 관 리
1,074,114	232,113	301,444	310,088	684,918	747,076	755,077	542,353	사	무
141,285	15,108	145,735	77,516	239,953	77,001	233,566	308,518	서	비 스 판 매
577,598	122,366	235,086	252,019	297,003	414,177	289,126	181,724	농	어 업
								기	능 노 무
57,536	32,860	38,762	64,193	73,527	95,415	122,868	79,373	가	구 소 득
208,284	23,944	63,997	134,689	146,117	57,028	139,989	127,707	5 0	만 원 미 만
926,024	157,360	278,263	264,208	613,464	330,918	522,772	327,354	5 0 ~ 1 0 0	만 원 미 만
1,797,314	296,912	636,865	571,481	1,007,250	989,443	1,020,294	689,272	1 0 0 ~ 2 0 0	만 원 미 만
1,487,405	268,826	441,317	388,653	714,621	910,646	737,294	591,630	2 0 0 ~ 3 0 0	만 원 미 만
1,532,499	259,886	820,253	515,203	721,389	860,727	758,730	522,674	3 0 0 ~ 4 0 0	만 원 미 만
1,522,391	435,867	693,669	462,643	821,583	648,630	544,669	642,846	4 0 0 ~ 5 0 0	만 원 미 만
1,827,217	300,598	580,375	600,829	957,682	924,507	999,793	857,218	5 0 0 ~ 6 0 0	만 원 미 만
								6 0 0	만 원 이상
343,817	79,280	124,753	150,640	284,423	204,599	261,310	381,614	학	력
658,981	136,576	256,460	304,115	560,265	265,947	439,276	300,072	초	졸 이 하
3,244,398	578,395	1,190,767	1,048,691	1,708,443	1,628,931	1,762,515	1,352,774	중	학 교 (재 / 졸)
971,320	227,656	775,527	370,698	518,341	456,490	612,500	420,734	고	등 학 교 (재 / 졸)
3,634,784	674,814	1,015,617	1,064,463	1,739,404	2,013,745	1,607,838	1,139,904	전	문 대 (재 / 졸)
505,368	79,531	190,377	63,292	244,757	247,602	162,969	242,976	대	학 교 (재 / 졸)
								대	학 원 (재 / 졸)

13-3. 여행지별 당일 관광여행 참가 횟수

단위 : 회

구분	서울	부산	대구	인천	광주	대전	울산	경기
전체	2,670,538	3,863,855	1,013,038	1,481,651	363,847	1,283,099	792,330	7,935,155
성별								
남자	1,016,154	1,649,859	457,254	666,731	217,704	509,048	326,841	3,349,041
여자	1,654,384	2,213,996	555,784	814,920	146,143	774,051	465,488	4,586,114
연령								
15 ~ 19세	208,887	288,519	111,428	131,702	6,484	65,895	54,471	347,576
20 ~ 29세	378,352	508,967	105,191	38,850	31,013	18,641	22,659	458,188
30 ~ 39세	818,250	332,938	215,493	312,312	50,127	278,082	148,797	2,924,120
40 ~ 49세	594,596	1,312,021	220,089	399,047	101,511	522,164	242,803	1,951,381
50 ~ 59세	339,063	519,813	264,667	292,107	111,447	162,036	199,019	854,996
60대 이상	331,390	901,597	96,170	307,632	63,265	236,282	124,581	1,398,894
직업								
전문관리	215,003	287,975	113,453	84,630	17,989	83,853	39,491	788,952
사무	535,552	366,447	137,693	284,650	146,416	324,585	125,249	1,785,733
서비스판매	225,751	669,337	107,921	222,793	20,289	126,296	94,266	948,563
농어업	51,321	139,264	4,360	54,677	35,634	15,165	34,715	121,200
기능노무	137,732	436,783	144,738	125,167	62,087	74,608	136,976	446,716
가구소득								
50만원 미만	36,555	49,671	17,145	21,996	-	10,869	-	130,625
50 ~ 100만원 미만	86,765	369,427	3,978	24,053	21,608	101,582	32,167	202,581
100 ~ 200만원 미만	275,115	290,685	17,993	179,926	32,015	146,238	28,142	722,421
200 ~ 300만원 미만	596,428	603,400	175,179	379,026	37,203	67,562	92,711	2,013,013
300 ~ 400만원 미만	547,365	532,863	259,676	284,264	37,610	137,036	204,487	1,402,548
400 ~ 500만원 미만	300,764	936,188	173,171	169,868	65,828	184,846	62,965	1,110,565
500 ~ 600만원 미만	458,320	482,593	252,083	181,959	36,486	395,723	280,550	1,295,303
600만원 이상	369,225	599,027	113,813	240,558	133,097	239,243	91,308	1,058,099
학력								
초졸이하	121,173	314,881	50,821	157,463	14,705	104,785	30,917	434,413
중학교(재/졸)	158,155	466,668	129,020	111,663	55,723	97,234	75,320	536,373
고등학교(재/졸)	622,835	1,705,523	424,135	589,267	119,539	281,849	457,515	2,376,791
전문대(재/졸)	463,537	390,504	63,226	175,348	29,924	352,320	52,557	1,034,466
대학교(재/졸)	1,051,111	966,932	309,319	410,152	122,990	413,462	176,021	2,853,367
대학원(재/졸)	253,726	19,346	36,518	37,756	20,967	33,449	-	699,745

13-3. 여행지별 당일 관광여행 참가 횟수(계속)

단위 : 회

강원	충북	충남	전북	전남	경북	경남	제주	구	분
2,982,183	2,317,712	5,381,399	3,482,266	8,520,684	6,599,470	7,412,714	270,154	전	체
								성	별
1,224,329	1,042,175	2,586,997	1,634,159	4,055,531	3,196,421	3,303,657	125,524	남	자
1,757,854	1,275,537	2,794,402	1,848,107	4,465,153	3,403,049	4,109,057	144,630	여	자
								연	령
81,272	53,451	197,681	103,749	714,231	387,203	330,308	22,772	15 ~ 19	세
162,785	59,962	255,556	66,008	362,311	389,486	367,425	9,123	20	대
319,743	372,943	1,201,007	380,765	985,731	643,642	728,153	27,690	30	대
569,695	560,551	1,281,449	933,302	1,975,484	1,726,252	2,523,433	12,500	40	대
903,571	575,632	847,083	747,976	1,887,951	2,098,763	1,672,492	96,793	50	대
945,118	695,173	1,598,625	1,250,467	2,594,975	1,354,125	1,790,903	101,276	60	대 이상
								직	업
206,481	203,377	290,623	313,876	655,643	783,447	925,386	22,250	전 문 관 리	
414,423	539,925	1,164,474	415,424	1,189,580	843,669	696,263	26,336	사 무	
534,428	335,861	809,181	553,208	1,217,761	1,200,152	1,129,032	21,554	서 비 스 판 매	
250,241	135,433	327,274	368,306	1,459,463	384,147	742,057	51,065	농 어 업	
179,472	231,498	481,785	392,702	721,549	680,681	829,821	22,097	기 능 노 무	
								가 구 소 득	
28,720	6,722	129,708	120,858	224,152	96,936	328,317	17,041	50만원 미만	
184,047	139,769	312,963	252,147	851,375	239,362	408,843	39,057	50 ~ 100만원 미만	
454,742	536,541	880,835	639,902	882,837	576,597	876,590	35,521	100 ~ 200만원 미만	
622,532	295,836	1,225,678	767,226	2,009,254	1,368,656	1,468,895	19,053	200 ~ 300만원 미만	
431,878	396,362	595,491	323,564	1,208,966	1,279,910	1,046,192	101,369	300 ~ 400만원 미만	
257,368	221,900	806,521	440,871	865,803	822,137	639,125	26,327	400 ~ 500만원 미만	
376,093	375,022	791,836	361,561	875,309	1,351,164	1,821,724	28,428	500 ~ 600만원 미만	
626,804	345,561	638,366	576,137	1,602,988	864,707	823,028	3,358	600만원 이상	
								학 력	
377,312	230,064	951,648	443,336	1,561,030	371,790	941,982	46,497	초 졸 이 하	
416,966	316,186	479,534	416,820	836,452	1,013,166	518,867	38,455	중 학 교 (재 / 졸)	
966,268	783,303	1,780,837	1,090,238	2,711,396	2,568,272	3,030,719	110,732	고 등 학 교 (재 / 졸)	
266,229	301,373	682,529	357,365	1,044,016	555,314	433,105	14,148	전 문 대 (재 / 졸)	
829,335	601,129	1,225,015	1,054,555	2,174,274	1,653,501	2,329,034	48,721	대 학 교 (재 / 졸)	
126,073	85,658	261,836	119,953	193,517	437,427	159,007	11,601	대 학 원 (재 / 졸)	

14-1. 여행지별 기타여행 참가 횟수

단위 : 회

구 분	서울	부산	대구	인천	광주	대전	울산	경기
전 체	16,168,476	11,477,739	6,123,787	2,660,356	3,633,555	4,539,505	1,617,407	16,346,349
성 별								
남 자	7,842,281	5,025,014	2,682,166	1,328,116	1,861,147	2,174,818	813,478	7,589,290
여 자	8,326,195	6,452,724	3,441,621	1,332,240	1,772,407	2,364,687	803,929	8,757,059
연 령								
1 5 ~ 1 9 세	1,066,240	1,256,209	772,144	173,858	466,603	442,325	96,214	1,587,650
2 0 대	1,085,125	1,028,510	385,457	166,865	220,724	446,932	155,342	1,289,782
3 0 대	3,237,506	1,028,491	626,403	518,169	275,739	836,479	303,736	3,180,447
4 0 대	4,101,767	4,002,878	1,404,141	728,257	752,147	894,181	341,319	4,767,058
5 0 대	3,352,341	2,788,408	1,949,749	490,582	955,281	1,036,241	466,814	2,890,708
6 0 대 이상	3,325,497	1,373,242	985,892	582,625	963,061	883,348	253,982	2,630,703
직 업								
전 문 관 리	1,281,357	821,885	594,078	123,652	221,557	280,339	200,330	853,050
사 무	3,141,213	1,459,907	781,910	602,687	433,097	852,177	181,396	3,294,974
서 비 스 판 매	2,615,251	2,077,819	995,873	391,261	774,000	769,708	224,139	2,681,104
농 어 업	762,440	603,316	335,001	141,142	660,500	293,582	104,610	694,095
기 능 노 무	1,187,549	940,118	904,342	194,351	218,152	314,753	272,946	1,163,584
가 구 소 득								
50만원 미만	407,588	348,883	24,305	29,218	41,783	129,027	31,240	225,658
50 ~ 100만원 미만	590,117	345,121	166,748	163,330	165,225	283,437	82,983	596,631
100 ~ 200만원 미만	1,650,612	1,054,971	971,147	369,975	244,961	444,707	22,467	2,012,801
200 ~ 300만원 미만	3,434,997	2,651,541	1,215,508	462,489	798,960	656,434	335,084	3,534,887
300 ~ 400만원 미만	2,776,269	929,014	1,142,437	615,809	830,010	1,003,938	220,821	3,523,736
400 ~ 500만원 미만	2,857,373	2,877,840	634,857	269,023	553,372	641,852	469,827	2,599,365
500 ~ 600만원 미만	2,309,133	2,421,115	1,228,615	449,721	279,046	813,755	246,118	2,145,885
600만원 이상	2,142,387	849,254	740,170	300,792	720,198	566,355	208,866	1,707,386
학 력								
초 출 이 하	1,559,926	534,652	533,739	308,941	430,438	460,094	129,623	1,297,751
중 학 교 (재 / 출)	1,313,313	920,263	533,460	184,174	515,455	457,026	113,088	1,438,964
고 등 학 교 (재 / 출)	5,905,007	4,395,901	2,038,045	939,725	1,333,545	1,557,573	763,299	6,024,639
전 문 대 (재 / 출)	2,001,309	929,700	770,118	452,782	260,882	445,633	65,495	1,883,471
대 학 교 (재 / 출)	4,444,887	4,389,599	1,901,933	702,872	994,024	1,333,813	469,240	4,924,636
대 학 원 (재 / 출)	944,033	307,623	346,492	71,863	99,211	285,366	76,662	776,887

14-1. 여행지별 기타여행 참가 횟수(계속)

단위 : 회

강원	충북	충남	전북	전남	경북	경남	제주	구	분
3,524,762	4,987,145	9,587,418	7,564,007	7,682,744	9,379,937	11,551,243	651,158	전	체
1,720,807	2,536,439	4,960,030	4,402,649	3,936,723	5,022,604	6,157,330	423,605	성	별
1,803,955	2,450,706	4,627,388	3,161,359	3,746,021	4,357,333	5,393,912	227,553	남	자
								여	자
373,121	371,924	856,980	910,927	1,202,212	841,651	1,325,512	25,178	연	령
282,934	362,777	543,791	600,526	610,403	607,039	604,157	37,092	1 5 ~ 1 9	세
581,033	1,778,045	2,361,530	1,206,001	1,154,325	1,741,278	1,833,775	243,308	2 0	대
1,247,342	1,299,239	2,763,954	2,373,629	2,311,145	2,718,140	4,413,860	108,860	3 0	대
719,251	689,332	2,102,657	1,263,838	1,467,968	2,378,387	2,331,007	184,995	4 0	대
321,080	485,828	958,507	1,209,087	936,692	1,093,442	1,042,931	51,725	5 0	대
								6 0	대 이상
319,512	348,882	374,057	625,240	640,248	955,766	1,869,250	180,875	직	업
849,335	1,265,805	2,288,863	1,494,868	1,112,455	1,724,652	1,408,484	184,216	전	문 관 리
446,953	407,365	2,189,650	1,105,129	1,250,672	1,265,587	1,103,112	133,579	사	무
149,755	63,835	232,876	459,951	572,769	914,423	737,082	8,904	서	비 스 판 매
224,393	563,115	577,848	675,546	812,854	944,018	1,266,527	7,877	농	어 업
								기	능 노 무
59,979	141,669	55,577	71,979	140,258	192,241	205,434	-	가	구 소 득
66,875	182,278	251,605	375,734	328,445	269,681	316,721	10,408	5 0	만 원 미 만
430,952	620,085	605,108	761,619	392,962	916,081	686,587	111,531	50 ~ 100	만 원 미 만
530,349	935,603	1,586,172	1,283,716	1,769,269	1,863,781	2,524,742	91,729	100 ~ 200	만 원 미 만
738,583	790,569	1,530,905	964,703	1,728,382	1,570,191	1,508,165	123,658	200 ~ 300	만 원 미 만
544,001	968,038	1,659,026	1,581,368	1,209,907	1,682,628	2,666,121	43,543	300 ~ 400	만 원 미 만
501,226	460,452	1,703,733	857,495	1,195,762	1,522,393	2,233,623	44,652	400 ~ 500	만 원 미 만
652,797	888,451	2,195,292	1,667,394	917,758	1,362,943	1,409,849	225,637	500 ~ 600	만 원 미 만
								600	만 원 이상
166,475	194,534	548,029	581,334	775,624	542,144	465,682	8,904	학	력
238,319	300,992	617,991	678,103	695,180	756,168	618,853	15,333	초	졸 이 하
1,236,889	1,593,621	3,235,140	2,486,375	3,268,918	3,704,281	4,382,524	109,078	중	학 교 (재 / 졸)
413,784	889,241	2,272,154	1,330,630	802,036	1,085,164	694,760	85,207	고	등 학 교 (재 / 졸)
1,076,029	1,749,968	2,522,229	2,179,135	1,934,021	2,790,750	5,082,164	320,294	전	문 대 (재 / 졸)
393,266	258,788	391,874	308,431	206,964	501,430	307,259	112,342	대	학 교 (재 / 졸)
								대	학 원 (재 / 졸)

14-2. 여행지별 숙박 기타여행 참가 횟수

단위 : 회

구분	서울	부산	대구	인천	광주	대전	울산	경기
전체	5,415,565	3,786,705	2,324,697	1,405,861	1,268,363	1,495,286	526,469	6,828,474
성별								
남자	2,613,603	1,363,784	961,711	694,456	598,822	760,823	265,910	3,242,799
여자	2,801,962	2,422,921	1,362,986	711,405	669,541	734,463	260,559	3,585,675
연령								
15 ~ 19세	479,863	644,830	557,831	121,269	226,309	223,352	37,029	837,320
20대	318,501	645,726	142,706	88,863	88,077	166,170	59,450	547,488
30대	1,613,227	456,442	325,758	275,243	171,699	211,364	93,765	1,352,657
40대	1,350,561	1,198,490	573,834	413,450	306,246	429,538	157,513	2,233,545
50대	788,326	543,384	503,896	201,384	221,000	301,669	82,879	1,042,411
60대 이상	865,089	297,833	220,673	305,653	255,032	163,194	95,833	815,052
직업								
전문관리	356,177	137,611	351,696	53,783	57,347	203,928	86,400	432,710
사무	1,199,767	664,156	371,944	293,410	251,118	336,964	65,382	1,352,035
서비스판매	739,789	582,294	146,415	191,889	155,984	167,101	54,588	862,032
농어업	269,551	171,477	15,841	87,362	157,632	55,057	65,885	421,842
기능노무	435,915	224,312	275,912	100,995	92,565	65,469	53,605	546,726
가구소득								
50만원 미만	90,347	9,552	3,309	26,677	36,278	7,414	21,366	105,751
50 ~ 100만원 미만	232,723	141,197	60,499	96,737	73,323	47,054	49,557	270,658
100 ~ 200만원 미만	497,775	236,129	244,704	147,351	18,975	53,464	9,705	822,311
200 ~ 300만원 미만	1,146,040	1,410,520	263,036	226,773	228,296	153,574	109,111	1,218,274
300 ~ 400만원 미만	860,800	266,578	795,387	358,262	295,180	333,882	50,789	1,633,890
400 ~ 500만원 미만	1,134,947	646,149	175,834	149,065	208,003	260,753	142,345	1,030,072
500 ~ 600만원 미만	818,779	692,750	428,704	158,298	68,376	281,410	57,564	951,014
600만원 이상	634,153	383,830	353,225	242,698	339,933	357,736	86,031	796,506
학력								
초졸이하	445,010	156,157	131,843	200,756	172,433	76,202	80,646	575,538
중학교(재/졸)	405,037	222,974	161,356	46,534	174,846	104,034	37,684	429,261
고등학교(재/졸)	2,191,275	1,080,770	554,974	488,139	382,730	451,553	187,176	2,564,736
전문대(재/졸)	626,247	266,743	447,213	269,595	56,881	147,990	21,993	738,869
대학교(재/졸)	1,545,901	1,820,182	852,770	370,413	431,761	508,816	191,293	2,152,292
대학원(재/졸)	202,094	239,879	176,540	30,425	49,711	206,691	7,678	367,779

14-2. 여행지별 숙박 기타여행 참가 횟수(계속)

단위 : 회

강원	충북	충남	전북	전남	경북	경남	제주	구	분
2,580,237	3,171,594	4,686,957	3,811,148	3,814,818	4,858,468	5,119,767	541,634	전	체
1,301,651	1,596,248	2,392,484	2,239,898	1,931,700	2,503,896	2,748,594	342,990	성	별
1,278,586	1,575,346	2,294,472	1,571,249	1,883,118	2,354,572	2,371,174	198,645	남	자
								여	자
321,067	327,077	513,547	527,140	616,011	679,904	814,967	19,485	연	령
259,124	287,713	231,341	453,856	437,011	378,587	389,750	37,092	1 5 ~ 1 9	세
473,510	1,137,759	1,616,760	771,313	666,054	1,264,657	952,292	230,613	2 0	대
946,502	820,401	1,473,282	1,133,019	1,193,844	1,573,127	1,822,982	85,190	3 0	대
373,185	340,738	505,591	583,063	632,523	606,366	754,816	129,948	4 0	대
206,850	257,905	346,436	342,757	269,375	355,827	384,960	39,306	5 0	대
								6 0	대 이상
233,295	250,096	269,862	290,749	329,769	536,944	878,534	170,226	직	업
710,748	738,200	1,233,650	824,596	548,498	1,071,042	610,867	164,806	전 문 관 리	
259,000	226,926	777,751	475,300	503,849	618,393	536,678	90,120	사 무	
93,003	27,818	70,975	81,699	117,346	29,698	251,161	-	서 비 스 판 매	
136,621	346,484	228,098	311,832	401,320	401,943	597,975	7,877	농 어 업	
								기 능 노 무	
31,942	129,915	26,194	17,822	39,273	67,179	41,202	-	가 구 소 득	
43,130	132,043	94,505	65,343	153,219	78,568	166,784	6,893	5 0 만 원 미 만	
245,602	341,512	284,806	291,996	189,544	227,817	108,372	67,057	5 0 ~ 1 0 0 만 원 미 만	
386,431	592,405	919,693	603,555	878,376	887,618	1,199,546	91,729	1 0 0 ~ 2 0 0 만 원 미 만	
527,451	530,774	832,034	669,989	864,337	850,972	752,899	87,787	2 0 0 ~ 3 0 0 만 원 미 만	
472,425	491,305	992,942	765,793	490,337	1,184,014	985,020	39,324	3 0 0 ~ 4 0 0 만 원 미 만	
372,440	331,746	867,279	551,810	824,165	577,345	855,241	44,652	4 0 0 ~ 5 0 0 만 원 미 만	
500,815	621,892	669,503	844,840	375,567	984,956	1,010,702	204,192	5 0 0 ~ 6 0 0 만 원 미 만	
								6 0 0 만 원	이 상
103,746	57,363	181,626	130,629	192,638	199,775	161,510	-	학	력
152,956	206,881	251,438	215,168	332,632	256,136	377,048	15,333	초 졸 이 하	
841,829	996,825	1,467,605	1,342,358	1,744,425	1,872,891	1,624,279	81,978	중 학 교 (재 / 졸)	
318,328	527,215	1,070,048	737,933	415,637	590,890	322,773	56,472	고 등 학 교 (재 / 졸)	
869,401	1,169,754	1,481,044	1,260,478	1,046,620	1,693,458	2,408,822	275,510	전 문 대 (재 / 졸)	
293,977	213,557	235,196	124,581	82,867	245,318	225,335	112,342	대 학 교 (재 / 졸)	
								대 학 원 (재 / 졸)	

14-3. 여행지별 당일 기타여행 참가 횟수

단위 : 회

구분	서울	부산	대구	인천	광주	대전	울산	경기
전체	10,752,911	7,691,033	3,799,090	1,254,495	2,365,192	3,044,219	1,090,938	9,517,875
성별								
남자	5,228,678	3,661,230	1,720,455	633,660	1,262,325	1,413,995	547,567	4,346,491
여자	5,524,233	4,029,803	2,078,635	620,835	1,102,866	1,630,224	543,370	5,171,384
연령								
15 ~ 19세	586,377	611,379	214,313	52,589	240,294	218,974	59,184	750,330
20대	766,624	382,784	242,751	78,002	132,646	280,762	95,892	742,294
30대	1,624,280	572,049	300,646	242,926	104,040	625,115	209,971	1,827,790
40대	2,751,206	2,804,387	830,307	314,807	445,900	464,643	183,805	2,533,513
50대	2,564,015	2,245,024	1,445,853	289,198	734,281	734,572	383,935	1,848,297
60대 이상	2,460,408	1,075,410	765,220	276,972	708,029	720,154	158,149	1,815,651
직업								
전문관리	925,181	684,274	242,382	69,868	164,210	76,411	113,930	420,340
사무	1,941,447	795,751	409,966	309,277	181,979	515,214	116,014	1,942,939
서비스판매	1,875,462	1,495,525	849,458	199,372	618,016	602,607	169,550	1,819,073
농어업	492,890	431,839	319,161	53,780	502,868	238,525	38,724	272,252
기능노무	751,634	715,806	628,430	93,356	125,588	249,284	219,341	616,858
가구소득								
50만원 미만	317,241	339,331	20,997	2,541	5,505	121,613	9,873	119,907
50 ~ 100만원 미만	357,394	203,924	106,249	66,593	91,902	236,383	33,426	325,973
100 ~ 200만원 미만	1,152,836	818,842	726,442	222,624	225,986	391,243	12,762	1,190,490
200 ~ 300만원 미만	2,288,957	1,241,021	952,472	235,716	570,665	502,861	225,973	2,316,614
300 ~ 400만원 미만	1,915,468	662,436	347,050	257,547	534,830	670,057	170,032	1,889,846
400 ~ 500만원 미만	1,722,426	2,231,691	459,023	119,958	345,369	381,099	327,483	1,569,293
500 ~ 600만원 미만	1,490,354	1,728,365	799,911	291,423	210,670	532,345	188,554	1,194,871
600만원 이상	1,508,234	465,424	386,945	58,094	380,266	208,619	122,835	910,881
학력								
초졸이하	1,114,916	378,495	401,896	108,185	258,005	383,892	48,977	722,214
중학교(재/졸)	908,276	697,289	372,104	137,640	340,609	352,992	75,404	1,009,703
고등학교(재/졸)	3,713,732	3,315,131	1,483,072	451,586	950,815	1,106,020	576,123	3,459,903
전문대(재/졸)	1,375,062	662,958	322,905	183,187	204,001	297,643	43,502	1,144,603
대학교(재/졸)	2,898,986	2,569,417	1,049,163	332,459	562,263	824,997	277,947	2,772,344
대학원(재/졸)	741,939	67,743	169,951	41,438	49,500	78,675	68,984	409,108

14-3. 여행지별 당일 기타여행 참가 횟수(계속)

단위 : 회

강원	충북	충남	전북	전남	경북	경남	제주	구	분
944,525	1,815,551	4,900,461	3,752,860	3,867,925	4,521,469	6,431,475	109,524	전	체
								성	별
419,156	940,191	2,567,546	2,162,750	2,005,023	2,518,708	3,408,737	80,615	남	자
525,369	875,360	2,332,915	1,590,109	1,862,903	2,002,761	3,022,739	28,908	여	자
								연	령
52,054	44,847	343,433	383,788	586,200	161,747	510,545	5,693	15 ~ 19	세
23,811	75,064	312,450	146,669	173,392	228,452	214,407	-	20	대
107,523	640,286	744,770	434,688	488,272	476,622	881,484	12,695	30	대
300,840	478,838	1,290,672	1,240,610	1,117,301	1,145,013	2,590,878	23,671	40	대
346,066	348,593	1,597,066	680,775	835,445	1,772,021	1,576,191	55,046	50	대
114,230	227,923	612,071	866,330	667,316	737,615	657,971	12,419	60	대 이상
								직	업
86,217	98,786	104,195	334,491	310,479	418,822	990,715	10,649	전	문 관 리
138,588	527,605	1,055,213	670,272	563,957	653,610	797,618	19,411	사	무
187,953	180,439	1,411,898	629,828	746,823	647,194	566,434	43,459	서	비 스 판 매
56,752	36,017	161,901	378,252	455,424	884,726	485,921	8,904	농	어 업
87,771	216,630	349,751	363,714	411,534	542,074	668,551	-	기	능 노 무
								가	구 소 득
28,037	11,754	29,383	54,157	100,985	125,062	164,232	-	50	만원 미만
23,745	50,234	157,100	310,391	175,226	191,113	149,937	3,515	50 ~ 100	만원 미만
185,350	278,574	320,302	469,624	203,418	688,264	578,215	44,474	100 ~ 200	만원 미만
143,918	343,198	666,479	680,160	890,893	976,163	1,325,196	-	200 ~ 300	만원 미만
211,132	259,795	698,871	294,714	864,045	719,219	755,265	35,872	300 ~ 400	만원 미만
71,577	476,733	666,084	815,575	719,570	498,614	1,681,100	4,218	400 ~ 500	만원 미만
128,786	128,706	836,454	305,685	371,597	945,048	1,378,382	-	500 ~ 600	만원 미만
151,981	266,559	1,525,789	822,554	542,191	377,987	399,147	21,445	600	만원 이상
								학	력
62,730	137,172	366,403	450,704	582,986	342,368	304,172	8,904	초	졸 이 하
85,363	94,111	366,554	462,935	362,548	500,031	241,806	-	중	학 교 (재 / 졸)
395,060	596,796	1,767,535	1,144,017	1,524,493	1,831,391	2,758,245	27,100	고	등 학 교 (재 / 졸)
95,456	362,027	1,202,106	592,696	386,399	494,275	371,987	28,735	전	문 대 (재 / 졸)
206,627	580,214	1,041,185	918,657	887,401	1,097,292	2,673,341	44,784	대	학 교 (재 / 졸)
99,289	45,231	156,678	183,851	124,098	256,112	81,924	-	대	학 원 (재 / 졸)

15. 국내여행 총비용

단위 : 백만원

구분	국내여행			관광여행			기타여행		
	숙박여행	당일여행		숙박여행	당일여행		숙박여행	당일여행	
전체	23,891,080	15,792,051	8,099,030	13,602,714	9,840,085	3,762,629	10,288,367	5,951,966	4,336,401
성별									
남자	11,753,915	7,840,354	3,913,561	6,571,812	4,802,939	1,768,873	5,182,103	3,037,415	2,144,688
여자	12,137,165	7,951,697	4,185,469	7,030,902	5,037,146	1,993,756	5,106,264	2,914,551	2,191,713
연령									
15 ~ 19세	1,656,855	1,290,665	366,190	918,438	747,582	170,856	738,417	543,083	195,333
20대	1,746,317	1,336,474	409,843	1,166,407	949,892	216,515	579,910	386,582	193,328
30대	5,101,812	3,717,669	1,384,143	2,873,440	2,165,805	707,635	2,228,373	1,551,865	676,508
40대	7,254,543	4,865,538	2,389,005	4,160,334	3,017,303	1,143,031	3,094,210	1,848,235	1,245,974
50대	4,716,470	2,671,462	2,045,008	2,455,030	1,665,060	789,970	2,261,440	1,006,402	1,255,038
60대 이상	3,415,084	1,910,242	1,504,842	2,029,066	1,294,444	734,622	1,386,018	615,798	770,220
직업									
전문관리	2,326,457	1,651,818	674,639	1,316,799	986,183	330,616	1,009,659	665,635	344,024
사무	5,233,509	3,624,621	1,608,888	3,084,667	2,242,436	842,231	2,148,842	1,382,185	766,657
서비스판매	3,396,400	2,036,182	1,360,218	1,832,105	1,286,290	545,815	1,564,295	749,892	814,403
농어업	1,160,668	555,252	605,416	511,094	301,732	209,362	649,574	253,520	396,054
기능노무	1,705,889	1,012,742	693,147	832,459	537,729	294,730	873,430	475,013	398,417
가구소득									
50만원 미만	359,895	214,539	145,357	216,179	147,213	68,965	143,717	67,325	76,391
50 ~ 100만원 미만	677,624	346,523	331,101	374,104	196,377	177,728	303,520	150,146	153,373
100 ~ 200만원 미만	1,996,057	1,079,859	916,198	1,022,419	674,411	348,008	973,639	405,449	568,190
200 ~ 300만원 미만	4,559,418	2,948,822	1,610,596	2,598,497	1,850,119	748,377	1,960,922	1,098,703	862,219
300 ~ 400만원 미만	3,639,745	2,449,378	1,190,367	2,011,640	1,426,751	584,888	1,628,105	1,022,627	605,478
400 ~ 500만원 미만	3,918,011	2,658,988	1,259,022	2,185,908	1,654,476	531,431	1,732,103	1,004,512	727,591
500 ~ 600만원 미만	3,960,169	2,603,501	1,356,669	2,218,841	1,595,804	623,036	1,741,329	1,007,696	733,632
600만원 이상	4,780,161	3,490,441	1,289,721	2,975,128	2,294,933	680,195	1,805,033	1,195,508	609,526
학력									
초졸이하	1,375,284	730,949	644,335	719,199	417,644	301,554	656,085	313,305	342,781
중학교(재/졸)	1,716,848	1,003,146	713,702	934,267	641,654	292,614	782,581	361,492	421,089
고등학교(재/졸)	8,087,241	5,158,088	2,929,152	4,377,678	3,131,620	1,246,058	3,709,563	2,026,468	1,683,095
전문대(재/졸)	2,946,835	2,064,338	882,497	1,755,141	1,328,915	426,226	1,191,694	735,423	456,271
대학교(재/졸)	8,327,696	5,814,537	2,513,159	5,037,600	3,740,173	1,297,427	3,290,096	2,074,364	1,215,733
대학원(재/졸)	1,437,177	1,020,993	416,184	778,829	580,078	198,751	658,348	440,915	217,433

16-1. 월별 국내여행 총비용

단위 : 백만원

1월	2월	3월	4월	5월	6월	7월	8월	9월	10월	11월	12월	구	분
2,668,438	1,400,119	1,826,604	1,361,278	1,785,667	1,561,719	2,638,129	3,249,050	2,269,404	2,188,226	1,242,152	1,700,295	전	체
1,384,271	643,263	920,543	632,068	795,770	778,930	1,327,552	1,552,518	1,209,681	1,085,350	564,699	859,271	성	별
1,284,167	756,856	906,061	729,210	989,898	782,789	1,310,577	1,696,531	1,059,723	1,102,877	677,454	841,023	남	자
												여	자
282,182	74,481	121,427	94,953	98,854	54,337	204,477	299,304	176,592	92,505	65,798	91,945	연	령
214,031	96,542	107,665	47,183	109,544	125,317	242,708	276,604	138,802	142,301	61,232	184,388	1 5 ~ 1 9	세
636,436	218,141	277,535	254,733	378,960	340,981	676,175	714,957	552,591	405,757	262,832	382,713	2 0	대
892,474	464,051	531,695	346,133	534,990	430,849	705,870	1,150,650	756,772	631,791	286,831	522,437	3 0	대
419,432	345,649	409,386	294,866	391,682	346,348	474,159	487,668	380,988	529,981	316,325	319,986	4 0	대
223,883	201,254	378,896	323,411	271,638	263,886	334,740	319,867	263,659	385,891	249,135	198,825	5 0	대
												6 0	대 이 상
265,476	154,133	116,709	86,277	154,047	167,839	298,935	305,111	253,158	193,579	125,358	205,836	직	업
582,823	243,009	387,052	261,569	430,803	335,401	565,764	834,793	528,615	449,730	243,358	370,592	전 문 관 리	
417,278	220,520	285,076	234,878	259,519	196,654	293,747	410,173	333,744	316,923	174,366	253,522	사 무	
82,237	71,900	119,449	112,595	137,548	91,622	123,241	69,971	70,310	115,543	73,606	92,645	서 비 스 판 매	
203,885	127,377	140,865	88,843	97,500	114,181	170,836	215,861	170,253	187,037	87,603	101,649	농 어 업	
												기 능 노 무	
26,306	18,291	37,924	33,275	30,568	28,761	29,819	53,063	20,824	41,907	24,285	14,872	가 구 소 득	
65,822	31,358	64,776	69,174	40,368	47,758	57,924	87,316	46,306	65,843	45,120	55,860	5 0 만 원 미 만	
150,257	127,645	170,481	128,610	197,850	161,144	200,256	208,440	182,844	197,730	131,522	139,278	5 0 ~ 1 0 0 만 원 미 만	
484,722	263,345	407,156	224,770	372,271	278,621	491,632	598,107	419,579	420,375	243,437	355,403	1 0 0 ~ 2 0 0 만 원 미 만	
439,815	214,843	235,858	165,081	231,857	216,079	422,564	581,283	376,981	349,666	182,648	223,070	2 0 0 ~ 3 0 0 만 원 미 만	
484,712	196,954	268,595	223,361	276,585	293,387	450,612	557,922	408,455	352,436	167,833	237,159	3 0 0 ~ 4 0 0 만 원 미 만	
457,481	283,130	266,493	258,670	277,841	256,359	450,322	542,707	356,460	342,644	204,570	263,492	4 0 0 ~ 5 0 0 만 원 미 만	
559,322	264,553	375,321	258,338	358,326	279,610	535,000	620,213	457,954	417,626	242,737	411,162	5 0 0 ~ 6 0 0 만 원 미 만	
												6 0 0 만 원 이 상	
118,349	79,215	140,483	152,393	102,243	95,780	125,905	116,706	108,168	131,968	110,018	94,058	학	력
166,578	105,402	176,132	110,421	158,789	119,766	149,270	196,566	123,901	172,264	90,466	147,292	초 졸 이 하	
910,946	508,945	570,234	462,818	572,063	569,762	857,802	1,033,004	752,905	780,637	517,831	550,294	중 학 교 (재 / 졸)	
314,390	129,417	225,857	173,284	227,094	216,590	312,089	466,176	304,944	269,468	133,747	173,778	고 등 학 교 (재 / 졸)	
1,008,192	514,375	598,057	381,292	621,886	454,523	1,024,357	1,245,079	811,268	701,654	315,697	651,314	전 문 대 (재 / 졸)	
149,984	62,765	115,840	81,070	103,593	105,297	168,706	191,519	168,218	132,235	74,392	83,559	대 학 교 (재 / 졸)	
												대 학 원 (재 / 졸)	

16-2. 월별 숙박여행 총비용

단위 : 백만원

구분	1월	2월	3월	4월	5월	6월	7월	8월	9월	10월	11월	12월
전체	2,073,409	793,560	985,142	802,050	1,039,644	921,514	2,046,282	2,449,274	1,619,244	1,175,647	730,170	1,156,116
성별												
남자	1,090,949	360,252	475,812	359,214	460,419	462,381	1,028,413	1,180,629	879,623	600,425	338,327	603,910
여자	982,460	433,308	509,329	442,835	579,226	459,133	1,017,868	1,268,645	739,622	575,222	391,843	552,206
연령												
15 ~ 19세	242,338	40,072	92,234	69,684	64,937	39,982	164,341	252,261	150,022	50,766	51,962	72,066
20대	177,324	81,215	73,052	27,934	79,269	87,783	197,904	227,479	98,578	89,567	43,739	152,631
30대	519,802	131,900	183,850	178,124	256,266	236,829	570,926	534,325	440,709	208,599	169,488	286,851
40대	718,052	236,609	253,682	183,548	349,596	269,777	542,343	893,206	558,560	353,355	166,775	340,035
50대	287,485	198,224	182,587	158,257	144,842	161,300	339,055	322,678	221,809	280,021	174,483	200,721
60대 이상	128,407	105,541	199,736	184,503	144,735	125,844	231,713	219,325	149,567	193,339	123,722	103,811
직업												
전문관리	221,180	99,801	46,736	39,256	98,358	113,681	246,740	228,512	202,082	105,230	88,130	162,112
사무	456,149	141,696	219,753	180,213	307,950	211,084	447,148	629,771	385,900	259,407	125,127	260,423
서비스판매	317,411	113,662	136,871	116,298	129,615	100,077	209,918	293,786	233,363	151,157	90,630	143,393
농어업	57,210	39,821	59,393	50,900	24,443	48,279	74,747	35,928	24,786	50,565	37,790	51,389
기능노무	156,247	52,531	72,143	49,929	44,175	42,276	119,221	155,529	119,884	101,353	45,157	54,297
가구소득												
50만원 미만	17,375	13,797	9,391	7,630	19,347	20,433	21,979	45,355	11,525	27,726	11,133	8,847
50 ~ 100만원 미만	38,329	11,043	22,727	37,278	14,016	15,594	33,869	68,652	16,589	30,736	20,453	37,235
100 ~ 200만원 미만	109,293	59,519	87,962	70,508	52,861	96,828	145,616	150,473	113,133	88,673	40,342	64,649
200 ~ 300만원 미만	377,815	143,340	246,756	125,919	208,058	166,889	358,218	428,325	294,128	225,643	133,524	240,206
300 ~ 400만원 미만	340,956	111,818	141,535	98,391	136,609	115,905	318,781	453,709	294,912	189,889	121,636	125,238
400 ~ 500만원 미만	389,210	98,826	134,717	127,161	178,382	183,443	357,774	424,172	283,394	194,931	114,921	172,059
500 ~ 600만원 미만	333,458	167,170	163,756	178,783	176,885	127,822	348,025	415,179	242,726	149,683	106,361	193,652
600만원 이상	466,972	188,047	178,297	156,379	253,487	194,600	462,019	463,409	362,836	268,366	181,800	314,230
학력												
초졸이하	68,613	46,440	68,578	72,167	50,572	38,155	67,414	85,406	47,098	67,163	60,499	58,844
중학교(재/졸)	119,369	50,004	120,033	54,253	37,925	61,648	112,969	143,414	67,923	89,588	44,236	101,785
고등학교(재/졸)	699,328	276,182	267,448	287,627	313,166	334,551	657,819	761,629	527,028	370,880	302,876	359,554
전문대(재/졸)	259,007	72,427	137,701	103,031	151,777	131,739	253,994	380,209	229,982	160,901	87,127	96,442
대학교(재/졸)	802,885	310,996	327,248	242,574	425,127	286,956	807,981	948,661	598,740	396,701	184,118	482,551
대학원(재/졸)	124,207	37,511	64,133	42,398	61,078	68,467	146,104	129,954	148,474	90,414	51,313	56,940

16-3. 월별 당일여행 총비용

단위 : 백만원

1월	2월	3월	4월	5월	6월	7월	8월	9월	10월	11월	12월	구	분
595,030	606,559	841,462	559,228	746,023	640,204	591,847	799,776	650,159	1,012,579	511,983	544,179	전	체
293,322	283,011	444,731	272,854	335,351	316,549	299,138	371,889	330,058	484,924	226,372	255,362	성	별
301,707	323,548	396,732	286,375	410,672	323,656	292,709	427,887	320,101	527,655	285,610	288,818	남	자
												여	자
39,844	34,409	29,193	25,269	33,917	14,355	40,136	47,043	26,570	41,739	13,835	19,879	연	령
36,707	15,327	34,613	19,249	30,274	37,535	44,804	49,126	40,224	52,734	17,493	31,757	1 5 ~ 1 9	세
116,633	86,242	93,685	76,609	122,694	104,153	105,250	180,632	111,882	197,158	93,344	95,862	2 0	대
174,422	227,443	278,012	162,585	185,394	161,072	163,527	257,444	198,212	278,436	120,055	182,402	3 0	대
131,947	147,425	226,799	136,609	246,841	185,048	135,104	164,990	159,178	249,960	141,842	119,264	4 0	대
95,477	95,713	179,160	138,908	126,903	138,042	103,027	100,542	114,092	192,552	125,413	95,014	5 0	대
												6 0	대 이 상
44,296	54,332	69,973	47,021	55,689	54,157	52,195	76,599	51,076	88,349	37,228	43,724	직	업
126,674	101,313	167,299	81,357	122,853	124,317	118,616	205,022	142,715	190,323	118,230	110,169	전	문 관 리
99,867	106,859	148,205	118,579	129,904	96,577	83,829	116,388	100,381	165,766	83,736	110,128	사	무
25,026	32,079	60,056	61,695	113,106	43,344	48,494	34,043	45,524	64,978	35,816	41,256	서	비 스 판 매
47,638	74,846	68,721	38,915	53,325	71,905	51,615	60,332	50,370	85,683	42,446	47,352	농	어 업
												기	능 노 무
8,931	4,495	28,533	25,644	11,221	8,328	7,840	7,708	9,299	14,181	13,152	6,025	가	구 소 득
27,493	20,315	42,049	31,896	26,352	32,164	24,054	18,663	29,717	35,106	24,667	18,625	50	만원 미만
40,963	68,126	82,519	58,102	144,989	64,316	54,640	57,967	69,711	109,057	91,180	74,628	50 ~ 100	만원 미만
106,907	120,005	160,399	98,852	164,213	111,731	133,413	169,782	125,451	194,731	109,913	115,197	100 ~ 200	만원 미만
98,859	103,025	94,323	66,689	95,248	100,174	103,784	127,574	82,069	159,777	61,013	97,832	200 ~ 300	만원 미만
95,502	98,128	133,878	96,200	98,203	109,945	92,838	133,749	125,061	157,505	52,913	65,100	300 ~ 400	만원 미만
124,023	115,960	102,737	79,886	100,956	128,537	102,297	127,528	113,734	192,961	98,209	69,840	400 ~ 500	만원 미만
92,351	76,506	197,024	101,959	104,840	85,010	72,981	156,804	95,118	149,260	60,936	96,933	500 ~ 600	만원 미만
												600	만원 이 상
49,736	32,775	71,905	80,226	51,671	57,625	58,491	31,300	61,070	64,804	49,519	35,214	학	력
47,209	55,398	56,099	56,168	120,864	58,119	36,301	53,152	55,978	82,676	46,230	45,507	초	졸 이 하
211,618	232,763	302,786	175,191	258,897	235,211	199,983	271,374	225,878	409,757	214,955	190,739	중	학 교 (재 / 졸)
55,383	56,991	88,156	70,253	75,316	84,852	58,095	85,967	74,962	108,568	46,620	77,336	고	등 학 교 (재 / 졸)
205,306	203,379	270,810	138,718	196,759	167,568	216,376	296,418	212,528	304,953	131,579	168,764	전	문 대 (재 / 졸)
25,777	25,253	51,707	38,672	42,515	36,830	22,602	61,565	19,744	41,821	23,079	26,619	대	학 교 (재 / 졸)
												대	학 원 (재 / 졸)

17-1. 월별 관광여행 총비용

단위 : 백만원

구분	1월	2월	3월	4월	5월	6월	7월	8월	9월	10월	11월	12월
전체	713,858	615,556	861,923	827,754	1,071,922	946,694	2,094,259	2,731,935	685,836	1,413,075	669,356	970,546
성별												
남자	368,724	272,713	420,013	382,513	472,574	478,243	1,045,950	1,294,584	370,874	676,337	311,055	478,233
여자	345,134	342,843	441,910	445,241	599,349	468,451	1,048,309	1,437,351	314,962	736,738	358,302	492,313
연령												
15 ~ 19세	67,818	32,424	44,241	57,978	53,130	30,232	178,571	265,561	31,978	55,252	45,614	55,640
20대	86,967	57,355	61,963	25,426	81,468	89,221	209,039	236,508	34,823	97,328	40,409	145,900
30대	134,969	104,215	142,488	171,372	239,429	228,879	531,727	599,737	134,541	250,627	120,635	214,822
40대	260,224	196,162	260,905	181,211	336,680	255,789	553,577	1,009,840	245,160	409,470	146,261	305,056
50대	95,921	153,105	173,659	177,507	170,972	181,006	362,241	363,081	103,168	327,030	178,593	168,747
60대 이상	67,959	72,295	178,668	214,261	190,243	161,566	259,104	257,207	136,166	273,368	137,845	80,381
직업												
전문관리	85,410	73,755	45,130	42,758	103,010	97,248	231,395	247,039	71,208	142,652	67,248	109,944
사무	134,233	100,796	191,015	171,904	294,550	213,571	467,788	712,446	167,729	293,382	108,589	228,662
서비스판매	120,200	85,272	121,173	134,597	144,246	110,759	213,809	358,537	105,946	186,793	101,042	149,732
농어업	26,490	21,644	54,070	71,952	28,390	48,675	87,061	44,467	14,868	54,384	37,950	21,143
기능노무	34,534	45,132	64,285	50,744	54,056	54,688	124,111	163,995	45,235	110,710	45,396	39,572
가구소득												
50만원 미만	3,006	7,090	13,501	21,382	19,058	16,169	25,129	50,143	7,268	33,010	15,852	4,572
50 ~ 100만원 미만	19,508	4,605	18,896	55,162	25,073	26,759	35,331	68,231	24,948	44,848	25,246	25,495
100 ~ 200만원 미만	38,003	54,421	83,181	75,750	76,591	80,261	154,246	161,582	73,608	110,780	61,016	52,978
200 ~ 300만원 미만	165,917	109,323	203,895	133,943	228,888	162,797	373,829	507,938	120,453	271,349	116,756	203,409
300 ~ 400만원 미만	82,739	99,246	87,814	91,632	140,216	129,866	316,327	500,599	98,553	212,914	126,459	125,276
400 ~ 500만원 미만	101,845	91,566	127,404	121,915	155,859	211,166	367,746	466,618	106,828	222,666	77,844	134,451
500 ~ 600만원 미만	100,320	108,553	111,195	165,016	168,124	137,570	364,427	441,346	108,096	210,540	129,732	173,923
600만원 이상	202,520	140,752	216,038	162,954	258,112	182,106	457,224	535,477	146,083	306,968	116,450	250,442
학력												
초졸이하	37,730	17,580	55,911	92,744	63,342	47,013	83,523	97,601	47,004	79,979	63,641	33,132
중학교(재/졸)	34,876	35,949	89,729	65,367	56,882	79,440	119,704	152,024	41,155	120,519	54,903	83,720
고등학교(재/졸)	242,903	246,725	231,711	285,564	325,111	334,282	662,492	846,590	203,496	431,373	270,759	296,672
전문대(재/졸)	77,784	57,108	126,169	98,809	132,397	144,141	253,985	413,579	83,478	201,716	69,774	96,201
대학교(재/졸)	286,551	220,215	316,829	228,191	421,627	284,598	846,741	1,077,077	264,040	493,555	181,208	416,969
대학원(재/졸)	34,015	37,979	41,574	57,079	72,564	57,219	127,815	145,064	46,663	85,934	29,072	43,851

17-2. 월별 숙박 관광여행 총비용

단위 : 백만원

1월	2월	3월	4월	5월	6월	7월	8월	9월	10월	11월	12월	구	분
555,901	455,612	528,191	552,311	750,917	640,846	1,727,846	2,152,406	440,510	849,202	440,610	745,733	전	체
298,016	201,239	238,177	253,398	322,602	325,679	868,544	1,033,329	251,302	421,876	206,189	382,587	성	별
257,885	254,373	290,014	298,912	428,315	315,167	859,302	1,119,077	189,207	427,326	234,421	363,146	남	자
												여	자
60,901	19,876	32,428	52,987	41,572	23,414	149,102	225,849	24,671	34,484	38,766	43,532	연	령
72,016	51,514	46,353	16,776	64,928	67,726	181,084	197,829	23,545	63,048	33,742	131,332	1 5 ~ 1 9	세
102,537	79,870	90,445	124,807	182,913	171,365	466,088	455,839	92,276	142,434	85,705	171,525	2 0	대
214,797	135,669	136,603	98,887	252,494	187,545	452,916	820,310	160,479	251,368	94,520	211,715	3 0	대
61,496	124,481	100,555	121,246	90,226	99,545	283,973	270,877	56,285	206,186	112,284	137,906	4 0	대
44,154	44,203	121,807	137,609	118,784	91,251	194,683	181,701	83,252	151,683	75,594	49,723	5 0	대
												6 0	대 이 상
65,601	57,796	24,544	21,270	74,101	75,051	205,694	190,478	49,638	86,334	50,812	84,864	직	업
99,878	69,636	93,791	123,840	241,719	144,189	386,025	550,458	109,131	180,702	56,433	186,635	전 문 관 리	
100,986	71,768	73,699	91,260	86,466	66,275	165,835	269,326	69,714	111,644	69,186	110,131	사 무	
20,606	11,813	34,707	41,398	11,461	33,838	49,347	24,928	7,533	30,028	22,709	13,366	서 비 스 판 매	
25,917	25,462	44,049	27,517	23,521	19,818	99,346	134,750	24,824	65,225	25,911	21,389	농 어 업	
												기 능 노 무	
207	5,585	4,438	6,245	13,237	12,226	20,530	44,398	3,035	25,902	9,038	2,372	가 구 소 득	
10,290	1,091	5,300	33,803	9,425	11,069	19,119	52,721	4,264	20,155	10,182	18,957	5 0 만 원 미 만	
25,821	37,927	53,049	52,189	41,426	55,643	116,974	124,093	54,754	57,047	19,936	35,552	100 ~ 200만 원 미 만	
146,718	80,394	148,849	77,331	142,681	109,410	288,139	368,420	71,557	174,705	79,606	162,309	200 ~ 300만 원 미 만	
60,763	66,053	54,121	55,731	92,668	87,706	253,017	399,776	76,476	104,143	98,864	77,434	300 ~ 400만 원 미 만	
74,648	69,973	81,077	82,505	128,742	141,126	312,527	380,968	67,226	146,418	54,709	114,559	400 ~ 500만 원 미 만	
69,158	75,740	79,582	122,507	116,920	85,849	311,161	357,131	58,957	103,482	79,558	135,759	500 ~ 600만 원 미 만	
168,297	118,850	101,775	121,999	205,820	137,816	406,379	424,899	104,240	217,351	88,717	198,791	600만 원 이 상	
24,878	10,188	30,591	49,741	32,656	21,572	44,438	75,712	20,133	45,067	37,084	25,585	학 력	
23,812	23,231	65,897	41,977	29,846	50,101	92,347	121,096	20,258	76,080	28,987	68,022	초 졸 이 하	
189,598	176,792	139,304	203,769	204,423	233,336	553,143	667,707	132,709	225,369	181,470	224,002	중 학 교 (재 / 졸)	
67,528	40,434	89,558	68,556	108,563	97,964	214,303	347,860	56,780	132,461	46,851	58,056	고 등 학 교 (재 / 졸)	
225,318	178,207	174,600	158,659	328,723	197,176	706,485	839,650	170,130	303,105	122,527	335,594	전 문 대 (재 / 졸)	
24,766	26,760	28,242	29,610	46,706	40,697	117,130	100,380	40,500	67,121	23,691	34,475	대 학 교 (재 / 졸)	
												대 학 원 (재 / 졸)	

17-3. 월별 당일 관광여행 총비용

단위 : 백만원

구분	1월	2월	3월	4월	5월	6월	7월	8월	9월	10월	11월	12월
전체	157,957	159,943	333,732	275,444	321,005	305,848	366,413	579,529	245,326	563,873	228,746	224,812
성별												
남자	70,709	71,474	181,835	129,115	149,972	152,564	177,407	261,255	119,572	254,461	104,865	95,646
여자	87,249	88,470	151,896	146,329	171,033	153,284	189,006	318,274	125,755	309,412	123,881	129,167
연령												
15 ~ 19세	6,917	12,549	11,812	4,991	11,558	6,819	29,469	39,712	7,306	20,768	6,848	12,108
20 ~ 29세	14,951	5,842	15,610	8,650	16,540	21,495	27,955	38,680	11,278	34,280	6,667	14,568
30 ~ 39세	32,432	24,345	52,043	46,565	56,516	57,513	65,639	143,898	42,265	108,193	34,930	43,297
40 ~ 49세	45,427	60,493	124,302	82,324	84,186	68,244	100,660	189,530	84,681	158,103	51,741	93,341
50 ~ 59세	34,425	28,623	73,104	56,261	80,746	81,462	78,268	92,204	46,883	120,843	66,309	30,841
60대 이상	23,805	28,092	56,861	76,653	71,459	70,315	64,421	75,506	52,914	121,686	62,252	30,658
직업												
전문관리	19,809	15,959	20,586	21,489	28,909	22,198	25,701	56,561	21,570	56,318	16,436	25,080
사무	34,356	31,160	97,224	48,064	52,831	69,382	81,763	161,988	58,598	112,680	52,157	42,027
서비스판매	19,214	13,503	47,475	43,336	57,780	44,484	47,975	89,211	36,232	75,149	31,856	39,601
농어업	5,884	9,831	19,363	30,554	16,929	14,837	37,714	19,539	7,334	24,356	15,241	7,778
기능노무	8,617	19,670	20,236	23,227	30,535	34,870	24,765	29,245	20,411	45,485	19,485	18,183
가구소득												
50만원 미만	2,799	1,504	9,062	15,137	5,822	3,943	4,600	5,745	4,233	7,108	6,813	2,200
50 ~ 100만원 미만	9,218	3,514	13,595	21,359	15,649	15,690	16,213	15,509	20,684	24,694	15,065	6,538
100 ~ 200만원 미만	12,183	16,495	30,131	23,561	35,165	24,618	37,273	37,489	18,853	53,733	41,080	17,427
200 ~ 300만원 미만	19,198	28,929	55,046	56,612	86,207	53,387	85,690	139,518	48,896	96,644	37,150	41,100
300 ~ 400만원 미만	21,976	33,193	33,693	35,901	47,548	42,160	63,310	100,823	22,077	108,771	27,595	47,842
400 ~ 500만원 미만	27,198	21,593	46,328	39,410	27,118	70,039	55,219	85,650	39,602	76,248	23,135	19,891
500 ~ 600만원 미만	31,162	32,813	31,612	42,509	51,204	51,721	53,265	84,215	49,139	107,057	50,174	38,164
600만원 이상	34,224	21,903	114,263	40,956	52,292	44,290	50,845	110,579	41,843	89,618	27,734	51,651
학력												
초졸이하	12,852	7,392	25,320	43,003	30,686	25,442	39,085	21,888	26,871	34,912	26,557	7,547
중학교(재/졸)	11,064	12,717	23,832	23,391	27,036	29,340	27,356	30,929	20,897	44,439	25,916	15,698
고등학교(재/졸)	53,304	69,934	92,407	81,795	120,688	100,945	109,350	178,883	70,787	206,004	89,289	72,671
전문대(재/졸)	10,256	16,674	36,611	30,253	23,834	46,176	39,682	65,719	26,698	69,255	22,923	38,145
대학교(재/졸)	61,232	42,007	142,230	69,533	92,904	87,422	140,256	237,427	93,910	190,450	58,681	81,375
대학원(재/졸)	9,249	11,220	13,331	27,469	25,859	16,523	10,685	44,684	6,163	18,813	5,381	9,376

18-1. 월별 기타여행 총비용

단위 : 백만원

1월	2월	3월	4월	5월	6월	7월	8월	9월	10월	11월	12월	구	분
1,954,580	784,563	964,681	533,524	713,745	615,025	543,870	517,115	1,583,568	775,151	572,796	729,749	전	체
												성	별
1,015,547	370,550	500,530	249,554	323,196	300,687	281,601	257,934	838,807	409,013	253,644	381,039	남	자
939,033	414,013	464,150	283,969	390,549	314,338	262,268	259,181	744,761	366,139	319,152	348,711	여	자
												연	령
214,364	42,057	77,186	36,975	45,724	24,105	25,906	33,742	144,614	37,254	20,184	36,305	15	~ 19세
127,064	39,187	45,702	21,757	28,076	36,096	33,669	40,096	103,979	44,973	20,823	38,488	20	대
501,467	113,927	135,048	83,361	139,531	112,103	144,448	115,220	418,050	155,130	142,198	167,892	30	대
632,250	267,890	270,790	164,922	198,309	175,060	152,293	140,811	511,612	222,321	140,570	217,381	40	대
323,511	192,544	235,727	117,359	220,710	165,342	111,917	124,586	277,820	202,951	137,732	151,239	50	대
155,924	128,958	200,227	109,149	81,395	102,320	75,636	62,660	127,493	112,523	111,289	118,443	60	대 이상
												직	업
180,066	80,378	71,579	43,518	51,037	70,590	67,540	58,072	181,950	50,927	58,109	95,892	전	문 관 리
448,590	142,213	196,036	89,666	136,253	121,829	97,976	122,347	360,885	156,348	134,768	141,930	사	무
297,078	135,249	163,903	100,281	115,274	85,895	79,937	51,636	227,798	130,129	73,324	103,790	서	비 스 판 매
55,747	50,256	65,379	40,643	109,158	42,947	36,180	25,504	55,443	61,159	35,656	71,501	농	어 업
169,351	82,245	76,580	38,099	43,443	59,493	46,725	51,866	125,019	76,327	42,206	62,077	기	능 노 무
												가	구 소 득
23,300	11,202	24,424	11,893	11,510	12,592	4,690	2,920	13,556	8,897	8,433	10,300	50	만원 미만
46,314	26,752	45,880	14,012	15,295	20,998	22,592	19,085	21,358	20,994	19,873	30,365	50	~ 100만원 미만
112,253	73,224	87,300	52,860	121,259	80,883	46,010	46,858	109,237	86,950	70,506	86,299	100	~ 200만원 미만
318,805	154,022	203,261	90,827	143,383	115,824	117,802	90,169	299,127	149,026	126,681	151,994	200	~ 300만원 미만
357,076	115,597	148,044	73,449	91,641	86,213	106,237	80,684	278,428	136,752	56,190	97,794	300	~ 400만원 미만
382,867	105,388	141,190	101,446	120,726	82,222	82,866	91,304	301,627	129,771	89,989	102,708	400	~ 500만원 미만
357,162	174,577	155,298	93,654	109,717	118,789	85,895	101,360	248,364	132,104	74,838	89,569	500	~ 600만원 미만
356,802	123,801	159,283	95,383	100,214	97,504	77,777	84,735	311,871	110,657	126,286	160,720	600	만원 이상
												학	력
80,618	61,635	84,572	59,649	38,901	48,766	42,382	19,105	61,164	51,989	46,377	60,926	초	졸 이 하
131,702	69,454	86,403	45,054	101,907	40,326	29,566	44,542	82,746	51,746	35,563	63,572	중	학 교 (재 / 졸)
668,043	262,220	338,523	177,254	246,953	235,480	195,310	186,414	549,409	349,264	247,072	253,622	고	등 학 교 (재 / 졸)
236,605	72,310	99,688	74,476	94,697	72,450	58,104	52,597	221,465	67,752	63,973	77,577	전	문 대 (재 / 졸)
721,641	294,161	281,228	153,101	200,259	169,925	177,617	168,002	547,228	208,099	134,490	234,345	대	학 교 (재 / 졸)
115,969	24,785	74,266	23,991	31,028	48,078	40,891	46,455	121,555	46,301	45,320	39,708	대	학 원 (재 / 졸)

18-2. 월별 숙박 기타여행 총비용

단위 : 백만원

구분	1월	2월	3월	4월	5월	6월	7월	8월	9월	10월	11월	12월
전체	1,517,508	337,948	456,950	249,739	288,727	280,669	318,436	296,868	1,178,735	326,445	289,560	410,382
성별												
남자	792,933	159,013	237,635	105,816	137,817	136,703	159,870	147,301	628,320	178,549	132,137	221,323
여자	724,575	178,935	219,315	143,923	150,911	143,966	158,566	149,568	550,414	147,896	157,422	189,060
연령												
15 ~ 19세	181,436	20,197	59,806	16,697	23,365	16,568	15,239	26,412	125,350	16,282	13,196	28,534
20대	105,308	29,701	26,699	11,158	14,342	20,056	16,820	29,650	75,033	26,519	9,998	21,299
30대	417,266	52,030	93,405	53,317	73,353	65,464	104,837	78,486	348,432	66,165	83,783	115,327
40대	503,255	100,940	117,080	84,661	97,101	82,232	89,426	72,896	398,080	101,987	72,256	128,320
50대	225,989	73,742	82,032	37,011	54,616	61,755	55,082	51,801	165,524	73,835	62,199	62,816
60대 이상	84,253	61,338	77,929	46,894	25,951	34,593	37,030	37,624	66,315	41,656	48,128	54,087
직업												
전문관리	155,579	42,005	22,192	17,986	24,257	38,631	41,046	38,033	152,444	18,896	37,317	77,248
사무	356,271	72,060	125,961	56,373	66,231	66,895	61,124	79,313	276,769	78,705	68,695	73,788
서비스판매	216,425	41,893	63,172	25,038	43,150	33,802	44,084	24,460	163,649	39,513	21,444	33,262
농어업	36,605	28,008	24,686	9,502	12,982	14,441	25,400	11,000	17,253	20,538	15,082	38,023
기능노무	130,330	27,069	28,094	22,411	20,654	22,458	19,875	20,780	95,060	36,129	19,246	32,908
가구소득												
50만원 미만	17,168	8,212	4,953	1,385	6,110	8,207	1,450	957	8,490	1,824	2,095	6,475
50 ~ 100만원 미만	28,039	9,951	17,426	3,475	4,591	4,525	14,751	15,931	12,326	10,582	10,271	18,278
100 ~ 200만원 미만	83,473	21,593	34,913	18,319	11,436	41,186	28,642	26,380	58,379	31,626	20,406	29,097
200 ~ 300만원 미만	231,097	62,946	97,907	48,588	65,378	57,479	70,079	59,905	222,571	50,938	53,918	77,897
300 ~ 400만원 미만	280,193	45,765	87,414	42,660	43,941	28,198	65,763	53,933	218,436	85,746	22,772	47,804
400 ~ 500만원 미만	314,562	28,853	53,640	44,655	49,640	42,316	45,247	43,204	216,169	48,514	60,212	57,500
500 ~ 600만원 미만	264,301	91,430	84,174	56,277	59,965	41,974	36,864	58,047	183,769	46,200	26,803	57,893
600만원 이상	298,675	69,198	76,522	34,380	47,666	56,784	55,640	38,511	258,595	51,015	93,083	115,439
학력												
초졸이하	43,735	36,252	37,987	22,426	17,915	16,583	22,976	9,694	26,965	22,096	23,416	33,259
중학교(재/졸)	95,556	26,773	54,136	12,276	8,079	11,547	20,622	22,319	47,665	13,508	15,249	33,763
고등학교(재/졸)	509,730	99,391	128,144	83,858	108,743	101,214	104,677	93,922	394,319	145,511	121,406	135,553
전문대(재/졸)	191,478	31,993	48,143	34,475	43,214	33,774	39,692	32,349	173,202	28,440	40,276	38,386
대학교(재/졸)	577,567	132,789	152,648	83,915	96,404	89,780	101,496	109,010	428,610	93,596	61,591	146,957
대학원(재/졸)	99,441	10,751	35,891	12,788	14,372	27,770	28,974	29,574	107,973	23,294	27,622	22,464

18-3. 월별 당일 기타여행 총비용

단위 : 백만원

1월	2월	3월	4월	5월	6월	7월	8월	9월	10월	11월	12월	구	분
437,072	446,615	507,731	283,785	425,018	334,356	225,434	220,247	404,833	448,706	283,236	319,367	전	체
222,614	211,537	262,895	143,739	185,379	163,985	121,732	110,634	210,487	230,464	121,507	159,716	성	별
214,458	235,078	244,835	140,046	239,638	170,372	103,702	109,613	194,347	218,243	161,729	159,651	남	자
												여	자
32,927	21,860	17,380	20,278	22,359	7,537	10,667	7,331	19,264	20,971	6,987	7,772	연	령
21,756	9,486	19,003	10,599	13,734	16,040	16,848	10,446	28,946	18,454	10,825	17,189	1 5 ~ 1 9	세
84,201	61,897	41,642	30,044	66,178	46,639	39,611	36,734	69,617	88,965	58,414	52,565	2 0	대
128,995	166,950	153,711	80,261	101,208	92,827	62,867	67,914	113,531	120,333	68,315	89,062	3 0	대
97,522	118,802	153,695	80,348	166,094	103,587	56,835	72,786	112,296	129,117	75,533	88,423	4 0	대
71,672	67,621	122,299	62,255	55,444	67,727	38,605	25,036	61,179	70,866	63,161	64,356	5 0	대
												6 0	대 이 상
24,487	38,373	49,387	25,532	26,780	31,959	26,494	20,038	29,506	32,031	20,792	18,644	직	업
92,318	70,153	70,075	33,292	70,022	54,935	36,853	43,034	84,117	77,643	66,074	68,142	전	문 관 리
80,653	93,355	100,730	75,243	72,124	52,093	35,854	27,176	64,149	90,617	51,880	70,527	사	무
19,142	22,248	40,693	31,141	96,176	28,507	10,779	14,504	38,189	40,622	20,575	33,479	서	비 스 판 매
39,021	55,176	48,485	15,688	22,790	37,035	26,850	31,087	29,959	40,198	22,960	29,168	농	어 업
												기	능 노 무
6,132	2,990	19,471	10,507	5,400	4,385	3,240	1,963	5,067	7,073	6,339	3,825	가	구 소 득
18,276	16,801	28,454	10,537	10,703	16,473	7,842	3,154	9,033	10,413	9,602	12,087	50	만 원 미 만
28,781	51,631	52,387	34,541	109,824	39,698	17,367	20,478	50,858	55,324	50,100	57,202	50 ~ 100	만 원 미 만
87,708	91,076	105,353	42,240	78,006	58,345	47,724	30,264	76,555	98,088	72,763	74,097	100 ~ 200	만 원 미 만
76,883	69,832	60,630	30,789	47,700	58,015	40,474	26,751	59,992	51,006	33,418	49,990	200 ~ 300	만 원 미 만
68,304	76,535	87,550	56,791	71,085	39,905	37,619	48,100	85,458	81,257	29,777	45,208	300 ~ 400	만 원 미 만
92,861	83,147	71,124	37,377	49,752	76,816	49,032	43,313	64,595	85,904	48,035	31,676	400 ~ 500	만 원 미 만
58,127	54,603	82,761	61,003	52,548	40,720	22,137	46,225	53,275	59,642	33,203	45,282	500 ~ 600	만 원 미 만
												600	만 원 이 상
36,883	25,383	46,585	37,223	20,985	32,183	19,406	9,411	34,199	29,893	22,962	27,667	학	력
36,146	42,681	32,267	32,777	93,829	28,779	8,945	22,223	35,081	38,238	20,314	29,809	초	졸 이 하
158,313	162,829	210,379	93,396	138,209	134,266	90,633	92,492	155,090	203,753	125,666	118,069	중	학 교 (재 / 졸)
45,127	40,317	51,544	40,000	51,482	38,676	18,412	20,248	48,264	39,312	23,697	39,190	고	등 학 교 (재 / 졸)
144,074	161,372	128,580	69,185	103,856	80,145	76,121	58,992	118,618	114,503	72,899	87,388	전	문 대 (재 / 졸)
16,528	14,034	38,376	11,203	16,657	20,307	11,917	16,881	13,581	23,008	17,698	17,243	대	학 교 (재 / 졸)
												대	학 원 (재 / 졸)

19-1. 여행지별 국내여행 총비용

단위 : 백만원

구분	서울	부산	대구	인천	광주	대전	울산	경기
전체	1,973,637	1,565,903	690,052	550,873	352,628	424,277	282,805	2,504,701
성별								
남자	904,037	661,903	327,744	275,015	201,272	205,660	133,202	1,147,758
여자	1,069,600	904,000	362,308	275,859	151,357	218,617	149,603	1,356,943
연령								
15 ~ 19세	104,583	95,997	71,461	32,292	36,765	32,073	12,791	142,878
20 ~ 29세	175,739	208,956	37,152	29,442	23,349	24,962	17,663	165,445
30 ~ 39세	447,555	208,505	138,854	112,133	37,949	96,323	59,080	707,604
40 ~ 49세	488,719	504,332	158,942	177,877	103,246	116,822	62,529	791,328
50 ~ 59세	415,762	356,120	197,679	106,596	82,017	80,965	73,062	378,911
60대 이상	341,279	191,993	85,965	92,533	69,301	73,133	57,679	318,535
직업								
전문관리	201,357	108,771	77,057	37,092	16,765	54,629	24,607	237,295
사무	374,691	272,708	131,580	147,300	82,128	98,847	55,561	598,689
서비스판매	323,590	263,148	109,237	86,636	80,139	47,063	30,933	343,329
농어업	93,156	124,081	28,455	27,274	41,567	22,240	18,429	106,598
기능노무	126,216	109,382	86,513	30,959	20,067	27,156	48,081	180,238
가구소득								
50만원 미만	36,146	16,054	1,356	10,593	2,217	8,549	2,639	24,637
50 ~ 100만원 미만	58,844	65,260	10,463	21,392	12,146	19,495	7,193	59,803
100 ~ 200만원 미만	199,400	194,743	97,905	56,562	16,315	40,424	14,632	244,820
200 ~ 300만원 미만	377,505	334,084	120,323	79,471	65,147	46,166	62,308	547,611
300 ~ 400만원 미만	321,889	160,124	120,919	106,983	71,040	71,148	39,499	427,820
400 ~ 500만원 미만	304,915	256,357	84,060	74,105	46,836	72,917	62,168	384,959
500 ~ 600만원 미만	298,849	299,209	139,920	73,546	58,249	92,982	46,739	389,268
600만원 이상	376,088	240,072	115,106	128,221	80,678	72,596	47,627	425,783
학력								
초졸이하	138,741	84,903	34,365	49,032	28,837	35,878	30,863	133,331
중학교(재/졸)	123,194	186,984	57,701	27,855	45,759	34,919	29,936	154,370
고등학교(재/졸)	707,434	587,693	229,989	170,116	105,131	110,847	127,713	847,113
전문대(재/졸)	207,433	144,331	72,820	113,721	30,369	46,136	10,549	331,745
대학교(재/졸)	662,714	505,685	250,674	173,192	131,351	150,079	70,518	885,666
대학원(재/졸)	134,121	56,307	44,503	16,956	11,181	46,418	13,227	152,476

19-1. 여행지별 국내여행 총비용(계속)

단위 : 백만원

강원	충북	충남	전북	전남	경북	경남	제주	구	분
2,721,558	900,119	1,700,613	1,361,063	2,168,047	2,225,463	2,084,896	2,384,444	전	체
1,392,893	509,744	886,662	696,353	1,100,268	1,122,441	1,078,510	1,110,453	성	별
1,328,665	390,376	813,951	664,710	1,067,779	1,103,022	1,006,386	1,273,991	남	자
								여	자
237,957	43,650	117,906	97,932	155,567	146,692	152,378	175,933	연	령
218,019	46,970	90,792	82,571	166,345	132,324	146,063	180,526	1 5 ~ 1 9	세
593,814	286,946	504,146	237,870	308,811	478,774	391,599	491,848	2 0	대
847,330	279,430	555,529	452,081	635,825	675,140	704,291	701,122	3 0	대
435,259	142,432	255,612	247,893	488,823	497,487	429,533	528,321	4 0	대
389,179	100,692	176,629	242,717	412,678	295,046	261,032	306,694	5 0	대
								6 0	대 이상
239,555	65,166	105,308	116,728	203,679	255,457	258,799	324,192	직	업
647,124	319,361	469,973	296,100	414,948	425,143	338,389	560,966	전	문 관 리
316,335	94,571	250,174	161,326	307,169	318,552	299,878	364,321	사	무
59,713	14,612	49,577	66,417	168,891	99,665	123,277	116,716	서	비 스 판 매
151,335	74,711	119,202	101,290	158,443	204,680	196,194	71,419	농	어 업
								기	능 노 무
18,907	18,557	14,728	38,702	48,804	30,440	53,534	34,032	가	구 소 득
71,598	21,500	39,918	43,466	81,433	38,917	64,340	61,857	5 0	만 원 미 만
246,947	77,282	115,301	125,282	163,330	131,187	139,473	132,456	5 0 ~ 100	만 원 미 만
514,851	154,105	291,399	211,114	461,332	405,561	423,218	465,222	100 ~ 200	만 원 미 만
386,634	134,647	261,066	208,045	332,993	401,801	300,674	294,463	200 ~ 300	만 원 미 만
463,527	167,818	370,963	232,778	327,241	413,875	318,255	337,235	300 ~ 400	만 원 미 만
413,339	120,269	339,085	220,161	367,022	335,631	358,559	407,342	400 ~ 500	만 원 미 만
605,755	205,941	268,153	281,515	385,893	468,052	426,843	651,837	500 ~ 600	만 원 미 만
								600	만 원 이상
117,070	37,224	84,390	76,649	178,870	95,128	106,807	143,199	학	력
174,463	49,766	94,050	111,576	205,409	141,678	155,907	123,282	초	졸 이 하
911,501	273,385	561,652	434,578	735,069	771,873	794,241	718,904	중	학 교 (재 / 졸)
319,294	158,090	369,260	199,280	243,900	220,436	183,656	295,814	고	등 학 교 (재 / 졸)
1,009,975	326,586	506,380	489,791	712,125	817,519	738,467	896,973	전	문 대 (재 / 졸)
189,255	55,069	84,881	49,190	92,675	178,828	105,818	206,271	대	학 교 (재 / 졸)
								대	학 원 (재 / 졸)

19-2. 여행지별 숙박여행 총비용

단위 : 백만원

구분	서울	부산	대구	인천	광주	대전	울산	경기
전체	992,658	805,010	311,735	333,568	182,351	187,177	148,733	1,355,980
성별								
남자	445,703	367,869	147,230	179,917	100,911	102,540	72,196	627,872
여자	546,956	437,141	164,505	153,651	81,440	84,637	76,537	728,109
연령								
15 ~ 19세	63,680	63,716	44,919	22,368	20,631	15,367	9,434	98,119
20 ~ 29세	105,867	147,190	17,058	23,781	15,845	13,980	10,157	104,592
30 ~ 39세	259,838	144,446	88,473	73,225	28,700	40,991	29,013	362,530
40 ~ 49세	233,136	231,846	86,447	107,778	53,619	61,079	37,405	449,590
50 ~ 59세	182,163	135,358	56,243	56,453	32,855	36,591	23,013	205,242
60대 이상	147,974	82,455	18,595	49,963	30,701	19,169	39,711	135,907
직업								
전문관리	101,776	56,268	50,847	23,687	5,957	41,469	13,682	166,560
사무	194,958	184,315	79,736	81,777	46,320	47,725	30,389	309,656
서비스판매	155,892	130,607	24,228	54,813	31,396	13,344	14,253	152,766
농어업	49,593	22,638	779	17,891	19,259	7,640	13,984	80,569
기능노무	62,233	50,869	22,759	15,385	10,676	8,162	20,595	102,849
가구소득								
50만원 미만	13,142	3,184	232	8,696	1,385	1,379	2,310	13,729
50 ~ 100만원 미만	31,130	23,047	2,312	12,713	6,775	3,715	2,609	29,081
100 ~ 200만원 미만	92,762	56,537	14,449	26,875	4,593	1,805	11,927	139,117
200 ~ 300만원 미만	159,205	225,759	42,601	45,428	27,293	21,347	38,157	240,781
300 ~ 400만원 미만	155,301	93,271	79,586	67,738	43,570	23,239	20,876	242,172
400 ~ 500만원 미만	188,511	96,639	40,476	48,918	18,638	39,943	30,730	183,245
500 ~ 600만원 미만	157,770	129,898	68,390	36,559	38,691	48,333	15,848	224,589
600만원 이상	194,837	176,674	63,691	86,642	41,406	47,416	26,277	283,265
학력								
초졸이하	61,491	41,341	8,696	30,626	15,397	7,161	23,287	75,874
중학교(재/졸)	58,952	63,899	12,086	11,280	27,674	8,391	19,807	71,332
고등학교(재/졸)	380,460	265,953	79,405	94,284	51,992	37,993	56,934	458,618
전문대(재/졸)	93,230	75,140	45,118	91,179	10,188	18,811	4,125	188,653
대학교(재/졸)	353,198	307,851	137,793	96,244	72,611	75,028	42,192	484,900
대학원(재/졸)	45,327	50,826	28,638	9,956	4,488	39,794	2,388	76,602

19-2. 여행지별 숙박여행 총비용(계속)

단위 : 백만원

강원	충북	충남	전북	전남	경북	경남	제주	구	분
2,394,999	599,723	1,075,292	889,026	1,392,991	1,467,761	1,303,399	2,351,646	전	체
								성	별
1,245,660	335,224	562,930	449,485	713,590	709,745	693,037	1,086,445	남	자
1,149,339	264,500	512,362	439,541	679,401	758,017	610,362	1,265,202	여	자
								연	령
230,782	40,905	89,745	82,282	100,895	119,362	113,722	174,738	1 5 ~ 1 9	세
203,506	38,260	62,316	67,428	133,844	99,384	112,794	180,471	2 0	대
562,115	232,562	355,328	183,489	201,555	375,291	295,091	485,023	3 0	대
771,103	164,565	374,410	303,323	423,413	468,469	402,596	696,760	4 0	대
324,732	70,171	128,797	136,624	295,768	239,757	233,746	513,949	5 0	대
302,761	53,260	64,696	115,881	237,515	165,498	145,451	300,706	6 0	대 이상
								직	업
218,914	47,818	88,191	63,408	123,966	161,293	166,639	321,342	전 문 관 리	
590,697	201,924	293,850	200,327	260,601	313,888	238,865	549,592	사 무	
249,405	55,125	135,821	85,425	193,722	187,606	194,618	357,159	서 비 스 판 매	
36,364	8,721	24,088	21,612	71,811	18,300	49,876	112,128	농 어 업	
133,389	48,099	80,740	60,830	90,940	125,607	109,141	70,470	기 능 노 무	
								가 구 소 득	
15,422	16,788	3,639	19,750	30,620	24,740	27,067	32,456	5 0 만 원 미 만	
52,160	13,706	13,979	20,087	29,332	12,617	32,476	60,785	5 0 ~ 1 0 0 만 원 미 만	
204,297	38,462	58,953	51,629	106,344	64,356	77,212	130,541	1 0 0 ~ 2 0 0 만 원 미 만	
452,302	104,891	177,438	143,901	319,603	223,095	264,609	462,410	2 0 0 ~ 3 0 0 만 원 미 만	
337,706	93,071	172,140	161,152	205,743	285,723	189,441	278,650	3 0 0 ~ 4 0 0 만 원 미 만	
434,886	131,393	248,424	159,008	200,518	314,578	188,851	334,229	4 0 0 ~ 5 0 0 만 원 미 만	
359,072	84,774	232,614	150,457	267,921	195,104	186,622	406,861	5 0 0 ~ 6 0 0 만 원 미 만	
539,153	116,640	168,105	183,042	232,909	347,547	337,120	645,715	6 0 0 만 원 이 상	
								학 력	
84,562	16,891	25,399	26,759	62,956	61,295	48,776	140,438	초 졸 이 하	
144,228	33,543	49,250	63,399	137,256	67,828	111,925	122,296	중 학 교 (재 / 졸)	
789,734	180,759	325,448	295,072	491,796	491,499	449,167	708,974	고 등 학 교 (재 / 졸)	
292,094	123,625	256,165	132,948	155,073	146,096	139,541	292,351	전 문 대 (재 / 졸)	
912,572	200,379	356,520	342,277	475,427	600,584	473,727	883,235	대 학 교 (재 / 졸)	
171,808	44,526	62,510	28,572	70,482	100,458	80,264	204,352	대 학 원 (재 / 졸)	

19-3. 여행지별 당일여행 총비용

단위 : 백만원

구분	서울	부산	대구	인천	광주	대전	울산	경기
전체	980,979	760,893	378,317	217,305	170,277	237,100	134,072	1,148,721
성별								
남자	458,334	294,034	180,514	95,097	100,360	103,120	61,006	519,887
여자	522,644	466,859	197,803	122,208	69,917	133,980	73,066	628,834
연령								
15 ~ 19세	40,903	32,281	26,542	9,924	16,134	16,705	3,357	44,758
20대	69,873	61,766	20,094	5,660	7,505	10,982	7,506	60,853
30대	187,716	64,059	50,381	38,908	9,249	55,333	30,068	345,075
40대	255,582	272,487	72,494	70,100	49,627	55,743	25,125	341,738
50대	233,599	220,761	141,436	50,143	49,162	44,374	50,049	173,669
60대 이상	193,305	109,539	67,370	42,569	38,600	53,964	17,968	182,628
직업								
전문관리	99,581	52,503	26,210	13,405	10,807	13,159	10,925	70,735
사무	179,732	88,393	51,844	65,523	35,808	51,122	25,172	289,033
서비스판매	167,698	132,540	85,009	31,822	48,744	33,719	16,680	190,563
농어업	43,563	101,443	27,677	9,383	22,308	14,600	4,445	26,029
기능노무	63,984	58,513	63,755	15,574	9,391	18,994	27,487	77,390
가구소득								
50만원 미만	23,004	12,871	1,124	1,897	833	7,169	329	10,908
50 ~ 100만원 미만	27,715	42,213	8,151	8,679	5,371	15,780	4,584	30,722
100 ~ 200만원 미만	106,638	138,206	83,456	29,686	11,722	38,619	2,705	105,702
200 ~ 300만원 미만	218,300	108,325	77,722	34,043	37,854	24,819	24,152	306,830
300 ~ 400만원 미만	166,589	66,853	41,334	39,245	27,470	47,910	18,623	185,647
400 ~ 500만원 미만	116,404	159,718	43,585	25,187	28,198	32,974	31,438	201,714
500 ~ 600만원 미만	141,079	169,311	71,530	36,987	19,558	44,649	30,891	164,679
600만원 이상	181,251	63,397	51,415	41,580	39,272	25,180	21,350	142,518
학력								
초졸이하	77,250	43,562	25,669	18,406	13,440	28,717	7,576	57,456
중학교(재/졸)	64,242	123,085	45,615	16,576	18,084	26,528	10,128	83,037
고등학교(재/졸)	326,974	321,740	150,584	75,832	53,140	72,855	70,779	388,496
전문대(재/졸)	114,203	69,191	27,703	22,542	20,181	27,325	6,424	143,092
대학교(재/졸)	309,517	197,834	112,881	76,949	58,740	75,051	28,327	400,766
대학원(재/졸)	88,794	5,481	15,865	7,000	6,693	6,624	10,839	75,874

19-3. 여행지별 당일여행 총비용(계속)

단위 : 백만원

강원	충북	충남	전북	전남	경북	경남	제주	구	분
326,559	300,396	625,321	472,037	775,057	757,701	781,496	32,798	전	체
								성	별
147,233	174,520	323,732	246,868	386,678	412,697	385,473	24,008	남	자
179,326	125,876	301,589	225,169	388,378	345,005	396,024	8,789	여	자
								연	령
7,175	2,745	28,161	15,650	54,672	27,330	38,657	1,196	1 5 ~ 1 9	세
14,513	8,710	28,475	15,142	32,500	32,939	33,269	55	2 0	대
31,699	54,384	148,818	54,381	107,255	103,484	96,508	6,825	3 0	대
76,227	114,865	181,119	148,758	212,412	206,671	301,695	4,363	4 0	대
110,527	72,260	126,815	111,269	193,055	257,730	195,787	14,371	5 0	대
86,418	47,431	111,934	126,836	175,163	129,548	115,581	5,988	6 0	대 이상
								직	업
20,641	17,348	17,117	53,320	79,713	94,164	92,160	2,851	전 문 관 리	
56,427	117,437	176,124	95,773	154,347	111,255	99,524	11,374	사 무	
66,929	39,446	114,353	75,900	113,447	130,946	105,260	7,162	서 비 스 판 매	
23,349	5,891	25,489	44,805	97,079	81,365	73,401	4,588	농 어 업	
17,946	26,612	38,463	40,461	67,503	79,073	87,054	948	기 능 노 무	
								가 구 소 득	
3,484	1,769	11,089	18,952	18,183	5,700	26,466	1,576	50만원 미만	
19,437	7,794	25,940	23,379	52,101	26,299	31,863	1,072	50 ~ 100만원 미만	
42,650	38,820	56,348	73,653	56,986	66,831	62,261	1,915	100 ~ 200만원 미만	
62,549	49,214	113,961	67,213	141,729	182,466	158,609	2,811	200 ~ 300만원 미만	
48,928	41,577	88,926	46,893	127,249	116,077	111,232	15,814	300 ~ 400만원 미만	
28,641	36,425	122,540	73,770	126,723	99,296	129,404	3,007	400 ~ 500만원 미만	
54,267	35,496	106,471	69,704	99,101	140,528	171,938	481	500 ~ 600만원 미만	
66,602	89,301	100,047	98,473	152,984	120,505	89,722	6,122	600만원 이상	
								학 력	
32,507	20,333	58,991	49,890	115,914	33,833	58,031	2,761	초 졸 이 하	
30,236	16,222	44,800	48,176	68,153	73,850	43,982	987	중 학 교 (재 / 졸)	
121,767	92,626	236,204	139,506	243,273	280,374	345,074	9,930	고 등 학 교 (재 / 졸)	
27,200	34,466	113,095	66,332	88,827	74,340	44,115	3,462	전 문 대 (재 / 졸)	
97,403	126,207	149,860	147,514	236,699	216,935	264,740	13,738	대 학 교 (재 / 졸)	
17,447	10,543	22,371	20,618	22,192	78,370	25,554	1,919	대 학 원 (재 / 졸)	

20-1. 여행지별 관광여행 총비용

단위 : 백만원

구분	서울	부산	대구	인천	광주	대전	울산	경기
전체	470,117	633,676	93,069	316,167	77,583	90,603	112,535	1,232,191
성별								
남자	189,160	293,726	44,404	155,755	61,281	41,521	48,289	540,025
여자	280,956	339,950	48,665	160,412	16,302	49,082	64,247	692,166
연령								
15 ~ 19세	30,535	35,080	14,443	22,428	71	6,559	9,794	60,354
20대	78,118	141,380	7,257	22,337	9,033	3,281	7,662	99,253
30대	126,589	97,730	37,698	67,734	5,417	34,124	24,097	431,164
40대	122,465	193,259	14,341	100,419	34,281	26,890	33,265	367,263
50대	79,242	83,430	11,785	58,792	21,156	9,685	23,083	141,027
60대 이상	33,167	82,797	7,546	44,456	7,625	10,064	14,634	133,130
직업								
전문관리	52,691	49,527	8,485	21,242	2,724	16,319	4,535	134,969
사무	72,362	115,534	23,190	89,621	40,464	28,194	31,782	307,316
서비스판매	62,362	108,255	10,402	46,919	8,127	6,647	13,545	138,225
농어업	16,133	13,193	138	9,204	8,108	1,123	1,336	23,635
기능노무	18,506	40,983	4,523	11,283	2,441	3,868	10,150	88,739
가구소득								
50만원 미만	3,853	5,388	514	7,876	-	1,649	-	9,091
50 ~ 100만원 미만	6,007	31,779	216	7,178	714	5,118	1,738	18,295
100 ~ 200만원 미만	27,629	51,012	272	29,128	3,317	7,537	12,642	103,237
200 ~ 300만원 미만	91,159	160,849	13,626	36,438	7,802	10,562	16,120	272,736
300 ~ 400만원 미만	65,850	102,859	26,759	62,900	5,349	12,069	22,573	196,153
400 ~ 500만원 미만	51,423	99,149	28,417	47,960	13,489	18,570	14,769	183,060
500 ~ 600만원 미만	72,976	71,078	14,564	37,159	24,679	19,631	29,141	226,451
600만원 이상	151,220	111,562	8,702	87,528	22,234	15,467	15,552	223,168
학력								
초졸이하	9,522	33,371	2,685	22,457	1,890	3,246	8,801	33,411
중학교(재/졸)	22,083	58,666	8,503	13,331	10,448	4,009	10,377	68,138
고등학교(재/졸)	126,397	240,957	40,282	97,760	12,875	28,880	56,261	357,406
전문대(재/졸)	56,360	86,033	6,138	59,339	4,517	15,303	6,056	197,024
대학교(재/졸)	225,692	194,925	32,127	113,270	45,902	35,208	29,660	496,570
대학원(재/졸)	30,063	19,724	3,334	10,009	1,951	3,958	1,380	79,642

20-1. 여행지별 관광여행 총비용(계속)

단위 : 백만원

강원	충북	충남	전북	전남	경북	경남	제주	구	분
2,285,504	496,765	916,264	733,517	1,494,422	1,340,534	1,153,114	2,156,654	전	체
1,157,967	295,718	481,049	349,013	748,630	643,599	572,426	949,249	성	별
1,127,537	201,047	435,215	384,504	745,792	696,935	580,687	1,207,405	남	자
								여	자
196,016	20,124	53,309	55,242	86,733	81,167	74,188	172,394	연	령
195,894	16,700	61,818	48,352	111,851	91,034	108,229	164,207	1 5 ~ 1 9	세
482,529	143,270	239,226	106,761	188,013	290,677	212,801	385,611	2 0	대
702,056	170,964	314,675	239,449	431,224	382,966	358,491	668,326	3 0	대
356,188	80,384	125,439	131,436	337,919	298,318	226,322	470,824	4 0	대
352,821	65,324	121,797	152,277	338,682	196,372	173,083	295,292	5 0	대
								6 0	대 이상
196,208	37,233	72,475	68,767	132,252	156,233	114,183	248,956	직	업
524,972	210,991	243,936	139,256	318,270	252,712	204,117	481,950	전	문 관 리
264,986	52,754	92,154	93,612	203,100	207,066	189,945	334,007	사	무
40,371	6,680	34,397	23,934	116,064	37,506	63,236	116,036	서	비 스 판 매
123,745	30,502	83,329	56,786	87,409	101,473	99,667	69,055	농	어 업
								기	능 노 무
12,735	8,103	12,424	22,804	39,529	16,921	41,261	34,032	가	구 소 득
64,138	10,397	25,621	26,460	59,329	21,018	39,152	56,943	5 0	만원 미만
203,075	45,767	65,294	67,945	120,864	62,807	97,567	124,327	50 ~ 100	만원 미만
454,664	74,587	169,581	107,478	318,628	215,979	230,843	417,444	100 ~ 200	만원 미만
324,715	57,101	137,006	89,996	201,408	245,898	183,039	277,967	200 ~ 300	만원 미만
372,557	105,073	216,588	119,380	214,994	228,947	154,036	317,494	300 ~ 400	만원 미만
335,696	80,754	162,591	124,782	246,600	228,380	164,246	380,113	400 ~ 500	만원 미만
517,923	114,984	127,159	174,672	293,070	320,583	242,969	548,335	500 ~ 600	만원 미만
								600	만원 이상
100,046	23,280	53,768	36,086	120,555	54,462	73,099	142,519	학	력
150,249	23,154	56,240	62,660	142,860	86,990	94,324	122,237	초	졸 이 하
766,852	129,957	290,009	216,350	460,267	427,436	440,393	685,597	중	학 교 (재 / 졸)
251,168	102,735	201,939	88,553	166,458	128,540	129,554	255,423	고	등 학 교 (재 / 졸)
875,953	194,072	264,674	306,997	534,267	527,566	361,285	799,430	전	문 대 (재 / 졸)
141,236	23,568	49,633	22,871	70,015	115,539	54,459	151,447	대	학 교 (재 / 졸)
								대	학 원 (재 / 졸)

20-2. 여행지별 숙박 관광여행 총비용

단위 : 백만원

구분	서울	부산	대구	인천	광주	대전	울산	경기
전체	277,293	392,481	42,452	192,836	46,716	35,492	66,916	652,666
성별								
남자	122,609	201,682	21,465	109,141	35,831	17,904	30,683	285,404
여자	154,684	190,800	20,987	83,696	10,884	17,588	36,232	367,262
연령								
15 ~ 19세	18,546	22,528	3,740	14,163	-	1,698	7,293	38,542
20 ~ 29세	52,750	98,387	3,188	21,020	8,223	2,244	6,262	67,426
30 ~ 39세	72,874	76,531	22,528	45,599	4,136	20,090	14,319	214,970
40 ~ 49세	72,755	104,086	7,498	48,940	21,127	6,903	19,810	199,085
50 ~ 59세	43,841	54,381	2,855	39,011	7,360	2,986	11,592	81,535
60대 이상	16,527	36,569	2,643	24,103	5,869	1,572	7,640	51,107
직업								
전문관리	37,052	36,631	4,254	15,700	1,375	9,291	3,547	88,359
사무	35,510	81,954	11,339	45,264	16,906	13,593	19,429	161,651
서비스판매	48,292	71,160	7,099	30,031	6,998	2,342	7,195	65,334
농어업	13,658	5,079	-	6,431	6,915	481	-	15,203
기능노무	9,958	20,159	-	4,580	409	986	4,468	46,093
가구소득								
50만원 미만	2,324	2,793	-	6,055	-	1,286	-	3,900
50 ~ 100만원 미만	2,478	3,737	116	6,030	86	1,506	-	8,933
100 ~ 200만원 미만	9,138	22,133	-	15,299	2,181	184	10,898	56,502
200 ~ 300만원 미만	51,752	126,541	5,262	17,146	6,530	5,779	11,114	120,082
300 ~ 400만원 미만	32,448	63,313	10,517	43,037	3,906	3,713	11,967	103,815
400 ~ 500만원 미만	34,613	45,975	18,108	35,227	2,478	9,732	12,171	84,326
500 ~ 600만원 미만	41,540	44,245	4,837	20,257	23,888	8,968	9,865	125,001
600만원 이상	102,999	83,745	3,611	49,786	7,647	4,322	10,900	150,106
학력								
초졸이하	3,518	10,529	737	12,923	1,498	184	7,330	8,813
중학교(재/졸)	14,833	37,111	-	7,741	8,463	376	6,396	31,030
고등학교(재/졸)	83,766	147,436	22,918	55,973	9,531	11,094	29,935	191,749
전문대(재/졸)	28,454	44,368	3,492	47,664	3,709	6,408	2,282	112,981
대학교(재/졸)	136,394	134,281	14,908	59,866	23,515	15,617	19,594	270,081
대학원(재/졸)	10,327	18,757	397	8,670	-	1,812	1,380	38,013

20-2. 여행지별 숙박 관광여행 총비용(계속)

단위 : 백만원

강원	충북	충남	전북	전남	경북	경남	제주	구	분
2,032,802	304,803	576,919	472,134	948,066	915,064	746,303	2,137,142	전	체
1,048,021	178,938	309,870	219,489	479,355	421,115	383,859	937,572	성	별
984,780	125,865	267,049	252,646	468,711	493,949	362,444	1,199,570	남	자
								여	자
190,811	18,483	43,581	51,237	49,956	59,586	56,163	171,255	연	령
182,830	12,481	46,752	43,283	88,105	67,680	85,109	164,152	1 5 ~ 1 9	세
460,096	120,076	145,066	77,421	115,766	226,122	166,049	384,162	2 0	대
645,916	86,060	221,952	156,143	281,261	277,070	201,130	667,566	3 0	대
276,634	37,065	80,038	61,911	200,894	164,532	140,490	459,935	4 0	대
276,514	30,637	39,531	82,139	212,084	120,073	97,362	290,072	5 0	대
								6 0	대 이상
182,396	24,559	60,828	30,801	75,908	99,421	69,823	246,238	직	업
480,092	124,913	149,217	84,958	197,912	184,687	156,495	478,516	전	문 관 리
214,832	30,860	44,811	51,400	129,087	124,084	121,723	331,044	사	무
19,953	2,265	16,257	7,931	47,129	16,533	31,770	112,128	서	비 스 판 매
112,033	17,010	60,595	32,506	49,155	65,854	45,814	68,107	농	어 업
								기	능 노 무
11,157	6,803	2,486	15,112	27,391	13,424	22,026	32,456	가	구 소 득
47,174	4,703	7,517	16,519	16,960	8,372	16,286	55,960	5 0	만 원 미 만
172,859	21,740	28,149	31,154	79,838	37,756	62,785	123,793	5 0 ~ 1 0 0	만 원 미 만
401,230	45,891	83,007	72,707	218,695	125,801	143,950	414,632	1 0 0 ~ 2 0 0	만 원 미 만
288,165	31,226	95,869	62,144	124,928	174,130	109,826	267,747	2 0 0 ~ 3 0 0	만 원 미 만
351,270	94,120	142,936	86,397	139,271	169,276	113,920	314,656	3 0 0 ~ 4 0 0	만 원 미 만
294,899	54,074	123,202	71,777	166,485	147,092	80,043	379,632	4 0 0 ~ 5 0 0	만 원 미 만
466,047	46,246	93,753	116,323	174,496	239,213	197,469	548,268	5 0 0 ~ 6 0 0	만 원 미 만
								6 0 0	만 원 이상
72,448	13,136	11,616	14,777	45,873	39,855	33,970	140,438	학	력
126,150	10,862	28,146	37,491	98,074	42,189	71,542	121,250	초	졸 이 하
674,245	77,958	168,963	142,698	296,017	272,813	270,521	676,002	중	학 교 (재 / 졸)
232,242	86,466	147,179	60,837	104,428	89,527	106,212	252,668	고	등 학 교 (재 / 졸)
799,364	99,437	185,174	205,145	348,395	405,061	226,084	797,256	전	문 대 (재 / 졸)
128,352	16,943	35,840	11,186	55,279	65,619	37,974	149,528	대	학 교 (재 / 졸)
								대	학 원 (재 / 졸)

20-3. 여행지별 당일 관광여행 총비용

단위 : 백만원

구분	서울	부산	대구	인천	광주	대전	울산	경기
전체	192,824	241,195	50,617	123,330	30,868	55,111	45,619	579,525
성별								
남자	66,551	92,045	22,939	46,615	25,450	23,617	17,605	254,621
여자	126,273	149,150	27,678	76,716	5,418	31,494	28,014	324,904
연령								
15 ~ 19세	11,990	12,552	10,703	8,265	71	4,861	2,501	21,812
20 ~ 29세	25,368	42,993	4,069	1,317	810	1,037	1,400	31,827
30 ~ 39세	53,716	21,199	15,170	22,135	1,281	14,034	9,778	216,193
40 ~ 49세	49,710	89,173	6,843	51,479	13,154	19,987	13,455	168,178
50 ~ 59세	35,401	29,049	8,930	19,781	13,795	6,700	11,491	59,492
60대 이상	16,639	46,228	4,903	20,353	1,756	8,492	6,994	82,023
직업								
전문관리	15,639	12,896	4,231	5,542	1,349	7,028	987	46,610
사무	36,852	33,579	11,852	44,357	23,558	14,601	12,353	145,665
서비스판매	14,070	37,095	3,302	16,888	1,129	4,305	6,350	72,891
농어업	2,475	8,114	138	2,773	1,193	642	1,336	8,432
기능노무	8,548	20,824	4,523	6,703	2,032	2,882	5,681	42,645
가구소득								
50만원 미만	1,528	2,594	514	1,821	-	362	-	5,190
50 ~ 100만원 미만	3,528	28,042	99	1,148	628	3,612	1,738	9,363
100 ~ 200만원 미만	18,491	28,878	272	13,828	1,136	7,353	1,744	46,735
200 ~ 300만원 미만	39,407	34,308	8,364	19,293	1,272	4,783	5,006	152,654
300 ~ 400만원 미만	33,402	39,546	16,241	19,863	1,443	8,356	10,606	92,337
400 ~ 500만원 미만	16,811	53,175	10,308	12,733	11,011	8,838	2,598	98,734
500 ~ 600만원 미만	31,436	26,833	9,727	16,903	790	10,662	19,276	101,450
600만원 이상	48,221	27,818	5,091	37,742	14,587	11,145	4,652	73,063
학력								
초졸이하	6,004	22,842	1,948	9,534	392	3,061	1,472	24,598
중학교(재/졸)	7,250	21,555	8,503	5,590	1,985	3,632	3,981	37,109
고등학교(재/졸)	42,631	93,520	17,364	41,788	3,343	17,785	26,326	165,657
전문대(재/졸)	27,905	41,666	2,646	11,676	808	8,895	3,774	84,044
대학교(재/졸)	89,298	60,644	17,220	53,404	22,388	19,591	10,066	226,489
대학원(재/졸)	19,736	967	2,937	1,339	1,951	2,146	-	41,629

20-3. 여행지별 당일 관광여행 총비용(계속)

단위 : 백만원

강원	충북	충남	전북	전남	경북	경남	제주	구	분
252,702	191,962	339,345	261,383	546,356	425,469	406,810	19,512	전	체
								성	별
109,946	116,780	171,179	129,525	269,275	222,483	188,567	11,677	남	자
142,757	75,183	168,166	131,858	277,081	202,986	218,243	7,835	여	자
								연	령
5,205	1,641	9,728	4,005	36,778	21,581	18,025	1,139	1 5 ~ 1 9	세
13,064	4,219	15,067	5,069	23,746	23,354	23,119	55	2 0	대
22,433	23,194	94,159	29,339	72,247	64,555	46,752	1,449	3 0	대
56,140	84,904	92,723	83,306	149,962	105,896	157,361	760	4 0	대
79,554	43,318	45,401	69,526	137,025	133,785	85,832	10,889	5 0	대
76,307	34,686	82,266	70,138	126,597	76,298	75,721	5,220	6 0	대 이상
								직	업
13,812	12,674	11,647	37,966	56,345	56,812	44,360	2,718	전 문 관 리	
44,880	86,077	94,719	54,298	120,358	68,026	47,622	3,434	사 무	
50,155	21,894	47,342	42,212	74,013	82,982	68,223	2,964	서 비 스 판 매	
20,418	4,415	18,140	16,003	68,936	20,973	31,466	3,908	농 어 업	
11,712	13,491	22,734	24,280	38,254	35,619	53,852	948	기 능 노 무	
								가 구 소 득	
1,578	1,299	9,938	7,692	12,137	3,497	19,236	1,576	50만원 미만	
16,964	5,694	18,104	9,941	42,370	12,645	22,867	984	50 ~ 100만원 미만	
30,216	24,027	37,145	36,791	41,025	25,051	34,782	534	100 ~ 200만원 미만	
53,434	28,696	86,574	34,771	99,933	90,178	86,893	2,811	200 ~ 300만원 미만	
36,550	25,875	41,137	27,852	76,480	71,767	73,214	10,220	300 ~ 400만원 미만	
21,287	10,953	73,653	32,983	75,723	59,671	40,116	2,838	400 ~ 500만원 미만	
40,798	26,680	39,389	53,006	80,115	81,288	84,202	481	500 ~ 600만원 미만	
51,875	68,738	33,405	58,348	118,573	81,371	45,499	67	600만원 이상	
								학 력	
27,598	10,143	42,152	21,309	74,683	14,608	39,129	2,082	초 졸 이 하	
24,099	12,292	28,094	25,169	44,785	44,800	22,781	987	중 학 교 (재 / 졸)	
92,607	51,999	121,046	73,652	164,250	154,623	169,872	9,595	고 등 학 교 (재 / 졸)	
18,926	16,269	54,760	27,716	62,030	39,013	23,342	2,755	전 문 대 (재 / 졸)	
76,589	94,635	79,500	101,852	185,872	122,505	135,201	2,174	대 학 교 (재 / 졸)	
12,883	6,625	13,793	11,684	14,736	49,920	16,485	1,919	대 학 원 (재 / 졸)	

21-1. 여행지별 기타여행 총비용

단위 : 백만원

구분	서울	부산	대구	인천	광주	대전	울산	경기
전체	1,503,521	932,227	596,983	234,706	275,045	333,674	170,269	1,272,510
성별								
남자	714,877	368,177	283,340	119,260	139,991	164,139	84,913	607,734
여자	788,643	564,050	313,643	115,447	135,054	169,535	85,356	664,777
연령								
15 ~ 19세	74,048	60,917	57,019	9,864	36,694	25,514	2,997	82,524
20대	97,621	67,576	29,895	7,104	14,316	21,681	10,001	66,192
30대	320,966	110,775	101,156	44,399	32,531	62,200	34,984	276,441
40대	366,253	311,074	144,600	77,458	68,966	89,932	29,264	424,065
50대	336,520	272,690	185,894	47,804	60,861	71,279	49,979	237,884
60대 이상	308,112	109,197	78,419	48,077	61,676	63,068	43,045	185,405
직업								
전문관리	148,665	59,244	68,572	15,850	14,041	38,310	20,072	102,326
사무	302,328	157,175	108,390	57,679	41,664	70,653	23,779	291,373
서비스판매	261,228	154,892	98,836	39,717	72,013	40,416	17,388	205,104
농어업	77,023	110,888	28,317	18,070	33,459	21,117	17,094	82,963
기능노무	107,711	68,399	81,990	19,676	17,626	23,287	37,931	91,499
가구소득								
50만원 미만	32,293	10,667	842	2,717	2,217	6,900	2,639	15,546
50 ~ 100만원 미만	52,838	33,480	10,247	14,214	11,432	14,377	5,455	41,508
100 ~ 200만원 미만	171,771	143,731	97,633	27,434	12,998	32,887	1,990	141,583
200 ~ 300만원 미만	286,346	173,236	106,697	43,033	57,345	35,604	46,188	274,876
300 ~ 400만원 미만	256,040	57,265	94,161	44,083	65,691	59,079	16,926	231,667
400 ~ 500만원 미만	253,492	157,208	55,643	26,145	33,347	54,346	47,399	201,899
500 ~ 600만원 미만	225,872	228,130	125,356	36,387	33,570	73,351	17,598	162,818
600만원 이상	224,868	128,509	106,405	40,694	58,444	57,129	32,075	202,615
학력								
초졸이하	129,218	51,532	31,679	26,575	26,947	32,632	22,062	99,920
중학교(재/졸)	101,111	128,318	49,199	14,524	35,311	30,911	19,559	86,231
고등학교(재/졸)	581,038	346,737	189,708	72,356	92,257	81,968	71,451	489,708
전문대(재/졸)	151,073	58,298	66,682	54,382	25,852	30,833	4,493	134,721
대학교(재/졸)	437,022	310,759	218,546	59,922	85,449	114,871	40,858	389,096
대학원(재/졸)	104,059	36,583	41,169	6,948	9,230	42,459	11,846	72,834

21-1. 여행지별 기타여행 총비용(계속)

단위 : 백만원

강원	충북	충남	전북	전남	경북	경남	제주	구	분
436,054	403,354	784,349	627,546	673,626	884,929	931,782	227,790	전	체
								성	별
234,926	214,025	405,613	347,340	351,639	478,842	506,084	161,204	남	자
201,128	189,329	378,736	280,207	321,987	406,087	425,699	66,586	여	자
								연	령
41,941	23,526	64,597	42,690	68,833	65,525	78,190	3,539	15 ~ 19	세
22,125	30,270	28,973	34,219	54,494	41,289	37,834	16,319	20	대
111,286	143,676	264,920	131,109	120,798	188,097	178,798	106,237	30	대
145,274	108,466	240,854	212,632	204,601	292,174	345,800	32,796	40	대
79,071	62,048	130,173	116,456	150,904	199,169	203,211	57,497	50	대
36,358	35,368	54,832	90,440	73,996	98,674	87,948	11,401	60	대 이상
								직	업
43,347	27,933	32,833	47,961	71,427	99,225	144,616	75,237	전	문 관 리
122,152	108,371	226,037	156,845	96,678	172,431	134,273	79,016	사	무
51,348	41,818	158,021	67,714	104,069	111,486	109,932	30,314	서	비 스 판 매
19,342	7,932	15,180	42,483	52,827	62,159	60,041	680	농	어 업
27,590	44,209	35,873	44,504	71,034	103,208	96,528	2,363	기	능 노 무
								가	구 소 득
6,172	10,455	2,304	15,898	9,275	13,519	12,272	-	50	만원 미만
7,460	11,103	14,297	17,006	22,103	17,899	25,187	4,913	50 ~ 100	만원 미만
43,871	31,515	50,007	57,337	42,466	68,379	41,906	8,129	100 ~ 200	만원 미만
60,187	79,517	121,818	103,636	142,704	189,582	192,375	47,778	200 ~ 300	만원 미만
61,919	77,546	124,060	118,049	131,585	155,903	117,634	16,497	300 ~ 400	만원 미만
90,970	62,745	154,375	113,398	112,247	184,928	164,219	19,742	400 ~ 500	만원 미만
77,642	39,516	176,494	95,378	120,422	107,251	194,314	27,229	500 ~ 600	만원 미만
87,832	90,956	140,994	106,844	92,824	147,469	183,874	103,502	600	만원 이상
								학	력
17,023	13,944	30,622	40,563	58,314	40,666	33,708	680	초	졸 이 하
24,215	26,612	37,809	48,916	62,549	54,689	61,583	1,045	중	학 교 (재 / 졸)
144,649	143,427	271,643	218,228	274,802	344,437	353,848	33,307	고	등 학 교 (재 / 졸)
68,126	55,355	167,321	110,727	77,442	91,896	54,102	40,390	전	문 대 (재 / 졸)
134,022	132,514	241,707	182,794	177,858	289,953	377,182	97,543	대	학 교 (재 / 졸)
48,020	31,501	35,248	26,319	22,660	63,289	51,359	54,824	대	학 원 (재 / 졸)

21-2. 여행지별 숙박 기타여행 총비용

단위 : 백만원

구분	서울	부산	대구	인천	광주	대전	울산	경기
전체	715,366	412,529	269,284	140,732	135,635	151,685	81,817	703,314
성별								
남자	323,094	166,188	125,765	70,777	65,080	84,636	41,513	342,468
여자	392,272	246,341	143,518	69,955	70,555	67,049	40,304	360,846
연령								
15 ~ 19세	45,134	41,187	41,180	8,205	20,631	13,669	2,141	59,578
20 ~ 29세	53,117	48,803	13,870	2,761	7,622	11,737	3,895	37,166
30 ~ 39세	186,965	67,915	65,945	27,626	24,563	20,901	14,694	147,560
40 ~ 49세	160,381	127,760	78,949	58,837	32,493	54,177	17,594	250,505
50 ~ 59세	138,322	80,978	53,387	17,441	25,495	33,605	11,422	123,707
60대 이상	131,447	45,886	15,952	25,860	24,832	17,597	32,071	84,800
직업								
전문관리	64,723	19,636	46,593	7,987	4,583	32,179	10,135	78,201
사무	159,448	102,361	68,397	36,513	29,414	34,132	10,961	148,005
서비스판매	107,600	59,447	17,129	24,782	24,398	11,003	7,058	87,432
농어업	35,935	17,559	779	11,460	12,344	7,160	13,984	65,366
기능노무	52,275	30,710	22,759	10,804	10,267	7,176	16,126	56,755
가구소득								
50만원 미만	10,818	391	232	2,641	1,385	93	2,310	9,828
50 ~ 100만원 미만	28,651	19,310	2,195	6,683	6,689	2,209	2,609	20,149
100 ~ 200만원 미만	83,624	34,404	14,449	11,576	2,412	1,621	1,028	82,615
200 ~ 300만원 미만	107,453	99,219	37,339	28,282	20,763	15,568	27,042	120,699
300 ~ 400만원 미만	122,853	29,958	69,068	24,701	39,664	19,526	8,909	138,357
400 ~ 500만원 미만	153,899	50,664	22,367	13,691	16,160	30,211	18,559	98,919
500 ~ 600만원 미만	116,230	85,653	63,553	16,302	14,803	39,365	5,983	99,588
600만원 이상	91,838	92,930	60,080	36,855	33,759	43,094	15,377	133,159
학력								
초졸이하	57,972	30,812	7,959	17,703	13,900	6,976	15,957	67,062
중학교(재/졸)	44,119	26,788	12,086	3,538	19,212	8,015	13,412	40,303
고등학교(재/졸)	296,695	118,517	56,487	38,312	42,460	26,898	26,999	266,869
전문대(재/졸)	64,776	30,773	41,626	43,515	6,479	12,403	1,843	75,673
대학교(재/졸)	216,803	173,569	122,885	36,377	49,096	59,411	22,598	214,819
대학원(재/졸)	35,000	32,070	28,241	1,286	4,488	37,982	1,008	38,589

21-2. 여행지별 숙박 기타여행 총비용(계속)

단위 : 백만원

강원	충북	충남	전북	전남	경북	경남	제주	구	분
362,197	294,920	498,373	416,892	444,925	552,697	557,096	214,504	전	체
197,639	156,285	253,060	229,996	234,235	288,629	309,178	148,872	성	별
164,559	138,635	245,313	186,896	210,690	264,068	247,918	65,631	남	자
								여	자
39,970	22,422	46,164	31,045	50,939	59,776	57,558	3,482	연	령
20,676	25,779	15,565	24,145	45,739	31,704	27,685	16,319	1 5 ~ 1 9	세
102,019	112,486	210,262	106,067	85,789	149,168	129,043	100,861	2 0	대
125,186	78,505	152,458	147,180	142,152	191,399	201,465	29,193	3 0	대
48,098	33,106	48,759	74,713	94,874	75,225	93,256	54,015	4 0	대
26,247	22,623	25,165	33,742	25,431	45,425	48,089	10,634	5 0	대
								6 0	대 이상
36,519	23,259	27,363	32,607	48,058	61,872	96,816	75,103	직	업
110,605	77,011	144,633	115,369	62,689	129,201	82,371	71,076	전	문
34,574	24,265	91,010	34,025	64,635	63,522	72,895	26,116	관	리
16,411	6,455	7,831	13,681	24,683	1,767	18,106	-	사	무
21,356	31,089	20,145	28,324	41,785	59,753	63,326	2,363	서	비
								스	판
								매	업
								농	어
								업	업
								기	능
								노	무
								무	무
4,266	9,984	1,153	4,638	3,229	11,317	5,042	-	가	구
4,987	9,003	6,462	3,567	12,372	4,245	16,191	4,825	소	득
31,437	16,722	30,804	20,475	26,506	26,600	14,427	6,748	50	만
51,072	59,000	94,432	71,194	100,908	97,294	120,659	47,778	원	미
49,541	61,845	76,271	99,008	80,815	111,593	79,615	10,903	만	만
83,616	37,273	105,488	72,611	61,247	145,302	74,932	19,573	50 ~ 100	만
64,173	30,700	109,412	78,680	101,435	48,012	106,579	27,229	만	만
73,106	70,393	74,352	66,719	58,413	108,335	139,651	97,447	100 ~ 200	만
								만	만
								200 ~ 300	만
								만	만
								300 ~ 400	만
								만	만
								400 ~ 500	만
								만	만
								500 ~ 600	만
								만	만
								600	만
								원	이
								상	상
12,114	3,755	13,783	11,982	17,084	21,440	14,805	-	학	력
18,078	22,681	21,104	25,909	39,181	25,639	40,382	1,045	초	졸
115,490	102,800	156,485	152,373	195,780	218,686	178,646	32,972	이	하
59,852	37,158	108,986	72,111	50,646	56,570	33,330	39,683	중	학
113,208	100,942	171,346	137,132	127,031	195,523	247,643	85,979	교	교
43,456	27,583	26,670	17,385	15,204	34,839	42,290	54,824	(재
								졸	졸)
								고	등
								학	학
								교	교
								(재
								졸	졸)
								전	문
								대	대
								(재
								졸	졸)
								대	학
								교	교
								(재
								졸	졸)
								대	학
								원	원
								(재
								졸	졸)

21-3. 여행지별 당일 기타여행 총비용

단위 : 백만원

구분	서울	부산	대구	인천	광주	대전	울산	경기
전체	788,155	519,699	327,700	93,975	139,410	181,989	88,453	569,196
성별								
남자	391,783	201,989	157,575	48,483	74,911	79,503	43,400	265,266
여자	396,372	317,709	170,125	45,492	64,499	102,486	45,052	303,930
연령								
15 ~ 19세	28,914	19,730	15,839	1,659	16,063	11,844	856	22,946
20대	44,504	18,773	16,025	4,343	6,695	9,944	6,106	29,026
30대	134,001	42,860	35,211	16,773	7,968	41,299	20,289	128,881
40대	205,872	183,314	65,651	18,621	36,473	35,755	11,670	173,560
50대	198,198	191,712	132,506	30,362	35,367	37,674	38,557	114,177
60대 이상	176,666	63,311	62,467	22,217	36,845	45,472	10,974	100,605
직업								
전문관리	83,942	39,608	21,979	7,863	9,458	6,131	9,937	24,125
사무	142,880	54,814	39,993	21,166	12,250	36,520	12,819	143,368
서비스판매	153,628	95,445	81,707	14,934	47,614	29,414	10,330	117,672
농어업	41,088	93,329	27,538	6,610	21,115	13,957	3,110	17,597
기능노무	55,436	37,690	59,232	8,871	7,359	16,111	21,805	34,744
가구소득								
50만원 미만	21,476	10,276	610	76	833	6,807	329	5,717
50 ~ 100만원 미만	24,186	14,171	8,052	7,531	4,743	12,168	2,846	21,359
100 ~ 200만원 미만	88,147	109,327	83,184	15,858	10,586	31,266	961	58,968
200 ~ 300만원 미만	178,893	74,017	69,358	14,751	36,581	20,036	19,146	154,176
300 ~ 400만원 미만	133,187	27,307	25,092	19,382	26,027	39,553	8,017	93,310
400 ~ 500만원 미만	99,593	106,543	33,276	12,454	17,187	24,136	28,840	102,980
500 ~ 600만원 미만	109,643	142,477	61,803	20,084	18,767	33,987	11,615	63,230
600만원 이상	133,030	35,580	46,325	3,838	24,685	14,035	16,698	69,456
학력								
초졸이하	71,246	20,720	23,721	8,872	13,047	25,656	6,104	32,858
중학교(재/졸)	56,992	101,530	37,113	10,986	16,099	22,896	6,148	45,928
고등학교(재/졸)	284,343	228,220	133,220	34,044	49,797	55,069	44,452	222,839
전문대(재/졸)	86,297	27,525	25,056	10,866	19,373	18,430	2,649	59,048
대학교(재/졸)	220,218	137,190	95,661	23,545	36,353	55,460	18,260	174,277
대학원(재/졸)	69,058	4,513	12,929	5,662	4,741	4,477	10,839	34,245

21-3. 여행지별 당일 기타여행 총비용(계속)

단위 : 백만원

강원	충북	충남	전북	전남	경북	경남	제주	구	분
73,857	108,433	285,976	210,654	228,701	332,232	374,686	13,286	전	체
								성	별
37,287	57,740	152,553	117,344	117,404	190,213	196,906	12,331	남	자
36,569	50,694	133,423	93,311	111,297	142,019	177,781	954	여	자
								연	령
1,970	1,104	18,432	11,645	17,894	5,749	20,632	57	1 5 ~ 1 9	세
1,449	4,491	13,409	10,074	8,754	9,585	10,149	-	2 0	대
9,266	31,190	54,658	25,042	35,009	38,929	49,756	5,376	3 0	대
20,087	29,961	88,396	65,452	62,449	100,775	144,335	3,603	4 0	대
30,973	28,942	81,414	41,743	56,030	123,945	109,955	3,482	5 0	대
10,111	12,745	29,667	56,699	48,565	53,249	39,860	768	6 0	대 이상
								직	업
6,829	4,673	5,469	15,354	23,369	37,352	47,800	133	전 문 관 리	
11,547	31,360	81,405	41,475	33,989	43,229	51,902	7,940	사 무	
16,775	17,552	67,011	33,689	39,434	47,964	37,037	4,198	서 비 스 판 매	
2,931	1,477	7,349	28,803	28,144	60,392	41,936	680	농 어 업	
6,234	13,120	15,729	16,180	29,249	43,454	33,202	-	기 능 노 무	
								가 구 소 득	
1,907	470	1,151	11,260	6,046	2,202	7,230	-	50만원 미만	
2,473	2,100	7,836	13,438	9,731	13,654	8,997	88	50 ~ 100만원 미만	
12,434	14,793	19,203	36,862	15,960	41,779	27,479	1,381	100 ~ 200만원 미만	
9,115	20,518	27,387	32,442	41,796	92,288	71,716	-	200 ~ 300만원 미만	
12,378	15,702	47,789	19,042	50,770	44,310	38,019	5,593	300 ~ 400만원 미만	
7,354	25,472	48,887	40,787	51,000	39,626	89,288	169	400 ~ 500만원 미만	
13,469	8,816	67,082	16,698	18,986	59,239	87,735	-	500 ~ 600만원 미만	
14,727	20,563	66,642	40,125	34,411	39,134	44,223	6,055	600만원 이상	
								학 력	
4,909	10,189	16,838	28,581	41,231	19,225	18,902	680	초 졸 이 하	
6,137	3,930	16,706	23,007	23,368	29,050	21,201	-	중 학 교 (재 / 졸)	
29,160	40,627	115,158	65,854	79,023	125,751	175,202	335	고 등 학 교 (재 / 졸)	
8,273	18,197	58,335	38,616	26,797	35,327	20,772	707	전 문 대 (재 / 졸)	
20,814	31,572	70,361	45,662	50,827	94,430	129,539	11,564	대 학 교 (재 / 졸)	
4,564	3,918	8,578	8,934	7,456	28,450	9,069	-	대 학 원 (재 / 졸)	

22. 국내여행 이동총량

단위 : 일

구분	국내여행			관광여행			기타여행		
	숙박여행	당일여행		숙박여행	당일여행		숙박여행	당일여행	
전체	365,282,249	244,102,488	121,179,761	166,346,863	110,800,254	55,546,609	198,935,386	133,302,234	65,633,152
성별									
남자	174,110,651	116,269,236	57,841,415	79,216,067	54,202,160	25,013,907	94,894,584	62,067,076	32,827,508
여자	191,171,598	127,833,252	63,338,346	87,130,796	56,598,094	30,532,701	104,040,802	71,235,158	32,805,644
연령									
15 ~ 19세	36,345,123	28,434,511	7,910,612	15,225,626	12,136,761	3,088,864	21,119,498	16,297,750	4,821,748
20대	32,670,158	25,578,425	7,091,734	16,050,921	12,816,406	3,234,516	16,619,237	12,762,019	3,857,218
30대	69,004,834	50,066,123	18,938,711	30,709,354	21,036,523	9,672,831	38,295,480	29,029,600	9,265,880
40대	101,503,737	68,201,615	33,302,122	45,154,679	30,324,953	14,829,726	56,349,058	37,876,662	18,472,396
50대	66,285,227	37,482,898	28,802,329	29,997,467	18,563,349	11,434,119	36,287,759	18,919,550	17,368,210
60대 이상	59,473,169	34,338,916	25,134,253	29,208,815	15,922,263	13,286,552	30,264,354	18,416,653	11,847,701
직업									
전문관리	31,178,871	21,157,949	10,020,922	14,877,461	9,902,628	4,974,833	16,301,410	11,255,321	5,046,089
사무	66,271,025	46,770,181	19,500,845	30,162,229	21,194,244	8,967,985	36,108,797	25,575,937	10,532,860
서비스판매	49,281,480	29,118,903	20,162,577	22,046,972	13,922,212	8,124,760	27,234,508	15,196,691	12,037,817
농어업	19,619,292	10,883,649	8,735,643	7,790,917	3,864,895	3,926,022	11,828,375	7,018,754	4,809,621
기능노무	28,279,333	17,224,887	11,054,446	11,592,342	6,569,626	5,022,716	16,686,991	10,655,260	6,031,730
가구소득									
50만원 미만	6,548,273	3,899,639	2,648,634	2,942,951	1,740,353	1,202,599	3,605,322	2,159,286	1,446,036
50 ~ 100만원 미만	14,573,754	8,896,207	5,677,548	5,962,620	2,768,179	3,194,441	8,611,134	6,128,027	2,483,107
100 ~ 200만원 미만	34,393,365	20,574,127	13,819,238	15,501,919	9,165,103	6,336,816	18,891,447	11,409,024	7,482,423
200 ~ 300만원 미만	73,861,278	49,042,839	24,818,439	32,745,627	21,266,385	11,479,243	41,115,650	27,776,454	13,339,196
300 ~ 400만원 미만	59,771,538	40,843,983	18,927,556	26,349,159	17,662,159	8,687,000	33,422,380	23,181,824	10,240,556
400 ~ 500만원 미만	58,785,652	39,673,261	19,112,391	24,572,344	17,507,310	7,065,034	34,213,308	22,165,951	12,047,357
500 ~ 600만원 미만	56,607,339	36,779,328	19,828,011	27,132,271	17,781,466	9,350,805	29,475,068	18,997,863	10,477,206
600만원 이상	60,741,049	44,393,105	16,347,945	31,139,971	22,909,299	8,230,672	29,601,078	21,483,805	8,117,273
학력									
초졸이하	28,238,376	16,701,588	11,536,789	11,381,705	5,505,342	5,876,363	16,856,672	11,196,246	5,660,426
중학교(재/졸)	29,651,032	18,143,166	11,507,866	14,051,218	8,534,024	5,517,194	15,599,814	9,609,142	5,990,671
고등학교(재/졸)	125,750,565	81,338,025	44,412,540	56,413,276	37,026,710	19,386,566	69,337,289	44,311,315	25,025,974
전문대(재/졸)	45,096,978	31,174,362	13,922,617	19,992,512	13,797,958	6,194,554	25,104,466	17,376,404	7,728,063
대학교(재/졸)	118,881,707	84,138,899	34,742,809	56,514,956	40,425,644	16,089,312	62,366,751	43,713,255	18,653,497
대학원(재/졸)	17,663,590	12,606,448	5,057,141	7,993,196	5,510,576	2,482,620	9,670,394	7,095,873	2,574,522

23-1. 월별 국내여행 이동총량

단위 : 일

1월	2월	3월	4월	5월	6월	7월	8월	9월	10월	11월	12월	구	분
44,898,071	21,239,849	26,719,644	19,025,111	25,346,476	20,042,805	35,941,004	47,668,472	46,523,666	33,135,686	18,348,791	26,392,675	전	체
22,210,958	9,850,724	12,666,289	8,298,762	10,914,646	9,041,756	17,858,010	23,184,662	23,938,809	15,506,549	8,338,395	12,301,091	성	별
22,687,113	11,389,125	14,053,355	10,726,349	14,431,829	11,001,049	18,082,994	24,483,811	22,584,857	17,629,137	10,010,396	14,091,584	남	자
												여	자
6,041,955	1,681,671	2,558,072	1,364,177	2,062,864	1,242,093	3,616,992	5,962,711	5,583,080	2,486,431	1,088,428	2,656,650	연	령
4,333,258	2,138,174	1,992,742	1,013,646	2,318,276	2,093,664	3,812,331	4,724,428	3,669,310	2,394,733	1,226,886	2,952,711	1 5 ~ 1 9	세
9,546,246	2,895,529	3,570,799	3,268,081	5,134,944	3,643,650	7,573,348	9,433,363	10,165,186	5,594,712	3,489,588	4,689,388	2 0	대
13,999,616	6,391,742	7,214,127	4,734,168	6,872,648	5,056,230	9,067,632	14,715,207	14,461,523	8,479,340	3,910,491	6,601,013	3 0	대
6,579,830	4,634,504	5,337,436	3,773,591	4,714,209	3,933,872	6,496,431	7,183,057	7,362,393	6,852,795	4,498,182	4,918,926	4 0	대
4,397,165	3,498,229	6,046,468	4,871,447	4,243,535	4,073,295	5,374,271	5,649,707	5,282,174	7,327,675	4,135,217	4,573,986	5 0	대
												6 0	대 이 상
4,390,182	2,380,161	1,701,356	1,258,173	2,313,832	1,905,901	3,421,326	3,668,067	3,969,821	2,421,064	1,758,491	1,990,497	직	업
8,584,713	3,444,968	4,493,755	2,987,389	4,764,825	3,700,405	5,998,841	9,896,527	9,345,069	5,561,150	2,716,649	4,776,735	전	문 관 리
5,861,378	2,876,963	3,746,206	2,862,818	3,158,686	2,552,118	4,209,204	6,432,706	6,548,839	4,773,071	2,708,973	3,550,521	사	무
1,340,428	1,466,321	1,755,839	1,686,035	1,228,342	1,057,316	2,570,352	1,339,179	1,382,559	2,038,489	1,596,702	2,157,730	서	비 스 판 매
3,487,418	1,853,544	1,958,431	1,607,752	1,747,366	1,631,652	2,750,155	3,588,545	3,921,303	2,821,295	1,281,446	1,630,426	농	어 업
												기	능 노 무
674,434	385,955	769,262	329,994	609,118	533,227	426,787	769,712	673,200	639,854	390,055	346,676	가	구 소 득
1,189,730	778,818	1,195,034	1,248,805	929,851	909,175	1,604,498	1,538,533	1,203,975	1,810,836	896,881	1,267,618	5 0	만 원 미 만
3,376,669	1,698,051	2,659,713	2,227,818	1,946,221	2,515,515	3,209,380	4,250,708	3,665,949	3,734,504	2,021,813	3,087,023	50 ~ 100	만 원 미 만
8,126,066	4,247,307	5,369,821	3,682,722	5,258,367	3,763,305	7,278,976	9,955,774	9,815,070	6,754,440	4,079,892	5,529,536	100 ~ 200	만 원 미 만
8,054,243	3,121,896	4,089,902	2,380,374	3,655,530	2,879,215	6,315,209	9,229,575	8,205,000	4,961,221	2,914,364	3,965,008	200 ~ 300	만 원 미 만
7,902,624	2,800,792	4,790,572	3,094,321	4,601,981	3,100,736	5,523,792	7,232,009	8,210,197	5,344,657	2,338,548	3,845,424	300 ~ 400	만 원 미 만
7,231,589	4,183,729	3,857,057	3,209,976	3,891,834	3,255,906	5,629,078	7,347,850	7,166,305	4,800,173	2,494,759	3,539,084	400 ~ 500	만 원 미 만
8,342,716	4,023,301	3,988,283	2,851,101	4,453,573	3,085,724	5,953,285	7,344,312	7,583,970	5,090,001	3,212,479	4,812,306	500 ~ 600	만 원 미 만
												600	만 원 이 상
2,246,686	1,753,038	2,731,512	2,650,744	2,061,317	1,783,750	2,841,168	2,353,490	2,251,467	3,007,901	2,161,061	2,396,243	학	력
3,387,231	2,061,201	2,533,720	1,704,641	1,515,732	1,657,398	2,727,919	3,831,016	3,095,029	2,852,471	1,711,769	2,572,904	초	졸 이 하
15,675,871	7,137,406	8,713,654	6,430,599	8,650,855	6,982,017	11,839,325	16,002,088	16,674,025	11,955,631	6,728,268	8,960,826	중	학 교 (재 / 졸)
5,687,331	2,288,530	3,829,194	2,147,154	3,721,718	2,538,203	4,585,150	6,275,089	5,912,790	3,649,145	1,776,236	2,686,439	고	등 학 교 (재 / 졸)
15,541,453	7,224,281	7,674,781	5,157,522	8,153,177	6,008,810	12,119,635	17,075,491	16,048,611	10,180,225	5,037,988	8,659,734	전	문 대 (재 / 졸)
2,359,500	775,394	1,236,782	934,452	1,243,677	1,072,627	1,827,806	2,131,299	2,541,743	1,490,312	933,470	1,116,529	대	학 교 (재 / 졸)
												대	학 원 (재 / 졸)

23-2. 월별 숙박여행 이동총량

단위 : 일

구분	1월	2월	3월	4월	5월	6월	7월	8월	9월	10월	11월	12월
전체	35,834,749	12,972,528	14,661,887	10,715,046	15,568,793	11,988,063	26,607,117	35,774,983	34,551,170	16,866,977	10,328,085	18,233,092
성별												
남자	17,603,946	5,871,951	6,776,682	4,507,178	6,559,537	5,328,306	13,370,206	17,553,458	17,976,358	7,718,122	4,605,729	8,397,762
여자	18,230,803	7,100,577	7,885,205	6,207,868	9,009,256	6,659,757	13,236,910	18,221,525	16,574,811	9,148,854	5,722,356	9,835,330
연령												
15 ~ 19세	5,191,333	1,074,595	1,843,923	1,037,583	1,494,017	1,000,730	2,911,025	4,883,220	4,795,495	1,226,173	762,020	2,214,399
20대	3,749,052	1,853,755	1,429,794	699,001	1,835,278	1,540,126	3,081,672	3,831,536	2,842,356	1,451,372	860,785	2,403,699
30대	8,113,177	1,777,544	2,234,204	2,042,752	3,400,156	2,338,372	6,087,594	7,083,442	8,394,578	3,001,333	2,207,876	3,385,095
40대	11,466,033	3,641,868	3,549,282	2,425,851	4,266,116	2,939,169	6,601,074	11,376,222	11,112,595	4,180,522	2,168,671	4,474,211
50대	4,387,127	2,576,212	2,365,598	1,759,295	2,230,587	1,946,073	4,519,559	4,872,589	4,438,904	3,133,587	2,276,033	2,977,333
60대 이상	2,928,027	2,048,554	3,239,085	2,750,563	2,342,640	2,223,594	3,406,193	3,727,973	2,967,241	3,873,990	2,052,701	2,778,355
직업												
전문관리	3,496,891	1,589,708	817,716	549,689	1,462,807	1,185,486	2,587,675	2,649,368	3,093,063	1,115,430	1,088,938	1,521,178
사무	7,171,897	2,178,821	2,753,477	1,784,576	3,200,344	2,388,504	4,494,505	7,644,089	7,299,069	2,981,395	1,546,917	3,326,587
서비스판매	4,453,770	1,436,311	1,584,411	1,402,427	1,567,333	1,244,097	2,796,230	4,487,534	4,617,281	2,268,090	1,241,304	2,020,116
농어업	956,047	944,191	697,718	785,658	590,707	530,809	1,686,207	808,778	620,381	984,621	853,860	1,424,674
기능노무	2,718,015	1,094,862	1,010,547	854,939	875,091	758,430	1,907,369	2,561,970	2,767,537	1,193,920	555,769	926,436
가구소득												
50만원 미만	528,334	278,494	168,491	145,861	410,511	391,479	244,271	606,211	427,178	301,357	182,516	214,935
50 ~ 100만원 미만	847,915	429,670	637,630	661,050	451,512	378,158	1,110,899	1,174,922	714,298	1,113,195	463,030	913,928
100 ~ 200만원 미만	2,594,288	890,701	1,383,430	1,180,501	787,082	1,513,943	2,246,696	3,067,377	2,166,450	1,842,906	911,589	1,989,163
200 ~ 300만원 미만	6,448,358	2,693,524	2,983,600	2,036,244	3,189,849	2,312,235	5,033,133	7,392,623	7,310,136	3,650,569	2,348,929	3,643,639
300 ~ 400만원 미만	6,513,096	1,822,705	2,614,327	1,445,801	2,122,657	1,575,211	4,821,391	7,177,602	6,362,540	2,165,514	1,672,859	2,550,280
400 ~ 500만원 미만	6,536,463	1,483,127	2,566,082	1,745,632	3,240,108	1,935,205	4,051,657	5,252,663	6,213,119	2,652,576	1,253,079	2,743,550
500 ~ 600만원 미만	5,346,095	2,523,323	1,904,151	1,938,418	2,300,877	1,892,622	4,238,938	5,536,036	5,094,680	2,130,630	1,274,672	2,598,825
600만원 이상	7,020,200	2,850,983	2,404,176	1,561,539	3,066,197	1,989,210	4,860,130	5,567,488	6,262,769	3,010,230	2,221,411	3,578,772
학력												
초졸이하	1,562,588	1,133,759	1,371,889	1,400,427	1,219,081	969,594	1,743,697	1,597,558	1,113,490	1,688,442	1,187,541	1,713,522
중학교(재/졸)	2,499,036	1,248,590	1,502,602	857,634	652,240	880,778	1,950,305	2,779,189	1,885,395	1,302,258	875,736	1,709,403
고등학교(재/졸)	12,408,591	4,088,297	4,304,174	3,661,381	4,858,467	4,105,650	8,592,266	11,933,267	12,259,032	5,593,868	3,658,338	5,874,695
전문대(재/졸)	4,645,006	1,351,092	2,311,755	1,023,967	2,603,462	1,483,542	3,606,381	4,892,972	4,599,034	1,852,910	1,082,095	1,722,146
대학교(재/졸)	12,665,943	4,693,911	4,459,397	3,233,971	5,443,930	3,892,848	9,167,228	13,129,330	12,549,343	5,604,445	2,911,930	6,386,623
대학원(재/졸)	2,053,585	456,879	712,071	537,666	791,613	655,652	1,547,239	1,442,667	2,144,876	825,054	612,445	826,702

23-3. 월별 당일여행 이동총량

단위 : 일

1월	2월	3월	4월	5월	6월	7월	8월	9월	10월	11월	12월	구	분
9,063,322	8,267,321	12,057,757	8,310,065	9,777,683	8,054,741	9,333,888	11,893,490	11,972,497	16,268,709	8,020,706	8,159,583	전	체
												성	별
4,607,012	3,978,773	5,889,607	3,791,585	4,355,109	3,713,450	4,487,804	5,631,204	5,962,451	7,788,426	3,732,666	3,903,329	남	자
4,456,310	4,288,547	6,168,150	4,518,480	5,422,573	4,341,292	4,846,084	6,262,286	6,010,046	8,480,283	4,288,040	4,256,254	여	자
												연	령
850,622	607,077	714,149	326,594	568,847	241,364	705,967	1,079,490	787,585	1,260,258	326,408	442,252	1	5 ~ 19
584,207	284,419	562,948	314,645	482,998	553,539	730,659	892,892	826,954	943,361	366,100	549,012	2	0
1,433,070	1,117,985	1,336,595	1,225,329	1,734,788	1,305,278	1,485,754	2,349,921	1,770,608	2,593,379	1,281,712	1,304,293	3	0
2,533,583	2,749,873	3,664,845	2,308,317	2,606,533	2,117,061	2,466,558	3,338,985	3,348,927	4,298,818	1,741,820	2,126,802	4	0
2,192,703	2,058,292	2,971,837	2,014,296	2,483,622	1,987,799	1,976,872	2,310,468	2,923,489	3,719,208	2,222,150	1,941,593	5	0
1,469,138	1,449,675	2,807,383	2,120,884	1,900,895	1,849,700	1,968,078	1,921,734	2,314,933	3,453,685	2,082,517	1,795,632	6	0
												직	업
893,292	790,452	883,640	708,484	851,024	720,415	833,651	1,018,699	876,758	1,305,634	669,553	469,320	전	문 관 리
1,412,816	1,266,147	1,740,278	1,202,813	1,564,481	1,311,901	1,504,336	2,252,438	2,046,000	2,579,755	1,169,732	1,450,149	사	무
1,407,608	1,440,652	2,161,795	1,460,391	1,591,353	1,308,021	1,412,974	1,945,172	1,931,558	2,504,981	1,467,668	1,530,404	서	비 스 판 매
384,381	522,131	1,058,121	900,377	637,635	526,507	884,145	530,401	762,178	1,053,868	742,843	733,056	농	어 업
769,404	758,682	947,884	752,813	872,274	873,222	842,786	1,026,574	1,153,766	1,627,375	725,677	703,990	기	능 노 무
												가	구 소 득
146,100	107,461	600,770	184,133	198,607	141,748	182,516	163,501	246,023	338,496	207,539	131,741	5	0
341,815	349,148	557,404	587,755	478,339	531,017	493,599	363,611	489,677	697,641	433,851	353,690	5	0 ~ 100
782,381	807,350	1,276,283	1,047,317	1,159,139	1,001,573	962,684	1,183,331	1,499,499	1,891,598	1,110,224	1,097,860	1	00 ~ 200
1,677,708	1,553,784	2,386,221	1,646,478	2,068,518	1,451,071	2,245,842	2,563,151	2,504,933	3,103,871	1,730,963	1,885,897	2	00 ~ 300
1,541,147	1,299,190	1,475,575	984,573	1,532,873	1,304,005	1,493,818	2,051,973	1,842,460	2,795,707	1,241,505	1,414,728	3	00 ~ 400
1,366,160	1,317,664	2,224,490	1,348,689	1,361,874	1,165,531	1,472,135	1,979,345	1,997,078	2,692,081	1,085,469	1,101,874	4	00 ~ 500
1,885,495	1,660,406	1,952,906	1,271,558	1,590,957	1,363,283	1,390,140	1,811,753	2,071,624	2,669,543	1,220,087	940,259	5	00 ~ 600
1,322,515	1,172,318	1,584,108	1,289,561	1,387,376	1,096,514	1,093,154	1,776,824	1,321,201	2,079,771	991,068	1,233,533	6	00
												학	력
684,097	619,279	1,359,624	1,250,317	842,236	814,157	1,097,471	755,932	1,137,977	1,319,459	973,520	682,720	초	졸 이 하
888,195	812,611	1,031,118	847,007	863,492	776,619	777,614	1,051,827	1,209,635	1,550,213	836,032	863,501	중	학 교 (재 / 졸)
3,267,280	3,049,109	4,409,480	2,769,218	3,792,388	2,876,367	3,247,060	4,068,821	4,414,993	6,361,763	3,069,930	3,086,131	고	등 학 교 (재 / 졸)
1,042,325	937,438	1,517,440	1,123,187	1,118,257	1,054,661	978,769	1,382,117	1,313,756	1,796,234	694,141	964,293	전	문 대 (재 / 졸)
2,875,510	2,530,370	3,215,384	1,923,551	2,709,247	2,115,962	2,952,407	3,946,161	3,499,269	4,575,780	2,126,058	2,273,111	대	학 교 (재 / 졸)
305,915	318,514	524,711	396,785	452,064	416,975	280,567	688,632	396,867	665,259	321,026	289,826	대	학 원 (재 / 졸)

24-1. 월별 관광여행 이동총량

단위 : 일

구분	1월	2월	3월	4월	5월	6월	7월	8월	9월	10월	11월	12월
전체	8,360,007	8,028,153	10,661,895	9,981,289	12,962,088	10,027,332	24,649,253	35,985,048	8,892,711	17,324,581	8,197,254	11,277,252
성별												
남자	3,997,986	3,641,504	4,852,763	4,466,172	5,599,296	4,819,623	12,307,345	17,662,533	4,637,554	7,856,465	3,940,354	5,434,472
여자	4,362,021	4,386,649	5,809,132	5,515,117	7,362,793	5,207,708	12,341,908	18,322,515	4,255,157	9,468,116	4,256,900	5,842,780
연령												
15 ~ 19세	644,663	649,715	842,001	644,615	888,443	556,241	2,772,919	4,764,990	732,858	977,577	530,340	1,221,264
20대	1,044,310	998,342	1,031,881	357,207	835,987	1,150,626	2,861,503	3,678,920	507,983	1,248,916	606,488	1,728,758
30대	1,711,258	1,157,031	1,555,585	1,851,054	2,653,857	1,845,678	4,928,783	6,808,618	1,612,390	3,032,494	1,422,573	2,130,033
40대	2,579,605	2,317,067	2,515,943	2,148,696	3,584,681	2,728,854	5,889,420	11,689,681	2,719,431	4,465,055	1,547,200	2,969,045
50대	1,326,062	1,588,596	2,118,259	2,109,455	2,456,796	1,731,785	4,595,393	5,151,790	1,511,986	3,546,250	1,975,885	1,885,210
60대 이상	1,054,108	1,317,402	2,598,226	2,870,262	2,542,324	2,014,147	3,601,234	3,891,049	1,808,064	4,054,288	2,114,768	1,342,942
직업												
전문관리	1,107,332	904,210	639,945	685,956	1,351,984	1,000,000	2,235,204	2,705,310	852,738	1,509,615	854,245	1,030,921
사무	1,506,469	1,343,867	1,657,133	1,652,729	2,512,469	1,823,684	4,270,680	7,531,905	1,569,241	3,012,762	1,049,140	2,232,152
서비스판매	952,880	877,228	1,459,310	1,369,332	1,661,180	1,328,109	2,648,611	5,093,492	1,355,523	2,380,976	1,269,397	1,650,935
농어업	322,861	429,786	880,870	1,038,872	491,966	496,630	1,561,956	744,722	268,107	647,773	568,264	339,110
기능노무	506,602	502,402	816,157	783,295	921,955	670,902	1,751,529	2,560,182	713,102	1,277,121	538,015	551,080
가구소득												
50만원 미만	62,463	127,729	281,410	255,210	240,100	187,553	320,261	687,986	209,924	301,374	194,116	74,825
50 ~ 100만원 미만	293,981	185,982	368,895	683,796	486,328	451,363	844,877	885,323	309,589	743,159	346,644	362,683
100 ~ 200만원 미만	659,024	804,571	1,157,640	1,156,585	1,133,646	1,009,299	2,138,111	2,867,588	1,104,064	1,846,634	774,163	850,594
200 ~ 300만원 미만	1,611,123	1,401,467	2,267,314	1,750,607	2,629,490	1,893,158	4,629,407	7,334,139	1,854,456	3,571,896	1,617,686	2,184,886
300 ~ 400만원 미만	1,033,823	1,163,430	1,255,483	1,131,405	1,879,242	1,603,099	4,208,848	7,285,203	1,152,275	2,455,909	1,637,226	1,543,216
400 ~ 500만원 미만	1,165,126	1,114,861	2,054,391	1,418,236	1,822,197	1,572,969	3,720,243	5,470,426	1,198,063	2,566,640	947,005	1,522,188
500 ~ 600만원 미만	1,495,412	1,669,667	1,612,534	1,908,061	2,159,936	1,406,473	4,291,185	5,453,112	1,552,303	2,499,144	1,208,603	1,875,841
600만원 이상	2,039,054	1,560,447	1,664,229	1,677,390	2,611,149	1,903,418	4,496,321	6,001,272	1,512,038	3,339,824	1,471,812	2,863,019
학력												
초졸이하	530,275	441,896	1,049,975	1,323,786	999,605	686,466	1,701,306	1,557,079	592,848	1,115,441	878,676	504,352
중학교(재/졸)	485,758	724,350	1,273,363	981,333	878,235	988,106	1,798,546	2,710,202	796,379	1,634,485	831,656	948,805
고등학교(재/졸)	2,847,941	3,049,077	3,395,822	3,534,158	4,329,200	3,585,780	8,118,967	11,859,813	3,080,017	5,931,386	2,964,952	3,716,162
전문대(재/졸)	1,007,008	772,727	1,557,911	961,545	1,529,398	1,281,887	3,111,893	4,943,864	968,145	1,929,587	891,762	1,036,785
대학교(재/졸)	3,097,385	2,636,334	2,895,784	2,554,601	4,544,632	2,939,652	8,738,094	13,375,289	3,110,336	5,839,947	2,285,516	4,497,387
대학원(재/졸)	391,640	403,770	489,040	625,866	681,018	545,441	1,180,447	1,538,801	344,987	873,735	344,692	573,761

24-2. 월별 숙박 관광여행 이동총량

단위 : 일

1월	2월	3월	4월	5월	6월	7월	8월	9월	10월	11월	12월	구	분
5,462,741	5,339,213	6,051,146	5,365,906	7,831,341	6,165,719	19,145,735	28,204,096	4,904,021	9,207,818	4,908,859	8,213,659	전	체
2,670,983	2,404,256	2,707,888	2,484,219	3,480,376	3,074,626	9,755,930	14,081,851	2,786,558	4,207,275	2,473,095	4,075,104	성	별
2,791,758	2,934,957	3,343,258	2,881,687	4,350,965	3,091,094	9,389,805	14,122,245	2,117,464	5,000,543	2,435,764	4,138,555	남	자
												여	자
518,093	459,203	571,786	564,128	682,312	433,340	2,327,366	4,010,001	579,756	553,498	422,134	1,015,144	1	5 ~ 1
846,197	877,294	782,452	193,470	573,707	856,541	2,441,719	3,084,297	350,816	782,091	502,605	1,525,216	2	0
1,155,065	802,074	854,499	1,060,385	1,740,110	1,154,797	4,069,084	5,145,247	942,599	1,661,910	868,740	1,582,013	3	0
1,711,197	1,461,193	1,282,367	1,020,413	2,270,227	1,661,122	4,519,811	9,635,885	1,448,799	2,333,461	904,499	2,075,979	4	0
641,181	1,048,426	1,216,651	1,121,409	1,208,050	966,887	3,466,218	3,807,023	690,101	1,900,348	1,141,219	1,355,836	5	0
591,010	691,023	1,343,392	1,406,100	1,356,934	1,093,032	2,321,537	2,521,643	891,951	1,976,510	1,069,662	659,470	6	0
												대	이
												상	
691,298	627,015	330,373	326,112	851,063	634,766	1,878,704	1,991,564	449,465	749,040	533,125	840,103	전	문
1,005,099	882,900	984,492	911,313	1,824,727	1,222,616	3,349,722	6,045,585	951,622	1,707,677	632,589	1,675,901	사	무
588,205	596,121	759,735	790,856	917,682	710,960	1,838,948	3,790,765	726,861	1,347,572	777,026	1,077,480	서	비
213,787	243,715	463,967	406,285	171,314	228,075	883,043	410,449	100,051	229,190	301,407	213,612	농	어
323,255	297,251	433,635	313,331	381,064	253,019	1,326,978	1,975,403	277,492	498,426	212,839	276,932	기	능
												노	무
5,922	92,006	97,975	104,909	151,542	98,892	205,814	587,764	88,449	150,555	116,925	39,601	5	0
166,575	63,128	57,293	301,811	188,950	165,973	477,374	624,586	72,480	271,058	133,947	245,004	만	원
400,991	448,591	618,964	594,352	543,324	609,689	1,545,395	2,116,631	632,795	888,180	291,762	474,430	100	~
1,247,753	949,951	1,342,094	773,219	1,587,864	1,175,694	3,222,073	5,391,209	966,814	2,140,536	950,654	1,518,524	200	~
606,301	714,979	705,123	609,813	1,051,277	1,022,864	3,266,375	5,842,087	706,523	984,681	1,122,827	1,029,309	300	~
787,337	807,471	1,340,430	837,302	1,312,552	974,720	3,046,396	4,375,552	656,762	1,482,275	584,417	1,302,095	400	~
735,238	1,110,415	879,625	1,136,208	1,162,088	826,494	3,532,323	4,395,897	766,331	1,196,777	689,365	1,350,705	500	~
1,512,624	1,152,671	1,009,641	1,008,292	1,833,744	1,291,395	3,849,985	4,870,370	1,013,868	2,093,754	1,018,964	2,253,991	600	만
												원	이
												상	
265,273	219,367	417,034	508,597	456,411	258,430	913,240	1,062,242	200,771	444,639	463,080	296,257	초	졸
267,186	450,342	791,137	481,661	392,604	627,899	1,270,480	2,027,960	373,733	845,383	382,480	623,159	중	학
1,764,019	1,997,603	1,770,057	1,977,944	2,288,752	2,234,261	6,430,424	9,449,863	1,753,387	2,916,357	1,813,619	2,630,425	고	등
721,968	525,124	947,637	477,442	1,085,619	769,024	2,470,158	3,954,573	562,590	1,038,348	573,036	672,439	전	문
2,184,585	1,877,197	1,792,127	1,555,399	3,171,250	1,942,108	7,004,566	10,672,466	1,799,762	3,453,886	1,447,209	3,525,090	대	학
259,710	269,580	333,154	364,862	436,705	333,999	1,056,867	1,036,993	213,778	509,205	229,435	466,288	대	학
												원	재
												졸	

24-3. 월별 당일 관광여행 이동총량

단위 : 일

구분	1월	2월	3월	4월	5월	6월	7월	8월	9월	10월	11월	12월
전체	2,897,265	2,688,940	4,610,749	4,615,383	5,130,747	3,861,612	5,503,518	7,780,952	3,988,689	8,116,763	3,288,395	3,063,593
성별												
남자	1,327,003	1,237,248	2,144,875	1,981,953	2,118,919	1,744,998	2,551,415	3,580,682	1,850,996	3,649,191	1,467,259	1,359,368
여자	1,570,262	1,451,692	2,465,874	2,633,430	3,011,828	2,116,615	2,952,103	4,200,271	2,137,693	4,467,573	1,821,136	1,704,225
연령												
15 ~ 19세	126,571	190,512	270,215	80,487	206,131	122,901	445,553	754,989	153,102	424,078	108,206	206,119
20대	198,113	121,048	249,429	163,736	262,279	294,085	419,784	594,623	157,166	466,825	103,883	203,542
30대	556,193	354,957	701,086	790,669	913,747	690,881	859,699	1,663,371	669,791	1,370,584	553,833	548,020
40대	868,408	855,874	1,233,576	1,128,283	1,314,454	1,067,732	1,369,609	2,053,796	1,270,632	2,131,595	642,702	893,066
50대	684,881	540,170	901,609	988,045	1,248,746	764,898	1,129,176	1,344,767	821,885	1,645,903	834,666	529,374
60대 이상	463,099	626,379	1,254,834	1,464,162	1,185,391	921,115	1,279,697	1,369,406	916,113	2,077,778	1,045,106	683,472
직업												
전문관리	416,034	277,195	309,572	359,844	500,921	365,234	356,500	713,746	403,272	760,575	321,120	190,819
사무	501,370	460,967	672,641	741,416	687,741	601,067	920,957	1,486,319	617,619	1,305,085	416,551	556,251
서비스판매	364,675	281,107	699,575	578,475	743,497	617,149	809,663	1,302,727	628,661	1,033,403	492,371	573,456
농어업	109,074	186,071	416,903	632,588	320,652	268,554	678,913	334,272	168,056	418,583	266,857	125,498
기능노무	183,347	205,151	382,522	469,964	540,891	417,884	424,550	584,779	435,610	778,695	325,175	274,148
가구소득												
50만원 미만	56,541	35,723	183,435	150,301	88,558	88,661	114,447	100,222	121,475	150,819	77,191	35,224
50 ~ 100만원 미만	127,406	122,854	311,602	381,986	297,378	285,390	367,503	260,737	237,109	472,100	212,697	117,678
100 ~ 200만원 미만	258,033	355,980	538,676	562,233	590,322	399,610	592,716	750,957	471,268	958,454	482,401	376,164
200 ~ 300만원 미만	363,370	451,515	925,220	977,388	1,041,626	717,464	1,407,335	1,942,929	887,642	1,431,360	667,032	666,362
300 ~ 400만원 미만	427,521	448,451	550,359	521,592	827,965	580,236	942,473	1,443,117	445,753	1,471,228	514,399	513,907
400 ~ 500만원 미만	377,789	307,390	713,960	580,933	509,644	598,249	673,847	1,094,874	541,301	1,084,365	362,588	220,093
500 ~ 600만원 미만	760,175	559,252	732,908	771,853	997,848	579,979	758,862	1,057,215	785,972	1,302,367	519,238	525,136
600만원 이상	526,430	407,775	654,587	669,098	777,405	612,024	646,336	1,130,901	498,170	1,246,070	452,848	609,028
학력												
초졸이하	265,002	222,530	632,941	815,189	543,194	428,036	788,066	494,837	392,077	670,802	415,596	208,094
중학교(재/졸)	218,571	274,008	482,226	499,671	485,631	360,208	528,067	682,242	422,646	789,102	449,177	325,646
고등학교(재/졸)	1,083,921	1,051,474	1,625,766	1,556,214	2,040,449	1,351,519	1,688,543	2,409,951	1,326,629	3,015,030	1,151,334	1,085,737
전문대(재/졸)	285,040	247,603	610,274	484,104	443,779	512,863	641,735	989,291	405,554	891,239	318,725	364,346
대학교(재/졸)	912,800	759,137	1,103,657	999,202	1,373,381	997,544	1,733,528	2,702,823	1,310,574	2,386,061	838,307	972,297
대학원(재/졸)	131,931	134,189	155,886	261,003	244,313	211,442	123,580	501,808	131,209	364,529	115,257	107,472

25-1. 월별 기타여행 이동총량

단위 : 일

1월	2월	3월	4월	5월	6월	7월	8월	9월	10월	11월	12월	구	분
36,538,064	13,211,696	16,057,749	9,043,822	12,384,387	10,015,473	11,291,751	11,683,424	37,630,955	15,811,105	10,151,537	15,115,423	전	체
												성	별
18,212,972	6,209,220	7,813,526	3,832,591	5,315,351	4,222,132	5,550,665	5,522,129	19,301,255	7,650,083	4,398,041	6,866,619	남	자
18,325,092	7,002,476	8,244,223	5,211,232	7,069,037	5,793,340	5,741,086	6,161,295	18,329,700	8,161,021	5,753,496	8,248,803	여	자
												연	령
5,397,291	1,031,956	1,716,071	719,563	1,174,421	685,852	844,073	1,197,720	4,850,222	1,508,854	558,088	1,435,387	1 5 ~ 1 9	세
3,288,949	1,139,832	960,860	656,440	1,482,289	943,038	950,828	1,045,508	3,161,327	1,145,816	620,397	1,223,952	2 0	대
7,834,988	1,738,498	2,015,215	1,417,027	2,481,087	1,797,972	2,644,565	2,624,745	8,552,797	2,562,218	2,067,015	2,559,355	3 0	대
11,420,011	4,074,675	4,698,184	2,585,472	3,287,967	2,327,377	3,178,212	3,025,526	11,742,092	4,014,285	2,363,290	3,631,967	4 0	대
5,253,768	3,045,908	3,219,176	1,664,136	2,257,413	2,202,087	1,901,037	2,031,268	5,850,407	3,306,545	2,522,297	3,033,717	5 0	대
3,343,057	2,180,827	3,448,242	2,001,185	1,701,211	2,059,147	1,773,037	1,758,658	3,474,111	3,273,387	2,020,450	3,231,045	6 0	대 이상
												직	업
3,282,851	1,475,950	1,061,410	572,217	961,848	905,901	1,186,122	962,757	3,117,083	911,449	904,246	959,576	전	문 관 리
7,078,244	2,101,101	2,836,622	1,334,660	2,252,356	1,876,721	1,728,161	2,364,622	7,775,828	2,548,388	1,667,510	2,544,583	사	무
4,908,497	1,999,735	2,286,896	1,493,486	1,497,506	1,224,009	1,560,593	1,339,214	5,193,316	2,392,095	1,439,576	1,899,585	서	비 스 판 매
1,017,567	1,036,535	874,969	647,163	736,376	560,687	1,008,396	594,457	1,114,452	1,390,716	1,028,438	1,818,620	농	어 업
2,980,816	1,351,141	1,142,274	824,456	825,411	960,750	998,627	1,028,363	3,208,202	1,544,174	743,431	1,079,346	기	능 노 무
												가	구 소 득
611,971	258,226	487,852	74,784	369,018	345,674	106,526	81,726	463,276	338,480	195,939	271,850	5 0	만 원 미 만
895,749	592,836	826,139	565,009	443,523	457,812	759,621	653,210	894,386	1,067,677	550,237	904,936	5 0 ~ 1 0 0	만 원 미 만
2,717,645	893,480	1,502,072	1,071,233	812,575	1,506,217	1,071,270	1,383,121	2,561,886	1,887,870	1,247,650	2,236,429	1 0 0 ~ 2 0 0	만 원 미 만
6,514,943	2,845,841	3,102,508	1,932,115	2,628,877	1,870,148	2,649,569	2,621,636	7,960,614	3,182,544	2,462,206	3,344,650	2 0 0 ~ 3 0 0	만 원 미 만
7,020,420	1,958,466	2,834,420	1,248,969	1,776,288	1,276,116	2,106,361	1,944,371	7,052,725	2,505,312	1,277,138	2,421,792	3 0 0 ~ 4 0 0	만 원 미 만
6,737,497	1,685,931	2,736,181	1,676,086	2,779,785	1,527,767	1,803,549	1,761,583	7,012,134	2,778,016	1,391,543	2,323,236	4 0 0 ~ 5 0 0	만 원 미 만
5,736,177	2,514,062	2,244,523	1,301,916	1,731,898	1,849,433	1,337,893	1,894,738	5,614,002	2,301,029	1,286,157	1,663,242	5 0 0 ~ 6 0 0	만 원 미 만
6,303,662	2,462,854	2,324,054	1,173,711	1,842,424	1,182,306	1,456,963	1,343,040	6,071,932	1,750,177	1,740,667	1,949,287	6 0 0	만 원 이 상
												학	력
1,716,411	1,311,141	1,681,538	1,326,957	1,061,711	1,097,285	1,139,862	796,411	1,658,620	1,892,460	1,282,384	1,891,891	초	졸 이 하
2,901,473	1,336,852	1,260,357	723,308	637,497	669,291	929,373	1,120,814	2,298,650	1,217,986	880,112	1,624,100	중	학 교 (재 / 졸)
12,827,930	4,088,328	5,317,832	2,896,441	4,321,655	3,396,237	3,720,359	4,142,274	13,594,009	6,024,245	3,763,316	5,244,663	고	등 학 교 (재 / 졸)
4,680,323	1,515,803	2,271,283	1,185,609	2,192,320	1,256,316	1,473,257	1,331,225	4,944,645	1,719,557	884,474	1,649,654	전	문 대 (재 / 졸)
12,444,068	4,587,947	4,778,997	2,602,921	3,608,545	3,069,158	3,381,541	3,700,202	12,938,276	4,340,279	2,752,472	4,162,347	대	학 교 (재 / 졸)
1,967,860	371,624	747,742	308,586	562,659	527,186	647,360	592,498	2,196,756	616,577	588,778	542,768	대	학 원 (재 / 졸)

25-2. 월별 숙박 기타여행 이동총량

단위 : 일

구분	1월	2월	3월	4월	5월	6월	7월	8월	9월	10월	11월	12월
전체	30,372,007	7,633,315	8,610,741	5,349,141	7,737,452	5,822,344	7,461,382	7,570,886	29,647,148	7,659,159	5,419,226	10,019,433
성별												
남자	14,932,963	3,467,695	4,068,794	2,022,959	3,079,160	2,253,680	3,614,276	3,471,606	15,189,801	3,510,847	2,132,635	4,322,659
여자	15,439,044	4,165,620	4,541,947	3,326,181	4,658,291	3,568,663	3,847,106	4,099,280	14,457,348	4,148,311	3,286,591	5,696,774
연령												
15 ~ 19세	4,673,240	615,391	1,272,137	473,456	811,705	567,390	583,659	873,219	4,215,739	672,674	339,885	1,199,255
20대	2,902,855	976,461	647,342	505,531	1,261,570	683,585	639,953	747,239	2,491,539	669,281	358,180	878,483
30대	6,958,112	975,470	1,379,706	982,368	1,660,045	1,183,574	2,018,510	1,938,195	7,451,980	1,339,422	1,339,136	1,803,082
40대	9,754,836	2,180,675	2,266,916	1,405,438	1,995,888	1,278,047	2,081,262	1,740,337	9,663,796	1,847,062	1,264,172	2,398,231
50대	3,745,947	1,527,786	1,148,948	637,886	1,022,537	979,186	1,053,341	1,065,566	3,748,803	1,233,239	1,134,814	1,621,498
60대 이상	2,337,018	1,357,531	1,895,693	1,344,463	985,706	1,130,562	1,084,656	1,206,330	2,075,291	1,897,480	983,039	2,118,884
직업												
전문관리	2,805,593	962,693	487,342	223,577	611,745	550,720	708,971	657,805	2,643,598	366,390	555,813	681,075
사무	6,166,799	1,295,921	1,768,985	873,263	1,375,617	1,165,888	1,144,782	1,598,503	6,347,447	1,273,717	914,328	1,650,685
서비스판매	3,865,564	840,190	824,676	611,570	649,651	533,137	957,282	696,769	3,890,419	920,517	464,279	942,637
농어업	742,260	700,475	233,751	379,373	419,393	302,734	803,163	398,329	520,330	755,430	552,453	1,211,062
기능노무	2,394,760	797,611	576,912	541,608	494,027	505,411	580,391	586,567	2,490,045	695,494	342,930	649,504
가구소득												
50만원 미만	522,412	186,488	70,517	40,952	258,969	292,588	38,457	18,447	338,729	150,802	65,591	175,334
50 ~ 100만원 미만	681,339	366,542	580,337	359,239	262,562	212,185	633,525	550,337	641,818	842,136	329,083	668,924
100 ~ 200만원 미만	2,193,297	442,110	764,466	586,149	243,758	904,254	701,302	950,746	1,533,654	954,726	619,828	1,514,734
200 ~ 300만원 미만	5,200,605	1,743,572	1,641,506	1,263,025	1,601,986	1,136,541	1,811,061	2,001,414	6,343,323	1,510,032	1,398,275	2,125,115
300 ~ 400만원 미만	5,906,794	1,107,726	1,909,204	835,988	1,071,380	552,347	1,555,016	1,335,515	5,656,017	1,180,833	550,033	1,520,971
400 ~ 500만원 미만	5,749,126	675,657	1,225,652	908,329	1,927,555	960,486	1,005,261	877,111	5,556,356	1,170,300	668,662	1,441,455
500 ~ 600만원 미만	4,610,857	1,412,908	1,024,526	802,211	1,138,789	1,066,128	706,615	1,140,200	4,328,350	933,853	585,307	1,248,119
600만원 이상	5,507,576	1,698,312	1,394,534	553,247	1,232,453	697,815	1,010,145	697,117	5,248,901	916,476	1,202,447	1,324,782
학력												
초졸이하	1,297,315	914,392	954,855	891,829	762,669	711,164	830,458	535,316	912,720	1,243,803	724,461	1,417,265
중학교(재/졸)	2,231,849	798,248	711,464	375,973	259,636	252,880	679,826	751,230	1,511,661	456,874	493,256	1,086,244
고등학교(재/졸)	10,644,571	2,090,693	2,534,118	1,683,437	2,569,715	1,871,389	2,161,842	2,483,404	10,505,645	2,677,512	1,844,720	3,244,270
전문대(재/졸)	3,923,038	825,968	1,364,118	546,525	1,517,843	714,518	1,136,223	938,399	4,036,444	814,562	509,059	1,049,706
대학교(재/졸)	10,481,357	2,816,714	2,667,270	1,678,572	2,272,680	1,950,740	2,162,662	2,456,864	10,749,581	2,150,559	1,464,721	2,861,533
대학원(재/졸)	1,793,876	187,299	378,917	172,804	354,908	321,653	490,372	405,674	1,931,098	315,848	383,009	360,414

25-3. 월별 당일 기타여행 이동총량

단위 : 일

1월	2월	3월	4월	5월	6월	7월	8월	9월	10월	11월	12월	구	분
6,166,057	5,578,380	7,447,008	3,694,682	4,646,936	4,193,129	3,830,370	4,112,538	7,983,807	8,151,946	4,732,311	5,095,990	전	체
3,280,009	2,741,525	3,744,732	1,809,632	2,236,190	1,968,452	1,936,389	2,050,523	4,111,454	4,139,236	2,265,406	2,543,961	성	별
2,886,048	2,836,856	3,702,276	1,885,050	2,410,746	2,224,677	1,893,980	2,062,015	3,872,353	4,012,710	2,466,905	2,552,029	남	자
												여	자
724,051	416,565	443,934	246,107	362,716	118,462	260,414	324,501	634,483	836,180	218,202	236,132	연	령
386,094	163,371	313,518	150,909	220,719	259,453	310,875	298,269	669,787	476,535	262,217	345,470	1 5 ~ 1 9	세
876,876	763,028	635,509	434,659	821,042	614,397	626,055	686,550	1,100,817	1,222,795	727,879	756,272	2 0	대
1,665,175	1,894,000	2,431,269	1,180,034	1,292,079	1,049,329	1,096,949	1,285,189	2,078,295	2,167,223	1,099,118	1,233,736	3 0	대
1,507,821	1,518,122	2,070,229	1,026,250	1,234,876	1,222,901	847,696	965,701	2,101,605	2,073,305	1,387,484	1,412,219	4 0	대
1,006,039	823,295	1,552,549	656,722	715,504	928,586	688,381	552,328	1,398,820	1,375,907	1,037,411	1,112,160	5 0	대
												6 0	대 이 상
477,258	513,257	574,068	348,640	350,103	355,181	477,151	304,953	473,486	545,059	348,433	278,501	직	업
911,446	805,180	1,067,636	461,397	876,740	710,833	583,379	766,119	1,428,381	1,274,671	753,182	893,898	전 문 관 리	
1,042,933	1,159,545	1,462,220	881,916	847,856	690,872	603,310	642,445	1,302,897	1,471,578	975,297	956,949	사 무	
275,307	336,060	641,218	267,789	316,983	257,953	205,232	196,129	594,122	635,285	475,986	607,558	서 비 스 판 매	
586,056	553,531	565,361	282,849	331,383	455,339	418,236	441,796	718,156	848,680	400,501	429,842	농 어 업	
												기 능 노 무	
89,559	71,738	417,335	33,832	110,049	53,087	68,069	63,279	124,547	187,678	130,348	96,517	가 구 소 득	
214,409	226,293	245,802	205,769	180,961	245,627	126,096	102,874	252,569	225,541	221,153	236,012	5 0 만 원 미 만	
524,348	451,370	737,607	485,084	568,817	601,963	369,968	432,375	1,028,231	933,144	627,822	721,696	5 0 ~ 1 0 0 만 원 미 만	
1,314,338	1,102,268	1,461,002	669,091	1,026,892	733,607	838,508	620,221	1,617,291	1,672,511	1,063,932	1,219,535	1 0 0 ~ 2 0 0 만 원 미 만	
1,113,626	850,740	925,216	412,981	704,908	723,769	551,345	608,856	1,396,707	1,324,480	727,106	900,821	2 0 0 ~ 3 0 0 만 원 미 만	
988,371	1,010,274	1,510,529	767,756	852,230	567,282	798,288	884,471	1,455,778	1,607,716	722,880	881,781	3 0 0 ~ 4 0 0 만 원 미 만	
1,125,320	1,101,154	1,219,997	499,705	593,109	783,304	631,277	754,538	1,285,652	1,367,176	700,849	415,123	4 0 0 ~ 5 0 0 만 원 미 만	
796,086	764,543	929,520	620,464	609,971	484,490	446,818	645,923	823,031	833,701	538,220	624,505	5 0 0 ~ 6 0 0 만 원 미 만	
												6 0 0 만 원 이 상	
419,096	396,749	726,683	435,128	299,042	386,121	309,404	261,095	745,900	648,658	557,924	474,626	학	력
669,624	538,604	548,893	347,335	377,861	416,412	249,548	369,585	786,989	761,111	386,856	537,855	초 졸 이 하	
2,183,359	1,997,635	2,783,714	1,213,004	1,751,940	1,524,848	1,558,517	1,658,870	3,088,364	3,346,733	1,918,596	2,000,393	중 학 교 (재 / 졸)	
757,284	689,835	907,166	639,084	674,477	541,798	337,034	392,826	908,202	904,995	375,415	599,948	고 등 학 교 (재 / 졸)	
1,962,710	1,771,233	2,111,727	924,349	1,335,865	1,118,418	1,218,879	1,243,338	2,188,695	2,189,719	1,287,751	1,300,814	전 문 대 (재 / 졸)	
173,984	184,325	368,826	135,782	207,751	205,533	156,988	186,824	265,658	300,729	205,769	182,354	대 학 교 (재 / 졸)	
												대 학 원 (재 / 졸)	

26-1. 여행지별 국내여행 이동총량

단위 : 일

구분	서울	부산	대구	인천	광주	대전	울산	경기
전체	32,329,736	25,293,603	11,617,924	8,940,661	6,335,858	8,520,287	4,263,812	44,463,290
성별								
남자	13,966,476	10,544,371	4,739,196	4,308,819	3,225,670	3,947,558	1,993,705	19,557,386
여자	18,363,260	14,749,232	6,878,729	4,631,842	3,110,189	4,572,729	2,270,106	24,905,905
연령								
15 ~ 19세	2,124,807	3,096,558	1,787,983	773,334	768,246	815,870	312,498	3,954,281
20대	3,639,557	3,554,790	823,312	512,007	410,848	979,659	384,929	3,606,831
30대	7,087,617	2,776,529	1,457,411	1,698,707	687,801	1,570,374	890,416	10,473,079
40대	7,124,904	7,882,361	2,483,457	2,269,310	1,464,105	2,076,585	928,444	12,577,156
50대	5,352,181	4,584,210	3,010,946	1,383,307	1,439,337	1,707,438	968,223	6,823,975
60대 이상	7,000,670	3,399,156	2,054,816	2,303,996	1,565,521	1,370,361	779,300	7,027,969
직업								
전문관리	2,621,596	1,610,449	1,175,106	528,733	356,207	743,372	423,889	3,042,938
사무	5,897,579	3,518,773	1,598,381	1,837,499	1,113,558	1,758,434	585,782	9,052,933
서비스판매	4,225,965	4,054,849	1,392,116	1,110,673	1,088,081	1,081,278	503,599	5,725,863
농어업	2,350,227	1,069,525	364,859	404,149	1,004,651	444,738	332,394	2,832,729
기능노무	2,068,489	2,014,890	1,382,594	584,149	403,040	464,124	582,190	3,154,022
가구소득								
50만원 미만	718,369	475,746	44,759	184,173	93,472	217,754	121,042	579,256
50 ~ 100만원 미만	1,618,636	991,451	779,374	524,942	303,888	492,700	192,358	1,877,242
100 ~ 200만원 미만	3,658,731	2,094,850	1,272,310	1,299,372	359,088	697,033	169,477	5,293,545
200 ~ 300만원 미만	6,657,528	6,765,388	1,913,656	1,592,883	1,181,737	1,086,601	833,475	9,569,806
300 ~ 400만원 미만	4,905,823	2,570,083	2,510,356	1,925,796	1,436,879	1,560,825	778,348	8,848,404
400 ~ 500만원 미만	5,764,542	5,156,487	1,294,329	986,106	918,064	1,610,504	842,376	6,034,310
500 ~ 600만원 미만	4,059,571	4,301,427	2,250,233	1,048,790	728,675	1,622,458	720,893	6,507,314
600만원 이상	4,946,536	2,938,172	1,552,908	1,378,600	1,314,056	1,232,412	605,842	5,753,413
학력								
초졸이하	3,333,009	1,504,504	1,378,979	1,455,109	731,807	792,795	447,953	3,749,164
중학교(재/졸)	2,611,998	2,067,639	899,360	482,288	947,041	686,098	359,885	4,045,192
고등학교(재/졸)	11,051,036	9,167,488	3,549,753	2,992,087	2,049,169	2,553,942	1,960,653	14,597,030
전문대(재/졸)	4,238,430	2,060,677	1,367,845	1,541,280	424,045	1,047,646	180,477	5,762,624
대학교(재/졸)	9,473,396	9,692,952	3,613,381	2,216,557	1,950,977	2,827,181	1,171,503	14,019,013
대학원(재/졸)	1,621,867	800,343	808,607	253,341	232,819	612,624	143,340	2,290,268

26-1. 여행지별 국내여행 이동총량(계속)

단위 : 일

강원	충북	충남	전북	전남	경북	경남	제주	구	분
33,807,519	15,682,230	30,116,059	23,113,276	33,533,552	34,470,428	37,634,944	15,159,071	전	체
								성	별
16,798,132	7,901,689	15,112,927	12,280,092	16,768,910	16,928,173	19,152,256	6,885,291	남	자
17,009,387	7,780,540	15,003,132	10,833,184	16,764,642	17,542,255	18,482,689	8,273,780	여	자
								연	령
3,554,458	1,321,053	2,451,111	2,496,554	3,895,150	3,349,227	4,143,996	1,499,999	15 ~ 19	세
3,333,532	1,159,119	2,041,887	2,164,625	2,986,757	2,809,567	2,955,607	1,307,132	20	대
6,067,077	4,642,191	8,245,880	3,907,066	4,562,368	6,425,088	5,692,346	2,820,884	30	대
10,041,639	4,212,678	8,535,655	6,713,368	9,021,519	9,800,494	12,761,105	3,610,955	40	대
6,026,625	2,349,217	4,693,888	3,653,424	6,456,944	7,429,206	6,944,657	3,461,649	50	대
4,784,188	1,997,972	4,147,637	4,178,238	6,610,813	4,656,847	5,137,234	2,458,452	60	대 이상
								직	업
2,609,399	1,286,453	1,764,837	1,802,238	2,734,653	3,374,322	4,986,330	2,118,350	전문	관리
7,134,150	3,835,586	7,137,101	4,306,461	5,024,245	5,868,453	4,804,439	2,797,652	사	무
3,953,066	1,473,622	4,925,174	3,012,817	4,785,354	5,029,033	4,852,799	2,067,193	서비스	판매
813,153	251,570	973,797	1,043,295	2,694,238	1,510,096	2,513,184	1,016,688	농어	업
2,012,753	1,538,993	1,787,048	2,028,728	2,863,423	3,287,391	3,517,961	589,538	기능	노무
								가	구 소 득
270,106	471,656	318,966	429,204	599,158	872,793	873,377	278,443	50만원	미만
896,274	578,684	894,933	1,198,524	1,720,087	766,510	1,231,306	506,847	50 ~ 100만원	미만
3,676,363	1,822,268	2,585,423	2,184,531	2,765,747	2,519,967	2,714,207	1,280,453	100 ~ 200만원	미만
6,283,382	2,870,650	5,920,405	4,121,950	7,530,335	6,994,579	7,913,091	2,625,811	200 ~ 300만원	미만
5,420,533	2,548,809	4,406,356	3,004,484	5,980,194	6,184,923	5,385,792	2,303,935	300 ~ 400만원	미만
5,254,104	2,370,169	5,836,416	4,231,387	4,446,614	6,037,928	6,286,362	1,715,952	400 ~ 500만원	미만
5,085,474	2,139,788	5,031,118	3,286,371	5,367,091	5,258,370	6,637,920	2,561,848	500 ~ 600만원	미만
6,921,283	2,880,206	5,122,442	4,656,824	5,124,326	5,835,358	6,592,890	3,885,781	600만원	이상
								학	력
1,551,558	640,915	2,252,898	1,681,708	3,170,770	1,827,056	2,452,874	1,267,279	초	졸 이하
2,532,336	1,267,776	1,983,926	2,029,323	3,145,402	2,716,773	2,842,469	1,033,527	중	학교 (재/졸)
11,750,628	5,035,856	9,723,522	7,355,935	12,535,523	12,933,544	13,862,190	4,632,209	고	등학교 (재/졸)
3,728,208	2,388,580	6,603,459	3,570,634	3,715,267	3,721,356	3,021,910	1,724,542	전	문 대 (재/졸)
12,069,247	5,523,437	8,079,625	7,720,507	9,798,066	11,468,933	14,189,136	5,067,796	대	학교 (재/졸)
2,175,543	825,665	1,472,630	755,169	1,168,524	1,802,766	1,266,366	1,433,718	대	학 원 (재/졸)

26-2. 여행지별 숙박여행 이동총량

단위 : 일

구분	서울	부산	대구	인천	광주	대전	울산	경기
전체	18,955,236	13,758,668	6,820,508	6,208,446	3,613,605	4,215,750	2,405,470	27,125,178
성별								
남자	7,728,956	5,247,078	2,570,825	3,010,068	1,748,983	2,029,684	1,138,121	11,907,740
여자	11,226,281	8,511,590	4,249,683	3,198,378	1,864,622	2,186,065	1,267,349	15,217,438
연령								
15 ~ 19세	1,329,543	2,196,661	1,462,241	589,043	522,722	531,001	203,226	2,856,375
20대	2,502,981	2,663,039	475,370	395,154	247,777	682,776	266,378	2,412,230
30대	4,655,698	1,871,541	949,285	1,143,469	534,132	670,204	531,647	5,739,862
40대	3,779,102	3,765,953	1,433,060	1,555,456	918,262	1,089,778	514,246	8,120,355
50대	2,459,749	1,823,104	1,302,515	802,003	594,396	816,094	386,912	4,146,520
60대 이상	4,228,164	1,438,371	1,198,037	1,723,322	796,315	425,895	503,060	3,849,836
직업								
전문관리	1,481,412	640,632	829,716	374,235	174,008	583,108	270,468	1,843,911
사무	3,435,509	2,356,575	1,050,722	1,243,572	785,660	920,119	344,518	5,365,509
서비스판매	2,126,603	1,889,987	434,737	688,508	452,131	357,639	246,091	2,962,857
농어업	1,810,173	505,591	43,519	295,692	467,630	191,048	262,305	2,451,053
기능노무	1,181,171	865,783	609,426	365,625	215,974	144,836	225,873	2,094,135
가구소득								
50만원 미만	366,863	86,744	6,617	159,636	87,967	85,272	111,169	331,015
50 ~ 100만원 미만	1,174,477	421,919	669,146	434,295	190,378	162,099	126,765	1,351,779
100 ~ 200만원 미만	2,248,962	988,804	527,874	900,753	101,087	169,422	128,574	3,412,492
200 ~ 300만원 미만	3,776,081	4,922,611	788,185	978,141	578,173	519,206	516,434	5,244,118
300 ~ 400만원 미만	2,451,512	1,377,922	1,903,630	1,383,985	866,424	753,732	423,761	5,577,333
400 ~ 500만원 미만	3,743,218	1,996,479	666,655	696,281	506,867	1,044,559	455,279	3,371,160
500 ~ 600만원 미만	2,125,046	2,090,469	1,198,238	575,407	482,016	696,910	251,789	4,036,598
600만원 이상	3,069,077	1,873,722	1,060,162	1,079,949	800,693	784,550	391,698	3,800,682
학력								
초졸이하	2,101,077	816,586	928,442	1,189,460	459,098	311,483	368,059	2,609,883
중학교(재/졸)	1,560,495	905,524	398,236	235,276	552,751	248,261	213,543	2,513,815
고등학교(재/졸)	6,727,414	4,152,272	1,644,634	1,951,233	982,472	1,166,073	930,366	8,782,512
전문대(재/졸)	2,404,728	1,007,215	981,714	1,182,745	190,121	397,683	84,418	3,606,422
대학교(재/졸)	5,535,320	6,163,817	2,265,343	1,475,585	1,266,313	1,591,749	734,727	8,426,170
대학원(재/졸)	626,202	713,253	602,138	174,147	162,850	500,500	74,356	1,186,376

26-2. 여행지별 숙박여행 이동총량(계속)

단위 : 일

강원	충북	충남	전북	전남	경북	경남	제주	구	분
29,905,396	11,587,694	19,999,513	16,059,167	21,324,882	23,439,240	23,904,342	14,779,394	전	체
15,168,084	5,944,106	10,015,694	8,555,273	10,781,363	11,262,759	12,481,350	6,679,153	성	별
14,737,313	5,643,589	9,983,819	7,503,894	10,543,519	12,176,481	11,422,992	8,100,241	남	자
								여	자
3,421,132	1,225,501	1,909,997	2,011,762	2,595,972	2,804,660	3,303,142	1,471,534	연	령
3,146,937	1,024,092	1,482,282	1,952,538	2,451,054	2,197,831	2,379,977	1,298,009	1 5 ~ 1 9	세
5,642,938	3,628,962	6,308,086	3,105,910	3,103,159	5,315,428	4,085,301	2,780,499	2 0	대
9,180,777	3,176,390	5,978,376	4,560,557	5,947,113	6,953,508	7,653,897	3,574,785	3 0	대
4,784,027	1,443,059	2,271,209	2,273,208	3,772,278	3,577,547	3,720,468	3,309,810	4 0	대
3,729,585	1,089,690	2,049,563	2,155,193	3,455,305	2,590,267	2,761,556	2,344,757	5 0	대
								6 0	대 이상
2,324,790	990,098	1,372,195	1,156,972	1,768,530	2,187,484	3,074,940	2,085,450	직	업
6,592,890	2,780,375	4,929,685	3,231,919	3,278,780	4,384,249	3,318,194	2,751,905	전	문 관 리
3,230,685	961,674	2,712,138	1,848,250	2,846,764	3,193,466	3,165,194	2,002,179	사	무
509,250	81,556	499,365	368,117	861,979	255,040	1,324,613	956,718	서	비 스 판 매
1,745,509	1,090,865	983,952	1,287,470	1,747,141	2,069,155	2,030,529	567,440	농	어 업
								기	능 노 무
215,004	454,616	161,529	254,190	279,289	652,230	386,096	261,402	가	구 소 득
688,482	388,680	442,309	656,677	706,187	338,711	680,027	464,276	5 0	만 원 미 만
3,039,363	1,013,000	1,442,872	1,121,729	1,704,820	1,268,045	1,305,872	1,200,458	5 0 ~ 1 0 0	만 원 미 만
5,516,932	2,241,065	4,060,333	2,739,346	4,730,682	4,675,341	5,149,434	2,606,758	1 0 0 ~ 2 0 0	만 원 미 만
4,790,325	1,892,652	3,125,570	2,401,767	3,909,573	4,217,483	3,601,619	2,166,695	2 0 0 ~ 3 0 0	만 원 미 만
4,925,159	1,671,537	4,378,653	2,980,239	2,866,540	4,717,178	3,968,051	1,685,407	3 0 0 ~ 4 0 0	만 원 미 만
4,580,595	1,643,032	3,426,029	2,619,125	4,120,682	2,962,158	3,437,814	2,533,420	4 0 0 ~ 5 0 0	만 원 미 만
6,149,537	2,283,112	2,962,218	3,286,094	3,007,109	4,608,095	5,375,428	3,860,978	5 0 0 ~ 6 0 0	만 원 미 만
								6 0 0	만 원 이상
1,116,262	274,903	1,007,025	848,427	1,089,187	1,117,012	1,252,807	1,211,877	학	력
2,030,007	857,478	1,172,385	1,171,748	1,973,067	1,221,861	2,093,646	995,072	초	졸 이 하
10,389,300	3,672,390	6,206,645	5,191,351	8,371,694	8,560,614	8,114,674	4,494,377	중	학 교 (재 / 졸)
3,369,650	1,725,180	4,733,666	2,628,148	2,292,427	2,671,767	2,216,818	1,681,660	고	등 학 교 (재 / 졸)
11,045,035	4,362,967	5,824,155	5,766,607	6,747,099	8,758,758	9,200,962	4,974,290	전	문 대 (재 / 졸)
1,955,142	694,776	1,055,636	452,886	851,407	1,109,227	1,025,435	1,422,117	대	학 교 (재 / 졸)
								대	학 원 (재 / 졸)

26-3. 여행지별 당일여행 이동총량

단위 : 일

구분	서울	부산	대구	인천	광주	대전	울산	경기
전체	13,374,500	11,534,935	4,797,416	2,732,215	2,722,253	4,304,537	1,858,342	17,338,113
성별								
남자	6,237,521	5,297,293	2,168,371	1,298,751	1,476,686	1,917,873	855,584	7,649,646
여자	7,136,979	6,237,643	2,629,045	1,433,463	1,245,567	2,386,664	1,002,757	9,688,467
연령								
15 ~ 19세	795,264	899,898	325,742	184,291	245,524	284,868	109,272	1,097,906
20대	1,136,576	891,751	347,942	116,853	163,070	296,883	118,551	1,194,602
30대	2,431,919	904,988	508,126	555,239	153,669	900,169	358,769	4,733,217
40대	3,345,803	4,116,408	1,050,397	713,854	545,843	986,807	414,198	4,456,801
50대	2,892,432	2,761,106	1,708,432	581,304	844,942	891,344	581,311	2,677,455
60대 이상	2,772,506	1,960,785	856,779	580,674	769,205	944,465	276,240	3,178,132
직업								
전문관리	1,140,184	969,818	345,390	154,498	182,199	160,264	153,422	1,199,027
사무	2,462,070	1,162,198	547,659	593,927	327,898	838,315	241,264	3,687,424
서비스판매	2,099,362	2,164,862	957,379	422,164	635,950	723,639	257,508	2,763,006
농어업	540,053	563,934	321,340	108,458	537,021	253,690	70,089	381,676
기능노무	887,318	1,149,107	773,167	218,523	187,066	319,287	356,317	1,059,887
가구소득								
50만원 미만	351,505	389,002	38,141	24,537	5,505	132,482	9,873	248,241
50 ~ 100만원 미만	444,159	569,532	110,228	90,647	113,510	330,601	65,593	525,463
100 ~ 200만원 미만	1,409,769	1,106,045	744,436	398,619	258,001	527,611	40,904	1,881,053
200 ~ 300만원 미만	2,881,446	1,842,778	1,125,471	614,742	603,564	567,395	317,041	4,325,688
300 ~ 400만원 미만	2,454,312	1,192,161	606,726	541,811	570,455	807,093	354,587	3,271,071
400 ~ 500만원 미만	2,021,324	3,160,009	627,675	289,825	411,197	565,945	387,097	2,663,150
500 ~ 600만원 미만	1,934,525	2,210,958	1,051,995	473,382	246,659	925,549	469,104	2,470,716
600만원 이상	1,877,459	1,064,451	492,746	298,652	513,363	447,861	214,143	1,952,730
학력								
초졸이하	1,231,932	687,918	450,536	265,649	272,709	481,312	79,894	1,139,281
중학교(재/졸)	1,051,503	1,162,114	501,124	247,012	394,290	437,837	146,342	1,531,377
고등학교(재/졸)	4,323,622	5,015,215	1,905,118	1,040,853	1,066,696	1,387,869	1,030,287	5,814,518
전문대(재/졸)	1,833,702	1,053,462	386,131	358,535	233,924	649,963	96,059	2,156,202
대학교(재/졸)	3,938,076	3,529,136	1,348,038	740,971	684,664	1,235,431	436,776	5,592,844
대학원(재/졸)	995,665	87,090	206,469	79,194	69,969	112,124	68,984	1,103,891

26-3. 여행지별 당일여행 이동총량(계속)

단위 : 일

강원	충북	충남	전북	전남	경북	경남	제주	구	분
3,902,123	4,094,535	10,116,546	7,054,109	12,208,670	11,031,188	13,730,602	379,677	전	체
1,630,048	1,957,584	5,097,233	3,724,819	5,987,547	5,665,414	6,670,906	206,139	성	별
2,272,075	2,136,952	5,019,313	3,329,290	6,221,123	5,365,774	7,059,696	173,538	남	자
								여	자
133,326	95,553	541,113	484,792	1,299,178	544,566	840,853	28,465	연	령
186,596	135,026	559,606	212,088	535,703	611,736	575,630	9,123	1 5 ~ 1 9	세
424,139	1,013,229	1,937,794	801,157	1,459,209	1,109,659	1,607,045	40,385	2 0	대
860,862	1,036,288	2,557,279	2,152,812	3,074,405	2,846,987	5,107,209	36,170	3 0	대
1,242,598	906,158	2,422,679	1,380,216	2,684,666	3,851,659	3,224,188	151,839	4 0	대
1,054,603	908,282	2,098,074	2,023,045	3,155,509	2,066,581	2,375,677	113,696	5 0	대
								6 0	대 이 상
284,609	296,354	392,642	645,266	966,122	1,186,838	1,911,390	32,899	직	업
541,260	1,055,211	2,207,415	1,074,542	1,745,464	1,484,205	1,486,246	45,747	전 문 관 리	
722,381	511,947	2,213,037	1,164,567	1,938,590	1,835,567	1,687,605	65,014	사 무	
303,903	170,014	474,432	675,178	1,832,259	1,255,056	1,188,572	59,970	서 비 스 판 매	
267,244	448,129	803,096	741,258	1,116,282	1,218,237	1,487,432	22,097	농 어 업	
								기 능 노 무	
55,103	17,040	157,437	175,015	319,869	220,563	487,281	17,041	가 구 소 득	
207,793	190,003	452,624	541,847	1,013,900	427,799	551,279	42,571	5 0 만 원 미 만	
637,000	809,268	1,142,551	1,062,802	1,060,927	1,251,923	1,408,335	79,995	5 0 ~ 1 0 0 만 원 미 만	
766,450	629,585	1,860,072	1,382,605	2,799,653	2,319,238	2,763,657	19,053	1 0 0 ~ 2 0 0 만 원 미 만	
630,208	656,157	1,280,786	602,717	2,070,621	1,967,440	1,784,172	137,240	2 0 0 ~ 3 0 0 만 원 미 만	
328,945	698,633	1,457,763	1,251,148	1,580,074	1,320,751	2,318,311	30,545	3 0 0 ~ 4 0 0 만 원 미 만	
504,879	496,755	1,605,089	667,246	1,246,409	2,296,212	3,200,106	28,428	4 0 0 ~ 5 0 0 만 원 미 만	
771,746	597,094	2,160,224	1,370,730	2,117,218	1,227,263	1,217,462	24,803	5 0 0 ~ 6 0 0 만 원 미 만	
								6 0 0 만 원 이 상	
435,297	366,012	1,245,873	833,281	2,081,583	710,044	1,200,066	55,402	학	력
502,329	410,297	811,541	857,575	1,172,335	1,494,912	748,823	38,455	초 졸 이 하	
1,361,328	1,363,466	3,516,877	2,164,585	4,163,828	4,372,929	5,747,516	137,832	중 학 교 (재 / 졸)	
358,558	663,400	1,869,793	942,486	1,422,840	1,049,588	805,091	42,883	고 등 학 교 (재 / 졸)	
1,024,212	1,160,471	2,255,470	1,953,901	3,050,966	2,710,175	4,988,174	93,505	전 문 대 (재 / 졸)	
220,401	130,889	416,993	302,283	317,117	693,540	240,931	11,601	대 학 교 (재 / 졸)	
								대 학 원 (재 / 졸)	

27-1. 여행지별 관광여행 이동총량

단위 : 일

구분	서울	부산	대구	인천	광주	대전	울산	경기
전체	5,671,299	8,253,606	1,634,953	3,642,295	922,585	2,004,050	1,874,535	17,050,895
성별								
남자	2,309,791	3,731,032	757,963	1,851,789	582,552	944,005	831,976	7,418,504
여자	3,361,509	4,522,574	876,990	1,790,506	340,033	1,060,045	1,042,559	9,632,391
연령								
15 ~ 19세	494,319	841,490	197,729	483,508	5,230	172,428	176,336	1,293,138
20대	877,730	1,561,447	194,911	275,137	108,420	127,903	158,924	1,603,690
30대	1,643,394	1,090,792	458,752	654,071	126,783	501,143	466,054	5,595,209
40대	1,213,803	2,346,768	308,151	976,390	331,585	678,249	427,564	4,454,148
50대	808,985	1,043,648	351,560	686,813	200,821	245,190	399,102	1,998,767
60대 이상	633,069	1,369,462	123,850	566,376	149,746	279,136	246,556	2,105,944
직업								
전문관리	545,080	597,027	166,855	305,127	45,480	245,908	132,863	1,708,728
사무	844,969	1,102,178	269,291	797,966	365,777	502,688	318,898	3,832,613
서비스판매	809,094	1,289,591	228,968	467,257	69,547	147,361	224,872	1,839,876
농어업	257,733	269,508	2,180	95,865	99,105	58,746	31,364	549,192
기능노무	242,562	740,293	144,738	228,627	73,252	76,577	240,870	1,037,498
가구소득								
50만원 미만	127,702	110,470	17,145	59,374	-	81,313	-	165,205
50 ~ 100만원 미만	160,797	424,739	10,967	66,905	29,130	117,389	32,167	538,670
100 ~ 200만원 미만	367,966	623,370	17,993	365,074	61,491	162,165	133,529	1,558,631
200 ~ 300만원 미만	1,166,984	1,949,491	285,567	609,612	128,812	149,007	299,981	3,592,764
300 ~ 400만원 미만	890,933	1,267,800	445,322	903,386	106,953	194,036	489,920	3,053,869
400 ~ 500만원 미만	625,286	1,641,394	339,513	498,377	98,867	459,990	262,818	2,282,591
500 ~ 600만원 미만	854,438	970,905	369,001	423,435	305,295	532,823	361,948	3,078,349
600만원 이상	1,477,194	1,265,438	149,446	716,133	192,036	307,327	294,172	2,780,816
학력								
초졸이하	204,775	497,559	60,611	327,287	26,771	123,217	154,391	776,340
중학교(재/졸)	436,553	805,323	129,020	224,673	145,764	103,205	201,735	1,221,818
고등학교(재/졸)	1,438,191	3,369,364	761,273	1,306,790	233,234	558,174	907,027	4,887,125
전문대(재/졸)	699,864	850,489	101,856	530,927	94,387	442,928	92,990	2,651,395
대학교(재/졸)	2,572,629	2,557,248	526,752	1,118,404	401,960	682,764	470,892	6,403,040
대학원(재/졸)	319,287	173,623	55,441	134,214	20,470	93,761	47,502	1,111,178

27-1. 여행지별 관광여행 이동총량(계속)

단위 : 일

강원	충북	충남	전북	전남	경북	경남	제주	구	분
26,380,306	6,126,770	13,344,701	10,043,542	20,088,007	18,304,534	17,965,362	13,039,423	전	체
								성	별
13,038,449	2,987,918	6,622,445	4,829,300	10,046,555	8,786,464	8,802,952	5,674,371	남	자
13,341,857	3,138,851	6,722,255	5,214,243	10,041,452	9,518,069	9,162,410	7,365,052	여	자
								연	령
2,689,728	519,923	946,680	957,505	1,764,289	1,725,045	1,517,749	1,440,530	15 ~ 19	세
2,660,525	329,863	1,172,104	932,934	1,672,091	1,423,860	1,752,783	1,198,598	20	대
4,755,268	1,248,360	2,968,817	1,495,473	2,348,212	2,963,994	2,540,695	1,852,338	30	대
7,322,098	1,663,292	3,987,273	2,680,702	4,915,929	5,078,342	5,463,016	3,307,369	40	대
4,800,104	1,233,321	1,927,736	1,623,821	4,159,487	4,140,543	3,456,141	2,921,429	50	대
4,152,583	1,132,010	2,342,091	2,353,107	5,227,999	2,972,750	3,234,978	2,319,158	60	대 이상
								직	업
1,989,997	518,828	996,019	778,745	1,579,941	1,879,305	2,024,046	1,363,513	전문	관리
5,249,146	1,586,633	3,039,085	1,534,832	3,202,489	2,709,641	2,477,549	2,328,473	사	무
3,074,383	789,057	1,549,101	1,263,739	2,808,094	2,953,944	2,783,848	1,748,240	서비스	판매
546,447	159,917	604,339	452,442	1,939,102	553,922	1,163,271	1,007,784	농어	업
1,509,820	462,069	890,066	821,293	1,391,300	1,762,697	1,412,654	558,030	기능	노무
								가	구 소 득
162,275	90,899	217,299	324,355	394,862	309,068	604,541	278,443	50	만원 미만
716,746	175,686	431,550	580,130	1,147,033	373,301	667,865	489,546	50 ~ 100	만원 미만
2,767,954	834,574	1,372,768	1,048,821	2,056,266	1,255,708	1,831,810	1,043,800	100 ~ 200	만원 미만
5,192,767	955,571	2,527,798	1,847,523	4,314,199	3,775,685	3,630,369	2,319,499	200 ~ 300	만원 미만
3,921,871	1,024,607	1,633,960	1,218,649	3,002,332	3,486,877	2,664,169	2,044,475	300 ~ 400	만원 미만
3,973,919	804,552	2,718,093	1,607,742	2,505,331	2,828,221	2,311,402	1,614,249	400 ~ 500	만원 미만
3,929,118	1,276,530	2,419,828	1,419,144	2,840,707	3,067,970	3,045,063	2,237,715	500 ~ 600	만원 미만
5,715,656	964,351	2,023,405	1,997,179	3,827,276	3,207,704	3,210,143	3,011,695	600	만원 이상
								학	력
1,208,756	376,390	1,180,567	754,465	2,091,881	909,919	1,430,401	1,258,374	초	졸 이하
2,035,268	658,720	982,304	1,052,002	1,981,595	1,639,701	1,447,786	985,752	중	학교 (재/졸)
9,209,611	1,938,428	4,499,177	3,133,020	6,623,399	6,424,816	6,923,467	4,200,181	고	등학교 (재/졸)
2,754,101	777,594	2,490,458	1,107,721	2,232,046	1,810,771	1,858,193	1,496,792	전	문대 (재/졸)
9,779,601	2,099,300	3,486,889	3,707,845	6,332,670	6,476,429	5,735,498	4,163,033	대	학교 (재/졸)
1,392,969	276,338	705,306	288,488	826,415	1,042,897	570,017	935,289	대	학원 (재/졸)

27-2. 여행지별 숙박 관광여행 이동총량

단위 : 일

구분	서울	부산	대구	인천	광주	대전	울산	경기
전체	3,010,649	4,403,545	632,107	2,164,575	563,539	738,185	1,107,131	9,158,864
성별								
남자	1,293,636	2,090,899	307,616	1,186,698	367,583	438,642	523,959	4,084,792
여자	1,717,013	2,312,646	324,492	977,878	195,956	299,543	583,172	5,074,072
연령								
15 ~ 19세	285,432	552,972	86,300	351,806	-	106,533	126,248	945,562
20대	499,378	1,052,480	89,720	236,287	77,407	109,263	136,265	1,145,502
30대	825,144	757,854	251,272	341,759	77,154	223,062	317,257	2,679,171
40대	619,206	1,034,746	88,062	577,343	231,643	156,086	197,172	2,512,439
50대	469,922	525,478	86,893	394,706	89,373	88,418	201,726	1,143,770
60대 이상	311,567	480,015	29,860	262,675	87,961	54,824	128,465	732,419
직업								
전문관리	330,077	309,052	61,415	220,497	27,492	162,054	93,371	930,041
사무	309,417	735,731	131,599	513,316	219,858	178,103	193,649	2,051,592
서비스판매	583,344	620,254	121,047	244,464	50,826	26,329	136,915	894,092
농어업	206,412	137,413	-	41,187	64,952	43,581	-	435,610
기능노무	104,830	305,353	-	103,459	11,165	6,574	103,894	590,781
가구소득								
50만원 미만	91,147	60,798	-	37,378	-	70,445	-	34,580
50 ~ 100만원 미만	74,032	59,131	6,989	42,852	7,522	23,171	-	339,180
100 ~ 200만원 미만	102,739	334,527	-	189,078	29,477	25,797	105,387	854,557
200 ~ 300만원 미만	570,556	1,347,734	112,567	230,585	95,913	81,445	208,914	1,579,751
300 ~ 400만원 미만	343,567	738,075	185,646	619,122	69,343	57,000	305,365	1,664,121
400 ~ 500만원 미만	324,522	708,556	166,342	328,510	33,039	275,144	203,204	1,172,026
500 ~ 600만원 미만	396,118	488,312	116,918	241,477	269,305	137,099	81,398	1,788,000
600만원 이상	1,107,969	666,411	43,646	475,575	58,939	68,084	202,863	1,726,648
학력								
초졸이하	83,602	186,497	11,970	169,824	12,066	25,797	123,474	353,476
중학교(재/졸)	288,286	340,497	-	115,301	91,295	15,841	130,797	697,624
고등학교(재/졸)	815,356	1,667,192	337,138	717,522	116,744	276,325	452,863	2,513,113
전문대(재/졸)	236,326	459,985	38,631	355,579	64,463	90,608	40,433	1,620,056
대학교(재/졸)	1,521,518	1,595,098	225,445	709,892	278,970	269,302	312,063	3,558,200
대학원(재/졸)	65,561	154,276	18,923	96,458	-	60,312	47,502	416,394

27-2. 여행지별 숙박 관광여행 이동총량(계속)

단위 : 일

강원	충북	충남	전북	전남	경북	경남	제주	구	분
23,415,669	3,829,718	8,093,723	6,736,730	11,747,262	11,775,355	10,653,931	12,769,269	전	체
								성	별
11,820,518	1,958,207	4,083,847	3,264,762	6,064,031	5,631,689	5,536,435	5,548,847	남	자
11,595,151	1,871,511	4,009,876	3,471,969	5,683,231	6,143,667	5,117,496	7,220,422	여	자
								연	령
2,608,456	469,217	748,999	856,501	1,051,311	1,342,225	1,187,441	1,417,758	15	~ 19세
2,497,740	269,901	916,548	866,927	1,309,779	1,034,374	1,385,358	1,189,475	20	대
4,438,653	875,417	1,772,765	1,129,005	1,377,275	2,330,956	1,815,133	1,824,648	30	대
6,762,076	1,105,842	2,705,824	1,764,922	2,958,824	3,369,212	2,946,685	3,294,870	40	대
3,896,533	657,689	1,093,498	923,592	2,310,266	2,054,804	1,802,042	2,824,636	50	대
3,212,211	451,652	856,088	1,195,784	2,739,807	1,643,784	1,517,272	2,217,881	60	대 이상
								직	업
1,791,605	321,259	707,572	467,971	924,298	1,111,289	1,103,372	1,341,263	전	문 관 리
4,839,436	1,046,708	1,874,611	1,126,984	2,020,982	1,867,405	1,782,718	2,302,136	사	무
2,539,956	457,549	747,963	728,213	1,616,327	1,765,571	1,662,677	1,726,686	서	비 스 판 매
299,296	25,920	291,808	155,517	562,267	183,592	460,621	956,718	농	어 업
1,330,347	230,571	436,720	443,140	686,552	1,086,534	593,773	535,932	기	능 노 무
								가	구 소 득
135,209	85,613	89,246	203,497	175,979	213,567	281,493	261,402	50	만원 미만
532,699	35,917	136,026	348,674	308,359	136,615	266,523	450,490	50	~ 100만원 미만
2,316,304	303,879	550,519	455,642	1,198,757	688,471	1,001,690	1,008,279	100	~ 200만원 미만
4,570,235	669,184	1,331,177	1,141,501	2,405,439	2,429,031	2,191,909	2,300,445	200	~ 300만원 미만
3,502,794	628,246	1,052,045	908,661	1,795,757	2,226,352	1,622,958	1,943,107	300	~ 400만원 미만
3,716,551	582,652	1,911,571	1,172,169	1,644,827	2,006,084	1,674,192	1,587,922	400	~ 500만원 미만
3,553,025	902,732	1,634,169	1,057,583	1,965,896	1,716,806	1,223,339	2,209,287	500	~ 600만원 미만
5,088,852	621,497	1,388,970	1,449,003	2,252,250	2,358,428	2,391,827	3,008,337	600	만원 이상
								학	력
836,189	147,549	301,098	371,889	593,284	542,244	534,507	1,211,877	초	졸 이 하
1,618,302	342,534	532,276	656,575	1,171,809	644,821	940,769	947,297	중	학 교 (재 / 졸)
8,243,343	1,166,010	2,741,211	2,108,266	3,984,064	3,870,020	3,928,095	4,089,449	고	등 학 교 (재 / 졸)
2,491,000	476,221	1,807,929	757,932	1,195,606	1,255,458	1,425,088	1,482,645	전	문 대 (재 / 졸)
8,954,978	1,506,725	2,266,218	2,672,013	4,169,105	4,857,343	3,414,463	4,114,312	대	학 교 (재 / 졸)
1,271,858	190,680	444,991	170,056	633,396	605,470	411,010	923,689	대	학 원 (재 / 졸)

27-3. 여행지별 당일 관광여행 이동총량

단위 : 일

구분	서울	부산	대구	인천	광주	대전	울산	경기
전체	2,660,650	3,850,061	1,002,846	1,477,720	359,047	1,265,865	767,404	7,892,031
성별								
남자	1,016,154	1,640,133	450,348	665,092	214,969	505,363	308,017	3,333,712
여자	1,644,496	2,209,928	552,498	812,628	144,077	760,502	459,387	4,558,319
연령								
15 ~ 19세	208,887	288,519	111,428	131,702	5,230	65,895	50,088	347,576
20 ~ 29세	378,352	508,967	105,191	38,850	31,013	18,641	22,659	458,188
30 ~ 39세	818,250	332,938	207,480	312,312	49,629	278,082	148,797	2,916,037
40 ~ 49세	594,596	1,312,021	220,089	399,047	99,943	522,164	230,393	1,941,708
50 ~ 59세	339,063	518,170	264,667	292,107	111,447	156,772	197,376	854,996
60대 이상	321,502	889,446	93,990	303,701	61,785	224,312	118,092	1,373,525
직업								
전문관리	215,003	287,975	105,440	84,630	17,989	83,853	39,491	778,687
사무	535,552	366,447	137,693	284,650	145,919	324,585	125,249	1,781,021
서비스판매	225,751	669,337	107,921	222,793	18,721	121,032	87,957	945,784
농어업	51,321	132,095	2,180	54,677	34,153	15,165	31,364	113,581
기능노무	137,732	434,940	144,738	125,167	62,087	70,003	136,976	446,716
가구소득								
50만원 미만	36,555	49,671	17,145	21,996	-	10,869	-	130,625
50 ~ 100만원 미만	86,765	365,608	3,978	24,053	21,608	94,218	32,167	199,490
100 ~ 200만원 미만	265,227	288,843	17,993	175,996	32,015	136,368	28,142	704,074
200 ~ 300만원 미만	596,428	601,756	172,999	379,026	32,899	67,562	91,068	2,013,013
300 ~ 400만원 미만	547,365	529,725	259,676	284,264	37,610	137,036	184,555	1,389,748
400 ~ 500만원 미만	300,764	932,838	173,171	169,868	65,828	184,846	59,614	1,110,565
500 ~ 600만원 미만	458,320	482,593	252,083	181,959	35,989	395,723	280,550	1,290,348
600만원 이상	369,225	599,027	105,800	240,558	133,097	239,243	91,308	1,054,168
학력								
초졸이하	121,173	311,062	48,641	157,463	14,705	97,420	30,917	422,863
중학교(재/졸)	148,267	464,825	129,020	109,372	54,469	87,365	70,937	524,194
고등학교(재/졸)	622,835	1,702,173	424,135	589,267	116,490	281,849	454,164	2,374,012
전문대(재/졸)	463,537	390,504	63,226	175,348	29,924	352,320	52,557	1,031,339
대학교(재/졸)	1,051,111	962,150	301,307	408,513	122,990	413,462	158,829	2,844,840
대학원(재/졸)	253,726	19,346	36,518	37,756	20,470	33,449	-	694,784

27-3. 여행지별 당일 관광여행 이동총량(계속)

단위 : 일

강원	충북	충남	전북	전남	경북	경남	제주	구	분
2,964,637	2,297,052	5,250,978	3,306,812	8,340,744	6,529,178	7,311,431	270,154	전	체
1,217,931	1,029,712	2,538,599	1,564,538	3,982,524	3,154,776	3,266,516	125,524	성	별
1,746,706	1,267,340	2,712,379	1,742,274	4,358,220	3,374,403	4,044,914	144,630	남	자
								여	자
81,272	50,706	197,681	101,004	712,977	382,820	330,308	22,772	연	령
162,785	59,962	255,556	66,008	362,311	389,486	367,425	9,123	1 5 ~ 1 9	세
316,615	372,943	1,196,052	366,468	970,937	633,038	725,561	27,690	2 0	대
560,022	557,450	1,281,449	915,780	1,957,105	1,709,129	2,516,331	12,500	3 0	대
903,571	575,632	834,237	700,228	1,849,222	2,085,739	1,654,099	96,793	4 0	대
940,372	680,359	1,486,003	1,157,323	2,488,192	1,328,966	1,717,706	101,276	5 0	대
								6 0	대 이 상
198,392	197,569	288,447	310,774	655,643	768,016	920,674	22,250	직	업
409,711	539,925	1,164,474	407,848	1,181,507	842,236	694,831	26,336	전 문 관 리	
534,428	331,508	801,138	535,526	1,191,767	1,188,372	1,121,171	21,554	사 무	
247,150	133,997	312,531	296,926	1,376,835	370,330	702,650	51,065	서 비 스 판 매	
179,472	231,498	453,345	378,153	704,747	676,162	818,881	22,097	농 어 업	
								기 능 노 무	
27,066	5,286	128,053	120,858	218,883	95,500	323,048	17,041	가 구 소 득	
184,047	139,769	295,524	231,456	838,674	236,686	401,341	39,057	5 0 만 원 미 만	
451,650	530,695	822,249	593,179	857,509	567,236	830,120	35,521	5 0 ~ 1 0 0 만 원 미 만	
622,532	286,387	1,196,621	706,023	1,908,760	1,346,654	1,438,461	19,053	1 0 0 ~ 2 0 0 만 원 미 만	
419,077	396,362	581,915	309,988	1,206,576	1,260,525	1,041,210	101,369	2 0 0 ~ 3 0 0 만 원 미 만	
257,368	221,900	806,521	435,573	860,504	822,137	637,210	26,327	3 0 0 ~ 4 0 0 만 원 미 만	
376,093	373,799	785,659	361,561	874,812	1,351,164	1,821,724	28,428	4 0 0 ~ 5 0 0 만 원 미 만	
626,804	342,854	634,436	548,176	1,575,026	849,276	818,316	3,358	5 0 0 ~ 6 0 0 만 원 미 만	
								6 0 0 만 원 이 상	
372,567	228,841	879,470	382,577	1,498,597	367,675	895,894	46,497	학	력
416,966	316,186	450,027	395,427	809,787	994,880	507,018	38,455	초 졸 이 하	
966,268	772,419	1,757,966	1,024,754	2,639,335	2,554,796	2,995,372	110,732	중 학 교 (재 / 졸)	
263,102	301,373	682,529	349,789	1,036,441	555,314	433,105	14,148	고 등 학 교 (재 / 졸)	
824,623	592,576	1,220,672	1,035,833	2,163,566	1,619,086	2,321,035	48,721	전 문 대 (재 / 졸)	
121,112	85,658	260,315	118,432	193,019	437,427	159,007	11,601	대 학 교 (재 / 졸)	
								대 학 원 (재 / 졸)	

28-1. 여행지별 기타여행 이동총량

단위 : 일

구분	서울	부산	대구	인천	광주	대전	울산	경기
전체	26,658,437	17,039,997	9,982,971	5,298,366	5,413,273	6,516,237	2,389,276	27,412,395
성별								
남자	11,656,686	6,813,339	3,981,233	2,457,030	2,643,117	3,003,553	1,161,729	12,138,882
여자	15,001,751	10,226,658	6,001,738	2,841,336	2,770,156	3,512,684	1,227,547	15,273,513
연령								
15 ~ 19세	1,630,488	2,255,068	1,590,254	289,826	763,016	643,442	136,163	2,661,143
20대	2,761,827	1,993,343	628,401	236,869	302,427	851,755	226,006	2,003,141
30대	5,444,223	1,685,737	998,659	1,044,636	561,018	1,069,230	424,362	4,877,870
40대	5,911,102	5,535,593	2,175,305	1,292,920	1,132,520	1,398,336	500,880	8,123,008
50대	4,543,196	3,540,562	2,659,386	696,494	1,238,517	1,462,248	569,121	4,825,208
60대 이상	6,367,601	2,029,694	1,930,965	1,737,620	1,415,775	1,091,225	532,744	4,922,025
직업								
전문관리	2,076,515	1,013,422	1,008,251	223,606	310,726	497,465	291,027	1,334,210
사무	5,052,610	2,416,594	1,329,090	1,039,533	747,781	1,255,746	266,884	5,220,320
서비스판매	3,416,871	2,765,258	1,163,148	643,415	1,018,534	933,917	278,727	3,885,987
농어업	2,092,494	800,017	362,679	308,284	905,546	385,991	301,029	2,283,538
기능노무	1,825,927	1,274,597	1,237,856	355,522	329,789	387,547	341,320	2,116,524
가구소득								
50만원 미만	590,667	365,276	27,614	124,799	93,472	136,440	121,042	414,051
50 ~ 100만원 미만	1,457,839	566,711	768,407	458,037	274,758	375,311	160,191	1,338,572
100 ~ 200만원 미만	3,290,766	1,471,480	1,254,316	934,298	297,597	534,868	35,948	3,734,914
200 ~ 300만원 미만	5,490,544	4,815,898	1,628,090	983,272	1,052,924	937,594	533,494	5,977,042
300 ~ 400만원 미만	4,014,891	1,302,283	2,065,034	1,022,410	1,329,926	1,366,789	288,427	5,794,535
400 ~ 500만원 미만	5,139,256	3,515,094	954,817	487,729	819,197	1,150,514	579,558	3,751,719
500 ~ 600만원 미만	3,205,133	3,330,521	1,881,231	625,354	423,380	1,089,636	358,945	3,428,966
600만원 이상	3,469,342	1,672,735	1,403,462	662,468	1,122,020	925,085	311,670	2,972,596
학력								
초졸이하	3,128,234	1,006,945	1,318,368	1,127,821	705,036	669,578	293,562	2,972,824
중학교(재/졸)	2,175,445	1,262,316	770,340	257,615	801,278	582,893	158,150	2,823,374
고등학교(재/졸)	9,612,846	5,798,124	2,788,480	1,685,297	1,815,934	1,995,769	1,053,627	9,709,905
전문대(재/졸)	3,538,566	1,210,188	1,265,988	1,010,353	329,658	604,718	87,488	3,111,229
대학교(재/졸)	6,900,767	7,135,704	3,086,629	1,098,152	1,549,017	2,144,417	700,611	7,615,973
대학원(재/졸)	1,302,580	626,720	753,166	119,127	212,350	518,863	95,838	1,179,090

28-1. 여행지별 기타여행 이동총량(계속)

단위 : 일

강원	충북	충남	전북	전남	경북	경남	제주	구	분
7,427,213	9,555,460	16,771,358	13,069,733	13,445,545	16,165,894	19,669,583	2,119,648	전	체
								성	별
3,759,682	4,913,771	8,490,482	7,450,792	6,722,355	8,141,709	10,349,304	1,210,921	남	자
3,667,531	4,641,689	8,280,876	5,618,941	6,723,190	8,024,185	9,320,279	908,728	여	자
								연	령
864,730	801,130	1,504,431	1,539,048	2,130,861	1,624,182	2,626,247	59,469	1 5 ~ 1 9	세
673,007	829,255	869,784	1,231,691	1,314,666	1,385,706	1,202,823	108,534	2 0	대
1,311,809	3,393,831	5,277,063	2,411,593	2,214,157	3,461,094	3,151,652	968,546	3 0	대
2,719,542	2,549,386	4,548,382	4,032,666	4,105,590	4,722,153	7,298,090	303,586	4 0	대
1,226,521	1,115,895	2,766,152	2,029,603	2,297,457	3,288,663	3,488,515	540,220	5 0	대
631,604	865,962	1,805,546	1,825,131	1,382,814	1,684,097	1,902,256	139,295	6 0	대 이상
								직	업
619,403	767,625	768,818	1,023,493	1,154,711	1,495,017	2,962,284	754,837	전 문	관 리
1,885,003	2,248,953	4,098,016	2,771,629	1,821,756	3,158,812	2,326,891	469,179	사	무
878,683	684,564	3,376,073	1,749,078	1,977,261	2,075,089	2,068,951	318,952	서 비 스	판 매
266,706	91,653	369,457	590,853	755,136	956,173	1,349,913	8,904	농 어	업
502,933	1,076,924	896,982	1,207,436	1,472,123	1,524,695	2,105,307	31,508	기 능	노 무
								가 구	소 득
107,831	380,757	101,667	104,849	204,296	563,726	268,835	-	5 0	만원 미만
179,528	402,998	463,383	618,394	573,053	393,209	563,441	17,301	5 0 ~ 100	만원 미만
908,409	987,695	1,212,655	1,135,710	709,481	1,264,260	882,397	236,653	100 ~ 200	만원 미만
1,090,615	1,915,079	3,392,607	2,274,427	3,216,137	3,218,894	4,282,721	306,313	200 ~ 300	만원 미만
1,498,663	1,524,201	2,772,396	1,785,835	2,977,861	2,698,045	2,721,623	259,460	300 ~ 400	만원 미만
1,280,184	1,565,618	3,118,323	2,623,645	1,941,283	3,209,707	3,974,960	101,704	400 ~ 500	만원 미만
1,156,356	863,258	2,611,290	1,867,227	2,526,383	2,190,399	3,592,857	324,132	500 ~ 600	만원 미만
1,205,627	1,915,855	3,099,037	2,659,645	1,297,050	2,627,653	3,382,748	874,086	600	만원 이상
								학	력
342,802	264,525	1,072,330	927,242	1,078,889	917,137	1,022,473	8,904	초	졸 이하
497,068	609,056	1,001,623	977,321	1,163,807	1,077,072	1,394,682	47,775	중	학 교 (재 / 졸)
2,541,017	3,097,428	5,224,345	4,222,915	5,912,124	6,508,728	6,938,723	432,028	고	등 학 교 (재 / 졸)
974,107	1,610,986	4,113,001	2,462,913	1,483,221	1,910,585	1,163,717	227,750	전	문 대 (재 / 졸)
2,289,646	3,424,137	4,592,735	4,012,662	3,465,395	4,992,504	8,453,638	904,762	대	학 교 (재 / 졸)
782,574	549,328	767,324	466,681	342,109	759,869	696,349	498,428	대	학 원 (재 / 졸)

28-2. 여행지별 숙박 기타여행 이동총량

단위 : 일

구분	서울	부산	대구	인천	광주	대전	울산	경기
전체	15,944,587	9,355,123	6,188,401	4,043,871	3,050,066	3,477,565	1,298,338	17,966,314
성별								
남자	6,435,319	3,156,179	2,263,209	1,823,370	1,381,400	1,591,042	614,162	7,822,948
여자	9,509,268	6,198,944	3,925,192	2,220,500	1,668,666	1,886,523	684,176	10,143,366
연령								
15 ~ 19세	1,044,111	1,643,689	1,375,941	237,237	522,722	424,468	76,978	1,910,813
20대	2,003,602	1,610,559	385,650	158,867	170,370	573,513	130,113	1,266,728
30대	3,830,554	1,113,687	698,013	801,710	456,978	447,143	214,391	3,060,691
40대	3,159,896	2,731,206	1,344,998	978,113	686,620	933,693	317,075	5,607,915
50대	1,989,826	1,297,626	1,215,621	407,297	505,022	727,676	185,186	3,002,750
60대 이상	3,916,597	958,355	1,168,177	1,460,647	708,354	371,072	374,595	3,117,417
직업								
전문관리	1,151,335	331,580	768,301	153,738	146,516	421,053	177,097	913,869
사무	3,126,092	1,620,843	919,124	730,256	565,802	742,016	150,869	3,313,917
서비스판매	1,543,259	1,269,733	313,690	444,044	401,305	331,310	109,176	2,068,765
농어업	1,603,761	368,178	43,519	254,504	402,679	147,466	262,305	2,015,443
기능노무	1,076,342	560,430	609,426	262,166	204,809	138,263	121,979	1,503,354
가구소득								
50만원 미만	275,717	25,945	6,617	122,258	87,967	14,827	111,169	296,436
50 ~ 100만원 미만	1,100,445	362,787	662,158	391,443	182,856	138,928	126,765	1,012,599
100 ~ 200만원 미만	2,146,223	654,277	527,874	711,675	71,611	143,625	23,187	2,557,935
200 ~ 300만원 미만	3,205,525	3,574,876	675,617	747,556	482,260	437,761	307,520	3,664,367
300 ~ 400만원 미만	2,107,944	639,847	1,717,984	764,863	797,081	696,732	118,395	3,913,212
400 ~ 500만원 미만	3,418,696	1,287,922	500,313	367,771	473,828	769,415	252,076	2,199,134
500 ~ 600만원 미만	1,728,928	1,602,157	1,081,320	333,931	212,710	559,810	170,391	2,248,598
600만원 이상	1,961,108	1,207,311	1,016,517	604,374	741,754	716,466	188,835	2,074,034
학력								
초졸이하	2,017,475	630,089	916,472	1,019,636	447,032	285,686	244,585	2,256,407
중학교(재/졸)	1,272,209	565,027	398,236	119,975	461,456	232,420	82,746	1,816,190
고등학교(재/졸)	5,912,059	2,485,081	1,307,496	1,233,711	865,728	889,749	477,504	6,269,399
전문대(재/졸)	2,168,401	547,230	943,083	827,166	125,658	307,075	43,986	1,986,365
대학교(재/졸)	4,013,803	4,568,719	2,039,898	765,694	987,343	1,322,447	422,664	4,867,969
대학원(재/졸)	560,640	558,977	583,215	77,689	162,850	440,188	26,854	769,982

28-2. 여행지별 숙박 기타여행 이동총량(계속)

단위 : 일

강원	충북	충남	전북	전남	경북	경남	제주	구	분
6,489,727	7,757,976	11,905,790	9,322,437	9,577,619	11,663,885	13,250,411	2,010,125	전	체
								성	별
3,347,566	3,985,899	5,931,847	5,290,511	4,717,332	5,631,071	6,944,915	1,130,305	남	자
3,142,161	3,772,078	5,973,942	4,031,925	4,860,287	6,032,814	6,305,496	879,819	여	자
								연	령
812,676	756,283	1,160,998	1,155,261	1,544,661	1,462,435	2,115,701	53,776	1 5 ~ 1 9	세
649,196	754,191	565,733	1,085,611	1,141,275	1,163,457	994,619	108,534	2 0	대
1,204,285	2,753,546	4,535,321	1,976,905	1,725,885	2,984,472	2,270,168	955,851	3 0	대
2,418,701	2,070,548	3,272,552	2,795,634	2,988,289	3,584,295	4,707,211	279,915	4 0	대
887,494	785,370	1,177,710	1,349,616	1,462,012	1,522,743	1,918,426	485,174	5 0	대
517,374	638,039	1,193,476	959,409	715,498	946,483	1,244,285	126,875	6 0	대 이상
								직	업
533,186	668,840	664,623	689,001	844,232	1,076,195	1,971,568	744,187	전 문	관 리
1,753,455	1,733,667	3,055,074	2,104,935	1,257,798	2,516,844	1,535,476	449,768	사	무
690,730	504,126	1,964,175	1,120,037	1,230,438	1,427,894	1,502,517	275,493	서 비 스	판 매
209,954	55,636	207,556	212,601	299,712	71,448	863,992	-	농 어	업
415,162	860,294	547,232	844,330	1,060,589	982,620	1,436,756	31,508	기 능	노 무
								가 구	소 득
79,794	369,003	72,283	50,693	103,310	438,663	104,603	-	5 0	만원 미만
155,783	352,764	306,283	308,003	397,828	202,096	413,504	13,786	5 0 ~ 100	만원 미만
723,059	709,121	892,353	666,087	506,063	579,573	304,182	192,179	100 ~ 200	만원 미만
946,697	1,571,881	2,729,156	1,597,845	2,325,244	2,246,310	2,957,526	306,313	200 ~ 300	만원 미만
1,287,531	1,264,407	2,073,525	1,493,106	2,113,816	1,991,131	1,978,661	223,588	300 ~ 400	만원 미만
1,208,608	1,088,885	2,467,081	1,808,070	1,221,713	2,711,094	2,293,860	97,485	400 ~ 500	만원 미만
1,027,570	740,301	1,791,859	1,561,542	2,154,786	1,245,352	2,214,475	324,132	500 ~ 600	만원 미만
1,060,685	1,661,615	1,573,248	1,837,091	754,859	2,249,667	2,983,601	852,641	600	만원 이상
								학	력
280,072	127,353	705,927	476,538	495,904	574,768	718,301	-	초	졸 이하
411,705	514,944	640,109	515,173	801,258	577,041	1,152,877	47,775	중	학 교 (재 / 졸)
2,145,957	2,506,381	3,465,434	3,083,084	4,387,630	4,690,594	4,186,579	404,928	고	등 학 교 (재 / 졸)
878,650	1,248,960	2,925,737	1,870,216	1,096,821	1,416,310	791,730	199,015	전	문 대 (재 / 졸)
2,090,058	2,856,242	3,557,938	3,094,594	2,577,995	3,901,415	5,786,499	859,978	대	학 교 (재 / 졸)
683,285	504,096	610,645	282,830	218,011	503,757	614,425	498,428	대	학 원 (재 / 졸)

28-3. 여행지별 당일 기타여행 이동총량

단위 : 일

구분	서울	부산	대구	인천	광주	대전	울산	경기
전체	10,713,850	7,684,874	3,794,570	1,254,495	2,363,207	3,038,672	1,090,938	9,446,081
성별								
남자	5,221,367	3,657,159	1,718,023	633,660	1,261,717	1,412,511	547,567	4,315,934
여자	5,492,483	4,027,715	2,076,547	620,835	1,101,490	1,626,161	543,370	5,130,147
연령								
15 ~ 19세	586,377	611,379	214,313	52,589	240,294	218,974	59,184	750,330
20대	758,224	382,784	242,751	78,002	132,057	278,242	95,892	736,414
30대	1,613,669	572,049	300,646	242,926	104,040	622,088	209,971	1,817,179
40대	2,751,206	2,804,387	830,307	314,807	445,900	464,643	183,805	2,515,093
50대	2,553,369	2,242,936	1,443,765	289,198	733,494	734,572	383,935	1,822,459
60대 이상	2,451,004	1,071,339	762,788	276,972	707,421	720,154	158,149	1,804,607
직업								
전문관리	925,181	681,843	239,951	69,868	164,210	76,411	113,930	420,340
사무	1,926,518	795,751	409,966	309,277	181,979	513,729	116,014	1,906,404
서비스판매	1,873,611	1,495,525	849,458	199,372	617,229	602,607	169,550	1,817,222
농어업	488,733	431,839	319,161	53,780	502,868	238,525	38,724	268,095
기능노무	749,586	714,167	628,430	93,356	124,979	249,284	219,341	613,170
가구소득								
50만원 미만	314,950	339,331	20,997	2,541	5,505	121,613	9,873	117,616
50 ~ 100만원 미만	357,394	203,924	106,249	66,593	91,902	236,383	33,426	325,973
100 ~ 200만원 미만	1,144,543	817,203	726,442	222,624	225,986	391,243	12,762	1,176,979
200 ~ 300만원 미만	2,285,018	1,241,021	952,472	235,716	570,665	499,833	225,973	2,312,675
300 ~ 400만원 미만	1,906,946	662,436	347,050	257,547	532,845	670,057	170,032	1,881,324
400 ~ 500만원 미만	1,720,560	2,227,171	454,504	119,958	345,369	381,099	327,483	1,552,585
500 ~ 600만원 미만	1,476,205	1,728,365	799,911	291,423	210,670	529,825	188,554	1,180,368
600만원 이상	1,508,234	465,424	386,945	58,094	380,266	208,619	122,835	898,562
학력								
초졸이하	1,110,759	376,856	401,896	108,185	258,005	383,892	48,977	716,417
중학교(재/졸)	903,236	697,289	372,104	137,640	339,822	350,472	75,404	1,007,183
고등학교(재/졸)	3,700,787	3,313,043	1,480,983	451,586	950,206	1,106,020	576,123	3,440,505
전문대(재/졸)	1,370,165	662,958	322,905	183,187	204,001	297,643	43,502	1,124,864
대학교(재/졸)	2,886,965	2,566,985	1,046,731	332,459	561,674	821,969	277,947	2,748,004
대학원(재/졸)	741,939	67,743	169,951	41,438	49,500	78,675	68,984	409,108

28-3. 여행지별 당일 기타여행 이동총량(계속)

단위 : 일

강원	충북	충남	전북	전남	경북	경남	제주	구	분
937,486	1,797,484	4,865,568	3,747,297	3,867,925	4,502,009	6,419,171	109,524	전	체
								성	별
412,117	927,872	2,558,634	2,160,281	2,005,023	2,510,638	3,404,389	80,615	남	자
525,369	869,611	2,306,934	1,587,016	1,862,903	1,991,371	3,014,782	28,908	여	자
								연	령
52,054	44,847	343,433	383,788	586,200	161,747	510,545	5,693	15 ~ 19	세
23,811	75,064	304,050	146,080	173,392	222,249	208,204	-	20	대
107,523	640,286	741,742	434,688	488,272	476,622	881,484	12,695	30	대
300,840	478,838	1,275,830	1,237,032	1,117,301	1,137,857	2,590,878	23,671	40	대
339,027	330,526	1,588,442	679,988	835,445	1,765,920	1,570,089	55,046	50	대
114,230	227,923	612,071	865,721	667,316	737,615	657,971	12,419	60	대 이상
								직	업
86,217	98,786	104,195	334,491	310,479	418,822	990,715	10,649	전	문 관 리
131,549	515,286	1,042,941	666,694	563,957	641,968	791,415	19,411	사	무
187,953	180,439	1,411,898	629,041	746,823	647,194	566,434	43,459	서	비 스 판 매
56,752	36,017	161,901	378,252	455,424	884,726	485,921	8,904	농	어 업
87,771	216,630	349,751	363,106	411,534	542,074	668,551	-	기	능 노 무
								가	구 소 득
28,037	11,754	29,383	54,157	100,985	125,062	164,232	-	50	만원 미만
23,745	50,234	157,100	310,391	175,226	191,113	149,937	3,515	50 ~ 100	만원 미만
185,350	278,574	320,302	469,624	203,418	684,687	578,215	44,474	100 ~ 200	만원 미만
143,918	343,198	663,451	676,582	890,893	972,585	1,325,196	-	200 ~ 300	만원 미만
211,132	259,795	698,871	292,729	864,045	706,915	742,962	35,872	300 ~ 400	만원 미만
71,577	476,733	651,242	815,575	719,570	498,614	1,681,100	4,218	400 ~ 500	만원 미만
128,786	122,957	819,430	305,685	371,597	945,048	1,378,382	-	500 ~ 600	만원 미만
144,942	254,240	1,525,789	822,554	542,191	377,987	399,147	21,445	600	만원 이상
								학	력
62,730	137,172	366,403	450,704	582,986	342,368	304,172	8,904	초	졸 이 하
85,363	94,111	361,514	462,148	362,548	500,031	241,806	-	중	학 교 (재 / 졸)
395,060	591,047	1,758,911	1,139,831	1,524,493	1,818,133	2,752,144	27,100	고	등 학 교 (재 / 졸)
95,456	362,027	1,187,264	592,696	386,399	494,275	371,987	28,735	전	문 대 (재 / 졸)
199,588	567,895	1,034,798	918,068	887,401	1,091,089	2,667,139	44,784	대	학 교 (재 / 졸)
99,289	45,231	156,678	183,851	124,098	256,112	81,924	-	대	학 원 (재 / 졸)

||. 여행 경험

1. 국내여행 경험률

단위 : %

구분	국내여행			관광여행			기타여행		
	숙박여행	당일여행		숙박여행	당일여행		숙박여행	당일여행	
전체	85.2	69.8	66.1	69.0	51.8	44.4	68.1	46.9	48.8
성별									
남자	84.5	69.3	64.5	67.3	51.8	40.9	67.9	46.7	48.8
여자	85.9	70.3	67.8	70.7	51.9	47.9	68.4	47.2	48.8
연령									
15 ~ 19세	84.6	74.6	57.5	62.7	51.1	32.9	67.2	53.1	38.7
20 ~ 29대	77.9	65.2	52.2	63.4	51.2	31.2	57.2	40.7	36.7
30 ~ 39대	88.2	77.3	67.1	74.9	60.2	48.6	72.7	55.9	48.1
40 ~ 49대	90.1	79.2	70.6	75.9	60.9	49.2	76.1	57.7	54.5
50 ~ 59대	86.7	67.8	71.0	66.8	48.1	43.5	72.0	45.0	57.9
60대 이상	80.1	54.0	68.7	65.3	38.7	51.0	58.1	28.4	47.0
직업									
전문관리	87.7	80.3	67.3	76.7	62.1	52.1	72.5	56.3	47.2
사무	87.9	75.2	64.8	70.6	58.1	41.7	72.1	53.5	50.3
서비스판매	89.6	71.8	74.2	70.0	50.9	46.8	74.3	47.9	59.5
농어업	87.8	51.7	80.4	69.6	34.6	59.2	69.0	30.2	58.3
기능노무	88.3	69.4	74.1	71.4	47.3	49.7	71.9	51.9	55.1
가구소득									
50만원 미만	79.4	46.8	67.7	59.1	33.4	47.0	62.4	28.8	48.1
50 ~ 100만원 미만	81.8	55.2	69.2	65.1	33.2	52.0	62.3	34.4	48.6
100 ~ 200만원 미만	82.1	58.7	66.6	62.5	40.4	42.1	61.2	35.4	47.9
200 ~ 300만원 미만	85.5	66.9	67.6	67.1	48.5	46.0	69.3	44.3	50.4
300 ~ 400만원 미만	85.7	71.7	68.2	69.0	52.4	43.9	72.0	51.7	48.6
400 ~ 500만원 미만	82.3	72.4	64.0	68.8	56.1	40.2	69.9	50.3	53.2
500 ~ 600만원 미만	89.4	77.4	67.6	75.9	59.5	45.1	68.1	52.3	50.6
600만원 이상	87.7	79.5	60.3	73.6	63.1	45.0	68.5	53.1	41.6
학력									
초졸이하	77.6	47.2	68.6	59.9	29.4	49.4	60.4	30.5	46.9
중학교(재/졸)	83.7	63.3	66.9	62.7	43.6	41.6	65.3	36.5	51.1
고등학교(재/졸)	85.0	70.6	66.0	69.4	52.2	43.5	68.3	48.9	50.2
전문대(재/졸)	88.6	74.1	70.4	73.8	59.4	46.9	72.6	49.6	50.8
대학교(재/졸)	87.0	75.7	63.7	71.3	57.5	43.4	69.1	50.7	46.4
대학원(재/졸)	87.0	79.3	66.9	73.9	63.2	47.0	75.3	62.1	50.4

2-1. 월별 국내여행 경험률

단위 : %

1월	2월	3월	4월	5월	6월	7월	8월	9월	10월	11월	12월	구	분	
37.0	20.4	27.3	21.3	25.9	21.9	29.8	38.8	44.6	35.1	21.0	25.1	전	체	
37.7	19.4	26.4	19.7	24.2	20.5	29.5	38.0	46.0	33.3	19.7	24.3	성	별	
36.3	21.3	28.3	22.8	27.6	23.2	30.1	39.5	43.2	36.8	22.3	26.0	남	자	
												여	자	
42.2	16.2	21.5	12.1	17.6	11.1	21.7	37.4	44.9	25.4	10.8	18.8	연	령	
31.7	14.9	17.8	11.3	14.9	16.7	23.3	32.9	34.3	23.4	11.3	23.1	15 ~ 19	세	
44.1	18.6	26.4	22.3	31.6	24.6	36.4	46.5	52.1	36.5	22.7	28.6	20	대	
47.6	26.2	28.7	22.6	31.7	25.1	33.2	48.3	57.3	39.0	20.8	28.4	30	대	
32.8	22.8	31.2	23.7	27.4	24.3	31.2	34.1	43.3	39.7	28.0	27.7	40	대	
22.2	18.2	31.9	27.9	24.6	23.3	28.0	29.8	30.4	37.6	25.4	21.3	50	대	
												60	대 이상	
45.4	26.3	30.3	22.4	35.6	30.9	38.7	45.4	50.8	39.1	26.1	29.3	직	업	
39.5	20.0	24.5	18.9	28.4	22.9	29.8	45.4	50.0	34.6	18.8	28.4	전문	관리	
40.3	23.6	31.9	24.3	27.5	23.6	28.4	39.3	48.9	37.3	24.7	29.3	사	무	
21.4	21.0	34.3	35.9	25.0	23.7	37.0	24.4	25.2	34.8	31.8	26.8	서비스	판매	
42.1	22.0	26.2	26.2	25.5	25.9	35.1	43.5	49.8	41.4	23.0	25.0	농	어	
												기	능	
													노	무
21.7	16.0	36.9	19.3	22.1	19.3	20.7	26.5	33.2	29.3	21.2	12.3	가	구	
25.2	16.4	27.5	29.6	22.7	26.9	27.7	26.5	28.8	33.4	23.6	20.7	소	득	
24.1	18.1	25.5	24.4	20.9	21.6	26.0	35.1	33.6	33.8	22.2	22.2	50	만원 미만	
32.5	18.6	27.5	21.5	27.8	20.5	28.5	37.4	44.5	34.1	22.9	25.8	50 ~ 100	만원 미만	
40.3	19.5	24.6	14.4	24.7	18.3	29.9	39.7	45.6	35.1	19.5	25.0	100 ~ 200	만원 미만	
45.9	22.7	33.3	22.9	26.8	23.7	32.1	40.9	49.5	38.8	18.1	25.7	200 ~ 300	만원 미만	
43.8	24.3	26.8	23.7	25.6	25.7	33.1	44.6	49.7	36.7	23.0	25.0	300 ~ 400	만원 미만	
41.1	21.9	24.8	20.6	29.8	22.0	31.4	41.3	49.9	34.0	19.3	30.0	400 ~ 500	만원 미만	
												500 ~ 600	만원 미만	
												600	만원 이상	
20.5	15.9	27.5	28.1	20.9	20.9	27.4	24.7	26.8	30.6	23.2	19.2	학	력	
33.7	22.8	26.3	21.3	20.8	20.3	25.4	33.4	36.6	34.9	22.4	25.5	초	졸	
39.4	21.0	28.0	20.8	26.1	22.4	28.8	39.7	46.3	36.2	22.5	25.9	이	하	
42.9	19.3	31.7	21.5	30.4	24.5	32.8	44.1	50.3	36.0	20.2	24.6	중	학	
37.7	20.8	25.0	18.7	26.7	20.4	31.3	41.8	48.3	34.4	18.3	26.6	교	(재/졸)	
46.3	21.2	31.0	26.3	31.8	29.1	35.1	42.5	52.7	41.3	23.4	23.7	고	등	
												학	교	
												전	문	
												대	(재/졸)	
												대	학	
												원	(재/졸)	

2-2. 월별 숙박여행 경험률

단위 : %

구 분	1월	2월	3월	4월	5월	6월	7월	8월	9월	10월	11월	12월
전 체	26.5	9.8	11.4	8.9	11.6	9.8	18.0	25.6	28.2	13.7	8.3	13.0
성 별												
남 자	27.0	9.5	10.5	8.1	10.9	9.4	18.3	25.5	29.7	13.3	7.8	12.2
여 자	26.1	10.2	12.3	9.6	12.3	10.1	17.8	25.6	26.8	14.2	8.7	13.7
연 령												
15 ~ 19 세	33.2	7.7	13.0	7.3	10.5	7.3	15.1	27.9	33.8	7.7	5.1	12.9
20 대	24.7	10.7	11.0	5.8	7.9	9.1	16.6	23.9	22.7	10.4	6.1	15.6
30 대	36.1	9.0	13.1	11.6	17.4	13.0	25.8	31.4	39.1	17.8	11.4	17.0
40 대	37.2	13.0	10.9	9.6	15.5	11.2	20.5	35.2	40.2	15.9	8.4	14.6
50 대	19.9	10.7	10.5	8.1	8.9	8.9	17.3	19.8	21.2	13.7	10.1	11.7
60 대 이상	9.3	6.7	10.7	9.4	8.0	8.3	12.5	14.4	11.5	13.7	7.3	7.6
직 업												
전 문 관 리	35.7	15.6	11.6	8.1	18.6	15.0	25.2	30.4	35.4	15.8	12.7	17.0
사 무	31.0	10.3	12.0	9.6	15.3	12.6	20.1	32.2	34.5	16.2	7.9	14.7
서 비 스 판 매	28.1	9.1	10.0	8.7	9.5	8.2	14.7	24.7	29.4	13.3	7.7	12.6
농 어 업	11.5	9.1	9.2	8.8	6.0	7.9	14.7	9.6	6.6	10.0	11.2	10.6
기 능 노 무	29.5	10.2	10.0	9.0	9.6	9.0	18.7	27.1	31.1	13.1	7.1	9.6
가 구 소 득												
50만원 미만	12.2	8.3	6.2	5.2	10.4	8.0	5.6	18.0	13.5	9.2	5.7	5.2
50 ~ 100만원 미만	12.4	5.0	6.7	7.1	6.2	6.8	12.7	16.4	10.9	13.7	7.6	10.0
100 ~ 200만원 미만	14.6	5.5	8.5	9.0	5.3	9.5	14.5	21.1	14.3	11.5	6.4	9.0
200 ~ 300만원 미만	21.7	9.0	11.6	7.3	11.3	8.9	14.9	24.4	27.4	12.8	9.6	11.9
300 ~ 400만원 미만	29.8	8.5	12.3	7.2	10.6	7.4	20.1	27.8	31.3	11.4	8.2	12.4
400 ~ 500만원 미만	35.0	9.2	15.5	10.9	14.6	11.4	20.4	27.8	33.9	17.4	6.2	14.8
500 ~ 600만원 미만	31.2	16.0	10.6	12.7	13.2	11.7	20.1	28.2	31.3	13.4	8.0	14.4
600만원 이상	33.4	12.8	11.3	8.9	16.0	12.2	22.7	27.8	36.5	17.3	11.1	17.6
학 력												
초 출 이 하	10.1	6.6	7.4	7.4	6.4	5.3	10.0	11.2	8.2	10.2	7.1	7.9
중 학교 (재 / 졸업)	18.8	9.6	12.2	6.8	6.1	7.8	14.3	20.0	16.7	10.6	7.7	12.2
고 등 학교 (재 / 졸업)	28.3	9.7	10.6	9.3	11.0	9.8	17.2	25.7	30.1	13.5	9.0	12.8
전 문 대 (재 / 졸업)	32.9	9.3	16.1	8.4	14.1	11.8	22.0	31.9	33.6	14.5	8.8	11.8
대 학교 (재 / 졸업)	28.6	11.3	11.6	9.2	14.4	10.6	20.7	29.4	32.8	15.5	7.6	15.6
대 학 원 (재 / 졸업)	39.9	10.0	12.5	12.7	16.5	14.6	24.9	28.0	42.5	17.6	10.9	11.7

2-3. 월별 당일여행 경험률

단위 : %

1월	2월	3월	4월	5월	6월	7월	8월	9월	10월	11월	12월	구	분
15.7	13.0	18.6	14.3	17.1	14.1	15.9	19.4	21.0	25.2	14.2	14.3	전	체
16.0	12.3	18.4	13.3	16.0	12.9	15.4	18.6	21.3	24.1	13.5	13.7	성	별
15.3	13.7	18.8	15.2	18.3	15.2	16.4	20.1	20.7	26.4	14.9	14.9	남	자
												여	자
13.1	9.2	10.6	5.3	9.0	3.9	9.8	15.6	13.7	19.0	5.7	7.5	연	령
10.3	5.3	8.8	5.7	7.8	8.7	10.6	13.6	14.3	15.1	6.0	9.8	15 ~ 19	세
16.8	12.0	15.5	13.6	19.9	15.0	15.8	24.0	20.9	25.1	14.5	14.6	20	대
17.9	17.4	21.0	16.2	20.1	16.5	18.3	21.5	24.4	27.9	13.5	15.8	30	대
17.9	15.8	24.0	17.3	20.8	17.3	18.8	19.7	26.1	29.5	20.4	18.3	40	대
14.5	12.5	23.7	20.2	18.3	16.8	17.5	18.4	20.6	27.8	19.1	15.5	50	대
												60	대 이상
18.0	15.6	22.5	16.7	22.4	18.6	19.4	24.3	22.8	27.9	16.5	13.8	직	업
14.6	11.9	15.6	12.2	16.6	13.1	14.7	20.4	21.6	23.6	12.8	15.6	전	문 관 리
18.7	16.8	24.4	17.4	21.1	17.3	17.9	21.6	25.2	29.1	18.8	19.4	사	무
12.4	14.4	28.9	29.0	19.5	17.9	25.6	17.8	19.7	27.5	23.3	18.9	서	비 스 판 매
18.9	15.7	18.2	19.2	18.5	20.8	21.0	22.3	26.1	31.5	17.2	17.5	농	어 업
												기	능 노 무
10.6	8.6	32.8	15.0	16.2	11.7	15.4	12.6	19.7	23.5	16.0	7.3	가	구 소 득
15.1	12.0	21.3	23.7	17.5	20.8	18.1	12.3	18.7	23.0	17.1	12.2	50	만 원 미 만
13.0	13.9	19.3	16.2	17.1	14.4	15.2	18.4	22.8	25.7	17.1	15.3	50 ~ 100	만 원 미 만
14.9	12.5	19.3	15.6	18.5	13.1	17.4	19.3	21.2	24.0	14.7	16.0	100 ~ 200	만 원 미 만
15.5	12.7	14.3	9.8	16.0	12.8	14.7	18.7	18.1	25.8	11.9	14.6	200 ~ 300	만 원 미 만
17.6	15.4	21.6	15.0	17.4	15.2	16.4	22.3	24.3	28.2	14.3	13.5	300 ~ 400	만 원 미 만
19.4	13.9	17.8	13.0	16.8	16.2	16.8	22.1	25.1	27.8	15.9	12.8	400 ~ 500	만 원 미 만
14.8	11.3	16.7	13.8	16.6	12.0	14.1	19.1	16.9	21.8	11.3	15.1	500 ~ 600	만 원 미 만
												600	만 원 이 상
12.3	10.1	21.8	22.6	15.5	15.9	19.1	14.8	20.6	22.9	17.4	12.5	학	력
17.8	15.1	17.0	15.7	16.1	14.2	14.2	18.3	22.7	26.8	15.6	15.2	초	졸 이 하
16.8	13.9	19.8	13.5	18.1	14.8	15.9	19.3	21.4	26.7	15.4	15.7	중	학 교 (재 / 졸)
15.4	12.5	19.6	16.1	19.7	15.8	16.6	21.8	23.2	27.4	12.8	15.3	고	등 학 교 (재 / 졸)
15.2	12.4	16.0	11.0	15.6	11.8	15.7	19.7	20.2	22.9	12.0	13.0	전	문 대 (재 / 졸)
13.6	13.6	21.5	17.3	20.9	16.0	12.7	25.6	15.2	28.4	14.3	13.3	대	학 교 (재 / 졸)
												대	학 원 (재 / 졸)

3-1. 월별 관광여행 경험률

단위 : %

구분	1월	2월	3월	4월	5월	6월	7월	8월	9월	10월	11월	12월
전체	94	93	132	127	148	127	218	317	119	213	106	127
성별												
남자	90	86	120	113	129	121	213	312	121	196	100	121
여자	98	100	145	141	167	133	223	322	117	230	112	133
연령												
15 ~ 19세	56	69	87	49	72	53	176	320	74	106	49	96
20대	85	90	100	48	82	105	199	273	62	133	56	140
30대	131	79	146	148	196	151	268	383	154	247	129	162
40대	117	120	139	124	171	156	228	411	152	238	92	143
50대	90	100	132	138	147	125	222	259	105	229	131	122
60대 이상	70	82	162	199	170	136	201	230	129	253	146	99
직업												
전문관리	177	153	137	136	226	202	265	365	180	277	162	169
사무	103	92	116	118	148	136	229	381	125	214	89	152
서비스판매	92	74	140	129	156	141	186	332	127	219	112	149
농어업	66	84	173	263	142	121	267	174	78	158	121	76
기능노무	80	87	133	160	150	138	222	326	128	232	109	102
가구소득												
50만원 미만	42	58	177	157	108	108	141	218	146	172	99	44
50 ~ 100만원 미만	88	59	130	192	144	154	182	194	108	197	116	88
100 ~ 200만원 미만	58	97	130	139	134	99	196	265	118	199	101	101
200 ~ 300만원 미만	78	78	132	127	147	111	202	313	125	211	108	120
300 ~ 400만원 미만	78	85	95	77	136	113	214	329	86	191	107	109
400 ~ 500만원 미만	99	82	173	116	127	146	230	349	112	223	87	125
500 ~ 600만원 미만	135	133	141	160	167	131	251	347	151	228	128	146
600만원 이상	133	114	127	134	185	162	246	348	129	242	103	194
학력												
초졸이하	71	54	136	194	137	104	190	174	91	152	111	64
중학교(재/졸)	69	95	153	138	123	128	192	269	116	208	130	118
고등학교(재/졸)	94	105	132	127	146	132	206	322	120	218	111	129
전문대(재/졸)	101	75	166	112	158	153	250	374	114	215	115	130
대학교(재/졸)	103	96	113	101	153	112	236	353	132	219	89	148
대학원(재/졸)	123	115	138	184	187	189	234	331	109	279	105	131

3-2. 월별 숙박 관광여행 경험률

단위 : %

1월	2월	3월	4월	5월	6월	7월	8월	9월	10월	11월	12월	구	분
4.4	4.7	5.4	4.8	6.7	5.6	13.8	21.5	4.8	8.2	4.4	7.0	전	체
												성	별
4.4	4.5	4.9	4.6	6.0	5.8	13.9	21.5	5.6	7.8	4.4	6.8	남	자
4.4	4.9	6.0	4.9	7.3	5.5	13.7	21.5	4.1	8.6	4.3	7.1	여	자
												연	령
3.7	3.6	4.8	3.5	4.1	3.4	12.1	24.0	4.7	3.6	2.9	6.6	15 ~ 19	세
5.3	7.2	6.2	1.9	4.3	5.8	14.6	21.0	3.2	6.0	3.8	11.2	20	대
6.0	4.0	5.8	6.3	10.3	7.5	19.3	25.4	6.6	10.7	5.6	10.1	30	대
6.2	6.1	4.8	4.5	8.6	7.0	14.5	30.9	6.3	9.0	3.9	7.1	40	대
3.1	5.2	5.5	5.2	5.3	4.7	13.6	16.1	3.5	8.9	5.2	6.5	50	대
2.3	2.2	5.8	5.9	5.8	4.8	9.2	10.8	4.1	8.7	4.3	2.8	60	대 이상
												직	업
8.7	8.3	4.8	4.9	11.7	9.9	18.9	23.7	6.7	11.3	7.3	11.0	전	문 관 리
5.2	4.8	5.5	5.4	8.9	7.5	15.7	27.2	6.0	9.6	3.7	8.9	사	무
3.8	4.0	4.7	5.2	6.0	4.6	10.2	21.7	5.1	8.8	4.8	7.2	서	비 스 판 매
3.1	2.9	6.3	5.2	2.8	3.6	8.6	7.0	1.7	3.3	4.5	3.4	농	어 업
3.5	3.7	4.6	4.0	5.0	3.2	13.3	21.5	3.9	6.3	2.8	3.3	기	능 노 무
												가	구 소 득
0.3	3.3	3.7	3.7	5.9	3.3	4.6	17.6	3.9	5.5	3.8	1.3	50	만원 미만
2.9	0.7	1.3	4.1	3.5	3.8	6.0	11.0	1.6	5.2	2.5	4.3	50 ~ 100	만원 미만
2.1	3.3	5.1	4.8	4.1	4.2	10.9	15.7	4.7	6.3	2.4	3.9	100 ~ 200	만원 미만
4.4	3.9	5.1	3.4	5.9	4.7	11.0	19.9	4.8	8.5	4.6	6.1	200 ~ 300	만원 미만
2.8	3.4	3.7	3.2	5.6	4.9	14.2	24.4	4.0	5.5	5.3	5.5	300 ~ 400	만원 미만
5.3	5.0	9.3	5.1	8.3	6.5	16.0	24.1	4.6	9.9	3.4	9.0	400 ~ 500	만원 미만
5.3	7.3	5.0	7.5	7.2	6.3	18.0	23.2	5.6	8.1	4.8	8.1	500 ~ 600	만원 미만
7.8	7.3	6.6	6.1	10.2	8.7	17.7	24.6	6.8	12.6	5.6	11.6	600	만원 이상
												학	력
2.2	1.6	3.5	4.1	3.4	2.2	5.8	8.0	1.8	3.7	3.5	2.4	초	졸 이 하
2.2	3.9	7.3	4.5	3.9	5.8	10.6	16.5	3.6	7.0	4.2	5.5	중	학 교 (재 / 졸)
4.2	5.1	4.8	5.0	5.8	5.8	13.3	21.8	5.1	7.6	4.8	7.1	고	등 학 교 (재 / 졸)
5.8	4.3	7.9	4.5	8.6	6.8	16.9	27.5	5.1	8.7	5.4	5.7	전	문 대 (재 / 졸)
5.3	5.5	5.2	4.4	8.5	5.8	16.3	25.0	5.9	10.0	3.8	9.1	대	학 교 (재 / 졸)
6.3	5.6	6.5	8.7	9.8	8.4	18.2	21.9	4.7	12.2	4.9	8.7	대	학 원 (재 / 졸)

3-3. 월별 당일 관광여행 경험률

단위 : %

구분	1월	2월	3월	4월	5월	6월	7월	8월	9월	10월	11월	12월
전체	5.2	5.1	8.5	8.6	9.2	7.5	10.1	13.7	7.6	14.4	6.6	6.2
성별												
남자	5.0	4.7	7.7	7.5	7.7	6.8	9.2	12.8	7.1	13.2	6.0	5.6
여자	5.5	5.6	9.3	9.8	10.7	8.3	11.0	14.6	8.0	15.7	7.2	6.9
연령												
15 ~ 19세	2.3	3.5	4.1	1.4	3.2	1.9	6.6	12.4	2.7	7.3	2.0	3.6
20대	3.4	2.3	4.1	3.0	4.1	5.1	7.2	9.0	3.1	7.7	2.1	4.0
30대	7.3	4.4	9.1	9.6	10.9	8.9	10.7	18.4	9.2	16.4	7.4	6.8
40대	5.8	6.7	9.5	8.7	10.0	9.1	11.2	14.3	10.1	16.0	5.6	7.6
50대	6.2	5.5	9.2	9.4	10.7	8.2	10.8	12.6	7.5	15.2	8.8	5.9
60대 이상	4.8	6.0	11.5	14.8	12.3	9.0	11.7	13.9	8.9	18.6	10.5	7.4
직업												
전문관리	9.7	8.3	9.7	9.8	12.4	10.6	10.4	18.6	11.6	19.4	10.2	6.3
사무	5.5	5.0	7.1	7.4	7.1	6.9	9.9	14.4	7.4	13.4	5.4	6.7
서비스판매	5.4	3.7	9.6	8.4	10.7	9.8	11.0	15.1	8.2	14.8	7.0	8.5
농어업	3.9	5.8	13.2	22.1	11.4	9.1	20.2	12.2	6.1	13.5	8.2	4.5
기능노무	4.5	5.2	9.3	12.8	11.4	10.8	11.0	14.0	10.1	17.9	8.2	7.1
가구소득												
50만원 미만	4.0	2.6	13.9	12.4	7.6	7.5	9.4	7.3	10.7	13.1	6.1	3.1
50 ~ 100만원 미만	6.0	5.2	11.9	15.8	12.0	11.9	13.2	9.8	9.3	15.9	9.5	5.1
100 ~ 200만원 미만	4.3	6.4	9.0	9.3	10.2	6.0	9.7	12.6	7.2	14.8	8.0	6.6
200 ~ 300만원 미만	3.7	4.0	8.8	9.6	9.4	6.8	12.1	15.1	8.0	13.5	6.4	6.3
300 ~ 400만원 미만	5.1	5.2	6.2	5.7	8.5	6.5	9.9	13.3	5.1	14.2	5.4	6.2
400 ~ 500만원 미만	4.7	3.9	8.5	7.5	6.1	8.5	8.6	14.6	7.5	13.9	5.6	3.5
500 ~ 600만원 미만	8.5	7.6	9.8	9.1	11.4	7.7	10.1	14.8	10.2	15.7	8.2	7.1
600만원 이상	5.9	4.8	7.3	8.0	9.4	8.7	8.6	13.5	6.8	14.9	5.7	8.8
학력												
초졸이하	5.0	4.0	10.8	16.0	11.0	8.5	13.9	10.0	7.3	11.8	7.8	4.2
중학교(재/졸)	4.8	6.1	9.2	9.8	9.0	7.3	10.0	13.3	8.2	14.8	9.0	6.8
고등학교(재/졸)	5.3	5.7	9.0	8.2	10.1	7.8	9.1	13.0	7.2	15.6	6.7	6.4
전문대(재/졸)	5.0	4.1	9.3	7.5	8.2	9.3	11.1	16.2	7.5	14.8	6.2	7.7
대학교(재/졸)	5.4	4.7	6.7	6.2	7.9	6.1	10.1	14.3	8.0	13.5	5.5	6.3
대학원(재/졸)	6.0	7.1	8.2	12.0	11.1	10.5	6.6	18.9	6.1	16.9	6.2	4.4

4-1. 월별 기타여행 경험률

단위 : %

1월	2월	3월	4월	5월	6월	7월	8월	9월	10월	11월	12월	구	분
32.2	13.2	17.3	10.7	13.7	11.8	11.4	11.8	37.1	18.7	12.4	14.9	전	체
												성	별
33.1	12.8	17.6	10.2	13.7	10.8	11.9	11.7	38.4	18.6	11.6	14.4	남	자
31.3	13.6	16.9	11.2	13.8	12.8	10.8	12.0	35.9	18.8	13.2	15.4	여	자
												연	령
39.6	9.3	14.7	7.5	11.2	6.2	6.2	9.7	38.6	17.0	5.9	9.7	15 ~ 19	세
26.4	7.9	9.3	6.9	7.9	8.1	7.4	9.5	30.7	12.3	6.2	10.9	20	대
39.5	12.8	14.7	10.1	16.9	13.9	14.4	14.7	44.9	18.0	12.8	16.4	30	대
42.4	17.0	19.0	13.8	17.6	13.6	13.9	15.1	48.2	20.9	13.4	16.8	40	대
28.2	16.3	22.1	12.5	15.3	14.5	12.9	11.7	37.1	22.8	18.2	18.2	50	대
16.4	11.6	18.7	10.1	10.0	11.4	10.0	8.5	20.4	17.4	12.9	13.9	60	대 이상
												직	업
39.2	15.4	19.0	12.5	18.0	15.2	16.8	13.7	40.4	17.5	14.6	14.4	전	문 관 리
35.7	12.9	16.7	9.3	16.4	13.4	11.0	14.2	42.7	17.9	11.9	16.3	사	무
34.5	17.7	21.0	13.6	15.5	12.9	12.8	11.7	41.0	21.7	15.0	18.4	서	비 스 판 매
15.1	15.4	21.0	13.1	13.3	13.2	13.6	8.8	20.6	24.5	21.8	21.8	농	어 업
37.9	15.7	17.2	11.4	12.3	15.3	15.8	15.1	42.9	24.9	13.7	17.1	기	능 노 무
												가	구 소 득
18.4	10.7	24.8	4.5	13.3	8.9	7.0	6.2	20.3	15.7	13.6	10.5	50	만원 미만
19.5	13.3	16.0	11.6	10.7	14.0	11.8	9.7	19.4	16.9	13.2	14.2	50 ~ 100	만원 미만
19.9	9.5	15.1	11.8	9.5	13.0	10.0	11.3	25.1	17.9	13.2	14.4	100 ~ 200	만원 미만
27.9	13.3	17.7	10.2	14.7	11.0	11.0	11.1	36.1	18.0	13.9	16.5	200 ~ 300	만원 미만
36.1	12.6	17.4	8.0	12.9	9.7	11.6	10.6	41.0	19.2	10.2	16.4	300 ~ 400	만원 미만
41.8	16.1	21.0	15.7	17.7	12.8	13.9	14.6	43.1	23.0	11.5	16.3	400 ~ 500	만원 미만
38.6	15.5	16.3	11.7	13.0	16.8	11.4	14.8	41.3	21.3	13.6	12.7	500 ~ 600	만원 미만
34.4	12.5	14.3	9.0	14.5	9.0	10.9	11.2	42.4	14.2	11.4	12.9	600	만원 이상
												학	력
15.0	11.7	15.8	11.4	9.0	10.9	9.9	8.2	19.5	18.2	14.0	14.0	초	졸 이 하
29.0	14.8	14.7	9.6	10.5	9.8	9.2	10.0	29.0	18.5	11.5	16.0	중	학 교 (재 / 졸)
34.6	13.1	18.4	10.8	14.4	12.2	12.2	12.6	38.7	20.2	13.9	15.8	고	등 학 교 (재 / 졸)
37.0	13.2	18.6	12.5	17.5	13.0	11.6	12.4	43.1	19.8	9.9	14.5	전	문 대 (재 / 졸)
33.6	13.6	16.1	9.9	14.0	11.7	11.2	12.4	40.5	17.1	11.0	14.2	대	학 교 (재 / 졸)
40.1	11.1	23.0	12.2	16.7	14.7	14.3	14.2	47.3	17.5	15.7	13.7	대	학 원 (재 / 졸)

4-2. 월별 숙박 기타여행 경험률

단위 : %

구분	1월	2월	3월	4월	5월	6월	7월	8월	9월	10월	11월	12월
전체	23.4	5.6	6.5	4.3	5.3	4.6	5.1	5.3	24.4	6.0	4.1	6.6
성별												
남자	23.8	5.4	6.3	3.7	5.3	4.1	5.3	5.1	25.2	5.8	3.7	6.1
여자	23.0	5.7	6.7	4.8	5.4	5.2	4.9	5.6	23.5	6.2	4.6	7.2
연령												
15 ~ 19세	31.0	4.1	8.9	3.8	6.4	4.1	3.2	5.2	29.6	4.7	2.2	6.3
20대	20.4	4.7	5.1	4.1	3.8	3.3	3.9	4.8	20.0	5.2	2.4	5.1
30대	32.3	5.3	7.5	5.7	8.0	6.9	8.4	7.8	35.1	7.5	6.2	8.4
40대	33.1	7.2	6.9	5.2	7.6	4.9	6.5	6.2	35.2	7.0	4.7	8.2
50대	17.8	6.2	5.5	2.9	3.7	4.6	4.2	4.3	18.4	5.4	5.0	5.9
60대 이상	7.1	4.5	5.4	3.7	2.4	3.8	3.6	3.8	7.6	5.5	3.1	5.1
직업												
전문관리	30.2	8.3	7.4	3.4	8.3	6.4	7.7	7.8	30.0	5.3	6.2	7.3
사무	28.1	5.8	7.5	4.4	6.9	6.0	5.3	6.8	30.2	6.8	4.6	7.0
서비스판매	25.1	5.1	5.4	3.6	3.6	3.7	5.1	3.8	25.6	4.8	2.9	6.3
농어업	8.5	7.1	3.5	3.8	3.2	4.4	6.7	3.2	4.9	6.8	6.7	7.5
기능노무	26.5	7.0	6.2	4.9	5.2	6.4	5.8	6.3	28.6	7.0	4.3	6.4
가구소득												
50만원 미만	11.9	5.5	2.8	1.5	4.4	4.7	1.0	0.6	9.6	3.7	2.5	3.9
50 ~ 100만원 미만	9.8	4.4	5.8	3.0	2.7	3.2	6.8	6.1	9.4	8.9	5.1	6.7
100 ~ 200만원 미만	13.1	2.4	3.6	4.2	1.5	5.4	3.8	5.6	10.2	5.4	4.1	5.3
200 ~ 300만원 미만	18.2	5.5	6.7	3.9	5.6	4.5	5.1	6.3	23.7	5.4	5.2	6.8
300 ~ 400만원 미만	27.9	5.2	9.1	4.2	5.1	2.7	6.3	5.2	28.2	6.3	2.9	7.2
400 ~ 500만원 미만	31.9	4.2	7.3	6.4	7.3	6.4	5.5	4.9	29.9	7.8	3.1	6.8
500 ~ 600만원 미만	27.7	9.6	6.5	5.2	6.0	6.0	3.5	6.2	26.6	5.6	3.6	7.3
600만원 이상	28.0	6.3	5.2	2.8	6.8	4.1	5.8	4.2	31.8	5.1	5.5	6.4
학력												
초졸이하	8.1	5.1	4.3	3.5	3.0	3.2	4.2	3.3	6.5	6.8	3.5	5.5
중학교(재/졸)	17.0	6.1	5.6	2.5	2.4	2.6	4.5	4.1	13.2	3.6	3.7	7.1
고등학교(재/졸)	25.3	5.1	6.3	4.4	5.5	4.6	4.6	5.2	25.4	6.4	4.4	6.5
전문대(재/졸)	28.9	5.1	8.5	4.5	5.8	5.3	5.6	5.8	30.1	6.1	3.6	6.5
대학교(재/졸)	25.2	6.3	6.9	4.8	6.4	5.3	5.3	6.2	28.9	6.0	3.9	7.2
대학원(재/졸)	34.9	4.4	7.3	4.7	7.8	6.8	9.4	7.2	38.1	5.8	7.0	5.1

4-3. 월별 당일 기타여행 경험률

단위 : %

1월	2월	3월	4월	5월	6월	7월	8월	9월	10월	11월	12월	구	분
11.7	9.1	11.9	7.0	9.3	8.0	7.1	7.5	15.3	14.0	8.8	9.1	전	체
12.3	8.6	12.4	7.0	9.3	7.5	7.4	7.6	15.8	14.2	8.4	9.0	성	별
11.1	9.5	11.5	7.0	9.3	8.6	6.8	7.3	14.8	13.7	9.1	9.3	남	자
												여	자
11.5	5.7	7.3	3.9	6.4	2.1	3.9	4.5	11.0	13.2	3.7	3.8	연	령
7.6	3.4	5.2	2.8	4.2	4.8	4.5	5.4	12.0	8.1	4.2	6.1	15 ~ 19	세
11.0	8.6	8.2	5.2	10.9	8.3	7.3	8.4	13.9	12.1	7.9	9.4	20	대
13.3	12.2	13.9	9.5	11.2	9.7	8.7	10.2	17.1	15.8	9.0	9.6	30	대
14.0	12.4	17.3	10.0	12.1	11.0	9.0	8.7	20.9	18.1	13.7	13.3	40	대
10.4	7.9	14.0	6.8	7.9	8.6	6.7	5.4	13.4	13.0	10.3	9.5	50	대
												60	대 이상
12.6	9.9	13.5	9.8	11.7	11.0	10.7	7.6	13.4	13.0	8.8	8.3	직	업
10.6	8.1	10.5	5.7	10.5	8.4	6.7	8.6	16.1	12.8	8.2	10.1	전문	관리
13.8	14.1	16.9	10.4	12.3	9.8	8.7	8.6	18.6	17.8	12.6	12.6	사무	
8.5	9.8	18.1	9.8	10.4	9.2	7.4	6.2	16.3	18.6	16.3	15.6	서비스	판매
15.2	10.9	11.9	7.0	8.4	11.3	10.7	10.7	18.7	19.6	10.4	11.6	농어	업
												기능	노무
7.5	6.0	21.9	3.0	9.5	4.2	6.0	5.6	10.7	11.9	11.5	6.8	가	구 소 득
10.4	9.3	10.4	9.1	8.0	10.9	5.5	3.9	10.7	9.1	8.9	8.1	50만원	미만
9.0	8.1	12.0	8.1	8.5	9.1	6.4	7.0	16.8	13.6	9.7	9.8	50 ~ 100만원	미만
11.6	9.4	12.3	6.7	10.2	7.0	6.9	5.5	15.0	13.4	9.3	10.7	100 ~ 200만원	미만
11.4	8.0	9.5	4.6	8.5	7.8	6.3	6.2	14.8	13.6	7.6	10.1	200 ~ 300만원	미만
14.2	12.7	15.9	9.7	12.2	8.1	9.7	11.1	18.8	17.4	9.0	10.7	300 ~ 400만원	미만
14.7	9.5	10.3	6.8	8.0	11.4	8.3	9.7	17.7	17.7	10.4	6.1	400 ~ 500만원	미만
9.9	7.2	10.7	6.9	8.5	5.5	6.0	8.1	11.8	10.4	6.4	7.0	500 ~ 600만원	미만
												600만원	이상
8.3	7.2	11.9	8.4	6.2	7.8	5.8	5.3	14.3	12.3	11.0	9.0	학	력
13.8	10.0	9.9	7.5	8.1	8.2	4.8	6.6	16.9	15.6	8.1	9.5	초	졸 이하
12.7	9.6	13.1	6.8	9.9	8.4	8.4	8.2	16.3	15.4	10.1	10.3	중	학 교 (재/졸)
11.3	9.4	12.6	9.2	12.4	8.9	6.5	7.5	16.7	14.9	7.0	8.9	고	등 학 교 (재/졸)
11.5	8.9	10.5	5.7	8.8	7.3	7.1	7.4	14.1	12.2	7.4	7.7	전	문 대 (재/졸)
8.0	7.4	16.3	7.5	11.4	9.0	6.2	9.0	11.1	12.9	9.9	9.4	대	학 교 (재/졸)
												대	학 원 (재/졸)

5. 국내여행을 하지 않은 이유

단위 : %

구분	경제적 여유 부족	여가시간/마음의 여유 부족	건강상 이유	선호하는 목적지 및 여행에 관심이 없어서	이동 수단 불편	같이 갈 사람 없음/ 혼자 여행하기 싫음	집 밖에서 숙박하는 것이 부담스러움	신변 안전 및 질병에 걸릴 염려 때문	집안에 돌봐야 하는 가족이 있어서	기타
전체	21.8	50.4	16.0	3.2	1.2	1.5	1.7	1.2	3.1	-
성별										
남자	23.2	54.3	12.4	4.1	1.4	1.2	1.1	0.6	1.7	-
여자	20.3	46.3	19.8	2.3	0.9	1.8	2.4	1.7	4.6	-
연령										
15 ~ 19세	21.3	76.5	-	-	1.1	0.8	0.4	-	-	-
20대	26.2	61.8	2.8	5.1	2.8	0.2	0.1	0.3	0.8	-
30대	13.3	59.1	5.4	4.7	0.2	2.8	4.0	3.1	7.3	-
40대	25.2	59.9	6.9	0.9	0.6	-	1.1	2.4	2.9	-
50대	26.2	50.7	13.3	4.0	1.5	0.4	0.9	0.6	2.4	-
60대 이상	18.4	22.3	42.7	3.7	0.9	3.4	3.1	1.0	4.5	-
직업										
전문관리	8.2	66.1	7.3	3.0	0.6	6.6	6.1	-	2.2	-
사무	16.4	62.7	4.2	6.1	0.9	0.8	1.6	3.3	4.0	-
서비스판매	25.6	58.4	9.2	2.3	0.5	-	1.1	-	3.0	-
농어업	27.3	43.5	17.8	4.0	1.1	-	0.5	-	5.9	-
기능노무	26.9	50.1	5.2	6.8	5.1	2.0	-	0.9	3.1	-
가구소득										
50만원 미만	28.4	25.1	31.7	5.7	0.3	2.2	-	2.0	4.8	-
50 ~ 100만원 미만	29.5	18.6	37.8	2.5	2.0	2.8	0.6	-	6.4	-
100 ~ 200만원 미만	28.8	40.8	19.3	2.6	0.4	1.3	1.1	0.1	5.4	-
200 ~ 300만원 미만	26.2	46.9	15.3	3.1	1.8	2.2	2.7	0.4	1.5	-
300 ~ 400만원 미만	18.1	61.8	9.5	2.2	1.2	1.5	0.9	2.3	2.5	-
400 ~ 500만원 미만	22.9	54.7	12.8	1.9	1.8	0.2	1.5	2.2	2.0	-
500 ~ 600만원 미만	17.3	56.1	16.1	2.1	-	2.1	3.2	2.1	0.9	-
600만원 이상	3.3	73.5	6.5	7.7	0.9	0.3	2.1	0.9	4.8	-
학력										
초졸이하	21.4	22.1	42.8	3.7	1.0	2.6	1.2	0.8	4.3	-
중학교(재/졸)	26.3	47.1	18.5	3.0	0.3	-	0.5	-	4.5	-
고등학교(재/졸)	26.3	51.9	11.2	2.8	2.1	1.1	1.4	1.0	2.0	-
전문대(재/졸)	16.1	63.4	8.9	4.0	0.4	0.6	0.7	2.6	3.3	-
대학교(재/졸)	17.0	60.5	7.9	3.6	0.7	1.9	3.1	1.7	3.5	-
대학원(재/졸)	10.8	65.5	18.5	-	-	2.5	2.6	-	-	-

Ⅲ. 여행 횟수

1. 만 15세 이상 전국민 1인 평균 국내여행 횟수

단위 : 회/인

구분	국내여행			관광여행			기타여행		
	숙박여행	당일여행		숙박여행	당일여행		숙박여행	당일여행	
전체	4.93	2.13	2.80	2.27	0.99	1.28	2.66	1.14	1.51
성별									
남자	4.80	2.11	2.68	2.13	0.97	1.16	2.66	1.14	1.52
여자	5.06	2.15	2.91	2.40	1.00	1.40	2.66	1.15	1.51
연령									
15 ~ 19세	3.56	2.09	1.47	1.42	0.85	0.57	2.14	1.24	0.89
20대	3.40	1.90	1.50	1.67	0.98	0.68	1.73	0.92	0.82
30대	5.81	2.93	2.87	2.73	1.26	1.47	3.08	1.67	1.41
40대	5.96	2.68	3.29	2.65	1.19	1.46	3.31	1.49	1.82
50대	5.37	1.80	3.57	2.31	0.89	1.42	3.06	0.91	2.15
60대 이상	4.30	1.32	2.99	2.29	0.71	1.58	2.01	0.60	1.41
직업									
전문관리	6.40	2.87	3.53	3.11	1.36	1.75	3.29	1.51	1.78
사무	5.21	2.52	2.69	2.39	1.15	1.24	2.82	1.37	1.45
서비스판매	5.41	2.00	3.41	2.32	0.94	1.37	3.09	1.06	2.03
농어업	4.80	1.30	3.50	2.13	0.55	1.57	2.67	0.75	1.93
기능노무	5.37	2.04	3.32	2.31	0.80	1.51	3.06	1.25	1.81
가구소득									
50만원 미만	3.48	1.14	2.34	1.66	0.59	1.06	1.82	0.54	1.28
50 ~ 100만원 미만	4.04	1.29	2.75	2.02	0.48	1.55	2.01	0.81	1.20
100 ~ 200만원 미만	4.26	1.47	2.80	2.01	0.73	1.28	2.25	0.74	1.51
200 ~ 300만원 미만	4.73	2.00	2.73	2.15	0.89	1.26	2.58	1.11	1.47
300 ~ 400만원 미만	4.51	2.08	2.43	1.99	0.88	1.11	2.52	1.20	1.31
400 ~ 500만원 미만	5.69	2.58	3.11	2.30	1.15	1.15	3.39	1.43	1.96
500 ~ 600만원 미만	5.77	2.42	3.35	2.74	1.16	1.58	3.03	1.25	1.77
600만원 이상	5.27	2.64	2.63	2.69	1.37	1.32	2.58	1.27	1.30
학력									
초졸이하	3.61	1.05	2.56	1.74	0.44	1.30	1.87	0.61	1.26
중학교(재/졸)	4.40	1.61	2.79	2.16	0.82	1.34	2.25	0.79	1.45
고등학교(재/졸)	5.11	2.13	2.99	2.27	0.97	1.30	2.84	1.16	1.68
전문대(재/졸)	5.52	2.53	3.00	2.48	1.15	1.33	3.04	1.38	1.66
대학교(재/졸)	4.99	2.42	2.57	2.34	1.15	1.19	2.65	1.27	1.38
대학원(재/졸)	5.99	2.90	3.09	2.77	1.25	1.52	3.22	1.65	1.57

2-1. 만 15세 이상 전국민 1인 국내여행 횟수 분포

단위 : %

0회	1회	2회	3회	4회	5회	6~10회	11~15회	16회 이상	구	분
14.8	12.4	12.4	11.9	9.2	8.0	20.6	5.8	5.0	전	체
									성	별
15.5	12.8	12.8	12.4	8.5	7.7	19.5	5.9	4.9	남	자
14.1	11.9	12.0	11.4	9.8	8.2	21.7	5.7	5.2	여	자
									연	령
15.4	14.4	16.1	14.7	10.9	10.5	13.1	2.9	1.9	15 ~ 19	세
22.1	16.2	15.6	14.2	7.3	6.3	11.5	4.4	2.4	20	대
11.8	11.6	11.2	11.7	8.7	6.9	23.7	6.4	8.0	30	대
9.9	9.8	11.6	11.9	9.2	7.7	25.1	7.6	7.0	40	대
13.3	11.7	11.6	10.7	9.6	8.7	21.9	6.8	5.5	50	대
19.9	13.2	10.9	10.1	8.9	7.7	21.1	4.8	3.5	60	대 이상
									직	업
12.3	9.0	12.2	8.0	9.4	6.9	26.0	6.8	9.3	전 문 관 리	
12.1	13.4	13.4	14.3	7.8	5.9	20.7	6.3	6.2	사 무	
10.4	12.7	10.1	13.4	11.4	6.5	22.3	7.6	5.7	서 비 스 판 매	
12.2	12.8	14.7	9.9	11.7	8.1	20.8	6.4	3.6	농 어 업	
11.7	11.4	11.0	9.7	7.0	10.3	27.9	6.3	4.7	기 능 노 무	
									가 구 소 득	
20.6	10.7	13.5	10.5	9.9	15.3	15.8	3.4	0.4	50만원	미만
18.2	14.7	10.5	12.5	10.9	8.7	17.8	3.9	2.8	50 ~ 100만원	미만
17.9	14.9	15.0	11.1	7.2	6.5	18.8	4.9	3.8	100 ~ 200만원	미만
14.5	12.5	13.0	12.9	9.2	7.1	20.7	5.7	4.5	200 ~ 300만원	미만
14.3	11.0	15.5	12.6	9.4	7.9	20.1	5.6	3.5	300 ~ 400만원	미만
17.7	9.8	8.4	10.6	9.1	8.9	20.3	7.9	7.3	400 ~ 500만원	미만
10.6	13.5	12.8	11.7	8.6	6.6	22.4	6.6	7.2	500 ~ 600만원	미만
12.3	12.9	9.7	11.7	10.2	9.3	22.6	5.1	6.1	600만원	이상
									학	력
22.4	12.7	11.8	11.4	10.7	6.9	19.5	3.1	1.5	초 졸 이 하	
16.3	13.9	15.8	10.3	6.9	6.8	19.1	7.9	3.0	중 학 교 (재 / 졸)	
15.0	12.4	10.9	11.8	9.2	8.1	22.1	5.1	5.5	고 등 학 교 (재 / 졸)	
11.4	12.3	11.4	12.8	9.6	9.3	19.0	6.8	7.6	전 문 대 (재 / 졸)	
13.0	12.1	14.0	12.5	9.1	8.4	19.7	5.8	5.5	대 학 교 (재 / 졸)	
13.0	10.0	8.5	10.9	9.1	5.9	25.7	11.2	5.9	대 학 원 (재 / 졸)	

2-2. 만 15세 이상 전국민 1인 숙박여행 횟수 분포

단위 : %

구 분	0회	1회	2회	3회	4회	5회	6~10회	11~15회	16회 이상
전 체	30.2	21.6	15.2	11.8	7.9	5.0	6.9	1.0	0.4
성 별									
남 자	30.7	22.1	14.7	11.7	7.4	4.9	6.8	1.2	0.3
여 자	29.7	21.1	15.6	11.9	8.5	5.0	6.9	0.8	0.4
연 령									
15 ~ 19 세	25.4	24.3	15.3	15.9	9.8	3.4	4.8	0.7	0.4
20 대	34.8	23.0	14.0	9.1	7.5	4.0	6.4	0.6	0.5
30 대	22.7	18.6	14.9	13.1	9.5	7.8	9.6	2.3	1.4
40 대	20.8	19.6	15.7	14.0	10.6	7.5	10.0	1.8	0.1
50 대	32.2	23.9	16.4	10.9	6.6	4.2	5.5	0.2	0.1
60 대 이상	46.0	21.9	14.1	8.1	3.8	2.0	3.8	0.3	0.1
직 업									
전 문 관 리	19.7	20.7	14.4	14.2	9.7	8.8	9.1	3.2	0.2
사 무	24.8	21.1	15.9	12.0	8.7	6.7	8.8	1.5	0.6
서 비 스 판 매	28.2	23.9	17.8	11.4	6.8	4.2	6.9	0.6	0.2
농 어 업	48.3	22.1	13.9	6.0	1.1	4.3	4.0	0.4	-
기 능 노 무	30.6	19.9	16.0	12.5	9.6	4.7	6.0	0.6	0.2
가 구 소 득									
50만원 미만	53.2	10.8	16.5	13.2	3.6	1.9	0.8	-	-
50 ~ 100만원 미만	44.8	24.1	15.7	6.1	2.8	2.8	3.8	-	-
100 ~ 200만원 미만	41.3	22.6	16.7	9.3	3.6	1.4	4.2	0.6	0.3
200 ~ 300만원 미만	33.1	21.9	15.8	10.9	6.8	5.1	4.6	0.8	0.9
300 ~ 400만원 미만	28.3	21.5	17.6	11.3	7.9	5.8	6.5	1.0	-
400 ~ 500만원 미만	27.6	20.1	11.6	12.6	9.8	6.9	9.0	1.5	0.9
500 ~ 600만원 미만	22.6	23.8	14.1	14.5	9.4	4.5	9.6	1.5	0.0
600만원 이상	20.5	21.2	14.0	14.1	12.3	6.3	10.1	1.3	0.1
학 력									
초 출 이 하	52.8	20.9	13.1	5.2	3.4	2.2	2.4	-	-
중 학교 (재 / 졸)	36.7	24.5	15.4	9.5	4.3	3.4	5.8	0.5	-
고 등 학교 (재 / 졸)	29.4	21.2	15.6	13.4	8.5	4.0	6.7	0.8	0.4
전 문 대 (재 / 졸)	25.9	18.9	14.3	16.8	7.2	5.7	8.4	2.4	0.5
대 학교 (재 / 졸)	24.3	22.5	16.6	10.8	9.6	6.6	7.7	1.3	0.5
대 학 원 (재 / 졸)	20.7	20.3	6.7	16.3	12.6	9.8	12.0	1.2	0.3

2-3. 만 15세 이상 전국민 1인 당일여행 횟수 분포

단위 : %

0회	1회	2회	3회	4회	5회	6~10회	11~15회	16회 이상	구	분
33.9	19.2	12.4	8.8	5.8	4.7	9.9	2.9	2.4	전	체
									성	별
35.5	19.0	12.1	8.6	5.5	4.9	9.1	3.3	2.0	남	자
32.2	19.5	12.7	8.9	6.2	4.6	10.6	2.4	2.8	여	자
									연	령
42.5	25.8	12.4	7.4	4.0	2.7	4.2	1.1	-	15 ~ 19	세
47.8	22.1	14.1	4.5	2.6	1.7	5.2	1.3	0.5	20	대
32.9	20.4	11.7	7.6	6.6	5.0	9.8	3.4	2.7	30	대
29.4	18.8	13.3	9.9	5.6	5.4	10.3	3.8	3.5	40	대
29.0	15.7	12.2	9.4	8.3	5.4	13.0	2.9	4.1	50	대
31.3	16.5	11.1	11.1	6.2	6.0	12.7	3.3	1.8	60	대 이상
									직	업
32.7	16.7	10.2	8.4	5.3	7.2	11.9	2.8	4.8	전 문 관 리	
35.2	19.7	14.3	7.5	5.1	3.9	8.5	3.0	2.8	사	무
25.8	19.1	11.8	11.2	7.1	6.2	11.9	4.1	2.8	서 비 스 판 매	
19.6	18.6	16.0	9.8	8.5	7.6	14.3	3.3	2.2	농 어 업	
25.9	19.8	11.8	8.8	7.8	6.2	12.2	5.8	1.7	기 능 노 무	
									가	구 소 득
32.3	15.9	15.4	10.5	5.7	6.2	13.0	0.9	-	50만원	미만
30.8	18.4	11.5	10.9	8.5	6.2	9.4	2.5	1.8	50 ~ 100만원	미만
33.4	19.5	11.8	10.2	5.0	4.2	10.4	3.1	2.3	100 ~ 200만원	미만
32.4	19.3	12.7	9.2	6.1	5.3	10.8	2.6	1.7	200 ~ 300만원	미만
31.8	22.8	14.9	8.8	4.7	4.3	8.6	2.6	1.4	300 ~ 400만원	미만
36.0	15.7	11.3	8.4	6.6	3.7	11.0	3.8	3.6	400 ~ 500만원	미만
32.4	19.6	11.8	8.7	7.4	3.7	9.3	3.2	4.1	500 ~ 600만원	미만
39.7	18.6	10.7	6.5	4.4	5.9	8.8	2.7	2.7	600만원	이상
									학	력
31.4	18.0	11.8	12.6	6.4	5.2	12.5	1.5	0.7	초	졸 이 하
33.1	20.8	11.4	7.2	5.3	5.7	11.3	3.8	1.5	중	학 교 (재 / 졸)
34.0	18.2	11.3	9.3	6.4	4.5	10.3	2.9	2.9	고	등 학 교 (재 / 졸)
29.6	22.7	14.9	7.2	6.6	3.6	8.5	4.1	2.8	전	문 대 (재 / 졸)
36.3	19.4	13.1	7.9	5.1	4.8	8.3	2.7	2.3	대	학 교 (재 / 졸)
33.1	16.8	13.3	9.6	4.0	5.4	11.8	2.2	3.9	대	학 원 (재 / 졸)

3-1. 만 15세 이상 전국민 1인 관광여행 횟수 분포

단위 : %

구분	0회	1회	2회	3회	4회	5회	6~10회	11~15회	16회 이상
전체	31.0	22.6	14.9	10.4	6.1	4.1	8.2	2.0	0.6
성별									
남자	32.7	23.6	14.8	9.6	5.5	4.0	7.3	2.0	0.5
여자	29.3	21.7	15.0	11.2	6.7	4.3	9.1	2.0	0.7
연령									
15 ~ 19세	37.3	25.7	15.8	12.5	3.2	2.1	3.3	0.1	-
20대	36.6	26.3	16.1	5.8	5.3	3.0	6.1	0.8	0.0
30대	25.1	21.3	14.9	10.3	7.1	6.0	11.6	3.2	0.4
40대	24.1	22.5	15.4	13.4	7.4	4.5	8.9	3.2	0.6
50대	33.2	23.6	15.1	8.2	5.3	3.3	8.2	2.1	1.2
60대 이상	34.7	18.8	13.0	10.3	6.9	4.8	9.1	1.5	0.9
직업									
전문관리	23.3	17.7	16.8	13.5	5.6	4.8	13.5	4.2	0.7
사무	29.4	23.2	15.1	10.2	7.0	3.6	8.0	2.4	1.0
서비스판매	30.0	23.0	15.0	10.4	5.8	4.2	8.9	2.3	0.3
농어업	30.4	21.8	17.8	9.8	7.2	4.7	6.1	1.8	0.5
기능노무	28.6	26.7	11.5	10.6	9.1	3.5	6.9	2.4	0.7
가구소득									
50만원 미만	40.9	20.8	11.0	9.8	7.6	3.9	5.2	0.6	-
50 ~ 100만원 미만	34.9	21.1	17.1	9.8	5.1	2.1	7.8	1.7	0.4
100 ~ 200만원 미만	37.5	22.5	13.9	7.4	5.2	4.1	7.3	1.0	1.1
200 ~ 300만원 미만	32.9	20.4	15.2	9.5	7.3	5.1	7.8	1.4	0.3
300 ~ 400만원 미만	31.0	26.3	14.6	10.8	5.4	3.2	7.1	1.2	0.3
400 ~ 500만원 미만	31.2	21.3	14.1	11.2	5.5	3.4	10.6	2.1	0.5
500 ~ 600만원 미만	24.1	26.6	16.2	10.7	5.6	2.6	9.0	3.7	1.5
600만원 이상	26.4	19.7	15.2	12.7	7.1	6.6	8.6	3.2	0.5
학력									
초졸이하	40.1	20.4	14.8	8.7	5.6	2.8	6.5	0.6	0.4
중학교(재/졸)	37.3	22.0	11.6	8.2	5.9	4.4	8.5	1.2	1.0
고등학교(재/졸)	30.6	23.1	15.3	9.8	6.6	3.7	8.1	2.1	0.6
전문대(재/졸)	26.2	22.3	17.5	12.5	5.4	4.0	9.0	2.0	1.1
대학교(재/졸)	28.7	23.3	14.7	11.4	5.9	4.5	8.6	2.6	0.3
대학원(재/졸)	26.1	21.2	14.3	11.0	7.1	7.9	8.5	2.6	1.3

3-2. 만 15세 이상 전국민 1인 숙박 관광여행 횟수 분포

단위 : %

0회	1회	2회	3회	4회	5회	6~10회	11~15회	16회 이상	구	분
48.2	27.2	13.5	5.4	2.7	1.8	1.2	0.0	-	전 체	
48.2	28.6	12.5	4.9	2.7	1.8	1.3	0.0	-	성 별	
48.1	25.9	14.5	5.9	2.7	1.9	1.0	0.0	-	남	자
									여	자
48.9	31.1	12.9	3.3	1.5	2.0	0.3	-	-	연 령	
48.8	25.9	14.0	5.0	3.4	2.1	0.8	-	-	15 ~ 19	세
39.8	28.0	16.1	7.7	3.3	3.1	2.0	-	-	20	대
39.1	30.0	17.3	7.0	3.4	1.8	1.3	0.1	-	30	대
51.9	27.3	11.0	4.2	3.0	1.7	1.0	-	-	40	대
61.3	21.5	9.2	4.4	1.6	0.6	1.3	-	-	50	대
									60	대 이상
37.9	27.3	15.7	9.3	4.2	3.7	1.6	0.2	-	직 업	
41.9	27.8	16.6	6.3	4.7	1.4	1.3	-	-	전 문 관 리	
49.1	28.0	13.5	4.3	2.3	1.3	1.5	-	-	사 무	
65.4	22.0	7.2	3.7	0.7	1.1	-	-	-	서 비 스 판 매	
52.7	28.8	10.7	4.1	2.3	0.8	0.7	-	-	농 어 업	
									기 능 노 무	
66.6	15.6	13.1	2.4	1.3	1.1	-	-	-	가 구 소 득	
66.8	23.2	7.4	0.9	1.5	0.2	-	-	-	50만원	미만
59.6	22.5	10.5	4.5	0.8	1.0	1.2	-	-	50 ~ 100만원	미만
51.5	26.6	11.8	5.0	2.4	2.0	0.6	-	-	100 ~ 200만원	미만
47.6	30.5	14.0	4.4	2.1	0.6	0.7	-	-	200 ~ 300만원	미만
43.9	24.8	17.3	6.5	3.4	3.0	1.1	-	-	300 ~ 400만원	미만
40.5	31.3	14.6	5.8	4.0	2.1	1.6	-	-	400 ~ 500만원	미만
36.9	29.7	14.9	8.4	4.3	3.0	2.6	0.2	-	500 ~ 600만원	미만
									600만원	이상
70.6	19.7	6.6	2.0	0.7	0.1	0.2	-	-	학 력	
56.4	23.7	10.2	4.9	2.2	1.3	1.3	-	-	초 졸 이 하	
47.8	28.7	12.8	5.1	2.4	2.0	1.2	-	-	중 학 교 (재 / 졸)	
40.6	29.3	17.1	6.7	3.2	1.3	1.7	-	-	고 등 학 교 (재 / 졸)	
42.5	27.9	15.9	6.0	3.8	2.6	1.3	0.0	-	전 문 대 (재 / 졸)	
36.8	31.7	16.1	9.4	2.5	1.9	1.4	0.3	-	대 학 교 (재 / 졸)	
									대 학 원 (재 / 졸)	

3-3. 만 15세 이상 전국민 1인 당일 관광여행 횟수 분포

단위 : %

구분	0회	1회	2회	3회	4회	5회	6~10회	11~15회	16회 이상
전체	55.6	19.2	8.5	5.8	3.1	2.2	4.1	1.2	0.3
성별									
남자	59.1	17.9	7.9	5.5	2.5	1.9	4.0	1.0	0.3
여자	52.1	20.4	9.0	6.2	3.7	2.5	4.2	1.4	0.4
연령									
15 ~ 19세	67.1	20.1	6.1	4.7	0.3	0.8	0.9	-	-
20대	68.8	18.2	5.6	2.2	1.3	1.0	2.3	0.4	-
30대	51.4	18.7	9.2	6.2	3.8	2.7	7.2	0.5	0.3
40대	50.8	21.2	9.2	6.3	3.6	2.6	3.9	2.1	0.3
50대	56.5	18.1	8.2	5.3	3.8	1.6	4.0	1.8	0.7
60대 이상	49.0	18.1	10.4	8.3	4.0	3.3	5.1	1.4	0.4
직업									
전문관리	47.9	19.4	9.2	6.9	4.1	3.2	6.5	2.1	0.7
사무	58.3	18.5	7.7	4.8	2.7	2.4	4.1	0.9	0.6
서비스판매	53.2	18.7	9.7	5.4	4.8	2.1	5.0	0.9	0.2
농어업	40.8	25.4	12.4	8.6	4.1	2.9	4.0	1.7	-
기능노무	50.3	18.9	11.2	8.0	2.6	2.3	4.4	1.8	0.4
가구소득									
50만원 미만	53.0	22.4	11.5	5.7	1.8	2.3	2.7	0.6	-
50 ~ 100만원 미만	48.0	20.3	10.8	8.0	3.0	2.9	5.0	1.9	0.2
100 ~ 200만원 미만	57.9	17.2	8.9	5.4	1.9	2.4	4.5	1.4	0.3
200 ~ 300만원 미만	54.0	18.6	9.8	6.8	3.9	2.2	3.9	0.7	0.2
300 ~ 400만원 미만	56.1	21.1	7.8	6.0	3.4	2.0	3.0	0.7	0.1
400 ~ 500만원 미만	59.8	17.7	7.4	4.5	2.6	2.1	4.6	1.3	-
500 ~ 600만원 미만	54.9	18.3	8.1	5.6	3.4	2.1	3.9	2.6	1.1
600만원 이상	55.0	20.5	7.2	5.5	3.0	2.0	5.3	1.0	0.3
학력									
초졸이하	50.6	21.1	11.4	6.1	3.1	2.2	4.6	0.6	0.3
중학교(재/졸)	58.4	16.9	6.0	8.1	2.1	2.7	4.4	1.1	0.5
고등학교(재/졸)	56.5	17.5	9.3	5.4	3.8	1.6	4.2	1.5	0.3
전문대(재/졸)	53.1	21.3	8.7	5.1	3.4	2.2	5.0	0.6	0.6
대학교(재/졸)	56.6	20.2	7.2	6.1	2.6	2.4	3.4	1.4	0.1
대학원(재/졸)	53.0	20.6	8.8	4.1	1.9	3.7	5.5	1.1	1.3

4-1. 만 15세 이상 전국민 1인 기타여행 횟수 분포

단위 : %

0회	1회	2회	3회	4회	5회	6~10회	11~15회	16회 이상	구	분
31.9	17.1	14.7	12.0	7.2	4.6	8.5	2.1	2.0	전	체
									성	별
32.1	16.7	14.8	11.9	7.0	4.6	8.7	2.2	2.0	남	자
31.6	17.5	14.5	12.0	7.4	4.5	8.4	2.0	2.0	여	자
									연	령
32.8	17.2	17.9	15.0	6.5	2.4	5.9	1.6	0.8	15 ~ 19	세
42.8	19.1	14.2	8.8	5.5	3.4	4.1	1.1	1.0	20	대
27.3	18.6	16.4	10.0	9.1	3.8	9.2	2.9	2.7	30	대
23.9	16.6	15.0	13.3	8.1	5.9	11.4	2.7	3.1	40	대
28.0	15.8	13.3	13.8	7.3	6.0	10.8	2.6	2.4	50	대
41.9	16.5	12.5	9.9	5.8	4.5	6.6	1.1	1.1	60	대 이상
									직	업
27.5	17.0	13.5	13.3	6.4	6.0	10.3	2.3	3.6	전	문 관 리
27.9	18.4	16.4	11.7	7.4	5.8	7.4	2.5	2.5	사	무
25.7	18.2	13.6	13.0	8.4	4.9	11.5	2.2	2.5	서	비 스 판 매
31.0	19.1	14.0	10.2	7.0	3.9	10.7	2.6	1.6	농	어 업
28.1	12.7	13.5	12.3	9.6	6.3	14.2	1.4	1.9	기	능 노 무
									가	구 소 득
37.6	15.5	16.2	9.8	11.5	4.1	5.3	-	-	50	만원 미만
37.7	17.1	15.3	11.4	5.8	4.1	7.1	0.8	0.8	50 ~ 100	만원 미만
38.8	18.3	14.6	9.4	4.8	3.5	7.1	1.8	1.8	100 ~ 200	만원 미만
30.7	18.9	14.5	13.1	6.7	5.1	6.8	2.2	2.0	200 ~ 300	만원 미만
28.0	18.6	17.5	10.7	8.9	4.9	8.5	2.1	0.7	300 ~ 400	만원 미만
30.1	14.5	11.9	12.4	8.3	5.0	10.2	4.1	3.4	400 ~ 500	만원 미만
31.9	12.1	14.6	13.7	6.2	6.3	10.1	1.8	3.4	500 ~ 600	만원 미만
31.5	19.1	14.0	12.4	7.2	2.6	10.0	1.1	2.0	600	만원 이상
									학	력
39.6	19.1	11.7	11.9	5.4	3.5	7.8	0.7	0.3	초	졸 이 하
34.7	15.2	18.1	10.6	6.0	5.2	7.9	1.5	0.8	중	학 교 (재 / 졸)
31.7	15.2	14.0	12.8	7.8	4.5	9.3	2.2	2.5	고	등 학 교 (재 / 졸)
27.4	18.3	15.8	12.0	8.7	4.0	7.9	3.0	2.8	전	문 대 (재 / 졸)
30.9	18.6	15.3	11.0	6.8	5.0	8.1	2.2	2.1	대	학 교 (재 / 졸)
24.7	16.9	12.6	15.5	8.4	5.6	10.5	3.5	2.2	대	학 원 (재 / 졸)

4-2. 만 15세 이상 전국민 1인 숙박 기타여행 횟수 분포

단위 : %

구분	0회	1회	2회	3회	4회	5회	6~10회	11~15회	16회 이상
전체	53.1	19.0	13.1	7.2	3.1	1.6	2.2	0.4	0.3
성별									
남자	53.3	18.8	13.2	6.9	3.1	1.7	2.0	0.6	0.3
여자	52.8	19.2	13.0	7.4	3.1	1.4	2.4	0.3	0.4
연령									
15 ~ 19세	46.9	19.8	16.1	10.3	2.6	1.4	2.4	-	0.4
20대	59.3	19.0	10.3	6.9	1.7	0.6	1.5	0.3	0.5
30대	44.1	19.1	16.5	7.4	5.1	2.3	3.0	1.3	1.3
40대	42.3	19.4	17.1	10.1	4.5	2.7	3.2	0.8	0.1
50대	55.0	22.4	11.9	5.2	2.8	0.9	1.6	-	0.1
60대 이상	71.6	14.9	6.3	3.5	1.3	0.9	1.4	0.2	-
직업									
전문관리	43.7	20.3	14.6	9.1	5.7	2.2	2.7	1.6	-
사무	46.5	20.3	16.6	7.0	3.7	2.2	2.4	0.7	0.6
서비스판매	52.1	20.7	14.7	5.4	4.0	1.6	0.9	0.5	0.2
농어업	69.8	13.3	7.5	3.8	1.0	1.3	3.3	-	-
기능노무	48.1	19.7	14.7	8.9	4.5	1.5	2.1	0.3	0.2
가구소득									
50만원 미만	71.2	11.3	12.1	3.9	1.1	-	0.4	-	-
50 ~ 100만원 미만	65.6	15.7	7.7	4.8	1.8	1.6	2.8	-	-
100 ~ 200만원 미만	64.6	19.1	8.8	4.0	1.1	0.3	1.5	0.2	0.3
200 ~ 300만원 미만	55.7	20.2	10.5	6.1	3.3	1.4	1.3	0.6	0.8
300 ~ 400만원 미만	48.3	22.2	11.9	9.2	3.8	2.0	2.0	0.6	-
400 ~ 500만원 미만	49.7	15.7	15.7	8.3	4.8	0.6	3.7	0.7	0.8
500 ~ 600만원 미만	47.7	17.3	19.7	7.2	2.8	2.2	2.8	0.2	-
600만원 이상	46.9	20.8	14.7	8.7	2.9	2.9	2.6	0.4	0.1
학력									
초졸이하	69.5	16.3	6.4	4.4	1.4	0.6	1.4	-	-
중학교(재/졸)	63.5	16.4	10.6	4.5	1.7	1.2	2.0	0.1	-
고등학교(재/졸)	51.1	19.5	14.8	7.8	2.7	1.3	2.1	0.3	0.4
전문대(재/졸)	50.4	18.5	14.1	5.6	4.9	1.3	3.5	1.2	0.5
대학교(재/졸)	49.3	20.4	13.0	8.4	3.7	2.1	2.1	0.6	0.4
대학원(재/졸)	37.9	19.6	19.0	9.1	5.3	4.0	4.1	0.9	-

4-3. 만 15세 이상 전국민 1인 당일 기타여행 횟수 분포

단위 : %

0회	1회	2회	3회	4회	5회	6~10회	11~15회	16회 이상	구	분
51.2	19.2	10.5	6.5	3.9	2.4	4.2	1.1	1.0	전	체
									성	별
51.2	18.5	10.8	6.7	3.9	2.4	4.4	1.2	0.9	남	자
51.2	19.9	10.2	6.3	3.9	2.5	3.9	1.0	1.1	여	자
									연	령
61.3	17.8	10.5	4.8	2.0	0.7	2.7	0.3	-	15 ~ 19	세
63.3	18.1	8.6	5.4	1.6	1.3	1.2	0.1	0.3	20	대
51.9	22.0	9.0	5.7	3.2	2.2	3.6	1.8	0.6	30	대
45.5	21.7	11.3	6.4	3.7	2.9	5.4	1.7	1.4	40	대
42.1	18.0	11.0	8.6	7.1	3.6	6.1	1.3	2.1	50	대
53.0	16.6	11.2	6.9	4.2	2.7	3.9	0.8	0.7	60	대 이상
									직	업
52.8	18.7	7.1	6.4	3.2	4.8	2.8	1.7	2.5	전	문 관 리
49.7	21.5	10.7	6.3	3.4	2.0	4.0	1.8	0.5	사	무
40.5	21.9	11.0	8.5	5.6	3.3	6.8	0.9	1.6	서	비 스 판 매
41.7	20.3	12.3	7.1	5.3	3.6	7.7	0.6	1.3	농	어 업
44.9	17.8	11.6	5.3	8.8	4.2	5.5	1.2	0.7	기	능 노 무
									가	구 소 득
51.9	12.3	14.7	8.1	5.5	5.9	1.6	-	-	50	만원 미만
51.4	19.5	14.0	6.5	3.7	2.3	1.6	0.3	0.8	50 ~ 100	만원 미만
52.1	19.3	10.3	6.2	3.6	2.0	3.8	1.7	1.0	100 ~ 200	만원 미만
49.6	20.3	9.3	8.0	4.4	2.5	4.5	0.8	0.5	200 ~ 300	만원 미만
51.4	20.6	11.2	5.8	3.8	2.1	3.6	1.0	0.3	300 ~ 400	만원 미만
46.8	18.9	10.1	6.6	4.2	2.8	6.7	2.8	1.1	400 ~ 500	만원 미만
49.4	19.3	10.7	5.9	5.0	2.3	4.2	0.7	2.6	500 ~ 600	만원 미만
58.4	17.0	9.5	5.5	1.9	2.4	3.5	0.6	1.1	600	만원 이상
									학	력
53.1	17.3	10.4	8.3	3.3	2.9	4.2	0.4	-	초	졸 이 하
48.9	18.6	12.3	5.7	6.5	3.4	3.7	0.3	0.6	중	학 교 (재 / 졸)
49.8	19.0	10.1	7.0	4.0	2.1	5.2	1.1	1.7	고	등 학 교 (재 / 졸)
49.2	22.2	11.2	5.4	2.7	1.8	4.2	2.2	1.0	전	문 대 (재 / 졸)
53.6	19.1	9.6	6.1	3.6	2.6	3.3	1.3	0.6	대	학 교 (재 / 졸)
49.6	19.4	13.7	5.0	3.6	1.8	4.0	1.1	1.8	대	학 원 (재 / 졸)

5-1. 월별 만 15세 이상 전국민 1인 평균 국내여행 횟수

단위 : 회/인

구분	1월	2월	3월	4월	5월	6월	7월	8월	9월	10월	11월	12월
전체	0.52	0.30	0.41	0.29	0.35	0.30	0.43	0.58	0.60	0.53	0.28	0.34
성별												
남자	0.53	0.29	0.40	0.26	0.32	0.28	0.42	0.57	0.62	0.51	0.26	0.33
여자	0.51	0.31	0.42	0.31	0.38	0.32	0.43	0.60	0.58	0.55	0.29	0.35
연령												
15 ~ 19세	0.56	0.20	0.29	0.13	0.21	0.12	0.30	0.55	0.52	0.32	0.11	0.23
20대	0.41	0.19	0.24	0.13	0.18	0.22	0.36	0.49	0.41	0.32	0.14	0.30
30대	0.65	0.28	0.35	0.32	0.47	0.36	0.55	0.75	0.76	0.59	0.33	0.41
40대	0.69	0.42	0.50	0.33	0.43	0.34	0.48	0.76	0.78	0.60	0.26	0.38
50대	0.50	0.38	0.49	0.34	0.40	0.35	0.45	0.50	0.60	0.61	0.38	0.37
60대 이상	0.27	0.25	0.46	0.35	0.31	0.31	0.37	0.39	0.40	0.57	0.33	0.30
직업												
전문관리	0.77	0.46	0.44	0.33	0.52	0.44	0.61	0.71	0.74	0.64	0.39	0.36
사무	0.57	0.30	0.39	0.27	0.38	0.32	0.44	0.69	0.68	0.53	0.25	0.37
서비스판매	0.55	0.34	0.48	0.34	0.37	0.31	0.43	0.63	0.66	0.58	0.33	0.40
농어업	0.29	0.33	0.53	0.46	0.32	0.29	0.53	0.32	0.38	0.53	0.41	0.42
기능노무	0.56	0.35	0.40	0.32	0.37	0.36	0.45	0.61	0.70	0.62	0.30	0.32
가구소득												
50만원 미만	0.26	0.19	0.60	0.22	0.28	0.21	0.24	0.33	0.35	0.40	0.25	0.17
50 ~ 100만원 미만	0.30	0.23	0.35	0.37	0.30	0.33	0.37	0.37	0.36	0.49	0.29	0.31
100 ~ 200만원 미만	0.33	0.23	0.35	0.31	0.30	0.31	0.36	0.47	0.46	0.52	0.30	0.32
200 ~ 300만원 미만	0.45	0.28	0.39	0.26	0.35	0.26	0.43	0.57	0.59	0.50	0.29	0.35
300 ~ 400만원 미만	0.54	0.26	0.34	0.20	0.31	0.24	0.42	0.60	0.57	0.48	0.24	0.31
400 ~ 500만원 미만	0.64	0.31	0.54	0.34	0.39	0.33	0.48	0.68	0.74	0.62	0.26	0.36
500 ~ 600만원 미만	0.66	0.47	0.46	0.35	0.41	0.36	0.47	0.66	0.70	0.60	0.30	0.32
600만원 이상	0.62	0.34	0.40	0.30	0.40	0.32	0.45	0.60	0.63	0.53	0.28	0.40
학력												
초졸이하	0.26	0.21	0.38	0.36	0.26	0.24	0.35	0.29	0.34	0.40	0.29	0.24
중학교(재/졸)	0.43	0.31	0.40	0.28	0.27	0.27	0.36	0.48	0.47	0.50	0.28	0.35
고등학교(재/졸)	0.55	0.32	0.41	0.28	0.38	0.30	0.42	0.58	0.63	0.57	0.31	0.36
전문대(재/졸)	0.61	0.31	0.53	0.34	0.39	0.37	0.48	0.69	0.68	0.56	0.25	0.34
대학교(재/졸)	0.56	0.32	0.38	0.24	0.36	0.28	0.46	0.65	0.64	0.51	0.24	0.35
대학원(재/졸)	0.66	0.30	0.48	0.38	0.46	0.42	0.51	0.73	0.75	0.62	0.33	0.34

5-2. 월별 만 15세 이상 전국민 1인 평균 숙박여행 횟수

단위: 회/인

1월	2월	3월	4월	5월	6월	7월	8월	9월	10월	11월	12월	구	분
0.31	0.11	0.13	0.10	0.13	0.11	0.21	0.31	0.32	0.15	0.09	0.15	전	체
												성	별
0.32	0.11	0.13	0.09	0.12	0.11	0.22	0.30	0.34	0.15	0.09	0.14	남	자
0.30	0.12	0.14	0.10	0.14	0.12	0.21	0.31	0.30	0.16	0.10	0.16	여	자
												연	령
0.40	0.09	0.16	0.07	0.11	0.07	0.17	0.35	0.38	0.09	0.05	0.15	15 ~ 19	세
0.28	0.13	0.12	0.06	0.08	0.10	0.20	0.30	0.24	0.12	0.07	0.18	20	대
0.44	0.11	0.15	0.13	0.21	0.16	0.32	0.39	0.49	0.20	0.14	0.21	30	대
0.44	0.14	0.14	0.10	0.17	0.13	0.24	0.43	0.45	0.17	0.09	0.17	40	대
0.23	0.12	0.12	0.09	0.10	0.10	0.20	0.22	0.24	0.15	0.11	0.13	50	대
0.10	0.08	0.12	0.10	0.09	0.09	0.14	0.16	0.12	0.16	0.08	0.09	60	대 이상
												직	업
0.45	0.18	0.13	0.08	0.22	0.18	0.31	0.35	0.43	0.17	0.15	0.20	전	문 관 리
0.37	0.12	0.15	0.11	0.17	0.14	0.23	0.38	0.40	0.18	0.09	0.17	사	무
0.31	0.09	0.11	0.09	0.10	0.09	0.19	0.30	0.33	0.16	0.08	0.14	서	비 스 판 매
0.13	0.12	0.11	0.10	0.06	0.08	0.17	0.11	0.08	0.11	0.11	0.13	농	어 업
0.33	0.12	0.12	0.09	0.11	0.10	0.20	0.30	0.35	0.14	0.08	0.11	기	능 노 무
												가	구 소 득
0.13	0.09	0.07	0.05	0.10	0.08	0.08	0.19	0.14	0.10	0.06	0.05	50	만원 미만
0.13	0.06	0.08	0.08	0.06	0.07	0.13	0.19	0.12	0.15	0.08	0.14	50 ~ 100	만원 미만
0.17	0.06	0.09	0.10	0.06	0.11	0.16	0.23	0.16	0.14	0.08	0.10	100 ~ 200	만원 미만
0.26	0.11	0.13	0.08	0.13	0.10	0.18	0.29	0.32	0.16	0.10	0.14	200 ~ 300	만원 미만
0.34	0.09	0.15	0.08	0.11	0.08	0.23	0.34	0.34	0.12	0.09	0.13	300 ~ 400	만원 미만
0.42	0.10	0.18	0.12	0.17	0.14	0.24	0.36	0.41	0.18	0.08	0.18	400 ~ 500	만원 미만
0.34	0.19	0.13	0.14	0.14	0.13	0.24	0.35	0.35	0.15	0.09	0.16	500 ~ 600	만원 미만
0.41	0.15	0.14	0.09	0.18	0.14	0.27	0.32	0.41	0.19	0.12	0.20	600	만원 이상
												학	력
0.10	0.08	0.08	0.08	0.07	0.06	0.10	0.12	0.09	0.11	0.07	0.09	초	졸 이 하
0.22	0.11	0.15	0.07	0.06	0.09	0.17	0.23	0.18	0.13	0.08	0.14	중	학 교 (재 / 졸)
0.33	0.11	0.12	0.10	0.12	0.11	0.20	0.31	0.34	0.15	0.10	0.15	고	등 학 교 (재 / 졸)
0.38	0.11	0.20	0.10	0.15	0.14	0.27	0.39	0.39	0.17	0.10	0.13	전	문 대 (재 / 졸)
0.35	0.13	0.14	0.10	0.16	0.12	0.24	0.36	0.38	0.17	0.08	0.18	대	학 교 (재 / 졸)
0.48	0.10	0.16	0.14	0.19	0.16	0.34	0.31	0.50	0.22	0.13	0.17	대	학 원 (재 / 졸)

5-3. 월별 만 15세 이상 전국민 1인 평균 당일여행 횟수

단위 : 회/인

구분	1월	2월	3월	4월	5월	6월	7월	8월	9월	10월	11월	12월
전체	0.21	0.19	0.28	0.19	0.23	0.19	0.22	0.27	0.28	0.38	0.19	0.19
성별												
남자	0.21	0.18	0.27	0.18	0.20	0.17	0.21	0.26	0.28	0.36	0.17	0.18
여자	0.20	0.20	0.28	0.21	0.25	0.20	0.22	0.29	0.28	0.39	0.20	0.20
연령												
15 ~ 19세	0.16	0.11	0.13	0.06	0.11	0.04	0.13	0.20	0.15	0.23	0.06	0.08
20대	0.12	0.06	0.12	0.07	0.10	0.12	0.15	0.19	0.17	0.20	0.08	0.12
30대	0.22	0.17	0.20	0.19	0.26	0.20	0.23	0.36	0.27	0.39	0.19	0.20
40대	0.25	0.27	0.36	0.23	0.26	0.21	0.24	0.33	0.33	0.42	0.17	0.21
50대	0.27	0.25	0.37	0.25	0.31	0.25	0.24	0.29	0.36	0.46	0.28	0.24
60대 이상	0.17	0.17	0.33	0.25	0.23	0.22	0.23	0.23	0.28	0.41	0.25	0.21
직업												
전문관리	0.31	0.28	0.31	0.25	0.30	0.25	0.29	0.36	0.31	0.46	0.24	0.17
사무	0.19	0.17	0.24	0.17	0.22	0.18	0.21	0.31	0.28	0.36	0.16	0.20
서비스판매	0.24	0.24	0.37	0.25	0.27	0.22	0.24	0.33	0.33	0.42	0.25	0.26
농어업	0.15	0.21	0.42	0.36	0.26	0.21	0.35	0.21	0.31	0.42	0.30	0.29
기능노무	0.23	0.23	0.28	0.23	0.26	0.26	0.25	0.31	0.35	0.49	0.22	0.21
가구소득												
50만원 미만	0.13	0.09	0.53	0.16	0.18	0.13	0.16	0.14	0.22	0.30	0.18	0.12
50 ~ 100만원 미만	0.17	0.17	0.27	0.28	0.23	0.26	0.24	0.18	0.24	0.34	0.21	0.17
100 ~ 200만원 미만	0.16	0.16	0.26	0.21	0.23	0.20	0.19	0.24	0.30	0.38	0.22	0.22
200 ~ 300만원 미만	0.18	0.17	0.26	0.18	0.23	0.16	0.25	0.28	0.28	0.34	0.19	0.21
300 ~ 400만원 미만	0.20	0.17	0.19	0.12	0.20	0.17	0.19	0.26	0.24	0.36	0.16	0.18
400 ~ 500만원 미만	0.22	0.21	0.36	0.22	0.22	0.19	0.24	0.32	0.32	0.44	0.18	0.18
500 ~ 600만원 미만	0.32	0.28	0.33	0.22	0.27	0.23	0.24	0.31	0.35	0.45	0.21	0.16
600만원 이상	0.21	0.19	0.25	0.21	0.22	0.18	0.18	0.29	0.21	0.33	0.16	0.20
학력												
초졸이하	0.15	0.14	0.30	0.28	0.19	0.18	0.24	0.17	0.25	0.29	0.22	0.15
중학교(재/졸)	0.22	0.20	0.25	0.21	0.21	0.19	0.19	0.26	0.29	0.38	0.20	0.21
고등학교(재/졸)	0.22	0.20	0.30	0.19	0.25	0.19	0.22	0.27	0.30	0.43	0.21	0.21
전문대(재/졸)	0.22	0.20	0.33	0.24	0.24	0.23	0.21	0.30	0.28	0.39	0.15	0.21
대학교(재/졸)	0.21	0.19	0.24	0.14	0.20	0.16	0.22	0.29	0.26	0.34	0.16	0.17
대학원(재/졸)	0.19	0.19	0.32	0.24	0.28	0.25	0.17	0.42	0.24	0.41	0.20	0.18

6-1. 월별 만 15세 이상 전국민 1인 평균 관광여행 횟수

단위: 회/인

1월	2월	3월	4월	5월	6월	7월	8월	9월	10월	11월	12월	구	분
0.11	0.11	0.16	0.16	0.19	0.15	0.28	0.42	0.14	0.28	0.12	0.15	전	체
												성	별
0.11	0.10	0.15	0.14	0.16	0.14	0.27	0.41	0.14	0.25	0.11	0.14	남	자
0.12	0.12	0.17	0.17	0.21	0.16	0.29	0.44	0.14	0.30	0.13	0.15	여	자
												연	령
0.06	0.07	0.10	0.05	0.08	0.06	0.21	0.43	0.08	0.12	0.05	0.11	15 ~ 19	세
0.10	0.10	0.12	0.05	0.10	0.13	0.24	0.36	0.07	0.17	0.06	0.17	20	대
0.15	0.10	0.16	0.19	0.25	0.18	0.35	0.54	0.17	0.32	0.14	0.19	30	대
0.15	0.15	0.17	0.16	0.22	0.18	0.29	0.56	0.19	0.31	0.10	0.16	40	대
0.12	0.12	0.17	0.18	0.21	0.15	0.30	0.34	0.14	0.30	0.16	0.13	50	대
0.08	0.10	0.21	0.24	0.20	0.16	0.25	0.28	0.15	0.34	0.17	0.11	60	대 이상
												직	업
0.23	0.19	0.16	0.18	0.30	0.23	0.35	0.51	0.22	0.39	0.19	0.18	전	문 관 리
0.12	0.11	0.15	0.16	0.19	0.16	0.29	0.50	0.15	0.28	0.09	0.17	사	무
0.10	0.09	0.17	0.15	0.19	0.15	0.26	0.47	0.16	0.27	0.13	0.17	서	비 스 판 매
0.08	0.11	0.23	0.31	0.16	0.14	0.37	0.21	0.08	0.20	0.15	0.08	농	어 업
0.10	0.10	0.17	0.18	0.21	0.16	0.27	0.41	0.17	0.30	0.13	0.12	기	능 노 무
												가	구 소 득
0.05	0.06	0.20	0.17	0.14	0.11	0.16	0.27	0.15	0.19	0.11	0.04	50	만원 미만
0.09	0.07	0.16	0.23	0.18	0.18	0.24	0.24	0.13	0.28	0.13	0.10	50 ~ 100	만원 미만
0.08	0.11	0.16	0.17	0.16	0.13	0.24	0.32	0.14	0.27	0.12	0.12	100 ~ 200	만원 미만
0.10	0.09	0.16	0.14	0.18	0.13	0.27	0.43	0.15	0.26	0.12	0.14	200 ~ 300	만원 미만
0.09	0.09	0.11	0.10	0.16	0.12	0.27	0.46	0.10	0.25	0.12	0.12	300 ~ 400	만원 미만
0.11	0.10	0.21	0.15	0.17	0.16	0.28	0.47	0.14	0.28	0.10	0.13	400 ~ 500	만원 미만
0.18	0.17	0.18	0.21	0.24	0.17	0.32	0.46	0.19	0.31	0.14	0.18	500 ~ 600	만원 미만
0.16	0.14	0.17	0.17	0.23	0.19	0.31	0.46	0.15	0.34	0.13	0.23	600	만원 이상
												학	력
0.08	0.07	0.18	0.22	0.16	0.12	0.23	0.19	0.10	0.19	0.13	0.07	초	졸 이 하
0.08	0.11	0.20	0.17	0.16	0.15	0.25	0.34	0.14	0.28	0.15	0.14	중	학 교 (재 / 졸)
0.12	0.12	0.16	0.16	0.20	0.15	0.26	0.41	0.14	0.28	0.13	0.15	고	등 학 교 (재 / 졸)
0.12	0.10	0.21	0.15	0.18	0.18	0.32	0.52	0.14	0.29	0.12	0.14	전	문 대 (재 / 졸)
0.12	0.11	0.14	0.12	0.19	0.14	0.31	0.49	0.16	0.28	0.10	0.17	대	학 교 (재 / 졸)
0.14	0.14	0.16	0.25	0.25	0.22	0.29	0.53	0.13	0.36	0.12	0.17	대	학 원 (재 / 졸)

6-2. 월별 만 15세 이상 전국민 1인 평균 숙박 관광여행 횟수

단위 : 회/인

구분	1월	2월	3월	4월	5월	6월	7월	8월	9월	10월	11월	12월
전체	0.05	0.05	0.06	0.05	0.07	0.06	0.15	0.24	0.05	0.09	0.05	0.07
성별												
남자	0.05	0.05	0.05	0.05	0.06	0.06	0.15	0.24	0.06	0.08	0.05	0.07
여자	0.05	0.05	0.06	0.05	0.08	0.06	0.15	0.24	0.04	0.09	0.05	0.08
연령												
15 ~ 19세	0.04	0.04	0.05	0.04	0.04	0.03	0.13	0.29	0.05	0.04	0.03	0.07
20대	0.06	0.08	0.06	0.02	0.04	0.07	0.16	0.24	0.03	0.07	0.04	0.13
30대	0.07	0.05	0.06	0.07	0.11	0.08	0.22	0.29	0.07	0.11	0.06	0.10
40대	0.07	0.06	0.05	0.04	0.09	0.07	0.16	0.36	0.07	0.10	0.04	0.07
50대	0.03	0.05	0.06	0.06	0.06	0.05	0.16	0.17	0.04	0.09	0.05	0.07
60대 이상	0.02	0.03	0.06	0.06	0.06	0.05	0.10	0.11	0.04	0.10	0.05	0.03
직업												
전문관리	0.09	0.09	0.05	0.05	0.13	0.10	0.22	0.26	0.07	0.12	0.07	0.11
사무	0.05	0.05	0.06	0.06	0.09	0.08	0.17	0.30	0.06	0.10	0.04	0.10
서비스판매	0.04	0.04	0.05	0.05	0.06	0.05	0.12	0.25	0.05	0.09	0.05	0.07
농어업	0.03	0.03	0.06	0.06	0.03	0.04	0.10	0.07	0.02	0.03	0.05	0.03
기능노무	0.05	0.04	0.05	0.04	0.05	0.03	0.14	0.23	0.04	0.06	0.03	0.03
가구소득												
5만원 미만	0.00	0.03	0.04	0.04	0.06	0.04	0.06	0.18	0.04	0.05	0.04	0.01
50 ~ 100만원 미만	0.03	0.01	0.01	0.04	0.03	0.04	0.06	0.11	0.02	0.05	0.03	0.05
100 ~ 200만원 미만	0.02	0.04	0.05	0.05	0.04	0.04	0.12	0.17	0.05	0.08	0.02	0.04
200 ~ 300만원 미만	0.06	0.04	0.06	0.03	0.06	0.05	0.12	0.22	0.05	0.10	0.05	0.06
300 ~ 400만원 미만	0.03	0.04	0.04	0.03	0.06	0.05	0.15	0.27	0.04	0.06	0.06	0.06
400 ~ 500만원 미만	0.05	0.05	0.09	0.06	0.09	0.07	0.17	0.29	0.05	0.10	0.04	0.09
500 ~ 600만원 미만	0.05	0.08	0.06	0.08	0.08	0.07	0.20	0.28	0.06	0.09	0.05	0.09
600만원 이상	0.08	0.08	0.07	0.06	0.11	0.10	0.21	0.28	0.07	0.14	0.06	0.13
학력												
초졸이하	0.02	0.02	0.04	0.04	0.04	0.02	0.06	0.08	0.02	0.04	0.04	0.02
중학교(재/졸)	0.03	0.04	0.08	0.05	0.04	0.06	0.12	0.18	0.04	0.09	0.04	0.06
고등학교(재/졸)	0.05	0.05	0.05	0.05	0.06	0.06	0.14	0.25	0.05	0.08	0.05	0.07
전문대(재/졸)	0.06	0.05	0.08	0.05	0.09	0.07	0.18	0.31	0.05	0.09	0.06	0.06
대학교(재/졸)	0.05	0.06	0.05	0.05	0.09	0.06	0.18	0.29	0.06	0.11	0.04	0.10
대학원(재/졸)	0.06	0.06	0.07	0.09	0.10	0.09	0.22	0.23	0.05	0.14	0.05	0.10

6-3. 월별 만 15세 이상 전국민 1인 평균 당일 관광여행 횟수

단위: 회/인

1월	2월	3월	4월	5월	6월	7월	8월	9월	10월	11월	12월	구	분
0.07	0.06	0.11	0.11	0.12	0.09	0.13	0.18	0.09	0.19	0.08	0.07	전	체
												성	별
0.06	0.06	0.10	0.09	0.10	0.08	0.12	0.17	0.09	0.17	0.07	0.06	남	자
0.07	0.07	0.11	0.12	0.14	0.10	0.14	0.19	0.10	0.21	0.08	0.08	여	자
												연	령
0.02	0.04	0.05	0.01	0.04	0.02	0.08	0.14	0.03	0.08	0.02	0.04	15 ~ 19	세
0.04	0.03	0.05	0.03	0.06	0.06	0.09	0.13	0.03	0.10	0.02	0.04	20	대
0.08	0.05	0.11	0.12	0.14	0.10	0.13	0.25	0.10	0.21	0.08	0.08	30	대
0.09	0.08	0.12	0.11	0.13	0.11	0.14	0.20	0.13	0.21	0.06	0.09	40	대
0.08	0.07	0.11	0.12	0.15	0.09	0.14	0.17	0.10	0.20	0.10	0.07	50	대
0.06	0.07	0.15	0.17	0.14	0.11	0.15	0.16	0.11	0.25	0.12	0.08	60	대 이상
												직	업
0.15	0.10	0.11	0.13	0.18	0.13	0.13	0.25	0.14	0.27	0.11	0.07	전	문 관 리
0.07	0.06	0.09	0.10	0.09	0.08	0.13	0.20	0.09	0.18	0.06	0.08	사	무
0.06	0.05	0.12	0.10	0.13	0.10	0.14	0.22	0.11	0.17	0.08	0.10	서	비 스 판 매
0.04	0.07	0.17	0.25	0.13	0.11	0.27	0.13	0.07	0.17	0.11	0.05	농	어 업
0.06	0.06	0.11	0.14	0.16	0.13	0.13	0.18	0.13	0.23	0.10	0.08	기	능 노 무
												가	구 소 득
0.05	0.03	0.16	0.13	0.08	0.08	0.10	0.09	0.11	0.13	0.07	0.03	50	만원 미만
0.06	0.06	0.15	0.18	0.14	0.14	0.18	0.13	0.11	0.23	0.10	0.06	50 ~ 100	만원 미만
0.05	0.07	0.11	0.11	0.12	0.08	0.12	0.15	0.10	0.19	0.10	0.08	100 ~ 200	만원 미만
0.04	0.05	0.10	0.11	0.11	0.08	0.15	0.21	0.10	0.16	0.07	0.07	200 ~ 300	만원 미만
0.05	0.06	0.07	0.07	0.11	0.07	0.12	0.18	0.06	0.19	0.07	0.07	300 ~ 400	만원 미만
0.06	0.05	0.12	0.09	0.08	0.10	0.11	0.18	0.09	0.18	0.06	0.04	400 ~ 500	만원 미만
0.13	0.09	0.12	0.13	0.17	0.10	0.13	0.18	0.13	0.22	0.09	0.09	500 ~ 600	만원 미만
0.08	0.07	0.11	0.11	0.12	0.10	0.10	0.18	0.08	0.20	0.07	0.10	600	만원 이상
												학	력
0.06	0.05	0.14	0.18	0.12	0.09	0.17	0.11	0.09	0.15	0.09	0.05	초	졸 이 하
0.05	0.07	0.12	0.12	0.12	0.09	0.13	0.17	0.10	0.19	0.11	0.08	중	학 교 (재 / 졸)
0.07	0.07	0.11	0.10	0.14	0.09	0.11	0.16	0.09	0.20	0.08	0.07	고	등 학 교 (재 / 졸)
0.06	0.05	0.13	0.10	0.10	0.11	0.14	0.21	0.09	0.19	0.07	0.08	전	문 대 (재 / 졸)
0.07	0.06	0.08	0.07	0.10	0.07	0.13	0.20	0.10	0.18	0.06	0.07	대	학 교 (재 / 졸)
0.08	0.08	0.10	0.16	0.15	0.13	0.08	0.31	0.08	0.22	0.07	0.07	대	학 원 (재 / 졸)

7-1. 월별 만 15세 이상 전국민 1인 평균 기타여행 횟수

단위 : 회/인

구분	1월	2월	3월	4월	5월	6월	7월	8월	9월	10월	11월	12월
전체	0.41	0.19	0.25	0.13	0.17	0.15	0.15	0.16	0.46	0.25	0.16	0.19
성별												
남자	0.42	0.19	0.25	0.12	0.16	0.14	0.15	0.16	0.47	0.26	0.15	0.19
여자	0.39	0.20	0.25	0.14	0.17	0.16	0.14	0.16	0.44	0.25	0.16	0.20
연령												
15 ~ 19세	0.50	0.13	0.19	0.08	0.13	0.06	0.09	0.12	0.45	0.20	0.06	0.12
20대	0.31	0.09	0.13	0.08	0.08	0.09	0.11	0.12	0.34	0.16	0.08	0.13
30대	0.50	0.18	0.19	0.13	0.22	0.17	0.20	0.21	0.59	0.27	0.19	0.22
40대	0.54	0.27	0.33	0.17	0.21	0.16	0.19	0.20	0.59	0.29	0.16	0.21
50대	0.38	0.26	0.32	0.16	0.19	0.20	0.15	0.17	0.46	0.31	0.23	0.24
60대 이상	0.19	0.15	0.25	0.12	0.11	0.15	0.12	0.11	0.25	0.22	0.16	0.19
직업												
전문관리	0.54	0.27	0.28	0.16	0.22	0.21	0.26	0.20	0.52	0.25	0.20	0.18
사무	0.44	0.18	0.24	0.12	0.20	0.16	0.15	0.19	0.54	0.25	0.16	0.20
서비스판매	0.45	0.25	0.31	0.19	0.18	0.16	0.17	0.16	0.50	0.31	0.20	0.23
농어업	0.21	0.22	0.30	0.15	0.16	0.15	0.16	0.11	0.30	0.33	0.26	0.33
기능노무	0.46	0.25	0.23	0.14	0.16	0.21	0.18	0.20	0.53	0.33	0.17	0.21
가구소득												
50만원 미만	0.20	0.12	0.40	0.04	0.14	0.09	0.07	0.06	0.21	0.21	0.14	0.13
50 ~ 100만원 미만	0.20	0.16	0.18	0.14	0.12	0.15	0.13	0.13	0.23	0.21	0.16	0.21
100 ~ 200만원 미만	0.26	0.12	0.19	0.14	0.13	0.18	0.12	0.15	0.32	0.25	0.18	0.21
200 ~ 300만원 미만	0.35	0.19	0.24	0.12	0.18	0.13	0.16	0.14	0.44	0.24	0.17	0.21
300 ~ 400만원 미만	0.45	0.16	0.23	0.10	0.14	0.12	0.15	0.14	0.48	0.23	0.12	0.19
400 ~ 500만원 미만	0.53	0.21	0.33	0.19	0.22	0.16	0.19	0.21	0.60	0.34	0.16	0.23
500 ~ 600만원 미만	0.48	0.30	0.28	0.14	0.17	0.19	0.15	0.20	0.51	0.30	0.16	0.15
600만원 이상	0.46	0.20	0.23	0.13	0.17	0.12	0.14	0.15	0.47	0.19	0.14	0.17
학력												
초졸이하	0.18	0.15	0.21	0.14	0.10	0.12	0.11	0.09	0.24	0.22	0.16	0.17
중학교(재/졸)	0.35	0.20	0.20	0.11	0.12	0.13	0.11	0.14	0.33	0.22	0.13	0.21
고등학교(재/졸)	0.43	0.19	0.25	0.13	0.18	0.15	0.16	0.17	0.49	0.29	0.18	0.21
전문대(재/졸)	0.48	0.21	0.32	0.19	0.21	0.18	0.16	0.17	0.53	0.27	0.12	0.20
대학교(재/졸)	0.44	0.21	0.24	0.12	0.17	0.14	0.15	0.16	0.48	0.23	0.14	0.18
대학원(재/졸)	0.52	0.16	0.32	0.13	0.21	0.20	0.22	0.20	0.62	0.26	0.21	0.18

7-2. 월별 만 15세 이상 전국민 1인 평균 숙박 기타여행 횟수

단위 : 회/인

1월	2월	3월	4월	5월	6월	7월	8월	9월	10월	11월	12월	구	분
0.26	0.06	0.08	0.05	0.06	0.05	0.06	0.06	0.27	0.07	0.05	0.08	전	체
												성	별
0.27	0.06	0.08	0.04	0.06	0.05	0.06	0.06	0.28	0.06	0.04	0.07	남	자
0.26	0.07	0.08	0.05	0.06	0.06	0.06	0.07	0.26	0.07	0.05	0.08	여	자
												연	령
0.36	0.05	0.11	0.04	0.06	0.04	0.04	0.06	0.33	0.05	0.02	0.08	15 ~ 19	세
0.23	0.05	0.06	0.05	0.04	0.04	0.05	0.06	0.20	0.06	0.03	0.06	20	대
0.37	0.06	0.09	0.06	0.10	0.08	0.11	0.10	0.42	0.09	0.08	0.10	30	대
0.37	0.08	0.09	0.06	0.08	0.05	0.08	0.07	0.39	0.08	0.05	0.09	40	대
0.20	0.07	0.06	0.03	0.04	0.05	0.05	0.05	0.20	0.06	0.05	0.06	50	대
0.07	0.05	0.06	0.04	0.03	0.04	0.04	0.04	0.08	0.06	0.03	0.06	60	대 이상
												직	업
0.37	0.09	0.08	0.03	0.10	0.08	0.09	0.09	0.36	0.06	0.08	0.09	전 문 관 리	
0.32	0.07	0.09	0.05	0.08	0.06	0.07	0.08	0.34	0.07	0.05	0.08	사 무	
0.27	0.05	0.06	0.04	0.04	0.04	0.07	0.05	0.28	0.06	0.03	0.07	서 비 스 판 매	
0.10	0.08	0.04	0.05	0.03	0.05	0.07	0.03	0.06	0.07	0.07	0.09	농 어 업	
0.28	0.09	0.06	0.05	0.06	0.07	0.06	0.07	0.31	0.07	0.05	0.08	기 능 노 무	
												가 구 소 득	
0.13	0.06	0.03	0.01	0.04	0.05	0.01	0.01	0.10	0.04	0.03	0.04	50만원	미만
0.10	0.05	0.06	0.04	0.03	0.03	0.07	0.08	0.10	0.10	0.05	0.09	50 ~ 100만원	미만
0.15	0.03	0.04	0.04	0.02	0.06	0.05	0.07	0.11	0.06	0.05	0.06	100 ~ 200만원	미만
0.21	0.07	0.08	0.05	0.06	0.05	0.06	0.07	0.27	0.06	0.05	0.08	200 ~ 300만원	미만
0.31	0.06	0.11	0.05	0.05	0.03	0.07	0.07	0.30	0.06	0.03	0.07	300 ~ 400만원	미만
0.37	0.04	0.08	0.07	0.08	0.07	0.06	0.07	0.37	0.08	0.05	0.09	400 ~ 500만원	미만
0.29	0.11	0.08	0.06	0.07	0.06	0.04	0.07	0.29	0.07	0.04	0.08	500 ~ 600만원	미만
0.33	0.08	0.08	0.03	0.07	0.05	0.07	0.04	0.34	0.06	0.06	0.07	600만원	이상
												학	력
0.08	0.06	0.05	0.04	0.03	0.03	0.05	0.04	0.07	0.07	0.04	0.06	초 졸 이 하	
0.19	0.07	0.07	0.03	0.02	0.03	0.05	0.05	0.14	0.04	0.04	0.08	중 학 교 (재 / 졸)	
0.28	0.06	0.07	0.05	0.06	0.05	0.05	0.06	0.29	0.07	0.05	0.08	고 등 학 교 (재 / 졸)	
0.32	0.06	0.12	0.05	0.07	0.06	0.09	0.08	0.34	0.08	0.04	0.07	전 문 대 (재 / 졸)	
0.29	0.07	0.08	0.05	0.07	0.06	0.06	0.07	0.32	0.07	0.04	0.08	대 학 교 (재 / 졸)	
0.41	0.04	0.10	0.05	0.09	0.08	0.12	0.08	0.45	0.08	0.08	0.07	대 학 원 (재 / 졸)	

7-3. 월별 만 15세 이상 전국민 1인 평균 당일 기타여행 횟수

단위 : 회/인

구분	1월	2월	3월	4월	5월	6월	7월	8월	9월	10월	11월	12월
전체	0.14	0.13	0.17	0.09	0.11	0.10	0.09	0.09	0.18	0.19	0.11	0.12
성별												
남자	0.15	0.13	0.17	0.08	0.10	0.09	0.09	0.10	0.19	0.19	0.11	0.12
여자	0.13	0.13	0.17	0.09	0.11	0.10	0.09	0.09	0.18	0.18	0.11	0.12
연령												
15 ~ 19세	0.13	0.08	0.08	0.05	0.07	0.02	0.05	0.06	0.12	0.16	0.04	0.04
20대	0.08	0.03	0.07	0.03	0.05	0.05	0.07	0.06	0.14	0.10	0.06	0.07
30대	0.13	0.12	0.10	0.07	0.12	0.09	0.10	0.10	0.17	0.19	0.11	0.11
40대	0.16	0.19	0.24	0.12	0.13	0.10	0.11	0.13	0.21	0.21	0.11	0.12
50대	0.19	0.19	0.26	0.13	0.15	0.15	0.10	0.12	0.26	0.26	0.17	0.17
60대 이상	0.12	0.10	0.18	0.08	0.09	0.11	0.08	0.07	0.17	0.16	0.12	0.13
직업												
전문관리	0.17	0.18	0.20	0.12	0.12	0.13	0.17	0.11	0.17	0.19	0.12	0.10
사무	0.13	0.11	0.15	0.06	0.12	0.10	0.08	0.11	0.20	0.18	0.10	0.12
서비스판매	0.18	0.20	0.25	0.15	0.14	0.12	0.10	0.11	0.22	0.25	0.16	0.16
농어업	0.11	0.13	0.26	0.11	0.13	0.10	0.08	0.08	0.24	0.25	0.19	0.24
기능노무	0.18	0.17	0.17	0.09	0.10	0.14	0.13	0.13	0.22	0.26	0.12	0.13
가구소득												
50만원 미만	0.08	0.06	0.37	0.03	0.10	0.05	0.06	0.06	0.11	0.17	0.12	0.09
50 ~ 100만원 미만	0.10	0.11	0.12	0.10	0.09	0.12	0.06	0.05	0.12	0.11	0.11	0.11
100 ~ 200만원 미만	0.11	0.09	0.15	0.10	0.12	0.12	0.07	0.09	0.21	0.19	0.13	0.15
200 ~ 300만원 미만	0.14	0.12	0.16	0.07	0.11	0.08	0.09	0.07	0.18	0.18	0.12	0.13
300 ~ 400만원 미만	0.14	0.11	0.12	0.05	0.09	0.09	0.07	0.08	0.18	0.17	0.09	0.12
400 ~ 500만원 미만	0.16	0.16	0.25	0.12	0.14	0.09	0.13	0.14	0.24	0.26	0.12	0.14
500 ~ 600만원 미만	0.19	0.19	0.21	0.08	0.10	0.13	0.11	0.13	0.22	0.23	0.12	0.07
600만원 이상	0.13	0.12	0.15	0.10	0.10	0.08	0.07	0.10	0.13	0.13	0.09	0.10
학력												
초졸이하	0.09	0.09	0.16	0.10	0.07	0.09	0.07	0.06	0.17	0.14	0.12	0.11
중학교(재/졸)	0.16	0.13	0.13	0.08	0.09	0.10	0.06	0.09	0.19	0.18	0.09	0.13
고등학교(재/졸)	0.15	0.13	0.19	0.08	0.12	0.10	0.10	0.11	0.21	0.22	0.13	0.13
전문대(재/졸)	0.16	0.15	0.20	0.14	0.15	0.12	0.07	0.08	0.20	0.19	0.08	0.13
대학교(재/졸)	0.14	0.13	0.16	0.07	0.10	0.08	0.09	0.09	0.16	0.16	0.10	0.10
대학원(재/졸)	0.11	0.11	0.23	0.08	0.13	0.13	0.10	0.11	0.16	0.18	0.13	0.11

8-1. 월별 만 15세 이상 전국민 1인 평균 국내여행 횟수 구성비

단위 : %

1월	2월	3월	4월	5월	6월	7월	8월	9월	10월	11월	12월	구	분
10.6	6.2	8.4	5.8	7.2	6.0	8.7	11.8	12.1	10.8	5.6	6.9	전	체
												성	별
11.1	6.1	8.4	5.5	6.8	5.8	8.9	11.8	12.9	10.6	5.4	6.8	남	자
10.1	6.2	8.4	6.2	7.6	6.2	8.5	11.8	11.4	10.9	5.8	7.0	여	자
												연	령
15.7	5.6	8.2	3.7	6.0	3.4	8.4	15.4	14.7	9.1	3.2	6.6	15 ~ 19	세
12.0	5.6	7.1	3.9	5.4	6.5	10.5	14.3	12.1	9.5	4.2	8.8	20	대
11.2	4.8	6.0	5.5	8.1	6.2	9.5	12.9	13.0	10.2	5.7	7.0	30	대
11.6	7.0	8.4	5.5	7.2	5.6	8.0	12.8	13.2	10.0	4.4	6.3	40	대
9.3	7.0	9.1	6.3	7.5	6.5	8.3	9.3	11.2	11.4	7.1	6.9	50	대
6.3	5.9	10.6	8.2	7.3	7.2	8.6	9.0	9.3	13.2	7.6	7.0	60대	이상
												직	업
12.0	7.2	6.9	5.2	8.2	6.8	9.5	11.1	11.5	9.9	6.0	5.7	전	문
10.9	5.7	7.6	5.2	7.4	6.2	8.4	13.3	13.1	10.2	4.8	7.1	관	리
10.2	6.2	8.8	6.3	6.8	5.7	7.9	11.6	12.2	10.7	6.1	7.4	사	무
6.0	6.8	11.0	9.7	6.6	6.1	10.9	6.7	7.9	11.0	8.5	8.7	서	비
10.4	6.6	7.5	5.9	7.0	6.8	8.4	11.3	13.0	11.6	5.5	6.0	비	판
												매	업
												농	어
												업	업
												기	능
												노	무
												가	구
												소	득
7.4	5.4	17.1	6.2	8.0	6.0	6.8	9.5	10.1	11.4	7.1	4.9	50	만원
7.3	5.6	8.6	9.1	7.3	8.2	9.2	9.1	8.9	12.0	7.1	7.7	미	만
7.8	5.3	8.3	7.2	7.0	7.2	8.4	11.1	10.9	12.2	7.0	7.6	50 ~ 100	만원
9.5	6.0	8.3	5.5	7.5	5.5	9.0	12.1	12.5	10.5	6.1	7.4	미	만
11.9	5.7	7.5	4.4	6.8	5.4	9.3	13.3	12.7	10.6	5.4	6.9	100 ~ 200	만원
11.3	5.5	9.4	6.0	6.9	5.8	8.4	11.9	13.0	10.9	4.6	6.3	미	만
11.5	8.1	8.0	6.1	7.1	6.2	8.2	11.4	12.1	10.5	5.1	5.6	200 ~ 300	만원
11.8	6.5	7.6	5.6	7.7	6.0	8.5	11.5	11.9	10.0	5.2	7.6	미	만
												300 ~ 400	만원
												미	만
												400 ~ 500	만원
												미	만
												500 ~ 600	만원
												미	만
												600	만원
												이	상
												학	력
7.1	5.9	10.7	10.0	7.1	6.5	9.6	7.9	9.4	11.2	7.9	6.6	초	졸
9.8	6.9	9.0	6.3	6.2	6.2	8.1	11.0	10.7	11.4	6.4	7.9	이	하
10.7	6.2	8.1	5.6	7.3	5.9	8.2	11.4	12.4	11.2	6.0	7.0	중	학
11.0	5.6	9.6	6.1	7.1	6.6	8.6	12.5	12.2	10.1	4.5	6.1	교	(
11.2	6.4	7.5	4.8	7.3	5.6	9.2	13.1	12.7	10.3	4.8	7.0	재	/
11.0	5.0	8.1	6.4	7.7	7.0	8.5	12.2	12.4	10.4	5.5	5.7	졸)
												고	등
												학	교
												(재
												/	졸
)	
												전	문
												대	(
												학	교
												(재
												/	졸
)	
												대	학
												원	(
												재	/
												졸)

8-2. 월별 만 15세 이상 전국민 1인 평균 숙박여행 횟수 구성비

단위 : %

구분	1월	2월	3월	4월	5월	6월	7월	8월	9월	10월	11월	12월
전체	14.6	5.3	6.3	4.5	6.0	5.2	9.9	14.4	15.1	7.3	4.3	7.1
성별												
남자	15.1	5.2	6.1	4.1	5.8	5.0	10.3	14.4	16.2	7.0	4.1	6.9
여자	14.2	5.5	6.5	4.9	6.3	5.4	9.6	14.4	14.0	7.5	4.5	7.3
연령												
15 ~ 19세	19.1	4.2	7.6	3.5	5.1	3.6	8.1	16.7	18.0	4.3	2.6	7.3
20대	15.0	6.9	6.5	3.4	4.3	5.5	10.6	15.7	12.5	6.6	3.5	9.6
30대	14.8	3.6	5.0	4.5	7.1	5.4	11.0	13.3	16.6	6.8	4.7	7.1
40대	16.5	5.4	5.2	3.7	6.4	4.8	8.8	16.1	17.0	6.5	3.3	6.2
50대	12.6	6.8	6.5	5.0	5.4	5.6	11.3	12.0	13.1	8.4	6.0	7.3
60대 이상	7.4	6.0	9.3	7.7	6.6	6.8	10.4	12.0	9.4	11.8	6.0	6.6
직업												
전문관리	15.8	6.3	4.6	2.9	7.8	6.4	10.9	12.2	15.0	6.1	5.2	6.9
사무	14.7	4.8	6.1	4.3	6.7	5.6	9.2	15.1	16.0	7.1	3.5	6.8
서비스판매	15.6	4.7	5.5	4.6	5.1	4.5	9.3	15.1	16.6	7.8	4.1	7.1
농어업	10.1	9.2	8.1	8.0	4.6	6.3	13.2	8.2	5.8	8.2	8.6	9.6
기능노무	16.1	6.1	5.6	4.5	5.5	5.0	9.7	14.7	17.1	6.6	3.8	5.4
가구소득												
50만원 미만	11.2	8.1	5.8	4.8	9.1	7.3	6.7	16.3	11.9	8.5	5.6	4.8
50 ~ 100만원 미만	10.1	4.4	6.0	6.3	4.9	5.6	10.4	14.8	9.4	11.5	5.9	10.7
100 ~ 200만원 미만	11.8	4.3	6.4	6.6	4.3	7.2	11.2	15.8	10.9	9.4	5.1	6.9
200 ~ 300만원 미만	13.2	5.6	6.6	4.0	6.3	5.1	9.0	14.6	15.8	7.8	4.9	7.2
300 ~ 400만원 미만	16.2	4.4	7.1	3.7	5.2	3.7	10.9	16.2	16.2	5.8	4.1	6.2
400 ~ 500만원 미만	16.3	3.7	6.8	4.7	6.6	5.4	9.2	13.8	16.1	7.0	3.3	7.0
500 ~ 600만원 미만	14.2	7.8	5.5	5.7	5.8	5.4	9.8	14.5	14.5	6.3	3.7	6.8
600만원 이상	15.6	5.8	5.4	3.4	6.9	5.3	10.4	12.0	15.7	7.3	4.4	7.7
학력												
초졸이하	9.9	7.2	7.9	7.9	6.5	5.3	9.9	11.3	8.4	10.6	6.7	8.2
중학교(재/졸)	13.5	6.7	9.2	4.5	3.9	5.4	10.4	14.1	11.0	7.8	4.9	8.5
고등학교(재/졸)	15.5	5.2	5.5	4.6	5.6	5.2	9.4	14.5	15.9	6.9	4.7	7.0
전문대(재/졸)	15.1	4.2	8.0	3.8	6.1	5.5	10.5	15.5	15.5	6.7	4.0	5.1
대학교(재/졸)	14.3	5.5	5.7	4.1	6.7	5.0	9.9	15.0	15.6	7.2	3.5	7.5
대학원(재/졸)	16.4	3.6	5.6	4.8	6.4	5.6	11.6	10.7	17.3	7.5	4.6	5.7

8-3. 월별 만 15세 이상 전국민 1인 평균 당일여행 횟수 구성비

단위 : %

1월	2월	3월	4월	5월	6월	7월	8월	9월	10월	11월	12월	구	분
7.5	6.8	10.0	6.9	8.1	6.6	7.7	9.8	9.9	13.4	6.6	6.7	전	체
												성	별
8.0	6.9	10.2	6.6	7.5	6.4	7.8	9.7	10.3	13.5	6.5	6.7	남	자
7.0	6.8	9.7	7.1	8.6	6.9	7.7	9.9	9.5	13.4	6.8	6.7	여	자
												연	령
10.8	7.7	9.0	4.1	7.2	3.1	8.9	13.6	10.0	15.9	4.1	5.6	15 ~ 19	세
8.2	4.0	7.9	4.4	6.8	7.8	10.3	12.6	11.7	13.3	5.2	7.7	20	대
7.6	5.9	7.1	6.5	9.2	6.9	7.8	12.4	9.3	13.7	6.8	6.9	30	대
7.6	8.3	11.0	6.9	7.8	6.4	7.4	10.0	10.1	12.9	5.2	6.4	40	대
7.6	7.1	10.3	7.0	8.6	6.9	6.9	8.0	10.2	12.9	7.7	6.7	50	대
5.8	5.8	11.2	8.4	7.6	7.4	7.8	7.6	9.2	13.7	8.3	7.1	60	대 이상
												직	업
8.9	7.9	8.8	7.1	8.5	7.2	8.3	10.2	8.7	13.0	6.7	4.7	전	문 관 리
7.2	6.5	8.9	6.2	8.0	6.7	7.7	11.6	10.5	13.2	6.0	7.4	사	무
7.0	7.1	10.7	7.2	7.9	6.5	7.0	9.6	9.6	12.4	7.3	7.6	서	비 스 판 매
4.4	6.0	12.1	10.3	7.3	6.0	10.1	6.1	8.7	12.1	8.5	8.4	농	어 업
7.0	6.9	8.6	6.8	7.9	7.9	7.6	9.3	10.4	14.7	6.6	6.4	기	능 노 무
												가	구 소 득
5.5	4.1	22.7	7.0	7.5	5.4	6.9	6.2	9.3	12.8	7.8	5.0	50	만원 미만
6.0	6.1	9.8	10.4	8.4	9.4	8.7	6.4	8.6	12.3	7.6	6.2	50 ~ 100	만원 미만
5.7	5.8	9.2	7.6	8.4	7.2	7.0	8.6	10.9	13.7	8.0	7.9	100 ~ 200	만원 미만
6.8	6.3	9.6	6.6	8.3	5.8	9.0	10.3	10.1	12.5	7.0	7.6	200 ~ 300	만원 미만
8.1	6.9	7.8	4.9	8.1	6.9	7.9	10.8	9.7	14.8	6.6	7.5	300 ~ 400	만원 미만
7.1	6.9	11.6	7.1	7.1	6.1	7.7	10.4	10.4	14.1	5.7	5.8	400 ~ 500	만원 미만
9.5	8.4	9.8	6.4	8.0	6.9	7.0	9.1	10.4	13.5	6.2	4.7	500 ~ 600	만원 미만
8.1	7.2	9.7	7.9	8.5	6.7	6.7	10.9	8.1	12.7	6.1	7.5	600	만원 이상
												학	력
5.9	5.4	11.8	10.8	7.3	7.1	9.5	6.6	9.9	11.4	8.4	5.9	초	졸 이 하
7.7	7.1	9.0	7.4	7.5	6.7	6.8	9.1	10.5	13.5	7.3	7.5	중	학 교 (재 / 졸)
7.4	6.9	9.9	6.2	8.5	6.5	7.3	9.2	9.9	14.3	6.9	6.9	고	등 학 교 (재 / 졸)
7.5	6.7	10.9	8.1	8.0	7.6	7.0	9.9	9.4	12.9	5.0	6.9	전	문 대 (재 / 졸)
8.3	7.3	9.3	5.5	7.8	6.1	8.5	11.4	10.1	13.2	6.1	6.5	대	학 교 (재 / 졸)
6.0	6.3	10.4	7.8	8.9	8.2	5.5	13.6	7.8	13.2	6.3	5.7	대	학 원 (재 / 졸)

9-1. 월별 만 15세 이상 전국민 1인 평균 관광여행 횟수 구성비

단위 : %

구분	1월	2월	3월	4월	5월	6월	7월	8월	9월	10월	11월	12월
전체	5.0	4.9	7.2	6.9	8.3	6.6	12.2	18.6	6.3	12.2	5.3	6.4
성별												
남자	5.1	4.9	7.1	6.5	7.6	6.6	12.7	19.2	6.7	11.8	5.3	6.4
여자	5.0	5.0	7.3	7.2	8.9	6.5	11.9	18.1	5.9	12.5	5.4	6.4
연령												
15 ~ 19세	4.2	5.2	6.9	3.5	5.7	4.0	14.9	30.0	5.4	8.6	3.6	7.9
20대	6.0	6.1	7.0	3.2	5.9	7.6	14.6	21.8	4.0	9.9	3.7	10.1
30대	5.5	3.6	6.0	6.8	9.1	6.7	12.7	19.7	6.1	11.7	5.2	6.9
40대	5.8	5.6	6.6	5.9	8.3	6.7	11.1	21.2	7.2	11.6	3.9	6.1
50대	5.0	5.2	7.4	7.8	9.2	6.4	12.8	14.6	6.0	12.9	6.8	5.9
60대 이상	3.4	4.4	9.2	10.3	8.8	7.0	10.9	12.1	6.6	15.0	7.5	4.8
직업												
전문관리	7.5	6.0	5.1	5.7	9.7	7.4	11.1	16.4	6.9	12.4	6.0	5.7
사무	5.2	4.8	6.4	6.6	7.8	6.7	12.2	21.1	6.1	11.9	4.0	7.2
서비스판매	4.4	3.8	7.3	6.6	8.1	6.7	11.1	20.4	6.9	11.6	5.7	7.4
농어업	3.6	5.1	10.9	14.6	7.4	6.8	17.4	9.7	4.0	9.4	7.1	4.0
기능노무	4.4	4.3	7.3	7.9	9.3	6.9	11.6	17.6	7.4	12.9	5.5	5.0
가구소득												
50만원 미만	3.2	3.9	12.0	10.4	8.3	6.9	9.9	16.2	8.8	11.3	6.4	2.6
50 ~ 100만원 미만	4.5	3.3	8.1	11.3	8.8	8.7	11.8	11.7	6.5	13.9	6.3	5.1
100 ~ 200만원 미만	3.8	5.4	8.0	8.3	8.1	6.3	11.7	15.8	7.2	13.5	6.1	5.8
200 ~ 300만원 미만	4.4	4.3	7.3	6.6	8.2	6.0	12.6	20.0	6.8	11.8	5.5	6.3
300 ~ 400만원 미만	4.3	4.7	5.5	5.0	8.2	6.3	13.7	23.0	4.9	12.3	6.1	6.2
400 ~ 500만원 미만	5.0	4.4	9.1	6.5	7.5	7.1	12.3	20.4	5.9	12.0	4.3	5.5
500 ~ 600만원 미만	6.6	6.3	6.6	7.6	8.9	6.0	11.8	16.7	6.9	11.2	5.0	6.5
600만원 이상	6.0	5.3	6.4	6.3	8.7	7.2	11.5	17.0	5.7	12.5	4.9	8.5
학력												
초졸이하	4.6	3.9	10.1	12.9	9.0	6.7	13.4	11.0	6.0	10.8	7.3	4.1
중학교(재/졸)	3.6	5.0	9.3	7.8	7.3	6.9	11.4	15.9	6.6	12.9	7.0	6.4
고등학교(재/졸)	5.3	5.5	7.0	6.9	8.7	6.7	11.4	17.9	6.2	12.5	5.6	6.4
전문대(재/졸)	5.0	4.0	8.5	6.1	7.3	7.4	12.8	21.1	5.7	11.5	5.0	5.5
대학교(재/졸)	5.2	4.9	5.8	5.1	8.2	5.8	13.2	21.1	6.7	12.2	4.4	7.4
대학원(재/졸)	5.2	5.1	5.9	9.1	9.0	7.8	10.5	19.2	4.7	13.1	4.3	6.0

9-2. 월별 만 15세 이상 전국민 1인 평균 숙박 관광여행 횟수 구성비

단위 : %

1월	2월	3월	4월	5월	6월	7월	8월	9월	10월	11월	12월	구	분
4.8	5.0	5.7	5.0	7.1	6.1	15.3	24.6	5.1	9.0	4.6	7.6	전	체
												성	별
4.9	4.8	5.3	4.9	6.5	6.2	15.6	25.0	6.0	8.6	4.6	7.5	남	자
4.7	5.2	6.2	5.2	7.6	6.0	15.0	24.3	4.2	9.5	4.5	7.6	여	자
												연	령
4.3	4.6	5.7	4.2	5.0	4.0	15.2	33.7	5.7	5.0	3.7	8.8	15 ~ 19	세
5.9	7.8	6.5	1.9	4.4	6.6	15.8	24.2	3.4	6.8	4.0	12.8	20	대
5.2	3.6	4.6	5.3	8.6	6.2	17.1	22.6	5.2	8.9	4.5	8.2	30	대
5.7	5.3	4.4	3.8	7.5	6.1	13.4	30.3	5.6	8.3	3.3	6.3	40	대
3.5	5.9	6.7	6.5	6.4	5.9	17.6	19.1	4.0	10.6	6.0	7.8	50	대
3.3	3.7	8.5	8.7	8.6	7.1	13.6	16.2	6.0	13.7	6.6	4.1	60	대 이상
												직	업
6.4	6.5	3.6	3.6	9.3	7.5	16.2	19.0	5.4	8.8	5.4	8.2	전	문 관 리
4.7	4.4	5.2	4.9	7.9	6.7	14.4	26.1	5.3	9.0	3.2	8.3	사	무
4.3	4.2	5.3	5.8	6.6	5.3	12.8	26.8	5.7	10.0	5.1	7.9	서	비 스 판 매
6.1	6.3	11.7	10.4	5.1	6.5	17.7	13.0	3.1	5.9	8.1	6.2	농	어 업
5.9	4.8	6.7	5.0	6.5	4.2	17.6	28.9	4.9	7.9	3.6	4.1	기	능 노 무
												가	구 소 득
0.4	5.5	6.3	6.6	10.0	6.0	10.6	30.2	6.6	9.2	6.5	2.1	50	만원 미만
6.1	1.6	2.7	9.1	7.3	8.0	12.8	23.1	3.7	10.9	5.3	9.5	50 ~ 100	만원 미만
3.2	5.0	7.2	7.3	6.0	6.2	16.0	22.8	6.8	10.7	3.4	5.4	100 ~ 200	만원 미만
6.2	4.8	6.2	3.8	7.0	5.6	13.2	24.5	5.5	11.0	5.1	7.0	200 ~ 300	만원 미만
3.5	4.0	4.3	3.6	6.4	5.7	17.3	31.1	4.7	6.4	6.3	6.6	300 ~ 400	만원 미만
4.6	4.5	8.1	4.8	7.7	5.8	15.0	25.3	4.1	8.7	3.4	8.0	400 ~ 500	만원 미만
4.5	6.6	4.9	6.8	6.5	5.8	16.8	24.0	4.8	7.4	4.1	7.7	500 ~ 600	만원 미만
5.7	5.6	4.9	4.5	8.0	7.0	15.0	20.1	5.3	10.0	4.3	9.6	600	만원 이상
												학	력
4.9	4.2	8.2	10.0	8.4	5.1	13.3	18.8	4.1	9.1	8.1	5.7	초	졸 이 하
3.1	5.0	10.1	5.7	4.8	7.4	14.5	21.7	4.7	10.6	5.1	7.3	중	학 교 (재 / 졸)
4.9	5.6	5.1	5.4	6.3	6.4	14.9	25.3	5.3	8.3	5.0	7.5	고	등 학 교 (재 / 졸)
5.5	4.0	7.0	4.1	7.5	6.5	15.7	27.0	4.8	8.2	4.9	5.1	전	문 대 (재 / 졸)
4.8	5.0	4.7	4.0	7.9	5.4	15.7	25.5	5.3	9.4	3.6	8.8	대	학 교 (재 / 졸)
5.0	4.8	5.5	7.5	8.1	6.9	17.2	18.0	4.0	11.1	4.0	8.0	대	학 원 (재 / 졸)

9-3. 월별 만 15세 이상 전국민 1인 평균 당일 관광여행 횟수 구성비

단위 : %

구분	1월	2월	3월	4월	5월	6월	7월	8월	9월	10월	11월	12월
전체	5.2	4.8	8.3	8.3	9.2	7.0	9.9	14.0	7.2	14.6	5.9	5.5
성별												
남자	5.3	4.9	8.6	7.9	8.5	7.0	10.2	14.3	7.4	14.6	5.9	5.4
여자	5.1	4.8	8.1	8.6	9.9	6.9	9.7	13.8	7.0	14.6	6.0	5.6
연령												
15 ~ 19세	4.1	6.2	8.7	2.6	6.7	4.0	14.4	24.4	5.0	13.7	3.5	6.7
20대	6.1	3.7	7.7	5.1	8.1	9.1	13.0	18.4	4.9	14.4	3.2	6.3
30대	5.8	3.7	7.2	8.2	9.4	7.1	8.9	17.2	6.9	14.2	5.7	5.7
40대	5.9	5.8	8.3	7.6	8.9	7.2	9.2	13.8	8.6	14.4	4.3	6.0
50대	6.0	4.7	7.9	8.6	10.9	6.7	9.9	11.8	7.2	14.4	7.3	4.6
60대 이상	3.5	4.7	9.4	11.0	8.9	6.9	9.6	10.3	6.9	15.6	7.9	5.1
직업												
전문관리	8.4	5.6	6.2	7.2	10.1	7.3	7.2	14.3	8.1	15.3	6.5	3.8
사무	5.6	5.1	7.5	8.3	7.7	6.7	10.3	16.6	6.9	14.6	4.6	6.2
서비스판매	4.5	3.5	8.6	7.1	9.2	7.6	10.0	16.0	7.7	12.7	6.1	7.1
농어업	2.8	4.7	10.6	16.1	8.2	6.8	17.3	8.5	4.3	10.7	6.8	3.2
기능노무	3.7	4.1	7.6	9.4	10.8	8.3	8.5	11.6	8.7	15.5	6.5	5.5
가구소득												
50만원 미만	4.7	3.0	15.3	12.5	7.4	7.4	9.5	8.3	10.1	12.5	6.4	2.9
50 ~ 100만원 미만	4.0	3.8	9.8	12.0	9.3	8.9	11.5	8.2	7.4	14.8	6.7	3.7
100 ~ 200만원 미만	4.1	5.6	8.5	8.9	9.3	6.3	9.4	11.9	7.4	15.1	7.6	5.9
200 ~ 300만원 미만	3.2	3.9	8.1	8.5	9.1	6.3	12.3	16.9	7.7	12.5	5.8	5.8
300 ~ 400만원 미만	4.9	5.2	6.3	6.0	9.5	6.7	10.8	16.6	5.1	16.9	5.9	5.9
400 ~ 500만원 미만	5.3	4.4	10.1	8.2	7.2	8.5	9.5	15.5	7.7	15.3	5.1	3.1
500 ~ 600만원 미만	8.1	6.0	7.8	8.3	10.7	6.2	8.1	11.3	8.4	13.9	5.6	5.6
600만원 이상	6.4	5.0	8.0	8.1	9.4	7.4	7.9	13.7	6.1	15.1	5.5	7.4
학력												
초졸이하	4.5	3.8	10.8	13.9	9.2	7.3	13.4	8.4	6.7	11.4	7.1	3.5
중학교(재/졸)	4.0	5.0	8.7	9.1	8.8	6.5	9.6	12.4	7.7	14.3	8.1	5.9
고등학교(재/졸)	5.6	5.4	8.4	8.0	10.5	7.0	8.7	12.4	6.8	15.6	5.9	5.6
전문대(재/졸)	4.6	4.0	9.9	7.8	7.2	8.3	10.4	16.0	6.5	14.4	5.1	5.9
대학교(재/졸)	5.7	4.7	6.9	6.2	8.5	6.2	10.8	16.8	8.1	14.8	5.2	6.0
대학원(재/졸)	5.3	5.4	6.3	10.5	9.8	8.5	5.0	20.2	5.3	14.7	4.6	4.3

10-1. 월별 만 15세 이상 전국민 1인 평균 기타여행 횟수 구성비

단위 : %

1월	2월	3월	4월	5월	6월	7월	8월	9월	10월	11월	12월	구	분
15.3	7.2	9.4	4.9	6.2	5.6	5.6	6.0	17.1	9.5	5.8	7.3	전	체
												성	별
15.9	7.1	9.4	4.6	6.1	5.1	5.8	5.9	17.8	9.6	5.5	7.1	남	자
14.7	7.4	9.3	5.2	6.4	6.0	5.4	6.1	16.4	9.4	6.2	7.4	여	자
												연	령
23.2	5.9	9.1	3.9	6.1	2.9	4.1	5.8	20.8	9.5	2.9	5.7	15 ~ 19	세
17.8	5.1	7.3	4.5	4.9	5.4	6.5	7.1	19.9	9.2	4.8	7.6	20	대
16.3	5.8	6.1	4.2	7.3	5.7	6.6	6.8	19.1	8.9	6.2	7.1	30	대
16.3	8.1	9.9	5.2	6.3	4.8	5.6	6.0	17.9	8.8	4.8	6.4	40	대
12.5	8.4	10.3	5.2	6.3	6.5	5.0	5.4	15.1	10.3	7.4	7.7	50	대
9.6	7.5	12.2	5.8	5.5	7.4	6.0	5.4	12.3	11.0	7.8	9.4	60대	이상
												직	업
16.3	8.3	8.6	4.8	6.7	6.3	7.9	6.0	15.9	7.5	6.0	5.6	전	문
15.7	6.4	8.6	4.1	7.0	5.8	5.2	6.6	19.1	8.9	5.5	7.1	관	리
14.5	8.1	9.9	6.0	5.9	5.0	5.4	5.1	16.1	10.0	6.4	7.4	사	무
7.8	8.2	11.1	5.7	5.9	5.6	5.8	4.2	11.1	12.3	9.6	12.5	서	비
15.0	8.2	7.6	4.5	5.2	6.7	6.0	6.6	17.2	10.7	5.5	6.7	스	판
												농	어
												기	능
												노	무
												가	구
11.2	6.7	21.8	2.5	7.8	5.2	4.0	3.4	11.3	11.4	7.7	7.0	50	만
10.1	7.9	9.1	6.8	5.8	7.6	6.6	6.5	11.2	10.2	7.8	10.3	원	미
11.3	5.3	8.5	6.3	6.0	8.1	5.5	6.8	14.1	11.1	7.9	9.2	만	미
13.7	7.4	9.2	4.6	6.8	5.1	6.0	5.5	17.3	9.4	6.6	8.3	만	미
17.9	6.5	9.1	3.9	5.7	4.8	5.8	5.7	18.9	9.3	4.9	7.5	만	미
15.6	6.2	9.7	5.6	6.5	4.9	5.7	6.2	17.8	10.1	4.8	6.9	만	미
15.9	9.8	9.3	4.7	5.5	6.4	4.9	6.6	16.9	9.9	5.3	4.8	만	미
17.9	7.7	8.8	5.0	6.6	4.8	5.5	5.7	18.4	7.4	5.6	6.7	만	이
												학	력
9.4	7.8	11.2	7.3	5.2	6.4	6.1	5.0	12.6	11.6	8.5	8.9	초	졸
15.8	8.8	8.8	4.9	5.2	5.6	4.9	6.3	14.7	9.9	5.8	9.3	이	하
15.1	6.7	9.0	4.5	6.2	5.3	5.6	6.1	17.4	10.3	6.3	7.4	중	학
15.8	6.9	10.4	6.1	7.0	6.0	5.2	5.4	17.6	8.9	4.1	6.6	교	(
16.5	7.8	9.1	4.6	6.4	5.4	5.7	6.1	18.0	8.6	5.2	6.7	재	/
16.1	4.9	10.0	4.0	6.6	6.3	6.7	6.2	19.1	8.1	6.5	5.5	졸)	
												고	등
												학	교
												(재
												/	졸)
												전	문
												대	(
												학	교
												(재
												/	졸)
												대	학
												원	(
												/	졸)

10-2. 월별 만 15세 이상 전국민 1인 평균 숙박 기타여행 횟수 구성비

단위 : %

구분	1월	2월	3월	4월	5월	6월	7월	8월	9월	10월	11월	12월
전체	23.1	5.6	6.8	4.0	5.1	4.4	5.3	5.6	23.7	5.7	4.0	6.6
성별												
남자	23.8	5.4	6.7	3.5	5.1	4.0	5.7	5.4	24.9	5.7	3.6	6.3
여자	22.4	5.7	6.8	4.6	5.1	4.9	5.0	5.9	22.5	5.8	4.4	7.0
연령												
15 ~ 19세	29.1	3.9	9.0	3.0	5.1	3.3	3.2	5.1	26.3	3.9	1.8	6.3
20대	24.7	5.9	6.5	5.0	4.1	4.2	5.1	6.5	22.2	6.4	3.0	6.3
30대	22.1	3.7	5.4	3.8	5.9	4.9	6.4	6.3	25.2	5.3	4.8	6.2
40대	25.1	5.4	5.9	3.7	5.5	3.7	5.2	4.9	26.1	5.1	3.3	6.1
50대	21.5	7.7	6.4	3.5	4.4	5.3	5.2	5.0	22.0	6.3	5.9	6.8
60대 이상	12.3	8.8	10.1	6.5	4.2	6.5	6.6	7.1	13.4	9.7	5.4	9.5
직업												
전문관리	24.3	6.2	5.4	2.2	6.4	5.5	6.0	6.0	23.6	3.7	5.0	5.7
사무	23.2	5.2	6.9	3.8	5.6	4.7	4.9	6.0	25.0	5.5	3.8	5.6
서비스판매	25.7	5.2	5.7	3.5	3.7	3.7	6.2	4.6	26.3	5.9	3.2	6.5
농어업	13.1	11.3	5.5	6.2	4.3	6.2	9.8	4.7	7.9	10.0	8.9	12.2
기능노무	22.6	6.9	5.0	4.1	4.8	5.5	4.7	5.6	24.9	5.9	4.0	6.1
가구소득												
50만원 미만	23.0	10.9	5.2	2.7	8.1	8.6	2.4	1.1	17.7	7.6	4.7	7.8
50 ~ 100만원 미만	12.4	6.1	7.9	4.6	3.6	4.2	8.9	9.9	12.7	11.9	6.2	11.5
100 ~ 200만원 미만	20.2	3.7	5.7	5.8	2.6	8.2	6.6	9.0	14.8	8.2	6.9	8.4
200 ~ 300만원 미만	18.8	6.1	6.8	4.1	5.7	4.7	5.7	6.7	24.0	5.3	4.8	7.3
300 ~ 400만원 미만	25.5	4.6	9.2	3.8	4.4	2.3	6.2	5.4	24.6	5.4	2.5	6.0
400 ~ 500만원 미만	25.8	3.1	5.7	4.6	5.8	5.1	4.5	4.6	25.7	5.6	3.2	6.3
500 ~ 600만원 미만	23.2	8.8	6.1	4.6	5.2	4.9	3.3	5.8	23.4	5.4	3.3	6.0
600만원 이상	26.2	6.0	6.0	2.2	5.7	3.6	5.4	3.3	26.9	4.5	4.6	5.6
학력												
초졸이하	13.5	9.5	7.7	6.5	5.1	5.4	7.4	5.8	11.6	11.7	5.8	10.0
중학교(재/졸)	24.2	8.5	8.2	3.3	3.0	3.2	6.3	6.4	17.4	4.9	4.7	9.8
고등학교(재/졸)	24.3	4.9	5.8	4.0	5.1	4.2	4.7	5.4	24.7	5.7	4.4	6.6
전문대(재/졸)	23.1	4.5	8.8	3.6	4.9	4.7	6.2	5.9	24.6	5.5	3.2	5.1
대학교(재/졸)	22.9	5.9	6.6	4.1	5.6	4.7	4.8	5.6	24.8	5.2	3.4	6.4
대학원(재/졸)	25.0	2.7	5.8	2.8	5.2	4.6	7.3	5.1	27.5	4.7	5.1	4.0

10-3. 월별 만 15세 이상 전국민 1인 평균 당일 기타여행 횟수 구성비

단위 : %

1월	2월	3월	4월	5월	6월	7월	8월	9월	10월	11월	12월	구	분
9.4	8.5	11.3	5.6	7.1	6.4	5.8	6.3	12.2	12.4	7.2	7.8	전	체
												성	별
10.0	8.4	11.4	5.5	6.8	6.0	5.9	6.2	12.5	12.6	6.9	7.7	남	자
8.8	8.6	11.3	5.7	7.3	6.8	5.8	6.3	11.8	12.2	7.5	7.8	여	자
												연	령
15.0	8.6	9.2	5.1	7.5	2.5	5.4	6.7	13.2	17.3	4.5	4.9	15 ~ 19	세
10.0	4.2	8.1	3.9	5.7	6.7	8.1	7.7	17.4	12.4	6.8	9.0	20	대
9.5	8.2	6.9	4.7	8.9	6.6	6.8	7.4	11.9	13.2	7.9	8.2	30	대
9.0	10.3	13.2	6.4	7.0	5.7	5.9	7.0	11.3	11.7	6.0	6.7	40	대
8.7	8.7	11.9	5.9	7.1	7.0	4.9	5.6	12.1	11.9	8.0	8.1	50	대
8.5	6.9	13.1	5.5	6.0	7.8	5.8	4.7	11.8	11.6	8.8	9.4	60대	이상
												직	업
9.5	10.2	11.4	6.9	6.9	7.0	9.5	6.0	9.4	10.8	6.9	5.5	전	문
8.7	7.6	10.1	4.4	8.3	6.7	5.5	7.3	13.6	12.1	7.2	8.5	관	리
8.7	9.6	12.1	7.3	7.0	5.7	5.0	5.3	10.8	12.2	8.1	7.9	사	무
5.7	7.0	13.3	5.6	6.6	5.4	4.3	4.1	12.4	13.2	9.9	12.6	서	비
9.7	9.2	9.4	4.7	5.5	7.5	6.9	7.3	11.9	14.1	6.6	7.1	능	노
												가	구
6.2	5.0	28.9	2.3	7.6	3.7	4.7	4.4	8.6	13.0	9.0	6.7	50	만
8.6	9.1	9.9	8.3	7.3	9.9	5.1	4.1	10.2	9.1	8.9	9.5	원	미
7.0	6.0	9.9	6.5	7.6	8.0	4.9	5.8	13.7	12.5	8.4	9.6	만	미
9.9	8.3	11.0	5.0	7.7	5.5	6.3	4.6	12.1	12.5	8.0	9.1	만	미
10.9	8.3	9.0	4.0	6.9	7.1	5.4	5.9	13.6	12.9	7.1	8.8	만	미
8.2	8.4	12.5	6.4	7.1	4.7	6.6	7.3	12.1	13.3	6.0	7.3	만	미
10.7	10.5	11.6	4.8	5.7	7.5	6.0	7.2	12.3	13.0	6.7	4.0	만	미
9.8	9.4	11.5	7.6	7.5	6.0	5.5	8.0	10.1	10.3	6.6	7.7	만	이
												학	력
7.4	7.0	12.8	7.7	5.3	6.8	5.5	4.6	13.2	11.5	9.9	8.4	초	졸
11.2	9.0	9.2	5.8	6.3	7.0	4.2	6.2	13.1	12.7	6.5	9.0	이	하
8.7	8.0	11.1	4.8	7.0	6.1	6.2	6.6	12.3	13.4	7.7	8.0	중	학
9.8	8.9	11.7	8.3	8.7	7.0	4.4	5.1	11.8	11.7	4.9	7.8	교	(
10.5	9.5	11.3	5.0	7.2	6.0	6.5	6.7	11.7	11.7	6.9	7.0	재	/
6.8	7.2	14.3	5.3	8.1	8.0	6.1	7.3	10.3	11.7	8.0	7.1	졸)
												대	학
												교	(
												재	/
												졸)
												대	학
												원	(
												재	/
												졸)

11-1. 여행지별 만 15세 이상 전국민 1인 평균 국내여행 횟수

단위 : 회/인

구분	서울	부산	대구	인천	광주	대전	울산	경기
전체	0.47	0.40	0.17	0.12	0.10	0.14	0.07	0.65
성별								
남자	0.44	0.35	0.15	0.12	0.10	0.13	0.06	0.60
여자	0.49	0.45	0.19	0.12	0.09	0.15	0.07	0.71
연령								
15 ~ 19세	0.26	0.33	0.17	0.08	0.09	0.10	0.04	0.44
20대	0.35	0.43	0.11	0.06	0.06	0.11	0.05	0.48
30대	0.68	0.26	0.15	0.15	0.05	0.19	0.09	1.10
40대	0.49	0.57	0.17	0.14	0.09	0.15	0.07	0.78
50대	0.48	0.44	0.28	0.12	0.14	0.15	0.09	0.52
60대 이상	0.45	0.30	0.13	0.12	0.13	0.14	0.05	0.51
직업								
전문관리	0.59	0.44	0.26	0.11	0.09	0.16	0.10	0.74
사무	0.53	0.30	0.14	0.15	0.09	0.17	0.06	0.83
서비스판매	0.53	0.51	0.20	0.12	0.14	0.15	0.06	0.68
농어업	0.36	0.32	0.14	0.08	0.30	0.13	0.06	0.38
기능노무	0.42	0.46	0.32	0.11	0.09	0.12	0.14	0.56
가구소득								
50만원 미만	0.43	0.38	0.04	0.06	0.04	0.15	0.03	0.33
50 ~ 100만원 미만	0.34	0.36	0.08	0.10	0.09	0.19	0.06	0.42
100 ~ 200만원 미만	0.40	0.30	0.20	0.13	0.06	0.12	0.02	0.62
200 ~ 300만원 미만	0.47	0.42	0.16	0.10	0.10	0.09	0.06	0.69
300 ~ 400만원 미만	0.45	0.24	0.19	0.15	0.12	0.15	0.07	0.72
400 ~ 500만원 미만	0.54	0.67	0.14	0.10	0.10	0.15	0.10	0.68
500 ~ 600만원 미만	0.50	0.53	0.26	0.12	0.08	0.22	0.10	0.73
600만원 이상	0.49	0.29	0.14	0.12	0.14	0.14	0.06	0.58
학력								
초졸이하	0.38	0.21	0.13	0.12	0.10	0.13	0.04	0.40
중학교(재/졸)	0.39	0.38	0.16	0.08	0.15	0.14	0.06	0.56
고등학교(재/졸)	0.47	0.46	0.18	0.12	0.10	0.13	0.10	0.64
전문대(재/졸)	0.55	0.33	0.18	0.16	0.07	0.18	0.03	0.77
대학교(재/졸)	0.46	0.45	0.17	0.10	0.09	0.14	0.06	0.69
대학원(재/졸)	0.75	0.24	0.24	0.09	0.07	0.22	0.06	1.02

11-1. 여행지별 만 15세 이상 전국민 1인 평균 국내여행 횟수(계속)

단위 : 회/인

강원	충북	충남	전북	전남	경북	경남	제주	구	분
0.37	0.21	0.43	0.32	0.49	0.48	0.55	0.11	전	체
								성	별
0.35	0.21	0.43	0.35	0.49	0.49	0.56	0.10	남	자
0.38	0.21	0.42	0.30	0.49	0.47	0.54	0.12	여	자
								연	령
0.25	0.11	0.25	0.26	0.44	0.33	0.40	0.09	1 5 ~ 1 9	세
0.30	0.12	0.25	0.21	0.32	0.30	0.34	0.07	2 0	대
0.41	0.39	0.66	0.31	0.42	0.49	0.51	0.12	3 0	대
0.45	0.24	0.51	0.40	0.55	0.59	0.82	0.11	4 0	대
0.40	0.19	0.43	0.31	0.54	0.66	0.59	0.15	5 0	대
0.31	0.17	0.35	0.36	0.56	0.37	0.43	0.10	6 0	대 이상
								직	업
0.45	0.25	0.35	0.40	0.60	0.78	1.16	0.20	전 문 관 리	
0.44	0.31	0.59	0.33	0.44	0.46	0.40	0.12	사 무	
0.35	0.16	0.56	0.33	0.53	0.54	0.50	0.12	서 비 스 판 매	
0.22	0.09	0.28	0.36	0.91	0.55	0.69	0.15	농 어 업	
0.29	0.28	0.39	0.40	0.55	0.61	0.72	0.06	기 능 노 무	
								가 구 소 득	
0.13	0.16	0.20	0.23	0.39	0.34	0.58	0.09	50만원 미만	
0.22	0.17	0.30	0.37	0.64	0.27	0.42	0.09	50 ~ 100만원 미만	
0.37	0.27	0.36	0.34	0.38	0.37	0.42	0.10	100 ~ 200만원 미만	
0.32	0.17	0.38	0.29	0.53	0.46	0.55	0.09	200 ~ 300만원 미만	
0.34	0.19	0.33	0.21	0.47	0.48	0.42	0.10	300 ~ 400만원 미만	
0.38	0.24	0.53	0.41	0.45	0.55	0.66	0.10	400 ~ 500만원 미만	
0.41	0.22	0.54	0.28	0.49	0.60	0.78	0.12	500 ~ 600만원 미만	
0.50	0.25	0.55	0.46	0.56	0.51	0.52	0.17	600만원 이상	
								학 력	
0.20	0.11	0.36	0.26	0.58	0.25	0.37	0.10	초 졸 이 하	
0.32	0.18	0.33	0.34	0.51	0.49	0.38	0.09	중 학 교 (재 / 졸)	
0.37	0.20	0.42	0.31	0.52	0.53	0.62	0.11	고 등 학 교 (재 / 졸)	
0.36	0.31	0.80	0.44	0.51	0.45	0.37	0.11	전 문 대 (재 / 졸)	
0.41	0.22	0.35	0.32	0.43	0.48	0.67	0.11	대 학 교 (재 / 졸)	
0.63	0.26	0.52	0.30	0.39	0.73	0.38	0.22	대 학 원 (재 / 졸)	

11-2. 여행지별 만 15세 이상 전국민 1인 평균 숙박여행 횟수

단위 : 회/인

구 분	서울	부산	대구	인천	광주	대전	울산	경기
전 체	0.16	0.13	0.06	0.05	0.04	0.04	0.02	0.25
성 별								
남 자	0.15	0.11	0.05	0.06	0.04	0.04	0.02	0.24
여 자	0.17	0.16	0.07	0.05	0.04	0.04	0.02	0.27
연 령								
15 ~ 19 세	0.12	0.17	0.11	0.05	0.04	0.05	0.02	0.24
20 대	0.11	0.25	0.04	0.04	0.03	0.05	0.03	0.23
30 대	0.31	0.12	0.07	0.07	0.03	0.05	0.04	0.38
40 대	0.16	0.16	0.06	0.06	0.04	0.05	0.02	0.34
50 대	0.12	0.10	0.07	0.05	0.03	0.04	0.02	0.19
60 대 이상	0.12	0.07	0.03	0.05	0.04	0.02	0.02	0.13
직 업								
전 문 관 리	0.18	0.10	0.13	0.06	0.02	0.10	0.05	0.31
사 무	0.18	0.14	0.06	0.07	0.05	0.06	0.02	0.31
서 비 스 판 매	0.17	0.14	0.04	0.05	0.03	0.03	0.02	0.21
농 어 업	0.14	0.10	0.01	0.04	0.08	0.03	0.03	0.22
기 능 노 무	0.15	0.11	0.08	0.04	0.03	0.02	0.03	0.24
가 구 소 득								
50만원 미만	0.12	0.03	0.00	0.04	0.03	0.03	0.02	0.11
50 ~ 100만원 미만	0.12	0.08	0.03	0.05	0.04	0.03	0.02	0.17
100 ~ 200만원 미만	0.11	0.08	0.05	0.04	0.01	0.01	0.01	0.23
200 ~ 300만원 미만	0.16	0.22	0.04	0.04	0.03	0.02	0.02	0.22
300 ~ 400만원 미만	0.13	0.08	0.11	0.08	0.04	0.05	0.02	0.30
400 ~ 500만원 미만	0.21	0.16	0.04	0.05	0.04	0.06	0.04	0.25
500 ~ 600만원 미만	0.17	0.16	0.08	0.04	0.03	0.06	0.02	0.31
600만원 이상	0.18	0.12	0.06	0.07	0.06	0.06	0.03	0.26
학 력								
초 출 이 하	0.11	0.06	0.03	0.06	0.04	0.02	0.02	0.15
중 학교 (재 / 졸)	0.13	0.09	0.04	0.02	0.06	0.03	0.02	0.18
고 등 학교 (재 / 졸)	0.17	0.12	0.05	0.05	0.03	0.04	0.03	0.25
전 문 대 (재 / 졸)	0.16	0.10	0.10	0.09	0.02	0.04	0.01	0.30
대 학교 (재 / 졸)	0.17	0.19	0.07	0.05	0.04	0.05	0.03	0.28
대 학 원 (재 / 졸)	0.14	0.19	0.11	0.04	0.03	0.15	0.02	0.34

11-2. 여행지별 만 15세 이상 전국민 1인 평균 숙박여행 횟수(계속)

단위 : 회/인

강원	충북	충남	전북	전남	경북	경남	제주	구	분
0.28	0.11	0.19	0.16	0.20	0.22	0.23	0.10	전	체
								성	별
0.28	0.12	0.20	0.17	0.21	0.22	0.25	0.09	남	자
0.28	0.11	0.19	0.14	0.20	0.22	0.21	0.11	여	자
								연	령
0.22	0.09	0.15	0.17	0.20	0.23	0.25	0.08	1 5 ~ 1 9	세
0.26	0.09	0.13	0.17	0.20	0.17	0.21	0.07	2 0	대
0.35	0.23	0.37	0.19	0.19	0.32	0.27	0.11	3 0	대
0.36	0.14	0.26	0.19	0.24	0.30	0.31	0.11	4 0	대
0.25	0.08	0.12	0.13	0.20	0.18	0.19	0.13	5 0	대
0.19	0.06	0.09	0.11	0.17	0.12	0.14	0.09	6 0	대 이상
								직	업
0.35	0.14	0.21	0.17	0.26	0.36	0.48	0.19	전 문 관 리	
0.37	0.17	0.28	0.18	0.20	0.25	0.20	0.12	사 무	
0.23	0.08	0.18	0.13	0.20	0.23	0.22	0.11	서 비 스 판 매	
0.09	0.02	0.09	0.06	0.14	0.04	0.19	0.12	농 어 업	
0.21	0.14	0.14	0.17	0.21	0.25	0.27	0.06	기 능 노 무	
								가 구 소 득	
0.08	0.14	0.06	0.07	0.10	0.14	0.14	0.07	50만원	미만
0.12	0.08	0.08	0.10	0.14	0.07	0.15	0.07	50 ~ 100만원	미만
0.24	0.10	0.11	0.11	0.16	0.11	0.13	0.08	100 ~ 200만원	미만
0.24	0.10	0.17	0.13	0.21	0.21	0.24	0.09	200 ~ 300만원	미만
0.26	0.10	0.16	0.14	0.20	0.23	0.19	0.09	300 ~ 400만원	미만
0.33	0.12	0.29	0.21	0.20	0.33	0.28	0.09	400 ~ 500만원	미만
0.32	0.13	0.26	0.17	0.28	0.21	0.24	0.12	500 ~ 600만원	미만
0.37	0.15	0.20	0.23	0.21	0.31	0.32	0.17	600만원	이상
								학	력
0.10	0.03	0.07	0.06	0.11	0.09	0.09	0.08	초 졸 이 하	
0.20	0.08	0.12	0.13	0.22	0.13	0.20	0.08	중 학 교 (재 / 졸)	
0.27	0.11	0.18	0.16	0.23	0.24	0.23	0.10	고 등 학 교 (재 / 졸)	
0.28	0.16	0.40	0.24	0.20	0.23	0.20	0.10	전 문 대 (재 / 졸)	
0.33	0.14	0.18	0.17	0.21	0.27	0.30	0.10	대 학 교 (재 / 졸)	
0.49	0.18	0.26	0.11	0.20	0.30	0.24	0.22	대 학 원 (재 / 졸)	

11-3. 여행지별 만 15세 이상 전국민 1인 평균 당일여행 횟수

단위 : 회/인

구 분	서울	부산	대구	인천	광주	대전	울산	경기
전 체	0.31	0.27	0.11	0.06	0.06	0.10	0.04	0.40
성 별								
남 자	0.29	0.25	0.10	0.06	0.07	0.09	0.04	0.36
여 자	0.33	0.29	0.12	0.07	0.06	0.11	0.05	0.45
연 령								
15 ~ 19 세	0.15	0.17	0.06	0.03	0.05	0.05	0.02	0.20
20 대	0.24	0.19	0.07	0.02	0.03	0.06	0.03	0.25
30 대	0.37	0.14	0.08	0.08	0.02	0.14	0.05	0.72
40 대	0.33	0.41	0.10	0.07	0.05	0.10	0.04	0.44
50 대	0.36	0.34	0.21	0.07	0.10	0.11	0.07	0.33
60 대 이상	0.33	0.24	0.10	0.07	0.09	0.11	0.03	0.38
직 업								
전 문 관 리	0.40	0.34	0.13	0.05	0.06	0.06	0.05	0.43
사 무	0.34	0.16	0.08	0.08	0.05	0.12	0.03	0.51
서 비 스 판 매	0.36	0.37	0.16	0.07	0.11	0.12	0.04	0.47
농 어 업	0.22	0.23	0.13	0.04	0.22	0.10	0.03	0.16
기 능 노 무	0.27	0.35	0.23	0.07	0.06	0.10	0.11	0.32
가 구 소 득								
50만원 미만	0.31	0.34	0.03	0.02	0.00	0.12	0.01	0.22
50 ~ 100만원 미만	0.21	0.28	0.05	0.04	0.05	0.16	0.03	0.26
100 ~ 200만원 미만	0.29	0.22	0.15	0.08	0.05	0.11	0.01	0.39
200 ~ 300만원 미만	0.32	0.20	0.12	0.07	0.07	0.06	0.04	0.48
300 ~ 400만원 미만	0.32	0.15	0.08	0.07	0.07	0.10	0.05	0.42
400 ~ 500만원 미만	0.33	0.52	0.10	0.05	0.07	0.09	0.06	0.44
500 ~ 600만원 미만	0.33	0.37	0.18	0.08	0.04	0.16	0.08	0.42
600만원 이상	0.30	0.17	0.08	0.05	0.08	0.07	0.03	0.32
학 력								
초 출 이 하	0.27	0.15	0.10	0.06	0.06	0.11	0.02	0.26
중 학교 (재 / 졸)	0.26	0.28	0.12	0.06	0.10	0.11	0.04	0.38
고 등 학교 (재 / 졸)	0.29	0.34	0.13	0.07	0.07	0.09	0.07	0.39
전 문 대 (재 / 졸)	0.40	0.23	0.08	0.08	0.05	0.14	0.02	0.47
대 학교 (재 / 졸)	0.29	0.26	0.10	0.05	0.05	0.09	0.03	0.42
대 학 원 (재 / 졸)	0.61	0.05	0.13	0.05	0.04	0.07	0.04	0.68

11-3. 여행지별 만 15세 이상 전국민 1인 평균 당일여행 횟수(계속)

단위 : 회/인

강원	충북	충남	전북	전남	경북	경남	제주	구	분
0.09	0.10	0.24	0.17	0.29	0.26	0.32	0.01	전	체
								성	별
0.08	0.09	0.24	0.18	0.28	0.27	0.31	0.01	남	자
0.10	0.10	0.24	0.16	0.29	0.25	0.33	0.01	여	자
								연	령
0.02	0.02	0.10	0.09	0.24	0.10	0.16	0.01	1 5 ~ 1 9	세
0.04	0.03	0.12	0.04	0.11	0.13	0.12	0.00	2 0	대
0.06	0.15	0.30	0.12	0.22	0.17	0.24	0.01	3 0	대
0.09	0.10	0.25	0.21	0.31	0.28	0.50	0.00	4 0	대
0.15	0.11	0.30	0.18	0.34	0.48	0.40	0.02	5 0	대
0.13	0.11	0.26	0.25	0.39	0.25	0.29	0.01	6 0	대 이상
								직	업
0.10	0.11	0.14	0.23	0.34	0.42	0.68	0.01	전 문	관 리
0.08	0.15	0.31	0.15	0.24	0.21	0.21	0.01	사	무
0.12	0.09	0.38	0.20	0.33	0.31	0.29	0.01	서 비 스	판 매
0.12	0.07	0.20	0.30	0.77	0.51	0.49	0.02	농 어	업
0.08	0.13	0.25	0.23	0.34	0.37	0.45	0.01	기 능	노 무
								가	구 소 득
0.05	0.02	0.14	0.15	0.29	0.20	0.43	0.02	50만원	미만
0.10	0.09	0.23	0.27	0.50	0.21	0.27	0.02	50 ~ 100만원	미만
0.13	0.16	0.24	0.22	0.22	0.26	0.29	0.02	100 ~ 200만원	미만
0.08	0.07	0.21	0.16	0.32	0.26	0.31	0.00	200 ~ 300만원	미만
0.08	0.08	0.17	0.08	0.27	0.26	0.23	0.02	300 ~ 400만원	미만
0.05	0.11	0.24	0.20	0.26	0.21	0.38	0.00	400 ~ 500만원	미만
0.09	0.09	0.28	0.11	0.21	0.39	0.54	0.00	500 ~ 600만원	미만
0.13	0.10	0.35	0.22	0.34	0.20	0.20	0.00	600만원	이상
								학	력
0.10	0.08	0.29	0.20	0.48	0.16	0.28	0.01	초	졸 이 하
0.12	0.10	0.21	0.21	0.29	0.37	0.18	0.01	중	학 교 (재 / 졸)
0.09	0.09	0.24	0.15	0.28	0.30	0.39	0.01	고	등 학 교 (재 / 졸)
0.08	0.14	0.41	0.20	0.31	0.23	0.17	0.01	전	문 대 (재 / 졸)
0.08	0.09	0.17	0.15	0.23	0.20	0.37	0.01	대	학 교 (재 / 졸)
0.14	0.08	0.26	0.19	0.19	0.42	0.15	0.01	대	학 원 (재 / 졸)

12-1. 여행지별 만 15세 이상 전국민 1인 평균 관광여행 횟수

단위 : 회/인

구 분	서울	부산	대구	인천	광주	대전	울산	경기
전 체	0.09	0.14	0.03	0.06	0.01	0.04	0.03	0.28
성 별								
남 자	0.08	0.12	0.03	0.05	0.02	0.03	0.03	0.24
여 자	0.11	0.15	0.03	0.06	0.01	0.04	0.03	0.31
연 령								
15 ~ 19 세	0.07	0.10	0.03	0.05	0.00	0.02	0.02	0.15
20 대	0.12	0.22	0.03	0.03	0.02	0.01	0.02	0.21
30 대	0.19	0.10	0.05	0.07	0.01	0.06	0.05	0.61
40 대	0.09	0.18	0.03	0.06	0.02	0.06	0.03	0.31
50 대	0.07	0.09	0.04	0.06	0.02	0.03	0.04	0.16
60 대 이상	0.05	0.14	0.01	0.05	0.01	0.03	0.02	0.20
직 업								
전 문 관 리	0.13	0.15	0.05	0.07	0.01	0.06	0.03	0.44
사 무	0.09	0.10	0.03	0.07	0.03	0.06	0.03	0.37
서 비 스 판 매	0.09	0.16	0.03	0.06	0.01	0.02	0.03	0.23
농 어 업	0.06	0.08	0.00	0.03	0.03	0.01	0.01	0.10
기 능 노 무	0.06	0.18	0.04	0.05	0.02	0.02	0.05	0.21
가 구 소 득								
50만원 미만	0.07	0.07	0.02	0.04	-	0.03	-	0.13
50 ~ 100만원 미만	0.05	0.19	0.00	0.02	0.01	0.05	0.02	0.13
100 ~ 200만원 미만	0.06	0.09	0.00	0.05	0.01	0.03	0.01	0.21
200 ~ 300만원 미만	0.10	0.13	0.03	0.05	0.01	0.01	0.02	0.30
300 ~ 400만원 미만	0.09	0.12	0.04	0.07	0.01	0.02	0.04	0.27
400 ~ 500만원 미만	0.08	0.21	0.04	0.05	0.01	0.05	0.03	0.26
500 ~ 600만원 미만	0.11	0.12	0.05	0.05	0.03	0.08	0.06	0.37
600만원 이상	0.14	0.15	0.02	0.07	0.03	0.04	0.03	0.30
학 력								
초 출 이 하	0.04	0.09	0.01	0.05	0.00	0.02	0.01	0.11
중 학교 (재 / 졸)	0.07	0.15	0.03	0.04	0.03	0.03	0.03	0.21
고 등 학교 (재 / 졸)	0.07	0.17	0.04	0.06	0.01	0.03	0.04	0.24
전 문 대 (재 / 졸)	0.12	0.13	0.02	0.07	0.01	0.09	0.02	0.37
대 학교 (재 / 졸)	0.13	0.13	0.03	0.05	0.02	0.04	0.02	0.33
대 학 원 (재 / 졸)	0.18	0.05	0.03	0.05	0.01	0.04	0.01	0.55

12-1. 여행지별 만 15세 이상 전국민 1인 평균 관광여행 횟수(계속)

단위 : 회/인

강원	충북	충남	전북	전남	경북	경남	제주	구	분
0.28	0.09	0.21	0.15	0.31	0.26	0.28	0.09	전	체
								성	별
0.27	0.09	0.20	0.14	0.31	0.26	0.27	0.08	남	자
0.30	0.10	0.21	0.16	0.32	0.27	0.29	0.11	여	자
								연	령
0.18	0.04	0.09	0.09	0.22	0.18	0.16	0.08	1 5 ~ 1 9	세
0.24	0.04	0.13	0.09	0.19	0.17	0.21	0.07	2 0	대
0.33	0.12	0.31	0.13	0.24	0.23	0.23	0.08	3 0	대
0.32	0.11	0.24	0.17	0.32	0.32	0.38	0.10	4 0	대
0.31	0.11	0.17	0.15	0.36	0.36	0.30	0.12	5 0	대
0.27	0.11	0.24	0.21	0.45	0.24	0.30	0.09	6 0	대 이상
								직	업
0.34	0.13	0.22	0.18	0.37	0.44	0.50	0.14	전 문 관 리	
0.33	0.14	0.27	0.13	0.29	0.22	0.21	0.10	사 무	
0.27	0.10	0.19	0.15	0.32	0.33	0.32	0.10	서 비 스 판 매	
0.16	0.06	0.19	0.18	0.68	0.18	0.39	0.14	농 어 업	
0.23	0.11	0.22	0.19	0.31	0.33	0.34	0.06	기 능 노 무	
								가 구 소 득	
0.08	0.03	0.15	0.16	0.26	0.17	0.40	0.09	50만원 미만	
0.19	0.08	0.18	0.19	0.48	0.14	0.27	0.08	50 ~ 100만원 미만	
0.28	0.14	0.23	0.18	0.30	0.18	0.28	0.07	100 ~ 200만원 미만	
0.27	0.07	0.20	0.15	0.33	0.26	0.27	0.08	200 ~ 300만원 미만	
0.25	0.09	0.13	0.09	0.25	0.28	0.23	0.09	300 ~ 400만원 미만	
0.29	0.08	0.26	0.16	0.26	0.27	0.23	0.09	400 ~ 500만원 미만	
0.32	0.14	0.25	0.14	0.29	0.34	0.40	0.11	500 ~ 600만원 미만	
0.39	0.10	0.20	0.19	0.41	0.29	0.29	0.14	600만원 이상	
								학 력	
0.16	0.07	0.24	0.13	0.41	0.13	0.27	0.09	초 졸 이 하	
0.26	0.11	0.18	0.18	0.34	0.31	0.23	0.08	중 학 교 (재 / 졸)	
0.28	0.09	0.20	0.14	0.30	0.28	0.32	0.10	고 등 학 교 (재 / 졸)	
0.27	0.11	0.31	0.16	0.34	0.22	0.22	0.09	전 문 대 (재 / 졸)	
0.33	0.09	0.17	0.16	0.29	0.27	0.29	0.09	대 학 교 (재 / 졸)	
0.39	0.10	0.28	0.11	0.27	0.42	0.20	0.16	대 학 원 (재 / 졸)	

12-2. 여행지별 만 15세 이상 전국민 1인 평균 숙박 관광여행 횟수

단위 : 회/인

구 분	서울	부산	대구	인천	광주	대전	울산	경기
전 체	0.03	0.05	0.01	0.02	0.01	0.01	0.01	0.09
성 별								
남 자	0.03	0.04	0.01	0.02	0.01	0.01	0.01	0.09
여 자	0.04	0.05	0.01	0.02	0.00	0.01	0.01	0.10
연 령								
15 ~ 19 세	0.03	0.05	0.01	0.02	-	0.01	0.01	0.08
20 대	0.04	0.11	0.01	0.02	0.01	0.01	0.01	0.11
30 대	0.07	0.05	0.02	0.03	0.01	0.02	0.02	0.17
40 대	0.03	0.05	0.00	0.02	0.01	0.01	0.01	0.12
50 대	0.03	0.03	0.01	0.02	0.01	0.01	0.01	0.06
60 대 이상	0.01	0.03	0.00	0.01	0.01	0.00	0.00	0.03
직 업								
전 문 관 리	0.06	0.05	0.01	0.04	0.00	0.03	0.02	0.16
사 무	0.02	0.05	0.01	0.03	0.01	0.01	0.01	0.13
서 비 스 판 매	0.05	0.04	0.01	0.02	0.00	0.00	0.01	0.07
농 어 업	0.03	0.03	-	0.01	0.02	0.00	-	0.05
기 능 노 무	0.02	0.04	-	0.01	0.00	0.00	0.01	0.08
가 구 소 득								
50만원 미만	0.04	0.02	-	0.02	-	0.02	-	0.02
50 ~ 100만원 미만	0.01	0.02	0.00	0.01	0.00	0.01	-	0.03
100 ~ 200만원 미만	0.01	0.03	-	0.01	0.00	0.00	0.01	0.07
200 ~ 300만원 미만	0.03	0.06	0.01	0.01	0.01	0.01	0.01	0.08
300 ~ 400만원 미만	0.02	0.05	0.01	0.03	0.00	0.01	0.02	0.09
400 ~ 500만원 미만	0.03	0.05	0.01	0.02	0.00	0.02	0.02	0.08
500 ~ 600만원 미만	0.03	0.04	0.01	0.02	0.02	0.01	0.01	0.15
600만원 이상	0.08	0.05	0.00	0.03	0.00	0.01	0.01	0.13
학 력								
초 출 이 하	0.01	0.02	0.00	0.01	0.00	0.00	0.01	0.02
중 학교 (재 / 졸)	0.03	0.04	-	0.01	0.01	0.00	0.02	0.08
고 등 학교 (재 / 졸)	0.03	0.05	0.01	0.02	0.00	0.01	0.01	0.08
전 문 대 (재 / 졸)	0.02	0.04	0.00	0.03	0.01	0.01	0.00	0.14
대 학교 (재 / 졸)	0.05	0.05	0.01	0.02	0.01	0.01	0.01	0.12
대 학 원 (재 / 졸)	0.02	0.04	0.00	0.02	-	0.02	0.01	0.12

12-2. 여행지별 만 15세 이상 전국민 1인 평균 숙박 관광여행 횟수(계속)

단위 : 회/인

강원	충북	충남	전북	전남	경북	경남	제주	구	분
0.22	0.04	0.08	0.07	0.12	0.11	0.11	0.09	전	체
								성	별
0.22	0.04	0.08	0.07	0.12	0.11	0.12	0.08	남	자
0.22	0.04	0.08	0.07	0.11	0.11	0.11	0.10	여	자
								연	령
0.16	0.03	0.06	0.07	0.09	0.10	0.10	0.08	15 ~ 19	세
0.20	0.03	0.08	0.07	0.11	0.09	0.13	0.06	20	대
0.28	0.06	0.12	0.07	0.09	0.13	0.12	0.08	30	대
0.27	0.05	0.11	0.08	0.13	0.15	0.13	0.10	40	대
0.20	0.04	0.06	0.06	0.12	0.10	0.10	0.11	50	대
0.16	0.03	0.05	0.07	0.14	0.08	0.09	0.08	60	대 이상
								직	업
0.27	0.05	0.11	0.07	0.14	0.17	0.17	0.13	전 문 관 리	
0.27	0.06	0.11	0.07	0.12	0.10	0.11	0.10	사 무	
0.18	0.04	0.05	0.05	0.12	0.13	0.13	0.09	서 비 스 판 매	
0.06	0.01	0.06	0.03	0.10	0.03	0.09	0.12	농 어 업	
0.17	0.04	0.07	0.08	0.09	0.12	0.09	0.05	기 능 노 무	
								가 구 소 득	
0.05	0.03	0.03	0.06	0.06	0.08	0.11	0.07	50만원	미만
0.10	0.01	0.03	0.07	0.07	0.03	0.07	0.06	50 ~ 100만원	미만
0.19	0.03	0.06	0.05	0.12	0.07	0.11	0.07	100 ~ 200만원	미만
0.20	0.03	0.07	0.06	0.11	0.11	0.11	0.08	200 ~ 300만원	미만
0.19	0.03	0.06	0.05	0.09	0.12	0.09	0.08	300 ~ 400만원	미만
0.25	0.04	0.13	0.08	0.12	0.14	0.12	0.08	400 ~ 500만원	미만
0.26	0.07	0.12	0.08	0.14	0.11	0.09	0.11	500 ~ 600만원	미만
0.29	0.05	0.09	0.10	0.15	0.15	0.16	0.14	600만원	이상
								학	력
0.08	0.02	0.03	0.03	0.06	0.05	0.06	0.08	초 졸 이 하	
0.16	0.03	0.06	0.07	0.14	0.06	0.11	0.07	중 학 교 (재 / 졸)	
0.22	0.04	0.08	0.07	0.11	0.11	0.12	0.09	고 등 학 교 (재 / 졸)	
0.21	0.05	0.17	0.08	0.11	0.10	0.13	0.09	전 문 대 (재 / 졸)	
0.27	0.05	0.08	0.08	0.13	0.15	0.12	0.08	대 학 교 (재 / 졸)	
0.31	0.05	0.12	0.04	0.15	0.15	0.10	0.15	대 학 원 (재 / 졸)	

12-3. 여행지별 만 15세 이상 전국민 1인 평균 당일 관광여행 횟수

단위 : 회/인

구 분	서울	부산	대구	인천	광주	대전	울산	경기
전 체	0.06	0.09	0.02	0.03	0.01	0.03	0.02	0.18
성 별								
남 자	0.05	0.08	0.02	0.03	0.01	0.02	0.02	0.16
여 자	0.08	0.10	0.03	0.04	0.01	0.04	0.02	0.21
연 령								
15 ~ 19 세	0.04	0.05	0.02	0.02	0.00	0.01	0.01	0.06
20 대	0.08	0.11	0.02	0.01	0.01	0.00	0.00	0.10
30 대	0.12	0.05	0.03	0.05	0.01	0.04	0.02	0.44
40 대	0.06	0.13	0.02	0.04	0.01	0.05	0.02	0.19
50 대	0.04	0.06	0.03	0.04	0.01	0.02	0.02	0.11
60 대 이상	0.04	0.11	0.01	0.04	0.01	0.03	0.01	0.17
직 업								
전 문 관 리	0.08	0.10	0.04	0.03	0.01	0.03	0.01	0.28
사 무	0.07	0.05	0.02	0.04	0.02	0.04	0.02	0.25
서 비 스 판 매	0.04	0.11	0.02	0.04	0.00	0.02	0.02	0.16
농 어 업	0.02	0.06	0.00	0.02	0.01	0.01	0.01	0.05
기 능 노 무	0.04	0.13	0.04	0.04	0.02	0.02	0.04	0.13
가 구 소 득								
50만원 미만	0.03	0.04	0.02	0.02	-	0.01	-	0.12
50 ~ 100만원 미만	0.04	0.18	0.00	0.01	0.01	0.05	0.02	0.10
100 ~ 200만원 미만	0.06	0.06	0.00	0.04	0.01	0.03	0.01	0.15
200 ~ 300만원 미만	0.07	0.07	0.02	0.04	0.00	0.01	0.01	0.22
300 ~ 400만원 미만	0.07	0.07	0.03	0.04	0.00	0.02	0.03	0.18
400 ~ 500만원 미만	0.05	0.15	0.03	0.03	0.01	0.03	0.01	0.18
500 ~ 600만원 미만	0.08	0.08	0.04	0.03	0.01	0.07	0.05	0.22
600만원 이상	0.06	0.10	0.02	0.04	0.02	0.04	0.01	0.17
학 력								
초 출 이 하	0.03	0.07	0.01	0.03	0.00	0.02	0.01	0.10
중 학교 (재 / 졸)	0.04	0.11	0.03	0.03	0.01	0.02	0.02	0.13
고 등 학교 (재 / 졸)	0.04	0.11	0.03	0.04	0.01	0.02	0.03	0.16
전 문 대 (재 / 졸)	0.10	0.08	0.01	0.04	0.01	0.08	0.01	0.22
대 학교 (재 / 졸)	0.08	0.07	0.02	0.03	0.01	0.03	0.01	0.21
대 학 원 (재 / 졸)	0.16	0.01	0.02	0.02	0.01	0.02	-	0.43

12-3. 여행지별 만 15세 이상 전국민 1인 평균 당일 관광여행 횟수(계속)

단위 : 회/인

강원	충북	충남	전북	전남	경북	경남	제주	구	분
0.07	0.05	0.12	0.08	0.20	0.15	0.17	0.01	전	체
								성	별
0.06	0.05	0.12	0.08	0.19	0.15	0.15	0.01	남	자
0.08	0.06	0.13	0.08	0.21	0.16	0.19	0.01	여	자
								연	령
0.02	0.01	0.04	0.02	0.13	0.07	0.06	0.00	1 5 ~ 1 9	세
0.03	0.01	0.05	0.01	0.08	0.08	0.08	0.00	2 0	대
0.05	0.06	0.18	0.06	0.15	0.10	0.11	0.00	3 0	대
0.06	0.06	0.13	0.09	0.19	0.17	0.25	0.00	4 0	대
0.11	0.07	0.10	0.09	0.23	0.26	0.21	0.01	5 0	대
0.11	0.08	0.19	0.15	0.31	0.16	0.21	0.01	6 0	대 이상
								직	업
0.07	0.07	0.10	0.11	0.23	0.28	0.33	0.01	전 문	관 리
0.06	0.07	0.16	0.06	0.16	0.12	0.10	0.00	사	무
0.09	0.06	0.14	0.09	0.21	0.20	0.19	0.00	서 비 스	판 매
0.10	0.05	0.13	0.15	0.58	0.15	0.30	0.02	농 어	업
0.05	0.07	0.14	0.12	0.22	0.20	0.25	0.01	기 능	노 무
								가 구	소 득
0.03	0.01	0.11	0.11	0.20	0.09	0.29	0.02	50만원	미만
0.09	0.07	0.15	0.12	0.41	0.12	0.20	0.02	50 ~ 100만원	미만
0.09	0.11	0.18	0.13	0.18	0.12	0.18	0.01	100 ~ 200만원	미만
0.07	0.03	0.13	0.08	0.22	0.15	0.16	0.00	200 ~ 300만원	미만
0.06	0.05	0.08	0.04	0.15	0.16	0.13	0.01	300 ~ 400만원	미만
0.04	0.04	0.13	0.07	0.14	0.13	0.10	0.00	400 ~ 500만원	미만
0.06	0.06	0.13	0.06	0.15	0.23	0.31	0.00	500 ~ 600만원	미만
0.10	0.06	0.10	0.09	0.26	0.14	0.13	0.00	600만원	이상
								학	력
0.08	0.05	0.21	0.10	0.35	0.08	0.21	0.01	초	졸 이 하
0.10	0.08	0.12	0.10	0.20	0.25	0.13	0.01	중 학 교	(재 / 졸)
0.06	0.05	0.12	0.07	0.18	0.17	0.20	0.01	고 등 학 교	(재 / 졸)
0.06	0.06	0.15	0.08	0.22	0.12	0.09	0.00	전 문 대	(재 / 졸)
0.06	0.04	0.09	0.08	0.16	0.12	0.17	0.00	대 학 교	(재 / 졸)
0.08	0.05	0.16	0.07	0.12	0.27	0.10	0.01	대 학 원	(재 / 졸)

13-1. 여행지별 만 15세 이상 전국민 1인 평균 기타여행 횟수

단위 : 회/인

구 분	서울	부산	대구	인천	광주	대전	울산	경기
전 체	0.37	0.26	0.14	0.06	0.08	0.10	0.04	0.38
성 별								
남 자	0.36	0.23	0.12	0.06	0.09	0.10	0.04	0.35
여 자	0.38	0.30	0.16	0.06	0.08	0.11	0.04	0.40
연 령								
15 ~ 19 세	0.20	0.23	0.14	0.03	0.09	0.08	0.02	0.29
20 대	0.23	0.22	0.08	0.04	0.05	0.09	0.03	0.27
30 대	0.49	0.16	0.10	0.08	0.04	0.13	0.05	0.48
40 대	0.40	0.39	0.14	0.07	0.07	0.09	0.03	0.47
50 대	0.42	0.35	0.24	0.06	0.12	0.13	0.06	0.36
60 대 이상	0.40	0.16	0.12	0.07	0.11	0.11	0.03	0.31
직 업								
전 문 관 리	0.45	0.29	0.21	0.04	0.08	0.10	0.07	0.30
사 무	0.43	0.20	0.11	0.08	0.06	0.12	0.03	0.45
서 비 스 판 매	0.44	0.35	0.17	0.07	0.13	0.13	0.04	0.45
농 어 업	0.31	0.24	0.13	0.06	0.26	0.12	0.04	0.28
기 능 노 무	0.36	0.28	0.27	0.06	0.07	0.09	0.08	0.35
가 구 소 득								
50만원 미만	0.36	0.31	0.02	0.03	0.04	0.11	0.03	0.20
50 ~ 100만원 미만	0.29	0.17	0.08	0.08	0.08	0.14	0.04	0.29
100 ~ 200만원 미만	0.33	0.21	0.20	0.07	0.05	0.09	0.00	0.41
200 ~ 300만원 미만	0.38	0.29	0.13	0.05	0.09	0.07	0.04	0.39
300 ~ 400만원 미만	0.36	0.12	0.15	0.08	0.11	0.13	0.03	0.45
400 ~ 500만원 미만	0.46	0.47	0.10	0.04	0.09	0.10	0.08	0.42
500 ~ 600만원 미만	0.39	0.41	0.21	0.08	0.05	0.14	0.04	0.36
600만원 이상	0.34	0.14	0.12	0.05	0.12	0.09	0.03	0.27
학 력								
초 출 이 하	0.35	0.12	0.12	0.07	0.10	0.10	0.03	0.29
중 학교 (재 / 졸)	0.32	0.22	0.13	0.04	0.13	0.11	0.03	0.35
고 등 학교 (재 / 졸)	0.40	0.30	0.14	0.06	0.09	0.10	0.05	0.40
전 문 대 (재 / 졸)	0.43	0.20	0.17	0.10	0.06	0.10	0.01	0.41
대 학교 (재 / 졸)	0.33	0.32	0.14	0.05	0.07	0.10	0.03	0.36
대 학 원 (재 / 졸)	0.58	0.19	0.21	0.04	0.06	0.17	0.05	0.47

13-1. 여행지별 만 15세 이상 전국민 1인 평균 기타여행 횟수(계속)

단위 : 회/인

강원	충북	충남	전북	전남	경북	경남	제주	구	분
0.08	0.12	0.22	0.17	0.18	0.22	0.27	0.02	전	체
								성	별
0.08	0.12	0.23	0.20	0.18	0.23	0.29	0.02	남	자
0.08	0.11	0.21	0.15	0.17	0.20	0.25	0.01	여	자
								연	령
0.07	0.07	0.16	0.17	0.22	0.16	0.25	0.00	15 ~ 19	세
0.06	0.08	0.11	0.13	0.13	0.13	0.13	0.01	20	대
0.09	0.27	0.36	0.18	0.18	0.26	0.28	0.04	30	대
0.12	0.13	0.27	0.23	0.23	0.27	0.44	0.01	40	대
0.09	0.09	0.26	0.16	0.18	0.29	0.29	0.02	50	대
0.04	0.06	0.11	0.14	0.11	0.13	0.12	0.01	60	대 이상
								직	업
0.11	0.12	0.13	0.22	0.23	0.34	0.66	0.06	전	문 관 리
0.12	0.17	0.32	0.21	0.15	0.24	0.19	0.03	사	무
0.08	0.07	0.37	0.19	0.21	0.21	0.19	0.02	서	비 스 판 매
0.06	0.03	0.09	0.18	0.23	0.37	0.30	0.00	농	어 업
0.07	0.17	0.17	0.20	0.24	0.28	0.38	0.00	기	능 노 무
								가	구 소 득
0.05	0.13	0.05	0.06	0.12	0.17	0.18	-	50	만원 미만
0.03	0.09	0.12	0.18	0.16	0.13	0.15	0.01	50 ~ 100	만원 미만
0.09	0.13	0.12	0.15	0.08	0.19	0.14	0.02	100 ~ 200	만원 미만
0.06	0.10	0.17	0.14	0.19	0.20	0.28	0.01	200 ~ 300	만원 미만
0.09	0.10	0.20	0.12	0.22	0.20	0.19	0.02	300 ~ 400	만원 미만
0.09	0.16	0.27	0.26	0.20	0.27	0.43	0.01	400 ~ 500	만원 미만
0.08	0.08	0.29	0.15	0.20	0.26	0.38	0.01	500 ~ 600	만원 미만
0.10	0.14	0.35	0.27	0.15	0.22	0.23	0.04	600	만원 이상
								학	력
0.04	0.04	0.12	0.13	0.17	0.12	0.10	0.00	초	졸 이 하
0.06	0.07	0.15	0.16	0.17	0.18	0.15	0.00	중	학 교 (재 / 졸)
0.08	0.11	0.22	0.17	0.22	0.25	0.29	0.01	고	등 학 교 (재 / 졸)
0.09	0.19	0.49	0.29	0.17	0.23	0.15	0.02	전	문 대 (재 / 졸)
0.08	0.13	0.19	0.16	0.14	0.21	0.38	0.02	대	학 교 (재 / 졸)
0.24	0.16	0.24	0.19	0.13	0.31	0.19	0.07	대	학 원 (재 / 졸)

13-2. 여행지별 만 15세 이상 전국민 1인 평균 숙박 기타여행 횟수

단위 : 회/인

구 분	서울	부산	대구	인천	광주	대전	울산	경기
전 체	0.13	0.09	0.05	0.03	0.03	0.03	0.01	0.16
성 별								
남 자	0.12	0.06	0.04	0.03	0.03	0.04	0.01	0.15
여 자	0.13	0.11	0.06	0.03	0.03	0.03	0.01	0.16
연 령								
1 5 ~ 1 9 세	0.09	0.12	0.10	0.02	0.04	0.04	0.01	0.16
2 0 대	0.07	0.14	0.03	0.02	0.02	0.04	0.01	0.12
3 0 대	0.24	0.07	0.05	0.04	0.03	0.03	0.01	0.21
4 0 대	0.13	0.12	0.06	0.04	0.03	0.04	0.02	0.22
5 0 대	0.10	0.07	0.06	0.02	0.03	0.04	0.01	0.13
6 0 대 이상	0.10	0.04	0.03	0.04	0.03	0.02	0.01	0.10
직 업								
전 문 관 리	0.13	0.05	0.12	0.02	0.02	0.07	0.03	0.15
사 무	0.17	0.09	0.05	0.04	0.03	0.05	0.01	0.19
서 비 스 판 매	0.13	0.10	0.02	0.03	0.03	0.03	0.01	0.15
농 어 업	0.11	0.07	0.01	0.03	0.06	0.02	0.03	0.17
기 능 노 무	0.13	0.07	0.08	0.03	0.03	0.02	0.02	0.16
가 구 소 득								
50만원 미만	0.08	0.01	0.00	0.02	0.03	0.01	0.02	0.09
50 ~ 100만원 미만	0.11	0.07	0.03	0.05	0.04	0.02	0.02	0.13
100 ~ 200만원 미만	0.10	0.05	0.05	0.03	0.00	0.01	0.00	0.17
200 ~ 300만원 미만	0.13	0.16	0.03	0.02	0.03	0.02	0.01	0.13
300 ~ 400만원 미만	0.11	0.03	0.10	0.05	0.04	0.04	0.01	0.21
400 ~ 500만원 미만	0.18	0.11	0.03	0.02	0.03	0.04	0.02	0.17
500 ~ 600만원 미만	0.14	0.12	0.07	0.03	0.01	0.05	0.01	0.16
600만원 이상	0.10	0.06	0.06	0.04	0.05	0.06	0.01	0.13
학 력								
초 출 이 하	0.10	0.03	0.03	0.04	0.04	0.02	0.02	0.13
중 학교 (재 / 졸)	0.10	0.05	0.04	0.01	0.04	0.03	0.01	0.10
고 등 학교 (재 / 졸)	0.15	0.07	0.04	0.03	0.03	0.03	0.01	0.17
전 문 대 (재 / 졸)	0.13	0.06	0.10	0.06	0.01	0.03	0.00	0.16
대 학교 (재 / 졸)	0.11	0.13	0.06	0.03	0.03	0.04	0.01	0.16
대 학 원 (재 / 졸)	0.12	0.15	0.11	0.02	0.03	0.13	0.00	0.22

13-2. 여행지별 만 15세 이상 전국민 1인 평균 숙박 기타여행 횟수(계속)

단위 : 회/인

강원	충북	충남	전북	전남	경북	경남	제주	구	분
0.06	0.07	0.11	0.09	0.09	0.11	0.12	0.01	전	체
								성	별
0.06	0.07	0.11	0.10	0.09	0.12	0.13	0.02	남	자
0.06	0.07	0.11	0.07	0.09	0.11	0.11	0.01	여	자
								연	령
0.06	0.06	0.10	0.10	0.11	0.13	0.15	0.00	1 5 ~ 1 9	세
0.05	0.06	0.05	0.10	0.09	0.08	0.08	0.01	2 0	대
0.07	0.17	0.25	0.12	0.10	0.19	0.14	0.04	3 0	대
0.09	0.08	0.15	0.11	0.12	0.16	0.18	0.01	4 0	대
0.05	0.04	0.06	0.07	0.08	0.08	0.09	0.02	5 0	대
0.02	0.03	0.04	0.04	0.03	0.04	0.05	0.00	6 0	대 이상
								직	업
0.08	0.09	0.10	0.10	0.12	0.19	0.31	0.06	전 문	관 리
0.10	0.10	0.17	0.11	0.08	0.15	0.08	0.02	사	무
0.04	0.04	0.13	0.08	0.09	0.10	0.09	0.02	서 비 스	판 매
0.04	0.01	0.03	0.03	0.05	0.01	0.10	-	농 어	업
0.04	0.10	0.07	0.09	0.12	0.12	0.18	0.00	기 능	노 무
								가 구	소 득
0.03	0.11	0.02	0.02	0.03	0.06	0.04	-	5 0만원	미만
0.02	0.06	0.05	0.03	0.07	0.04	0.08	0.00	5 0 ~ 1 0 0	만원 미만
0.05	0.07	0.06	0.06	0.04	0.05	0.02	0.01	1 0 0 ~ 2 0 0	만원 미만
0.04	0.07	0.10	0.07	0.10	0.10	0.13	0.01	2 0 0 ~ 3 0 0	만원 미만
0.07	0.07	0.11	0.09	0.11	0.11	0.10	0.01	3 0 0 ~ 4 0 0	만원 미만
0.08	0.08	0.16	0.12	0.08	0.19	0.16	0.01	4 0 0 ~ 5 0 0	만원 미만
0.06	0.06	0.15	0.09	0.14	0.10	0.14	0.01	5 0 0 ~ 6 0 0	만원 미만
0.08	0.10	0.11	0.14	0.06	0.16	0.16	0.03	6 0 0	만원 이상
								학	력
0.02	0.01	0.04	0.03	0.04	0.04	0.04	-	초	졸 이 하
0.04	0.05	0.06	0.05	0.08	0.06	0.09	0.00	중 학 교	(재 / 졸)
0.06	0.07	0.10	0.09	0.12	0.13	0.11	0.01	고 등 학 교	(재 / 졸)
0.07	0.11	0.23	0.16	0.09	0.13	0.07	0.01	전 문 대	(재 / 졸)
0.06	0.09	0.11	0.09	0.08	0.13	0.18	0.02	대 학 교	(재 / 졸)
0.18	0.13	0.14	0.08	0.05	0.15	0.14	0.07	대 학 원	(재 / 졸)

13-3. 여행지별 만 15세 이상 전국민 1인 평균 당일 기타여행 횟수

단위 : 회/인

구 분	서울	부산	대구	인천	광주	대전	울산	경기
전 체	0.25	0.18	0.09	0.03	0.05	0.07	0.03	0.22
성 별								
남 자	0.24	0.17	0.08	0.03	0.06	0.07	0.03	0.20
여 자	0.25	0.19	0.10	0.03	0.05	0.07	0.02	0.24
연 령								
15 ~ 19 세	0.11	0.11	0.04	0.01	0.04	0.04	0.01	0.14
20 대	0.16	0.08	0.05	0.02	0.03	0.06	0.02	0.16
30 대	0.25	0.09	0.05	0.04	0.02	0.09	0.03	0.28
40 대	0.27	0.28	0.08	0.03	0.04	0.05	0.02	0.25
50 대	0.32	0.28	0.18	0.04	0.09	0.09	0.05	0.23
60 대 이상	0.29	0.13	0.09	0.03	0.08	0.09	0.02	0.22
직 업								
전 문 관 리	0.33	0.24	0.09	0.02	0.06	0.03	0.04	0.15
사 무	0.27	0.11	0.06	0.04	0.03	0.07	0.02	0.27
서 비 스 판 매	0.32	0.25	0.14	0.03	0.10	0.10	0.03	0.31
농 어 업	0.20	0.17	0.13	0.02	0.20	0.10	0.02	0.11
기 능 노 무	0.23	0.22	0.19	0.03	0.04	0.07	0.07	0.19
가 구 소 득								
50만원 미만	0.28	0.30	0.02	0.00	0.00	0.11	0.01	0.11
50 ~ 100만원 미만	0.17	0.10	0.05	0.03	0.04	0.11	0.02	0.16
100 ~ 200만원 미만	0.23	0.17	0.15	0.05	0.05	0.08	0.00	0.24
200 ~ 300만원 미만	0.25	0.14	0.10	0.03	0.06	0.06	0.02	0.25
300 ~ 400만원 미만	0.25	0.08	0.04	0.03	0.07	0.09	0.02	0.24
400 ~ 500만원 미만	0.28	0.36	0.07	0.02	0.06	0.06	0.05	0.26
500 ~ 600만원 미만	0.25	0.29	0.14	0.05	0.04	0.09	0.03	0.20
600만원 이상	0.24	0.07	0.06	0.01	0.06	0.03	0.02	0.15
학 력								
초 출 이 하	0.25	0.08	0.09	0.02	0.06	0.09	0.01	0.16
중 학교 (재 / 졸)	0.22	0.17	0.09	0.03	0.08	0.09	0.02	0.25
고 등 학교 (재 / 졸)	0.25	0.22	0.10	0.03	0.06	0.07	0.04	0.23
전 문 대 (재 / 졸)	0.30	0.14	0.07	0.04	0.04	0.06	0.01	0.25
대 학교 (재 / 졸)	0.21	0.19	0.08	0.02	0.04	0.06	0.02	0.20
대 학 원 (재 / 졸)	0.45	0.04	0.10	0.03	0.03	0.05	0.04	0.25

13-3. 여행지별 만 15세 이상 전국민 1인 평균 당일 기타여행 횟수(계속)

단위 : 회/인

강원	충북	충남	전북	전남	경북	경남	제주	구	분
0.02	0.04	0.11	0.09	0.09	0.10	0.15	0.00	전	체
								성	별
0.02	0.04	0.12	0.10	0.09	0.12	0.16	0.00	남	자
0.02	0.04	0.11	0.07	0.09	0.09	0.14	0.00	여	자
								연	령
0.01	0.01	0.06	0.07	0.11	0.03	0.09	0.00	1 5 ~ 1 9	세
0.01	0.02	0.07	0.03	0.04	0.05	0.05	-	2 0	대
0.02	0.10	0.11	0.07	0.07	0.07	0.13	0.00	3 0	대
0.03	0.05	0.13	0.12	0.11	0.11	0.26	0.00	4 0	대
0.04	0.04	0.20	0.08	0.10	0.22	0.20	0.01	5 0	대
0.01	0.03	0.07	0.10	0.08	0.09	0.08	0.00	6 0	대 이상
								직	업
0.03	0.03	0.04	0.12	0.11	0.15	0.35	0.00	전 문	관 리
0.02	0.07	0.15	0.09	0.08	0.09	0.11	0.00	사	무
0.03	0.03	0.24	0.11	0.13	0.11	0.10	0.01	서 비 스	판 매
0.02	0.01	0.06	0.15	0.18	0.35	0.19	0.00	농 어	업
0.03	0.07	0.11	0.11	0.12	0.16	0.20	-	기 능	노 무
								가 구	소 득
0.02	0.01	0.03	0.05	0.09	0.11	0.15	-	5 0만원	미만
0.01	0.02	0.08	0.15	0.08	0.09	0.07	0.00	5 0 ~ 1 0 0	만원 미만
0.04	0.06	0.06	0.10	0.04	0.14	0.12	0.01	1 0 0 ~ 2 0 0	만원 미만
0.02	0.04	0.07	0.07	0.10	0.11	0.15	-	2 0 0 ~ 3 0 0	만원 미만
0.03	0.03	0.09	0.04	0.11	0.09	0.10	0.00	3 0 0 ~ 4 0 0	만원 미만
0.01	0.08	0.11	0.13	0.12	0.08	0.27	0.00	4 0 0 ~ 5 0 0	만원 미만
0.02	0.02	0.14	0.05	0.06	0.16	0.23	-	5 0 0 ~ 6 0 0	만원 미만
0.02	0.04	0.25	0.13	0.09	0.06	0.06	0.00	6 0 0	만원 이상
								학	력
0.01	0.03	0.08	0.10	0.13	0.08	0.07	0.00	초	졸 이 하
0.02	0.02	0.09	0.11	0.09	0.12	0.06	-	중 학 교	(재 / 졸)
0.03	0.04	0.12	0.08	0.10	0.12	0.19	0.00	고 등 학 교	(재 / 졸)
0.02	0.08	0.26	0.13	0.08	0.11	0.08	0.01	전 문 대	(재 / 졸)
0.02	0.04	0.08	0.07	0.07	0.08	0.20	0.00	대 학 교	(재 / 졸)
0.06	0.03	0.10	0.11	0.08	0.16	0.05	-	대 학 원	(재 / 졸)

14. 여행 경험자 1인 평균 국내여행 횟수

단위 : 회/인

구분	국내여행			관광여행			기타여행		
	숙박여행	당일여행		숙박여행	당일여행		숙박여행	당일여행	
전체	5.78	3.05	4.23	3.29	1.90	2.89	3.90	2.44	3.10
성별									
남자	5.68	3.05	4.16	3.17	1.88	2.84	3.92	2.44	3.12
여자	5.89	3.06	4.29	3.40	1.93	2.93	3.88	2.44	3.09
연령									
15 ~ 19세	4.21	2.80	2.55	2.26	1.66	1.74	3.18	2.34	2.31
20대	4.36	2.91	2.87	2.63	1.92	2.19	3.03	2.25	2.22
30대	6.59	3.80	4.28	3.65	2.10	3.02	4.23	2.99	2.92
40대	6.62	3.38	4.65	3.49	1.94	2.98	4.36	2.58	3.34
50대	6.19	2.66	5.03	3.45	1.85	3.25	4.25	2.03	3.72
60대 이상	5.37	2.43	4.35	3.51	1.84	3.10	3.47	2.12	3.00
직업									
전문관리	7.30	3.57	5.25	4.06	2.19	3.37	4.53	2.68	3.77
사무	5.92	3.35	4.15	3.38	1.98	2.96	3.91	2.56	2.89
서비스판매	6.04	2.79	4.59	3.31	1.85	2.93	4.16	2.21	3.42
농어업	5.46	2.52	4.35	3.05	1.60	2.65	3.87	2.47	3.30
기능노무	6.08	2.94	4.48	3.23	1.68	3.04	4.25	2.40	3.29
가구소득									
50만원 미만	4.38	2.43	3.46	2.80	1.78	2.26	2.91	1.89	2.65
50 ~ 100만원 미만	4.93	2.33	3.97	3.11	1.44	2.97	3.23	2.36	2.47
100 ~ 200만원 미만	5.19	2.50	4.20	3.21	1.80	3.05	3.69	2.09	3.16
200 ~ 300만원 미만	5.54	2.99	4.03	3.21	1.84	2.74	3.72	2.51	2.91
300 ~ 400만원 미만	5.26	2.91	3.56	2.89	1.68	2.53	3.49	2.33	2.70
400 ~ 500만원 미만	6.92	3.57	4.85	3.35	2.05	2.86	4.85	2.84	3.68
500 ~ 600만원 미만	6.46	3.12	4.96	3.61	1.96	3.51	4.44	2.40	3.50
600만원 이상	6.01	3.32	4.35	3.65	2.17	2.94	3.76	2.40	3.14
학력									
초졸이하	4.65	2.22	3.73	2.91	1.50	2.64	3.09	2.00	2.68
중학교(재/졸)	5.27	2.54	4.18	3.44	1.87	3.22	3.44	2.18	2.85
고등학교(재/졸)	6.02	3.01	4.52	3.28	1.86	3.00	4.16	2.37	3.35
전문대(재/졸)	6.23	3.41	4.25	3.37	1.94	2.84	4.19	2.78	3.27
대학교(재/졸)	5.73	3.20	4.03	3.28	2.00	2.74	3.84	2.51	2.97
대학원(재/졸)	6.89	3.66	4.62	3.75	1.99	3.23	4.28	2.65	3.13

15-1. 여행 경험자 1인 국내여행 횟수 분포

단위 : %

1회	2회	3회	4회	5회	6~10회	11~15회	16회 이상	구	분
14.5	14.6	14.0	10.7	9.4	24.1	6.8	5.9	전	체
								성	별
15.2	15.1	14.7	10.1	9.2	23.0	7.0	5.8	남	자
13.9	14.0	13.2	11.4	9.5	25.2	6.7	6.1	여	자
								연	령
17.1	19.0	17.3	12.9	12.5	15.5	3.5	2.3	15 ~ 19	세
20.8	20.0	18.2	9.4	8.1	14.7	5.6	3.1	20	대
13.2	12.7	13.2	9.9	7.8	26.9	7.3	9.0	30	대
10.9	12.9	13.3	10.2	8.6	27.9	8.4	7.7	40	대
13.5	13.4	12.4	11.1	10.1	25.3	7.8	6.3	50	대
16.4	13.6	12.6	11.1	9.6	26.4	6.0	4.4	60	대 이상
								직	업
10.3	13.9	9.2	10.7	7.9	29.6	7.8	10.6	전 문 관 리	
15.2	15.3	16.3	8.9	6.7	23.5	7.1	7.0	사 무	
14.1	11.3	15.0	12.8	7.2	24.9	8.5	6.3	서 비 스 판 매	
14.5	16.7	11.2	13.3	9.2	23.7	7.3	4.0	농 어 업	
12.9	12.4	11.0	8.0	11.6	31.6	7.2	5.4	기 능 노 무	
								가 구 소 득	
13.4	17.1	13.2	12.5	19.2	19.8	4.2	0.5	50만원 미만	
18.0	12.8	15.3	13.3	10.7	21.8	4.8	3.4	50 ~ 100만원 미만	
18.2	18.2	13.5	8.8	7.9	22.9	5.9	4.6	100 ~ 200만원 미만	
14.6	15.2	15.1	10.7	8.3	24.2	6.7	5.2	200 ~ 300만원 미만	
12.9	18.1	14.7	11.0	9.2	23.5	6.6	4.1	300 ~ 400만원 미만	
11.9	10.2	12.8	11.1	10.8	24.6	9.6	8.9	400 ~ 500만원 미만	
15.1	14.3	13.1	9.6	7.4	25.1	7.4	8.1	500 ~ 600만원 미만	
14.7	11.0	13.4	11.6	10.6	25.8	5.9	7.0	600만원 이상	
								학	력
16.4	15.2	14.7	13.8	8.9	25.1	4.0	1.9	초 졸 이 하	
16.6	18.9	12.4	8.3	8.1	22.8	9.5	3.5	중 학 교 (재 / 졸)	
14.6	12.8	13.9	10.8	9.5	26.0	6.0	6.4	고 등 학 교 (재 / 졸)	
13.9	12.8	14.5	10.9	10.5	21.4	7.6	8.5	전 문 대 (재 / 졸)	
13.9	16.1	14.3	10.5	9.6	22.6	6.7	6.3	대 학 교 (재 / 졸)	
11.5	9.8	12.5	10.5	6.8	29.5	12.8	6.7	대 학 원 (재 / 졸)	

15-2. 여행 경험자 1인 숙박여행 횟수 분포

단위 : %

구분	1회	2회	3회	4회	5회	6~10회	11~15회	16회 이상
전체	31.0	21.7	17.0	11.4	7.1	9.8	1.5	0.5
성별								
남자	32.0	21.3	16.9	10.7	7.1	9.8	1.7	0.5
여자	30.1	22.2	17.0	12.0	7.1	9.9	1.2	0.6
연령								
15 ~ 19세	32.5	20.5	21.3	13.2	4.5	6.4	1.0	0.6
20대	35.3	21.6	13.9	11.6	6.2	9.8	0.9	0.7
30대	24.1	19.3	17.0	12.3	10.0	12.4	3.0	1.9
40대	24.7	19.8	17.6	13.4	9.5	12.7	2.3	0.1
50대	35.3	24.2	16.1	9.7	6.1	8.1	0.2	0.2
60대 이상	40.5	26.0	14.9	7.1	3.7	7.1	0.5	0.1
직업								
전문관리	25.8	18.0	17.7	12.1	11.0	11.4	4.0	0.2
사무	28.0	21.2	15.9	11.5	8.9	11.7	2.0	0.8
서비스판매	33.3	24.8	15.9	9.5	5.8	9.6	0.8	0.2
농어업	42.7	26.9	11.6	2.0	8.3	7.7	0.8	-
기능노무	28.6	23.0	18.0	13.8	6.8	8.7	0.8	0.3
가구소득								
50만원 미만	23.1	35.2	28.2	7.7	4.1	1.7	-	-
50 ~ 100만원 미만	43.6	28.4	11.1	5.0	5.0	6.9	-	-
100 ~ 200만원 미만	38.6	28.5	15.9	6.1	2.3	7.2	1.0	0.5
200 ~ 300만원 미만	32.8	23.6	16.3	10.1	7.7	6.9	1.1	1.3
300 ~ 400만원 미만	30.0	24.6	15.8	11.1	8.1	9.1	1.4	-
400 ~ 500만원 미만	27.7	16.0	17.4	13.6	9.5	12.4	2.1	1.2
500 ~ 600만원 미만	30.7	18.2	18.8	12.2	5.8	12.4	2.0	0.0
600만원 이상	26.7	17.6	17.8	15.5	8.0	12.7	1.7	0.2
학력								
초졸이하	44.3	27.8	10.9	7.2	4.6	5.1	-	-
중학교(재/졸)	38.7	24.3	15.0	6.7	5.3	9.2	0.7	-
고등학교(재/졸)	30.1	22.0	19.0	12.1	5.6	9.5	1.1	0.6
전문대(재/졸)	25.4	19.3	22.6	9.8	7.7	11.3	3.2	0.7
대학교(재/졸)	29.8	22.0	14.2	12.7	8.8	10.2	1.7	0.7
대학원(재/졸)	25.7	8.5	20.6	15.9	12.4	15.1	1.5	0.4

15-3. 여행 경험자 1인 당일여행 횟수 분포

단위 : %

1회	2회	3회	4회	5회	6~10회	11~15회	16회 이상	구	분
29.1	18.7	13.3	8.8	7.1	14.9	4.4	3.6	전	체
								성	별
29.4	18.8	13.4	8.5	7.5	14.1	5.2	3.0	남	자
28.8	18.7	13.2	9.1	6.7	15.7	3.6	4.2	여	자
								연	령
44.9	21.5	12.9	6.9	4.6	7.2	1.9	-	15 ~ 19	세
42.4	27.1	8.7	5.0	3.3	10.0	2.5	1.0	20	대
30.3	17.4	11.3	9.8	7.4	14.6	5.0	4.0	30	대
26.6	18.8	14.0	7.9	7.7	14.6	5.4	5.0	40	대
22.1	17.2	13.3	11.6	7.7	18.3	4.1	5.7	50	대
24.1	16.2	16.1	9.0	8.7	18.5	4.8	2.6	60	대 이상
								직	업
24.9	15.2	12.4	7.8	10.7	17.7	4.2	7.1	전	문 관 리
30.5	22.0	11.6	7.8	6.1	13.1	4.6	4.3	사	무
25.7	15.9	15.2	9.5	8.4	16.0	5.5	3.8	서	비 스 판 매
23.1	19.9	12.2	10.6	9.5	17.8	4.2	2.7	농	어 업
26.7	15.9	11.9	10.5	8.3	16.5	7.9	2.4	기	능 노 무
								가	구 소 득
23.6	22.8	15.6	8.5	9.2	19.1	1.3	-	50만원	미만
26.6	16.6	15.7	12.3	9.0	13.6	3.6	2.6	50 ~ 100만원	미만
29.3	17.8	15.4	7.6	6.4	15.6	4.6	3.4	100 ~ 200만원	미만
28.5	18.8	13.6	9.0	7.9	15.9	3.9	2.5	200 ~ 300만원	미만
33.4	21.9	12.9	6.9	6.3	12.6	3.8	2.1	300 ~ 400만원	미만
24.5	17.6	13.1	10.2	5.9	17.1	6.0	5.6	400 ~ 500만원	미만
28.9	17.4	12.8	11.0	5.4	13.7	4.7	6.0	500 ~ 600만원	미만
30.9	17.8	10.8	7.3	9.8	14.5	4.4	4.4	600만원	이상
								학	력
26.2	17.2	18.3	9.3	7.6	18.2	2.2	1.0	초	졸 이 하
31.1	17.0	10.7	7.9	8.5	16.9	5.7	2.3	중	학 교 (재 / 졸)
27.6	17.2	14.1	9.7	6.9	15.6	4.4	4.5	고	등 학 교 (재 / 졸)
32.2	21.1	10.2	9.4	5.1	12.1	5.8	4.0	전	문 대 (재 / 졸)
30.5	20.7	12.4	8.0	7.5	13.0	4.3	3.6	대	학 교 (재 / 졸)
25.1	19.8	14.3	6.0	8.0	17.6	3.2	5.8	대	학 원 (재 / 졸)

16-1. 여행 경험자 1인 관광여행 횟수 분포

단위 : %

구분	1회	2회	3회	4회	5회	6~10회	11~15회	16회 이상
전체	32.8	21.6	15.1	8.8	6.0	11.9	2.9	0.9
성별								
남자	35.1	22.0	14.2	8.2	5.9	10.9	3.0	0.8
여자	30.6	21.3	15.9	9.4	6.0	12.9	2.8	1.0
연령								
15 ~ 19세	41.0	25.2	19.9	5.1	3.4	5.2	0.2	-
20대	41.4	25.4	9.2	8.3	4.7	9.6	1.3	0.0
30대	28.5	19.9	13.8	9.4	8.1	15.5	4.3	0.5
40대	29.7	20.2	17.6	9.7	6.0	11.8	4.2	0.8
50대	35.3	22.5	12.2	7.9	4.9	12.2	3.1	1.8
60대 이상	28.8	19.9	15.7	10.6	7.4	14.0	2.3	1.4
직업								
전문관리	23.1	21.9	17.6	7.3	6.2	17.6	5.4	0.9
사무	32.9	21.4	14.5	10.0	5.1	11.4	3.5	1.4
서비스판매	32.8	21.5	14.8	8.3	6.0	12.7	3.3	0.5
농어업	31.2	25.6	14.1	10.3	6.7	8.7	2.6	0.7
기능노무	37.4	16.1	14.8	12.7	5.0	9.7	3.3	1.0
가구소득								
50만원 미만	35.3	18.7	16.6	12.9	6.7	8.8	1.0	-
50 ~ 100만원 미만	32.4	26.2	15.1	7.9	3.2	12.0	2.6	0.6
100 ~ 200만원 미만	36.1	22.3	11.8	8.3	6.5	11.7	1.7	1.7
200 ~ 300만원 미만	30.5	22.7	14.1	10.9	7.6	11.6	2.1	0.5
300 ~ 400만원 미만	38.1	21.2	15.6	7.8	4.6	10.3	1.8	0.5
400 ~ 500만원 미만	31.0	20.6	16.3	8.0	5.0	15.4	3.0	0.7
500 ~ 600만원 미만	35.1	21.3	14.1	7.4	3.4	11.9	4.9	1.9
600만원 이상	26.7	20.7	17.3	9.6	9.0	11.6	4.4	0.7
학력								
초졸이하	34.1	24.7	14.5	9.3	4.7	10.9	1.1	0.7
중학교(재/졸)	35.1	18.5	13.1	9.4	7.1	13.5	1.9	1.5
고등학교(재/졸)	33.3	22.1	14.2	9.5	5.4	11.7	3.0	0.8
전문대(재/졸)	30.3	23.7	17.0	7.4	5.4	12.2	2.7	1.5
대학교(재/졸)	32.7	20.6	16.0	8.3	6.3	12.0	3.6	0.5
대학원(재/졸)	28.7	19.4	14.9	9.5	10.7	11.4	3.5	1.8

16-2. 여행 경험자 1인 숙박 관광여행 횟수 분포

단위 : %

1회	2회	3회	4회	5회	6~10회	11~15회	16회 이상	구	분
52.5	26.0	10.4	5.2	3.5	2.2	0.0		전	체
								성	별
55.2	24.1	9.5	5.2	3.4	2.5	0.0		남	자
49.9	27.9	11.4	5.2	3.6	2.0	0.0		여	자
								연	령
60.9	25.2	6.4	2.9	4.0	0.6	-		15 ~ 19	세
50.7	27.3	9.7	6.6	4.2	1.6	-		20	대
46.4	26.8	12.7	5.5	5.2	3.4	-		30	대
49.1	28.5	11.5	5.6	3.0	2.1	0.2		40	대
56.7	22.8	8.7	6.1	3.6	2.0	-		50	대
55.6	23.9	11.4	4.1	1.6	3.3	-		60	대 이상
								직	업
44.0	25.3	15.0	6.8	6.0	2.6	0.3		전	문 관 리
47.8	28.6	10.9	8.0	2.4	2.3	-		사	무
55.0	26.6	8.4	4.5	2.5	3.0	-		서	비 스 판 매
63.7	20.7	10.6	1.9	3.1	-	-		농	어 업
60.8	22.5	8.6	4.9	1.7	1.4	-		기	능 노 무
								가	구 소 득
46.5	39.2	7.3	3.8	3.2	-	-		50	만원 미만
69.9	22.1	2.7	4.6	0.6	-	-		50 ~ 100	만원 미만
55.6	26.0	11.0	1.9	2.5	3.1	-		100 ~ 200	만원 미만
54.9	24.3	10.4	5.0	4.1	1.3	-		200 ~ 300	만원 미만
58.3	26.7	8.4	4.0	1.2	1.4	-		300 ~ 400	만원 미만
44.2	30.9	11.6	6.0	5.4	1.9	-		400 ~ 500	만원 미만
52.6	24.5	9.8	6.8	3.5	2.8	-		500 ~ 600	만원 미만
47.0	23.7	13.3	6.7	4.8	4.1	0.2		600	만원 이상
								학	력
67.2	22.5	6.9	2.3	0.4	0.7	-		초	졸 이 하
54.4	23.5	11.2	5.1	3.0	2.9	-		중	학 교 (재 / 졸)
54.9	24.6	9.8	4.6	3.8	2.2	-		고	등 학 교 (재 / 졸)
49.4	28.9	11.4	5.3	2.2	2.8	-		전	문 대 (재 / 졸)
48.6	27.7	10.5	6.6	4.4	2.2	0.1		대	학 교 (재 / 졸)
50.2	25.4	14.8	3.9	3.0	2.2	0.5		대	학 원 (재 / 졸)

16-3. 여행 경험자 1인 당일 관광여행 횟수 분포

단위 : %

구 분	1회	2회	3회	4회	5회	6~10회	11~15회	16회 이상
전 체	43.2	19.1	13.2	6.9	4.9	9.3	2.7	0.7
성 별								
남 자	43.8	19.3	13.4	6.0	4.6	9.8	2.4	0.7
여 자	42.7	18.9	13.0	7.7	5.1	8.9	2.9	0.7
연 령								
15 ~ 19 세	61.0	18.6	14.3	0.8	2.5	2.7	-	-
20 대	58.5	18.1	7.2	4.3	3.3	7.5	1.2	-
30 대	38.5	18.9	12.8	7.8	5.6	14.9	0.9	0.5
40 대	43.1	18.7	12.7	7.4	5.3	8.0	4.2	0.6
50 대	41.6	18.9	12.2	8.6	3.7	9.2	4.2	1.7
60 대 이상	35.5	20.4	16.3	7.9	6.4	10.0	2.7	0.8
직 업								
전 문 관 리	37.2	17.6	13.3	7.8	6.1	12.5	4.0	1.4
사 무	44.4	18.4	11.6	6.5	5.7	9.8	2.3	1.3
서 비 스 판 매	40.0	20.7	11.6	10.1	4.4	10.7	1.9	0.5
농 어 업	42.8	21.0	14.6	7.0	4.9	6.8	2.9	-
기 능 노 무	38.1	22.5	16.1	5.3	4.6	8.9	3.7	0.8
가 구 소 득								
50만원 미만	47.6	24.5	12.2	3.9	4.8	5.7	1.3	-
50 ~ 100만원 미만	39.0	20.8	15.3	5.8	5.6	9.6	3.6	0.3
100 ~ 200만원 미만	40.9	21.1	12.8	4.5	5.8	10.7	3.3	0.8
200 ~ 300만원 미만	40.4	21.3	14.8	8.4	4.8	8.4	1.4	0.5
300 ~ 400만원 미만	48.0	17.7	13.6	7.7	4.5	6.8	1.5	0.3
400 ~ 500만원 미만	44.0	18.4	11.3	6.5	5.2	11.6	3.1	-
500 ~ 600만원 미만	40.7	18.0	12.4	7.5	4.6	8.7	5.7	2.5
600만원 이상	45.7	16.1	12.3	6.7	4.5	11.7	2.3	0.7
학 력								
초 출 이 하	42.7	23.1	12.3	6.3	4.4	9.3	1.2	0.7
중 학교 (재 / 졸업)	40.6	14.4	19.3	5.0	6.4	10.5	2.6	1.2
고 등 학교 (재 / 졸업)	40.2	21.4	12.3	8.8	3.8	9.6	3.4	0.6
전 문 대 (재 / 졸업)	45.5	18.6	10.8	7.2	4.6	10.6	1.3	1.3
대 학교 (재 / 졸업)	46.5	16.7	14.0	6.0	5.5	7.8	3.1	0.3
대 학 원 (재 / 졸업)	43.9	18.8	8.7	4.0	7.9	11.7	2.3	2.8

17-1. 여행 경험자 1인 기타여행 횟수 분포

단위 : %

1회	2회	3회	4회	5회	6~10회	11~15회	16회 이상	구	분
25.1	21.5	17.6	10.6	6.7	12.5	3.1	2.9	전	체
								성	별
24.6	21.8	17.6	10.3	6.8	12.8	3.2	2.9	남	자
25.5	21.3	17.5	10.9	6.6	12.3	2.9	3.0	여	자
								연	령
25.6	26.6	22.3	9.7	3.5	8.7	2.3	1.2	15 ~ 19	세
33.3	24.8	15.5	9.5	5.9	7.1	2.0	1.8	20	대
25.5	22.5	13.8	12.6	5.2	12.6	4.0	3.8	30	대
21.9	19.7	17.4	10.7	7.7	14.9	3.6	4.0	40	대
21.9	18.5	19.2	10.2	8.3	15.0	3.6	3.3	50	대
28.4	21.6	17.1	10.0	7.7	11.4	1.9	1.9	60	대 이상
								직	업
23.4	18.6	18.4	8.9	8.3	14.2	3.2	5.0	전	문 관 리
25.5	22.8	16.2	10.3	8.0	10.3	3.4	3.4	사	무
24.6	18.3	17.5	11.3	6.5	15.5	2.9	3.3	서	비 스 판 매
27.7	20.3	14.7	10.1	5.6	15.5	3.7	2.3	농	어 업
17.7	18.8	17.1	13.3	8.8	19.8	1.9	2.7	기	능 노 무
								가	구 소 득
24.8	26.0	15.6	18.5	6.6	8.5	-	-	50	만원 미만
27.5	24.5	18.2	9.3	6.6	11.4	1.3	1.2	50 ~ 100	만원 미만
29.9	23.8	15.4	7.9	5.7	11.6	2.9	3.0	100 ~ 200	만원 미만
27.2	20.8	18.9	9.7	7.3	9.9	3.2	2.9	200 ~ 300	만원 미만
25.9	24.3	14.9	12.4	6.8	11.8	3.0	0.9	300 ~ 400	만원 미만
20.8	17.0	17.8	11.8	7.2	14.7	5.9	4.8	400 ~ 500	만원 미만
17.8	21.4	20.1	9.0	9.3	14.9	2.6	4.9	500 ~ 600	만원 미만
27.9	20.4	18.2	10.5	3.8	14.6	1.7	2.9	600	만원 이상
								학	력
31.7	19.4	19.6	9.0	5.8	12.9	1.1	0.5	초	졸 이 하
23.2	27.8	16.2	9.2	8.0	12.1	2.3	1.2	중	학 교 (재 / 졸)
22.3	20.5	18.8	11.4	6.6	13.6	3.2	3.7	고	등 학 교 (재 / 졸)
25.2	21.7	16.6	12.0	5.5	10.9	4.1	3.9	전	문 대 (재 / 졸)
27.0	22.1	16.0	9.8	7.2	11.7	3.2	3.0	대	학 교 (재 / 졸)
22.4	16.8	20.6	11.2	7.5	14.0	4.7	2.9	대	학 원 (재 / 졸)

17-2. 여행 경험자 1인 숙박 기타여행 횟수 분포

단위 : %

구분	1회	2회	3회	4회	5회	6~10회	11~15회	16회 이상
전체	40.6	27.8	15.2	6.6	3.3	4.8	0.9	0.7
성별								
남자	40.3	28.3	14.7	6.7	3.7	4.3	1.3	0.6
여자	40.8	27.5	15.7	6.5	3.0	5.2	0.5	0.9
연령								
15 ~ 19세	37.3	30.3	19.4	5.0	2.7	4.6	-	0.8
20대	46.7	25.2	17.0	4.1	1.5	3.6	0.7	1.2
30대	34.1	29.5	13.2	9.1	4.1	5.3	2.3	2.4
40대	33.6	29.6	17.4	7.8	4.7	5.5	1.3	0.1
50대	49.8	26.4	11.6	6.2	2.1	3.7	-	0.2
60대 이상	52.3	22.3	12.3	4.4	3.0	5.1	0.6	-
직업								
전문관리	36.0	26.0	16.2	10.2	3.8	4.9	2.9	-
사무	38.0	31.0	13.0	6.9	4.2	4.5	1.4	1.1
서비스판매	43.1	30.6	11.3	8.3	3.4	1.9	1.1	0.4
농어업	43.9	24.9	12.6	3.3	4.3	11.0	-	-
기능노무	37.9	28.3	17.2	8.6	3.0	4.0	0.6	0.4
가구소득								
50만원 미만	39.3	42.0	13.6	3.7	-	1.4	-	-
50 ~ 100만원 미만	45.7	22.4	13.9	5.3	4.7	8.2	-	-
100 ~ 200만원 미만	54.0	24.9	11.3	3.0	1.0	4.3	0.6	0.8
200 ~ 300만원 미만	45.7	23.7	13.9	7.5	3.1	3.0	1.3	1.9
300 ~ 400만원 미만	42.8	23.0	17.9	7.4	3.9	3.9	1.1	-
400 ~ 500만원 미만	31.2	31.2	16.6	9.5	1.2	7.3	1.4	1.6
500 ~ 600만원 미만	33.1	37.7	13.8	5.4	4.2	5.4	0.4	-
600만원 이상	39.2	27.7	16.4	5.4	5.5	4.9	0.7	0.3
학력								
초졸이하	53.4	21.0	14.4	4.7	1.9	4.6	-	-
중학교(재/졸)	44.9	29.2	12.4	4.6	3.2	5.5	0.2	-
고등학교(재/졸)	39.9	30.3	16.0	5.5	2.7	4.2	0.5	0.8
전문대(재/졸)	37.3	28.4	11.4	9.9	2.5	7.1	2.3	1.1
대학교(재/졸)	40.2	25.7	16.6	7.2	4.1	4.2	1.2	0.9
대학원(재/졸)	31.6	30.6	14.7	8.5	6.5	6.6	1.4	-

17-3. 여행 경험자 1인 당일 기타여행 횟수 분포

단위 : %

1회	2회	3회	4회	5회	6~10회	11~15회	16회 이상	구	분
39.3	21.5	13.3	8.0	5.0	8.6	2.3	2.0	전	체
								성	별
37.8	22.1	13.8	8.0	4.8	9.1	2.5	1.9	남	자
40.8	20.9	12.8	8.0	5.1	8.1	2.1	2.2	여	자
								연	령
46.0	27.1	12.5	5.1	1.7	7.0	0.6	-	15 ~ 19	세
49.2	23.3	14.8	4.5	3.7	3.4	0.3	0.9	20	대
45.8	18.7	11.9	6.6	4.6	7.4	3.8	1.3	30	대
39.8	20.8	11.7	6.8	5.3	9.9	3.1	2.7	40	대
31.0	19.0	14.9	12.3	6.2	10.6	2.3	3.7	50	대
35.3	23.9	14.6	8.8	5.8	8.3	1.7	1.4	60	대 이상
								직	업
39.7	15.0	13.5	6.8	10.3	5.9	3.6	5.3	전	문 관 리
42.8	21.3	12.6	6.9	3.9	8.0	3.5	1.0	사	무
36.8	18.5	14.2	9.3	5.6	11.4	1.4	2.7	서	비 스 판 매
34.8	21.1	12.2	9.0	6.2	13.2	1.1	2.2	농	어 업
32.4	21.0	9.6	15.9	7.7	9.9	2.1	1.4	기	능 노 무
								가	구 소 득
25.6	30.6	16.9	11.4	12.2	3.4	-	-	50	만원 미만
40.1	28.7	13.3	7.7	4.7	3.3	0.6	1.6	50 ~ 100	만원 미만
40.3	21.5	13.0	7.6	4.2	8.0	3.5	2.0	100 ~ 200	만원 미만
40.3	18.5	15.9	8.8	4.9	9.0	1.5	1.1	200 ~ 300	만원 미만
42.4	23.2	11.9	7.8	4.4	7.5	2.1	0.7	300 ~ 400	만원 미만
35.5	19.0	12.5	8.0	5.2	12.5	5.3	2.1	400 ~ 500	만원 미만
38.2	21.2	11.6	9.9	4.5	8.3	1.3	5.1	500 ~ 600	만원 미만
40.8	22.9	13.3	4.6	5.7	8.5	1.5	2.7	600	만원 이상
								학	력
36.9	22.2	17.7	7.1	6.3	9.1	0.8	-	초	졸 이 하
36.3	24.1	11.2	12.8	6.6	7.2	0.7	1.1	중	학 교 (재 / 졸)
37.9	20.2	14.0	7.9	4.2	10.3	2.1	3.3	고	등 학 교 (재 / 졸)
43.7	22.1	10.7	5.4	3.6	8.2	4.3	2.0	전	문 대 (재 / 졸)
41.2	20.8	13.2	7.9	5.6	7.0	2.8	1.4	대	학 교 (재 / 졸)
38.4	27.2	9.9	7.2	3.5	8.0	2.1	3.6	대	학 원 (재 / 졸)

18-1. 월별 여행 경험자 1인 평균 국내여행 횟수

단위 : 회/인

구분	1월	2월	3월	4월	5월	6월	7월	8월	9월	10월	11월	12월
전체	1.41	1.49	1.51	1.35	1.37	1.36	1.43	1.50	1.34	1.51	1.31	1.35
성별												
남자	1.41	1.51	1.52	1.34	1.34	1.35	1.44	1.49	1.34	1.53	1.31	1.34
여자	1.40	1.48	1.49	1.37	1.39	1.36	1.43	1.51	1.33	1.50	1.31	1.36
연령												
15 ~ 19세	1.32	1.24	1.36	1.10	1.20	1.08	1.38	1.47	1.16	1.28	1.06	1.24
20대	1.29	1.28	1.36	1.16	1.23	1.32	1.53	1.48	1.20	1.39	1.27	1.30
30대	1.48	1.49	1.33	1.42	1.49	1.45	1.51	1.61	1.45	1.63	1.46	1.42
40대	1.45	1.59	1.75	1.45	1.35	1.34	1.44	1.58	1.37	1.53	1.25	1.32
50대	1.52	1.66	1.56	1.43	1.47	1.43	1.44	1.47	1.38	1.54	1.37	1.34
60대 이상	1.23	1.39	1.43	1.26	1.27	1.33	1.32	1.30	1.31	1.51	1.29	1.41
직업												
전문관리	1.69	1.75	1.46	1.49	1.47	1.42	1.57	1.56	1.45	1.63	1.48	1.24
사무	1.43	1.48	1.61	1.45	1.35	1.41	1.47	1.52	1.37	1.54	1.33	1.31
서비스판매	1.37	1.43	1.49	1.39	1.35	1.32	1.50	1.60	1.35	1.55	1.34	1.37
농어업	1.34	1.56	1.54	1.29	1.26	1.24	1.42	1.31	1.51	1.52	1.29	1.56
기능노무	1.33	1.60	1.52	1.21	1.47	1.41	1.29	1.40	1.40	1.51	1.29	1.28
가구소득												
50만원 미만	1.18	1.17	1.61	1.13	1.26	1.08	1.15	1.25	1.06	1.35	1.16	1.40
50 ~ 100만원 미만	1.17	1.37	1.26	1.24	1.30	1.22	1.35	1.38	1.24	1.46	1.21	1.50
100 ~ 200만원 미만	1.38	1.25	1.38	1.26	1.42	1.42	1.38	1.34	1.38	1.54	1.35	1.46
200 ~ 300만원 미만	1.38	1.52	1.43	1.21	1.27	1.28	1.50	1.54	1.33	1.46	1.26	1.36
300 ~ 400만원 미만	1.33	1.32	1.37	1.37	1.24	1.34	1.40	1.52	1.26	1.37	1.25	1.25
400 ~ 500만원 미만	1.40	1.37	1.61	1.49	1.46	1.39	1.49	1.66	1.49	1.60	1.44	1.40
500 ~ 600만원 미만	1.51	1.93	1.73	1.49	1.60	1.40	1.43	1.48	1.41	1.65	1.29	1.30
600만원 이상	1.52	1.56	1.61	1.44	1.35	1.44	1.43	1.46	1.26	1.55	1.43	1.34
학력												
초졸이하	1.25	1.34	1.40	1.28	1.22	1.13	1.27	1.16	1.27	1.32	1.24	1.24
중학교(재/졸)	1.28	1.34	1.51	1.31	1.32	1.35	1.40	1.45	1.29	1.44	1.26	1.36
고등학교(재/졸)	1.39	1.51	1.48	1.37	1.44	1.36	1.45	1.47	1.37	1.59	1.36	1.38
전문대(재/졸)	1.41	1.60	1.67	1.58	1.30	1.49	1.45	1.56	1.34	1.55	1.24	1.37
대학교(재/졸)	1.48	1.54	1.51	1.28	1.36	1.36	1.46	1.57	1.32	1.49	1.32	1.32
대학원(재/졸)	1.43	1.41	1.56	1.46	1.46	1.43	1.45	1.72	1.41	1.51	1.41	1.45

18-2. 월별 여행 경험자 1인 평균 숙박여행 횟수

단위: 회/인

1월	2월	3월	4월	5월	6월	7월	8월	9월	10월	11월	12월	구	분
1.17	1.15	1.18	1.08	1.10	1.13	1.17	1.20	1.14	1.13	1.10	1.16	전	체
												성	별
1.18	1.15	1.23	1.08	1.11	1.12	1.18	1.19	1.15	1.11	1.10	1.19	남	자
1.17	1.15	1.14	1.08	1.10	1.15	1.16	1.21	1.12	1.14	1.09	1.14	여	자
												연	령
1.20	1.14	1.23	1.00	1.01	1.02	1.12	1.25	1.11	1.18	1.06	1.18	15 ~ 19	세
1.15	1.22	1.12	1.13	1.02	1.14	1.22	1.24	1.04	1.20	1.08	1.18	20	대
1.20	1.19	1.13	1.12	1.20	1.22	1.25	1.24	1.24	1.13	1.21	1.23	30	대
1.19	1.10	1.28	1.05	1.10	1.13	1.15	1.23	1.13	1.10	1.06	1.14	40	대
1.14	1.15	1.12	1.12	1.09	1.13	1.18	1.09	1.12	1.11	1.06	1.12	50	대
1.05	1.18	1.14	1.07	1.09	1.08	1.09	1.10	1.07	1.13	1.08	1.14	60대	이상
												직	업
1.27	1.16	1.12	1.02	1.20	1.23	1.23	1.15	1.21	1.10	1.18	1.17	전	문 관 리
1.20	1.18	1.29	1.12	1.10	1.13	1.16	1.18	1.17	1.10	1.13	1.17	사	무
1.11	1.04	1.11	1.06	1.07	1.09	1.27	1.22	1.13	1.18	1.06	1.14	서	비 스 판 매
1.14	1.31	1.14	1.18	1.00	1.04	1.17	1.12	1.16	1.07	1.00	1.18	농	어 업
1.11	1.21	1.15	1.02	1.16	1.14	1.06	1.11	1.12	1.03	1.09	1.14	기	능 노 무
												가	구 소 득
1.05	1.11	1.07	1.05	1.00	1.03	1.35	1.03	1.00	1.04	1.12	1.06	50만원	미만
1.05	1.13	1.15	1.15	1.03	1.06	1.06	1.16	1.10	1.09	1.00	1.38	50 ~ 100만원	미만
1.18	1.15	1.11	1.07	1.18	1.12	1.14	1.10	1.12	1.20	1.18	1.14	100 ~ 200만원	미만
1.22	1.24	1.13	1.09	1.10	1.14	1.21	1.20	1.15	1.22	1.03	1.21	200 ~ 300만원	미만
1.13	1.07	1.21	1.08	1.03	1.05	1.13	1.22	1.08	1.06	1.04	1.05	300 ~ 400만원	미만
1.21	1.05	1.13	1.11	1.17	1.22	1.17	1.29	1.23	1.04	1.36	1.23	400 ~ 500만원	미만
1.10	1.17	1.26	1.08	1.06	1.11	1.18	1.25	1.12	1.15	1.13	1.14	500 ~ 600만원	미만
1.23	1.19	1.26	1.02	1.13	1.16	1.21	1.14	1.14	1.12	1.05	1.15	600만원	이상
												학	력
1.03	1.15	1.12	1.12	1.07	1.05	1.04	1.06	1.08	1.09	1.00	1.10	초	졸 이 하
1.15	1.13	1.21	1.07	1.05	1.10	1.18	1.14	1.06	1.19	1.02	1.13	중	학 교 (재 / 졸)
1.16	1.15	1.10	1.06	1.09	1.13	1.16	1.20	1.12	1.09	1.11	1.17	고	등 학 교 (재 / 졸)
1.16	1.16	1.26	1.15	1.09	1.18	1.21	1.23	1.17	1.18	1.14	1.09	전	문 대 (재 / 졸)
1.21	1.18	1.20	1.07	1.12	1.14	1.16	1.23	1.15	1.12	1.10	1.17	대	학 교 (재 / 졸)
1.19	1.04	1.31	1.11	1.14	1.12	1.35	1.11	1.18	1.24	1.23	1.42	대	학 원 (재 / 졸)

18-3. 월별 여행 경험자 1인 평균 당일여행 횟수

단위 : 회/인

구분	1월	2월	3월	4월	5월	6월	7월	8월	9월	10월	11월	12월
전체	1.34	1.47	1.50	1.34	1.32	1.32	1.35	1.42	1.31	1.49	1.30	1.31
성별												
남자	1.33	1.50	1.49	1.32	1.27	1.33	1.35	1.41	1.30	1.50	1.28	1.32
여자	1.34	1.44	1.50	1.36	1.36	1.31	1.35	1.43	1.33	1.48	1.32	1.31
연령												
15 ~ 19세	1.20	1.22	1.25	1.15	1.17	1.14	1.34	1.28	1.07	1.23	1.06	1.10
20대	1.20	1.13	1.35	1.17	1.31	1.35	1.45	1.39	1.22	1.32	1.30	1.18
30대	1.29	1.42	1.31	1.37	1.32	1.32	1.43	1.49	1.29	1.57	1.34	1.35
40대	1.40	1.56	1.72	1.40	1.28	1.27	1.33	1.53	1.35	1.52	1.28	1.33
50대	1.52	1.61	1.53	1.44	1.48	1.42	1.30	1.45	1.39	1.56	1.35	1.31
60대 이상	1.20	1.38	1.41	1.25	1.23	1.31	1.34	1.24	1.33	1.48	1.30	1.38
직업												
전문관리	1.75	1.79	1.39	1.49	1.34	1.37	1.51	1.48	1.36	1.65	1.43	1.20
사무	1.34	1.46	1.54	1.36	1.30	1.38	1.41	1.53	1.30	1.51	1.26	1.29
서비스판매	1.27	1.45	1.50	1.42	1.27	1.28	1.33	1.52	1.30	1.46	1.32	1.33
농어업	1.24	1.46	1.47	1.24	1.31	1.18	1.38	1.19	1.55	1.53	1.28	1.56
기능노무	1.22	1.45	1.56	1.18	1.42	1.26	1.21	1.38	1.33	1.55	1.27	1.21
가구소득												
50만원 미만	1.21	1.10	1.62	1.08	1.08	1.07	1.04	1.15	1.10	1.27	1.15	1.59
50 ~ 100만원 미만	1.09	1.41	1.27	1.20	1.32	1.24	1.32	1.42	1.26	1.47	1.23	1.40
100 ~ 200만원 미만	1.22	1.18	1.34	1.31	1.37	1.40	1.28	1.30	1.33	1.49	1.32	1.45
200 ~ 300만원 미만	1.24	1.36	1.36	1.16	1.23	1.22	1.42	1.46	1.30	1.42	1.29	1.29
300 ~ 400만원 미만	1.27	1.31	1.32	1.22	1.23	1.31	1.31	1.41	1.30	1.39	1.34	1.24
400 ~ 500만원 미만	1.26	1.39	1.67	1.47	1.27	1.25	1.46	1.44	1.34	1.55	1.24	1.33
500 ~ 600만원 미만	1.65	2.02	1.85	1.65	1.60	1.43	1.40	1.39	1.39	1.63	1.30	1.24
600만원 이상	1.43	1.67	1.53	1.50	1.35	1.47	1.25	1.49	1.26	1.54	1.40	1.32
학력												
초졸이하	1.23	1.36	1.39	1.23	1.21	1.13	1.27	1.13	1.23	1.28	1.24	1.21
중학교(재/졸)	1.21	1.31	1.47	1.31	1.31	1.33	1.33	1.40	1.29	1.41	1.30	1.38
고등학교(재/졸)	1.30	1.47	1.49	1.38	1.41	1.31	1.37	1.42	1.38	1.60	1.34	1.32
전문대(재/졸)	1.45	1.61	1.66	1.50	1.22	1.44	1.27	1.37	1.22	1.41	1.17	1.36
대학교(재/졸)	1.40	1.50	1.49	1.29	1.28	1.33	1.39	1.48	1.28	1.47	1.31	1.29
대학원(재/졸)	1.37	1.43	1.49	1.40	1.33	1.59	1.35	1.64	1.60	1.43	1.38	1.33

19-1. 월별 여행 경험자 1인 평균 관광여행 횟수

단위: 회/인

1월	2월	3월	4월	5월	6월	7월	8월	9월	10월	11월	12월	구	분
1.22	1.20	1.23	1.23	1.27	1.17	1.27	1.33	1.19	1.30	1.14	1.14	전	체
1.21	1.21	1.26	1.23	1.26	1.16	1.27	1.31	1.19	1.29	1.14	1.13	성	별
1.22	1.19	1.21	1.23	1.28	1.18	1.28	1.35	1.20	1.31	1.14	1.16	남	자
												여	자
1.08	1.07	1.13	1.03	1.12	1.08	1.20	1.33	1.04	1.14	1.06	1.17	연	령
1.18	1.13	1.17	1.12	1.20	1.22	1.22	1.33	1.08	1.24	1.09	1.20	15 ~ 19	세
1.14	1.26	1.12	1.26	1.27	1.21	1.29	1.40	1.09	1.30	1.09	1.16	20	대
1.32	1.23	1.25	1.26	1.28	1.14	1.29	1.37	1.26	1.30	1.11	1.14	30	대
1.28	1.19	1.29	1.30	1.44	1.18	1.34	1.30	1.32	1.31	1.20	1.11	40	대
1.12	1.23	1.29	1.19	1.19	1.18	1.24	1.21	1.18	1.36	1.17	1.11	50	대
												60	대 이상
1.32	1.22	1.15	1.29	1.34	1.14	1.31	1.40	1.19	1.40	1.15	1.06	직	업
1.20	1.24	1.32	1.34	1.26	1.18	1.28	1.32	1.17	1.32	1.06	1.13	전	문 관 리
1.11	1.18	1.20	1.18	1.21	1.10	1.38	1.43	1.27	1.23	1.18	1.15	사	무
1.18	1.31	1.34	1.18	1.10	1.18	1.38	1.19	1.08	1.26	1.25	1.11	서	비 스 판 매
1.27	1.15	1.26	1.13	1.43	1.16	1.20	1.24	1.32	1.28	1.16	1.14	농	어 업
												기	능 노 무
1.24	1.10	1.13	1.10	1.28	1.05	1.17	1.23	1.00	1.09	1.08	1.00	가	구 소 득
1.04	1.13	1.26	1.19	1.24	1.14	1.32	1.22	1.22	1.42	1.10	1.16	50	만원 미만
1.31	1.12	1.24	1.20	1.21	1.27	1.20	1.20	1.23	1.37	1.20	1.15	50 ~ 100	만원 미만
1.23	1.19	1.19	1.12	1.20	1.16	1.35	1.38	1.18	1.21	1.11	1.13	100 ~ 200	만원 미만
1.09	1.09	1.15	1.28	1.19	1.11	1.28	1.39	1.15	1.29	1.13	1.14	200 ~ 300	만원 미만
1.15	1.25	1.21	1.29	1.36	1.12	1.23	1.34	1.21	1.24	1.13	1.02	300 ~ 400	만원 미만
1.34	1.29	1.28	1.31	1.46	1.26	1.29	1.32	1.25	1.35	1.06	1.22	400 ~ 500	만원 미만
1.23	1.24	1.36	1.27	1.26	1.20	1.26	1.31	1.18	1.39	1.28	1.18	500 ~ 600	만원 미만
												600	만원 이상
1.13	1.25	1.30	1.16	1.15	1.12	1.23	1.11	1.15	1.24	1.15	1.12	학	력
1.14	1.13	1.30	1.22	1.28	1.16	1.28	1.27	1.22	1.34	1.16	1.18	초	졸 이 하
1.28	1.19	1.20	1.24	1.35	1.16	1.25	1.27	1.18	1.30	1.14	1.13	중	학 교 (재 / 졸)
1.23	1.33	1.28	1.36	1.15	1.21	1.27	1.40	1.24	1.33	1.08	1.05	고	등 학 교 (재 / 졸)
1.19	1.18	1.20	1.19	1.26	1.21	1.31	1.40	1.20	1.30	1.16	1.17	전	문 대 (재 / 졸)
1.17	1.24	1.19	1.38	1.34	1.14	1.24	1.61	1.20	1.30	1.15	1.26	대	학 교 (재 / 졸)
												대	학 원 (재 / 졸)

19-2. 월별 여행 경험자 1인 평균 숙박 관광여행 횟수

단위 : 회/인

구분	1월	2월	3월	4월	5월	6월	7월	8월	9월	10월	11월	12월
전체	1.07	1.06	1.04	1.05	1.05	1.06	1.09	1.13	1.03	1.09	1.04	1.07
성별												
남자	1.08	1.06	1.06	1.04	1.05	1.04	1.10	1.13	1.04	1.07	1.03	1.07
여자	1.06	1.07	1.03	1.05	1.04	1.09	1.09	1.13	1.03	1.10	1.04	1.07
연령												
15 ~ 19세	1.00	1.08	1.00	1.00	1.03	1.00	1.06	1.19	1.03	1.19	1.11	1.12
20대	1.11	1.06	1.02	1.00	1.00	1.13	1.06	1.13	1.06	1.11	1.03	1.12
30대	1.10	1.15	1.00	1.06	1.06	1.04	1.12	1.12	1.00	1.05	1.01	1.03
40대	1.11	1.04	1.08	1.00	1.04	1.04	1.09	1.16	1.05	1.08	1.01	1.05
50대	1.00	1.01	1.08	1.11	1.08	1.13	1.14	1.06	1.04	1.06	1.02	1.07
60대 이상	1.00	1.17	1.04	1.04	1.05	1.06	1.05	1.06	1.04	1.12	1.08	1.04
직업												
전문관리	1.00	1.06	1.01	1.00	1.08	1.04	1.17	1.09	1.08	1.05	1.01	1.02
사무	1.04	1.05	1.09	1.04	1.02	1.02	1.05	1.10	1.01	1.08	1.01	1.07
서비스판매	1.07	1.00	1.06	1.04	1.04	1.10	1.19	1.16	1.07	1.07	1.00	1.03
농어업	1.07	1.21	1.02	1.10	1.00	1.00	1.14	1.03	1.00	1.00	1.00	1.00
기능노무	1.34	1.05	1.16	1.00	1.04	1.05	1.05	1.07	1.00	1.00	1.00	1.00
가구소득												
50만원 미만	1.00	1.00	1.00	1.08	1.00	1.08	1.36	1.02	1.00	1.00	1.00	1.00
50 ~ 100만원 미만	1.00	1.00	1.00	1.07	1.00	1.00	1.01	1.00	1.11	1.00	1.00	1.05
100 ~ 200만원 미만	1.11	1.08	1.02	1.10	1.06	1.07	1.06	1.06	1.05	1.23	1.00	1.03
200 ~ 300만원 미만	1.26	1.11	1.08	1.00	1.05	1.07	1.07	1.10	1.03	1.15	1.00	1.03
300 ~ 400만원 미만	1.08	1.04	1.03	1.00	1.00	1.04	1.07	1.12	1.03	1.03	1.04	1.06
400 ~ 500만원 미만	1.00	1.05	1.00	1.10	1.07	1.03	1.08	1.21	1.02	1.02	1.16	1.02
500 ~ 600만원 미만	1.00	1.06	1.14	1.06	1.05	1.08	1.08	1.20	1.00	1.06	1.00	1.11
600만원 이상	1.00	1.05	1.02	1.02	1.06	1.10	1.16	1.12	1.07	1.08	1.05	1.13
학력												
초졸이하	1.00	1.17	1.04	1.07	1.08	1.03	1.01	1.04	1.00	1.08	1.00	1.04
중학교(재/졸)	1.15	1.04	1.14	1.04	1.02	1.05	1.11	1.07	1.07	1.24	1.00	1.09
고등학교(재/졸)	1.12	1.07	1.02	1.05	1.05	1.07	1.09	1.13	1.03	1.05	1.03	1.03
전문대(재/졸)	1.09	1.07	1.01	1.06	1.00	1.09	1.06	1.13	1.08	1.08	1.04	1.02
대학교(재/졸)	1.03	1.05	1.04	1.03	1.06	1.06	1.10	1.17	1.02	1.08	1.07	1.10
대학원(재/졸)	1.00	1.08	1.05	1.07	1.04	1.04	1.19	1.03	1.06	1.14	1.03	1.15

19-3. 월별 여행 경험자 1인 평균 당일 관광여행 횟수

단위: 회/인

1월	2월	3월	4월	5월	6월	7월	8월	9월	10월	11월	12월	구	분
1.28	1.21	1.25	1.24	1.28	1.18	1.25	1.31	1.22	1.30	1.15	1.13	전	체
1.24	1.23	1.29	1.23	1.27	1.19	1.28	1.30	1.20	1.29	1.14	1.13	성	별
1.31	1.20	1.22	1.24	1.29	1.17	1.23	1.32	1.23	1.31	1.16	1.13	남	자
												여	자
1.00	1.00	1.22	1.06	1.19	1.19	1.26	1.13	1.06	1.08	1.00	1.05	연	령
1.23	1.13	1.30	1.15	1.34	1.22	1.24	1.40	1.08	1.28	1.06	1.06	15 ~ 19	세
1.15	1.22	1.17	1.24	1.27	1.18	1.22	1.37	1.10	1.27	1.13	1.22	20	대
1.47	1.25	1.29	1.28	1.29	1.16	1.20	1.41	1.24	1.31	1.14	1.15	30	대
1.36	1.22	1.21	1.30	1.45	1.16	1.30	1.33	1.36	1.34	1.17	1.11	40	대
1.15	1.24	1.30	1.18	1.15	1.22	1.30	1.17	1.22	1.33	1.18	1.10	50	대
												60	대 이상
1.52	1.18	1.12	1.30	1.42	1.22	1.21	1.35	1.22	1.38	1.11	1.06	직	업
1.26	1.28	1.31	1.38	1.33	1.19	1.28	1.42	1.15	1.35	1.06	1.15	전	문 관 리
1.14	1.30	1.23	1.16	1.18	1.06	1.24	1.46	1.30	1.18	1.19	1.14	사	무
1.12	1.28	1.26	1.15	1.13	1.18	1.34	1.10	1.10	1.25	1.30	1.11	서	비 스 판 매
1.21	1.18	1.23	1.10	1.43	1.16	1.16	1.26	1.29	1.31	1.20	1.15	농	어 업
												기	능 노 무
1.26	1.23	1.16	1.07	1.02	1.04	1.07	1.21	1.00	1.02	1.13	1.00	가	구 소 득
1.04	1.13	1.27	1.17	1.20	1.16	1.35	1.28	1.24	1.44	1.09	1.11	50	만원 미만
1.23	1.12	1.22	1.23	1.17	1.36	1.24	1.21	1.32	1.31	1.22	1.15	50 ~ 100	만원 미만
1.09	1.23	1.16	1.12	1.22	1.16	1.28	1.41	1.22	1.16	1.14	1.17	100 ~ 200	만원 미만
1.07	1.10	1.14	1.16	1.24	1.14	1.22	1.39	1.13	1.33	1.21	1.06	200 ~ 300	만원 미만
1.30	1.28	1.36	1.27	1.35	1.15	1.28	1.22	1.18	1.27	1.05	1.02	300 ~ 400	만원 미만
1.51	1.24	1.27	1.44	1.48	1.27	1.27	1.20	1.31	1.41	1.07	1.25	400 ~ 500	만원 미만
1.44	1.37	1.45	1.35	1.32	1.13	1.20	1.34	1.17	1.35	1.27	1.12	500 ~ 600	만원 미만
												600	만원 이상
1.18	1.23	1.30	1.13	1.10	1.12	1.26	1.09	1.19	1.26	1.18	1.10	학	력
1.11	1.10	1.28	1.23	1.31	1.19	1.28	1.24	1.25	1.30	1.22	1.16	초	졸 이 하
1.37	1.25	1.21	1.28	1.36	1.17	1.24	1.25	1.23	1.30	1.16	1.14	중	학 교 (재 / 졸)
1.23	1.29	1.41	1.38	1.17	1.19	1.24	1.31	1.17	1.29	1.11	1.02	고	등 학 교 (재 / 졸)
1.25	1.19	1.22	1.18	1.28	1.21	1.26	1.39	1.20	1.31	1.12	1.14	전	문 대 (재 / 졸)
1.34	1.16	1.17	1.33	1.35	1.23	1.15	1.62	1.31	1.32	1.13	1.48	대	학 교 (재 / 졸)
												대	학 원 (재 / 졸)

20-1. 월별 여행 경험자 1인 평균 기타여행 횟수

단위 : 회/인

구 분	1월	2월	3월	4월	5월	6월	7월	8월	9월	10월	11월	12월
전 체	1.26	1.45	1.44	1.22	1.21	1.25	1.31	1.34	1.23	1.36	1.25	1.30
성 별												
남 자	1.28	1.47	1.42	1.21	1.18	1.26	1.30	1.34	1.24	1.38	1.26	1.31
여 자	1.25	1.43	1.47	1.24	1.23	1.24	1.33	1.35	1.21	1.33	1.24	1.28
연 령												
15 ~ 19 세	1.26	1.36	1.32	1.11	1.17	1.01	1.41	1.28	1.15	1.19	1.06	1.25
20 대	1.17	1.12	1.36	1.13	1.07	1.16	1.51	1.29	1.12	1.29	1.33	1.20
30 대	1.27	1.38	1.27	1.29	1.33	1.25	1.40	1.43	1.31	1.52	1.49	1.33
40 대	1.27	1.57	1.73	1.25	1.19	1.17	1.33	1.32	1.23	1.39	1.18	1.27
50 대	1.36	1.58	1.42	1.28	1.26	1.38	1.18	1.41	1.24	1.38	1.24	1.30
60 대 이상	1.18	1.31	1.32	1.16	1.10	1.31	1.22	1.27	1.21	1.27	1.21	1.36
직 업												
전 문 관 리	1.36	1.78	1.49	1.26	1.22	1.37	1.54	1.45	1.29	1.42	1.36	1.28
사 무	1.24	1.41	1.44	1.24	1.21	1.22	1.35	1.32	1.26	1.40	1.30	1.22
서 비 스 판 매	1.30	1.42	1.47	1.37	1.17	1.21	1.30	1.35	1.22	1.43	1.32	1.25
농 어 업	1.38	1.43	1.42	1.17	1.19	1.13	1.15	1.29	1.44	1.34	1.18	1.53
기 능 노 무	1.21	1.61	1.35	1.19	1.29	1.34	1.16	1.34	1.23	1.32	1.23	1.20
가 구 소 득												
50만원 미만	1.11	1.15	1.60	1.00	1.06	1.06	1.05	1.00	1.01	1.32	1.03	1.22
50 ~ 100만원 미만	1.05	1.19	1.15	1.18	1.09	1.10	1.13	1.35	1.16	1.22	1.19	1.46
100 ~ 200만원 미만	1.28	1.25	1.27	1.20	1.41	1.41	1.24	1.37	1.27	1.39	1.35	1.45
200 ~ 300만원 미만	1.27	1.43	1.33	1.16	1.20	1.21	1.41	1.28	1.23	1.35	1.23	1.30
300 ~ 400만원 미만	1.25	1.31	1.32	1.23	1.11	1.24	1.26	1.36	1.16	1.22	1.20	1.14
400 ~ 500만원 미만	1.27	1.30	1.56	1.21	1.25	1.28	1.39	1.44	1.40	1.49	1.41	1.43
500 ~ 600만원 미만	1.24	1.91	1.73	1.22	1.27	1.16	1.30	1.35	1.24	1.40	1.17	1.14
600만원 이상	1.34	1.59	1.58	1.42	1.17	1.37	1.30	1.30	1.12	1.35	1.27	1.33
학 력												
초 출 이 하	1.16	1.24	1.32	1.19	1.08	1.09	1.15	1.14	1.21	1.19	1.14	1.19
중 학교 (재/졸)	1.22	1.34	1.35	1.15	1.11	1.29	1.21	1.41	1.14	1.21	1.15	1.30
고 등 학교 (재/졸)	1.24	1.46	1.38	1.18	1.23	1.24	1.31	1.39	1.27	1.44	1.29	1.34
전 문 대 (재/졸)	1.30	1.59	1.70	1.50	1.22	1.39	1.36	1.34	1.24	1.37	1.27	1.38
대 학교 (재/졸)	1.30	1.51	1.50	1.22	1.21	1.22	1.35	1.32	1.18	1.33	1.26	1.26
대 학 원 (재/졸)	1.29	1.41	1.39	1.06	1.27	1.38	1.51	1.40	1.30	1.49	1.34	1.30

20-2. 월별 여행 경험자 1인 평균 숙박 기타여행 횟수

단위: 회/인

1월	2월	3월	4월	5월	6월	7월	8월	9월	10월	11월	12월	구	분
1.13	1.15	1.19	1.08	1.10	1.09	1.20	1.20	1.11	1.09	1.12	1.15	전	체
												성	별
1.14	1.16	1.22	1.07	1.10	1.10	1.22	1.20	1.12	1.11	1.12	1.17	남	자
1.12	1.14	1.17	1.09	1.10	1.09	1.17	1.20	1.10	1.08	1.11	1.12	여	자
												연	령
1.17	1.20	1.25	1.00	1.00	1.00	1.25	1.22	1.11	1.02	1.00	1.25	15 ~ 19	세
1.11	1.16	1.18	1.11	1.00	1.17	1.20	1.24	1.01	1.13	1.15	1.14	20	대
1.14	1.15	1.20	1.11	1.24	1.18	1.28	1.34	1.20	1.17	1.29	1.23	30	대
1.13	1.12	1.28	1.07	1.08	1.11	1.19	1.17	1.10	1.09	1.05	1.11	40	대
1.10	1.13	1.06	1.12	1.08	1.05	1.11	1.06	1.09	1.06	1.07	1.05	50	대
1.04	1.17	1.14	1.06	1.06	1.03	1.12	1.13	1.07	1.07	1.06	1.13	60	대 이상
												직	업
1.22	1.12	1.11	1.00	1.16	1.29	1.18	1.16	1.19	1.04	1.23	1.18	전문	관리
1.13	1.23	1.26	1.17	1.11	1.09	1.26	1.20	1.13	1.10	1.13	1.09	사	무
1.08	1.07	1.11	1.02	1.08	1.06	1.28	1.27	1.09	1.31	1.16	1.08	서비스	판매
1.15	1.19	1.16	1.23	1.00	1.04	1.10	1.10	1.21	1.10	1.00	1.21	농	어업
1.06	1.23	1.00	1.04	1.15	1.07	1.01	1.12	1.08	1.04	1.15	1.19	기능	노무
												가	구 소 득
1.05	1.07	1.00	1.00	1.00	1.00	1.32	1.00	1.00	1.11	1.00	1.08	50만원	미만
1.03	1.14	1.11	1.26	1.07	1.07	1.07	1.32	1.10	1.09	1.00	1.40	50 ~ 100만원	미만
1.14	1.12	1.16	1.03	1.30	1.12	1.26	1.18	1.08	1.13	1.23	1.16	100 ~ 200만원	미만
1.15	1.23	1.13	1.15	1.13	1.16	1.23	1.18	1.13	1.10	1.03	1.19	200 ~ 300만원	미만
1.10	1.06	1.22	1.09	1.04	1.00	1.18	1.26	1.05	1.03	1.03	1.01	300 ~ 400만원	미만
1.16	1.06	1.11	1.02	1.12	1.13	1.19	1.36	1.23	1.03	1.46	1.32	400 ~ 500만원	미만
1.05	1.15	1.18	1.11	1.08	1.03	1.19	1.17	1.10	1.19	1.15	1.03	500 ~ 600만원	미만
1.19	1.21	1.46	1.02	1.07	1.11	1.19	1.00	1.08	1.14	1.05	1.11	600만원	이상
												학	력
1.01	1.14	1.08	1.13	1.06	1.03	1.06	1.09	1.08	1.05	1.00	1.12	초	졸 이하
1.13	1.11	1.16	1.07	1.00	1.00	1.11	1.25	1.05	1.08	1.00	1.10	중	학 교 (재/졸)
1.12	1.11	1.08	1.06	1.08	1.05	1.18	1.22	1.13	1.04	1.15	1.18	고	등 학 교 (재/졸)
1.10	1.20	1.43	1.10	1.16	1.22	1.51	1.38	1.12	1.24	1.23	1.09	전	문 대 (재/졸)
1.16	1.19	1.23	1.10	1.11	1.11	1.14	1.14	1.09	1.09	1.09	1.14	대	학 교 (재/졸)
1.18	1.00	1.30	1.00	1.09	1.12	1.28	1.18	1.19	1.34	1.20	1.31	대	학 원 (재/졸)

20-3. 월별 여행 경험자 1인 평균 당일 기타여행 횟수

단위 : 회/인

구분	1월	2월	3월	4월	5월	6월	7월	8월	9월	10월	11월	12월
전체	1.22	1.42	1.44	1.22	1.15	1.21	1.25	1.27	1.20	1.35	1.24	1.29
성별												
남자	1.24	1.48	1.40	1.20	1.11	1.22	1.21	1.25	1.21	1.35	1.24	1.31
여자	1.20	1.37	1.48	1.24	1.19	1.19	1.29	1.29	1.20	1.34	1.24	1.27
연령												
15 ~ 19세	1.17	1.35	1.13	1.19	1.06	1.03	1.24	1.34	1.07	1.18	1.09	1.14
20대	1.08	1.02	1.28	1.15	1.10	1.13	1.46	1.17	1.18	1.24	1.33	1.20
30대	1.21	1.35	1.17	1.27	1.15	1.12	1.30	1.25	1.20	1.53	1.40	1.23
40대	1.24	1.53	1.72	1.23	1.14	1.07	1.24	1.24	1.20	1.35	1.20	1.27
50대	1.33	1.52	1.48	1.27	1.27	1.38	1.17	1.38	1.25	1.42	1.26	1.31
60대 이상	1.15	1.24	1.31	1.15	1.08	1.28	1.23	1.22	1.24	1.26	1.20	1.40
직업												
전문관리	1.34	1.83	1.50	1.25	1.06	1.14	1.57	1.42	1.25	1.48	1.39	1.19
사무	1.19	1.37	1.40	1.11	1.15	1.16	1.20	1.23	1.22	1.37	1.27	1.22
서비스판매	1.28	1.39	1.46	1.44	1.16	1.20	1.17	1.26	1.18	1.40	1.31	1.29
농어업	1.30	1.37	1.42	1.10	1.22	1.12	1.12	1.26	1.46	1.37	1.17	1.56
기능노무	1.16	1.53	1.43	1.22	1.18	1.21	1.18	1.24	1.15	1.30	1.15	1.11
가구소득												
50만원 미만	1.05	1.05	1.68	1.00	1.02	1.12	1.00	1.00	1.03	1.39	1.00	1.26
50 ~ 100만원 미만	1.00	1.18	1.15	1.09	1.10	1.09	1.10	1.27	1.15	1.20	1.21	1.42
100 ~ 200만원 미만	1.17	1.13	1.24	1.21	1.35	1.34	1.18	1.26	1.24	1.39	1.31	1.49
200 ~ 300만원 미만	1.24	1.28	1.31	1.10	1.11	1.16	1.34	1.23	1.19	1.37	1.25	1.25
300 ~ 400만원 미만	1.25	1.36	1.24	1.15	1.07	1.20	1.12	1.27	1.21	1.24	1.23	1.14
400 ~ 500만원 미만	1.13	1.29	1.54	1.28	1.13	1.14	1.34	1.29	1.26	1.50	1.30	1.34
500 ~ 600만원 미만	1.29	1.97	2.00	1.25	1.26	1.16	1.29	1.32	1.23	1.30	1.14	1.15
600만원 이상	1.29	1.71	1.40	1.44	1.15	1.41	1.20	1.28	1.12	1.29	1.36	1.43
학력												
초졸이하	1.12	1.22	1.35	1.15	1.08	1.10	1.19	1.09	1.16	1.17	1.13	1.17
중학교(재/졸)	1.18	1.30	1.35	1.12	1.13	1.23	1.25	1.35	1.13	1.19	1.16	1.37
고등학교(재/졸)	1.15	1.39	1.43	1.20	1.19	1.22	1.25	1.35	1.28	1.46	1.28	1.30
전문대(재/졸)	1.44	1.58	1.54	1.49	1.17	1.31	1.12	1.13	1.17	1.30	1.16	1.45
대학교(재/졸)	1.26	1.47	1.48	1.20	1.12	1.14	1.27	1.24	1.15	1.33	1.29	1.24
대학원(재/졸)	1.32	1.52	1.38	1.10	1.12	1.39	1.55	1.27	1.46	1.42	1.28	1.18

21-1. 여행지별 여행 경험자 1인 평균 국내여행 횟수

단위 : 회/인

서울	부산	대구	인천	광주	대전	울산	경기	구분
1.95	2.59	2.11	1.37	2.01	2.03	1.50	2.15	전체
1.93	2.30	2.02	1.36	1.98	1.97	1.53	2.08	성별
1.96	2.86	2.18	1.38	2.05	2.09	1.48	2.21	남자
								여자
1.48	2.73	2.21	1.14	1.68	1.79	1.15	1.72	연령
1.79	2.82	2.31	1.28	1.41	2.12	1.59	1.96	15 ~ 19세
2.56	1.89	1.82	1.42	1.30	1.88	1.58	2.71	20대
1.86	3.06	1.97	1.41	1.91	2.15	1.59	2.23	30대
1.88	2.57	2.41	1.42	2.48	2.13	1.58	1.88	40대
1.89	2.14	1.92	1.39	2.63	2.05	1.33	1.98	50대
								60대 이상
1.80	2.34	2.27	1.37	2.21	1.71	1.63	2.28	직업
2.05	2.12	1.96	1.35	1.88	1.98	1.57	2.21	전문관리
2.12	2.75	1.92	1.42	1.95	2.28	1.24	2.32	사무
1.52	2.30	1.81	1.20	2.88	1.93	1.29	2.01	서비스판매
1.95	2.48	2.51	1.41	1.76	1.77	1.73	1.92	농어업
								기능노무
1.91	1.93	1.30	1.27	1.78	1.45	1.27	1.59	가구소득
1.74	2.38	2.51	1.33	1.87	1.94	1.47	2.02	50만원 미만
1.87	2.43	2.55	1.44	1.69	1.91	1.05	2.16	50 ~ 100만원 미만
1.99	2.62	2.00	1.36	2.71	1.76	1.48	2.24	100 ~ 200만원 미만
1.80	1.87	2.12	1.39	2.07	2.19	1.54	2.12	200 ~ 300만원 미만
2.15	4.16	2.06	1.36	2.45	2.23	1.67	2.33	300 ~ 400만원 미만
1.90	2.90	2.36	1.34	1.60	2.60	1.67	2.06	400 ~ 500만원 미만
2.04	1.69	1.65	1.38	1.67	1.63	1.26	2.07	500 ~ 600만원 미만
								600만원 이상
1.76	1.94	1.88	1.38	2.46	1.85	1.36	1.79	학력
1.72	2.54	2.32	1.21	2.47	1.98	1.11	2.01	초졸 이하
1.97	2.61	2.13	1.51	1.97	2.15	1.69	2.19	중학교(재/졸)
2.15	2.24	2.44	1.34	1.55	1.67	1.51	2.22	고등학교(재/졸)
1.90	2.93	2.00	1.31	1.93	2.14	1.37	2.11	전문대(재/졸)
2.47	1.67	2.08	1.11	1.66	2.40	2.11	2.85	대학교(재/졸)
								대학원(재/졸)

21-1. 여행지별 여행 경험자 1인 평균 국내여행 횟수(계속)

단위 : 회/인

구분	강원	충북	충남	전북	전남	경북	경남	제주
전체	156	189	237	218	224	231	259	116
성별								
남자	155	190	238	235	229	243	262	117
여자	157	188	236	202	221	220	256	114
연령								
15 ~ 19세	152	158	185	203	239	194	221	112
20대	133	139	196	222	172	207	212	112
30대	161	257	297	225	282	219	287	124
40대	161	195	251	257	240	237	325	108
50대	164	178	255	181	216	289	253	125
60대 이상	149	152	187	212	205	198	197	112
직업								
전문관리	177	185	187	245	268	280	406	134
사무	162	202	274	241	240	236	205	116
서비스판매	157	176	332	218	231	228	220	112
농어업	157	137	159	192	249	278	243	116
기능노무	130	221	194	232	240	253	307	110
가구소득								
50만원 미만	145	156	120	184	191	166	202	129
50 ~ 100만원 미만	125	192	170	205	225	184	225	125
100 ~ 200만원 미만	158	225	213	229	173	226	213	122
200 ~ 300만원 미만	145	165	209	209	238	213	268	108
300 ~ 400만원 미만	157	214	222	178	262	249	206	133
400 ~ 500만원 미만	163	224	257	246	258	248	311	108
500 ~ 600만원 미만	159	156	278	194	184	285	369	108
600만원 이상	164	180	284	258	233	202	218	115
학력								
초졸이하	145	136	191	195	227	180	172	115
중학교(재/졸)	157	179	187	204	194	269	208	108
고등학교(재/졸)	158	174	245	203	229	244	272	114
전문대(재/졸)	156	250	340	255	280	222	186	115
대학교(재/졸)	152	199	214	231	217	209	318	117
대학원(재/졸)	175	192	221	247	192	335	199	128

21-2. 여행지별 여행 경험자 1인 평균 숙박여행 횟수

단위 : 회/인

서울	부산	대구	인천	광주	대전	울산	경기	구	분
1.59	1.76	1.70	1.28	1.44	1.48	1.23	1.49	전	체
								성	별
1.61	1.43	1.57	1.30	1.46	1.47	1.24	1.49	남	자
1.56	2.07	1.80	1.27	1.41	1.49	1.22	1.49	여	자
								연	령
1.34	2.63	2.03	1.16	1.44	1.33	1.18	1.29	1 5 ~ 1 9	세
1.30	2.16	1.33	1.24	1.03	1.55	1.42	1.71	2 0	대
2.41	1.52	1.48	1.23	1.22	1.43	1.02	1.60	3 0	대
1.41	1.79	1.91	1.38	1.59	1.53	1.44	1.53	4 0	대
1.35	1.45	1.62	1.11	1.29	1.31	1.29	1.34	5 0	대
1.47	1.21	1.54	1.54	1.91	2.07	1.21	1.48	6 0	대 이상
								직	업
1.17	1.19	2.17	1.16	1.18	1.66	1.20	1.51	전 문	관 리
1.73	1.63	1.38	1.25	1.69	1.43	1.14	1.49	사	무
1.98	1.85	1.49	1.31	1.24	1.43	1.24	1.35	서 비 스	판 매
1.40	1.78	1.33	1.14	1.71	1.28	1.51	2.07	농 어	업
1.54	1.38	2.03	1.23	1.48	1.62	1.00	1.67	기 능	노 무
								가 구	소 득
1.36	1.09	1.00	1.48	2.01	1.00	1.00	1.43	50만원	미만
1.45	1.25	2.62	1.44	1.95	1.76	2.88	1.51	50 ~ 100만원	미만
1.60	1.52	2.13	1.52	1.00	1.06	1.00	1.73	100 ~ 200만원	미만
1.70	2.40	1.45	1.20	1.83	1.42	1.15	1.45	200 ~ 300만원	미만
1.65	1.46	2.33	1.30	1.27	1.55	1.10	1.45	300 ~ 400만원	미만
1.85	1.86	1.16	1.45	1.41	1.75	1.35	1.61	400 ~ 500만원	미만
1.37	1.79	1.56	1.05	1.35	1.38	1.17	1.45	500 ~ 600만원	미만
1.43	1.24	1.36	1.25	1.38	1.42	1.28	1.42	600만원	이상
								학	력
1.36	1.22	1.52	1.66	1.90	1.68	1.25	1.64	초 졸	이 하
1.48	1.50	1.67	1.09	1.60	1.52	1.00	1.50	중 학 교	(재 / 졸)
1.69	1.52	1.53	1.27	1.29	1.37	1.24	1.51	고 등 학 교	(재 / 졸)
1.62	1.57	2.45	1.43	1.07	1.08	1.33	1.58	전 문 대	(재 / 졸)
1.56	2.21	1.59	1.19	1.46	1.55	1.30	1.41	대 학 교	(재 / 졸)
1.52	1.85	1.86	1.00	1.48	2.11	1.07	1.66	대 학 원	(재 / 졸)

21-2. 여행지별 여행 경험자 1인 평균 숙박여행 횟수(계속)

단위 : 회/인

구분	강원	충북	충남	전북	전남	경북	경남	제주
전체	141	169	172	167	148	166	178	110
성별								
남자	142	168	173	180	149	171	184	111
여자	141	171	170	154	148	161	172	109
연령								
15 ~ 19세	144	159	152	156	159	157	175	107
20대	128	129	142	219	144	152	164	112
30대	146	221	228	180	171	184	218	122
40대	148	168	187	175	148	173	200	107
50대	138	144	131	154	141	156	150	111
60대 이상	133	148	128	135	137	152	146	104
직업								
전문관리	160	151	141	178	155	182	257	129
사무	149	164	204	172	141	173	155	113
서비스판매	132	141	195	168	147	151	154	107
농어업	125	100	123	151	136	103	171	108
기능노무	122	192	126	183	154	173	233	102
가구소득								
50만원 미만	145	149	100	107	140	133	134	115
50 ~ 100만원 미만	117	248	124	121	133	133	187	102
100 ~ 200만원 미만	128	236	131	176	133	141	143	103
200 ~ 300만원 미만	136	146	174	161	155	150	184	107
300 ~ 400만원 미만	141	193	200	152	156	170	156	118
400 ~ 500만원 미만	158	193	174	189	184	195	204	106
500 ~ 600만원 미만	146	141	206	173	137	160	188	109
600만원 이상	141	160	148	176	135	172	183	115
학력								
초졸이하	121	112	121	132	131	142	116	106
중학교(재/졸)	134	159	142	160	157	150	189	103
고등학교(재/졸)	144	164	168	154	155	175	169	106
전문대(재/졸)	142	191	230	217	156	161	141	108
대학교(재/졸)	140	172	163	172	142	162	211	115
대학원(재/졸)	162	186	157	166	127	199	179	126

21-3. 여행지별 여행 경험자 1인 평균 당일여행 횟수

단위 : 회/인

서울	부산	대구	인천	광주	대전	울산	경기	구	분
1.80	2.69	1.90	1.21	2.19	2.08	1.54	2.04	전	체
								성	별
1.78	2.53	1.82	1.19	2.04	2.04	1.54	1.95	남	자
1.82	2.85	1.96	1.24	2.42	2.11	1.54	2.12	여	자
								연	령
1.46	2.27	1.60	1.02	1.67	2.01	1.11	1.60	15 ~ 19	세
1.80	2.89	2.39	1.11	1.62	2.00	1.36	1.60	20	대
1.88	2.02	1.55	1.21	1.38	1.91	1.85	2.47	30	대
1.78	3.12	1.74	1.31	1.82	2.22	1.50	2.11	40	대
1.86	2.79	2.23	1.26	2.68	2.36	1.65	1.94	50	대
1.82	2.38	1.78	1.17	2.90	1.94	1.39	1.93	60	대 이상
								직	업
1.80	2.98	1.83	1.27	2.54	1.33	1.65	2.35	전문	관리
1.77	2.33	1.59	1.18	1.68	2.07	1.59	2.04	사무	무
1.87	2.55	1.85	1.18	2.19	2.28	1.23	2.35	서비스	판매
1.41	2.15	1.77	1.21	2.86	1.84	1.15	1.42	농어	업
2.00	2.70	2.28	1.16	1.69	1.80	1.97	1.73	기능	노무
								가	구 소 득
1.93	1.98	1.34	1.00	1.00	1.64	3.00	1.43	50만원	미만
1.73	2.41	1.81	1.11	1.64	1.86	1.00	2.07	50 ~ 100만원	미만
1.76	2.63	2.09	1.17	1.86	1.87	1.05	1.87	100 ~ 200만원	미만
1.75	2.11	2.13	1.27	2.76	1.78	1.53	2.22	200 ~ 300만원	미만
1.67	1.93	1.52	1.30	2.81	2.14	1.64	1.92	300 ~ 400만원	미만
1.84	4.33	2.04	1.10	2.64	2.13	1.66	2.12	400 ~ 500만원	미만
1.83	3.18	2.08	1.18	1.80	3.14	1.74	2.01	500 ~ 600만원	미만
2.04	2.07	1.45	1.26	1.64	1.65	1.22	2.10	600만원	이상
								학	력
1.71	2.12	1.75	1.11	2.34	1.85	1.18	1.60	초	졸 이하
1.62	2.86	2.24	1.13	2.66	1.93	1.21	1.73	중	학 교 (재/졸)
1.75	2.80	2.07	1.39	2.20	2.23	1.81	2.11	고	등 학 교 (재/졸)
2.14	2.39	1.94	1.07	1.81	1.86	1.41	2.01	전	문 대 (재/졸)
1.74	2.82	1.70	1.18	2.35	2.28	1.25	2.08	대	학 교 (재/졸)
2.19	1.25	1.56	1.05	1.00	1.65	2.29	2.86	대	학 원 (재/졸)

21-3. 여행지별 여행 경험자 1인 평균 당일여행 횟수(계속)

단위 : 회/인

구분	강원	충북	충남	전북	전남	경북	경남	제주
전체	141	164	225	210	241	215	250	193
성별								
남자	141	167	225	218	250	227	251	176
여자	140	161	226	202	233	204	249	218
연령								
15 ~ 19세	109	110	157	184	251	121	194	250
20대	110	142	224	166	151	191	210	100
30대	134	197	272	197	342	199	264	150
40대	129	170	226	249	287	208	309	114
50대	162	169	267	168	226	300	251	270
60대 이상	143	138	185	231	210	182	193	185
직업								
전문관리	151	186	232	235	297	262	363	148
사무	130	174	245	230	312	245	212	126
서비스판매	161	181	321	203	242	218	200	215
농어업	177	151	158	184	241	300	255	130
기능노무	130	183	197	213	249	227	239	363
가구소득								
50만원 미만	126	100	124	218	200	175	177	300
50 ~ 100만원 미만	122	150	170	234	216	182	197	434
100 ~ 200만원 미만	152	188	246	206	188	225	230	454
200 ~ 300만원 미만	125	154	191	208	263	208	254	127
300 ~ 400만원 미만	140	189	187	157	297	207	190	189
400 ~ 500만원 미만	123	173	225	240	235	180	260	133
500 ~ 600만원 미만	134	129	227	153	217	299	452	100
600만원 이상	178	158	351	260	246	194	177	100
학력								
초졸이하	145	136	186	192	219	166	179	228
중학교(재/졸)	149	169	168	217	171	296	189	183
고등학교(재/졸)	149	145	233	195	244	218	268	222
전문대(재/졸)	131	230	318	205	311	206	181	353
대학교(재/졸)	129	174	217	238	270	183	309	142
대학원(재/졸)	138	151	216	220	240	369	116	100

22-1. 여행지별 여행 경험자 1인 평균 관광여행 횟수

단위 : 회/인

서울	부산	대구	인천	광주	대전	울산	경기	구	분
1.38	1.54	1.60	1.19	1.23	1.64	1.22	1.64	전	체
								성	별
1.35	1.43	1.58	1.19	1.37	1.46	1.21	1.56	남	자
1.40	1.64	1.62	1.19	1.06	1.81	1.22	1.71	여	자
								연	령
1.07	1.33	1.55	1.00	1.00	1.27	1.11	1.28	1 5 ~ 1 9	세
1.49	1.77	1.84	1.04	1.00	1.13	1.11	1.47	2 0	대
1.68	1.42	1.59	1.18	1.00	1.34	1.30	1.98	3 0	대
1.19	1.63	1.59	1.27	1.63	2.16	1.26	1.54	4 0	대
1.40	1.39	1.86	1.25	1.26	1.74	1.17	1.67	5 0	대
1.28	1.53	1.10	1.21	1.08	1.59	1.20	1.48	6 0	대 이상
								직	업
1.34	1.44	1.33	1.44	1.00	1.25	1.00	2.08	전 문	관 리
1.30	1.29	1.58	1.15	1.70	1.72	1.36	1.62	사	무
1.78	1.54	1.39	1.19	1.00	1.43	1.04	1.63	서 비 스	판 매
1.26	1.28	1.00	1.12	1.00	1.31	1.09	1.34	농 어	업
1.48	1.89	2.32	1.06	1.14	1.32	1.33	1.55	기 능	노 무
								가 구	소 득
1.00	1.29	1.00	1.00	.	1.00	.	1.21	50만원	미만
1.28	1.78	1.00	1.03	1.22	2.03	1.00	1.48	50 ~ 100만원	미만
1.42	1.39	1.00	1.15	1.00	1.53	1.06	1.44	100 ~ 200만원	미만
1.47	1.38	1.52	1.29	1.04	1.00	1.33	1.75	200 ~ 300만원	미만
1.26	1.40	1.68	1.08	1.00	1.32	1.19	1.64	300 ~ 400만원	미만
1.20	2.11	2.23	1.12	1.72	1.57	1.40	1.67	400 ~ 500만원	미만
1.35	1.44	1.29	1.15	1.44	2.53	1.30	1.61	500 ~ 600만원	미만
1.60	1.45	1.87	1.39	1.20	1.54	1.02	1.69	600만원	이상
								학	력
1.23	1.71	1.08	1.18	1.33	2.12	1.00	1.32	초 졸	이 하
1.41	1.63	2.69	1.02	1.05	1.14	1.08	1.59	중 학 교	(재 / 졸)
1.21	1.61	1.75	1.32	1.04	1.79	1.40	1.55	고 등 학 교	(재 / 졸)
1.48	1.48	1.21	1.12	1.00	1.69	1.52	1.59	전 문 대	(재 / 졸)
1.43	1.44	1.48	1.12	1.69	1.71	1.02	1.69	대 학 교	(재 / 졸)
1.69	1.00	1.23	1.17	1.00	1.00	1.00	2.41	대 학 원	(재 / 졸)

22-1. 여행지별 여행 경험자 1인 평균 관광여행 횟수(계속)

단위 : 회/인

구분	강원	충북	충남	전북	전남	경북	경남	제주
전체	142	132	166	151	174	172	175	110
성별								
남자	141	132	170	158	179	174	172	110
여자	142	131	162	145	169	171	178	110
연령								
15 ~ 19세	139	104	127	147	174	143	129	110
20대	127	117	150	126	129	171	161	108
30대	145	122	197	150	215	146	187	106
40대	137	134	177	167	178	173	187	105
50대	152	158	149	130	167	217	186	119
60대 이상	143	129	157	162	176	160	168	110
직업								
전문관리	157	143	165	150	205	205	201	107
사무	138	146	197	159	189	176	153	108
서비스판매	149	138	173	138	171	172	175	109
농어업	157	152	127	150	197	159	166	113
기능노무	123	135	157	150	171	177	185	111
가구소득								
50만원 미만	138	100	110	181	151	122	160	129
50 ~ 100만원 미만	123	140	128	132	183	156	182	127
100 ~ 200만원 미만	138	170	194	167	156	157	177	112
200 ~ 300만원 미만	133	109	152	158	188	158	174	105
300 ~ 400만원 미만	138	137	140	129	177	189	152	120
400 ~ 500만원 미만	151	120	190	150	189	157	156	109
500 ~ 600만원 미만	141	136	196	146	144	213	252	109
600만원 이상	152	124	159	153	183	172	153	104
학력								
초졸이하	136	120	169	143	174	136	149	113
중학교(재/졸)	154	149	138	145	152	204	160	108
고등학교(재/졸)	145	121	173	145	167	172	192	113
전문대(재/졸)	134	179	177	155	221	156	150	110
대학교(재/졸)	139	128	157	161	176	165	180	108
대학원(재/졸)	142	133	181	145	174	269	148	105

22-2. 여행지별 여행 경험자 1인 평균 숙박 관광여행 횟수

단위 : 회/인

서울	부산	대구	인천	광주	대전	울산	경기	구	분
1.27	1.15	1.01	1.07	1.23	1.09	1.06	1.17	전	체
								성	별
1.28	1.12	1.00	1.07	1.39	1.09	1.06	1.16	남	자
1.26	1.19	1.02	1.08	1.00	1.09	1.06	1.19	여	자
								연	령
1.00	1.33	1.00	1.00	.	1.00	1.00	1.11	1 5 ~ 1 9	세
1.27	1.16	1.11	1.06	1.00	1.00	1.07	1.48	2 0	대
1.73	1.19	1.00	1.00	1.00	1.00	1.01	1.22	3 0	대
1.04	1.14	1.00	1.15	1.91	1.51	1.00	1.09	4 0	대
1.37	1.07	1.00	1.05	1.00	1.00	1.27	1.18	5 0	대
1.06	1.08	1.00	1.23	1.00	1.10	1.00	1.07	6 0	대 이상
								직	업
1.00	1.02	1.00	1.13	1.00	1.15	1.00	1.23	전 문	관 리
1.00	1.10	1.00	1.05	1.93	1.21	1.17	1.13	사	무
2.27	1.19	1.00	1.07	1.00	1.00	1.06	1.05	서 비 스	판 매
1.40	1.05	.	1.00	1.00	1.00	.	1.18	농 어	업
1.11	1.14	.	1.00	1.00	1.00	1.00	1.29	기 능	노 무
								가 구	소 득
1.00	1.13	.	1.00	.	1.00	.	1.00	50만원	미만
1.00	1.00	1.00	1.00	1.00	1.00	.	1.10	50 ~ 100만원	미만
1.18	1.02	.	1.40	1.00	1.00	1.00	1.31	100 ~ 200만원	미만
1.36	1.23	1.05	1.04	1.00	1.00	1.03	1.17	200 ~ 300만원	미만
1.09	1.19	1.00	1.00	1.00	1.00	1.00	1.15	300 ~ 400만원	미만
1.00	1.28	1.00	1.17	1.00	1.36	1.29	1.22	400 ~ 500만원	미만
1.00	1.09	1.00	1.08	1.65	1.00	1.00	1.09	500 ~ 600만원	미만
1.66	1.03	1.00	1.05	1.00	1.00	1.02	1.24	600만원	이상
								학	력
1.00	1.07	1.00	1.43	1.00	1.00	1.00	1.08	초 졸	이 하
1.27	1.12	.	1.00	1.00	1.00	1.00	1.47	중 학 교	(재 / 졸)
1.12	1.17	1.00	1.07	1.00	1.24	1.11	1.17	고 등 학 교	(재 / 졸)
1.17	1.11	1.00	1.09	1.00	1.00	1.13	1.18	전 문 대	(재 / 졸)
1.42	1.19	1.00	1.04	1.64	1.02	1.03	1.14	대 학 교	(재 / 졸)
1.00	1.00	2.00	1.00	.	1.00	1.00	1.13	대 학 원	(재 / 졸)

22-2. 여행지별 여행 경험자 1인 평균 숙박 관광여행 횟수(계속)

단위 : 회/인

구 분	강원	충북	충남	전북	전남	경북	경남	제주
전 체	1.28	1.07	1.22	1.20	1.19	1.22	1.23	1.06
성 별								
남 자	1.29	1.08	1.24	1.24	1.20	1.20	1.25	1.06
여 자	1.28	1.05	1.20	1.16	1.17	1.23	1.21	1.06
연 령								
15 ~ 19 세	1.33	1.01	1.12	1.22	1.30	1.09	1.09	1.06
20 대	1.22	1.01	1.21	1.30	1.11	1.30	1.25	1.08
30 대	1.33	1.06	1.25	1.28	1.15	1.17	1.39	1.04
40 대	1.28	1.08	1.34	1.26	1.13	1.21	1.20	1.05
50 대	1.28	1.15	1.12	1.06	1.18	1.32	1.21	1.11
60 대 이상	1.26	1.03	1.11	1.11	1.28	1.26	1.24	1.03
직 업								
전 문 관 리	1.43	1.03	1.19	1.16	1.18	1.29	1.28	1.05
사 무	1.28	1.13	1.34	1.21	1.16	1.17	1.17	1.05
서 비 스 판 매	1.27	1.07	1.14	1.08	1.15	1.18	1.24	1.07
농 어 업	1.11	1.00	1.19	1.36	1.24	1.00	1.13	1.08
기 능 노 무	1.15	1.00	1.08	1.32	1.14	1.24	1.46	1.02
가 구 소 득								
50만원 미만	1.35	1.00	1.00	1.00	1.26	1.00	1.16	1.15
50 ~ 100만원 미만	1.12	1.00	1.06	1.00	1.03	1.05	1.13	1.02
100 ~ 200만원 미만	1.16	1.10	1.07	1.15	1.22	1.18	1.45	1.04
200 ~ 300만원 미만	1.22	1.03	1.13	1.25	1.18	1.13	1.28	1.05
300 ~ 400만원 미만	1.26	1.03	1.14	1.15	1.09	1.34	1.19	1.09
400 ~ 500만원 미만	1.45	1.13	1.31	1.18	1.58	1.10	1.18	1.07
500 ~ 600만원 미만	1.30	1.09	1.46	1.25	1.11	1.24	1.18	1.09
600만원 이상	1.32	1.05	1.15	1.26	1.14	1.41	1.21	1.04
학 력								
초 출 이 하	1.14	1.00	1.10	1.11	1.08	1.07	1.03	1.06
중 학교 (재 / 졸업)	1.28	1.16	1.16	1.27	1.27	1.19	1.36	1.03
고 등 학교 (재 / 졸업)	1.32	1.06	1.20	1.20	1.22	1.16	1.32	1.06
전 문 대 (재 / 졸업)	1.18	1.16	1.41	1.31	1.12	1.10	1.18	1.09
대 학교 (재 / 졸업)	1.28	1.04	1.16	1.16	1.17	1.29	1.18	1.06
대 학 원 (재 / 졸업)	1.40	1.05	1.22	1.18	1.20	1.58	1.16	1.02

22-3. 여행지별 여행 경험자 1인 평균 당일 관광여행 횟수

단위 : 회/인

서울	부산	대구	인천	광주	대전	울산	경기	구	분
1.38	1.73	1.67	1.17	1.24	1.83	1.31	1.77	전	체
								성	별
1.33	1.57	1.61	1.17	1.35	1.61	1.33	1.67	남	자
1.42	1.87	1.72	1.17	1.10	2.00	1.29	1.85	여	자
								연	령
1.11	1.30	1.85	1.00	1.00	1.46	1.25	1.45	1 5 ~ 1 9	세
1.47	2.66	2.23	1.00	1.00	1.70	1.15	1.35	2 0	대
1.59	1.63	1.37	1.13	1.00	1.47	1.70	2.04	3 0	대
1.26	1.78	1.76	1.28	1.41	2.18	1.39	1.70	4 0	대
1.42	1.48	2.02	1.25	1.40	2.18	1.09	1.96	5 0	대
1.30	1.70	1.12	1.13	1.15	1.65	1.28	1.56	6 0	대 이상
								직	업
1.53	1.59	1.18	1.42	1.00	1.14	1.00	2.23	전 문	관 리
1.35	1.52	1.48	1.13	1.57	1.86	1.56	1.75	사	무
1.36	1.59	1.72	1.14	1.00	1.50	1.00	1.85	서 비 스	판 매
1.00	1.43	1.00	1.16	1.00	1.64	1.09	1.45	농 어	업
1.71	2.15	2.32	1.03	1.15	1.34	1.40	1.54	기 능	노 무
								가	구 소 득
1.00	1.41	1.00	1.00	-	1.00	-	1.25	50만원	미만
1.39	1.88	1.00	1.00	1.33	2.29	1.00	1.69	50 ~ 100만원	미만
1.45	1.53	1.00	1.04	1.00	1.55	1.08	1.40	100 ~ 200만원	미만
1.47	1.44	1.86	1.34	1.09	1.00	1.55	1.95	200 ~ 300만원	미만
1.27	1.42	1.98	1.13	1.00	1.31	1.37	1.77	300 ~ 400만원	미만
1.35	2.45	1.92	1.02	2.11	1.54	1.44	1.73	400 ~ 500만원	미만
1.44	1.65	1.36	1.11	1.00	3.39	1.38	1.94	500 ~ 600만원	미만
1.40	1.73	1.70	1.34	1.25	1.67	1.00	1.71	600만원	이상
								학	력
1.19	2.07	1.09	1.05	1.56	2.21	1.00	1.34	초	졸 이 하
1.29	1.89	2.69	1.04	1.10	1.15	1.15	1.55	중	학 교 (재 / 졸)
1.24	1.79	1.81	1.38	1.05	2.05	1.51	1.71	고	등 학 교 (재 / 졸)
1.56	1.58	1.30	1.06	1.00	1.85	1.76	1.65	전	문 대 (재 / 졸)
1.39	1.57	1.57	1.10	1.76	1.98	1.00	1.85	대	학 교 (재 / 졸)
1.73	1.00	1.14	1.00	1.00	1.00	-	2.64	대	학 원 (재 / 졸)

22-3. 여행지별 여행 경험자 1인 평균 당일 관광여행 횟수(계속)

단위 : 회/인

구 분	강원	충북	충남	전북	전남	경북	경남	제주
전 체	140	147	177	153	194	177	187	189
성 별								
남 자	142	149	183	160	207	183	185	170
여 자	138	145	173	147	184	172	188	210
연 령								
15 ~ 19 세	108	111	121	158	182	110	135	400
20 대	107	175	195	104	131	182	192	100
30 대	134	134	218	131	291	164	193	194
40 대	122	155	180	151	220	184	200	100
50 대	160	167	167	144	182	225	193	204
60 대 이상	148	136	166	173	180	151	174	189
직 업								
전 문 관 리	146	182	220	159	230	225	197	100
사 무	126	160	201	152	255	209	197	156
서 비 스 판 매	158	167	184	139	185	179	168	160
농 어 업	185	162	126	145	194	174	181	123
기 능 노 무	128	156	185	139	191	180	166	363
가 구 소 득								
50만원 미만	111	100	113	215	157	142	131	300
50 ~ 100만원 미만	125	150	134	142	188	164	182	620
100 ~ 200만원 미만	165	189	235	175	168	151	181	270
200 ~ 300만원 미만	125	114	159	163	210	179	178	127
300 ~ 400만원 미만	134	174	147	113	217	166	152	195
400 ~ 500만원 미만	114	129	202	175	184	145	141	140
500 ~ 600만원 미만	149	136	195	125	167	253	328	100
600만원 이상	160	133	193	151	212	175	170	100
학 력								
초 출 이 하	144	128	175	139	173	135	159	234
중 학교 (재 / 졸)	149	167	140	154	146	216	163	183
고 등 학교 (재 / 졸)	150	125	194	149	187	169	201	228
전 문 대 (재 / 졸)	129	250	176	127	272	159	177	141
대 학교 (재 / 졸)	127	147	173	177	222	166	198	154
대 학 원 (재 / 졸)	134	153	200	146	196	346	126	100

23-1. 여행지별 여행 경험자 1인 평균 기타여행 횟수

단위 : 회/인

서울	부산	대구	인천	광주	대전	울산	경기	구	분
1.96	2.75	2.05	1.42	2.11	1.93	1.47	1.96	전	체
								성	별
1.97	2.42	1.99	1.40	2.02	2.02	1.53	1.94	남	자
1.95	3.07	2.09	1.44	2.22	1.86	1.42	1.98	여	자
								연	령
1.57	3.39	2.29	1.17	1.70	1.72	1.21	1.70	15 ~ 19	세
1.60	3.47	2.28	1.53	1.59	2.23	2.11	1.70	20	대
2.63	1.96	1.64	1.45	1.36	1.92	1.53	2.18	30	대
1.95	3.27	1.78	1.42	1.95	1.67	1.45	2.22	40	대
1.84	2.66	2.40	1.40	2.52	2.12	1.45	1.74	50	대
1.92	1.94	1.98	1.48	2.85	2.02	1.34	1.91	60	대 이상
								직	업
1.80	2.60	2.29	1.23	2.60	1.76	1.49	1.80	전문	관리
2.10	2.38	1.85	1.32	1.93	1.75	1.68	2.02	사무	
2.04	2.79	1.98	1.61	2.04	2.45	1.27	2.15	서비스	판매
1.52	2.49	1.83	1.17	2.86	2.01	1.38	1.91	농어	업
2.06	2.03	2.35	1.57	1.74	1.77	1.84	1.87	기능	노무
								가	구 소 득
2.22	1.88	1.65	2.02	1.78	1.67	1.27	1.49	50만원	미만
1.80	1.68	2.39	1.40	1.66	1.75	1.79	1.88	50 ~ 100만원	미만
1.84	2.71	2.59	1.47	1.91	1.68	1.00	2.06	100 ~ 200만원	미만
1.96	2.79	1.93	1.23	2.88	2.04	1.46	1.95	200 ~ 300만원	미만
1.83	2.01	2.09	1.62	2.11	2.45	1.62	1.85	300 ~ 400만원	미만
2.22	4.64	1.89	1.34	2.51	2.10	1.67	2.21	400 ~ 500만원	미만
1.91	2.89	2.31	1.46	1.71	2.00	1.26	1.91	500 ~ 600만원	미만
2.00	1.62	1.53	1.36	1.74	1.40	1.29	1.95	600만원	이상
								학	력
1.75	1.69	2.01	1.47	2.48	1.68	1.65	1.74	초	졸 이하
1.73	2.51	2.16	1.20	2.90	2.23	1.04	1.77	중	학교 (재/졸)
2.03	2.61	2.01	1.55	2.03	2.08	1.54	2.08	고	등학교 (재/졸)
2.06	2.50	2.44	1.47	1.67	1.36	1.33	2.18	전	문 대 (재/졸)
1.89	3.47	1.95	1.35	1.97	1.98	1.43	1.83	대	학 교 (재/졸)
2.62	1.80	2.05	1.00	1.93	2.32	2.03	2.37	대	학 원 (재/졸)

23-1. 여행지별 여행 경험자 1인 평균 기타여행 횟수(계속)

단위 : 회/인

구분	강원	충북	충남	전북	전남	경북	경남	제주
전체	151	221	263	254	227	217	292	150
성별								
남자	152	223	258	257	223	227	296	149
여자	150	219	270	249	232	207	286	150
연령								
15 ~ 19세	151	171	210	243	216	178	268	162
20대	119	147	196	260	174	185	220	100
30대	159	324	304	219	252	226	334	181
40대	163	231	278	300	247	221	372	121
50대	156	174	320	216	224	243	254	152
60대 이상	124	170	183	268	220	206	193	141
직업								
전문관리	153	217	168	308	249	253	489	237
사무	165	202	275	262	230	234	219	141
서비스판매	135	194	414	252	252	200	205	119
농어업	147	110	163	222	224	275	317	200
기능노무	140	318	213	287	239	239	383	100
가구소득								
50만원 미만	150	178	153	146	177	218	168	-
50 ~ 100만원 미만	127	253	180	305	217	173	233	100
100 ~ 200만원 미만	152	275	173	265	167	257	274	137
200 ~ 300만원 미만	143	213	249	227	239	192	321	110
300 ~ 400만원 미만	171	218	261	192	270	199	233	259
400 ~ 500만원 미만	157	263	227	263	245	261	370	100
500 ~ 600만원 미만	168	169	304	233	191	246	349	100
600만원 이상	128	204	366	344	222	198	213	181
학력								
초졸이하	129	154	165	242	239	185	165	200
중학교(재/졸)	145	228	191	281	190	244	227	100
고등학교(재/졸)	159	196	259	220	260	237	288	125
전문대(재/졸)	170	283	463	322	226	226	205	133
대학교(재/졸)	136	234	238	256	206	186	370	158
대학원(재/졸)	173	213	213	291	149	294	175	184

23-2. 여행지별 여행 경험자 1인 평균 숙박 기타여행 횟수

단위 : 회/인

서울	부산	대구	인천	광주	대전	울산	경기	구	분
1.63	2.12	1.80	1.41	1.46	1.51	1.40	1.55	전	체
								성	별
1.66	1.63	1.67	1.42	1.46	1.57	1.46	1.55	남	자
1.59	2.55	1.90	1.39	1.46	1.44	1.35	1.55	여	자
								연	령
1.41	3.33	2.17	1.16	1.44	1.39	1.65	1.26	1 5 ~ 1 9	세
1.17	3.29	1.40	1.53	1.05	1.57	2.19	1.62	2 0	대
2.66	1.73	1.60	1.46	1.28	1.43	1.00	1.65	3 0	대
1.48	2.12	1.93	1.47	1.50	1.54	1.65	1.70	4 0	대
1.27	1.59	1.70	1.09	1.37	1.37	1.31	1.37	5 0	대
1.50	1.34	1.61	1.67	1.99	2.04	1.30	1.59	6 0	대 이상
								직	업
1.21	1.38	2.05	1.21	1.22	1.80	1.35	1.53	전	문 관 리
1.82	1.84	1.48	1.30	1.61	1.35	1.07	1.62	사	무
1.77	2.10	1.71	1.44	1.29	1.48	1.55	1.38	서	비 스 판 매
1.35	2.45	1.33	1.16	1.92	1.35	1.51	2.14	농	어 업
1.62	1.43	2.03	1.38	1.51	1.67	1.00	1.69	기	능 노 무
								가	구 소 득
1.51	1.00	1.00	2.23	2.01	1.00	1.00	1.32	50	만원 미만
1.49	1.28	2.99	1.56	1.77	2.17	2.88	1.46	50 ~ 100	만원 미만
1.62	1.85	2.13	1.58	1.00	1.06	1.00	1.64	100 ~ 200	만원 미만
1.80	3.06	1.62	1.18	2.21	1.65	1.26	1.50	200 ~ 300	만원 미만
1.69	1.81	2.52	1.65	1.24	1.67	1.09	1.51	300 ~ 400	만원 미만
2.07	2.15	1.22	1.39	1.46	1.66	1.40	1.74	400 ~ 500	만원 미만
1.38	1.93	1.63	1.04	1.00	1.32	1.33	1.56	500 ~ 600	만원 미만
1.23	1.42	1.31	1.49	1.41	1.43	1.77	1.47	600	만원 이상
								학	력
1.36	1.30	1.56	1.74	1.97	1.74	1.38	1.65	초	졸 이 하
1.47	1.90	1.67	1.11	1.78	1.58	1.00	1.28	중	학 교 (재 / 졸)
1.79	1.62	1.80	1.31	1.31	1.41	1.30	1.56	고	등 학 교 (재 / 졸)
1.63	2.09	2.53	1.66	1.10	1.11	1.60	1.83	전	문 대 (재 / 졸)
1.55	2.87	1.60	1.34	1.41	1.50	1.68	1.49	대	학 교 (재 / 졸)
1.66	2.00	1.85	1.00	1.48	2.29	1.00	1.64	대	학 원 (재 / 졸)

23-2. 여행지별 여행 경험자 1인 평균 숙박 기타여행 횟수(계속)

단위 : 회/인

구 분	강원	충북	충남	전북	전남	경북	경남	제주
전 체	149	209	206	202	161	178	230	139
성 별								
남 자	148	210	206	206	155	180	235	137
여 자	150	207	206	196	169	176	224	142
연 령								
15 ~ 19 세	139	166	177	185	144	163	218	125
20 대	118	145	139	263	152	151	187	100
30 대	152	305	297	195	182	209	295	190
40 대	165	204	220	205	169	185	266	113
50 대	151	156	140	188	160	149	176	116
60 대 이상	135	196	139	201	142	179	184	137
직 업								
전 문 관 리	155	196	144	269	179	198	342	223
사 무	165	188	250	185	150	204	201	137
서 비 스 판 매	120	169	237	197	174	156	161	100
농 어 업	154	100	135	140	141	111	239	-
기 능 노 무	162	264	133	244	166	151	293	100
가 구 소 득								
50만원 미만	152	163	100	140	126	250	160	-
50 ~ 100만원 미만	150	277	140	214	177	165	238	100
100 ~ 200만원 미만	144	331	134	305	126	151	120	100
200 ~ 300만원 미만	164	178	232	174	184	144	242	110
300 ~ 400만원 미만	148	220	243	162	173	145	188	237
400 ~ 500만원 미만	165	233	192	235	158	249	285	100
500 ~ 600만원 미만	165	173	263	208	152	186	246	100
600만원 이상	122	199	174	213	140	193	224	183
학 력								
초 출 이 하	121	134	125	170	144	158	129	-
중 학교 (재 / 졸)	152	211	139	238	167	148	239	100
고 등 학교 (재 / 졸)	157	195	214	162	174	197	195	103
전 문 대 (재 / 졸)	189	227	304	301	161	180	178	100
대 학교 (재 / 졸)	132	219	191	215	151	163	296	155
대 학 원 (재 / 졸)	158	215	167	210	100	223	191	184

23-3. 여행지별 여행 경험자 1인 평균 당일 기타여행 횟수

단위 : 회/인

서울	부산	대구	인천	광주	대전	울산	경기	구	분
1.77	2.55	1.79	1.16	2.29	1.93	1.37	1.78	전	체
								성	별
1.78	2.41	1.75	1.13	2.06	2.05	1.37	1.72	남	자
1.76	2.69	1.84	1.19	2.65	1.83	1.38	1.83	여	자
								연	령
1.53	2.63	1.38	1.06	1.70	2.02	1.00	1.51	1 5 ~ 1 9	세
1.55	2.10	2.17	1.18	1.81	2.01	1.42	1.41	2 0	대
1.74	1.87	1.58	1.19	1.44	1.95	1.83	2.02	3 0	대
1.80	3.00	1.46	1.25	1.87	1.55	1.06	1.93	4 0	대
1.83	2.78	2.18	1.08	2.63	2.23	1.46	1.67	5 0	대
1.85	1.94	1.80	1.14	3.13	1.89	1.36	1.80	6 0	대 이상
								직	업
1.73	3.17	2.06	1.06	3.06	1.47	1.22	1.84	전 문	관 리
1.73	2.35	1.56	1.18	1.64	1.75	1.63	1.74	사	무
1.85	2.41	1.83	1.19	2.24	2.42	1.20	2.10	서 비 스	판 매
1.42	2.19	1.79	1.08	2.71	1.85	1.20	1.18	농 어	업
2.06	1.97	2.05	1.04	1.60	1.80	2.10	1.63	기 능	노 무
								가	구 소 득
2.11	1.93	1.84	1.00	1.00	1.74	3.00	1.51	50만원	미만
1.76	1.31	1.74	1.10	1.41	1.57	1.00	1.85	50 ~ 100만원	미만
1.73	2.76	2.12	1.21	2.07	1.75	1.00	1.75	100 ~ 200만원	미만
1.67	1.95	1.92	1.05	2.75	1.99	1.48	1.84	200 ~ 300만원	미만
1.65	1.96	1.21	1.35	2.90	2.41	1.71	1.61	300 ~ 400만원	미만
1.82	3.99	1.96	1.00	2.59	1.98	1.56	1.92	400 ~ 500만원	미만
1.79	2.95	1.98	1.21	2.09	2.13	1.12	1.67	500 ~ 600만원	미만
2.02	1.74	1.38	1.00	1.70	1.28	1.08	2.00	600만원	이상
								학	력
1.71	1.65	1.86	1.06	2.28	1.64	1.32	1.48	초 졸	이 하
1.61	2.47	2.01	1.03	3.23	2.18	1.06	1.54	중 학 교	(재 / 졸)
1.75	2.55	1.86	1.27	2.24	2.06	1.52	1.92	고 등 학 교	(재 / 졸)
1.99	2.49	1.82	1.04	1.89	1.37	1.00	1.93	전 문 대	(재 / 졸)
1.69	2.90	1.66	1.22	2.44	2.14	1.19	1.70	대 학 교	(재 / 졸)
2.25	1.34	1.55	1.00	1.00	1.79	2.29	2.16	대 학 원	(재 / 졸)

23-3. 여행지별 여행 경험자 1인 평균 당일 기타여행 횟수(계속)

단위 : 회/인

구 분	강원	충북	충남	전북	전남	경북	경남	제주
전 체	119	158	225	238	215	191	257	158
성 별								
남 자	116	157	218	232	212	207	253	149
여 자	121	160	233	246	219	174	263	186
연 령								
15 ~ 19 세	111	109	158	186	210	157	221	100
20 대	128	108	212	186	119	161	235	-
30 대	102	182	215	195	223	163	254	100
40 대	111	170	218	337	245	159	322	123
50 대	140	153	326	177	195	243	247	230
60 대 이상	109	130	157	274	249	192	171	156
직 업								
전 문 관 리	106	193	181	251	235	184	505	200
사 무	101	143	215	287	230	212	187	100
서 비 스 판 매	147	151	383	246	218	173	166	196
농 어 업	137	120	147	218	246	281	297	200
기 능 노 무	116	225	192	249	213	213	284	-
가 구 소 득								
50만원 미만	147	100	222	148	200	205	154	-
50 ~ 100만원 미만	100	150	166	302	218	152	152	100
100 ~ 200만원 미만	123	172	168	196	229	289	307	312
200 ~ 300만원 미만	100	186	199	213	253	176	281	-
300 ~ 400만원 미만	144	146	200	210	249	179	218	138
400 ~ 500만원 미만	118	165	160	216	195	172	277	100
500 ~ 600만원 미만	102	111	216	208	185	200	378	-
600만원 이상	123	155	386	388	177	167	126	100
학 력								
초 출 이 하	143	141	149	259	268	177	169	200
중 학교 (재 / 졸)	126	162	152	254	155	284	179	-
고 등 학교 (재 / 졸)	133	139	213	213	242	203	270	149
전 문 대 (재 / 졸)	110	210	392	252	183	236	171	386
대 학교 (재 / 졸)	103	164	221	248	201	139	311	113
대 학 원 (재 / 졸)	102	120	180	236	204	253	100	-

IV. 여행 일수

1. 만 15세 이상 전국민 1인 평균 국내여행 일수

단위 : 일/인

구분	국내여행			관광여행			기타여행		
	숙박여행	당일여행		숙박여행	당일여행		숙박여행	당일여행	
전체	8.43	5.63	2.80	3.84	2.56	1.28	4.59	3.08	1.51
성별									
남자	8.08	5.40	2.68	3.68	2.52	1.16	4.40	2.88	1.52
여자	8.78	5.87	2.91	4.00	2.60	1.40	4.78	3.27	1.51
연령									
15 ~ 19세	6.75	5.28	1.47	2.83	2.25	0.57	3.92	3.02	0.89
20대	6.91	5.41	1.50	3.39	2.71	0.68	3.51	2.70	0.82
30대	10.47	7.60	2.87	4.66	3.19	1.47	5.81	4.41	1.41
40대	10.02	6.73	3.29	4.46	2.99	1.46	5.56	3.74	1.82
50대	8.21	4.64	3.57	3.72	2.30	1.42	4.49	2.34	2.15
60대 이상	7.07	4.08	2.99	3.47	1.89	1.58	3.60	2.19	1.41
직업									
전문관리	10.99	7.46	3.53	5.25	3.49	1.75	5.75	3.97	1.78
사무	9.14	6.45	2.69	4.16	2.92	1.24	4.98	3.53	1.45
서비스판매	8.33	4.92	3.41	3.73	2.35	1.37	4.60	2.57	2.03
농어업	7.85	4.36	3.50	3.12	1.55	1.57	4.73	2.81	1.93
기능노무	8.50	5.18	3.32	3.48	1.97	1.51	5.01	3.20	1.81
가구소득									
50만원 미만	5.78	3.44	2.34	2.60	1.54	1.06	3.18	1.91	1.28
50 ~ 100만원 미만	7.05	4.30	2.75	2.89	1.34	1.55	4.17	2.97	1.20
100 ~ 200만원 미만	6.96	4.16	2.80	3.14	1.86	1.28	3.82	2.31	1.51
200 ~ 300만원 미만	8.12	5.39	2.73	3.60	2.34	1.26	4.52	3.05	1.47
300 ~ 400만원 미만	7.66	5.23	2.43	3.38	2.26	1.11	4.28	2.97	1.31
400 ~ 500만원 미만	9.56	6.45	3.11	3.99	2.85	1.15	5.56	3.60	1.96
500 ~ 600만원 미만	9.57	6.22	3.35	4.59	3.01	1.58	4.98	3.21	1.77
600만원 이상	9.76	7.13	2.63	5.00	3.68	1.32	4.76	3.45	1.30
학력									
초졸이하	6.27	3.71	2.56	2.53	1.22	1.30	3.74	2.48	1.26
중학교(재/졸)	7.20	4.41	2.79	3.41	2.07	1.34	3.79	2.33	1.45
고등학교(재/졸)	8.45	5.47	2.99	3.79	2.49	1.30	4.66	2.98	1.68
전문대(재/졸)	9.70	6.71	3.00	4.30	2.97	1.33	5.40	3.74	1.66
대학교(재/졸)	8.78	6.22	2.57	4.17	2.99	1.19	4.61	3.23	1.38
대학원(재/졸)	10.80	7.71	3.09	4.89	3.37	1.52	5.91	4.34	1.57

2-1. 만 15세 이상 전국민 1인 국내여행 일수 분포

단위 : %

0일	1~2일	3~5일	6~10일	11~15일	16~20일	21~25일	26~30일	31일 이상	구	분
148	122	204	245	127	7.1	29	20	3.4	전	체
									성	별
155	126	205	243	123	7.0	32	16	3.0	남	자
141	117	203	247	131	7.2	27	23	3.7	여	자
									연	령
154	128	244	282	100	5.9	10	12	1.1	15 ~ 19	세
221	147	21.8	194	95	5.1	3.8	1.3	2.2	20	대
118	111	17.8	22.1	15.3	10.6	2.9	2.2	6.3	30	대
99	96	17.1	26.9	16.1	9.0	4.0	3.5	3.9	40	대
133	115	23.8	25.0	12.6	5.6	3.1	1.6	3.4	50	대
199	149	19.9	23.6	10.4	5.5	2.2	1.3	2.4	60	대 이상
									직	업
123	6.6	18.2	24.4	14.3	10.2	3.7	3.3	7.0	전 문 관 리	
121	13.1	19.3	23.6	13.5	9.1	3.3	2.2	3.9	사 무	
104	12.4	23.5	25.8	11.9	8.0	3.0	2.1	2.9	서 비 스 판 매	
122	19.3	24.6	23.1	7.3	4.2	4.2	1.3	3.9	농 어 업	
117	10.9	20.0	26.1	19.2	5.2	3.3	1.3	2.3	기 능 노 무	
									가 구 소 득	
206	16.3	18.7	29.7	8.5	3.6	1.1	0.4	1.2	50만원 미만	
182	17.0	20.6	25.6	7.8	3.8	3.2	1.2	2.6	50 ~ 100만원 미만	
179	16.5	21.8	23.7	9.0	5.8	1.5	1.5	2.3	100 ~ 200만원 미만	
145	14.1	20.2	25.1	12.2	6.4	2.5	1.6	3.3	200 ~ 300만원 미만	
143	12.1	22.3	25.7	13.1	6.2	3.4	0.9	2.0	300 ~ 400만원 미만	
177	8.8	17.0	23.5	13.4	8.0	3.2	3.9	4.4	400 ~ 500만원 미만	
106	11.6	21.9	22.0	13.9	9.0	3.7	2.4	4.9	500 ~ 600만원 미만	
123	7.4	19.4	24.8	16.8	9.5	3.2	2.5	4.1	600만원 이상	
									학 력	
224	16.3	21.3	23.9	6.8	4.6	1.8	0.6	2.2	초 졸 이 하	
163	15.5	22.4	22.7	11.0	6.4	2.4	0.8	2.3	중 학 교 (재 / 졸)	
150	11.2	20.1	25.1	14.3	6.0	2.9	2.1	3.3	고 등 학 교 (재 / 졸)	
114	14.1	16.5	26.5	12.5	8.2	2.1	2.9	5.8	전 문 대 (재 / 졸)	
130	10.7	21.9	24.0	13.2	8.4	3.6	2.2	3.2	대 학 교 (재 / 졸)	
130	7.7	14.6	24.1	16.3	12.0	4.5	3.3	4.6	대 학 원 (재 / 졸)	

2-2. 만 15세 이상 전국민 1인 숙박여행 일수 분포

단위 : %

구분	0일	1~2일	3~5일	6~10일	11~15일	16~20일	21~25일	26~30일	31일 이상
전체	30.2	12.4	19.3	22.0	8.9	3.4	1.4	0.7	1.6
성별									
남자	30.7	12.9	19.3	21.4	8.9	3.3	1.4	0.5	1.4
여자	29.7	12.0	19.3	22.6	8.9	3.6	1.4	0.9	1.8
연령									
15 ~ 19세	25.4	14.1	21.1	27.5	6.8	2.7	0.9	0.7	0.7
20대	34.8	11.7	19.1	17.5	9.2	3.4	1.8	0.6	1.8
30대	22.7	12.1	17.2	23.6	12.1	5.7	1.8	0.9	3.9
40대	20.8	12.0	18.4	27.5	13.2	4.1	1.9	0.6	1.5
50대	32.2	14.0	20.9	21.3	6.5	2.6	1.2	0.5	0.8
60대 이상	46.0	11.0	19.4	13.8	4.8	2.0	0.8	0.8	1.3
직업									
전문관리	19.7	11.7	18.7	26.4	12.3	4.8	1.5	1.1	3.7
사무	24.8	13.4	17.7	23.4	11.6	4.8	2.0	0.3	2.0
서비스판매	28.2	15.0	22.7	22.0	7.5	2.9	0.6	0.3	0.9
농어업	48.3	10.5	20.8	7.9	4.6	2.3	2.5	1.1	2.1
기능노무	30.6	12.6	17.7	24.3	10.2	2.8	0.2	0.8	0.7
가구소득									
50만원 미만	53.2	4.7	14.3	21.7	3.2	0.7	1.1	-	1.2
50 ~ 100만원 미만	44.8	13.3	18.3	13.4	4.5	1.9	1.6	1.1	1.1
100 ~ 200만원 미만	41.3	11.1	22.1	16.3	5.0	1.5	0.6	0.5	1.6
200 ~ 300만원 미만	33.1	14.0	18.9	19.0	8.0	3.5	1.1	0.5	1.9
300 ~ 400만원 미만	28.3	13.3	21.0	22.5	9.9	2.4	1.4	0.5	0.7
400 ~ 500만원 미만	27.6	12.6	16.2	24.2	10.9	3.4	1.6	1.3	2.2
500 ~ 600만원 미만	22.6	13.4	20.6	25.7	8.7	5.1	1.7	1.0	1.3
600만원 이상	20.5	10.3	18.4	27.5	12.9	5.5	2.0	0.5	2.3
학력									
초졸이하	52.8	11.2	16.0	12.0	3.0	2.0	1.0	0.5	1.6
중학교(재/졸)	36.7	14.2	20.2	16.5	8.0	2.2	0.6	0.3	1.3
고등학교(재/졸)	29.4	12.9	18.9	24.7	8.0	2.8	1.5	0.7	1.2
전문대(재/졸)	25.9	11.5	18.1	24.4	10.1	4.6	2.1	0.4	3.0
대학교(재/졸)	24.3	12.5	21.6	22.5	10.8	4.3	1.4	1.0	1.6
대학원(재/졸)	20.7	9.2	13.8	27.8	18.1	5.5	1.9	0.8	2.4

2-3. 만 15세 이상 전국민 1인 당일여행 일수 분포

단위 : %

0일	1~2일	3~5일	6~10일	11~15일	16~20일	21~25일	26~30일	31일 이상	구	분
33.9	31.6	19.3	9.9	2.9	1.3	0.5	0.3	0.4	전	체
									성	별
35.5	31.1	19.0	9.1	3.3	1.1	0.3	0.2	0.3	남	자
32.2	32.2	19.7	10.6	2.4	1.5	0.6	0.3	0.4	여	자
									연	령
42.5	38.2	14.1	4.2	1.1	-	-	-	-	15 ~ 19	세
47.8	36.2	8.9	5.2	1.3	0.3	0.2	0.0	-	20	대
32.9	32.0	19.2	9.8	3.4	1.9	0.3	0.5	-	30	대
29.4	32.1	20.9	10.3	3.8	1.9	0.7	0.3	0.6	40	대
29.0	27.9	23.1	13.0	2.9	1.7	0.7	0.5	1.1	50	대
31.3	27.6	23.2	12.7	3.3	1.1	0.6	0.1	0.1	60	대 이상
									직	업
32.7	27.0	20.8	11.9	2.8	2.1	0.9	0.3	1.4	전	문 관 리
35.2	34.0	16.5	8.5	3.0	2.0	0.5	0.1	0.2	사	무
25.8	30.9	24.5	11.9	4.1	1.1	0.6	0.8	0.3	서	비 스 판 매
19.6	34.6	26.0	14.3	3.3	1.2	0.4	0.7	-	농	어 업
25.9	31.6	22.7	12.2	5.8	1.2	0.2	0.1	0.3	기	능 노 무
									가	구 소 득
32.3	31.3	22.5	13.0	0.9	-	-	-	-	50	만원 미만
30.8	29.9	25.6	9.4	2.5	1.3	0.4	-	-	50 ~ 100	만원 미만
33.4	31.3	19.5	10.4	3.1	1.0	1.0	0.3	-	100 ~ 200	만원 미만
32.4	32.0	20.6	10.8	2.6	0.6	0.7	0.4	-	200 ~ 300	만원 미만
31.8	37.7	17.8	8.6	2.6	1.0	0.3	0.1	-	300 ~ 400	만원 미만
36.0	27.0	18.7	11.0	3.8	2.6	0.4	0.5	0.0	400 ~ 500	만원 미만
32.4	31.3	19.8	9.3	3.2	1.5	0.4	-	2.2	500 ~ 600	만원 미만
39.7	29.4	16.8	8.8	2.7	1.6	0.2	0.5	0.4	600	만원 이상
									학	력
31.4	29.8	24.1	12.5	1.5	0.6	0.2	-	-	초	졸 이 하
33.1	32.2	18.1	11.3	3.8	0.8	0.2	0.5	-	중	학 교 (재 / 졸)
34.0	29.5	20.3	10.3	2.9	1.4	0.6	0.3	0.6	고	등 학 교 (재 / 졸)
29.6	37.6	17.4	8.5	4.1	1.7	0.1	0.6	0.4	전	문 대 (재 / 졸)
36.3	32.6	17.8	8.3	2.7	1.4	0.5	0.1	0.3	대	학 교 (재 / 졸)
33.1	30.1	19.0	11.8	2.2	2.1	1.2	0.6	-	대	학 원 (재 / 졸)

3-1. 만 15세 이상 전국민 1인 관광여행 일수 분포

단위 : %

구 분	0일	1~2일	3~5일	6~10일	11~15일	16~20일	21~25일	26~30일	31일 이상
전 체	310	191	247	163	5.9	2.1	0.5	0.2	0.2
성 별									
남 자	327	192	245	150	5.6	2.1	0.5	0.2	0.2
여 자	293	190	248	176	6.2	2.1	0.5	0.2	0.2
연 령									
15 ~ 19 세	37.3	19.1	25.9	14.0	3.1	0.5	-	-	0.2
20 대	36.6	20.2	21.4	13.2	6.7	1.8	0.2	-	-
30 대	25.1	17.7	24.4	19.8	8.2	3.8	0.8	0.3	0.1
40 대	24.1	19.0	25.9	21.3	6.5	2.1	0.6	0.3	0.3
50 대	33.2	20.0	25.7	11.3	6.7	1.9	0.5	0.2	0.6
60 대 이상	34.7	19.0	23.5	15.8	4.1	2.1	0.5	0.3	0.1
직 업									
전 문 관 리	23.3	15.8	25.4	19.2	10.3	3.9	1.4	0.6	0.2
사 무	29.4	17.8	25.3	16.6	7.4	2.4	0.7	0.1	0.4
서 비 스 판 매	30.0	21.3	24.9	16.4	4.4	2.2	0.3	0.1	0.3
농 어 업	30.4	26.2	24.5	13.5	3.6	0.8	0.9	-	0.2
기 능 노 무	28.6	23.9	24.6	17.4	4.0	0.4	0.4	0.6	-
가 구 소 득									
50만원 미만	40.9	24.0	16.4	14.1	3.9	0.7	-	-	-
50 ~ 100만원 미만	34.9	25.1	24.1	10.5	4.4	0.5	0.1	-	0.3
100 ~ 200만원 미만	37.5	20.3	20.2	16.1	2.8	2.4	0.4	-	0.2
200 ~ 300만원 미만	32.9	19.2	24.2	16.1	5.7	1.5	0.3	-	0.2
300 ~ 400만원 미만	31.0	21.2	25.3	16.7	4.5	0.7	0.4	0.1	0.1
400 ~ 500만원 미만	31.2	16.9	24.6	17.5	6.6	2.5	0.2	0.6	-
500 ~ 600만원 미만	24.1	21.2	27.6	14.7	8.3	2.0	1.0	0.6	0.6
600만원 이상	26.4	12.8	27.1	19.1	8.5	4.7	0.9	0.2	0.4
학 력									
초 출 이 하	40.1	22.4	22.1	11.9	2.2	1.0	0.1	-	0.1
중 학교 (재 / 졸업)	37.3	18.5	22.4	15.0	4.3	1.7	0.5	-	0.3
고 등 학교 (재 / 졸업)	30.6	20.0	24.6	16.6	5.2	2.1	0.5	0.2	0.2
전 문 대 (재 / 졸업)	26.2	19.6	24.1	20.7	5.8	2.2	0.5	0.0	0.8
대 학교 (재 / 졸업)	28.7	17.8	26.2	15.8	8.1	2.6	0.5	0.2	0.1
대 학 원 (재 / 졸업)	26.1	13.2	27.2	21.0	8.8	0.8	1.3	1.7	-

3-2. 만 15세 이상 전국민 1인 숙박 관광여행 일수 분포

단위 : %

0일	1~2일	3~5일	6~10일	11~15일	16~20일	21~25일	26~30일	31일 이상	구	분
48.2	14.9	21.0	11.8	3.1	0.9	0.1	0.1	0.1	전	체
									성	별
48.2	16.1	20.5	11.0	3.0	0.9	0.1	0.1	0.1	남	자
48.1	13.7	21.5	12.5	3.2	0.8	0.1	0.1	0.0	여	자
									연	령
48.9	16.9	20.3	11.4	1.8	0.4	-	-	0.2	15 ~ 19	세
48.8	13.7	19.1	12.5	4.8	0.9	0.1	-	-	20	대
39.8	16.9	21.7	15.6	3.9	1.9	0.3	-	0.1	30	대
39.1	16.9	25.2	14.4	3.5	0.8	0.1	0.2	-	40	대
51.9	15.2	19.7	9.3	2.8	1.0	-	0.1	0.1	50	대
61.3	9.8	18.1	7.7	2.3	0.4	0.1	0.2	-	60	대 이상
									직	업
37.9	14.6	22.4	17.7	5.4	1.5	0.3	0.2	-	전문	관리
41.9	16.9	22.2	14.2	3.8	0.9	0.1	-	0.0	사무	
49.1	16.0	22.1	9.3	2.2	1.1	0.0	0.2	-	서비스	판매
65.4	9.3	16.6	7.4	0.6	0.5	-	-	0.2	농어	업
52.7	18.5	17.0	10.1	1.5	0.1	0.1	-	-	기능	노무
									가	구
66.6	11.2	11.4	9.4	1.2	0.3	-	-	-	50만원	미만
66.8	11.8	16.3	4.6	0.2	-	-	-	0.3	50 ~ 100만원	미만
59.6	11.2	16.3	10.0	2.7	0.1	-	-	0.1	100 ~ 200만원	미만
51.5	15.5	18.2	11.4	2.8	0.5	0.0	0.0	-	200 ~ 300만원	미만
47.6	16.0	23.2	11.2	1.4	0.5	0.0	-	-	300 ~ 400만원	미만
43.9	14.5	23.8	13.3	3.3	0.8	0.2	0.3	-	400 ~ 500만원	미만
40.5	17.5	24.7	11.7	3.8	1.3	0.2	0.2	-	500 ~ 600만원	미만
36.9	14.9	23.1	15.7	6.5	2.6	-	0.2	0.2	600만원	이상
									학	력
70.6	8.2	15.6	4.7	0.5	0.2	0.1	-	0.1	초	졸 이하
56.4	12.1	18.3	10.1	2.6	0.5	-	-	-	중	학교 (재/졸)
47.8	16.9	19.7	11.8	2.9	0.7	0.0	0.1	0.1	고	등학교 (재/졸)
40.6	17.0	22.4	15.2	2.9	1.7	0.1	-	-	전	문대 (재/졸)
42.5	15.1	23.9	12.7	4.5	1.1	0.1	0.1	0.0	대	학교 (재/졸)
36.8	13.8	27.0	17.2	3.2	0.9	0.4	0.7	-	대	학원 (재/졸)

3-3. 만 15세 이상 전국민 1인 당일 관광여행 일수 분포

단위 : %

구 분	0일	1~2일	3~5일	6~10일	11~15일	16~20일	21~25일	26~30일	31일 이상
전 체	55.6	27.7	11.1	4.1	1.2	0.3	0.0	0.0	0.0
성 별									
남 자	59.1	25.8	9.8	4.0	1.0	0.3	0.0	0.0	-
여 자	52.1	29.5	12.4	4.2	1.4	0.3	0.0	0.0	0.0
연 령									
15 ~ 19 세	67.1	26.2	5.8	0.9	-	-	-	-	-
20 대	68.8	23.9	4.6	2.3	0.4	-	-	-	-
30 대	51.4	27.9	12.8	7.2	0.5	0.3	-	-	-
40 대	50.8	30.4	12.5	3.9	2.1	0.3	-	-	-
50 대	56.5	26.3	10.7	4.0	1.8	0.4	-	0.2	0.1
60 대 이상	49.0	28.5	15.6	5.1	1.4	0.4	0.0	-	-
직 업									
전 문 관 리	47.9	28.6	14.2	6.5	2.1	0.7	-	-	-
사 무	58.3	26.2	9.9	4.1	0.9	0.5	-	0.1	-
서 비 스 판 매	53.2	28.4	12.3	5.0	0.9	0.1	-	0.2	-
농 어 업	40.8	37.8	15.7	4.0	1.7	-	-	-	-
기 능 노 무	50.3	30.1	12.9	4.4	1.8	0.4	0.0	-	-
가 구 소 득									
50만원 미만	53.0	33.9	9.8	2.7	0.6	-	-	-	-
50 ~ 100만원 미만	48.0	31.1	13.9	5.0	1.9	0.1	0.1	-	-
100 ~ 200만원 미만	57.9	26.1	9.7	4.5	1.4	0.3	-	0.1	-
200 ~ 300만원 미만	54.0	28.4	12.9	3.9	0.7	0.1	-	0.1	-
300 ~ 400만원 미만	56.1	28.9	11.3	3.0	0.7	0.1	-	-	-
400 ~ 500만원 미만	59.8	25.0	9.2	4.6	1.3	-	-	-	-
500 ~ 600만원 미만	54.9	26.4	11.0	3.9	2.6	1.1	-	-	-
600만원 이상	55.0	27.8	10.6	5.3	1.0	0.2	-	-	0.2
학 력									
초 출 이 하	50.6	32.5	11.4	4.6	0.6	0.3	0.0	-	-
중 학교 (재 / 졸업)	58.4	22.9	12.8	4.4	1.1	0.1	0.0	0.3	-
고 등 학교 (재 / 졸업)	56.5	26.8	10.8	4.2	1.5	0.2	-	-	0.1
전 문 대 (재 / 졸업)	53.1	30.0	10.6	5.0	0.6	0.6	-	-	-
대 학교 (재 / 졸업)	56.6	27.4	11.1	3.4	1.4	0.1	-	-	-
대 학 원 (재 / 졸업)	53.0	29.5	9.6	5.5	1.1	1.3	-	-	-

4-1. 만 15세 이상 전국민 1인 기타여행 일수 분포

단위 : %

0일	1~2일	3~5일	6~10일	11~15일	16~20일	21~25일	26~30일	31일 이상	구	분
31.9	18.6	21.5	16.8	5.5	2.4	1.4	0.6	1.3	전 체	
									성 별	
32.1	19.0	20.9	17.5	5.2	2.7	1.0	0.5	1.1	남	자
31.6	18.2	22.2	16.1	5.9	2.0	1.8	0.6	1.6	여	자
									연 령	
32.8	16.2	25.5	18.5	3.4	2.0	0.8	0.1	0.5	15 ~ 19	세
42.8	19.5	17.5	12.8	3.2	1.9	0.7	-	1.6	20	대
27.3	18.4	19.8	18.4	7.7	2.7	2.0	1.0	2.6	30	대
23.9	17.0	22.4	21.1	8.3	3.4	2.3	0.6	1.1	40	대
28.0	19.1	25.4	16.9	5.6	2.0	1.3	0.7	1.0	50	대
41.9	21.3	17.9	11.3	3.3	1.6	0.7	0.5	1.4	60	대 이상
									직 업	
27.5	15.9	22.2	19.3	6.2	4.2	0.5	1.5	2.6	전 문 관 리	
27.9	18.8	22.0	18.7	7.4	1.3	2.0	0.7	1.3	사 무	
25.7	20.5	25.1	16.9	6.3	2.8	0.8	0.5	1.3	서 비 스 판 매	
31.0	27.1	18.5	11.2	4.4	3.2	1.8	1.3	1.6	농 어 업	
28.1	14.5	21.4	23.2	7.5	3.2	1.0	-	1.1	기 능 노 무	
									가 구 소 득	
37.6	21.9	23.4	12.9	2.1	0.7	0.8	-	0.7	50만원	미만
37.7	23.7	16.7	11.0	5.1	2.7	1.6	0.4	1.1	50 ~ 100만원	미만
38.8	20.2	21.3	12.1	3.3	1.2	1.0	0.5	1.5	100 ~ 200만원	미만
30.7	20.5	23.6	14.4	5.5	2.2	1.0	0.4	1.9	200 ~ 300만원	미만
28.0	20.9	22.0	19.5	5.4	2.4	0.9	0.5	0.3	300 ~ 400만원	미만
30.1	15.4	21.1	18.1	6.3	4.0	2.3	0.6	2.0	400 ~ 500만원	미만
31.9	13.7	21.2	19.2	7.8	2.1	2.5	0.6	1.0	500 ~ 600만원	미만
31.5	17.3	20.1	19.7	5.5	2.3	1.1	1.0	1.4	600만원	이상
									학 력	
39.6	22.3	18.2	12.3	3.1	1.9	0.9	0.4	1.3	초 졸 이 하	
34.7	21.4	23.2	12.5	4.0	2.0	0.5	0.6	1.1	중 학 교 (재 / 졸)	
31.7	15.9	22.6	18.8	5.2	2.4	2.0	0.5	1.0	고 등 학 교 (재 / 졸)	
27.4	20.3	21.5	17.6	5.8	2.0	1.7	1.0	2.6	전 문 대 (재 / 졸)	
30.9	19.3	21.0	16.5	6.8	2.6	1.2	0.4	1.3	대 학 교 (재 / 졸)	
24.7	15.2	22.0	22.1	7.6	3.6	1.3	2.1	1.4	대 학 원 (재 / 졸)	

4-2. 만 15세 이상 전국민 1인 숙박 기타여행 일수 분포

단위 : %

구 분	0일	1~2일	3~5일	6~10일	11~15일	16~20일	21~25일	26~30일	31일 이상
전 체	53.1	12.7	15.7	12.3	3.3	1.1	0.6	0.4	0.9
성 별									
남 자	53.3	13.2	15.4	12.3	3.1	1.2	0.4	0.4	0.6
여 자	52.8	12.1	16.0	12.2	3.4	0.9	0.8	0.4	1.2
연 령									
15 ~ 19 세	46.9	12.6	20.9	15.1	2.6	1.1	0.2	0.1	0.5
20 대	59.3	12.3	13.6	9.0	2.6	1.1	0.5	-	1.6
30 대	44.1	12.4	17.7	14.7	5.5	2.0	0.8	1.2	1.7
40 대	42.3	13.2	19.1	18.3	4.1	1.1	1.0	0.6	0.4
50 대	55.0	16.8	14.9	9.0	2.8	0.4	0.5	0.2	0.5
60 대 이상	71.6	8.5	8.8	6.3	1.8	1.0	0.5	0.3	1.2
직 업									
전 문 관 리	43.7	13.7	17.4	16.5	3.8	1.2	0.8	2.3	0.6
사 무	46.5	14.0	17.3	14.8	4.7	0.8	0.7	0.5	0.9
서 비 스 판 매	52.1	14.7	18.6	10.4	2.9	0.4	0.1	0.2	0.6
농 어 업	69.8	9.6	7.5	4.5	4.0	0.9	1.9	0.6	1.4
기 능 노 무	48.1	13.2	17.2	15.3	3.3	1.9	0.3	0.5	0.4
가 구 소 득									
50만원 미만	71.2	5.4	14.5	5.9	0.7	0.7	0.8	-	0.7
50 ~ 100만원 미만	65.6	9.3	8.4	8.4	3.7	1.8	1.2	0.7	0.8
100 ~ 200만원 미만	64.6	9.0	16.4	5.6	1.6	1.0	0.3	0.1	1.4
200 ~ 300만원 미만	55.7	14.2	13.0	10.5	3.4	1.0	0.3	0.6	1.4
300 ~ 400만원 미만	48.3	15.8	15.5	15.0	3.1	1.3	0.2	0.7	0.1
400 ~ 500만원 미만	49.7	12.1	16.2	14.1	3.8	1.9	0.5	0.3	1.6
500 ~ 600만원 미만	47.7	11.9	19.2	15.0	3.8	0.5	1.2	0.3	0.3
600만원 이상	46.9	13.2	18.2	14.7	4.0	0.6	1.2	0.5	0.7
학 력									
초 출 이 하	69.5	9.8	8.3	6.9	1.9	1.2	0.7	0.5	1.2
중 학 교 (재 / 출)	63.5	10.2	13.8	7.6	2.0	1.2	0.3	0.3	1.0
고 등 학 교 (재 / 출)	51.1	13.7	17.4	12.5	2.8	1.1	0.5	0.2	0.7
전 문 대 (재 / 출)	50.4	12.6	16.4	12.1	3.9	1.5	0.8	0.5	1.8
대 학 교 (재 / 출)	49.3	13.4	16.0	14.6	3.8	0.8	0.9	0.6	0.7
대 학 원 (재 / 출)	37.9	11.5	22.0	17.5	7.7	1.4	-	1.1	0.9

4-3. 만 15세 이상 전국민 1인 당일 기타여행 일수 분포

단위 : %

0일	1~2일	3~5일	6~10일	11~15일	16~20일	21~25일	26~30일	31일 이상	구	분
51.2	29.7	12.8	4.2	1.1	0.7	0.2	0.0	0.0	전	체
									성	별
51.2	29.2	13.0	4.4	1.2	0.7	0.1	0.0	0.1	남	자
51.2	30.1	12.7	3.9	1.0	0.7	0.3	0.1	-	여	자
									연	령
61.3	28.3	7.5	2.7	0.3	-	-	-	-	15 ~ 19	세
63.3	26.6	8.4	1.2	0.1	0.3	0.1	-	-	20	대
51.9	31.0	11.1	3.6	1.8	0.4	0.2	-	-	30	대
45.5	33.0	12.9	5.4	1.7	1.4	0.1	-	-	40	대
42.1	28.9	19.3	6.1	1.3	1.3	0.5	0.2	0.2	50	대
53.0	27.8	13.7	3.9	0.8	0.5	0.2	0.0	-	60	대 이상
									직	업
52.8	25.8	14.4	2.8	1.7	2.1	0.3	-	-	전	문 관 리
49.7	32.2	11.7	4.0	1.8	0.5	-	-	-	사	무
40.5	32.9	17.3	6.8	0.9	0.8	0.3	0.3	0.3	서	비 스 판 매
41.7	32.6	16.0	7.7	0.6	1.0	0.3	-	-	농	어 업
44.9	29.4	18.3	5.5	1.2	0.7	0.1	-	-	기	능 노 무
									가	구 소 득
51.9	27.0	19.5	1.6	-	-	-	-	-	50	만원 미만
51.4	33.4	12.5	1.6	0.3	0.5	0.3	-	-	50 ~ 100	만원 미만
52.1	29.6	11.9	3.8	1.7	0.1	0.8	-	-	100 ~ 200	만원 미만
49.6	29.7	14.9	4.5	0.8	0.5	0.0	-	-	200 ~ 300	만원 미만
51.4	31.8	11.7	3.6	1.0	0.3	0.0	-	-	300 ~ 400	만원 미만
46.8	29.0	13.7	6.7	2.8	0.8	0.3	-	-	400 ~ 500	만원 미만
49.4	30.1	13.1	4.2	0.7	2.5	-	0.0	-	500 ~ 600	만원 미만
58.4	26.5	9.8	3.5	0.6	0.5	0.2	0.2	0.2	600	만원 이상
									학	력
53.1	27.7	14.6	4.2	0.4	-	-	-	-	초	졸 이 하
48.9	30.9	15.6	3.7	0.3	0.4	0.2	-	-	중	학 교 (재 / 졸)
49.8	29.2	13.1	5.2	1.1	1.4	0.3	-	-	고	등 학 교 (재 / 졸)
49.2	33.5	10.0	4.2	2.2	-	0.3	0.4	0.3	전	문 대 (재 / 졸)
53.6	28.7	12.4	3.3	1.3	0.6	0.1	-	-	대	학 교 (재 / 졸)
49.6	33.1	10.4	4.0	1.1	1.2	0.6	-	-	대	학 원 (재 / 졸)

5-1. 월별 만 15세 이상 전국민 1인 평균 국내여행 일수

단위 : 일/인

구분	1월	2월	3월	4월	5월	6월	7월	8월	9월	10월	11월	12월
전체	1.04	0.49	0.62	0.44	0.59	0.46	0.83	1.10	1.07	0.76	0.42	0.61
성별												
남자	1.03	0.46	0.59	0.39	0.51	0.42	0.83	1.08	1.11	0.72	0.39	0.57
여자	1.04	0.52	0.65	0.49	0.66	0.51	0.83	1.12	1.04	0.81	0.46	0.65
연령												
15 ~ 19세	1.12	0.31	0.47	0.25	0.38	0.23	0.67	1.11	1.04	0.46	0.20	0.49
20대	0.92	0.45	0.42	0.21	0.49	0.44	0.81	1.00	0.78	0.51	0.26	0.62
30대	1.45	0.44	0.54	0.50	0.78	0.55	1.15	1.43	1.54	0.85	0.53	0.71
40대	1.38	0.63	0.71	0.47	0.68	0.50	0.89	1.45	1.43	0.84	0.39	0.65
50대	0.81	0.57	0.66	0.47	0.58	0.49	0.80	0.89	0.91	0.85	0.56	0.61
60대 이상	0.52	0.42	0.72	0.58	0.50	0.48	0.64	0.67	0.63	0.87	0.49	0.54
직업												
전문관리	1.55	0.84	0.60	0.44	0.82	0.67	1.21	1.29	1.40	0.85	0.62	0.70
사무	1.18	0.48	0.62	0.41	0.66	0.51	0.83	1.36	1.29	0.77	0.37	0.66
서비스판매	0.99	0.49	0.63	0.48	0.53	0.43	0.71	1.09	1.11	0.81	0.46	0.60
농어업	0.54	0.59	0.70	0.67	0.49	0.42	1.03	0.54	0.55	0.82	0.64	0.86
기능노무	1.05	0.56	0.59	0.48	0.53	0.49	0.83	1.08	1.18	0.85	0.39	0.49
가구소득												
50만원 미만	0.60	0.34	0.68	0.29	0.54	0.47	0.38	0.68	0.59	0.56	0.34	0.31
50 ~ 100만원 미만	0.58	0.38	0.58	0.60	0.45	0.44	0.78	0.74	0.58	0.88	0.43	0.61
100 ~ 200만원 미만	0.68	0.34	0.54	0.45	0.39	0.51	0.65	0.86	0.74	0.76	0.41	0.62
200 ~ 300만원 미만	0.89	0.47	0.59	0.40	0.58	0.41	0.80	1.09	1.08	0.74	0.45	0.61
300 ~ 400만원 미만	1.03	0.40	0.52	0.31	0.47	0.37	0.81	1.18	1.05	0.64	0.37	0.51
400 ~ 500만원 미만	1.28	0.46	0.78	0.50	0.75	0.50	0.90	1.18	1.33	0.87	0.38	0.63
500 ~ 600만원 미만	1.22	0.71	0.65	0.54	0.66	0.55	0.95	1.24	1.21	0.81	0.42	0.60
600만원 이상	1.34	0.65	0.64	0.46	0.72	0.50	0.96	1.18	1.22	0.82	0.52	0.77
학력												
초졸이하	0.50	0.39	0.61	0.59	0.46	0.40	0.63	0.52	0.50	0.67	0.48	0.53
중학교(재/졸)	0.82	0.50	0.62	0.41	0.37	0.40	0.66	0.93	0.75	0.69	0.42	0.62
고등학교(재/졸)	1.05	0.48	0.59	0.43	0.58	0.47	0.80	1.08	1.12	0.80	0.45	0.60
전문대(재/졸)	1.22	0.49	0.82	0.46	0.80	0.55	0.99	1.35	1.27	0.79	0.38	0.58
대학교(재/졸)	1.15	0.53	0.57	0.38	0.60	0.44	0.90	1.26	1.19	0.75	0.37	0.64
대학원(재/졸)	1.44	0.47	0.76	0.57	0.76	0.66	1.12	1.30	1.55	0.91	0.57	0.68

5-2. 월별 만 15세 이상 전국민 1인 평균 숙박여행 일수

단위: 일/인

1월	2월	3월	4월	5월	6월	7월	8월	9월	10월	11월	12월	구	분
0.83	0.30	0.34	0.25	0.36	0.28	0.61	0.83	0.80	0.39	0.24	0.42	전	체
												성	별
0.82	0.27	0.31	0.21	0.30	0.25	0.62	0.81	0.83	0.36	0.21	0.39	남	자
0.84	0.33	0.36	0.29	0.41	0.31	0.61	0.84	0.76	0.42	0.26	0.45	여	자
												연	령
0.96	0.20	0.34	0.19	0.28	0.19	0.54	0.91	0.89	0.23	0.14	0.41	15 ~ 19	세
0.79	0.39	0.30	0.15	0.39	0.33	0.65	0.81	0.60	0.31	0.18	0.51	20	대
1.23	0.27	0.34	0.31	0.52	0.35	0.92	1.08	1.27	0.46	0.34	0.51	30	대
1.13	0.36	0.35	0.24	0.42	0.29	0.65	1.12	1.10	0.41	0.21	0.44	40	대
0.54	0.32	0.29	0.22	0.28	0.24	0.56	0.60	0.55	0.39	0.28	0.37	50	대
0.35	0.24	0.39	0.33	0.28	0.26	0.41	0.44	0.35	0.46	0.24	0.33	60	대 이상
												직	업
1.23	0.56	0.29	0.19	0.52	0.42	0.91	0.93	1.09	0.39	0.38	0.54	전	문 관 리
0.99	0.30	0.38	0.25	0.44	0.33	0.62	1.05	1.01	0.41	0.21	0.46	사	무
0.75	0.24	0.27	0.24	0.26	0.21	0.47	0.76	0.78	0.38	0.21	0.34	서	비 스 판 매
0.38	0.38	0.28	0.31	0.24	0.21	0.67	0.32	0.25	0.39	0.34	0.57	농	어 업
0.82	0.33	0.30	0.26	0.26	0.23	0.57	0.77	0.83	0.36	0.17	0.28	기	능 노 무
												가	구 소 득
0.47	0.25	0.15	0.13	0.36	0.35	0.22	0.54	0.38	0.27	0.16	0.19	50	만원 미만
0.41	0.21	0.31	0.32	0.22	0.18	0.54	0.57	0.35	0.54	0.22	0.44	50 ~ 100	만원 미만
0.53	0.18	0.28	0.24	0.16	0.31	0.45	0.62	0.44	0.37	0.18	0.40	100 ~ 200	만원 미만
0.71	0.30	0.33	0.22	0.35	0.25	0.55	0.81	0.80	0.40	0.26	0.40	200 ~ 300	만원 미만
0.83	0.23	0.34	0.19	0.27	0.20	0.62	0.92	0.82	0.28	0.21	0.33	300 ~ 400	만원 미만
1.06	0.24	0.42	0.28	0.53	0.31	0.66	0.85	1.01	0.43	0.20	0.45	400 ~ 500	만원 미만
0.90	0.43	0.32	0.33	0.39	0.32	0.72	0.94	0.86	0.36	0.22	0.44	500 ~ 600	만원 미만
1.13	0.46	0.39	0.25	0.49	0.32	0.78	0.89	1.01	0.48	0.36	0.58	600	만원 이상
												학	력
0.35	0.25	0.30	0.31	0.27	0.22	0.39	0.35	0.25	0.37	0.26	0.38	초	졸 이 하
0.61	0.30	0.36	0.21	0.16	0.21	0.47	0.67	0.46	0.32	0.21	0.42	중	학 교 (재 / 졸)
0.83	0.27	0.29	0.25	0.33	0.28	0.58	0.80	0.82	0.38	0.25	0.39	고	등 학 교 (재 / 졸)
1.00	0.29	0.50	0.22	0.56	0.32	0.78	1.05	0.99	0.40	0.23	0.37	전	문 대 (재 / 졸)
0.94	0.35	0.33	0.24	0.40	0.29	0.68	0.97	0.93	0.41	0.22	0.47	대	학 교 (재 / 졸)
1.26	0.28	0.44	0.33	0.48	0.40	0.95	0.88	1.31	0.50	0.37	0.51	대	학 원 (재 / 졸)

5-3. 월별 만 15세 이상 전국민 1인 평균 당일여행 일수

단위 : 일/인

구분	1월	2월	3월	4월	5월	6월	7월	8월	9월	10월	11월	12월
전체	0.21	0.19	0.28	0.19	0.23	0.19	0.22	0.27	0.28	0.38	0.19	0.19
성별												
남자	0.21	0.18	0.27	0.18	0.20	0.17	0.21	0.26	0.28	0.36	0.17	0.18
여자	0.20	0.20	0.28	0.21	0.25	0.20	0.22	0.29	0.28	0.39	0.20	0.20
연령												
15 ~ 19세	0.16	0.11	0.13	0.06	0.11	0.04	0.13	0.20	0.15	0.23	0.06	0.08
20대	0.12	0.06	0.12	0.07	0.10	0.12	0.15	0.19	0.17	0.20	0.08	0.12
30대	0.22	0.17	0.20	0.19	0.26	0.20	0.23	0.36	0.27	0.39	0.19	0.20
40대	0.25	0.27	0.36	0.23	0.26	0.21	0.24	0.33	0.33	0.42	0.17	0.21
50대	0.27	0.25	0.37	0.25	0.31	0.25	0.24	0.29	0.36	0.46	0.28	0.24
60대 이상	0.17	0.17	0.33	0.25	0.23	0.22	0.23	0.23	0.28	0.41	0.25	0.21
직업												
전문관리	0.31	0.28	0.31	0.25	0.30	0.25	0.29	0.36	0.31	0.46	0.24	0.17
사무	0.19	0.17	0.24	0.17	0.22	0.18	0.21	0.31	0.28	0.36	0.16	0.20
서비스판매	0.24	0.24	0.37	0.25	0.27	0.22	0.24	0.33	0.33	0.42	0.25	0.26
농어업	0.15	0.21	0.42	0.36	0.26	0.21	0.35	0.21	0.31	0.42	0.30	0.29
기능노무	0.23	0.23	0.28	0.23	0.26	0.26	0.25	0.31	0.35	0.49	0.22	0.21
가구소득												
50만원 미만	0.13	0.09	0.53	0.16	0.18	0.13	0.16	0.14	0.22	0.30	0.18	0.12
50 ~ 100만원 미만	0.17	0.17	0.27	0.28	0.23	0.26	0.24	0.18	0.24	0.34	0.21	0.17
100 ~ 200만원 미만	0.16	0.16	0.26	0.21	0.23	0.20	0.19	0.24	0.30	0.38	0.22	0.22
200 ~ 300만원 미만	0.18	0.17	0.26	0.18	0.23	0.16	0.25	0.28	0.28	0.34	0.19	0.21
300 ~ 400만원 미만	0.20	0.17	0.19	0.12	0.20	0.17	0.19	0.26	0.24	0.36	0.16	0.18
400 ~ 500만원 미만	0.22	0.21	0.36	0.22	0.22	0.19	0.24	0.32	0.32	0.44	0.18	0.18
500 ~ 600만원 미만	0.32	0.28	0.33	0.22	0.27	0.23	0.24	0.31	0.35	0.45	0.21	0.16
600만원 이상	0.21	0.19	0.25	0.21	0.22	0.18	0.18	0.29	0.21	0.33	0.16	0.20
학력												
초졸이하	0.15	0.14	0.30	0.28	0.19	0.18	0.24	0.17	0.25	0.29	0.22	0.15
중학교(재/졸)	0.22	0.20	0.25	0.21	0.21	0.19	0.19	0.26	0.29	0.38	0.20	0.21
고등학교(재/졸)	0.22	0.20	0.30	0.19	0.25	0.19	0.22	0.27	0.30	0.43	0.21	0.21
전문대(재/졸)	0.22	0.20	0.33	0.24	0.24	0.23	0.21	0.30	0.28	0.39	0.15	0.21
대학교(재/졸)	0.21	0.19	0.24	0.14	0.20	0.16	0.22	0.29	0.26	0.34	0.16	0.17
대학원(재/졸)	0.19	0.19	0.32	0.24	0.28	0.25	0.17	0.42	0.24	0.41	0.20	0.18

6-1. 월별 만 15세 이상 전국민 1인 평균 관광여행 일수

단위: 일/인

1월	2월	3월	4월	5월	6월	7월	8월	9월	10월	11월	12월	구	분
0.19	0.19	0.25	0.23	0.30	0.23	0.57	0.83	0.21	0.40	0.19	0.26	전	체
												성	별
0.19	0.17	0.23	0.21	0.26	0.22	0.57	0.82	0.22	0.36	0.18	0.25	남	자
0.20	0.20	0.27	0.25	0.34	0.24	0.57	0.84	0.20	0.43	0.20	0.27	여	자
												연	령
0.12	0.12	0.16	0.12	0.16	0.10	0.51	0.88	0.14	0.18	0.10	0.23	15 ~ 19	세
0.22	0.21	0.22	0.08	0.18	0.24	0.60	0.78	0.11	0.26	0.13	0.37	20	대
0.26	0.18	0.24	0.28	0.40	0.28	0.75	1.03	0.24	0.46	0.22	0.32	30	대
0.25	0.23	0.25	0.21	0.35	0.27	0.58	1.15	0.27	0.44	0.15	0.29	40	대
0.16	0.20	0.26	0.26	0.30	0.21	0.57	0.64	0.19	0.44	0.24	0.23	50	대
0.13	0.16	0.31	0.34	0.30	0.24	0.43	0.46	0.22	0.48	0.25	0.16	60	대 이상
												직	업
0.39	0.32	0.23	0.24	0.48	0.35	0.79	0.95	0.30	0.53	0.30	0.36	전	문 관 리
0.21	0.19	0.23	0.23	0.35	0.25	0.59	1.04	0.22	0.42	0.14	0.31	사	무
0.16	0.15	0.25	0.23	0.28	0.22	0.45	0.86	0.23	0.40	0.21	0.28	서	비 스 판 매
0.13	0.17	0.35	0.42	0.20	0.20	0.63	0.30	0.11	0.26	0.23	0.14	농	어 업
0.15	0.15	0.25	0.24	0.28	0.20	0.53	0.77	0.21	0.38	0.16	0.17	기	능 노 무
												가	구 소 득
0.06	0.11	0.25	0.23	0.21	0.17	0.28	0.61	0.19	0.27	0.17	0.07	50	만원 미만
0.14	0.09	0.18	0.33	0.24	0.22	0.41	0.43	0.15	0.36	0.17	0.18	50 ~ 100	만원 미만
0.13	0.16	0.23	0.23	0.23	0.20	0.43	0.58	0.22	0.37	0.16	0.17	100 ~ 200	만원 미만
0.18	0.15	0.25	0.19	0.29	0.21	0.51	0.81	0.20	0.39	0.18	0.24	200 ~ 300	만원 미만
0.13	0.15	0.16	0.14	0.24	0.21	0.54	0.93	0.15	0.31	0.21	0.20	300 ~ 400	만원 미만
0.19	0.18	0.33	0.23	0.30	0.26	0.60	0.89	0.19	0.42	0.15	0.25	400 ~ 500	만원 미만
0.25	0.28	0.27	0.32	0.37	0.24	0.73	0.92	0.26	0.42	0.20	0.32	500 ~ 600	만원 미만
0.33	0.25	0.27	0.27	0.42	0.31	0.72	0.96	0.24	0.54	0.24	0.46	600	만원 이상
												학	력
0.12	0.10	0.23	0.29	0.22	0.15	0.38	0.35	0.13	0.25	0.19	0.11	초	졸 이 하
0.12	0.18	0.31	0.24	0.21	0.24	0.44	0.66	0.19	0.40	0.20	0.23	중	학 교 (재 / 졸)
0.19	0.20	0.23	0.24	0.29	0.24	0.55	0.80	0.21	0.40	0.20	0.25	고	등 학 교 (재 / 졸)
0.22	0.17	0.34	0.21	0.33	0.28	0.67	1.06	0.21	0.42	0.19	0.22	전	문 대 (재 / 졸)
0.23	0.19	0.21	0.19	0.34	0.22	0.65	0.99	0.23	0.43	0.17	0.33	대	학 교 (재 / 졸)
0.24	0.25	0.30	0.38	0.42	0.33	0.72	0.94	0.21	0.53	0.21	0.35	대	학 원 (재 / 졸)

6-2. 월별 만 15세 이상 전국민 1인 평균 숙박 관광여행 일수

단위 : 일/인

구분	1월	2월	3월	4월	5월	6월	7월	8월	9월	10월	11월	12월
전체	0.13	0.12	0.14	0.12	0.18	0.14	0.44	0.65	0.11	0.21	0.11	0.19
성별												
남자	0.12	0.11	0.13	0.12	0.16	0.14	0.45	0.65	0.13	0.20	0.11	0.19
여자	0.13	0.13	0.15	0.13	0.20	0.14	0.43	0.65	0.10	0.23	0.11	0.19
연령												
15 ~ 19세	0.10	0.09	0.11	0.10	0.13	0.08	0.43	0.74	0.11	0.10	0.08	0.19
20대	0.18	0.19	0.17	0.04	0.12	0.18	0.52	0.65	0.07	0.17	0.11	0.32
30대	0.18	0.12	0.13	0.16	0.26	0.18	0.62	0.78	0.14	0.25	0.13	0.24
40대	0.17	0.14	0.13	0.10	0.22	0.16	0.45	0.95	0.14	0.23	0.09	0.20
50대	0.08	0.13	0.15	0.14	0.15	0.12	0.43	0.47	0.09	0.24	0.14	0.17
60대 이상	0.07	0.08	0.16	0.17	0.16	0.13	0.28	0.30	0.11	0.24	0.13	0.08
직업												
전문관리	0.24	0.22	0.12	0.11	0.30	0.22	0.66	0.70	0.16	0.26	0.19	0.30
사무	0.14	0.12	0.14	0.13	0.25	0.17	0.46	0.83	0.13	0.24	0.09	0.23
서비스판매	0.10	0.10	0.13	0.13	0.16	0.12	0.31	0.64	0.12	0.23	0.13	0.18
농어업	0.09	0.10	0.19	0.16	0.07	0.09	0.35	0.16	0.04	0.09	0.12	0.09
기능노무	0.10	0.09	0.13	0.09	0.11	0.08	0.40	0.59	0.08	0.15	0.06	0.08
가구소득												
50만원 미만	0.01	0.08	0.09	0.09	0.13	0.09	0.18	0.52	0.08	0.13	0.10	0.03
50 ~ 100만원 미만	0.08	0.03	0.03	0.15	0.09	0.08	0.23	0.30	0.04	0.13	0.06	0.12
100 ~ 200만원 미만	0.08	0.09	0.13	0.12	0.11	0.12	0.31	0.43	0.13	0.18	0.06	0.10
200 ~ 300만원 미만	0.14	0.10	0.15	0.09	0.17	0.13	0.35	0.59	0.11	0.24	0.10	0.17
300 ~ 400만원 미만	0.08	0.09	0.09	0.08	0.13	0.13	0.42	0.75	0.09	0.13	0.14	0.13
400 ~ 500만원 미만	0.13	0.13	0.22	0.14	0.21	0.16	0.50	0.71	0.11	0.24	0.10	0.21
500 ~ 600만원 미만	0.12	0.19	0.15	0.19	0.20	0.14	0.60	0.74	0.13	0.20	0.12	0.23
600만원 이상	0.24	0.19	0.16	0.16	0.29	0.21	0.62	0.78	0.16	0.34	0.16	0.36
학력												
초졸이하	0.06	0.05	0.09	0.11	0.10	0.06	0.20	0.24	0.04	0.10	0.10	0.07
중학교(재/졸)	0.06	0.11	0.19	0.12	0.10	0.15	0.31	0.49	0.09	0.21	0.09	0.15
고등학교(재/졸)	0.12	0.13	0.12	0.13	0.15	0.15	0.43	0.64	0.12	0.20	0.12	0.18
전문대(재/졸)	0.16	0.11	0.20	0.10	0.23	0.17	0.53	0.85	0.12	0.22	0.12	0.14
대학교(재/졸)	0.16	0.14	0.13	0.11	0.23	0.14	0.52	0.79	0.13	0.26	0.11	0.26
대학원(재/졸)	0.16	0.16	0.20	0.22	0.27	0.20	0.65	0.63	0.13	0.31	0.14	0.29

6-3. 월별 만 15세 이상 전국민 1인 평균 당일 관광여행 일수

단위 : 일/인

1월	2월	3월	4월	5월	6월	7월	8월	9월	10월	11월	12월	구	분
0.07	0.06	0.11	0.11	0.12	0.09	0.13	0.18	0.09	0.19	0.08	0.07	전	체
												성	별
0.06	0.06	0.10	0.09	0.10	0.08	0.12	0.17	0.09	0.17	0.07	0.06	남	자
0.07	0.07	0.11	0.12	0.14	0.10	0.14	0.19	0.10	0.21	0.08	0.08	여	자
												연	령
0.02	0.04	0.05	0.01	0.04	0.02	0.08	0.14	0.03	0.08	0.02	0.04	15 ~ 19	세
0.04	0.03	0.05	0.03	0.06	0.06	0.09	0.13	0.03	0.10	0.02	0.04	20	대
0.08	0.05	0.11	0.12	0.14	0.10	0.13	0.25	0.10	0.21	0.08	0.08	30	대
0.09	0.08	0.12	0.11	0.13	0.11	0.14	0.20	0.13	0.21	0.06	0.09	40	대
0.08	0.07	0.11	0.12	0.15	0.09	0.14	0.17	0.10	0.20	0.10	0.07	50	대
0.06	0.07	0.15	0.17	0.14	0.11	0.15	0.16	0.11	0.25	0.12	0.08	60	대 이상
												직	업
0.15	0.10	0.11	0.13	0.18	0.13	0.13	0.25	0.14	0.27	0.11	0.07	전	문 관 리
0.07	0.06	0.09	0.10	0.09	0.08	0.13	0.20	0.09	0.18	0.06	0.08	사	무
0.06	0.05	0.12	0.10	0.13	0.10	0.14	0.22	0.11	0.17	0.08	0.10	서	비 스 판 매
0.04	0.07	0.17	0.25	0.13	0.11	0.27	0.13	0.07	0.17	0.11	0.05	농	어 업
0.06	0.06	0.11	0.14	0.16	0.13	0.13	0.18	0.13	0.23	0.10	0.08	기	능 노 무
												가	구 소 득
0.05	0.03	0.16	0.13	0.08	0.08	0.10	0.09	0.11	0.13	0.07	0.03	50	만원 미만
0.06	0.06	0.15	0.18	0.14	0.14	0.18	0.13	0.11	0.23	0.10	0.06	50 ~ 100	만원 미만
0.05	0.07	0.11	0.11	0.12	0.08	0.12	0.15	0.10	0.19	0.10	0.08	100 ~ 200	만원 미만
0.04	0.05	0.10	0.11	0.11	0.08	0.15	0.21	0.10	0.16	0.07	0.07	200 ~ 300	만원 미만
0.05	0.06	0.07	0.07	0.11	0.07	0.12	0.18	0.06	0.19	0.07	0.07	300 ~ 400	만원 미만
0.06	0.05	0.12	0.09	0.08	0.10	0.11	0.18	0.09	0.18	0.06	0.04	400 ~ 500	만원 미만
0.13	0.09	0.12	0.13	0.17	0.10	0.13	0.18	0.13	0.22	0.09	0.09	500 ~ 600	만원 미만
0.08	0.07	0.11	0.11	0.12	0.10	0.10	0.18	0.08	0.20	0.07	0.10	600	만원 이상
												학	력
0.06	0.05	0.14	0.18	0.12	0.09	0.17	0.11	0.09	0.15	0.09	0.05	초	졸 이 하
0.05	0.07	0.12	0.12	0.12	0.09	0.13	0.17	0.10	0.19	0.11	0.08	중	학 교 (재 / 졸)
0.07	0.07	0.11	0.10	0.14	0.09	0.11	0.16	0.09	0.20	0.08	0.07	고	등 학 교 (재 / 졸)
0.06	0.05	0.13	0.10	0.10	0.11	0.14	0.21	0.09	0.19	0.07	0.08	전	문 대 (재 / 졸)
0.07	0.06	0.08	0.07	0.10	0.07	0.13	0.20	0.10	0.18	0.06	0.07	대	학 교 (재 / 졸)
0.08	0.08	0.10	0.16	0.15	0.13	0.08	0.31	0.08	0.22	0.07	0.07	대	학 원 (재 / 졸)

7-1. 월별 만 15세 이상 전국민 1인 평균 기타여행 일수

단위 : 일/인

구분	1월	2월	3월	4월	5월	6월	7월	8월	9월	10월	11월	12월
전체	0.84	0.30	0.37	0.21	0.29	0.23	0.26	0.27	0.87	0.36	0.23	0.35
성별												
남자	0.85	0.29	0.36	0.18	0.25	0.20	0.26	0.26	0.90	0.35	0.20	0.32
여자	0.84	0.32	0.38	0.24	0.32	0.27	0.26	0.28	0.84	0.37	0.26	0.38
연령												
15 ~ 19세	1.00	0.19	0.32	0.13	0.22	0.13	0.16	0.22	0.90	0.28	0.10	0.27
20대	0.70	0.24	0.20	0.14	0.31	0.20	0.20	0.22	0.67	0.24	0.13	0.26
30대	1.19	0.26	0.31	0.22	0.38	0.27	0.40	0.40	1.30	0.39	0.31	0.39
40대	1.13	0.40	0.46	0.26	0.32	0.23	0.31	0.30	1.16	0.40	0.23	0.36
50대	0.65	0.38	0.40	0.21	0.28	0.27	0.24	0.25	0.72	0.41	0.31	0.38
60대 이상	0.40	0.26	0.41	0.24	0.20	0.24	0.21	0.21	0.41	0.39	0.24	0.38
직업												
전문관리	1.16	0.52	0.37	0.20	0.34	0.32	0.42	0.34	1.10	0.32	0.32	0.34
사무	0.98	0.29	0.39	0.18	0.31	0.26	0.24	0.33	1.07	0.35	0.23	0.35
서비스판매	0.83	0.34	0.39	0.25	0.25	0.21	0.26	0.23	0.88	0.40	0.24	0.32
농어업	0.41	0.41	0.35	0.26	0.29	0.22	0.40	0.24	0.45	0.56	0.41	0.73
기능노무	0.90	0.41	0.34	0.25	0.25	0.29	0.30	0.31	0.96	0.46	0.22	0.32
가구소득												
50만원 미만	0.54	0.23	0.43	0.07	0.33	0.31	0.09	0.07	0.41	0.30	0.17	0.24
50 ~ 100만원 미만	0.43	0.29	0.40	0.27	0.21	0.22	0.37	0.32	0.43	0.52	0.27	0.44
100 ~ 200만원 미만	0.55	0.18	0.30	0.22	0.16	0.30	0.22	0.28	0.52	0.38	0.25	0.45
200 ~ 300만원 미만	0.72	0.31	0.34	0.21	0.29	0.21	0.29	0.29	0.88	0.35	0.27	0.37
300 ~ 400만원 미만	0.90	0.25	0.36	0.16	0.23	0.16	0.27	0.25	0.90	0.32	0.16	0.31
400 ~ 500만원 미만	1.10	0.27	0.44	0.27	0.45	0.25	0.29	0.29	1.14	0.45	0.23	0.38
500 ~ 600만원 미만	0.97	0.43	0.38	0.22	0.29	0.31	0.23	0.32	0.95	0.39	0.22	0.28
600만원 이상	1.01	0.40	0.37	0.19	0.30	0.19	0.23	0.22	0.98	0.28	0.28	0.31
학력												
초졸이하	0.38	0.29	0.37	0.29	0.24	0.24	0.25	0.18	0.37	0.42	0.28	0.42
중학교(재/졸)	0.70	0.32	0.31	0.18	0.15	0.16	0.23	0.27	0.56	0.30	0.21	0.39
고등학교(재/졸)	0.86	0.27	0.36	0.19	0.29	0.23	0.25	0.28	0.91	0.40	0.25	0.35
전문대(재/졸)	1.01	0.33	0.49	0.26	0.47	0.27	0.32	0.29	1.06	0.37	0.19	0.35
대학교(재/졸)	0.92	0.34	0.35	0.19	0.27	0.23	0.25	0.27	0.96	0.32	0.20	0.31
대학원(재/졸)	1.20	0.23	0.46	0.19	0.34	0.32	0.40	0.36	1.34	0.38	0.36	0.33

7-2. 월별 만 15세 이상 전국민 1인 평균 숙박 기타여행 일수

단위: 일/인

1월	2월	3월	4월	5월	6월	7월	8월	9월	10월	11월	12월	구	분
0.70	0.18	0.20	0.12	0.18	0.13	0.17	0.17	0.68	0.18	0.13	0.23	전	체
												성	별
0.69	0.16	0.19	0.09	0.14	0.10	0.17	0.16	0.70	0.16	0.10	0.20	남	자
0.71	0.19	0.21	0.15	0.21	0.16	0.18	0.19	0.66	0.19	0.15	0.26	여	자
												연	령
0.87	0.11	0.24	0.09	0.15	0.11	0.11	0.16	0.78	0.12	0.06	0.22	15 ~ 19	세
0.61	0.21	0.14	0.11	0.27	0.14	0.14	0.16	0.53	0.14	0.08	0.19	20	대
1.06	0.15	0.21	0.15	0.25	0.18	0.31	0.29	1.13	0.20	0.20	0.27	30	대
0.96	0.22	0.22	0.14	0.20	0.13	0.21	0.17	0.95	0.18	0.12	0.24	40	대
0.46	0.19	0.14	0.08	0.13	0.12	0.13	0.13	0.46	0.15	0.14	0.20	50	대
0.28	0.16	0.23	0.16	0.12	0.13	0.13	0.14	0.25	0.23	0.12	0.25	60	대 이상
												직	업
0.99	0.34	0.17	0.08	0.22	0.19	0.25	0.23	0.93	0.13	0.20	0.24	전	문 관 리
0.85	0.18	0.24	0.12	0.19	0.16	0.16	0.22	0.88	0.18	0.13	0.23	사	무
0.65	0.14	0.14	0.10	0.11	0.09	0.16	0.12	0.66	0.16	0.08	0.16	서	비 스 판 매
0.30	0.28	0.09	0.15	0.17	0.12	0.32	0.16	0.21	0.30	0.22	0.48	농	어 업
0.72	0.24	0.17	0.16	0.15	0.15	0.17	0.18	0.75	0.21	0.10	0.20	기	능 노 무
												가	구 소 득
0.46	0.16	0.06	0.04	0.23	0.26	0.03	0.02	0.30	0.13	0.06	0.15	50	만원 미만
0.33	0.18	0.28	0.17	0.13	0.10	0.31	0.27	0.31	0.41	0.16	0.32	50 ~ 100	만원 미만
0.44	0.09	0.15	0.12	0.05	0.18	0.14	0.19	0.31	0.19	0.13	0.31	100 ~ 200	만원 미만
0.57	0.19	0.18	0.14	0.18	0.12	0.20	0.22	0.70	0.17	0.15	0.23	200 ~ 300	만원 미만
0.76	0.14	0.24	0.11	0.14	0.07	0.20	0.17	0.72	0.15	0.07	0.19	300 ~ 400	만원 미만
0.93	0.11	0.20	0.15	0.31	0.16	0.16	0.14	0.90	0.19	0.11	0.23	400 ~ 500	만원 미만
0.78	0.24	0.17	0.14	0.19	0.18	0.12	0.19	0.73	0.16	0.10	0.21	500 ~ 600	만원 미만
0.88	0.27	0.22	0.09	0.20	0.11	0.16	0.11	0.84	0.15	0.19	0.21	600	만원 이상
												학	력
0.29	0.20	0.21	0.20	0.17	0.16	0.18	0.12	0.20	0.28	0.16	0.31	초	졸 이 하
0.54	0.19	0.17	0.09	0.06	0.06	0.17	0.18	0.37	0.11	0.12	0.26	중	학 교 (재 / 졸)
0.72	0.14	0.17	0.11	0.17	0.13	0.15	0.17	0.71	0.18	0.12	0.22	고	등 학 교 (재 / 졸)
0.84	0.18	0.29	0.12	0.33	0.15	0.24	0.20	0.87	0.18	0.11	0.23	전	문 대 (재 / 졸)
0.77	0.21	0.20	0.12	0.17	0.14	0.16	0.18	0.79	0.16	0.11	0.21	대	학 교 (재 / 졸)
1.10	0.11	0.23	0.11	0.22	0.20	0.30	0.25	1.18	0.19	0.23	0.22	대	학 원 (재 / 졸)

7-3. 월별 만 15세 이상 전국민 1인 평균 당일 기타여행 일수

단위 : 일/인

구분	1월	2월	3월	4월	5월	6월	7월	8월	9월	10월	11월	12월
전체	0.14	0.13	0.17	0.09	0.11	0.10	0.09	0.09	0.18	0.19	0.11	0.12
성별												
남자	0.15	0.13	0.17	0.08	0.10	0.09	0.09	0.10	0.19	0.19	0.11	0.12
여자	0.13	0.13	0.17	0.09	0.11	0.10	0.09	0.09	0.18	0.18	0.11	0.12
연령												
15 ~ 19세	0.13	0.08	0.08	0.05	0.07	0.02	0.05	0.06	0.12	0.16	0.04	0.04
20대	0.08	0.03	0.07	0.03	0.05	0.05	0.07	0.06	0.14	0.10	0.06	0.07
30대	0.13	0.12	0.10	0.07	0.12	0.09	0.10	0.10	0.17	0.19	0.11	0.11
40대	0.16	0.19	0.24	0.12	0.13	0.10	0.11	0.13	0.21	0.21	0.11	0.12
50대	0.19	0.19	0.26	0.13	0.15	0.15	0.10	0.12	0.26	0.26	0.17	0.17
60대 이상	0.12	0.10	0.18	0.08	0.09	0.11	0.08	0.07	0.17	0.16	0.12	0.13
직업												
전문관리	0.17	0.18	0.20	0.12	0.12	0.13	0.17	0.11	0.17	0.19	0.12	0.10
사무	0.13	0.11	0.15	0.06	0.12	0.10	0.08	0.11	0.20	0.18	0.10	0.12
서비스판매	0.18	0.20	0.25	0.15	0.14	0.12	0.10	0.11	0.22	0.25	0.16	0.16
농어업	0.11	0.13	0.26	0.11	0.13	0.10	0.08	0.08	0.24	0.25	0.19	0.24
기능노무	0.18	0.17	0.17	0.09	0.10	0.14	0.13	0.13	0.22	0.26	0.12	0.13
가구소득												
50만원 미만	0.08	0.06	0.37	0.03	0.10	0.05	0.06	0.06	0.11	0.17	0.12	0.09
50 ~ 100만원 미만	0.10	0.11	0.12	0.10	0.09	0.12	0.06	0.05	0.12	0.11	0.11	0.11
100 ~ 200만원 미만	0.11	0.09	0.15	0.10	0.12	0.12	0.07	0.09	0.21	0.19	0.13	0.15
200 ~ 300만원 미만	0.14	0.12	0.16	0.07	0.11	0.08	0.09	0.07	0.18	0.18	0.12	0.13
300 ~ 400만원 미만	0.14	0.11	0.12	0.05	0.09	0.09	0.07	0.08	0.18	0.17	0.09	0.12
400 ~ 500만원 미만	0.16	0.16	0.25	0.12	0.14	0.09	0.13	0.14	0.24	0.26	0.12	0.14
500 ~ 600만원 미만	0.19	0.19	0.21	0.08	0.10	0.13	0.11	0.13	0.22	0.23	0.12	0.07
600만원 이상	0.13	0.12	0.15	0.10	0.10	0.08	0.07	0.10	0.13	0.13	0.09	0.10
학력												
초졸이하	0.09	0.09	0.16	0.10	0.07	0.09	0.07	0.06	0.17	0.14	0.12	0.11
중학교(재/졸)	0.16	0.13	0.13	0.08	0.09	0.10	0.06	0.09	0.19	0.18	0.09	0.13
고등학교(재/졸)	0.15	0.13	0.19	0.08	0.12	0.10	0.10	0.11	0.21	0.22	0.13	0.13
전문대(재/졸)	0.16	0.15	0.20	0.14	0.15	0.12	0.07	0.08	0.20	0.19	0.08	0.13
대학교(재/졸)	0.14	0.13	0.16	0.07	0.10	0.08	0.09	0.09	0.16	0.16	0.10	0.10
대학원(재/졸)	0.11	0.11	0.23	0.08	0.13	0.13	0.10	0.11	0.16	0.18	0.13	0.11

8-1. 월별 만 15세 이상 전국민 1인 평균 국내여행 일수 구성비

단위 : %

1월	2월	3월	4월	5월	6월	7월	8월	9월	10월	11월	12월	구	분
123	58	73	52	69	55	98	130	127	91	50	72	전	체
												성	별
128	57	73	48	63	52	103	133	137	89	48	71	남	자
119	60	74	56	75	58	95	128	118	92	52	74	여	자
												연	령
166	46	70	38	57	34	100	164	154	68	30	73	15 ~ 19	세
133	65	61	31	71	64	117	145	112	73	38	90	20	대
138	42	52	47	74	53	110	137	147	81	51	68	30	대
138	63	71	47	68	50	89	145	142	84	39	65	40	대
99	70	81	57	71	59	98	108	111	103	68	74	50	대
74	59	102	82	71	68	90	95	89	123	70	77	60	대 이상
												직	업
141	76	55	40	74	61	110	118	127	78	56	64	전	문 관 리
130	52	68	45	72	56	91	149	141	84	41	72	사	무
119	58	76	58	64	52	85	131	133	97	55	72	서	비 스 판 매
68	75	89	86	63	54	131	68	70	104	81	110	농	어 업
123	66	69	57	62	58	97	127	139	100	45	58	기	능 노 무
												가	구 소 득
103	59	117	50	93	81	65	118	103	98	60	53	50	만원 미만
82	53	82	86	64	62	110	106	83	124	62	87	50 ~ 100	만원 미만
98	49	77	65	57	73	93	124	107	109	59	90	100 ~ 200	만원 미만
110	58	73	50	71	51	99	135	133	91	55	75	200 ~ 300	만원 미만
135	52	68	40	61	48	106	154	137	83	49	66	300 ~ 400	만원 미만
134	48	81	53	78	53	94	123	140	91	40	65	400 ~ 500	만원 미만
128	74	68	57	69	58	99	130	127	85	44	63	500 ~ 600	만원 미만
137	66	66	47	73	51	98	121	125	84	53	79	600	만원 이상
												학	력
80	62	97	94	73	63	101	83	80	107	77	85	초	졸 이 하
114	70	85	57	51	56	92	129	104	96	58	87	중	학 교 (재 / 졸)
125	57	69	51	69	56	94	127	133	95	54	71	고	등 학 교 (재 / 졸)
126	51	85	48	83	56	102	139	131	81	39	60	전	문 대 (재 / 졸)
131	61	65	43	69	51	102	144	135	86	42	73	대	학 교 (재 / 졸)
134	44	70	53	70	61	103	121	144	84	53	63	대	학 원 (재 / 졸)

8-2. 월별 만 15세 이상 전국민 1인 평균 숙박여행 일수 구성비

단위 : %

구분	1월	2월	3월	4월	5월	6월	7월	8월	9월	10월	11월	12월
전체	14.7	5.3	6.0	4.4	6.4	4.9	10.9	14.7	14.2	6.9	4.2	7.5
성별												
남자	15.1	5.1	5.8	3.9	5.6	4.6	11.5	15.1	15.5	6.6	4.0	7.2
여자	14.3	5.6	6.2	4.9	7.0	5.2	10.4	14.3	13.0	7.2	4.5	7.7
연령												
15 ~ 19세	18.3	3.8	6.5	3.6	5.3	3.5	10.2	17.2	16.9	4.3	2.7	7.8
20대	14.7	7.2	5.6	2.7	7.2	6.0	12.0	15.0	11.1	5.7	3.4	9.4
30대	16.2	3.6	4.5	4.1	6.8	4.7	12.2	14.1	16.8	6.0	4.4	6.8
40대	16.8	5.3	5.2	3.6	6.3	4.3	9.7	16.7	16.3	6.1	3.2	6.6
50대	11.7	6.9	6.3	4.7	6.0	5.2	12.1	13.0	11.8	8.4	6.1	7.9
60대 이상	8.5	6.0	9.4	8.0	6.8	6.5	9.9	10.9	8.6	11.3	6.0	8.1
직업												
전문관리	16.5	7.5	3.9	2.6	6.9	5.6	12.2	12.5	14.6	5.3	5.1	7.2
사무	15.3	4.7	5.9	3.8	6.8	5.1	9.6	16.3	15.6	6.4	3.3	7.1
서비스판매	15.3	4.9	5.4	4.8	5.4	4.3	9.6	15.4	15.9	7.8	4.3	6.9
농어업	8.8	8.7	6.4	7.2	5.4	4.9	15.5	7.4	5.7	9.0	7.8	13.1
기능노무	15.8	6.4	5.9	5.0	5.1	4.4	11.1	14.9	16.1	6.9	3.2	5.4
가구소득												
50만원 미만	13.5	7.1	4.3	3.7	10.5	10.0	6.3	15.5	11.0	7.7	4.7	5.5
50 ~ 100만원 미만	9.5	4.8	7.2	7.4	5.1	4.3	12.5	13.2	8.0	12.5	5.2	10.3
100 ~ 200만원 미만	12.6	4.3	6.7	5.7	3.8	7.4	10.9	14.9	10.5	9.0	4.4	9.7
200 ~ 300만원 미만	13.1	5.5	6.1	4.2	6.5	4.7	10.3	15.1	14.9	7.4	4.8	7.4
300 ~ 400만원 미만	15.9	4.5	6.4	3.5	5.2	3.9	11.8	17.6	15.6	5.3	4.1	6.2
400 ~ 500만원 미만	16.5	3.7	6.5	4.4	8.2	4.9	10.2	13.2	15.7	6.7	3.2	6.9
500 ~ 600만원 미만	14.5	6.9	5.2	5.3	6.3	5.1	11.5	15.1	13.9	5.8	3.5	7.1
600만원 이상	15.8	6.4	5.4	3.5	6.9	4.5	10.9	12.5	14.1	6.8	5.0	8.1
학력												
초졸이하	9.4	6.8	8.2	8.4	7.3	5.8	10.4	9.6	6.7	10.1	7.1	10.3
중학교(재/졸)	13.8	6.9	8.3	4.7	3.6	4.9	10.7	15.3	10.4	7.2	4.8	9.4
고등학교(재/졸)	15.3	5.0	5.3	4.5	6.0	5.0	10.6	14.7	15.1	6.9	4.5	7.2
전문대(재/졸)	14.9	4.3	7.4	3.3	8.4	4.8	11.6	15.7	14.8	5.9	3.5	5.5
대학교(재/졸)	15.1	5.6	5.3	3.8	6.5	4.6	10.9	15.6	14.9	6.7	3.5	7.6
대학원(재/졸)	16.3	3.6	5.6	4.3	6.3	5.2	12.3	11.4	17.0	6.5	4.9	6.6

8-3. 월별 만 15세 이상 전국민 1인 평균 당일여행 일수 구성비

단위 : %

1월	2월	3월	4월	5월	6월	7월	8월	9월	10월	11월	12월	구	분
7.5	6.8	10.0	6.9	8.1	6.6	7.7	9.8	9.9	13.4	6.6	6.7	전	체
												성	별
8.0	6.9	10.2	6.6	7.5	6.4	7.8	9.7	10.3	13.5	6.5	6.7	남	자
7.0	6.8	9.7	7.1	8.6	6.9	7.7	9.9	9.5	13.4	6.8	6.7	여	자
												연	령
10.8	7.7	9.0	4.1	7.2	3.1	8.9	13.6	10.0	15.9	4.1	5.6	15 ~ 19	세
8.2	4.0	7.9	4.4	6.8	7.8	10.3	12.6	11.7	13.3	5.2	7.7	20	대
7.6	5.9	7.1	6.5	9.2	6.9	7.8	12.4	9.3	13.7	6.8	6.9	30	대
7.6	8.3	11.0	6.9	7.8	6.4	7.4	10.0	10.1	12.9	5.2	6.4	40	대
7.6	7.1	10.3	7.0	8.6	6.9	6.9	8.0	10.2	12.9	7.7	6.7	50	대
5.8	5.8	11.2	8.4	7.6	7.4	7.8	7.6	9.2	13.7	8.3	7.1	60	대 이상
												직	업
8.9	7.9	8.8	7.1	8.5	7.2	8.3	10.2	8.7	13.0	6.7	4.7	전	문 관 리
7.2	6.5	8.9	6.2	8.0	6.7	7.7	11.6	10.5	13.2	6.0	7.4	사	무
7.0	7.1	10.7	7.2	7.9	6.5	7.0	9.6	9.6	12.4	7.3	7.6	서	비 스 판 매
4.4	6.0	12.1	10.3	7.3	6.0	10.1	6.1	8.7	12.1	8.5	8.4	농	어 업
7.0	6.9	8.6	6.8	7.9	7.9	7.6	9.3	10.4	14.7	6.6	6.4	기	능 노 무
												가	구 소 득
5.5	4.1	22.7	7.0	7.5	5.4	6.9	6.2	9.3	12.8	7.8	5.0	50	만원 미만
6.0	6.1	9.8	10.4	8.4	9.4	8.7	6.4	8.6	12.3	7.6	6.2	50 ~ 100	만원 미만
5.7	5.8	9.2	7.6	8.4	7.2	7.0	8.6	10.9	13.7	8.0	7.9	100 ~ 200	만원 미만
6.8	6.3	9.6	6.6	8.3	5.8	9.0	10.3	10.1	12.5	7.0	7.6	200 ~ 300	만원 미만
8.1	6.9	7.8	4.9	8.1	6.9	7.9	10.8	9.7	14.8	6.6	7.5	300 ~ 400	만원 미만
7.1	6.9	11.6	7.1	7.1	6.1	7.7	10.4	10.4	14.1	5.7	5.8	400 ~ 500	만원 미만
9.5	8.4	9.8	6.4	8.0	6.9	7.0	9.1	10.4	13.5	6.2	4.7	500 ~ 600	만원 미만
8.1	7.2	9.7	7.9	8.5	6.7	6.7	10.9	8.1	12.7	6.1	7.5	600	만원 이상
												학	력
5.9	5.4	11.8	10.8	7.3	7.1	9.5	6.6	9.9	11.4	8.4	5.9	초	졸 이 하
7.7	7.1	9.0	7.4	7.5	6.7	6.8	9.1	10.5	13.5	7.3	7.5	중	학 교 (재 / 졸)
7.4	6.9	9.9	6.2	8.5	6.5	7.3	9.2	9.9	14.3	6.9	6.9	고	등 학 교 (재 / 졸)
7.5	6.7	10.9	8.1	8.0	7.6	7.0	9.9	9.4	12.9	5.0	6.9	전	문 대 (재 / 졸)
8.3	7.3	9.3	5.5	7.8	6.1	8.5	11.4	10.1	13.2	6.1	6.5	대	학 교 (재 / 졸)
6.0	6.3	10.4	7.8	8.9	8.2	5.5	13.6	7.8	13.2	6.3	5.7	대	학 원 (재 / 졸)

9-1. 월별 만 15세 이상 전국민 1인 평균 관광여행 일수 구성비

단위 : %

구분	1월	2월	3월	4월	5월	6월	7월	8월	9월	10월	11월	12월
전체	5.0	4.8	6.4	6.0	7.8	6.0	14.8	21.6	5.3	10.4	4.9	6.8
성별												
남자	5.0	4.6	6.1	5.6	7.1	6.1	15.5	22.3	5.9	9.9	5.0	6.9
여자	5.0	5.0	6.7	6.3	8.5	6.0	14.2	21.0	4.9	10.9	4.9	6.7
연령												
15 ~ 19세	4.2	4.3	5.5	4.2	5.8	3.7	18.2	31.3	4.8	6.4	3.5	8.0
20대	6.5	6.2	6.4	2.2	5.2	7.2	17.8	22.9	3.2	7.8	3.8	10.8
30대	5.6	3.8	5.1	6.0	8.6	6.0	16.0	22.2	5.3	9.9	4.6	6.9
40대	5.7	5.1	5.6	4.8	7.9	6.0	13.0	25.9	6.0	9.9	3.4	6.6
50대	4.4	5.3	7.1	7.0	8.2	5.8	15.3	17.2	5.0	11.8	6.6	6.3
60대 이상	3.6	4.5	8.9	9.8	8.7	6.9	12.3	13.3	6.2	13.9	7.2	4.6
직업												
전문관리	7.4	6.1	4.3	4.6	9.1	6.7	15.0	18.2	5.7	10.1	5.7	6.9
사무	5.0	4.5	5.5	5.5	8.3	6.0	14.2	25.0	5.2	10.0	3.5	7.4
서비스판매	4.3	4.0	6.6	6.2	7.5	6.0	12.0	23.1	6.1	10.8	5.8	7.5
농어업	4.1	5.5	11.3	13.3	6.3	6.4	20.0	9.6	3.4	8.3	7.3	4.4
기능노무	4.4	4.3	7.0	6.8	8.0	5.8	15.1	22.1	6.2	11.0	4.6	4.8
가구소득												
50만원 미만	2.1	4.3	9.6	8.7	8.2	6.4	10.9	23.4	7.1	10.2	6.6	2.5
50 ~ 100만원 미만	4.9	3.1	6.2	11.5	8.2	7.6	14.2	14.8	5.2	12.5	5.8	6.1
100 ~ 200만원 미만	4.3	5.2	7.5	7.5	7.3	6.5	13.8	18.5	7.1	11.9	5.0	5.5
200 ~ 300만원 미만	4.9	4.3	6.9	5.3	8.0	5.8	14.1	22.4	5.7	10.9	4.9	6.7
300 ~ 400만원 미만	3.9	4.4	4.8	4.3	7.1	6.1	16.0	27.6	4.4	9.3	6.2	5.9
400 ~ 500만원 미만	4.7	4.5	8.4	5.8	7.4	6.4	15.1	22.3	4.9	10.4	3.9	6.2
500 ~ 600만원 미만	5.5	6.2	5.9	7.0	8.0	5.2	15.8	20.1	5.7	9.2	4.5	6.9
600만원 이상	6.5	5.0	5.3	5.4	8.4	6.1	14.4	19.3	4.9	10.7	4.7	9.2
학력												
초졸이하	4.7	3.9	9.2	11.6	8.8	6.0	14.9	13.7	5.2	9.8	7.7	4.4
중학교(재/졸)	3.5	5.2	9.1	7.0	6.3	7.0	12.8	19.3	5.7	11.6	5.9	6.8
고등학교(재/졸)	5.0	5.4	6.0	6.3	7.7	6.4	14.4	21.0	5.5	10.5	5.3	6.6
전문대(재/졸)	5.0	3.9	7.8	4.8	7.6	6.4	15.6	24.7	4.8	9.7	4.5	5.2
대학교(재/졸)	5.5	4.7	5.1	4.5	8.0	5.2	15.5	23.7	5.5	10.3	4.0	8.0
대학원(재/졸)	4.9	5.1	6.1	7.8	8.5	6.8	14.8	19.3	4.3	10.9	4.3	7.2

9-2. 월별 만 15세 이상 전국민 1인 평균 숙박 관광여행 일수 구성비

단위 : %

1월	2월	3월	4월	5월	6월	7월	8월	9월	10월	11월	12월	구	분
4.9	4.8	5.5	4.8	7.1	5.6	17.3	25.5	4.4	8.3	4.4	7.4	전	체
												성	별
4.9	4.4	5.0	4.6	6.4	5.7	18.0	26.0	5.1	7.8	4.6	7.5	남	자
4.9	5.2	5.9	5.1	7.7	5.5	16.6	25.0	3.7	8.8	4.3	7.3	여	자
												연	령
4.3	3.8	4.7	4.6	5.6	3.6	19.2	33.0	4.8	4.6	3.5	8.4	15 ~ 19	세
6.6	6.8	6.1	1.5	4.5	6.7	19.1	24.1	2.7	6.1	3.9	11.9	20	대
5.5	3.8	4.1	5.0	8.3	5.5	19.3	24.5	4.5	7.9	4.1	7.5	30	대
5.6	4.8	4.2	3.4	7.5	5.5	14.9	31.8	4.8	7.7	3.0	6.8	40	대
3.5	5.6	6.6	6.0	6.5	5.2	18.7	20.5	3.7	10.2	6.1	7.3	50	대
3.7	4.3	8.4	8.8	8.5	6.9	14.6	15.8	5.6	12.4	6.7	4.1	60	대 이상
												직	업
7.0	6.3	3.3	3.3	8.6	6.4	19.0	20.1	4.5	7.6	5.4	8.5	전문	관리
4.7	4.2	4.6	4.3	8.6	5.8	15.8	28.5	4.5	8.1	3.0	7.9	사	무
4.2	4.3	5.5	5.7	6.6	5.1	13.2	27.2	5.2	9.7	5.6	7.7	서비스	판매
5.5	6.3	12.0	10.5	4.4	5.9	22.8	10.6	2.6	5.9	7.8	5.5	농어	업
4.9	4.5	6.6	4.8	5.8	3.9	20.2	30.1	4.2	7.6	3.2	4.2	기능	노무
												가	구
0.3	5.3	5.6	6.0	8.7	5.7	11.8	33.8	5.1	8.7	6.7	2.3	50만원	미만
6.0	2.3	2.1	10.9	6.8	6.0	17.2	22.6	2.6	9.8	4.8	8.9	50 ~ 100만원	미만
4.4	4.9	6.8	6.5	5.9	6.7	16.9	23.1	6.9	9.7	3.2	5.2	100 ~ 200만원	미만
5.9	4.5	6.3	3.6	7.5	5.5	15.2	25.4	4.5	10.1	4.5	7.1	200 ~ 300만원	미만
3.4	4.0	4.0	3.5	6.0	5.8	18.5	33.1	4.0	5.6	6.4	5.8	300 ~ 400만원	미만
4.5	4.6	7.7	4.8	7.5	5.6	17.4	25.0	3.8	8.5	3.3	7.4	400 ~ 500만원	미만
4.1	6.2	4.9	6.4	6.5	4.6	19.9	24.7	4.3	6.7	3.9	7.6	500 ~ 600만원	미만
6.6	5.0	4.4	4.4	8.0	5.6	16.8	21.3	4.4	9.1	4.4	9.8	600만원	이상
												학	력
4.8	4.0	7.6	9.2	8.3	4.7	16.6	19.3	3.6	8.1	8.4	5.4	초	졸 이하
3.1	5.3	9.3	5.6	4.6	7.4	14.9	23.8	4.4	9.9	4.5	7.3	중	학교 (재/졸)
4.8	5.4	4.8	5.3	6.2	6.0	17.4	25.5	4.7	7.9	4.9	7.1	고	등학교 (재/졸)
5.2	3.8	6.9	3.5	7.9	5.6	17.9	28.7	4.1	7.5	4.2	4.9	전	문대 (재/졸)
5.4	4.6	4.4	3.8	7.8	4.8	17.3	26.4	4.5	8.5	3.6	8.7	대	학교 (재/졸)
4.7	4.9	6.0	6.6	7.9	6.1	19.2	18.8	3.9	9.2	4.2	8.5	대	학원 (재/졸)

9-3. 월별 만 15세 이상 전국민 1인 평균 당일 관광여행 일수 구성비

단위 : %

구분	1월	2월	3월	4월	5월	6월	7월	8월	9월	10월	11월	12월
전체	5.2	4.8	8.3	8.3	9.2	7.0	9.9	14.0	7.2	14.6	5.9	5.5
성별												
남자	5.3	4.9	8.6	7.9	8.5	7.0	10.2	14.3	7.4	14.6	5.9	5.4
여자	5.1	4.8	8.1	8.6	9.9	6.9	9.7	13.8	7.0	14.6	6.0	5.6
연령												
15 ~ 19세	4.1	6.2	8.7	2.6	6.7	4.0	14.4	24.4	5.0	13.7	3.5	6.7
20대	6.1	3.7	7.7	5.1	8.1	9.1	13.0	18.4	4.9	14.4	3.2	6.3
30대	5.8	3.7	7.2	8.2	9.4	7.1	8.9	17.2	6.9	14.2	5.7	5.7
40대	5.9	5.8	8.3	7.6	8.9	7.2	9.2	13.8	8.6	14.4	4.3	6.0
50대	6.0	4.7	7.9	8.6	10.9	6.7	9.9	11.8	7.2	14.4	7.3	4.6
60대 이상	3.5	4.7	9.4	11.0	8.9	6.9	9.6	10.3	6.9	15.6	7.9	5.1
직업												
전문관리	8.4	5.6	6.2	7.2	10.1	7.3	7.2	14.3	8.1	15.3	6.5	3.8
사무	5.6	5.1	7.5	8.3	7.7	6.7	10.3	16.6	6.9	14.6	4.6	6.2
서비스판매	4.5	3.5	8.6	7.1	9.2	7.6	10.0	16.0	7.7	12.7	6.1	7.1
농어업	2.8	4.7	10.6	16.1	8.2	6.8	17.3	8.5	4.3	10.7	6.8	3.2
기능노무	3.7	4.1	7.6	9.4	10.8	8.3	8.5	11.6	8.7	15.5	6.5	5.5
가구소득												
50만원 미만	4.7	3.0	15.3	12.5	7.4	7.4	9.5	8.3	10.1	12.5	6.4	2.9
50 ~ 100만원 미만	4.0	3.8	9.8	12.0	9.3	8.9	11.5	8.2	7.4	14.8	6.7	3.7
100 ~ 200만원 미만	4.1	5.6	8.5	8.9	9.3	6.3	9.4	11.9	7.4	15.1	7.6	5.9
200 ~ 300만원 미만	3.2	3.9	8.1	8.5	9.1	6.3	12.3	16.9	7.7	12.5	5.8	5.8
300 ~ 400만원 미만	4.9	5.2	6.3	6.0	9.5	6.7	10.8	16.6	5.1	16.9	5.9	5.9
400 ~ 500만원 미만	5.3	4.4	10.1	8.2	7.2	8.5	9.5	15.5	7.7	15.3	5.1	3.1
500 ~ 600만원 미만	8.1	6.0	7.8	8.3	10.7	6.2	8.1	11.3	8.4	13.9	5.6	5.6
600만원 이상	6.4	5.0	8.0	8.1	9.4	7.4	7.9	13.7	6.1	15.1	5.5	7.4
학력												
초졸이하	4.5	3.8	10.8	13.9	9.2	7.3	13.4	8.4	6.7	11.4	7.1	3.5
중학교(재/졸)	4.0	5.0	8.7	9.1	8.8	6.5	9.6	12.4	7.7	14.3	8.1	5.9
고등학교(재/졸)	5.6	5.4	8.4	8.0	10.5	7.0	8.7	12.4	6.8	15.6	5.9	5.6
전문대(재/졸)	4.6	4.0	9.9	7.8	7.2	8.3	10.4	16.0	6.5	14.4	5.1	5.9
대학교(재/졸)	5.7	4.7	6.9	6.2	8.5	6.2	10.8	16.8	8.1	14.8	5.2	6.0
대학원(재/졸)	5.3	5.4	6.3	10.5	9.8	8.5	5.0	20.2	5.3	14.7	4.6	4.3

IV. 여행 일수

10-1. 월별 만 15세 이상 전국민 1인 평균 기타여행 일수 구성비

단위 : %

1월	2월	3월	4월	5월	6월	7월	8월	9월	10월	11월	12월	구	분
18.4	6.6	8.1	4.5	6.2	5.0	5.7	5.9	18.9	7.9	5.1	7.6	전	체
19.2	6.5	8.2	4.0	5.6	4.4	5.8	5.8	20.3	8.1	4.6	7.2	성	별
17.6	6.7	7.9	5.0	6.8	5.6	5.5	5.9	17.6	7.8	5.5	7.9	남	자
												여	자
25.6	4.9	8.1	3.4	5.6	3.2	4.0	5.7	23.0	7.1	2.6	6.8	연	령
19.8	6.9	5.8	3.9	8.9	5.7	5.7	6.3	19.0	6.9	3.7	7.4	15 ~ 19	세
20.5	4.5	5.3	3.7	6.5	4.7	6.9	6.9	22.3	6.7	5.4	6.7	20	대
20.3	7.2	8.3	4.6	5.8	4.1	5.6	5.4	20.8	7.1	4.2	6.4	30	대
14.5	8.4	8.9	4.6	6.2	6.1	5.2	5.6	16.1	9.1	7.0	8.4	40	대
11.0	7.2	11.4	6.6	5.6	6.8	5.9	5.8	11.5	10.8	6.7	10.7	50	대
												60	대 이상
20.1	9.1	6.5	3.5	5.9	5.6	7.3	5.9	19.1	5.6	5.5	5.9	직	업
19.6	5.8	7.9	3.7	6.2	5.2	4.8	6.5	21.5	7.1	4.6	7.0	전	문 관 리
18.0	7.3	8.4	5.5	5.5	4.5	5.7	4.9	19.1	8.8	5.3	7.0	사	무
8.6	8.8	7.4	5.5	6.2	4.7	8.5	5.0	9.4	11.8	8.7	15.4	서	비 스 판 매
17.9	8.1	6.8	4.9	4.9	5.8	6.0	6.2	19.2	9.3	4.5	6.5	농	어 업
												기	능 노 무
17.0	7.2	13.5	2.1	10.2	9.6	3.0	2.3	12.8	9.4	5.4	7.5	가	구 소 득
10.4	6.9	9.6	6.6	5.2	5.3	8.8	7.6	10.4	12.4	6.4	10.5	50	만원 미만
14.4	4.7	8.0	5.7	4.3	8.0	5.7	7.3	13.6	10.0	6.6	11.8	50 ~ 100	만원 미만
15.8	6.9	7.5	4.7	6.4	4.5	6.4	6.4	19.4	7.7	6.0	8.1	100 ~ 200	만원 미만
21.0	5.9	8.5	3.7	5.3	3.8	6.3	5.8	21.1	7.5	3.8	7.2	200 ~ 300	만원 미만
19.7	4.9	8.0	4.9	8.1	4.5	5.3	5.1	20.5	8.1	4.1	6.8	300 ~ 400	만원 미만
19.5	8.5	7.6	4.4	5.9	6.3	4.5	6.4	19.0	7.8	4.4	5.6	400 ~ 500	만원 미만
21.3	8.3	7.9	4.0	6.2	4.0	4.9	4.5	20.5	5.9	5.9	6.6	500 ~ 600	만원 미만
												600	만원 이상
10.2	7.8	10.0	7.9	6.3	6.5	6.8	4.7	9.8	11.2	7.6	11.2	학	력
18.6	8.6	8.1	4.6	4.1	4.3	6.0	7.2	14.7	7.8	5.6	10.4	초	졸 이 하
18.5	5.9	7.7	4.2	6.2	4.9	5.4	6.0	19.6	8.7	5.4	7.6	중	학 교 (재 / 졸)
18.6	6.0	9.0	4.7	8.7	5.0	5.9	5.3	19.7	6.8	3.5	6.6	고	등 학 교 (재 / 졸)
20.0	7.4	7.7	4.2	5.8	4.9	5.4	5.9	20.7	7.0	4.4	6.7	전	문 대 (재 / 졸)
20.3	3.8	7.7	3.2	5.8	5.5	6.7	6.1	22.7	6.4	6.1	5.6	대	학 교 (재 / 졸)
												대	학 원 (재 / 졸)

10-2. 월별 만 15세 이상 전국민 1인 평균 숙박 기타여행 일수 구성비

단위 : %

구분	1월	2월	3월	4월	5월	6월	7월	8월	9월	10월	11월	12월
전체	228	57	65	40	58	44	56	57	222	57	41	75
성별												
남자	241	56	66	33	50	36	58	56	245	57	34	70
여자	217	58	64	47	65	50	54	58	203	58	46	80
연령												
15 ~ 19세	287	38	78	29	50	35	36	54	259	41	21	74
20대	227	77	51	40	99	54	50	59	195	52	28	69
30대	240	34	48	34	57	41	70	67	257	46	46	62
40대	258	58	60	37	53	34	55	46	255	49	33	63
50대	198	81	61	34	54	52	56	56	198	65	60	86
60대 이상	127	74	103	73	54	61	59	66	113	103	53	115
직업												
전문관리	249	86	43	20	54	49	63	58	235	33	49	61
사무	241	51	69	34	54	46	45	63	248	50	36	65
서비스판매	254	55	54	40	43	35	63	46	256	61	31	62
농어업	106	100	33	54	60	43	114	57	74	108	79	173
기능노무	225	75	54	51	46	47	54	55	234	65	32	61
가구소득												
50만원 미만	242	86	33	19	120	136	18	09	157	70	30	81
50 ~ 100만원 미만	111	60	95	59	43	35	103	90	105	137	54	109
100 ~ 200만원 미만	192	39	67	51	21	79	61	83	134	84	54	133
200 ~ 300만원 미만	187	63	59	45	58	41	65	72	228	54	50	77
300 ~ 400만원 미만	255	48	82	36	46	24	67	58	244	51	24	66
400 ~ 500만원 미만	259	30	55	41	87	43	45	40	251	53	30	65
500 ~ 600만원 미만	243	74	54	42	60	56	37	60	228	49	31	66
600만원 이상	256	79	65	26	57	32	47	32	244	43	56	62
학력												
초졸이하	116	82	85	80	68	64	74	48	82	111	65	127
중학교(재/졸)	232	83	74	39	27	26	71	78	157	48	51	113
고등학교(재/졸)	240	47	57	38	58	42	49	56	237	60	42	73
전문대(재/졸)	226	48	79	31	87	41	65	54	232	47	29	60
대학교(재/졸)	240	64	61	38	52	45	49	56	246	49	34	65
대학원(재/졸)	253	26	53	24	50	45	69	57	272	45	54	51

10-3. 월별 만 15세 이상 전국민 1인 평균 당일 기타여행 일수 구성비

단위 : %

1월	2월	3월	4월	5월	6월	7월	8월	9월	10월	11월	12월	구	분
9.4	8.5	11.3	5.6	7.1	6.4	5.8	6.3	12.2	12.4	7.2	7.8	전	체
												성	별
10.0	8.4	11.4	5.5	6.8	6.0	5.9	6.2	12.5	12.6	6.9	7.7	남	자
8.8	8.6	11.3	5.7	7.3	6.8	5.8	6.3	11.8	12.2	7.5	7.8	여	자
												연	령
15.0	8.6	9.2	5.1	7.5	2.5	5.4	6.7	13.2	17.3	4.5	4.9	15 ~ 19	세
10.0	4.2	8.1	3.9	5.7	6.7	8.1	7.7	17.4	12.4	6.8	9.0	20	대
9.5	8.2	6.9	4.7	8.9	6.6	6.8	7.4	11.9	13.2	7.9	8.2	30	대
9.0	10.3	13.2	6.4	7.0	5.7	5.9	7.0	11.3	11.7	6.0	6.7	40	대
8.7	8.7	11.9	5.9	7.1	7.0	4.9	5.6	12.1	11.9	8.0	8.1	50	대
8.5	6.9	13.1	5.5	6.0	7.8	5.8	4.7	11.8	11.6	8.8	9.4	60	대 이상
												직	업
9.5	10.2	11.4	6.9	6.9	7.0	9.5	6.0	9.4	10.8	6.9	5.5	전문	관리
8.7	7.6	10.1	4.4	8.3	6.7	5.5	7.3	13.6	12.1	7.2	8.5	사	무
8.7	9.6	12.1	7.3	7.0	5.7	5.0	5.3	10.8	12.2	8.1	7.9	서비스	판매
5.7	7.0	13.3	5.6	6.6	5.4	4.3	4.1	12.4	13.2	9.9	12.6	농어	업
9.7	9.2	9.4	4.7	5.5	7.5	6.9	7.3	11.9	14.1	6.6	7.1	기능	노무
												가	구
6.2	5.0	28.9	2.3	7.6	3.7	4.7	4.4	8.6	13.0	9.0	6.7	50	만원 미만
8.6	9.1	9.9	8.3	7.3	9.9	5.1	4.1	10.2	9.1	8.9	9.5	50 ~ 100	만원 미만
7.0	6.0	9.9	6.5	7.6	8.0	4.9	5.8	13.7	12.5	8.4	9.6	100 ~ 200	만원 미만
9.9	8.3	11.0	5.0	7.7	5.5	6.3	4.6	12.1	12.5	8.0	9.1	200 ~ 300	만원 미만
10.9	8.3	9.0	4.0	6.9	7.1	5.4	5.9	13.6	12.9	7.1	8.8	300 ~ 400	만원 미만
8.2	8.4	12.5	6.4	7.1	4.7	6.6	7.3	12.1	13.3	6.0	7.3	400 ~ 500	만원 미만
10.7	10.5	11.6	4.8	5.7	7.5	6.0	7.2	12.3	13.0	6.7	4.0	500 ~ 600	만원 미만
9.8	9.4	11.5	7.6	7.5	6.0	5.5	8.0	10.1	10.3	6.6	7.7	600	만원 이상
												학	력
7.4	7.0	12.8	7.7	5.3	6.8	5.5	4.6	13.2	11.5	9.9	8.4	초	졸 이하
11.2	9.0	9.2	5.8	6.3	7.0	4.2	6.2	13.1	12.7	6.5	9.0	중	학교 (재/졸)
8.7	8.0	11.1	4.8	7.0	6.1	6.2	6.6	12.3	13.4	7.7	8.0	고	등학교 (재/졸)
9.8	8.9	11.7	8.3	8.7	7.0	4.4	5.1	11.8	11.7	4.9	7.8	전	문대 (재/졸)
10.5	9.5	11.3	5.0	7.2	6.0	6.5	6.7	11.7	11.7	6.9	7.0	대	학교 (재/졸)
6.8	7.2	14.3	5.3	8.1	8.0	6.1	7.3	10.3	11.7	8.0	7.1	대	학원 (재/졸)

11-1. 여행지별 만 15세 이상 전국민 1인 평균 국내여행 일수

단위 : 일/인

구 분	서울	부산	대구	인천	광주	대전	울산	경기
전 체	0.75	0.58	0.27	0.21	0.15	0.20	0.10	1.03
성 별								
남 자	0.65	0.49	0.22	0.20	0.15	0.18	0.09	0.91
여 자	0.84	0.68	0.32	0.21	0.14	0.21	0.10	1.14
연 령								
15 ~ 19 세	0.39	0.57	0.33	0.14	0.14	0.15	0.06	0.73
20 대	0.77	0.75	0.17	0.11	0.09	0.21	0.08	0.76
30 대	1.08	0.42	0.22	0.26	0.10	0.24	0.14	1.59
40 대	0.70	0.78	0.25	0.22	0.14	0.20	0.09	1.24
50 대	0.66	0.57	0.37	0.17	0.18	0.21	0.12	0.85
60 대 이상	0.83	0.40	0.24	0.27	0.19	0.16	0.09	0.84
직 업								
전 문 관 리	0.92	0.57	0.41	0.19	0.13	0.26	0.15	1.07
사 무	0.81	0.49	0.22	0.25	0.15	0.24	0.08	1.25
서 비 스 판 매	0.71	0.69	0.24	0.19	0.18	0.18	0.09	0.97
농 어 업	0.94	0.43	0.15	0.16	0.40	0.18	0.13	1.13
기 능 노 무	0.62	0.61	0.42	0.18	0.12	0.14	0.17	0.95
가 구 소 득								
50만원 미만	0.63	0.42	0.04	0.16	0.08	0.19	0.11	0.51
50 ~ 100만원 미만	0.78	0.48	0.38	0.25	0.15	0.24	0.09	0.91
100 ~ 200만원 미만	0.74	0.42	0.26	0.26	0.07	0.14	0.03	1.07
200 ~ 300만원 미만	0.73	0.74	0.21	0.18	0.13	0.12	0.09	1.05
300 ~ 400만원 미만	0.63	0.33	0.32	0.25	0.18	0.20	0.10	1.13
400 ~ 500만원 미만	0.94	0.84	0.21	0.16	0.15	0.26	0.14	0.98
500 ~ 600만원 미만	0.69	0.73	0.38	0.18	0.12	0.27	0.12	1.10
600만원 이상	0.79	0.47	0.25	0.22	0.21	0.20	0.10	0.92
학 력								
초 출 이 하	0.74	0.33	0.31	0.32	0.16	0.18	0.10	0.83
중 학교 (재 / 졸)	0.63	0.50	0.22	0.12	0.23	0.17	0.09	0.98
고 등 학교 (재 / 졸)	0.74	0.62	0.24	0.20	0.14	0.17	0.13	0.98
전 문 대 (재 / 졸)	0.91	0.44	0.29	0.33	0.09	0.23	0.04	1.24
대 학교 (재 / 졸)	0.70	0.72	0.27	0.16	0.14	0.21	0.09	1.04
대 학 원 (재 / 졸)	0.99	0.49	0.49	0.15	0.14	0.37	0.09	1.40

11-1. 여행지별 만 15세 이상 전국민 1인 평균 국내여행 일수(계속)

단위 : 일/인

강원	충북	충남	전북	전남	경북	경남	제주	구	분
0.78	0.36	0.70	0.53	0.77	0.80	0.87	0.35	전	체
								성	별
0.78	0.37	0.70	0.57	0.78	0.79	0.89	0.32	남	자
0.78	0.36	0.69	0.50	0.77	0.81	0.85	0.38	여	자
								연	령
0.66	0.25	0.45	0.46	0.72	0.62	0.77	0.28	15 ~ 19	세
0.70	0.25	0.43	0.46	0.63	0.59	0.62	0.28	20	대
0.92	0.70	1.25	0.59	0.69	0.98	0.86	0.43	30	대
0.99	0.42	0.84	0.66	0.89	0.97	1.26	0.36	40	대
0.75	0.29	0.58	0.45	0.80	0.92	0.86	0.43	50	대
0.57	0.24	0.49	0.50	0.79	0.55	0.61	0.29	60	대 이상
								직	업
0.92	0.45	0.62	0.64	0.96	1.19	1.76	0.75	전 문 관 리	
0.98	0.53	0.98	0.59	0.69	0.81	0.66	0.39	사 무	
0.67	0.25	0.83	0.51	0.81	0.85	0.82	0.35	서 비 스 판 매	
0.33	0.10	0.39	0.42	1.08	0.60	1.01	0.41	농 어 업	
0.60	0.46	0.54	0.61	0.86	0.99	1.06	0.18	기 능 노 무	
								가 구 소 득	
0.24	0.42	0.28	0.38	0.53	0.77	0.77	0.25	50만원	미만
0.43	0.28	0.43	0.58	0.83	0.37	0.60	0.25	50 ~ 100만원	미만
0.74	0.37	0.52	0.44	0.56	0.51	0.55	0.26	100 ~ 200만원	미만
0.69	0.32	0.65	0.45	0.83	0.77	0.87	0.29	200 ~ 300만원	미만
0.69	0.33	0.56	0.39	0.77	0.79	0.69	0.30	300 ~ 400만원	미만
0.85	0.39	0.95	0.69	0.72	0.98	1.02	0.28	400 ~ 500만원	미만
0.86	0.36	0.85	0.56	0.91	0.89	1.12	0.43	500 ~ 600만원	미만
1.11	0.46	0.82	0.75	0.82	0.94	1.06	0.62	600만원	이상
								학	력
0.34	0.14	0.50	0.37	0.70	0.41	0.54	0.28	초 졸 이 하	
0.61	0.31	0.48	0.49	0.76	0.66	0.69	0.25	중 학 교 (재 / 졸)	
0.79	0.34	0.65	0.49	0.84	0.87	0.93	0.31	고 등 학 교 (재 / 졸)	
0.80	0.51	1.42	0.77	0.80	0.80	0.65	0.37	전 문 대 (재 / 졸)	
0.89	0.41	0.60	0.57	0.72	0.85	1.05	0.37	대 학 교 (재 / 졸)	
1.33	0.50	0.90	0.46	0.71	1.10	0.77	0.88	대 학 원 (재 / 졸)	

11-2. 여행지별 만 15세 이상 전국민 1인 평균 숙박여행 일수

단위 : 일/인

구분	서울	부산	대구	인천	광주	대전	울산	경기
전체	0.44	0.32	0.16	0.14	0.08	0.10	0.06	0.63
성별								
남자	0.36	0.24	0.12	0.14	0.08	0.09	0.05	0.55
여자	0.52	0.39	0.20	0.15	0.09	0.10	0.06	0.70
연령								
15 ~ 19세	0.25	0.41	0.27	0.11	0.10	0.10	0.04	0.53
20대	0.53	0.56	0.10	0.08	0.05	0.14	0.06	0.51
30대	0.71	0.28	0.14	0.17	0.08	0.10	0.08	0.87
40대	0.37	0.37	0.14	0.15	0.09	0.11	0.05	0.80
50대	0.30	0.23	0.16	0.10	0.07	0.10	0.05	0.51
60대 이상	0.50	0.17	0.14	0.20	0.09	0.05	0.06	0.46
직업								
전문관리	0.52	0.23	0.29	0.13	0.06	0.21	0.10	0.65
사무	0.47	0.32	0.14	0.17	0.11	0.13	0.05	0.74
서비스판매	0.36	0.32	0.07	0.12	0.08	0.06	0.04	0.50
농어업	0.72	0.20	0.02	0.12	0.19	0.08	0.10	0.98
기능노무	0.35	0.26	0.18	0.11	0.06	0.04	0.07	0.63
가구소득								
50만원 미만	0.32	0.08	0.01	0.14	0.08	0.08	0.10	0.29
50 ~ 100만원 미만	0.57	0.20	0.32	0.21	0.09	0.08	0.06	0.65
100 ~ 200만원 미만	0.46	0.20	0.11	0.18	0.02	0.03	0.03	0.69
200 ~ 300만원 미만	0.42	0.54	0.09	0.11	0.06	0.06	0.06	0.58
300 ~ 400만원 미만	0.31	0.18	0.24	0.18	0.11	0.10	0.05	0.71
400 ~ 500만원 미만	0.61	0.32	0.11	0.11	0.08	0.17	0.07	0.55
500 ~ 600만원 미만	0.36	0.35	0.20	0.10	0.08	0.12	0.04	0.68
600만원 이상	0.49	0.30	0.17	0.17	0.13	0.13	0.06	0.61
학력								
초졸이하	0.47	0.18	0.21	0.26	0.10	0.07	0.08	0.58
중학교(재/졸)	0.38	0.22	0.10	0.06	0.13	0.06	0.05	0.61
고등학교(재/졸)	0.45	0.28	0.11	0.13	0.07	0.08	0.06	0.59
전문대(재/졸)	0.52	0.22	0.21	0.25	0.04	0.09	0.02	0.78
대학교(재/졸)	0.41	0.46	0.17	0.11	0.09	0.12	0.05	0.62
대학원(재/졸)	0.38	0.44	0.37	0.11	0.10	0.31	0.05	0.73

11-2. 여행지별 만 15세 이상 전국민 1인 평균 숙박여행 일수(계속)

단위 : 일/인

강원	충북	충남	전북	전남	경북	경남	제주	구	분
0.69	0.27	0.46	0.37	0.49	0.54	0.55	0.34	전	체
								성	별
0.70	0.28	0.46	0.40	0.50	0.52	0.58	0.31	남	자
0.68	0.26	0.46	0.34	0.48	0.56	0.52	0.37	여	자
								연	령
0.63	0.23	0.35	0.37	0.48	0.52	0.61	0.27	1 5 ~ 1 9	세
0.67	0.22	0.31	0.41	0.52	0.46	0.50	0.27	2 0	대
0.86	0.55	0.96	0.47	0.47	0.81	0.62	0.42	3 0	대
0.91	0.31	0.59	0.45	0.59	0.69	0.76	0.35	4 0	대
0.59	0.18	0.28	0.28	0.47	0.44	0.46	0.41	5 0	대
0.44	0.13	0.24	0.26	0.41	0.31	0.33	0.28	6 0	대 이상
								직	업
0.82	0.35	0.48	0.41	0.62	0.77	1.08	0.74	전 문 관 리	
0.91	0.38	0.68	0.45	0.45	0.60	0.46	0.38	사 무	
0.55	0.16	0.46	0.31	0.48	0.54	0.53	0.34	서 비 스 판 매	
0.20	0.03	0.20	0.15	0.35	0.10	0.53	0.38	농 어 업	
0.52	0.33	0.30	0.39	0.53	0.62	0.61	0.17	기 능 노 무	
								가 구 소 득	
0.19	0.40	0.14	0.22	0.25	0.58	0.34	0.23	50만원 미만	
0.33	0.19	0.21	0.32	0.34	0.16	0.33	0.22	50 ~ 100만원 미만	
0.62	0.21	0.29	0.23	0.35	0.26	0.26	0.24	100 ~ 200만원 미만	
0.61	0.25	0.45	0.30	0.52	0.51	0.57	0.29	200 ~ 300만원 미만	
0.61	0.24	0.40	0.31	0.50	0.54	0.46	0.28	300 ~ 400만원 미만	
0.80	0.27	0.71	0.48	0.47	0.77	0.65	0.27	400 ~ 500만원 미만	
0.77	0.28	0.58	0.44	0.70	0.50	0.58	0.43	500 ~ 600만원 미만	
0.99	0.37	0.48	0.53	0.48	0.74	0.86	0.62	600만원 이상	
								학 력	
0.25	0.06	0.22	0.19	0.24	0.25	0.28	0.27	초 졸 이 하	
0.49	0.21	0.28	0.28	0.48	0.30	0.51	0.24	중 학 교 (재 / 졸)	
0.70	0.25	0.42	0.35	0.56	0.58	0.55	0.30	고 등 학 교 (재 / 졸)	
0.73	0.37	1.02	0.57	0.49	0.57	0.48	0.36	전 문 대 (재 / 졸)	
0.82	0.32	0.43	0.43	0.50	0.65	0.68	0.37	대 학 교 (재 / 졸)	
1.20	0.42	0.65	0.28	0.52	0.68	0.63	0.87	대 학 원 (재 / 졸)	

11-3. 여행지별 만 15세 이상 전국민 1인 평균 당일여행 일수

단위 : 일/인

구 분	서울	부산	대구	인천	광주	대전	울산	경기
전 체	0.31	0.27	0.11	0.06	0.06	0.10	0.04	0.40
성 별								
남 자	0.29	0.25	0.10	0.06	0.07	0.09	0.04	0.35
여 자	0.33	0.29	0.12	0.07	0.06	0.11	0.05	0.44
연 령								
15 ~ 19 세	0.15	0.17	0.06	0.03	0.05	0.05	0.02	0.20
20 대	0.24	0.19	0.07	0.02	0.03	0.06	0.03	0.25
30 대	0.37	0.14	0.08	0.08	0.02	0.14	0.05	0.72
40 대	0.33	0.41	0.10	0.07	0.05	0.10	0.04	0.44
50 대	0.36	0.34	0.21	0.07	0.10	0.11	0.07	0.33
60 대 이상	0.33	0.23	0.10	0.07	0.09	0.11	0.03	0.38
직 업								
전 문 관 리	0.40	0.34	0.12	0.05	0.06	0.06	0.05	0.42
사 무	0.34	0.16	0.08	0.08	0.05	0.12	0.03	0.51
서 비 스 판 매	0.35	0.37	0.16	0.07	0.11	0.12	0.04	0.47
농 어 업	0.22	0.23	0.13	0.04	0.21	0.10	0.03	0.15
기 능 노 무	0.27	0.35	0.23	0.07	0.06	0.10	0.11	0.32
가 구 소 득								
50만원 미만	0.31	0.34	0.03	0.02	0.00	0.12	0.01	0.22
50 ~ 100만원 미만	0.21	0.28	0.05	0.04	0.05	0.16	0.03	0.25
100 ~ 200만원 미만	0.29	0.22	0.15	0.08	0.05	0.11	0.01	0.38
200 ~ 300만원 미만	0.32	0.20	0.12	0.07	0.07	0.06	0.03	0.48
300 ~ 400만원 미만	0.31	0.15	0.08	0.07	0.07	0.10	0.05	0.42
400 ~ 500만원 미만	0.33	0.51	0.10	0.05	0.07	0.09	0.06	0.43
500 ~ 600만원 미만	0.33	0.37	0.18	0.08	0.04	0.16	0.08	0.42
600만원 이상	0.30	0.17	0.08	0.05	0.08	0.07	0.03	0.31
학 력								
초 출 이 하	0.27	0.15	0.10	0.06	0.06	0.11	0.02	0.25
중 학교 (재 / 졸)	0.26	0.28	0.12	0.06	0.10	0.11	0.04	0.37
고 등 학교 (재 / 졸)	0.29	0.34	0.13	0.07	0.07	0.09	0.07	0.39
전 문 대 (재 / 졸)	0.39	0.23	0.08	0.08	0.05	0.14	0.02	0.46
대 학교 (재 / 졸)	0.29	0.26	0.10	0.05	0.05	0.09	0.03	0.41
대 학 원 (재 / 졸)	0.61	0.05	0.13	0.05	0.04	0.07	0.04	0.67

11-3. 여행지별 만 15세 이상 전국민 1인 평균 당일여행 일수(계속)

단위 : 일/인

강원	충북	충남	전북	전남	경북	경남	제주	구	분
0.09	0.09	0.23	0.16	0.28	0.25	0.32	0.01	전	체
								성	별
0.08	0.09	0.24	0.17	0.28	0.26	0.31	0.01	남	자
0.10	0.10	0.23	0.15	0.29	0.25	0.32	0.01	여	자
								연	령
0.02	0.02	0.10	0.09	0.24	0.10	0.16	0.01	15 ~ 19	세
0.04	0.03	0.12	0.04	0.11	0.13	0.12	0.00	20	대
0.06	0.15	0.29	0.12	0.22	0.17	0.24	0.01	30	대
0.08	0.10	0.25	0.21	0.30	0.28	0.50	0.00	40	대
0.15	0.11	0.30	0.17	0.33	0.48	0.40	0.02	50	대
0.13	0.11	0.25	0.24	0.38	0.25	0.28	0.01	60	대 이상
								직	업
0.10	0.10	0.14	0.23	0.34	0.42	0.67	0.01	전 문	관 리
0.07	0.15	0.30	0.15	0.24	0.20	0.20	0.01	사	무
0.12	0.09	0.37	0.20	0.33	0.31	0.29	0.01	서 비 스	판 매
0.12	0.07	0.19	0.27	0.73	0.50	0.48	0.02	농 어	업
0.08	0.13	0.24	0.22	0.34	0.37	0.45	0.01	기 능	노 무
								가 구	소 득
0.05	0.02	0.14	0.15	0.28	0.19	0.43	0.02	50만원	미만
0.10	0.09	0.22	0.26	0.49	0.21	0.27	0.02	50 ~ 100만원	미만
0.13	0.16	0.23	0.22	0.21	0.25	0.29	0.02	100 ~ 200만원	미만
0.08	0.07	0.20	0.15	0.31	0.26	0.30	0.00	200 ~ 300만원	미만
0.08	0.08	0.16	0.08	0.27	0.25	0.23	0.02	300 ~ 400만원	미만
0.05	0.11	0.24	0.20	0.26	0.21	0.38	0.00	400 ~ 500만원	미만
0.09	0.08	0.27	0.11	0.21	0.39	0.54	0.00	500 ~ 600만원	미만
0.12	0.10	0.35	0.22	0.34	0.20	0.20	0.00	600만원	이상
								학	력
0.10	0.08	0.28	0.18	0.46	0.16	0.27	0.01	초	졸 이 하
0.12	0.10	0.20	0.21	0.28	0.36	0.18	0.01	중	학 교 (재 / 졸)
0.09	0.09	0.24	0.15	0.28	0.29	0.39	0.01	고	등 학 교 (재 / 졸)
0.08	0.14	0.40	0.20	0.31	0.23	0.17	0.01	전	문 대 (재 / 졸)
0.08	0.09	0.17	0.14	0.23	0.20	0.37	0.01	대	학 교 (재 / 졸)
0.13	0.08	0.25	0.18	0.19	0.42	0.15	0.01	대	학 원 (재 / 졸)

12-1. 여행지별 만 15세 이상 전국민 1인 평균 관광여행 일수

단위 : 일/인

구 분	서울	부산	대구	인천	광주	대전	울산	경기
전 체	0.13	0.19	0.04	0.08	0.02	0.05	0.04	0.39
성 별								
남 자	0.11	0.17	0.04	0.09	0.03	0.04	0.04	0.34
여 자	0.15	0.21	0.04	0.08	0.02	0.05	0.05	0.44
연 령								
1 5 ~ 1 9 세	0.09	0.16	0.04	0.09	0.00	0.03	0.03	0.24
2 0 대	0.19	0.33	0.04	0.06	0.02	0.03	0.03	0.34
3 0 대	0.25	0.17	0.07	0.10	0.02	0.08	0.07	0.85
4 0 대	0.12	0.23	0.03	0.10	0.03	0.07	0.04	0.44
5 0 대	0.10	0.13	0.04	0.09	0.02	0.03	0.05	0.25
6 0 대 이 상	0.08	0.16	0.01	0.07	0.02	0.03	0.03	0.25
직 업								
전 문 관 리	0.19	0.21	0.06	0.11	0.02	0.09	0.05	0.60
사 무	0.12	0.15	0.04	0.11	0.05	0.07	0.04	0.53
서 비 스 판 매	0.14	0.22	0.04	0.08	0.01	0.02	0.04	0.31
농 어 업	0.10	0.11	0.00	0.04	0.04	0.02	0.01	0.22
기 능 노 무	0.07	0.22	0.04	0.07	0.02	0.02	0.07	0.31
가 구 소 득								
50만원 미만	0.11	0.10	0.02	0.05	-	0.07	-	0.15
50 ~ 100만원 미만	0.08	0.21	0.01	0.03	0.01	0.06	0.02	0.26
100 ~ 200만원 미만	0.07	0.13	0.00	0.07	0.01	0.03	0.03	0.32
200 ~ 300만원 미만	0.13	0.21	0.03	0.07	0.01	0.02	0.03	0.40
300 ~ 400만원 미만	0.11	0.16	0.06	0.12	0.01	0.02	0.06	0.39
400 ~ 500만원 미만	0.10	0.27	0.06	0.08	0.02	0.07	0.04	0.37
500 ~ 600만원 미만	0.14	0.16	0.06	0.07	0.05	0.09	0.06	0.52
600만원 이상	0.24	0.20	0.02	0.12	0.03	0.05	0.05	0.45
학 력								
초 출 이 하	0.05	0.11	0.01	0.07	0.01	0.03	0.03	0.17
중 학교 (재 / 졸)	0.11	0.20	0.03	0.05	0.04	0.03	0.05	0.30
고 등 학교 (재 / 졸)	0.10	0.23	0.05	0.09	0.02	0.04	0.06	0.33
전 문 대 (재 / 졸)	0.15	0.18	0.02	0.11	0.02	0.10	0.02	0.57
대 학교 (재 / 졸)	0.19	0.19	0.04	0.08	0.03	0.05	0.03	0.47
대 학 원 (재 / 졸)	0.20	0.11	0.03	0.08	0.01	0.06	0.03	0.68

12-1. 여행지별 만 15세 이상 전국민 1인 평균 관광여행 일수(계속)

단위 : 일/인

강원	충북	충남	전북	전남	경북	경남	제주	구	분
0.61	0.14	0.31	0.23	0.46	0.42	0.41	0.30	전	체
								성	별
0.61	0.14	0.31	0.22	0.47	0.41	0.41	0.26	남	자
0.61	0.14	0.31	0.24	0.46	0.44	0.42	0.34	여	자
								연	령
0.50	0.10	0.18	0.18	0.33	0.32	0.28	0.27	15 ~ 19	세
0.56	0.07	0.25	0.20	0.35	0.30	0.37	0.25	20	대
0.72	0.19	0.45	0.23	0.36	0.45	0.39	0.28	30	대
0.72	0.16	0.39	0.26	0.49	0.50	0.54	0.33	40	대
0.59	0.15	0.24	0.20	0.52	0.51	0.43	0.36	50	대
0.49	0.13	0.28	0.28	0.62	0.35	0.38	0.28	60	대 이상
								직	업
0.70	0.18	0.35	0.27	0.56	0.66	0.71	0.48	전	문 관 리
0.72	0.22	0.42	0.21	0.44	0.37	0.34	0.32	사	무
0.52	0.13	0.26	0.21	0.47	0.50	0.47	0.30	서	비 스 판 매
0.22	0.06	0.24	0.18	0.78	0.22	0.47	0.40	농	어 업
0.45	0.14	0.27	0.25	0.42	0.53	0.42	0.17	기	능 노 무
								가	구 소 득
0.14	0.08	0.19	0.29	0.35	0.27	0.53	0.25	50만원	미만
0.35	0.09	0.21	0.28	0.56	0.18	0.32	0.24	50 ~ 100만원	미만
0.56	0.17	0.28	0.21	0.42	0.25	0.37	0.21	100 ~ 200만원	미만
0.57	0.11	0.28	0.20	0.47	0.42	0.40	0.26	200 ~ 300만원	미만
0.50	0.13	0.21	0.16	0.38	0.45	0.34	0.26	300 ~ 400만원	미만
0.65	0.13	0.44	0.26	0.41	0.46	0.38	0.26	400 ~ 500만원	미만
0.66	0.22	0.41	0.24	0.48	0.52	0.51	0.38	500 ~ 600만원	미만
0.92	0.15	0.33	0.32	0.61	0.52	0.52	0.48	600만원	이상
								학	력
0.27	0.08	0.26	0.17	0.46	0.20	0.32	0.28	초	졸 이 하
0.49	0.16	0.24	0.26	0.48	0.40	0.35	0.24	중	학 교 (재 / 졸)
0.62	0.13	0.30	0.21	0.45	0.43	0.47	0.28	고	등 학 교 (재 / 졸)
0.59	0.17	0.54	0.24	0.48	0.39	0.40	0.32	전	문 대 (재 / 졸)
0.72	0.16	0.26	0.27	0.47	0.48	0.42	0.31	대	학 교 (재 / 졸)
0.85	0.17	0.43	0.18	0.51	0.64	0.35	0.57	대	학 원 (재 / 졸)

12-2. 여행지별 만 15세 이상 전국민 1인 평균 숙박 관광여행 일수

단위 : 일/인

구 분	서울	부산	대구	인천	광주	대전	울산	경기
전 체	0.07	0.10	0.01	0.05	0.01	0.02	0.03	0.21
성 별								
남 자	0.06	0.10	0.01	0.06	0.02	0.02	0.02	0.19
여 자	0.08	0.11	0.01	0.04	0.01	0.01	0.03	0.23
연 령								
1 5 ~ 1 9 세	0.05	0.10	0.02	0.07	-	0.02	0.02	0.18
2 0 대	0.11	0.22	0.02	0.05	0.02	0.02	0.03	0.24
3 0 대	0.13	0.12	0.04	0.05	0.01	0.03	0.05	0.41
4 0 대	0.06	0.10	0.01	0.06	0.02	0.02	0.02	0.25
5 0 대	0.06	0.07	0.01	0.05	0.01	0.01	0.02	0.14
6 0 대 이상	0.04	0.06	0.00	0.03	0.01	0.01	0.02	0.09
직 업								
전 문 관 리	0.12	0.11	0.02	0.08	0.01	0.06	0.03	0.33
사 무	0.04	0.10	0.02	0.07	0.03	0.02	0.03	0.28
서 비 스 판 매	0.10	0.10	0.02	0.04	0.01	0.00	0.02	0.15
농 어 업	0.08	0.06	-	0.02	0.03	0.02	-	0.17
기 능 노 무	0.03	0.09	-	0.03	0.00	0.00	0.03	0.18
가 구 소 득								
50만원 미만	0.08	0.05	-	0.03	-	0.06	-	0.03
50 ~ 100만원 미만	0.04	0.03	0.00	0.02	0.00	0.01	-	0.16
100 ~ 200만원 미만	0.02	0.07	-	0.04	0.01	0.01	0.02	0.17
200 ~ 300만원 미만	0.06	0.15	0.01	0.03	0.01	0.01	0.02	0.17
300 ~ 400만원 미만	0.04	0.09	0.02	0.08	0.01	0.01	0.04	0.21
400 ~ 500만원 미만	0.05	0.12	0.03	0.05	0.01	0.04	0.03	0.19
500 ~ 600만원 미만	0.07	0.08	0.02	0.04	0.05	0.02	0.01	0.30
600만원 이상	0.18	0.11	0.01	0.08	0.01	0.01	0.03	0.28
학 력								
초 졸 이 하	0.02	0.04	0.00	0.04	0.00	0.01	0.03	0.08
중 학교 (재 / 졸)	0.07	0.08	-	0.03	0.02	0.00	0.03	0.17
고 등 학교 (재 / 졸)	0.05	0.11	0.02	0.05	0.01	0.02	0.03	0.17
전 문 대 (재 / 졸)	0.05	0.10	0.01	0.08	0.01	0.02	0.01	0.35
대 학교 (재 / 졸)	0.11	0.12	0.02	0.05	0.02	0.02	0.02	0.26
대 학 원 (재 / 졸)	0.04	0.09	0.01	0.06	-	0.04	0.03	0.25

12-2. 여행지별 만 15세 이상 전국민 1인 평균 숙박 관광여행 일수(계속)

단위 : 일/인

강원	충북	충남	전북	전남	경북	경남	제주	구	분
0.54	0.09	0.19	0.16	0.27	0.27	0.25	0.29	전	체
								성	별
0.55	0.09	0.19	0.15	0.28	0.26	0.26	0.26	남	자
0.53	0.09	0.18	0.16	0.26	0.28	0.24	0.33	여	자
								연	령
0.48	0.09	0.14	0.16	0.20	0.25	0.22	0.26	1 5 ~ 1 9	세
0.53	0.06	0.19	0.18	0.28	0.22	0.29	0.25	2 0	대
0.67	0.13	0.27	0.17	0.21	0.35	0.28	0.28	3 0	대
0.67	0.11	0.27	0.17	0.29	0.33	0.29	0.33	4 0	대
0.48	0.08	0.14	0.11	0.29	0.25	0.22	0.35	5 0	대
0.38	0.05	0.10	0.14	0.33	0.20	0.18	0.26	6 0	대 이상
								직	업
0.63	0.11	0.25	0.16	0.33	0.39	0.39	0.47	전 문 관 리	
0.67	0.14	0.26	0.16	0.28	0.26	0.25	0.32	사 무	
0.43	0.08	0.13	0.12	0.27	0.30	0.28	0.29	서 비 스 판 매	
0.12	0.01	0.12	0.06	0.23	0.07	0.18	0.38	농 어 업	
0.40	0.07	0.13	0.13	0.21	0.33	0.18	0.16	기 능 노 무	
								가 구 소 득	
0.12	0.08	0.08	0.18	0.16	0.19	0.25	0.23	50만원	미만
0.26	0.02	0.07	0.17	0.15	0.07	0.13	0.22	50 ~ 100만원	미만
0.47	0.06	0.11	0.09	0.24	0.14	0.20	0.20	100 ~ 200만원	미만
0.50	0.07	0.15	0.13	0.26	0.27	0.24	0.25	200 ~ 300만원	미만
0.45	0.08	0.13	0.12	0.23	0.29	0.21	0.25	300 ~ 400만원	미만
0.60	0.09	0.31	0.19	0.27	0.33	0.27	0.26	400 ~ 500만원	미만
0.60	0.15	0.28	0.18	0.33	0.29	0.21	0.37	500 ~ 600만원	미만
0.82	0.10	0.22	0.23	0.36	0.38	0.38	0.48	600만원	이상
								학	력
0.19	0.03	0.07	0.08	0.13	0.12	0.12	0.27	초 졸 이 하	
0.39	0.08	0.13	0.16	0.28	0.16	0.23	0.23	중 학 교 (재 / 졸)	
0.55	0.08	0.18	0.14	0.27	0.26	0.26	0.27	고 등 학 교 (재 / 졸)	
0.54	0.10	0.39	0.16	0.26	0.27	0.31	0.32	전 문 대 (재 / 졸)	
0.66	0.11	0.17	0.20	0.31	0.36	0.25	0.30	대 학 교 (재 / 졸)	
0.78	0.12	0.27	0.10	0.39	0.37	0.25	0.56	대 학 원 (재 / 졸)	

12-3. 여행지별 만 15세 이상 전국민 1인 평균 당일 관광여행 일수

단위 : 일/인

구분	서울	부산	대구	인천	광주	대전	울산	경기
전체	0.06	0.09	0.02	0.03	0.01	0.03	0.02	0.18
성별								
남자	0.05	0.08	0.02	0.03	0.01	0.02	0.01	0.15
여자	0.08	0.10	0.03	0.04	0.01	0.03	0.02	0.21
연령								
15 ~ 19세	0.04	0.05	0.02	0.02	0.00	0.01	0.01	0.06
20대	0.08	0.11	0.02	0.01	0.01	0.00	0.00	0.10
30대	0.12	0.05	0.03	0.05	0.01	0.04	0.02	0.44
40대	0.06	0.13	0.02	0.04	0.01	0.05	0.02	0.19
50대	0.04	0.06	0.03	0.04	0.01	0.02	0.02	0.11
60대 이상	0.04	0.11	0.01	0.04	0.01	0.03	0.01	0.16
직업								
전문관리	0.08	0.10	0.04	0.03	0.01	0.03	0.01	0.27
사무	0.07	0.05	0.02	0.04	0.02	0.04	0.02	0.25
서비스판매	0.04	0.11	0.02	0.04	0.00	0.02	0.01	0.16
농어업	0.02	0.05	0.00	0.02	0.01	0.01	0.01	0.05
기능노무	0.04	0.13	0.04	0.04	0.02	0.02	0.04	0.13
가구소득								
50만원 미만	0.03	0.04	0.02	0.02	-	0.01	-	0.12
50 ~ 100만원 미만	0.04	0.18	0.00	0.01	0.01	0.05	0.02	0.10
100 ~ 200만원 미만	0.05	0.06	0.00	0.04	0.01	0.03	0.01	0.14
200 ~ 300만원 미만	0.07	0.07	0.02	0.04	0.00	0.01	0.01	0.22
300 ~ 400만원 미만	0.07	0.07	0.03	0.04	0.00	0.02	0.02	0.18
400 ~ 500만원 미만	0.05	0.15	0.03	0.03	0.01	0.03	0.01	0.18
500 ~ 600만원 미만	0.08	0.08	0.04	0.03	0.01	0.07	0.05	0.22
600만원 이상	0.06	0.10	0.02	0.04	0.02	0.04	0.01	0.17
학력								
초졸이하	0.03	0.07	0.01	0.03	0.00	0.02	0.01	0.09
중학교(재/졸)	0.04	0.11	0.03	0.03	0.01	0.02	0.02	0.13
고등학교(재/졸)	0.04	0.11	0.03	0.04	0.01	0.02	0.03	0.16
전문대(재/졸)	0.10	0.08	0.01	0.04	0.01	0.08	0.01	0.22
대학교(재/졸)	0.08	0.07	0.02	0.03	0.01	0.03	0.01	0.21
대학원(재/졸)	0.16	0.01	0.02	0.02	0.01	0.02	-	0.42

12-3. 여행지별 만 15세 이상 전국민 1인 평균 당일 관광여행 일수(계속)

단위 : 일/인

강원	충북	충남	전북	전남	경북	경남	제주	구	분
0.07	0.05	0.12	0.08	0.19	0.15	0.17	0.01	전	체
								성	별
0.06	0.05	0.12	0.07	0.18	0.15	0.15	0.01	남	자
0.08	0.06	0.12	0.08	0.20	0.15	0.19	0.01	여	자
								연	령
0.02	0.01	0.04	0.02	0.13	0.07	0.06	0.00	15 ~ 19	세
0.03	0.01	0.05	0.01	0.08	0.08	0.08	0.00	20	대
0.05	0.06	0.18	0.06	0.15	0.10	0.11	0.00	30	대
0.06	0.06	0.13	0.09	0.19	0.17	0.25	0.00	40	대
0.11	0.07	0.10	0.09	0.23	0.26	0.20	0.01	50	대
0.11	0.08	0.18	0.14	0.30	0.16	0.20	0.01	60	대 이상
								직	업
0.07	0.07	0.10	0.11	0.23	0.27	0.32	0.01	전	문 관 리
0.06	0.07	0.16	0.06	0.16	0.12	0.10	0.00	사	무
0.09	0.06	0.14	0.09	0.20	0.20	0.19	0.00	서	비 스 판 매
0.10	0.05	0.13	0.12	0.55	0.15	0.28	0.02	농	어 업
0.05	0.07	0.14	0.11	0.21	0.20	0.25	0.01	기	능 노 무
								가	구 소 득
0.02	0.00	0.11	0.11	0.19	0.08	0.29	0.02	50만원	미만
0.09	0.07	0.14	0.11	0.41	0.11	0.19	0.02	50 ~ 100만원	미만
0.09	0.11	0.17	0.12	0.17	0.11	0.17	0.01	100 ~ 200만원	미만
0.07	0.03	0.13	0.08	0.21	0.15	0.16	0.00	200 ~ 300만원	미만
0.05	0.05	0.07	0.04	0.15	0.16	0.13	0.01	300 ~ 400만원	미만
0.04	0.04	0.13	0.07	0.14	0.13	0.10	0.00	400 ~ 500만원	미만
0.06	0.06	0.13	0.06	0.15	0.23	0.31	0.00	500 ~ 600만원	미만
0.10	0.06	0.10	0.09	0.25	0.14	0.13	0.00	600만원	이상
								학	력
0.08	0.05	0.20	0.08	0.33	0.08	0.20	0.01	초	졸 이 하
0.10	0.08	0.11	0.10	0.20	0.24	0.12	0.01	중	학 교 (재 / 졸)
0.06	0.05	0.12	0.07	0.18	0.17	0.20	0.01	고	등 학 교 (재 / 졸)
0.06	0.06	0.15	0.08	0.22	0.12	0.09	0.00	전	문 대 (재 / 졸)
0.06	0.04	0.09	0.08	0.16	0.12	0.17	0.00	대	학 교 (재 / 졸)
0.07	0.05	0.16	0.07	0.12	0.27	0.10	0.01	대	학 원 (재 / 졸)

13-1. 여행지별 만 15세 이상 전국민 1인 평균 기타여행 일수

단위 : 일/인

구 분	서울	부산	대구	인천	광주	대전	울산	경기
전 체	0.62	0.39	0.23	0.12	0.12	0.15	0.06	0.63
성 별								
남 자	0.54	0.32	0.18	0.11	0.12	0.14	0.05	0.56
여 자	0.69	0.47	0.28	0.13	0.13	0.16	0.06	0.70
연 령								
1 5 ~ 1 9 세	0.30	0.42	0.30	0.05	0.14	0.12	0.03	0.49
2 0 대	0.58	0.42	0.13	0.05	0.06	0.18	0.05	0.42
3 0 대	0.83	0.26	0.15	0.16	0.09	0.16	0.06	0.74
4 0 대	0.58	0.55	0.21	0.13	0.11	0.14	0.05	0.80
5 0 대	0.56	0.44	0.33	0.09	0.15	0.18	0.07	0.60
6 0 대 이상	0.76	0.24	0.23	0.21	0.17	0.13	0.06	0.59
직 업								
전 문 관 리	0.73	0.36	0.36	0.08	0.11	0.18	0.10	0.47
사 무	0.70	0.33	0.18	0.14	0.10	0.17	0.04	0.72
서 비 스 판 매	0.58	0.47	0.20	0.11	0.17	0.16	0.05	0.66
농 어 업	0.84	0.32	0.15	0.12	0.36	0.15	0.12	0.91
기 능 노 무	0.55	0.38	0.37	0.11	0.10	0.12	0.10	0.64
가 구 소 득								
50만원 미만	0.52	0.32	0.02	0.11	0.08	0.12	0.11	0.37
50 ~ 100만원 미만	0.71	0.27	0.37	0.22	0.13	0.18	0.08	0.65
100 ~ 200만원 미만	0.67	0.30	0.25	0.19	0.06	0.11	0.01	0.76
200 ~ 300만원 미만	0.60	0.53	0.18	0.11	0.12	0.10	0.06	0.66
300 ~ 400만원 미만	0.51	0.17	0.26	0.13	0.17	0.18	0.04	0.74
400 ~ 500만원 미만	0.84	0.57	0.16	0.08	0.13	0.19	0.09	0.61
500 ~ 600만원 미만	0.54	0.56	0.32	0.11	0.07	0.18	0.06	0.58
600만원 이상	0.56	0.27	0.23	0.11	0.18	0.15	0.05	0.48
학 력								
초 출 이 하	0.69	0.22	0.29	0.25	0.16	0.15	0.07	0.66
중 학교 (재 / 졸)	0.53	0.31	0.19	0.06	0.19	0.14	0.04	0.69
고 등 학교 (재 / 졸)	0.65	0.39	0.19	0.11	0.12	0.13	0.07	0.65
전 문 대 (재 / 졸)	0.76	0.26	0.27	0.22	0.07	0.13	0.02	0.67
대 학교 (재 / 졸)	0.51	0.53	0.23	0.08	0.11	0.16	0.05	0.56
대 학 원 (재 / 졸)	0.80	0.38	0.46	0.07	0.13	0.32	0.06	0.72

13-1. 여행지별 만 15세 이상 전국민 1인 평균 기타여행 일수(계속)

단위 : 일/인

강원	충북	충남	전북	전남	경북	경남	제주	구	분
0.17	0.22	0.39	0.30	0.31	0.37	0.45	0.05	전	체
								성	별
0.17	0.23	0.39	0.35	0.31	0.38	0.48	0.06	남	자
0.17	0.21	0.38	0.26	0.31	0.37	0.43	0.04	여	자
								연	령
0.16	0.15	0.28	0.29	0.40	0.30	0.49	0.01	1 5 ~ 1 9	세
0.14	0.18	0.18	0.26	0.28	0.29	0.25	0.02	2 0	대
0.20	0.52	0.80	0.37	0.34	0.53	0.48	0.15	3 0	대
0.27	0.25	0.45	0.40	0.41	0.47	0.72	0.03	4 0	대
0.15	0.14	0.34	0.25	0.28	0.41	0.43	0.07	5 0	대
0.08	0.10	0.21	0.22	0.16	0.20	0.23	0.02	6 0	대 이상
								직	업
0.22	0.27	0.27	0.36	0.41	0.53	1.04	0.27	전 문	관 리
0.26	0.31	0.57	0.38	0.25	0.44	0.32	0.06	사	무
0.15	0.12	0.57	0.30	0.33	0.35	0.35	0.05	서 비 스	판 매
0.11	0.04	0.15	0.24	0.30	0.38	0.54	0.00	농 어	업
0.15	0.32	0.27	0.36	0.44	0.46	0.63	0.01	기 능	노 무
								가 구	소 득
0.10	0.34	0.09	0.09	0.18	0.50	0.24	-	50만원	미만
0.09	0.19	0.22	0.30	0.28	0.19	0.27	0.01	50 ~ 100만원	미만
0.18	0.20	0.25	0.23	0.14	0.26	0.18	0.05	100 ~ 200만원	미만
0.12	0.21	0.37	0.25	0.35	0.35	0.47	0.03	200 ~ 300만원	미만
0.19	0.20	0.36	0.23	0.38	0.35	0.35	0.03	300 ~ 400만원	미만
0.21	0.25	0.51	0.43	0.32	0.52	0.65	0.02	400 ~ 500만원	미만
0.20	0.15	0.44	0.32	0.43	0.37	0.61	0.05	500 ~ 600만원	미만
0.19	0.31	0.50	0.43	0.21	0.42	0.54	0.14	600만원	이상
								학	력
0.08	0.06	0.24	0.21	0.24	0.20	0.23	0.00	초 졸	이 하
0.12	0.15	0.24	0.24	0.28	0.26	0.34	0.01	중 학 교	(재 / 졸)
0.17	0.21	0.35	0.28	0.40	0.44	0.47	0.03	고 등 학 교	(재 / 졸)
0.21	0.35	0.88	0.53	0.32	0.41	0.25	0.05	전 문 대	(재 / 졸)
0.17	0.25	0.34	0.30	0.26	0.37	0.62	0.07	대 학 교	(재 / 졸)
0.48	0.34	0.47	0.29	0.21	0.46	0.43	0.30	대 학 원	(재 / 졸)

13-2. 여행지별 만 15세 이상 전국민 1인 평균 숙박 기타여행 일수

단위 : 일/인

구 분	서울	부산	대구	인천	광주	대전	울산	경기
전 체	0.37	0.22	0.14	0.09	0.07	0.08	0.03	0.41
성 별								
남 자	0.30	0.15	0.11	0.08	0.06	0.07	0.03	0.36
여 자	0.44	0.28	0.18	0.10	0.08	0.09	0.03	0.47
연 령								
1 5 ~ 1 9 세	0.19	0.31	0.26	0.04	0.10	0.08	0.01	0.35
2 0 대	0.42	0.34	0.08	0.03	0.04	0.12	0.03	0.27
3 0 대	0.58	0.17	0.11	0.12	0.07	0.07	0.03	0.46
4 0 대	0.31	0.27	0.13	0.10	0.07	0.09	0.03	0.55
5 0 대	0.25	0.16	0.15	0.05	0.06	0.09	0.02	0.37
6 0 대 이 상	0.47	0.11	0.14	0.17	0.08	0.04	0.04	0.37
직 업								
전 문 관 리	0.41	0.12	0.27	0.05	0.05	0.15	0.06	0.32
사 무	0.43	0.22	0.13	0.10	0.08	0.10	0.02	0.46
서 비 스 판 매	0.26	0.21	0.05	0.08	0.07	0.06	0.02	0.35
농 어 업	0.64	0.15	0.02	0.10	0.16	0.06	0.10	0.81
기 능 노 무	0.32	0.17	0.18	0.08	0.06	0.04	0.04	0.45
가 구 소 득								
50만원 미만	0.24	0.02	0.01	0.11	0.08	0.01	0.10	0.26
50 ~ 100만원 미만	0.53	0.18	0.32	0.19	0.09	0.07	0.06	0.49
100 ~ 200만원 미만	0.43	0.13	0.11	0.14	0.01	0.03	0.00	0.52
200 ~ 300만원 미만	0.35	0.39	0.07	0.08	0.05	0.05	0.03	0.40
300 ~ 400만원 미만	0.27	0.08	0.22	0.10	0.10	0.09	0.02	0.50
400 ~ 500만원 미만	0.56	0.21	0.08	0.06	0.08	0.13	0.04	0.36
500 ~ 600만원 미만	0.29	0.27	0.18	0.06	0.04	0.09	0.03	0.38
600만원 이상	0.32	0.19	0.16	0.10	0.12	0.12	0.03	0.33
학 력								
초 출 이 하	0.45	0.14	0.20	0.23	0.10	0.06	0.05	0.50
중 학교 (재 / 졸)	0.31	0.14	0.10	0.03	0.11	0.06	0.02	0.44
고 등 학교 (재 / 졸)	0.40	0.17	0.09	0.08	0.06	0.06	0.03	0.42
전 문 대 (재 / 졸)	0.47	0.12	0.20	0.18	0.03	0.07	0.01	0.43
대 학교 (재 / 졸)	0.30	0.34	0.15	0.06	0.07	0.10	0.03	0.36
대 학 원 (재 / 졸)	0.34	0.34	0.36	0.05	0.10	0.27	0.02	0.47

13-2. 여행지별 만 15세 이상 전국민 1인 평균 숙박 기타여행 일수(계속)

단위 : 일/인

강원	충북	충남	전북	전남	경북	경남	제주	구	분
0.15	0.18	0.27	0.22	0.22	0.27	0.31	0.05	전	체
								성	별
0.16	0.18	0.28	0.25	0.22	0.26	0.32	0.05	남	자
0.14	0.17	0.27	0.19	0.22	0.28	0.29	0.04	여	자
								연	령
0.15	0.14	0.22	0.21	0.29	0.27	0.39	0.01	1 5 ~ 1 9	세
0.14	0.16	0.12	0.23	0.24	0.25	0.21	0.02	2 0	대
0.18	0.42	0.69	0.30	0.26	0.45	0.34	0.15	3 0	대
0.24	0.20	0.32	0.28	0.29	0.35	0.46	0.03	4 0	대
0.11	0.10	0.15	0.17	0.18	0.19	0.24	0.06	5 0	대
0.06	0.08	0.14	0.11	0.09	0.11	0.15	0.02	6 0	대 이상
								직	업
0.19	0.24	0.23	0.24	0.30	0.38	0.70	0.26	전 문 관 리	
0.24	0.24	0.42	0.29	0.17	0.35	0.21	0.06	사 무	
0.12	0.09	0.33	0.19	0.21	0.24	0.25	0.05	서 비 스 판 매	
0.08	0.02	0.08	0.09	0.12	0.03	0.35	-	농 어 업	
0.12	0.26	0.16	0.25	0.32	0.30	0.43	0.01	기 능 노 무	
								가 구 소 득	
0.07	0.33	0.06	0.04	0.09	0.39	0.09	-	50만원 미만	
0.08	0.17	0.15	0.15	0.19	0.10	0.20	0.01	50 ~ 100만원 미만	
0.15	0.14	0.18	0.13	0.10	0.12	0.06	0.04	100 ~ 200만원 미만	
0.10	0.17	0.30	0.18	0.26	0.25	0.33	0.03	200 ~ 300만원 미만	
0.16	0.16	0.27	0.19	0.27	0.26	0.25	0.03	300 ~ 400만원 미만	
0.20	0.18	0.40	0.29	0.20	0.44	0.37	0.02	400 ~ 500만원 미만	
0.17	0.13	0.30	0.26	0.36	0.21	0.37	0.05	500 ~ 600만원 미만	
0.17	0.27	0.25	0.30	0.12	0.36	0.48	0.14	600만원 이상	
								학 력	
0.06	0.03	0.16	0.11	0.11	0.13	0.16	-	초 졸 이 하	
0.10	0.13	0.16	0.13	0.19	0.14	0.28	0.01	중 학 교 (재 / 졸)	
0.14	0.17	0.23	0.21	0.29	0.32	0.28	0.03	고 등 학 교 (재 / 졸)	
0.19	0.27	0.63	0.40	0.24	0.30	0.17	0.04	전 문 대 (재 / 졸)	
0.15	0.21	0.26	0.23	0.19	0.29	0.43	0.06	대 학 교 (재 / 졸)	
0.42	0.31	0.37	0.17	0.13	0.31	0.38	0.30	대 학 원 (재 / 졸)	

13-3. 여행지별 만 15세 이상 전국민 1인 평균 당일 기타여행 일수

단위 : 일/인

구 분	서울	부산	대구	인천	광주	대전	울산	경기
전 체	0.25	0.18	0.09	0.03	0.05	0.07	0.03	0.22
성 별								
남 자	0.24	0.17	0.08	0.03	0.06	0.07	0.03	0.20
여 자	0.25	0.18	0.10	0.03	0.05	0.07	0.02	0.24
연 령								
15 ~ 19 세	0.11	0.11	0.04	0.01	0.04	0.04	0.01	0.14
20 대	0.16	0.08	0.05	0.02	0.03	0.06	0.02	0.16
30 대	0.24	0.09	0.05	0.04	0.02	0.09	0.03	0.28
40 대	0.27	0.28	0.08	0.03	0.04	0.05	0.02	0.25
50 대	0.32	0.28	0.18	0.04	0.09	0.09	0.05	0.23
60 대 이상	0.29	0.13	0.09	0.03	0.08	0.09	0.02	0.21
직 업								
전 문 관 리	0.33	0.24	0.08	0.02	0.06	0.03	0.04	0.15
사 무	0.27	0.11	0.06	0.04	0.03	0.07	0.02	0.26
서 비 스 판 매	0.32	0.25	0.14	0.03	0.10	0.10	0.03	0.31
농 어 업	0.20	0.17	0.13	0.02	0.20	0.10	0.02	0.11
기 능 노 무	0.23	0.21	0.19	0.03	0.04	0.07	0.07	0.18
가 구 소 득								
50만원 미만	0.28	0.30	0.02	0.00	0.00	0.11	0.01	0.10
50 ~ 100만원 미만	0.17	0.10	0.05	0.03	0.04	0.11	0.02	0.16
100 ~ 200만원 미만	0.23	0.17	0.15	0.05	0.05	0.08	0.00	0.24
200 ~ 300만원 미만	0.25	0.14	0.10	0.03	0.06	0.05	0.02	0.25
300 ~ 400만원 미만	0.24	0.08	0.04	0.03	0.07	0.09	0.02	0.24
400 ~ 500만원 미만	0.28	0.36	0.07	0.02	0.06	0.06	0.05	0.25
500 ~ 600만원 미만	0.25	0.29	0.14	0.05	0.04	0.09	0.03	0.20
600만원 이상	0.24	0.07	0.06	0.01	0.06	0.03	0.02	0.14
학 력								
초 출 이 하	0.25	0.08	0.09	0.02	0.06	0.09	0.01	0.16
중 학교 (재 / 졸)	0.22	0.17	0.09	0.03	0.08	0.09	0.02	0.24
고 등 학교 (재 / 졸)	0.25	0.22	0.10	0.03	0.06	0.07	0.04	0.23
전 문 대 (재 / 졸)	0.29	0.14	0.07	0.04	0.04	0.06	0.01	0.24
대 학교 (재 / 졸)	0.21	0.19	0.08	0.02	0.04	0.06	0.02	0.20
대 학 원 (재 / 졸)	0.45	0.04	0.10	0.03	0.03	0.05	0.04	0.25

13-3. 여행지별 만 15세 이상 전국민 1인 평균 당일 기타여행 일수(계속)

단위 : 일/인

강원	충북	충남	전북	전남	경북	경남	제주	구	분
0.02	0.04	0.11	0.09	0.09	0.10	0.15	0.00	전	체
								성	별
0.02	0.04	0.12	0.10	0.09	0.12	0.16	0.00	남	자
0.02	0.04	0.11	0.07	0.09	0.09	0.14	0.00	여	자
								연	령
0.01	0.01	0.06	0.07	0.11	0.03	0.09	0.00	15 ~ 19	세
0.01	0.02	0.06	0.03	0.04	0.05	0.04	-	20	대
0.02	0.10	0.11	0.07	0.07	0.07	0.13	0.00	30	대
0.03	0.05	0.13	0.12	0.11	0.11	0.26	0.00	40	대
0.04	0.04	0.20	0.08	0.10	0.22	0.19	0.01	50	대
0.01	0.03	0.07	0.10	0.08	0.09	0.08	0.00	60	대 이상
								직	업
0.03	0.03	0.04	0.12	0.11	0.15	0.35	0.00	전	문 관 리
0.02	0.07	0.14	0.09	0.08	0.09	0.11	0.00	사	무
0.03	0.03	0.24	0.11	0.13	0.11	0.10	0.01	서	비 스 판 매
0.02	0.01	0.06	0.15	0.18	0.35	0.19	0.00	농	어 업
0.03	0.07	0.11	0.11	0.12	0.16	0.20	-	기	능 노 무
								가	구 소 득
0.02	0.01	0.03	0.05	0.09	0.11	0.15	-	50	만원 미만
0.01	0.02	0.08	0.15	0.08	0.09	0.07	0.00	50 ~ 100	만원 미만
0.04	0.06	0.06	0.10	0.04	0.14	0.12	0.01	100 ~ 200	만원 미만
0.02	0.04	0.07	0.07	0.10	0.11	0.15	-	200 ~ 300	만원 미만
0.03	0.03	0.09	0.04	0.11	0.09	0.10	0.00	300 ~ 400	만원 미만
0.01	0.08	0.11	0.13	0.12	0.08	0.27	0.00	400 ~ 500	만원 미만
0.02	0.02	0.14	0.05	0.06	0.16	0.23	-	500 ~ 600	만원 미만
0.02	0.04	0.25	0.13	0.09	0.06	0.06	0.00	600	만원 이상
								학	력
0.01	0.03	0.08	0.10	0.13	0.08	0.07	0.00	초	졸 이 하
0.02	0.02	0.09	0.11	0.09	0.12	0.06	-	중	학 교 (재 / 졸)
0.03	0.04	0.12	0.08	0.10	0.12	0.18	0.00	고	등 학 교 (재 / 졸)
0.02	0.08	0.26	0.13	0.08	0.11	0.08	0.01	전	문 대 (재 / 졸)
0.01	0.04	0.08	0.07	0.07	0.08	0.20	0.00	대	학 교 (재 / 졸)
0.06	0.03	0.10	0.11	0.08	0.16	0.05	-	대	학 원 (재 / 졸)

14. 여행 경험자 1인 평균 국내여행 일수

단위 : 일/인

구분	국내여행			관광여행			기타여행		
	숙박여행	당일여행		숙박여행	당일여행		숙박여행	당일여행	
전체	9.90	8.08	4.23	5.56	4.93	2.89	6.74	6.55	3.10
성별									
남자	9.56	7.79	4.16	5.46	4.86	2.84	6.49	6.17	3.12
여자	10.22	8.35	4.29	5.66	5.01	2.93	6.98	6.93	3.09
연령									
15 ~ 19세	7.98	7.08	2.55	4.51	4.41	1.74	5.83	5.69	2.31
20대	8.87	8.30	2.87	5.35	5.29	2.19	6.15	6.63	2.22
30대	11.88	9.84	4.28	6.22	5.30	3.02	7.99	7.88	2.92
40대	11.12	8.50	4.65	5.87	4.91	2.98	7.31	6.48	3.34
50대	9.47	6.85	5.03	5.56	4.78	3.25	6.24	5.21	3.72
60대 이상	8.83	7.56	4.35	5.32	4.90	3.10	6.20	7.71	3.00
직업									
전문관리	12.53	9.29	5.25	6.84	5.63	3.37	7.92	7.05	3.77
사무	10.39	8.58	4.15	5.89	5.03	2.96	6.90	6.59	2.89
서비스판매	9.30	6.85	4.59	5.32	4.63	2.93	6.20	5.36	3.42
농어업	8.94	8.43	4.35	4.48	4.47	2.65	6.86	9.29	3.30
기능노무	9.63	7.45	4.48	4.88	4.17	3.04	6.97	6.17	3.29
가구소득									
50만원 미만	7.28	7.36	3.46	4.40	4.60	2.26	5.10	6.62	2.65
50 ~ 100만원 미만	8.62	7.79	3.97	4.43	4.04	2.97	6.69	8.63	2.47
100 ~ 200만원 미만	8.48	7.09	4.20	5.02	4.59	3.05	6.25	6.52	3.16
200 ~ 300만원 미만	9.51	8.06	4.03	5.36	4.82	2.74	6.52	6.90	2.91
300 ~ 400만원 미만	8.93	7.30	3.56	4.89	4.32	2.53	5.95	5.74	2.70
400 ~ 500만원 미만	11.61	8.90	4.85	5.81	5.07	2.86	7.96	7.16	3.68
500 ~ 600만원 미만	10.71	8.04	4.96	6.04	5.06	3.51	7.32	6.15	3.50
600만원 이상	11.13	8.97	4.35	6.79	5.83	2.94	6.95	6.50	3.14
학력									
초졸이하	8.07	7.86	3.73	4.22	4.16	2.64	6.19	8.15	2.68
중학교(재/졸)	8.61	6.96	4.18	5.44	4.76	3.22	5.80	6.40	2.85
고등학교(재/졸)	9.94	7.74	4.52	5.47	4.77	3.00	6.83	6.09	3.35
전문대(재/졸)	10.95	9.05	4.25	5.83	5.00	2.84	7.45	7.54	3.27
대학교(재/졸)	10.09	8.21	4.03	5.85	5.19	2.74	6.67	6.36	2.97
대학원(재/졸)	12.41	9.72	4.62	6.61	5.33	3.23	7.85	6.99	3.13

15-1. 여행 경험자 1인 국내여행 일수 분포

단위 : %

1~2일	3~5일	6~10일	11~15일	16~20일	21~25일	26~30일	31일 이상	구	분
14.3	24.0	28.8	15.0	8.4	3.4	2.3	3.9	전	체
								성	별
14.9	24.3	28.7	14.6	8.3	3.7	1.9	3.6	남	자
13.7	23.7	28.8	15.3	8.4	3.1	2.7	4.3	여	자
								연	령
15.1	28.9	33.3	11.9	7.0	1.1	1.4	1.4	15 ~ 19	세
18.9	28.0	24.9	12.2	6.6	4.8	1.7	2.8	20	대
12.5	20.2	25.0	17.3	12.0	3.3	2.5	7.1	30	대
10.6	18.9	29.9	17.8	10.0	4.4	3.9	4.3	40	대
13.3	27.5	28.8	14.5	6.4	3.6	1.9	3.9	50	대
18.6	24.9	29.5	13.0	6.8	2.7	1.6	3.0	60	대 이상
								직	업
7.6	20.7	27.8	16.3	11.6	4.2	3.7	8.0	전	문 관 리
14.8	21.9	26.9	15.3	10.3	3.8	2.5	4.5	사	무
13.8	26.2	28.8	13.3	8.9	3.4	2.3	3.3	서	비 스 판 매
21.9	28.0	26.3	8.3	4.8	4.8	1.5	4.4	농	어 업
12.3	22.6	29.6	21.8	5.9	3.7	1.5	2.6	기	능 노 무
								가	구 소 득
20.5	23.6	37.4	10.7	4.5	1.3	0.5	1.5	50	만원 미만
20.8	25.2	31.3	9.5	4.6	3.9	1.5	3.2	50 ~ 100	만원 미만
20.1	26.5	28.8	11.0	7.1	1.8	1.9	2.8	100 ~ 200	만원 미만
16.5	23.7	29.4	14.3	7.5	2.9	1.8	3.9	200 ~ 300	만원 미만
14.1	26.1	30.0	15.2	7.2	4.0	1.1	2.3	300 ~ 400	만원 미만
10.7	20.7	28.6	16.3	9.7	3.9	4.7	5.4	400 ~ 500	만원 미만
13.0	24.5	24.7	15.5	10.0	4.1	2.7	5.5	500 ~ 600	만원 미만
8.4	22.1	28.2	19.1	10.8	3.7	2.9	4.7	600	만원 이상
								학	력
21.0	27.5	30.8	8.8	6.0	2.3	0.8	2.8	초	졸 이 하
18.5	26.8	27.2	13.1	7.7	2.9	1.0	2.8	중	학 교 (재 / 졸)
13.2	23.7	29.5	16.8	7.1	3.4	2.5	3.8	고	등 학 교 (재 / 졸)
15.9	18.6	29.9	14.1	9.2	2.3	3.3	6.6	전	문 대 (재 / 졸)
12.2	25.1	27.6	15.1	9.7	4.1	2.5	3.7	대	학 교 (재 / 졸)
8.8	16.8	27.7	18.8	13.8	5.2	3.8	5.2	대	학 원 (재 / 졸)

15-2. 여행 경험자 1인 숙박여행 일수 분포

단위 : %

구분	1~2일	3~5일	6~10일	11~15일	16~20일	21~25일	26~30일	31일 이상
전체	17.8	27.6	31.5	12.8	4.9	2.0	1.0	2.3
성별								
남자	18.7	27.9	30.9	12.9	4.7	2.0	0.8	2.1
여자	17.0	27.4	32.1	12.7	5.1	2.0	1.2	2.5
연령								
15 ~ 19세	18.9	28.3	36.8	9.1	3.7	1.2	1.0	0.9
20대	18.0	29.3	26.9	14.1	5.3	2.7	1.0	2.8
30대	15.7	22.2	30.5	15.6	7.3	2.3	1.2	5.0
40대	15.2	23.2	34.7	16.7	5.2	2.4	0.8	1.8
50대	20.6	30.8	31.5	9.7	3.8	1.8	0.7	1.1
60대 이상	20.4	35.9	25.6	9.0	3.7	1.5	1.5	2.4
직업								
전문관리	14.6	23.3	32.9	15.3	6.0	1.9	1.3	4.6
사무	17.9	23.6	31.1	15.4	6.3	2.7	0.4	2.7
서비스판매	20.8	31.6	30.6	10.4	4.1	0.8	0.4	1.3
농어업	20.4	40.3	15.3	8.8	4.4	4.8	2.1	4.0
기능노무	18.2	25.5	35.0	14.6	4.1	0.4	1.2	1.1
가구소득								
50만원 미만	10.0	30.5	46.4	6.9	1.4	2.3	-	2.5
50 ~ 100만원 미만	24.0	33.1	24.3	8.1	3.5	2.8	2.0	2.0
100 ~ 200만원 미만	18.9	37.6	27.8	8.5	2.5	1.0	0.9	2.7
200 ~ 300만원 미만	20.9	28.3	28.3	12.0	5.3	1.6	0.7	2.8
300 ~ 400만원 미만	18.5	29.3	31.4	13.8	3.3	2.0	0.8	1.0
400 ~ 500만원 미만	17.4	22.4	33.4	15.1	4.6	2.2	1.8	3.1
500 ~ 600만원 미만	17.3	26.6	33.2	11.2	6.6	2.1	1.2	1.7
600만원 이상	13.0	23.2	34.6	16.3	6.9	2.6	0.6	2.9
학력								
초졸이하	23.7	33.9	25.4	6.3	4.3	2.1	1.0	3.4
중학교(재/졸)	22.4	32.0	26.1	12.6	3.4	0.9	0.5	2.0
고등학교(재/졸)	18.2	26.8	35.0	11.3	4.0	2.1	0.9	1.7
전문대(재/졸)	15.5	24.4	33.0	13.6	6.2	2.8	0.5	4.1
대학교(재/졸)	16.6	28.5	29.7	14.2	5.7	1.8	1.3	2.1
대학원(재/졸)	11.6	17.4	35.0	22.8	6.9	2.3	1.0	3.0

15-3. 여행 경험자 1인 당일여행 일수 분포

단위 : %

1~2일	3~5일	6~10일	11~15일	16~20일	21~25일	26~30일	31일 이상	구	분
47.9	29.2	14.9	4.4	2.0	0.7	0.4	0.6	전	체
								성	별
48.2	29.5	14.1	5.2	1.7	0.5	0.3	0.5	남	자
47.5	29.0	15.7	3.6	2.2	1.0	0.5	0.6	여	자
								연	령
66.4	24.5	7.2	1.9	-	-	-	-	15 ~ 19	세
69.5	17.0	10.0	2.5	0.6	0.4	0.1	-	20	대
47.7	28.6	14.6	5.0	2.9	0.4	0.7	-	30	대
45.4	29.6	14.6	5.4	2.7	1.0	0.4	0.9	40	대
39.3	32.6	18.3	4.1	2.4	1.0	0.8	1.6	50	대
40.3	33.8	18.5	4.8	1.5	0.9	0.1	0.1	60	대 이상
								직	업
40.1	31.0	17.7	4.2	3.2	1.3	0.5	2.1	전	문 관 리
52.5	25.5	13.1	4.6	3.1	0.8	0.1	0.3	사	무
41.7	33.1	16.0	5.5	1.5	0.8	1.1	0.4	서	비 스 판 매
43.0	32.3	17.8	4.2	1.4	0.5	0.8	-	농	어 업
42.6	30.7	16.5	7.9	1.6	0.2	0.2	0.4	기	능 노 무
								가	구 소 득
46.3	33.2	19.1	1.3	-	-	-	-	50	만원 미만
43.2	37.0	13.6	3.6	1.9	0.6	-	-	50 ~ 100	만원 미만
47.0	29.3	15.6	4.6	1.4	1.5	0.4	-	100 ~ 200	만원 미만
47.3	30.4	15.9	3.9	0.9	1.0	0.6	-	200 ~ 300	만원 미만
55.3	26.2	12.6	3.8	1.5	0.5	0.1	-	300 ~ 400	만원 미만
42.1	29.2	17.1	6.0	4.1	0.7	0.7	0.1	400 ~ 500	만원 미만
46.3	29.2	13.7	4.7	2.2	0.6	-	3.3	500 ~ 600	만원 미만
48.7	27.9	14.5	4.4	2.7	0.3	0.8	0.7	600	만원 이상
								학	력
43.4	35.2	18.2	2.2	0.8	0.2	-	-	초	졸 이 하
48.1	27.0	16.9	5.7	1.2	0.3	0.8	-	중	학 교 (재 / 졸)
44.8	30.8	15.6	4.4	2.1	1.0	0.4	1.0	고	등 학 교 (재 / 졸)
53.3	24.7	12.1	5.8	2.4	0.2	0.9	0.5	전	문 대 (재 / 졸)
51.2	27.9	13.0	4.3	2.2	0.8	0.1	0.5	대	학 교 (재 / 졸)
45.0	28.4	17.6	3.2	3.2	1.8	0.9	-	대	학 원 (재 / 졸)

16-1. 여행 경험자 1인 관광여행 일수 분포

단위 : %

구분	1~2일	3~5일	6~10일	11~15일	16~20일	21~25일	26~30일	31일 이상
전체	27.7	35.7	23.7	8.6	3.0	0.7	0.3	0.3
성별								
남자	28.5	36.4	22.3	8.3	3.1	0.7	0.3	0.3
여자	26.9	35.1	24.9	8.8	2.9	0.6	0.3	0.3
연령								
15 ~ 19세	30.4	41.3	22.3	4.9	0.8	-	-	0.4
20대	31.9	33.7	20.7	10.5	2.9	0.3	-	-
30대	23.6	32.6	26.4	10.9	5.1	1.1	0.4	0.1
40대	25.0	34.1	28.0	8.5	2.8	0.7	0.4	0.4
50대	30.0	38.5	16.8	10.0	2.8	0.8	0.3	0.8
60대 이상	29.0	35.9	24.1	6.3	3.3	0.8	0.4	0.1
직업								
전문관리	20.6	33.1	25.0	13.4	5.1	1.8	0.8	0.2
사무	25.2	35.8	23.5	10.5	3.3	1.1	0.1	0.5
서비스판매	30.5	35.6	23.4	6.3	3.2	0.5	0.1	0.4
농어업	37.6	35.1	19.4	5.2	1.1	1.3	-	0.4
기능노무	33.5	34.4	24.3	5.6	0.6	0.6	0.9	-
가구소득								
50만원 미만	40.7	27.8	23.8	6.6	1.1	-	-	-
50 ~ 100만원 미만	38.6	37.1	16.2	6.8	0.8	0.1	-	0.5
100 ~ 200만원 미만	32.5	32.4	25.8	4.5	3.9	0.7	-	0.2
200 ~ 300만원 미만	28.6	36.0	24.0	8.4	2.3	0.5	-	0.2
300 ~ 400만원 미만	30.7	36.6	24.2	6.5	1.1	0.6	0.2	0.2
400 ~ 500만원 미만	24.5	35.7	25.5	9.6	3.7	0.3	0.8	-
500 ~ 600만원 미만	27.9	36.4	19.4	10.9	2.7	1.3	0.8	0.8
600만원 이상	17.4	36.8	25.9	11.5	6.4	1.2	0.2	0.6
학력								
초졸이하	37.4	37.0	19.9	3.7	1.7	0.1	-	0.2
중학교(재/졸)	29.5	35.7	23.9	6.9	2.7	0.8	-	0.6
고등학교(재/졸)	28.8	35.4	24.0	7.5	3.0	0.7	0.3	0.3
전문대(재/졸)	26.6	32.6	28.1	7.9	3.0	0.6	0.1	1.1
대학교(재/졸)	25.0	36.8	22.1	11.4	3.7	0.7	0.2	0.1
대학원(재/졸)	17.8	36.8	28.4	11.9	1.1	1.7	2.3	-

16-2. 여행 경험자 1인 숙박 관광여행 일수 분포

단위 : %

1~2일	3~5일	6~10일	11~15일	16~20일	21~25일	26~30일	31일 이상	구	분
28.7	40.5	22.7	6.0	1.7	0.1	0.2	0.1	전	체
								성	별
31.0	39.5	21.3	5.8	1.8	0.1	0.2	0.1	남	자
26.4	41.5	24.0	6.2	1.6	0.1	0.2	0.1	여	자
								연	령
33.1	39.7	22.4	3.5	0.8	-	-	0.4	15 ~ 19	세
26.8	37.3	24.5	9.4	1.9	0.2	-	-	20	대
28.0	36.1	25.9	6.4	3.1	0.4	-	0.1	30	대
27.8	41.3	23.5	5.7	1.3	0.1	0.3	-	40	대
31.5	41.0	19.3	5.8	2.0	-	0.2	0.2	50	대
25.4	46.8	20.0	6.0	1.0	0.2	0.6	-	60	대 이상
								직	업
23.5	36.1	28.5	8.7	2.4	0.5	0.3	-	전	문 관 리
29.1	38.3	24.4	6.5	1.5	0.1	-	0.0	사	무
31.5	43.4	18.2	4.3	2.2	0.1	0.3	-	서	비 스 판 매
26.9	47.9	21.4	1.6	1.4	-	-	0.7	농	어 업
39.0	35.9	21.4	3.1	0.3	0.2	-	-	기	능 노 무
								가	구 소 득
33.4	34.1	28.1	3.6	0.8	-	-	-	50	만원 미만
35.5	49.0	14.0	0.6	-	-	-	0.9	50 ~ 100	만원 미만
27.8	40.4	24.8	6.7	0.1	-	-	0.2	100 ~ 200	만원 미만
32.0	37.5	23.4	5.8	1.1	0.1	0.1	-	200 ~ 300	만원 미만
30.6	44.3	21.4	2.7	0.9	0.1	-	-	300 ~ 400	만원 미만
25.8	42.3	23.7	5.9	1.5	0.3	0.5	-	400 ~ 500	만원 미만
29.4	41.6	19.7	6.4	2.2	0.4	0.3	-	500 ~ 600	만원 미만
23.6	36.5	24.9	10.2	4.2	-	0.2	0.3	600	만원 이상
								학	력
27.7	53.0	16.0	1.8	0.7	0.2	-	0.5	초	졸 이 하
27.8	41.9	23.2	6.0	1.1	-	-	-	중	학 교 (재 / 졸)
32.4	37.7	22.7	5.5	1.4	0.0	0.2	0.2	고	등 학 교 (재 / 졸)
28.6	37.8	25.6	5.0	2.9	0.2	-	-	전	문 대 (재 / 졸)
26.2	41.5	22.1	7.7	2.0	0.2	0.2	0.0	대	학 교 (재 / 졸)
21.8	42.8	27.2	5.1	1.4	0.6	1.0	-	대	학 원 (재 / 졸)

16-3. 여행 경험자 1인 당일 관광여행 일수 분포

단위 : %

구 분	1~2일	3~5일	6~10일	11~15일	16~20일	21~25일	26~30일	31일 이상
전 체	62.3	25.0	9.3	2.7	0.6	0.0	0.1	0.1
성 별								
남 자	63.1	24.0	9.8	2.4	0.6	0.0	0.0	-
여 자	61.6	25.9	8.9	2.9	0.5	0.0	0.1	0.1
연 령								
15 ~ 19 세	79.6	17.6	2.7	-	-	-	-	-
20 대	76.6	14.8	7.5	1.2	-	-	-	-
30 대	57.4	26.3	14.9	0.9	0.5	-	-	-
40 대	61.8	25.4	8.0	4.2	0.6	-	-	-
50 대	60.5	24.5	9.2	4.2	1.0	-	0.4	0.3
60 대 이상	55.9	30.6	10.0	2.7	0.7	0.0	-	-
직 업								
전 문 관 리	54.9	27.2	12.5	4.0	1.4	-	-	-
사 무	62.8	23.8	9.8	2.3	1.2	-	0.1	-
서 비 스 판 매	60.7	26.2	10.7	1.9	0.1	-	0.4	-
농 어 업	63.8	26.5	6.8	2.9	-	-	-	-
기 능 노 무	60.6	26.0	8.9	3.7	0.7	0.0	-	-
가 구 소 득								
50만원 미만	72.1	20.9	5.7	1.3	-	-	-	-
50 ~ 100만원 미만	59.8	26.7	9.6	3.6	0.2	0.1	-	-
100 ~ 200만원 미만	62.1	23.1	10.7	3.3	0.6	-	0.2	-
200 ~ 300만원 미만	61.6	28.0	8.4	1.4	0.3	-	0.2	-
300 ~ 400만원 미만	65.7	25.8	6.8	1.5	0.3	-	-	-
400 ~ 500만원 미만	62.3	23.0	11.6	3.1	-	-	-	-
500 ~ 600만원 미만	58.7	24.4	8.7	5.7	2.5	-	-	-
600만원 이상	61.8	23.5	11.7	2.3	0.4	-	-	0.4
학 력								
초 출 이 하	65.8	23.1	9.3	1.2	0.6	0.0	-	-
중 학교 (재 / 졸업)	55.1	30.7	10.5	2.6	0.3	0.0	0.8	-
고 등 학교 (재 / 졸업)	61.6	24.9	9.6	3.4	0.4	-	-	0.2
전 문 대 (재 / 졸업)	64.0	22.7	10.6	1.3	1.3	-	-	-
대 학교 (재 / 졸업)	63.2	25.6	7.8	3.1	0.3	-	-	-
대 학 원 (재 / 졸업)	62.7	20.5	11.7	2.3	2.8	-	-	-

17-1. 여행 경험자 1인 기타여행 일수 분포

단위 : %

1~2일	3~5일	6~10일	11~15일	16~20일	21~25일	26~30일	31일 이상	구	분
27.3	31.6	24.6	8.1	3.5	2.1	0.8	2.0	전	체
								성	별
28.0	30.8	25.8	7.6	4.0	1.4	0.8	1.6	남	자
26.6	32.5	23.5	8.6	3.0	2.7	0.8	2.3	여	자
								연	령
24.2	38.0	27.6	5.0	3.0	1.2	0.2	0.7	15 ~ 19	세
34.1	30.7	22.4	5.6	3.3	1.2	-	2.8	20	대
25.3	27.3	25.4	10.6	3.8	2.8	1.4	3.5	30	대
22.4	29.4	27.7	10.8	4.5	3.0	0.8	1.4	40	대
26.5	35.2	23.5	7.7	2.8	1.8	1.0	1.4	50	대
36.6	30.8	19.5	5.7	2.8	1.3	0.9	2.4	60	대 이상
								직	업
22.0	30.7	26.7	8.6	5.9	0.7	2.0	3.5	전	문 관 리
26.0	30.4	25.9	10.2	1.8	2.8	1.0	1.8	사	무
27.6	33.9	22.8	8.5	3.7	1.1	0.7	1.8	서	비 스 판 매
39.2	26.8	16.2	6.4	4.6	2.6	1.8	2.4	농	어 업
20.1	29.8	32.2	10.4	4.4	1.4	-	1.5	기	능 노 무
								가	구 소 득
35.0	37.4	20.7	3.4	1.0	1.3	-	1.2	50	만원 미만
38.0	26.8	17.7	8.2	4.3	2.6	0.7	1.8	50 ~ 100	만원 미만
33.0	34.9	19.7	5.4	2.0	1.6	0.9	2.5	100 ~ 200	만원 미만
29.5	34.1	20.8	7.9	3.1	1.4	0.5	2.7	200 ~ 300	만원 미만
29.0	30.6	27.1	7.4	3.3	1.3	0.7	0.5	300 ~ 400	만원 미만
22.0	30.2	25.9	9.0	5.7	3.4	0.8	2.9	400 ~ 500	만원 미만
20.2	31.1	28.2	11.4	3.1	3.7	0.9	1.5	500 ~ 600	만원 미만
25.3	29.4	28.7	8.1	3.4	1.6	1.5	2.1	600	만원 이상
								학	력
37.0	30.1	20.3	5.1	3.2	1.5	0.7	2.2	초	졸 이 하
32.9	35.5	19.1	6.1	3.1	0.7	0.9	1.7	중	학 교 (재 / 졸)
23.3	33.0	27.5	7.7	3.4	2.9	0.7	1.5	고	등 학 교 (재 / 졸)
28.0	29.6	24.3	8.1	2.8	2.4	1.4	3.5	전	문 대 (재 / 졸)
27.9	30.4	23.9	9.9	3.7	1.7	0.5	2.0	대	학 교 (재 / 졸)
20.2	29.3	29.3	10.1	4.8	1.7	2.8	1.8	대	학 원 (재 / 졸)

17-2. 여행 경험자 1인 숙박 기타여행 일수 분포

단위 : %

구분	1~2일	3~5일	6~10일	11~15일	16~20일	21~25일	26~30일	31일 이상
전체	27.0	33.5	26.1	7.0	2.3	1.3	0.9	1.9
성별								
남자	28.2	33.0	26.4	6.6	2.7	0.8	1.0	1.2
여자	25.7	33.9	25.8	7.3	1.9	1.8	0.9	2.6
연령								
15 ~ 19세	23.8	39.3	28.4	5.0	2.1	0.3	0.2	0.9
20대	30.3	33.4	22.0	6.4	2.8	1.2	-	3.9
30대	22.1	31.6	26.3	9.8	3.5	1.4	2.2	3.0
40대	22.8	33.1	31.7	7.1	1.9	1.7	1.0	0.8
50대	37.3	33.1	19.9	6.1	0.9	1.2	0.4	1.0
60대 이상	29.9	31.0	22.1	6.4	3.5	1.8	1.2	4.1
직업								
전문관리	24.3	30.8	29.3	6.7	2.2	1.3	4.2	1.1
사무	26.1	32.3	27.6	8.7	1.5	1.3	0.9	1.7
서비스판매	30.8	38.8	21.8	6.0	0.9	0.1	0.3	1.3
농어업	31.9	24.7	14.8	13.2	2.9	6.1	2.0	4.5
기능노무	25.4	33.1	29.5	6.3	3.6	0.5	0.9	0.7
가구소득								
50만원 미만	18.9	50.4	20.4	2.6	2.3	2.8	-	2.6
50 ~ 100만원 미만	27.2	24.6	24.6	10.6	5.3	3.4	2.1	2.4
100 ~ 200만원 미만	25.4	46.2	15.9	4.4	2.7	1.0	0.4	3.9
200 ~ 300만원 미만	32.0	29.4	23.7	7.6	2.2	0.6	1.3	3.2
300 ~ 400만원 미만	30.5	29.9	28.9	6.0	2.6	0.5	1.3	0.3
400 ~ 500만원 미만	24.0	32.3	27.9	7.5	3.8	0.9	0.5	3.1
500 ~ 600만원 미만	22.7	36.8	28.7	7.3	1.0	2.3	0.6	0.6
600만원 이상	24.9	34.3	27.7	7.5	1.1	2.2	0.9	1.3
학력								
초졸이하	32.0	27.4	22.7	6.2	3.9	2.4	1.5	3.9
중학교(재/졸)	28.1	38.0	20.8	5.5	3.2	0.8	0.9	2.6
고등학교(재/졸)	27.9	35.5	25.6	5.8	2.3	0.9	0.5	1.5
전문대(재/졸)	25.3	33.1	24.3	7.9	3.1	1.5	1.0	3.7
대학교(재/졸)	26.5	31.5	28.8	7.5	1.5	1.7	1.2	1.3
대학원(재/졸)	18.5	35.5	28.2	12.3	2.2	-	1.8	1.4

17-3. 여행 경험자 1인 당일 기타여행 일수 분포

단위 : %

1~2일	3~5일	6~10일	11~15일	16~20일	21~25일	26~30일	31일 이상	구	분
60.8	26.3	8.6	2.3	1.5	0.4	0.1	0.1	전	체
59.9	26.6	9.1	2.5	1.5	0.2	0.0	0.1	성	별
61.6	26.0	8.1	2.1	1.5	0.5	0.1	-	남	자
								여	자
73.0	19.3	7.0	0.6	-	-	-	-	연	령
72.5	22.9	3.4	0.3	0.7	0.2	-	-	15 ~ 19	세
64.4	23.1	7.4	3.8	0.8	0.5	-	-	20	대
60.6	23.7	9.9	3.1	2.5	0.2	-	-	30	대
50.0	33.4	10.6	2.3	2.3	0.8	0.3	0.3	40	대
59.2	29.3	8.3	1.7	1.0	0.4	0.1	-	50	대
								60	대 이상
54.6	30.5	5.9	3.6	4.5	0.7	-	-	직	업
64.1	23.4	8.0	3.5	1.0	-	-	-	전	문 관 리
55.3	29.2	11.4	1.4	1.4	0.5	0.4	0.4	사	무
56.0	27.5	13.2	1.1	1.8	0.5	-	-	서	비 스 판 매
53.4	33.3	9.9	2.1	1.2	0.1	-	-	농	어 업
								기	능 노 무
56.2	40.5	3.4	-	-	-	-	-	가	구 소 득
68.8	25.7	3.3	0.6	1.0	0.5	-	-	50	만원 미만
61.8	24.8	8.0	3.5	0.3	1.7	-	-	50 ~ 100	만원 미만
58.8	29.6	9.0	1.5	1.0	0.1	-	-	100 ~ 200	만원 미만
65.6	24.1	7.5	2.1	0.6	0.1	-	-	200 ~ 300	만원 미만
54.4	25.7	12.5	5.3	1.6	0.5	-	-	300 ~ 400	만원 미만
59.4	26.0	8.3	1.3	5.0	-	0.1	-	400 ~ 500	만원 미만
63.8	23.6	8.5	1.5	1.2	0.4	0.6	0.6	500 ~ 600	만원 미만
								600	만원 이상
59.1	31.1	9.1	0.8	-	-	-	-	학	력
60.4	30.6	7.2	0.7	0.8	0.3	-	-	초	졸 이 하
58.2	26.1	10.3	2.1	2.7	0.5	-	-	중	학 교 (재 / 졸)
65.8	19.7	8.2	4.3	-	0.6	0.7	0.6	고	등 학 교 (재 / 졸)
62.0	26.7	7.0	2.8	1.3	0.1	-	-	전	문 대 (재 / 졸)
65.6	20.6	8.0	2.1	2.4	1.2	-	-	대	학 교 (재 / 졸)
								대	학 원 (재 / 졸)

18-1. 월별 여행 경험자 1인 평균 국내여행 일수

단위 : 일/인

구분	1월	2월	3월	4월	5월	6월	7월	8월	9월	10월	11월	12월
전체	2.80	2.41	2.26	2.07	2.26	2.11	2.78	2.84	2.41	2.18	2.01	2.42
성별												
남자	2.74	2.36	2.23	1.96	2.09	2.05	2.81	2.83	2.41	2.16	1.96	2.35
여자	2.87	2.45	2.28	2.16	2.40	2.18	2.76	2.85	2.40	2.20	2.06	2.49
연령												
15 ~ 19세	2.66	1.93	2.21	2.09	2.17	2.08	3.09	2.96	2.31	1.82	1.88	2.62
20대	2.89	3.04	2.37	1.89	3.30	2.65	3.46	3.03	2.26	2.16	2.29	2.71
30대	3.28	2.36	2.05	2.23	2.47	2.25	3.16	3.08	2.96	2.33	2.34	2.49
40대	2.90	2.41	2.48	2.07	2.14	1.99	2.70	3.01	2.49	2.14	1.86	2.29
50대	2.48	2.52	2.12	1.97	2.13	2.00	2.58	2.61	2.11	2.14	1.99	2.20
60대 이상	2.36	2.29	2.26	2.07	2.05	2.08	2.28	2.25	2.06	2.32	1.94	2.55
직업												
전문관리	3.41	3.19	1.98	1.98	2.29	2.17	3.12	2.85	2.75	2.19	2.38	2.40
사무	2.99	2.37	2.53	2.18	2.31	2.23	2.77	3.01	2.58	2.21	1.99	2.32
서비스판매	2.46	2.06	1.98	1.99	1.94	1.83	2.51	2.77	2.26	2.16	1.86	2.05
농어업	2.51	2.80	2.05	1.88	1.97	1.79	2.78	2.20	2.20	2.34	2.01	3.22
기능노무	2.49	2.53	2.24	1.84	2.06	1.89	2.35	2.48	2.37	2.05	1.68	1.96
가구소득												
50만원 미만	2.74	2.13	1.84	1.51	2.44	2.44	1.82	2.57	1.79	1.93	1.62	2.49
50 ~ 100만원 미만	2.29	2.29	2.10	2.04	1.98	1.63	2.80	2.81	2.02	2.63	1.84	2.97
100 ~ 200만원 미만	2.84	1.90	2.11	1.85	1.88	2.35	2.49	2.45	2.21	2.23	1.85	2.81
200 ~ 300만원 미만	2.75	2.52	2.14	1.88	2.08	2.02	2.81	2.93	2.42	2.18	1.96	2.36
300 ~ 400만원 미만	2.56	2.05	2.13	2.11	1.89	2.02	2.70	2.98	2.30	1.81	1.91	2.03
400 ~ 500만원 미만	2.80	2.00	2.34	2.20	2.79	2.13	2.80	2.88	2.70	2.24	2.10	2.43
500 ~ 600만원 미만	2.79	2.91	2.43	2.29	2.57	2.15	2.88	2.79	2.44	2.21	1.83	2.40
600만원 이상	3.26	2.96	2.59	2.22	2.40	2.25	3.04	2.86	2.44	2.40	2.68	2.58
학력												
초졸이하	2.43	2.45	2.20	2.09	2.18	1.90	2.30	2.12	1.86	2.18	2.07	2.76
중학교(재/졸)	2.44	2.20	2.34	1.94	1.77	1.98	2.61	2.78	2.05	1.98	1.86	2.45
고등학교(재/졸)	2.68	2.29	2.10	2.07	2.23	2.10	2.76	2.71	2.42	2.22	2.01	2.33
전문대(재/졸)	2.85	2.55	2.60	2.15	2.63	2.23	3.01	3.06	2.53	2.18	1.90	2.35
대학교(재/졸)	3.05	2.57	2.27	2.04	2.26	2.18	2.86	3.02	2.46	2.19	2.04	2.41
대학원(재/졸)	3.12	2.24	2.44	2.17	2.39	2.25	3.19	3.07	2.95	2.20	2.44	2.88

18-2. 월별 여행 경험자 1인 평균 숙박여행 일수

단위 : 일/인

1월	2월	3월	4월	5월	6월	7월	8월	9월	10월	11월	12월	구	분
3.12	3.04	2.97	2.79	3.09	2.83	3.40	3.23	2.83	2.83	2.87	3.25	전	체
												성	별
3.03	2.88	3.01	2.58	2.78	2.62	3.39	3.19	2.81	2.69	2.73	3.19	남	자
3.21	3.19	2.94	2.96	3.35	3.02	3.41	3.26	2.84	2.96	3.01	3.30	여	자
												연	령
2.90	2.60	2.64	2.65	2.64	2.53	3.57	3.25	2.64	2.95	2.80	3.19	15 ~ 19	세
3.21	3.68	2.74	2.57	4.88	3.59	3.93	3.39	2.65	2.94	2.96	3.27	20	대
3.41	3.00	2.60	2.67	2.97	2.73	3.58	3.42	3.26	2.56	2.95	3.02	30	대
3.04	2.76	3.21	2.49	2.72	2.58	3.18	3.19	2.73	2.59	2.56	3.03	40	대
2.73	2.99	2.79	2.71	3.11	2.70	3.24	3.04	2.59	2.83	2.78	3.14	50	대
3.75	3.62	3.60	3.47	3.50	3.19	3.23	3.08	3.06	3.35	3.33	4.35	60대	이상
												직	업
3.45	3.59	2.48	2.39	2.77	2.79	3.62	3.07	3.08	2.48	3.03	3.16	전	문 관 리
3.19	2.92	3.16	2.57	2.89	2.62	3.09	3.27	2.91	2.54	2.71	3.13	사	무
2.68	2.66	2.69	2.73	2.79	2.57	3.21	3.07	2.66	2.89	2.72	2.72	서	비 스 판 매
3.32	4.15	3.02	3.56	3.95	2.70	4.60	3.38	3.79	3.93	3.06	5.39	농	어 업
2.77	3.21	3.03	2.87	2.73	2.54	3.07	2.84	2.68	2.73	2.34	2.91	기	능 노 무
												가	구 소 득
3.82	2.97	2.41	2.50	3.50	4.33	3.82	2.97	2.79	2.89	2.83	3.67	50만원	미만
3.31	4.13	4.62	4.52	3.53	2.68	4.25	3.46	3.16	3.94	2.95	4.42	50 ~ 100만원	미만
3.60	3.28	3.30	2.65	2.98	3.24	3.14	2.94	3.07	3.25	2.90	4.49	100 ~ 200만원	미만
3.27	3.29	2.82	3.08	3.09	2.84	3.70	3.33	2.93	3.13	2.70	3.36	200 ~ 300만원	미만
2.80	2.75	2.72	2.57	2.56	2.72	3.08	3.31	2.61	2.43	2.61	2.65	300 ~ 400만원	미만
3.04	2.63	2.68	2.61	3.61	2.76	3.23	3.08	2.98	2.47	3.27	3.01	400 ~ 500만원	미만
2.89	2.67	3.04	2.59	2.95	2.74	3.57	3.32	2.76	2.70	2.71	3.05	500 ~ 600만원	미만
3.38	3.57	3.41	2.83	3.08	2.62	3.44	3.22	2.76	2.80	3.21	3.28	600만원	이상
												학	력
3.44	3.80	4.11	4.18	4.23	4.05	3.89	3.17	3.03	3.66	3.73	4.84	초	졸 이 하
3.22	3.16	3.00	3.07	2.62	2.73	3.32	3.38	2.74	2.99	2.76	3.41	중	학 교 (재 / 졸)
2.94	2.83	2.72	2.64	2.97	2.82	3.36	3.12	2.74	2.79	2.74	3.10	고	등 학 교 (재 / 졸)
3.04	3.13	3.10	2.62	3.98	2.71	3.53	3.30	2.95	2.76	2.64	3.13	전	문 대 (재 / 졸)
3.27	3.07	2.85	2.60	2.79	2.71	3.28	3.29	2.83	2.67	2.82	3.02	대	학 교 (재 / 졸)
3.15	2.81	3.49	2.60	2.94	2.75	3.80	3.15	3.09	2.87	3.43	4.30	대	학 원 (재 / 졸)

18-3. 월별 여행 경험자 1인 평균 당일여행 일수

단위 : 일/인

구분	1월	2월	3월	4월	5월	6월	7월	8월	9월	10월	11월	12월
전체	1.34	1.47	1.50	1.34	1.32	1.32	1.35	1.42	1.31	1.49	1.30	1.31
성별												
남자	1.33	1.50	1.49	1.32	1.27	1.33	1.35	1.41	1.30	1.50	1.28	1.32
여자	1.34	1.44	1.50	1.36	1.36	1.31	1.35	1.43	1.33	1.48	1.32	1.31
연령												
15 ~ 19세	1.20	1.22	1.25	1.15	1.17	1.14	1.34	1.28	1.07	1.23	1.06	1.10
20대	1.20	1.13	1.35	1.17	1.31	1.35	1.45	1.39	1.22	1.32	1.30	1.18
30대	1.29	1.42	1.31	1.37	1.32	1.32	1.43	1.49	1.29	1.57	1.34	1.35
40대	1.40	1.56	1.72	1.40	1.28	1.27	1.33	1.53	1.35	1.52	1.28	1.33
50대	1.52	1.61	1.53	1.44	1.48	1.42	1.30	1.45	1.39	1.56	1.35	1.31
60대 이상	1.20	1.38	1.41	1.25	1.23	1.31	1.34	1.24	1.33	1.48	1.30	1.38
직업												
전문관리	1.75	1.79	1.39	1.49	1.34	1.37	1.51	1.48	1.36	1.65	1.43	1.20
사무	1.34	1.46	1.54	1.36	1.30	1.38	1.41	1.53	1.30	1.51	1.26	1.29
서비스판매	1.27	1.45	1.50	1.42	1.27	1.28	1.33	1.52	1.30	1.46	1.32	1.33
농어업	1.24	1.46	1.47	1.24	1.31	1.18	1.38	1.19	1.55	1.53	1.28	1.56
기능노무	1.22	1.45	1.56	1.18	1.42	1.26	1.21	1.38	1.33	1.55	1.27	1.21
가구소득												
50만원 미만	1.21	1.10	1.62	1.08	1.08	1.07	1.04	1.15	1.10	1.27	1.15	1.59
50 ~ 100만원 미만	1.09	1.41	1.27	1.20	1.32	1.24	1.32	1.42	1.26	1.47	1.23	1.40
100 ~ 200만원 미만	1.22	1.18	1.34	1.31	1.37	1.40	1.28	1.30	1.33	1.49	1.32	1.45
200 ~ 300만원 미만	1.24	1.36	1.36	1.16	1.23	1.22	1.42	1.46	1.30	1.42	1.29	1.29
300 ~ 400만원 미만	1.27	1.31	1.32	1.22	1.23	1.31	1.31	1.41	1.30	1.39	1.34	1.24
400 ~ 500만원 미만	1.26	1.39	1.67	1.47	1.27	1.25	1.46	1.44	1.34	1.55	1.24	1.33
500 ~ 600만원 미만	1.65	2.02	1.85	1.65	1.60	1.43	1.40	1.39	1.39	1.63	1.30	1.24
600만원 이상	1.43	1.67	1.53	1.50	1.35	1.47	1.25	1.49	1.26	1.54	1.40	1.32
학력												
초졸이하	1.23	1.36	1.39	1.23	1.21	1.13	1.27	1.13	1.23	1.28	1.24	1.21
중학교(재/졸)	1.21	1.31	1.47	1.31	1.31	1.33	1.33	1.40	1.29	1.41	1.30	1.38
고등학교(재/졸)	1.30	1.47	1.49	1.38	1.41	1.31	1.37	1.42	1.38	1.60	1.34	1.32
전문대(재/졸)	1.45	1.61	1.66	1.50	1.22	1.44	1.27	1.37	1.22	1.41	1.17	1.36
대학교(재/졸)	1.40	1.50	1.49	1.29	1.28	1.33	1.39	1.48	1.28	1.47	1.31	1.29
대학원(재/졸)	1.37	1.43	1.49	1.40	1.33	1.59	1.35	1.64	1.60	1.43	1.38	1.33

19-1. 월별 여행 경험자 1인 평균 관광여행 일수

단위 : 일/인

1월	2월	3월	4월	5월	6월	7월	8월	9월	10월	11월	12월	구	분
2.06	1.99	1.86	1.81	2.02	1.82	2.61	2.62	1.72	1.88	1.78	2.05	전	체
												성	별
2.06	1.95	1.87	1.83	2.02	1.84	2.68	2.63	1.77	1.86	1.84	2.08	남	자
2.05	2.02	1.85	1.80	2.02	1.80	2.54	2.61	1.67	1.89	1.74	2.01	여	자
												연	령
2.15	1.74	1.80	2.47	2.28	1.95	2.92	2.77	1.85	1.71	2.02	2.37	15 ~ 19	세
2.61	2.34	2.19	1.58	2.16	2.32	3.04	2.85	1.74	1.98	2.30	2.61	20	대
1.98	2.22	1.62	1.89	2.06	1.85	2.79	2.70	1.59	1.86	1.68	1.99	30	대
2.18	1.90	1.79	1.71	2.07	1.73	2.55	2.80	1.77	1.85	1.65	2.05	40	대
1.82	1.96	1.98	1.89	2.07	1.71	2.57	2.46	1.79	1.92	1.87	1.91	50	대
1.80	1.91	1.91	1.72	1.78	1.77	2.13	2.01	1.67	1.90	1.73	1.61	60	대 이상
												직	업
2.20	2.08	1.64	1.78	2.11	1.74	2.97	2.62	1.67	1.92	1.86	2.15	전	문 관 리
2.01	2.02	1.97	1.93	2.34	1.85	2.57	2.72	1.74	1.94	1.63	2.03	사	무
1.74	2.01	1.76	1.80	1.80	1.59	2.40	2.60	1.81	1.83	1.92	1.87	서	비 스 판 매
1.97	2.06	2.04	1.58	1.39	1.64	2.34	1.72	1.37	1.64	1.87	1.78	농	어 업
1.90	1.73	1.84	1.47	1.85	1.46	2.37	2.36	1.67	1.65	1.49	1.63	기	능 노 무
												가	구 소 득
1.30	1.94	1.41	1.44	1.97	1.53	2.01	2.79	1.27	1.55	1.73	1.51	50	만원 미만
1.62	1.52	1.37	1.72	1.63	1.41	2.25	2.21	1.38	1.82	1.44	2.00	50 ~ 100	만원 미만
2.32	1.69	1.80	1.68	1.71	2.06	2.21	2.19	1.90	1.88	1.55	1.71	100 ~ 200	만원 미만
2.28	1.98	1.88	1.52	1.96	1.87	2.52	2.58	1.63	1.86	1.65	2.00	200 ~ 300	만원 미만
1.69	1.75	1.70	1.88	1.76	1.82	2.52	2.84	1.72	1.65	1.97	1.82	300 ~ 400	만원 미만
1.91	2.21	1.93	1.98	2.34	1.75	2.63	2.55	1.75	1.87	1.77	1.98	400 ~ 500	만원 미만
1.87	2.13	1.93	2.02	2.18	1.81	2.89	2.66	1.74	1.85	1.60	2.17	500 ~ 600	만원 미만
2.47	2.20	2.11	2.02	2.26	1.89	2.94	2.77	1.88	2.21	2.30	2.38	600	만원 이상
												학	력
1.66	1.81	1.72	1.51	1.62	1.46	1.99	1.99	1.44	1.62	1.75	1.76	초	졸 이 하
1.71	1.85	2.01	1.73	1.74	1.87	2.28	2.45	1.67	1.91	1.56	1.95	중	학 교 (재 / 졸)
2.03	1.95	1.72	1.88	1.99	1.82	2.65	2.48	1.73	1.83	1.80	1.93	고	등 학 교 (재 / 졸)
2.14	2.23	2.02	1.85	2.08	1.80	2.68	2.84	1.83	1.93	1.67	1.72	전	문 대 (재 / 졸)
2.23	2.02	1.89	1.87	2.19	1.94	2.74	2.80	1.74	1.97	1.90	2.25	대	학 교 (재 / 졸)
1.95	2.15	2.17	2.08	2.23	1.76	3.08	2.84	1.94	1.92	2.01	2.68	대	학 원 (재 / 졸)

19-2. 월별 여행 경험자 1인 평균 숙박 관광여행 일수

단위 : 일/인

구분	1월	2월	3월	4월	5월	6월	7월	8월	9월	10월	11월	12월
전체	2.86	2.64	2.57	2.60	2.71	2.53	3.21	3.03	2.33	2.59	2.60	2.71
성별												
남자	2.83	2.50	2.57	2.51	2.67	2.46	3.26	3.04	2.31	2.50	2.63	2.76
여자	2.89	2.77	2.57	2.69	2.74	2.60	3.15	3.02	2.36	2.67	2.58	2.66
연령												
15 ~ 19세	2.62	2.37	2.21	2.98	3.06	2.35	3.56	3.10	2.30	2.87	2.74	2.85
20대	3.39	2.57	2.66	2.17	2.83	3.15	3.55	3.11	2.34	2.74	2.82	2.88
30대	2.93	3.06	2.25	2.57	2.56	2.32	3.19	3.07	2.16	2.36	2.34	2.37
40대	2.74	2.36	2.61	2.26	2.61	2.35	3.07	3.08	2.27	2.55	2.29	2.89
50대	2.57	2.51	2.74	2.67	2.82	2.57	3.15	2.93	2.47	2.63	2.69	2.60
60대 이상	3.04	3.65	2.75	2.82	2.76	2.72	2.98	2.77	2.58	2.69	2.95	2.80
직업												
전문관리	2.79	2.66	2.41	2.35	2.56	2.27	3.51	2.96	2.36	2.34	2.58	2.70
사무	2.65	2.52	2.45	2.34	2.82	2.23	2.94	3.07	2.19	2.46	2.36	2.60
서비스판매	2.60	2.53	2.70	2.55	2.57	2.63	3.06	2.95	2.42	2.59	2.73	2.52
농어업	2.72	3.38	2.94	3.11	2.44	2.53	4.10	2.35	2.37	2.82	2.68	2.49
기능노무	2.79	2.44	2.85	2.34	2.29	2.38	2.99	2.76	2.16	2.39	2.25	2.52
가구소득												
50만원 미만	2.00	2.49	2.31	2.53	2.25	2.65	3.92	2.96	2.00	2.43	2.69	2.76
50 ~ 100만원 미만	2.76	4.10	2.17	3.58	2.64	2.11	3.82	2.74	2.22	2.53	2.55	2.75
100 ~ 200만원 미만	3.86	2.73	2.45	2.49	2.66	2.94	2.87	2.74	2.71	2.86	2.42	2.49
200 ~ 300만원 미만	3.11	2.70	2.87	2.48	2.96	2.76	3.23	2.98	2.22	2.77	2.29	2.74
300 ~ 400만원 미만	2.74	2.71	2.43	2.44	2.39	2.70	2.95	3.07	2.24	2.29	2.71	2.41
400 ~ 500만원 미만	2.43	2.65	2.34	2.68	2.57	2.45	3.10	2.95	2.32	2.44	2.82	2.34
500 ~ 600만원 미만	2.37	2.58	3.00	2.57	2.73	2.22	3.31	3.20	2.30	2.49	2.42	2.83
600만원 이상	3.11	2.54	2.46	2.65	2.88	2.38	3.50	3.18	2.39	2.68	2.93	3.13
학력												
초졸이하	2.71	3.10	2.66	2.76	2.95	2.63	3.48	2.95	2.48	2.66	2.90	2.74
중학교(재/졸)	2.98	2.81	2.65	2.62	2.48	2.63	2.91	2.98	2.51	2.93	2.24	2.76
고등학교(재/졸)	2.80	2.65	2.47	2.66	2.65	2.59	3.25	2.91	2.33	2.57	2.56	2.50
전문대(재/졸)	2.67	2.63	2.57	2.30	2.72	2.42	3.14	3.10	2.38	2.55	2.29	2.54
대학교(재/졸)	3.03	2.51	2.53	2.59	2.74	2.47	3.18	3.15	2.24	2.55	2.79	2.85
대학원(재/졸)	2.54	2.97	3.14	2.55	2.73	2.44	3.55	2.90	2.76	2.54	2.88	3.29

19-3. 월별 여행 경험자 1인 평균 당일 관광여행 일수

단위 : 일/인

1월	2월	3월	4월	5월	6월	7월	8월	9월	10월	11월	12월	구	분
1.28	1.21	1.25	1.24	1.28	1.18	1.25	1.31	1.22	1.30	1.15	1.13	전	체
												성	별
1.24	1.23	1.29	1.23	1.27	1.19	1.28	1.30	1.20	1.29	1.14	1.13	남	자
1.31	1.20	1.22	1.24	1.29	1.17	1.23	1.32	1.23	1.31	1.16	1.13	여	자
												연	령
1.00	1.00	1.22	1.06	1.19	1.19	1.26	1.13	1.06	1.08	1.00	1.05	15 ~ 19	세
1.23	1.13	1.30	1.15	1.34	1.22	1.24	1.40	1.08	1.28	1.06	1.06	20	대
1.15	1.22	1.17	1.24	1.27	1.18	1.22	1.37	1.10	1.27	1.13	1.22	30	대
1.47	1.25	1.29	1.28	1.29	1.16	1.20	1.41	1.24	1.31	1.14	1.15	40	대
1.36	1.22	1.21	1.30	1.45	1.16	1.30	1.33	1.36	1.34	1.17	1.11	50	대
1.15	1.24	1.30	1.18	1.15	1.22	1.30	1.17	1.22	1.33	1.18	1.10	60	대 이상
												직	업
1.52	1.18	1.12	1.30	1.42	1.22	1.21	1.35	1.22	1.38	1.11	1.06	전	문 관 리
1.26	1.28	1.31	1.38	1.33	1.19	1.28	1.42	1.15	1.35	1.06	1.15	사	무
1.14	1.30	1.23	1.16	1.18	1.06	1.24	1.46	1.30	1.18	1.19	1.14	서	비 스 판 매
1.12	1.28	1.26	1.15	1.13	1.18	1.34	1.10	1.10	1.25	1.30	1.11	농	어 업
1.21	1.18	1.23	1.10	1.43	1.16	1.16	1.26	1.29	1.31	1.20	1.15	기	능 노 무
												가	구 소 득
1.26	1.23	1.16	1.07	1.02	1.04	1.07	1.21	1.00	1.02	1.13	1.00	50	만원 미만
1.04	1.13	1.27	1.17	1.20	1.16	1.35	1.28	1.24	1.44	1.09	1.11	50 ~ 100	만원 미만
1.23	1.12	1.22	1.23	1.17	1.36	1.24	1.21	1.32	1.31	1.22	1.15	100 ~ 200	만원 미만
1.09	1.23	1.16	1.12	1.22	1.16	1.28	1.41	1.22	1.16	1.14	1.17	200 ~ 300	만원 미만
1.07	1.10	1.14	1.16	1.24	1.14	1.22	1.39	1.13	1.33	1.21	1.06	300 ~ 400	만원 미만
1.30	1.28	1.36	1.27	1.35	1.15	1.28	1.22	1.18	1.27	1.05	1.02	400 ~ 500	만원 미만
1.51	1.24	1.27	1.44	1.48	1.27	1.27	1.20	1.31	1.41	1.07	1.25	500 ~ 600	만원 미만
1.44	1.37	1.45	1.35	1.32	1.13	1.20	1.34	1.17	1.35	1.27	1.12	600	만원 이상
												학	력
1.18	1.23	1.30	1.13	1.10	1.12	1.26	1.09	1.19	1.26	1.18	1.10	초	졸 이 하
1.11	1.10	1.28	1.23	1.31	1.19	1.28	1.24	1.25	1.30	1.22	1.16	중	학 교 (재 / 졸)
1.37	1.25	1.21	1.28	1.36	1.17	1.24	1.25	1.23	1.30	1.16	1.14	고	등 학 교 (재 / 졸)
1.23	1.29	1.41	1.38	1.17	1.19	1.24	1.31	1.17	1.29	1.11	1.02	전	문 대 (재 / 졸)
1.25	1.19	1.22	1.18	1.28	1.21	1.26	1.39	1.20	1.31	1.12	1.14	대	학 교 (재 / 졸)
1.34	1.16	1.17	1.33	1.35	1.23	1.15	1.62	1.31	1.32	1.13	1.48	대	학 원 (재 / 졸)

20-1. 월별 여행 경험자 1인 평균 기타여행 일수

단위 : 일/인

구분	1월	2월	3월	4월	5월	6월	7월	8월	9월	10월	11월	12월
전체	2.62	2.30	2.15	1.95	2.08	1.95	2.29	2.28	2.34	1.95	1.89	2.34
성별												
남자	2.55	2.24	2.06	1.74	1.80	1.81	2.16	2.19	2.33	1.91	1.76	2.21
여자	2.69	2.36	2.24	2.14	2.36	2.07	2.43	2.36	2.34	1.99	2.01	2.46
연령												
15 ~ 19세	2.53	2.07	2.17	1.78	1.95	2.06	2.51	2.30	2.33	1.64	1.75	2.74
20 ~ 29대	2.63	3.04	2.19	2.01	3.96	2.47	2.71	2.32	2.18	1.96	2.10	2.37
30 ~ 39대	3.01	2.06	2.08	2.14	2.23	1.96	2.78	2.72	2.89	2.16	2.45	2.37
40 ~ 49대	2.65	2.36	2.45	1.85	1.84	1.69	2.26	1.98	2.40	1.90	1.74	2.13
50 ~ 59대	2.31	2.31	1.80	1.66	1.83	1.88	1.83	2.15	1.95	1.80	1.72	2.07
60대 이상	2.43	2.24	2.20	2.35	2.02	2.15	2.11	2.45	2.02	2.23	1.86	2.76
직업												
전문관리	2.95	3.38	1.97	1.62	1.88	2.10	2.49	2.48	2.72	1.84	2.18	2.34
사무	2.74	2.25	2.34	1.99	1.90	1.93	2.17	2.30	2.51	1.96	1.92	2.15
서비스판매	2.41	1.91	1.84	1.85	1.63	1.60	2.05	1.94	2.14	1.86	1.62	1.75
농어업	2.69	2.70	1.67	1.98	2.22	1.70	2.97	2.70	2.16	2.27	1.89	3.33
기능노무	2.37	2.59	1.99	2.16	2.01	1.89	1.90	2.05	2.25	1.87	1.63	1.90
가구소득												
50만원 미만	2.94	2.13	1.74	1.47	2.44	3.44	1.34	1.17	2.01	1.91	1.27	2.29
50 ~ 100만원 미만	2.22	2.15	2.50	2.35	2.01	1.59	3.11	3.27	2.23	3.05	2.01	3.09
100 ~ 200만원 미만	2.76	1.90	2.01	1.84	1.73	2.35	2.18	2.48	2.07	2.13	1.92	3.14
200 ~ 300만원 미만	2.57	2.36	1.92	2.08	1.96	1.87	2.65	2.60	2.42	1.94	1.95	2.23
300 ~ 400만원 미만	2.49	2.00	2.09	2.00	1.76	1.68	2.33	2.36	2.20	1.67	1.60	1.89
400 ~ 500만원 미만	2.62	1.71	2.12	1.74	2.55	1.93	2.10	1.97	2.64	1.96	1.96	2.32
500 ~ 600만원 미만	2.51	2.74	2.32	1.88	2.25	1.86	1.99	2.17	2.30	1.83	1.59	2.21
600만원 이상	2.94	3.16	2.61	2.09	2.04	2.11	2.15	1.92	2.30	1.98	2.46	2.44
학력												
초졸이하	2.53	2.48	2.36	2.58	2.60	2.23	2.55	2.17	1.89	2.31	2.03	3.00
중학교(재/졸)	2.43	2.19	2.08	1.82	1.48	1.65	2.47	2.72	1.92	1.60	1.87	2.46
고등학교(재/졸)	2.49	2.09	1.94	1.80	2.02	1.88	2.05	2.22	2.36	2.00	1.82	2.23
전문대(재/졸)	2.72	2.47	2.63	2.04	2.69	2.08	2.73	2.32	2.47	1.87	1.93	2.44
대학교(재/졸)	2.74	2.49	2.19	1.94	1.91	1.94	2.23	2.21	2.36	1.87	1.86	2.17
대학원(재/졸)	3.00	2.04	1.99	1.55	2.06	2.20	2.76	2.55	2.84	2.15	2.29	2.42

20-2. 월별 여행 경험자 1인 평균 숙박 기타여행 일수

단위 : 일/인

1월	2월	3월	4월	5월	6월	7월	8월	9월	10월	11월	12월	구	분
2.99	3.17	3.07	2.90	3.34	2.89	3.38	3.27	2.81	2.95	3.04	3.49	전	체
												성	별
2.91	3.00	3.00	2.53	2.69	2.54	3.16	3.16	2.79	2.79	2.70	3.29	남	자
3.08	3.33	3.13	3.18	3.98	3.17	3.62	3.36	2.83	3.09	3.31	3.66	여	자
												연	령
2.79	2.80	2.66	2.34	2.36	2.60	3.41	3.14	2.64	2.65	2.87	3.55	15 ~ 19	세
3.00	4.41	2.70	2.59	7.04	4.37	3.48	3.28	2.63	2.75	3.19	3.66	20	대
3.27	2.78	2.79	2.60	3.16	2.60	3.64	3.77	3.22	2.69	3.27	3.24	30	대
2.91	2.99	3.27	2.68	2.59	2.57	3.17	2.76	2.71	2.61	2.66	2.87	40	대
2.61	3.03	2.56	2.74	3.41	2.64	3.08	3.07	2.52	2.82	2.78	3.43	50	대
3.92	3.56	4.18	4.33	4.94	3.55	3.63	3.78	3.25	4.13	3.79	4.96	60	대 이상
												직	업
3.27	4.09	2.33	2.34	2.59	3.03	3.23	2.98	3.10	2.41	3.16	3.29	전	문 관 리
3.02	3.11	3.25	2.75	2.74	2.70	2.97	3.25	2.89	2.58	2.77	3.25	사	무
2.60	2.77	2.58	2.85	3.07	2.42	3.17	3.07	2.57	3.27	2.71	2.52	서	비 스 판 매
3.48	3.96	2.66	4.05	5.28	2.74	4.80	5.03	4.29	4.46	3.32	6.46	농	어 업
2.72	3.45	2.80	3.30	2.86	2.36	3.03	2.82	2.61	2.98	2.41	3.04	기	능 노 무
												가	구 소 득
3.86	2.98	2.20	2.43	5.17	5.51	3.38	2.74	3.12	3.55	2.27	3.97	50	만원 미만
3.37	4.07	4.87	5.81	4.67	3.19	4.54	4.35	3.32	4.58	3.15	4.85	50 ~ 100	만원 미만
3.40	3.70	4.26	2.84	3.28	3.40	3.69	3.41	3.05	3.61	3.04	5.74	100 ~ 200	만원 미만
3.15	3.46	2.68	3.54	3.14	2.78	3.87	3.51	2.95	3.09	2.98	3.45	200 ~ 300	만원 미만
2.71	2.71	2.70	2.55	2.70	2.58	3.14	3.30	2.57	2.41	2.42	2.71	300 ~ 400	만원 미만
2.93	2.61	2.72	2.30	4.27	2.44	3.00	2.94	3.02	2.43	3.48	3.43	400 ~ 500	만원 미만
2.82	2.49	2.67	2.61	3.19	3.00	3.44	3.10	2.75	2.81	2.74	2.90	500 ~ 600	만원 미만
3.16	4.31	4.31	3.23	2.93	2.73	2.79	2.66	2.65	2.91	3.50	3.34	600	만원 이상
												학	력
3.56	4.00	4.87	5.65	5.72	4.90	4.35	3.64	3.10	4.05	4.58	5.76	초	졸 이 하
3.19	3.17	3.08	3.69	2.61	2.39	3.67	4.47	2.77	3.12	3.20	3.74	중	학 교 (재 / 졸)
2.83	2.74	2.71	2.58	3.13	2.73	3.13	3.24	2.78	2.82	2.82	3.33	고	등 학 교 (재 / 졸)
2.92	3.48	3.45	2.61	5.61	2.92	4.34	3.46	2.88	2.86	3.06	3.48	전	문 대 (재 / 졸)
3.07	3.31	2.87	2.59	2.63	2.70	2.99	2.91	2.75	2.63	2.74	2.93	대	학 교 (재 / 졸)
3.14	2.60	3.17	2.27	2.77	2.90	3.18	3.46	3.10	3.32	3.33	4.35	대	학 원 (재 / 졸)

20-3. 월별 여행 경험자 1인 평균 당일 기타여행 일수

단위 : 일/인

구분	1월	2월	3월	4월	5월	6월	7월	8월	9월	10월	11월	12월
전체	1.22	1.42	1.44	1.22	1.15	1.21	1.25	1.27	1.20	1.35	1.24	1.29
성별												
남자	1.24	1.48	1.40	1.20	1.11	1.22	1.21	1.25	1.21	1.35	1.24	1.31
여자	1.20	1.37	1.48	1.24	1.19	1.19	1.29	1.29	1.20	1.34	1.24	1.27
연령												
15 ~ 19세	1.17	1.35	1.13	1.19	1.06	1.03	1.24	1.34	1.07	1.18	1.09	1.14
20대	1.08	1.02	1.28	1.15	1.10	1.13	1.46	1.17	1.18	1.24	1.33	1.20
30대	1.21	1.35	1.17	1.27	1.15	1.12	1.30	1.25	1.20	1.53	1.40	1.23
40대	1.24	1.53	1.72	1.23	1.14	1.07	1.24	1.24	1.20	1.35	1.20	1.27
50대	1.33	1.52	1.48	1.27	1.27	1.38	1.17	1.38	1.25	1.42	1.26	1.31
60대 이상	1.15	1.24	1.31	1.15	1.08	1.28	1.23	1.22	1.24	1.26	1.20	1.40
직업												
전문관리	1.34	1.83	1.50	1.25	1.06	1.14	1.57	1.42	1.25	1.48	1.39	1.19
사무	1.19	1.37	1.40	1.11	1.15	1.16	1.20	1.23	1.22	1.37	1.27	1.22
서비스판매	1.28	1.39	1.46	1.44	1.16	1.20	1.17	1.26	1.18	1.40	1.31	1.29
농어업	1.30	1.37	1.42	1.10	1.22	1.12	1.12	1.26	1.46	1.37	1.17	1.56
기능노무	1.16	1.53	1.43	1.22	1.18	1.21	1.18	1.24	1.15	1.30	1.15	1.11
가구소득												
50만원 미만	1.05	1.05	1.68	1.00	1.02	1.12	1.00	1.00	1.03	1.39	1.00	1.26
50 ~ 100만원 미만	1.00	1.18	1.15	1.09	1.10	1.09	1.10	1.27	1.15	1.20	1.21	1.42
100 ~ 200만원 미만	1.17	1.13	1.24	1.21	1.35	1.34	1.18	1.26	1.24	1.39	1.31	1.49
200 ~ 300만원 미만	1.24	1.28	1.31	1.10	1.11	1.16	1.34	1.23	1.19	1.37	1.25	1.25
300 ~ 400만원 미만	1.25	1.36	1.24	1.15	1.07	1.20	1.12	1.27	1.21	1.24	1.23	1.14
400 ~ 500만원 미만	1.13	1.29	1.54	1.28	1.13	1.14	1.34	1.29	1.26	1.50	1.30	1.34
500 ~ 600만원 미만	1.29	1.97	2.00	1.25	1.26	1.16	1.29	1.32	1.23	1.30	1.14	1.15
600만원 이상	1.29	1.71	1.40	1.44	1.15	1.41	1.20	1.28	1.12	1.29	1.36	1.43
학력												
초졸이하	1.12	1.22	1.35	1.15	1.08	1.10	1.19	1.09	1.16	1.17	1.13	1.17
중학교(재/졸)	1.18	1.30	1.35	1.12	1.13	1.23	1.25	1.35	1.13	1.19	1.16	1.37
고등학교(재/졸)	1.15	1.39	1.43	1.20	1.19	1.22	1.25	1.35	1.28	1.46	1.28	1.30
전문대(재/졸)	1.44	1.58	1.54	1.49	1.17	1.31	1.12	1.13	1.17	1.30	1.16	1.45
대학교(재/졸)	1.26	1.47	1.48	1.20	1.12	1.14	1.27	1.24	1.15	1.33	1.29	1.24
대학원(재/졸)	1.32	1.52	1.38	1.10	1.12	1.39	1.55	1.27	1.46	1.42	1.28	1.18

21-1. 여행지별 여행 경험자 1인 평균 국내여행 일수

단위 : 일/인

서울	부산	대구	인천	광주	대전	울산	경기	구분
3.11	3.76	3.28	2.43	2.98	2.81	2.20	3.37	전체
2.85	3.19	2.90	2.36	2.82	2.69	2.18	3.17	성별
3.34	4.31	3.61	2.49	3.16	2.92	2.22	3.55	남자
								여자
2.22	4.72	4.23	2.01	2.73	2.70	1.72	2.85	연령
3.93	4.89	3.60	2.16	1.96	4.04	2.53	3.12	15 ~ 19세
4.05	3.09	2.76	2.39	2.48	2.39	2.29	3.92	20대
2.65	4.18	2.92	2.34	2.92	2.99	2.21	3.53	30대
2.57	3.32	3.22	2.07	3.22	2.93	2.00	3.05	40대
3.51	2.87	3.58	3.24	3.83	2.46	2.50	3.22	50대
								60대 이상
2.85	3.03	3.66	2.33	3.17	2.80	2.40	3.32	직업
3.17	3.45	3.18	2.23	3.07	2.75	2.26	3.34	전문관리
2.86	3.71	2.28	2.20	2.59	2.71	1.62	3.30	사무
3.96	3.04	1.95	2.31	3.92	2.69	3.09	6.07	서비스판매
2.92	3.27	3.31	2.24	2.50	2.09	2.21	3.22	농어업
								기능노무
2.81	2.15	1.40	3.34	3.97	1.91	4.91	2.46	가구소득
4.02	3.16	11.17	3.42	2.93	2.41	2.45	4.36	50만원 미만
3.48	3.41	3.28	3.04	2.06	2.24	2.02	3.74	50 ~ 100만원 미만
3.08	4.63	2.61	2.30	3.62	2.47	2.44	3.40	100 ~ 200만원 미만
2.51	2.60	3.56	2.32	3.31	2.89	2.14	3.33	200 ~ 300만원 미만
3.73	5.18	2.99	2.27	3.54	3.83	2.20	3.35	300 ~ 400만원 미만
2.62	3.98	3.48	1.91	2.63	3.31	2.07	3.10	400 ~ 500만원 미만
3.33	2.78	2.93	2.54	2.49	2.39	1.93	3.31	500 ~ 600만원 미만
								600만원 이상
3.41	3.07	4.38	3.82	3.98	2.58	3.16	3.70	학력
2.83	3.38	3.14	1.66	3.74	2.41	1.60	3.52	초졸 이하
3.14	3.49	2.87	2.44	2.68	2.77	2.32	3.33	중학교 (재/졸)
3.54	3.03	3.91	2.70	2.06	2.07	1.97	3.57	고등학교 (재/졸)
2.88	4.65	3.10	2.06	3.02	3.25	2.00	3.15	전문대 (재/졸)
3.25	3.37	4.31	1.88	3.22	4.14	3.01	3.92	대학교 (재/졸)
								대학원 (재/졸)

21-1. 여행지별 여행 경험자 1인 평균 국내여행 일수(계속)

단위 : 일/인

구분	강원	충북	충남	전북	전남	경북	경남	제주
전체	3.32	3.26	3.85	3.59	3.54	3.83	4.10	3.69
성별								
남자	3.43	3.33	3.84	3.85	3.62	3.90	4.18	3.66
여자	3.22	3.20	3.87	3.34	3.46	3.77	4.01	3.71
연령								
15 ~ 19세	4.08	3.44	3.35	3.62	3.90	3.63	4.21	3.59
20대	3.17	2.92	3.39	4.76	3.44	4.15	3.93	4.19
30대	3.56	4.68	5.59	4.28	4.68	4.36	4.86	4.41
40대	3.57	3.41	4.14	4.22	3.89	3.90	5.00	3.42
50대	3.04	2.67	3.48	2.68	3.19	4.04	3.67	3.66
60대 이상	2.71	2.18	2.60	2.94	2.88	2.97	2.80	3.32
직업								
전문관리	3.60	3.37	3.35	3.89	4.34	4.28	6.17	4.94
사무	3.59	3.41	4.59	4.28	3.78	4.16	3.37	3.60
서비스판매	3.02	2.66	4.96	3.33	3.51	3.58	3.57	3.33
농어업	2.36	1.61	2.19	2.21	2.95	3.05	3.57	3.21
기능노무	2.67	3.70	2.68	3.56	3.75	4.09	4.53	3.08
가구소득								
50만원 미만	2.68	4.06	1.70	3.08	2.62	3.77	2.69	3.72
50 ~ 100만원 미만	2.44	3.20	2.42	3.22	2.92	2.50	3.20	3.58
100 ~ 200만원 미만	3.21	3.12	3.13	3.01	2.53	3.13	2.77	3.28
200 ~ 300만원 미만	3.08	3.10	3.60	3.28	3.74	3.52	4.23	3.54
300 ~ 400만원 미만	3.20	3.75	3.81	3.19	4.29	4.09	3.38	3.75
400 ~ 500만원 미만	3.66	3.66	4.56	4.11	4.10	4.46	4.82	3.14
500 ~ 600만원 미만	3.37	2.62	4.39	3.79	3.41	4.25	5.32	3.87
600만원 이상	3.65	3.38	4.25	4.23	3.43	3.73	4.45	4.13
학력								
초졸이하	2.54	1.73	2.64	2.79	2.75	2.93	2.53	3.35
중학교(재/졸)	3.02	3.02	2.73	2.96	2.91	3.60	3.75	3.16
고등학교(재/졸)	3.42	2.96	3.83	3.23	3.73	4.00	4.11	3.35
전문대(재/졸)	3.52	4.21	6.03	4.43	4.40	3.93	3.23	3.80
대학교(재/졸)	3.31	3.62	3.63	4.15	3.64	3.72	5.01	3.95
대학원(재/졸)	3.71	3.73	3.86	3.80	3.48	5.09	4.00	5.00

21-2. 여행지별 여행 경험자 1인 평균 숙박여행 일수

단위 : 일/인

서울	부산	대구	인천	광주	대전	울산	경기	구분
4.40	4.14	4.39	3.44	3.36	3.38	2.87	3.71	전체
3.85	3.25	3.62	3.29	3.29	3.08	2.70	3.46	성별
4.88	4.98	5.03	3.59	3.44	3.71	3.05	3.93	남자
								여자
2.85	6.49	4.89	2.66	3.33	2.75	2.52	2.88	연령
6.28	4.96	3.49	2.63	1.96	4.95	3.04	3.85	15 ~ 19세
5.47	3.58	3.18	3.12	3.17	2.91	2.12	3.70	20대
3.19	4.07	4.41	3.25	3.54	3.28	3.05	3.58	30대
3.34	3.37	3.84	2.44	2.91	3.09	2.74	3.68	40대
6.30	3.14	7.70	6.60	5.01	4.75	4.66	5.16	50대
								60대 이상
3.33	2.79	4.84	2.77	3.09	3.30	2.39	3.16	직업
4.44	3.84	3.30	3.02	3.73	3.10	2.38	3.55	전문관리
4.06	4.13	3.00	3.06	3.09	2.83	2.53	3.18	사무
7.13	3.79	3.66	3.32	4.02	3.78	6.03	9.28	서비스판매
3.68	3.21	4.48	3.00	3.33	3.41	2.27	4.28	농어업
								기능노무
3.72	2.55	2.00	5.21	4.88	2.54	5.20	3.84	가구소득
6.62	3.02	26.91	5.52	4.60	4.88	7.37	5.98	50만원 미만
6.69	3.92	4.59	6.34	2.79	3.14	2.75	5.14	50 ~ 100만원 미만
4.53	5.96	3.40	3.58	3.82	3.61	3.19	3.85	100 ~ 200만원 미만
3.84	3.10	5.01	2.95	3.36	3.10	2.48	3.44	200 ~ 300만원 미만
5.35	3.78	2.99	3.35	3.19	4.91	2.48	3.58	300 ~ 400만원 미만
2.93	4.06	3.98	2.34	3.30	2.78	2.65	3.21	400 ~ 500만원 미만
3.83	3.21	3.85	3.02	3.02	2.83	2.80	3.31	500 ~ 600만원 미만
								600만원 이상
5.92	3.86	10.20	7.55	4.86	6.55	4.08	6.49	학력
4.43	3.47	4.12	2.56	3.87	3.37	2.12	4.96	초졸이하
4.40	3.40	3.51	3.04	2.90	2.71	2.94	3.53	중학교(재/졸)
5.30	3.33	5.17	4.16	2.41	2.22	2.66	4.04	고등학교(재/졸)
3.78	5.31	3.72	2.63	3.29	3.96	2.73	3.15	전문대(재/졸)
4.05	4.25	6.08	2.45	4.85	4.36	2.52	3.50	대학교(재/졸)
								대학원(재/졸)

21-2. 여행지별 여행 경험자 1인 평균 숙박여행 일수(계속)

단위 : 일/인

구분	강원	충북	충남	전북	전남	경북	경남	제주
전체	3.54	3.97	4.17	3.94	3.57	4.02	4.28	3.72
성별								
남자	3.61	3.94	4.13	4.18	3.55	3.98	4.34	3.71
여자	3.47	3.99	4.20	3.70	3.58	4.06	4.21	3.73
연령								
15 ~ 19세	4.14	3.84	3.58	3.44	3.78	3.55	4.35	3.57
20대	3.33	3.16	3.43	5.35	3.69	4.25	3.87	4.28
30대	3.57	5.23	5.92	4.52	4.16	4.65	5.08	4.54
40대	3.72	3.88	4.27	4.16	3.57	3.89	4.82	3.47
50대	3.31	3.24	2.96	3.36	3.24	3.88	3.63	3.57
60대 이상	3.16	3.41	3.40	3.25	3.28	3.89	3.47	3.40
직업								
전문관리	3.77	3.71	3.28	4.22	3.79	3.95	5.79	4.99
사무	3.68	3.77	4.93	4.15	3.25	4.14	3.62	3.62
서비스판매	3.19	2.96	4.89	3.97	3.53	3.52	3.78	3.39
농어업	2.72	1.90	2.84	3.49	3.27	2.46	4.67	3.36
기능노무	2.97	4.47	2.68	4.17	3.85	4.38	5.32	3.06
가구소득								
50만원 미만	3.47	4.15	2.49	3.30	3.46	5.33	3.16	3.78
50 ~ 100만원 미만	3.21	6.17	3.46	3.98	3.15	3.33	4.15	3.52
100 ~ 200만원 미만	3.33	4.78	3.35	3.55	2.82	3.20	2.97	3.15
200 ~ 300만원 미만	3.44	3.67	4.54	3.75	3.90	3.75	4.26	3.59
300 ~ 400만원 미만	3.35	4.56	4.91	3.44	3.86	4.06	3.77	3.76
400 ~ 500만원 미만	3.89	4.28	4.19	4.40	4.35	4.51	4.64	3.18
500 ~ 600만원 미만	3.53	3.02	4.52	4.46	3.43	3.87	4.62	4.00
600만원 이상	3.72	3.96	3.51	4.01	3.05	4.15	4.88	4.17
학력								
초졸이하	3.02	2.25	3.96	3.99	2.98	3.93	3.43	3.38
중학교(재/졸)	3.35	3.97	3.27	3.61	3.46	3.51	4.84	3.25
고등학교(재/졸)	3.65	3.83	3.93	3.33	3.77	4.27	4.04	3.32
전문대(재/졸)	3.71	4.37	5.90	5.15	3.82	4.12	3.33	3.81
대학교(재/졸)	3.43	4.07	3.80	4.26	3.44	3.82	4.84	4.04
대학원(재/졸)	3.97	4.42	3.89	4.00	3.29	4.48	4.73	5.06

21-3. 여행지별 여행 경험자 1인 평균 당일여행 일수

단위 : 일/인

서울	부산	대구	인천	광주	대전	울산	경기	구	분
1.80	2.69	1.89	1.21	2.19	2.07	1.52	2.03	전	체
1.78	2.52	1.81	1.19	2.03	2.03	1.51	1.93	성	별
1.81	2.85	1.96	1.24	2.41	2.10	1.53	2.11	남	자
								여	자
1.46	2.27	1.60	1.02	1.66	2.01	1.06	1.60	연	령
1.79	2.89	2.39	1.11	1.61	1.99	1.36	1.59	1 5 ~ 1 9	세
1.87	2.02	1.53	1.21	1.37	1.90	1.85	2.46	2 0	대
1.78	3.12	1.74	1.31	1.82	2.22	1.46	2.09	3 0	대
1.86	2.78	2.23	1.26	2.68	2.35	1.65	1.92	4 0	대
1.81	2.36	1.77	1.16	2.89	1.92	1.36	1.90	5 0	대
								6 0	대 이상
1.80	2.98	1.77	1.27	2.54	1.33	1.65	2.33	직	업
1.76	2.33	1.59	1.18	1.68	2.06	1.59	2.02	전 문	관 리
1.87	2.55	1.85	1.18	2.19	2.26	1.20	2.35	사	무
1.40	2.13	1.76	1.21	2.85	1.84	1.09	1.38	서 비 스	판 매
1.99	2.69	2.28	1.16	1.68	1.78	1.97	1.73	농 어	업
								기 능	노 무
1.92	1.98	1.34	1.00	1.00	1.64	3.00	1.41	가	구 소 득
1.73	2.40	1.81	1.11	1.64	1.82	1.00	2.06	5 0 만 원	미 만
1.74	2.62	2.09	1.15	1.86	1.83	1.05	1.83	5 0 ~ 1 0 0 만 원	미 만
1.75	2.11	2.13	1.27	2.74	1.77	1.52	2.22	1 0 0 ~ 2 0 0 만 원	미 만
1.67	1.92	1.52	1.30	2.80	2.14	1.55	1.91	2 0 0 ~ 3 0 0 만 원	미 만
1.84	4.32	2.03	1.10	2.64	2.13	1.65	2.11	3 0 0 ~ 4 0 0 만 원	미 만
1.82	3.18	2.08	1.18	1.80	3.13	1.74	2.00	4 0 0 ~ 5 0 0 만 원	미 만
2.04	2.07	1.43	1.26	1.64	1.65	1.22	2.09	5 0 0 ~ 6 0 0 만 원	미 만
								6 0 0 만 원	이 상
1.70	2.11	1.74	1.11	2.34	1.82	1.18	1.58	학	력
1.60	2.85	2.24	1.12	2.65	1.88	1.17	1.71	초	졸 이 하
1.74	2.79	2.06	1.39	2.19	2.23	1.81	2.10	중	학 교 (재 / 졸)
2.14	2.39	1.94	1.07	1.81	1.86	1.41	1.99	고	등 학 교 (재 / 졸)
1.73	2.82	1.68	1.17	2.35	2.27	1.20	2.07	전	문 대 (재 / 졸)
2.19	1.25	1.56	1.05	0.99	1.65	2.29	2.85	대	학 교 (재 / 졸)
								대	학 원 (재 / 졸)

21-3. 여행지별 여행 경험자 1인 평균 당일여행 일수(계속)

단위 : 일/인

구분	강원	충북	충남	전북	전남	경북	경남	제주
전체	140	162	222	205	237	214	248	193
성별								
남자	140	165	222	214	247	225	250	176
여자	140	160	221	195	229	203	246	218
연령								
15 ~ 19세	109	107	157	183	251	120	194	250
20대	110	142	221	165	151	189	208	100
30대	133	197	271	194	338	197	264	150
40대	128	170	225	246	285	207	309	114
50대	161	166	265	162	222	299	249	270
60대 이상	143	136	175	221	204	179	187	185
직업								
전문관리	147	182	231	234	297	258	362	148
사무	127	172	244	227	311	243	211	126
서비스판매	161	179	320	200	238	217	199	215
농어업	175	150	153	167	231	297	247	130
기능노무	130	183	190	209	246	226	237	363
가구소득								
50만원 미만	123	092	123	218	197	174	175	300
50 ~ 100만원 미만	122	150	163	225	213	181	194	434
100 ~ 200만원 미만	151	186	234	198	184	223	222	454
200 ~ 300만원 미만	125	151	188	199	253	206	251	127
300 ~ 400만원 미만	137	189	185	153	296	203	188	189
400 ~ 500만원 미만	123	173	223	239	234	180	260	133
500 ~ 600만원 미만	134	128	224	153	217	299	452	100
600만원 이상	176	154	350	255	243	191	176	100
학력								
초졸이하	144	136	176	179	213	165	172	228
중학교(재/졸)	149	169	161	212	167	292	186	183
고등학교(재/졸)	149	143	231	189	240	216	266	222
전문대(재/졸)	130	230	316	204	309	206	181	353
대학교(재/졸)	128	171	216	236	269	180	308	142
대학원(재/졸)	135	151	215	219	239	369	116	100

22-1. 여행지별 여행 경험자 1인 평균 관광여행 일수

단위 : 일/인

서울	부산	대구	인천	광주	대전	울산	경기	구분
191	215	197	181	178	202	176	233	전체
190	204	195	189	200	193	173	220	성별
191	224	198	173	150	210	178	244	남자
								여자
149	210	192	182	081	221	173	208	연령
227	270	250	210	148	218	202	241	15 ~ 19세
220	231	220	158	151	169	196	274	20 ~ 29세
159	215	182	193	260	243	164	216	30 ~ 39세
207	191	209	188	164	207	157	253	40 ~ 49세
179	181	119	170	144	171	187	184	50 ~ 59세
								60대 이상
192	202	166	235	167	177	150	287	직업
164	201	208	181	247	209	193	231	전문직
276	213	179	171	152	151	146	223	사무직
235	168	050	157	128	312	098	3.00	서비스업
183	239	232	139	127	130	176	2.25	농어업
								기타
160	185	100	146	-	220	-	1.35	가구소득
184	188	127	169	122	210	100	2.92	50만원 미만
166	198	100	170	125	165	218	2.14	50 ~ 100만원 미만
197	230	175	164	157	126	234	2.28	100 ~ 200만원 미만
151	193	214	182	154	142	171	2.37	200 ~ 300만원 미만
163	272	296	174	207	244	219	2.39	300 ~ 400만원 미만
183	196	162	172	268	293	141	2.29	400 ~ 500만원 미만
267	195	206	222	146	172	163	2.49	500 ~ 600만원 미만
								600만원 이상
159	204	114	178	165	241	246	1.98	학력
226	207	269	139	139	112	157	2.24	초졸 이하
171	219	226	189	139	238	192	2.13	중학교 (재/졸)
181	211	150	190	165	188	194	2.47	고등학교 (재/졸)
205	216	182	177	269	220	143	2.42	전문대 (재/졸)
188	193	155	201	098	136	200	3.01	대학교 (재/졸)
								대학원 (재/졸)

22-1. 여행지별 여행 경험자 1인 평균 관광여행 일수(계속)

단위 : 일/인

구분	강원	충북	충남	전북	전남	경북	경남	제주
전체	3.03	1.97	2.47	2.34	2.57	2.76	2.56	3.49
성별								
남자	3.13	2.00	2.56	2.47	2.71	2.76	2.59	3.49
여자	2.93	1.94	2.40	2.22	2.45	2.76	2.54	3.50
연령								
15 ~ 19세	3.92	2.30	2.41	2.88	2.59	2.60	2.30	3.58
20대	3.03	2.04	2.77	2.86	2.44	3.06	2.87	4.15
30대	3.21	1.97	2.90	2.64	3.16	2.92	3.11	3.59
40대	3.04	2.00	2.91	2.61	2.70	2.71	2.64	3.38
50대	2.89	2.23	2.14	1.75	2.39	3.06	2.62	3.48
60대 이상	2.58	1.61	1.82	2.11	2.44	2.37	2.12	3.28
직업								
전문관리	3.26	2.08	2.69	2.29	3.09	3.08	2.88	3.71
사무	3.05	2.29	3.03	2.62	2.93	2.98	2.52	3.49
서비스판매	2.85	1.91	2.42	2.02	2.53	2.61	2.58	3.37
농어업	2.19	1.62	1.62	1.53	2.25	1.91	1.98	3.18
기능노무	2.45	1.77	1.95	1.91	2.34	2.85	2.34	3.04
가구소득								
50만원 미만	2.60	2.30	1.42	3.17	2.01	1.97	2.14	3.72
50 ~ 100만원 미만	2.25	1.50	1.47	1.98	2.11	1.97	2.22	3.73
100 ~ 200만원 미만	2.77	2.05	2.30	1.93	2.14	2.17	2.31	3.23
200 ~ 300만원 미만	2.86	1.76	2.06	2.19	2.69	2.53	2.54	3.44
300 ~ 400만원 미만	2.83	2.12	2.21	2.21	2.76	3.01	2.27	3.54
400 ~ 500만원 미만	3.36	2.01	3.17	2.52	2.98	2.64	2.57	3.21
500 ~ 600만원 미만	2.92	2.15	3.19	2.52	2.40	3.27	3.24	3.63
600만원 이상	3.55	1.85	2.64	2.60	2.74	3.08	2.70	3.62
학력								
초졸이하	2.28	1.46	1.85	1.81	1.97	2.14	1.77	3.32
중학교(재/졸)	2.91	2.17	1.85	2.12	2.15	2.61	2.42	3.16
고등학교(재/졸)	3.16	1.72	2.61	2.13	2.50	2.63	2.77	3.23
전문대(재/졸)	2.99	2.63	3.02	2.35	3.15	2.78	2.66	3.79
대학교(재/졸)	3.05	2.10	2.44	2.81	2.85	2.91	2.62	3.77
대학원(재/졸)	3.12	2.23	2.83	2.29	3.27	4.10	2.63	3.85

22-2. 여행지별 여행 경험자 1인 평균 숙박 관광여행 일수

단위 : 일/인

서울	부산	대구	인천	광주	대전	울산	경기	구분
2.68	2.47	2.03	2.54	2.53	2.32	2.33	2.64	전체
2.63	2.46	1.98	2.56	2.84	2.32	2.18	2.51	성별
2.71	2.47	2.07	2.52	2.09	2.33	2.48	2.75	남자
								여자
1.97	3.00	1.80	2.61	-	3.24	2.16	2.37	연령
3.19	2.38	2.59	2.57	1.84	2.29	2.25	3.23	15 ~ 19세
3.28	2.67	2.18	1.92	2.27	1.87	2.00	2.91	20대
2.01	2.54	1.81	2.71	4.18	2.95	2.30	2.22	30대
3.09	2.33	1.85	2.53	2.09	2.00	2.59	2.90	40대
2.76	2.00	1.62	3.36	1.80	2.67	3.72	2.70	50대
								60대 이상
2.01	2.32	3.04	2.44	3.00	2.06	1.91	2.54	직업
2.28	2.39	1.97	2.44	4.04	2.41	2.27	2.55	전문관리
4.51	2.78	1.72	2.54	2.00	2.00	2.21	2.37	사무
3.33	2.16	-	3.00	1.56	4.53	-	4.12	서비스 판매
2.02	2.36	-	2.13	3.00	2.00	2.27	2.86	농어업
								기능노무
2.11	2.48	-	2.00	-	2.70	-	2.00	가구소득
2.93	1.78	1.50	2.58	1.00	2.00	-	5.23	50만원 미만
2.99	2.34	-	3.88	1.71	7.00	2.84	3.43	50 ~ 100만원 미만
2.84	2.91	1.63	2.39	2.00	1.61	2.79	2.45	100 ~ 200만원 미만
1.94	2.30	2.05	2.46	2.18	1.31	2.24	2.68	200 ~ 300만원 미만
2.02	2.70	2.00	2.53	2.00	3.36	2.48	2.93	300 ~ 400만원 미만
2.29	2.32	2.75	2.58	3.47	2.11	1.52	2.21	400 ~ 500만원 미만
3.57	2.03	2.00	2.43	2.40	1.93	2.22	2.59	500 ~ 600만원 미만
								600만원 이상
2.26	1.96	1.78	4.00	1.76	7.00	3.88	4.64	학력
3.21	2.28	-	2.13	1.67	2.00	2.08	3.09	초졸 이하
2.33	2.52	2.05	2.36	2.13	2.49	2.46	2.49	중학교 (재/졸)
2.55	2.46	2.03	2.82	2.36	2.00	2.25	2.86	고등학교 (재/졸)
2.91	2.56	1.91	2.49	3.52	2.36	2.01	2.50	전문대 (재/졸)
1.98	2.19	5.00	2.37	-	1.69	2.00	2.44	대학교 (재/졸)
								대학원 (재/졸)

22-2. 여행지별 여행 경험자 1인 평균 숙박 관광여행 일수(계속)

단위 : 일/인

구분	강원	충북	충남	전북	전남	경북	경남	제주
전체	3.21	2.30	2.78	2.69	2.76	2.98	2.70	3.53
성별								
남자	3.29	2.27	2.79	2.80	2.82	2.91	2.71	3.54
여자	3.14	2.33	2.77	2.59	2.70	3.04	2.70	3.52
연령								
15 ~ 19세	3.98	2.64	2.80	2.70	2.88	2.61	2.51	3.58
20대	3.18	2.12	2.91	3.27	2.80	3.30	2.79	4.25
30대	3.23	2.33	2.72	3.08	2.62	3.23	3.16	3.64
40대	3.18	2.15	3.18	2.83	2.64	2.70	2.63	3.41
50대	3.07	2.50	2.46	2.13	2.71	3.25	2.77	3.46
60대 이상	2.98	2.17	2.24	2.39	2.99	3.14	2.44	3.36
직업								
전문관리	3.40	2.15	2.62	2.75	2.76	3.04	2.90	3.82
사무	3.17	2.52	3.11	2.65	2.67	2.89	2.58	3.49
서비스판매	3.00	2.10	2.82	2.54	2.72	2.80	2.74	3.42
농어업	2.36	1.72	2.37	2.74	2.90	2.38	2.22	3.36
기능노무	2.65	1.88	2.00	2.32	2.64	3.26	3.00	3.02
가구소득								
50만원 미만	3.17	2.61	2.30	3.17	3.01	2.24	2.65	3.78
50 ~ 100만원 미만	2.86	1.50	2.25	2.59	2.17	2.53	2.15	3.61
100 ~ 200만원 미만	2.89	2.12	2.11	1.98	2.39	2.45	2.78	3.21
200 ~ 300만원 미만	3.11	2.32	2.37	2.49	2.81	2.76	2.75	3.49
300 ~ 400만원 미만	2.98	2.41	2.71	2.70	2.73	3.27	2.62	3.57
400 ~ 500만원 미만	3.52	2.54	3.06	2.69	3.60	2.56	2.59	3.24
500 ~ 600만원 미만	3.03	2.26	3.44	2.86	2.65	3.28	2.64	3.75
600만원 이상	3.67	2.18	2.76	3.05	2.69	3.59	2.89	3.63
학력								
초졸이하	2.78	1.86	2.66	2.74	2.25	2.83	2.11	3.38
중학교(재/졸)	3.15	2.90	2.40	2.74	2.66	2.88	2.91	3.25
고등학교(재/졸)	3.35	2.13	2.75	2.41	2.85	2.75	2.94	3.21
전문대(재/졸)	3.03	2.42	3.29	2.68	2.57	3.03	2.74	3.85
대학교(재/졸)	3.16	2.32	2.59	2.92	2.81	3.11	2.50	3.83
대학원(재/졸)	3.53	2.53	2.86	3.16	3.10	3.87	2.91	3.90

22-3. 여행지별 여행 경험자 1인 평균 당일 관광여행 일수

단위 : 일/인

서울	부산	대구	인천	광주	대전	울산	경기	구	분
1.38	1.72	1.65	1.17	1.22	1.80	1.27	1.76	전	체
								성	별
1.33	1.56	1.58	1.17	1.33	1.60	1.25	1.66	남	자
1.41	1.87	1.71	1.17	1.09	1.97	1.27	1.84	여	자
								연	령
1.11	1.30	1.85	1.00	0.81	1.46	1.15	1.45	1 5 ~ 1 9	세
1.47	2.66	2.23	1.00	1.00	1.70	1.15	1.35	2 0	대
1.59	1.63	1.32	1.13	0.99	1.47	1.70	2.04	3 0	대
1.26	1.78	1.76	1.28	1.39	2.18	1.32	1.69	4 0	대
1.42	1.48	2.02	1.25	1.40	2.11	1.08	1.96	5 0	대
1.26	1.68	1.09	1.12	1.12	1.57	1.21	1.53	6 0	대 이상
								직	업
1.53	1.59	1.09	1.42	1.00	1.14	1.00	2.20	전 문	관 리
1.35	1.52	1.48	1.13	1.56	1.86	1.56	1.75	사	무
1.36	1.59	1.72	1.14	0.92	1.44	0.93	1.84	서 비 스	판 매
1.00	1.36	0.50	1.16	0.96	1.64	0.98	1.36	농 어	업
1.71	2.14	2.32	1.03	1.15	1.25	1.40	1.54	기 능	노 무
								가	구 소 득
1.00	1.41	1.00	1.00	-	1.00	-	1.25	50만원	미만
1.39	1.86	1.00	1.00	1.33	2.13	1.00	1.66	50 ~ 100만원	미만
1.40	1.52	1.00	1.02	1.00	1.45	1.08	1.36	100 ~ 200만원	미만
1.47	1.44	1.83	1.34	0.97	1.00	1.52	1.95	200 ~ 300만원	미만
1.27	1.41	1.98	1.13	1.00	1.31	1.24	1.76	300 ~ 400만원	미만
1.35	2.44	1.92	1.02	2.11	1.54	1.37	1.73	400 ~ 500만원	미만
1.44	1.65	1.36	1.11	0.99	3.39	1.38	1.94	500 ~ 600만원	미만
1.40	1.73	1.58	1.34	1.25	1.67	1.00	1.70	600만원	이상
								학	력
1.19	2.04	1.04	1.05	1.56	2.05	1.00	1.31	초	졸 이 하
1.21	1.88	2.69	1.01	1.08	1.03	1.08	1.51	중	학 교 (재 / 졸)
1.24	1.79	1.81	1.38	1.03	2.05	1.50	1.71	고	등 학 교 (재 / 졸)
1.56	1.58	1.30	1.06	1.00	1.85	1.76	1.64	전	문 대 (재 / 졸)
1.39	1.56	1.53	1.09	1.76	1.98	0.90	1.85	대	학 교 (재 / 졸)
1.73	1.00	1.14	1.00	0.98	1.00	-	2.62	대	학 원 (재 / 졸)

22-3. 여행지별 여행 경험자 1인 평균 당일 관광여행 일수(계속)

단위 : 일/인

구분	강원	충북	충남	전북	전남	경북	경남	제주
전체	139	146	173	145	190	175	184	189
성별								
남자	141	147	180	153	203	181	183	170
여자	137	144	167	138	180	170	185	210
연령								
15 ~ 19세	108	106	121	154	182	109	135	400
20대	107	175	195	104	131	182	192	100
30대	133	134	217	126	287	161	192	194
40대	120	154	180	148	218	182	200	100
50대	160	167	164	135	178	224	191	204
60대 이상	147	133	154	160	173	148	167	189
직업								
전문관리	140	177	219	157	230	220	196	100
사무	125	160	201	149	253	208	196	156
서비스판매	158	165	182	134	181	177	167	160
농어업	182	160	120	117	183	168	171	123
기능노무	128	156	174	134	187	179	164	363
가구소득								
50만원 미만	105	079	112	215	154	139	128	300
50 ~ 100만원 미만	125	150	127	131	185	162	178	620
100 ~ 200만원 미만	164	187	220	162	163	148	171	270
200 ~ 300만원 미만	125	110	156	150	199	176	174	127
300 ~ 400만원 미만	130	174	143	108	216	164	151	195
400 ~ 500만원 미만	114	129	202	172	183	145	140	140
500 ~ 600만원 미만	149	136	194	125	167	253	328	100
600만원 이상	160	132	192	143	208	172	169	100
학력								
초졸이하	142	128	161	120	166	134	152	234
중학교(재/졸)	149	167	131	146	141	213	160	183
고등학교(재/졸)	150	124	191	140	182	169	198	228
전문대(재/졸)	127	250	176	124	270	159	177	141
대학교(재/졸)	127	145	172	174	221	163	197	154
대학원(재/졸)	129	153	198	144	196	346	126	100

23-1. 여행지별 여행 경험자 1인 평균 기타여행 일수

단위 : 일/인

서울	부산	대구	인천	광주	대전	울산	경기	구분
3.23	4.08	3.34	2.83	3.15	2.77	2.18	3.29	전체
2.93	3.29	2.96	2.60	2.87	2.78	2.18	3.10	성별
3.52	4.87	3.65	3.07	3.47	2.76	2.17	3.46	남자
								여자
2.40	6.09	4.71	1.95	2.78	2.50	1.71	2.84	연령
4.06	6.73	3.72	2.18	2.18	4.25	3.07	2.65	15 ~ 19세
4.42	3.21	2.61	2.92	2.76	2.45	2.14	3.35	20대
2.82	4.52	2.75	2.53	2.94	2.62	2.13	3.78	30대
2.49	3.37	3.27	1.99	3.26	3.00	1.77	2.90	40대
3.68	2.86	3.87	4.40	4.19	2.50	2.80	3.58	50대
								60대 이상
2.91	3.21	3.89	2.22	3.64	3.12	2.16	2.81	직업
3.38	3.93	3.14	2.28	3.34	2.58	2.47	3.21	전문관리
2.66	3.71	2.32	2.64	2.68	2.98	1.58	3.11	사무
4.16	3.31	1.98	2.55	3.92	2.64	3.97	6.28	서비스판매
3.17	2.75	3.21	2.87	2.63	2.18	2.30	3.41	농어업
								기능노무
3.22	1.97	1.87	8.61	3.97	1.77	4.91	2.73	가구소득
4.45	2.75	11.01	3.93	2.76	2.32	3.46	4.21	50만원 미만
3.66	3.78	3.35	3.71	2.32	2.02	1.60	3.83	50 ~ 100만원 미만
3.14	5.06	2.59	2.60	3.79	2.91	2.33	3.30	100 ~ 200만원 미만
2.64	2.81	3.77	2.68	3.38	3.33	2.12	3.05	200 ~ 300만원 미만
3.99	5.67	2.84	2.42	3.71	3.77	2.06	3.19	300 ~ 400만원 미만
2.65	3.98	3.53	2.03	2.60	2.68	1.83	3.05	400 ~ 500만원 미만
3.24	3.20	2.89	3.00	2.72	2.29	1.92	3.39	500 ~ 600만원 미만
								600만원 이상
3.51	3.18	4.97	5.37	4.07	2.44	3.73	3.99	학력
2.87	3.45	3.12	1.68	4.51	2.84	1.45	3.48	초졸이하
3.30	3.45	2.75	2.78	2.77	2.67	2.13	3.35	중학교(재/졸)
3.64	3.25	4.01	3.28	2.11	1.84	1.78	3.60	고등학교(재/졸)
2.93	5.63	3.16	2.10	3.06	3.18	2.14	2.84	전문대(재/졸)
3.62	3.67	4.45	1.66	4.14	4.21	2.54	3.59	대학교(재/졸)
								대학원(재/졸)

23-1. 여행지별 여행 경험자 1인 평균 기타여행 일수(계속)

단위 : 일/인

구분	강원	충북	충남	전북	전남	경북	경남	제주
전체	3.18	4.24	4.61	4.38	3.98	3.75	4.96	4.87
성별								
남자	3.31	4.32	4.41	4.35	3.80	3.68	4.98	4.26
여자	3.06	4.16	4.83	4.43	4.17	3.81	4.94	6.01
연령								
15 ~ 19세	3.50	3.69	3.69	4.11	3.83	3.44	5.31	3.83
20대	2.84	3.37	3.13	5.33	3.76	4.22	4.38	2.93
30대	3.59	6.18	6.78	4.38	4.84	4.48	5.74	7.22
40대	3.55	4.54	4.57	5.10	4.38	3.83	6.15	3.37
50대	2.67	2.82	4.21	3.47	3.51	3.36	3.81	4.42
60대 이상	2.45	3.03	3.44	4.05	3.25	3.17	3.52	3.79
직업								
전문관리	2.98	4.77	3.46	5.04	4.49	3.95	7.76	9.89
사무	3.66	3.58	4.92	4.85	3.77	4.29	3.62	3.58
서비스판매	2.65	3.26	6.38	3.99	3.98	3.28	3.85	2.84
농어업	2.62	1.58	2.58	2.86	2.96	2.87	5.80	2.00
기능노무	3.14	6.09	3.31	5.12	4.32	3.86	6.37	4.00
가구소득								
50만원 미만	2.69	4.78	2.81	2.13	2.57	6.41	2.20	-
50 ~ 100만원 미만	3.42	5.60	3.31	5.03	3.79	2.52	4.15	1.66
100 ~ 200만원 미만	3.20	4.39	3.46	3.95	3.01	3.55	3.52	2.91
200 ~ 300만원 미만	2.93	4.36	5.33	4.02	4.35	3.31	5.45	3.67
300 ~ 400만원 미만	3.47	4.21	4.74	3.55	4.65	3.41	4.21	5.44
400 ~ 500만원 미만	3.69	4.25	4.27	4.36	3.93	4.98	5.51	2.34
500 ~ 600만원 미만	3.87	3.16	4.65	5.08	4.03	3.53	5.62	7.26
600만원 이상	2.37	4.39	5.17	5.48	3.13	3.82	5.12	7.03
학력								
초졸이하	2.65	2.09	3.23	3.87	3.32	3.12	3.63	2.00
중학교(재/졸)	3.02	4.61	3.10	4.05	3.18	3.47	5.11	3.12
고등학교(재/졸)	3.27	3.80	4.19	3.73	4.71	4.17	4.57	4.94
전문대(재/졸)	3.99	5.12	8.39	5.96	4.18	3.97	3.44	3.56
대학교(재/졸)	2.89	4.59	4.33	4.71	3.68	3.33	6.15	4.45
대학원(재/졸)	3.43	4.52	4.16	4.41	2.47	4.45	3.97	8.16

23-2. 여행지별 여행 경험자 1인 평균 숙박 기타여행 일수

단위 : 일/인

서울	부산	대구	인천	광주	대전	울산	경기	구	분
4.79	5.24	4.78	4.04	3.51	3.50	3.46	4.08	전	체
								성	별
4.10	3.78	3.94	3.74	3.36	3.28	3.37	3.74	남	자
5.41	6.53	5.46	4.33	3.64	3.71	3.54	4.39	여	자
								연	령
3.07	8.49	5.35	2.28	3.33	2.65	3.43	2.88	1 5 ~ 1 9	세
7.35	8.22	3.79	2.73	2.03	5.43	4.80	3.76	2 0	대
6.32	4.21	3.43	4.24	3.40	3.02	2.29	3.74	3 0	대
3.46	4.82	4.53	3.47	3.36	3.34	3.33	4.27	4 0	대
3.21	3.79	4.10	2.21	3.12	3.30	2.92	3.95	5 0	대
6.79	4.32	8.51	7.98	5.51	4.64	5.10	6.07	6 0	대 이상
								직	업
3.92	3.33	4.48	3.46	3.11	3.72	2.77	3.23	전 문 관 리	
4.73	4.48	3.65	3.25	3.63	2.96	2.46	3.97	사 무	
3.68	4.59	3.67	3.32	3.33	2.93	3.11	3.32	서 비 스 판 매	
8.00	5.26	3.66	3.38	4.90	3.60	6.03	10.24	농 어 업	
4.00	3.56	4.48	3.58	3.35	3.52	2.28	4.64	기 능 노 무	
								가 구 소 득	
4.61	2.72	2.00	10.23	4.88	2.00	5.20	3.71	50만원 미만	
7.05	3.29	32.78	6.30	4.42	6.41	7.37	5.46	50 ~ 100만원 미만	
6.99	5.13	4.59	7.63	3.77	2.85	2.39	5.11	100 ~ 200만원 미만	
5.04	7.75	4.15	3.88	4.67	4.69	3.55	4.52	200 ~ 300만원 미만	
4.14	4.34	5.44	3.52	3.36	3.49	2.54	3.61	300 ~ 400만원 미만	
6.24	4.29	3.47	3.42	3.33	4.89	2.48	3.72	400 ~ 500만원 미만	
2.91	4.46	4.11	2.19	3.11	2.63	3.92	3.69	500 ~ 600만원 미만	
3.79	4.47	3.78	3.72	3.09	2.85	3.88	3.83	600만원 이상	
								학 력	
6.18	5.26	10.87	8.86	5.10	6.51	4.20	6.47	초 졸 이 하	
4.62	4.81	4.12	2.86	4.69	3.53	2.20	5.40	중 학 교 (재 / 졸)	
4.82	3.73	4.24	3.30	2.96	2.78	3.31	3.82	고 등 학 교 (재 / 졸)	
5.66	4.28	5.33	5.08	2.43	2.30	3.19	4.92	전 문 대 (재 / 졸)	
4.03	7.22	3.84	2.78	3.23	3.89	3.72	3.36	대 학 교 (재 / 졸)	
4.62	4.65	6.12	2.55	4.85	4.89	3.50	3.43	대 학 원 (재 / 졸)	

23-2. 여행지별 여행 경험자 1인 평균 숙박 기타여행 일수(계속)

단위 : 일/인

구분	강원	충북	충남	전북	전남	경북	경남	제주
전체	3.74	5.11	5.22	4.94	4.05	4.28	5.94	5.15
성별								
남자	3.80	5.25	5.10	4.87	3.77	4.05	5.93	4.52
여자	3.67	4.97	5.35	5.04	4.35	4.52	5.96	6.27
연령								
15 ~ 19세	3.51	3.84	4.01	4.07	3.62	3.51	5.65	3.46
20대	2.97	3.79	3.41	6.29	3.98	4.65	4.78	2.93
30대	3.86	7.39	8.33	5.00	4.73	4.93	7.04	7.88
40대	4.21	5.16	4.89	5.05	4.24	4.22	6.86	3.72
50대	3.59	3.60	3.26	4.35	3.71	3.75	4.48	4.32
60대 이상	3.39	4.86	4.80	5.63	3.78	4.75	5.94	4.41
직업								
전문관리	3.54	5.25	3.55	6.39	4.58	3.97	7.67	9.75
사무	4.06	4.42	6.20	4.73	3.43	4.79	5.05	3.74
서비스판매	3.19	3.74	6.00	4.65	4.25	3.60	4.52	3.06
농어업	3.47	2.00	3.94	3.65	3.60	2.67	8.21	-
기능노무	4.92	6.55	3.20	6.60	4.38	3.70	7.05	4.00
가구소득								
50만원 미만	3.80	4.64	2.76	3.97	3.32	16.31	4.06	-
50 ~ 100만원 미만	5.41	7.40	4.54	10.10	4.58	4.24	5.91	2.00
100 ~ 200만원 미만	4.25	6.87	4.19	6.96	3.35	3.83	3.37	2.87
200 ~ 300만원 미만	4.01	4.73	6.88	4.60	4.86	3.65	5.96	3.67
300 ~ 400만원 미만	3.60	5.25	6.05	3.62	4.23	3.39	4.93	6.03
400 ~ 500만원 미만	4.22	5.16	4.76	5.56	3.95	5.70	6.63	2.48
500 ~ 600만원 미만	4.56	3.87	5.44	5.89	3.97	4.00	6.36	7.26
600만원 이상	2.57	5.31	4.08	4.63	2.82	4.41	6.61	7.63
학력								
초졸이하	3.27	2.98	4.84	6.19	3.71	4.54	5.73	-
중학교(재/졸)	4.09	5.25	3.53	5.70	4.03	3.34	7.29	3.12
고등학교(재/졸)	4.00	4.89	5.06	3.73	4.38	4.93	5.04	5.09
전문대(재/졸)	5.23	5.37	8.31	7.62	4.25	4.31	4.37	3.52
대학교(재/졸)	3.17	5.35	4.59	5.28	3.72	3.76	7.10	4.83
대학원(재/졸)	3.66	5.08	4.34	4.76	2.63	4.57	5.20	8.16

23-3. 여행지별 여행 경험자 1인 평균 당일 기타여행 일수

단위 : 일/인

서울	부산	대구	인천	광주	대전	울산	경기	구	분
1.76	2.55	1.79	1.16	2.29	1.92	1.37	1.76	전	체
								성	별
1.78	2.41	1.74	1.13	2.05	2.05	1.37	1.71	남	자
1.75	2.69	1.83	1.19	2.64	1.82	1.38	1.81	여	자
								연	령
1.53	2.63	1.38	1.06	1.70	2.02	1.00	1.51	1 5 ~ 1 9	세
1.53	2.10	2.17	1.18	1.81	1.99	1.42	1.39	2 0	대
1.73	1.87	1.58	1.19	1.44	1.94	1.83	2.01	3 0	대
1.80	3.00	1.46	1.25	1.87	1.55	1.06	1.92	4 0	대
1.82	2.78	2.18	1.08	2.63	2.23	1.46	1.64	5 0	대
1.84	1.94	1.79	1.14	3.13	1.89	1.36	1.79	6 0	대 이상
								직	업
1.73	3.16	2.04	1.06	3.06	1.47	1.22	1.84	전 문	관 리
1.72	2.35	1.56	1.18	1.64	1.75	1.63	1.71	사	무
1.85	2.41	1.83	1.19	2.23	2.42	1.20	2.10	서 비 스	판 매
1.41	2.19	1.79	1.08	2.71	1.85	1.20	1.16	농 어	업
2.05	1.97	2.05	1.04	1.59	1.80	2.10	1.62	기 능	노 무
								가	구 소 득
2.10	1.93	1.84	1.00	1.00	1.74	3.00	1.48	50만원	미만
1.76	1.31	1.74	1.10	1.41	1.57	1.00	1.85	50 ~ 100만원	미만
1.71	2.76	2.12	1.21	2.07	1.75	1.00	1.73	100 ~ 200만원	미만
1.67	1.95	1.92	1.05	2.75	1.98	1.48	1.84	200 ~ 300만원	미만
1.64	1.96	1.21	1.35	2.89	2.41	1.71	1.60	300 ~ 400만원	미만
1.82	3.99	1.94	1.00	2.59	1.98	1.56	1.89	400 ~ 500만원	미만
1.77	2.95	1.98	1.21	2.09	2.12	1.12	1.65	500 ~ 600만원	미만
2.02	1.74	1.38	1.00	1.70	1.28	1.08	1.98	600만원	이상
								학	력
1.70	1.64	1.86	1.06	2.28	1.64	1.32	1.46	초 졸	이 하
1.60	2.47	2.01	1.03	3.22	2.16	1.06	1.54	중 학 교	(재 / 졸)
1.75	2.55	1.86	1.27	2.23	2.06	1.52	1.91	고 등 학 교	(재 / 졸)
1.98	2.49	1.82	1.04	1.89	1.37	1.00	1.90	전 문 대	(재 / 졸)
1.68	2.90	1.66	1.22	2.44	2.14	1.19	1.69	대 학 교	(재 / 졸)
2.25	1.34	1.55	1.00	1.00	1.79	2.29	2.16	대 학 원	(재 / 졸)

23-3. 여행지별 여행 경험자 1인 평균 당일 기타여행 일수(계속)

단위 : 일/인

구분	강원	충북	충남	전북	전남	경북	경남	제주
전체	118	157	223	238	215	190	257	158
성별								
남자	114	155	217	232	212	206	253	149
여자	121	159	230	246	219	173	262	186
연령								
15 ~ 19세	111	109	158	186	210	157	221	100
20대	128	108	206	185	119	156	229	-
30대	102	182	214	195	223	163	254	100
40대	111	170	216	336	245	158	322	123
50대	137	145	324	177	195	243	246	230
60대 이상	109	130	157	274	249	192	171	156
직업								
전문관리	106	193	181	251	235	184	505	200
사무	096	140	213	285	230	208	185	100
서비스판매	147	151	383	246	218	173	166	196
농어업	137	120	147	218	246	281	297	200
기능노무	116	225	192	248	213	213	284	-
가구소득								
50만원 미만	147	100	222	148	200	205	154	-
50 ~ 100만원 미만	100	150	166	302	218	152	152	100
100 ~ 200만원 미만	123	172	168	196	229	288	307	312
200 ~ 300만원 미만	100	186	198	211	253	175	281	-
300 ~ 400만원 미만	144	146	200	209	249	176	214	138
400 ~ 500만원 미만	118	165	156	216	195	172	277	100
500 ~ 600만원 미만	102	107	212	208	185	200	378	-
600만원 이상	117	147	386	388	177	167	126	100
학력								
초졸이하	143	141	149	259	268	177	169	200
중학교(재/졸)	126	162	149	254	155	284	179	-
고등학교(재/졸)	133	138	212	213	242	202	269	149
전문대(재/졸)	110	210	387	252	183	236	171	386
대학교(재/졸)	099	161	219	248	201	138	310	113
대학원(재/졸)	102	120	180	236	204	253	100	-

24. 여행 경험자 1회 평균 국내여행 일수

단위 : 일/회

국내여행			관광여행			기타여행			구	분
숙박여행	당일여행		숙박여행	당일여행		숙박여행	당일여행			
187	269	100	188	263	100	184	270	100	전	체
183	258	100	193	261	100	174	253	100	성	별
191	279	100	184	264	100	195	287	100	남	자
									여	자
197	253	100	206	263	100	189	245	100	연	령
223	306	100	217	279	100	229	317	100	1 5 ~ 1 9	세
190	258	100	189	257	100	195	263	100	2 0	대
186	254	100	188	257	100	179	249	100	3 0	대
169	260	100	184	260	100	157	251	100	4 0	대
177	307	100	166	272	100	186	353	100	5 0	대
									6 0	대 이상
200	268	100	189	263	100	197	266	100	직	업
189	258	100	195	258	100	183	256	100	전 문 관 리	
168	247	100	179	255	100	158	242	100	사 무	
165	328	100	154	283	100	175	369	100	서 비 스 판 매	
173	255	100	172	250	100	174	256	100	농 어 업	
									기 능 노 무	
176	303	100	155	253	100	184	332	100	가 구 소 득	
183	314	100	158	274	100	197	337	100	50만원 미만	
178	284	100	178	263	100	181	311	100	50 ~ 100만원 미만	
182	268	100	183	263	100	177	271	100	100 ~ 200만원 미만	
178	252	100	189	264	100	177	247	100	200 ~ 300만원 미만	
188	262	100	190	247	100	188	267	100	300 ~ 400만원 미만	
189	262	100	196	264	100	180	257	100	400 ~ 500만원 미만	
212	278	100	207	272	100	204	271	100	500 ~ 600만원 미만	
									600만원 이상	
182	343	100	158	282	100	209	390	100	학 력	
176	268	100	180	260	100	167	280	100	초 졸 이 하	
181	258	100	186	257	100	175	254	100	중 학 교 (재 / 졸)	
192	276	100	191	262	100	200	287	100	고 등 학 교 (재 / 졸)	
194	262	100	199	264	100	185	256	100	전 문 대 (재 / 졸)	
202	274	100	204	275	100	199	265	100	대 학 교 (재 / 졸)	
									대 학 원 (재 / 졸)	

25-1. 월별 여행 경험자 1회 평균 국내여행 일수

단위 : 일/회

구분	1월	2월	3월	4월	5월	6월	7월	8월	9월	10월	11월	12월
전체	2.11	1.70	1.56	1.60	1.73	1.62	2.04	2.04	1.86	1.51	1.59	1.85
성별												
남자	2.04	1.63	1.48	1.52	1.61	1.56	2.04	2.06	1.85	1.48	1.53	1.81
여자	2.17	1.76	1.64	1.66	1.85	1.67	2.04	2.02	1.87	1.54	1.64	1.89
연령												
15 ~ 19세	2.09	1.60	1.65	1.96	1.88	1.97	2.30	2.14	1.99	1.43	1.77	2.05
20대	2.34	2.50	1.84	1.66	3.02	2.15	2.36	2.23	1.96	1.60	1.93	2.14
30대	2.35	1.61	1.60	1.64	1.68	1.57	2.26	2.08	2.09	1.48	1.62	1.82
40대	2.13	1.60	1.45	1.50	1.62	1.51	1.98	2.09	1.90	1.47	1.53	1.79
50대	1.75	1.64	1.42	1.42	1.55	1.45	1.89	1.95	1.58	1.46	1.49	1.68
60대 이상	2.00	1.69	1.67	1.69	1.67	1.64	1.81	1.77	1.66	1.63	1.59	1.89
직업												
전문관리	2.24	2.13	1.41	1.41	1.59	1.55	2.14	1.98	1.95	1.44	1.72	2.01
사무	2.22	1.62	1.59	1.56	1.76	1.65	2.02	2.18	1.95	1.49	1.50	1.84
서비스판매	1.86	1.54	1.39	1.52	1.49	1.42	1.76	1.86	1.72	1.41	1.44	1.55
농어업	1.97	1.87	1.34	1.47	1.67	1.48	2.08	1.69	1.58	1.71	1.62	1.99
기능노무	1.97	1.67	1.59	1.50	1.48	1.33	1.91	1.91	1.74	1.46	1.32	1.54
가구소득												
50만원 미만	2.42	1.71	1.17	1.34	1.97	2.32	1.52	2.12	1.73	1.46	1.40	2.02
50 ~ 100만원 미만	2.00	1.79	1.77	1.61	1.63	1.38	2.31	2.19	1.70	2.02	1.59	2.01
100 ~ 200만원 미만	2.19	1.50	1.55	1.50	1.34	1.78	1.83	1.90	1.65	1.51	1.38	2.03
200 ~ 300만원 미만	2.03	1.72	1.57	1.60	1.69	1.58	1.98	2.06	1.87	1.53	1.63	1.75
300 ~ 400만원 미만	2.00	1.60	1.59	1.59	1.57	1.57	2.02	2.12	1.91	1.36	1.61	1.70
400 ~ 500만원 미만	2.06	1.55	1.59	1.58	2.07	1.55	2.06	1.84	1.86	1.47	1.41	1.75
500 ~ 600만원 미만	2.08	1.67	1.51	1.67	1.75	1.61	2.14	2.02	1.82	1.41	1.45	1.90
600만원 이상	2.35	2.07	1.58	1.67	1.88	1.65	2.17	2.16	1.99	1.66	2.04	2.02
학력												
초졸이하	2.03	1.90	1.68	1.65	1.89	1.74	1.94	1.86	1.49	1.72	1.75	2.21
중학교(재/졸)	1.98	1.70	1.58	1.56	1.39	1.52	1.95	2.04	1.67	1.42	1.56	1.81
고등학교(재/졸)	2.03	1.59	1.51	1.61	1.64	1.58	1.99	1.98	1.85	1.50	1.52	1.74
전문대(재/졸)	2.13	1.61	1.61	1.40	2.18	1.55	2.19	2.09	1.90	1.40	1.53	1.81
대학교(재/졸)	2.19	1.80	1.56	1.65	1.71	1.66	2.07	2.11	1.92	1.53	1.60	1.88
대학원(재/졸)	2.36	1.72	1.57	1.55	1.70	1.70	2.30	2.01	2.21	1.51	1.86	2.07

25-2. 월별 여행 경험자 1회 평균 숙박여행 일수

단위: 일/회

1월	2월	3월	4월	5월	6월	7월	8월	9월	10월	11월	12월	구	분
268	263	250	258	284	252	292	276	249	254	265	280	전	체
259	245	237	241	252	235	286	275	245	244	250	271	성	별
277	279	262	273	312	267	298	277	253	263	278	288	남	자
												여	자
245	231	217	265	260	249	303	268	237	255	265	260	연	령
281	316	246	231	484	319	319	283	255	248	278	279	15 ~ 19	세
283	246	229	240	251	224	295	285	261	227	247	251	20	대
259	242	235	239	248	229	279	268	242	238	240	268	30	대
242	263	249	241	287	239	280	283	234	256	265	275	40	대
356	302	319	320	328	298	299	281	287	302	314	386	50	대
												60	대 이상
276	312	223	235	233	226	299	272	253	228	265	281	직	업
270	236	237	229	266	235	270	284	251	231	240	272	전	문 관 리
239	257	241	261	262	237	264	260	235	249	260	242	사	무
293	317	266	310	395	262	410	315	333	371	306	420	서	비 스 판 매
252	270	269	260	239	222	288	259	237	265	216	254	농	어 업
												기	능 노 무
371	247	222	239	350	421	297	288	279	269	252	345	가	구 소 득
318	366	423	372	347	256	407	304	288	369	295	326	50	만원 미만
310	291	290	250	254	294	278	266	279	282	249	399	50 ~ 100	만원 미만
268	270	253	287	283	246	311	287	253	260	261	276	100 ~ 200	만원 미만
247	252	227	241	250	260	270	280	241	228	252	252	200 ~ 300	만원 미만
254	250	241	237	319	231	282	244	245	237	247	239	300 ~ 400	만원 미만
266	227	238	237	281	250	302	277	247	237	241	274	400 ~ 500	만원 미만
281	294	247	276	276	227	283	288	242	251	309	285	500 ~ 600	만원 미만
												600	만원 이상
331	327	374	366	406	396	380	302	278	343	373	442	학	력
285	282	244	290	249	249	285	302	259	258	270	283	초	졸 이 하
256	245	249	250	272	250	286	265	244	258	249	263	중	학 교 (재 / 졸)
260	248	236	230	376	229	298	275	252	233	235	293	고	등 학 교 (재 / 졸)
274	265	233	245	252	240	282	277	247	239	257	260	전	문 대 (재 / 졸)
268	267	263	233	262	245	288	290	260	239	294	321	대	학 교 (재 / 졸)
												대	학 원 (재 / 졸)

26-1. 월별 여행 경험자 1회 평균 관광여행 일수

단위 : 일/회

구 분	1월	2월	3월	4월	5월	6월	7월	8월	9월	10월	11월	12월
전 체	1.78	1.71	1.56	1.52	1.66	1.59	2.14	2.08	1.49	1.49	1.59	1.81
성 별												
남 자	1.78	1.67	1.54	1.53	1.67	1.63	2.22	2.12	1.54	1.48	1.64	1.87
여 자	1.79	1.74	1.58	1.51	1.64	1.55	2.08	2.04	1.44	1.49	1.55	1.76
연 령												
15 ~ 19 세	2.03	1.61	1.66	2.41	2.12	1.85	2.41	2.15	1.79	1.49	1.87	2.01
20 대	2.31	2.11	1.99	1.45	1.94	1.97	2.58	2.30	1.63	1.66	2.12	2.19
30 대	1.78	1.78	1.48	1.55	1.70	1.57	2.27	2.06	1.48	1.46	1.57	1.78
40 대	1.78	1.60	1.47	1.41	1.67	1.54	2.08	2.21	1.44	1.47	1.52	1.82
50 대	1.51	1.73	1.55	1.49	1.52	1.47	2.04	2.03	1.43	1.54	1.59	1.76
60 대 이상	1.66	1.60	1.54	1.49	1.51	1.54	1.81	1.70	1.47	1.42	1.50	1.46
직 업												
전 문 관 리	1.86	1.75	1.44	1.43	1.65	1.57	2.32	1.99	1.43	1.43	1.64	2.05
사 무	1.77	1.70	1.55	1.52	1.99	1.63	2.16	2.22	1.51	1.52	1.53	1.82
서 비 스 판 매	1.59	1.80	1.49	1.56	1.53	1.45	1.82	1.96	1.48	1.49	1.70	1.67
농 어 업	1.69	1.63	1.57	1.33	1.28	1.40	1.80	1.45	1.30	1.32	1.59	1.64
기 능 노 무	1.48	1.54	1.47	1.30	1.36	1.28	2.03	2.01	1.30	1.34	1.31	1.48
가 구 소 득												
50만원 미만	1.06	1.84	1.28	1.29	1.51	1.42	1.67	2.41	1.27	1.41	1.65	1.51
50 ~ 100만원 미만	1.58	1.38	1.11	1.48	1.32	1.26	1.87	1.92	1.15	1.35	1.31	1.75
100 ~ 200만원 미만	1.89	1.52	1.48	1.43	1.43	1.73	1.90	1.88	1.63	1.38	1.32	1.51
200 ~ 300만원 미만	1.87	1.68	1.62	1.39	1.72	1.62	1.94	2.01	1.43	1.54	1.53	1.83
300 ~ 400만원 미만	1.53	1.62	1.52	1.49	1.55	1.68	2.09	2.19	1.52	1.32	1.80	1.60
400 ~ 500만원 미만	1.76	1.86	1.69	1.60	1.82	1.60	2.25	1.95	1.48	1.55	1.56	1.94
500 ~ 600만원 미만	1.52	1.70	1.53	1.63	1.56	1.48	2.43	2.10	1.46	1.44	1.50	1.85
600만원 이상	2.23	1.87	1.66	1.70	1.89	1.60	2.35	2.28	1.62	1.68	1.88	1.97
학 력												
초 출 이 하	1.52	1.48	1.35	1.30	1.40	1.31	1.72	1.82	1.29	1.34	1.59	1.59
중 학교 (재 / 졸업)	1.47	1.68	1.58	1.47	1.42	1.66	1.86	2.01	1.41	1.44	1.39	1.68
고 등 학교 (재 / 졸업)	1.69	1.69	1.49	1.59	1.54	1.60	2.17	2.05	1.53	1.46	1.61	1.75
전 문 대 (재 / 졸업)	1.82	1.73	1.71	1.44	1.84	1.53	2.25	2.15	1.48	1.44	1.57	1.64
대 학교 (재 / 졸업)	1.99	1.76	1.63	1.62	1.84	1.66	2.21	2.16	1.50	1.58	1.65	1.95
대 학 원 (재 / 졸업)	1.78	1.79	1.80	1.55	1.72	1.60	2.55	2.00	1.71	1.52	1.82	2.16

26-2. 월별 여행 경험자 1회 평균 숙박 관광여행 일수

단위 : 일/회

1월	2월	3월	4월	5월	6월	7월	8월	9월	10월	11월	12월	구	분
2.70	2.47	2.46	2.50	2.59	2.38	2.94	2.73	2.26	2.39	2.52	2.53	전	체
2.65	2.36	2.42	2.43	2.55	2.36	2.96	2.74	2.24	2.35	2.55	2.57	성	별
2.76	2.57	2.49	2.56	2.62	2.39	2.92	2.73	2.30	2.44	2.49	2.48	남	자
												여	자
2.62	2.21	2.21	2.98	2.98	2.35	3.13	2.67	2.25	2.49	2.48	2.52	연	령
3.12	2.42	2.62	2.17	2.83	2.79	3.37	2.79	2.23	2.51	2.71	2.58	15 ~ 19	세
2.72	2.62	2.25	2.44	2.43	2.23	2.92	2.79	2.16	2.23	2.32	2.31	20	대
2.51	2.27	2.40	2.25	2.52	2.25	2.84	2.71	2.18	2.36	2.27	2.71	30	대
2.57	2.49	2.53	2.39	2.61	2.29	2.80	2.81	2.38	2.50	2.65	2.44	40	대
3.04	3.20	2.65	2.73	2.64	2.59	2.86	2.62	2.49	2.42	2.76	2.69	50	대
												60	대 이상
2.79	2.47	2.37	2.35	2.37	2.20	3.04	2.74	2.18	2.23	2.57	2.67	직	업
2.56	2.42	2.28	2.25	2.77	2.19	2.81	2.84	2.17	2.28	2.34	2.43	전	문 관 리
2.43	2.53	2.50	2.46	2.48	2.43	2.66	2.60	2.28	2.40	2.73	2.45	사	무
2.54	2.90	2.89	2.87	2.44	2.53	3.74	2.29	2.37	2.82	2.68	2.49	서	비 스 판 매
2.11	2.30	2.45	2.34	2.22	2.25	2.83	2.62	2.16	2.39	2.25	2.52	농	어 업
												기	능 노 무
2.00	2.49	2.31	2.37	2.25	2.36	3.03	2.88	2.00	2.43	2.69	2.76	가	구 소 득
2.76	4.10	2.17	3.40	2.64	2.11	3.78	2.74	2.00	2.53	2.55	2.63	50	만원 미만
3.58	2.53	2.41	2.26	2.54	2.80	2.69	2.58	2.61	2.35	2.42	2.41	50 ~ 100	만원 미만
2.57	2.39	2.69	2.48	2.84	2.54	3.03	2.75	2.17	2.44	2.29	2.66	100 ~ 200	만원 미만
2.51	2.58	2.38	2.44	2.39	2.60	2.76	2.79	2.18	2.21	2.61	2.27	200 ~ 300	만원 미만
2.43	2.50	2.33	2.47	2.39	2.39	2.88	2.49	2.28	2.39	2.51	2.31	300 ~ 400	만원 미만
2.37	2.42	2.57	2.42	2.63	2.07	3.09	2.76	2.30	2.35	2.42	2.60	400 ~ 500	만원 미만
3.11	2.43	2.41	2.62	2.69	2.17	2.99	2.91	2.25	2.49	2.79	2.71	500 ~ 600	만원 미만
												600	만원 이상
2.71	2.71	2.56	2.59	2.76	2.58	3.46	2.86	2.48	2.49	2.90	2.64	학	력
2.52	2.73	2.32	2.52	2.42	2.51	2.66	2.83	2.37	2.39	2.24	2.56	초	졸 이 하
2.56	2.45	2.43	2.56	2.51	2.41	2.92	2.62	2.28	2.45	2.51	2.42	중	학 교 (재 / 졸)
2.48	2.44	2.55	2.18	2.72	2.24	2.97	2.77	2.21	2.32	2.22	2.50	고	등 학 교 (재 / 졸)
2.96	2.38	2.42	2.52	2.60	2.34	2.93	2.78	2.19	2.38	2.61	2.58	전	문 대 (재 / 졸)
2.54	2.73	2.83	2.34	2.60	2.34	3.04	2.83	2.63	2.26	2.83	2.76	대	학 교 (재 / 졸)
												대	학 원 (재 / 졸)

27-1. 월별 여행 경험자 1회 평균 기타여행 일수

단위 : 일/회

구분	1월	2월	3월	4월	5월	6월	7월	8월	9월	10월	11월	12월
전체	216	166	153	162	177	160	179	177	195	150	156	186
성별												
남자	207	157	143	147	153	144	169	169	193	143	143	173
여자	225	174	164	177	201	174	190	183	198	157	167	197
연령												
15 ~ 19세	208	160	165	166	169	205	172	187	203	142	170	205
20대	231	281	166	181	388	218	200	183	201	155	170	205
30대	245	151	164	170	165	154	206	203	226	148	170	182
40대	219	156	142	153	156	143	173	152	201	142	152	174
50대	177	154	133	131	153	141	156	162	161	137	143	160
60대 이상	212	169	174	201	185	176	181	199	174	184	160	222
직업												
전문관리	226	236	139	131	153	145	174	187	213	138	170	191
사무	229	152	157	157	154	159	161	180	205	143	150	184
서비스판매	192	141	129	146	141	135	158	146	180	134	125	145
농어업	215	193	120	166	196	153	269	231	161	184	165	226
기능노무	204	173	162	175	161	141	171	153	185	148	131	156
가구소득												
50만원 미만	267	168	114	147	225	339	125	117	200	150	122	199
50 ~ 100만원 미만	213	184	227	178	190	146	287	254	196	271	179	212
100 ~ 200만원 미만	231	148	160	156	123	182	177	189	167	161	147	246
200 ~ 300만원 미만	205	170	149	182	163	153	198	215	200	152	166	169
300 ~ 400만원 미만	209	159	160	166	157	137	179	180	196	140	136	170
400 ~ 500만원 미만	209	136	145	149	218	151	157	135	195	139	134	158
500 ~ 600만원 미만	216	156	146	157	189	163	160	167	192	131	134	197
600만원 이상	233	220	150	157	179	161	166	156	207	150	212	201
학력												
초졸이하	224	203	196	214	249	213	237	189	158	200	185	259
중학교(재/졸)	206	167	156	163	137	131	209	208	172	135	170	186
고등학교(재/졸)	208	148	149	155	169	155	159	167	191	148	143	170
전문대(재/졸)	219	151	146	142	238	150	192	175	204	136	153	191
대학교(재/졸)	220	179	150	163	156	160	172	175	204	145	153	179
대학원(재/졸)	246	160	143	148	166	169	194	190	225	150	180	192

27-2. 월별 여행 경험자 1회 평균 숙박 기타여행 일수

단위 : 일/회

1월	2월	3월	4월	5월	6월	7월	8월	9월	10월	11월	12월	구	분
2.68	2.75	2.53	2.67	3.12	2.66	2.87	2.82	2.53	2.73	2.77	3.03	전	체
												성	별
2.58	2.51	2.32	2.37	2.47	2.30	2.65	2.74	2.49	2.55	2.44	2.80	남	자
2.78	2.96	2.72	2.90	3.76	2.94	3.11	2.90	2.58	2.89	3.04	3.23	여	자
												연	령
2.44	2.39	2.15	2.34	2.36	2.60	2.61	2.63	2.39	2.61	2.87	2.70	15 ~ 19	세
2.74	4.07	2.30	2.36	7.04	3.89	3.08	2.75	2.60	2.45	2.89	3.28	20	대
2.87	2.41	2.32	2.33	2.62	2.19	2.93	3.05	2.70	2.31	2.59	2.68	30	대
2.61	2.56	2.30	2.51	2.41	2.32	2.69	2.42	2.46	2.41	2.51	2.62	40	대
2.37	2.69	2.45	2.45	3.26	2.49	2.76	2.89	2.32	2.64	2.63	3.04	50	대
3.77	2.93	3.69	3.92	4.79	3.48	3.31	3.39	3.06	3.95	3.65	4.43	60	대 이상
												직	업
2.73	3.77	2.12	2.34	2.26	2.32	2.77	2.64	2.60	2.33	2.68	2.91	전	문 관 리
2.72	2.30	2.42	2.32	2.48	2.49	2.37	2.82	2.57	2.34	2.43	3.03	사	무
2.38	2.60	2.32	2.80	2.85	2.30	2.57	2.52	2.38	2.64	2.38	2.36	서	비 스 판 매
3.18	3.16	2.29	3.39	5.28	2.66	4.52	4.82	3.67	4.14	3.32	4.94	농	어 업
2.58	2.89	2.80	2.81	2.56	2.21	3.01	2.48	2.40	2.90	2.11	2.58	기	능 노 무
												가	구 소 득
3.75	2.46	2.20	2.43	5.17	5.51	2.74	2.74	3.12	3.07	2.27	3.67	50	만원 미만
3.30	3.61	4.54	4.14	4.54	3.06	4.33	3.50	3.03	4.36	3.15	3.52	50 ~ 100	만원 미만
3.10	3.34	3.59	2.78	2.58	3.11	3.04	2.97	2.85	3.35	2.55	5.09	100 ~ 200	만원 미만
2.71	2.90	2.40	3.20	2.81	2.35	3.23	3.11	2.61	2.85	2.90	2.80	200 ~ 300	만원 미만
2.48	2.51	2.23	2.38	2.62	2.58	2.55	2.73	2.45	2.34	2.35	2.69	300 ~ 400	만원 미만
2.54	2.49	2.46	2.26	3.99	2.17	2.61	2.21	2.48	2.35	2.38	2.48	400 ~ 500	만원 미만
2.71	2.15	2.24	2.30	3.03	2.93	3.05	2.77	2.50	2.37	2.36	2.83	500 ~ 600	만원 미만
2.72	3.49	2.54	3.09	2.78	2.44	2.34	2.66	2.46	2.57	3.40	3.08	600	만원 이상
												학	력
3.52	3.46	4.57	4.85	5.58	4.84	4.22	3.41	2.86	3.89	4.58	5.20	초	졸 이 하
2.88	2.83	2.56	3.56	2.61	2.39	3.27	3.78	2.64	2.94	3.20	3.04	중	학 교 (재 / 졸)
2.56	2.44	2.52	2.44	2.94	2.60	2.67	2.73	2.47	2.72	2.47	2.80	고	등 학 교 (재 / 졸)
2.62	2.51	2.18	2.38	5.21	2.35	2.97	2.70	2.59	2.32	2.56	3.27	전	문 대 (재 / 졸)
2.69	2.89	2.25	2.37	2.41	2.44	2.66	2.62	2.53	2.42	2.52	2.60	대	학 교 (재 / 졸)
2.72	2.60	2.44	2.27	2.58	2.59	2.48	3.06	2.59	2.63	2.89	3.57	대	학 원 (재 / 졸)

28-1. 여행지별 여행 경험자 1회 평균 국내여행 일수

단위 : 일/회

구 분	서울	부산	대구	인천	광주	대전	울산	경기
전 체	1.65	1.56	1.55	1.67	1.62	1.43	1.52	1.61
성 별								
남 자	1.47	1.53	1.49	1.64	1.51	1.46	1.49	1.55
여 자	1.80	1.60	1.61	1.70	1.74	1.41	1.54	1.66
연 령								
15 ~ 19 세	1.50	1.65	1.99	1.74	1.70	1.68	1.47	1.71
20 대	2.62	1.73	1.77	1.73	1.49	1.77	1.57	1.55
30 대	1.44	1.75	1.53	1.64	2.00	1.32	1.59	1.51
40 대	1.47	1.49	1.46	1.65	1.59	1.48	1.41	1.59
50 대	1.42	1.44	1.39	1.49	1.39	1.45	1.32	1.68
60 대 이상	1.93	1.54	1.59	1.85	1.65	1.20	1.88	1.66
직 업								
전 문 관 리	1.66	1.52	1.61	1.77	1.65	1.62	1.56	1.52
사 무	1.55	1.74	1.66	1.64	1.65	1.48	1.55	1.53
서 비 스 판 매	1.30	1.39	1.17	1.48	1.44	1.23	1.31	1.53
농 어 업	2.61	1.32	1.04	1.99	1.45	1.43	1.93	2.48
기 능 노 무	1.56	1.47	1.32	1.51	1.48	1.19	1.42	1.68
가 구 소 득								
50만원 미만	1.64	1.19	1.10	2.36	2.11	1.45	4.64	1.49
50 ~ 100만원 미만	2.32	1.42	2.02	2.19	1.47	1.20	1.35	2.40
100 ~ 200만원 미만	1.88	1.53	1.21	1.54	1.37	1.21	1.96	1.69
200 ~ 300만원 미만	1.50	1.68	1.34	1.63	1.44	1.35	1.62	1.55
300 ~ 400만원 미만	1.37	1.45	1.58	1.68	1.81	1.33	1.47	1.60
400 ~ 500만원 미만	1.91	1.37	1.71	1.58	1.57	1.76	1.34	1.47
500 ~ 600만원 미만	1.47	1.54	1.48	1.44	1.84	1.45	1.33	1.60
600만원 이상	1.79	1.84	2.00	1.90	1.57	1.55	1.55	1.63
학 력								
초 출 이 하	2.14	1.88	1.72	2.18	1.74	1.36	2.13	1.92
중 학교 (재 / 졸)	1.61	1.44	1.46	1.34	1.56	1.22	1.48	1.62
고 등 학교 (재 / 졸)	1.56	1.46	1.44	1.58	1.49	1.37	1.49	1.61
전 문 대 (재 / 졸)	2.00	1.44	1.54	1.85	1.48	1.35	1.32	1.58
대 학교 (재 / 졸)	1.53	1.65	1.55	1.58	1.80	1.57	1.44	1.55
대 학 원 (재 / 졸)	1.26	1.93	2.17	1.76	1.64	1.81	1.67	1.52

28-1. 여행지별 여행 경험자 1회 평균 국내여행 일수(계속)

단위 : 일/회

강원	충북	충남	전북	전남	경북	경남	제주	구	분
2.16	1.68	1.70	1.67	1.73	1.75	1.67	3.25	전	체
								성	별
2.25	1.72	1.66	1.69	1.77	1.72	1.68	3.19	남	자
2.08	1.64	1.74	1.66	1.70	1.78	1.65	3.30	여	자
								연	령
2.48	2.08	1.90	1.84	1.76	1.89	1.99	3.30	15 ~ 19	세
2.39	2.10	1.93	2.08	2.14	1.95	1.92	3.88	20	대
2.25	1.79	1.84	1.95	1.93	2.02	1.80	3.37	30	대
2.24	1.70	1.75	1.71	1.83	1.76	1.65	3.17	40	대
1.98	1.52	1.51	1.47	1.63	1.55	1.58	3.16	50	대
1.86	1.34	1.47	1.44	1.47	1.53	1.41	3.09	60	대 이상
								직	업
2.07	1.88	1.90	1.68	1.89	1.66	1.67	3.41	전	문 관 리
2.25	1.69	1.75	1.88	1.90	1.91	1.73	3.23	사	무
2.02	1.54	1.59	1.56	1.65	1.65	1.65	3.01	서	비 스 판 매
1.58	1.24	1.44	1.08	1.27	1.21	1.53	2.85	농	어 업
2.06	1.79	1.40	1.43	1.68	1.71	1.43	2.95	기	능 노 무
								가	구 소 득
1.84	2.77	1.47	2.06	1.38	1.88	1.36	3.16	50	만원 미만
1.90	1.37	1.47	1.61	1.35	1.41	1.51	3.28	50 ~ 100	만원 미만
2.15	1.28	1.73	1.22	1.54	1.51	1.42	2.99	100 ~ 200	만원 미만
2.13	1.87	1.69	1.58	1.74	1.79	1.65	3.31	200 ~ 300	만원 미만
2.13	1.70	1.67	1.75	1.87	1.69	1.71	3.08	300 ~ 400	만원 미만
2.23	1.59	1.80	1.77	1.67	1.85	1.54	2.93	400 ~ 500	만원 미만
2.11	1.66	1.65	1.79	2.02	1.67	1.71	3.53	500 ~ 600	만원 미만
2.29	1.74	1.75	1.79	1.68	1.90	1.98	3.42	600	만원 이상
								학	력
1.79	1.29	1.56	1.36	1.25	1.59	1.52	3.05	초	졸 이 하
2.00	1.68	1.49	1.48	1.52	1.53	1.70	3.01	중	학 교 (재 / 졸)
2.17	1.62	1.62	1.63	1.74	1.70	1.61	3.09	고	등 학 교 (재 / 졸)
2.23	1.74	1.86	1.70	1.82	1.89	1.79	3.47	전	문 대 (재 / 졸)
2.22	1.79	1.81	1.88	1.94	1.84	1.72	3.38	대	학 교 (재 / 졸)
2.22	1.90	1.80	1.69	2.08	1.80	1.80	3.66	대	학 원 (재 / 졸)

28-2. 여행지별 여행 경험자 1회 평균 숙박여행 일수

단위 : 일/회

구 분	서울	부산	대구	인천	광주	대전	울산	경기
전 체	2.80	2.31	2.48	2.48	2.39	2.20	2.30	2.37
성 별								
남 자	2.37	2.26	2.34	2.39	2.27	2.14	2.20	2.24
여 자	3.17	2.37	2.61	2.58	2.52	2.26	2.41	2.49
연 령								
15 ~ 19 세	2.11	2.39	2.56	2.33	2.42	2.19	2.15	2.23
20 대	5.02	2.11	2.56	2.20	1.90	2.57	2.01	2.24
30 대	2.22	2.37	2.09	2.41	2.66	2.04	2.09	2.26
40 대	2.24	2.25	2.33	2.37	2.35	2.09	2.16	2.16
50 대	2.42	2.29	2.43	2.20	2.22	2.14	2.15	2.52
60 대 이상	4.09	2.59	3.48	3.44	2.76	2.56	3.57	3.31
직 업								
전 문 관 리	2.57	2.33	2.29	2.36	2.72	1.98	2.00	2.02
사 무	2.61	2.30	2.36	2.39	2.25	2.18	2.08	2.23
서 비 스 판 매	2.06	2.23	1.89	2.28	2.38	2.00	2.05	2.32
농 어 업	5.05	2.12	2.50	2.97	2.42	2.85	3.33	3.86
기 능 노 무	2.44	2.25	2.19	2.30	2.36	2.09	2.27	2.52
가 구 소 득								
50만원 미만	2.91	2.41	2.00	3.45	2.45	2.54	5.20	2.62
50 ~ 100만원 미만	4.20	2.35	4.43	3.38	2.39	2.79	2.62	3.89
100 ~ 200만원 미만	4.03	2.48	2.21	2.95	2.79	3.02	2.75	2.85
200 ~ 300만원 미만	2.69	2.38	2.16	2.73	2.18	2.19	2.44	2.44
300 ~ 400만원 미만	2.28	2.08	2.15	2.28	2.49	1.92	2.28	2.29
400 ~ 500만원 미만	3.23	2.01	2.56	2.27	2.21	2.64	1.76	2.21
500 ~ 600만원 미만	2.16	2.33	2.50	2.19	2.61	1.94	2.31	2.19
600만원 이상	2.67	2.57	3.09	2.42	2.34	2.06	2.24	2.15
학 력								
초 출 이 하	4.46	3.25	3.78	3.90	2.79	3.47	2.78	3.67
중 학교 (재 / 졸)	2.86	2.20	2.60	2.22	2.25	2.20	2.12	2.79
고 등 학교 (재 / 졸)	2.51	2.21	2.37	2.26	2.28	1.99	2.42	2.31
전 문 대 (재 / 졸)	3.85	2.10	2.09	2.81	2.27	2.06	2.00	2.33
대 학교 (재 / 졸)	2.41	2.33	2.30	2.23	2.38	2.34	2.10	2.21
대 학 원 (재 / 졸)	2.27	2.31	3.62	2.45	3.41	2.13	2.39	2.12

28-2. 여행지별 여행 경험자 1회 평균 숙박여행 일수(계속)

단위 : 일/회

강원	충북	충남	전북	전남	경북	경남	제주	구	분
248	226	238	227	238	238	233	334	전	체
								성	별
252	227	231	228	238	232	231	330	남	자
244	225	245	226	238	243	235	337	여	자
								연	령
261	235	240	212	233	230	246	334	1 5 ~ 1 9	세
259	241	242	248	263	246	225	397	2 0	대
244	229	236	243	242	247	233	347	3 0	대
250	220	233	227	236	226	234	323	4 0	대
244	218	225	214	231	239	235	323	5 0	대
238	218	264	223	232	252	222	326	6 0	대 이상
								직	업
236	240	227	233	244	219	224	349	전 문 관 리	
247	223	240	236	234	239	228	329	사 무	
244	203	243	232	235	224	234	311	서 비 스 판 매	
213	190	235	223	240	240	260	310	농 어 업	
239	249	206	198	245	250	228	301	기 능 노 무	
								가 구 소 득	
242	294	249	313	223	281	231	334	50만원 미만	
267	213	284	264	235	254	243	345	50 ~ 100만원 미만	
257	196	264	189	210	233	216	306	100 ~ 200만원 미만	
251	243	246	219	246	245	225	336	200 ~ 300만원 미만	
243	226	244	220	246	234	240	326	300 ~ 400만원 미만	
242	216	224	233	235	233	218	300	400 ~ 500만원 미만	
237	210	224	232	245	233	238	364	500 ~ 600만원 미만	
257	228	232	230	231	236	250	346	600만원 이상	
								학 력	
244	200	345	254	224	262	270	318	초 졸 이 하	
252	248	235	219	219	234	234	315	중 학 교 (재 / 졸)	
249	224	225	211	235	237	230	315	고 등 학 교 (재 / 졸)	
253	222	239	229	249	254	227	354	전 문 대 (재 / 졸)	
246	226	234	240	244	231	230	348	대 학 교 (재 / 졸)	
252	233	238	250	255	236	245	373	대 학 원 (재 / 졸)	

29-1. 여행지별 여행 경험자 1회 평균 관광여행 일수

단위 : 일/회

구 분	서울	부산	대구	인천	광주	대전	울산	경기
전 체	1.42	1.50	1.31	1.56	1.45	1.34	1.51	1.52
성 별								
남 자	1.41	1.53	1.30	1.64	1.46	1.42	1.49	1.51
여 자	1.42	1.47	1.31	1.48	1.44	1.26	1.53	1.52
연 령								
1 5 ~ 1 9 세	1.42	1.59	1.35	1.82	0.81	1.94	1.62	1.72
2 0 대	1.54	1.74	1.54	2.00	1.48	2.05	1.85	1.61
3 0 대	1.29	1.73	1.48	1.37	1.51	1.34	1.63	1.52
4 0 대	1.38	1.43	1.21	1.57	1.58	1.16	1.38	1.50
5 0 대	1.53	1.46	1.19	1.56	1.38	1.33	1.29	1.62
6 0 대 이 상	1.50	1.25	1.09	1.40	1.36	1.13	1.68	1.30
직 업								
전 문 관 리	1.58	1.49	1.29	1.82	1.67	1.40	1.50	1.47
사 무	1.34	1.67	1.37	1.61	1.43	1.29	1.47	1.55
서 비 스 판 매	1.42	1.46	1.36	1.42	1.52	1.08	1.39	1.52
농 어 업	1.85	1.40	0.50	1.45	1.28	2.80	0.95	2.05
기 능 노 무	1.33	1.41	1.00	1.32	1.13	0.98	1.40	1.49
가 구 소 득								
50만원 미만	1.60	1.53	1.00	1.46	-	2.20	-	1.14
50 ~ 100만원 미만	1.56	1.09	1.27	1.65	1.00	1.14	1.00	1.88
100 ~ 200만원 미만	1.22	1.54	1.00	1.42	1.25	1.12	2.09	1.49
200 ~ 300만원 미만	1.36	1.75	1.20	1.31	1.53	1.26	1.97	1.41
300 ~ 400만원 미만	1.23	1.40	1.40	1.73	1.54	1.08	1.52	1.56
400 ~ 500만원 미만	1.43	1.42	1.45	1.52	1.35	1.68	1.55	1.52
500 ~ 600만원 미만	1.46	1.47	1.33	1.51	1.79	1.40	1.11	1.57
600만원 이상	1.67	1.48	1.14	1.74	1.26	1.18	1.59	1.55
학 력								
초 출 이 하	1.32	1.30	1.06	1.45	1.32	1.36	2.46	1.39
중 학교 (재 / 졸)	1.71	1.38	1.00	1.36	1.34	0.98	1.49	1.43
고 등 학교 (재 / 졸)	1.44	1.46	1.41	1.50	1.35	1.45	1.45	1.47
전 문 대 (재 / 졸)	1.28	1.50	1.29	1.70	1.65	1.19	1.38	1.66
대 학교 (재 / 졸)	1.43	1.59	1.31	1.61	1.66	1.47	1.40	1.55
대 학 원 (재 / 졸)	1.19	1.93	1.16	1.83	0.98	1.36	2.00	1.38

29-1. 여행지별 여행 경험자 1회 평균 관광여행 일수(계속)

단위 : 일/회

강원	충북	충남	전북	전남	경북	경남	제주	구	분
2.20	1.59	1.59	1.63	1.64	1.74	1.58	3.25	전	체
								성	별
2.28	1.60	1.61	1.65	1.70	1.74	1.61	3.24	남	자
2.14	1.57	1.57	1.61	1.58	1.74	1.54	3.26	여	자
								연	령
2.61	2.26	1.95	2.02	1.58	1.86	1.88	3.33	1 5 ~ 1 9	세
2.39	1.86	1.98	2.15	2.03	1.81	1.90	3.95	2 0	대
2.29	1.70	1.63	1.88	1.81	2.13	1.79	3.45	3 0	대
2.30	1.56	1.74	1.65	1.75	1.75	1.54	3.20	4 0	대
2.05	1.53	1.52	1.43	1.55	1.56	1.49	3.04	5 0	대
1.86	1.28	1.19	1.39	1.44	1.53	1.33	3.11	6 0	대 이상
								직	업
2.12	1.61	1.81	1.62	1.71	1.65	1.58	3.52	전 문	관 리
2.31	1.70	1.68	1.81	1.83	1.96	1.79	3.32	사	무
2.03	1.47	1.53	1.54	1.59	1.64	1.53	3.07	서 비 스	판 매
1.51	1.09	1.29	0.96	1.22	1.33	1.26	2.87	농 어	업
2.02	1.41	1.31	1.25	1.51	1.80	1.25	2.91	기 능	노 무
								가 구	소 득
1.92	2.30	1.32	2.20	1.32	1.73	1.29	3.16	50만원	미만
1.82	1.10	1.18	1.62	1.22	1.36	1.26	3.41	50 ~ 100만원	미만
2.15	1.27	1.35	1.21	1.47	1.48	1.37	3.04	100 ~ 200만원	미만
2.19	1.65	1.42	1.45	1.61	1.83	1.54	3.28	200 ~ 300만원	미만
2.11	1.70	1.67	1.67	1.84	1.66	1.56	3.15	300 ~ 400만원	미만
2.30	1.73	1.76	1.83	1.63	1.80	1.67	2.98	400 ~ 500만원	미만
2.18	1.63	1.74	1.72	1.81	1.77	1.57	3.26	500 ~ 600만원	미만
2.37	1.55	1.82	1.80	1.69	1.84	1.87	3.54	600만원	이상
								학	력
1.74	1.26	1.15	1.30	1.19	1.63	1.26	3.07	초 졸	이 하
1.98	1.57	1.36	1.48	1.47	1.47	1.59	3.01	중 학 교	(재 / 졸)
2.23	1.47	1.61	1.52	1.62	1.67	1.55	2.99	고 등 학 교	(재 / 졸)
2.35	1.66	1.79	1.57	1.66	1.94	1.87	3.47	전 문 대	(재 / 졸)
2.25	1.75	1.70	1.94	1.88	1.85	1.60	3.56	대 학 교	(재 / 졸)
2.28	1.85	1.79	1.64	2.13	1.86	1.94	3.56	대 학 원	(재 / 졸)

29-2. 여행지별 여행 경험자 1회 평균 숙박 관광여행 일수

단위 : 일/회

구 분	서울	부산	대구	인천	광주	대전	울산	경기
전 체	2.13	2.14	2.00	2.38	2.07	2.14	2.21	2.23
성 별								
남 자	2.04	2.20	1.98	2.40	2.06	2.13	2.06	2.18
여 자	2.20	2.09	2.01	2.36	2.09	2.15	2.36	2.27
연 령								
1 5 ~ 1 9 세	1.97	2.30	1.80	2.61	-	3.24	2.16	2.14
2 0 대	2.42	2.06	2.32	2.42	1.84	2.29	2.11	2.19
3 0 대	1.87	2.24	2.18	1.92	2.27	1.87	1.97	2.43
4 0 대	1.94	2.25	1.81	2.41	2.36	1.93	2.30	2.03
5 0 대	2.36	2.18	1.85	2.41	2.09	2.00	2.02	2.31
6 0 대 이 상	2.69	1.85	1.62	2.84	1.80	2.42	3.72	2.46
직 업								
전 문 관 리	2.00	2.28	3.04	2.17	3.00	1.76	1.91	2.03
사 무	2.28	2.20	1.97	2.33	2.19	2.00	1.92	2.27
서 비 스 판 매	1.96	2.33	1.72	2.36	2.00	2.00	2.08	2.25
농 어 업	2.53	2.09	-	3.00	1.56	4.53	-	2.92
기 능 노 무	1.85	2.08	-	2.13	3.00	2.00	2.27	2.20
가 구 소 득								
50만원 미만	2.11	2.29	-	2.00	-	2.70	-	2.00
50 ~ 100만원 미만	2.93	1.78	1.50	2.58	1.00	2.00	-	3.56
100 ~ 200만원 미만	2.63	2.30	-	2.99	1.71	7.00	2.84	2.70
200 ~ 300만원 미만	2.10	2.45	1.50	2.28	2.00	1.61	2.73	2.11
300 ~ 400만원 미만	1.78	1.88	2.05	2.46	2.18	1.31	2.24	2.32
400 ~ 500만원 미만	2.02	2.09	2.00	2.19	2.00	2.64	1.87	2.38
500 ~ 600만원 미만	2.29	2.11	2.75	2.39	2.17	2.11	1.52	2.03
600만원 이상	2.19	2.00	2.00	2.33	2.40	1.93	2.18	2.10
학 력								
초 졸 이 하	2.26	1.84	1.78	3.04	1.76	7.00	3.88	3.22
중 학교 (재 / 졸)	2.66	2.02	-	2.13	1.67	2.00	2.08	2.16
고 등 학교 (재 / 졸)	2.10	2.17	2.05	2.22	2.13	2.01	2.22	2.13
전 문 대 (재 / 졸)	2.21	2.19	2.03	2.64	2.36	2.00	2.00	2.42
대 학교 (재 / 졸)	2.04	2.17	1.91	2.39	2.24	2.31	1.96	2.19
대 학 원 (재 / 졸)	1.98	2.19	2.50	2.37	-	1.69	2.00	2.14

29-2. 여행지별 여행 경험자 1회 평균 숙박 관광여행 일수(계속)

단위 : 일/회

강원	충북	충남	전북	전남	경북	경남	제주	구	분
251	216	224	224	233	242	218	333	전	체
								성	별
253	210	222	224	236	239	217	333	남	자
249	222	226	224	230	246	220	333	여	자
								연	령
272	261	250	212	225	240	228	337	15 ~ 19	세
261	209	234	241	257	233	219	405	20	대
247	221	217	251	230	271	229	352	30	대
254	199	235	227	237	227	217	323	40	대
245	220	216	202	226	243	222	312	50	대
236	209	194	217	227	246	201	327	60	대 이상
								직	업
240	211	220	233	234	233	227	366	전 문 관 리	
253	225	232	224	233	247	220	335	사 무	
241	192	247	237	232	230	215	312	서 비 스 판 매	
209	172	200	201	237	238	195	310	농 어 업	
228	188	183	173	231	265	207	297	기 능 노 무	
								가 구 소 득	
242	261	230	317	219	224	222	334	50만원 미만	
250	150	210	259	211	236	189	353	50 ~ 100만원 미만	
250	189	197	176	201	214	197	311	100 ~ 200만원 미만	
254	227	207	200	239	250	211	333	200 ~ 300만원 미만	
240	235	238	226	253	247	219	331	300 ~ 400만원 미만	
250	227	222	229	225	234	214	304	400 ~ 500만원 미만	
239	206	239	222	237	254	226	337	500 ~ 600만원 미만	
269	206	236	244	237	244	237	355	600만원 이상	
								학 력	
239	186	237	252	211	254	203	318	초 졸 이 하	
248	250	205	212	212	249	218	315	중 학 교 (재 / 졸)	
251	202	220	201	231	237	220	304	고 등 학 교 (재 / 졸)	
260	208	230	209	231	272	229	354	전 문 대 (재 / 졸)	
249	224	226	248	243	235	212	363	대 학 교 (재 / 졸)	
260	245	241	263	258	255	260	365	대 학 원 (재 / 졸)	

30-1. 여행지별 여행 경험자 1회 평균 기타여행 일수

단위 : 일/회

구분	서울	부산	대구	인천	광주	대전	울산	경기
전체	1.71	1.54	1.60	1.77	1.64	1.47	1.45	1.67
성별								
남자	1.51	1.44	1.52	1.64	1.51	1.45	1.44	1.59
여자	1.91	1.65	1.66	1.89	1.80	1.49	1.47	1.74
연령								
15 ~ 19세	1.56	1.66	2.15	1.65	1.72	1.61	1.27	1.73
20대	3.01	1.72	1.80	1.39	1.48	2.00	1.28	1.48
30대	1.51	1.73	1.57	1.90	2.15	1.32	1.54	1.56
40대	1.48	1.43	1.48	1.72	1.58	1.56	1.36	1.64
50대	1.40	1.38	1.42	1.39	1.37	1.45	1.25	1.67
60대 이상	2.02	1.70	1.66	2.20	1.73	1.21	1.97	1.89
직업								
전문관리	1.67	1.43	1.74	1.68	1.65	1.73	1.45	1.60
사무	1.61	1.76	1.73	1.66	1.78	1.55	1.71	1.50
서비스판매	1.28	1.30	1.13	1.58	1.42	1.26	1.20	1.53
농어업	2.81	1.28	1.05	2.20	1.46	1.26	2.34	2.58
기능노무	1.62	1.38	1.35	1.68	1.56	1.24	1.38	1.82
가구소득								
50만원 미만	1.69	1.09	1.22	4.89	2.11	1.10	4.64	1.79
50 ~ 100만원 미만	2.58	1.71	2.01	2.35	1.53	1.21	1.59	2.53
100 ~ 200만원 미만	2.00	1.54	1.22	1.61	1.41	1.30	1.60	1.86
200 ~ 300만원 미만	1.54	1.54	1.35	1.94	1.39	1.38	1.43	1.64
300 ~ 400만원 미만	1.45	1.46	1.65	1.57	1.84	1.41	1.37	1.61
400 ~ 500만원 미만	2.00	1.24	1.77	1.64	1.61	1.87	1.23	1.45
500 ~ 600만원 미만	1.47	1.50	1.51	1.39	1.87	1.43	1.46	1.63
600만원 이상	1.81	2.14	2.11	2.12	1.64	1.65	1.40	1.65
학력								
초졸이하	2.27	2.25	1.84	2.74	1.76	1.34	1.87	2.11
중학교(재/졸)	1.57	1.38	1.54	1.29	1.72	1.30	1.41	1.74
고등학교(재/졸)	1.58	1.39	1.41	1.67	1.50	1.34	1.43	1.68
전문대(재/졸)	2.22	1.30	1.56	1.98	1.40	1.40	1.23	1.50
대학교(재/졸)	1.57	1.62	1.64	1.53	1.82	1.69	1.43	1.57
대학원(재/졸)	1.32	2.06	2.31	1.66	1.91	1.85	1.51	1.62

30-1. 여행지별 여행 경험자 1회 평균 기타여행 일수(계속)

단위 : 일/회

강원	충북	충남	전북	전남	경북	경남	제주	구	분
2.05	1.84	1.80	1.77	1.90	1.76	1.81	3.28	전	체
								성	별
2.18	1.87	1.69	1.77	1.84	1.70	1.78	2.81	남	자
1.92	1.81	1.92	1.77	1.97	1.83	1.85	4.15	여	자
								연	령
2.29	2.03	1.80	1.69	1.92	1.95	2.20	2.52	1 5 ~ 1 9	세
2.36	2.23	1.81	2.15	2.29	2.10	2.04	2.93	2 0	대
2.11	1.79	1.98	2.01	2.07	2.03	1.76	3.58	3 0	대
2.07	1.97	1.69	1.80	1.89	1.75	1.83	2.81	4 0	대
1.71	1.59	1.50	1.66	1.69	1.41	1.62	3.72	5 0	대
1.96	1.55	2.12	1.45	1.72	1.63	1.68	2.52	6 0	대 이상
								직	업
1.82	2.33	1.98	1.64	2.04	1.60	1.72	3.63	전 문	관 리
2.09	1.67	1.75	2.09	1.83	1.87	1.66	2.67	사	무
2.07	1.66	1.60	1.71	1.64	1.67	1.95	2.65	서 비 스	판 매
1.73	1.48	1.70	1.27	1.51	1.09	2.13	1.00	농 어	업
2.08	2.36	1.56	1.64	1.95	1.75	1.67	4.00	기 능	노 무
								가 구	소 득
1.72	2.98	2.20	1.51	1.67	2.18	1.29	-	50만원	미만
2.49	1.85	2.08	1.39	1.90	1.42	2.02	1.66	50 ~ 100만원	미만
2.08	1.39	2.28	1.29	2.02	1.64	1.57	2.54	100 ~ 200만원	미만
1.94	2.08	2.10	1.83	1.95	1.79	1.75	3.42	200 ~ 300만원	미만
2.15	1.81	1.70	1.82	1.88	1.80	2.11	2.00	300 ~ 400만원	미만
2.12	1.51	1.73	1.75	1.65	1.93	1.39	2.34	400 ~ 500만원	미만
2.20	1.81	1.51	2.07	2.30	1.43	1.80	7.26	500 ~ 600만원	미만
1.86	1.95	1.55	1.85	1.52	1.90	2.21	3.19	600만원	이상
								학	력
2.09	1.37	2.29	1.45	1.60	1.79	2.28	1.00	초 졸	이 하
2.03	1.90	1.68	1.40	1.67	1.61	2.02	3.12	중 학 교	(재 / 졸)
2.02	1.86	1.57	1.84	1.97	1.73	1.72	4.57	고 등 학 교	(재 / 졸)
1.97	1.80	1.85	1.88	2.02	1.92	1.72	3.23	전 문 대	(재 / 졸)
2.11	1.88	1.92	1.84	1.95	1.79	1.80	2.64	대 학 교	(재 / 졸)
1.97	2.05	1.85	1.59	1.95	1.56	1.92	3.80	대 학 원	(재 / 졸)

30-2. 여행지별 여행 경험자 1회 평균 숙박 기타여행 일수

단위 : 일/회

구 분	서울	부산	대구	인천	광주	대전	울산	경기
전 체	3.03	2.48	2.60	2.56	2.47	2.25	2.41	2.50
성 별								
남 자	2.50	2.29	2.42	2.37	2.33	2.12	2.38	2.31
여 자	3.50	2.64	2.74	2.74	2.59	2.37	2.44	2.67
연 령								
1 5 ~ 1 9 세	2.22	2.41	2.69	1.95	2.42	1.98	2.13	2.27
2 0 대	6.37	2.25	2.64	1.86	1.93	3.18	1.79	2.34
3 0 대	2.36	2.56	2.10	2.87	2.76	2.14	2.29	2.21
4 0 대	2.33	2.21	2.40	2.33	2.35	2.12	2.01	2.27
5 0 대	2.43	2.38	2.52	2.02	2.25	2.17	2.31	2.64
6 0 대 이 상	4.36	3.46	3.73	3.69	3.04	2.42	3.50	3.73
직 업								
전 문 관 리	2.86	2.39	2.25	2.73	2.67	2.04	2.07	2.06
사 무	2.70	2.40	2.46	2.40	2.28	2.21	2.31	2.24
서 비 스 판 매	2.07	2.15	2.06	2.28	2.46	2.00	2.00	2.36
농 어 업	5.89	2.15	2.50	2.96	2.77	2.46	3.33	4.20
기 능 노 무	2.56	2.36	2.19	2.41	2.32	2.09	2.28	2.71
가 구 소 득								
50만원 미만	3.50	2.72	2.00	5.71	2.45	2.00	5.20	2.67
50 ~ 100만원 미만	4.56	2.64	5.10	3.60	2.48	3.21	2.62	3.85
100 ~ 200만원 미만	4.17	2.87	2.21	2.93	3.77	2.73	2.39	2.98
200 ~ 300만원 미만	2.88	2.26	2.44	2.97	2.27	2.50	2.19	2.73
300 ~ 400만원 미만	2.50	2.52	2.18	2.08	2.54	2.05	2.34	2.30
400 ~ 500만원 미만	3.57	1.94	2.86	2.26	2.24	2.86	1.68	2.12
500 ~ 600만원 미만	2.15	2.39	2.51	2.08	3.11	1.89	3.27	2.35
600만원 이상	2.94	3.25	3.11	2.52	2.33	2.06	2.34	2.18
학 력								
초 출 이 하	4.76	4.45	3.94	4.22	2.88	3.18	2.18	3.67
중 학교 (재 / 졸)	2.87	2.41	2.60	2.37	2.55	2.23	2.20	3.21
고 등 학교 (재 / 졸)	2.63	2.23	2.53	2.26	2.31	1.99	2.64	2.41
전 문 대 (재 / 졸)	4.29	1.98	2.10	2.97	2.23	2.08	2.00	2.28
대 학교 (재 / 졸)	2.58	2.47	2.39	2.05	2.41	2.46	2.29	2.27
대 학 원 (재 / 졸)	2.34	2.50	3.67	2.55	3.41	2.20	3.50	2.07

30-2. 여행지별 여행 경험자 1회 평균 숙박 기타여행 일수(계속)

단위 : 일/회

강원	충북	충남	전북	전남	경북	경남	제주	구	분
247	240	252	239	250	237	270	357	전	체
								성	별
259	247	239	240	241	227	269	309	남	자
234	233	266	237	260	248	271	442	여	자
								연	령
245	219	232	214	246	214	277	270	15 ~ 19	세
247	262	251	260	269	263	255	293	20	대
243	237	253	254	256	245	249	385	30	대
249	251	227	231	240	230	285	320	40	대
239	227	235	244	239	225	252	401	50	대
262	230	372	238	277	285	294	294	60대	이상
								직	업
220	277	230	237	263	203	223	368	전 문 관 리	
236	226	246	259	231	240	257	284	사 무	
267	222	237	245	238	225	298	306	서 비 스 판 매	
223	200	316	240	262	245	382	-	농 어 업	
305	303	232	236	263	243	247	400	기 능 노 무	
								가 구 소 득	
238	306	276	296	277	485	256	-	50만원	미만
372	237	349	287	272	274	315	200	50 ~ 100만원	미만
298	206	338	225	261	277	289	287	100 ~ 200만원	미만
251	257	296	256	259	244	246	342	200 ~ 300만원	미만
247	230	245	209	245	228	296	254	300 ~ 400만원	미만
236	219	224	257	244	239	238	248	400 ~ 500만원	미만
270	224	208	259	260	214	260	726	500 ~ 600만원	미만
210	247	224	223	208	224	296	345	600만원	이상
								학 력	
265	224	427	258	260	299	406	-	초 졸 이 하	
270	245	269	236	237	224	283	312	중 학 교 (재 / 졸)	
256	250	230	231	248	239	258	500	고 등 학 교 (재 / 졸)	
243	230	245	267	267	243	261	352	전 문 대 (재 / 졸)	
239	236	242	236	245	232	264	291	대 학 교 (재 / 졸)	
232	235	236	238	263	206	246	380	대 학 원 (재 / 졸)	

v. 여행 시기



1-1. 국내여행 시기

단위 : %

구분	주중	주말	휴가/방학	설날/추석	공휴일
전체	51.5	66.6	4.3	13.4	6.2
성별					
남자	50.0	67.6	4.5	14.5	6.2
여자	52.8	65.8	4.0	12.4	6.2
연령					
15 ~ 19세	58.6	64.4	8.5	24.2	7.9
20대	57.0	68.8	7.8	16.6	8.1
30대	46.2	75.8	5.4	14.6	7.4
40대	48.9	69.9	5.1	15.8	5.9
50대	48.8	64.6	1.7	9.9	5.7
60대 이상	58.3	54.1	0.9	5.3	4.5
직업					
전문관리	49.8	69.5	6.9	13.6	7.2
사무	46.9	73.6	4.6	14.6	7.4
서비스판매	47.0	67.8	2.3	13.1	5.4
농어업	57.4	53.1	0.6	3.0	3.3
기능노무	43.2	71.4	3.2	14.0	4.7
가구소득					
50만원 미만	59.8	55.3	1.7	7.8	6.2
50 ~ 100만원 미만	62.8	51.5	1.3	6.5	4.1
100 ~ 200만원 미만	55.2	58.0	1.7	7.8	5.1
200 ~ 300만원 미만	51.0	67.3	4.3	12.0	6.3
300 ~ 400만원 미만	50.4	67.6	4.7	17.6	7.2
400 ~ 500만원 미만	47.9	70.2	3.1	14.9	5.9
500 ~ 600만원 미만	49.4	68.0	5.4	13.6	5.5
600만원 이상	52.7	70.2	6.6	15.2	7.5
학력					
초졸이하	59.3	53.6	0.9	6.3	4.2
중학교(재/졸)	54.3	61.4	2.4	11.5	4.8
고등학교(재/졸)	50.9	66.2	3.6	13.6	6.0
전문대(재/졸)	50.3	69.0	4.5	14.2	6.3
대학교(재/졸)	49.1	71.2	5.9	14.9	7.1
대학원(재/졸)	56.1	64.1	6.7	15.0	7.8

1-2. 국내 숙박여행 시기

단위 : %

주중	주말	휴가/방학	설날/추석	공휴일	구분
65.8	76.0	7.8	22.9	8.0	전체
65.0	74.9	8.2	24.0	7.8	성별
66.6	77.2	7.4	21.7	8.2	남자
					여자
68.3	70.8	10.3	31.0	8.2	연령
69.3	76.9	11.3	21.3	9.9	15 ~ 19세
61.6	82.1	8.1	24.1	8.5	20대
61.3	80.6	9.5	26.9	6.7	30대
67.6	72.3	4.2	18.8	8.5	40대
76.5	64.0	2.4	9.2	7.9	50대
					60대 이상
65.5	77.6	12.1	23.3	9.0	직업
63.9	78.5	7.8	24.0	8.4	전문관리
60.4	79.5	4.6	25.0	6.8	사무
79.5	59.2	2.0	6.1	8.0	서비스판매
58.6	79.6	7.4	26.8	4.8	농어업
					기능노무
76.4	69.6	4.9	17.7	13.8	가구소득
78.1	66.6	3.7	11.8	7.1	50만원 미만
69.8	68.7	4.0	15.0	8.1	50 ~ 100만원 미만
65.4	77.9	8.2	20.8	7.3	100 ~ 200만원 미만
63.0	76.1	7.4	26.9	7.5	200 ~ 300만원 미만
61.7	78.2	5.5	25.5	7.8	300 ~ 400만원 미만
66.6	75.0	10.7	22.9	7.6	400 ~ 500만원 미만
67.7	78.0	10.2	24.3	9.5	500 ~ 600만원 미만
					600만원 이상
76.4	67.8	2.6	11.7	8.8	학력
72.7	70.3	5.0	18.6	6.7	초졸이하
65.1	76.0	7.2	24.4	7.4	중학교(재/졸)
64.0	78.3	8.0	24.2	8.7	고등학교(재/졸)
63.3	78.5	9.4	23.0	8.4	전문대(재/졸)
71.9	69.8	9.9	26.0	9.2	대학교(재/졸)
					대학원(재/졸)

1-3. 당일여행 시기

단위 : %

구 분	주중	주말	휴가/방학	설날/추석	공휴일
전 체	40.5	59.5	1.6	6.2	4.9
성 별					
남 자	38.2	61.8	1.6	7.0	5.0
여 자	42.7	57.3	1.5	5.5	4.8
연 령					
15 ~ 19 세	44.7	55.3	5.9	14.5	7.4
20 대	41.5	58.5	3.3	10.6	5.8
30 대	30.5	69.5	2.6	5.0	6.4
40 대	38.7	61.3	1.4	6.7	5.2
50 대	39.3	60.7	0.5	5.4	4.2
60 대 이상	50.2	49.8	0.3	3.6	2.9
직 업					
전 문 관 리	37.1	62.9	2.7	5.6	5.8
사 무	31.1	68.9	1.6	5.7	6.5
서 비 스 판 매	39.1	60.9	1.0	6.1	4.5
농 어 업	49.2	50.8	0.1	1.8	1.5
기 능 노 무	33.6	66.4	0.7	6.1	4.7
가 구 소 득					
50만원 미만	51.7	48.3	0.1	3.0	2.5
50 ~ 100만원 미만	55.6	44.4	0.2	4.0	2.7
100 ~ 200만원 미만	47.6	52.4	0.5	4.0	3.5
200 ~ 300만원 미만	40.4	59.6	1.5	5.5	5.6
300 ~ 400만원 미만	39.6	60.4	2.3	9.5	6.9
400 ~ 500만원 미만	36.5	63.5	1.1	6.1	4.4
500 ~ 600만원 미만	37.0	63.0	1.5	6.8	3.9
600만원 이상	37.6	62.4	3.0	6.2	5.5
학 력					
초 졸 이 하	52.2	47.8	0.2	4.0	2.3
중 학교 (재/졸)	43.7	56.3	0.8	7.4	3.7
고 등 학교 (재/졸)	40.8	59.2	1.1	6.0	5.0
전 문 대 (재/졸)	38.8	61.2	1.6	5.7	4.3
대 학교 (재/졸)	35.8	64.2	2.5	7.3	5.9
대 학 원 (재/졸)	41.3	58.7	3.6	4.6	6.5

2-1. 관광여행 시기

단위 : %

주중	주말	휴가/방학	설날/추석	공휴일	구분
53.8	63.1	7.7	2.0	8.2	전체
51.2	65.9	8.7	2.3	8.6	성별
56.0	60.6	6.9	1.8	7.8	남자
					여자
62.5	56.4	17.4	1.1	9.5	연령
56.1	69.0	13.3	2.4	10.5	15 ~ 19세
44.4	73.7	9.0	2.0	10.2	20대
48.1	69.6	9.7	2.3	7.9	30대
51.6	63.3	3.7	2.6	8.3	40대
68.1	44.1	1.7	1.4	5.0	50대
					60대 이상
48.5	69.6	10.8	3.0	9.6	직업
44.8	74.4	8.8	1.9	10.6	전문관리
46.3	68.4	4.4	2.3	7.8	사무
73.7	36.5	1.3	1.2	4.0	서비스 판매
42.0	70.9	6.7	1.9	6.4	농어업
					기능노무
68.3	45.2	3.3	2.3	7.3	가구소득
70.4	40.7	2.3	2.1	4.3	50만원 미만
64.4	47.1	2.9	1.9	7.1	50 ~ 100만원 미만
54.8	61.2	8.3	2.0	8.2	100 ~ 200만원 미만
52.4	64.4	8.4	1.8	9.9	200 ~ 300만원 미만
50.7	68.7	6.6	1.5	8.6	300 ~ 400만원 미만
49.8	66.9	8.7	2.5	6.5	400 ~ 500만원 미만
48.1	72.7	11.3	2.4	9.5	500 ~ 600만원 미만
					600만원 이상
72.0	38.8	1.8	2.2	4.1	학력
58.0	56.7	3.9	1.3	6.5	초졸 이하
53.3	62.4	7.1	1.8	7.7	중학교 (재/졸)
50.7	68.9	8.6	2.1	7.9	고등학교 (재/졸)
50.1	68.6	10.1	2.5	9.9	전문대 (재/졸)
50.5	69.7	12.1	1.8	11.2	대학교 (재/졸)
					대학원 (재/졸)

2-2. 숙박 관광여행 시기

단위 : %

구분	주중	주말	휴가/방학	설날/추석	공휴일
전체	67.2	71.5	14.1	2.6	10.5
성별					
남자	65.8	71.7	15.2	3.0	10.8
여자	68.6	71.4	13.0	2.2	10.2
연령					
15 ~ 19세	70.8	60.8	21.3	1.4	10.0
20대	71.2	71.3	17.9	2.9	12.8
30대	60.8	78.3	14.4	2.6	11.4
40대	61.4	78.0	18.3	2.8	8.9
50대	70.5	68.3	7.8	2.7	11.9
60대 이상	78.2	61.2	4.2	2.6	9.3
직업					
전문관리	65.4	76.0	18.4	3.3	12.3
사무	63.6	76.3	14.9	2.6	11.5
서비스판매	59.4	76.9	8.3	3.4	9.3
농어업	82.6	56.5	4.3	2.1	10.1
기능노무	60.0	77.2	16.6	3.0	6.4
가구소득					
50만원 미만	74.9	62.7	8.7	-	17.3
50 ~ 100만원 미만	82.8	64.5	8.6	6.6	7.7
100 ~ 200만원 미만	76.7	55.3	6.4	3.3	10.5
200 ~ 300만원 미만	67.2	71.4	16.0	3.2	9.4
300 ~ 400만원 미만	68.8	69.2	13.4	1.3	11.4
400 ~ 500만원 미만	62.9	75.7	10.7	2.1	11.6
500 ~ 600만원 미만	66.2	73.3	17.1	2.1	8.9
600만원 이상	64.0	76.8	17.5	3.1	11.1
학력					
초졸이하	79.7	62.9	6.0	4.8	10.8
중학교(재/졸)	73.9	65.0	8.7	2.4	9.2
고등학교(재/졸)	65.8	70.9	13.6	1.9	9.0
전문대(재/졸)	70.0	72.4	15.1	3.2	10.6
대학교(재/졸)	64.2	74.0	15.7	2.7	11.9
대학원(재/졸)	70.9	73.6	18.5	2.5	12.4

2-3. 당일 관광여행 시기

단위 : %

주중	주말	휴기/방학	설날/추석	공휴일	구분
43.4	56.6	2.9	1.6	6.4	전체
38.9	61.1	3.3	1.7	6.7	성별
47.1	52.9	2.5	1.5	6.1	남자
					여자
50.1	49.9	11.7	0.8	8.7	연령
34.4	65.6	6.6	1.7	7.2	15 ~ 19세
30.2	69.8	4.2	1.4	9.2	20대
37.3	62.7	2.7	1.8	7.1	30대
39.8	60.2	1.2	2.5	6.0	40대
63.5	36.5	0.5	0.9	3.1	50대
					60대 이상
35.3	64.7	4.9	2.7	7.5	직업
27.4	72.6	3.2	1.2	9.6	전문관리
37.4	62.6	1.7	1.5	6.8	사무
70.6	29.4	0.3	0.8	1.9	서비스 판매
32.5	67.5	1.4	1.3	6.4	농어업
					기능노무
64.6	35.4	0.2	3.6	1.7	가구소득
66.6	33.4	0.4	0.8	3.2	50만원 미만
57.4	42.6	0.9	1.1	5.2	50 ~ 100만원 미만
46.0	54.0	3.0	1.1	7.4	100 ~ 200만원 미만
39.4	60.6	4.5	2.1	8.7	200 ~ 300만원 미만
38.4	61.6	2.4	0.8	5.6	300 ~ 400만원 미만
37.8	62.2	2.4	2.8	4.8	400 ~ 500만원 미만
31.7	68.3	4.8	1.7	7.9	500 ~ 600만원 미만
					600만원 이상
69.4	30.6	0.4	1.3	1.8	학력
48.4	51.6	0.9	0.7	4.8	초졸이하
44.0	56.0	2.2	1.7	6.7	중학교(재/졸)
34.0	66.0	2.9	1.1	5.6	고등학교(재/졸)
36.6	63.4	4.6	2.2	7.9	전문대(재/졸)
33.6	66.4	6.8	1.2	10.2	대학교(재/졸)
					대학원(재/졸)

3-1. 기타여행 시기

단위 : %

구분	주중	주말	휴가/방학	설날/추석	공휴일
전체	49.5	69.7	1.3	23.2	4.6
성별					
남자	49.0	68.9	1.2	24.3	4.3
여자	50.0	70.4	1.4	22.0	4.8
연령					
15 ~ 19세	55.9	69.7	2.6	39.6	6.8
20대	57.9	68.6	2.5	30.2	5.8
30대	47.8	77.7	2.3	25.9	5.0
40대	49.5	70.2	1.4	26.6	4.3
50대	46.7	65.5	0.2	15.5	3.7
60대 이상	47.1	65.5	0.1	9.8	3.8
직업					
전문관리	51.1	69.4	3.2	23.6	5.0
사무	48.7	72.9	1.0	25.3	4.8
서비스판매	47.5	67.3	0.8	21.3	3.6
농어업	44.5	66.2	0.1	4.4	2.7
기능노무	44.0	71.8	0.6	23.1	3.5
가구소득					
50만원 미만	52.0	64.4	0.2	12.9	5.1
50 ~ 100만원 미만	55.1	62.3	0.3	11.0	3.9
100 ~ 200만원 미만	47.0	67.7	0.6	13.0	3.3
200 ~ 300만원 미만	47.8	72.5	0.9	20.3	4.7
300 ~ 400만원 미만	48.9	70.2	1.7	30.1	5.1
400 ~ 500만원 미만	46.1	71.2	0.7	24.1	4.1
500 ~ 600만원 미만	49.0	69.0	2.4	23.6	4.5
600만원 이상	57.4	67.7	1.7	28.6	5.4
학력					
초졸이하	47.4	67.4	0.1	10.1	4.3
중학교(재/졸)	50.7	65.9	0.9	21.2	3.2
고등학교(재/졸)	49.1	69.2	0.8	23.1	4.7
전문대(재/졸)	50.1	69.1	1.2	24.1	5.0
대학교(재/졸)	48.3	73.4	2.1	25.9	4.6
대학원(재/졸)	60.9	59.3	2.0	26.3	4.9

3-2. 숙박 기타여행 시기

단위 : %

주중	주말	휴기/방학	설날/추석	공휴일	구분
64.6	79.9	2.4	40.4	5.9	전체
64.2	77.6	2.2	42.1	5.3	성별
64.9	82.2	2.6	38.7	6.4	남자
					여자
66.5	77.5	2.8	51.2	7.0	연령
67.2	82.8	4.2	41.1	6.7	15 ~ 19세
62.1	84.9	3.3	40.4	6.3	20대
61.2	82.6	2.6	46.1	4.9	30대
64.9	76.2	0.7	34.5	5.2	40대
74.4	67.4	0.3	16.9	6.3	50대
					60대 이상
65.6	79.0	6.4	41.3	6.0	직업
64.1	80.4	1.8	41.9	5.7	전문관리
61.3	81.8	1.3	44.3	4.6	사무
77.2	61.1	0.2	9.0	6.3	서비스판매
57.7	81.1	1.5	42.0	3.7	농어업
					기능노무
78.0	77.2	0.8	37.1	9.9	가구소득
75.3	67.9	0.8	15.0	6.7	50만원 미만
63.0	81.8	1.6	26.4	5.7	50 ~ 100만원 미만
64.0	83.1	1.9	34.9	5.6	100 ~ 200만원 미만
58.8	81.1	3.0	45.7	4.7	200 ~ 300만원 미만
60.7	80.2	1.2	44.3	4.7	300 ~ 400만원 미만
67.0	76.7	4.7	42.2	6.4	400 ~ 500만원 미만
71.7	79.2	2.4	47.0	7.8	500 ~ 600만원 미만
					600만원 이상
74.0	71.3	0.1	16.7	7.3	학력
71.5	75.6	1.1	35.3	4.3	초졸이하
64.6	80.3	1.8	43.2	6.0	중학교(재/졸)
59.0	83.3	2.0	41.7	7.0	고등학교(재/졸)
62.6	82.6	3.6	41.3	5.2	전문대(재/졸)
72.6	66.9	3.3	43.9	6.8	대학교(재/졸)
					대학원(재/졸)

3-3. 당일 기타여행 시기

단위 : %

구 분	주중	주말	휴가/방학	설날/추석	공휴일
전 체	38.1	61.9	0.5	10.2	3.6
성 별					
남 자	37.6	62.4	0.4	11.1	3.6
여 자	38.6	61.4	0.5	9.2	3.6
연 령					
1 5 ~ 1 9 세	41.2	58.8	2.3	23.3	6.6
2 0 대	47.4	52.6	0.6	18.0	4.6
3 0 대	30.8	69.2	1.0	8.7	3.4
4 0 대	39.9	60.1	0.4	10.6	3.7
5 0 대	39.0	61.0	-	7.4	3.0
6 0 대 이 상	35.3	64.7	0.0	6.7	2.8
직 업					
전 문 관 리	38.7	61.3	0.6	8.5	4.2
사 무	34.2	65.8	0.3	9.6	3.9
서 비 스 판 매	40.3	59.7	0.5	9.3	3.0
농 어 업	31.8	68.2	-	2.6	1.2
기 능 노 무	34.6	65.4	-	10.1	3.4
가 구 소 득					
50만원 미만	41.0	59.0	-	2.6	3.1
50 ~ 100만원 미만	41.5	58.5	-	8.3	1.9
100 ~ 200만원 미만	39.2	60.8	0.1	6.5	2.2
200 ~ 300만원 미만	35.6	64.4	0.2	9.3	4.1
300 ~ 400만원 미만	39.8	60.2	0.6	15.8	5.4
400 ~ 500만원 미만	35.4	64.6	0.4	9.3	3.7
500 ~ 600만원 미만	36.4	63.6	0.7	10.4	3.1
600만원 이상	43.5	56.5	1.1	10.7	3.1
학 력					
초 졸 이 하	34.4	65.6	0.1	6.9	2.8
중 학교 (재 / 졸)	39.3	60.7	0.8	13.6	2.7
고 등 학교 (재 / 졸)	38.4	61.6	0.2	9.3	3.8
전 문 대 (재 / 졸)	42.7	57.3	0.6	9.5	3.3
대 학교 (재 / 졸)	35.1	64.9	0.7	11.7	4.1
대 학 원 (재 / 졸)	48.6	51.4	0.6	7.9	2.9

VI. 여행 목적

1. 국내여행 목적

단위 : %

구	분	여가/위락/ 휴가	건강/ 치료	종교/ 성지순례	가족/친척/ 친구 방문	교육훈련 ·연수	쇼핑	사업 및 전문활동 /업무상 목적	기타
전	체	44.3	0.5	1.3	46.5	2.2	1.9	2.8	0.6
성	별								
남	자	43.1	0.5	0.9	47.3	2.3	1.3	4.2	0.4
여	자	45.4	0.5	1.6	45.8	2.0	2.5	1.5	0.7
연	령								
15 ~ 19	세	38.5	-	1.4	51.5	5.5	1.6	0.9	0.4
20	대	47.4	0.1	1.5	41.8	5.1	1.9	2.0	0.2
30	대	46.2	0.5	0.3	45.6	1.4	2.1	2.9	0.9
40	대	43.0	0.4	1.1	48.2	2.1	2.4	2.6	0.3
50	대	41.5	0.3	1.2	47.8	1.2	1.6	5.3	1.1
60	대 이상	49.4	1.2	2.7	42.6	1.2	1.6	1.2	0.1
직	업								
전	문 관 리	47.4	0.1	1.1	40.6	3.4	2.9	4.1	0.4
사	무	44.9	0.5	0.3	45.6	1.8	1.5	4.8	0.5
서	비 스 판 매	41.4	0.4	1.0	48.5	1.6	1.4	5.5	0.2
농	어 업	42.5	0.7	1.1	48.6	1.5	2.9	2.2	0.4
기	능 노 무	41.3	0.5	1.2	52.0	1.2	1.0	2.6	0.2
가	구 소 득								
50만원	미만	42.9	1.8	3.0	47.9	1.1	2.4	0.5	0.5
50 ~ 100만원	미만	47.0	1.2	1.9	45.4	1.1	2.7	0.7	0.0
100 ~ 200만원	미만	44.3	1.1	1.7	45.1	1.2	2.3	1.8	2.5
200 ~ 300만원	미만	43.8	0.4	1.3	48.0	2.1	1.7	2.5	0.2
300 ~ 400만원	미만	42.8	0.2	1.2	50.7	2.1	1.1	1.6	0.4
400 ~ 500만원	미만	39.0	0.3	1.1	50.9	3.3	2.0	2.9	0.4
500 ~ 600만원	미만	45.9	0.5	1.2	43.9	2.5	3.4	2.5	0.1
600만원	이상	49.9	0.1	1.1	39.3	1.8	1.0	6.1	0.7
학	력								
초	졸 이 하	44.5	1.6	2.2	47.7	0.8	2.3	0.8	0.1
중	학 교 (재 / 졸)	46.0	0.5	2.4	45.1	1.9	1.6	2.2	0.2
고	등 학 교 (재 / 졸)	42.7	0.4	1.3	48.8	2.0	2.4	1.4	1.0
전	문 대 (재 / 졸)	43.8	0.4	0.8	45.1	2.0	1.2	6.4	0.4
대	학 교 (재 / 졸)	45.7	0.2	1.0	45.9	2.6	1.8	2.4	0.4
대	학 원 (재 / 졸)	44.8	0.5	1.0	37.4	3.4	0.7	11.5	0.6

2. 숙박여행 목적

단위 : %

여가/위락/ 휴가	건강/ 치료	종교/ 성지순례	가족/친척 /친구 방문	교육훈련 ·연수	쇼핑	사업 및 전문활동 /업무상 목적	기타	구	분
45.0	0.3	1.0	48.8	2.5	0.3	1.9	0.2	전	체
								성	별
44.9	0.4	0.8	47.6	2.7	0.2	3.2	0.2	남	자
45.1	0.2	1.1	50.0	2.3	0.4	0.6	0.2	여	자
								연	령
38.5	-	2.0	52.6	5.5	0.2	0.9	0.2	1 5 ~ 1 9	세
49.2	0.0	2.5	41.0	5.9	0.2	1.1	0.0	2 0	대
42.7	0.2	0.2	53.2	1.4	0.2	1.9	0.2	3 0	대
43.1	0.5	0.7	51.2	1.8	0.3	2.0	0.4	4 0	대
48.2	0.5	0.7	44.9	1.5	0.5	3.6	0.1	5 0	대
52.4	0.3	1.4	43.2	1.4	0.2	1.1	0.0	6 0	대 이상
								직	업
46.5	0.2	0.7	43.5	3.6	0.6	4.4	0.6	전 문	관 리
45.0	0.4	0.2	48.0	1.8	0.1	4.4	0.1	사	무
46.5	0.2	0.4	49.5	1.5	0.2	1.6	0.1	서 비 스	판 매
40.3	1.7	0.6	50.4	2.6	0.9	2.8	0.8	농 어	업
37.7	0.6	0.7	58.3	1.3	0.2	1.2	-	기 능	노 무
								가	구 소 득
50.9	0.6	0.8	46.8	1.0	-	-	-	50만원	미만
35.7	0.9	0.4	59.7	1.8	0.8	0.6	0.1	50 ~ 100만원	미만
48.1	0.4	1.0	48.3	1.1	0.2	0.7	0.2	100 ~ 200만원	미만
43.2	0.6	0.7	51.8	2.0	0.0	1.5	0.2	200 ~ 300만원	미만
41.3	0.1	0.8	54.6	2.4	0.1	0.7	0.0	300 ~ 400만원	미만
42.8	0.2	1.7	49.7	3.4	0.3	2.0	-	400 ~ 500만원	미만
46.5	0.4	1.2	44.5	3.9	0.9	2.6	0.1	500 ~ 600만원	미만
51.1	0.0	0.7	41.6	1.8	0.2	3.9	0.8	600만원	이상
								학	력
40.3	0.6	1.0	56.8	0.6	-	0.7	-	초 졸	이 하
49.1	0.7	0.9	45.8	1.9	0.3	1.3	0.1	중 학 교	(재 / 졸)
44.0	0.4	1.2	50.6	2.1	0.5	1.1	0.2	고 등 학 교	(재 / 졸)
44.6	0.1	0.9	49.8	2.2	0.1	2.4	0.1	전 문 대	(재 / 졸)
46.4	0.2	0.9	47.2	3.2	0.2	1.9	0.2	대 학 교	(재 / 졸)
42.4	0.0	0.8	43.1	3.9	-	8.7	1.1	대 학 원	(재 / 졸)

3. 당일여행 목적

단위 : %

구	분	여가/위락/ 휴가	건강/ 치료	종교/ 성지순례	가족/친척/ 친구 방문	교육훈련 ·연수	쇼핑	사업 및 전문활동 /업무상 목적	기타
전	체	43.7	0.6	1.5	44.8	1.9	3.2	3.5	0.8
성	별								
남	자	41.8	0.5	0.9	47.0	2.1	2.2	4.9	0.6
여	자	45.5	0.6	2.0	42.7	1.8	4.1	2.1	1.1
연	령								
15 ~ 19	세	38.6	-	0.5	50.0	5.6	3.7	0.9	0.8
20	대	45.1	0.3	0.3	42.8	4.1	4.0	3.1	0.5
30	대	49.8	0.8	0.5	37.9	1.4	4.0	4.0	1.6
40	대	42.9	0.2	1.4	45.8	2.3	4.1	3.1	0.3
50	대	38.1	0.2	1.4	49.3	1.0	2.2	6.2	1.7
60	대 이상	48.0	1.6	3.3	42.3	1.2	2.2	1.3	0.2
직	업								
전문	관리	48.2	0.1	1.4	38.1	3.3	4.8	4.0	0.2
사	무	44.9	0.6	0.5	43.3	1.7	2.8	5.2	1.0
서비스	판매	38.4	0.5	1.4	47.9	1.6	2.2	7.7	0.3
농	어업	43.3	0.3	1.3	48.0	1.2	3.6	2.0	0.3
기능	노무	43.5	0.4	1.6	48.1	1.1	1.5	3.5	0.3
가	구 소 득								
50만원	미만	39.0	2.4	4.0	48.4	1.1	3.5	0.8	0.8
50 ~ 100만원	미만	52.4	1.4	2.5	38.7	0.7	3.5	0.8	-
100 ~ 200만원	미만	42.3	1.5	2.1	43.4	1.3	3.5	2.4	3.7
200 ~ 300만원	미만	44.2	0.3	1.7	45.3	2.1	2.9	3.2	0.3
300 ~ 400만원	미만	44.1	0.3	1.5	47.3	1.8	1.9	2.4	0.7
400 ~ 500만원	미만	35.9	0.5	0.6	52.0	3.3	3.4	3.7	0.7
500 ~ 600만원	미만	45.4	0.7	1.1	43.5	1.5	5.3	2.4	0.2
600만원	이상	48.8	0.1	1.5	36.9	1.8	1.9	8.4	0.6
학	력								
초	졸 이하	46.3	2.0	2.7	43.9	0.9	3.2	0.8	0.1
중	학교 (재/졸)	44.3	0.4	3.3	44.7	1.9	2.4	2.7	0.3
고	등학교 (재/졸)	41.7	0.5	1.4	47.6	1.9	3.8	1.5	1.5
전	문대 (재/졸)	43.1	0.7	0.7	41.1	1.8	2.2	9.8	0.6
대	학교 (재/졸)	45.0	0.2	1.1	44.8	2.1	3.3	2.9	0.5
대	학원 (재/졸)	47.2	0.9	1.1	32.1	3.0	1.5	14.2	0.1

Ⅶ. 관광여행 선택 시 정보원

1-1. 관광 가구여행 선택 시 주요 정보원(1순위)

단위 : %

구분	여행사	가족/ 친지	친구/ 동료	인터넷	관광 안내 서적	기사 및 방송 프로그램	광고	과거 방문경험	스마트 폰 등 모바일 앱	기타
전체	21	38.8	19.8	9.3	0.7	4.0	2.4	21.4	0.5	1.0
지역 규모										
대도시	24	42.4	19.2	8.1	0.7	3.3	2.0	20.6	0.6	0.7
중소도시	11	36.6	17.9	11.2	0.4	4.7	2.7	24.0	0.5	0.8
읍/면	4.0	34.9	27.0	6.9	1.3	3.9	2.9	16.2	0.2	2.7
가구 소득										
50만원 미만	2.9	40.9	36.3	1.7	-	2.2	3.2	12.8	-	-
50 ~ 100만원 미만	4.1	31.9	30.4	0.8	0.7	2.7	5.9	18.8	-	4.9
100 ~ 200만원 미만	2.5	39.5	29.9	4.9	1.0	3.4	1.1	16.1	0.3	1.2
200 ~ 300만원 미만	1.9	43.1	20.8	8.3	0.4	6.2	2.9	15.2	0.2	1.0
300 ~ 400만원 미만	0.9	42.6	20.7	6.9	0.7	3.5	2.7	21.1	0.4	0.3
400 ~ 500만원 미만	2.8	39.8	16.8	8.9	1.0	4.2	3.4	21.4	0.1	1.6
500 ~ 600만원 미만	2.2	32.7	14.3	14.9	0.7	2.3	1.4	29.7	0.9	0.8
600만원 이상	2.1	36.3	18.2	11.2	0.7	4.0	1.7	23.9	0.8	1.0
가구 원 수										
2인 가구	3.4	34.4	25.5	2.9	0.4	4.4	2.8	25.0	0.1	1.0
3인 가구	2.3	44.5	21.0	6.7	1.1	4.2	1.9	17.4	0.3	0.7
4인 가구	1.6	36.9	17.5	13.4	0.8	4.1	2.7	21.4	0.8	1.0
5인 가구 이상	1.5	45.4	16.9	8.6	0.3	2.6	1.7	21.0	0.2	1.7

1-2. 숙박 관광 가구여행 선택 시 주요 정보원(1순위)

단위 : %

여행사	가족/ 친지	친구/ 동료	인터넷	관광 안내 서적	기사 및 방송 프로그램	광고	과거 방문경험	스마트 폰 등 모바일 앱	기타	구 분
3.2	42.7	18.7	11.7	0.8	3.5	2.0	16.0	0.7	0.7	전 체
										지 역 규 모
3.5	42.1	19.2	10.8	0.8	2.6	2.3	16.9	0.7	0.9	대 도 시
2.1	43.0	18.5	13.2	0.4	4.1	1.9	15.7	0.8	0.3	중 소 도 시
5.9	43.1	18.1	9.5	1.6	4.5	1.3	14.5	0.3	1.0	읍 / 면
										가 구 소 득
5.3	32.8	42.3	2.1	-	5.3	5.2	6.9	-	-	50만원 미만
5.8	53.0	22.6	2.5	-	-	6.9	7.4	-	1.8	50 ~ 100만원 미만
4.8	50.1	22.6	5.8	1.5	3.7	1.1	10.2	-	-	100 ~ 200만원 미만
2.6	50.0	20.0	8.8	0.3	5.6	2.1	10.3	0.3	-	200 ~ 300만원 미만
1.1	46.4	18.7	9.3	1.1	3.7	3.1	15.7	0.8	0.3	300 ~ 400만원 미만
4.4	40.1	18.1	9.3	0.8	2.9	3.3	19.5	-	1.8	400 ~ 500만원 미만
3.9	38.0	13.1	22.3	0.8	1.3	1.1	16.7	1.3	1.4	500 ~ 600만원 미만
3.1	35.6	19.3	13.4	0.7	3.8	0.4	21.8	1.5	0.4	600만원 이상
										가 구 원 수
5.1	45.4	21.4	6.1	0.4	6.1	3.0	12.2	0.1	0.3	2 인 가 구
3.7	47.5	22.2	7.3	1.2	3.7	1.3	12.7	0.5	-	3 인 가 구
2.6	39.3	16.8	15.6	0.9	2.9	2.3	17.4	1.2	0.9	4 인 가 구
2.2	44.3	17.3	11.0	-	1.9	0.5	20.8	0.3	1.6	5 인 가 구 이상

1-3. 당일 관광 가구여행 선택 시 주요 정보원(1순위)

단위 : %

구분	여행사	가족/ 친지	친구/ 동료	인터넷	관광 안내 서적	기사 및 방송 프로그램	광고	과거 방문경험	스마트 폰 등 모바일 앱	기타
전체	1.2	35.6	20.7	7.3	0.7	4.4	2.8	25.8	0.3	1.3
지역 규모										
대도시	1.4	42.6	19.1	5.8	0.7	3.8	1.7	23.9	0.4	0.5
중소도시	0.3	31.2	17.5	9.5	0.5	5.3	3.4	31.0	0.1	1.2
읍/면	2.6	29.5	33.0	5.2	1.0	3.5	3.9	17.3	0.2	3.8
가구 소득										
50만원 미만	1.2	46.4	32.2	1.4	-	-	1.9	16.8	-	-
50 ~ 100만원 미만	3.3	22.6	33.7	-	1.0	3.8	5.5	23.8	-	6.2
100 ~ 200만원 미만	0.8	31.6	35.3	4.3	0.6	3.2	1.2	20.4	0.5	2.1
200 ~ 300만원 미만	1.4	37.9	21.3	8.0	0.5	6.6	3.6	18.8	0.1	1.8
300 ~ 400만원 미만	0.8	39.9	22.2	5.1	0.4	3.4	2.5	25.2	-	0.4
400 ~ 500만원 미만	1.2	39.4	15.4	8.6	1.2	5.7	3.5	23.5	0.2	1.3
500 ~ 600만원 미만	1.0	29.0	15.2	9.7	0.6	3.0	1.7	38.7	0.7	0.3
600만원 이상	1.0	37.0	16.9	8.6	0.7	4.3	3.2	26.4	0.1	1.7
가구 원 수										
2인 가구	2.4	27.9	28.0	1.1	0.5	3.4	2.7	32.5	0.1	1.5
3인 가구	1.0	41.8	19.9	6.2	0.9	4.7	2.4	21.6	0.2	1.2
4인 가구	0.6	34.8	18.0	11.4	0.7	5.1	2.9	24.9	0.4	1.2
5인 가구 이상	0.8	46.5	16.6	6.2	0.5	3.3	2.9	21.3	0.2	1.8

2-1. 관광 가구여행 선택 시 주요 정보원(1+2순위)

단위 : %

여행사	가족/ 친지	친구/ 동료	인터넷	관광 안내 서적	기사 및 방송 프로그램	광고	과거 방문경험	스마트 폰 등 모바일 앱	기타	구 분
3.0	49.2	33.4	16.3	2.6	8.9	6.1	39.4	1.7	1.2	전 체
										지 역 규 모
3.1	53.0	35.5	13.9	2.3	8.6	5.3	38.2	1.9	0.7	대 도 시
1.5	46.7	29.2	20.0	2.7	9.1	6.3	43.0	1.9	1.0	중 소 도 시
6.6	45.8	39.7	12.5	2.9	9.0	7.5	32.3	0.5	3.2	읍 / 면
										가 구 소 득
4.1	53.8	49.3	6.1	-	4.6	16.7	45.2	0.8	-	50만원 미만
9.2	45.7	42.3	1.4	0.7	7.3	12.4	40.6	0.8	7.7	50 ~ 100만원 미만
5.5	48.2	40.8	7.0	3.3	9.5	4.2	34.2	1.4	1.4	100 ~ 200만원 미만
2.5	52.8	34.7	14.2	2.1	11.3	7.7	32.3	2.1	1.0	200 ~ 300만원 미만
1.6	53.8	33.5	14.4	2.9	9.1	5.6	42.1	0.7	0.3	300 ~ 400만원 미만
3.2	53.1	32.7	15.4	2.8	8.7	5.4	39.9	1.7	1.6	400 ~ 500만원 미만
3.0	42.2	29.2	23.7	2.3	6.6	5.0	44.2	2.1	1.0	500 ~ 600만원 미만
2.3	45.2	30.9	21.4	3.0	8.7	5.3	41.3	2.0	1.2	600만원 이상
										가 구 원 수
4.8	43.7	38.1	5.1	2.1	9.0	6.6	41.1	0.4	1.5	2 인 가 구
3.8	55.0	34.2	14.5	3.5	7.9	3.4	37.5	1.5	0.7	3 인 가 구
2.0	47.9	32.0	21.7	2.3	9.6	6.9	39.9	2.3	1.1	4 인 가 구
2.2	55.4	29.7	18.6	2.9	7.5	5.6	37.0	1.6	1.8	5 인 가 구 이상

2-2. 숙박 관광 가구여행 선택 시 주요 정보원(1+2순위)

단위 : %

구분	여행사	가족/ 친지	친구/ 동료	인터넷	관광 안내 서적	기사 및 방송 프로그램	광고	과거 방문경험	스마트 폰 등 모바일 앱	기타
전체	4.2	51.9	33.6	20.2	3.1	8.4	5.2	33.9	1.8	0.8
지역 규모										
대도시	4.4	51.0	37.8	17.4	2.7	8.4	6.3	33.8	2.1	0.9
중소도시	2.5	52.3	29.8	23.5	3.2	8.0	4.1	35.7	1.6	0.4
읍/면	9.5	53.9	32.9	18.7	4.4	9.4	5.1	28.1	1.1	1.5
가구 소득										
50만원 미만	8.2	35.9	51.5	11.0	-	5.3	21.4	44.6	2.1	-
50 ~ 100만원 미만	14.8	55.0	41.0	4.6	-	4.9	11.7	24.5	2.5	3.2
100 ~ 200만원 미만	8.7	58.6	32.4	8.0	6.6	8.8	4.4	31.0	0.8	-
200 ~ 300만원 미만	2.9	57.2	33.7	15.7	2.7	10.6	8.3	27.8	1.2	-
300 ~ 400만원 미만	1.8	55.5	33.3	17.8	3.4	9.3	5.6	34.5	1.0	0.3
400 ~ 500만원 미만	5.1	52.2	35.9	16.7	2.4	6.4	4.0	36.6	1.9	1.8
500 ~ 600만원 미만	5.0	48.9	29.0	33.6	3.1	7.3	3.8	31.7	3.0	1.5
600만원 이상	3.2	44.6	34.4	25.3	3.1	8.4	2.8	39.8	2.1	0.6
가구 원 수										
2인 가구	6.6	52.5	36.5	10.1	2.5	11.9	6.3	29.8	0.9	0.5
3인 가구	6.1	56.8	35.3	16.7	4.4	7.2	2.6	32.7	1.4	-
4인 가구	3.1	49.7	31.9	24.9	2.8	8.3	6.4	34.9	2.2	0.9
5인 가구 이상	2.6	52.3	33.7	21.8	3.5	5.5	3.2	37.3	1.8	1.6

2-3. 당일 관광 가구여행 선택 시 주요 정보원(1+2순위)

단위 : %

여행사	가족/ 친지	친구/ 동료	인터넷	관광 안내 서적	기사 및 방송 프로그램	광고	과거 방문경험	스마트 폰 등 모바일 앱	기타	구 분
1.9	47.0	33.3	13.1	2.1	9.3	6.8	43.9	1.6	1.6	전 체
										지 역 규 모
2.0	54.7	33.6	10.9	2.0	8.8	4.4	42.0	1.6	0.6	대 도 시
0.6	41.9	28.8	17.1	2.2	10.1	8.2	49.1	2.1	1.5	중 소 도 시
4.8	40.4	44.2	8.4	2.0	8.7	9.1	35.2	0.2	4.4	읍 / 면
										가 구 소 득
1.2	65.9	47.8	2.8	-	4.2	13.6	45.6	-	-	50만원 미만
6.7	41.7	42.8	-	1.0	8.3	12.7	47.7	-	9.7	50 ~ 100만원 미만
3.1	40.5	47.0	6.2	0.8	10.0	4.1	36.5	1.7	2.4	100 ~ 200만원 미만
2.1	49.6	35.4	13.1	1.7	11.7	7.2	35.6	2.8	1.8	200 ~ 300만원 미만
1.5	52.5	33.5	11.9	2.5	9.0	5.5	47.8	0.4	0.4	300 ~ 400만원 미만
1.2	54.0	29.4	14.0	3.2	11.3	6.9	43.3	1.6	1.3	400 ~ 500만원 미만
1.5	37.5	29.3	16.8	1.6	6.1	5.8	52.9	1.4	0.6	500 ~ 600만원 미만
1.3	45.8	26.9	17.0	2.8	9.2	8.2	43.1	1.9	1.9	600만원 이상
										가 구 원 수
3.7	38.5	39.1	2.1	1.9	7.2	6.8	47.8	0.1	2.1	2 인 가 구
1.7	53.4	33.3	12.6	2.7	8.6	4.1	41.6	1.5	1.2	3 인 가 구
1.0	46.3	32.0	18.8	1.9	10.7	7.5	44.4	2.4	1.3	4 인 가 구
1.7	58.5	25.6	15.3	2.2	9.4	8.1	36.6	1.5	2.0	5 인 가 구 이 상

3-1. 관광 개인여행 선택 시 주요 정보원(1순위)

단위 : %

구분	여행사	가족/ 친지	친구/ 동료	인터넷	관광 안내 서적	기사 및 방송 프로그램	광고	과거 방문경험	스마트 폰 등 모바일 앱	기타
전체	3.7	14.1	56.5	3.7	0.7	20	0.8	14.0	0.2	4.4
성별										
남자	2.2	11.7	57.3	4.6	0.7	27	0.7	16.6	0.1	3.5
여자	4.8	15.8	55.9	3.0	0.7	16	0.8	12.1	0.2	5.1
연령										
15 ~ 19세	3.5	10.1	57.0	3.0	0.4	20	0.1	8.7	-	15.2
20대	0.9	12.5	61.6	11.5	0.4	14	0.7	8.7	0.5	1.7
30대	1.3	17.5	52.6	9.4	1.0	13	0.2	15.6	0.3	0.7
40대	2.6	14.9	61.3	2.7	1.2	11	1.2	13.0	0.2	1.8
50대	6.3	13.5	57.3	2.6	0.6	26	0.9	13.9	0.2	2.1
60대 이상	4.5	15.5	50.8	0.2	0.5	27	0.8	19.1	0.0	6.0
직업										
전문관리	1.8	8.6	63.6	3.6	0.5	44	0.5	15.2	0.5	1.4
사무	0.6	16.2	56.2	8.5	1.7	12	0.4	14.5	0.3	0.4
서비스판매	6.7	12.4	56.7	2.5	0.6	18	1.3	15.5	0.2	2.3
농어업	8.2	10.0	59.6	0.5	1.5	3.0	0.8	12.3	-	4.0
기능노무	2.9	16.2	58.7	3.3	1.1	2.3	1.2	10.2	0.2	4.0
가구소득										
50만원 미만	6.5	20.6	45.9	-	1.5	4.4	1.9	11.1	-	8.1
50 ~ 100만원 미만	4.7	17.7	50.1	0.5	0.2	3.0	0.9	17.6	0.1	5.3
100 ~ 200만원 미만	3.3	14.1	51.4	3.8	0.5	1.7	1.5	17.8	0.0	5.8
200 ~ 300만원 미만	6.2	14.9	52.3	6.0	1.1	2.1	0.5	13.8	0.1	3.2
300 ~ 400만원 미만	2.9	13.0	63.3	4.5	0.3	2.0	0.3	9.1	-	4.6
400 ~ 500만원 미만	0.7	12.9	55.1	3.8	0.8	2.4	0.8	19.2	0.8	3.5
500 ~ 600만원 미만	1.6	13.0	62.5	3.3	0.4	1.7	0.6	12.0	0.1	4.7
600만원 이상	5.1	12.1	64.4	2.0	0.8	1.1	0.7	9.9	0.2	3.7
학력										
초졸이하	5.8	18.1	50.8	-	0.5	2.3	0.8	14.3	-	7.4
중학교(재/졸)	8.4	10.6	55.4	2.0	0.7	2.5	1.0	14.9	-	4.4
고등학교(재/졸)	2.8	14.9	57.8	2.6	0.4	1.5	0.8	14.5	0.3	4.4
전문대(재/졸)	1.1	15.5	59.1	6.0	0.3	1.3	0.7	12.8	-	3.3
대학교(재/졸)	2.5	13.2	57.1	6.1	1.0	2.6	0.7	12.7	0.2	4.0
대학원(재/졸)	2.3	8.1	57.1	9.2	2.4	2.4	-	18.1	0.4	-

3-2. 숙박 관광 개인여행 선택 시 주요 정보원(1순위)

단위 : %

여행사	가족/ 친지	친구/ 동료	인터넷	관광 안내 서적	기사 및 방송 프로그램	광고	과거 방문경험	스마트 폰 등 모바일 앱	기타	구	분
5.2	17.5	53.1	5.5	0.5	1.5	0.6	10.8	0.2	5.1	전	체
3.3	14.1	55.9	6.0	0.4	2.1	0.2	13.4	0.2	4.3	성	별
6.8	20.5	50.6	5.0	0.5	1.1	1.0	8.4	0.3	5.8	남	자
										여	자
5.1	10.4	54.6	3.0	0.7	1.0	-	7.8	-	17.3	연	령
1.2	13.5	57.5	11.1	0.3	1.0	1.1	10.8	0.6	2.9	1 5 ~ 1 9	세
1.7	16.4	52.4	13.0	0.5	0.6	-	15.2	-	0.3	2 0	대
6.3	20.2	53.9	4.6	1.2	0.4	1.1	10.1	-	2.4	3 0	대
7.4	19.9	53.7	3.1	0.3	3.2	0.3	10.3	0.5	1.3	4 0	대
8.9	25.8	44.5	0.2	-	2.4	0.9	13.1	-	4.2	5 0	대
										6 0	대 이상
4.2	14.5	56.6	5.7	0.3	3.4	-	11.3	1.4	2.7	직	업
0.7	18.4	55.4	12.2	1.7	2.5	-	8.6	0.1	0.4	전 문 관 리	
4.7	14.9	59.1	4.6	-	0.4	1.7	12.9	0.6	1.0	사 무	
19.4	19.7	42.5	2.1	1.2	1.3	-	12.6	-	1.2	서 비 스 판 매	
5.2	19.5	59.0	3.2	-	1.7	-	10.7	-	0.8	농 어 업	
										기 능 노 무	
14.4	31.6	38.3	-	-	3.7	-	9.4	-	2.6	가 구 소 득	
10.3	32.1	35.5	1.0	-	1.0	5.0	8.6	-	6.6	50만원 미만	
5.9	25.8	42.7	6.1	-	2.0	1.8	11.0	-	4.7	50 ~ 100만원 미만	
5.5	17.9	52.7	8.7	1.2	0.7	-	11.8	-	1.5	100 ~ 200만원 미만	
5.7	11.0	60.4	6.4	-	1.6	0.4	7.8	-	6.7	200 ~ 300만원 미만	
1.4	16.0	51.2	5.8	0.9	2.4	0.6	15.4	1.2	5.1	300 ~ 400만원 미만	
2.1	14.6	51.5	5.5	0.4	1.7	-	14.9	0.2	9.2	400 ~ 500만원 미만	
7.3	15.0	64.9	1.2	-	1.2	0.4	4.6	0.2	5.2	500 ~ 600만원 미만	
										600만원 이상	
12.3	35.9	36.1	-	-	1.4	-	7.3	-	7.0	학 력	
8.1	14.4	58.2	4.8	-	0.7	0.7	10.1	-	3.0	초 졸 이 하	
4.7	21.3	47.3	4.9	0.3	1.2	0.5	13.7	0.4	5.7	중 학 교 (재 / 졸)	
0.8	12.3	63.4	7.6	0.6	1.1	1.1	9.2	-	3.9	고 등 학 교 (재 / 졸)	
4.6	12.8	56.1	6.5	0.9	2.3	0.7	10.1	0.2	5.9	전 문 대 (재 / 졸)	
7.8	15.9	60.2	8.2	-	3.5	-	3.0	1.4	-	대 학 교 (재 / 졸)	
										대 학 원 (재 / 졸)	

3-3. 당일 관광 개인여행 선택 시 주요 정보원(1순위)

단위 : %

구분	여행사	가족/ 친지	친구/ 동료	인터넷	관광 안내 서적	기사 및 방송 프로그램	광고	과거 방문경험	스마트 폰 등 모바일 앱	기타
전체	29	122	58.4	27	0.8	23	0.9	15.8	0.1	4.0
성별										
남자	15	10.1	58.2	3.6	0.8	30	1.1	18.6	0.0	3.0
여자	3.9	13.5	58.5	2.1	0.8	18	0.7	13.9	0.2	4.7
연령										
15 ~ 19세	1.0	9.5	60.8	2.9	-	3.5	0.2	10.1	-	12.0
20대	0.5	11.1	67.4	12.0	0.5	2.0	0.2	5.8	0.3	0.1
30대	0.9	18.6	52.7	6.3	1.4	2.0	0.4	16.0	0.6	1.0
40대	1.1	12.9	64.1	2.0	1.3	1.4	1.3	14.1	0.3	1.5
50대	5.9	10.6	59.0	2.4	0.8	2.3	1.2	15.4	-	2.5
60대 이상	3.3	12.7	52.5	0.2	0.6	2.7	0.8	20.7	0.1	6.5
직업										
전문관리	0.3	4.9	68.0	2.4	0.6	5.0	0.8	17.5	-	0.6
사무	0.6	14.8	56.8	6.1	1.7	0.4	0.6	18.3	0.5	0.4
서비스판매	7.6	11.2	55.7	1.4	0.9	2.5	1.1	16.8	-	2.9
농어업	5.0	7.2	64.6	-	1.6	3.5	1.0	12.3	-	4.8
기능노무	2.2	15.2	58.6	3.3	1.4	2.5	1.6	10.0	0.3	5.0
가구소득										
50만원 미만	3.1	16.0	49.2	-	2.1	4.7	2.7	11.8	-	10.4
50 ~ 100만원 미만	3.4	14.4	53.4	0.3	0.3	3.4	-	19.6	0.2	5.0
100 ~ 200만원 미만	2.3	9.7	54.7	2.9	0.7	1.6	1.4	20.4	0.0	6.3
200 ~ 300만원 미만	6.5	13.2	52.0	4.4	1.0	2.9	0.8	14.9	0.1	4.1
300 ~ 400만원 미만	0.8	14.6	65.6	3.0	0.5	2.3	0.2	10.1	-	3.0
400 ~ 500만원 미만	0.3	10.9	57.7	2.5	0.6	2.4	1.0	21.6	0.5	2.5
500 ~ 600만원 미만	1.2	11.9	70.3	1.9	0.4	1.7	1.0	10.0	-	1.6
600만원 이상	3.7	10.1	64.0	2.6	1.3	1.0	0.9	13.5	0.2	2.7
학력										
초졸이하	4.1	13.5	54.6	-	0.7	2.5	1.0	16.1	-	7.5
중학교(재/졸)	8.5	9.1	54.3	0.9	0.9	3.3	1.2	17.0	-	4.9
고등학교(재/졸)	1.8	11.4	63.6	1.3	0.5	1.6	0.9	14.9	0.3	3.7
전문대(재/졸)	1.4	18.6	54.9	4.4	-	1.6	0.3	16.3	-	2.6
대학교(재/졸)	0.9	13.6	57.8	5.9	1.0	2.8	0.8	14.5	0.2	2.5
대학원(재/졸)	-	4.9	55.8	9.6	3.4	1.9	-	24.3	-	-

4-1. 관광 개인여행 선택 시 주요 정보원(1+2순위)

단위 : %

여행사	가족/ 친지	친구/ 동료	인터넷	관광 안내 서적	기사 및 방송 프로그램	광고	과거 방문경험	스마트 폰 등 모바일 앱	기타	구	분
5.7	18.2	70.9	9.0	1.9	6.7	3.2	34.1	1.1	5.2	전	체
4.0	15.4	73.2	11.6	2.2	7.7	3.0	36.4	1.3	4.0	성	별
6.9	20.3	69.3	7.1	1.7	6.0	3.4	32.5	0.9	6.0	남	자
										여	자
4.2	15.5	71.7	13.7	1.1	6.5	3.6	27.9	1.6	17.8	연	령
2.3	16.6	75.8	24.3	1.9	6.1	4.2	34.1	2.4	2.2	1 5 ~ 1 9	세
4.2	22.2	69.4	20.3	2.8	5.8	1.4	36.3	1.5	0.9	2 0	대
3.1	18.6	74.0	7.6	3.4	4.7	2.6	34.8	1.2	1.8	3 0	대
8.8	17.4	74.1	5.8	2.0	8.7	2.3	33.7	0.8	2.5	4 0	대
7.4	19.6	64.0	0.6	1.2	7.0	4.0	36.0	0.3	7.2	5 0	대
										6 0	대 이상
3.9	12.4	73.3	9.5	2.7	9.1	3.8	34.5	1.2	1.9	직	업
2.1	19.6	73.6	18.2	3.8	5.3	1.3	37.3	2.4	0.8	전 문 관 리	
7.9	16.4	72.9	6.0	2.1	6.0	2.5	35.6	0.5	2.4	사 무	
15.5	14.8	74.7	0.5	2.0	9.9	3.6	34.9	-	4.9	서 비 스 판 매	
4.6	19.7	71.0	5.8	1.7	7.7	2.7	28.5	1.1	4.0	농 어 업	
										기 능 노 무	
12.2	26.1	59.2	0.4	4.0	12.0	14.3	22.0	-	10.0	가 구 소 득	
7.1	21.0	59.7	2.8	0.9	9.9	2.2	41.1	0.3	5.8	50만원 미만	
6.3	17.6	64.6	6.2	1.1	5.9	4.7	36.9	0.5	6.8	50 ~ 100만원 미만	
7.3	19.8	67.4	12.0	1.7	5.9	2.0	31.8	0.8	4.1	100 ~ 200만원 미만	
5.0	19.1	74.3	11.1	3.1	7.0	2.4	30.4	1.2	5.9	200 ~ 300만원 미만	
1.4	15.3	76.2	9.5	1.7	6.6	2.7	41.0	2.4	4.0	300 ~ 400만원 미만	
2.6	17.0	74.2	10.0	1.8	6.4	2.4	32.3	0.6	4.9	400 ~ 500만원 미만	
8.3	16.1	81.4	9.8	2.6	5.8	3.5	32.0	1.8	4.3	500 ~ 600만원 미만	
										600만원 이상	
10.5	22.3	63.4	0.1	1.3	7.2	4.4	30.0	-	8.3	학 력	
9.7	14.6	69.6	6.0	1.6	7.4	3.6	34.2	0.8	5.0	초 졸 이 하	
4.4	18.6	73.5	7.5	1.6	5.5	3.1	36.0	1.5	5.2	중 학 교 (재 / 졸)	
2.8	20.2	75.1	12.1	2.5	4.5	2.7	38.8	0.6	3.4	고 등 학 교 (재 / 졸)	
3.7	17.9	71.5	15.1	2.6	8.7	2.9	32.7	1.2	5.1	전 문 대 (재 / 졸)	
6.8	12.1	62.3	14.5	2.4	4.5	1.5	28.0	2.1	0.5	대 학 교 (재 / 졸)	
										대 학 원 (재 / 졸)	

4-2. 숙박 관광 개인여행 선택 시 주요 정보원(1+2순위)

단위 : %

구	분	여행사	가족/ 친지	친구/ 동료	인터넷	관광 안내 서적	기사 및 방송 프로그램	광고	과거 방문경험	스마트 폰 등 모바일 앱	기타
전	체	7.4	22.9	68.9	15.0	2.1	5.5	3.1	27.9	1.6	6.0
성	별										
남	자	5.1	18.7	72.6	16.9	2.7	6.4	2.6	30.4	1.9	4.7
여	자	9.5	26.7	65.6	13.2	1.6	4.6	3.5	25.7	1.3	7.2
연	령										
15 ~ 19	세	5.6	17.8	69.9	13.8	1.3	4.5	1.9	24.0	1.8	19.8
20	대	3.3	18.0	73.2	30.4	2.7	5.6	3.6	27.6	3.0	3.8
30	대	5.8	19.5	70.0	29.4	1.9	3.5	0.9	34.7	1.8	0.8
40	대	7.7	26.2	67.5	9.9	4.0	3.9	3.4	29.1	0.5	2.4
50	대	11.0	25.8	71.4	7.6	2.2	8.1	2.0	28.8	1.4	1.5
60	대 이상	11.5	30.7	59.6	0.5	0.6	5.5	5.7	27.5	0.4	5.2
직	업										
전 문 관 리		6.9	18.6	68.9	16.4	4.0	9.5	2.7	30.6	3.1	3.4
사 무		3.4	23.1	68.0	24.7	3.2	5.3	1.9	32.5	2.2	0.4
서 비 스 판 매		6.5	21.5	76.7	8.0	3.4	5.3	2.6	27.2	1.5	1.0
농 어 업		26.8	24.2	66.0	2.1	1.2	6.8	4.1	24.0	-	1.8
기 능 노 무		9.0	24.2	77.8	9.1	0.7	6.8	1.1	31.5	1.4	0.8
가	구 소 득										
50만원 미만		16.8	34.2	58.3	-	8.3	9.4	11.7	17.8	-	3.6
50 ~ 100만원 미만		11.1	37.9	50.4	12.2	-	5.2	5.8	22.0	0.8	7.4
100 ~ 200만원 미만		9.1	31.7	57.4	10.8	0.8	7.9	7.4	25.3	1.2	5.2
200 ~ 300만원 미만		6.9	22.6	70.3	18.6	1.9	2.6	1.0	31.3	0.4	2.1
300 ~ 400만원 미만		9.2	19.6	71.9	14.8	3.5	6.2	3.3	24.5	1.8	8.5
400 ~ 500만원 미만		3.1	20.0	72.1	11.8	2.1	5.4	1.6	30.3	3.2	6.4
500 ~ 600만원 미만		3.4	20.5	64.8	18.4	2.9	5.7	2.1	31.8	1.2	9.7
600만원 이상		10.5	19.3	80.2	16.3	0.8	6.2	2.9	26.0	2.7	5.8
학	력										
초 출 이 하		15.5	40.3	55.5	-	-	5.5	3.9	19.2	-	8.1
중 학 교 (재 / 출)		10.6	22.4	76.5	16.2	1.4	2.8	2.4	25.3	0.8	3.9
고 등 학 교 (재 / 출)		6.4	25.4	65.6	12.8	1.9	3.8	3.0	31.0	2.6	6.2
전 문 대 (재 / 출)		2.7	18.6	77.8	16.3	4.3	4.2	4.5	31.4	1.2	3.9
대 학 교 (재 / 출)		6.7	18.6	68.5	19.6	2.3	8.6	2.5	26.8	1.3	7.6
대 학 원 (재 / 출)		16.8	21.0	68.5	15.3	-	9.2	5.2	18.7	3.3	1.6

4-3. 당일 관광 개인여행 선택 시 주요 정보원(1+2순위)

단위 : %

여행사	가족/ 친지	친구/ 동료	인터넷	관광 안내 서적	기사 및 방송 프로그램	광고	과거 방문경험	스마트 폰 등 모바일 앱	기타	구	분
4.7	15.6	72.1	5.7	1.8	7.4	3.3	37.6	0.8	4.7	전	체
										성	별
3.3	13.2	73.6	8.1	1.9	8.6	3.2	40.4	0.9	3.5	남	자
5.7	17.2	71.1	4.2	1.8	6.6	3.3	35.8	0.7	5.5	여	자
										연	령
2.1	11.9	74.3	13.5	0.7	9.5	6.4	33.9	1.3	14.7	1 5 ~ 1 9	세
0.9	14.6	79.6	15.6	0.8	6.8	5.2	43.3	1.5	0.1	2 0	대
2.8	24.7	68.9	12.2	3.5	7.9	1.7	37.8	1.2	1.0	3 0	대
1.4	15.7	76.5	6.6	3.2	5.0	2.3	36.9	1.5	1.5	4 0	대
7.8	13.7	75.3	5.0	1.8	9.0	2.4	35.9	0.5	3.0	5 0	대
6.3	16.6	65.2	0.6	1.4	7.4	3.5	38.3	0.2	7.7	6 0	대 이상
										직	업
2.1	8.6	75.9	5.3	2.0	8.9	4.4	36.9	-	0.9	전 문	관 리
1.3	17.4	77.2	14.0	4.2	5.3	0.9	40.3	2.6	1.0	사	무
8.6	14.1	71.1	5.0	1.5	6.3	2.4	39.4	-	3.0	서 비 스	판 매
12.3	12.1	77.1	-	2.2	10.8	3.5	38.1	-	5.8	농 어	업
3.2	18.3	68.9	4.7	2.1	8.0	3.2	27.5	1.0	5.0	기 능	노 무
										가	구 소 득
10.3	22.7	59.6	0.5	2.1	13.1	15.5	23.8	-	12.7	50만원	미만
6.1	17.1	61.8	0.7	1.1	11.0	1.4	45.4	0.2	5.5	50 ~ 100만원	미만
5.3	12.3	67.3	4.4	1.2	5.1	3.7	41.2	0.3	7.4	100 ~ 200만원	미만
7.4	18.2	65.7	8.3	1.6	7.8	2.5	32.0	1.0	5.3	200 ~ 300만원	미만
1.7	18.7	76.3	8.2	2.9	7.6	1.8	35.0	0.8	3.8	300 ~ 400만원	미만
0.3	12.4	78.8	7.9	1.5	7.4	3.4	47.8	1.9	2.5	400 ~ 500만원	미만
2.0	14.5	80.8	4.1	1.0	6.8	2.6	32.7	0.1	1.6	500 ~ 600만원	미만
6.8	13.9	82.2	5.5	3.9	5.6	3.9	35.9	1.2	3.3	600만원	이상
										학	력
9.2	17.7	65.4	0.1	1.6	7.6	4.5	32.8	-	8.3	초 졸	이 하
9.3	11.4	66.7	1.7	1.6	9.2	4.0	37.9	0.8	5.5	중 학 교	(재 / 졸)
3.3	14.7	77.8	4.5	1.5	6.5	3.2	38.7	1.0	4.6	고 등 학 교	(재 / 졸)
3.0	21.7	72.5	7.9	0.7	4.7	1.0	46.1	-	3.0	전 문 대	(재 / 졸)
1.6	17.5	73.7	11.9	2.8	8.9	3.3	37.0	1.1	3.3	대 학 교	(재 / 졸)
2.6	8.4	59.7	14.2	3.4	2.6	-	31.8	1.7	-	대 학 원	(재 / 졸)

5-1. 관광 가구여행 선택 시 주요 인터넷 사이트(1순위)

단위 : %

구분	포털 사이트	공공기관 홈페이지	SNS	여행사 홈페이지	개별 관광지 또는 관광시설 홈페이지	기타
전체	81.9	4.5	6.7	1.1	5.7	0.1
지역 규모						
대도시	84.6	3.3	5.4	-	6.7	-
중소도시	81.6	3.7	8.4	1.9	4.4	-
읍/면	75.0	11.4	2.9	0.8	8.7	1.2
가구 소득						
50만원 미만	86.3	13.7	-	-	-	-
50 ~ 100만원 미만	100.0	-	-	-	-	-
100 ~ 200만원 미만	80.8	-	2.8	-	16.3	-
200 ~ 300만원 미만	86.0	1.1	9.1	0.3	2.7	0.8
300 ~ 400만원 미만	87.1	3.6	2.9	-	6.4	-
400 ~ 500만원 미만	82.3	9.0	0.9	1.9	5.9	-
500 ~ 600만원 미만	76.4	5.4	10.6	2.5	5.1	-
600만원 이상	81.3	4.3	7.3	0.4	6.6	-
가구 원 수						
2인 가구	87.1	9.2	1.8	0.9	1.0	-
3인 가구	83.9	8.1	1.6	-	6.4	-
4인 가구	80.7	3.2	9.5	1.3	5.0	0.2
5인 가구 이상	82.5	3.4	2.6	1.4	10.1	-

5-2. 숙박 관광 가구여행 선택 시 주요 인터넷 사이트(1순위)

단위 : %

포탈 사이트	공공기관 홈페이지	SNS	여행사 홈페이지	개별 관광지 또는 관광시설 홈페이지	기타	구 분
79.3	6.3	6.8	1.7	5.8	-	전 체
						지 역 규 모
76.6	5.4	7.8	-	10.1	-	대 도 시
83.0	4.9	7.0	3.1	2.0	-	중 소 도 시
72.4	15.1	2.8	1.4	8.3	-	읍 / 면
						가 구 소 득
81.1	18.9	-	-	-	-	50만원 미만
100.0	-	-	-	-	-	50 ~ 100만원 미만
90.9	-	5.8	-	3.3	-	100 ~ 200만원 미만
90.1	2.4	2.2	0.7	4.5	-	200 ~ 300만원 미만
82.7	3.9	2.9	-	10.4	-	300 ~ 400만원 미만
74.5	13.4	0.8	2.1	9.2	-	400 ~ 500만원 미만
73.5	7.2	12.3	4.4	2.6	-	500 ~ 600만원 미만
78.2	5.8	9.4	0.6	6.0	-	600만원 이상
						가 구 원 수
85.2	12.5	1.2	1.2	-	-	2 인 가 구
83.3	7.7	2.3	-	6.7	-	3 인 가 구
77.4	6.0	9.4	2.4	4.8	-	4 인 가 구
79.5	2.6	4.4	1.3	12.2	-	5 인 가 구 이 상

5-3. 당일 관광 가구여행 선택 시 주요 인터넷 사이트(1순위)

단위 : %

구분	포털 사이트	공공기관 홈페이지	SNS	여행사 홈페이지	개별 관광지 또는 관광시설 홈페이지	기타
전체	85.2	2.1	6.6	0.2	5.6	0.3
지역 규모						
대도시	95.7	0.4	2.0	-	1.9	-
중소도시	80.0	2.4	10.1	0.4	7.1	-
읍/면	78.7	5.8	3.1	-	9.4	2.9
가구 소득						
50만원 미만	100.0	-	-	-	-	-
50 ~ 100만원 미만	-	-	-	-	-	-
100 ~ 200만원 미만	71.3	-	-	-	28.7	-
200 ~ 300만원 미만	82.4	-	15.2	-	1.0	1.5
300 ~ 400만원 미만	92.0	3.2	2.8	-	2.0	-
400 ~ 500만원 미만	92.2	3.4	1.0	1.6	1.9	-
500 ~ 600만원 미만	80.4	2.9	8.2	-	8.5	-
600만원 이상	86.5	1.8	3.9	-	7.8	-
가구 원 수						
2인 가구	92.7	-	3.4	-	3.9	-
3인 가구	84.7	8.5	0.8	-	6.0	-
4인 가구	84.6	-	9.7	-	5.3	0.5
5인 가구 이상	86.7	4.6	-	1.6	7.1	-

6-1. 관광 가구여행 선택 시 주요 인터넷 사이트(1+2순위)

단위 : %

포탈 사이트	공공기관 홈페이지	SNS	여행사 홈페이지	개별 관광지 또는 관광시설 홈페이지	기타	구	분
91.4	17.6	29.5	4.1	25.8	0.2	전	체
						지 역 규 모	
92.5	12.7	37.1	2.7	25.2	-	대	도 시
90.0	19.2	28.6	3.9	26.6	0.2	중	소 도 시
94.2	25.3	10.2	9.2	24.3	1.2	읍 /	면
						가 구 소 득	
86.3	58.9	54.8	-	-	-	50만원	미만
100.0	45.4	54.6	-	-	-	50 ~ 100만원	미만
94.0	14.2	27.0	2.8	41.0	3.2	100 ~ 200만원	미만
92.8	14.0	26.6	2.4	22.5	0.8	200 ~ 300만원	미만
94.4	23.7	23.5	2.6	28.6	-	300 ~ 400만원	미만
94.3	23.5	14.6	5.0	21.7	-	400 ~ 500만원	미만
84.6	15.2	38.6	6.1	27.0	-	500 ~ 600만원	미만
93.8	14.6	33.9	3.9	26.1	-	600만원	이상
						가 구 원 수	
98.3	28.5	21.2	8.3	11.6	-	2 인	가 구
96.2	17.6	20.2	5.1	33.4	-	3 인	가 구
89.2	16.4	31.7	3.5	25.2	0.4	4 인	가 구
92.2	17.2	34.4	3.7	26.6	-	5 인	가 구 이상

6-2. 숙박 관광 가구여행 선택 시 주요 인터넷 사이트(1+2순위)

단위 : %

구분	포털 사이트	공공기관 홈페이지	SNS	여행사 홈페이지	개별 관광지 또는 관광시설 홈페이지	기타
전체	90.4	19.3	30.9	5.6	27.5	-
지역 규모						
대도시	88.2	15.1	38.9	4.0	32.5	-
중소도시	90.8	20.2	28.8	4.8	24.1	-
읍/면	95.6	28.2	15.0	13.7	26.9	-
가구 소득						
50만원 미만	81.1	81.1	37.8	-	-	-
50 ~ 100만원 미만	100.0	45.4	54.6	-	-	-
100 ~ 200만원 미만	94.2	23.5	31.2	5.8	24.0	-
200 ~ 300만원 미만	97.8	15.0	19.3	0.9	34.0	-
300 ~ 400만원 미만	89.4	14.5	26.2	3.4	37.5	-
400 ~ 500만원 미만	92.5	27.2	14.4	7.7	29.3	-
500 ~ 600만원 미만	84.2	21.0	41.4	9.0	21.1	-
600만원 이상	91.7	15.9	37.2	5.0	25.8	-
가구 원 수						
2인 가구	97.6	27.2	23.4	11.2	11.4	-
3인 가구	96.7	16.9	24.3	5.3	36.0	-
4인 가구	88.3	19.8	32.8	4.9	26.2	-
5인 가구 이상	87.9	15.1	34.5	5.1	33.7	-

6-3. 당일 관광 가구여행 선택 시 주요 인터넷 사이트(1+2순위)

단위 : %

포탈 사이트	공공기관 홈페이지	SNS	여행사 홈페이지	개별 관광지 또는 관광시설 홈페이지	기타	구	분	
92.6	15.3	27.8	2.2	23.6	0.6	전	체	
							지 역 규 모	
98.4	9.3	34.6	0.9	15.2	-	대	도 시	
89.1	18.0	28.2	2.9	29.5	0.5	중	소 도 시	
92.2	21.0	3.1	2.4	20.4	2.9	읍 /	면	
							가 구 소 득	
100.0	-	100.0	-	-	-	50만원	미만	
-	-	-	-	-	-	50 ~ 100만원	미만	
93.8	5.4	23.0	-	57.2	6.2	100 ~ 200만원	미만	
88.4	13.2	33.0	3.8	12.3	1.5	200 ~ 300만원	미만	
100.0	33.9	20.4	1.6	18.7	-	300 ~ 400만원	미만	
96.6	18.9	14.8	1.6	12.0	-	400 ~ 500만원	미만	
85.2	7.1	34.7	2.0	35.3	-	500 ~ 600만원	미만	
97.3	12.5	28.5	2.0	26.8	-	600만원	이상	
							가 구 원 수	
100.0	32.4	14.6	-	12.3	-	2 인	가 구	
95.6	18.4	15.4	4.9	30.3	-	3 인	가 구	
90.2	12.5	30.4	1.7	24.1	0.9	4 인	가 구	
98.4	20.3	34.3	1.6	16.2	-	5 인	가 구 이상	

7-1. 관광 개인여행 선택 시 주요 인터넷 사이트(1순위)

단위 : %

구분	포탈 사이트	공공기관 홈페이지	SNS	여행사 홈페이지	개별 관광지 또는 관광시설 홈페이지	기타
전체	82.4	5.0	7.4	0.9	4.1	0.3
성별						
남자	81.3	5.4	6.3	0.5	6.7	-
여자	83.7	4.5	8.7	1.4	1.0	0.7
연령						
15 ~ 19세	90.4	2.3	5.8	-	1.5	-
20대	85.0	4.8	7.2	0.5	2.5	-
30대	95.4	-	2.8	-	1.8	-
40대	63.4	3.0	19.1	0.7	13.8	-
50대	79.0	8.9	2.4	3.5	3.9	2.3
60대 이상	44.0	52.1	-	3.9	-	-
직업						
전문관리	71.4	6.1	3.5	2.5	10.7	5.8
사무	81.8	4.7	6.3	-	7.2	-
서비스판매	72.0	1.9	19.1	6.3	0.6	-
농어업	100.0	-	-	-	-	-
기능노무	91.2	8.8	-	-	-	-
가구소득						
50만원 미만	100.0	-	-	-	-	-
50 ~ 100만원 미만	95.4	3.1	-	1.5	-	-
100 ~ 200만원 미만	73.9	7.0	12.1	3.6	3.3	-
200 ~ 300만원 미만	79.1	8.5	8.7	0.4	3.4	-
300 ~ 400만원 미만	89.9	4.1	2.2	-	1.8	2.0
400 ~ 500만원 미만	82.9	2.6	3.6	1.2	9.7	-
500 ~ 600만원 미만	77.1	5.1	15.8	1.5	0.4	-
600만원 이상	88.5	-	4.3	-	7.1	-
학력						
초졸이하	100.0	-	-	-	-	-
중학교(재/졸)	81.8	4.3	7.2	3.8	2.9	-
고등학교(재/졸)	77.9	3.5	10.3	0.5	7.9	-
전문대(재/졸)	82.6	7.5	6.0	2.6	1.2	-
대학교(재/졸)	84.8	5.6	6.9	0.1	2.7	-
대학원(재/졸)	86.2	2.5	-	-	5.1	6.2

7-2. 숙박 관광 개인여행 선택 시 주요 인터넷 사이트(1순위)

단위 : %

포탈 사이트	공공기관 홈페이지	SNS	여행사 홈페이지	개별 관광지 또는 관광시설 홈페이지	기타	구	분
82.9	4.2	9.4	1.0	2.4	-	전	체
82.3	3.0	10.7	0.8	3.3	-	성	별
83.7	5.7	8.0	1.4	1.3	-	남	자
					-	여	자
90.5	-	9.5	-	-	-	연	령
82.3	5.5	9.5	0.6	2.1	-	1 5 ~ 1 9	세
93.6	-	3.8	-	2.6	-	2 0	대
64.6	2.9	22.4	-	10.2	-	3 0	대
74.2	13.4	6.0	6.4	-	-	4 0	대
75.5	-	-	24.5	-	-	5 0	대
					-	6 0	대 이상
71.9	9.3	5.3	-	13.5	-	직	업
82.0	6.5	11.6	-	-	-	전 문 관 리	
83.7	-	-	14.9	1.4	-	사 무	
100.0	-	-	-	-	-	서 비 스 판 매	
100.0	-	-	-	-	-	농 어 업	
					-	기 능 노 무	
-	-	-	-	-	-	가 구 소 득	
100.0	-	-	-	-	-	5 0만 원 미만	
54.0	11.8	25.5	7.6	1.1	-	5 0 ~ 1 0 0만 원 미만	
86.6	5.8	4.5	-	3.0	-	1 0 0 ~ 2 0 0만 원 미만	
87.8	5.3	3.7	-	3.2	-	2 0 0 ~ 3 0 0만 원 미만	
89.2	1.1	7.3	2.4	-	-	3 0 0 ~ 4 0 0만 원 미만	
73.9	4.0	20.9	0.7	0.6	-	4 0 0 ~ 5 0 0만 원 미만	
88.5	-	6.2	-	5.3	-	5 0 0 ~ 6 0 0만 원 미만	
					-	6 0 0만 원 이상	
-	-	-	-	-	-	학 력	
82.6	3.6	9.0	4.8	-	-	초 졸 이 하	
80.6	0.5	16.7	-	2.3	-	중 학 교 (재 / 졸)	
81.9	5.6	9.0	2.8	0.7	-	고 등 학 교 (재 / 졸)	
84.5	6.3	5.2	-	4.0	-	전 문 대 (재 / 졸)	
91.8	8.2	-	-	-	-	대 학 교 (재 / 졸)	
					-	대 학 원 (재 / 졸)	

7-3. 당일 관광 개인여행 선택 시 주요 인터넷 사이트(1순위)

단위 : %

구분	포탈 사이트	공공기관 홈페이지	SNS	여행사 홈페이지	개별 관광지 또는 관광시설 홈페이지	기타
전체	81.6	6.0	4.3	0.7	6.6	0.8
성별						
남자	79.9	8.7	0.2	-	11.3	-
여자	83.7	2.6	9.7	15	0.6	1.8
연령						
15 ~ 19세	90.3	5.8	-	-	3.9	-
20대	92.5	2.8	0.8	0.4	3.5	-
30대	99.2	-	0.8	-	-	-
40대	62.7	3.1	17.3	1.1	15.8	-
50대	82.3	6.0	-	1.5	6.5	3.8
60대 이상	37.9	62.1	-	-	-	-
직업						
전문관리	70.6	-	-	7.2	5.3	16.9
사무	81.6	2.7	0.3	-	15.4	-
서비스판매	63.5	3.3	33.2	-	-	-
농어업	-	-	-	-	-	-
기능노무	85.9	14.1	-	-	-	-
가구소득						
50만원 미만	100.0	-	-	-	-	-
50 ~ 100만원 미만	77.2	15.4	-	7.4	-	-
100 ~ 200만원 미만	92.0	2.7	-	-	5.3	-
200 ~ 300만원 미만	69.4	12.0	14.0	0.8	3.8	-
300 ~ 400만원 미만	92.8	2.4	-	-	-	4.8
400 ~ 500만원 미만	76.9	4.0	-	-	19.1	-
500 ~ 600만원 미만	87.5	8.6	-	4.0	-	-
600만원 이상	88.5	-	0.7	-	10.8	-
학력						
초졸이하	100.0	-	-	-	-	-
중학교(재/졸)	78.9	7.0	-	-	14.0	-
고등학교(재/졸)	73.5	8.3	-	1.2	17.0	-
전문대(재/졸)	84.0	11.3	-	2.4	2.4	-
대학교(재/졸)	85.0	4.8	8.9	0.2	1.1	-
대학원(재/졸)	83.7	-	-	-	7.4	8.9

8-1. 관광 개인여행 선택 시 주요 인터넷 사이트(1+2순위)

단위 : %

포탈 사이트	공공기관 홈페이지	SNS	여행사 홈페이지	개별 관광지 또는 관광시설 홈페이지	기타	구	분
93.5	14.3	38.8	7.1	19.3	0.3	전	체
						성	별
92.5	15.1	37.8	8.8	19.7	-	남	자
94.7	13.3	40.1	5.0	18.8	0.7	여	자
						연	령
92.7	8.4	55.7	17.1	8.9	-	1 5 ~ 1 9	세
96.2	9.4	48.7	5.6	15.9	-	2 0	대
99.0	15.1	33.1	3.2	19.4	-	3 0	대
87.5	15.4	25.3	1.1	31.8	-	4 0	대
87.7	26.9	15.6	9.6	28.8	2.3	5 0	대
96.0	52.1	17.3	7.9	4.0	-	6 0	대 이상
						직	업
82.6	21.7	26.9	8.8	23.3	5.8	전 문	관 리
93.6	14.9	39.0	3.1	23.9	-	사	무
95.7	6.9	48.8	6.3	24.6	-	서 비 스	판 매
100.0	-	-	-	-	-	농 어	업
100.0	28.5	10.7	-	8.1	-	기 능	노 무
						가 구	소 득
100.0	-	-	-	100.0	-	50만원	미만
96.9	3.1	14.1	1.5	4.6	-	50 ~ 100만원	미만
75.9	16.2	52.4	7.2	21.6	-	100 ~ 200만원	미만
98.0	14.5	39.7	4.3	18.2	-	200 ~ 300만원	미만
93.0	19.1	30.9	9.3	20.9	2.0	300 ~ 400만원	미만
97.9	20.8	26.2	5.0	18.5	-	400 ~ 500만원	미만
93.7	13.6	40.8	14.7	13.4	-	500 ~ 600만원	미만
92.3	3.1	52.0	5.9	26.1	-	600만원	이상
						학	력
100.0	-	-	-	-	-	초	졸 이 하
89.0	5.8	53.8	8.7	16.7	-	중 학 교	(재 / 졸)
92.9	9.7	38.1	6.3	27.4	-	고 등 학 교	(재 / 졸)
94.1	20.3	36.9	7.5	12.5	-	전 문 대	(재 / 졸)
94.9	18.1	38.8	7.0	16.7	-	대 학 교	(재 / 졸)
91.3	7.6	20.8	8.1	20.7	6.2	대 학 원	(재 / 졸)

8-2. 숙박 관광 개인여행 선택 시 주요 인터넷 사이트(1+2순위)

단위 : %

구분	포탈 사이트	공공기관 홈페이지	SNS	여행사 홈페이지	개별 관광지 또는 관광시설 홈페이지	기타
전체	91.5	10.6	42.3	9.7	15.3	-
성별						
남자	90.7	9.2	45.6	12.2	13.8	-
여자	92.4	12.4	38.4	6.8	16.9	-
연령						
15 ~ 19세	90.5	-	48.1	25.6	11.6	-
20대	95.6	11.1	49.2	7.4	11.6	-
30대	98.5	12.0	35.1	4.7	14.3	-
40대	65.6	11.7	36.0	-	21.5	-
50대	86.1	24.0	15.3	10.0	35.9	-
60대 이상	100.0	-	41.3	24.5	-	-
직업						
전문관리	82.4	14.8	41.0	5.6	27.7	-
사무	92.4	17.7	47.5	2.5	8.8	-
서비스판매	89.8	-	34.0	14.9	38.3	-
농어업	100.0	-	-	-	-	-
기능노무	100.0	19.4	21.5	-	21.5	-
가구소득						
50만원 미만	-	-	-	-	-	-
50 ~ 100만원 미만	100.0	-	11.2	-	1.9	-
100 ~ 200만원 미만	58.3	22.0	60.7	7.6	14.6	-
200 ~ 300만원 미만	97.8	8.7	37.2	5.0	16.7	-
300 ~ 400만원 미만	91.4	20.5	32.7	16.0	23.6	-
400 ~ 500만원 미만	95.7	12.0	40.0	9.2	1.9	-
500 ~ 600만원 미만	93.6	10.0	45.5	17.3	8.3	-
600만원 이상	91.1	-	55.4	6.3	25.3	-
학력						
초졸이하	-	-	-	-	-	-
중학교(재/졸)	91.6	3.6	59.6	10.9	9.2	-
고등학교(재/졸)	89.9	4.5	42.6	6.8	23.4	-
전문대(재/졸)	91.1	18.5	39.6	7.4	13.4	-
대학교(재/졸)	92.8	14.5	38.0	11.0	11.7	-
대학원(재/졸)	91.8	8.2	32.6	26.3	21.9	-

8-3. 당일 관광 개인여행 선택 시 주요 인터넷 사이트(1+2순위)

단위 : %

포탈 사이트	공공기관 홈페이지	SNS	여행사 홈페이지	개별 관광지 또는 관광시설 홈페이지	기타	구	분
96.3	19.5	33.8	3.3	25.1	0.8	전	체
94.9	23.3	26.9	4.0	27.9	-	성	별
98.2	14.7	42.8	2.4	21.6	1.8	남	자
						여	자
96.1	21.6	67.6	3.9	4.6	-	연	령
97.9	4.8	47.3	0.4	27.8	-	1 5 ~ 1 9	세
100.0	21.8	28.9	-	30.4	-	2 0	대
100.0	17.5	19.1	1.7	37.7	-	3 0	대
88.9	28.9	15.7	9.4	24.1	3.8	4 0	대
95.2	62.1	12.6	4.7	4.8	-	5 0	대
						6 0	대 이상
83.1	34.9	-	15.0	15.0	16.9	직	업
95.0	11.7	29.4	3.7	41.0	-	전 문 관 리	
100.0	12.0	59.8	-	14.5	-	사 무	
-	-	-	-	-	-	서 비 스 판 매	
100.0	33.9	4.2	-	-	-	농 어 업	
						기 능 노 무	
100.0	-	-	-	100.0	-	가 구 소 득	
84.6	15.4	25.5	7.4	15.4	-	5 0만 원 미만	
92.0	10.9	44.7	6.7	28.0	-	5 0 ~ 1 0 0만 원 미만	
98.2	21.9	42.9	3.4	20.2	-	1 0 0 ~ 2 0 0만 원 미만	
95.2	17.1	28.4	-	17.2	4.8	2 0 0 ~ 3 0 0만 원 미만	
100.0	29.2	13.0	0.9	34.4	-	3 0 0 ~ 4 0 0만 원 미만	
93.7	24.9	25.9	6.2	29.6	-	4 0 0 ~ 5 0 0만 원 미만	
94.9	9.2	45.3	5.1	27.7	-	5 0 0 ~ 6 0 0만 원 미만	
						6 0 0만 원 이상	
100.0	-	-	-	-	-	학	력
78.9	14.0	31.2	-	45.7	-	초 졸 이 하	
97.7	18.0	30.9	5.5	33.7	-	중 학 교 (재 / 졸)	
100.0	24.1	31.3	7.5	10.8	-	고 등 학 교 (재 / 졸)	
97.5	22.3	39.9	2.1	22.7	-	전 문 대 (재 / 졸)	
91.1	7.4	15.5	-	20.2	8.9	대 학 교 (재 / 졸)	
						대 학 원 (재 / 졸)	

VIII. 여행 동반자

1-1. 1회 평균 가구여행 동반자 수

단위 : 명/회

구분	국내여행			관광여행			기타여행		
	숙박 여행	당일 여행		숙박 여행	당일 여행		숙박 여행	당일 여행	
전체	4.6	3.7	3.7	6.7	4.8	4.7	2.6	1.8	1.8
지역규모									
대도시	3.7	3.5	2.6	5.2	4.4	3.1	2.5	1.7	1.6
중소도시	4.2	3.8	3.2	5.9	4.8	3.7	2.7	2.0	1.8
읍/면	8.3	4.2	8.0	12.7	5.5	11.2	2.5	1.4	2.0
가구소득									
50만원 미만	5.9	2.0	5.1	9.1	2.8	8.2	2.2	0.8	2.0
50 ~ 100만원 미만	9.6	5.0	9.1	15.6	6.4	13.8	2.0	0.9	1.7
100 ~ 200만원 미만	5.8	3.2	5.0	9.2	4.3	7.5	2.1	1.3	1.7
200 ~ 300만원 미만	5.1	3.8	4.3	8.0	5.3	5.8	2.4	1.6	1.7
300 ~ 400만원 미만	3.8	3.5	2.9	5.0	4.1	3.2	2.7	2.1	1.6
400 ~ 500만원 미만	4.1	3.7	3.3	6.5	5.2	4.1	2.6	1.8	1.9
500 ~ 600만원 미만	3.8	3.7	2.7	5.2	4.4	3.2	2.3	1.9	1.6
600만원 이상	4.1	4.0	2.8	5.1	4.8	2.8	3.4	2.3	2.1
가구원수									
2인 가구	5.9	3.4	5.3	9.4	4.6	8.0	1.8	0.9	1.4
3인 가구	4.0	3.2	3.3	5.9	4.2	4.2	2.3	1.5	1.6
4인 가구	4.1	4.1	2.8	5.5	5.2	2.9	2.9	2.3	2.0
5인 가구 이상	5.0	3.9	4.2	7.0	4.5	5.1	3.2	2.4	1.8

1-2. 1회 평균 개인여행 동반자 수

단위 : 명/회

국내여행	관광여행		기타여행		구	분			
	숙박 여행	당일 여행	숙박 여행	당일 여행					
81	8.9	7.3	11.6	10.8	12.0	4.2	6.0	3.1	전 체
7.8	8.9	6.4	11.0	10.2	11.2	4.6	6.9	3.2	성 별
8.3	8.8	8.1	12.0	11.3	12.5	3.8	5.2	3.0	남 자
									여 자
17.2	19.4	13.1	17.5	18.4	14.4	16.5	21.9	9.2	연 령
5.1	6.3	3.0	5.1	6.0	3.5	4.9	6.5	2.7	1 5 ~ 1 9 세
4.6	5.1	3.7	5.1	4.9	5.0	3.9	5.2	2.8	2 0 ~ 2 9 세
6.2	8.1	5.7	10.1	10.3	9.9	3.0	5.5	2.3	3 0 ~ 3 9 세
6.2	6.0	6.0	10.8	9.4	11.5	2.7	2.7	2.6	4 0 ~ 4 9 세
9.7	7.7	10.8	15.9	12.7	17.6	2.8	1.4	3.4	5 0 ~ 5 9 세
									6 0 대 이 상
8.4	10.6	5.7	9.4	11.8	6.9	8.2	11.0	5.4	직 업
4.5	5.4	3.6	6.9	6.0	7.2	2.7	4.3	1.5	전 문 관 리
5.6	6.0	5.7	10.5	9.4	11.1	2.1	1.9	2.5	사 무
11.8	6.9	13.5	20.3	13.7	22.8	4.3	1.1	5.0	서 비 스 판 매
6.5	5.1	6.6	11.3	8.3	12.9	2.2	1.4	2.2	농 어 업
									기 능 노 무
9.2	7.1	11.8	16.7	11.2	20.9	3.1	1.8	3.4	가 구 소 득
8.7	4.8	10.6	14.5	10.4	15.6	3.8	1.2	4.9	50만원 미만
8.3	7.2	8.8	12.6	10.0	14.5	3.5	2.0	3.7	50 ~ 100만원 미만
7.2	7.3	7.2	10.5	8.5	12.0	3.3	5.1	2.9	100 ~ 200만원 미만
8.0	10.4	5.8	12.1	13.0	10.1	4.0	7.1	2.2	200 ~ 300만원 미만
8.4	9.6	6.8	10.7	10.9	9.7	5.4	7.8	3.8	300 ~ 400만원 미만
7.9	10.5	5.4	10.3	11.0	9.3	5.3	9.5	2.0	400 ~ 500만원 미만
8.4	10.7	7.1	11.2	11.9	10.8	4.9	8.2	3.4	500 ~ 600만원 미만
									600만원 이상
10.7	6.9	12.4	18.5	14.4	20.4	3.2	0.8	4.2	학 력
9.8	8.8	10.6	13.7	10.8	16.2	4.5	4.1	4.4	초 졸 이 하
7.6	8.6	6.7	10.9	10.1	11.5	3.5	5.4	2.5	중 학 교 (재 / 졸)
6.4	9.7	3.6	9.3	11.9	5.1	4.4	8.2	2.7	고 등 학 교 (재 / 졸)
7.6	9.3	6.0	9.4	9.4	8.8	5.2	8.3	3.0	전 문 대 (재 / 졸)
6.9	11.0	2.9	11.0	18.5	4.4	5.2	8.0	3.1	대 학 교 (재 / 졸)
									대 학 원 (재 / 졸)

2-1. 1회 평균 가구여행 동반자 수 분포

단위 : %

구 분	1~3명	4~5명	6~10명	11~20명	21명 이상
전 체	74.2	11.3	7.0	4.4	3.1
지 역 규 모					
대 도 시	74.7	11.8	7.1	4.2	2.1
중 소 도 시	76.2	10.6	6.8	4.3	2.2
읍 / 면	67.1	11.8	7.3	5.4	8.3
가 구 소 득					
50만원 미만	84.4	4.6	3.1	1.1	6.7
50 ~ 100만원 미만	61.1	10.9	8.2	4.8	15.0
100 ~ 200만원 미만	65.0	14.6	8.5	5.8	6.2
200 ~ 300만원 미만	72.1	11.7	7.3	4.8	4.0
300 ~ 400만원 미만	75.1	10.4	7.4	4.9	2.1
400 ~ 500만원 미만	75.2	12.2	6.0	4.5	2.1
500 ~ 600만원 미만	81.3	8.8	5.5	3.0	1.4
600만원 이상	73.0	12.3	8.2	4.3	2.2
가 구 원 수					
2 인 가 구	73.9	9.3	5.8	4.0	6.9
3 인 가 구	80.5	5.9	7.7	3.7	2.3
4 인 가 구	81.1	5.2	6.9	4.8	2.0
5 인 가 구 이상	42.1	42.8	8.2	5.0	1.9

2-2. 1회 평균 숙박 가구여행 동반자 수 분포

단위 : %

1~3명	4~5명	6~10명	11~20명	21명 이상	구	분
71.1	12.5	8.5	6.1	19	전 체	
					지 역 규 모	
69.7	13.5	8.6	6.0	23	대 도 시	
72.3	11.5	8.8	6.0	14	중 소 도 시	
70.5	13.0	7.5	6.5	2.5	읍 / 면	
					가 구 소 득	
84.5	2.3	8.8	3.2	1.2	50만원 미만	
64.0	8.4	11.1	9.9	6.7	50 ~ 100만원 미만	
65.3	12.5	13.1	7.5	1.5	100 ~ 200만원 미만	
70.6	12.1	8.8	6.1	2.4	200 ~ 300만원 미만	
73.8	12.3	6.6	5.4	1.9	300 ~ 400만원 미만	
70.5	13.8	7.4	6.6	1.7	400 ~ 500만원 미만	
74.0	11.4	7.7	4.7	2.1	500 ~ 600만원 미만	
69.1	13.6	9.7	6.6	1.0	600만원 이상	
					가 구 원 수	
70.5	11.2	9.7	5.7	2.9	2 인 가 구	
78.7	5.4	9.4	5.6	0.9	3 인 가 구	
79.6	4.6	7.2	6.3	2.3	4 인 가 구	
31.6	51.0	10.4	6.4	0.6	5 인 가 구 이 상	

2-3. 1회 평균 당일 가구여행 동반자 수 분포

단위 : %

구 분	1~3명	4~5명	6~10명	11~20명	21명 이상
전 체	76.9	10.2	5.7	3.0	4.1
지 역 규 모					
대 도 시	78.8	10.5	6.0	2.7	2.0
중 소 도 시	79.7	9.8	4.9	2.7	2.9
읍 / 면	64.5	10.9	7.2	4.6	12.9
가 구 소 득					
50만원 미만	84.3	5.9	-	-	9.8
50 ~ 100만원 미만	59.6	12.3	6.7	1.9	19.6
100 ~ 200만원 미만	64.7	16.0	5.3	4.5	9.4
200 ~ 300만원 미만	73.5	11.3	6.1	3.8	5.3
300 ~ 400만원 미만	76.3	8.7	8.2	4.5	2.3
400 ~ 500만원 미만	79.5	10.7	4.8	2.6	2.5
500 ~ 600만원 미만	86.5	6.9	3.9	1.8	0.8
600만원 이상	77.5	10.8	6.3	1.7	3.7
가 구 원 수					
2 인 가 구	75.8	8.3	3.7	3.1	9.1
3 인 가 구	82.2	6.4	6.1	1.8	3.5
4 인 가 구	82.6	5.8	6.6	3.3	1.7
5 인 가 구 이상	52.2	34.9	6.1	3.6	3.2

3-1. 1회 평균 관광 가구여행 동반자 수 분포

단위 : %

1~3명	4~5명	6~10명	11~20명	21명 이상	구	분
57.7	14.0	13.5	8.7	6.0	전 체	
					지 역 규 모	
61.8	13.7	13.1	7.7	3.7	대 도 시	
58.9	13.8	13.9	9.1	4.2	중 소 도 시	
43.0	15.2	13.6	10.4	17.8	읍 / 면	
					가 구 소 득	
76.1	3.4	6.3	2.3	12.0	50만원 미만	
34.2	14.5	13.9	8.9	28.5	50 ~ 100만원 미만	
39.7	20.0	16.4	11.2	12.6	100 ~ 200만원 미만	
53.4	14.5	14.2	9.8	8.1	200 ~ 300만원 미만	
59.0	12.3	15.0	9.6	4.1	300 ~ 400만원 미만	
54.4	15.8	14.3	10.6	4.9	400 ~ 500만원 미만	
69.0	12.2	10.0	6.1	2.7	500 ~ 600만원 미만	
63.6	13.3	13.4	7.1	2.7	600만원 이상	
					가 구 원 수	
52.9	15.4	10.5	7.6	13.5	2 인 가 구	
59.7	11.2	16.3	8.4	4.3	3 인 가 구	
67.0	7.5	12.9	9.0	3.6	4 인 가 구	
29.0	39.7	17.0	10.0	4.2	5 인 가 구 이 상	

3-2. 1회 평균 숙박 관광 가구여행 동반자 수 분포

단위 : %

구 분	1~3명	4~5명	6~10명	11~20명	21명 이상
전 체	51.0	14.9	17.7	12.5	3.9
지 역 규 모					
대 도 시	55.5	14.2	15.6	10.7	3.9
중 소 도 시	49.0	14.3	20.0	13.5	3.2
읍 / 면	42.9	19.4	16.7	15.0	6.1
가 구 소 득					
50만원 미만	74.5	2.1	15.5	5.7	2.2
50 ~ 100만원 미만	25.8	16.6	21.0	21.4	15.3
100 ~ 200만원 미만	38.5	18.7	26.5	13.4	2.9
200 ~ 300만원 미만	44.8	17.2	19.4	13.2	5.3
300 ~ 400만원 미만	54.4	13.8	14.8	12.7	4.3
400 ~ 500만원 미만	48.8	15.1	17.2	15.0	4.0
500 ~ 600만원 미만	57.5	13.2	15.2	9.6	4.5
600만원 이상	56.3	14.2	17.1	11.1	1.3
가 구 원 수					
2 인 가 구	46.1	19.3	18.6	10.2	5.8
3 인 가 구	52.7	11.4	21.0	13.2	1.8
4 인 가 구	60.0	7.5	15.0	12.8	4.8
5 인 가 구 이상	24.2	39.5	21.5	13.4	1.3

3-3. 1회 평균 당일 관광 가구여행 동반자 수 분포

단위 : %

1~3명	4~5명	6~10명	11~20명	21명 이상	구	분
63.3	13.2	10.1	5.6	7.8	전 체	
					지 역 규 모	
67.2	13.3	10.9	5.2	3.4	대 도 시	
67.3	13.4	8.8	5.4	5.1	중 소 도 시	
43.0	12.4	11.6	7.4	25.6	읍 / 면	
					가 구 소 득	
77.1	4.2	-	-	18.7	50만원 미만	
37.8	13.6	10.8	3.4	34.3	50 ~ 100만원 미만	
40.6	21.0	8.9	9.6	19.9	100 ~ 200만원 미만	
59.9	12.5	10.2	7.3	10.2	200 ~ 300만원 미만	
62.4	11.2	15.2	7.3	4.0	300 ~ 400만원 미만	
60.4	16.5	11.3	5.9	5.9	400 ~ 500만원 미만	
77.1	11.5	6.4	3.6	1.4	500 ~ 600만원 미만	
71.8	12.4	9.1	2.5	4.2	600만원 이상	
					가 구 원 수	
57.0	13.0	5.7	6.2	18.1	2 인 가 구	
65.9	11.1	12.2	4.2	6.6	3 인 가 구	
73.2	7.5	11.1	5.7	2.6	4 인 가 구	
34.0	39.8	12.5	6.5	7.1	5 인 가 구 이 상	

4-1. 1회 평균 기타 가구여행 동반자 수 분포

단위 : %

구 분	1~3명	4~5명	6~10명	11~20명	21명 이상
전 체	88.5	8.9	1.4	0.7	0.6
지 역 규 모					
대 도 시	88.0	9.9	1.0	0.5	0.6
중 소 도 시	89.3	8.1	1.4	0.6	0.6
읍 / 면	87.3	9.0	2.0	1.2	0.5
가 구 소 득					
50만원 미만	92.7	5.9	-	-	1.4
50 ~ 100만원 미만	90.0	7.0	2.2	0.4	0.5
100 ~ 200만원 미만	87.7	9.6	1.5	0.9	0.3
200 ~ 300만원 미만	87.9	9.3	1.6	0.6	0.5
300 ~ 400만원 미만	88.5	8.8	1.1	1.1	0.4
400 ~ 500만원 미만	88.6	9.9	0.7	0.5	0.3
500 ~ 600만원 미만	92.5	5.7	1.4	0.2	0.1
600만원 이상	83.9	11.1	2.1	1.1	1.8
가 구 원 수					
2 인 가 구	93.4	3.7	1.5	0.6	0.7
3 인 가 구	95.9	2.0	1.3	0.1	0.7
4 인 가 구	94.2	3.1	1.3	0.9	0.5
5 인 가 구 이상	52.3	45.2	1.3	1.0	0.1

4-2. 1회 평균 숙박 기타 가구여행 동반자 수 분포

단위 : %

1~3명	4~5명	6~10명	11~20명	21명 이상	구	분
87.7	10.4	0.9	0.8	0.2	전	체
						지 역 규 모
85.1	12.6	0.9	0.9	0.6	대	도 시
88.7	9.5	0.9	0.8	0.1	중	소 도 시
90.0	8.6	1.0	0.5	-	읍	/ 면
						가 구 소 득
97.3	2.7	-	-	-	50만원	미만
93.8	2.0	3.3	1.0	-	50 ~ 100만원	미만
91.1	6.5	0.3	1.9	0.1	100 ~ 200만원	미만
89.6	8.3	1.0	0.8	0.3	200 ~ 300만원	미만
86.8	11.2	1.1	0.5	0.3	300 ~ 400만원	미만
86.6	12.9	0.2	0.4	-	400 ~ 500만원	미만
88.7	9.9	1.0	0.4	-	500 ~ 600만원	미만
83.7	13.0	1.2	1.5	0.6	600만원	이상
						가 구 원 수
95.0	3.1	0.8	1.2	-	2인	가 구
97.3	1.1	1.1	0.2	0.3	3인	가 구
95.9	2.2	0.7	0.9	0.3	4인	가 구
37.7	60.4	1.3	0.6	-	5인	가 구 이상

4-3. 1회 평균 당일 기타 가구여행 동반자 수 분포

단위 : %

구 분	1~3명	4~5명	6~10명	11~20명	21명 이상
전 체	89.2	7.5	1.8	0.6	0.8
지 역 규 모					
대 도 시	90.2	7.7	1.2	0.3	0.6
중 소 도 시	89.8	6.8	1.8	0.5	1.0
읍 / 면	84.8	9.4	3.0	1.9	0.9
가 구 소 득					
50만원 미만	90.6	7.4	-	-	2.0
50 ~ 100만원 미만	87.2	10.6	1.4	-	0.8
100 ~ 200만원 미만	85.4	11.7	2.2	0.2	0.4
200 ~ 300만원 미만	86.3	10.3	2.1	0.5	0.8
300 ~ 400만원 미만	90.5	6.1	1.1	1.7	0.6
400 ~ 500만원 미만	90.3	7.4	1.1	0.6	0.5
500 ~ 600만원 미만	95.3	2.6	1.7	0.1	0.2
600만원 이상	84.1	8.9	3.2	0.7	3.1
가 구 원 수					
2 인 가 구	92.6	4.1	1.9	0.3	1.1
3 인 가 구	94.6	2.8	1.5	0.0	1.1
4 인 가 구	92.3	4.1	2.0	0.9	0.8
5 인 가 구 이상	65.9	31.2	1.3	1.4	0.2

5-1. 1회 평균 개인여행 동반자 수 분포

단위 : %

혼자	1~3명	4~5명	6~10명	11~20명	21명 이상	구	분
33.8	28.5	10.8	7.7	5.8	13.3	전	체
						성	별
38.2	27.7	9.9	6.7	5.8	11.8	남	자
30.2	29.1	11.6	8.6	5.9	14.5	여	자
						연	령
8.3	27.4	12.1	8.4	7.0	36.8	1 5 ~ 1 9	세
26.4	42.4	15.3	5.9	5.0	5.1	2 0	대
38.3	38.1	10.6	5.5	3.0	4.5	3 0	대
36.4	32.9	10.2	6.7	6.9	6.8	4 0	대
39.0	27.2	9.3	7.9	4.9	11.7	5 0	대
36.0	17.6	10.5	9.7	6.9	19.3	6 0	대 이상
						직	업
34.5	34.0	8.7	5.4	5.8	11.5	전 문 관 리	
35.5	39.4	10.3	5.2	4.9	4.7	사 무	
42.2	25.6	9.6	7.4	5.5	9.8	서 비 스 판 매	
35.5	20.0	8.4	7.0	9.1	20.0	농 어 업	
45.2	22.2	9.8	7.6	5.4	9.8	기 능 노 무	
						가 구 소 득	
30.9	21.3	11.6	10.7	8.8	16.7	50만원 미만	
39.8	18.7	10.8	10.2	4.7	15.8	50 ~ 100만원 미만	
36.8	24.4	10.8	7.6	5.9	14.6	100 ~ 200만원 미만	
37.7	27.3	8.9	7.4	5.5	13.1	200 ~ 300만원 미만	
31.3	29.4	11.7	7.7	5.5	14.3	300 ~ 400만원 미만	
31.5	31.2	11.8	8.2	5.6	11.8	400 ~ 500만원 미만	
28.9	35.7	11.0	7.2	6.4	10.7	500 ~ 600만원 미만	
30.6	32.7	11.8	6.0	6.4	12.4	600만원 이상	
						학 력	
38.7	15.9	8.1	9.1	7.3	21.0	초 졸 이 하	
27.4	24.4	11.1	8.6	6.9	21.7	중 학 교 (재 / 졸)	
34.3	29.2	11.6	8.1	5.2	11.6	고 등 학 교 (재 / 졸)	
38.8	32.7	10.9	5.6	3.2	8.8	전 문 대 (재 / 졸)	
30.6	32.8	11.4	7.8	6.8	10.6	대 학 교 (재 / 졸)	
40.7	36.8	8.5	3.4	4.9	5.6	대 학 원 (재 / 졸)	

5-2. 1회 평균 숙박 개인여행 동반자 수 분포

단위 : %

구분	혼자	1~3명	4~5명	6~10명	11~20명	21명 이상
전체	30.1	26.6	13.3	9.8	7.5	12.7
성별						
남자	29.2	27.9	13.0	9.8	7.7	12.4
여자	30.9	25.3	13.6	9.7	7.4	13.0
연령						
15 ~ 19세	4.4	15.3	14.0	12.3	9.7	44.3
20대	23.0	33.2	19.7	9.0	8.2	6.9
30대	34.4	38.1	12.2	7.5	2.4	5.4
40대	33.0	28.1	12.1	8.6	9.1	9.2
50대	36.8	27.4	10.7	10.7	8.5	6.0
60대 이상	43.6	19.5	10.7	9.9	5.9	10.3
직업						
전문관리	32.2	28.5	10.7	4.4	9.3	15.0
사무	32.1	37.4	13.3	7.2	4.9	5.1
서비스판매	37.6	29.1	8.6	13.0	6.7	5.1
농어업	49.8	17.0	7.5	7.4	9.8	8.5
기능노무	44.8	24.7	10.6	11.4	4.8	3.7
가구소득						
50만원 미만	40.9	16.9	13.5	12.8	6.8	9.0
50 ~ 100만원 미만	60.0	14.0	10.9	7.6	3.7	3.9
100 ~ 200만원 미만	40.5	23.8	12.5	9.0	5.1	9.0
200 ~ 300만원 미만	32.2	32.4	10.1	10.2	6.3	8.9
300 ~ 400만원 미만	21.9	24.7	14.1	11.7	7.2	20.4
400 ~ 500만원 미만	22.4	27.3	14.8	10.6	9.6	15.3
500 ~ 600만원 미만	18.6	29.6	16.9	8.5	10.0	16.4
600만원 이상	28.1	26.5	14.3	8.6	9.6	12.8
학력						
초졸이하	57.5	12.8	7.6	8.2	5.7	8.2
중학교(재/졸)	29.5	21.8	18.4	10.4	7.7	12.2
고등학교(재/졸)	26.3	27.6	14.1	12.3	6.4	13.1
전문대(재/졸)	29.4	32.4	10.4	6.8	4.8	16.1
대학교(재/졸)	24.2	28.1	14.4	9.9	10.5	12.9
대학원(재/졸)	32.5	35.3	10.7	3.0	7.5	11.1

5-3. 1회 평균 당일 개인여행 동반자 수 분포

단위 : %

혼자	1~3명	4~5명	6~10명	11~20명	21명 이상	구	분
35.6	29.4	9.6	6.7	5.0	13.5	전	체
						성	별
42.8	27.7	8.2	5.1	4.8	11.4	남	자
29.9	30.9	10.7	8.1	5.2	15.2	여	자
						연	령
13.9	44.1	9.4	2.9	3.3	26.4	1 5 ~ 1 9	세
30.6	54.0	9.7	2.1	0.9	2.7	2 0	대
40.9	38.2	9.5	4.1	3.4	3.9	3 0	대
37.6	34.6	9.6	6.1	6.2	6.0	4 0	대
39.8	27.1	8.8	6.9	3.7	13.6	5 0	대
33.6	17.0	10.4	9.6	7.2	22.2	6 0	대 이상
						직	업
36.1	37.6	7.4	6.1	3.6	9.2	전 문 관 리	
37.4	40.6	8.6	4.0	5.0	4.4	사 무	
43.9	24.3	9.9	5.3	5.1	11.5	서 비 스 판 매	
31.1	20.9	8.7	6.9	8.9	23.5	농 어 업	
45.4	21.5	9.5	6.4	5.6	11.7	기 능 노 무	
						가 구 소 득	
26.7	23.1	10.9	9.9	9.7	19.8	50만원 미만	
31.5	20.6	10.8	11.2	5.1	20.8	50 ~ 100만원 미만	
35.5	24.6	10.2	7.1	6.2	16.5	100 ~ 200만원 미만	
40.4	24.9	8.4	6.1	5.1	15.1	200 ~ 300만원 미만	
36.4	32.0	10.4	5.6	4.7	11.0	300 ~ 400만원 미만	
35.9	33.0	10.4	7.0	3.6	10.1	400 ~ 500만원 미만	
34.8	39.2	7.7	6.5	4.3	7.5	500 ~ 600만원 미만	
32.1	36.4	10.3	4.4	4.5	12.2	600만원 이상	
						학 력	
31.6	17.1	8.2	9.4	7.9	25.8	초 졸 이 하	
26.6	25.4	8.3	7.9	6.6	25.3	중 학 교 (재 / 졸)	
37.5	29.9	10.5	6.4	4.7	11.0	고 등 학 교 (재 / 졸)	
44.8	32.8	11.3	4.9	2.1	4.1	전 문 대 (재 / 졸)	
34.6	35.7	9.5	6.4	4.5	9.2	대 학 교 (재 / 졸)	
45.3	37.6	7.4	3.7	3.4	2.6	대 학 원 (재 / 졸)	

6-1. 1회 평균 관광 개인여행 동반자 수 분포

단위 : %

구분	혼자	1~3명	4~5명	6~10명	11~20명	21명 이상
전체	5.9	35.0	17.0	12.3	9.1	20.6
성별						
남자	7.6	36.5	16.6	11.9	9.3	18.1
여자	4.7	33.8	17.4	12.6	9.0	22.5
연령						
15 ~ 19세	3.1	27.6	15.9	10.9	7.0	35.5
20대	8.6	54.4	21.9	6.6	4.9	3.5
30대	6.0	58.9	18.1	9.4	3.2	4.3
40대	4.3	46.1	16.6	10.2	11.8	11.0
50대	5.8	33.0	16.3	14.3	8.8	21.9
60대 이상	6.8	17.1	15.6	16.2	11.8	32.4
직업						
전문관리	7.5	51.5	14.3	6.3	8.1	12.2
사무	3.1	55.9	17.5	8.7	6.7	8.2
서비스판매	4.9	35.9	15.5	12.8	10.9	20.0
농어업	4.2	13.1	13.8	11.5	18.1	39.2
기능노무	11.0	28.3	16.2	13.6	10.0	20.9
가구소득						
50만원 미만	1.9	16.4	12.5	18.5	17.0	33.6
50 ~ 100만원 미만	7.1	23.3	18.6	16.8	7.8	26.5
100 ~ 200만원 미만	5.9	28.9	17.7	12.5	10.1	24.9
200 ~ 300만원 미만	7.3	35.1	14.6	12.0	9.5	21.5
300 ~ 400만원 미만	4.4	34.1	18.9	12.5	8.2	21.9
400 ~ 500만원 미만	9.4	41.9	16.7	11.3	5.8	15.0
500 ~ 600만원 미만	4.4	43.6	15.8	11.7	10.4	14.0
600만원 이상	3.4	38.5	20.2	9.9	9.3	18.7
학력						
초졸이하	7.0	13.7	12.0	14.8	13.6	38.8
중학교(재/졸)	3.5	24.8	16.8	13.3	10.3	31.2
고등학교(재/졸)	6.3	34.6	18.2	13.7	8.5	18.7
전문대(재/졸)	6.0	50.2	17.6	8.7	4.1	13.4
대학교(재/졸)	4.4	45.0	17.6	11.1	9.2	12.6
대학원(재/졸)	21.0	37.3	18.5	5.6	7.4	10.1

6-2. 1회 평균 숙박 관광 개인여행 동반자 수 분포

단위 : %

혼자	1~3명	4~5명	6~10명	11~20명	21명 이상	구	분
5.1	33.5	20.5	15.3	10.2	15.4	전	체
						성	별
5.3	35.1	19.7	16.1	10.3	13.4	남	자
4.9	32.1	21.1	14.6	10.2	17.1	여	자
						연	령
2.1	15.8	18.0	15.9	8.7	39.6	15 ~ 19	세
8.8	43.0	26.3	9.3	8.4	4.2	20	대
2.3	51.4	24.9	15.1	1.8	4.4	30	대
2.0	41.3	18.3	15.4	12.5	10.4	40	대
7.0	35.1	15.5	18.6	13.6	10.2	50	대
4.9	22.9	20.2	19.4	12.5	20.3	60	대 이상
						직	업
1.6	47.0	19.4	7.8	12.1	12.1	전	문 관 리
2.7	53.4	20.6	12.3	4.1	6.8	사	무
2.9	39.8	13.9	22.0	12.5	8.9	서	비 스 판 매
12.7	14.5	11.9	15.9	24.9	20.2	농	어 업
6.4	32.9	18.4	24.5	10.8	7.0	기	능 노 무
						가	구 소 득
1.0	17.5	26.4	26.5	9.8	18.7	50	만원 미만
4.4	24.8	29.4	20.6	9.8	11.0	50 ~ 100	만원 미만
6.6	33.0	18.4	16.6	9.6	15.8	100 ~ 200	만원 미만
6.5	43.3	15.9	15.1	9.6	9.6	200 ~ 300	만원 미만
4.3	29.1	18.4	15.9	7.2	25.1	300 ~ 400	만원 미만
4.9	34.7	22.4	14.7	7.8	15.6	400 ~ 500	만원 미만
4.9	32.1	23.1	12.0	14.5	13.4	500 ~ 600	만원 미만
4.3	30.1	22.9	14.2	13.5	15.0	600	만원 이상
						학	력
6.2	16.4	16.5	22.0	16.1	22.8	초	졸 이 하
6.2	25.5	27.7	16.6	10.7	13.3	중	학 교 (재 / 졸)
7.1	32.3	18.6	17.6	9.2	15.2	고	등 학 교 (재 / 졸)
3.0	44.0	16.6	10.9	5.1	20.6	전	문 대 (재 / 졸)
3.5	38.2	21.7	13.2	11.6	11.7	대	학 교 (재 / 졸)
3.5	23.5	25.7	10.1	15.1	22.2	대	학 원 (재 / 졸)

6-3. 1회 평균 당일 관광 개인여행 동반자 수 분포

단위 : %

구분	혼자	1~3명	4~5명	6~10명	11~20명	21명 이상
전체	6.4	35.7	15.2	10.7	8.5	23.6
성별						
남자	9.1	37.4	14.6	9.2	8.6	21.1
여자	4.6	34.6	15.5	11.7	8.4	25.2
연령						
15 ~ 19세	4.7	45.7	12.8	3.3	4.4	29.1
20대	8.4	70.7	15.7	2.8	-	2.5
30대	9.3	65.6	12.1	4.3	4.4	4.3
40대	5.2	47.9	16.0	8.3	11.5	11.2
50대	5.2	32.1	16.6	12.4	6.6	27.1
60대 이상	7.3	15.6	14.4	15.3	11.7	35.7
직업						
전문관리	11.1	54.3	11.2	5.4	5.7	12.3
사무	3.3	57.5	15.4	6.4	8.3	9.1
서비스판매	5.8	34.1	16.2	8.6	10.2	25.2
농어업	1.8	12.7	14.4	10.3	16.2	44.7
기능노무	12.4	26.9	15.5	10.2	9.7	25.3
가구소득						
50만원 미만	2.3	15.9	6.6	15.2	20.0	40.0
50 ~ 100만원 미만	7.7	22.9	16.1	15.9	7.3	30.1
100 ~ 200만원 미만	5.7	27.3	17.4	11.0	10.3	28.2
200 ~ 300만원 미만	7.8	30.4	13.8	10.3	9.4	28.2
300 ~ 400만원 미만	4.4	38.0	19.3	10.0	8.9	19.5
400 ~ 500만원 미만	12.3	46.5	13.1	9.1	4.5	14.6
500 ~ 600만원 미만	4.1	51.7	10.7	11.5	7.6	14.4
600만원 이상	2.8	44.1	18.3	7.0	6.6	21.1
학력						
초졸이하	7.3	13.1	10.8	12.9	13.0	42.9
중학교(재/졸)	2.4	24.6	12.3	12.0	10.1	38.7
고등학교(재/졸)	5.9	35.9	18.0	11.5	8.0	20.6
전문대(재/졸)	9.0	56.4	18.7	6.5	3.1	6.4
대학교(재/졸)	5.1	50.0	14.6	9.6	7.4	13.2
대학원(재/졸)	28.3	43.1	15.5	3.8	4.2	5.2

7-1. 1회 평균 기타 개인여행 동반자 수 분포

단위 : %

혼자	1~3명	4~5명	6~10명	11~20명	21명 이상	구	분
60.5	22.3	4.9	3.3	2.7	6.2	전	체
63.6	20.4	4.2	2.3	2.8	6.5	성	별
57.5	24.2	5.5	4.2	2.7	6.0	남	자
						여	자
19.7	27.0	3.7	3.0	7.0	39.6	연	령
54.2	23.5	4.9	4.9	5.0	7.5	15 ~ 19	세
55.2	27.3	6.6	3.4	2.9	4.5	20	대
61.2	22.8	5.3	4.0	3.2	3.6	30	대
64.8	22.7	3.9	2.9	2.0	3.7	40	대
67.3	18.1	5.0	2.7	1.5	5.4	50	대
						60	대 이상
53.3	22.0	4.8	4.8	4.2	11.0	직	업
61.1	26.4	4.6	2.4	3.6	1.9	전	문
67.6	18.5	5.6	3.7	1.8	2.8	관	리
57.8	24.9	4.5	3.8	2.7	6.3	사	무
71.8	17.5	4.8	2.9	1.8	1.2	서	비
						스	판
						매	업
						농	어
						업	업
						기	능
						노	무
						가	구
56.7	25.6	10.9	3.7	1.5	1.5	소	득
71.9	14.2	3.2	3.7	1.7	5.3	50	만
64.5	20.4	4.5	3.1	2.1	5.4	원	미
65.9	20.1	3.7	3.1	1.8	5.4	만	만
56.9	25.0	4.8	3.2	3.0	7.0	100 ~ 200	만
52.4	21.1	7.1	5.2	5.4	8.8	원	미
52.8	28.0	6.4	2.9	2.4	7.6	만	만
60.2	26.4	2.7	1.8	3.3	5.6	200 ~ 300	만
						원	미
						만	만
						300 ~ 400	만
						원	미
						만	만
						400 ~ 500	만
						원	미
						만	만
						500 ~ 600	만
						원	미
						만	만
						600	만
						원	이
						상	상
66.1	17.7	4.7	4.2	1.8	5.6	학	력
61.0	23.8	3.0	1.9	2.1	8.3	초	졸
59.7	24.3	5.5	3.0	2.2	5.2	이	하
64.8	18.8	5.6	3.2	2.5	5.1	중	학
58.1	19.9	4.9	4.2	4.3	8.6	교	(
51.9	36.5	2.9	2.2	3.4	3.1	재	/
						졸)	졸)
						고	등
						학	교
						(재
						/	졸)
						전	문
						대	(
						재	/
						졸)	졸)
						대	학
						교	(
						재	/
						졸)	졸)
						대	학
						원	(
						재	/
						졸)	졸)

7-2. 1회 평균 숙박 기타 개인여행 동반자 수 분포

단위 : %

구분	혼자	1~3명	4~5명	6~10명	11~20명	21명 이상
전체	59.3	18.4	5.0	3.3	4.4	9.6
성별						
남자	56.3	19.7	5.3	2.7	4.7	11.2
여자	62.1	17.2	4.6	3.9	4.1	8.1
연령						
15 ~ 19세	10.1	14.2	4.0	3.6	12.2	56.0
20대	48.7	15.5	7.7	8.5	7.8	11.8
30대	56.3	28.9	3.5	2.3	2.8	6.1
40대	60.5	16.3	6.5	2.5	6.1	8.1
50대	68.2	19.3	5.5	2.4	3.0	1.7
60대 이상	77.0	16.7	2.6	1.8	0.2	1.7
직업						
전문관리	52.4	16.2	4.9	2.2	7.4	16.9
사무	58.1	23.2	6.8	2.7	5.7	3.6
서비스판매	69.6	19.2	3.7	4.6	1.3	1.6
농어업	74.0	18.7	4.6	1.9	-	0.8
기능노무	75.3	18.2	4.4	1.0	-	1.1
가구소득						
50만원 미만	78.3	16.3	1.5	-	3.9	-
50 ~ 100만원 미만	85.4	9.1	2.5	1.6	0.9	0.6
100 ~ 200만원 미만	74.9	14.6	6.5	1.4	0.5	2.1
200 ~ 300만원 미만	62.7	19.5	3.1	4.3	2.3	8.1
300 ~ 400만원 미만	48.6	18.0	7.7	5.4	7.1	13.2
400 ~ 500만원 미만	47.2	16.8	4.0	4.8	12.3	14.9
500 ~ 600만원 미만	35.9	26.5	8.9	4.1	4.3	20.2
600만원 이상	57.7	22.1	3.6	1.7	4.6	10.2
학력						
초졸이하	84.6	10.8	2.9	0.9	0.2	0.5
중학교(재/졸)	68.8	15.6	2.7	-	2.6	10.4
고등학교(재/졸)	53.6	21.1	7.8	4.8	2.5	10.2
전문대(재/졸)	63.5	17.6	2.5	1.5	4.5	10.3
대학교(재/졸)	50.3	15.3	5.2	5.8	9.1	14.3
대학원(재/졸)	44.6	40.3	4.3	0.1	4.3	6.4

7-3. 1회 평균 당일 기타 개인여행 동반자 수 분포

단위 : %

혼자	1~3명	4~5명	6~10명	11~20명	21명 이상	구	분
61.0	24.0	4.8	3.3	2.0	4.8	전	체
						성	별
66.7	20.7	3.8	2.2	2.1	4.6	남	자
55.6	27.1	5.9	4.4	2.0	5.1	여	자
						연	령
30.2	41.2	3.4	2.3	1.3	21.6	15 ~ 19	세
60.0	31.9	1.9	1.1	2.1	3.0	20	대
54.5	26.4	8.4	4.0	3.0	3.7	30	대
61.5	24.8	4.9	4.4	2.3	2.2	40	대
63.8	23.7	3.5	3.0	1.7	4.3	50	대
63.7	18.7	5.9	3.0	2.0	6.7	60	대 이상
						직	업
53.8	25.8	4.7	6.6	2.1	7.1	전	문 관 리
62.7	28.1	3.5	2.3	2.5	0.9	사	무
67.0	18.3	6.1	3.4	2.0	3.2	서	비 스 판 매
52.6	26.9	4.4	4.4	3.6	8.0	농	어 업
70.7	17.3	4.9	3.5	2.4	1.2	기	능 노 무
						가	구 소 득
48.1	29.3	14.7	5.2	0.6	2.1	50	만원 미만
62.9	17.6	3.7	5.1	2.2	8.5	50 ~ 100	만원 미만
61.2	22.3	3.9	3.6	2.6	6.4	100 ~ 200	만원 미만
67.2	20.3	3.9	2.7	1.6	4.3	200 ~ 300	만원 미만
60.1	27.6	3.8	2.3	1.5	4.7	300 ~ 400	만원 미만
54.2	22.6	8.2	5.4	2.9	6.6	400 ~ 500	만원 미만
60.6	28.7	5.2	2.3	1.5	1.7	500 ~ 600	만원 미만
61.6	28.7	2.2	1.9	2.5	3.2	600	만원 이상
						학	력
56.7	21.2	5.6	5.8	2.6	8.1	초	졸 이 하
58.5	26.4	3.1	2.5	1.9	7.6	중	학 교 (재 / 졸)
61.5	25.3	4.8	2.4	2.1	3.8	고	등 학 교 (재 / 졸)
65.4	19.3	7.0	4.0	1.6	2.7	전	문 대 (재 / 졸)
62.3	22.3	4.8	3.4	1.7	5.4	대	학 교 (재 / 졸)
56.6	34.0	2.0	3.6	2.9	0.9	대	학 원 (재 / 졸)

8-1. 가구여행 동반자 유형

단위 : %

구분	동거가족 /친척	비동거가족 /친척	친구/연인	(직장) 동료	단체/모임	기타
전체	78.6	11.8	5.8	0.6	3.0	0.2
지역 규모						
대도시	80.0	11.1	5.9	0.8	2.1	0.2
중소도시	79.1	12.4	5.7	0.4	2.2	0.2
읍/면	74.1	11.8	5.9	0.5	7.4	0.4
가구 소득						
50만원 미만	77.1	13.3	5.7	0.3	3.7	-
50 ~ 100만원 미만	66.6	17.5	4.6	-	11.0	0.3
100 ~ 200만원 미만	70.7	14.7	8.9	0.0	5.6	0.1
200 ~ 300만원 미만	78.3	11.5	5.4	0.4	3.9	0.5
300 ~ 400만원 미만	79.1	11.6	7.0	0.6	1.6	0.1
400 ~ 500만원 미만	82.3	8.8	5.1	1.1	2.6	0.1
500 ~ 600만원 미만	80.5	12.2	4.9	0.3	2.0	0.1
600만원 이상	79.7	12.2	5.2	1.0	1.8	0.2
가구 원 수						
2인 가구	70.7	15.7	7.2	0.4	5.8	0.2
3인 가구	78.7	11.4	6.9	0.6	2.3	0.1
4인 가구	81.8	10.5	4.9	0.7	1.8	0.3
5인 가구 이상	82.2	9.5	4.6	0.6	3.1	0.1

8-2. 숙박 가구여행 동반자 유형

단위 : %

동거가족 /친척	비동거가족 /친척	친구/연인	(직장) 동료	단체/모임	기타	구 분
78.1	13.1	5.9	0.6	2.1	0.2	전 체
						지 역 규 모
78.4	12.2	6.5	0.7	2.1	0.1	대 도 시
78.1	13.6	5.6	0.6	1.8	0.3	중 소 도 시
77.1	13.7	5.7	0.4	3.1	-	읍 / 면
						가 구 소 득
76.8	14.3	7.2	0.8	0.9	-	50만원 미만
67.3	24.0	4.2	-	4.5	-	50 ~ 100만원 미만
72.0	16.1	9.6	0.0	2.3	-	100 ~ 200만원 미만
77.6	13.2	6.3	0.6	2.0	0.4	200 ~ 300만원 미만
80.7	12.0	5.4	0.4	1.3	0.2	300 ~ 400만원 미만
79.8	10.4	6.0	1.0	2.8	-	400 ~ 500만원 미만
78.4	13.7	4.4	0.4	2.9	0.2	500 ~ 600만원 미만
78.3	13.4	5.9	0.9	1.5	0.1	600만원 이상
						가 구 원 수
68.5	19.9	7.5	0.4	3.6	-	2 인 가 구
77.4	13.4	7.1	0.8	1.1	0.1	3 인 가 구
81.1	11.0	5.1	0.4	2.1	0.3	4 인 가 구
81.9	10.7	4.6	1.0	1.7	-	5 인 가 구 이 상

8-3. 당일 가구여행 동반자 유형

단위 : %

구분	동거가족 /친척	비동거가족 /친척	친구/연인	(직장) 동료	단체/모임	기타
전체	79.1	10.6	5.7	0.6	3.8	0.2
지역 규모						
대도시	81.4	10.1	5.4	0.8	2.1	0.3
중소도시	79.9	11.2	5.9	0.3	2.6	0.1
읍/면	71.9	10.3	6.0	0.6	10.5	0.7
가구 소득						
50만원 미만	77.3	12.7	4.8	-	5.2	-
50 ~ 100만원 미만	66.2	13.8	4.9	-	14.7	0.5
100 ~ 200만원 미만	69.8	13.8	8.4	-	7.8	0.2
200 ~ 300만원 미만	78.9	10.1	4.6	0.2	5.6	0.6
300 ~ 400만원 미만	77.7	11.1	8.5	0.8	1.9	0.1
400 ~ 500만원 미만	84.6	7.2	4.3	1.2	2.5	0.3
500 ~ 600만원 미만	82.0	11.1	5.3	0.3	1.3	-
600만원 이상	81.3	10.7	4.4	1.1	2.2	0.3
가구 원 수						
2인 가구	72.0	13.3	7.0	0.4	7.0	0.3
3인 가구	79.9	9.4	6.7	0.4	3.4	0.2
4인 가구	82.5	10.0	4.7	0.9	1.6	0.2
5인 가구 이상	82.4	8.2	4.5	0.2	4.4	0.2

9-1. 관광 가구여행 동반자 유형

단위 : %

동거가족 /친척	비동거가족 /친척	친구/연인	(직장) 동료	단체/모임	기타	구 분
68.3	15.2	10.0	0.9	5.3	0.3	전 체
						지 역 규 모
71.3	14.1	9.7	1.2	3.6	0.1	대 도 시
67.8	16.6	10.4	0.8	4.1	0.3	중 소 도 시
62.2	13.9	9.5	0.8	12.9	0.6	읍 / 면
						가 구 소 득
71.4	12.8	9.5	0.5	5.8	-	50만원 미만
57.2	17.6	6.6	-	18.1	0.5	50 ~ 100만원 미만
59.3	16.7	14.8	-	8.9	0.2	100 ~ 200만원 미만
66.2	16.7	9.1	0.4	6.9	0.7	200 ~ 300만원 미만
67.9	15.7	12.1	1.1	3.0	0.2	300 ~ 400만원 미만
68.9	13.0	10.6	2.2	5.0	0.2	400 ~ 500만원 미만
72.2	15.0	8.3	0.6	3.7	0.2	500 ~ 600만원 미만
73.9	13.5	8.0	1.5	3.0	0.2	600만원 이상
						가 구 원 수
60.3	17.2	11.8	0.6	9.8	0.2	2 인 가 구
66.9	14.9	12.8	0.9	4.3	0.3	3 인 가 구
72.7	14.3	8.2	1.1	3.2	0.4	4 인 가 구
70.5	14.3	8.2	1.1	5.5	0.2	5 인 가 구 이 상

9-2. 숙박 관광 가구여행 동반자 유형

단위 : %

구분	동거가족 /친척	비동거가족 /친척	친구/연인	(직장) 동료	단체/모임	기타
전체	65.8	18.3	10.7	1.0	3.9	0.3
지역 규모						
대도시	69.0	15.8	10.6	1.1	3.5	0.1
중소도시	64.0	20.1	10.8	1.0	3.6	0.5
읍/면	62.1	20.1	11.0	0.9	6.0	-
가구 소득						
50만원 미만	68.9	17.0	11.4	1.2	1.5	-
50 ~ 100만원 미만	53.3	31.1	7.5	-	8.1	-
100 ~ 200만원 미만	58.5	21.8	15.9	-	3.8	-
200 ~ 300만원 미만	62.6	21.0	11.4	0.6	3.7	0.7
300 ~ 400만원 미만	67.3	17.8	10.9	0.9	2.7	0.4
400 ~ 500만원 미만	65.7	15.4	11.5	2.0	5.3	-
500 ~ 600만원 미만	67.4	18.4	7.8	0.7	5.3	0.4
600만원 이상	71.3	15.2	9.5	1.5	2.4	0.1
가구 원 수						
2인 가구	57.4	23.4	12.5	0.6	6.1	-
3인 가구	64.0	18.3	14.0	1.4	2.1	0.1
4인 가구	69.3	16.4	9.2	0.8	3.9	0.5
5인 가구 이상	69.3	17.0	8.5	1.9	3.3	-

9-3. 당일 관광 가구여행 동반자 유형

단위 : %

동거가족 /친척	비동거가족 /친척	친구/연인	(직장) 동료	단체/모임	기타	구 분
70.5	12.4	9.3	0.9	6.6	0.3	전 체
						지 역 규 모
73.4	12.6	8.8	1.3	3.7	0.2	대 도 시
71.3	13.3	10.1	0.6	4.5	0.1	중 소 도 시
62.3	9.8	8.6	0.8	17.5	1.0	읍 / 면
						가 구 소 득
73.2	9.8	8.1	-	8.9	-	50만원 미만
59.2	11.0	6.1	-	23.0	0.7	50 ~ 100만원 미만
59.9	12.9	14.0	-	12.7	0.4	100 ~ 200만원 미만
69.2	13.1	7.2	0.2	9.6	0.7	200 ~ 300만원 미만
68.3	14.0	13.0	1.3	3.3	0.1	300 ~ 400만원 미만
72.7	10.2	9.5	2.6	4.7	0.3	400 ~ 500만원 미만
76.0	12.3	8.6	0.5	2.5	-	500 ~ 600만원 미만
77.1	11.3	6.2	1.5	3.6	0.2	600만원 이상
						가 구 원 수
62.2	13.2	11.4	0.6	12.1	0.4	2 인 가 구
69.7	11.7	11.5	0.4	6.3	0.4	3 인 가 구
76.1	12.3	7.3	1.5	2.7	0.2	4 인 가 구
71.8	11.5	8.0	0.4	7.9	0.5	5 인 가 구 이 상

10-1. 기타 가구여행 동반자 유형

단위 : %

구분	동거가족 /친척	비동거가족 /친척	친구/연인	(직장) 동료	단체/모임	기타
전체	90.5	7.9	1.0	0.2	0.4	0.1
지역 규모						
대도시	91.5	7.0	0.9	0.2	0.1	0.2
중소도시	90.5	8.1	1.0	0.1	0.3	-
읍/면	88.1	9.2	1.6	0.1	0.9	0.1
가구 소득						
50만원 미만	83.9	13.9	1.1	-	1.1	-
50 ~ 100만원 미만	80.7	17.3	1.7	-	0.4	-
100 ~ 200만원 미만	85.4	12.1	1.1	0.0	1.3	-
200 ~ 300만원 미만	92.5	5.4	1.1	0.4	0.5	0.2
300 ~ 400만원 미만	91.7	6.9	1.4	0.0	-	-
400 ~ 500만원 미만	94.0	5.0	0.3	0.1	0.5	0.1
500 ~ 600만원 미만	89.8	9.0	1.1	-	0.0	-
600만원 이상	87.6	10.4	1.3	0.3	0.2	0.2
가구 원 수						
2인 가구	84.2	13.8	1.2	0.1	0.6	0.1
3인 가구	90.4	7.8	1.1	0.3	0.4	-
4인 가구	92.5	6.0	1.1	0.1	0.2	0.2
5인 가구 이상	94.4	4.3	0.7	-	0.6	-

10-2. 숙박 기타 가구여행 동반자 유형

단위 : %

동거가족 /친척	비동거가족 /친척	친구/연인	(직장) 동료	단체/모임	기타	구 분
924	7.1	0.3	0.1	0.0	-	전 체
						지 역 규 모
920	7.1	0.5	0.2	0.1	-	대 도 시
926	7.1	0.3	0.1	-	-	중 소 도 시
929	6.9	0.2	-	-	-	읍 / 면
						가 구 소 득
902	9.8	-	-	-	-	50만원 미만
84.8	15.2	-	-	-	-	50 ~ 100만원 미만
92.4	7.5	-	0.1	-	-	100 ~ 200만원 미만
94.3	4.5	0.5	0.5	0.1	-	200 ~ 300만원 미만
93.0	6.7	0.3	-	-	-	300 ~ 400만원 미만
94.8	5.1	0.1	-	-	-	400 ~ 500만원 미만
91.6	8.0	0.4	-	-	-	500 ~ 600만원 미만
88.4	10.8	0.6	-	0.1	-	600만원 이상
						가 구 원 수
85.0	14.6	0.1	0.2	-	-	2 인 가 구
91.0	8.5	0.1	0.3	0.1	-	3 인 가 구
94.5	4.8	0.6	0.1	0.0	-	4 인 가 구
96.3	3.6	0.1	-	-	-	5 인 가 구 이 상

10-3. 당일 기타 가구여행 동반자 유형

단위 : %

구분	동거가족 /친척	비동거가족 /친척	친구/연인	(직장) 동료	단체/모임	기타
전체	88.8	8.6	1.6	0.2	0.6	0.2
지역 규모						
대도시	91.1	7.0	1.2	0.3	0.1	0.4
중소도시	88.6	9.0	1.6	0.1	0.7	-
읍/면	84.1	11.0	2.7	0.3	1.7	0.2
가구 소득						
50만원 미만	81.3	15.5	1.6	-	1.6	-
50 ~ 100만원 미만	78.0	18.6	2.8	-	0.6	-
100 ~ 200만원 미만	81.3	14.8	1.8	-	2.1	-
200 ~ 300만원 미만	90.8	6.3	1.5	0.2	0.7	0.5
300 ~ 400만원 미만	90.1	7.2	2.6	0.1	-	-
400 ~ 500만원 미만	93.3	5.0	0.5	0.2	0.8	0.2
500 ~ 600만원 미만	88.6	9.7	1.7	-	0.1	-
600만원 이상	86.6	10.0	2.0	0.7	0.4	0.3
가구 원 수						
2인 가구	83.8	13.4	1.7	0.1	0.9	0.1
3인 가구	89.9	7.2	2.0	0.4	0.6	-
4인 가구	90.3	7.2	1.6	0.2	0.3	0.3
5인 가구 이상	92.7	5.0	1.2	-	1.1	-

11-1. 개인여행 동반자 유형

단위 : %

친구/연인	(직장) 동료	단체/모임	비동거가족	친척	기타	구	분
520	12.1	23.9	8.5	2.3	1.2	전	체
						성	별
52.9	18.7	20.6	5.2	1.6	1.0	남	자
51.3	7.2	26.2	11.0	2.9	1.4	여	자
						연	령
76.2	1.3	19.9	1.0	0.3	1.3	1 5 ~ 1 9	세
76.9	4.7	12.5	4.3	0.7	0.9	2 0	대
49.8	32.3	5.5	9.7	2.2	0.5	3 0	대
46.3	22.6	18.4	9.8	2.3	0.5	4 0	대
47.7	16.1	24.3	7.2	2.6	2.1	5 0	대
38.6	2.8	40.1	13.5	3.8	1.2	6 0	대 이상
						직	업
40.8	34.8	15.6	6.7	1.0	1.1	전	문 관 리
44.8	34.0	9.2	10.2	1.7	0.2	사	무
49.1	15.0	25.3	8.3	1.5	0.9	서 비 스	판 매
36.7	4.4	41.6	7.5	6.1	3.7	농 어	업
45.0	21.7	19.9	10.2	2.7	0.5	기 능	노 무
						가	구 소 득
40.0	1.6	31.9	14.8	10.6	1.2	50만원	미만
35.2	2.7	35.8	19.9	4.3	2.0	50 ~ 100만원	미만
49.6	5.0	31.0	10.5	2.7	1.3	100 ~ 200만원	미만
52.6	8.7	27.1	9.2	1.5	0.9	200 ~ 300만원	미만
53.6	12.1	22.7	6.5	2.7	2.4	300 ~ 400만원	미만
60.7	16.7	16.5	4.0	1.8	0.4	400 ~ 500만원	미만
53.4	18.7	17.1	8.6	1.6	0.6	500 ~ 600만원	미만
53.7	22.0	17.8	4.2	0.9	1.4	600만원	이상
						학	력
28.3	1.7	42.7	18.9	5.5	2.9	초	졸 이 하
51.6	5.6	35.4	4.8	1.8	0.8	중 학 교	(재 / 졸)
56.8	10.0	21.8	8.1	2.6	0.7	고 등 학 교	(재 / 졸)
58.0	17.8	16.2	7.2	0.7	0.1	전 문 대	(재 / 졸)
58.1	15.4	15.9	7.3	1.6	1.8	대 학 교	(재 / 졸)
31.0	48.3	14.5	4.1	1.5	0.6	대 학 원	(재 / 졸)

11-2. 숙박 개인여행 동반자 유형

단위 : %

구 분	친구/연인	(직장) 동료	단체/모임	비동거가족	친척	기타
전 체	54.1	14.3	18.5	10.4	1.8	0.8
성 별						
남 자	55.7	20.4	15.5	6.3	1.3	0.8
여 자	52.7	8.6	21.3	14.2	2.3	0.9
연 령						
15 ~ 19 세	67.7	2.1	27.6	1.4	-	1.2
20 대	72.5	5.7	17.4	2.9	0.7	0.8
30 대	48.9	35.3	2.0	11.2	1.9	0.7
40 대	40.2	29.7	15.4	12.5	1.7	0.5
50 대	46.1	20.9	17.2	12.1	2.7	1.1
60 대 이상	38.4	5.9	23.5	27.0	4.6	0.6
직 업						
전문 관리	27.7	45.5	14.5	9.6	-	2.6
사무	48.1	33.1	4.1	12.1	2.5	0.2
서비스 판매	51.3	21.0	14.9	11.1	1.7	-
농어업	26.2	12.6	35.4	14.8	7.6	3.4
기능노무	57.0	25.2	9.2	8.6	-	-
가 구 소 득						
50만원 미만	44.2	6.5	16.3	26.4	6.6	-
50 ~ 100만원 미만	36.5	3.7	20.9	30.2	6.8	1.9
100 ~ 200만원 미만	54.2	3.5	17.6	20.5	3.1	1.1
200 ~ 300만원 미만	56.8	10.7	17.2	13.2	1.8	0.3
300 ~ 400만원 미만	52.3	9.5	27.1	7.8	1.4	2.0
400 ~ 500만원 미만	63.5	12.2	18.6	3.8	1.9	-
500 ~ 600만원 미만	52.3	24.7	13.6	8.0	0.6	0.7
600만원 이상	51.4	27.7	15.9	3.6	0.5	0.9
학 력						
초출이하	27.9	1.3	30.3	34.1	5.9	0.5
중학교(재/졸)	59.9	8.4	21.2	8.3	0.9	1.2
고등학교(재/졸)	56.5	11.7	16.8	11.9	2.6	0.5
전문대(재/졸)	56.8	11.8	24.0	6.9	0.4	-
대학교(재/졸)	59.1	17.5	13.8	7.1	0.9	1.6
대학원(재/졸)	22.2	47.9	23.1	4.0	2.9	-

11-3. 당일 개인여행 동반자 유형

단위 : %

친구/연인	(직장) 동료	단체/모임	비동거가족	친척	기타	구	분
50.9	10.9	26.7	7.5	2.6	1.4	전	체
						성	별
51.1	17.7	23.9	4.5	1.7	1.1	남	자
50.7	6.6	28.4	9.5	3.2	1.6	여	자
						연	령
89.5	0.1	7.9	0.4	0.8	1.4	15 ~ 19	세
83.2	3.3	5.5	6.4	0.6	1.0	20	대
50.4	30.0	8.0	8.6	2.5	0.5	30	대
48.6	20.0	19.6	8.8	2.5	0.6	40	대
48.2	14.4	26.9	5.5	2.6	2.5	50	대
38.6	2.0	44.5	10.0	3.6	1.4	60	대 이상
						직	업
50.0	27.3	16.4	4.7	1.7	-	전문	관리
42.6	34.6	12.5	8.9	1.2	0.2	사무	무
48.2	12.6	29.4	7.2	1.4	1.2	서비스	판매
39.0	2.6	43.0	5.9	5.7	3.8	농어	업
41.3	20.6	23.2	10.7	3.6	0.7	기능	노무
						가	구 소 득
38.6	-	36.9	11.0	11.9	1.6	50만원	미만
34.9	2.4	39.4	17.4	3.7	2.1	50 ~ 100만원	미만
48.2	5.5	35.1	7.4	2.5	1.3	100 ~ 200만원	미만
50.4	7.6	32.4	7.1	1.4	1.2	200 ~ 300만원	미만
54.4	13.9	19.7	5.7	3.7	2.6	300 ~ 400만원	미만
59.0	19.3	15.2	4.2	1.6	0.6	400 ~ 500만원	미만
54.2	14.4	19.6	9.0	2.2	0.6	500 ~ 600만원	미만
55.1	18.4	19.0	4.6	1.1	1.7	600만원	이상
						학	력
28.4	1.8	45.5	15.3	5.5	3.5	초	졸 이하
48.6	4.6	40.5	3.6	2.1	0.6	중	학 교 (재 / 졸)
56.9	9.2	24.2	6.3	2.6	0.8	고	등 학 교 (재 / 졸)
59.0	23.0	9.5	7.4	0.8	0.2	전	문 대 (재 / 졸)
57.3	13.8	17.5	7.5	2.1	1.9	대	학 교 (재 / 졸)
37.2	48.6	8.4	4.3	0.5	1.0	대	학 원 (재 / 졸)

12-1. 관광 개인여행 동반자 유형

단위 : %

구분	친구/연인	(직장) 동료	단체/모임	비동거가족	친척	기타
전체	59.1	6.7	26.4	6.2	0.8	0.7
성별						
남자	61.9	10.4	22.5	3.9	0.8	0.5
여자	57.2	4.1	29.2	7.8	0.8	0.9
연령						
15 ~ 19세	81.9	0.5	15.7	0.3	-	1.6
20대	84.7	2.7	7.5	3.7	0.8	0.6
30대	70.0	14.5	5.9	8.7	0.9	-
40대	54.5	14.9	21.6	8.1	0.5	0.4
50대	54.8	10.3	28.8	4.5	0.8	0.7
60대 이상	41.7	1.3	45.4	9.5	1.3	0.8
직업						
전문관리	55.1	20.1	15.8	8.3	-	0.6
사무	58.4	19.7	11.7	9.4	0.6	0.1
서비스판매	55.2	9.0	30.5	4.4	0.5	0.4
농어업	35.1	1.0	54.9	5.5	2.2	1.4
기능노무	52.6	15.7	24.1	6.2	1.1	0.3
가구소득						
50만원 미만	39.2	2.3	43.0	9.1	5.2	1.1
50 ~ 100만원 미만	41.2	1.9	37.4	17.1	1.1	1.2
100 ~ 200만원 미만	53.2	3.8	34.6	7.0	1.1	0.4
200 ~ 300만원 미만	56.2	5.5	30.9	6.6	0.6	0.2
300 ~ 400만원 미만	64.1	6.3	23.2	4.3	0.5	1.7
400 ~ 500만원 미만	72.0	8.0	15.8	3.1	0.6	0.5
500 ~ 600만원 미만	61.5	11.5	18.7	7.2	0.4	0.7
600만원 이상	66.2	10.5	20.4	1.8	0.3	0.9
학력						
초졸이하	30.1	1.0	51.4	13.6	2.2	1.6
중학교(재/졸)	53.0	3.7	39.1	3.1	0.6	0.5
고등학교(재/졸)	62.3	7.6	23.3	5.4	0.8	0.6
전문대(재/졸)	70.0	9.4	15.8	4.7	-	0.2
대학교(재/졸)	69.2	7.7	15.6	6.0	0.6	0.9
대학원(재/졸)	52.9	18.4	20.5	7.1	-	1.2

12-2. 숙박 관광 개인여행 동반자 유형

단위 : %

친구/연인	(직장) 동료	단체/모임	비동거가족	친척	기타	구	분
64.6	7.3	17.9	8.5	1.1	0.7	전	체
						성	별
67.3	10.2	15.4	5.7	1.0	0.4	남	자
62.1	4.7	20.2	10.9	1.2	0.9	여	자
						연	령
75.5	0.7	21.9	0.2	-	1.7	1 5 ~ 1 9	세
80.7	3.8	10.9	2.8	0.9	1.0	2 0	대
71.4	13.6	2.8	11.0	1.2	-	3 0	대
54.0	16.0	17.0	11.8	1.2	-	4 0	대
56.1	13.0	20.3	8.7	1.4	0.5	5 0	대
46.2	2.7	27.9	20.9	2.1	0.2	6 0	대 이상
						직	업
43.1	29.6	13.6	12.2	-	1.5	전 문	관 리
64.4	16.6	4.7	12.7	1.3	0.2	사	무
61.7	13.4	18.0	6.0	0.9	-	서 비 스	판 매
30.6	1.2	48.4	14.4	5.3	-	농 어	업
64.0	18.5	12.0	5.5	-	-	기 능	노 무
						가	구 소 득
46.7	7.9	19.9	18.5	6.9	-	5 0	만원 미만
45.7	-	23.9	28.0	1.6	0.8	5 0 ~ 1 0 0	만원 미만
60.9	1.7	21.0	14.6	1.4	0.3	1 0 0 ~ 2 0 0	만원 미만
64.6	6.0	16.7	11.5	1.2	-	2 0 0 ~ 3 0 0	만원 미만
63.7	6.0	22.4	4.9	0.2	2.7	3 0 0 ~ 4 0 0	만원 미만
71.8	6.1	18.4	2.3	1.4	-	4 0 0 ~ 5 0 0	만원 미만
66.8	14.5	9.5	8.4	0.4	0.4	5 0 0 ~ 6 0 0	만원 미만
67.5	11.4	17.4	2.4	0.7	0.6	6 0 0	만원 이상
						학	력
34.1	0.8	37.2	24.3	3.5	-	초	졸 이하
69.3	3.6	18.3	6.8	0.6	1.3	중	학 교 (재 / 졸)
64.2	8.1	16.7	9.3	1.5	0.2	고	등 학 교 (재 / 졸)
66.9	8.2	20.8	4.2	-	-	전	문 대 (재 / 졸)
71.5	8.3	11.4	6.5	0.8	1.4	대	학 교 (재 / 졸)
40.5	13.6	37.0	8.9	-	-	대	학 원 (재 / 졸)

12-3. 당일 관광 개인여행 동반자 유형

단위 : %

구분	친구/연인	(직장) 동료	단체/모임	비동거가족	친척	기타
전체	56.0	6.3	31.3	4.9	0.6	0.8
성별						
남자	58.1	10.5	27.4	2.7	0.7	0.6
여자	54.8	3.8	33.6	6.3	0.6	0.9
연령						
15 ~ 19세	92.3	-	5.8	0.4	-	1.6
20대	90.5	1.2	2.8	4.9	0.6	-
30대	68.5	15.4	9.0	6.4	0.7	-
40대	54.7	14.4	23.5	6.6	0.2	0.5
50대	54.2	9.2	32.4	2.8	0.6	0.8
60대 이상	40.5	0.9	50.3	6.3	1.1	1.0
직업						
전문관리	63.8	13.3	17.3	5.6	-	-
사무	54.5	21.8	16.2	7.3	0.2	-
서비스판매	52.1	6.9	36.4	3.7	0.3	0.6
농어업	36.3	0.9	56.6	3.1	1.3	1.7
기능노무	48.8	14.8	28.1	6.5	1.4	0.4
가구소득						
50만원 미만	36.1	-	52.7	5.2	4.5	1.6
50 ~ 100만원 미만	40.1	2.4	40.7	14.5	1.0	1.3
100 ~ 200만원 미만	50.4	4.6	39.5	4.2	0.9	0.4
200 ~ 300만원 미만	51.3	5.2	39.0	3.8	0.3	0.3
300 ~ 400만원 미만	64.4	6.5	23.8	3.8	0.8	0.9
400 ~ 500만원 미만	72.2	9.3	14.0	3.7	-	0.8
500 ~ 600만원 미만	57.8	9.5	25.0	6.4	0.4	0.9
600만원 이상	65.3	9.9	22.3	1.4	-	1.2
학력						
초졸이하	29.1	1.1	55.2	10.8	1.8	2.0
중학교(재/졸)	46.6	3.7	47.3	1.6	0.5	0.1
고등학교(재/졸)	61.2	7.3	26.9	3.3	0.4	0.8
전문대(재/졸)	73.4	10.7	10.3	5.2	-	0.4
대학교(재/졸)	67.5	7.3	18.7	5.6	0.5	0.4
대학원(재/졸)	60.5	21.3	10.4	5.9	-	1.9

13-1. 기타 개인여행 동반자 유형

단위 : %

친구/연인	(직장) 동료	단체/모임	비동거가족	친척	기타	구 분
35.7	24.5	17.9	13.8	5.8	2.3	전 체
						성 별
33.9	36.5	16.6	7.9	3.2	1.9	남 자
37.1	14.8	19.0	18.5	8.0	2.5	여 자
						연 령
61.0	3.5	31.0	3.0	1.1	0.4	1 5 ~ 1 9 세
52.4	11.1	27.9	6.5	0.5	1.6	2 0 대
27.9	51.6	4.9	10.8	3.6	1.1	3 0 대
30.4	37.6	12.3	13.1	5.8	0.9	4 0 대
33.1	28.0	15.1	12.7	6.2	4.9	5 0 대
28.9	7.3	23.8	26.1	11.6	2.3	6 0 대 이 상
						직 업
21.4	54.7	15.4	4.5	2.4	1.7	전 문 관 리
18.0	61.9	4.3	11.7	3.7	0.4	사 무
36.7	27.2	14.8	16.3	3.4	1.7	서 비 스 판 매
39.2	10.2	19.6	10.9	12.5	7.6	농 어 업
25.0	37.3	8.8	20.7	7.1	1.1	기 능 노 무
						가 구 소 득
41.4	-	9.0	26.5	21.7	1.4	50만원 미만
16.1	5.2	30.5	28.9	14.7	4.7	50 ~ 100만원 미만
40.7	8.0	22.1	19.2	6.6	3.5	100 ~ 200만원 미만
43.6	16.9	17.4	15.9	3.7	2.6	200 ~ 300만원 미만
31.2	24.6	21.7	11.3	7.4	3.8	300 ~ 400만원 미만
40.5	32.2	17.6	5.7	3.8	0.2	400 ~ 500만원 미만
37.8	32.6	14.1	11.3	3.7	0.5	500 ~ 600만원 미만
20.3	53.0	11.0	10.6	2.6	2.5	600만원 이상
						학 력
23.7	3.4	21.2	31.7	13.8	6.2	초 졸 이 하
46.7	12.2	22.3	10.9	5.9	1.9	중 학 교 (재 / 졸)
45.0	15.2	18.5	13.9	6.3	1.0	고 등 학 교 (재 / 졸)
31.9	36.3	17.1	12.6	2.1	-	전 문 대 (재 / 졸)
32.1	33.4	16.6	10.3	3.8	3.9	대 학 교 (재 / 졸)
10.3	76.5	8.8	1.4	2.9	-	대 학 원 (재 / 졸)

13-2. 숙박 기타 개인여행 동반자 유형

단위 : %

구분	친구/연인	(직장) 동료	단체/모임	비동거가족	친척	기타
전체	25.7	33.4	20.0	15.7	3.9	1.2
성별						
남자	27.2	45.4	15.9	7.8	2.1	1.7
여자	24.1	20.4	24.6	24.3	5.8	0.7
연령						
15 ~ 19세	46.6	5.7	42.9	4.7	-	-
20대	47.0	11.9	37.6	3.2	0.3	-
30대	14.5	68.5	0.9	11.4	3.0	1.7
40대	8.8	60.7	11.8	14.3	2.9	1.5
50대	15.3	45.2	7.4	22.7	6.6	2.8
60대 이상	9.9	17.6	7.3	49.1	14.0	2.1
직업						
전문관리	6.0	68.0	15.7	6.1	-	4.2
사무	14.8	66.7	2.8	11.0	4.7	-
서비스판매	19.6	43.9	5.6	26.9	4.1	-
농어업	15.9	38.7	5.6	15.8	12.9	11.1
기능노무	34.6	46.7	-	18.8	-	-
가구소득						
50만원 미만	32.8	-	-	61.8	5.4	-
50 ~ 100만원 미만	8.3	15.2	11.8	37.0	22.6	5.1
100 ~ 200만원 미만	27.1	10.9	3.9	44.0	9.8	4.3
200 ~ 300만원 미만	33.4	25.1	18.7	18.2	3.6	1.1
300 ~ 400만원 미만	19.0	19.6	40.6	16.1	4.8	-
400 ~ 500만원 미만	42.1	27.9	19.1	7.6	3.3	-
500 ~ 600만원 미만	26.5	43.0	21.0	7.4	0.9	1.2
600만원 이상	6.4	73.5	11.5	6.9	-	1.6
학력						
초졸이하	5.8	3.0	5.9	68.6	14.5	2.3
중학교(재/졸)	15.4	30.7	34.9	15.4	2.4	1.1
고등학교(재/졸)	34.5	22.0	17.1	19.5	5.7	1.1
전문대(재/졸)	21.1	24.9	35.5	16.5	2.0	-
대학교(재/졸)	29.7	39.6	19.4	8.3	1.0	1.9
대학원(재/졸)	7.7	75.1	12.0	-	5.2	-

13-3. 당일 기타 개인여행 동반자 유형

단위 : %

친구/연인	(직장) 동료	단체/모임	비동거가족	친척	기타	구	분
40.0	20.6	17.0	13.0	6.7	2.7	전	체
						성	별
37.6	31.7	17.1	7.9	3.7	2.1	남	자
41.7	12.9	17.0	16.5	8.8	3.2	여	자
						연	령
82.4	0.3	13.2	0.5	2.6	1.0	1 5 ~ 1 9	세
60.1	10.0	13.9	11.3	0.7	4.0	2 0	대
35.1	42.5	7.1	10.5	4.0	0.8	3 0	대
37.3	30.1	12.5	12.7	6.7	0.7	4 0	대
37.5	23.7	17.0	10.2	6.1	5.5	5 0	대
33.2	5.0	27.5	20.9	11.0	2.3	6 0	대 이상
						직	업
31.7	45.7	15.2	3.5	3.9	-	전	문 관 리
20.0	59.0	5.3	12.1	3.1	0.7	사	무
41.4	22.6	17.2	13.4	3.2	2.2	서	비 스 판 매
43.3	5.3	22.0	10.1	12.4	6.9	농	어 업
22.6	34.9	11.0	21.2	9.0	1.3	기	능 노 무
						가	구 소 득
42.8	-	10.4	20.9	24.3	1.6	50	만원 미만
18.1	2.6	35.2	26.9	12.6	4.6	50 ~ 100	만원 미만
43.4	7.4	25.7	14.2	6.0	3.3	100 ~ 200	만원 미만
48.2	13.2	16.8	14.9	3.7	3.2	200 ~ 300	만원 미만
37.1	27.0	12.6	9.0	8.7	5.7	300 ~ 400	만원 미만
39.9	33.9	16.9	4.9	4.0	0.3	400 ~ 500	만원 미만
46.7	24.4	8.7	14.3	5.9	-	500 ~ 600	만원 미만
28.7	40.6	10.6	12.8	4.1	3.1	600	만원 이상
						학	력
26.7	3.4	23.8	25.5	13.7	6.8	초	졸 이 하
54.9	7.3	19.0	9.7	6.9	2.1	중	학 교 (재 / 졸)
48.8	12.8	19.0	11.9	6.5	1.0	고	등 학 교 (재 / 졸)
37.1	41.7	8.4	10.7	2.1	-	전	문 대 (재 / 졸)
33.8	28.9	14.5	11.8	5.7	5.3	대	학 교 (재 / 졸)
12.4	77.7	6.2	2.6	1.1	-	대	학 원 (재 / 졸)

IX. 여행 방문지

1-1. 국내여행 주요 방문지

단위 : %

구 분	서울	부산	대구	인천	광주	대전	울산	경기	강원	충북	충남	전북	전남	경북	경남	제주
전 체	9.2	7.9	3.4	2.3	1.9	2.8	1.3	12.9	7.2	4.1	8.4	6.4	9.7	9.5	10.8	2.2
성 별																
남 자	8.9	7.2	3.1	2.3	2.1	2.7	1.3	12.0	7.1	4.2	8.8	7.0	9.9	9.9	11.3	2.1
여 자	9.5	8.6	3.7	2.3	1.8	2.9	1.3	13.7	7.3	4.0	8.1	5.8	9.4	9.0	10.4	2.2
연 령																
15 ~ 19 세	7.2	9.1	4.7	2.2	2.4	2.7	1.1	12.1	6.7	3.1	6.9	7.1	12.1	9.1	11.0	2.4
20 대	9.9	12.2	3.1	1.8	1.7	3.0	1.4	13.5	8.3	3.3	7.0	6.0	8.9	8.3	9.4	2.1
30 대	11.4	4.3	2.4	2.6	0.9	3.1	1.6	18.3	6.9	6.5	11.1	5.2	7.0	8.2	8.5	2.0
40 대	8.1	9.3	2.7	2.2	1.5	2.4	1.1	12.8	7.3	3.9	8.4	6.6	9.0	9.6	13.4	1.8
50 대	8.8	8.0	5.1	2.1	2.5	2.8	1.7	9.5	7.3	3.5	7.8	5.6	9.8	12.0	10.8	2.7
60 대 이상	10.0	6.7	2.9	2.6	2.9	3.0	1.1	11.5	7.0	3.7	7.9	8.0	12.5	8.3	9.6	2.2
직 업																
전 문 관 리	8.8	6.6	3.9	1.6	1.3	2.4	1.5	11.1	6.8	3.7	5.2	6.0	8.9	11.7	17.4	3.0
사 무	9.8	5.6	2.5	2.9	1.8	3.3	1.0	15.4	8.3	5.8	10.9	6.2	8.2	8.5	7.5	2.3
서 비 스 판 매	9.6	9.3	3.6	2.2	2.5	2.8	1.2	12.4	6.3	3.0	10.1	6.1	9.7	9.9	9.2	2.1
농 어 업	7.2	6.5	2.7	1.7	5.9	2.5	1.1	7.5	4.3	1.7	5.7	7.3	18.2	11.0	13.7	3.0
기 능 노 무	7.6	8.3	5.7	2.0	1.6	2.1	2.5	10.3	5.4	5.0	7.1	7.2	10.0	11.1	13.0	1.2
가 구 소 득																
50만원 미만	12.1	10.6	1.0	1.7	1.0	4.1	0.8	9.3	3.6	4.5	5.6	6.4	10.9	9.6	16.3	2.4
50 ~ 100만원 미만	8.2	8.8	2.1	2.4	2.3	4.6	1.3	10.2	5.4	4.1	7.4	8.9	15.5	6.6	10.1	2.1
100 ~ 200만원 미만	9.0	6.8	4.5	2.8	1.3	2.7	0.4	14.0	8.3	6.0	8.0	7.6	8.6	8.3	9.5	2.2
200 ~ 300만원 미만	9.7	8.6	3.3	2.1	2.0	1.7	1.1	14.2	6.6	3.4	7.8	5.9	10.8	9.5	11.3	1.8
300 ~ 400만원 미만	9.7	5.1	4.1	3.2	2.5	3.3	1.6	15.6	7.3	4.0	7.1	4.6	10.1	10.4	9.1	2.3
400 ~ 500만원 미만	9.3	11.6	2.5	1.7	1.8	2.6	1.8	11.7	6.5	4.1	9.2	7.1	7.8	9.4	11.4	1.7
500 ~ 600만원 미만	8.3	8.9	4.3	2.1	1.3	3.6	1.6	12.3	6.8	3.6	9.1	4.8	8.2	10.0	13.1	2.0
600만원 이상	8.9	5.3	2.6	2.2	2.6	2.5	1.2	10.6	9.1	4.5	10.0	8.4	10.2	9.3	9.5	3.2
학 력																
초 출 이 하	10.2	5.6	3.5	3.1	2.7	3.4	1.1	10.8	5.3	3.0	9.6	7.0	15.6	6.6	9.9	2.6
중 학교 (재/졸)	8.4	8.3	3.5	1.9	3.3	3.0	1.3	12.3	7.0	4.0	7.2	7.5	11.1	10.8	8.4	1.9
고 등 학교 (재/졸)	8.8	8.8	3.4	2.4	1.9	2.5	1.8	12.2	7.0	3.8	7.9	5.9	9.8	10.1	11.7	2.0
전 문 대 (재/졸)	9.8	5.8	3.3	2.9	1.2	3.2	0.5	13.7	6.3	5.4	14.2	7.9	9.0	8.0	6.6	2.0
대 학교 (재/졸)	8.9	8.7	3.3	2.0	1.8	2.7	1.2	13.5	7.9	4.3	6.8	6.2	8.4	9.2	12.9	2.2
대 학 원 (재/졸)	12.3	4.0	3.9	1.5	1.2	3.5	1.0	16.7	10.2	4.2	8.4	4.9	6.4	11.8	6.3	3.7

1-2. 숙박여행 주요 방문지

단위 : %

서울	부산	대구	인천	광주	대전	울산	경기	강원	충북	충남	전북	전남	경북	경남	제주	구	분
7.0	6.0	2.7	2.4	1.6	1.9	1.1	11.2	12.2	5.1	8.4	7.0	9.1	9.9	10.2	4.5	전	체
6.7	4.8	2.3	2.5	1.6	2.0	1.1	10.6	12.3	5.2	8.7	7.6	9.4	10.0	11.0	4.2	성	별
7.3	7.1	3.1	2.3	1.5	1.8	1.0	11.7	12.1	4.9	8.2	6.3	8.8	9.8	9.4	4.8	남	자
																여	자
5.3	7.6	5.1	2.2	1.9	2.2	0.8	10.9	10.1	4.3	6.9	7.8	9.3	10.5	11.3	3.7	연	령
5.3	12.0	1.9	1.9	1.3	2.2	1.3	11.0	12.5	4.3	6.3	8.2	9.8	8.1	10.4	3.5	15 ~ 19	세
10.0	3.9	2.2	2.2	1.0	1.6	1.2	12.1	11.3	7.5	11.9	6.1	6.2	10.3	8.6	3.7	20	대
5.8	5.8	2.2	2.3	1.4	1.8	0.8	12.1	12.8	4.8	9.1	6.7	8.6	10.8	11.1	3.8	30	대
6.5	5.1	3.6	2.4	1.7	2.3	1.2	9.8	13.0	4.2	6.5	6.8	10.7	9.4	10.1	6.7	40	대
8.2	4.7	2.0	3.4	2.5	1.6	1.1	9.3	13.1	3.9	6.4	7.5	12.1	8.5	9.7	6.0	50	대
																60	대 이상
5.9	3.1	4.2	1.8	0.8	3.3	1.5	10.0	11.2	4.6	6.7	5.5	8.2	11.4	15.5	6.1	직	업
6.9	5.2	2.3	2.7	1.8	2.2	0.9	11.7	13.8	6.3	10.6	6.9	7.4	9.5	7.4	4.4	전 문 관 리	
8.4	6.9	1.8	2.4	1.5	1.5	1.0	10.2	10.9	3.7	8.8	6.4	9.7	11.1	10.5	5.2	사 무	
10.2	6.8	0.5	2.9	5.7	1.8	1.9	15.6	6.7	1.2	6.2	4.6	10.2	3.1	13.9	8.8	서 비 스 판 매	
6.9	5.2	3.8	2.1	1.3	1.0	1.4	11.4	10.0	6.5	6.5	7.9	9.7	11.4	12.4	2.6	농 어 업	
																기 능 노 무	
9.9	2.8	0.2	3.4	2.7	2.5	1.6	9.1	6.6	12.0	4.8	6.1	8.3	12.0	12.1	5.9	가 구 소 득	
9.3	6.3	2.3	4.1	2.9	2.1	1.8	12.3	9.0	5.6	5.7	7.2	10.8	4.9	11.0	4.8	50만원 미만	
6.9	4.9	3.1	2.7	0.5	0.7	0.6	14.6	14.9	6.4	7.2	7.1	10.2	7.1	8.0	5.0	50 ~ 100만원 미만	
7.4	10.3	1.7	1.7	1.4	1.1	1.0	10.2	11.3	4.6	8.1	6.1	9.8	9.7	11.5	4.1	100 ~ 200만원 미만	
6.2	3.8	5.2	3.6	1.9	2.2	1.1	13.7	11.8	4.7	7.4	6.2	9.2	10.3	8.7	4.0	200 ~ 300만원 미만	
7.8	5.9	1.6	1.8	1.4	2.2	1.5	9.1	12.1	4.5	10.9	7.7	7.3	12.3	10.5	3.4	300 ~ 400만원 미만	
6.5	6.0	3.1	1.7	1.3	2.3	0.7	11.9	12.4	5.0	10.2	6.6	10.7	8.0	9.1	4.5	400 ~ 500만원 미만	
6.6	4.1	2.1	2.6	2.1	2.2	1.0	9.3	13.3	5.3	7.1	8.3	7.6	10.9	11.5	6.1	500 ~ 600만원 미만	
																600만원 이상	
9.6	5.1	2.8	5.2	3.6	1.6	2.2	13.1	8.9	2.7	6.1	5.6	9.5	8.0	8.4	7.6	학 력	
7.3	5.5	2.3	1.4	3.2	1.6	1.4	10.7	11.4	4.8	7.1	7.3	12.6	7.3	11.5	4.4	초 졸 이 하	
7.7	5.5	2.1	2.4	1.3	1.8	1.2	11.1	12.2	4.7	7.9	7.1	10.3	10.4	10.1	4.3	중 학 교 (재 / 졸)	
6.0	3.9	3.8	3.3	0.7	1.6	0.3	11.5	10.6	6.2	15.1	9.1	7.7	8.6	7.7	3.9	고 등 학 교 (재 / 졸)	
6.6	7.3	2.8	1.9	1.6	1.8	1.0	10.8	12.9	5.3	7.2	6.7	8.0	10.6	11.5	4.1	전 문 대 (재 / 졸)	
4.7	6.3	3.7	1.4	1.0	4.9	0.6	11.3	16.1	5.9	8.6	3.8	6.6	9.9	7.8	7.2	대 학 교 (재 / 졸)	
																대 학 원 (재 / 졸)	

1-3. 당일여행 주요 방문지

단위 : %

구 분	서울	부산	대구	인천	광주	대전	울산	경기	강원	충북	충남	전북	전남	경북	경남	제주
전 체	11.0	9.5	3.9	2.2	2.2	3.5	1.5	14.3	3.2	3.4	8.4	5.9	10.1	9.1	11.3	0.3
성 별																
남 자	10.7	9.1	3.7	2.2	2.5	3.3	1.5	13.2	2.8	3.4	8.8	6.5	10.4	9.8	11.5	0.4
여 자	11.2	9.8	4.1	2.2	2.0	3.8	1.6	15.3	3.6	3.4	8.0	5.4	9.9	8.5	11.2	0.3
연 령																
15 ~ 19 세	10.0	11.4	4.1	2.3	3.1	3.6	1.4	13.8	1.7	1.2	6.8	6.2	16.4	6.9	10.6	0.4
20 대	16.1	12.5	4.9	1.6	2.3	4.2	1.7	16.8	2.6	1.9	8.0	3.0	7.5	8.7	8.2	0.1
30 대	12.8	4.8	2.7	2.9	0.8	4.7	1.9	25.0	2.2	5.3	10.2	4.3	7.7	5.9	8.5	0.2
40 대	10.0	12.3	3.1	2.1	1.6	3.0	1.3	13.4	2.6	3.1	7.7	6.5	9.2	8.6	15.3	0.1
50 대	10.0	9.5	5.9	2.0	2.9	3.1	2.0	9.3	4.3	3.2	8.4	4.9	9.4	13.3	11.2	0.5
60 대 이상	10.9	7.7	3.4	2.3	3.0	3.7	1.1	12.5	4.1	3.6	8.6	8.2	12.7	8.1	9.5	0.4
직 업																
전 문 관 리	11.3	9.6	3.5	1.5	1.8	1.6	1.5	12.0	2.9	3.0	3.9	6.4	9.6	11.9	19.0	0.3
사 무	12.6	5.9	2.8	3.0	1.7	4.3	1.2	19.0	2.8	5.4	11.3	5.5	8.9	7.6	7.6	0.2
서 비 스 판 매	10.4	10.7	4.7	2.1	3.2	3.6	1.3	13.7	3.6	2.5	11.0	5.8	9.7	9.1	8.4	0.3
농 어 업	6.1	6.4	3.6	1.2	6.0	2.8	0.8	4.4	3.4	1.9	5.4	8.3	21.3	14.1	13.7	0.7
기 능 노 무	8.0	10.3	6.9	2.0	1.7	2.9	3.2	9.5	2.4	4.0	7.5	6.8	10.2	11.0	13.4	0.2
가 구 소 득																
50만원 미만	13.3	14.6	1.4	0.9	0.2	5.0	0.4	9.4	2.1	0.7	6.0	6.6	12.2	8.3	18.4	0.6
50 ~ 100만원 미만	7.7	10.0	1.9	1.6	2.0	5.9	1.1	9.2	3.6	3.3	8.2	9.8	17.8	7.5	9.7	0.7
100 ~ 200만원 미만	10.1	7.9	5.3	2.9	1.8	3.8	0.3	13.6	4.5	5.8	8.5	7.9	7.7	9.0	10.3	0.6
200 ~ 300만원 미만	11.5	7.3	4.5	2.4	2.4	2.3	1.3	17.2	3.1	2.5	7.5	5.8	11.6	9.3	11.1	0.1
300 ~ 400만원 미만	12.9	6.3	3.2	2.8	3.0	4.2	2.0	17.3	3.4	3.4	6.8	3.2	10.9	10.5	9.4	0.7
400 ~ 500만원 미만	10.6	16.5	3.3	1.5	2.1	3.0	2.0	14.0	1.7	3.6	7.7	6.6	8.3	6.9	12.1	0.2
500 ~ 600만원 미만	9.8	11.1	5.3	2.4	1.2	4.7	2.4	12.5	2.5	2.5	8.2	3.4	6.3	11.5	16.1	0.1
600만원 이상	11.4	6.5	3.0	1.8	3.1	2.7	1.3	12.0	4.7	3.7	13.1	8.5	13.0	7.5	7.4	0.2
학 력																
초 출 이 하	10.5	5.9	3.8	2.2	2.3	4.1	0.7	9.8	3.7	3.1	11.1	7.6	18.1	6.0	10.5	0.5
중 학교 (재 / 졸업)	9.1	10.0	4.3	2.1	3.4	3.9	1.3	13.2	4.3	3.5	7.2	7.5	10.3	13.0	6.5	0.3
고 등 학교 (재 / 졸업)	9.7	11.2	4.3	2.3	2.4	3.1	2.3	13.1	3.0	3.1	7.9	5.0	9.5	9.8	12.9	0.3
전 문 대 (재 / 졸업)	13.1	7.5	2.8	2.6	1.7	4.6	0.7	15.6	2.6	4.7	13.5	6.8	10.2	7.5	5.8	0.3
대 학교 (재 / 졸업)	11.3	10.1	3.9	2.1	2.0	3.5	1.3	16.1	3.0	3.4	6.5	5.6	8.8	7.9	14.3	0.3
대 학 원 (재 / 졸업)	19.6	1.7	4.1	1.6	1.4	2.2	1.4	21.9	4.4	2.6	8.3	6.0	6.3	13.7	4.8	0.2

2-1. 관광여행 주요 방문지

단위 : %

서울	부산	대구	인천	광주	대전	울산	경기	강원	충북	충남	전북	전남	경북	경남	제주	구	분	
40	58	13	23	06	16	13	117	120	40	87	63	132	111	120	40	전	체	
34	54	13	24	08	15	12	109	122	41	91	64	138	115	122	37	성	별	
45	61	13	23	04	17	13	124	119	39	83	62	127	108	118	43	남	자	
45	61	13	23	04	17	13	124	119	39	83	62	127	108	118	43	여	자	
45	67	20	34	01	12	14	100	120	30	63	62	150	120	107	56	연	령	
68	122	17	16	09	08	10	117	133	22	75	49	105	95	117	37	1 5 ~ 1 9	세	
68	36	18	26	05	21	17	219	116	42	109	46	86	80	82	30	2 0	대	
33	64	10	23	07	22	12	114	118	40	87	62	117	116	139	37	3 0	대	
28	39	16	24	08	11	15	68	131	45	70	63	150	152	127	52	4 0	대	
22	57	06	20	05	13	08	82	112	44	99	88	184	98	125	38	5 0	대	
41	46	15	20	03	19	10	135	104	39	67	56	114	136	153	43	6 0	대 이상	
38	40	11	28	14	23	13	151	133	57	110	52	116	90	84	40	직	업	
37	66	13	23	03	10	11	95	114	40	79	61	135	138	134	40	전 문 관 리		
24	36	01	12	13	04	06	43	68	26	82	77	295	80	170	62	사 무		
24	73	18	22	08	10	23	89	94	44	89	80	127	136	139	25	서 비 스 판 매		
42	40	09	21	-	19	-	77	45	21	88	97	155	100	235	50	농 어 업		
26	93	02	09	07	26	07	63	90	38	87	89	230	68	126	38	기 능 노 무		
30	41	02	23	05	14	06	99	130	65	109	85	141	85	132	34	가 구 소 득		
42	57	12	23	04	06	08	134	117	29	90	65	146	114	120	34	50만원 미만		
46	57	22	33	04	11	21	131	119	41	64	44	119	135	110	43	50 ~ 100만원 미만		
32	87	18	22	06	20	12	110	123	33	112	66	109	116	96	38	100 ~ 200만원 미만		
38	42	18	17	10	27	20	129	113	48	88	49	101	119	141	40	200 ~ 300만원 미만		
51	54	08	26	09	16	11	108	141	37	70	67	147	103	105	49	300 ~ 400만원 미만		
19	50	07	26	03	13	08	62	87	37	129	71	222	69	145	51	400 ~ 500만원 미만		
29	68	14	18	12	11	15	92	115	48	78	77	149	136	102	36	500 ~ 600만원 미만		
29	70	17	26	05	12	19	101	119	39	84	60	125	119	136	41	600만원 이상		
48	51	07	26	05	34	06	144	105	45	124	62	132	86	89	37	학 력		
54	52	13	21	08	16	10	135	135	39	68	64	118	111	119	36	초 졸 이 하		
62	19	10	17	05	15	05	192	136	36	98	40	95	148	69	55	중 학 교 (재 / 졸)		
																	고 등 학 교 (재 / 졸)	
																	전 문 대 (재 / 졸)	
																	대 학 교 (재 / 졸)	
																	대 학 원 (재 / 졸)	

2-2. 숙박 관광여행 주요 방문지

단위 : %

구 분	서울	부산	대구	인천	광주	대전	울산	경기	강원	충북	충남	전북	전남	경북	경남	제주
전 체	3.1	4.5	0.7	2.0	0.6	0.8	1.1	8.8	20.3	3.8	7.7	6.5	11.0	10.4	10.5	8.3
성 별																
남 자	2.8	4.2	0.7	2.2	0.8	0.9	1.1	8.3	20.4	4.1	8.0	6.4	11.4	10.3	11.2	7.3
여 자	3.4	4.7	0.7	1.8	0.4	0.6	1.1	9.3	20.1	3.6	7.4	6.6	10.5	10.6	9.8	9.3
연 령																
15 ~ 19 세	3.0	5.1	1.0	2.8	-	0.7	1.2	9.2	18.0	3.7	6.2	8.0	9.9	11.6	10.8	8.7
20 대	3.8	9.9	0.7	1.9	0.8	0.9	1.2	10.1	18.4	2.5	7.3	6.7	10.0	7.8	11.9	5.8
30 대	4.9	3.8	1.3	2.0	0.4	1.4	1.8	12.8	20.9	4.5	9.3	5.3	6.9	9.6	9.1	5.9
40 대	2.5	3.6	0.4	1.9	0.8	0.6	0.7	9.5	21.0	4.3	8.8	6.1	9.8	11.7	10.5	7.9
50 대	2.7	3.1	0.6	2.1	0.6	0.6	1.3	6.0	21.0	3.9	6.4	6.0	13.0	10.8	10.2	11.7
60 대 이상	1.8	3.8	0.3	1.4	0.7	0.3	0.5	4.3	20.2	3.2	6.3	8.2	17.5	9.8	11.5	10.1
직 업																
전 문 관 리	3.9	3.3	0.5	2.5	0.2	2.2	1.2	10.8	18.1	3.7	7.7	4.7	9.4	11.3	11.7	8.9
사 무	1.5	3.8	0.8	2.5	1.2	1.0	1.1	10.3	22.1	5.3	9.1	5.8	9.9	8.5	9.1	7.8
서 비 스 판 매	5.0	4.5	1.2	1.8	0.4	0.2	1.1	6.7	18.3	3.9	5.1	5.3	11.6	12.7	12.8	9.2
농 어 업	5.5	4.2	-	0.9	2.6	0.6	-	7.9	8.9	1.0	9.2	4.9	15.2	4.9	14.8	19.5
기 능 노 무	2.0	5.0	-	1.7	0.1	0.1	1.6	9.1	19.6	4.2	8.0	8.6	10.1	14.1	9.8	6.2
가 구 소 득																
50만원 미만	6.2	4.0	-	2.7	-	3.7	-	2.5	8.2	4.7	5.6	9.2	10.5	13.7	17.6	11.4
50 ~ 100만원 미만	2.4	3.1	0.4	1.5	0.7	1.1	-	6.6	19.4	2.2	6.0	12.6	13.6	5.3	13.1	11.9
100 ~ 200만원 미만	1.0	3.6	-	1.7	0.4	0.1	0.9	8.1	22.8	3.9	6.9	6.5	15.1	8.2	12.9	8.1
200 ~ 300만원 미만	3.1	6.3	0.8	1.1	0.5	0.6	0.9	8.4	20.1	3.3	7.1	6.4	11.3	11.1	11.4	7.7
300 ~ 400만원 미만	2.6	5.2	1.2	3.4	0.4	0.6	1.8	9.7	20.1	3.6	6.0	5.3	9.7	12.3	10.0	8.0
400 ~ 500만원 미만	2.2	4.5	1.1	2.0	0.2	1.5	1.4	6.5	20.6	3.5	11.0	6.9	9.7	11.6	10.2	7.0
500 ~ 600만원 미만	2.3	3.1	0.6	1.4	1.7	0.9	0.7	11.8	20.5	5.9	9.3	6.2	11.0	8.7	7.3	8.6
600만원 이상	5.7	3.7	0.2	2.3	0.3	0.4	1.0	9.1	20.0	3.3	6.4	6.6	10.5	10.1	11.0	9.4
학 력																
초 출 이 하	1.7	4.7	0.3	2.8	0.3	0.2	1.5	3.8	15.9	3.7	5.8	7.0	13.2	9.5	12.1	17.7
중 학교 (재 / 졸업)	3.1	4.5	-	1.5	1.5	0.2	1.7	8.9	17.7	3.7	6.9	8.2	15.1	7.2	11.8	8.1
고 등 학교 (재 / 졸업)	2.5	4.9	1.0	2.1	0.3	0.9	1.3	7.5	20.6	3.7	7.6	6.7	10.8	10.3	11.2	8.6
전 문 대 (재 / 졸업)	1.9	3.7	0.3	2.5	0.5	0.8	0.4	12.0	17.4	4.1	13.9	6.6	9.3	8.2	11.0	7.5
대 학교 (재 / 졸업)	4.4	4.4	0.7	1.8	0.8	0.7	0.9	9.6	21.6	4.0	6.0	6.3	10.3	12.0	9.6	6.8
대 학 원 (재 / 졸업)	1.5	3.3	0.4	1.9	-	1.7	1.1	9.0	23.6	3.7	8.9	3.0	11.4	11.6	7.6	11.3

2-3. 당일 관광여행 주요 방문지

단위 : %

서울	부산	대구	인천	광주	대전	울산	경기	강원	충북	충남	전북	전남	경북	경남	제주	구	분			
4.7	6.9	1.8	2.6	0.6	2.3	1.4	14.1	5.3	4.1	9.5	6.2	15.1	11.7	13.2	0.5	전	체			
																	성	별		
4.0	6.5	1.8	2.6	0.9	2.0	1.3	13.2	4.8	4.1	10.2	6.4	16.0	12.6	13.0	0.5	남	자			
5.3	7.1	1.8	2.6	0.5	2.5	1.5	14.8	5.7	4.1	9.0	6.0	14.4	11.0	13.3	0.5	여	자			
																	연	령		
6.7	9.3	3.6	4.2	0.2	2.1	1.8	11.2	2.6	1.7	6.4	3.3	23.0	12.5	10.6	0.7	15	~	19	세	
11.7	15.7	3.3	1.2	1.0	0.6	0.7	14.2	5.0	1.9	7.9	2.0	11.2	12.0	11.4	0.3	20			대	
8.4	3.4	2.2	3.2	0.5	2.9	1.5	30.0	3.3	3.8	12.3	3.9	10.1	6.6	7.5	0.3	30			대	
4.0	8.8	1.5	2.7	0.7	3.5	1.6	13.1	3.8	3.8	8.6	6.3	13.2	11.6	16.9	0.1	40			대	
2.9	4.5	2.3	2.5	1.0	1.4	1.7	7.4	7.8	5.0	7.3	6.5	16.3	18.1	14.5	0.8	50			대	
2.4	6.5	0.7	2.2	0.5	1.7	0.9	10.1	6.9	5.0	11.6	9.1	18.8	9.8	13.0	0.7	60	대		이 상	
																	직	업		
4.3	5.7	2.3	1.7	0.4	1.7	0.8	15.7	4.1	4.0	5.8	6.2	13.0	15.6	18.4	0.4	전	문	관	리	
6.0	4.1	1.5	3.2	1.6	3.6	1.4	19.8	4.6	6.0	12.9	4.6	13.2	9.4	7.7	0.3	사			무	
2.7	8.1	1.3	2.7	0.2	1.5	1.1	11.5	6.5	4.1	9.8	6.7	14.8	14.6	13.7	0.3	서	비	스	판	
1.2	3.3	0.1	1.3	0.9	0.4	0.8	2.9	6.0	3.2	7.8	8.8	35.0	9.2	17.8	1.2	농	어		업	
2.7	8.6	2.8	2.5	1.2	1.5	2.7	8.8	3.5	4.5	9.4	7.7	14.1	13.3	16.3	0.4	기	능		노	
																	가	구	소	득
3.0	4.1	1.4	1.8	-	0.9	-	10.7	2.4	0.6	10.6	9.9	18.4	8.0	26.9	1.4	50	만원		미	만
2.7	11.3	0.1	0.7	0.7	3.1	1.0	6.2	5.6	4.3	9.6	7.7	26.0	7.3	12.5	1.2	50	~	100	만원	미
4.2	4.4	0.3	2.7	0.5	2.2	0.4	11.0	6.9	8.2	13.4	9.7	13.4	8.8	13.3	0.5	100	~	200	만원	미
5.1	5.1	1.5	3.2	0.3	0.6	0.8	17.1	5.3	2.5	10.4	6.5	17.1	11.7	12.5	0.2	200	~	300	만원	미
6.2	6.1	3.0	3.2	0.4	1.6	2.3	16.0	4.9	4.5	6.8	3.7	13.8	14.6	11.9	1.2	300	~	400	만원	미
4.2	13.2	2.4	2.4	0.9	2.6	0.9	15.7	3.6	3.1	11.4	6.2	12.2	11.6	9.0	0.4	400	~	500	만원	미
4.9	5.2	2.7	1.9	0.4	4.2	3.0	13.8	4.0	4.0	8.5	3.9	9.3	14.4	19.5	0.3	500	~	600	만원	미
4.4	7.2	1.4	2.9	1.6	2.9	1.1	12.7	7.5	4.2	7.7	6.9	19.3	10.4	9.9	0.0	600	만원		이	상
																	학	력		
2.0	5.1	0.8	2.6	0.2	1.7	0.5	7.1	6.1	3.7	15.5	7.2	25.4	6.0	15.3	0.8	초	졸		이	하
2.8	8.2	2.3	2.0	1.0	1.7	1.3	9.5	7.4	5.6	8.5	7.4	14.8	17.9	9.2	0.7	중	학	교	(재 /
3.2	8.7	2.2	3.0	0.6	1.4	2.3	12.1	4.9	4.0	9.1	5.6	13.8	13.1	15.4	0.6	고	등	학	교	(
7.5	6.3	1.0	2.8	0.5	5.7	0.8	16.6	4.3	4.8	11.0	5.7	16.8	8.9	7.0	0.2	전	문	대	(재 /
6.5	6.0	1.9	2.5	0.8	2.5	1.1	17.6	5.1	3.7	7.6	6.5	13.4	10.2	14.4	0.3	대	학	교	(재 /
10.2	0.8	1.5	1.5	0.8	1.3	-	28.0	5.0	3.4	10.5	4.8	7.8	17.5	6.4	0.5	대	학	원	(재 /

3-1. 기타여행 주요 방문지

단위 : %

구 분	서울	부산	대구	인천	광주	대전	울산	경기	강원	충북	충남	전북	전남	경북	경남	제주
전 체	13.8	9.8	5.2	2.3	3.1	3.9	1.4	13.9	3.0	4.2	8.2	6.4	6.5	8.0	9.8	0.6
성 별																
남 자	13.4	8.6	4.6	2.3	3.2	3.7	1.4	13.0	2.9	4.3	8.5	7.5	6.7	8.6	10.5	0.7
여 자	14.1	10.9	5.8	2.3	3.0	4.0	1.4	14.8	3.1	4.2	7.8	5.4	6.3	7.4	9.1	0.4
연 령																
15 ~ 19 세	9.1	10.7	6.6	1.5	4.0	3.8	0.8	13.5	3.2	3.2	7.3	7.7	10.2	7.2	11.3	0.2
20 대	12.9	12.2	4.6	2.0	2.6	5.3	1.8	15.3	3.4	4.3	6.5	7.1	7.2	7.2	7.2	0.4
30 대	15.5	4.9	3.0	2.5	1.3	4.0	1.5	15.2	2.8	8.5	11.3	5.8	5.5	8.3	8.8	1.2
40 대	12.0	11.7	4.1	2.1	2.2	2.6	1.0	13.9	3.6	3.8	8.1	6.9	6.8	7.9	12.9	0.3
50 대	13.4	11.1	7.8	2.0	3.8	4.1	1.9	11.5	2.9	2.7	8.4	5.0	5.9	9.5	9.3	0.7
60 대 이상	19.5	8.0	5.8	3.4	5.6	5.2	1.5	15.4	1.9	2.8	5.6	7.1	5.5	6.4	6.1	0.3
직 업																
전 문 관 리	13.2	8.5	6.1	1.3	2.3	2.9	2.1	8.8	3.3	3.6	3.9	6.5	6.6	9.9	19.3	1.9
사 무	14.9	6.9	3.7	2.9	2.1	4.0	0.9	15.6	4.0	6.0	10.9	7.1	5.3	8.2	6.7	0.9
서 비 스 판 매	14.2	11.3	5.4	2.1	4.2	4.2	1.2	14.5	2.4	2.2	11.9	6.0	6.8	6.9	6.0	0.7
농 어 업	11.3	9.0	5.0	2.1	9.8	4.4	1.6	10.3	2.2	0.9	3.5	6.8	8.5	13.6	10.9	0.1
기 능 노 무	11.6	9.2	8.8	1.9	2.1	3.1	2.7	11.3	2.2	5.5	5.6	6.6	7.9	9.2	12.3	0.1
가 구 소 득																
50만원 미만	19.4	16.6	1.2	1.4	2.0	6.1	1.5	10.7	2.8	6.7	2.6	3.4	6.7	9.1	9.8	-
50 ~ 100만원 미만	14.1	8.2	4.0	3.9	3.9	6.8	2.0	14.2	1.6	4.3	6.0	9.0	7.8	6.4	7.5	0.2
100 ~ 200만원 미만	14.6	9.3	8.6	3.3	2.2	3.9	0.2	17.8	3.8	5.5	5.4	6.7	3.5	8.1	6.1	1.0
200 ~ 300만원 미만	14.5	11.2	5.1	2.0	3.4	2.8	1.4	14.9	2.2	4.0	6.7	5.4	7.5	7.9	10.7	0.4
300 ~ 400만원 미만	13.9	4.6	5.7	3.1	4.2	5.0	1.1	17.6	3.7	4.0	7.7	4.8	8.6	7.9	7.5	0.6
400 ~ 500만원 미만	13.4	13.5	3.0	1.3	2.6	3.0	2.2	12.2	2.6	4.6	7.8	7.4	5.7	7.9	12.5	0.2
500 ~ 600만원 미만	12.5	13.1	6.7	2.4	1.5	4.4	1.3	11.7	2.7	2.5	9.3	4.7	6.5	8.3	12.1	0.2
600만원 이상	12.9	5.1	4.5	1.8	4.4	3.4	1.3	10.3	3.9	5.4	13.3	10.1	5.5	8.2	8.5	1.4
학 력																
초 출 이 하	18.3	6.3	6.3	3.6	5.0	5.4	1.5	15.2	1.9	2.3	6.4	6.8	9.1	6.3	5.5	0.1
중 학교 (재 / 졸업)	14.0	9.8	5.7	2.0	5.5	4.9	1.2	15.3	2.5	3.2	6.6	7.2	7.4	8.0	6.6	0.2
고 등 학교 (재 / 졸업)	13.7	10.2	4.7	2.2	3.1	3.6	1.8	14.0	2.9	3.7	7.5	5.8	7.6	8.6	10.2	0.3
전 문 대 (재 / 졸업)	13.9	6.5	5.4	3.1	1.8	3.1	0.5	13.1	2.9	6.2	15.8	9.3	5.6	7.5	4.8	0.6
대 학교 (재 / 졸업)	12.1	11.9	5.2	1.9	2.7	3.6	1.3	13.4	2.9	4.8	6.9	5.9	5.3	7.6	13.8	0.9
대 학 원 (재 / 졸업)	17.5	5.7	6.4	1.3	1.8	5.3	1.4	14.4	7.3	4.8	7.3	5.7	3.8	9.3	5.7	2.1

3-2. 숙박 기타여행 주요 방문지

단위 : %

서울	부산	대구	인천	광주	대전	울산	경기	강원	충북	충남	전북	전남	경북	경남	제주	구	분	
105	7.3	4.5	2.7	2.5	2.9	1.0	13.2	5.0	6.1	9.1	7.4	7.4	9.4	9.9	1.0	전	체	
10.2	5.3	3.8	2.7	2.3	3.0	1.0	12.7	5.1	6.2	9.4	8.8	7.6	9.8	10.8	1.3	성	별	
10.7	9.3	5.2	2.7	2.6	2.8	1.0	13.8	4.9	6.0	8.8	6.0	7.2	9.0	9.1	0.8	남	자	
6.9	9.3	8.0	1.7	3.3	3.2	0.5	12.1	4.6	4.7	7.4	7.6	8.9	9.8	11.7	0.3	연	령	
7.0	14.2	3.1	2.0	1.9	3.7	1.3	12.1	5.7	6.3	5.1	10.0	9.6	8.4	8.6	0.8	1 5 ~ 1 9	세	
13.9	3.9	2.8	2.4	1.5	1.8	0.8	11.6	4.1	9.8	13.9	6.6	5.7	10.9	8.2	2.0	2 0	대	
8.6	7.6	3.7	2.6	1.9	2.7	1.0	14.2	6.0	5.2	9.4	7.2	7.6	10.0	11.6	0.5	3 0	대	
10.4	7.1	6.6	2.6	2.9	4.0	1.1	13.7	4.9	4.5	6.6	7.7	8.3	8.0	9.9	1.7	4 0	대	
16.6	5.7	4.2	5.9	4.9	3.1	1.8	15.6	4.0	4.9	6.6	6.6	5.2	6.8	7.4	0.8	5 0	대	
7.7	3.0	7.6	1.2	1.2	4.4	1.9	9.3	5.0	5.4	5.8	6.3	7.1	11.6	18.9	3.7	6 0	대 이상	
11.5	6.4	3.6	2.8	2.4	3.2	0.6	13.0	6.8	7.1	11.8	7.9	5.3	10.3	5.9	1.6	직	업	
11.6	9.1	2.3	3.0	2.4	2.6	0.9	13.5	4.1	3.6	12.2	7.4	7.9	9.7	8.4	1.4	전 문 관 리		
14.1	8.9	0.8	4.6	8.2	2.9	3.4	22.0	4.9	1.5	3.7	4.3	6.1	1.5	13.1	-	사 무		
10.3	5.3	6.5	2.4	2.2	1.5	1.3	12.9	3.2	8.2	5.4	7.4	9.5	9.5	14.1	0.2	서 비 스 판 매		
13.8	1.5	0.5	4.1	5.5	1.1	3.3	16.2	4.9	19.9	4.0	2.7	6.0	10.3	6.3	-	농 어 업		
13.6	8.2	3.5	5.6	4.3	2.7	2.9	15.8	2.5	7.7	5.5	3.8	8.9	4.6	9.7	0.4	기 능 노 무		
13.1	6.2	6.5	3.9	0.5	1.4	0.3	21.7	6.5	9.0	7.5	7.7	5.0	6.0	2.9	1.8	가 구 소 득		
11.1	13.7	2.6	2.2	2.2	1.5	1.1	11.8	3.7	5.7	8.9	5.9	8.5	8.6	11.6	0.9	50만원 미만		
8.9	2.7	8.2	3.7	3.0	3.4	0.5	16.8	5.4	5.5	8.6	6.9	8.9	8.8	7.8	0.9	50 ~ 100만원 미만		
12.4	7.0	1.9	1.6	2.3	2.8	1.6	11.2	5.2	5.4	10.8	8.4	5.3	12.9	10.7	0.4	100 ~ 200만원 미만		
10.4	8.8	5.4	2.0	0.9	3.6	0.7	12.1	4.7	4.2	11.0	7.0	10.5	7.3	10.9	0.6	200 ~ 300만원 미만		
7.5	4.6	4.2	2.9	4.0	4.3	1.0	9.5	6.0	7.4	8.0	10.0	4.5	11.7	12.0	2.4	300 ~ 400만원 미만		
15.5	5.4	4.6	7.0	6.0	2.7	2.8	20.1	3.6	2.0	6.3	4.6	6.7	7.0	5.6	-	400 ~ 500만원 미만		
12.0	6.6	4.8	1.4	5.2	3.1	1.1	12.7	4.5	6.1	7.4	6.3	9.8	7.6	11.1	0.5	500 ~ 600만원 미만		
12.3	6.0	3.1	2.7	2.1	2.5	1.0	14.3	4.7	5.6	8.2	7.5	9.8	10.5	9.1	0.5	600만원 이상		
9.5	4.0	6.8	4.1	0.9	2.2	0.3	11.2	4.8	8.0	16.2	11.2	6.3	8.9	4.9	0.9	학 력		
8.6	10.1	4.7	2.0	2.4	2.8	1.1	11.9	4.8	6.5	8.2	7.0	5.8	9.4	13.3	1.5	초 졸 이 하		
7.2	8.5	6.3	1.1	1.8	7.3	0.3	13.1	10.4	7.6	8.4	4.4	2.9	8.7	8.0	4.0	중 학 교 (재 / 졸)		
																	고 등 학 교 (재 / 졸)	
																	전 문 대 (재 / 졸)	
																	대 학 교 (재 / 졸)	
																	대 학 원 (재 / 졸)	

3-3. 당일 기타여행 주요 방문지

단위 : %

구 분	서울	부산	대구	인천	광주	대전	울산	경기	강원	충북	충남	전북	전남	경북	경남	제주
전 체	16.3	11.7	5.8	1.9	3.6	4.6	1.7	14.5	1.4	2.8	7.4	5.7	5.9	6.9	9.8	0.2
성 별																
남 자	15.9	11.1	5.2	1.9	3.8	4.3	1.7	13.2	1.3	2.9	7.8	6.6	6.1	7.7	10.4	0.2
여 자	16.8	12.2	6.3	1.9	3.3	4.9	1.6	15.7	1.6	2.7	7.1	4.8	5.7	6.1	9.2	0.1
연 령																
15 ~ 19 세	12.2	12.7	4.4	1.1	5.0	4.5	1.2	15.6	1.1	0.9	7.1	8.0	12.2	3.4	10.6	0.1
20 대	19.7	9.8	6.2	2.0	3.4	7.2	2.5	19.1	0.6	1.9	8.0	3.8	4.5	5.9	5.5	-
30 대	17.5	6.2	3.2	2.6	1.1	6.7	2.3	19.7	1.2	6.9	8.0	4.7	5.3	5.1	9.5	0.1
40 대	14.9	15.1	4.5	1.7	2.4	2.5	1.0	13.7	1.6	2.6	7.0	6.7	6.0	6.2	14.0	0.1
50 대	14.7	12.9	8.3	1.7	4.2	4.2	2.2	10.6	2.0	2.0	9.1	3.9	4.8	10.2	9.0	0.3
60 대 이상	20.7	9.1	6.4	2.3	6.0	6.1	1.3	15.3	1.0	1.9	5.2	7.3	5.6	6.2	5.5	0.1
직 업																
전 문 관 리	18.3	13.5	4.8	1.4	3.3	1.5	2.3	8.3	1.7	2.0	2.1	6.6	6.1	8.3	19.6	0.2
사 무	18.2	7.5	3.9	2.9	1.7	4.8	1.1	18.3	1.3	5.0	9.9	6.3	5.3	6.1	7.5	0.2
서 비 스 판 매	15.6	12.4	7.1	1.7	5.1	5.0	1.4	15.1	1.6	1.5	11.7	5.2	6.2	5.4	4.7	0.4
농 어 업	10.2	9.0	6.6	1.1	10.4	5.0	0.8	5.7	1.2	0.7	3.4	7.9	9.5	18.4	10.1	0.2
기 능 노 무	12.4	11.9	10.4	1.5	2.1	4.1	3.6	10.2	1.5	3.6	5.8	6.0	6.8	9.0	11.1	-
가 구 소 득																
50만원 미만	21.9	23.4	1.4	0.2	0.4	8.4	0.7	8.3	1.9	0.8	2.0	3.7	7.0	8.6	11.3	-
50 ~ 100만원 미만	14.4	8.2	4.3	2.7	3.7	9.5	1.3	13.1	1.0	2.0	6.3	12.5	7.1	7.7	6.0	0.1
100 ~ 200만원 미만	15.4	10.9	9.7	3.0	3.0	5.2	0.2	15.9	2.5	3.7	4.3	6.3	2.7	9.2	7.7	0.6
200 ~ 300만원 미만	17.1	9.3	7.1	1.8	4.3	3.8	1.7	17.3	1.1	2.6	5.0	5.1	6.7	7.3	9.9	-
300 ~ 400만원 미만	18.6	6.4	3.4	2.5	5.2	6.5	1.7	18.4	2.1	2.5	6.8	2.9	8.4	7.0	7.3	0.3
400 ~ 500만원 미만	14.2	18.5	3.8	1.0	2.9	3.2	2.7	13.0	0.6	3.9	5.5	6.7	6.0	4.1	13.9	0.0
500 ~ 600만원 미만	14.2	16.4	7.6	2.8	2.0	5.1	1.8	11.3	1.2	1.2	7.9	2.9	3.5	9.0	13.1	-
600만원 이상	18.5	5.7	4.7	0.7	4.7	2.6	1.5	11.2	1.9	3.3	18.7	10.1	6.7	4.6	4.9	0.3
학 력																
초 출 이 하	19.7	6.7	7.1	1.9	4.5	6.8	0.9	12.7	1.1	2.4	6.5	7.9	10.3	6.0	5.4	0.2
중 학교 (재 / 졸업)	15.1	11.6	6.2	2.3	5.7	5.9	1.3	16.8	1.4	1.6	6.1	7.7	6.0	8.3	4.0	-
고 등 학교 (재 / 졸업)	14.8	13.2	5.9	1.8	3.8	4.4	2.3	13.8	1.6	2.4	7.0	4.6	6.1	7.3	11.0	0.1
전 문 대 (재 / 졸업)	17.7	8.5	4.2	2.4	2.6	3.8	0.6	14.7	1.2	4.7	15.5	7.6	5.0	6.4	4.8	0.4
대 학교 (재 / 졸업)	15.5	13.7	5.6	1.8	3.0	4.4	1.5	14.8	1.1	3.1	5.6	4.9	4.7	5.9	14.3	0.2
대 학 원 (재 / 졸업)	28.8	2.6	6.6	1.6	1.9	3.1	2.7	15.9	3.9	1.8	6.1	7.1	4.8	9.9	3.2	-

4-1. 1월 국내여행 주요 방문지

단위 : %

서울	부산	대구	인천	광주	대전	울산	경기	강원	충북	충남	전북	전남	경북	경남	제주	구	분	
100	89	47	29	29	29	11	145	53	47	78	66	74	98	90	14	전	체	
																	성	별
103	74	43	28	29	30	12	142	46	44	81	74	80	104	94	16	남	자	
98	105	52	31	28	29	10	149	60	50	74	58	68	92	85	11	여	자	
																	연	령
80	56	85	25	47	27	12	138	40	38	66	69	108	87	107	15	15	~	19
77	117	43	31	28	54	05	135	64	68	56	66	64	103	67	21	20		대
113	63	24	32	20	24	23	155	56	71	102	77	55	95	78	13	30		대
92	102	47	29	21	21	06	169	67	38	67	78	66	103	85	09	40		대
104	103	62	23	33	39	09	118	37	32	88	33	82	118	101	18	50		대
146	97	22	37	41	31	11	119	38	50	81	59	85	63	108	13	60	대	이 상
																	직	업
118	105	74	15	09	14	15	97	67	53	27	58	47	145	122	36	전	문	관 리
99	69	35	39	26	37	14	161	63	55	98	82	47	92	77	06	사		무
105	111	46	27	31	36	04	161	46	25	109	34	106	79	66	14	서	비	스 판 매
108	50	24	40	118	28	06	89	51	17	37	50	227	20	109	26	농	어	업
98	109	32	19	19	18	10	125	34	51	59	94	90	128	112	03	기	능	노 무
																	가	구 소 득
22	25	-	38	35	-	-	86	29	229	-	38	170	106	212	10	50	만원	미만
168	116	06	61	43	42	44	62	20	11	55	83	145	55	88	-	50	~	100
115	58	76	05	09	14	-	252	53	55	114	63	47	72	47	18	100	~	200
101	105	25	41	19	15	17	134	50	64	55	82	93	89	101	09	200	~	300
115	41	88	42	31	56	01	199	44	32	52	37	106	82	61	12	300	~	400
119	105	13	18	19	22	16	134	63	44	91	83	60	101	108	05	400	~	500
63	169	57	12	27	36	16	146	36	24	92	51	61	120	83	07	500	~	600
93	42	49	36	54	22	07	85	78	60	94	79	42	116	106	36	600	만원	이 상
																	학	력
148	68	11	46	39	14	-	117	28	34	132	51	146	40	100	25	초	졸	이 하
140	65	37	12	65	34	21	161	18	55	85	47	85	100	72	04	중	학	교 (재/졸)
81	105	43	28	28	38	11	151	51	46	54	75	91	94	92	13	고	등	학
81	54	65	53	11	09	03	96	77	69	159	72	70	107	63	13	전	문	대 (재/졸)
113	97	56	25	26	28	12	153	52	38	58	68	50	104	108	12	대	학	교 (재/졸)
90	73	32	08	30	35	15	185	92	63	120	17	33	129	41	36	대	학	원 (재/졸)

4-2. 2월 국내여행 주요 방문지

단위 : %

구 분	서울	부산	대구	인천	광주	대전	울산	경기	강원	충북	충남	전북	전남	경북	경남	제주
전 체	13.8	11.5	3.7	2.8	2.6	4.5	1.5	12.2	6.8	4.0	8.0	3.9	4.6	7.7	10.2	2.2
성 별																
남 자	11.8	9.5	3.6	3.3	2.7	4.7	1.6	11.8	7.0	4.3	8.6	4.2	4.9	8.9	11.3	1.9
여 자	15.7	13.5	3.7	2.4	2.4	4.4	1.4	12.5	6.7	3.6	7.4	3.6	4.4	6.7	9.2	2.5
연 령																
15 ~ 19 세	13.3	14.3	5.1	3.0	-	9.7	0.5	10.1	6.6	3.0	5.7	3.7	3.2	10.1	10.7	1.0
20 대	13.2	12.6	2.1	0.4	2.2	6.2	3.3	7.2	18.6	6.7	4.2	3.6	3.6	7.5	6.5	1.9
30 대	17.7	6.2	4.2	2.5	0.5	3.8	0.9	16.0	6.4	6.3	12.6	1.7	3.8	7.6	7.0	2.9
40 대	13.9	11.7	2.3	2.6	2.4	3.7	0.9	13.2	7.0	3.5	8.2	3.5	3.4	8.1	14.0	1.5
50 대	10.5	10.9	5.5	5.5	3.5	4.8	2.2	10.6	5.3	3.9	7.7	3.6	3.9	7.5	10.2	4.2
60 대 이상	15.3	14.9	3.2	0.5	4.8	3.1	2.1	12.1	3.8	2.2	6.4	7.2	10.2	6.3	6.8	1.0
직 업																
전문 관리	13.3	13.2	2.8	2.9	1.8	1.9	0.4	13.3	4.3	1.4	2.8	1.5	6.4	11.2	19.0	3.8
사무	11.5	8.8	3.1	3.4	2.1	6.2	0.6	12.7	7.8	4.8	13.0	4.3	4.5	8.1	7.1	2.1
서비스 판매	12.6	9.0	8.4	4.6	5.3	3.6	1.9	13.0	4.1	4.3	13.9	1.1	3.3	6.6	6.1	2.1
농 어 업	5.7	3.3	4.2	-	8.5	2.5	4.8	13.6	6.8	1.8	1.8	13.3	8.3	8.4	16.4	0.5
기능 노 무	15.6	5.4	4.4	7.1	1.7	3.0	2.4	12.1	9.5	3.6	7.1	3.5	3.9	9.0	10.4	1.2
가 구 소 득																
50만원 미만	15.1	18.8	-	-	-	10.0	1.5	10.9	4.8	2.6	2.1	3.5	13.2	2.6	14.8	-
50 ~ 100만원 미만	3.9	27.8	3.3	1.2	2.4	10.6	3.3	11.8	1.7	3.7	1.1	12.5	10.4	3.3	2.9	-
100 ~ 200만원 미만	6.8	11.6	7.6	0.1	1.5	5.5	-	12.6	7.5	5.6	13.1	3.6	4.2	8.1	9.2	2.9
200 ~ 300만원 미만	14.9	12.3	4.1	1.2	3.2	1.6	1.6	10.7	7.5	2.8	5.7	5.9	4.8	10.8	11.8	1.1
300 ~ 400만원 미만	20.1	4.0	3.1	2.7	3.4	7.7	1.5	9.8	5.8	3.2	9.9	1.3	5.6	7.3	9.5	5.1
400 ~ 500만원 미만	12.3	16.6	4.7	2.4	1.5	3.7	1.3	10.3	3.2	4.7	8.7	3.9	4.5	13.2	7.2	1.7
500 ~ 600만원 미만	13.9	14.4	2.5	7.3	2.9	5.9	1.8	12.9	7.3	2.3	5.5	1.4	4.3	2.2	13.6	1.8
600만원 이상	13.4	5.5	2.8	1.3	2.6	1.8	1.6	16.7	10.3	6.8	10.6	5.4	2.4	7.8	8.8	2.2
학 력																
초 출 이 하	10.3	12.3	2.2	-	6.3	7.2	4.5	15.5	7.9	1.1	8.1	5.1	8.2	6.0	4.8	0.5
중 학교 (재/졸)	14.0	8.5	3.0	2.8	3.5	9.6	3.0	10.1	5.6	6.6	5.9	6.0	5.9	7.4	6.1	1.9
고 등 학교 (재/졸)	13.2	12.6	4.0	4.8	2.3	3.5	1.9	11.0	7.4	3.4	7.4	3.5	4.9	6.8	11.2	2.2
전 문 대 (재/졸)	10.4	8.3	3.8	0.8	0.8	5.5	0.9	14.7	2.9	5.7	19.2	6.8	6.0	9.2	3.2	1.8
대 학교 (재/졸)	16.0	13.3	3.9	1.9	2.6	3.7	0.2	11.1	7.3	4.3	5.5	2.7	2.9	8.5	13.7	2.3
대 학 원 (재/졸)	16.5	1.0	3.2	2.2	0.2	0.8	1.2	24.8	8.9	-	7.6	2.1	3.5	10.6	10.5	6.9

4-3. 3월 국내여행 주요 방문지

단위 : %

서울	부산	대구	인천	광주	대전	울산	경기	강원	충북	충남	전북	전남	경북	경남	제주	구	분		
116	99	52	20	25	29	10	117	44	38	73	78	87	76	107	29	전	체		
																	성	별	
114	90	41	21	31	27	13	107	46	44	85	93	96	69	98	25	남	자		
118	108	62	19	20	31	07	127	43	32	61	64	79	82	114	33	여	자		
																	연	령	
58	108	88	-	08	02	03	176	42	23	43	97	148	90	89	26	15	~	19	
112	166	35	03	57	-	11	84	27	16	73	79	82	94	116	44	20		대	
107	45	30	42	05	32	12	223	59	53	121	38	58	61	86	27	30		대	
117	129	50	07	19	36	05	111	39	51	67	96	70	69	118	15	40		대	
124	82	56	17	40	19	18	65	44	39	78	88	100	89	115	26	50		대	
137	87	52	42	28	47	09	100	48	24	59	60	91	69	100	48	60	대	이	
																			상
194	65	55	14	25	05	05	82	20	31	43	56	123	59	203	18	전	문	관	
91	67	46	24	25	38	17	152	61	74	99	95	86	50	47	29	사		무	
133	115	38	14	40	22	08	105	46	27	125	58	61	84	97	27	서	비	스	
65	38	35	46	61	28	03	62	05	24	47	91	108	134	194	57	농	어	업	
80	107	76	08	09	31	30	76	47	45	77	80	99	92	112	30	기	능	노	
																			무
286	110	09	06	-	68	05	66	05	10	50	44	32	179	121	11	50	만원	미	
95	126	26	58	47	48	16	83	49	40	60	66	132	56	84	16	50	~	100	
111	87	57	70	13	43	02	122	40	35	73	59	58	81	106	43	100	~	200	
101	96	50	15	19	16	10	123	28	26	37	94	148	59	127	51	200	~	300	
121	49	78	25	25	21	18	172	64	53	72	24	76	76	109	14	300	~	400	
107	190	35	04	10	24	02	102	59	54	92	71	92	67	71	19	400	~	500	
87	74	103	14	20	45	15	110	46	17	62	85	45	108	145	23	500	~	600	
140	65	05	08	70	19	12	97	39	51	121	139	73	49	80	33	600	만원	이	
																			상
113	73	72	49	21	53	02	85	38	31	68	48	115	67	120	45	초	졸	이	
87	117	15	35	40	28	18	90	52	12	75	115	111	74	92	41	중	학	교	
138	94	55	15	26	15	18	114	28	35	52	73	96	91	126	24	고	등	학	
75	57	73	18	04	72	02	137	47	60	140	131	53	51	55	27	전	문	대	
101	142	36	15	34	20	03	135	59	44	67	54	73	71	119	27	대	학	교	
243	13	96	10	09	06	15	89	61	26	73	102	109	87	31	30	대	학	원	
																			(
																			재
																			/
																			졸)

4-4. 4월 국내여행 주요 방문지

단위 : %

구 분	서울	부산	대구	인천	광주	대전	울산	경기	강원	충북	충남	전북	전남	경북	경남	제주
전 체	6.6	7.5	1.8	1.7	1.6	3.0	1.2	11.9	4.8	5.2	10.8	6.5	10.2	7.4	15.8	4.1
성 별																
남 자	5.5	7.3	1.4	1.3	1.9	3.4	1.2	11.8	4.3	5.4	12.2	7.3	9.8	7.2	16.1	3.9
여 자	7.4	7.6	2.1	2.0	1.4	2.6	1.2	11.9	5.3	5.0	9.6	5.9	10.4	7.6	15.5	4.4
연 령																
15 ~ 19 세	7.8	15.2	2.2	0.8	6.7	1.6	-	9.3	9.5	2.7	4.6	6.2	6.4	2.9	11.5	12.5
20 대	10.9	13.6	3.1	1.8	-	3.4	1.3	15.4	3.1	5.0	12.5	8.6	5.9	7.3	7.3	0.8
30 대	7.8	3.4	0.4	0.5	0.2	2.4	1.8	19.8	5.5	10.5	16.7	5.5	5.2	7.8	8.2	4.2
40 대	6.2	10.3	1.0	1.4	-	3.6	1.6	14.4	3.7	4.4	7.8	6.3	6.6	8.3	22.7	1.7
50 대	3.9	9.1	2.6	2.9	3.8	2.6	1.4	7.5	4.2	3.9	10.8	7.4	13.2	9.8	12.9	3.9
60 대 이상	7.4	2.9	2.4	1.9	1.4	3.3	0.6	7.5	5.4	4.1	11.0	6.4	16.2	5.2	18.8	5.7
직 업																
전 문 관 리	8.4	6.6	1.5	2.2	-	3.9	3.5	13.8	4.2	2.7	5.0	1.2	5.5	12.9	27.3	1.5
사 무	7.8	8.3	0.7	0.4	0.3	1.9	0.8	15.6	5.1	10.7	12.7	6.8	7.6	8.8	9.4	2.9
서 비 스 판 매	6.0	5.3	2.4	1.8	1.8	2.2	0.8	11.3	4.0	4.4	14.9	5.9	9.2	8.7	14.7	6.7
농 어 업	3.4	8.5	1.6	1.6	6.5	3.6	0.8	3.6	1.7	1.8	9.2	6.9	17.4	5.6	21.5	6.4
기 능 노 무	3.5	6.3	1.9	0.7	1.4	2.6	2.4	9.6	3.7	5.9	8.5	10.6	9.3	9.6	22.9	1.1
가 구 소 득																
50만원 미만	5.6	1.2	-	4.5	2.7	4.7	-	2.9	1.3	-	26.6	7.6	10.4	5.8	24.0	2.7
50 ~ 100만원 미만	8.1	4.1	1.9	0.4	1.8	6.2	-	6.5	3.2	4.4	12.2	8.6	12.8	2.3	20.3	7.4
100 ~ 200만원 미만	6.3	8.0	1.7	2.3	1.1	2.3	0.3	8.8	5.6	6.4	8.8	8.9	12.0	6.4	16.7	4.6
200 ~ 300만원 미만	7.1	8.7	4.0	1.6	3.6	1.2	1.2	15.8	4.4	4.4	8.4	4.1	13.7	6.4	13.2	2.2
300 ~ 400만원 미만	6.9	5.8	-	1.0	0.4	4.9	1.9	17.1	4.7	7.5	12.2	4.4	6.8	7.1	16.2	3.1
400 ~ 500만원 미만	3.5	12.2	1.4	0.9	1.2	1.9	2.0	10.2	4.3	5.8	12.2	9.3	5.7	10.7	17.6	0.9
500 ~ 600만원 미만	9.3	9.4	2.1	0.8	0.6	4.5	0.7	9.0	8.0	2.8	7.7	5.2	8.3	8.6	18.3	4.8
600만원 이상	5.7	1.9	0.5	3.8	1.9	2.3	1.9	13.7	3.0	5.9	13.7	6.7	12.6	7.4	10.2	8.7
학 력																
초 출 이 하	5.6	2.7	3.2	3.2	2.4	5.3	0.7	6.7	5.3	3.8	13.1	7.1	15.8	2.6	18.3	4.4
중 학교 (재 / 출)	5.3	5.5	2.8	2.8	4.9	0.3	0.6	7.7	5.9	5.4	9.4	7.1	13.5	10.4	14.1	4.4
고 등 학교 (재 / 출)	5.9	9.3	1.4	1.2	0.9	2.0	1.7	11.0	3.7	5.9	8.1	7.6	11.4	10.2	15.9	3.8
전 문 대 (재 / 출)	9.0	5.3	0.3	3.5	3.2	5.0	0.5	15.3	2.4	5.8	20.1	9.5	7.8	3.5	8.0	0.6
대 학교 (재 / 출)	6.4	9.7	1.3	0.1	0.5	2.9	1.4	13.1	7.0	5.3	9.1	4.2	6.5	5.1	20.7	6.6
대 학 원 (재 / 출)	11.2	5.4	3.9	2.5	-	3.9	1.6	25.6	4.6	0.8	11.1	1.2	4.2	17.0	5.2	1.8

4-5. 5월 국내여행 주요 방문지

단위 : %

서울	부산	대구	인천	광주	대전	울산	경기	강원	충북	충남	전북	전남	경북	경남	제주	구	분		
7.8	6.8	3.6	2.4	1.8	3.0	0.7	14.9	6.0	4.0	9.7	4.5	11.0	8.0	13.2	2.5	전	체		
																	성	별	
7.3	6.9	3.3	2.4	2.0	2.5	0.8	14.1	6.2	4.6	9.9	4.9	10.9	7.9	14.1	2.2	남	자		
8.2	6.8	3.8	2.4	1.6	3.4	0.7	15.5	5.8	3.6	9.6	4.2	11.1	8.1	12.4	2.9	여	자		
																	연	령	
3.7	8.8	2.3	4.1	4.5	4.3	0.4	12.6	3.9	6.3	8.3	6.9	10.0	5.1	16.8	2.1	15	~	19	
12.6	14.5	3.6	1.5	0.3	2.4	1.5	19.3	3.3	5.3	11.4	4.2	6.3	3.1	5.0	5.8	20		대	
10.7	3.4	3.1	2.5	1.3	3.6	1.8	22.0	5.7	6.4	11.7	2.7	6.2	6.2	10.8	2.0	30		대	
7.0	7.7	2.8	2.4	1.5	2.7	-	14.1	5.8	4.0	9.9	4.8	10.3	9.0	15.8	2.3	40		대	
6.3	7.9	6.4	0.9	2.0	2.4	0.8	9.6	8.2	2.7	9.5	4.5	12.7	10.4	13.5	2.1	50		대	
7.9	4.9	2.6	3.5	1.7	3.2	0.6	14.0	6.0	1.6	7.5	5.2	17.5	8.7	12.1	3.2	60	대	이	
																	직	업	
4.6	2.9	4.3	0.4	0.8	1.1	2.1	20.0	7.2	4.0	7.1	3.4	10.5	12.4	18.1	1.1	전	문	관	
10.6	5.7	0.9	3.3	1.7	3.6	0.6	16.9	4.7	6.7	14.0	2.5	6.5	7.7	9.0	5.7	사		무	
6.5	8.7	5.1	1.4	2.9	3.1	0.6	10.8	6.0	3.0	11.3	7.7	12.6	7.1	12.2	1.1	서	비	스	
6.0	7.8	4.3	0.5	3.6	1.6	0.8	2.0	6.1	0.4	4.3	7.8	23.9	8.8	20.6	1.4	농	어	업	
5.4	7.0	8.6	2.6	1.5	2.2	1.1	11.6	5.9	4.9	4.5	3.8	11.8	7.8	20.5	0.9	기	능	노	
																	가	구	소
9.0	11.3	1.0	4.2	1.4	-	2.1	3.6	5.8	1.0	5.5	0.9	11.6	17.9	21.9	2.9	50	만	원	
11.7	1.1	4.1	0.6	0.6	7.5	0.7	8.6	6.4	1.0	9.9	6.2	17.8	9.0	12.6	2.1	50	~	100	
6.5	10.2	2.6	7.3	0.9	2.6	0.5	13.9	5.0	5.1	3.9	5.6	14.0	4.3	15.0	2.6	100	~	200	
8.1	5.8	7.7	2.0	2.7	2.3	1.3	13.6	6.1	2.7	5.9	7.0	9.6	5.9	17.9	1.7	200	~	300	
9.6	4.8	2.1	1.8	4.6	2.6	1.1	20.8	4.1	4.9	6.7	4.2	12.1	8.4	9.1	3.2	300	~	400	
6.5	13.6	1.2	1.4	1.2	1.2	0.3	17.7	9.0	3.6	14.2	4.2	6.8	3.7	13.6	1.6	400	~	500	
8.4	4.4	3.5	0.7	0.8	6.2	0.9	11.5	3.3	6.0	11.1	2.5	12.2	14.6	11.1	2.8	500	~	600	
6.0	4.9	2.6	3.3	0.4	2.6	-	15.1	7.9	4.1	15.5	3.2	11.3	9.1	10.2	3.8	600	만	원	
																	학	력	
7.2	1.9	3.4	4.8	2.0	3.5	0.5	11.8	4.0	3.5	8.5	4.2	19.9	8.0	14.0	2.7	초	졸	이	
6.6	11.9	8.4	0.5	0.6	1.9	1.1	20.7	6.6	2.5	6.0	3.9	10.2	7.2	10.2	1.8	중	학	교	
8.4	7.2	3.0	2.3	1.8	3.1	0.6	11.8	6.8	3.1	10.5	4.8	11.9	6.6	16.1	2.0	고	등	학	
12.6	5.3	1.5	2.3	2.2	2.1	-	15.5	5.8	3.7	15.9	5.1	10.1	7.2	7.9	2.8	전	문	대	
6.0	7.8	3.7	2.5	2.1	3.7	1.0	16.2	4.2	5.8	7.7	4.4	9.0	9.2	13.7	3.1	대	학	교	
6.1	1.6	4.6	1.2	-	0.7	1.5	23.4	14.7	3.5	8.6	3.7	8.0	14.4	4.3	3.7	대	학	원	

4-6. 6월 국내여행 주요 방문지

단위 : %

구분	서울	부산	대구	인천	광주	대전	울산	경기	강원	충북	충남	전북	전남	경북	경남	제주
전체	108	86	29	32	17	31	0.8	124	6.2	3.7	9.2	4.6	12.8	7.9	10.0	2.0
성별																
남자	106	74	23	33	17	31	1.2	10.9	6.4	3.8	9.9	5.3	12.7	8.2	10.9	2.2
여자	110	96	35	3.1	18	3.0	0.5	13.7	5.9	3.6	8.6	4.0	12.9	7.8	9.1	1.8
연령																
15 ~ 19세	7.5	10.3	4.2	3.9	0.4	5.9	1.1	15.9	6.1	0.8	6.7	6.9	21.6	1.8	6.5	0.4
20대	8.7	19.7	2.9	4.5	0.5	5.7	2.1	9.9	7.6	0.8	4.4	3.7	10.6	6.7	11.9	0.4
30대	12.1	6.1	0.8	4.0	0.4	2.3	0.5	18.4	5.0	6.6	15.5	4.8	6.5	6.4	9.6	1.0
40대	8.1	9.7	2.2	2.2	2.0	1.5	1.1	11.1	5.8	3.9	8.6	5.0	14.6	6.2	13.9	4.1
50대	12.4	8.0	4.3	3.9	1.8	3.4	0.5	9.5	7.7	2.8	9.4	2.9	9.1	15.2	7.0	2.2
60대 이상	13.2	4.7	4.1	2.3	3.6	3.5	0.5	12.1	5.4	3.8	6.9	5.6	18.9	6.1	8.3	1.2
직업																
전문관리	8.6	10.9	2.2	3.0	1.4	4.4	-	13.1	3.7	2.8	5.9	3.3	8.9	8.7	19.5	3.4
사무	13.6	4.6	2.1	3.8	0.4	3.1	1.4	14.6	8.0	6.5	11.5	4.6	8.1	7.5	7.4	2.9
서비스판매	12.7	9.5	1.0	3.1	2.9	2.0	0.8	8.4	7.1	1.4	12.4	7.1	17.2	5.6	7.6	1.3
농어업	10.2	8.4	1.5	1.9	4.2	3.1	-	12.1	5.3	1.5	4.7	2.4	20.9	9.2	10.8	3.7
기능노무	6.4	10.2	12.5	3.8	1.8	0.3	0.9	10.6	2.7	6.1	7.3	2.9	10.9	9.9	12.8	0.9
가구소득																
50만원 미만	7.3	9.3	4.0	4.5	1.9	1.6	-	14.0	8.4	-	3.4	6.0	14.4	12.8	8.1	4.3
50 ~ 100만원 미만	7.5	8.2	2.2	1.1	1.8	12.1	1.9	7.0	6.1	1.6	8.3	7.4	18.0	5.5	9.8	1.5
100 ~ 200만원 미만	9.6	6.5	7.3	4.1	3.5	1.7	1.4	14.1	6.0	5.8	5.2	6.8	10.6	12.6	4.1	0.6
200 ~ 300만원 미만	12.1	11.1	3.3	4.2	1.4	0.8	0.1	14.7	5.2	2.0	8.9	2.3	12.5	4.9	14.4	2.1
300 ~ 400만원 미만	10.9	8.3	0.3	3.3	3.4	3.6	1.0	16.4	7.2	3.1	8.9	2.9	11.0	7.6	10.1	2.0
400 ~ 500만원 미만	9.1	8.5	0.9	1.5	0.9	3.1	1.6	10.2	6.6	4.1	12.0	7.4	10.3	11.3	11.8	0.8
500 ~ 600만원 미만	14.7	8.2	4.3	1.6	0.5	3.5	-	10.3	4.9	4.7	10.4	2.1	12.2	7.6	12.6	2.3
600만원 이상	9.1	8.1	2.5	5.1	1.2	3.0	0.9	10.3	7.0	4.6	9.8	6.3	18.1	5.7	4.4	3.7
학력																
초졸이하	12.8	3.9	4.2	4.1	1.2	4.1	1.5	11.7	4.6	3.2	7.9	4.7	17.7	6.9	9.7	1.7
중학교(재/졸)	7.3	7.2	7.6	1.5	5.0	2.9	0.3	11.9	8.7	3.5	8.1	2.6	21.1	7.1	4.0	1.1
고등학교(재/졸)	10.0	11.9	2.3	3.4	1.9	2.6	1.1	12.4	5.4	2.4	10.0	5.1	10.2	9.2	10.1	2.0
전문대(재/졸)	11.2	5.0	0.9	1.7	1.3	1.8	0.1	11.8	3.2	6.9	16.4	6.8	16.4	10.7	4.8	0.8
대학교(재/졸)	11.3	9.3	2.4	4.2	1.0	3.5	0.9	12.5	7.8	4.4	5.9	4.2	11.1	5.3	14.3	2.0
대학원(재/졸)	14.8	1.6	5.3	1.5	1.5	5.3	-	15.7	7.6	2.1	8.5	1.9	9.6	10.4	7.6	6.7

4-7. 7월 국내여행 주요 방문지

단위 : %

서울	부산	대구	인천	광주	대전	울산	경기	강원	충북	충남	전북	전남	경북	경남	제주	구	분					
86	57	22	19	08	16	08	109	104	37	82	55	189	97	89	20	전	체					
76	59	20	19	12	18	06	99	105	39	81	61	188	99	99	19	성	별					
96	54	24	20	04	14	10	119	103	35	83	50	190	96	80	21	남	자					
																여	자					
56	40	11	15	14	09	06	82	95	06	66	41	287	139	108	26	연	령					
140	90	24	24	14	04	06	108	82	14	59	57	213	56	102	06	15 ~ 19	세					
104	30	11	27	-	19	15	174	105	56	121	41	118	78	71	30	20	대					
68	78	23	09	05	29	05	80	111	55	90	66	156	111	93	21	30	대					
68	56	46	19	12	09	02	98	127	24	66	47	197	113	98	17	40	대					
99	43	08	26	11	13	15	107	84	32	65	71	249	83	79	16	50	대					
																60	대	이				
																	상					
78	48	16	14	07	17	08	109	105	36	59	43	191	97	135	35	직	업					
79	43	24	25	08	32	07	123	117	70	106	51	144	74	66	33	전	문	관	리			
130	67	21	23	16	09	06	86	74	25	111	83	169	120	52	08	사	무					
49	39	05	05	14	15	10	70	55	12	87	33	430	51	104	22	서	비	스	판	매		
36	67	54	10	03	25	17	100	130	48	21	93	162	102	114	17	농	어	업				
																기	능	노	무			
129	28	-	09	-	44	-	115	39	95	20	72	272	23	133	21	가	구	소	득			
70	74	05	23	-	26	-	110	68	57	70	26	347	80	39	06	50	만	원	미	만		
70	43	27	22	04	13	01	166	157	44	76	69	134	69	96	09	50 ~ 100	만	원	미	만		
85	72	14	13	07	01	16	139	90	38	71	57	210	90	82	14	100 ~ 200	만	원	미	만		
97	27	35	28	12	15	17	97	100	34	45	43	224	140	69	17	200 ~ 300	만	원	미	만		
64	74	08	35	08	23	06	81	101	38	133	47	119	98	135	31	300 ~ 400	만	원	미	만		
54	77	44	13	09	05	05	107	108	31	130	46	123	130	91	27	400 ~ 500	만	원	미	만		
140	35	13	07	09	43	01	74	112	31	51	82	243	55	80	25	500 ~ 600	만	원	미	만		
																600	만	원	이	상		
92	47	07	21	-	10	23	98	80	21	103	63	320	40	66	08	학	력					
45	50	33	20	07	17	03	129	85	29	61	83	217	106	86	28	초	졸	이	하			
91	74	27	14	14	07	10	97	95	30	77	35	189	114	110	16	중	학	교	(재 /	졸)	
79	26	21	32	06	37	04	142	90	39	137	87	159	73	53	15	고	등	학	교	(재 /	졸)
85	60	18	18	05	15	06	106	117	43	71	60	173	104	94	26	전	문	대	(재 /	졸)	
135	12	24	33	09	57	-	112	189	82	60	25	93	78	53	37	대	학	교	(재 /	졸)	
																대	학	원	(재 /	졸)	

4-8. 8월 국내여행 주요 방문지

단위 : %

구 분	서울	부산	대구	인천	광주	대전	울산	경기	강원	충북	충남	전북	전남	경북	경남	제주
전 체	5.3	5.6	2.0	2.2	1.0	1.8	1.2	10.9	11.5	4.2	8.9	6.7	12.4	11.7	12.6	2.1
성 별																
남 자	5.4	4.9	2.1	2.3	1.1	1.9	1.1	9.4	11.4	3.9	9.5	6.9	12.9	12.1	13.0	2.2
여 자	5.3	6.3	1.9	2.0	0.8	1.7	1.2	12.4	11.6	4.5	8.3	6.4	12.0	11.3	12.2	2.1
연 령																
15 ~ 19 세	5.7	6.4	3.4	3.3	0.4	1.2	0.6	8.2	12.4	4.9	7.6	6.4	13.8	11.2	11.1	3.5
20 대	6.2	9.2	1.8	0.8	0.1	2.5	0.3	14.4	12.4	3.5	10.0	5.4	11.8	9.5	10.2	1.9
30 대	10.0	3.1	1.2	2.2	0.5	2.0	1.5	16.8	8.7	4.5	11.9	5.7	9.3	9.6	11.3	1.5
40 대	3.9	5.9	1.0	2.0	1.0	1.6	0.9	9.9	11.6	3.0	9.5	6.9	13.3	11.6	15.8	1.9
50 대	3.2	5.4	4.9	1.8	1.0	1.8	2.2	7.2	13.4	4.4	5.8	4.8	11.7	16.1	13.1	2.9
60 대 이상	3.3	5.5	0.8	2.8	2.5	1.9	1.0	9.1	11.5	6.2	6.9	10.9	15.2	11.8	9.2	1.4
직 업																
전 문 관 리	5.6	3.2	1.4	1.5	1.2	4.3	0.8	6.8	9.5	4.6	7.0	7.4	8.4	15.9	19.5	2.9
사 무	5.7	4.1	2.3	2.6	1.2	1.9	1.2	13.1	11.6	3.5	12.3	5.8	13.5	9.5	9.4	2.3
서 비 스 판 매	6.0	6.7	1.3	2.3	0.8	1.7	0.4	10.5	9.6	2.9	8.4	7.4	11.3	15.1	13.8	1.7
농 어 업	2.1	5.8	2.0	1.5	4.4	2.7	0.6	6.0	10.0	2.7	9.5	3.6	24.9	8.0	12.3	3.8
기 능 노 무	2.1	8.5	4.4	0.8	1.3	-	5.4	7.4	7.1	5.2	4.3	7.0	12.6	17.1	15.9	0.8
가 구 소 득																
50만원 미만	2.6	15.9	-	2.1	-	-	-	5.1	7.1	-	8.5	13.7	8.7	3.5	26.1	6.7
50 ~ 100만원 미만	2.4	2.7	1.1	1.2	2.9	3.9	1.5	9.8	11.2	6.4	9.1	11.5	16.8	3.4	12.8	3.1
100 ~ 200만원 미만	7.6	3.6	1.9	1.8	0.4	2.2	0.5	9.4	13.0	9.5	8.7	7.0	14.8	9.9	8.8	1.0
200 ~ 300만원 미만	4.2	6.2	0.3	1.5	1.5	1.1	0.5	13.8	12.6	3.1	11.0	4.7	9.5	16.8	12.5	0.7
300 ~ 400만원 미만	3.7	3.0	3.7	4.7	0.6	2.4	1.4	11.0	12.9	4.6	9.0	5.2	10.9	12.2	10.8	3.8
400 ~ 500만원 미만	8.5	10.3	1.3	1.4	1.1	1.7	2.6	8.7	9.5	1.7	5.7	7.0	13.3	11.6	14.0	1.6
500 ~ 600만원 미만	2.7	4.8	4.5	2.6	0.5	2.1	0.8	12.7	8.9	5.2	8.3	5.6	14.8	9.1	15.0	2.5
600만원 이상	7.6	4.5	0.9	0.7	1.0	1.4	1.1	9.1	12.5	3.7	10.0	10.0	13.0	10.5	12.0	2.2
학 력																
초 출 이 하	3.1	4.5	1.9	3.5	2.7	1.4	1.0	8.5	8.7	3.9	9.6	9.6	20.0	9.2	9.2	3.1
중 학교 (재/졸)	5.2	6.0	1.7	2.1	1.4	1.5	0.9	11.8	11.0	5.0	5.0	10.1	13.6	14.2	8.6	1.9
고 등 학교 (재/졸)	5.8	6.8	1.3	2.6	0.8	1.8	1.6	9.7	12.6	4.2	9.3	5.3	12.1	11.7	12.9	1.6
전 문 대 (재/졸)	6.2	4.9	0.7	2.4	0.4	1.5	0.9	14.5	8.3	4.0	13.8	6.4	11.1	10.2	10.4	4.2
대 학교 (재/졸)	4.6	5.2	2.9	1.5	0.7	1.8	0.9	11.0	12.4	4.3	7.5	7.1	12.7	11.1	14.8	1.8
대 학 원 (재/졸)	8.0	2.6	4.7	1.7	2.6	3.6	1.6	10.8	9.3	3.8	8.9	5.6	6.0	19.1	9.7	2.2

4-9. 9월 국내여행 주요 방문지

단위 : %

서울	부산	대구	인천	광주	대전	울산	경기	강원	충북	충남	전북	전남	경북	경남	제주	구	분
9.1	7.6	3.9	2.9	1.9	3.0	1.4	14.8	5.9	4.1	9.0	6.8	7.3	11.4	9.6	1.2	전	체
9.2	7.0	3.5	2.9	2.0	2.5	1.3	13.6	5.8	4.1	9.2	7.6	7.8	12.2	10.1	1.1	성	별
9.0	8.2	4.4	2.9	1.8	3.4	1.5	16.1	6.0	4.0	8.9	5.9	6.8	10.6	9.1	1.3	남	자
																여	자
5.1	8.1	6.4	1.9	2.2	3.1	0.3	10.6	5.2	2.1	11.5	8.5	9.4	10.9	14.1	0.7	연	령
9.5	6.8	5.6	2.9	1.0	3.5	1.3	20.8	5.1	3.3	5.3	6.8	6.2	10.4	10.5	0.8	1 5 ~ 1 9	세
10.8	4.7	2.6	3.8	1.1	2.7	1.5	15.9	4.1	7.4	10.2	6.8	6.6	12.3	7.8	1.8	2 0	대
8.5	9.8	2.7	3.5	1.4	3.0	1.5	14.7	6.3	2.8	10.9	5.6	7.1	10.6	10.5	1.0	3 0	대
10.1	8.3	5.4	2.4	2.8	3.1	1.3	11.9	6.1	3.9	6.5	7.5	8.1	13.2	7.7	1.6	4 0	대
9.5	6.0	3.9	1.7	3.4	2.7	2.0	17.9	8.3	4.3	6.8	6.8	6.6	10.5	8.9	0.7	5 0	대
																6 0	대 이 상
7.6	3.6	6.9	1.7	1.1	4.0	2.9	9.7	6.5	4.4	6.9	9.2	6.9	12.5	12.6	3.6	직	업
11.8	5.9	2.7	4.8	1.9	3.1	0.6	16.7	7.2	3.9	10.8	7.0	6.7	9.0	6.8	1.1	전 문 관 리	
7.8	10.4	3.3	3.0	2.5	2.5	0.8	16.5	5.5	3.7	9.3	6.5	7.5	12.9	6.6	1.3	사 무	
4.9	5.6	2.8	1.4	7.5	3.6	1.3	10.0	2.6	0.9	5.0	5.9	12.2	25.6	10.7	-	서 비 스 판 매	
10.2	9.6	5.1	1.5	1.7	2.7	1.9	9.7	2.4	5.1	8.7	7.0	9.0	11.2	12.9	1.3	농 어 업	
																기 능 노 무	
11.4	15.9	1.0	-	-	5.9	-	3.9	3.5	12.6	1.3	1.9	15.6	8.6	18.3	-	가 구 소 득	
8.0	12.8	1.7	2.7	1.9	1.6	2.0	23.3	2.8	3.7	4.8	7.7	10.0	8.1	8.5	0.4	50만원 미만	
9.2	7.4	6.3	2.0	0.7	1.5	0.2	16.0	10.6	7.8	8.2	6.2	2.9	12.8	6.4	1.8	50 ~ 100만원 미만	
12.3	7.6	3.5	3.9	1.5	2.6	1.0	13.9	3.9	3.1	8.6	6.2	8.9	12.2	10.2	0.7	100 ~ 200만원 미만	
8.5	4.9	6.0	5.1	3.1	2.2	1.5	18.2	6.0	3.3	7.6	5.2	8.1	11.2	8.1	1.1	200 ~ 300만원 미만	
8.6	11.5	2.3	1.8	1.4	2.7	1.9	16.9	3.4	4.4	9.4	7.0	6.5	11.7	10.0	0.5	300 ~ 400만원 미만	
9.1	8.7	4.4	2.1	1.2	4.4	2.6	13.9	7.3	2.6	12.0	3.8	7.5	10.3	9.7	0.4	400 ~ 500만원 미만	
5.8	3.6	2.9	2.2	3.3	3.9	0.7	9.6	7.8	4.4	9.8	12.8	6.5	11.7	11.5	3.5	500 ~ 600만원 미만	
																600만원 이상	
11.2	7.2	4.8	1.3	2.9	2.4	1.9	16.8	3.6	2.8	7.4	7.0	11.5	9.3	9.6	0.4	학 력	
4.9	10.0	3.4	2.0	3.3	3.3	0.5	16.2	5.1	4.6	7.5	5.9	8.2	17.2	7.8	0.2	초 졸 이 하	
8.0	7.9	3.5	2.4	2.1	2.7	2.0	15.0	6.9	3.6	8.3	6.1	8.2	11.8	10.4	1.1	중 학 교 (재 / 졸)	
10.6	6.8	5.8	4.6	1.1	4.4	0.4	11.3	4.4	4.7	15.3	6.3	7.0	11.1	4.8	1.3	고 등 학 교 (재 / 졸)	
10.1	7.1	4.1	3.4	1.6	2.3	1.4	15.5	5.2	4.3	8.4	7.7	5.8	10.5	11.3	1.2	전 문 대 (재 / 졸)	
10.5	7.8	1.5	1.9	1.3	6.0	-	13.3	11.0	4.8	7.6	7.2	5.3	10.2	7.2	4.6	대 학 교 (재 / 졸)	
																대 학 원 (재 / 졸)	

4-10. 10월 국내여행 주요 방문지

단위 : %

구분	서울	부산	대구	인천	광주	대전	울산	경기	강원	충북	충남	전북	전남	경북	경남	제주
전체	8.1	8.3	2.8	1.6	2.0	2.8	1.8	13.7	8.2	4.6	7.9	6.1	7.8	10.8	11.7	1.9
성별																
남자	7.8	7.8	2.7	1.6	2.5	2.7	1.7	13.2	7.5	4.5	7.7	6.7	7.7	12.0	12.1	1.9
여자	8.4	8.8	2.9	1.5	1.6	2.9	1.8	14.2	8.8	4.7	8.1	5.6	7.9	9.6	11.4	1.9
연령																
15 ~ 19세	11.4	16.1	1.3	0.2	4.4	3.1	3.6	16.3	3.3	1.5	6.0	6.1	7.7	9.0	8.5	1.3
20대	9.9	16.8	3.1	0.4	4.4	1.9	2.2	13.6	8.8	1.7	6.8	4.0	6.7	8.1	10.0	1.6
30대	11.0	4.7	3.8	1.4	0.8	4.6	1.6	22.8	7.0	7.1	7.7	3.9	8.2	7.1	7.4	0.8
40대	6.6	8.0	2.6	2.3	1.4	1.9	1.2	13.9	7.6	4.0	7.8	4.8	6.8	11.4	17.5	2.3
50대	7.1	7.6	3.7	1.1	1.9	2.8	2.7	8.5	9.5	4.6	7.1	4.7	7.0	14.8	13.8	3.1
60대 이상	6.8	7.0	1.7	2.0	2.2	2.9	0.9	10.5	10.2	5.4	9.9	11.7	10.0	10.1	7.6	1.2
직업																
전문관리	5.4	6.6	2.5	1.3	1.5	2.3	0.4	11.5	7.6	4.8	3.4	6.1	9.7	12.6	23.5	1.0
사무	8.2	4.2	2.2	1.3	2.4	3.4	0.8	19.0	9.8	7.1	9.5	5.2	6.2	11.2	7.2	2.2
서비스판매	9.3	10.7	2.6	1.5	2.3	3.9	2.9	11.8	8.1	2.8	5.3	5.9	10.0	9.4	11.3	2.2
농어업	5.2	7.8	3.4	2.1	4.0	2.8	0.5	6.5	5.0	2.9	6.8	5.4	13.0	22.5	10.4	1.7
기능노무	8.7	6.9	5.2	2.2	2.3	3.1	3.8	10.0	4.4	4.5	10.8	7.5	7.1	13.2	8.7	1.6
가구소득																
50만원 미만	9.2	11.1	0.7	-	2.6	5.2	1.5	19.2	2.0	3.9	4.1	14.2	6.2	5.3	10.7	4.1
50 ~ 100만원 미만	6.9	7.6	2.2	2.8	2.3	2.1	1.1	11.2	5.5	7.1	7.8	6.4	13.4	10.6	10.4	2.6
100 ~ 200만원 미만	6.8	5.0	3.8	1.4	1.0	5.3	0.7	10.4	9.3	6.3	9.0	8.6	7.7	9.6	13.0	2.2
200 ~ 300만원 미만	8.8	10.5	1.9	1.7	1.0	2.5	1.5	15.7	8.7	2.8	10.8	4.3	9.7	9.6	8.4	2.3
300 ~ 400만원 미만	9.6	6.5	1.8	1.9	1.8	2.9	2.0	16.9	7.8	4.9	7.2	5.3	8.5	16.3	6.0	0.7
400 ~ 500만원 미만	8.5	10.6	3.4	1.4	5.1	2.7	3.6	11.4	6.4	4.4	5.3	8.0	5.0	9.0	12.2	2.9
500 ~ 600만원 미만	9.0	7.8	2.1	2.1	0.7	2.4	0.4	14.2	8.4	4.1	7.8	3.8	4.6	10.3	21.4	0.8
600만원 이상	5.0	7.6	4.8	0.4	2.1	1.9	2.2	12.2	10.6	5.7	7.4	7.0	9.6	10.3	11.6	1.7
학력																
초졸이하	9.5	3.7	3.9	3.2	3.0	3.0	0.2	9.8	6.7	3.5	12.3	7.2	13.1	10.4	8.5	1.9
중학교(재/졸)	7.2	8.5	2.0	1.1	3.0	3.8	2.2	8.9	8.3	3.7	8.8	9.5	9.8	13.7	7.5	2.0
고등학교(재/졸)	7.5	9.6	3.6	1.8	1.7	2.9	2.2	11.9	6.8	5.0	8.5	5.9	6.5	11.2	12.5	2.3
전문대(재/졸)	12.5	7.7	1.7	1.9	0.6	1.7	1.5	16.7	8.3	3.9	10.6	8.8	9.4	6.1	7.5	1.3
대학교(재/졸)	7.1	8.2	2.1	1.0	2.4	3.1	1.7	15.5	9.7	4.9	4.6	4.5	7.4	10.9	15.3	1.4
대학원(재/졸)	7.5	8.0	2.6	-	1.2	1.6	1.1	26.0	11.2	5.0	7.8	3.4	4.1	12.4	5.8	2.3

4-11. 11월 국내여행 주요 방문지

단위 : %

서울	부산	대구	인천	광주	대전	울산	경기	강원	충북	충남	전북	전남	경북	경남	제주	구	분	
10.1	6.1	4.0	1.5	2.5	3.6	2.3	11.3	5.3	3.4	8.1	10.3	8.2	9.5	10.2	3.4	전	체	
9.8	5.6	3.9	1.5	2.5	3.4	2.1	10.1	5.7	3.8	8.5	9.9	9.1	9.9	10.4	3.6	성	별	
10.4	6.6	4.1	1.5	2.5	3.8	2.5	12.4	5.0	3.1	7.7	10.6	7.5	9.1	10.1	3.2	남	자	
																여	자	
10.8	10.9	0.5	1.9	-	2.5	2.1	12.1	5.5	1.6	3.5	12.2	6.9	10.1	10.7	8.6	연	령	
7.4	5.9	3.3	0.7	0.5	4.8	4.2	11.1	2.1	0.6	10.8	8.6	4.3	18.3	12.8	4.5	1 5 ~ 1 9	세	
12.4	2.5	3.4	0.9	1.3	7.0	-	18.5	9.0	6.0	9.1	7.7	4.6	7.6	7.0	3.0	2 0	대	
7.9	6.6	3.4	2.0	3.7	0.9	4.5	10.2	4.7	5.0	7.4	9.5	10.4	8.5	13.0	2.6	3 0	대	
10.2	6.9	5.8	0.6	2.5	4.6	3.0	10.2	3.7	2.4	6.3	8.9	8.8	10.2	12.0	4.1	4 0	대	
11.1	6.7	3.9	2.6	3.2	2.5	1.1	8.2	5.6	2.2	10.2	14.3	9.6	8.8	7.6	2.3	5 0	대	
																6 0	대 이 상	
6.5	3.7	4.1	1.0	2.3	1.0	4.6	9.4	6.9	2.0	5.0	13.8	7.2	10.2	16.4	5.9	직	업	
12.5	3.4	2.3	1.8	2.1	3.7	0.9	14.3	7.0	4.1	11.6	8.4	7.8	10.8	7.2	1.9	전	문 관 리	
8.8	6.3	6.5	0.7	3.9	6.0	2.4	14.4	6.0	4.5	8.2	7.8	6.6	7.4	7.7	2.9	사	무	
13.0	6.7	2.9	1.2	6.6	2.4	0.6	6.7	2.2	1.3	4.1	12.8	16.5	9.0	9.5	4.3	서 비 스 판 매		
6.9	9.6	9.0	1.9	2.8	3.3	1.2	8.1	2.7	3.6	9.6	11.2	14.2	7.6	7.6	0.9	농 어 업		
																기 능 노 무		
10.6	16.0	2.6	2.5	-	6.5	1.1	7.6	4.2	-	1.1	5.9	12.4	3.9	22.1	3.5	가 구 소 득		
7.7	6.2	3.9	0.9	3.2	-	-	6.3	6.4	1.0	7.7	21.2	13.3	12.5	7.0	2.7	5 0	미 만	
13.1	5.6	2.5	3.2	2.2	2.0	0.2	12.7	6.3	4.8	9.4	15.8	6.4	4.2	9.7	2.0	5 0 ~ 1 0 0	미 만	
10.5	6.8	4.5	1.2	4.1	4.7	1.3	12.9	3.6	2.4	9.5	8.8	9.3	8.7	9.3	2.1	1 0 0 ~ 2 0 0	미 만	
7.6	5.7	4.0	1.1	2.6	3.1	1.1	14.7	8.0	3.0	4.0	8.4	6.9	9.2	15.2	5.3	2 0 0 ~ 3 0 0	미 만	
16.5	6.1	6.7	1.6	2.4	3.7	1.6	8.9	2.2	2.5	7.7	11.2	5.0	10.0	8.7	5.0	3 0 0 ~ 4 0 0	미 만	
8.9	4.8	4.2	2.5	0.9	3.8	9.2	7.3	3.4	7.6	6.3	6.4	5.6	11.7	13.7	3.6	4 0 0 ~ 5 0 0	미 만	
5.9	5.6	2.1	-	1.8	4.6	1.9	12.7	8.7	2.1	12.5	9.4	12.8	12.8	4.0	3.1	5 0 0 ~ 6 0 0	미 만	
																6 0 0	이 상	
13.8	7.5	3.4	1.7	3.2	1.5	0.3	7.1	3.8	1.2	9.8	14.4	13.6	5.5	7.7	5.5	학	력	
11.5	8.1	3.2	0.8	2.3	2.9	0.6	8.4	4.8	2.1	8.2	14.2	9.7	10.7	11.2	1.2	초	졸 이 하	
8.7	5.8	4.5	2.1	2.5	3.9	4.1	12.4	4.7	2.4	9.0	7.7	7.5	10.3	10.7	3.7	중	학 교 (재 / 졸)	
6.8	4.0	3.1	2.4	2.2	3.8	0.5	14.1	9.0	13.3	7.9	8.5	6.2	4.8	8.2	5.2	고	등 학 교 (재 / 졸)	
10.5	6.7	3.6	0.9	2.7	4.5	2.2	10.6	5.3	2.6	6.3	11.6	7.3	11.2	12.0	2.2	전	문 대 (재 / 졸)	
15.4	2.1	7.3	-	-	3.0	1.8	17.9	7.7	4.5	6.9	8.6	7.6	8.9	4.9	3.4	대	학 교 (재 / 졸)	
																	학	원 (재 / 졸)

4-12. 12월 국내여행 주요 방문지

단위 : %

구 분	서울	부산	대구	인천	광주	대전	울산	경기	강원	충북	충남	전북	전남	경북	경남	제주
전 체	11.9	9.6	3.8	2.3	2.5	2.5	2.4	14.1	9.2	3.6	6.6	7.1	5.9	7.5	9.0	1.9
성 별																
남 자	12.2	8.4	3.6	2.5	2.0	2.1	2.1	13.7	9.7	3.7	6.3	8.1	6.0	7.9	9.9	1.8
여 자	11.6	10.8	4.0	2.2	2.9	3.0	2.6	14.5	8.7	3.5	7.0	6.2	5.8	7.1	8.1	2.1
연 령																
15 ~ 19 세	7.7	11.9	4.8	4.1	2.5	2.5	2.6	13.5	10.2	4.5	2.8	9.6	9.7	4.8	8.5	0.4
20 대	10.7	15.1	1.5	1.4	1.2	2.2	2.1	13.0	15.3	2.3	4.9	8.4	5.1	4.4	9.2	3.1
30 대	15.4	3.8	3.8	1.7	1.7	3.7	3.1	17.9	10.2	5.7	7.4	5.3	5.3	4.6	8.5	2.0
40 대	9.3	12.9	1.9	2.4	1.5	1.2	1.8	13.9	9.1	3.2	5.2	9.4	6.2	7.8	12.6	1.7
50 대	13.2	8.5	6.1	1.5	2.6	1.7	3.7	10.5	7.2	3.3	9.0	5.0	6.5	12.0	6.7	2.4
60 대 이상	13.1	8.2	4.9	3.6	5.3	4.4	1.1	15.6	6.9	2.7	8.1	6.0	4.0	7.5	6.8	1.7
직 업																
전 문 관 리	8.9	8.8	3.4	1.9	2.4	1.5	2.3	9.6	8.7	3.0	6.8	9.5	7.5	8.0	12.8	4.9
사 무	13.1	5.3	2.5	1.8	2.4	2.7	1.9	16.8	10.8	6.5	7.0	6.7	6.9	6.6	7.0	1.9
서 비 스 판 매	11.8	13.2	4.7	1.6	0.5	2.7	2.2	13.9	7.0	1.4	8.1	5.4	5.5	11.6	7.5	3.0
농 어 업	15.2	11.4	3.7	0.3	8.9	1.2	2.7	11.0	5.1	1.5	2.9	10.1	4.6	9.9	10.4	1.2
기 능 노 무	11.2	6.2	4.6	1.5	0.8	1.7	3.4	16.0	5.7	6.9	8.9	4.8	5.8	8.8	13.3	0.2
가 구 소 득																
50만원 미만	14.4	6.3	3.8	-	1.7	1.9	4.0	25.5	4.6	-	13.9	5.6	1.1	15.6	1.7	-
50 ~ 100만원 미만	10.4	10.2	1.3	3.2	1.8	3.7	0.8	11.0	5.8	6.2	6.2	12.2	8.5	4.2	13.1	1.4
100 ~ 200만원 미만	13.2	9.0	6.2	2.8	3.5	2.6	0.6	18.4	6.5	4.8	4.3	8.9	6.1	6.1	5.4	1.6
200 ~ 300만원 미만	13.2	9.3	4.6	0.5	2.5	1.1	1.0	19.8	7.4	4.9	6.0	3.4	6.2	7.5	9.8	2.7
300 ~ 400만원 미만	11.9	10.1	2.4	2.9	4.4	2.9	4.5	14.8	6.8	3.1	4.6	7.8	5.7	8.2	8.4	1.5
400 ~ 500만원 미만	10.9	12.2	5.3	1.9	2.0	5.8	3.3	10.9	9.2	4.0	6.9	7.4	6.8	3.3	8.9	1.0
500 ~ 600만원 미만	8.9	8.6	2.5	0.7	0.5	3.3	2.6	13.6	10.3	2.4	9.2	10.0	5.0	8.7	11.0	2.7
600만원 이상	12.8	8.6	3.0	5.4	1.9	0.2	2.5	6.6	16.1	1.9	8.3	6.2	5.2	10.5	8.7	2.1
학 력																
초 출 이 하	16.0	7.6	4.6	3.9	4.1	5.4	2.2	15.6	3.8	3.9	6.9	7.0	5.8	6.8	4.4	2.0
중 학교 (재/졸)	14.0	10.9	5.3	2.1	4.5	2.0	2.2	13.7	12.2	4.5	5.4	3.5	2.9	8.0	7.5	1.3
고 등 학교 (재/졸)	10.4	8.1	4.2	2.3	2.4	1.8	3.4	13.9	8.4	3.0	6.2	6.5	7.4	10.5	9.4	2.1
전 문 대 (재/졸)	18.6	9.5	2.5	2.7	2.6	2.9	0.3	16.1	7.9	4.8	7.2	7.8	5.2	4.7	6.7	0.5
대 학교 (재/졸)	8.5	12.5	3.7	1.9	1.7	2.3	2.3	14.2	10.7	3.3	7.2	8.1	5.2	5.5	10.8	2.2
대 학 원 (재/졸)	22.1	1.5	-	2.6	-	6.5	0.3	8.9	10.5	5.8	7.4	11.8	7.4	3.5	7.7	3.9

5-1. 1월 숙박여행 주요 방문지

단위 : %

서울	부산	대구	인천	광주	대전	울산	경기	강원	충북	충남	전북	전남	경북	경남	제주	구	분
94	66	41	28	28	32	05	143	71	61	80	77	69	98	89	20	전	체
96	56	34	26	26	33	06	143	62	57	82	90	74	97	94	24	성	별
93	76	48	31	29	31	03	143	80	65	77	63	63	99	84	16	남	자
																여	자
58	48	76	27	47	37	03	127	51	52	76	88	72	115	107	18	연	령
57	105	24	39	26	48	07	112	83	94	50	67	76	119	64	29	15 ~ 19	세
106	45	24	25	18	21	06	141	76	92	103	81	70	90	84	17	20	대
88	75	37	28	23	29	05	175	83	43	76	79	62	100	84	14	30	대
123	81	62	22	24	51	05	112	49	40	84	56	80	81	101	29	40	대
186	32	15	40	56	-	-	134	66	62	64	80	57	73	105	30	50	대
																60	대 이상
112	47	67	03	16	22	14	87	91	66	40	73	57	121	126	59	직	업
95	72	34	37	28	40	02	157	83	61	95	77	54	89	67	09	전 문 관 리	
97	82	35	32	25	36	05	157	67	35	99	41	94	97	80	18	사 무	
141	63	-	62	96	-	-	142	90	27	28	54	107	08	126	55	서 비 스 판 매	
124	61	33	30	12	08	-	147	31	79	60	132	81	78	119	04	농 어 업	
																기 능 노 무	
22	28	-	73	66	-	-	163	-	409	-	14	38	97	74	18	가 구 소 득	
187	68	14	76	57	-	37	51	43	25	68	121	92	18	144	-	50만원 미만	
129	51	86	06	-	-	-	276	85	72	109	39	74	24	29	18	50 ~ 100만원 미만	
69	98	20	29	19	09	02	128	61	89	71	112	78	77	122	15	100 ~ 200만원 미만	
99	32	97	47	34	61	-	198	50	41	51	56	86	91	43	14	200 ~ 300만원 미만	
106	94	12	15	05	25	11	118	85	47	105	74	71	131	101	03	300 ~ 400만원 미만	
76	97	17	08	27	46	01	199	60	27	107	64	66	95	96	13	400 ~ 500만원 미만	
98	25	43	38	58	33	07	48	98	77	63	91	41	124	102	53	500 ~ 600만원 미만	
																600만원 이상	
188	23	15	93	42	-	-	155	61	39	89	66	71	31	67	59	학 력	
132	31	31	03	87	35	-	123	22	83	118	63	93	96	74	09	초 졸 이 하	
85	66	31	25	22	38	05	155	61	61	63	98	99	91	81	17	중 학 교 (재 / 졸)	
71	48	75	59	04	09	04	99	104	80	146	48	56	105	75	16	고 등 학 교 (재 / 졸)	
98	77	43	22	28	33	07	143	75	51	58	78	47	109	113	17	전 문 대 (재 / 졸)	
81	101	38	-	42	48	02	192	103	61	106	18	-	103	57	49	대 학 교 (재 / 졸)	
																대 학 원 (재 / 졸)	

5-2. 2월 숙박여행 주요 방문지

단위 : %

구 분	서울	부산	대구	인천	광주	대전	울산	경기	강원	충북	충남	전북	전남	경북	경남	제주
전 체	14.1	6.8	1.7	1.9	1.9	3.3	1.4	14.1	13.0	5.2	6.9	4.4	5.0	7.6	7.2	5.4
성 별																
남 자	10.7	3.8	2.1	2.2	2.4	3.8	1.5	14.7	13.7	6.8	8.0	4.3	5.0	8.3	8.2	4.6
여 자	17.2	9.5	1.4	1.7	1.4	2.9	1.3	13.6	12.4	3.8	5.9	4.5	5.0	7.0	6.3	6.1
연 령																
15 ~ 19 세	9.5	15.1	0.5	-	-	7.3	-	16.8	11.7	6.6	7.6	4.2	2.5	8.9	8.3	1.1
20 대	11.1	10.8	0.4	0.6	0.8	2.3	3.4	7.1	25.4	8.0	5.7	3.9	2.5	8.8	6.4	2.8
30 대	20.9	2.4	2.4	0.4	-	4.8	0.7	12.4	13.3	3.8	12.4	2.4	5.0	7.3	5.6	6.2
40 대	12.4	5.6	0.9	1.4	2.7	3.1	-	18.7	13.8	6.3	7.5	3.0	3.2	10.3	6.9	4.2
50 대	12.0	5.7	3.9	6.5	2.9	2.5	1.1	15.4	8.2	2.8	4.4	6.3	4.7	4.0	7.3	12.3
60 대 이상	19.1	6.4	1.7	0.6	3.4	1.7	5.0	8.9	7.0	4.5	3.2	7.8	13.9	5.1	9.4	2.6
직 업																
전 문 관 리	15.6	-	3.5	2.0	1.9	4.6	1.0	20.7	4.8	2.2	5.1	1.0	5.7	12.3	10.7	8.9
사 무	10.5	5.3	3.1	1.3	3.3	6.7	-	12.8	12.3	5.9	11.2	4.5	4.3	11.3	2.5	5.0
서 비 스 판 매	16.8	7.1	2.5	5.5	2.9	1.0	-	13.8	11.7	6.0	7.9	0.3	5.4	3.8	8.6	6.6
농 어 업	10.0	3.2	-	-	4.5	3.1	11.6	21.4	7.5	-	2.2	18.1	4.9	3.4	8.6	1.4
기 능 노 무	8.0	4.2	0.9	9.2	1.9	1.8	-	19.6	17.1	3.7	2.2	4.5	3.4	6.9	13.3	3.2
가 구 소 득																
50만원 미만	30.6	-	-	-	-	16.9	-	13.3	5.5	2.7	-	-	10.1	-	20.9	-
50 ~ 100만원 미만	6.0	15.7	-	2.6	3.9	3.2	6.8	29.3	3.6	14.6	3.3	3.1	6.9	1.1	-	-
100 ~ 200만원 미만	6.0	16.8	-	0.4	-	-	-	11.4	5.7	2.5	12.9	6.3	9.3	1.1	17.2	10.5
200 ~ 300만원 미만	15.4	15.6	1.4	0.1	2.5	2.5	3.2	6.7	16.1	1.5	6.5	7.9	4.3	7.3	6.7	2.5
300 ~ 400만원 미만	14.4	2.1	1.3	0.8	-	6.2	-	6.8	13.3	6.0	6.5	1.5	3.1	12.8	12.4	12.7
400 ~ 500만원 미만	10.4	2.6	2.6	3.6	2.1	4.7	-	6.5	8.0	4.8	19.7	6.5	7.4	15.3	1.4	4.2
500 ~ 600만원 미만	18.2	2.2	1.7	5.7	2.2	3.0	1.0	17.7	14.1	5.7	4.0	2.8	6.4	2.9	7.8	4.5
600만원 이상	11.9	4.9	2.7	-	2.6	1.5	1.7	26.8	15.2	8.4	2.8	3.3	2.2	8.4	3.1	4.6
학 력																
초 출 이 하	17.5	6.7	-	-	6.1	2.5	10.2	23.1	7.2	0.8	1.7	4.5	7.4	8.4	2.7	1.3
중 학교 (재 / 졸업)	11.0	7.0	0.8	-	1.4	7.2	5.2	4.0	13.5	13.4	3.5	9.0	3.9	1.8	12.8	5.5
고 등 학교 (재 / 졸업)	17.3	6.9	2.2	5.2	1.1	2.4	0.2	11.7	15.4	5.1	7.2	4.6	4.6	5.4	5.5	5.3
전 문 대 (재 / 졸업)	3.7	0.8	3.0	0.3	1.1	3.8	-	15.5	8.1	7.0	20.8	7.7	11.7	5.5	6.0	5.0
대 학교 (재 / 졸업)	14.8	8.7	1.2	0.2	2.4	3.7	0.2	15.6	13.6	4.3	4.5	2.7	3.1	12.1	8.1	5.0
대 학 원 (재 / 졸업)	4.3	2.8	4.5	-	-	-	3.4	27.6	6.8	-	8.9	-	8.5	-	13.2	20.0

5-3. 3월 숙박여행 주요 방문지

단위 : %

서울	부산	대구	인천	광주	대전	울산	경기	강원	충북	충남	전북	전남	경북	경남	제주	구	분
80	55	43	10	13	08	07	133	99	48	66	101	90	60	106	82	전	체
76	45	24	11	18	06	15	128	111	56	65	120	98	57	98	72	성	별
83	65	61	09	08	09	00	137	88	40	66	84	82	63	113	92	남	자
																여	자
54	60	106	-	-	-	-	231	43	42	22	110	130	89	72	41	연	령
38	108	10	06	18	-	07	144	50	25	114	142	82	63	123	70	1 5 ~ 1 9	세
104	37	37	03	-	09	01	142	113	52	132	57	57	70	125	59	2 0	대
78	41	46	03	31	16	03	149	108	70	69	118	71	35	109	54	3 0	대
73	32	45	12	12	05	17	97	108	48	30	145	123	65	92	96	4 0	대
110	78	13	33	08	09	15	51	136	33	42	49	86	54	115	167	5 0	대
																6 0	대 이 상
84	13	111	-	-	15	-	96	65	17	39	88	122	81	225	45	직	업
66	67	42	08	39	06	18	180	120	62	61	112	44	32	74	68	전 문 관 리	
131	35	-	15	05	13	-	137	150	29	84	29	82	80	101	110	사 무	
115	82	-	54	33	-	-	121	-	25	20	44	34	-	187	285	서 비 스 판 매	
40	46	69	-	-	-	41	91	137	87	18	119	72	107	76	96	농 어 업	
																기 능 노 무	
281	98	-	-	-	50	-	-	-	93	356	-	25	-	-	97	가 구 소 득	
172	82	49	115	-	-	26	110	156	51	57	26	42	55	-	59	50만원 미만	
145	37	-	33	-	-	08	164	107	06	44	31	59	97	127	144	50 ~ 100만원 미만	
44	95	08	02	09	23	13	64	57	31	17	113	179	34	165	145	100 ~ 200만원 미만	
89	24	147	05	03	-	03	162	117	70	99	45	56	60	96	24	200 ~ 300만원 미만	
117	41	10	-	06	12	-	114	147	31	81	128	92	48	117	57	300 ~ 400만원 미만	
48	28	69	20	36	-	17	144	80	47	72	130	85	90	67	65	400 ~ 500만원 미만	
34	82	02	-	29	-	-	198	85	83	56	158	43	67	76	87	500 ~ 600만원 미만	
																600만원 이상	
92	58	29	60	23	21	-	88	105	-	34	49	71	82	88	200	학 력	
87	41	-	10	05	-	33	84	112	15	68	100	140	39	162	105	초 졸 이 하	
125	61	40	11	06	16	10	134	67	55	38	101	120	56	85	76	중 학 교 (재 / 졸)	
51	25	106	-	-	10	-	186	100	65	75	145	42	47	80	69	고 등 학 교 (재 / 졸)	
55	70	27	05	27	-	02	132	119	50	91	85	73	72	125	66	전 문 대 (재 / 졸)	
27	39	90	-	-	-	-	122	122	75	69	149	88	64	91	66	대 학 교 (재 / 졸)	
																대 학 원 (재 / 졸)	

5-4. 4월 숙박여행 주요 방문지

단위 : %

구 분	서울	부산	대구	인천	광주	대전	울산	경기	강원	충북	충남	전북	전남	경북	경남	제주
전 체	3.7	7.5	0.5	1.5	1.0	1.7	0.6	9.9	10.1	5.6	11.2	6.2	9.7	8.7	11.3	10.6
성 별																
남 자	2.5	5.1	0.5	1.0	0.7	2.7	0.7	10.6	8.8	5.4	14.1	7.4	9.8	8.5	12.6	9.6
여 자	4.8	9.6	0.6	1.8	1.2	0.9	0.6	9.2	11.2	5.9	8.7	5.2	9.6	8.8	10.2	11.5
연 령																
15 ~ 19 세	4.0	17.7	-	1.5	-	-	-	12.0	17.5	3.8	6.3	2.5	2.7	3.1	7.4	21.5
20 대	7.7	15.2	1.2	-	-	-	0.8	21.2	5.8	2.5	20.2	10.9	3.7	3.6	5.5	1.6
30 대	7.8	3.9	0.7	0.4	-	2.6	0.7	10.3	11.1	7.7	19.6	5.0	4.6	11.0	5.2	9.1
40 대	1.4	8.7	0.9	2.8	-	2.3	-	11.4	8.4	9.1	11.4	4.5	9.1	11.1	13.5	5.4
50 대	0.4	8.6	-	-	1.2	1.8	1.6	7.5	7.9	2.2	4.9	11.9	13.3	12.3	14.3	12.2
60 대 이상	3.7	2.5	0.4	2.5	3.3	1.6	0.7	5.5	11.1	4.6	7.4	4.7	16.6	5.0	15.4	14.8
직 업																
전 문 관 리	-	6.1	-	6.0	-	14.3	-	15.0	10.8	1.9	9.1	-	8.2	13.9	9.3	5.5
사 무	4.5	8.7	-	0.5	-	-	1.4	10.4	12.1	9.8	12.7	6.2	7.4	11.7	8.1	6.4
서 비 스 판 매	2.4	4.9	1.7	2.3	0.4	1.6	-	5.2	10.5	4.0	10.9	2.1	9.3	8.7	13.2	22.7
농 어 업	5.2	12.6	-	-	9.6	1.2	-	8.5	3.0	2.1	3.1	3.8	8.2	6.4	19.1	17.2
기 능 노 무	3.6	3.4	-	-	-	1.9	1.7	8.6	3.7	8.0	13.4	16.1	10.3	7.9	18.5	2.9
가 구 소 득																
50만원 미만	-	4.9	-	-	7.0	-	-	9.7	-	-	-	22.9	7.9	18.2	18.7	10.6
50 ~ 100만원 미만	-	2.1	2.3	-	6.9	4.3	-	12.7	3.9	13.2	-	-	11.5	5.2	6.7	31.3
100 ~ 200만원 미만	4.8	5.3	-	0.5	-	0.6	-	8.7	12.6	5.2	11.6	5.9	15.5	2.2	16.1	11.2
200 ~ 300만원 미만	8.3	10.5	2.7	2.6	-	0.4	0.9	9.5	9.8	5.6	13.9	0.5	11.6	7.8	9.6	6.3
300 ~ 400만원 미만	6.9	7.9	-	0.6	-	2.3	0.8	18.3	11.5	7.8	12.9	8.4	5.9	3.4	8.4	4.9
400 ~ 500만원 미만	-	10.3	-	-	2.0	3.4	2.3	9.0	7.7	5.1	13.1	9.5	4.6	17.5	12.9	2.6
500 ~ 600만원 미만	3.5	7.3	-	0.9	1.4	-	-	5.6	14.6	2.5	11.5	11.2	12.4	8.7	9.9	10.5
600만원 이상	-	4.6	-	5.3	-	4.0	-	9.0	5.6	7.5	7.1	-	7.5	11.3	12.0	26.0
학 력																
초 출 이 하	3.1	1.7	1.0	6.3	6.2	2.8	-	8.9	14.5	6.1	3.3	3.7	12.4	2.8	12.2	15.0
중 학교 (재 / 졸업)	4.3	5.0	-	-	3.9	-	-	3.9	5.7	2.7	15.0	7.9	16.2	8.8	17.1	9.6
고 등 학교 (재 / 졸업)	2.9	6.2	1.0	0.3	0.2	-	1.6	9.1	8.5	4.9	10.0	8.5	11.0	13.9	11.8	10.2
전 문 대 (재 / 졸업)	3.8	3.5	-	6.9	-	3.8	-	6.8	6.1	8.8	28.0	11.4	5.2	4.7	10.2	0.8
대 학교 (재 / 졸업)	4.8	12.4	-	0.3	-	2.2	0.2	12.4	12.8	6.7	7.9	3.1	7.8	4.1	10.8	14.4
대 학 원 (재 / 졸업)	3.2	11.0	1.7	-	-	8.5	-	18.5	12.6	2.2	12.7	-	5.7	17.3	1.6	5.0

5-5. 5월 숙박여행 주요 방문지

단위 : %

서울	부산	대구	인천	광주	대전	울산	경기	강원	충북	충남	전북	전남	경북	경남	제주	구	분						
5.3	4.5	2.6	2.2	2.1	1.3	0.9	11.3	11.0	5.0	10.7	3.5	11.0	9.1	13.3	6.2	전	체						
																	성	별					
4.5	3.8	2.5	2.7	1.9	1.2	1.0	11.8	11.2	5.7	11.3	3.4	10.5	8.4	14.9	5.0	남	자						
6.0	5.1	2.8	1.7	2.3	1.3	0.7	10.8	10.8	4.3	10.2	3.6	11.4	9.7	11.8	7.4	여	자						
																	연	령					
1.2	5.0	4.3	2.6	2.0	0.8	0.8	12.3	7.1	8.6	11.8	8.7	7.0	7.5	16.6	3.8	15	~	19	세				
16.7	13.9	2.1	1.1	-	-	1.1	9.2	1.9	11.7	8.5	2.0	8.4	1.0	9.5	12.9	20			대				
6.6	4.3	2.3	1.2	1.9	2.8	2.1	14.4	12.0	4.9	11.9	3.8	8.5	8.4	11.1	3.7	30			대				
1.2	3.2	2.1	1.5	1.8	0.6	-	13.6	10.4	5.3	12.0	2.8	11.9	12.7	15.2	5.7	40			대				
5.9	3.0	4.7	2.1	4.1	-	0.7	5.9	16.9	2.5	7.7	1.9	14.3	9.2	13.1	7.9	50			대				
9.4	4.3	0.9	5.6	2.3	2.5	0.8	6.8	11.9	0.5	9.3	2.5	14.6	7.6	12.0	8.9	60	대		이 상				
																	직	업					
2.0	1.3	4.0	0.6	-	0.8	3.7	11.4	9.8	4.8	14.0	2.3	11.6	13.3	18.0	2.4	전	문	관	리				
4.3	4.0	0.8	2.3	2.5	2.1	0.5	12.8	9.4	6.0	13.4	0.8	10.7	9.0	9.7	11.8	사			무				
3.7	7.1	3.5	0.3	5.4	2.3	-	5.6	10.2	3.0	6.3	6.0	11.8	10.7	20.3	3.8	서	비	스	판	매			
13.9	-	-	2.2	7.6	-	3.7	2.0	17.2	2.1	7.9	3.7	14.5	5.4	15.3	4.5	농	어			업			
4.6	3.4	6.9	1.6	2.1	2.5	1.3	14.0	13.2	2.0	5.7	2.7	8.9	8.4	20.2	2.5	기	능			노	무		
																	가	구	소	득			
5.9	-	2.7	5.9	3.7	-	5.5	-	9.9	2.7	11.9	2.3	3.5	43.2	-	3.0	50	만	원		미	만		
22.6	2.2	3.0	-	1.3	8.3	3.2	5.1	10.1	-	12.9	-	9.8	14.9	5.4	1.3	50	~	100	만	원	미	만	
3.3	5.0	0.6	11.2	1.0	-	1.7	11.7	11.9	7.2	5.6	3.3	13.1	3.7	10.4	10.2	100	~	200	만	원	미	만	
8.1	5.8	6.6	0.3	1.0	1.3	-	5.9	13.1	4.4	7.5	8.0	14.1	5.1	14.4	4.3	200	~	300	만	원	미	만	
3.3	5.1	2.2	1.9	9.2	1.2	0.6	23.6	4.8	2.1	6.5	1.2	13.6	6.2	11.0	7.6	300	~	400	만	원	미	만	
6.7	5.3	-	2.6	1.8	0.5	0.8	12.5	17.8	5.8	13.2	4.9	5.3	4.0	15.2	3.6	400	~	500	만	원	미	만	
2.4	4.8	4.7	0.9	-	3.0	2.4	7.1	6.8	6.3	10.8	1.6	14.0	16.2	11.3	7.8	500	~	600	만	원	미	만	
3.3	2.3	-	2.1	0.3	0.4	-	12.3	9.9	6.2	16.1	1.0	9.2	12.3	16.5	8.3	600	만	원			이	상	
																	학	력					
13.8	1.8	2.1	7.8	6.5	3.2	1.7	3.0	5.9	0.9	10.0	2.7	11.7	7.8	13.9	7.4	초	졸			이	하		
3.8	2.9	3.6	-	1.5	-	-	15.6	12.7	3.7	13.3	1.3	18.5	9.4	8.6	5.2	중	학	교	(재	/	졸)	
8.8	4.4	1.6	3.2	1.3	0.2	0.9	9.2	13.8	5.8	9.3	2.5	13.3	5.4	14.7	5.5	고	등	학	교	(재	/	졸)
5.4	2.0	1.4	0.8	-	2.0	-	12.4	14.2	5.2	14.2	4.2	9.3	11.4	10.1	7.3	전	문	대	(재	/	졸)	
2.2	6.6	3.4	1.2	3.1	1.7	1.2	12.7	7.3	5.2	10.0	4.7	8.9	10.8	14.8	6.1	대	학	교	(재	/	졸)	
-	-	5.5	2.3	-	1.6	-	16.4	17.5	3.7	14.6	1.7	9.8	14.0	4.2	8.7	대	학	원	(재	/	졸)	

5-6. 6월 숙박여행 주요 방문지

단위 : %

구분	서울	부산	대구	인천	광주	대전	울산	경기	강원	충북	충남	전북	전남	경북	경남	제주
전체	4.8	7.0	3.1	3.9	0.8	2.5	1.2	12.4	11.6	4.2	9.9	5.9	13.9	5.6	8.7	4.6
성별																
남자	4.6	6.0	2.1	4.3	0.6	4.1	1.4	11.1	12.0	4.6	10.6	6.2	12.1	5.8	9.5	5.2
여자	5.0	7.8	4.0	3.6	1.0	1.0	1.0	13.7	11.3	3.8	9.2	5.6	15.7	5.3	8.0	4.0
연령																
15 ~ 19세	1.8	10.8	6.3	4.2	-	9.5	1.7	16.0	8.5	-	5.2	8.4	19.5	1.7	5.8	0.6
20대	1.1	23.6	1.3	4.9	0.3	4.2	0.6	9.3	12.6	-	1.7	4.7	12.5	2.8	19.6	0.8
30대	7.0	2.5	1.5	6.3	-	1.2	0.2	10.5	9.9	9.4	20.6	7.0	4.8	9.9	6.9	2.2
40대	3.7	3.6	1.1	1.3	-	0.8	2.8	16.2	11.5	5.5	11.4	5.4	13.0	6.6	7.2	9.8
50대	10.0	6.6	5.6	4.3	1.6	1.6	1.2	9.1	16.8	2.0	6.5	4.1	12.0	4.8	7.5	6.3
60대 이상	2.9	2.7	5.7	3.5	3.2	2.8	-	13.1	9.5	2.7	5.6	6.7	28.4	3.1	7.1	2.9
직업																
전문관리	5.2	5.4	2.9	6.0	-	5.7	-	13.7	5.8	1.9	9.5	3.8	10.4	2.5	19.5	7.8
사무	8.0	4.7	1.4	5.0	-	1.5	1.1	12.1	15.6	7.2	11.9	6.6	6.6	6.0	6.2	6.1
서비스판매	5.0	4.3	1.0	5.8	1.0	-	2.2	11.9	14.9	2.8	13.5	7.6	16.3	5.6	3.6	4.4
농어업	1.0	8.6	3.4	5.0	5.2	-	-	12.6	5.8	3.7	8.2	-	24.8	1.9	6.8	12.8
기능노무	6.5	4.1	17.7	-	1.2	-	-	11.6	7.6	8.1	8.3	2.3	11.6	8.7	11.2	1.2
가구소득																
50만원 미만	8.2	-	-	11.1	4.7	-	-	7.6	11.7	-	8.4	3.5	14.7	21.3	4.0	4.7
50 ~ 100만원 미만	-	-	7.5	4.9	-	2.5	2.9	14.5	5.0	5.2	5.9	14.7	27.9	-	4.0	5.0
100 ~ 200만원 미만	3.7	6.6	9.5	7.1	-	-	4.0	14.1	15.4	6.5	3.1	6.5	15.4	2.0	5.1	1.0
200 ~ 300만원 미만	3.9	14.4	0.9	5.7	1.9	0.4	0.2	14.2	9.7	2.0	10.0	2.4	13.5	3.3	12.1	5.3
300 ~ 400만원 미만	3.1	7.8	-	-	1.4	4.7	-	19.0	14.6	1.8	5.5	5.1	13.7	7.3	11.6	4.3
400 ~ 500만원 미만	4.7	7.1	0.6	0.6	-	2.1	1.5	2.1	13.6	9.6	19.0	8.6	5.8	12.4	10.3	1.8
500 ~ 600만원 미만	8.8	3.9	8.2	2.8	-	0.5	-	10.8	12.9	3.9	9.6	3.1	21.4	2.5	6.3	5.4
600만원 이상	4.9	2.9	1.8	6.5	0.6	6.6	2.0	15.3	7.1	2.4	9.9	8.4	12.7	4.0	6.6	8.1
학력																
초졸이하	6.2	-	7.1	7.2	4.3	1.4	-	13.1	10.2	1.3	6.0	5.5	20.4	2.4	10.7	4.5
중학교(재/졸)	2.9	7.1	7.6	0.6	2.5	-	-	13.3	15.2	3.4	6.3	-	29.7	1.1	7.2	3.1
고등학교(재/졸)	4.9	7.0	1.7	3.1	0.9	2.9	2.0	12.5	10.2	2.8	11.8	7.3	12.1	8.3	8.1	4.4
전문대(재/졸)	4.7	6.7	0.4	2.2	0.5	0.6	0.3	9.8	6.2	11.1	18.6	12.4	14.6	5.1	4.8	2.1
대학교(재/졸)	5.1	8.5	3.0	5.6	-	2.0	1.3	13.6	14.8	4.3	5.7	4.2	11.3	4.9	11.4	4.1
대학원(재/졸)	3.7	4.1	8.4	3.7	-	11.2	-	9.4	11.0	-	11.0	-	13.3	1.9	5.5	16.8

5-7. 7월 숙박여행 주요 방문지

단위 : %

서울	부산	대구	인천	광주	대전	울산	경기	강원	충북	충남	전북	전남	경북	경남	제주	구	분
6.2	4.9	1.9	1.9	0.5	0.9	1.1	9.9	17.9	4.1	9.1	5.7	13.9	9.3	9.0	3.8	전	체
5.9	5.1	1.8	2.3	0.7	1.1	0.6	9.5	18.0	4.1	8.8	6.1	14.6	8.5	9.5	3.4	성	별
6.5	4.6	2.1	1.5	0.3	0.7	1.6	10.3	17.8	4.0	9.4	5.4	13.2	10.2	8.4	4.2	남	자
																여	자
4.5	6.2	1.1	1.1	-	-	1.1	6.5	14.7	0.6	9.6	4.2	18.5	20.1	7.5	4.4	연	령
5.8	10.6	1.2	2.1	2.3	-	0.3	7.2	12.8	0.3	6.2	8.6	22.5	4.1	14.9	1.0	1 5 ~ 1 9	세
11.0	3.0	1.9	2.8	-	-	1.7	14.9	16.5	5.1	12.3	2.9	7.7	8.6	6.4	5.1	2 0	대
3.3	3.6	2.4	1.1	0.4	2.3	0.9	7.0	19.8	7.0	11.6	8.0	10.7	8.9	9.0	4.1	3 0	대
4.9	4.1	2.7	1.5	0.2	1.4	-	11.3	22.6	3.0	5.9	4.6	16.5	6.9	11.1	3.2	4 0	대
7.0	5.6	1.0	3.3	0.5	0.6	2.7	10.4	16.9	3.7	4.5	6.0	16.9	11.5	6.1	3.4	5 0	대
																6 0	대 이상
1.1	1.9	1.6	2.7	-	1.4	1.5	12.0	18.4	5.6	4.4	2.8	13.8	9.1	17.0	6.6	직	업
5.2	4.3	3.6	1.9	-	1.4	0.8	9.1	18.7	6.4	12.4	7.1	9.1	8.0	5.9	6.1	전	문 관 리
16.7	5.5	0.6	1.7	-	-	1.2	8.1	14.4	2.7	13.0	8.5	13.3	6.0	7.4	1.0	사	무
8.2	11.1	-	-	-	3.6	1.5	13.4	4.9	1.2	11.1	2.7	16.6	3.0	16.0	6.7	서	비 스 판 매
5.1	3.0	-	-	0.6	1.0	1.2	12.1	25.7	5.4	2.1	4.8	15.7	12.7	7.2	3.5	농	어 업
																기	능 노 무
7.7	8.4	-	-	-	-	-	4.0	8.2	28.5	2.4	9.9	30.9	-	-	-	가	구 소 득
8.8	7.5	1.4	4.6	-	2.3	-	20.7	16.8	4.4	5.2	4.4	9.1	10.2	4.7	-	50	만원 미만
7.2	5.6	0.5	0.9	0.8	-	0.2	17.3	28.3	4.3	4.2	6.6	6.7	9.2	6.8	1.4	50 ~ 100	만원 미만
5.6	7.7	0.8	1.2	0.2	-	2.2	10.5	16.1	5.4	8.8	4.7	13.3	8.1	12.3	3.0	100 ~ 200	만원 미만
6.6	4.0	3.4	3.8	-	1.2	1.9	8.4	16.7	2.0	6.3	5.5	19.2	12.9	5.1	3.0	200 ~ 300	만원 미만
4.8	1.5	0.9	2.3	-	0.9	1.0	7.2	19.4	4.3	19.4	3.2	6.4	13.6	9.2	6.1	300 ~ 400	만원 미만
0.8	3.8	3.3	1.3	1.7	-	0.9	11.0	16.6	3.7	12.5	8.1	15.3	7.9	7.8	5.2	400 ~ 500	만원 미만
11.1	5.6	2.0	1.1	0.5	2.6	0.1	7.3	16.6	3.6	3.8	6.5	17.5	5.1	12.5	4.0	500 ~ 600	만원 미만
																600	만원 이상
7.0	9.1	0.8	3.4	-	-	5.9	12.7	14.4	2.3	7.6	7.5	15.3	6.6	6.4	1.0	학	력
5.3	7.1	1.1	1.4	0.6	1.9	-	14.1	14.1	1.1	8.9	3.4	16.6	7.1	11.7	5.5	초	졸 이 하
6.8	5.6	1.9	1.0	0.9	0.2	0.9	9.9	17.2	3.1	7.7	3.4	15.4	11.3	11.4	3.2	중	학 교 (재 / 졸)
5.2	2.2	2.4	3.6	1.0	-	0.7	14.2	14.8	2.2	19.4	10.4	7.9	9.8	4.3	1.8	고	등 학 교 (재 / 졸)
6.8	4.6	1.8	1.5	-	0.9	1.1	7.2	19.5	5.1	7.7	7.2	14.0	9.0	8.8	4.8	전	문 대 (재 / 졸)
1.2	1.8	3.6	4.9	-	6.7	-	9.3	26.6	12.3	3.2	0.6	13.8	4.7	5.7	5.5	대	학 교 (재 / 졸)
																대	학 원 (재 / 졸)

5-8. 8월 숙박여행 주요 방문지

단위 : %

구 분	서울	부산	대구	인천	광주	대전	울산	경기	강원	충북	충남	전북	전남	경북	경남	제주
전 체	5.2	4.7	1.2	2.3	0.5	0.8	1.0	7.7	17.1	4.7	8.5	7.3	11.0	12.0	12.4	3.5
성 별																
남 자	4.9	4.1	1.0	2.4	0.6	0.9	1.1	6.9	17.1	4.5	8.5	7.4	12.0	12.5	12.9	3.4
여 자	5.4	5.4	1.3	2.3	0.5	0.8	0.9	8.6	17.1	4.8	8.6	7.3	10.1	11.5	11.9	3.6
연 령																
15 ~ 19 세	3.8	5.8	2.1	3.1	-	-	0.9	8.6	16.8	7.1	5.7	6.5	11.9	10.8	11.5	5.5
20 대	4.0	7.8	1.4	0.7	-	0.6	0.5	12.1	18.7	2.9	9.8	8.0	12.0	8.3	10.3	3.0
30 대	12.2	3.6	0.7	2.2	0.8	0.9	2.2	7.8	13.6	5.8	10.1	8.0	6.4	11.9	11.1	2.7
40 대	2.9	4.1	1.0	2.3	0.6	0.6	0.9	7.5	17.5	3.4	9.5	6.1	12.1	13.1	15.1	3.3
50 대	4.4	4.8	1.2	2.4	0.2	1.2	0.4	5.6	19.8	4.7	6.8	5.8	11.4	14.3	12.7	4.3
60 대 이상	3.7	4.2	1.1	3.0	1.4	2.1	0.4	5.5	17.4	5.0	7.5	12.6	13.5	10.8	9.0	2.7
직 업																
전 문 관 리	6.2	2.5	-	2.1	0.8	3.8	1.5	5.7	16.6	3.8	8.8	5.1	5.0	14.5	19.4	4.2
사 무	5.1	3.6	1.0	3.0	1.0	0.9	1.2	7.3	18.0	4.2	11.8	6.8	12.3	10.5	9.8	3.5
서 비 스 판 매	8.9	6.0	2.1	1.2	-	-	0.3	7.3	12.1	3.2	3.8	9.3	9.8	16.3	16.1	3.6
농 어 업	2.9	4.1	-	3.6	3.4	6.7	-	12.9	10.2	1.4	17.7	-	11.9	6.2	14.8	4.1
기 능 노 무	2.2	8.9	0.8	1.6	0.4	-	3.4	7.5	13.3	4.8	6.2	7.1	9.3	16.7	16.5	1.4
가 구 소 득																
50만원 미만	-	4.5	-	3.8	-	-	-	5.2	12.6	-	6.3	11.4	3.5	1.6	39.2	11.9
50 ~ 100만원 미만	3.3	0.9	2.2	2.4	2.3	5.5	1.1	8.9	12.7	6.2	9.8	15.3	17.2	3.0	4.2	5.2
100 ~ 200만원 미만	3.1	2.4	0.2	2.8	-	0.7	0.8	6.1	20.7	6.1	11.3	8.1	16.9	10.1	8.7	2.0
200 ~ 300만원 미만	4.3	8.8	0.3	1.8	1.3	1.8	0.5	8.8	17.2	3.7	7.1	4.8	7.5	18.7	11.8	1.4
300 ~ 400만원 미만	3.1	2.9	2.6	4.4	0.4	-	1.2	11.1	19.6	6.2	9.4	5.3	6.6	10.0	12.2	5.0
400 ~ 500만원 미만	10.2	5.2	0.8	2.2	-	0.5	0.7	3.8	16.6	3.0	5.2	9.2	13.3	14.9	12.0	2.5
500 ~ 600만원 미만	2.0	3.4	2.4	1.5	0.9	0.9	1.0	7.5	14.9	7.4	12.1	6.8	15.6	8.4	10.6	4.6
600만원 이상	9.2	4.8	-	0.7	-	-	2.0	7.3	15.6	2.1	7.6	9.7	10.5	9.8	16.7	4.0
학 력																
초 출 이 하	2.6	2.4	2.8	5.3	1.7	2.1	-	7.3	12.4	2.4	11.0	11.4	12.0	11.3	8.2	7.2
중 학교 (재/졸)	3.7	3.9	0.2	3.5	1.0	0.4	0.6	8.7	15.7	6.5	5.5	13.1	11.8	8.7	12.9	3.8
고 등 학교 (재/졸)	5.6	5.0	0.2	3.1	0.1	0.9	1.3	7.9	18.3	4.7	8.2	6.1	11.8	12.3	12.3	2.2
전 문 대 (재/졸)	5.0	6.0	0.8	2.2	-	1.1	0.6	8.8	13.2	4.8	15.8	8.0	7.9	6.6	12.1	7.3
대 학교 (재/졸)	5.2	4.7	1.9	1.3	1.0	0.3	1.0	7.5	18.1	4.7	6.4	6.9	11.6	13.8	12.6	2.9
대 학 원 (재/졸)	6.9	2.3	4.3	-	-	3.9	2.2	3.1	17.2	1.8	10.7	5.3	6.6	16.9	14.8	3.9

5-9. 9월 숙박여행 주요 방문지

단위 : %

서울	부산	대구	인천	광주	대전	울산	경기	강원	충북	충남	전북	전남	경북	경남	제주	구	분	
6.7	5.9	4.5	3.0	1.8	3.0	0.8	10.9	7.5	5.9	9.4	7.7	6.8	12.7	11.2	2.1	전	체	
6.7	5.1	3.8	3.2	1.6	2.6	0.8	10.3	7.8	6.0	9.4	8.8	6.9	12.9	12.3	1.9	성	별	
6.8	6.7	5.3	2.9	1.9	3.5	0.8	11.5	7.2	5.7	9.5	6.5	6.7	12.6	10.1	2.2	남	자	
																여	자	
5.4	6.8	8.1	1.1	2.2	2.1	0.4	5.0	7.0	2.7	10.4	9.2	6.4	13.1	19.2	1.0	연	령	
3.3	8.3	6.0	2.3	1.8	5.5	2.3	15.1	6.4	5.8	3.6	8.2	8.3	10.8	10.8	1.5	1 5 ~ 1 9	세	
9.1	4.9	3.0	3.3	1.4	2.1	0.9	10.1	5.0	10.2	12.5	7.5	5.2	15.0	7.2	2.7	2 0	대	
7.5	7.4	2.8	3.4	1.4	2.8	0.5	12.3	9.0	3.5	10.4	6.3	7.0	12.8	11.1	1.7	3 0	대	
4.3	3.6	6.2	4.0	1.1	5.3	0.5	10.5	7.4	6.4	6.9	10.3	10.4	9.1	10.9	3.3	4 0	대	
6.9	2.2	5.3	3.6	4.6	1.8	1.5	14.3	11.6	7.7	4.9	6.1	4.0	13.3	10.3	1.7	5 0	대	
																6 0	대	이 상
4.7	2.8	8.3	1.3	0.8	5.5	1.8	5.1	9.1	4.7	8.0	9.0	6.4	11.0	15.5	6.0	직	업	
7.7	5.5	2.5	4.1	2.3	3.7	0.7	10.7	11.1	5.8	9.8	8.8	6.6	11.4	7.3	1.8	전 문 관 리		
5.8	9.3	2.1	3.9	1.5	3.0	1.0	12.5	4.0	5.2	11.8	7.0	6.6	15.2	8.8	2.3	사 무		
13.8	-	-	4.7	4.5	1.8	4.6	22.7	7.3	-	3.8	9.4	2.2	1.5	23.7	-	서 비 스 판 매		
7.9	5.4	8.9	2.5	1.5	0.8	-	11.1	1.8	6.6	8.7	6.5	9.8	14.2	12.2	2.4	농 어 업		
																기 능 노 무		
29.8	-	-	-	-	-	-	4.9	6.9	32.9	-	-	3.0	17.6	5.0	-	가 구 소 득		
14.5	1.1	1.6	3.4	1.8	-	4.2	22.8	1.4	6.9	4.2	8.8	5.0	2.1	22.4	-	50만원 미만	미만	
6.5	2.9	10.9	3.1	0.5	0.6	0.4	9.2	12.9	15.1	5.0	3.0	3.5	18.0	5.1	3.3	50 ~ 100만원	미만	
11.3	8.1	3.6	1.7	2.0	0.9	0.3	11.6	5.2	5.0	10.7	4.9	8.2	12.9	12.4	1.2	100 ~ 200만원	미만	
4.2	3.9	9.1	6.2	3.1	2.4	0.7	13.4	8.0	4.4	9.6	6.5	6.5	12.3	7.9	1.8	200 ~ 300만원	미만	
5.5	6.2	1.5	2.3	0.4	3.3	2.0	14.8	4.5	5.7	9.9	8.9	5.9	16.4	11.9	0.9	300 ~ 400만원	미만	
7.7	9.7	5.7	1.7	-	5.9	-	7.8	11.5	5.0	9.4	6.5	11.1	6.7	10.4	0.8	400 ~ 500만원	미만	
2.9	3.8	1.4	3.3	3.3	4.7	0.7	5.8	8.3	4.5	10.0	13.6	4.5	13.2	14.8	5.2	500 ~ 600만원	미만	
																600만원	이 상	
13.8	2.4	8.8	2.3	2.3	-	6.6	22.8	1.4	5.2	2.1	5.9	3.3	11.5	10.8	0.9	학	력	
6.2	9.0	5.5	2.7	5.8	2.0	-	9.6	9.1	6.6	6.7	2.8	9.0	11.3	13.2	0.4	초 졸 이 하		
5.8	5.0	3.3	2.2	1.4	2.3	0.4	11.5	8.1	5.5	9.1	8.7	8.8	14.6	11.4	1.8	중 학 교 (재 / 졸)		
7.3	3.8	7.5	4.9	1.2	3.8	0.4	11.2	6.1	6.3	14.4	6.9	6.9	13.1	4.4	1.9	고 등 학 교 (재 / 졸)		
7.1	6.5	4.7	3.7	1.6	3.2	1.0	10.0	6.5	6.0	9.3	8.2	5.1	11.8	13.3	2.0	전 문 대 (재 / 졸)		
6.1	10.4	1.0	1.1	1.9	7.1	-	6.2	15.5	6.1	7.8	5.8	5.8	8.5	10.1	6.7	대 학 교 (재 / 졸)		
																대 학 원 (재 / 졸)		

5-10. 10월 숙박여행 주요 방문지

단위 : %

구분	서울	부산	대구	인천	광주	대전	울산	경기	강원	충북	충남	전북	전남	경북	경남	제주
전체	5.4	6.8	1.6	1.6	3.0	1.4	1.3	8.7	16.8	4.5	7.2	7.2	9.1	11.1	8.7	5.6
성별																
남자	6.3	4.7	1.3	1.1	3.3	1.0	1.6	7.7	16.4	4.3	7.7	8.1	9.3	11.9	10.1	5.4
여자	4.6	8.8	1.8	2.1	2.7	1.7	1.0	9.7	17.2	4.8	6.8	6.4	8.9	10.3	7.3	5.7
연령																
15 ~ 19세	12.4	16.1	2.0	0.8	7.4	6.4	-	5.3	11.7	2.7	3.3	1.8	12.2	9.0	4.3	4.7
20대	4.1	17.7	1.8	0.5	4.4	1.4	0.9	7.7	16.0	1.8	3.9	7.5	10.3	6.8	11.2	4.1
30대	6.2	6.6	1.9	0.5	2.1	0.8	3.2	11.4	15.9	6.4	10.1	5.8	7.6	11.2	8.0	2.3
40대	4.9	6.5	2.9	2.2	2.2	1.1	-	8.2	16.7	4.3	7.9	4.9	7.5	14.1	9.8	6.8
50대	3.2	3.7	0.5	0.6	3.1	1.1	2.7	7.3	19.8	6.2	5.6	7.5	9.2	10.6	8.3	10.6
60대 이상	5.5	2.6	0.3	3.7	2.7	0.9	0.5	9.8	17.2	3.3	7.8	13.2	10.8	9.9	8.5	3.4
직업																
전문관리	0.9	5.4	4.8	0.2	2.6	1.0	-	10.5	18.5	7.0	1.7	3.3	5.8	20.7	15.2	2.4
사무	2.1	4.2	1.2	1.0	2.4	1.0	1.0	11.5	19.7	8.3	9.9	7.9	5.4	10.9	7.3	6.3
서비스판매	6.4	7.2	-	0.4	1.8	-	4.7	5.9	16.3	1.0	4.8	9.8	15.3	8.6	12.0	5.9
농어업	9.3	3.0	-	5.5	11.0	3.6	-	13.2	11.1	-	5.5	1.2	14.9	4.4	10.6	6.7
기능노무	12.8	6.6	-	1.1	6.1	0.9	-	4.0	8.5	6.8	10.5	6.3	7.4	16.8	5.4	6.7
가구소득																
50만원 미만	3.8	4.2	-	-	9.8	-	5.7	19.6	7.7	5.2	-	11.3	9.1	-	8.1	15.6
50 ~ 100만원 미만	6.4	6.0	1.2	6.8	4.1	1.1	-	13.1	7.9	7.2	4.6	6.1	8.4	7.6	12.9	6.4
100 ~ 200만원 미만	3.8	4.5	0.8	1.2	-	5.4	-	10.2	15.8	2.0	8.1	11.1	14.5	6.0	10.5	6.1
200 ~ 300만원 미만	7.1	14.0	-	2.3	1.8	1.3	2.1	9.6	15.3	2.2	10.2	4.4	8.4	9.0	5.5	6.8
300 ~ 400만원 미만	4.1	4.3	0.8	2.3	3.4	-	-	7.1	14.4	5.1	7.2	11.6	15.6	12.5	9.8	1.8
400 ~ 500만원 미만	5.6	2.4	2.3	-	9.3	2.4	3.3	3.4	15.1	1.8	5.9	8.5	6.6	12.4	11.2	9.7
500 ~ 600만원 미만	8.6	9.3	0.9	1.5	1.2	0.8	1.1	13.6	21.1	4.9	10.2	0.4	5.8	11.1	6.4	3.1
600만원 이상	2.9	4.6	4.5	1.0	0.3	-	0.3	7.4	22.8	9.6	3.6	8.5	6.5	15.9	8.6	3.5
학력																
초졸이하	8.6	5.6	0.8	7.3	5.1	3.5	-	14.3	7.7	3.1	5.4	0.9	9.0	16.7	6.6	5.4
중학교(재/졸)	5.8	3.4	-	-	4.5	-	4.1	6.2	14.8	1.7	3.2	12.0	17.0	5.3	14.7	7.4
고등학교(재/졸)	6.9	4.7	0.7	1.7	4.0	2.3	1.0	6.4	16.5	3.6	8.9	8.0	9.6	7.6	9.9	8.3
전문대(재/졸)	7.1	4.6	0.4	1.6	0.3	-	0.4	10.9	16.4	2.0	13.5	14.1	11.9	9.2	4.5	3.0
대학교(재/졸)	3.1	9.5	2.9	1.1	2.6	1.1	1.7	9.0	18.2	7.1	5.2	5.4	7.3	13.4	9.0	3.4
대학원(재/졸)	3.3	14.1	3.6	-	-	-	-	12.2	26.2	4.4	4.8	1.5	-	21.3	2.2	6.3

5-11. 11월 숙박여행 주요 방문지

단위 : %

서울	부산	대구	인천	광주	대전	울산	경기	강원	충북	충남	전북	전남	경북	경남	제주	구	분
58	50	16	17	20	12	18	105	96	55	55	93	85	119	102	98	전	체
60	31	12	17	20	19	14	79	107	62	58	90	94	122	114	102	성	별
56	68	20	17	20	07	22	128	85	49	52	96	77	116	91	95	남	자
																연	령
46	74	1.1	40	-	-	25	72	106	34	10	11.2	30	11.2	14.7	180	15	19
-	96	0.2	-	-	-	18	133	39	12	4.1	14.1	5.2	296	7.4	96	20	대
111	26	0.6	-	16	0.6	-	142	122	105	7.3	7.2	5.5	108	8.6	72	30	대
33	54	0.3	29	22	10	3.7	92	101	64	4.1	11.7	11.2	108	10.1	74	40	대
60	19	2.1	0.8	3.7	2.7	3.0	130	6.2	4.5	5.4	5.2	10.1	11.2	10.8	135	50	대
53	88	4.6	3.2	1.7	1.5	-	43	11.8	2.0	7.6	11.3	10.6	8.2	10.9	83	60	이 상
																직	업
52	04	2.1	-	-	25	27	111	81	4.1	4.1	12.8	10.1	10.5	11.6	149	전	관 리
101	50	10	0.6	21	0.6	0.6	103	130	5.8	8.5	9.3	6.2	14.2	7.1	54	사	무
55	45	1.6	0.9	3.5	24	-	40	130	12.7	4.3	7.2	9.4	11.4	9.6	10.1	서	비 스 판 매
98	7.8	2.6	3.4	5.8	-	2.2	200	4.4	-	6.4	4.2	6.9	10	11.4	14.0	농	어 업
10	24	0.9	1.9	3.0	3.7	3.2	164	5.5	7.5	11.0	10.5	20.5	5.1	4.8	2.6	기	능 노 무
																가	구 소 득
-	-	-	8.9	-	9.6	-	9.6	7.7	-	-	12.3	23.2	-	16.4	12.3	50	만 원 미 만
4.4	18.4	5.0	2.6	6.9	-	-	-	14.1	1.9	3.5	7.9	9.1	1.9	16.2	8.1	50	~ 100만 원 미 만
10.1	0.9	-	2.2	3.1	-	-	26.3	13.1	9.1	0.4	15.3	8.4	1.1	4.2	5.8	100	~ 200만 원 미 만
4.2	13.3	0.7	1.1	2.4	-	2.7	12.7	8.2	3.4	5.9	6.4	9.4	11.7	11.9	6.1	200	~ 300만 원 미 만
3.2	-	1.2	-	1.1	0.6	2.3	8.6	10.0	6.1	4.1	9.5	8.8	11.9	17.9	14.7	300	~ 400만 원 미 만
12.6	0.3	4.2	4.8	1.2	2.0	3.4	4.5	1.9	0.3	11.8	13.8	7.6	12.6	3.9	15.0	400	~ 500만 원 미 만
8.8	6.3	-	2.4	-	1.4	-	11.2	6.2	14.6	3.1	12.5	4.0	8.6	9.3	11.6	500	~ 600만 원 미 만
2.2	1.3	2.6	-	2.9	2.8	2.1	7.8	16.1	4.2	7.1	4.3	9.5	23.1	6.9	7.3	600	만 원 이 상
																학	력
4.2	11.4	5.3	3.5	4.6	-	-	5.9	8.6	1.0	2.4	9.8	8.3	2.9	11.3	20.9	초	졸 이 하
6.6	5.7	3.0	-	3.4	3.6	2.1	12.1	6.1	2.2	4.3	15.5	14.2	9.4	8.2	3.8	중	학 교 (재 / 졸)
7.2	3.0	0.9	2.6	0.9	1.2	3.2	12.7	10.5	3.2	8.1	6.6	7.0	14.4	7.6	11.1	고	등 학 교 (재 / 졸)
3.5	1.4	0.7	3.8	1.5	0.9	-	12.4	6.0	14.3	8.1	12.1	6.2	2.1	15.4	11.7	전	문 대 (재 / 졸)
5.3	7.2	0.9	-	2.8	0.5	0.8	8.4	9.9	6.2	3.1	10.3	9.6	16.9	11.8	6.3	대	학 교 (재 / 졸)
5.3	5.1	4.2	-	-	4.8	4.4	6.3	15.2	10.9	0.9	6.9	10.0	7.3	10.3	8.4	대	학 원 (재 / 졸)

5-12. 12월 숙박여행 주요 방문지

단위 : %

구 분	서울	부산	대구	인천	광주	대전	울산	경기	강원	충북	충남	전북	전남	경북	경남	제주
전 체	8.4	8.1	2.4	3.2	1.1	1.2	2.6	12.2	16.3	4.1	7.1	6.7	5.4	8.2	9.1	3.9
성 별																
남 자	8.4	5.3	2.9	3.6	1.2	1.1	2.0	11.0	18.3	4.5	6.7	7.0	5.5	8.6	10.3	3.5
여 자	8.4	10.6	2.0	2.8	1.0	1.2	3.0	13.4	14.4	3.8	7.4	6.5	5.3	7.8	8.1	4.2
연 령																
15 ~ 19 세	7.3	10.6	5.6	5.3	2.9	1.9	4.0	15.0	15.2	2.5	1.9	10.7	6.3	3.7	7.1	-
20 대	5.8	15.5	-	2.2	-	1.8	3.1	9.1	20.4	3.0	3.1	12.9	4.6	5.3	8.1	5.0
30 대	9.1	1.9	4.0	2.7	0.7	1.6	1.5	14.5	16.2	8.7	9.0	3.5	4.7	6.8	11.3	3.8
40 대	8.5	8.1	-	3.3	0.7	-	3.1	9.4	17.1	2.8	6.7	8.6	6.2	8.1	13.8	3.5
50 대	6.9	8.3	3.7	2.5	1.1	-	3.1	11.6	13.7	4.0	10.7	3.5	6.7	14.4	3.7	6.2
60 대 이상	13.1	8.1	2.5	3.6	2.1	3.3	0.4	15.8	14.9	2.1	9.0	1.8	3.0	10.0	5.8	4.4
직 업																
전 문 관 리	4.7	6.1	1.6	3.4	-	1.8	3.3	10.1	11.8	5.3	8.0	5.6	10.1	7.9	12.5	7.8
사 무	9.9	3.7	3.2	2.4	1.3	1.2	1.6	12.2	17.8	7.8	9.6	3.6	5.7	8.7	7.3	4.0
서 비 스 판 매	4.2	8.8	-	2.0	0.7	-	1.8	11.1	16.2	1.2	10.0	6.3	5.0	16.0	8.3	8.4
농 어 업	20.5	9.6	-	1.1	6.2	1.1	-	28.4	5.1	-	3.7	1.7	5.1	3.4	10.5	3.6
기 능 노 무	9.3	2.4	1.2	3.6	-	0.9	4.4	10.1	15.0	10.6	3.6	5.1	7.4	8.6	18.0	-
가 구 소 득																
50만원 미만	5.9	-	-	-	-	5.9	12.3	23.7	-	-	-	3.6	-	48.6	-	-
50 ~ 100만원 미만	10.9	12.1	1.4	1.0	2.3	-	1.0	8.7	9.1	3.4	4.2	1.5	10.3	5.2	27.5	1.5
100 ~ 200만원 미만	8.3	7.3	0.7	4.7	1.8	-	-	24.4	9.5	6.6	2.8	15.0	3.5	7.3	3.3	4.8
200 ~ 300만원 미만	8.5	13.4	0.8	0.3	0.5	0.3	-	12.5	15.3	5.9	7.8	3.1	7.6	7.6	10.1	6.1
300 ~ 400만원 미만	7.8	5.5	0.9	6.0	-	0.3	6.7	11.3	12.6	5.0	4.4	12.0	5.8	14.2	5.5	2.0
400 ~ 500만원 미만	8.9	10.5	6.3	2.7	2.6	5.2	3.1	11.9	17.3	5.3	7.2	1.8	3.9	4.2	7.1	1.9
500 ~ 600만원 미만	8.8	4.5	0.9	0.2	1.0	1.0	1.6	14.8	16.2	3.1	15.1	9.1	4.3	4.9	9.5	5.1
600만원 이상	7.6	5.0	4.3	6.7	0.9	-	3.2	6.0	24.7	0.8	4.8	6.5	5.0	9.2	11.3	4.1
학 력																
초 졸 이 하	10.4	12.1	2.0	3.4	1.6	1.8	2.9	20.5	7.2	4.0	8.7	2.7	3.2	9.7	5.1	4.8
중 학교 (재 / 졸)	11.4	8.5	4.3	3.9	1.7	-	3.5	20.5	19.1	2.6	1.5	3.4	3.0	7.3	6.7	2.7
고 등 학교 (재 / 졸)	9.9	5.2	3.9	3.0	1.3	0.7	3.6	12.2	16.9	3.0	5.4	6.3	5.8	10.1	8.2	4.3
전 문 대 (재 / 졸)	10.9	3.8	-	4.6	3.4	2.5	-	11.0	10.5	5.2	10.4	13.5	5.2	8.6	9.3	1.1
대 학교 (재 / 졸)	5.7	11.9	1.6	2.5	0.2	1.0	2.2	10.0	18.0	4.5	8.2	6.6	5.9	6.8	11.0	3.9
대 학 원 (재 / 졸)	5.6	-	-	5.3	-	5.8	0.7	6.6	15.0	11.8	11.7	8.0	6.7	4.1	10.8	7.9

6-1. 1월 당일여행 주요 방문지

단위 : %

서울	부산	대구	인천	광주	대전	울산	경기	강원	충북	충남	전북	전남	경북	경남	제주	구	분
110	127	58	30	30	26	21	149	23	25	75	49	83	98	91	04	전	체
성 별																	
114	103	56	30	34	25	20	140	20	24	81	49	90	116	95	04	남	자
107	152	59	30	27	26	22	158	27	27	69	49	75	80	88	04	여	자
연 령																	
140	79	110	21	48	-	3.7	169	11	-	3.9	1.7	206	10	107	0.7	15 ~ 19	세
129	149	91	09	34	68	-	195	17	-	7.1	6.5	32	64	76	-	20	대
128	100	23	4.7	23	3.1	5.9	185	1.1	2.8	9.9	6.9	23	103	6.5	0.5	30	대
100	155	66	3.2	16	0.6	0.8	156	3.5	2.8	5.1	7.6	7.5	111	8.5	0.1	40	대
87	122	63	23	42	29	13	122	25	2.5	9.2	1.3	84	15.1	10.1	0.8	50	대
122	135	26	3.5	32	4.8	1.8	110	2.1	4.3	9.1	4.7	10.1	5.7	110	0.2	60 대	이 상
직 업																	
127	194	84	33	-	-	16	112	30	3.2	0.8	36	32	180	116	-	전 문 관 리	
108	62	39	4.5	22	30	4.1	168	19	4.1	105	93	32	96	98	-	사 무	
116	150	6.1	20	40	3.5	0.3	166	18	1.3	122	23	122	54	48	10	서 비 스 판 매	
78	38	45	21	138	54	12	4.1	15	0.8	44	45	336	31	94	-	농 어 업	
60	180	30	0.3	29	3.3	25	93	38	09	57	38	103	200	101	-	기 능 노 무	
가 구 소 득																	
22	23	-	-	-	-	-	-	62	26	-	65	318	117	368	-	50만원	미만
151	158	-	49	31	78	50	71	-	-	45	51	190	86	40	-	50 ~ 100만원	미만
100	65	65	04	19	30	-	225	16	36	120	91	15	128	68	18	100 ~ 200만원	미만
148	115	3.2	58	20	25	38	142	33	28	30	39	115	106	69	-	200 ~ 300만원	미만
145	58	7.3	33	25	47	02	202	32	15	55	03	143	65	94	07	300 ~ 400만원	미만
146	130	15	25	48	16	26	168	16	40	63	103	37	38	122	09	400 ~ 500만원	미만
46	257	106	17	26	25	33	81	07	21	73	35	54	152	68	-	500 ~ 600만원	미만
83	78	63	31	46	-	07	163	35	26	160	53	45	98	113	-	600만원	이상
학 력																	
120	102	09	11	36	25	-	89	03	31	163	39	202	46	124	-	초 졸 이 하	
148	103	42	21	41	33	45	204	13	22	48	29	76	104	70	-	중 학 교 (재 / 졸)	
76	167	62	33	38	37	21	143	36	21	39	37	76	98	108	06	고 등 학 교 (재 / 졸)	
99	64	47	42	24	09	-	91	27	47	181	114	95	110	41	07	전 문 대 (재 / 졸)	
139	132	77	30	22	20	23	172	10	17	56	51	55	94	99	03	대 학 교 (재 / 졸)	
114	-	17	30	-	-	49	169	63	69	158	15	121	196	-	-	대 학 원 (재 / 졸)	

6-2. 2월 당일여행 주요 방문지

단위 : %

구 분	서울	부산	대구	인천	광주	대전	울산	경기	강원	충북	충남	전북	전남	경북	경남	제주
전 체	13.6	14.5	4.9	3.4	3.0	5.3	1.6	10.9	2.9	3.2	8.6	3.6	4.4	7.8	12.1	0.2
성 별																
남 자	12.4	13.0	4.6	4.0	2.9	5.2	1.7	10.0	2.8	2.8	9.0	4.2	4.8	9.2	13.2	0.2
여 자	14.7	16.0	5.2	2.8	3.1	5.4	1.5	11.8	3.0	3.5	8.3	3.0	4.0	6.5	11.1	0.2
연 령																
15 ~ 19 세	16.4	13.7	9.0	5.5	-	11.7	0.9	4.5	2.2	-	4.1	3.4	3.7	11.2	12.8	0.9
20 대	18.3	17.0	6.3	-	5.4	15.4	3.1	7.3	2.5	3.8	0.6	3.0	6.3	4.2	6.8	-
30 대	15.2	9.0	5.6	4.0	0.9	3.0	1.1	18.7	1.4	8.2	12.7	1.2	2.9	7.8	8.0	0.4
40 대	14.8	15.2	3.1	3.2	2.3	4.0	1.3	10.1	3.2	1.9	8.6	3.8	3.5	6.9	18.0	-
50 대	9.8	13.5	6.3	5.1	3.8	6.0	2.7	8.3	3.9	4.4	9.3	2.3	3.5	9.3	11.6	0.2
60 대 이상	13.6	19.0	3.9	0.4	5.5	3.8	0.7	13.7	2.3	1.1	7.9	7.0	8.5	6.8	5.6	0.2
직 업																
전 문 관 리	11.6	22.9	2.2	3.5	1.7	-	-	7.8	3.9	0.9	1.1	1.9	6.9	10.4	25.2	-
사 무	12.2	11.3	3.0	4.8	1.3	5.9	1.1	12.7	4.6	4.0	14.3	4.1	4.7	5.8	10.3	-
서 비 스 판 매	11.0	9.8	10.8	4.3	6.3	4.7	2.6	12.6	1.1	3.6	16.3	1.5	2.4	7.6	5.2	0.3
농 어 업	3.2	3.4	6.7	-	10.8	2.1	0.7	9.1	6.4	2.9	1.6	10.6	10.3	11.3	21.0	-
기 능 노 무	19.9	6.1	6.4	6.0	1.6	3.7	3.7	7.9	5.2	3.5	9.9	2.9	4.2	10.2	8.8	-
가 구 소 득																
50만원 미만	-	37.2	-	-	-	3.3	3.0	8.6	4.0	2.6	4.1	7.0	16.2	5.2	8.8	-
50 ~ 100만원 미만	3.2	31.8	4.4	0.8	1.8	13.2	2.2	5.9	1.1	-	0.3	15.7	11.6	4.1	3.9	-
100 ~ 200만원 미만	7.1	9.6	10.5	-	2.0	7.6	-	13.1	8.2	6.8	13.2	2.6	2.2	10.9	6.1	-
200 ~ 300만원 미만	14.5	9.9	6.1	2.1	3.7	1.0	0.4	13.7	1.3	3.7	5.2	4.4	5.1	13.4	15.6	-
300 ~ 400만원 미만	23.4	5.1	4.1	3.8	5.3	8.6	2.3	11.5	1.6	1.6	11.8	1.2	7.0	4.2	7.8	0.8
400 ~ 500만원 미만	13.2	23.1	5.7	1.9	1.2	3.3	2.0	12.0	1.0	4.7	3.7	2.6	3.1	12.2	10.0	0.6
500 ~ 600만원 미만	10.9	22.9	3.0	8.4	3.3	8.0	2.4	9.5	2.5	-	6.6	0.3	2.8	1.8	17.6	-
600만원 이상	14.8	6.0	2.9	2.5	2.5	2.1	1.6	7.7	5.9	5.4	17.6	7.4	2.6	7.2	13.9	-
학 력																
초 졸 이 하	6.3	15.5	3.4	-	6.4	9.9	1.2	11.2	8.3	1.3	11.7	5.5	8.6	4.7	6.0	-
중 학교 (재 / 졸)	15.6	9.4	4.3	4.4	4.7	10.9	1.8	13.4	1.3	2.9	7.1	4.3	6.9	10.4	2.5	-
고 등 학교 (재 / 졸)	10.7	16.0	5.0	4.6	3.0	4.2	3.0	10.6	2.7	2.4	7.5	2.9	5.0	7.6	14.5	0.4
전 문 대 (재 / 졸)	14.1	12.5	4.2	1.0	0.7	6.4	1.4	14.3	-	5.0	18.3	6.3	2.8	11.2	1.7	-
대 학교 (재 / 졸)	16.9	16.8	6.0	3.2	2.8	3.7	0.2	7.7	2.5	4.4	6.3	2.7	2.8	5.7	18.0	0.2
대 학 원 (재 / 졸)	23.0	-	2.4	3.3	0.3	1.3	-	23.2	10.1	-	6.9	3.3	0.9	16.2	9.1	-

6-3. 3월 당일여행 주요 방문지

단위 : %

서울	부산	대구	인천	광주	대전	울산	경기	강원	충북	충남	전북	전남	경북	경남	제주	구	분
134	122	5.6	2.5	3.2	4.0	1.2	109	1.7	3.3	7.6	6.6	8.6	8.4	10.7	0.2	전체	
133	112	4.9	2.6	3.7	3.7	1.2	9.6	1.3	3.8	9.5	8.0	9.6	7.6	9.8	0.2	성별	
136	131	6.2	2.5	2.6	4.2	1.1	12.1	2.0	2.8	5.9	5.3	7.7	9.1	11.5	0.2	남	자
																여	자
6.2	16.6	6.6	-	1.7	0.5	0.8	10.8	4.0	-	6.9	8.1	17.0	9.1	10.9	0.8	연령	
19.4	22.8	6.3	-	9.9	-	1.5	1.8	0.2	0.7	2.8	1.0	8.3	12.8	10.8	1.6	15 ~ 19세	
11.0	5.2	2.4	7.0	0.9	5.0	2.1	28.5	1.8	5.4	11.3	2.3	5.9	5.4	5.6	0.3	20대	
13.3	16.4	5.2	0.8	1.4	4.4	0.6	9.6	1.2	4.4	6.6	8.8	7.0	8.2	12.1	-	30대	
14.1	10.0	5.9	1.9	4.9	2.5	1.9	5.4	2.2	3.5	9.4	6.8	9.2	9.7	12.4	0.1	40대	
14.7	9.1	6.8	4.5	3.6	6.1	0.7	11.9	1.3	2.1	6.5	6.5	9.3	7.4	9.5	0.1	50대	
																60대 이상	
24.3	8.8	3.1	2.0	3.6	-	0.8	7.6	-	3.8	4.5	4.2	12.4	4.9	19.4	0.6	직업	
10.8	6.6	4.8	3.5	1.5	5.9	1.6	13.3	2.1	8.2	12.5	8.3	11.5	6.3	2.9	0.2	전문관리	
13.3	14.1	5.0	1.4	5.1	2.5	1.0	9.4	1.3	2.6	13.9	6.8	5.4	8.6	9.6	-	사무	
5.3	2.7	4.4	4.4	6.8	3.5	0.3	4.8	0.6	2.4	5.4	10.3	12.7	16.8	19.6	-	서비스 판매	
9.8	13.4	7.9	1.1	1.3	4.5	2.5	7.0	0.7	2.7	10.3	6.3	11.1	8.6	12.8	0.1	농어업	
																기타	
28.7	11.2	1.0	0.7	-	7.1	0.5	7.4	0.5	-	1.2	4.9	3.3	20.1	13.6	-	가구소득	
7.2	13.9	2.0	4.0	6.1	6.2	1.3	7.4	1.6	3.6	6.1	7.8	16.0	5.6	10.9	0.3	50만원 미만	
9.8	10.6	7.9	8.5	1.8	6.0	-	10.5	1.4	4.7	8.4	7.0	5.7	7.5	9.8	0.3	50 ~ 100만원 미만	
13.1	9.6	7.3	2.2	2.4	1.2	0.9	15.4	1.2	2.4	4.8	8.4	13.1	7.2	10.7	0.0	100 ~ 200만원 미만	
14.7	6.9	2.3	4.1	4.3	3.8	3.0	18.0	2.1	4.0	5.1	0.7	9.3	8.9	12.0	0.7	200 ~ 300만원 미만	
10.2	26.4	4.8	0.7	1.3	3.0	0.2	9.7	1.5	6.5	9.8	4.3	9.2	7.7	4.8	-	300 ~ 400만원 미만	
10.5	9.3	11.8	1.2	1.3	6.4	1.4	9.6	3.1	0.4	5.8	6.5	2.8	11.6	17.9	0.4	400 ~ 500만원 미만	
20.4	5.5	0.6	1.3	9.4	3.1	1.9	3.5	1.1	3.2	16.0	12.8	9.2	3.8	8.3	-	500 ~ 600만원 미만	
																600만원 이상	
11.9	7.8	8.4	4.6	2.1	6.2	0.2	8.4	1.9	4.0	7.8	4.8	12.8	6.2	13.0	0.1	학력	
8.8	16.4	2.4	5.0	6.2	4.5	0.8	9.4	1.3	1.0	7.9	12.5	9.3	9.6	4.7	0.1	초졸 이하	
14.3	10.8	6.1	1.7	3.4	1.5	2.2	10.5	1.2	2.6	5.8	6.1	8.6	10.5	14.3	0.2	중학교 (재/졸)	
8.9	7.7	5.2	3.0	0.6	11.1	0.4	10.6	1.3	5.7	18.0	12.2	6.0	5.4	3.9	0.0	고등학교 (재/졸)	
13.0	18.7	4.1	2.0	3.8	3.3	0.4	13.7	2.2	4.1	5.2	3.4	7.2	7.1	11.6	0.3	전문대 (재/졸)	
35.6	-	9.9	1.5	1.4	0.9	2.3	7.1	2.9	-	7.5	7.8	12.1	9.9	-	1.1	대학교 (재/졸)	

6-4. 4월 당일여행 주요 방문지

단위 : %

구 분	서울	부산	대구	인천	광주	대전	울산	경기	강원	충북	충남	전북	전남	경북	경남	제주
전 체	8.1	7.5	2.4	1.8	1.9	3.6	1.5	12.9	2.0	4.9	10.6	6.7	10.4	6.7	18.1	0.7
성 별																
남 자	7.1	8.5	1.9	1.5	2.5	3.8	1.4	12.4	1.9	5.4	11.2	7.2	9.8	6.4	17.9	0.9
여 자	8.8	6.6	2.8	2.0	1.5	3.5	1.6	13.3	2.2	4.5	10.0	6.3	10.9	7.0	18.3	0.6
연 령																
15 ~ 19 세	12.4	12.1	4.8	-	14.7	3.4	-	6.1	-	1.3	2.6	10.7	10.9	2.6	16.5	1.7
20 대	14.1	12.1	4.9	3.6	-	6.7	1.7	9.7	0.6	7.4	4.9	6.3	8.0	10.9	9.1	-
30 대	7.7	3.1	0.2	0.6	0.4	2.2	2.5	26.7	1.5	12.6	14.6	6.0	5.6	5.5	10.3	0.7
40 대	8.3	11.0	1.0	0.7	-	4.2	2.3	15.8	1.6	2.2	6.1	7.1	5.5	7.1	26.9	-
50 대	5.3	9.3	3.7	4.0	4.8	3.0	1.3	7.5	2.7	4.6	13.1	5.7	13.2	8.8	12.3	0.7
60 대 이상	9.0	3.1	3.3	1.6	0.6	4.0	0.6	8.5	2.7	3.8	12.6	7.1	15.9	5.3	20.3	1.4
직 업																
전 문 관 리	11.5	6.7	2.0	0.8	-	-	4.8	13.4	1.7	3.0	3.4	1.6	4.4	12.5	34.0	-
사 무	9.9	8.1	1.2	0.3	0.4	3.2	0.4	18.9	0.6	11.4	12.7	7.1	7.7	7.0	10.3	0.7
서 비 스 판 매	7.4	5.4	2.7	1.5	2.4	2.4	1.1	13.6	1.4	4.6	16.5	7.5	9.1	8.7	15.3	0.4
농 어 업	2.8	7.2	2.1	2.1	5.5	4.3	1.1	2.0	1.3	1.7	11.1	7.9	20.2	5.4	22.3	3.0
기 능 노 무	3.5	7.8	2.8	1.0	2.1	2.9	2.8	10.1	3.6	4.9	6.1	7.8	8.8	10.5	25.1	0.2
가 구 소 득																
50만원 미만	7.5	-	-	6.0	1.2	6.3	-	0.6	1.7	-	35.7	2.4	11.2	1.6	25.9	-
50 ~ 100만원 미만	10.4	4.6	1.8	0.5	0.3	6.8	-	4.7	3.0	1.8	15.7	11.1	13.2	1.4	24.2	0.5
100 ~ 200만원 미만	7.2	9.5	2.8	3.4	1.7	3.3	0.5	8.8	1.6	7.1	7.1	10.7	9.9	8.7	17.0	0.8
200 ~ 300만원 미만	6.5	7.9	4.6	1.1	5.3	1.5	1.3	18.7	2.0	3.9	6.0	5.7	14.6	5.7	14.7	0.4
300 ~ 400만원 미만	6.9	4.3	-	1.2	0.7	6.6	2.7	16.3	-	7.4	11.7	1.7	7.4	9.6	21.5	1.9
400 ~ 500만원 미만	5.5	13.2	2.2	1.5	0.8	1.1	1.9	10.9	2.5	6.2	11.8	9.1	6.3	6.9	20.2	-
500 ~ 600만원 미만	13.2	10.8	3.5	0.7	-	7.6	1.1	11.4	3.4	3.0	5.1	1.1	5.6	8.6	24.0	0.9
600만원 이상	8.3	0.6	0.7	3.1	2.7	1.6	2.8	15.9	1.9	5.2	16.6	9.7	14.9	5.6	9.3	0.9
학 력																
초 졸 이 하	6.4	3.0	3.9	2.3	1.2	6.0	0.9	6.0	2.4	3.1	16.1	8.2	16.8	2.5	20.2	1.1
중 학교 (재/졸)	5.7	5.7	4.1	4.0	5.4	0.5	0.8	9.4	6.0	6.7	6.9	6.7	12.3	11.1	12.8	2.0
고 등 학교 (재/졸)	7.6	11.2	1.7	1.7	1.3	3.2	1.7	12.1	0.9	6.4	7.0	7.1	11.7	8.1	18.3	0.2
전 문 대 (재/졸)	11.1	6.1	0.4	2.2	4.5	5.5	0.7	18.7	0.9	4.6	17.0	8.8	8.8	3.1	7.2	0.5
대 학교 (재/졸)	7.6	7.8	2.2	-	0.8	3.5	2.3	13.6	2.8	4.3	10.0	5.0	5.6	5.8	27.7	1.0
대 학 원 (재/졸)	15.8	2.1	5.2	3.9	-	1.3	2.5	29.7	-	-	10.2	1.9	3.4	16.8	7.2	-

6-5. 5월 당일여행 주요 방문지

단위 : %

서울	부산	대구	인천	광주	대전	울산	경기	강원	충북	충남	전북	전남	경북	경남	제주	구	분				
9.3	8.3	4.1	2.5	1.6	4.0	0.7	17.0	3.0	3.5	9.1	5.1	11.0	7.4	13.1	0.3	전	체				
																	성	별			
9.1	8.9	3.8	2.1	2.1	3.4	0.7	15.6	3.1	3.9	8.9	5.8	11.1	7.6	13.6	0.4	남	자				
9.4	7.7	4.4	2.8	1.2	4.6	0.7	18.2	3.0	3.1	9.2	4.6	10.9	7.2	12.7	0.3	여	자				
																	연	령			
6.8	13.3	-	5.9	7.5	8.4	-	12.8	-	3.5	4.1	4.7	13.7	2.2	17.1	-	15	~	19	세		
9.3	15.0	4.8	1.8	0.6	4.4	1.8	27.7	4.4	-	13.8	6.0	4.6	4.7	1.2	-	20			대		
14.0	2.6	3.7	3.6	0.8	4.3	1.5	28.3	0.4	7.5	11.5	1.9	4.4	4.4	10.5	0.6	30			대		
11.0	10.7	3.2	3.0	1.4	4.1	-	14.4	2.6	3.2	8.5	6.1	9.2	6.4	16.2	-	40			대		
6.4	9.6	6.9	0.5	1.3	3.2	0.9	10.8	5.2	2.8	10.1	5.4	12.1	10.8	13.7	0.2	50			대		
7.2	5.1	3.4	2.6	1.4	3.4	0.5	17.0	3.6	2.0	6.8	6.4	18.7	9.1	12.1	0.9	60	대		이	상	
																	직	업			
6.6	4.2	4.6	0.3	1.5	1.3	0.8	26.7	5.3	3.4	1.6	4.3	9.6	11.8	18.1	-	전	문	관	리		
15.7	7.1	1.0	4.0	1.1	4.8	0.8	20.2	0.8	7.3	14.6	4.0	3.1	6.7	8.4	0.7	사			무		
7.6	9.4	5.7	1.8	1.9	3.4	0.8	12.9	4.3	3.0	13.3	8.3	12.9	5.6	9.0	-	서	비	스	판	매	
3.8	10.0	5.5	-	2.5	2.1	-	2.0	3.0	-	3.3	9.0	26.5	9.7	22.1	0.5	농	어		업		
5.8	8.5	9.3	3.1	1.2	2.1	1.0	10.5	2.8	6.2	4.0	4.3	13.0	7.6	20.6	0.2	기	능		노	무	
																	가	구	소	득	
10.9	18.1	-	3.2	-	-	-	5.8	3.3	-	1.6	-	16.6	2.6	35.1	2.8	50	만원		미	만	
8.6	0.8	4.4	0.8	0.4	7.2	-	9.6	5.4	1.3	9.1	8.0	20.1	7.4	14.7	2.3	50	~	100	만원	미	만
7.4	11.7	3.2	6.1	0.9	3.4	0.2	14.6	3.0	4.5	3.4	6.3	14.3	4.5	16.3	0.4	100	~	200	만원	미	만
8.1	5.7	8.4	3.0	3.7	2.8	2.0	18.3	1.7	1.6	5.0	6.4	6.9	6.3	20.0	-	200	~	300	만원	미	만
13.2	4.6	2.1	1.7	2.0	3.3	1.4	19.2	3.7	6.4	6.9	5.9	11.3	9.7	7.9	0.7	300	~	400	만원	미	만
6.4	20.3	2.2	0.4	0.7	1.8	-	21.9	2.0	1.9	15.1	3.6	8.0	3.4	12.4	-	400	~	500	만원	미	만
11.8	4.1	2.8	0.7	1.3	8.0	-	14.0	1.3	5.9	11.3	3.1	11.2	13.7	11.0	-	500	~	600	만원	미	만
8.3	7.1	4.9	4.3	0.4	4.4	-	17.6	6.3	2.3	15.1	5.0	13.0	6.4	4.9	-	600	만원		이	상	
																	학	력			
4.5	1.9	3.9	3.6	0.2	3.6	-	15.4	3.2	4.6	7.9	4.9	23.3	8.1	14.0	0.8	초	졸		이	하	
7.4	14.7	10.0	0.6	0.3	2.5	1.4	22.3	4.7	2.1	3.7	4.7	7.5	6.5	10.8	0.7	중	학	교	(재/졸)	
8.2	8.6	3.7	1.9	2.0	4.6	0.5	13.1	3.3	1.7	11.2	5.9	11.2	7.2	16.7	0.2	고	등	학	교	(재/졸)
17.2	7.3	1.6	3.3	3.6	2.1	-	17.4	0.5	2.7	17.0	5.7	10.6	4.5	6.5	-	전	문	대	(재/졸)	
9.3	8.9	4.0	3.7	1.2	5.4	0.8	19.3	1.5	6.3	5.7	4.1	9.0	7.7	12.7	0.4	대	학	교	(재/졸)	
10.6	2.8	4.0	0.4	-	-	2.6	28.5	12.7	3.4	4.2	5.2	6.7	14.6	4.3	-	대	학	원	(재/졸)	

6-6. 6월 당일여행 주요 방문지

단위 : %

구 분	서울	부산	대구	인천	광주	대전	울산	경기	강원	충북	충남	전북	전남	경북	경남	제주
전 체	14.6	9.7	2.9	2.8	2.3	3.4	0.6	12.4	2.7	3.4	8.8	3.8	12.1	9.4	10.7	0.4
성 별																
남 자	14.5	8.4	2.5	2.7	2.4	2.5	1.1	10.8	2.8	3.3	9.4	4.7	13.1	9.7	11.8	0.3
여 자	14.6	10.7	3.2	2.8	2.3	4.2	0.2	13.8	2.6	3.5	8.2	3.1	11.3	9.2	9.8	0.5
연 령																
1 5 ~ 1 9 세	17.1	9.5	0.8	3.3	1.0	-	-	15.7	2.0	2.2	9.4	4.4	25.0	1.9	7.7	-
2 0 대	18.0	14.9	4.8	3.9	0.8	7.4	3.8	10.7	1.5	1.8	7.7	2.6	8.2	11.3	2.5	-
3 0 대	16.3	9.1	0.3	2.1	0.7	3.2	0.7	25.0	1.0	4.3	11.1	3.0	7.9	3.5	11.9	-
4 0 대	10.7	13.4	2.8	2.8	3.1	2.0	-	8.0	2.3	3.0	7.0	4.8	15.6	6.0	17.9	0.6
5 0 대	13.4	8.5	3.8	3.7	1.8	4.1	0.3	9.6	3.9	3.2	10.6	2.4	7.9	19.5	6.8	0.5
6 0 대 이 상	17.5	5.5	3.4	1.8	3.8	3.7	0.7	11.7	3.7	4.2	7.5	5.1	15.0	7.3	8.7	0.5
직 업																
전 문 관 리	11.2	15.1	1.6	0.8	2.4	3.5	-	12.7	2.1	3.5	3.2	3.0	7.8	13.5	19.6	-
사 무	18.2	4.4	2.6	2.8	0.7	4.3	1.6	16.6	1.9	5.9	11.2	3.1	9.4	8.7	8.4	0.3
서 비 스 판 매	15.9	11.6	1.0	2.0	3.6	2.8	0.2	7.0	4.0	0.9	11.9	6.8	17.6	5.6	9.1	-
농 어 업	13.9	8.3	0.7	0.7	3.7	4.4	-	11.9	5.1	0.6	3.4	3.4	19.3	12.1	12.4	-
기 능 노 무	6.4	12.6	10.5	5.3	2.1	0.4	1.2	10.2	0.8	5.3	6.9	3.1	10.6	10.4	13.4	0.8
가 구 소 득																
50만원 미만	6.7	15.7	6.7	-	-	2.7	-	18.4	6.1	-	-	7.7	14.2	7.1	10.8	4.0
50 ~ 100만원 미만	9.6	10.4	0.7	-	2.3	14.7	1.6	5.0	6.4	0.6	9.0	5.4	15.2	7.0	11.4	0.6
100 ~ 200만원 미만	12.8	6.5	6.2	2.4	5.4	2.6	-	14.1	0.9	5.4	6.3	7.0	8.0	18.3	3.6	0.4
200 ~ 300만원 미만	17.5	8.9	5.0	3.3	1.0	1.0	-	15.1	2.2	1.9	8.2	2.2	11.8	6.0	16.0	-
300 ~ 400만원 미만	15.4	8.7	0.5	5.2	4.5	3.0	1.5	14.8	2.9	3.8	10.9	1.7	9.5	7.7	9.2	0.7
400 ~ 500만원 미만	12.3	9.6	1.2	2.1	1.5	3.9	1.6	16.2	1.4	-	6.8	6.5	13.5	10.5	12.9	-
500 ~ 600만원 미만	18.0	10.7	2.1	1.0	0.8	5.1	-	10.0	0.4	5.1	10.9	1.6	7.1	10.4	16.2	0.6
600만원 이상	12.6	12.5	3.2	3.9	1.7	-	-	6.0	7.0	6.4	9.7	4.6	22.6	7.2	2.6	-
학 력																
초 졸 이 하	15.0	5.1	3.3	3.1	0.2	5.0	2.0	11.2	2.8	3.8	8.5	4.5	16.9	8.3	9.4	0.9
중 학교 (재/졸)	9.5	7.3	7.6	1.9	6.2	4.4	0.5	11.2	5.5	3.5	9.0	3.8	17.1	10.0	2.5	0.2
고 등 학교 (재/졸)	13.2	14.9	2.6	3.5	2.5	2.4	0.6	12.3	2.4	2.2	8.9	3.7	9.1	9.7	11.4	0.5
전 문 대 (재/졸)	15.3	4.0	1.3	1.4	1.9	2.6	-	13.1	1.4	4.3	15.0	3.3	17.5	14.2	4.8	-
대 학교 (재/졸)	16.2	9.9	2.0	3.1	1.7	4.7	0.5	11.6	2.2	4.5	6.0	4.1	10.9	5.6	16.6	0.4
대 학 원 (재/졸)	22.1	-	3.3	-	2.5	1.4	-	19.8	5.3	3.5	6.8	3.1	7.1	16.0	9.0	-

6-7. 7월 당일여행 주요 방문지

단위 : %

서울	부산	대구	인천	광주	대전	울산	경기	강원	충북	충남	전북	전남	경북	경남	제주	구	분			
111	65	25	19	11	24	05	119	27	33	73	53	241	101	89	02	전	체			
																	성	별		
95	67	22	14	19	26	06	103	22	37	74	60	235	113	105	03	남	자			
126	63	27	25	05	22	04	134	32	30	72	47	246	90	75	02	여	자			
																	연	령		
70	10	1.1	20	34	22	-	106	25	05	25	39	425	55	153	-	15	~	19	세	
266	64	4.2	30	-	09	12	164	13	32	54	12	195	80	28	-	20			대	
95	3.1	-	25	-	48	11	210	18	63	117	58	178	65	81	-	30			대	
104	12.2	2.2	08	06	36	-	91	19	40	64	52	208	134	96	-	40			대	
84	69	6.3	23	20	04	03	85	44	19	72	48	224	150	87	05	50			대	
117	35	0.7	22	14	18	08	108	32	29	77	78	297	64	89	05	60	대		이 상	
																	직	업		
153	8.1	1.7	-	15	20	-	95	18	14	7.6	60	250	104	96	-	전	문	관	리	
110	43	10	3.2	17	54	06	161	35	7.6	85	27	205	67	73	-	사			무	
101	7.7	3.2	29	28	16	-	91	18	24	96	82	198	168	36	07	서	비	스	판	매
33	03	08	07	22	04	07	38	58	12	7.5	35	561	62	76	-	농	어			업
24	99	99	18	-	3.7	22	82	22	44	20	133	167	80	150	03	기	능			노
																	가	구	소	득
155	-	-	14	-	66	-	152	18	-	18	58	253	35	200	31	50	만원			미
59	73	-	10	-	28	-	52	11	64	81	16	496	66	34	09	50	~	100	만원	미
69	32	45	33	-	24	-	161	50	45	105	72	191	49	120	05	100	~	200	만원	미
108	69	18	13	11	01	11	167	35	25	58	64	271	97	50	02	200	~	300	만원	미
136	12	3.7	16	26	18	14	111	18	50	24	29	262	153	92	-	300	~	400	만원	미
81	135	0.7	4.7	17	3.7	02	92	04	33	69	63	176	58	180	-	400	~	500	만원	미
104	120	5.7	13	-	11	-	105	43	24	136	07	89	187	105	-	500	~	600	만원	미
188	-	-	-	15	7.1	-	76	21	23	73	110	358	63	03	-	600	만원			이
																	학	력		
102	27	06	15	-	15	07	85	52	21	116	58	394	28	67	07	초	졸			이
37	31	53	25	09	15	06	119	35	45	35	127	264	138	57	03	중	학	교	(재
113	91	34	18	19	11	11	96	22	29	77	36	223	114	105	-	고	등	학	교	(
115	3.1	1.7	26	-	86	-	142	14	62	62	64	264	4.1	66	10	전	문	대	(재
105	76	18	21	10	22	-	148	24	33	63	47	212	121	100	-	대	학	교	(재
385	-	-	-	27	3.7	-	151	33	-	117	63	-	14.1	45	-	대	학	원	(재

6-8. 8월 당일여행 주요 방문지

단위 : %

구 분	서울	부산	대구	인천	광주	대전	울산	경기	강원	충북	충남	전북	전남	경북	경남	제주
전 체	5.5	6.6	3.0	2.0	1.4	2.9	1.3	14.6	4.9	3.7	9.2	5.9	14.1	11.4	12.8	0.5
성 별																
남 자	6.0	5.9	3.5	2.2	1.8	3.1	1.0	12.4	4.5	3.2	10.8	6.2	13.9	11.7	13.2	0.7
여 자	5.1	7.2	2.5	1.8	1.1	2.8	1.6	16.6	5.4	4.2	7.9	5.5	14.2	11.2	12.5	0.3
연 령																
15 ~ 19 세	9.0	7.5	5.7	3.6	1.0	3.4	-	7.5	4.6	0.9	11.0	6.3	17.2	11.8	10.5	-
20 대	9.8	11.5	2.4	0.9	0.3	5.7	0.2	18.2	2.0	4.4	10.4	1.3	11.4	11.5	10.0	-
30 대	7.5	2.6	1.7	2.2	0.2	3.3	0.8	27.1	3.1	3.0	13.9	2.9	12.6	7.0	11.7	0.2
40 대	5.4	8.5	1.1	1.6	1.6	2.9	0.8	13.2	3.5	2.5	9.6	8.1	14.9	9.6	16.8	-
50 대	2.3	5.9	7.9	1.4	1.6	2.3	3.7	8.5	8.2	4.3	5.1	4.0	11.9	17.5	13.5	1.9
60 대 이상	3.1	6.4	0.6	2.7	3.3	1.9	1.4	11.7	7.3	7.0	6.5	9.6	16.4	12.5	9.3	0.5
직 업																
전문 관리	5.0	3.9	2.8	0.9	1.5	4.8	-	8.0	2.0	5.4	5.0	9.8	12.0	17.4	19.7	1.6
사무	6.4	4.7	4.1	2.1	1.5	3.2	1.1	20.6	3.3	2.7	12.9	4.5	14.9	8.4	8.8	0.8
서비스 판매	3.2	7.4	0.5	3.3	1.5	3.3	0.6	13.5	7.2	2.7	12.7	5.7	12.7	13.9	11.7	-
농 어 업	1.7	6.6	3.0	0.5	4.9	0.7	0.9	2.5	10.0	3.4	5.4	5.4	31.5	8.9	11.1	3.6
기능 노 무	2.0	8.1	8.2	-	2.3	-	7.5	7.3	0.7	5.8	2.3	7.0	16.0	17.5	15.2	0.1
가 구 소 득																
50만원 미만	6.0	30.5	-	-	-	-	-	4.8	-	-	11.2	16.7	15.4	5.9	9.3	-
50 ~ 100만원 미만	1.5	4.7	-	-	3.7	2.2	1.9	10.8	9.6	6.6	8.2	7.4	16.4	3.9	22.2	0.8
100 ~ 200만원 미만	12.1	4.7	3.7	0.9	0.9	3.7	0.2	12.7	5.1	12.8	6.0	5.8	12.6	9.8	9.0	-
200 ~ 300만원 미만	4.1	3.4	0.2	1.1	1.7	0.3	0.4	19.3	7.6	2.5	15.2	4.6	11.6	14.7	13.2	-
300 ~ 400만원 미만	4.6	3.2	5.1	5.1	0.9	5.6	1.8	10.9	4.0	2.4	8.4	5.2	16.7	15.2	8.9	2.1
400 ~ 500만원 미만	6.7	16.1	1.9	0.5	2.4	3.1	4.8	14.2	1.5	0.2	6.2	4.5	13.2	7.8	16.2	0.6
500 ~ 600만원 미만	3.5	6.5	7.1	4.0	-	3.4	0.5	19.0	1.6	2.5	3.7	4.1	14.0	9.8	20.3	-
600만원 이상	5.7	4.2	2.0	0.6	2.2	3.0	-	11.1	8.8	5.7	12.8	10.4	16.1	11.2	6.4	-
학 력																
초 졸 이 하	3.4	6.0	1.2	2.3	3.4	1.0	1.7	9.4	6.2	4.9	8.7	8.4	25.6	7.7	9.9	0.2
중 학교 (재 / 졸)	6.6	7.9	3.0	0.8	1.8	2.7	1.2	14.7	6.6	3.6	4.6	7.1	15.3	19.5	4.4	0.1
고 등 학교 (재 / 졸)	6.0	9.0	2.7	2.0	1.7	2.8	1.9	11.8	5.8	3.5	10.6	4.3	12.4	11.0	13.6	0.9
전 문 대 (재 / 졸)	7.9	3.4	0.4	2.8	0.9	2.1	1.4	22.3	1.8	2.9	11.1	4.2	15.4	15.2	8.2	-
대 학교 (재 / 졸)	3.7	5.7	4.1	1.8	0.4	3.7	0.7	15.5	4.8	3.7	8.9	7.2	14.2	7.6	17.8	0.3
대 학 원 (재 / 졸)	8.8	2.8	4.9	3.0	4.6	3.4	1.2	17.0	3.0	5.3	7.4	5.8	5.5	20.8	5.6	0.9

6-9. 9월 당일여행 주요 방문지

단위 : %

서울	부산	대구	인천	광주	대전	울산	경기	강원	충북	충남	전북	전남	경북	경남	제주	구	분
119	97	33	27	21	29	21	196	39	19	86	56	79	99	77	01	전	체
124	95	32	26	24	25	19	179	31	17	89	60	88	114	74	01	성	별
114	99	33	29	18	33	23	214	46	20	83	52	70	84	80	02	남	자
																여	자
42	116	19	39	21	56	03	253	03	05	144	67	176	51	04	-	연	령
180	48	51	38	-	07	-	286	33	-	77	47	33	99	101	-	1 5 ~ 1 9	세
140	42	19	49	06	38	27	269	23	20	59	53	93	73	89	-	2 0	대
100	132	25	36	14	32	29	180	26	18	116	48	73	75	97	-	3 0	대
140	114	48	14	39	16	18	129	53	22	62	56	66	160	56	05	4 0	대
107	79	32	07	28	31	23	197	66	27	78	71	78	92	83	01	5 0	대
																6 0	대 이 상
121	48	49	24	15	16	45	166	25	39	51	95	77	149	81	-	직	업
177	65	29	58	13	23	04	253	15	12	122	45	68	54	61	-	전 문 관 리	
99	115	45	20	35	21	07	206	72	20	66	60	84	105	43	03	사 무	
25	71	36	05	83	41	04	67	14	11	54	50	148	319	73	-	서 비 스 판 매	
126	140	13	05	19	46	39	82	31	35	87	76	83	82	136	01	농 어 업	
																기 능 노 무	
-	257	17	-	-	96	-	34	13	-	22	31	234	30	265	-	가 구 소 득	
47	189	18	24	20	24	09	235	35	21	51	72	126	112	13	06	50만원 미만	
108	101	36	14	08	20	-	201	92	34	100	80	25	98	72	09	50 ~ 100만원 미만	
135	69	33	63	10	47	18	167	23	09	61	78	96	114	76	-	100 ~ 200만원 미만	
149	63	15	34	30	18	26	253	32	18	48	32	103	95	84	-	200 ~ 300만원 미만	
128	186	34	10	28	19	16	196	20	28	89	45	72	55	75	-	300 ~ 400만원 미만	
106	76	31	26	25	28	54	203	29	01	147	10	36	140	89	-	400 ~ 500만원 미만	
117	31	60	-	32	25	07	173	68	41	95	112	106	86	47	-	500 ~ 600만원 미만	
																600만원 이상	
102	91	32	09	31	33	-	144	45	19	96	74	147	84	92	01	학	력
41	106	20	15	18	41	07	203	26	33	81	78	77	209	43	01	초 졸 이 하	
106	113	37	28	28	32	39	190	55	13	74	31	76	84	92	02	중 학 교 (재 / 졸)	
153	111	35	43	11	52	04	114	20	26	166	54	72	83	53	04	고 등 학 교 (재 / 졸)	
147	80	32	31	17	10	19	239	31	18	72	71	68	85	81	-	전 문 대 (재 / 졸)	
198	22	25	34	-	36	-	287	13	19	70	102	43	141	09	-	대 학 교 (재 / 졸)	
																-	대 학 원 (재 / 졸)

6-10. 10월 당일여행 주요 방문지

단위 : %

구 분	서울	부산	대구	인천	광주	대전	울산	경기	강원	충북	충남	전북	전남	경북	경남	제주
전 체	9.2	8.9	3.3	1.5	1.6	3.4	1.9	15.8	4.5	4.7	8.2	5.7	7.3	10.6	13.0	0.3
성 별																
남 자	8.4	9.2	3.3	1.8	2.1	3.5	1.7	15.5	3.7	4.6	7.6	6.1	7.1	12.0	12.9	0.4
여 자	10.0	8.7	3.3	1.3	1.1	3.4	2.1	16.1	5.2	4.7	8.6	5.2	7.4	9.3	13.2	0.2
연 령																
15 ~ 19 세	11.0	16.1	1.1	-	3.2	1.9	5.0	20.6	-	1.1	7.1	7.7	6.0	9.1	10.1	-
20 대	13.7	16.2	4.0	0.2	4.5	2.2	3.1	17.4	4.2	1.7	8.7	1.7	4.3	8.9	9.2	-
30 대	13.6	3.7	4.8	1.8	0.2	6.6	0.8	28.8	2.3	7.5	6.4	3.0	8.6	5.0	7.0	-
40 대	7.3	8.6	2.5	2.3	1.1	2.2	1.6	16.4	3.7	3.9	7.8	4.8	6.4	10.3	20.8	0.4
50 대	8.5	8.9	4.8	1.3	1.5	3.3	2.6	9.0	5.9	4.1	7.6	3.7	6.3	16.3	15.7	0.5
60 대 이상	7.3	8.7	2.3	1.4	2.0	3.7	1.1	10.7	7.3	6.3	10.7	11.1	9.6	10.2	7.2	0.3
직 업																
전 문 관 리	7.2	7.1	1.5	1.7	1.0	2.9	0.5	11.9	3.1	3.9	4.1	7.2	11.2	9.3	26.9	0.4
사 무	11.4	4.3	2.8	1.5	2.5	4.7	0.8	23.0	4.5	6.5	9.2	3.8	6.7	11.3	7.1	-
서 비 스 판 매	10.4	12.1	3.5	1.9	2.5	5.4	2.3	14.0	5.0	3.4	5.5	4.4	8.0	9.6	11.1	0.9
농 어 업	4.1	9.0	4.3	1.2	2.1	2.6	0.7	4.8	3.5	3.7	7.1	6.5	12.4	27.2	10.3	0.4
기 능 노 무	7.6	7.0	6.7	2.5	1.2	3.7	4.9	11.7	3.3	3.9	10.8	7.8	7.1	12.2	9.7	0.1
가 구 소 득																
50만원 미만	11.2	13.6	1.0	-	-	7.0	-	19.1	-	3.5	5.6	15.2	5.2	7.2	11.6	-
50 ~ 100만원 미만	7.1	8.3	2.6	0.9	1.4	2.5	1.6	10.4	4.5	7.1	9.3	6.5	15.7	12.0	9.3	0.8
100 ~ 200만원 미만	8.0	5.2	5.0	1.4	1.3	5.2	1.0	10.5	6.7	7.9	9.4	7.7	5.1	10.9	13.9	0.7
200 ~ 300만원 미만	9.7	8.9	2.7	1.5	0.6	3.0	1.2	18.5	5.6	3.0	11.0	4.2	10.4	9.9	9.7	0.1
300 ~ 400만원 미만	11.5	7.2	2.1	1.8	1.3	3.9	2.7	20.2	5.6	4.8	7.2	3.0	6.0	17.6	4.7	0.3
400 ~ 500만원 미만	9.8	14.1	3.9	2.0	3.2	2.8	3.7	14.8	2.7	5.5	5.0	7.8	4.4	7.5	12.7	-
500 ~ 600만원 미만	9.2	7.3	2.5	2.3	0.6	3.0	0.2	14.4	4.0	3.9	7.0	4.9	4.1	10.1	26.6	-
600만원 이상	6.2	9.5	5.1	-	3.2	3.0	3.4	15.1	3.2	3.3	9.7	6.1	11.6	6.8	13.4	0.6
학 력																
초 졸 이 하	9.9	3.0	5.2	1.6	2.2	2.8	0.3	8.1	6.3	3.7	14.9	9.7	14.7	7.9	9.3	0.5
중 학교 (재 / 졸)	7.7	10.2	2.7	1.4	2.5	5.1	1.6	9.8	6.2	4.4	10.6	8.7	7.3	16.5	5.1	0.2
고 등 학교 (재 / 졸)	7.8	11.4	4.6	1.9	0.9	3.1	2.6	13.9	3.4	5.6	8.4	5.2	5.3	12.5	13.4	0.1
전 문 대 (재 / 졸)	14.9	9.1	2.2	2.1	0.8	2.5	1.9	19.3	4.5	4.8	9.3	6.3	8.2	4.6	9.0	0.5
대 학교 (재 / 졸)	9.2	7.5	1.7	1.0	2.2	4.1	1.7	19.0	5.2	3.7	4.3	4.1	7.5	9.5	18.8	0.4
대 학 원 (재 / 졸)	9.9	4.5	2.1	-	1.8	2.6	1.8	33.7	2.7	5.3	9.6	4.4	6.4	7.3	7.9	-

6-11. 11월 당일여행 주요 방문지

단위 : %

서울	부산	대구	인천	광주	대전	울산	경기	강원	충북	충남	전북	전남	경북	경남	제주	구	분			
123	67	52	14	27	48	26	118	32	24	94	107	81	82	103	02	전	체			
118	69	53	15	28	42	25	113	31	25	99	104	90	87	99	02	성	별			
128	65	51	14	27	54	27	122	32	22	89	110	74	78	106	01	남	자			
																여	자			
164	141	-	-	-	48	17	166	09	-	59	132	105	90	69	-	연	령			
139	27	61	14	10	90	63	92	05	-	167	39	36	83	175	-	15 ~ 19	세			
133	24	54	15	12	115	-	215	67	28	105	80	39	54	59	-	20	대			
103	71	50	15	45	08	49	107	17	42	92	83	100	72	146	-	30	대			
119	89	73	06	20	54	29	90	27	15	66	105	82	98	124	02	40	대			
130	60	37	25	37	29	15	95	35	22	111	152	93	90	65	03	50	대			
																60	대	이		
																	상			
74	59	54	17	38	-	59	83	61	07	56	144	53	100	195	-	직	업			
139	25	31	25	21	54	10	165	36	31	133	80	87	90	72	-	전	문	관		
100	70	82	06	40	72	32	181	35	17	96	80	56	59	70	04	사	무	리		
142	63	30	03	69	34	-	15	14	18	32	162	202	122	87	05	서	비	스		
91	124	121	18	28	31	04	49	16	20	91	114	118	86	87	02	판	매	업		
																농	어	업		
																기	능	노	무	
148	223	37	-	-	52	16	68	28	-	16	34	81	55	243	-	가	구	소	득	
90	16	35	03	17	-	-	87	34	07	94	263	149	165	35	07	50	만	원	미	
140	70	32	35	19	26	03	84	42	35	123	159	57	51	114	08	50 ~ 100	만	원	미	
139	34	65	13	51	72	06	130	12	19	115	101	93	70	79	-	100 ~ 200	만	원	미	
101	89	56	16	35	46	05	182	68	12	40	77	59	77	136	-	200 ~ 300	만	원	미	
184	90	79	-	30	46	08	111	24	36	57	100	38	87	111	-	300 ~ 400	만	원	미	
90	42	61	25	13	49	133	56	21	45	77	37	63	131	157	-	400 ~ 500	만	원	미	
88	89	17	-	10	59	18	164	31	06	164	132	153	52	18	-	500 ~ 600	만	원	미	
																600	만	원	이	
																	상			
168	63	28	11	28	20	04	74	23	13	121	159	154	64	65	05	학	력			
135	92	32	11	19	26	-	68	43	21	98	137	79	113	125	02	초	졸	이		
95	72	63	19	33	53	45	123	18	20	94	82	78	83	122	-	하				
91	58	47	15	27	57	08	153	111	126	77	60	62	66	33	08	중	학	교	(
133	64	50	13	27	67	29	119	27	06	81	123	60	81	120	-	재	/	졸)	
224	-	95	-	-	18	-	260	24	-	111	97	59	101	12	-	고	등	학	교	(
																대	학	교	(재
																대	학	원	(재
																	졸)		

6-12. 12월 당일여행 주요 방문지

단위 : %

구 분	서울	부산	대구	인천	광주	대전	울산	경기	강원	충북	충남	전북	전남	경북	경남	제주
전 체	14.8	11.0	5.0	1.6	3.6	3.7	2.2	15.7	3.4	3.2	6.3	7.4	6.3	6.9	8.8	0.3
성 별																
남 자	15.3	10.9	4.1	1.5	2.7	2.9	2.2	16.0	2.7	3.1	5.9	9.0	6.5	7.3	9.6	0.3
여 자	14.3	11.0	5.7	1.7	4.4	4.4	2.3	15.4	4.0	3.2	6.6	6.0	6.2	6.5	8.1	0.2
연 령																
15 ~ 19 세	8.4	14.3	3.2	1.9	1.8	3.6	-	10.7	0.8	8.4	4.5	7.4	15.9	6.9	11.0	1.3
20 대	18.6	14.6	3.8	-	3.0	2.9	0.6	19.2	7.3	1.3	7.7	1.2	5.9	2.9	11.0	-
30 대	22.4	5.9	3.6	0.6	2.7	6.0	4.8	21.6	3.5	2.4	5.5	7.3	6.1	2.2	5.3	-
40 대	10.1	16.8	3.4	1.6	2.1	2.3	0.7	17.6	2.5	3.4	3.9	10.1	6.2	7.6	11.6	0.2
50 대	16.8	8.6	7.5	0.9	3.5	2.7	4.0	9.9	3.6	2.9	8.0	5.9	6.3	10.7	8.4	0.3
60 대 이상	13.1	8.3	5.9	3.6	6.6	4.9	1.4	15.5	3.5	2.9	7.7	7.9	4.5	6.4	7.3	0.4
직 업																
전 문 관 리	14.3	12.3	5.8	-	5.5	1.2	1.1	9.0	4.7	-	5.2	14.6	4.0	8.1	13.1	1.1
사 무	16.0	6.7	2.0	1.3	3.4	4.0	2.1	20.8	4.6	5.5	4.7	9.6	8.0	4.7	6.8	-
서 비 스 판 매	16.1	15.7	7.3	1.3	0.5	4.2	2.4	15.4	1.8	1.5	7.0	4.8	5.7	9.1	7.1	-
농 어 업	12.7	12.2	5.4	-	10.1	1.3	4.0	2.9	5.1	2.2	2.6	14.0	4.3	12.9	10.4	-
기 능 노 무	12.2	8.3	6.6	0.4	1.3	2.2	2.9	19.2	0.5	4.8	11.9	4.7	5.0	8.9	10.7	0.3
가 구 소 득																
50만원 미만	18.4	9.2	5.6	-	2.5	-	-	26.4	6.8	-	20.5	6.5	1.7	-	2.4	-
50 ~ 100만원 미만	10.0	8.6	1.2	5.0	1.4	6.8	0.7	12.9	3.1	8.5	7.8	21.2	7.0	3.3	1.1	1.3
100 ~ 200만원 미만	15.6	9.9	8.9	1.9	4.4	3.9	0.9	15.3	5.0	3.9	5.0	5.8	7.4	5.5	6.4	-
200 ~ 300만원 미만	16.5	6.4	7.4	0.7	3.9	1.7	1.8	25.1	1.6	4.2	4.7	3.6	5.2	7.5	9.6	0.2
300 ~ 400만원 미만	15.0	13.5	3.6	0.5	7.7	4.9	2.9	17.5	2.5	1.6	4.7	4.6	5.6	3.7	10.5	1.1
400 ~ 500만원 미만	13.0	14.0	4.2	1.0	1.4	6.4	3.6	9.8	0.8	2.7	6.7	13.4	9.9	2.4	10.8	-
500 ~ 600만원 미만	9.1	13.1	4.3	1.2	-	5.9	3.8	12.3	3.8	1.6	2.8	10.9	5.7	12.8	12.6	-
600만원 이상	18.1	12.4	1.6	4.1	3.0	0.4	1.7	7.3	7.2	3.0	11.9	6.0	5.4	11.9	6.0	-
학 력																
초 졸 이 하	19.4	4.8	6.2	4.3	5.7	7.6	1.8	12.7	1.9	3.8	5.9	9.6	7.3	5.0	4.0	0.3
중 학교 (재 / 졸)	15.9	12.6	5.9	1.0	6.4	3.4	1.4	9.0	7.4	5.7	8.0	3.7	2.8	8.4	8.2	0.3
고 등 학교 (재 / 졸)	10.8	10.2	4.4	1.8	3.2	2.7	3.2	15.1	2.0	3.1	6.7	6.6	8.7	10.8	10.4	0.4
전 문 대 (재 / 졸)	23.7	13.4	4.1	1.4	2.1	3.3	0.5	19.5	6.2	4.5	5.1	4.0	5.3	2.1	4.9	-
대 학교 (재 / 졸)	11.6	13.2	6.0	1.1	3.4	3.7	2.5	19.0	2.5	2.0	6.0	9.8	4.5	4.0	10.5	0.2
대 학 원 (재 / 졸)	38.1	3.0	-	-	-	7.1	-	11.2	6.0	-	3.3	15.4	8.1	2.9	4.7	-

7-1. 1월 관광여행 주요 방문지

단위 : %

서울	부산	대구	인천	광주	대전	울산	경기	강원	충북	충남	전북	전남	경북	경남	제주	구	분	
5.1	8.1	3.9	2.5	1.7	1.7	1.2	12.4	12.9	2.8	6.7	10.4	7.3	10.1	8.2	4.9	전	체	
4.0	5.1	3.5	2.1	2.2	1.4	0.8	13.4	12.4	2.2	7.6	12.1	9.5	11.3	6.5	5.9	남	자	
6.1	10.8	4.3	2.9	1.3	1.9	1.6	11.6	13.4	3.4	5.9	8.8	5.3	9.1	9.7	3.9	여	자	
1.4	-	4.9	2.9	-	-	-	5.5	18.2	-	5.4	13.9	22.5	1.0	13.1	11.3	연	령	
7.0	14.8	4.5	3.9	2.6	-	-	6.9	10.5	3.1	5.9	15.4	0.2	9.9	7.2	8.2	15 ~ 19	세	
2.4	7.1	1.9	0.5	2.6	2.5	4.8	28.4	12.1	2.6	8.8	10.5	1.7	6.5	4.9	2.7	20	대	
6.3	7.2	4.1	3.1	1.0	1.1	-	11.1	16.3	3.2	4.4	14.3	7.6	11.1	5.7	3.4	30	대	
6.6	7.6	8.0	3.6	2.7	0.5	0.3	8.5	10.6	2.0	5.3	0.9	10.1	14.8	12.3	6.0	40	대	
4.4	11.3	-	1.7	0.5	5.6	1.3	3.7	8.3	4.8	12.5	8.5	9.7	11.3	12.0	4.4	60	대 이상	
8.0	7.1	8.3	0.2	-	1.8	-	14.2	15.7	0.1	-	6.1	1.9	20.1	10.5	5.9	직	업	
1.9	4.0	2.0	4.6	2.6	2.9	4.4	17.3	14.5	5.0	7.9	14.4	5.3	6.1	5.3	2.0	전 문 관 리	사 무	
7.4	11.8	3.3	2.1	-	-	0.6	10.6	12.1	2.7	8.1	1.3	16.3	7.1	9.7	6.9	서 비 스 판 매		
2.8	1.9	-	1.8	9.5	-	2.2	5.8	11.4	-	11.2	7.4	26.2	5.8	4.8	9.3	농 어 업		
7.4	1.1	2.7	-	4.1	1.3	-	13.3	6.5	0.8	6.2	24.6	12.2	11.2	7.2	1.4	기 능 노 무		
-	-	-	-	-	-	-	-	-	6.5	-	15.9	27.6	28.8	16.3	5.0	가 구 소 득		
4.7	18.6	-	-	1.2	7.0	-	2.0	6.6	-	3.0	16.4	22.8	9.8	8.0	-	50만원 미만		
6.9	0.5	-	-	0.3	5.1	-	4.7	7.0	3.2	32.4	10.8	5.5	5.0	10.7	7.9	50 ~ 100만원 미만		
1.2	6.9	-	5.9	2.1	-	1.3	10.2	8.3	3.3	2.2	24.1	13.1	10.8	6.4	4.2	100 ~ 200만원 미만		
9.7	3.9	6.5	4.0	2.5	1.6	-	16.9	10.4	2.5	5.7	5.0	15.4	3.2	8.9	3.7	200 ~ 300만원 미만		
7.7	15.5	0.6	0.4	-	3.7	-	15.3	17.4	2.6	6.7	6.4	4.0	6.8	11.0	2.1	300 ~ 400만원 미만		
2.2	12.5	12.6	0.4	1.8	1.4	4.7	11.4	9.3	4.5	4.1	10.3	1.6	12.3	8.0	2.8	400 ~ 500만원 미만		
6.1	4.0	1.4	3.7	2.5	-	-	15.5	22.7	1.4	5.7	4.0	1.8	15.1	6.2	9.9	500 ~ 600만원 미만		
1.6	10.4	-	0.4	0.3	3.6	-	4.0	6.1	4.7	19.5	12.1	12.2	7.5	9.7	8.1	학	력	
6.1	2.9	4.5	2.7	10.3	7.0	2.5	2.4	3.0	6.3	9.7	5.1	15.2	9.6	10.2	2.4	초 졸 이 하		
2.4	13.3	5.9	3.6	1.5	1.0	1.2	11.0	11.6	2.9	3.6	12.5	7.9	7.5	8.8	5.2	중 학 교 (재 / 졸)		
5.6	8.2	1.4	5.4	2.3	-	-	6.8	14.9	5.7	12.8	8.5	8.8	3.0	10.6	6.0	고 등 학 교 (재 / 졸)		
8.5	4.3	3.9	1.1	0.6	1.8	1.7	18.4	15.8	0.9	4.4	10.5	4.6	13.2	7.1	3.1	전 문 대 (재 / 졸)		
2.5	-	-	-	-	-	0.8	20.8	20.1	2.4	9.3	2.0	-	31.0	-	11.1	대 학 교 (재 / 졸)		
																	대 학 원 (재 / 졸)	

7-2. 2월 관광여행 주요 방문지

단위 : %

구 분	서울	부산	대구	인천	광주	대전	울산	경기	강원	충북	충남	전북	전남	경북	경남	제주
전 체	8.5	8.2	1.5	1.7	1.3	2.7	1.3	11.6	14.5	2.0	9.8	3.7	5.8	9.6	12.5	5.3
성 별																
남 자	5.6	5.9	1.3	1.6	2.2	2.5	1.5	10.5	15.0	2.5	11.2	3.9	6.5	11.3	14.1	4.4
여 자	10.9	10.0	1.6	1.9	0.5	2.9	1.1	12.6	14.0	1.6	8.7	3.5	5.3	8.1	11.2	6.1
연 령																
15 ~ 19 세	14.2	-	4.3	2.1	-	8.1	1.3	10.0	12.2	-	6.9	3.6	-	18.4	16.1	2.7
20 ~ 29 세	12.3	12.7	0.7	0.2	-	-	3.4	6.3	28.7	3.4	6.8	4.9	0.9	7.9	9.1	2.6
30 ~ 39 세	18.3	5.8	-	3.3	1.4	2.2	-	24.2	13.3	-	12.1	1.6	2.0	6.0	3.1	6.6
40 ~ 49 세	8.0	4.4	1.5	2.7	2.3	3.8	2.0	14.1	17.0	0.9	12.7	2.7	2.2	5.2	16.3	4.1
50 ~ 59 세	2.7	10.6	1.7	0.8	1.2	1.1	0.6	5.8	10.1	4.5	5.2	5.0	8.1	14.2	17.1	11.4
60 세 이상	2.7	15.6	1.3	0.4	0.8	2.0	0.4	7.3	8.2	2.9	11.5	5.0	18.9	11.8	8.7	2.5
직 업																
전 문 관 리	9.4	4.0	0.4	6.5	1.2	4.0	-	17.7	7.5	1.1	3.7	0.3	6.3	7.9	21.2	8.8
사 무	7.0	8.4	1.5	1.8	3.5	3.3	1.4	12.9	15.5	1.5	15.7	4.4	4.5	10.5	4.5	3.8
서 비 스 판 매	5.9	7.5	3.7	2.0	3.2	1.9	1.8	8.8	10.4	4.3	12.4	2.5	6.4	11.5	9.8	7.8
농 어 업	0.7	6.3	-	-	-	2.1	-	5.3	12.6	5.3	4.1	9.9	11.3	18.6	22.3	1.6
기 능 노 무	7.5	3.1	-	1.2	1.5	-	1.1	9.4	26.9	4.7	9.6	3.3	3.8	10.8	15.3	1.8
가 구 소 득																
50만원 미만	-	-	-	-	-	24.1	-	-	5.9	3.8	-	10.2	23.6	7.6	24.8	-
50 ~ 100만원 미만	1.9	23.4	-	-	-	12.6	2.7	9.7	5.9	-	0.8	7.9	16.5	8.9	9.8	-
100 ~ 200만원 미만	2.4	14.9	0.4	0.2	-	7.1	-	9.9	7.4	7.2	16.0	1.8	6.8	7.2	12.7	6.1
200 ~ 300만원 미만	9.4	7.0	0.9	1.2	1.1	-	-	14.0	20.1	-	10.3	7.0	4.0	8.2	14.4	2.3
300 ~ 400만원 미만	11.7	5.5	3.9	2.0	2.5	-	-	9.6	8.3	3.0	8.0	-	5.3	14.4	12.9	12.8
400 ~ 500만원 미만	7.3	12.5	4.2	3.4	-	2.9	0.9	5.8	7.8	1.5	13.7	3.8	6.6	24.4	-	5.1
500 ~ 600만원 미만	8.1	5.2	-	1.8	2.6	2.8	2.6	12.6	18.3	2.0	10.2	2.0	8.2	3.5	15.7	4.5
600만원 이상	11.4	6.3	0.8	2.1	0.7	1.7	2.9	16.0	20.1	0.6	6.4	5.3	1.2	5.4	14.7	4.2
학 력																
초 졸 이 하	0.5	9.0	-	-	-	5.6	1.2	7.6	15.7	1.2	19.1	8.5	9.7	10.9	9.5	1.4
중 학교 (재/졸)	3.7	10.0	3.5	1.9	1.5	2.3	4.0	1.9	9.7	8.4	9.3	2.5	10.4	17.3	8.2	5.4
고 등 학교 (재/졸)	8.7	11.4	2.4	1.9	0.8	2.0	1.6	9.7	15.4	1.5	9.2	2.3	5.0	9.0	14.1	5.1
전 문 대 (재/졸)	5.7	10.9	-	1.8	-	3.1	1.1	14.6	7.6	0.6	19.0	6.9	11.1	8.3	4.9	4.4
대 학교 (재/졸)	11.3	4.0	0.1	1.4	2.4	3.4	0.3	15.5	16.6	1.8	6.9	3.9	3.2	8.6	15.3	5.3
대 학 원 (재/졸)	13.0	-	3.3	4.5	0.4	-	-	19.3	13.3	-	6.4	3.5	6.6	7.0	8.0	14.5

7-3. 3월 관광여행 주요 방문지

단위 : %

서울	부산	대구	인천	광주	대전	울산	경기	강원	충북	충남	전북	전남	경북	경남	제주	구	분
3.1	7.5	1.0	2.3	0.6	3.3	0.9	12.3	7.7	2.9	7.1	7.5	12.6	8.7	15.7	6.9	전	체
3.2	7.4	1.2	2.7	1.2	2.8	0.8	11.0	8.0	3.9	8.3	7.5	13.7	7.4	14.4	6.3	성	별
3.0	7.7	0.8	2.0	-	3.7	1.0	13.4	7.4	2.0	6.1	7.5	11.6	9.8	16.8	7.4	남	자
																여	자
-	11.3	-	-	-	0.6	1.0	14.6	6.1	0.5	0.9	10.7	18.6	5.3	23.2	7.4	연	령
2.4	18.6	2.0	0.2	0.4	-	-	10.2	3.7	0.7	14.3	6.1	7.9	11.6	14.1	7.7	1 5 ~ 1 9	세
5.3	4.2	0.7	5.2	-	2.8	-	27.7	8.6	1.7	10.4	3.0	5.7	8.8	10.4	5.2	2 0	대
3.4	6.2	1.0	0.2	2.2	7.0	1.2	13.6	7.1	3.7	4.2	9.0	9.8	10.5	16.5	4.4	3 0	대
3.2	5.2	1.0	3.1	-	2.0	1.8	5.5	8.7	5.8	5.9	9.9	18.8	8.4	14.0	6.7	4 0	대
2.7	8.1	1.1	3.5	-	2.8	0.6	7.5	8.5	2.0	8.4	6.2	14.0	7.1	17.6	10.0	5 0	대
																6 0	대 이 상
1.4	3.1	-	0.5	-	1.3	-	15.2	4.3	2.4	4.8	5.6	24.8	9.5	22.8	4.2	직	업
3.2	4.4	0.4	4.6	3.4	4.9	1.4	14.2	6.7	6.0	9.1	8.4	13.9	5.1	8.2	5.8	전 문 관 리	
4.3	8.8	0.6	2.6	-	2.9	0.6	7.8	11.1	3.6	8.5	7.2	8.5	10.3	16.1	7.3	사 무	
3.8	2.6	0.7	4.2	-	-	0.6	3.6	1.0	1.9	7.6	7.1	16.7	3.3	34.5	12.4	서 비 스 판 매	
-	10.9	3.4	1.3	-	0.7	2.1	11.2	6.3	4.6	10.9	6.2	8.3	14.8	12.5	6.9	농 어 업	
																기 능 노 무	
7.5	4.9	-	1.8	-	4.8	-	17.8	-	-	13.5	6.7	8.7	5.3	25.8	3.2	가 구 소 득	
-	19.9	-	3.6	-	3.7	2.0	5.4	5.8	4.5	10.6	6.0	18.1	4.6	12.4	3.3	50만원 미만	
2.0	3.4	-	9.0	-	0.9	0.5	10.2	7.6	4.5	9.9	6.4	9.6	4.2	22.3	9.4	50 ~ 100만원 미만	
3.4	6.3	2.8	0.5	0.2	0.2	0.3	12.4	4.8	3.7	5.0	6.5	22.7	3.7	15.9	11.6	100 ~ 200만원 미만	
6.7	7.4	1.6	2.0	-	1.4	2.1	14.9	12.9	3.3	4.9	1.2	9.6	9.1	19.6	3.6	200 ~ 300만원 미만	
2.0	12.6	0.5	0.5	-	3.5	0.4	16.0	10.9	0.4	10.7	7.6	9.9	10.9	9.8	4.2	300 ~ 400만원 미만	
4.5	3.1	0.8	2.5	2.7	9.3	2.4	11.1	5.6	1.9	4.5	6.9	6.3	19.9	12.9	5.5	400 ~ 500만원 미만	
0.9	7.5	-	1.9	0.8	4.0	-	9.6	8.0	4.6	5.3	15.7	11.5	6.5	16.2	7.5	500 ~ 600만원 미만	
																600만원 이상	
2.3	9.0	0.9	5.4	-	3.1	0.4	7.5	5.8	1.6	11.2	2.6	12.6	5.6	22.4	9.7	학 력	
3.2	10.3	1.6	2.3	-	0.5	1.5	10.9	8.4	1.3	9.8	9.0	10.0	9.5	13.6	8.1	초 졸 이 하	
1.6	9.0	1.3	2.3	0.1	0.7	1.8	13.4	5.8	3.4	5.7	6.3	13.6	11.9	17.1	5.9	중 학 교 (재 / 졸)	
7.1	3.9	1.2	1.3	-	12.7	0.6	12.0	9.2	4.4	8.7	10.1	7.8	5.1	9.4	6.7	고 등 학 교 (재 / 졸)	
3.5	6.7	0.3	1.9	2.0	3.4	-	13.8	9.8	3.3	5.2	7.7	12.9	6.9	16.4	6.2	전 문 대 (재 / 졸)	
2.1	-	1.4	0.4	-	-	-	11.7	7.4	-	5.4	17.4	26.9	12.3	6.4	8.6	대 학 교 (재 / 졸)	
																대 학 원 (재 / 졸)	

7-4. 4월 관광여행 주요 방문지

단위 : %

구 분	서울	부산	대구	인천	광주	대전	울산	경기	강원	충북	충남	전북	전남	경북	경남	제주
전 체	3.1	2.5	0.6	1.6	0.6	2.1	0.7	12.0	5.9	5.9	11.8	6.0	13.1	8.4	19.6	6.0
성 별																
남 자	2.2	2.4	0.3	1.1	0.8	2.3	0.7	12.2	5.5	6.3	14.2	6.3	13.2	8.4	18.9	5.3
여 자	3.9	2.6	0.8	2.0	0.5	1.9	0.7	11.8	6.2	5.5	9.8	5.8	13.1	8.5	20.2	6.7
연 령																
15 ~ 19 세	-	3.1	-	-	-	4.2	-	13.4	12.5	7.1	12.3	2.0	4.4	-	9.6	31.4
20 대	18.2	4.5	7.6	-	-	-	3.1	15.7	3.3	3.1	13.1	-	2.8	14.7	11.9	2.0
30 대	4.0	1.6	-	0.9	0.4	2.6	1.9	23.2	9.3	10.2	13.9	7.8	7.4	5.7	6.4	4.8
40 대	3.2	4.0	-	1.1	-	4.6	-	15.9	4.6	5.7	8.5	4.5	7.6	10.9	27.8	1.6
50 대	1.9	2.2	0.9	2.9	1.1	0.9	1.3	6.8	2.8	4.8	9.9	8.0	16.6	13.9	20.2	5.7
60 대 이상	2.1	1.8	0.4	1.8	0.9	0.9	-	5.8	6.5	4.5	14.1	5.8	20.2	4.8	22.8	7.5
직 업																
전 문 관 리	4.5	2.0	-	0.8	-	2.8	-	12.7	5.0	5.3	6.9	2.3	4.4	15.4	35.9	2.1
사 무	4.3	3.3	0.4	0.7	-	3.0	0.5	18.7	6.0	10.6	13.0	5.8	10.9	11.2	9.5	1.9
서 비 스 판 매	4.2	1.6	0.5	1.2	-	1.0	-	10.9	7.1	7.3	7.7	6.1	13.3	8.5	20.6	10.0
농 어 업	3.1	3.2	-	1.2	3.4	0.4	0.4	1.8	2.1	2.6	12.1	8.7	21.5	4.9	25.2	9.3
기 능 노 무	0.6	4.0	2.1	0.6	1.4	1.4	2.8	5.7	3.0	6.1	11.6	11.5	9.5	12.4	25.5	1.8
가 구 소 득																
50만원 미만	3.2	1.6	-	5.6	-	-	-	3.6	1.6	-	33.2	3.7	8.3	5.8	30.0	3.4
50 ~ 100만원 미만	2.7	4.1	0.8	0.6	1.9	1.5	-	2.5	5.0	2.2	15.1	8.5	14.4	2.5	26.8	11.6
100 ~ 200만원 미만	-	2.9	0.4	1.3	-	0.4	0.5	4.1	6.9	7.3	11.5	10.9	15.7	7.8	28.1	2.2
200 ~ 300만원 미만	5.2	0.6	1.8	1.2	-	-	0.8	19.1	7.3	2.7	10.5	3.8	19.9	8.0	15.3	3.7
300 ~ 400만원 미만	1.1	7.9	-	1.9	0.6	2.2	2.2	16.4	4.8	7.4	8.7	3.3	9.9	4.8	23.6	5.1
400 ~ 500만원 미만	1.4	2.8	-	2.1	-	2.6	1.7	9.9	6.7	9.0	16.4	10.1	9.0	10.1	16.1	2.1
500 ~ 600만원 미만	4.7	0.7	0.7	1.3	0.9	6.6	-	11.5	6.6	4.0	8.9	3.0	9.4	12.8	22.0	6.8
600만원 이상	4.7	1.8	-	1.8	1.6	1.3	0.3	15.7	3.6	9.7	9.8	5.4	13.1	8.9	8.7	13.7
학 력																
초 졸 이 하	1.9	2.4	0.6	3.3	0.5	1.0	-	3.0	5.7	4.0	18.1	8.1	18.6	0.9	25.1	6.8
중 학교 (재 / 졸)	1.3	0.8	1.4	2.4	2.5	-	0.4	7.1	6.9	5.9	12.9	4.0	14.5	14.0	20.7	5.2
고 등 학교 (재 / 졸)	1.9	2.7	0.3	1.9	0.6	1.4	1.6	7.4	4.7	8.1	8.5	7.4	14.6	11.0	21.3	6.6
전 문 대 (재 / 졸)	7.3	2.3	0.7	0.5	0.4	8.2	-	23.9	4.5	6.6	14.2	6.1	8.2	0.7	15.8	0.5
대 학교 (재 / 졸)	3.5	2.9	0.4	0.2	-	1.8	0.5	18.2	8.6	4.6	10.9	4.4	10.5	7.4	17.7	8.4
대 학 원 (재 / 졸)	8.3	3.5	0.9	0.9	-	4.6	-	27.8	3.3	1.2	12.4	1.9	5.7	19.7	6.9	2.8

7-5. 5월 관광여행 주요 방문지

단위 : %

서울	부산	대구	인천	광주	대전	울산	경기	강원	충북	충남	전북	전남	경북	경남	제주	구	분		
3.8	4.2	2.0	2.9	0.7	2.4	0.6	14.2	7.9	4.1	9.5	4.3	14.7	10.0	14.5	4.3	전	체		
																	성	별	
3.2	4.7	1.9	3.1	0.7	1.7	0.5	13.0	8.3	5.2	9.1	4.1	14.8	9.9	16.1	3.7	남	자		
4.3	3.9	2.0	2.7	0.6	2.9	0.6	15.0	7.6	3.3	9.8	4.4	14.7	10.2	13.2	4.7	여	자		
																	연	령	
2.5	5.4	5.4	8.4	0.7	4.3	1.0	9.5	5.0	9.9	3.6	7.2	7.1	8.6	16.6	4.8	15	~	19	
8.5	13.4	1.1	1.4	-	-	-	12.9	6.0	5.0	17.8	5.2	6.8	4.8	6.6	10.6	20		세	
3.9	2.1	2.6	2.5	0.1	3.5	1.6	27.0	7.5	4.4	15.1	0.6	9.3	6.7	10.5	2.7	30		대	
3.8	4.8	1.6	3.2	0.4	2.6	-	12.9	5.8	4.8	8.5	4.0	12.7	12.5	17.7	4.5	40		대	
3.3	2.4	2.5	1.1	1.5	2.0	0.7	7.7	12.1	4.4	7.1	5.9	18.3	12.9	14.8	3.5	50		대	
3.5	4.4	0.5	3.3	0.8	1.6	0.3	11.9	8.1	1.0	7.6	5.3	23.1	9.1	15.3	4.4	60	대	이	
																		직	업
1.9	4.4	2.1	0.7	-	-	2.8	20.0	6.2	4.4	8.6	3.8	14.6	16.0	13.3	1.1	전	문	관	
4.5	2.6	-	3.1	1.2	4.3	-	19.3	5.2	6.8	13.5	0.6	9.2	9.2	9.9	10.5	사		무	
2.3	6.2	2.5	1.9	0.2	2.1	-	8.3	8.7	4.6	9.4	9.6	16.4	7.5	18.4	2.0	서	비	스	
2.6	4.4	-	-	-	-	-	-	8.0	0.9	2.4	11.3	37.0	8.1	22.7	2.6	농	어	업	
2.0	5.5	4.4	4.6	1.6	0.6	1.2	10.6	8.7	3.9	6.5	4.3	13.2	8.0	23.6	1.5	기	능	노	
																		가	구
6.6	1.2	-	4.0	-	-	-	2.0	3.9	2.0	-	-	11.5	36.2	26.7	5.8	50	만원	미	
10.0	-	-	1.0	0.5	5.2	-	11.3	7.7	0.6	8.0	2.3	26.3	8.3	16.4	2.5	50	~	100	
3.2	6.0	-	6.5	0.4	-	0.2	10.8	7.9	4.7	6.0	6.2	22.5	4.8	16.6	4.1	100	~	200	
3.7	3.4	4.4	3.7	0.1	1.8	0.5	14.0	10.8	1.5	5.3	7.1	11.9	7.3	21.4	3.1	200	~	300	
7.2	3.3	0.9	0.7	1.3	0.7	0.7	21.3	6.1	4.8	9.6	5.8	16.0	8.0	9.6	4.1	300	~	400	
1.8	10.8	-	1.6	1.7	-	0.8	18.2	11.6	1.0	20.3	3.0	7.1	6.3	12.2	3.6	400	~	500	
4.9	2.0	1.9	0.7	0.9	7.5	1.4	8.4	2.7	8.5	7.5	2.4	13.5	20.3	13.2	4.3	500	~	600	
-	3.6	3.2	5.1	-	2.2	-	15.1	8.9	5.5	11.9	2.1	17.0	8.3	10.4	6.6	600	만원	이	
																		학	력
3.5	1.2	1.1	5.8	0.7	2.1	-	8.8	6.0	2.4	7.2	3.8	26.5	8.5	18.0	4.4	초	졸	이	
4.5	10.8	5.1	0.8	0.4	1.7	1.2	14.7	9.8	4.2	6.2	3.3	16.1	7.3	10.7	3.0	중	학	교	
3.5	3.0	1.0	2.4	0.8	2.5	0.5	10.6	9.2	3.8	12.8	5.3	14.5	8.6	18.2	3.2	고	등	학	
5.8	3.9	1.0	3.5	0.3	2.2	-	14.8	7.7	1.4	9.8	2.0	18.9	12.2	10.4	6.2	전	문	대	
3.4	5.4	2.7	3.0	0.7	3.0	0.9	17.6	6.1	5.5	7.8	4.0	10.9	10.9	13.3	4.8	대	학	교	
3.9	-	2.4	2.3	-	-	-	25.0	11.6	5.9	6.4	5.2	10.2	17.6	3.2	6.4	대	학	원	

7-6. 6월 관광여행 주요 방문지

단위 : %

구 분	서울	부산	대구	인천	광주	대전	울산	경기	강원	충북	충남	전북	전남	경북	경남	제주
전 체	4.6	6.4	0.8	4.4	1.0	1.2	0.7	13.1	9.2	4.1	10.2	5.1	19.1	7.7	9.6	3.1
성 별																
남 자	3.4	6.4	0.4	4.7	0.8	1.8	0.8	12.2	8.9	3.8	10.9	5.9	19.5	6.9	10.8	3.0
여 자	5.6	6.3	1.2	4.1	1.1	0.7	0.5	14.0	9.5	4.3	9.6	4.4	18.6	8.4	8.5	3.1
연 령																
15 ~ 19 세	5.4	7.0	0.6	7.9	0.8	-	-	11.7	10.8	1.7	10.3	10.0	22.9	3.7	6.4	0.8
20 대	9.1	15.9	1.8	5.3	-	3.2	0.6	11.6	8.8	-	3.3	4.2	13.2	8.6	14.1	0.5
30 대	7.8	5.0	-	5.0	-	1.5	0.9	21.1	6.1	3.6	16.2	6.9	9.9	6.8	8.8	0.4
40 대	2.6	7.2	1.2	2.9	0.8	1.6	1.2	11.0	7.0	5.5	12.6	3.8	19.9	6.1	10.0	6.5
50 대	3.8	2.1	-	6.9	1.4	0.2	-	13.1	16.6	4.4	8.6	3.9	14.9	14.6	5.8	3.8
60 대 이상	2.5	4.9	1.0	2.1	2.2	0.6	0.4	10.2	8.4	5.2	6.7	5.5	31.9	5.0	11.2	2.3
직 업																
전 문 관 리	6.7	7.7	0.4	5.6	1.6	2.3	-	19.2	6.1	3.7	8.3	5.7	11.0	11.2	6.7	3.9
사 무	4.4	3.1	-	2.9	-	1.4	1.4	17.3	12.6	7.8	17.8	3.8	11.7	4.7	7.8	3.2
서 비 스 판 매	3.1	5.9	0.9	5.5	0.3	0.3	0.2	6.6	11.0	2.5	7.1	9.4	25.3	10.2	9.0	2.6
농 어 업	1.3	0.8	-	1.0	3.4	-	-	13.7	10.7	0.9	3.8	-	32.3	7.5	17.1	7.4
기 능 노 무	0.7	9.9	1.7	8.7	0.9	-	1.0	11.2	1.7	6.1	7.1	3.7	19.6	11.3	14.4	2.0
가 구 소 득																
50만원 미만	-	2.6	7.4	8.3	-	-	-	11.0	9.0	-	-	4.8	19.9	17.2	11.9	7.9
50 ~ 100만원 미만	0.8	6.2	-	-	3.3	1.6	1.3	3.5	11.3	0.9	7.4	9.2	31.8	5.0	14.8	2.8
100 ~ 200만원 미만	4.5	4.7	0.7	2.7	3.9	-	3.4	18.2	7.2	7.1	7.2	8.6	22.1	3.4	5.9	0.5
200 ~ 300만원 미만	4.8	5.1	1.8	6.4	0.5	0.2	0.2	12.8	6.6	2.5	12.1	2.6	19.1	6.1	17.0	2.3
300 ~ 400만원 미만	4.9	10.4	0.5	4.2	0.9	2.3	1.3	14.0	12.0	2.9	6.9	3.4	12.6	7.3	12.7	3.5
400 ~ 500만원 미만	2.9	8.5	-	1.5	-	0.2	-	12.3	8.3	3.5	14.0	7.6	20.4	13.7	5.8	1.4
500 ~ 600만원 미만	8.0	-	1.0	2.2	0.5	4.7	-	14.6	8.7	5.0	14.8	2.0	15.1	10.2	9.3	4.0
600만원 이상	4.4	8.5	-	8.3	0.5	-	-	12.6	10.6	6.4	8.1	6.4	21.6	4.7	2.8	5.0
학 력																
초 졸 이 하	1.2	4.9	1.8	3.3	-	-	-	10.6	7.3	5.6	8.8	2.1	30.9	6.1	13.8	3.5
중 학교 (재 / 졸)	0.9	2.4	2.8	0.3	4.3	0.4	-	15.3	13.9	5.6	6.5	2.6	28.5	8.6	6.0	1.8
고 등 학교 (재 / 졸)	3.3	10.9	0.3	4.8	1.1	1.7	1.3	10.7	7.7	3.1	10.5	5.7	17.1	6.7	11.6	3.5
전 문 대 (재 / 졸)	3.3	4.1	1.1	3.4	-	-	0.3	12.2	5.9	7.0	14.8	6.9	22.1	11.6	5.8	1.6
대 학교 (재 / 졸)	7.7	4.5	0.4	6.2	0.6	2.1	0.6	14.4	11.7	3.1	8.5	5.9	15.0	7.6	8.8	3.0
대 학 원 (재 / 졸)	11.1	-	-	2.8	-	-	-	24.5	8.3	4.0	14.4	1.2	12.8	6.3	9.0	5.5

7-7. 7월 관광여행 주요 방문지

단위 : %

서울	부산	대구	인천	광주	대전	울산	경기	강원	충북	충남	전북	전남	경북	경남	제주	구	분			
4.3	3.9	0.8	1.9	0.5	1.0	0.7	10.1	14.2	4.3	7.5	3.8	24.8	11.3	7.9	3.0	전	체			
2.6	4.3	0.8	1.8	0.8	1.0	0.5	9.2	14.5	4.7	7.9	4.2	24.9	11.7	8.3	2.9	성	별			
5.8	3.6	0.8	2.0	0.2	0.9	0.9	10.9	14.0	3.9	7.2	3.5	24.7	10.9	7.5	3.2	남	자			
																여	자			
2.1	5.5	0.2	1.2	-	0.8	0.9	7.3	11.5	0.2	7.9	1.2	36.5	17.9	3.3	3.6	연	령			
9.3	8.6	2.0	3.5	2.0	0.2	0.3	9.8	10.1	1.5	4.4	2.8	24.8	7.1	12.8	0.9	1 5 ~ 1 9	세			
8.0	3.1	0.9	2.3	-	0.8	2.0	18.5	15.2	5.2	9.4	2.9	12.0	8.6	6.4	4.8	2 0	대			
3.2	3.9	0.8	0.7	0.6	2.8	-	8.9	15.8	7.2	9.0	4.1	20.8	12.5	6.6	3.4	3 0	대			
2.8	2.1	0.6	2.6	0.7	-	-	8.1	17.5	3.3	5.8	5.0	28.0	12.4	8.8	2.4	4 0	대			
1.6	3.2	0.4	1.9	0.2	0.2	1.5	6.5	11.1	4.0	7.1	5.3	34.7	10.0	10.0	2.3	5 0	대			
																6 0	대	이 상		
4.4	1.7	-	0.9	-	1.1	-	12.2	15.2	4.2	7.8	3.3	23.3	9.0	11.0	6.0	직	업			
2.3	3.8	1.0	3.1	1.2	2.3	0.9	12.3	15.3	8.3	8.1	3.9	17.9	7.9	6.8	4.9	전 문	관 리			
8.5	3.0	0.2	1.5	-	0.9	0.3	8.1	11.0	2.6	10.7	5.5	24.2	16.4	6.0	1.0	사	무			
-	2.8	-	-	-	-	0.3	2.9	7.1	1.6	7.9	1.7	59.5	4.9	8.2	3.2	서 비 스	판 매			
0.6	4.0	1.2	1.6	-	-	1.0	7.8	19.1	6.0	2.3	7.1	21.3	14.2	10.8	2.9	농 어	업			
																기 능	노 무			
3.6	4.0	-	-	-	-	-	11.0	5.7	12.3	2.9	4.7	38.1	1.7	13.0	3.0	가	구	소	득	
1.8	6.5	-	1.2	-	0.9	-	10.0	7.7	5.0	5.2	-	51.7	5.4	3.8	0.9	50	만 원	미 만		
2.8	2.8	-	1.3	0.3	1.8	0.2	13.1	22.3	4.7	7.6	4.8	20.2	9.0	8.0	1.0	50 ~ 100	만 원	미 만		
3.3	6.0	1.0	1.5	-	-	1.4	9.2	12.1	5.0	6.4	3.8	28.6	12.0	7.5	2.2	100 ~ 200	만 원	미 만		
3.4	3.4	1.8	1.9	-	0.7	1.6	8.6	12.3	2.2	3.3	4.1	27.7	20.0	6.5	2.5	200 ~ 300	만 원	미 만		
0.9	3.3	0.2	5.5	0.5	1.6	1.0	9.5	15.3	4.8	15.3	4.5	14.4	11.1	6.9	5.1	300 ~ 400	만 원	미 만		
4.5	2.9	1.1	1.9	1.3	-	-	14.0	14.3	4.1	12.6	3.8	15.3	9.5	10.9	4.0	400 ~ 500	만 원	미 만		
10.7	3.4	0.3	-	1.3	2.6	0.1	7.5	15.5	3.9	2.5	3.4	30.5	6.8	8.1	3.5	500 ~ 600	만 원	미 만		
																600	만 원	이 상		
2.6	4.4	-	0.7	-	0.4	2.1	3.9	10.0	2.6	11.6	2.8	45.2	4.4	8.1	1.2	학	력			
0.7	3.7	0.8	0.9	-	-	0.5	12.3	10.5	3.5	7.7	5.0	28.3	13.3	8.9	4.0	초	졸	이	하	
2.1	4.5	1.7	1.8	0.7	0.4	0.9	9.4	14.8	3.4	6.1	2.4	26.0	12.7	10.3	2.5	중	학	교	(재/졸)	
3.4	1.9	0.7	3.2	0.6	4.8	0.3	13.8	12.5	4.4	14.3	3.8	20.8	9.7	4.2	1.8	고	등	학	교(재/졸)	
7.3	4.2	0.2	2.1	0.4	0.7	0.6	10.4	15.2	4.7	5.5	5.5	20.6	11.6	7.0	3.8	전	문	대	(재/졸)	
7.6	2.0	-	1.5	1.6	-	-	9.2	22.1	11.3	7.1	0.7	13.7	12.7	4.4	6.3	대	학	교	(재/졸)	
																	대	학	원	(재/졸)

7-8. 8월 관광여행 주요 방문지

단위 : %

구 분	서울	부산	대구	인천	광주	대전	울산	경기	강원	충북	충남	전북	전남	경북	경남	제주
전 체	3.0	4.1	1.2	2.3	0.3	1.2	1.1	10.2	14.2	4.4	8.9	6.6	14.5	13.9	11.2	2.8
성 별																
남 자	3.1	4.0	1.5	2.5	0.3	1.2	1.2	8.7	14.2	4.1	9.2	6.5	15.2	14.1	11.5	2.8
여 자	2.9	4.3	0.9	2.2	0.2	1.1	1.0	11.6	14.2	4.7	8.6	6.7	14.0	13.8	10.9	2.8
연 령																
15 ~ 19 세	3.7	4.8	3.1	4.0	-	-	0.7	8.5	14.1	5.2	6.7	6.1	15.8	14.0	8.8	4.5
20 대	4.6	6.6	1.4	0.2	-	0.2	0.2	14.7	15.1	3.5	10.5	4.5	13.4	11.7	10.9	2.5
30 대	5.4	2.5	1.6	2.1	0.4	1.7	1.6	17.0	11.1	4.1	12.5	5.6	10.5	11.4	10.4	2.0
40 대	2.5	5.0	0.6	2.3	0.2	1.4	1.0	9.2	13.8	3.3	9.8	6.5	15.6	13.5	12.6	2.6
50 대	1.1	2.1	1.0	2.3	0.5	1.6	1.4	4.8	17.9	4.8	5.4	5.2	14.2	20.1	13.5	4.0
60 대 이상	1.1	4.4	0.2	2.6	0.2	1.1	1.3	6.8	15.0	7.1	6.4	11.9	18.0	13.2	8.9	1.7
직 업																
전 문 관 리	4.6	3.6	0.9	1.3	0.6	4.2	0.4	7.4	13.1	6.0	8.2	6.0	9.2	18.3	12.7	3.4
사 무	2.4	2.8	1.7	2.9	0.5	1.5	1.1	12.4	14.5	3.9	12.0	5.2	15.5	10.7	9.9	3.0
서 비 스 판 매	4.1	4.9	1.2	2.8	0.1	0.8	0.6	9.2	11.2	2.8	6.9	7.0	13.0	18.7	14.4	2.3
농 어 업	1.5	1.4	-	1.9	-	-	0.4	3.5	12.7	2.9	12.5	3.7	33.5	6.9	13.2	5.8
기 능 노 무	1.5	9.6	-	1.2	1.0	-	4.2	7.0	9.7	4.6	4.8	6.5	16.7	19.3	12.9	1.2
가 구 소 득																
50만원 미만	-	7.9	-	2.6	-	-	-	4.0	6.5	-	9.3	14.3	10.7	4.3	32.2	8.3
50 ~ 100만원 미만	1.1	4.2	0.9	1.9	-	3.1	1.4	2.0	16.6	4.8	10.9	15.9	19.9	2.4	9.9	4.8
100 ~ 200만원 미만	2.7	3.1	-	1.1	-	0.7	0.7	6.8	17.0	9.7	9.5	6.2	17.4	12.9	10.6	1.5
200 ~ 300만원 미만	2.0	4.0	-	1.4	0.2	1.1	0.6	14.0	15.4	3.2	11.2	3.9	11.0	20.8	10.4	0.9
300 ~ 400만원 미만	2.9	2.3	3.7	5.6	-	0.5	1.8	10.4	14.9	4.7	7.5	5.8	11.5	13.1	10.4	4.8
400 ~ 500만원 미만	2.8	8.8	1.4	1.9	0.7	2.1	1.9	7.8	13.3	2.5	7.0	7.3	17.2	12.9	10.5	2.0
500 ~ 600만원 미만	1.3	3.6	1.4	2.6	0.7	0.7	0.7	13.0	12.2	7.3	9.8	5.8	16.7	11.4	9.3	3.6
600만원 이상	7.2	2.7	0.1	0.3	-	1.8	0.8	8.0	13.4	2.4	7.8	9.3	16.6	12.4	14.3	2.8
학 력																
초 졸 이 하	1.1	3.1	0.7	3.7	-	0.5	1.5	6.5	12.1	4.0	9.2	9.9	24.7	10.2	8.3	4.5
중 학교 (재 / 졸)	2.1	4.9	-	2.6	0.3	-	1.2	10.9	13.9	5.7	3.9	11.2	15.0	17.7	7.7	2.7
고 등 학교 (재 / 졸)	2.4	5.6	0.5	2.8	0.2	1.1	1.3	8.7	14.9	4.2	10.0	5.6	14.1	14.3	12.0	2.3
전 문 대 (재 / 졸)	3.3	3.7	0.6	2.5	0.1	1.6	1.2	12.4	9.6	3.5	13.6	5.4	13.7	11.9	11.6	5.4
대 학교 (재 / 졸)	3.4	3.1	2.2	1.6	0.4	1.0	0.8	11.2	15.7	4.7	7.1	6.9	15.1	13.2	11.3	2.3
대 학 원 (재 / 졸)	7.3	3.5	2.1	2.3	-	3.8	1.3	8.5	12.8	4.1	10.3	4.5	5.3	20.1	12.2	1.9

7-9. 9월 관광여행 주요 방문지

단위 : %

서울	부산	대구	인천	광주	대전	울산	경기	강원	충북	충남	전북	전남	경북	경남	제주	구	분
3.5	8.0	0.9	3.5	0.5	1.4	2.5	12.4	13.1	2.4	10.1	6.8	7.4	12.6	12.8	2.1	전	체
4.4	7.5	0.9	3.5	0.6	1.0	2.0	9.6	13.1	2.6	10.9	6.6	8.2	13.3	14.8	0.9	성	별
2.6	8.5	1.0	3.5	0.3	1.8	3.0	15.3	13.1	2.3	9.2	6.9	6.6	11.8	10.9	3.2	남	자
																여	자
8.0	7.5	-	3.1	-	0.3	-	1.6	21.1	2.5	15.4	6.4	2.2	11.8	16.0	4.0	연	령
10.3	12.0	1.6	2.4	-	-	-	15.2	15.1	-	7.7	2.5	7.3	5.8	19.9	-	1 5 ~ 1 9	세
3.7	5.2	1.5	7.7	-	2.5	1.3	22.9	6.7	2.4	11.6	8.4	8.3	6.5	11.4	-	2 0	대
2.8	11.3	0.4	3.3	0.4	1.8	4.7	9.9	10.3	1.3	10.9	5.7	7.9	12.1	14.0	3.0	3 0	대
4.0	3.8	2.6	4.2	0.8	0.8	3.9	9.0	14.5	2.5	7.2	8.1	8.7	19.1	8.1	2.8	4 0	대
0.8	8.2	-	0.2	0.9	1.2	0.5	12.6	18.4	4.7	9.0	7.1	6.4	14.7	13.7	1.7	5 0	대
																6 0	대 이 상
2.3	0.9	1.4	3.1	-	0.8	6.4	18.5	12.2	2.5	8.8	8.2	8.8	14.0	9.1	3.0	직	업
5.0	5.8	-	4.7	1.7	1.8	0.5	17.1	13.0	2.0	12.7	5.2	8.4	6.0	14.0	2.2	전 문	관 리
0.9	11.1	1.9	5.8	-	0.3	1.6	11.3	11.8	4.0	8.3	7.0	7.6	18.3	9.7	0.3	사	무
4.3	3.2	-	1.8	-	1.5	1.3	8.0	4.2	3.7	6.6	15.0	16.0	25.7	8.6	-	서 비 스	판 매
6.4	13.6	0.7	2.3	0.3	3.9	4.1	4.6	5.7	1.2	13.1	6.5	7.5	7.9	17.1	5.3	농 어	업
																기 능	노 무
23.4	12.5	-	-	-	-	-	-	5.3	-	-	4.7	14.9	4.4	34.8	-	가	구 소 득
0.9	26.4	-	0.9	0.6	4.3	-	14.1	6.4	1.8	3.7	8.4	8.0	14.5	8.9	1.1	50 만 원	미 만
3.1	1.6	-	0.5	0.2	0.5	-	12.2	18.1	10.8	11.3	5.6	4.9	18.5	9.3	3.4	50 ~ 100 만 원	미 만
3.1	7.1	0.7	7.3	0.6	2.1	0.4	12.6	8.7	0.8	12.9	9.2	5.8	11.0	17.5	0.3	100 ~ 200 만 원	미 만
1.7	7.1	-	7.4	-	1.5	6.0	14.1	11.1	1.7	4.7	2.4	7.8	18.6	10.7	5.3	200 ~ 300 만 원	미 만
4.3	13.1	3.9	2.4	1.1	-	0.3	15.2	10.8	1.6	16.2	7.4	9.2	7.1	5.5	2.0	300 ~ 400 만 원	미 만
2.0	9.9	-	2.7	-	1.3	9.2	14.3	16.8	0.2	7.2	4.0	4.3	15.2	12.0	0.9	400 ~ 500 만 원	미 만
4.3	2.7	1.8	1.0	0.9	1.9	-	7.9	17.5	2.3	10.9	10.6	12.1	7.4	15.7	2.9	500 ~ 600 만 원	미 만
																600 만 원	이 상
0.9	12.8	-	-	0.7	2.4	0.8	11.4	7.1	6.2	10.5	6.7	10.5	12.9	15.8	1.1	학	력
3.8	12.5	0.7	3.5	-	2.9	-	6.7	14.2	5.0	4.1	6.3	5.8	24.5	9.1	0.8	초	졸 이 하
3.2	9.1	1.0	3.9	-	1.7	4.3	8.5	16.7	1.8	8.9	7.3	5.1	11.7	13.6	3.1	중	학 교 (재 / 졸)
4.2	7.1	-	2.5	-	2.3	0.8	16.4	9.5	2.0	20.2	8.3	10.2	11.5	3.8	1.3	고	등 학 교 (재 / 졸)
4.4	5.1	1.5	4.6	1.2	0.2	2.5	15.2	10.8	1.8	9.6	6.6	8.3	10.8	16.1	1.3	전	문 대 (재 / 졸)
-	4.5	-	-	-	2.2	-	29.5	21.7	-	11.4	-	10.3	8.5	4.2	7.7	대	학 교 (재 / 졸)
																대	학 원 (재 / 졸)

7-10. 10월 관광여행 주요 방문지

단위 : %

구 분	서울	부산	대구	인천	광주	대전	울산	경기	강원	충북	충남	전북	전남	경북	경남	제주
전 체	3.2	7.2	1.3	1.3	0.4	0.9	2.1	12.7	13.6	5.1	8.5	5.6	8.9	13.0	12.8	3.2
성 별																
남 자	3.0	6.7	1.5	1.4	0.6	0.7	2.3	13.5	12.7	4.9	8.0	5.8	8.5	14.1	12.9	3.2
여 자	3.4	7.6	1.1	1.1	0.2	1.0	1.9	12.1	14.4	5.3	9.0	5.5	9.3	12.1	12.7	3.2
연 령																
15 ~ 19 세	10.2	20.4	0.8	0.6	-	-	5.7	16.2	7.2	1.0	4.3	0.8	4.5	15.5	9.4	3.5
20 대	4.1	22.9	0.8	0.1	3.4	2.3	1.7	12.7	13.8	0.3	4.4	2.1	7.1	8.9	12.9	2.5
30 대	6.1	4.1	3.8	1.3	-	2.1	2.3	25.9	11.4	3.9	7.7	2.2	11.1	7.6	9.0	1.4
40 대	1.7	7.8	0.5	2.4	0.3	0.2	1.5	12.5	12.2	4.7	8.8	3.2	6.3	14.7	19.2	3.9
50 대	2.5	3.8	1.6	0.7	0.4	0.8	2.9	5.7	16.9	7.4	7.9	4.6	8.1	17.3	13.3	6.0
60 대 이상	1.7	4.5	0.2	0.9	0.2	0.5	1.2	8.7	15.3	6.9	11.3	13.4	12.1	12.1	9.2	1.8
직 업																
전 문 관 리	0.4	6.2	1.8	1.5	-	1.5	-	14.5	8.9	6.3	5.5	4.5	11.8	13.5	22.6	1.1
사 무	4.6	4.4	1.9	1.3	2.0	0.9	0.8	17.0	16.8	6.1	9.5	2.7	7.3	12.3	8.1	4.0
서 비 스 판 매	0.3	6.9	0.3	0.8	-	0.4	4.8	8.6	14.9	4.9	3.9	5.7	13.6	13.9	17.5	3.4
농 어 업	-	8.3	-	1.9	0.6	1.2	1.4	4.2	10.1	7.1	10.5	4.3	12.2	21.5	13.0	3.6
기 능 노 무	3.5	6.1	2.5	1.9	0.5	2.9	3.2	10.9	9.2	4.6	12.3	5.7	7.5	16.6	9.4	3.2
가 구 소 득																
50만원 미만	-	2.4	-	-	-	-	-	17.1	4.2	2.8	4.2	25.9	9.7	9.7	15.4	8.5
50 ~ 100만원 미만	2.1	9.7	-	0.6	-	0.7	1.2	7.0	7.7	8.6	8.1	6.6	16.3	13.0	13.8	4.5
100 ~ 200만원 미만	2.0	2.7	0.5	0.9	0.3	2.3	1.3	10.1	15.2	6.3	10.9	9.5	12.1	9.8	12.8	3.4
200 ~ 300만원 미만	4.4	11.4	1.2	1.6	0.3	0.3	2.3	12.7	15.1	2.5	10.9	4.9	10.5	9.9	7.6	4.4
300 ~ 400만원 미만	3.8	6.1	1.0	1.6	-	2.5	3.1	17.3	13.4	7.2	8.6	4.4	4.4	20.2	5.8	0.6
400 ~ 500만원 미만	3.7	8.3	3.7	1.1	0.5	0.3	2.3	8.1	12.8	5.4	7.0	4.2	6.6	14.0	15.5	6.6
500 ~ 600만원 미만	2.4	6.6	1.1	2.1	-	0.4	0.5	13.2	15.9	4.4	9.8	2.9	5.2	8.2	25.7	1.6
600만원 이상	3.2	6.0	0.7	0.6	1.5	-	3.0	14.5	12.6	5.2	5.1	6.3	12.2	15.4	11.6	2.1
학 력																
초 졸 이 하	0.8	3.8	1.4	1.9	0.2	0.5	0.4	4.2	13.9	4.8	17.1	5.1	15.9	14.0	12.6	3.4
중 학교 (재 / 졸)	2.8	5.8	0.3	0.5	0.1	1.4	3.5	5.8	14.6	5.9	8.1	10.6	13.4	15.0	8.7	3.5
고 등 학교 (재 / 졸)	2.2	8.2	2.3	1.9	0.1	0.8	2.7	10.7	12.7	5.3	8.9	4.9	5.9	14.0	15.0	4.6
전 문 대 (재 / 졸)	4.6	7.9	0.9	2.1	0.3	1.4	1.1	18.6	13.7	4.0	11.3	7.2	11.3	6.6	6.8	2.1
대 학교 (재 / 졸)	4.8	7.6	0.7	0.6	0.7	0.8	2.0	13.9	14.3	5.5	5.1	5.0	8.9	12.8	15.0	2.1
대 학 원 (재 / 졸)	1.8	4.0	-	-	2.1	-	-	32.9	13.3	3.1	10.9	2.0	6.1	15.5	5.2	3.1

7-11. 11월 관광여행 주요 방문지

단위 : %

서울	부산	대구	인천	광주	대전	울산	경기	강원	충북	충남	전북	전남	경북	경남	제주	구	분
34	49	16	10	09	18	12	94	88	35	83	133	107	119	125	69	전	체
28	45	13	10	11	17	09	97	94	39	86	106	120	129	124	72	성	별
40	52	18	10	06	19	15	91	82	31	80	157	95	109	126	68	남	자
																여	자
96	-	-	-	-	-	24	114	36	-	-	166	74	122	178	190	연	령
96	58	02	-	12	-	20	82	48	05	47	50	44	276	156	104	1 5 ~ 1 9	세
73	25	32	-	16	39	-	214	168	76	42	58	42	96	50	71	2 0	대
14	64	11	17	26	17	23	91	68	51	67	113	84	103	185	64	3 0	대
25	44	11	-	-	24	19	50	68	20	71	138	144	145	158	81	4 0	대
12	64	18	24	01	08	03	62	89	24	148	193	145	90	85	35	5 0	대
																6 0	대 이 상
32	22	16	21	-	-	22	56	87	16	51	153	75	142	185	122	직	업
10	30	09	11	27	35	18	162	147	31	92	86	108	116	89	29	전 문 관 리	
18	60	33	-	25	17	07	86	134	94	86	43	52	121	159	64	사 무	
43	45	-	-	-	11	-	64	29	04	63	224	305	13	109	89	서 비 스 판 매	
16	95	33	-	-	-	-	65	51	08	178	223	141	107	64	19	농 어 업	
																기 능 노 무	
-	-	58	-	-	61	-	69	92	-	-	132	239	39	232	78	가 구 소 득	
21	70	-	-	06	-	-	20	100	-	121	276	175	92	87	33	50만원 미만	
19	53	-	39	-	08	-	75	104	17	159	241	94	55	106	31	50 ~ 100만원 미만	
44	41	06	13	12	-	04	138	73	31	116	140	135	93	105	49	100 ~ 200만원 미만	
33	79	28	15	-	04	06	72	132	40	42	99	57	144	142	105	200 ~ 300만원 미만	
58	18	29	-	27	44	08	161	54	04	63	144	51	133	99	108	300 ~ 400만원 미만	
33	30	11	-	-	18	45	100	60	108	42	57	49	127	242	78	400 ~ 500만원 미만	
30	63	20	-	17	49	18	48	92	18	74	88	186	180	53	64	500 ~ 600만원 미만	
																600만원 이상	
19	29	11	06	02	-	06	48	59	10	141	224	203	22	117	104	학 력	
38	94	-	14	-	21	-	43	78	23	131	212	102	121	101	23	초 졸 이 하	
13	53	27	13	06	10	22	115	77	21	72	117	95	137	135	86	중 학 교 (재 / 졸)	
52	15	01	09	19	27	09	138	131	166	40	69	76	59	132	58	고 등 학 교 (재 / 졸)	
64	54	17	08	16	37	02	78	96	20	63	111	83	164	135	52	전 문 대 (재 / 졸)	
29	-	-	-	-	-	49	188	156	20	98	48	165	117	38	93	대 학 교 (재 / 졸)	
																대 학 원 (재 / 졸)	

7-12. 12월 관광여행 주요 방문지

단위 : %

구 분	서울	부산	대구	인천	광주	대전	울산	경기	강원	충북	충남	전북	전남	경북	경남	제주
전 체	5.9	9.4	1.4	3.6	0.6	1.2	2.7	12.8	17.8	3.3	6.3	7.0	6.5	9.9	8.1	3.6
성 별																
남 자	5.8	8.9	1.3	4.1	0.4	1.2	2.3	11.7	19.9	2.9	5.5	7.5	6.9	10.5	8.3	3.0
여 자	6.0	9.9	1.4	3.1	0.7	1.2	3.0	13.8	16.0	3.6	7.1	6.5	6.1	9.4	8.0	4.2
연 령																
15 ~ 19 세	3.1	11.2	2.4	8.6	-	2.6	4.3	15.5	16.6	2.1	2.6	9.4	4.6	8.7	8.3	-
20 대	1.1	13.6	0.5	1.0	-	2.2	3.8	12.7	26.5	4.0	3.0	6.9	4.9	4.7	9.8	5.5
30 대	15.5	4.4	3.8	3.2	0.8	2.1	2.2	15.6	21.7	2.1	6.4	2.5	7.1	5.0	5.9	1.9
40 대	3.7	12.0	0.3	4.7	0.8	-	1.6	15.0	17.0	1.2	4.1	11.0	5.3	11.0	8.6	3.6
50 대	3.2	8.6	1.5	2.5	0.6	-	4.6	5.0	12.0	6.5	9.2	5.5	9.1	17.7	7.9	6.2
60 대 이상	6.0	8.0	-	2.2	0.6	1.6	1.0	12.7	14.5	5.1	11.9	6.0	7.2	10.3	9.1	3.8
직 업																
전 문 관 리	4.9	13.7	-	3.9	-	1.0	1.0	8.7	16.0	3.0	9.4	8.4	9.0	6.8	9.5	4.5
사 무	7.1	5.3	2.4	3.6	1.6	1.6	2.9	13.2	19.7	5.3	5.3	6.5	9.6	7.3	5.6	3.2
서 비 스 판 매	2.3	12.7	-	1.7	-	0.3	1.7	17.5	13.0	2.7	7.5	2.8	3.8	17.5	9.5	7.0
농 어 업	9.6	4.8	-	-	5.5	-	3.2	5.1	10.6	7.0	8.4	10.8	18.0	6.1	5.6	5.3
기 능 노 무	4.2	6.7	0.8	3.4	-	0.8	2.1	13.6	12.1	6.5	14.8	5.1	6.3	13.8	9.3	0.6
가 구 소 득																
50만원 미만	-	-	-	-	-	-	-	6.7	-	-	54.6	9.9	-	28.9	-	-
50 ~ 100만원 미만	4.6	7.2	-	-	-	-	1.1	9.5	17.1	11.3	10.4	5.0	19.4	0.5	10.0	4.0
100 ~ 200만원 미만	10.1	6.8	-	1.0	1.7	0.8	-	12.9	15.2	6.8	7.6	12.3	9.9	4.6	5.8	4.5
200 ~ 300만원 미만	12.1	5.8	-	-	0.5	0.0	0.6	18.2	15.2	3.1	6.4	5.7	8.3	11.4	6.9	5.9
300 ~ 400만원 미만	6.5	14.6	1.9	5.0	-	0.6	6.7	13.4	11.5	2.8	2.1	1.8	3.3	14.9	13.2	1.6
400 ~ 500만원 미만	3.9	11.2	7.2	5.2	-	6.6	1.6	5.7	21.7	5.9	5.7	7.4	3.3	7.7	4.2	2.7
500 ~ 600만원 미만	3.4	2.8	0.8	0.2	0.9	0.9	3.3	21.4	14.7	2.5	7.3	12.2	6.9	8.2	9.5	4.8
600만원 이상	1.6	14.9	0.2	9.1	0.7	-	3.2	5.8	26.5	0.4	6.0	5.5	5.3	10.5	7.9	2.3
학 력																
초 졸 이 하	4.2	5.8	-	3.3	0.9	-	2.6	9.4	11.5	11.5	11.4	4.9	14.3	6.0	7.6	6.5
중 학교 (재 / 졸)	6.4	12.7	0.5	2.8	1.7	0.5	3.6	12.4	18.0	5.5	6.9	2.9	3.4	9.7	9.8	3.1
고 등 학교 (재 / 졸)	4.0	7.4	3.4	3.3	0.1	0.7	4.8	11.5	16.1	3.7	5.2	7.3	5.8	15.1	7.5	4.1
전 문 대 (재 / 졸)	8.8	13.2	-	5.2	1.6	2.4	-	16.3	17.5	0.9	3.6	5.9	6.6	7.4	9.5	1.1
대 학교 (재 / 졸)	6.3	11.1	0.4	3.4	0.4	1.3	1.5	13.6	20.1	2.2	6.7	8.1	6.4	7.3	7.7	3.6
대 학 원 (재 / 졸)	11.4	-	-	5.4	-	3.9	-	13.1	20.6	-	11.4	8.3	9.9	1.8	10.8	3.4

8-1. 1월 숙박 관광여행 주요 방문지

단위 : %

서울	부산	대구	인천	광주	대전	울산	경기	강원	충북	충남	전북	전남	경북	경남	제주	구	분	
8.9	3.8	1.0	0.9	1.6	1.1	0.1	10.5	23.9	3.3	3.1	15.0	5.3	5.5	6.4	9.6	전	체	
7.0	2.2	0.9	-	2.0	1.3	0.2	11.5	21.7	2.1	2.9	18.4	7.0	5.3	5.9	11.6	성	별	
10.8	5.3	1.0	1.7	1.1	0.9	-	9.6	26.0	4.3	3.3	11.9	3.7	5.7	6.8	7.7	남	자	
-	-	-	-	-	-	-	6.8	29.1	-	2.8	15.3	15.9	1.6	12.8	15.7	연	령	
11.1	4.6	2.6	6.1	4.1	-	-	0.4	16.1	5.0	-	20.3	0.3	13.6	2.9	13.0	1 5 ~ 1 9	세	
4.1	5.8	0.8	-	-	2.4	0.4	21.9	24.0	4.7	5.7	15.1	-	1.8	8.5	4.9	2 0	대	
13.1	3.2	-	-	1.3	1.7	-	12.7	29.2	2.4	2.2	17.1	4.1	2.6	3.3	7.2	3 0	대	
10.5	2.8	3.3	-	4.3	-	-	7.0	16.7	3.7	4.5	1.0	14.7	9.9	7.4	14.0	4 0	대	
7.5	5.3	-	-	-	-	-	-	21.2	2.7	4.1	17.5	7.7	10.5	11.1	12.5	5 0	대	
14.1	-	1.5	-	-	4.5	-	14.8	29.7	0.2	-	6.3	2.2	4.6	7.2	15.0	6 0	대 이 상	
4.1	2.4	1.0	4.7	2.3	1.7	0.4	15.1	25.9	5.3	2.8	13.1	2.4	5.6	9.0	4.3	직	업	
15.9	6.7	3.5	-	-	-	-	13.6	23.7	3.9	1.4	1.4	12.7	2.4	1.8	12.9	전	문	
5.9	4.0	-	-	12.8	-	-	-	18.0	-	6.1	9.8	23.5	-	-	19.9	관	리	
13.9	2.3	-	-	-	-	-	12.8	10.6	-	6.8	48.2	2.5	-	-	3.0	사	무	
-	-	-	-	-	-	-	-	-	-	-	-	-	-	-	100.0	서	비	
3.5	6.4	-	-	-	-	-	-	20.6	-	-	51.0	-	-	18.6	-	50	만	
13.6	-	-	-	-	-	-	2.7	11.0	-	25.8	14.6	11.5	-	8.1	12.7	원	미	
0.9	2.7	-	-	2.2	-	-	8.3	13.1	4.2	2.6	31.1	15.2	5.7	6.9	7.0	만	만	
20.0	3.9	5.9	-	4.5	3.9	-	20.0	14.5	2.3	-	11.9	3.4	-	3.9	5.6	200	~	
9.5	11.3	-	-	-	3.6	-	11.1	28.9	5.1	-	2.0	3.9	6.9	15.6	2.2	300	~	
5.5	-	1.3	-	3.0	-	0.6	27.8	29.9	3.2	1.7	15.8	-	1.1	1.1	9.1	400	~	
12.0	2.7	-	3.7	-	-	-	-	36.1	2.7	3.3	5.8	-	11.9	2.4	19.3	500	~	
-	7.1	-	-	-	-	-	-	20.1	-	-	26.3	7.4	-	9.7	29.4	600	만	
10.6	-	-	-	20.2	-	-	-	6.8	8.2	11.0	13.7	17.5	2.4	3.1	6.5	원	이	
5.8	6.1	1.2	-	-	1.7	-	10.2	18.5	5.0	5.3	23.1	6.2	1.5	5.8	9.7	초	졸	
9.5	5.7	2.6	6.3	-	-	-	5.4	27.9	1.5	2.2	6.3	7.3	4.0	11.4	9.7	이	하	
13.3	1.8	0.5	-	1.1	1.4	-	14.9	29.8	1.8	-	11.8	2.3	9.7	5.8	5.7	중	학	
-	-	-	-	-	-	1.9	16.0	27.4	5.5	9.6	-	-	14.2	-	25.4	교	(
																	재	/
																	졸)
																	고	등
																	학	교
																	(재
)/	졸
																	전	문
																	대	(
																	학	교
																	(재
)/	졸
																	대	학
																	교	(
																	원	재
)/	졸

8-2. 2월 숙박 관광여행 주요 방문지

단위 : %

구 분	서울	부산	대구	인천	광주	대전	울산	경기	강원	충북	충남	전북	전남	경북	경남	제주
전 체	109	3.7	0.6	1.0	1.3	2.0	0.8	10.5	24.2	2.2	6.3	4.9	6.2	7.5	7.4	10.6
성 별																
남 자	6.9	2.4	0.8	1.1	2.8	2.7	1.6	8.5	26.1	3.3	8.0	5.6	5.9	7.4	8.4	8.5
여 자	14.2	4.8	0.5	0.9	-	1.4	-	12.2	22.6	1.3	4.9	4.4	6.5	7.6	6.4	12.3
연 령																
15 ~ 19 세	12.3	-	1.1	-	-	5.2	-	18.1	16.4	-	7.0	6.5	-	19.3	11.6	2.4
20 대	11.0	6.7	-	0.3	-	-	4.4	3.8	35.5	4.3	8.8	6.4	-	8.4	7.1	3.4
30 대	24.7	2.0	-	-	-	4.4	-	13.7	22.7	-	5.2	3.3	1.4	9.4	1.6	11.8
40 대	8.5	2.4	0.8	3.1	4.4	2.8	-	17.2	28.5	0.8	7.0	4.1	3.5	4.7	3.0	9.1
50 대	6.1	7.9	0.9	-	-	-	-	4.9	14.4	4.2	4.7	4.8	8.1	4.4	14.9	24.6
60 대 이상	3.6	0.6	1.4	-	-	-	-	-	20.4	4.5	3.7	6.2	35.0	5.6	11.3	7.6
직 업																
전 문 관 리	12.5	-	-	4.3	-	8.0	-	22.7	5.7	2.1	4.2	0.6	5.2	8.8	8.1	17.7
사 무	7.0	2.5	-	2.8	5.0	1.9	-	8.8	22.8	2.0	10.8	8.5	5.0	12.3	2.5	8.1
서 비 스 판 매	10.3	10.3	2.4	-	4.2	-	-	9.4	20.1	4.2	0.9	-	8.3	4.9	9.8	15.2
농 어 업	2.2	-	-	-	-	6.3	-	6.6	18.5	-	3.1	22.1	11.2	11.3	13.9	4.7
기 능 노 무	12.0	4.9	-	-	-	-	-	-	56.9	8.4	-	2.3	4.5	-	6.5	4.6
가 구 소 득																
50만원 미만	-	-	-	-	-	49.3	-	-	-	-	-	-	-	-	50.7	-
50 ~ 100만원 미만	-	8.5	-	-	-	-	-	40.3	27.8	-	-	23.5	-	-	-	-
100 ~ 200만원 미만	0.7	8.0	-	0.7	-	-	-	10.4	9.9	4.4	1.6	3.1	16.1	1.8	25.2	18.3
200 ~ 300만원 미만	15.9	3.0	1.7	-	2.2	-	-	5.4	35.7	-	10.7	12.9	0.7	1.3	6.1	4.4
300 ~ 400만원 미만	3.8	5.1	-	-	-	-	-	-	17.5	5.9	-	-	5.7	21.0	12.7	28.4
400 ~ 500만원 미만	8.4	4.7	2.1	6.5	-	4.0	-	-	14.4	-	17.6	3.3	11.4	19.9	-	7.6
500 ~ 600만원 미만	12.1	-	-	-	4.1	-	-	12.4	30.8	4.3	3.2	3.0	9.7	2.2	8.7	9.5
600만원 이상	15.2	4.9	-	-	-	3.0	3.3	25.6	24.3	1.1	3.8	3.9	2.1	5.3	-	7.4
학 력																
초 졸 이 하	-	1.5	-	-	-	-	-	7.2	29.5	-	2.5	12.9	18.1	23.0	-	5.2
중 학교 (재 / 졸)	8.4	-	-	-	-	-	10.6	-	23.1	17.2	-	2.1	6.5	2.0	15.7	14.4
고 등 학교 (재 / 졸)	13.4	8.7	1.6	2.4	-	2.1	-	7.8	26.6	-	6.4	3.8	4.4	4.9	8.4	9.5
전 문 대 (재 / 졸)	3.9	-	-	0.5	-	-	-	4.2	15.7	-	27.4	14.2	14.6	7.2	3.1	9.2
대 학교 (재 / 졸)	12.7	0.6	-	-	3.5	3.3	-	16.4	25.0	2.7	2.8	4.0	3.7	10.9	5.2	9.2
대 학 원 (재 / 졸)	-	-	-	-	-	-	-	19.7	11.9	-	-	-	14.7	-	19.1	34.6

8-3. 3월 숙박 관광여행 주요 방문지

단위 : %

서울	부산	대구	인천	광주	대전	울산	경기	강원	충북	충남	전북	전남	경북	경남	제주	구	분
19	40	04	07	12	05	01	91	162	20	58	86	95	69	151	179	전	체
22	39	03	11	27	06	03	90	181	28	48	71	104	68	134	164	성	별
16	41	05	03	-	04	-	92	147	13	67	98	88	70	165	192	남	자
																여	자
-	-	-	-	-	-	-	185	99	09	18	197	169	-	200	124	연	령
24	63	12	04	08	-	-	181	66	-	211	90	50	93	92	107	1 5 ~ 1 9	세
17	69	-	-	-	-	-	78	190	50	71	28	20	120	222	136	2 0	대
16	21	07	08	54	24	-	114	198	03	36	53	98	50	177	141	3 0	대
40	35	-	23	-	-	07	53	146	49	34	158	123	98	66	170	4 0	대
08	51	05	-	-	-	-	18	211	05	30	29	104	48	171	321	5 0	대
																6 0	대 이 상
04	34	-	-	-	39	-	85	132	12	36	48	117	135	267	92	직	업
19	42	-	21	65	16	09	96	142	21	66	110	93	40	127	134	전 문 관 리	
05	46	-	22	-	-	-	31	289	25	23	30	51	120	125	233	사 무	
95	20	-	-	-	-	-	129	-	-	31	-	-	-	27.5	44.9	서 비 스 판 매	
-	56	-	-	-	-	-	116	163	91	3.5	4.2	5.9	14.1	10.5	19.1	농 어 업	
																기 능 노 무	
108	173	-	-	-	-	-	-	-	-	54.9	-	-	-	-	170	가 구 소 득	
-	-	-	-	-	-	-	300	300	-	88	-	-	4.7	-	26.5	50만원 미만	
11	19	-	0.5	-	-	15	8.6	16.5	10	1.2	2.0	8.7	6.4	23.8	26.9	50 ~ 100만원 미만	
21	7.1	1.8	-	0.4	-	-	5.9	7.6	5.0	1.2	8.0	17.7	1.0	11.8	30.4	100 ~ 200만원 미만	
14	4.1	-	-	-	-	-	4.1	31.5	-	8.9	2.0	4.3	7.7	29.1	6.7	200 ~ 300만원 미만	
-	2.6	-	-	-	2.2	-	12.2	19.0	-	8.9	13.6	11.0	6.8	14.7	9.0	300 ~ 400만원 미만	
64	20	-	4.3	7.8	-	-	4.7	14.0	5.4	6.3	9.6	4.1	15.1	6.6	13.7	400 ~ 500만원 미만	
01	40	-	-	-	-	-	15.8	15.9	-	3.3	11.4	7.1	8.4	15.5	18.5	500 ~ 600만원 미만	
																600만원 이상	
25	44	16	-	-	-	-	62	130	-	3.7	-	1.6	6.3	15.6	450	학 력	
3.7	2.8	-	0.4	-	-	1.1	11.8	15.7	-	11.3	6.3	7.6	1.6	19.2	18.5	초 졸 이 하	
1.2	4.6	-	1.2	0.3	1.7	-	9.9	11.8	3.6	3.6	10.9	12.8	8.7	13.1	16.7	중 학 교 (재 / 졸)	
1.1	3.0	-	-	-	-	-	14.1	19.6	5.7	4.4	10.4	1.4	5.8	17.2	17.2	고 등 학 교 (재 / 졸)	
2.1	4.9	0.5	0.9	3.7	-	-	6.3	19.9	0.2	7.6	7.6	11.1	7.4	14.2	13.5	전 문 대 (재 / 졸)	
-	-	3.2	-	-	-	-	2.8	17.3	-	-	13.0	20.4	13.2	14.8	15.2	대 학 교 (재 / 졸)	
																대 학 원 (재 / 졸)	

8-4. 4월 숙박 관광여행 주요 방문지

단위 : %

구 분	서울	부산	대구	인천	광주	대전	울산	경기	강원	충북	충남	전북	전남	경북	경남	제주
전 체	1.2	3.4	0.2	0.6	0.8	1.3	0.7	5.9	12.4	5.2	11.3	4.9	12.5	10.6	13.2	15.9
성 별																
남 자	1.6	3.4	-	0.7	1.0	2.3	0.9	5.9	10.8	5.1	15.0	5.8	12.6	9.8	12.3	12.8
여 자	0.8	3.3	0.3	0.5	0.6	0.4	0.5	5.8	13.9	5.3	8.0	4.0	12.4	11.3	13.9	18.9
연 령																
15 ~ 19 세	-	-	-	-	-	-	-	14.0	17.8	7.9	13.1	-	-	-	5.4	41.8
20 대	4.7	2.6	4.1	-	-	-	2.6	19.8	9.3	1.7	30.0	-	4.7	3.8	11.1	5.5
30 대	3.0	4.1	-	0.9	-	3.2	1.5	7.8	22.3	3.4	17.0	5.1	5.1	11.7	3.1	11.6
40 대	-	6.2	-	0.8	-	-	-	7.1	10.0	14.4	8.4	1.2	11.6	19.4	15.4	5.4
50 대	-	4.3	-	-	-	2.6	1.4	4.6	4.3	1.9	7.2	12.2	14.7	14.5	15.7	16.4
60 대 이상	1.7	1.2	-	0.9	2.8	0.5	-	0.5	13.0	2.4	10.0	3.4	20.6	4.5	18.4	20.0
직 업																
전 문 관 리	-	7.1	-	2.8	-	10.2	-	-	17.8	3.6	7.2	-	6.6	25.4	11.7	7.6
사 무	2.1	5.3	-	1.0	-	-	1.5	13.0	15.4	6.6	10.0	5.1	11.5	15.6	7.4	5.5
서 비 스 판 매	-	3.1	-	-	-	2.7	-	-	14.8	4.6	4.9	2.7	8.9	10.0	21.6	26.8
농 어 업	6.6	1.8	-	-	10.7	2.0	-	-	4.8	3.4	5.0	4.2	5.7	10.4	17.2	28.2
기 능 노 무	-	2.1	-	-	-	-	3.1	-	-	11.1	18.3	22.0	12.2	6.5	19.4	5.2
가 구 소 득																
50만원 미만	-	6.6	-	-	-	-	-	13.1	-	-	-	15.9	-	24.6	25.3	14.3
50 ~ 100만원 미만	-	-	-	-	7.7	-	-	-	7.0	-	-	-	7.7	9.3	12.0	56.3
100 ~ 200만원 미만	-	4.1	-	0.7	-	0.9	-	2.2	14.0	3.9	12.9	8.2	23.1	0.4	25.0	4.6
200 ~ 300만원 미만	6.3	-	1.2	-	-	-	2.0	4.6	19.6	5.9	13.8	1.1	16.1	8.0	8.4	13.0
300 ~ 400만원 미만	3.2	14.2	-	1.4	-	-	-	9.1	13.6	8.3	9.8	9.4	6.6	5.5	10.6	8.1
400 ~ 500만원 미만	-	2.9	-	-	-	4.0	2.9	6.1	9.9	3.2	9.7	2.0	8.8	22.1	22.8	5.5
500 ~ 600만원 미만	-	-	-	1.4	2.3	-	-	9.3	12.7	2.4	16.0	7.5	12.3	13.2	8.2	14.7
600만원 이상	-	2.8	-	-	-	3.7	-	4.0	8.6	11.4	8.4	-	9.0	11.7	3.0	37.5
학 력																
초 졸 이 하	4.0	1.4	-	2.8	1.5	1.6	-	-	15.2	7.2	4.7	3.4	12.4	0.8	18.3	26.7
중 학교 (재 / 졸)	1.0	1.0	-	-	4.6	-	-	1.3	6.7	3.7	19.4	5.4	17.3	10.5	20.7	8.5
고 등 학교 (재 / 졸)	-	3.3	-	0.4	0.3	-	1.5	2.4	11.1	5.6	9.7	7.7	13.4	14.8	12.2	17.4
전 문 대 (재 / 졸)	4.0	5.5	-	-	-	6.5	-	6.3	9.9	9.7	26.4	6.7	4.6	1.9	16.8	1.7
대 학교 (재 / 졸)	1.4	2.9	-	0.6	-	-	0.4	12.8	17.6	3.7	7.6	1.5	12.8	7.2	11.3	20.3
대 학 원 (재 / 졸)	-	9.6	2.5	-	-	9.2	-	14.8	8.9	3.2	9.8	-	8.6	25.9	-	7.5

8-5. 5월 숙박 관광여행 주요 방문지

단위 : %

서울	부산	대구	인천	광주	대전	울산	경기	강원	충북	충남	전북	전남	경북	경남	제주	구	분
22	27	15	17	08	11	09	87	139	39	103	33	127	115	143	105	전	체
18	34	18	26	10	06	13	83	144	51	99	27	120	105	158	86	성	별
25	22	12	10	06	15	06	90	136	29	107	38	132	123	130	120	남	자
																연	령
13	21	86	36	-	15	15	67	81	101	59	116	42	101	169	77	15	~
90	39	-	20	-	-	-	86	34	111	131	24	89	-	144	233	20	19
-	30	-	12	-	35	32	151	154	15	131	08	127	116	129	59	30	대
-	23	11	06	-	-	-	97	104	40	126	34	117	185	149	108	40	대
27	-	20	19	46	-	-	34	241	41	57	32	169	71	123	119	50	대
60	54	-	29	06	06	-	46	160	06	87	20	167	91	153	113	60	대 이상
																직	업
18	22	-	11	-	-	65	113	103	31	163	-	158	194	97	25	전	문 관 리
-	21	-	13	23	37	-	99	91	33	116	-	143	96	122	205	사	무
-	55	50	05	-	09	-	23	128	47	76	67	108	102	271	58	서	비 스 판 매
123	-	-	-	-	-	-	-	272	40	113	71	71	71	149	88	농	어 업
-	19	-	34	22	-	-	190	238	-	87	39	24	125	169	53	기	능 노 무
																가	구 소 득
-	-	-	-	-	-	-	-	95	49	-	-	-	799	-	56	50	만 원 미 만
307	-	-	-	-	-	-	-	181	-	52	-	115	225	97	23	50	~ 100
-	69	-	72	14	-	-	69	158	38	77	46	151	22	143	141	100	~ 200
50	23	70	06	-	05	-	48	221	-	61	70	115	45	206	79	200	~ 300
-	67	-	20	16	-	-	204	94	24	73	-	206	98	81	118	300	~ 400
11	21	-	20	27	-	14	95	173	19	190	56	46	73	190	66	400	~ 500
16	22	-	-	-	53	42	54	51	71	59	19	167	239	79	127	500	~ 600
-	07	-	22	-	07	-	94	115	85	146	08	134	99	142	139	600	만 원 이 상
																학	력
69	17	-	64	18	-	-	-	107	17	99	35	150	110	180	134	초	졸 이 하
21	45	-	-	-	-	-	27	197	57	129	-	274	37	132	80	중	학 교 (재 / 졸)
41	17	10	23	07	04	05	83	186	73	88	21	116	66	161	99	고	등 학 교 (재 / 졸)
-	13	-	-	-	-	-	125	159	-	109	26	140	148	150	129	전	문 대 (재 / 졸)
11	41	28	11	12	23	17	104	94	26	110	47	101	143	138	95	대	학 교 (재 / 졸)
-	-	-	45	-	-	-	34	180	52	100	33	189	180	33	154	대	학 원 (재 / 졸)

8-6. 6월 숙박 관광여행 주요 방문지

단위 : %

구 분	서울	부산	대구	인천	광주	대전	울산	경기	강원	충북	충남	전북	전남	경북	경남	제주
전 체	1.7	5.7	-	5.5	0.4	1.0	0.9	11.9	15.8	3.8	11.3	6.4	19.1	4.0	6.1	6.4
성 별																
남 자	2.0	7.1	-	5.5	0.4	1.8	0.9	11.0	14.3	3.9	11.8	7.1	15.9	4.1	8.1	6.0
여 자	1.4	4.2	-	5.5	0.4	0.1	0.8	12.9	17.4	3.7	10.7	5.7	22.5	3.9	3.9	6.9
연 령																
15 ~ 19 세	-	11.7	-	8.9	-	-	-	8.3	18.0	-	11.0	11.1	22.2	3.7	3.7	1.3
20 대	0.9	19.1	-	7.1	-	5.2	-	11.8	13.1	-	1.4	6.8	12.1	1.3	20.3	0.8
30 대	3.7	2.9	-	7.4	-	0.3	0.4	14.8	13.8	4.8	20.3	10.3	9.6	7.0	3.6	1.0
40 대	-	1.6	-	2.3	-	-	3.0	14.0	12.7	8.3	20.0	3.5	14.3	4.4	1.3	14.5
50 대	5.4	1.3	-	7.1	-	-	-	12.7	29.2	3.1	5.7	5.1	14.6	3.8	2.7	9.3
60 대 이상	-	3.6	-	3.8	2.4	0.5	-	5.8	12.2	1.5	1.7	5.3	48.7	2.9	6.5	5.2
직 업																
전 문 관 리	9.1	5.9	-	10.5	-	-	-	17.3	10.3	-	10.8	6.6	16.5	2.6	2.0	8.5
사 무	-	4.2	-	3.6	-	0.3	2.0	13.2	23.3	8.8	18.3	6.7	6.5	0.8	6.3	6.0
서 비 스 판 매	1.8	0.7	-	10.3	-	-	0.7	10.3	20.0	3.8	4.9	8.5	21.7	8.9	0.5	7.9
농 어 업	-	-	-	-	-	-	-	8.0	12.8	-	-	-	40.1	4.2	6.9	28.1
기 능 노 무	-	5.0	-	-	-	-	-	21.0	6.2	11.5	19.8	-	20.7	-	12.1	3.7
가 구 소 득																
50만원 미만	-	-	-	26.7	-	-	-	-	7.4	-	-	-	24.5	30.1	-	11.3
50 ~ 100만원 미만	-	-	-	-	-	-	-	-	9.6	-	-	27.9	53.1	-	-	9.5
100 ~ 200만원 미만	-	8.1	-	4.6	-	-	8.9	16.2	15.5	2.6	-	2.6	34.1	1.7	4.2	1.4
200 ~ 300만원 미만	0.9	4.9	-	11.0	-	0.4	0.5	12.9	14.6	2.0	11.9	2.8	18.7	2.0	11.3	6.0
300 ~ 400만원 미만	1.0	8.1	-	-	2.0	4.4	-	10.9	20.6	0.7	7.7	7.2	19.3	0.7	11.8	5.5
400 ~ 500만원 미만	-	11.6	-	-	-	0.5	-	2.3	19.7	8.7	18.7	4.1	12.3	13.1	5.6	3.4
500 ~ 600만원 미만	4.4	-	-	5.3	-	-	-	10.2	19.8	7.5	16.2	2.5	20.2	3.7	2.5	7.8
600만원 이상	3.2	4.2	-	9.6	-	-	-	19.9	8.8	3.5	12.6	11.7	12.3	2.5	1.7	9.9
학 력																
초 졸 이 하	-	-	-	10.5	-	-	-	4.7	15.7	3.1	-	-	45.3	-	10.0	10.8
중 학교 (재 / 졸)	-	4.6	-	0.8	2.0	-	-	18.4	21.1	4.8	1.9	-	32.8	1.5	8.3	3.7
고 등 학교 (재 / 졸)	0.5	7.9	-	4.5	0.5	2.4	2.1	8.2	11.0	4.3	14.3	7.3	18.4	3.1	8.4	7.1
전 문 대 (재 / 졸)	-	6.1	-	4.1	-	-	0.6	13.4	10.3	8.5	14.9	12.8	12.0	9.5	4.0	3.8
대 학교 (재 / 졸)	3.6	5.0	-	7.9	-	0.2	-	14.4	22.6	1.7	9.1	6.7	14.4	4.9	3.8	5.7
대 학 원 (재 / 졸)	6.9	-	-	6.9	-	-	-	14.0	13.8	-	19.0	-	24.6	-	1.3	13.6

8-7. 7월 숙박 관광여행 주요 방문지

단위 : %

서울	부산	대구	인천	광주	대전	울산	경기	강원	충북	충남	전북	전남	경북	경남	제주	구	분
3.1	5.1	0.6	1.4	0.6	-	1.0	10.0	22.4	4.6	7.2	4.0	16.0	10.5	8.4	5.2	전	체
2.3	5.7	0.5	1.8	0.7	-	0.5	9.7	22.5	5.1	7.7	3.9	16.6	9.4	8.9	4.7	성	별
3.8	4.4	0.8	0.9	0.4	-	1.5	10.3	22.3	4.2	6.7	4.0	15.3	11.8	7.9	5.7	남	자
																여	자
1.2	7.9	-	-	-	-	1.4	5.7	16.0	0.3	10.3	1.8	19.1	25.2	5.2	5.7	연	령
4.5	11.6	1.1	2.6	3.0	-	0.4	8.6	13.9	0.4	4.8	4.2	23.2	3.8	16.5	1.3	1 5 ~ 1 9	세
6.5	3.1	1.5	1.8	-	-	2.0	18.3	23.3	6.0	6.1	3.4	6.9	8.0	5.5	7.6	2 0	대
0.6	4.1	0.3	0.4	0.5	-	-	7.3	25.8	8.6	11.0	4.4	13.1	10.7	7.1	6.0	3 0	대
4.3	3.6	0.7	1.6	-	-	-	8.8	27.4	3.6	5.2	4.3	19.4	7.0	10.0	4.2	4 0	대
0.7	3.6	-	2.3	0.4	-	2.9	8.0	20.2	3.6	4.3	5.2	22.0	14.0	8.0	4.7	5 0	대
																6 0	대
																이	상
1.5	1.8	-	1.4	-	-	-	13.2	22.5	5.7	5.7	1.0	15.0	8.7	14.3	9.2	직	업
0.3	5.7	1.3	2.3	-	-	1.1	10.2	23.6	8.9	8.5	5.8	11.5	6.3	6.0	8.4	전	문
13.7	4.1	-	0.3	-	-	0.5	8.6	20.3	2.7	9.2	5.6	17.0	8.3	8.1	1.6	관	리
-	9.1	-	-	-	-	-	4.0	5.9	2.0	11.6	4.6	28.6	5.2	17.3	11.6	사	무
-	3.2	-	-	-	-	0.6	12.0	31.2	6.1	0.9	4.0	16.3	14.9	5.9	4.8	서	비
																비	스
																판	매
																농	어
																업	
																기	능
																노	무
-	10.1	-	-	-	-	-	-	9.8	30.8	2.9	11.9	34.6	-	-	-	가	구
-	5.2	-	4.3	-	-	-	26.6	24.5	3.8	8.6	-	14.4	8.0	4.6	-	50	만
1.2	3.6	-	-	0.6	-	0.3	15.3	37.4	4.0	2.8	1.2	9.5	12.3	9.7	2.0	원	미
0.6	9.5	-	0.7	-	-	2.1	9.2	21.4	7.7	5.5	3.5	14.9	9.3	11.2	4.5	만	만
1.5	5.0	1.1	2.8	-	-	2.0	7.9	21.2	0.6	4.2	5.3	21.9	17.6	4.4	4.5	100	~
0.4	1.5	0.4	2.6	-	-	1.3	8.0	24.0	5.8	19.2	4.4	6.0	12.2	5.9	8.3	200	~
0.8	4.6	1.7	1.6	2.0	-	-	12.4	18.2	4.3	10.7	6.0	14.7	7.9	8.7	6.3	300	~
11.9	4.9	0.4	-	0.7	-	0.1	8.6	21.0	3.9	0.5	2.1	22.6	6.7	11.5	5.2	400	~
																500	~
																600	만
																원	이
																상	
-	8.6	-	-	-	-	8.0	6.0	17.7	1.8	10.1	6.9	22.5	8.2	8.4	1.7	학	력
1.5	3.9	-	-	-	-	-	15.8	17.1	0.8	11.2	1.4	21.4	8.8	10.4	7.8	초	졸
1.6	6.1	2.0	1.1	1.3	-	0.7	9.4	23.1	3.3	5.3	2.1	17.2	11.2	11.3	4.3	이	하
0.6	2.7	-	2.6	1.1	-	0.4	16.8	21.1	2.8	18.8	3.4	9.0	13.8	4.3	2.7	중	학
6.2	5.1	-	1.6	-	-	1.0	7.7	22.7	6.0	4.4	6.3	15.2	10.1	7.5	6.3	교	(
-	2.6	-	1.9	-	-	-	8.4	29.5	15.0	4.9	0.9	18.2	6.2	3.8	8.4	재	/
																졸)
																고	등
																학	교
																(재
																/	졸
																전	문
																대	(
																학	교
																(재
																/	졸
																대	학
																교	(
																/	졸
																대	학
																원	(
																/	졸
																대	학
																교	(
																/	졸
																대	학
																원	(
																/	졸

8-8. 8월 숙박 관광여행 주요 방문지

단위 : %

구 분	서울	부산	대구	인천	광주	대전	울산	경기	강원	충북	충남	전북	전남	경북	경남	제주
전 체	29	3.7	0.7	2.1	0.2	0.7	1.0	7.3	20.0	4.4	8.8	7.1	11.7	13.3	12.0	4.2
성 별																
남 자	2.9	3.7	0.8	2.1	0.2	0.7	1.1	6.6	19.9	4.3	8.7	6.6	12.8	13.4	12.3	3.9
여 자	2.9	3.7	0.6	2.1	0.2	0.6	0.9	8.0	20.2	4.5	8.8	7.6	10.6	13.2	11.6	4.6
연 령																
15 ~ 19 세	2.5	3.8	0.7	3.5	-	-	1.0	7.8	18.3	7.6	5.8	7.3	12.0	12.7	10.5	6.7
20 대	1.8	5.2	1.0	0.4	-	-	0.2	14.0	21.2	3.2	11.8	6.8	11.6	9.9	9.2	3.7
30 대	7.1	3.8	0.9	1.3	0.5	1.2	2.0	8.7	17.6	4.7	10.5	6.8	7.6	13.6	10.4	3.4
40 대	2.2	3.6	0.6	2.2	0.3	0.7	1.1	6.3	19.5	3.1	9.2	5.8	12.8	14.0	14.6	4.0
50 대	0.7	2.1	0.3	2.4	-	1.5	0.5	4.8	24.6	4.6	7.7	5.9	11.7	15.9	12.5	4.8
60 대 이상	2.1	4.4	0.4	2.6	-	-	0.5	3.6	21.6	4.8	6.4	14.3	15.4	11.4	9.4	3.1
직 업																
전 문 관 리	3.9	3.3	-	1.3	1.1	3.7	0.8	5.2	22.0	4.6	11.7	6.0	4.0	13.4	14.8	4.3
사 무	2.0	2.9	0.6	2.9	0.4	0.7	1.1	6.9	21.9	4.5	10.4	5.9	13.7	11.3	10.6	4.2
서 비 스 판 매	7.0	5.4	1.7	1.2	-	-	0.3	5.4	14.2	2.6	4.1	7.5	11.2	18.9	16.4	4.2
농 어 업	4.3	-	-	5.3	-	-	-	8.9	6.8	-	24.2	-	17.7	9.2	17.4	6.2
기 능 노 무	1.2	8.9	-	2.1	-	-	4.3	8.6	15.6	2.3	5.9	6.5	10.3	18.2	14.3	1.8
가 구 소 득																
50만원 미만	-	4.7	-	3.9	-	-	-	5.4	9.7	-	6.5	11.7	3.6	1.6	40.5	12.3
50 ~ 100만원 미만	-	1.5	2.0	4.1	-	4.9	-	-	20.4	-	13.6	22.4	16.8	1.2	4.2	8.9
100 ~ 200만원 미만	0.7	1.9	-	2.1	-	-	1.1	4.3	25.8	5.1	12.4	5.5	16.2	13.2	9.0	2.8
200 ~ 300만원 미만	1.6	6.0	-	1.3	-	2.0	0.5	8.3	21.2	3.7	6.2	3.8	9.3	23.9	10.6	1.7
300 ~ 400만원 미만	2.5	1.7	2.0	4.9	-	-	1.4	11.5	23.0	5.6	8.5	5.8	5.6	10.4	10.9	6.0
400 ~ 500만원 미만	3.9	5.3	1.0	2.7	-	-	0.8	3.3	19.5	3.7	6.4	9.1	16.4	13.9	11.4	2.7
500 ~ 600만원 미만	0.6	3.2	0.4	0.5	1.1	1.1	1.1	7.7	17.9	9.2	12.5	6.2	15.3	9.2	8.2	5.7
600만원 이상	7.8	3.3	-	-	-	-	1.3	7.3	16.0	0.4	8.7	9.7	12.0	10.6	18.3	4.6
학 력																
초 졸 이 하	2.6	3.4	1.0	6.5	-	-	-	3.7	15.8	2.4	10.2	12.6	11.8	11.8	7.9	10.2
중 학교 (재 / 졸)	1.7	3.9	-	3.8	-	-	0.6	8.5	17.2	7.1	4.1	16.2	9.7	11.0	11.3	4.9
고 등 학교 (재 / 졸)	1.9	4.6	0.2	2.8	-	1.0	1.5	7.1	20.5	4.2	8.6	6.0	12.3	13.9	12.7	2.7
전 문 대 (재 / 졸)	1.6	5.0	0.7	1.8	-	0.8	0.7	9.1	15.0	4.2	15.9	6.5	9.7	6.4	13.8	8.9
대 학교 (재 / 졸)	4.2	2.5	1.3	1.0	0.5	0.4	0.6	7.3	22.0	4.8	6.6	6.3	13.0	15.7	10.5	3.5
대 학 원 (재 / 졸)	5.7	3.2	-	-	-	2.7	3.0	3.2	23.6	-	14.5	4.7	3.7	15.1	17.8	2.9

8-9. 9월 숙박 관광여행 주요 방문지

단위 : %

서울	부산	대구	인천	광주	대전	울산	경기	강원	충북	충남	전북	전남	경북	경남	제주	구	분
21	37	-	3.2	0.3	-	0.8	10.1	23.5	3.2	10.9	6.7	5.1	10.1	15.1	5.1	전	체
3.2	3.2	-	3.3	-	-	0.8	8.8	24.3	4.2	10.3	5.9	5.6	9.9	18.4	2.1	성	별
0.6	4.3	-	3.1	0.8	-	0.9	11.9	22.4	1.8	11.7	7.8	4.5	10.3	10.8	9.1	남	자
																연	령
127	6.6	-	0.9	-	-	-	-	33.7	2.4	8.8	-	-	3.1	25.5	6.4	1 5 ~ 1 9	세
5.2	14.1	-	-	-	-	-	16.5	15.5	-	12.1	1.8	10.5	1.5	22.9	-	2 0	대
-	7.2	-	6.6	-	-	3.2	15.8	14.2	5.8	15.0	10.2	7.6	6.4	8.0	-	3 0	대
0.9	-	-	1.8	-	-	-	10.7	22.8	1.6	10.1	7.6	5.6	12.6	17.7	8.6	4 0	대
-	-	-	8.5	-	-	-	6.4	28.2	-	13.4	10.3	6.1	6.6	13.1	7.4	5 0	대
0.5	2.7	-	0.7	1.9	-	0.9	9.4	28.0	6.8	6.6	4.7	2.2	20.0	11.0	4.6	6 0	대 이상
																직	업
-	-	-	3.7	-	-	-	12.3	27.9	5.2	4.6	13.0	6.0	4.9	13.6	8.8	전	문 관 리
-	2.0	-	2.0	-	-	1.1	12.5	27.0	2.9	12.0	5.2	8.4	5.2	16.6	5.2	사	무
-	5.3	-	8.7	-	-	2.9	10.7	11.0	5.3	10.3	8.5	6.2	17.5	12.6	1.0	서	비 스 판 매
11.9	-	-	8.2	-	-	-	28.3	7.6	-	15.4	22.8	-	-	5.8	-	농	어 업
2.9	2.0	-	5.1	-	-	-	4.3	8.0	-	19.1	2.3	6.4	24.6	4.1	21.1	기	능 노 무
																가	구 소 득
87.6	-	-	-	-	-	-	-	12.4	-	-	-	-	-	-	-	50	만원 미만
-	-	-	2.9	-	-	-	-	10.0	-	10.0	16.1	-	-	61.1	-	50 ~ 100	만원 미만
0.6	2.5	-	1.2	-	-	-	10.5	25.3	12.7	3.4	-	3.6	27.5	7.3	5.5	100 ~ 200	만원 미만
0.9	-	-	1.0	1.7	-	-	8.1	15.5	1.3	21.1	6.3	6.4	7.5	29.3	0.8	200 ~ 300	만원 미만
-	8.1	-	11.7	-	-	5.6	9.1	17.5	-	7.7	2.3	7.5	13.1	4.9	12.5	300 ~ 400	만원 미만
1.4	1.8	-	2.6	-	-	-	19.5	24.6	-	16.0	10.5	3.8	11.3	2.8	5.7	400 ~ 500	만원 미만
-	10.4	-	2.7	-	-	-	10.3	46.7	0.5	1.5	9.7	1.9	2.1	11.2	2.9	500 ~ 600	만원 미만
-	2.0	-	2.1	-	-	-	8.4	19.5	4.7	13.0	10.5	7.3	4.5	22.1	6.0	600	만원 이상
																학	력
-	3.2	-	-	-	-	3.7	18.4	6.0	17.8	-	3.6	-	21.0	22.1	4.1	초	졸 이 하
11.1	9.5	-	2.2	-	-	-	2.8	33.3	-	5.9	-	7.4	13.7	12.4	1.8	중	학 교 (재 / 졸)
0.9	5.5	-	1.5	-	-	-	5.0	29.1	3.0	10.9	9.3	2.7	12.0	13.1	6.9	고	등 학 교 (재 / 졸)
-	3.0	-	5.0	-	-	-	24.1	16.5	-	18.2	8.3	13.6	5.9	2.0	3.3	전	문 대 (재 / 졸)
2.4	-	-	5.4	0.9	-	1.7	12.6	17.3	3.5	11.5	6.1	5.1	8.3	21.7	3.3	대	학 교 (재 / 졸)
-	11.6	-	-	-	-	-	-	50.0	-	6.1	-	6.1	-	6.3	20.1	대	학 원 (재 / 졸)

8-10. 10월 숙박 관광여행 주요 방문지

단위 : %

구 분	서울	부산	대구	인천	광주	대전	울산	경기	강원	충북	충남	전북	전남	경북	경남	제주
전 체	1.3	6.7	0.4	1.0	-	0.2	2.0	8.4	24.5	3.4	4.6	6.1	9.0	12.7	10.2	9.5
성 별																
남 자	1.6	4.2	0.5	0.6	-	0.4	2.4	8.4	23.4	3.1	5.4	6.8	9.4	12.8	11.8	9.2
여 자	1.0	8.8	0.3	1.4	-	-	1.7	8.5	25.4	3.7	4.0	5.5	8.6	12.6	8.8	9.7
연 령																
15 ~ 19 세	8.0	19.3	-	1.7	-	-	-	11.3	20.9	-	-	2.2	1.4	16.0	9.1	10.0
20 대	3.1	23.0	-	0.4	-	2.2	1.6	5.6	22.9	-	0.5	-	8.9	10.2	15.8	6.0
30 대	-	5.2	2.1	0.5	-	-	5.5	12.2	25.5	3.9	7.0	2.5	9.9	9.1	12.8	3.9
40 대	1.0	8.5	-	3.2	-	-	-	12.4	23.7	4.1	3.1	3.4	3.5	17.0	7.7	12.3
50 대	-	1.1	-	-	-	-	4.5	4.1	27.2	4.3	5.5	4.2	12.1	12.5	7.2	17.3
60 대 이상	1.5	1.4	-	-	-	-	-	5.0	23.6	3.5	6.4	17.2	13.5	11.1	11.6	5.3
직 업																
전 문 관 리	-	6.2	4.5	0.3	-	-	-	13.3	20.0	5.8	2.5	1.8	6.8	18.8	16.5	3.5
사 무	-	6.7	-	0.7	-	-	1.5	11.8	30.3	7.2	3.5	3.9	4.2	10.4	8.7	11.0
서 비 스 판 매	-	3.3	-	-	-	-	7.7	5.3	21.8	1.1	2.1	6.3	21.9	9.6	12.2	8.8
농 어 업	-	4.3	-	-	-	-	-	9.1	21.5	-	-	-	23.4	4.4	15.7	21.7
기 능 노 무	-	4.5	-	2.4	-	-	-	2.8	18.5	-	16.0	-	8.0	30.8	2.4	14.6
가 구 소 득																
50만원 미만	-	-	-	-	-	-	-	-	13.5	9.1	-	19.8	15.9	-	14.2	27.4
50 ~ 100만원 미만	-	-	-	-	-	-	-	5.3	14.7	7.1	-	12.6	4.9	12.4	25.9	17.1
100 ~ 200만원 미만	0.7	1.4	-	0.3	-	-	-	7.9	22.6	-	5.2	10.9	20.2	3.3	17.6	9.8
200 ~ 300만원 미만	2.3	13.3	-	0.4	-	-	3.5	7.3	20.3	1.4	8.1	5.3	10.2	10.7	6.1	11.1
300 ~ 400만원 미만	3.3	9.3	-	2.1	-	-	-	10.2	27.4	7.9	6.0	2.5	3.9	17.3	7.3	2.8
400 ~ 500만원 미만	1.4	4.0	-	-	-	-	6.1	4.9	25.3	-	3.9	3.1	10.7	10.4	12.5	17.7
500 ~ 600만원 미만	-	8.8	-	2.7	-	1.4	1.9	15.5	35.4	4.3	3.3	0.7	4.6	9.7	6.1	5.6
600만원 이상	0.4	3.4	1.8	1.5	-	-	0.2	8.5	23.5	5.8	2.5	9.8	6.0	21.2	10.3	5.0
학 력																
초 졸 이 하	-	2.0	-	-	-	-	-	3.5	21.5	4.0	1.4	-	11.1	25.4	15.9	15.2
중 학교 (재 / 졸)	-	1.8	-	-	-	-	5.7	5.8	21.0	0.8	1.9	14.5	21.8	2.9	13.2	10.4
고 등 학교 (재 / 졸)	0.5	2.8	-	1.7	-	0.6	1.8	5.5	26.8	1.6	6.3	6.0	7.6	10.7	12.9	15.1
전 문 대 (재 / 졸)	0.5	5.8	-	2.8	-	-	0.8	12.7	25.6	1.1	10.5	8.2	11.4	7.1	8.1	5.4
대 학교 (재 / 졸)	2.8	11.4	1.1	0.5	-	-	2.2	9.1	22.7	6.7	2.9	4.8	7.2	15.3	8.1	5.4
대 학 원 (재 / 졸)	-	10.2	-	-	-	-	-	19.9	29.6	-	2.7	2.5	-	23.5	3.5	8.0

8-11. 11월 숙박 관광여행 주요 방문지

단위 : %

서울	부산	대구	인천	광주	대전	울산	경기	강원	충북	충남	전북	전남	경북	경남	제주	구	분
25	3.6	0.7	0.2	1.4	0.6	1.0	5.2	13.5	4.9	5.1	10.2	6.9	14.3	11.8	18.3	전	체
22	2.5	0.4	-	2.1	1.1	1.1	4.9	13.6	5.9	5.2	7.2	7.7	14.8	14.1	17.5	성	별
27	4.6	1.1	0.4	0.7	-	0.8	5.6	13.4	3.9	5.1	13.2	6.1	13.9	9.4	19.1	남	자
50	-	-	-	-	-	0.7	3.8	5.8	-	-	19.1	3.2	10.0	21.6	30.7	연	령
-	4.5	0.3	-	-	-	3.0	11.7	6.5	0.8	-	7.8	-	37.7	11.6	16.1	1 5 ~ 1 9	세
6.2	1.6	1.5	-	3.8	-	-	2.6	21.1	12.8	-	7.8	2.9	11.2	10.9	17.5	2 0	대
1.8	3.3	-	0.9	3.4	0.9	0.8	5.8	13.5	5.0	7.1	14.4	7.1	10.9	9.1	15.9	3 0	대
2.5	1.5	-	-	-	1.6	2.0	8.0	9.7	4.1	6.3	3.8	7.7	14.8	14.7	23.2	4 0	대
-	8.6	1.9	-	-	-	-	1.7	17.1	2.5	10.5	12.4	13.6	11.5	8.2	11.9	5 0	대
5.4	-	-	-	-	-	5.5	-	5.4	1.9	3.0	16.6	9.8	13.9	7.8	30.6	6 0	대 이 상
2.5	3.1	2.3	1.4	2.7	1.5	-	8.4	23.5	-	2.7	14.6	6.7	9.8	13.4	7.4	직	업
1.6	-	2.7	-	4.7	-	-	-	18.0	19.4	4.8	-	2.8	17.1	12.8	16.3	전 문 관 리	사 무
7.8	11.1	-	-	-	-	-	17.4	2.3	-	13.5	2.3	4.9	-	11.1	29.6	서 비 스 판 매	농 어 업
-	2.6	-	-	-	-	-	11.7	12.8	-	22.1	19.0	12.8	8.7	4.2	6.1	기 능 노 무	
-	-	-	-	-	14.8	-	-	11.8	-	-	18.9	35.6	-	-	19.0	가 구 소 득	
-	24.9	-	-	-	-	-	-	31.1	-	8.8	-	-	-	24.9	10.3	50만원 미만	
-	2.7	-	3.1	-	-	-	-	28.1	2.3	-	23.1	12.0	3.5	7.2	17.9	50 ~ 100만원 미만	
2.7	8.6	0.1	-	3.2	-	-	14.7	15.1	2.3	3.3	1.9	8.1	16.1	11.0	12.8	100 ~ 200만원 미만	
-	-	1.8	-	-	0.9	-	1.0	12.8	5.1	3.8	13.8	3.7	15.0	20.0	22.0	200 ~ 300만원 미만	
-	-	2.3	-	-	-	1.9	3.7	2.9	-	11.6	29.5	12.3	5.4	4.1	26.2	300 ~ 400만원 미만	
7.5	3.0	-	-	-	-	-	9.6	7.8	16.2	4.3	4.5	-	12.7	13.4	20.8	400 ~ 500만원 미만	
4.3	1.6	-	-	3.8	-	4.1	-	16.4	4.0	6.9	3.9	6.9	26.6	7.2	14.2	500 ~ 600만원 미만	
-	11.0	-	-	-	-	-	-	10.8	-	4.4	12.4	8.4	3.5	10.7	38.6	600만원 이상	
6.5	10.4	-	-	-	4.2	-	10.3	9.9	-	3.8	22.8	10.4	12.0	2.8	7.1	학 력	
1.1	1.0	1.8	0.5	0.9	-	0.9	6.8	15.6	3.0	7.6	9.3	5.1	15.3	9.2	21.8	초 졸 이 하	
1.9	0.4	0.2	-	2.7	1.5	-	6.8	3.7	18.9	7.6	6.3	10.1	3.7	23.7	12.6	중 학 교 (재 / 졸)	
4.4	4.3	-	-	2.5	-	0.6	3.2	15.1	4.0	2.1	9.0	4.4	23.5	14.1	12.7	고 등 학 교 (재 / 졸)	
-	-	-	-	-	-	11.6	-	27.4	4.8	-	5.7	19.3	4.8	4.6	21.8	전 문 대 (재 / 졸)	
																대 학 교 (재 / 졸)	
																대 학 원 (재 / 졸)	

8-12. 12월 숙박 관광여행 주요 방문지

단위 : %

구 분	서울	부산	대구	인천	광주	대전	울산	경기	강원	충북	충남	전북	전남	경북	경남	제주
전 체	1.9	7.0	1.8	5.0	0.6	2.0	3.1	10.4	27.2	2.8	5.6	6.0	5.7	8.2	5.9	6.7
성 별																
남 자	1.8	5.9	1.8	6.3	0.2	1.9	2.4	9.4	30.7	2.5	4.7	5.5	6.2	9.2	6.1	5.4
여 자	1.9	8.1	1.8	3.9	1.0	2.1	3.8	11.4	23.9	3.1	6.6	6.4	5.3	7.3	5.7	7.9
연 령																
15 ~ 19 세	0.7	8.7	1.3	10.9	-	3.9	6.5	18.3	24.3	-	4.0	14.2	-	5.6	1.7	-
20 대	-	13.7	-	1.4	-	2.7	4.6	8.2	28.8	4.3	1.7	8.5	6.0	4.5	8.4	7.3
30 대	3.4	2.5	6.7	5.0	1.4	3.2	-	12.0	32.3	2.2	4.9	0.6	6.8	6.2	9.5	3.3
40 대	3.0	3.5	-	6.2	-	-	2.2	13.0	29.4	0.7	6.8	8.7	5.1	9.8	4.1	7.6
50 대	2.1	9.6	1.5	4.7	1.2	-	5.9	3.4	14.8	5.5	9.0	2.8	9.5	14.8	3.4	11.9
60 대 이상	-	7.0	-	2.1	1.1	4.5	-	7.8	33.8	5.4	8.1	1.5	4.9	6.6	7.2	10.1
직 업																
전 문 관 리	-	9.3	-	6.0	-	1.6	1.6	8.5	18.5	4.7	11.3	6.9	12.2	5.9	6.5	7.0
사 무	1.8	4.1	3.5	4.1	1.4	2.3	2.6	13.8	26.3	5.3	6.7	0.7	8.7	7.1	5.7	5.7
서 비 스 판 매	0.6	4.7	-	2.8	-	-	-	15.4	25.0	2.2	6.8	2.3	3.6	14.2	6.5	15.9
농 어 업	11.3	10.3	-	-	9.1	-	-	11.0	5.8	-	8.2	5.4	15.9	2.6	9.1	11.4
기 능 노 무	4.9	4.3	-	11.2	-	2.7	-	4.9	39.2	4.3	-	4.7	7.8	9.1	6.9	-
가 구 소 득																
50만원 미만	-	-	-	-	-	-	-	-	-	-	-	-	-	1000	-	-
50 ~ 100만원 미만	-	-	-	-	-	-	-	9.8	26.0	9.8	2.8	4.2	21.9	-	21.4	4.2
100 ~ 200만원 미만	-	8.1	-	2.9	4.7	-	-	8.0	24.5	-	3.8	24.3	8.2	-	3.1	12.4
200 ~ 300만원 미만	6.3	8.4	-	-	-	0.1	-	11.9	28.6	2.2	5.2	2.5	8.5	6.9	7.7	11.6
300 ~ 400만원 미만	2.4	12.3	1.1	9.7	-	0.7	12.8	5.9	17.4	2.4	-	-	1.3	24.6	6.0	3.4
400 ~ 500만원 미만	-	7.4	8.2	5.3	-	9.1	2.3	5.7	28.2	8.1	7.5	2.5	2.0	7.3	2.7	3.7
500 ~ 600만원 미만	-	1.2	1.6	0.4	1.8	1.8	-	26.6	22.8	2.1	12.9	10.6	5.9	1.2	1.7	9.4
600만원 이상	1.6	7.3	-	10.5	-	-	3.9	5.2	35.4	-	3.8	6.9	6.3	6.7	8.5	4.0
학 력																
초 졸 이 하	-	10.7	-	4.9	-	-	4.3	2.7	20.4	12.9	6.2	3.4	5.9	5.5	7.7	15.4
중 학교 (재 / 졸)	4.7	14.9	-	6.3	3.8	-	5.3	13.6	22.6	-	1.1	4.0	3.8	8.9	4.9	6.1
고 등 학교 (재 / 졸)	2.4	5.5	5.5	4.4	-	1.4	5.3	8.4	27.4	2.9	3.8	5.5	4.2	9.7	6.0	7.7
전 문 대 (재 / 졸)	6.3	1.5	-	8.4	3.5	5.4	-	18.1	22.0	2.0	4.1	1.2	2.2	10.2	12.6	2.5
대 학교 (재 / 졸)	0.4	8.5	-	4.2	-	1.8	1.9	10.9	30.0	2.9	6.6	7.9	7.4	7.3	4.0	6.1
대 학 원 (재 / 졸)	-	-	-	8.7	-	6.2	-	7.8	24.4	-	18.4	5.5	10.9	2.9	9.7	5.5

9-1. 1월 당일 관광여행 주요 방문지

단위 : %

서울	부산	대구	인천	광주	대전	울산	경기	강원	충북	충남	전북	전남	경북	경남	제주	구	분
20	116	63	38	18	21	21	140	41	25	96	66	89	138	96	11	전	체
15	76	58	38	23	16	13	150	45	22	116	68	117	162	70	11	성	별
25	149	68	39	14	26	27	130	38	28	79	65	65	117	119	11	남	자
																여	자
37	-	125	74	-	-	-	33	12	-	95	116	329	-	135	45	연	령
-	321	78	-	-	-	-	181	09	-	160	71	-	36	144	-	1 5 ~ 1 9	세
10	82	28	10	48	26	86	340	17	08	116	64	31	106	19	08	2 0	대
-	110	79	59	08	06	-	97	45	40	65	116	108	190	78	-	3 0	대
50	97	100	51	21	07	05	91	81	12	56	09	82	168	144	27	4 0	대
31	140	-	24	07	81	19	53	26	57	162	45	107	117	125	08	5 0	대
																6 0	대 이 상
40	119	128	04	-	-	-	138	64	-	-	60	16	304	127	-	직	업
-	53	30	45	28	40	78	192	43	47	124	155	78	66	20	-	전 문 관 리	
10	156	32	37	-	-	11	84	35	18	130	12	188	106	156	26	사 무	
-	-	-	35	67	-	42	109	54	-	156	52	286	109	90	-	서 비 스 판 매	
16	-	51	-	78	24	-	138	28	16	57	34	209	212	137	-	농 어 업	
																기 능 노 무	
-	-	-	-	-	-	-	-	-	68	-	167	290	303	171	-	가 구 소 득	
52	243	-	-	17	103	-	30	-	-	44	-	336	144	30	-	50만원 미만	
36	08	-	-	04	77	-	58	49	49	357	88	25	75	119	55	50 ~ 100만원 미만	
16	132	-	148	20	-	32	130	11	18	16	136	101	185	55	-	100 ~ 200만원 미만	
23	39	69	69	10	-	-	148	74	27	97	-	240	55	125	24	200 ~ 300만원 미만	
58	197	13	07	-	38	-	194	59	-	134	108	42	67	64	20	300 ~ 400만원 미만	
08	179	176	06	13	20	64	42	03	51	52	79	23	172	110	-	400 ~ 500만원 미만	
-	53	30	38	51	-	-	316	88	-	82	21	38	183	102	-	500 ~ 600만원 미만	
																600만원 이상	
22	117	-	05	04	49	-	55	08	64	269	66	140	103	96	-	학 력	
34	47	72	43	45	111	39	39	08	52	90	-	138	139	144	-	초 졸 이 하	
-	185	93	63	25	05	20	116	67	14	24	49	91	118	110	19	중 학 교 (재 / 졸)	
10	111	-	45	50	-	-	84	-	104	249	111	105	18	96	19	고 등 학 교 (재 / 졸)	
40	68	72	22	-	21	33	217	26	-	86	93	68	165	83	06	전 문 대 (재 / 졸)	
44	-	-	-	-	-	-	245	145	-	91	35	-	440	-	-	대 학 교 (재 / 졸)	
																대 학 원 (재 / 졸)	

9-2. 2월 당일 관광여행 주요 방문지

단위 : %

구 분	서울	부산	대구	인천	광주	대전	울산	경기	강원	충북	충남	전북	전남	경북	경남	제주
전 체	6.4	12.1	2.2	2.4	1.2	3.4	1.7	12.6	5.8	1.8	13.0	2.6	5.5	11.4	17.1	0.7
성 별																
남 자	4.4	9.1	1.7	2.1	1.7	2.3	1.4	12.2	5.3	1.7	14.1	2.4	7.1	14.7	19.2	0.7
여 자	8.1	14.7	2.6	2.7	0.9	4.3	2.0	13.0	6.3	1.9	12.0	2.8	4.2	8.6	15.4	0.6
연 령																
15 ~ 19 세	16.6	-	8.3	4.6	-	11.7	2.9	-	7.1	-	6.7	-	-	17.4	21.7	3.0
20 대	16.9	33.0	3.2	-	-	-	-	15.0	5.9	-	-	-	4.0	6.0	16.0	-
30 대	11.8	9.7	-	6.7	2.8	-	-	35.0	3.8	-	19.2	-	2.6	2.6	4.6	1.3
40 대	7.5	5.9	2.2	2.4	0.6	4.7	3.7	11.6	7.6	1.0	17.4	1.5	1.1	5.6	27.2	-
50 대	-	12.7	2.3	1.4	2.1	1.9	1.0	6.5	6.7	4.8	5.7	5.2	8.0	22.1	18.9	0.7
60 대 이상	2.3	21.2	1.3	0.6	1.1	2.8	0.6	10.1	3.6	2.3	14.4	4.6	12.9	14.1	7.8	0.6
직 업																
전 문 관 리	6.4	7.9	0.8	8.8	2.4	-	-	12.8	9.2	-	3.1	-	7.3	7.0	34.3	-
사 무	7.0	13.6	2.8	0.8	2.1	4.5	2.6	16.4	9.1	1.1	20.0	0.9	4.0	8.9	6.2	-
서 비 스 판 매	2.1	5.1	4.8	3.7	2.3	3.6	3.4	8.3	2.0	4.4	22.3	4.7	4.8	17.2	9.8	1.4
농 어 업	-	9.4	-	-	-	-	-	4.7	9.6	7.9	4.6	3.8	11.3	22.2	26.5	-
기 능 노 무	4.8	2.0	-	1.9	2.5	-	1.8	15.2	8.3	2.4	15.5	4.0	3.4	17.5	20.8	-
가 구 소 득																
50만원 미만	-	-	-	-	-	-	-	-	11.5	7.4	-	20.0	46.2	14.9	-	-
50 ~ 100만원 미만	2.1	25.3	-	-	-	14.2	3.0	5.8	3.1	-	0.9	6.0	18.6	10.0	11.0	-
100 ~ 200만원 미만	3.3	18.3	0.6	-	-	10.6	-	9.6	6.1	8.6	23.2	1.1	2.2	9.9	6.5	-
200 ~ 300만원 미만	2.4	11.3	-	2.4	-	-	-	23.1	3.7	-	10.0	0.9	7.6	15.5	23.2	-
300 ~ 400만원 미만	17.1	5.7	6.5	3.4	4.2	-	-	16.1	2.1	1.1	13.4	-	5.1	9.9	13.0	2.3
400 ~ 500만원 미만	6.2	21.2	6.5	-	-	1.6	1.8	12.2	0.6	3.2	9.3	4.3	1.4	29.4	-	2.5
500 ~ 600만원 미만	4.5	9.8	-	3.3	1.4	5.3	4.9	12.8	7.1	-	16.4	1.0	6.9	4.7	21.8	-
600만원 이상	6.4	8.2	1.9	5.0	1.7	-	2.4	3.3	14.6	-	9.7	7.0	-	5.5	34.3	-
학 력																
초 졸 이 하	0.6	11.8	-	-	-	7.8	1.7	7.7	10.4	1.7	25.6	6.8	6.5	6.3	13.2	-
중 학교 (재/졸)	0.9	16.0	5.5	3.1	2.4	3.7	-	3.1	1.6	3.1	14.8	2.8	12.8	26.5	3.8	-
고 등 학교 (재/졸)	4.4	13.7	3.2	1.4	1.6	1.9	3.1	11.3	5.5	2.8	11.6	1.0	5.5	12.6	19.1	1.1
전 문 대 (재/졸)	7.3	21.3	-	3.0	-	6.0	2.2	24.4	-	1.1	11.0	-	7.9	9.3	6.6	-
대 학교 (재/졸)	9.7	7.8	0.3	3.1	1.2	3.6	0.7	14.5	7.0	0.6	11.6	3.8	2.5	6.1	27.0	0.7
대 학 원 (재/졸)	22.5	-	5.7	7.8	0.7	-	-	19.0	14.3	-	11.0	6.1	0.7	12.2	-	-

9-3. 3월 당일 관광여행 주요 방문지

단위 : %

서울	부산	대구	인천	광주	대전	울산	경기	강원	충북	충남	전북	전남	경북	경남	제주	구	분
3.9	9.6	1.3	3.3	0.2	4.9	1.3	14.1	2.7	3.5	7.8	6.9	14.4	9.7	16.0	0.5	전	체
3.8	9.3	1.7	3.6	0.4	4.1	1.1	12.1	2.3	4.6	10.2	7.8	15.6	7.8	14.9	0.6	성	별
3.9	9.8	1.0	3.0	-	5.6	1.5	15.9	3.1	2.5	5.7	6.1	13.3	11.3	17.0	0.5	남	자
																여	자
-	23.1	-	-	-	1.2	2.0	10.5	2.0	-	-	1.3	20.3	10.9	26.5	2.1	연	령
2.4	34.5	3.2	-	-	-	-	-	-	1.6	5.6	2.4	11.6	14.6	20.6	3.7	15 ~ 19	세
7.3	2.7	1.2	8.0	-	4.4	-	38.5	3.0	-	12.3	3.2	7.8	7.0	4.0	0.6	20	대
4.3	8.0	1.1	-	0.7	9.0	1.8	14.5	1.3	5.2	4.5	10.6	9.8	13.1	15.9	-	30	대
2.7	6.2	1.6	3.6	-	3.2	2.5	5.6	5.1	6.3	7.5	6.3	22.8	7.6	18.5	0.5	40	대
3.5	9.5	1.4	5.0	-	4.0	0.9	10.0	2.8	2.7	10.8	7.7	15.6	8.2	17.8	0.1	50	대
																60	대 이상
1.9	2.9	-	0.7	-	-	-	18.5	-	3.0	5.4	6.1	31.2	7.6	20.9	1.8	직	업
4.1	4.6	0.7	6.4	1.3	7.2	1.8	17.4	1.5	8.7	10.9	6.7	17.1	5.9	5.1	0.5	전	문
6.0	10.6	0.9	2.7	-	4.2	0.8	9.9	3.1	4.1	11.3	9.0	10.0	9.6	17.7	-	관	리
1.7	2.8	0.9	5.9	-	-	0.8	-	1.4	2.7	9.3	9.8	23.0	4.5	37.1	-	사	무
-	13.8	5.2	2.1	-	1.2	3.2	11.0	0.8	2.1	14.9	7.3	9.6	15.2	13.5	0.2	서	비
																비	판
																매	업
																기	능
																노	무
6.7	2.1	-	2.2	-	5.9	-	21.9	-	-	3.9	8.2	10.7	6.6	31.7	-	가	구
-	22.3	-	4.0	-	4.2	2.3	2.4	2.8	5.0	10.8	6.8	20.3	4.6	13.9	0.5	소	득
2.5	4.2	-	13.2	-	1.4	-	11.0	3.2	6.2	14.2	8.5	10.1	3.2	21.6	0.8	50	만
4.3	5.8	3.4	0.9	-	0.3	0.5	16.4	3.1	2.9	7.4	5.5	25.9	5.4	18.3	0.1	원	미
9.5	9.2	2.5	3.0	-	2.1	3.2	20.7	2.8	5.1	2.7	0.7	12.4	9.8	14.5	1.8	만	만
3.7	21.2	0.9	0.9	-	4.5	0.8	19.2	4.0	0.7	12.3	2.6	9.0	14.5	5.6	-	300	~
3.4	3.7	1.3	1.6	-	14.2	3.8	14.5	1.2	-	3.5	5.4	7.5	22.4	16.3	1.2	만	만
1.4	9.8	-	3.2	1.3	6.6	-	5.4	2.7	7.7	6.7	18.7	14.5	5.1	16.7	-	400	~
																500	~
																600	만
																원	이
																상	상
2.2	10.2	0.7	6.9	-	3.9	0.5	7.9	3.9	2.0	13.2	3.3	15.6	5.4	24.2	0.1	학	력
2.9	16.0	2.8	3.8	-	0.9	1.8	10.1	2.9	2.2	8.7	11.1	11.8	15.7	9.3	0.2	초	졸
1.9	11.3	1.9	2.9	-	0.2	2.7	15.2	2.8	3.3	6.8	4.0	13.9	13.5	19.1	0.5	이	하
10.9	4.4	1.9	2.1	-	20.6	0.9	10.7	2.6	3.6	11.3	10.0	11.7	4.7	4.5	0.1	중	학
4.4	8.1	0.1	2.6	0.8	6.0	-	19.3	2.3	5.6	3.4	7.8	14.3	6.5	18.0	0.8	교	교
3.7	-	-	0.6	-	-	-	18.4	-	-	9.4	20.6	31.8	11.6	-	3.7	(재
)	(
)	재
)	졸
)	(
)	재
)	졸
)	(
)	재
)	졸

9-4. 4월 당일 관광여행 주요 방문지

단위 : %

구 분	서울	부산	대구	인천	광주	대전	울산	경기	강원	충북	충남	전북	전남	경북	경남	제주
전 체	4.1	2.1	0.8	2.1	0.5	2.5	0.7	15.1	2.6	6.2	12.0	6.6	13.4	7.4	22.9	1.0
성 별																
남 자	2.5	1.8	0.5	1.3	0.6	2.4	0.7	15.8	2.5	7.0	13.8	6.6	13.5	7.5	22.7	0.9
여 자	5.3	2.3	1.0	2.7	0.4	2.7	0.8	14.5	2.6	5.6	10.7	6.6	13.4	7.2	23.1	1.0
연 령																
15 ~ 19 세	-	10.4	-	-	-	14.0	-	11.9	-	5.3	10.5	6.8	14.7	-	19.3	7.1
20 대	25.8	5.5	9.5	-	-	-	3.4	13.4	-	3.9	3.7	-	1.7	20.9	12.4	-
30 대	4.6	0.3	-	0.9	0.6	2.2	2.1	31.5	2.3	13.9	12.2	9.2	8.6	2.4	8.2	1.1
40 대	4.5	3.2	-	1.2	-	6.5	-	19.5	2.3	2.0	8.6	5.9	5.9	7.3	33.1	-
50 대	2.9	1.1	1.4	4.5	1.7	-	1.2	8.0	2.1	6.3	11.4	5.8	17.6	13.6	22.6	-
60 대 이상	2.2	2.1	0.5	2.2	0.1	1.1	-	8.1	3.7	5.5	15.8	6.9	20.0	4.9	24.8	2.1
직 업																
전 문 관 리	6.3	-	-	-	-	-	-	17.5	-	5.9	6.8	3.2	3.6	11.5	45.2	-
사 무	5.5	2.2	0.7	0.5	-	4.6	-	21.9	0.9	12.8	14.6	6.3	10.6	8.7	10.7	-
서 비 스 판 매	6.6	0.7	0.7	1.9	-	-	-	17.4	2.6	8.9	9.3	8.2	15.9	7.7	20.0	-
농 어 업	2.2	3.6	-	1.5	1.5	-	0.6	2.2	1.3	2.4	13.9	9.9	25.8	3.5	27.4	4.2
기 능 노 무	0.8	4.8	3.0	0.8	2.0	2.0	2.7	8.1	4.3	3.9	8.7	6.9	8.3	15.0	28.2	0.3
가 구 소 득																
50만원 미만	4.2	-	-	7.3	-	-	-	0.7	2.1	-	43.4	-	10.9	-	31.4	-
50 ~ 100만원 미만	3.4	5.1	1.0	0.7	0.4	1.8	-	3.1	4.5	2.7	18.8	10.5	16.1	0.8	30.4	0.7
100 ~ 200만원 미만	-	2.1	0.7	1.7	-	-	0.9	5.4	2.3	9.5	10.7	12.7	10.8	12.7	30.2	0.5
200 ~ 300만원 미만	4.9	0.8	2.0	1.5	-	-	0.4	23.8	3.3	1.7	9.5	4.7	21.2	8.0	17.6	0.7
300 ~ 400만원 미만	-	4.5	-	2.2	1.0	3.4	3.3	20.4	-	6.9	8.2	-	11.6	4.5	30.6	3.4
400 ~ 500만원 미만	2.3	2.8	-	3.4	-	1.7	0.9	12.2	4.8	12.4	20.5	15.0	9.1	2.8	12.0	-
500 ~ 600만원 미만	7.9	1.2	1.2	1.2	-	11.0	-	13.0	2.6	5.0	4.1	-	7.5	12.5	31.3	1.5
600만원 이상	7.2	1.2	-	2.9	2.5	-	0.4	22.1	0.8	8.7	10.6	8.4	15.5	7.4	11.9	0.5
학 력																
초 졸 이 하	1.4	2.6	0.7	3.4	0.2	0.8	-	3.7	3.3	3.2	21.6	9.3	20.2	1.0	26.9	1.7
중 학교 (재 / 졸)	1.5	0.6	2.2	3.7	1.4	-	0.6	10.2	7.1	7.1	9.4	3.3	12.9	15.9	20.7	3.3
고 등 학교 (재 / 졸)	3.0	2.4	0.5	2.7	0.8	2.2	1.7	10.3	1.0	9.5	7.7	7.3	15.2	8.9	26.6	0.3
전 문 대 (재 / 졸)	8.8	0.9	1.0	0.7	0.5	8.9	-	31.7	2.1	5.3	8.8	5.8	9.8	0.2	15.4	-
대 학교 (재 / 졸)	4.8	3.0	0.6	-	-	2.9	0.6	21.6	3.0	5.2	12.9	6.2	9.1	7.5	21.6	1.0
대 학 원 (재 / 졸)	13.1	-	-	1.5	-	1.9	-	35.4	-	-	14.0	3.0	4.0	16.2	11.0	-

9-5. 5월 당일 관광여행 주요 방문지

단위 : %

서울	부산	대구	인천	광주	대전	울산	경기	강원	충북	충남	전북	전남	경북	경남	제주	구	분	
4.9	5.2	2.3	3.6	0.6	3.3	0.4	17.7	4.0	4.3	9.0	4.9	16.1	9.1	14.6	0.3	전	체	
4.2	5.6	1.9	3.4	0.5	2.5	-	16.4	3.9	5.3	8.6	5.1	16.7	9.4	16.3	0.1	성	별	
5.4	4.9	2.5	3.7	0.6	3.8	0.6	18.6	4.0	3.6	9.3	4.7	15.6	8.9	13.4	0.3	남	자	
																여	자	
4.5	10.9	-	16.3	1.9	8.7	-	13.9	-	9.7	-	-	11.8	6.2	16.1	-	연	령	
8.0	21.3	2.0	0.9	-	-	-	16.5	8.1	-	21.7	7.6	5.1	8.7	-	-	1 5 ~ 1 9	세	
7.1	1.3	4.8	3.6	0.2	3.5	0.2	37.0	0.8	6.8	16.8	0.3	6.4	2.6	8.5	-	2 0	대	
6.5	6.7	2.0	5.0	0.8	4.5	-	15.2	2.6	5.3	5.7	4.4	13.5	8.3	19.7	-	3 0	대	
3.5	3.4	2.7	0.8	0.2	2.9	1.0	9.4	7.1	4.5	7.7	7.0	18.8	15.3	15.8	-	4 0	대	
2.4	3.9	0.7	3.4	0.9	2.1	0.4	15.4	4.4	1.2	7.0	6.8	26.1	9.1	15.3	1.1	5 0	대	
																6 0	대 이 상	
2.0	6.0	3.7	0.4	-	-	-	26.7	3.0	5.4	2.8	6.7	13.8	13.4	16.1	-	직	업	
9.2	3.1	-	5.0	-	5.0	-	29.3	1.0	10.5	15.5	1.3	3.9	8.9	7.4	-	전 문 관 리	사 무	
3.5	6.6	1.2	2.6	0.3	2.8	-	11.5	6.5	4.6	10.4	11.1	19.4	6.0	13.7	-	서 비 스 판 매		
-	5.5	-	-	-	-	-	-	2.8	-	-	12.4	45.1	8.4	24.8	1.0	농 어 업		
2.6	6.7	5.8	4.9	1.4	0.7	1.5	8.0	3.8	5.2	5.8	4.4	16.6	6.6	25.7	0.3	기 능 노 무		
11.2	2.1	-	6.9	-	-	-	3.4	-	-	-	-	19.6	5.6	45.3	5.9	가 구 소 득		
4.8	-	-	1.2	0.6	6.5	-	14.1	5.1	0.7	8.7	2.9	30.0	4.7	18.1	2.6	50 만 원 미 만		
4.6	5.6	-	6.3	-	-	0.3	12.4	4.7	5.1	5.3	6.9	25.6	5.8	17.5	-	100 ~ 200 만 원 미 만		
2.9	4.1	2.8	5.8	0.2	2.7	0.8	20.0	3.4	2.4	4.7	7.2	12.1	9.1	21.9	-	200 ~ 300 만 원 미 만		
11.0	1.5	1.4	-	1.1	1.1	1.0	21.7	4.3	6.1	10.9	8.8	13.6	7.0	10.4	-	300 ~ 400 만 원 미 만		
2.7	21.2	-	1.1	0.5	-	-	28.6	4.8	-	21.9	-	10.0	5.0	4.1	-	400 ~ 500 만 원 미 만		
6.5	1.9	2.8	1.0	1.4	8.6	-	9.9	1.5	9.2	8.4	2.7	11.9	18.4	15.8	-	500 ~ 600 만 원 미 만		
-	6.3	6.1	7.8	-	3.6	-	20.3	6.6	2.7	9.5	3.2	20.1	6.9	6.9	-	600 만 원 이 상		
2.3	1.0	1.5	5.6	0.3	2.8	-	11.9	4.3	2.7	6.3	4.0	30.5	7.6	17.9	1.3	학 력		
5.4	13.1	7.0	1.1	0.5	2.3	1.7	19.0	6.3	3.6	3.8	4.5	12.1	8.5	9.8	1.2	초 졸 이 하		
3.3	3.6	1.0	2.5	0.9	3.5	0.5	11.6	4.7	2.2	14.7	6.8	15.8	9.6	19.2	-	중 학 교 (재 / 졸)		
11.1	6.3	1.9	6.8	0.5	4.3	-	17.0	-	2.7	8.8	1.3	23.5	9.7	6.1	-	고 등 학 교 (재 / 졸)		
5.8	6.8	2.7	4.9	0.3	3.7	-	24.9	2.6	8.4	4.4	3.3	11.8	7.5	12.7	-	전 문 대 (재 / 졸)		
6.7	-	4.1	0.8	-	-	-	40.3	7.0	6.3	3.8	6.5	4.1	17.3	3.2	-	대 학 교 (재 / 졸)		
																-	대 학 원 (재 / 졸)	

9-6. 6월 당일 관광객 주요 방문지

단위 : %

구분	서울	부산	대구	인천	광주	대전	울산	경기	강원	충북	충남	전북	전남	경북	경남	제주
전체	6.6	6.8	1.3	3.5	1.4	1.4	0.5	14.0	4.5	4.3	9.4	4.1	19.1	10.3	12.1	0.7
성별																
남자	4.6	5.9	0.6	3.9	1.1	1.7	0.6	13.2	4.4	3.8	10.1	4.8	22.5	9.1	12.9	0.6
여자	8.3	7.6	1.9	3.2	1.6	1.1	0.4	14.7	4.5	4.7	8.8	3.6	16.2	11.3	11.4	0.7
연령																
15 ~ 19세	13.4	-	1.6	6.3	1.9	-	-	16.9	-	4.2	9.3	8.4	23.8	3.6	10.5	-
20대	21.9	10.8	4.6	2.3	-	-	1.6	11.3	2.1	-	6.3	-	14.9	20.0	4.3	-
30대	11.0	6.6	-	3.0	-	2.4	1.3	26.0	-	2.7	13.0	4.3	10.1	6.7	13.0	-
40대	4.3	10.9	2.0	3.4	1.3	2.7	-	9.0	3.1	3.6	7.7	4.0	23.7	7.3	15.7	1.1
50대	2.9	2.5	-	6.8	2.3	0.3	-	13.2	9.5	5.1	10.2	3.3	15.1	20.7	7.5	0.7
60대 이상	3.6	5.5	1.5	1.3	2.1	0.6	0.7	12.3	6.5	7.0	9.1	5.6	24.0	6.0	13.4	0.9
직업																
전문관리	4.7	9.2	0.8	1.5	3.0	4.3	-	20.7	2.6	6.7	6.2	5.0	6.5	18.4	10.5	-
사무	8.6	2.2	-	2.2	-	2.4	0.8	21.1	2.5	6.9	17.3	1.0	16.7	8.4	9.3	0.7
서비스판매	3.8	8.3	1.3	3.2	0.5	0.4	-	4.9	6.7	1.9	8.2	9.9	27.1	10.9	13.1	-
농어업	1.8	1.1	-	1.4	4.6	-	-	15.8	10.0	1.2	5.2	-	29.5	8.6	20.8	-
기능노무	0.9	11.2	2.2	11.0	1.2	-	1.2	8.6	0.5	4.7	3.8	4.7	19.3	14.2	15.0	1.6
가구소득																
50만원 미만	-	3.8	10.8	-	-	-	-	16.0	9.7	-	-	7.0	17.8	11.3	17.3	6.4
50 ~ 100만원 미만	1.0	7.9	-	-	4.2	2.1	1.6	4.5	11.8	1.1	9.4	4.2	26.0	6.4	18.9	1.0
100 ~ 200만원 미만	7.2	2.6	1.0	1.6	6.2	-	-	19.4	2.2	9.8	11.5	12.2	14.9	4.4	6.9	-
200 ~ 300만원 미만	7.3	5.2	3.0	3.4	0.8	-	-	12.7	1.4	2.8	12.3	2.4	19.3	8.8	20.7	-
300 ~ 400만원 미만	8.5	12.4	1.0	8.0	-	0.4	2.5	16.7	4.3	4.8	6.2	-	6.5	13.4	13.6	1.6
400 ~ 500만원 미만	4.8	6.5	-	2.5	-	-	-	19.1	0.7	-	10.7	9.9	25.8	14.1	5.9	-
500 ~ 600만원 미만	10.5	-	1.6	-	0.9	7.9	-	17.7	1.0	3.3	13.8	1.8	11.5	14.7	13.9	1.4
600만원 이상	5.5	12.9	-	7.1	0.9	-	-	5.2	12.5	9.3	3.6	1.1	31.2	6.9	3.9	-
학력																
초졸이하	1.5	6.1	2.2	1.5	-	-	-	12.1	5.2	6.2	11.1	2.7	27.3	7.7	14.7	1.7
중학교(재/졸)	1.5	0.8	4.8	-	6.1	0.7	-	12.9	8.6	6.2	9.8	4.6	25.4	13.8	4.3	0.4
고등학교(재/졸)	5.4	13.3	0.6	5.0	1.5	1.1	0.6	12.7	5.2	2.2	7.6	4.5	16.1	9.5	14.0	0.7
전문대(재/졸)	5.5	2.8	1.8	2.8	-	-	-	11.5	2.9	6.0	14.7	2.9	29.1	13.0	7.1	-
대학교(재/졸)	11.2	4.1	0.7	4.7	1.1	3.6	1.1	14.5	2.5	4.3	7.9	5.2	15.5	9.8	13.1	0.8
대학원(재/졸)	14.0	-	-	-	-	-	-	31.7	4.5	6.7	11.3	2.1	4.6	10.7	14.4	-

9-7. 7월 당일 관광여행 주요 방문지

단위 : %

서울	부산	대구	인천	광주	대전	울산	경기	강원	충북	충남	전북	전남	경북	경남	제주	구	분	
5.8	2.5	0.9	2.6	0.5	2.2	0.4	10.2	3.8	3.8	7.9	3.7	36.1	12.2	7.2	0.3	전	체	
3.0	2.2	1.1	1.7	1.0	2.5	0.6	8.4	3.3	4.1	8.2	4.7	36.5	15.0	7.4	0.2	성	별	
8.1	2.6	0.8	3.3	-	2.0	0.3	11.7	4.3	3.5	7.7	2.9	35.7	9.8	7.0	0.3	남	자	
																여	자	
3.5	1.5	0.4	3.2	-	2.2	-	9.9	4.0	-	4.0	0.3	65.3	5.7	-	-	연	령	
19.3	2.2	3.9	5.2	-	0.6	-	12.2	2.2	3.9	3.6	-	27.9	14.0	4.9	-	1 5 ~ 1 9	세	
10.6	3.1	-	3.2	-	2.0	1.9	18.8	1.6	3.7	15.0	2.0	20.6	9.7	7.9	-	2 0	대	
6.5	3.6	1.4	1.0	0.6	6.5	-	10.9	2.7	5.2	6.4	3.7	30.8	14.8	5.8	-	3 0	대	
1.1	0.5	0.4	3.7	1.5	-	-	7.3	6.2	2.9	6.4	5.8	37.9	18.6	7.4	0.4	4 0	대	
2.2	2.9	0.7	1.7	-	0.3	0.6	5.6	4.9	4.2	8.9	5.4	43.2	7.4	11.3	0.8	5 0	대	
																6 0	대 이상	
9.6	1.6	-	-	-	3.3	-	10.3	1.5	1.3	11.7	7.4	38.6	9.7	4.9	-	직	업	
5.0	1.3	0.5	4.2	2.7	5.6	0.6	15.2	3.8	7.5	7.5	1.2	26.8	10.2	7.9	-	전	문 관 리	
3.8	2.0	0.4	2.7	-	1.7	-	7.7	2.6	2.4	12.0	5.5	30.7	23.7	4.2	0.5	사	무	
-	0.4	-	-	-	-	0.4	2.5	7.5	1.5	6.5	0.6	71.0	4.8	4.7	-	서	비 스 판 매	
1.4	4.9	2.6	3.6	-	-	1.5	2.8	4.4	5.9	4.0	10.9	27.3	13.3	16.8	0.5	농	어 업	
																기	능 노 무	
6.0	-	-	-	-	-	-	18.3	2.9	-	2.9	-	40.4	2.9	21.6	5.0	가	구 소 득	
2.4	7.0	-	-	-	1.2	-	3.7	1.4	5.4	3.9	-	65.8	4.4	3.5	1.2	50	만 원 미 만	
4.3	2.1	-	2.7	-	3.6	-	11.1	7.5	5.3	12.3	8.3	30.8	5.8	6.4	-	50 ~ 100	만 원 미 만	
5.5	3.1	1.8	2.1	-	-	0.8	9.2	4.3	2.8	7.2	4.1	40.1	14.3	4.4	0.3	100 ~ 200	만 원 미 만	
5.8	1.2	2.7	0.8	-	1.5	1.1	9.5	0.9	4.2	2.2	2.5	35.1	23.1	9.3	-	200 ~ 300	만 원 미 만	
1.7	6.2	-	10.3	1.3	4.4	0.4	12.1	0.9	3.3	8.8	4.7	28.3	9.2	8.5	-	300 ~ 400	만 원 미 만	
10.6	-	-	2.3	-	-	-	16.7	7.8	3.9	15.9	-	16.2	12.1	14.6	-	400 ~ 500	만 원 미 만	
8.1	-	-	-	2.6	8.3	-	5.1	3.5	3.8	6.7	6.4	47.6	7.2	0.6	-	500 ~ 600	만 원 미 만	
																-	600	만 원 이상
3.6	2.9	-	1.0	-	0.5	-	3.1	7.2	2.9	12.1	1.3	53.4	3.1	8.0	1.0	학	력	
-	3.5	1.5	1.8	-	-	0.9	9.0	4.4	6.0	4.4	8.4	34.7	17.5	7.4	0.4	초	졸 이 하	
2.9	2.5	1.4	2.9	-	0.9	1.2	9.4	3.6	3.6	7.3	2.8	37.9	14.7	9.0	-	중	학 교 (재 / 졸)	
7.2	0.6	1.6	4.0	-	11.5	-	9.7	0.7	6.6	8.0	4.3	37.0	4.0	4.1	0.6	고	등 학 교 (재 / 졸)	
9.1	2.8	0.5	2.8	1.0	1.7	-	14.5	3.7	2.8	7.3	4.3	29.1	14.0	6.3	-	전	문 대 (재 / 졸)	
30.3	-	-	-	6.2	-	-	11.5	-	-	13.8	-	-	32.0	6.1	-	대	학 교 (재 / 졸)	
																-	대	학 원 (재 / 졸)

9-8. 8월 당일 관광객 주요 방문지

단위 : %

구분	서울	부산	대구	인천	광주	대전	울산	경기	강원	충북	충남	전북	전남	경북	경남	제주
전체	3.2	4.8	1.9	2.7	0.4	1.9	1.2	14.3	5.9	4.5	9.1	5.9	18.6	14.8	10.1	0.7
성별																
남자	3.6	4.5	2.6	3.1	0.5	2.0	1.3	11.9	5.3	3.7	10.1	6.4	18.8	15.0	10.2	1.0
여자	2.9	5.0	1.4	2.3	0.3	1.8	1.1	16.3	6.3	5.1	8.3	5.5	18.5	14.7	10.0	0.5
연령																
15 ~ 19세	6.2	6.7	8.1	5.1	-	-	-	10.1	5.3	-	8.7	3.7	23.9	16.9	5.3	-
20 ~ 29세	10.0	9.4	2.1	-	-	0.6	0.3	16.0	3.0	4.1	7.9	-	17.1	15.2	14.2	-
30 ~ 39세	3.4	1.0	2.5	3.1	0.3	2.2	1.2	26.9	3.4	3.4	14.9	4.1	14.1	8.8	10.3	0.3
40 ~ 49세	3.1	7.7	0.5	2.6	0.2	2.8	0.8	14.7	2.8	3.8	11.0	7.9	20.9	12.6	8.6	-
50 ~ 59세	1.4	2.1	1.8	2.1	1.0	1.8	2.3	4.9	10.6	5.1	2.8	4.5	16.9	24.7	14.7	3.2
60대 이상	0.4	4.4	0.2	2.5	0.4	1.9	1.9	9.2	10.2	8.8	6.5	10.1	19.9	14.5	8.5	0.6
직업																
전문관리	5.4	4.0	1.9	1.3	-	4.8	-	10.0	2.8	7.7	4.2	6.0	15.2	24.0	10.3	2.3
사무	3.1	2.6	3.4	2.9	0.6	2.6	1.0	21.2	2.8	2.8	14.6	4.1	18.4	9.8	8.8	1.3
서비스판매	0.7	4.4	0.8	4.7	0.2	1.7	0.9	13.6	7.6	3.2	10.2	6.3	15.1	18.6	12.1	-
농어업	-	2.1	-	-	-	-	0.6	0.6	15.8	4.4	6.3	5.7	42.1	5.7	11.0	5.6
기능노무	2.0	10.5	-	-	2.4	-	3.9	4.8	1.2	7.9	3.3	6.4	25.7	20.9	10.8	0.3
가구소득																
50만원 미만	-	14.4	-	-	-	-	-	1.1	-	-	15.0	19.5	25.2	9.7	15.2	-
50 ~ 100만원 미만	2.1	6.6	-	-	-	1.6	2.7	3.8	13.3	9.1	8.5	10.3	22.7	3.5	14.8	1.1
100 ~ 200만원 미만	4.9	4.6	-	-	-	1.5	0.3	9.7	7.1	15.0	6.1	7.1	18.8	12.6	12.5	-
200 ~ 300만원 미만	2.5	1.8	-	1.5	0.4	-	0.6	20.4	9.0	2.8	16.8	4.0	12.8	17.3	10.1	-
300 ~ 400만원 미만	3.7	3.2	6.2	6.6	-	1.2	2.3	8.7	2.4	3.1	6.1	5.9	20.6	17.3	9.7	3.0
400 ~ 500만원 미만	1.0	14.7	2.2	0.7	1.8	5.6	3.7	15.3	2.8	0.4	8.0	4.2	18.5	11.3	8.8	1.0
500 ~ 600만원 미만	2.5	4.2	3.1	6.2	-	-	-	22.0	2.5	4.2	5.1	5.0	18.9	15.0	11.3	-
600만원 이상	6.3	1.7	0.3	0.9	-	4.6	-	9.3	9.0	5.7	6.4	8.6	24.1	15.3	7.7	-
학력																
초졸이하	-	2.8	0.4	1.7	-	0.9	2.6	8.7	9.4	5.2	8.4	7.8	34.4	9.0	8.6	0.3
중학교(재/졸)	2.6	6.1	-	1.2	0.7	-	1.8	13.6	10.2	4.1	3.7	5.5	21.2	25.5	3.5	0.2
고등학교(재/졸)	3.2	7.0	0.9	2.9	0.5	1.4	0.9	11.2	6.0	4.4	12.4	4.8	16.9	15.1	10.8	1.6
전문대(재/졸)	5.7	1.8	0.6	3.4	0.3	3.0	1.9	17.5	1.4	2.6	10.0	3.5	19.7	20.3	8.2	-
대학교(재/졸)	2.1	4.0	3.8	2.5	0.3	2.1	1.1	17.4	5.9	4.7	7.8	7.8	18.3	9.3	12.6	0.4
대학원(재/졸)	8.7	3.8	3.7	4.1	-	4.7	-	12.6	4.2	7.3	6.9	4.4	6.6	24.1	7.7	1.2

9-9. 9월 당일 관광여행 주요 방문지

단위 : %

서울	부산	대구	인천	광주	대전	울산	경기	강원	충북	충남	전북	전남	경북	경남	제주	구	분
4.3	10.5	1.5	3.7	0.5	2.2	3.5	13.7	7.0	2.0	9.6	6.8	8.7	14.0	11.5	0.3	전	체
5.3	10.6	1.5	3.7	1.0	1.8	2.9	10.1	5.0	1.4	11.4	7.2	10.1	15.7	12.2	0.1	성	별
3.5	10.5	1.5	3.7	0.1	2.7	4.0	16.8	8.8	2.6	8.0	6.5	7.5	12.5	10.9	0.5	남	자
																여	자
-	9.0	-	6.8	-	0.9	-	4.3	-	2.8	26.7	17.2	5.9	26.4	-	-	연	령
15.6	9.9	3.3	4.9	-	-	-	13.8	14.6	-	3.2	3.3	4.1	10.1	16.9	-	1 5 ~ 1 9	세
6.3	3.8	2.6	8.4	-	4.2	-	27.8	1.5	-	9.2	7.2	8.8	6.5	13.8	-	2 0	대
3.9	17.5	0.6	4.2	0.7	2.7	7.3	9.5	3.5	1.1	11.3	4.6	9.2	11.9	12.0	-	3 0	대
5.6	5.3	3.6	2.5	1.1	1.1	5.4	9.9	9.3	3.4	4.8	7.3	9.6	23.9	6.2	1.1	4 0	대
1.0	10.8	-	-	0.4	1.8	0.3	14.1	13.8	3.7	10.0	8.1	8.3	12.2	15.0	0.3	5 0	대
																6 0	대 이 상
3.5	1.3	2.1	2.8	-	1.1	9.6	21.7	4.1	1.1	11.0	5.8	10.3	18.7	6.8	-	직	업
8.6	8.7	-	6.6	2.9	3.2	-	20.4	2.9	1.4	13.2	5.2	8.3	6.5	12.2	-	전 문 관 리	
1.3	14.2	2.9	4.2	-	0.5	0.9	11.6	12.3	3.3	7.3	6.2	8.4	18.8	8.1	-	사 무	
2.2	4.2	-	-	-	1.9	1.6	2.2	3.3	4.8	4.1	12.7	20.6	33.1	9.4	-	서 비 스 판 매	
7.4	17.2	0.9	1.4	0.4	5.1	5.4	4.7	5.0	1.6	11.2	7.8	7.9	2.7	21.1	0.4	농 어 업	
																기 능 노 무	
-	17.0	-	-	-	-	-	-	2.7	-	-	6.3	20.3	6.1	47.5	-	가 구 소 득	
1.1	30.4	-	0.6	0.7	5.0	-	16.2	5.9	2.1	2.7	7.3	9.2	16.6	1.0	1.2	5 0 만 원 미 만	
4.9	0.9	-	-	0.4	0.9	-	13.5	12.9	9.4	17.1	9.7	5.8	12.0	10.7	1.9	10 0 ~ 2 0 0 만 원 미 만	
4.2	10.9	1.0	10.6	-	3.2	0.6	15.0	5.1	0.5	8.5	10.7	5.4	12.8	11.3	-	2 0 0 ~ 3 0 0 만 원 미 만	
2.9	6.4	-	4.2	-	2.6	6.3	17.8	6.3	3.0	2.5	2.5	8.1	22.7	14.9	-	3 0 0 ~ 4 0 0 만 원 미 만	
5.9	19.1	5.9	2.3	1.6	-	0.5	12.9	3.4	2.5	16.3	5.7	12.0	4.8	7.0	-	4 0 0 ~ 5 0 0 만 원 미 만	
2.8	9.7	-	2.7	-	1.9	13.1	16.0	4.2	-	9.6	1.6	5.3	20.7	12.4	-	5 0 0 ~ 6 0 0 만 원 미 만	
8.5	3.4	3.5	-	1.8	3.8	-	7.4	15.7	-	9.0	10.6	16.7	10.2	9.6	-	6 0 0 만 원 이 상	
1.2	15.3	-	-	0.9	3.0	-	9.6	7.4	3.2	13.2	7.5	13.2	10.8	14.2	0.4	학 력	
0.6	13.9	1.0	4.1	-	4.2	-	8.5	5.8	7.2	3.3	9.1	5.1	29.2	7.7	0.4	초 졸 이 하	
4.7	11.4	1.6	5.4	-	2.7	7.1	10.8	8.7	1.1	7.6	6.0	6.7	11.4	14.0	0.7	중 학 교 (재 / 졸)	
6.7	9.6	-	0.9	-	3.7	1.3	11.7	5.1	3.3	21.4	8.4	8.1	15.0	4.9	-	고 등 학 교 (재 / 졸)	
5.7	8.4	2.6	4.2	1.3	0.4	3.0	16.8	6.5	0.7	8.3	7.0	10.4	12.4	12.4	-	전 문 대 (재 / 졸)	
-	-	-	-	-	3.6	-	48.1	3.9	-	14.7	-	13.0	13.8	2.9	-	대 학 교 (재 / 졸)	
																대 학 원 (재 / 졸)	

9-10. 10월 당일 관광여행 주요 방문지

단위 : %

구 분	서울	부산	대구	인천	광주	대전	울산	경기	강원	충북	충남	전북	전남	경북	경남	제주
전 체	4.2	7.5	1.7	1.4	0.6	1.2	2.1	14.8	8.3	6.0	10.5	5.4	8.9	13.2	14.1	0.2
성 별																
남 자	3.7	8.0	2.0	1.9	1.0	0.9	2.2	16.0	7.3	5.9	9.3	5.3	8.0	14.7	13.5	0.2
여 자	4.5	7.0	1.5	1.0	0.3	1.4	2.0	13.8	9.1	6.1	11.4	5.5	9.6	11.9	14.7	0.1
연 령																
15 ~ 19 세	11.3	20.9	1.2	-	-	-	8.8	18.8	-	1.6	6.5	-	6.1	15.3	9.5	-
20 대	4.8	22.8	1.3	-	5.9	2.4	1.7	17.8	7.4	0.5	7.2	3.5	5.8	8.0	10.9	-
30 대	9.5	3.5	4.8	1.8	-	3.2	0.6	33.4	3.7	3.8	8.1	2.0	11.8	6.8	7.0	-
40 대	2.0	7.4	0.8	2.1	0.4	0.3	2.2	12.5	6.8	5.0	11.5	3.1	7.7	13.6	24.6	-
50 대	3.7	5.1	2.4	1.1	0.5	1.2	2.1	6.5	12.0	8.9	9.1	4.8	6.2	19.7	16.3	0.5
60 대 이상	1.8	5.8	0.3	1.2	0.3	0.8	1.8	10.2	11.9	8.3	13.4	11.7	11.6	12.5	8.2	0.3
직 업																
전 문 관 리	0.5	6.1	0.5	2.1	-	2.1	-	15.0	3.8	6.6	7.0	5.7	14.1	11.0	25.4	-
사 무	7.3	3.0	3.1	1.7	3.1	1.4	0.4	20.1	9.0	5.4	13.0	2.0	9.1	13.5	7.8	-
서 비 스 판 매	0.5	8.9	0.5	1.3	-	0.6	3.3	10.5	11.1	7.0	4.9	5.4	9.0	16.3	20.4	0.4
농 어 업	-	9.1	-	2.3	0.7	1.4	1.7	3.2	7.8	8.6	12.7	5.1	10.0	24.9	12.5	-
기 능 노 무	4.4	6.5	3.2	1.8	0.6	3.7	4.1	13.0	6.7	5.8	11.4	7.2	7.3	12.9	11.2	0.3
가 구 소 득																
50만원 미만	-	3.5	-	-	-	-	-	24.9	-	-	6.1	28.6	6.8	14.1	16.0	-
50 ~ 100만원 미만	2.6	12.1	-	0.8	-	0.9	1.5	7.5	6.0	9.0	10.1	5.1	19.2	13.2	10.7	1.2
100 ~ 200만원 미만	2.6	3.3	0.7	1.2	0.4	3.3	1.9	11.1	11.9	9.2	13.5	8.8	8.4	12.7	10.6	0.5
200 ~ 300만원 미만	5.7	10.2	2.0	2.3	0.5	0.4	1.6	16.0	11.8	3.1	12.6	4.6	10.7	9.4	8.6	0.3
300 ~ 400만원 미만	3.9	5.1	1.3	1.4	-	3.3	4.1	19.5	9.2	6.9	9.4	5.0	4.5	21.1	5.3	-
400 ~ 500만원 미만	5.1	10.8	5.8	1.8	0.8	0.5	-	10.0	5.4	8.5	8.9	4.8	4.1	16.1	17.3	-
500 ~ 600만원 미만	3.4	5.8	1.5	1.8	-	-	-	12.3	8.3	4.4	12.3	3.7	5.5	7.6	33.4	-
600만원 이상	5.1	7.8	-	-	2.5	-	5.1	18.8	4.8	4.8	7.0	3.8	16.5	11.3	12.5	-
학 력																
초 졸 이 하	1.0	4.3	1.8	2.4	0.3	0.6	0.5	4.4	11.8	5.0	21.3	6.5	17.2	11.0	11.7	0.3
중 학교 (재 / 졸)	4.1	7.5	0.5	0.7	0.2	2.0	2.6	5.8	11.7	8.2	10.8	8.8	9.5	20.4	6.7	0.4
고 등 학교 (재 / 졸)	2.8	10.4	3.3	1.9	0.1	0.8	3.0	12.8	6.8	6.8	10.0	4.5	5.1	15.4	15.9	0.1
전 문 대 (재 / 졸)	6.6	9.1	1.4	1.7	0.5	2.1	1.3	21.6	7.6	5.5	11.6	6.7	11.3	6.4	6.2	0.5
대 학교 (재 / 졸)	6.0	5.2	0.4	0.7	1.2	1.3	1.9	17.0	9.1	4.8	6.5	5.2	10.0	11.3	19.3	-
대 학 원 (재 / 졸)	3.0	-	-	-	3.4	-	-	41.2	3.0	5.1	16.1	1.6	10.0	10.4	6.3	-

9-11. 11월 당일 관광여행 주요 방문지

단위 : %

서울	부산	대구	인천	광주	대전	울산	경기	강원	충북	충남	전북	전남	경북	경남	제주	구	분
40	57	21	15	05	26	14	119	60	26	102	152	130	103	129	01	전	체
32	59	19	17	05	22	08	129	66	25	110	129	150	116	112	01	성	별
47	55	22	14	06	29	18	110	54	27	96	170	113	93	144	01	남	자
																여	자
170	-	-	-	-	-	5.1	237	-	-	-	125	143	157	117	-	연	령
274	81	-	-	35	-	-	16	17	-	132	-	126	89	230	-	15 ~ 19	세
81	30	4.3	-	-	66	-	342	139	40	70	44	50	86	09	-	20	대
12	85	19	23	20	23	34	113	23	52	64	92	93	99	249	-	30	대
25	60	17	-	-	28	17	34	52	10	75	192	181	143	164	-	40	대
16	56	18	33	01	12	04	79	57	24	164	220	148	80	86	03	50	대
																60	대
																	이
																	상
18	37	26	36	-	-	-	93	108	15	64	144	59	144	257	-	직	업
-	29	-	09	27	48	29	213	89	52	134	47	136	129	59	-	전	문
19	99	3.7	-	11	28	12	141	105	30	111	70	68	89	179	-	관	리
27	17	-	-	-	16	-	16	32	06	32	310	415	18	109	-	사	무
21	119	4.5	-	-	-	-	47	24	11	162	235	146	115	71	04	서	비
																스	판
																매	매
																농	어
																업	업
																기	능
																노	무
																	무
-	-	99	-	-	-	-	117	74	-	-	92	158	66	394	-	가	구
27	16	-	-	08	-	-	26	37	-	130	359	227	119	38	13	소	득
23	58	-	4.1	-	10	-	90	67	16	192	243	88	59	113	-	50	만
55	13	0.9	2.1	-	-	06	132	24	3.5	168	21.5	169	50	102	-	원	미
63	152	3.7	2.9	-	-	12	129	136	30	4.6	64	76	138	89	-	만	만
99	30	3.4	-	4.7	7.5	-	24.7	7.1	0.6	2.7	3.8	-	188	139	-	만	만
07	31	1.8	-	-	29	7.2	103	49	7.6	40	64	79	127	305	-	만	만
20	101	3.7	-	-	89	-	87	34	-	7.7	128	280	110	38	-	만	이
																상	상
25	-	15	08	03	-	08	65	41	14	175	260	246	17	121	03	학	력
28	90	-	19	-	13	-	20	70	32	168	206	101	121	130	03	초	졸
14	80	3.4	19	05	16	3.1	146	25	15	70	133	123	127	163	-	이	하
80	24	-	17	11	3.7	17	198	21.1	14.7	0.9	74	54	78	43	-	중	학
78	62	2.8	14	09	63	-	109	5.7	0.6	91	126	111	115	131	-	교	(
51	-	-	-	-	-	-	327	67	-	17.1	40	143	168	33	-	재	/
																졸)
																고	등
																학	교
																(재
																/	졸
																-	전
																문	대
																(재
																/	졸
																-	대
																학	교
																(재
																/	졸
																-	대
																학	원
																(재
																/	졸

9-12. 12월 당일 관광여행 주요 방문지

단위 : %

구 분	서울	부산	대구	인천	광주	대전	울산	경기	강원	충북	충남	전북	전남	경북	경남	제주
전 체	104	121	09	19	05	03	22	154	74	39	71	81	73	118	106	03
성 별																
남 자	106	125	07	15	06	03	22	145	68	34	64	98	77	121	109	02
여 자	102	117	10	23	05	02	21	162	79	42	77	67	70	115	104	03
연 령																
15 ~ 19 세	7.7	16.0	4.8	4.1	-	-	-	10.0	1.6	6.2	-	-	13.6	14.8	21.2	-
20 대	4.3	13.1	1.9	-	-	0.6	1.5	26.1	19.6	3.0	6.9	2.1	1.4	5.5	13.9	-
30 대	31.5	6.9	-	0.7	-	0.7	5.1	20.4	7.6	1.8	8.4	4.9	7.5	3.5	1.1	-
40 대	4.4	19.6	0.5	3.4	1.5	-	1.1	16.8	5.9	1.7	1.7	13.2	5.5	12.1	12.6	-
50 대	4.3	7.4	1.5	-	-	-	3.1	6.9	8.8	7.6	9.4	8.5	8.8	20.8	12.8	-
60 대 이상	8.5	8.4	-	2.3	0.4	0.4	1.4	14.8	6.2	4.9	13.5	8.0	8.2	11.9	9.9	1.1
직 업																
전 문 관 리	13.7	21.7	-	-	-	-	-	9.1	11.5	-	6.0	11.2	3.3	8.4	15.0	-
사 무	13.9	6.8	0.9	2.8	1.8	0.7	3.2	12.4	11.2	5.2	3.5	13.8	10.8	7.5	5.5	-
서 비 스 판 매	3.6	19.0	-	0.9	-	0.5	3.0	19.1	3.5	3.1	8.1	3.2	4.0	20.1	11.9	-
농 어 업	8.1	-	-	-	2.4	-	6.1	-	14.8	13.0	8.6	15.5	19.7	9.1	2.6	-
기 능 노 무	3.9	7.8	1.1	-	-	-	3.0	17.5	-	7.4	21.4	5.2	5.6	15.9	10.4	0.8
가 구 소 득																
50만원 미만	-	-	-	-	-	-	-	9.4	-	-	76.7	13.9	-	-	-	-
50 ~ 100만원 미만	8.6	13.5	-	-	-	-	2.1	9.2	9.4	12.7	17.0	5.7	17.1	0.9	-	3.8
100 ~ 200만원 미만	15.8	6.0	-	-	-	1.3	-	15.7	9.9	10.7	9.8	5.4	10.9	7.2	7.3	-
200 ~ 300만원 미만	17.5	3.3	-	-	0.9	-	1.1	24.0	2.6	3.9	7.6	8.7	8.2	15.5	6.1	0.5
300 ~ 400만원 미만	10.3	16.7	2.6	0.7	-	0.6	1.1	20.3	6.1	3.0	4.1	3.5	5.1	5.9	19.8	-
400 ~ 500만원 미만	14.5	21.2	4.4	4.8	-	-	-	5.4	4.1	-	0.8	20.8	6.9	8.9	8.2	-
500 ~ 600만원 미만	7.1	4.5	-	-	-	-	6.9	15.8	6.1	2.9	1.2	13.8	8.0	15.8	17.9	-
600만원 이상	1.5	25.1	0.5	7.3	1.6	-	2.4	6.5	14.5	1.0	9.0	3.6	4.0	15.7	7.2	-
학 력																
초 졸 이 하	6.8	2.8	-	2.4	1.4	-	1.6	13.5	6.1	10.6	14.5	5.9	19.4	6.3	7.5	1.1
중 학교 (재 / 졸)	7.8	10.9	0.9	-	-	0.9	2.3	11.5	14.3	9.9	11.5	2.0	3.1	10.4	13.7	0.7
고 등 학교 (재 / 졸)	5.7	9.4	1.3	2.1	0.3	-	4.3	14.7	4.3	4.7	6.6	9.1	7.4	20.7	9.2	0.3
전 문 대 (재 / 졸)	10.8	22.6	-	2.7	-	-	-	14.9	13.8	-	3.2	9.6	10.1	5.2	7.1	-
대 학교 (재 / 졸)	14.9	14.8	1.0	2.2	1.0	0.5	0.9	17.5	5.7	1.4	6.8	8.4	4.8	7.2	13.0	-
대 학 원 (재 / 졸)	30.0	-	-	-	-	-	-	21.6	14.5	-	-	13.0	8.3	-	12.7	-

10-1. 1월 기타여행 주요 방문지

단위 : %

서울	부산	대구	인천	광주	대전	울산	경기	강원	충북	충남	전북	전남	경북	경남	제주	구	분
114	92	50	30	32	33	11	151	31	52	81	55	74	97	92	04	전	체
																성	별
119	80	45	29	31	34	13	144	25	50	83	62	76	102	102	05	남	자
109	104	55	31	33	32	09	159	37	55	79	48	72	92	82	03	여	자
																연	령
88	63	89	25	52	30	14	148	24	42	68	61	95	95	104	03	15	~ 19세
80	107	43	28	29	72	07	158	50	80	55	35	85	105	66	-	20	대
140	60	26	40	18	24	15	116	36	85	106	69	67	104	87	09	30	대
100	111	48	29	24	24	07	185	39	40	74	60	64	101	93	02	40	대
115	111	57	19	35	50	11	128	15	36	99	40	76	109	94	05	50	대
187	90	31	45	56	20	10	152	19	51	63	49	80	43	103	-	60	대 이상
																직	업
135	120	69	20	14	12	21	77	27	76	40	57	59	119	129	25	전	문 관 리
121	77	40	38	26	39	06	158	40	56	104	66	45	100	83	02	사	무
112	109	49	28	38	44	04	174	29	25	115	39	93	81	59	02	서	비 스 판 매
140	62	33	49	127	39	-	101	27	23	07	40	213	06	133	-	농	어 업
104	131	33	24	14	19	12	123	27	60	58	60	83	131	120	-	기	능 노 무
																가	구 소 득
27	31	-	48	43	-	-	107	36	268	-	09	144	63	224	-	50	만원 미만
219	87	09	87	57	30	62	79	-	16	66	49	110	37	92	-	50	~ 100만원 미만
129	73	99	07	11	03	-	313	48	62	52	50	44	79	30	-	100	~ 200만원 미만
127	115	32	36	19	20	18	143	40	73	64	38	82	83	112	-	200	~ 300만원 미만
119	42	93	43	32	64	01	205	32	33	52	34	96	92	55	06	300	~ 400만원 미만
128	95	15	21	23	18	19	130	39	48	97	87	64	108	108	01	400	~ 500만원 미만
77	185	33	15	30	44	05	157	16	17	110	33	76	119	85	-	500	~ 600만원 미만
105	43	62	35	64	30	09	59	24	77	108	93	51	103	122	14	600	만원 이상
																학	력
207	52	17	65	55	05	-	152	13	29	104	19	157	24	102	-	초	졸 이 하
157	73	35	08	57	26	20	192	15	53	82	46	70	101	65	-	중	학 교 (재 / 졸)
97	97	38	26	32	46	11	162	33	51	59	61	94	99	93	02	고	등 학 교 (재 / 졸)
88	46	78	53	08	11	03	103	58	72	167	68	65	127	52	01	전	문 대 (재 / 졸)
121	113	60	29	31	32	11	144	20	47	62	57	51	95	119	07	대	학 교 (재 / 졸)
107	93	40	10	38	44	17	180	62	74	127	17	42	80	52	16	대	학 원 (재 / 졸)

10-2. 2월 기타여행 주요 방문지

단위 : %

구 분	서울	부산	대구	인천	광주	대전	울산	경기	강원	충북	충남	전북	전남	경북	경남	제주
전 체	17.0	13.6	5.0	3.4	3.4	5.6	1.6	12.5	2.2	5.2	6.8	4.0	3.9	6.6	8.8	0.3
성 별																
남 자	15.2	11.5	5.0	4.2	3.0	5.9	1.7	12.5	2.5	5.4	7.1	4.4	4.0	7.5	9.7	0.5
여 자	18.7	15.6	5.1	2.7	3.7	5.3	1.6	12.4	1.9	5.0	6.5	3.6	3.9	5.8	7.9	0.2
연 령																
15 ~ 19 세	12.7	23.2	5.7	3.5	-	10.6	-	10.1	3.1	4.9	5.0	3.8	5.1	5.0	7.4	-
20 대	14.4	12.6	3.9	0.6	5.0	14.1	3.1	8.2	5.8	11.0	0.9	2.0	7.1	6.9	3.2	1.1
30 대	17.3	6.4	6.8	2.0	-	4.7	1.5	11.2	2.4	10.0	12.8	1.7	4.9	8.4	9.3	0.7
40 대	17.3	16.0	2.7	2.5	2.5	3.5	0.2	12.7	1.3	5.0	5.7	4.0	4.0	9.8	12.8	-
50 대	14.2	11.1	7.4	7.8	4.6	6.6	2.9	12.9	3.0	3.6	8.8	3.0	1.9	4.4	6.9	0.8
60 대 이상	23.9	14.5	4.5	0.5	7.6	3.9	3.2	15.4	0.9	1.7	3.0	8.7	4.3	2.5	5.5	-
직 업																
전 문 관 리	15.9	19.3	4.4	0.5	2.2	0.6	0.7	10.4	2.1	1.7	2.2	2.3	6.5	13.4	17.5	0.5
사 무	14.4	9.1	4.1	4.4	1.3	8.2	0.1	12.7	2.8	6.9	11.3	4.1	4.6	6.6	8.7	1.0
서 비 스 판 매	15.1	9.6	10.2	5.6	6.1	4.3	1.9	14.5	1.8	4.3	14.5	0.6	2.1	4.7	4.8	-
농 어 업	8.3	1.8	6.4	-	12.8	2.7	7.2	17.9	3.9	-	0.7	15.1	6.8	3.1	13.3	-
기 능 노 무	18.8	6.3	6.2	9.5	1.7	4.2	2.9	13.2	2.7	3.2	6.2	3.5	3.9	8.3	8.5	0.9
가 구 소 득																
50만원 미만	23.2	28.8	-	-	-	2.6	2.3	16.7	4.2	2.0	3.2	-	7.6	-	9.5	-
50 ~ 100만원 미만	4.7	29.6	4.7	1.7	3.4	9.8	3.6	12.8	-	5.2	1.2	14.4	7.9	1.0	-	-
100 ~ 200만원 미만	11.0	8.5	14.3	-	2.8	4.0	-	15.1	7.6	4.2	10.4	5.4	1.7	9.0	5.9	-
200 ~ 300만원 미만	17.8	15.1	5.8	1.3	4.2	2.5	2.4	9.0	0.8	4.3	3.3	5.3	5.1	12.2	10.4	0.4
300 ~ 400만원 미만	25.0	3.2	2.6	3.1	3.9	12.3	2.3	9.9	4.4	3.3	11.0	2.1	5.7	3.2	7.5	0.6
400 ~ 500만원 미만	14.8	18.6	5.0	1.9	2.2	4.2	1.6	12.5	0.8	6.3	6.2	3.9	3.4	7.5	10.9	-
500 ~ 600만원 미만	17.4	20.0	4.0	10.6	3.0	7.8	1.3	13.0	0.6	2.6	2.7	1.0	1.9	1.5	12.3	0.3
600만원 이상	14.8	4.8	4.3	0.8	3.9	1.9	0.7	17.2	3.2	11.3	13.7	5.5	3.2	9.5	4.6	0.7
학 력																
초 졸 이 하	15.0	13.9	3.2	-	9.2	8.0	6.0	19.2	4.3	1.0	2.9	3.5	7.4	3.8	2.6	-
중 학교 (재 / 졸)	19.7	7.7	2.8	3.3	4.7	13.7	2.5	14.6	3.4	5.6	4.0	7.9	3.3	1.8	5.0	-
고 등 학교 (재 / 졸)	16.3	13.5	5.0	6.9	3.3	4.5	2.2	11.9	1.9	4.7	6.1	4.3	4.8	5.3	9.1	0.3
전 문 대 (재 / 졸)	12.7	7.0	5.6	0.3	1.2	6.7	0.7	14.8	0.6	8.2	19.3	6.8	3.5	9.6	2.4	0.5
대 학교 (재 / 졸)	18.6	18.6	6.1	2.2	2.7	3.9	0.2	8.6	2.0	5.8	4.8	2.0	2.8	8.3	12.8	0.6
대 학 원 (재 / 졸)	19.7	1.9	3.0	-	-	1.6	2.2	29.7	5.0	-	8.6	0.9	0.8	13.8	12.8	-

10-3. 3월 기타여행 주요 방문지

단위 : %

서울	부산	대구	인천	광주	대전	울산	경기	강원	충북	충남	전북	전남	경북	경남	제주	구	분
17.3	11.5	8.0	1.8	3.8	2.6	1.1	11.3	2.2	4.4	7.4	8.0	6.2	6.8	7.3	0.2	전	체
16.5	10.0	5.8	1.7	4.3	2.6	1.6	10.4	2.4	4.7	8.6	10.4	7.1	6.6	7.0	0.2	성	별
18.1	13.1	10.1	1.9	3.4	2.7	0.6	12.1	2.1	4.1	6.2	5.6	5.2	7.0	7.6	0.3	남	자
																여	자
8.8	10.5	13.4	-	1.2	-	-	19.2	3.1	3.3	6.1	9.2	12.8	10.9	1.3	0.1	연	령
19.6	14.7	5.0	0.4	10.7	-	2.1	6.6	1.7	2.5	0.7	9.6	8.6	7.3	9.2	1.4	1 5 ~ 1 9	세
15.3	4.9	4.9	3.2	0.9	3.6	2.3	17.7	3.5	8.3	13.5	4.4	5.8	3.8	7.0	0.6	2 0	대
16.2	16.5	7.2	0.9	1.8	1.8	0.1	9.8	2.2	5.9	8.0	10.0	5.6	4.9	9.2	-	3 0	대
17.6	10.0	8.2	0.9	6.3	1.9	1.8	7.2	2.0	2.8	8.8	8.1	4.9	9.2	10.1	0.2	4 0	대
23.4	9.2	8.8	4.8	5.3	6.3	1.2	12.2	1.5	2.8	3.7	5.9	4.8	6.6	3.4	0.1	5 0	대
																6 0	대 이 상
29.5	8.5	8.7	1.9	3.9	-	0.8	4.2	0.7	3.5	4.0	5.6	5.3	3.9	19.0	0.5	직	업
12.9	8.1	7.2	1.0	1.9	3.0	1.9	15.8	5.7	8.3	10.4	10.1	5.3	5.0	2.5	1.0	전 문 관 리	
18.2	13.0	5.5	0.8	6.1	1.8	0.9	12.0	1.1	2.2	14.8	5.1	4.8	7.3	6.3	0.2	사 무	
8.8	4.8	6.0	4.9	11.4	5.2	-	8.5	-	2.8	2.2	10.9	5.8	22.1	6.5	-	서 비 스 판 매	
14.2	10.6	10.8	0.4	1.6	4.9	3.7	4.8	3.4	4.5	5.3	9.4	11.1	5.0	10.3	-	농 어 업	
																-	기 능 노 무
39.1	14.0	1.3	-	-	7.9	0.7	1.0	0.7	1.5	0.7	3.2	0.4	24.2	5.3	-	가 구 소 득	
18.3	5.8	5.1	7.9	9.0	5.7	1.1	10.9	4.0	3.5	1.7	7.1	8.7	6.5	4.6	-	50만원 미만	
18.9	13.1	10.4	5.3	2.4	7.2	-	13.9	1.0	2.7	5.1	5.5	2.5	11.4	0.7	-	50 ~ 100만원 미만	
14.8	12.0	6.6	2.2	3.1	2.6	1.6	12.2	1.3	1.8	2.8	11.5	9.1	7.5	10.5	0.4	100 ~ 200만원 미만	
14.7	3.7	10.7	2.7	3.7	2.4	1.7	18.3	3.4	6.3	8.3	3.0	6.8	6.9	6.9	0.4	200 ~ 300만원 미만	
16.4	23.1	5.5	0.4	1.7	1.7	-	6.5	2.6	8.7	8.2	6.8	8.7	4.0	5.4	0.4	300 ~ 400만원 미만	
11.6	10.2	16.7	0.7	1.6	1.2	0.8	11.0	3.8	1.6	7.4	9.5	3.3	4.7	15.6	0.1	400 ~ 500만원 미만	
24.0	5.8	0.8	-	11.7	0.4	2.1	9.7	0.7	5.5	17.3	12.6	4.2	3.6	1.8	-	500 ~ 600만원 미만	
																-	600만원 이상
19.3	5.9	12.8	4.4	4.0	7.2	-	9.4	2.0	4.4	2.9	6.7	10.5	7.6	2.8	-	학 력	
14.4	13.1	1.4	4.6	8.0	5.1	2.1	7.1	1.8	1.2	5.1	14.1	12.2	5.2	4.6	-	초 졸 이 하	
21.6	9.7	8.2	1.0	4.2	2.0	1.8	10.0	0.9	3.5	4.9	7.9	7.0	7.3	9.7	0.1	중 학 교 (재 / 졸)	
7.7	6.9	11.4	2.2	0.7	3.5	-	14.8	1.6	7.1	17.5	15.1	3.6	5.1	2.9	-	고 등 학 교 (재 / 졸)	
13.9	18.5	5.5	1.2	4.2	1.2	0.5	13.4	3.7	5.1	7.5	4.0	4.0	7.2	9.4	0.7	전 문 대 (재 / 졸)	
35.9	2.0	13.9	1.4	1.4	0.9	2.3	7.4	5.4	3.9	8.3	6.5	2.6	6.8	1.4	-	대 학 교 (재 / 졸)	
																-	대 학 원 (재 / 졸)

10-4. 4월 기타여행 주요 방문지

단위 : %

구 분	서울	부산	대구	인천	광주	대전	울산	경기	강원	충북	충남	전북	전남	경북	경남	제주
전 체	109	137	32	18	28	41	18	118	35	43	95	72	65	61	110	18
성 별																
남 자	95	131	27	16	32	47	17	113	28	43	99	85	58	57	127	23
여 자	121	142	37	19	26	35	19	121	41	42	92	61	70	65	95	14
연 령																
15 ~ 19 세	126	224	35	13	107	-	-	69	77	-	-	87	77	47	127	11
20 대	59	199	-	31	-	57	-	152	30	63	121	145	80	21	41	-
30 대	129	60	09	-	-	21	15	151	03	110	206	25	22	107	106	34
40 대	90	161	19	17	-	27	30	131	29	32	71	79	57	59	180	18
50 대	64	174	47	29	70	47	15	84	58	29	118	67	92	48	40	18
60 대 이상	193	55	68	19	25	86	20	115	28	30	40	76	70	62	97	14
직 업																
전 문 관 리	124	114	30	38	-	50	72	150	34	-	30	-	65	102	183	08
사 무	127	153	12	-	06	05	12	112	39	109	124	81	29	56	93	43
서 비 스 판 매	75	84	41	22	34	32	15	115	14	21	209	58	57	88	99	40
농 어 업	39	204	51	25	134	107	17	75	09	-	27	30	81	71	132	-
기 능 노 무	80	98	15	08	14	44	18	156	46	57	38	92	91	54	189	-
가 구 소 득																
50만원 미만	150	-	-	-	134	237	-	-	-	-	-	232	187	60	-	-
50 ~ 100만원 미만	176	40	39	-	16	146	-	136	-	82	70	89	100	18	87	-
100 ~ 200만원 미만	155	153	37	38	26	51	-	155	36	51	47	61	65	43	-	81
200 ~ 300만원 미만	93	185	67	21	80	25	17	119	08	64	59	45	62	44	106	04
300 ~ 400만원 미만	130	35	-	-	02	77	16	179	45	77	157	56	36	95	84	10
400 ~ 500만원 미만	51	196	26	-	22	14	23	105	25	33	89	86	31	112	188	-
500 ~ 600만원 미만	163	226	41	-	-	13	17	52	100	11	59	85	67	22	126	17
600만원 이상	71	20	12	64	22	37	41	112	23	11	188	85	119	53	121	21
학 력																
초 졸 이 하	122	32	80	31	58	130	19	133	45	34	39	54	107	55	61	-
중 학교 (재 / 졸)	122	138	52	34	91	10	09	87	41	46	33	124	118	40	26	30
고 등 학교 (재 / 졸)	111	179	29	02	12	28	17	157	23	30	77	78	73	92	89	03
전 문 대 (재 / 졸)	104	78	-	60	55	24	09	82	07	52	250	123	74	58	17	06
대 학교 (재 / 졸)	93	163	22	-	09	41	23	82	53	60	74	40	26	29	236	48
대 학 원 (재 / 졸)	168	89	98	55	-	26	47	213	72	-	86	-	14	116	18	-

10-5. 5월 기타여행 주요 방문지

단위 : %

서울	부산	대구	인천	광주	대전	울산	경기	강원	충북	충남	전북	전남	경북	경남	제주	구	분			
125	100	55	18	31	37	09	157	38	39	99	48	66	56	116	05	전	체			
																	성	별		
116	93	48	16	34	34	11	152	40	40	106	57	68	59	119	06	남	자			
133	106	62	20	29	40	08	162	35	39	92	40	64	54	113	05	여	자			
																	연	령		
46	114	-	08	74	42	-	149	30	34	119	67	123	25	170	-	15 ~ 19	세			
177	159	66	16	07	53	33	271	-	56	36	29	56	10	31	-	20	대			
184	48	37	25	27	38	20	164	36	86	78	52	28	56	111	13	30	대			
104	106	39	16	27	27	-	153	57	33	113	56	78	52	139	-	40	대			
96	142	107	07	27	28	10	117	37	09	122	30	64	75	122	06	50	대			
164	60	70	39	35	63	12	181	17	27	73	51	64	78	57	09	60대	이상			
																	직	업		
83	08	75	-	20	26	11	198	87	35	50	29	47	75	246	10	전 문 관 리				
164	87	18	34	23	29	13	145	42	66	145	43	39	63	81	10	사 무				
112	115	79	09	59	42	13	136	30	13	134	56	84	66	54	-	서 비 스 판 매				
97	115	90	10	75	34	17	41	40	-	64	41	97	95	184	-	농 어 업				
101	90	141	-	14	45	09	128	22	63	17	32	100	75	163	-	기 능 노 무				
																	가	구	소	득
114	210	20	44	27	-	41	52	77	-	108	17	117	-	172	-	50만원	미만			
144	28	105	-	07	111	18	44	45	17	129	124	45	102	67	15	50 ~ 100만원	미만			
107	156	60	83	15	61	09	180	13	56	11	48	29	37	129	07	100 ~ 200만원	미만			
130	84	114	-	56	28	21	131	07	40	67	69	72	43	140	-	200 ~ 300만원	미만			
123	64	35	30	84	47	16	202	18	49	35	25	77	90	84	21	300 ~ 400만원	미만			
103	158	22	12	08	22	-	172	70	57	94	52	66	16	148	-	400 ~ 500만원	미만			
138	80	59	08	07	42	-	163	41	23	166	27	102	59	80	06	500 ~ 600만원	미만			
142	67	18	09	08	31	-	152	66	21	205	46	34	101	99	-	600만원	이상			
																	학	력		
134	30	71	33	42	58	13	167	07	53	106	49	90	73	75	-	초 졸 이 하				
95	134	132	-	09	21	09	293	21	-	58	47	16	71	96	-	중 학교 (재/졸)				
141	122	54	22	29	39	08	132	39	22	79	41	88	42	136	05	고 등 학교 (재/졸)				
184	64	20	13	39	19	-	160	43	55	211	78	27	30	57	-	전 문 대 (재/졸)				
91	107	50	19	38	45	11	145	20	62	77	48	66	70	142	09	대 학교 (재/졸)				
86	34	72	-	-	15	32	215	182	09	111	20	55	108	55	06	대 학 원 (재/졸)				

10-6. 6월 기타여행 주요 방문지

단위 : %

구 분	서울	부산	대구	인천	광주	대전	울산	경기	강원	충북	충남	전북	전남	경북	경남	제주
전 체	17.3	11.0	5.2	2.0	2.6	5.0	1.0	11.6	3.0	3.3	8.2	4.1	6.3	8.2	10.4	0.9
성 별																
남 자	18.4	8.5	4.5	1.8	2.7	4.7	1.7	9.5	3.7	3.8	8.8	4.7	5.1	9.6	11.1	1.3
여 자	16.3	13.0	5.8	2.1	2.5	5.3	0.4	13.5	2.4	2.9	7.6	3.7	7.3	7.1	9.7	0.5
연 령																
15 ~ 19 세	9.6	13.5	7.7	-	-	11.7	2.2	19.9	1.5	-	3.3	3.8	20.3	-	6.6	-
20 대	8.2	25.6	4.6	3.2	1.3	9.5	4.3	7.3	5.7	2.1	6.1	3.0	6.4	3.6	8.5	0.4
30 대	16.7	7.3	1.7	2.9	0.8	3.2	-	15.6	3.9	9.8	14.7	2.6	2.9	5.9	10.4	1.6
40 대	14.4	12.5	3.2	1.4	3.3	1.5	0.9	11.1	4.4	2.2	4.1	6.4	8.5	6.3	18.4	1.3
50 대	18.8	12.3	7.5	1.6	2.0	5.7	0.9	6.9	1.2	1.7	10.0	2.2	4.8	15.6	7.9	1.0
60 대 이상	25.1	4.4	7.5	2.5	5.1	6.7	0.5	14.2	2.1	2.1	7.2	5.7	4.6	7.3	5.0	-
직 업																
전 문 관 리	10.8	14.6	4.2	-	1.1	6.9	-	6.1	1.0	1.8	3.2	0.5	6.5	5.8	34.6	2.8
사 무	22.6	6.0	4.1	4.7	0.7	4.7	1.4	11.9	3.5	5.1	5.4	5.5	4.6	10.3	7.0	2.6
서 비 스 판 매	22.4	13.1	1.1	0.7	5.4	3.7	1.4	10.3	3.3	0.4	17.7	4.7	9.1	0.9	6.1	-
농 어 업	19.0	15.8	3.0	2.9	4.9	6.2	-	10.5	-	2.1	5.6	4.8	9.7	10.9	4.6	-
기 능 노 무	10.9	10.5	21.0	-	2.5	0.6	0.8	10.1	3.5	6.1	7.4	2.2	4.0	8.9	11.6	-
가 구 소 득																
50만원 미만	15.9	17.2	-	-	4.2	3.5	-	17.5	7.6	-	7.4	7.3	8.0	7.7	3.5	-
50 ~ 100만원 미만	15.4	10.5	4.8	2.3	-	24.2	2.6	11.1	-	2.5	9.5	5.3	1.9	6.0	3.9	-
100 ~ 200만원 미만	13.4	7.9	12.2	5.1	3.2	2.9	-	11.1	5.1	4.8	3.8	5.5	2.2	19.4	2.8	0.7
200 ~ 300만원 미만	19.2	17.0	4.8	2.1	2.3	1.4	-	16.7	3.8	1.5	5.8	2.1	6.0	3.7	11.9	1.9
300 ~ 400만원 미만	18.1	5.9	-	2.2	6.3	5.2	0.6	19.3	1.3	3.4	11.2	2.3	9.1	7.8	6.9	0.3
400 ~ 500만원 미만	15.3	8.5	1.9	1.5	1.8	6.0	3.2	8.1	4.9	4.7	10.0	7.1	0.2	8.9	17.7	0.2
500 ~ 600만원 미만	20.4	15.1	7.1	1.2	0.6	2.4	-	6.6	1.7	4.4	6.8	2.2	9.8	5.3	15.5	0.9
600만원 이상	16.7	7.5	6.6	-	2.5	7.8	2.4	6.4	1.3	1.8	12.5	6.1	12.4	7.4	7.1	1.6
학 력																
초 졸 이 하	24.4	2.8	6.7	4.9	2.4	8.2	3.1	12.8	1.8	0.7	6.9	7.3	4.6	7.7	5.7	-
중 학교 (재 / 졸)	15.2	13.1	13.4	2.8	5.8	6.1	0.7	7.7	2.3	1.0	10.2	2.5	12.2	5.3	1.6	0.3
고 등 학교 (재 / 졸)	17.3	12.8	4.4	1.8	2.8	3.6	0.9	14.2	2.9	1.6	9.4	4.4	2.8	11.9	8.6	0.3
전 문 대 (재 / 졸)	19.4	5.9	0.8	-	2.7	3.7	-	11.3	0.5	6.8	18.0	6.7	10.5	9.9	3.8	-
대 학교 (재 / 졸)	14.7	13.9	4.4	2.4	1.3	4.9	1.2	10.5	4.0	5.7	3.4	2.5	7.4	3.1	19.6	1.1
대 학 원 (재 / 졸)	18.9	3.5	11.3	-	3.2	11.2	-	5.8	6.8	-	1.9	2.6	6.0	14.9	6.0	7.9

10-7. 7월 기타여행 주요 방문지

단위 : %

서울	부산	대구	인천	광주	대전	울산	경기	강원	충북	충남	전북	전남	경북	경남	제주	구	분	
170	90	49	20	13	29	10	125	32	27	95	88	74	67	110	0.1	전	체	
166	88	42	20	20	34	08	112	33	26	86	95	76	65	130	0.2	성	별	
173	92	57	20	07	25	12	139	30	28	106	81	73	70	89	-	남	자	
																여	자	
142	-	36	22	51	12	-	104	47	14	31	112	93	39	297	-	연	령	
247	98	33	-	-	07	15	133	40	12	94	123	135	22	42	-	15	~	
146	29	15	33	-	40	06	154	24	63	168	62	114	62	84	-	1	9	
128	143	49	13	03	31	13	66	31	28	91	109	69	87	138	-	2	0	
147	126	127	06	22	26	05	131	33	07	84	42	31	91	118	0.4	3	0	
272	68	16	41	30	36	15	193	28	14	53	108	44	48	35	-	4	0	
																5	0	
																-	6	0
																	대	이
																	상	
127	91	39	22	17	25	19	90	41	28	33	57	133	107	170	-	직	업	
193	51	53	12	-	51	03	123	44	42	158	76	71	62	62	-	전	문	
200	126	50	36	40	08	10	95	15	24	117	127	56	51	40	0.5	관	리	
168	66	17	16	49	51	26	169	17	-	105	71	31	57	157	-	사	무	
82	108	117	-	07	63	28	133	38	30	17	127	85	41	124	-	서	비	
																비	판	
																매	매	
																-	농	어
																-	업	
																-	기	능
																-	노	무
																	가	구
340	-	-	31	-	144	-	126	-	31	-	128	22	37	141	-	소	득	
166	89	15	44	-	59	-	128	52	69	104	74	34	126	41	-	50	만	
151	70	77	38	05	02	-	233	33	39	75	111	03	28	126	0.9	원	미	
179	95	22	10	21	02	19	226	34	15	85	91	71	36	95	-	만	만	
219	15	68	45	35	31	19	117	55	55	69	48	122	24	77	-	100	~	
148	137	16	05	13	32	-	61	22	22	103	51	80	77	234	-	200	~	
74	185	121	-	-	17	16	34	27	08	139	66	55	209	50	-	300	~	
216	40	36	24	-	82	-	73	10	13	113	194	99	25	77	-	400	~	
																500	~	
																600	만	
																원	이	
																	상	
230	52	21	49	-	23	28	223	39	11	77	138	43	30	35	-	학	력	
131	79	91	45	24	55	-	143	39	17	23	159	68	46	79	-	초	졸	
207	121	43	07	26	12	12	102	07	24	104	54	71	92	120	-	이	하	
174	42	51	32	04	14	08	150	17	29	126	188	57	25	75	0.7	중	학	
110	98	52	11	06	32	07	111	42	33	104	71	101	78	144	-	교	(
218	02	58	58	-	136	-	141	144	39	45	50	32	11	66	-	재	/	
																졸)	
																-	고	등
																학	교	
																(재	/
																졸)	
																-	전	문
																대	(재
																학	/	졸
																대)	
																-	대	학
																원	(재
																졸)	

10-8. 8월 기타여행 주요 방문지

단위 : %

구 분	서울	부산	대구	인천	광주	대전	울산	경기	강원	충북	충남	전북	전남	경북	경남	제주
전 체	11.7	9.6	4.2	1.7	2.9	3.5	1.3	12.9	4.0	3.6	8.7	6.8	6.6	5.7	16.4	0.2
성 별																
남 자	11.6	7.4	3.8	1.7	3.3	3.5	0.7	11.3	3.9	3.4	10.3	7.9	6.7	6.9	17.2	0.4
여 자	11.7	11.7	4.6	1.7	2.5	3.4	1.9	14.5	4.2	3.8	7.3	5.8	6.6	4.4	15.7	0.1
연 령																
15 ~ 19 세	12.4	12.3	4.4	0.7	1.6	5.4	0.3	7.2	6.7	4.0	10.6	7.4	6.7	1.1	19.2	-
20 대	11.1	17.2	3.0	2.4	0.4	9.5	0.7	13.6	4.0	3.4	8.6	8.2	6.8	2.8	8.2	-
30 대	22.2	4.6	-	2.5	1.0	2.9	1.4	16.5	2.3	5.6	10.2	5.8	6.0	4.8	14.0	0.3
40 대	8.1	8.6	2.3	1.0	3.4	2.0	0.5	11.8	5.3	2.1	8.8	8.2	6.5	6.2	25.2	-
50 대	7.8	12.5	13.2	0.9	2.0	2.2	4.0	12.2	3.7	3.6	6.8	3.9	6.5	7.7	12.3	0.6
60 대 이상	9.2	8.3	2.3	3.5	8.4	4.2	0.1	15.2	2.3	3.8	8.0	8.2	7.9	8.1	9.9	0.6
직 업																
전 문 관 리	8.4	1.9	2.7	2.1	2.7	4.5	1.6	5.3	-	0.7	3.8	11.2	6.3	9.5	37.9	1.7
사 무	14.7	7.8	4.2	1.9	3.2	3.1	1.3	14.9	3.6	2.6	13.0	7.5	7.8	6.4	7.8	0.3
서 비 스 판 매	11.7	12.2	1.4	0.8	3.0	4.4	-	14.5	4.7	3.2	12.9	8.9	6.3	4.0	12.1	-
농 어 업	3.2	13.8	5.7	0.9	12.3	7.6	0.9	10.5	5.3	2.4	4.0	3.3	9.4	9.8	10.7	-
기 능 노 무	3.2	6.2	13.7	-	2.1	-	8.0	8.3	1.7	6.6	3.2	8.3	4.0	12.4	22.1	-
가 구 소 득																
50만원 미만	14.1	50.8	-	-	-	-	-	9.7	9.6	-	4.6	11.2	-	-	-	-
50 ~ 100만원 미만	4.9	-	1.5	-	8.4	5.3	1.6	24.5	1.1	9.2	5.6	3.3	11.0	5.3	18.4	-
100 ~ 200만원 미만	17.9	4.5	6.0	3.4	1.3	5.2	-	14.7	4.5	8.9	7.0	8.5	9.3	3.7	5.2	-
200 ~ 300만원 미만	11.2	13.4	1.1	1.8	5.5	1.2	0.1	13.1	3.8	2.8	10.2	7.3	4.7	4.3	19.1	0.3
300 ~ 400만원 미만	6.4	5.3	3.7	1.7	2.6	8.7	0.2	13.0	6.2	4.3	13.7	3.2	9.1	9.2	12.1	0.5
400 ~ 500만원 미만	21.4	13.6	1.0	0.2	2.2	0.8	4.2	10.7	1.2	-	2.7	6.5	4.5	8.6	21.9	0.6
500 ~ 600만원 미만	6.1	7.7	11.9	2.6	-	5.3	0.9	12.1	1.1	-	4.8	5.1	10.5	3.5	28.6	-
600만원 이상	8.7	10.3	3.5	1.7	4.2	-	2.1	12.4	9.6	8.0	17.1	12.4	1.5	4.2	4.4	-
학 력																
초 졸 이 하	7.3	7.5	4.4	3.1	8.4	3.4	-	12.7	1.6	3.6	10.6	9.0	10.1	7.1	11.2	-
중 학교 (재 / 졸)	13.0	8.7	5.9	0.8	4.0	5.5	0.2	14.0	3.6	3.4	7.8	7.1	10.0	5.4	10.8	-
고 등 학교 (재 / 졸)	13.9	9.9	3.4	2.1	2.4	3.3	2.3	12.1	6.8	3.9	7.5	4.6	7.4	5.4	15.1	-
전 문 대 (재 / 졸)	15.8	8.6	0.8	2.4	1.3	1.1	-	21.3	4.3	5.3	14.5	9.9	2.7	4.8	6.7	0.5
대 학교 (재 / 졸)	8.4	11.7	4.8	1.2	1.8	4.1	1.0	10.1	1.8	2.8	8.7	7.7	5.4	4.5	26.0	0.1
대 학 원 (재 / 졸)	9.6	-	11.6	-	9.4	3.2	2.4	17.2	-	2.9	5.0	8.4	7.8	16.3	3.0	3.0

10-9. 9월 기타여행 주요 방문지

단위 : %

서울	부산	대구	인천	광주	대전	울산	경기	강원	충북	충남	전북	전남	경북	경남	제주	구	분	
108	7.5	4.9	2.7	2.4	3.4	1.0	15.6	3.6	4.6	8.7	6.7	7.3	11.1	8.6	0.9	전	체	
106	6.9	4.3	2.8	2.4	3.0	1.0	14.9	3.5	4.6	8.6	7.9	7.6	11.9	8.7	1.2	성	별	
110	8.1	5.5	2.7	2.3	3.9	1.0	16.4	3.7	4.5	8.8	5.6	6.9	10.3	8.5	0.6	남	자	
																여	자	
46	8.2	7.4	1.7	2.5	3.5	0.4	12.1	2.5	2.1	10.8	8.9	10.6	10.8	13.7	0.2	연	령	
94	5.8	6.3	3.0	1.2	4.2	1.6	21.9	3.2	3.9	4.9	7.5	6.0	11.3	8.8	1.0	1 5 ~ 1 9	세	
128	4.6	2.9	2.7	1.4	2.8	1.6	13.9	3.3	8.8	9.8	6.3	6.1	14.0	6.7	2.3	2 0	대	
104	9.3	3.4	3.5	1.7	3.4	0.4	16.2	5.0	3.3	10.9	5.6	6.9	10.1	9.4	0.4	3 0	대	
119	9.6	6.2	1.9	3.4	3.8	0.5	12.8	3.6	4.4	6.2	7.4	7.9	11.5	7.6	1.3	4 0	대	
151	4.6	6.5	2.6	5.0	3.6	3.0	21.3	1.7	4.1	5.5	6.6	6.7	7.8	5.9	-	5 0	대	
																-	6 0	대 이상
9.7	4.6	9.1	1.2	1.5	5.2	1.5	6.2	4.3	5.1	6.1	9.5	6.2	11.9	13.9	3.9	직	업	
13.6	6.0	3.4	4.9	2.0	3.5	0.6	16.6	5.6	4.4	10.3	7.5	6.2	9.8	4.9	0.8	전	문 관 리	
10.1	10.2	3.7	2.0	3.3	3.2	0.6	18.2	3.5	3.5	9.6	6.4	7.4	11.1	5.6	1.6	사	무	
5.0	6.3	3.7	1.3	9.8	4.3	1.3	10.6	2.2	-	4.6	3.2	11.0	25.5	11.3	-	서	비 스 판 매	
11.4	8.4	6.6	1.3	2.2	2.2	1.2	11.3	1.3	6.3	7.2	7.2	9.5	12.3	11.5	-	농	어 업	
																-	기	능 노 무
2.9	18.3	1.8	-	-	10.1	-	6.7	2.1	21.6	2.3	-	16.1	11.5	6.5	-	가	구 소 득	
12.2	4.9	2.7	3.8	2.7	-	3.2	28.7	0.7	4.8	5.4	7.3	11.2	4.3	8.3	-	50	만 원 미 만	
12.4	10.4	9.5	2.8	1.0	2.0	0.2	18.0	6.6	6.2	6.5	6.5	1.9	9.9	5.0	1.0	50 ~ 100	만 원 미 만	
15.4	7.7	4.4	2.7	1.9	2.8	1.2	14.4	2.3	3.8	7.1	5.3	9.9	12.6	7.7	0.8	100 ~ 200	만 원 미 만	
10.0	4.4	7.2	4.6	3.7	2.3	0.5	19.1	5.0	3.7	8.2	5.7	8.1	9.7	7.6	0.2	200 ~ 300	만 원 미 만	
9.6	11.2	2.0	1.6	1.5	3.3	2.2	17.2	1.8	5.1	8.0	6.9	5.9	12.7	11.0	0.2	300 ~ 400	만 원 미 만	
11.6	8.2	6.0	1.9	1.7	5.5	0.3	13.8	4.0	3.5	13.6	3.8	8.6	8.5	8.8	0.3	400 ~ 500	만 원 미 만	
6.3	3.8	3.2	2.6	4.1	4.6	0.9	10.2	4.7	5.0	9.5	13.5	4.7	13.1	10.2	3.7	500 ~ 600	만 원 미 만	
																-	600	만 원 이 상
15.9	4.7	7.0	1.9	3.8	2.3	2.4	19.2	2.0	1.3	6.1	7.1	11.9	7.6	6.8	-	학	력	
5.4	8.8	4.6	1.3	4.8	3.5	0.7	20.3	1.1	4.4	9.0	5.7	9.3	13.9	7.2	-	초	졸 이 하	
9.4	7.5	4.2	2.0	2.7	3.0	1.3	16.8	4.1	4.1	8.2	5.8	9.1	11.8	9.5	0.5	중	학 교 (재 / 졸)	
12.3	6.8	7.4	5.2	1.4	4.9	0.3	9.9	3.0	5.5	14.0	5.7	6.2	11.0	5.0	1.2	고	등 학 교 (재 / 졸)	
11.9	7.8	4.9	3.0	1.8	3.0	1.0	15.7	3.4	5.2	8.1	8.1	5.0	10.4	9.7	1.1	전	문 대 (재 / 졸)	
12.6	8.4	1.8	2.2	1.6	6.8	-	10.0	8.8	5.8	6.8	8.7	4.3	10.6	7.8	4.0	대	학 교 (재 / 졸)	
																-	대	학 원 (재 / 졸)

10-10. 10월 기타여행 주요 방문지

단위 : %

구 분	서울	부산	대구	인천	광주	대전	울산	경기	강원	충북	충남	전북	전남	경북	경남	제주
전 체	13.4	9.5	4.5	1.9	3.8	5.0	1.4	14.8	2.2	4.0	7.1	6.7	6.6	8.3	10.5	0.4
성 별																
남 자	12.5	8.9	3.9	1.7	4.3	4.8	1.1	12.9	2.3	4.1	7.3	7.6	7.0	9.9	11.2	0.5
여 자	14.4	10.2	5.0	2.0	3.2	5.3	1.7	16.7	2.1	4.0	7.0	5.7	6.2	6.6	9.8	0.2
연 령																
15 ~ 19 세	12.2	13.5	1.7	-	7.0	5.1	2.3	16.4	0.8	1.9	7.1	9.3	9.7	5.1	7.9	-
20 대	16.2	10.3	5.6	0.6	5.5	1.4	2.9	14.6	3.5	3.2	9.4	6.0	6.3	7.2	6.8	0.7
30 대	16.7	5.4	3.7	1.4	1.8	7.5	0.8	19.2	1.9	10.9	7.6	6.0	4.9	6.6	5.5	0.1
40 대	11.8	8.2	4.8	2.1	2.6	3.6	0.8	15.5	2.6	3.2	6.7	6.5	7.2	8.0	15.7	0.6
50 대	11.6	11.1	5.6	1.5	3.3	4.6	2.4	11.2	2.5	2.0	6.3	4.8	6.0	12.4	14.3	0.4
60 대 이상	15.1	10.9	4.1	4.0	5.5	6.8	0.4	13.4	1.7	3.1	7.6	9.0	6.4	6.9	5.0	0.2
직 업																
전 문 관 리	13.3	7.4	3.6	0.9	3.8	3.7	1.0	6.9	5.4	2.3	-	8.5	6.3	11.3	24.9	0.7
사 무	12.2	4.1	2.6	1.2	2.9	6.3	0.8	21.2	2.0	8.3	9.4	7.9	5.1	9.9	6.1	0.1
서 비 스 판 매	17.1	14.1	4.6	2.1	4.4	7.0	1.3	14.6	2.1	0.9	6.5	6.0	6.9	5.4	6.0	1.3
농 어 업	8.4	7.4	5.6	2.2	6.0	3.8	-	8.0	1.9	0.4	4.5	6.2	13.4	23.0	8.7	0.5
기 능 노 무	13.6	7.6	7.8	2.4	4.0	3.2	4.4	9.2	-	4.5	9.3	9.1	6.8	10.0	8.2	-
가 구 소 득																
50만원 미만	17.7	19.0	1.4	-	4.9	10.0	2.8	21.1	-	4.9	4.1	3.5	3.0	1.3	6.3	-
50 ~ 100만원 미만	13.6	4.6	5.3	5.9	5.4	4.0	1.0	17.1	2.5	5.0	7.5	6.0	9.4	7.2	5.7	-
100 ~ 200만원 미만	12.4	7.6	7.6	1.9	1.8	8.7	-	10.7	2.4	6.2	6.8	7.7	2.8	9.3	13.2	0.9
200 ~ 300만원 미만	13.5	9.7	2.5	1.9	1.7	4.8	0.6	18.8	1.9	3.0	10.6	3.6	8.9	9.2	9.1	-
300 ~ 400만원 미만	15.9	6.9	2.5	2.3	3.7	3.3	0.8	16.3	1.9	2.4	5.7	6.2	12.9	12.0	6.2	0.8
400 ~ 500만원 미만	12.5	12.5	3.3	1.7	8.7	4.6	4.7	14.0	1.3	3.7	3.8	11.1	3.8	4.9	9.6	-
500 ~ 600만원 미만	15.7	9.1	3.1	2.1	1.5	4.4	0.2	15.2	0.8	3.9	5.9	4.6	3.9	12.5	17.1	-
600만원 이상	8.2	10.6	12.1	-	3.2	5.2	0.7	8.0	7.1	6.5	11.4	8.2	5.2	1.0	11.5	1.0
학 력																
초 졸 이 하	17.4	3.6	6.2	4.3	5.6	5.2	-	14.9	0.3	2.4	7.9	9.1	10.7	7.1	4.9	0.5
중 학교 (재/졸)	13.1	12.1	4.2	1.8	6.9	7.0	0.4	13.1	-	0.8	9.7	8.1	4.9	11.9	5.9	-
고 등 학교 (재/졸)	12.8	11.0	4.8	1.8	3.4	4.9	1.7	13.1	1.1	4.8	8.1	6.8	7.1	8.5	10.0	0.1
전 문 대 (재/졸)	20.8	7.4	2.4	1.8	1.0	2.1	1.8	14.6	2.5	3.8	9.9	10.4	7.3	5.5	8.3	0.4
대 학교 (재/졸)	10.0	9.0	4.0	1.5	4.4	5.9	1.3	17.5	3.9	4.1	4.1	3.9	5.6	8.4	15.8	0.6
대 학 원 (재/졸)	15.1	13.3	6.2	-	-	3.8	2.7	16.7	8.3	7.5	3.8	5.3	1.3	8.1	6.6	1.2

10-11. 11월 기타여행 주요 방문지

단위 : %

서울	부산	대구	인천	광주	대전	울산	경기	강원	충북	충남	전북	전남	경북	경남	제주	구	분
15.7	7.1	6.0	1.9	3.8	5.1	3.3	13.0	2.4	3.3	7.9	7.7	6.2	7.5	8.4	0.5	전	체
																	성
15.7	6.5	6.1	2.0	3.7	4.8	3.1	10.5	2.6	3.7	8.5	9.3	6.7	7.4	8.8	0.6	남	자
15.8	7.7	5.9	1.9	4.0	5.4	3.4	15.1	2.2	3.1	7.4	6.3	5.8	7.6	8.0	0.3	여	자
																	연
11.8	19.9	1.0	3.5	-	4.6	1.8	12.7	7.1	2.9	6.5	8.6	6.5	8.3	4.8	-	15 ~ 19	세
5.7	6.1	5.7	1.3	-	8.4	5.9	13.3	-	0.6	15.5	11.3	4.3	11.3	10.6	-	20	대
16.1	2.5	3.5	1.6	1.2	9.2	-	16.3	3.2	4.9	12.8	9.1	4.9	6.2	8.5	-	30	대
12.2	6.7	4.9	2.2	4.5	0.4	5.9	10.9	3.2	4.9	7.9	8.3	11.8	7.2	9.2	-	40	대
15.9	8.7	9.3	1.1	4.3	6.2	3.8	14.0	1.4	2.7	5.7	5.3	4.5	7.0	9.1	1.1	50	대
23.4	7.0	6.6	3.0	7.1	4.6	2.1	10.8	1.5	1.9	4.6	7.9	3.7	8.6	6.4	0.9	60	대 이상
																	직
9.6	5.2	6.4	-	4.4	1.9	6.9	13.0	5.2	2.4	5.0	12.3	6.9	6.4	14.4	-	전	문 관 리
19.6	3.7	3.2	2.3	1.7	3.9	0.4	13.2	2.3	4.7	13.1	8.3	6.0	10.4	6.1	1.3	사	무
13.7	6.5	8.7	1.2	4.8	8.9	3.5	18.4	0.9	1.2	8.0	10.3	7.6	4.0	1.9	0.5	서	비 스 판 매
19.9	8.5	5.3	2.2	12.0	3.5	1.1	7.0	1.7	1.9	2.4	5.1	5.1	15.3	8.3	0.7	농	어 업
11.4	9.7	13.8	3.4	5.2	6.1	2.2	9.4	0.7	5.9	2.7	1.7	14.2	5.0	8.6	-	기	능 노 무
																	가
19.3	29.1	-	4.6	-	6.8	2.1	8.1	-	-	2.0	-	2.9	3.9	21.1	-	50	만 원 미 만
13.0	5.5	7.5	1.8	5.6	-	-	10.2	3.0	1.9	3.7	15.2	9.4	15.6	5.4	2.1	50 ~ 100	만 원 미 만
22.0	5.8	4.4	2.7	4.0	2.9	0.4	16.8	3.1	7.3	4.3	9.2	4.0	3.1	9.1	1.1	100 ~ 200	만 원 미 만
15.2	8.9	7.5	1.2	6.4	8.3	2.1	12.2	0.8	1.9	8.0	4.9	6.1	8.2	8.4	-	200 ~ 300	만 원 미 만
12.0	3.4	5.2	0.6	5.4	5.9	1.7	22.4	2.6	2.0	3.8	6.8	8.2	3.9	16.1	-	300 ~ 400	만 원 미 만
22.9	8.8	9.0	2.6	2.2	3.3	2.2	4.5	0.3	3.8	8.6	9.3	5.0	8.0	8.0	1.5	400 ~ 500	만 원 미 만
13.8	6.4	6.9	4.6	1.6	5.5	13.3	5.0	1.1	4.9	8.1	7.1	6.2	10.8	4.6	-	500 ~ 600	만 원 미 만
8.7	5.0	2.1	-	1.9	4.2	2.1	20.2	8.2	2.4	17.3	9.9	7.3	8.0	2.7	-	600	만 원 이 상
																	학
25.6	12.1	5.7	2.7	6.2	3.0	-	9.3	1.8	1.4	5.5	6.5	7.0	8.9	3.6	0.6	초	졸 이 하
20.7	6.6	7.0	-	5.1	3.9	1.3	13.2	1.2	2.0	2.4	5.8	9.1	9.1	12.7	-	중	학 교 (재 / 졸)
14.3	6.2	5.9	2.7	3.9	6.1	5.4	13.1	2.5	2.6	10.3	4.6	6.1	7.8	8.6	-	고	등 학 교 (재 / 졸)
8.5	6.6	6.1	4.0	2.6	4.8	-	14.4	4.8	9.9	11.9	10.2	4.8	3.7	3.2	4.7	전	문 대 (재 / 졸)
13.5	7.7	5.0	0.9	3.6	5.0	3.7	12.8	2.0	3.0	6.4	11.9	6.5	7.2	10.8	-	대	학 교 (재 / 졸)
22.7	3.3	11.6	-	-	4.8	-	17.4	3.1	5.9	5.2	10.8	2.4	7.3	5.5	-	대	학 원 (재 / 졸)

10-12. 12월 기타여행 주요 방문지

단위 : %

구 분	서울	부산	대구	인천	광주	대전	울산	경기	강원	충북	충남	전북	전남	경북	경남	제주
전 체	16.5	9.8	5.7	1.4	3.9	3.6	2.2	15.2	2.7	3.8	6.9	7.2	5.5	5.6	9.6	0.6
성 별																
남 자	16.9	8.0	5.2	1.3	3.2	2.8	2.0	15.2	2.3	4.3	6.9	8.6	5.4	5.9	11.2	0.8
여 자	16.1	11.6	6.1	1.5	4.6	4.4	2.3	15.1	3.0	3.4	6.8	5.9	5.6	5.3	8.1	0.4
연 령																
15 ~ 19 세	11.9	12.5	6.9	-	4.8	2.4	1.0	11.7	4.3	6.7	3.0	9.7	14.2	1.3	8.6	0.9
20 대	23.3	17.2	2.7	1.8	2.7	2.3	-	13.4	0.9	0.2	7.3	10.3	5.5	3.9	8.4	-
30 대	15.4	3.3	3.9	0.4	2.4	5.0	3.8	19.9	0.3	8.9	8.2	7.8	3.9	4.3	10.7	2.1
40 대	13.7	13.5	3.1	0.6	2.0	2.2	1.9	13.1	2.8	4.6	6.0	8.1	6.9	5.3	15.8	0.2
50 대	18.9	8.5	8.7	0.9	3.8	2.7	3.1	13.7	4.5	1.4	8.9	4.8	4.9	8.8	6.0	0.3
60 대 이상	17.4	8.4	7.8	4.4	8.1	6.1	1.2	17.4	2.4	1.2	5.7	6.1	2.1	5.8	5.5	0.3
직 업																
전 문 관 리	13.0	3.9	6.9	-	4.8	2.0	3.6	10.5	1.3	2.9	4.2	10.7	5.8	9.1	16.0	5.2
사 무	18.3	5.3	2.7	0.4	3.1	3.7	1.0	19.9	3.2	7.6	8.5	7.0	4.6	6.0	8.3	0.7
서 비 스 판 매	19.0	13.6	8.2	1.5	1.0	4.5	2.6	11.2	2.4	0.4	8.5	7.3	6.7	7.2	6.0	-
농 어 업	16.7	13.2	4.7	0.4	9.8	1.6	2.6	12.7	3.6	-	1.4	9.9	0.8	10.9	11.7	-
기 능 노 무	15.2	5.9	6.9	0.4	1.3	2.2	4.2	17.4	2.0	7.1	5.6	4.7	5.6	6.0	15.6	-
가 구 소 득																
50만원 미만	19.3	8.4	5.1	-	2.3	2.5	5.3	32.0	6.2	-	-	4.1	1.5	11.0	2.2	-
50 ~ 100만원 미만	13.4	11.8	1.9	4.8	2.7	5.6	0.7	11.8	-	3.6	4.0	16.0	2.9	6.1	14.7	-
100 ~ 200만원 미만	14.9	10.3	9.6	3.8	4.6	3.6	0.9	21.4	1.6	3.7	2.4	7.0	4.0	7.0	5.2	-
200 ~ 300만원 미만	13.8	11.7	7.7	0.9	3.8	1.8	1.3	20.9	2.2	6.1	5.7	1.9	4.9	5.0	11.8	0.5
300 ~ 400만원 미만	15.5	7.1	2.8	1.4	7.4	4.5	3.1	15.8	3.6	3.3	6.2	11.8	7.3	3.8	5.1	1.4
400 ~ 500만원 미만	14.9	12.9	4.2	-	3.2	5.3	4.3	13.8	2.2	2.9	7.6	7.5	8.8	0.8	11.6	-
500 ~ 600만원 미만	15.7	15.6	4.5	1.3	-	6.2	1.8	4.1	4.9	2.3	11.6	7.2	2.6	9.2	12.8	-
600만원 이상	27.5	0.4	6.6	0.5	3.6	0.4	1.5	7.7	2.5	3.8	11.3	7.2	5.0	10.4	9.7	1.9
학 력																
초 졸 이 하	21.2	8.3	6.7	4.2	5.6	7.8	2.0	18.3	0.5	0.5	5.0	7.9	2.0	7.1	3.0	-
중 학교 (재 / 졸)	19.2	9.7	8.5	1.7	6.4	3.0	1.3	14.5	8.2	3.7	4.4	4.0	2.5	6.8	6.0	-
고 등 학교 (재 / 졸)	15.0	8.5	4.7	1.7	4.0	2.6	2.4	15.5	3.0	2.5	6.8	5.9	8.6	7.3	10.8	0.7
전 문 대 (재 / 졸)	25.4	7.0	4.2	0.9	3.4	3.3	0.5	15.9	1.2	7.5	9.7	9.2	4.3	2.8	4.6	-
대 학교 (재 / 졸)	10.6	13.9	6.9	0.4	3.0	3.2	3.1	14.8	1.7	4.3	7.6	8.1	4.1	3.7	13.8	0.7
대 학 원 (재 / 졸)	32.3	3.0	-	-	-	9.0	0.7	4.9	0.7	11.4	3.6	15.1	5.1	5.1	4.7	4.4

11-1. 1월 숙박 기타여행 주요 방문지

단위 : %

서울	부산	대구	인천	광주	대전	울산	경기	강원	충북	충남	전북	전남	경북	경남	제주	구	분			
9.5	7.1	4.7	3.2	3.0	3.5	0.5	15.0	3.9	6.6	8.9	6.3	7.2	10.6	9.4	0.5	전	체			
																	성	별		
10.1	6.2	3.9	3.1	2.8	3.6	0.7	14.8	3.4	6.3	9.1	7.4	7.5	10.4	10.1	0.7	남	자			
9.0	8.0	5.5	3.3	3.3	3.5	0.4	15.2	4.5	6.9	8.6	5.1	6.8	10.8	8.7	0.4	여	자			
																	연	령		
6.4	5.2	8.3	2.9	5.1	4.0	0.3	13.2	2.8	5.7	8.1	8.2	6.4	12.4	10.5	0.5	15 ~ 19	세			
4.1	12.2	2.4	3.2	2.1	6.2	0.9	14.4	6.0	10.7	6.5	2.7	9.8	11.3	7.4	-	20	대			
11.8	4.3	2.7	3.0	2.1	2.0	0.6	12.7	4.6	10.0	11.2	6.8	8.3	10.4	8.4	1.1	30	대			
8.0	8.4	4.4	3.3	2.5	3.1	0.6	18.5	4.2	4.7	8.6	6.2	6.6	11.4	9.4	0.3	40	대			
12.6	9.0	6.7	2.6	2.0	6.0	0.6	12.0	2.9	4.0	9.1	6.3	6.8	7.7	10.6	1.0	50	대			
22.1	2.5	2.0	5.2	7.4	-	-	17.7	2.0	7.4	7.1	5.0	5.0	6.3	10.4	-	60대	이상			
																	직	업		
10.5	5.9	8.1	0.4	2.0	1.6	1.7	7.2	3.9	8.2	5.0	7.5	6.5	14.1	14.0	3.6	전문	관리			
10.5	8.1	3.8	3.5	2.9	4.4	0.1	15.8	5.3	6.3	10.7	6.8	5.9	9.5	6.2	0.3	사무	무			
8.6	8.5	3.5	3.7	2.9	4.2	0.6	16.1	3.9	3.4	11.3	4.6	8.9	10.9	9.0	-	서비스	판매			
17.3	7.2	-	8.6	8.4	-	-	19.6	5.6	3.7	1.5	3.7	5.8	1.2	17.4	-	농어	업			
12.1	6.7	3.8	3.5	1.4	1.0	-	15.0	1.8	9.3	5.9	7.3	9.1	9.1	13.9	-	기능	노무			
																	가	구	소	득
2.3	2.8	-	7.4	6.7	-	-	16.6	-	41.6	-	1.4	3.9	9.8	7.6	-	50만원	미만			
22.6	6.9	1.7	9.5	7.2	-	4.6	6.5	-	3.1	8.5	1.9	11.6	2.3	13.3	-	50 ~ 100만원	미만			
12.7	6.0	10.1	0.7	-	-	-	31.8	8.1	8.4	8.5	2.1	6.7	2.8	2.0	-	100 ~ 200만원	미만			
8.7	11.8	2.5	3.7	1.9	1.1	0.3	14.1	4.0	10.3	8.4	5.5	5.7	8.3	13.8	-	200 ~ 300만원	미만			
8.6	3.1	10.1	5.3	3.2	6.4	-	19.8	3.9	4.3	5.7	4.8	9.2	10.3	4.4	0.9	300 ~ 400만원	미만			
10.7	9.1	1.4	1.7	0.5	2.3	1.3	11.9	5.4	4.6	12.1	8.2	7.5	14.0	9.3	-	400 ~ 500만원	미만			
8.0	11.3	1.8	1.0	2.7	5.3	-	18.6	1.9	2.7	12.2	4.8	7.7	10.9	11.1	-	500 ~ 600만원	미만			
9.3	2.5	5.4	3.9	7.2	4.1	0.8	6.0	3.2	8.9	7.1	9.9	5.1	12.6	12.2	1.8	600만원	이상			
																	학	력		
23.5	1.1	1.8	11.6	5.3	-	-	19.5	2.6	4.9	11.2	1.7	7.0	3.9	6.0	-	초	졸	이하		
13.6	3.6	3.6	0.4	7.0	4.0	-	14.1	1.6	8.4	11.9	5.2	8.1	10.6	8.0	-	중	학교	(재/졸)		
8.9	6.7	3.5	3.0	2.6	4.2	0.5	16.5	3.9	6.3	6.5	7.5	10.6	10.4	8.5	0.3	고	등학교	(재/졸)		
6.6	4.6	8.5	5.8	0.5	1.1	0.5	10.8	6.8	9.3	17.2	4.5	5.3	11.9	6.7	-	전	문대	(재/졸)		
9.1	9.0	5.2	2.7	3.1	3.7	0.8	14.1	2.9	5.7	7.1	6.9	5.2	11.2	12.5	0.9	대	학교	(재/졸)		
9.2	11.5	4.3	-	4.8	5.5	-	19.6	7.8	6.2	10.7	2.1	-	9.7	6.5	2.0	대	학원	(재/졸)		

11-2. 2월 숙박 기타여행 주요 방문지

단위 : %

구 분	서울	부산	대구	인천	광주	대전	울산	경기	강원	충북	충남	전북	전남	경북	경남	제주
전 체	16.8	9.4	2.6	2.7	2.4	4.5	1.9	17.2	3.6	7.8	7.5	3.9	4.0	7.7	7.0	1.0
성 별																
남 자	13.7	4.9	3.1	3.0	2.1	4.7	1.4	19.5	4.1	9.5	8.0	3.2	4.2	9.0	8.0	1.5
여 자	19.9	13.7	2.2	2.3	2.7	4.2	2.4	14.9	3.2	6.2	6.9	4.7	3.8	6.4	6.1	0.5
연 령																
15 ~ 19 세	7.0	28.0	-	-	-	9.0	-	15.6	7.7	12.3	8.1	2.1	4.6	-	5.4	-
20 대	11.3	17.3	1.0	1.1	2.1	6.1	1.7	12.4	9.5	13.7	0.8	-	6.4	9.5	5.2	1.9
30 대	18.0	2.7	4.4	0.8	-	5.0	1.3	11.3	5.8	6.8	18.1	1.8	7.9	5.5	8.9	1.7
40 대	15.7	8.2	1.0	-	1.3	3.3	-	20.0	1.4	11.0	8.0	2.0	2.8	15.0	10.2	-
50 대	16.6	4.1	6.3	11.4	5.1	4.3	1.9	23.4	3.4	1.7	4.3	7.5	2.0	3.7	1.4	2.9
60 대 이상	27.1	9.4	1.8	0.9	5.2	2.5	7.6	13.5	-	4.5	3.0	8.5	2.8	4.8	8.4	-
직 업																
전 문 관 리	18.3	-	6.6	-	3.6	1.6	1.8	18.9	3.9	2.2	6.0	1.4	6.1	15.4	12.9	1.3
사 무	13.2	7.5	5.6	0.1	2.0	10.5	-	15.9	4.0	8.9	11.5	1.4	3.7	10.6	2.6	2.5
서 비 스 판 매	21.8	4.7	2.6	9.8	1.8	1.8	-	17.1	5.1	7.4	13.4	0.6	3.2	3.0	7.7	-
농 어 업	13.4	4.6	-	-	6.5	1.7	16.6	27.8	2.8	-	1.8	16.3	2.1	-	6.3	-
기 능 노 무	6.3	3.9	1.3	13.1	2.8	2.6	-	28.0	-	1.7	3.2	5.5	2.9	9.9	16.3	2.6
가 구 소 득																
50만원 미만	46.6	-	-	-	-	-	-	20.2	8.4	4.1	-	-	15.3	-	5.5	-
50 ~ 100만원 미만	6.9	16.7	-	2.9	4.5	3.6	7.8	27.7	-	16.8	3.8	-	8.0	1.3	-	-
100 ~ 200만원 미만	13.2	28.8	-	-	-	-	-	12.6	-	-	28.3	10.7	-	-	6.3	-
200 ~ 300만원 미만	15.0	24.7	1.1	0.3	2.7	4.3	5.5	7.6	1.8	2.6	3.4	4.2	6.9	11.6	7.1	1.2
300 ~ 400만원 미만	21.8	-	2.2	1.3	-	10.5	-	11.5	10.5	6.2	11.0	2.5	1.4	7.1	12.3	1.8
400 ~ 500만원 미만	13.0	-	3.3	-	4.7	5.7	-	14.6	-	10.8	22.2	10.5	2.4	9.7	3.1	-
500 ~ 600만원 미만	22.8	3.9	3.0	10.0	0.9	5.3	1.7	21.7	1.4	6.8	4.7	2.7	3.8	3.4	7.1	0.7
600만원 이상	8.5	4.8	5.5	-	5.2	-	-	28.0	5.9	15.9	1.8	2.6	2.2	11.6	6.4	1.7
학 력																
초 졸 이 하	23.2	8.4	-	-	8.0	3.3	13.6	28.2	-	1.1	1.5	1.7	3.9	3.6	3.5	-
중 학교 (재 / 졸)	12.6	11.3	1.2	-	2.2	11.6	2.0	6.4	7.6	11.0	5.7	13.3	2.3	1.7	11.1	-
고 등 학교 (재 / 졸)	21.5	5.0	2.9	8.2	2.2	2.7	0.4	15.7	3.4	10.6	8.0	5.4	4.8	6.0	2.4	0.9
전 문 대 (재 / 졸)	3.6	1.4	5.4	0.2	2.0	6.8	-	24.6	2.0	12.6	15.4	2.4	9.5	4.1	8.3	1.6
대 학교 (재 / 졸)	16.6	15.1	2.2	0.3	1.5	4.0	0.4	15.0	4.3	5.5	5.9	1.6	2.6	13.0	10.4	1.6
대 학 원 (재 / 졸)	10.2	6.6	10.7	-	-	-	8.0	38.3	-	-	21.0	-	-	-	5.2	-

11-3. 3월 숙박 기타여행 주요 방문지

단위 : %

서울	부산	대구	인천	광주	대전	울산	경기	강원	충북	충남	전북	전남	경북	경남	제주	구	분
127	67	74	12	13	10	11	165	49	70	71	113	86	53	71	08	전	체
115	49	39	11	13	05	23	155	60	76	78	155	94	49	72	06	성	별
139	84	107	13	14	14	00	174	39	63	65	73	78	56	70	09	남	자
																여	자
80	89	155	-	-	-	-	253	16	58	24	70	112	130	12	02	연	령
53	159	08	07	30	-	15	103	32	52	07	199	117	30	158	29	1 5 ~ 1 9	세
157	19	60	06	-	15	01	181	66	53	169	75	80	40	67	13	2 0	대
117	54	70	-	17	10	05	171	52	112	89	159	53	25	67	-	3 0	대
110	28	97	-	26	10	27	149	65	47	25	129	124	27	123	12	4 0	대
218	106	20	68	17	19	32	86	58	62	55	70	67	61	56	06	5 0	대
																6 0	대
																	이
																	상
133	-	179	-	-	-	-	102	24	20	41	112	126	48	198	17	직	업
97	84	70	-	22	-	24	235	106	88	57	113	12	27	40	25	전	문
236	25	-	09	08	25	-	225	34	33	135	28	108	46	81	08	관	리
149	190	-	148	92	-	-	108	-	68	-	120	93	-	33	-	사	무
80	37	139	-	-	-	83	65	110	83	-	197	86	73	47	-	서	비
																비	스
																판	매
																농	어
																업	
																기	능
																노	무
510	-	-	-	-	116	-	-	-	215	101	-	58	-	-	-	가	구
221	106	63	148	-	-	33	56	115	65	48	34	54	58	-	-	소	득
300	58	-	65	-	-	-	253	40	-	80	43	26	136	-	-	50	만
64	116	-	03	13	43	24	68	41	15	21	140	181	55	204	12	원	미
114	18	197	06	04	-	05	202	51	93	102	53	60	54	31	09	만	만
258	59	22	-	12	-	-	105	95	68	72	117	70	24	81	17	50 ~ 100	만
33	35	130	-	-	-	31	228	29	41	81	160	124	38	68	02	원	미
63	119	04	-	54	-	-	233	21	155	77	196	19	51	07	-	만	만
																500 ~ 600	만
																원	미
																만	만
																600	만
																원	이
																상	
145	68	40	108	41	39	-	109	86	-	31	88	114	98	33	-	학	력
151	59	-	18	11	-	61	38	54	35	09	148	224	69	123	-	초	졸
216	74	72	10	09	16	17	162	25	70	40	94	113	31	48	03	이	하
78	21	177	-	-	16	-	216	35	71	95	173	61	39	18	-	중	학
77	84	43	03	21	-	04	179	64	82	101	91	48	70	114	19	교	(
47	68	134	-	-	-	-	192	83	131	121	163	-	12	47	-	재	/
																졸)
																고	등
																학	교
																(재
																/	졸
																전	문
																대	(
																재	/
																졸)
																대	학
																교	(
																재	/
																졸)
																대	학
																원	(
																재	/
																졸)

11-4. 4월 숙박 기타여행 주요 방문지

단위 : %

구 분	서울	부산	대구	인천	광주	대전	울산	경기	강원	충북	충남	전북	전남	경북	경남	제주
전 체	6.7	12.5	1.0	2.5	1.2	2.2	0.6	14.6	7.4	6.1	11.0	7.8	6.4	6.4	9.1	4.4
성 별																
남 자	3.7	7.3	1.1	1.5	0.2	3.2	0.6	16.9	6.1	5.7	13.0	9.6	6.1	6.8	12.9	5.4
여 자	9.0	16.5	0.9	3.2	1.9	1.5	0.6	12.9	8.3	6.5	9.4	6.5	6.7	6.2	6.2	3.6
연 령																
15 ~ 19 세	7.8	34.4	-	2.9	-	-	-	10.1	17.1	-	-	4.8	5.2	6.1	9.2	2.4
20 대	8.9	20.4	-	-	-	-	-	21.8	4.3	2.9	16.1	15.5	3.2	3.6	3.1	-
30 대	12.4	3.8	1.4	-	-	2.0	-	12.7	0.6	11.8	22.1	4.9	4.2	10.3	7.2	6.6
40 대	2.6	10.8	1.7	4.5	-	4.2	-	15.0	7.0	4.6	14.0	7.2	7.0	4.0	11.9	5.5
50 대	1.3	17.3	-	-	3.7	-	1.9	13.5	15.3	2.9	-	11.1	10.4	7.9	11.3	3.4
60 대 이상	7.9	5.3	1.2	5.8	4.3	3.9	2.2	15.7	7.3	9.1	2.0	7.4	8.3	6.1	9.2	4.1
직 업																
전 문 관 리	-	5.0	-	9.5	-	18.8	-	31.4	3.0	-	11.1	-	9.9	1.4	6.7	3.2
사 무	7.1	12.4	-	-	-	-	1.3	7.6	8.6	13.2	15.7	7.4	2.9	7.4	8.9	7.3
서 비 스 판 매	5.8	7.7	4.1	5.8	0.9	-	-	12.9	4.2	3.1	19.8	1.3	10.0	6.9	0.8	16.7
농 어 업	3.0	29.7	-	-	7.9	-	-	21.9	-	-	-	3.3	12.3	-	22.0	-
기 능 노 무	8.0	4.9	-	-	-	4.3	-	19.3	8.3	4.2	7.2	8.8	8.0	9.6	17.4	-
가 구 소 득																
50만원 미만	-	-	-	-	27.0	-	-	-	-	-	-	42.5	30.4	-	-	-
50 ~ 100만원 미만	-	4.8	5.2	-	5.9	9.6	-	28.5	-	29.7	-	-	16.3	-	-	-
100 ~ 200만원 미만	13.4	7.4	-	-	-	-	-	20.5	10.0	7.4	9.2	1.7	1.8	5.5	-	23.2
200 ~ 300만원 미만	9.9	18.5	3.9	4.6	-	0.8	-	13.3	2.2	5.4	14.1	-	8.1	7.6	10.5	1.2
300 ~ 400만원 미만	9.9	2.8	-	-	-	4.1	1.4	25.7	9.8	7.4	15.4	7.6	5.4	1.8	6.6	2.3
400 ~ 500만원 미만	-	16.9	-	-	3.7	2.8	1.8	11.6	5.8	6.7	16.1	16.1	0.9	13.4	4.2	-
500 ~ 600만원 미만	8.9	18.4	-	-	-	-	-	-	17.6	2.7	4.7	16.8	12.6	1.8	12.4	4.3
600만원 이상	-	8.2	-	15.4	-	4.6	-	18.4	-	-	4.6	-	4.6	10.5	29.2	4.3
학 력																
초 졸 이 하	1.9	2.1	2.3	10.8	12.3	4.2	-	20.2	13.6	4.7	1.5	4.0	12.5	5.3	4.4	-
중 학교 (재 / 졸)	12.8	15.4	-	-	2.0	-	-	10.6	3.2	-	3.7	14.6	13.2	4.3	7.8	12.5
고 등 학교 (재 / 졸)	6.7	9.9	2.3	-	-	-	1.7	17.8	5.1	4.1	10.4	9.5	7.8	12.6	11.4	0.7
전 문 대 (재 / 졸)	3.6	1.7	-	13.3	-	1.3	-	7.3	2.5	8.1	29.5	15.8	5.7	7.3	4.0	-
대 학교 (재 / 졸)	7.7	20.4	-	-	-	4.0	-	12.1	8.8	9.3	8.2	4.4	3.6	1.5	10.3	9.6
대 학 원 (재 / 졸)	9.6	13.9	-	-	-	7.1	-	25.9	20.0	-	18.4	-	-	-	4.9	-

11-5. 5월 숙박 기타여행 주요 방문지

단위 : %

서울	부산	대구	인천	광주	대전	울산	경기	강원	충북	충남	전북	전남	경북	경남	제주	구	분
94	68	41	27	39	16	09	147	71	64	112	38	88	59	119	07	전	체
																	성
78	43	33	29	31	20	07	161	73	64	131	43	86	59	137	05	남	자
109	93	50	26	46	12	10	135	69	63	94	33	90	60	102	10	여	자
																	연
10	79	-	16	39	-	-	178	61	71	177	60	98	50	162	-	15 ~ 19	세
263	262	47	-	-	-	24	99	-	125	28	16	77	23	35	-	20	대
143	58	50	11	42	21	07	136	81	89	105	73	36	46	90	12	30	대
25	42	33	25	37	13	-	179	104	69	113	22	121	62	156	-	40	대
108	77	89	23	35	-	18	98	57	-	106	-	103	124	145	17	50	대
186	13	33	128	71	75	31	128	08	05	107	39	88	33	31	24	60	대 이상
																	직
22	-	94	-	-	19	-	115	90	71	110	54	60	51	291	22	전	문 관 리
97	64	19	36	28	-	10	165	98	95	155	17	61	82	65	07	사	무
104	99	10	-	153	47	-	116	54	-	41	47	135	116	78	-	서	비 스 판 매
155	-	-	46	155	-	77	41	66	-	43	-	223	36	158	-	농	어 업
86	47	128	-	21	48	25	97	41	37	30	16	146	49	231	-	기	능 노 무
																	가 구 소 득
128	-	58	128	79	-	120	-	103	-	258	49	76	-	-	-	50	만원 미만
125	49	67	-	29	187	72	115	-	-	225	-	76	54	-	-	50 ~ 100	만원 미만
121	-	23	216	-	-	61	243	18	162	-	-	79	76	-	-	100 ~ 200	만원 미만
118	101	62	-	23	23	-	71	20	96	92	93	172	60	69	-	200 ~ 300	만원 미만
67	33	45	18	172	25	12	269	-	18	56	25	63	25	141	31	300 ~ 400	만원 미만
134	91	-	34	08	11	-	160	185	103	63	42	62	-	108	-	400 ~ 500	만원 미만
34	82	109	20	-	-	-	94	89	52	172	11	103	61	158	15	500 ~ 600	만원 미만
82	47	-	20	08	-	-	165	76	26	182	12	27	158	198	-	600	만원 이상
																	학 력
222	18	46	95	122	71	37	67	-	-	101	18	75	39	89	-	초	졸 이 하
69	-	100	-	41	-	-	392	-	-	141	38	22	197	-	-	중	학 교 (재 / 졸)
140	74	23	42	20	-	13	101	85	41	98	30	152	41	132	06	고	등 학 교 (재 / 졸)
126	30	32	17	-	47	-	123	121	120	186	63	31	69	36	-	전	문 대 (재 / 졸)
39	102	43	13	60	10	04	160	44	90	86	47	71	56	164	11	대	학 교 (재 / 졸)
-	-	113	-	-	34	-	304	169	21	196	-	-	98	51	15	대	학 원 (재 / 졸)

11-6. 6월 숙박 기타여행 주요 방문지

단위 : %

구 분	서울	부산	대구	인천	광주	대전	울산	경기	강원	충북	충남	전북	전남	경북	경남	제주
전 체	8.7	8.5	6.9	1.9	1.3	4.3	1.6	13.1	6.5	4.6	8.1	5.2	7.6	7.5	12.0	2.3
성 별																
남 자	8.5	4.4	5.1	2.4	0.9	7.5	2.2	11.2	8.5	5.6	8.7	4.8	6.3	8.5	11.5	4.0
여 자	8.8	11.6	8.2	1.6	1.6	1.9	1.2	14.5	5.0	3.9	7.6	5.5	8.5	6.8	12.4	1.0
연 령																
15 ~ 19 세	3.3	10.0	11.9	-	-	17.9	3.3	22.8	-	-	-	5.9	17.2	-	7.7	-
20 대	1.3	33.3	4.0	-	0.8	2.1	2.0	4.0	11.6	-	2.4	-	13.4	6.1	18.2	0.8
30 대	10.4	2.1	2.9	5.1	-	2.2	-	6.2	6.1	14.1	21.0	3.7	-	12.7	10.2	3.4
40 대	8.6	6.1	2.6	-	-	1.8	2.7	19.0	10.0	1.9	-	7.8	11.4	9.5	15.0	3.6
50 대	14.9	12.3	11.6	1.4	3.3	3.2	2.4	5.2	3.5	0.9	7.3	2.9	9.3	6.0	12.7	3.0
60 대 이상	6.7	1.6	13.2	3.2	4.2	6.0	-	22.9	5.9	4.3	10.8	8.6	1.3	3.4	8.0	-
직 업																
전 문 관 리	-	4.7	6.7	-	-	13.2	-	8.9	-	4.5	7.9	-	2.4	2.3	42.6	6.9
사 무	17.2	5.4	3.1	6.7	-	2.9	-	10.8	6.6	5.2	4.6	6.4	6.7	12.1	6.0	6.3
서 비 스 판 매	9.1	8.9	2.3	-	2.3	-	4.1	14.0	8.4	1.5	24.6	6.5	9.4	1.2	7.6	-
농 어 업	1.8	15.9	6.3	9.3	9.6	-	-	16.5	-	6.8	15.1	-	12.0	-	6.8	-
기 능 노 무	9.7	3.7	26.4	-	1.8	-	-	6.9	8.2	6.4	2.7	3.4	7.1	12.9	10.7	-
가 구 소 득																
50만원 미만	14.0	-	-	-	8.1	-	-	13.1	14.8	-	14.4	6.0	7.7	15.0	6.9	-
50 ~ 100만원 미만	-	-	15.9	10.4	-	5.3	6.1	30.6	-	11.0	12.4	-	-	-	8.4	-
100 ~ 200만원 미만	6.8	5.3	17.3	9.2	-	-	-	12.3	15.3	9.7	5.6	9.6	-	2.3	5.9	0.6
200 ~ 300만원 미만	6.8	23.3	1.7	0.7	3.8	0.4	-	15.3	5.1	2.0	8.3	2.0	8.6	4.6	12.9	4.6
300 ~ 400만원 미만	8.2	7.0	-	-	-	5.4	-	38.8	-	4.7	-	-	-	23.4	11.2	1.4
400 ~ 500만원 미만	9.0	3.0	1.2	1.2	-	3.6	2.9	1.9	8.2	10.4	19.2	12.6	-	11.8	14.6	0.4
500 ~ 600만원 미만	13.6	8.0	17.0	-	-	1.1	-	11.4	5.5	-	2.5	3.7	22.7	1.3	10.5	2.7
600만원 이상	8.5	-	5.5	-	1.9	20.9	6.5	5.4	3.4	-	4.1	1.3	13.7	7.3	17.2	4.2
학 력																
초 졸 이 하	10.5	-	12.1	4.8	7.3	2.4	-	19.0	6.3	-	10.2	9.3	2.9	4.0	11.2	-
중 학교 (재/졸)	10.2	13.6	27.1	-	3.9	-	-	-	-	-	17.4	-	21.8	-	4.4	1.7
고 등 학교 (재/졸)	11.3	5.6	4.3	1.2	1.5	3.6	1.8	18.8	9.0	0.5	8.2	7.2	3.0	15.8	7.7	0.4
전 문 대 (재/졸)	10.2	7.4	0.9	-	1.0	1.3	-	5.5	1.4	14.1	22.8	12.0	17.6	-	5.8	-
대 학교 (재/졸)	6.6	12.2	6.0	3.3	-	3.9	2.7	12.7	6.8	7.0	2.2	1.6	8.2	5.0	19.3	2.5
대 학 원 (재/졸)	-	9.0	18.3	-	-	24.3	-	4.0	7.6	-	1.7	-	-	4.2	10.5	20.5

11-7. 7월 숙박 기타여행 주요 방문지

단위 : %

서울	부산	대구	인천	광주	대전	울산	경기	강원	충북	충남	전북	전남	경북	경남	제주	구	분		
14.3	4.3	5.2	3.3	0.3	3.3	1.4	9.7	6.2	2.5	13.9	10.4	8.6	6.2	10.4	-	전	체		
14.8	3.7	4.8	3.6	0.5	4.0	1.0	8.9	6.9	1.8	11.7	11.6	9.5	6.4	11.0	-	성	별		
13.7	5.0	5.7	3.0	-	2.6	2.0	10.6	5.4	3.4	16.5	9.0	7.5	5.9	9.8	-	남	자		
																-	여	자	
15.7	-	5.1	4.8	-	-	-	9.0	10.4	1.4	6.9	12.4	16.3	2.5	15.4	-	연	령		
10.4	7.1	1.7	-	-	-	-	2.4	8.9	-	11.3	24.0	20.0	4.9	9.3	-	15 ~ 19	세		
20.4	2.7	2.8	4.8	-	-	1.1	7.8	2.7	3.2	25.2	2.1	9.3	9.8	8.3	-	20	대		
9.4	2.4	7.2	2.6	-	7.5	3.1	6.1	6.4	3.2	12.9	16.2	5.1	4.6	13.2	-	30	대		
7.1	6.0	9.5	1.1	1.1	6.2	-	19.9	6.0	1.1	8.4	5.9	6.6	6.3	14.9	-	40	대		
23.0	10.9	3.4	6.0	0.8	2.0	1.9	16.4	8.5	3.8	5.0	7.9	3.8	5.3	1.3	-	50	대		
																-	60	대 이상	
-	2.0	5.6	6.2	-	5.1	5.4	9.1	8.1	5.3	1.0	7.2	10.8	10.1	24.1	-	직	업		
17.9	0.6	9.5	0.8	-	4.9	-	6.1	5.8	-	22.6	10.6	2.9	12.3	5.8	-	전문	관리		
22.4	8.3	1.8	4.4	-	-	2.6	7.1	3.0	2.5	20.2	14.0	6.2	1.5	5.9	-	사무			
19.5	13.8	-	-	-	8.6	3.5	26.6	3.6	-	10.3	-	-	-	14.2	-	서비스	판매		
18.1	2.3	-	-	2.0	3.6	2.7	12.3	11.6	3.6	5.3	6.7	14.0	7.3	10.7	-	농업	업		
																-	기능	노무	
46.3	-	-	-	-	-	-	24.5	-	16.9	-	-	12.3	-	-	-	-	가	구 소 득	
16.9	9.6	2.7	4.9	-	4.5	-	15.3	9.6	5.0	2.0	8.4	4.3	12.2	4.8	-	-	50	만원 미만	
21.3	10.3	1.8	3.0	1.1	-	-	22.0	6.7	5.1	7.3	19.6	-	1.8	-	-	-	50 ~ 100	만원 미만	
15.6	4.1	2.4	2.4	0.7	-	2.4	13.1	5.4	0.7	15.5	7.3	10.2	5.8	14.4	-	-	100 ~ 200	만원 미만	
17.0	2.0	8.1	5.9	-	3.7	1.7	9.6	7.4	4.7	10.8	5.9	13.5	3.0	6.5	-	-	200 ~ 300	만원 미만	
17.2	1.5	2.2	1.4	-	3.4	-	4.9	6.5	-	19.9	-	7.3	17.5	18.2	-	-	300 ~ 400	만원 미만	
0.9	-	10.8	-	-	-	5.1	4.5	8.9	1.1	20.8	18.1	18.2	7.8	3.7	-	-	400 ~ 500	만원 미만	
8.7	8.0	7.4	4.8	-	11.0	-	3.3	2.0	2.7	14.5	21.1	0.8	-	15.7	-	-	500 ~ 600	만원 미만	
																-	600	만원 이상	
16.7	9.7	2.0	8.1	-	-	3.2	22.1	9.9	2.8	4.1	8.3	5.3	4.3	3.5	-	-	학	력	
14.7	14.8	3.8	5.0	2.0	6.4	-	9.8	6.9	2.0	3.3	8.2	4.8	3.1	15.1	-	-	초	졸 이하	
21.0	4.2	1.6	0.9	-	0.8	1.5	11.2	0.9	2.8	14.4	7.0	10.5	11.6	11.6	-	-	중	학교 (재/졸)	
15.6	1.2	7.8	6.0	0.7	-	1.4	8.5	0.7	0.7	20.9	26.0	5.4	0.9	4.2	-	-	고	등학교 (재/졸)	
8.8	3.0	7.5	1.2	-	3.7	1.7	5.4	9.3	2.2	18.4	9.8	10.5	5.5	13.0	-	-	전	문대 (재/졸)	
3.5	0.3	10.4	10.5	-	19.2	-	11.0	21.2	7.1	-	-	5.6	1.9	9.3	-	-	대	학교 (재/졸)	
																-	-	대	학원 (재/졸)

11-8. 8월 숙박 기타여행 주요 방문지

단위 : %

구분	서울	부산	대구	인천	광주	대전	울산	경기	강원	충북	충남	전북	전남	경북	경남	제주
전체	14.4	8.9	3.1	3.2	2.0	1.3	0.9	9.5	5.2	5.7	7.7	8.3	8.3	6.7	14.1	0.6
성별																
남자	13.7	5.8	2.0	3.4	2.1	1.3	1.1	8.2	5.1	5.3	7.7	11.0	8.5	8.4	15.4	1.0
여자	15.0	11.6	4.2	3.0	1.9	1.3	0.7	10.6	5.3	6.2	7.8	6.0	8.2	5.1	13.0	0.2
연령																
15 ~ 19세	9.3	15.1	8.5	1.4	-	-	0.6	12.4	10.1	4.9	5.2	2.8	11.4	2.1	16.1	-
20대	12.8	18.8	3.0	2.1	-	3.0	1.5	4.0	8.1	1.8	1.5	12.9	13.9	1.5	15.1	-
30대	26.8	3.0	-	5.0	1.9	-	2.7	5.5	2.2	9.0	8.9	11.6	3.0	6.9	13.0	0.6
40대	6.2	6.8	2.8	2.8	2.6	-	-	13.5	6.6	5.0	11.1	8.0	8.5	8.7	17.4	-
50대	19.2	15.9	4.8	2.1	1.1	-	-	8.7	0.7	5.1	3.2	5.3	10.5	7.9	13.4	2.1
60대 이상	8.3	3.8	3.0	4.2	5.4	7.7	0.3	10.8	5.8	5.6	10.5	7.8	8.5	9.1	7.8	1.4
직업																
전문관리	13.4	-	-	4.4	-	4.1	3.4	7.2	-	1.5	-	2.5	8.3	18.1	33.5	3.7
사무	17.2	6.5	2.6	3.5	3.2	1.4	1.6	8.9	2.7	2.9	17.6	10.3	7.1	7.3	6.5	0.7
서비스판매	18.9	9.4	4.4	1.3	-	-	-	17.3	1.3	6.4	2.4	18.5	2.9	2.8	14.4	-
농어업	-	12.6	-	-	10.4	20.4	-	21.3	17.1	4.3	4.4	-	-	-	9.5	-
기능노무	5.7	8.7	3.6	-	1.7	-	-	3.9	5.0	13.5	7.6	9.3	5.7	11.3	24.1	-
가구소득																
50만원 미만	-	-	-	-	-	-	-	-	100.0	-	-	-	-	-	-	-
50 ~ 100만원 미만	7.9	-	2.4	-	5.5	6.3	2.6	21.5	1.7	14.9	4.5	5.3	17.8	5.4	4.1	-
100 ~ 200만원 미만	9.2	3.7	0.7	4.6	-	2.5	-	10.6	7.9	8.6	8.4	14.7	18.8	2.2	8.0	-
200 ~ 300만원 미만	13.0	17.9	1.3	3.5	5.3	1.1	0.2	10.7	4.2	3.9	10.2	8.2	1.9	2.2	15.8	0.6
300 ~ 400만원 미만	5.9	8.0	5.3	2.1	2.1	-	-	9.3	4.4	8.7	13.4	2.7	11.2	8.1	17.9	1.0
400 ~ 500만원 미만	37.7	4.5	-	-	-	2.6	-	5.8	3.7	-	-	9.8	-	19.4	14.6	1.8
500 ~ 600만원 미만	8.1	4.1	10.7	5.7	-	-	0.5	6.9	2.4	-	10.1	9.3	16.4	5.1	20.8	-
600만원 이상	18.6	14.6	-	5.8	-	-	7.1	7.7	12.8	13.7	-	9.8	-	4.6	5.4	-
학력																
초졸이하	2.7	-	7.1	2.4	5.7	6.9	-	15.8	4.3	2.3	12.9	8.4	12.5	10.1	8.8	-
중학교(재/졸)	11.2	4.0	1.1	2.2	4.6	1.8	0.5	9.2	9.9	4.6	10.4	1.6	20.0	-	19.0	-
고등학교(재/졸)	20.7	6.6	-	4.6	0.6	0.3	0.2	11.1	9.2	6.9	6.6	6.3	10.1	6.1	10.6	-
전문대(재/졸)	18.2	9.8	1.6	3.6	-	2.2	-	7.9	6.0	7.2	15.3	14.0	0.7	7.3	5.2	1.0
대학교(재/졸)	9.9	14.7	4.6	2.5	3.3	-	2.4	8.5	0.9	4.7	5.5	9.9	5.5	5.5	22.0	0.3
대학원(재/졸)	10.3	-	15.9	-	-	7.2	-	2.6	-	6.5	0.7	7.1	14.3	21.9	6.9	6.7

11-9. 9월 숙박 기타여행 주요 방문지

단위 : %

서울	부산	대구	인천	광주	대전	울산	경기	강원	충북	충남	전북	전남	경북	경남	제주	구	분
76	63	54	30	20	36	08	110	45	64	92	79	71	132	105	15	전	체
74	55	46	31	20	31	08	106	43	64	92	94	72	135	110	18	성	별
78	72	62	29	21	41	08	114	47	64	91	63	71	130	100	11	남	자
																여	자
44	68	92	11	25	24	04	57	32	28	106	106	73	146	183	02	연	령
30	73	69	27	21	64	27	149	49	67	22	93	80	123	89	17	15 ~ 19	세
105	46	34	27	16	25	06	92	35	109	121	71	48	163	70	31	20	대
86	87	33	36	17	33	06	125	66	39	105	60	73	129	100	06	30	대
51	43	74	31	13	63	06	112	35	76	56	104	111	95	105	25	40	대
109	18	86	54	63	29	19	173	15	82	39	70	51	91	99	-	50	대
																60	대
																	이
																	상
56	33	99	09	09	66	22	38	56	46	87	82	64	121	159	55	직	업
91	62	30	45	28	43	06	104	83	64	95	94	63	125	57	13	전	문
70	101	26	29	18	36	06	129	25	52	121	67	66	147	81	26	관	리
144	-	-	35	60	24	61	208	72	-	-	51	30	19	296	-	사	무
85	58	100	21	17	09	-	119	09	75	73	70	102	128	132	-	서	비
																비	스
																판	매
																농	어
																업	
																-	기
																	능
																	노
																	무
63	-	-	-	-	-	-	68	46	463	-	-	42	248	71	-	가	구
169	13	18	34	21	-	48	266	-	80	32	76	58	24	161	-	50	만
102	32	177	43	08	09	07	83	50	167	60	49	34	121	37	20	원	미
133	97	43	19	21	10	04	122	32	57	87	46	86	139	91	13	만	만
48	33	103	54	36	28	-	140	66	50	98	71	64	122	83	03	100	만
60	67	16	23	05	37	23	143	20	64	91	87	62	171	130	03	~	만
91	96	67	15	-	70	-	74	52	58	108	60	128	76	102	04	200	만
36	42	16	35	41	57	08	53	59	45	94	142	39	151	132	50	~	만
																300	만
																~	만
																400	만
																~	만
																500	만
																~	만
																600	만
																	이
																	상
179	22	114	30	30	-	74	242	-	14	27	65	43	86	75	-	학	력
46	88	72	29	76	26	-	118	14	87	69	37	95	106	135	-	초	졸
67	49	40	23	17	28	05	127	40	60	88	86	99	151	111	08	이	하
84	39	87	49	14	44	05	91	44	72	139	66	58	142	48	16	중	학
80	78	56	33	18	38	09	96	44	65	88	86	51	124	118	17	교	(
68	102	1.1	13	21	78	-	69	118	67	80	65	58	94	105	53	재	/
																졸)	
																고	등
																학	교
																(재
																/	졸)
																전	문
																대	(
																학	/
																교	재
)	졸)
																대	학
																교	(
)	재
																/	졸)
																대	학
																교	(
)	재
																/	졸)
																대	학
																원	(
)	재
																/	졸)

11-10. 10월 숙박 기타여행 주요 방문지

단위 : %

구 분	서울	부산	대구	인천	광주	대전	울산	경기	강원	충북	충남	전북	전남	경북	경남	제주
전 체	11.1	7.1	3.1	2.4	7.0	3.1	0.3	9.1	6.4	6.0	10.7	8.7	9.2	8.8	6.6	0.2
성 별																
남 자	12.2	5.2	2.4	1.7	7.5	1.9	0.6	6.7	7.4	5.8	10.6	9.7	9.1	10.7	8.0	0.5
여 자	9.9	8.9	3.9	3.2	6.5	4.2	-	11.5	5.5	6.3	10.9	7.7	9.4	7.0	5.3	-
연 령																
15 ~ 19 세	16.2	13.2	3.7	-	14.0	12.1	-	-	3.5	5.1	6.2	1.3	21.8	2.8	-	-
20 대	5.2	11.2	3.9	0.8	9.7	0.5	-	10.3	7.6	3.9	8.1	16.6	12.1	2.7	5.6	1.9
30 대	13.9	8.2	1.5	0.6	4.6	1.9	0.3	10.3	4.2	9.5	13.9	9.9	4.8	13.8	2.2	0.3
40 대	9.8	4.0	6.6	0.9	4.9	2.4	-	3.0	8.0	4.5	13.9	6.7	12.5	10.5	12.4	-
50 대	8.3	7.7	1.2	1.4	7.9	2.9	-	12.3	8.1	9.1	5.9	12.6	4.5	7.7	10.2	-
60 대 이상	12.8	4.7	0.8	10.4	7.5	2.6	1.3	18.4	5.8	2.9	10.3	6.0	6.0	7.6	3.0	-
직 업																
전 문 관 리	2.7	3.7	5.6	-	8.0	3.0	-	4.9	15.3	9.5	-	6.4	3.7	24.7	12.5	-
사 무	4.8	1.0	2.7	1.3	5.4	2.4	0.3	11.2	6.1	9.7	18.0	12.9	6.9	11.4	5.5	0.3
서 비 스 판 매	16.2	13.3	-	0.9	4.6	-	-	6.8	7.7	1.0	9.0	15.1	5.1	7.2	11.8	1.4
농 어 업	13.5	2.4	-	8.0	15.8	5.2	-	15.1	6.4	-	7.9	1.7	11.1	4.4	8.4	-
기 능 노 무	23.9	8.5	-	-	11.3	1.7	-	4.9	-	12.7	5.7	11.8	6.8	4.7	7.9	-
가 구 소 득																
50만원 미만	8.8	9.7	-	-	22.8	-	13.2	45.5	-	-	-	-	-	-	-	-
50 ~ 100만원 미만	10.3	9.6	2.0	10.9	6.5	1.8	-	17.7	3.8	7.3	7.4	2.2	10.5	4.8	5.2	-
100 ~ 200만원 미만	8.2	9.1	2.0	2.6	-	13.4	-	13.5	5.7	4.9	12.5	11.4	6.1	10.0	-	0.6
200 ~ 300만원 미만	14.7	15.1	-	5.2	4.7	3.3	-	13.1	7.3	3.5	13.7	2.9	5.5	6.3	4.6	-
300 ~ 400만원 미만	4.7	-	1.4	2.5	6.3	-	-	4.5	3.1	2.7	8.2	19.6	25.6	8.4	11.9	1.0
400 ~ 500만원 미만	10.7	0.6	5.0	-	20.6	5.4	-	1.6	2.6	4.1	8.4	15.1	1.5	14.8	9.6	-
500 ~ 600만원 미만	19.3	10.0	2.1	-	2.6	-	-	11.2	3.4	5.6	18.8	-	7.3	12.7	6.7	-
600만원 이상	8.9	7.5	10.8	-	0.9	-	0.5	4.6	21.1	18.6	6.0	5.4	7.7	3.3	4.6	-
학 력																
초 졸 이 하	13.4	7.6	1.2	11.4	8.0	5.4	-	20.3	-	2.6	7.7	1.3	7.8	11.9	1.4	-
중 학교 (재 / 졸)	19.7	7.2	-	-	15.4	-	-	7.4	-	3.7	6.3	5.9	5.3	10.9	18.2	-
고 등 학교 (재 / 졸)	14.8	6.9	1.6	1.6	8.9	4.4	-	7.5	3.8	6.2	12.0	10.4	12.1	3.6	6.3	-
전 문 대 (재 / 졸)	15.2	3.1	1.0	-	0.8	-	-	8.6	5.1	3.0	17.2	21.5	12.6	11.8	-	-
대 학교 (재 / 졸)	3.5	6.6	5.9	2.0	6.8	3.0	0.9	8.8	11.0	7.9	8.9	6.3	7.4	10.5	10.4	0.2
대 학 원 (재 / 졸)	8.6	20.4	9.3	-	-	-	-	-	20.8	11.5	8.2	-	-	17.8	-	3.6

11-11. 11월 숙박 기타여행 주요 방문지

단위 : %

서울	부산	대구	인천	광주	대전	울산	경기	강원	충북	충남	전북	전남	경북	경남	제주	구	분	
9.3	6.6	2.5	3.3	2.6	1.9	2.8	15.9	5.4	6.1	5.9	8.4	10.2	9.4	8.5	1.1	전	체	
10.6	3.8	2.1	3.7	1.9	2.8	1.7	11.4	7.3	6.5	6.5	11.1	11.5	9.2	8.1	1.7	성	별	
8.4	8.8	2.8	3.0	3.1	1.3	3.6	19.5	4.0	5.9	5.3	6.3	9.2	9.5	8.8	0.6	남	자	
																여	자	
4.1	17.8	2.8	9.7	-	-	5.1	12.0	17.3	8.1	2.5	-	2.7	12.9	5.1	-	연	령	
-	17.2	-	-	-	-	-	15.7	-	1.8	10.2	23.4	12.9	17.7	1.1	-	1 5 ~ 1 9	세	
14.6	3.2	-	-	-	1.1	-	22.3	5.9	8.9	12.4	6.8	7.3	10.4	7.0	-	2 0	대	
4.7	7.3	0.5	4.7	1.3	1.1	6.1	12.2	7.2	7.6	1.4	9.3	14.9	10.7	10.9	-	3 0	대	
9.6	2.2	4.4	1.6	7.6	3.8	4.1	18.3	2.5	4.9	4.5	6.7	12.6	7.3	6.7	3.3	4 0	대	
13.7	9.2	9.0	8.4	4.3	3.9	-	8.4	3.4	1.2	3.0	9.4	5.7	2.8	15.1	2.5	5 0	대	
																6 0	대	이
																	상	
5.1	0.8	4.1	-	-	4.8	-	21.5	10.7	6.1	5.0	9.2	10.3	7.2	15.1	-	직	업	
15.7	6.4	-	-	1.7	-	1.1	11.7	5.4	10.0	12.8	5.5	5.8	17.4	2.6	3.9	-	전	문
11.8	11.6	-	2.3	1.6	6.2	-	10.4	5.1	2.0	3.7	18.8	19.9	2.2	4.4	-	관	리	
11.5	4.8	5.0	6.5	11.1	-	4.2	22.4	6.3	-	-	5.8	8.6	1.9	11.8	-	사	무	
1.7	2.1	1.6	3.4	5.2	6.5	5.5	20.0	-	13.3	2.6	4.0	26.4	2.4	5.2	-	서	비	
																-	스	판
																-	매	
																-	농	어
																-	업	
																-	기	능
																-	노	무
																-	수	
-	-	-	25.5	-	-	-	27.5	-	-	-	-	-	-	47.0	-	가	구	
7.3	14.0	8.3	4.4	11.6	-	-	-	2.7	3.2	-	13.2	15.2	3.1	10.4	6.6	소	득	
14.9	-	-	1.8	4.5	-	-	38.7	6.0	12.3	0.5	11.6	6.8	-	2.9	-	50	만	
5.5	17.5	1.2	2.0	1.6	-	5.1	10.8	1.9	4.5	8.2	10.5	10.5	7.8	12.8	-	원	미	
9.7	-	-	-	3.2	-	7.0	23.9	4.5	8.1	4.6	0.9	19.0	5.4	13.6	-	만		
23.6	0.6	5.9	9.0	2.2	3.8	4.7	5.3	1.0	0.6	12.0	-	3.5	18.9	3.8	5.2	100	~	
10.5	10.4	-	5.5	-	3.1	-	13.2	4.2	12.6	1.6	22.5	9.1	3.3	4.0	-	만		
-	1.1	5.2	-	1.9	5.7	-	15.8	15.9	4.3	7.2	4.6	12.1	19.5	6.6	-	만		
																-	원	이
																-	상	
9.2	11.8	11.6	7.6	10.0	-	-	13.0	5.9	2.1	-	6.8	8.1	2.1	11.9	-	학	력	
6.7	-	6.6	-	7.3	3.0	4.5	14.3	1.6	4.8	5.0	6.9	18.6	6.3	14.5	-	초	졸	
13.5	4.9	-	4.7	1.0	2.4	5.5	18.7	5.3	3.5	8.6	3.8	9.0	13.3	5.9	-	이	하	
5.7	2.8	1.3	8.8	-	-	-	19.7	8.9	8.2	8.8	19.8	1.0	-	4.4	10.6	-	중	
6.2	10.1	1.7	-	3.0	1.0	1.1	13.6	4.8	8.4	4.1	11.5	14.7	10.3	9.6	-	학	교	
8.6	8.3	6.7	-	-	7.8	-	10.2	7.7	14.7	1.4	7.7	4.1	8.9	13.8	-	(재	
																-	/	졸
																-)	
																-	고	등
																-	학	교
																-	(재
																-	/	졸
																-)	
																-	전	문
																-	대	학
																-	교	대
																-	(재
																-	/	졸
																-)	
																-	대	학
																-	교	대
																-	(재
																-	/	졸
																-)	
																-	대	학
																-	원	
																-	(재
																-	/	졸
																-)	

11-12. 12월 숙박 기타여행 주요 방문지

단위 : %

구 분	서울	부산	대구	인천	광주	대전	울산	경기	강원	충북	충남	전북	전남	경북	경남	제주
전 체	15.0	9.1	3.0	1.3	1.6	0.4	2.0	14.0	5.3	5.5	8.5	7.5	5.1	8.2	12.4	1.1
성 별																
남 자	15.3	4.6	4.0	0.9	2.2	0.3	1.7	12.7	5.3	6.6	8.9	8.5	4.7	7.9	14.7	1.5
여 자	14.7	13.0	2.1	1.7	1.1	0.4	2.3	15.3	5.2	4.5	8.2	6.6	5.4	8.4	10.4	0.7
연 령																
15 ~ 19 세	13.5	12.4	9.7	-	5.6	-	1.6	12.0	6.6	4.8	-	7.5	12.2	2.1	12.1	-
20 대	18.4	19.3	-	4.2	-	-	-	11.2	2.1	-	6.2	22.5	1.6	7.0	7.5	-
30 대	14.9	1.4	1.3	0.3	-	-	3.0	17.1	-	15.1	13.2	6.4	2.6	7.4	13.1	4.3
40 대	13.1	12.1	-	0.9	1.3	-	3.9	6.3	6.5	4.7	6.7	8.5	7.1	6.7	22.2	-
50 대	12.2	6.9	6.0	-	1.1	-	-	20.6	12.4	2.3	12.6	4.2	3.7	13.9	4.0	-
60 대 이상	20.9	8.8	3.9	4.6	2.7	2.6	0.6	20.6	3.5	0.1	9.5	2.1	2.0	12.0	4.9	1.1
직 업																
전 문 관 리	11.1	1.7	3.7	-	-	2.1	5.5	12.2	2.8	6.1	3.6	3.9	7.3	10.5	20.6	8.9
사 무	19.9	3.3	2.8	0.3	1.1	-	0.3	10.3	7.4	10.7	13.1	7.0	2.0	10.7	9.2	1.8
서 비 스 판 매	8.3	13.4	-	1.2	1.4	-	3.8	6.3	6.3	-	13.6	10.8	6.6	18.1	10.3	-
농 어 업	24.8	9.3	-	1.6	4.8	1.6	-	36.6	4.7	-	1.6	-	-	3.8	11.2	-
기 능 노 무	11.3	1.5	1.7	-	-	-	6.4	12.5	3.8	13.6	5.2	5.2	7.2	8.4	23.2	-
가 구 소 득																
50만원 미만	7.7	-	-	-	-	7.7	16.0	30.8	-	-	-	4.6	-	33.2	-	-
50 ~ 100만원 미만	16.8	18.7	2.1	1.6	3.5	-	1.5	8.1	-	-	5.0	-	4.1	8.0	30.7	-
100 ~ 200만원 미만	13.6	6.7	1.1	5.8	-	-	-	34.8	-	10.8	2.1	9.1	0.5	11.9	3.5	-
200 ~ 300만원 미만	10.3	17.6	1.5	0.6	0.9	0.5	-	13.0	4.1	9.0	10.0	3.7	6.9	8.1	12.2	1.4
300 ~ 400만원 미만	12.1	-	0.7	3.0	-	-	1.8	15.6	8.7	7.1	8.1	21.8	9.5	5.8	5.1	0.9
400 ~ 500만원 미만	18.5	13.9	4.3	-	5.5	1.0	3.9	18.6	5.6	2.2	6.8	1.0	5.9	1.0	11.9	-
500 ~ 600만원 미만	19.3	8.4	-	-	-	-	3.4	0.8	8.4	4.3	17.6	7.2	2.4	9.3	18.9	-
600만원 이상	18.4	0.8	11.9	-	2.5	-	2.0	7.4	5.8	2.2	6.5	5.7	2.6	13.6	16.1	4.4
학 력																
초 졸 이 하	15.0	12.7	2.9	2.7	2.4	2.6	2.3	28.5	1.2	-	9.8	2.4	2.0	11.6	3.9	-
중 학교 (재/졸)	16.7	3.3	7.7	1.9	-	-	2.1	26.0	16.3	4.7	1.9	2.8	2.4	6.1	8.1	-
고 등 학교 (재/졸)	17.3	5.0	2.4	1.8	2.6	-	2.0	15.9	6.8	3.1	7.0	7.2	7.3	10.5	10.3	0.9
전 문 대 (재/졸)	14.9	5.7	-	1.3	3.4	-	-	5.0	0.7	7.9	15.7	24.0	7.7	7.2	6.5	-
대 학교 (재/졸)	12.2	16.0	3.6	0.5	0.5	-	2.5	8.9	3.4	6.4	10.2	4.9	4.0	6.1	19.7	1.1
대 학 원 (재/졸)	14.6	-	-	-	-	5.0	1.8	4.5	-	30.6	0.9	12.1	-	5.9	12.7	11.9

12-1. 1월 당일 기타여행 주요 방문지

단위 : %

서울	부산	대구	인천	광주	대전	울산	경기	강원	충북	충남	전북	전남	경북	경남	제주	구	분	
15.3	13.3	5.5	2.6	3.6	2.8	2.1	15.3	1.5	2.5	6.5	4.1	8.0	8.0	8.9	0.1	전	체	
15.5	11.4	5.6	2.7	3.8	2.9	2.3	13.6	0.9	2.5	6.6	4.1	7.9	9.7	10.5	0.1	성	별	
15.1	15.3	5.4	2.6	3.4	2.6	1.9	17.3	2.1	2.6	6.4	4.1	8.1	6.1	7.1	0.1	남	자	
																여	자	
15.8	9.3	10.7	1.1	5.6	-	4.3	19.3	1.1	-	3.0	-	18.4	1.2	10.2	-	연	령	
19.5	6.1	9.8	1.4	5.2	10.3	-	20.2	2.1	-	2.5	6.1	4.9	7.8	4.2	-	15 ~ 19	세	
20.6	11.2	2.1	7.1	0.6	3.4	4.2	8.5	0.7	4.1	8.7	7.2	1.7	10.2	9.5	0.2	20	대	
15.2	17.8	5.9	1.9	2.0	0.6	1.2	18.6	3.0	2.2	4.4	5.5	5.8	7.0	8.8	0.1	30	대	
10.3	13.3	4.6	1.0	5.1	3.9	1.7	13.7	-	3.0	10.8	1.5	8.5	14.4	8.2	-	40	대	
16.4	13.2	3.8	4.0	4.4	3.4	1.7	13.6	1.9	3.7	5.8	4.9	9.9	3.0	10.3	-	50	대	
																-	60대	이
																	상	
20.6	26.2	4.3	5.8	-	-	3.0	8.8	-	6.2	1.6	1.5	4.6	6.8	10.6	-	직	업	
16.7	6.6	4.5	4.5	1.9	2.5	2.0	15.6	0.6	3.8	9.5	5.9	0.6	11.3	14.0	-	전	문	
15.2	14.8	7.1	1.5	5.3	4.7	-	19.5	1.2	1.1	11.9	2.7	9.9	3.6	1.0	0.4	관	리	
10.9	5.3	6.3	1.5	16.6	7.5	-	1.4	-	1.1	-	4.3	35.6	-	9.6	-	사	무	
7.4	23.6	2.4	0.4	1.4	3.5	3.3	7.9	4.1	0.7	5.7	3.9	7.0	19.7	8.9	-	서	비	
																0.4	비	판
																	스	매
																	농	어
																	업	
																	기	능
																	노	무
3.5	3.7	-	-	-	-	-	-	10.1	-	-	-	33.5	-	49.2	-	가	구	
21.0	10.7	-	7.8	4.0	6.3	8.0	9.5	-	-	4.5	8.1	10.4	5.1	4.6	-	소	득	
13.1	9.3	9.6	0.5	2.7	0.8	-	30.6	-	3.0	0.5	9.3	1.1	15.3	4.3	-	50	미	
18.5	11.0	4.2	3.3	1.9	3.2	3.9	14.5	4.0	3.0	3.4	1.2	12.0	8.4	7.4	-	만	만	
19.2	6.6	7.5	2.0	3.1	6.6	0.2	22.3	1.6	1.1	3.8	0.4	10.5	6.9	8.2	-	100	미	
18.0	10.4	1.6	3.1	6.6	0.7	3.6	15.8	-	5.5	3.6	10.1	3.6	2.6	14.5	0.4	만	만	
7.2	30.9	5.8	2.4	3.5	2.8	1.3	10.7	1.0	-	8.7	0.5	7.5	13.8	3.9	-	200	미	
14.0	9.5	8.5	2.6	4.2	-	1.2	5.8	-	4.3	21.3	7.5	5.1	3.9	12.1	-	만	만	
																	300	미
																	만	만
																	400	미
																	만	만
																	500	미
																	만	만
																	600	미
																	만	만
																	이	상
18.1	9.2	1.5	1.5	5.7	0.9	-	11.1	-	1.0	9.7	2.2	24.1	1.0	14.2	-	학	력	
18.5	12.2	3.3	1.4	4.0	0.8	4.7	25.7	1.5	1.3	3.4	3.9	5.5	9.3	4.6	-	초	졸	
11.4	15.9	4.6	1.9	4.5	5.3	2.2	15.6	2.1	2.5	4.6	3.0	6.9	8.9	10.8	-	이	하	
13.2	4.7	6.5	4.0	1.5	1.2	-	9.4	3.8	2.6	15.6	11.5	9.2	14.5	2.0	0.3	중	학	
18.7	16.2	7.9	3.4	3.2	2.0	1.8	15.0	0.3	2.4	4.2	3.2	4.9	6.0	10.6	0.1	교	(
16.7	-	3.0	5.2	-	-	8.7	11.1	-	12.1	20.9	-	21.3	1.1	-	-	재	/	
																	졸)	
																	고	등
																	학	교
																	(재
																	/	졸)
																	전	문
																	대	(
																	학	교
																	(재
																	/	졸)
																	대	학
																	교	(
																	/	졸)
																	대	학
																	원	(
																	/	졸)

12-2. 2월 당일 기타여행 주요 방문지

단위 : %

구 분	서울	부산	대구	인천	광주	대전	울산	경기	강원	충북	충남	전북	전남	경북	경남	제주
전 체	17.1	15.7	6.2	3.8	3.8	6.2	1.5	10.1	1.5	3.8	6.5	4.0	3.9	6.1	9.7	-
성 별																
남 자	16.0	14.8	5.9	4.8	3.5	6.5	1.8	9.0	1.6	3.3	6.7	5.0	3.8	6.8	10.6	-
여 자	18.1	16.6	6.6	2.8	4.2	5.9	1.2	11.2	1.3	4.3	6.3	3.1	3.9	5.4	8.9	-
연 령																
15 ~ 19 세	16.4	20.0	9.4	5.8	-	11.7	-	6.5	-	-	2.9	4.9	5.4	8.3	8.7	-
20 대	19.3	5.1	8.6	-	9.5	26.8	5.4	1.6	-	6.7	1.1	5.2	8.0	2.9	-	-
30 대	16.9	8.7	8.2	2.7	-	4.5	1.6	11.0	0.3	12.0	9.6	1.7	3.1	10.2	9.6	-
40 대	18.1	19.4	3.5	3.6	3.1	3.7	0.3	9.4	1.2	2.3	4.7	4.9	4.6	7.5	13.9	-
50 대	13.2	13.8	7.8	6.4	4.4	7.4	3.3	9.0	2.9	4.3	10.5	1.3	1.9	4.7	9.0	-
60 대 이상	22.2	17.3	5.9	0.3	8.9	4.6	0.9	16.4	1.3	0.2	3.0	8.7	5.1	1.3	4.0	-
직 업																
전 문 관 리	14.4	30.9	3.0	0.8	1.3	-	-	5.2	1.0	1.3	-	2.8	6.7	12.3	20.3	-
사 무	15.1	10.0	3.2	7.1	0.8	6.7	0.2	10.6	2.0	5.6	11.1	5.8	5.1	4.1	12.6	-
서 비 스 판 매	13.2	10.9	12.3	4.5	7.2	4.9	2.5	13.7	0.8	3.4	14.8	0.7	1.8	5.2	4.0	-
농 어 업	5.0	-	10.5	-	16.9	3.2	1.2	11.6	4.6	-	-	14.4	9.8	5.1	17.8	-
기 능 노 무	25.5	7.6	8.8	7.5	1.2	5.0	4.4	5.3	4.1	4.0	7.8	2.5	4.5	7.5	4.3	-
가 구 소 득																
50만원 미만	-	57.2	-	-	-	5.1	4.6	13.2	-	-	6.4	-	-	-	13.5	-
50 ~ 100만원 미만	3.7	35.4	6.8	1.2	2.9	12.6	1.7	6.0	-	-	-	21.0	7.8	0.9	-	-
100 ~ 200만원 미만	10.3	2.5	18.6	-	3.7	5.2	-	15.9	9.9	5.4	5.1	3.8	2.2	11.7	5.7	-
200 ~ 300만원 미만	19.5	9.3	8.6	1.9	5.2	1.4	0.6	9.8	0.3	5.2	3.2	5.9	4.1	12.6	12.4	-
300 ~ 400만원 미만	26.6	4.8	2.8	4.0	5.9	13.2	3.5	9.1	1.3	1.8	11.0	1.9	8.0	1.2	5.0	-
400 ~ 500만원 미만	15.3	23.6	5.5	2.5	1.5	3.8	2.0	11.9	1.1	5.1	1.9	2.2	3.7	7.0	13.0	-
500 ~ 600만원 미만	14.2	29.6	4.5	11.0	4.3	9.3	1.1	7.8	0.2	-	1.5	-	0.8	0.3	15.5	-
600만원 이상	19.1	4.8	3.4	1.3	3.0	3.2	1.1	10.0	1.3	8.2	21.7	7.6	3.9	8.1	3.4	-
학 력																
초 졸 이 하	9.5	17.6	5.3	-	9.9	11.1	1.0	13.2	7.1	1.0	3.9	4.8	9.8	3.8	2.0	-
중 학교 (재 / 졸)	23.4	5.9	3.6	5.0	5.9	14.7	2.8	18.9	1.2	2.8	3.1	5.1	3.9	1.9	1.8	-
고 등 학교 (재 / 졸)	14.0	17.2	5.9	6.3	3.8	5.4	2.9	10.2	1.2	2.2	5.4	3.9	4.8	5.0	12.1	-
전 문 대 (재 / 졸)	16.5	9.4	5.7	0.3	0.9	6.6	1.0	10.7	-	6.4	20.9	8.6	1.0	11.9	-	-
대 학교 (재 / 졸)	19.9	20.6	8.4	3.3	3.5	3.8	-	4.8	0.6	6.0	4.1	2.3	2.9	5.5	14.2	-
대 학 원 (재 / 졸)	23.5	-	-	-	-	2.2	-	26.3	7.0	-	3.8	1.2	1.0	19.2	15.7	-

12-3. 3월 당일 기타여행 주요 방문지

단위 : %

서울	부산	대구	인천	광주	대전	울산	경기	강원	충북	충남	전북	전남	경북	경남	제주	구	분	
19.4	13.8	8.2	2.1	5.0	3.4	1.0	8.9	1.0	3.2	7.5	6.5	5.0	7.5	7.4	-	전	체	
18.7	12.3	6.7	2.0	5.7	3.5	1.3	8.1	0.8	3.4	9.0	8.1	6.1	7.4	6.9	-	성	별	
20.1	15.3	9.8	2.2	4.3	3.2	0.8	9.6	1.2	3.1	6.0	4.8	4.0	7.7	7.8	-	남	자	
																-	여	자
9.9	12.7	10.6	-	2.8	-	-	11.0	5.2	-	11.1	12.2	15.0	8.0	1.5	-	연	령	
32.9	13.5	8.8	-	17.8	-	2.7	3.2	0.3	-	0.7	-	5.6	11.4	3.1	-	1 5 ~ 1 9	세	
15.0	7.8	3.9	5.9	1.8	5.7	4.4	17.4	0.5	11.4	10.2	1.3	3.8	3.7	7.4	-	2 0	대	
17.8	20.6	7.3	1.3	1.8	2.0	-	7.0	1.1	3.9	7.7	7.8	5.6	5.8	10.2	-	3 0	대	
19.2	11.7	7.8	1.1	7.1	2.1	1.6	5.3	0.9	2.3	10.3	7.0	3.2	10.7	9.6	-	4 0	대	
24.0	8.8	11.2	4.0	6.5	7.9	0.5	13.5	-	1.6	3.0	5.5	4.1	6.8	2.6	-	5 0	대	
															-	6 0	대	
																-	이	상
36.4	12.0	4.7	2.7	5.5	-	1.2	1.6	-	4.2	4.0	3.2	2.2	3.5	18.6	-	직	업	
15.0	7.9	7.3	1.6	1.6	5.1	1.5	10.6	2.4	7.9	13.6	9.4	8.0	6.6	1.5	-	전	문	
16.8	15.7	6.9	0.8	7.5	1.6	1.1	9.2	0.4	1.9	15.1	5.7	3.3	8.1	5.8	-	관	리	
7.9	2.6	6.9	3.3	11.7	6.0	-	8.2	-	2.2	2.5	10.7	5.3	25.6	7.0	-	사	무	
16.4	13.1	9.7	0.5	2.2	6.7	2.0	4.3	0.7	3.1	7.2	5.7	12.1	4.2	12.3	-	서	비	
															-	비	판	
															-	매	매	
															-	농	어	
															-	업	업	
															-	기	능	
															-	노	무	
38.2	15.1	1.4	-	-	7.6	0.8	1.1	0.7	-	-	3.4	-	26.0	5.7	-	가	구	
16.3	3.2	4.5	4.1	13.8	8.8	-	13.8	-	1.9	-	9.2	10.5	6.9	7.1	-	소	득	
15.3	15.5	13.8	4.9	3.2	9.5	-	10.2	-	3.6	4.1	5.8	2.5	10.8	1.0	-	50	만	
18.9	12.2	9.8	3.1	3.9	1.7	1.1	14.8	-	2.0	3.1	10.3	4.8	8.4	5.8	-	원	미	
17.8	5.6	2.2	4.7	6.9	4.7	2.9	16.5	1.7	3.4	6.4	0.8	7.5	8.4	10.6	-	만	만	
13.2	28.9	6.7	0.5	1.9	2.2	-	5.1	0.2	9.3	8.6	5.1	9.3	4.5	4.4	-	50 ~ 100	만	
14.7	12.7	18.1	0.9	2.2	1.7	-	6.6	4.2	0.6	7.2	7.2	-	5.1	18.9	-	만	만	
33.7	2.4	1.1	-	15.1	0.6	3.2	2.2	-	-	22.5	8.7	5.4	2.8	2.3	-	100 ~ 200	만	
															-	원	만	
															-	200 ~ 300	만	
															-	원	만	
															-	300 ~ 400	만	
															-	원	만	
															-	400 ~ 500	만	
															-	원	만	
															-	500 ~ 600	만	
															-	원	만	
															-	600	만	
															-	원	이	
															-	상	상	
20.7	5.6	15.5	2.5	3.9	8.3	-	8.9	-	5.8	2.8	6.1	10.3	7.0	2.7	-	학	력	
14.0	16.8	2.1	6.1	11.6	7.7	-	8.8	-	-	7.2	13.8	7.0	4.3	0.7	-	초	졸	
21.6	10.6	8.6	1.0	5.4	2.2	1.9	7.8	0.4	2.3	5.2	7.4	5.5	8.8	11.5	-	이	하	
7.6	9.9	7.4	3.5	1.1	4.7	-	10.5	0.5	7.1	22.5	13.7	2.1	5.9	3.6	-	중	학	
17.4	24.2	6.2	1.8	5.4	1.9	0.6	10.8	2.1	3.3	6.1	1.1	3.5	7.3	8.2	-	교	교	
49.0	-	14.1	1.9	2.0	1.3	3.2	2.4	4.1	-	6.7	2.3	3.7	9.2	-	-	(재	
															-)	(
															-	졸	졸	
															-	대	학	
															-	교	교	
															-	대	학	
															-	원	원	
															-	(재	
															-)	졸	

12-4. 4월 당일 기타여행 주요 방문지

단위 : %

구 분	서울	부산	대구	인천	광주	대전	울산	경기	강원	충북	충남	전북	전남	경북	경남	제주
전 체	13.2	14.3	4.5	1.4	3.8	5.1	2.5	10.2	1.4	3.3	8.7	6.9	6.5	6.0	12.0	0.4
성 별																
남 자	12.4	16.0	3.5	1.7	4.6	5.5	2.3	8.6	1.2	3.7	8.3	8.0	5.7	5.2	12.6	0.8
여 자	14.0	12.8	5.4	1.1	3.0	4.7	2.8	11.7	1.6	2.8	9.1	5.8	7.2	6.7	11.4	-
연 령																
15 ~ 19 세	16.5	12.6	6.4	-	19.5	-	-	4.2	-	-	-	12.0	9.7	3.5	15.6	-
20 대	1.4	19.3	-	7.5	-	13.9	-	5.6	1.2	11.3	6.3	13.1	14.8	-	5.6	-
30 대	13.5	8.2	0.4	-	-	2.2	3.2	17.7	-	10.2	19.0	-	-	11.1	14.3	-
40 대	12.0	18.6	2.0	0.3	-	2.0	4.5	12.2	1.0	2.4	3.8	8.3	5.1	6.8	20.9	-
50 대	7.7	17.4	5.9	3.6	7.8	5.9	1.4	7.1	3.3	2.9	14.8	5.6	9.0	4.0	2.2	1.4
60 대 이상	25.0	5.6	9.6	-	1.7	11.0	1.9	9.4	0.5	-	5.0	7.7	6.4	6.2	9.9	-
직 업																
전 문 관 리	16.9	13.7	4.1	1.7	-	-	9.8	9.1	3.5	-	-	-	5.3	13.5	22.5	-
사 무	17.2	17.7	2.1	-	1.1	0.9	1.1	14.1	-	9.0	9.6	8.6	3.0	4.1	9.6	1.9
서 비 스 판 매	7.9	8.5	4.0	1.3	4.0	4.0	1.8	11.1	0.6	1.8	21.2	7.0	4.5	9.3	12.2	0.6
농 어 업	4.2	16.5	7.2	3.6	15.7	15.2	2.4	1.4	1.2	-	3.9	2.9	6.4	10.1	9.4	-
기 능 노 무	8.1	12.7	2.4	1.3	2.2	4.4	2.8	13.4	2.5	6.7	1.7	9.4	9.7	2.8	19.8	-
가 구 소 득																
50만원 미만	22.5	-	-	-	6.6	35.6	-	-	-	-	-	13.5	12.9	9.0	-	-
50 ~ 100만원 미만	24.2	3.7	3.5	-	-	16.4	-	7.9	-	-	9.6	12.3	7.7	2.5	12.0	-
100 ~ 200만원 미만	16.4	19.0	5.4	5.5	3.8	7.5	-	13.2	0.7	4.1	2.6	8.2	8.7	3.7	-	1.1
200 ~ 300만원 미만	9.0	18.4	8.5	0.6	12.9	3.6	2.7	11.1	-	7.0	0.8	7.3	5.1	2.4	10.6	-
300 ~ 400만원 미만	15.6	4.1	-	-	0.4	10.7	1.8	11.2	-	8.0	16.1	3.9	2.1	16.1	10.0	-
400 ~ 500만원 미만	7.8	21.0	3.9	-	1.4	0.6	2.5	10.0	0.7	1.5	5.2	4.7	4.3	10.0	26.4	-
500 ~ 600만원 미만	21.5	25.6	7.0	-	-	2.2	2.8	8.8	4.7	-	6.7	2.8	2.6	2.6	12.7	-
600만원 이상	9.5	-	1.6	3.4	3.0	3.3	5.5	8.8	3.0	1.4	23.4	11.3	14.3	3.6	6.5	1.4
학 력																
초 졸 이 하	16.4	3.6	10.3	-	3.1	16.6	2.7	10.6	0.8	2.9	4.9	5.9	9.9	5.6	6.7	-
중 학교 (재 / 졸)	12.0	13.3	6.8	4.5	11.3	1.3	1.2	8.1	4.4	6.0	3.2	11.7	11.3	4.0	0.9	-
고 등 학교 (재 / 졸)	13.7	22.6	3.2	0.3	1.9	4.5	1.8	14.4	0.7	2.4	6.1	6.8	7.0	7.2	7.5	-
전 문 대 (재 / 졸)	12.9	10.1	-	3.3	7.5	2.9	1.3	8.5	-	4.2	23.4	11.1	8.0	5.3	0.8	0.8
대 학교 (재 / 졸)	10.5	13.1	4.0	-	1.7	4.1	4.1	5.0	2.6	3.4	6.8	3.8	1.9	3.9	34.2	1.0
대 학 원 (재 / 졸)	20.9	6.0	15.2	8.5	-	-	7.3	18.7	-	-	3.0	-	2.2	18.0	-	-

12-5. 5월 당일 기타여행 주요 방문지

단위 : %

서울	부산	대구	인천	광주	대전	울산	경기	강원	충북	충남	전북	전남	경북	경남	제주	구	분	
14.2	11.7	6.2	1.3	2.7	4.9	1.0	16.3	1.9	2.6	9.2	5.4	5.4	5.5	11.4	0.4	전	체	
13.8	12.1	5.6	0.9	3.6	4.2	1.3	14.8	2.2	2.6	9.2	6.5	5.8	5.9	10.9	0.6	성	별	
14.5	11.4	6.8	1.7	1.9	5.6	0.7	17.7	1.6	2.5	9.1	4.4	5.0	5.1	11.9	0.2	남	자	
																여	자	
8.0	14.7	-	-	10.6	8.3	-	12.2	-	-	6.4	7.4	14.8	-	17.6	-	연	령	
10.7	7.5	8.1	2.9	1.3	9.5	4.0	41.1	-	-	4.3	4.0	3.9	-	2.7	-	1 5 ~ 1 9	세	
21.7	4.0	2.6	3.5	1.5	5.2	3.0	18.7	-	8.3	5.5	3.6	2.2	6.3	12.8	1.3	2 0	대	
15.5	14.8	4.3	1.0	2.0	3.7	-	13.7	2.7	1.0	11.3	7.7	5.0	4.6	12.8	-	3 0	대	
9.3	15.9	11.2	0.3	2.5	3.6	0.8	12.2	3.2	1.2	12.6	3.8	5.4	6.2	11.5	0.4	4 0	대	
15.8	7.4	8.1	1.1	2.3	5.9	0.6	19.8	2.0	3.4	6.3	5.5	5.6	9.2	6.5	0.5	5 0	대	
																6 0	대 이 상	
13.2	1.5	5.9	-	3.7	3.2	2.0	26.6	8.5	0.5	-	0.9	3.6	9.4	20.9	-	직	업	
20.6	10.1	1.7	3.3	1.9	4.7	1.4	13.2	0.6	4.8	13.8	6.0	2.5	5.1	9.1	1.2	-	전 문 관 리	
11.4	12.0	9.8	1.1	3.4	4.1	1.6	14.2	2.4	1.6	15.9	5.8	7.0	5.3	4.7	-	-	사 무	
8.0	14.8	11.5	-	5.2	4.4	-	4.1	3.2	-	7.0	5.2	6.2	11.2	19.2	-	-	서 비 스 판 매	
11.0	11.5	14.9	-	1.0	4.3	-	14.7	1.1	7.8	1.0	4.2	7.2	9.1	12.2	-	-	농 어 업	
																-	-	기 능 노 무
10.7	32.0	-	-	-	-	-	7.9	6.3	-	2.9	-	13.9	-	26.2	-	가	구 소 득	
15.1	2.1	11.8	-	-	8.5	-	2.1	6.0	2.3	9.8	16.5	3.4	11.7	8.9	1.9	-	50만원 미만	
10.4	18.3	6.7	6.0	1.8	7.1	-	16.9	1.2	3.8	1.3	5.6	2.0	3.0	15.1	0.8	-	50 ~ 100만원 미만	
13.6	7.4	14.3	-	7.4	3.0	3.3	16.5	-	0.8	5.2	5.5	1.5	3.3	18.0	-	-	100 ~ 200만원 미만	
15.7	8.3	2.9	3.8	3.1	5.9	1.8	16.2	2.9	6.8	2.2	2.5	8.5	12.9	5.0	1.5	-	200 ~ 300만원 미만	
8.5	19.7	3.5	-	0.8	2.9	-	17.9	0.4	3.0	11.1	5.8	6.9	2.5	17.1	-	-	300 ~ 400만원 미만	
20.7	7.9	2.6	-	1.1	6.9	-	20.9	0.9	0.3	16.2	3.7	10.1	5.8	2.9	-	-	400 ~ 500만원 미만	
18.8	8.2	3.2	-	0.9	5.5	-	14.2	5.8	1.7	22.2	7.3	3.9	5.8	2.5	-	-	500 ~ 600만원 미만	
																-	-	600만원 이상
8.7	3.6	8.4	-	-	5.2	-	22.0	1.1	8.1	10.9	6.6	9.7	9.1	6.7	-	학	력	
10.1	16.9	14.1	-	-	2.6	1.1	26.7	2.6	-	3.6	5.0	1.4	3.8	12.1	-	-	초 졸 이 하	
14.2	14.6	7.0	1.2	3.4	5.9	0.5	14.8	1.5	1.2	7.0	4.7	5.6	4.2	13.7	0.5	-	중 학 교 (재 / 졸)	
21.0	8.0	1.4	1.1	5.6	0.7	-	17.7	0.8	2.7	22.2	8.5	2.4	1.2	6.7	-	-	고 등 학 교 (재 / 졸)	
12.8	11.1	5.4	2.4	2.1	7.1	1.6	13.5	0.3	4.2	7.1	4.9	6.2	8.0	12.6	0.8	-	전 문 대 (재 / 졸)	
15.2	6.0	4.0	-	-	-	5.7	14.6	19.3	-	4.6	3.6	9.7	11.6	5.7	-	-	대 학 교 (재 / 졸)	
																-	-	대 학 원 (재 / 졸)

12-6. 6월 당일 기타여행 주요 방문지

단위 : %

구분	서울	부산	대구	인천	광주	대전	울산	경기	강원	충북	충남	전북	전남	경북	경남	제주
전체	21.9	12.3	4.3	2.0	3.3	5.3	0.7	10.9	1.1	2.6	8.2	3.6	5.6	8.6	9.5	0.1
성별																
남자	23.4	10.6	4.2	1.6	3.6	3.3	1.4	8.6	1.4	2.9	8.9	4.6	4.5	10.2	10.9	-
여자	20.7	13.8	4.4	2.5	3.0	7.2	-	12.9	0.9	2.3	7.6	2.6	6.6	7.2	8.2	0.2
연령																
15 ~ 19세	21.2	19.9	-	-	-	-	-	14.4	4.3	-	9.5	-	26.2	-	4.5	-
20대	13.8	19.5	5.1	5.7	1.7	15.6	6.2	10.0	0.9	3.8	9.2	5.5	0.8	1.6	0.6	-
30대	22.2	11.8	0.7	1.0	1.4	4.1	-	23.8	2.1	6.1	9.2	1.6	5.5	-	10.6	-
40대	17.6	15.9	3.6	2.2	5.1	1.3	-	6.9	1.4	2.3	6.2	5.7	7.0	4.6	20.2	-
50대	20.0	12.3	6.1	1.7	1.6	6.5	0.4	7.4	0.4	2.0	10.8	1.9	3.4	18.7	6.3	0.4
60대 이상	31.8	5.5	5.4	2.2	5.5	6.9	0.7	11.1	0.7	1.4	5.9	4.6	5.8	8.7	3.9	-
직업																
전문관리	18.1	21.4	2.6	-	1.9	2.6	-	4.2	1.6	-	-	0.9	9.2	8.2	29.3	-
사무	26.3	6.4	4.8	3.3	1.2	5.9	2.3	12.7	1.3	5.0	6.0	4.8	3.2	9.1	7.7	-
서비스판매	26.9	14.5	0.7	0.9	6.4	5.0	0.4	9.0	1.5	-	15.3	4.0	9.0	0.8	5.6	-
농어업	26.6	15.8	1.5	-	2.8	9.0	-	7.8	-	-	1.4	6.9	8.7	15.7	3.7	-
기능노무	11.4	13.9	18.3	-	2.9	0.8	1.2	11.7	1.1	5.9	9.8	1.6	2.5	6.9	12.0	-
가구소득																
50만원 미만	18.0	35.6	-	-	-	7.2	-	22.3	-	-	-	8.8	8.2	-	-	-
50 ~ 100만원 미만	19.8	13.5	1.6	-	-	29.7	1.5	5.5	-	-	8.6	6.8	2.5	7.7	2.7	-
100 ~ 200만원 미만	16.7	9.2	9.7	3.0	4.8	4.4	-	10.4	-	2.4	2.8	3.4	3.3	27.8	1.3	0.7
200 ~ 300만원 미만	27.8	12.6	6.9	3.1	1.3	2.0	-	17.7	2.9	1.1	4.1	2.1	4.2	3.1	11.2	-
300 ~ 400만원 미만	21.1	5.5	-	2.9	8.2	5.1	0.7	13.3	1.8	3.1	14.7	3.0	11.9	3.0	5.6	-
400 ~ 500만원 미만	20.4	12.9	2.4	1.7	3.2	8.0	3.4	13.1	2.2	-	2.7	2.7	0.4	6.6	20.3	-
500 ~ 600만원 미만	23.6	18.4	2.4	1.7	0.8	3.1	-	4.4	-	6.5	8.9	1.5	3.8	7.2	17.8	-
600만원 이상	21.6	11.9	7.3	-	2.8	-	-	7.1	-	2.8	17.5	9.0	11.6	7.5	1.0	-
학력																
초졸이하	29.9	4.0	4.6	4.9	0.5	10.5	4.3	10.3	-	1.0	5.6	6.5	5.3	9.1	3.5	-
중학교(재/졸)	16.4	12.9	10.0	3.5	6.2	7.6	0.9	9.6	2.8	1.2	8.4	3.1	9.8	6.6	0.9	-
고등학교(재/졸)	20.2	16.3	4.4	2.1	3.4	3.6	0.5	12.0	-	2.1	10.0	3.1	2.8	10.0	9.0	0.3
전문대(재/졸)	24.5	5.1	0.8	-	3.7	5.1	-	14.6	-	2.7	15.3	3.7	6.5	15.4	2.7	-
대학교(재/졸)	20.8	15.1	3.1	1.7	2.3	5.6	-	8.9	1.9	4.8	4.3	3.1	6.8	1.7	19.7	-
대학원(재/졸)	30.9	-	6.9	-	5.1	2.9	-	7.0	6.3	-	2.0	4.2	9.9	21.7	3.1	-

12-7. 7월 당일 기타여행 주요 방문지

단위 : %

서울	부산	대구	인천	광주	대전	울산	경기	강원	충북	충남	전북	전남	경북	경남	제주	구	분	
188	123	47	11	21	27	06	145	10	28	64	7.7	6.7	7.1	114	0.1	전	체	
179	126	3.8	0.8	3.0	2.9	0.6	128	0.7	3.1	6.3	7.9	6.2	6.5	14.5	0.3	성	별	
19.7	12.0	5.7	1.3	1.2	2.4	0.6	16.1	1.4	2.4	6.6	7.5	7.2	7.7	8.2	-	남	자	
																-	여	자
13.0	-	2.4	-	9.2	2.2	-	11.6	-	1.4	-	10.2	3.5	5.1	41.4	-	연	령	
36.3	12.0	4.6	-	-	1.3	2.7	22.1	-	2.2	7.8	2.9	8.1	-	-	-	15 ~ 19	세	
8.0	3.1	-	1.6	-	8.6	-	24.2	2.1	9.9	7.1	11.0	13.7	2.2	8.5	-	20	대	
15.3	22.8	3.3	0.4	0.6	-	-	6.9	0.8	2.5	6.4	7.0	8.2	11.6	14.3	-	30	대	
18.2	15.5	14.1	0.4	2.7	0.9	0.8	10.1	2.1	0.5	8.3	3.4	1.6	10.3	10.5	0.6	40	대	
29.3	4.8	0.7	3.2	4.0	4.4	1.3	20.7	-	0.3	5.4	12.2	4.6	4.5	4.5	-	50	대	
																-	60대	이 상
19.6	13.0	3.0	-	2.7	1.1	-	8.9	1.9	1.5	4.6	4.9	14.7	11.0	13.2	-	직	업	
20.4	8.9	1.8	1.5	-	5.3	0.5	17.5	3.2	7.7	10.1	5.1	10.6	1.0	6.4	-	전	문	
18.5	15.3	7.0	3.1	6.6	1.3	-	11.0	0.6	2.3	6.3	11.9	5.2	7.3	2.7	0.9	관	리	
14.4	-	3.3	3.0	9.4	1.8	1.9	8.0	-	-	10.7	13.6	5.9	10.8	17.0	-	사	무	
3.4	15.0	17.4	-	-	7.6	2.9	13.8	-	2.7	-	15.7	5.8	2.6	13.2	-	서	비	
																0.9	비	판
																	스	매
																	농	어
																	업	
																	기	능
																	노	무
31.3	-	-	3.7	-	17.6	-	10.0	-	-	-	15.6	-	4.5	17.3	-	가	구	
16.2	8.2	-	3.7	-	7.5	-	9.7	-	9.2	20.4	6.2	2.3	13.2	3.2	-	소	득	
11.0	4.8	11.6	4.4	-	0.3	-	24.1	1.0	3.1	7.7	5.5	0.5	3.6	20.9	1.4	50만원	미	
19.6	13.3	2.0	-	3.1	0.3	1.5	29.4	2.1	2.0	3.5	10.3	4.9	2.1	6.0	-	만	만	
27.0	1.1	5.4	3.1	7.2	2.4	2.0	14.0	3.4	6.4	2.7	3.6	10.9	1.8	9.0	-	50 ~ 100만원	미	
13.6	19.8	1.3	-	2.0	3.1	-	6.7	-	3.3	5.4	7.6	8.4	2.8	26.1	-	만	만	
10.2	26.5	12.7	-	-	2.4	-	2.9	-	0.6	10.8	1.6	-	26.6	5.7	-	100 ~ 200만원	미	
34.1	-	-	-	-	5.4	-	11.1	-	-	8.2	17.7	18.6	4.9	-	-	200 ~ 300만원	미	
																	만	만
																	300 ~ 400만원	미
																	만	만
																	400 ~ 500만원	미
																	만	만
																	500 ~ 600만원	미
																	만	만
																	600만원	이
																	상	
27.3	2.2	2.2	2.8	-	3.9	2.6	22.4	-	-	10.2	17.5	3.6	2.0	3.5	-	학	력	
11.8	2.2	13.4	4.1	2.8	4.8	-	18.1	1.5	1.5	1.5	22.2	8.4	5.9	2.0	-	초	졸	
20.5	16.3	5.7	0.5	3.9	1.4	1.0	9.7	0.6	2.2	8.2	4.5	5.3	7.9	12.2	-	이	하	
19.5	7.9	1.8	-	-	3.1	-	22.8	2.8	5.4	2.7	10.3	6.1	4.4	11.5	1.6	중	학	
12.5	14.6	3.7	1.1	1.1	2.9	-	15.1	0.6	4.1	4.8	5.1	9.9	9.3	15.3	-	교	(
44.8	-	-	-	-	6.6	-	17.9	5.9	-	10.1	11.3	-	-	3.3	-	재	/	
																졸)	
																고	등	학
																교	(재
																졸)	
																전	문	대
																(재	/
																졸)	
																대	학	교
																(재	/
																졸)	
																대	학	원
																(재	/
																졸)	

12-8. 8월 당일 기타여행 주요 방문지

단위 : %

구 분	서울	부산	대구	인천	광주	대전	울산	경기	강원	충북	충남	전북	전남	경북	경남	제주
전 체	9.8	10.1	5.0	0.7	3.5	4.9	1.6	15.3	3.2	2.2	9.4	5.8	5.5	5.0	18.0	-
성 별																
남 자	10.2	8.4	5.1	0.7	4.1	5.0	0.4	13.3	3.1	2.2	11.9	5.9	5.4	6.0	18.3	-
여 자	9.4	11.8	4.9	0.7	2.9	4.9	2.7	17.3	3.4	2.2	7.0	5.6	5.6	4.0	17.7	-
연 령																
15 ~ 19 세	15.6	9.3	-	-	3.4	11.2	-	1.6	3.1	3.0	16.4	12.2	1.8	-	22.6	-
20 대	9.4	15.7	3.1	2.6	0.8	15.7	-	22.8	-	5.1	15.4	3.8	-	4.0	1.6	-
30 대	17.5	6.3	-	-	-	5.9	-	27.5	2.5	2.1	11.6	-	9.0	2.6	15.0	-
40 대	9.1	9.7	2.0	-	3.9	3.1	0.8	10.7	4.6	0.5	7.4	8.3	5.4	4.7	29.7	-
50 대	3.5	11.3	16.3	0.4	2.4	3.0	5.6	13.5	4.8	3.1	8.2	3.4	5.0	7.6	11.9	-
60 대 이상	9.8	11.3	1.9	3.0	10.5	1.8	-	18.2	-	2.6	6.4	8.5	7.4	7.4	11.3	-
직 업																
전 문 관 리	4.0	3.5	5.0	-	5.1	4.9	-	3.5	-	-	7.1	18.8	4.5	1.9	41.7	-
사 무	12.8	8.8	5.4	0.6	3.3	4.4	1.1	19.6	4.3	2.4	9.4	5.4	8.3	5.6	8.8	-
서 비 스 판 매	8.4	13.5	-	0.6	4.3	6.5	-	13.2	6.3	1.8	17.7	4.5	7.9	4.5	11.0	-
농 어 업	4.6	14.3	8.2	1.4	13.2	1.9	1.3	5.8	-	1.5	3.9	4.8	13.5	14.2	11.3	-
기 능 노 무	1.9	5.0	19.1	-	2.2	-	12.2	10.7	-	2.9	0.9	7.8	3.2	12.9	21.1	-
가 구 소 득																
50만원 미만	15.6	56.2	-	-	-	-	-	10.7	-	-	5.1	12.4	-	-	-	-
50 ~ 100만원 미만	-	-	-	-	13.3	3.6	-	29.2	-	-	7.3	-	-	5.1	41.5	-
100 ~ 200만원 미만	24.7	5.1	10.1	2.4	2.4	7.3	-	17.9	1.8	9.1	5.9	3.6	1.9	4.9	3.0	-
200 ~ 300만원 미만	9.3	8.4	0.9	-	5.6	1.3	-	15.8	3.4	1.6	10.2	6.4	7.7	6.6	22.8	-
300 ~ 400만원 미만	6.8	3.2	2.4	1.4	3.1	15.9	0.4	16.1	7.7	0.7	14.0	3.6	7.3	10.1	7.2	-
400 ~ 500만원 미만	13.7	17.9	1.5	0.3	3.2	-	6.1	12.9	-	-	4.0	4.9	6.6	3.5	25.4	-
500 ~ 600만원 미만	5.0	9.7	12.6	0.9	-	8.2	1.1	15.0	0.4	-	1.8	2.8	7.1	2.5	32.9	-
600만원 이상	4.6	8.5	4.9	-	5.9	-	-	14.3	8.4	5.7	24.0	13.5	2.1	4.1	4.0	-
학 력																
초 졸 이 하	10.1	12.1	2.8	3.5	10.0	1.3	-	10.8	-	4.3	9.2	9.4	8.7	5.2	12.6	-
중 학교 (재/졸)	14.0	11.3	8.6	-	3.6	7.6	-	16.8	-	2.7	6.2	10.2	4.3	8.5	6.2	-
고 등 학교 (재/졸)	10.1	11.8	5.3	0.7	3.4	4.9	3.4	12.7	5.4	2.3	8.0	3.6	5.9	5.0	17.6	-
전 문 대 (재/졸)	13.5	7.4	-	1.2	2.6	-	-	34.3	2.7	3.6	13.7	5.9	4.7	2.4	8.1	-
대 학교 (재/졸)	7.1	9.5	4.9	0.2	0.5	7.2	-	11.4	2.5	1.4	11.2	6.0	5.3	3.7	29.0	-
대 학 원 (재/졸)	9.0	-	8.2	-	17.0	-	4.4	28.9	-	-	8.5	9.5	2.7	11.9	-	-

12-9. 9월 당일 기타여행 주요 방문지

단위 : %

서울	부산	대구	인천	광주	대전	울산	경기	강원	충북	충남	전북	전남	경북	경남	제주	구	분	
15.7	9.3	4.1	2.3	2.9	3.2	1.4	22.6	2.3	1.8	8.1	5.0	7.5	7.9	5.8	0.1	전	체	
15.6	9.1	4.0	2.1	3.1	2.8	1.5	21.3	2.2	1.9	7.8	5.5	8.3	9.4	5.3	0.1	성	별	
15.8	9.6	4.3	2.4	2.7	3.6	1.4	23.9	2.4	1.8	8.4	4.5	6.7	6.2	6.3	-	남	자	
																-	여	자
5.2	12.2	2.4	3.2	2.6	6.7	0.3	30.4	0.4	-	11.4	4.2	20.4	-	0.5	-	연	령	
18.6	3.6	5.5	3.6	-	0.9	-	31.9	0.7	-	8.7	5.0	3.1	9.8	8.6	-	1 5 ~ 1 9	세	
18.8	4.5	1.5	2.8	1.0	3.6	4.3	26.3	2.8	3.2	3.8	4.1	9.5	7.8	5.9	-	2 0	대	
13.7	10.6	3.6	3.3	1.9	3.5	0.2	23.2	2.0	2.2	11.7	4.9	6.1	4.8	8.2	-	3 0	대	
17.3	13.8	5.3	1.0	5.0	1.9	0.4	14.1	3.7	1.8	6.7	5.0	5.4	13.0	5.4	0.3	4 0	대	
17.2	6.0	5.4	1.2	4.3	4.0	3.6	23.3	1.9	1.9	6.3	6.4	7.5	7.2	3.8	-	5 0	대	
																-	6 0	대 이 상
19.5	7.9	7.3	2.1	2.8	2.0	-	12.1	1.1	6.3	-	12.7	5.5	11.5	9.3	-	직	업	
21.5	5.7	4.1	5.4	0.6	2.0	0.6	27.4	1.0	1.1	11.7	4.2	6.2	5.0	3.6	-	전	문 관 리	
14.0	10.2	5.2	0.9	5.2	2.8	0.6	24.9	4.8	1.3	6.3	5.9	8.4	6.6	2.4	0.4	사	무	
2.6	7.9	4.6	0.7	10.8	4.7	-	8.0	0.9	-	5.7	2.7	13.1	31.6	6.6	-	서	비 스 판 매	
15.7	12.1	1.6	-	2.8	4.2	3.0	10.4	1.9	4.6	7.1	7.5	8.5	11.5	9.0	-	농	어 업	
																-	기	능 노 무
-	34.2	3.4	-	-	18.9	-	6.6	-	-	4.3	-	26.5	-	6.1	-	가	구 소 득	
8.1	8.0	3.5	4.1	3.2	-	1.7	30.4	1.3	2.0	7.4	7.0	15.9	5.9	1.5	-	50	만 원 미 만	
13.5	14.3	5.3	2.1	1.0	2.6	-	23.1	7.5	0.7	6.8	7.3	1.0	8.7	5.7	0.5	50 ~ 100	만 원 미 만	
18.6	4.7	4.6	4.0	1.5	5.5	2.4	17.6	0.8	1.1	4.8	6.2	11.9	10.7	5.7	-	100 ~ 200	만 원 미 만	
18.7	6.2	1.9	3.1	3.9	1.6	1.5	27.7	2.2	1.4	5.6	3.4	11.1	5.4	6.3	-	200 ~ 300	만 원 미 만	
15.4	18.4	2.5	0.6	3.2	2.6	2.1	22.0	1.5	2.9	6.1	4.0	5.3	5.8	7.7	-	300 ~ 400	만 원 미 만	
15.2	6.3	4.9	2.5	4.1	3.4	0.8	22.9	2.2	0.1	17.7	0.7	2.6	9.9	6.8	-	400 ~ 500	만 원 미 만	
13.7	2.9	7.6	-	4.1	1.6	1.1	23.4	1.4	6.5	9.7	11.6	6.9	7.7	1.8	-	500 ~ 600	만 원 미 만	
																-	600	만 원 이 상
15.0	5.9	5.0	1.4	4.2	3.4	-	16.9	2.9	1.2	7.6	7.3	15.5	7.2	6.5	-	학	력	
5.9	8.8	2.6	0.2	2.7	4.1	1.1	26.6	0.9	1.3	10.6	7.2	9.1	16.4	2.5	-	초	졸 이 하	
13.2	11.2	4.5	1.6	4.0	3.4	2.5	22.6	4.1	1.4	7.3	1.9	8.0	7.2	7.2	-	중	학 교 (재 / 졸)	
19.2	11.8	5.1	5.8	1.6	5.8	-	11.3	0.5	2.3	14.4	4.0	6.8	5.3	5.5	0.6	고	등 학 교 (재 / 졸)	
20.0	7.8	3.5	2.4	1.8	1.4	1.2	28.1	1.2	2.5	6.5	7.1	4.7	6.3	5.6	-	전	문 대 (재 / 졸)	
29.6	3.2	3.7	5.1	-	3.7	-	19.1	-	2.9	3.2	15.2	-	14.2	-	-	대	학 교 (재 / 졸)	
																-	대	학 원 (재 / 졸)

12-10. 10월 당일 기타여행 주요 방문지

단위 : %

구 분	서울	부산	대구	인천	광주	대전	울산	경기	강원	충북	충남	전북	전남	경북	경남	제주
전 체	14.3	10.4	4.9	1.6	2.6	5.7	1.8	16.9	0.6	3.3	5.8	5.9	5.6	8.1	11.9	0.4
성 별																
남 자	12.6	10.2	4.4	1.7	3.1	5.8	1.3	15.1	0.5	3.5	6.1	6.9	6.3	9.6	12.4	0.6
여 자	16.1	10.6	5.5	1.6	2.0	5.7	2.3	18.7	0.8	3.1	5.5	5.0	5.0	6.4	11.5	0.2
연 령																
1 5 ~ 1 9 세	10.9	13.5	1.1	-	4.9	2.9	3.1	21.5	-	0.9	7.4	11.7	6.0	5.9	10.4	-
2 0 대	22.4	9.8	6.5	0.4	3.1	2.0	4.5	17.0	1.1	2.9	10.1	-	2.9	9.8	7.5	-
3 0 대	18.1	4.0	4.8	1.9	0.4	10.3	1.0	23.7	0.8	11.5	4.5	4.0	4.9	2.9	7.1	-
4 0 대	12.6	9.7	4.2	2.6	1.8	4.1	1.0	20.3	0.6	2.7	4.0	6.4	5.2	7.1	16.9	0.8
5 0 대	12.3	11.9	6.7	1.5	2.2	5.0	3.0	10.9	1.1	0.3	6.4	2.9	6.3	13.6	15.3	0.5
6 0 대 이 상	15.9	13.2	5.3	1.6	4.7	8.3	-	11.6	0.2	3.1	6.6	10.1	6.6	6.6	5.8	0.3
직 업																
전 문 관 리	16.7	8.5	3.0	1.2	2.4	3.9	1.3	7.5	2.3	-	-	9.2	7.1	7.0	28.9	1.0
사 무	15.6	5.5	2.5	1.2	1.8	8.1	1.1	25.9	-	7.6	5.3	5.6	4.2	9.1	6.4	-
서 비 스 판 매	17.3	14.3	5.7	2.4	4.3	8.7	1.6	16.5	0.7	0.9	5.9	3.7	7.4	4.9	4.5	1.2
농 어 업	6.8	8.9	7.2	0.4	3.1	3.4	-	5.8	0.6	0.5	3.5	7.5	14.1	28.6	8.8	0.7
기 능 노 무	10.6	7.4	10.0	3.1	1.9	3.6	5.6	10.5	-	2.2	10.3	8.4	6.8	11.5	8.2	-
가 구 소 득																
50만원 미만	20.2	21.6	1.8	-	-	12.7	-	14.4	-	6.3	5.2	4.4	3.8	1.6	8.0	-
50 ~ 100만원 미만	16.5	-	8.2	1.3	4.5	5.9	1.9	16.5	1.2	2.9	7.6	9.5	8.3	9.3	6.2	-
100 ~ 200만원 미만	13.7	7.2	9.4	1.7	2.3	7.2	-	9.8	1.4	6.6	5.0	6.5	1.7	9.1	17.4	1.0
200 ~ 300만원 미만	13.1	7.8	3.4	0.8	0.7	5.3	0.9	20.8	-	2.9	9.6	3.9	10.1	10.3	10.6	-
300 ~ 400만원 미만	20.4	9.7	3.0	2.3	2.7	4.7	1.1	21.1	1.4	2.3	4.7	0.8	7.8	13.5	3.9	0.7
400 ~ 500만원 미만	13.0	16.4	2.7	2.2	4.8	4.4	6.3	18.0	0.8	3.5	2.3	9.8	4.5	1.7	9.6	-
500 ~ 600만원 미만	14.6	8.8	3.4	2.7	1.2	5.7	0.3	16.4	-	3.4	2.0	6.0	2.8	12.4	20.2	-
600만원 이상	7.8	12.1	12.7	-	4.3	7.6	0.8	9.6	0.7	0.9	13.8	9.4	4.0	-	14.7	1.5
학 력																
초 졸 이 하	19.4	1.5	8.8	0.7	4.3	5.1	-	12.1	0.4	2.3	8.1	13.1	12.1	4.7	6.7	0.7
중 학교 (재 / 졸)	11.7	13.1	5.1	2.2	5.1	8.4	0.5	14.3	-	0.2	10.4	8.5	4.9	12.1	3.4	-
고 등 학교 (재 / 졸)	12.2	12.2	5.8	1.8	1.7	5.1	2.2	14.8	0.3	4.4	6.9	5.8	5.5	9.9	11.2	0.1
전 문 대 (재 / 졸)	23.1	9.1	3.0	2.5	1.0	2.9	2.6	17.1	1.5	4.1	6.9	5.9	5.1	2.9	11.7	0.6
대 학교 (재 / 졸)	12.8	10.0	3.2	1.3	3.4	7.1	1.5	21.2	0.9	2.4	1.9	2.9	4.8	7.5	18.1	0.8
대 학 원 (재 / 졸)	18.3	9.9	4.7	-	-	5.7	4.0	24.8	2.3	5.5	1.7	7.9	2.0	3.4	9.8	-

12-11. 11월 당일 기타여행 주요 방문지

단위 : %

서울	부산	대구	인천	광주	대전	울산	경기	강원	충북	충남	전북	전남	경북	경남	제주	구	분	
184	74	75	14	44	65	35	117	1.1	22	88	75	45	67	83	0.2	전	체	
17.7	7.5	7.7	1.3	4.3	5.6	3.7	10.2	0.7	2.6	9.3	8.7	4.8	6.7	9.1	0.2	성	별	
19.2	7.2	7.3	1.4	4.4	7.3	3.4	13.1	1.5	1.8	8.4	6.3	4.3	6.7	7.6	0.2	남	자	
																여	자	
16.1	21.1	-	-	-	7.2	-	13.1	1.3	-	8.8	13.5	8.6	5.6	4.6	-	연	령	
8.5	0.6	8.5	1.9	-	12.5	8.9	12.2	-	-	18.1	5.4	-	8.1	15.3	-	15 ~ 19	세	
17.2	1.9	6.1	2.7	2.1	15.2	-	11.9	1.3	2.0	13.1	10.7	3.0	3.0	9.7	-	20	대	
15.7	6.4	6.9	1.0	5.9	-	5.8	10.3	1.4	3.6	10.8	7.9	10.4	5.6	8.4	-	30	대	
17.9	10.8	10.9	1.0	3.3	7.0	3.7	12.6	1.0	1.9	6.1	4.8	1.9	6.9	9.9	0.4	40	대	
25.9	6.5	5.9	1.5	7.8	4.8	2.7	11.4	1.0	2.0	5.0	7.5	3.1	10.1	4.1	0.4	50	대	
																60	대 이상	
12.5	8.0	7.9	-	7.3	-	11.3	7.4	1.7	-	4.9	14.4	4.7	5.9	13.9	-	직	업	
21.5	2.3	4.8	3.4	1.7	5.8	-	13.9	0.8	2.0	13.3	9.8	6.0	6.8	7.9	-	전	문	
14.1	5.5	10.5	0.9	5.5	9.5	4.2	20.1	-	1.0	8.8	8.5	5.1	4.4	1.4	0.5	관	리	
23.0	9.9	5.4	0.6	12.3	4.8	-	1.4	-	2.7	3.2	4.8	3.9	20.2	7.0	0.9	사	무	
15.3	12.8	18.8	3.4	5.2	5.9	0.8	5.1	1.0	2.8	2.8	0.8	9.2	6.0	10.0	-	서	비	
																비	스	
																판	매	
																농	어	
																업		
																기	능	
																노	무	
23.6	35.6	-	-	-	8.3	2.5	3.8	-	-	2.5	-	3.5	4.8	15.4	-	가	구	
15.7	1.5	7.1	0.6	2.8	-	-	15.1	3.1	1.4	5.5	16.1	6.7	21.4	3.1	-	소	득	
24.9	8.2	6.2	3.0	3.7	4.0	0.5	7.8	1.9	5.2	5.9	8.2	2.9	4.4	11.6	1.6	50	만	
19.7	4.9	10.4	0.8	8.6	12.2	0.6	12.8	0.3	0.8	7.8	2.2	4.1	8.4	6.3	-	원	미	
12.8	4.5	6.9	0.8	6.0	7.8	-	21.9	1.9	-	3.6	8.7	4.7	3.5	17.0	-	만	만	
22.7	12.1	10.2	-	2.2	3.2	1.1	4.2	-	5.1	7.2	13.1	5.6	3.7	9.6	-	200	~	
15.0	5.0	9.3	4.3	2.2	6.4	17.9	2.2	-	2.2	10.4	1.7	5.2	13.4	4.9	-	300	~	
14.8	7.8	-	-	1.9	3.2	3.5	23.2	2.9	1.1	24.2	13.6	4.0	-	-	-	400	~	
																-	500	~
																-	600	만
																-	원	이
																	상	
30.3	12.2	4.0	1.3	5.2	3.8	-	8.3	0.6	1.2	7.1	6.4	6.7	10.8	1.2	0.8	학	력	
26.5	9.4	7.2	-	4.2	4.3	-	12.8	1.0	0.8	1.3	5.3	5.2	10.3	11.9	-	초	졸	
14.6	6.6	8.2	1.9	5.0	7.6	5.4	10.9	1.3	2.3	10.9	5.0	4.9	5.6	9.6	-	이	하	
10.0	8.8	8.7	1.3	4.0	7.5	-	11.4	2.6	10.8	13.5	4.9	6.8	5.7	2.5	1.4	중	학	
16.9	6.5	6.5	1.3	3.9	6.9	4.8	12.5	0.7	0.6	7.5	12.1	2.6	5.8	11.4	-	교	(
32.1	-	14.8	-	-	2.7	-	22.2	-	-	7.7	12.9	1.2	6.3	-	-	재	/	
																졸)		
																고	등	
																학	교	
																(재	/
																졸)		
																전	문	
																대	(재
																학	교	(
																재	/	졸)
																대	학	교
																(재	/
																졸)		
																대	학	원
																(재	/
																졸)		

12-12. 12월 당일 기타여행 주요 방문지

단위 : %

구 분	서울	부산	대구	인천	광주	대전	울산	경기	강원	충북	충남	전북	전남	경북	경남	제주
전 체	17.4	10.3	7.5	1.4	5.4	5.7	2.3	15.9	0.9	2.7	5.7	7.0	5.8	3.9	7.7	0.3
성 별																
남 자	17.9	10.1	6.0	1.5	3.8	4.3	2.2	16.8	0.5	2.9	5.6	8.6	5.8	4.7	8.9	0.4
여 자	17.0	10.5	8.9	1.3	7.0	7.2	2.3	15.0	1.3	2.6	5.9	5.4	5.7	3.1	6.5	0.2
연 령																
15 ~ 19 세	9.0	12.8	1.8	-	3.4	6.7	-	11.3	-	10.3	8.5	13.8	18.0	-	2.1	2.4
20 대	27.1	15.5	4.9	-	4.8	4.2	-	15.2	-	0.4	8.2	0.6	8.5	1.4	9.2	-
30 대	15.8	5.1	6.3	0.5	4.7	9.8	4.6	22.6	0.5	2.9	3.4	9.1	5.1	1.2	8.3	-
40 대	14.2	14.7	5.4	0.3	2.6	3.9	0.4	18.3	-	4.6	5.5	7.8	6.7	4.3	10.9	0.4
50 대	21.5	9.1	9.8	1.2	4.8	3.8	4.3	11.1	1.6	1.1	7.5	5.0	5.4	6.9	6.7	0.4
60 대 이상	15.9	8.3	9.5	4.3	10.5	7.7	1.4	16.0	1.8	1.7	4.1	7.8	2.2	3.0	5.7	-
직 업																
전 문 관 리	14.7	6.0	9.8	-	9.3	1.9	1.8	8.9	-	-	4.7	16.8	4.5	7.9	11.7	1.9
사 무	17.3	6.6	2.6	0.4	4.4	6.0	1.4	26.1	0.4	5.6	5.4	6.9	6.2	2.9	7.7	-
서 비 스 판 매	23.6	13.7	11.6	1.6	0.8	6.3	2.1	13.2	0.8	0.6	6.4	5.8	6.7	2.6	4.2	-
농 어 업	13.6	14.7	6.5	-	11.7	1.6	3.6	3.5	3.1	-	1.3	13.7	1.1	13.7	12.0	-
기 능 노 무	17.5	8.6	10.0	0.7	2.1	3.6	2.8	20.3	0.9	3.2	5.8	4.4	4.6	4.5	10.9	-
가 구 소 득																
50만원 미만	25.1	12.6	7.7	-	3.4	-	-	32.5	9.3	-	-	3.8	2.3	-	3.3	-
50 ~ 100만원 미만	10.7	6.2	1.7	7.5	2.1	10.2	-	14.7	-	6.5	3.2	29.0	2.0	4.5	1.7	-
100 ~ 200만원 미만	15.5	11.9	13.5	2.9	6.7	5.3	1.3	15.1	2.4	0.4	2.5	6.0	5.7	4.7	5.9	-
200 ~ 300만원 미만	16.0	8.1	11.4	1.1	5.6	2.6	2.1	25.7	1.0	4.3	3.1	0.8	3.6	3.0	11.5	-
300 ~ 400만원 미만	17.7	11.7	4.2	0.4	12.1	7.4	3.9	15.9	0.4	0.8	5.0	5.3	5.9	2.5	5.2	1.7
400 ~ 500만원 미만	12.7	12.2	4.1	-	1.7	8.0	4.5	10.9	-	3.4	8.1	11.5	10.7	0.7	11.5	-
500 ~ 600만원 미만	11.6	23.9	9.7	2.8	-	13.3	-	7.9	0.9	-	4.8	7.3	2.8	9.1	5.9	-
600만원 이상	34.3	-	2.7	0.9	4.4	0.7	1.0	8.0	-	5.0	14.8	8.3	6.8	8.1	4.8	-
학 력																
초 출 이 하	24.9	5.7	9.0	5.1	7.5	10.9	1.8	12.3	-	0.8	2.1	11.2	2.0	4.4	2.4	-
중 학교 (재/졸)	20.8	13.6	8.9	1.6	10.3	4.9	0.8	7.5	3.2	3.2	6.0	4.7	2.6	7.3	4.8	-
고 등 학교 (재/졸)	13.6	10.6	6.1	1.6	4.8	4.1	2.6	15.4	0.8	2.2	6.7	5.2	9.4	5.4	11.1	0.5
전 문 대 (재/졸)	31.5	7.7	6.6	0.6	3.4	5.2	0.8	22.2	1.5	7.2	6.3	0.6	2.3	0.2	3.6	-
대 학교 (재/졸)	9.2	12.0	9.8	0.4	5.2	6.1	3.6	20.1	0.1	2.4	5.3	10.8	4.2	1.6	8.6	0.4
대 학 원 (재/졸)	43.0	4.7	-	-	-	11.4	-	5.1	1.1	-	5.2	16.9	8.1	4.7	-	-

X. 여행 방문지 선택이유

1-1. 관광여행 방문지 선택이유(1순위)

단위 : %

구분	여행지 지명도	다양한 볼거리	저렴한 여행경비	이동거리	여행할 수 있는 시간	숙박 시설	여행동반자 유형
전체	45.8	15.5	5.5	7.4	2.1	2.4	8.5
성별							
남자	45.5	15.1	5.9	7.1	2.1	2.6	8.8
여자	46.0	15.7	5.1	7.6	2.0	2.3	8.3
연령							
15 ~ 19세	44.5	16.7	6.7	5.4	2.1	4.3	9.1
20대	47.8	18.1	6.8	5.4	0.7	1.5	6.9
30대	36.9	19.1	6.6	9.9	2.1	3.5	7.4
40대	44.7	13.6	5.4	7.9	3.2	3.2	8.6
50대	49.4	15.6	4.2	7.6	1.7	1.7	8.9
60대 이상	51.7	12.8	4.8	5.9	1.2	0.7	9.4
직업							
전문관리	40.9	15.7	5.0	9.1	1.9	3.7	8.0
사무	41.8	17.4	5.4	6.9	3.3	3.1	8.7
서비스판매	48.6	14.1	5.4	8.0	1.4	1.7	9.8
농어업	47.5	18.7	3.1	4.7	0.4	0.3	10.7
기능노무	43.9	16.4	6.4	9.7	3.1	1.2	7.2
가구소득							
50만원 미만	45.0	26.9	6.2	2.4	0.2	0.6	7.2
50 ~ 100만원 미만	54.0	12.7	4.1	6.0	1.8	0.7	8.1
100 ~ 200만원 미만	48.4	14.7	5.7	7.3	1.2	1.2	8.0
200 ~ 300만원 미만	47.8	15.4	5.5	6.4	1.8	1.6	9.1
300 ~ 400만원 미만	44.0	18.4	5.0	8.3	2.2	2.4	9.1
400 ~ 500만원 미만	45.0	16.4	5.4	7.9	1.5	2.6	7.7
500 ~ 600만원 미만	44.4	13.7	5.1	6.9	3.7	3.4	7.4
600만원 이상	43.7	13.6	6.4	8.7	1.9	3.6	9.6
학력							
초졸이하	47.9	15.0	4.3	5.4	0.7	0.4	11.7
중학교(재/졸)	53.6	12.8	6.4	7.0	1.4	0.7	7.8
고등학교(재/졸)	46.6	15.6	5.7	7.5	1.9	1.8	8.7
전문대(재/졸)	42.2	17.9	5.6	7.7	3.9	3.9	8.2
대학교(재/졸)	44.9	15.4	5.0	7.5	2.1	3.5	7.7
대학원(재/졸)	36.1	14.6	6.4	9.8	2.0	3.4	9.3

1-1. 관광여행 방문지 선택이유(1순위)(계속)

단위 : %

쇼핑	음식	교통편	체험 프로그램 유무	경험자의 추천	관광지 편의시설	교육성	기타	구분
0.6	27	0.5	24	34	0.6	1.3	1.5	전체
0.4	26	0.4	27	35	0.5	1.0	1.6	성별
0.7	29	0.6	21	33	0.6	1.4	1.4	남자
								여자
0.5	0.5	0.3	2.6	3.1	0.3	2.3	1.5	연령
1.0	2.6	0.8	2.0	3.5	0.6	0.9	1.5	15 ~ 19세
0.3	1.7	0.2	4.2	3.4	1.3	2.1	1.4	20대
0.5	2.4	0.7	2.6	3.6	0.5	1.5	1.7	30대
0.3	3.5	0.3	1.5	3.2	0.4	0.3	1.3	40대
1.0	4.4	0.7	1.4	3.4	0.4	0.8	1.5	50대
								60대 이상
0.8	24	0.1	5.2	3.8	0.5	1.6	1.3	직업
0.6	20	0.3	3.1	4.3	0.7	1.1	1.3	전문관리
0.4	3.1	0.7	1.6	2.7	0.9	0.5	1.2	사무
0.2	5.7	0.1	1.1	4.6	0.4	0.5	2.0	서비스판매
0.6	3.0	1.0	2.0	2.9	0.1	1.2	1.2	농어업
								기타
-	4.9	0.6	0.2	4.5	0.8	0.1	0.3	가구소득
0.3	4.6	0.7	1.1	3.1	0.6	0.8	1.6	50만원 미만
0.7	4.3	0.9	1.4	3.0	0.2	1.3	1.7	50 ~ 100만원 미만
0.6	2.4	0.4	2.3	3.6	0.3	0.8	1.8	100 ~ 200만원 미만
0.5	1.8	0.8	2.0	2.7	1.0	0.8	1.0	200 ~ 300만원 미만
0.5	2.2	0.7	2.1	5.1	0.6	1.4	0.8	300 ~ 400만원 미만
0.4	3.3	0.1	3.9	3.1	0.6	2.1	1.9	400 ~ 500만원 미만
0.8	2.2	0.3	2.7	2.9	0.7	1.5	1.6	500 ~ 600만원 미만
								600만원 이상
1.2	5.5	1.0	1.3	3.7	0.3	0.6	1.2	학력
0.9	2.3	0.3	1.6	2.5	0.3	1.2	1.3	초졸이하
0.4	3.6	0.7	1.6	3.0	0.4	0.9	1.6	중학교(재/졸)
0.4	1.4	0.6	2.3	2.8	0.7	0.5	1.9	고등학교(재/졸)
0.5	1.9	0.3	3.1	4.0	0.9	2.1	1.3	전문대(재/졸)
0.4	1.7	-	6.9	5.3	0.7	1.7	1.7	대학교(재/졸)
								대학원(재/졸)

1-2. 숙박 관광여행 방문지 선택이유(1순위)

단위 : %

구분	여행지 지명도	다양한 볼거리	저렴한 여행경비	이동거리	여행할 수 있는 시간	숙박 시설	여행동반자 유형
전체	47.5	15.0	4.6	4.9	2.0	5.5	8.8
성별							
남자	47.7	14.1	5.0	4.7	2.0	5.6	9.0
여자	47.3	16.0	4.2	5.0	2.1	5.4	8.5
연령							
15 ~ 19세	43.8	16.7	5.4	2.8	2.6	7.3	10.6
20대	47.1	16.2	7.6	3.5	0.8	2.5	6.9
30대	42.3	14.4	5.7	6.4	2.3	7.5	6.7
40대	44.8	14.0	4.6	5.1	2.8	6.9	9.7
50대	53.0	15.6	2.7	4.8	1.7	4.3	9.2
60대 이상	56.5	15.2	2.5	5.2	1.2	2.2	9.4
직업							
전문관리	43.3	12.4	4.9	4.8	1.1	8.3	10.1
사무	45.0	14.3	5.0	3.7	3.3	6.4	9.2
서비스판매	49.3	15.1	4.3	6.8	1.0	4.0	10.4
농어업	50.3	15.0	2.0	5.9	0.7	1.0	11.2
기능노무	46.3	17.8	4.0	6.3	4.4	3.4	6.8
가구소득							
50만원 미만	48.9	32.3	2.7	0.7	0.6	1.7	8.2
50 ~ 100만원 미만	62.2	11.5	2.1	3.0	1.3	2.8	9.6
100 ~ 200만원 미만	51.3	17.2	3.7	7.0	2.3	3.4	7.0
200 ~ 300만원 미만	52.7	13.3	4.1	3.8	1.8	3.9	8.9
300 ~ 400만원 미만	45.4	20.4	3.6	7.6	3.0	5.3	7.5
400 ~ 500만원 미만	48.1	14.0	5.3	3.9	1.5	5.2	7.9
500 ~ 600만원 미만	42.0	15.0	4.1	3.5	3.4	7.9	9.8
600만원 이상	44.7	11.5	6.6	5.4	0.9	6.9	10.2
학력							
초졸이하	52.0	16.9	1.2	3.7	1.5	1.4	14.7
중학교(재/졸)	53.9	15.7	5.6	5.6	1.6	1.8	7.9
고등학교(재/졸)	48.4	15.7	5.1	4.7	1.8	4.0	9.6
전문대(재/졸)	42.1	16.4	5.9	5.6	3.5	8.3	6.4
대학교(재/졸)	47.2	14.0	3.9	4.6	1.9	6.9	8.1
대학원(재/졸)	42.4	11.8	4.8	6.9	2.3	7.5	10.1

1-2. 숙박 관광여행 방문지 선택이유(1순위)(계속)

단위 : %

쇼핑	음식	교통편	체험 프로그램 유무	경험자의 추천	관광지 편의시설	교육성	기타	구분
0.2	0.9	0.4	2.5	3.8	0.9	1.3	1.6	전체
								성별
0.2	1.0	0.4	2.6	3.6	0.8	1.3	2.0	남자
0.2	0.8	0.4	2.5	4.0	0.9	1.4	1.3	여자
								연령
0.1	0.0	0.1	1.3	4.7	0.6	2.7	1.4	15 ~ 19세
0.6	2.0	1.3	3.0	4.3	0.7	1.4	2.1	20대
0.4	0.8	0.2	4.3	3.3	2.6	2.0	1.2	30대
0.1	0.5	0.5	3.0	4.3	0.3	1.4	2.0	40대
0.1	1.4	0.3	1.2	3.4	0.5	0.1	1.8	50대
0.1	1.0	0.1	1.4	3.2	0.4	0.5	1.1	60대 이상
								직업
0.9	1.0	0.2	5.0	3.8	0.7	2.0	1.5	전문관리
0.2	1.0	0.4	3.4	4.4	0.9	1.3	1.5	사무
0.3	1.1	0.2	1.1	3.2	1.7	0.4	1.1	서비스판매
0.2	1.8	0.5	1.7	4.9	1.3	0.3	3.2	농어업
-	1.0	1.8	2.3	3.2	0.2	0.5	2.0	기능노무
								가구소득
-	-	-	-	2.5	2.2	-	0.3	50만원 미만
-	-	-	2.6	1.1	1.8	0.4	1.8	50 ~ 100만원 미만
0.1	1.0	0.7	1.5	3.3	-	0.6	0.8	100 ~ 200만원 미만
0.1	1.3	0.2	2.5	4.1	0.6	0.7	2.1	200 ~ 300만원 미만
-	0.4	0.9	0.7	2.3	1.6	0.5	0.8	300 ~ 400만원 미만
0.4	1.1	0.4	2.4	6.6	0.3	2.2	0.8	400 ~ 500만원 미만
-	0.8	0.0	4.4	3.9	0.5	2.3	2.3	500 ~ 600만원 미만
0.6	1.0	0.4	3.2	3.1	1.4	1.5	2.4	600만원 이상
								학력
-	0.8	0.4	1.5	3.8	0.1	0.2	1.8	초졸 이하
-	0.8	0.2	1.6	2.6	0.8	0.3	1.6	중학교(재/졸)
0.2	1.2	0.6	1.7	3.4	0.5	1.5	1.7	고등학교(재/졸)
0.3	0.1	0.6	2.7	4.2	0.8	0.9	2.2	전문대(재/졸)
0.2	1.0	0.2	3.5	4.1	1.4	1.7	1.4	대학교(재/졸)
0.5	0.5	-	4.0	6.3	0.2	1.4	1.2	대학원(재/졸)

1-3. 당일 관광여행 방문지 선택이유(1순위)

단위 : %

구분	여행지 지명도	다양한 볼거리	저렴한 여행경비	이동거리	여행할 수 있는 시간	여행동반자 유형
전체	44.4	15.8	6.1	9.4	2.1	8.3
성별						
남자	43.6	16.0	6.7	9.2	2.2	8.6
여자	45.1	15.6	5.7	9.5	1.9	8.1
연령						
15 ~ 19세	45.4	16.7	8.6	9.4	1.5	7.0
20대	49.0	21.0	5.7	8.2	0.6	7.0
30대	32.2	23.2	7.3	12.9	1.8	8.0
40대	44.6	13.3	6.0	10.2	3.6	7.7
50대	47.1	15.7	5.1	9.3	1.7	8.8
60대 이상	49.5	11.8	5.8	6.2	1.3	9.4
직업						
전문관리	39.1	18.3	5.1	12.4	2.6	6.4
사무	38.8	20.5	5.9	9.9	3.3	8.2
서비스판매	48.2	13.4	6.1	8.9	1.6	9.4
농어업	46.4	20.1	3.4	4.3	0.2	10.6
기능노무	42.6	15.6	7.8	11.6	2.4	7.5
가구소득						
50만원 미만	42.8	23.9	8.2	3.3	-	6.6
50 ~ 100만원 미만	51.4	13.1	4.7	6.9	1.9	7.7
100 ~ 200만원 미만	46.7	13.3	6.8	7.5	0.6	8.6
200 ~ 300만원 미만	44.1	17.0	6.5	8.4	1.7	9.3
300 ~ 400만원 미만	42.9	16.7	6.2	9.0	1.5	10.4
400 ~ 500만원 미만	41.8	18.8	5.4	12.0	1.6	7.4
500 ~ 600만원 미만	46.2	12.6	5.9	9.4	3.9	5.6
600만원 이상	42.6	15.8	6.2	12.2	2.9	8.9
학력						
초졸이하	46.5	14.3	5.3	6.0	0.4	10.7
중학교(재/졸)	53.4	11.0	6.9	8.0	1.2	7.7
고등학교(재/졸)	45.2	15.6	6.2	9.6	2.0	8.0
전문대(재/졸)	42.2	19.2	5.3	9.6	4.3	9.8
대학교(재/졸)	42.6	16.8	6.1	10.4	2.2	7.4
대학원(재/졸)	30.8	17.0	7.8	12.2	1.8	8.6

1-3. 당일 관광여행 방문지 선택이유(1순위)(계속)

단위 : %

쇼핑	음식	교통편	체험 프로그램 유무	경험자의 추천	관광지 편의시설	교육성	기타	구분
0.8	4.2	0.6	2.3	3.1	0.3	1.2	1.4	전체
0.6	4.0	0.5	2.8	3.3	0.3	0.8	1.3	성별
1.0	4.4	0.7	1.9	2.8	0.4	1.5	1.4	남자
								여자
1.2	1.2	0.6	4.5	0.7	-	1.6	1.5	연령
1.5	3.4	-	0.4	2.2	0.4	0.0	0.5	15 ~ 19세
0.2	2.5	0.3	4.1	3.5	0.1	2.3	1.6	20대
0.8	4.0	0.8	2.3	2.9	0.6	1.6	1.4	30대
0.5	5.0	0.3	1.7	3.2	0.3	0.4	0.9	40대
1.4	5.9	1.0	1.3	3.5	0.4	0.9	1.7	50대 이상
0.6	3.5	-	5.4	3.9	0.3	1.4	1.0	직업
0.9	3.0	0.3	2.8	4.1	0.4	0.9	1.0	전문관리
0.4	4.5	1.0	2.0	2.3	0.4	0.6	1.3	사무
0.2	7.1	-	0.9	4.4	0.1	0.6	1.5	서비스판매
1.0	4.2	0.6	1.8	2.7	-	1.7	0.7	농어업
								기능노무
-	7.6	1.0	0.4	5.6	-	0.1	0.4	가구소득
0.4	6.1	0.9	0.6	3.7	0.2	1.0	1.5	50만원 미만
1.0	6.1	1.0	1.4	2.8	0.3	1.7	2.2	50 ~ 100만원 미만
1.0	3.3	0.6	2.2	3.3	0.1	0.9	1.6	100 ~ 200만원 미만
1.0	3.0	0.7	3.0	3.1	0.4	1.0	1.2	200 ~ 300만원 미만
0.7	3.3	1.0	1.8	3.5	0.9	0.7	0.9	300 ~ 400만원 미만
0.6	5.3	0.2	3.6	2.5	0.6	1.9	1.7	400 ~ 500만원 미만
1.0	3.6	0.1	2.1	2.6	-	1.4	0.6	500 ~ 600만원 미만
								600만원 이상
1.6	7.0	1.2	1.2	3.7	0.4	0.7	0.9	학력
1.5	3.1	0.4	1.6	2.4	0.1	1.8	1.0	초졸 이하
0.6	5.5	0.7	1.6	2.7	0.3	0.4	1.5	중학교(재/졸)
0.5	2.6	0.6	2.0	1.5	0.5	0.2	1.7	고등학교(재/졸)
0.8	2.9	0.4	2.7	3.9	0.3	2.4	1.2	전문대(재/졸)
0.4	2.6	-	9.3	4.5	1.1	1.9	2.1	대학교(재/졸)
								대학원(재/졸)

2-1. 관광여행 방문지 선택 이유(1+2+3순위)

단위 : %

구분	여행지 지명도	다양한 볼거리	저렴한 여행경비	이동거리	여행할 수 있는 시간	숙박 시설	여행동반자 유형
전체	63.5	55.9	23.3	31.7	14.6	8.5	32.2
성별							
남자	63.1	54.8	23.2	31.3	14.7	8.8	33.4
여자	63.9	56.9	23.3	32.1	14.5	8.2	31.3
연령							
15 ~ 19세	61.4	53.0	25.4	29.4	16.3	11.9	35.2
20대	65.2	61.8	25.0	33.0	13.0	6.9	29.2
30대	54.1	53.8	25.9	38.7	12.1	13.5	28.8
40대	61.8	51.0	21.1	33.4	18.1	10.3	32.3
50대	68.7	61.9	22.0	29.4	13.9	5.2	34.0
60대 이상	69.7	57.6	23.5	25.6	12.6	3.6	33.7
직업							
전문관리	59.7	53.3	18.6	36.7	18.3	10.9	33.5
사무	61.4	53.6	22.0	32.9	14.5	10.5	34.1
서비스판매	66.4	57.5	24.0	31.4	14.9	7.6	31.3
농어업	68.2	67.8	16.3	25.2	8.4	1.9	38.9
기능노무	62.7	55.0	24.7	34.9	17.3	5.6	27.9
가구소득							
50만원 미만	75.0	69.9	20.7	18.0	8.7	5.1	33.5
50 ~ 100만원 미만	70.8	60.7	21.6	23.3	11.8	2.6	31.9
100 ~ 200만원 미만	65.5	55.8	27.2	29.9	13.7	5.7	33.1
200 ~ 300만원 미만	63.8	60.8	25.6	29.1	12.8	7.2	31.0
300 ~ 400만원 미만	64.6	57.5	25.1	37.0	16.5	7.8	31.9
400 ~ 500만원 미만	64.9	56.3	20.6	29.0	12.7	9.2	32.2
500 ~ 600만원 미만	60.5	50.9	18.6	37.1	17.2	11.2	28.7
600만원 이상	59.6	50.6	23.8	31.8	15.8	10.7	36.8
학력							
초졸이하	68.1	58.9	22.3	25.0	11.2	2.3	36.6
중학교(재/졸)	69.6	57.2	26.6	28.7	11.3	4.9	33.2
고등학교(재/졸)	63.3	58.0	24.0	31.6	14.2	7.3	32.2
전문대(재/졸)	61.7	53.3	27.1	31.7	14.9	11.5	30.3
대학교(재/졸)	62.3	54.7	20.9	33.9	16.0	10.9	31.1
대학원(재/졸)	57.0	47.1	19.1	35.2	19.2	10.4	35.5

2-1. 관광여행 방문지 선택 이유(1+2+3순위)(계속)

단위 : %

쇼핑	음식	교통편	체험 프로그램 유무	경험자의 추천	관광지 편의시설	교육성	기타	구분
15	110	5.1	7.1	162	4.1	3.8	2.3	전체
								성별
12	109	4.6	7.5	17.1	4.2	3.6	2.5	남자
18	111	5.6	6.7	15.3	4.0	4.0	2.1	여자
								연령
16	60	5.0	7.8	15.7	3.6	6.9	2.0	15 ~ 19세
3.1	84	8.6	7.2	15.3	3.9	3.3	1.8	20대
0.8	88	5.3	11.2	15.2	6.4	6.3	2.1	30대
1.1	100	4.8	8.0	16.0	4.4	4.6	2.9	40대
1.5	141	3.4	5.0	17.8	3.1	1.3	2.0	50대
2.0	143	5.6	3.7	16.2	2.7	1.9	2.1	60대 이상
								직업
1.6	93	3.2	11.6	16.2	4.4	5.9	2.2	전문관리
1.3	10.1	5.3	9.3	17.4	4.9	3.6	2.2	사무
0.9	12.8	5.1	4.4	13.9	4.5	2.6	2.3	서비스판매
1.5	18.2	2.2	3.9	20.1	3.5	2.8	3.0	농어업
1.8	11.4	4.2	6.0	19.6	1.7	2.8	1.6	기능노무
								가구소득
4.6	13.1	5.9	5.5	16.3	3.6	2.8	1.1	50만원 미만
1.7	16.6	5.4	3.9	19.3	1.9	1.4	2.4	50 ~ 100만원 미만
1.6	13.9	4.5	4.6	14.6	3.2	2.4	1.8	100 ~ 200만원 미만
1.2	11.0	5.3	6.7	16.3	3.1	3.0	2.6	200 ~ 300만원 미만
1.6	10.3	4.7	5.8	13.3	3.9	3.2	1.6	300 ~ 400만원 미만
1.6	10.8	5.7	6.0	17.7	5.8	5.3	1.4	400 ~ 500만원 미만
1.4	9.8	4.9	9.8	14.3	3.8	4.8	3.6	500 ~ 600만원 미만
1.4	9.5	5.0	9.6	19.2	5.4	4.7	2.2	600만원 이상
								학력
2.4	15.3	6.2	3.9	16.5	2.5	1.6	1.9	초졸이하
2.6	12.9	5.2	4.8	15.9	2.4	2.6	1.8	중학교(재/졸)
1.6	12.8	4.7	5.3	16.6	3.6	2.5	2.3	고등학교(재/졸)
1.3	8.0	6.4	8.1	15.0	5.1	2.9	3.0	전문대(재/졸)
1.1	9.1	4.8	8.9	16.1	5.4	6.0	2.0	대학교(재/졸)
0.6	6.6	4.8	15.5	16.5	2.6	6.6	3.1	대학원(재/졸)

2-2. 숙박 관광여행 방문지 선택 이유(1+2+3순위)

단위 : %

구분	여행지 지명도	다양한 볼거리	저렴한 여행경비	이동거리	여행할 수 있는 시간	숙박 시설	여행동반자 유형
전체	68.0	57.9	19.7	23.7	13.5	19.2	33.9
성별							
남자	67.2	56.3	20.1	23.3	13.2	19.0	35.3
여자	68.8	59.5	19.3	24.0	13.7	19.3	32.5
연령							
15 ~ 19세	64.0	52.9	25.0	22.5	14.9	19.9	34.6
20대	66.7	60.1	24.1	27.8	12.1	11.4	32.0
30대	61.8	53.0	21.7	29.4	11.9	28.9	30.3
40대	66.4	52.6	17.1	23.9	16.9	22.6	34.6
50대	73.7	66.4	18.1	20.1	10.8	13.2	37.1
60대 이상	76.9	67.1	16.8	17.2	12.0	11.6	34.6
직업							
전문관리	66.5	54.1	15.8	23.3	14.0	24.6	34.3
사무	68.0	54.6	19.7	22.8	14.0	21.5	36.3
서비스판매	68.6	61.0	18.7	27.5	11.4	18.6	33.9
농어업	71.0	69.3	12.0	21.8	9.8	7.0	43.8
기능노무	67.4	60.9	17.3	25.0	15.6	15.9	30.0
가구소득							
50만원 미만	78.7	77.3	12.1	14.1	14.9	14.2	36.8
50 ~ 100만원 미만	80.9	68.4	17.3	13.4	8.6	10.7	35.0
100 ~ 200만원 미만	71.3	63.0	18.3	25.5	13.7	15.8	34.9
200 ~ 300만원 미만	68.0	61.9	22.4	19.4	13.2	17.0	33.5
300 ~ 400만원 미만	69.8	60.5	21.4	33.2	16.7	17.3	30.5
400 ~ 500만원 미만	70.9	56.2	20.1	22.1	11.6	18.3	35.4
500 ~ 600만원 미만	65.0	51.4	15.9	23.3	15.3	25.8	32.5
600만원 이상	62.9	53.8	20.1	23.0	11.6	20.8	36.0
학력							
초졸이하	76.6	67.0	16.5	17.9	11.4	9.2	42.1
중학교(재/졸)	70.1	63.1	19.6	23.9	10.7	12.8	35.8
고등학교(재/졸)	66.6	59.7	21.1	22.5	13.4	16.6	36.4
전문대(재/졸)	67.6	53.4	23.2	23.8	15.7	24.7	29.2
대학교(재/졸)	67.9	56.4	18.5	25.8	13.4	21.9	31.0
대학원(재/졸)	67.2	51.8	13.5	20.7	15.4	22.7	38.5

2-2. 숙박 관광여행 방문지 선택 이유(1+2+3순위)(계속)

단위 : %

쇼핑	음식	교통편	체험 프로그램 유무	경험자의 추천	관광지 편의시설	교육성	기타	구분
0.9	7.3	3.8	7.9	18.4	5.9	4.3	2.3	전체
0.7	7.3	3.8	8.1	18.8	5.7	4.1	2.7	성별
1.1	7.2	3.8	7.6	17.9	6.0	4.5	2.0	남 자
								여 자
0.3	4.3	3.0	8.1	18.7	4.1	8.4	2.1	연령
2.4	6.5	9.2	9.5	16.8	3.8	4.3	2.4	15 ~ 19 세
0.9	7.8	2.5	9.8	16.4	9.1	5.5	1.5	20 ~ 29 세
0.5	5.2	3.6	8.8	18.8	5.9	5.0	3.3	30 ~ 39 세
1.1	10.7	3.2	6.1	19.0	5.0	1.6	2.3	40 ~ 49 세
0.8	9.3	2.6	3.9	20.3	5.2	1.5	1.6	50 ~ 59 세
1.4	7.7	3.5	13.0	18.8	6.8	6.7	2.4	직업
0.7	6.9	4.3	8.2	17.9	5.9	3.9	2.4	전문 관리
0.9	9.1	2.0	3.9	16.6	8.3	2.4	1.9	사무
0.6	5.8	1.0	5.2	21.4	6.1	2.5	3.7	서비스 판매
0.8	7.6	3.5	8.9	26.2	2.8	3.3	2.9	농 어 업
								기 능 노 무
2.7	3.4	6.0	9.3	10.8	3.3	3.7	0.5	가구 소득
-	6.0	0.9	7.9	25.3	4.2	0.4	1.8	50만원 미만
0.1	10.9	4.6	5.1	18.5	4.9	2.1	0.9	50 ~ 100만원 미만
0.8	8.3	2.9	7.3	18.4	4.5	3.3	2.5	100 ~ 200만원 미만
1.0	7.0	4.3	3.9	13.2	5.2	2.6	1.4	200 ~ 300만원 미만
1.1	6.7	3.3	6.8	19.0	6.3	6.8	1.0	300 ~ 400만원 미만
0.7	6.4	3.8	11.1	17.9	4.8	5.5	4.2	400 ~ 500만원 미만
1.2	6.5	4.3	10.9	22.0	9.1	5.2	3.3	500 ~ 600만원 미만
								600만원 이상
-	6.0	2.0	3.9	21.7	4.7	0.6	2.1	학 력
0.9	11.0	3.9	5.3	19.7	3.9	1.8	2.0	초 졸 이 하
1.4	8.1	4.0	6.5	18.9	4.7	3.5	2.5	중 학교 (재 / 졸)
0.8	5.4	4.5	7.8	18.4	6.7	3.4	2.5	고 등 학 교 (재 / 졸)
0.6	6.6	3.5	9.5	17.3	7.6	5.9	2.1	전 문 대 (재 / 졸)
0.7	6.1	3.7	13.5	17.2	2.8	7.8	3.4	대 학 교 (재 / 졸)
								대 학 원 (재 / 졸)

2-3. 당일 관광여행 방문지 선택 이유(1+2+3순위)

단위 : %

구분	여행지 지명도	다양한 볼거리	저렴한 여행경비	이동거리	여행할 수 있는 시간	여행동반자 유형
전체	60.0	54.3	26.0	38.1	15.5	31.0
성별						
남자	59.5	53.5	25.9	38.2	15.9	31.7
여자	60.3	55.0	26.2	38.1	15.1	30.4
연령						
15 ~ 19세	57.5	53.3	25.9	39.8	18.4	36.0
20대	62.9	64.4	26.4	40.8	14.4	24.9
30대	47.3	54.5	29.5	46.9	12.3	27.5
40대	58.0	49.6	24.5	41.3	19.1	30.5
50대	65.4	59.0	24.5	35.5	15.9	32.1
60대 이상	66.4	53.2	26.5	29.5	12.9	33.3
직업						
전문관리	54.4	52.5	20.9	47.4	21.6	32.8
사무	55.1	52.6	24.2	42.7	15.0	32.0
서비스판매	64.9	55.1	27.7	34.0	17.3	29.5
농어업	67.2	67.3	17.9	26.5	8.0	37.1
기능노무	60.2	51.8	28.7	40.4	18.3	26.8
가구소득						
50만원 미만	72.9	65.7	25.6	20.2	5.2	31.6
50 ~ 100만원 미만	67.5	58.2	23.0	26.4	12.9	30.9
100 ~ 200만원 미만	62.2	51.8	32.2	32.4	13.6	32.1
200 ~ 300만원 미만	60.7	60.0	27.9	36.3	12.5	29.2
300 ~ 400만원 미만	60.3	55.0	28.2	40.1	16.4	33.0
400 ~ 500만원 미만	58.8	56.3	21.2	36.0	13.8	29.0
500 ~ 600만원 미만	57.0	50.4	20.6	47.7	18.6	25.8
600만원 이상	56.1	47.1	27.8	41.2	20.3	37.7
학력						
초졸이하	65.3	56.1	24.3	27.4	11.1	34.8
중학교(재/졸)	69.4	53.6	31.0	31.7	11.6	31.7
고등학교(재/졸)	60.8	56.7	26.3	38.6	14.9	29.0
전문대(재/졸)	56.6	53.3	30.6	38.7	14.1	31.3
대학교(재/졸)	56.8	53.1	23.3	42.1	18.6	31.2
대학원(재/졸)	48.3	43.2	23.8	47.4	22.4	33.0

2-3. 당일 관광여행 방문지 선택 이유(1+2+3순위)(계속)

단위 : %

쇼핑	음식	교통편	체험 프로그램 유무	경험자의 추천	관광지 편의시설	교육성	기타	구분
20	13.9	6.2	6.5	14.4	2.7	3.4	2.2	전체
16	13.9	5.3	7.0	15.6	2.9	3.2	2.3	성별
23	13.9	6.9	6.1	13.4	2.5	3.6	2.1	남자
								여자
3.6	8.6	7.9	7.5	11.1	2.9	4.7	1.8	연령
4.0	11.3	7.8	3.7	13.0	4.0	1.7	0.8	15 ~ 19세
0.7	9.7	7.8	12.5	14.1	4.0	7.0	2.6	20 ~ 29세
1.7	13.9	5.7	7.4	13.7	3.1	4.2	2.5	30 ~ 39세
1.8	16.4	3.5	4.2	17.0	1.9	1.1	1.8	40 ~ 49세
2.5	16.6	6.9	3.6	14.3	1.5	2.0	2.4	50 ~ 59세
								60대 이상
1.7	10.5	2.9	10.5	14.1	2.6	5.3	2.1	직업
1.8	13.2	6.3	10.3	16.9	4.0	3.2	2.0	전문직
0.8	15.3	7.3	4.7	12.0	1.8	2.8	2.5	사무직
1.9	22.6	2.6	3.5	19.7	2.6	2.9	2.8	서비스업
2.4	13.5	4.5	4.3	16.0	1.1	2.6	1.0	농어업
								기타
5.6	18.5	5.8	3.3	19.4	3.8	2.3	1.5	가구소득
2.3	20.0	6.8	2.7	17.4	1.2	1.7	2.6	50만원 미만
2.4	15.7	4.5	4.3	12.4	2.3	2.6	2.3	50 ~ 100만원 미만
1.5	12.9	7.1	6.2	14.8	2.1	2.8	2.7	100 ~ 200만원 미만
2.0	13.0	5.0	7.3	13.4	2.9	3.7	1.8	200 ~ 300만원 미만
2.1	14.9	8.2	5.2	16.4	5.2	3.7	1.8	300 ~ 400만원 미만
1.9	12.4	5.8	8.7	11.5	3.0	4.2	3.1	400 ~ 500만원 미만
1.7	12.7	5.8	8.2	16.2	1.4	4.2	1.0	500 ~ 600만원 미만
								600만원 이상
3.2	18.4	7.5	3.9	14.8	1.8	2.0	1.8	학력
3.6	14.0	6.0	4.6	13.4	1.5	3.2	1.7	초졸 이하
1.8	16.5	5.3	4.4	14.8	2.7	1.7	2.2	중학교(재/졸)
1.7	10.2	8.0	8.4	12.1	3.7	2.5	3.5	고등학교(재/졸)
1.6	11.6	6.0	8.3	14.8	3.1	6.1	1.9	전문대(재/졸)
0.6	7.0	5.9	17.2	15.9	2.5	5.7	2.8	대학교(재/졸)
								대학원(재/졸)

XI. 관광여행 예약 서비스
이용

1-1. 가구여행 시 예약 서비스 이용 여부

단위 : %

구 분	국내 관광여행		
		숙박여행	당일여행
전 체	624	541	165
지 역 규 모			
대 도 시	596	550	104
중 소 도 시	626	567	153
읍 / 면	694	452	355
가 구 소 득			
50만원 미만	543	226	317
50 ~ 100만원 미만	670	348	435
100 ~ 200만원 미만	658	479	284
200 ~ 300만원 미만	601	509	172
300 ~ 400만원 미만	560	504	117
400 ~ 500만원 미만	671	602	133
500 ~ 600만원 미만	603	571	120
600만원 이상	690	659	141
가 구 원 수			
2 인 가 구	645	458	278
3 인 가 구	597	536	136
4 인 가 구	630	594	124
5 인 가 구 이상	611	529	138

1-2. 개인여행 시 예약 서비스 이용 여부

단위 : %

국내 관광여행			구 분	
	숙박여행	당일여행		
61.5	41.1	27.8	전 체	
59.0	41.4	24.0	성 별	
63.4	40.9	30.6	남	자
			여	자
68.7	55.8	18.8	연 령	
55.7	53.1	5.1	1 5 ~ 1 9 세	
53.7	43.2	11.3	2 0 대	
49.8	34.9	21.0	3 0 대	
61.2	38.0	32.3	4 0 대	
72.8	31.2	54.5	5 0 대	
			6 0 대 이 상	
53.1	42.5	17.1	직 업	
58.5	45.9	18.0	전 문 관 리	
50.8	32.6	25.2	사 무	
77.0	28.3	63.2	서 비 스 판 매	
54.2	23.8	35.7	농 어 업	
			기 능 노 무	
72.0	32.8	52.8	가 구 소 득	
67.1	26.6	46.8	5 0 만 원 미 만	
68.4	38.4	39.6	5 0 ~ 1 0 0 만 원 미 만	
58.4	38.3	28.6	1 0 0 ~ 2 0 0 만 원 미 만	
57.9	39.2	24.3	2 0 0 ~ 3 0 0 만 원 미 만	
58.5	46.8	15.8	3 0 0 ~ 4 0 0 만 원 미 만	
58.9	46.7	19.7	4 0 0 ~ 5 0 0 만 원 미 만	
64.0	48.7	23.0	5 0 0 ~ 6 0 0 만 원 미 만	
			6 0 0 만 원 이 상	
75.4	26.9	60.4	학 력	
69.9	39.7	43.7	초 졸 이 하	
55.5	38.4	22.9	중 학 교 (재 / 졸)	
59.4	52.8	9.3	고 등 학 교 (재 / 졸)	
60.2	46.0	20.5	전 문 대 (재 / 졸)	
64.0	52.4	19.3	대 학 교 (재 / 졸)	
			대 학 원 (재 / 졸)	

2-1. 가구여행 시 이용한 예약 서비스

단위 : %

구 분	숙박 시설	교통수단	차량대여/ 렌트	관광명소	레저 시설	체험 프로그램	기타
전 체	56.5	19.8	10.5	2.5	6.7	2.2	1.9
지 역 규 모							
대 도 시	63.2	17.5	7.1	1.8	6.1	2.2	2.2
중 소 도 시	56.7	18.6	9.0	2.9	8.3	2.5	2.0
읍 / 면	40.8	28.0	22.2	2.9	3.9	1.1	1.0
가 구 소 득							
50만원 미만	48.0	43.8	8.1	-	-	-	-
50 ~ 100만원 미만	30.1	36.1	28.3	2.8	2.7	-	-
100 ~ 200만원 미만	44.6	29.9	14.1	2.6	3.4	1.0	4.4
200 ~ 300만원 미만	52.4	23.8	14.0	2.3	6.1	1.1	0.3
300 ~ 400만원 미만	59.1	16.4	8.7	2.1	8.4	3.3	2.0
400 ~ 500만원 미만	61.8	16.3	8.9	1.3	7.0	2.5	2.1
500 ~ 600만원 미만	59.3	16.7	6.6	3.9	8.4	1.9	3.2
600만원 이상	61.3	15.9	9.0	2.6	6.6	3.0	1.5
가 구 원 수							
2 인 가 구	42.1	33.4	17.0	2.6	2.7	0.6	1.6
3 인 가 구	57.2	18.9	12.5	2.9	4.8	2.1	1.7
4 인 가 구	61.0	15.0	7.3	2.1	8.7	3.2	2.7
5 인 가 구 이상	63.9	14.8	8.5	3.0	8.6	1.2	-

2-2. 숙박 가구여행 시 이용한 예약 서비스

단위 : %

숙박 시설	교통수단	차량대여/ 렌트	관광명소	레저 시설	체험 프로그램	기타	구 분
685	145	8.1	24	4.2	1.5	0.8	전 체
							지 역 규 모
715	132	66	17	4.5	14	1.1	대 도 시
672	152	80	28	4.2	1.8	0.7	중 소 도 시
635	160	130	31	34	1.0	-	읍 / 면
							가 구 소 득
736	140	125	-	-	-	-	50만원 미만
629	132	141	42	56	-	-	50 ~ 100만원 미만
698	152	80	34	29	-	0.7	100 ~ 200만원 미만
659	176	99	19	38	0.9	-	200 ~ 300만원 미만
722	114	65	17	50	3.0	0.3	300 ~ 400만원 미만
685	152	87	14	36	2.3	0.4	400 ~ 500만원 미만
680	140	66	32	53	0.8	2.1	500 ~ 600만원 미만
684	137	79	29	42	1.6	1.2	600만원 이상
							가 구 원 수
611	218	107	28	28	0.3	0.6	2 인 가 구
686	145	94	26	37	0.5	0.7	3 인 가 구
699	125	72	19	47	2.6	1.1	4 인 가 구
731	114	64	29	53	0.9	-	5 인 가 구 이 상

2-3. 당일 가구여행 시 이용한 예약 서비스

단위 : %

구 분	교통수단	차량대여/ 렌트	관광명소	레저 시설	체험 프로그램	기타
전 체	44.8	21.9	2.9	18.1	5.1	7.2
지 역 규 모						
대 도 시	50.0	10.4	2.4	18.1	8.7	10.4
중 소 도 시	37.2	14.0	3.5	30.2	6.0	9.1
읍 / 면	49.5	38.7	2.6	4.8	1.5	2.9
가 구 소 득						
50만원 미만	100.0	-	-	-	-	-
50 ~ 100만원 미만	57.2	41.3	1.5	-	-	-
100 ~ 200만원 미만	55.7	25.0	1.3	4.3	2.8	10.9
200 ~ 300만원 미만	47.8	29.9	3.9	15.2	1.9	1.2
300 ~ 400만원 미만	38.9	18.8	4.2	23.9	4.6	9.7
400 ~ 500만원 미만	27.1	11.1	-	39.0	4.5	18.4
500 ~ 600만원 미만	34.7	7.0	8.9	29.3	9.0	11.1
600만원 이상	34.8	17.7	-	27.3	15.7	4.5
가 구 원 수						
2 인 가 구	59.1	30.8	2.2	2.7	1.3	4.0
3 인 가 구	40.9	27.8	4.1	10.6	9.9	6.8
4 인 가 구	31.8	8.0	3.0	35.9	7.8	13.5
5 인 가 구 이상	38.2	23.1	3.3	31.6	3.8	-

3-1. 개인여행 시 이용한 예약 서비스

단위 : %

숙박 시설	교통수단	차량대여/ 렌트	관광명소	레저 시설	체험 프로그램	기타	구 분
31.6	42.1	13.3	3.7	7.2	0.9	1.2	전 체
							성 별
34.1	35.9	12.4	3.2	12.1	1.4	0.9	남 자
29.9	46.4	14.0	4.0	3.8	0.6	1.4	여 자
							연 령
42.6	35.6	9.8	5.6	5.2	1.1	-	1 5 ~ 1 9 세
54.8	25.8	5.3	2.3	7.5	1.4	3.0	2 0 대
59.1	16.5	5.9	3.0	7.1	3.5	4.9	3 0 대
31.4	31.9	13.3	2.2	18.3	1.6	1.2	4 0 대
25.1	44.6	16.0	4.8	8.5	0.4	0.7	5 0 대
17.6	58.8	17.5	3.2	1.6	0.4	0.9	6 0 대 이 상
							직 업
36.5	21.8	6.0	2.1	31.1	2.1	0.5	전 문 관 리
41.2	25.4	10.0	2.2	17.4	1.6	2.2	사 무
26.6	51.5	9.2	3.2	7.6	0.9	1.0	서 비 스 판 매
14.8	54.8	27.3	2.0	0.4	0.2	0.3	농 어 업
20.6	44.5	24.0	7.1	1.1	1.4	1.2	기 능 노 무
							가 구 소 득
23.3	56.8	18.2	0.5	0.9	-	0.3	50만원 미만
15.2	60.0	18.2	4.9	0.9	0.1	0.7	50 ~ 100만원 미만
24.0	54.0	14.8	3.5	1.4	1.8	0.6	100 ~ 200만원 미만
29.2	43.0	18.6	3.2	2.9	0.6	2.6	200 ~ 300만원 미만
33.8	40.2	10.7	6.5	7.2	1.1	0.6	300 ~ 400만원 미만
45.6	31.2	7.4	2.7	10.3	1.2	1.4	400 ~ 500만원 미만
36.1	34.2	11.8	3.4	12.6	0.5	1.5	500 ~ 600만원 미만
35.5	34.4	9.9	2.7	16.0	1.1	0.5	600만원 이상
							학 력
15.3	60.3	19.6	2.3	0.6	0.3	1.6	초 졸 이 하
22.5	60.3	12.5	3.2	0.9	0.5	0.1	중 학 교 (재 / 졸)
34.3	40.0	16.1	4.3	3.4	1.2	0.8	고 등 학 교 (재 / 졸)
47.7	29.5	10.9	4.5	5.2	1.4	0.9	전 문 대 (재 / 졸)
36.4	31.3	9.4	3.3	16.5	1.0	2.1	대 학 교 (재 / 졸)
33.0	24.9	6.6	5.8	26.0	2.1	1.6	대 학 원 (재 / 졸)

3-2. 숙박 개인여행 시 이용한 예약 서비스

단위 : %

구분	숙박 시설	교통수단	차량대여/ 렌트	관광명소	레저 시설	체험 프로그램	기타
전체	52.3	27.9	9.4	4.2	4.7	1.3	0.2
성별							
남자	53.3	24.8	7.7	3.5	8.3	2.1	0.4
여자	51.6	30.3	10.7	4.7	1.9	0.8	0.1
연령							
15 ~ 19세	49.1	31.8	8.3	6.4	3.3	1.1	-
20대	58.9	25.9	5.1	2.4	6.2	1.5	0.1
30대	71.1	13.8	5.6	1.4	3.9	2.7	1.6
40대	51.8	22.7	13.1	2.4	7.9	2.1	-
50대	47.8	28.9	11.3	5.7	5.2	0.7	0.4
60대 이상	48.8	32.9	11.5	4.1	1.7	1.0	-
직업							
전문관리	56.1	19.5	5.0	1.6	14.6	3.2	-
사무	63.4	20.3	7.3	2.1	3.6	2.1	1.1
서비스판매	50.3	24.7	9.5	4.8	8.5	1.7	0.3
농어업	41.5	38.9	15.1	3.3	0.4	0.7	-
기능노무	47.5	18.3	20.6	8.6	1.7	3.3	-
가구소득							
50만원 미만	54.1	38.1	6.8	1.1	-	-	-
50 ~ 100만원 미만	43.6	38.5	11.7	4.6	1.7	-	-
100 ~ 200만원 미만	50.3	29.7	10.3	4.2	1.6	3.8	0.2
200 ~ 300만원 미만	55.6	26.6	10.3	3.4	3.2	1.0	-
300 ~ 400만원 미만	47.3	30.4	10.1	7.3	4.1	0.9	-
400 ~ 500만원 미만	60.1	24.9	5.6	3.5	3.7	1.4	0.9
500 ~ 600만원 미만	49.2	27.1	10.5	3.8	8.4	0.7	0.3
600만원 이상	54.0	24.6	9.1	3.0	7.7	1.7	-
학력							
초졸이하	46.1	38.2	11.9	2.7	0.3	0.8	-
중학교(재/졸)	53.6	30.2	10.1	4.0	1.0	1.0	0.2
고등학교(재/졸)	53.7	26.5	10.8	4.9	2.6	1.3	0.2
전문대(재/졸)	54.8	27.5	8.3	4.1	3.1	1.6	0.7
대학교(재/졸)	51.5	26.1	8.0	3.4	9.7	1.3	-
대학원(재/졸)	48.1	28.6	7.5	8.5	4.2	3.0	-

3-3. 당일 개인여행 시 이용한 예약 서비스

단위 : %

교통수단	차량대여/ 렌트	관광명소	레저 시설	체험 프로그램	기타	구	분
63.7	19.3	2.9	11.0	0.3	2.7	전	체
						성	별
55.6	20.8	2.7	18.8	0.2	1.9	남	자
68.6	18.5	3.0	6.4	0.4	3.2	여	자
						연	령
60.7	19.9	0.6	17.7	1.1	-	1 5 ~ 1 9	세
24.4	7.9	-	25.6	-	42.1	2 0	대
29.7	7.6	11.1	23.0	7.3	21.3	3 0	대
46.0	13.8	2.0	34.3	0.8	3.1	4 0	대
61.9	21.3	3.8	12.1	-	1.0	5 0	대
73.5	20.8	2.7	1.5	0.0	1.4	6 0	대 이상
						직	업
26.0	7.8	3.1	61.7	-	1.5	전 문	관 리
34.7	15.1	2.4	43.0	0.7	4.1	사	무
81.6	8.9	1.3	6.5	-	1.8	서 비 스	판 매
63.7	34.1	1.3	0.3	-	0.5	농 어	업
64.6	26.5	6.0	0.7	-	2.2	기 능	노 무
						가	구
70.9	26.8	-	1.7	-	0.6	50만원	미만
71.5	21.7	5.1	0.4	0.2	1.1	50 ~ 100만원	미만
76.0	19.0	2.9	1.2	-	1.0	100 ~ 200만원	미만
61.1	27.7	2.9	2.6	0.3	5.4	200 ~ 300만원	미만
64.5	12.1	4.6	15.0	1.7	2.1	300 ~ 400만원	미만
51.0	13.3	0.3	31.2	0.9	3.3	400 ~ 500만원	미만
53.5	15.6	2.3	23.9	-	4.8	500 ~ 600만원	미만
53.3	11.3	2.0	31.9	-	1.4	600만원	이상
						학	력
71.3	23.5	2.1	0.7	-	2.4	초	졸 이 하
82.0	14.3	2.7	0.8	0.1	0.1	중	학 교 (재 / 졸)
63.8	25.4	3.3	4.9	0.9	1.8	고	등 학 교 (재 / 졸)
42.7	28.5	7.3	19.2	-	2.3	전	문 대 (재 / 졸)
43.9	12.9	3.1	32.8	0.3	7.0	대	학 교 (재 / 졸)
16.8	4.6	-	73.5	-	5.1	대	학 원 (재 / 졸)

XII. 관광여행 여행상품 구매

1-1. 가구여행 시 여행상품 구매 여부

단위 : %

구분	국내 관광여행		
		숙박여행	당일여행
전체	98	91	09
지역 규모			
대도시	93	86	07
중소도시	93	87	08
읍/면	124	117	17
가구 소득			
50만원 미만	103	103	-
50 ~ 100만원 미만	99	88	10
100 ~ 200만원 미만	87	75	17
200 ~ 300만원 미만	93	88	05
300 ~ 400만원 미만	54	54	-
400 ~ 500만원 미만	113	104	08
500 ~ 600만원 미만	101	98	15
600만원 이상	148	134	15
가구 원 수			
2인 가구	113	109	06
3인 가구	98	89	15
4인 가구	95	90	07
5인 가구 이상	81	70	11

1-2. 개인여행 시 여행상품 구매 여부

단위 : %

국내 관광여행			구 분	
	숙박여행	당일여행		
	11.3	10.2	14	전 체
				성 별
	10.1	9.2	10	남 자
	12.2	11.0	16	여 자
				연 령
	15.8	15.8	-	1 5 ~ 1 9 세
	6.5	6.5	-	2 0 대
	4.3	4.3	-	3 0 대
	9.6	9.4	0.2	4 0 대
	13.6	12.1	1.8	5 0 대
	13.2	10.2	4.0	6 0 대 이 상
				직 업
	9.5	9.5	-	전 문 관 리
	7.1	6.7	0.7	사 무
	11.7	11.0	0.9	서 비 스 판 매
	13.6	12.4	2.4	농 어 업
	10.7	7.8	2.9	기 능 노 무
				가 구 소 득
	12.9	11.9	1.0	50만원 미만
	10.3	7.4	2.9	50 ~ 100만원 미만
	11.1	10.0	2.1	100 ~ 200만원 미만
	11.0	8.9	2.4	200 ~ 300만원 미만
	14.9	14.2	0.6	300 ~ 400만원 미만
	6.5	6.0	0.7	400 ~ 500만원 미만
	10.2	10.2	0.3	500 ~ 600만원 미만
	13.9	13.3	0.8	600만원 이상
				학 력
	16.2	12.5	4.4	초 졸 이 하
	12.0	9.5	2.7	중 학 교 (재 / 졸)
	8.7	8.0	0.8	고 등 학 교 (재 / 졸)
	11.3	11.1	0.6	전 문 대 (재 / 졸)
	10.9	10.7	0.6	대 학 교 (재 / 졸)
	23.7	23.7	-	대 학 원 (재 / 졸)

2-1. 가구여행 시 구매한 여행상품

단위 : %

구분	전체 패키지 상품	부분 패키지 상품					
			교통	차량 임대	숙박 시설	레저 시설	기타
전체	39.2	60.8	16.7	13.7	22.6	5.0	2.8
지역 규모							
대도시	29.1	70.9	21.1	12.2	27.2	5.4	5.0
중소도시	45.7	54.3	15.2	13.7	19.8	5.1	0.5
읍/면	48.1	51.9	10.6	16.3	18.2	4.1	2.8
가구 소득							
50만원 미만	79.1	20.9	-	10.5	10.5	-	-
50 ~ 100만원 미만	55.4	44.6	-	22.3	17.1	-	5.2
100 ~ 200만원 미만	52.6	47.4	15.1	13.6	12.5	5.3	1.0
200 ~ 300만원 미만	47.1	52.9	16.8	10.8	19.3	2.0	4.0
300 ~ 400만원 미만	54.1	45.9	10.5	3.5	21.6	7.7	2.6
400 ~ 500만원 미만	37.2	62.8	18.9	13.1	24.9	3.8	2.1
500 ~ 600만원 미만	23.1	76.9	17.9	16.4	27.4	11.2	4.0
600만원 이상	30.6	69.4	20.1	17.1	25.9	4.1	2.3
가구 원 수							
2인 가구	49.7	50.3	13.4	16.2	17.8	2.2	0.8
3인 가구	45.9	54.1	15.2	12.3	22.5	3.1	1.1
4인 가구	31.2	68.8	19.1	13.0	24.9	6.8	5.0
5인 가구 이상	32.0	68.0	18.7	12.9	25.5	8.3	2.6

2-2. 숙박 가구여행 시 구매한 여행상품

단위 : %

전체 패키지 상품	부분 패키지 상품						구 분
		교통	차량 임대	숙박 시설	레저 시설	기타	
35.7	64.3	18.1	13.9	24.7	5.3	2.2	전 체
							지 역 규 모
25.4	74.6	22.6	12.4	29.5	5.9	4.3	대 도 시
41.6	58.4	16.6	14.5	21.7	5.6	-	중 소 도 시
46.9	53.1	11.0	15.7	20.4	3.6	2.4	읍 / 면
							가 구 소 득
79.1	20.9	-	10.5	10.5	-	-	50만원 미만
61.8	38.2	-	19.1	19.1	-	-	50 ~ 100만원 미만
51.1	48.9	14.4	13.9	14.4	6.1	-	100 ~ 200만원 미만
44.2	55.8	17.7	11.4	20.4	2.1	4.2	200 ~ 300만원 미만
54.1	45.9	10.5	3.5	21.6	7.7	2.6	300 ~ 400만원 미만
32.3	67.7	20.4	14.1	26.9	4.1	2.3	400 ~ 500만원 미만
18.3	81.7	20.2	16.0	30.9	11.5	3.2	500 ~ 600만원 미만
23.5	76.5	22.9	18.1	29.6	4.6	1.3	600만원 이상
							가 구 원 수
49.6	50.4	13.0	16.2	18.4	2.3	0.4	2 인 가 구
34.7	65.3	18.3	14.8	27.1	3.8	1.3	3 인 가 구
29.3	70.7	20.6	12.3	26.8	7.4	3.7	4 인 가 구
27.2	72.8	20.9	12.8	28.5	7.7	2.9	5 인 가 구 이 상

2-3. 당일 가구여행 시 구매한 여행상품

단위 : %

구분	전체 패키지 상품	부분 패키지 상품				
			교통	차량 임대	레저 시설	기타
전체	72.2	27.8	3.0	12.7	2.3	9.8
지역 규모						
대도시	70.5	29.5	3.2	11.5	-	14.8
중소도시	85.9	14.1	-	7.1	-	7.1
읍/면	56.1	43.9	6.9	21.9	8.4	6.7
가구 소득						
50만원 미만	-	-	-	-	-	-
50 ~ 100만원 미만	-	-	-	-	-	-
100 ~ 200만원 미만	59.3	40.7	20.4	12.5	-	7.9
200 ~ 300만원 미만	100.0	-	-	-	-	-
300 ~ 400만원 미만	-	-	-	-	-	-
400 ~ 500만원 미만	100.0	-	-	-	-	-
500 ~ 600만원 미만	55.3	44.7	-	22.4	10.5	11.9
600만원 이상	77.7	22.3	-	11.1	-	11.1
가구 원 수						
2인 가구	52.1	47.9	23.9	14.7	-	9.3
3인 가구	100.0	-	-	-	-	-
4인 가구	52.7	47.3	-	23.6	-	23.6
5인 가구 이상	68.8	31.2	-	15.6	15.6	-

3-1. 개인여행 시 구매한 여행상품

단위 : %

전체 패키지 상품	부분 패키지 상품	구					기타	분	
		교통	차량 임대	숙박 시설	레저 시설	기타		전	체
57.4	42.6	13.6	9.2	16.6	2.6	0.6	전	체	
52.4	47.6	12.4	10.3	18.4	5.5	0.9	성	별	
60.4	39.6	14.2	8.5	15.5	0.9	0.5	남	자	
							여	자	
60.1	39.9	12.5	9.2	17.7	0.4	-	연	령	
38.9	61.1	16.1	10.2	26.2	8.6	-	15 ~ 19	세	
25.4	74.6	12.4	11.4	36.5	4.4	9.9	20	대	
52.2	47.8	15.2	12.4	18.4	1.8	-	30	대	
62.6	37.4	9.7	10.3	12.9	4.0	0.5	40	대	
61.2	38.8	16.1	6.1	14.3	1.4	1.0	50	대	
							60	대 이상	
49.1	50.9	14.0	4.0	23.5	3.9	5.5	직	업	
24.0	76.0	15.9	22.0	24.5	11.9	1.7	전	문 관 리	
65.1	34.9	11.5	6.9	13.4	2.4	0.6	사	무	
51.9	48.1	16.2	10.0	20.3	0.7	1.0	서	비 스 판 매	
69.8	30.2	11.3	3.0	14.3	1.5	-	농	어 업	
							기	능 노 무	
20.9	79.1	39.6	0.9	36.0	2.6	-	가	구 소 득	
62.8	37.2	13.1	6.3	15.1	2.7	-	50	만원 미만	
62.4	37.6	13.0	8.1	14.9	0.5	1.2	50 ~ 100	만원 미만	
51.1	48.9	16.2	10.0	17.6	3.6	1.5	100 ~ 200	만원 미만	
56.4	43.6	11.9	10.8	20.2	0.7	-	200 ~ 300	만원 미만	
60.5	39.5	13.8	3.9	16.9	4.9	-	300 ~ 400	만원 미만	
53.3	46.7	10.3	16.4	13.7	5.1	1.1	400 ~ 500	만원 미만	
68.9	31.1	10.0	7.0	11.7	2.4	-	500 ~ 600	만원 미만	
							600	만원 이상	
56.3	43.7	17.7	5.7	18.1	0.8	1.3	학	력	
68.5	31.5	10.9	6.4	13.2	0.5	0.6	초	졸 이 하	
64.9	35.1	11.4	7.9	14.1	1.8	-	중	학 교 (재 / 졸)	
68.2	31.8	7.0	9.7	12.5	2.6	-	고	등 학 교 (재 / 졸)	
37.3	62.7	18.3	14.9	22.5	6.5	0.6	전	문 대 (재 / 졸)	
70.8	29.2	8.4	4.9	12.2	-	3.8	대	학 교 (재 / 졸)	
							대	학 원 (재 / 졸)	

3-2. 숙박 개인여행 시 구매한 여행상품

단위 : %

구분	전체 패키지 상품	부분 패키지 상품					
			교통	차량 임대	숙박 시설	레저 시설	기타
전체	53.6	46.4	14.9	9.3	19.5	2.4	0.3
성별							
남자	48.6	51.4	14.0	9.7	21.9	5.2	0.6
여자	56.6	43.4	15.3	9.0	18.1	0.8	0.1
연령							
15 ~ 19세	60.1	39.9	12.5	9.2	17.7	0.4	-
20대	38.9	61.1	16.1	10.2	26.2	8.6	-
30대	25.4	74.6	12.4	11.4	36.5	4.4	9.9
40대	51.3	48.7	15.5	12.6	18.8	1.8	-
50대	61.3	38.7	11.1	9.2	15.5	2.9	-
60대 이상	51.1	48.9	20.1	6.0	21.3	1.1	0.4
직업							
전문관리	49.1	50.9	14.0	4.0	23.5	3.9	5.5
사무	29.8	70.2	16.9	16.0	29.3	8.0	-
서비스판매	61.9	38.1	12.5	7.5	14.7	2.6	0.7
농어업	44.3	55.7	19.6	10.8	24.6	0.8	-
기능노무	56.1	43.9	16.5	4.4	20.9	2.2	-
가구소득							
50만원 미만	22.5	77.5	38.8	-	38.8	-	-
50 ~ 100만원 미만	39.4	60.6	20.6	11.1	26.5	2.4	-
100 ~ 200만원 미만	53.8	46.2	16.6	9.4	19.0	0.6	0.7
200 ~ 300만원 미만	46.2	53.8	16.2	8.9	22.7	4.7	1.3
300 ~ 400만원 미만	54.6	45.4	12.5	11.2	21.0	0.7	-
400 ~ 500만원 미만	55.8	44.2	15.5	4.3	18.9	5.5	-
500 ~ 600만원 미만	60.2	39.8	10.9	12.6	14.5	1.9	-
600만원 이상	66.1	33.9	10.9	7.7	12.7	2.6	-
학력							
초졸이하	48.2	51.8	21.4	6.6	23.8	-	-
중학교(재/졸)	54.4	45.6	15.7	9.1	19.3	0.7	0.8
고등학교(재/졸)	59.9	40.1	12.9	9.1	16.2	1.8	-
전문대(재/졸)	66.2	33.8	7.0	10.0	13.9	2.9	-
대학교(재/졸)	41.4	58.6	17.5	11.5	24.4	5.2	-
대학원(재/졸)	70.8	29.2	8.4	4.9	12.2	-	3.8

3-3. 당일 개인여행 시 구매한 여행상품

단위 : %

전체 패키지 상품	부분 패키지 상품					구 분
		교통	차량 임대	레저 시설	기타	
77.0	23.0	6.7	9.5	4.4	2.5	전 체
71.0	29.0	4.3	14.5	7.6	2.5	성 별
80.9	19.1	8.2	6.1	2.2	2.5	남 자
						여 자
-	-	-	-	-	-	연 령
-	-	-	-	-	-	1 5 ~ 1 9 세
-	-	-	-	-	-	2 0 대
-	-	-	-	-	-	3 0 대
100.0	-	-	-	-	-	4 0 대
67.8	32.2	3.2	16.1	9.7	3.2	5 0 대
80.7	19.3	8.5	6.6	2.0	2.3	6 0 대 이 상
-	-	-	-	-	-	직 업
-	-	-	-	-	-	전 문 관 리
-	-	-	-	-	-	사 무
100.0	-	-	-	-	-	서 비 스 판 매
87.3	12.7	-	6.4	-	6.4	농 어 업
100.0	-	-	-	-	-	기 능 노 무
-	-	-	-	-	-	가 구 소 득
-	-	-	-	-	-	50만원 미만
93.0	7.0	3.5	-	3.5	-	50 ~ 100만원 미만
92.4	7.6	-	3.8	-	3.8	100 ~ 200만원 미만
66.4	33.6	16.8	14.4	-	2.4	200 ~ 300만원 미만
100.0	-	-	-	-	-	300 ~ 400만원 미만
100.0	-	-	-	-	-	400 ~ 500만원 미만
-	-	-	-	-	-	500 ~ 600만원 미만
100.0	-	-	-	-	-	600만원 이상
81.5	18.5	6.2	3.0	3.4	5.9	학 력
98.7	1.3	0.7	0.7	-	-	초 졸 이 하
96.3	3.7	1.8	-	1.8	-	중 학 교 (재 / 졸)
84.8	15.2	7.6	7.6	-	-	고 등 학 교 (재 / 졸)
-	-	-	-	-	-	전 문 대 (재 / 졸)
-	-	-	-	-	-	대 학 교 (재 / 졸)
-	-	-	-	-	-	대 학 원 (재 / 졸)

XIII. 이동 수단

1-1. 국내여행 주요 이동 수단

단위 : %

구분	자가용	철도	항공기	선박/ 해상 교통	지하철	고속/ 시외 버스	전세/ 관광 버스	차량 대여/ 렌트	자전거	기타
전체	72.9	4.5	2.1	0.5	3.3	7.1	7.1	1.3	0.0	1.2
성별										
남자	77.3	4.1	2.1	0.5	2.3	5.5	5.9	1.3	0.1	1.0
여자	68.8	4.9	2.1	0.5	4.1	8.5	8.3	1.4	0.0	1.4
연령										
15 ~ 19세	68.9	4.8	2.1	0.4	2.4	10.1	8.6	1.0	0.1	1.4
20대	62.2	6.5	2.1	0.7	7.4	13.9	3.7	1.8	-	1.7
30대	86.9	2.5	1.9	0.4	2.3	3.0	1.6	0.8	0.0	0.6
40대	84.2	3.5	1.9	0.2	2.1	3.5	3.0	0.9	0.0	0.6
50대	71.8	4.0	2.6	1.0	2.9	6.7	8.2	1.7	0.0	1.0
60대 이상	47.6	7.7	1.9	0.5	5.2	13.0	19.2	2.3	0.0	2.5
직업										
전문관리	81.5	3.9	3.0	0.5	1.5	3.7	4.1	0.7	0.1	1.0
사무	82.7	3.6	2.4	0.4	2.8	4.3	2.4	0.8	0.0	0.6
서비스판매	78.2	3.9	2.1	0.4	2.6	4.4	6.1	1.1	0.0	1.1
농어업	47.3	4.5	3.2	1.2	0.5	13.4	24.7	4.6	0.0	0.7
기능노무	75.6	4.3	1.0	0.5	3.2	6.9	6.5	1.0	-	1.1
가구소득										
50만원 미만	48.6	6.0	1.8	0.6	5.1	18.6	14.6	2.9	-	1.8
50 ~ 100만원 미만	37.7	8.3	1.0	0.9	4.7	22.3	20.8	2.2	-	2.2
100 ~ 200만원 미만	57.4	5.5	1.7	0.5	4.8	11.9	14.6	1.8	0.0	2.0
200 ~ 300만원 미만	72.5	4.3	1.8	0.6	3.2	6.5	7.9	1.8	0.1	1.4
300 ~ 400만원 미만	76.7	3.6	1.7	0.3	3.6	6.0	5.0	1.5	0.1	1.6
400 ~ 500만원 미만	78.3	4.3	1.7	0.2	3.6	5.4	4.6	1.2	-	0.7
500 ~ 600만원 미만	79.1	5.2	2.0	0.6	2.8	5.1	3.5	0.8	0.0	0.8
600만원 이상	79.2	3.4	4.0	0.7	1.5	4.3	5.8	0.6	0.0	0.5
학력										
초졸이하	39.3	8.1	1.9	0.9	4.1	17.2	23.2	3.2	-	1.9
중학교(재/졸)	55.3	4.4	2.1	0.8	4.2	13.5	16.7	1.5	0.0	1.5
고등학교(재/졸)	75.1	4.1	1.7	0.6	3.4	6.4	5.8	1.5	0.0	1.4
전문대(재/졸)	79.6	3.8	1.9	0.4	4.0	4.5	3.7	1.2	0.0	0.8
대학교(재/졸)	80.2	3.9	2.3	0.3	2.5	4.9	4.1	0.8	0.0	0.9
대학원(재/졸)	76.5	7.4	4.5	0.5	2.1	4.4	3.0	0.6	0.2	0.8

1-2. 숙박여행 주요 이동 수단

단위 : %

자가용	철도	항공기	선박/ 해상 교통	지하철	고속/ 시외 버스	전세/ 관광 버스	차량 대여/ 렌트	자전거	기타	구	분
75.0	5.4	4.6	1.1	1.1	7.3	3.9	1.2	0.1	0.4	전	체
										성	별
77.9	4.6	4.4	1.2	0.7	5.9	3.5	1.4	0.1	0.4	남	자
72.1	6.2	4.8	1.1	1.4	8.6	4.3	1.1	0.0	0.4	여	자
										연	령
69.0	4.4	3.5	0.7	1.1	8.6	10.3	1.3	0.3	0.8	15 ~ 19	세
60.5	7.4	3.7	1.2	2.4	16.2	4.6	2.8	-	1.2	20	대
87.4	2.9	3.6	0.7	0.8	3.0	0.9	0.6	0.1	0.1	30	대
84.8	3.9	4.2	0.5	0.4	3.3	1.7	0.9	-	0.2	40	대
70.8	5.9	7.0	2.8	0.7	7.7	3.4	1.6	0.1	0.1	50	대
52.4	12.4	6.0	1.7	2.3	15.2	8.1	1.5	-	0.4	60	대 이상
										직	업
80.0	4.1	6.6	1.1	0.6	3.3	3.2	0.6	0.2	0.3	전문	관리
81.2	4.9	4.6	0.9	0.9	5.3	1.3	0.9	-	0.2	사	무
80.4	4.7	5.5	1.1	0.6	4.1	2.5	1.0	-	0.2	서비스	판매
44.8	7.4	9.6	4.2	0.8	20.8	9.4	2.6	-	0.4	농어	업
81.3	3.8	2.5	1.2	0.7	7.1	1.9	1.3	-	0.1	기능	노무
										가	구
53.0	9.6	5.3	1.8	1.2	20.9	6.3	2.0	-	-	50만원	미만
34.7	13.4	3.2	2.9	2.9	33.5	6.6	2.0	-	0.8	50 ~ 100만원	미만
61.0	8.1	4.7	1.3	2.9	14.5	5.8	1.3	-	0.4	100 ~ 200만원	미만
76.7	4.7	4.0	1.4	1.1	6.7	3.3	1.7	0.1	0.3	200 ~ 300만원	미만
77.4	4.8	3.6	0.6	0.7	6.7	4.1	1.5	0.1	0.5	300 ~ 400만원	미만
79.8	4.7	3.7	0.5	1.1	4.8	4.3	0.9	-	0.2	400 ~ 500만원	미만
75.4	6.6	4.7	1.4	0.6	5.9	3.1	1.4	0.1	0.7	500 ~ 600만원	미만
79.9	3.8	7.1	1.4	0.5	3.6	3.1	0.5	0.1	0.2	600만원	이상
										학	력
42.0	13.9	6.4	3.1	2.6	21.0	8.2	1.8	-	0.9	초	졸 이하
62.2	6.2	5.0	2.1	1.3	14.9	6.0	1.9	-	0.4	중	학교 (재/졸)
76.4	4.7	4.1	1.3	1.0	7.3	3.5	1.4	0.0	0.3	고	등학교 (재/졸)
78.8	4.6	4.0	0.9	1.5	5.1	3.8	1.2	-	0.1	전	문대 (재/졸)
79.4	4.9	4.5	0.6	0.8	4.9	3.5	1.0	0.0	0.4	대	학교 (재/졸)
75.8	6.8	7.8	1.0	0.6	4.1	2.7	0.4	0.5	0.3	대	학원 (재/졸)

1-3. 당일여행 주요 이동 수단

단위 : %

구분	자가용	철도	항공기	선박/ 해상 교통	지하철	고속/ 시외 버스	전세/ 관광 버스	차량 대여/ 렌트	자전거	기타
전체	71.4	3.8	0.2	0.0	4.9	6.9	9.6	1.4	0.0	1.8
성별										
남자	76.8	3.6	0.3	0.0	3.7	5.1	7.8	1.2	0.0	1.4
여자	66.4	3.9	0.0	0.0	6.1	8.5	11.2	1.6	0.0	2.1
연령										
15 ~ 19세	68.7	5.4	0.1	-	4.4	12.3	6.3	0.5	-	2.2
20대	64.3	5.5	0.1	0.0	13.8	11.0	2.6	0.5	-	2.2
30대	86.4	2.2	0.1	0.0	3.7	3.0	2.3	1.0	-	1.2
40대	83.7	3.2	0.1	0.0	3.4	3.7	4.1	0.8	0.0	0.9
50대	72.2	3.1	0.4	0.0	4.0	6.3	10.7	1.7	0.0	1.5
60대 이상	45.5	5.6	0.1	0.0	6.5	11.9	24.2	2.7	0.1	3.5
직업										
전문관리	82.8	3.6	0.1	0.1	2.2	4.1	4.8	0.9	-	1.5
사무	84.1	2.3	0.3	0.0	4.6	3.3	3.5	0.7	0.0	1.1
서비스판매	76.9	3.5	0.1	-	3.8	4.6	8.2	1.2	0.1	1.6
농어업	48.3	3.3	0.7	-	0.4	10.6	30.5	5.4	0.0	0.8
기능노무	72.1	4.5	0.0	0.1	4.7	6.8	9.4	0.7	-	1.6
가구소득										
50만원 미만	46.5	4.3	-	-	7.0	17.4	18.8	3.3	-	2.7
50 ~ 100만원 미만	39.1	6.0	-	-	5.5	17.0	27.5	2.2	-	2.8
100 ~ 200만원 미만	55.4	4.1	0.1	0.1	5.7	10.5	19.2	2.0	0.0	2.8
200 ~ 300만원 미만	69.3	4.1	0.1	-	4.6	6.4	11.2	1.9	0.1	2.3
300 ~ 400만원 미만	76.1	2.6	0.2	-	6.0	5.4	5.7	1.4	0.0	2.6
400 ~ 500만원 미만	77.0	4.0	0.0	-	5.8	5.9	4.8	1.4	-	1.0
500 ~ 600만원 미만	81.8	4.1	0.0	0.0	4.4	4.6	3.8	0.4	-	0.8
600만원 이상	78.4	3.0	0.8	0.1	2.6	5.0	8.5	0.8	-	0.9
학력										
초졸이하	38.1	5.7	0.1	0.0	4.7	15.7	29.4	3.8	-	2.3
중학교(재/졸)	51.2	3.4	0.4	-	5.9	12.7	22.9	1.3	0.0	2.1
고등학교(재/졸)	74.2	3.7	0.0	0.0	5.2	5.8	7.5	1.5	0.0	2.1
전문대(재/졸)	80.3	3.2	0.1	-	6.1	3.9	3.6	1.3	0.0	1.5
대학교(재/졸)	81.0	3.0	0.1	0.0	4.1	5.0	4.6	0.7	0.0	1.3
대학원(재/졸)	77.2	7.9	1.3	0.1	3.5	4.6	3.4	0.7	-	1.3

2-1. 관광여행 주요 이동 수단

단위 : %

자가용	철도	항공기	선박/ 해상 교통	지하철	고속/ 시외 버스	전세/ 관광 버스	차량 대여/ 렌트	자전거	기타	구	분
70.1	28	3.5	0.9	2.5	4.5	12.4	1.9	0.1	1.3	전	체
										성	별
74.0	2.5	3.2	1.1	1.8	3.8	10.3	1.9	0.1	1.1	남	자
66.6	3.0	3.7	0.8	3.2	5.1	14.2	1.9	0.0	1.4	여	자
										연	령
53.2	6.8	5.0	0.7	3.4	13.2	13.6	0.9	0.4	2.8	15 ~ 19	세
57.8	6.9	3.3	0.9	8.6	14.2	5.0	1.0	-	2.3	20	대
88.6	1.2	2.7	0.6	1.8	1.4	1.8	1.0	0.1	0.8	30	대
84.0	1.4	3.7	0.5	1.6	1.5	5.4	1.2	0.0	0.7	40	대
68.8	1.3	3.8	2.0	1.9	3.1	15.1	3.0	0.0	0.9	50	대
46.5	4.4	3.2	0.9	2.3	5.5	32.0	3.4	0.1	1.8	60대	이 상
										직	업
83.6	1.5	3.9	0.9	1.3	1.6	5.7	0.9	0.1	0.6	전 문	관 리
84.5	1.5	3.5	0.9	1.3	2.1	4.2	1.2	0.0	0.7	사	무
76.2	1.4	3.8	0.8	1.7	2.1	11.0	1.7	0.1	1.2	서 비 스	판 매
36.1	1.4	4.6	2.4	0.2	2.7	43.8	7.6	-	1.1	농 어	업
74.2	0.8	1.7	1.1	2.6	3.2	13.4	1.8	-	1.0	기 능	노 무
										가 구 소 득	
42.6	3.5	3.5	1.2	0.5	14.3	28.4	4.2	-	1.7	50만원	미만
38.1	6.0	1.9	1.9	3.3	7.3	36.6	3.1	-	1.9	50 ~ 100만원	미만
54.2	3.7	2.5	0.9	2.1	6.7	25.9	2.8	-	1.2	100 ~ 200만원	미만
68.1	2.7	3.3	0.9	2.2	4.1	13.9	3.0	0.2	1.7	200 ~ 300만원	미만
72.2	3.6	3.5	0.4	2.8	4.0	9.2	2.2	0.1	2.0	300 ~ 400만원	미만
75.3	2.5	3.6	0.5	4.5	4.2	7.5	1.2	-	0.9	400 ~ 500만원	미만
80.6	2.0	3.7	1.2	2.4	3.1	5.6	0.8	-	0.7	500 ~ 600만원	미만
76.6	1.7	4.6	1.3	1.5	4.0	8.5	0.9	0.1	0.9	600만원	이 상
										학 력	
34.4	3.3	3.8	1.7	1.8	7.9	41.1	4.6	-	1.3	초 졸	이 하
49.5	2.7	2.8	1.5	2.4	8.5	29.1	2.3	-	1.2	중 학 교	(재 / 졸)
72.4	2.4	3.5	1.1	2.6	4.0	10.3	2.3	0.1	1.5	고 등 학 교	(재 / 졸)
77.7	3.0	3.6	0.8	4.1	2.7	5.5	1.5	0.1	1.0	전 문 대	(재 / 졸)
78.1	3.1	3.4	0.4	2.2	4.0	6.4	1.0	0.1	1.1	대 학 교	(재 / 졸)
80.1	2.0	5.3	1.1	2.2	2.2	5.0	0.6	0.3	1.1	대 학 원	(재 / 졸)

2-2. 숙박 관광여행 주요 이동 수단

단위 : %

구분	자가용	철도	항공기	선박/ 해상 교통	지하철	(정기) 고속/ 시외 버스	(부정기) 전세/ 관광 버스	차량 대여/ 렌트	자전거	기타
전체	72.2	3.8	8.0	2.1	0.7	4.6	6.3	1.7	0.1	0.5
성별										
남자	74.5	3.5	7.0	2.2	0.6	4.3	5.5	1.8	0.2	0.4
여자	70.0	4.1	8.9	1.9	0.8	4.9	7.1	1.7	0.0	0.5
연령										
15 ~ 19세	51.2	7.7	8.5	1.2	1.6	11.4	14.9	1.1	0.6	1.8
20대	56.6	8.2	5.5	1.5	2.3	16.7	6.8	1.1	-	1.2
30대	87.3	1.5	5.9	1.2	0.5	1.1	1.1	1.2	0.1	0.2
40대	82.7	2.2	8.1	1.0	0.2	1.3	2.7	1.6	-	0.1
50대	71.6	1.4	9.8	5.0	0.2	3.3	5.9	2.8	-	0.1
60대 이상	59.3	7.0	10.1	2.9	0.7	3.0	14.3	2.4	-	0.4
직업										
전문관리	79.8	2.3	8.8	1.9	0.6	2.0	3.2	1.0	0.2	0.2
사무	82.1	2.4	7.3	1.7	0.3	2.8	1.9	1.4	-	0.1
서비스판매	78.4	1.8	9.1	2.1	0.3	1.9	4.5	1.9	-	0.1
농어업	40.9	3.4	17.3	9.2	0.9	3.8	19.3	4.8	-	0.4
기능노무	81.1	0.4	5.0	3.1	-	2.4	4.8	3.1	-	0.1
가구소득										
50만원 미만	51.4	9.3	9.7	3.4	1.4	10.5	10.4	3.9	-	-
50 ~ 100만원 미만	47.7	7.3	8.0	7.8	0.3	7.3	16.8	4.1	-	0.6
100 ~ 200만원 미만	65.6	4.5	7.0	2.2	0.8	6.7	10.4	2.2	-	0.7
200 ~ 300만원 미만	72.3	4.1	7.8	2.2	0.6	4.6	5.4	2.9	0.1	0.1
300 ~ 400만원 미만	69.7	4.9	7.8	0.9	0.9	4.9	7.7	2.1	0.2	0.8
400 ~ 500만원 미만	76.2	3.7	7.0	1.1	0.7	3.1	7.1	0.9	-	0.2
500 ~ 600만원 미만	74.3	3.2	8.6	2.7	0.7	4.4	4.0	1.1	-	0.9
600만원 이상	76.5	2.3	8.9	2.4	0.6	4.1	4.0	1.0	0.1	0.3
학력										
초졸이하	48.3	4.1	14.8	6.7	1.1	2.3	18.2	3.8	-	0.8
중학교(재/졸)	57.8	5.4	7.3	3.9	1.1	11.4	10.2	2.1	-	0.7
고등학교(재/졸)	72.2	3.3	8.0	2.5	0.5	5.0	5.9	2.0	0.1	0.5
전문대(재/졸)	74.6	3.1	7.5	1.8	1.5	3.4	5.9	2.0	-	0.1
대학교(재/졸)	77.4	4.3	6.9	0.8	0.5	3.7	4.7	1.2	0.1	0.4
대학원(재/졸)	73.7	3.4	11.5	2.2	0.5	2.4	4.8	0.5	0.6	0.3

2-3. 당일 관광여행 주요 이동 수단

단위 : %

자가용	철도	항공기	선박/ 해상 교통	지하철	고속/ 시외 버스	전세/ 관광 버스	차량 대여/ 렌트	자전거	기타	구	분
68.5	20	0.0	0.0	3.9	4.4	17.1	2.0	0.1	1.9	전	체
										성	별
73.7	1.7	0.1	0.1	2.9	3.5	14.4	2.0	0.0	1.8	남	자
64.2	2.2	0.0	0.0	4.8	5.2	19.3	2.0	0.1	2.1	여	자
										연	령
56.1	5.5	-	-	6.0	15.9	11.6	0.7	-	4.2	15 ~ 19	세
59.5	5.0	-	-	17.8	10.5	2.4	0.8	-	3.9	20	대
89.7	0.9	-	0.1	3.0	1.8	2.4	0.9	-	1.4	30	대
85.1	0.7	0.1	0.1	2.7	1.6	7.6	0.9	0.1	1.3	40	대
67.0	1.2	0.1	0.0	3.0	3.0	20.9	3.1	0.1	1.5	50	대
40.7	3.2	0.0	0.0	3.0	6.6	40.0	3.9	0.1	2.4	60대	이 상
										직	업
86.6	0.8	0.1	0.1	1.8	1.2	7.7	0.7	-	1.0	전 문	관 리
86.7	0.8	-	0.1	2.2	1.5	6.4	1.0	0.1	1.3	사	무
74.7	1.1	0.1	-	2.6	2.2	15.5	1.6	0.2	2.0	서 비 스	판 매
34.4	0.7	-	-	-	2.3	52.7	8.6	-	1.3	농 어	업
70.5	0.9	-	0.1	4.0	3.7	18.0	1.2	-	1.6	기 능	노 무
										가	구 소 득
37.7	0.3	-	-	-	16.5	38.5	4.3	-	2.7	50만원	미만
35.0	5.5	-	-	4.2	7.2	42.8	2.9	-	2.3	50 ~ 100만원	미만
47.7	3.2	-	0.2	2.9	6.7	34.7	3.2	-	1.5	100 ~ 200만원	미만
65.1	1.7	0.1	-	3.2	3.8	20.0	3.1	0.2	2.8	200 ~ 300만원	미만
74.2	2.6	-	-	4.4	3.2	10.4	2.2	0.1	2.9	300 ~ 400만원	미만
74.3	1.3	0.1	-	8.2	5.3	7.8	1.5	-	1.5	400 ~ 500만원	미만
85.2	1.1	-	-	3.6	2.1	6.9	0.6	-	0.6	500 ~ 600만원	미만
76.7	1.2	0.1	0.1	2.4	3.9	13.2	0.8	-	1.5	600만원	이 상
										학	력
29.7	3.0	-	0.1	2.0	9.9	48.9	4.9	-	1.5	초 졸	이 하
44.4	1.1	-	-	3.2	6.7	40.7	2.4	-	1.5	중 학 교	(재 / 졸)
72.5	1.7	-	0.0	4.1	3.2	13.6	2.5	0.1	2.3	고 등 학 교	(재 / 졸)
80.3	2.9	0.1	-	6.4	2.1	5.2	1.0	0.1	1.7	전 문 대	(재 / 졸)
78.8	2.0	0.1	0.1	3.8	4.4	8.1	0.9	0.1	1.9	대 학 교	(재 / 졸)
85.4	0.8	0.2	0.2	3.6	2.1	5.1	0.7	-	1.8	대 학 원	(재 / 졸)

3-1. 기타여행 주요 이동 수단

단위 : %

구분	자가용	철도	항공기	선박/ 해상 교통	지하철	고속/ 시외 버스	전세/ 관광 버스	차량 대여/ 렌트	자전거	기타
전체	75.3	6.0	0.9	0.2	3.9	9.2	2.6	0.9	0.0	1.1
성별										
남자	79.8	5.3	1.2	0.1	2.8	6.8	2.3	0.8	0.0	0.8
여자	70.8	6.7	0.6	0.2	4.9	11.7	2.9	0.9	-	1.4
연령										
15 ~ 19세	79.3	3.5	0.2	0.2	1.8	8.1	5.4	1.1	-	0.5
20대	66.5	6.2	0.9	0.4	6.3	13.7	2.5	2.5	-	1.0
30대	85.5	3.7	1.1	0.2	2.6	4.4	1.4	0.6	-	0.5
40대	84.3	5.3	0.5	0.0	2.5	5.1	1.1	0.6	-	0.5
50대	74.0	6.1	1.7	0.2	3.7	9.5	3.1	0.7	0.0	1.1
60대 이상	48.8	11.5	0.4	0.1	8.6	21.5	4.7	1.0	0.0	3.4
직업										
전문관리	79.6	6.1	2.1	0.2	1.7	5.7	2.5	0.6	0.1	1.3
사무	81.2	5.3	1.4	0.1	4.1	6.1	0.9	0.4	-	0.6
서비스판매	79.7	5.9	0.9	0.1	3.3	6.1	2.4	0.7	-	1.0
농어업	56.3	6.9	2.1	0.1	0.7	21.9	9.5	2.2	0.0	0.3
기능노무	76.7	6.9	0.4	0.0	3.6	9.7	1.3	0.3	-	1.1
가구소득										
50만원 미만	54.0	8.3	0.2	-	9.2	22.4	2.2	1.8	-	1.9
50 ~ 100만원 미만	37.3	10.7	0.2	-	6.1	37.4	4.9	1.1	-	2.4
100 ~ 200만원 미만	60.2	7.1	0.9	0.1	7.1	16.5	4.6	0.9	0.0	2.6
200 ~ 300만원 미만	76.1	5.7	0.5	0.3	4.0	8.6	2.8	0.7	-	1.2
300 ~ 400만원 미만	80.3	3.6	0.4	0.2	4.2	7.6	1.6	0.9	-	1.4
400 ~ 500만원 미만	80.3	5.6	0.4	0.0	3.1	6.3	2.6	1.2	-	0.5
500 ~ 600만원 미만	77.7	8.1	0.5	0.1	3.3	7.0	1.6	0.9	0.1	0.8
600만원 이상	81.9	5.2	3.3	0.1	1.5	4.5	2.9	0.4	-	0.1
학력										
초졸이하	43.8	12.6	0.2	0.1	6.3	25.9	6.5	1.9	-	2.5
중학교(재/졸)	60.8	6.0	1.4	0.1	5.9	18.4	4.8	0.8	0.0	1.8
고등학교(재/졸)	77.3	5.5	0.3	0.1	4.1	8.4	2.2	0.8	-	1.2
전문대(재/졸)	81.2	4.5	0.5	0.0	3.9	5.9	2.2	1.0	-	0.7
대학교(재/졸)	82.1	4.7	1.2	0.2	2.8	5.7	2.0	0.6	-	0.7
대학원(재/졸)	73.5	12.0	3.7	0.0	2.0	6.2	1.3	0.5	0.2	0.6

3-2. 숙박 기타여행 주요 이동 수단

단위 : %

자가용	철도	항공기	선박/ 해상 교통	지하철	고속/ 시외 버스	전세/ 관광 버스	차량 대여/ 렌트	자전거	기타	구	분
77.3	6.8	1.7	0.3	1.4	9.6	1.8	0.8	0.0	0.3	전	체
										성	별
80.7	5.5	2.2	0.3	0.8	7.3	1.8	1.1	0.0	0.3	남	자
74.0	8.1	1.2	0.4	2.0	11.7	1.8	0.6	-	0.3	여	자
										연	령
81.1	2.1	0.2	0.3	0.7	6.7	7.1	1.5	-	0.2	15 ~ 19	세
64.8	6.5	1.7	0.7	2.5	15.7	2.3	4.6	-	1.2	20	대
87.5	3.9	1.9	0.3	1.1	4.4	0.7	0.1	-	-	30	대
86.5	5.3	1.0	0.1	0.6	4.9	0.9	0.4	-	0.4	40	대
70.0	10.3	4.3	0.7	1.2	11.9	0.9	0.4	0.1	0.1	50	대
44.4	18.8	1.1	0.3	4.2	29.6	0.8	0.3	-	0.4	60	대 이상
										직	업
80.2	5.8	4.6	0.4	0.7	4.4	3.2	0.1	0.2	0.4	전문	관리
80.5	7.0	2.3	0.2	1.3	7.4	0.7	0.4	-	0.3	사무	무
82.1	7.3	2.2	0.3	0.7	6.1	0.8	0.2	-	0.3	서비스	판매
47.7	10.4	3.9	0.5	0.7	33.6	2.0	1.0	-	0.3	농어	업
81.4	6.0	0.9	0.1	1.1	10.1	0.1	0.2	-	0.2	기능	노무
										가	구 소 득
54.6	9.8	0.5	-	1.1	32.0	1.9	-	-	-	50만원	미만
27.0	17.0	0.4	-	4.4	48.9	0.6	0.7	-	1.0	50 ~ 100만원	미만
56.5	11.6	2.5	0.3	5.0	22.1	1.3	0.5	-	0.1	100 ~ 200만원	미만
80.3	5.1	1.0	0.8	1.6	8.3	1.7	0.7	-	0.4	200 ~ 300만원	미만
83.1	4.6	0.5	0.4	0.6	7.9	1.5	1.0	-	0.3	300 ~ 400만원	미만
82.7	5.6	1.0	0.0	1.4	6.2	2.0	1.0	-	0.2	400 ~ 500만원	미만
76.3	9.8	1.1	0.2	0.6	7.2	2.4	1.8	0.1	0.5	500 ~ 600만원	미만
83.7	5.4	5.1	0.3	0.4	3.0	2.0	-	-	0.1	600만원	이상
										학	력
37.5	21.0	0.4	0.5	3.8	34.5	1.0	0.4	-	1.0	초	졸 이하
66.6	7.0	2.6	0.3	1.6	18.5	1.6	1.6	-	0.1	중	학교 (재/졸)
80.0	5.8	0.7	0.3	1.3	9.2	1.4	1.0	-	0.2	고	등학교 (재/졸)
82.3	5.8	1.1	0.1	1.6	6.6	2.0	0.5	-	-	전	문대 (재/졸)
81.2	5.4	2.3	0.5	1.0	6.0	2.4	0.8	-	0.5	대	학교 (재/졸)
77.4	9.4	5.0	0.0	0.7	5.3	1.0	0.4	0.4	0.4	대	학원 (재/졸)

3-3. 당일 기타여행 주요 이동 수단

단위 : %

구분	자가용	철도	항공기	선박/ 해상 교통	지하철	고속/ 시외 버스	전세/ 관광 버스	차량 대여/ 렌트	자전거	기타
전체	73.8	5.3	0.3	0.0	5.8	9.0	3.2	0.9	0.0	1.7
성별										
남자	79.2	5.1	0.5	0.0	4.3	6.4	2.7	0.6	0.0	1.2
여자	68.4	5.6	0.1	-	7.2	11.6	3.7	1.2	-	2.2
연령										
15 ~ 19세	76.8	5.4	0.1	-	3.3	10.1	2.9	0.5	-	0.9
20대	68.3	5.8	0.1	0.1	10.4	11.4	2.7	0.2	-	0.9
30대	83.0	3.5	0.2	-	4.5	4.3	2.2	1.2	-	1.1
40대	82.6	5.3	0.1	-	4.0	5.3	1.2	0.7	-	0.7
50대	75.6	4.3	0.6	0.0	4.7	8.4	4.0	0.8	-	1.5
60대 이상	50.7	8.3	0.1	-	10.5	18.0	6.4	1.4	0.0	4.7
직업										
전문관리	79.1	6.4	-	-	2.5	6.9	1.9	1.1	-	2.1
사무	81.9	3.6	0.6	-	6.7	4.9	1.0	0.4	-	0.8
서비스판매	78.3	5.1	0.1	-	4.7	6.1	3.2	0.9	-	1.4
농어업	59.6	5.5	1.4	-	0.6	17.3	12.4	2.8	0.1	0.3
기능노무	73.4	7.5	0.0	-	5.3	9.4	2.2	0.4	-	1.7
가구소득										
50만원 미만	53.8	7.6	-	-	12.8	18.2	2.3	2.5	-	2.8
50 ~ 100만원 미만	44.3	6.5	-	-	7.1	29.6	7.7	1.4	-	3.4
100 ~ 200만원 미만	62.0	4.8	0.1	-	8.1	13.8	6.2	1.1	0.0	3.8
200 ~ 300만원 미만	73.0	6.1	0.1	-	5.8	8.8	3.6	0.7	-	1.9
300 ~ 400만원 미만	77.7	2.6	0.3	-	7.4	7.2	1.7	0.8	-	2.3
400 ~ 500만원 미만	78.6	5.6	0.0	-	4.3	6.3	3.1	1.3	-	0.8
500 ~ 600만원 미만	78.7	6.9	0.0	0.1	5.2	6.8	1.0	0.3	-	1.0
600만원 이상	80.2	4.9	1.5	-	2.7	6.0	3.7	0.8	-	0.2
학력										
초졸이하	46.9	8.5	0.2	-	7.6	21.7	9.3	2.7	-	3.2
중학교(재/졸)	57.6	5.5	0.8	-	8.3	18.3	6.6	0.3	0.1	2.7
고등학교(재/졸)	75.5	5.2	0.1	0.0	6.0	7.8	2.7	0.7	-	1.9
전문대(재/졸)	80.3	3.4	0.0	-	5.9	5.3	2.3	1.5	-	1.3
대학교(재/졸)	82.9	4.0	0.2	0.0	4.4	5.5	1.7	0.5	-	0.9
대학원(재/졸)	69.3	14.7	2.4	-	3.4	7.1	1.6	0.7	-	0.8

XIV. 숙박 시설

1. 국내여행 주요 숙박 시설

단위 : %

구분	호텔	콘도 미니엄	유스 호스텔	모텔/ 여관	펜션	민박	야영 (캠핑)	자연 휴양림 내 숙박 시설	가족/ 친지집	연수원/ 수련원	전통한옥 숙박시설 (종택, 고택 등)	기타
전체	5.5	10.3	0.8	6.4	11.6	3.6	3.2	0.7	52.1	2.7	0.1	3.0
성별												
남자	5.6	10.4	0.9	7.3	11.3	3.9	3.4	0.6	50.4	3.2	0.2	2.9
여자	5.3	10.2	0.8	5.6	12.0	3.3	3.0	0.7	53.7	2.1	0.1	3.1
연령												
15 ~ 19세	1.8	10.7	2.7	4.9	10.5	4.0	2.1	0.5	54.6	4.6	-	3.7
20대	3.3	11.2	1.0	6.5	16.5	4.8	2.2	0.5	45.7	3.5	0.1	4.7
30대	5.9	10.2	0.4	3.9	11.3	3.2	4.5	0.6	56.5	1.3	0.3	2.0
40대	4.6	9.6	0.6	5.3	12.1	2.7	4.5	0.6	54.8	2.8	0.1	2.4
50대	8.0	9.5	0.8	9.8	10.9	4.4	1.8	0.8	47.6	2.9	-	3.7
60대 이상	8.8	12.0	0.3	10.9	9.3	4.0	1.6	1.3	46.2	2.1	0.4	3.0
직업												
전문관리	9.3	11.0	1.1	7.0	10.7	2.2	4.6	1.0	46.5	3.3	0.3	3.1
사무	6.0	11.7	0.6	5.7	11.6	3.4	3.6	0.7	50.9	2.6	0.1	3.0
서비스판매	5.9	8.8	0.8	6.9	11.8	4.2	3.8	0.4	53.2	1.5	0.2	2.6
농어업	8.0	5.6	0.3	14.3	9.5	2.4	0.8	0.5	53.1	1.5	0.2	3.7
기능노무	3.7	4.6	0.3	6.3	11.5	3.6	4.1	0.2	61.4	2.1	-	2.2
가구소득												
50만원 미만	8.4	10.6	0.2	5.4	11.7	3.0	1.8	-	50.3	1.1	-	7.6
50 ~ 100만원 미만	5.7	6.4	0.5	5.2	7.6	0.5	2.1	1.2	61.5	2.5	0.3	6.7
100 ~ 200만원 미만	4.8	6.2	0.7	9.9	13.4	7.1	1.1	0.5	51.4	2.1	-	2.9
200 ~ 300만원 미만	4.0	9.0	0.9	7.9	9.6	3.6	3.2	0.5	56.9	1.9	0.1	2.5
300 ~ 400만원 미만	3.1	8.8	1.4	4.8	11.0	3.6	3.7	0.7	57.5	1.6	-	3.8
400 ~ 500만원 미만	3.7	12.6	0.4	5.8	11.5	4.3	3.0	0.8	52.2	2.8	0.4	2.4
500 ~ 600만원 미만	4.9	11.5	0.9	5.3	14.2	3.5	3.7	1.3	46.6	4.3	0.1	3.7
600만원 이상	11.5	12.2	0.8	6.9	12.3	1.9	3.8	0.2	45.1	3.6	0.2	1.7
학력												
초졸이하	7.0	7.9	0.4	7.4	7.9	3.5	1.3	1.0	59.3	1.3	-	2.7
중학교(재/졸)	5.1	9.2	1.7	9.6	12.6	5.5	1.7	0.6	49.5	1.0	-	3.6
고등학교(재/졸)	3.4	8.9	0.8	7.6	11.7	4.1	3.1	0.6	53.9	2.4	0.1	3.4
전문대(재/졸)	4.2	9.8	0.6	5.0	12.4	2.8	5.7	0.5	53.3	3.1	0.1	2.4
대학교(재/졸)	6.8	12.2	0.7	5.1	11.6	3.2	3.0	0.7	50.4	3.0	0.3	2.8
대학원(재/졸)	11.6	10.7	1.4	6.5	11.7	1.6	3.5	1.2	44.7	4.7	0.2	2.2

2. 관광여행 주요 숙박 시설

단위 : %

호텔	콘도 미니엄	유스 호스텔	모텔/ 여관	펜션	민박	야영	자연 휴양림 내 숙박 시설	가족/ 친지집	연수원/ 수련원	전통한옥 숙박시설 (종택, 고택 등)	기타	구	분
10.1	20.0	1.4	10.8	23.2	7.1	6.6	1.3	12.4	3.1	0.3	3.7	전	체
9.6	20.0	1.3	11.4	22.6	7.6	7.1	1.2	12.0	3.4	0.3	3.5	성	별
10.5	19.9	1.5	10.2	23.7	6.7	6.2	1.4	12.7	2.9	0.3	4.0	남	자
												여	자
4.3	20.7	5.6	9.7	22.0	9.4	5.0	0.8	11.5	6.3	-	4.8	연	령
5.3	17.1	1.7	9.7	28.5	8.5	3.7	0.7	13.0	3.7	0.1	7.8	1 5 ~ 1 9 세	
10.9	21.5	0.5	6.8	25.2	6.7	10.0	1.3	13.2	1.7	0.6	1.6	2 0 대	
8.8	20.0	0.8	8.6	25.0	5.5	9.9	1.1	13.8	2.4	0.3	3.6	3 0 대	
13.5	18.2	1.1	15.3	20.7	8.2	3.4	1.4	11.1	3.4	-	3.7	4 0 대	
15.5	21.4	0.6	17.4	16.5	6.8	2.9	2.3	9.9	3.2	0.5	2.9	5 0 대	
												6 0 대	이 상
15.7	19.1	1.0	10.0	20.8	4.5	9.1	1.7	11.8	2.7	0.6	3.1	직	업
8.6	23.4	0.9	8.7	23.9	6.9	7.6	1.5	12.3	2.1	0.3	3.9	전 문 관 리	
11.5	17.6	1.2	11.9	23.9	8.6	8.0	0.9	12.3	1.1	0.3	2.7	사 무	
18.3	12.9	0.8	21.9	18.3	3.6	0.9	0.5	14.2	2.9	-	5.6	서 비 스 판 매	
8.0	11.0	0.4	12.1	27.6	8.2	10.4	0.6	14.3	3.0	-	4.4	농 어 업	
												기 능 노 무	
15.9	18.9	0.4	10.2	22.3	5.6	3.4	-	10.1	2.0	-	11.0	가 구 소 득	
14.6	17.0	1.2	12.5	18.5	1.4	5.6	3.1	12.2	4.8	-	9.1	50만원 미만	
8.9	11.1	1.1	18.5	24.7	12.7	2.1	0.9	14.0	3.4	-	2.6	50 ~ 100만원 미만	
7.5	18.8	1.2	14.1	19.7	7.6	6.9	1.1	16.1	2.7	0.2	4.1	100 ~ 200만원 미만	
6.3	17.3	3.3	9.5	24.4	8.1	8.4	1.4	12.2	2.3	-	6.8	200 ~ 300만원 미만	
6.3	25.4	0.5	8.7	24.0	8.7	6.5	1.6	11.1	4.0	0.8	2.4	300 ~ 400만원 미만	
7.5	21.7	1.4	8.5	26.8	6.7	7.2	2.4	10.6	4.1	0.2	2.9	400 ~ 500만원 미만	
19.9	21.4	1.0	9.1	21.9	3.4	7.0	0.3	11.0	2.5	0.4	2.1	500 ~ 600만원 미만	
												600만원	이 상
16.5	18.5	1.1	15.4	18.3	7.8	2.5	2.4	11.4	2.6	-	3.5	학	력
9.5	16.0	3.3	16.0	22.9	10.2	3.2	1.1	11.6	1.1	-	5.0	초 졸 이 하	
7.0	17.8	1.4	13.4	23.7	8.3	6.5	1.1	13.4	3.5	0.1	3.9	중 학교 (재 / 졸)	
7.9	19.4	1.3	7.4	26.3	5.9	12.1	0.8	11.9	3.2	0.3	3.5	고 등 학교 (재 / 졸)	
12.0	23.0	1.2	8.5	22.3	6.2	6.0	1.4	12.1	2.9	0.5	3.9	전 문 대 (재 / 졸)	
17.2	20.9	0.9	6.7	23.4	3.7	7.7	2.3	10.6	5.8	0.5	0.3	대 학 교 (재 / 졸)	
												대 학 원 (재 / 졸)	

3. 기타여행 주요 숙박 시설

단위 : %

구	분	호텔	콘도 미니엄	유스 호스텔	모텔/ 여관	펜션	민박	야영	자연 휴양림 내 숙박 시설	가족/ 친지집	연수원/ 수련원	전통한옥 숙박시설 (종택, 고택 등)	기타
전	체	13	16	03	25	12	04	01	01	87.9	2.3	0.0	2.3
성	별												
남	자	20	18	05	36	11	05	02	01	84.7	3.1	0.0	2.4
여	자	06	14	02	14	13	02	00	01	91.0	1.4	-	2.3
연	령												
15 ~ 19	세	0.0	3.6	0.6	1.5	2.4	0.1	-	0.3	85.1	3.3	-	2.9
20	대	1.0	4.4	0.3	3.0	2.9	0.5	0.6	0.3	82.6	3.2	-	1.1
30	대	2.0	1.1	0.3	1.6	0.3	0.4	0.1	-	90.8	0.9	-	2.4
40	대	1.1	1.0	0.3	2.4	1.2	0.3	0.0	0.1	89.0	3.0	0.0	1.4
50	대	2.4	0.6	0.5	4.2	0.9	0.5	0.1	0.1	84.7	2.3	-	3.6
60	대 이상	0.7	0.5	-	3.0	0.6	0.4	0.1	-	90.6	0.8	0.2	3.1
직	업												
전문	관리	3.2	3.2	1.3	4.1	0.9	-	0.1	0.4	80.0	3.8	-	3.1
사	무	3.7	1.4	0.4	3.2	0.8	0.3	-	-	84.9	3.1	-	2.2
서비스	판매	0.7	0.7	0.4	2.2	0.7	0.2	-	-	90.7	1.8	0.1	2.6
농	어업	0.2	-	-	8.4	2.8	1.5	0.7	0.6	82.7	0.3	0.4	2.3
기능	노무	0.8	0.4	0.2	2.5	0.9	0.5	-	-	92.4	1.5	-	0.8
가	구 소 득												
50만원	미만	-	1.4	-	-	-	-	-	-	94.9	-	-	3.7
50 ~ 100만원	미만	0.3	-	-	0.7	0.9	-	-	-	91.2	1.1	0.5	5.3
100 ~ 200만원	미만	0.5	1.1	0.4	1.0	1.9	1.3	0.1	-	89.9	0.7	-	3.3
200 ~ 300만원	미만	1.1	0.9	0.6	2.7	1.1	0.3	0.1	-	90.8	1.1	-	1.2
300 ~ 400만원	미만	0.6	2.4	0.0	1.2	0.8	0.1	0.1	0.1	92.0	1.0	-	1.6
400 ~ 500만원	미만	1.5	1.9	0.2	3.5	1.1	0.6	0.0	0.2	86.6	1.9	-	2.4
500 ~ 600만원	미만	2.4	1.6	0.4	2.2	2.0	0.3	0.4	0.3	81.4	4.4	0.1	4.4
600만원	이상	1.8	1.6	0.5	4.2	1.2	0.1	-	0.1	84.4	4.8	-	1.3
학	력												
초	졸 이하	0.1	0.1	-	1.5	0.3	0.3	0.5	-	94.7	0.4	-	2.1
중	학교 (재/졸)	0.5	2.1	0.1	2.8	1.6	0.5	-	-	89.7	0.9	-	2.0
고	등학교 (재/졸)	0.3	1.2	0.4	2.5	1.2	0.4	0.0	0.1	89.3	1.5	0.0	3.0
전	문대 (재/졸)	1.0	1.6	0.1	2.9	0.4	0.2	0.2	0.1	89.0	3.0	-	1.5
대	학교 (재/졸)	1.9	2.0	0.3	1.8	1.5	0.4	0.2	0.1	86.9	3.1	0.0	1.8
대	학원 (재/졸)	7.0	2.4	1.8	6.3	2.1	-	-	0.4	72.4	3.8	-	3.8

XV. 관광여행지 주요 활동

1. 관광여행지 주요 활동

단위 : %

구	분	자연 및 풍경 감상	음식 관광 (지역 맛집 등)	야외 위락 및 스포츠 활동	역사 유적지 방문	테마파크, 놀이시설, 동식물원 방문	휴식/ 휴양	온천/ 스파	쇼핑	지역 문화예술/ 공연/ 전시시설 관람	스포츠 경기 관람
전	체	30.6	17.2	9.4	4.4	4.8	16.3	1.7	2.1	3.2	0.2
성	별										
남	자	30.6	16.7	10.5	4.2	4.7	16.8	1.7	1.8	3.1	0.2
여	자	30.6	17.6	8.4	4.5	4.9	15.9	1.8	2.3	3.3	0.2
연	령										
15 ~ 19	세	29.0	12.6	9.6	4.0	6.0	16.9	1.5	2.3	4.2	0.1
20	대	29.1	16.5	9.4	2.8	4.5	17.5	1.6	2.9	3.3	0.2
30	대	28.5	14.3	10.5	3.8	9.0	16.7	2.1	1.5	3.5	0.3
40	대	30.5	17.1	10.5	4.2	4.9	16.5	1.6	2.0	2.6	0.3
50	대	32.4	19.3	9.2	4.8	2.4	16.8	1.5	2.3	2.8	0.1
60	대 이상	32.1	20.0	7.0	5.5	2.9	14.7	2.1	2.0	3.7	0.1
직	업										
전 문 관 리		28.1	16.2	9.8	4.6	6.2	15.2	2.1	2.7	3.6	0.3
사 무		30.3	16.4	11.4	3.3	5.5	17.6	1.9	1.8	2.9	0.2
서 비 스 판 매		31.2	19.1	9.6	4.1	3.7	17.9	1.1	2.2	2.3	0.2
농 어 업		31.2	20.7	6.0	5.6	3.9	11.5	1.9	2.8	5.8	0.1
기 능 노 무		32.5	16.9	10.1	4.3	4.4	17.2	1.7	1.9	2.4	0.3
가	구 소 득										
50만원 미만		31.3	15.4	6.4	6.7	3.4	19.3	1.4	1.6	3.2	0.1
50 ~ 100만원 미만		31.1	19.8	5.9	3.7	3.1	16.4	1.1	2.7	4.9	0.1
100 ~ 200만원 미만		32.6	19.1	7.6	5.1	3.3	15.5	2.2	1.7	2.7	0.1
200 ~ 300만원 미만		31.1	17.3	9.4	4.6	4.8	15.3	1.8	2.3	3.1	0.1
300 ~ 400만원 미만		30.8	17.3	9.9	4.0	5.0	17.3	1.3	2.0	3.4	0.2
400 ~ 500만원 미만		30.6	16.3	9.9	4.6	4.8	16.9	1.7	2.0	3.2	0.3
500 ~ 600만원 미만		30.1	16.4	9.3	4.0	5.3	16.7	1.5	2.0	3.1	0.3
600만원 이상		29.0	16.8	10.8	4.2	5.5	15.8	2.3	2.3	3.1	0.2
학	력										
초 졸 이 하		32.2	20.5	5.8	4.8	3.3	13.9	2.3	2.4	4.2	0.1
중 학교 (재 / 졸)		31.8	17.6	8.1	5.4	2.5	15.9	1.7	2.7	3.3	0.1
고 등 학교 (재 / 졸)		31.7	17.6	9.3	4.3	4.1	16.7	1.4	2.0	2.9	0.2
전 문 대 (재 / 졸)		31.3	15.9	10.6	3.7	5.9	15.8	1.8	1.9	2.9	0.4
대 학교 (재 / 졸)		28.7	16.6	10.2	4.2	6.0	17.0	1.9	2.1	3.3	0.2
대 학 원 (재 / 졸)		29.7	15.3	10.5	4.5	6.1	15.2	2.3	1.7	3.2	0.1

1. 관광여행지 주요 활동(계속)

단위 : %

지역축제/ 이벤트 참가	교육/체험 프로그램 참가	종교/성지 순례	캠핑 (카지노/ 경마/ 경륜 등)	시티 투어	드라마 촬영지 방문	가족/ 친지/ 친구 방문	회의 참가/ 시찰	교육 훈련/ 연수	유흥/ 오락	기타	구	분
2.8	1.6	1.5	0.0	0.2	0.5	1.6	0.1	0.4	0.9	0.4	전	체
2.7	1.6	1.2	0.1	0.2	0.5	1.6	0.1	0.4	0.9	0.4	성	별
2.8	1.7	1.8	0.0	0.2	0.5	1.6	0.1	0.4	0.9	0.4	남	자
											여	자
3.6	2.8	1.3	-	0.1	0.8	2.1	-	1.7	1.2	0.1	연	령
2.6	1.1	1.2	0.2	0.7	0.5	2.6	0.0	1.1	2.0	0.2	1 5 ~ 1 9	세
2.2	3.0	0.5	0.1	0.1	0.7	1.9	0.1	0.2	0.7	0.5	2 0	대
2.6	1.8	1.5	0.1	0.3	0.5	1.6	0.1	0.2	1.0	0.3	3 0	대
2.7	0.6	1.8	-	0.2	0.4	1.3	0.1	0.2	0.7	0.4	4 0	대
3.4	0.9	2.5	0.0	0.1	0.2	1.1	0.1	0.3	0.6	0.7	5 0	대
											6 0	대 이 상
2.8	2.5	1.8	0.0	0.4	0.6	2.0	0.1	0.2	0.6	0.3	직	업
2.2	1.8	0.5	0.1	0.2	0.6	1.6	0.0	0.2	1.0	0.3	전 문 관 리	
2.2	1.1	1.5	0.0	0.1	0.4	1.4	0.2	0.1	1.1	0.4	사 무	
4.0	1.0	1.2	-	0.2	0.2	0.9	0.2	0.2	1.7	1.1	서 비 스 판 매	
2.5	1.3	1.6	-	0.1	0.6	1.3	0.0	0.1	0.5	0.2	농 어 업	
											기 능 노 무	
3.5	1.1	2.8	-	-	0.1	1.0	0.1	0.7	0.1	1.9	가 구 소 득	
4.7	1.2	1.7	-	0.4	0.3	0.6	0.1	0.2	1.2	0.9	50만원 미만	
2.8	1.1	2.3	-	0.3	0.3	1.5	0.2	0.3	0.8	0.5	50 ~ 100만원 미만	
2.5	1.5	1.4	0.0	0.2	0.6	2.0	0.1	0.2	1.2	0.5	100 ~ 200만원 미만	
2.9	1.3	1.3	0.0	0.3	0.4	1.3	0.0	0.3	0.6	0.4	200 ~ 300만원 미만	
2.3	1.7	1.3	0.0	0.1	0.2	1.8	0.1	1.0	0.9	0.3	300 ~ 400만원 미만	
3.2	1.8	1.9	0.1	0.3	0.6	1.9	0.0	0.5	0.7	0.3	400 ~ 500만원 미만	
2.4	2.3	1.2	0.1	0.2	0.7	1.4	0.1	0.3	1.2	0.1	500 ~ 600만원 미만	
											600만원 이상	
4.0	0.8	2.2	-	0.1	0.2	1.0	0.1	0.2	0.8	1.0	학 력	
3.3	1.4	2.3	0.0	0.1	0.4	1.2	0.1	0.5	1.3	0.3	초 졸 이 하	
2.5	1.2	1.9	0.0	0.2	0.6	1.9	0.1	0.5	0.8	0.4	중 학 교 (재 / 졸)	
2.9	2.0	0.9	0.0	0.3	0.3	1.6	0.1	0.4	0.8	0.7	고 등 학 교 (재 / 졸)	
2.6	2.1	1.1	0.1	0.2	0.5	1.6	0.1	0.4	1.0	0.2	전 문 대 (재 / 졸)	
2.5	2.3	1.6	-	0.8	0.7	1.7	0.4	0.3	0.7	0.3	대 학 교 (재 / 졸)	
											대 학 원 (재 / 졸)	

2. 숙박 관광여행지 주요 활동

단위 : %

구	분	자연 및 풍경 감상	음식 관광 (지역 맛집 등)	야외 위락 및 스포츠 활동	역사 유적지 방문	테마파크, 놀이시설, 동식물원 방문	휴식/ 휴양	온천/ 스파	쇼핑	지역 문화예술/ 공연/ 전시시설 관람	스포츠 경기 관람
전	체	29.6	15.2	9.5	4.7	4.7	19.3	2.4	1.9	2.7	0.1
성	별										
남	자	29.6	14.7	10.3	4.7	4.4	19.6	2.2	1.9	2.7	0.1
여	자	29.7	15.6	8.7	4.6	5.0	19.0	2.6	2.0	2.7	0.1
연	령										
15 ~ 19	세	29.5	10.7	10.0	4.7	4.8	19.5	1.8	1.8	2.1	0.1
20	대	29.0	15.1	11.1	2.9	3.7	18.2	2.1	2.3	2.7	0.2
30	대	28.5	14.4	10.4	4.6	6.5	20.5	2.6	1.8	2.2	0.2
40	대	30.0	14.8	10.7	4.0	4.8	19.5	2.3	2.0	2.4	0.1
50	대	29.8	17.6	8.1	5.6	3.4	19.6	2.3	2.5	2.8	0.1
60	대 이상	30.6	17.3	5.9	6.4	4.3	17.4	2.9	1.0	4.3	0.1
직	업										
전문	관리	26.9	14.7	8.9	5.3	6.2	18.7	3.3	2.9	3.0	0.1
사	무	29.9	16.2	10.6	3.8	4.8	20.0	2.3	2.0	2.2	0.1
서비스	판매	29.9	16.6	10.3	4.0	3.8	21.0	1.9	2.2	2.4	0.2
농	어업	27.6	14.9	6.6	6.8	6.4	14.8	1.7	3.0	6.5	-
기능	노무	30.4	14.9	11.1	5.2	4.6	20.3	2.0	1.0	2.2	0.1
가	구 소 득										
50만원	미만	30.2	13.4	5.7	10.5	3.4	22.8	2.3	1.3	3.7	-
50 ~ 100만원	미만	29.7	17.2	6.8	2.5	4.6	20.2	1.8	0.7	5.3	-
100 ~ 200만원	미만	32.0	14.5	6.1	5.9	3.3	19.2	2.4	1.5	2.7	0.0
200 ~ 300만원	미만	29.7	16.3	9.9	4.8	4.4	18.3	2.4	1.7	2.5	0.2
300 ~ 400만원	미만	31.5	15.0	10.2	3.8	4.8	20.4	2.0	1.8	2.4	0.1
400 ~ 500만원	미만	30.4	14.5	9.9	5.5	3.6	19.8	2.2	2.1	2.2	0.1
500 ~ 600만원	미만	28.9	15.5	8.5	4.1	5.4	19.2	2.1	2.3	2.9	0.2
600만원	이상	27.0	14.7	10.8	4.4	5.9	18.8	3.0	2.2	2.9	0.2
학	력										
초	졸 이 하	31.3	16.7	6.0	5.1	5.7	19.2	2.4	1.5	3.6	0.1
중	학교 (재 / 졸)	31.2	14.7	7.7	5.4	3.2	18.2	2.3	1.8	3.0	0.1
고	등학교 (재 / 졸)	30.4	15.4	9.5	4.6	4.0	19.4	2.0	2.2	2.7	0.0
전	문대 (재 / 졸)	30.5	14.3	11.0	4.0	5.9	18.4	2.3	1.8	1.9	0.4
대	학교 (재 / 졸)	28.1	15.2	10.1	4.7	5.1	19.9	2.6	1.8	2.7	0.1
대	학원 (재 / 졸)	29.0	15.2	7.2	5.2	5.0	17.4	3.0	2.4	3.4	0.2

2. 숙박 관광여행지 주요 활동(계속)

단위 : %

지역 축제/ 이벤트 참가	교육/ 체험 프로그램 참가	종교/ 성지 순례	캠블링 (카지노/ 경마/ 경륜 등)	시티 투어	드라마 촬영지 방문	가족/ 친지/ 친구 방문	회의 참가/ 시찰	교육 훈련/ 연수	유흥/ 오락	기타	구	분
19	17	10	0.1	0.4	0.6	26	0.1	0.6	10	0.1	전	체
											성	별
19	16	0.9	0.1	0.3	0.5	26	0.1	0.5	1.1	0.2	남	자
19	17	1.1	0.1	0.4	0.6	26	0.1	0.6	0.8	0.1	여	자
											연	령
20	34	1.6	-	0.1	0.8	3.1	-	2.3	1.5	0.2	15 ~ 19	세
23	14	1.5	0.2	1.1	0.5	2.5	0.0	1.5	1.8	0.0	20	대
12	2.1	0.3	0.1	0.2	0.7	2.7	0.1	0.1	0.8	0.2	30	대
15	1.9	0.7	0.1	0.4	0.6	2.6	0.2	0.3	1.0	0.0	40	대
17	0.8	1.1	-	0.3	0.5	2.6	0.1	0.1	0.8	0.2	50	대
34	0.7	1.8	-	0.2	0.3	2.3	0.1	0.4	0.5	0.2	60대	이 상
											직	업
14	2.3	0.8	0.1	0.4	0.5	3.0	0.2	0.2	1.0	0.3	전 문	관 리
16	1.3	0.4	0.1	0.4	0.8	2.3	0.1	0.2	1.1	0.1	사	무
15	1.0	0.8	0.1	0.2	0.4	2.4	0.4	0.1	0.9	0.1	서 비 스	판 매
33	1.2	0.6	-	0.2	0.5	3.0	0.2	0.3	1.4	1.1	농 어	업
15	1.8	0.6	-	0.1	0.5	2.8	-	0.2	0.6	-	기 능	노 무
											가	구 소 득
28	0.1	0.9	-	-	0.2	2.3	-	0.5	-	-	50만원	미만
45	0.9	0.6	-	0.7	0.9	1.8	-	0.3	1.3	0.4	50 ~ 100만원	미만
29	1.4	2.3	-	0.7	0.1	3.4	0.3	0.4	0.8	0.1	100 ~ 200만원	미만
15	1.7	1.0	-	0.3	0.7	3.3	0.1	0.2	0.9	0.2	200 ~ 300만원	미만
16	1.3	0.6	-	0.5	0.6	2.2	0.1	0.5	0.4	0.1	300 ~ 400만원	미만
12	1.7	1.4	-	0.1	0.2	2.2	0.0	1.5	1.1	0.2	400 ~ 500만원	미만
27	1.3	0.8	0.2	0.5	0.7	2.9	0.1	0.7	1.0	0.0	500 ~ 600만원	미만
17	2.4	0.8	0.2	0.2	0.7	2.2	0.2	0.3	1.4	0.0	600만원	이 상
											학	력
26	0.3	1.3	-	0.3	0.4	2.5	-	0.3	0.2	0.4	초 졸	이 하
33	1.4	1.2	-	0.2	0.7	2.5	0.1	0.7	2.0	0.3	중 학 교 (재 / 졸)	
16	1.3	1.3	0.0	0.3	0.6	3.0	0.0	0.7	0.9	0.0	고 등 학 교 (재 / 졸)	
15	1.9	0.8	-	0.5	0.3	2.3	0.1	0.7	1.2	0.3	전 문 대 (재 / 졸)	
19	2.0	0.7	0.2	0.3	0.6	2.4	0.1	0.4	0.9	0.1	대 학 교 (재 / 졸)	
23	2.0	1.4	-	0.9	0.6	2.8	0.5	0.4	0.8	0.1	대 학 원 (재 / 졸)	

3. 당일 관광여행지 주요 활동

단위 : %

구	분	자연 및 풍경 감상	음식 관광 (지역 맛집 등)	야외 위락 및 스포츠 활동	역사 유적지 방문	테마파크, 놀이시설, 동식물원 방문	휴식/ 휴양	온천/ 스파	쇼핑	지역 문화예술/ 공연/ 전시시설 관람	스포츠 경기 관람
전	체	31.5	19.1	9.3	4.1	4.9	13.5	1.1	2.2	3.7	0.2
성	별										
남	자	31.7	18.7	10.8	3.7	5.0	13.9	1.1	1.8	3.5	0.3
여	자	31.4	19.5	8.1	4.3	4.8	13.1	1.2	2.6	3.8	0.2
연	령										
15 ~ 19	세	28.1	15.9	8.9	2.8	8.1	12.3	1.0	3.3	7.8	0.1
20	대	29.3	19.1	6.4	2.7	5.9	16.2	0.6	4.0	4.4	0.3
30	대	28.5	14.1	10.6	3.0	11.7	12.3	1.5	1.2	5.1	0.3
40	대	31.1	19.5	10.3	4.3	5.0	13.3	0.8	2.0	2.7	0.5
50	대	34.3	20.6	10.1	4.2	1.6	14.5	0.9	2.2	2.8	0.1
60	대 이상	33.0	21.5	7.5	5.1	2.1	13.2	1.6	2.6	3.4	0.1
직	업										
전 문 관 리		29.4	17.7	10.8	3.9	6.3	11.4	0.7	2.4	4.2	0.4
사 무		30.9	16.8	12.3	2.8	6.3	14.9	1.4	1.6	3.7	0.3
서 비 스 판 매		32.3	21.3	9.0	4.2	3.6	15.3	0.5	2.2	2.2	0.3
농 어 업		32.7	23.2	5.7	5.1	2.8	10.1	2.0	2.6	5.5	0.2
기 능 노 무		33.8	18.1	9.5	3.7	4.3	15.3	1.4	2.5	2.6	0.4
가	구 소 득										
50만원 미만		31.9	16.7	6.9	4.2	3.4	16.9	0.8	1.9	2.9	0.1
50 ~ 100만원 미만		31.6	20.7	5.6	4.2	2.5	15.0	0.9	3.4	4.7	0.1
100 ~ 200만원 미만		33.0	22.3	8.6	4.5	3.3	12.9	2.1	1.7	2.7	0.1
200 ~ 300만원 미만		32.3	18.3	8.9	4.5	5.3	12.8	1.2	2.8	3.6	0.1
300 ~ 400만원 미만		30.1	19.5	9.7	4.1	5.1	14.5	0.7	2.1	4.3	0.2
400 ~ 500만원 미만		30.9	18.5	9.8	3.4	6.3	13.4	1.0	1.8	4.5	0.6
500 ~ 600만원 미만		31.3	17.3	10.0	3.8	5.3	14.2	0.9	1.7	3.2	0.3
600만원 이상		31.7	19.7	10.9	3.9	5.0	11.9	1.4	2.4	3.3	0.3
학	력										
초 졸 이 하		32.5	22.1	5.6	4.7	2.4	11.7	2.2	2.8	4.4	0.1
중 학교 (재 / 졸)		32.3	19.6	8.4	5.4	2.0	14.2	1.3	3.3	3.6	0.1
고 등 학교 (재 / 졸)		32.8	19.6	9.1	4.1	4.2	14.1	0.8	1.8	3.1	0.3
전 문 대 (재 / 졸)		32.1	17.6	10.1	3.3	5.9	13.0	1.2	2.1	4.0	0.4
대 학교 (재 / 졸)		29.4	18.3	10.2	3.6	7.0	13.4	1.0	2.4	4.0	0.3
대 학 원 (재 / 졸)		30.5	15.4	14.5	3.7	7.4	12.5	1.5	0.9	2.9	-

3. 당일 관광여행지 주요 활동(계속)

단위 : %

지역 축제/ 이벤트 참가	교육/ 체험 프로그램 참가	종교/ 성지 순례	캠블링 (카지노/ 경마/ 경륜 등)	시티 투어	드라마 촬영지 방문	가족/ 친지/ 친구 방문	회의 참가/ 시찰	교육 훈련/ 연수	유흥/ 오락	기타	구	분
3.6	1.6	2.0	0.0	0.1	0.4	0.6	0.1	0.3	0.9	0.7	전	체
											성	별
3.6	1.6	1.5	0.0	0.1	0.4	0.5	0.1	0.3	0.7	0.6	남	자
3.6	1.6	2.5	0.0	0.1	0.4	0.8	0.1	0.3	1.0	0.7	여	자
											연	령
6.5	1.9	0.8	-	-	0.7	0.3	-	0.8	0.8	-	1 5 ~ 1 9	세
3.0	0.7	0.7	0.0	0.1	0.6	2.8	-	0.2	2.4	0.4	2 0	대
3.3	4.0	0.7	0.0	0.0	0.7	0.9	0.0	0.4	0.6	0.9	3 0	대
3.6	1.7	2.3	0.0	0.1	0.3	0.5	0.0	0.2	1.1	0.6	4 0	대
3.4	0.5	2.4	-	0.1	0.4	0.3	0.1	0.3	0.6	0.5	5 0	대
3.4	1.0	2.9	0.0	0.1	0.2	0.4	0.1	0.2	0.7	0.9	6 0	대 이상
											직	업
4.4	2.8	2.8	-	0.4	0.7	0.9	0.1	0.3	0.2	0.3	전 문	관 리
3.0	2.3	0.7	0.0	0.0	0.4	0.8	-	0.3	0.9	0.6	사	무
2.8	1.1	2.0	-	0.1	0.4	0.5	0.1	0.2	1.3	0.7	서 비 스	판 매
4.4	0.9	1.4	-	0.2	0.1	0.0	0.2	0.2	1.8	1.1	농 어	업
3.1	1.0	2.3	-	-	0.7	0.3	0.1	-	0.5	0.3	기 능	노 무
											가	구 소 득
3.9	1.7	4.1	-	-	-	0.1	0.2	0.8	0.2	3.1	50만원	미만
4.8	1.3	2.2	-	0.3	0.1	0.2	0.1	0.2	1.1	1.0	50 ~ 100만원	미만
2.7	1.0	2.3	-	0.0	0.4	0.3	0.1	0.3	0.9	0.9	100 ~ 200만원	미만
3.4	1.3	1.7	0.0	0.1	0.6	0.9	0.1	0.2	1.4	0.8	200 ~ 300만원	미만
4.1	1.3	1.9	0.1	0.1	0.3	0.4	-	0.1	0.8	0.6	300 ~ 400만원	미만
3.7	1.7	1.2	0.0	0.1	0.2	1.4	0.2	0.5	0.7	0.4	400 ~ 500만원	미만
3.7	2.3	3.1	-	0.2	0.5	0.8	0.0	0.3	0.5	0.5	500 ~ 600만원	미만
3.4	2.1	1.7	-	0.1	0.6	0.2	0.0	0.3	0.8	0.3	600만원	이상
											학	력
4.6	1.0	2.6	-	0.1	0.1	0.4	0.1	0.1	1.1	1.2	초 졸	이 하
3.2	1.4	3.0	0.1	0.0	0.2	0.2	0.1	0.4	0.9	0.4	중 학 교	(재 / 졸)
3.3	1.1	2.4	0.0	0.0	0.6	0.8	0.1	0.2	0.8	0.8	고 등 학 교	(재 / 졸)
4.3	2.0	1.0	0.1	0.0	0.4	0.8	0.1	0.2	0.4	1.1	전 문 대	(재 / 졸)
3.6	2.3	1.5	-	0.1	0.3	0.7	0.0	0.4	1.1	0.3	대 학 교	(재 / 졸)
2.7	2.6	1.9	-	0.7	0.9	0.3	0.2	0.3	0.5	0.5	대 학 원	(재 / 졸)

XVI. 여행 지출액

1. 만 15세 이상 전국민 1인 평균 국내여행 지출액

단위 : 원/인

구분	국내여행			관광여행			기타여행		
	숙박여행	당일여행		숙박여행	당일여행		숙박여행	당일여행	
전체	551,457	364,514	186,943	313,979	227,130	86,849	237,477	137,384	100,093
성별									
남자	545,411	363,812	181,599	304,948	222,868	82,080	240,463	140,944	99,519
여자	557,441	365,209	192,232	322,918	231,348	91,570	234,523	133,861	100,662
연령									
15 ~ 19세	307,497	239,535	67,961	170,454	138,744	31,709	137,043	100,791	36,252
20대	369,196	282,550	86,647	246,595	200,821	45,774	122,601	81,729	40,872
30대	774,307	564,235	210,073	436,105	328,706	107,398	338,202	235,528	102,674
40대	715,855	480,116	235,739	410,528	297,738	112,791	305,327	182,378	122,949
50대	584,177	330,884	253,292	304,077	206,233	97,845	280,099	124,652	155,448
60대 이상	406,139	227,175	178,963	241,307	153,942	87,365	164,832	73,234	91,598
직업									
전문관리	820,262	582,398	237,864	464,277	347,708	116,568	355,985	234,690	121,296
사무	721,711	499,842	221,869	425,382	309,236	116,145	296,329	190,606	105,723
서비스판매	573,892	344,055	229,837	309,572	217,345	92,227	264,320	126,710	137,610
농어업	464,605	222,262	242,343	204,586	120,781	83,806	260,019	101,482	158,537
기능노무	512,667	304,357	208,310	250,177	161,602	88,574	262,490	142,755	119,735
가구소득									
50만원 미만	317,783	189,435	128,348	190,883	129,988	60,895	126,900	59,447	67,453
50 ~ 100만원 미만	327,873	167,668	160,206	181,013	95,018	85,995	146,860	72,649	74,211
100 ~ 200만원 미만	404,037	218,583	185,455	206,956	136,513	70,443	197,082	82,070	115,012
200 ~ 300만원 미만	501,407	324,287	177,120	285,761	203,461	82,300	215,646	120,826	94,820
300 ~ 400만원 미만	466,408	313,871	152,537	257,778	182,828	74,949	208,630	131,043	77,588
400 ~ 500만원 미만	636,987	432,296	204,691	355,383	268,983	86,400	281,604	163,313	118,291
500 ~ 600만원 미만	669,756	440,312	229,444	375,257	269,887	105,370	294,499	170,425	124,074
600만원 이상	768,102	560,863	207,239	478,060	368,762	109,297	290,043	192,101	97,942
학력									
초졸이하	305,150	162,184	142,966	159,577	92,668	66,909	145,573	69,517	76,057
중학교(재/졸)	416,851	243,564	173,287	226,840	155,794	71,047	190,011	87,770	102,240
고등학교(재/졸)	543,607	346,715	196,891	294,258	210,501	83,757	249,349	136,215	113,134
전문대(재/졸)	634,070	444,183	189,887	377,653	285,942	91,711	256,416	158,241	98,176
대학교(재/졸)	615,138	429,500	185,638	372,110	276,274	95,836	243,028	153,226	89,802
대학원(재/졸)	878,670	624,221	254,449	476,165	354,652	121,513	402,505	269,569	132,936

2-1. 만 15세 이상 전국민 1인 국내여행 지출액 분포

단위 : %

0원	10만원 미만	10~30만원 미만	30~50만원 미만	50~70만원 미만	70~100만원 미만	100만원 이상	구	분
148	106	215	154	102	110	166	전	체
							성	별
155	108	225	150	99	103	160	남	자
141	105	205	157	105	116	172	여	자
							연	령
154	139	319	173	109	58	47	15 ~ 19	세
221	134	238	133	86	99	88	20	대
118	82	162	135	108	130	265	30	대
99	71	180	161	94	142	253	40	대
133	99	217	162	111	113	165	50	대
199	137	215	150	104	90	104	60	대 이상
							직	업
123	56	152	148	70	148	302	전	문 관 리
121	102	197	136	88	112	245	사	무
104	94	227	166	112	116	180	서	비 스 판 매
122	173	241	156	119	89	100	농	어 업
117	111	193	173	135	133	137	기	능 노 무
							가	구 소 득
206	145	311	164	55	75	44	50	만 원 미 만
182	169	256	152	90	87	63	50 ~ 100	만 원 미 만
179	156	244	157	93	79	92	100 ~ 200	만 원 미 만
145	120	226	147	107	98	157	200 ~ 300	만 원 미 만
143	110	249	151	106	116	125	300 ~ 400	만 원 미 만
177	70	174	145	109	137	188	400 ~ 500	만 원 미 만
106	97	197	151	95	125	229	500 ~ 600	만 원 미 만
123	58	158	173	111	115	262	600	만 원 이 상
							학	력
224	170	236	152	92	70	57	초	졸 이 하
163	143	227	187	109	85	85	중	학 교 (재 / 졸)
150	96	218	145	110	118	164	고	등 학 교 (재 / 졸)
114	119	191	143	106	128	199	전	문 대 (재 / 졸)
130	87	217	159	98	110	200	대	학 교 (재 / 졸)
130	57	149	130	73	148	314	대	학 원 (재 / 졸)

2-2. 만 15세 이상 전국민 1인 숙박여행 지출액 분포

단위 : %

구분	0원	10만원 미만	10~30만원 미만	30~50만원 미만	50~70만원 미만	70~100만원 미만	100만원 이상
전체	30.2	8.6	22.0	14.1	8.6	7.3	9.2
성별							
남자	30.7	8.1	23.4	13.8	8.4	6.5	9.1
여자	29.7	9.1	20.7	14.4	8.8	8.1	9.2
연령							
15 ~ 19세	25.4	14.5	29.3	16.7	6.5	4.5	3.0
20대	34.8	10.1	22.5	12.2	7.5	7.0	5.9
30대	22.7	7.0	17.4	15.2	10.5	10.7	16.6
40대	20.8	6.5	22.3	15.0	11.4	10.0	14.0
50대	32.2	7.9	24.0	13.8	8.2	5.5	8.2
60대 이상	46.0	8.3	18.6	11.7	6.0	5.2	4.2
직업							
전문관리	19.7	5.7	19.0	14.2	12.8	10.5	18.2
사무	24.8	7.5	20.4	14.8	7.7	9.4	15.4
서비스판매	28.2	10.4	24.3	12.8	8.9	7.0	8.4
농어업	48.3	8.4	18.2	11.2	5.7	3.8	4.3
기능노무	30.6	7.6	23.6	16.5	8.8	7.5	5.4
가구소득							
50만원 미만	53.2	4.9	22.7	8.4	4.8	3.0	3.1
50 ~ 100만원 미만	44.8	13.1	24.1	7.0	4.9	3.8	2.3
100 ~ 200만원 미만	41.3	11.5	20.9	11.4	6.9	4.8	3.3
200 ~ 300만원 미만	33.1	9.6	22.9	11.4	8.5	5.6	8.9
300 ~ 400만원 미만	28.3	9.1	24.3	16.2	8.5	7.3	6.3
400 ~ 500만원 미만	27.6	7.0	21.6	13.9	8.8	12.0	9.1
500 ~ 600만원 미만	22.6	8.3	22.3	16.3	10.3	7.6	12.5
600만원 이상	20.5	5.1	18.2	19.0	10.2	9.0	18.0
학력							
초졸이하	52.8	9.7	18.3	8.9	3.9	3.8	2.4
중학교(재/졸)	36.7	9.9	25.7	11.8	6.3	6.0	3.7
고등학교(재/졸)	29.4	8.4	22.8	14.9	9.1	8.0	7.4
전문대(재/졸)	25.9	6.9	22.9	13.6	9.3	10.8	10.5
대학교(재/졸)	24.3	8.8	21.8	16.2	9.3	6.6	13.0
대학원(재/졸)	20.7	6.4	15.6	10.9	14.7	9.9	21.9

2-3. 만 15세 이상 전국민 1인 당일여행 지출액 분포

단위 : %

0원	3만원 미만	3~5만원 미만	5~10만원 미만	10~20만원 미만	20~30만원 미만	30~50만원 미만	50만원 이상	구	분
33.9	5.4	5.8	10.7	15.8	8.2	10.1	10.1	전	체
								성	별
35.5	5.2	5.7	10.5	16.1	7.6	9.2	10.1	남	자
32.2	5.7	5.9	10.9	15.4	8.8	11.0	10.1	여	자
								연	령
42.5	9.4	10.1	13.8	13.3	6.4	3.6	1.0	15 ~ 19	세
47.8	5.1	9.5	11.5	12.0	5.6	4.9	3.6	20	대
32.9	4.2	3.8	9.3	17.8	8.8	11.3	11.9	30	대
29.4	5.4	4.6	9.5	16.3	7.8	13.6	13.5	40	대
29.0	3.8	4.7	10.7	16.7	7.9	12.6	14.5	50	대
31.3	5.6	4.9	10.9	16.3	11.2	9.7	9.9	60	대 이상
								직	업
32.7	2.3	2.7	11.4	14.5	8.8	13.4	14.1	전문	관리
35.2	5.0	4.6	11.0	15.2	6.9	10.5	11.5	사무	무
25.8	4.9	5.7	8.3	18.2	10.3	13.2	13.6	서비스	판매
19.6	8.8	5.8	12.3	19.9	10.9	10.0	12.7	농어	업
25.9	6.0	3.6	12.6	17.9	8.2	11.9	14.0	기능	노무
								가	구 소 득
32.3	6.4	9.4	9.2	19.0	12.7	8.2	2.7	50만원	미만
30.8	5.5	5.3	12.8	16.6	10.5	10.2	8.3	50 ~ 100만원	미만
33.4	8.1	5.0	10.5	17.7	7.3	8.7	9.2	100 ~ 200만원	미만
32.4	6.7	4.5	9.7	17.6	9.2	10.6	9.4	200 ~ 300만원	미만
31.8	6.4	8.7	12.1	16.5	7.2	9.2	8.0	300 ~ 400만원	미만
36.0	3.0	5.3	8.7	15.6	8.1	11.5	11.9	400 ~ 500만원	미만
32.4	4.9	5.2	12.1	12.7	7.0	12.1	13.6	500 ~ 600만원	미만
39.7	2.9	5.2	11.0	12.9	8.4	8.6	11.3	600만원	이상
								학	력
31.4	6.7	7.5	11.2	17.1	10.1	9.7	6.3	초	졸 이하
33.1	9.1	6.5	9.9	14.5	8.2	11.3	7.5	중	학교 (재/졸)
34.0	5.8	4.9	9.1	17.1	8.0	9.5	11.7	고	등학교 (재/졸)
29.6	5.1	8.7	14.4	13.4	6.4	10.6	11.8	전	문대 (재/졸)
36.3	3.9	5.3	11.9	14.8	8.2	10.4	9.2	대	학교 (재/졸)
33.1	3.1	4.1	6.1	18.0	10.0	10.3	15.4	대	학원 (재/졸)

3-1. 만 15세 이상 전국민 1인 관광여행 지출액 분포

단위 : %

구분	0원	10만원 미만	10~30만원 미만	30~50만원 미만	50~70만원 미만	70~100만원 미만	100만원 이상
전체	31.0	12.3	22.4	13.0	8.2	5.6	7.5
성별							
남자	32.7	11.7	23.6	12.0	8.1	5.0	7.0
여자	29.3	12.9	21.3	14.0	8.4	6.1	7.9
연령							
15 ~ 19세	37.3	16.1	25.2	10.6	7.1	2.0	1.7
20대	36.6	12.0	22.3	12.4	6.6	5.3	4.9
30대	25.1	8.6	21.2	14.7	9.4	7.7	13.3
40대	24.1	9.1	23.4	14.9	10.4	7.3	10.8
50대	33.2	13.5	22.3	11.2	7.7	4.7	7.4
60대 이상	34.7	15.5	20.7	13.0	7.0	5.2	4.1
직업							
전문관리	23.3	9.8	18.8	14.1	10.4	8.6	14.9
사무	29.4	9.5	20.1	13.5	8.3	6.7	12.5
서비스판매	30.0	11.3	25.7	11.3	8.6	6.3	6.9
농어업	30.4	23.3	20.9	13.5	6.2	2.5	3.2
기능노무	28.6	14.9	27.0	12.7	8.6	3.8	4.5
가구소득							
50만원 미만	40.9	19.0	23.3	6.3	4.7	2.6	3.1
50 ~ 100만원 미만	34.9	21.2	23.5	8.8	6.2	2.8	2.7
100 ~ 200만원 미만	37.5	15.5	22.3	11.2	5.4	4.3	3.8
200 ~ 300만원 미만	32.9	12.1	22.5	12.3	9.0	4.5	6.8
300 ~ 400만원 미만	31.0	12.7	25.0	13.7	6.8	6.6	4.2
400 ~ 500만원 미만	31.2	11.2	20.7	14.7	7.3	5.2	9.6
500 ~ 600만원 미만	24.1	11.5	22.4	15.4	11.2	6.6	8.8
600만원 이상	26.4	7.2	20.5	13.3	10.5	7.7	14.5
학력							
초졸이하	40.1	21.0	18.5	11.5	4.4	2.7	1.9
중학교(재/졸)	37.3	12.6	23.4	12.3	6.4	3.8	4.2
고등학교(재/졸)	30.6	11.8	24.4	12.6	8.7	5.8	6.0
전문대(재/졸)	26.2	12.0	21.5	14.2	10.0	7.6	8.5
대학교(재/졸)	28.7	10.6	22.1	13.9	8.3	6.0	10.6
대학원(재/졸)	26.1	7.2	18.2	11.7	14.0	7.2	15.5

3-2. 만 15세 이상 전국민 1인 숙박 관광여행 지출액 분포

단위 : %

0원	10만원 미만	10~30만원 미만	30~50만원 미만	50~70만원 미만	70~100만원 미만	100만원 이상	구	분
482	6.3	19.3	10.4	6.9	3.9	5.0	전	체
482	6.6	20.2	9.8	7.0	3.5	4.7	성	별
481	6.0	18.4	11.1	6.8	4.3	5.2	남	자
							여	자
489	12.9	20.9	8.7	5.5	1.7	1.4	연	령
488	6.3	21.2	10.5	5.0	4.9	3.2	15 ~ 19	세
398	5.2	19.8	11.7	9.1	5.1	9.4	20	대
391	5.0	21.6	13.7	8.9	4.3	7.5	30	대
519	5.8	19.7	8.1	6.5	3.2	4.7	40	대
613	5.1	13.8	8.7	5.0	4.1	2.0	50	대
							60	대 이상
379	5.2	16.9	14.6	10.3	4.8	10.3	직	업
419	5.1	19.6	12.7	7.5	5.0	8.2	전문	관리
491	6.1	20.3	8.7	7.3	4.1	4.4	사무	
654	4.6	14.2	8.0	4.3	1.8	1.7	서비스	판매
527	6.9	20.9	8.4	6.0	3.3	1.8	농어	업
							기능	노무
666	4.4	18.1	4.4	3.5	0.8	2.3	가구	소득
668	7.2	15.6	3.2	4.1	2.1	1.0	50만원	미만
596	6.3	15.7	8.2	5.5	3.2	1.5	50 ~ 100만원	미만
515	6.8	19.3	8.6	5.7	3.7	4.5	100 ~ 200만원	미만
476	6.6	21.7	11.5	6.4	3.9	2.1	200 ~ 300만원	미만
439	7.2	19.2	12.2	6.8	4.5	6.2	300 ~ 400만원	미만
405	6.0	21.4	13.3	9.2	3.1	6.4	400 ~ 500만원	미만
369	4.8	18.6	12.4	9.8	6.1	11.3	500 ~ 600만원	미만
							600만원	이상
706	5.5	11.5	6.1	2.9	2.6	0.8	학	력
564	5.4	19.2	8.7	4.6	3.9	1.8	초	졸 이하
478	7.0	19.8	10.5	7.4	3.8	3.7	중	학교 (재/졸)
406	5.5	23.4	10.3	8.4	6.3	5.5	고	등학교 (재/졸)
425	6.6	20.2	12.0	7.3	3.4	8.0	전	문대 (재/졸)
368	4.6	17.7	13.3	12.0	6.3	9.4	대	학교 (재/졸)
							대	학원 (재/졸)

3-3. 만 15세 이상 전국민 1인 당일 관광여행 지출액 분포

단위 : %

구분	0원	3만원 미만	3~5만원 미만	5~10만원 미만	10~20만원 미만	20~30만원 미만	30~50만원 미만	50만원 이상
전체	55.6	3.7	4.3	10.6	12.1	5.4	5.2	3.1
성별								
남자	59.1	3.7	3.6	10.0	11.2	5.3	4.1	3.0
여자	52.1	3.8	5.0	11.2	13.0	5.5	6.2	3.2
연령								
15 ~ 19세	67.1	4.2	7.4	9.5	7.5	3.1	0.9	0.2
20대	68.8	4.0	4.3	7.7	7.6	3.5	2.7	1.4
30대	51.4	2.6	3.0	8.7	16.9	6.4	6.7	4.4
40대	50.8	3.6	3.4	11.4	12.9	5.8	8.0	4.1
50대	56.5	2.9	3.6	12.5	10.0	5.4	5.0	4.1
60대 이상	49.0	5.2	5.0	11.5	14.8	6.7	4.9	2.8
직업								
전문관리	47.9	1.5	1.8	14.9	14.4	7.1	8.8	3.6
사무	58.3	3.0	2.7	9.8	10.1	4.9	6.5	4.7
서비스판매	53.2	3.4	3.8	9.6	14.1	7.2	4.9	3.8
농어업	40.8	8.6	8.4	15.0	15.3	4.3	5.2	2.4
기능노무	50.3	4.2	3.8	13.6	14.4	6.1	4.6	3.1
가구소득								
50만원 미만	53.0	4.2	9.3	10.8	13.2	6.6	2.0	1.0
50 ~ 100만원 미만	48.0	4.6	6.1	12.9	15.4	4.5	5.4	3.1
100 ~ 200만원 미만	57.9	4.5	4.3	9.0	13.9	5.0	3.0	2.5
200 ~ 300만원 미만	54.0	3.7	4.8	10.7	12.8	7.0	4.4	2.6
300 ~ 400만원 미만	56.1	3.4	5.0	10.7	13.2	4.1	5.0	2.6
400 ~ 500만원 미만	59.8	3.8	3.8	9.5	9.3	5.2	4.3	4.3
500 ~ 600만원 미만	54.9	2.5	2.4	11.6	11.8	3.8	9.2	3.8
600만원 이상	55.0	4.5	3.3	10.9	10.0	6.8	5.9	3.6
학력								
초졸이하	50.6	6.1	7.7	13.0	12.1	4.6	5.0	0.9
중학교(재/졸)	58.4	4.5	4.1	9.7	11.8	5.0	3.8	2.7
고등학교(재/졸)	56.5	3.7	3.7	10.0	12.6	5.1	4.8	3.7
전문대(재/졸)	53.1	3.8	5.7	10.0	10.8	6.6	7.6	2.4
대학교(재/졸)	56.6	3.0	3.5	11.2	11.9	5.7	4.8	3.3
대학원(재/졸)	53.0	2.1	3.3	8.1	13.9	5.5	9.2	4.9

4-1. 만 15세 이상 전국민 1인 기타여행 지출액 분포

단위 : %

0원	10만원 미만	10~30만원 미만	30~50만원 미만	50~70만원 미만	70~100만원 미만	100만원 이상	구	분
31.9	17.7	24.3	11.7	6.0	4.2	4.2	전	체
32.1	17.7	23.3	11.9	6.6	4.1	4.4	성	별
31.6	17.8	25.3	11.4	5.5	4.4	4.1	남	자
							여	자
32.8	23.3	27.4	11.7	3.1	1.2	0.4	연	령
42.8	22.3	21.6	7.0	2.9	2.5	0.8	15 ~ 19 세	
27.3	14.1	24.2	13.1	7.7	5.9	7.7	20 대	
23.9	15.5	23.5	15.8	8.7	5.8	6.7	30 대	
28.0	16.2	25.7	12.2	8.1	5.1	4.7	40 대	
41.9	18.6	23.2	7.5	3.2	3.0	2.5	50 대	
							60 대	이 상
27.5	14.4	22.4	12.6	8.9	6.0	8.3	직	업
27.9	16.0	24.3	13.2	7.6	5.1	6.0	전 문 관 리	
25.7	17.5	25.1	13.6	8.1	4.3	5.6	사 무	
31.0	22.1	24.5	8.7	6.2	4.4	3.1	서 비 스 판 매	
28.1	13.8	24.8	16.3	6.4	6.4	4.2	농 어 업	
							기 능 노 무	
37.6	24.2	25.9	7.8	1.1	3.0	0.4	가	구 소 득
37.7	20.1	26.7	9.4	1.5	2.9	1.8	50만원 미만	
38.8	19.1	24.0	7.1	4.6	3.3	3.0	50 ~ 100만원 미만	
30.7	19.4	25.2	11.4	6.3	3.4	3.4	100 ~ 200만원 미만	
28.0	22.1	26.2	11.1	5.5	3.9	3.2	200 ~ 300만원 미만	
30.1	13.6	24.0	12.8	9.1	5.4	4.9	300 ~ 400만원 미만	
31.9	12.4	22.4	13.7	6.7	5.9	7.2	400 ~ 500만원 미만	
31.5	15.9	21.7	14.6	6.2	4.4	5.7	500 ~ 600만원 미만	
							600만원 이상	
39.6	20.8	25.7	7.3	3.1	2.1	1.4	학	력
34.7	21.4	24.9	11.0	3.2	3.1	1.6	초 졸 이 하	
31.7	16.4	23.1	12.5	6.9	4.9	4.5	중 학 교 (재 / 졸)	
27.4	19.3	27.9	9.3	5.4	4.5	6.1	고 등 학 교 (재 / 졸)	
30.9	17.0	24.0	12.7	6.6	4.3	4.5	전 문 대 (재 / 졸)	
24.7	13.5	21.4	15.8	10.5	5.5	8.7	대 학 교 (재 / 졸)	
							대 학 원 (재 / 졸)	

4-2. 만 15세 이상 전국민 1인 숙박 기타여행 지출액 분포

단위 : %

구분	0원	10만원 미만	10~30만원 미만	30~50만원 미만	50~70만원 미만	70~100만원 미만	100만원 이상
전체	53.1	12.5	19.4	8.2	3.0	1.9	1.8
성별							
남자	53.3	11.9	19.1	9.0	2.9	2.0	1.8
여자	52.8	13.2	19.6	7.5	3.1	1.8	1.9
연령							
15 ~ 19세	46.9	17.1	25.7	8.2	1.3	0.4	0.4
20대	59.3	16.1	16.7	4.3	1.7	1.6	0.4
30대	44.1	10.8	19.8	11.5	5.6	4.1	4.1
40대	42.3	12.6	22.5	12.5	5.1	2.4	2.7
50대	55.0	12.2	20.1	7.0	2.8	1.2	1.6
60대 이상	71.6	9.3	12.1	4.1	0.6	1.4	1.0
직업							
전문관리	43.7	10.9	20.7	12.6	4.7	3.3	4.2
사무	46.5	11.4	21.3	10.3	4.8	2.5	3.2
서비스판매	52.1	14.2	18.9	7.7	4.2	1.8	1.1
농어업	69.8	8.0	12.5	4.2	1.9	2.2	1.5
기능노무	48.1	11.3	23.6	11.0	2.1	2.3	1.7
가구소득							
50만원 미만	71.2	9.2	12.4	5.5	0.2	1.6	-
50 ~ 100만원 미만	65.6	12.2	14.9	4.8	0.1	1.5	0.9
100 ~ 200만원 미만	64.6	12.0	15.5	3.6	1.4	2.1	0.8
200 ~ 300만원 미만	55.7	13.4	18.2	5.7	3.3	1.9	1.7
300 ~ 400만원 미만	48.3	16.0	21.5	7.8	3.6	1.7	1.2
400 ~ 500만원 미만	49.7	11.0	20.5	11.4	3.5	1.7	2.1
500 ~ 600만원 미만	47.7	9.9	22.6	11.0	3.6	2.3	2.8
600만원 이상	46.9	12.1	19.9	12.2	3.7	2.0	3.3
학력							
초졸이하	69.5	10.9	13.1	3.8	1.1	0.8	0.8
중학교(재/졸)	63.5	13.9	14.2	4.7	0.9	1.6	1.1
고등학교(재/졸)	51.1	13.3	19.9	9.5	2.9	1.5	1.8
전문대(재/졸)	50.4	13.0	20.7	7.0	3.3	2.7	2.9
대학교(재/졸)	49.3	12.0	21.6	9.2	4.0	2.4	1.6
대학원(재/졸)	37.9	10.4	22.6	14.0	6.5	2.9	5.8

4-3. 만 15세 이상 전국민 1인 당일 기타여행 지출액 분포

단위 : %

0원	3만원 미만	3~5만원 미만	5~10만원 미만	10~20만원 미만	20~30만원 미만	30~50만원 미만	50만원 이상	구	분
51.2	5.9	5.1	9.9	12.2	5.8	5.4	4.5	전	체
								성	별
51.2	5.9	5.1	9.6	12.5	5.5	5.4	4.8	남	자
51.2	5.9	5.1	10.1	12.0	6.2	5.3	4.2	여	자
								연	령
61.3	9.5	5.7	11.4	7.0	2.7	2.2	0.1	15 ~ 19	세
63.3	5.1	7.4	10.7	8.1	2.4	2.0	0.9	20	대
51.9	5.8	4.3	9.0	12.3	6.5	5.8	4.4	30	대
45.5	5.6	5.3	9.8	14.0	6.8	7.0	6.1	40	대
42.1	4.6	4.5	10.3	14.0	8.3	8.3	8.0	50	대
53.0	5.7	4.6	8.7	14.0	5.7	4.2	4.2	60	대 이상
								직	업
52.8	3.5	3.3	9.6	10.3	7.5	6.4	6.5	전	문 관 리
49.7	5.4	6.0	9.6	12.8	5.9	5.8	4.7	사	무
40.5	6.1	4.4	10.6	15.1	8.3	8.8	6.2	서	비 스 판 매
41.7	6.0	5.2	12.3	14.9	7.6	5.5	6.8	농	어 업
44.9	5.7	3.0	10.5	14.3	7.8	7.7	6.0	기	능 노 무
								가	구 소 득
51.9	5.5	7.6	10.5	15.3	6.9	1.7	0.8	50	만 원 미 만
51.4	5.9	4.5	11.5	17.0	4.0	3.2	2.6	50 ~ 100	만 원 미 만
52.1	9.0	3.3	9.6	11.9	4.3	5.3	4.7	100 ~ 200	만 원 미 만
49.6	7.4	4.6	8.8	13.7	5.6	6.4	4.0	200 ~ 300	만 원 미 만
51.4	6.4	6.2	12.7	10.9	4.9	4.4	3.1	300 ~ 400	만 원 미 만
46.8	4.2	5.7	8.2	14.7	8.0	6.7	5.6	400 ~ 500	만 원 미 만
49.4	5.7	5.2	10.5	9.0	7.9	6.0	6.4	500 ~ 600	만 원 미 만
58.4	2.6	5.1	8.4	10.7	4.9	4.6	5.3	600	만 원 이 상
								학	력
53.1	5.5	5.8	9.4	14.2	5.9	3.6	2.5	초	졸 이 하
48.9	9.1	5.5	9.5	13.7	3.9	7.0	2.4	중	학 교 (재 / 졸)
49.8	6.1	4.3	9.8	12.6	5.6	5.9	5.8	고	등 학 교 (재 / 졸)
49.2	5.3	6.5	12.3	11.5	4.9	5.1	5.2	전	문 대 (재 / 졸)
53.6	5.2	5.4	9.3	10.8	6.8	4.8	3.9	대	학 교 (재 / 졸)
49.6	4.2	3.3	10.1	13.8	6.4	6.0	6.5	대	학 원 (재 / 졸)

5-1. 월별 만 15세 이상 전국민 1인 평균 국내여행 지출액

단위 : 원/인

구분	1월	2월	3월	4월	5월	6월	7월	8월	9월	10월	11월	12월
전체	61,593	32,318	42,162	31,421	41,217	36,048	60,894	74,995	52,383	50,509	28,672	39,246
성별												
남자	64,234	29,849	42,715	29,330	36,926	36,144	61,602	72,041	56,132	50,363	26,203	39,872
여자	58,980	34,761	41,614	33,491	45,464	35,952	60,193	77,919	48,671	50,653	31,114	38,627
연령												
15 ~ 19세	52,370	13,823	22,536	17,622	18,346	10,084	37,949	55,548	32,774	17,168	12,211	17,064
20대	45,249	20,410	22,762	9,975	23,159	26,494	51,312	58,478	29,345	30,084	12,945	38,982
30대	96,593	33,108	42,122	38,661	57,515	51,751	102,624	108,510	83,867	61,582	39,890	58,085
40대	88,066	45,791	52,466	34,155	52,791	42,515	69,653	113,542	74,676	62,343	28,304	51,552
50대	51,950	42,812	50,706	36,522	48,513	42,898	58,729	60,402	47,189	65,643	39,180	39,633
60대 이상	26,625	23,934	45,060	38,462	32,304	31,383	39,809	38,040	31,356	45,892	29,628	23,645
직업												
전문관리	93,602	54,344	41,149	30,419	54,314	59,176	105,399	107,576	89,258	68,252	44,199	72,574
사무	80,372	33,511	53,375	36,071	59,409	46,252	78,020	115,120	72,897	62,019	33,560	51,105
서비스판매	70,508	37,261	48,169	39,687	43,851	33,229	49,635	69,307	56,393	53,551	29,463	42,838
농어업	32,919	28,781	47,814	45,071	55,059	36,676	49,332	28,009	28,145	46,251	29,464	37,085
기능노무	61,273	38,280	42,334	26,700	29,301	34,314	51,341	64,872	51,166	56,210	26,327	30,548
가구소득												
50만원 미만	23,228	16,151	33,487	29,381	26,991	25,395	26,330	46,854	18,387	37,003	21,443	13,131
50 ~ 100만원 미만	31,849	15,173	31,342	33,470	19,533	23,108	28,027	42,248	22,406	31,858	21,832	27,028
100 ~ 200만원 미만	30,415	25,838	34,508	26,033	40,048	32,618	40,535	42,192	37,011	40,024	26,622	28,192
200 ~ 300만원 미만	53,306	28,960	44,776	24,718	40,939	30,640	54,066	65,775	46,142	46,229	26,771	39,084
300 ~ 400만원 미만	56,359	27,531	30,224	21,154	29,711	27,689	54,149	74,487	48,307	44,807	23,405	28,585
400 ~ 500만원 미만	78,804	32,021	43,668	36,314	44,967	47,699	73,260	90,706	66,406	57,299	27,286	38,557
500 ~ 600만원 미만	77,371	47,884	45,070	43,747	46,989	43,356	76,160	91,784	60,286	57,949	34,598	44,563
600만원 이상	89,875	42,510	60,309	41,511	57,578	44,929	85,967	99,659	73,586	67,106	39,004	66,068
학력												
초졸이하	26,259	17,576	31,171	33,813	22,686	21,252	27,936	25,895	24,000	29,281	24,411	20,870
중학교(재/졸)	40,445	25,592	42,765	26,810	38,554	29,079	36,243	47,726	30,083	41,826	21,965	35,763
고등학교(재/졸)	61,232	34,210	38,330	31,110	38,453	38,298	57,660	69,436	50,609	52,473	34,807	36,990
전문대(재/졸)	67,647	27,847	48,598	37,286	48,864	46,604	67,152	100,307	65,615	57,981	28,778	37,392
대학교(재/졸)	74,472	37,995	44,176	28,165	45,937	33,574	75,666	91,970	59,926	51,829	23,319	48,110
대학원(재/졸)	91,698	38,373	70,823	49,565	63,335	64,377	103,144	117,092	102,846	80,846	45,482	51,087

5-2. 월별 만 15세 이상 전국민 1인 평균 숙박여행 지출액

단위 : 원/인

1월	2월	3월	4월	5월	6월	7월	8월	9월	10월	11월	12월	구	분
47,859	18,317	22,739	18,513	23,997	21,270	47,233	56,534	37,376	27,136	16,854	26,686	전	체
												성	별
50,623	16,717	22,079	16,668	21,365	21,456	47,721	54,784	40,817	27,861	15,699	28,023	남	자
45,123	19,901	23,393	20,339	26,603	21,087	46,749	58,267	33,970	26,419	17,997	25,362	여	자
												연	령
44,976	7,437	17,118	12,933	12,052	7,420	30,500	46,817	27,843	9,422	9,644	13,375	15	~ 19세
37,489	17,170	15,444	5,906	16,759	18,558	41,840	48,092	20,841	18,936	9,247	32,268	20	대
78,891	20,019	27,903	27,034	38,894	35,944	86,650	81,095	66,887	31,659	25,723	43,536	30	대
70,855	23,348	25,033	18,112	34,497	26,621	53,517	88,139	55,117	34,868	16,457	33,554	40	대
35,608	24,552	22,615	19,602	17,940	19,978	41,995	39,967	27,473	34,683	21,611	24,861	50	대
15,271	12,551	23,754	21,942	17,213	14,966	27,556	26,083	17,787	22,993	14,714	12,346	60	대 이상
												직	업
77,984	35,188	16,478	13,841	34,679	40,082	86,996	80,569	71,250	37,102	31,073	57,158	전	문 관 리
62,904	19,540	30,304	24,852	42,467	29,109	61,663	86,847	53,216	35,773	17,255	35,913	사	무
53,633	19,205	23,127	19,651	21,901	16,910	35,470	49,641	39,431	25,541	15,314	24,229	서	비 스 판 매
22,901	15,940	23,774	20,375	9,784	19,326	29,921	14,382	9,922	20,241	15,127	20,570	농	어 업
46,957	15,787	21,681	15,005	13,276	12,705	35,829	46,741	36,028	30,459	13,571	16,318	기	능 노 무
												가	구 소 득
15,342	12,183	8,292	6,737	17,083	18,042	19,407	40,048	10,176	24,482	9,831	7,812	50	만원 미만
18,546	5,343	10,997	18,037	6,782	7,545	16,388	33,218	8,027	14,872	9,896	18,017	50	~ 100만원 미만
22,123	12,048	17,805	14,272	10,700	19,600	29,475	30,458	22,900	17,949	8,166	13,086	100	~ 200만원 미만
41,549	15,763	27,136	13,847	22,881	18,353	39,394	47,104	32,346	24,814	14,684	26,416	200	~ 300만원 미만
43,691	14,329	18,137	12,608	17,505	14,852	40,850	58,140	37,791	24,333	15,587	16,048	300	~ 400만원 미만
63,277	16,067	21,902	20,674	29,001	29,824	58,167	68,962	46,074	31,692	18,684	27,973	400	~ 500만원 미만
56,396	28,272	27,695	30,236	29,915	21,618	58,859	70,216	41,051	25,315	17,988	32,751	500	~ 600만원 미만
75,036	30,216	28,650	25,128	40,732	31,269	74,240	74,463	58,302	43,122	29,213	50,492	600	만원 이상
												학	력
15,224	10,304	15,216	16,013	11,221	8,466	14,958	18,950	10,450	14,902	13,424	13,056	초	졸 이 하
28,983	12,141	29,144	13,173	9,208	14,968	27,429	34,821	16,492	21,752	10,741	24,713	중	학 교 (재 / 졸)
47,007	18,564	17,977	19,334	21,050	22,488	44,217	51,195	35,426	24,930	20,359	24,168	고	등 학 교 (재 / 졸)
55,730	15,584	29,629	22,169	32,658	28,346	54,652	81,810	49,485	34,621	18,747	20,751	전	문 대 (재 / 졸)
59,306	22,972	24,173	17,918	31,403	21,196	59,683	70,074	44,227	29,303	13,600	35,644	대	학 교 (재 / 졸)
75,938	22,934	39,210	25,921	37,342	41,860	89,326	79,452	90,775	55,278	31,372	34,812	대	학 원 (재 / 졸)

5-3. 월별 만 15세 이상 전국민 1인 평균 당일여행 지출액

단위 : 원/인

구분	1월	2월	3월	4월	5월	6월	7월	8월	9월	10월	11월	12월
전체	13,735	14,001	19,423	12,908	17,220	14,777	13,661	18,461	15,007	23,372	11,818	12,561
성별												
남자	13,611	13,132	20,637	12,661	15,561	14,689	13,881	17,257	15,316	22,502	10,504	11,849
여자	13,857	14,860	18,221	13,153	18,862	14,865	13,444	19,652	14,702	24,234	13,118	13,265
연령												
15 ~ 19세	7,395	6,386	5,418	4,690	6,295	2,664	7,449	8,731	4,931	7,746	2,568	3,689
20대	7,760	3,240	7,318	4,070	6,400	7,935	9,472	10,386	8,504	11,149	3,698	6,714
30대	17,702	13,089	14,219	11,627	18,621	15,807	15,974	27,415	16,980	29,923	14,167	14,549
40대	17,211	22,443	27,433	16,043	18,294	15,894	16,136	25,404	19,559	27,475	11,847	17,999
50대	16,343	18,260	28,091	16,920	30,573	22,920	16,734	20,435	19,716	30,960	17,568	14,772
60대 이상	11,355	11,383	21,307	16,520	15,092	16,417	12,252	11,957	13,568	22,899	14,915	11,300
직업												
전문관리	15,618	19,157	24,671	16,579	19,635	19,095	18,403	27,007	18,008	31,150	13,126	15,416
사무	17,469	13,971	23,071	11,219	16,942	17,144	16,357	28,273	19,681	26,246	16,304	15,193
서비스판매	16,875	18,056	25,042	20,036	21,950	16,319	14,165	19,666	16,962	28,010	14,149	18,608
농어업	10,018	12,841	24,040	24,696	45,275	17,350	19,412	13,627	18,223	26,010	14,337	16,514
기능노무	14,317	22,493	20,653	11,695	16,026	21,609	15,512	18,131	15,137	25,750	12,756	14,230
가구소득												
50만원 미만	7,886	3,969	25,194	22,644	9,908	7,353	6,922	6,806	8,211	12,522	11,613	5,320
50 ~ 100만원 미만	13,303	9,829	20,346	15,433	12,751	15,563	11,639	9,030	14,379	16,986	11,935	9,012
100 ~ 200만원 미만	8,292	13,790	16,703	11,761	29,348	13,019	11,060	11,734	14,111	22,075	18,456	15,106
200 ~ 300만원 미만	11,757	13,197	17,639	10,871	18,059	12,287	14,672	18,671	13,796	21,415	12,087	12,668
300 ~ 400만원 미만	12,668	13,202	12,087	8,546	12,205	12,837	13,299	16,348	10,517	20,474	7,818	12,537
400 ~ 500만원 미만	15,527	15,954	21,766	15,640	15,966	17,875	15,094	21,745	20,332	25,607	8,602	10,584
500 ~ 600만원 미만	20,975	19,611	17,375	13,511	17,074	21,739	17,301	21,568	19,235	32,634	16,609	11,812
600만원 이상	14,839	12,293	31,659	16,383	16,846	13,660	11,727	25,196	15,284	23,984	9,792	15,576
학력												
초졸이하	11,035	7,272	15,954	17,801	11,465	12,786	12,978	6,945	13,550	14,379	10,987	7,813
중학교(재/졸)	11,462	13,451	13,621	13,638	29,346	14,111	8,814	12,905	13,591	20,074	11,225	11,049
고등학교(재/졸)	14,224	15,646	20,353	11,776	17,402	15,810	13,442	18,241	15,183	27,543	14,449	12,821
전문대(재/졸)	11,917	12,263	18,968	15,116	16,206	18,258	12,500	18,498	16,129	23,360	10,031	16,640
대학교(재/졸)	15,165	15,023	20,004	10,247	14,534	12,378	15,983	21,895	15,699	22,526	9,719	12,466
대학원(재/졸)	15,760	15,440	31,613	23,644	25,993	22,517	13,818	37,640	12,071	25,568	14,110	16,275

6-1. 월별 만 15세 이상 전국민 1인 평균 관광여행 지출액

단위 : 원/인

1월	2월	3월	4월	5월	6월	7월	8월	9월	10월	11월	12월	구	분
16,477	14,208	19,895	19,106	24,742	21,852	48,340	63,059	15,831	32,617	15,450	22,402	전	체
												성	별
17,110	12,655	19,490	17,750	21,929	22,192	48,535	60,072	17,209	31,384	14,434	22,191	남	자
15,851	15,746	20,296	20,449	27,527	21,515	48,147	66,015	14,466	33,837	16,456	22,611	여	자
												연	령
12,586	6,018	8,211	10,760	9,860	5,611	33,141	49,286	5,935	10,254	8,466	10,326	15	~ 19세
18,386	12,126	13,100	5,375	17,223	18,863	44,194	50,001	7,362	20,576	8,543	30,845	20	대
20,484	15,817	21,626	26,009	36,338	34,737	80,701	91,023	20,419	38,038	18,309	32,604	30	대
25,678	19,357	25,745	17,881	33,223	25,240	54,625	99,648	24,192	40,405	14,433	30,102	40	대
11,881	18,963	21,509	21,986	21,176	22,419	44,867	44,971	12,778	40,506	22,120	20,901	50	대
8,082	8,598	21,248	25,481	22,625	19,214	30,814	30,588	16,194	32,510	16,393	9,559	60대	이상
												직	업
30,114	26,005	15,912	15,076	36,319	34,288	81,585	87,101	25,107	50,296	23,710	38,764	전	문 관 리
18,511	13,900	26,341	23,706	40,619	29,452	64,509	98,248	23,130	40,458	14,975	31,533	사	무
20,310	14,408	20,475	22,743	24,373	18,715	36,128	60,582	17,902	31,563	17,073	25,300	서	비 스 판 매
10,604	8,664	21,644	28,802	11,364	19,484	34,850	17,800	5,951	21,769	15,191	8,463	농	어 업
10,379	13,563	19,319	15,250	16,245	16,435	37,299	49,285	13,594	33,271	13,643	11,892	기	능 노 무
												가	구 소 득
2,654	6,260	11,921	18,880	16,828	14,277	22,189	44,276	6,417	29,147	13,997	4,037	50만원	미만
9,439	2,228	9,143	26,691	12,132	12,948	17,095	33,014	12,071	21,700	12,216	12,336	50 ~ 100만원	미만
7,693	11,016	16,837	15,333	15,503	16,246	31,222	32,707	14,900	22,424	12,351	10,724	100 ~ 200만원	미만
18,246	12,022	22,423	14,730	25,171	17,903	41,111	55,859	13,246	29,841	12,840	22,369	200 ~ 300만원	미만
10,602	12,718	11,253	11,742	17,968	16,641	40,535	64,148	12,629	27,283	16,205	16,053	300 ~ 400만원	미만
16,558	14,887	20,713	19,821	25,339	34,331	59,788	75,862	17,368	36,201	12,656	21,859	400 ~ 500만원	미만
16,966	18,359	18,806	27,908	28,434	23,266	61,633	74,642	18,282	35,607	21,941	29,414	500 ~ 600만원	미만
32,542	22,617	34,714	26,184	41,475	29,262	73,469	86,043	23,473	49,325	18,712	40,242	600만원	이상
												학	력
8,372	3,901	12,406	20,578	14,054	10,431	18,532	21,656	10,429	17,746	14,121	7,351	초	졸 이 하
8,468	8,728	21,786	15,871	13,811	19,288	29,064	36,912	9,992	29,262	13,331	20,327	중	학 교 (재 / 졸)
16,327	16,584	15,575	19,195	21,853	22,470	44,531	56,906	13,679	28,996	18,200	19,942	고	등 학 교 (재 / 졸)
16,737	12,288	27,148	21,261	28,488	31,015	54,650	88,990	17,962	43,403	15,013	20,700	전	문 대 (재 / 졸)
21,167	16,266	23,403	16,856	31,144	21,022	62,546	79,560	19,504	36,457	13,385	30,800	대	학 교 (재 / 졸)
20,796	23,220	25,417	34,897	44,365	34,983	78,144	88,690	28,529	52,539	17,774	26,810	대	학 원 (재 / 졸)

6-2. 월별 만 15세 이상 전국민 1인 평균 숙박 관광여행 지출액

단위 : 원/인

구 분	1월	2월	3월	4월	5월	6월	7월	8월	9월	10월	11월	12월
전 체	12,831	10,516	12,192	12,748	17,333	14,792	39,882	49,682	10,168	19,601	10,170	17,213
성 별												
남 자	13,829	9,338	11,052	11,758	14,970	15,112	40,303	47,949	11,661	19,576	9,568	17,753
여 자	11,844	11,683	13,320	13,729	19,672	14,475	39,466	51,397	8,690	19,626	10,767	16,679
연 령												
15 ~ 19 세	11,303	3,689	6,018	9,834	7,715	4,345	27,672	41,916	4,579	6,400	7,195	8,079
20 대	15,225	10,891	9,800	3,547	13,727	14,318	38,284	41,824	4,978	13,329	7,133	27,765
30 대	15,562	12,122	13,727	18,942	27,761	26,008	70,739	69,183	14,005	21,617	13,008	26,032
40 대	21,195	13,387	13,480	9,758	24,915	18,506	44,692	80,946	15,836	24,804	9,327	20,891
50 대	7,617	15,418	12,455	15,017	11,175	12,329	35,173	33,551	6,971	25,538	13,907	17,081
60 대 이상	5,251	5,257	14,486	16,365	14,126	10,852	23,153	21,609	9,901	18,039	8,990	5,913
직 업												
전 문 관 리	23,130	20,378	8,654	7,499	26,126	26,461	72,524	67,159	17,501	30,440	17,915	29,921
사 무	13,773	9,603	12,934	17,078	33,334	19,884	53,234	75,909	15,049	24,919	7,782	25,737
서 비 스 판 매	17,064	12,127	12,453	15,420	14,610	11,199	28,021	45,508	11,780	18,865	11,690	18,609
농 어 업	8,248	4,729	13,893	16,571	4,588	13,545	19,753	9,978	3,015	12,020	9,090	5,350
기 능 노 무	7,789	7,652	13,238	8,270	7,069	5,956	29,856	40,496	7,460	19,602	7,787	6,428
가 구 소 득												
50만원 미만	183	4,932	3,919	5,514	11,688	10,796	18,127	39,203	2,680	22,871	7,981	2,095
50 ~ 100만원 미만	4,979	528	2,565	16,356	4,560	5,356	9,251	25,510	2,063	9,752	4,927	9,173
100 ~ 200만원 미만	5,227	7,677	10,738	10,564	8,385	11,263	23,678	25,119	11,083	11,547	4,035	7,196
200 ~ 300만원 미만	16,135	8,841	16,369	8,504	15,691	12,032	31,687	40,516	7,869	19,213	8,754	17,849
300 ~ 400만원 미만	7,786	8,464	6,935	7,142	11,875	11,239	32,422	51,228	9,800	13,345	12,669	9,923
400 ~ 500만원 미만	12,136	11,376	13,181	13,414	20,931	22,944	50,810	61,937	10,929	23,804	8,894	18,625
500 ~ 600만원 미만	11,696	12,809	13,459	20,719	19,774	14,519	52,625	60,399	9,971	17,501	13,455	22,960
600만원 이상	27,043	19,097	16,354	19,603	33,072	22,145	65,299	68,275	16,750	34,925	14,256	31,943
학 력												
초 졸 이 하	5,520	2,260	6,788	11,037	7,246	4,786	9,860	16,799	4,467	10,000	8,228	5,677
중 학교 (재/졸)	5,782	5,641	16,000	10,192	7,247	12,164	22,422	29,402	4,919	18,472	7,038	16,516
고 등 학교 (재/졸)	12,744	11,884	9,364	13,697	13,741	15,684	37,181	44,882	8,920	15,149	12,198	15,057
전 문 대 (재/졸)	14,530	8,700	19,270	14,751	23,360	21,079	46,111	74,849	12,217	28,502	10,081	12,492
대 학교 (재/졸)	16,643	13,164	12,897	11,720	24,282	14,565	52,186	62,022	12,567	22,389	9,051	24,789
대 학 원 (재/졸)	15,142	16,361	17,267	18,103	28,555	24,881	71,612	61,371	24,761	41,037	14,484	21,078

6-3. 월별 만 15세 이상 전국민 1인 평균 당일 관광여행 지출액

단위 : 원/인

1월	2월	3월	4월	5월	6월	7월	8월	9월	10월	11월	12월	구	분
3,646	3,692	7,703	6,358	7,409	7,060	8,458	13,377	5,663	13,015	5,280	5,189	전	체
												성	별
3,281	3,317	8,438	5,991	6,959	7,079	8,232	12,123	5,548	11,808	4,866	4,438	남	자
4,007	4,063	6,976	6,721	7,855	7,040	8,681	14,618	5,776	14,211	5,690	5,932	여	자
												연	령
1,284	2,329	2,192	926	2,145	1,265	5,469	7,370	1,356	3,854	1,271	2,247	15	~ 19세
3,161	1,235	3,300	1,829	3,497	4,544	5,910	8,177	2,384	7,247	1,410	3,080	20	대
4,922	3,695	7,899	7,067	8,577	8,729	9,962	21,839	6,415	16,421	5,301	6,571	30	대
4,483	5,969	12,266	8,123	8,307	6,734	9,933	18,702	8,356	15,601	5,106	9,211	40	대
4,264	3,545	9,055	6,968	10,001	10,090	9,694	11,420	5,807	14,968	8,213	3,820	50	대
2,831	3,341	6,762	9,116	8,498	8,362	7,661	8,980	6,293	14,471	7,403	3,646	60	대 이상
												직	업
6,984	5,627	7,258	7,577	10,193	7,826	9,062	19,942	7,605	19,856	5,795	8,843	전	문 관 리
4,738	4,297	13,407	6,628	7,286	9,568	11,275	22,338	8,081	15,539	7,193	5,796	사	무
3,247	2,282	8,022	7,323	9,763	7,516	8,106	15,074	6,122	12,698	5,383	6,691	서	비 스 판 매
2,355	3,935	7,751	12,231	6,777	5,939	15,097	7,821	2,936	9,750	6,101	3,113	농	어 업
2,590	5,911	6,082	6,980	9,177	10,479	7,442	8,789	6,134	13,670	5,856	5,465	기	능 노 무
												가	구 소 득
2,471	1,328	8,002	13,366	5,140	3,481	4,061	5,073	3,737	6,276	6,016	1,942	50	만원 미만
4,460	1,700	6,578	10,335	7,572	7,592	7,845	7,504	10,008	11,948	7,289	3,163	50 ~ 100	만원 미만
2,466	3,339	6,099	4,769	7,118	4,983	7,545	7,588	3,816	10,877	8,315	3,527	100 ~ 200	만원 미만
2,111	3,181	6,054	6,226	9,480	5,871	9,423	15,343	5,377	10,628	4,085	4,520	200 ~ 300	만원 미만
2,816	4,253	4,317	4,600	6,093	5,402	8,113	12,920	2,829	13,938	3,536	6,131	300 ~ 400	만원 미만
4,422	3,511	7,532	6,407	4,409	11,387	8,977	13,925	6,439	12,396	3,761	3,234	400 ~ 500	만원 미만
5,270	5,549	5,346	7,189	8,660	8,747	9,008	14,243	8,310	18,106	8,486	6,454	500 ~ 600	만원 미만
5,499	3,519	18,360	6,581	8,403	7,117	8,170	17,768	6,723	14,400	4,456	8,300	600	만원 이상
												학	력
2,852	1,640	5,618	9,541	6,809	5,645	8,672	4,857	5,962	7,746	5,893	1,675	초	졸 이 하
2,686	3,088	5,787	5,679	6,564	7,124	6,642	7,509	5,074	10,790	6,292	3,812	중	학 교 (재 / 졸)
3,583	4,701	6,211	5,498	8,112	6,785	7,350	12,024	4,758	13,847	6,002	4,885	고	등 학 교 (재 / 졸)
2,207	3,588	7,878	6,510	5,128	9,936	8,538	14,141	5,745	14,902	4,932	8,208	전	문 대 (재 / 졸)
4,523	3,103	10,506	5,136	6,862	6,458	10,360	17,538	6,937	14,068	4,335	6,011	대	학 교 (재 / 졸)
5,655	6,860	8,151	16,794	15,810	10,102	6,532	27,319	3,768	11,502	3,290	5,732	대	학 원 (재 / 졸)

7-1. 월별 만 15세 이상 전국민 1인 평균 기타여행 지출액

단위 : 원/인

구 분	1월	2월	3월	4월	5월	6월	7월	8월	9월	10월	11월	12월
전 체	45,116	18,109	22,267	12,315	16,475	14,196	12,554	11,936	36,552	17,892	13,221	16,844
성 별												
남 자	47,124	17,194	23,226	11,580	14,997	13,953	13,067	11,969	38,923	18,979	11,770	17,681
여 자	43,128	19,015	21,318	13,042	17,937	14,437	12,046	11,904	34,206	16,816	14,658	16,016
연 령												
15 ~ 19 세	39,784	7,805	14,325	6,862	8,486	4,474	4,808	6,262	26,839	6,914	3,746	6,738
20 대	26,863	8,285	9,662	4,600	5,936	7,631	7,118	8,477	21,983	9,508	4,402	8,137
30 대	76,108	17,291	20,496	12,652	21,177	17,014	21,923	17,487	63,448	23,544	21,581	25,481
40 대	62,388	26,434	26,721	16,274	19,569	17,274	15,028	13,895	50,484	21,938	13,871	21,451
50 대	40,070	23,848	29,197	14,536	27,337	20,479	13,862	15,431	34,410	25,137	17,059	18,732
60 대 이상	18,543	15,336	23,812	12,981	9,680	12,168	8,995	7,452	15,162	13,382	13,235	14,086
직 업												
전 문 관 리	63,488	28,340	25,237	15,344	17,995	24,889	23,813	20,475	64,152	17,956	20,488	33,810
사 무	61,861	19,611	27,034	12,365	18,790	16,801	13,511	16,872	49,767	21,561	18,585	19,572
서 비 스 판 매	50,198	22,853	27,695	16,945	19,478	14,514	13,507	8,725	38,491	21,988	12,390	17,537
농 어 업	22,315	20,117	26,171	16,269	43,695	17,191	14,482	10,209	22,193	24,482	14,273	28,621
기 능 노 무	50,895	24,717	23,014	11,450	13,056	17,879	14,042	15,587	37,572	22,938	12,684	18,656
가 구 소 득												
50만원 미만	20,574	9,891	21,566	10,501	10,163	11,118	4,141	2,578	11,970	7,856	7,447	9,094
50 ~ 100만원 미만	22,409	12,944	22,200	6,780	7,401	10,160	10,931	9,234	10,334	10,158	9,616	14,692
100 ~ 200만원 미만	22,722	14,822	17,671	10,700	24,545	16,372	9,313	9,485	22,111	17,600	14,272	17,468
200 ~ 300만원 미만	35,060	16,938	22,353	9,988	15,768	12,737	12,955	9,916	32,895	16,389	13,931	16,715
300 ~ 400만원 미만	45,757	14,813	18,971	9,412	11,743	11,048	13,614	10,339	35,679	17,524	7,200	12,532
400 ~ 500만원 미만	62,246	17,134	22,955	16,493	19,627	13,368	13,472	14,844	49,038	21,098	14,630	16,698
500 ~ 600만원 미만	60,404	29,525	26,265	15,839	18,556	20,090	14,527	17,142	42,004	22,342	12,657	15,148
600만원 이상	57,333	19,893	25,594	15,327	16,103	15,667	12,498	13,616	50,113	17,781	20,292	25,825
학 력												
초 졸 이 하	17,888	13,676	18,765	13,235	8,631	10,820	9,404	4,239	13,571	11,535	10,290	13,518
중 학교 (재/졸)	31,977	16,863	20,979	10,939	24,743	9,791	7,179	10,815	20,091	12,564	8,635	15,435
고 등 학교 (재/졸)	44,904	17,626	22,755	11,915	16,600	15,828	13,128	12,530	36,930	23,477	16,608	17,048
전 문 대 (재/졸)	50,910	15,559	21,450	16,025	20,376	15,589	12,502	11,317	47,653	14,578	13,765	16,692
대 학교 (재/졸)	53,305	21,729	20,773	11,309	14,792	12,552	13,120	12,410	40,422	15,372	9,934	17,310
대 학 원 (재/졸)	70,902	15,153	45,405	14,668	18,970	29,394	25,000	28,402	74,317	28,308	27,708	24,277

7-2. 월별 만 15세 이상 전국민 1인 평균 숙박 기타여행 지출액

단위 : 원/인

1월	2월	3월	4월	5월	6월	7월	8월	9월	10월	11월	12월	구	분
35,027	7,801	10,547	5,765	6,664	6,478	7,350	6,852	27,208	7,535	6,684	9,472	전	체
												성	별
36,794	7,379	11,027	4,910	6,395	6,343	7,418	6,835	29,156	8,285	6,131	10,270	남	자
33,279	8,218	10,073	6,610	6,931	6,612	7,283	6,869	25,280	6,793	7,230	8,683	여	자
												연	령
33,673	3,748	11,099	3,099	4,336	3,075	2,828	4,902	23,264	3,022	2,449	5,296	15	~ 19세
22,264	6,279	5,644	2,359	3,032	4,240	3,556	6,268	15,863	5,606	2,114	4,503	20	대
63,329	7,897	14,176	8,092	11,133	9,935	15,911	11,912	52,882	10,042	12,716	17,503	30	대
49,660	9,960	11,553	8,354	9,582	8,114	8,824	7,193	39,281	10,064	7,130	12,662	40	대
27,991	9,134	10,160	4,584	6,765	7,649	6,822	6,416	20,502	9,145	7,704	7,780	50	대
10,020	7,295	9,268	5,577	3,086	4,114	4,404	4,474	7,886	4,954	5,724	6,432	60	대 이상
												직	업
54,854	14,810	7,824	6,342	8,553	13,620	14,472	13,410	53,749	6,662	13,157	27,236	전	문 관 리
49,131	9,937	17,370	7,774	9,133	9,225	8,429	10,937	38,167	10,854	9,473	10,176	사	무
36,570	7,079	10,674	4,231	7,291	5,712	7,449	4,133	27,652	6,676	3,623	5,620	서	비 스 판 매
14,653	11,212	9,882	3,804	5,197	5,780	10,167	4,403	6,906	8,221	6,037	15,220	농	어 업
39,168	8,135	8,443	6,735	6,207	6,749	5,973	6,245	28,568	10,858	5,784	9,890	기	능 노 무
												가	구 소 득
15,159	7,251	4,373	1,223	5,395	7,246	1,280	845	7,496	1,611	1,850	5,717	50	만원 미만
13,567	4,815	8,432	1,682	2,222	2,190	7,137	7,708	5,964	5,120	4,970	8,844	50	~ 100만원 미만
16,896	4,371	7,067	3,708	2,315	8,337	5,798	5,340	11,817	6,402	4,130	5,890	100	~ 200만원 미만
25,414	6,922	10,767	5,343	7,190	6,321	7,707	6,588	24,477	5,602	5,929	8,566	200	~ 300만원 미만
35,905	5,865	11,202	5,467	5,631	3,613	8,427	6,911	27,991	10,988	2,918	6,126	300	~ 400만원 미만
51,141	4,691	8,721	7,260	8,070	6,880	7,356	7,024	35,145	7,887	9,789	9,348	400	~ 500만원 미만
44,699	15,463	14,236	9,518	10,141	7,099	6,235	9,817	31,080	7,814	4,533	9,791	500	~ 600만원 미만
47,993	11,119	12,296	5,524	7,659	9,124	8,940	6,188	41,553	8,197	14,957	18,549	600	만원 이상
												학	력
9,704	8,044	8,429	4,976	3,975	3,679	5,098	2,151	5,983	4,903	5,195	7,380	초	졸 이 하
23,201	6,500	13,144	2,981	1,961	2,804	5,007	5,419	11,573	3,280	3,702	8,198	중	학 교 (재 / 졸)
34,263	6,681	8,614	5,637	7,309	6,803	7,036	6,313	26,505	9,781	8,161	9,112	고	등 학 교 (재 / 졸)
41,200	6,884	10,359	7,418	9,298	7,267	8,540	6,960	37,268	6,119	8,666	8,260	전	문 대 (재 / 졸)
42,663	9,809	11,276	6,199	7,121	6,632	7,497	8,052	31,660	6,914	4,550	10,855	대	학 교 (재 / 졸)
60,797	6,573	21,943	7,818	8,787	16,978	17,714	18,081	66,013	14,241	16,888	13,734	대	학 원 (재 / 졸)

7-3. 월별 만 15세 이상 전국민 1인 평균 당일 기타여행 지출액

단위 : 원/인

구분	1월	2월	3월	4월	5월	6월	7월	8월	9월	10월	11월	12월
전체	10,089	10,309	11,719	6,550	9,810	7,718	5,203	5,084	9,344	10,357	6,538	7,372
성별												
남자	10,330	9,816	12,199	6,670	8,602	7,609	5,649	5,134	9,767	10,694	5,638	7,411
여자	9,850	10,797	11,245	6,432	11,006	7,825	4,763	5,034	8,926	10,024	7,428	7,333
연령												
15 ~ 19세	6,111	4,057	3,226	3,763	4,150	1,399	1,980	1,361	3,575	3,892	1,297	1,442
20대	4,599	2,005	4,018	2,241	2,904	3,391	3,562	2,208	6,120	3,901	2,289	3,634
30대	12,779	9,394	6,320	4,560	10,044	7,078	6,012	5,575	10,566	13,502	8,866	7,978
40대	12,729	16,474	15,168	7,920	9,987	9,160	6,204	6,702	11,203	11,874	6,741	8,788
50대	12,079	14,715	19,037	9,952	20,572	12,830	7,040	9,015	13,909	15,992	9,355	10,952
60대 이상	8,524	8,042	14,544	7,404	6,594	8,054	4,591	2,977	7,276	8,428	7,511	7,654
직업												
전문관리	8,634	13,530	17,413	9,002	9,442	11,268	9,341	7,065	10,403	11,294	7,331	6,573
사무	12,731	9,674	9,663	4,591	9,656	7,576	5,082	5,934	11,600	10,707	9,112	9,397
서비스판매	13,628	15,774	17,020	12,714	12,187	8,802	6,058	4,592	10,839	15,312	8,766	11,917
농어업	7,662	8,906	16,289	12,465	38,499	11,411	4,315	5,806	15,287	16,261	8,236	13,401
기능노무	11,727	16,582	14,571	4,715	6,849	11,130	8,069	9,342	9,003	12,081	6,900	8,766
가구소득												
50만원 미만	5,415	2,640	17,193	9,278	4,768	3,872	2,861	1,733	4,474	6,245	5,597	3,377
50 ~ 100만원 미만	8,843	8,129	13,768	5,098	5,179	7,971	3,794	1,526	4,370	5,038	4,646	5,848
100 ~ 200만원 미만	5,826	10,451	10,604	6,992	22,230	8,036	3,515	4,145	10,295	11,198	10,141	11,579
200 ~ 300만원 미만	9,645	10,016	11,586	4,645	8,578	6,416	5,248	3,328	8,419	10,787	8,002	8,149
300 ~ 400만원 미만	9,852	8,948	7,769	3,945	6,112	7,434	5,186	3,428	7,688	6,536	4,282	6,406
400 ~ 500만원 미만	11,105	12,443	14,234	9,233	11,557	6,488	6,116	7,820	13,894	13,211	4,841	7,350
500 ~ 600만원 미만	15,705	14,062	12,029	6,321	8,414	12,991	8,292	7,325	10,925	14,528	8,124	5,357
600만원 이상	9,340	8,774	13,298	9,802	8,444	6,543	3,557	7,428	8,561	9,584	5,335	7,276
학력												
초졸이하	8,184	5,632	10,336	8,259	4,656	7,141	4,306	2,088	7,588	6,633	5,095	6,139
중학교(재/졸)	8,776	10,363	7,834	7,958	22,782	6,988	2,172	5,396	8,518	9,284	4,932	7,238
고등학교(재/졸)	10,641	10,945	14,141	6,278	9,290	9,025	6,092	6,217	10,425	13,696	8,447	7,936
전문대(재/졸)	9,710	8,675	11,091	8,607	11,077	8,322	3,962	4,357	10,385	8,459	5,099	8,433
대학교(재/졸)	10,642	11,920	9,498	5,110	7,671	5,920	5,623	4,357	8,762	8,458	5,385	6,455
대학원(재/졸)	10,105	8,580	23,462	6,849	10,184	12,416	7,286	10,321	8,304	14,066	10,820	10,542

8-1. 여행지별 만 15세 이상 전국민 1인 평균 국내여행 지출액

단위 : 원/인

서울	부산	대구	인천	광주	대전	울산	경기	구	분
45,556	36,144	15,928	12,715	8,139	9,793	6,528	57,814	전	체
41,950	30,714	15,208	12,761	9,340	9,543	6,181	53,259	성	별
49,125	41,519	16,640	12,670	6,952	10,041	6,871	62,322	남	자
								여	자
19,410	17,816	13,263	5,993	6,823	5,952	2,374	26,517	연	령
37,154	44,176	7,854	6,224	4,936	5,277	3,734	34,977	1 5 ~ 1 9	세
67,926	31,645	21,074	17,019	5,760	14,619	8,967	107,394	2 0	대
48,225	49,766	15,684	17,552	10,188	11,528	6,170	78,086	3 0	대
51,496	44,109	24,484	13,203	10,159	10,028	9,049	46,931	4 0	대
40,587	22,833	10,223	11,004	8,242	8,697	6,859	37,882	5 0	대
								6 0	대 이 상
70,994	38,350	27,169	13,078	5,911	19,261	8,676	83,665	직	업
51,671	37,607	18,145	20,313	11,326	13,631	7,662	82,560	전 문 관 리	
54,677	44,464	18,458	14,639	13,541	7,952	5,227	58,013	사 무	
37,290	49,669	11,390	10,917	16,639	8,902	7,377	42,670	서 비 스 판 매	
37,932	32,872	26,000	9,304	6,031	8,161	14,450	54,167	농 어 업	
								기 능 노 무	
31,917	14,176	1,197	9,354	1,958	7,548	2,330	21,754	가 구 소 득	
28,472	31,576	5,063	10,351	5,877	9,433	3,480	28,936	50만원 미만	
40,362	39,419	19,818	11,449	3,302	8,183	2,962	49,556	50 ~ 100만원 미만	
41,515	36,740	13,232	8,740	7,164	5,077	6,852	60,222	100 ~ 200만원 미만	
41,248	20,519	15,495	13,709	9,103	9,117	5,061	54,822	200 ~ 300만원 미만	
49,573	41,678	13,666	12,048	7,615	11,855	10,107	62,586	300 ~ 400만원 미만	
50,542	50,603	23,664	12,438	9,851	15,725	7,905	65,834	400 ~ 500만원 미만	
60,432	38,576	18,496	20,603	12,964	11,665	7,653	68,417	500 ~ 600만원 미만	
								600만원 이상	
30,784	18,838	7,625	10,879	6,398	7,961	6,848	29,584	학 력	
29,911	45,400	14,010	6,763	11,110	8,478	7,268	37,481	초 졸 이 하	
47,552	39,503	15,459	11,435	7,067	7,451	8,585	56,941	중 학 교 (재 / 졸)	
44,633	31,056	15,669	24,469	6,535	9,927	2,270	71,382	고 등 학 교 (재 / 졸)	
48,952	37,353	18,516	12,793	9,702	11,086	5,209	65,421	전 문 대 (재 / 졸)	
82,000	34,425	27,209	10,367	6,836	28,379	8,087	93,222	대 학 교 (재 / 졸)	
								대 학 원 (재 / 졸)	

8-1. 여행지별 만 15세 이상 전국민 1인 평균 국내여행 지출액(계속)

단위 : 원/인

구 분	강원	충북	충남	전북	전남	경북	경남	제주
전 체	62,819	20,777	39,254	31,416	50,043	51,368	48,124	55,038
성 별								
남 자	64,634	23,653	41,143	32,313	51,055	52,084	50,046	51,528
여 자	61,023	17,929	37,383	30,529	49,041	50,660	46,222	58,512
연 령								
1 5 ~ 1 9 세	44,163	8,101	21,882	18,175	28,872	27,225	28,280	32,652
2 0 대	46,092	9,930	19,195	17,457	35,168	27,975	30,880	38,166
3 0 대	90,124	43,550	76,515	36,102	46,869	72,664	59,433	74,648
4 0 대	83,612	27,573	54,818	44,610	62,741	66,621	69,497	69,184
5 0 대	53,911	17,641	31,660	30,704	60,545	61,618	53,201	65,437
6 0 대 이 상	46,283	11,975	21,006	28,865	49,078	35,088	31,043	36,474
직 업								
전 문 관 리	84,462	22,976	37,129	41,156	71,813	90,069	91,247	114,304
사 무	89,240	44,041	64,810	40,833	57,222	58,628	46,665	77,358
서 비 스 판 매	53,451	15,980	42,272	27,259	51,903	53,826	50,671	61,560
농 어 업	23,903	5,849	19,845	26,586	67,605	39,895	49,347	46,720
기 능 노 무	45,481	22,453	35,824	30,441	47,617	61,512	58,962	21,463
가 구 소 득								
50만원 미만	16,695	16,386	13,005	34,173	43,093	26,878	47,270	30,050
50 ~ 100만원 미만	34,643	10,403	19,315	21,031	39,402	18,830	31,131	29,930
100 ~ 200만원 미만	49,986	15,643	23,339	25,359	33,061	26,554	28,232	26,811
200 ~ 300만원 미만	56,619	16,947	32,046	23,217	50,733	44,600	46,542	51,161
300 ~ 400만원 미만	49,544	17,254	33,454	26,660	42,671	51,488	38,529	37,733
400 ~ 500만원 미만	75,360	27,284	60,311	37,845	53,203	67,287	51,742	54,827
500 ~ 600만원 미만	69,905	20,340	57,347	37,234	62,072	56,763	60,641	68,891
600만원 이상	97,336	33,092	43,088	45,235	62,007	75,209	68,587	104,741
학 력								
초 졸 이 하	25,976	8,259	18,725	17,007	39,688	21,107	23,698	31,773
중 학교 (재 / 졸)	42,360	12,083	22,835	27,091	49,873	34,400	37,854	29,933
고 등 학교 (재 / 졸)	61,269	18,376	37,753	29,211	49,410	51,884	53,387	48,323
전 문 대 (재 / 졸)	68,702	34,016	79,454	42,879	52,480	47,431	39,517	63,650
대 학교 (재 / 졸)	74,603	24,124	37,405	36,179	52,602	60,387	54,548	66,256
대 학 원 (재 / 졸)	115,708	33,669	51,895	30,074	56,660	109,333	64,696	126,111

8-2. 여행지별 만 15세 이상 전국민 1인 평균 숙박여행 지출액

단위 : 원/인

서울	부산	대구	인천	광주	대전	울산	경기	구	분
22,913	18,581	7,196	7,699	4,209	4,320	3,433	31,299	전	체
								성	별
20,682	17,070	6,832	8,349	4,683	4,758	3,350	29,135	남	자
25,121	20,077	7,555	7,057	3,740	3,887	3,515	33,441	여	자
								연	령
11,818	11,825	8,337	4,151	3,829	2,852	1,751	18,210	1 5 ~ 1 9	세
22,382	31,118	3,606	5,028	3,350	2,956	2,147	22,112	2 0	대
39,436	21,923	13,428	11,113	4,356	6,221	4,403	55,022	3 0	대
23,005	22,878	8,530	10,635	5,291	6,027	3,691	44,364	4 0	대
22,563	16,765	6,966	6,992	4,069	4,532	2,850	25,421	5 0	대
17,598	9,806	2,211	5,942	3,651	2,280	4,723	16,163	6 0	대 이상
								직	업
35,884	19,839	17,928	8,352	2,100	14,621	4,824	58,726	전 문	관 리
26,885	25,417	10,996	11,277	6,388	6,581	4,191	42,702	사	무
26,341	22,069	4,094	9,262	5,305	2,255	2,408	25,813	서 비 스	판 매
19,852	9,062	312	7,162	7,709	3,058	5,598	32,251	농 어	업
18,703	15,288	6,840	4,624	3,209	2,453	6,189	30,909	기 능	노 무
								가 구	소 득
11,604	2,811	205	7,678	1,223	1,218	2,040	12,122	50만원	미만
15,062	11,151	1,119	6,151	3,278	1,797	1,262	14,071	50 ~ 100만원	미만
18,777	11,444	2,925	5,440	930	365	2,414	28,160	100 ~ 200만원	미만
17,508	24,827	4,685	4,996	3,002	2,348	4,196	26,479	200 ~ 300만원	미만
19,901	11,952	10,198	8,680	5,583	2,978	2,675	31,033	300 ~ 400만원	미만
30,648	15,712	6,580	7,953	3,030	6,494	4,996	29,792	400 ~ 500만원	미만
26,683	21,969	11,566	6,183	6,544	8,174	2,680	37,983	500 ~ 600만원	미만
31,308	28,389	10,234	13,922	6,653	7,619	4,222	45,517	600만원	이상
								학	력
13,644	9,173	1,929	6,795	3,416	1,589	5,167	16,835	초 졸	이 하
14,314	15,515	2,935	2,739	6,719	2,037	4,809	17,320	중 학 교	(재 / 졸)
25,574	17,877	5,337	6,338	3,495	2,554	3,827	30,827	고 등 학 교	(재 / 졸)
20,060	16,168	9,708	19,619	2,192	4,047	888	40,593	전 문 대	(재 / 졸)
26,089	22,740	10,178	7,109	5,364	5,542	3,117	35,818	대 학 교	(재 / 졸)
27,713	31,074	17,509	6,087	2,744	24,330	1,460	46,833	대 학 원	(재 / 졸)

8-2. 여행지별 만 15세 이상 전국민 1인 평균 숙박여행 지출액(계속)

단위 : 원/인

구 분	강원	충북	충남	전북	전남	경북	경남	제주
전 체	55,282	13,843	24,820	20,521	32,153	33,879	30,085	54,281
성 별								
남 자	57,802	15,555	26,121	20,857	33,112	32,934	32,159	50,414
여 자	52,787	12,148	23,532	20,187	31,204	34,815	28,033	58,109
연 령								
15 ~ 19 세	42,831	7,592	16,656	15,271	18,725	22,153	21,106	32,430
20 대	43,024	8,089	13,175	14,255	28,297	21,011	23,846	38,154
30 대	85,313	35,296	53,929	27,848	30,590	56,958	44,786	73,612
40 대	76,090	16,239	36,946	29,931	41,781	46,227	39,727	68,754
50 대	40,221	8,691	15,953	16,922	36,633	29,696	28,952	63,657
60 대 이상	36,006	6,334	7,694	13,781	28,246	19,682	17,298	35,761
직 업								
전 문 관 리	77,185	16,860	31,094	22,356	43,708	56,869	58,754	113,299
사 무	81,458	27,846	40,522	27,625	35,937	43,286	32,940	75,790
서 비 스 판 매	42,142	9,315	22,950	14,434	32,733	31,700	32,885	60,349
농 어 업	14,556	3,491	9,642	8,651	28,745	7,325	19,965	44,884
기 능 노 무	40,087	14,455	24,265	18,281	27,330	37,748	32,800	21,178
가 구 소 득								
50만원 미만	13,618	14,823	3,214	17,439	27,037	21,845	23,900	28,658
50 ~ 100만원 미만	25,238	6,632	6,764	9,719	14,192	6,105	15,714	29,411
100 ~ 200만원 미만	41,353	7,785	11,933	10,451	21,526	13,027	15,629	26,424
200 ~ 300만원 미만	49,740	11,535	19,513	15,825	35,147	24,534	29,099	50,852
300 ~ 400만원 미만	43,275	11,926	22,059	20,651	26,365	36,613	24,276	35,707
400 ~ 500만원 미만	70,703	21,362	40,389	25,851	32,600	51,144	30,703	54,339
500 ~ 600만원 미만	60,727	14,337	39,340	25,446	45,312	32,997	31,562	68,810
600만원 이상	86,634	18,742	27,012	29,412	37,425	55,846	54,170	103,757
학 력								
초 졸 이 하	18,763	3,748	5,636	5,937	13,969	13,600	10,822	31,161
중 학교 (재 / 졸)	35,019	8,144	11,958	15,393	33,326	16,469	27,175	29,693
고 등 학교 (재 / 졸)	53,084	12,150	21,876	19,834	33,057	33,037	30,192	47,656
전 문 대 (재 / 졸)	62,850	26,600	55,119	28,606	33,367	31,436	30,025	62,905
대 학교 (재 / 졸)	67,409	14,801	26,335	25,283	35,118	44,363	34,993	65,241
대 학 원 (재 / 졸)	105,041	27,223	38,218	17,468	43,092	61,419	49,072	124,938

8-3. 여행지별 만 15세 이상 전국민 1인 평균 당일여행 지출액

단위 : 원/인

서울	부산	대구	인천	광주	대전	울산	경기	구	분
22,643	17,563	8,732	5,016	3,930	5,473	3,095	26,515	전	체
								성	별
21,268	13,644	8,376	4,413	4,657	4,785	2,831	24,124	남	자
24,004	21,442	9,085	5,613	3,211	6,153	3,356	28,881	여	자
								연	령
7,591	5,991	4,926	1,842	2,994	3,100	623	8,307	15 ~ 19	세
14,772	13,058	4,248	1,197	1,587	2,322	1,587	12,865	20	대
28,490	9,722	7,646	5,905	1,404	8,398	4,563	52,372	30	대
25,220	26,888	7,154	6,917	4,897	5,500	2,479	33,722	40	대
28,933	27,343	17,518	6,211	6,089	5,496	6,199	21,510	50	대
22,989	13,027	8,012	5,063	4,591	6,418	2,137	21,719	60	대 이상
								직	업
35,110	18,512	9,241	4,726	3,811	4,640	3,852	24,940	전	문 관 리
24,785	12,190	7,149	9,036	4,938	7,050	3,471	39,858	사	무
28,336	22,395	14,364	5,377	8,236	5,698	2,818	32,199	서	비 스 판 매
17,438	40,607	11,079	3,756	8,930	5,844	1,779	10,419	농	어 업
19,229	17,585	19,160	4,681	2,822	5,708	8,260	23,258	기	능 노 무
								가	구 소 득
20,312	11,364	993	1,675	735	6,331	291	9,632	50	만원 미만
13,410	20,425	3,944	4,199	2,599	7,635	2,218	14,865	50 ~ 100	만원 미만
21,585	27,975	16,893	6,009	2,373	7,817	548	21,396	100 ~ 200	만원 미만
24,007	11,913	8,547	3,744	4,163	2,729	2,656	33,743	200 ~ 300	만원 미만
21,347	8,567	5,297	5,029	3,520	6,139	2,386	23,789	300 ~ 400	만원 미만
18,925	25,967	7,086	4,095	4,584	5,361	5,111	32,794	400 ~ 500	만원 미만
23,860	28,634	12,097	6,255	3,308	7,551	5,224	27,851	500 ~ 600	만원 미만
29,124	10,187	8,262	6,681	6,310	4,046	3,431	22,901	600	만원 이상
								학	력
17,140	9,666	5,695	4,084	2,982	6,372	1,681	12,748	초	졸 이 하
15,598	29,885	11,075	4,025	4,391	6,441	2,459	20,161	중	학 교 (재 / 졸)
21,978	21,627	10,122	5,097	3,572	4,897	4,758	26,114	고	등 학 교 (재 / 졸)
24,573	14,888	5,961	4,850	4,342	5,880	1,382	30,789	전	문 대 (재 / 졸)
22,863	14,613	8,338	5,684	4,339	5,544	2,092	29,603	대	학 교 (재 / 졸)
54,287	3,351	9,700	4,280	4,092	4,050	6,627	46,388	대	학 원 (재 / 졸)

8-3. 여행지별 만 15세 이상 전국민 1인 평균 당일여행 지출액(계속)

단위 : 원/인

구 분	강원	충북	충남	전북	전남	경북	경남	제주
전 체	7,538	6,934	14,434	10,896	17,890	17,489	18,039	757
성 별								
남 자	6,832	8,098	15,022	11,455	17,943	19,150	17,887	1,114
여 자	8,236	5,781	13,852	10,342	17,838	15,846	18,189	404
연 령								
15 ~ 19 세	1,332	509	5,226	2,904	10,147	5,072	7,174	222
20 대	3,068	1,841	6,020	3,201	6,871	6,964	7,034	12
30 대	4,811	8,254	22,586	8,254	16,278	15,706	14,647	1,036
40 대	7,522	11,335	17,872	14,679	20,960	20,394	29,770	430
50 대	13,690	8,950	15,707	13,782	23,912	31,922	24,250	1,780
60 대 이상	10,277	5,641	13,312	15,084	20,831	15,406	13,745	712
직 업								
전 문 관 리	7,278	6,116	6,035	18,800	28,105	33,200	32,494	1,005
사 무	7,781	16,195	24,288	13,207	21,285	15,342	13,725	1,568
서 비 스 판 매	11,309	6,665	19,322	12,825	19,169	22,126	17,786	1,210
농 어 업	9,346	2,358	10,203	17,935	38,860	32,570	29,382	1,837
기 능 노 무	5,393	7,998	11,559	12,160	20,287	23,764	26,162	285
가 구 소 득								
50만원 미만	3,077	1,562	9,791	16,735	16,056	5,033	23,369	1,392
50 ~ 100만원 미만	9,405	3,771	12,551	11,312	25,209	12,725	15,417	519
100 ~ 200만원 미만	8,633	7,858	11,406	14,909	11,535	13,528	12,603	388
200 ~ 300만원 미만	6,879	5,412	12,532	7,392	15,586	20,066	17,443	309
300 ~ 400만원 미만	6,270	5,328	11,395	6,009	16,306	14,874	14,254	2,026
400 ~ 500만원 미만	4,657	5,922	19,922	11,993	20,602	16,144	21,038	489
500 ~ 600만원 미만	9,178	6,003	18,007	11,789	16,760	23,766	29,079	81
600만원 이상	10,702	14,349	16,076	15,823	24,582	19,363	14,417	984
학 력								
초 졸 이 하	7,213	4,511	13,089	11,070	25,719	7,507	12,876	613
중 학교 (재 / 졸)	7,341	3,939	10,877	11,697	16,548	17,931	10,679	240
고 등 학교 (재 / 졸)	8,185	6,226	15,877	9,377	16,352	18,846	23,195	667
전 문 대 (재 / 졸)	5,853	7,416	24,335	14,273	19,113	15,996	9,492	745
대 학교 (재 / 졸)	7,195	9,322	11,070	10,896	17,484	16,024	19,555	1,015
대 학 원 (재 / 졸)	10,667	6,446	13,677	12,606	13,568	47,914	15,623	1,173

9-1. 여행지별 만 15세 이상 전국민 1인 평균 관광여행 지출액

단위 : 원/인

서울	부산	대구	인천	광주	대전	울산	경기	구	분
10,851	14,627	2,148	7,298	1,791	2,091	2,598	28,442	전	체
								성	별
8,777	13,630	2,060	7,227	2,844	1,927	2,241	25,058	남	자
12,904	15,613	2,235	7,367	749	2,254	2,951	31,790	여	자
								연	령
5,667	6,511	2,680	4,162	13	1,217	1,818	11,201	15 ~ 19	세
16,515	29,890	1,534	4,722	1,910	694	1,620	20,984	20 ~ 29	대
19,213	14,833	5,721	10,280	822	5,179	3,657	65,438	30 ~ 39	대
12,084	19,070	1,415	9,909	3,383	2,653	3,282	36,240	40 ~ 49	대
9,815	10,334	1,460	7,282	2,620	1,200	2,859	17,467	50 ~ 59	대
3,944	9,847	897	5,287	907	1,197	1,740	15,832	60 대	이 상
								직	업
18,578	17,462	2,992	7,490	960	5,754	1,599	47,587	전 문 관 리	
9,979	15,932	3,198	12,359	5,580	3,888	4,383	42,379	사 무	
10,537	18,292	1,758	7,928	1,373	1,123	2,289	23,356	서 비 스 판 매	
6,458	5,281	55	3,684	3,245	450	535	9,461	농 어 업	
5,561	12,317	1,359	3,391	734	1,163	3,050	26,668	기 능 노 무	
								가 구 소 득	
3,402	4,757	454	6,954	-	1,456	-	8,027	50만원 미만	
2,906	15,377	104	3,473	345	2,476	841	8,852	50 ~ 100만원 미만	
5,593	10,326	55	5,896	671	1,526	2,559	20,897	100 ~ 200만원 미만	
10,025	17,689	1,498	4,007	858	1,162	1,773	29,993	200 ~ 300만원 미만	
8,438	13,181	3,429	8,060	685	1,547	2,893	25,136	300 ~ 400만원 미만	
8,360	16,120	4,620	7,797	2,193	3,019	2,401	29,762	400 ~ 500만원 미만	
12,342	12,021	2,463	6,284	4,174	3,320	4,928	38,298	500 ~ 600만원 미만	
24,299	17,926	1,398	14,064	3,573	2,485	2,499	35,860	600만원 이상	
								학 력	
2,113	7,404	596	4,983	419	720	1,953	7,413	초 졸 이 하	
5,362	14,244	2,064	3,237	2,537	973	2,519	16,544	중 학 교 (재 / 졸)	
8,496	16,197	2,708	6,571	865	1,941	3,782	24,024	고 등 학 교 (재 / 졸)	
12,127	18,512	1,321	12,768	972	3,293	1,303	42,394	전 문 대 (재 / 졸)	
16,671	14,398	2,373	8,367	3,391	2,601	2,191	36,680	대 학 교 (재 / 졸)	
18,380	12,059	2,038	6,119	1,193	2,420	844	48,692	대 학 원 (재 / 졸)	

9-1. 여행지별 만 15세 이상 전국민 1인 평균 관광여행 지출액(계속)

단위 : 원/인

구분	강원	충북	충남	전북	전남	경북	경남	제주
전체	52,754	11,466	21,149	16,931	34,494	30,942	26,616	49,780
성별								
남자	53,733	13,722	22,322	16,195	34,738	29,865	26,562	44,048
여자	51,786	9,234	19,989	17,660	34,253	32,009	26,670	55,454
연령								
15 ~ 19세	36,379	3,735	9,894	10,252	16,097	15,064	13,769	31,995
20대	41,415	3,531	13,069	10,222	23,647	19,246	22,881	34,716
30대	73,234	21,744	36,308	16,203	28,535	44,116	32,297	58,525
40대	69,277	16,870	31,051	23,628	42,552	37,790	35,375	65,948
50대	44,117	9,956	15,537	16,280	41,854	36,949	28,032	58,316
60대 이상	41,959	7,769	14,485	18,110	40,278	23,353	20,584	35,118
직업								
전문관리	69,179	13,128	25,553	24,246	46,630	55,084	40,259	87,777
사무	72,395	29,096	33,639	19,204	43,890	34,850	28,148	66,462
서비스판매	44,775	8,914	15,571	15,818	34,318	34,988	32,095	56,437
농어업	16,160	2,674	13,769	9,581	46,459	15,013	25,313	46,448
기능노무	37,189	9,167	25,043	17,066	26,269	30,495	29,953	20,753
가구소득								
50만원 미만	11,245	7,154	10,970	20,136	34,903	14,941	36,433	30,050
50 ~ 100만원 미만	31,034	5,031	12,397	12,803	28,707	10,170	18,944	27,553
100 ~ 200만원 미만	41,106	9,264	13,217	13,753	24,465	12,713	19,749	25,166
200 ~ 300만원 미만	50,000	8,202	18,649	11,820	35,040	23,752	25,386	45,907
300 ~ 400만원 미만	41,610	7,317	17,556	11,532	25,809	31,510	23,455	35,620
400 ~ 500만원 미만	60,570	17,083	35,213	19,409	34,954	37,222	25,043	51,618
500 ~ 600만원 미만	56,774	13,657	27,498	21,104	41,706	38,624	27,778	64,286
600만원 이상	83,223	18,476	20,433	28,067	47,092	51,513	39,042	88,109
학력								
초졸이하	22,198	5,165	11,930	8,007	26,749	12,084	16,219	31,622
중학교(재/졸)	36,480	5,622	13,655	15,214	34,686	21,121	22,902	29,679
고등학교(재/졸)	51,546	8,735	19,494	14,543	30,938	28,731	29,602	46,084
전문대(재/졸)	54,044	22,106	43,451	19,054	35,817	27,658	27,876	54,959
대학교(재/졸)	64,704	14,335	19,551	22,677	39,464	38,969	26,687	59,051
대학원(재/졸)	86,349	14,409	30,345	13,983	42,806	70,639	33,295	92,593

9-2. 여행지별 만 15세 이상 전국민 1인 평균 숙박 관광여행 지출액

단위 : 원/인

서울	부산	대구	인천	광주	대전	울산	경기	구	분
6,401	9,059	980	4,451	1,078	819	1,545	15,065	전	체
								성	별
5,689	9,359	996	5,064	1,663	831	1,424	13,243	남	자
7,104	8,763	964	3,844	500	808	1,664	16,868	여	자
								연	령
3,442	4,181	694	2,629	-	315	1,354	7,153	15	~ 19세
11,152	20,800	674	4,444	1,738	474	1,324	14,255	20	대
11,060	11,615	3,419	6,921	628	3,049	2,173	32,626	30	대
7,179	10,271	740	4,829	2,085	681	1,955	19,645	40	대
5,430	6,736	354	4,832	912	370	1,436	10,099	50	대
1,966	4,349	314	2,866	698	187	909	6,078	60대	이상
								직	업
13,064	12,915	1,500	5,536	485	3,276	1,251	31,154	전	문 관 리
4,897	11,302	1,564	6,242	2,331	1,874	2,679	22,292	사	무
8,160	12,024	1,200	5,074	1,182	396	1,216	11,039	서	비 스 판 매
5,467	2,033	-	2,574	2,768	192	-	6,085	농	어 업
2,993	6,058	-	1,376	123	296	1,343	13,852	기	능 노 무
								가	구 소 득
2,052	2,466	-	5,346	-	1,136	-	3,444	50만원	미만
1,199	1,808	56	2,918	41	729	-	4,322	50 ~ 100만원	미만
1,850	4,480	-	3,097	441	37	2,206	11,437	100 ~ 200만원	미만
5,691	13,916	579	1,886	718	636	1,222	13,206	200 ~ 300만원	미만
4,158	8,113	1,348	5,515	501	476	1,533	13,303	300 ~ 400만원	미만
5,627	7,475	2,944	5,727	403	1,582	1,979	13,710	400 ~ 500만원	미만
7,025	7,483	818	3,426	4,040	1,517	1,668	21,141	500 ~ 600만원	미만
16,551	13,457	580	8,000	1,229	695	1,751	24,120	600만원	이상
								학	력
781	2,336	164	2,867	332	41	1,626	1,955	초	졸 이 하
3,602	9,010	-	1,880	2,055	91	1,553	7,534	중	학 교 (재 / 졸)
5,631	9,910	1,540	3,762	641	746	2,012	12,889	고	등 학 교 (재 / 졸)
6,122	9,547	751	10,256	798	1,379	491	24,310	전	문 대 (재 / 졸)
10,075	9,919	1,101	4,422	1,737	1,154	1,447	19,950	대	학 교 (재 / 졸)
6,314	11,468	243	5,301	-	1,108	844	23,240	대	학 원 (재 / 졸)

9-2. 여행지별 만 15세 이상 전국민 1인 평균 숙박 관광여행 지출액(계속)

단위 : 원/인

구 분	강원	충북	충남	전북	전남	경북	경남	제주
전 체	46,921	7,035	13,317	10,898	21,883	21,122	17,226	49,330
성 별								
남 자	48,631	8,303	14,379	10,185	22,243	19,541	17,812	43,506
여 자	45,229	5,781	12,265	11,604	21,527	22,686	16,646	55,094
연 령								
15 ~ 19 세	35,413	3,430	8,088	9,509	9,271	11,059	10,423	31,783
20 대	38,653	2,639	9,884	9,151	18,627	14,309	17,993	34,704
30 대	69,829	18,224	22,017	11,750	17,570	34,319	25,201	58,305
40 대	63,737	8,492	21,901	15,408	27,754	27,340	19,847	65,873
50 대	34,264	4,591	9,913	7,668	24,882	20,379	17,401	56,967
60 대 이상	32,884	3,644	4,701	9,768	25,222	14,280	11,579	34,497
직 업								
전 문 관 리	64,309	8,659	21,447	10,860	26,764	35,054	24,618	86,819
사 무	66,206	17,226	20,577	11,716	27,292	25,469	21,581	65,988
서 비 스 판 매	36,300	5,214	7,572	8,685	21,812	20,967	20,568	55,937
농 어 업	7,987	907	6,507	3,175	18,865	6,618	12,717	44,884
기 능 노 무	33,669	5,112	18,211	9,769	14,772	19,791	13,768	20,468
가 구 소 득								
50만원 미만	9,851	6,007	2,195	13,344	24,186	11,853	19,448	28,658
50 ~ 100만원 미만	22,825	2,275	3,637	7,993	8,206	4,051	7,880	27,076
100 ~ 200만원 미만	34,990	4,401	5,698	6,306	16,161	7,642	12,709	25,058
200 ~ 300만원 미만	44,124	5,047	9,128	7,996	24,050	13,835	15,830	45,598
300 ~ 400만원 미만	36,926	4,001	12,285	7,963	16,009	22,314	14,073	34,310
400 ~ 500만원 미만	57,109	15,302	23,238	14,046	22,643	27,521	18,521	51,156
500 ~ 600만원 미만	49,874	9,145	20,836	12,139	28,157	24,877	13,537	64,205
600만원 이상	74,887	7,431	15,065	18,691	28,039	38,438	31,730	88,099
학 력								
초 졸 이 하	16,075	2,915	2,577	3,279	10,178	8,843	7,537	31,161
중 학교 (재 / 졸)	30,629	2,637	6,834	9,103	23,812	10,244	17,371	29,440
고 등 학교 (재 / 졸)	45,321	5,240	11,357	9,592	19,898	18,338	18,184	45,439
전 문 대 (재 / 졸)	49,971	18,605	31,669	13,090	22,470	19,263	22,854	54,367
대 학교 (재 / 졸)	59,046	7,345	13,678	15,153	25,735	29,920	16,700	58,891
대 학 원 (재 / 졸)	78,473	10,359	21,912	6,839	33,797	40,119	23,217	91,419

9-3. 여행지별 만 15세 이상 전국민 1인 평균 당일 관광여행 지출액

단위 : 원/인

서울	부산	대구	인천	광주	대전	울산	경기	구	분
4,451	5,567	1,168	2,847	712	1,272	1,053	13,377	전	체
								성	별
3,088	4,271	1,064	2,163	1,181	1,096	817	11,815	남	자
5,800	6,850	1,271	3,523	249	1,446	1,287	14,922	여	자
								연	령
2,225	2,330	1,986	1,534	13	902	464	4,048	15 ~ 19	세
5,363	9,089	860	278	171	219	296	6,729	20	대
8,152	3,217	2,302	3,360	194	2,130	1,484	32,812	30	대
4,905	8,799	675	5,080	1,298	1,972	1,328	16,595	40	대
4,385	3,598	1,106	2,450	1,709	830	1,423	7,369	50	대
1,979	5,498	583	2,420	209	1,010	832	9,755	60	대 이상
								직	업
5,514	4,547	1,492	1,954	476	2,478	348	16,434	전	문 관 리
5,082	4,631	1,634	6,117	3,249	2,014	1,704	20,088	사	무
2,377	6,268	558	2,854	191	727	1,073	12,316	서	비 스 판 매
991	3,248	55	1,110	477	257	535	3,375	농	어 업
2,569	6,258	1,359	2,014	611	866	1,707	12,816	기	능 노 무
								가	구 소 득
1,350	2,291	454	1,608	-	320	-	4,583	50	만원 미만
1,707	13,568	48	556	304	1,748	841	4,530	50 ~ 100	만원 미만
3,743	5,845	55	2,799	230	1,488	353	9,460	100 ~ 200	만원 미만
4,334	3,773	920	2,122	140	526	551	16,788	200 ~ 300	만원 미만
4,280	5,068	2,081	2,545	185	1,071	1,359	11,832	300 ~ 400	만원 미만
2,733	8,645	1,676	2,070	1,790	1,437	422	16,052	400 ~ 500	만원 미만
5,317	4,538	1,645	2,859	134	1,803	3,260	17,157	500 ~ 600	만원 미만
7,748	4,470	818	6,065	2,344	1,791	748	11,740	600	만원 이상
								학	력
1,332	5,068	432	2,115	87	679	326	5,458	초	졸 이 하
1,760	5,234	2,064	1,357	482	882	967	9,010	중	학 교 (재 / 졸)
2,866	6,286	1,167	2,809	225	1,195	1,770	11,135	고	등 학 교 (재 / 졸)
6,004	8,965	569	2,512	174	1,914	812	18,084	전	문 대 (재 / 졸)
6,596	4,480	1,272	3,945	1,654	1,447	744	16,730	대	학 교 (재 / 졸)
12,066	591	1,795	819	1,193	1,312	-	25,451	대	학 원 (재 / 졸)

9-3. 여행지별 만 15세 이상 전국민 1인 평균 당일 관광여행 지출액(계속)

단위 : 원/인

구 분	강원	충북	충남	전북	전남	경북	경남	제주
전 체	5,833	4,431	7,833	6,033	12,611	9,821	9,390	450
성 별								
남 자	5,102	5,419	7,943	6,010	12,495	10,324	8,750	542
여 자	6,557	3,453	7,724	6,056	12,726	9,323	10,024	360
연 령								
1 5 ~ 1 9 세	966	305	1,805	743	6,826	4,005	3,345	211
2 0 대	2,762	892	3,185	1,072	5,020	4,937	4,888	12
3 0 대	3,405	3,520	14,291	4,453	10,965	9,798	7,096	220
4 0 대	5,540	8,378	9,150	8,220	14,798	10,449	15,528	75
5 0 대	9,853	5,365	5,623	8,611	16,972	16,571	10,631	1,349
6 0 대 이 상	9,075	4,125	9,784	8,341	15,056	9,074	9,005	621
직 업								
전 문 관 리	4,870	4,469	4,107	13,386	19,866	20,031	15,640	958
사 무	6,189	11,870	13,062	7,488	16,598	9,381	6,567	474
서 비 스 판 매	8,475	3,699	7,999	7,133	12,506	14,022	11,528	501
농 어 업	8,173	1,767	7,261	6,406	27,594	8,395	12,595	1,564
기 능 노 무	3,520	4,055	6,832	7,297	11,496	10,704	16,184	285
가 구 소 득								
50만원 미만	1,393	1,147	8,775	6,792	10,717	3,088	16,985	1,392
50 ~ 100만원 미만	8,208	2,755	8,760	4,810	20,501	6,119	11,064	476
100 ~ 200만원 미만	6,116	4,864	7,519	7,447	8,304	5,071	7,041	108
200 ~ 300만원 미만	5,876	3,156	9,521	3,824	10,990	9,917	9,556	309
300 ~ 400만원 미만	4,684	3,316	5,271	3,569	9,800	9,197	9,382	1,310
400 ~ 500만원 미만	3,461	1,781	11,974	5,362	12,311	9,701	6,522	461
500 ~ 600만원 미만	6,900	4,512	6,662	8,964	13,549	13,748	14,241	81
600만원 이상	8,336	11,045	5,368	9,376	19,053	13,075	7,311	11
학 력								
초 졸 이 하	6,123	2,251	9,353	4,728	16,571	3,241	8,682	462
중 학교 (재 / 졸)	5,851	2,984	6,821	6,111	10,874	10,878	5,531	240
고 등 학교 (재 / 졸)	6,225	3,495	8,136	4,951	11,041	10,393	11,418	645
전 문 대 (재 / 졸)	4,072	3,501	11,783	5,964	13,347	8,394	5,023	593
대 학교 (재 / 졸)	5,657	6,990	5,872	7,523	13,730	9,049	9,987	161
대 학 원 (재 / 졸)	7,877	4,050	8,433	7,144	9,009	30,521	10,079	1,173

10-1. 여행지별 만 15세 이상 전국민 1인 평균 기타여행 지출액

단위 : 원/인

서울	부산	대구	인천	광주	대전	울산	경기	구	분
34,704	21,518	13,780	5,418	6,349	7,702	3,930	29,372	전	체
								성	별
33,172	17,084	13,148	5,534	6,496	7,616	3,940	28,200	남	자
36,221	25,906	14,405	5,302	6,203	7,786	3,920	30,532	여	자
								연	령
13,743	11,306	10,582	1,831	6,810	4,735	556	15,316	15	~ 19세
20,639	14,287	6,320	1,502	3,027	4,584	2,114	13,994	20	대
48,713	16,812	15,353	6,739	4,937	9,440	5,309	41,956	30	대
36,141	30,696	14,269	7,643	6,805	8,874	2,888	41,845	40	대
41,681	33,775	23,025	5,921	7,538	8,829	6,190	29,464	50	대
36,642	12,986	9,326	5,718	7,335	7,500	5,119	22,049	60	대 이상
								직	업
52,416	20,888	24,177	5,588	4,950	13,507	7,077	36,078	전	문 관 리
41,692	21,675	14,947	7,954	5,746	9,743	3,279	40,181	사	무
44,140	26,172	16,700	6,711	12,168	6,829	2,938	34,657	서	비 스 판 매
30,832	44,388	11,335	7,233	13,393	8,453	6,842	33,209	농	어 업
32,370	20,556	24,640	5,913	5,297	6,998	11,399	27,498	기	능 노 무
								가	구 소 득
28,515	9,419	743	2,399	1,958	6,093	2,330	13,727	50	만원 미만
25,566	16,200	4,958	6,877	5,531	6,957	2,639	20,084	50	~ 100만원 미만
34,770	29,094	19,763	5,553	2,631	6,657	403	28,659	100	~ 200만원 미만
31,490	19,051	11,734	4,732	6,306	3,915	5,079	30,229	200	~ 300만원 미만
32,810	7,338	12,066	5,649	8,418	7,571	2,169	29,687	300	~ 400만원 미만
41,213	25,559	9,046	4,251	5,422	8,836	7,706	32,825	400	~ 500만원 미만
38,200	38,582	21,201	6,154	5,678	12,405	2,976	27,536	500	~ 600만원 미만
36,133	20,650	17,098	6,539	9,391	9,180	5,154	32,557	600	만원 이상
								학	력
28,671	11,434	7,029	5,896	5,979	7,240	4,895	22,170	초	졸 이 하
24,550	31,156	11,945	3,526	8,573	7,505	4,749	20,937	중	학 교 (재 / 졸)
39,056	23,307	12,752	4,864	6,201	5,510	4,803	32,917	고	등 학 교 (재 / 졸)
32,506	12,544	14,348	11,701	5,563	6,634	967	28,988	전	문 대 (재 / 졸)
32,281	22,955	16,143	4,426	6,312	8,485	3,018	28,741	대	학 교 (재 / 졸)
63,620	22,366	25,170	4,248	5,643	25,959	7,243	44,530	대	학 원 (재 / 졸)

10-1. 여행지별 만 15세 이상 전국민 1인 평균 기타여행 지출액(계속)

단위 : 원/인

구 분	강원	충북	충남	전북	전남	경북	경남	제주
전 체	10,065	9,310	18,104	14,485	15,549	20,426	21,508	5,258
성 별								
남 자	10,901	9,931	18,821	16,117	16,317	22,219	23,484	7,480
여 자	9,237	8,696	17,395	12,869	14,788	18,651	19,552	3,058
연 령								
1 5 ~ 1 9 세	7,784	4,366	11,989	7,923	12,775	12,161	14,511	657
2 0 대	4,678	6,399	6,125	7,234	11,521	8,729	7,999	3,450
3 0 대	16,890	21,806	40,207	19,899	18,334	28,548	27,136	16,124
4 0 대	14,335	10,703	23,767	20,982	20,189	28,831	34,122	3,236
5 0 대	9,794	7,685	16,123	14,424	18,691	24,669	25,169	7,121
6 0 대 이 상	4,324	4,206	6,521	10,756	8,800	11,735	10,459	1,356
직 업								
전 문 관 리	15,283	9,848	11,576	16,910	25,184	34,985	50,989	26,527
사 무	16,845	14,945	31,171	21,629	13,332	23,779	18,516	10,896
서 비 스 판 매	8,676	7,066	26,701	11,442	17,585	18,838	18,575	5,122
농 어 업	7,742	3,175	6,076	17,006	21,146	24,882	24,034	272
기 능 노 무	8,292	13,286	10,781	13,375	21,348	31,017	29,009	710
가 구 소 득								
50만원 미만	5,450	9,231	2,034	14,038	8,190	11,937	10,836	-
50 ~ 100만원 미만	3,609	5,372	6,918	8,228	10,695	8,660	12,187	2,377
100 ~ 200만원 미만	8,880	6,379	10,122	11,606	8,596	13,841	8,483	1,645
200 ~ 300만원 미만	6,619	8,745	13,397	11,397	15,693	20,849	21,156	5,254
300 ~ 400만원 미만	7,934	9,937	15,897	15,127	16,862	19,978	15,074	2,114
400 ~ 500만원 미만	14,790	10,201	25,098	18,436	18,249	30,065	26,699	3,210
500 ~ 600만원 미만	13,131	6,683	29,849	16,131	20,366	18,139	32,863	4,605
600만원 이상	14,113	14,615	22,656	17,168	14,915	23,696	29,546	16,631
학 력								
초 졸 이 하	3,777	3,094	6,794	9,000	12,939	9,023	7,479	151
중 학교 (재 / 졸)	5,879	6,461	9,180	11,877	15,187	13,278	14,952	254
고 등 학교 (재 / 졸)	9,723	9,641	18,259	14,669	18,472	23,152	23,785	2,239
전 문 대 (재 / 졸)	14,659	11,911	36,002	23,825	16,663	19,773	11,641	8,691
대 학교 (재 / 졸)	9,900	9,788	17,854	13,502	13,138	21,418	27,861	7,205
대 학 원 (재 / 졸)	29,358	19,259	21,550	16,091	13,854	38,694	31,400	33,519

10-2. 여행지별 만 15세 이상 전국민 1인 평균 숙박 기타여행 지출액

단위 : 원/인

서울	부산	대구	인천	광주	대전	울산	경기	구	분
16,512	9,522	6,216	3,248	3,131	3,501	1,889	16,234	전	체
								성	별
14,992	7,712	5,836	3,284	3,020	3,927	1,926	15,891	남	자
18,016	11,314	6,592	3,213	3,240	3,079	1,851	16,573	여	자
								연	령
8,376	7,644	7,643	1,523	3,829	2,537	397	11,057	15 ~ 19	세
11,230	10,318	2,932	584	1,611	2,481	823	7,857	20 ~ 29	대
28,376	10,308	10,009	4,193	3,728	3,172	2,230	22,395	30 ~ 39	대
15,826	12,607	7,790	5,806	3,206	5,346	1,736	24,719	40 ~ 49	대
17,132	10,030	6,613	2,160	3,158	4,162	1,415	15,322	50 ~ 59	대
15,632	5,457	1,897	3,075	2,953	2,093	3,814	10,085	60대 이상	
								직	업
22,820	6,923	16,428	2,816	1,616	11,346	3,573	27,572	전	문
21,988	14,116	9,432	5,035	4,056	4,707	1,511	20,410	관	리
18,181	10,045	2,894	4,187	4,123	1,859	1,193	14,774	사	무
14,385	7,029	312	4,587	4,941	2,866	5,598	26,165	서	비
15,710	9,229	6,840	3,247	3,086	2,157	4,846	17,057	스	판
								매	업
								농	어
								업	무
								기	능
								노	무
								가	구
9,552	345	205	2,332	1,223	82	2,040	8,678	50만원	미
13,863	9,343	1,062	3,234	3,237	1,069	1,262	9,749	50 ~ 100만원	미
16,927	6,964	2,925	2,343	488	328	208	16,723	100 ~ 200만원	미
11,817	10,911	4,106	3,110	2,283	1,712	2,974	13,273	200 ~ 300만원	미
15,743	3,839	8,851	3,165	5,083	2,502	1,142	17,729	300 ~ 400만원	미
25,021	8,237	3,636	2,226	2,627	4,912	3,017	16,082	400 ~ 500만원	미
19,657	14,486	10,748	2,757	2,504	6,657	1,012	16,843	500 ~ 600만원	미
14,757	14,932	9,654	5,922	5,425	6,925	2,471	21,397	600만원	이
								상	
								학	력
12,863	6,837	1,766	3,928	3,084	1,548	3,541	14,880	초	졸
10,712	6,504	2,935	859	4,665	1,946	3,256	9,786	이	하
19,943	7,966	3,797	2,575	2,854	1,808	1,815	17,938	중	학
13,938	6,621	8,957	9,363	1,394	2,669	397	16,282	교	(
16,015	12,821	9,077	2,687	3,627	4,389	1,669	15,868	재	/
21,399	19,607	17,266	786	2,744	23,222	616	23,593	졸)	
								고	등
								학	교
								(재
								/	졸)
								전	문
								대	(
								재	/
								졸)	
								대	학
								교	(
								재	/
								졸)	
								대	학
								원	(
								재	/
								졸)	

10-2. 여행지별 만 15세 이상 전국민 1인 평균 숙박 기타여행 지출액(계속)

단위 : 원/인

구 분	강원	충북	충남	전북	전남	경북	경남	제주
전 체	8,360	6,807	11,504	9,623	10,270	12,757	12,859	4,951
성 별								
남 자	9,171	7,252	11,743	10,672	10,869	13,393	14,347	6,908
여 자	7,558	6,367	11,267	8,584	9,677	12,128	11,386	3,014
연 령								
1 5 ~ 1 9 세	7,418	4,161	8,568	5,762	9,454	11,094	10,682	646
2 0 대	4,371	5,450	3,291	5,105	9,670	6,703	5,853	3,450
3 0 대	15,484	17,072	31,912	16,098	13,020	22,639	19,585	15,308
4 0 대	12,353	7,747	15,044	14,523	14,027	18,887	19,880	2,881
5 0 대	5,957	4,100	6,039	9,254	11,751	9,317	11,551	6,690
6 0 대 이 상	3,121	2,690	2,993	4,013	3,024	5,402	5,719	1,265
직 업								
전 문 관 리	12,876	8,201	9,648	11,497	16,944	21,815	34,135	26,480
사 무	15,253	10,620	19,945	15,910	8,645	17,817	11,359	9,802
서 비 스 판 매	5,842	4,100	15,378	5,749	10,921	10,733	12,317	4,413
농 어 업	6,569	2,584	3,135	5,476	9,880	707	7,248	-
기 능 노 무	6,418	9,343	6,054	8,512	12,558	17,958	19,031	710
가 구 소 득								
50만원 미만	3,766	8,816	1,018	4,095	2,851	9,992	4,452	-
50 ~ 100만원 미만	2,413	4,356	3,126	1,726	5,986	2,054	7,834	2,335
100 ~ 200만원 미만	6,363	3,385	6,235	4,144	5,365	5,384	2,920	1,366
200 ~ 300만원 미만	5,617	6,488	10,385	7,829	11,097	10,700	13,269	5,254
300 ~ 400만원 미만	6,348	7,925	9,774	12,687	10,356	14,300	10,202	1,397
400 ~ 500만원 미만	13,594	6,060	17,150	11,805	9,957	23,623	12,182	3,182
500 ~ 600만원 미만	10,853	5,192	18,504	13,307	17,155	8,120	18,025	4,605
600만원 이상	11,747	11,311	11,947	10,721	9,386	17,408	22,440	15,658
학 력								
초 졸 이 하	2,688	833	3,058	2,659	3,791	4,757	3,285	-
중 학교 (재 / 졸)	4,389	5,507	5,124	6,291	9,513	6,225	9,805	254
고 등 학교 (재 / 졸)	7,763	6,910	10,519	10,242	13,160	14,700	12,008	2,216
전 문 대 (재 / 졸)	12,878	7,995	23,450	15,516	10,897	12,172	7,172	8,539
대 학교 (재 / 졸)	8,362	7,456	12,657	10,129	9,383	14,443	18,293	6,351
대 학 원 (재 / 졸)	26,568	16,864	16,305	10,629	9,295	21,300	25,856	33,519

10-3. 여행지별 만 15세 이상 전국민 1인 평균 당일 기타여행 지출액

단위 : 원/인

서울	부산	대구	인천	광주	대전	울산	경기	구	분
18,192	11,996	7,564	2,169	3,218	4,201	2,042	13,138	전	체
								성	별
18,180	9,373	7,312	2,250	3,476	3,689	2,014	12,309	남	자
18,205	14,592	7,814	2,089	2,962	4,707	2,069	13,959	여	자
								연	령
5,366	3,662	2,940	308	2,981	2,198	159	4,259	15 ~ 19	세
9,409	3,969	3,388	918	1,415	2,102	1,291	6,136	20	대
20,337	6,505	5,344	2,546	1,209	6,268	3,079	19,560	30	대
20,315	18,089	6,478	1,837	3,599	3,528	1,152	17,126	40	대
24,549	23,745	16,412	3,761	4,380	4,666	4,776	14,142	50	대
21,010	7,529	7,429	2,642	4,382	5,408	1,305	11,964	60	대 이상
								직	업
29,596	13,965	7,749	2,772	3,335	2,162	3,504	8,506	전 문 관 리	
19,703	7,559	5,515	2,919	1,689	5,036	1,768	19,771	사 무	
25,959	16,127	13,806	2,523	8,045	4,970	1,745	19,883	서 비 스 판 매	
16,447	37,359	11,023	2,646	8,452	5,587	1,245	7,044	농 어 업	
16,660	11,327	17,801	2,666	2,212	4,842	6,553	10,442	기 능 노 무	
								가 구 소 득	
18,963	9,074	539	67	735	6,011	291	5,048	50만원 미만	
11,703	6,857	3,896	3,644	2,295	5,888	1,377	10,335	50 ~ 100만원 미만	
17,843	22,130	16,838	3,210	2,143	6,329	195	11,936	100 ~ 200만원 미만	
19,673	8,140	7,627	1,622	4,023	2,203	2,105	16,955	200 ~ 300만원 미만	
17,067	3,499	3,215	2,484	3,335	5,069	1,027	11,957	300 ~ 400만원 미만	
16,192	17,322	5,410	2,025	2,794	3,924	4,689	16,742	400 ~ 500만원 미만	
18,543	24,096	10,452	3,397	3,174	5,748	1,964	10,694	500 ~ 600만원 미만	
21,376	5,717	7,444	617	3,967	2,255	2,683	11,161	600만원 이상	
								학 력	
15,808	4,597	5,263	1,969	2,895	5,693	1,354	7,291	초 졸 이 하	
13,838	24,651	9,011	2,667	3,909	5,559	1,493	11,151	중 학 교 (재 / 졸)	
19,113	15,340	8,955	2,288	3,347	3,702	2,988	14,979	고 등 학 교 (재 / 졸)	
18,569	5,923	5,391	2,338	4,169	3,966	570	12,705	전 문 대 (재 / 졸)	
16,267	10,134	7,066	1,739	2,685	4,097	1,349	12,873	대 학 교 (재 / 졸)	
42,221	2,759	7,904	3,461	2,899	2,737	6,627	20,937	대 학 원 (재 / 졸)	

10-3. 여행지별 만 15세 이상 전국민 1인 평균 당일 기타여행 지출액(계속)

단위 : 원/인

구 분	강원	충북	충남	전북	전남	경북	경남	제주
전 체	1,705	2,503	6,601	4,862	5,279	7,669	8,649	307
성 별								
남 자	1,730	2,679	7,079	5,445	5,448	8,826	9,137	572
여 자	1,680	2,328	6,128	4,286	5,112	6,523	8,165	44
연 령								
15 ~ 19 세	366	205	3,421	2,161	3,321	1,067	3,829	11
20 대	306	949	2,835	2,130	1,851	2,026	2,146	-
30 대	1,406	4,734	8,296	3,801	5,313	5,908	7,551	816
40 대	1,982	2,956	8,723	6,459	6,162	9,944	14,242	356
50 대	3,836	3,585	10,084	5,170	6,940	15,352	13,619	431
60 대 이상	1,202	1,516	3,528	6,743	5,776	6,333	4,740	91
직 업								
전 문 관 리	2,408	1,648	1,928	5,414	8,239	13,170	16,853	47
사 무	1,592	4,325	11,226	5,720	4,687	5,961	7,157	1,095
서 비 스 판 매	2,834	2,966	11,323	5,692	6,663	8,104	6,258	709
농 어 업	1,173	591	2,942	11,529	11,266	24,174	16,786	272
기 능 노 무	1,874	3,943	4,727	4,863	8,790	13,059	9,978	-
가 구 소 득								
50만원 미만	1,683	415	1,016	9,943	5,339	1,944	6,384	-
50 ~ 100만원 미만	1,197	1,016	3,791	6,502	4,709	6,607	4,353	43
100 ~ 200만원 미만	2,517	2,994	3,887	7,462	3,231	8,457	5,562	279
200 ~ 300만원 미만	1,002	2,256	3,012	3,568	4,596	10,149	7,887	-
300 ~ 400만원 미만	1,586	2,012	6,124	2,440	6,506	5,678	4,872	717
400 ~ 500만원 미만	1,196	4,141	7,948	6,631	8,292	6,442	14,516	27
500 ~ 600만원 미만	2,278	1,491	11,345	2,824	3,211	10,019	14,838	-
600만원 이상	2,366	3,304	10,708	6,447	5,529	6,288	7,106	973
학 력								
초 졸 이 하	1,089	2,261	3,736	6,342	9,148	4,266	4,194	151
중 학교 (재 / 졸)	1,490	954	4,056	5,586	5,674	7,053	5,148	-
고 등 학교 (재 / 졸)	1,960	2,731	7,741	4,427	5,312	8,453	11,777	23
전 문 대 (재 / 졸)	1,780	3,915	12,552	8,309	5,766	7,601	4,470	152
대 학교 (재 / 졸)	1,537	2,332	5,197	3,373	3,754	6,975	9,569	854
대 학 원 (재 / 졸)	2,790	2,396	5,245	5,462	4,559	17,394	5,545	-

11. 여행 경험자 1인 평균 국내여행 지출액

단위 : 원/인

국내여행	관광여행		기타여행		구	분				
	숙박여행	당일여행	숙박여행	당일여행						
647,208	522,444	282,695	454,999	438,219	195,640	348,503	292,627	205,106	전	체
645,565	525,314	281,736	452,904	430,264	200,767	354,347	301,710	203,886	성	별
648,807	519,645	283,598	456,974	446,083	191,305	342,765	283,725	206,314	남	자
									여	자
363,564	321,210	118,209	271,843	271,579	96,422	203,992	189,745	93,711	연	령
473,983	433,671	166,113	388,729	392,176	146,905	214,448	200,736	111,338	1 5 ~ 1 9 세	
878,221	730,396	313,117	581,969	545,614	221,055	465,150	421,300	213,328	2 0 대	
794,857	606,420	333,733	540,875	488,522	229,456	401,387	316,195	225,470	3 0 대	
673,875	488,211	356,790	455,087	428,723	224,705	388,948	277,009	268,588	4 0 대	
506,890	420,566	260,641	369,385	398,257	171,306	283,792	257,665	194,926	5 0 대	
									6 0 대	이 상
934,849	725,199	353,362	605,534	560,290	223,747	490,693	416,802	256,974	직	업
820,788	665,002	342,565	602,385	532,122	278,269	410,820	356,078	210,360	전 문 관 리	
640,659	479,291	309,746	442,491	427,315	196,974	355,901	264,279	231,283	사 무	
529,175	429,870	301,494	293,823	349,128	141,556	376,903	335,482	272,068	서 비 스 판 매	
580,716	438,306	281,034	350,252	341,355	178,283	365,083	274,971	217,314	농 어 업	
									기 능 노 무	
400,159	404,816	189,722	323,092	388,800	129,464	203,215	206,555	140,142	가 구 소 득	
400,859	303,491	231,388	278,070	286,247	165,382	235,716	211,327	152,698	5 0 만 원 미 만	
491,879	372,195	278,502	331,139	337,840	167,359	322,147	231,762	240,228	5 0 ~ 1 0 0 만 원 미 만	
586,760	484,790	261,850	425,639	419,710	178,840	311,122	273,013	188,080	1 0 0 ~ 2 0 0 만 원 미 만	
544,020	438,044	223,789	373,601	348,889	170,628	289,884	253,299	159,796	2 0 0 ~ 3 0 0 만 원 미 만	
774,080	596,754	319,632	516,593	479,258	215,108	403,124	324,427	222,368	3 0 0 ~ 4 0 0 만 원 미 만	
749,430	569,087	339,311	494,186	453,827	233,849	432,261	326,144	244,997	4 0 0 ~ 5 0 0 만 원 미 만	
875,564	705,250	343,443	649,104	584,276	243,067	423,700	361,580	235,550	5 0 0 ~ 6 0 0 만 원 미 만	
									6 0 0 만 원 이 상	
393,172	343,826	208,299	266,543	315,342	135,465	240,875	228,007	162,194	학	력
498,319	384,685	258,966	361,773	357,703	170,650	291,055	240,663	200,098	초 졸 이 하	
639,486	490,883	298,421	424,227	403,511	192,612	365,250	278,606	225,485	중 학 교 (재 / 졸)	
715,406	599,077	269,638	511,723	481,767	195,568	353,421	318,953	193,206	고 등 학 교 (재 / 졸)	
706,827	567,668	291,643	521,605	480,515	220,843	351,908	301,991	193,746	전 문 대 (재 / 졸)	
1,009,623	787,123	380,288	644,448	561,286	258,775	534,515	434,264	263,994	대 학 교 (재 / 졸)	
									대 학 원 (재 / 졸)	

12-1. 여행 경험자 1인 국내여행 지출액 분포

단위 : %

구분	10만원 미만	10~30만원 미만	30~50만원 미만	50~70만원 미만	70~100만원 미만	100만원 이상
전체	12.5	25.2	18.0	12.0	12.9	19.5
성별						
남자	12.7	26.6	17.8	11.8	12.2	19.0
여자	12.2	23.8	18.3	12.2	13.5	20.0
연령						
15 ~ 19세	16.5	37.7	20.5	12.9	6.8	5.6
20대	17.3	30.6	17.1	11.0	12.8	11.3
30대	9.3	18.3	15.3	12.3	14.7	30.0
40대	7.9	20.0	17.8	10.4	15.8	28.1
50대	11.4	25.0	18.6	12.8	13.1	19.1
60대 이상	17.1	26.9	18.8	13.0	11.2	13.0
직업						
전문관리	6.4	17.4	16.9	8.0	16.8	34.5
사무	11.6	22.4	15.4	10.0	12.7	27.8
서비스판매	10.5	25.3	18.6	12.5	13.0	20.1
농어업	19.7	27.5	17.7	13.6	10.1	11.4
기능노무	12.6	21.9	19.5	15.3	15.1	15.5
가구소득						
50만원 미만	18.2	39.2	20.6	6.9	9.5	5.6
50 ~ 100만원 미만	20.7	31.3	18.6	11.0	10.6	7.8
100 ~ 200만원 미만	19.1	29.7	19.1	11.3	9.7	11.2
200 ~ 300만원 미만	14.1	26.4	17.2	12.5	11.5	18.4
300 ~ 400만원 미만	12.8	29.0	17.6	12.4	13.6	14.6
400 ~ 500만원 미만	8.5	21.2	17.7	13.2	16.6	22.9
500 ~ 600만원 미만	10.8	22.1	16.9	10.6	14.0	25.7
600만원 이상	6.6	18.0	19.7	12.7	13.1	29.8
학력						
초졸이하	21.9	30.4	19.5	11.8	9.1	7.3
중학교(재/졸)	17.1	27.2	22.4	13.1	10.2	10.1
고등학교(재/졸)	11.3	25.6	17.1	12.9	13.9	19.2
전문대(재/졸)	13.4	21.6	16.2	12.0	14.4	22.5
대학교(재/졸)	10.0	24.9	18.3	11.2	12.6	23.0
대학원(재/졸)	6.5	17.1	15.0	8.4	17.0	36.1

12-2. 여행 경험자 1인 숙박여행 지출액 분포

단위 : %

10만원 미만	10~30만원 미만	30~50만원 미만	50~70만원 미만	70~100만원 미만	100만원 이상	구	분
123	31.6	20.2	12.3	10.5	13.1	전	체
						성	별
11.7	33.7	19.9	12.1	9.4	13.1	남	자
12.9	29.5	20.4	12.5	11.5	13.1	여	자
						연	령
19.4	39.3	22.4	8.7	6.0	4.1	15 ~ 19	세
15.5	34.5	18.7	11.5	10.7	9.0	20	대
9.0	22.5	19.6	13.6	13.8	21.5	30	대
8.2	28.1	19.0	14.4	12.6	17.6	40	대
11.7	35.5	20.4	12.2	8.1	12.1	50	대
15.4	34.4	21.7	11.0	9.7	7.8	60	대 이상
						직	업
7.1	23.6	17.6	15.9	13.1	22.6	전 문 관 리	
10.0	27.1	19.7	10.2	12.5	20.5	사 무	
14.5	33.8	17.8	12.4	9.7	11.7	서 비 스 판 매	
16.3	35.1	21.7	11.1	7.4	8.4	농 어 업	
11.0	34.0	23.7	12.7	10.8	7.8	기 능 노 무	
						가 구 소 득	
10.5	48.5	18.0	10.2	6.3	6.6	50만원 미만	
23.6	43.6	12.8	9.0	6.9	4.1	50 ~ 100만원 미만	
19.5	35.5	19.4	11.8	8.1	5.6	100 ~ 200만원 미만	
14.4	34.3	17.0	12.7	8.3	13.3	200 ~ 300만원 미만	
12.7	33.9	22.5	11.9	10.2	8.8	300 ~ 400만원 미만	
9.7	29.9	19.1	12.1	16.6	12.6	400 ~ 500만원 미만	
10.8	28.8	21.1	13.3	9.9	16.2	500 ~ 600만원 미만	
6.4	22.9	23.9	12.8	11.3	22.7	600만원 이상	
						학	력
20.6	38.8	19.0	8.3	8.1	5.2	초 졸 이 하	
15.7	40.6	18.6	10.0	9.4	5.8	중 학 교 (재 / 졸)	
11.9	32.3	21.1	12.9	11.4	10.4	고 등 학 교 (재 / 졸)	
9.3	30.9	18.3	12.6	14.6	14.2	전 문 대 (재 / 졸)	
11.7	28.8	21.4	12.3	8.7	17.2	대 학 교 (재 / 졸)	
8.0	19.6	13.8	18.5	12.5	27.6	대 학 원 (재 / 졸)	

12-3. 여행 경험자 1인 당일여행 지출액 분포

단위 : %

구분	3만원 미만	3~5만원 미만	5~10만원 미만	10~20만원 미만	20~30만원 미만	30~50만원 미만	50만원 이상
전체	8.2	8.8	16.2	23.9	12.4	15.3	15.3
성별							
남자	8.1	8.8	16.4	25.0	11.8	14.2	15.7
여자	8.3	8.7	16.1	22.8	13.0	16.3	14.8
연령							
15 ~ 19세	16.4	17.6	23.9	23.1	11.2	6.2	1.7
20대	9.7	18.3	22.0	23.1	10.7	9.4	6.9
30대	6.3	5.6	13.9	26.6	13.1	16.8	17.7
40대	7.7	6.5	13.4	23.1	11.0	19.3	19.1
50대	5.4	6.7	15.1	23.6	11.1	17.7	20.4
60대 이상	8.1	7.2	15.9	23.8	16.3	14.2	14.4
직업							
전문관리	3.5	4.0	17.0	21.6	13.0	19.9	21.0
사무	7.8	7.1	17.0	23.4	10.7	16.2	17.7
서비스판매	6.6	7.6	11.2	24.5	13.9	17.8	18.3
농어업	10.9	7.2	15.3	24.8	13.5	12.4	15.8
기능노무	8.1	4.9	17.0	24.1	11.1	16.1	18.8
가구소득							
50만원 미만	9.5	13.9	13.6	28.1	18.8	12.2	4.0
50 ~ 100만원 미만	8.0	7.6	18.5	24.0	15.1	14.7	12.0
100 ~ 200만원 미만	12.2	7.5	15.7	26.6	11.0	13.1	13.8
200 ~ 300만원 미만	9.9	6.6	14.3	26.0	13.6	15.7	13.9
300 ~ 400만원 미만	9.5	12.8	17.7	24.2	10.6	13.5	11.7
400 ~ 500만원 미만	4.6	8.3	13.6	24.4	12.6	17.9	18.6
500 ~ 600만원 미만	7.2	7.6	17.8	18.7	10.4	18.0	20.2
600만원 이상	4.8	8.6	18.2	21.4	14.0	14.2	18.7
학력							
초졸이하	9.8	10.9	16.3	24.9	14.8	14.1	9.2
중학교(재/졸)	13.6	9.7	14.8	21.7	12.2	16.8	11.2
고등학교(재/졸)	8.8	7.4	13.8	25.9	12.1	14.4	17.7
전문대(재/졸)	7.3	12.3	20.5	19.1	9.1	15.0	16.8
대학교(재/졸)	6.1	8.3	18.7	23.3	12.9	16.3	14.4
대학원(재/졸)	4.7	6.1	9.1	26.9	14.9	15.3	23.0

13-1. 여행 경험자 1인 관광여행 지출액 분포

단위 : %

10만원 미만	10~30만원 미만	30~50만원 미만	50~70만원 미만	70~100만원 미만	100만원 이상	구	분
17.8	32.5	18.8	11.9	8.1	10.8	전	체
						성	별
17.4	35.0	17.8	12.0	7.5	10.4	남	자
18.2	30.2	19.8	11.9	8.7	11.2	여	자
						연	령
25.8	40.2	16.9	11.3	3.1	2.7	15 ~ 19	세
18.9	35.1	19.5	10.4	8.4	7.7	20	대
11.5	28.3	19.6	12.6	10.2	17.8	30	대
12.0	30.9	19.6	13.7	9.7	14.2	40	대
20.2	33.3	16.8	11.5	7.1	11.1	50	대
23.7	31.6	19.9	10.6	7.9	6.2	60	대 이상
						직	업
12.8	24.5	18.4	13.6	11.2	19.5	전 문 관 리	
13.5	28.5	19.1	11.8	9.4	17.7	사 무	
16.2	36.7	16.1	12.3	8.9	9.9	서 비 스 판 매	
33.5	30.0	19.4	8.8	3.6	4.6	농 어 업	
20.8	37.8	17.7	12.0	5.3	6.3	기 능 노 무	
						가 구 소 득	
32.2	39.5	10.7	8.0	4.4	5.2	50만원 미만	
32.6	36.1	13.5	9.5	4.3	4.1	50 ~ 100만원 미만	
24.8	35.6	17.9	8.7	6.9	6.0	100 ~ 200만원 미만	
18.0	33.5	18.3	13.4	6.8	10.1	200 ~ 300만원 미만	
18.4	36.2	19.9	9.9	9.6	6.0	300 ~ 400만원 미만	
16.2	30.2	21.4	10.7	7.5	14.0	400 ~ 500만원 미만	
15.2	29.5	20.2	14.8	8.7	11.5	500 ~ 600만원 미만	
9.7	27.8	18.0	14.3	10.5	19.7	600만원 이상	
						학	력
35.0	30.9	19.1	7.4	4.4	3.1	초 졸 이 하	
20.1	37.4	19.7	10.2	6.0	6.6	중 학 교 (재 / 졸)	
17.0	35.2	18.2	12.5	8.4	8.7	고 등 학 교 (재 / 졸)	
16.3	29.1	19.2	13.6	10.3	11.5	전 문 대 (재 / 졸)	
14.8	30.9	19.5	11.6	8.4	14.8	대 학 교 (재 / 졸)	
9.8	24.7	15.9	19.0	9.7	21.0	대 학 원 (재 / 졸)	

13-2. 여행 경험자 1인 숙박 관광여행 지출액 분포

단위 : %

구 분	10만원 미만	10~30만원 미만	30~50만원 미만	50~70만원 미만	70~100만원 미만	100만원 이상
전 체	12.2	37.3	20.1	13.3	7.5	9.6
성 별						
남 자	12.8	39.0	18.9	13.5	6.7	9.1
여 자	11.6	35.6	21.3	13.1	8.3	10.1
연 령						
1 5 ~ 1 9 세	25.3	40.9	17.1	10.7	3.3	2.7
2 0 대	12.3	41.4	20.5	9.9	9.7	6.2
3 0 대	8.7	32.8	19.4	15.0	8.4	15.7
4 0 대	8.2	35.4	22.5	14.7	7.0	12.3
5 0 대	12.1	41.0	16.9	13.6	6.7	9.8
6 0 대 이상	13.1	35.6	22.5	13.0	10.5	5.3
직 업						
전 문 관 리	8.3	27.2	23.5	16.6	7.8	16.5
사 무	8.9	33.7	21.8	13.0	8.5	14.2
서 비 스 판 매	12.0	40.0	17.0	14.3	8.0	8.7
농 어 업	13.4	41.1	23.1	12.3	5.2	4.8
기 능 노 무	14.5	44.3	17.7	12.8	7.0	3.9
가 구 소 득						
50만원 미만	13.1	54.2	13.2	10.3	2.4	6.7
50 ~ 100만원 미만	21.7	46.9	9.8	12.3	6.3	2.9
100 ~ 200만원 미만	15.6	38.9	20.4	13.5	7.9	3.7
200 ~ 300만원 미만	13.9	39.8	17.7	11.7	7.6	9.2
300 ~ 400만원 미만	12.7	41.5	22.0	12.3	7.5	4.1
400 ~ 500만원 미만	12.9	34.3	21.8	12.1	8.0	11.0
500 ~ 600만원 미만	10.0	36.0	22.4	15.5	5.2	10.8
600만원 이상	7.6	29.5	19.7	15.6	9.7	17.8
학 력						
초 졸 이 하	18.8	39.0	20.8	9.9	8.8	2.7
중 학교 (재/졸)	12.5	44.1	20.0	10.5	8.8	4.1
고 등 학교 (재/졸)	13.5	38.0	20.0	14.1	7.2	7.1
전 문 대 (재/졸)	9.3	39.4	17.4	14.1	10.7	9.2
대 학교 (재/졸)	11.4	35.1	20.9	12.7	5.9	13.9
대 학 원 (재/졸)	7.3	27.9	21.0	19.0	9.9	14.8

13-3. 여행 경험자 1인 당일 관광여행 지출액 분포

단위 : %

3만원 미만	3~5만원 미만	5~10만원 미만	10~20만원 미만	20~30만원 미만	30~50만원 미만	50만원 이상	구	분
84	9.7	23.8	27.3	12.2	11.7	7.0	전	체
90	8.8	24.4	27.4	12.9	10.1	7.4	성	별
7.9	10.4	23.3	27.2	11.6	12.9	6.7	남	자
							여	자
12.7	22.6	28.9	23.0	9.5	2.8	0.5	연	령
12.8	13.9	24.7	24.5	11.1	8.7	4.3	15 ~ 19	세
5.3	6.1	17.9	34.8	13.3	13.7	9.0	20	대
7.4	6.9	23.1	26.2	11.8	16.2	8.3	30	대
6.8	8.3	28.8	23.0	12.3	11.4	9.4	40	대
10.2	9.8	22.6	29.1	13.1	9.7	5.6	50	대
							60	대 이상
2.9	3.5	28.6	27.7	13.6	16.9	6.9	직	업
7.2	6.5	23.5	24.2	11.7	15.6	11.2	전	문 관 리
7.4	8.1	20.4	30.1	15.3	10.4	8.2	사	무
14.6	14.1	25.4	25.8	7.3	8.7	4.1	서	비 스 판 매
8.4	7.6	27.3	29.0	12.3	9.2	6.2	농	어 업
							기	능 노 무
9.0	19.7	22.9	28.1	13.9	4.2	2.1	가	구 소 득
8.8	11.7	24.9	29.6	8.7	10.3	5.9	50	만 원 미 만
10.7	10.1	21.3	33.0	11.8	7.1	6.0	50 ~ 100	만 원 미 만
8.0	10.5	23.2	27.9	15.2	9.6	5.6	100 ~ 200	만 원 미 만
7.7	11.3	24.4	30.1	9.3	11.4	5.9	200 ~ 300	만 원 미 만
9.5	9.5	23.5	23.2	13.0	10.6	10.6	300 ~ 400	만 원 미 만
5.6	5.4	25.7	26.1	8.5	20.4	8.3	400 ~ 500	만 원 미 만
10.0	7.4	24.2	22.2	15.1	13.0	8.0	500 ~ 600	만 원 미 만
							600	만 원 이 상
12.3	15.6	26.3	24.5	9.3	10.2	1.8	학	력
10.9	9.8	23.3	28.3	12.1	9.1	6.5	초	졸 이 하
8.5	8.5	23.0	28.9	11.6	10.9	8.5	중	학 교 (재 / 졸)
8.1	12.2	21.3	23.1	14.1	16.1	5.1	고	등 학 교 (재 / 졸)
6.9	8.0	25.7	27.5	13.2	11.1	7.6	전	문 대 (재 / 졸)
4.5	7.0	17.3	29.6	11.8	19.5	10.4	대	학 교 (재 / 졸)
							대	학 원 (재 / 졸)

14-1. 여행 경험자 1인 기타여행 지출액 분포

단위 : %

구분	10만원 미만	10~30만원 미만	30~50만원 미만	50~70만원 미만	70~100만원 미만	100만원 이상
전체	26.0	35.6	17.1	8.9	6.2	6.2
성별						
남자	26.1	34.3	17.5	9.7	6.0	6.5
여자	26.0	36.9	16.7	8.0	6.4	6.0
연령						
15 ~ 19세	34.7	40.8	17.4	4.6	1.8	0.6
20대	39.0	37.8	12.3	5.1	4.4	1.4
30대	19.3	33.3	18.1	10.6	8.1	10.6
40대	20.4	30.9	20.8	11.4	7.6	8.8
50대	22.5	35.7	16.9	11.2	7.1	6.5
60대 이상	32.0	40.0	12.9	5.5	5.2	4.4
직업						
전문관리	19.8	30.9	17.4	12.3	8.2	11.4
사무	22.2	33.6	18.2	10.6	7.1	8.3
서비스판매	23.6	33.8	18.4	10.8	5.8	7.6
농어업	32.0	35.4	12.6	9.0	6.4	4.5
기능노무	19.2	34.5	22.7	8.9	8.9	5.8
가구소득						
50만원 미만	38.7	41.5	12.5	1.7	4.9	0.6
50 ~ 100만원 미만	32.2	42.8	15.1	2.4	4.6	2.9
100 ~ 200만원 미만	31.2	39.2	11.7	7.6	5.4	4.8
200 ~ 300만원 미만	28.1	36.4	16.5	9.1	4.9	5.0
300 ~ 400만원 미만	30.8	36.4	15.4	7.6	5.4	4.4
400 ~ 500만원 미만	19.5	34.3	18.3	13.0	7.8	7.1
500 ~ 600만원 미만	18.2	32.8	20.0	9.8	8.6	10.5
600만원 이상	23.2	31.6	21.4	9.0	6.4	8.4
학력						
초졸이하	34.4	42.5	12.0	5.2	3.5	2.3
중학교(재/졸)	32.8	38.2	16.9	4.9	4.8	2.4
고등학교(재/졸)	24.1	33.8	18.3	10.1	7.1	6.6
전문대(재/졸)	26.7	38.4	12.7	7.5	6.2	8.5
대학교(재/졸)	24.6	34.7	18.4	9.5	6.2	6.5
대학원(재/졸)	17.9	28.4	20.9	13.9	7.4	11.5

14-2. 여행 경험자 1인 숙박 기타여행 지출액 분포

단위 : %

10만원 미만	10~30만원 미만	30~50만원 미만	50~70만원 미만	70~100만원 미만	100만원 이상	구	분
26.7	41.3	17.6	6.5	4.0	3.9	전	체
						성	별
25.4	40.9	19.2	6.3	4.2	3.9	남	자
28.0	41.6	15.9	6.6	3.9	3.9	여	자
						연	령
32.2	48.3	15.5	2.4	0.8	0.8	15 ~ 19	세
39.5	40.9	10.5	4.3	3.8	0.9	20	대
19.3	35.5	20.5	10.0	7.4	7.4	30	대
21.8	38.9	21.7	8.8	4.1	4.6	40	대
27.2	44.7	15.5	6.3	2.7	3.6	50	대
32.6	42.4	14.3	2.2	4.8	3.6	60	대 이상
						직	업
19.4	36.7	22.3	8.3	5.8	7.5	전	문 관 리
21.3	39.9	19.2	8.9	4.7	6.0	사	무
29.6	39.5	16.0	8.7	3.8	2.3	서	비 스 판 매
26.5	41.4	13.9	6.2	7.1	4.9	농	어 업
21.7	45.4	21.1	4.1	4.5	3.3	기	능 노 무
						가	구 소 득
31.9	43.0	19.0	0.6	5.6	-	50	만 원 미 만
35.6	43.3	14.0	0.2	4.3	2.5	50 ~ 100	만 원 미 만
33.9	43.9	10.1	3.8	6.0	2.3	100 ~ 200	만 원 미 만
30.4	41.2	12.9	7.6	4.2	3.7	200 ~ 300	만 원 미 만
30.9	41.6	15.0	6.9	3.2	2.4	300 ~ 400	만 원 미 만
21.8	40.8	22.7	7.0	3.4	4.2	400 ~ 500	만 원 미 만
19.0	43.3	21.0	6.9	4.5	5.3	500 ~ 600	만 원 미 만
22.7	37.4	22.9	7.0	3.8	6.1	600	만 원 이 상
						학	력
35.8	42.9	12.5	3.5	2.7	2.6	초	졸 이 하
38.0	38.9	12.9	2.6	4.5	3.1	중	학 교 (재 / 졸)
27.1	40.8	19.4	5.9	3.1	3.7	고	등 학 교 (재 / 졸)
26.2	41.7	14.2	6.7	5.4	5.8	전	문 대 (재 / 졸)
23.7	42.5	18.1	7.8	4.6	3.2	대	학 교 (재 / 졸)
16.7	36.3	22.6	10.4	4.6	9.3	대	학 원 (재 / 졸)

14-3. 여행 경험자 1인 당일 기타여행 지출액 분포

단위 : %

구분	3만원 미만	3~5만원 미만	5~10만원 미만	10~20만원 미만	20~30만원 미만	30~50만원 미만	50만원 이상
전체	12.1	10.5	20.2	25.1	12.0	11.0	9.2
성별							
남자	12.1	10.5	19.7	25.6	11.2	11.1	9.8
여자	12.1	10.5	20.7	24.5	12.7	10.9	8.6
연령							
15 ~ 19세	24.6	14.8	29.5	18.2	7.0	5.8	0.2
20대	14.0	20.1	29.3	22.2	6.5	5.6	2.5
30대	12.1	8.8	18.7	25.6	13.6	12.1	9.1
40대	10.2	9.7	17.9	25.7	12.4	12.8	11.2
50대	7.9	7.7	17.8	24.2	14.3	14.3	13.7
60대 이상	12.2	9.7	18.5	29.8	12.2	8.8	8.9
직업							
전문관리	7.5	7.1	20.4	21.9	15.8	13.5	13.8
사무	10.8	11.9	19.0	25.6	11.8	11.5	9.4
서비스판매	10.3	7.3	17.8	25.4	13.9	14.8	10.4
농어업	10.3	8.9	21.1	25.6	13.0	9.4	11.7
기능노무	10.3	5.5	19.1	26.0	14.2	14.0	10.9
가구소득							
50만원 미만	11.4	15.8	21.8	31.7	14.2	3.4	1.7
50 ~ 100만원 미만	12.1	9.3	23.6	34.9	8.2	6.6	5.4
100 ~ 200만원 미만	18.7	6.8	20.0	24.8	8.9	11.0	9.9
200 ~ 300만원 미만	14.6	9.2	17.5	27.1	11.1	12.7	7.8
300 ~ 400만원 미만	13.2	12.7	26.2	22.4	10.0	9.1	6.3
400 ~ 500만원 미만	8.0	10.8	15.4	27.6	15.1	12.7	10.5
500 ~ 600만원 미만	11.2	10.3	20.7	17.8	15.6	11.8	12.7
600만원 이상	6.2	12.3	20.3	25.7	11.8	11.1	12.6
학력							
초졸이하	11.7	12.5	20.1	30.2	12.5	7.7	5.3
중학교(재/졸)	17.7	10.7	18.7	26.9	7.7	13.7	4.7
고등학교(재/졸)	12.2	8.6	19.5	25.1	11.3	11.8	11.5
전문대(재/졸)	10.3	12.9	24.3	22.6	9.7	10.1	10.1
대학교(재/졸)	11.3	11.6	20.0	23.4	14.7	10.5	8.5
대학원(재/졸)	8.4	6.5	20.1	27.5	12.7	11.8	12.9

15-1. 월별 여행 경험자 1인 평균 국내여행 지출액

단위 : 원/인

1월	2월	3월	4월	5월	6월	7월	8월	9월	10월	11월	12월	구	분
166,551	158,689	154,182	147,823	158,990	164,796	204,391	193,490	117,370	143,971	136,384	156,127	전	체
170,525	153,832	161,971	148,951	152,326	176,276	209,136	189,559	121,927	151,051	132,812	164,101	성	별
162,470	163,065	146,999	146,859	164,785	154,766	199,800	197,234	112,567	137,622	139,513	148,742	남	자
												여	자
124,028	85,314	104,772	145,407	104,090	91,027	174,623	148,437	72,917	67,626	113,356	90,622	연	령
142,713	137,416	128,014	88,034	155,880	158,738	220,263	177,494	85,454	128,553	114,076	169,038	1 5 ~ 1 9	세
218,911	177,809	159,404	173,516	182,042	210,138	281,731	233,582	161,071	168,891	175,906	202,944	2 0	대
184,976	175,032	183,009	151,157	166,405	169,309	210,053	235,020	130,324	159,772	136,230	181,638	3 0	대
158,171	187,675	162,439	154,118	176,801	176,230	188,162	177,233	109,079	165,344	140,049	143,326	4 0	대
120,172	131,741	141,354	137,701	131,429	134,802	142,205	127,504	103,032	122,036	116,843	111,049	5 0	대
												6 0	대 이 상
206,051	206,835	135,608	135,927	152,475	191,342	272,471	236,983	175,614	174,755	169,360	247,772	직	업
203,229	167,346	218,149	190,847	209,104	202,171	261,480	253,528	145,865	179,024	178,538	180,014	전 문 관 리	
174,978	157,817	150,993	163,010	159,366	140,930	174,907	176,339	115,260	143,471	119,482	146,208	사 무	
154,169	137,096	139,372	125,644	220,620	155,047	133,471	114,855	111,833	132,829	92,783	138,222	서 비 스 판 매	
145,675	174,190	161,350	101,876	114,925	132,314	146,186	149,077	102,825	135,900	114,508	122,200	농 어 업	
												기 능 노 무	
106,822	100,947	90,704	152,469	122,208	131,593	127,378	177,123	55,318	126,230	100,961	106,991	가 구 소 득	
126,598	92,338	113,927	113,069	85,970	85,765	101,248	159,404	77,758	95,510	92,541	130,679	5 0 만 원 미 만	
126,394	142,872	135,120	106,660	191,484	150,700	155,666	120,325	109,992	118,286	120,183	126,756	5 0 ~ 100 만 원 미 만	
164,051	156,041	162,601	114,907	147,434	149,735	189,678	175,981	103,618	135,698	116,730	151,388	100 ~ 200 만 원 미 만	
139,999	141,046	123,059	146,444	120,118	151,403	180,814	187,758	105,848	127,790	119,812	114,346	200 ~ 300 만 원 미 만	
171,758	140,754	131,009	158,626	167,613	201,517	228,138	221,907	134,127	147,681	150,586	149,749	300 ~ 400 만 원 미 만	
176,775	196,844	167,921	184,815	183,330	168,895	230,391	205,888	121,307	158,032	150,323	178,418	400 ~ 500 만 원 미 만	
218,442	194,481	243,585	201,520	192,908	204,048	273,531	241,576	147,414	197,244	202,288	220,316	500 ~ 600 만 원 미 만	
												600 만 원 이 상	
128,017	110,751	113,226	120,207	108,370	101,848	101,860	104,928	89,455	95,840	105,231	108,515	학	력
119,963	112,456	162,659	125,732	185,729	143,276	142,625	142,800	82,126	119,699	98,143	140,356	초 졸 이 하	
155,594	163,258	137,133	149,263	147,208	171,283	200,283	175,067	109,344	145,062	154,712	143,067	중 학 교 (재 / 졸)	
157,552	144,360	153,150	173,712	160,699	189,981	204,565	227,648	130,533	161,181	142,693	151,835	고 등 학 교 (재 / 졸)	
197,624	183,069	176,801	150,450	172,073	164,849	241,451	219,982	124,174	150,782	127,630	181,151	전 문 대 (재 / 졸)	
198,118	180,952	228,105	188,405	199,362	220,899	294,160	275,685	195,032	195,524	194,457	215,398	대 학 교 (재 / 졸)	
												대 학 원 (재 / 졸)	

15-2. 월별 여행 경험자 1인 평균 숙박여행 지출액

단위 : 원/인

구분	1월	2월	3월	4월	5월	6월	7월	8월	9월	10월	11월	12월
전체	180,388	186,256	199,696	208,629	206,128	217,383	261,700	221,054	132,484	197,469	203,203	206,029
성별												
남자	187,780	176,783	211,152	205,985	195,393	227,581	261,069	214,764	137,560	209,532	200,283	229,687
여자	172,834	194,941	190,062	210,824	215,541	207,996	262,340	227,248	126,915	186,276	205,793	185,171
연령												
15 ~ 19세	135,466	96,806	131,932	178,009	114,533	101,148	201,807	167,899	82,436	122,179	190,815	103,903
20대	151,816	161,044	140,009	102,551	210,865	204,752	252,647	201,134	91,736	181,371	150,409	207,410
30대	218,365	222,390	213,807	232,758	223,912	276,016	336,194	258,272	171,061	178,011	226,558	256,155
40대	190,570	179,097	229,642	188,764	222,842	237,071	261,505	250,374	137,258	219,296	196,799	230,449
50대	178,809	229,818	215,204	243,431	201,777	223,467	243,095	201,548	129,492	253,248	213,431	211,668
60대 이상	164,397	186,604	222,094	232,729	216,132	180,464	219,705	181,381	154,340	167,341	200,481	162,641
직업												
전문관리	218,387	225,358	141,629	170,342	186,174	267,723	344,809	264,983	201,322	234,185	245,236	337,092
사무	202,844	189,647	251,958	259,198	278,259	231,439	307,218	269,806	154,080	221,083	218,943	244,870
서비스판매	190,719	210,870	231,991	226,769	230,436	206,442	240,805	200,778	134,207	192,673	198,833	193,033
농어업	198,523	175,175	257,204	230,736	163,253	245,435	204,099	150,304	151,470	201,695	135,509	194,362
기능노무	159,028	154,145	216,303	167,460	137,843	141,587	191,623	172,210	116,006	231,825	190,329	170,357
가구소득												
50만원 미만	125,692	147,356	134,376	130,613	164,773	225,920	343,790	222,527	75,370	265,525	172,717	151,116
50 ~ 100만원 미만	149,633	106,117	164,847	254,984	109,545	110,385	129,425	202,088	73,432	108,742	130,199	180,170
100 ~ 200만원 미만	151,662	219,359	209,562	158,530	200,319	207,366	203,733	144,076	160,212	156,334	128,134	146,063
200 ~ 300만원 미만	191,322	174,970	233,031	190,299	201,628	205,278	263,600	192,776	117,935	193,290	153,355	221,537
300 ~ 400만원 미만	146,445	168,714	147,519	175,178	164,872	200,478	203,585	209,464	120,822	212,723	189,579	129,899
400 ~ 500만원 미만	181,041	175,071	140,876	189,837	198,547	261,721	285,326	248,358	136,018	181,701	300,179	188,867
500 ~ 600만원 미만	180,555	176,814	261,708	238,469	226,506	185,241	292,775	249,068	131,294	189,542	225,996	227,381
600만원 이상	224,567	235,172	252,767	283,246	254,860	256,592	327,343	267,976	159,833	249,240	263,044	287,617
학력												
초졸이하	150,875	155,801	205,655	215,307	175,671	159,491	150,209	169,602	128,183	145,569	190,225	166,049
중학교(재/졸)	153,881	126,357	239,701	194,219	152,153	190,730	192,266	174,192	98,844	205,842	139,512	203,086
고등학교(재/졸)	165,964	191,426	168,834	207,108	191,599	230,119	257,429	199,113	117,777	185,234	226,453	189,489
전문대(재/졸)	169,360	167,570	184,497	263,221	232,313	241,024	248,705	256,424	147,440	239,362	212,737	175,174
대학교(재/졸)	207,564	203,402	209,177	195,219	218,064	199,547	288,690	237,953	134,918	189,321	178,309	228,075
대학원(재/졸)	190,366	230,376	314,247	204,734	226,894	287,365	358,601	283,440	213,586	314,888	287,354	296,495

15-3. 월별 여행 경험자 1인 평균 당일여행 지출액

단위 : 원/인

1월	2월	3월	4월	5월	6월	7월	8월	9월	10월	11월	12월	구	분
87,709	107,688	104,408	90,278	100,552	105,022	85,680	95,376	71,356	92,577	83,064	87,572	전	체
84,876	106,975	112,409	94,932	97,513	113,586	89,934	92,851	71,774	93,281	77,820	86,265	성	별
90,651	108,319	96,694	86,249	103,179	97,810	81,730	97,684	70,930	91,939	87,751	88,762	남	자
												여	자
56,341	69,051	51,271	89,065	69,843	68,014	76,251	55,920	35,947	40,716	44,900	49,419	연	령
75,308	61,001	83,095	71,392	82,181	91,235	89,207	76,366	59,317	73,991	62,050	68,530	15 ~ 19	세
105,370	109,462	92,026	85,448	93,606	105,085	101,390	114,285	81,322	119,395	97,917	99,433	20	대
96,066	128,947	130,565	98,870	91,050	96,258	88,405	117,884	80,151	98,495	88,027	113,788	30	대
91,324	115,334	117,092	97,530	147,063	132,570	88,845	103,595	75,421	104,997	85,914	80,681	40	대
78,121	90,893	90,069	81,734	82,412	97,688	70,062	65,121	65,761	82,252	78,113	72,916	50	대
												60	대 이상
86,629	123,008	109,773	99,150	87,821	102,636	94,659	111,266	79,031	111,602	79,416	111,408	직	업
119,742	117,187	147,589	91,892	102,004	130,942	111,541	138,850	90,988	111,258	127,173	97,638	전	문
90,175	107,474	102,505	115,144	104,000	94,384	78,947	91,029	67,336	96,363	75,075	96,040	관	리
80,779	89,446	83,216	85,075	232,568	97,158	75,714	76,698	92,512	94,554	61,589	87,579	사	무
75,806	142,844	113,200	61,002	86,720	103,980	73,839	81,230	58,029	81,679	74,188	81,393	서	비
												비	판
												수	매
												농	어
												업	업
												기	능
												노	무
												가	구
74,240	46,131	76,802	151,012	61,247	62,767	44,841	54,123	41,602	53,210	72,661	72,867	소	득
88,017	82,216	95,516	65,111	72,665	74,989	64,395	73,121	76,766	74,000	69,998	73,855	50	만원 미만
63,799	99,392	86,566	72,536	171,391	90,095	72,567	63,759	61,823	85,797	108,077	98,598	50 ~ 100	만원 미만
79,126	105,276	91,300	69,691	97,506	93,931	84,471	96,703	65,036	89,358	82,229	78,938	100 ~ 200	만원 미만
81,699	103,780	84,683	87,186	76,207	100,361	90,667	87,629	58,049	79,280	65,893	85,834	200 ~ 300	만원 미만
88,375	103,540	100,551	104,537	91,758	117,953	91,944	97,512	83,705	90,770	60,254	78,610	300 ~ 400	만원 미만
108,280	141,238	97,517	103,781	101,777	134,412	102,791	97,663	76,551	117,543	104,487	92,227	400 ~ 500	만원 미만
100,136	109,102	189,685	118,494	101,663	114,200	83,191	131,794	90,520	110,217	86,317	103,364	500 ~ 600	만원 미만
												600	만원 이상
89,730	71,950	73,248	78,811	74,191	80,168	67,781	46,994	65,795	62,916	63,275	62,494	학	력
64,344	89,204	80,039	86,786	182,731	99,248	62,202	70,605	59,823	75,034	71,884	72,468	초	졸
84,504	112,585	102,543	87,246	96,289	106,910	84,598	94,480	70,798	103,267	94,043	81,858	이	하
77,154	97,738	96,683	94,134	82,107	115,824	75,526	85,000	69,386	85,396	78,312	109,050	중	학
100,088	120,848	125,305	93,001	93,065	104,940	102,081	111,253	77,890	98,284	81,047	95,572	교	(재/졸)
115,674	113,479	147,311	136,432	124,647	140,564	108,499	147,050	79,522	90,175	98,851	122,402	고	등
												학	교
												전	문
												대	(재/졸)
												학	교
												대	(재/졸)
												학	원
												대	(재/졸)

16-1. 월별 여행 경험자 1인 평균 관광여행 지출액

단위 : 원/인

구분	1월	2월	3월	4월	5월	6월	7월	8월	9월	10월	11월	12월
전체	175,595	152,433	150,156	150,226	167,153	171,963	221,710	198,916	132,863	153,346	145,717	176,105
성별												
남자	190,057	146,302	162,028	156,493	170,264	182,855	227,784	192,743	141,881	160,353	145,046	183,127
여자	162,394	157,689	140,379	145,229	164,779	162,105	215,964	204,824	123,612	147,431	146,305	169,781
연령												
15 ~ 19세	225,673	86,838	94,789	221,857	136,593	105,929	187,800	154,154	80,744	96,401	174,010	107,772
20대	217,152	134,418	131,614	112,662	210,603	180,211	221,770	183,382	119,087	154,286	152,916	220,181
30대	155,958	199,997	148,099	175,211	185,779	229,924	300,969	237,556	133,009	153,926	142,102	201,009
40대	219,503	161,190	185,217	144,069	194,294	161,989	240,021	242,277	159,488	170,086	156,138	211,122
50대	131,769	188,962	162,586	158,806	143,801	179,073	202,553	173,567	122,250	177,250	169,138	171,244
60대 이상	116,075	104,799	131,006	128,346	133,368	141,796	153,222	132,779	125,974	128,324	112,473	96,472
직업												
전문관리	170,058	169,960	115,753	110,901	160,872	169,352	307,532	238,806	139,355	181,621	146,447	229,085
사무	179,164	151,240	227,408	200,547	274,456	216,808	281,496	257,557	185,557	189,242	168,400	208,033
서비스판매	219,810	195,242	146,029	176,780	156,619	132,788	193,820	182,683	141,406	143,847	152,997	169,923
농어업	161,306	103,748	125,288	109,701	80,065	160,684	130,542	102,503	76,045	137,515	125,070	110,852
기능노무	129,459	155,744	145,237	95,201	108,215	119,351	167,757	151,007	106,121	143,181	125,625	117,061
가구소득												
50만원 미만	62,698	107,575	67,419	120,519	156,157	131,768	157,712	203,477	43,861	169,517	141,387	92,271
50 ~ 100만원 미만	107,712	37,615	70,275	139,127	84,153	83,856	94,032	170,196	111,437	109,966	104,901	140,612
100 ~ 200만원 미만	133,702	114,020	129,402	110,054	115,304	164,070	159,344	123,587	126,510	112,922	121,909	106,460
200 ~ 300만원 미만	234,947	154,755	169,230	116,193	170,672	160,769	203,203	178,529	106,051	141,338	119,349	185,828
300 ~ 400만원 미만	135,631	149,125	118,993	152,463	131,691	147,539	189,326	194,826	147,376	143,177	151,814	147,550
400 ~ 500만원 미만	166,841	181,412	119,677	170,154	200,127	234,453	259,622	217,180	155,628	162,645	145,905	174,953
500 ~ 600만원 미만	125,439	138,165	133,393	174,526	169,863	177,431	245,515	215,233	120,931	156,273	171,466	200,863
600만원 이상	245,283	198,181	274,405	195,840	223,633	181,134	298,534	247,257	181,301	203,540	182,281	207,896
학력												
초졸이하	117,772	71,955	91,553	105,829	102,357	99,912	97,517	124,588	114,481	116,384	126,943	115,310
중학교(재/졸)	123,105	91,918	141,944	115,260	112,660	150,463	151,594	137,205	86,293	140,466	102,937	172,447
고등학교(재/졸)	173,463	157,719	117,563	151,659	149,417	169,764	216,346	176,772	114,220	132,941	164,142	154,361
전문대(재/졸)	165,624	164,539	163,835	190,512	179,989	202,871	218,571	237,943	157,489	201,593	130,583	159,738
대학교(재/졸)	205,965	168,875	206,982	167,274	203,519	187,552	265,261	225,610	147,919	166,270	150,548	208,514
대학원(재/졸)	169,666	202,698	184,280	189,748	237,163	184,776	333,280	267,961	262,504	188,487	169,699	204,470

16-2. 월별 여행 경험자 1인 평균 숙박 관광여행 지출액

단위 : 원/인

1월	2월	3월	4월	5월	6월	7월	8월	9월	10월	11월	12월	구	분
291,059	225,240	224,124	267,973	259,590	262,603	289,407	231,393	209,723	238,903	233,537	246,195	전	체
315,742	209,188	225,650	256,402	247,528	260,428	290,421	223,135	208,571	250,836	219,041	259,351	성	별
266,944	239,798	222,886	278,632	269,481	264,888	288,389	239,581	211,271	228,186	247,971	233,705	남	자
												여	자
307,606	102,387	125,422	279,886	186,544	127,022	228,176	174,873	98,031	178,848	251,845	122,390	연	령
288,752	150,633	157,622	188,589	320,357	248,733	263,002	199,296	157,128	221,015	189,054	248,403	1 5 ~ 1 9	세
260,307	304,970	237,848	302,235	269,261	344,689	365,706	271,900	211,225	202,532	230,365	256,853	2 0	대
344,113	219,307	278,437	218,738	290,818	264,935	307,192	261,945	251,651	274,159	239,114	294,341	3 0	대
246,072	298,500	226,048	289,026	210,787	264,289	257,756	208,262	201,639	285,457	264,975	264,224	4 0	대
226,998	233,711	249,426	276,169	241,630	226,965	250,315	199,887	241,161	206,632	208,136	211,011	5 0	대
												6 0	대 이상
264,880	245,319	178,689	153,140	222,738	268,471	384,727	283,512	260,221	269,990	246,318	273,018	직	업
263,060	198,940	233,483	318,357	373,273	263,377	339,292	279,448	250,748	259,830	210,600	289,956	전	문 관 리
445,696	304,979	262,243	294,249	242,412	245,062	275,611	209,837	231,886	214,312	243,064	257,790	사	무
262,085	163,655	220,123	316,955	162,986	375,673	229,253	142,547	178,421	369,796	201,830	155,751	서	비 스 판 매
223,989	209,411	289,634	205,525	141,169	186,279	223,952	188,556	192,865	312,381	273,642	194,618	농	어 업
												기	능 노 무
70,000	151,355	104,682	150,350	196,503	327,166	390,518	223,299	68,630	417,993	207,567	165,594	가	구 소 득
170,808	70,865	201,019	400,862	131,442	140,683	152,927	231,333	130,671	187,860	193,867	212,586	5 0	만 원 미 만
248,324	230,612	209,898	218,845	203,031	268,647	217,264	160,384	234,355	183,497	165,177	186,762	5 0 ~ 100	만 원 미 만
365,851	228,194	318,359	248,409	265,756	257,246	288,772	203,635	164,537	226,145	191,417	292,688	100 ~ 200	만 원 미 만
274,510	250,124	186,875	222,718	210,343	231,261	228,387	209,741	242,993	242,279	238,518	181,415	200 ~ 300	만 원 미 만
230,484	229,295	141,291	264,142	252,531	354,127	317,713	257,252	237,632	240,640	264,431	206,069	300 ~ 400	만 원 미 만
222,554	176,068	271,123	277,115	274,702	230,868	291,937	259,845	176,847	215,175	278,816	284,309	400 ~ 500	만 원 미 만
346,476	261,615	247,825	320,407	323,245	254,155	369,726	277,547	245,825	277,698	255,436	275,956	500 ~ 600	만 원 미 만
												600	만 원 이상
254,173	144,097	195,018	270,232	211,360	219,935	169,096	210,011	248,270	269,839	231,888	236,227	학	력
265,922	145,195	220,605	228,167	188,176	209,670	211,387	177,963	135,912	263,320	169,426	300,856	초	졸 이 하
301,245	234,865	194,041	274,426	236,785	270,655	279,222	205,942	176,448	198,319	256,371	213,235	중	학 교 (재 / 졸)
250,027	202,725	242,780	329,600	272,065	308,916	272,528	272,253	240,362	325,882	187,213	219,299	고	등 학 교 (재 / 졸)
312,647	237,898	246,571	264,635	284,040	250,563	320,277	248,173	211,475	223,621	236,517	271,189	전	문 대 (재 / 졸)
241,959	294,723	265,895	207,110	292,063	296,716	393,818	280,614	522,843	335,034	297,902	242,917	대	학 교 (재 / 졸)
												대	학 원 (재 / 졸)

16-3. 월별 여행 경험자 1인 평균 당일 관광여행 지출액

단위 : 원/인

구분	1월	2월	3월	4월	5월	6월	7월	8월	9월	10월	11월	12월
전체	69,601	72,148	90,701	73,760	80,343	93,600	83,435	97,621	74,782	90,231	80,106	83,127
성별												
남자	66,239	71,284	109,237	80,292	90,004	104,255	89,109	94,878	77,624	89,623	81,245	79,603
여자	72,586	72,862	75,388	68,819	73,432	84,957	78,730	99,995	72,267	90,737	79,167	85,945
연령												
15 ~ 19세	54,651	65,869	53,229	65,452	66,901	65,829	83,263	59,512	50,609	53,094	63,286	61,952
20대	93,176	54,757	81,252	60,583	84,764	89,382	82,306	91,279	77,562	94,253	68,086	76,089
30대	66,998	83,781	86,721	73,316	78,507	98,364	93,116	118,744	69,427	100,094	71,251	96,299
40대	76,688	88,604	129,754	93,466	82,829	74,198	88,332	130,530	82,498	97,278	91,859	120,677
50대	68,482	64,836	98,259	74,270	93,893	123,094	89,889	90,973	77,472	98,505	93,278	64,894
60대 이상	59,022	55,639	59,026	61,724	69,292	92,848	65,549	64,641	70,516	77,935	70,339	49,512
직업												
전문관리	72,316	67,878	74,605	77,686	82,039	73,863	87,377	107,248	65,320	102,339	56,961	139,859
사무	86,582	86,435	188,927	89,258	102,287	137,937	113,963	154,835	109,241	116,177	132,758	86,876
서비스판매	59,996	62,434	83,739	87,227	91,426	76,467	73,728	99,891	74,749	85,856	77,131	79,015
농어업	60,524	67,689	58,535	55,434	59,553	65,086	74,647	64,304	47,847	72,445	74,023	68,903
기능노무	57,049	112,967	65,076	54,344	80,827	97,094	67,427	62,865	60,649	76,300	71,726	76,480
가구소득												
50만원 미만	62,218	51,867	57,411	107,700	67,267	46,200	43,082	69,630	34,844	48,073	99,359	62,449
50 ~ 100만원 미만	74,919	32,434	55,413	65,487	63,282	63,759	59,574	76,328	108,155	75,280	77,123	61,598
100 ~ 200만원 미만	57,882	52,058	68,073	51,493	69,566	83,488	77,798	60,463	52,964	73,650	103,776	53,052
200 ~ 300만원 미만	57,512	79,128	68,901	65,112	101,336	86,364	77,919	101,426	66,996	78,633	63,756	72,306
300 ~ 400만원 미만	55,075	81,482	69,905	80,150	71,281	83,070	81,794	97,231	55,864	98,230	65,174	98,617
400 ~ 500만원 미만	93,497	90,260	88,515	85,877	72,041	134,362	104,826	95,321	86,163	89,056	66,903	92,434
500 ~ 600만원 미만	62,070	72,594	54,751	79,099	75,860	113,646	89,456	95,917	81,716	115,595	103,126	90,782
600만원 이상	93,713	73,382	252,825	82,508	89,094	82,130	94,572	131,376	98,249	96,877	77,614	94,692
학력												
초졸이하	57,208	40,873	51,914	59,593	62,004	66,675	62,396	48,362	81,554	65,386	75,598	40,022
중학교(재/졸)	55,940	50,898	63,075	57,709	73,195	97,013	66,529	56,426	61,691	73,122	70,138	55,717
고등학교(재/졸)	67,435	82,950	68,645	67,155	80,707	87,238	80,462	92,626	65,799	88,991	89,611	76,474
전문대(재/졸)	44,422	87,135	84,839	86,518	62,604	107,225	76,754	87,088	76,917	100,573	79,496	107,081
대학교(재/졸)	84,159	66,070	157,570	82,398	86,479	106,182	102,323	122,358	86,227	104,173	78,422	95,166
대학원(재/졸)	94,255	96,788	99,838	140,244	143,043	95,777	99,619	144,391	61,444	68,208	52,903	129,250

17-1. 월별 여행 경험자 1인 평균 기타여행 지출액

단위 : 원/인

1월	2월	3월	4월	5월	6월	7월	8월	9월	10월	11월	12월	구	분
140,196	136,782	129,057	114,864	119,871	119,916	110,372	100,834	98,412	95,567	106,785	112,958	전	체
												성	별
142,352	133,925	132,002	113,207	109,268	128,685	109,730	102,452	101,462	101,927	101,665	122,677	남	자
137,936	139,445	126,025	116,360	130,338	112,577	111,069	99,275	95,188	89,339	111,237	103,958	여	자
												연	령
100,552	84,176	97,716	91,590	75,960	72,323	76,937	64,693	69,502	40,570	63,407	69,259	15	~ 19세
101,656	104,635	104,290	66,590	74,948	94,687	95,832	89,064	71,612	77,028	70,639	74,668	20	대
192,781	134,741	139,379	125,720	125,640	122,514	151,854	119,221	141,299	130,741	168,441	155,313	30	대
146,978	155,304	140,997	118,324	110,907	127,375	108,171	92,168	104,665	105,063	103,710	127,533	40	대
141,964	146,017	131,913	116,721	178,631	141,523	107,505	132,031	92,732	110,308	93,971	103,131	50	대
113,131	132,592	127,512	128,103	96,493	106,960	90,107	87,175	74,302	76,729	102,511	101,343	60	대 이상
												직	업
161,799	183,919	132,737	123,177	99,879	163,950	141,573	149,541	158,694	102,602	140,068	234,337	전	문 관 리
173,340	152,045	161,404	133,538	114,737	125,282	123,305	119,204	116,533	120,486	155,554	119,901	사	무
145,619	129,026	132,141	124,510	125,444	112,582	105,236	74,678	93,914	101,321	82,356	95,547	서	비 스 판 매
147,439	130,979	124,683	124,071	329,004	129,895	106,562	115,866	107,652	100,030	65,488	131,033	농	어 업
134,404	157,563	133,672	100,005	105,912	116,971	88,867	103,242	87,537	92,187	92,297	109,063	기	능 노 무
												가	구 소 득
112,020	92,407	87,034	234,500	76,208	125,401	59,043	41,706	58,938	50,174	54,670	86,923	50	만원 미만
115,021	97,172	139,049	58,253	69,178	72,714	92,379	95,472	53,216	60,025	72,773	103,656	50	~ 100만원 미만
114,087	155,829	116,667	90,687	257,698	126,199	93,487	84,147	88,167	98,223	108,364	121,320	100	~ 200만원 미만
125,814	127,695	126,038	97,729	106,992	116,010	117,746	89,266	91,030	90,843	100,332	101,212	200	~ 300만원 미만
126,869	117,911	109,199	117,561	91,029	113,699	117,626	97,996	87,031	91,245	70,317	76,348	300	~ 400만원 미만
148,842	106,647	109,360	105,262	110,674	104,095	96,585	102,008	113,675	91,631	126,731	102,461	400	~ 500만원 미만
156,343	190,604	160,743	135,327	142,535	119,762	127,538	115,820	101,643	104,880	92,775	119,004	500	~ 600만원 미만
166,579	158,973	178,900	170,098	110,834	174,019	114,994	121,413	118,187	125,215	178,473	200,926	600	만원 이상
												학	력
118,952	116,540	118,829	116,108	95,395	99,138	94,969	51,976	69,593	63,518	73,566	96,452	초	졸 이 하
110,300	113,680	142,567	113,416	236,539	99,586	78,422	107,944	69,282	67,886	75,397	96,353	중	학 교 (재 / 졸)
129,741	134,042	123,588	109,885	115,555	130,179	107,624	99,784	95,367	116,130	119,720	107,818	고	등 학 교 (재 / 졸)
137,648	117,959	115,374	128,317	116,292	120,067	107,750	91,518	110,520	73,792	139,682	114,936	전	문 대 (재 / 졸)
158,727	159,462	129,152	114,149	105,899	107,544	117,167	100,406	99,877	89,762	90,651	122,248	대	학 교 (재 / 졸)
176,896	136,140	197,304	120,475	113,564	200,642	174,440	200,202	157,023	161,720	176,637	176,725	대	학 원 (재 / 졸)

17-2. 월별 여행 경험자 1인 평균 숙박 기타여행 지출액

단위 : 원/인

구분	1월	2월	3월	4월	5월	6월	7월	8월	9월	10월	11월	12월
전체	149,500	140,481	162,716	135,468	124,614	139,348	144,297	128,158	111,717	125,558	162,423	142,969
성별												
남자	154,322	137,556	175,286	132,442	120,336	153,995	139,774	134,226	115,565	141,801	167,317	168,512
여자	144,557	143,186	150,984	137,782	128,795	127,806	149,163	122,696	107,625	110,303	158,531	121,422
연령												
15 ~ 19세	108,514	91,877	124,881	82,599	67,899	75,910	89,046	94,829	78,642	64,149	111,464	84,444
20대	108,942	134,120	111,335	57,059	80,081	128,204	91,395	130,202	79,238	108,855	89,006	88,641
30대	196,239	148,228	189,128	141,017	139,650	144,077	189,188	152,465	150,682	133,049	204,763	207,365
40대	150,147	138,565	168,649	161,523	126,197	165,585	136,116	115,791	111,445	143,915	151,829	153,564
50대	157,191	146,312	183,122	158,711	182,307	166,782	161,307	149,381	111,272	168,785	152,592	132,823
60대 이상	141,322	161,036	171,835	151,080	130,091	108,718	123,834	117,916	103,889	90,732	185,575	126,503
직업												
전문관리	181,491	178,250	106,188	188,493	102,520	212,792	187,279	172,076	178,926	124,543	212,089	372,652
사무	174,669	172,749	231,653	177,409	132,121	154,711	158,421	161,050	126,180	159,364	208,004	145,130
서비스판매	145,500	137,948	197,330	116,526	203,630	153,592	145,831	107,772	108,175	140,529	125,279	88,902
농어업	171,662	158,304	280,988	101,392	163,489	130,704	151,935	139,009	142,098	121,165	90,655	202,890
기능노무	148,074	116,925	136,206	136,434	119,678	105,087	103,833	99,730	99,757	154,802	134,994	153,912
가구소득												
50만원 미만	126,911	131,058	154,530	82,059	122,070	154,630	127,593	142,253	78,113	42,969	72,647	146,425
50 ~ 100만원 미만	138,624	110,604	146,266	56,168	81,631	68,108	105,638	125,856	63,770	57,514	98,221	132,648
100 ~ 200만원 미만	129,328	180,483	194,560	88,804	153,729	154,631	150,891	94,658	116,194	119,434	100,143	110,255
200 ~ 300만원 미만	139,852	125,036	159,924	136,173	127,994	140,730	149,746	105,031	103,447	104,220	114,878	126,587
300 ~ 400만원 미만	128,651	111,996	123,606	130,296	110,902	131,588	132,833	133,222	99,196	174,799	100,266	85,213
400 ~ 500만원 미만	160,439	111,262	118,867	112,965	109,843	107,415	134,946	144,639	117,555	100,746	313,650	136,714
500 ~ 600만원 미만	161,612	160,878	219,723	182,933	167,938	117,941	179,284	157,750	116,642	138,870	125,647	134,430
600만원 이상	171,537	175,770	236,270	200,662	113,412	222,051	153,695	146,676	130,687	161,853	270,729	290,833
학력												
초졸이하	119,886	158,527	193,790	142,140	134,328	114,368	120,243	65,945	91,566	71,909	148,088	135,160
중학교(재/졸)	136,714	106,418	234,391	120,602	81,326	109,161	111,276	132,781	87,348	92,331	99,078	116,170
고등학교(재/졸)	135,649	130,059	136,990	128,688	132,439	147,523	151,433	122,456	104,335	153,489	185,268	139,256
전문대(재/졸)	142,457	134,794	121,699	164,804	159,657	138,011	151,583	119,126	123,652	99,857	241,718	127,268
대학교(재/졸)	169,196	155,887	164,007	129,720	111,534	124,433	140,398	128,930	109,669	114,345	115,386	150,590
대학원(재/졸)	174,034	149,262	300,271	167,736	112,134	250,070	187,645	252,142	173,401	245,184	240,156	271,196

17-3. 월별 여행 경험자 1인 평균 당일 기타여행 지출액

단위 : 원/인

1월	2월	3월	4월	5월	6월	7월	8월	9월	10월	11월	12월	구	분
86,463	113,596	98,173	93,971	105,439	96,092	73,336	68,101	61,098	74,200	74,498	80,828	전	체
84,119	113,843	98,304	95,669	92,154	101,375	76,020	67,458	61,915	75,419	66,773	82,545	성	별
89,038	113,374	98,034	92,290	118,675	91,503	70,417	68,761	60,236	72,955	81,590	79,179	남	자
												여	자
53,034	71,021	44,142	97,744	65,323	65,519	50,663	30,161	32,388	29,576	34,950	37,576	연	령
60,615	59,126	77,603	80,797	68,481	70,010	79,012	40,960	51,000	47,879	54,793	59,783	1 5 ~ 1 9	세
116,514	109,508	76,927	87,977	92,510	85,189	82,216	66,766	75,959	111,376	112,382	85,272	2 0	대
95,700	134,964	108,768	83,744	89,370	94,816	71,181	65,709	65,653	75,052	74,814	91,921	3 0	대
86,073	118,938	109,993	99,329	170,306	116,988	78,363	103,826	66,555	88,487	68,442	82,147	4 0	대
82,223	102,097	103,527	108,747	83,375	93,617	68,946	55,479	54,112	64,926	72,774	80,938	5 0	대
												6 0	대 이 상
68,622	137,060	129,231	91,707	80,799	102,420	87,048	93,569	77,874	86,971	83,081	79,569	직	업
120,344	119,246	91,800	79,853	91,698	89,745	76,039	69,312	71,873	83,326	111,464	92,814	전 문 관 리	
98,765	111,825	100,692	122,521	99,015	90,206	69,351	53,118	58,169	85,989	69,827	94,851	사 무	
90,042	90,854	89,946	127,424	370,947	123,465	58,600	93,530	93,949	87,392	50,605	85,828	서 비 스 판 매	
77,183	152,530	122,522	67,643	81,469	98,248	75,766	86,952	48,065	61,763	66,214	75,609	농 어 업	
												기 능 노 무	
72,145	43,700	78,331	310,577	50,057	92,631	47,601	31,015	41,762	52,442	48,628	50,000	가 구 소 득	
85,237	87,547	132,621	55,764	64,929	72,799	68,694	38,982	41,033	55,545	52,401	72,553	5 0 만 원 미 만	
64,397	129,539	88,140	86,121	260,349	88,323	55,334	59,609	61,226	82,232	104,669	117,945	5 0 ~ 1 0 0 만 원 미 만	
83,040	106,054	94,454	69,665	84,511	92,181	76,192	60,025	56,245	80,345	85,673	76,038	1 0 0 ~ 2 0 0 만 원 미 만	
86,047	111,226	81,510	85,465	72,316	95,903	82,162	55,619	52,051	47,894	56,538	63,255	2 0 0 ~ 3 0 0 만 원 미 만	
78,329	98,085	89,374	94,841	94,475	80,173	62,925	70,354	73,750	75,917	53,592	68,462	3 0 0 ~ 4 0 0 만 원 미 만	
106,503	148,584	116,722	93,202	105,528	113,576	100,079	75,759	61,869	81,856	77,828	87,697	4 0 0 ~ 5 0 0 만 원 미 만	
94,504	122,369	124,245	141,981	99,172	118,199	59,641	91,378	72,249	92,249	83,744	103,660	5 0 0 ~ 6 0 0 만 원 미 만	
												6 0 0 만 원 이 상	
98,534	78,339	86,500	98,025	75,480	91,729	74,445	39,454	53,082	53,845	46,515	68,360	학	력
63,451	103,374	79,432	105,830	281,155	84,988	44,901	81,391	50,314	59,625	61,171	75,875	초 졸 이 하	
83,514	113,689	107,955	92,384	94,253	107,684	72,543	75,426	64,048	88,660	84,047	76,699	중 학 교 (재 / 졸)	
85,587	92,427	87,709	93,135	89,308	93,597	61,084	58,377	62,069	56,584	73,134	94,548	고 등 학 교 (재 / 졸)	
92,562	133,937	90,293	90,186	87,241	81,589	79,106	58,830	62,299	69,559	73,202	83,581	전 문 대 (재 / 졸)	
125,569	115,531	143,983	91,157	89,599	137,501	117,923	115,071	74,847	108,657	109,849	111,832	대 학 교 (재 / 졸)	
												대 학 원 (재 / 졸)	

18-1. 여행지별 여행 경험자 1인 평균 국내여행 지출액

단위 : 원/인

구 분	서울	부산	대구	인천	광주	대전	울산	경기
전 체	189,745	232,612	195,023	149,526	165,925	139,745	146,012	189,812
성 별								
남 자	184,288	199,987	200,726	150,617	176,175	139,935	145,951	185,792
여 자	194,615	264,166	190,137	148,454	154,010	139,566	146,065	193,351
연 령								
15 ~ 19 세	109,271	146,345	169,179	83,865	130,763	106,331	70,519	102,992
20 대	189,724	287,178	162,473	124,097	111,641	103,061	116,023	142,964
30 대	255,568	232,392	263,373	157,639	136,974	146,421	152,027	265,171
40 대	181,442	267,209	187,138	183,095	205,562	168,177	148,888	222,081
50 대	199,941	258,168	211,077	159,788	183,385	138,812	151,255	169,551
60 대 이상	171,155	162,127	149,720	129,983	169,704	131,417	185,100	145,806
직 업								
전 문 관 리	218,525	204,714	240,220	163,709	149,019	205,472	139,049	259,220
사 무	201,550	267,187	261,406	179,056	226,145	154,808	214,441	220,731
서 비 스 판 매	218,774	240,450	179,110	171,565	190,853	118,171	99,638	197,907
농 어 업	157,068	352,275	151,830	156,034	162,312	134,749	171,295	228,317
기 능 노 무	178,357	177,639	206,916	118,648	124,266	122,167	182,104	184,206
가 구 소 득								
50만원 미만	141,399	72,526	42,538	191,995	94,207	74,854	107,032	104,818
50 ~ 100만원 미만	146,084	207,947	149,970	139,305	117,143	95,171	91,674	138,827
100 ~ 200만원 미만	189,672	317,029	252,253	132,116	93,463	130,185	174,659	172,979
200 ~ 300만원 미만	174,556	228,581	164,148	114,688	199,829	104,957	182,517	194,649
300 ~ 400만원 미만	164,960	162,216	171,380	128,956	163,767	131,592	108,377	161,044
400 ~ 500만원 미만	197,250	257,278	194,292	170,720	180,387	173,525	162,349	213,405
500 ~ 600만원 미만	193,196	276,833	216,396	134,151	210,321	189,634	134,310	185,252
600만원 이상	253,238	227,243	216,887	236,386	153,075	140,836	152,061	244,772
학 력								
초 졸 이 하	141,931	173,519	109,244	128,647	156,991	116,594	218,043	131,688
중 학교 (재/졸)	133,510	306,038	201,680	96,076	180,596	122,826	132,774	134,293
고 등 학교 (재/졸)	201,084	223,447	186,213	138,493	137,545	120,307	151,305	193,436
전 문 대 (재/졸)	173,083	211,873	208,191	199,050	147,748	91,344	115,389	205,249
대 학교 (재/졸)	201,675	242,827	215,122	160,582	203,341	172,568	120,194	198,880
대 학 원 (재/졸)	268,959	236,867	237,340	125,719	154,626	313,766	277,514	260,720

18-1. 여행지별 여행 경험자 1인 평균 국내여행 지출액(계속)

단위 : 원/인

강원	충북	충남	전북	전남	경북	경남	제주	구	분
267,313	187,353	217,583	211,528	228,880	247,363	226,909	579,744	전	체
								성	별
284,561	215,062	225,098	218,348	237,646	258,745	235,631	589,633	남	자
251,342	160,372	209,948	204,825	220,499	236,764	218,251	571,391	여	자
								연	령
272,945	113,715	161,243	141,877	155,667	158,828	154,654	421,256	1 5 ~ 1 9	세
207,409	118,142	150,657	181,381	191,572	195,435	194,296	578,309	2 0	대
348,645	289,521	341,625	260,385	316,979	324,591	334,190	768,915	3 0	대
301,627	226,138	269,463	284,057	274,324	268,804	275,748	663,588	4 0	대
219,718	161,991	189,351	181,636	241,864	270,500	226,898	558,033	5 0	대
220,522	109,812	110,756	171,032	180,078	187,891	142,466	414,371	6 0	대 이상
								직	업
330,527	170,833	199,978	252,067	323,094	323,873	320,449	755,525	전	문 관 리
325,534	283,783	302,258	294,540	312,511	301,554	237,636	721,203	사	무
241,624	170,690	251,851	178,546	225,157	226,481	220,744	587,491	서	비 스 판 매
173,643	93,293	111,716	140,735	185,125	201,236	175,116	368,180	농	어 업
200,907	179,736	178,918	177,800	207,496	254,387	252,767	372,593	기	능 노 무
								가	구 소 득
187,912	159,559	78,722	277,581	213,014	131,651	164,694	454,519	50	만원 미만
194,614	119,031	107,751	116,620	138,342	126,701	167,029	436,762	50 ~ 100	만원 미만
215,626	132,303	139,450	172,505	149,260	162,804	142,206	339,542	100 ~ 200	만원 미만
252,770	166,206	177,013	168,075	228,979	204,336	226,455	626,980	200 ~ 300	만원 미만
228,393	197,849	226,025	220,983	238,777	265,614	188,449	478,663	300 ~ 400	만원 미만
322,959	259,387	289,854	225,829	301,470	305,424	243,933	617,223	400 ~ 500	만원 미만
274,202	147,230	295,820	254,177	233,370	271,522	287,564	615,557	500 ~ 600	만원 미만
319,652	241,790	222,679	255,553	258,485	299,285	288,163	692,692	600	만원 이상
								학	력
191,882	100,641	99,001	127,121	154,915	152,773	110,172	378,185	초	졸 이 하
207,825	118,422	129,632	162,855	190,108	187,547	205,590	376,509	중	학 교 (재 / 졸)
265,147	160,605	221,429	190,529	218,463	238,745	235,411	520,159	고	등 학 교 (재 / 졸)
301,490	278,782	336,968	247,194	289,020	232,918	196,165	652,287	전	문 대 (재 / 졸)
276,778	214,321	227,697	263,264	264,447	265,018	260,613	698,358	대	학 교 (재 / 졸)
323,091	248,979	222,356	247,373	275,981	504,543	334,028	719,093	대	학 원 (재 / 졸)

18-2. 여행지별 여행 경험자 1인 평균 숙박여행 지출액

단위 : 원/인

구분	서울	부산	대구	인천	광주	대전	울산	경기
전체	230,311	242,196	200,586	184,669	169,733	149,972	177,749	185,591
성별								
남자	221,764	227,820	207,522	196,615	189,750	155,556	171,392	182,608
여자	237,779	255,778	194,761	172,404	150,111	143,722	184,194	188,243
연령								
15 ~ 19세	136,318	188,120	150,281	101,050	131,401	79,576	116,770	98,967
20대	265,541	274,082	125,067	158,438	125,552	101,423	115,887	167,015
30대	305,153	276,646	296,437	199,629	170,558	177,696	115,847	233,709
40대	196,644	250,328	265,816	225,382	206,547	183,758	221,698	198,425
50대	247,336	250,037	165,675	171,738	160,684	138,349	162,970	182,267
60대 이상	220,636	179,867	119,442	191,337	193,338	214,001	367,874	182,294
직업								
전문관리	228,783	245,176	296,613	175,632	105,735	234,467	121,046	285,158
사무	252,233	300,235	250,446	198,366	220,124	160,566	209,964	204,725
서비스판매	297,845	285,202	167,132	243,472	214,912	105,543	146,777	164,212
농어업	195,309	169,556	65,466	201,006	165,422	151,192	321,436	305,110
기능노무	193,849	188,408	167,270	126,327	164,452	191,946	207,041	210,409
가구소득								
50만원 미만	133,317	93,513	70,000	283,835	76,793	41,124	108,115	159,367
50 ~ 100만원 미만	175,517	164,735	92,980	161,494	163,659	111,742	151,601	128,733
100 ~ 200만원 미만	275,784	224,370	125,499	189,249	126,892	33,402	254,647	209,604
200 ~ 300만원 미만	191,120	273,475	183,765	166,394	180,541	148,406	235,919	176,968
300 ~ 400만원 미만	243,337	209,505	209,597	144,282	168,879	95,553	122,142	149,431
400 ~ 500만원 미만	269,603	182,808	181,427	235,092	117,408	187,880	167,190	194,553
500 ~ 600만원 미만	217,501	252,079	227,092	148,445	265,229	192,783	166,955	178,550
600만원 이상	242,950	302,937	231,574	241,962	156,294	171,238	187,733	246,411
학력								
초졸이하	173,325	195,317	95,537	194,409	163,002	150,574	258,453	188,794
중학교(재/졸)	167,391	244,923	125,136	122,544	193,518	113,871	197,010	140,674
고등학교(재/졸)	248,745	217,989	169,446	147,082	153,242	88,142	180,091	184,191
전문대(재/졸)	205,471	248,272	237,523	320,911	128,967	105,076	129,965	211,266
대학교(재/졸)	241,041	265,230	226,317	171,718	188,580	186,645	157,000	181,212
대학원(재/졸)	293,260	302,772	288,974	140,044	133,754	346,652	80,949	226,260

18-2. 여행지별 여행 경험자 1인 평균 숙박여행 지출액(계속)

단위 : 원/인

강원	충북	충남	전북	전남	경북	경남	제주	구	분
283,655	205,328	224,059	218,269	232,937	251,853	233,158	591,770	전	체
								성	별
296,816	222,441	232,156	219,708	235,211	251,060	240,981	603,178	남	자
270,649	187,086	215,789	216,817	230,595	252,601	224,869	582,312	여	자
								연	령
279,315	128,009	168,105	140,713	146,837	151,056	149,620	424,176	1 5 ~ 1 9	세
215,046	118,017	144,376	184,797	201,392	192,053	183,420	595,537	2 0	대
355,617	335,139	333,628	267,101	269,943	328,562	366,684	791,616	3 0	대
312,737	201,183	267,646	276,705	254,201	261,918	253,287	676,900	4 0	대
224,821	157,404	168,084	201,860	254,138	259,791	227,773	553,831	5 0	대
256,573	166,775	107,209	174,662	225,715	248,324	183,020	436,497	6 0	대 이상
								직	업
354,806	179,140	210,793	231,216	265,704	291,040	313,763	768,617	전 문 관 리	
329,957	273,911	293,663	257,078	258,143	296,716	260,379	723,339	사 무	
246,061	169,681	244,930	183,266	240,310	206,828	232,243	605,503	서 비 스 판 매	
194,109	203,153	137,222	205,128	272,703	176,396	175,854	393,714	농 어 업	
227,192	197,122	219,827	196,998	200,638	265,829	286,072	379,703	기 능 노 무	
								가 구 소 득	
249,079	153,199	56,029	256,618	379,268	202,268	221,377	469,051	5 0 만 원 미 만	
242,874	217,566	109,304	121,599	130,654	124,031	198,291	461,151	5 0 ~ 1 0 0 만 원 미 만	
223,754	181,605	137,074	163,367	176,146	162,429	175,431	342,252	1 0 0 ~ 2 0 0 만 원 미 만	
281,990	171,668	198,576	196,827	263,484	178,752	218,825	636,011	2 0 0 ~ 3 0 0 만 원 미 만	
236,247	224,198	270,605	230,673	203,191	275,142	198,261	483,095	3 0 0 ~ 4 0 0 만 원 미 만	
343,140	336,771	237,733	234,726	304,174	300,715	220,929	631,472	4 0 0 ~ 5 0 0 만 원 미 만	
276,580	155,863	307,190	256,033	223,262	254,769	250,932	642,428	5 0 0 ~ 6 0 0 만 원 미 만	
325,859	202,413	199,098	223,195	236,130	313,346	306,258	698,037	6 0 0 만 원 이 상	
								학 력	
229,086	138,418	99,906	125,698	172,281	215,550	133,442	391,401	초 졸 이 하	
238,147	155,220	137,252	195,229	240,726	194,671	258,626	399,083	중 학 교 (재 / 졸)	
277,643	188,629	205,882	189,473	221,350	244,951	223,520	523,849	고 등 학 교 (재 / 졸)	
321,422	312,849	319,440	260,313	258,350	225,200	209,863	662,418	전 문 대 (재 / 졸)	
283,161	186,930	232,759	252,745	242,131	262,025	249,229	716,459	대 학 교 (재 / 졸)	
348,779	283,087	230,065	252,507	272,180	405,567	370,354	726,828	대 학 원 (재 / 졸)	

18-3. 여행지별 여행 경험자 1인 평균 당일여행 지출액

단위 : 원/인

구 분	서울	부산	대구	인천	광주	대전	울산	경기
전 체	131,689	177,262	149,088	96,492	136,928	113,956	109,550	134,280
성 별								
남 자	130,792	139,819	151,049	86,913	138,015	109,403	107,507	131,491
여 자	132,485	213,225	147,342	105,543	135,397	117,728	111,316	136,676
연 령								
15 ~ 19 세	74,956	81,427	130,102	54,779	108,874	117,577	32,716	65,083
20 ~ 29 세	110,116	200,187	137,781	53,921	74,133	73,515	86,224	81,246
30 ~ 39 세	144,667	143,337	151,747	84,830	82,631	117,082	155,348	179,468
40 ~ 49 세	135,688	206,759	119,861	128,194	165,149	125,404	88,269	160,470
50 ~ 59 세	150,061	222,541	184,226	108,633	155,711	116,760	142,056	124,382
60 대 이상	126,250	131,869	139,444	85,335	145,128	109,679	88,225	109,401
직 업								
전 문 관 리	157,055	161,171	134,432	110,408	150,691	109,118	117,216	137,694
사 무	128,136	177,002	150,157	130,312	182,979	125,762	166,363	158,483
서 비 스 판 매	149,482	156,164	164,132	89,306	167,601	105,277	77,569	162,078
농 어 업	112,578	382,708	151,478	104,388	118,477	105,694	69,366	94,145
기 능 노 무	143,656	137,040	187,980	82,973	84,520	105,661	151,794	125,982
가 구 소 득								
50만원 미만	125,521	65,384	39,357	77,327	151,255	88,876	100,000	62,079
50 ~ 100만원 미만	107,707	177,705	133,578	105,964	77,453	86,678	69,891	120,354
100 ~ 200만원 미만	131,729	327,916	233,800	85,965	84,718	134,189	69,506	103,100
200 ~ 300만원 미만	132,567	123,787	146,763	70,352	172,037	77,405	115,899	157,224
300 ~ 400만원 미만	113,266	107,783	103,225	94,226	135,044	127,257	81,579	108,535
400 ~ 500만원 미만	106,006	218,532	140,835	95,841	180,747	124,165	133,662	159,699
500 ~ 600만원 미만	132,510	243,210	141,157	92,440	142,355	151,030	114,733	133,119
600만원 이상	197,254	123,282	149,125	175,470	125,272	92,644	122,052	152,222
학 력								
초 졸 이 하	106,813	133,298	99,227	77,078	115,406	108,821	111,607	79,455
중 학교 (재/졸)	97,515	302,225	203,839	75,382	121,496	113,604	81,077	92,877
고 등 학교 (재/졸)	131,645	179,189	163,170	100,907	109,083	116,843	124,145	140,599
전 문 대 (재/졸)	133,166	157,274	139,177	67,311	155,921	78,379	94,616	132,091
대 학교 (재/졸)	136,318	157,878	140,913	121,825	201,715	138,164	78,044	148,238
대 학 원 (재/졸)	195,017	78,469	120,106	92,922	94,975	97,619	360,551	195,799

18-3. 여행지별 여행 경험자 1인 평균 당일여행 지출액(계속)

단위 : 원/인

강원	충북	충남	전북	전남	경북	경남	제주	구	분
116,899	119,094	137,053	136,982	150,750	146,792	141,132	166,459	전	체
								성	별
126,065	146,676	141,287	141,679	159,805	164,109	144,403	204,721	남	자
110,314	94,466	132,782	132,179	142,700	130,339	138,088	110,199	여	자
								연	령
58,655	30,815	81,582	59,114	105,428	60,014	89,111	105,000	1 5 ~ 1 9	세
85,651	91,318	112,409	117,958	91,618	101,792	120,263	6,035	2 0	대
99,716	105,964	207,977	131,538	248,717	183,630	158,375	253,118	3 0	대
113,255	188,066	159,148	170,323	196,780	150,017	182,331	137,638	4 0	대
143,404	132,327	138,764	130,846	159,931	199,829	151,358	255,419	5 0	대
116,772	71,025	93,542	138,518	112,991	112,472	91,056	97,212	6 0	대 이상
								직	업
106,258	106,594	100,628	193,498	245,391	205,045	174,733	128,122	전 문 관 리	
132,222	191,615	194,638	202,569	274,788	182,039	141,301	313,348	사 무	
148,867	138,008	165,395	130,108	139,491	154,512	124,100	236,555	서 비 스 판 매	
134,488	51,816	82,134	110,578	122,329	192,354	152,440	99,544	농 어 업	
87,248	108,692	91,081	114,037	148,532	146,622	138,612	155,811	기 능 노 무	
								가 구 소 득	
77,640	95,771	86,698	235,602	112,087	45,043	95,188	277,500	50만원 미만	
113,715	61,452	93,562	97,083	109,448	111,191	112,365	109,203	50 ~ 100만원 미만	
100,993	89,445	115,545	136,938	98,743	119,145	98,302	108,738	100 ~ 200만원 미만	
102,053	118,419	115,305	96,619	128,331	161,769	143,944	187,962	200 ~ 300만원 미만	
106,320	119,894	128,280	119,087	182,022	119,907	117,125	217,386	300 ~ 400만원 미만	
107,095	90,445	187,508	140,927	187,465	135,696	145,284	130,739	400 ~ 500만원 미만	
144,182	91,166	148,326	159,863	172,445	182,921	242,620	16,930	500 ~ 600만원 미만	
151,896	229,821	162,177	183,054	175,481	187,767	129,767	246,831	600만원 이상	
								학 력	
107,477	75,353	83,155	107,159	118,578	78,549	83,179	113,672	초 졸 이 하	
89,394	66,846	88,980	119,072	97,187	144,424	109,016	47,010	중 학 교 (재 / 졸)	
133,721	97,027	155,309	121,668	140,217	138,756	159,513	159,630	고 등 학 교 (재 / 졸)	
98,468	119,409	191,125	143,244	193,120	146,043	99,150	284,672	전 문 대 (재 / 졸)	
121,265	185,632	143,624	178,095	208,522	144,427	163,469	208,863	대 학 교 (재 / 졸)	
107,193	121,637	115,494	149,598	167,481	416,878	122,581	165,413	대 학 원 (재 / 졸)	

19-1. 여행지별 여행 경험자 1인 평균 관광여행 지출액

단위 : 원/인

구 분	서울	부산	대구	인천	광주	대전	울산	경기
전 체	158,108	164,687	112,039	156,686	149,929	91,158	105,595	168,380
성 별								
남 자	155,392	160,947	114,525	158,942	210,452	84,701	100,676	160,507
여 자	159,990	168,060	109,864	154,556	72,046	97,442	109,622	175,081
연 령								
15 ~ 19 세	92,243	87,710	140,167	84,200	10,967	84,160	96,192	97,283
20 ~ 29 세	201,923	244,050	93,078	170,851	123,485	55,902	97,600	148,880
30 ~ 39 세	169,454	206,682	180,909	163,297	64,399	115,217	101,350	211,361
40 ~ 49 세	159,950	177,281	84,875	198,065	269,298	96,324	127,547	178,262
50 ~ 59 세	203,149	152,301	70,203	161,105	172,471	81,617	90,587	178,777
60 대 이상	94,026	109,270	72,236	133,100	73,496	61,633	110,849	116,595
직 업								
전 문 관 리	185,736	167,804	84,275	163,846	100,319	117,325	51,248	226,383
사 무	140,248	210,550	179,263	203,635	273,711	117,148	191,979	185,030
서 비 스 판 매	212,905	178,600	81,320	171,735	177,816	68,286	87,643	167,347
농 어 업	147,162	82,047	31,750	150,793	104,846	59,581	41,941	128,967
기 능 노 무	139,776	132,271	72,418	68,760	42,300	65,458	73,977	192,078
가 구 소 득								
50만원 미만	48,250	90,121	30,000	193,578	-	44,568	-	74,469
50 ~ 100만원 미만	68,556	140,608	25,000	181,220	29,960	91,611	54,029	99,063
100 ~ 200만원 미만	124,702	162,427	15,098	135,394	67,360	76,911	206,209	141,981
200 ~ 300만원 미만	154,003	189,863	83,420	98,020	95,126	89,470	125,664	172,935
300 ~ 400만원 미만	111,758	156,983	128,593	126,613	77,061	88,424	78,968	152,359
400 ~ 500만원 미만	134,227	164,563	247,534	167,449	282,383	98,557	122,878	191,390
500 ~ 600만원 미만	156,050	143,586	63,845	151,329	216,498	107,987	113,406	168,148
600만원 이상	273,716	172,167	119,920	271,905	169,448	86,744	85,941	199,922
학 력								
초 졸 이 하	73,788	136,619	50,395	121,897	116,142	63,433	140,251	85,332
중 학교 (재/졸)	114,098	150,563	177,128	82,314	99,293	43,407	80,791	125,160
고 등 학교 (재/졸)	150,492	156,729	119,722	141,208	76,481	122,935	118,798	155,899
전 문 대 (재/졸)	145,608	213,683	90,665	212,260	78,858	64,902	126,571	183,404
대 학교 (재/졸)	179,941	164,636	111,009	178,969	307,278	113,341	90,056	187,706
대 학 원 (재/졸)	177,269	219,502	93,070	149,674	93,072	57,321	58,121	215,439

19-1. 여행지별 여행 경험자 1인 평균 관광여행 지출액(계속)

단위 : 원/인

강원	충북	충남	전북	전남	경북	경남	제주	구	분
262,117	159,739	169,854	170,537	191,264	202,322	164,594	577,844	전	체
								성	별
278,254	197,701	185,614	178,556	201,723	202,275	168,327	583,518	남	자
247,383	124,559	155,280	163,858	181,802	202,366	161,072	573,460	여	자
								연	령
285,785	89,155	135,949	166,157	127,108	122,358	112,567	428,740	1 5 ~ 1 9	세
223,167	103,260	146,346	148,339	163,501	195,496	176,982	568,749	2 0	대
325,289	226,357	233,454	188,497	253,258	286,284	260,803	748,245	3 0	대
291,938	205,098	229,677	232,689	236,845	204,587	173,046	683,076	4 0	대
214,734	145,299	139,474	141,363	194,374	220,193	171,570	560,648	5 0	대
219,307	92,966	94,730	136,257	157,868	156,512	113,236	417,145	6 0	대 이상
								직	업
321,277	149,585	195,489	202,219	258,529	255,643	162,484	676,768	전 문 관 리	
305,455	304,600	243,490	238,124	291,402	278,355	207,563	722,379	사 무	
245,449	127,939	143,738	149,956	182,627	182,747	175,961	644,381	서 비 스 판 매	
162,035	67,632	92,274	80,704	134,537	129,549	107,881	366,035	농 어 업	
200,779	116,723	182,286	132,388	146,980	163,846	164,749	375,704	기 능 노 무	
								가 구 소 득	
204,423	204,703	80,988	222,898	201,121	107,628	146,152	454,519	50만원 미만	
201,005	88,679	87,253	90,317	109,103	110,768	130,184	433,962	50 ~ 100만원 미만	
203,301	112,186	109,327	125,278	125,736	108,691	123,188	384,859	100 ~ 200만원 미만	
250,511	137,144	138,325	127,175	198,541	144,876	161,554	619,463	200 ~ 300만원 미만	
234,208	118,027	185,037	163,411	185,035	212,038	155,816	480,913	300 ~ 400만원 미만	
314,750	262,199	252,513	187,373	255,982	213,800	171,530	631,410	400 ~ 500만원 미만	
249,860	135,728	214,071	221,555	208,762	243,137	174,824	615,974	500 ~ 600만원 미만	
321,583	220,402	165,891	227,617	209,734	308,163	204,238	659,607	600만원 이상	
								학 력	
188,629	90,056	84,469	86,705	113,766	128,121	90,584	376,390	초 졸 이 하	
214,723	76,300	105,732	126,037	154,984	138,468	157,821	391,657	중 학 교 (재 / 졸)	
263,459	115,124	168,502	147,018	173,575	175,200	176,480	527,780	고 등 학 교 (재 / 졸)	
272,479	347,776	245,101	187,966	235,223	197,562	185,436	646,774	전 문 대 (재 / 졸)	
272,828	194,136	184,875	232,751	240,645	236,803	164,961	723,648	대 학 교 (재 / 졸)	
316,570	190,112	199,065	181,269	277,338	454,492	250,982	623,670	대 학 원 (재 / 졸)	

19-2. 여행지별 여행 경험자 1인 평균 숙박 관광여행 지출액

단위 : 원/인

구 분	서울	부산	대구	인천	광주	대전	울산	경기
전 체	246,440	219,879	136,172	226,397	209,373	111,764	140,750	187,932
성 별								
남 자	249,568	237,510	138,223	235,130	276,829	94,643	127,476	175,487
여 자	244,017	203,882	134,136	215,938	116,178	136,989	154,361	198,893
연 령								
15 ~ 19 세	127,886	122,208	78,179	105,170	-	51,568	124,923	96,584
20 ~ 29 세	337,171	222,157	92,168	228,749	195,140	47,024	103,429	190,333
30 ~ 39 세	289,529	269,660	195,641	256,626	121,671	168,434	90,279	233,099
40 ~ 49 세	236,658	255,121	153,900	229,593	381,320	130,382	231,394	175,925
50 ~ 59 세	288,603	240,840	60,779	249,796	171,943	67,532	149,024	206,974
60 대 이상	146,657	152,254	143,000	308,287	120,328	76,711	221,482	188,057
직 업								
전 문 관 리	226,166	274,397	210,373	173,505	150,000	118,173	72,408	241,370
사 무	262,085	266,004	170,053	214,812	310,867	184,011	227,555	200,767
서 비 스 판 매	373,088	319,212	101,065	312,139	275,354	177,871	116,108	173,292
농 어 업	220,012	79,939	-	468,407	165,845	50,000	-	143,811
기 능 노 무	192,287	155,726	-	94,200	110,000	300,000	97,421	222,941
가 구 소 득								
50만원 미만	53,687	114,029	-	323,965	-	49,242	-	225,574
50 ~ 100만원 미만	97,969	112,601	25,000	363,028	11,372	130,000	-	137,783
100 ~ 200만원 미만	266,363	155,041	-	313,776	126,645	50,000	293,507	226,864
200 ~ 300만원 미만	257,352	273,624	76,300	177,539	136,165	114,463	148,181	186,182
300 ~ 400만원 미만	183,464	197,616	116,038	170,825	122,827	85,100	87,719	167,128
400 ~ 500만원 미만	215,511	175,397	217,724	271,373	150,000	118,957	148,268	211,022
500 ~ 600만원 미만	240,130	209,757	113,810	216,117	308,223	138,184	184,626	154,702
600만원 이상	331,464	254,819	165,463	254,459	310,874	122,328	119,332	224,731
학 력								
초 졸 이 하	94,982	110,442	109,743	304,232	217,899	50,000	230,233	115,747
중 학교 (재/졸)	165,026	248,309	-	143,125	154,966	47,500	101,752	137,511
고 등 학교 (재/졸)	239,865	223,117	139,503	184,203	173,548	100,121	162,684	190,014
전 문 대 (재/졸)	306,526	237,382	183,489	378,129	135,571	141,116	127,041	199,667
대 학교 (재/졸)	260,733	215,893	126,402	210,340	296,311	136,836	126,398	189,473
대 학 원 (재/졸)	312,007	266,009	105,000	213,191	-	50,888	58,121	222,708

19-2. 여행지별 여행 경험자 1인 평균 숙박 관광여행 지출액(계속)

단위 : 원/인

강원	충북	충남	전북	전남	경북	경남	제주	구	분
278,841	183,054	198,144	188,455	222,988	231,447	189,396	590,559	전	체
								성	별
291,292	207,760	211,820	188,334	222,917	217,658	187,668	597,876	남	자
266,709	156,582	184,335	188,561	223,061	244,662	191,263	584,963	여	자
								연	령
290,833	103,980	163,159	161,441	136,722	115,815	118,483	432,025	1 5 ~ 1 9	세
232,737	97,849	148,428	163,205	188,312	215,868	171,153	587,110	2 0	대
334,553	319,708	222,562	211,550	220,033	312,954	289,290	766,663	3 0	대
303,992	167,560	260,584	250,794	250,662	222,366	179,192	691,129	4 0	대
217,857	141,082	180,219	143,033	235,347	259,872	215,877	563,855	5 0	대
256,343	147,379	103,520	163,853	231,386	229,164	156,545	439,391	6 0	대 이상
								직	업
346,281	164,586	225,001	181,204	226,745	272,222	183,651	700,501	전 문 관 리	
314,104	300,673	247,778	199,708	261,326	285,487	226,722	725,318	사 무	
253,582	141,847	169,070	179,123	216,852	196,760	200,502	655,663	서 비 스 판 매	
157,318	149,929	132,247	139,521	243,407	214,713	153,333	393,714	농 어 업	
222,833	139,011	277,394	170,473	189,099	197,482	231,817	383,236	기 능 노 무	
								가 구 소 득	
261,703	207,039	64,140	235,417	467,909	140,688	207,470	469,051	50만원 미만	
253,661	196,395	124,491	122,646	119,211	154,757	131,374	447,970	50 ~ 100만원 미만	
215,618	151,327	108,105	135,199	158,871	134,191	174,527	393,790	100 ~ 200만원 미만	
273,357	158,885	147,674	158,689	255,450	143,151	180,754	629,258	200 ~ 300만원 미만	
245,004	119,599	246,971	184,338	190,230	255,730	177,383	491,388	300 ~ 400만원 미만	
332,818	410,905	228,775	198,584	304,524	216,044	176,526	642,206	400 ~ 500만원 미만	
251,209	135,090	259,719	193,800	224,672	281,352	172,760	644,903	500 ~ 600만원 미만	
336,117	162,053	186,516	244,767	208,453	364,240	238,961	662,201	600만원 이상	
								학 력	
241,190	165,695	102,547	108,734	174,205	208,093	134,074	391,401	초 졸 이 하	
245,257	92,101	126,876	156,392	222,815	188,513	221,532	416,512	중 학교 (재 / 졸)	
273,975	142,516	169,685	162,870	211,790	194,098	202,345	530,679	고 등 학교 (재 / 졸)	
282,720	439,768	267,714	214,762	224,721	216,309	204,001	656,506	전 문 대 (재 / 졸)	
282,227	153,258	211,519	223,838	235,193	259,226	165,565	742,960	대 학교 (재 / 졸)	
355,876	224,608	230,432	208,117	270,385	419,733	269,286	630,551	대 학 원 (재 / 졸)	

19-3. 여행지별 여행 경험자 1인 평균 당일 관광여행 지출액

단위 : 원/인

구 분	서울	부산	대구	인천	광주	대전	울산	경기
전 체	99,957	107,920	83,386	97,547	104,869	78,523	75,284	128,994
성 별								
남 자	87,197	87,615	80,707	81,877	157,337	74,825	71,726	126,635
여 자	108,310	125,929	85,744	110,384	40,862	81,545	77,706	130,904
연 령								
15 ~ 19 세	63,631	56,410	177,791	62,757	10,967	108,007	57,582	91,241
20 대	98,370	224,549	86,172	33,904	26,124	94,504	71,258	93,709
30 대	104,171	103,790	96,158	80,086	25,558	74,306	111,572	151,019
40 대	105,079	120,929	54,749	164,926	182,966	83,369	76,800	146,725
50 대	148,642	82,899	68,229	84,770	172,754	89,979	62,957	136,250
60 대 이상	65,028	87,404	57,024	74,858	31,943	59,469	71,716	91,181
직 업								
전 문 관 리	111,576	71,130	43,852	93,203	75,011	95,878	25,000	131,522
사 무	93,220	139,547	127,565	175,633	252,088	83,702	154,090	142,906
서 비 스 판 매	84,974	88,233	52,705	86,319	55,647	51,147	67,361	141,893
농 어 업	48,233	83,424	31,750	58,617	33,468	69,553	41,941	101,010
기 능 노 무	106,040	102,631	72,418	55,254	37,633	51,645	58,069	146,969
가 구 소 득								
50만원 미만	41,812	73,523	30,000	82,795	-	33,333	-	49,535
50 ~ 100만원 미만	56,615	142,869	25,000	47,748	38,537	81,567	54,029	78,118
100 ~ 200만원 미만	97,648	151,897	15,098	80,137	35,471	77,963	66,662	90,366
200 ~ 300만원 미만	96,913	82,038	88,623	68,007	37,352	70,792	83,739	147,737
300 ~ 400만원 미만	77,796	105,557	123,953	78,638	38,362	79,709	70,978	116,777
400 ~ 500만원 미만	75,553	138,991	114,384	76,187	352,365	73,568	59,584	153,878
500 ~ 600만원 미만	98,881	91,954	52,405	103,417	21,660	91,220	94,708	152,294
600만원 이상	182,345	80,389	76,250	211,001	136,819	77,951	50,951	118,018
학 력								
초 졸 이 하	58,931	149,897	41,834	63,522	41,733	64,475	47,595	76,024
중 학교 (재/졸)	59,076	87,236	177,128	51,824	39,224	43,023	60,701	107,026
고 등 학교 (재/졸)	84,765	98,187	74,122	97,521	29,476	129,222	86,725	119,129
전 문 대 (재/졸)	94,069	168,436	54,373	70,495	27,003	46,723	126,289	133,917
대 학교 (재/졸)	117,831	98,404	87,194	142,613	319,707	93,970	57,189	147,163
대 학 원 (재/졸)	134,212	50,000	91,661	35,459	93,072	64,170	-	156,970

19-3. 여행지별 여행 경험자 1인 평균 당일 관광여행 지출액(계속)

단위 : 원/인

강원	충북	충남	전북	전남	경북	경남	제주	구	분
118,221	121,601	111,889	114,509	124,517	114,168	102,512	136,780	전	체
127,323	166,986	121,118	126,819	137,261	127,475	105,803	157,945	성	별
112,052	85,504	103,836	104,540	114,212	102,447	99,829	114,010	남	자
								여	자
69,109	34,210	59,317	60,907	93,718	61,199	73,821	200,000	연	령
85,594	123,454	115,118	79,718	85,973	109,384	120,947	6,035	1 5 ~ 1 9	세
93,936	83,265	170,536	100,644	213,588	164,167	123,714	101,567	2 0	대
119,847	234,785	129,968	134,375	166,768	113,008	124,818	60,785	3 0	대
140,996	125,357	89,382	134,196	131,793	143,501	99,038	229,542	4 0	대
119,578	67,912	85,298	96,909	87,794	84,967	73,672	97,339	5 0	대
								6 0	대 이상
97,368	113,707	88,338	192,274	198,064	162,842	94,546	122,139	직	업
136,837	255,566	163,852	198,625	257,720	168,272	134,594	203,352	전	문 관 리
147,912	109,089	107,507	105,882	112,682	123,934	101,619	220,521	사	무
150,567	52,770	69,825	63,095	91,854	95,069	76,570	93,862	서	비 스 판 매
83,601	90,928	87,212	86,199	101,512	94,366	107,991	155,811	농	어 업
								기	능 노 무
61,050	193,287	86,684	137,132	85,258	51,065	76,510	277,500	가	구 소 득
115,258	61,034	77,613	56,174	93,667	86,750	101,591	156,182	50	만원 미만
109,759	84,442	99,221	100,554	77,997	65,557	71,848	40,587	50 ~ 100	만원 미만
107,464	110,640	112,578	73,687	104,283	117,613	105,202	187,962	100 ~ 200	만원 미만
113,063	113,294	101,295	96,880	137,061	93,104	106,439	196,560	200 ~ 300	만원 미만
94,450	63,798	184,509	130,584	160,961	105,552	88,418	151,120	300 ~ 400	만원 미만
161,596	96,781	97,180	183,431	153,008	152,265	151,670	16,930	400 ~ 500	만원 미만
132,717	265,433	100,934	152,423	156,681	164,865	93,790	20,000	500 ~ 600	만원 미만
								600	만원 이상
105,413	56,596	77,360	66,626	82,887	53,231	66,231	104,917	학	력
86,243	64,849	82,026	93,169	78,230	95,719	71,759	47,010	초	졸 이 하
143,592	83,290	131,832	100,437	113,054	102,005	112,436	197,733	중	학 교 (재 / 졸)
91,573	134,697	141,371	98,215	161,471	111,870	95,506	274,131	고	등 학 교 (재 / 졸)
117,706	231,506	112,172	171,233	189,897	123,346	114,735	68,717	전	문 대 (재 / 졸)
137,043	118,306	105,122	141,901	149,611	394,673	130,273	165,413	대	학 교 (재 / 졸)
								대	학 원 (재 / 졸)

20-1. 여행지별 여행 경험자 1인 평균 기타여행 지출액

단위 : 원/인

구 분	서울	부산	대구	인천	광주	대전	울산	경기
전 체	182,311	223,287	199,646	125,400	159,904	141,849	155,043	152,652
성 별								
남 자	179,430	177,546	210,314	126,136	152,065	152,130	159,456	154,996
여 자	185,003	268,426	190,899	124,650	168,931	133,138	150,890	150,570
연 령								
15 ~ 19 세	108,778	164,604	168,944	66,339	133,590	99,174	37,666	88,150
20 ~ 29 세	143,531	228,028	177,112	65,271	103,085	108,239	135,641	87,487
30 ~ 39 세	260,780	210,642	264,328	124,021	159,946	142,726	176,450	189,916
40 ~ 49 세	174,513	254,141	182,996	151,322	178,952	168,353	124,581	197,391
50 ~ 59 세	184,486	259,938	228,873	136,858	160,245	146,020	155,313	142,989
60 대 이상	177,837	153,880	157,208	121,727	182,514	144,448	226,615	134,775
직 업								
전 문 관 리	208,580	187,685	264,418	157,111	164,513	239,958	148,810	215,348
사 무	202,268	255,914	256,059	126,667	185,869	145,076	219,984	179,020
서 비 스 판 매	203,720	207,773	196,990	163,013	189,562	128,753	98,522	164,149
농 어 업	153,182	458,448	154,690	149,504	144,661	144,440	225,676	228,174
기 능 노 무	187,236	147,566	212,696	158,935	140,568	130,914	256,100	147,425
가 구 소 득								
50만원 미만	175,839	57,504	57,127	187,553	94,207	89,362	107,032	102,535
50 ~ 100만원 미만	161,244	162,564	146,875	121,817	114,643	88,715	117,830	130,458
100 ~ 200만원 미만	191,170	369,121	260,760	109,013	101,372	124,064	88,569	145,102
200 ~ 300만원 미만	163,730	182,126	169,463	113,990	206,399	110,639	201,624	151,560
300 ~ 400만원 미만	168,392	123,669	171,964	115,713	166,757	143,951	124,470	121,879
400 ~ 500만원 미만	196,610	253,742	165,309	129,898	151,096	178,079	168,299	171,720
500 ~ 600만원 미만	187,004	272,531	235,384	117,926	206,001	180,491	89,794	144,992
600만원 이상	210,040	245,573	219,416	184,537	141,460	141,349	197,863	230,934
학 력								
초 졸 이 하	145,026	162,605	119,357	126,572	155,517	118,915	279,999	133,977
중 학교 (재/졸)	133,307	350,485	199,025	94,925	198,641	150,835	179,422	106,234
고 등 학교 (재/졸)	199,401	206,118	186,755	119,276	140,671	109,672	144,156	168,831
전 문 대 (재/졸)	155,544	156,544	211,389	176,361	165,252	93,820	91,560	156,030
대 학교 (재/졸)	185,766	245,326	223,689	114,827	169,069	170,506	124,590	144,852
대 학 원 (재/졸)	289,191	214,386	243,142	96,680	179,763	344,541	313,898	221,821

20-1. 여행지별 여행 경험자 1인 평균 기타여행 지출액(계속)

단위 : 원/인

강원	충북	충남	전북	전남	경북	경남	제주	구	분
186,773	178,845	215,466	210,390	199,238	205,030	235,141	523,039	전	체
								성	별
206,972	188,025	210,725	202,711	198,769	216,468	243,601	567,209	남	자
167,661	169,491	220,785	220,757	199,753	193,005	225,818	440,074	여	자
								연	령
169,525	108,235	158,429	113,964	123,847	138,632	158,175	227,675	1 5 ~ 1 9	세
93,219	122,975	104,350	147,987	155,657	125,691	137,677	439,960	2 0	대
304,437	261,816	340,480	238,384	264,005	243,659	325,434	792,491	3 0	대
189,551	193,224	242,033	268,647	218,400	237,133	291,468	364,306	4 0	대
171,889	156,594	198,133	199,162	230,245	203,451	221,704	470,933	5 0	대
140,947	123,897	104,511	200,650	173,970	185,510	162,535	310,614	6 0	대 이상
								직	업
208,231	173,408	147,554	235,968	277,711	262,351	378,604	986,015	전 문 관 리	
237,044	172,534	271,337	274,508	200,050	234,031	208,634	603,177	사 무	
155,117	198,962	298,520	154,291	209,649	176,200	204,391	269,982	서 비 스 판 매	
189,959	137,099	105,970	205,448	206,873	186,779	257,862	152,688	농 어 업	
172,521	249,822	132,509	188,753	208,510	261,307	291,835	300,000	기 능 노 무	
								가 구 소 득	
154,083	131,348	63,604	322,326	116,776	153,631	100,225	-	5 0 만 원 미 만	
141,990	154,214	102,166	138,234	146,333	114,591	185,416	472,059	5 0 ~ 1 0 0 만 원 미 만	
154,471	139,941	142,753	199,506	180,026	191,809	166,966	99,981	1 0 0 ~ 2 0 0 만 원 미 만	
161,773	181,114	191,479	183,157	193,082	195,023	244,909	572,081	2 0 0 ~ 3 0 0 만 원 미 만	
143,486	214,108	211,904	234,982	205,442	197,131	181,879	346,061	3 0 0 ~ 4 0 0 만 원 미 만	
262,107	170,412	211,171	188,425	227,365	286,935	227,656	453,388	4 0 0 ~ 5 0 0 만 원 미 만	
259,868	144,671	314,486	259,444	191,877	172,969	303,914	609,799	5 0 0 ~ 6 0 0 만 원 미 만	
172,681	208,634	235,038	220,125	224,333	214,380	278,435	831,902	6 0 0 만 원 이 상	
								학	력
131,438	110,404	92,121	169,121	179,446	138,494	119,614	152,688	초 졸 이 하	
147,050	201,546	116,885	202,944	171,106	176,235	225,457	68,180	중 학 교 (재 / 졸)	
186,252	176,061	217,659	192,879	218,789	220,715	232,804	380,485	고 등 학 교 (재 / 졸)	
279,293	176,100	341,166	267,935	218,165	191,051	160,022	632,004	전 문 대 (재 / 졸)	
169,224	177,498	227,687	214,712	189,053	193,321	274,437	479,960	대 학 교 (재 / 졸)	
210,657	259,424	191,218	248,603	163,362	370,655	293,018	898,042	대 학 원 (재 / 졸)	

20-2. 여행지별 여행 경험자 1인 평균 숙박 기타여행 지출액

단위 : 원/인

구 분	서울	부산	대구	인천	광주	대전	울산	경기
전 체	215,004	231,166	208,162	140,722	155,966	152,692	217,909	159,681
성 별								
남 자	205,768	199,069	218,947	145,106	158,441	174,551	227,512	163,579
여 자	223,258	259,379	199,549	136,548	153,750	131,850	208,830	156,149
연 령								
15 ~ 19 세	132,856	212,641	160,109	78,802	131,401	85,333	95,533	89,833
20 ~ 29 세	194,975	249,008	136,246	47,440	90,669	111,100	143,721	110,290
30 ~ 39 세	308,331	256,936	324,014	146,078	182,935	141,346	156,714	180,405
40 ~ 49 세	175,810	225,506	265,622	208,941	159,125	193,869	184,603	190,832
50 ~ 59 세	223,254	236,566	179,952	94,750	157,703	152,563	180,074	162,679
60 대 이상	227,858	206,978	116,268	141,357	193,323	220,000	436,622	165,221
직 업								
전 문 관 리	220,212	197,088	271,799	179,970	97,136	284,482	158,253	276,562
사 무	241,475	283,105	271,743	162,297	188,498	136,325	178,848	177,416
서 비 스 판 매	256,790	214,836	200,335	185,524	202,184	97,137	200,869	140,468
농 어 업	179,363	250,922	65,466	152,239	150,079	174,965	321,436	332,230
기 능 노 무	194,149	195,338	167,270	147,678	167,763	182,895	300,834	175,185
가 구 소 득								
50만원 미만	180,762	40,899	70,000	221,062	76,793	12,518	108,115	123,077
50 ~ 100만원 미만	183,653	175,275	108,657	107,600	161,592	101,975	151,601	108,634
100 ~ 200만원 미만	272,354	269,834	125,499	124,136	127,115	32,187	105,971	165,052
200 ~ 300만원 미만	168,884	215,132	229,269	146,818	201,159	166,764	311,798	149,014
300 ~ 400만원 미만	241,236	203,426	218,618	113,542	167,288	97,839	190,796	127,523
400 ~ 500만원 미만	281,090	168,894	155,219	127,235	113,622	192,175	182,461	167,126
500 ~ 600만원 미만	195,593	238,568	241,784	106,865	216,496	184,964	137,791	163,223
600만원 이상	177,617	344,359	223,149	226,909	140,472	171,673	316,210	245,825
학 력								
초 졸 이 하	177,701	257,231	94,405	153,864	158,695	159,022	273,872	192,167
중 학교 (재/졸)	160,175	228,268	125,136	84,344	195,139	121,864	355,894	119,789
고 등 학교 (재/졸)	242,001	177,841	183,098	102,425	145,049	83,997	187,057	162,452
전 문 대 (재/졸)	169,060	240,949	235,107	267,405	125,468	92,827	133,775	187,348
대 학교 (재/졸)	217,911	274,138	231,048	131,869	160,612	174,825	198,716	148,353
대 학 원 (재/졸)	288,151	266,934	296,279	42,271	133,754	421,588	131,232	171,976

20-2. 여행지별 여행 경험자 1인 평균 숙박 기타여행 지출액(계속)

단위 : 원/인

강원	충북	충남	전북	전남	경북	경남	제주	구	분
208,507	194,164	218,628	221,075	187,927	202,790	249,916	549,548	전	체
								성	별
224,109	205,808	217,464	211,810	187,393	207,711	263,854	595,350	남	자
192,418	182,523	219,842	233,651	188,524	197,671	234,469	467,897	여	자
								연	령
172,558	113,944	159,336	109,245	119,463	143,636	153,668	224,012	1 5 ~ 1 9	세
94,518	129,695	93,840	139,977	159,397	126,723	132,977	439,960	2 0	대
326,978	301,757	386,146	268,451	234,888	246,509	400,350	831,091	3 0	대
217,733	195,621	227,675	265,980	201,536	225,608	293,526	387,697	4 0	대
194,707	151,851	135,029	240,875	240,580	185,142	217,801	481,012	5 0	대
171,858	172,324	101,182	197,959	134,374	227,899	229,518	370,010	6 0	대 이상
								직	업
242,429	182,412	146,246	302,181	260,761	228,000	376,608	984,270	전 문 관 리	
256,237	196,544	293,345	259,457	170,985	245,889	271,017	590,252	사 무	
159,735	180,190	277,862	141,262	223,257	160,052	219,186	289,788	서 비 스 판 매	
271,232	232,058	148,844	234,982	296,627	66,064	171,995	-	농 어 업	
253,173	236,719	117,900	221,481	172,680	225,210	310,545	300,000	기 능 노 무	
								가 구 소 득	
202,895	125,441	44,024	363,213	103,709	420,696	195,499	-	50만원 미만	
173,196	188,878	95,720	116,974	142,543	89,129	231,362	700,000	50 ~ 100만원 미만	
184,832	162,088	144,610	214,079	175,535	175,851	159,745	100,638	100 ~ 200만원 미만	
216,528	177,632	237,954	205,007	210,845	157,910	243,264	572,081	200 ~ 300만원 미만	
138,542	256,747	222,489	240,020	161,725	190,175	198,522	293,992	300 ~ 400만원 미만	
291,922	176,468	203,520	223,198	197,783	305,653	216,513	497,731	400 ~ 500만원 미만	
284,979	160,475	332,118	296,931	186,954	154,372	305,941	609,799	500 ~ 600만원 미만	
177,388	224,935	192,908	168,154	217,891	212,272	309,264	871,633	600만원 이상	
								학 력	
141,592	87,836	94,584	155,646	127,654	169,455	118,011	-	초 졸 이 하	
179,745	231,048	116,299	286,732	196,899	148,449	255,465	68,180	중 학교 (재 / 졸)	
215,112	200,636	228,483	184,103	195,657	230,008	214,913	414,479	고 등 학교 (재 / 졸)	
355,936	159,644	309,726	293,843	196,148	171,982	184,081	702,707	전 문 대 (재 / 졸)	
171,678	189,131	221,142	234,034	183,298	188,653	303,810	483,235	대 학교 (재 / 졸)	
232,990	278,166	189,447	292,675	183,470	316,397	357,865	898,042	대 학 원 (재 / 졸)	

20-3. 여행지별 여행 경험자 1인 평균 당일 기타여행 지출액

단위 : 원/인

구 분	서울	부산	대구	인천	광주	대전	울산	경기
전 체	129,674	172,374	154,761	86,861	135,252	115,190	111,390	106,256
성 별								
남 자	133,542	133,222	159,967	86,656	121,997	115,467	108,483	105,109
여 자	126,066	211,981	150,233	87,081	154,783	114,976	114,341	107,279
연 령								
15 ~ 19 세	75,289	84,825	101,653	33,535	113,354	109,360	14,464	46,177
20 ~ 29 세	89,725	103,042	143,010	65,682	91,578	71,193	90,587	54,946
30 ~ 39 세	143,262	140,004	184,478	81,923	110,256	128,506	176,948	142,465
40 ~ 49 세	134,456	196,209	115,396	73,903	152,592	119,316	67,466	132,284
50 ~ 59 세	141,454	237,757	199,699	113,430	126,871	114,466	146,405	103,053
60 대 이상	132,806	114,399	146,545	91,830	163,113	119,120	94,203	99,903
직 업								
전 문 관 리	156,812	183,348	187,057	119,301	176,029	118,015	106,623	105,456
사 무	127,595	162,015	152,480	80,864	110,289	124,135	180,193	128,411
서 비 스 판 매	151,597	153,676	176,001	88,948	172,371	118,082	73,081	135,689
농 어 업	118,584	474,236	154,405	133,035	113,935	108,284	96,455	76,434
기 능 노 무	151,968	103,826	193,234	99,124	93,465	116,203	208,620	91,645
가 구 소 득								
50만원 미만	143,150	58,405	53,399	30,000	151,255	97,524	100,000	71,781
50 ~ 100만원 미만	118,828	90,870	131,948	124,305	72,542	80,661	85,155	121,249
100 ~ 200만원 미만	132,015	368,753	242,343	86,212	96,901	139,759	75,335	86,748
200 ~ 300만원 미만	130,606	116,288	140,078	65,432	176,319	79,170	125,396	122,748
300 ~ 400만원 미만	114,585	80,733	87,238	101,537	141,102	142,341	80,812	79,268
400 ~ 500만원 미만	105,510	190,683	142,249	103,820	128,657	125,442	137,004	125,673
500 ~ 600만원 미만	131,543	243,406	152,977	83,528	186,000	136,169	68,837	88,550
600만원 이상	178,039	132,885	164,819	66,070	110,107	86,331	147,147	152,788
학 력								
초 졸 이 하	109,072	90,234	109,690	87,186	115,548	109,509	165,147	67,146
중 학교 (재/졸)	100,806	360,078	200,743	82,563	152,667	141,275	86,187	70,225
고 등 학교 (재/졸)	134,141	175,541	167,231	95,433	117,118	102,517	117,126	123,449
전 문 대 (재/졸)	124,643	103,420	141,070	61,435	179,907	84,699	60,901	99,799
대 학교 (재/졸)	128,168	154,735	151,336	86,553	158,051	144,154	78,469	107,124
대 학 원 (재/졸)	209,846	89,376	117,557	136,628	95,781	101,643	360,551	180,435

20-3. 여행지별 여행 경험자 1인 평균 당일 기타여행 지출액(계속)

단위 : 원/인

강원	충북	충남	전북	전남	경북	경남	제주	구	분
92,972	94,525	131,123	133,605	127,379	140,100	149,978	191,157	전	체
								성	별
103,074	96,208	129,528	126,124	124,310	156,022	146,196	228,393	남	자
84,525	92,678	132,996	144,375	130,785	123,254	154,403	61,533	여	자
								연	령
41,911	26,854	84,630	56,465	64,142	55,950	89,298	10,000	1 5 ~ 1 9	세
77,932	64,729	91,060	127,626	60,250	67,476	111,462	-	2 0	대
87,755	88,861	157,974	112,337	160,029	133,385	143,396	423,482	3 0	대
74,199	106,171	149,624	177,818	136,893	139,638	179,195	187,677	4 0	대
125,272	127,078	166,282	108,668	130,743	170,261	172,003	145,397	5 0	대
96,083	72,538	76,160	179,203	181,448	138,281	103,677	96,358	6 0	대 이 상
								직	업
84,304	91,132	95,233	115,059	176,813	164,288	243,817	25,000	전 문 관 리	
84,496	85,215	166,189	177,426	138,566	139,891	121,553	409,045	사 무	
131,243	147,069	181,698	131,528	115,259	128,189	108,234	189,441	서 비 스 판 매	
70,945	49,158	66,890	166,232	151,842	191,806	256,630	152,688	농 어 업	
82,494	136,018	86,302	110,665	151,498	170,545	141,036	-	기 능 노 무	
								가 구 소 득	
100,167	40,000	86,817	308,044	119,798	36,045	67,992	-	5 0 만 원 미 만	
104,154	62,614	82,738	130,884	121,157	108,307	91,453	25,000	5 0 ~ 1 0 0 만 원 미 만	
82,715	91,104	100,793	153,583	179,900	175,460	146,128	96,891	1 0 0 ~ 2 0 0 만 원 미 만	
63,334	110,971	81,822	101,364	118,670	166,109	151,869	-	2 0 0 ~ 3 0 0 만 원 미 만	
84,676	88,518	136,606	135,891	146,521	110,535	109,556	214,522	3 0 0 ~ 4 0 0 만 원 미 만	
121,279	88,028	117,452	107,889	138,015	136,723	147,303	40,000	4 0 0 ~ 5 0 0 만 원 미 만	
106,175	76,366	173,451	113,550	94,446	125,087	240,828	-	5 0 0 ~ 6 0 0 만 원 미 만	
119,052	119,278	168,722	189,117	112,211	172,968	140,034	282,349	6 0 0 만 원 이 상	
								학 력	
111,676	104,726	68,678	164,148	189,595	99,340	104,915	152,688	초 졸 이 하	
90,876	67,718	69,074	126,289	100,091	164,954	157,019	-	중 학 교 (재 / 졸)	
97,954	94,639	139,076	122,776	125,186	139,545	171,195	18,448	고 등 학 교 (재 / 졸)	
95,697	105,679	190,025	163,961	127,231	168,512	95,764	95,084	전 문 대 (재 / 졸)	
103,341	89,503	149,128	123,191	115,044	119,596	150,481	293,059	대 학 교 (재 / 졸)	
46,877	104,240	98,453	114,771	122,560	280,604	110,701	-	대 학 원 (재 / 졸)	

21-1. 여행경험자 1인 평균 항목별 관광여행 지출액 구성비

단위 : %

구분	여행상품 구입비	숙박비	교통비	식/음료비	문화/오락시설 이용료 및 관련용품 대여/구입비	스포츠/경기 관람 및 스포츠용품 대여/구입비	기념품 및 쇼핑비	기타 여행관련 용품 구입비	기타 비용
전체	3.8	13.6	23.6	36.8	8.3	2.8	8.0	3.0	0.2
성별									
남자	3.7	13.9	23.9	37.1	8.5	3.4	6.5	2.9	0.1
여자	4.0	13.3	23.2	36.4	8.2	2.3	9.4	3.0	0.3
연령									
15 ~ 19세	2.2	14.5	21.0	35.4	9.8	2.6	8.5	5.7	0.2
20대	5.1	14.6	22.7	34.5	8.0	1.5	10.4	3.1	0.1
30대	2.1	16.6	24.1	37.6	9.9	2.9	4.7	2.0	0.1
40대	3.9	13.2	23.9	36.3	9.5	4.2	5.8	3.1	0.3
50대	3.8	11.7	24.8	36.3	6.1	2.1	11.7	3.3	0.2
60대 이상	7.2	10.2	21.7	39.4	4.9	0.8	13.2	2.4	0.2
직업									
전문관리	5.1	15.7	23.7	35.3	8.5	4.2	5.1	2.0	0.4
사무	2.6	14.8	23.6	35.7	10.3	4.2	6.2	2.6	0.1
서비스판매	2.7	11.9	25.4	39.2	6.5	2.5	9.0	2.6	0.3
농어업	5.8	8.0	21.2	36.7	4.8	0.4	18.8	4.3	0.1
기능노무	2.8	11.5	26.2	40.2	6.4	2.2	5.7	4.9	0.1
가구소득									
50만원 미만	14.7	10.1	21.1	38.2	4.1	1.5	7.7	2.5	0.1
50 ~ 100만원 미만	2.0	6.8	25.1	42.2	4.9	1.1	15.0	2.8	0.2
100 ~ 200만원 미만	3.9	10.8	24.4	41.7	4.4	1.1	11.7	1.9	0.2
200 ~ 300만원 미만	4.3	12.1	24.1	37.4	7.8	3.0	8.5	2.4	0.4
300 ~ 400만원 미만	3.6	12.1	24.9	37.1	8.5	1.8	7.4	4.3	0.2
400 ~ 500만원 미만	2.7	15.0	23.3	38.9	8.5	1.5	7.3	2.8	0.0
500 ~ 600만원 미만	4.0	12.9	24.4	35.0	9.5	3.2	7.2	3.6	0.2
600만원 이상	3.7	16.6	21.8	34.1	9.2	4.4	7.6	2.4	0.2
학력									
초졸이하	4.8	8.5	19.4	39.4	4.5	1.0	18.8	3.5	0.1
중학교(재/졸)	2.3	11.4	23.5	38.3	4.8	2.1	13.7	3.6	0.3
고등학교(재/졸)	2.4	12.6	24.4	39.2	7.6	1.4	9.6	2.6	0.2
전문대(재/졸)	4.6	12.7	24.2	36.2	8.8	2.2	6.7	4.5	0.1
대학교(재/졸)	4.1	14.9	23.1	35.2	9.4	4.4	6.0	2.7	0.2
대학원(재/졸)	7.9	15.9	23.4	33.8	9.1	2.4	4.8	2.1	0.5

21-2. 여행경험자 1인 평균 항목별 숙박 관광여행 지출액 구성비

단위 : %

여행상품 구입비	숙박비	교통비	식/음료비	문화/오락시설 이용료 및 관련용품 대여/구입비	스포츠/경기 관람 및 스포츠용품 대여/구입비	기념품 및 쇼핑비	기타 여행관련 용품 구입비	기타 비용	구 분	
5.1	18.9	22.3	34.1	6.2	2.3	7.5	3.5	0.1	전 체	
4.8	19.1	22.5	34.8	6.1	2.5	6.6	3.5	0.1	성 별	
5.4	18.6	22.0	33.5	6.3	2.0	8.5	3.5	0.2	남 자	
									0.2	여 자
2.9	18.9	19.8	33.9	7.4	2.6	8.0	6.3	0.3	연 령	
6.4	18.2	22.1	32.3	6.6	1.5	9.3	3.4	0.1	1 5 ~ 1 9 세	
2.6	22.4	23.3	35.4	6.7	2.3	4.8	2.4	0.0	2 0 ~ 2 9 세	
5.4	18.2	22.6	33.9	7.0	3.1	5.9	3.8	0.1	3 0 ~ 3 9 세	
4.7	17.2	23.0	33.0	4.5	1.7	11.7	4.0	0.2	4 0 ~ 4 9 세	
11.1	15.8	19.4	35.3	4.2	0.9	10.5	2.7	0.0	5 0 ~ 5 9 세	
									0.0	6 0 대 이 상
6.7	21.2	22.0	32.7	6.9	3.2	5.2	2.1	0.2	직 업	
3.2	20.4	23.5	34.0	6.9	2.7	6.4	2.9	0.0	전 문 관 리	
4.0	17.4	22.8	36.6	4.9	1.3	9.7	3.2	0.1	사 무	
9.0	12.7	19.4	29.7	4.2	0.5	19.9	4.7	-	서 비 스 판 매	
4.4	17.9	23.6	35.4	5.0	2.8	3.9	7.0	0.1	농 어 업	
									0.1	기 능 노 무
20.4	14.1	18.2	35.1	2.8	1.1	5.6	2.7	-	가 구 소 득	
3.7	12.5	25.4	39.4	4.3	0.6	10.5	3.6	-	50만원 미만	
5.5	16.6	22.7	38.9	3.1	1.0	10.6	1.4	0.3	50 ~ 100만원 미만	
5.9	17.0	23.1	34.7	5.7	2.6	8.2	2.7	0.0	100 ~ 200만원 미만	
5.2	17.3	23.2	33.5	6.5	1.6	7.0	5.7	0.1	200 ~ 300만원 미만	
3.7	20.4	22.2	37.5	4.7	1.3	6.9	3.4	-	300 ~ 400만원 미만	
5.2	18.4	23.3	32.6	7.5	1.8	7.0	4.1	0.2	400 ~ 500만원 미만	
4.6	21.4	20.5	31.7	7.5	3.7	7.4	3.0	0.2	500 ~ 600만원 미만	
									0.2	600만원 이상
8.1	14.6	17.5	34.5	4.0	1.1	16.1	4.0	-	학 령	
3.4	17.3	22.6	35.2	4.1	2.2	10.6	4.5	0.0	초 중 이 하	
3.3	17.9	22.6	35.6	5.9	1.4	10.0	3.2	0.2	중 학 교 (재 / 졸)	
6.1	17.2	22.1	33.7	7.0	1.6	6.6	5.6	0.1	고 등 학 교 (재 / 졸)	
5.2	20.1	22.5	33.7	6.6	3.2	5.5	3.0	0.1	전 문 대 (재 / 졸)	
10.8	21.8	21.8	30.5	5.6	1.9	5.1	2.4	0.1	대 학 교 (재 / 졸)	
									0.1	대 학 원 (재 / 졸)

21-3. 여행경험자 1인 평균 항목별 당일 관광여행 지출액 구성비

단위 : %

구분	여행상품 구입비	교통비	식/음료비	문화/오락시설 이용료 및 관련용품 대여/구입비	스포츠/경기 관람 및 스포츠용품 대여/구입비	기념품 및 쇼핑비	기타 여행관련 용품 구입비	기타 비용
전체	0.5	26.9	43.5	13.8	4.2	9.1	1.5	0.4
성별								
남자	0.6	27.6	43.4	14.8	5.7	6.3	1.3	0.2
여자	0.3	26.3	43.5	12.9	2.8	11.8	1.7	0.6
연령								
15 ~ 19세	0.0	25.2	40.3	17.9	2.8	10.3	3.6	-
20대	-	25.2	43.4	13.7	1.4	14.7	1.6	0.0
30대	0.4	26.3	43.7	19.1	4.6	4.6	0.9	0.5
40대	0.0	27.2	42.4	15.8	7.1	5.4	1.3	0.7
50대	1.7	28.8	43.3	9.4	3.0	11.8	1.8	0.2
60대 이상	0.3	25.9	46.8	6.1	0.6	18.0	1.9	0.5
직업								
전문관리	0.6	28.6	42.7	13.3	7.2	4.6	1.8	1.2
사무	1.0	23.8	40.2	19.5	8.0	5.6	1.6	0.3
서비스판매	-	30.8	44.8	10.0	5.1	7.4	1.1	0.8
농어업	0.2	24.2	48.6	6.0	0.2	17.0	3.5	0.3
기능노무	-	30.9	49.0	8.8	1.1	8.8	1.2	0.2
가구소득								
50만원 미만	-	28.4	46.2	7.4	2.5	13.0	2.2	0.2
50 ~ 100만원 미만	-	24.7	45.4	5.6	1.6	20.5	1.8	0.4
100 ~ 200만원 미만	0.8	27.5	46.9	6.9	1.2	13.7	2.9	0.1
200 ~ 300만원 미만	0.4	26.6	44.0	13.0	4.0	9.1	1.8	1.2
300 ~ 400만원 미만	0.0	28.7	45.5	13.2	2.4	8.3	1.2	0.6
400 ~ 500만원 미만	0.0	26.3	42.7	18.9	2.2	8.4	1.3	0.1
500 ~ 600만원 미만	1.4	27.0	40.6	14.2	6.6	7.5	2.3	0.4
600만원 이상	0.5	26.1	42.7	15.0	7.0	8.3	0.4	0.0
학력								
초졸이하	0.1	22.1	46.2	5.2	0.7	22.6	2.8	0.3
중학교(재/졸)	0.1	25.4	44.2	6.1	1.7	19.5	2.1	0.9
고등학교(재/졸)	0.3	28.9	47.9	11.4	1.4	8.7	1.2	0.2
전문대(재/졸)	0.3	30.4	43.2	14.0	3.8	7.3	1.1	0.1
대학교(재/졸)	0.9	24.8	39.4	17.4	7.8	7.4	1.7	0.5
대학원(재/졸)	-	27.7	42.6	18.7	3.9	4.2	1.3	1.6

22. 여행 경험자 1회 평균 국내여행 지출액

단위 : 원/회

국내여행			관광여행			기타여행			구	분
숙박여행	당일여행		숙박여행	당일여행		숙박여행	당일여행			
123,725	177,381	69,484	157,956	232,818	72,464	92,286	121,375	69,271	전	체
124,006	175,951	69,056	159,784	228,386	71,601	92,991	125,112	67,855	성	별
123,451	178,777	69,886	156,233	237,199	73,194	91,593	117,714	70,674	남	자
									여	자
94,992	119,746	48,205	126,573	166,450	54,378	67,260	83,141	43,321	연	령
120,925	159,782	60,043	162,507	212,769	68,246	75,708	95,807	52,205	1 5 ~ 1 9	세
145,543	195,773	76,445	181,279	262,091	76,091	113,696	142,392	76,226	2 0	대
141,428	193,026	77,710	181,845	256,558	84,513	100,206	124,683	75,500	3 0	대
118,137	182,626	72,610	152,834	230,879	75,845	94,031	137,732	74,404	4 0	대
107,702	185,747	66,304	125,390	225,420	61,912	84,433	122,423	70,098	5 0	대
									6 0	대 이 상
154,605	211,096	75,522	177,241	255,378	80,113	117,837	150,245	79,253	직	업
149,369	205,045	79,523	198,178	267,671	91,164	103,874	139,095	72,169	전 문	관 리
118,657	170,383	74,975	154,028	234,227	74,134	94,193	120,597	76,282	사	무
94,326	185,547	60,592	102,212	227,943	54,098	83,431	135,607	68,523	서 비 스	판 매
111,951	158,368	70,064	139,678	210,733	67,732	95,053	122,209	74,056	농 어	업
									기 능	노 무
89,148	158,773	55,847	102,376	191,818	62,740	67,398	106,037	48,980	가	구
96,565	147,641	68,783	104,834	204,030	62,347	80,833	95,125	72,487	50 만 원	미 만
98,663	152,252	64,000	125,710	196,330	62,714	82,164	113,681	69,640	50 ~ 100 만 원	미 만
115,649	170,331	68,014	150,459	228,919	69,211	85,961	112,458	68,381	100 ~ 200 만 원	미 만
111,184	160,115	65,921	149,864	217,952	71,344	84,694	113,356	62,190	200 ~ 300 만 원	미 만
129,684	178,721	72,446	170,312	238,988	76,610	89,552	114,916	67,880	300 ~ 400 만 원	미 만
135,558	186,154	72,096	170,556	241,142	75,820	103,157	138,649	72,335	400 ~ 500 만 원	미 만
166,343	219,824	78,904	199,132	267,321	84,827	118,903	143,153	82,121	500 ~ 600 만 원	미 만
									600 만 원	이 상
91,787	171,634	58,800	105,308	217,908	54,929	80,782	116,095	63,051	학	력
101,689	152,932	60,778	126,995	192,169	60,674	75,121	103,592	60,110	초	졸 이 하
119,195	171,815	69,812	149,816	221,298	71,451	93,117	122,605	70,764	중 학 교	(재 / 졸)
123,040	174,970	67,051	175,472	252,649	76,425	87,026	117,099	64,399	고 등 학 교	(재 / 졸)
140,461	186,308	74,464	177,075	240,568	79,335	98,029	122,380	72,636	전 문 대	(재 / 졸)
159,250	216,966	86,729	208,678	297,691	94,351	119,147	148,936	83,452	대 학 교	(재 / 졸)
									대 학 원	(재 / 졸)

23-1. 월별 여행 경험자 1회 평균 국내여행 지출액

단위 : 원/회

구 분	1월	2월	3월	4월	5월	6월	7월	8월	9월	10월	11월	12월
전 체	122,247	112,407	109,114	115,182	119,291	126,144	151,140	142,276	86,812	100,893	107,333	118,207
성 별												
남 자	123,601	107,002	108,355	114,831	118,699	131,033	155,412	140,925	88,564	104,222	103,137	123,228
여 자	120,857	117,277	109,815	115,483	119,807	121,872	147,005	143,562	84,965	97,908	111,007	113,558
연 령												
1 5 ~ 1 9 세	97,063	74,982	81,299	135,534	93,776	86,167	136,305	108,211	63,369	55,119	110,353	73,851
2 0 대	109,858	113,541	100,270	78,696	137,161	129,256	143,507	135,495	70,544	99,888	99,976	130,038
3 0 대	152,187	121,963	126,383	127,878	129,291	153,636	200,501	164,123	105,952	109,461	123,386	154,047
4 0 대	131,987	121,296	116,721	109,720	129,244	134,813	160,217	171,906	95,703	114,975	114,425	139,160
5 0 대	112,882	122,361	110,330	116,832	110,850	124,093	137,469	129,136	81,111	111,958	104,512	105,234
6 0 대 이상	104,361	98,172	103,312	113,895	108,435	105,079	113,439	103,800	81,270	85,710	93,099	80,904
직 업												
전 문 관 리	134,334	130,275	103,193	101,470	109,667	142,552	192,619	174,999	116,178	129,346	125,325	191,402
사 무	146,595	120,500	133,579	141,186	172,046	143,967	189,987	191,799	106,010	118,398	127,163	142,746
서 비 스 판 매	124,499	125,017	109,786	125,726	117,719	106,734	129,733	122,728	83,884	93,039	95,859	105,068
농 어 업	116,226	84,040	92,153	94,115	105,966	119,353	97,072	86,916	74,554	92,623	72,346	87,518
기 능 노 무	115,405	108,580	111,607	86,001	81,318	100,233	121,955	117,387	74,564	104,797	94,959	99,225
가 구 소 득												
50만원 미만	95,187	90,129	59,350	121,009	95,387	122,839	98,995	142,699	53,126	111,367	82,806	89,982
50 ~ 100만원 미만	105,511	63,779	96,938	93,038	70,273	71,338	78,183	134,494	68,638	73,060	81,011	85,410
100 ~ 200만원 미만	96,317	117,935	100,099	90,296	99,042	120,856	115,943	97,580	77,227	78,137	84,589	84,091
200 ~ 300만원 미만	113,323	104,927	125,500	99,845	121,814	116,258	128,812	123,909	76,704	96,404	97,785	114,366
300 ~ 400만원 미만	110,393	110,157	91,899	110,565	102,358	117,403	140,628	131,585	81,844	96,119	106,774	96,881
400 ~ 500만원 미만	124,144	110,240	89,363	106,029	121,628	149,778	164,070	155,974	89,284	98,806	96,080	111,303
500 ~ 600만원 미만	131,723	113,812	107,854	141,556	127,705	125,990	184,992	152,791	89,193	103,492	119,319	138,684
600만원 이상	153,464	136,427	156,858	156,888	151,393	150,654	197,130	187,043	113,703	138,709	157,849	164,691
학 력												
초 졸 이 하	109,333	80,494	84,036	94,924	93,299	92,856	84,023	94,712	70,677	75,140	87,277	82,721
중 학교 (재 / 졸)	98,196	88,613	99,698	102,055	94,753	114,903	113,647	106,691	62,707	86,464	84,735	97,047
고 등 학교 (재 / 졸)	115,352	114,343	100,496	116,897	108,254	131,324	144,725	128,852	82,824	97,056	117,688	106,245
전 문 대 (재 / 졸)	116,714	101,464	110,171	102,614	122,271	128,973	157,961	160,826	92,904	111,044	123,892	122,749
대 학교 (재 / 졸)	137,082	126,686	125,004	130,554	139,382	127,227	174,604	161,819	90,309	108,306	99,334	139,825
대 학 원 (재 / 졸)	150,072	137,726	152,122	127,903	141,562	162,338	220,392	189,059	140,444	138,467	137,150	159,592

23-2. 월별 여행 경험자 1회 평균 숙박여행 지출액

단위 : 원/회

1월	2월	3월	4월	5월	6월	7월	8월	9월	10월	11월	12월	구	분
152,944	165,597	172,428	195,905	190,669	193,930	225,404	194,736	113,679	179,793	188,214	174,916	전	체
157,483	156,287	172,848	190,246	179,053	201,454	222,945	190,137	116,215	190,741	184,018	189,284	성	별
148,304	174,133	172,075	200,604	200,854	187,004	227,901	199,264	110,897	169,634	191,936	162,248	남	자
												여	자
116,953	89,798	114,065	178,009	112,809	98,988	173,179	143,498	75,226	112,560	186,166	86,770	연	령
130,971	138,115	128,852	95,351	206,012	181,019	210,397	175,271	87,084	157,785	142,623	178,896	1 5 ~ 1 9	세
181,623	180,231	188,465	204,168	196,929	229,443	276,347	224,860	131,321	164,969	196,632	217,593	2 0	대
158,797	164,258	189,929	185,126	206,536	222,514	232,413	218,861	118,715	204,971	183,052	193,884	3 0	대
149,774	213,312	186,362	219,344	184,656	192,433	207,627	184,049	116,323	224,103	206,244	179,853	4 0	대
159,116	160,598	193,103	225,316	206,549	166,890	204,575	168,037	142,660	150,894	183,600	140,052	5 0	대
												6 0	대 이상
171,856	194,932	134,456	169,087	165,809	220,604	302,919	243,319	153,767	215,127	208,515	273,233	직	업
169,254	166,237	201,628	228,680	262,743	202,170	259,392	244,828	133,089	202,221	194,632	214,479	전	문 관 리
158,533	206,504	207,295	220,265	213,395	188,519	202,997	172,382	113,175	167,864	193,893	159,493	사	무
166,491	129,417	211,045	206,128	163,253	240,445	182,404	140,535	132,881	195,832	135,509	160,497	서	비 스 판 매
145,251	126,318	178,067	166,760	124,338	128,108	179,661	157,251	101,202	228,937	181,225	151,884	농	어 업
												기	능 노 무
120,574	141,383	129,285	123,442	164,773	209,304	261,047	210,469	75,370	263,559	167,083	148,916	가	구 소 득
147,035	93,616	151,498	237,225	108,735	103,437	126,377	185,664	68,199	99,229	130,199	127,303	5 0	만 원 미 만
131,287	199,090	182,867	152,016	180,526	195,391	181,242	135,471	150,214	140,366	118,780	132,582	5 0 ~ 100	만 원 미 만
153,339	145,338	210,832	183,623	186,247	184,051	211,740	169,749	96,780	164,930	148,195	185,654	100 ~ 200	만 원 미 만
127,869	151,390	124,262	169,055	161,553	192,928	184,469	177,934	106,661	207,058	186,475	122,952	200 ~ 300	만 원 미 만
151,495	169,254	129,505	158,554	177,838	217,580	233,631	211,796	110,502	177,432	223,300	149,830	300 ~ 400	만 원 미 만
163,557	158,932	191,392	221,231	218,425	171,039	265,511	215,749	119,910	163,552	205,522	195,401	400 ~ 500	만 원 미 만
183,099	204,268	223,815	280,950	225,596	218,375	281,998	246,500	133,376	221,363	255,809	242,615	500 ~ 600	만 원 미 만
												600	만 원 이상
146,818	126,088	182,491	199,385	167,811	153,552	147,597	161,597	122,710	137,308	190,225	148,247	학	력
135,533	115,868	179,713	187,263	147,863	174,741	173,310	157,910	93,118	164,808	138,367	170,487	초	졸 이 하
141,465	171,939	156,426	200,750	174,080	210,439	213,492	172,801	104,787	173,827	208,249	158,059	중	학 교 (재 / 졸)
144,519	148,624	162,028	216,026	219,136	187,516	228,354	223,748	123,276	219,133	205,521	167,616	고	등 학 교 (재 / 졸)
170,528	178,570	183,467	189,381	201,086	182,658	249,562	208,655	112,607	174,743	163,551	193,009	전	문 대 (재 / 졸)
167,544	225,842	215,738	170,556	210,934	242,503	287,610	265,405	171,783	257,138	225,998	223,841	대	학 교 (재 / 졸)
												대	학 원 (재 / 졸)

23-3. 월별 여행 경험자 1회 평균 당일여행 지출액

단위 : 원/회

구분	1월	2월	3월	4월	5월	6월	7월	8월	9월	10월	11월	12월
전체	67,809	74,719	72,362	68,117	73,044	80,476	64,290	66,672	54,438	61,677	63,498	66,630
성별												
남자	66,025	73,491	72,751	72,760	79,818	83,672	66,778	65,901	54,282	60,503	61,187	66,161
여자	69,662	75,806	71,987	64,098	67,190	77,785	61,979	67,377	54,596	62,741	65,564	67,057
연령												
15 ~ 19세	49,113	59,501	43,828	78,220	61,973	61,632	59,129	45,676	34,355	32,934	43,351	46,034
20대	57,777	53,080	66,447	63,068	67,793	71,465	62,922	54,982	46,974	55,605	52,499	60,228
30대	77,750	74,378	70,258	60,840	73,431	83,235	70,481	78,311	66,498	74,014	68,368	73,816
40대	71,895	90,848	77,432	72,100	73,640	78,421	68,240	76,155	59,620	65,032	72,820	84,674
50대	67,985	71,050	83,697	73,679	82,393	91,498	69,791	70,724	52,598	66,348	62,728	60,401
60대 이상	67,349	64,776	66,379	62,632	66,482	75,528	51,575	53,476	51,199	58,611	59,278	54,818
직업												
전문관리	54,712	68,640	84,998	70,669	66,393	78,625	64,253	73,881	62,562	77,791	59,255	82,774
사무	90,259	79,226	80,160	67,931	86,015	89,206	77,191	92,003	68,711	68,012	89,604	74,094
서비스판매	68,599	85,713	75,205	84,770	81,850	72,428	64,652	61,023	51,659	66,626	59,729	69,848
농어업	64,493	55,285	56,580	65,045	88,095	83,146	55,671	56,317	56,744	61,596	48,005	54,899
기능노무	65,537	101,159	75,795	52,198	61,712	85,867	63,023	61,435	42,546	54,915	60,226	70,388
가구소득												
50만원 미만	61,986	39,984	46,793	119,237	57,158	60,499	42,768	41,525	37,910	41,561	51,927	46,636
50 ~ 100만원 미만	84,019	55,261	81,033	54,248	57,700	61,197	48,824	53,288	68,103	54,144	58,886	53,837
100 ~ 200만원 미만	52,865	86,574	69,474	58,254	75,511	67,001	53,236	45,232	44,262	54,696	70,551	65,246
200 ~ 300만원 미만	63,752	78,251	70,044	61,238	79,799	79,929	62,267	67,535	49,192	62,459	67,837	59,340
300 ~ 400만원 미만	64,534	79,448	64,601	69,326	65,335	75,161	67,567	63,067	44,659	55,997	51,089	72,106
400 ~ 500만원 미만	67,552	73,439	63,679	70,895	76,074	96,614	63,125	67,438	63,984	53,385	48,808	62,439
500 ~ 600만원 미만	75,963	70,831	59,067	72,563	69,967	93,248	79,087	74,823	53,978	76,438	80,861	75,862
600만원 이상	73,899	68,660	117,340	78,421	77,364	79,457	68,570	82,246	73,703	74,756	63,554	73,886
학력												
초졸이하	77,692	51,492	53,476	61,550	62,930	72,398	52,303	41,963	54,753	48,748	48,807	47,652
중학교(재/졸)	52,916	68,093	56,544	69,074	76,811	78,856	49,339	50,351	42,271	57,745	58,175	52,601
고등학교(재/졸)	65,851	76,032	72,954	62,561	69,859	83,590	64,630	68,046	54,090	63,348	69,283	63,447
전문대(재/졸)	56,028	63,160	63,645	61,116	68,847	87,544	57,922	60,556	56,943	60,252	69,866	84,758
대학교(재/졸)	74,993	85,256	83,403	77,389	76,643	75,836	73,403	74,653	58,223	65,516	60,908	70,721
대학원(재/졸)	86,094	79,155	106,435	98,518	100,461	88,635	82,749	89,890	51,075	63,662	72,542	98,088

24-1. 월별 여행 경험자 1회 평균 관광여행 지출액

단위 : 원/회

1월	2월	3월	4월	5월	6월	7월	8월	9월	10월	11월	12월	구	분
155,716	134,868	122,372	127,222	141,121	146,908	181,932	161,749	115,963	123,433	131,146	158,655	전	체
168,492	130,845	125,034	130,037	143,977	152,378	189,119	157,812	121,602	127,495	128,047	165,067	성	별
144,053	138,318	120,181	124,977	138,943	141,957	175,133	165,518	110,179	120,004	133,859	152,880	남	자
												여	자
214,514	81,861	88,445	219,533	130,316	101,445	156,529	117,014	79,266	88,158	169,181	92,885	연	령
192,066	123,990	115,389	106,377	197,405	151,373	175,873	151,666	113,142	130,248	142,345	177,984	1 5 ~ 1 9	세
142,779	162,337	136,773	137,619	156,787	191,777	250,717	188,580	122,331	125,833	135,859	184,145	2 0	대
183,558	141,614	136,023	119,260	160,963	145,673	198,191	198,005	130,963	138,373	144,677	194,132	3 0	대
118,300	174,978	125,084	129,264	108,877	140,715	158,005	142,703	103,420	139,154	139,842	160,502	4 0	대
109,937	90,528	110,012	114,129	117,424	124,361	130,859	115,834	112,675	98,570	99,497	87,632	5 0	대
												6 0	대 이 상
154,849	145,002	97,160	87,540	126,984	153,837	239,464	190,299	124,760	150,603	133,572	220,575	직	업
163,144	135,265	150,935	157,633	242,634	171,985	234,314	218,308	162,102	148,025	148,108	195,426	전	문 관 리
181,905	187,045	123,032	156,947	133,830	117,406	150,632	141,213	112,096	114,066	131,588	157,556	사	무
135,327	75,469	100,268	89,474	75,412	131,850	94,731	88,198	72,947	104,701	110,045	101,484	서	비 스 판 매
103,400	138,866	123,196	83,165	75,315	106,514	146,352	132,645	85,711	119,501	115,961	107,261	농	어 업
												기	능 노 무
42,406	101,625	58,037	111,593	121,916	118,545	123,161	174,627	43,861	163,991	133,095	92,271	가	구 소 득
105,633	32,857	59,512	116,786	70,385	75,681	73,344	156,874	102,766	86,046	96,570	116,807	5 0	만 원 미 만
103,073	105,903	111,171	99,351	96,320	135,208	134,877	108,561	115,971	86,346	106,879	94,237	5 0 ~ 100	만 원 미 만
183,197	131,508	152,559	108,986	154,961	136,028	151,176	138,582	92,027	112,474	112,815	172,048	100 ~ 200	만 원 미 만
126,169	135,339	104,995	114,630	119,863	137,171	162,379	148,922	135,328	120,312	144,182	135,218	200 ~ 300	만 원 미 만
151,424	163,477	101,527	121,758	160,344	202,452	223,506	179,706	124,232	137,627	127,750	172,637	300 ~ 400	만 원 미 만
117,104	115,092	108,167	146,965	124,616	139,500	212,700	172,373	107,597	124,887	153,003	179,645	400 ~ 500	만 원 미 만
230,304	179,449	182,668	175,210	191,910	154,108	234,431	211,078	154,360	155,275	150,864	174,636	500 ~ 600	만 원 미 만
												600	만 원 이 상
112,092	57,417	75,017	90,775	89,872	91,912	81,403	115,857	107,950	102,221	115,459	105,070	학	력
109,685	84,416	110,267	99,883	95,280	136,408	130,604	114,535	69,620	102,947	93,541	132,848	초	졸 이 하
149,371	141,898	103,109	132,438	118,008	147,368	180,954	150,206	104,913	106,886	149,217	143,097	중	학 교 (재 / 졸)
146,541	134,747	145,717	131,506	154,572	157,364	184,245	183,538	124,405	156,202	125,824	152,485	고	등 학 교 (재 / 졸)
183,869	150,426	155,478	151,616	179,961	156,147	209,276	179,938	124,874	136,564	128,042	187,359	전	문 대 (재 / 졸)
160,915	174,417	148,461	134,277	189,479	176,196	285,321	196,558	254,917	154,309	158,537	177,961	대	학 교 (재 / 졸)
												대	학 원 (재 / 졸)

24-2. 월별 여행 경험자 1회 평균 숙박 관광여행 지출액

단위 : 원/회

구 분	1월	2월	3월	4월	5월	6월	7월	8월	9월	10월	11월	12월
전 체	270,672	212,409	213,155	254,934	250,554	248,738	268,191	213,419	202,893	223,434	229,106	232,106
성 별												
남 자	292,297	202,805	211,846	242,276	238,429	251,564	265,558	205,467	199,756	234,563	215,948	244,559
여 자	249,544	221,119	214,217	266,594	260,496	245,768	270,833	221,303	207,114	213,439	242,208	220,283
연 령												
1 5 ~ 1 9 세	307,606	95,714	125,422	279,886	182,156	127,022	200,416	153,777	96,934	166,905	243,621	106,481
2 0 대	270,709	144,550	155,797	188,589	320,357	218,741	256,783	185,250	151,142	196,796	181,039	221,922
3 0 대	245,358	259,991	237,848	272,858	256,794	337,007	344,912	251,016	211,225	196,090	228,072	251,468
4 0 대	298,375	208,251	250,039	218,517	281,787	257,858	283,592	238,836	239,995	256,014	237,596	280,380
5 0 대	246,072	298,018	207,521	260,050	197,318	231,236	226,245	199,474	195,035	265,489	261,798	251,599
6 0 대 이상	226,998	213,840	242,996	271,175	235,350	216,049	239,735	191,969	229,877	192,758	200,249	199,176
직 업												
전 문 관 리	264,880	233,557	173,270	153,140	211,446	259,712	350,167	269,583	245,218	251,894	244,806	270,436
사 무	255,299	195,090	216,156	288,532	367,258	261,811	317,254	266,539	249,950	242,939	207,416	280,613
서 비 스 판 매	362,728	304,979	233,173	289,223	238,987	219,455	243,619	186,219	208,686	195,012	243,064	253,108
농 어 업	238,232	135,550	218,086	291,670	162,986	375,673	209,443	141,054	178,421	369,796	201,830	155,751
기 능 노 무	172,572	184,209	266,643	205,525	134,338	179,099	210,303	179,730	192,865	312,381	273,642	194,618
가 구 소 득												
50만원 미만	70,000	151,355	104,682	140,265	196,503	286,950	292,690	211,943	68,630	417,993	207,567	165,594
50 ~ 100만원 미만	170,808	70,865	201,019	380,475	131,442	140,683	152,374	231,333	125,579	187,860	193,867	195,630
100 ~ 200만원 미만	211,765	212,593	207,256	208,334	190,198	253,142	199,431	154,591	232,455	165,256	165,177	180,055
200 ~ 300만원 미만	286,912	201,844	301,409	248,409	260,453	242,046	261,382	187,124	160,977	198,524	191,417	278,512
300 ~ 400만원 미만	258,790	227,091	180,075	222,718	210,343	225,082	215,692	193,788	234,197	239,311	235,463	172,182
400 ~ 500만원 미만	230,484	222,650	139,994	223,923	240,669	348,804	302,746	231,017	229,414	237,513	246,840	203,778
500 ~ 600만원 미만	222,554	170,287	224,709	257,757	270,031	217,382	280,262	235,029	176,847	197,747	278,816	270,141
600만원 이상	346,476	254,768	245,584	317,493	303,396	229,857	330,339	259,769	229,097	256,722	245,488	248,130
학 력												
초 졸 이 하	254,173	118,950	189,377	252,290	198,756	215,457	168,212	202,153	248,270	260,631	231,888	222,266
중 학교 (재/졸)	235,235	142,372	190,006	225,318	186,682	198,829	198,513	171,285	132,945	206,763	169,426	261,866
고 등 학교 (재/졸)	272,511	221,521	191,302	268,998	224,317	252,606	255,313	190,267	171,988	193,714	253,193	208,915
전 문 대 (재/졸)	237,649	195,802	241,607	279,155	272,065	287,516	264,096	246,818	223,409	304,387	184,057	217,196
대 학교 (재/졸)	292,164	222,465	232,660	260,032	273,336	240,688	295,498	225,917	203,957	213,732	227,893	252,146
대 학 원 (재/졸)	241,959	286,592	232,237	166,785	287,044	291,709	352,954	277,263	516,442	286,449	287,174	216,932

24-3. 월별 여행 경험자 1회 평균 당일 관광여행 지출액

단위 : 원/회

1월	2월	3월	4월	5월	6월	7월	8월	9월	10월	11월	12월	구	분
56,899	61,068	67,763	60,181	66,093	77,670	66,932	75,526	63,805	70,367	69,348	76,424	전	체
												성	별
55,677	59,736	70,717	66,917	74,919	81,599	69,355	72,606	65,995	69,555	68,642	72,944	남	자
57,983	62,167	65,322	55,086	59,778	74,484	64,923	78,052	61,865	71,042	69,931	79,206	여	자
												연	령
54,651	65,869	47,813	62,673	61,151	57,012	66,791	52,575	48,467	49,527	63,286	59,159	15 ~ 19	세
63,660	48,190	69,043	56,243	71,333	73,828	67,478	65,170	72,359	75,048	64,987	71,933	20	대
58,228	67,555	71,091	57,856	65,289	86,790	75,002	90,906	62,686	81,570	64,804	82,345	30	대
60,513	76,331	78,273	74,417	68,367	65,417	75,204	95,824	69,132	73,869	81,711	112,523	40	대
53,116	53,219	85,969	59,015	69,491	90,317	68,110	70,247	60,541	74,247	76,962	60,212	50	대
52,724	44,468	45,516	52,283	61,415	78,506	50,372	55,787	61,350	60,045	59,106	46,313	60	대 이상
												직	업
52,376	58,616	63,180	60,186	59,140	61,687	76,305	78,419	55,637	85,241	52,094	136,621	전 문 관 리	
71,798	70,968	100,453	68,317	87,773	98,386	84,215	118,079	94,456	87,301	111,924	76,928	사 무	
53,974	51,832	70,440	77,194	78,586	71,144	62,129	72,004	61,009	72,878	64,729	72,412	서 비 스 판 매	
50,767	47,195	42,904	48,874	53,749	57,311	56,034	54,835	43,896	57,953	59,865	64,711	농 어 업	
50,414	105,029	50,840	49,646	54,877	85,581	60,314	51,989	46,593	56,074	61,840	71,363	기 능 노 무	
												가 구 소 득	
40,590	38,347	45,509	102,734	67,151	44,798	39,687	50,915	34,844	46,672	85,803	62,449	50만원 미만	
73,856	28,388	46,251	55,398	54,133	55,571	44,162	62,477	98,874	54,527	73,478	57,387	50 ~ 100만원 미만	
52,139	49,691	61,558	41,461	62,066	59,325	63,424	47,910	40,631	58,025	88,145	47,662	100 ~ 200만원 미만	
53,514	63,964	60,850	59,002	86,214	77,724	61,960	72,677	54,717	65,522	57,164	65,803	200 ~ 300만원 미만	
52,156	74,983	61,076	65,108	59,113	70,293	67,623	71,098	51,134	76,156	54,490	93,770	300 ~ 400만원 미만	
62,524	74,104	63,444	64,455	55,305	120,890	77,886	79,486	69,324	67,254	63,553	91,305	400 ~ 500만원 미만	
51,977	58,762	45,591	63,001	58,554	70,531	72,437	79,582	73,815	92,706	89,026	76,934	500 ~ 600만원 미만	
66,497	57,720	145,966	59,143	68,802	74,118	79,340	103,085	82,926	69,526	59,399	87,729	600만원 이상	
												학 력	
50,203	34,320	40,636	53,120	56,686	61,403	47,820	45,005	73,415	52,185	63,467	38,152	초 졸 이 하	
51,576	47,023	51,192	46,207	59,824	87,205	54,541	45,854	47,579	59,775	58,871	51,399	중 학 교 (재 / 졸)	
49,393	68,957	56,887	51,562	61,390	74,574	66,477	76,217	57,311	68,473	80,297	69,272	고 등 학 교 (재 / 졸)	
38,897	65,519	62,648	58,586	55,769	95,768	59,795	65,893	66,617	82,280	75,272	106,592	전 문 대 (재 / 졸)	
71,653	57,579	105,917	74,321	73,857	75,193	81,618	91,240	72,462	79,801	63,409	86,345	대 학 교 (재 / 졸)	
76,375	87,486	81,984	110,635	119,161	84,356	78,539	93,366	52,941	52,522	47,367	101,714	대 학 원 (재 / 졸)	

25-1. 월별 여행 경험자 1회 평균 기타여행 지출액

단위 : 원/회

구분	1월	2월	3월	4월	5월	6월	7월	8월	9월	10월	11월	12월
전체	114,652	97,301	96,796	96,626	94,350	99,014	86,791	77,778	81,148	71,994	84,936	85,663
성별												
남자	114,581	95,135	96,838	92,649	94,626	103,298	86,654	79,575	82,247	76,715	80,724	90,855
여자	114,726	99,319	96,753	100,217	94,077	95,429	86,941	76,045	79,986	67,371	88,599	80,855
연령												
15 ~ 19세	83,833	69,841	77,199	81,226	67,829	71,809	57,580	54,830	62,209	35,316	61,907	54,862
20대	88,513	95,736	84,144	59,931	69,944	83,671	62,002	68,049	64,024	64,906	58,942	66,327
30대	153,759	98,529	106,571	104,688	99,173	97,625	115,460	91,060	110,275	83,576	113,141	118,781
40대	121,090	105,435	94,040	97,701	95,164	113,388	86,126	73,993	85,441	81,488	87,410	92,781
50대	109,210	95,146	101,133	97,008	113,193	108,995	90,133	93,518	77,786	82,321	77,895	79,212
60대 이상	101,123	99,436	102,588	109,510	88,437	83,096	73,368	70,047	62,021	61,755	83,232	75,088
직업												
전문관리	118,027	108,885	100,134	104,949	83,118	119,710	102,251	116,706	114,742	75,489	103,785	164,219
사무	142,672	112,637	114,878	107,574	96,149	101,132	90,211	94,842	94,016	83,243	108,996	94,690
서비스판매	117,931	105,367	99,136	94,818	113,142	95,060	91,321	59,062	81,468	74,184	67,787	72,780
농어업	109,314	86,665	90,667	107,583	143,259	121,415	96,628	85,561	73,995	77,466	56,285	85,976
기능노무	115,473	97,193	108,602	88,986	86,216	96,071	79,494	78,542	72,878	80,519	73,668	90,581
가구소득												
50만원 미만	104,608	83,139	58,730	234,500	70,865	123,597	57,190	41,706	58,511	36,562	53,042	83,227
50 ~ 100만원 미만	112,166	75,495	123,913	48,499	66,588	66,608	85,564	77,827	47,021	52,813	63,354	65,552
100 ~ 200만원 미만	95,811	125,521	96,677	75,560	111,995	105,346	71,042	63,182	68,473	68,657	68,093	83,975
200 ~ 300만원 미만	99,745	90,593	102,832	84,438	91,287	95,028	84,892	75,955	74,910	67,753	84,872	77,224
300 ~ 400만원 미만	107,803	91,262	85,438	104,145	85,405	88,770	94,471	70,263	72,931	80,659	62,041	67,901
400 ~ 500만원 미만	116,457	85,251	76,160	90,349	92,468	84,882	75,368	67,374	83,105	62,601	77,579	66,336
500 ~ 600만원 미만	133,408	106,607	104,495	117,595	115,026	106,069	105,874	94,539	86,610	74,064	76,949	105,507
600만원 이상	129,212	112,522	126,777	123,425	95,045	132,467	90,214	96,857	104,966	95,314	158,168	144,724
학력												
초졸이하	106,840	87,881	94,811	102,366	91,303	92,247	85,927	45,739	56,710	54,438	66,751	75,206
중학교(재/졸)	92,965	88,666	107,336	98,512	101,100	79,539	67,373	77,451	60,045	57,261	69,214	73,214
고등학교(재/졸)	105,987	92,511	95,567	92,595	96,725	109,104	85,830	72,133	77,289	86,623	88,907	81,102
전문대(재/졸)	108,499	83,635	73,962	86,115	100,677	91,195	76,611	70,404	92,756	53,050	128,224	86,152
대학교(재/졸)	129,738	112,170	97,110	100,743	89,462	91,516	91,771	82,776	85,559	66,867	73,569	92,979
대학원(재/졸)	141,796	100,456	143,122	113,605	84,645	138,787	118,329	156,780	108,893	109,993	115,038	135,489

25-2. 월별 여행 경험자 1회 평균 숙박 기타여행 지출액

단위 : 원/회

1월	2월	3월	4월	5월	6월	7월	8월	9월	10월	11월	12월	구	분
134,167	124,918	139,228	129,135	115,408	128,277	122,666	112,288	99,278	115,971	143,830	119,356	전	체
												성	별
136,508	118,337	144,087	125,499	112,134	138,155	117,453	116,996	101,400	131,369	144,019	134,651	남	자
131,768	131,004	134,694	131,917	118,608	120,492	128,274	108,050	97,022	101,510	143,680	106,455	여	자
												연	령
96,550	84,573	108,304	82,599	67,899	75,910	65,403	83,422	72,857	62,734	111,464	66,022	15 ~ 19	세
99,673	123,036	100,583	53,744	80,081	115,365	84,636	108,711	78,212	104,283	81,585	83,375	20	대
171,980	126,075	147,339	131,229	119,131	123,390	156,107	130,143	123,666	116,566	163,313	169,606	30	대
136,826	127,691	138,551	155,515	117,956	157,441	116,526	104,758	99,951	137,940	137,384	119,455	40	대
137,957	131,555	169,510	145,239	170,009	153,817	141,937	137,876	103,446	150,280	146,375	127,133	50	대
136,643	134,142	154,610	147,746	127,447	102,285	108,355	98,279	94,682	84,359	162,655	107,571	60대	이상
												직	업
146,390	159,221	100,772	188,493	92,011	158,068	174,739	153,097	136,331	123,328	168,332	257,300	전	문 관 리
156,068	144,264	183,749	160,562	119,341	143,628	119,972	142,272	111,875	142,055	179,972	129,899	사	무
135,567	130,197	182,976	115,222	191,673	147,386	129,426	95,642	100,249	121,518	112,125	82,942	서	비 스 판 매
140,187	121,460	230,602	84,879	163,489	125,776	144,808	129,354	117,046	112,494	90,655	167,553	농	어 업
142,225	97,291	136,206	135,163	110,698	101,888	102,760	87,974	93,279	153,665	119,844	128,300	기	능 노 무
												가	구 소 득
121,681	129,230	154,530	82,059	122,070	154,630	114,640	142,253	78,113	38,134	72,647	143,513	50만원	미만
138,145	100,517	134,026	41,990	79,789	59,912	101,728	103,240	58,513	49,922	98,221	79,371	50 ~ 100만원	미만
118,409	168,511	175,979	86,909	140,702	148,879	123,631	83,533	110,929	110,652	95,913	103,064	100 ~ 200만원	미만
123,638	103,607	149,774	126,674	116,606	117,218	122,575	96,055	89,741	98,829	109,257	110,347	200 ~ 300만원	미만
119,802	103,164	104,531	124,685	109,458	131,588	110,407	104,070	91,148	173,882	97,069	84,442	300 ~ 400만원	미만
138,389	106,420	111,409	111,303	100,119	97,487	114,679	112,330	95,116	97,575	195,986	91,025	400 ~ 500만원	미만
156,999	149,400	164,821	168,742	157,123	113,918	162,416	146,261	109,164	120,158	103,208	130,570	500 ~ 600만원	미만
142,278	143,233	183,582	199,740	100,056	201,414	132,190	146,676	116,879	129,615	266,234	222,545	600만원	이상
												학	력
118,723	129,292	184,757	135,580	131,963	110,613	117,423	60,141	85,846	69,252	148,088	115,667	초	졸 이 하
122,870	98,753	202,200	116,763	81,326	109,161	100,471	105,608	82,940	81,951	99,078	105,560	중	학 교 (재 / 졸)
121,789	119,025	129,710	122,379	123,549	142,178	128,391	101,899	92,192	148,922	157,939	113,659	고	등 학 교 (재 / 졸)
125,716	108,137	87,669	155,564	146,746	112,260	104,263	99,965	113,222	90,526	234,329	121,344	전	문 대 (재 / 졸)
151,843	139,374	138,989	123,220	101,085	116,895	124,887	121,583	99,813	102,395	101,944	121,268	대	학 교 (재 / 졸)
153,531	149,262	189,880	167,736	102,849	192,907	150,970	216,670	128,232	183,906	180,761	215,907	대	학 원 (재 / 졸)

25-3. 월별 여행 경험자 1회 평균 당일 기타여행 지출액

단위 : 원/회

구 분	1월	2월	3월	4월	5월	6월	7월	8월	9월	10월	11월	12월
전 체	71,938	83,072	74,223	78,579	80,939	82,399	60,668	53,137	50,958	53,378	58,403	61,054
성 별												
남 자	69,313	81,887	73,623	78,189	83,408	84,785	63,757	54,224	50,761	53,983	55,122	60,443
여 자	74,823	84,135	74,866	78,965	78,478	80,326	57,310	52,019	51,166	52,759	61,415	61,640
연 령												
15 ~ 19 세	48,495	55,559	40,905	83,934	61,918	64,028	46,972	22,066	30,930	25,021	32,561	33,632
20 대	54,510	58,760	64,027	69,154	61,550	63,922	59,024	34,966	42,517	39,042	44,408	51,859
30 대	96,365	80,043	67,080	73,076	81,055	74,711	62,135	52,420	66,378	65,976	71,208	67,793
40 대	74,710	98,516	72,657	68,173	78,344	91,519	61,110	54,154	54,015	54,025	63,627	67,924
50 대	69,503	80,688	82,084	84,516	97,241	91,869	68,932	72,410	53,579	62,591	54,162	60,307
60 대 이상	74,441	79,084	83,290	91,111	76,960	73,058	53,781	48,746	44,646	54,371	59,771	58,927
직 업												
전 문 관 리	52,997	77,468	98,630	79,404	74,382	93,484	52,068	65,998	65,439	57,805	59,983	69,381
사 무	101,545	86,668	65,448	68,494	81,936	76,904	67,257	56,207	60,493	54,695	73,962	70,329
서 비 스 판 매	73,590	93,780	77,443	90,661	89,306	75,070	64,538	43,936	50,028	61,981	56,789	67,788
농 어 업	70,770	61,235	65,467	116,753	135,913	116,090	51,338	61,173	61,963	62,472	42,388	49,821
기 능 노 무	68,785	104,783	90,831	57,484	70,117	84,528	66,152	69,501	40,208	51,164	56,394	67,379
가 구 소 득												
50만원 미만	70,374	40,678	46,377	310,577	48,967	88,804	47,601	31,015	40,951	36,068	48,628	46,831
50 ~ 100만원 미만	85,237	68,882	118,959	50,577	62,084	67,770	60,603	32,736	37,360	51,885	40,615	52,255
100 ~ 200만원 미만	56,322	113,775	74,581	75,432	106,002	71,489	39,291	45,077	46,969	52,896	54,527	76,093
200 ~ 300만원 미만	66,408	87,304	74,027	62,144	74,494	82,109	60,085	53,770	47,928	56,344	73,276	55,099
300 ~ 400만원 미만	68,754	81,786	68,389	75,804	68,901	76,844	73,617	43,815	42,034	37,500	48,137	57,004
400 ~ 500만원 미만	70,359	75,734	62,729	77,701	84,241	71,894	49,569	51,633	60,644	47,100	40,645	52,704
500 ~ 600만원 미만	82,215	80,233	68,262	77,578	84,386	105,052	84,404	59,011	48,920	60,661	69,874	76,826
600만원 이상	80,661	78,311	99,088	103,239	91,814	86,354	51,509	68,266	68,365	77,044	64,994	70,396
학 력												
초 졸 이 하	91,778	60,218	63,978	86,563	72,657	83,851	63,213	36,238	44,808	45,621	40,771	50,689
중 학교 (재 / 졸)	53,139	79,736	61,553	95,862	106,744	68,212	36,296	59,450	42,501	51,390	53,754	51,177
고 등 학교 (재 / 졸)	71,074	81,888	81,124	75,525	80,152	92,566	61,669	55,958	51,767	59,545	60,276	60,560
전 문 대 (재 / 졸)	63,673	65,831	63,379	66,544	78,913	76,540	54,004	48,767	53,999	39,729	67,936	62,178
대 학교 (재 / 졸)	75,991	99,130	68,379	78,179	78,357	73,402	63,024	48,932	54,289	50,783	59,009	64,220
대 학 원 (재 / 졸)	94,507	71,973	118,916	80,025	76,018	101,878	87,218	84,354	46,517	77,741	81,717	93,876

26-1. 여행지별 여행 경험자 1회 평균 국내여행 지출액

단위 : 원/회

서울	부산	대구	인천	광주	대전	울산	경기	구	분
101,166	120,358	105,022	113,066	96,365	76,515	101,920	95,609	전	체
								성	별
98,444	113,931	107,211	113,277	100,313	81,040	103,898	94,284	남	자
103,595	126,574	103,146	112,858	91,775	72,268	100,157	96,775	여	자
								연	령
76,342	76,112	81,302	75,174	82,618	61,774	57,036	64,773	15 ~ 19	세
107,487	148,449	82,239	108,250	93,235	54,117	79,087	80,305	20	대
107,066	156,812	143,689	122,924	111,477	90,286	108,033	109,442	30	대
106,924	129,562	104,624	137,167	110,832	85,733	100,334	106,100	40	대
106,604	113,752	105,114	107,579	92,550	81,218	93,893	99,290	50	대
91,513	93,013	96,476	97,565	83,563	61,536	146,161	85,522	60대	이상
								직	업
138,067	121,578	93,692	126,985	89,278	108,965	90,684	123,441	전	문
101,433	168,258	150,207	144,499	116,474	93,460	155,510	103,237	관	리
106,655	130,976	114,208	113,129	119,576	67,923	76,427	95,487	사	무
108,703	71,930	103,871	145,184	66,939	72,835	95,093	105,702	서	비
103,638	93,616	95,474	79,956	75,535	61,565	123,991	108,661	스	판
								매	업
								농	어
								업	무
								기	능
								노	무
								가	구
								소	득
67,722	43,340	35,012	180,128	70,955	48,762	98,133	64,425	50만원	미만
87,923	91,027	82,815	119,185	59,786	55,868	74,609	93,562	50 ~ 100만원	미만
94,999	107,307	130,799	94,710	63,526	67,076	169,688	74,121	100 ~ 200만원	미만
92,142	121,849	91,361	83,087	89,172	72,088	119,446	90,430	200 ~ 300만원	미만
94,851	109,437	78,745	100,539	103,085	70,438	79,765	84,151	300 ~ 400만원	미만
98,244	87,577	110,595	127,407	83,615	73,566	101,323	105,718	400 ~ 500만원	미만
107,742	146,486	99,543	100,501	139,631	91,010	92,860	101,336	500 ~ 600만원	미만
132,509	165,125	149,226	177,678	98,035	95,320	108,408	126,284	600만원	이상
								학	력
88,148	106,987	68,078	90,262	62,060	60,283	137,457	70,239	초	졸
82,508	90,488	107,477	83,342	84,742	58,569	124,071	75,916	이	하
104,137	119,124	105,366	91,387	91,715	71,261	99,297	99,353	중	학
82,085	132,578	87,109	154,013	98,444	69,510	73,849	100,561	교	(재/졸)
112,200	127,281	113,157	131,721	115,851	90,746	91,657	101,139	고	등
113,394	142,638	143,838	116,202	93,395	117,736	118,222	94,399	학	교
								대	학
								교	원
								(재/졸)	

26-1. 여행지별 여행 경험자 1회 평균 국내여행 지출액(계속)

단위 : 원/회

구 분	강원	충북	충남	전북	전남	경북	경남	제주
전 체	176,221	102,943	101,698	113,987	128,510	125,189	107,808	527,751
성 별								
남 자	183,338	111,524	107,526	112,777	133,466	123,632	109,816	538,983
여 자	169,630	94,588	95,777	115,175	123,772	126,638	105,816	518,264
연 령								
15 ~ 19 세	165,219	71,074	87,795	81,831	77,200	86,332	89,502	393,047
20 대	159,268	84,951	96,564	98,385	123,592	110,264	101,854	535,394
30 대	223,677	128,050	124,037	128,190	165,339	163,806	159,820	647,817
40 대	200,910	121,229	125,645	133,520	159,155	136,596	107,413	631,128
50 대	139,675	100,950	90,032	114,381	132,735	118,661	114,278	493,207
60 대 이상	147,675	74,218	68,260	103,203	102,373	107,605	80,699	393,387
직 업								
전 문 관 리	203,790	99,791	128,233	102,864	164,969	136,538	113,946	568,210
사 무	205,675	129,928	120,512	152,472	175,815	163,899	142,158	667,536
서 비 스 판 매	162,360	107,355	87,519	103,086	128,953	122,794	116,225	549,931
농 어 업	108,568	83,648	83,100	88,290	92,019	83,628	78,055	312,036
기 능 노 무	161,407	111,049	117,077	85,884	102,205	122,055	89,182	370,766
가 구 소 득								
50만원 미만	118,587	124,967	71,360	220,394	105,998	86,497	78,962	408,561
50 ~ 100만원 미만	149,882	63,108	72,265	77,331	70,971	87,242	66,138	427,341
100 ~ 200만원 미만	139,838	77,847	75,525	81,184	100,651	82,656	85,547	324,089
200 ~ 300만원 미만	181,901	110,469	91,919	97,787	126,645	106,888	104,347	582,905
300 ~ 400만원 미만	158,575	96,816	117,749	139,160	135,179	122,031	106,372	417,710
400 ~ 500만원 미만	181,449	116,029	112,446	105,989	148,812	134,920	107,986	586,115
500 ~ 600만원 미만	181,460	95,328	112,958	129,143	144,260	137,327	107,166	579,111
600만원 이상	207,912	119,663	109,269	127,070	140,008	168,532	146,014	595,221
학 력								
초 졸 이 하	136,483	85,270	62,235	84,440	82,254	96,850	70,467	351,211
중 학교 (재 / 졸)	138,080	72,194	67,975	97,147	105,346	91,796	109,130	364,260
고 등 학교 (재 / 졸)	166,536	99,141	96,649	107,870	125,105	114,363	105,219	485,260
전 문 대 (재 / 졸)	191,568	120,621	135,466	114,355	144,270	126,277	117,813	600,559
대 학교 (재 / 졸)	193,051	108,258	113,684	135,075	150,177	140,283	111,770	630,422
대 학 원 (재 / 졸)	196,513	138,247	120,695	132,961	182,860	210,630	181,500	577,316

26-2. 여행지별 여행 경험자 1회 평균 숙박여행 지출액

단위 : 원/회

서울	부산	대구	인천	광주	대전	울산	경기	구	분
151,079	172,426	126,500	152,387	126,927	94,912	147,039	126,750	전	체
								성	별
146,562	173,176	130,986	160,295	138,605	102,745	148,925	123,752	남	자
155,025	171,716	122,732	144,268	115,479	86,145	145,127	129,415	여	자
								연	령
100,575	107,723	83,096	88,228	96,295	64,602	103,400	77,538	15 ~ 19	세
168,764	169,041	95,071	143,503	123,144	53,021	94,795	107,424	20 ~ 29	대
150,185	217,674	196,325	175,300	145,965	128,219	113,997	152,521	30 ~ 39	대
147,682	171,203	140,104	168,712	139,619	108,992	167,281	131,618	40 ~ 49	대
183,108	197,356	117,483	154,637	131,836	102,586	123,344	136,421	50 ~ 59	대
147,711	145,688	94,751	146,970	112,978	64,046	298,133	125,407	60대 이상	
								직	업
195,197	220,948	129,216	155,363	87,061	123,441	109,097	171,562	전문	관리
148,456	214,585	190,123	166,421	140,238	106,805	188,260	145,594	사무	
176,581	187,769	103,768	183,491	183,497	87,315	106,805	123,756	서비스	판매
151,164	89,338	57,007	190,724	111,673	133,575	148,390	142,207	농어	업
142,394	138,779	92,348	95,844	117,410	123,867	207,041	135,279	기능	노무
								가	구 소 득
89,921	85,842	70,000	262,462	46,442	41,124	108,115	95,371	50만원 미만	
127,754	111,447	42,293	132,303	83,513	76,417	78,909	90,111	50 ~ 100만원 미만	
168,480	154,261	64,613	141,369	126,892	31,351	254,647	115,313	100 ~ 200만원 미만	
122,196	175,178	119,941	124,052	105,279	101,234	188,117	124,078	200 ~ 300만원 미만	
149,847	165,152	90,452	124,117	136,532	62,298	102,304	106,754	300 ~ 400만원 미만	
151,498	119,296	158,884	188,219	95,790	85,291	137,554	124,887	400 ~ 500만원 미만	
168,539	170,127	143,616	126,734	202,957	119,889	156,760	131,297	500 ~ 600만원 미만	
171,281	251,803	170,982	207,245	118,985	126,186	138,368	170,809	600만원 이상	
								학	력
132,600	159,596	79,371	130,635	89,193	74,272	174,899	104,505	초	졸 이 하
116,019	143,179	88,132	117,066	129,442	98,190	197,010	97,732	중	학 교 (재 / 졸)
154,049	170,843	126,182	124,173	129,706	66,688	153,401	126,292	고	등 학 교 (재 / 졸)
135,562	185,437	106,157	252,713	124,985	99,136	103,297	137,085	전	문 대 (재 / 졸)
160,767	178,324	134,249	147,278	136,958	113,153	124,908	130,885	대	학 교 (재 / 졸)
197,697	181,321	200,069	140,044	83,811	136,876	72,123	140,047	대	학 원 (재 / 졸)

26-2. 여행지별 여행 경험자 1회 평균 숙박여행 지출액(계속)

단위 : 원/회

구 분	강원	충북	충남	전북	전남	경북	경남	제주
전 체	201,797	129,517	134,790	142,070	171,819	161,094	143,404	544,457
성 별								
남 자	207,552	137,236	142,671	137,896	174,657	155,974	143,710	558,872
여 자	196,108	121,289	126,741	146,283	168,896	165,918	143,078	532,508
연 령								
15 ~ 19 세	177,622	80,545	114,706	89,507	95,024	101,486	101,269	397,807
20 ~ 29 세	177,401	90,827	111,035	102,396	158,056	130,877	116,098	551,330
30 ~ 39 세	240,859	175,477	156,555	158,903	184,212	191,171	202,017	666,283
40 ~ 49 세	223,529	135,286	159,864	169,181	196,799	164,686	139,063	643,691
50 ~ 59 세	162,934	115,430	125,111	149,657	187,372	174,477	163,044	506,958
60 대 이상	188,122	122,817	85,296	140,255	165,119	175,514	128,798	423,020
직 업								
전문 관리	230,087	128,651	155,596	139,431	191,845	177,581	150,682	584,526
사무	228,094	159,655	155,693	167,941	207,861	199,812	181,146	680,007
서비스 판매	185,167	126,066	119,710	132,530	177,336	143,195	152,791	569,452
농어업	145,228	203,153	123,647	132,062	210,712	175,399	121,352	357,451
기타 노무	188,627	143,282	186,216	113,935	137,917	162,670	130,070	379,271
가 구 소 득								
50만원 미만	161,364	121,729	56,029	239,319	213,799	148,188	164,893	434,507
50 ~ 100만원 미만	213,513	98,854	94,152	107,710	114,981	108,972	104,025	456,285
100 ~ 200만원 미만	171,771	124,075	94,562	118,631	136,146	125,037	143,200	332,954
200 ~ 300만원 미만	215,124	127,575	118,961	129,190	189,864	125,062	131,163	592,861
300 ~ 400만원 미만	177,692	116,639	174,717	164,968	153,305	170,488	139,726	442,915
400 ~ 500만원 미만	196,685	174,767	140,219	129,806	194,155	156,457	134,963	605,536
500 ~ 600만원 미만	195,555	109,844	146,303	146,199	172,892	187,803	138,252	604,346
600만원 이상	235,077	135,619	137,119	148,046	183,735	197,861	173,631	601,777
학 력								
초졸 이하	200,929	127,496	84,876	100,926	149,426	165,029	115,373	370,328
중학교(재/졸)	186,855	107,508	94,936	126,698	154,269	142,112	150,286	387,414
고등학교(재/졸)	186,476	125,021	129,579	129,694	156,844	147,911	139,258	498,464
전문대(재/졸)	212,395	166,396	160,911	142,143	180,469	156,515	151,915	613,608
대학교(재/졸)	212,833	119,445	141,611	162,649	187,946	167,335	139,813	648,826
대학원(재/졸)	217,523	164,709	148,892	187,318	228,208	244,321	220,745	593,070

26-3. 여행지별 여행 경험자 1회 평균 당일여행 지출액

단위 : 원/회

서울	부산	대구	인천	광주	대전	울산	경기	구	분
75,510	72,495	92,290	82,254	69,136	64,550	68,409	66,977	전	체
								성	별
74,748	64,973	93,910	75,488	68,427	66,517	67,340	67,771	남	자
76,186	79,719	90,848	88,648	70,134	62,921	69,334	66,295	여	자
								연	령
56,759	41,286	77,849	54,261	60,606	56,966	20,417	40,578	1 5 ~ 1 9	세
68,812	87,905	67,624	47,815	49,984	46,979	69,552	49,892	2 0	대
77,673	79,104	113,647	74,962	61,771	70,703	90,022	75,286	3 0	대
82,870	87,135	83,917	108,601	89,667	67,387	56,170	73,588	4 0	대
77,550	68,093	97,139	89,101	64,422	68,340	81,740	69,461	5 0	대
72,007	60,137	93,934	71,157	66,676	60,673	65,610	65,437	6 0	대 이상
								직	업
99,362	54,255	60,870	86,193	86,838	85,374	59,349	67,588	전 문	관 리
73,617	97,507	114,395	120,121	83,927	80,914	108,957	70,110	사	무
79,906	90,436	115,334	74,406	89,590	54,775	62,776	69,418	서 비 스	판 매
86,638	65,453	105,072	96,965	42,475	68,916	58,910	72,406	농 어	업
74,923	62,916	93,954	74,052	52,409	46,827	75,239	82,665	기 능	노 무
								가 구	소 득
66,566	35,827	30,960	77,327	151,255	51,937	33,333	44,430	5 0	만원 미만
65,901	77,433	88,394	99,836	50,734	50,526	69,891	86,221	5 0 ~ 100	만원 미만
66,756	77,943	140,645	76,357	46,950	70,831	66,066	51,687	100 ~ 200	만원 미만
81,160	60,950	82,777	55,337	78,106	56,468	60,614	66,668	200 ~ 300	만원 미만
71,639	68,344	70,011	72,294	71,664	68,679	61,240	58,465	300 ~ 400	만원 미만
63,506	56,084	85,116	86,214	57,325	62,275	71,726	85,565	400 ~ 500	만원 미만
72,813	118,720	76,633	82,342	75,547	66,643	67,765	67,958	500 ~ 600	만원 미만
101,237	65,181	117,938	153,215	76,688	74,799	84,209	72,529	600	만원 이상
								학	력
69,504	65,546	62,649	65,552	42,024	57,404	85,289	50,736	초 졸	이 하
68,491	55,631	113,813	67,331	44,959	58,695	65,370	61,047	중 학 교	(재 / 졸)
75,206	77,455	96,970	74,734	66,174	69,687	68,150	70,838	고 등 학 교	(재 / 졸)
58,706	87,675	81,743	63,629	81,908	52,386	59,549	68,053	전 문 대	(재 / 졸)
81,717	68,622	94,170	111,894	85,360	71,421	61,792	68,417	대 학 교	(재 / 졸)
97,561	49,667	85,668	88,057	94,975	72,780	147,743	70,382	대 학 원	(재 / 졸)

26-3. 여행지별 여행 경험자 1회 평균 당일여행 지출액(계속)

단위 : 원/회

구 분	강원	충북	충남	전북	전남	경북	경남	제주
전 체	84,668	72,203	67,134	74,755	67,510	75,106	65,768	116,896
성 별								
남 자	86,186	80,048	70,298	77,901	68,660	76,676	68,218	160,221
여 자	83,577	65,198	63,941	71,538	66,487	73,615	63,488	53,193
연 령								
15 ~ 19 세	53,440	26,987	49,219	38,810	49,614	52,191	57,644	30,000
20 대	76,546	68,575	62,882	79,598	62,140	60,882	60,439	6,035
30 대	79,258	61,387	79,461	70,652	92,780	94,054	79,637	228,236
40 대	90,959	94,245	76,535	78,479	74,960	82,026	69,993	135,874
50 대	87,887	86,781	65,063	80,982	75,560	79,018	72,249	148,713
60 대 이상	84,937	54,986	58,470	76,987	56,239	66,235	50,937	61,807
직 업								
전 문 관 리	74,011	56,589	60,191	64,624	99,983	83,947	66,646	116,156
사 무	96,261	92,702	87,309	115,099	88,795	82,550	78,782	267,791
서 비 스 판 매	95,103	90,750	65,194	74,478	67,309	85,133	71,940	169,594
농 어 업	71,944	38,530	58,930	75,983	50,885	62,309	53,770	56,380
기 능 노 무	69,551	70,615	46,822	64,373	63,070	79,073	62,777	111,456
가 구 소 득								
50만원 미만	50,790	95,771	77,266	175,875	49,966	29,421	56,800	92,500
50 ~ 100만원 미만	94,664	43,732	58,240	55,145	51,312	73,245	46,604	38,594
100 ~ 200만원 미만	68,662	58,567	56,500	70,558	58,588	53,713	44,595	33,070
200 ~ 300만원 미만	81,253	75,831	68,346	53,152	54,541	82,501	67,699	98,945
300 ~ 400만원 미만	84,208	71,587	62,344	76,400	78,469	62,120	69,211	146,586
400 ~ 500만원 미만	87,676	58,539	82,321	69,731	85,457	77,460	67,788	121,714
500 ~ 600만원 미만	99,795	75,359	74,945	104,116	79,225	74,710	69,733	16,930
600만원 이상	90,088	103,275	55,697	80,435	71,528	107,880	82,159	246,831
학 력								
초 졸 이 하	73,709	66,364	52,552	75,373	55,836	49,800	47,864	45,803
중 학교 (재 / 졸)	62,684	42,435	52,127	69,214	60,052	50,085	60,618	26,290
고 등 학교 (재 / 졸)	92,686	72,249	69,882	68,986	69,968	72,494	68,542	84,963
전 문 대 (재 / 졸)	81,714	61,509	81,578	77,669	76,214	76,670	56,450	127,074
대 학교 (재 / 졸)	90,822	89,058	70,249	80,406	74,587	86,311	66,791	191,832
대 학 원 (재 / 졸)	80,496	76,631	77,055	93,187	70,072	135,467	118,811	165,413

27-1. 여행지별 여행 경험자 1회 평균 관광여행 지출액

단위 : 원/회

서울	부산	대구	인천	광주	대전	울산	경기	구	분
121,768	126,683	78,406	131,839	103,100	66,599	89,979	113,359	전	체
								성	별
121,473	127,422	80,618	132,360	128,941	65,101	86,322	112,042	남	자
121,973	126,017	76,470	131,348	69,846	68,056	92,972	114,479	여	자
								연	령
90,081	71,077	86,521	84,200	10,967	67,862	83,796	79,502	1 5 ~ 1 9	세
122,593	168,560	64,362	160,792	123,485	51,377	85,665	110,948	2 0	대
114,755	179,102	121,981	146,461	64,399	99,516	87,192	120,101	3 0	대
145,240	137,750	64,379	169,459	139,664	50,620	105,072	123,714	4 0	대
152,937	120,909	45,506	111,115	111,184	58,161	77,623	131,002	5 0	대
80,036	79,558	69,521	105,879	71,444	45,213	96,367	90,241	6 0	대 이상
								직	업
162,176	138,618	63,607	127,260	100,319	94,769	51,248	132,517	전 문	관 리
125,483	188,677	128,836	186,697	113,516	83,708	158,756	125,126	사	무
134,384	143,741	71,602	129,377	177,816	61,234	84,255	108,945	서 비 스	판 매
121,249	62,653	31,750	142,904	104,846	43,857	40,964	103,901	농 어	업
114,870	86,259	33,803	62,978	37,321	51,688	62,363	137,558	기 능	노 무
								가 구	소 득
48,250	72,871	30,000	193,578	-	44,568	-	66,427	5 0	만원 미만
61,399	84,496	25,000	180,290	23,217	57,472	54,029	77,288	5 0 ~ 1 0 0	만원 미만
89,822	122,893	15,098	106,700	67,360	45,796	199,416	92,188	1 0 0 ~ 2 0 0	만원 미만
109,107	151,741	66,331	77,853	93,883	89,470	100,934	106,735	2 0 0 ~ 3 0 0	만원 미만
93,619	129,058	86,490	121,763	77,061	71,550	73,438	105,357	3 0 0 ~ 4 0 0	만원 미만
125,271	95,627	143,874	139,941	123,915	57,207	91,634	128,494	4 0 0 ~ 5 0 0	만원 미만
134,063	118,889	55,897	127,893	136,805	70,337	84,618	115,155	5 0 0 ~ 6 0 0	만원 미만
185,529	147,867	83,088	208,571	113,694	72,643	84,170	141,700	6 0 0	만원 이상
								학	력
59,122	83,749	47,301	89,349	106,269	26,159	140,251	67,824	초	졸 이하
88,433	99,878	78,032	81,612	97,059	36,978	73,461	92,774	중	학 교 (재 / 졸)
126,653	118,262	72,731	103,036	75,565	76,035	91,902	111,829	고	등 학 교 (재 / 졸)
115,180	173,729	81,252	192,885	78,858	51,439	80,132	121,472	전	문 대 (재 / 졸)
131,626	132,255	89,502	161,168	148,743	88,499	87,806	123,100	대	학 교 (재 / 졸)
125,418	219,502	83,459	135,958	93,072	57,321	58,121	108,096	대	학 원 (재 / 졸)

27-1. 여행지별 여행 경험자 1회 평균 관광여행 지출액(계속)

단위 : 원/회

구분	강원	충북	충남	전북	전남	경북	경남	제주
전체	192,278	119,255	114,030	121,936	130,286	138,136	108,365	546,880
성별								
남자	199,051	133,490	124,660	119,830	133,894	135,543	110,941	552,543
여자	186,094	106,062	104,200	123,691	127,022	140,531	105,936	542,504
연령								
15 ~ 19세	200,128	87,369	112,862	116,272	83,171	84,838	94,475	403,031
20대	175,599	94,892	116,004	111,553	139,710	126,385	111,282	545,754
30대	238,608	171,419	129,732	131,617	167,545	220,447	172,137	729,558
40대	226,220	134,720	149,250	157,132	166,869	144,583	106,775	657,116
50대	145,626	107,144	106,352	111,278	129,415	126,283	113,115	498,559
60대 이상	152,677	79,304	69,063	98,203	99,031	107,244	77,202	401,016
직업								
전문관리	213,314	116,608	142,730	138,998	156,608	148,749	97,887	645,122
사무	227,370	180,829	133,557	155,938	186,481	201,721	157,881	690,978
서비스판매	171,440	111,352	93,477	115,687	130,284	127,360	115,906	605,555
농어업	104,701	54,255	81,525	53,313	80,441	94,777	72,390	314,130
기능노무	167,573	101,110	150,441	90,548	99,240	111,431	81,383	373,799
가구소득								
50만원 미만	129,646	204,703	75,822	171,355	114,811	99,862	79,599	408,561
50 ~ 100만원 미만	155,223	75,480	74,139	77,807	65,496	82,506	70,336	423,794
100 ~ 200만원 미만	161,339	85,792	72,897	80,004	94,549	79,664	86,636	372,444
200 ~ 300만원 미만	190,409	122,826	98,270	91,651	137,440	102,992	102,134	587,739
300 ~ 400만원 미만	177,411	93,399	146,202	126,033	136,367	132,004	106,931	428,784
400 ~ 500만원 미만	208,076	186,306	143,792	135,654	150,394	162,477	117,131	597,608
500 ~ 600만원 미만	188,978	104,727	117,723	150,792	152,225	153,332	97,061	576,891
600만원 이상	227,277	134,094	126,174	159,675	138,673	204,965	150,485	642,578
학력								
초졸이하	144,263	87,101	59,477	65,624	74,963	106,410	65,740	352,965
중학교(재/졸)	145,618	58,479	81,911	93,556	105,725	89,813	109,862	378,805
고등학교(재/졸)	184,685	103,707	106,592	110,114	124,051	121,022	107,793	491,508
전문대(재/졸)	217,895	219,335	160,225	127,355	149,317	148,918	135,220	588,856
대학교(재/졸)	204,128	129,252	128,047	160,581	160,874	161,137	106,865	700,391
대학원(재/졸)	233,870	157,543	140,039	133,184	195,316	245,670	198,033	594,838

27-2. 여행지별 여행 경험자 1회 평균 숙박 관광여행 지출액

단위 : 원/회

서울	부산	대구	인천	광주	대전	울산	경기	구	분
202,142	201,799	135,534	212,484	168,659	102,914	134,660	164,595	전	체
								성	별
200,744	212,097	138,223	219,501	206,645	86,006	121,943	156,954	남	자
203,225	192,456	132,866	204,079	116,178	127,828	147,701	171,325	여	자
								연	령
127,886	104,656	78,179	105,170	-	51,568	124,923	89,623	15	~ 19세
212,644	190,296	86,423	214,438	195,140	47,024	93,555	152,064	20	대
198,148	253,084	195,641	256,626	121,671	168,434	88,998	192,298	30	대
231,530	240,342	153,900	213,368	217,359	79,289	231,394	162,543	40	대
251,122	233,757	60,779	230,868	171,943	67,532	122,100	182,367	50	대
145,839	141,455	143,000	255,575	120,328	71,577	221,482	179,786	60대	이상
								직	업
224,917	272,005	210,373	157,185	150,000	103,212	72,408	202,438	전	문 관 리
262,085	252,236	170,053	208,681	143,830	163,316	209,407	182,044	사	무
218,599	294,461	101,065	281,416	275,354	177,871	109,973	159,757	서	비 스 판 매
178,425	75,828	-	468,407	165,845	50,000	-	129,922	농	어 업
178,003	145,975	-	94,200	110,000	300,000	97,421	170,392	기	능 노 무
								가	구 소 득
53,687	103,366	-	323,965	-	49,242	-	225,574	50만원	미만
97,969	112,601	25,000	363,028	11,372	130,000	-	135,487	50 ~ 100만원	미만
241,981	153,893	-	223,418	126,645	50,000	293,507	161,289	100 ~ 200만원	미만
180,416	239,335	73,419	166,868	136,165	114,463	145,473	158,775	200 ~ 300만원	미만
168,267	182,824	116,038	170,825	122,827	85,100	87,719	146,419	300 ~ 400만원	미만
215,511	151,792	217,724	252,236	150,000	84,609	117,632	172,347	400 ~ 500만원	미만
240,130	195,730	113,810	184,580	191,013	138,184	184,626	145,614	500 ~ 600만원	미만
232,189	248,413	165,463	249,479	310,874	122,328	117,393	207,921	600만원	이상
								학	력
94,982	105,982	109,743	207,207	217,899	50,000	230,233	113,792	초	졸 이 하
136,305	180,735	-	143,125	154,966	47,500	101,752	111,200	중	학 교 (재 / 졸)
206,637	208,683	139,503	176,028	173,548	75,711	151,302	162,357	고	등 학 교 (재 / 졸)
276,530	224,569	183,489	368,142	135,571	141,116	115,735	165,818	전	문 대 (재 / 졸)
197,890	200,112	126,402	196,334	181,840	135,914	122,541	171,764	대	학 교 (재 / 졸)
312,007	266,009	52,500	213,191	-	50,888	58,121	207,150	대	학 원 (재 / 졸)

27-2. 여행지별 여행 경험자 1회 평균 숙박 관광여행 지출액(계속)

단위 : 원/회

구 분	강원	충북	충남	전북	전남	경북	경남	제주
전 체	219,422	160,050	164,613	157,184	192,852	194,165	152,835	564,317
성 별								
남 자	224,353	169,582	177,153	147,955	192,191	185,232	149,943	573,335
여 자	214,618	149,837	151,950	165,211	193,528	202,725	155,956	557,421
연 령								
15 ~ 19 세	212,581	102,755	151,548	125,661	115,134	106,095	110,221	408,101
20 대	197,171	94,865	130,598	119,501	175,756	164,043	128,842	563,364
30 대	254,396	246,625	176,280	171,153	202,357	278,758	220,429	748,782
40 대	249,680	153,904	203,004	202,613	233,527	187,450	142,747	664,833
50 대	169,952	129,960	168,674	134,703	195,585	199,336	179,633	517,311
60 대 이상	193,831	145,837	91,539	149,867	174,763	191,733	132,278	429,522
직 업								
전 문 관 리	242,262	159,782	187,150	146,942	200,362	221,917	144,784	676,092
사 무	251,981	226,142	187,941	163,353	238,182	255,274	193,436	702,872
서 비 스 판 매	193,915	136,243	151,513	164,772	191,962	166,545	152,779	618,660
농 어 업	137,226	149,929	122,206	110,156	205,094	214,713	136,377	357,451
기 능 노 무	192,069	139,011	263,138	126,869	161,155	164,316	151,781	382,785
가 구 소 득								
50만원 미만	170,701	207,039	64,140	235,417	284,179	140,688	174,193	434,507
50 ~ 100만원 미만	228,391	196,395	121,201	122,646	115,963	151,509	118,447	442,836
100 ~ 200만원 미만	188,155	146,297	99,118	123,542	138,441	122,260	144,200	382,509
200 ~ 300만원 미만	220,028	154,550	132,000	126,485	226,531	127,512	137,390	598,834
300 ~ 400만원 미만	197,966	114,634	225,442	161,023	180,013	205,527	145,774	461,406
400 ~ 500만원 미만	228,981	288,689	183,858	164,769	215,263	202,650	142,933	614,189
500 ~ 600만원 미만	203,326	124,160	178,825	154,860	201,137	235,724	145,891	603,932
600만원 이상	261,707	152,720	163,664	194,457	188,246	270,455	190,809	645,103
학 력								
초 졸 이 하	220,099	165,695	91,732	101,358	168,740	196,978	124,717	370,328
중 학교 (재 / 졸)	199,132	83,974	117,392	123,388	167,349	166,909	176,655	404,228
고 등 학교 (재 / 졸)	203,382	132,722	146,407	134,919	178,571	170,397	151,968	504,376
전 문 대 (재 / 졸)	237,025	300,684	201,923	164,126	207,647	199,918	168,508	600,534
대 학교 (재 / 졸)	226,263	147,210	178,826	192,648	207,412	206,358	137,354	719,813
대 학 원 (재 / 졸)	263,426	215,104	189,718	170,691	237,324	306,323	249,053	613,937

27-3. 여행지별 여행 경험자 1회 평균 당일 관광여행 지출액

단위 : 원/회

서울	부산	대구	인천	광주	대전	울산	경기	구	분
73,334	65,035	58,178	85,630	53,405	51,383	54,657	75,668	전	체
								성	별
69,040	59,998	58,586	70,487	66,763	54,189	51,222	78,652	남	자
76,146	69,503	57,818	98,034	37,108	49,091	56,996	73,251	여	자
								연	령
60,659	42,031	92,378	62,757	10,967	79,784	28,528	60,653	1 5 ~ 1 9	세
67,008	89,111	47,833	33,904	26,124	70,301	61,293	64,727	2 0	대
72,356	72,849	88,638	74,243	25,558	56,034	84,640	78,658	3 0	대
86,559	78,352	29,317	144,489	79,787	47,075	43,341	86,365	4 0	대
90,310	52,393	39,950	67,404	78,614	52,598	57,988	80,735	5 0	대
50,765	52,791	53,725	63,747	28,070	41,429	52,112	62,941	6 0	대 이 상
								직	업
75,744	44,623	41,801	64,389	75,011	86,644	25,000	67,428	전 문	관 리
76,288	107,297	112,128	168,090	95,875	50,711	104,811	82,022	사	무
68,781	64,200	35,186	76,031	55,647	42,993	67,361	73,036	서 비 스	판 매
48,233	54,047	31,750	48,438	33,468	37,463	40,964	68,719	농 어	업
74,310	47,992	33,803	54,651	32,311	37,064	47,101	110,509	기 능	노 무
								가 구	소 득
41,812	51,701	30,000	82,795	-	33,333	-	40,166	5 0	만 원 미 만
46,552	82,953	25,000	47,748	28,682	38,496	54,029	45,807	5 0 ~ 1 0 0	만 원 미 만
62,953	95,606	15,098	77,347	35,471	45,632	61,545	61,480	1 0 0 ~ 2 0 0	만 원 미 만
74,184	53,432	61,151	50,760	34,358	70,792	42,772	74,384	2 0 0 ~ 3 0 0	만 원 미 만
60,208	83,153	63,298	71,620	38,362	69,179	60,400	74,821	3 0 0 ~ 4 0 0	만 원 미 만
60,134	52,836	90,428	72,904	110,125	43,363	38,069	98,933	4 0 0 ~ 5 0 0	만 원 미 만
74,738	61,113	42,637	90,578	21,660	32,665	58,363	80,626	5 0 0 ~ 6 0 0	만 원 미 만
120,861	50,638	64,423	181,519	68,201	60,364	50,951	73,088	6 0 0	만 원 이 상
								학	력
47,017	73,990	38,294	60,314	24,640	24,309	47,595	56,305	초	졸 이 하
51,363	49,062	78,032	50,769	34,580	35,991	46,345	80,697	중	학 교 (재 / 졸)
71,754	54,264	49,419	70,648	28,116	78,651	55,303	73,692	고	등 학 교 (재 / 졸)
64,278	120,061	41,280	67,015	27,003	30,049	58,736	79,226	전	문 대 (재 / 졸)
83,815	64,258	67,900	136,254	111,235	63,212	57,189	79,570	대	학 교 (재 / 졸)
79,566	50,000	87,116	35,459	93,072	64,170	-	72,009	대	학 원 (재 / 졸)

27-3. 여행지별 여행 경험자 1회 평균 당일 관광여행 지출액(계속)

단위 : 원/회

구분	강원	충북	충남	전북	전남	경북	경남	제주
전체	85,608	77,236	69,552	81,619	63,949	70,060	61,028	77,662
성별								
남자	82,932	92,298	75,750	85,656	64,928	70,817	64,353	98,876
여자	87,422	65,257	64,143	78,350	63,156	69,393	58,317	54,839
연령								
15 ~ 19세	64,095	30,347	50,187	41,591	57,415	56,448	59,367	50,000
20대	79,731	94,992	76,244	74,766	69,240	67,177	57,702	6,035
30대	76,557	64,607	81,116	71,073	81,410	97,321	71,686	54,551
40대	102,443	117,579	78,191	100,113	69,189	70,699	70,094	60,785
50대	81,464	86,670	66,677	91,488	75,441	76,985	62,037	122,716
60대 이상	84,247	52,393	60,439	67,199	49,063	56,296	46,150	63,013
직업								
전문관리	67,121	60,505	55,705	136,988	91,770	78,600	60,254	122,139
사무	99,081	122,060	88,923	126,671	85,331	87,826	75,982	105,430
서비스판매	93,770	82,928	62,269	79,462	65,072	81,602	71,890	113,232
농어업	76,276	36,978	60,671	45,027	48,030	52,571	40,013	54,245
기능노무	66,970	65,336	53,722	68,440	58,125	60,055	61,490	111,456
가구소득								
50만원 미만	44,037	193,287	79,772	76,122	49,192	40,163	57,143	92,500
50 ~ 100만원 미만	93,133	44,448	61,956	45,455	51,359	56,599	45,799	46,178
100 ~ 200만원 미만	66,862	56,302	53,063	66,580	47,485	44,913	41,839	16,078
200 ~ 300만원 미만	87,089	86,003	77,040	50,347	51,731	68,296	65,052	98,945
300 ~ 400만원 미만	92,438	67,845	67,314	89,242	73,604	60,603	71,461	103,702
400 ~ 500만원 미만	86,964	49,707	89,123	77,446	75,904	75,391	69,303	140,068
500 ~ 600만원 미만	96,564	79,903	60,517	131,290	83,386	70,997	54,951	16,930
600만원 이상	83,336	123,953	62,820	111,598	73,163	108,045	66,823	20,000
학력								
초졸이하	70,457	52,335	52,599	54,753	47,450	40,280	43,448	38,949
중학교(재/졸)	59,713	42,339	58,717	66,859	55,939	47,655	46,972	26,290
고등학교(재/졸)	99,308	74,921	69,723	77,736	66,311	66,860	64,586	104,911
전문대(재/졸)	78,497	64,015	94,258	82,754	63,377	79,871	53,908	141,665
대학교(재/졸)	88,185	111,956	72,255	103,299	79,636	80,014	63,773	41,729
대학원(재/졸)	108,590	75,933	79,502	108,468	72,907	150,718	124,062	165,413

28-1. 여행지별 여행 경험자 1회 평균 기타여행 지출액

단위 : 원/회

서울	부산	대구	인천	광주	대전	울산	경기	구	분
94,762	97,052	111,096	89,788	92,633	78,363	103,524	77,846	전	체
								성	별
94,358	88,000	114,185	91,875	90,466	85,762	109,361	78,166	남	자
95,140	105,985	108,563	87,657	95,127	72,094	98,029	77,562	여	자
								연	령
71,213	69,593	79,322	55,331	84,309	57,833	22,791	54,189	15 ~ 19	세
94,267	89,648	85,561	43,081	76,578	59,163	72,082	53,076	20 ~ 29	대
98,599	122,765	162,322	89,245	126,777	83,300	120,219	85,472	30 ~ 39	대
93,771	96,787	105,916	102,588	99,501	96,732	81,634	89,808	40 ~ 49	대
102,088	100,065	116,053	101,941	86,378	84,237	94,448	80,609	50 ~ 59	대
94,973	91,411	102,069	88,786	84,641	65,299	174,566	77,476	60대 이상	
								직	업
125,314	87,187	109,366	128,337	85,766	117,392	100,320	125,890	전 문 관 리	
94,603	133,011	161,464	96,062	119,155	94,265	137,662	79,926	사 무	
104,310	102,800	124,539	98,476	111,162	68,125	67,839	82,476	서 비 스 판 매	
109,789	76,975	105,589	138,317	56,470	76,571	117,849	104,609	농 어 업	
101,053	82,029	101,613	97,528	87,243	63,871	170,535	83,483	기 능 노 무	
								가 구 소 득	
75,473	34,288	40,843	142,359	70,955	50,771	98,133	62,238	50만원 미만	
102,525	93,182	83,369	97,688	62,266	53,790	88,908	96,825	50 ~ 100만원 미만	
95,756	85,203	135,193	84,250	61,310	68,735	88,569	66,042	100 ~ 200만원 미만	
85,067	78,922	96,221	84,948	89,917	65,712	126,409	75,736	200 ~ 300만원 미만	
98,731	67,312	79,296	71,890	105,158	69,939	87,332	67,326	300 ~ 400만원 미만	
87,543	68,903	94,893	100,578	76,948	78,510	102,873	79,052	400 ~ 500만원 미만	
100,559	134,644	115,647	79,245	141,607	95,804	74,981	79,718	500 ~ 600만원 미만	
107,220	162,105	160,080	132,581	89,862	100,782	127,469	109,927	600만원 이상	
								학	력
94,275	115,185	71,584	91,371	56,749	64,624	135,233	70,633	초 졸 이 하	
79,018	69,988	110,271	82,083	84,133	66,023	176,617	59,622	중 학 교 (재 / 졸)	
97,829	99,285	107,415	77,083	91,316	67,669	95,418	86,268	고 등 학 교 (재 / 졸)	
76,385	71,167	87,390	118,231	102,577	76,216	66,825	73,783	전 문 대 (재 / 졸)	
101,587	104,187	125,746	88,423	106,464	90,025	84,648	77,396	대 학 교 (재 / 졸)	
109,307	102,955	155,950	96,680	93,526	136,308	144,384	79,251	대 학 원 (재 / 졸)	

28-1. 여행지별 여행 경험자 1회 평균 기타여행 지출액(계속)

단위 : 원/회

구분	강원	충북	충남	전북	전남	경북	경남	제주
전체	120,554	84,681	79,938	103,882	105,493	100,602	98,357	391,362
성별								
남자	134,241	91,377	79,069	102,775	109,842	102,712	101,113	435,008
여자	107,603	77,857	80,913	105,376	100,720	98,384	95,319	309,380
연령								
15 ~ 19세	98,843	58,435	69,529	52,731	64,139	78,798	71,655	134,786
20대	83,111	80,848	56,817	71,822	94,247	71,752	73,919	439,960
30대	177,719	85,223	103,800	114,909	133,509	114,193	136,717	497,397
40대	115,942	94,974	85,497	122,753	110,789	109,936	98,462	315,933
50대	118,139	96,931	72,149	116,388	121,407	98,611	104,251	398,197
60대 이상	112,831	69,686	64,084	100,022	102,462	100,112	85,998	225,904
직업								
전문관리	139,455	79,879	98,389	88,948	153,074	104,914	123,826	458,586
사무	131,069	84,180	96,725	150,199	111,008	111,396	110,716	510,994
서비스판매	131,070	102,530	80,511	77,485	104,199	98,490	107,489	265,546
농어업	119,790	133,827	72,404	133,835	112,594	68,061	81,822	76,344
기능노무	123,028	126,092	59,193	76,535	96,146	133,846	98,766	300,000
가구소득								
50만원 미만	100,943	81,981	49,561	280,319	59,231	65,259	57,897	-
50 ~ 100만원 미만	111,419	48,723	68,850	56,924	83,931	82,069	60,721	472,059
100 ~ 200만원 미만	98,143	68,750	79,718	82,021	127,784	82,669	81,419	89,193
200 ~ 300만원 미만	113,044	91,036	69,921	100,885	91,132	110,318	95,616	514,059
300 ~ 400만원 미만	90,282	94,755	74,129	149,830	102,137	91,969	102,016	250,233
400 ~ 500만원 미만	130,726	65,363	79,832	83,526	117,038	119,931	80,499	453,388
500 ~ 600만원 미만	175,258	83,912	102,547	101,675	109,314	81,450	117,329	609,799
600만원 이상	127,658	101,370	79,755	93,647	120,816	113,973	120,853	453,687
학력								
초졸이하	104,578	74,813	62,409	108,407	95,105	77,704	77,282	76,344
중학교(재/졸)	101,874	103,964	54,696	93,867	90,760	85,457	104,558	68,180
고등학교(재/졸)	114,849	89,618	81,564	108,174	106,915	101,341	91,741	368,314
전문대(재/졸)	125,960	68,917	79,806	101,748	114,615	96,708	79,639	624,211
대학교(재/졸)	130,484	79,166	89,592	98,328	104,552	102,533	102,681	337,759
대학원(재/졸)	122,276	115,571	89,584	123,557	138,819	154,749	182,148	463,241

28-2. 여행지별 여행 경험자 1회 평균 숙박 기타여행 지출액

단위 : 원/회

서울	부산	대구	인천	광주	대전	울산	경기	구	분
138,619	134,768	126,251	100,074	115,482	94,090	163,356	100,194	전	체
								성	별
136,803	129,220	130,913	102,080	116,342	109,259	184,371	102,812	남	자
140,242	139,644	122,527	98,163	114,713	79,627	143,489	97,821	여	자
								연	령
94,668	94,594	85,844	66,453	96,295	67,282	47,334	68,929	15 ~ 19	세
149,024	103,820	98,010	31,518	87,053	64,127	97,564	67,959	20 ~ 29	대
131,229	170,324	199,433	98,892	152,115	99,034	156,714	110,017	30 ~ 39	대
121,853	115,979	139,079	137,494	118,526	114,619	109,880	111,617	40 ~ 49	대
177,226	168,470	125,489	84,260	121,216	109,622	124,871	112,721	50 ~ 59	대
152,403	150,809	88,252	100,555	107,192	63,718	334,130	98,326	60대 이상	
								직	업
179,090	153,994	130,789	151,649	74,835	134,710	137,163	165,902	전 문 관 리	
132,071	169,197	195,439	119,379	138,986	94,793	157,123	116,726	사 무	
176,000	106,167	113,394	121,791	164,153	76,790	101,217	98,855	서 비 스 판 매	
154,520	101,604	57,007	140,080	76,348	153,209	148,390	150,526	농 어 업	
135,546	127,897	92,348	96,936	117,860	109,112	300,834	110,438	기 능 노 무	
								가 구 소 득	
114,944	40,899	70,000	166,257	46,442	12,518	108,115	75,854	50만원 미만	
150,580	113,249	46,281	70,603	86,115	47,755	78,909	79,047	50 ~ 100만원 미만	
161,902	156,546	64,613	98,468	127,115	29,986	105,971	95,722	100 ~ 200만원 미만	
104,264	99,127	139,640	106,529	90,930	94,080	224,997	99,028	200 ~ 300만원 미만	
155,717	116,579	88,883	70,026	138,434	57,313	162,282	83,848	300 ~ 400만원 미만	
131,908	88,356	121,722	87,933	89,494	87,445	153,632	93,750	400 ~ 500만원 미만	
152,992	141,904	151,140	91,192	216,496	118,132	121,501	108,681	500 ~ 600만원 미만	
139,945	249,517	173,175	156,370	99,345	126,378	177,766	147,118	600만원 이상	
								학	력
144,604	202,855	76,951	102,366	79,094	76,311	144,665	99,742	초 졸 이 하	
106,248	101,648	88,132	77,244	110,949	104,294	355,894	85,438	중 학 교 (재 / 졸)	
142,021	126,015	118,035	79,345	120,580	63,566	157,373	105,256	고 등 학 교 (재 / 졸)	
116,238	120,057	99,710	168,569	119,376	84,868	87,086	95,167	전 문 대 (재 / 졸)	
146,635	141,981	140,309	96,665	125,306	108,407	128,136	99,704	대 학 교 (재 / 졸)	
166,548	125,408	205,929	42,271	83,811	163,468	131,232	98,165	대 학 원 (재 / 졸)	

28-2. 여행지별 여행 경험자 1회 평균 숙박 기타여행 지출액(계속)

단위 : 원/회

구분	강원	충북	충남	전북	전남	경북	경남	제주
전체	136,145	97,211	96,420	121,843	120,537	112,249	121,548	412,530
성별								
남자	149,738	106,683	98,479	123,632	126,478	112,709	129,366	458,589
여자	122,129	87,742	94,272	119,415	113,892	111,770	112,885	330,422
연령								
15 ~ 19세	106,386	63,100	86,088	53,620	83,570	86,069	80,500	135,272
20대	85,730	88,490	63,804	64,837	109,194	83,153	73,219	439,960
30대	206,103	112,292	124,217	145,774	130,211	124,778	168,915	505,129
40대	133,061	104,321	98,123	142,673	123,598	119,190	127,907	331,355
50대	131,695	105,424	87,338	156,406	159,017	121,152	134,372	431,750
60대 이상	129,380	83,353	77,949	107,289	110,762	117,697	123,048	273,645
직업								
전문관리	159,561	89,591	103,689	130,680	165,220	100,892	148,829	458,593
사무	143,496	100,553	120,208	173,493	115,762	129,781	150,639	512,205
서비스판매	143,983	103,745	96,617	82,461	136,207	101,036	144,133	289,788
농어업	162,003	232,058	127,015	149,429	210,935	62,196	85,193	-
기능노무	168,108	146,374	84,607	93,596	100,232	144,973	114,807	300,000
가구소득								
50만원 미만	138,046	83,293	44,024	258,941	65,681	174,790	110,411	-
50 ~ 100만원 미만	117,411	52,097	69,956	41,750	111,429	60,653	78,563	700,000
100 ~ 200만원 미만	142,733	72,365	95,253	108,717	132,537	113,458	137,574	100,638
200 ~ 300만원 미만	145,409	101,079	94,532	126,617	111,582	110,272	116,248	514,059
300 ~ 400만원 미만	97,689	107,875	91,040	166,920	102,459	114,523	126,060	179,189
400 ~ 500만원 미만	137,173	79,054	92,870	95,248	126,089	134,282	101,238	497,731
500 ~ 600만원 미만	189,708	96,382	115,302	131,149	126,014	89,128	149,081	609,799
600만원 이상	132,723	116,263	100,623	91,302	155,281	106,746	121,780	474,682
학력								
초졸이하	110,437	56,660	83,157	100,163	102,463	98,804	98,065	-
중학교(재/졸)	121,072	135,782	73,009	131,934	108,901	103,727	113,111	68,180
고등학교(재/졸)	138,054	110,301	101,862	123,678	116,518	119,934	108,980	403,801
전문대(재/졸)	141,991	71,458	86,056	123,470	121,370	100,995	112,507	702,707
대학교(재/졸)	136,229	88,529	103,896	111,700	125,335	108,991	128,996	336,608
대학원(재/졸)	145,005	116,058	98,604	202,363	183,470	138,975	208,649	463,241

28-3. 여행지별 여행 경험자 1회 평균 당일 기타여행 지출액

단위 : 원/회

서울	부산	대구	인천	광주	대전	울산	경기	구	분
74,705	71,288	97,739	77,615	71,343	66,535	73,347	59,075	전	체
								성	별
75,700	64,498	102,350	80,628	67,510	69,205	72,614	58,256	남	자
73,776	78,157	93,729	74,387	76,990	64,472	74,091	59,805	여	자
								연	령
53,112	40,035	68,572	31,637	62,877	45,984	14,464	31,729	15 ~ 19	세
64,164	67,586	72,244	55,988	60,108	45,090	71,959	40,560	20 ~ 29	대
78,272	80,916	129,328	73,688	82,347	74,623	88,188	70,682	30 ~ 39	대
80,946	79,601	87,035	62,251	90,649	74,480	62,306	62,026	40 ~ 49	대
74,592	72,083	105,550	109,015	58,221	68,988	87,453	62,317	50 ~ 59	대
75,295	65,124	103,087	77,507	72,532	65,050	73,959	64,444	60대 이상	
								직	업
101,035	56,375	75,399	110,295	90,797	78,404	64,646	68,477	전 문 관 리	
71,836	82,996	111,469	71,949	76,477	88,955	113,628	60,111	사 무	
80,524	95,644	124,454	73,941	90,766	57,082	59,542	68,057	서 비 스 판 매	
90,838	72,353	106,864	130,561	42,757	71,170	76,635	68,999	농 어 업	
75,058	63,365	101,513	97,956	62,759	51,068	96,565	59,086	기 능 노 무	
								가 구 소 득	
71,507	33,929	32,400	30,000	151,255	54,834	33,333	50,665	50만원 미만	
70,274	74,939	88,264	119,939	52,320	52,882	85,155	102,549	50 ~ 100만원 미만	
66,751	58,298	145,831	73,777	49,881	75,572	75,335	48,880	100 ~ 200만원 미만	
80,720	63,752	86,662	60,408	81,401	52,644	67,253	61,917	200 ~ 300만원 미만	
74,372	48,119	71,933	77,198	74,158	68,338	54,546	48,864	300 ~ 400만원 미만	
62,463	55,603	79,518	103,820	48,895	65,958	77,895	70,170	400 ~ 500만원 미만	
74,030	123,124	80,255	76,568	95,033	74,615	60,628	52,433	500 ~ 600만원 미만	
89,368	74,688	129,941	66,070	76,474	78,608	105,915	67,972	600만원 이상	
								학	력
72,034	62,872	67,179	77,083	42,730	61,963	116,816	46,821	초 졸 이 하	
70,061	61,968	118,881	80,238	47,890	67,636	81,901	48,005	중 학 교 (재 / 졸)	
74,761	82,622	101,078	79,230	72,258	64,928	71,167	66,971	고 등 학 교 (재 / 졸)	
60,000	50,170	91,637	59,963	93,784	67,144	60,901	59,476	전 문 대 (재 / 졸)	
77,618	67,390	102,252	76,900	78,684	70,547	60,091	57,295	대 학 교 (재 / 졸)	
103,345	49,540	82,028	136,628	95,781	68,337	147,743	67,734	대 학 원 (재 / 졸)	

28-3. 여행지별 여행 경험자 1회 평균 당일 기타여행 지출액(계속)

단위 : 원/회

구 분	강원	충북	충남	전북	전남	경북	경남	제주
전 체	81,674	65,470	64,487	70,335	76,046	86,268	72,692	176,774
성 별								
남 자	93,929	66,611	63,527	67,646	75,502	90,563	71,162	217,935
여 자	71,426	64,218	65,615	74,206	76,650	81,724	74,482	33,489
연 령								
15 ~ 19 세	36,372	23,068	50,191	37,106	36,023	37,580	52,957	10,000
20 대	52,293	62,546	50,743	79,136	54,780	46,426	63,440	-
30 대	86,111	52,410	73,299	66,076	105,257	86,818	85,566	423,482
40 대	67,978	70,005	73,550	71,932	78,676	100,209	70,736	184,764
50 대	102,560	92,696	66,956	69,469	78,928	86,230	83,079	120,186
60 대 이상	88,811	60,060	53,003	91,994	96,336	87,484	61,951	53,693
직 업								
전 문 관 리	78,419	48,077	73,606	47,283	108,253	104,650	72,673	12,500
사 무	83,226	63,334	82,059	91,232	92,785	79,712	77,899	409,045
서 비 스 판 매	103,100	107,377	68,218	66,174	66,326	83,212	71,942	166,965
농 어 업	57,973	42,855	46,356	115,474	65,206	67,839	85,219	76,344
기 능 노 무	72,707	78,735	35,622	60,833	83,711	115,821	72,271	-
가 구 소 득								
50만원 미만	59,962	40,000	55,591	287,786	54,964	17,033	46,148	-
50 ~ 100만원 미만	104,154	41,738	61,066	58,849	51,065	84,498	54,247	25,000
100 ~ 200만원 미만	72,100	70,748	62,660	78,382	120,028	67,276	53,674	35,338
200 ~ 300만원 미만	63,334	64,254	39,893	57,599	58,574	115,202	67,436	-
300 ~ 400만원 미만	64,982	66,734	64,008	59,187	74,631	72,887	67,664	209,825
400 ~ 500만원 미만	100,269	55,549	77,881	66,396	99,818	79,110	66,925	40,000
500 ~ 600만원 미만	104,806	67,476	86,261	50,718	58,592	69,717	83,505	-
600만원 이상	100,557	82,163	52,320	76,518	77,797	122,408	110,682	282,349
학 력								
초 졸 이 하	93,174	88,365	48,198	107,426	89,981	62,198	58,782	76,344
중 학교 (재 / 졸)	74,354	44,443	45,628	66,759	67,996	61,253	90,150	-
고 등 학교 (재 / 졸)	79,039	67,190	70,494	59,403	76,175	79,722	75,783	13,212
전 문 대 (재 / 졸)	86,845	60,012	68,329	74,598	99,479	84,403	58,763	28,104
대 학교 (재 / 졸)	100,974	60,056	67,532	66,850	62,398	95,726	69,083	291,372
대 학 원 (재 / 졸)	45,094	94,835	75,573	74,769	73,786	164,040	110,701	-

29-1. 여행경험자 1회 평균 항목별 관광여행 지출액 구성비

단위 : %

여행상품 구입비	숙박비	교통비	식/음료비	문화/오락시설 이용료 및 관련용품 대여/구입비	스포츠/경기 관람 및 스포츠용품 대여/구입비	기념품 및 쇼핑비	기타 여행관련 용품 구입비	기타 비용	구	분
4.1	14.7	23.3	36.3	7.5	2.3	8.3	3.3	0.2	전	체
									성	별
3.9	15.1	23.7	36.7	7.4	2.7	6.8	3.6	0.1	남	자
4.4	14.3	22.8	36.0	7.5	2.0	9.7	3.1	0.2	여	자
									연	령
2.7	14.8	21.0	36.6	7.9	3.0	8.5	5.2	0.2	1 5 ~ 1 9	세
4.2	16.7	23.2	34.2	7.7	1.3	8.9	3.6	0.1	2 0	대
2.2	16.8	25.2	36.6	9.6	2.3	4.7	2.2	0.2	3 0	대
4.6	14.7	23.2	36.1	8.3	3.2	6.4	3.4	0.1	4 0	대
3.7	12.8	23.7	35.7	4.6	1.9	13.1	4.1	0.2	5 0	대
8.2	11.4	20.3	38.8	4.9	0.7	12.8	2.9	0.0	6 0 대	이 상
									직	업
4.9	17.1	23.7	35.1	8.0	3.1	5.4	2.1	0.6	전 문	관 리
2.7	16.0	24.7	35.5	8.4	3.3	6.6	2.7	0.1	사	무
3.4	12.9	23.8	38.1	6.8	1.9	10.3	2.6	0.1	서 비 스	판 매
7.1	9.8	19.7	33.1	4.0	0.5	19.6	6.1	0.1	농 어	업
3.6	12.3	24.3	38.6	6.2	1.4	5.7	7.7	0.1	기 능	노 무
									가	구
7.3	10.1	22.2	42.6	4.1	2.0	9.0	2.7	0.1	50만원	미만
3.0	8.2	25.2	40.8	4.4	0.6	13.5	4.2	0.1	50 ~ 100만원	미만
4.0	12.3	25.0	41.2	4.1	1.0	10.7	1.4	0.3	100 ~ 200만원	미만
4.8	13.5	23.4	36.9	7.0	2.4	9.0	2.9	0.1	200 ~ 300만원	미만
4.4	13.4	24.0	35.2	8.8	1.5	7.3	5.0	0.3	300 ~ 400만원	미만
3.8	15.6	22.3	38.5	6.9	1.6	7.9	3.3	0.0	400 ~ 500만원	미만
4.8	14.1	24.1	34.1	8.1	2.5	8.4	3.8	0.1	500 ~ 600만원	미만
3.0	17.9	22.0	34.7	8.3	3.9	7.4	2.6	0.2	600만원	이 상
									학	력
6.0	10.0	18.5	37.3	4.0	1.3	19.0	3.9	0.1	초 졸	이 하
1.6	12.5	24.9	38.0	4.6	1.9	12.0	4.4	0.1	중 학 교	(재 / 졸)
2.8	13.6	23.5	38.7	7.0	1.3	10.0	3.0	0.1	고 등 학 교	(재 / 졸)
6.0	13.4	23.5	34.5	7.8	2.1	7.1	5.4	0.1	전 문 대	(재 / 졸)
4.0	16.4	23.4	35.5	8.3	3.5	6.2	2.7	0.1	대 학 교	(재 / 졸)
8.7	17.0	22.4	31.9	8.3	1.7	5.9	3.3	0.8	대 학 원	(재 / 졸)

29-2. 여행경험자 1회 평균 항목별 숙박 관광여행 지출액 구성비

단위 : %

구분	여행상품 구입비	숙박비	교통비	식/음료비	문화/오락시설 이용료 및 관련용품 대여/구입비	스포츠/경기 관람 및 스포츠용품 대여/구입비	기념품 및 쇼핑비	기타 여행관련 용품 구입비	기타 비용
전체	5.3	18.8	22.2	33.9	5.9	2.0	8.0	3.8	0.1
성별									
남자	4.8	19.0	22.7	34.5	5.8	2.2	6.8	4.1	0.1
여자	5.7	18.6	21.7	33.4	6.0	1.8	9.2	3.5	0.1
연령									
15 ~ 19세	3.5	19.0	19.6	35.3	5.3	3.0	8.5	5.7	0.2
20대	5.1	20.3	22.5	32.7	6.0	1.3	8.0	4.0	0.1
30대	2.7	21.3	25.0	34.9	6.9	2.0	4.7	2.5	0.0
40대	5.8	18.7	22.0	33.6	6.8	2.6	6.4	4.0	0.1
50대	4.6	16.6	22.6	32.6	3.9	1.6	13.2	4.7	0.2
60대 이상	11.1	15.6	18.1	35.5	4.4	0.8	11.1	3.3	0.0
직업									
전문관리	6.2	22.0	22.5	32.1	7.2	2.2	5.3	2.4	0.2
사무	3.3	20.0	24.3	33.6	6.6	2.7	6.5	2.9	0.0
서비스판매	4.6	17.3	22.0	35.7	5.2	1.1	11.0	3.1	0.0
농어업	9.3	13.0	19.1	28.0	3.1	0.5	20.6	6.4	-
기능노무	4.9	16.6	22.9	35.0	5.0	1.7	3.8	10.0	0.1
가구소득									
50만원 미만	10.4	14.5	19.3	41.2	2.7	0.7	8.1	3.0	-
50 ~ 100만원 미만	4.3	11.7	24.1	40.3	3.8	0.4	10.6	4.9	-
100 ~ 200만원 미만	5.4	17.0	23.1	38.2	3.1	0.8	10.7	1.3	0.3
200 ~ 300만원 미만	6.3	17.7	22.1	34.5	5.1	2.2	8.9	3.2	0.0
300 ~ 400만원 미만	5.7	17.3	23.0	33.0	6.5	1.4	7.0	6.1	0.1
400 ~ 500만원 미만	4.8	19.9	21.7	36.2	4.9	1.4	7.3	3.8	-
500 ~ 600만원 미만	6.0	17.9	23.3	32.2	6.6	1.4	8.5	4.1	0.1
600만원 이상	3.6	21.9	21.1	32.0	7.3	3.7	7.2	3.0	0.2
학력									
초졸이하	8.4	14.2	16.5	34.2	3.2	1.4	17.7	4.4	-
중학교(재/졸)	2.2	16.9	24.9	34.9	3.6	2.1	10.0	5.3	0.0
고등학교(재/졸)	3.6	17.5	22.2	36.0	5.4	1.3	10.3	3.5	0.1
전문대(재/졸)	7.5	16.9	21.8	32.4	6.5	1.6	6.7	6.4	0.2
대학교(재/졸)	5.0	20.7	22.8	33.5	6.5	2.8	5.8	2.9	0.1
대학원(재/졸)	11.0	21.5	20.8	29.3	6.3	1.3	6.3	3.6	0.1

29-3. 여행경험자 1회 평균 항목별 당일 관광여행 지출액 구성비

단위 : %

여행상품 구입비	교통비	식/음료비	문화/오락시설 이용료 및 관련용품 대여/구입비	스포츠/경기 관람 및 스포츠용품 대여/구입비	기념품 및 쇼핑비	기타 여행관련 용품 구입비	기타 비용	구	분
0.2	27.0	44.9	13.1	3.6	9.4	1.6	0.3	전	체
								성	별
0.2	27.7	44.9	13.6	4.7	7.2	1.5	0.1	남	자
0.2	26.4	44.8	12.7	2.6	11.2	1.7	0.5	여	자
								연	령
0.0	26.1	41.6	17.2	3.3	8.5	3.3	-	1 5 ~ 1 9	세
-	26.8	41.1	15.3	1.6	13.2	2.0	0.0	2 0	대
0.1	26.2	43.1	19.8	3.6	4.9	1.3	1.0	3 0	대
0.0	27.7	45.5	13.7	5.6	6.2	1.0	0.2	4 0	대
0.7	27.7	46.5	7.0	3.3	12.6	2.2	0.1	5 0	대
0.3	26.0	47.7	6.4	0.3	17.5	1.7	0.2	6 0	대 이상
								직	업
0.2	27.9	45.9	10.8	6.1	5.6	1.2	2.2	전 문	관 리
0.4	25.9	43.1	15.7	6.0	6.7	2.0	0.2	사	무
-	29.4	45.5	11.6	4.1	8.0	1.1	0.2	서 비 스	판 매
0.7	21.3	48.6	7.0	0.4	16.6	5.1	0.3	농 어	업
-	28.3	48.7	9.7	0.6	11.2	1.3	0.1	기 능	노 무
								가	구 소 득
-	28.8	45.6	7.2	5.2	11.1	1.9	0.2	50만원	미만
-	27.6	42.0	6.0	0.9	20.6	2.6	0.3	50 ~ 100만원	미만
0.3	30.1	48.9	6.7	1.6	10.8	1.6	0.0	100 ~ 200만원	미만
0.2	27.6	44.4	13.0	3.3	9.2	2.0	0.3	200 ~ 300만원	미만
0.0	27.4	43.0	16.6	2.0	8.5	1.2	1.2	300 ~ 400만원	미만
0.0	24.5	47.0	14.5	2.7	10.0	1.3	0.0	400 ~ 500만원	미만
0.4	27.3	41.0	13.9	6.5	8.2	2.7	0.1	500 ~ 600만원	미만
0.2	25.8	47.3	12.5	4.7	8.6	0.8	0.0	600만원	이상
								학	력
0.2	23.3	44.8	5.8	1.1	22.1	2.5	0.2	초 졸	이 하
0.2	24.7	46.9	7.1	1.5	17.5	1.9	0.2	중 학 교	(재 / 졸)
0.1	28.0	48.1	12.4	1.3	8.8	1.2	0.0	고 등 학 교	(재 / 졸)
0.1	30.1	42.5	13.0	4.0	8.7	1.5	0.0	전 문 대	(재 / 졸)
0.3	25.6	43.0	15.4	6.1	7.6	1.7	0.2	대 학 교	(재 / 졸)
-	28.4	41.9	16.3	3.2	4.5	2.2	3.6	대 학 원	(재 / 졸)

XVII. 관광여행 평가

1-1. 가구여행 전반적 만족도

단위 : 점

구분	국내 관광여행		
		숙박여행	당일여행
전체	4.03	4.09	3.98
지역 규모			
대도시	4.06	4.09	4.00
중소도시	4.00	4.06	3.96
읍/면	4.07	4.15	3.98
가구 소득			
50만원 미만	4.07	4.23	4.02
50 ~ 100만원 미만	4.06	4.06	4.11
100 ~ 200만원 미만	4.08	4.15	4.02
200 ~ 300만원 미만	3.99	4.05	3.93
300 ~ 400만원 미만	4.01	4.07	3.92
400 ~ 500만원 미만	4.10	4.19	3.99
500 ~ 600만원 미만	3.99	4.01	4.01
600만원 이상	4.08	4.10	4.01
가구 원 수			
2인 가구	4.03	4.14	3.97
3인 가구	4.03	4.08	3.97
4인 가구	4.02	4.05	4.01
5인 가구 이상	4.08	4.15	3.92

1-2. 개인여행 전반적 만족도

단위 : 점

국내 관광여행			구	분
	숙박여행	당일여행		
4.02	4.13	3.94	전	체
3.99	4.09	3.90	성	별
4.03	4.16	3.96	남	자
			여	자
3.95	3.98	3.83	연	령
4.09	4.14	3.97	1 5 ~ 1 9	세
4.06	4.11	4.02	2 0	대
4.00	4.23	3.90	3 0	대
4.03	4.17	3.98	4 0	대
3.99	4.15	3.94	5 0	대
			6 0 대	이 상
3.96	4.08	3.90	직	업
4.05	4.09	4.03	전 문	관 리
4.05	4.16	3.98	사	무
3.96	4.13	3.91	서 비 스	판 매
4.03	4.22	3.93	농 어	업
			기 능	노 무
4.19	4.26	4.15	가 구 소 득	
3.95	4.10	3.90	5 0 만 원	미 만
4.01	4.11	3.97	5 0 ~ 1 0 0 만 원	미 만
4.01	4.14	3.92	1 0 0 ~ 2 0 0 만 원	미 만
4.04	4.17	3.90	2 0 0 ~ 3 0 0 만 원	미 만
4.05	4.16	3.98	3 0 0 ~ 4 0 0 만 원	미 만
4.01	4.10	3.91	4 0 0 ~ 5 0 0 만 원	미 만
3.97	4.06	3.91	5 0 0 ~ 6 0 0 만 원	미 만
			6 0 0 만 원	이 상
4.01	4.21	3.96	학	력
4.03	4.19	3.91	초 졸	이 하
3.99	4.12	3.92	중 학 교 (재 / 졸)	
4.04	4.11	3.94	고 등 학 교 (재 / 졸)	
4.03	4.10	3.97	전 문 대 (재 / 졸)	
3.99	4.15	3.88	대 학 교 (재 / 졸)	
			대 학 원 (재 / 졸)	

2-1. 여행지별 가구여행 전반적 만족도

단위 : 점

구 분	서울	부산	대구	인천	광주	대전	울산	경기	강원	충북	충남	전북	전남	경북	경남	제주
전 체	4.00	4.05	3.79	3.86	4.01	4.02	3.97	3.98	4.10	3.98	4.03	4.02	3.88	4.05	4.04	4.37
지 역 규 모																
대 도 시	4.16	4.08	3.67	3.95	3.99	4.16	3.95	4.01	4.15	3.99	4.15	4.10	3.87	4.10	3.97	4.35
중 소 도 시	3.88	3.95	3.83	3.85	3.48	3.78	3.99	3.92	4.02	3.95	3.93	4.00	3.83	3.99	4.07	4.42
읍 / 면	3.99	4.29	4.26	3.67	4.39	4.12	4.00	4.10	4.19	4.04	4.06	3.93	3.97	4.11	4.12	4.29
가 구 소 득																
50만원 미만	4.00	4.44	-	-	-	4.00	-	3.45	4.00	4.00	4.00	3.93	3.84	4.46	4.38	4.35
50 ~ 100만원 미만	3.80	4.21	4.00	4.00	4.50	4.10	4.00	3.99	3.75	4.38	4.41	4.33	3.97	4.43	4.14	4.29
100 ~ 200만원 미만	4.15	4.29	4.00	3.99	3.63	4.29	4.00	4.12	4.08	3.91	4.12	3.98	3.88	3.69	4.03	4.31
200 ~ 300만원 미만	3.47	4.12	3.59	3.89	4.00	4.17	4.22	3.92	4.00	3.78	3.93	3.94	3.91	4.00	3.94	4.54
300 ~ 400만원 미만	4.11	3.87	4.06	3.68	4.10	4.12	3.92	3.98	4.10	4.09	3.81	4.05	3.86	3.99	4.18	4.33
400 ~ 500만원 미만	4.30	3.92	3.31	3.78	3.59	4.13	3.79	3.91	4.11	3.88	4.19	4.23	3.93	4.13	4.10	4.47
500 ~ 600만원 미만	4.12	4.10	3.89	3.99	4.06	3.69	3.89	3.98	4.00	3.97	4.04	3.88	3.86	4.00	4.09	4.31
600만원 이상	4.18	4.05	3.87	4.11	4.19	4.04	4.24	4.10	4.35	4.17	4.08	3.95	3.83	4.17	3.84	4.28
가 구 원 수																
2 인 가 구	3.96	4.12	3.98	4.13	4.38	3.83	4.05	3.95	4.07	3.96	4.14	4.06	3.86	4.08	4.05	4.33
3 인 가 구	4.16	4.01	4.00	4.07	4.15	4.01	4.05	3.96	4.06	4.04	3.91	4.07	3.94	3.95	4.09	4.43
4 인 가 구	3.91	4.04	3.51	3.87	4.01	4.07	3.85	3.96	4.10	3.90	4.02	4.04	3.86	4.08	3.92	4.37
5 인 가 구 이상	4.12	4.03	4.27	3.43	3.47	4.07	4.04	4.15	4.25	4.18	4.00	3.81	3.90	4.08	4.26	4.41

2-2. 여행지별 숙박 가구여행 전반적 만족도

단위 : 점

서울	부산	대구	인천	광주	대전	울산	경기	강원	충북	충남	전북	전남	경북	경남	제주	구	분
3.98	4.01	3.77	4.04	4.10	3.84	3.94	4.07	4.10	3.99	4.05	4.00	3.89	4.05	4.04	4.39	전	체
																지 역 규 모	
4.24	4.12	3.68	3.97	4.00	4.00	3.91	4.11	4.18	4.00	4.19	4.08	3.84	4.10	4.00	4.35	대 도 시	
3.57	3.90	3.47	4.13	4.00	3.69	3.98	4.02	3.99	3.94	3.92	3.90	3.89	3.98	3.96	4.44	중 소 도 시	
4.08	4.25	5.00	4.00	4.20	4.00	-	4.12	4.21	4.09	4.10	3.98	4.07	4.16	4.25	4.32	읍 / 면	
																가 구 소 득	
4.00	5.00	-	-	-	4.00	-	4.46	4.00	4.00	4.00	3.90	3.16	4.78	4.35	4.35	50만원 미만	
4.00	4.27	-	4.00	4.50	4.00	-	4.00	3.64	-	4.41	4.23	4.20	4.51	4.41	4.29	50 ~ 100만원 미만	
4.00	4.35	-	4.63	3.50	-	4.00	4.15	4.09	4.53	3.85	3.79	3.92	3.54	3.92	4.33	100 ~ 200만원 미만	
3.07	4.11	3.55	3.98	4.00	4.00	4.27	4.04	3.98	3.68	3.95	3.89	3.98	4.05	3.92	4.53	200 ~ 300만원 미만	
4.15	3.74	4.30	3.99	4.00	5.00	4.00	3.94	4.15	4.19	3.77	4.15	4.04	3.97	4.11	4.47	300 ~ 400만원 미만	
4.42	3.56	3.22	3.79	4.00	3.86	3.68	4.20	4.10	3.86	4.32	4.20	3.77	4.16	4.09	4.49	400 ~ 500만원 미만	
4.05	4.34	3.57	4.20	4.28	3.44	3.65	4.06	3.97	3.84	4.04	3.88	3.85	3.97	4.36	4.26	500 ~ 600만원 미만	
4.37	4.05	5.00	4.12	-	4.00	4.00	4.14	4.34	4.14	4.13	3.96	3.78	4.15	3.80	4.28	600만원 이상	
																가 구 원 수	
4.11	4.20	4.00	4.63	4.11	3.17	4.47	4.07	4.05	3.85	3.99	3.94	3.99	4.15	4.20	4.39	2 인 가 구	
4.29	4.01	4.73	4.31	4.14	4.00	3.73	4.14	4.08	4.27	3.85	3.96	4.03	3.89	4.14	4.41	3 인 가 구	
3.56	3.97	3.52	3.99	-	4.02	3.90	3.99	4.10	3.86	4.12	4.05	3.77	4.07	3.84	4.37	4 인 가 구	
4.43	3.62	4.48	3.67	4.00	4.15	4.03	4.31	4.23	4.24	4.00	3.99	3.97	4.11	4.29	4.40	5 인 가 구 이상	

2-3. 여행지별 당일 가구여행 전반적 만족도

단위 : 점

구 분	서울	부산	대구	인천	광주	대전	울산	경기	강원	충북	충남	전북	전남	경북	경남	제주
전 체	4.02	4.06	3.73	3.76	3.95	4.13	3.99	3.90	4.12	3.97	4.06	4.05	3.91	4.02	4.06	3.84
지 역 규 모																
대 도 시	4.08	4.05	3.73	3.93	3.99	4.19	3.98	3.93	4.07	3.96	4.07	4.08	3.94	4.01	3.99	-
중 소 도 시	4.00	4.00	3.77	3.69	3.16	3.97	4.00	3.84	4.21	3.97	4.07	4.15	3.87	4.02	4.16	4.14
읍 / 면	3.92	4.32	3.33	3.62	5.00	4.20	4.00	4.08	4.11	3.99	4.01	3.92	3.94	4.08	4.01	3.52
가 구 소 득																
50만원 미만	-	4.00	-	-	-	4.00	-	3.26	4.00	-	4.00	3.54	4.18	4.08	4.42	-
50 ~ 100만원 미만	3.69	4.19	4.00	4.00	-	4.15	4.00	3.99	4.36	4.38	4.41	4.35	3.94	4.45	4.03	4.64
100 ~ 200만원 미만	4.18	4.22	4.00	3.86	4.00	4.29	4.00	4.08	4.07	3.49	4.29	4.18	3.89	4.06	4.13	4.00
200 ~ 300만원 미만	3.75	4.10	3.62	3.86	4.00	4.30	4.11	3.86	4.07	3.87	4.00	4.04	3.92	3.80	4.01	5.00
300 ~ 400만원 미만	4.09	3.95	3.93	3.45	4.24	4.12	3.87	4.00	3.91	3.96	3.90	3.91	3.73	3.98	4.16	2.61
400 ~ 500만원 미만	4.22	4.14	3.16	3.75	3.30	4.32	4.00	3.76	4.13	3.91	4.05	4.17	4.11	4.20	4.10	3.50
500 ~ 600만원 미만	4.16	3.97	3.95	3.84	3.00	3.90	3.94	3.94	4.13	4.23	4.09	3.91	3.86	4.01	3.91	4.80
600만원 이상	3.91	4.02	3.39	4.00	4.19	4.04	4.64	3.97	4.34	4.20	3.93	3.97	3.94	4.12	3.94	-
가 구 원 수																
2 인 가 구	3.85	4.06	3.98	3.95	4.83	4.47	4.00	3.87	4.10	4.05	4.27	4.13	3.81	3.98	3.99	2.96
3 인 가 구	4.06	3.99	3.34	3.92	4.24	4.01	4.44	3.87	4.05	3.71	3.96	4.18	3.92	3.97	4.06	4.65
4 인 가 구	4.08	4.06	3.39	3.79	4.01	4.13	3.81	3.92	4.12	3.98	3.99	4.03	4.07	4.12	4.07	4.00
5 인 가 구 이상	3.85	4.21	4.00	3.32	3.18	4.03	4.10	3.96	4.31	4.09	3.84	3.67	3.84	3.94	4.21	4.58

3-1. 여행지별 개인여행 전반적 만족도

단위 : 점

서울	부산	대구	인천	광주	대전	울산	경기	강원	충북	충남	전북	전남	경북	경남	제주	구	분
3.93	4.07	3.93	3.82	4.04	4.03	3.96	3.93	4.10	4.00	3.90	4.09	3.96	4.04	4.04	4.44	전	체
3.82	4.04	3.96	3.65	3.91	3.78	4.29	3.99	4.05	3.95	3.90	4.03	3.95	3.99	4.01	4.36	성	별
3.99	4.09	3.90	3.98	4.23	4.22	3.78	3.89	4.13	4.03	3.90	4.13	3.98	4.08	4.06	4.49	남	자
																여	자
3.99	3.83	3.92	3.23	-	3.00	3.47	4.03	4.14	3.84	3.97	3.73	3.84	4.08	3.68	4.33	연	령
3.92	4.20	3.89	4.00	4.06	3.78	4.08	4.06	4.09	3.99	4.06	4.16	4.02	4.18	4.11	4.71	1 5 ~ 1 9	세
3.97	4.01	4.16	4.05	4.15	3.74	4.89	3.77	4.10	3.98	4.02	4.16	4.06	4.10	4.12	4.49	2 0	대
3.60	4.16	3.54	3.97	4.10	3.97	4.00	3.81	4.15	3.84	3.81	4.03	3.95	3.97	4.04	4.35	3 0	대
4.00	3.92	3.80	3.72	3.62	4.06	4.02	3.95	4.09	4.05	3.88	4.19	3.94	4.10	4.03	4.53	4 0	대
3.94	4.10	4.25	3.85	4.37	4.38	4.09	3.82	4.06	4.06	3.86	4.11	3.99	3.95	4.15	4.41	5 0	대
																6 0	대 이 상
3.83	4.17	3.22	3.60	3.68	4.00	4.00	4.16	4.12	3.94	3.49	4.16	3.90	3.89	3.87	4.30	직	업
3.68	4.19	3.58	4.13	4.23	3.99	4.41	3.86	4.08	4.01	3.86	4.12	4.00	4.16	4.18	4.42	전 문	관 리
3.90	4.03	3.83	3.79	4.26	3.85	4.08	3.89	4.05	3.97	3.84	4.22	4.11	3.98	4.08	4.35	사	무
4.19	4.04	5.00	3.81	3.16	3.49	4.00	3.89	3.93	4.24	3.87	3.98	3.82	4.11	4.02	4.64	서 비 스	판 매
3.96	3.97	4.37	3.49	3.68	4.35	3.92	3.93	4.10	3.93	4.06	4.06	3.90	4.06	4.19	4.83	농 어	업
																기 능	노 무
3.68	4.30	4.56	3.81	-	3.00	-	4.20	4.27	3.71	3.75	4.38	4.23	4.02	4.44	4.84	가 구	소 득
4.10	3.80	4.00	4.00	3.30	3.95	4.43	3.94	4.00	3.85	3.88	4.20	3.85	3.83	4.11	4.54	5 0	만 원 미 만
3.97	4.12	3.69	3.72	4.44	4.30	4.00	3.91	4.15	4.15	3.96	3.90	4.14	4.04	4.06	4.34	5 0 ~ 1 0 0	만 원 미 만
4.00	4.13	4.32	3.77	3.72	3.88	4.11	3.93	4.15	4.05	3.80	4.11	3.84	4.00	4.15	4.46	1 0 0 ~ 2 0 0	만 원 미 만
3.95	4.05	3.86	3.54	3.88	4.02	4.22	3.86	4.08	4.11	3.90	4.17	3.93	4.15	4.02	4.61	2 0 0 ~ 3 0 0	만 원 미 만
3.81	3.95	3.78	3.83	4.78	4.19	4.04	4.05	4.11	3.65	4.05	4.18	4.06	4.15	4.04	4.24	3 0 0 ~ 4 0 0	만 원 미 만
3.79	4.20	3.77	3.90	4.06	3.81	4.11	3.80	4.16	4.07	3.87	4.12	3.98	4.00	3.88	4.37	4 0 0 ~ 5 0 0	만 원 미 만
4.02	4.06	3.48	4.07	4.21	4.25	3.55	3.97	3.95	3.81	3.90	3.99	3.88	3.95	3.89	4.35	5 0 0 ~ 6 0 0	만 원 미 만
																6 0 0	만 원 이 상
3.89	4.03	4.34	3.83	3.98	3.73	4.00	3.92	4.11	4.16	3.82	4.13	3.98	4.10	4.10	4.54	학	력
4.10	4.10	3.75	3.42	4.31	4.31	3.81	3.95	4.10	4.05	4.01	4.31	3.88	4.05	4.10	4.62	초	졸 이 하
3.89	4.04	4.09	3.77	3.65	3.89	4.04	3.78	4.10	3.94	3.94	3.96	4.01	3.99	4.03	4.39	중	학 교 (재 / 졸)
3.92	4.01	3.59	4.11	4.54	3.86	3.95	3.98	4.15	3.82	3.90	3.87	3.99	4.32	4.13	4.43	고	등 학 교 (재 / 졸)
3.97	4.10	3.86	3.89	4.17	4.25	3.85	4.05	4.05	4.02	3.83	4.13	3.91	3.98	3.97	4.44	전	문 대 (재 / 졸)
3.46	4.00	3.49	4.59	3.23	4.00	4.16	4.47	4.33	3.84	3.63	4.29	3.94	4.09	4.08	4.15	대	학 교 (재 / 졸)
																대	학 원 (재 / 졸)

3-2. 여행지별 숙박 개인여행 전반적 만족도

단위 : 점

구 분	서울	부산	대구	인천	광주	대전	울산	경기	강원	충북	충남	전북	전남	경북	경남	제주
전 체	4.04	4.17	3.95	3.78	4.12	3.75	4.11	3.88	4.15	4.03	4.07	4.11	4.11	4.13	4.10	4.45
성 별																
남 자	4.01	4.10	3.95	3.57	4.06	3.70	4.21	3.91	4.14	3.89	4.00	4.16	4.13	4.00	4.06	4.38
여 자	4.06	4.22	3.95	4.09	4.21	4.05	3.96	3.86	4.16	4.17	4.16	4.07	4.09	4.20	4.13	4.49
연 령																
15 ~ 19 세	3.89	3.93	4.00	3.28	-	3.00	4.00	3.86	4.18	3.75	3.99	3.68	4.17	4.09	3.82	4.33
20 대	4.10	4.23	4.07	4.00	4.06	3.79	3.94	3.95	4.10	4.08	4.22	4.22	4.17	4.11	4.15	4.71
30 대	4.00	4.23	4.00	3.78	4.00	4.00	4.89	3.64	4.10	4.29	3.91	4.31	4.10	4.17	4.06	4.59
40 대	4.20	4.34	4.00	3.89	4.40	4.00	-	3.93	4.32	3.97	4.25	4.23	4.05	4.22	4.26	4.35
50 대	3.86	3.98	3.73	3.70	3.50	3.64	4.00	3.74	4.11	3.90	3.93	4.28	4.10	4.22	4.05	4.54
60 대 이상	4.19	4.23	4.00	4.00	4.00	3.62	4.12	3.95	4.19	4.21	4.05	4.10	4.10	4.04	4.22	4.43
직 업																
전문 관리	4.25	4.00	-	3.29	-	4.00	4.00	4.07	3.97	4.38	4.12	4.44	3.99	4.16	3.82	4.48
사무	4.00	4.33	4.00	3.91	4.41	4.03	4.04	3.77	4.10	4.04	3.97	4.27	3.97	4.18	4.16	4.42
서비스 판매	3.95	4.20	3.00	4.00	4.00	4.00	4.29	3.82	4.09	3.78	3.89	4.26	4.30	4.13	4.18	4.38
농 어 업	4.19	4.00	-	3.00	3.50	3.00	-	3.79	4.13	4.22	4.04	4.25	3.95	4.32	3.92	4.59
기능 노 무	4.00	4.07	-	4.00	-	4.00	5.00	4.09	4.19	4.00	4.15	4.03	4.05	3.83	4.20	4.83
가 구 소 득																
50만원 미만	5.00	4.22	-	4.00	-	3.00	-	-	4.25	3.59	4.07	4.62	4.02	3.90	4.24	4.94
50 ~ 100만원 미만	4.35	4.36	4.00	4.00	-	-	-	3.82	4.15	3.76	4.09	4.22	3.89	3.99	4.11	4.53
100 ~ 200만원 미만	4.26	4.09	-	3.55	4.00	3.00	4.00	3.84	4.16	4.41	4.12	3.69	4.19	3.97	4.26	4.34
200 ~ 300만원 미만	4.02	4.20	4.34	3.78	3.89	4.05	4.24	3.90	4.25	4.10	4.18	4.30	4.01	3.98	4.16	4.48
300 ~ 400만원 미만	4.03	4.01	4.00	3.36	4.00	4.00	4.00	4.16	4.21	4.00	4.05	3.96	4.08	4.33	4.12	4.61
400 ~ 500만원 미만	3.63	4.21	3.75	4.00	-	4.00	4.07	3.85	4.10	3.72	4.17	4.38	4.33	4.22	4.07	4.33
500 ~ 600만원 미만	4.09	4.36	4.22	3.75	4.18	3.59	4.27	3.78	4.19	4.15	3.92	4.15	4.14	3.98	4.10	4.37
600만원 이상	4.24	4.16	3.00	3.94	4.40	3.73	4.00	3.80	3.93	3.88	4.03	4.01	4.05	4.14	3.81	4.34
학 력																
초 졸 이 하	4.40	4.15	4.00	4.00	4.00	3.00	4.00	3.77	4.24	4.18	4.08	4.67	4.17	4.12	4.18	4.54
중 학교 (재 / 졸)	4.02	4.21	-	3.38	3.76	3.00	4.00	3.93	4.24	4.00	4.40	4.43	4.19	4.33	4.10	4.61
고 등 학교 (재 / 졸)	4.05	4.27	3.94	3.75	4.08	3.80	4.27	3.80	4.16	4.03	4.02	3.89	4.11	4.01	4.18	4.40
전 문 대 (재 / 졸)	4.12	4.20	4.00	4.16	4.49	4.03	3.88	3.84	4.16	3.68	3.88	4.09	4.11	4.53	4.15	4.46
대 학교 (재 / 졸)	4.00	4.07	3.73	3.52	4.19	3.51	4.00	3.93	4.08	4.00	4.00	4.22	4.08	3.99	4.01	4.44
대 학 원 (재 / 졸)	-	4.00	5.00	4.00	-	4.00	4.16	4.61	4.38	4.67	4.62	4.00	3.85	4.40	3.77	4.35

3-3. 여행지별 당일 개인여행 전반적 만족도

단위 : 점

서울	부산	대구	인천	광주	대전	울산	경기	강원	충북	충남	전북	전남	경북	경남	제주	구	분
3.89	3.98	3.92	3.85	3.97	4.15	3.90	3.96	4.03	4.00	3.80	4.07	3.88	3.99	4.01	4.23	전	체
3.73	3.96	3.96	3.74	3.76	3.89	4.62	4.05	3.92	3.98	3.82	3.92	3.83	3.96	3.99	3.88	성	별
3.97	4.00	3.89	3.93	4.24	4.23	3.72	3.91	4.08	4.01	3.78	4.18	3.92	4.01	4.02	4.47	남	자
																여	자
4.04	3.66	3.91	3.00	-	-	3.00	4.35	3.85	4.00	3.92	4.36	3.74	3.86	3.55	-	연	령
3.78	4.19	3.41	4.00	-	3.33	4.46	4.19	4.05	3.85	3.58	3.83	3.71	4.24	4.03	4.00	1 5 ~ 1 9	세
3.96	3.83	4.21	4.34	4.27	3.32	5.00	3.84	4.06	3.68	4.07	4.01	4.02	4.03	4.25	4.00	2 0	대
3.47	4.04	3.49	4.01	3.65	3.97	4.00	3.77	4.05	3.85	3.68	3.97	3.89	3.90	3.97	-	3 0	대
4.04	3.90	3.82	3.74	3.64	4.25	4.03	4.04	4.10	4.13	3.84	4.12	3.86	4.08	4.03	4.36	4 0	대
3.88	4.04	4.26	3.83	4.48	4.48	4.06	3.79	3.97	4.03	3.83	4.13	3.95	3.93	4.12	4.25	5 0	대
																6 0	대 이 상
3.65	4.36	3.22	3.93	3.68	-	-	4.24	4.38	3.58	3.23	3.98	3.83	3.83	3.92	3.96	직	업
3.65	4.09	3.36	4.42	4.12	3.95	5.00	3.96	4.07	4.05	3.81	4.05	4.04	4.14	4.22	4.00	전 문 관 리	
3.86	3.93	4.00	3.69	5.00	3.84	4.04	3.92	4.04	4.05	3.85	4.17	4.02	3.87	4.03	3.50	사 무	
4.19	4.05	5.00	4.00	3.00	3.68	4.00	4.00	3.77	4.24	3.79	3.93	3.78	4.04	4.04	5.00	서 비 스 판 매	
3.95	3.91	4.37	3.42	3.68	4.39	3.77	3.82	4.05	3.91	3.95	4.07	3.86	4.09	4.21	-	농 어 업	
																기 능 노 무	
3.52	4.37	4.56	3.64	-	-	-	4.20	4.29	3.85	3.62	4.27	4.29	4.07	4.48	4.00	가 구 소 득	
4.06	3.79	-	4.00	3.30	3.95	4.43	4.02	3.88	3.88	3.83	4.22	3.82	3.77	4.12	4.70	5 0 만 원 미 만	
3.92	4.18	3.69	3.81	4.56	4.37	4.00	3.93	4.13	4.11	3.91	4.00	4.11	4.04	3.98	4.66	5 0 ~ 1 0 0 만 원 미 만	
3.99	4.02	4.31	3.78	3.41	3.67	4.16	3.95	4.03	4.03	3.67	3.99	3.78	3.93	4.16	3.75	1 0 0 ~ 2 0 0 만 원 미 만	
3.92	4.05	3.85	3.69	3.80	4.05	4.25	3.72	3.95	4.21	3.77	4.32	3.80	3.93	3.92	4.66	2 0 0 ~ 3 0 0 만 원 미 만	
3.90	3.87	3.84	3.73	4.78	4.20	4.00	4.21	4.12	3.62	3.89	3.92	3.89	4.17	4.00	3.47	3 0 0 ~ 4 0 0 만 원 미 만	
3.71	4.01	3.55	3.99	3.82	3.88	4.00	3.85	4.12	4.08	3.82	4.09	3.86	4.01	3.78	-	4 0 0 ~ 5 0 0 만 원 미 만	
3.89	3.90	3.59	4.20	4.05	4.76	3.09	4.16	4.01	3.77	3.85	3.96	3.80	3.86	3.92	5.00	5 0 0 ~ 6 0 0 만 원 미 만	
																6 0 0 만 원 이 상	
3.79	3.98	4.36	3.80	3.97	3.92	4.00	3.96	3.98	4.16	3.79	4.04	3.93	4.08	4.08	4.54	학 력	
4.13	3.99	3.75	3.45	4.68	4.49	3.54	3.96	3.99	4.07	3.81	4.27	3.76	4.00	4.12	4.82	초 졸 이 하	
3.83	3.90	4.20	3.79	3.40	3.95	4.01	3.78	4.02	3.92	3.86	4.07	3.98	3.94	3.96	4.23	중 학 교 (재 / 졸)	
3.87	3.80	3.58	3.93	5.00	3.80	4.00	4.13	4.19	4.00	3.92	3.69	3.86	3.97	4.17	3.57	고 등 학 교 (재 / 졸)	
3.95	4.17	3.91	4.15	4.14	4.42	3.83	4.14	4.02	4.08	3.71	4.03	3.78	4.02	3.93	4.35	전 문 대 (재 / 졸)	
3.46	-	3.28	5.00	3.23	-	-	4.00	4.30	3.49	3.52	4.38	4.03	4.00	4.13	3.00	대 학 교 (재 / 졸)	
																대 학 원 (재 / 졸)	

4-1. 가구여행 자연경관 만족도

단위 : 점

구분	국내 관광여행		
		숙박여행	당일여행
전체	4.19	4.28	4.05
지역 규모			
대도시	4.18	4.29	4.02
중소도시	4.18	4.25	4.05
읍/면	4.25	4.36	4.10
가구 소득			
50만원 미만	4.18	4.37	4.08
50 ~ 100만원 미만	4.30	4.40	4.21
100 ~ 200만원 미만	4.19	4.33	4.03
200 ~ 300만원 미만	4.18	4.27	4.04
300 ~ 400만원 미만	4.23	4.33	4.09
400 ~ 500만원 미만	4.23	4.35	4.00
500 ~ 600만원 미만	4.13	4.20	4.05
600만원 이상	4.17	4.24	4.01
가구 원 수			
2인 가구	4.24	4.32	4.13
3인 가구	4.24	4.34	4.06
4인 가구	4.18	4.26	4.06
5인 가구 이상	4.10	4.23	3.87

4-2. 개인여행 자연경관 만족도

단위 : 점

국내 관광여행			구	분
	숙박여행	당일여행		
4.14	4.22	4.08	전	체
4.10	4.18	4.05	성	별
4.17	4.25	4.11	남	자
			여	자
4.00	4.02	3.96	연	령
4.16	4.19	4.02	1 5 ~ 1 9	세
4.10	4.13	4.08	2 0	대
4.14	4.34	4.03	3 0	대
4.20	4.26	4.16	4 0	대
4.19	4.35	4.13	5 0	대
			6 0	대 이상
4.05	4.22	3.91	직	업
4.19	4.26	4.13	전 문	관 리
4.17	4.25	4.14	사	무
4.13	4.35	4.07	서 비 스	판 매
4.17	4.30	4.10	농 어	업
			기 능	노 무
4.46	4.65	4.31	가 구 소 득	
4.14	4.20	4.11	5 0 만 원	미 만
4.20	4.35	4.14	5 0 ~ 1 0 0 만 원	미 만
4.14	4.21	4.08	1 0 0 ~ 2 0 0 만 원	미 만
4.14	4.19	4.08	2 0 0 ~ 3 0 0 만 원	미 만
4.10	4.11	4.09	3 0 0 ~ 4 0 0 만 원	미 만
4.08	4.20	4.00	4 0 0 ~ 5 0 0 만 원	미 만
4.12	4.22	4.01	5 0 0 ~ 6 0 0 만 원	미 만
			6 0 0 만 원	이 상
4.19	4.39	4.12	학 력	
4.21	4.28	4.16	초 졸	이 하
4.15	4.22	4.10	중 학 교 (재 / 졸)	
4.17	4.20	4.16	고 등 학 교 (재 / 졸)	
4.08	4.17	3.99	전 문 대 (재 / 졸)	
4.06	4.11	4.02	대 학 교 (재 / 졸)	
			대 학 원 (재 / 졸)	

5-1. 여행지별 가구여행 자연경관 만족도

단위 : 점

구 분	서울	부산	대구	인천	광주	대전	울산	경기	강원	충북	충남	전북	전남	경북	경남	제주
전 체	3.83	4.10	3.91	4.01	4.25	3.85	4.09	3.95	4.34	4.16	4.08	4.35	4.16	4.25	4.26	4.57
지 역 규 모																
대 도 시	4.06	4.05	3.97	4.12	4.36	4.00	4.19	3.97	4.35	4.24	4.10	4.34	4.18	4.17	4.29	4.48
중 소 도 시	3.69	4.07	3.84	4.05	4.12	3.77	3.97	3.94	4.26	4.03	4.13	4.35	4.15	4.26	4.21	4.61
읍 / 면	3.57	4.39	4.00	3.63	4.17	3.67	4.00	3.93	4.52	4.36	3.94	4.38	4.15	4.45	4.28	4.61
가 구 소 득																
50만원 미만	3.00	3.88	-	-	-	3.24	-	4.30	4.21	4.75	3.62	4.48	4.41	4.28	4.24	5.00
50 ~ 100만원 미만	3.90	4.31	4.00	5.00	4.00	4.65	4.00	3.99	4.54	4.00	4.62	4.49	4.02	4.40	4.33	4.53
100 ~ 200만원 미만	3.98	4.22	5.00	4.03	5.00	3.32	3.97	3.93	4.35	4.17	3.92	4.34	4.24	4.33	4.33	4.74
200 ~ 300만원 미만	3.44	4.21	4.00	3.84	4.00	4.07	4.77	4.00	4.27	4.27	4.00	4.45	4.23	4.28	4.22	4.65
300 ~ 400만원 미만	4.14	3.88	3.90	4.10	4.46	3.73	4.27	4.04	4.43	4.28	4.10	4.42	4.22	4.17	4.45	4.40
400 ~ 500만원 미만	4.13	4.06	3.70	3.90	4.12	3.80	4.06	3.88	4.30	3.99	4.18	4.38	3.98	4.30	4.16	4.66
500 ~ 600만원 미만	3.77	4.09	4.00	3.99	4.43	3.85	3.95	3.93	4.30	4.14	4.09	4.07	4.27	4.16	4.16	4.45
600만원 이상	3.88	4.08	3.65	4.08	4.00	3.88	3.75	3.84	4.37	4.08	4.17	4.31	4.06	4.25	4.24	4.59
가 구 원 수																
2 인 가 구	3.86	4.16	3.98	4.08	4.38	4.28	4.02	4.00	4.28	4.29	4.05	4.46	4.18	4.26	4.27	4.66
3 인 가 구	4.02	4.19	4.00	4.11	4.22	3.91	4.00	3.92	4.37	4.01	4.21	4.47	4.17	4.30	4.26	4.56
4 인 가 구	3.76	4.06	3.81	4.04	4.06	3.75	4.13	3.96	4.36	4.13	4.08	4.35	4.20	4.21	4.25	4.44
5 인 가 구 이상	3.75	3.78	4.25	3.79	4.44	3.77	4.29	3.90	4.29	4.23	4.04	3.91	4.04	4.24	4.27	4.78

5-2. 여행지별 숙박 가구여행 자연경관 만족도

단위 : 점

서울	부산	대구	인천	광주	대전	울산	경기	강원	충북	충남	전북	전남	경북	경남	제주	구	분				
3.78	4.24	4.01	4.22	4.36	3.86	4.22	4.09	4.33	4.18	4.16	4.27	4.26	4.32	4.29	4.58	전	체				
지 역 규 모																					
4.13	4.28	4.02	4.23	4.54	4.00	4.26	4.16	4.38	4.33	4.08	4.36	4.29	4.21	4.34	4.48	대	도	시			
3.31	4.20	4.00	4.23	4.63	4.01	4.16	4.04	4.23	3.97	4.30	4.20	4.21	4.35	4.22	4.61	중	소	도	시		
3.71	4.30	4.00	4.02	4.17	3.47	-	3.96	4.52	4.52	3.89	4.10	4.28	4.58	4.28	4.65	읍	/	면			
가 구 소 득																					
3.00	5.00	-	-	-	3.00	-	4.46	4.00	4.75	5.00	4.73	4.28	4.66	4.58	5.00	50만원	미	만			
4.00	4.54	-	5.00	4.00	5.00	-	4.00	4.52	-	5.00	4.23	4.09	4.51	4.58	4.51	50 ~ 100만원	미	만			
4.00	4.47	-	4.29	5.00	-	3.87	3.99	4.35	4.61	3.96	4.16	4.23	4.36	4.42	4.79	100 ~ 200만원	미	만			
3.26	4.38	3.82	3.86	4.00	4.00	5.00	4.11	4.28	4.22	3.88	4.38	4.37	4.39	4.28	4.66	200 ~ 300만원	미	만			
4.12	3.89	4.13	4.32	4.63	3.00	4.37	4.13	4.47	4.25	4.34	4.54	4.33	4.28	4.41	4.36	300 ~ 400만원	미	만			
4.38	3.81	4.00	4.21	4.00	3.67	4.38	4.25	4.26	3.83	4.34	4.29	4.08	4.37	4.18	4.68	400 ~ 500만원	미	만			
3.63	4.59	4.00	4.16	4.43	5.00	4.09	4.11	4.26	4.15	4.06	3.81	4.30	4.22	4.27	4.45	500 ~ 600만원	미	만			
3.86	4.30	4.00	4.19	-	-	3.59	3.93	4.37	4.16	4.28	4.30	4.18	4.21	4.18	4.59	600만원	이	상			
가 구 원 수																					
4.00	4.33	4.00	4.48	4.31	4.00	4.47	4.12	4.23	4.22	4.08	4.16	4.28	4.34	4.29	4.68	2	인	가	구		
4.12	4.39	4.00	4.57	4.17	5.00	4.18	4.31	4.40	3.90	4.00	4.39	4.24	4.29	4.39	4.62	3	인	가	구		
3.55	4.09	4.01	4.12	-	3.46	4.07	4.06	4.37	4.20	4.24	4.39	4.28	4.26	4.24	4.44	4	인	가	구		
3.68	3.81	4.00	4.06	5.00	4.12	4.55	3.93	4.25	4.32	4.12	3.90	4.18	4.51	4.31	4.77	5	인	가	구	이	상

5-3. 여행지별 당일 가구여행 자연경관 만족도

단위 : 점

구 분	서울	부산	대구	인천	광주	대전	울산	경기	강원	충북	충남	전북	전남	경북	경남	제주
전 체	3.87	3.99	3.80	3.93	4.13	3.80	4.00	3.86	4.33	4.14	3.98	4.41	4.08	4.12	4.21	4.32
지 역 규 모																
대 도 시	3.99	3.97	3.96	4.06	4.27	4.00	4.12	3.79	4.23	4.09	4.08	4.32	4.01	4.09	4.20	-
중 소 도 시	3.87	3.88	3.67	3.99	3.82	3.54	3.86	3.91	4.41	4.13	3.93	4.48	4.13	4.12	4.18	4.61
읍 / 면	3.47	4.47	-	3.59	-	3.68	4.00	3.90	4.51	4.23	3.91	4.44	4.10	4.28	4.31	4.00
가 구 소 득																
50만원 미만	-	3.00	-	-	-	4.00	-	4.27	5.00	-	3.45	3.85	4.48	3.75	4.07	-
50 ~ 100만원 미만	3.84	4.24	4.00	5.00	-	4.48	4.00	3.99	4.64	4.00	4.53	4.63	3.96	4.36	4.20	4.95
100 ~ 200만원 미만	3.97	3.97	5.00	3.98	5.00	3.32	4.00	3.89	4.36	3.87	3.80	4.50	4.25	4.24	4.25	4.00
200 ~ 300만원 미만	3.58	4.04	4.14	3.84	4.00	4.12	4.22	3.91	4.23	4.28	3.96	4.52	4.14	4.14	4.18	4.00
300 ~ 400만원 미만	4.15	3.87	3.76	3.96	4.24	3.73	4.21	3.98	4.21	4.32	3.83	4.17	4.10	4.03	4.44	4.51
400 ~ 500만원 미만	3.87	4.21	3.20	3.66	4.20	3.77	3.46	3.73	4.30	4.21	4.12	4.41	3.93	4.15	4.08	3.50
500 ~ 600만원 미만	3.84	3.83	4.00	3.93	-	3.48	3.92	3.78	4.47	4.20	4.18	4.29	4.18	4.10	4.05	4.40
600만원 이상	3.91	3.92	3.33	4.21	4.00	3.88	4.00	3.73	4.37	4.00	3.86	4.43	3.94	4.22	4.30	-
가 구 원 수																
2 인 가 구	3.72	4.05	3.98	3.93	5.00	4.33	3.98	3.93	4.45	4.34	4.00	4.64	4.12	4.19	4.29	4.24
3 인 가 구	3.95	3.96	4.00	3.93	4.48	3.77	3.74	3.68	4.24	4.16	4.37	4.46	4.15	4.25	4.11	3.88
4 인 가 구	3.88	4.06	3.52	4.04	4.06	3.83	4.19	3.89	4.28	4.06	3.92	4.29	4.04	4.12	4.22	5.00
5 인 가 구 이상	3.82	3.77	5.00	3.57	4.00	3.30	3.49	3.89	4.39	4.06	3.70	3.95	3.92	3.89	4.19	5.00

6-1. 여행지별 개인여행 자연경관 만족도

단위 : 점

서울	부산	대구	인천	광주	대전	울산	경기	강원	충북	충남	전북	전남	경북	경남	제주	구	분
3.86	4.14	3.78	3.93	3.97	3.85	3.93	3.96	4.31	4.12	4.02	4.32	4.10	4.20	4.26	4.60	전	체
3.79	4.11	3.70	3.75	3.95	3.73	3.95	3.99	4.31	4.06	3.97	4.30	4.06	4.18	4.22	4.58	성	별
3.90	4.16	3.85	4.09	4.03	3.95	3.92	3.94	4.32	4.16	4.06	4.34	4.13	4.20	4.30	4.61	남	자
																여	자
3.86	3.84	3.43	2.97	-	3.00	3.69	4.06	4.11	3.47	4.00	3.95	3.97	3.98	3.98	4.36	연	령
3.73	4.26	3.70	3.74	4.00	3.78	4.24	3.99	4.23	4.05	4.18	4.52	3.95	4.25	4.31	4.75	1 5 ~ 1 9	세
3.78	4.06	4.29	4.02	4.46	3.80	4.30	3.72	4.30	4.06	3.87	4.39	4.05	4.04	4.36	4.69	2 0	대
3.71	4.19	3.54	3.88	3.51	3.94	3.57	3.90	4.41	3.94	3.91	4.21	4.19	4.13	4.32	4.69	3 0	대
4.15	3.87	3.80	4.31	3.91	3.84	3.92	4.01	4.41	4.11	4.03	4.37	4.06	4.38	4.30	4.62	4 0	대
3.90	4.35	4.10	4.05	4.35	3.88	3.97	3.91	4.34	4.31	4.07	4.40	4.15	4.20	4.26	4.66	5 0	대
																6 0	대 이 상
3.41	3.95	3.00	3.75	3.17	4.00	3.00	4.37	4.28	4.11	3.54	4.33	4.05	4.01	4.31	4.20	직	업
3.89	4.30	3.81	3.64	4.23	3.93	4.25	3.96	4.38	4.09	3.88	4.45	4.14	4.37	4.46	4.73	전 문 관 리	
3.95	3.94	3.63	4.14	3.89	4.00	3.79	3.81	4.39	4.14	4.09	4.40	4.23	4.20	4.27	4.55	사 무	
4.07	4.22	5.00	4.41	3.69	3.71	4.32	3.85	4.43	4.32	4.25	4.36	3.93	4.43	4.21	4.74	서 비 스 판 매	
3.71	4.22	4.37	4.02	4.09	3.35	4.13	4.13	4.42	3.96	4.04	4.16	4.14	4.36	4.11	4.93	농 어 업	
																기 능 노 무	
4.33	4.68	4.00	4.05	-	3.00	-	4.40	4.42	4.32	4.28	4.57	4.34	4.52	4.45	4.91	가 구 소 득	
3.78	4.08	4.00	4.10	3.27	3.79	4.66	3.96	4.27	4.23	4.07	4.43	4.14	4.06	4.25	4.70	5 0 만 원 미 만	
3.92	4.22	3.68	4.22	4.52	3.64	4.00	4.00	4.52	4.20	4.07	4.17	4.13	4.38	4.35	4.70	5 0 ~ 1 0 0 만 원 미 만	
3.84	4.23	4.34	3.99	3.86	3.62	3.93	3.89	4.36	4.13	3.84	4.33	4.01	4.24	4.16	4.64	1 0 0 ~ 2 0 0 만 원 미 만	
3.93	4.18	3.43	3.10	4.00	3.98	3.97	3.86	4.30	4.09	4.16	4.26	4.14	4.07	4.27	4.49	2 0 0 ~ 3 0 0 만 원 미 만	
3.85	3.81	3.68	4.06	4.00	3.79	3.95	4.02	4.20	3.94	3.92	4.32	4.11	4.29	4.28	4.28	3 0 0 ~ 4 0 0 만 원 미 만	
3.76	4.11	3.70	3.95	4.29	4.04	4.58	3.83	4.33	4.05	4.07	4.27	4.17	4.14	4.25	4.64	4 0 0 ~ 5 0 0 만 원 미 만	
3.73	4.27	3.54	3.94	3.81	3.94	3.63	4.12	4.15	4.06	3.93	4.43	3.99	4.05	4.26	4.59	5 0 0 ~ 6 0 0 만 원 미 만	
																6 0 0 만 원 이 상	
3.92	4.33	4.18	4.14	4.52	3.52	4.00	4.05	4.41	4.42	4.08	4.47	4.11	4.28	4.24	4.67	학	력
3.99	4.30	3.71	3.57	4.15	3.74	3.81	3.92	4.35	4.13	4.09	4.46	4.16	4.42	4.32	4.66	초 졸 이 하	
3.81	4.13	4.05	4.05	3.98	3.65	4.31	3.77	4.36	4.10	4.04	4.17	4.14	4.16	4.26	4.79	중 학 교 (재 / 졸)	
3.84	4.03	3.78	3.86	4.46	4.08	3.83	4.11	4.36	4.00	4.01	4.46	4.17	4.22	4.25	4.30	고 등 학 교 (재 / 졸)	
3.88	4.07	3.29	3.71	3.58	4.04	3.49	4.10	4.22	4.04	3.96	4.33	3.97	4.07	4.25	4.44	전 문 대 (재 / 졸)	
3.72	3.68	3.54	4.59	4.00	4.00	3.16	4.23	4.00	3.94	3.37	4.29	4.06	4.30	4.52	4.15	대 학 교 (재 / 졸)	
																대 학 원 (재 / 졸)	

6-2. 여행지별 숙박 개인여행 자연경관 만족도

단위 : 점

구분	서울	부산	대구	인천	광주	대전	울산	경기	강원	충북	충남	전북	전남	경북	경남	제주
전체	3.63	4.20	3.60	3.63	4.03	3.72	4.00	3.98	4.27	4.06	4.04	4.32	4.20	4.25	4.31	4.62
성별																
남자	3.80	4.17	3.43	3.51	3.90	3.56	3.75	4.03	4.28	4.07	3.89	4.31	4.15	4.22	4.24	4.63
여자	3.50	4.23	3.73	3.81	4.23	4.71	4.34	3.95	4.27	4.06	4.22	4.33	4.25	4.26	4.38	4.61
연령																
15 ~ 19세	3.82	3.88	3.00	2.96	-	3.00	4.21	4.00	4.05	3.70	4.07	3.95	4.29	3.91	3.83	4.36
20대	3.47	4.31	3.74	3.76	4.00	3.79	4.16	3.90	4.19	3.97	4.15	4.57	4.12	4.28	4.42	4.76
30대	3.57	4.22	4.00	3.78	5.00	3.98	4.00	3.73	4.34	4.06	3.60	4.56	4.10	4.13	4.34	4.73
40대	4.20	4.46	4.00	3.46	3.70	4.00	-	4.06	4.27	3.97	4.28	4.09	4.48	4.32	4.46	4.69
50대	3.50	3.71	3.50	4.06	4.00	3.64	3.29	4.05	4.36	3.84	3.95	4.38	4.17	4.55	4.38	4.64
60대 이상	3.82	4.40	4.00	4.06	4.23	3.18	4.00	4.09	4.44	4.65	4.09	4.58	4.09	4.31	4.37	4.74
직업																
전문관리	4.00	4.13	-	3.45	-	4.00	3.00	4.31	4.23	4.46	4.18	4.41	4.09	4.54	4.45	4.49
사무	4.00	4.46	4.00	3.59	5.00	4.16	3.79	4.01	4.30	4.05	3.78	4.39	4.24	4.34	4.48	4.73
서비스판매	3.73	4.07	3.00	4.13	3.58	-	4.00	3.89	4.37	3.70	4.27	4.33	4.38	4.31	4.30	4.58
농어업	4.00	3.75	-	4.00	4.00	3.00	-	4.01	4.46	4.32	4.50	4.72	4.01	4.79	4.24	4.80
기능노무	4.00	4.06	-	4.00	-	3.00	4.00	4.37	4.60	3.84	4.01	4.12	4.26	4.14	4.08	4.93
가구소득																
50만원 미만	4.00	4.70	-	4.00	-	3.00	-	-	4.58	4.59	4.93	4.70	4.47	4.69	4.60	4.94
50 ~ 100만원 미만	3.65	4.72	4.00	3.85	-	-	-	4.03	4.37	4.16	4.04	4.27	3.99	3.88	4.37	4.69
100 ~ 200만원 미만	4.34	4.06	-	4.18	4.48	3.00	4.00	4.14	4.59	4.26	3.86	3.93	4.16	4.30	4.63	4.72
200 ~ 300만원 미만	3.57	4.27	4.00	3.47	3.66	3.16	4.00	3.99	4.34	3.97	4.22	4.37	4.15	4.20	4.06	4.68
300 ~ 400만원 미만	3.63	4.13	3.00	2.50	4.00	3.90	4.00	4.09	4.21	4.00	3.92	4.18	4.09	4.11	4.35	4.50
400 ~ 500만원 미만	3.63	3.90	3.29	4.00	-	3.50	4.18	3.90	4.20	4.00	3.91	4.48	4.30	4.19	4.20	4.38
500 ~ 600만원 미만	3.37	4.32	4.00	3.88	4.28	4.17	4.00	3.84	4.18	3.98	4.02	4.29	4.31	4.52	4.39	4.64
600만원 이상	3.70	4.34	3.00	3.76	4.00	3.73	3.88	3.99	3.99	4.15	4.04	4.47	4.25	4.37	4.34	4.60
학력																
초졸이하	4.00	4.39	4.00	4.00	5.00	3.00	4.00	4.17	4.48	4.61	4.32	4.71	4.33	4.21	4.35	4.70
중학교(재/졸)	3.49	4.43	-	2.99	4.00	3.00	4.00	3.87	4.37	3.82	4.24	4.67	4.29	4.79	4.31	4.67
고등학교(재/졸)	3.47	4.18	3.60	3.86	4.00	3.73	4.45	3.88	4.29	4.04	3.90	4.14	4.21	4.30	4.34	4.79
전문대(재/졸)	4.02	4.08	4.00	3.84	4.51	4.26	3.59	4.04	4.36	4.00	3.95	4.48	4.18	4.28	4.31	4.32
대학교(재/졸)	3.70	4.16	3.46	3.17	3.68	3.10	3.25	4.07	4.15	4.08	4.08	4.37	4.12	4.07	4.29	4.44
대학원(재/졸)	-	3.68	4.00	4.00	-	4.00	3.16	4.00	4.00	4.00	4.81	4.54	4.18	4.40	4.24	4.35

6-3. 여행지별 당일 개인여행 자연경관 만족도

단위 : 점

서울	부산	대구	인천	광주	대전	울산	경기	강원	충북	충남	전북	전남	경북	경남	제주	구	분	
3.95	4.05	3.82	4.12	3.92	3.91	3.91	3.96	4.39	4.17	3.99	4.31	4.05	4.17	4.24	4.15	전	체	
3.78	4.05	3.75	3.98	3.99	4.01	4.49	3.97	4.42	4.08	4.01	4.26	4.03	4.15	4.23	3.67	성	별	
4.03	4.05	3.89	4.22	3.74	3.88	3.76	3.95	4.37	4.22	3.98	4.35	4.06	4.18	4.24	4.47	남	자	
3.89	3.80	3.51	3.00	-	-	3.24	4.20	4.85	3.00	3.80	4.00	3.95	4.09	4.14	-	연	령	
3.92	3.95	3.59	3.42	-	3.50	4.46	4.11	4.47	4.20	4.08	4.19	3.61	4.12	4.06	4.00	1 5 ~ 1 9	세	
3.81	3.87	4.38	4.28	4.00	3.11	5.00	3.83	4.17	4.11	4.17	4.22	3.98	3.95	4.46	4.46	2 0	대	
3.60	3.98	3.49	4.07	3.13	3.94	3.57	3.87	4.54	3.98	3.79	4.26	4.04	4.07	4.26	-	3 0	대	
4.31	3.96	3.92	4.36	3.89	3.93	4.09	3.99	4.45	4.29	4.05	4.37	4.00	4.33	4.26	4.11	4 0	대	
3.89	4.33	4.10	4.04	4.42	3.96	3.94	3.86	4.25	4.23	4.07	4.35	4.18	4.16	4.24	4.07	5 0	대	
3.20	3.67	3.00	3.93	3.17	-	-	4.63	4.35	3.89	3.27	4.28	3.98	3.77	4.26	3.64	6 0	대 이 상	
3.87	4.19	3.69	3.69	4.00	3.73	5.00	3.95	4.55	4.18	3.94	4.49	4.06	4.36	4.38	4.00	직	업	
4.09	3.86	3.76	4.12	4.75	4.00	3.75	3.78	4.43	4.32	4.04	4.39	4.15	4.11	4.24	3.50	전 문 관 리		
4.15	4.34	5.00	4.51	3.49	4.00	4.32	3.69	4.40	4.32	4.16	4.29	3.91	4.31	4.21	4.25	사 무		
3.68	4.31	4.37	4.03	4.09	3.39	4.30	3.96	4.20	3.99	4.08	4.17	4.11	4.37	4.14	-	서 비 스 판 매		
4.38	4.66	4.00	4.10	-	-	-	4.40	4.23	4.00	4.00	4.53	4.28	4.26	4.44	4.67	농 어 업		
3.83	4.06	-	4.18	3.27	3.79	4.66	3.91	4.18	4.25	4.08	4.54	4.15	4.11	4.19	4.85	- 기 능 노 무		
3.88	4.25	3.68	4.25	4.62	3.69	4.00	3.99	4.40	4.23	4.15	4.29	4.10	4.37	4.24	4.46	가 구 소 득		
3.94	4.17	4.41	4.32	4.40	4.00	3.98	3.83	4.40	4.22	3.71	4.30	3.96	4.24	4.23	3.75	50만원 미만		
4.04	4.21	3.46	3.58	4.00	4.13	3.97	3.76	4.49	4.18	4.23	4.31	4.16	4.07	4.20	4.34	50 ~ 100만원 미만		
3.96	3.68	3.92	4.09	4.00	3.82	3.57	4.11	4.18	3.91	3.91	4.10	4.06	4.31	4.33	3.47	100 ~ 200만원 미만		
3.86	3.84	3.55	3.99	4.29	4.00	5.00	3.88	4.61	4.18	4.14	4.26	4.04	3.98	4.15	-	200 ~ 300만원 미만		
3.80	4.15	3.75	4.11	3.66	4.14	3.38	4.24	4.39	4.01	3.87	4.34	3.86	3.91	4.22	4.00	300 ~ 400만원 미만		
3.90	4.31	4.19	4.16	4.30	3.68	4.00	4.03	4.31	4.38	4.05	4.42	4.05	4.27	4.22	4.31	400 ~ 500만원 미만		
4.29	4.18	3.71	3.95	4.35	3.89	3.53	3.96	4.36	4.22	4.02	4.41	4.08	4.35	4.34	4.50	500 ~ 600만원 미만		
3.91	4.02	4.39	4.13	3.97	3.60	4.26	3.71	4.43	4.16	4.11	4.22	4.13	4.12	4.22	4.46	600만원 이상		
3.82	3.95	3.78	3.93	4.00	4.00	4.00	4.23	4.42	4.00	4.06	4.39	4.14	4.02	4.13	3.57	학 력		
3.96	3.93	3.25	4.13	3.48	4.26	3.53	4.14	4.43	4.06	3.87	4.26	3.87	4.07	4.18	4.30	초 졸 이 하		
3.72	-	3.44	5.00	4.00	-	-	5.00	4.00	3.92	3.23	4.22	3.89	4.32	4.72	3.00	중 학 교 (재 / 졸)		
																	고 등 학 교 (재 / 졸)	
																	전 문 대 (재 / 졸)	
																	대 학 교 (재 / 졸)	
																	대 학 원 (재 / 졸)	

7-1. 가구여행 문화유산 만족도

단위 : 점

구 분	국내 관광여행		
		숙박여행	당일여행
전 체	3.99	4.02	3.92
지 역 규 모			
대 도 시	3.99	4.03	3.92
중 소 도 시	3.97	4.01	3.89
읍 / 면	4.03	4.03	3.96
가 구 소 득			
50만원 미만	4.17	4.25	4.23
50 ~ 100만원 미만	4.05	4.03	4.00
100 ~ 200만원 미만	4.03	4.04	4.02
200 ~ 300만원 미만	3.96	4.09	3.82
300 ~ 400만원 미만	3.99	4.00	3.96
400 ~ 500만원 미만	4.00	4.06	3.83
500 ~ 600만원 미만	3.99	3.99	3.96
600만원 이상	3.96	3.95	3.92
가 구 원 수			
2 인 가 구	4.06	4.10	3.98
3 인 가 구	4.00	4.04	3.94
4 인 가 구	3.96	3.98	3.91
5 인 가 구 이 상	3.94	4.03	3.76

7-2. 개인여행 문화유산 만족도

단위 : 점

국내 관광여행			구	분
	숙박여행	당일여행		
	3.98	4.01	3.95	전 체
	3.96	3.99	3.93	성 별
	3.99	4.02	3.96	남 자
				여 자
				연 령
	3.85	3.86	3.82	1 5 ~ 1 9 세
	3.96	3.95	3.90	2 0 대
	3.86	3.90	3.76	3 0 대
	4.00	4.06	3.95	4 0 대
	4.01	4.10	3.96	5 0 대
	4.05	4.11	4.02	6 0 대 이 상
				직 업
	3.94	4.09	3.82	전 문 관 리
	3.97	3.97	3.94	사 무
	3.99	4.11	3.96	서 비 스 판 매
	4.01	4.12	3.98	농 어 업
	4.10	4.17	4.03	기 능 노 무
				가 구 소 득
	4.12	4.29	4.02	5 0 만 원 미 만
	4.02	4.03	4.00	5 0 ~ 1 0 0 만 원 미 만
	4.02	4.07	4.00	1 0 0 ~ 2 0 0 만 원 미 만
	3.94	3.92	3.95	2 0 0 ~ 3 0 0 만 원 미 만
	4.03	4.12	3.94	3 0 0 ~ 4 0 0 만 원 미 만
	4.05	4.05	4.00	4 0 0 ~ 5 0 0 만 원 미 만
	3.84	3.80	3.90	5 0 0 ~ 6 0 0 만 원 미 만
	3.93	4.04	3.81	6 0 0 만 원 이 상
				학 력
	4.02	4.07	4.02	초 졸 이 하
	4.06	4.06	4.04	중 학 교 (재 / 졸)
	3.98	3.98	3.97	고 등 학 교 (재 / 졸)
	3.96	3.98	3.93	전 문 대 (재 / 졸)
	3.94	4.02	3.84	대 학 교 (재 / 졸)
	3.97	3.89	4.00	대 학 원 (재 / 졸)

8-1. 여행지별 가구여행 문화유산 만족도

단위 : 점

구 분	서울	부산	대구	인천	광주	대전	울산	경기	강원	충북	충남	전북	전남	경북	경남	제주
전 체	3.93	3.86	3.71	4.02	4.13	3.77	4.03	3.78	3.93	3.91	3.87	3.98	3.96	4.14	4.04	4.36
지 역 규 모																
대 도 시	4.13	3.87	3.68	4.15	4.68	3.82	4.26	3.84	3.96	4.02	3.90	4.01	3.91	4.16	4.10	4.32
중 소 도 시	3.76	3.77	3.70	3.77	-	3.60	3.65	3.71	3.88	3.76	3.88	3.94	4.00	4.12	3.94	4.40
읍 / 면	3.76	4.09	4.00	4.44	3.78	4.00	-	3.62	3.97	4.04	3.80	3.99	3.98	4.08	4.05	4.34
가 구 소 득																
50만원 미만	3.00	4.00	-	-	-	5.00	-	3.86	4.00	4.00	4.00	4.24	4.26	5.00	4.45	4.35
50 ~ 100만원 미만	3.97	4.10	-	5.00	3.00	4.00	-	3.94	3.86	4.00	4.10	4.11	3.80	4.30	4.18	4.18
100 ~ 200만원 미만	3.84	4.12	-	4.54	5.00	3.25	2.82	3.89	3.90	4.12	3.66	4.05	4.05	3.49	4.05	4.27
200 ~ 300만원 미만	3.48	3.96	4.40	3.68	3.44	4.27	4.00	3.72	3.95	3.73	3.79	4.15	3.97	4.06	4.13	4.44
300 ~ 400만원 미만	4.13	3.55	3.85	4.16	-	3.34	4.25	4.00	3.98	4.15	3.79	3.65	4.00	4.18	4.02	4.22
400 ~ 500만원 미만	4.05	3.71	3.08	3.93	5.00	3.51	4.82	3.63	3.96	3.66	4.14	4.02	4.00	4.23	3.88	4.37
500 ~ 600만원 미만	3.89	3.87	3.77	3.83	4.43	3.55	4.00	3.77	3.94	3.90	3.78	4.01	3.97	4.18	3.97	4.43
600만원 이상	4.34	4.01	3.48	3.92	-	4.00	4.00	3.65	3.88	4.12	3.89	3.79	3.87	4.21	3.96	4.36
가 구 원 수																
2 인 가 구	4.19	4.12	4.00	4.36	3.00	4.00	4.00	3.78	3.90	3.85	3.91	4.01	3.91	4.07	4.18	4.33
3 인 가 구	4.04	3.93	4.00	3.87	4.00	3.57	3.64	3.76	4.02	3.86	3.77	4.12	4.12	4.12	3.93	4.41
4 인 가 구	3.80	3.80	3.49	4.01	-	3.77	4.25	3.79	3.94	3.91	3.89	3.92	3.91	4.21	4.03	4.31
5 인 가 구 이상	4.01	3.33	3.48	3.88	4.76	3.61	3.97	3.75	3.80	4.01	3.83	3.99	3.98	4.05	3.98	4.53

8-2. 여행지별 숙박 가구여행 문화유산 만족도

단위 : 점

서울	부산	대구	인천	광주	대전	울산	경기	강원	충북	충남	전북	전남	경북	경남	제주	구	분				
3.92	3.77	3.58	4.18	4.09	3.76	3.93	3.96	3.91	3.91	3.85	3.98	3.97	4.16	4.07	4.36	전	체				
지 역 규 모																					
4.33	3.71	3.84	4.25	5.00	3.73	4.18	4.01	3.93	4.12	3.92	4.15	3.94	4.17	4.10	4.32	대	도	시			
3.36	3.75	3.24	3.99	-	3.69	2.89	3.92	3.87	3.63	3.81	3.82	4.05	4.18	4.06	4.38	중	소	도	시		
3.83	4.00	4.00	5.00	3.78	4.00	-	3.59	3.99	4.05	3.75	3.62	3.89	3.98	4.02	4.39	읍	/	면			
가 구 소 득																					
3.00	4.00	-	-	-	-	-	3.00	4.00	4.00	4.00	4.76	4.28	5.00	4.65	4.35	50만원	미	만			
4.00	4.00	-	5.00	3.00	-	-	4.00	3.85	-	4.61	4.00	3.69	4.51	4.15	4.15	50 ~ 100만원	미	만			
4.00	4.12	-	3.55	5.00	-	2.65	4.25	3.85	4.13	3.68	3.76	3.93	3.37	4.14	4.27	100 ~ 200만원	미	만			
3.33	3.94	5.00	3.34	3.00	4.00	4.00	3.99	3.95	3.68	3.65	4.16	4.20	4.15	4.23	4.45	200 ~ 300만원	미	만			
4.16	3.26	3.82	4.45	-	-	4.14	4.13	3.94	4.54	3.93	3.68	4.09	4.09	4.08	4.23	300 ~ 400만원	미	만			
4.00	3.62	3.10	3.92	-	3.00	4.82	3.93	3.97	3.61	4.17	4.07	3.88	4.33	3.84	4.38	400 ~ 500만원	미	만			
3.68	3.94	3.00	4.89	4.43	4.00	4.00	3.68	3.94	3.82	3.63	4.12	3.90	4.27	4.18	4.43	500 ~ 600만원	미	만			
4.53	4.00	-	3.85	-	4.00	4.00	3.90	3.83	4.02	3.91	3.80	3.83	4.20	3.88	4.36	600만원	이	상			
가 구 원 수																					
4.27	4.17	4.00	4.37	3.00	-	-	3.85	3.81	3.68	3.90	3.91	3.86	4.09	4.22	4.35	2	인	가	구		
4.14	3.81	4.00	4.16	3.90	4.00	3.40	4.21	4.00	3.78	3.67	3.55	4.28	4.10	4.14	4.44	3	인	가	구		
3.59	3.64	3.55	4.15	-	3.79	4.00	3.96	3.93	3.92	3.89	4.09	3.94	4.19	4.00	4.30	4	인	가	구		
4.29	3.17	3.48	4.11	5.00	3.61	4.29	3.87	3.86	4.10	3.78	4.04	3.92	4.25	3.94	4.50	5	인	가	구	이	상

8-3. 여행지별 당일 가구여행 문화유산 만족도

단위 : 점

구 분	서울	부산	대구	인천	광주	대전	울산	경기	강원	충북	충남	전북	전남	경북	경남	제주
전 체	3.93	3.99	3.66	3.90	4.30	3.77	4.12	3.63	3.94	3.92	3.87	3.99	3.94	4.10	4.01	4.11
지 역 규 모																
대 도 시	3.92	3.95	3.43	4.04	4.30	3.85	4.36	3.65	3.99	3.79	3.85	3.77	3.81	4.14	4.13	-
중 소 도 시	4.01	4.00	3.70	3.65	-	3.55	3.88	3.60	3.84	3.95	3.96	4.09	4.00	4.01	3.86	4.78
읍 / 면	3.70	4.27	4.00	4.27	-	4.00	-	3.64	3.83	4.04	3.77	4.11	4.00	4.20	4.03	3.63
가 구 소 득																
50만원 미만	-	-	-	-	-	5.00	-	4.00	4.00	-	4.00	3.34	4.24	-	4.41	-
50 ~ 100만원 미만	3.93	4.13	-	5.00	-	4.00	-	3.92	4.00	4.00	4.00	4.16	3.79	4.13	3.93	5.00
100 ~ 200만원 미만	3.82	-	-	4.71	-	3.25	4.00	3.67	4.11	4.10	3.59	4.33	4.21	4.08	3.98	-
200 ~ 300만원 미만	3.61	4.00	3.85	3.76	4.00	5.00	4.00	3.53	3.88	4.00	3.80	4.12	3.81	3.92	4.02	4.00
300 ~ 400만원 미만	4.12	3.88	4.00	3.70	-	3.34	4.35	3.82	4.12	3.53	3.70	3.63	3.88	4.26	4.03	3.70
400 ~ 500만원 미만	4.11	4.00	3.00	4.00	5.00	3.78	-	3.46	3.76	3.72	4.10	3.92	4.17	3.93	3.98	4.00
500 ~ 600만원 미만	4.00	3.62	4.00	3.56	-	3.33	4.00	3.80	3.73	4.02	4.15	3.81	4.12	4.16	3.75	4.40
600만원 이상	4.00	4.01	3.48	4.00	-	4.00	4.00	3.39	4.09	4.26	3.77	3.77	3.91	4.13	4.08	-
가 구 원 수																
2 인 가 구	4.11	4.06	4.00	4.32	-	4.00	4.00	3.74	4.19	4.01	3.91	4.12	3.90	4.02	4.14	3.36
3 인 가 구	3.95	4.25	4.00	3.66	4.48	3.06	4.00	3.47	3.98	3.97	3.84	4.64	4.04	4.18	3.81	4.00
4 인 가 구	3.94	3.93	3.16	3.90	-	3.76	4.64	3.65	3.91	3.89	3.88	3.71	3.87	4.27	4.05	5.00
5 인 가 구 이상	3.65	3.54	-	3.69	4.00	-	3.29	3.61	3.46	3.83	3.73	3.93	4.07	3.73	4.04	5.00

9-1. 여행지별 개인여행 문화유산 만족도

단위 : 점

서울	부산	대구	인천	광주	대전	울산	경기	강원	충북	충남	전북	전남	경북	경남	제주	구	분
3.83	3.87	3.67	3.71	3.65	3.91	3.56	3.85	4.01	3.90	3.83	4.09	4.01	4.09	4.10	4.27	전	체
																	성
3.79	3.84	3.38	3.55	3.64	4.14	3.80	3.86	3.96	3.89	3.76	4.16	4.04	4.04	4.09	4.32	남	자
3.85	3.89	3.87	3.84	3.68	3.76	3.40	3.84	4.04	3.90	3.89	4.05	3.99	4.11	4.10	4.24	여	자
																	연
3.81	3.63	3.34	3.00	-	3.00	3.44	3.81	3.60	3.75	3.59	3.22	3.93	4.02	3.85	4.16	15 ~ 19	세
3.76	3.85	4.00	3.91	3.35	4.95	4.14	3.81	3.94	3.94	3.61	4.30	4.14	4.30	4.10	4.29	20	대
3.54	4.00	3.00	3.55	4.00	3.92	4.00	3.58	4.02	3.77	3.44	4.03	3.95	4.18	3.86	4.18	30	대
3.71	3.78	4.00	3.14	2.84	3.63	-	3.40	4.23	3.82	3.72	3.86	4.06	4.12	4.23	4.11	40	대
4.09	3.83	3.84	4.13	3.88	3.51	3.40	3.97	4.03	3.74	3.77	4.14	4.02	3.96	4.09	4.51	50	대
3.91	4.15	3.82	3.83	3.90	4.28	3.30	4.09	4.03	4.07	4.18	4.23	3.95	4.13	4.12	4.24	60대	이상
																	직
3.30	3.00	3.00	3.15	1.00	-	3.00	4.16	4.04	4.24	4.00	4.03	3.90	3.99	4.10	4.76	전	문
3.74	4.18	3.59	3.43	3.83	3.57	4.54	3.48	4.05	3.76	3.65	4.04	4.14	4.22	4.07	4.17	사	무
4.20	3.50	3.72	3.79	4.00	4.00	4.00	4.01	4.07	3.82	3.69	4.18	4.06	3.95	4.14	4.38	서	비
4.17	4.02	-	3.59	4.00	4.00	3.00	3.90	3.91	4.29	4.20	4.26	3.91	4.34	4.08	4.31	농	어
3.73	4.18	4.00	4.25	4.18	4.00	3.00	4.12	4.22	3.99	3.90	3.99	4.04	4.27	4.04	4.29	기	능
																	가
4.00	4.00	3.56	3.76	-	-	-	4.08	4.39	4.26	4.01	4.28	4.13	3.73	4.22	4.83	50만원	미만
3.73	4.53	-	3.96	4.15	4.00	4.09	3.99	3.92	3.86	3.94	4.25	3.98	3.99	4.16	4.25	50 ~ 100만원	미만
3.68	3.96	3.77	3.91	3.63	3.95	3.35	3.93	4.06	4.00	4.05	4.29	3.92	4.26	4.16	4.27	100 ~ 200만원	미만
3.86	3.84	4.00	3.69	4.00	4.16	3.36	3.83	3.93	3.83	3.99	3.98	3.95	4.10	4.03	4.15	200 ~ 300만원	미만
3.85	4.14	3.37	3.00	4.00	4.74	3.66	3.96	4.19	3.93	3.98	4.23	4.15	3.97	4.14	4.29	300 ~ 400만원	미만
3.57	3.87	4.00	3.52	4.22	3.78	3.00	3.98	4.05	3.40	3.56	4.00	4.17	4.31	3.92	4.41	400 ~ 500만원	미만
3.90	3.37	3.76	3.32	3.44	3.63	4.00	3.59	3.98	4.09	3.56	4.02	3.92	4.00	3.99	4.12	500 ~ 600만원	미만
3.90	3.59	4.00	3.95	3.15	3.00	3.59	3.62	3.87	3.87	3.74	3.90	4.02	4.04	4.27	4.26	600만원	이상
																	학
4.00	4.07	3.84	3.81	4.07	4.00	3.16	4.09	3.96	4.21	4.21	4.21	4.00	4.23	4.04	4.29	초	졸
3.82	4.04	4.00	4.01	4.06	4.00	3.84	3.84	4.04	3.98	4.01	4.04	3.97	4.19	4.10	4.55	중	학
3.90	3.81	3.85	3.83	3.15	4.39	3.78	3.75	4.03	3.78	3.72	4.16	4.08	4.04	4.16	4.25	고	등
3.71	3.77	3.68	3.66	4.00	4.01	4.00	3.99	4.10	3.77	3.44	4.15	4.09	4.04	3.91	4.19	전	문
3.84	3.87	3.11	3.38	3.58	3.36	3.47	3.81	3.95	3.86	3.82	3.94	3.95	4.02	4.13	4.24	대	학
3.00	3.00	4.00	3.00	3.00	-	3.00	3.67	4.00	3.97	3.47	4.50	3.74	4.38	4.03	3.80	대	학

9-2. 여행지별 숙박 개인여행 문화유산 만족도

단위 : 점

구 분	서울	부산	대구	인천	광주	대전	울산	경기	강원	충북	충남	전북	전남	경북	경남	제주
전 체	3.80	3.85	4.00	3.51	3.62	4.42	3.67	3.70	3.99	3.89	3.70	4.08	4.10	4.17	4.14	4.27
성 별																
남 자	4.03	3.82	4.00	3.39	3.38	4.54	3.78	4.00	3.96	3.83	3.48	4.22	4.15	3.96	4.15	4.32
여 자	3.62	3.88	4.00	3.68	3.89	4.06	3.50	3.54	4.02	3.99	3.93	4.00	4.06	4.29	4.12	4.24
연 령																
1 5 ~ 1 9 세	4.05	3.73	-	3.00	-	3.00	4.00	3.82	3.54	3.75	3.49	3.22	4.12	3.88	3.77	4.16
2 0 대	3.53	3.94	4.00	3.94	3.35	5.00	4.23	3.66	3.93	3.92	3.72	4.33	4.17	4.43	4.18	4.29
3 0 대	-	4.01	-	4.00	4.00	4.00	4.00	3.33	3.98	3.82	3.32	4.00	4.17	4.30	3.93	4.11
4 0 대	4.00	3.70	4.00	3.00	-	4.00	-	3.00	4.19	3.73	3.84	3.80	4.20	4.40	4.37	4.11
5 0 대	4.20	3.71	4.00	3.40	4.00	-	3.29	3.75	4.02	3.65	3.84	4.04	4.08	4.00	4.21	4.51
6 0 대 이상	3.89	4.00	4.00	3.53	3.75	4.00	3.00	4.05	4.18	4.33	4.11	4.42	3.95	4.38	4.17	4.26
직 업																
전 문 관 리	5.00	3.00	-	3.00	-	-	3.00	4.03	3.94	4.24	3.87	4.05	3.84	4.27	4.51	4.76
사 무	-	4.14	4.00	3.78	4.00	4.04	4.00	3.56	4.04	3.62	3.34	3.79	4.36	4.42	3.95	4.17
서 비 스 판 매	4.25	3.69	-	3.60	-	-	4.00	4.47	4.14	3.67	4.00	4.64	4.09	3.88	4.31	4.38
농 어 업	4.00	3.74	-	3.00	4.00	-	-	4.00	4.07	4.09	4.25	4.38	4.05	4.55	3.96	4.37
기 능 노 무	-	3.88	-	-	-	-	-	4.00	4.49	4.00	3.82	3.82	4.22	4.32	3.88	4.29
가 구 소 득																
50만원 미만	-	4.00	-	4.00	-	-	-	-	4.57	4.00	4.00	4.27	4.23	3.60	4.46	4.86
50 ~ 100만원 미만	3.65	4.00	-	3.85	-	-	-	3.59	3.97	3.80	3.97	4.16	3.95	4.13	3.89	4.25
100 ~ 200만원 미만	4.15	3.78	-	3.35	3.48	-	4.00	3.80	4.07	4.14	4.18	4.87	4.04	4.10	4.22	4.30
200 ~ 300만원 미만	3.56	3.90	4.00	3.39	4.00	5.00	3.10	3.97	3.90	3.69	4.14	3.81	4.01	4.29	3.96	4.15
300 ~ 400만원 미만	3.91	4.09	-	3.00	4.00	4.86	4.00	3.80	4.17	4.00	3.54	4.37	4.27	4.10	4.27	4.28
400 ~ 500만원 미만	3.00	3.92	-	3.00	-	4.00	-	3.79	4.04	3.50	3.62	4.06	4.38	4.53	3.82	4.41
500 ~ 600만원 미만	4.12	3.43	4.00	4.00	3.28	4.00	4.00	3.37	3.79	3.96	3.40	4.00	3.89	4.09	3.88	4.12
600만원 이상	3.93	3.66	-	3.83	-	3.00	3.88	3.43	3.76	4.14	3.84	3.75	4.11	4.18	4.48	4.26
학 력																
초 졸 이 하	4.00	3.85	4.00	3.46	4.00	-	3.00	3.79	4.06	4.44	4.38	4.48	4.10	4.31	4.05	4.32
중 학교 (재 / 졸)	3.78	3.99	-	3.80	4.00	-	4.00	3.34	4.02	3.95	3.75	3.63	4.08	4.56	3.99	4.57
고 등 학교 (재 / 졸)	3.91	3.75	4.00	3.35	3.00	5.00	4.36	3.75	3.96	3.88	3.59	4.23	4.13	4.10	4.26	4.25
전 문 대 (재 / 졸)	3.89	3.95	4.00	3.79	4.00	4.04	4.00	3.75	4.14	3.60	3.07	4.35	4.14	4.03	3.91	4.19
대 학교 (재 / 졸)	3.72	3.90	4.00	3.28	4.00	3.29	4.00	3.74	3.92	3.89	4.00	3.90	4.07	4.17	4.23	4.23
대 학 원 (재 / 졸)	-	3.00	-	3.00	-	-	3.00	4.00	4.00	3.33	3.50	4.54	3.75	4.23	4.12	3.80

9-3. 여행지별 당일 개인여행 문화유산 만족도

단위 : 점

서울	부산	대구	인천	광주	대전	울산	경기	강원	충북	충남	전북	전남	경북	경남	제주	구	분
3.85	3.84	3.63	3.84	3.69	3.71	3.46	3.95	4.06	3.92	3.89	4.10	3.95	4.04	4.07	4.20	전	체
3.57	3.86	3.34	3.71	3.85	3.68	3.87	3.77	4.05	3.94	3.93	4.11	3.97	4.10	4.01	-	성	별
3.97	3.83	3.85	3.91	3.23	3.72	3.37	4.03	4.06	3.91	3.86	4.10	3.94	4.01	4.10	4.20	남	자
																여	자
3.60	3.23	3.34	-	-	-	3.24	3.79	4.26	-	3.79	4.00	3.89	4.39	4.00	-	연	령
4.05	3.42	-	3.42	-	4.00	3.92	3.99	4.13	4.00	3.48	4.00	3.88	4.17	3.83	-	1 5 ~ 1 9	세
3.54	4.00	3.00	3.20	4.00	3.78	-	3.81	4.17	3.73	3.55	4.05	3.82	3.77	3.71	5.00	2 0	대
3.61	3.93	4.00	3.20	2.84	3.60	-	3.47	4.30	3.86	3.71	3.88	3.96	4.00	4.18	-	3 0	대
4.05	4.01	3.79	4.29	3.82	3.51	3.46	4.13	4.04	3.83	3.73	4.24	3.99	3.98	4.01	-	4 0	대
3.91	4.27	3.81	3.86	4.04	4.31	3.55	4.09	3.89	4.01	4.18	4.17	3.96	4.03	4.13	3.97	5 0	대
																6 0	대 이 상
3.10	3.00	3.00	3.45	1.00	-	-	4.56	4.23	5.00	4.50	4.02	3.93	3.83	3.90	-	직	업
3.74	4.22	3.57	3.10	3.77	3.22	5.00	3.44	4.21	3.87	3.81	4.16	4.00	4.12	4.11	-	전 문 관 리	
4.18	3.17	3.72	3.91	4.00	4.00	4.00	3.91	4.08	3.89	3.69	4.00	4.04	3.99	4.01	-	사 무	
4.59	4.12	-	3.82	4.00	4.00	3.00	3.83	3.70	4.35	4.18	4.20	3.87	4.27	4.13	3.67	서 비 스 판 매	
3.73	4.36	4.00	4.25	4.18	4.00	3.00	4.25	3.85	3.98	3.98	4.11	3.98	4.23	4.06	-	농 어 업	
																기 능 노 무	
4.00	4.00	3.56	3.46	-	-	-	4.08	4.00	5.00	4.02	4.23	4.07	3.85	4.18	4.50	가 구 소 득	
3.76	4.59	-	4.00	4.15	4.00	4.09	4.20	3.91	3.89	3.93	4.29	3.98	3.96	4.15	-	5 0 만 원 미 만	
3.59	4.08	3.77	4.17	4.00	3.95	3.00	4.02	4.08	4.01	4.04	4.18	3.84	4.25	4.14	3.00	5 0 ~ 1 0 0 만 원 미 만	
4.08	3.64	4.00	4.07	4.00	4.00	3.70	3.77	3.96	3.91	3.96	4.07	3.91	4.00	4.05	-	1 0 0 ~ 2 0 0 만 원 미 만	
3.80	4.23	3.37	3.00	4.00	4.48	3.57	4.09	4.30	3.94	4.10	4.10	4.04	3.86	3.99	4.57	2 0 0 ~ 3 0 0 만 원 미 만	
3.82	3.38	4.00	3.75	4.22	3.75	3.00	4.11	4.07	3.37	3.50	3.90	3.97	4.24	4.01	-	3 0 0 ~ 4 0 0 만 원 미 만	
3.83	3.15	3.62	3.27	4.00	3.50	-	3.81	4.27	4.17	3.78	4.04	4.06	3.95	4.01	-	4 0 0 ~ 5 0 0 만 원 미 만	
3.93	3.52	4.00	4.01	3.15	3.00	3.24	3.81	3.96	3.72	3.74	4.06	3.94	3.86	4.10	4.00	5 0 0 ~ 6 0 0 만 원 미 만	
																6 0 0 만 원 이 상	
4.00	4.32	3.83	3.86	4.13	4.00	3.54	4.13	3.87	4.15	4.19	4.12	3.96	4.15	4.07	3.96	학 력	
3.83	4.14	4.00	4.18	4.13	4.00	3.43	4.11	4.05	3.98	4.09	4.18	3.91	4.12	4.10	4.00	초 졸 이 하	
3.90	3.78	3.81	4.04	4.00	3.28	3.47	3.75	4.12	3.79	3.78	4.09	4.03	4.01	4.09	-	중 학 교 (재 / 졸)	
3.72	3.54	3.67	3.00	-	4.00	-	4.29	4.15	4.00	3.69	4.00	4.01	4.09	3.76	-	고 등 학 교 (재 / 졸)	
3.91	3.78	3.00	3.46	3.48	3.37	3.45	3.85	4.05	3.84	3.74	3.98	3.85	3.88	4.07	5.00	전 문 대 (재 / 졸)	
3.00	-	4.00	3.00	3.00	-	-	3.00	-	4.52	3.53	4.48	3.65	4.86	4.00	-	대 학 교 (재 / 졸)	
																대 학 원 (재 / 졸)	

10-1. 가구여행 교통 만족도

단위 : 점

구 분	국내 관광여행		
		숙박여행	당일여행
전 체	3.87	3.84	3.88
지 역 규 모			
대 도 시	3.91	3.87	3.93
중 소 도 시	3.81	3.81	3.82
읍 / 면	3.91	3.86	3.94
가 구 소 득			
50만원 미만	3.99	3.97	4.10
50 ~ 100만원 미만	3.97	3.85	4.00
100 ~ 200만원 미만	3.90	3.90	3.90
200 ~ 300만원 미만	3.89	3.88	3.88
300 ~ 400만원 미만	3.89	3.86	3.91
400 ~ 500만원 미만	3.90	3.91	3.86
500 ~ 600만원 미만	3.80	3.76	3.85
600만원 이상	3.80	3.76	3.85
가 구 원 수			
2 인 가 구	3.91	3.89	3.92
3 인 가 구	3.85	3.87	3.83
4 인 가 구	3.88	3.83	3.93
5 인 가 구 이상	3.81	3.78	3.75

10-2. 개인여행 교통 만족도

단위 : 점

국내 관광여행			구	분
	숙박여행	당일여행		
	3.86	3.81	3.89	전 체
	3.82	3.77	3.87	성 별
	3.88	3.85	3.90	남 자 여 자
	3.72	3.66	3.86	연 령
	3.83	3.80	3.88	1 5 ~ 1 9 세
	3.89	3.85	3.96	2 0 대
	3.88	3.83	3.87	3 0 대
	3.89	3.86	3.91	4 0 대
	3.90	3.91	3.88	5 0 대
				6 0 대 이 상
	3.89	3.83	3.95	직 업
	3.85	3.81	3.86	전 문 관 리 사 무
	3.90	3.85	3.91	서 비 스 판 매
	3.91	3.90	3.93	농 어 업
	3.90	3.93	3.90	기 능 노 무
	3.97	3.96	3.99	가 구 소 득
	3.80	3.71	3.82	5 0 만 원 미 만
	3.90	3.85	3.93	5 0 ~ 1 0 0 만 원 미 만
	3.87	3.86	3.87	1 0 0 ~ 2 0 0 만 원 미 만
	3.86	3.81	3.90	2 0 0 ~ 3 0 0 만 원 미 만
	3.87	3.83	3.93	3 0 0 ~ 4 0 0 만 원 미 만
	3.85	3.81	3.85	4 0 0 ~ 5 0 0 만 원 미 만
	3.78	3.70	3.84	5 0 0 ~ 6 0 0 만 원 미 만
				6 0 0 만 원 이 상
	3.90	3.94	3.88	학 력
	3.92	3.89	3.92	초 졸 이 하
	3.86	3.86	3.86	중 학 교 (재 / 졸)
	3.92	3.80	3.86	고 등 학 교 (재 / 졸)
	3.78	3.69	4.08	전 문 대 (재 / 졸)
	3.80	3.83	3.85	대 학 교 (재 / 졸)
			3.80	대 학 원 (재 / 졸)

11-1. 여행지별 가구여행 교통 만족도

단위 : 점

구 분	서울	부산	대구	인천	광주	대전	울산	경기	강원	충북	충남	전북	전남	경북	경남	제주
전 체	3.70	3.78	3.74	3.86	4.06	4.02	3.32	3.80	3.78	3.81	3.91	3.83	3.66	3.90	3.87	4.22
지 역 규 모																
대 도 시	3.83	3.88	3.72	4.05	4.21	4.03	3.76	3.84	3.78	3.85	3.98	3.82	3.66	3.87	3.86	4.34
중 소 도 시	3.58	3.70	3.78	3.77	3.86	3.98	2.70	3.74	3.79	3.71	3.87	3.76	3.55	3.86	3.83	4.22
읍 / 면	3.75	3.65	3.49	3.57	3.91	4.07	4.00	3.83	3.72	4.00	3.86	3.96	3.83	4.09	3.97	4.07
가 구 소 득																
50만원 미만	4.00	4.56	-	-	-	4.00	-	3.60	4.00	3.25	4.00	4.00	3.92	4.22	4.04	4.65
50 ~ 100만원 미만	4.09	3.89	5.00	4.52	5.00	4.55	4.00	4.40	3.69	3.78	3.93	3.76	3.82	4.08	3.99	4.02
100 ~ 200만원 미만	3.65	3.79	4.00	3.85	4.27	3.92	3.52	3.82	3.86	4.17	3.75	3.67	3.73	4.32	3.87	3.93
200 ~ 300만원 미만	3.39	3.79	3.91	3.76	3.52	3.91	3.26	3.90	3.82	3.76	3.84	3.84	3.69	3.95	3.88	4.29
300 ~ 400만원 미만	4.08	3.83	3.63	3.86	4.06	4.12	3.78	3.83	3.79	3.74	3.91	4.09	3.66	3.95	3.91	4.24
400 ~ 500만원 미만	3.40	3.85	3.28	3.85	3.71	3.94	3.50	3.82	3.83	3.65	4.06	3.88	3.57	3.68	3.89	4.26
500 ~ 600만원 미만	3.80	3.76	3.85	3.78	4.53	3.83	2.76	3.69	3.63	3.78	3.85	3.64	3.65	3.81	3.88	4.26
600만원 이상	3.76	3.61	3.87	4.00	4.00	4.23	3.49	3.66	3.75	3.87	3.99	3.84	3.57	3.85	3.73	4.18
가 구 원 수																
2 인 가 구	3.86	3.86	4.06	3.76	3.90	4.14	2.79	3.93	3.84	3.87	3.88	3.85	3.67	3.97	3.86	4.10
3 인 가 구	3.81	3.73	4.11	4.00	3.75	3.85	3.52	3.77	3.85	3.61	3.93	3.87	3.75	3.89	3.89	4.24
4 인 가 구	3.70	3.89	3.42	3.87	4.10	4.00	3.60	3.79	3.72	3.83	3.91	3.80	3.65	3.89	3.90	4.34
5 인 가 구 이상	3.45	3.43	3.48	3.82	4.53	4.09	3.72	3.69	3.74	3.83	3.94	3.80	3.51	3.80	3.74	4.11

11-2. 여행지별 숙박 가구여행 교통 만족도

단위 : 점

서울	부산	대구	인천	광주	대전	울산	경기	강원	충북	충남	전북	전남	경북	경남	제주	구	분				
3.39	3.74	3.50	3.96	3.90	4.05	3.44	3.79	3.76	3.69	3.90	3.78	3.66	3.88	3.84	4.22	전	체				
지 역 규 모																					
3.57	3.78	3.69	4.15	4.08	4.00	3.49	3.89	3.77	3.76	3.95	3.82	3.63	3.91	3.78	4.34	대	도	시			
2.98	3.66	3.23	3.80	3.63	4.01	3.37	3.68	3.78	3.52	3.92	3.72	3.69	3.82	3.83	4.23	중	소	도	시		
3.85	3.99	3.65	3.63	3.88	4.18	-	3.83	3.67	4.05	3.73	3.80	3.71	4.03	3.98	4.00	읍	/	면			
가 구 소 득																					
4.00	4.00	-	-	-	4.00	-	3.00	4.00	3.25	4.00	4.00	3.56	4.34	4.00	4.65	50만원	미	만			
4.00	4.00	-	5.00	5.00	5.00	-	4.43	3.63	-	4.26	3.40	4.14	4.00	3.69	4.00	50 ~ 100만원	미	만			
3.00	3.61	-	3.83	4.00	-	3.32	3.98	3.84	4.37	3.56	3.40	3.52	4.36	3.87	3.93	100 ~ 200만원	미	만			
2.92	3.96	3.82	3.86	3.00	4.00	3.00	3.78	3.80	3.68	3.75	3.87	3.89	3.93	3.91	4.29	200 ~ 300만원	미	만			
3.69	3.81	3.35	4.08	3.63	5.00	3.70	3.86	3.80	3.64	4.08	4.22	3.81	3.77	3.96	4.20	300 ~ 400만원	미	만			
3.34	3.59	3.31	3.67	3.00	3.86	3.53	3.76	3.82	3.42	4.13	3.96	3.38	3.70	3.89	4.28	400 ~ 500만원	미	만			
3.17	3.76	3.57	3.64	4.43	4.00	3.73	3.73	3.61	3.59	3.65	3.51	3.70	3.95	3.90	4.23	500 ~ 600만원	미	만			
3.71	3.50	4.00	4.27	-	4.00	3.19	3.75	3.71	3.85	4.03	3.67	3.45	3.82	3.59	4.18	600만원	이	상			
가 구 원 수																					
3.67	3.82	4.00	3.64	3.74	4.00	3.53	3.87	3.75	3.87	3.83	3.71	3.67	3.97	3.89	4.09	2	인	가	구		
3.69	3.80	4.27	4.19	3.62	4.42	3.40	3.87	3.83	3.34	3.97	3.74	4.00	3.80	3.95	4.22	3	인	가	구		
3.19	3.73	3.35	3.91	-	4.02	3.28	3.76	3.73	3.73	3.92	3.80	3.61	3.87	3.78	4.34	4	인	가	구		
3.28	3.25	3.52	4.09	5.00	4.00	3.90	3.70	3.77	3.72	3.88	3.89	3.45	3.91	3.75	4.10	5	인	가	구	이	상

11-3. 여행지별 당일 가구여행 교통 만족도

단위 : 점

구 분	서울	부산	대구	인천	광주	대전	울산	경기	강원	충북	충남	전북	전남	경북	경남	제주
전 체	3.89	3.82	3.76	3.79	4.18	4.01	3.25	3.81	3.89	3.96	3.90	3.87	3.71	3.94	3.91	4.40
지 역 규 모																
대 도 시	4.06	3.92	3.71	3.97	4.26	4.04	3.98	3.82	3.85	3.88	3.98	3.72	3.75	3.85	3.94	-
중 소 도 시	3.84	3.78	3.80	3.75	4.00	3.98	2.28	3.81	3.92	4.00	3.84	3.92	3.52	3.98	3.86	3.97
읍 / 면	3.62	3.33	3.67	3.56	4.00	4.00	4.00	3.82	3.96	3.95	3.88	3.97	3.90	4.18	3.97	4.87
가 구 소 득																
50만원 미만	-	5.00	-	-	-	4.00	-	3.72	4.00	-	4.00	4.00	4.10	4.08	4.12	-
50 ~ 100만원 미만	4.15	3.86	5.00	4.00	-	4.33	4.00	4.39	4.00	3.78	3.84	4.02	3.77	4.11	4.09	4.59
100 ~ 200만원 미만	3.76	3.96	4.00	3.81	5.00	3.92	3.90	3.75	3.91	4.03	3.86	3.91	4.01	4.07	3.87	4.00
200 ~ 300만원 미만	3.68	3.66	3.98	3.74	4.00	3.85	3.89	3.98	3.95	3.90	3.83	3.84	3.61	4.04	3.90	4.00
300 ~ 400만원 미만	4.20	3.84	3.84	3.73	4.62	4.05	3.84	3.81	3.96	3.89	3.75	3.88	3.56	4.06	3.86	4.62
400 ~ 500만원 미만	3.44	4.01	3.04	3.94	4.20	4.00	3.46	3.83	3.92	4.00	4.07	3.73	3.81	3.84	3.94	3.00
500 ~ 600만원 미만	4.07	3.76	3.90	3.87	5.00	3.69	2.54	3.70	3.77	4.04	4.05	3.82	3.60	3.60	3.83	4.60
600만원 이상	3.90	3.72	3.87	3.69	4.00	4.26	4.00	3.62	3.81	3.90	3.86	3.95	3.76	3.94	3.95	-
가 구 원 수																
2 인 가 구	4.01	3.88	4.06	3.78	4.17	4.28	2.71	3.96	4.14	3.88	3.94	3.99	3.72	3.99	3.86	4.42
3 인 가 구	3.88	3.68	3.89	3.90	4.48	3.68	3.70	3.69	3.99	4.00	3.89	3.90	3.66	3.98	3.89	4.53
4 인 가 구	3.93	3.97	3.32	3.81	4.10	4.01	3.96	3.82	3.76	3.97	3.90	3.79	3.79	3.94	4.02	4.00
5 인 가 구 이상	3.69	3.52	3.43	3.68	4.27	4.15	3.19	3.73	3.57	4.00	3.81	3.70	3.61	3.78	3.75	4.28

12-1. 여행지별 개인여행 교통 만족도

단위 : 점

서울	부산	대구	인천	광주	대전	울산	경기	강원	충북	충남	전북	전남	경북	경남	제주	구	분
3.75	3.93	3.79	3.55	4.02	4.00	3.90	3.79	3.82	3.82	3.85	3.85	3.79	3.87	3.86	4.08	전	체
3.66	3.84	3.78	3.40	3.98	3.89	3.93	3.69	3.77	3.70	3.86	3.80	3.78	3.92	3.85	3.90	성	별
3.79	4.00	3.80	3.68	4.09	4.07	3.89	3.85	3.86	3.91	3.85	3.88	3.80	3.84	3.86	4.16	남	자
3.81	3.92	3.63	2.92	-	3.00	3.69	3.38	3.69	3.84	3.69	3.14	3.55	4.01	3.81	4.02	연	령
3.69	3.94	3.39	3.75	3.88	3.99	4.13	3.91	3.79	3.74	3.75	4.17	3.69	3.71	3.82	3.91	1 5 ~ 1 9	세
3.66	3.55	4.07	3.61	4.10	4.19	4.61	3.83	3.81	3.97	4.01	3.73	4.03	3.81	3.97	4.19	2 0	대
3.35	4.02	3.87	3.74	3.96	4.09	3.57	3.76	4.01	3.79	3.83	3.76	3.76	3.94	3.72	4.03	3 0	대
3.85	3.84	3.85	3.29	3.89	3.84	3.91	3.87	3.84	3.82	3.97	3.98	3.76	3.87	3.96	4.17	4 0	대
3.96	4.01	3.90	3.72	4.30	4.00	3.88	3.91	3.80	3.84	3.83	3.93	3.91	3.83	3.90	4.10	5 0	대
3.90	3.92	3.61	3.44	3.37	4.00	4.00	4.03	3.71	3.77	3.91	3.90	3.94	3.49	4.17	4.30	6 0	대 이 상
3.55	3.91	3.65	3.32	4.34	4.04	4.00	3.88	3.82	3.66	3.86	3.98	3.92	3.98	3.71	4.04	직	업
3.55	3.82	3.78	3.86	3.96	4.20	3.80	3.82	3.90	3.96	3.92	3.99	3.79	3.84	3.82	4.15	전	문 관 리
4.12	3.83	5.00	3.81	4.00	3.49	3.76	3.88	3.80	3.97	3.97	3.96	3.87	4.06	3.99	4.06	사	무
4.03	3.87	4.55	3.52	3.77	3.78	4.39	3.76	3.83	3.83	3.96	3.82	3.97	3.99	3.93	4.21	서	비 스 판 매
3.93	4.33	3.00	3.30	-	2.00	-	4.07	4.08	4.00	3.98	4.11	4.06	3.66	4.02	4.05	농	어 업
3.85	3.87	4.00	3.78	4.11	4.00	3.77	4.04	3.65	3.90	3.73	3.53	3.85	3.53	3.88	4.33	기	능 노 무
3.81	3.97	4.00	3.98	3.89	3.79	4.29	3.89	3.84	3.73	3.99	3.89	3.83	3.97	3.98	4.20	가	구 소 득
3.80	3.86	4.31	3.45	3.70	4.00	3.90	3.87	3.88	3.86	3.85	3.93	3.79	3.82	3.90	4.09	50만원	미만
3.86	3.85	3.68	3.61	4.25	4.11	3.99	3.83	3.72	3.88	3.77	3.80	4.00	3.93	3.83	4.04	50 ~ 100만원	미만
3.76	3.94	3.71	3.44	4.22	4.00	3.68	3.66	3.95	3.90	3.95	3.88	3.85	4.05	3.69	3.79	100 ~ 200만원	미만
3.56	4.06	3.87	3.28	4.00	4.16	4.00	3.52	3.84	3.69	3.75	3.91	3.57	3.86	3.81	4.11	200 ~ 300만원	미만
3.47	3.98	3.28	3.55	4.19	4.25	3.89	3.68	3.79	3.88	3.86	3.78	3.59	3.76	3.82	4.05	300 ~ 400만원	미만
3.93	3.88	3.67	3.70	4.32	3.79	4.00	3.98	3.80	3.94	3.94	3.96	3.92	3.83	3.92	4.13	400 ~ 500만원	미만
3.84	4.00	4.17	3.49	3.99	3.70	3.75	3.82	3.95	3.83	3.87	3.99	3.74	3.89	3.92	4.25	500 ~ 600만원	미만
3.45	4.07	3.75	3.49	4.05	3.98	3.93	3.73	3.91	3.83	3.81	3.80	3.81	3.91	3.80	4.13	600만원	이 상
4.14	3.95	3.84	3.99	4.10	4.11	4.00	3.93	3.84	4.00	3.84	3.80	3.96	3.98	3.70	4.16	학	력
3.82	3.79	3.74	3.32	3.96	4.28	3.85	3.71	3.69	3.76	3.82	3.77	3.61	3.83	3.92	3.90	초	졸 이 하
4.00	3.30	3.68	3.00	4.00	4.00	4.00	3.77	3.41	3.60	4.06	4.00	3.93	3.60	3.77	3.83	중	학 교 (재 / 졸)

12-2. 여행지별 숙박 개인여행 교통 만족도

단위 : 점

구 분	서울	부산	대구	인천	광주	대전	울산	경기	강원	충북	충남	전북	전남	경북	경남	제주
전 체	3.69	3.82	3.35	3.33	3.96	3.69	3.99	3.71	3.83	3.81	3.81	3.74	3.75	3.85	3.80	4.07
성 별																
남 자	3.68	3.71	3.00	3.09	3.93	3.65	3.99	3.53	3.81	3.59	3.76	3.62	3.74	3.92	3.78	3.88
여 자	3.69	3.91	3.61	3.71	4.00	4.00	3.98	3.83	3.84	4.02	3.87	3.84	3.76	3.81	3.82	4.16
연 령																
15 ~ 19 세	3.63	3.56	3.00	2.91	-	3.00	3.61	3.32	3.67	3.75	3.58	3.14	3.64	3.97	3.71	4.02
20 대	3.56	3.92	3.15	3.48	3.88	4.00	3.97	3.79	3.82	3.59	3.75	4.12	3.72	3.73	3.79	3.91
30 대	3.70	3.36	4.00	3.57	4.00	4.00	4.61	4.00	3.82	3.91	3.94	3.56	4.02	3.68	3.98	4.03
40 대	4.00	3.96	3.00	3.76	3.99	3.00	-	3.74	4.01	3.58	3.91	3.55	3.64	3.97	3.61	4.03
50 대	3.78	3.59	3.73	2.70	4.00	3.28	4.00	3.87	3.92	3.78	3.99	3.85	3.70	3.77	3.93	4.18
60 대 이상	4.07	4.02	3.00	3.65	4.00	3.62	4.12	4.06	3.82	4.13	3.68	4.12	3.87	3.87	3.84	4.09
직 업																
전문 관리	3.67	3.85	-	3.04	-	4.00	4.00	3.84	3.65	3.89	4.05	3.93	3.83	3.65	4.04	4.29
사무	4.00	3.74	4.00	3.21	4.50	3.82	4.00	3.93	3.81	3.70	3.76	4.05	3.92	3.88	3.71	4.04
서비스 판매	3.64	3.55	3.00	3.62	3.58	4.00	3.79	3.85	3.80	3.67	3.81	3.72	3.80	3.75	3.79	4.15
농 어 업	4.19	3.74	-	3.00	4.00	3.00	-	4.05	3.96	3.91	3.94	4.23	3.82	3.79	3.71	4.04
기능 노 무	4.00	3.62	-	4.00	-	4.00	5.00	4.00	4.01	3.84	4.03	3.84	3.64	3.92	3.98	4.21
가 구 소 득																
50만원 미만	5.00	4.48	-	3.15	-	2.00	-	-	4.26	4.00	4.00	4.21	4.03	3.64	4.12	3.98
50 ~ 100만원 미만	3.65	4.00	4.00	3.85	-	-	-	4.06	3.64	4.22	4.00	2.96	3.97	2.98	3.78	4.35
100 ~ 200만원 미만	3.79	3.77	-	3.94	4.00	3.00	4.00	4.00	3.84	3.64	3.89	3.73	3.69	3.72	3.84	4.21
200 ~ 300만원 미만	3.79	3.81	3.39	2.66	3.53	4.00	4.21	3.89	3.91	3.79	3.86	3.83	3.83	3.83	3.86	4.09
300 ~ 400만원 미만	3.95	3.63	3.00	3.50	4.00	3.87	3.00	3.74	3.69	3.61	3.61	3.90	3.97	3.97	3.75	4.03
400 ~ 500만원 미만	3.63	3.86	3.50	3.15	-	4.00	3.90	3.47	3.92	4.00	3.91	3.94	3.82	4.14	3.60	3.70
500 ~ 600만원 미만	3.70	4.24	3.55	2.75	4.22	4.00	4.00	3.40	3.88	3.75	3.67	3.91	3.43	3.66	3.98	4.11
600만원 이상	2.96	3.64	2.00	3.87	4.00	3.73	3.98	3.70	3.75	3.90	3.86	3.57	3.55	3.73	3.82	4.03
학 력																
초 졸 이 하	4.40	4.06	3.00	3.96	4.00	3.00	4.00	4.19	3.88	4.13	3.92	4.08	3.95	3.73	3.78	4.12
중 학교 (재 / 졸)	3.83	3.89	-	3.26	4.00	2.00	4.00	3.70	3.94	3.96	3.89	4.19	3.86	3.91	3.82	4.24
고 등 학교 (재 / 졸)	3.38	4.07	3.36	3.40	3.84	4.00	4.13	3.92	3.90	3.85	3.79	3.71	3.72	3.92	3.81	4.13
전 문 대 (재 / 졸)	3.97	3.83	4.00	4.03	4.00	3.80	4.00	3.65	3.83	4.00	3.75	3.72	3.89	3.85	3.68	4.17
대 학교 (재 / 졸)	3.74	3.59	3.25	2.29	3.99	3.51	3.13	3.43	3.72	3.62	3.79	3.61	3.55	3.82	3.83	3.86
대 학 원 (재 / 졸)	-	3.30	4.00	3.00	-	4.00	4.00	4.00	3.55	3.67	3.81	4.08	4.14	3.72	4.06	3.80

12-3. 여행지별 당일 개인여행 교통 만족도

단위 : 점

서울	부산	대구	인천	광주	대전	울산	경기	강원	충북	충남	전북	전남	경북	경남	제주	구	분
3.78	4.05	3.90	3.68	4.08	4.12	3.89	3.84	3.84	3.83	3.86	3.94	3.82	3.90	3.91	4.31	전	체
3.64	4.01	3.95	3.68	4.04	4.26	4.04	3.80	3.75	3.77	3.89	3.96	3.81	3.93	3.94	4.24	성	별
3.84	4.08	3.85	3.67	4.16	4.08	3.85	3.86	3.88	3.86	3.85	3.92	3.83	3.87	3.89	4.36	남	자
																여	자
3.90	4.42	3.73	3.00	-	-	3.76	3.49	4.11	4.00	3.97	3.32	3.57	4.07	4.00	-	연	령
3.81	4.03	4.00	4.82	-	3.67	4.54	4.05	3.75	4.00	3.59	4.42	3.68	3.71	3.99	4.00	1 5 ~ 1 9	세
3.65	3.69	4.08	3.66	4.19	4.50	5.00	3.79	3.83	4.00	4.07	3.90	4.07	3.92	4.03	5.00	2 0	대
3.22	4.06	3.96	3.72	3.89	4.14	3.57	3.77	4.07	3.87	3.82	3.84	3.83	3.94	3.76	-	3 0	대
3.87	3.98	3.89	3.44	3.87	4.10	3.88	3.87	3.77	3.81	3.94	4.09	3.78	3.94	4.00	4.00	4 0	대
3.93	4.00	3.94	3.72	4.40	4.06	3.70	3.86	3.80	3.78	3.85	3.90	3.91	3.81	3.92	4.24	5 0	대
																6 0	대 이 상
4.00	4.00	3.61	3.86	3.37	-	-	4.28	3.93	3.52	3.83	3.87	3.96	3.53	4.23	4.32	직	업
3.51	4.04	3.47	3.36	4.25	4.23	4.00	3.81	3.91	3.64	3.88	3.94	3.92	3.99	3.76	4.00	전 문	관 리
3.49	3.99	3.94	3.96	5.00	4.22	3.80	3.81	4.00	4.07	3.97	4.10	3.77	3.90	3.85	4.00	사	무
4.06	3.85	5.00	4.00	4.00	3.68	3.76	3.72	3.65	3.99	4.01	3.92	3.88	4.15	4.06	4.25	서 비 스	판 매
4.04	4.04	4.55	3.45	3.77	3.75	4.30	3.60	3.53	3.82	3.88	3.81	4.08	3.99	3.94	-	농 어	업
																기 능	노 무
3.76	4.22	3.00	3.43	-	-	-	4.07	3.79	4.00	3.96	4.14	4.06	3.69	3.99	4.67	가	구 소 득
3.89	3.86	-	3.69	4.11	4.00	3.77	4.03	3.66	3.80	3.65	3.90	3.81	3.66	3.90	4.00	50만원	미만
3.82	4.00	4.00	4.00	3.86	3.84	4.45	3.85	3.89	3.73	4.03	3.99	3.92	4.02	4.03	4.00	50 ~ 100만원	미만
3.78	3.95	4.50	3.84	4.20	4.00	3.83	3.85	3.85	3.90	3.85	3.99	3.76	3.84	3.98	4.00	100 ~ 200만원	미만
3.82	4.15	3.73	3.71	4.41	4.39	4.16	3.88	3.86	4.06	3.78	3.73	4.00	3.88	3.91	4.34	200 ~ 300만원	미만
3.83	4.08	3.82	3.61	4.22	4.00	3.34	3.80	3.93	3.84	4.00	3.83	3.89	3.98	3.83	4.47	300 ~ 400만원	미만
3.55	3.83	4.01	3.58	3.56	4.21	4.00	3.70	3.81	3.67	3.83	3.92	3.74	3.94	3.76	-	400 ~ 500만원	미만
3.85	4.47	3.59	3.22	4.35	4.76	3.80	3.67	3.89	3.86	3.84	4.04	3.60	3.79	3.84	5.00	500 ~ 600만원	미만
																600만원	이 상
3.84	3.80	3.71	3.66	4.47	4.00	4.00	3.93	3.67	3.91	3.94	3.96	3.89	3.85	3.95	4.31	학	력
3.80	4.11	4.17	3.63	3.99	3.93	3.40	3.90	3.97	3.79	3.86	3.93	3.71	3.89	4.06	4.41	초	졸 이 하
3.50	4.11	4.04	3.50	4.20	3.96	3.93	3.62	3.96	3.81	3.82	3.92	3.88	3.92	3.80	4.00	중	학 교 (재 / 졸)
4.22	4.09	3.84	3.87	5.00	4.23	4.00	4.21	3.97	4.00	3.93	3.89	4.03	4.16	3.88	4.00	고	등 학 교 (재 / 졸)
3.85	4.03	3.89	4.06	3.93	4.46	3.96	3.92	3.70	3.87	3.78	3.96	3.67	3.87	4.01	4.65	전	문 대 (재 / 졸)
4.00	-	3.64	3.00	4.00	-	-	3.00	3.30	3.58	4.08	3.98	3.69	3.49	3.69	4.00	대	학 교 (재 / 졸)
																대	학 원 (재 / 졸)

13-1. 가구여행 숙박 시설 만족도

단위 : 점

구 분	국내 관광여행		
		숙박여행	당일여행
전 체	3.99	3.99	-
지 역 규 모			
대 도 시	4.04	4.04	-
중 소 도 시	3.95	3.95	-
읍 / 면	3.96	3.96	-
가 구 소 득			
50만원 미만	4.39	4.39	-
50 ~ 100만원 미만	3.99	3.99	-
100 ~ 200만원 미만	3.85	3.85	-
200 ~ 300만원 미만	3.92	3.92	-
300 ~ 400만원 미만	4.03	4.03	-
400 ~ 500만원 미만	4.01	4.01	-
500 ~ 600만원 미만	4.00	4.00	-
600만원 이상	4.02	4.02	-
가 구 원 수			
2 인 가 구	3.93	3.93	-
3 인 가 구	3.95	3.95	-
4 인 가 구	4.02	4.02	-
5 인 가 구 이상	4.02	4.02	-

13-2. 개인여행 숙박 시설 만족도

단위 : 점

국내 관광여행			구 분	
	숙박여행	당일여행		
	3.91	3.91	- 전	체
	3.90	3.90	- 남	자
	3.91	3.91	- 여	자
	3.78	3.78	- 1 5 ~ 1 9	세
	3.92	3.92	- 2 0	대
	3.88	3.88	- 3 0	대
	3.91	3.91	- 4 0	대
	3.96	3.96	- 5 0	대
	3.97	3.97	- 6 0	대 이상
	3.93	3.93	- 전	문 관 리
	3.89	3.89	- 사	무
	4.01	4.01	- 서	비 스 판 매
	3.91	3.91	- 농	어 업
	3.90	3.90	- 기	능 노 무
	4.20	4.20	- 5 0	만원 미만
	3.94	3.94	- 5 0 ~ 1 0 0	만원 미만
	3.90	3.90	- 1 0 0 ~ 2 0 0	만원 미만
	3.88	3.88	- 2 0 0 ~ 3 0 0	만원 미만
	3.76	3.76	- 3 0 0 ~ 4 0 0	만원 미만
	3.98	3.98	- 4 0 0 ~ 5 0 0	만원 미만
	3.90	3.90	- 5 0 0 ~ 6 0 0	만원 미만
	3.98	3.98	- 6 0 0	만원 이상
	4.03	4.03	- 초	졸 이 하
	3.91	3.91	- 중	학 교 (재 / 졸)
	3.89	3.89	- 고	등 학 교 (재 / 졸)
	3.87	3.87	- 전	문 대 (재 / 졸)
	3.90	3.90	- 대	학 교 (재 / 졸)
	3.92	3.92	- 대	학 원 (재 / 졸)

14-1. 여행지별 가구여행 숙박 시설 만족도

단위 : 점

구 분	서울	부산	대구	인천	광주	대전	울산	경기	강원	충북	충남	전북	전남	경북	경남	제주
전 체	3.79	3.84	3.90	3.87	4.04	3.93	3.89	3.91	4.00	3.83	4.06	3.97	3.83	3.99	3.92	4.19
지 역 규 모																
대 도 시	4.17	3.99	3.69	3.89	4.54	3.73	3.95	3.96	4.15	3.88	4.04	4.06	3.80	3.99	3.97	4.14
중 소 도 시	3.15	3.73	4.12	3.78	4.00	4.01	3.79	3.86	3.85	3.75	4.13	3.91	3.86	3.95	3.84	4.27
읍 / 면	3.93	4.00	4.00	4.32	3.74	3.93	-	3.87	4.01	4.02	3.89	3.83	3.85	4.17	3.94	4.10
가 구 소 득																
50만원 미만	4.00	4.00	-	-	-	4.00	-	4.00	4.45	4.00	3.00	4.73	4.72	4.22	4.42	5.00
50 ~ 100만원 미만	4.00	4.00	-	5.00	4.00	5.00	-	4.43	3.60	-	4.67	4.23	4.05	4.28	4.06	3.81
100 ~ 200만원 미만	4.00	4.05	-	3.41	4.00	-	4.00	3.60	4.02	3.67	3.86	3.28	3.64	3.91	3.75	4.02
200 ~ 300만원 미만	3.10	3.97	3.65	3.71	3.00	4.00	3.73	3.98	3.78	4.27	3.85	4.04	3.75	4.08	3.99	4.19
300 ~ 400만원 미만	3.99	3.32	4.13	3.96	4.00	5.00	4.00	3.88	4.05	3.90	4.38	4.11	3.91	4.11	3.96	4.24
400 ~ 500만원 미만	3.85	3.90	4.00	3.92	4.00	3.66	3.73	4.05	3.88	3.80	4.31	4.04	3.72	3.85	3.93	4.20
500 ~ 600만원 미만	3.77	3.99	3.57	3.71	4.43	4.00	3.52	3.86	4.05	3.59	3.96	4.00	3.92	4.13	3.96	4.02
600만원 이상	4.15	3.80	-	3.85	-	3.00	4.19	3.94	4.27	3.79	3.95	3.86	3.85	3.85	3.75	4.33
가 구 원 수																
2 인 가 구	4.44	3.95	4.00	3.39	4.00	4.00	3.26	3.86	3.97	3.76	3.92	3.88	3.79	3.86	4.03	4.01
3 인 가 구	3.82	3.77	4.00	4.30	3.74	3.83	4.00	3.76	3.92	3.81	4.03	4.30	3.97	3.84	3.80	4.22
4 인 가 구	3.51	3.75	3.87	3.91	-	4.02	3.93	3.92	4.02	3.73	4.18	3.96	3.85	4.11	3.89	4.24
5 인 가 구 이상	3.97	4.15	4.00	3.77	5.00	3.81	3.90	4.06	4.11	4.28	3.85	3.84	3.71	4.05	4.07	4.39

14-2. 여행지별 개인여행 숙박 시설 만족도

단위 : 점

서울	부산	대구	인천	광주	대전	울산	경기	강원	충북	충남	전북	전남	경북	경남	제주	구	분		
3.63	3.80	3.50	3.53	3.79	4.14	3.90	3.84	3.99	3.81	3.68	4.07	3.87	3.88	3.89	4.11	전	체		
																성	별		
3.66	3.79	3.34	3.07	3.76	4.16	3.79	3.83	3.98	3.92	3.59	4.14	3.92	3.95	3.89	4.10	남	자		
3.61	3.80	3.61	4.17	3.82	4.05	4.07	3.84	4.00	3.72	3.81	4.02	3.84	3.84	3.89	4.12	여	자		
																연	령		
3.59	3.75	3.50	3.00	-	3.00	4.40	3.75	3.93	3.34	3.54	3.71	3.67	3.46	3.62	4.00	15 ~ 19	세		
3.54	3.75	3.88	4.14	4.00	4.77	3.06	3.73	4.03	3.86	3.75	4.36	4.04	3.95	4.08	4.00	20	대		
3.90	3.40	3.00	3.35	4.00	4.00	4.21	3.61	4.01	3.95	3.59	4.18	3.76	3.99	4.04	4.16	30	대		
3.60	3.92	4.00	3.83	3.66	4.00	-	3.95	4.11	3.58	3.66	3.81	3.86	4.34	3.77	3.97	40	대		
3.78	3.44	3.00	2.69	4.00	4.00	4.00	4.02	3.89	3.65	3.80	4.24	3.93	3.95	3.87	4.31	50	대		
3.82	4.24	4.00	3.20	3.25	3.22	4.12	4.06	3.99	4.29	3.67	4.14	3.78	4.07	3.90	4.17	60대	이상		
																직	업		
4.03	3.21	-	2.77	-	4.00	4.00	4.13	3.81	4.52	3.76	4.07	3.95	3.89	3.95	4.29	전문	관리		
3.39	4.09	3.89	4.08	4.50	4.03	3.79	3.93	3.97	3.48	3.60	4.12	3.87	3.68	3.94	4.05	사무			
3.61	3.66	3.00	4.02	3.00	3.00	4.57	3.94	4.22	3.35	3.78	4.21	3.95	4.29	3.82	4.20	서비스	판매		
4.00	3.75	-	4.00	4.00	3.00	-	3.86	4.20	3.91	3.59	4.18	3.74	3.88	3.45	4.30	농어	업		
4.56	3.67	-	4.00	-	4.00	4.31	4.00	4.06	4.00	3.86	3.80	3.52	3.98	3.63	4.11	기능	노무		
																가	구	소	득
4.00	4.22	-	4.00	-	-	-	-	4.87	4.59	3.62	4.21	4.00	4.56	3.79	4.44	50만원	미만		
4.00	4.72	5.00	3.00	-	-	-	3.81	3.86	3.80	4.00	3.86	4.09	3.22	4.28	4.36	50 ~ 100만원	미만		
3.60	3.93	-	3.20	3.52	3.00	4.00	3.69	3.98	3.78	3.63	3.76	3.73	4.18	3.84	4.09	100 ~ 200만원	미만		
3.59	3.65	4.00	3.84	3.44	3.73	4.07	3.81	3.98	3.85	3.81	3.84	3.76	4.01	3.74	4.09	200 ~ 300만원	미만		
3.52	3.97	3.00	3.42	4.00	4.77	4.00	3.83	3.86	3.64	3.43	4.22	3.96	3.48	3.91	4.00	300 ~ 400만원	미만		
3.33	3.73	3.25	3.47	-	4.00	4.59	3.65	4.08	3.72	3.93	4.31	4.07	4.04	4.08	4.14	400 ~ 500만원	미만		
3.61	3.78	3.00	2.63	4.22	4.00	4.00	3.97	4.13	3.60	3.53	4.22	3.67	3.96	3.78	3.94	500 ~ 600만원	미만		
4.13	3.72	4.00	3.71	3.40	3.73	3.33	4.00	3.91	4.15	3.53	4.07	4.13	4.11	3.92	4.26	600만원	이상		
																학	력		
4.00	4.05	4.00	3.23	3.00	3.00	4.00	3.93	4.14	4.14	3.80	3.89	3.87	4.07	3.78	4.23	초	졸	이하	
3.38	3.78	-	3.29	4.00	-	3.18	3.63	4.10	3.21	3.87	4.43	3.71	4.03	3.86	4.17	중	학교	(재/졸)	
3.93	3.80	3.16	3.58	4.00	4.55	4.21	3.75	4.02	3.77	3.63	3.97	3.99	3.97	3.90	4.10	고	등학교	(재/졸)	
3.61	4.06	4.00	3.84	4.00	4.03	4.17	3.96	4.04	3.68	3.55	3.99	3.85	3.69	3.73	3.95	전	문	대	(재/졸)
3.48	3.72	3.98	3.38	3.46	3.51	4.00	3.92	3.85	3.89	3.65	4.13	3.83	3.86	3.98	4.14	대	학	교	(재/졸)
-	3.30	4.00	2.00	-	4.00	4.00	4.00	4.46	4.67	4.62	4.54	3.80	3.67	4.19	4.00	대	학	원	(재/졸)

15-1. 가구여행 식당 및 음식 만족도

단위 : 점

구 분	국내 관광여행		
		숙박여행	당일여행
전 체	3.80	3.81	3.77
지 역 규 모			
대 도 시	3.85	3.86	3.81
중 소 도 시	3.74	3.76	3.67
읍 / 면	3.86	3.80	3.88
가 구 소 득			
50만원 미만	4.02	4.14	3.96
50 ~ 100만원 미만	3.89	4.05	3.80
100 ~ 200만원 미만	3.88	3.77	3.97
200 ~ 300만원 미만	3.80	3.84	3.73
300 ~ 400만원 미만	3.79	3.81	3.68
400 ~ 500만원 미만	3.83	3.85	3.76
500 ~ 600만원 미만	3.73	3.70	3.75
600만원 이상	3.79	3.79	3.80
가 구 원 수			
2 인 가 구	3.86	3.85	3.84
3 인 가 구	3.83	3.85	3.77
4 인 가 구	3.76	3.77	3.77
5 인 가 구 이상	3.79	3.82	3.66

15-2. 개인여행 식당 및 음식 만족도

단위 : 점

국내 관광여행			구	분
	숙박여행	당일여행		
	3.79	3.81	3.78	전 체
	3.78	3.81	3.76	성 별
	3.80	3.81	3.79	남 자
				여 자
	3.52	3.55	3.46	연 령
	3.83	3.87	3.72	1 5 ~ 1 9 세
	3.82	3.91	3.71	2 0 대
	3.84	3.84	3.87	3 0 대
	3.87	3.86	3.87	4 0 대
	3.83	3.88	3.81	5 0 대
				6 0 대 이 상
	3.82	3.92	3.76	직 업
	3.84	3.87	3.85	전 문 관 리
	3.87	3.88	3.88	사 무
	3.87	3.82	3.89	서 비 스 판 매
	3.84	3.86	3.86	농 어 업
				기 능 노 무
	4.00	4.08	3.93	가 구 소 득
	3.75	3.78	3.74	5 0 만 원 미 만
	3.85	3.84	3.87	5 0 ~ 1 0 0 만 원 미 만
	3.82	3.83	3.77	1 0 0 ~ 2 0 0 만 원 미 만
	3.75	3.79	3.71	2 0 0 ~ 3 0 0 만 원 미 만
	3.77	3.81	3.77	3 0 0 ~ 4 0 0 만 원 미 만
	3.80	3.81	3.78	4 0 0 ~ 5 0 0 만 원 미 만
	3.73	3.75	3.76	5 0 0 ~ 6 0 0 만 원 미 만
				6 0 0 만 원 이 상
	3.86	3.84	3.87	학 력
	3.76	3.79	3.72	초 졸 이 하
	3.80	3.83	3.80	중 학 교 (재 / 졸)
	3.80	3.77	3.87	고 등 학 교 (재 / 졸)
	3.77	3.81	3.71	전 문 대 (재 / 졸)
	3.77	3.79	3.69	대 학 교 (재 / 졸)
				대 학 원 (재 / 졸)

16-1. 여행지별 가구여행 식당 및 음식 만족도

단위 : 점

구 분	서울	부산	대구	인천	광주	대전	울산	경기	강원	충북	충남	전북	전남	경북	경남	제주
전 체	3.64	3.76	3.64	3.60	4.03	3.78	3.58	3.70	3.84	3.79	3.76	3.89	3.67	3.79	3.85	3.94
지 역 규 모																
대 도 시	3.86	3.80	3.78	3.64	4.33	3.93	3.70	3.80	3.86	3.67	3.76	3.94	3.65	3.77	3.91	4.01
중 소 도 시	3.50	3.72	3.53	3.53	3.89	3.62	3.44	3.64	3.80	3.81	3.76	3.87	3.54	3.77	3.78	3.95
읍 / 면	3.51	3.77	3.26	3.64	3.53	3.77	3.51	3.57	3.93	3.94	3.78	3.84	3.90	4.00	3.82	3.80
가 구 소 득																
50만원 미만	4.00	4.56	-	-	-	4.00	-	3.92	4.21	4.00	3.89	4.55	4.00	3.90	4.02	5.00
50 ~ 100만원 미만	4.00	4.21	3.00	4.52	3.00	4.23	3.33	4.10	3.98	4.38	3.97	3.89	3.73	3.99	4.13	3.91
100 ~ 200만원 미만	3.72	3.76	4.00	3.74	2.54	3.96	3.97	3.69	3.90	3.99	3.67	3.93	3.88	4.17	4.01	3.72
200 ~ 300만원 미만	3.35	3.85	4.02	3.38	4.00	3.44	3.26	3.77	3.80	3.89	3.64	3.96	3.76	3.82	3.85	4.16
300 ~ 400만원 미만	3.64	3.50	3.87	3.60	3.83	3.75	3.58	3.64	3.90	3.77	3.92	3.90	3.69	3.68	3.97	3.73
400 ~ 500만원 미만	3.59	3.80	3.47	3.57	4.53	4.20	4.06	3.65	3.85	3.57	3.79	3.89	3.56	3.81	3.76	3.98
500 ~ 600만원 미만	3.71	3.68	3.26	3.40	4.43	3.28	3.35	3.74	3.81	3.77	3.78	3.57	3.41	3.79	3.74	3.89
600만원 이상	3.88	3.75	3.70	3.93	3.95	3.96	4.00	3.65	3.81	3.77	3.80	3.95	3.67	3.69	3.71	3.90
가 구 원 수																
2 인 가 구	3.81	3.84	3.42	3.67	4.23	3.80	3.38	3.81	3.95	3.88	3.72	4.01	3.83	3.95	3.91	3.88
3 인 가 구	3.64	3.56	3.38	3.92	3.78	3.67	4.02	3.69	3.86	3.57	3.78	3.90	3.74	3.75	3.79	4.09
4 인 가 구	3.57	3.84	3.77	3.54	3.89	3.79	3.67	3.65	3.78	3.72	3.80	3.79	3.57	3.83	3.81	3.84
5 인 가 구 이상	3.78	3.88	3.75	3.40	4.44	3.82	3.40	3.81	3.83	4.04	3.71	3.87	3.50	3.51	3.93	4.16

16-2. 여행지별 숙박 가구여행 식당 및 음식 만족도

단위 : 점

서울	부산	대구	인천	광주	대전	울산	경기	강원	충북	충남	전북	전남	경북	경남	제주	구	분				
3.69	3.62	4.01	3.70	4.08	3.66	3.68	3.77	3.83	3.80	3.78	3.85	3.65	3.79	3.83	3.93	전	체				
지 역 규 모																					
4.07	3.71	3.90	3.64	5.00	4.00	3.49	3.83	3.87	3.76	3.79	3.94	3.60	3.77	3.93	4.01	대	도	시			
3.23	3.57	4.12	3.73	4.00	3.52	3.93	3.74	3.76	3.78	3.82	3.81	3.66	3.74	3.70	3.93	중	소	도	시		
3.59	3.67	4.00	4.01	3.53	3.68	-	3.60	3.89	4.00	3.60	3.63	3.78	4.15	3.77	3.79	읍	/	면			
가 구 소 득																					
4.00	4.00	-	-	-	4.00	-	3.46	4.00	4.00	3.00	4.73	4.00	4.10	4.23	5.00	50만원	미	만			
4.00	4.30	-	5.00	3.00	4.00	-	5.00	3.97	-	4.67	4.00	3.83	4.23	4.20	3.89	50 ~ 100만원	미	만			
4.00	3.49	-	3.25	2.00	-	4.00	3.29	3.85	4.14	3.55	3.86	3.83	3.93	3.81	3.72	100 ~ 200만원	미	만			
3.09	3.81	4.47	3.86	4.00	4.00	3.00	3.88	3.77	4.07	3.56	3.88	3.85	3.84	3.86	4.17	200 ~ 300만원	미	만			
3.50	3.40	4.00	3.83	4.00	4.00	3.48	3.75	3.88	3.75	3.98	3.95	3.81	3.73	3.94	3.71	300 ~ 400만원	미	만			
3.84	3.46	4.00	3.41	5.00	3.80	3.73	3.93	3.87	3.60	3.99	3.98	3.33	3.77	3.68	3.97	400 ~ 500만원	미	만			
3.95	3.62	3.57	3.28	4.43	3.30	4.11	3.75	3.79	3.63	3.73	3.52	3.37	3.69	3.80	3.86	500 ~ 600만원	미	만			
3.99	3.60	4.00	3.94	-	3.00	4.00	3.77	3.80	3.81	3.77	3.76	3.58	3.74	3.72	3.90	600만원	이	상			
가 구 원 수																					
3.90	3.63	4.00	3.33	4.26	3.17	3.53	3.75	3.92	3.90	3.73	3.99	3.83	3.92	3.84	3.88	2	인	가	구		
3.82	3.59	4.00	4.27	3.65	3.42	3.82	3.83	3.85	3.52	3.78	3.86	3.83	3.66	3.83	4.09	3	인	가	구		
3.46	3.70	4.01	3.74	-	3.88	3.66	3.74	3.78	3.74	3.81	3.74	3.51	3.83	3.76	3.83	4	인	가	구		
3.92	3.44	4.00	3.45	5.00	3.94	3.70	3.85	3.82	4.15	3.70	4.01	3.58	3.65	4.04	4.16	5	인	가	구	이	상

16-3. 여행지별 당일 가구여행 식당 및 음식 만족도

단위 : 점

구 분	서울	부산	대구	인천	광주	대전	울산	경기	강원	충북	충남	전북	전남	경북	경남	제주
전 체	3.62	3.86	3.34	3.58	3.97	3.87	3.52	3.64	3.95	3.77	3.74	3.89	3.72	3.80	3.88	3.58
지 역 규 모																
대 도 시	3.67	3.84	3.70	3.66	4.03	3.91	3.87	3.74	3.85	3.50	3.73	3.84	3.74	3.78	3.92	-
중 소 도 시	3.62	3.91	3.16	3.49	3.82	3.75	3.14	3.57	3.99	3.86	3.69	3.93	3.49	3.82	3.82	4.34
읍 / 면	3.47	3.88	2.33	3.58	-	3.91	3.51	3.56	4.20	3.90	3.82	3.88	3.98	3.88	3.91	2.89
가 구 소 득																
50만원 미만	-	5.00	-	-	-	4.00	-	4.01	5.00	-	4.00	4.00	4.00	3.65	3.96	-
50 ~ 100만원 미만	4.00	4.18	3.00	4.00	-	4.33	3.33	3.90	4.00	4.38	3.75	3.81	3.68	3.93	4.03	4.50
100 ~ 200만원 미만	3.67	4.01	4.00	3.86	4.00	3.96	3.90	3.86	4.15	3.87	3.73	4.02	3.96	4.46	4.20	-
200 ~ 300만원 미만	3.55	3.91	3.69	3.25	4.00	3.02	3.89	3.70	3.86	3.51	3.58	4.00	3.67	3.74	3.83	4.00
300 ~ 400만원 미만	3.69	3.57	3.76	3.43	3.62	3.75	3.64	3.53	4.21	3.81	3.85	3.85	3.57	3.65	3.99	2.61
400 ~ 500만원 미만	3.42	4.01	3.04	3.69	4.20	4.53	4.46	3.51	3.48	3.53	3.72	3.78	3.84	3.99	3.89	4.50
500 ~ 600만원 미만	3.59	3.71	3.12	3.49	-	3.26	3.22	3.71	3.91	3.94	3.88	3.41	3.57	3.88	3.71	4.20
600만원 이상	3.74	3.82	3.22	3.97	3.95	4.08	4.00	3.51	3.97	3.74	3.76	4.11	3.78	3.63	3.70	-
가 구 원 수																
2 인 가 구	3.74	3.98	3.37	3.79	4.00	4.48	3.36	3.85	4.03	3.86	3.72	4.04	3.80	3.95	3.98	2.49
3 인 가 구	3.52	3.53	2.57	3.76	4.48	3.76	4.19	3.60	4.04	3.68	3.81	3.73	3.74	3.85	3.75	4.12
4 인 가 구	3.62	3.93	3.45	3.43	3.89	3.78	3.69	3.56	3.85	3.71	3.77	3.84	3.72	3.86	3.90	5.00
5 인 가 구 이상	3.69	4.09	3.43	3.48	4.00	3.81	2.49	3.79	3.85	3.88	3.53	3.72	3.46	3.39	3.79	4.14

17-1. 여행지별 개인여행 식당 및 음식 만족도

단위 : 점

서울	부산	대구	인천	광주	대전	울산	경기	강원	충북	충남	전북	전남	경북	경남	제주	구	분
3.74	3.79	3.82	3.66	4.03	3.76	3.81	3.72	3.84	3.75	3.70	3.90	3.79	3.81	3.82	3.83	전	체
3.67	3.74	3.78	3.61	4.10	3.66	4.05	3.76	3.83	3.79	3.71	3.92	3.81	3.81	3.83	3.75	성	별
3.79	3.82	3.87	3.70	3.90	3.82	3.68	3.70	3.84	3.72	3.69	3.89	3.77	3.81	3.82	3.87	남	자
																여	자
3.65	3.63	3.47	3.33	-	3.00	3.19	3.59	3.61	3.53	3.51	3.36	3.52	3.77	3.27	3.47	연	령
3.76	3.79	3.87	4.01	4.00	3.98	3.96	3.75	3.98	3.86	3.65	4.06	3.72	3.76	3.95	3.51	1 5 ~ 1 9	세
3.82	3.53	4.03	3.73	4.04	3.72	4.52	3.60	3.96	3.86	3.60	3.85	3.92	3.93	3.77	4.18	2 0	대
3.40	3.99	4.03	3.45	4.02	3.78	3.00	3.85	3.92	3.59	3.61	3.88	3.88	3.88	3.91	3.87	3 0	대
3.84	3.74	3.81	3.70	4.03	3.83	4.17	3.73	3.75	3.84	3.84	4.06	3.85	3.86	3.85	3.95	4 0	대
3.85	3.83	3.98	3.72	4.06	3.66	3.90	3.78	3.81	3.74	3.77	3.91	3.77	3.74	3.88	4.10	5 0	대
																6 0	대 이 상
3.28	3.91	3.53	3.96	3.07	4.00	4.00	3.85	3.91	4.07	3.36	4.04	3.73	3.62	3.87	4.18	직	업
3.61	3.88	4.06	3.70	4.12	3.67	3.87	3.85	3.84	3.82	3.75	3.99	3.92	3.91	3.91	3.97	전 문 관 리	
3.82	3.80	3.82	3.78	4.63	3.95	3.94	3.61	3.94	3.75	3.64	3.97	3.88	3.86	3.83	3.96	사 무	
3.92	4.07	5.00	3.81	4.00	3.49	4.09	3.84	3.70	3.83	3.97	4.05	3.80	4.04	3.77	4.05	서 비 스 판 매	
3.98	3.71	4.10	3.60	4.00	4.00	4.59	3.79	3.92	3.64	3.76	3.94	4.00	3.69	3.88	4.03	농 어 업	
																기 능 노 무	
3.80	3.99	4.00	3.53	-	3.00	-	3.86	3.91	3.77	3.84	4.04	4.04	4.05	4.06	4.30	가 구 소 득	
3.94	3.79	4.00	3.87	4.00	3.95	4.00	3.80	3.76	3.71	3.74	3.73	3.72	3.64	3.95	4.14	5 0 만 원 미 만	
3.75	3.76	3.69	4.01	3.90	3.67	3.82	3.70	3.98	3.92	3.90	3.66	3.77	3.83	3.90	3.98	5 0 ~ 1 0 0 만 원 미 만	
3.81	3.80	4.24	3.89	4.00	3.70	3.78	3.81	3.81	3.64	3.60	3.91	3.81	3.74	3.75	3.99	1 0 0 ~ 2 0 0 만 원 미 만	
3.70	3.91	3.63	3.32	4.00	3.98	4.54	3.67	3.79	3.84	3.57	3.93	3.65	3.82	3.72	3.63	2 0 0 ~ 3 0 0 만 원 미 만	
3.60	3.69	3.48	3.26	4.25	3.96	3.40	3.69	3.89	3.61	3.70	4.08	3.86	3.88	3.78	3.65	3 0 0 ~ 4 0 0 만 원 미 만	
3.72	3.85	3.89	3.41	4.06	3.61	4.00	3.56	3.85	3.68	3.68	3.86	3.82	3.86	3.91	3.81	4 0 0 ~ 5 0 0 만 원 미 만	
3.79	3.64	3.63	3.54	4.09	3.87	3.59	3.82	3.77	3.78	3.67	4.05	3.71	3.76	3.80	3.67	5 0 0 ~ 6 0 0 만 원 미 만	
																6 0 0 만 원 이 상	
3.93	3.64	4.02	3.81	3.68	3.73	3.97	3.93	3.78	3.77	3.86	3.99	3.83	3.97	3.90	3.97	학 력	
3.76	3.80	4.13	3.34	4.11	3.53	3.67	3.57	3.92	3.63	3.67	3.78	3.57	3.71	3.82	4.08	초 졸 이 하	
3.61	3.83	3.79	3.69	4.00	3.98	4.05	3.51	3.86	3.79	3.67	3.89	3.87	3.84	3.90	3.94	중 학 교 (재 / 졸)	
3.91	3.74	3.78	3.58	4.00	3.84	3.48	3.83	3.89	3.73	3.79	3.86	3.72	3.90	3.62	3.40	고 등 학 교 (재 / 졸)	
3.77	3.81	3.51	3.70	4.04	3.58	3.41	3.92	3.78	3.73	3.68	3.90	3.77	3.77	3.73	3.73	전 문 대 (재 / 졸)	
3.68	3.00	3.99	3.82	4.11	4.00	4.00	4.23	3.66	3.97	3.31	4.50	3.99	3.58	4.08	3.47	대 학 교 (재 / 졸)	
																대 학 원 (재 / 졸)	

17-2. 여행지별 숙박 개인여행 식당 및 음식 만족도

단위 : 점

구 분	서울	부산	대구	인천	광주	대전	울산	경기	강원	충북	충남	전북	전남	경북	경남	제주
전 체	3.79	3.86	3.82	3.58	4.12	3.73	3.92	3.69	3.90	3.82	3.70	3.90	3.82	3.81	3.79	3.83
성 별																
남 자	3.88	3.81	3.77	3.55	4.18	3.68	4.00	3.69	3.87	3.87	3.67	3.92	3.86	3.74	3.81	3.75
여 자	3.72	3.90	3.86	3.62	4.00	4.00	3.80	3.69	3.92	3.76	3.74	3.89	3.79	3.86	3.77	3.86
연 령																
15 ~ 19 세	3.64	3.83	3.00	3.41	-	3.00	3.40	3.64	3.60	3.29	3.62	3.33	3.77	3.74	3.31	3.47
20 대	3.84	3.88	3.82	4.01	4.00	4.00	3.94	3.54	4.04	3.79	3.52	4.10	3.90	3.81	4.05	3.50
30 대	4.00	3.54	4.00	3.78	4.00	3.73	4.21	3.60	4.05	4.13	3.64	4.39	3.98	3.99	3.65	4.13
40 대	3.80	3.97	5.00	2.99	4.40	4.00	-	3.90	3.91	3.58	3.73	3.81	3.75	3.99	3.86	3.87
50 대	3.50	3.51	3.77	3.54	4.00	3.64	4.00	3.66	3.85	3.80	4.02	4.00	3.91	3.82	3.78	3.96
60 대 이상	4.00	4.07	5.00	3.70	3.77	3.51	4.25	4.01	3.88	4.09	3.67	4.09	3.71	3.75	3.84	4.13
직 업																
전문 관리	3.70	3.71	-	3.82	-	4.00	4.00	3.87	3.92	4.48	3.73	3.90	3.77	3.78	3.77	4.46
사무	4.00	3.94	4.00	3.86	4.17	3.75	3.79	3.76	3.86	3.81	3.64	4.28	3.96	3.74	3.90	3.97
서비스 판매	3.69	3.71	4.00	4.07	4.58	4.00	4.57	3.70	4.11	3.35	3.78	3.92	3.76	3.92	3.81	3.97
농 어 업	4.00	3.75	-	3.00	4.00	3.00	-	3.79	3.84	4.09	4.02	4.05	3.70	3.89	3.44	4.05
기능 노 무	4.00	3.51	-	4.00	-	4.00	4.31	4.00	4.01	3.62	3.72	3.92	3.77	4.00	3.63	4.03
가 구 소 득																
50만원 미만	4.00	4.00	-	3.58	-	3.00	-	-	4.07	3.59	4.00	4.21	4.12	4.35	3.96	4.29
50 ~ 100만원 미만	4.00	4.00	4.00	4.00	-	-	-	3.92	3.77	4.22	3.79	3.49	3.99	3.22	3.92	4.14
100 ~ 200만원 미만	3.59	3.85	-	3.74	3.52	3.00	4.00	3.62	4.08	4.07	3.88	3.46	3.67	3.94	3.80	3.98
200 ~ 300만원 미만	4.09	4.01	4.78	4.11	4.00	3.53	4.18	3.83	3.87	3.64	3.89	3.72	3.82	3.66	3.66	4.00
300 ~ 400만원 미만	3.80	3.87	3.00	3.14	4.00	4.00	4.00	3.70	3.91	3.69	3.03	4.06	3.72	3.85	3.88	3.59
400 ~ 500만원 미만	3.28	3.78	3.54	3.20	-	3.50	3.30	3.71	3.93	4.00	3.72	4.21	3.87	3.95	3.64	3.67
500 ~ 600만원 미만	3.82	3.97	4.00	3.00	4.07	4.00	4.00	3.42	3.91	3.65	3.75	3.91	3.92	3.82	3.90	3.81
600만원 이상	3.80	3.54	3.00	3.38	4.60	3.73	4.00	3.73	3.73	4.13	3.82	4.03	3.75	3.69	3.86	3.66
학 력																
초 졸 이 하	4.00	3.91	5.00	3.73	3.00	3.00	4.15	4.05	3.76	4.10	3.76	4.13	3.73	3.84	3.77	3.96
중 학교 (재 / 졸)	3.75	3.71	-	3.05	4.00	3.00	4.00	3.34	4.07	3.38	3.80	3.70	3.80	3.97	3.78	4.08
고 등 학교 (재 / 졸)	3.76	3.99	3.60	3.71	4.00	4.00	3.80	3.51	3.90	3.81	3.69	3.86	3.86	3.82	3.89	3.94
전 문 대 (재 / 졸)	4.06	3.82	4.00	3.46	4.00	3.73	4.17	3.79	3.94	4.00	3.62	3.89	3.67	4.03	3.54	3.39
대 학교 (재 / 졸)	3.74	3.86	3.94	3.66	4.42	3.41	3.25	3.88	3.85	3.79	3.67	3.93	3.87	3.66	3.84	3.70
대 학 원 (재 / 졸)	-	3.00	4.50	5.00	-	4.00	4.00	4.00	3.91	4.67	4.00	4.54	3.96	3.81	3.71	3.55

17-3. 여행지별 당일 개인여행 식당 및 음식 만족도

단위 : 점

서울	부산	대구	인천	광주	대전	울산	경기	강원	충북	충남	전북	전남	경북	경남	제주	구	분
3.72	3.73	3.82	3.72	3.95	3.77	3.77	3.75	3.77	3.74	3.68	3.90	3.78	3.79	3.84	3.98	전	체
3.57	3.67	3.77	3.69	4.03	3.62	4.25	3.82	3.79	3.74	3.71	3.93	3.78	3.80	3.85	3.67	성	별
3.80	3.76	3.87	3.74	3.80	3.81	3.64	3.72	3.76	3.73	3.66	3.89	3.77	3.78	3.84	4.20	남	자
3.68	3.36	3.55	3.00	-	-	3.00	3.50	3.85	4.00	3.19	3.68	3.46	3.68	3.32	-	연	령
3.66	3.62	4.00	4.00	-	3.67	4.00	3.99	3.79	3.99	3.70	3.84	3.38	3.72	3.73	4.00	1 5 ~ 1 9	세
3.78	3.52	4.03	3.66	4.08	3.67	5.00	3.58	3.61	3.59	3.59	3.32	3.83	3.87	3.87	4.46	2 0	대
3.31	4.00	3.88	3.74	3.28	3.77	3.00	3.85	4.00	3.66	3.59	3.93	3.96	3.85	3.93	-	3 0	대
3.93	3.88	3.82	3.76	4.04	3.91	4.21	3.76	3.69	3.85	3.70	4.11	3.83	3.88	3.89	3.85	4 0	대
3.81	3.72	3.93	3.72	4.17	3.69	3.63	3.72	3.75	3.67	3.78	3.87	3.80	3.72	3.91	3.89	5 0	대
3.10	4.15	3.53	4.12	3.07	-	-	3.64	3.95	3.56	3.19	4.13	3.73	3.52	3.93	3.64	6 0	대 이 상
3.57	3.84	4.09	3.50	4.09	3.59	4.00	3.94	3.96	3.89	3.81	3.80	3.87	3.98	3.91	4.00	직	업
3.92	3.86	3.74	3.63	4.75	3.95	3.82	3.58	3.84	3.93	3.64	4.00	3.95	3.81	3.86	3.50	전 문 관 리	
3.81	4.16	5.00	4.00	4.00	3.68	4.09	3.90	3.55	3.76	3.90	4.10	3.83	4.09	3.86	4.00	사 무	
3.98	3.89	4.10	3.54	4.00	4.00	4.69	3.65	3.88	3.65	3.79	3.95	4.07	3.61	3.95	-	서 비 스 판 매	
3.77	3.99	4.00	3.49	-	-	-	3.86	3.66	4.00	3.76	4.03	4.00	3.72	4.09	4.33	농 어 업	
3.93	3.79	-	3.82	4.00	3.95	4.00	3.70	3.68	3.53	3.73	3.91	3.65	3.74	3.95	4.15	- 기 능 노 무	
3.78	3.75	3.69	4.18	4.00	3.70	3.72	3.71	3.84	3.89	3.91	3.78	3.85	3.79	3.93	4.00	가 구 소 득	
3.71	3.45	4.13	3.75	4.00	4.00	3.56	3.80	3.80	3.65	3.50	4.00	3.82	3.72	3.80	3.75	50만원 미만	
3.59	3.96	3.68	3.48	4.00	3.94	4.63	3.69	3.69	3.98	3.75	3.84	3.64	3.74	3.58	4.34	50 ~ 100만원 미만	
3.76	3.66	3.42	3.30	4.25	4.00	3.57	3.67	3.76	3.50	3.70	3.88	3.85	3.85	3.93	3.47	100 ~ 200만원 미만	
3.70	3.70	3.83	3.65	4.04	3.54	4.00	3.83	3.75	3.81	3.59	3.80	3.75	3.89	3.92	-	200 ~ 300만원 미만	
3.83	3.77	3.78	3.71	3.66	4.00	3.18	3.91	3.85	3.58	3.60	4.07	3.70	3.77	3.75	4.00	300 ~ 400만원 미만	
3.91	3.52	3.95	3.82	4.00	3.92	3.62	3.89	3.70	3.70	3.88	3.98	3.87	3.98	3.94	4.15	400 ~ 500만원 미만	
3.64	3.89	4.13	3.53	4.19	3.60	3.19	3.72	3.83	3.71	3.61	3.81	3.49	3.66	3.85	4.09	500 ~ 600만원 미만	
3.57	3.71	3.97	3.70	4.00	3.97	4.24	3.53	3.81	3.79	3.62	3.92	3.89	3.81	3.90	4.00	600만원 이상	
3.90	3.68	3.78	4.00	4.00	3.89	3.00	3.83	3.84	3.47	3.95	3.82	3.79	3.73	3.86	3.57	학	력
3.79	3.74	3.36	3.73	3.61	3.62	3.43	3.96	3.72	3.73	3.62	3.86	3.70	3.86	3.65	4.30	초 졸 이 하	
3.68	-	3.92	3.00	4.11	-	-	5.00	3.48	3.68	3.29	4.48	4.03	3.34	4.16	3.00	중 학 교 (재 / 졸)	

18-1. 가구여행 쇼핑 만족도

단위 : 점

구 분	국내 관광여행		
		숙박여행	당일여행
전 체	3.70	3.67	3.72
지 역 규 모			
대 도 시	3.77	3.71	3.78
중 소 도 시	3.61	3.63	3.61
읍 / 면	3.74	3.73	3.78
가 구 소 득			
50만원 미만	4.04	4.06	4.04
50 ~ 100만원 미만	3.94	3.94	3.88
100 ~ 200만원 미만	3.78	3.73	3.87
200 ~ 300만원 미만	3.68	3.70	3.62
300 ~ 400만원 미만	3.66	3.64	3.69
400 ~ 500만원 미만	3.71	3.70	3.65
500 ~ 600만원 미만	3.62	3.57	3.69
600만원 이상	3.72	3.66	3.78
가 구 원 수			
2 인 가 구	3.74	3.69	3.81
3 인 가 구	3.77	3.75	3.79
4 인 가 구	3.67	3.64	3.68
5 인 가구 이상	3.60	3.67	3.56

18-2. 개인여행 쇼핑 만족도

단위 : 점

국내 관광여행			구	분
	숙박여행	당일여행		
	3.71	3.68	3.74	전 체
	3.63	3.61	3.62	성 별
	3.75	3.72	3.80	남 자
				여 자
	3.56	3.56	3.59	연 령
	3.65	3.57	3.80	1 5 ~ 1 9 세
	3.81	3.89	3.71	2 0 대
	3.65	3.74	3.58	3 0 대
	3.74	3.75	3.74	4 0 대
	3.81	3.72	3.86	5 0 대
				6 0 대 이 상
	3.54	3.67	3.48	직 업
	3.67	3.63	3.70	전 문 관 리
	3.78	3.76	3.76	사 무
	3.71	3.76	3.70	서 비 스 판 매
	3.65	3.74	3.60	농 어 업
				기 능 노 무
	3.80	3.92	3.75	가 구 소 득
	3.77	3.72	3.77	5 0 만 원 미 만
	3.75	3.64	3.83	5 0 ~ 1 0 0 만 원 미 만
	3.70	3.69	3.72	1 0 0 ~ 2 0 0 만 원 미 만
	3.65	3.63	3.66	2 0 0 ~ 3 0 0 만 원 미 만
	3.71	3.73	3.71	3 0 0 ~ 4 0 0 만 원 미 만
	3.64	3.63	3.68	4 0 0 ~ 5 0 0 만 원 미 만
	3.74	3.70	3.81	5 0 0 ~ 6 0 0 만 원 미 만
				6 0 0 만 원 이 상
	3.81	3.70	3.85	학 력
	3.79	3.72	3.82	초 졸 이 하
	3.71	3.72	3.73	중 학 교 (재 / 졸)
	3.68	3.67	3.71	고 등 학 교 (재 / 졸)
	3.64	3.60	3.68	전 문 대 (재 / 졸)
	3.51	3.70	3.35	대 학 교 (재 / 졸)
				대 학 원 (재 / 졸)

19-1. 여행지별 가구여행 쇼핑 만족도

단위 : 점

구 분	서울	부산	대구	인천	광주	대전	울산	경기	강원	충북	충남	전북	전남	경북	경남	제주
전 체	3.59	3.77	3.73	3.99	3.90	3.71	3.57	3.66	3.74	3.47	3.54	3.69	3.74	3.66	3.72	3.77
지 역 규 모																
대 도 시	3.66	3.80	3.49	4.30	4.00	3.29	3.95	3.72	3.73	3.46	3.41	3.57	3.66	3.83	3.80	3.75
중 소 도 시	3.56	3.64	3.79	3.76	4.00	3.88	3.00	3.66	3.74	3.39	3.62	3.74	3.66	3.44	3.53	3.81
읍 / 면	3.46	4.05	5.00	3.71	3.85	3.83	4.00	3.38	3.75	3.64	3.62	3.82	4.00	3.81	3.85	3.69
가 구 소 득																
50만원 미만	3.00	3.00	-	-	-	4.00	-	4.24	4.00	-	4.00	4.00	4.08	3.94	4.17	-
50 ~ 100만원 미만	3.29	4.05	4.00	4.52	5.00	4.00	4.00	4.18	3.74	3.63	4.21	3.89	3.96	4.63	3.98	3.89
100 ~ 200만원 미만	3.57	3.77	-	4.10	-	4.00	3.00	3.79	3.75	3.80	3.49	3.93	3.91	3.59	4.03	3.58
200 ~ 300만원 미만	3.37	3.61	3.38	3.83	3.24	3.36	-	3.69	3.75	3.46	3.43	3.59	3.94	3.68	3.63	3.84
300 ~ 400만원 미만	3.87	3.47	3.59	4.31	-	4.06	3.95	3.76	3.66	3.19	3.60	3.48	3.68	3.50	3.60	3.68
400 ~ 500만원 미만	3.34	3.86	3.50	3.74	4.00	3.40	4.00	3.67	3.96	3.31	3.58	3.82	3.58	3.64	3.58	3.69
500 ~ 600만원 미만	3.64	4.07	3.68	3.48	4.00	3.56	3.39	3.39	3.52	3.04	3.50	3.64	3.38	3.59	3.89	3.93
600만원 이상	3.67	3.79	4.74	3.89	-	3.00	3.41	3.51	3.83	3.94	3.60	3.62	3.67	3.72	3.47	3.74
가 구 원 수																
2 인 가 구	3.52	3.82	3.32	4.10	4.31	4.00	3.26	3.80	3.73	3.82	3.50	3.83	3.87	3.84	3.81	3.60
3 인 가 구	3.48	3.81	4.66	4.15	3.63	3.25	3.41	3.67	3.79	3.09	3.74	3.66	3.83	3.66	3.82	3.91
4 인 가 구	3.56	3.66	3.62	4.09	4.00	3.74	3.74	3.61	3.73	3.42	3.55	3.58	3.61	3.71	3.66	3.77
5 인 가 구 이상	3.79	3.85	-	3.64	-	3.79	-	3.59	3.67	3.40	3.35	3.58	3.66	3.31	3.52	3.91

19-2. 여행지별 숙박 가구여행 쇼핑 만족도

단위 : 점

서울	부산	대구	인천	광주	대전	울산	경기	강원	충북	충남	전북	전남	경북	경남	제주	구	분				
3.74	3.74	3.93	3.91	3.89	3.86	3.53	3.63	3.73	3.52	3.52	3.62	3.58	3.64	3.62	3.76	전	체				
지 역 규 모																					
3.73	3.77	3.00	4.08	4.00	-	4.00	3.78	3.73	3.42	3.32	3.64	3.55	3.79	3.64	3.75	대	도	시			
3.81	3.60	4.12	3.64	-	4.04	3.00	3.55	3.72	3.45	3.65	3.62	3.51	3.54	3.46	3.80	중	소	도	시		
3.70	4.21	5.00	5.00	3.85	3.70	-	3.21	3.76	3.81	3.58	3.55	3.90	3.58	3.82	3.69	읍	/	면			
가 구 소 득																					
3.00	-	-	-	-	4.00	-	5.00	-	-	-	4.00	4.00	4.44	4.31	-	50만원	미	만			
-	5.00	-	5.00	5.00	-	-	-	3.74	-	-	3.51	4.51	5.00	3.85	3.89	50 ~ 100만원	미	만			
4.00	3.74	-	3.00	-	-	3.00	3.60	3.71	4.00	3.36	3.59	3.87	3.50	4.04	3.58	100 ~ 200만원	미	만			
3.76	3.66	3.00	3.40	3.00	-	-	3.82	3.92	3.45	3.36	3.60	3.83	3.54	3.54	3.84	200 ~ 300만원	미	만			
3.91	3.32	3.68	4.31	-	5.00	4.00	3.82	3.63	3.37	3.98	3.58	3.58	3.65	3.66	3.67	300 ~ 400만원	미	만			
3.34	3.77	4.00	3.54	4.00	3.57	4.00	3.72	4.01	3.73	3.72	3.92	3.22	3.56	3.45	3.69	400 ~ 500만원	미	만			
3.80	4.12	5.00	2.67	4.00	4.00	-	3.06	3.48	2.00	3.51	3.44	3.13	3.54	3.70	3.93	500 ~ 600만원	미	만			
3.85	3.80	5.00	4.00	-	3.00	3.41	3.42	3.72	3.78	3.30	3.43	3.64	3.70	3.41	3.74	600만원	이	상			
가 구 원 수																					
3.67	3.72	3.00	3.00	4.31	-	-	3.76	3.74	3.88	3.39	3.72	3.93	3.64	3.70	3.59	2	인	가	구		
3.50	3.83	5.00	4.31	3.63	3.00	3.41	4.03	3.72	3.15	3.63	3.55	3.50	3.66	3.83	3.91	3	인	가	구		
3.79	3.66	3.84	3.87	-	4.04	3.58	3.48	3.74	3.48	3.63	3.66	3.44	3.69	3.44	3.77	4	인	가	구		
3.89	3.56	-	3.93	-	4.00	-	3.75	3.66	4.00	3.24	3.29	3.60	3.44	3.56	3.90	5	인	가	구	이	상

19-3. 여행지별 당일 가구여행 쇼핑 만족도

단위 : 점

구 분	서울	부산	대구	인천	광주	대전	울산	경기	강원	충북	충남	전북	전남	경북	경남	제주
전 체	3.48	3.81	3.43	4.02	4.00	3.62	3.61	3.62	3.75	3.36	3.53	3.76	3.96	3.67	3.81	4.00
지 역 규 모																
대 도 시	3.59	3.84	3.71	4.53	-	3.29	3.92	3.62	3.73	3.38	3.44	3.50	3.92	3.83	3.97	-
중 소 도 시	3.47	3.73	3.00	3.84	4.00	3.74	3.00	3.65	3.79	3.33	3.57	3.89	3.91	3.25	3.58	4.00
읍 / 면	3.15	3.75	-	3.54	-	4.00	4.00	3.52	3.71	3.40	3.61	3.91	4.07	4.20	3.79	-
가 구 소 득																
50만원 미만	-	3.00	-	-	-	-	-	4.00	4.00	-	4.00	-	4.10	3.25	4.19	-
50 ~ 100만원 미만	3.29	3.86	4.00	4.00	-	4.00	4.00	4.18	-	3.63	4.21	4.02	3.89	4.50	4.00	4.00
100 ~ 200만원 미만	3.00	4.00	-	4.21	-	4.00	-	3.75	3.90	3.61	3.56	4.24	4.03	4.07	4.02	-
200 ~ 300만원 미만	3.10	3.53	3.71	5.00	4.00	3.36	-	3.62	3.39	3.46	3.40	3.58	4.05	3.79	3.69	-
300 ~ 400만원 미만	3.85	4.00	3.25	4.30	-	3.84	3.92	3.70	3.87	3.00	3.23	3.31	3.85	3.39	3.48	4.00
400 ~ 500만원 미만	3.34	3.96	3.00	3.85	-	3.00	-	3.64	3.27	3.00	3.43	3.70	4.14	3.74	3.84	-
500 ~ 600만원 미만	3.56	4.02	3.00	3.91	-	3.33	3.39	3.46	3.74	3.18	3.62	3.84	3.86	3.61	4.03	-
600만원 이상	3.38	3.68	4.50	3.51	-	-	-	3.46	4.19	4.11	4.01	3.76	3.77	3.94	3.49	-
가 구 원 수																
2 인 가 구	3.36	4.05	4.00	4.28	-	4.00	3.26	3.84	3.71	3.78	3.60	3.88	3.84	3.99	3.95	4.00
3 인 가 구	3.45	3.74	4.00	4.00	-	3.45	-	3.55	4.13	3.04	3.83	3.85	4.09	3.56	3.77	-
4 인 가 구	3.44	3.64	3.36	4.27	4.00	3.60	3.90	3.61	3.64	3.23	3.42	3.49	4.07	3.77	3.90	-
5 인 가 구 이상	3.67	4.03	-	3.19	-	3.56	-	3.56	3.54	3.00	3.42	3.82	3.81	3.17	3.43	4.00

20-1. 여행지별 개인여행 쇼핑 만족도

단위 : 점

서울	부산	대구	인천	광주	대전	울산	경기	강원	충북	충남	전북	전남	경북	경남	제주	구	분
3.93	3.75	3.43	3.53	3.44	3.66	3.44	3.66	3.76	3.52	3.48	3.69	3.73	3.68	3.69	3.81	전	체
3.74	3.56	3.01	3.43	3.48	3.68	3.66	3.56	3.72	3.30	3.39	3.64	3.72	3.62	3.55	3.64	성	별
4.01	3.86	3.76	3.59	3.29	3.65	3.00	3.72	3.77	3.65	3.56	3.73	3.73	3.71	3.76	3.87	남	자
3.94	3.32	3.34	3.00	-	-	4.00	3.58	3.95	3.00	2.75	3.00	4.05	3.55	3.40	3.59	연	령
3.94	3.69	2.90	3.66	3.06	4.00	-	3.62	3.49	3.00	3.40	3.53	3.75	3.68	3.66	3.72	1 5 ~ 1 9 세	
4.12	4.00	-	3.32	4.00	3.25	-	3.46	3.87	3.66	3.07	3.66	4.60	3.71	3.85	3.98	2 0	대
3.37	3.83	3.00	3.23	3.36	3.40	-	3.65	3.72	3.19	3.33	3.60	3.55	3.59	3.69	3.54	3 0	대
4.08	3.68	3.63	3.41	4.00	4.00	3.32	3.56	3.72	3.53	3.54	3.61	3.66	3.70	3.66	4.25	4 0	대
3.96	3.93	3.87	3.96	3.76	4.00	-	3.89	3.90	3.72	3.87	4.10	3.74	3.82	3.83	3.80	5 0	대
																6 0	대 이 상
3.67	3.71	3.00	3.32	3.00	-	-	3.90	3.53	2.82	3.35	3.53	3.53	3.38	3.71	4.00	직	업
3.65	3.71	3.40	3.40	4.23	3.30	3.00	3.47	3.68	3.33	3.56	3.80	3.78	3.39	3.76	3.59	전 문 관 리	
4.36	3.78	3.00	3.82	2.00	4.00	4.00	3.56	3.90	3.68	3.27	3.58	3.78	3.81	3.60	3.96	사 무	
4.00	3.57	-	4.00	4.00	-	-	3.74	3.87	4.26	3.93	4.15	3.77	3.43	3.64	3.82	서 비 스 판 매	
4.00	3.68	4.00	3.31	-	4.00	3.00	3.54	3.84	3.49	3.68	3.68	3.84	3.56	3.52	4.03	농 어 업	
																기 능 노 무	
4.00	4.00	4.00	3.59	-	-	-	3.17	3.88	4.00	3.31	4.18	4.06	3.74	3.89	4.23	가 구 소 득	
4.10	3.91	-	4.00	-	4.00	-	3.70	3.84	3.71	3.64	3.88	3.72	3.88	3.72	4.01	5 0 만 원 미 만	
4.02	3.87	-	4.07	3.00	3.96	3.00	3.78	3.89	3.65	4.07	3.53	3.80	3.59	3.80	3.78	5 0 ~ 1 0 0 만 원 미 만	
3.96	3.76	3.78	3.30	4.00	3.25	4.00	3.60	3.77	3.41	3.56	3.90	3.69	3.71	3.74	3.76	1 0 0 ~ 2 0 0 만 원 미 만	
3.98	3.73	3.33	3.00	3.39	4.00	3.51	3.69	3.53	3.56	3.49	3.72	3.75	3.64	3.53	3.67	2 0 0 ~ 3 0 0 만 원 미 만	
3.81	3.74	3.00	3.17	4.00	3.30	3.00	3.65	3.87	3.50	3.26	3.66	3.85	3.68	3.58	3.77	3 0 0 ~ 4 0 0 만 원 미 만	
3.47	3.40	3.43	3.39	3.56	3.37	4.00	3.65	3.58	3.73	2.94	3.70	3.53	3.88	3.78	3.68	4 0 0 ~ 5 0 0 만 원 미 만	
4.47	3.91	3.00	3.59	3.05	-	3.00	3.64	3.77	3.07	3.55	3.50	3.57	3.53	3.70	3.99	5 0 0 ~ 6 0 0 만 원 미 만	
																6 0 0 만 원 이 상	
4.00	3.85	3.89	4.00	3.00	4.00	-	3.99	3.95	3.94	3.92	4.07	3.77	3.87	3.82	3.66	학 력	
3.91	3.86	4.00	3.61	3.00	4.00	3.00	3.64	3.85	3.81	3.92	3.74	3.98	3.63	3.62	3.93	초 졸 이 하	
3.86	3.90	3.06	3.34	3.17	3.65	3.50	3.62	3.82	3.62	3.19	3.74	3.73	3.57	3.73	4.04	중 학 교 (재 / 졸)	
4.01	3.77	4.00	3.81	-	3.76	-	3.49	3.85	3.52	3.39	3.61	3.78	3.88	3.38	3.35	고 등 학 교 (재 / 졸)	
3.99	3.53	3.00	3.27	3.61	3.40	4.00	3.70	3.56	3.13	3.39	3.50	3.56	3.73	3.64	3.67	전 문 대 (재 / 졸)	
3.58	3.00	3.00	3.00	4.00	-	-	3.00	3.17	2.69	3.05	4.00	3.59	3.48	4.08	3.82	대 학 교 (재 / 졸)	
																대 학 원 (재 / 졸)	

20-2. 여행지별 숙박 개인여행 쇼핑 만족도

단위 : 점

구 분	서울	부산	대구	인천	광주	대전	울산	경기	강원	충북	충남	전북	전남	경북	경남	제주
전 체	4.03	3.70	3.07	3.41	3.20	3.94	3.56	3.64	3.68	3.50	3.37	3.50	3.65	3.69	3.61	3.81
성 별																
남 자	3.91	3.50	2.00	3.23	3.14	4.00	3.56	3.60	3.67	3.29	3.27	3.36	3.86	3.64	3.50	3.64
여 자	4.07	3.86	3.51	3.60	3.37	3.25	-	3.68	3.69	3.88	3.52	3.59	3.54	3.71	3.70	3.87
연 령																
15 ~ 19 세	4.28	3.39	-	3.00	-	-	4.00	3.70	4.00	3.00	2.68	3.00	4.31	3.63	3.16	3.59
20 대	3.97	3.64	2.44	3.65	3.06	4.00	-	3.48	3.47	3.00	3.16	3.47	3.70	3.64	3.66	3.72
30 대	4.00	4.00	-	-	-	3.00	-	4.19	3.86	3.60	3.00	3.77	5.00	3.67	4.01	3.98
40 대	4.41	3.94	-	3.32	3.21	-	-	3.72	3.80	4.00	4.08	3.63	3.66	3.95	3.47	3.54
50 대	4.00	3.52	4.00	3.33	-	-	3.00	3.60	3.46	3.39	3.87	3.25	3.55	3.66	3.64	4.25
60 대 이상	3.92	4.01	3.00	4.00	3.70	4.00	-	3.99	3.82	3.75	3.51	4.17	3.45	3.77	3.82	3.80
직 업																
전문 관리	3.67	3.62	-	3.23	-	-	-	4.00	3.27	3.27	4.00	4.00	3.41	3.87	4.00	4.00
사무	4.00	3.80	-	3.62	5.00	3.25	3.00	3.54	3.73	3.36	3.18	3.76	3.82	3.24	3.74	3.59
서비스 판매	4.26	3.56	-	4.00	2.00	-	-	4.00	3.77	3.00	4.00	2.87	3.73	3.81	3.50	3.96
농 어 업	4.00	3.51	-	-	-	-	-	3.53	4.07	4.31	4.58	4.00	3.67	3.79	3.57	3.81
기능 노 무	4.00	3.68	-	-	-	-	-	4.00	3.85	4.00	3.72	3.00	3.82	3.84	3.22	4.03
가 구 소 득																
50만원 미만	4.00	4.00	-	3.00	-	-	-	4.00	-	-	4.00	3.76	3.95	3.86	4.23	
50 ~ 100만원 미만	4.00	3.00	-	-	-	-	-	3.27	3.73	3.80	3.57	3.75	3.14	4.19	3.63	4.01
100 ~ 200만원 미만	3.58	4.00	-	3.73	3.00	-	3.00	3.86	3.79	3.00	3.67	3.08	3.76	3.58	3.48	3.78
200 ~ 300만원 미만	3.92	3.75	3.00	3.30	4.00	3.25	-	3.65	3.72	3.54	3.98	3.77	3.55	3.66	3.71	3.76
300 ~ 400만원 미만	4.00	3.67	-	3.00	3.00	4.00	-	3.92	3.59	3.17	3.19	3.81	3.71	3.61	3.58	3.66
400 ~ 500만원 미만	3.84	3.67	-	3.00	-	4.00	-	3.68	3.87	3.50	3.12	4.00	3.88	3.74	3.44	3.77
500 ~ 600만원 미만	3.87	3.24	3.11	4.00	3.56	-	4.00	3.72	3.41	3.82	2.88	3.44	3.67	3.98	4.01	3.68
600만원 이상	4.54	3.88	3.00	3.83	2.00	-	-	3.34	3.50	3.27	4.00	3.25	3.54	3.38	3.60	3.99
학 력																
초 졸 이 하	4.00	3.77	3.00	4.00	3.00	-	-	4.59	4.28	4.31	3.75	4.00	3.26	3.80	3.78	3.65
중 학교 (재 / 졸)	4.00	3.86	-	3.15	3.00	-	3.00	3.53	3.45	-	4.07	2.57	4.14	4.10	3.61	3.93
고 등 학교 (재 / 졸)	4.20	3.86	3.08	3.40	3.09	3.93	4.00	3.56	3.73	3.65	3.02	3.65	3.59	3.38	3.74	4.04
전 문 대 (재 / 졸)	3.73	3.68	-	3.87	-	4.00	-	3.58	3.90	3.62	2.77	3.89	3.98	3.89	3.34	3.35
대 학교 (재 / 졸)	3.83	3.48	-	3.00	3.40	4.00	-	3.73	3.56	3.00	3.75	3.39	3.51	3.66	3.48	3.67
대 학 원 (재 / 졸)	-	3.00	-	3.00	-	-	-	-	3.17	4.00	3.00	-	3.65	4.08	5.00	3.82

20-3. 여행지별 당일 개인여행 쇼핑 만족도

단위 : 점

서울	부산	대구	인천	광주	대전	울산	경기	강원	충북	충남	전북	전남	경북	경남	제주	구	분
3.89	3.83	3.52	3.64	3.87	3.59	3.38	3.67	3.85	3.53	3.51	3.82	3.78	3.68	3.75	4.00	전	체
3.67	3.78	3.15	3.79	4.00	3.31	3.73	3.53	3.86	3.31	3.44	3.80	3.62	3.60	3.63	-	성	별
3.99	3.84	3.84	3.58	3.00	3.67	3.00	3.75	3.85	3.60	3.58	3.83	3.87	3.72	3.78	4.00	남	자
																여	자
3.92	3.00	3.34	-	-	-	-	3.41	3.00	-	3.00	-	3.97	3.15	3.59	-	연	령
3.92	3.87	3.59	4.00	-	4.00	-	3.84	3.63	3.00	3.46	4.00	3.95	3.73	3.64	-	1 5 ~ 1 9	세
4.14	4.00	-	3.32	4.00	3.50	-	3.34	3.86	4.00	3.10	3.58	3.51	3.79	3.68	-	2 0	대
2.95	3.73	3.00	3.18	3.61	3.40	-	3.63	3.67	3.06	3.24	3.51	3.45	3.49	3.79	-	3 0	대
4.09	3.85	3.52	3.46	4.00	4.00	3.38	3.54	3.91	3.61	3.40	3.75	3.78	3.75	3.67	-	4 0	대
4.13	3.88	4.00	3.96	4.00	4.00	-	3.88	3.96	3.71	3.93	4.08	3.86	3.84	3.83	4.00	5 0	대
																6 0	대 이 상
-	4.00	3.00	3.45	3.00	-	-	3.79	4.24	2.44	3.07	3.32	3.56	3.02	3.64	-	직	업
3.62	3.55	3.40	3.00	4.00	3.30	-	3.42	3.55	3.31	3.62	3.83	3.76	3.55	3.80	-	전 문	관 리
4.53	4.00	3.00	3.62	-	4.00	4.00	3.39	3.98	4.00	3.20	3.79	3.81	3.78	3.68	-	사	무
-	3.60	-	4.00	4.00	-	-	4.00	3.68	4.24	3.72	4.18	3.80	3.32	3.66	4.00	서 비 스	판 매
-	3.63	4.00	3.31	-	4.00	3.00	3.46	3.83	3.35	3.65	3.75	3.71	3.46	3.59	-	농 어	업
																기 능	노 무
4.00	4.00	4.00	4.00	-	-	-	3.17	3.60	4.00	3.31	4.22	4.18	3.61	3.89	-	가	구 소 득
4.33	3.93	-	4.00	-	4.00	-	3.85	3.90	3.59	3.64	3.93	3.81	3.79	3.75	-	50만원	미만
4.50	3.58	-	4.24	-	3.96	-	3.76	4.00	3.68	4.14	4.06	3.81	3.57	3.92	-	50 ~ 100만원	미만
3.97	3.80	4.00	3.30	4.00	-	4.00	3.59	3.81	3.31	3.41	3.97	3.75	3.74	3.76	-	100 ~ 200만원	미만
3.97	3.79	3.33	3.00	4.00	4.00	3.51	3.59	3.49	3.80	3.54	3.60	3.77	3.81	3.50	4.00	200 ~ 300만원	미만
3.77	3.89	3.00	3.61	4.00	3.00	3.00	3.64	3.85	3.51	3.31	3.40	3.90	3.59	3.83	-	300 ~ 400만원	미만
3.39	3.68	4.00	3.34	-	3.37	-	3.29	3.79	3.69	3.00	3.90	3.29	3.69	3.68	-	400 ~ 500만원	미만
4.43	4.00	3.00	3.00	3.75	-	3.00	4.00	4.12	2.95	3.47	3.57	3.57	3.66	3.77	-	500 ~ 600만원	미만
																600만원	이 상
-	3.90	4.00	4.00	-	4.00	-	3.88	3.73	3.86	3.94	4.08	3.90	3.93	3.84	4.00	학	력
3.80	3.85	4.00	3.81	-	4.00	3.00	3.75	4.24	3.81	3.88	4.03	3.72	3.53	3.63	-	초	졸 이 하
3.63	3.93	3.00	3.28	4.00	3.44	3.33	3.64	3.93	3.60	3.27	3.88	3.90	3.74	3.70	-	중	학 교 (재 / 졸)
4.20	3.91	4.00	3.00	-	3.75	-	3.43	3.63	3.00	3.67	3.46	3.44	3.78	3.55	-	고	등 학 교 (재 / 졸)
4.03	3.62	3.00	3.57	3.83	3.35	4.00	3.68	3.56	3.23	3.22	3.56	3.62	3.81	3.75	-	전	문 대 (재 / 졸)
3.58	-	3.00	3.00	4.00	-	-	3.00	-	2.33	3.06	4.00	3.33	3.06	4.00	-	대	학 교 (재 / 졸)
																대	학 원 (재 / 졸)

21-1. 가구여행 관광정보 및 안내시설 만족도

단위 : 점

구 분	국내 관광여행		
		숙박여행	당일여행
전 체	3.87	3.87	3.83
지 역 규 모			
대 도 시	3.89	3.90	3.79
중 소 도 시	3.82	3.83	3.84
읍 / 면	3.92	3.92	3.91
가 구 소 득			
50만원 미만	4.05	4.08	3.98
50 ~ 100만원 미만	3.97	3.97	3.91
100 ~ 200만원 미만	3.85	3.86	3.85
200 ~ 300만원 미만	3.83	3.83	3.83
300 ~ 400만원 미만	3.90	3.90	3.87
400 ~ 500만원 미만	3.90	3.92	3.85
500 ~ 600만원 미만	3.74	3.73	3.73
600만원 이상	3.92	3.94	3.84
가 구 원 수			
2 인 가 구	3.93	3.96	3.88
3 인 가 구	3.83	3.81	3.85
4 인 가 구	3.86	3.85	3.85
5 인 가 구 이상	3.84	3.91	3.68

21-2. 개인여행 관광정보 및 안내시설 만족도

단위 : 점

국내 관광여행			구	분
	숙박여행	당일여행		
	3.85	3.88	3.84	전 체
	3.82	3.84	3.82	성 별
	3.87	3.91	3.85	남 자 여 자
	3.77	3.78	3.80	연 령
	3.84	3.82	3.87	1 5 ~ 1 9 세
	3.86	3.91	3.76	2 0 대
	3.82	3.87	3.79	3 0 대
	3.89	3.98	3.86	4 0 대
	3.90	3.96	3.88	5 0 대
				6 0 대 이 상
	3.77	3.87	3.75	직 업
	3.86	3.82	3.88	전 문 관 리
	3.93	4.00	3.91	사 무
	3.85	3.98	3.84	서 비 스 판 매
	3.85	3.98	3.78	농 어 업
				기 능 노 무
	3.87	4.08	3.85	가 구 소 득
	3.94	3.98	3.90	5 0 만 원 미 만
	3.83	3.86	3.83	5 0 ~ 1 0 0 만 원 미 만
	3.83	3.87	3.80	1 0 0 ~ 2 0 0 만 원 미 만
	3.82	3.87	3.82	2 0 0 ~ 3 0 0 만 원 미 만
	3.90	3.89	3.90	3 0 0 ~ 4 0 0 만 원 미 만
	3.82	3.85	3.81	4 0 0 ~ 5 0 0 만 원 미 만
	3.85	3.89	3.85	5 0 0 ~ 6 0 0 만 원 미 만
				6 0 0 만 원 이 상
	3.95	4.00	3.95	학 력
	3.88	4.02	3.81	초 졸 이 하
	3.84	3.89	3.80	중 학 교 (재 / 졸)
	3.84	3.82	3.87	고 등 학 교 (재 / 졸)
	3.82	3.83	3.83	전 문 대 (재 / 졸)
	3.75	3.79	3.76	대 학 교 (재 / 졸)
				대 학 원 (재 / 졸)

22-1. 여행지별 가구여행 관광정보 및 안내시설 만족도

단위 : 점

구 분	서울	부산	대구	인천	광주	대전	울산	경기	강원	충북	충남	전북	전남	경북	경남	제주
전 체	3.97	3.82	3.66	3.83	3.96	4.03	3.49	3.83	3.83	3.73	3.82	3.87	3.88	3.87	3.83	4.16
지 역 규 모																
대 도 시	4.10	3.79	3.64	3.83	4.45	4.11	3.76	3.87	3.88	3.72	3.75	3.82	3.83	3.87	3.82	4.06
중 소 도 시	3.83	3.84	3.63	3.83	3.21	3.96	3.11	3.79	3.74	3.67	3.86	3.88	3.87	3.85	3.81	4.23
읍 / 면	4.07	3.85	4.00	3.79	3.66	4.01	3.50	3.86	3.91	3.89	3.83	3.93	3.99	3.93	3.90	4.12
가 구 소 득																
50만원 미만	4.00	4.00	-	-	-	4.00	-	3.84	4.00	4.00	4.00	4.14	3.85	4.12	3.85	5.00
50 ~ 100만원 미만	4.13	3.79	4.00	5.00	3.00	4.30	3.50	4.11	3.88	3.60	4.30	4.00	3.93	4.11	4.03	4.14
100 ~ 200만원 미만	4.13	3.76	4.00	3.77	4.00	3.37	3.00	3.83	3.87	3.87	3.63	3.92	4.04	3.76	3.81	4.01
200 ~ 300만원 미만	3.87	3.87	3.72	3.68	3.35	3.84	4.00	3.90	3.78	3.54	3.72	4.01	3.92	3.80	3.86	4.15
300 ~ 400만원 미만	4.12	3.72	3.81	3.80	3.44	4.12	3.78	3.96	3.92	3.90	3.85	3.66	4.03	3.81	3.86	4.20
400 ~ 500만원 미만	3.91	3.90	3.16	3.71	3.53	4.15	3.69	3.77	3.87	3.81	3.96	4.08	3.72	3.87	3.92	4.00
500 ~ 600만원 미만	3.81	3.89	3.75	4.09	4.53	4.00	3.06	3.68	3.56	3.57	3.73	3.53	3.61	3.77	3.67	4.19
600만원 이상	4.05	3.75	3.83	3.83	4.48	4.12	3.73	3.77	3.95	3.75	3.88	3.79	3.92	4.07	3.78	4.21
가 구 원 수																
2 인 가 구	3.90	3.94	3.98	3.84	3.67	4.14	3.13	3.83	3.94	3.82	3.77	4.07	3.95	3.90	3.94	4.09
3 인 가 구	4.01	3.73	4.00	4.11	3.53	4.25	3.51	3.85	3.78	3.75	3.71	3.79	3.91	3.78	3.73	4.13
4 인 가 구	4.02	3.80	3.50	3.76	4.47	4.13	3.70	3.84	3.78	3.62	3.89	3.79	3.80	3.86	3.83	4.22
5 인 가 구 이상	3.79	3.79	3.61	3.73	4.18	3.58	3.81	3.75	3.91	3.95	3.78	3.65	3.85	3.95	3.77	4.13

22-2. 여행지별 숙박 가구여행 관광정보 및 안내시설 만족도

단위 : 점

서울	부산	대구	인천	광주	대전	울산	경기	강원	충북	충남	전북	전남	경북	경남	제주	구	분				
3.97	3.85	3.56	3.93	3.80	4.08	3.46	3.83	3.80	3.69	3.82	3.86	3.85	3.88	3.83	4.18	전	체				
지 역 규 모																					
4.23	3.77	3.72	4.07	4.54	4.00	3.57	3.97	3.87	3.74	3.80	3.81	3.90	3.84	3.88	4.06	대	도	시			
3.49	3.92	3.24	3.74	3.00	4.02	3.20	3.67	3.71	3.60	3.85	3.91	3.81	3.89	3.73	4.26	중	소	도	시		
4.30	3.76	4.00	4.01	3.53	4.32	-	3.89	3.88	3.91	3.74	3.85	3.83	3.97	3.83	4.15	읍	/	면			
가 구 소 득																					
4.00	4.00	-	-	-	4.00	-	3.54	4.00	4.00	-	4.00	4.00	4.34	3.60	5.00	50만원	미	만			
4.00	4.00	-	5.00	3.00	4.00	-	4.43	3.85	-	4.67	4.00	4.16	4.00	3.82	4.13	50 ~ 100만원	미	만			
5.00	3.63	-	3.47	-	-	3.00	3.77	3.87	4.00	3.70	3.75	3.98	3.80	3.90	4.01	100 ~ 200만원	미	만			
3.94	3.98	3.82	3.78	3.00	4.00	4.00	3.97	3.77	3.50	3.66	4.14	3.94	3.82	3.87	4.15	200 ~ 300만원	미	만			
3.88	3.44	3.65	4.31	3.00	5.00	3.36	3.99	3.85	3.96	3.93	3.84	4.08	3.88	3.70	4.25	300 ~ 400만원	미	만			
4.00	3.79	3.11	3.74	4.00	3.72	3.45	3.80	3.88	3.80	3.95	4.16	3.50	3.84	3.97	4.02	400 ~ 500만원	미	만			
3.58	4.30	3.72	3.87	4.43	4.00	3.00	3.70	3.51	3.42	3.78	3.44	3.53	3.68	3.85	4.25	500 ~ 600만원	미	만			
4.12	3.94	4.00	3.61	-	5.00	3.60	3.68	3.92	3.76	3.82	3.66	3.93	4.10	3.73	4.21	600만원	이	상			
가 구 원 수																					
4.00	4.12	3.00	3.95	3.47	4.00	-	3.88	3.92	3.87	3.71	4.07	3.97	3.94	3.98	4.11	2	인	가	구		
4.18	3.76	4.00	4.28	3.55	4.58	3.14	3.85	3.71	3.62	3.77	3.79	3.95	3.73	3.71	4.16	3	인	가	구		
4.07	3.70	3.53	3.88	-	4.02	3.53	3.81	3.77	3.57	3.90	3.84	3.77	3.86	3.79	4.21	4	인	가	구		
3.50	3.97	3.48	3.78	5.00	4.00	3.67	3.83	3.95	4.01	3.76	3.65	3.82	4.16	3.88	4.20	5	인	가	구	이	상

22-3. 여행지별 당일 가구여행 관광정보 및 안내시설 만족도

단위 : 점

구 분	서울	부산	대구	인천	광주	대전	울산	경기	강원	충북	충남	전북	전남	경북	경남	제주
전 체	3.97	3.78	3.61	3.76	4.09	4.00	3.50	3.82	3.94	3.70	3.79	3.81	3.96	3.82	3.84	3.60
지 역 규 모																
대 도 시	3.99	3.80	3.59	3.64	4.40	4.14	3.89	3.77	3.93	3.43	3.68	3.66	3.79	3.85	3.77	-
중 소 도 시	3.97	3.70	3.62	3.86	3.34	3.91	3.08	3.87	3.92	3.79	3.86	3.80	4.01	3.77	3.87	3.56
읍 / 면	3.84	3.96	-	3.75	4.00	3.86	3.50	3.82	4.07	3.87	3.81	3.95	4.07	3.83	3.94	3.63
가 구 소 득																
50만원 미만	-	4.00	-	-	-	4.00	-	3.90	4.00	-	4.00	4.45	3.74	3.86	3.85	-
50 ~ 100만원 미만	4.20	3.71	4.00	5.00	-	4.52	3.50	4.04	4.00	3.60	4.20	4.00	3.87	4.08	4.07	4.47
100 ~ 200만원 미만	4.01	3.89	4.00	3.87	4.00	3.37	3.00	3.84	3.92	3.77	3.52	4.03	4.16	3.76	3.72	-
200 ~ 300만원 미만	3.81	3.75	3.64	3.65	3.67	3.72	4.00	3.88	3.83	3.63	3.64	3.86	4.03	3.76	3.88	4.00
300 ~ 400만원 미만	4.21	3.93	4.11	3.44	4.00	3.98	3.96	3.89	4.22	3.79	3.78	3.32	4.01	3.69	3.93	3.58
400 ~ 500만원 미만	3.86	3.93	3.08	3.69	3.20	4.31	4.00	3.74	3.64	3.84	4.10	3.86	4.02	4.03	3.89	3.00
500 ~ 600만원 미만	3.90	3.72	3.76	4.23	5.00	4.00	3.06	3.70	3.82	3.52	3.72	3.60	3.77	3.81	3.55	3.63
600만원 이상	3.94	3.54	3.67	4.00	4.48	3.97	4.00	3.80	4.12	3.75	3.84	3.83	3.88	3.93	3.90	-
가 구 원 수																
2 인 가 구	3.82	3.82	4.10	3.80	4.00	4.28	3.13	3.78	4.01	3.78	3.79	4.06	3.99	3.87	3.92	3.51
3 인 가 구	3.88	3.67	4.00	4.00	3.48	4.00	3.90	3.85	4.09	3.95	3.70	3.76	3.95	3.82	3.74	3.76
4 인 가 구	3.99	3.85	3.31	3.66	4.47	4.16	3.87	3.85	3.93	3.56	3.86	3.60	3.95	3.85	3.89	5.00
5 인 가 구 이상	4.09	3.71	4.00	3.71	3.72	3.41	4.00	3.69	3.58	3.80	3.56	3.69	3.89	3.70	3.66	2.82

23-1. 여행지별 개인여행 관광정보 및 안내시설 만족도

단위 : 점

서울	부산	대구	인천	광주	대전	울산	경기	강원	충북	충남	전북	전남	경북	경남	제주	구	분		
3.91	3.82	3.59	3.58	4.07	3.88	3.93	3.79	3.88	3.79	3.76	3.96	3.94	3.81	3.78	4.05	전	체		
																성	별		
3.91	3.75	3.54	3.60	4.12	3.84	4.11	3.69	3.82	3.77	3.75	3.97	3.92	3.79	3.78	4.07	남	자		
3.91	3.87	3.64	3.57	3.99	3.91	3.83	3.84	3.92	3.81	3.77	3.96	3.96	3.82	3.77	4.03	여	자		
																연	령		
3.92	3.82	3.46	3.00	-	-	3.91	3.80	3.74	3.68	4.04	3.55	3.92	3.75	3.55	3.97	15 ~ 19	세		
3.92	3.85	3.24	3.94	3.94	4.01	4.14	3.72	3.86	3.60	3.65	4.04	3.93	3.94	3.70	3.91	20	대		
3.89	3.68	3.91	3.73	4.11	3.96	4.87	3.39	3.89	3.50	3.79	3.88	3.90	3.96	3.64	4.28	30	대		
3.63	3.70	3.44	3.43	4.02	3.61	3.00	3.67	3.98	3.76	3.59	3.93	3.92	3.88	3.75	3.97	40	대		
4.04	3.84	3.71	3.44	4.18	4.30	3.87	3.83	3.93	3.82	3.85	4.08	3.91	3.78	3.87	4.16	50	대		
3.90	3.88	3.76	3.79	4.12	3.80	3.92	3.94	3.86	3.89	3.79	4.00	3.99	3.73	3.87	4.07	60대	이 상		
																직	업		
3.27	3.71	3.58	3.61	3.54	4.00	4.00	3.58	3.74	3.64	3.44	4.11	3.84	3.55	3.85	4.39	전 문	관 리		
4.07	3.94	3.39	3.58	4.35	3.84	4.00	3.70	3.88	3.78	3.71	4.00	3.88	4.07	3.81	3.88	사	무		
4.00	3.82	3.69	3.94	4.38	4.12	3.99	3.81	3.93	3.85	3.73	4.16	3.91	3.91	3.87	4.26	서 비 스	판 매		
3.91	3.66	5.00	4.00	4.00	3.62	3.65	3.86	3.85	3.83	3.84	3.89	3.96	3.60	3.80	4.13	농 어	업		
3.85	3.95	4.01	3.07	4.00	4.00	4.31	3.85	3.92	3.77	3.71	3.88	3.94	3.88	3.83	4.21	기 능	노 무		
																가	구	소	득
4.34	4.00	3.00	3.70	-	-	-	4.25	3.73	4.00	3.20	4.40	4.26	3.59	3.78	4.22	50만원	미만		
3.81	3.83	4.00	4.00	4.45	3.90	4.00	3.95	3.98	3.97	3.89	3.86	3.97	3.69	3.95	4.07	50 ~ 100만원	미만		
3.71	3.87	4.00	4.00	3.55	3.90	3.82	3.85	3.83	3.76	3.87	3.85	3.86	3.78	3.78	4.19	100 ~ 200만원	미만		
3.95	3.86	4.11	3.61	3.99	3.84	3.95	3.79	3.77	3.87	3.73	3.96	3.91	3.80	3.79	4.00	200 ~ 300만원	미만		
4.04	3.76	3.41	3.31	4.00	4.06	4.01	3.73	3.86	3.70	3.64	3.97	4.00	3.84	3.74	4.05	300 ~ 400만원	미만		
3.90	3.65	3.77	3.30	5.00	3.81	3.58	3.87	4.02	3.29	3.79	4.17	3.95	4.01	3.64	3.89	400 ~ 500만원	미만		
3.80	3.90	3.41	3.51	4.00	3.54	4.00	3.59	4.02	3.89	3.82	3.87	3.95	3.85	3.69	3.99	500 ~ 600만원	미만		
3.77	3.89	3.45	3.41	4.15	4.51	4.03	3.68	3.85	3.78	3.82	3.95	3.91	3.59	3.95	4.05	600만원	이 상		
																학	력		
4.01	3.84	3.72	3.79	4.28	3.67	3.84	4.03	3.89	4.15	3.78	4.05	4.04	3.85	3.92	4.00	초	졸 이 하		
4.19	4.00	3.46	3.36	4.16	4.07	3.77	3.81	3.91	3.95	3.79	4.17	3.98	3.71	3.83	4.26	중	학 교 (재 / 졸)		
3.81	3.74	3.61	3.45	3.90	3.70	4.09	3.68	3.93	3.76	3.71	3.88	3.97	3.83	3.75	4.15	고	등 학 교 (재 / 졸)		
3.75	3.67	3.78	3.64	4.10	3.82	3.44	3.93	3.98	3.47	3.71	4.03	3.98	3.78	3.60	4.03	전	문 대 (재 / 졸)		
3.93	3.87	3.58	3.76	4.18	4.14	3.87	3.77	3.80	3.62	3.88	3.87	3.80	3.84	3.75	3.88	대	학 교 (재 / 졸)		
3.68	3.55	3.36	3.00	4.00	4.00	4.00	3.30	3.48	3.54	3.52	4.28	3.78	3.66	3.94	3.53	대	학 원 (재 / 졸)		

23-2. 여행지별 숙박 개인여행 관광정보 및 안내시설 만족도

단위 : 점

구 분	서울	부산	대구	인천	광주	대전	울산	경기	강원	충북	충남	전북	전남	경북	경남	제주
전 체	3.92	3.87	3.36	3.57	3.94	3.96	4.11	3.71	3.83	3.76	3.78	3.94	4.00	3.94	3.75	4.05
성 별																
남 자	3.98	3.79	2.91	3.58	3.96	3.94	4.10	3.64	3.76	3.73	3.68	4.00	4.00	3.82	3.69	4.06
여 자	3.87	3.93	3.88	3.57	3.92	4.06	4.12	3.75	3.90	3.79	3.93	3.89	4.00	4.00	3.80	4.04
연 령																
15 ~ 19 세	3.93	3.91	3.00	3.00	-	-	3.80	3.74	3.73	3.68	4.09	3.55	4.27	3.77	3.45	3.97
20 대	3.87	3.87	2.89	3.93	3.94	4.03	4.19	3.54	3.85	3.49	3.54	4.05	3.93	4.06	3.68	3.91
30 대	4.00	3.77	-	3.78	4.00	4.00	4.87	3.49	3.91	3.66	3.60	3.96	3.87	4.18	3.75	4.20
40 대	4.00	3.70	3.00	3.00	4.00	4.00	-	3.62	3.77	4.00	3.72	3.93	4.01	4.18	3.88	3.97
50 대	4.00	3.65	4.00	4.09	4.00	4.00	4.00	3.88	3.78	3.74	4.11	4.10	3.99	3.88	3.93	4.16
60 대 이상	3.94	4.12	5.00	3.51	3.75	3.36	4.12	3.98	3.91	3.92	3.46	4.06	4.01	3.89	3.83	4.10
직 업																
전문 관리	3.70	3.41	-	3.00	-	4.00	4.00	3.57	3.72	3.89	4.00	4.14	3.76	4.01	3.86	4.29
사무	4.00	4.07	4.00	3.81	4.00	4.03	4.00	3.86	3.77	3.74	3.59	4.14	3.91	3.94	3.78	3.88
서비스 판매	4.00	3.86	4.00	4.11	4.00	-	4.07	3.86	3.83	3.88	3.92	4.22	4.02	3.87	3.97	4.27
농어업	4.00	4.00	-	4.00	4.00	3.00	-	3.91	4.13	3.91	4.10	3.88	3.96	3.75	3.49	4.18
기능노무	4.00	3.90	-	-	-	4.00	5.00	4.00	4.09	4.00	3.70	4.00	4.18	3.92	4.09	4.21
가 구 소 득																
50만원 미만	4.00	4.00	-	4.00	-	-	-	-	3.82	4.00	3.27	4.27	4.50	3.74	3.86	4.31
50 ~ 100만원 미만	4.00	4.00	4.00	4.00	-	-	-	3.95	4.10	4.22	3.75	3.45	4.07	4.08	4.00	4.07
100 ~ 200만원 미만	3.63	3.93	-	3.65	3.48	3.00	4.00	3.97	3.79	3.78	3.77	3.52	3.82	3.74	3.83	4.22
200 ~ 300만원 미만	4.00	3.96	3.86	3.57	3.89	4.10	4.24	3.85	3.76	3.77	3.95	3.99	3.99	3.96	3.58	4.00
300 ~ 400만원 미만	4.00	3.75	3.00	3.00	4.00	4.00	4.00	3.53	3.80	3.61	3.23	4.15	4.12	3.97	3.74	4.05
400 ~ 500만원 미만	3.85	3.62	3.50	3.20	-	4.00	3.89	3.66	3.95	3.28	3.98	4.29	4.14	3.99	3.53	3.83
500 ~ 600만원 미만	3.91	4.01	3.11	3.97	4.00	4.00	4.00	3.59	3.86	3.68	3.79	3.91	3.90	3.95	3.93	3.99
600만원 이상	3.78	3.91	3.00	3.65	4.00	4.00	4.14	3.55	3.79	3.89	4.00	3.83	3.95	3.93	4.04	4.05
학 력																
초졸이하	4.00	3.86	5.00	3.30	4.00	3.00	4.00	4.14	4.08	4.14	3.76	4.04	3.97	3.92	3.75	4.04
중학교(재/졸)	3.92	4.41	-	3.50	4.00	-	4.00	3.76	3.87	3.71	3.92	4.41	4.19	4.38	3.98	4.28
고등학교(재/졸)	3.83	3.79	3.06	3.55	3.80	4.00	4.43	3.59	3.88	3.81	3.78	3.89	4.04	3.88	3.85	4.15
전문대(재/졸)	3.90	3.73	4.00	3.66	4.00	4.03	4.50	3.77	3.90	3.68	3.49	4.07	4.07	3.86	3.51	4.04
대학교(재/졸)	3.97	3.78	3.52	3.65	4.00	4.00	3.13	3.74	3.72	3.64	3.85	3.86	3.88	3.93	3.70	3.86
대학원(재/졸)	-	3.55	-	3.00	-	4.00	4.00	3.39	3.38	3.67	4.00	4.00	3.74	4.01	3.89	3.53

23-3. 여행지별 당일 개인여행 관광정보 및 안내시설 만족도

단위 : 점

서울	부산	대구	인천	광주	대전	울산	경기	강원	충북	충남	전북	전남	경북	경남	제주	구	분
3.91	3.75	3.64	3.60	4.23	3.86	3.85	3.83	3.95	3.81	3.75	3.97	3.91	3.75	3.79	3.97	전	체
																성	별
3.86	3.71	3.69	3.63	4.28	3.72	4.37	3.72	3.98	3.80	3.79	3.93	3.87	3.79	3.84	4.57	남	자
3.93	3.78	3.59	3.57	4.11	3.90	3.71	3.88	3.94	3.82	3.72	4.00	3.93	3.71	3.76	3.73	여	자
																연	령
3.93	3.73	3.54	-	-	-	4.00	3.92	3.80	-	3.92	3.00	3.80	3.72	3.73	-	15 ~ 19	세
3.97	3.65	4.00	4.00	-	3.67	4.00	3.92	3.95	3.81	3.78	4.00	3.93	3.82	3.70	4.00	20	대
3.87	3.59	3.91	3.66	4.20	3.84	5.00	3.35	3.79	3.31	3.91	3.80	3.98	3.65	3.52	5.00	30	대
3.55	3.70	3.49	3.61	4.06	3.60	3.00	3.74	4.15	3.70	3.56	3.93	3.87	3.80	3.70	-	40	대
4.04	3.94	3.64	3.18	4.23	4.40	3.84	3.81	4.02	3.87	3.70	4.06	3.86	3.75	3.85	4.00	50	대
3.88	3.76	3.68	3.82	4.36	3.87	3.58	3.93	3.80	3.89	3.83	3.98	3.98	3.70	3.89	3.72	60대	이 상
																직	업
3.10	4.00	3.58	3.93	3.54	-	-	3.49	3.80	3.40	3.21	4.10	3.91	3.41	3.86	5.00	전	문 관 리
4.07	3.85	3.24	3.31	4.45	3.69	4.00	3.59	4.07	3.81	3.71	3.92	3.88	4.10	3.84	4.00	사	무
3.99	3.79	3.63	3.85	5.00	4.12	3.97	3.80	4.05	3.84	3.70	4.08	3.84	3.93	3.81	4.00	서	비 스 판 매
3.77	3.58	5.00	4.00	4.00	4.00	3.65	3.82	3.61	3.80	3.74	3.91	3.96	3.54	3.90	3.75	농	어 업
3.83	4.00	4.01	3.07	4.00	4.00	4.19	3.75	3.69	3.72	3.73	3.81	3.86	3.86	3.78	-	기	능 노 무
																가	구 소 득
4.42	4.01	3.00	3.38	-	-	-	4.25	3.62	4.00	3.19	4.43	4.20	3.53	3.77	3.50	50만원	미만
3.75	3.83	-	4.00	4.45	3.90	4.00	3.95	3.88	3.87	3.92	3.99	3.93	3.58	3.93	4.00	50 ~ 100만원	미만
3.73	3.76	4.00	4.15	4.00	3.97	3.72	3.78	3.93	3.78	3.90	4.02	3.89	3.78	3.77	3.00	100 ~ 200만원	미만
3.93	3.66	4.15	3.65	4.27	3.67	3.87	3.76	3.78	3.91	3.65	3.92	3.86	3.73	3.91	4.00	200 ~ 300만원	미만
4.06	3.80	3.44	3.75	4.00	4.20	4.01	3.82	3.95	3.78	3.85	3.83	3.87	3.70	3.76	4.00	300 ~ 400만원	미만
3.92	3.60	3.81	3.34	5.00	3.80	3.00	4.07	4.14	3.29	3.59	3.92	3.84	4.02	3.80	5.00	400 ~ 500만원	미만
3.76	3.76	3.55	3.27	4.00	3.46	4.00	3.62	4.32	3.97	3.84	3.84	4.02	3.80	3.61	-	500 ~ 600만원	미만
3.80	3.86	3.56	3.14	4.27	5.00	3.91	3.80	3.95	3.71	3.77	4.11	3.88	3.39	3.88	4.00	600만원	이 상
																학	력
4.01	3.82	3.63	3.86	4.62	3.90	3.00	4.00	3.72	4.15	3.79	4.03	4.05	3.82	3.96	3.50	초	졸 이 하
4.34	3.66	3.46	3.24	4.41	4.07	3.00	3.84	3.95	4.03	3.74	4.09	3.89	3.57	3.77	4.00	중	학 교 (재 / 졸)
3.81	3.67	3.90	3.40	4.00	3.53	3.99	3.73	3.98	3.75	3.67	3.85	3.94	3.82	3.69	4.00	고	등 학 교 (재 / 졸)
3.75	3.63	3.78	3.58	5.00	3.72	3.00	4.02	4.24	3.25	3.80	4.01	3.83	3.66	3.72	4.00	전	문 대 (재 / 졸)
3.92	3.96	3.60	3.82	4.31	4.16	3.98	3.80	3.95	3.60	3.85	3.90	3.77	3.79	3.78	5.00	대	학 교 (재 / 졸)
3.68	-	3.36	3.00	4.00	-	-	3.00	3.64	3.49	3.48	4.34	3.79	3.43	4.00	-	대	학 원 (재 / 졸)

24-1. 가구여행 관광지 편의시설 만족도

단위 : 점

구 분	국내 관광여행		
		숙박여행	당일여행
전 체	3.87	3.89	3.84
지 역 규 모			
대 도 시	3.90	3.93	3.82
중 소 도 시	3.86	3.89	3.84
읍 / 면	3.91	3.93	3.90
가 구 소 득			
50만원 미만	4.02	4.11	3.97
50 ~ 100만원 미만	4.07	4.15	3.97
100 ~ 200만원 미만	3.94	4.00	3.88
200 ~ 300만원 미만	3.82	3.84	3.78
300 ~ 400만원 미만	3.86	3.85	3.89
400 ~ 500만원 미만	3.85	3.90	3.79
500 ~ 600만원 미만	3.78	3.77	3.83
600만원 이상	3.93	3.95	3.87
가 구 원 수			
2 인 가 구	3.96	4.05	3.88
3 인 가 구	3.87	3.88	3.86
4 인 가 구	3.83	3.84	3.86
5 인 가구 이상	3.79	3.81	3.70

24-2. 개인여행 관광지 편의시설 만족도

단위 : 점

국내 관광여행			구	분
	숙박여행	당일여행		
	3.89	3.92	3.87	전 체
	3.86	3.89	3.84	성 별
	3.91	3.93	3.90	남 자
				여 자
	3.79	3.81	3.77	연 령
	3.86	3.83	3.82	1 5 ~ 1 9 세
	3.85	3.92	3.76	2 0 대
	3.89	3.90	3.89	3 0 대
	3.94	4.02	3.91	4 0 대
	3.94	4.03	3.92	5 0 대
				6 0 대 이 상
	3.84	3.83	3.86	직 업
	3.83	3.76	3.86	전 문 관 리
	3.96	3.99	3.95	사 무
	3.90	4.13	3.87	서 비 스 판 매
	3.86	3.97	3.81	농 어 업
				기 능 노 무
	4.11	4.30	4.06	가 구 소 득
	3.93	4.05	3.90	5 0 만 원 미 만
	3.90	3.96	3.87	5 0 ~ 1 0 0 만 원 미 만
	3.85	3.88	3.81	1 0 0 ~ 2 0 0 만 원 미 만
	3.82	3.83	3.82	2 0 0 ~ 3 0 0 만 원 미 만
	3.92	3.93	3.91	3 0 0 ~ 4 0 0 만 원 미 만
	3.94	3.93	3.94	4 0 0 ~ 5 0 0 만 원 미 만
	3.87	3.88	3.87	5 0 0 ~ 6 0 0 만 원 미 만
				6 0 0 만 원 이 상
	3.96	4.08	3.94	학 력
	3.94	4.08	3.83	초 졸 이 하
	3.89	3.93	3.86	중 학 교 (재 / 졸)
	3.85	3.81	3.93	고 등 학 교 (재 / 졸)
	3.87	3.87	3.85	전 문 대 (재 / 졸)
	3.76	3.69	3.85	대 학 교 (재 / 졸)
				대 학 원 (재 / 졸)

25-1. 여행지별 가구여행 관광지 편의시설 만족도

단위 : 점

구 분	서울	부산	대구	인천	광주	대전	울산	경기	강원	충북	충남	전북	전남	경북	경남	제주
전 체	3.96	3.74	3.74	3.84	3.97	3.93	3.61	3.89	3.83	3.73	3.82	3.91	3.85	3.88	3.87	4.22
지 역 규 모																
대 도 시	4.08	3.78	3.58	3.94	4.23	4.00	3.71	3.95	3.87	3.77	3.83	3.90	3.76	3.89	3.87	4.17
중 소 도 시	3.81	3.69	3.87	3.74	3.48	3.73	3.51	3.83	3.77	3.60	3.83	3.89	3.86	3.87	3.84	4.25
읍 / 면	4.17	3.73	3.67	3.78	3.80	4.07	3.25	3.92	3.86	4.00	3.77	3.98	3.98	3.87	3.91	4.22
가 구 소 득																
50만원 미만	4.00	4.00	-	-	-	4.00	-	3.82	3.76	4.00	3.89	3.82	3.90	4.36	3.95	5.00
50 ~ 100만원 미만	3.91	3.79	5.00	4.52	4.00	4.23	3.34	4.06	4.04	3.00	4.19	4.11	4.00	4.50	4.07	4.14
100 ~ 200만원 미만	4.26	3.82	4.00	3.92	4.00	4.00	4.00	3.91	3.94	4.01	3.73	4.06	4.07	4.31	3.91	4.21
200 ~ 300만원 미만	3.60	3.71	3.62	3.54	3.52	4.00	3.21	3.95	3.72	3.67	3.72	4.07	3.87	3.82	3.85	4.24
300 ~ 400만원 미만	4.15	3.66	3.96	3.94	3.83	4.13	3.64	4.00	3.88	3.84	3.75	3.88	3.92	3.80	3.94	3.90
400 ~ 500만원 미만	3.89	3.76	3.10	3.81	3.65	3.91	3.61	3.74	3.74	3.80	3.97	3.85	3.58	3.87	3.82	4.23
500 ~ 600만원 미만	4.03	3.82	3.85	3.76	4.53	3.44	3.57	3.80	3.68	3.52	3.84	3.55	3.68	3.79	3.74	4.23
600만원 이상	4.07	3.70	3.76	3.94	3.97	4.25	3.75	3.92	3.99	3.66	3.83	3.92	3.89	3.85	3.87	4.34
가 구 원 수																
2 인 가 구	4.05	3.94	4.03	4.06	4.00	3.70	3.41	3.86	3.98	3.98	3.87	4.06	3.95	4.05	4.01	4.17
3 인 가 구	4.06	3.58	3.74	3.85	3.85	3.81	3.77	3.89	3.87	3.75	3.76	3.78	3.94	3.86	3.73	4.24
4 인 가 구	3.92	3.72	3.43	3.87	3.91	4.15	3.66	3.94	3.76	3.66	3.84	3.88	3.75	3.85	3.84	4.24
5 인 가 구 이상	3.86	3.71	4.00	3.55	4.18	3.69	3.73	3.77	3.70	3.60	3.69	3.76	3.74	3.73	3.88	4.21

25-2. 여행지별 숙박 가구여행 관광지 편의시설 만족도

단위 : 점

서울	부산	대구	인천	광주	대전	울산	경기	강원	충북	충남	전북	전남	경북	경남	제주	구	분				
3.88	3.69	3.52	3.99	4.04	3.78	3.60	3.88	3.81	3.69	3.86	3.89	3.84	3.94	3.86	4.23	전	체				
지 역 규 모																					
4.12	3.63	3.61	4.14	4.54	3.73	3.55	4.05	3.85	3.79	3.90	3.85	3.81	3.87	3.91	4.17	대	도	시			
3.36	3.71	3.47	3.82	4.00	3.52	3.71	3.72	3.75	3.52	3.90	3.93	3.86	3.97	3.75	4.26	중	소	도	시		
4.38	3.77	3.35	4.01	3.74	4.25	-	3.86	3.86	4.04	3.58	3.98	3.88	4.04	3.91	4.26	읍	/	면			
가 구 소 득																					
4.00	4.00	-	-	-	4.00	-	4.46	3.70	4.00	3.00	3.62	4.00	4.78	4.00	5.00	50만원	미	만			
4.00	4.24	-	5.00	4.00	4.00	-	5.00	3.98	-	4.67	4.08	4.25	5.00	3.94	4.13	50 ~ 100만원	미	만			
5.00	3.63	-	3.80	4.00	-	4.00	4.08	3.94	4.21	3.70	4.09	4.09	4.48	3.79	4.23	100 ~ 200만원	미	만			
3.17	3.75	3.82	3.39	3.00	4.00	3.00	3.90	3.73	3.56	3.67	4.23	3.94	3.87	3.96	4.24	200 ~ 300만원	미	만			
3.97	3.30	4.00	4.36	4.00	5.00	3.48	3.86	3.81	3.95	3.86	4.05	3.89	3.87	3.88	3.92	300 ~ 400만원	미	만			
3.96	3.69	3.10	3.92	4.00	3.50	3.69	3.75	3.72	3.68	4.16	3.75	3.38	3.88	3.86	4.24	400 ~ 500만원	미	만			
3.76	3.88	3.57	3.65	4.43	3.30	4.00	3.87	3.67	3.39	3.75	3.46	3.65	3.84	3.80	4.25	500 ~ 600만원	미	만			
4.33	3.77	3.00	3.94	-	5.00	3.60	3.86	3.98	3.70	3.86	3.86	3.87	3.84	3.76	4.34	600만원	이	상			
가 구 원 수																					
4.34	4.09	4.00	4.09	4.00	3.17	4.00	4.08	3.96	4.11	3.82	4.09	4.03	4.20	4.05	4.19	2	인	가	구		
4.05	3.63	3.27	4.17	3.74	4.58	3.82	3.96	3.80	3.53	3.70	3.75	4.00	3.91	3.75	4.28	3	인	가	구		
3.77	3.47	3.47	4.03	-	4.02	3.45	3.81	3.77	3.65	3.98	3.88	3.73	3.89	3.81	4.24	4	인	가	구		
3.59	3.62	4.00	3.75	5.00	3.72	3.65	3.85	3.72	3.58	3.62	3.75	3.67	3.80	3.89	4.23	5	인	가	구	이	상

25-3. 여행지별 당일 가구여행 관광지 편의시설 만족도

단위 : 점

구 분	서울	부산	대구	인천	광주	대전	울산	경기	강원	충북	충남	전북	전남	경북	경남	제주
전 체	4.01	3.75	3.74	3.75	3.91	4.00	3.61	3.90	3.88	3.76	3.81	3.90	3.88	3.76	3.89	3.85
지 역 규 모																
대 도 시	4.03	3.82	3.58	3.78	4.12	4.06	3.86	3.87	3.91	3.65	3.75	3.87	3.70	3.82	3.86	-
중 소 도 시	4.01	3.61	3.82	3.74	3.16	3.95	3.41	3.91	3.85	3.74	3.86	3.84	3.90	3.71	3.91	4.04
읍 / 면	3.96	3.68	4.00	3.73	4.00	3.93	3.25	3.96	3.85	3.95	3.83	4.00	4.06	3.67	3.89	3.63
가 구 소 득																
50만원 미만	-	4.00	-	-	-	4.00	-	3.69	4.00	-	4.00	4.24	3.85	3.86	3.95	-
50 ~ 100만원 미만	3.85	3.64	5.00	4.00	-	4.33	3.34	3.86	4.36	3.00	4.06	4.11	3.98	4.27	4.04	4.55
100 ~ 200만원 미만	4.12	3.99	4.00	3.96	4.00	4.00	4.00	3.78	3.94	3.87	3.71	4.19	4.05	3.73	4.03	4.00
200 ~ 300만원 미만	3.88	3.68	3.47	3.59	4.00	4.00	3.58	3.99	3.66	3.84	3.74	3.83	3.80	3.71	3.80	4.00
300 ~ 400만원 미만	4.21	3.88	3.92	3.65	3.62	4.07	3.75	4.06	4.36	3.69	3.66	3.66	3.98	3.66	3.96	3.64
400 ~ 500만원 미만	3.83	3.78	3.03	3.70	3.40	4.05	3.46	3.69	3.57	3.96	3.96	3.98	3.84	3.89	3.83	3.50
500 ~ 600만원 미만	4.15	3.80	3.90	3.83	5.00	3.56	3.51	3.82	3.77	3.74	3.97	3.71	3.77	3.72	3.69	4.01
600만원 이상	3.80	3.54	4.00	3.96	3.97	4.16	4.00	3.97	4.02	3.63	3.70	3.87	3.87	3.82	4.04	-
가 구 원 수																
2 인 가 구	3.79	3.83	4.03	4.04	4.00	4.21	3.37	3.71	4.06	3.87	3.89	4.07	3.90	3.89	4.00	3.61
3 인 가 구	4.04	3.48	4.00	3.69	4.48	3.58	3.74	3.86	4.25	4.05	3.81	3.81	3.93	3.67	3.75	3.88
4 인 가 구	4.00	3.86	3.25	3.75	3.91	4.20	3.88	4.00	3.68	3.67	3.79	3.81	3.84	3.77	3.89	5.00
5 인 가 구 이상	4.15	3.75	4.00	3.51	3.72	3.68	4.00	3.74	3.55	3.61	3.68	3.70	3.83	3.64	3.84	3.84

26-1. 여행지별 개인여행 관광지 편의시설 만족도

단위 : 점

서울	부산	대구	인천	광주	대전	울산	경기	강원	충북	충남	전북	전남	경북	경남	제주	구	분			
3.87	3.82	3.81	3.67	4.06	3.84	3.91	3.84	3.93	3.85	3.83	3.98	3.90	3.84	3.85	4.12	전	체			
																성	별			
3.87	3.76	3.74	3.48	4.12	3.70	4.13	3.78	3.91	3.81	3.79	3.93	3.88	3.85	3.82	4.03	남	자			
3.87	3.86	3.87	3.85	3.97	3.93	3.79	3.87	3.94	3.89	3.86	4.02	3.92	3.83	3.87	4.16	여	자			
																연	령			
3.90	3.82	3.50	2.77	-	3.00	4.00	3.81	3.75	3.80	3.74	3.69	3.77	3.79	3.68	4.00	15 ~ 19	세			
3.87	3.72	4.00	3.97	3.88	3.08	4.08	3.80	3.91	3.87	3.93	3.92	3.72	3.86	3.63	3.89	20	대			
3.80	3.54	3.93	3.75	4.10	3.96	4.41	3.24	3.94	3.56	3.86	3.85	3.86	3.83	3.75	4.36	30	대			
3.56	3.75	4.29	3.55	4.31	3.75	3.00	3.84	4.01	3.79	3.60	3.89	4.02	3.95	3.90	3.91	40	대			
3.94	3.92	3.76	3.73	4.02	4.09	3.92	3.89	3.93	3.89	3.84	4.10	3.92	3.78	3.93	4.34	50	대			
3.96	3.96	3.71	3.87	4.01	3.96	3.77	4.00	3.97	3.91	3.96	4.07	3.92	3.83	3.94	4.17	60대	이상			
																직	업			
3.69	3.45	3.92	3.44	4.00	4.00	4.00	3.64	3.56	3.83	3.36	4.15	3.67	3.80	4.20	4.34	전 문	관 리			
3.73	3.76	3.50	3.67	4.22	3.84	4.25	3.52	3.83	3.77	3.74	3.90	3.85	3.94	3.73	3.93	사	무			
3.94	3.87	4.25	3.84	4.57	3.96	3.65	3.79	4.07	3.76	3.88	4.15	3.98	3.87	3.87	4.11	서 비 스	판 매			
3.92	3.81	5.00	4.11	4.00	3.71	4.00	3.86	3.87	3.89	3.87	4.04	3.98	3.68	3.90	4.44	농 어	업			
3.73	3.96	4.14	3.53	4.00	4.00	4.25	3.78	4.09	3.84	3.70	4.02	3.94	3.87	3.76	4.21	기 능	노 무			
																가	구	소	득	
4.23	4.20	3.00	4.00	-	4.00	-	4.29	4.24	4.51	4.19	4.21	3.94	3.76	4.01	4.36	50만원	미만			
3.88	3.94	4.00	4.10	4.11	3.87	4.43	4.03	3.97	3.78	3.82	3.99	3.94	3.71	3.98	4.43	50 ~ 100만원	미만			
3.86	3.72	3.69	4.00	4.00	3.92	4.00	3.92	4.06	3.84	3.92	3.82	3.93	3.84	3.84	4.15	100 ~ 200만원	미만			
3.93	3.74	4.11	3.66	3.92	4.18	3.82	3.75	3.96	3.86	3.81	3.90	3.89	3.80	3.72	4.20	200 ~ 300만원	미만			
3.96	3.79	3.62	3.16	4.00	3.57	3.87	3.80	3.87	3.94	3.74	4.03	3.81	3.69	3.77	4.00	300 ~ 400만원	미만			
3.84	3.71	4.06	3.21	5.00	3.81	3.79	3.87	3.90	3.53	3.84	4.20	3.95	4.09	3.80	4.05	400 ~ 500만원	미만			
3.70	4.05	3.89	3.55	4.00	3.73	4.00	3.78	3.99	4.06	3.77	3.98	3.96	3.88	3.99	3.89	500 ~ 600만원	미만			
3.67	3.83	3.69	3.83	4.15	4.06	3.95	3.76	3.73	3.70	3.71	3.96	3.80	3.82	3.97	4.18	600만원	이상			
																학	력			
4.01	3.89	3.64	4.04	4.22	3.64	3.77	4.05	3.97	3.90	3.94	4.11	3.96	3.90	3.92	4.16	초	졸	이	하	
4.08	4.04	3.75	3.40	4.11	3.98	3.76	3.88	4.11	3.97	3.92	4.12	3.94	3.76	3.92	4.23	중	학	교	(재/졸)	
3.78	3.83	4.10	3.49	3.89	3.50	3.97	3.76	3.96	3.82	3.76	3.92	3.97	3.83	3.83	4.26	고	등	학	교	(재/졸)
3.68	3.75	3.78	3.71	4.10	4.05	3.36	3.79	3.90	3.97	3.74	4.05	3.93	3.87	3.79	3.87	전	문	대	(재/졸)	
3.93	3.72	3.64	3.84	4.31	3.88	4.07	3.86	3.85	3.80	3.86	3.87	3.75	3.83	3.81	3.96	대	학	교	(재/졸)	
3.59	2.70	3.72	3.41	3.11	4.00	4.00	3.77	3.00	3.78	3.42	4.20	3.71	3.95	4.05	3.80	대	학	원	(재/졸)	

26-2. 여행지별 숙박 개인여행 관광지 편의시설 만족도

단위 : 점

구 분	서울	부산	대구	인천	광주	대전	울산	경기	강원	충북	충남	전북	전남	경북	경남	제주
전 체	3.81	3.78	3.82	3.57	3.98	3.63	4.02	3.77	3.93	3.88	3.85	3.98	3.93	3.86	3.84	4.11
성 별																
남 자	3.93	3.72	3.62	3.45	4.08	3.55	4.07	3.76	3.92	3.83	3.73	3.91	3.92	3.86	3.76	4.01
여 자	3.72	3.83	4.00	3.76	3.82	4.05	3.96	3.78	3.94	3.94	4.00	4.04	3.93	3.87	3.91	4.15
연 령																
15 ~ 19 세	4.04	3.81	3.50	2.72	-	3.00	4.00	3.72	3.74	3.70	3.78	3.68	4.20	3.76	3.69	4.00
20 대	3.72	3.72	4.00	3.97	3.88	3.05	3.94	3.66	3.89	3.97	4.00	3.92	3.77	3.89	3.70	3.89
30 대	4.00	3.61	4.00	3.57	4.00	4.00	4.11	3.46	4.01	3.79	3.80	3.97	3.84	3.94	3.84	4.24
40 대	3.60	3.57	4.00	3.51	4.30	4.00	-	3.84	4.05	3.97	3.66	3.95	3.99	3.94	3.89	3.91
50 대	3.72	3.77	3.64	4.04	4.00	4.00	4.00	3.87	3.86	3.77	4.03	4.13	3.89	3.87	3.95	4.35
60 대 이상	3.83	4.22	4.00	3.49	3.48	3.62	4.12	4.07	4.06	4.04	3.52	4.25	3.97	3.91	4.02	4.17
직 업																
전문 관리	4.25	3.08	-	4.00	-	4.00	4.00	3.59	3.60	4.05	4.12	4.25	3.45	3.89	3.90	4.28
사무	4.00	3.68	4.00	3.80	4.00	4.03	3.79	3.57	3.82	3.88	3.60	4.00	3.77	3.67	3.72	3.93
서비스 판매	3.83	3.88	3.00	4.28	4.42	4.00	4.29	3.58	3.99	3.67	3.93	4.26	3.96	3.86	3.90	4.12
농 어 업	3.83	4.00	-	4.00	4.00	3.00	-	3.86	4.03	4.35	3.80	4.26	4.04	3.98	3.90	4.46
기능 노 무	4.00	3.94	-	4.00	-	4.00	4.31	4.00	4.22	4.00	3.66	4.00	4.24	3.75	3.83	4.21
가 구 소 득																
50만원 미만	4.00	4.00	-	4.00	-	4.00	-	-	4.30	4.59	4.55	4.70	4.45	3.70	4.10	4.37
50 ~ 100만원 미만	3.35	4.72	4.00	3.85	-	-	-	3.93	4.12	3.80	3.73	3.71	4.10	3.67	3.97	4.46
100 ~ 200만원 미만	3.38	3.80	-	3.48	4.00	3.00	4.00	3.89	4.04	4.15	3.75	3.70	3.92	3.98	3.94	4.16
200 ~ 300만원 미만	3.59	3.76	4.00	3.73	3.93	4.05	4.04	3.75	3.93	3.66	3.84	3.92	3.90	3.88	3.69	4.21
300 ~ 400만원 미만	4.03	3.67	3.00	3.14	4.00	3.23	4.00	3.68	4.09	4.00	3.46	3.80	3.76	3.79	3.80	3.98
400 ~ 500만원 미만	3.90	3.68	3.69	2.32	-	4.00	4.07	3.80	3.84	3.28	3.98	4.33	4.06	4.14	3.80	3.99
500 ~ 600만원 미만	3.82	4.19	4.00	3.85	4.00	4.00	4.00	3.79	3.83	4.12	3.81	4.03	3.89	3.90	3.91	3.89
600만원 이상	3.80	3.67	4.00	3.88	4.00	3.73	4.00	3.69	3.68	3.89	4.14	3.94	3.79	3.71	3.95	4.16
학 력																
초 졸 이 하	3.65	3.99	4.00	3.73	4.00	3.00	4.00	4.05	4.17	4.27	3.78	4.29	4.07	3.99	3.87	4.16
중 학교 (재 / 졸)	3.86	4.38	-	3.45	4.00	4.00	4.00	3.85	4.17	3.92	4.06	4.35	4.02	4.32	4.02	4.22
고 등 학교 (재 / 졸)	3.75	3.76	3.85	3.17	3.84	3.19	4.08	3.71	3.94	3.81	3.80	3.85	3.96	3.86	3.85	4.26
전 문 대 (재 / 졸)	3.78	3.82	4.00	3.81	4.00	4.03	3.88	3.55	3.82	3.68	3.31	4.11	3.97	3.87	3.84	3.87
대 학교 (재 / 졸)	3.85	3.58	3.73	3.90	4.08	3.51	4.00	3.87	3.85	3.95	4.07	3.99	3.79	3.76	3.75	3.93
대 학 원 (재 / 졸)	-	2.70	-	4.00	-	4.00	4.00	4.00	3.00	3.67	4.00	4.00	3.64	3.82	3.89	3.80

26-3. 여행지별 당일 개인여행 관광지 편의시설 만족도

단위 : 점

서울	부산	대구	인천	광주	대전	울산	경기	강원	충북	충남	전북	전남	경북	경남	제주	구	분
3.89	3.83	3.80	3.74	4.14	3.92	3.85	3.89	3.93	3.86	3.82	3.98	3.91	3.82	3.85	4.34	전	체
																성	별
3.81	3.81	3.76	3.53	4.16	3.90	4.34	3.79	3.92	3.79	3.83	3.93	3.87	3.84	3.87	4.33	남	자
3.93	3.85	3.84	3.88	4.11	3.92	3.73	3.93	3.93	3.90	3.81	4.01	3.93	3.81	3.84	4.34	여	자
																연	령
3.86	3.86	3.50	3.00	-	-	4.00	3.97	3.85	4.00	3.62	4.00	3.64	3.77	3.67	-	15 ~ 19	세
3.97	3.62	4.00	4.00	-	3.67	4.46	3.97	3.97	3.71	3.80	3.91	3.66	3.85	3.47	4.00	20	대
3.77	3.48	3.91	3.95	4.19	3.91	5.00	3.17	3.63	3.29	3.82	3.73	3.96	3.71	3.61	5.00	30	대
3.56	3.87	4.32	3.58	4.32	3.74	3.00	3.90	4.03	3.79	3.60	3.84	4.04	3.95	3.90	-	40	대
3.99	4.03	3.79	3.63	4.02	4.13	3.89	3.91	3.96	3.96	3.75	4.07	3.96	3.76	3.93	4.08	50	대
4.01	3.86	3.69	3.92	4.19	4.01	3.51	3.98	3.89	3.90	4.01	4.04	3.91	3.80	3.91	4.22	60	대 이상
																직	업
3.45	3.81	3.92	3.12	4.00	-	-	3.56	3.54	3.70	3.03	4.08	3.92	3.78	4.36	4.50	전	문 관 리
3.71	3.81	3.24	3.53	4.28	3.67	5.00	3.54	3.89	3.75	3.77	3.83	3.98	4.03	3.74	4.00	사	무
4.01	3.87	4.50	3.61	5.00	3.96	3.53	3.85	4.15	3.80	3.88	3.99	3.98	3.88	3.84	4.00	서	비 스 판 매
4.00	3.76	5.00	4.14	4.00	4.00	4.00	3.90	3.75	3.77	3.90	4.00	3.98	3.60	3.90	4.25	농	어 업
3.67	4.03	4.14	3.47	4.00	4.00	4.30	3.63	3.86	3.80	3.74	4.02	3.87	3.90	3.75	-	기	능 노 무
																가	구 소 득
4.27	4.35	3.00	4.00	-	-	-	4.29	4.17	4.43	4.03	4.02	3.79	3.83	4.00	4.33	50	만원 미만
4.01	3.93	-	4.18	4.11	3.87	4.43	4.13	3.85	3.77	3.85	4.03	3.91	3.74	3.97	4.00	50 ~ 100	만원 미만
3.94	3.65	3.69	4.30	4.00	3.97	4.00	3.90	4.06	3.81	3.98	3.93	3.96	3.81	3.79	4.14	100 ~ 200	만원 미만
4.02	3.69	4.13	3.63	3.89	4.33	3.75	3.75	3.99	3.96	3.80	3.89	3.89	3.73	3.73	4.00	200 ~ 300	만원 미만
3.93	4.00	3.66	3.17	4.00	3.95	3.84	3.87	3.65	3.95	3.96	4.20	3.88	3.59	3.76	4.34	300 ~ 400	만원 미만
3.81	3.67	4.16	3.71	5.00	3.80	3.34	3.93	4.02	3.65	3.64	3.98	3.89	4.06	3.75	5.00	400 ~ 500	만원 미만
3.69	3.87	3.83	3.37	4.00	3.69	4.00	3.84	4.28	4.07	3.72	3.92	4.07	3.86	4.00	-	500 ~ 600	만원 미만
3.64	4.06	3.62	3.79	4.27	4.38	3.91	3.85	3.79	3.61	3.62	3.93	3.82	3.89	4.03	5.00	600	만원 이상
																학	력
4.11	3.88	3.62	4.09	4.38	3.81	3.32	4.05	3.79	3.83	3.96	4.04	3.93	3.85	3.93	4.15	초	졸 이 하
4.14	3.77	3.75	3.37	4.19	3.98	3.43	3.90	4.06	3.98	3.85	4.06	3.92	3.66	3.87	4.41	중	학 교 (재 / 졸)
3.80	3.86	4.27	3.69	3.92	3.68	3.96	3.80	3.98	3.85	3.75	4.03	4.00	3.82	3.82	4.14	고	등 학 교 (재 / 졸)
3.68	3.70	3.78	3.35	5.00	4.06	3.00	4.02	4.20	4.29	4.02	4.04	3.85	3.88	3.55	4.00	전	문 대 (재 / 졸)
3.97	3.89	3.59	3.81	4.55	3.96	4.08	3.87	3.86	3.75	3.75	3.72	3.76	3.90	3.81	4.65	대	학 교 (재 / 졸)
3.59	-	3.72	3.00	3.11	-	-	3.00	3.00	3.83	3.37	4.26	3.80	3.99	4.25	-	대	학 원 (재 / 졸)

27-1. 가구여행 지역 관광종사자의 친절성 만족도

단위 : 점

구 분	국내 관광여행		
		숙박여행	당일여행
전 체	3.85	3.85	3.86
지 역 규 모			
대 도 시	3.87	3.91	3.78
중 소 도 시	3.80	3.79	3.88
읍 / 면	3.94	3.90	3.98
가 구 소 득			
50만원 미만	3.94	4.03	4.09
50 ~ 100만원 미만	4.07	4.09	4.02
100 ~ 200만원 미만	3.92	3.92	3.99
200 ~ 300만원 미만	3.84	3.84	3.81
300 ~ 400만원 미만	3.79	3.77	3.83
400 ~ 500만원 미만	3.84	3.85	3.86
500 ~ 600만원 미만	3.75	3.77	3.75
600만원 이상	3.95	3.97	3.91
가 구 원 수			
2 인 가 구	3.96	3.98	3.94
3 인 가 구	3.85	3.83	3.91
4 인 가 구	3.81	3.83	3.82
5 인 가구 이상	3.80	3.80	3.74

27-2. 개인여행 지역 관광종사자의 친절성 만족도

단위 : 점

국내 관광여행			구 분	
	숙박여행	당일여행		
	3.87	3.86	3.87	전 체
	3.86	3.86	3.86	성 별
	3.88	3.87	3.87	남 자
				여 자
				연 령
	3.74	3.71	3.77	1 5 ~ 1 9 세
	3.85	3.84	3.78	2 0 대
	3.83	3.82	3.83	3 0 대
	3.91	3.95	3.87	4 0 대
	3.93	3.95	3.92	5 0 대
	3.90	3.91	3.90	6 0 대 이 상
				직 업
	3.97	3.98	3.93	전 문 관 리
	3.87	3.79	3.93	사 무
	3.90	3.92	3.91	서 비 스 판 매
	3.91	3.95	3.89	농 어 업
	3.87	3.98	3.83	기 능 노 무
				가 구 소 득
	4.11	4.14	4.08	5 0 만 원 미 만
	3.89	3.97	3.88	5 0 ~ 1 0 0 만 원 미 만
	3.83	3.75	3.89	1 0 0 ~ 2 0 0 만 원 미 만
	3.85	3.83	3.83	2 0 0 ~ 3 0 0 만 원 미 만
	3.80	3.77	3.82	3 0 0 ~ 4 0 0 만 원 미 만
	3.93	3.91	3.90	4 0 0 ~ 5 0 0 만 원 미 만
	3.85	3.89	3.83	5 0 0 ~ 6 0 0 만 원 미 만
	3.91	3.94	3.87	6 0 0 만 원 이 상
				학 력
	3.94	3.97	3.95	초 졸 이 하
	3.92	3.97	3.86	중 학 교 (재 / 졸)
	3.86	3.84	3.88	고 등 학 교 (재 / 졸)
	3.82	3.84	3.83	전 문 대 (재 / 졸)
	3.85	3.83	3.81	대 학 교 (재 / 졸)
	3.87	3.86	3.83	대 학 원 (재 / 졸)

28-1. 여행지별 가구여행 지역 관광종사자의 친절성 만족도

단위 : 점

구 분	서울	부산	대구	인천	광주	대전	울산	경기	강원	충북	충남	전북	전남	경북	경남	제주
전 체	3.86	3.80	3.68	3.73	3.92	4.05	3.58	3.83	3.86	3.74	3.85	3.92	3.87	3.84	3.84	4.07
지 역 규 모																
대 도 시	3.92	3.88	3.76	3.76	4.09	4.14	3.77	3.82	3.90	3.68	3.84	3.84	3.84	3.85	3.85	3.95
중 소 도 시	3.76	3.70	3.58	3.70	3.24	3.91	3.34	3.83	3.81	3.63	3.82	3.94	3.83	3.83	3.77	4.10
읍 / 면	4.02	3.80	3.67	3.73	4.04	4.10	3.51	3.90	3.89	4.16	3.95	4.04	3.98	3.84	3.94	4.16
가 구 소 득																
50만원 미만	4.00	4.00	-	-	-	4.00	-	3.57	4.00	4.00	3.79	4.53	3.75	4.05	3.98	5.00
50 ~ 100만원 미만	3.91	4.01	4.00	4.52	4.00	4.23	3.34	3.92	3.94	3.38	4.09	3.96	4.04	4.47	4.01	4.27
100 ~ 200만원 미만	4.01	3.92	4.00	3.92	4.00	3.97	3.10	3.87	3.99	4.10	3.93	3.97	3.93	3.92	3.89	4.17
200 ~ 300만원 미만	3.42	3.80	3.94	3.45	3.35	4.17	3.36	3.89	3.78	3.72	3.74	4.15	3.94	3.84	3.88	4.13
300 ~ 400만원 미만	4.03	3.75	3.87	3.79	3.48	4.02	3.59	3.79	3.88	3.71	3.75	3.68	3.93	3.78	3.79	3.83
400 ~ 500만원 미만	3.99	3.68	3.50	3.57	3.53	4.01	3.66	3.86	3.81	3.49	4.01	3.88	3.85	3.80	3.86	3.78
500 ~ 600만원 미만	3.93	3.83	3.47	3.90	4.43	3.92	3.54	3.72	3.70	3.70	3.75	3.52	3.65	3.74	3.73	4.01
600만원 이상	4.00	3.80	3.50	3.80	4.19	4.16	4.06	3.88	4.00	3.84	3.90	4.06	3.87	3.87	3.84	4.31
가 구 원 수																
2 인 가 구	3.98	3.94	3.44	3.96	4.11	4.22	3.48	3.83	4.00	3.90	3.94	4.00	3.98	3.88	3.98	4.16
3 인 가 구	4.01	3.71	3.74	3.79	3.70	4.36	3.42	3.92	3.87	3.63	3.81	3.78	3.96	3.75	3.77	3.91
4 인 가 구	3.76	3.73	3.76	3.68	3.91	4.00	3.68	3.81	3.82	3.67	3.84	3.94	3.78	3.84	3.77	4.06
5 인 가 구 이상	3.84	3.90	4.00	3.58	4.01	3.81	3.73	3.76	3.75	3.88	3.73	3.78	3.74	3.90	3.86	4.13

28-2. 여행지별 숙박 가구여행 지역 관광종사자의 친절성 만족도

단위 : 점

서울	부산	대구	인천	광주	대전	울산	경기	강원	충북	충남	전북	전남	경북	경남	제주	구	분				
3.77	3.75	4.02	3.84	3.94	4.08	3.51	3.84	3.84	3.70	3.85	3.92	3.83	3.87	3.79	4.09	전	체				
지 역 규 모																					
4.02	3.88	4.13	3.90	4.54	4.00	3.69	3.95	3.90	3.64	3.91	3.86	3.92	3.88	3.87	3.95	대	도	시			
3.25	3.70	4.12	3.75	3.37	4.02	3.21	3.74	3.78	3.60	3.86	4.00	3.72	3.86	3.56	4.13	중	소	도	시		
4.27	3.71	3.35	4.01	3.74	4.25	-	3.78	3.87	4.20	3.69	3.93	3.80	3.92	3.97	4.20	읍	/	면			
가 구 소 득																					
4.00	4.00	-	-	-	4.00	-	3.92	4.00	4.00	3.00	4.55	4.00	4.44	3.81	5.00	50만원	미	만			
4.00	3.76	-	5.00	4.00	4.00	-	5.00	3.92	-	4.55	4.00	4.19	5.00	3.93	4.27	50 ~ 100만원	미	만			
4.00	3.80	-	3.33	4.00	-	2.63	3.96	3.98	4.38	3.73	3.98	3.84	3.93	3.79	4.17	100 ~ 200만원	미	만			
3.06	3.85	4.65	3.45	3.00	4.00	3.00	3.85	3.75	3.77	3.57	4.28	4.04	3.96	3.83	4.14	200 ~ 300만원	미	만			
4.09	3.59	3.83	4.05	3.37	5.00	3.48	3.69	3.85	3.77	4.01	3.87	3.80	3.75	3.58	3.86	300 ~ 400만원	미	만			
3.85	3.52	4.00	3.69	4.00	3.79	3.76	3.92	3.82	3.58	4.20	3.91	3.63	3.70	3.83	3.80	400 ~ 500만원	미	만			
3.87	3.95	4.28	3.97	4.43	4.00	3.65	3.86	3.69	3.42	3.72	3.44	3.61	3.76	3.82	4.06	500 ~ 600만원	미	만			
4.07	3.82	3.00	3.73	-	5.00	4.00	3.84	3.98	3.77	3.80	3.93	3.86	3.96	3.80	4.31	600만원	이	상			
가 구 원 수																					
4.09	3.92	3.00	3.91	3.69	4.00	4.00	4.02	3.97	4.04	3.80	3.93	3.97	3.92	3.92	4.18	2	인	가	구		
4.05	3.67	3.27	3.91	3.74	4.58	3.19	3.94	3.85	3.56	3.86	3.70	3.95	3.74	3.70	3.92	3	인	가	구		
3.57	3.69	4.21	3.83	-	4.02	3.55	3.78	3.80	3.58	3.93	4.03	3.73	3.89	3.75	4.06	4	인	가	구		
3.66	3.87	4.00	3.78	5.00	4.00	3.65	3.75	3.77	3.94	3.69	3.75	3.72	4.00	3.86	4.18	5	인	가	구	이	상

28-3. 여행지별 당일 가구여행 지역 관광종사자의 친절성 만족도

단위 : 점

구 분	서울	부산	대구	인천	광주	대전	울산	경기	강원	충북	충남	전북	전남	경북	경남	제주
전 체	3.91	3.81	3.41	3.66	3.89	4.03	3.63	3.83	3.94	3.76	3.85	3.86	3.95	3.76	3.90	3.50
지 역 규 모																
대 도 시	3.82	3.87	3.53	3.67	3.92	4.18	3.84	3.70	3.90	3.59	3.71	3.64	3.77	3.76	3.84	-
중 소 도 시	3.99	3.66	3.22	3.65	3.16	3.83	3.41	3.92	3.97	3.69	3.85	3.86	4.01	3.76	3.96	3.25
읍 / 면	3.79	3.90	4.00	3.67	5.00	3.97	3.51	3.98	4.00	4.13	4.02	4.09	4.08	3.77	3.92	3.63
가 구 소 득																
50만원 미만	-	4.00	-	-	-	4.00	-	3.50	4.00	-	4.00	4.24	3.62	3.50	4.29	-
50 ~ 100만원 미만	3.85	4.09	4.00	4.00	-	4.33	3.34	3.78	4.00	3.38	4.00	3.94	4.05	4.23	3.96	4.53
100 ~ 200만원 미만	4.01	4.02	4.00	4.14	4.00	3.97	4.00	3.81	4.02	3.90	4.03	4.14	4.05	3.80	4.00	-
200 ~ 300만원 미만	3.65	3.76	3.42	3.45	3.67	4.30	4.00	3.91	3.88	3.62	3.77	3.94	3.90	3.66	3.92	4.00
300 ~ 400만원 미만	4.01	3.85	3.92	3.61	3.62	3.88	3.66	3.84	4.12	3.63	3.49	3.33	4.10	3.77	3.91	3.44
400 ~ 500만원 미만	4.09	3.73	3.03	3.48	3.20	4.06	3.46	3.82	3.61	3.35	4.00	3.81	4.15	4.01	3.88	3.00
500 ~ 600만원 미만	3.96	3.78	3.12	3.86	-	3.81	3.51	3.66	3.81	4.01	3.81	3.46	3.73	3.67	3.63	3.52
600만원 이상	3.89	3.76	3.74	3.76	4.19	4.05	4.19	3.95	4.15	3.93	3.98	4.15	3.88	3.67	3.93	-
가 구 원 수																
2 인 가 구	3.88	3.94	3.48	3.97	4.83	4.43	3.45	3.68	4.06	3.77	4.00	4.09	4.02	3.87	4.04	3.34
3 인 가 구	3.96	3.70	4.00	3.76	3.48	4.25	3.74	3.92	4.00	3.74	3.80	3.67	3.98	3.69	3.93	3.76
4 인 가 구	3.87	3.75	3.23	3.58	3.91	4.00	3.84	3.86	3.92	3.74	3.81	3.67	3.93	3.71	3.79	-
5 인 가 구 이상	4.02	3.91	4.00	3.41	3.24	3.68	4.00	3.80	3.61	3.80	3.60	3.81	3.77	3.76	3.85	3.26

29-1. 여행지별 개인여행 지역 관광종사자의 친절성 만족도

단위 : 점

서울	부산	대구	인천	광주	대전	울산	경기	강원	충북	충남	전북	전남	경북	경남	제주	구	분		
3.81	3.75	3.71	3.76	4.01	3.69	3.69	3.86	3.88	3.83	3.80	3.95	3.92	3.86	3.80	4.05	전	체		
																성	별		
3.72	3.74	3.63	3.66	4.08	3.50	3.97	3.84	3.84	3.83	3.73	3.96	3.92	3.89	3.81	3.98	남	자		
3.86	3.76	3.79	3.85	3.91	3.83	3.55	3.88	3.91	3.83	3.86	3.95	3.92	3.84	3.79	4.08	여	자		
																연	령		
3.85	3.55	3.63	3.41	-	3.00	3.28	3.84	3.63	3.56	3.45	3.79	3.76	3.92	3.67	3.89	15 ~ 19	세		
3.80	3.66	3.19	3.88	3.94	3.06	4.08	3.84	3.92	3.67	3.73	3.96	3.86	3.83	3.61	4.03	20	대		
3.70	3.73	3.48	3.48	4.10	3.96	4.41	3.60	3.72	3.97	3.93	3.97	3.83	3.89	3.59	4.28	30	대		
3.38	3.75	3.93	3.42	4.18	3.39	3.00	3.82	4.05	3.94	3.74	3.84	3.98	3.95	3.75	3.96	40	대		
3.94	3.78	3.75	3.89	4.02	4.02	3.93	4.00	3.91	3.86	3.84	4.02	3.95	3.85	3.91	4.22	50	대		
3.92	3.99	3.94	4.03	3.85	3.93	3.55	3.89	3.89	3.80	3.91	4.01	3.93	3.77	3.91	4.03	60대	이 상		
																직	업		
3.68	3.82	3.92	3.39	4.00	4.00	4.00	3.87	3.66	3.95	3.47	4.37	3.82	3.90	3.95	4.39	전 문	관 리		
3.56	3.86	3.32	3.68	4.22	3.50	4.25	3.84	3.78	3.92	3.81	3.93	3.99	3.94	3.73	4.05	사	무		
3.79	3.70	3.69	3.93	4.13	4.00	3.57	3.81	4.05	3.80	3.91	3.98	3.84	3.92	3.78	4.10	서 비 스	판 매		
4.00	3.72	5.00	4.11	4.00	3.71	4.00	3.77	3.81	3.97	4.04	4.10	3.89	3.76	3.90	4.08	농 어	업		
3.67	3.92	3.96	3.89	4.00	3.78	4.25	3.85	3.93	3.96	3.83	3.80	3.89	3.88	3.96	4.11	기 능	노 무		
																가	구	소	득
4.00	4.27	4.00	3.76	-	4.00	-	4.55	3.90	4.66	4.04	4.27	3.99	4.07	3.86	4.33	50만원	미만		
3.99	3.74	4.00	4.00	4.00	3.89	4.43	3.93	3.94	3.71	3.81	3.99	3.93	3.71	3.92	4.38	50 ~ 100만원	미만		
3.83	3.79	3.69	4.05	4.00	3.91	4.00	3.90	3.82	3.95	3.81	3.76	3.83	3.78	3.88	3.92	100 ~ 200만원	미만		
3.81	3.87	4.00	3.90	3.74	4.03	3.49	3.83	3.82	3.87	3.91	3.92	3.85	3.82	3.72	4.04	200 ~ 300만원	미만		
3.92	3.53	3.62	3.22	4.00	3.59	3.83	3.81	3.85	3.70	3.67	3.89	3.94	3.78	3.76	3.99	300 ~ 400만원	미만		
3.78	3.69	3.66	3.64	5.00	3.81	3.63	3.98	3.83	3.48	3.97	4.00	4.05	3.95	3.78	3.90	400 ~ 500만원	미만		
3.81	3.73	3.45	3.59	4.00	3.15	4.00	3.72	4.10	3.99	3.59	4.08	4.01	3.84	3.69	3.93	500 ~ 600만원	미만		
3.56	3.82	3.69	3.71	4.02	4.07	3.59	3.82	3.90	3.68	3.59	3.99	3.87	4.04	3.93	4.17	600만원	이 상		
																학	력		
4.01	3.99	3.96	3.96	4.00	3.67	3.31	3.92	3.83	3.87	4.00	4.05	3.99	3.95	3.92	4.06	초	졸 이 하		
4.01	3.99	3.96	3.48	4.00	4.00	3.88	4.02	4.02	3.77	3.88	3.99	3.96	3.84	3.88	4.05	중	학 교 (재 / 졸)		
3.74	3.72	3.44	3.74	3.96	3.42	3.89	3.72	3.96	3.82	3.73	3.86	3.95	3.85	3.77	4.11	고	등 학 교 (재 / 졸)		
3.66	3.63	3.78	3.72	4.10	3.81	3.36	3.90	3.93	4.00	3.50	3.94	3.80	3.91	3.74	3.95	전	문 대 (재 / 졸)		
3.85	3.65	3.71	3.80	4.16	3.47	3.49	3.94	3.75	3.81	3.87	3.99	3.83	3.83	3.74	3.96	대	학 교 (재 / 졸)		
3.59	3.09	3.72	3.41	3.11	4.00	4.00	3.77	3.44	3.98	3.53	4.20	3.88	3.88	3.86	4.15	대	학 원 (재 / 졸)		

29-2. 여행지별 숙박 개인여행 지역 관광종사자의 친절성 만족도

단위 : 점

구 분	서울	부산	대구	인천	광주	대전	울산	경기	강원	충북	충남	전북	전남	경북	경남	제주
전 체	3.75	3.69	3.31	3.55	3.90	3.63	3.74	3.88	3.87	3.78	3.69	4.01	3.96	3.79	3.79	4.04
성 별																
남 자	3.78	3.73	2.79	3.47	3.96	3.55	3.90	3.87	3.84	3.77	3.54	4.00	3.99	3.79	3.77	3.97
여 자	3.73	3.65	3.80	3.70	3.82	4.05	3.50	3.88	3.89	3.80	3.92	4.03	3.94	3.79	3.81	4.08
연 령																
1 5 ~ 1 9 세	3.92	3.52	3.00	3.41	-	3.00	3.61	3.86	3.62	3.34	3.52	3.79	3.97	3.66	3.64	3.89
2 0 대	3.65	3.62	2.81	3.87	3.94	3.05	3.94	3.88	3.92	3.59	3.69	3.99	3.97	3.92	3.67	4.03
3 0 대	4.00	3.83	3.00	3.57	4.00	4.00	4.11	3.48	3.71	4.26	3.84	3.85	3.74	3.90	3.66	4.20
4 0 대	3.60	3.64	4.00	2.93	4.00	4.00	-	3.79	4.10	4.39	3.53	4.11	4.16	3.88	3.78	3.96
5 0 대	3.78	3.70	4.00	3.80	4.00	4.00	4.00	3.96	3.83	3.57	3.93	4.01	3.97	3.75	3.97	4.22
6 0 대 이 상	3.81	4.11	4.00	3.66	3.48	3.62	3.36	4.04	3.97	3.79	3.55	4.34	3.84	3.81	3.94	4.05
직 업																
전 문 관 리	4.25	3.59	-	2.82	-	4.00	4.00	3.91	3.77	3.97	4.12	4.55	3.71	3.72	3.96	4.29
사 무	4.00	3.88	3.47	3.86	4.00	4.03	3.79	3.85	3.75	3.99	3.59	3.90	4.00	3.62	3.69	4.05
서 비 스 판 매	3.61	3.64	4.00	4.33	4.00	4.00	4.29	3.88	3.96	3.52	3.07	4.12	3.90	4.03	3.78	4.10
농 어 업	4.00	3.74	-	4.00	4.00	3.00	-	3.84	4.03	4.16	4.13	4.35	3.80	3.98	3.61	4.12
기 능 노 무	4.00	3.89	-	-	-	4.00	4.31	4.00	4.13	4.00	3.82	4.00	4.16	3.69	4.05	4.11
가 구 소 득																
50만원 미만	4.00	4.33	-	3.58	-	4.00	-	-	3.98	5.00	4.00	4.70	3.99	4.31	3.70	4.37
50 ~ 100만원 미만	4.00	4.72	4.00	4.00	-	-	-	3.84	3.94	3.80	3.87	4.00	4.08	3.51	4.04	4.41
100 ~ 200만원 미만	3.34	3.56	-	3.45	4.00	3.00	4.00	3.93	3.86	3.91	3.42	3.51	3.68	3.79	3.84	3.94
200 ~ 300만원 미만	3.38	3.93	4.00	4.04	3.54	4.05	3.42	3.90	3.79	3.92	3.85	3.98	3.89	3.75	3.67	4.05
300 ~ 400만원 미만	4.00	3.22	3.00	3.00	4.00	3.23	3.00	4.00	3.96	3.29	3.31	3.73	3.92	3.76	3.76	3.99
400 ~ 500만원 미만	3.73	3.55	3.31	3.17	-	4.00	3.82	3.90	3.75	3.56	4.08	4.24	4.33	3.86	3.73	3.84
500 ~ 600만원 미만	4.09	3.84	2.66	3.97	4.00	4.00	4.00	3.76	3.99	3.95	3.60	4.26	3.97	3.88	3.90	3.93
600만원 이상	3.62	3.76	4.00	3.38	4.00	3.73	4.00	3.87	3.87	3.74	3.39	4.05	3.98	3.69	3.92	4.18
학 력																
초 졸 이 하	4.00	4.18	4.00	3.50	4.00	3.00	3.15	4.02	3.91	4.17	3.83	4.41	4.00	3.92	3.83	4.09
중 학교 (재 / 졸)	3.89	4.26	-	3.20	4.00	4.00	4.00	3.88	4.10	3.42	4.11	4.21	3.99	4.33	3.94	4.06
고 등 학교 (재 / 졸)	3.71	3.56	3.01	3.30	3.92	3.19	3.94	3.70	3.90	3.73	3.72	3.83	3.94	3.68	3.77	4.11
전 문 대 (재 / 졸)	3.68	3.79	4.00	3.65	4.00	4.03	3.88	3.82	3.88	4.00	3.13	3.81	3.88	4.00	3.79	3.95
대 학교 (재 / 졸)	3.72	3.51	3.73	3.90	3.65	3.51	3.25	4.06	3.74	3.81	3.62	4.18	4.00	3.70	3.72	3.94
대 학 원 (재 / 졸)	-	3.09	-	4.00	-	4.00	4.00	4.00	3.84	4.33	4.00	4.00	3.87	3.62	4.01	4.15

29-3. 여행지별 당일 개인여행 지역 관광종사자의 친절성 만족도

단위 : 점

서울	부산	대구	인천	광주	대전	울산	경기	강원	충북	충남	전북	전남	경북	경남	제주	구	분	
3.84	3.79	3.80	3.90	4.11	3.72	3.70	3.86	3.92	3.88	3.82	3.90	3.89	3.87	3.80	4.05	전	체	
																	성	별
3.67	3.73	3.81	3.88	4.18	3.44	4.27	3.82	3.89	3.88	3.80	3.88	3.87	3.91	3.83	4.49		남	자
3.92	3.83	3.79	3.92	4.00	3.82	3.57	3.88	3.93	3.88	3.83	3.91	3.91	3.85	3.79	3.88		여	자
																	연	령
3.83	3.61	3.73	-	-	-	3.00	3.80	3.85	4.00	3.23	4.00	3.74	4.23	3.76	-		1 5 ~ 1 9	세
3.93	3.62	4.00	4.00	-	3.33	4.46	3.81	3.97	3.88	3.67	3.78	3.66	3.73	3.49	4.00		2 0	대
3.67	3.62	3.60	3.37	4.19	3.91	5.00	3.62	3.80	3.68	3.89	4.08	4.05	3.88	3.54	5.00		3 0	대
3.31	3.84	3.92	3.66	4.38	3.36	3.00	3.90	4.00	3.84	3.74	3.66	3.85	3.97	3.73	-		4 0	대
3.99	3.82	3.68	3.93	4.03	4.03	3.91	4.02	3.96	4.03	3.75	4.03	3.93	3.86	3.87	4.00		5 0	대
3.95	3.94	3.93	4.09	4.00	3.97	3.71	3.86	3.85	3.81	3.96	3.94	3.97	3.74	3.91	3.86		6 0	대 이 상
																	직	업
3.45	4.08	3.92	4.00	4.00	-	-	3.61	3.56	4.03	3.19	4.25	3.89	4.02	3.96	5.00		전 문	관 리
3.51	3.85	3.24	3.48	4.28	3.06	5.00	3.88	3.84	3.94	3.86	3.95	4.00	4.04	3.76	4.00		사	무
3.97	3.74	3.63	3.69	5.00	4.00	3.38	3.80	4.14	3.88	3.99	3.74	3.82	3.85	3.76	4.00		서 비 스	판 매
4.00	3.72	5.00	4.14	4.00	4.00	4.00	3.71	3.61	3.91	4.01	4.05	3.91	3.70	3.97	3.75		농 어	업
3.63	3.94	3.96	3.89	4.00	3.75	4.30	3.75	3.79	3.95	3.84	3.70	3.77	3.92	3.92	-		기 능	노 무
																	가	구 소 득
4.00	4.22	4.00	4.00	-	-	-	4.55	3.79	4.43	4.06	4.12	4.00	3.88	3.92	4.00		50만원	미만
3.99	3.73	-	4.00	4.00	3.89	4.43	4.00	3.95	3.68	3.79	3.98	3.88	3.75	3.89	4.00		50 ~ 100만원	미만
3.91	3.82	3.69	4.35	4.00	3.97	4.00	3.87	3.79	3.98	3.95	3.91	3.94	3.77	3.89	3.57		100 ~ 200만원	미만
3.94	3.77	4.00	3.80	4.27	4.00	3.76	3.79	3.92	3.84	3.93	3.89	3.81	3.83	3.74	4.00		200 ~ 300만원	미만
3.88	3.95	3.66	3.51	4.00	4.00	4.00	3.74	3.71	4.05	3.83	4.02	3.97	3.83	3.77	4.00		300 ~ 400만원	미만
3.81	3.69	3.82	3.90	5.00	3.80	3.34	4.04	4.02	3.44	3.79	3.64	3.88	3.91	3.84	5.00		400 ~ 500만원	미만
3.71	3.59	3.83	3.37	4.00	3.00	4.00	3.74	4.31	4.11	3.58	3.90	4.06	3.81	3.60	-		500 ~ 600만원	미만
3.57	3.91	3.62	4.01	4.05	4.50	3.18	3.78	3.97	3.62	3.46	3.78	3.80	4.23	3.95	4.00		600만원	이상
																	학	력
4.02	3.92	3.95	4.04	4.00	3.85	3.62	3.90	3.77	3.83	4.02	3.97	3.98	3.94	3.94	3.73		초 졸	이 하
4.02	3.80	3.96	3.78	4.00	4.00	3.62	4.12	3.99	3.88	3.77	3.91	3.93	3.75	3.85	4.00		중 학 교	(재 / 졸)
3.77	3.82	3.72	3.97	4.00	3.57	3.92	3.73	4.02	3.90	3.73	3.94	3.97	3.88	3.78	4.00		고 등 학 교	(재 / 졸)
3.70	3.53	3.78	4.00	5.00	3.73	3.00	3.92	4.15	4.00	3.79	4.01	3.73	3.77	3.49	4.00		전 문 대	(재 / 졸)
3.91	3.83	3.68	3.70	4.47	3.46	3.53	3.87	3.78	3.88	3.86	3.67	3.71	3.93	3.76	5.00		대 학 교	(재 / 졸)
3.59	-	3.72	3.00	3.11	-	-	3.00	3.23	3.83	3.49	4.26	3.79	4.01	3.84	-		대 학 원	(재 / 졸)

30-1. 가구여행 체험 프로그램 만족도

단위 : 점

구분	국내 관광여행		
		숙박여행	당일여행
전체	3.87	3.88	3.87
지역 규모			
대도시	3.89	3.93	3.82
중소도시	3.84	3.85	3.88
읍/면	3.93	3.84	4.01
가구 소득			
50만원 미만	3.95	4.38	3.86
50 ~ 100만원 미만	4.02	3.93	4.03
100 ~ 200만원 미만	3.97	3.81	4.16
200 ~ 300만원 미만	3.85	3.87	3.79
300 ~ 400만원 미만	3.84	3.85	3.85
400 ~ 500만원 미만	3.87	3.88	3.91
500 ~ 600만원 미만	3.85	3.88	3.77
600만원 이상	3.89	3.92	3.91
가구 원 수			
2인 가구	3.93	3.89	4.01
3인 가구	3.81	3.81	3.84
4인 가구	3.88	3.90	3.87
5인 가구 이상	3.85	3.89	3.75

30-2. 개인여행 체험 프로그램 만족도

단위 : 점

국내 관광여행			구	분
	숙박여행	당일여행		
	3.90	3.86	3.93	전 체
	3.90	3.88	3.88	성 별
	3.90	3.85	3.96	남 자 여 자
	3.84	3.81	3.90	연 령
	3.86	3.86	3.81	1 5 ~ 1 9 세
	3.78	3.76	3.69	2 0 대
	3.93	3.96	3.93	3 0 대
	3.93	3.87	3.97	4 0 대
	3.99	3.89	4.03	5 0 대 6 0 대 이 상
	3.91	3.98	3.77	직 업
	3.91	3.84	3.97	전 문 관 리 사 무
	3.83	3.93	3.74	서 비 스 판 매
	4.02	4.04	4.05	농 여 업
	4.02	3.96	4.09	기 능 노 무
	4.15	4.42	3.99	가 구 소 득
	3.92	3.89	3.92	5 0 만 원 미 만
	3.92	3.83	3.97	5 0 ~ 1 0 0 만 원 미 만
	3.89	3.82	3.96	1 0 0 ~ 2 0 0 만 원 미 만
	3.83	3.78	3.83	2 0 0 ~ 3 0 0 만 원 미 만
	3.88	3.85	3.90	3 0 0 ~ 4 0 0 만 원 미 만
	3.89	3.83	3.98	4 0 0 ~ 5 0 0 만 원 미 만
	3.94	3.95	3.90	5 0 0 ~ 6 0 0 만 원 미 만 6 0 0 만 원 이 상
	4.02	3.90	4.11	학 력
	3.96	3.81	4.06	초 졸 이 하
	3.88	3.86	3.91	중 학 교 (재 / 졸)
	3.82	3.80	3.82	고 등 학 교 (재 / 졸)
	3.91	3.92	3.86	전 문 대 (재 / 졸)
	3.74	3.71	3.79	대 학 교 (재 / 졸) 대 학 원 (재 / 졸)

31-1. 여행지별 가구여행 체험 프로그램 만족도

단위 : 점

구 분	서울	부산	대구	인천	광주	대전	울산	경기	강원	충북	충남	전북	전남	경북	경남	제주
전 체	3.89	3.79	4.01	3.86	3.93	3.85	3.89	3.94	3.91	3.85	3.86	4.05	3.89	3.76	3.74	3.97
지 역 규 모																
대 도 시	3.83	3.62	3.73	3.81	4.54	4.12	3.97	3.84	3.97	3.80	3.79	4.09	3.92	3.74	3.88	3.98
중 소 도 시	4.01	3.74	4.08	3.95	3.00	3.57	3.62	3.98	3.85	3.82	3.91	4.03	3.69	3.77	3.64	4.00
읍 / 면	3.60	4.37	5.00	4.00	3.69	4.00	-	4.17	3.87	4.03	3.88	4.00	4.18	3.82	3.64	3.88
가 구 소 득																
50만원 미만	-	-	-	-	-	4.00	-	3.89	4.00	4.00	-	4.76	4.08	4.33	3.84	4.65
50 ~ 100만원 미만	3.65	4.62	-	-	4.00	-	-	5.00	-	4.00	5.00	4.00	4.00	4.73	4.27	3.74
100 ~ 200만원 미만	4.02	3.42	-	4.56	-	3.00	-	4.25	3.89	4.05	3.79	3.81	4.05	3.56	3.25	4.00
200 ~ 300만원 미만	4.03	3.96	3.77	3.71	3.00	4.00	4.00	3.94	3.88	3.61	3.73	4.09	3.97	3.56	3.64	4.13
300 ~ 400만원 미만	4.00	3.78	3.00	3.74	3.00	4.42	3.75	3.82	3.88	3.84	4.08	4.20	3.86	3.88	3.78	3.98
400 ~ 500만원 미만	3.77	3.47	3.89	3.46	4.00	4.33	4.32	3.92	4.00	3.30	4.02	4.10	3.77	3.85	3.83	4.08
500 ~ 600만원 미만	3.75	4.34	4.11	4.14	4.43	3.26	-	3.85	3.72	4.14	3.60	4.08	3.81	3.61	3.52	3.93
600만원 이상	3.85	3.44	4.48	3.92	-	3.81	4.00	4.03	4.05	3.99	3.92	3.91	3.86	3.73	3.88	3.80
가 구 원 수																
2 인 가 구	3.82	3.45	4.00	4.09	3.69	3.69	3.00	3.97	4.00	4.19	4.01	3.98	4.04	3.68	3.71	4.04
3 인 가 구	3.66	3.85	4.46	4.21	3.63	3.77	4.00	3.97	3.92	3.32	3.76	4.02	3.81	3.69	3.61	3.94
4 인 가 구	4.03	3.82	4.00	3.74	-	3.97	4.11	3.94	3.95	3.87	3.94	4.16	3.79	3.81	3.71	3.97
5 인 가 구 이상	3.62	4.20	3.00	3.90	5.00	3.60	3.66	3.86	3.66	3.91	3.59	3.82	4.02	3.79	4.16	3.87

31-2. 여행지별 숙박 가구여행 체험 프로그램 만족도

단위 : 점

서울	부산	대구	인천	광주	대전	울산	경기	강원	충북	충남	전북	전남	경북	경남	제주	구	분				
3.83	3.77	4.08	3.90	3.93	3.54	4.04	3.97	3.91	3.88	3.85	4.12	3.80	3.73	3.76	3.96	전	체				
지 역 규 모																					
3.90	3.55	3.62	3.76	4.54	4.00	4.00	4.04	3.96	3.90	3.83	4.13	3.92	3.63	3.87	3.98	대	도	시			
3.72	3.78	4.15	4.14	3.00	3.36	4.22	3.90	3.86	3.89	3.84	4.15	3.56	3.80	3.70	3.98	중	소	도	시		
4.00	4.14	5.00	-	3.69	-	-	4.03	3.90	3.81	3.99	3.80	4.11	3.74	3.58	3.88	읍	/	면			
가 구 소 득																					
-	-	-	-	-	-	-	-	4.00	4.00	-	5.00	4.00	4.44	4.21	4.65	50만원	미	만			
4.00	-	-	-	4.00	-	-	-	-	-	-	4.00	4.22	5.00	3.00	3.74	50 ~ 100만원	미	만			
4.00	3.42	-	3.00	-	-	-	4.00	3.85	4.00	3.58	4.17	3.89	3.57	2.97	3.83	100 ~ 200만원	미	만			
4.75	3.88	4.00	3.00	3.00	4.00	4.00	4.23	3.89	3.37	3.71	4.16	4.00	3.47	3.63	4.13	200 ~ 300만원	미	만			
4.00	3.60	3.00	3.93	3.00	4.00	4.00	3.82	3.88	3.82	4.27	4.23	3.79	3.75	3.93	3.98	300 ~ 400만원	미	만			
3.67	3.36	3.89	3.54	4.00	3.70	4.32	4.10	4.01	3.70	3.98	4.15	3.42	3.62	3.74	4.08	400 ~ 500만원	미	만			
3.00	4.45	5.00	4.00	4.43	3.00	-	3.73	3.77	4.53	3.80	4.06	3.79	3.66	3.68	3.93	500 ~ 600만원	미	만			
3.75	4.00	5.00	4.17	-	-	4.00	4.06	4.03	3.80	3.74	3.86	3.72	3.85	3.89	3.80	600만원	이	상			
가 구 원 수																					
4.00	3.35	-	3.60	3.69	3.00	-	4.10	3.98	3.90	3.67	4.04	3.99	3.72	3.80	4.02	2	인	가	구		
3.48	3.92	4.46	4.42	3.63	-	4.00	3.91	3.89	3.29	4.09	4.04	3.75	3.53	3.61	3.94	3	인	가	구		
4.24	3.79	4.11	3.79	-	3.84	4.00	3.97	3.97	3.93	3.95	4.24	3.63	3.78	3.62	3.97	4	인	가	구		
3.22	4.29	3.00	3.88	5.00	4.00	4.25	3.89	3.63	4.15	3.55	3.76	4.06	3.88	4.49	3.86	5	인	가	구	이	상

31-3. 여행지별 당일 가구여행 체험 프로그램 만족도

단위 : 점

구 분	서울	부산	대구	인천	광주	대전	울산	경기	강원	충북	충남	전북	전남	경북	경남	제주
전 체	3.91	3.83	3.92	3.83	-	4.02	3.57	3.90	3.98	3.83	3.80	4.02	4.02	3.82	3.77	4.49
지 역 규 모																
대 도 시	3.79	3.68	3.82	3.86	-	4.15	3.88	3.68	4.15	3.65	3.69	4.07	3.95	3.85	3.95	-
중 소 도 시	4.11	3.53	4.00	3.74	-	3.83	3.00	4.01	3.79	3.79	3.89	3.99	3.96	3.58	3.63	4.49
읍 / 면	3.50	4.74	-	4.00	-	4.00	-	4.24	3.72	4.35	3.76	4.05	4.19	4.29	3.76	-
가 구 소 득																
50만원 미만	-	-	-	-	-	4.00	-	3.89	-	-	-	4.00	4.50	4.00	3.83	-
50 ~ 100만원 미만	3.00	4.62	-	-	-	-	-	5.00	-	4.00	5.00	4.00	3.92	4.60	4.35	-
100 ~ 200만원 미만	4.02	-	-	4.78	-	3.00	-	4.44	4.05	4.15	4.02	3.92	4.14	3.51	3.50	5.00
200 ~ 300만원 미만	3.80	4.21	3.25	3.80	-	-	4.00	3.81	3.81	4.30	3.50	4.04	3.98	3.76	3.67	-
300 ~ 400만원 미만	4.00	5.00	-	3.47	-	4.62	3.50	3.84	3.94	3.87	3.44	4.00	4.07	4.01	3.71	4.00
400 ~ 500만원 미만	3.88	3.57	-	3.00	-	4.64	-	3.85	3.91	3.10	4.05	3.97	4.24	4.24	4.02	-
500 ~ 600만원 미만	3.91	4.20	4.00	4.21	-	3.49	-	3.89	3.58	3.75	3.44	4.20	3.65	3.52	3.33	-
600만원 이상	4.00	3.00	4.00	3.35	-	3.81	-	3.90	4.33	4.24	4.03	4.03	4.02	3.29	4.00	-
가 구 원 수																
2 인 가 구	3.76	5.00	4.00	4.37	-	5.00	3.00	3.84	4.09	4.46	4.38	4.08	4.09	3.41	3.69	5.00
3 인 가 구	3.77	3.73	-	3.00	-	3.77	-	3.97	4.15	3.37	3.47	3.83	3.84	4.17	3.78	-
4 인 가 구	3.96	3.84	3.82	3.70	-	4.02	5.00	3.89	3.94	3.82	3.84	4.09	4.11	3.86	3.79	-
5 인 가 구 이상	3.89	4.00	-	4.00	-	3.30	3.29	3.83	3.77	3.45	3.52	3.93	3.92	3.64	3.82	4.00

32-1. 여행지별 개인여행 체험 프로그램 만족도

단위 : 점

서울	부산	대구	인천	광주	대전	울산	경기	강원	충북	충남	전북	전남	경북	경남	제주	구	분
3.90	3.82	3.52	3.67	4.14	3.81	3.56	3.84	3.89	3.96	3.88	3.96	3.93	3.87	3.86	4.02	전	체
																성	별
3.97	3.64	3.32	3.46	4.18	3.47	4.11	3.80	3.89	4.00	3.92	3.97	3.89	3.72	3.82	3.91	남	자
3.88	3.99	3.84	3.81	4.00	4.02	3.19	3.86	3.90	3.91	3.86	3.95	3.97	3.99	3.90	4.07	여	자
																연	령
3.84	3.85	3.15	3.00	-	3.00	4.00	4.08	3.84	3.49	3.62	3.61	3.97	3.84	3.91	3.96	15 ~ 19	세
3.90	3.66	-	4.09	4.00	3.05	-	3.75	3.87	3.46	4.03	3.93	3.81	4.00	3.54	3.72	20	대
3.49	4.11	-	3.32	4.20	3.33	5.00	3.47	3.71	4.08	3.57	3.66	4.05	3.76	3.80	3.99	30	대
3.82	3.93	-	3.25	4.77	3.89	-	3.72	4.21	3.81	3.99	3.95	3.95	3.72	3.82	4.02	40	대
3.95	3.31	3.66	3.89	3.96	4.16	3.71	3.90	3.93	4.09	3.66	4.23	3.90	3.81	3.79	4.09	50	대
4.28	4.30	4.34	3.67	4.00	4.00	3.25	3.98	3.86	3.92	4.04	4.04	3.98	4.04	4.07	4.24	60대	이 상
																직	업
3.22	3.00	4.00	3.86	-	4.00	-	3.94	3.89	4.33	3.18	4.30	3.62	3.95	4.00	4.29	전 문	관 리
3.96	3.56	3.00	3.81	4.30	3.91	4.00	3.73	3.98	3.83	4.18	3.92	3.85	3.82	3.65	4.10	사	무
3.89	3.92	-	3.71	5.00	4.00	4.28	3.61	3.93	4.40	3.68	4.29	3.82	3.70	3.70	4.13	서 비 스	판 매
4.00	4.00	5.00	-	-	4.00	-	4.05	3.72	3.92	3.97	4.09	3.97	3.98	4.15	4.30	농 어	업
4.00	4.28	-	3.00	4.00	-	-	3.86	3.90	4.05	3.98	4.00	4.03	3.97	4.12	4.00	기 능	노 무
																가	구
4.00	4.75	4.00	-	-	-	-	4.00	3.72	-	3.81	3.68	4.18	3.74	4.19	4.48	50만원	미만
3.60	2.85	-	3.00	-	4.00	-	3.81	3.56	3.85	3.80	3.91	4.12	4.08	4.08	4.67	50 ~ 100만원	미만
4.28	4.17	-	3.64	4.00	3.94	4.00	3.95	3.86	4.13	4.01	3.83	3.92	3.90	4.06	4.14	100 ~ 200만원	미만
3.70	4.21	4.60	3.61	4.22	4.09	3.31	3.74	3.92	3.78	4.04	4.08	3.89	3.93	3.86	3.85	200 ~ 300만원	미만
3.77	3.33	3.23	3.16	4.00	3.14	4.00	3.79	4.00	4.74	4.16	3.88	3.73	3.89	3.69	3.82	300 ~ 400만원	미만
3.97	3.83	4.00	4.00	4.75	3.78	3.00	4.01	3.95	3.57	3.66	3.98	4.13	3.86	3.60	3.86	400 ~ 500만원	미만
4.10	3.84	-	3.72	4.22	4.00	4.00	3.75	3.87	4.19	3.72	3.95	3.91	3.55	3.92	4.23	500 ~ 600만원	미만
3.83	3.80	3.56	3.77	3.80	4.07	-	3.81	3.91	3.91	3.80	4.12	3.86	4.08	3.86	3.97	600만원	이 상
																학	력
3.83	4.58	4.34	3.00	4.00	4.00	3.00	3.81	3.59	4.07	3.91	4.11	4.15	3.98	4.23	4.38	초	졸 이 하
4.22	4.18	3.50	4.09	4.00	4.00	4.00	4.05	3.95	4.21	4.16	3.97	3.97	4.00	3.95	3.96	중	학 교 (재 / 졸)
3.94	3.73	3.49	3.63	4.00	3.19	3.67	3.76	3.99	3.91	3.70	3.78	3.92	4.02	3.70	4.11	고	등 학 교 (재 / 졸)
3.46	3.71	-	3.69	5.00	4.02	5.00	3.58	3.88	4.00	3.68	3.98	3.92	3.87	3.86	3.90	전	문 대 (재 / 졸)
3.90	3.80	3.00	3.65	4.47	3.99	4.00	3.96	3.84	3.71	4.04	4.07	3.79	3.77	3.88	3.96	대	학 교 (재 / 졸)
3.00	3.00	3.56	3.41	3.00	4.00	-	3.67	4.01	4.33	3.41	4.41	3.89	3.64	3.72	3.36	대	학 원 (재 / 졸)

32-2. 여행지별 숙박 개인여행 체험 프로그램 만족도

단위 : 점

구 분	서울	부산	대구	인천	광주	대전	울산	경기	강원	충북	충남	전북	전남	경북	경남	제주
전 체	3.66	3.77	3.37	3.61	4.21	3.43	3.45	3.77	3.80	3.79	3.81	3.89	3.93	3.85	3.79	4.02
성 별																
남 자	3.93	3.45	3.00	3.32	4.26	3.41	4.20	3.78	3.87	3.86	3.69	3.93	3.96	3.60	3.85	3.91
여 자	3.60	4.14	4.00	3.89	4.00	5.00	3.00	3.76	3.71	3.68	3.90	3.85	3.89	4.02	3.74	4.07
연 령																
15 ~ 19 세	3.54	3.71	3.00	3.00	-	3.00	4.00	3.92	3.84	3.49	3.62	3.61	4.16	3.81	3.86	3.96
20 대	3.54	3.68	-	4.10	4.00	3.05	-	3.71	3.85	2.00	4.14	3.92	3.86	4.17	3.58	3.72
30 대	-	4.00	-	-	-	-	5.00	3.85	3.74	4.24	3.20	3.65	3.77	3.77	3.68	3.99
40 대	4.00	3.81	-	3.00	5.00	4.00	-	3.65	3.93	4.00	4.21	4.00	4.04	3.84	3.85	4.02
50 대	4.00	3.00	-	3.72	-	4.00	4.00	3.42	3.82	3.35	3.87	4.33	3.93	3.55	3.76	4.09
60 대 이상	4.00	4.50	4.00	3.00	4.00	4.00	3.00	3.82	3.67	3.87	3.51	4.17	3.84	4.07	4.04	4.27
직 업																
전 문 관 리	-	-	-	4.00	-	4.00	-	4.10	3.81	4.33	3.49	4.00	3.59	3.84	-	4.35
사 무	-	3.48	-	4.11	5.00	4.13	4.00	3.77	3.87	3.62	3.81	3.85	3.70	3.64	3.68	4.10
서 비 스 판 매	4.00	3.75	-	3.73	-	-	5.00	4.00	3.70	-	3.00	4.50	4.00	3.73	4.05	4.14
능 어 업	4.00	4.00	-	-	-	-	-	4.00	3.80	3.58	4.13	4.00	3.93	4.21	4.00	4.33
기 능 노 무	-	4.00	-	-	-	-	-	4.00	3.91	4.00	4.00	4.00	4.30	3.37	4.00	4.00
가 구 소 득																
50만원 미만	4.00	4.75	-	-	-	-	-	-	3.58	-	-	4.00	4.50	4.00	4.79	4.48
50 ~ 100만원 미만	-	-	-	3.00	-	-	-	3.62	3.46	3.46	4.00	4.00	4.17	4.00	4.00	4.72
100 ~ 200만원 미만	4.00	4.49	-	3.10	4.00	-	4.00	3.96	3.73	3.80	3.70	3.00	3.89	3.83	4.05	4.14
200 ~ 300만원 미만	3.14	3.97	4.00	3.68	4.00	5.00	3.21	3.84	3.77	4.02	4.22	3.95	3.97	3.52	3.62	3.83
300 ~ 400만원 미만	4.00	3.19	3.00	3.00	-	3.14	-	3.78	4.05	4.00	4.00	3.69	3.73	3.87	3.63	3.82
400 ~ 500만원 미만	3.00	3.78	-	-	-	4.00	-	3.89	3.90	4.00	3.63	4.05	4.22	4.00	3.59	3.84
500 ~ 600만원 미만	4.00	3.95	-	3.77	4.28	-	4.00	3.55	3.51	3.72	3.63	4.20	3.72	3.64	3.96	4.23
600만원 이상	4.11	3.37	-	4.00	-	3.73	-	3.68	3.87	3.00	3.99	4.11	3.90	4.19	4.12	3.97
학 력																
초 졸 이 하	4.00	4.75	4.00	3.00	4.00	-	3.00	4.00	3.31	3.00	4.40	4.00	4.09	3.87	4.23	4.41
중 학교 (재 / 졸)	3.75	4.30	-	4.00	-	-	4.00	3.71	3.73	4.00	4.03	4.00	3.91	4.00	4.00	3.96
고 등 학교 (재 / 졸)	3.73	3.68	3.00	3.43	4.00	3.00	4.00	3.61	3.88	3.79	3.83	3.69	3.91	3.93	3.54	4.11
전 문 대 (재 / 졸)	4.28	3.82	-	3.65	-	4.13	5.00	3.62	3.84	4.00	3.14	3.78	3.90	3.94	3.86	3.90
대 학교 (재 / 졸)	3.38	3.60	-	3.73	4.56	3.29	-	4.03	3.86	2.84	3.98	4.14	3.86	3.88	3.92	3.95
대 학 원 (재 / 졸)	-	3.00	-	4.00	-	4.00	-	4.00	3.32	4.33	-	4.00	4.31	3.00	4.00	3.36

32-3. 여행지별 당일 개인여행 체험 프로그램 만족도

단위 : 점

서울	부산	대구	인천	광주	대전	울산	경기	강원	충북	충남	전북	전남	경북	경남	제주	구	분
3.99	3.87	3.53	3.75	4.08	4.00	3.74	3.88	4.10	4.05	3.87	4.03	3.95	3.87	3.90	4.00	전	체
3.92	3.98	3.35	3.76	4.12	3.86	4.00	3.82	4.09	4.10	3.99	4.02	3.82	3.79	3.75	4.00	성	별
4.01	3.79	3.82	3.75	4.00	4.01	3.52	3.91	4.10	4.01	3.79	4.04	4.02	3.94	4.04	4.00	남	자
																여	자
3.93	4.00	3.17	-	-	-	-	4.30	3.80	-	3.60	-	3.92	3.90	4.00	-	연	령
4.14	3.29	-	4.00	-	3.00	-	3.84	3.99	4.00	3.80	4.00	3.66	3.52	3.30	-	1 5 ~ 1 9	세
3.49	4.17	-	3.32	4.20	3.33	-	3.26	3.51	3.78	3.53	3.68	4.29	3.74	3.73	4.00	2 0	대
3.71	4.00	-	3.41	4.50	3.88	-	3.73	4.38	3.66	3.95	3.92	3.87	3.65	3.80	-	3 0	대
3.94	3.60	3.66	4.00	3.96	4.24	3.63	4.09	4.01	4.32	3.57	4.18	3.85	3.93	3.85	4.00	4 0	대
4.32	4.00	4.41	3.88	4.00	4.00	4.00	3.97	4.16	3.93	4.09	4.01	4.08	4.00	4.08	4.00	5 0	대
																6 0	대 이 상
3.22	3.00	4.00	3.72	-	-	-	3.17	4.01	-	3.00	4.45	3.66	4.00	4.00	4.00	직	업
3.96	3.65	3.00	3.45	4.10	3.33	-	3.70	4.24	4.06	4.17	4.00	4.01	3.88	3.56	-	전 문 관 리	
3.69	4.15	-	3.65	5.00	4.00	4.00	3.48	4.18	4.40	3.71	4.13	3.66	3.57	3.36	4.00	사 무	
-	-	5.00	-	-	4.00	-	4.07	3.61	4.05	3.86	4.18	4.00	3.89	4.16	4.00	서 비 스 판 매	
4.00	4.30	-	3.00	4.00	-	-	3.78	4.05	4.06	3.96	4.00	3.79	4.26	4.14	-	농 어 업	
																기 능 노 무	
-	-	4.00	-	-	-	-	4.00	4.00	-	3.81	3.64	4.06	3.00	3.96	-	가 구 소 득	
3.60	2.85	-	-	-	4.00	-	3.98	3.74	4.24	3.70	3.86	4.10	4.14	4.09	4.00	5 0 만 원 미 만	
4.33	3.68	-	4.64	4.00	3.94	-	3.90	4.13	4.19	4.05	4.15	3.96	3.87	4.06	-	5 0 ~ 1 0 0 만 원 미 만	
3.84	4.68	5.00	3.54	5.00	4.00	4.00	3.69	4.22	3.59	3.98	4.19	3.79	4.25	3.94	4.00	1 0 0 ~ 2 0 0 만 원 미 만	
3.72	3.78	3.25	4.00	4.00	-	4.00	3.69	3.87	5.00	4.21	4.12	3.73	3.91	3.81	4.00	2 0 0 ~ 3 0 0 만 원 미 만	
4.42	3.73	4.00	4.00	4.75	3.75	3.00	4.09	4.10	3.36	3.47	3.31	4.10	3.74	3.68	4.00	3 0 0 ~ 4 0 0 만 원 미 만	
4.24	3.00	-	3.70	4.00	4.00	-	4.11	4.38	5.00	4.00	3.67	4.20	3.47	3.71	-	4 0 0 ~ 5 0 0 만 원 미 만	
3.64	3.98	3.56	3.50	3.80	4.50	-	4.00	4.00	4.20	3.67	4.15	3.84	4.00	3.76	4.00	5 0 0 ~ 6 0 0 만 원 미 만	
																6 0 0 만 원 이 상	
3.64	4.00	4.41	-	-	4.00	-	3.78	4.02	4.30	3.84	4.21	4.19	3.96	4.23	4.00	학	력
4.34	4.00	3.50	4.10	4.00	4.00	-	4.46	4.40	4.23	4.21	3.96	4.01	4.00	3.85	4.00	초 졸 이 하	
4.03	3.76	4.00	3.83	-	3.58	3.52	3.85	4.15	4.02	3.53	3.97	3.96	4.07	3.87	-	중 학 교 (재 / 졸)	
3.32	3.64	-	3.86	5.00	4.00	-	3.40	4.00	4.00	3.98	4.20	3.95	3.71	3.57	4.00	고 등 학 교 (재 / 졸)	
4.06	4.21	3.00	3.53	4.42	4.27	4.00	3.91	3.77	3.86	4.06	3.94	3.72	3.64	3.85	4.00	전 문 대 (재 / 졸)	
3.00	-	3.56	3.00	3.00	-	-	3.00	4.62	-	3.41	4.55	3.28	4.12	3.64	-	대 학 교 (재 / 졸)	
																대 학 원 (재 / 졸)	

33-1. 가구여행 관광지 물가 만족도

단위 : 점

구 분	국내 관광여행		
		숙박여행	당일여행
전 체	3.41	3.40	3.39
지 역 규 모			
대 도 시	3.49	3.48	3.44
중 소 도 시	3.33	3.31	3.34
읍 / 면	3.41	3.41	3.39
가 구 소 득			
50만원 미만	3.59	3.61	3.55
50 ~ 100만원 미만	3.32	3.32	3.35
100 ~ 200만원 미만	3.44	3.43	3.53
200 ~ 300만원 미만	3.39	3.38	3.34
300 ~ 400만원 미만	3.44	3.43	3.41
400 ~ 500만원 미만	3.43	3.45	3.40
500 ~ 600만원 미만	3.36	3.37	3.27
600만원 이상	3.40	3.35	3.44
가 구 원 수			
2 인 가 구	3.44	3.42	3.43
3 인 가 구	3.40	3.35	3.45
4 인 가 구	3.38	3.39	3.34
5 인 가 구 이상	3.46	3.47	3.36

33-2. 개인여행 관광지 물가 만족도

단위 : 점

국내 관광여행			구	분
	숙박여행	당일여행		
	3.44	3.41	3.44	전 체
	3.42	3.38	3.44	성 별
	3.46	3.44	3.45	남 자
				여 자
	3.29	3.39	3.13	연 령
	3.42	3.40	3.41	1 5 ~ 1 9 세
	3.41	3.39	3.42	2 0 대
	3.44	3.39	3.47	3 0 대
	3.51	3.47	3.54	4 0 대
	3.49	3.43	3.50	5 0 대
				6 0 대 이 상
	3.47	3.55	3.43	직 업
	3.43	3.34	3.49	전 문 관 리
	3.57	3.51	3.59	사 무
	3.41	3.37	3.41	서 비 스 판 매
	3.41	3.38	3.46	농 어 업
				기 능 노 무
	3.48	3.47	3.46	가 구 소 득
	3.45	3.38	3.48	5 0 만 원 미 만
	3.49	3.38	3.51	5 0 ~ 1 0 0 만 원 미 만
	3.49	3.43	3.49	1 0 0 ~ 2 0 0 만 원 미 만
	3.42	3.40	3.42	2 0 0 ~ 3 0 0 만 원 미 만
	3.41	3.39	3.44	3 0 0 ~ 4 0 0 만 원 미 만
	3.36	3.36	3.38	4 0 0 ~ 5 0 0 만 원 미 만
	3.42	3.50	3.35	5 0 0 ~ 6 0 0 만 원 미 만
				6 0 0 만 원 이 상
	3.47	3.40	3.48	학 력
	3.48	3.41	3.52	초 졸 이 하
	3.40	3.36	3.43	중 학 교 (재 / 졸)
	3.46	3.42	3.51	고 등 학 교 (재 / 졸)
	3.46	3.49	3.40	전 문 대 (재 / 졸)
	3.31	3.25	3.33	대 학 교 (재 / 졸)
				대 학 원 (재 / 졸)

34-1. 여행지별 가구여행 관광지 물가만족도

단위 : 점

구 분	서울	부산	대구	인천	광주	대전	울산	경기	강원	충북	충남	전북	전남	경북	경남	제주
전 체	3.17	3.45	3.39	3.25	3.35	3.39	3.29	3.27	3.41	3.44	3.41	3.46	3.30	3.42	3.44	3.41
지 역 규 모																
대 도 시	3.16	3.52	3.28	3.26	3.90	3.45	3.47	3.42	3.53	3.48	3.35	3.46	3.27	3.35	3.48	3.61
중 소 도 시	3.21	3.31	3.65	3.28	3.13	3.22	3.11	3.17	3.30	3.37	3.41	3.38	3.22	3.47	3.37	3.34
읍 / 면	3.03	3.57	2.67	3.18	2.57	3.52	3.00	2.99	3.32	3.56	3.52	3.63	3.49	3.49	3.45	3.27
가 구 소 득																
50만원 미만	3.00	3.44	-	-	-	4.00	-	3.49	4.00	3.25	3.40	3.63	3.40	3.34	3.56	3.65
50 ~ 100만원 미만	3.59	3.54	3.00	3.48	3.00	4.23	3.00	3.41	3.02	3.78	3.48	3.40	3.10	3.37	3.93	3.43
100 ~ 200만원 미만	3.20	3.64	3.00	3.38	3.00	2.74	3.18	3.33	3.50	3.58	3.46	3.32	3.55	3.40	3.28	3.17
200 ~ 300만원 미만	3.26	3.62	3.25	3.10	3.04	3.01	3.14	3.22	3.34	3.30	3.32	3.56	3.34	3.44	3.41	3.67
300 ~ 400만원 미만	3.45	3.49	3.54	3.34	3.00	3.45	3.52	3.36	3.42	3.53	3.48	3.36	3.47	3.54	3.53	3.08
400 ~ 500만원 미만	3.13	3.35	3.19	3.35	3.53	3.50	3.32	3.27	3.40	3.40	3.42	3.66	3.29	3.33	3.53	3.47
500 ~ 600만원 미만	2.90	3.18	3.70	2.85	3.89	3.13	3.18	3.13	3.23	3.39	3.30	3.25	3.10	3.50	3.34	3.61
600만원 이상	3.00	3.26	2.76	3.40	3.11	3.56	3.26	3.30	3.56	3.47	3.52	3.52	3.23	3.32	3.34	3.25
가 구 원 수																
2 인 가 구	3.45	3.48	3.61	3.38	2.98	3.69	3.09	3.41	3.50	3.38	3.50	3.55	3.32	3.43	3.43	3.42
3 인 가 구	3.07	3.44	2.84	3.15	2.93	3.32	3.33	3.32	3.34	3.51	3.45	3.26	3.41	3.38	3.34	3.44
4 인 가 구	3.16	3.39	3.32	3.35	3.48	3.41	3.46	3.18	3.39	3.43	3.33	3.43	3.26	3.43	3.40	3.34
5 인 가 구 이상	3.18	3.57	3.64	2.98	4.01	3.11	3.25	3.36	3.43	3.51	3.46	3.55	3.24	3.45	3.72	3.56

34-2. 여행지별 숙박 가구여행 관광지 물가 만족도

단위 : 점

서울	부산	대구	인천	광주	대전	울산	경기	강원	충북	충남	전북	전남	경북	경남	제주	구	분				
3.02	3.33	3.40	3.30	3.41	3.32	3.34	3.35	3.38	3.39	3.46	3.43	3.24	3.40	3.41	3.41	전	체				
지 역 규 모																					
2.86	3.39	3.45	3.31	4.54	3.00	3.38	3.50	3.51	3.48	3.37	3.52	3.22	3.35	3.50	3.61	대	도	시			
3.15	3.18	3.47	3.32	3.00	3.34	3.28	3.25	3.26	3.28	3.52	3.32	3.13	3.40	3.24	3.32	중	소	도	시		
3.22	3.78	3.00	3.07	2.74	3.54	-	3.02	3.32	3.52	3.48	3.45	3.55	3.59	3.43	3.30	읍	/	면			
가 구 소 득																					
3.00	4.00	-	-	-	4.00	-	4.46	4.00	3.25	3.00	3.82	3.28	3.44	3.47	3.65	50만원	미	만			
4.00	4.32	-	3.00	3.00	4.00	-	3.00	2.95	-	4.00	3.32	2.76	3.30	3.72	3.41	50 ~ 100만원	미	만			
3.00	3.49	-	3.00	3.00	-	3.32	3.25	3.44	3.74	3.44	3.21	3.51	3.28	3.21	3.17	100 ~ 200만원	미	만			
3.25	3.62	4.00	3.17	2.00	3.00	3.00	3.19	3.30	3.19	3.16	3.42	3.31	3.54	3.45	3.67	200 ~ 300만원	미	만			
3.26	3.17	3.37	3.45	3.00	-	3.63	3.42	3.44	3.61	3.69	3.40	3.48	3.39	3.52	3.15	300 ~ 400만원	미	만			
3.12	3.13	3.11	3.35	4.00	3.22	3.21	3.37	3.42	3.20	3.61	3.73	3.22	3.27	3.35	3.47	400 ~ 500만원	미	만			
2.57	3.16	3.57	2.62	3.87	3.30	3.44	3.26	3.23	3.29	3.35	3.35	2.99	3.57	3.41	3.55	500 ~ 600만원	미	만			
2.83	3.00	3.00	3.53	-	3.00	3.19	3.52	3.50	3.51	3.56	3.35	3.15	3.32	3.34	3.25	600만원	이	상			
가 구 원 수																					
3.43	3.55	2.00	3.03	3.69	3.17	3.00	3.43	3.43	3.19	3.42	3.51	3.25	3.35	3.46	3.47	2	인	가	구		
2.84	3.36	3.27	3.53	2.74	3.42	3.29	3.31	3.30	3.41	3.45	3.13	3.28	3.38	3.31	3.40	3	인	가	구		
3.11	3.15	3.49	3.54	-	3.32	3.35	3.30	3.39	3.38	3.43	3.40	3.21	3.46	3.34	3.32	4	인	가	구		
2.75	3.17	3.52	2.81	5.00	3.45	3.50	3.45	3.44	3.60	3.57	3.74	3.27	3.31	3.75	3.55	5	인	가	구	이	상

34-3. 여행지별 당일 가구여행 관광지 물가 만족도

단위 : 점

구 분	서울	부산	대구	인천	광주	대전	울산	경기	강원	충북	충남	전북	전남	경북	경남	제주
전 체	3.27	3.52	3.30	3.23	3.30	3.41	3.26	3.22	3.52	3.50	3.36	3.43	3.38	3.46	3.46	3.38
지 역 규 모																
대 도 시	3.42	3.55	3.15	3.18	3.62	3.56	3.55	3.35	3.58	3.35	3.33	3.24	3.34	3.36	3.46	-
중 소 도 시	3.23	3.52	3.84	3.31	3.16	3.13	3.00	3.13	3.49	3.54	3.28	3.44	3.37	3.61	3.46	4.21
읍 / 면	2.88	3.35	2.00	3.20	2.00	3.45	3.00	2.98	3.31	3.60	3.52	3.65	3.44	3.37	3.48	2.89
가 구 소 득																
50만원 미만	-	3.00	-	-	-	4.00	-	3.28	4.00	-	3.45	3.13	3.47	3.22	3.63	-
50 ~ 100만원 미만	3.35	3.29	3.00	4.00	-	4.33	3.00	3.47	4.00	3.78	3.38	3.48	3.18	3.41	3.92	4.21
100 ~ 200만원 미만	3.24	3.78	3.00	3.49	3.00	2.74	3.10	3.35	3.78	3.46	3.45	3.46	3.65	3.78	3.35	-
200 ~ 300만원 미만	3.27	3.60	2.70	3.08	4.00	3.03	3.47	3.28	3.47	3.50	3.37	3.70	3.32	3.26	3.33	4.00
300 ~ 400만원 미만	3.51	3.70	3.63	3.28	3.00	3.45	3.45	3.25	3.32	3.43	3.23	3.32	3.48	3.61	3.55	2.48
400 ~ 500만원 미만	3.15	3.48	3.67	3.28	3.20	3.57	3.46	3.25	3.18	3.81	3.37	3.53	3.35	3.55	3.73	-
500 ~ 600만원 미만	3.06	3.21	3.76	2.91	4.00	2.98	3.12	2.96	3.14	3.45	3.27	2.90	3.28	3.43	3.32	4.25
600만원 이상	3.25	3.46	2.52	3.39	3.11	3.65	4.00	3.12	3.88	3.46	3.45	3.50	3.43	3.37	3.37	-
가 구 원 수																
2 인 가 구	3.46	3.42	3.75	3.52	2.17	4.28	3.10	3.40	3.72	3.53	3.51	3.60	3.32	3.54	3.42	2.48
3 인 가 구	3.24	3.48	2.23	3.03	4.00	3.28	3.47	3.30	3.68	3.67	3.46	3.23	3.50	3.37	3.36	4.00
4 인 가 구	3.19	3.52	3.04	3.16	3.48	3.44	3.60	3.10	3.33	3.47	3.28	3.37	3.44	3.42	3.47	5.00
5 인 가 구 이상	3.50	3.75	4.00	3.26	3.45	2.90	2.49	3.33	3.30	3.39	3.20	3.26	3.23	3.49	3.67	3.75

35-1. 여행지별 개인여행 관광지 물가 만족도

단위 : 점

서울	부산	대구	인천	광주	대전	울산	경기	강원	충북	충남	전북	전남	경북	경남	제주	구	분
3.32	3.37	3.52	3.35	3.69	3.60	3.40	3.49	3.47	3.47	3.45	3.54	3.39	3.47	3.36	3.54	전	체
3.38	3.26	3.23	3.12	3.65	3.49	3.44	3.43	3.37	3.38	3.44	3.52	3.38	3.39	3.44	3.52	성	별
3.29	3.45	3.78	3.55	3.77	3.67	3.38	3.53	3.54	3.53	3.46	3.55	3.40	3.52	3.31	3.54	남	자
																여	자
3.14	3.20	3.14	2.41	-	3.00	3.28	3.45	3.42	3.07	3.65	3.08	3.15	3.41	3.11	3.57	연	령
3.37	3.36	3.20	3.75	3.94	3.08	3.30	3.41	3.31	3.39	3.39	3.68	3.34	3.54	3.29	3.28	1 5 ~ 1 9 세	
3.16	3.29	3.69	3.35	3.50	3.65	3.52	3.48	3.42	3.20	3.40	3.55	3.67	3.53	3.26	3.38	2 0	대
3.27	3.40	3.56	3.37	3.47	3.37	3.00	3.55	3.61	3.28	3.38	3.42	3.54	3.35	3.33	3.45	3 0	대
3.52	3.34	3.64	3.44	3.65	3.86	3.37	3.51	3.50	3.54	3.35	3.60	3.40	3.45	3.51	3.78	4 0	대
3.42	3.52	3.78	3.31	3.87	3.90	3.71	3.57	3.53	3.65	3.53	3.66	3.34	3.56	3.43	3.42	5 0	대
																6 0 대	이 상
3.32	3.26	3.14	3.30	3.49	4.00	4.00	3.77	3.47	3.35	3.22	3.53	3.60	3.27	3.48	3.76	직	업
3.34	3.46	3.36	3.53	3.65	3.26	3.57	3.34	3.41	3.43	3.55	3.54	3.49	3.26	3.40	3.45	전 문 관 리	
3.37	3.45	3.18	3.31	3.26	3.85	3.37	3.51	3.57	3.63	3.57	3.74	3.66	3.50	3.37	3.72	사 무	
3.53	3.40	5.00	3.59	4.00	4.00	3.16	3.50	3.35	3.65	3.45	3.61	3.32	3.60	3.34	3.65	서 비 스 판 매	
3.24	3.34	3.91	3.24	3.41	3.66	3.07	3.22	3.65	3.31	3.22	3.46	3.50	3.39	3.53	3.16	농 어 업	
																기 능 노 무	
3.80	3.83	4.00	3.53	-	3.00	-	3.33	3.45	3.34	3.79	3.65	3.29	3.38	3.42	3.28	가 구 소 득	
3.15	3.52	3.00	3.23	4.00	3.86	4.00	3.57	3.52	3.62	3.31	3.39	3.48	3.31	3.53	3.76	5 0 만 원 미 만	
3.65	3.27	3.63	3.47	3.64	3.78	3.00	3.60	3.66	3.63	3.54	3.41	3.31	3.62	3.41	3.35	5 0 ~ 1 0 0 만 원 미 만	
3.32	3.34	3.85	3.68	3.67	3.90	3.61	3.60	3.43	3.46	3.50	3.69	3.43	3.52	3.33	3.57	1 0 0 ~ 2 0 0 만 원 미 만	
3.37	3.45	3.22	2.80	4.00	3.38	3.11	3.66	3.53	3.44	3.41	3.64	3.29	3.53	3.20	3.46	2 0 0 ~ 3 0 0 만 원 미 만	
3.23	3.23	3.29	2.99	3.75	3.81	3.36	3.31	3.52	3.43	3.67	3.23	3.51	3.50	3.34	3.47	3 0 0 ~ 4 0 0 만 원 미 만	
3.22	3.26	3.63	2.89	3.72	3.27	3.89	3.52	3.32	3.29	3.21	3.62	3.40	3.19	3.42	3.56	4 0 0 ~ 5 0 0 만 원 미 만	
3.07	3.49	3.31	3.36	3.43	4.00	3.28	3.11	3.34	3.38	3.20	3.66	3.33	3.42	3.49	3.73	5 0 0 ~ 6 0 0 만 원 미 만	
																6 0 0 만 원 이 상	
3.24	3.48	4.00	3.12	3.37	3.78	3.89	3.53	3.52	3.62	3.40	3.69	3.42	3.66	3.43	3.32	학	력
3.50	3.39	3.71	3.12	3.84	3.79	3.11	3.72	3.49	3.63	3.76	3.61	3.31	3.51	3.47	3.57	초 졸 이 하	
3.14	3.34	3.60	3.35	3.93	3.24	3.37	3.45	3.48	3.48	3.22	3.49	3.44	3.38	3.43	3.49	중 학 교 (재 / 졸)	
3.38	3.35	3.33	3.50	3.18	3.61	3.24	3.45	3.45	3.23	3.47	3.46	3.29	3.60	3.12	3.66	고 등 학 교 (재 / 졸)	
3.42	3.40	3.24	3.53	3.61	3.74	3.29	3.46	3.46	3.32	3.54	3.51	3.40	3.49	3.28	3.67	전 문 대 (재 / 졸)	
3.26	2.41	3.18	3.41	3.00	4.00	3.84	3.00	3.09	3.48	3.21	3.60	3.38	3.16	3.47	3.31	대 학 교 (재 / 졸)	
																대 학 원 (재 / 졸)	

35-2. 여행지별 숙박 개인여행 관광지 물가 만족도

단위 : 점

구 분	서울	부산	대구	인천	광주	대전	울산	경기	강원	충북	충남	전북	전남	경북	경남	제주
전 체	3.42	3.27	3.52	3.26	3.64	3.36	3.64	3.40	3.42	3.45	3.37	3.52	3.37	3.44	3.31	3.54
성 별																
남 자	3.56	3.16	2.50	2.94	3.61	3.41	3.42	3.43	3.34	3.27	3.25	3.48	3.35	3.39	3.28	3.53
여 자	3.33	3.36	4.19	3.73	3.71	3.10	3.94	3.38	3.49	3.63	3.50	3.54	3.38	3.48	3.33	3.54
연 령																
15 ~ 19 세	3.61	3.09	3.00	2.41	-	3.00	3.61	3.49	3.46	3.10	3.72	3.08	3.07	3.56	3.38	3.57
20 대	3.31	3.33	2.88	3.69	3.94	3.05	3.25	3.38	3.34	3.44	3.28	3.69	3.44	3.62	3.29	3.27
30 대	2.70	3.09	4.00	3.35	3.00	3.42	3.82	3.47	3.33	3.24	3.05	3.52	3.71	3.49	3.22	3.53
40 대	4.00	3.15	4.00	3.09	3.40	3.00	-	3.47	3.38	2.89	3.22	3.45	3.61	3.44	2.97	3.45
50 대	3.72	3.10	4.29	3.53	4.00	3.64	4.00	3.12	3.48	3.58	3.49	3.63	3.48	3.01	3.41	3.77
60 대 이상	3.33	3.61	4.00	3.58	3.54	4.00	3.88	3.54	3.50	3.82	3.25	3.71	3.07	3.62	3.39	3.39
직 업																
전문 관리	3.82	3.00	-	2.82	-	4.00	4.00	3.87	3.43	3.52	3.59	3.84	3.54	3.31	3.36	4.06
사무	3.00	3.34	3.58	3.70	3.69	3.30	3.00	3.33	3.29	3.34	3.31	3.48	3.56	3.09	3.24	3.45
서비스 판매	3.82	3.21	3.00	3.60	3.00	4.00	3.79	3.49	3.54	3.57	3.26	3.60	3.73	3.33	3.18	3.71
농 어 업	3.64	3.49	-	3.00	4.00	-	-	3.39	3.53	4.16	3.74	3.37	3.23	3.54	3.21	3.65
기능 노 무	2.88	3.29	-	4.00	-	4.00	3.69	3.18	3.73	2.79	3.10	3.59	3.50	3.34	3.35	3.16
가 구 소 득																
50만원 미만	3.00	3.74	-	3.58	-	3.00	-	-	3.55	3.00	3.93	3.11	3.22	3.60	3.50	3.20
50 ~ 100만원 미만	3.00	2.55	3.00	3.00	-	-	-	3.44	3.49	3.80	3.09	3.39	3.56	2.77	3.59	3.74
100 ~ 200만원 미만	3.62	3.46	-	3.58	3.04	-	-	3.43	3.63	3.70	3.26	3.13	3.11	3.50	3.38	3.35
200 ~ 300만원 미만	3.11	3.33	4.17	3.61	3.61	3.90	4.00	3.63	3.33	3.52	3.73	3.52	3.42	3.37	3.15	3.55
300 ~ 400만원 미만	3.71	3.28	-	2.50	4.00	3.10	3.00	3.65	3.55	3.21	2.97	3.64	3.29	3.51	3.28	3.46
400 ~ 500만원 미만	3.51	3.02	3.37	2.49	-	4.00	3.52	3.13	3.51	3.28	3.66	3.40	3.60	3.73	3.06	3.55
500 ~ 600만원 미만	3.33	3.17	3.21	2.57	3.86	3.00	3.73	3.51	3.19	3.16	3.22	3.81	3.31	3.07	3.59	3.56
600만원 이상	3.35	3.38	4.00	3.43	3.00	3.73	3.47	2.98	3.25	3.59	3.10	3.74	3.48	3.45	3.55	3.73
학 력																
초 졸 이 하	3.25	3.48	4.00	3.65	2.00	-	4.00	3.45	3.57	3.94	3.43	3.55	3.09	3.69	3.37	3.29
중 학교 (재 / 졸)	3.50	3.46	-	2.55	4.00	3.00	3.00	3.55	3.33	3.37	4.05	3.23	3.36	3.81	3.47	3.56
고 등 학교 (재 / 졸)	3.42	3.23	3.54	3.15	3.92	3.13	3.78	3.43	3.35	3.52	3.06	3.50	3.47	3.18	3.29	3.49
전 문 대 (재 / 졸)	3.35	3.31	4.00	3.62	3.00	3.33	3.59	3.37	3.47	3.37	3.25	3.51	3.22	3.77	3.00	3.65
대 학교 (재 / 졸)	3.42	3.25	3.21	3.24	3.51	3.51	3.13	3.35	3.46	3.22	3.39	3.60	3.48	3.52	3.39	3.70
대 학 원 (재 / 졸)	-	2.41	4.50	4.00	-	4.00	3.84	3.00	3.32	4.00	3.38	3.54	3.00	2.90	3.64	3.31

35-3. 여행지별 당일 개인여행 관광지 물가 만족도

단위 : 점

서울	부산	대구	인천	광주	대전	울산	경기	강원	충북	충남	전북	전남	경북	경남	제주	구	분
3.30	3.45	3.50	3.43	3.74	3.70	3.23	3.56	3.58	3.49	3.45	3.54	3.42	3.48	3.41	3.54	전	체
																성	별
3.27	3.36	3.36	3.36	3.70	3.62	3.48	3.43	3.51	3.47	3.49	3.55	3.42	3.39	3.56	3.02	남	자
3.31	3.51	3.66	3.46	3.81	3.72	3.15	3.63	3.61	3.50	3.42	3.53	3.42	3.54	3.33	3.83	여	자
																연	령
2.97	3.33	3.14	-	-	-	3.00	3.37	3.00	3.00	3.45	3.00	3.28	3.04	3.00	-	15 ~ 19	세
3.44	3.36	4.00	4.00	-	3.67	3.46	3.45	3.31	3.24	3.40	3.57	3.25	3.54	3.29	4.00	20	대
3.24	3.45	3.60	3.35	3.92	4.00	3.00	3.46	3.83	3.10	3.52	3.58	3.61	3.62	3.22	2.00	30	대
3.09	3.58	3.49	3.53	3.59	3.39	3.00	3.68	3.81	3.40	3.41	3.37	3.49	3.34	3.45	-	40	대
3.47	3.51	3.48	3.43	3.55	3.96	3.26	3.72	3.53	3.52	3.26	3.59	3.34	3.63	3.56	4.00	50	대
3.49	3.47	3.77	3.26	4.00	3.89	3.51	3.57	3.58	3.61	3.58	3.62	3.47	3.54	3.46	3.84	60	대 이상
																직	업
3.10	3.55	3.14	3.81	3.49	-	-	3.39	3.56	3.00	3.12	3.27	3.60	3.34	3.51	2.00	전	문 관 리
3.37	3.55	3.24	3.31	3.63	3.22	4.00	3.39	3.73	3.48	3.59	3.57	3.44	3.36	3.54	4.00	사	무
3.02	3.61	3.26	3.21	4.00	3.83	3.29	3.52	3.68	3.66	3.60	3.72	3.60	3.61	3.46	4.00	서	비 스 판 매
3.29	3.38	5.00	3.82	4.00	4.00	3.16	3.62	3.18	3.50	3.33	3.65	3.36	3.63	3.40	3.67	농	어 업
3.32	3.45	3.91	3.13	3.41	3.58	2.92	3.25	3.58	3.45	3.31	3.43	3.51	3.38	3.62	-	-	기 능 노 무
																가	구 소 득
4.00	3.90	4.00	3.46	-	-	-	3.33	3.26	3.57	3.72	3.72	3.36	3.23	3.40	4.00	50	만원 미만
3.19	3.53	-	3.35	4.00	3.86	4.00	3.66	3.58	3.55	3.37	3.43	3.43	3.48	3.49	4.00	50 ~ 100	만원 미만
3.65	3.17	3.63	3.41	3.80	3.78	3.00	3.64	3.72	3.62	3.65	3.54	3.44	3.63	3.42	3.00	100 ~ 200	만원 미만
3.39	3.35	3.78	3.73	3.86	-	3.12	3.57	3.64	3.43	3.43	3.79	3.44	3.55	3.47	4.00	200 ~ 300	만원 미만
3.21	3.72	3.22	3.21	4.00	3.80	3.13	3.66	3.52	3.65	3.53	3.64	3.37	3.60	3.16	4.00	300 ~ 400	만원 미만
3.07	3.35	3.13	3.28	3.75	3.80	3.11	3.46	3.56	3.52	3.56	3.06	3.50	3.41	3.68	2.00	400 ~ 500	만원 미만
3.25	3.37	3.83	3.00	3.31	3.31	4.00	3.58	3.57	3.35	3.19	3.52	3.53	3.26	3.36	-	500 ~ 600	만원 미만
2.94	3.66	3.15	3.30	3.66	4.26	3.09	3.25	3.48	3.21	3.20	3.49	3.22	3.36	3.46	-	600	만원 이상
																학	력
3.23	3.44	4.00	3.04	4.00	3.78	3.52	3.55	3.49	3.55	3.41	3.70	3.51	3.62	3.45	3.73	초	졸 이 하
3.45	3.33	3.71	3.61	3.73	3.92	3.28	3.84	3.69	3.73	3.62	3.74	3.32	3.47	3.48	4.00	중	학 교 (재 / 졸)
3.08	3.42	3.64	3.49	3.94	3.31	3.14	3.48	3.67	3.46	3.28	3.51	3.42	3.46	3.50	4.00	고	등 학 교 (재 / 졸)
3.44	3.41	3.32	3.07	4.00	3.72	3.00	3.50	3.61	3.18	3.64	3.33	3.45	3.45	3.41	4.00	전	문 대 (재 / 졸)
3.42	3.60	3.23	3.71	3.73	3.80	3.31	3.56	3.47	3.38	3.52	3.36	3.34	3.49	3.26	2.00	대	학 교 (재 / 졸)
3.26	-	3.00	3.00	3.00	-	-	3.00	3.00	3.26	3.23	3.62	3.67	3.30	3.31	-	대	학 원 (재 / 졸)

36-1. 가구여행 관광지 혼잡도 만족도

단위 : 점

구 분	국내 관광여행		
		숙박여행	당일여행
전 체	3.55	3.58	3.51
지 역 규 모			
대 도 시	3.60	3.62	3.53
중 소 도 시	3.48	3.52	3.43
읍 / 면	3.62	3.63	3.62
가 구 소 득			
50만원 미만	3.72	3.61	3.76
50 ~ 100만원 미만	3.59	3.62	3.50
100 ~ 200만원 미만	3.71	3.72	3.70
200 ~ 300만원 미만	3.58	3.65	3.50
300 ~ 400만원 미만	3.52	3.56	3.48
400 ~ 500만원 미만	3.58	3.62	3.46
500 ~ 600만원 미만	3.47	3.48	3.47
600만원 이상	3.49	3.50	3.49
가 구 원 수			
2 인 가 구	3.62	3.65	3.58
3 인 가 구	3.55	3.54	3.56
4 인 가 구	3.54	3.56	3.49
5 인 가 구 이상	3.49	3.57	3.38

36-2. 개인여행 관광지 혼잡도 만족도

단위 : 점

국내 관광여행			구 분	
	숙박여행	당일여행		
	3.57	3.57	3.57	전 체
	3.53	3.54	3.54	성 별
	3.60	3.60	3.59	남 자
				여 자
				연 령
	3.42	3.47	3.37	1 5 ~ 1 9 세
	3.53	3.53	3.44	2 0 대
	3.49	3.55	3.44	3 0 대
	3.59	3.56	3.59	4 0 대
	3.70	3.72	3.71	5 0 대
	3.59	3.59	3.59	6 0 대 이 상
				직 업
	3.66	3.67	3.63	전 문 관 리
	3.52	3.50	3.55	사 무
	3.71	3.72	3.70	서 비 스 판 매
	3.51	3.52	3.55	농 어 업
	3.57	3.58	3.58	기 능 노 무
				가 구 소 득
	3.49	3.68	3.46	50만원 미만
	3.46	3.58	3.44	50 ~ 100만원 미만
	3.65	3.61	3.66	100 ~ 200만원 미만
	3.61	3.58	3.59	200 ~ 300만원 미만
	3.55	3.50	3.58	300 ~ 400만원 미만
	3.56	3.57	3.56	400 ~ 500만원 미만
	3.56	3.55	3.58	500 ~ 600만원 미만
	3.55	3.61	3.52	600만원 이상
				학 력
	3.57	3.59	3.58	초 졸 이 하
	3.59	3.62	3.55	중 학 교 (재 / 졸)
	3.57	3.59	3.57	고 등 학 교 (재 / 졸)
	3.58	3.56	3.63	전 문 대 (재 / 졸)
	3.56	3.54	3.55	대 학 교 (재 / 졸)
	3.52	3.47	3.52	대 학 원 (재 / 졸)

37-1. 여행지별 가구여행 관광지 혼잡도 만족도

단위 : 점

구 분	서울	부산	대구	인천	광주	대전	울산	경기	강원	충북	충남	전북	전남	경북	경남	제주
전 체	3.35	3.50	3.35	3.54	3.45	3.65	3.29	3.47	3.60	3.61	3.64	3.74	3.23	3.58	3.55	3.87
지 역 규 모																
대 도 시	3.43	3.53	3.39	3.56	3.63	3.78	3.36	3.55	3.68	3.61	3.62	3.67	3.16	3.49	3.60	4.01
중 소 도 시	3.26	3.41	3.29	3.54	3.27	3.61	3.18	3.41	3.53	3.54	3.66	3.78	3.12	3.62	3.44	3.81
읍 / 면	3.48	3.63	3.33	3.51	3.21	3.48	3.49	3.38	3.55	3.79	3.65	3.79	3.51	3.78	3.67	3.81
가 구 소 득																
50만원 미만	3.00	2.88	-	-	-	4.00	-	3.61	3.76	3.25	4.09	4.00	3.66	3.56	3.54	4.00
50 ~ 100만원 미만	3.88	3.36	4.00	3.48	3.00	3.90	3.66	3.70	3.47	4.00	3.75	3.92	3.01	4.21	3.90	3.66
100 ~ 200만원 미만	3.15	3.60	4.00	3.58	4.46	3.29	3.52	3.48	3.71	3.81	3.64	3.63	3.84	3.76	3.64	3.62
200 ~ 300만원 미만	3.34	3.62	3.53	3.63	2.39	3.67	2.40	3.50	3.67	3.78	3.51	4.13	3.30	3.62	3.59	4.09
300 ~ 400만원 미만	3.58	3.65	3.77	3.48	2.92	3.74	3.30	3.51	3.53	3.47	3.50	3.41	3.20	3.66	3.64	3.85
400 ~ 500만원 미만	3.47	3.54	3.13	3.53	4.12	3.58	3.46	3.44	3.61	3.38	3.70	3.79	3.24	3.65	3.50	3.75
500 ~ 600만원 미만	3.11	3.17	2.96	3.40	4.36	3.26	3.32	3.35	3.45	3.68	3.76	3.45	2.94	3.44	3.48	3.92
600만원 이상	3.30	3.32	3.24	3.74	2.97	4.07	3.44	3.48	3.64	3.60	3.76	3.70	3.14	3.35	3.41	3.84
가 구 원 수																
2 인 가 구	3.48	3.45	3.39	3.66	3.10	3.70	3.25	3.61	3.69	3.59	3.69	3.82	3.41	3.59	3.55	3.85
3 인 가 구	3.51	3.42	3.37	3.56	3.38	3.51	3.49	3.51	3.51	3.56	3.59	3.56	3.26	3.61	3.56	3.75
4 인 가 구	3.28	3.52	3.29	3.57	3.13	3.83	3.29	3.41	3.60	3.56	3.62	3.80	3.15	3.58	3.49	3.90
5 인 가 구 이상	3.28	3.70	3.64	3.35	4.36	3.32	3.10	3.46	3.62	3.82	3.68	3.51	3.01	3.51	3.71	3.96

37-2. 여행지별 숙박 가구여행 관광지 혼잡도 만족도

단위 : 점

서울	부산	대구	인천	광주	대전	울산	경기	강원	충북	충남	전북	전남	경북	경남	제주	구	분				
3.32	3.40	3.37	3.55	3.54	3.59	3.05	3.48	3.59	3.61	3.71	3.73	3.25	3.61	3.48	3.88	전	체				
지 역 규 모																					
3.39	3.40	3.20	3.54	4.54	3.73	2.92	3.59	3.70	3.75	3.66	3.70	3.19	3.49	3.54	4.01	대	도	시			
3.21	3.34	3.47	3.64	2.37	3.52	3.25	3.41	3.51	3.50	3.76	3.81	3.15	3.67	3.31	3.84	중	소	도	시		
3.37	3.65	3.65	3.07	3.27	3.61	-	3.28	3.51	3.62	3.64	3.54	3.66	3.85	3.61	3.77	읍	/	면			
가 구 소 득																					
3.00	4.00	-	-	-	4.00	-	4.00	3.70	3.25	3.00	4.00	3.28	3.66	3.35	4.00	50만원	미	만			
4.00	3.78	-	3.00	3.00	3.00	-	4.43	3.30	-	4.26	4.00	3.22	3.81	3.52	3.64	50 ~ 100만원	미	만			
3.00	3.29	-	3.25	5.00	-	3.32	3.41	3.63	3.76	3.74	3.57	3.83	3.68	3.58	3.62	100 ~ 200만원	미	만			
3.43	3.55	3.82	3.46	1.00	4.00	2.00	3.57	3.68	3.77	3.43	4.33	3.41	3.70	3.58	4.09	200 ~ 300만원	미	만			
3.63	3.31	3.53	3.72	2.37	4.00	2.81	3.63	3.55	3.62	3.83	3.43	3.29	3.67	3.53	3.83	300 ~ 400만원	미	만			
3.34	3.40	3.10	3.48	4.00	3.48	3.46	3.46	3.60	3.33	3.88	3.88	3.18	3.58	3.42	3.78	400 ~ 500만원	미	만			
2.80	3.24	2.85	3.15	4.43	3.30	3.65	3.21	3.48	3.65	3.68	3.30	2.91	3.64	3.63	3.95	500 ~ 600만원	미	만			
3.38	3.30	4.00	3.78	-	4.00	3.19	3.52	3.60	3.61	3.75	3.55	3.13	3.41	3.29	3.84	600만원	이	상			
가 구 원 수																					
3.60	3.49	3.00	3.41	3.16	3.17	3.06	3.55	3.64	3.51	3.61	3.79	3.50	3.62	3.51	3.83	2	인	가	구		
3.42	3.40	4.00	3.53	3.28	3.58	3.34	3.44	3.46	3.43	3.66	3.29	3.31	3.59	3.60	3.76	3	인	가	구		
3.17	3.24	3.27	3.63	-	3.88	2.91	3.49	3.61	3.60	3.76	3.87	3.12	3.62	3.35	3.90	4	인	가	구		
3.38	3.70	3.52	3.47	5.00	3.62	3.10	3.43	3.66	3.86	3.69	3.60	3.18	3.59	3.67	4.03	5	인	가	구	이	상

37-3. 여행지별 당일 가구여행 관광지 혼잡도 만족도

단위 : 점

구 분	서울	부산	대구	인천	광주	대전	울산	경기	강원	충북	충남	전북	전남	경북	경남	제주
전 체	3.36	3.55	3.27	3.56	3.37	3.66	3.46	3.49	3.65	3.62	3.55	3.69	3.27	3.52	3.62	3.84
지 역 규 모																
대 도 시	3.47	3.56	3.51	3.56	3.31	3.79	3.74	3.54	3.58	3.34	3.54	3.49	3.22	3.49	3.67	-
중 소 도 시	3.27	3.47	3.06	3.55	3.82	3.73	3.14	3.46	3.73	3.62	3.52	3.73	3.14	3.52	3.50	3.26
읍 / 면	3.57	3.61	3.00	3.59	3.00	3.32	3.49	3.40	3.71	3.94	3.62	3.85	3.46	3.68	3.76	4.37
가 구 소 득																
50만원 미만	-	2.00	-	-	-	4.00	-	3.54	4.00	-	4.22	4.00	3.85	3.43	3.61	-
50 ~ 100만원 미만	3.81	3.23	4.00	4.00	-	4.33	3.66	3.54	4.36	4.00	3.62	3.81	2.99	4.28	4.02	4.27
100 ~ 200만원 미만	3.18	3.89	4.00	3.68	3.00	3.29	3.90	3.51	4.00	3.84	3.51	3.76	3.90	3.83	3.71	-
200 ~ 300만원 미만	3.29	3.66	3.31	3.68	3.67	3.42	3.36	3.51	3.62	3.80	3.45	3.92	3.23	3.46	3.63	4.00
300 ~ 400만원 미만	3.57	3.87	3.90	3.30	3.62	3.74	3.63	3.44	3.54	3.28	3.14	3.36	3.17	3.62	3.72	4.31
400 ~ 500만원 미만	3.56	3.59	3.05	3.53	4.20	3.54	3.46	3.38	3.61	3.45	3.64	3.56	3.32	3.75	3.50	2.50
500 ~ 600만원 미만	3.25	3.10	3.00	3.49	4.00	3.22	3.24	3.52	3.25	3.70	3.74	3.48	3.05	3.25	3.39	3.62
600만원 이상	3.16	3.26	3.00	3.82	2.97	4.08	3.85	3.58	3.74	3.61	3.74	3.73	3.25	3.26	3.61	-
가 구 원 수																
2 인 가 구	3.38	3.43	3.42	3.76	3.00	4.21	3.27	3.65	3.88	3.66	3.68	3.86	3.34	3.57	3.59	4.52
3 인 가 구	3.57	3.38	2.89	3.64	3.95	3.49	3.70	3.54	3.77	3.75	3.54	3.78	3.31	3.61	3.58	3.65
4 인 가 구	3.33	3.67	3.20	3.51	3.13	3.82	3.72	3.40	3.47	3.52	3.48	3.57	3.30	3.52	3.62	4.00
5 인 가 구 이상	3.18	3.70	4.00	3.38	4.00	2.98	3.10	3.60	3.46	3.75	3.52	3.41	2.88	3.34	3.71	2.74

38-1. 여행지별 개인여행 관광지 혼잡도 만족도

단위 : 점

서울	부산	대구	인천	광주	대전	울산	경기	강원	충북	충남	전북	전남	경북	경남	제주	구	분
3.35	3.53	3.53	3.55	3.73	3.75	3.64	3.63	3.63	3.69	3.59	3.64	3.29	3.67	3.69	3.72	전	체
3.20	3.44	3.34	3.38	3.73	3.68	3.82	3.57	3.51	3.63	3.56	3.56	3.29	3.63	3.73	3.71	성	별
3.42	3.59	3.69	3.70	3.73	3.79	3.54	3.66	3.71	3.73	3.62	3.69	3.29	3.70	3.66	3.72	남	자
																여	자
3.48	3.40	3.00	3.10	-	3.00	3.28	3.44	3.50	3.40	3.64	3.23	2.83	3.67	3.80	3.48	연	령
3.35	3.44	3.46	3.88	3.94	3.28	3.79	3.58	3.49	3.46	3.46	3.68	3.08	3.60	3.46	3.69	1 5 ~ 1 9	세
3.04	3.46	3.71	3.50	3.60	3.68	4.00	3.37	3.55	3.46	3.71	3.41	3.66	3.53	3.40	3.80	2 0	대
3.02	3.64	3.76	3.55	3.54	3.69	3.43	3.55	3.56	3.58	3.43	3.57	3.55	3.68	3.62	3.50	3 0	대
3.57	3.53	3.48	3.43	3.72	3.96	3.69	3.81	3.73	3.90	3.66	3.86	3.40	3.71	3.81	4.04	4 0	대
3.31	3.66	3.89	3.65	3.86	3.91	3.77	3.77	3.75	3.69	3.68	3.66	3.20	3.69	3.76	3.75	5 0	대
																6 0	대 이 상
3.53	3.58	3.14	3.56	3.37	4.00	4.00	3.62	3.57	3.56	3.48	3.72	3.17	3.49	4.10	4.21	직	업
2.77	3.60	3.32	3.54	3.60	3.64	4.25	3.38	3.37	3.69	3.68	3.69	3.63	3.46	3.62	3.63	전 문 관 리	
3.29	3.57	3.63	3.67	3.33	3.96	3.61	3.63	3.92	3.82	3.57	3.79	3.58	3.72	3.66	3.89	사 무	
3.42	3.45	5.00	3.81	4.00	3.49	3.76	3.73	3.70	3.92	3.81	3.80	3.14	3.77	3.75	3.94	서 비 스 판 매	
3.35	3.50	4.10	3.05	4.00	3.78	3.54	3.53	3.76	3.69	3.46	3.58	3.64	3.61	3.67	3.44	농 어 업	
																기 능 노 무	
3.81	3.84	4.00	3.79	-	4.00	-	3.51	3.71	3.68	3.56	3.75	3.32	3.24	3.60	3.57	가 구 소 득	
3.36	3.58	4.00	3.73	3.96	3.84	4.43	3.73	3.63	3.78	3.55	3.52	3.15	3.57	3.73	4.13	5 0 만 원 미 만	
3.29	3.58	3.84	3.80	3.64	3.80	2.87	3.68	3.90	3.75	3.63	3.48	3.23	3.83	3.80	3.79	5 0 ~ 1 0 0 만 원 미 만	
3.38	3.48	4.05	3.83	3.72	4.03	3.71	3.78	3.59	3.59	3.64	3.78	3.38	3.75	3.63	3.77	1 0 0 ~ 2 0 0 만 원 미 만	
3.61	3.50	3.10	3.30	4.00	3.52	3.49	3.63	3.65	3.62	3.56	3.76	3.19	3.54	3.59	3.40	2 0 0 ~ 3 0 0 만 원 미 만	
3.16	3.41	3.39	3.04	3.75	3.81	3.58	3.50	3.65	3.53	3.83	3.62	3.40	3.66	3.59	3.82	3 0 0 ~ 4 0 0 만 원 미 만	
3.03	3.67	3.60	3.10	3.93	3.54	4.00	3.59	3.34	3.73	3.46	3.70	3.35	3.65	3.73	3.63	4 0 0 ~ 5 0 0 만 원 미 만	
3.20	3.53	3.12	3.42	3.33	4.06	3.59	3.44	3.59	3.78	3.39	3.59	3.20	3.73	3.86	3.90	5 0 0 ~ 6 0 0 만 원 미 만	
																6 0 0 만 원 이 상	
3.60	3.57	4.14	3.61	3.32	3.61	3.87	3.80	3.75	3.79	3.74	3.76	3.18	3.75	3.75	3.67	학 력	
3.40	3.61	3.50	3.47	4.00	3.94	3.79	3.75	3.58	3.69	3.83	3.75	3.03	3.77	3.82	3.78	초 졸 이 하	
3.28	3.51	3.55	3.35	3.94	3.51	3.63	3.56	3.71	3.76	3.47	3.60	3.42	3.65	3.60	3.81	중 학 교 (재 / 졸)	
3.45	3.50	3.33	3.74	3.64	3.74	3.24	3.62	3.52	3.36	3.48	3.53	3.38	3.75	3.65	3.30	고 등 학 교 (재 / 졸)	
3.30	3.51	3.31	3.79	3.60	3.87	3.36	3.60	3.58	3.59	3.53	3.59	3.29	3.63	3.71	3.82	전 문 대 (재 / 졸)	
3.59	2.79	3.24	3.41	2.11	4.00	4.00	3.30	3.11	3.48	3.56	3.76	3.47	3.49	3.80	3.14	대 학 교 (재 / 졸)	
																대 학 원 (재 / 졸)	

38-2. 여행지별 숙박 개인여행 관광지 혼잡도 만족도

단위 : 점

구 분	서울	부산	대구	인천	광주	대전	울산	경기	강원	충북	충남	전북	전남	경북	경남	제주
전 체	3.36	3.46	3.34	3.56	3.69	3.55	3.86	3.61	3.57	3.63	3.51	3.64	3.33	3.64	3.64	3.71
성 별																
남 자	3.48	3.45	2.87	3.41	3.65	3.59	3.79	3.58	3.47	3.54	3.45	3.49	3.32	3.58	3.66	3.70
여 자	3.29	3.48	3.67	3.79	3.77	3.24	3.96	3.63	3.68	3.72	3.60	3.76	3.33	3.67	3.63	3.72
연 령																
15 ~ 19 세	3.61	3.27	3.00	3.13	-	3.00	3.61	3.57	3.48	3.10	3.63	3.18	3.20	3.58	3.77	3.48
20 대	3.28	3.40	3.25	3.85	3.94	3.27	3.94	3.46	3.54	3.48	3.40	3.69	3.32	3.63	3.51	3.69
30 대	2.60	3.58	3.00	3.35	3.00	3.51	4.00	3.58	3.52	3.64	3.44	3.58	3.77	3.50	3.39	3.78
40 대	4.00	3.68	4.00	3.43	3.59	4.00	-	3.60	3.41	3.48	3.16	3.58	3.55	3.75	3.69	3.50
50 대	3.39	3.42	3.50	3.88	4.00	4.00	4.00	3.69	3.64	3.90	3.88	3.96	3.34	3.57	3.77	4.05
60 대 이상	3.33	3.74	4.00	3.49	3.54	3.62	3.88	3.93	3.73	3.67	3.39	3.75	3.09	3.80	3.62	3.74
직 업																
전문 관리	3.70	3.41	-	3.22	-	4.00	4.00	3.80	3.70	3.86	3.76	3.87	3.07	3.50	3.68	4.28
사무	2.39	3.63	3.47	3.72	3.83	3.57	3.79	3.51	3.28	3.63	3.60	3.79	3.63	3.49	3.67	3.63
서비스 판매	3.64	3.38	3.00	3.73	3.00	4.00	4.00	3.71	3.72	3.67	3.20	3.92	3.56	3.59	3.73	3.89
농 어 업	3.47	3.74	-	3.00	4.00	3.00	-	3.85	3.90	4.16	3.82	3.51	2.92	3.65	3.42	3.97
기능 노 무	3.44	3.42	-	4.00	-	4.00	3.69	4.00	3.83	3.62	3.52	3.80	3.57	3.75	3.39	3.44
가 구 소 득																
50만원 미만	3.00	4.00	-	4.00	-	4.00	-	-	3.57	3.41	3.00	3.57	3.89	3.12	4.00	3.52
50 ~ 100만원 미만	3.00	3.28	4.00	3.85	-	-	-	3.74	3.61	4.22	3.62	3.52	3.62	3.01	3.56	4.14
100 ~ 200만원 미만	3.43	3.54	-	3.66	3.04	3.00	4.00	3.71	3.88	3.88	3.26	3.34	3.08	3.78	3.72	3.80
200 ~ 300만원 미만	3.15	3.51	4.34	3.92	3.61	4.05	4.00	3.90	3.51	3.60	3.82	3.62	3.36	3.66	3.47	3.76
300 ~ 400만원 미만	3.71	3.30	3.00	3.00	4.00	3.23	3.00	3.57	3.63	3.30	3.04	3.64	3.21	3.57	3.59	3.38
400 ~ 500만원 미만	3.44	3.30	3.00	2.32	-	4.00	3.52	3.39	3.59	3.28	3.83	3.71	3.53	3.87	3.51	3.81
500 ~ 600만원 미만	3.14	3.91	3.11	3.18	3.92	3.41	4.00	3.71	3.23	3.56	3.48	3.91	3.28	3.52	3.91	3.63
600만원 이상	3.19	3.30	3.00	3.76	3.40	3.73	4.00	3.24	3.52	3.87	3.20	3.64	3.21	3.77	3.86	3.90
학 력																
초 졸 이 하	3.25	3.83	4.00	3.73	2.00	3.00	4.00	3.95	3.83	4.13	3.48	3.75	3.03	3.81	3.60	3.66
중 학교 (재 / 졸)	3.49	3.75	-	3.34	4.00	4.00	4.00	3.63	3.45	3.71	4.07	3.95	3.19	3.78	3.79	3.76
고 등 학교 (재 / 졸)	3.32	3.43	3.05	3.23	3.92	3.35	3.78	3.70	3.65	3.71	3.43	3.64	3.48	3.65	3.56	3.81
전 문 대 (재 / 졸)	3.47	3.49	4.00	3.78	3.49	3.53	3.59	3.45	3.49	3.63	3.26	3.67	3.25	3.74	3.65	3.28
대 학교 (재 / 졸)	3.34	3.36	3.46	3.86	3.57	3.51	3.25	3.56	3.52	3.37	3.40	3.53	3.38	3.54	3.65	3.81
대 학 원 (재 / 졸)	-	2.79	5.00	4.00	-	4.00	4.00	3.39	3.32	4.00	4.00	4.08	3.15	3.50	3.94	3.14

38-3. 여행지별 당일 개인여행 관광지 혼잡도 만족도

단위 : 점

서울	부산	대구	인천	광주	대전	울산	경기	강원	충북	충남	전북	전남	경북	경남	제주	구	분
3.36	3.56	3.57	3.54	3.76	3.83	3.49	3.65	3.73	3.71	3.60	3.62	3.29	3.69	3.71	3.96	전	체
3.07	3.43	3.43	3.35	3.81	3.84	3.93	3.56	3.66	3.68	3.56	3.63	3.28	3.67	3.76	4.00	성	별
3.50	3.65	3.70	3.66	3.68	3.83	3.38	3.69	3.75	3.72	3.62	3.62	3.29	3.71	3.68	3.93	남	자
																여	자
3.46	3.57	3.00	3.00	-	-	3.00	3.21	3.85	4.00	3.65	4.00	2.72	3.78	3.83	-	연	령
3.44	3.41	4.00	4.00	-	3.67	3.38	3.73	3.44	3.42	3.37	3.58	2.79	3.66	3.37	4.00	1 5 ~ 1 9	세
3.11	3.37	3.91	3.66	4.10	3.95	4.00	3.30	3.70	3.26	3.84	3.18	3.49	3.62	3.27	4.00	2 0	대
2.82	3.61	3.74	3.63	3.45	3.68	3.43	3.62	3.71	3.61	3.46	3.54	3.55	3.66	3.60	-	3 0	대
3.62	3.61	3.48	3.28	3.65	3.94	3.61	3.87	3.76	3.87	3.52	3.77	3.45	3.75	3.83	4.11	4 0	대
3.32	3.62	3.88	3.68	3.99	3.95	3.69	3.72	3.76	3.71	3.73	3.62	3.27	3.66	3.79	3.86	5 0	대
																6 0	대 이 상
3.45	3.76	3.14	3.93	3.37	-	-	3.17	3.44	3.15	3.39	3.62	3.24	3.51	4.20	4.00	직	업
2.80	3.58	3.24	3.28	3.47	3.70	5.00	3.34	3.63	3.70	3.67	3.65	3.65	3.48	3.59	4.00	전 문 관 리	
3.07	3.70	3.76	3.62	4.25	3.96	3.53	3.60	4.10	3.88	3.57	3.62	3.61	3.80	3.62	4.00	사 무	
3.38	3.39	5.00	4.00	4.00	3.68	3.76	3.65	3.50	3.86	3.81	3.86	3.20	3.83	3.84	3.75	서 비 스 판 매	
3.32	3.61	4.10	2.90	4.00	3.75	3.61	3.22	3.66	3.70	3.38	3.47	3.67	3.56	3.76	-	농 어 업	
																기 능 노 무	
3.91	3.71	4.00	3.56	-	-	-	3.51	3.89	4.00	3.63	3.80	3.14	3.37	3.52	4.00	가 구 소 득	
3.42	3.57	-	3.59	3.96	3.84	4.43	3.73	3.67	3.64	3.54	3.55	3.03	3.72	3.79	4.00	5 0 만 원 미 만	
3.27	3.54	3.84	3.89	3.80	3.85	2.28	3.65	3.94	3.70	3.75	3.50	3.36	3.83	3.82	3.76	5 0 ~ 1 0 0 만 원 미 만	
3.45	3.43	3.98	3.77	4.06	4.00	3.51	3.70	3.73	3.59	3.57	3.87	3.41	3.79	3.69	4.00	1 0 0 ~ 2 0 0 만 원 미 만	
3.59	3.78	3.11	3.54	4.00	3.94	3.57	3.66	3.67	3.91	3.74	3.84	3.23	3.53	3.59	4.00	2 0 0 ~ 3 0 0 만 원 미 만	
3.02	3.43	3.59	3.45	3.75	3.80	3.67	3.58	3.72	3.65	3.73	3.57	3.32	3.58	3.71	4.00	3 0 0 ~ 4 0 0 만 원 미 만	
3.03	3.37	3.83	3.06	3.96	3.58	4.00	3.50	3.55	3.79	3.43	3.51	3.44	3.71	3.63	-	4 0 0 ~ 5 0 0 만 원 미 만	
3.27	3.86	3.15	3.08	3.27	4.38	3.18	3.68	3.73	3.73	3.35	3.44	3.19	3.72	3.88	4.00	5 0 0 ~ 6 0 0 만 원 미 만	
																6 0 0 만 원 이 상	
3.67	3.43	4.15	3.59	3.92	3.77	3.62	3.76	3.65	3.73	3.78	3.76	3.24	3.71	3.79	3.73	학 력	
3.42	3.51	3.50	3.55	4.00	3.93	3.51	3.83	3.77	3.70	3.71	3.69	3.02	3.76	3.84	4.00	초 졸 이 하	
3.28	3.56	3.91	3.43	3.95	3.64	3.59	3.50	3.80	3.78	3.49	3.57	3.38	3.65	3.62	4.19	중 학 교 (재 / 졸)	
3.50	3.48	3.32	3.58	5.00	3.82	3.00	3.75	3.74	3.09	3.64	3.33	3.60	3.79	3.52	4.00	고 등 학 교 (재 / 졸)	
3.28	3.69	3.23	3.74	3.64	3.97	3.38	3.66	3.72	3.73	3.46	3.65	3.25	3.73	3.76	4.00	전 문 대 (재 / 졸)	
3.59	-	3.00	3.00	2.11	-	-	3.00	3.02	3.26	3.52	3.66	3.77	3.41	3.58	-	대 학 교 (재 / 졸)	
																대 학 원 (재 / 졸)	

39-1. 가구여행 재방문 의향

단위 : 점

구 분	국내 관광여행		
		숙박여행	당일여행
전 체	3.97	4.02	3.91
지 역 규 모			
대 도 시	4.01	4.05	3.95
중 소 도 시	3.95	3.98	3.91
읍 / 면	3.96	4.08	3.84
가 구 소 득			
50만원 미만	4.00	4.13	4.01
50 ~ 100만원 미만	3.92	4.05	3.88
100 ~ 200만원 미만	4.08	4.17	4.00
200 ~ 300만원 미만	3.93	3.96	3.90
300 ~ 400만원 미만	4.01	4.10	3.89
400 ~ 500만원 미만	4.01	4.07	3.95
500 ~ 600만원 미만	3.94	3.92	3.98
600만원 이상	3.94	3.99	3.81
가 구 원 수			
2 인 가 구	3.98	4.07	3.91
3 인 가 구	3.95	4.04	3.88
4 인 가 구	3.97	3.99	3.95
5 인 가 구 이상	4.02	4.05	3.86

39-2. 개인여행 재방문 의향

단위 : 점

국내 관광여행			구 분	
	숙박여행	당일여행		
	3.93	4.04	3.86	전 체
	3.90	4.00	3.82	성 별
	3.95	4.07	3.88	남 자
				여 자
	3.87	3.90	3.78	연 령
	4.05	4.10	3.92	1 5 ~ 1 9 세
	4.02	4.11	3.90	2 0 대
	3.94	4.12	3.86	3 0 대
	3.94	4.01	3.95	4 0 대
	3.84	4.04	3.78	5 0 대
				6 0 대 이 상
	3.95	4.03	3.93	직 업
	4.00	4.05	3.96	전 문 관 리
	3.96	4.07	3.92	사 무
	3.76	3.88	3.75	서 비 스 판 매
	3.91	4.06	3.83	농 어 업
				기 능 노 무
	4.03	4.23	3.90	가 구 소 득
	3.69	3.91	3.63	5 0 만 원 미 만
	3.92	4.06	3.86	5 0 ~ 1 0 0 만 원 미 만
	3.99	4.07	3.92	1 0 0 ~ 2 0 0 만 원 미 만
	3.96	4.06	3.89	2 0 0 ~ 3 0 0 만 원 미 만
	3.98	4.08	3.90	3 0 0 ~ 4 0 0 만 원 미 만
	3.89	3.95	3.87	4 0 0 ~ 5 0 0 만 원 미 만
	3.89	4.00	3.80	5 0 0 ~ 6 0 0 만 원 미 만
				6 0 0 만 원 이 상
	3.78	4.00	3.75	학 력
	3.94	4.11	3.82	초 졸 이 하
	3.92	4.02	3.86	중 학 교 (재 / 졸)
	4.06	4.08	3.99	고 등 학 교 (재 / 졸)
	3.96	4.03	3.90	전 문 대 (재 / 졸)
	3.92	4.04	3.87	대 학 교 (재 / 졸)
				대 학 원 (재 / 졸)

40-1. 여행지별 가구여행 재방문 의향

단위 : 점

구 분	서울	부산	대구	인천	광주	대전	울산	경기	강원	충북	충남	전북	전남	경북	경남	제주
전 체	4.08	4.06	3.77	3.88	3.78	4.00	3.88	3.91	4.04	3.90	3.90	3.97	3.76	4.01	3.96	4.25
지 역 규 모																
대 도 시	4.18	4.07	3.63	4.00	3.81	4.12	4.03	3.93	4.12	3.93	3.96	3.98	3.75	4.02	3.90	4.26
중 소 도 시	4.07	4.02	3.83	3.95	3.36	3.78	3.72	3.87	3.94	3.84	3.83	3.98	3.73	3.97	4.01	4.28
읍 / 면	3.75	4.16	4.26	3.45	3.97	4.10	3.51	3.96	4.09	4.02	3.97	3.92	3.81	4.09	4.00	4.19
가 구 소 득																
50만원 미만	4.00	4.56	-	-	-	4.00	-	3.47	4.00	3.25	3.78	4.13	4.06	4.38	4.15	4.35
50 ~ 100만원 미만	3.80	4.08	4.00	4.00	4.00	4.32	3.34	3.68	3.86	4.00	4.26	4.15	3.76	4.32	3.86	4.17
100 ~ 200만원 미만	3.88	4.14	4.00	4.00	3.63	3.97	4.00	4.14	4.09	4.25	4.02	3.91	3.80	4.20	4.06	4.30
200 ~ 300만원 미만	3.90	4.09	3.63	3.74	3.52	4.17	4.22	3.87	4.00	3.80	3.73	3.84	3.81	4.04	3.86	4.47
300 ~ 400만원 미만	4.21	3.92	3.98	3.94	3.38	3.98	4.01	3.91	4.12	4.09	4.00	4.09	3.82	3.87	4.16	4.13
400 ~ 500만원 미만	4.05	3.98	3.27	3.76	3.59	4.05	3.77	3.93	4.01	3.67	4.03	4.17	3.74	4.07	4.10	4.32
500 ~ 600만원 미만	4.12	4.06	3.89	3.95	3.83	3.66	3.62	3.89	3.94	3.84	3.86	3.92	3.73	3.84	3.93	4.19
600만원 이상	4.25	4.16	3.87	3.95	4.09	4.16	4.24	3.89	4.11	3.90	3.84	3.83	3.64	4.01	3.78	4.16
가 구 원 수																
2 인 가 구	3.93	4.02	3.98	4.11	4.21	3.87	3.79	3.87	4.00	3.91	3.95	3.98	3.77	4.06	4.07	4.30
3 인 가 구	4.19	4.07	4.00	3.94	3.74	4.17	4.05	3.90	4.04	4.06	3.78	4.11	3.77	3.98	3.88	4.24
4 인 가 구	4.10	4.06	3.47	3.87	3.71	4.06	3.81	3.88	4.05	3.81	3.95	3.94	3.75	3.98	3.87	4.23
5 인 가 구 이상	3.96	4.08	4.27	3.64	3.47	3.82	4.22	4.08	4.07	4.01	3.73	3.84	3.73	4.03	4.15	4.25

40-2. 여행지별 숙박 가구여행 재방문 의향

단위 : 점

서울	부산	대구	인천	광주	대전	울산	경기	강원	충북	충남	전북	전남	경북	경남	제주	구	분				
4.23	4.04	3.72	4.07	3.77	3.88	3.98	3.93	4.04	3.97	3.95	3.91	3.77	4.02	3.96	4.28	전	체				
지 역 규 모																					
4.32	4.11	3.59	4.05	4.00	3.73	4.07	3.97	4.15	4.02	4.04	3.97	3.76	4.03	3.94	4.26	대	도	시			
4.12	4.00	3.47	4.11	3.69	3.69	3.83	3.89	3.91	3.91	3.86	3.84	3.69	3.98	3.91	4.29	중	소	도	시		
4.16	4.03	5.00	4.00	3.66	4.37	-	3.95	4.14	4.02	4.00	3.89	3.97	4.14	4.11	4.29	읍	/	면			
가 구 소 득																					
4.00	4.00	-	-	-	4.00	-	4.46	4.00	3.25	2.00	4.18	4.28	4.44	4.12	4.35	50만원	미	만			
4.00	3.73	-	4.00	4.00	5.00	-	4.00	3.95	-	4.41	4.23	4.14	4.30	4.04	4.15	50 ~ 100만원	미	만			
4.00	4.06	-	4.67	3.50	-	4.00	4.30	4.11	4.70	3.76	3.61	3.86	4.17	3.88	4.32	100 ~ 200만원	미	만			
4.06	4.10	3.27	4.07	3.00	4.00	4.27	3.88	3.96	3.72	3.76	3.68	3.84	4.09	3.83	4.47	200 ~ 300만원	미	만			
4.31	3.77	4.30	4.19	3.69	5.00	4.37	3.95	4.20	4.27	4.20	4.21	3.93	3.77	4.15	4.25	300 ~ 400만원	미	만			
4.00	3.68	3.22	3.79	4.00	3.73	3.65	4.16	3.98	3.73	4.16	4.15	3.43	4.16	4.08	4.34	400 ~ 500만원	미	만			
3.92	4.47	3.57	3.99	4.00	3.44	3.29	3.81	3.89	3.90	3.85	3.83	3.66	3.79	4.15	4.21	500 ~ 600만원	미	만			
4.65	4.28	5.00	4.07	-	4.50	4.00	3.83	4.15	3.97	3.90	3.77	3.70	4.04	3.77	4.16	600만원	이	상			
가 구 원 수																					
4.20	4.00	4.00	4.27	3.84	3.17	4.47	3.83	4.00	3.80	3.93	3.78	3.90	4.08	4.18	4.37	2	인	가	구		
4.32	4.20	4.73	3.92	3.65	4.71	3.73	4.19	4.06	4.16	3.73	4.09	3.86	3.99	3.98	4.29	3	인	가	구		
4.18	3.93	3.46	4.14	-	4.02	3.80	3.84	4.05	3.91	4.09	3.93	3.67	4.00	3.82	4.23	4	인	가	구		
4.22	3.82	4.48	3.92	4.00	4.02	4.50	4.11	4.06	4.12	3.65	3.88	3.77	4.03	4.11	4.26	5	인	가	구	이	상

40-3. 여행지별 당일 가구여행 재방문 의향

단위 : 점

구 분	서울	부산	대구	인천	광주	대전	울산	경기	강원	충북	충남	전북	전남	경북	경남	제주
전 체	3.99	4.07	3.73	3.78	3.78	4.08	3.82	3.89	3.97	3.83	3.89	4.00	3.80	3.95	4.00	3.43
지 역 규 모																
대 도 시	4.06	4.04	3.73	3.99	3.75	4.20	4.00	3.89	4.00	3.80	3.86	3.87	3.77	3.96	3.92	-
중 소 도 시	4.05	4.04	3.77	3.83	3.16	3.97	3.66	3.86	3.97	3.75	3.91	4.15	3.86	3.92	4.10	3.92
읍 / 면	3.44	4.28	3.33	3.36	5.00	3.96	3.51	3.97	3.80	4.01	3.89	3.96	3.76	4.00	3.96	2.89
가 구 소 득																
50만원 미만	-	5.00	-	-	-	4.00	-	3.28	4.00	-	4.00	4.00	3.95	4.30	4.15	-
50 ~ 100만원 미만	3.69	4.19	4.00	4.00	-	4.00	3.34	3.61	3.36	4.00	4.23	4.07	3.71	4.25	3.91	4.64
100 ~ 200만원 미만	3.86	4.22	4.00	3.85	4.00	3.97	4.00	4.03	3.91	3.95	4.15	4.16	3.74	4.04	4.21	4.00
200 ~ 300만원 미만	3.80	4.06	3.89	3.65	4.00	4.30	4.11	3.85	3.99	3.87	3.78	4.05	3.85	3.92	3.97	4.00
300 ~ 400만원 미만	4.18	4.01	3.78	3.78	3.00	3.98	3.78	3.89	3.65	3.84	3.78	3.91	3.78	3.95	4.10	2.61
400 ~ 500만원 미만	4.08	4.19	3.12	3.75	3.30	4.26	4.00	3.84	4.18	3.58	3.95	4.08	4.02	3.93	4.10	3.00
500 ~ 600만원 미만	4.21	3.85	3.95	3.94	3.00	3.85	3.69	4.06	4.31	3.87	3.91	3.80	3.86	3.92	3.81	4.00
600만원 이상	3.73	4.01	3.39	3.78	4.09	4.12	4.64	3.83	3.86	3.82	3.69	3.90	3.65	3.91	3.84	-
가 구 원 수																
2 인 가 구	3.73	4.04	3.98	4.04	4.83	4.56	3.71	3.90	3.97	4.00	3.98	4.10	3.72	4.00	4.05	2.81
3 인 가 구	4.09	3.93	3.34	3.99	4.24	4.01	4.44	3.75	4.04	3.91	3.83	4.13	3.80	3.88	3.84	3.76
4 인 가 구	4.06	4.13	3.38	3.71	3.71	4.12	3.83	3.90	3.88	3.72	3.87	3.90	3.93	3.97	3.98	4.00
5 인 가 구 이상	3.76	4.20	4.00	3.46	3.18	3.71	3.39	3.99	4.10	3.83	3.75	3.78	3.73	3.92	4.18	4.14

41-1. 여행지별 개인여행 재방문 의향

단위 : 점

서울	부산	대구	인천	광주	대전	울산	경기	강원	충북	충남	전북	전남	경북	경남	제주	구	분
3.95	3.98	3.84	3.79	4.03	3.89	3.92	3.82	4.03	3.88	3.81	3.97	3.79	3.97	4.00	4.39	전	체
3.81	3.95	3.86	3.56	3.85	3.49	4.15	3.83	4.03	3.79	3.79	3.94	3.77	3.90	3.95	4.39	성	별
4.02	4.00	3.81	3.99	4.31	4.20	3.79	3.81	4.03	3.94	3.83	4.00	3.81	4.02	4.03	4.38	남	자
																여	자
3.92	3.68	3.84	3.00	-	3.00	3.47	3.79	3.93	3.53	3.77	3.73	3.70	4.05	3.73	4.45	연	령
4.02	4.10	3.58	4.18	4.06	2.83	4.04	3.97	4.05	3.78	3.96	3.92	3.88	4.07	4.08	4.59	1 5 ~ 1 9 세	
3.95	4.16	3.71	4.05	4.15	3.72	4.89	3.80	4.15	3.87	3.78	4.14	4.19	3.86	4.07	4.51	2 0	대
3.68	4.16	3.77	3.88	4.01	4.03	4.00	3.86	4.22	3.70	3.61	3.89	3.85	3.90	4.06	4.25	3 0	대
3.99	3.82	3.89	3.77	3.73	3.95	4.03	3.76	3.95	3.91	3.80	4.12	3.83	4.05	3.99	4.48	4 0	대
3.93	3.98	3.98	3.71	4.34	4.27	3.95	3.72	3.97	4.00	3.91	3.99	3.68	3.88	4.00	4.20	5 0	대
																6 0 대	이 상
3.81	3.98	3.61	3.40	3.99	4.00	4.00	4.28	4.02	3.99	3.50	4.15	3.66	3.90	4.05	4.50	직	업
3.83	4.20	3.40	4.08	4.34	3.98	4.28	3.80	4.10	3.90	3.69	4.11	3.95	4.14	4.08	4.49	전 문 관 리	
3.88	3.87	3.72	4.10	3.96	3.82	3.88	3.74	4.06	3.91	3.82	3.96	4.04	3.84	4.05	4.30	사 무	
4.19	3.79	5.00	3.81	3.16	3.49	4.00	3.83	3.77	4.13	3.81	3.81	3.54	4.09	3.87	4.31	서 비 스 판 매	
3.91	3.99	4.46	3.79	3.60	4.12	3.99	3.67	3.88	3.70	3.89	4.03	3.83	4.00	3.96	4.75	농 어 업	
																기 능 노 무	
3.68	4.20	3.56	3.81	-	3.00	-	3.73	4.20	3.51	3.94	4.43	3.91	4.41	3.98	4.69	가 구 소 득	
4.09	3.59	4.00	3.46	3.27	3.87	4.09	3.71	3.90	3.78	3.76	4.05	3.48	3.60	3.95	4.31	5 0 만 원 미 만	
3.89	3.96	3.69	3.70	4.40	4.20	4.00	3.82	4.16	4.06	4.05	3.74	3.93	4.01	3.92	4.23	5 0 ~ 1 0 0 만 원 미 만	
4.09	4.13	4.22	4.03	3.52	3.88	4.03	3.96	4.13	3.91	3.66	4.00	3.72	3.93	4.10	4.49	1 0 0 ~ 2 0 0 만 원 미 만	
4.04	3.93	3.93	3.36	3.88	3.48	4.31	3.84	3.88	3.78	3.67	3.95	3.76	4.11	4.06	4.53	2 0 0 ~ 3 0 0 만 원 미 만	
3.73	3.87	3.53	3.42	4.78	3.77	3.90	4.03	4.12	3.58	3.96	4.04	3.98	4.06	4.06	4.05	3 0 0 ~ 4 0 0 만 원 미 만	
3.72	4.04	3.95	3.96	4.04	3.91	4.11	3.38	4.05	4.01	3.76	4.08	3.87	3.92	3.85	4.36	4 0 0 ~ 5 0 0 만 원 미 만	
4.06	4.06	3.28	3.89	4.46	4.25	3.55	3.80	3.88	3.76	3.75	3.94	3.73	3.79	3.97	4.36	5 0 0 ~ 6 0 0 만 원 미 만	
																6 0 0 만 원 이 상	
3.83	3.77	3.98	3.78	3.46	3.64	3.89	3.77	4.00	4.07	3.79	3.90	3.63	4.08	3.87	4.18	학 력	
4.09	4.06	3.83	3.53	4.31	4.29	3.77	3.92	3.94	3.90	4.00	4.24	3.67	4.01	4.02	4.58	초 졸 이 하	
3.93	3.94	3.83	3.64	3.70	3.35	4.05	3.63	4.08	3.86	3.81	3.86	3.92	3.90	3.99	4.36	중 학 교 (재 / 졸)	
3.97	4.04	3.59	4.06	4.54	4.06	3.78	4.01	4.17	3.61	3.90	3.97	3.80	4.35	4.09	4.44	고 등 학 교 (재 / 졸)	
3.99	4.00	3.86	3.97	4.09	4.11	3.79	3.91	3.96	3.80	3.65	3.96	3.83	3.88	4.01	4.47	전 문 대 (재 / 졸)	
3.26	4.00	3.80	4.18	4.11	4.00	4.16	4.00	4.14	4.01	3.45	4.31	3.72	3.98	4.21	4.02	대 학 교 (재 / 졸)	
																대 학 원 (재 / 졸)	

41-2. 여행지별 숙박 개인여행 재방문 의향

단위 : 점

구분	서울	부산	대구	인천	광주	대전	울산	경기	강원	충북	충남	전북	전남	경북	경남	제주
전체	4.02	4.10	3.62	3.66	4.02	3.40	4.06	3.77	4.06	3.88	3.97	4.04	3.94	4.01	4.06	4.40
성별																
남자	4.01	3.97	3.62	3.36	3.86	3.30	4.16	3.71	4.07	3.78	3.84	4.06	3.97	3.90	3.95	4.42
여자	4.02	4.20	3.63	4.11	4.30	4.05	3.92	3.81	4.05	3.98	4.15	4.01	3.92	4.07	4.16	4.40
연령																
15 ~ 19세	3.86	3.75	3.50	3.00	-	3.00	4.00	3.58	3.94	3.29	3.82	3.68	3.95	4.12	3.75	4.45
20대	4.06	4.17	3.65	4.03	4.06	2.81	3.88	3.91	4.06	3.89	4.08	4.00	4.03	4.01	4.14	4.60
30대	4.00	4.35	3.00	3.78	4.00	4.00	4.89	3.46	4.14	4.13	3.62	4.52	4.41	4.08	4.25	4.61
40대	4.20	4.39	4.00	3.77	4.13	4.00	-	4.03	4.30	3.48	4.19	3.95	3.96	4.00	4.23	4.25
50대	3.86	3.69	3.73	3.61	3.50	3.64	4.00	3.62	3.88	3.80	3.91	4.30	3.86	4.00	3.96	4.48
60대 이상	4.19	4.32	4.00	3.49	4.02	3.51	4.00	3.89	4.11	4.38	4.25	4.08	3.80	3.86	4.12	4.25
직업																
전문관리	3.97	3.87	-	3.07	-	4.00	4.00	4.17	3.79	4.53	4.18	4.35	3.51	4.20	4.03	4.78
사무	4.00	4.35	3.47	4.01	4.33	4.03	3.83	3.75	4.07	3.85	3.75	4.26	4.00	4.23	4.11	4.50
서비스판매	3.95	4.10	3.00	4.90	3.58	4.00	4.29	3.62	4.15	3.45	3.93	4.22	4.23	3.82	4.06	4.32
농어업	4.19	3.75	-	3.00	3.50	3.00	-	3.79	3.93	4.22	4.00	4.28	3.50	4.19	3.76	4.32
기능노무	4.00	3.96	-	4.00	-	4.00	4.69	3.73	3.97	3.62	4.07	3.95	3.90	3.87	4.03	4.75
가구소득																
50만원 미만	5.00	4.00	-	4.00	-	3.00	-	-	4.29	3.59	4.07	4.62	3.90	4.51	3.98	4.81
50 ~ 100만원 미만	4.35	4.00	4.00	3.00	-	-	-	3.69	3.94	3.76	4.09	4.11	3.77	3.58	3.95	4.35
100 ~ 200만원 미만	4.20	4.27	-	3.25	4.04	3.00	4.00	3.70	4.22	4.41	4.01	3.64	4.03	4.01	4.15	4.25
200 ~ 300만원 미만	4.03	4.18	4.34	4.01	3.57	4.05	4.24	3.94	4.25	3.80	4.01	4.29	3.75	3.82	4.10	4.51
300 ~ 400만원 미만	4.03	3.82	3.00	3.00	4.00	3.23	4.00	4.06	3.93	3.60	3.80	3.84	3.78	4.28	4.01	4.53
400 ~ 500만원 미만	3.63	4.16	3.46	3.32	-	3.50	3.84	3.84	4.08	3.72	4.03	4.30	4.31	4.02	4.05	4.12
500 ~ 600만원 미만	4.00	4.16	4.00	3.85	4.15	3.17	4.27	3.33	3.97	4.00	3.96	4.06	4.02	3.62	4.10	4.36
600만원 이상	4.16	4.20	2.00	3.87	4.40	3.73	4.00	3.82	3.82	4.01	3.93	3.95	3.84	3.98	3.98	4.35
학력																
초졸이하	4.40	3.95	4.00	3.50	3.00	3.00	4.00	3.49	4.16	4.18	4.09	4.69	3.91	3.98	3.96	4.21
중학교(재/졸)	4.00	4.31	-	3.34	3.76	3.00	4.00	3.92	4.00	3.67	4.21	4.47	3.99	4.18	4.03	4.60
고등학교(재/졸)	4.01	4.14	3.40	3.47	4.20	2.96	4.18	3.71	4.11	3.89	3.93	3.78	3.93	3.91	4.06	4.37
전문대(재/졸)	4.12	4.19	4.00	4.12	4.49	4.03	3.47	3.89	4.19	3.48	3.81	4.15	3.80	4.65	4.05	4.47
대학교(재/졸)	3.98	4.00	3.73	3.66	3.91	3.41	4.00	3.72	3.96	3.86	3.92	4.10	4.05	3.78	4.07	4.48
대학원(재/졸)	-	4.00	5.00	3.00	-	4.00	4.16	4.00	3.93	4.67	4.81	4.46	3.53	4.01	4.18	4.20

41-3. 여행지별 당일 개인여행 재방문 의향

단위 : 점

서울	부산	대구	인천	광주	대전	울산	경기	강원	충북	충남	전북	전남	경북	경남	제주	구	분
3.92	3.88	3.90	3.87	4.04	4.10	3.86	3.85	4.01	3.90	3.72	3.93	3.72	3.95	3.97	4.01	전	체
																성	별
3.72	3.91	3.93	3.77	3.83	3.76	4.33	3.91	4.01	3.81	3.76	3.83	3.65	3.87	3.98	3.85	남	자
4.02	3.86	3.87	3.94	4.32	4.21	3.74	3.82	4.01	3.96	3.69	3.99	3.76	4.00	3.96	4.13	여	자
																연	령
3.95	3.58	3.91	3.00	-	-	3.00	4.17	4.11	4.00	3.63	4.36	3.66	3.76	3.79	-	1 5 ~ 1 9	세
3.99	4.04	3.41	4.74	-	3.33	4.46	4.05	4.03	3.59	3.60	3.50	3.59	4.10	3.97	4.00	2 0	대
3.95	4.00	3.91	4.34	4.27	3.28	5.00	3.92	4.16	3.65	3.99	3.76	3.84	3.59	3.93	4.00	3 0	대
3.57	4.00	3.75	3.94	3.83	4.03	4.00	3.79	4.19	3.85	3.44	3.88	3.79	3.90	4.00	-	4 0	대
4.02	3.89	3.95	3.84	3.77	4.10	4.03	3.83	4.03	3.99	3.74	3.97	3.80	4.12	4.02	4.43	5 0	대
3.87	3.82	3.98	3.74	4.44	4.37	3.91	3.68	3.88	3.92	3.87	3.97	3.66	3.89	3.96	3.83	6 0	대 이상
																직	업
3.75	4.11	3.61	3.74	3.99	-	-	4.32	4.43	3.50	3.23	4.01	3.73	3.87	4.08	3.96	전 문	관 리
3.82	4.08	3.36	4.17	4.34	3.93	5.00	3.87	4.19	3.99	3.69	4.01	3.87	4.08	4.06	4.00	사	무
3.84	3.72	3.87	3.69	5.00	3.80	3.80	3.77	4.01	4.09	3.81	3.81	3.93	3.86	4.05	3.50	서 비 스	판 매
4.19	3.80	5.00	4.00	3.00	3.68	4.00	3.87	3.67	4.11	3.73	3.72	3.57	4.05	3.89	4.25	농 어	업
3.88	4.01	4.46	3.76	3.60	4.14	3.99	3.63	3.89	3.72	3.70	4.07	3.82	4.01	3.96	-	기 능	노 무
																가	구 소 득
3.52	4.37	3.56	3.64	-	-	-	3.73	4.10	3.43	3.88	4.33	3.92	4.18	4.00	3.67	50만원	미만
4.05	3.58	-	3.67	3.27	3.87	4.09	3.73	3.88	3.79	3.68	4.07	3.40	3.60	3.96	3.85	50 ~ 100만원	미만
3.84	3.88	3.69	3.97	4.49	4.27	4.00	3.86	4.05	4.01	4.07	3.78	3.87	4.01	3.85	4.34	100 ~ 200만원	미만
4.11	4.03	4.19	4.04	3.41	3.67	4.02	3.98	3.97	3.97	3.54	3.83	3.75	3.91	4.13	3.75	200 ~ 300만원	미만
4.04	4.03	3.99	3.65	3.80	3.77	4.36	3.74	3.89	3.95	3.58	4.04	3.74	3.92	4.08	4.40	300 ~ 400만원	미만
3.78	3.77	3.65	3.48	4.78	3.80	4.00	4.17	4.20	3.51	3.86	3.69	3.75	4.08	4.06	3.47	400 ~ 500만원	미만
3.65	3.89	3.92	4.03	3.82	4.12	4.00	3.51	4.26	4.09	3.53	4.10	3.74	4.06	3.73	-	500 ~ 600만원	미만
4.02	3.85	3.59	3.90	4.51	4.76	3.09	3.78	4.00	3.63	3.71	3.93	3.67	3.71	3.95	5.00	600만원	이상
																학	력
3.73	3.69	3.97	3.82	3.67	3.81	3.68	3.83	3.88	4.05	3.76	3.76	3.58	4.07	3.86	3.85	초	졸 이 하
4.13	3.85	3.83	3.66	4.68	4.47	3.44	3.92	3.93	3.97	3.90	4.17	3.55	3.99	4.03	4.32	중	학 교 (재 / 졸)
3.90	3.83	4.15	3.76	3.40	3.64	4.07	3.60	4.07	3.87	3.71	3.98	3.92	3.87	3.96	4.34	고	등 학 교 (재 / 졸)
3.94	3.85	3.58	3.87	5.00	4.07	4.00	4.13	4.12	3.84	3.99	3.73	3.84	3.86	4.28	3.57	전	문 대 (재 / 졸)
3.99	4.06	3.91	4.18	4.29	4.27	3.76	4.06	3.99	3.83	3.50	3.79	3.63	4.00	3.96	4.35	대	학 교 (재 / 졸)
3.26	-	3.64	5.00	4.11	-	-	4.00	4.30	3.73	3.31	4.26	3.82	4.09	4.17	3.00	대	학 원 (재 / 졸)

42-1. 가구여행 타인 추천 의향

단위 : 점

구 분	국내 관광여행		
		숙박여행	당일여행
전 체	3.96	4.00	3.92
지 역 규 모			
대 도 시	3.96	4.00	3.91
중 소 도 시	3.93	3.94	3.94
읍 / 면	4.02	4.12	3.92
가 구 소 득			
50만원 미만	4.06	4.45	3.87
50 ~ 100만원 미만	4.02	4.05	4.02
100 ~ 200만원 미만	3.98	4.03	3.96
200 ~ 300만원 미만	3.95	3.97	3.92
300 ~ 400만원 미만	3.95	4.02	3.87
400 ~ 500만원 미만	4.02	4.09	3.96
500 ~ 600만원 미만	3.89	3.83	3.98
600만원 이상	3.96	4.00	3.87
가 구 원 수			
2 인 가 구	4.00	4.08	3.93
3 인 가 구	3.98	4.00	3.99
4 인 가 구	3.93	3.96	3.91
5 인 가 구 이상	3.96	3.96	3.87

42-2. 개인여행 타인 추천 의향

단위 : 점

국내 관광여행			구	분
	숙박여행	당일여행		
	3.94	4.04	3.87	전 체
	3.90	3.98	3.83	성 별
	3.97	4.09	3.90	남 자
				여 자
				연 령
	3.86	3.89	3.73	1 5 ~ 1 9 세
	4.04	4.09	3.94	2 0 대
	3.95	4.01	3.87	3 0 대
	3.94	4.10	3.86	4 0 대
	3.96	4.08	3.92	5 0 대
	3.91	4.06	3.86	6 0 대 이 상
				직 업
	3.91	4.08	3.80	전 문 관 리
	3.96	4.01	3.94	사 무
	3.98	4.08	3.94	서 비 스 판 매
	3.88	3.99	3.85	농 어 업
	3.93	4.08	3.86	기 능 노 무
				가 구 소 득
	4.14	4.29	4.03	5 0 만 원 미 만
	3.81	4.00	3.76	5 0 ~ 1 0 0 만 원 미 만
	3.95	4.08	3.90	1 0 0 ~ 2 0 0 만 원 미 만
	3.96	4.06	3.89	2 0 0 ~ 3 0 0 만 원 미 만
	3.97	4.05	3.89	3 0 0 ~ 4 0 0 만 원 미 만
	3.97	4.06	3.92	4 0 0 ~ 5 0 0 만 원 미 만
	3.88	3.95	3.83	5 0 0 ~ 6 0 0 만 원 미 만
	3.89	3.99	3.79	6 0 0 만 원 이 상
				학 력
	3.88	4.06	3.85	초 졸 이 하
	3.98	4.11	3.86	중 학 교 (재 / 졸)
	3.93	4.03	3.87	고 등 학 교 (재 / 졸)
	4.01	4.04	3.96	전 문 대 (재 / 졸)
	3.93	4.01	3.87	대 학 교 (재 / 졸)
	3.96	4.13	3.83	대 학 원 (재 / 졸)

43-1. 여행지별 가구여행 타인 추천 의향

단위 : 점

구 분	서울	부산	대구	인천	광주	대전	울산	경기	강원	충북	충남	전북	전남	경북	경남	제주
전 체	4.01	4.03	3.75	3.74	3.73	3.91	3.98	3.88	4.00	3.89	3.91	4.02	3.84	4.01	3.99	4.30
지 역 규 모																
대 도 시	4.05	4.03	3.67	3.79	3.61	4.06	4.00	3.92	4.02	3.91	4.01	4.03	3.86	4.03	3.89	4.28
중 소 도 시	4.04	3.97	3.76	3.79	3.48	3.70	3.94	3.81	3.92	3.79	3.78	4.00	3.77	4.01	4.06	4.34
읍 / 면	3.74	4.23	4.14	3.50	4.12	3.93	4.00	3.96	4.17	4.12	4.01	4.02	3.93	3.96	4.06	4.22
가 구 소 득																
50만원 미만	4.00	4.00	-	-	-	4.00	-	3.71	4.44	4.25	4.20	4.48	4.06	4.47	4.01	4.35
50 ~ 100만원 미만	3.92	4.14	4.00	4.00	3.50	3.68	4.00	3.60	3.67	4.00	4.30	4.33	3.89	4.39	4.04	4.29
100 ~ 200만원 미만	3.81	4.16	4.00	3.85	3.63	3.97	4.00	4.06	3.91	4.15	3.99	3.88	3.83	3.98	4.03	4.20
200 ~ 300만원 미만	3.84	4.03	3.71	3.70	4.00	4.17	4.22	3.92	3.98	3.69	3.77	3.79	3.86	4.08	3.92	4.51
300 ~ 400만원 미만	4.07	3.86	3.98	3.58	3.56	3.92	3.95	3.87	4.06	4.11	3.90	4.10	3.90	3.85	4.08	4.19
400 ~ 500만원 미만	4.07	3.95	3.30	3.76	3.59	3.98	3.77	3.80	4.09	3.57	4.03	4.28	3.78	4.10	4.03	4.40
500 ~ 600만원 미만	4.09	4.02	3.81	3.92	3.83	3.52	3.89	3.84	3.92	3.86	3.84	3.86	3.78	3.86	3.94	4.19
600만원 이상	4.12	4.19	3.75	3.78	3.75	4.12	4.24	3.86	4.04	3.97	3.87	4.02	3.83	4.03	3.94	4.21
가 구 원 수																
2 인 가 구	3.87	4.03	3.96	4.05	4.24	3.87	4.05	3.89	3.93	3.93	4.02	4.03	3.88	4.05	4.04	4.37
3 인 가 구	4.10	4.02	3.78	4.04	3.96	3.75	4.05	3.91	4.02	4.17	3.87	4.13	3.91	3.96	3.99	4.37
4 인 가 구	4.06	4.04	3.47	3.65	3.37	4.08	3.87	3.85	4.00	3.71	3.92	4.01	3.78	4.05	3.89	4.23
5 인 가 구 이상	3.83	4.00	4.27	3.41	3.47	3.67	4.02	3.92	4.08	4.12	3.67	3.86	3.83	3.94	4.15	4.25

43-2. 여행지별 숙박 가구여행 타인 추천 의향

단위 : 점

서울	부산	대구	인천	광주	대전	울산	경기	강원	충북	충남	전북	전남	경북	경남	제주	구	분				
4.14	4.00	3.63	3.87	3.92	3.61	3.91	3.90	4.01	3.93	3.90	3.95	3.83	4.00	4.00	4.32	전	체				
지 역 규 모																					
4.17	4.03	3.58	3.80	4.00	3.73	3.96	3.97	4.04	4.02	4.02	4.01	3.87	4.01	3.92	4.28	대	도	시			
4.15	3.95	3.24	3.95	4.00	3.52	3.83	3.81	3.90	3.80	3.78	3.88	3.67	4.00	4.00	4.34	중	소	도	시		
4.01	4.13	5.00	4.00	3.85	3.70	-	4.03	4.24	4.14	4.01	3.93	4.06	3.94	4.20	4.31	읍	/	면			
가 구 소 득																					
4.00	4.00	-	-	-	4.00	-	4.46	4.55	4.25	4.00	4.73	4.28	4.44	4.42	4.35	50만원	미	만			
4.00	4.00	-	4.00	3.50	3.00	-	4.00	3.73	-	4.41	4.23	4.15	4.51	4.31	4.29	50 ~ 100만원	미	만			
4.00	4.09	-	4.67	3.50	-	4.00	4.08	3.88	4.53	3.73	3.55	3.87	3.87	3.91	4.22	100 ~ 200만원	미	만			
4.27	4.07	3.55	3.84	4.00	4.00	4.27	3.99	3.98	3.59	3.64	3.62	3.90	4.15	3.90	4.52	200 ~ 300만원	미	만			
4.11	3.72	4.19	3.81	4.00	5.00	4.00	3.84	4.14	4.24	4.10	4.22	3.93	3.71	4.02	4.32	300 ~ 400만원	미	만			
4.00	3.52	3.16	3.79	4.00	3.66	3.65	3.96	4.07	3.66	4.16	4.25	3.47	4.17	4.00	4.41	400 ~ 500만원	미	만			
3.65	4.35	3.00	3.98	4.00	3.15	3.50	3.78	3.88	3.89	3.79	3.67	3.73	3.73	4.09	4.19	500 ~ 600만원	미	만			
4.40	4.28	5.00	3.78	-	3.50	4.00	3.89	4.08	3.94	3.90	4.06	3.83	4.01	3.94	4.21	600만원	이	상			
가 구 원 수																					
4.02	4.03	3.33	4.54	3.89	3.17	4.47	3.88	3.93	3.85	3.97	3.84	4.04	4.06	4.14	4.45	2	인	가	구		
4.13	4.11	4.73	4.30	3.91	3.29	3.73	4.07	4.06	4.21	3.74	3.97	3.82	3.88	4.00	4.40	3	인	가	구		
4.25	3.93	3.37	3.76	-	4.02	3.86	3.84	4.01	3.79	4.00	4.02	3.71	4.05	3.90	4.23	4	인	가	구		
3.97	3.65	4.48	3.49	4.00	3.65	4.00	3.97	4.07	4.17	3.60	3.90	3.86	3.93	4.13	4.23	5	인	가	구	이	상

43-3. 여행지별 당일 가구여행 타인 추천 의향

단위 : 점

구 분	서울	부산	대구	인천	광주	대전	울산	경기	강원	충북	충남	전북	전남	경북	경남	제주
전 체	3.93	4.04	3.73	3.68	3.59	4.08	4.02	3.86	3.91	3.84	3.92	4.06	3.90	4.00	4.00	3.58
지 역 규 모																
대 도 시	3.95	4.02	3.80	3.79	3.47	4.13	4.04	3.87	3.87	3.73	3.95	3.98	3.85	4.01	3.89	-
중 소 도 시	3.99	3.98	3.77	3.74	3.16	3.97	4.00	3.84	4.03	3.79	3.87	4.14	3.97	4.00	4.12	4.21
읍 / 면	3.55	4.32	2.99	3.41	5.00	4.09	4.00	3.91	3.79	4.10	3.94	4.06	3.87	4.01	3.97	2.89
가 구 소 득																
50만원 미만	-	4.00	-	-	-	4.00	-	3.56	4.00	-	4.22	3.85	3.95	4.51	3.85	-
50 ~ 100만원 미만	3.88	4.19	4.00	4.00	-	4.00	4.00	3.51	3.36	4.00	4.27	4.35	3.86	4.35	3.97	4.64
100 ~ 200만원 미만	3.78	4.22	4.00	3.63	4.00	3.97	4.00	4.04	3.99	3.90	4.13	4.11	3.79	4.10	4.12	4.00
200 ~ 300만원 미만	3.57	3.96	3.82	3.67	4.00	4.30	4.11	3.86	3.96	3.75	3.90	4.03	3.90	3.90	4.01	4.00
300 ~ 400만원 미만	4.06	3.94	3.89	3.42	3.00	3.92	3.92	3.87	3.52	3.94	3.69	3.91	3.93	3.97	4.07	2.61
400 ~ 500만원 미만	4.12	4.20	3.21	3.75	3.30	4.21	4.00	3.75	4.18	3.46	3.93	4.25	4.10	3.97	4.09	4.00
500 ~ 600만원 미만	4.29	3.85	3.95	3.84	3.00	3.85	3.97	4.02	4.10	3.92	3.87	3.99	3.87	4.03	3.87	4.19
600만원 이상	3.74	4.08	3.16	3.98	3.75	4.19	4.64	3.75	3.83	4.00	3.76	3.97	3.86	4.00	3.95	-
가 구 원 수																
2 인 가 구	3.75	4.03	3.98	3.85	4.83	4.56	4.00	3.90	3.96	4.00	4.05	4.14	3.80	4.01	4.02	2.81
3 인 가 구	4.07	3.90	2.90	4.00	4.24	3.88	4.44	3.84	3.88	4.11	3.98	4.28	4.02	4.02	4.00	4.00
4 인 가 구	3.97	4.09	3.47	3.59	3.37	4.13	3.89	3.84	3.85	3.63	3.86	3.95	3.95	4.04	3.92	4.00
5 인 가 구 이상	3.71	4.15	4.00	3.43	3.18	3.78	4.10	3.89	4.10	4.04	3.69	3.89	3.86	3.89	4.16	4.58

44-1. 여행지별 개인여행 타인 추천 의향

단위 : 점

서울	부산	대구	인천	광주	대전	울산	경기	강원	충북	충남	전북	전남	경북	경남	제주	구	분
3.89	4.05	3.84	3.71	3.94	3.91	3.88	3.79	4.02	3.88	3.78	4.00	3.86	3.97	4.01	4.41	전	체
3.74	3.98	3.81	3.50	3.74	3.53	4.09	3.79	3.97	3.77	3.77	3.99	3.84	3.93	3.94	4.43	성	별
3.97	4.10	3.86	3.90	4.25	4.19	3.76	3.79	4.05	3.96	3.78	4.01	3.88	4.00	4.05	4.40	남	자
																여	자
3.95	3.73	3.59	3.00	-	3.00	3.47	3.74	3.94	3.90	3.68	3.68	3.74	4.06	3.59	4.48	연	령
3.93	4.15	3.46	4.09	4.06	2.63	4.04	3.90	4.03	3.78	3.95	3.99	4.01	4.09	4.06	4.63	1 5 ~ 1 9	세
3.82	4.15	4.16	3.91	4.15	3.74	4.71	3.69	4.01	3.88	3.76	4.11	4.01	3.85	4.04	4.49	2 0	대
3.49	4.27	4.00	3.68	3.94	4.00	4.00	3.82	4.19	3.70	3.61	3.94	3.84	3.88	4.10	4.22	3 0	대
3.93	3.87	3.86	3.69	3.55	3.92	3.91	3.84	3.99	3.92	3.83	4.03	3.86	4.05	3.96	4.50	4 0	대
3.97	4.11	3.98	3.73	4.22	4.46	3.94	3.72	3.99	3.96	3.81	4.11	3.84	3.87	4.09	4.27	5 0	대
																6 0	대 이 상
3.50	4.44	3.61	3.34	3.99	4.00	4.00	4.07	4.00	3.99	3.41	4.03	3.74	3.90	3.94	4.62	직	업
3.55	4.21	3.58	3.94	4.25	3.99	4.12	3.80	4.03	3.87	3.74	4.06	3.92	4.11	4.11	4.44	전 문	관 리
3.89	3.91	4.00	3.85	3.96	3.82	3.88	3.79	4.04	3.95	3.82	4.17	4.04	3.89	4.06	4.33	사	무
4.15	3.96	5.00	3.81	2.84	3.74	4.00	3.86	3.86	4.10	3.82	3.86	3.68	4.09	4.00	4.53	서 비 스	판 매
3.79	4.00	4.37	3.62	3.60	4.12	4.02	3.77	3.98	3.63	3.86	4.11	3.89	3.96	4.01	4.83	농 어	업
																기 능	노 무
3.68	4.53	3.56	3.89	-	3.00	-	4.19	4.27	3.51	3.96	4.56	4.05	3.91	4.05	4.76	가 구	소 득
4.16	3.79	4.00	3.98	2.54	4.03	4.43	3.78	3.92	3.74	3.77	4.04	3.74	3.65	4.06	4.43	5 0 만 원	미 만
3.92	4.12	3.69	3.62	4.19	4.22	4.00	3.75	4.13	4.10	3.94	3.92	3.96	4.01	4.02	4.34	5 0 ~ 1 0 0	만 원 미 만
3.97	4.24	4.32	3.85	3.52	4.03	3.96	3.84	4.07	3.84	3.61	4.04	3.78	3.86	4.08	4.52	1 0 0 ~ 2 0 0	만 원 미 만
4.05	3.96	3.72	3.29	3.88	3.59	4.18	3.83	3.99	3.85	3.60	4.00	3.82	4.13	4.02	4.54	2 0 0 ~ 3 0 0	만 원 미 만
3.72	3.85	3.89	3.21	4.78	4.04	3.90	3.96	4.01	3.51	3.93	4.03	4.05	4.12	4.05	4.04	3 0 0 ~ 4 0 0	만 원 미 만
3.67	4.11	3.81	3.63	3.97	3.72	4.00	3.40	4.07	3.98	3.76	3.98	3.88	3.99	3.81	4.35	4 0 0 ~ 5 0 0	만 원 미 만
3.81	4.08	3.28	3.95	4.46	4.19	3.50	3.84	3.89	3.91	3.78	3.90	3.74	3.79	3.98	4.31	5 0 0 ~ 6 0 0	만 원 미 만
																6 0 0	만 원 이 상
3.90	4.01	3.98	3.80	3.50	3.83	3.87	3.79	4.03	4.03	3.73	4.04	3.80	4.04	4.01	4.31	학	력
4.08	4.09	4.00	3.43	4.31	4.29	3.69	3.84	4.06	3.90	3.94	4.30	3.75	3.91	4.05	4.68	초	졸 이 하
3.85	4.08	3.89	3.54	3.46	3.29	3.99	3.65	4.06	3.87	3.83	3.91	3.92	3.90	3.99	4.37	중	학 교 (재 / 졸)
3.90	4.08	3.59	3.94	4.54	4.00	3.78	4.02	4.10	3.55	3.69	4.00	3.89	4.27	4.13	4.43	고	등 학 교 (재 / 졸)
3.94	4.02	3.71	3.85	4.02	4.28	3.79	3.84	3.92	3.83	3.67	3.91	3.88	3.93	3.96	4.40	전	문 대 (재 / 졸)
2.94	3.61	3.80	4.59	4.11	4.00	4.00	4.00	4.18	4.01	3.35	4.14	3.85	4.26	4.12	4.47	대	학 교 (재 / 졸)
																대	학 원 (재 / 졸)

44-2. 여행지별 숙박 개인여행 타인 추천 의향

단위 : 점

구분	서울	부산	대구	인천	광주	대전	울산	경기	강원	충북	충남	전북	전남	경북	경남	제주
전체	3.98	4.13	3.74	3.58	3.92	3.35	4.04	3.70	4.05	3.87	3.94	3.99	3.99	4.06	4.09	4.42
성별																
남자	3.99	3.99	3.67	3.38	3.80	3.24	4.13	3.60	4.00	3.76	3.79	4.09	3.97	3.99	3.97	4.45
여자	3.98	4.24	3.79	3.88	4.13	4.05	3.92	3.77	4.09	3.98	4.13	3.91	4.01	4.10	4.20	4.41
연령																
15 ~ 19세	3.86	3.87	3.50	3.00	-	3.00	4.00	3.48	3.95	3.34	3.75	3.68	4.13	4.09	3.69	4.48
20대	4.06	4.17	3.48	3.93	4.06	2.59	3.88	3.79	4.04	3.89	4.08	4.00	4.16	4.03	4.13	4.63
30대	3.60	4.20	4.00	3.78	4.00	4.00	4.71	3.73	3.99	4.10	3.62	4.31	4.16	4.08	4.21	4.59
40대	4.20	4.48	4.00	3.55	4.02	4.00	-	3.93	4.28	3.60	4.08	4.22	3.86	4.13	4.34	4.22
50대	3.80	3.74	4.00	3.59	3.50	3.64	4.00	3.62	3.99	3.86	3.95	4.02	3.95	4.19	4.06	4.51
60대 이상	4.19	4.31	4.00	3.49	3.52	3.73	4.00	3.85	4.08	4.18	4.08	4.07	3.92	3.85	4.21	4.30
직업																
전문관리	3.97	4.51	-	3.49	-	4.00	4.00	4.07	3.81	4.68	4.12	4.05	3.73	4.34	4.03	4.78
사무	3.39	4.32	4.00	3.90	4.08	4.03	3.58	3.76	3.97	3.84	3.80	4.27	3.96	4.25	4.14	4.44
서비스판매	3.95	4.01	4.00	3.78	3.58	4.00	4.29	3.62	4.08	3.45	3.93	4.33	4.19	3.93	4.26	4.35
농어업	4.11	3.75	-	3.00	3.50	3.00	-	3.78	4.11	4.04	4.00	4.28	3.50	4.19	3.88	4.57
기능노무	4.00	3.95	-	4.00	-	4.00	4.69	4.00	4.09	3.62	3.88	4.11	3.89	3.87	4.05	4.83
가구소득																
50만원 미만	5.00	4.48	-	4.00	-	3.00	-	-	4.48	3.59	4.07	4.62	4.02	3.79	4.24	4.88
50 ~ 100만원 미만	4.35	4.36	4.00	3.85	-	-	-	3.79	4.13	3.58	4.01	4.02	3.97	3.58	4.11	4.48
100 ~ 200만원 미만	4.20	4.13	-	3.29	3.00	3.00	4.00	3.70	4.16	4.32	3.93	3.70	4.08	4.04	4.26	4.36
200 ~ 300만원 미만	3.98	4.31	4.34	3.77	3.57	4.05	4.24	3.76	4.16	3.75	4.06	4.30	3.83	3.81	4.08	4.55
300 ~ 400만원 미만	4.03	3.77	3.00	2.86	4.00	3.23	4.00	3.97	4.02	3.68	3.60	3.74	3.82	4.28	4.09	4.55
400 ~ 500만원 미만	3.63	4.05	4.00	3.17	-	4.50	3.84	3.71	3.96	3.72	4.03	4.33	4.34	4.23	4.08	4.04
500 ~ 600만원 미만	3.81	4.29	3.78	3.21	4.04	2.76	4.00	3.34	3.95	3.98	3.95	3.95	4.04	3.94	4.09	4.35
600만원 이상	4.16	4.20	2.00	3.99	4.40	3.73	4.00	3.75	3.84	4.15	3.93	3.85	3.85	4.03	3.93	4.30
학력																
초졸이하	4.40	4.18	4.00	3.50	3.00	3.00	4.00	3.64	4.25	4.04	3.99	4.69	3.88	4.01	4.08	4.34
중학교(재/졸)	3.96	4.20	-	3.34	3.76	3.00	4.00	3.78	4.10	3.71	4.21	4.43	4.02	4.14	4.05	4.70
고등학교(재/졸)	4.01	4.25	3.46	3.43	3.96	2.76	4.18	3.64	4.09	3.81	3.94	3.80	3.94	3.91	4.15	4.38
전문대(재/졸)	4.12	4.19	4.00	3.94	4.49	4.03	3.47	3.90	4.08	3.68	3.51	4.09	3.94	4.53	4.14	4.46
대학교(재/졸)	3.91	4.01	4.00	3.49	3.80	3.61	4.00	3.61	3.93	3.91	3.95	4.02	4.14	3.89	4.06	4.40
대학원(재/졸)	-	3.61	5.00	4.00	-	4.00	4.00	4.00	4.02	4.67	4.62	3.73	3.85	4.64	3.79	4.55

44-3. 여행지별 당일 개인여행 타인 추천 의향

단위 : 점

서울	부산	대구	인천	광주	대전	울산	경기	강원	충북	충남	전북	전남	경북	경남	제주	구	분
3.86	3.99	3.87	3.80	3.96	4.14	3.81	3.86	4.02	3.91	3.69	4.01	3.80	3.93	3.96	4.11	전	체
성																	
3.63	3.95	3.85	3.63	3.68	3.95	4.23	3.94	4.01	3.78	3.76	3.92	3.77	3.89	3.94	4.12	남	자
3.97	4.02	3.89	3.91	4.33	4.20	3.70	3.82	4.02	3.98	3.64	4.08	3.82	3.95	3.98	4.10	여	자
연령																	
4.00	3.53	3.64	3.00	-	-	3.00	4.21	4.11	5.00	3.48	3.68	3.64	3.83	3.55	-	15 ~ 19	세
3.85	4.19	3.41	4.71	-	3.67	4.46	4.05	3.95	3.59	3.59	3.92	3.67	4.20	3.94	4.00	20	대
3.85	4.11	4.21	4.05	4.27	3.32	5.00	3.71	4.07	3.70	3.92	3.92	3.78	3.58	3.93	4.00	30	대
3.34	4.14	4.00	3.77	3.83	4.00	4.00	3.83	4.15	3.81	3.48	3.85	3.84	3.84	4.01	-	40	대
3.96	3.94	3.82	3.73	3.56	4.05	3.89	3.94	4.04	3.97	3.77	4.04	3.83	4.04	3.93	4.36	50	대
3.90	4.02	3.98	3.77	4.45	4.56	3.89	3.68	3.94	3.91	3.77	4.13	3.83	3.87	4.06	4.02	60	대 이상
직업																	
3.30	4.36	3.61	3.19	3.99	-	-	4.05	4.29	3.34	3.12	4.01	3.76	3.78	3.91	4.32	전	문관리
3.56	4.13	3.36	4.00	4.34	3.95	5.00	3.88	4.20	3.96	3.73	3.97	3.90	4.03	4.09	4.00	사	무
3.86	3.83	4.00	3.88	5.00	3.80	3.80	3.84	4.04	4.15	3.81	4.05	3.96	3.85	3.97	3.50	서	비스판매
4.19	4.01	5.00	4.00	2.52	4.04	4.00	3.95	3.67	4.11	3.74	3.77	3.73	4.05	4.03	4.25	농	어업
3.74	4.03	4.37	3.57	3.60	4.14	4.02	3.63	3.97	3.63	3.85	4.10	3.90	3.98	4.02	-	기	능노무
가구소득																	
3.52	4.58	3.56	3.79	-	-	-	4.19	4.00	3.43	3.91	4.52	4.06	3.93	4.03	3.67	50	만원 미만
4.12	3.78	-	4.00	2.54	4.03	4.43	3.77	3.77	3.79	3.71	4.09	3.66	3.67	4.05	3.85	50 ~ 100	만원 미만
3.88	4.15	3.69	3.81	4.49	4.29	4.00	3.78	4.04	4.07	3.94	4.01	3.89	3.98	3.94	4.23	100 ~ 200	만원 미만
3.97	4.11	4.31	3.91	3.41	4.00	3.90	3.90	3.96	3.89	3.46	3.89	3.80	3.81	4.12	3.75	200 ~ 300	만원 미만
4.05	4.17	3.77	3.64	3.80	4.00	4.21	3.77	4.02	3.96	3.59	4.19	3.85	3.98	3.94	4.40	300 ~ 400	만원 미만
3.77	3.81	3.84	3.23	4.78	4.00	4.00	4.16	4.15	3.41	3.81	3.69	3.84	4.13	4.02	4.00	400 ~ 500	만원 미만
3.65	3.89	3.83	3.88	3.82	4.00	4.00	3.60	4.33	4.06	3.53	4.01	3.77	4.03	3.69	-	500 ~ 600	만원 미만
3.62	3.90	3.59	3.90	4.51	4.64	3.01	3.94	3.99	3.78	3.75	3.99	3.68	3.67	3.98	5.00	600	만원 이상
학력																	
3.80	3.93	3.97	3.84	3.73	4.04	3.62	3.82	3.86	4.03	3.70	3.93	3.80	4.02	4.00	3.85	초	졸 이하
4.15	3.97	4.00	3.49	4.68	4.47	3.25	3.88	4.07	3.96	3.80	4.26	3.65	3.87	4.07	4.32	중	학교(재/졸)
3.80	3.99	4.20	3.62	3.16	3.69	3.99	3.67	4.06	3.91	3.74	4.07	3.94	3.87	3.92	4.23	고	등학교(재/졸)
3.84	3.92	3.58	3.93	5.00	3.99	4.00	4.12	4.20	3.47	3.88	3.85	3.84	3.86	4.20	3.57	전	문대(재/졸)
3.96	4.07	3.63	4.11	4.29	4.43	3.76	4.03	3.93	3.84	3.51	3.81	3.68	4.02	3.87	4.35	대	학교(재/졸)
2.94	-	3.64	5.00	4.11	-	-	4.00	4.30	3.73	3.23	4.26	3.82	4.09	4.17	4.00	대	학원(재/졸)

부

부

1. 국민 해외여행 실태

I. 국민 해외여행 실태

PART 1. 출국자 현황³⁸⁾

1. 월별 출국자 수

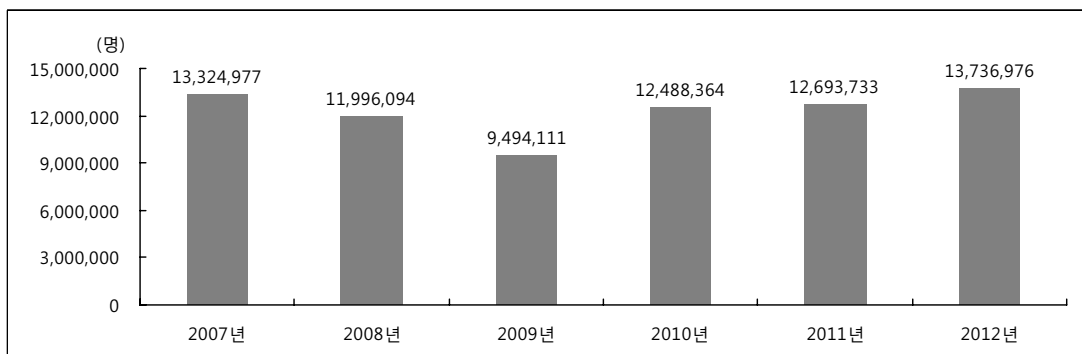
○ 2012년 우리나라 국민 해외여행 출국자 수는 13,736,976명으로 2011년(12,693,733명) 대비 8.2% 증가한 것으로 나타남

〈표 I-1〉 출국자 수

(단위 : 명, %)

구분	2012년		2011년		2010년		2009년		2008년		2007년	
	출국자 수	증감률	출국자 수	증감률	출국자 수	증감률	출국자 수	증감률	출국자 수	증감률	출국자 수	증감률
연간	13,736,976	8.2	12,693,733	1.6	12,488,364	31.5	9,494,111	-20.9	11,996,094	-10.0	13,324,977	14.8
1월	1,200,782	-5.3	1,268,007	13.4	1,118,261	37.6	812,901	-38.6	1,322,909	3.2	1,281,530	30.1
2월	1,150,334	5.4	1,091,628	20.2	908,103	20.5	753,642	-33.5	1,132,463	15.3	982,591	4.0
3월	1,018,952	17.3	868,694	-8.6	950,185	35.3	702,043	-28.6	983,589	-6.0	1,046,055	27.0
4월	1,018,645	17.4	867,487	-7.3	935,904	27.4	734,681	-28.4	1,026,750	3.8	989,018	15.7
5월	1,096,950	8.1	1,014,409	-0.9	1,023,815	38.8	737,396	-33.0	1,099,977	-0.7	1,107,498	22.2
6월	1,109,273	5.3	1,053,658	5.6	997,597	36.4	731,137	-27.2	1,004,715	-5.6	1,064,076	16.2
7월	1,305,418	5.1	1,241,629	1.5	1,223,723	22.8	996,695	-12.3	1,135,843	-12.5	1,297,398	18.1
8월	1,334,651	7.0	1,247,222	0.9	1,235,742	18.6	1,041,527	-10.5	1,163,809	-11.1	1,308,664	12.8
9월	1,059,709	4.6	1,013,507	0.04	1,013,123	53.9	658,487	-19.6	818,747	-19.4	1,015,650	9.0
10월	1,154,742	11.8	1,032,589	-2.2	1,055,581	47.7	714,880	-23.4	932,716	-13.5	1,078,092	9.5
11월	1,117,550	14.7	974,255	-3.0	1,004,902	39.2	721,940	2.1	707,012	-34.1	1,072,557	8.6
12월	1,169,970	14.6	1,020,648	-0.1	1,021,428	14.9	888,782	33.1	667,564	-38.3	1,081,848	6.5

출처 : 관광지식정보시스템 홈페이지 } 출입국 관광통계



[그림 I-1] 연도별 출국자 수

38) 전체 출국자 기준 자료임

2. 성별 출국자 수

① 연도별 분석

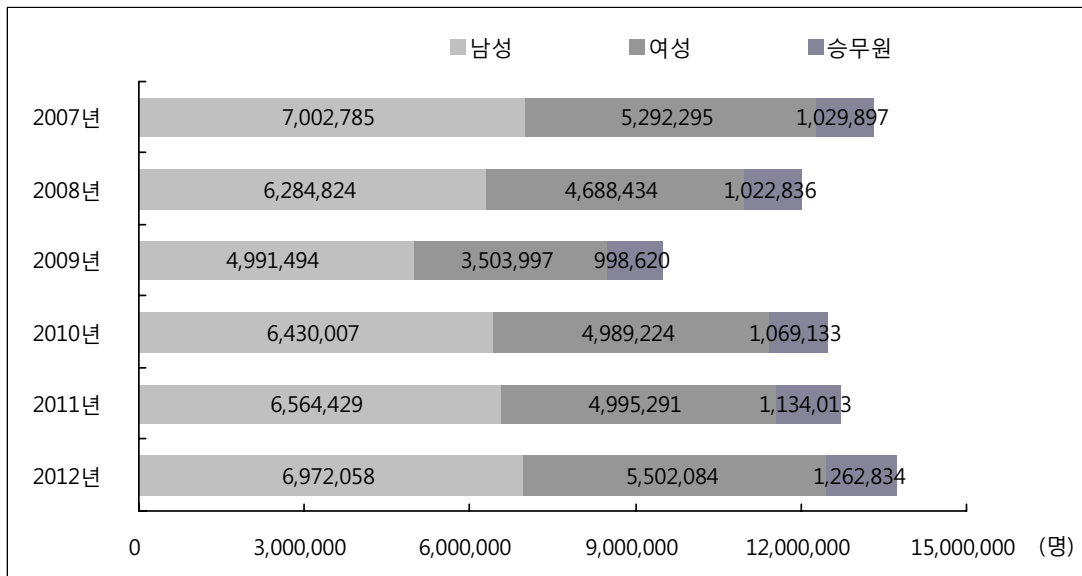
○ 2012년 전체 출국자 13,736,976명 중 남성은 6,972,058명으로 2011년(6,564,429명) 대비 6.2% 증가한 것으로 나타났으며, 여성은 5,502,084명으로 2011년(4,995,291명) 대비 10.1% 증가한 것으로 나타남

〈표 I-2〉 연도별 성별 출국자 수

(단위 : 명, %)

구분	2012년		2011년		2010년		2009년		2008년		2007년	
	증감률	증감률	증감률	증감률	증감률	증감률	증감률	증감률	증감률	증감률	증감률	
전 체	13,736,976	8.2	12,693,733	1.6	12,488,364	31.5	9,494,111	-20.9	11,996,094	-10	13,324,977	14.8
남 성	6,972,058	6.2	6,564,429	2.1	6,430,007	28.8	4,991,494	-20.6	6,284,824	-10.3	7,002,785	14.4
여 성	5,502,084	10.1	4,995,291	0.1	4,989,224	42.4	3,503,997	-25.3	4,688,434	-11.4	5,292,295	16.3
승무원	1,262,834	11.4	1,134,013	6.1	1,069,133	7.1	998,620	-2.4	1,022,836	-0.7	1,029,897	9.7

출처 : 관광지식정보시스템 홈페이지 > 출입국 관광통계



[그림 I-2] 연도별 성별 출국자 수

② 월별 분석

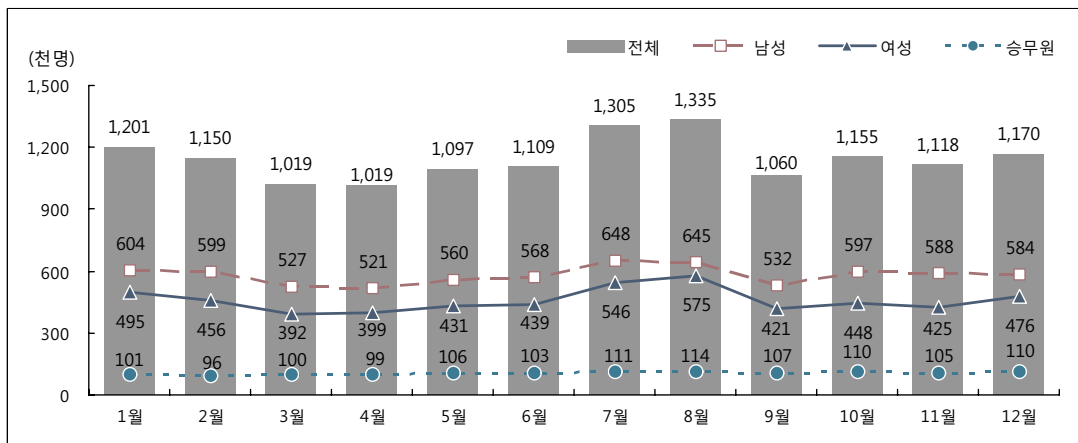
- 월별 국민 해외여행 출국자 수를 살펴보면 8월(9.7%)이 가장 많았으며, 이어서 7월(9.5%), 1월(8.7%), 12월(8.5%) 등의 순으로 많았음
- 성별로 보면, 남성의 경우 7월과 8월(각 9.3%), 1월(8.7%) 등의 순으로 출국자 수가 많으며, 여성은 8월(10.4%), 7월(9.9%), 1월(9.0%) 등의 순으로 출국자 수가 많은 것으로 나타남

〈표 I-3〉 월별 성별 출국자 수

(단위 : 명, %)

구분	전체		남성		여성		승무원	
	전체	구성비	남성	구성비	여성	구성비	승무원	구성비
연간	13,736,976	100.0	6,972,058	100.0	5,502,084	100.0	1,262,834	100.0
1월	1,200,782	8.7	604,100	8.7	495,431	9.0	101,251	8.0
2월	1,150,334	8.4	598,920	8.6	455,897	8.3	95,517	7.6
3월	1,018,952	7.4	527,361	7.6	391,709	7.1	99,882	7.9
4월	1,018,645	7.4	520,500	7.5	398,946	7.3	99,199	7.9
5월	1,096,950	8.0	559,734	8.0	431,209	7.8	106,007	8.4
6월	1,109,273	8.1	567,500	8.1	438,844	8.0	102,929	8.2
7월	1,305,418	9.5	647,834	9.3	546,105	9.9	111,479	8.8
8월	1,334,651	9.7	645,434	9.3	574,783	10.4	114,434	9.1
9월	1,059,709	7.7	531,965	7.6	420,807	7.6	106,937	8.5
10월	1,154,742	8.4	597,033	8.6	447,656	8.1	110,053	8.7
11월	1,117,550	8.1	588,143	8.4	424,553	7.7	104,854	8.3
12월	1,169,970	8.5	583,534	8.4	476,144	8.7	110,292	8.7

출처 : 관광지식정보시스템 홈페이지 > 출입국 관광통계



[그림 I-3] 월별 성별 출국자 수

3. 연령별 출국자 수

① 연도별 분석

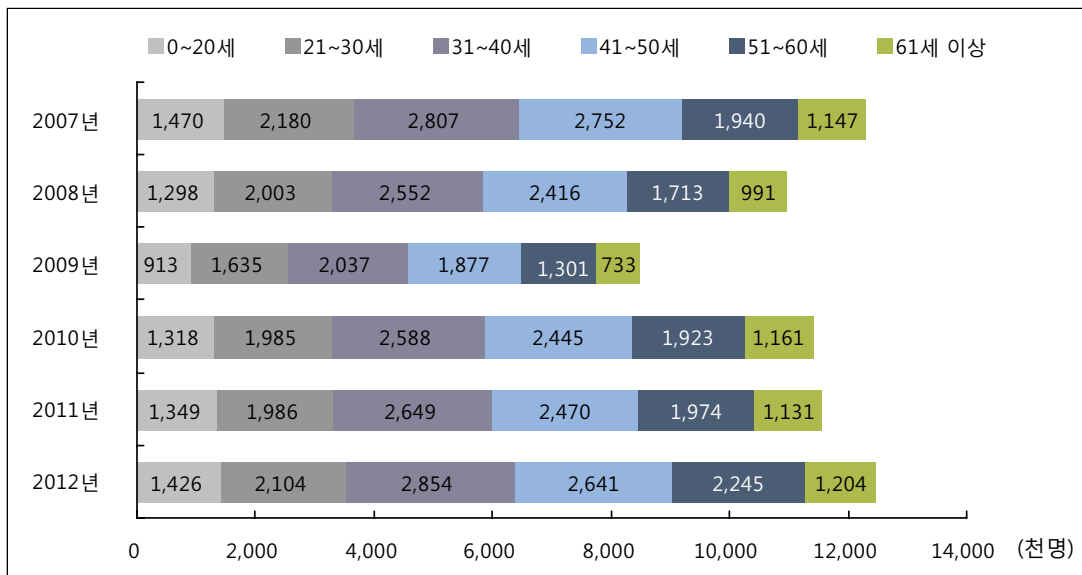
- 연령별 국민 해외여행 출국자 수는 31~40세 및 41~50세가 가장 많았으며, 2012년 31~40세 출국자 수는 2,854,094명으로 2011년(2,648,733명) 대비 7.8%, 41~50세는 2,641,406명으로 2011년(2,470,065명) 대비 6.9% 증가한 것으로 나타남
- 2011년 대비 출국자 증감률은 51~60세가 13.7%로 가장 많이 증가하였으며, 이어서 31~40세(7.8%), 41~50세(6.9%) 등의 순으로 증감률이 높게 나타남

〈표 I-4〉 연도별 연령별 출국자 수

(단위 : 명, %)

구분	2012년		2011년		2010년		2009년		2008년		2007년	
	출국자 수	증감률	출국자 수	증감률	출국자 수	증감률	출국자 수	증감률	출국자 수	증감률	출국자 수	증감률
전 체	13,736,976	8.2	12,693,733	1.6	12,488,364	31.5	9,494,111	-20.9	11,996,094	-10	13,324,977	14.8
0~20세	1,425,861	5.7	1,349,111	2.3	1,318,201	44.4	913,184	-29.7	1,298,135	-11.7	1,470,170	18.8
21~30세	2,103,810	5.9	1,986,211	0.1	1,984,574	21.4	1,635,335	-18.4	2,003,121	-8.1	2,179,629	13.4
31~40세	2,854,094	7.8	2,648,733	2.3	2,588,354	27.1	2,086,500	-20.2	2,551,668	-9.1	2,806,640	14.3
41~50세	2,641,406	6.9	2,470,065	1.0	2,444,700	30.3	1,876,570	-22.3	2,416,351	-12.2	2,751,568	12.1
51~60세	2,245,089	13.7	1,974,217	2.7	1,922,604	47.8	1,300,941	-24.1	1,713,049	-11.7	1,939,995	18.5
61세 이상	1,203,882	6.4	1,131,383	-2.5	1,160,798	58.4	732,961	-26.0	990,934	-13.6	1,147,078	19.0

주 : 전체는 승무원이 포함된 수치임, 단 승무원은 연령 구분이 되지 않아 각 연령별에는 포함하지 않음
출처 : 관광지식정보시스템 홈페이지 > 출입국 관광통계



[그림 I-4] 연도별 연령별 출국자 수

② 월별 분석

- 2012년 연령별 국민 해외여행 출국자 수를 살펴보면 31~40세가 20.8%로 가장 많았으며, 이어서 41~50세(19.2%), 51~60세(16.3%), 21~30세(15.3%), 0~20세(10.4%), 61세 이상(8.8%) 순으로 나타남
- 월별로 살펴보면 0~20세는 하계방학이 있는 7월(14.9%)과 8월(14.3%)에 출국자 수가 많았으며, 이어서 1월(13.1%), 12월(11.1%), 2월(9.3%) 등의 순으로 출국자 수가 많았음
- 21~30세는 하계휴가철인 8월(12.3%)과 7월(10.6%)에 출국자 수가 가장 많았으며, 이어서 12월(8.9%), 1월(8.8%), 9월(8.8%) 등의 순으로 출국자 수가 많았음
- 31~40세도 역시 하계휴가철인 8월(9.3%)과 7월(9.2%)에 출국자 수가 많았으며, 이어서 10월(8.9%), 11월(8.8%), 12월(8.5%) 등의 순으로 출국자 수가 많았음
- 41~50세는 동계휴가철인 2월(9.2%)과 1월(9.1%)에 출국자 수가 가장 많았으며, 이어서 7월(9.1%), 8월(8.8%), 11월(8.6%), 12월(8.5%) 등의 순으로 출국자 수가 많았음

〈표 I-5〉 월별 연령별 출국자 수

(단위 : 명, %)

구분	전체	0~20세	21~30세	31~40세	41~50세	51~60세	61세 이상
연간	13,736,976	1,425,861	2,103,810	2,854,094	2,641,406	2,245,089	1,203,882
구성비	100.0	10.4	15.3	20.8	19.2	16.3	8.8
1월	1,200,782	186,675	184,785	219,632	241,634	182,360	84,445
2월	1,150,334	132,593	165,313	219,608	242,873	198,096	96,334
3월	1,018,952	48,536	136,139	212,158	196,383	202,254	123,600
4월	1,018,645	58,504	129,628	216,890	197,413	195,245	121,766
5월	1,096,950	90,791	135,942	227,676	219,437	201,433	115,664
6월	1,109,273	88,827	176,154	241,882	210,406	184,865	104,210
7월	1,305,418	212,609	222,826	261,464	240,313	173,301	83,426
8월	1,334,651	204,219	258,870	266,054	231,203	180,693	79,178
9월	1,059,709	85,794	184,283	241,134	189,183	162,570	89,808
10월	1,154,742	83,307	162,936	252,991	219,929	207,080	118,446
11월	1,117,550	75,944	159,342	250,890	228,337	195,690	102,493
12월	1,169,970	158,062	187,592	243,715	224,295	161,502	84,512

주 : 전체는 승무원이 포함된 수치임. 단 승무원은 연령 구분이 되지 않아 각 연령별에는 포함하지 않음
출처 : 관광지식정보시스템 홈페이지 > 출입국 관광통계

4. 교통수단별 출국자 수

① 연도별 분석

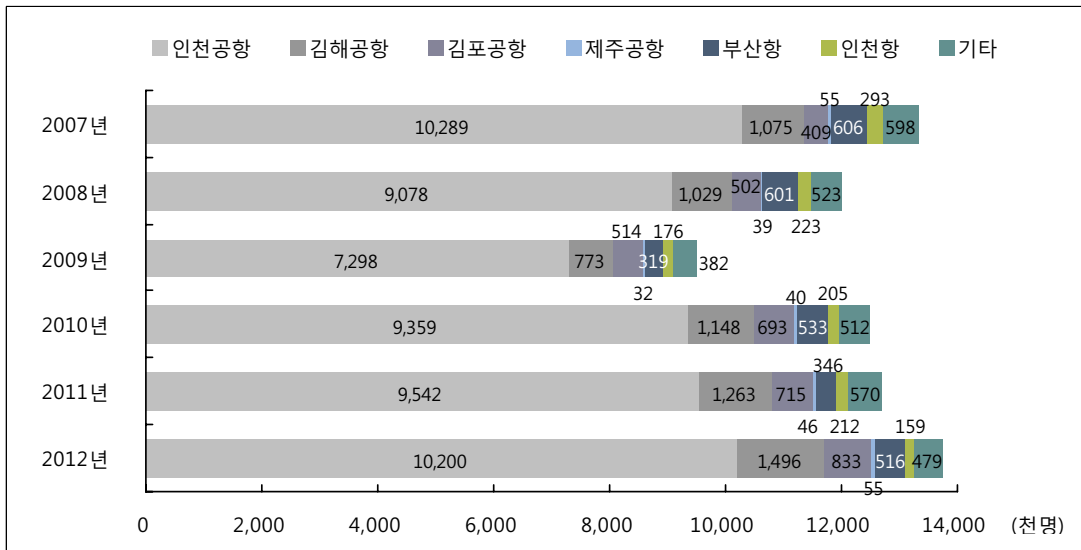
- 교통수단별 국민 해외여행 출국자 수를 살펴보면 국민 대부분이 전년과 마찬가지로 비행기를 이용하여 해외로 출국하고 있는 것으로 나타남
- 비행기를 이용하여 해외로 출국한 출국자 수는 인천공항은 2012년 10,200,071명으로 2011년(9,542,136명) 대비 6.9% 증가한 것으로 나타났으며, 김해공항은 2012년 1,495,583명으로 2011년(1,263,064명) 대비 18.4% 증가, 김포공항은 2012년 833,085명으로 2011년(714,941명) 대비 16.5% 증가, 제주공항은 2012년 54,667명으로 2011년(45,770명) 대비 19.4% 증가한 것으로 나타남

〈표 I-6〉 연도별 교통수단별 출국자 수

(단위 : 명, %)

구분	2012년		2011년		2010년		2009년		2008년		2007년	
	출국자 수	증감률	출국자 수	증감률	출국자 수	증감률	출국자 수	증감률	출국자 수	증감률	출국자 수	증감률
전 체	13,736,976	8.2	12,693,733	1.6	12,488,364	31.5	9,494,111	-20.9	11,996,094	-10	13,324,977	14.8
인천공항	10,200,071	6.9	9,542,136	2.0	9,358,584	28.2	7,298,116	-19.6	9,077,724	-11.8	10,288,515	14.4
김해공항	1,495,583	18.4	1,263,064	10.0	1,148,084	48.5	773,170	-24.9	1,029,336	-4.2	1,074,981	23.2
김포공항	833,085	16.5	714,941	3.2	692,848	34.7	514,398	2.4	502,432	22.7	409,456	30
제주공항	54,667	19.4	45,770	14.8	39,852	24.8	31,924	-18.8	39,313	-29	55,376	5.4
부산항	515,643	49.1	345,788	-35.1	532,792	67.0	318,982	-46.9	601,111	-0.9	606,399	26.2
인천항	158,698	-25.3	212,407	3.8	204,659	16.3	175,903	-21.0	222,745	-23.9	292,605	-13.1
기 타	479,229	-15.9	569,627	11.4	511,545	34.0	381,618	-27.1	523,433	-12.4	597,645	7.1

출처 : 관광지식정보시스템 홈페이지 > 출입국 관광통계



[그림 I-5] 연도별 교통수단별 출국자 수

② 월별 분석

- 2012년 교통수단별 국민 해외여행 출국자 수를 살펴보면 전체 출국자수의 74.3%가 인천공항을 이용하고 있는 것으로 나타났으며, 이어서 김해공항(10.9%), 김포공항(6.1%), 부산항(3.8%) 등을 이용하고 있는 것으로 나타남
- 월별로 살펴보면 인천공항을 이용한 출국자는 8월(9.8%), 7월(9.7%)에 가장 많았으며, 김해공항과 김포공항 또한 8월과 7월에 출국자 수가 가장 많은 것으로 나타남
- 제주공항을 이용한 출국자는 6월(11.2%)과 8월(10.7%)에 가장 많은 것으로 나타남
- 주요 공항과 마찬가지로 항구를 이용한 월별 출국자도 8월(부산항 : 9.7%, 인천항 : 10.5%)과 7월(부산항 : 9.7%, 인천항 : 10.6%)에 출국자 수가 가장 많은 것으로 나타남

〈표 I-7〉 월별 교통수단별 출국자 수

(단위 : 명, %)

구분	연간	인천공항	김해공항	김포공항	제주공항	부산항	인천항	기타
전체	13,736,976	10,200,071	1,495,583	833,085	54,667	515,643	158,698	479,229
구성비	100.0	74.3	10.9	6.1	0.4	3.8	1.2	3.3
1월	1,200,782	902,436	127,207	67,819	3,648	40,302	11,581	47,789
2월	1,150,334	855,385	122,723	69,436	3,678	42,967	12,591	43,554
3월	1,018,952	746,127	109,301	65,561	3,453	39,926	13,425	41,159
4월	1,018,645	731,906	119,510	65,795	5,069	42,342	13,203	40,820
5월	1,096,950	793,240	124,058	71,158	5,230	46,034	15,662	41,568
6월	1,109,273	824,018	119,483	67,418	6,142	38,624	13,795	39,793
7월	1,305,418	984,952	136,891	73,224	4,988	49,953	16,901	38,509
8월	1,334,651	1,001,998	140,276	77,836	5,857	49,974	16,654	42,056
9월	1,059,709	808,261	103,203	66,561	4,539	30,688	11,779	34,678
10월	1,154,742	851,528	131,026	71,183	5,117	41,234	12,071	42,583
11월	1,117,550	824,331	130,636	68,482	3,737	45,735	10,328	34,301
12월	1,169,970	875,889	131,269	68,612	3,209	47,864	10,708	32,419

출처 : 한국관광공사(2013), 관광시장동향 2월호

5. 주요 목적지별 출국자 수

① 연도별 분석

- 국민 해외여행 목적지별 출국자 수를 살펴보면 가장 많이 방문하는 중국은 2012년 4,069,800명으로 2011년 (4,185,400명) 대비 -2.8% 감소한 반면, 일본은 2012년 2,044,263명으로 2011년(1,658,127명)과 비교하여 23.3% 증가한 것으로 나타남
- 2012년 베트남으로 출국한 국민은 700,917명으로 2011년(535,700명) 대비 30.7% 증가하여 가장 큰 폭으로 증가한 것으로 나타남

〈표 I-8〉 주요 목적지별 출국자 수

(단위 : 명, %)

방문국가	2012년		2011년		2010년		2009년		
	출국자 수	증감률	출국자 수	증감률	출국자 수	증감률	출국자 수	증감률	
아시아	일 본	2,044,263	23.3	1,658,127	-32.0	2,439,816	53.8	1,586,772	-33.4
	중 국	4,069,800	-2.8	4,185,400	2.7	4,076,400	27.5	3,197,500	-19.3
	대 만	259,089	6.7	242,902	12.0	216,901	29.4	167,641	-33.6
	홍 콩	1,078,458	5.6	1,020,996	14.6	891,024	44.0	618,694	-31.6
	태 국	1,169,131	16.2	1,014,292	25.9	815,970	32.0	618,227	-30.4
	말레이시아	283,977	7.8	263,428	-0.2	264,052	16.2	227,312	-15.0
	싱 가포르	224,071	10.1	414,864	15.0	360,652	32.6	271,982	-35.7
	마 카 오	444,773	11.5	398,807	20.2	331,768	62.0	204,767	-26.8
	필 리 핀	1,031,155	11.5	925,204	24.9	740,622	48.7	497,936	-18.6
	인도네시아	303,256	1.0	320,116	6.9	299,336	17.1	255,548	-24.2
	베 트 남	700,917	30.7	535,700	8.0	495,902	36.9	362,115	-19.4
터 키	159,084	6.1	149,943	21.6	123,315	38.3	89,148	-25.4	
미 주	미 국	1,041,857	7.8	1,145,216	3.4	1,107,518	48.9	743,846	-2.0
	캐 나 다	169,693	-7.3	151,093	-8.0	169,693	18.1	138,146	-24.9
유 럽	독 일	-	-	172,839	26.7	144,450	15.5	125,096	-12.8
	영 국	117,000	-4.9	140,000	21.7	115,000	53.3	-	-
대양주	호 주	196,800	-0.6	198,000	-8.2	215,600	19.7	180,190	-17.5
	뉴 질랜드	52,896	0.2	52,787	-21.6	67,309	27.2	52,921	-33.1
	사 이 판	129,394	20.4	108,166	-6.6	115,811	29.9	89,132	-19.8

출처 : 한국관광공사(2013), 관광시장동향 3월호,
한국관광공사 홈페이지, 한국 관광 통계 > 국민해외관광객 주요 행선지통계(2013. 3월 작성).

② 월별 분석

- 2012년 국민 해외여행 주요 방문지로는 중국이 가장 많았으며, 이어서 일본, 태국, 홍콩, 미국 등의 순으로 나타남
- 우리나라 국민들이 제일 많이 방문하는 중국의 경우 8월에 출국자 수가 가장 많았으며, 이어서 10월, 7월, 5월, 6월 등의 순으로 많았음
- 일본은 8월에 출국자 수가 가장 많았으며, 이어서 12월, 7월, 11월, 1월 등의 순으로 많았음
- 태국은 12월에 출국자 수가 가장 많았으며, 이어서 8월, 11월, 7월 등의 순으로 많았음
- 홍콩은 2월에 출국자 수가 가장 많았으며, 이어서 1월, 8월, 12월 등의 순으로 많았음

〈표 I-9〉 월별 주요 목적지별 출국자 수

(단위 : 명)

구분	1위	2위	3위	4위	5위
연간	중국(4,069,800)	일본(2,044,249)	태국(1,169,131)	홍콩(1,078,458)	미국(1,041,857)
1월	중국(297,800)	일본(173,397)	미국(116,728)	홍콩(110,448)	필리핀(102,166)
2월	중국(336,000)	일본(169,206)	홍콩(110,751)	태국(102,945)	필리핀(89,758)
3월	중국(320,400)	일본(150,615)	태국(89,463)	홍콩(82,981)	미국(81,490)
4월	중국(340,900)	일본(152,722)	미국(85,533)	태국(78,638)	홍콩(73,401)
5월	중국(368,700)	일본(157,398)	미국(101,333)	홍콩(78,574)	태국(73,476)
6월	중국(347,200)	일본(152,160)	미국(112,676)	태국(89,031)	필리핀(77,515)
7월	중국(369,300)	일본(189,687)	미국(130,258)	태국(104,928)	필리핀(103,377)
8월	중국(403,400)	일본(201,733)	미국(123,567)	태국(120,549)	홍콩(109,102)
9월	중국(319,200)	일본(145,707)	미국(99,519)	태국(84,266)	홍콩(76,876)
10월	중국(372,300)	일본(168,138)	미국(101,739)	태국(94,704)	홍콩(83,248)
11월	중국(313,500)	일본(183,536)	태국(109,837)	필리핀(89,656)	홍콩(86,841)
12월	중국(281,200)	일본(199,950)	태국(121,092)	필리핀(109,062)	홍콩(102,325)

주 : 상위 5위만 표기함, 미국은 10월까지임

출처 : 한국관광공사 홈페이지, 한국 관광 통계 > 국민해외관광객 주요 행선지통계(2013. 3월 작성)

PART 2. 해외여행 실태³⁹⁾

1. 여행 횟수

- 2012년 만 15세 이상 전국민 중 해외여행에 참여한 국민들의 1인 평균 여행 횟수는 1.25회로 분석되었으며 2011년(1.12회) 대비 0.13회 정도 증가한 것으로 나타남
- 만 15세 이상 전국민 중 2012년 해외여행에 참여한 국민들의 1인 연간 여행 횟수는 1회(81.3%)가 가장 많았음

〈표 II-1〉 여행 경험자 1인 여행 횟수

(단위 : %, 회/인)

구분		1회	2회	3회	4회	5회	평균
연도	2010년	80.6	14.8	2.6	1.8	0.2	1.26
	2011년	92.0	5.2	2.1	0.8	-	1.12
	2012년	81.3	14.0	3.2	1.2	0.1	1.25
성별	남자	78.9	13.7	5.4	1.7	0.3	1.31
	여자	83.4	14.3	1.4	0.9	-	1.20
연령	15 ~ 19세	89.6	10.4	-	-	-	1.10
	20대	90.4	9.6	-	-	-	1.10
	30대	78.6	18.3	3.1	-	-	1.25
	40대	79.5	15.8	2.8	1.9	-	1.27
	50대	78.9	12.5	5.3	3.0	0.4	1.34
	60대 이상	79.9	14.8	4.7	0.4	0.2	1.26
직업	전문관리	83.8	8.7	6.7	0.8	-	1.25
	사무	71.4	22.2	3.7	2.2	0.5	1.38
	서비스판매	78.1	13.8	4.9	3.2	-	1.33
	농어업	89.5	10.5	-	-	-	1.11
	기능노무	80.4	15.2	4.5	-	-	1.24
가구소득	50만원 미만	29.3	39.4	31.4	-	-	2.02
	50~100만원 미만	90.1	6.4	3.5	-	-	1.13
	100~200만원 미만	91.3	6.4	2.3	-	-	1.11
	200~300만원 미만	84.3	15.1	0.6	-	-	1.16
	300~400만원 미만	86.1	10.7	1.1	2.0	-	1.19
	400~500만원 미만	80.8	15.7	3.5	-	-	1.23
	500~600만원 미만	82.0	10.8	3.3	3.1	0.8	1.30
	600만원 이상	76.2	18.0	4.5	1.3	-	1.31
학력	초졸이하	89.8	8.9	1.3	-	-	1.11
	중학교(재/졸)	88.9	11.1	-	-	-	1.11
	고등학교(재/졸)	85.8	12.3	1.8	-	-	1.16
	전문대(재/졸)	85.1	12.9	-	1.6	0.4	1.19
	대학교(재/졸)	78.0	16.6	3.0	2.1	0.2	1.30
	대학원(재/졸)	70.4	12.9	14.5	2.2	-	1.49

39) 「해외여행 실태」는 2012년 국민여행실태조사의 해외여행 결과를 수록한 것임

2. 여행 일수

1) 1인 평균 여행 일수

- 2012년 만 15세 이상 전국민 중 해외여행에 참여한 국민들의 1인 평균 여행 일수는 9.65일로 2011년 (11.36일) 대비 -1.71일 감소한 것으로 나타남
- 해외여행 경험자들의 1인 연간 여행 일수는 3~5일(48.9%)이 가장 많았으며, 이어서 6~10일(30.7%), 11~15일(9.8%), 31일 이상(4.6%), 21~25일(2.5%) 등의 순으로 나타남
- 해외여행 경험자들의 1인 연간 평균 해외여행 일수는 연령별로는 20대(13.84일), 직업별로는 전문 관리 (9.82일), 월 평균 가구소득별로는 50만원 미만(25.13일), 학력별로는 대학원 재/졸(12.47일) 계층에서 상대적으로 많았음

〈표 II-2〉 여행 경험자 1인 여행 일수

(단위 : %, 일/인)

구분		1~2일	3~5일	6~10일	11~15일	16~20일	21~25일	26~30일	31일 이상	평균
연도별	2 0 1 0 년	0.2	52.3	25.6	9.6	4.7	0.5	1.5	5.8	10.26
	2 0 1 1 년	1.4	53.0	23.6	7.7	2.3	2.8	0.1	9.0	11.36
	2 0 1 2 년	0.1	48.9	30.7	9.8	2.2	2.5	1.1	4.6	9.65
성 별	남 자	-	45.8	32.0	9.9	2.7	3.5	1.4	4.7	9.94
	여 자	0.2	51.7	29.7	9.6	1.7	1.7	0.8	4.6	9.40
연 령	1 5 ~ 1 9 세	-	61.2	26.5	7.2	-	-	0.9	4.2	8.98
	2 0 대	-	36.4	32.4	13.3	0.7	3.9	3.0	10.4	13.84
	3 0 대	-	51.6	27.4	11.9	3.7	3.0	0.2	2.3	8.36
	4 0 대	-	52.5	32.4	8.2	1.2	1.8	0.8	3.1	8.26
	5 0 대	-	47.9	32.6	9.1	4.1	2.7	1.4	2.3	8.95
	6 0 대 이상	0.6	47.5	29.1	9.4	1.6	2.9	0.6	8.3	11.00
직 업	전 문 관 리	-	55.8	24.7	4.7	5.3	1.7	2.1	5.7	9.82
	사 비 스 판 매	-	48.1	27.5	13.7	3.6	3.2	1.1	2.7	9.18
	농 어 업	-	44.6	39.5	8.0	1.1	3.6	-	3.1	8.33
	기 능 노 무	-	59.7	23.4	16.9	-	-	-	-	7.00
	기 능 노 무	-	49.4	41.9	5.9	-	2.8	-	-	6.54
가 구 소 득	5 0 만 원 미만	-	30.9	19.7	-	-	-	31.4	18.1	25.13
	50-100만원 미만	-	70.1	18.7	7.7	-	3.5	-	-	6.83
	100-200만원 미만	-	62.1	24.3	8.4	-	0.8	-	4.3	7.93
	200-300만원 미만	-	34.0	48.4	8.9	1.2	1.4	1.8	4.3	9.63
	300-400만원 미만	0.7	59.6	21.9	7.8	4.0	5.4	-	0.6	7.20
	400-500만원 미만	-	44.2	39.5	10.7	-	-	0.7	5.0	8.53
	500-600만원 미만	-	53.4	28.5	8.0	2.7	2.9	1.5	3.0	8.79
6 0 0 만 원 이상	-	44.7	28.3	12.6	3.2	2.8	0.6	7.7	12.11	
학 력	초 졸 이 하	-	57.4	15.6	16.3	-	1.3	-	9.4	11.14
	중 학교 (재/졸)	-	43.6	46.7	3.4	-	3.2	-	3.2	9.13
	고 등 학 교 (재/졸)	0.4	50.5	33.6	8.1	0.9	2.2	0.2	4.1	9.25
	전 문 대 (재/졸)	-	53.2	27.9	7.7	1.6	4.0	1.7	4.0	8.73
	대 학 교 (재/졸)	-	47.0	31.7	11.1	3.4	2.5	1.0	3.4	9.40
	대 학 원 (재/졸)	-	48.0	18.9	11.1	4.0	2.3	5.0	10.6	12.47

2) 1회 평균 여행 일수

① 전체 분석

- 해외여행 경험자들의 1회 평균 여행 일수는 7.67일로 2011년(10.31일) 대비 -2.64일 감소한 것으로 나타남
- 월별로 보면 6월(13.89일)에 평균 여행 일수가 가장 많았고, 그다음으로 7월(10.77일), 12월(9.84일), 1월(8.67일) 등의 순으로 나타남
 - 이를 연도별로 보면 2012년 해외여행 경험자들의 1회 평균 여행일수는 1월, 4월, 6월, 12월에 전년대비 소폭 증가한 반면, 이를 제외한 대부분은 소폭 감소한 것으로 나타남
- 해외여행 경험자들의 1회 평균 여행일수는 연령별로는 20대(12.30일), 직업별로는 전문 관리(7.23일), 월 평균 가구소득별로는 50만원 미만(17.90일), 학력별로는 초졸 이하(10.35일) 계층에서 상대적으로 많았음

〈표 II-3〉 여행 경험자 1회 평균 여행 일수

(단위 : 일/회)

구분		1월	2월	3월	4월	5월	6월	7월	8월	9월	10월	11월	12월	평균
연도별	2 0 1 0 년	8.66	6.00	9.27	7.78	8.58	13.00	7.69	7.42	7.41	6.19	6.77	7.98	8.29
	2 0 1 1 년	8.02	9.19	5.79	4.64	10.72	9.02	21.89	10.84	5.94	14.68	10.66	4.54	10.31
	2 0 1 2 년	8.67	6.45	4.97	6.96	7.15	13.89	10.77	6.55	5.58	5.58	5.84	9.84	7.67
성 별	남 자	8.50	7.24	5.04	8.28	6.35	14.91	8.42	6.51	5.31	5.12	5.83	10.40	7.77
	여 자	8.92	5.71	4.93	6.13	7.91	13.01	12.79	6.59	5.81	6.06	5.84	9.24	7.59
연 령	1 5 ~ 1 9 세	6.00	4.91	-	-	4.44	-	14.18	4.73	4.00	4.00	4.00	8.67	7.04
	2 0 대	16.83	7.26	4.61	4.77	6.65	25.94	13.29	8.90	5.71	7.34	8.41	27.83	12.30
	3 0 대	5.98	7.18	4.52	6.93	7.15	3.92	9.78	6.21	5.44	7.01	6.94	7.08	6.77
	4 0 대	6.96	4.96	4.80	5.19	4.38	13.28	7.62	6.38	6.91	4.78	4.70	7.55	6.35
	5 0 대	9.54	5.85	5.31	5.62	7.05	17.25	5.13	5.47	4.72	5.61	5.09	6.26	6.83
	6 0 대 이상	5.04	8.62	5.01	9.90	11.31	11.86	19.07	6.71	4.93	5.18	9.26	9.81	8.43
직 업	전 문 관 리	8.19	5.03	5.57	6.83	11.02	26.40	7.73	5.73	6.45	5.64	6.49	10.47	7.23
	사 무	9.04	6.30	4.56	5.06	7.41	6.36	9.13	6.28	7.46	6.62	5.28	5.59	6.66
	서 비 스 판 매	6.35	8.76	4.48	10.42	4.25	4.87	7.81	5.70	3.90	5.29	5.88	4.73	6.26
	농 어 업	14.00	4.93	4.95	5.00	-	5.19	6.61	-	6.00	5.00	7.08	9.70	6.38
가 구 소 득	기 능 노 무	6.33	7.51	4.67	7.15	8.00	4.00	5.00	5.34	3.77	5.82	4.81	4.99	5.27
	5 0 만 원 미 만	19.56	-	2.00	-	3.00	72.00	-	-	3.00	4.57	8.00	5.00	17.90
	50-100만원 미만	14.00	4.83	5.75	7.75	5.00	5.24	-	7.26	5.00	6.00	6.85	6.19	5.76
	100-200만원 미만	8.71	5.17	5.26	4.09	6.80	35.15	9.93	5.03	4.24	4.56	6.59	4.89	7.32
	200-300만원 미만	20.51	5.85	4.53	6.48	8.07	12.55	17.12	6.08	2.88	6.28	5.63	6.70	8.72
	300-400만원 미만	8.76	4.91	4.78	4.92	5.82	5.84	7.85	4.90	3.92	4.58	6.68	6.81	5.98
	400-500만원 미만	4.74	4.71	5.33	7.33	14.60	4.30	9.62	6.47	5.22	4.95	5.02	6.13	7.06
	500-600만원 미만	8.10	8.81	4.83	5.83	5.93	4.01	9.70	6.56	12.13	6.81	4.61	5.27	6.85
6 0 0 만 원 이 상	5.75	6.72	6.73	8.84	6.89	19.35	10.99	7.03	6.17	5.56	6.84	15.32	8.80	
학 력	초 졸 이 하	14.00	7.22	5.66	4.57	18.76	26.08	18.25	4.07	3.70	5.65	4.99	7.59	10.35
	중 학교 (재/졸)	18.94	9.54	4.89	6.49	5.29	7.40	20.82	5.84	4.64	4.54	8.60	5.53	8.30
	고 등 학교 (재/졸)	6.94	5.81	4.72	6.04	6.09	14.31	13.51	7.07	4.40	4.79	4.78	15.54	8.10
	전 문 대 (재/졸)	12.89	8.33	3.38	6.61	8.39	2.70	9.29	4.10	5.93	8.26	5.36	5.23	7.23
	대 학교 (재/졸)	7.45	6.00	5.47	8.22	6.66	11.44	9.25	6.66	6.13	5.38	7.02	7.80	7.11
	대 학 원 (재/졸)	8.23	5.09	4.02	6.46	8.95	20.73	8.48	6.54	5.82	5.24	5.14	12.61	7.65

3. 여행을 하지 않은 이유

- 2012년 해외여행을 하지 않은 주요 이유 역시 국내여행과 마찬가지로 ‘여가시간 및 마음의 여유 부족’(47.2%)이 가장 많았고, 이어서 ‘경제적 여유 부족’(33.8%), ‘건강상의 이유’(6.9%) 등의 순으로 나타남
- 연도별로 보면 ‘여가시간 및 마음의 여유 부족’이 2010년부터 해외여행을 하지 않은 이유 1순위로 나타남
- 해외여행을 하지 않은 이유로 ‘여가시간 및 마음의 여유 부족’은 연령에서는 15~19세(59.7%), 직업에서는 전문 관리(58.1%), 월 평균 가구소득에서는 600만원 이상(63.5%), 학력에서는 대학원 재/졸(66.7%) 계층에서 상대적으로 높게 나타남
- 60대 이상의 경우, ‘건강상의 이유’로 해외여행을 다녀오지 않은 경우가 다른 연령층 대비 높게 나타남

〈표 II-4〉 해외여행을 하지 않은 이유

(단위 : %)

	구분	경제적 여유 부족	여가시간 및 마음의 여유 부족	건강상의 이유	선호하는 목적지 및 여행에 관심이 없거나	이동 수단 불편	같이 갈 사람 없음 / 혼자 여행 하기 싫음	집 밖에서 숙박하는 것이 부담스러움	신변안전 및 질병에 걸릴 염려 때문	집안에 돌봐야 하는 가족이 있어서	기타
연도 별	2 0 1 0 년	33.8	48.0	6.3	2.4	0.8	1.5	0.7	0.7	4.6	1.2
	2 0 1 1 년	31.8	50.7	6.4	2.3	0.8	1.8	0.7	0.9	4.5	0.2
	2 0 1 2 년	33.8	47.2	6.9	2.9	0.9	2.4	0.9	0.9	4.2	-
성 별	남 자	33.4	51.0	5.4	3.6	0.7	2.3	0.6	0.7	2.3	-
	여 자	34.1	43.6	8.3	2.2	1.1	2.5	1.2	1.1	6.0	-
연 령	1 5 ~ 1 9 세	32.4	59.7	0.8	2.6	0.1	3.2	0.8	0.4	0.0	-
	2 0 대	37.3	54.7	0.4	2.6	0.1	2.3	0.2	0.8	1.6	-
	3 0 대	31.5	49.6	2.5	1.6	0.3	1.8	1.1	1.4	10.3	-
	4 0 대	32.5	54.8	2.2	2.3	0.6	1.1	1.1	0.8	4.6	-
	5 0 대	35.6	47.6	5.0	3.5	0.9	2.2	0.9	1.0	3.4	-
	6 0 대 이상	34.5	25.9	23.6	4.1	2.5	4.0	1.2	0.7	3.5	-
직 업	전 문 관 리	25.6	58.1	2.6	2.7	0.2	2.9	2.2	0.6	5.0	-
	사 무	32.4	56.4	2.1	2.5	0.6	1.2	0.4	0.8	3.7	-
	서 비 스 판 매	34.1	54.2	2.8	2.5	0.4	1.8	0.7	1.1	2.3	-
	농 어 업	38.8	32.2	12.8	3.6	1.0	5.0	1.1	0.6	4.9	-
	기 능 노 무	37.4	48.8	4.3	3.6	0.4	1.4	0.8	0.4	2.8	-
가 구 소 득	5 0 만 원 미만	39.6	18.4	20.0	2.8	3.4	7.0	1.2	4.3	3.2	-
	50~100만원 미만	37.4	21.2	23.5	4.9	3.0	5.5	0.8	0.1	3.4	-
	100~200만원 미만	40.8	34.9	11.5	3.7	1.2	2.5	0.9	0.1	4.3	-
	200~300만원 미만	37.7	45.2	5.8	2.1	0.8	2.2	0.8	0.8	4.5	-
	300~400만원 미만	36.3	50.2	3.1	2.4	0.7	1.5	0.9	1.4	3.5	-
	400~500만원 미만	32.3	52.5	4.1	2.3	0.4	1.8	0.7	1.3	4.5	-
	500~600만원 미만	26.5	59.5	4.4	1.6	0.3	2.1	0.9	0.3	4.5	-
	6 0 0 만 원 이상	19.3	63.5	3.0	5.2	0.5	2.3	1.4	0.5	4.3	-
학 령	초 졸 이 하	36.3	23.7	25.1	4.2	2.3	4.0	0.5	0.6	3.3	-
	중 학교 (재 / 졸)	38.2	40.0	9.5	3.4	1.1	3.9	1.1	0.5	2.4	-
	고 등 학교 (재 / 졸)	35.7	48.0	4.4	3.2	0.8	2.1	0.6	0.9	4.4	-
	전 문 대 (재 / 졸)	33.2	51.7	3.6	2.1	0.4	2.1	0.8	0.9	5.1	-
	대 학교 (재 / 졸)	30.5	55.2	2.8	2.2	0.5	1.9	1.5	1.0	4.5	-
	대 학 원 (재 / 졸)	19.0	66.7	4.8	0.9	0.5	1.3	0.7	0.5	5.6	-

4. 여행 시기⁴⁰⁾

- 해외여행 시기로 '주중'(99.9%)을 이용해 다녀오는 비율이 가장 높았으며, 다음으로 '주말'(84.5%), '공휴일'(21.6%), '휴가/방학'(19.6%), '설날/추석'(3.7%)의 순으로 나타남
- 대부분 '주중'에 해외여행을 하는 경우가 많은 것으로 나타났으며, 20대 미만의 경우 '휴가/방학'을 이용하여 해외여행을 하는 경우가 다른 연령층 대비 많은 것으로 나타남

〈표 II-5〉 해외여행 시기

(중복응답, 단위 : %)

	구분	주중	주말	휴가/방학	설날/추석	공휴일
연도별	2011년	99.5	78.7	14.8	6.3	19.2
	2012년	99.9	84.5	19.6	3.7	21.6
성별	남자	99.7	84.6	17.3	4.9	19.1
	여자	100.0	84.4	21.8	2.6	23.8
연령	15~19세	100.0	84.7	37.2	2.9	29.1
	20대	100.0	90.1	43.1	7.7	36.2
	30대	99.7	84.8	19.2	1.7	21.3
	40대	99.7	84.4	24.9	4.5	16.9
	50대	100.0	80.9	11.7	3.8	17.9
	60대 이상	100.0	86.3	3.3	1.9	22.1
직업	전문관리	100.0	88.0	34.2	2.0	26.3
	사무	99.8	85.8	16.6	3.9	21.1
	서비스판매	99.4	78.0	7.2	3.0	10.0
	농어업	100.0	89.3	-	7.2	5.8
	기능노무	100.0	80.2	7.7	7.5	14.7
가소득	50만원 미만	100.0	78.1	28.4	8.1	9.0
	50~100만원 미만	100.0	98.1	-	-	28.3
	100~200만원 미만	100.0	89.6	4.4	4.1	19.8
	200~300만원 미만	100.0	89.4	15.0	3.4	15.1
	300~400만원 미만	100.0	82.4	7.0	4.4	28.7
	400~500만원 미만	99.7	82.1	25.7	3.6	14.6
	500~600만원 미만	99.5	76.8	17.2	4.3	21.3
	600만원 이상	100.0	87.5	30.1	3.2	24.3
학력	초졸이하	100.0	85.7	13.2	5.1	15.3
	중학교(재/졸)	100.0	81.6	17.4	5.6	25.4
	고등학교(재/졸)	100.0	81.4	13.6	4.2	20.6
	전문대(재/졸)	100.0	79.9	18.8	6.1	12.3
	대학교(재/졸)	99.9	87.9	23.3	2.5	22.7
	대학원(재/졸)	99.2	82.7	23.3	4.3	27.2

40) 2011년 신규 문항임

5. 여행 목적

- 해외여행의 주된 목적으로는 '여가/위락/휴가' 목적이 76.4%로 가장 많았으며, 이어서 '사업 및 전문활동/업무상 목적'(9.8%), '교육훈련·연수'(6.3%), '가족/친척/친구 방문'(5.4%), '종교/성지순례'(2.0%)의 순으로 나타남
- 연도별로 보면 '여가/위락/휴가'가 1위를 유지하고 있으며, 전년대비 '여가/위락/휴가' 목적은 증가하였으나, '사업 및 전문활동/업무상 목적'과 '교육훈련·연수' 목적은 감소한 것으로 조사됨

〈표 II-6〉 해외여행 목적

(단위 : %)

구분		여가/위락/휴가	종교/성지순례	가족/친척/친구 방문	교육훈련·연수	사업 및 전문활동/업무상 목적	기타
연도별	2 0 1 0 년	71.9	2.4	7.4	5.5	12.4	0.5
	2 0 1 1 년	56.6	1.6	4.9	12.0	24.7	0.2
	2 0 1 2 년	76.4	2.0	5.4	6.3	9.8	0.1
성 별	남 자	69.5	2.6	3.8	6.8	17.0	0.3
	여 자	82.9	1.3	6.9	6.0	2.9	-
연 령	1 5 ~ 1 9 세	76.3	5.8	-	17.9	-	-
	2 0 대	73.8	0.7	3.5	14.1	7.9	-
	3 0 대	68.3	-	9.7	8.6	13.3	-
	4 0 대	71.6	3.6	5.7	6.6	12.0	0.6
	5 0 대	80.0	1.1	4.1	2.8	12.0	-
	6 0 대 이상	86.6	2.2	6.3	0.4	4.5	-
직 업	전 문 관 리	70.1	2.4	9.2	3.8	14.5	-
	사 무	67.9	-	4.0	9.6	18.5	-
	서 비 스 판 매	79.3	4.7	1.7	2.2	12.3	-
	농 어 업	76.9	-	13.9	4.6	4.6	-
	기 능 노 무	66.0	-	7.4	4.7	19.2	2.7
가 구 소 득	5 0 만 원 미만	75.5	-	24.5	-	-	-
	50~100만원 미만	98.1	-	1.9	-	-	-
	100~200만원 미만	83.1	1.7	8.5	2.6	1.9	2.2
	200~300만원 미만	72.8	7.4	4.1	5.8	9.9	-
	300~400만원 미만	75.7	0.6	8.9	4.2	10.6	-
	400~500만원 미만	71.6	0.3	8.2	11.6	8.2	-
	500~600만원 미만	78.1	-	2.4	5.7	13.8	-
	6 0 0 만 원 이상	76.3	2.8	3.1	7.2	10.6	-
학 령	초 졸 이 하	71.9	1.3	22.2	1.2	-	3.4
	중 학교 (재 / 졸)	81.6	5.2	4.3	3.8	5.1	-
	고 등 학교 (재 / 졸)	85.8	2.4	2.6	6.8	2.5	-
	전 문 대 (재 / 졸)	74.1	1.6	4.4	4.6	15.2	-
	대 학교 (재 / 졸)	76.0	0.9	4.7	8.0	10.3	-
	대 학 원 (재 / 졸)	57.1	4.2	9.5	3.2	26.0	-

6. 여행 선택 시 정보원

1) 여행 선택 시 주로 참고하는 정보원⁴¹⁾

① 전체 분석

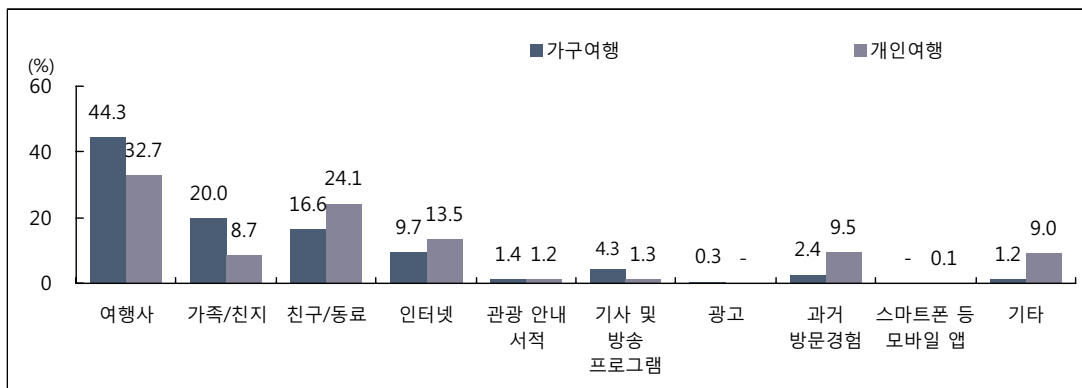
- 해외 가구여행 선택 시 주로 참고하는 정보원 1순위로는 ‘여행사’(44.3%)가 가장 많았으며, 이어서 ‘가족/친지’(20.0%), ‘친구/동료’(16.6%) 등의 순으로 나타남
- 해외 개인여행 선택 시 주로 참고하는 정보원 1순위로는 ‘여행사’(32.7%)가 가장 많았으며, 이어서 ‘친구/동료’(24.1%), ‘인터넷’(13.5%) 등의 순으로 나타남

〈표 II-7〉 여행 선택 시 주요 정보원

(단위 : %)

구분	1순위		1+2순위	
	가구여행	개인여행	가구여행	개인여행
여행사	44.3	32.7	58.2	43.6
가족/친지	20.0	8.7	35.7	12.5
친구/동료	16.6	24.1	39.7	47.2
인터넷	9.7	13.5	23.3	22.2
관광 안내서적	1.4	1.2	5.4	7.4
기사 및 방송 프로그램(TV/라디오/신문/잡지)	4.3	1.3	6.5	2.9
광고(TV/라디오/신문/잡지/지하철/옥외광고판 등)	0.3	-	2.4	0.4
과거 방문 경험	2.4	9.5	4.2	15.9
스마트폰 등 모바일 앱(어플)	-	0.1	0.1	2.5
기타	1.2	9.0	1.2	9.2

주 : 1+2순위는 중복응답



[그림 II-1] 여행 선택 시 주요 정보원: 1순위

41) 일러두기 5-3번 여행 선택 시 주요 정보원(ii페이지) 참고

② 응답자 특성별 분석

□ 가구여행

- 연도별로 보면 해외 가구여행 선택 시 참고하는 정보원으로 ‘여행사’가 1위를 유지하고 있는 것으로 나타남
- 해외 가구여행 선택 시 주로 참고하는 정보원 1순위로 ‘여행사’를 참고한다는 응답가구는 지역규모별로는 대도시 지역(49.1%), 월 평균 가구소득별로는 50만원 미만(69.1%), 가구원 수별로는 3인 가구(53.6%) 계층에서 상대적으로 많았음
- 해외 가구여행 선택 시 ‘인터넷’을 참고한다는 응답가구는 월 평균 가구소득이 500~600만원 미만(22.6%), 4인 가구(14.2%)에서 상대적으로 많았음

〈표 II-8〉 응답가구 특성별 가구여행 선택 시 주요 정보원: 1순위

(단위 : %)

구분		여행사	가족/ 친지	친구/ 동료	인터넷	관광 안내서적	기사 및 방송 프로그램	광고	과거 방문경험	기타
연도별	2 0 1 0 년	41.7	24.1	9.5	9.9	1.8	2.3	1.9	6.1	2.7
	2 0 1 1 년	43.9	21.8	13.0	13.6	0.9	3.9	0.5	2.5	-
	2 0 1 2 년	44.3	20.0	16.6	9.7	1.4	4.3	0.3	2.4	1.2
지 역 규 모	대 도 시	49.1	21.0	14.3	7.9	0.3	2.8	-	3.6	0.9
	중 소 도 시	35.9	18.9	19.4	11.5	2.3	8.2	-	1.5	2.1
	읍 / 면	48.1	18.9	17.3	11.4	2.5	-	1.8	-	-
가 구 소 득	5 0 만 원 미 만	69.1	-	30.9	-	-	-	-	-	-
	50 ~ 100만원 미만	66.9	-	25.6	7.5	-	-	-	-	-
	100 ~ 200만원 미만	63.4	17.2	7.9	6.9	-	-	4.6	-	-
	200 ~ 300만원 미만	60.5	16.2	6.4	2.9	-	11.8	-	-	2.3
	300 ~ 400만원 미만	33.9	31.7	10.7	4.9	1.8	17.0	-	-	-
	400 ~ 500만원 미만	41.7	17.3	26.8	8.2	-	-	-	3.0	3.0
	500 ~ 600만원 미만	39.2	22.4	12.8	22.6	1.0	-	-	2.0	-
	6 0 0 만 원 이 상	44.1	16.5	20.3	9.3	2.8	-	-	5.2	1.8
가 구 원 수	2 인 가 구	42.0	18.1	17.0	8.2	-	11.2	-	2.7	0.7
	3 인 가 구	53.6	22.8	12.6	4.8	2.4	-	1.2	2.7	-
	4 인 가 구	39.1	16.4	19.6	14.2	2.2	3.1	-	2.7	2.7
	5 인 가 구 이 상	49.1	30.2	13.2	7.5	-	-	-	-	-

주 : 2011년에 추가된 보기항목인 ‘스마트폰 등 모바일 앱(어플)’은 해외 가구여행 선택 시 주요 정보원 1순위로 응답되지 않아, 제외함

□ 개인여행

- 연도별로 보면 해외 개인여행 선택 시 참고하는 정보원 1순위는 '여행사'인 것으로 나타남
- 해외 개인여행 선택 시 주로 참고하는 정보원 1순위로 '여행사'를 참고한다는 응답자는 성별로는 여자(36.4%), 연령별로는 40대(37.1%), 직업별로는 농어업(76.1%), 월 평균 가구소득별로는 50~100만원 미만(55.3%), 학력별로는 중학교 재/졸(56.7%) 계층에서 상대적으로 많았음

〈표 II-9〉 응답자 특성별 개인여행 선택 시 주요 정보원: 1순위

(단위 : %)

구분		여행사	가족/ 친지	친구/ 동료	인터넷	관광 안내서적	기사 및 방송 프로그램	광고	과거 방문경험	스마트폰 등 모바일 앱	기타
연도별	2010년	32.5	7.4	24.5	9.5	2.3	0.8	0.3	6.2	-	16.5
	2011년	29.8	10.6	21.0	8.9	0.1	1.1	-	15.2	-	13.2
	2012년	32.7	8.7	24.1	13.5	1.2	1.3	-	9.5	0.1	9.0
성별	남자	29.5	4.9	25.4	14.6	1.9	0.4	-	12.6	-	10.7
	여자	36.4	13.2	22.5	12.2	0.3	2.3	-	5.9	0.3	6.9
연령	15 ~ 19세	23.6	-	26.4	-	7.2	-	-	-	-	42.8
	20대	30.7	9.1	17.2	24.5	0.9	-	-	7.1	-	10.6
	30대	28.7	8.9	18.6	22.6	-	-	-	12.1	0.8	8.3
	40대	37.1	3.6	14.0	13.3	1.1	4.2	-	17.3	-	9.4
	50대	32.6	7.1	35.6	9.6	1.3	-	-	6.3	-	7.4
	60대 이상	34.2	22.1	33.0	3.5	1.1	1.5	-	3.9	-	0.7
직업	전문관리	24.0	-	25.8	23.9	2.4	-	-	21.4	1.1	1.4
	사무	26.2	5.1	20.4	21.4	1.1	1.4	-	13.7	-	10.6
	서비스판매	36.6	4.5	31.6	7.6	-	-	-	10.6	-	9.1
	농어업	76.1	11.0	8.3	-	-	-	-	-	-	4.6
	기능노무	32.8	-	37.8	13.8	-	-	-	-	-	15.6
가구소득	50만원 미만	30.9	37.8	31.4	-	-	-	-	-	-	-
	50-100만원 미만	55.3	31.7	-	-	5.8	-	-	-	-	7.1
	100-200만원 미만	34.3	16.0	33.3	5.4	-	-	-	5.4	-	5.7
	200-300만원 미만	25.2	5.5	19.1	20.2	-	4.1	-	6.1	0.8	19.1
	300-400만원 미만	27.3	20.1	20.4	12.5	3.3	-	-	12.0	-	4.4
	400-500만원 미만	43.9	5.2	22.2	13.5	-	1.8	-	6.3	-	7.2
	500-600만원 미만	27.9	-	32.3	12.9	3.4	-	-	15.3	-	8.2
	600만원 이상	34.6	6.3	23.6	15.0	-	1.4	-	10.6	-	8.5
학력	초졸이하	46.4	43.4	2.0	-	3.7	-	-	2.2	-	2.3
	중학교(재/졸)	56.7	12.4	13.5	-	2.8	-	-	-	-	14.6
	고등학교(재/졸)	42.8	8.6	27.0	3.9	1.0	0.8	-	2.4	-	13.6
	전문대(재/졸)	22.2	10.6	29.9	21.6	-	-	-	7.0	-	8.7
	대학교(재/졸)	27.3	5.5	23.5	19.1	1.4	2.4	-	15.6	0.3	5.0
	대학원(재/졸)	19.9	-	28.8	20.9	-	-	-	14.3	-	16.1

주 : 스마트폰 등 모바일(앱)은 2011년에 추가된 보기항목임

2) 주요 인터넷 사이트⁴²⁾

① 전체 분석

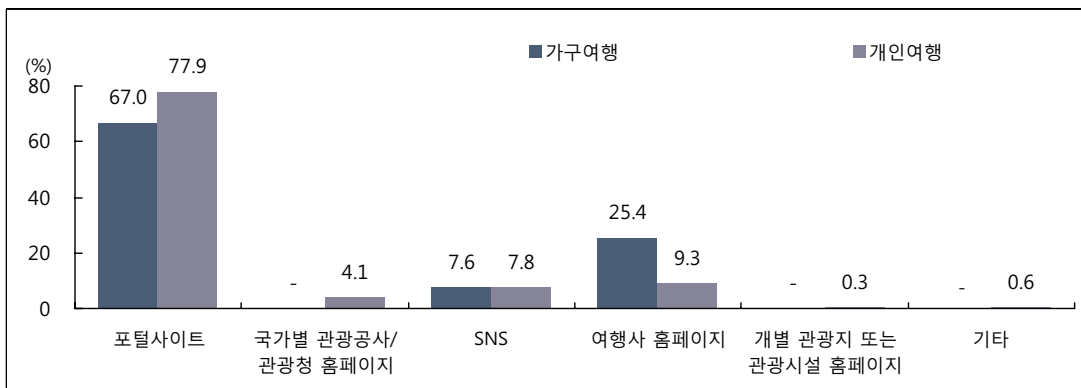
- 해외 가구여행 선택 시 인터넷을 참고한다는 응답가구들이 주로 참고하는 인터넷 사이트 1순위로는 ‘포털 사이트’가 67.0%로 가장 많았고, 이어서 ‘여행사 홈페이지’(25.4%), ‘SNS’(7.6%)의 순으로 높게 나타남
 - 1순위와 2순위를 복수응답한 결과 역시 ‘포털사이트’가 81.9%로 가장 많았고, 이어서 ‘여행사 홈페이지’(43.3%), ‘SNS’(35.5%) 등의 순으로 높게 나타남
- 해외 개인여행 선택 시 인터넷을 참고한다는 응답자들이 주로 참고하는 인터넷 사이트 1순위는 ‘포털사이트’(77.9%), ‘여행사 홈페이지’(9.3%), ‘SNS’(7.8%) 등의 순으로 높게 나타남
 - 1순위와 2순위를 복수응답한 결과도 ‘포털사이트’가 93.1%로 가장 많았고, 이어서 ‘SNS’(29.9%), ‘여행사 홈페이지’(27.4%) 등의 순으로 높게 나타남

〈표 II-10〉 여행 선택 시 주요 인터넷 사이트

(단위 : %)

구분	1순위		1+2순위	
	가구여행	개인여행	가구여행	개인여행
포털 사이트	67.0	77.9	81.9	93.1
국가별 관광공사 / 관광청 홈페이지	-	4.1	7.4	12.5
SNS(카페, 블로그, 트위터, 페이스북 등)	7.6	7.8	35.5	29.9
여행사 홈페이지	25.4	9.3	43.3	27.4
개별 관광지 또는 관광시설 홈페이지	-	0.3	6.3	4.2
기타	-	0.6	-	2.2

주 : 1+2순위는 중복응답



[그림 II-2] 여행 선택 시 주요 인터넷 사이트: 1순위

42) 여행 방문지 선택 시 주요 정보원을 ‘인터넷’이라고 응답한 응답자들의 결과로 일러두기 5-3번 주요 인터넷 사이트(ii 페이지) 참고

② 응답자 특성별 분석

□ 가구여행

- 해외 가구여행 선택 시 주로 참고하는 인터넷 사이트로 '포털사이트'는 1위를 유지하고 있으며, 2012년에 '포털사이트'는 전년대비 증가한 반면, 이를 제외한 나머지는 소폭 감소한 것으로 나타남
- 주로 '포털사이트'를 참고한다는 응답가구는 지역규모별로는 읍/면 지역(83.5%), 월 평균 가구소득별로는 50~300만원 미만(각 계층 모두 100.0%), 가구원 수별로는 3인 가구(80.8%) 계층에서 상대적으로 많았음

〈표 II-11〉 응답가구 특성별 가구여행 선택 시 주요 인터넷 사이트: 1순위

(단위 : %)

구분		포털사이트	국가별 관광공사/ 관광청 홈페이지	SNS	여행사 홈페이지	개별 관광지 또는 관광시설 홈페이지	기타
연도 별	2 0 1 0 년	70.2	3.0	0.4	23.2	3.2	-
	2 0 1 1 년	53.3	3.4	13.5	25.9	2.8	1.1
	2 0 1 2 년	67.0	-	7.6	25.4	-	-
지 역 구 모	대 도 시	72.4	-	12.7	14.9	-	-
	중 소 도 시	59.3	-	4.2	36.4	-	-
	읍 / 면	83.5	-	-	16.5	-	-
가 구 소 득	5 0 만 원 미 만	-	-	-	-	-	-
	50 ~ 100만원 미만	100.0	-	-	-	-	-
	100 ~ 200만원 미만	100.0	-	-	-	-	-
	200 ~ 300만원 미만	100.0	-	-	-	-	-
	300 ~ 400만원 미만	69.2	-	28.0	2.7	-	-
	400 ~ 500만원 미만	56.0	-	-	44.0	-	-
	500 ~ 600만원 미만	58.3	-	9.9	31.8	-	-
	6 0 0 만 원 이 상	67.5	-	-	32.5	-	-
가 구 원 수	2 인 가 구	64.7	-	-	35.3	-	-
	3 인 가 구	80.8	-	9.0	10.2	-	-
	4 인 가 구	64.4	-	8.4	27.3	-	-
	5 인 가 구 이 상	56.3	-	9.6	34.1	-	-

□ 개인여행

- 해외 개인여행 선택 시 주로 참고하는 인터넷 사이트로 '포털사이트'가 1위를 유지하고 있음
- 해외 개인여행 선택 시 주로 참고하는 인터넷 사이트 1순위로 '포털사이트'를 참고한다는 응답자는 성별로는 남자(79.3%), 연령별로는 15~19세(100.0%), 직업별로는 기능노무(100.0%), 월 평균 가구소득별로는 50만원 미만(100.0%), 학력별로는 초졸 이하(100.0%) 계층에서 상대적으로 많았음

〈표 II-12〉 응답자 특성별 개인여행 선택 시 주요 인터넷 사이트: 1순위

(단위 : %)

구분		포털사이트	국가별 관광공사/ 관광청 홈페이지	SNS	여행사 홈페이지	개별 관광지 또는 관광시설 홈페이지	기타
연도 별	2 0 1 0 년	71.0	0.3	9.7	15.4	3.6	-
	2 0 1 1 년	73.5	1.7	9.3	15.5	-	-
	2 0 1 2 년	77.9	4.1	7.8	9.3	0.3	0.6
성 별	남 자	79.3	2.8	4.7	11.6	0.5	1.0
	여 자	76.3	5.7	11.6	6.4	-	-
연 령	1 5 ~ 1 9 세	100.0	-	-	-	-	-
	2 0 대	67.8	12.4	12.6	6.0	1.1	-
	3 0 대	71.6	3.9	11.8	10.5	-	2.2
	4 0 대	94.2	-	5.8	-	-	-
	5 0 대	79.7	-	-	20.3	-	-
	6 0 대 이상	31.6	-	-	68.4	-	-
직 업	전 문 관 리	76.9	5.1	11.4	6.7	-	-
	사 비 스 무	79.3	1.2	8.2	10.7	0.6	-
	서 비 스 판 매	91.6	-	-	-	-	8.4
	농 어 업	-	-	-	-	-	-
	기 능 노 무	100.0	-	-	-	-	-
가 구 소 득	5 0 만 원 미 만	100.0	-	-	-	-	-
	50~100만원 미만	-	-	-	-	-	-
	100~200만원 미만	79.5	-	-	20.5	-	-
	200~300만원 미만	85.9	-	8.3	5.8	-	-
	300~400만원 미만	85.9	4.5	-	7.4	2.2	-
	400~500만원 미만	63.6	8.5	15.6	7.5	-	4.9
	500~600만원 미만	69.6	3.4	9.9	17.1	-	-
6 0 0 만 원 이상	77.5	6.3	8.1	8.1	-	-	
학 력	초 졸 이 하	100.0	-	-	-	-	-
	중 학교 (재 / 졸)	43.4	56.6	-	-	-	-
	고 등 학교 (재 / 졸)	64.9	-	13.7	17.1	-	4.3
	전 문 대 (재 / 졸)	80.2	-	9.8	10.0	-	-
	대 학교 (재 / 졸)	80.6	6.1	4.9	7.9	0.5	-
	대 학 원 (재 / 졸)	77.6	-	14.5	7.9	-	-

7. 여행 동반자

1) 동반자 수

□ 가구여행

- 가구여행 경험 가구들의 1회 평균 여행 동반자 수는 5.5명으로 분포를 보면 ‘1~3명’(59.7%), ‘6~10명’(14.9%), ‘4~5명’(11.0%), ‘11~20명’(9.2%) 등의 순으로 나타남
- 연도별로 보면 ‘1~3명’의 비중이 매년 절반 이상으로 1위를 유지하고 있는 것으로 나타남
- 가구여행 1회 평균 동반자 수를 살펴보면 지역규모별로는 읍/면 거주(8.4명), 월 평균 가구소득별로는 50~100만원 미만(9.7명), 가구원 수별로는 2인 가구(6.4명) 계층에서 상대적으로 많이 나타남

〈표 II-13〉 가구여행 1회 평균 동반자 수

(단위 : %, 명/회)

구분		1~3명	4~5명	6~10명	11~20명	21명 이상	평균
연도별	2010년	57.6	9.6	29.1	3.7	-	4.4
	2011년	62.9	9.4	10.2	14.2	3.2	5.6
	2012년	59.7	11.0	14.9	9.2	5.2	5.5
지역규모	대도시	64.0	12.2	12.6	8.0	3.2	4.7
	중소도시	55.5	11.7	21.4	8.2	3.1	5.3
	읍/면	54.5	5.2	7.0	15.7	17.5	8.4
가구소득	50만원 미만	100.0	-	-	-	-	1.4
	50 ~ 100만원 미만	55.7	6.3	-	-	37.9	9.7
	100 ~ 200만원 미만	87.7	-	5.0	7.2	-	2.5
	200 ~ 300만원 미만	32.9	16.1	27.9	14.4	8.8	7.4
	300 ~ 400만원 미만	47.5	18.8	12.2	16.3	5.2	6.4
	400 ~ 500만원 미만	52.1	16.0	24.0	2.1	5.9	5.5
	500 ~ 600만원 미만	70.2	4.6	16.7	7.4	1.1	4.3
	600만원 이상	66.2	8.6	10.8	9.4	5.0	5.4
가구원수	2인 가구	51.7	15.5	14.7	9.9	8.3	6.4
	3인 가구	64.1	4.7	15.2	12.3	3.6	5.4
	4인 가구	60.7	12.8	16.8	6.6	3.0	4.7
	5인 가구 이상	66.8	6.5	9.2	10.1	7.5	5.7

□ 개인여행

- 개인여행 경험자들의 1회 평균 여행 동반자 수는 7.3명으로 '1~3명'(39.7%), '혼자'(16.5%), '6~10명'(13.0%), '4~5명'(11.3%) 등의 순으로 나타남
- 연도별로 보면 '1~3명'과 함께 하는 경우가 가장 많은 것으로 나타남
- 개인여행 1회 평균 동반자 수를 살펴보면, 연령별로는 15~19세(17.0명), 직업별로는 농어업(14.4명), 월 평균 가구소득별로는 200~300만원 미만(10.1명), 학력별로는 초졸 이하와 고등학교(재/졸)(각 9.9명) 계층에서 상대적으로 많았음

〈표 II-14〉 개인여행 1회 평균 동반자 수

(단위 : %, 명/회)

구분		혼자	1~3명	4~5명	6~10명	11~20명	21명 이상	평균
연도별	2 0 1 0 년	12.1	30.3	10.9	13.0	16.0	17.6	8.3
	2 0 1 1 년	24.2	28.4	9.6	17.1	9.6	11.1	8.0
	2 0 1 2 년	16.5	39.7	11.3	13.0	9.9	9.5	7.3
성별	남 자	21.2	38.4	8.7	12.4	8.1	11.1	7.4
	여 자	11.0	41.2	14.4	13.7	12.1	7.6	7.1
연령	1 5 ~ 1 9 세	-	19.6	-	22.3	17.4	40.7	17.0
	2 0 대	28.9	45.3	0.5	5.5	12.5	7.3	6.4
	3 0 대	23.0	63.8	4.0	3.4	1.3	4.5	3.6
	4 0 대	18.2	30.3	13.3	16.7	11.7	9.7	9.0
	5 0 대	12.2	44.0	16.4	8.7	8.8	9.8	6.5
	6 0 대 이상	6.6	21.0	20.7	29.9	14.0	7.9	7.7
직업	전문관리	17.3	46.5	11.6	15.9	2.3	6.4	5.9
	사무	23.0	51.9	9.4	4.9	7.3	3.6	4.7
	서비스판매	11.2	34.0	10.6	12.3	17.5	14.4	8.9
	농어업	-	17.7	-	31.7	22.8	27.8	14.4
	기능노무	31.2	36.6	5.4	8.1	3.7	15.0	7.8
가구소득	5 0 만 원 미만	54.1	26.1	15.0	-	-	4.8	2.1
	50~100만원 미만	-	56.1	4.5	17.9	14.5	7.0	6.9
	100~200만원 미만	16.3	37.7	8.1	23.0	8.3	6.6	6.6
	200~300만원 미만	13.8	30.0	4.8	20.0	17.9	13.6	10.1
	300~400만원 미만	18.7	38.1	19.5	6.6	8.3	8.7	7.1
	400~500만원 미만	14.2	39.4	8.2	15.8	11.1	11.3	8.1
	500~600만원 미만	21.2	36.3	16.5	6.2	15.2	4.5	6.6
6 0 0 만 원 이상	14.2	47.4	10.6	13.0	3.6	11.2	6.4	
학력	초졸이하	21.3	19.0	8.1	15.0	24.9	11.7	9.9
	중학교(재/졸)	18.2	25.7	7.4	22.9	16.4	9.5	8.6
	고등학교(재/졸)	7.9	31.3	14.9	12.4	12.5	20.9	9.9
	전문대(재/졸)	20.1	50.6	4.9	5.3	11.9	7.2	6.5
	대학교(재/졸)	17.1	46.2	11.0	14.2	7.3	4.2	5.8
	대학원(재/졸)	33.4	38.7	13.8	12.8	-	1.2	3.2

2) 동반자 유형⁴³⁾

□ 가구여행

- 가구여행 시 동반자 유형으로는 ‘동거가족/친척’이 67.8%로 가장 높은 비중을 차지하는 가운데, 이어서 ‘친구/연인’(11.6%), ‘비동거가족/친척’(10.8%), ‘단체/모임’(5.0%) 등의 순으로 나타남
- 연도별로 보면 ‘동거가족/친척’이 매년 1위를 유지하고 있는 것으로 나타남
- 해외 가구여행 동반자 유형을 지역규모별로 살펴보면 ‘동거가족/친척’과 함께 한다는 응답은 대도시(70.1%) 계층에서, ‘비동거가족/친척’과 함께 한다는 응답은 중소도시(16.5%) 계층에서, ‘단체/모임’과 함께 한다는 응답은 읍/면(15.2%) 계층에서 상대적으로 높게 나타남
- 월 평균 가구소득별로는 ‘동거가족/친척’과 함께 한다는 응답은 100~200만원 미만(89.1%) 계층에서, ‘비동거가족/친척’과 함께 한다는 응답은 400~500만원 미만(19.2%) 계층에서 상대적으로 높게 나타남
- 월 평균 가구소득이 ‘50~100만원 미만’인 경우, ‘단체/모임’과 함께 가구여행을 한 경우가 다른 소득 계층 대비 많은 것으로 나타남

〈표 II-15〉 가구여행 동반자 유형

(단위 : %)

구분		동거가족/친척	비동거가족/친척	친구/연인	(직장)동료	단체/모임	기타
연도별	2 0 1 0 년	65.2	15.0	8.0	2.2	4.7	4.8
	2 0 1 1 년	66.2	15.6	9.6	0.6	8.0	-
	2 0 1 2 년	67.8	10.8	11.6	4.0	5.0	0.7
지역규모	대 도시	70.1	7.0	14.2	3.7	3.6	1.4
	중 소 도시	65.3	16.5	9.7	5.5	2.9	-
	읍 / 면	66.4	9.1	7.8	1.4	15.2	-
가구소득	5 0 만 원 미만	76.4	-	23.6	-	-	-
	50 ~ 100만원 미만	69.3	-	10.7	-	20.0	-
	100 ~ 200만원 미만	89.1	2.4	4.5	-	4.1	-
	200 ~ 300만원 미만	55.8	8.2	18.8	1.3	9.2	6.6
	300 ~ 400만원 미만	62.7	14.4	11.8	6.0	5.1	-
	400 ~ 500만원 미만	65.1	19.2	5.5	2.6	7.7	-
	500 ~ 600만원 미만	72.1	12.2	12.8	2.8	-	-
	6 0 0 만 원 이상	71.5	6.1	12.2	6.2	4.0	-
가구원수	2 인 가구	64.6	15.3	11.3	2.0	6.9	-
	3 인 가구	64.8	11.8	17.4	0.9	5.1	-
	4 인 가구	70.0	7.3	8.9	8.5	3.4	1.9
	5 인 가구 이상	75.1	8.7	9.7	1.1	5.4	-

43) 일러두기 5-3번 동반자 유형(ii페이지) 참고

□ 개인여행

- 개인여행 동반자 유형으로는 ‘친구/연인’이 43.1%로 가장 많았으며, 이어서 ‘(직장)동료’(30.6%), ‘단체/모임’(19.4%), ‘비동거가족’(5.5%) 등의 순으로 나타남
- 연도별로 보면 2010년에는 ‘(직장)동료’가 가장 많았으나, 2011년부터는 ‘친구/연인’이 가장 많음
- 해외 개인여행 동반자 유형을 살펴보면, ‘친구/연인’과 함께 한다는 응답은 성별에서는 여자(54.4%), 연령별로는 20대(62.7%), 월 평균 가구소득별로는 200~300만원 미만(49.3%), 학력별로는 고등학교(재/졸)(54.7%) 계층에서 상대적으로 높게 나타남

〈표 II-16〉 개인여행 동반자 유형

(단위 : %)

구분		친구/연인	(직장)동료	단체/모임	비동거가족	친척	기타
연 도 별	2 0 1 0 년	35.1	35.9	10.1	5.4	2.5	10.9
	2 0 1 1 년	37.3	31.3	18.5	6.0	3.8	3.1
	2 0 1 2 년	43.1	30.6	19.4	5.5	0.6	0.9
성 별	남 자	31.9	44.1	22.3	1.1	-	0.6
	여 자	54.4	16.9	16.4	9.9	1.1	1.3
연 령	1 5 ~ 1 9 세	35.4	15.5	46.0	-	-	3.1
	2 0 대	62.7	11.4	12.5	7.2	2.5	3.7
	3 0 대	38.5	50.6	3.8	7.1	-	-
	4 0 대	34.8	43.3	20.6	-	-	1.2
	5 0 대	43.1	34.7	18.3	3.1	0.8	-
	6 0 대 이 상	46.4	6.5	30.6	16.5	-	-
직 업	전 문 관 리	35.8	42.7	18.2	3.2	-	-
	사 무	30.2	58.2	3.7	6.6	1.3	-
	서 비 스 판 매	35.4	30.3	34.1	0.3	-	-
	농 어 업	12.4	16.0	61.6	10.0	-	-
	기 능 노 무	28.2	52.4	13.2	-	-	6.2
가 소 득	5 0 만 원 미 만	46.6	-	10.5	42.9	-	-
	50~100만원 미만	45.0	-	25.4	29.5	-	-
	100~200만원 미만	40.4	25.1	21.1	13.4	-	-
	200~300만원 미만	49.3	3.8	38.4	6.5	2.0	-
	300~400만원 미만	48.5	29.7	12.9	8.9	-	-
	400~500만원 미만	35.0	43.3	14.4	4.9	-	2.4
	500~600만원 미만	43.9	42.8	10.4	-	-	2.9
	6 0 0 만 원 이 상	40.6	39.6	17.8	0.7	0.7	0.5
학 력	초 졸 이 하	35.8	-	35.5	28.7	-	-
	중 학교 (재 / 졸)	29.9	19.8	33.4	16.9	-	-
	고 등 학교 (재 / 졸)	54.7	13.9	29.0	1.1	0.7	0.5
	전 문 대 (재 / 졸)	40.6	27.4	19.3	10.2	-	2.6
	대 학교 (재 / 졸)	41.2	43.1	9.7	4.1	0.8	1.1
	대 학 원 (재 / 졸)	19.5	64.1	16.4	-	-	-

8. 여행 방문지 선택이유⁴⁴⁾

① 전체 분석

- 여행 방문지 선택이유 1순위로는 ‘여행지 지명도’(46.9%)가 가장 많았으며, 이어서 ‘다양한 볼거리’(16.8%), ‘기타’(8.2%), ‘여행 동반자 유형’(6.3%), ‘경험자의 추천’(5.7%) 등의 순으로 높게 나타남
- 여행 방문지 선택이유에 대하여 1순위, 2순위, 3순위의 복수 응답한 결과를 살펴보면, ‘여행지 지명도’(71.0%)를 가장 많이 고려하고 있는 것으로 나타났으며, 이어서 ‘다양한 볼거리’(60.9%), ‘여행 동반자 유형’(30.4%), ‘경험자의 추천’(26.4%), ‘저렴한 여행경비’(21.1%) 등의 순으로 나타남

〈표 II-17〉 여행 방문지 선택이유

(단위 : %)

구분	1순위	1+2+3순위
여 행 지 지 명 도	46.9	71.0
다 양 한 볼 거 리	16.8	60.9
저 려 한 여 행 경 비	4.2	21.1
이 동 거 리	2.4	12.4
여 행 할 수 있 는 시 간	2.2	13.5
숙 박 시 설	0.5	4.7
여 행 동 반 자 유 형	6.3	30.4
쇼 핑	0.3	2.4
음 식	0.2	2.2
교 통 편	0.3	0.9
체 험 프 로 그 램 유 무	1.7	6.2
경 험 자 의 추 천	5.7	26.4
관 광 지 편 의 시 설	0.3	5.0
교 육 성 [교 육 적 측 면]	3.9	8.2
기 타	8.2	9.7

주 : 1+2+3순위는 중복응답

44) 2011년도 신규 문항

② 응답자 특성별 분석

- 연도별로 보면 ‘여행지 지명도’를 가장 많이 고려하고 있는 것으로 나타났으며, 전년대비 증가폭도 가장 큰 것으로 조사됨
- 해외여행 방문지 선택이유 1순위로 ‘여행지 지명도’를 중요하게 생각한다는 응답은 연령별로는 60대 이상 (57.3%), 월 평균 가구소득별로는 300~400만원 미만(62.0%) 계층에서 상대적으로 높게 나타남
- 직업별로는 농어업, 월 평균 가구소득별로는 100만원 미만, 학력별로는 초졸 이하인 경우, 해외여행 방문지 선택 시 ‘여행 동반자 유형’을 고려하는 경우가 다른 계층 대비 상대적으로 많은 것으로 나타남

〈표 II-18〉 응답자 특성별 해외여행 방문지 선택이유: 1순위

(단위 : %)

구분		여행지 지명도	다양한 볼거리	기타	여행 동반자 유형	경험자의 추천	저렴한 여행경비	교육성 (교육적 측면)	이동거리
연도별	2 0 1 1 년	27.6	16.8	18.1	3.6	8.3	8.4	11.7	2.1
	2 0 1 2 년	46.9	16.8	8.2	6.3	5.7	4.2	3.9	2.4
성 별	남 자	42.8	14.8	12.6	5.5	6.6	4.6	5.4	2.1
	여 자	50.7	18.7	4.0	7.0	4.9	3.8	2.6	2.8
연 령	1 5 ~ 1 9 세	31.2	27.6	-	3.8	1.2	10.9	5.4	9.1
	2 0 대	43.1	16.2	5.7	7.1	5.4	8.2	5.1	1.6
	3 0 대	40.7	25.0	9.7	2.9	6.5	2.3	4.7	3.7
	4 0 대	45.5	15.0	9.9	6.5	7.5	4.8	5.1	2.0
	5 0 대	50.2	12.1	10.2	6.9	6.3	3.2	4.2	1.7
	6 0 대 이상	57.3	16.1	5.6	8.4	3.6	1.5	-	1.3
직 업	전 문 관 리	43.1	14.0	12.3	7.4	5.9	1.5	4.9	4.4
	사 무	45.7	13.7	13.3	5.0	7.5	4.2	5.8	2.5
	서 비 스 판 매	51.5	11.2	5.5	5.7	8.1	3.4	3.4	0.1
	농 어 업	48.1	18.5	1.9	28.3	1.4	0.9	0.9	-
	기 능 노 무	29.6	19.5	29.0	3.2	6.3	3.1	5.4	-
가 구 소 득	5 0 만 원 미 만	37.7	9.7	8.2	28.3	16.2	-	-	-
	5 0 ~ 1 0 0 만 원 미 만	50.9	26.6	2.5	16.4	-	-	-	-
	1 0 0 ~ 2 0 0 만 원 미 만	41.1	31.8	3.3	8.2	4.2	5.7	0.4	1.3
	2 0 0 ~ 3 0 0 만 원 미 만	46.8	20.4	3.5	6.6	3.4	1.3	8.5	1.2
	3 0 0 ~ 4 0 0 만 원 미 만	62.0	4.7	9.2	8.4	2.4	6.1	3.1	2.9
	4 0 0 ~ 5 0 0 만 원 미 만	47.0	15.8	10.0	3.4	7.4	3.9	8.6	-
	5 0 0 ~ 6 0 0 만 원 미 만	36.4	22.1	8.8	9.7	9.8	6.8	2.4	0.5
6 0 0 만 원 이 상	47.3	15.4	9.5	2.2	5.1	3.2	2.6	5.5	
학 력	초 졸 이 하	45.8	18.8	6.2	23.2	3.4	2.7	-	-
	중 학 교 [재 / 졸]	51.9	22.5	2.4	8.5	1.3	2.4	3.2	1.1
	고 등 학 교 [재 / 졸]	51.7	19.1	4.0	6.4	3.6	5.2	2.1	2.4
	전 문 대 [재 / 졸]	45.4	15.8	6.5	3.3	9.6	1.8	8.1	2.9
	대 학 교 [재 / 졸]	47.0	17.0	8.0	4.6	5.7	5.1	4.5	2.4
	대 학 원 [재 / 졸]	35.2	8.7	22.6	8.0	10.4	1.3	4.2	3.7

주 : 2012년 기준 상위 8위만 표기함

9. 예약 서비스 이용⁴⁵⁾

1) 이용 경험

① 응답자 특성별 분석

□ 가구여행

○ 가구여행 시 예약 서비스 이용 경험률은 100.0%로 전년대비 증가하였으며, 모든 계층에서 해외 가구여행 시 예약 서비스를 이용한 것으로 나타남

〈표 II-19〉 가구여행 시 예약 서비스 이용률

(단위 : %)

구분		2012년	2011년
전	체	100.0	95.6
지 규	대 도 시	100.0	92.8
	중 소 도 시	100.0	97.9
	읍 / 면	100.0	100.0
가 소	5 0 만 원 미 만	100.0	-
	5 0 ~ 1 0 0 만 원 미 만	100.0	100.0
	1 0 0 ~ 2 0 0 만 원 미 만	100.0	100.0
	2 0 0 ~ 3 0 0 만 원 미 만	100.0	100.0
	3 0 0 ~ 4 0 0 만 원 미 만	100.0	90.9
	4 0 0 ~ 5 0 0 만 원 미 만	100.0	100.0
	5 0 0 ~ 6 0 0 만 원 미 만	100.0	100.0
	6 0 0 만 원 이 상	100.0	88.9
가 구 원 수	2 인 가 구	100.0	95.3
	3 인 가 구	100.0	100.0
	4 인 가 구	100.0	94.3
	5 인 가 구 이 상	100.0	94.5

45) 2011년도 신규 문항

□ 개인여행

○ 개인여행 시 예약 서비스 이용 경험률은 97.0%로 전년대비 증가한 것으로 나타남

〈표 II-20〉 개인여행 시 예약 서비스 이용률

(단위 : %)

구분		2012년	2011년
전	체	97.0	90.8
성	남 자	97.6	90.2
	여 자	96.5	91.6
연	1 5 ~ 1 9 세	81.1	89.7
	2 0 대	98.2	96.5
	3 0 대	98.5	89.2
	4 0 대	98.1	96.8
	5 0 대	96.9	87.6
	6 0 대 이 상	97.9	85.8
직	전 문 관 리	97.7	100.0
	사 무	94.4	89.5
	서 비 스 판 매	100.0	88.6
	농 어 업	100.0	100.0
	기 능 노 무	100.0	79.6
가 소	5 0 만 원 미 만	100.0	100.0
	5 0 ~ 1 0 0 만 원 미 만	97.5	39.8
	1 0 0 ~ 2 0 0 만 원 미 만	97.3	84.6
	2 0 0 ~ 3 0 0 만 원 미 만	98.4	97.3
	3 0 0 ~ 4 0 0 만 원 미 만	96.9	95.4
	4 0 0 ~ 5 0 0 만 원 미 만	97.8	91.6
	5 0 0 ~ 6 0 0 만 원 미 만	95.0	91.5
	6 0 0 만 원 이 상	96.6	91.2
학	초 졸 이 하	98.8	100.0
	중 학 교 (재 / 졸)	88.7	84.2
	고 등 학 교 (재 / 졸)	97.2	89.8
	전 문 대 (재 / 졸)	100.0	100.0
	대 학 교 (재 / 졸)	96.3	90.1
	대 학 원 (재 / 졸)	100.0	90.3

2) 이용한 예약 서비스⁴⁶⁾

□ 가구여행

- 가구여행 시 이용한 예약 서비스로는 ‘교통수단’(34.9%)이 가장 많았으며, 그 다음으로 ‘숙박 시설’(32.9%), ‘관광명소’(15.5%), ‘차량대여/렌트’(9.5%) 등의 순으로 나타남
- 해외 가구여행 시 이용한 예약 서비스로 ‘교통수단’은 월 평균 가구소득별로는 50만원 미만(50.0%), 가구원 수별로는 5인 가구 이상(38.6%) 계층에서 상대적으로 높게 나타남
- 월 평균 가구소득이 400~500만원 미만인 경우, 가구 해외여행 시 ‘레저 시설’을 사전 예약한 경우가 다른 소득 계층 대비 많았음

〈표 II-21〉 가구 해외여행 시 이용한 예약 서비스

(단위 : %)

구분		숙박 시설	교통수단	차량대여/ 렌트	관광명소	레저 시설	체험 프로그램	기타
연도별	2011년	32.7	36.5	6.5	14.8	8.8	-	0.8
	2012년	32.9	34.9	9.5	15.5	6.2	11	-
지역 규모	대도시	33.8	35.7	7.5	14.8	6.6	1.6	-
	중소도시	32.9	34.5	9.5	16.0	6.0	0.9	-
	읍/면	29.7	33.0	16.0	16.4	5.0	-	-
가구 소득	50만원 미만	34.5	50.0	-	15.5	-	-	-
	50~100만원 미만	32.5	32.5	12.6	9.9	9.9	2.4	-
	100~200만원 미만	29.7	33.7	3.8	18.4	5.9	8.5	-
	200~300만원 미만	33.9	33.9	12.2	16.3	3.6	-	-
	300~400만원 미만	35.3	37.4	9.3	14.4	3.6	-	-
	400~500만원 미만	28.1	30.9	13.6	16.7	10.1	0.7	-
	500~600만원 미만	34.6	36.1	5.6	15.6	6.9	1.2	-
	600만원 이상	33.6	35.2	9.9	15.0	5.7	0.7	-
가구원수	2인 가구	31.6	32.4	10.6	16.3	7.7	1.5	-
	3인 가구	31.8	33.7	10.8	16.1	5.5	2.0	-
	4인 가구	34.1	36.3	8.6	14.9	6.1	-	-
	5인 가구 이상	34.3	38.6	7.4	14.1	3.7	1.9	-

46) 예약 서비스 이용여부에서 ‘있다’라고 응답한 응답자들의 결과임

□ 개인여행

- 개인여행 시 이용한 예약 서비스로는 ‘교통수단’(39.9%)이 가장 많았으며, 그 다음으로 ‘숙박 시설’(36.2%), ‘관광명소’(10.4%), ‘차량대여/렌트’(8.6%) 등의 순으로 나타남
- 해외 개인여행 시 이용한 예약 서비스로 ‘교통수단’ 이용률은 연령별로는 20대(44.5%), 직업별로는 기능노무(46.1%), 월 평균 가구소득별로는 50만원 미만(52.6%), 학력별로는 대학원 재/졸(46.0%) 계층에서 상대적으로 높았음

〈표 II-22〉 개인 해외여행 시 이용한 예약 서비스

(단위 : %)

구분		숙박 시설	교통수단	차량대여/렌트	관광명소	레저 시설	체험 프로그램	기타
연도	2011년	34.7	40.3	6.6	12.6	4.9	-	1.0
	2012년	36.2	39.9	8.6	10.4	4.1	0.7	-
성별	남자	37.0	40.8	8.1	9.2	4.2	0.8	-
	여자	35.4	39.0	9.2	11.8	4.0	0.6	-
연령	15 ~ 19세	33.0	43.3	11.3	7.4	3.2	1.8	-
	20대	36.4	44.5	10.7	6.0	2.5	-	-
	30대	38.7	41.5	4.5	9.9	4.6	0.8	-
	40대	36.2	39.1	9.6	9.7	4.2	1.2	-
	50대	37.0	40.5	8.0	9.3	4.9	0.2	-
	60대 이상	33.0	34.6	9.9	17.9	3.6	1.0	-
직업	전문관리	37.1	40.6	6.9	7.3	7.4	0.8	-
	사무	39.1	42.7	7.0	6.9	4.1	0.2	-
	서비스판매	36.3	36.6	10.4	11.1	4.3	1.3	-
	농어업	30.8	30.8	17.0	16.8	1.9	2.7	-
	기능노무	35.5	46.1	7.6	8.8	2.0	-	-
가구소득	50만원 미만	34.5	52.6	2.5	2.5	7.9	-	-
	50 ~ 100만원 미만	34.2	36.0	11.1	14.2	4.5	-	-
	100 ~ 200만원 미만	34.4	39.3	10.2	9.7	6.3	-	-
	200 ~ 300만원 미만	33.2	40.0	13.2	10.1	2.9	0.6	-
	300 ~ 400만원 미만	37.8	40.5	5.0	10.9	4.3	1.6	-
	400 ~ 500만원 미만	36.8	37.5	7.7	12.9	2.7	2.4	-
	500 ~ 600만원 미만	38.1	44.2	7.8	8.1	1.7	0.2	-
	600만원 이상	36.8	38.4	8.2	10.7	5.7	0.2	-
학력	초졸이하	31.9	39.7	11.2	16.2	1.0	-	-
	중학교(재/졸)	37.1	36.0	11.2	13.7	-	2.1	-
	고등학교(재/졸)	35.4	37.8	10.8	11.1	4.5	0.3	-
	전문대(재/졸)	38.8	41.0	9.2	8.2	1.8	1.0	-
	대학교(재/졸)	35.6	40.5	6.9	10.5	5.6	1.0	-
	대학원(재/졸)	41.8	46.0	5.4	4.6	2.3	-	-

10. 여행상품 구매⁴⁷⁾

1) 구매 경험

□ 가구여행

○ 가구여행 시 여행상품 구매 경험률은 88.8%로 전년대비 증가하였으며, 지역규모별로는 중소도시(92.0%), 월 평균 가구소득별로는 50만원 미만(100.0%), 가구원 수별로는 4인 가구(92.2%) 계층에서 여행상품 구매 경험률이 상대적으로 높았음

〈표 II-23〉 가구여행 시 여행상품 구매율

(단위 : %)

구분		2012년	2011년
전	체	88.8	80.0
지 규	대 도 시	87.2	80.2
	중 소 도 시	92.0	78.4
	읍 / 면	87.1	86.9
가 소	5 0 만 원 미 만	100.0	-
	5 0 ~ 1 0 0 만 원 미 만	93.7	28.2
	1 0 0 ~ 2 0 0 만 원 미 만	85.6	67.3
	2 0 0 ~ 3 0 0 만 원 미 만	90.6	79.8
	3 0 0 ~ 4 0 0 만 원 미 만	87.1	98.0
	4 0 0 ~ 5 0 0 만 원 미 만	91.9	74.6
	5 0 0 ~ 6 0 0 만 원 미 만	81.9	66.4
	6 0 0 만 원 이 상	91.4	86.5
가 구 원 수	2 인 가 구	90.8	73.7
	3 인 가 구	90.6	84.9
	4 인 가 구	92.2	85.1
	5 인 가 구 이 상	69.6	74.1

47) 2011년도 신규 문항

□ 개인여행

- 개인여행 시 여행상품 구매 경험률은 79.7%로 전년대비 증가하였으며, 연령별로는 60대 이상(90.1%), 직업별로는 농어업(94.8%), 월 평균 가구소득별로는 400~500만원 미만(89.1%), 학력별로는 고등학교 재/졸(89.6%) 계층에서 여행상품 구매 경험률이 상대적으로 높았음

〈표 II-24〉 개인여행 시 여행상품 구매율

(단위 : %)

구분		2012년	2011년
전	체	79.7	66.9
성	남 자	70.7	66.1
	여 자	88.2	67.8
연	1 5 ~ 1 9 세	88.5	71.1
	2 0 대	76.5	47.3
	3 0 대	75.4	63.1
	4 0 대	80.2	78.6
	5 0 대	75.4	66.4
	6 0 대 이 상	90.1	71.1
직	전 문 관 리	67.6	90.9
	사 무	67.4	68.5
	서 비 스 판 매	92.8	63.4
	농 어 업	94.8	90.2
	기 능 노 무	72.6	57.4
가 소	5 0 만 원 미 만	65.6	93.0
	5 0 ~ 1 0 0 만 원 미 만	74.8	54.9
	1 0 0 ~ 2 0 0 만 원 미 만	80.5	49.0
	2 0 0 ~ 3 0 0 만 원 미 만	82.7	68.2
	3 0 0 ~ 4 0 0 만 원 미 만	77.2	65.8
	4 0 0 ~ 5 0 0 만 원 미 만	89.1	67.6
	5 0 0 ~ 6 0 0 만 원 미 만	65.7	73.0
	6 0 0 만 원 이 상	83.8	68.2
학	초 졸 이 하	78.6	79.2
	중 학 교 [재 / 졸]	85.1	63.0
	고 등 학 교 [재 / 졸]	89.6	60.6
	전 문 대 [재 / 졸]	75.9	83.4
	대 학 교 [재 / 졸]	75.8	68.6
	대 학 원 [재 / 졸]	64.2	56.7

2) 구매한 여행상품⁴⁸⁾

□ 가구여행

- 가구여행 시 ‘부분 패키지 상품’(16.8%) 보다 ‘전체 패키지 상품’(83.2%)을 더 많이 구매하는 것으로 나타남
 - ‘부분 패키지 상품’ 중 가장 많이 구매하는 여행상품은 ‘교통’과 ‘숙박 시설’(각각 6.7%)인 것으로 나타남
- 연도별로 보면 전년 대비 ‘전체 패키지 상품’ 구매율이 높아진 것으로 나타남
- 해외 가구여행 시 ‘전체 패키지 상품’을 구매한다는 응답은 지역규모별로는 중소도시(87.5%), 월 평균 가구 소득별로는 100~200만원 미만(100.0%), 가구원 수별로는 5인 가구 이상(87.1%) 계층에서 상대적으로 많았음
- ‘부분 패키지 상품’을 구매한다는 응답은 지역 규모별로는 대도시(20.6%), 월 평균 가구소득별로는 50만원 미만(55.2%), 가구원 수별로는 3인 가구(19.9%) 계층에서 상대적으로 많았음

〈표 II-25〉 가구 해외여행 시 구매한 여행상품

(단위 : %)

구분		전체 패키지 상품	부분 패키지 상품	구분				
				교통	차량 임대	숙박 시설	레저 시설	기타
연도별	2011년	63.2	36.8	16.3	2.3	14.6	2.0	1.6
	2012년	83.2	16.8	6.7	2.2	6.7	0.7	0.5
지역규모	대도시	79.4	20.6	8.2	2.5	8.2	0.8	0.9
	중소도시	87.5	12.5	4.6	2.4	4.6	0.9	-
	읍/면	85.0	15.0	7.5	-	7.5	-	-
가구소득	50만원 미만	44.8	55.2	27.6	-	27.6	-	-
	50 ~ 100만원 미만	83.8	16.2	8.1	-	8.1	-	-
	100 ~ 200만원 미만	100.0	-	-	-	-	-	-
	200 ~ 300만원 미만	75.5	24.5	8.0	4.6	8.0	-	3.9
	300 ~ 400만원 미만	76.1	23.9	9.3	4.3	9.3	1.1	-
	400 ~ 500만원 미만	86.9	13.1	5.7	0.9	5.7	0.9	-
	500 ~ 600만원 미만	85.4	14.6	6.5	-	6.5	1.5	-
	600만원 이상	85.5	14.5	5.8	2.3	5.8	0.6	-
가구원수	2인 가구	86.4	13.6	6.0	1.0	6.0	0.8	-
	3인 가구	80.1	19.9	7.0	4.2	7.0	1.6	-
	4인 가구	81.6	18.4	7.3	2.2	7.3	0.4	1.1
	5인 가구 이상	87.1	12.9	6.5	-	6.5	-	-

48) 여행상품 구매여부에서 '있다'라고 응답한 응답자들의 결과임

□ 개인여행

- 개인여행 시 ‘부분 패키지 상품’(37.7%) 보다 ‘전체 패키지 상품’(62.3%)을 더 많이 구매하는 것으로 나타남
 - ‘부분 패키지 상품’ 중 가장 많이 구매하는 여행상품은 ‘교통’(16.2%)이었으며, 이어서 ‘숙박 시설’(15.5%), ‘차량임대’(4.3%), ‘레저 시설’(1.4%) 등의 순으로 나타남
- 연도별로 보면 가구여행과 마찬가지로 ‘전체 패키지 상품’ 구매율이 높아진 것으로 나타남
- 해외 개인여행 시 ‘전체 패키지 상품’을 구매한다는 응답은 성별로는 여자(63.9%), 연령별로는 60대 이상(85.2%), 직업별로는 농어업(82.9%), 월 평균 가구소득별로는 50~100만원 미만(100.0%), 학력별로는 중학교 재/졸(77.9%) 계층에서 상대적으로 많았음

〈표 II-26〉 해외 개인여행 시 구매한 여행상품

(단위 : %)

구분	구분	전체 패키지 상품	부분 패키지 상품	교통	차량 임대	숙박 시설	레저 시설	기타
연도별	2011년	42.2	57.8	24.6	5.2	24.0	2.6	1.4
	2012년	62.3	37.7	16.2	4.3	15.5	1.4	0.3
성별	남자	60.5	39.5	17.0	4.2	17.0	1.0	0.2
	여자	63.9	36.1	15.4	4.3	14.2	1.7	0.4
연령	15 ~ 19세	72.8	27.2	11.8	1.4	11.8	-	2.2
	20대	34.7	65.3	29.1	7.1	29.1	-	-
	30대	51.6	48.4	22.3	2.6	20.6	1.7	1.3
	40대	55.2	44.8	18.6	7.1	17.1	2.0	-
	50대	74.7	25.3	9.9	3.0	9.9	2.4	-
	60대 이상	85.2	14.8	6.5	1.9	6.5	-	-
직업	전문관리	54.4	45.6	17.7	6.0	17.7	4.2	-
	사무	55.3	44.7	20.9	1.9	20.9	-	1.0
	서비스판매	62.0	38.0	15.7	6.6	15.7	-	-
	농어업	82.9	17.1	5.7	5.7	5.7	-	-
	기타노동	44.5	55.5	24.4	6.7	24.4	-	-
가소득	50만원 미만	47.1	52.9	21.8	-	21.8	9.4	-
	50 ~ 100만원 미만	100.0	-	-	-	-	-	-
	100 ~ 200만원 미만	59.3	40.7	19.0	2.7	19.0	-	-
	200 ~ 300만원 미만	40.5	59.5	24.0	11.5	21.9	2.1	-
	300 ~ 400만원 미만	49.1	50.9	22.6	4.1	22.6	0.9	0.9
	400 ~ 500만원 미만	76.1	23.9	10.2	3.5	10.2	-	-
	500 ~ 600만원 미만	70.5	29.5	12.9	2.3	12.9	-	1.5
	600만원 이상	68.0	32.0	14.0	2.5	13.0	2.5	-
학력	초졸이하	77.8	22.2	8.4	3.5	8.4	-	1.8
	중학교(재/졸)	77.9	22.1	9.1	3.8	9.1	-	-
	고등학교(재/졸)	68.7	31.3	13.3	4.4	13.3	0.3	-
	전문대(재/졸)	45.2	54.8	21.6	9.9	21.6	-	1.7
	대학교(재/졸)	59.9	40.1	18.0	2.9	16.3	2.9	-
	대학원(재/졸)	48.8	51.2	23.2	1.9	23.2	2.9	-

11. 숙박 시설

- 해외여행 시 가장 많이 이용하는 숙박 시설은 ‘호텔’(70.1%)인 것으로 나타남
- 해외여행 시 주요 이용 숙박 시설로 ‘호텔’ 이용률은 연령별로는 15~19세(82.3%), 직업별로는 서비스판매(75.0%), 월 평균 가구소득별로는 50~100만원 미만(81.7%), 학력별로는 고등학교 재/졸(73.1%) 계층에서 상대적으로 높게 나타남

〈표 II-27〉 해외여행 주요 이용 숙박 시설

(단위 : %)

구분		호텔	콘도 미니엄	유스 호스텔	모텔/ 여관	펜션	민박	야영	자연 휴양림 내 숙박시설	가족/ 친지집	연수원/ 수련원	기타
연도	2010년	83.8	24	12	21	13	0.1	0.3	6.5	-	2.2	
	2011년	67.8	26	16	28	10	10	0.5	7.3	2.1	13.5	
	2012년	70.1	19	17	23	0.6	17	0.4	0.3	5.2	0.6	13.0
성별	남자	70.7	21	15	29	0.5	16	0.6	0.3	4.0	0.7	12.9
	여자	69.6	17	19	17	0.7	17	0.2	0.3	6.4	0.5	13.1
연령	15~19세	82.3	-	3.4	-	-	2.2	-	-	-	0.8	7.0
	20대	50.0	-	7.3	6.5	3.5	3.5	-	2.4	7.5	2.0	14.4
	30대	69.3	1.2	1.4	2.8	0.5	2.3	-	-	8.1	-	12.3
	40대	69.0	4.5	1.0	1.0	-	1.1	1.0	-	4.6	0.5	14.3
	50대	75.4	2.1	0.8	2.6	0.4	1.4	-	-	3.7	-	12.3
	60대 이상	74.2	0.3	-	0.9	0.2	0.7	1.0	-	6.1	1.2	14.0
직업	전문관리	66.9	1.3	1.2	1.9	0.8	2.0	1.0	-	6.6	0.5	17.8
	사무	66.3	3.4	1.7	1.2	0.1	3.3	-	1.2	4.6	0.5	14.1
	서비스판매	75.0	1.1	0.6	4.9	0.2	0.9	1.2	-	1.4	-	13.1
	농어업	71.3	1.5	-	0.8	-	-	-	-	12.0	-	14.4
	기능노무	74.6	2.8	-	0.6	-	1.1	-	-	6.3	-	10.7
가구소득	50만원 미만	68.8	-	-	8.9	-	-	-	-	22.3	-	-
	50~100만원 미만	81.7	-	-	2.9	-	-	-	-	2.8	-	12.7
	100~200만원 미만	80.4	1.3	-	-	-	2.9	-	-	11.0	0.7	3.8
	200~300만원 미만	61.7	0.4	3.0	5.8	3.4	2.2	-	-	3.4	1.1	14.5
	300~400만원 미만	73.8	2.8	2.0	2.5	0.2	0.6	-	-	7.4	-	9.9
	400~500만원 미만	66.2	5.1	1.2	2.9	-	0.3	-	-	7.5	2.1	14.0
	500~600만원 미만	66.6	0.8	1.7	2.0	0.1	2.2	-	-	2.8	0.6	17.6
	600만원 이상	73.0	1.6	1.9	0.8	0.6	2.3	1.4	0.9	3.6	-	12.9
학력	초졸이하	68.5	1.1	-	2.1	-	-	-	-	18.1	-	10.2
	중학교(재/졸)	65.7	-	-	7.0	-	4.0	-	-	3.2	-	17.9
	고등학교(재/졸)	73.1	2.5	2.9	1.4	-	0.5	-	-	2.6	0.4	13.8
	전문대(재/졸)	66.3	-	3.3	3.6	3.7	3.3	-	-	6.7	0.9	9.1
	대학교(재/졸)	72.7	2.7	1.5	2.2	0.6	2.0	0.4	0.3	4.5	0.2	11.1
	대학원(재/졸)	60.1	0.4	-	1.2	-	0.9	2.1	1.2	9.3	2.7	20.1

주 : '숙박하지 않음'(2.2%)은 위의 표에서 제시하지 않음

12. 여행지 주요 활동⁴⁹⁾

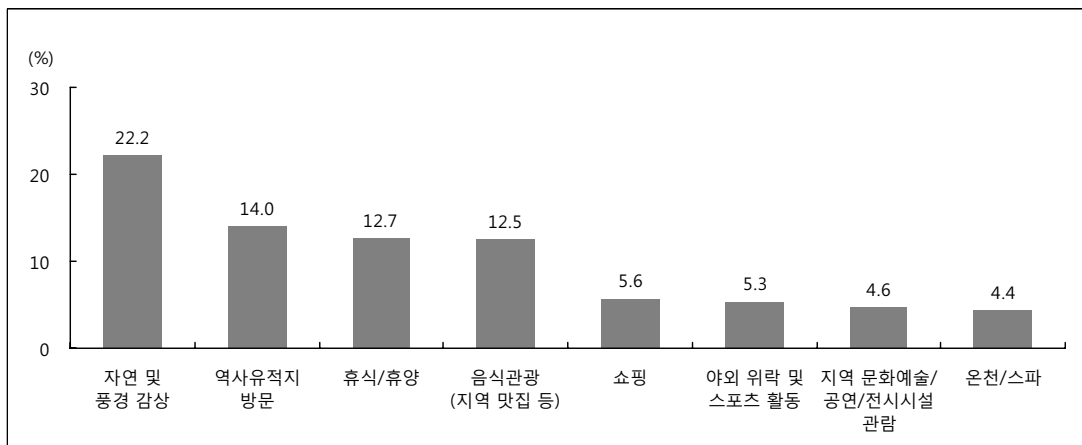
① 전체 분석

○ 해외여행 방문지에서의 주요 활동으로는 ‘자연 및 풍경 감상’(22.2%)이 가장 많았으며, 이어서 ‘역사유적지 방문’(14.0%), ‘휴식/휴양’(12.7%), ‘음식관광’(12.5%), ‘쇼핑’(5.6%), ‘야외 위락 및 스포츠 활동’(5.3%), ‘지역 문화예술/공연/전시시설 관람’(4.6%), ‘온천/스파’(4.4%), ‘테마파크, 놀이시설, 동식물원 방문’(3.8%) 등의 순으로 나타남

〈표 II-28〉 여행지 주요 활동

(단위 : %)

구분	구성비	구분	구성비
계	100.0	지역 축제 / 이벤트 참가	0.8
자연 및 풍경 감상	22.2	교육 / 체험 프로그램 참가	1.8
음식관광 [지역 맛집 등]	12.5	종교 / 성지 순례	1.6
야외 위락 및 스포츠 활동	5.3	갬블링 [카지노 / 경마 / 경륜 등]	0.2
역사유적지 방문	14.0	시티투어	2.0
테마파크, 놀이시설, 동·식물원 방문	3.8	드라마 촬영지 방문	0.5
휴식 / 휴양	12.7	가족 / 친지 / 친구 방문	1.9
온천 / 스파	4.4	회의 참가 / 시찰	2.2
쇼핑	5.6	교육 · 훈련 / 연수	2.8
지역 문화예술/공연/전시시설 관람	4.6	유흥 / 오락	0.3
스포츠 경기 관람	0.3	기타	0.5



주 : 상위 8위만 표기함

[그림 II-3] 여행지 주요 활동

49) 일러두기 5-3번 주요 여행활동(ii페이지) 참고

② 응답자 특성별 분석

○ 해외여행 방문지 주요 활동으로 '자연 및 풍경 감상'은 연령별로는 60대 이상(24.0%), 직업별로는 농어업(27.3%), 월 평균 가구소득별로는 50만원 미만(27.9%), 학력별로는 중학교 재/졸(27.3%) 계층에서 상대적으로 높게 나타남

〈표 II-29〉 응답자 특성별 해외여행지 주요 활동

(단위 : %)

구분		자연 및 풍경 감상	역사 유적지 방문	휴식/ 휴양	음식 관광 (지역 맛집 등)	쇼핑	야외 위락 및 스포츠 활동	지역 문화예술/ 공연/ 전시시설 관람	온천/ 스파
연도별	2 0 1 0 년	28.9	16.4	25.6	5.3	3.9	2.1	3.1	3.2
	2 0 1 1 년	21.7	10.8	10.7	11.0	6.3	5.1	4.9	3.0
	2 0 1 2 년	22.2	14.0	12.7	12.5	5.6	5.3	4.6	4.4
성 별	남 자	21.8	13.9	11.7	11.9	5.9	5.1	4.2	4.4
	여 자	22.6	14.1	13.7	12.9	5.3	5.5	4.9	4.4
연 령	1 5 ~ 1 9 세	19.4	15.1	8.8	13.6	4.0	4.8	5.9	5.6
	2 0 대	18.0	12.4	11.9	13.7	7.3	5.7	6.3	0.8
	3 0 대	22.3	10.5	12.0	13.0	6.4	5.4	3.7	4.0
	4 0 대	22.9	14.5	14.1	10.3	5.5	4.1	3.5	6.6
	5 0 대	23.2	15.1	13.3	11.4	5.6	6.0	4.5	4.3
	6 0 대 이상	24.0	15.6	13.1	15.2	4.5	5.6	5.3	4.2
직 업	전 문 관 리	19.7	13.6	15.2	11.9	4.9	4.9	2.3	3.6
	사 무	22.5	11.5	13.3	11.6	7.2	5.5	3.7	3.9
	서 비 스 판 매	23.7	15.5	12.0	10.4	6.1	5.5	4.6	5.6
	농 어 업	27.3	18.6	14.9	8.3	4.8	2.4	3.0	6.6
	기 능 노 무	22.8	16.3	12.7	12.2	3.3	6.9	4.3	3.9
가 구 소 득	5 0 만 원 미 만	27.9	10.6	14.1	3.5	-	15.4	3.2	7.1
	5 0 ~ 1 0 0 만 원 미 만	23.3	18.3	19.7	13.9	1.4	2.6	8.7	4.9
	1 0 0 ~ 2 0 0 만 원 미 만	26.4	10.5	18.6	13.1	5.6	4.6	2.8	6.6
	2 0 0 ~ 3 0 0 만 원 미 만	26.1	17.6	11.3	12.0	4.4	3.6	5.3	3.3
	3 0 0 ~ 4 0 0 만 원 미 만	25.0	17.3	8.9	14.4	5.5	3.8	3.2	6.0
	4 0 0 ~ 5 0 0 만 원 미 만	20.5	10.9	11.5	12.6	7.3	5.9	3.8	4.3
	5 0 0 ~ 6 0 0 만 원 미 만	25.9	11.2	14.0	13.1	6.8	4.7	2.7	4.3
6 0 0 만 원 이 상	18.0	14.8	13.1	11.6	5.2	6.3	6.2	3.8	
학 력	초 졸 이 하	25.3	17.0	14.1	11.0	4.0	1.4	4.3	4.0
	중 학 교 (재 / 졸)	27.3	15.1	7.8	15.0	5.7	5.3	5.9	5.6
	고 등 학 교 (재 / 졸)	24.2	15.8	11.4	13.3	4.5	6.3	4.0	5.1
	전 문 대 (재 / 졸)	21.0	15.6	13.7	12.0	5.1	4.0	6.8	2.1
	대 학 교 (재 / 졸)	21.3	12.7	13.9	12.1	6.4	5.3	5.1	4.5
	대 학 원 (재 / 졸)	18.4	12.1	12.1	11.4	5.8	4.9	1.7	3.7

주 : 2012년 기준 상위 8위만 표기함

13. 여행 지출액⁵⁰⁾

1) 여행 경험자 여행 지출액

① 전체 분석

- 2012년 해외여행 경험자들의 1인 평균 여행 지출액은 2,512,098원으로 2011년(2,546,264원) 대비 -34,166원 감소한 것으로 나타남
- 해외여행 경험자들의 1인 연간 해외여행 지출액 분포를 살펴보면 '100~200만원 미만'이 33.4%로 가장 많았고, 그 다음으로 '200~300만원 미만'(19.4%), '50~100만원 미만'(18.3%), '300~500만원 미만'(15.4%) 등의 순으로 나타남

〈표 II-30〉 여행 경험자 1인 여행 지출액

(단위 : %, 원/인)

구분		50만원 미만	50~100만원 미만	100~200만원 미만	200~300만원 미만	300~500만원 미만	500~1000만원 미만	1000만원 이상	여행 지출액
연도별	2 0 1 0 년	12.3	23.6	31.8	13.4	13.5	4.7	0.7	1,815,473
	2 0 1 1 년	10.0	17.3	38.7	17.5	16.2	6.3	2.9	2,546,264
	2 0 1 2 년	3.0	18.3	33.4	19.4	15.4	8.4	2.1	2,512,098
성별	남 자	2.7	18.4	31.8	21.9	15.0	7.2	3.0	2,613,536
	여 자	3.2	18.3	34.8	17.3	15.8	9.3	1.4	2,424,844
연령	1 5 ~ 1 9 세	10.4	45.2	22.1	16.4	-	5.9	-	1,548,356
	2 0 대	7.4	14.6	27.0	24.8	16.3	7.5	2.4	2,564,434
	3 0 대	-	18.5	30.6	16.2	21.1	11.6	1.9	2,942,996
	4 0 대	1.5	12.8	30.1	31.6	14.2	6.6	3.3	2,764,745
	5 0 대	1.6	15.9	40.9	14.9	15.3	9.6	1.8	2,397,793
	6 0 대 이상	3.5	21.7	38.9	8.7	17.6	7.8	1.8	2,278,266
직업	전문관리	2.5	8.3	33.9	24.9	15.1	11.3	4.0	3,054,781
	사무	0.9	16.3	32.3	17.2	17.2	11.8	4.3	3,120,548
	서비스판매	-	17.8	34.4	23.6	18.1	5.3	0.9	2,266,705
	농어업	1.6	14.3	53.3	18.3	7.4	5.1	-	2,029,570
	기능노무	-	18.0	38.9	16.1	11.7	15.3	-	2,288,489
가구소득	5 0 만 원 미만	-	4.8	26.1	-	15.0	36.0	18.1	5,661,881
	50~100만원 미만	2.1	22.3	46.4	7.0	8.0	12.0	2.2	2,182,802
	100~200만원 미만	0.8	32.7	38.8	12.4	14.4	0.8	-	1,677,032
	200~300만원 미만	1.4	10.5	43.3	22.8	17.0	3.9	1.2	2,283,603
	300~400만원 미만	1.9	27.7	34.2	17.4	13.5	4.8	0.4	1,996,637
	400~500만원 미만	2.8	10.1	46.1	13.1	18.2	7.3	2.4	2,567,395
	500~600만원 미만	9.1	20.3	24.2	17.3	16.0	9.9	3.3	2,730,861
6 0 0 만 원 이상	1.4	16.0	26.0	26.8	14.9	12.2	2.6	2,842,196	
학력	초졸이하	3.9	18.8	49.8	9.2	10.6	2.4	5.3	2,187,727
	중학교(재/졸)	1.0	20.4	56.8	6.4	11.3	2.9	1.2	1,838,745
	고등학교(재/졸)	4.7	22.9	36.7	21.0	8.5	5.8	0.4	1,921,269
	전문대(재/졸)	-	22.0	23.8	23.9	20.6	9.3	0.4	2,475,401
	대학교(재/졸)	3.3	16.0	31.7	17.8	17.5	11.5	2.2	2,722,187
대학원(재/졸)	-	10.3	18.0	30.7	26.1	7.1	7.9	3,924,088	

50) 일러두기 5-1번 여행 지출액(i 페이지) 참고

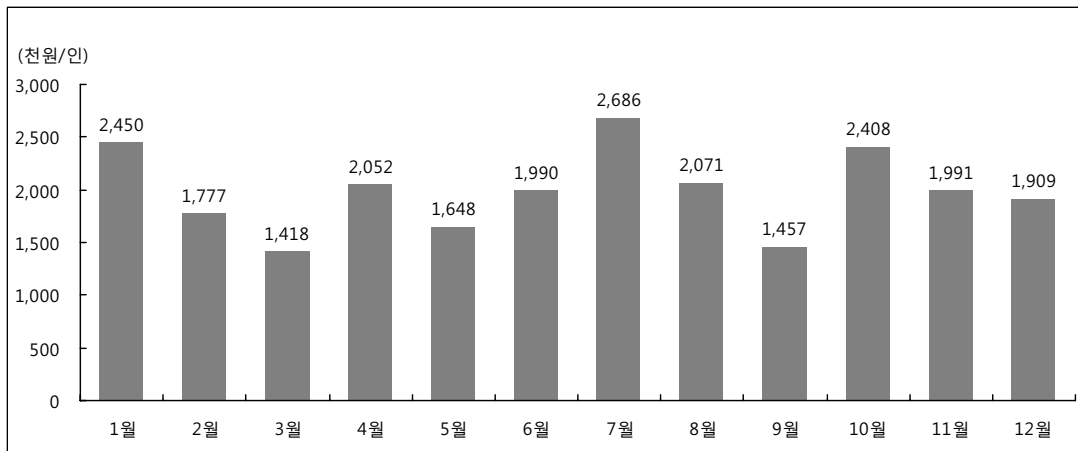
② 월별 분석

○ 해외여행 경험자들의 1인 평균 월별 여행 지출액을 살펴보면 7월(2,686,320원)에 가장 많았으며, 이어서 1월(2,450,238원), 10월(2,408,196원), 8월(2,070,562원), 4월(2,052,347원), 11월(1,991,223원), 6월(1,990,045원) 등의 순으로 여행 지출액이 많았음

〈표 II-31〉 월별 여행 경험자 1인 평균 해외여행 지출액

(단위 : 원/인)

구분	해외여행	구분	해외여행
연간	2,512,098		
1월	2,450,238	7월	2,686,320
2월	1,776,573	8월	2,070,562
3월	1,417,598	9월	1,457,312
4월	2,052,347	10월	2,408,196
5월	1,647,790	11월	1,991,223
6월	1,990,045	12월	1,909,427



[그림 II-4] 월별 여행 경험자 1인 평균 해외여행 지출액

③ 항목별 지출액 구성비

○ 해외여행 경험자들의 1인 평균 해외여행 지출액(2,512,098원)의 항목별 구성비를 살펴보면, '여행상품 구입비'가 49.1%로 가장 많았고, 이어서 '기념품 및 쇼핑비'(20.4%), '교통비'(11.3%), '식/음료비'(9.4%), '숙박비'(4.2%), '문화/오락시설 이용료 및 관련용품 대여/구입비'(2.6%), '기타 여행관련 용품 구입비'(2.3%), '스포츠/경기관람 및 스포츠용품 대여/구입비'(0.8%) 순으로 나타남

〈표 II-32〉 여행 경험자 1인 평균 항목별 여행 지출액 구성비

(단위 : %)

구분		여행상품 구입비	숙박비	교통비	식/음료비	문화/오락시설이용료 및 관련용품 대여/구입비	스포츠/경기관람 및 스포츠용품 대여/구입비	기념품 및 쇼핑비	기타 여행관련 용품 구입비
전	체	49.1	4.2	11.3	9.4	2.6	0.8	20.4	2.3
성 별	남 자	41.5	5.9	13.2	10.6	3.0	0.6	22.7	2.5
	여 자	54.6	3.0	9.9	8.5	2.4	0.9	18.7	2.1
연 령	1 5 ~ 1 9 세	88.1	0.7	2.1	2.3	0.3	0.1	6.0	0.4
	2 0 대	45.7	2.6	16.3	9.9	2.4	0.9	18.2	3.9
	3 0 대	48.6	5.0	12.4	11.1	2.4	0.6	18.0	2.0
	4 0 대	47.2	4.6	9.2	9.4	3.2	1.1	22.9	2.5
	5 0 대	32.5	4.8	15.7	11.3	3.5	1.2	28.6	2.5
	6 0 대 이 상	46.6	6.1	9.9	9.6	3.1	0.3	22.2	2.1
직 업	전 문 관 리	41.6	8.0	14.1	11.9	4.4	0.8	17.5	1.8
	사 무	42.4	4.7	15.8	10.8	2.4	1.1	20.3	2.4
	서 비 스 판 매	37.3	7.0	7.2	9.8	2.1	0.3	32.9	3.4
	농 어 업	35.4	-	0.5	7.3	3.7	-	48.9	4.2
	기 능 노 무	30.1	3.6	14.4	15.8	2.6	3.2	29.2	1.0
가 구 소 득	5 0 만 원 미 만	39.8	4.2	22.1	14.5	0.5	0.7	15.6	2.6
	50-100만원 미만	60.4	-	7.0	6.4	1.8	0.1	19.1	5.1
	100-200만원 미만	82.1	0.5	4.0	1.8	0.8	0.2	9.6	1.1
	200-300만원 미만	40.3	1.1	10.1	9.9	1.8	0.4	31.0	5.3
	300-400만원 미만	43.1	1.9	15.7	12.5	2.4	0.3	21.9	2.1
	400-500만원 미만	46.7	2.5	7.7	12.2	2.9	1.1	24.3	2.6
	500-600만원 미만	42.8	5.7	12.4	10.6	2.5	1.1	22.7	2.3
	6 0 0 만 원 이 상	42.3	8.2	13.6	9.2	4.1	1.0	19.8	1.7
학 력	초 졸 이 하	29.8	0.1	24.9	12.7	3.7	0.3	24.6	3.8
	중 학교 [재 / 졸]	46.4	3.0	3.2	7.5	3.7	1.8	32.2	2.2
	고 등 학 교 [재 / 졸]	61.5	1.2	5.7	6.8	1.4	0.8	20.0	2.7
	전 문 대 [재 / 졸]	47.8	5.6	12.9	10.3	2.8	0.4	17.2	3.0
	대 학 교 [재 / 졸]	45.8	5.1	11.7	10.0	2.8	0.9	21.5	2.2
	대 학 원 [재 / 졸]	40.8	7.8	19.7	11.7	3.9	0.5	15.2	0.5

주 : 그 외 응답으로 기타(0.0%)가 있음

2) 여행 경험자 1회 평균 여행 지출액

① 전체 분석

- 해외여행 경험자들의 1회 평균 해외여행 지출액은 2,023,310원으로 2011년(2,298,288원) 대비 -274,978원 감소한 것으로 나타남
- 해외여행 경험자들의 1회 평균 해외여행 지출액(2,023,310원)의 항목별 구성비를 살펴보면, ‘여행상품 구입비’가 50.6%로 가장 많았고, 이어서 ‘기념품 및 쇼핑비’(20.8%), ‘교통비’(9.6%), ‘식/음료비’(9.0%), ‘숙박비’(4.1%), ‘문화/오락시설 이용료 및 관련용품 대여/구입비’(2.6%), ‘기타 여행관련 용품 구입비’(2.4%), ‘스포츠/경기관람 및 스포츠용품 대여/구입비’(0.8%) 순으로 나타남

〈표 II-33〉 여행 경험자 1회 평균 항목별 여행 지출액

(단위 : %, 원/회)

구분		여행상품 구입비	숙박비	교통비	식/음료비	문화/오락시설 이용료 및 관련용품 대여/구입비	스포츠/경기관람 및 스포츠용품 대여/구입비	기념품 및 쇼핑비	기타 여행관련 용품 구입비	여행 지출액
연도별	2011년	196	201	209	166	5.1	0.7	11.9	3.6	2,298,288
	2012년	50.6	4.1	9.6	9.0	2.6	0.8	20.8	2.4	2,023,310
성별	남자	422	6.0	11.1	10.5	3.0	0.7	23.9	2.5	2,006,050
	여자	56.0	2.9	8.7	8.1	2.4	0.8	18.9	2.3	2,038,157
연령	15 ~ 19세	90.0	0.6	1.3	1.9	0.2	0.1	5.5	0.4	1,291,794
	20대	47.4	2.4	13.9	9.3	2.5	0.9	19.5	4.1	2,318,444
	30대	45.7	5.8	12.4	11.6	2.6	0.6	19.1	2.2	2,452,508
	40대	48.6	4.3	6.6	8.6	3.0	1.2	24.9	2.7	2,142,348
	50대	34.2	4.3	12.3	11.1	3.6	1.3	30.7	2.6	1,870,080
	60대 이상	45.0	6.6	11.0	10.2	3.2	0.2	21.6	2.1	1,765,067
직업	전문관리	42.2	8.2	12.5	11.1	3.8	0.8	19.3	2.1	2,468,529
	사무	43.0	5.0	14.0	11.2	2.7	1.3	20.4	2.3	2,295,474
	서비스판매	33.4	8.1	7.9	9.1	2.4	-	35.1	3.7	1,773,027
	농어업	35.8	-	0.5	6.3	3.8	-	49.2	4.3	1,860,248
가구소득	기능노무	33.5	2.0	11.0	16.4	2.3	3.5	30.6	0.5	1,953,847
	50만원 미만	38.7	3.3	24.7	12.1	0.5	0.8	17.5	2.4	3,653,412
	50~100만원 미만	52.1	-	9.3	8.0	2.4	0.1	21.6	6.4	1,865,605
	100~200만원 미만	82.3	0.5	4.1	1.8	0.7	0.2	9.5	0.9	1,522,286
	200~300만원 미만	43.4	0.7	6.5	9.7	1.8	0.5	31.6	5.9	2,013,848
	300~400만원 미만	43.7	1.9	14.4	12.1	2.5	0.2	22.9	2.4	1,666,867
	400~500만원 미만	44.2	2.5	8.6	12.7	3.3	1.3	24.8	2.7	2,209,928
	500~600만원 미만	42.0	5.6	10.2	10.9	2.7	0.9	25.2	2.5	2,219,666
600만원 이상	44.5	8.8	11.1	8.9	3.8	1.2	19.9	1.8	2,088,030	
학력	초졸이하	29.1	0.1	25.8	12.4	3.8	0.3	24.6	3.9	1,997,127
	중학교(재/졸)	46.3	3.3	3.0	6.8	3.8	1.0	33.5	2.2	1,680,917
	고등학교(재/졸)	64.4	0.8	4.8	6.3	1.3	0.9	18.9	2.8	1,654,813
	전문대(재/졸)	48.3	6.1	11.6	10.1	3.2	0.4	17.4	3.0	2,044,676
	대학교(재/졸)	45.6	5.6	10.6	10.1	3.1	0.9	21.8	2.3	2,135,132
대학원(재/졸)	43.0	7.3	15.7	11.4	2.8	0.6	18.9	0.4	2,813,312	

주 : 그 외 응답으로 기타(0.0%)가 있음

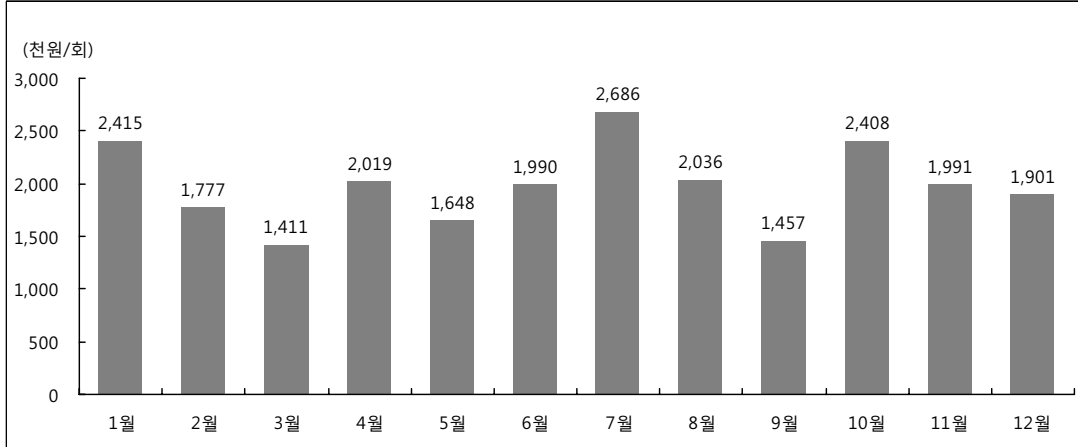
② 월별 분석

○ 월별 해외여행 경험자 1회 평균 여행 지출액은 7월(2,686,320원)에 가장 많았으며, 이어서 1월(2,414,622원), 10월(2,408,196원), 8월(2,036,114원), 4월(2,019,031원), 11월(1,991,223원) 등의 순으로 많은 것으로 조사됨

〈표 II-34〉 월별 여행 경험자 1회 평균 해외여행 지출액

(단위 : 원/회)

구분	해외여행	구분	해외여행
연간	2,023,310		
1월	2,414,622	7월	2,686,320
2월	1,776,573	8월	2,036,114
3월	1,411,206	9월	1,457,312
4월	2,019,031	10월	2,408,196
5월	1,647,790	11월	1,991,223
6월	1,990,045	12월	1,901,023



[그림 II-5] 월별 여행 경험자 1회 평균 해외여행 지출액

14. 여행 평가

① 전체 분석

○ 가구여행 경험이 있는 응답가구들의 여행 평가 결과 전반적 만족도는 4.19점, 재방문 의향 3.97점, 타인 추천 의향 4.02점으로 나타남

〈표 II-35〉 가구여행 평가

(단위 : 점, %)

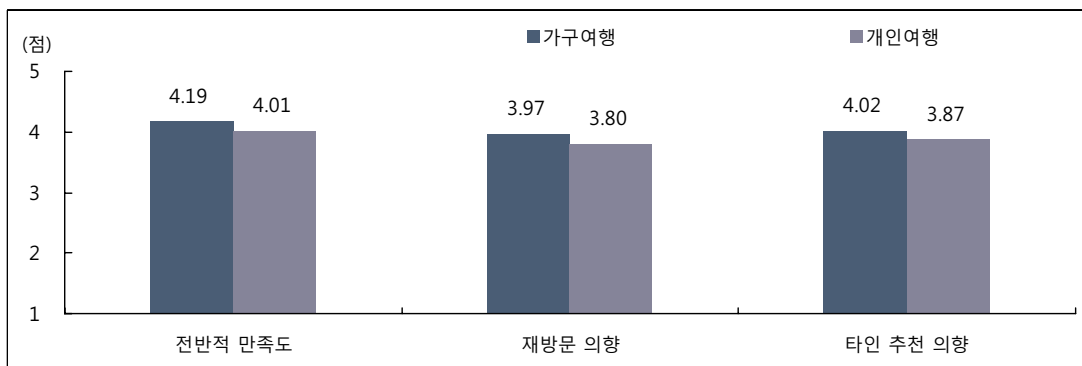
구분	전반적 만족도	재방문 의향	타인 추천 의향
평균	4.19	3.97	4.02
매우 불만족하다	0.3	0.9	-
불만족하다	0.6	2.7	3.6
보통이다	11.2	22.7	18.1
만족하다	58.3	52.3	56.8
매우 만족하다	29.6	21.5	21.5

○ 개인여행 경험이 있는 응답자들의 여행 평가 결과 전반적 만족도는 4.01점, 재방문 의향 3.80점, 타인 추천 의향 3.87점으로 나타남

〈표 II-36〉 개인여행 평가

(단위 : 점, %)

구분	전반적 만족도	재방문 의향	타인 추천 의향
평균	4.01	3.80	3.87
매우 불만족하다	0.4	1.4	0.7
불만족하다	1.4	4.3	3.6
보통이다	18.0	24.2	22.7
만족하다	54.0	47.4	49.5
매우 만족하다	26.3	22.7	23.5



[그림 II-6] 여행 평가

② 응답자 특성별 분석

□ 가구여행

- 2012년 해외 가구여행의 전반적 만족도는 전년대비 0.05점, 재방문 의향은 0.03점, 타인 추천 의향은 0.06점 소폭 증가한 것으로 나타남
- 가구여행에 대한 전반적 만족도는 지역규모별로는 대도시(4.24점), 월 평균 가구소득에서는 600만원 이상(4.36점), 가구원 수별로는 5인 가구 이상(4.26점)에서 상대적으로 높게 나타남
- 재방문 의향은 지역규모별로는 대도시(4.08점), 월 평균 가구소득 100~200만원 미만(4.45점), 가구원 수별로는 2인 가구(4.05점) 계층에서 상대적으로 높게 나타남
- 타인 추천 의향은 지역규모별로는 대도시 지역(4.09점), 월 평균 가구소득 100~200만원 미만(4.32점), 가구원 수별로는 2인 가구(4.12점) 계층에서 상대적으로 높게 나타남

〈표 II-37〉 응답가구 특성별 가구여행 평가

(단위 : 점)

구분		전반적 만족도	재방문 의향	타인 추천 의향
연 도 별	2 0 1 0 년	4.01	3.78	3.90
	2 0 1 1 년	4.14	3.94	3.96
	2 0 1 2 년	4.19	3.97	4.02
지 구 역 구 모	대 도 시	4.24	4.08	4.09
	중 소 도 시	4.11	3.86	3.92
	읍 / 면	4.21	3.84	3.98
가 소 구 득	5 0 만 원 미 만	4.00	4.00	4.00
	5 0 ~ 1 0 0 만 원 미 만	4.00	4.20	4.17
	1 0 0 ~ 2 0 0 만 원 미 만	4.23	4.45	4.32
	2 0 0 ~ 3 0 0 만 원 미 만	4.11	3.62	3.88
	3 0 0 ~ 4 0 0 만 원 미 만	4.18	3.96	4.01
	4 0 0 ~ 5 0 0 만 원 미 만	4.05	3.94	3.87
	5 0 0 ~ 6 0 0 만 원 미 만	4.11	3.83	3.95
	6 0 0 만 원 이 상	4.36	4.06	4.11
가 구 원 수	2 인 가 구	4.19	4.05	4.12
	3 인 가 구	4.19	4.00	4.03
	4 인 가 구	4.16	3.92	3.95
	5 인 가 구 이 상	4.26	3.91	3.95

□ 개인여행

- 2012년 해외 개인여행의 전반적 만족도는 전년대비 0.10점, 재방문 의향은 0.15점, 타인 추천 의향은 0.17점 소폭 증가한 것으로 나타남
- 전반적 만족도는 연령별로는 60대 이상(4.19점), 직업별로는 서비스 판매(4.15점), 월 평균 가구소득별로는 50~100만원 미만(4.43점), 학력별로는 초졸 이하(4.16점) 계층에서 상대적으로 높게 나타남
- 재방문 의향은 연령별로는 60대 이상(3.97점), 직업별로는 서비스 판매(4.03점), 월 평균 가구소득별로는 50만원 미만(4.03점), 학력별로는 전문대 재/졸(3.99점) 계층에서 상대적으로 높게 나타남
- 타인 추천 의향은 연령별로는 60대 이상(4.02점), 직업별로는 서비스 판매직(4.01점), 월 평균 가구소득별로는 50~100만원 미만(4.17점) 계층에서 상대적으로 높게 나타남

〈표 II-38〉 응답자 특성별 개인여행 평가

(단위 : 점)

구분		전반적 만족도	재방문 의향	타인 추천 의향
연	2 0 1 0 년	3.95	3.67	3.79
	2 0 1 1 년	3.91	3.65	3.70
	2 0 1 2 년	4.01	3.80	3.87
성	남 자	3.91	3.74	3.77
	여 자	4.11	3.87	3.96
연	1 5 ~ 1 9 세	3.91	3.64	3.53
	2 0 대	4.07	3.82	3.88
	3 0 대	4.01	3.80	3.77
	4 0 대	3.86	3.62	3.75
	5 0 대	4.03	3.89	4.00
	6 0 대 이 상	4.19	3.97	4.02
직	전 문 관 리	4.12	3.88	3.92
	사 무	3.96	3.76	3.84
	서 비 스 판 매	4.15	4.03	4.01
	농 어 업	3.63	3.41	3.65
	기 능 노 무	3.47	3.41	3.39
가	5 0 만 원 미 만	4.36	4.03	3.98
	5 0 ~ 1 0 0 만 원 미 만	4.43	3.82	4.17
	1 0 0 ~ 2 0 0 만 원 미 만	4.05	4.02	4.04
	2 0 0 ~ 3 0 0 만 원 미 만	4.02	3.81	3.96
	3 0 0 ~ 4 0 0 만 원 미 만	4.02	3.82	3.89
	4 0 0 ~ 5 0 0 만 원 미 만	3.88	3.73	3.72
	5 0 0 ~ 6 0 0 만 원 미 만	4.01	3.87	3.89
	6 0 0 만 원 이 상	3.99	3.71	3.78
학	초 졸 이 하	4.16	3.60	3.86
	중 학 교 (재 / 졸)	3.78	3.60	3.58
	고 등 학 교 (재 / 졸)	4.00	3.84	3.94
	전 문 대 (재 / 졸)	4.12	3.99	3.93
	대 학 교 (재 / 졸)	4.04	3.78	3.85
	대 학 원 (재 / 졸)	3.82	3.82	3.80

15. 항목별 만족도⁵¹⁾

① 전체 분석

- 가구여행 경험가구들의 여행 시 세부 항목별 만족도는 ‘자연경관’(4.26점), ‘숙박 시설’(4.00점), ‘문화유산’(3.99점), ‘지역 관광종사자의 친절성’(3.89점), ‘체험프로그램’(3.85점) 등의 순으로 높게 나타남
- 개인여행 경험자들의 여행 시 세부 항목별 만족도는 ‘자연경관’(4.16점), ‘문화유산’(4.09점), ‘숙박 시설’(3.92점), ‘교통’(3.84점), ‘관광정보 및 안내시설’(3.82점) 등의 순으로 높게 나타남

〈표 II-39〉 항목별 만족도

(단위 : 점)

구분	가구여행	개인여행
자 연 경 관	4.26	4.16
문 화 유 산	3.99	4.09
교 통	3.76	3.84
숙 박 시 설	4.00	3.92
식 당 및 음식	3.66	3.54
쇼 핑 (관 광 기 념 품 / 특 산 물)	3.64	3.67
관 광 정 보 및 안 내 시 설	3.78	3.82
관 광 지 편 의 시 설 (화 장 실 등)	3.64	3.68
지 역 관 광 종 사 자 의 친 절 성	3.89	3.81
체 험 프 로 그 램	3.85	3.76
관 광 지 물 가	3.34	3.26
관 광 지 혼 잡 도	3.68	3.62

51) “해당사항 없음” 응답은 제외하고 실시한 분석이며, 일러두기 5-3번 항목별 여행 평가(ii 페이지) 참고

□ 가구여행

- 해외 가구여행 경험이 있는 응답가구들의 여행 관련 세부 항목별 만족도는 ‘자연경관’(4.26점, 만족 86.4%)에 대한 만족도가 가장 높았고, 이어서 ‘숙박 시설’(4.00점, 만족 78.3%), ‘문화유산’(3.99점, 만족 78.1%), ‘지역 관광종사자의 친절성’(3.89점, 만족 72.6%), ‘체험프로그램’(3.85점, 만족 69.3%), ‘관광정보 및 안내시설’(3.78점, 만족 67.8%) 등의 순으로 만족도가 높게 나타남
- 반면 ‘관광지 물가’의 만족도 평균은 3.34점으로 가장 낮았으며(불만족 15.7%), 그 다음으로 ‘관광지 편의시설(화장실 등)’(3.64점, 불만족 9.0%), ‘쇼핑(관광기념품/특산물)’(3.64점, 불만족 5.0%)등의 순으로 낮은 것으로 나타남

〈표 II-40〉 해외 가구여행 항목별 만족도

(단위 : %, 점)

구분	매우 불만족	약간 불만족	보통	약간 만족	매우 만족	평균
자 연 경 관	0.4	-	13.2	47.3	39.1	4.26
문 화 유 산	-	0.8	21.1	54.5	23.6	3.99
교 통	0.4	5.0	25.9	57.1	11.6	3.76
숙 박 시 설	-	0.8	20.9	60.1	18.2	4.00
식 당 및 음식	1.2	5.0	29.3	51.7	12.7	3.66
쇼핑(관광기념품/특산물)	-	5.0	33.6	50.8	10.5	3.64
관광정보 및 안내시설	-	3.2	29.0	57.3	10.5	3.78
관광지 편의시설(화장실 등)	1.2	7.8	28.4	51.0	11.7	3.64
지역 관광종사자의 친절성	0.8	2.7	23.9	56.5	16.1	3.89
체 험 프 로 그 램	-	3.0	27.7	52.4	16.9	3.85
관 광 지 물 가	1.6	14.1	40.6	38.3	5.5	3.34
관 광 지 혼 잡 도	-	4.7	35.7	53.1	6.6	3.68

□ 개인여행

- 해외 개인여행 경험이 있는 응답자들의 여행 관련 세부 항목별 만족도는 ‘자연경관’(4.16점, 만족 81.1%)에 대한 만족도가 가장 높았고, 이어서 ‘문화유산’(4.09점, 만족 82.6%), ‘숙박 시설’(3.92점, 만족 73.6%), ‘교통’(3.84점, 만족 67.1%), ‘관광정보 및 안내시설’(3.82점, 만족 70.1%), ‘지역 관광종사자의 친절성’(3.81점, 만족 68.8%) 등의 순으로 만족도가 높게 나타남
- 반면 ‘관광지 물가’의 만족도 평균은 3.26점으로 가장 낮았으며(불만족 17.8%), 그 다음으로 ‘식당 및 음식’(3.54점, 불만족 7.1%)등의 순으로 낮은 것으로 나타남

〈표 II-41〉 해외 개인여행 항목별 만족도

(단위 : %, 점)

구분	매우 불만족	약간 불만족	보통	약간 만족	매우 만족	평균
자 연 경 관	0.7	1.1	17.1	48.3	32.8	4.16
문 화 유 산	1.3	1.3	14.9	54.8	27.8	4.09
교 통	1.1	5.8	26.0	50.7	16.4	3.84
숙 박 시 설	0.4	1.6	24.3	54.0	19.6	3.92
식 당 및 음식	1.3	5.8	36.1	45.7	11.1	3.54
쇼핑(관광기념품/특산물)	-	6.2	30.7	53.4	9.8	3.67
관광정보 및 안내시설	-	3.9	26.0	58.8	11.3	3.82
관광지 편의시설(화장실 등)	1.1	6.3	29.4	50.0	13.1	3.68
지역 관광종사자의 친절성	0.2	3.4	27.6	53.8	15.0	3.81
체 험 프 로 그 램	0.7	5.2	27.7	53.1	13.3	3.76
관 광 지 물 가	1.6	16.2	43.1	33.3	5.9	3.26
관 광 지 혼 잡 도	0.7	5.2	39.0	48.2	7.0	3.62

② 응답자 특성별 분석

□ 가구여행

- 2012년 해외 가구여행의 만족도는 ‘교통’, ‘숙박 시설’, ‘식당 및 음식’, ‘쇼핑’, ‘관광지 혼잡도’가 전년대비 소폭 증가하고 ‘자연경관’은 전년과 동일한 반면, 이를 제외한 나머지 항목은 전년대비 소폭 감소한 것으로 나타남
- 가구여행 관련 ‘자연경관’ 만족도는 지역규모별로는 중소도시 지역(4.42점), 월 평균 가구소득별로는 100~200만원 미만(4.67점), 가구원 수별로는 2인 가구(4.38점) 계층에서 상대적으로 높게 나타남
- ‘숙박 시설’ 만족도는 지역규모별로는 대도시 지역(4.06점), 월 평균 가구소득별로는 100~200만원 미만(4.32점), 가구원 수별로는 2인 가구(4.09점) 계층에서 상대적으로 높게 나타남

〈표 II-42〉 응답가구 특성별 가구여행 항목별 만족도

(단위 : 점)

구분		자연경관	문화유산	교통	숙박시설	식당 및 음식	쇼핑	관광정보 및 안내시설	관광지 편의시설	지역관광 종사자의 친절성	체험 프로그램	관광지 물가	관광지 혼잡도
연도별	2011년	4.26	4.04	3.69	3.90	3.58	3.61	3.79	3.76	3.95	3.91	3.35	3.55
	2012년	4.26	3.99	3.76	4.00	3.66	3.64	3.78	3.64	3.89	3.85	3.34	3.68
지역규모	대도시	4.18	3.98	3.81	4.06	3.68	3.64	3.78	3.73	3.89	3.91	3.35	3.72
	중소도시	4.42	4.06	3.77	3.98	3.66	3.64	3.77	3.56	3.94	3.78	3.37	3.68
	읍/면	4.19	3.86	3.60	3.84	3.59	3.64	3.83	3.50	3.79	3.82	3.23	3.51
가구소득	50만원 미만	4.45	4.00	3.45	4.22	4.55	4.33	4.00	4.00	4.00	3.45	3.00	3.22
	50 ~ 100만원 미만	4.29	4.21	3.36	3.74	3.60	3.61	3.59	3.52	3.74	3.77	3.47	3.44
	100 ~ 200만원 미만	4.67	4.06	4.00	4.32	4.05	3.80	3.89	3.84	3.98	4.15	3.53	3.69
	200 ~ 300만원 미만	4.22	3.93	3.72	3.86	3.63	3.66	3.57	3.35	3.76	3.56	3.06	3.53
	300 ~ 400만원 미만	4.07	4.02	3.88	3.93	3.46	3.55	3.75	3.72	3.99	3.83	3.14	3.75
	400 ~ 500만원 미만	4.43	3.79	3.59	4.01	3.31	3.66	3.86	3.67	3.95	3.62	3.35	3.61
	500 ~ 600만원 미만	4.14	4.03	3.80	3.95	3.84	3.62	3.78	3.58	3.91	4.04	3.54	3.70
	600만원 이상	4.28	4.04	3.77	4.04	3.77	3.62	3.81	3.63	3.79	3.91	3.41	3.74
가구원수	2인 가구	4.38	3.98	3.74	4.09	3.49	3.73	3.87	3.73	3.92	3.95	3.35	3.65
	3인 가구	4.28	4.03	3.97	4.03	3.69	3.72	3.85	3.74	4.03	3.92	3.37	3.72
	4인 가구	4.23	3.99	3.68	3.94	3.80	3.52	3.67	3.50	3.75	3.82	3.24	3.65
	5인 가구 이상	4.07	3.95	3.70	3.89	3.54	3.66	3.80	3.66	3.95	3.64	3.57	3.74

□ 개인여행

- 2012년 해외 개인여행의 만족도는 전년대비 대부분 소폭 증가하였으나 ‘지역 관광중사자의 친절성’, ‘체험 프로그램’은 전년대비 소폭 감소하고 ‘자연경관’은 전년과 동일한 것으로 나타남
- 개인여행 관련 ‘자연경관’ 만족도는 연령별로는 50대(4.34점), 직업별로는 전문관리(4.49점), 월 평균 가구소득별로는 50만원 미만(4.41점), 학력별로는 고등학교(재/졸)(4.22점) 계층에서 상대적으로 높게 나타남
- ‘문화유산’ 만족도는 연령별로는 50대(4.23점), 직업별로는 농어업(4.35점), 월 평균 가구소득별로는 50만원 미만(4.56점), 학력별로는 초졸이하(4.25점) 계층에서 상대적으로 높게 나타남

〈표 II-43〉 응답자 특성별 개인여행 항목별 만족도

(단위 : 점)

구분	자연경관	문화유산	교통	숙박시설	식당 및 음식	쇼핑	관광정보 및 안내시설	관광지 편의시설	지역관광 중사자의 친절성	체험 프로그램	관광지 물가	관광지 혼잡도
연도별	2011년	4.16	3.97	3.64	3.82	3.49	3.60	3.61	3.84	3.79	3.23	3.56
	2012년	4.16	4.09	3.84	3.92	3.54	3.67	3.82	3.68	3.76	3.26	3.62
성별	남자	4.05	3.97	3.82	3.82	3.49	3.52	3.72	3.65	3.74	3.65	3.51
	여자	4.27	4.20	3.86	4.01	3.59	3.81	3.91	3.70	3.89	3.87	3.35
연령	15 ~ 19세	3.76	3.66	3.86	3.87	3.20	3.57	3.73	3.45	3.92	4.08	3.14
	20대	4.02	4.01	3.82	3.79	3.46	3.64	3.77	3.72	3.68	3.27	3.04
	30대	4.14	4.08	3.81	3.97	3.63	3.80	3.88	3.81	3.83	3.92	3.24
	40대	4.19	4.03	3.96	4.01	3.37	3.58	3.79	3.71	3.89	3.78	3.30
	50대	4.34	4.23	3.80	3.94	3.68	3.71	3.83	3.58	3.82	3.83	3.24
	60대 이상	4.14	4.18	3.78	3.86	3.66	3.69	3.83	3.69	3.80	3.96	3.47
직업	전문관리	4.49	3.93	3.96	4.09	3.65	3.79	3.88	3.92	4.02	3.91	3.41
	사무	4.16	4.19	3.95	3.91	3.56	3.70	3.81	3.70	3.81	3.63	3.20
	서비스 판매	4.10	4.10	3.77	4.00	3.51	3.61	3.96	3.69	3.97	3.97	3.29
	농어업	4.34	4.35	3.80	3.93	3.46	4.19	4.06	3.54	4.07	3.91	3.33
	기능노무	3.82	3.53	3.40	3.87	3.44	3.29	3.37	3.44	3.21	3.34	3.08
가구소득	50만원 미만	4.41	4.56	4.38	4.00	3.56	4.25	4.26	4.02	4.20	3.90	3.59
	50 ~ 100만원 미만	4.33	4.40	3.81	3.82	3.61	3.58	3.71	3.59	3.84	4.01	3.43
	100 ~ 200만원 미만	4.17	4.06	3.86	3.90	3.62	3.70	3.65	3.53	3.82	3.95	3.19
	200 ~ 300만원 미만	4.19	4.07	3.76	3.89	3.46	3.67	3.82	3.60	3.76	3.68	3.29
	300 ~ 400만원 미만	4.13	4.01	3.92	3.98	3.67	3.68	3.94	3.84	3.89	3.59	3.23
	400 ~ 500만원 미만	3.94	3.96	3.80	3.83	3.60	3.58	3.81	3.74	3.82	3.56	3.13
	500 ~ 600만원 미만	4.32	4.23	3.91	4.02	3.59	3.75	3.82	3.74	3.77	3.86	3.22
	600만원 이상	4.13	4.06	3.78	3.91	3.45	3.64	3.78	3.61	3.79	3.84	3.30
학력	초졸이하	4.11	4.25	3.75	3.90	3.48	3.82	3.86	3.59	3.81	3.84	3.20
	중학교(재/졸)	3.83	4.14	3.77	3.87	3.57	3.73	3.92	3.70	3.70	3.73	3.43
	고등학교(재/졸)	4.22	4.10	3.83	3.87	3.43	3.60	3.86	3.60	3.83	3.81	3.25
	전문대(재/졸)	4.09	4.03	4.02	3.95	3.50	3.72	3.77	3.74	3.72	3.78	3.25
	대학교(재/졸)	4.21	4.09	3.82	3.94	3.61	3.72	3.78	3.73	3.86	3.75	3.24
	대학원(재/졸)	4.10	3.98	3.81	4.01	3.71	3.49	3.76	3.64	3.70	3.52	3.29

II. 주요 항목별 상대표준오차

참조 : 상대표준오차(coefficient of variation: CV) 허용범위

* Butcher, B. & Elliot, D. (1986) 표본오차 매뉴얼, A sampling errors manual (통계청 표본관리과 역). p.8.

캐나다 표본조사 기준

- 0.00% ~ 4.99% : 매우 우수(Excellent)
- 5.00% ~ 9.99% : 우수(Very Good)
- 10.00% ~ 14.99% : 좋음(Good)
- 15.00% ~ 24.99% : 허용 가능(Acceptable)
- 25.00% ~ 34.99% : 주의사항과 함께 사용가능(Use with caution)
- 35.00% : 공표 시 신뢰불가(Too unreliable to publish)

Kish 기준

- 10%이하 : 우수(Sufficiently good)
 - 20%이하 : 허용 가능(tolerable)
- * 출처 : Kish(1965), Survey Sampling, New York: J. Wiley. p218

호주 표본조사 기준

- 상대표준오차 25%이하는 대부분 목적에 그대로 사용
- 상대표준오차 25~50%는 *표시를 하여 주의하여 이용
- 50%이상은 **을 표시하여 신뢰가 부족하니 이용 시 주의바람

1. 국민여행 총량

1-1. 국내여행 참가자 수

(단위 : 명, %)

구	분	추정치	표준오차	95% 신뢰구간		변동계수
				하한	상한	
국 내 여 행		36,914,067	383,323	36,162,628	37,665,506	1.0
	숙박여행	30,227,238	392,064	29,458,664	30,995,812	1.3
	당일여행	28,649,336	381,207	27,902,045	29,396,627	1.3
국 내 관 광 여 행		29,896,150	393,064	29,125,617	30,666,684	1.3
	숙박여행	22,454,735	381,877	21,706,131	23,203,338	1.7
	당일여행	19,232,407	347,639	18,550,921	19,913,893	1.8
국 내 기 타 여 행		29,521,642	385,302	28,766,324	30,276,960	1.3
	숙박여행	20,339,773	369,248	19,615,926	21,063,620	1.8
	당일여행	21,142,248	361,518	20,433,554	21,850,942	1.7
월 별 국 내 여 행	1월	16,021,751	346,528	15,342,443	16,701,060	2.2
	2월	8,823,026	279,966	8,274,201	9,371,850	3.2
	3월	11,847,077	312,085	11,235,290	12,458,865	2.6
	4월	9,208,839	277,031	8,665,767	9,751,910	3.0
	5월	11,231,351	292,967	10,657,039	11,805,662	2.6
	6월	9,476,705	276,228	8,935,208	10,018,202	2.9
	7월	12,907,249	316,300	12,287,197	13,527,301	2.5
	8월	16,791,787	354,931	16,096,007	17,487,567	2.1
	9월	19,335,480	374,616	18,601,109	20,069,850	1.9
	10월	15,199,089	324,890	14,562,199	15,835,980	2.1
	11월	9,107,740	262,803	8,592,560	9,622,920	2.9
	12월	10,890,477	289,142	10,323,664	11,457,290	2.7
월 별 국 내 숙 박 여 행	1월	11,494,149	307,410	10,891,526	12,096,772	2.7
	2월	4,260,581	215,751	3,837,639	4,683,523	5.1
	3월	4,933,212	227,426	4,487,382	5,379,042	4.6
	4월	3,844,383	192,621	3,466,783	4,221,984	5.0
	5월	5,043,689	202,578	4,646,571	5,440,807	4.0
	6월	4,239,136	192,306	3,862,153	4,616,118	4.5
	7월	7,819,194	263,131	7,303,371	8,335,017	3.4
	8월	11,079,979	302,318	10,487,337	11,672,620	2.7
	9월	12,222,184	325,112	11,584,858	12,859,511	2.7
	10월	5,953,566	219,465	5,523,342	6,383,790	3.7
	11월	3,593,301	172,867	3,254,425	3,932,177	4.8
	12월	5,611,410	231,386	5,157,817	6,065,002	4.1

1-1. 국내여행 참가자 수(계속)

(단위 : 명, %)

구	분	추정치	표준오차	95% 신뢰구간		변동계수
				하한	상한	
월 별 국 내 당 일 여 행	1월	6,784,138	252,643	6,288,876	7,279,401	3.7
	2월	5,632,572	234,702	5,172,479	6,092,664	4.2
	3월	8,059,333	258,229	7,553,119	8,565,547	3.2
	4월	6,194,510	234,117	5,735,565	6,653,455	3.8
	5월	7,419,252	252,530	6,924,211	7,914,294	3.4
	6월	6,095,888	228,641	5,647,677	6,544,098	3.8
	7월	6,907,612	244,256	6,428,791	7,386,434	3.5
	8월	8,385,534	282,067	7,832,591	8,938,477	3.4
	9월	9,111,552	274,822	8,572,810	9,650,293	3.0
	10월	10,937,684	293,185	10,362,945	11,512,422	2.7
	11월	6,163,688	225,195	5,722,244	6,605,153	3.7
	12월	6,214,045	218,460	5,785,791	6,642,298	3.5
월 별 국 내 관 광 여 행	1월	4,065,360	207,509	3,658,575	4,472,146	5.1
	2월	4,038,213	207,373	3,631,695	4,444,731	5.1
	3월	5,740,198	226,854	5,295,491	6,184,906	4.0
	4월	5,510,061	221,894	5,075,076	5,945,047	4.0
	5월	6,412,826	227,286	5,967,273	6,858,380	3.5
	6월	5,505,223	212,161	5,089,319	5,921,127	3.9
	7월	9,445,944	277,469	8,902,014	9,989,874	2.9
	8월	13,734,115	331,315	13,084,629	14,383,601	2.4
	9월	5,161,967	224,247	4,722,370	5,601,563	4.3
	10월	9,214,960	272,667	8,680,443	9,749,477	3.0
	11월	4,593,536	207,167	4,187,420	4,999,652	4.5
	12월	5,511,178	226,361	5,067,436	5,954,920	4.1

1-1. 국내여행 참가자 수(계속)

(단위 : 명, %)

구	분	추정치	표준오차	95% 신뢰구간		변동계수
				하한	상한	
월별 국내 숙박 관광여행	1월	1,909,925	138,872	1,637,690	2,182,160	7.3
	2월	2,022,782	148,186	1,732,289	2,313,275	7.3
	3월	2,356,692	153,379	2,056,018	2,657,366	6.5
	4월	2,061,070	144,061	1,778,663	2,343,478	7.0
	5월	2,892,702	151,328	2,596,051	3,189,354	5.2
	6월	2,440,363	146,044	2,154,070	2,726,656	6.0
	7월	5,970,300	240,951	5,497,957	6,442,644	4.0
	8월	9,301,932	286,903	8,739,509	9,864,356	3.1
	9월	2,100,440	146,999	1,812,273	2,388,607	7.0
	10월	3,554,584	174,558	3,212,393	3,896,775	4.9
	11월	1,886,682	132,355	1,627,224	2,146,140	7.0
	12월	3,029,039	178,058	2,679,988	3,378,090	5.9
월별 국내 당일 관광여행	1월	2,269,480	162,184	1,951,545	2,587,414	7.1
	2월	2,216,875	156,020	1,911,025	2,522,726	7.0
	3월	3,679,451	181,018	3,324,597	4,034,306	4.9
	4월	3,734,339	181,434	3,378,670	4,090,009	4.9
	5월	3,995,415	190,560	3,621,856	4,368,974	4.8
	6월	3,267,623	165,401	2,943,384	3,591,862	5.1
	7월	4,391,583	182,613	4,033,602	4,749,565	4.2
	8월	5,936,489	235,959	5,473,931	6,399,046	4.0
	9월	3,280,537	179,652	2,928,361	3,632,713	5.5
	10월	6,249,196	235,006	5,788,507	6,709,884	3.8
	11월	2,855,530	167,556	2,527,065	3,183,995	5.9
	12월	2,704,442	158,363	2,394,000	3,014,886	5.9

1-1. 국내여행 참가자 수(계속)

(단위 : 명, %)

구	분	추정치	표준오차	95% 신뢰구간		변동계수
				하한	상한	
월별 국내 기타여행	1월	13,941,772	334,887	13,285,284	14,598,261	2.4
	2월	5,735,848	238,119	5,269,058	6,202,638	4.2
	3월	7,474,835	267,440	6,950,566	7,999,105	3.6
	4월	4,644,844	219,693	4,214,174	5,075,514	4.7
	5월	5,954,279	229,241	5,504,893	6,403,665	3.9
	6월	5,128,810	217,392	4,702,650	5,554,970	4.2
	7월	4,927,616	220,640	4,495,090	5,360,141	4.5
	8월	5,128,366	221,923	4,693,325	5,563,407	4.3
	9월	16,091,236	351,658	15,401,872	16,780,599	2.2
	10월	8,111,075	263,124	7,595,266	8,626,883	3.2
	11월	5,364,020	210,863	4,950,659	5,777,382	3.9
	12월	6,460,378	224,535	6,020,215	6,900,540	3.5
월별 국내 숙박 기타여행	1월	10,150,566	292,214	9,577,731	10,723,400	2.9
	2월	2,405,655	168,550	2,075,241	2,736,068	7.0
	3월	2,808,275	180,352	2,454,727	3,161,823	6.4
	4월	1,843,527	134,015	1,580,815	2,106,240	7.3
	5월	2,316,970	146,746	2,029,300	2,604,641	6.3
	6월	2,014,152	139,143	1,741,387	2,286,918	6.9
	7월	2,206,816	140,739	1,930,922	2,482,710	6.4
	8월	2,316,416	139,996	2,041,978	2,590,853	6.0
	9월	10,551,118	307,045	9,949,210	11,153,026	2.9
	10월	2,599,959	148,920	2,308,027	2,891,890	5.7
	11월	1,782,750	118,577	1,550,301	2,015,200	6.7
	12월	2,870,437	165,632	2,545,745	3,195,129	5.8

1-1. 국내여행 참가자 수(계속)

(단위 : 명, %)

구	분	추정치	표준오차	95% 신뢰구간		변동계수
				하한	상한	
월별 국내 당일 기타여행	1월	5,055,048	227,231	4,609,601	5,500,495	4.5
	2월	3,931,626	206,513	3,526,793	4,336,460	5.3
	3월	5,171,779	222,591	4,735,429	5,608,130	4.3
	4월	3,019,925	185,320	2,656,638	3,383,213	6.1
	5월	4,030,924	193,071	3,652,442	4,409,406	4.8
	6월	3,479,529	183,004	3,120,781	3,838,277	5.3
	7월	3,073,991	186,177	2,709,024	3,438,958	6.1
	8월	3,234,140	189,136	2,863,372	3,604,909	5.8
	9월	6,625,993	240,712	6,154,120	7,097,867	3.6
	10월	6,047,252	235,576	5,585,446	6,509,059	3.9
	11월	3,801,918	186,053	3,437,193	4,166,643	4.9
	12월	3,951,217	171,676	3,614,676	4,287,758	4.3
지방내 지역별	서울	10,401,533	289,929	9,833,177	10,969,890	2.8
	부산	6,731,826	249,131	6,243,447	7,220,205	3.7
	대구	3,538,307	209,602	3,127,419	3,949,195	5.9
	인천	3,684,128	175,059	3,340,955	4,027,301	4.8
	광주	2,125,226	134,793	1,860,988	2,389,465	6.3
	대전	3,036,087	159,777	2,722,872	3,349,302	5.3
	울산	1,936,864	146,199	1,650,267	2,223,461	7.5
	경기	13,195,677	309,062	12,589,815	13,801,540	2.3
	강원	10,181,168	273,853	9,644,327	10,718,009	2.7
	충북	4,804,399	199,627	4,413,064	5,195,734	4.2
	충남	7,815,912	235,648	7,353,965	8,277,858	3.0
	전북	6,434,449	224,238	5,994,870	6,874,028	3.5
	전남	9,472,416	257,440	8,967,750	9,977,082	2.7
	경북	8,996,756	279,158	8,449,516	9,543,996	3.1
	경남	9,188,256	267,016	8,664,818	9,711,695	2.9
제주	4,112,926	204,198	3,712,631	4,513,220	5.0	

1-1. 국내여행 참가자 수(계속)

(단위 : 명, %)

구	분	추정치	표준오차	95% 신뢰구간		변동계수
				하한	상한	
방문지역별 국내숙박여행	서울	4,310,077	207,964	3,902,398	4,717,755	4.8
	부산	3,323,797	181,126	2,968,732	3,678,863	5.4
	대구	1,554,120	150,765	1,258,570	1,849,669	9.7
	인천	1,806,304	133,468	1,544,662	2,067,945	7.4
	광주	1,074,341	103,395	871,654	1,277,028	9.6
	대전	1,248,082	117,596	1,017,557	1,478,608	9.4
	울산	836,755	89,082	662,126	1,011,384	10.6
	경기	7,306,269	256,041	6,804,345	7,808,194	3.5
	강원	8,443,337	260,852	7,931,982	8,954,692	3.1
	충북	2,920,805	170,049	2,587,453	3,254,157	5.8
	충남	4,799,148	199,678	4,407,714	5,190,582	4.2
	전북	4,073,066	196,855	3,687,165	4,458,967	4.8
	전남	5,980,124	220,293	5,548,278	6,411,970	3.7
	경북	5,827,840	241,498	5,354,426	6,301,255	4.1
	경남	5,590,209	217,632	5,163,578	6,016,840	3.9
	제주	3,973,920	202,911	3,576,149	4,371,691	5.1
방문지역별 국내당일여행	서울	7,449,219	250,398	6,958,358	7,940,080	3.4
	부산	4,292,467	206,268	3,888,115	4,696,819	4.8
	대구	2,537,537	174,973	2,194,533	2,880,541	6.9
	인천	2,252,056	134,924	1,987,561	2,516,551	6.0
	광주	1,243,554	100,599	1,046,348	1,440,761	8.1
	대전	2,080,618	126,649	1,832,345	2,328,891	6.1
	울산	1,223,842	122,301	984,093	1,463,592	10.0
	경기	8,554,666	249,756	8,065,062	9,044,270	2.9
	강원	2,793,510	143,712	2,511,788	3,075,233	5.1
	충북	2,522,343	135,324	2,257,063	2,787,623	5.4
	충남	4,562,613	181,188	4,207,426	4,917,800	4.0
	전북	3,445,969	152,584	3,146,855	3,745,082	4.4
	전남	5,141,336	180,949	4,786,617	5,496,055	3.5
	경북	5,161,752	222,699	4,725,189	5,598,315	4.3
	경남	5,537,329	214,091	5,117,641	5,957,018	3.9
	제주	197,032	31,463	135,355	258,709	16.0

1-1. 국내여행 참가자 수(계속)

(단위 : 명, %)

구	분	추정치	표준오차	95% 신뢰구간		변동계수
				하한	상한	
방문지역별 국내관광여행	서울	2,973,396	166,183	2,647,622	3,299,170	5.6
	부산	3,847,767	201,204	3,453,341	4,242,192	5.2
	대구	830,680	112,792	609,572	1,051,789	13.6
	인천	2,017,837	127,597	1,767,705	2,267,970	6.3
	광주	517,464	68,714	382,762	652,166	13.3
	대전	993,914	97,664	802,461	1,185,367	9.8
	울산	1,065,720	119,268	831,916	1,299,525	11.2
	경기	7,317,907	241,596	6,844,299	7,791,515	3.3
	강원	8,719,404	257,661	8,214,304	9,224,504	3.0
	충북	3,109,850	165,075	2,786,248	3,433,451	5.3
	충남	5,394,437	207,434	4,987,799	5,801,074	3.8
	전북	4,301,209	192,580	3,923,689	4,678,729	4.5
	전남	7,813,396	238,432	7,345,992	8,280,800	3.1
	경북	6,625,738	254,039	6,127,739	7,123,736	3.8
	경남	7,005,817	246,995	6,521,627	7,490,007	3.5
제주	3,732,246	195,753	3,348,506	4,115,986	5.2	
방문지역별 국내숙박관광여행	서울	1,125,192	110,041	909,476	1,340,908	9.8
	부산	1,784,984	134,180	1,521,947	2,048,021	7.5
	대구	311,752	56,241	201,502	422,002	18.0
	인천	851,763	85,008	685,119	1,018,408	10.0
	광주	223,122	49,198	126,676	319,567	22.1
	대전	317,563	63,746	192,600	442,526	20.1
	울산	475,423	70,059	338,083	612,762	14.7
	경기	3,472,883	177,911	3,124,120	3,821,647	5.1
	강원	7,290,172	245,066	6,809,762	7,770,583	3.4
	충북	1,665,102	131,094	1,408,115	1,922,089	7.9
	충남	2,911,615	164,943	2,588,273	3,234,957	5.7
	전북	2,505,284	163,722	2,184,336	2,826,232	6.5
	전남	4,251,638	194,281	3,870,784	4,632,493	4.6
	경북	3,953,662	212,556	3,536,983	4,370,342	5.4
	경남	3,940,430	191,987	3,564,073	4,316,787	4.9
제주	3,618,850	194,864	3,236,853	4,000,847	5.4	

1-1. 국내여행 참가자 수(계속)

(단위 : 명, %)

구	분	추정치	표준오차	95% 신뢰구간		변동계수
				하한	상한	
방문지별 국내 당일 관광 여행	서울	1,929,073	128,805	1,676,573	2,181,573	6.7
	부산	2,234,946	159,799	1,921,688	2,548,203	7.2
	대구	607,023	104,974	401,241	812,806	17.3
	인천	1,264,313	100,281	1,067,729	1,460,897	7.9
	광주	294,343	48,356	199,548	389,137	16.4
	대전	701,846	76,041	552,780	850,912	10.8
	울산	605,969	98,394	413,085	798,852	16.2
	경기	4,492,665	189,339	4,121,499	4,863,831	4.2
	강원	2,137,540	124,501	1,893,477	2,381,602	5.8
	충북	1,578,632	110,333	1,362,344	1,794,921	7.0
	충남	3,032,858	156,149	2,726,756	3,338,961	5.1
	전북	2,282,647	127,066	2,033,556	2,531,737	5.6
	전남	4,387,801	170,996	4,052,593	4,723,009	3.9
	경북	3,726,698	201,092	3,332,492	4,120,903	5.4
	경남	3,968,423	193,211	3,589,666	4,347,180	4.9
제주	142,653	24,471	94,682	190,623	17.2	
방문지역별 국내 기타 여행	서울	8,247,019	262,562	7,732,313	8,761,726	3.2
	부산	4,175,021	208,046	3,767,183	4,582,859	5.0
	대구	2,990,206	195,851	2,606,273	3,374,139	6.5
	인천	1,871,657	130,782	1,615,281	2,128,034	7.0
	광주	1,720,059	121,592	1,481,698	1,958,420	7.1
	대전	2,352,320	144,195	2,069,650	2,634,989	6.1
	울산	1,098,205	120,256	862,464	1,333,947	11.0
	경기	8,336,029	262,045	7,822,337	8,849,722	3.1
	강원	2,334,671	142,803	2,054,730	2,614,612	6.1
	충북	2,255,324	143,458	1,974,099	2,536,549	6.4
	충남	3,640,250	166,794	3,313,279	3,967,220	4.6
	전북	2,982,771	153,779	2,681,314	3,284,228	5.2
	전남	3,381,007	152,006	3,083,026	3,678,988	4.5
	경북	4,316,094	204,438	3,915,328	4,716,859	4.7
	경남	3,962,649	191,730	3,586,796	4,338,502	4.8
제주	435,511	64,715	308,648	562,375	14.9	

1-1. 국내여행 참가자 수(계속)

(단위 : 명, %)

구	분	추정치	표준오차	95% 신뢰구간		변동계수
				하한	상한	
방 문 지 역 별 국 내 숙 박 기 타 여 행	서울	3,327,220	183,968	2,966,584	3,687,857	5.5
	부산	1,784,558	136,243	1,517,477	2,051,639	7.6
	대구	1,293,625	141,630	1,015,983	1,571,266	10.9
	인천	1,000,070	105,780	792,707	1,207,432	10.6
	광주	869,648	91,710	689,867	1,049,429	10.5
	대전	993,405	105,065	787,444	1,199,366	10.6
	울산	375,464	56,787	264,143	486,785	15.1
	경기	4,404,509	207,466	3,997,809	4,811,210	4.7
	강원	1,737,101	128,076	1,486,029	1,988,172	7.4
	충북	1,518,924	125,123	1,273,643	1,764,205	8.2
	충남	2,279,547	138,010	2,009,002	2,550,093	6.1
	전북	1,885,751	131,551	1,627,869	2,143,634	7.0
	전남	2,367,543	136,993	2,098,992	2,636,095	5.8
	경북	2,725,470	164,536	2,402,927	3,048,013	6.0
	경남	2,229,135	139,196	1,956,266	2,502,004	6.2
	제주	390,328	62,022	268,744	511,912	15.9
방 문 지 역 별 국 내 당 일 기 타 여 행	서울	6,077,950	230,903	5,625,306	6,530,595	3.8
	부산	3,014,949	186,635	2,649,083	3,380,814	6.2
	대구	2,117,458	158,931	1,805,902	2,429,015	7.5
	인천	1,081,892	95,955	893,789	1,269,995	8.9
	광주	1,030,744	93,482	847,488	1,214,000	9.1
	대전	1,579,895	113,934	1,356,548	1,803,242	7.2
	울산	794,083	109,056	580,297	1,007,869	13.7
	경기	5,356,823	208,056	4,948,965	5,764,681	3.9
	강원	794,399	81,865	633,916	954,881	10.3
	충북	1,147,141	96,584	957,805	1,336,478	8.4
	충남	2,180,981	131,314	1,923,561	2,438,400	6.0
	전북	1,576,694	108,655	1,363,694	1,789,693	6.9
	전남	1,795,431	106,754	1,586,158	2,004,704	5.9
	경북	2,371,390	159,401	2,058,912	2,683,869	6.7
	경남	2,498,269	161,813	2,181,062	2,815,476	6.5
	제주	69,502	22,623	25,153	113,851	32.6

1-2. 국내여행 참가 횟수

(단위 : 회, %)

구	분	추정치	표준오차	95% 신뢰구간		변동계수
				하한	상한	
국 내 여 행		213,468,294	4,548,583	204,551,585	222,385,003	2.1
	숙박여행	92,288,533	1,940,393	88,484,729	96,092,337	2.1
	당일여행	121,179,761	3,607,959	114,106,982	128,252,540	3.0
국 내 관 광 여 행		98,260,831	2,234,445	93,880,589	102,641,073	2.3
	숙박여행	42,714,222	961,251	40,829,857	44,598,588	2.3
	당일여행	55,546,609	1,798,287	52,021,378	59,071,839	3.2
국 내 기 타 여 행		115,207,463	3,007,221	109,312,328	121,102,599	2.6
	숙박여행	49,574,311	1,424,927	46,780,988	52,367,634	2.9
	당일여행	65,633,152	2,327,015	61,071,442	70,194,863	3.5
월 별 국 내 여 행	1월	22,559,008	661,519	21,262,214	23,855,801	2.9
	2월	13,181,531	608,401	11,988,865	14,374,196	4.6
	3월	17,866,036	699,131	16,495,512	19,236,560	3.9
	4월	12,461,756	463,063	11,554,001	13,369,512	3.7
	5월	15,345,877	482,685	14,399,657	16,292,097	3.1
	6월	12,855,398	420,616	12,030,853	13,679,942	3.3
	7월	18,503,323	541,437	17,441,930	19,564,716	2.9
	8월	25,193,859	666,613	23,887,080	26,500,638	2.6
	9월	25,878,131	605,158	24,691,824	27,064,439	2.3
	10월	22,976,499	668,601	21,665,822	24,287,176	2.9
	11월	11,961,851	414,704	11,148,895	12,774,806	3.5
	12월	14,685,026	451,874	13,799,206	15,570,846	3.1
월 별 국 내 숙 박 여 행	1월	13,495,685	387,606	12,735,852	14,255,519	2.9
	2월	4,914,210	275,621	4,373,902	5,454,518	5.6
	3월	5,808,279	312,078	5,196,504	6,420,054	5.4
	4월	4,151,691	211,715	3,736,660	4,566,722	5.1
	5월	5,568,194	231,759	5,113,872	6,022,516	4.2
	6월	4,800,656	230,372	4,349,052	5,252,261	4.8
	7월	9,169,435	342,000	8,499,004	9,839,866	3.7
	8월	13,300,369	417,692	12,481,556	14,119,182	3.1
	9월	13,905,635	399,067	13,123,334	14,687,936	2.9
	10월	6,707,790	270,779	6,176,974	7,238,606	4.0
	11월	3,941,145	202,318	3,544,535	4,337,754	5.1
	12월	6,525,444	296,815	5,943,589	7,107,298	4.5

1-2. 국내여행 참가 횟수(계속)

(단위 : 회, %)

구	분	추정치	표준오차	95% 신뢰구간		변동계수
				하한	상한	
월 별 국 내 당 일 여 행	1월	9,063,322	507,531	8,068,395	10,058,250	5.6
	2월	8,267,321	470,795	7,344,409	9,190,232	5.7
	3월	12,057,757	614,963	10,852,229	13,263,285	5.1
	4월	8,310,065	395,699	7,534,365	9,085,765	4.8
	5월	9,777,683	402,037	8,989,559	10,565,807	4.1
	6월	8,054,741	336,058	7,395,958	8,713,525	4.2
	7월	9,333,888	378,160	8,592,570	10,075,206	4.1
	8월	11,893,490	455,221	11,001,108	12,785,872	3.8
	9월	11,972,497	439,585	11,110,766	12,834,227	3.7
	10월	16,268,709	602,239	15,088,124	17,449,294	3.7
	11월	8,020,706	344,758	7,344,868	8,696,544	4.3
	12월	8,159,583	329,209	7,514,225	8,804,941	4.0
월 별 국 내 관 광 여 행	1월	4,940,009	333,684	4,285,879	5,594,138	6.8
	2월	4,842,578	255,299	4,342,108	5,343,048	5.3
	3월	7,066,396	307,106	6,464,368	7,668,424	4.3
	4월	6,772,111	310,854	6,162,735	7,381,487	4.6
	5월	8,160,357	347,001	7,480,121	8,840,593	4.3
	6월	6,457,692	260,494	5,947,038	6,968,346	4.0
	7월	12,034,957	386,691	11,276,917	12,792,997	3.2
	8월	18,302,007	525,330	17,272,189	19,331,825	2.9
	9월	6,161,583	306,279	5,561,177	6,761,990	5.0
	10월	11,980,136	418,494	11,159,752	12,800,521	3.5
	11월	5,241,454	243,209	4,764,685	5,718,223	4.6
	12월	6,301,550	275,065	5,762,333	6,840,768	4.4

1-2. 국내여행 참가 횟수(계속)

(단위 : 회, %)

구	분	추정치	표준오차	95% 신뢰구간		변동계수
				하한	상한	
월별 국내 숙박 관광여행	1월	2,042,743	167,199	1,714,979	2,370,508	8.2
	2월	2,153,638	163,786	1,832,564	2,474,712	7.6
	3월	2,455,647	161,400	2,139,251	2,772,043	6.6
	4월	2,156,728	151,180	1,860,367	2,453,089	7.0
	5월	3,029,610	159,894	2,716,165	3,343,055	5.3
	6월	2,596,079	159,362	2,283,679	2,908,480	6.1
	7월	6,531,439	274,591	5,993,151	7,069,727	4.2
	8월	10,521,055	364,547	9,806,424	11,235,686	3.5
	9월	2,172,894	151,849	1,875,221	2,470,567	7.0
	10월	3,863,373	204,344	3,462,791	4,263,955	5.3
	11월	1,953,058	139,288	1,680,009	2,226,108	7.1
	12월	3,237,957	195,998	2,853,738	3,622,177	6.1
월별 국내 당일 관광여행	1월	2,897,265	288,062	2,332,569	3,461,962	9.9
	2월	2,688,940	186,073	2,324,177	3,053,704	6.9
	3월	4,610,749	258,356	4,104,287	5,117,211	5.6
	4월	4,615,383	265,210	4,095,484	5,135,282	5.7
	5월	5,130,747	296,079	4,550,336	5,711,158	5.8
	6월	3,861,612	202,881	3,463,898	4,259,326	5.3
	7월	5,503,518	249,708	5,014,009	5,993,028	4.5
	8월	7,780,952	350,733	7,093,401	8,468,503	4.5
	9월	3,988,689	260,474	3,478,076	4,499,303	6.5
	10월	8,116,763	360,944	7,409,196	8,824,331	4.4
	11월	3,288,395	198,181	2,899,895	3,676,896	6.0
	12월	3,063,593	185,157	2,700,625	3,426,560	6.0

1-2. 국내여행 참가 횟수(계속)

(단위 : 회, %)

구	분	추정치	표준오차	95% 신뢰구간		변동계수
				하한	상한	
월 별 국 내 기 타 여 행	1월	17,618,999	475,521	16,686,823	18,551,175	2.7
	2월	8,338,953	499,022	7,360,707	9,317,198	6.0
	3월	10,799,640	580,669	9,661,340	11,937,940	5.4
	4월	5,689,645	287,471	5,126,108	6,253,182	5.1
	5월	7,185,520	310,345	6,577,141	7,793,898	4.3
	6월	6,397,706	305,972	5,797,900	6,997,512	4.8
	7월	6,468,366	336,012	5,809,672	7,127,059	5.2
	8월	6,891,852	349,609	6,206,505	7,577,199	5.1
	9월	19,716,548	496,513	18,743,220	20,689,876	2.5
	10월	10,996,363	434,347	10,144,901	11,847,824	3.9
	11월	6,720,397	302,946	6,126,524	7,314,270	4.5
	12월	8,383,476	339,709	7,717,535	9,049,417	4.1
월 별 국 내 숙 박 기 타 여 행	1월	11,452,942	346,934	10,772,839	12,133,045	3.0
	2월	2,760,572	214,020	2,341,023	3,180,121	7.8
	3월	3,352,632	258,778	2,845,342	3,859,922	7.7
	4월	1,994,963	148,553	1,703,752	2,286,175	7.4
	5월	2,538,584	165,514	2,214,122	2,863,046	6.5
	6월	2,204,577	157,466	1,895,891	2,513,263	7.1
	7월	2,637,996	187,255	2,270,916	3,005,077	7.1
	8월	2,779,314	194,696	2,397,645	3,160,983	7.0
	9월	11,732,741	369,200	11,008,988	12,456,494	3.1
	10월	2,844,417	169,496	2,512,150	3,176,684	6.0
	11월	1,988,086	146,361	1,701,170	2,275,002	7.4
	12월	3,287,486	209,642	2,876,519	3,698,454	6.4

1-2. 국내여행 참가 횟수(계속)

(단위 : 회, %)

구	분	추정치	표준오차	95% 신뢰구간		변동계수
				하한	상한	
월별 국내 당일 기타여행	1월	6,166,057	316,713	5,545,196	6,786,918	5.1
	2월	5,578,380	386,047	4,821,602	6,335,158	6.9
	3월	7,447,008	509,880	6,447,477	8,446,539	6.8
	4월	3,694,682	243,564	3,217,216	4,172,148	6.6
	5월	4,646,936	249,183	4,158,455	5,135,416	5.4
	6월	4,193,129	247,362	3,708,220	4,678,038	5.9
	7월	3,830,370	264,737	3,311,398	4,349,341	6.9
	8월	4,112,538	272,159	3,579,017	4,646,058	6.6
	9월	7,983,807	316,103	7,364,142	8,603,473	4.0
	10월	8,151,946	392,496	7,382,526	8,921,365	4.8
	11월	4,732,311	253,504	4,235,360	5,229,261	5.4
	12월	5,095,990	260,842	4,584,655	5,607,324	5.1
지방별 국내 여행	서울	20,263,842	826,829	18,642,988	21,884,696	4.1
	부산	17,402,232	1,278,551	14,895,854	19,908,610	7.3
	대구	7,452,362	543,917	6,386,107	8,518,617	7.3
	인천	5,056,362	265,346	4,536,197	5,576,527	5.2
	광주	4,270,991	377,648	3,530,677	5,011,305	8.8
	대전	6,169,321	435,165	5,316,256	7,022,386	7.1
	울산	2,912,646	262,166	2,398,715	3,426,578	9.0
	경기	28,358,429	991,118	26,415,514	30,301,344	3.5
	강원	15,865,614	514,927	14,856,188	16,875,039	3.2
	충북	9,081,110	512,112	8,077,203	10,085,017	5.6
	충남	18,522,318	936,261	16,686,942	20,357,695	5.1
	전북	14,048,173	734,277	12,608,751	15,487,595	5.2
	전남	21,259,060	741,859	19,804,774	22,713,347	3.5
	경북	20,796,721	952,383	18,929,740	22,663,703	4.6
	경남	23,810,365	1,622,964	20,628,826	26,991,904	6.8
제주	4,759,385	240,624	4,287,683	5,231,087	5.1	

1-2. 국내여행 참가 횟수(계속)

(단위 : 회, %)

구	분	추정치	표준오차	95% 신뢰구간		변동계수
				하한	상한	
방문지역별 국내여행	서울	6,840,394	499,629	5,860,957	7,819,830	7.3
	부산	5,847,344	659,266	4,554,966	7,139,721	11.3
	대구	2,640,233	329,496	1,994,314	3,286,153	12.5
	인천	2,320,216	178,497	1,970,304	2,670,129	7.7
	광주	1,541,952	168,513	1,211,612	1,872,293	10.9
	대전	1,842,002	198,017	1,453,825	2,230,180	10.8
	울산	1,029,379	115,347	803,260	1,255,497	11.2
	경기	10,905,399	463,231	9,997,315	11,813,482	4.2
	강원	11,938,906	424,284	11,107,171	12,770,641	3.6
	충북	4,947,846	358,534	4,245,003	5,650,689	7.2
	충남	8,240,458	494,377	7,271,318	9,209,598	6.0
	전북	6,813,047	431,718	5,966,739	7,659,355	6.3
	전남	8,870,451	394,259	8,097,575	9,643,327	4.4
	경북	9,675,783	505,387	8,685,059	10,666,506	5.2
	경남	9,966,176	560,088	8,868,220	11,064,131	5.6
	제주	4,379,708	226,604	3,935,490	4,823,925	5.2
	방문지역별 국내당일여행	서울	13,423,449	562,297	12,321,162	14,525,735
부산		11,554,888	993,527	9,607,252	13,502,525	8.6
대구		4,812,129	383,957	4,059,447	5,564,810	8.0
인천		2,736,146	171,247	2,400,446	3,071,846	6.3
광주		2,729,039	320,183	2,101,375	3,356,703	11.7
대전		4,327,319	346,627	3,647,817	5,006,820	8.0
울산		1,883,267	227,622	1,437,055	2,329,480	12.1
경기		17,453,030	810,462	15,864,259	19,041,800	4.6
강원		3,926,708	242,172	3,451,972	4,401,445	6.2
충북		4,133,264	283,307	3,577,890	4,688,638	6.9
충남		10,281,860	712,194	8,885,728	11,677,992	6.9
전북		7,235,126	488,075	6,278,339	8,191,913	6.7
전남		12,388,610	563,705	11,283,563	13,493,656	4.6
경북		11,120,939	724,017	9,701,629	12,540,248	6.5
경남		13,844,189	1,399,323	11,101,059	16,587,319	10.1
제주		379,677	71,666	239,189	520,166	18.9

1-2. 국내여행 참가 횟수(계속)

(단위 : 회, %)

구	분	추정치	표준오차	95% 신뢰구간		변동계수
				하한	상한	
방문지역별 국내관광여행	서울	4,095,366	281,972	3,542,609	4,648,123	69
	부산	5,924,493	417,632	5,105,798	6,743,189	70
	대구	1,328,575	177,048	981,503	1,675,647	13.3
	인천	2,396,006	163,819	2,074,867	2,717,144	6.8
	광주	637,436	101,923	437,633	837,239	16.0
	대전	1,629,816	206,566	1,224,879	2,034,753	12.7
	울산	1,295,239	141,254	1,018,336	1,572,143	10.9
	경기	12,012,080	518,034	10,996,564	13,027,596	4.3
	강원	12,340,851	434,166	11,489,745	13,191,958	3.5
	충북	4,093,965	253,977	3,596,088	4,591,843	6.2
	충남	8,934,900	457,405	8,038,238	9,831,563	5.1
	전북	6,484,166	340,521	5,816,634	7,151,697	5.3
	전남	13,576,317	508,026	12,580,420	14,572,213	3.7
	경북	11,416,784	596,376	10,247,692	12,585,877	5.2
경남	12,259,122	736,986	10,814,389	13,703,855	6.0	
제주	4,108,227	214,559	3,687,621	4,528,833	5.2	
방문지역별 국내숙박관광여행	서울	1,424,828	188,776	1,054,765	1,794,891	13.2
	부산	2,060,638	167,307	1,732,661	2,388,615	8.1
	대구	315,537	56,615	204,553	426,521	17.9
	인천	914,355	93,134	731,782	1,096,928	10.2
	광주	273,589	77,366	121,927	425,251	28.3
	대전	346,717	69,428	210,614	482,819	20.0
	울산	502,909	72,876	360,049	645,770	14.5
	경기	4,076,925	239,496	3,607,434	4,546,416	5.9
	강원	9,358,668	354,703	8,663,335	10,054,001	3.8
	충북	1,776,253	139,848	1,502,105	2,050,400	7.9
	충남	3,553,501	222,400	3,117,524	3,989,478	6.3
	전북	3,001,900	224,323	2,562,153	3,441,646	7.5
	전남	5,055,633	267,311	4,531,615	5,579,650	5.3
	경북	4,817,314	269,643	4,288,726	5,345,903	5.6
경남	4,846,408	267,612	4,321,801	5,371,015	5.5	
제주	3,838,073	204,550	3,437,088	4,239,058	5.3	

1-2. 국내여행 참가 횟수(계속)

(단위 : 회, %)

구	분	추정치	표준오차	95% 신뢰구간		변동계수
				하한	상한	
방문지역별 국내 당일 관광 여행	서울	2,670,538	207,710	2,263,358	3,077,718	7.8
	부산	3,863,855	370,853	3,136,861	4,590,849	9.6
	대구	1,013,038	157,162	704,950	1,321,127	15.5
	인천	1,481,651	128,273	1,230,194	1,733,108	8.7
	광주	363,847	68,428	229,706	497,988	18.8
	대전	1,283,099	192,164	906,394	1,659,804	15.0
	울산	792,330	120,633	555,850	1,028,809	15.2
	경기	7,935,155	447,105	7,058,684	8,811,627	5.6
	강원	2,982,183	213,558	2,563,539	3,400,827	7.2
	충북	2,317,712	202,598	1,920,553	2,714,872	8.7
	충남	5,381,399	355,781	4,683,952	6,078,846	6.6
	전북	3,482,266	236,487	3,018,675	3,945,858	6.8
	전남	8,520,684	396,651	7,743,118	9,298,250	4.7
	경북	6,599,470	495,284	5,628,551	7,570,389	7.5
경남	7,412,714	674,584	6,090,308	8,735,120	9.1	
제주	270,154	56,096	160,187	380,120	20.8	
방문지역별 국내 기타 여행	서울	16,168,476	765,257	14,668,322	17,668,630	4.7
	부산	11,477,739	1,078,575	9,363,380	13,592,097	9.4
	대구	6,123,787	499,034	5,145,517	7,102,057	8.1
	인천	2,660,356	205,625	2,257,264	3,063,449	7.7
	광주	3,633,555	357,874	2,932,004	4,335,106	9.8
	대전	4,539,505	359,498	3,834,772	5,244,238	7.9
	울산	1,617,407	183,661	1,257,372	1,977,442	11.4
	경기	16,346,349	725,599	14,923,938	17,768,759	4.4
	강원	3,524,762	243,631	3,047,166	4,002,359	6.9
	충북	4,987,145	431,954	4,140,374	5,833,916	8.7
	충남	9,587,418	792,472	8,033,914	11,140,922	8.3
	전북	7,564,007	618,081	6,352,366	8,775,649	8.2
	전남	7,682,744	429,496	6,840,791	8,524,696	5.6
	경북	9,379,937	597,518	8,208,606	10,551,269	6.4
경남	11,551,243	1,086,505	9,421,338	13,681,147	9.4	
제주	651,158	105,493	444,357	857,959	16.2	

1-2. 국내여행 참가 횟수(계속)

(단위 : 회, %)

구	분	추정치	표준오차	95% 신뢰구간		변동계수
				하한	상한	
방문지역별 국내 숙박 기타 여행	서울	5,415,565	461,624	4,510,632	6,320,498	8.5
	부산	3,786,705	569,657	2,669,991	4,903,420	15.0
	대구	2,324,697	320,312	1,696,780	2,952,613	13.8
	인천	1,405,861	151,503	1,108,867	1,702,856	10.8
	광주	1,268,363	148,907	976,456	1,560,270	11.7
	대전	1,495,286	177,093	1,148,125	1,842,446	11.8
	울산	526,469	88,180	353,607	699,331	16.7
	경기	6,828,474	381,047	6,081,498	7,575,450	5.6
	강원	2,580,237	206,376	2,175,672	2,984,803	8.0
	충북	3,171,594	317,098	2,549,977	3,793,210	10.0
	충남	4,686,957	427,488	3,848,940	5,524,973	9.1
	전북	3,811,148	349,214	3,126,575	4,495,721	9.2
	전남	3,814,818	246,848	3,330,915	4,298,721	6.5
	경북	4,858,468	395,885	4,082,405	5,634,532	8.1
경남	5,119,767	454,667	4,228,473	6,011,062	8.9	
제주	541,634	95,528	354,369	728,900	17.6	
방문지역별 국내 당일 기타 여행	서울	10,752,911	508,198	9,756,677	11,749,145	4.7
	부산	7,691,033	809,423	6,104,299	9,277,768	10.5
	대구	3,799,090	334,019	3,144,303	4,453,877	8.8
	인천	1,254,495	111,220	1,036,467	1,472,523	8.9
	광주	2,365,192	307,005	1,763,362	2,967,022	13.0
	대전	3,044,219	271,099	2,512,776	3,575,662	8.9
	울산	1,090,938	156,112	784,906	1,396,969	14.3
	경기	9,517,875	553,839	8,432,170	10,603,579	5.8
	강원	944,525	103,373	741,880	1,147,170	10.9
	충북	1,815,551	189,654	1,443,768	2,187,335	10.4
	충남	4,900,461	592,161	3,739,632	6,061,291	12.1
	전북	3,752,860	414,729	2,939,856	4,565,863	11.1
	전남	3,867,925	307,896	3,264,349	4,471,502	8.0
	경북	4,521,469	397,832	3,741,588	5,301,350	8.8
경남	6,431,475	848,077	4,768,966	8,093,984	13.2	
제주	109,524	37,726	35,569	183,478	34.4	

1-3. 국내여행 총비용

(단위 : 백만원, %)

구	분	추정치	표준오차	95% 신뢰구간		변동계수
				하한	상한	
국 내 여 행		23,891,080	512,350	22,886,700	24,895,500	2.1
	숙박여행	15,792,051	375,481	15,056,000	16,528,100	2.4
	당일여행	8,099,030	251,902	7,605,220	8,592,840	3.1
국 내 관 광 여 행		13,602,714	332,228	12,951,400	14,254,000	2.4
	숙박여행	9,840,085	268,352	9,314,030	10,366,100	2.7
	당일여행	3,762,629	136,198	3,495,640	4,029,620	3.6
국 내 기 타 여 행		10,288,367	293,143	9,713,710	10,863,000	2.8
	숙박여행	5,951,966	195,432	5,568,850	6,335,080	3.3
	당일여행	4,336,401	176,213	3,990,970	4,681,840	4.1
월 별 국 내 여 행	1월	2,668,438	90,364	2,491,300	2,845,580	3.4
	2월	1,400,119	75,442	1,252,230	1,548,010	5.4
	3월	1,826,604	88,343	1,653,420	1,999,790	4.8
	4월	1,361,278	67,320	1,229,310	1,493,250	4.9
	5월	1,785,667	99,865	1,589,900	1,981,440	5.6
	6월	1,561,719	80,465	1,403,980	1,719,460	5.2
	7월	2,638,129	125,890	2,391,340	2,884,910	4.8
	8월	3,249,050	105,639	3,041,960	3,456,140	3.3
	9월	2,269,404	75,537	2,121,330	2,417,480	3.3
	10월	2,188,226	86,079	2,019,480	2,356,970	3.9
	11월	1,242,152	66,094	1,112,590	1,371,720	5.3
	12월	1,700,295	82,376	1,538,810	1,861,780	4.8
월 별 국 내 숙 박 여 행	1월	2,073,409	81,281	1,914,070	2,232,750	3.9
	2월	793,560	56,053	683,677	903,443	7.1
	3월	985,142	60,491	866,560	1,103,720	6.1
	4월	802,050	55,273	693,696	910,403	6.9
	5월	1,039,644	58,732	924,511	1,154,780	5.6
	6월	921,514	65,653	792,813	1,050,220	7.1
	7월	2,046,282	119,212	1,812,590	2,279,980	5.8
	8월	2,449,274	92,769	2,267,420	2,631,130	3.8
	9월	1,619,244	65,485	1,490,870	1,747,620	4.0
	10월	1,175,647	67,654	1,043,020	1,308,270	5.8
	11월	730,170	52,514	627,224	833,115	7.2
	12월	1,156,116	75,521	1,008,070	1,304,160	6.5

1-3. 국내여행 총비용(계속)

(단위 : 백만원, %)

구	분	추정치	표준오차	95% 신뢰구간		변동계수
				하한	상한	
월별 국내 당일 여행	1월	595,030	35,136	526,151	663,908	5.9
	2월	606,559	40,076	527,997	685,121	6.6
	3월	841,462	62,789	718,375	964,550	7.5
	4월	559,228	31,704	497,078	621,379	5.7
	5월	746,023	79,568	590,045	902,001	10.7
	6월	640,204	39,850	562,085	718,324	6.2
	7월	591,847	29,599	533,822	649,871	5.0
	8월	799,776	44,554	712,435	887,116	5.6
	9월	650,159	29,889	591,568	708,751	4.6
	10월	1,012,579	49,951	914,659	1,110,500	4.9
	11월	511,983	36,014	441,384	582,581	7.0
	12월	544,179	32,059	481,333	607,026	5.9
월별 국내 관광 여행	1월	713,858	55,789	604,494	823,223	7.8
	2월	615,556	47,798	521,857	709,255	7.8
	3월	861,923	69,143	726,381	997,466	8.0
	4월	827,754	55,529	718,900	936,608	6.7
	5월	1,071,922	59,804	954,687	1,189,160	5.6
	6월	946,694	70,018	809,435	1,083,950	7.4
	7월	2,094,259	115,572	1,867,700	2,320,820	5.5
	8월	2,731,935	98,214	2,539,400	2,924,470	3.6
	9월	685,836	46,761	594,169	777,503	6.8
	10월	1,413,075	68,615	1,278,570	1,547,580	4.9
	11월	669,356	45,052	581,040	757,672	6.7
	12월	970,546	61,347	850,286	1,090,810	6.3

1-3. 국내여행 총비용(계속)

(단위 : 백만원, %)

구	분	추정치	표준오차	95% 신뢰구간		변동계수
				하한	상한	
월별 국내 숙박 관광여행	1월	555,901	53,898	450,243	661,559	9.7
	2월	455,612	45,799	365,831	545,393	10.1
	3월	528,191	44,145	441,653	614,730	8.4
	4월	552,311	49,735	454,813	649,808	9.0
	5월	750,917	54,312	644,447	857,387	7.2
	6월	640,846	59,896	523,430	758,261	9.3
	7월	1,727,846	111,984	1,508,320	1,947,370	6.5
	8월	2,152,406	89,505	1,976,950	2,327,870	4.2
	9월	440,510	40,869	360,392	520,627	9.3
	10월	849,202	58,628	734,272	964,132	6.9
	11월	440,610	38,954	364,248	516,972	8.8
	12월	745,733	57,975	632,083	859,384	7.8
월별 국내 당일 관광여행	1월	157,957	14,704	129,133	186,782	9.3
	2월	159,943	13,449	133,580	186,307	8.4
	3월	333,732	51,714	232,356	435,107	15.5
	4월	275,444	19,195	237,815	313,073	7.0
	5월	321,005	21,536	278,787	363,223	6.7
	6월	305,848	29,946	247,144	364,552	9.8
	7월	366,413	20,669	325,895	406,931	5.6
	8월	579,529	37,577	505,866	653,192	6.5
	9월	245,326	19,624	206,857	283,795	8.0
	10월	563,873	33,023	499,138	628,608	5.9
	11월	228,746	21,262	187,065	270,428	9.3
	12월	224,812	19,656	186,280	263,344	8.7

1-3. 국내여행 총비용(계속)

(단위 : 백만원, %)

구	분	추정치	표준오차	95% 신뢰구간		변동계수
				하한	상한	
월별 국내 기타여행	1월	1,954,580	65,997	1,825,200	2,083,950	3.4
	2월	784,563	54,747	677,242	891,885	7.0
	3월	964,681	52,653	861,463	1,067,900	5.5
	4월	533,524	34,306	466,274	600,774	6.4
	5월	713,745	78,518	559,824	867,666	11.0
	6월	615,025	37,145	542,209	687,842	6.0
	7월	543,870	35,090	475,081	612,658	6.5
	8월	517,115	33,836	450,786	583,444	6.5
	9월	1,583,568	55,471	1,474,830	1,692,310	3.5
	10월	775,151	47,038	682,941	867,362	6.1
	11월	572,796	46,343	481,949	663,643	8.1
	12월	729,749	51,672	628,455	831,043	7.1
월별 국내 숙박 기타여행	1월	1,517,508	58,265	1,403,290	1,631,730	3.8
	2월	337,948	31,659	275,886	400,010	9.4
	3월	456,950	39,487	379,543	534,357	8.6
	4월	249,739	23,906	202,875	296,603	9.6
	5월	288,727	21,952	245,694	331,761	7.6
	6월	280,669	25,988	229,724	331,613	9.3
	7월	318,436	27,291	264,937	371,934	8.6
	8월	296,868	24,336	249,162	344,575	8.2
	9월	1,178,735	50,288	1,080,150	1,277,310	4.3
	10월	326,445	34,385	259,040	393,850	10.5
	11월	289,560	35,174	220,608	358,512	12.1
	12월	410,382	45,005	322,158	498,607	11.0

1-3. 국내여행 총비용(계속)

(단위 : 백만원, %)

구	분	추정치	표준오차	95% 신뢰구간		변동계수
				하한	상한	
월별 국내 당일 기타여행	1월	437,072	30,440	377,399	496,745	7.0
	2월	446,615	35,316	377,385	515,846	7.9
	3월	507,731	33,828	441,417	574,044	6.7
	4월	283,785	23,587	237,546	330,024	8.3
	5월	425,018	75,222	277,559	572,477	17.7
	6월	334,356	25,015	285,320	383,393	7.5
	7월	225,434	20,393	185,457	265,410	9.0
	8월	220,247	21,521	178,058	262,435	9.8
	9월	404,833	20,206	365,223	444,444	5.0
	10월	448,706	31,390	387,172	510,241	7.0
	11월	283,236	28,524	227,321	339,152	10.1
	12월	319,367	24,778	270,794	367,940	7.8
지방별 국내여행	서울	1,973,637	103,088	1,771,550	2,175,720	5.2
	부산	1,565,903	120,621	1,329,450	1,802,360	7.7
	대구	690,052	55,371	581,507	798,597	8.0
	인천	550,873	43,489	465,621	636,125	7.9
	광주	352,628	32,341	289,230	416,026	9.2
	대전	424,277	36,065	353,577	494,977	8.5
	울산	282,805	30,275	223,456	342,154	10.7
	경기	2,504,701	110,587	2,287,910	2,721,490	4.4
	강원	2,721,558	116,740	2,492,710	2,950,410	4.3
	충북	900,119	85,382	732,743	1,067,500	9.5
	충남	1,700,613	88,358	1,527,400	1,873,820	5.2
	전북	1,361,063	76,018	1,212,040	1,510,080	5.6
	전남	2,168,047	87,958	1,995,620	2,340,470	4.1
	경북	2,225,463	99,666	2,030,090	2,420,840	4.5
	경남	2,084,896	106,552	1,876,020	2,293,770	5.1
제주	2,384,444	144,824	2,100,540	2,668,350	6.1	

1-3. 국내여행 총비용(계속)

(단위 : 백만원, %)

구	분	추정치	표준오차	95% 신뢰구간		변동계수
				하한	상한	
방문지역별 국내숙박여행	서울	992,658	75,084	845,468	1,139,850	7.6
	부산	805,010	59,842	687,700	922,319	7.4
	대구	311,735	36,482	240,219	383,252	11.7
	인천	333,568	32,074	270,694	396,443	9.6
	광주	182,351	22,204	138,823	225,878	12.2
	대전	187,177	26,989	134,269	240,086	14.4
	울산	148,733	23,293	103,070	194,395	15.7
	경기	1,355,980	76,219	1,206,570	1,505,400	5.6
	강원	2,394,999	110,393	2,178,590	2,611,410	4.6
	충북	599,723	63,702	474,848	724,599	10.6
	충남	1,075,292	70,296	937,490	1,213,090	6.5
	전북	889,026	61,728	768,019	1,010,030	6.9
	전남	1,392,991	70,727	1,254,340	1,531,640	5.1
	경북	1,467,761	81,872	1,307,270	1,628,260	5.6
	경남	1,303,399	75,293	1,155,800	1,451,000	5.8
제주	2,351,646	144,117	2,069,130	2,634,160	6.1	
방문지역별 국내당일여행	서울	980,979	57,923	867,430	1,094,530	5.9
	부산	760,893	98,411	567,975	953,812	12.9
	대구	378,317	36,148	307,454	449,180	9.6
	인천	217,305	26,713	164,939	269,671	12.3
	광주	170,277	22,351	126,461	214,093	13.1
	대전	237,100	21,421	195,108	279,092	9.0
	울산	134,072	18,901	97,019	171,125	14.1
	경기	1,148,721	72,300	1,006,990	1,290,450	6.3
	강원	326,559	25,206	277,147	375,972	7.7
	충북	300,396	48,699	204,931	395,861	16.2
	충남	625,321	41,353	544,255	706,387	6.6
	전북	472,037	38,031	397,483	546,591	8.1
	전남	775,057	46,305	684,283	865,831	6.0
	경북	757,701	48,908	661,826	853,576	6.5
	경남	781,496	66,255	651,614	911,379	8.5
제주	32,798	9,192	14,779	50,817	28.0	

1-3. 국내여행 총비용(계속)

(단위 : 백만원, %)

구	분	추정치	표준오차	95% 신뢰구간		변동계수
				하한	상한	
방문지역별 국내관광여행	서울	470,117	44,248	383,375	556,858	9.4
	부산	633,676	48,011	539,558	727,793	7.6
	대구	93,069	17,258	59,238	126,899	18.5
	인천	316,167	36,953	243,727	388,607	11.7
	광주	77,583	20,225	37,936	117,231	26.1
	대전	90,603	12,215	66,657	114,549	13.5
	울산	112,535	14,953	83,222	141,849	13.3
	경기	1,232,191	61,302	1,112,020	1,352,360	5.0
	강원	2,285,504	100,229	2,089,020	2,481,990	4.4
	충북	496,765	74,032	351,639	641,892	14.9
	충남	916,264	56,417	805,668	1,026,860	6.2
	전북	733,517	50,120	635,266	831,768	6.8
	전남	1,494,422	74,149	1,349,060	1,639,780	5.0
	경북	1,340,534	70,532	1,202,270	1,478,800	5.3
	경남	1,153,114	58,859	1,037,730	1,268,500	5.1
제주	2,156,654	132,772	1,896,380	2,416,930	6.2	
방문지역별 국내숙박관광여행	서울	277,293	36,539	205,665	348,921	13.2
	부산	392,481	39,537	314,975	469,987	10.1
	대구	42,452	10,213	22,431	62,473	24.1
	인천	192,836	25,946	141,973	243,700	13.5
	광주	46,716	15,151	17,015	76,417	32.4
	대전	35,492	9,058	17,735	53,249	25.5
	울산	66,916	12,396	42,616	91,215	18.5
	경기	652,666	44,393	565,642	739,690	6.8
	강원	2,032,802	95,402	1,845,780	2,219,820	4.7
	충북	304,803	54,154	198,644	410,962	17.8
	충남	576,919	45,817	487,104	666,735	7.9
	전북	472,134	39,978	393,764	550,504	8.5
	전남	948,066	59,725	830,984	1,065,150	6.3
	경북	915,064	60,047	797,351	1,032,780	6.6
	경남	746,303	47,758	652,682	839,925	6.4
제주	2,137,142	132,296	1,877,800	2,396,490	6.2	

1-3. 국내여행 총비용(계속)

(단위 : 백만원, %)

구	분	추정치	표준오차	95% 신뢰구간		변동계수
				하한	상한	
방문지역별 국내 당일 관광 여행	서울	192,824	25,090	143,639	242,009	13.0
	부산	241,195	26,359	189,523	292,866	10.9
	대구	50,617	10,666	29,709	71,525	21.1
	인천	123,330	24,562	75,180	171,481	19.9
	광주	30,868	13,754	3,906	57,829	44.6
	대전	55,111	7,511	40,388	69,834	13.6
	울산	45,619	8,392	29,169	62,070	18.4
	경기	579,525	39,719	501,662	657,388	6.9
	강원	252,702	22,152	209,276	296,128	8.8
	충북	191,962	46,967	99,892	284,033	24.5
	충남	339,345	26,497	287,401	391,288	7.8
	전북	261,383	28,933	204,664	318,102	11.1
	전남	546,356	39,934	468,073	624,639	7.3
	경북	425,469	32,661	361,444	489,495	7.7
	경남	406,810	31,098	345,848	467,772	7.6
제주	19,512	6,103	7,547	31,477	31.3	
방문지역별 국내 기타 여행	서울	1,503,521	91,133	1,324,870	1,682,170	6.1
	부산	932,227	106,237	723,969	1,140,490	11.4
	대구	596,983	50,790	497,418	696,549	8.5
	인천	234,706	22,318	190,957	278,456	9.5
	광주	275,045	25,025	225,987	324,103	9.1
	대전	333,674	32,873	269,233	398,115	9.9
	울산	170,269	25,886	119,525	221,014	15.2
	경기	1,272,510	78,539	1,118,550	1,426,470	6.2
	강원	436,054	42,753	352,244	519,865	9.8
	충북	403,354	35,594	333,578	473,130	8.8
	충남	784,349	65,037	656,855	911,844	8.3
	전북	627,546	52,907	523,831	731,261	8.4
	전남	673,626	41,386	592,495	754,757	6.1
	경북	884,929	60,955	765,437	1,004,420	6.9
	경남	931,782	74,151	786,423	1,077,140	8.0
제주	227,790	45,010	139,556	316,023	19.8	

1-3. 국내여행 총비용(계속)

(단위 : 백만원, %)

구	분	추정치	표준오차	95% 신뢰구간		변동계수
				하한	상한	
방문지역별 국내숙박기타여행	서울	715,366	64,316	589,284	841,447	9.0
	부산	412,529	42,122	329,955	495,102	10.2
	대구	269,284	33,749	203,125	335,442	12.5
	인천	140,732	18,387	104,687	176,776	13.1
	광주	135,635	16,179	103,918	167,352	11.9
	대전	151,685	24,715	103,237	200,134	16.3
	울산	81,817	19,572	43,450	120,184	23.9
	경기	703,314	55,868	593,794	812,834	7.9
	강원	362,197	40,436	282,930	441,465	11.2
	충북	294,920	31,430	233,306	356,534	10.7
	충남	498,373	52,109	396,223	600,523	10.5
	전북	416,892	44,548	329,562	504,221	10.7
	전남	444,925	35,144	376,031	513,819	7.9
	경북	552,697	50,237	454,216	651,179	9.1
	경남	557,096	54,836	449,600	664,592	9.8
제주	214,504	44,002	128,245	300,763	20.5	
방문지역별 국내당일기타여행	서울	788,155	51,560	687,081	889,229	6.5
	부산	519,699	91,001	341,307	698,091	17.5
	대구	327,700	34,501	260,067	395,333	10.5
	인천	93,975	10,349	73,688	114,261	11.0
	광주	139,410	17,609	104,890	173,930	12.6
	대전	181,989	19,823	143,129	220,848	10.9
	울산	88,453	16,596	55,918	120,987	18.8
	경기	569,196	47,792	475,508	662,883	8.4
	강원	73,857	10,308	53,649	94,064	14.0
	충북	108,433	11,411	86,064	130,803	10.5
	충남	285,976	28,658	229,797	342,155	10.0
	전북	210,654	23,215	165,145	256,164	11.0
	전남	228,701	19,173	191,115	266,287	8.4
	경북	332,232	29,528	274,347	390,117	8.9
	경남	374,686	44,223	287,995	461,378	11.8
제주	13,286	6,893	0	26,798	51.9	

1-4. 국내여행 이동총량

(단위 : 일, %)

구	분	추정치	표준오차	95% 신뢰구간		변동계수
				하한	상한	
국 내 여 행		365,282,249	7,023,211	351,514,462	379,050,036	1.9
	숙박여행	244,102,488	5,233,625	233,842,874	254,362,102	2.1
	당일여행	121,179,761	3,607,959	114,106,982	128,252,540	3.0
국 내 관 광 여 행		166,346,863	3,410,362	159,661,439	173,032,287	2.1
	숙박여행	110,800,254	2,541,021	105,819,024	115,781,485	2.3
	당일여행	55,546,609	1,798,287	52,021,378	59,071,839	3.2
국 내 기 타 여 행		198,935,386	4,999,975	189,133,801	208,736,971	2.5
	숙박여행	133,302,234	4,006,999	125,447,324	141,157,144	3.0
	당일여행	65,633,152	2,327,015	61,071,442	70,194,863	3.5
월 별 국 내 여 행	1월	44,898,071	1,208,226	42,529,554	47,266,587	2.7
	2월	21,239,849	1,043,273	19,194,692	23,285,005	4.9
	3월	26,719,644	1,068,062	24,625,894	28,813,393	4.0
	4월	19,025,111	735,001	17,584,270	20,465,952	3.9
	5월	25,346,476	1,119,988	23,150,932	27,542,019	4.4
	6월	20,042,805	744,185	18,583,958	21,501,651	3.7
	7월	35,941,004	1,228,488	33,532,767	38,349,242	3.4
	8월	47,668,472	1,279,100	45,161,018	50,175,926	2.7
	9월	46,523,666	1,122,134	44,323,918	48,723,415	2.4
	10월	33,135,686	965,111	31,243,753	35,027,618	2.9
	11월	18,348,791	705,453	16,965,874	19,731,709	3.8
	12월	26,392,675	982,505	24,466,645	28,318,705	3.7
월 별 국 내 숙 박 여 행	1월	35,834,749	1,070,377	33,736,459	37,933,038	3.0
	2월	12,972,528	840,097	11,325,663	14,619,393	6.5
	3월	14,661,887	857,852	12,980,217	16,343,556	5.9
	4월	10,715,046	599,257	9,540,306	11,889,786	5.6
	5월	15,568,793	1,027,839	13,553,893	17,583,692	6.6
	6월	11,988,063	645,973	10,721,745	13,254,381	5.4
	7월	26,607,117	1,127,913	24,396,038	28,818,195	4.2
	8월	35,774,983	1,136,657	33,546,763	38,003,202	3.2
	9월	34,551,170	1,014,219	32,562,970	36,539,369	2.9
	10월	16,866,977	735,236	15,425,673	18,308,280	4.4
	11월	10,328,085	589,318	9,172,829	11,483,342	5.7
	12월	18,233,092	918,354	16,432,818	20,033,367	5.0

1-4. 국내여행 이동총량(계속)

(단위 : 일, %)

구	분	추정치	표준오차	95% 신뢰구간		변동계수
				하한	상한	
월 별 국 내 당 일 여 행	1월	9,063,322	507,531	8,068,395	10,058,250	5.6
	2월	8,267,321	470,795	7,344,409	9,190,232	5.7
	3월	12,057,757	614,963	10,852,229	13,263,285	5.1
	4월	8,310,065	395,699	7,534,365	9,085,765	4.8
	5월	9,777,683	402,037	8,989,559	10,565,807	4.1
	6월	8,054,741	336,058	7,395,958	8,713,525	4.2
	7월	9,333,888	378,160	8,592,570	10,075,206	4.1
	8월	11,893,490	455,221	11,001,108	12,785,872	3.8
	9월	11,972,497	439,585	11,110,766	12,834,227	3.7
	10월	16,268,709	602,239	15,088,124	17,449,294	3.7
	11월	8,020,706	344,758	7,344,868	8,696,544	4.3
	12월	8,159,583	329,209	7,514,225	8,804,941	4.0
월 별 국 내 관 광 여 행	1월	8,360,007	522,504	7,335,728	9,384,286	6.3
	2월	8,028,153	473,234	7,100,459	8,955,847	5.9
	3월	10,661,895	487,159	9,706,905	11,616,885	4.6
	4월	9,981,289	467,616	9,064,609	10,897,969	4.7
	5월	12,962,088	540,878	11,901,791	14,022,386	4.2
	6월	10,027,332	445,163	9,154,666	10,899,997	4.4
	7월	24,649,253	987,419	22,713,590	26,584,916	4.0
	8월	35,985,048	1,084,816	33,858,455	38,111,642	3.0
	9월	8,892,711	442,018	8,026,211	9,759,210	5.0
	10월	17,324,581	617,621	16,113,842	18,535,320	3.6
	11월	8,197,254	413,919	7,385,838	9,008,671	5.0
	12월	11,277,252	555,038	10,189,196	12,365,308	4.9

1-4. 국내여행 이동총량(계속)

(단위 : 일, %)

구	분	추정치	표준오차	95% 신뢰구간		변동계수
				하한	상한	
월별 국내 숙박 관광여행	1월	5,462,741	436,152	4,607,741	6,317,742	8.0
	2월	5,339,213	427,148	4,501,863	6,176,562	8.0
	3월	6,051,146	408,685	5,249,991	6,852,301	6.8
	4월	5,365,906	376,113	4,628,600	6,103,211	7.0
	5월	7,831,341	431,186	6,986,076	8,676,606	5.5
	6월	6,165,719	393,101	5,395,113	6,936,326	6.4
	7월	19,145,735	938,149	17,306,657	20,984,813	4.9
	8월	28,204,096	1,003,450	26,237,006	30,171,186	3.6
	9월	4,904,021	348,921	4,220,022	5,588,021	7.1
	10월	9,207,818	490,476	8,246,324	10,169,311	5.3
	11월	4,908,859	361,146	4,200,894	5,616,824	7.4
	12월	8,213,659	517,682	7,198,834	9,228,484	6.3
월별 국내 당일 관광여행	1월	2,897,265	288,062	2,332,569	3,461,962	9.9
	2월	2,688,940	186,073	2,324,177	3,053,704	6.9
	3월	4,610,749	258,356	4,104,287	5,117,211	5.6
	4월	4,615,383	265,210	4,095,484	5,135,282	5.7
	5월	5,130,747	296,079	4,550,336	5,711,158	5.8
	6월	3,861,612	202,881	3,463,898	4,259,326	5.3
	7월	5,503,518	249,708	5,014,009	5,993,028	4.5
	8월	7,780,952	350,733	7,093,401	8,468,503	4.5
	9월	3,988,689	260,474	3,478,076	4,499,303	6.5
	10월	8,116,763	360,944	7,409,196	8,824,331	4.4
	11월	3,288,395	198,181	2,899,895	3,676,896	6.0
	12월	3,063,593	185,157	2,700,625	3,426,560	6.0

1-4. 국내여행 이동총량(계속)

(단위 : 일, %)

구	분	추정치	표준오차	95% 신뢰구간		변동계수
				하한	상한	
월별 국내 기타여행	1월	36,538,064	1,023,798	34,531,086	38,545,042	2.8
	2월	13,211,696	881,908	11,482,867	14,940,524	6.7
	3월	16,057,749	908,655	14,276,487	17,839,010	5.7
	4월	9,043,822	532,419	8,000,107	10,087,538	5.9
	5월	12,384,387	971,987	10,478,975	14,289,799	7.8
	6월	10,015,473	574,547	8,889,172	11,141,773	5.7
	7월	11,291,751	620,930	10,074,526	12,508,977	5.5
	8월	11,683,424	610,365	10,486,910	12,879,938	5.2
	9월	37,630,955	1,014,758	35,641,697	39,620,213	2.7
	10월	15,811,105	670,347	14,497,005	17,125,204	4.2
	11월	10,151,537	544,784	9,083,582	11,219,491	5.4
	12월	15,115,423	792,420	13,562,021	16,668,825	5.2
월별 국내 숙박 기타여행	1월	30,372,007	970,982	28,468,565	32,275,449	3.2
	2월	7,633,315	710,061	6,241,365	9,025,266	9.3
	3월	8,610,741	735,475	7,168,971	10,052,511	8.5
	4월	5,349,141	470,717	4,426,382	6,271,899	8.8
	5월	7,737,452	932,014	5,910,399	9,564,504	12.0
	6월	5,822,344	501,077	4,840,070	6,804,618	8.6
	7월	7,461,382	548,901	6,385,356	8,537,408	7.4
	8월	7,570,886	527,654	6,536,511	8,605,262	7.0
	9월	29,647,148	951,757	27,781,393	31,512,903	3.2
	10월	7,659,159	533,503	6,613,318	8,705,000	7.0
	11월	5,419,226	467,501	4,502,771	6,335,681	8.6
	12월	10,019,433	743,557	8,561,819	11,477,047	7.4

1-4. 국내여행 이동총량(계속)

(단위 : 일, %)

구	분	추정치	표준오차	95% 신뢰구간		변동계수
				하한	상한	
월별 국내 당일 기타여행	1월	6,166,057	316,713	5,545,196	6,786,918	5.1
	2월	5,578,380	386,047	4,821,602	6,335,158	6.9
	3월	7,447,008	509,880	6,447,477	8,446,539	6.8
	4월	3,694,682	243,564	3,217,216	4,172,148	6.6
	5월	4,646,936	249,183	4,158,455	5,135,416	5.4
	6월	4,193,129	247,362	3,708,220	4,678,038	5.9
	7월	3,830,370	264,737	3,311,398	4,349,341	6.9
	8월	4,112,538	272,159	3,579,017	4,646,058	6.6
	9월	7,983,807	316,103	7,364,142	8,603,473	4.0
	10월	8,151,946	392,496	7,382,526	8,921,365	4.8
	11월	4,732,311	253,504	4,235,360	5,229,261	5.4
	12월	5,095,990	260,842	4,584,655	5,607,324	5.1
지방별 국내 당일 여행	서울	32,329,736	1,776,526	28,847,164	35,812,308	5.5
	부산	25,293,603	2,061,469	21,252,451	29,334,755	8.2
	대구	11,617,924	1,069,619	9,521,121	13,714,727	9.2
	인천	8,940,661	648,117	7,670,139	10,211,182	7.2
	광주	6,335,858	538,924	5,279,391	7,392,326	8.5
	대전	8,520,287	688,802	7,170,009	9,870,564	8.1
	울산	4,263,812	386,113	3,506,905	5,020,718	9.1
	경기	44,463,290	1,682,610	41,164,826	47,761,755	3.8
	강원	33,807,519	1,230,797	31,394,754	36,220,284	3.6
	충북	15,682,230	1,008,765	13,704,720	17,659,740	6.4
	충남	30,116,059	1,576,376	27,025,846	33,206,271	5.2
	전북	23,113,276	1,301,499	20,561,913	25,664,638	5.6
	전남	33,533,552	1,217,535	31,146,786	35,920,318	3.6
	경북	34,470,428	1,552,967	31,426,106	37,514,750	4.5
	경남	37,634,944	2,165,596	33,389,669	41,880,219	5.8
제주	15,159,071	893,718	13,407,092	16,911,050	5.9	

1-4. 국내여행 이동총량(계속)

(단위 : 일, %)

구	분	추정치	표준오차	95% 신뢰구간		변동계수
				하한	상한	
방문지역별 국내숙박여행	서울	18,955,236	1,601,198	15,816,364	22,094,108	8.4
	부산	13,758,668	1,673,954	10,477,170	17,040,165	12.2
	대구	6,820,508	951,148	4,955,947	8,685,068	13.9
	인천	6,208,446	608,401	5,015,782	7,401,110	9.8
	광주	3,613,605	396,526	2,836,285	4,390,925	11.0
	대전	4,215,750	548,543	3,140,426	5,291,073	13.0
	울산	2,405,470	301,595	1,814,245	2,996,694	12.5
	경기	27,125,178	1,388,175	24,403,902	29,846,454	5.1
	강원	29,905,396	1,179,701	27,592,796	32,217,996	3.9
	충북	11,587,694	905,665	9,812,295	13,363,094	7.8
	충남	19,999,513	1,317,260	17,417,253	22,581,773	6.6
	전북	16,059,167	1,098,490	13,905,767	18,212,567	6.8
	전남	21,324,882	1,000,907	19,362,777	23,286,987	4.7
	경북	23,439,240	1,277,795	20,934,344	25,944,136	5.5
	경남	23,904,342	1,387,350	21,184,682	26,624,002	5.8
제주	14,779,394	889,273	13,036,128	16,522,660	6.0	
방문지역별 국내당일여행	서울	13,374,500	561,001	12,274,755	14,474,245	4.2
	부산	11,534,935	993,409	9,587,529	13,482,341	8.6
	대구	4,797,416	383,815	4,045,013	5,549,820	8.0
	인천	2,732,215	171,189	2,396,628	3,067,801	6.3
	광주	2,722,253	320,125	2,094,705	3,349,802	11.8
	대전	4,304,537	346,040	3,626,185	4,982,889	8.0
	울산	1,858,342	226,843	1,413,656	2,303,028	12.2
	경기	17,338,113	807,533	15,755,085	18,921,141	4.7
	강원	3,902,123	241,639	3,428,431	4,375,815	6.2
	충북	4,094,535	281,990	3,541,743	4,647,328	6.9
	충남	10,116,546	705,812	8,732,924	11,500,168	7.0
	전북	7,054,109	485,046	6,103,261	8,004,956	6.9
	전남	12,208,670	560,026	11,110,836	13,306,504	4.6
	경북	11,031,188	722,301	9,615,241	12,447,134	6.5
	경남	13,730,602	1,398,159	10,989,753	16,471,451	10.2
제주	379,677	71,666	239,189	520,166	18.9	

1-4. 국내여행 이동총량(계속)

(단위 : 일, %)

구	분	추정치	표준오차	95% 신뢰구간		변동계수
				하한	상한	
방문지역별 국내관광여행	서울	5,671,299	444,446	4,800,040	6,542,558	7.8
	부산	8,253,606	535,743	7,203,375	9,303,837	6.5
	대구	1,634,953	209,927	1,223,427	2,046,479	12.8
	인천	3,642,295	274,655	3,103,881	4,180,709	7.5
	광주	922,585	170,473	588,403	1,256,768	18.5
	대전	2,004,050	248,794	1,516,333	2,491,766	12.4
	울산	1,874,535	214,072	1,454,885	2,294,186	11.4
	경기	17,050,895	743,156	15,594,067	18,507,723	4.4
	강원	26,380,306	1,026,584	24,367,867	28,392,745	3.9
	충북	6,126,770	393,977	5,354,447	6,899,093	6.4
	충남	13,344,701	678,632	12,014,360	14,675,041	5.1
	전북	10,043,542	594,800	8,877,539	11,209,545	5.9
	전남	20,088,007	788,375	18,542,535	21,633,479	3.9
	경북	18,304,534	906,275	16,527,939	20,081,128	5.0
	경남	17,965,362	914,306	16,173,022	19,757,701	5.1
제주	13,039,423	734,929	11,598,722	14,480,124	5.6	
방문지역별 국내숙박관광여행	서울	3,010,649	393,045	2,240,153	3,781,146	13.1
	부산	4,403,545	362,013	3,693,881	5,113,209	8.2
	대구	632,107	113,375	409,856	854,359	17.9
	인천	2,164,575	236,696	1,700,575	2,628,576	10.9
	광주	563,539	157,960	253,885	873,192	28.0
	대전	738,185	153,184	437,893	1,038,476	20.8
	울산	1,107,131	177,718	758,747	1,455,516	16.1
	경기	9,158,864	573,907	8,033,818	10,283,909	6.3
	강원	23,415,669	983,868	21,486,967	25,344,371	4.2
	충북	3,829,718	325,637	3,191,364	4,468,072	8.5
	충남	8,093,723	522,973	7,068,525	9,118,920	6.5
	전북	6,736,730	534,990	5,687,975	7,785,486	7.9
	전남	11,747,262	636,675	10,499,171	12,995,354	5.4
	경북	11,775,355	707,651	10,388,128	13,162,583	6.0
	경남	10,653,931	591,030	9,495,319	11,812,543	5.5
제주	12,769,269	731,322	11,335,639	14,202,899	5.7	

1-4. 국내여행 이동총량(계속)

(단위 : 일, %)

구	분	추정치	표준오차	95% 신뢰구간		변동계수
				하한	상한	
방문지역별 국내 당일 관광여행	서울	2,660,650	206,067	2,256,691	3,064,609	7.7
	부산	3,850,061	370,714	3,123,341	4,576,781	9.6
	대구	1,002,846	156,835	695,398	1,310,294	15.6
	인천	1,477,720	128,186	1,226,434	1,729,006	8.7
	광주	359,047	68,313	225,130	492,963	19.0
	대전	1,265,865	191,627	890,214	1,641,516	15.1
	울산	767,404	119,219	533,695	1,001,113	15.5
	경기	7,892,031	446,373	7,016,994	8,767,069	5.7
	강원	2,964,637	213,121	2,546,849	3,382,424	7.2
	충북	2,297,052	201,962	1,901,140	2,692,963	8.8
	충남	5,250,978	345,832	4,573,035	5,928,920	6.6
	전북	3,306,812	229,465	2,856,985	3,756,639	6.9
	전남	8,340,744	391,300	7,573,669	9,107,820	4.7
	경북	6,529,178	493,222	5,562,302	7,496,055	7.6
	경남	7,311,431	672,516	5,993,079	8,629,782	9.2
제주	270,154	56,096	160,187	380,120	20.8	
방문지역별 국내 기타 여행	서울	26,658,437	1,711,199	23,303,927	30,012,946	6.4
	부산	17,039,997	1,815,286	13,481,444	20,598,550	10.7
	대구	9,982,971	1,035,999	7,952,074	12,013,868	10.4
	인천	5,298,366	584,504	4,152,548	6,444,184	11.0
	광주	5,413,273	505,126	4,423,060	6,403,486	9.3
	대전	6,516,237	595,368	5,349,121	7,683,353	9.1
	울산	2,389,276	292,979	1,814,941	2,963,611	12.3
	경기	27,412,395	1,411,251	24,645,883	30,178,908	5.1
	강원	7,427,213	571,917	6,306,068	8,548,358	7.7
	충북	9,555,460	902,068	7,787,113	11,323,807	9.4
	충남	16,771,358	1,396,035	14,034,673	19,508,043	8.3
	전북	13,069,733	1,084,142	10,944,461	15,195,006	8.3
	전남	13,445,545	779,666	11,917,146	14,973,944	5.8
	경북	16,165,894	1,100,300	14,008,947	18,322,841	6.8
	경남	19,669,583	1,618,073	16,497,631	22,841,535	8.2
제주	2,119,648	456,797	1,224,176	3,015,121	21.6	

1-4. 국내여행 이동총량(계속)

(단위 : 일, %)

구	분	추정치	표준오차	95% 신뢰구간		변동계수
				하한	상한	
방문지역별 국내숙박기타여행	서울	15,944,587	1,550,050	12,905,983	18,983,191	9.7
	부산	9,355,123	1,494,171	6,426,059	12,284,186	16.0
	대구	6,188,401	937,070	4,351,436	8,025,365	15.1
	인천	4,043,871	558,654	2,948,727	5,139,014	13.8
	광주	3,050,066	360,926	2,342,534	3,757,598	11.8
	대전	3,477,565	484,173	2,528,428	4,426,702	13.9
	울산	1,298,338	241,990	823,959	1,772,718	18.6
	경기	17,966,314	1,237,166	15,541,065	20,391,562	6.9
	강원	6,489,727	549,512	5,412,504	7,566,950	8.5
	충북	7,757,976	815,442	6,159,444	9,356,509	10.5
	충남	11,905,790	1,183,554	9,585,638	14,225,942	9.9
	전북	9,322,437	894,336	7,569,246	11,075,628	9.6
	전남	9,577,619	669,710	8,264,769	10,890,470	7.0
	경북	11,663,885	983,541	9,735,824	13,591,946	8.4
	경남	13,250,411	1,155,510	10,985,235	15,515,587	8.7
제주	2,010,125	453,993	1,120,149	2,900,100	22.6	
방문지역별 국내당일기타여행	서울	10,713,850	507,501	9,718,983	11,708,717	4.7
	부산	7,684,874	809,433	6,098,121	9,271,628	10.5
	대구	3,794,570	333,935	3,139,948	4,449,193	8.8
	인천	1,254,495	111,220	1,036,467	1,472,523	8.9
	광주	2,363,207	307,003	1,761,381	2,965,033	13.0
	대전	3,038,672	271,045	2,507,335	3,570,009	8.9
	울산	1,090,938	156,112	784,906	1,396,969	14.3
	경기	9,446,081	550,001	8,367,901	10,524,262	5.8
	강원	937,486	102,915	735,739	1,139,233	11.0
	충북	1,797,484	188,301	1,428,351	2,166,616	10.5
	충남	4,865,568	591,150	3,706,721	6,024,416	12.1
	전북	3,747,297	414,699	2,934,351	4,560,243	11.1
	전남	3,867,925	307,896	3,264,349	4,471,502	8.0
	경북	4,502,009	397,596	3,722,591	5,281,428	8.8
	경남	6,419,171	847,839	4,757,130	8,081,213	13.2
제주	109,524	37,726	35,569	183,478	34.4	

2. 여행 경험률

(단위 : %)

구	분	추정치	표준오차	95% 신뢰구간		변동계수
				하한	상한	
국내 여행		85.2	0.5	84.2	86.2	0.6
	숙박여행	69.8	0.7	68.5	71.1	1.0
	당일여행	66.1	0.7	64.8	67.5	1.1
국내 관광 여행		69.0	0.7	67.7	70.3	1.0
	숙박여행	51.8	0.7	50.4	53.3	1.4
	당일여행	44.4	0.7	43.0	45.8	1.6
국내 기타 여행		68.1	0.7	66.8	69.5	1.0
	숙박여행	46.9	0.7	45.5	48.4	1.6
	당일여행	48.8	0.7	47.4	50.2	1.5
해외 여행		12.7	0.5	11.7	13.7	4.1
월별 국내 여행	1월	37.0	0.7	35.6	38.4	1.9
	2월	20.4	0.6	19.2	21.6	3.0
	3월	27.3	0.7	26.0	28.7	2.4
	4월	21.3	0.6	20.1	22.4	2.9
	5월	25.9	0.6	24.7	27.2	2.5
	6월	21.9	0.6	20.7	23.1	2.8
	7월	29.8	0.7	28.5	31.1	2.3
	8월	38.8	0.7	37.3	40.2	1.9
	9월	44.6	0.7	43.2	46.1	1.7
	10월	35.1	0.7	33.7	36.5	2.0
	11월	21.0	0.6	19.9	22.2	2.8
	12월	25.1	0.6	23.9	26.4	2.6
월별 국내 숙박 여행	1월	26.5	0.7	25.2	27.8	2.5
	2월	9.8	0.5	8.9	10.8	4.9
	3월	11.4	0.5	10.4	12.4	4.5
	4월	8.9	0.4	8.0	9.7	4.9
	5월	11.6	0.5	10.7	12.6	4.0
	6월	9.8	0.4	8.9	10.6	4.5
	7월	18.0	0.6	16.9	19.2	3.2
	8월	25.6	0.7	24.3	26.9	2.6
	9월	28.2	0.7	26.9	29.6	2.4
	10월	13.7	0.5	12.8	14.7	3.7
	11월	8.3	0.4	7.5	9.1	4.8
	12월	13.0	0.5	11.9	14.0	4.0
월별 국내 당일 여행	1월	15.7	0.6	14.6	16.8	3.6
	2월	13.0	0.5	12.0	14.0	4.0
	3월	18.6	0.6	17.5	19.7	3.1
	4월	14.3	0.5	13.3	15.3	3.7
	5월	17.1	0.6	16.0	18.2	3.3
	6월	14.1	0.5	13.1	15.1	3.7
	7월	15.9	0.5	14.9	17.0	3.4
	8월	19.4	0.6	18.1	20.6	3.2
	9월	21.0	0.6	19.8	22.2	2.9
	10월	25.2	0.6	24.0	26.5	2.6
	11월	14.2	0.5	13.2	15.2	3.6
	12월	14.3	0.5	13.4	15.3	3.5

2. 여행 경험률(계속)

(단위 : %)

구	년	추정치	표준오차	95% 신뢰구간		변동계수
				하한	상한	
월별 국내 관광여행	1월	94	05	85	103	50
	2월	93	05	84	102	50
	3월	132	05	122	143	39
	4월	127	05	117	137	39
	5월	148	05	138	158	35
	6월	127	05	118	137	38
	7월	218	06	206	230	28
	8월	317	07	303	331	22
	9월	119	05	109	129	42
	10월	213	06	201	225	28
	11월	106	05	97	115	44
	12월	127	05	117	137	40
월별 국내 숙박 관광여행	1월	44	03	38	50	72
	2월	47	03	40	53	72
	3월	54	04	48	61	64
	4월	48	03	41	54	69
	5월	67	03	60	74	52
	6월	56	03	50	63	60
	7월	138	05	127	148	39
	8월	215	06	202	227	29
	9월	48	03	42	55	69
	10월	82	04	74	90	49
	11월	44	03	38	50	70
	12월	70	04	62	78	58
월별 국내 당일 관광여행	1월	52	04	45	60	70
	2월	51	04	44	58	69
	3월	85	04	77	93	49
	4월	86	04	78	94	48
	5월	92	04	84	101	47
	6월	75	04	68	83	50
	7월	101	04	93	110	41
	8월	137	05	127	147	39
	9월	76	04	68	84	54
	10월	144	05	134	155	37
	11월	66	04	58	73	58
	12월	62	04	55	70	58

2. 여행 경험률(계속)

(단위 : %)

구	연월	추정치	표준오차	95% 신뢰구간		변동계수
				하한	상한	
월별 국내 기타 여행	1월	322	07	308	336	22
	2월	132	05	122	143	40
	3월	173	06	161	184	34
	4월	107	05	98	117	46
	5월	137	05	127	148	38
	6월	118	05	109	128	41
	7월	114	05	104	123	44
	8월	118	05	109	128	42
	9월	371	07	357	386	19
	10월	187	06	176	199	31
	11월	124	05	114	133	39
	12월	149	05	139	159	34
월별 국내 숙박 기타여행	1월	234	06	222	247	27
	2월	56	04	48	63	69
	3월	65	04	57	73	63
	4월	43	03	37	49	72
	5월	53	03	47	60	63
	6월	46	03	40	53	69
	7월	51	03	45	57	63
	8월	53	03	47	60	60
	9월	244	07	231	256	27
	10월	60	03	53	67	57
	11월	41	03	36	47	67
	12월	66	04	59	74	57
월별 국내 당일 기타여행	1월	117	05	107	127	44
	2월	91	05	82	100	51
	3월	119	05	110	129	42
	4월	70	04	62	78	60
	5월	93	04	84	102	47
	6월	80	04	72	88	52
	7월	71	04	63	79	59
	8월	75	04	66	83	57
	9월	153	05	142	164	35
	10월	140	05	129	150	38
	11월	88	04	79	96	48
	12월	91	04	83	99	44
해외 여행	1월	10	01	07	13	151
	2월	13	02	10	16	120
	3월	13	02	09	16	140
	4월	10	01	07	13	150
	5월	13	02	10	16	123
	6월	08	01	06	10	145
	7월	20	02	15	24	118
	8월	21	03	17	26	117
	9월	09	01	06	12	159
	10월	13	02	10	17	124
	11월	09	01	06	11	139
	12월	20	02	15	24	115

3. 여행 횟수

3-1. 만 15세 이상 전국민 1인 평균 여행 횟수

(단위 : 회/인, %)

구	분	추정치	표준오차	95% 신뢰구간		변동계수
				하한	상한	
국 내 여 행		4.93	0.09	4.75	5.11	1.9
	숙박여행	2.13	0.04	2.05	2.21	1.9
	당일여행	2.80	0.08	2.64	2.95	2.8
국 내 관 광 여 행		2.27	0.05	2.18	2.36	2.1
	숙박여행	0.99	0.02	0.95	1.03	2.1
	당일여행	1.28	0.04	1.20	1.36	3.1
국 내 기 타 여 행		2.66	0.06	2.53	2.78	2.4
	숙박여행	1.14	0.03	1.08	1.21	2.7
	당일여행	1.51	0.05	1.41	1.61	3.4
해 외 여 행		0.16	0.01	0.15	0.17	4.3
월 별 국 내 여 행	1월	0.52	0.01	0.49	0.55	2.7
	2월	0.30	0.01	0.28	0.33	4.4
	3월	0.41	0.02	0.38	0.44	3.7
	4월	0.29	0.01	0.27	0.31	3.6
	5월	0.35	0.01	0.33	0.38	3.0
	6월	0.30	0.01	0.28	0.32	3.2
	7월	0.43	0.01	0.40	0.45	2.8
	8월	0.58	0.01	0.55	0.61	2.5
	9월	0.60	0.01	0.57	0.62	2.1
	10월	0.53	0.01	0.50	0.56	2.8
	11월	0.28	0.01	0.26	0.29	3.4
	12월	0.34	0.01	0.32	0.36	3.0
월 별 국 내 숙 박 여 행	1월	0.31	0.01	0.29	0.33	2.7
	2월	0.11	0.01	0.10	0.13	5.5
	3월	0.13	0.01	0.12	0.15	5.2
	4월	0.10	0.00	0.09	0.11	5.0
	5월	0.13	0.01	0.12	0.14	4.1
	6월	0.11	0.01	0.10	0.12	4.8
	7월	0.21	0.01	0.20	0.23	3.6
	8월	0.31	0.01	0.29	0.33	3.0
	9월	0.32	0.01	0.30	0.34	2.7
	10월	0.15	0.01	0.14	0.17	4.0
	11월	0.09	0.00	0.08	0.10	5.1
	12월	0.15	0.01	0.14	0.16	4.5
월 별 국 내 당 일 여 행	1월	0.21	0.01	0.19	0.23	5.4
	2월	0.19	0.01	0.17	0.21	5.5
	3월	0.28	0.01	0.25	0.31	4.9
	4월	0.19	0.01	0.17	0.21	4.6
	5월	0.23	0.01	0.21	0.24	4.0
	6월	0.19	0.01	0.17	0.20	4.1
	7월	0.22	0.01	0.20	0.23	4.0
	8월	0.27	0.01	0.25	0.29	3.7
	9월	0.28	0.01	0.26	0.30	3.6
	10월	0.38	0.01	0.35	0.40	3.5
	11월	0.19	0.01	0.17	0.20	4.2
	12월	0.19	0.01	0.17	0.20	4.0

3-1. 만 15세 이상 전국민 1인 평균 여행 횟수(계속)

(단위 : 회/인, %)

구	분	추정치	표준오차	95% 신뢰구간		변동계수
				하한	상한	
월별 국내 관광여행	1월	0.11	0.01	0.10	0.13	6.6
	2월	0.11	0.01	0.10	0.12	5.2
	3월	0.16	0.01	0.15	0.18	4.3
	4월	0.16	0.01	0.14	0.17	4.5
	5월	0.19	0.01	0.17	0.20	4.2
	6월	0.15	0.01	0.14	0.16	4.0
	7월	0.28	0.01	0.26	0.29	3.1
	8월	0.42	0.01	0.40	0.44	2.7
	9월	0.14	0.01	0.13	0.16	4.8
	10월	0.28	0.01	0.26	0.29	3.4
	11월	0.12	0.01	0.11	0.13	4.6
	12월	0.15	0.01	0.13	0.16	4.3
월별 국내 숙박 관광여행	1월	0.05	0.00	0.04	0.05	8.1
	2월	0.05	0.00	0.04	0.06	7.5
	3월	0.06	0.00	0.05	0.06	6.5
	4월	0.05	0.00	0.04	0.06	6.9
	5월	0.07	0.00	0.05	0.08	5.3
	6월	0.06	0.00	0.05	0.07	6.1
	7월	0.15	0.01	0.14	0.16	4.1
	8월	0.24	0.01	0.23	0.26	3.3
	9월	0.05	0.00	0.04	0.06	6.9
	10월	0.09	0.00	0.08	0.10	5.2
	11월	0.05	0.00	0.04	0.05	7.1
	12월	0.07	0.00	0.07	0.08	6.0
월별 국내 당일 관광여행	1월	0.07	0.01	0.05	0.08	9.8
	2월	0.06	0.00	0.05	0.07	6.8
	3월	0.11	0.01	0.09	0.12	5.5
	4월	0.11	0.01	0.09	0.12	5.7
	5월	0.12	0.01	0.11	0.13	5.7
	6월	0.09	0.00	0.08	0.10	5.2
	7월	0.13	0.01	0.12	0.14	4.5
	8월	0.18	0.01	0.16	0.20	4.4
	9월	0.09	0.01	0.08	0.10	6.4
	10월	0.19	0.01	0.17	0.20	4.3
	11월	0.08	0.00	0.07	0.08	5.9
	12월	0.07	0.00	0.06	0.08	6.0

3-1. 만 15세 이상 전국민 1인 평균 여행 횟수(계속)

(단위 : 회/인, %)

구	분	추정치	표준오차	95% 신뢰구간		변동계수
				하한	상한	
월별 국내 기타여행	1월	0.41	0.01	0.39	0.43	25
	2월	0.19	0.01	0.17	0.21	58
	3월	0.25	0.01	0.22	0.27	52
	4월	0.13	0.01	0.12	0.14	49
	5월	0.17	0.01	0.15	0.18	42
	6월	0.15	0.01	0.13	0.16	47
	7월	0.15	0.01	0.13	0.16	51
	8월	0.16	0.01	0.14	0.17	50
	9월	0.46	0.01	0.43	0.48	23
	10월	0.25	0.01	0.23	0.27	38
	11월	0.16	0.01	0.14	0.17	45
	12월	0.19	0.01	0.18	0.21	40
월별 국내 숙박 기타여행	1월	0.26	0.01	0.25	0.28	29
	2월	0.06	0.00	0.05	0.07	76
	3월	0.08	0.01	0.07	0.09	76
	4월	0.05	0.00	0.04	0.05	74
	5월	0.06	0.00	0.05	0.07	65
	6월	0.05	0.00	0.04	0.06	71
	7월	0.06	0.00	0.05	0.07	71
	8월	0.06	0.00	0.06	0.07	70
	9월	0.27	0.01	0.26	0.29	30
	10월	0.07	0.00	0.06	0.07	59
	11월	0.05	0.00	0.04	0.05	74
	12월	0.08	0.00	0.07	0.09	63
월별 국내 당일 기타여행	1월	0.14	0.01	0.13	0.16	50
	2월	0.13	0.01	0.11	0.15	68
	3월	0.17	0.01	0.15	0.19	67
	4월	0.09	0.01	0.07	0.10	65
	5월	0.11	0.01	0.10	0.12	53
	6월	0.10	0.01	0.09	0.11	58
	7월	0.09	0.01	0.08	0.10	68
	8월	0.09	0.01	0.08	0.11	65
	9월	0.18	0.01	0.17	0.20	39
	10월	0.19	0.01	0.17	0.21	47
	11월	0.11	0.01	0.10	0.12	53
	12월	0.12	0.01	0.11	0.13	51
해외여행	1월	0.010	0.001	0.007	0.013	151
	2월	0.013	0.002	0.010	0.016	120
	3월	0.013	0.002	0.009	0.016	140
	4월	0.010	0.001	0.007	0.013	149
	5월	0.013	0.002	0.010	0.016	123
	6월	0.008	0.001	0.006	0.010	145
	7월	0.020	0.002	0.015	0.024	118
	8월	0.022	0.003	0.017	0.027	117
	9월	0.009	0.001	0.006	0.012	159
	10월	0.013	0.002	0.010	0.017	124
	11월	0.009	0.001	0.006	0.011	139
	12월	0.020	0.002	0.015	0.024	115

3-1. 만 15세 이상 전국민 1인 평균 여행 횟수(계속)

(단위 : 회/인, %)

구	분	추정치	표준오차	95% 신뢰구간		변동계수
				하한	상한	
방문지역 여행 국내	서울	0.47	0.02	0.43	0.50	40
	부산	0.40	0.03	0.35	0.46	7.2
	대구	0.17	0.01	0.15	0.20	7.1
	인천	0.12	0.01	0.10	0.13	5.2
	광주	0.10	0.01	0.08	0.12	8.8
	대전	0.14	0.01	0.12	0.16	7.0
	울산	0.07	0.01	0.06	0.08	8.9
	경기	0.65	0.02	0.61	0.70	3.4
	강원	0.37	0.01	0.34	0.39	3.2
	충북	0.21	0.01	0.19	0.23	5.6
	충남	0.43	0.02	0.39	0.47	5.0
	전북	0.32	0.02	0.29	0.36	5.2
	전남	0.49	0.02	0.46	0.52	3.5
	경북	0.48	0.02	0.44	0.52	4.4
	경남	0.55	0.04	0.48	0.62	6.7
	제주	0.11	0.01	0.10	0.12	5.0
방문지역 여행 국내 숙박	서울	0.16	0.01	0.14	0.18	7.2
	부산	0.13	0.02	0.11	0.16	11.2
	대구	0.06	0.01	0.05	0.08	12.3
	인천	0.05	0.00	0.05	0.06	7.6
	광주	0.04	0.00	0.03	0.04	10.9
	대전	0.04	0.00	0.03	0.05	10.7
	울산	0.02	0.00	0.02	0.03	11.2
	경기	0.25	0.01	0.23	0.27	4.1
	강원	0.28	0.01	0.26	0.29	3.5
	충북	0.11	0.01	0.10	0.13	7.2
	충남	0.19	0.01	0.17	0.21	6.0
	전북	0.16	0.01	0.14	0.18	6.3
	전남	0.20	0.01	0.19	0.22	4.4
	경북	0.22	0.01	0.20	0.25	5.1
	경남	0.23	0.01	0.20	0.26	5.6
	제주	0.10	0.01	0.09	0.11	5.1

3-1. 만 15세 이상 전국민 1인 평균 여행 횟수(계속)

(단위 : 회/인, %)

구	분	추정치	표준오차	95% 신뢰구간		변동계수
				하한	상한	
지방 내 일 일 여행	서울	0.31	0.01	0.28	0.33	41
	부산	0.27	0.02	0.22	0.31	84
	대구	0.11	0.01	0.09	0.13	79
	인천	0.06	0.00	0.06	0.07	63
	광주	0.06	0.01	0.05	0.08	117
	대전	0.10	0.01	0.08	0.12	80
	울산	0.04	0.01	0.03	0.05	120
	경기	0.40	0.02	0.37	0.44	46
	강원	0.09	0.01	0.08	0.10	62
	충북	0.10	0.01	0.08	0.11	69
	충남	0.24	0.02	0.21	0.27	69
	전북	0.17	0.01	0.14	0.19	68
	전남	0.29	0.01	0.26	0.31	45
	경북	0.26	0.02	0.22	0.29	64
	경남	0.32	0.03	0.26	0.38	100
	제주	0.01	0.00	0.01	0.01	189
지방 내 관 광 여행	서울	0.09	0.01	0.08	0.11	68
	부산	0.14	0.01	0.12	0.16	70
	대구	0.03	0.00	0.02	0.04	132
	인천	0.06	0.00	0.05	0.06	68
	광주	0.01	0.00	0.01	0.02	160
	대전	0.04	0.00	0.03	0.05	127
	울산	0.03	0.00	0.02	0.04	108
	경기	0.28	0.01	0.25	0.30	43
	강원	0.28	0.01	0.27	0.30	35
	충북	0.09	0.01	0.08	0.11	62
	충남	0.21	0.01	0.19	0.23	51
	전북	0.15	0.01	0.13	0.16	52
	전남	0.31	0.01	0.29	0.34	37
	경북	0.26	0.01	0.24	0.29	50
	경남	0.28	0.02	0.25	0.32	59
	제주	0.09	0.00	0.09	0.10	51

3-1. 만 15세 이상 전국민 1인 평균 여행 횟수(계속)

(단위 : 회/인, %)

구	분	추정치	표준오차	95% 신뢰구간		변동계수
				하한	상한	
방문지별 국내 숙박 관광 여행	서울	0.03	0.00	0.02	0.04	13.2
	부산	0.05	0.00	0.04	0.06	8.1
	대구	0.01	0.00	0.00	0.01	17.9
	인천	0.02	0.00	0.02	0.03	10.2
	광주	0.01	0.00	0.00	0.01	28.3
	대전	0.01	0.00	0.00	0.01	20.0
	울산	0.01	0.00	0.01	0.01	14.5
	경기	0.09	0.01	0.08	0.10	5.8
	강원	0.22	0.01	0.20	0.23	3.7
	충북	0.04	0.00	0.03	0.05	7.8
	충남	0.08	0.01	0.07	0.09	6.2
	전북	0.07	0.01	0.06	0.08	7.4
	전남	0.12	0.01	0.10	0.13	5.2
	경북	0.11	0.01	0.10	0.12	5.4
	경남	0.11	0.01	0.10	0.12	5.5
	제주	0.09	0.00	0.08	0.10	5.2
방문지역별 국내 당일 관광 여행	서울	0.06	0.00	0.05	0.07	7.8
	부산	0.09	0.01	0.07	0.11	9.5
	대구	0.02	0.00	0.02	0.03	15.4
	인천	0.03	0.00	0.03	0.04	8.7
	광주	0.01	0.00	0.01	0.01	18.8
	대전	0.03	0.00	0.02	0.04	15.0
	울산	0.02	0.00	0.01	0.02	15.1
	경기	0.18	0.01	0.16	0.20	5.6
	강원	0.07	0.00	0.06	0.08	7.2
	충북	0.05	0.00	0.04	0.06	8.7
	충남	0.12	0.01	0.11	0.14	6.6
	전북	0.08	0.01	0.07	0.09	6.8
	전남	0.20	0.01	0.18	0.21	4.6
	경북	0.15	0.01	0.13	0.17	7.4
	경남	0.17	0.02	0.14	0.20	9.0
	제주	0.01	0.00	0.00	0.01	20.8

3-1. 만 15세 이상 전국민 1인 평균 여행 횟수(계속)

(단위 : 회/인, %)

구	분	추정치	표준오차	95% 신뢰구간		변동계수
				하한	상한	
방문지역별 국내기타여행	서울	0.37	0.02	0.34	0.41	4.7
	부산	0.26	0.02	0.22	0.31	9.2
	대구	0.14	0.01	0.12	0.16	8.0
	인천	0.06	0.00	0.05	0.07	7.7
	광주	0.08	0.01	0.07	0.10	9.8
	대전	0.10	0.01	0.09	0.12	7.9
	울산	0.04	0.00	0.03	0.05	11.3
	경기	0.38	0.02	0.35	0.41	4.3
	강원	0.08	0.01	0.07	0.09	6.9
	충북	0.12	0.01	0.10	0.13	8.6
	충남	0.22	0.02	0.19	0.26	8.2
	전북	0.17	0.01	0.15	0.20	8.2
	전남	0.18	0.01	0.16	0.20	5.6
	경북	0.22	0.01	0.19	0.24	6.3
	경남	0.27	0.02	0.22	0.32	9.3
	제주	0.02	0.00	0.01	0.02	16.2
방문지역별 국내숙박기타여행	서울	0.13	0.01	0.10	0.15	8.4
	부산	0.09	0.01	0.06	0.11	15.0
	대구	0.05	0.01	0.04	0.07	13.6
	인천	0.08	0.00	0.03	0.04	10.7
	광주	0.03	0.00	0.02	0.04	11.7
	대전	0.03	0.00	0.03	0.04	11.8
	울산	0.01	0.00	0.01	0.02	16.8
	경기	0.16	0.01	0.14	0.17	5.5
	강원	0.06	0.00	0.05	0.07	8.0
	충북	0.07	0.01	0.06	0.09	10.0
	충남	0.11	0.01	0.09	0.13	9.1
	전북	0.09	0.01	0.07	0.10	9.1
	전남	0.09	0.01	0.08	0.10	6.5
	경북	0.11	0.01	0.09	0.13	8.1
	경남	0.12	0.01	0.10	0.14	8.9
	제주	0.01	0.00	0.01	0.02	17.6

3-1. 만 15세 이상 전국민 1인 평균 여행 횟수(계속)

(단위 : 회/인, %)

구	분	추정치	표준오차	95% 신뢰구간		변동계수
				하한	상한	
방 문 지 역 별 국 내 당 일 기 타 여행	서울	0.25	0.01	0.23	0.27	4.7
	부산	0.18	0.02	0.14	0.21	10.4
	대구	0.09	0.01	0.07	0.10	8.7
	인천	0.03	0.00	0.02	0.03	8.9
	광주	0.05	0.01	0.04	0.07	13.0
	대전	0.07	0.01	0.06	0.08	8.9
	울산	0.03	0.00	0.02	0.03	14.2
	경기	0.22	0.01	0.19	0.24	5.8
	강원	0.02	0.00	0.02	0.03	10.9
	충북	0.04	0.00	0.03	0.05	10.5
	충남	0.11	0.01	0.09	0.14	12.1
	전북	0.09	0.01	0.07	0.11	11.1
	전남	0.09	0.01	0.08	0.10	8.0
	경북	0.10	0.01	0.09	0.12	8.7
	경남	0.15	0.02	0.11	0.19	13.0
	제주	0.00	0.00	0.00	0.00	34.5

3-2. 여행 경험자 1인 평균 여행 횟수

(단위 : 회/인, %)

구	분	추정치	표준오차	95% 신뢰구간		변동계수
				하한	상한	
국 내 여 행		5.78	0.10	5.58	5.99	1.8
	숙박여행	3.05	0.05	2.96	3.15	1.6
	당일여행	4.23	0.11	4.02	4.44	2.6
국 내 관 광 여 행		3.29	0.06	3.17	3.40	1.8
	숙박여행	1.90	0.03	1.85	1.96	1.5
	당일여행	2.89	0.07	2.74	3.04	2.6
국 내 기 타 여 행		3.90	0.08	3.74	4.07	2.1
	숙박여행	2.44	0.05	2.33	2.54	2.2
	당일여행	3.10	0.09	2.93	3.28	2.9
해 외 여 행		1.25	0.02	1.20	1.29	1.8
월 별 국 내 여 행	1월	1.41	0.02	1.36	1.46	1.7
	2월	1.49	0.04	1.41	1.58	2.8
	3월	1.51	0.04	1.43	1.58	2.5
	4월	1.35	0.03	1.30	1.40	1.9
	5월	1.37	0.02	1.32	1.41	1.6
	6월	1.36	0.02	1.32	1.40	1.6
	7월	1.43	0.02	1.39	1.48	1.6
	8월	1.50	0.02	1.46	1.55	1.5
	9월	1.34	0.02	1.30	1.37	1.3
	10월	1.51	0.03	1.46	1.56	1.7
	11월	1.31	0.02	1.27	1.36	1.7
	12월	1.35	0.02	1.31	1.39	1.6
월 별 국 내 숙 박 여 행	1월	1.17	0.01	1.15	1.20	1.0
	2월	1.15	0.02	1.11	1.20	2.1
	3월	1.18	0.03	1.12	1.23	2.4
	4월	1.08	0.01	1.05	1.11	1.3
	5월	1.10	0.01	1.08	1.13	1.2
	6월	1.13	0.02	1.10	1.17	1.5
	7월	1.17	0.02	1.14	1.21	1.5
	8월	1.20	0.02	1.17	1.23	1.4
	9월	1.14	0.01	1.11	1.16	1.1
	10월	1.13	0.02	1.09	1.16	1.4
	11월	1.10	0.02	1.06	1.13	1.6
	12월	1.16	0.02	1.12	1.20	1.8
월 별 국 내 당 일 여 행	1월	1.34	0.05	1.25	1.43	3.5
	2월	1.47	0.05	1.37	1.56	3.3
	3월	1.50	0.05	1.40	1.59	3.3
	4월	1.34	0.03	1.28	1.41	2.4
	5월	1.32	0.03	1.26	1.37	2.1
	6월	1.32	0.02	1.27	1.37	1.9
	7월	1.35	0.03	1.30	1.40	2.0
	8월	1.42	0.03	1.36	1.47	2.0
	9월	1.31	0.02	1.27	1.36	1.9
	10월	1.49	0.03	1.42	1.55	2.2
	11월	1.30	0.02	1.25	1.35	1.9
	12월	1.31	0.03	1.26	1.36	2.0

3-2. 여행 경험자 1인 평균 여행 횟수(계속)

(단위 : 회/인, %)

구	분	추정치	표준오차	95% 신뢰구간		변동계수
				하한	상한	
월별 국내 관광여행	1월	1.22	0.04	1.14	1.29	33
	2월	1.20	0.02	1.15	1.24	19
	3월	1.23	0.02	1.18	1.28	19
	4월	1.23	0.02	1.18	1.27	19
	5월	1.27	0.02	1.23	1.32	19
	6월	1.17	0.02	1.14	1.21	15
	7월	1.27	0.02	1.24	1.31	15
	8월	1.33	0.02	1.29	1.37	15
	9월	1.19	0.02	1.15	1.24	19
	10월	1.30	0.02	1.26	1.34	16
	11월	1.14	0.02	1.11	1.17	14
	12월	1.14	0.02	1.11	1.18	15
월별 국내 숙박 관광여행	1월	1.07	0.03	1.02	1.12	25
	2월	1.06	0.02	1.03	1.10	18
	3월	1.04	0.01	1.02	1.07	13
	4월	1.05	0.01	1.02	1.07	12
	5월	1.05	0.01	1.03	1.07	10
	6월	1.06	0.01	1.03	1.09	14
	7월	1.09	0.01	1.07	1.12	13
	8월	1.13	0.01	1.10	1.16	13
	9월	1.08	0.01	1.02	1.05	10
	10월	1.09	0.02	1.06	1.12	15
	11월	1.04	0.01	1.02	1.05	10
	12월	1.07	0.02	1.04	1.10	14
월별 국내 당일 관광여행	1월	1.28	0.07	1.15	1.41	51
	2월	1.21	0.03	1.15	1.27	24
	3월	1.25	0.03	1.19	1.32	26
	4월	1.24	0.03	1.18	1.29	23
	5월	1.28	0.03	1.22	1.35	24
	6월	1.18	0.02	1.14	1.22	18
	7월	1.25	0.03	1.20	1.30	20
	8월	1.31	0.03	1.25	1.37	24
	9월	1.22	0.03	1.15	1.28	26
	10월	1.30	0.03	1.25	1.35	20
	11월	1.15	0.02	1.11	1.19	18
	12월	1.13	0.02	1.09	1.18	21

3-2. 여행 경험자 1인 평균 여행 횟수(계속)

(단위 : 회/인, %)

구	분	추정치	표준오차	95% 신뢰구간		변동계수
				하한	상한	
월별 국내 기타 여행	1월	1.26	0.01	1.23	1.29	1.2
	2월	1.45	0.05	1.35	1.55	3.5
	3월	1.44	0.05	1.35	1.54	3.3
	4월	1.22	0.03	1.18	1.27	2.1
	5월	1.21	0.02	1.16	1.25	1.9
	6월	1.25	0.03	1.19	1.30	2.2
	7월	1.31	0.03	1.25	1.37	2.3
	8월	1.34	0.03	1.28	1.41	2.3
	9월	1.23	0.02	1.19	1.26	1.3
	10월	1.36	0.03	1.30	1.41	1.9
	11월	1.25	0.03	1.20	1.31	2.2
	12월	1.30	0.03	1.25	1.35	2.0
월별 국내 숙박 기타여행	1월	1.13	0.01	1.11	1.15	1.0
	2월	1.15	0.03	1.09	1.21	2.6
	3월	1.19	0.04	1.11	1.27	3.4
	4월	1.08	0.02	1.04	1.12	1.9
	5월	1.10	0.02	1.06	1.13	1.8
	6월	1.09	0.02	1.05	1.14	2.1
	7월	1.20	0.03	1.13	1.26	2.6
	8월	1.20	0.03	1.13	1.27	2.9
	9월	1.11	0.01	1.09	1.14	1.2
	10월	1.09	0.02	1.05	1.14	1.9
	11월	1.12	0.03	1.06	1.17	2.4
	12월	1.15	0.03	1.09	1.20	2.3
월별 국내 당일 기타여행	1월	1.22	0.02	1.17	1.27	1.9
	2월	1.42	0.05	1.31	1.52	3.7
	3월	1.44	0.06	1.32	1.56	4.3
	4월	1.22	0.03	1.16	1.29	2.7
	5월	1.15	0.03	1.10	1.21	2.4
	6월	1.21	0.03	1.14	1.27	2.5
	7월	1.25	0.03	1.18	1.31	2.8
	8월	1.27	0.03	1.21	1.33	2.5
	9월	1.20	0.02	1.16	1.25	1.7
	10월	1.35	0.03	1.29	1.41	2.3
	11월	1.24	0.03	1.19	1.30	2.3
	12월	1.29	0.03	1.23	1.35	2.5
해외 여행	1월	1.02	0.00	1.02	1.03	0.1
	2월	1.00	0.00	1.00	1.00	0.0
	3월	1.01	0.01	0.99	1.03	1.0
	4월	1.01	0.00	1.01	1.01	0.0
	5월	1.00	0.00	1.00	1.00	0.0
	6월	1.00	0.00	1.00	1.00	0.0
	7월	1.00	0.00	1.00	1.00	0.0
	8월	1.01	0.01	0.99	1.04	1.2
	9월	1.00	0.00	1.00	1.00	0.0
	10월	1.00	0.00	1.00	1.00	0.0
	11월	1.00	0.00	1.00	1.00	0.0
	12월	1.01	0.01	0.99	1.02	0.6

3-2. 여행 경험자 1인 평균 여행 횟수(계속)

(단위 : 회/인, %)

구	분	추정치	표준오차	95% 신뢰구간		변동계수
				하한	상한	
방문지역 여행 국내	서울	195	006	184	206	29
	부산	259	015	230	287	56
	대구	211	009	194	227	40
	인천	137	003	131	144	23
	광주	201	013	175	226	64
	대전	203	010	184	222	47
	울산	150	006	138	163	43
	경기	215	006	204	226	26
	강원	156	003	150	162	19
	충북	189	007	174	204	40
	충남	237	010	218	256	41
	전북	218	009	200	236	42
	전남	224	006	212	237	28
	경북	231	008	216	246	33
	경남	259	015	230	288	58
	제주	116	002	111	120	20
방문지역 여행 국내 숙박	서울	159	008	142	175	53
	부산	176	016	144	207	91
	대구	170	010	150	190	59
	인천	128	004	121	136	28
	광주	144	008	128	159	53
	대전	148	007	133	162	50
	울산	123	006	111	135	49
	경기	149	004	142	157	25
	강원	141	003	136	147	19
	충북	169	007	155	184	43
	충남	172	008	157	187	44
	전북	167	007	154	181	42
	전남	148	004	140	156	28
	경북	166	005	156	176	32
	경남	178	007	164	193	41
	제주	110	002	107	114	17

3-2. 여행 경험자 1인 평균 여행 횟수(계속)

(단위 : 회/인, %)

구	분	추정치	표준오차	95% 신뢰구간		변동계수
				하한	상한	
지방민 국내여행	서울	1.80	0.05	1.70	1.90	2.8
	부산	2.69	0.17	2.36	3.03	6.3
	대구	1.90	0.09	1.73	2.07	4.5
	인천	1.21	0.03	1.16	1.27	2.5
	광주	2.19	0.19	1.81	2.57	8.8
	대전	2.08	0.11	1.87	2.29	5.1
	울산	1.54	0.08	1.38	1.70	5.2
	경기	2.04	0.07	1.90	2.18	3.6
	강원	1.41	0.05	1.31	1.50	3.4
	충북	1.64	0.07	1.50	1.77	4.2
	충남	2.25	0.13	2.01	2.50	5.6
	전북	2.10	0.11	1.88	2.32	5.3
	전남	2.41	0.09	2.24	2.58	3.7
	경북	2.15	0.11	1.94	2.36	5.0
	경남	2.50	0.21	2.08	2.92	8.5
제주	1.93	0.26	1.40	2.45	13.4	
지방민 국내관광여행	서울	1.38	0.05	1.27	1.48	3.8
	부산	1.54	0.08	1.39	1.69	4.9
	대구	1.60	0.10	1.39	1.81	6.5
	인천	1.19	0.03	1.12	1.25	2.9
	광주	1.23	0.11	1.01	1.45	8.9
	대전	1.64	0.12	1.40	1.88	7.5
	울산	1.22	0.05	1.11	1.32	4.3
	경기	1.64	0.05	1.55	1.73	2.8
	강원	1.42	0.03	1.36	1.47	2.0
	충북	1.32	0.05	1.22	1.41	3.6
	충남	1.66	0.06	1.55	1.76	3.3
	전북	1.51	0.04	1.42	1.59	2.9
	전남	1.74	0.05	1.65	1.83	2.6
	경북	1.72	0.06	1.61	1.84	3.4
	경남	1.75	0.08	1.60	1.90	4.3
제주	1.10	0.02	1.07	1.13	1.5	

3-2. 여행 경험자 1인 평균 여행 횟수(계속)

(단위 : 회/인, %)

구	분	추정치	표준오차	95% 신뢰구간		변동계수
				하한	상한	
방문지역별 국내 숙박 관광 여행	서울	1.27	0.07	1.13	1.40	5.4
	부산	1.15	0.03	1.09	1.22	2.9
	대구	1.01	0.01	0.99	1.04	1.2
	인천	1.07	0.02	1.03	1.12	2.2
	광주	1.23	0.01	1.20	1.25	0.8
	대전	1.09	0.01	1.08	1.11	0.6
	울산	1.06	0.02	1.01	1.11	2.3
	경기	1.17	0.03	1.11	1.24	2.7
	강원	1.28	0.02	1.24	1.33	1.8
	충북	1.07	0.02	1.03	1.10	1.6
	충남	1.22	0.03	1.16	1.28	2.7
	전북	1.20	0.03	1.14	1.26	2.7
	전남	1.19	0.03	1.13	1.25	2.6
	경북	1.22	0.02	1.17	1.27	2.0
	경남	1.23	0.03	1.17	1.29	2.5
	제주	1.06	0.01	1.04	1.08	1.0
방문지역별 국내 당일 관광 여행	서울	1.38	0.05	1.28	1.49	4.0
	부산	1.73	0.12	1.49	1.96	6.9
	대구	1.67	0.13	1.41	1.93	7.7
	인천	1.17	0.04	1.09	1.25	3.6
	광주	1.24	0.12	0.99	1.48	9.8
	대전	1.83	0.16	1.50	2.15	8.9
	울산	1.31	0.08	1.15	1.47	6.2
	경기	1.77	0.07	1.64	1.90	3.7
	강원	1.40	0.05	1.29	1.50	3.9
	충북	1.47	0.08	1.31	1.62	5.4
	충남	1.77	0.07	1.63	1.92	4.0
	전북	1.53	0.06	1.40	1.65	4.1
	전남	1.94	0.06	1.82	2.07	3.2
	경북	1.77	0.09	1.59	1.95	5.2
	경남	1.87	0.13	1.62	2.12	6.7
	제주	1.89	0.28	1.32	2.46	14.6

3-2. 여행 경험자 1인 평균 여행 횟수(계속)

(단위 : 회/인, %)

구	분	추정치	표준오차	95% 신뢰구간		변동계수
				하한	상한	
방문지역별 국내기타여행	서울	196	0.07	183	209	34
	부산	275	0.18	239	311	66
	대구	205	0.09	186	223	46
	인천	142	0.04	133	151	3.1
	광주	211	0.15	182	241	7.1
	대전	193	0.10	174	212	5.1
	울산	147	0.09	130	164	5.8
	경기	196	0.06	184	208	3.1
	강원	151	0.05	141	161	3.5
	충북	221	0.13	195	247	5.9
	충남	263	0.17	229	298	6.6
	전북	254	0.17	221	286	6.5
	전남	227	0.09	209	246	4.1
	경북	217	0.10	199	236	4.4
	경남	292	0.21	250	333	7.2
	제주	150	0.12	126	173	7.9
방문지역별 국내숙박기타여행	서울	163	0.10	143	183	6.3
	부산	212	0.24	165	259	11.3
	대구	180	0.11	158	201	6.1
	인천	141	0.06	129	152	4.0
	광주	146	0.07	131	161	5.1
	대전	151	0.06	138	163	4.3
	울산	140	0.10	120	161	7.2
	경기	155	0.05	146	165	3.1
	강원	149	0.06	137	161	4.1
	충북	209	0.12	185	232	5.7
	충남	206	0.14	178	233	6.8
	전북	202	0.11	180	224	5.5
	전남	161	0.06	149	173	3.8
	경북	178	0.09	160	197	5.3
	경남	230	0.15	200	259	6.6
	제주	139	0.14	111	166	9.7

3-2. 여행 경험자 1인 평균 여행 횟수(계속)

(단위 : 회/인, %)

구	분	추정치	표준오차	95% 신뢰구간		변동계수
				하한	상한	
방 문 지 역 별 국 내 당 일 기 타 여 행	서울	1.77	0.06	1.66	1.88	3.1
	부산	2.55	0.19	2.19	2.92	7.3
	대구	1.79	0.09	1.61	1.97	5.1
	인천	1.16	0.03	1.10	1.22	2.6
	광주	2.29	0.22	1.86	2.73	9.5
	대전	1.93	0.10	1.72	2.13	5.4
	울산	1.37	0.10	1.18	1.57	7.1
	경기	1.78	0.07	1.63	1.92	4.1
	강원	1.19	0.05	1.09	1.29	4.2
	충북	1.58	0.10	1.39	1.77	6.1
	충남	2.25	0.23	1.79	2.70	10.3
	전북	2.38	0.21	1.96	2.80	9.0
	전남	2.15	0.13	1.90	2.41	6.0
	경북	1.91	0.12	1.66	2.15	6.5
	경남	2.57	0.24	2.09	3.06	9.5
	제주	1.58	0.26	0.85	2.30	16.6

4. 여행 일수

4-1. 만 15세 이상 전국민 1인 평균 여행 일수

(단위 : 일/인, %)

구	분	추정치	표준오차	95% 신뢰구간		변동계수
				하한	상한	
국 내 여 행		843	0.14	815	871	1.7
	숙박여행	563	0.11	542	585	2.0
	당일여행	280	0.08	264	295	2.8
국 내 관 광 여 행		384	0.07	3.70	3.98	1.8
	숙박여행	256	0.05	245	266	2.1
	당일여행	128	0.04	1.20	1.36	3.1
국 내 기 타 여 행		459	0.11	438	480	2.3
	숙박여행	308	0.09	290	325	2.9
	당일여행	151	0.05	141	161	3.4
해 외 여 행		123	0.09	106	139	7.0
월 별 국 내 여 행	1월	1.04	0.03	0.99	1.09	2.5
	2월	0.49	0.02	0.44	0.54	4.8
	3월	0.62	0.02	0.57	0.66	3.8
	4월	0.44	0.02	0.41	0.47	3.7
	5월	0.59	0.03	0.54	0.64	4.4
	6월	0.46	0.02	0.43	0.50	3.6
	7월	0.83	0.03	0.78	0.88	3.3
	8월	1.10	0.03	1.05	1.15	2.5
	9월	1.07	0.02	1.03	1.12	2.2
	10월	0.76	0.02	0.72	0.81	2.8
	11월	0.42	0.02	0.39	0.45	3.8
	12월	0.61	0.02	0.57	0.65	3.6
월 별 국 내 숙 박 여 행	1월	0.83	0.02	0.78	0.87	2.9
	2월	0.30	0.02	0.26	0.34	6.4
	3월	0.34	0.02	0.30	0.38	5.7
	4월	0.25	0.01	0.22	0.27	5.5
	5월	0.36	0.02	0.31	0.41	6.6
	6월	0.28	0.01	0.25	0.31	5.3
	7월	0.61	0.03	0.56	0.66	4.1
	8월	0.83	0.03	0.78	0.88	3.1
	9월	0.80	0.02	0.75	0.84	2.8
	10월	0.39	0.02	0.36	0.42	4.3
	11월	0.24	0.01	0.21	0.26	5.7
	12월	0.42	0.02	0.38	0.46	5.0
월 별 국 내 당 일 여 행	1월	0.21	0.01	0.19	0.23	5.4
	2월	0.19	0.01	0.17	0.21	5.5
	3월	0.28	0.01	0.25	0.31	4.9
	4월	0.19	0.01	0.17	0.21	4.6
	5월	0.23	0.01	0.21	0.24	4.0
	6월	0.19	0.01	0.17	0.20	4.1
	7월	0.22	0.01	0.20	0.23	4.0
	8월	0.27	0.01	0.25	0.29	3.7
	9월	0.28	0.01	0.26	0.30	3.6
	10월	0.38	0.01	0.35	0.40	3.5
	11월	0.19	0.01	0.17	0.20	4.2
	12월	0.19	0.01	0.17	0.20	4.0

4-1. 만 15세 이상 전국민 1인 평균 여행 일수(계속)

(단위 : 일/인, %)

구	분	추정치	표준오차	95% 신뢰구간		변동계수
				하한	상한	
월별 국내 관광여행	1월	0.19	0.01	0.17	0.22	6.1
	2월	0.19	0.01	0.16	0.21	5.8
	3월	0.25	0.01	0.22	0.27	4.5
	4월	0.23	0.01	0.21	0.25	4.6
	5월	0.30	0.01	0.28	0.32	4.1
	6월	0.23	0.01	0.21	0.25	4.4
	7월	0.57	0.02	0.53	0.61	3.9
	8월	0.83	0.02	0.78	0.88	2.9
	9월	0.21	0.01	0.19	0.22	4.8
	10월	0.40	0.01	0.37	0.43	3.5
	11월	0.19	0.01	0.17	0.21	5.0
	12월	0.26	0.01	0.24	0.28	4.8
월별 국내 숙박 관광여행	1월	0.13	0.01	0.11	0.15	7.9
	2월	0.12	0.01	0.10	0.14	7.9
	3월	0.14	0.01	0.12	0.16	6.7
	4월	0.12	0.01	0.11	0.14	7.0
	5월	0.18	0.01	0.16	0.20	5.5
	6월	0.14	0.01	0.12	0.16	6.4
	7월	0.44	0.02	0.40	0.48	4.8
	8월	0.65	0.02	0.61	0.69	3.4
	9월	0.11	0.01	0.10	0.13	7.0
	10월	0.21	0.01	0.19	0.23	5.3
	11월	0.11	0.01	0.10	0.13	7.3
	12월	0.19	0.01	0.17	0.21	6.2
월별 국내 당일 관광여행	1월	0.07	0.01	0.05	0.08	9.8
	2월	0.06	0.00	0.05	0.07	6.8
	3월	0.11	0.01	0.09	0.12	5.5
	4월	0.11	0.01	0.09	0.12	5.7
	5월	0.12	0.01	0.11	0.13	5.7
	6월	0.09	0.00	0.08	0.10	5.2
	7월	0.13	0.01	0.12	0.14	4.5
	8월	0.18	0.01	0.16	0.20	4.4
	9월	0.09	0.01	0.08	0.10	6.4
	10월	0.19	0.01	0.17	0.20	4.3
	11월	0.08	0.00	0.07	0.08	5.9
	12월	0.07	0.00	0.06	0.08	6.0

4-1. 만 15세 이상 전국민 1인 평균 여행 일수(계속)

(단위 : 일/인, %)

구	분	추정치	표준오차	95% 신뢰구간		변동계수
				하한	상한	
월별 국내 기타여행	1월	0.84	0.02	0.80	0.89	26
	2월	0.30	0.02	0.27	0.34	65
	3월	0.37	0.02	0.33	0.41	55
	4월	0.21	0.01	0.18	0.23	58
	5월	0.29	0.02	0.24	0.33	78
	6월	0.23	0.01	0.21	0.26	57
	7월	0.26	0.01	0.23	0.29	54
	8월	0.27	0.01	0.24	0.30	52
	9월	0.87	0.02	0.83	0.91	25
	10월	0.36	0.02	0.34	0.39	42
	11월	0.23	0.01	0.21	0.26	53
	12월	0.35	0.02	0.31	0.38	52
월별 국내 숙박 기타여행	1월	0.70	0.02	0.66	0.74	31
	2월	0.18	0.02	0.14	0.21	92
	3월	0.20	0.02	0.17	0.23	85
	4월	0.12	0.01	0.10	0.14	88
	5월	0.18	0.02	0.14	0.22	120
	6월	0.13	0.01	0.11	0.16	86
	7월	0.17	0.01	0.15	0.20	73
	8월	0.17	0.01	0.15	0.20	70
	9월	0.68	0.02	0.64	0.73	31
	10월	0.18	0.01	0.15	0.20	70
	11월	0.13	0.01	0.10	0.15	86
	12월	0.23	0.02	0.20	0.26	74
월별 국내 당일 기타여행	1월	0.14	0.01	0.13	0.16	50
	2월	0.13	0.01	0.11	0.15	68
	3월	0.17	0.01	0.15	0.19	67
	4월	0.09	0.01	0.07	0.10	65
	5월	0.11	0.01	0.10	0.12	53
	6월	0.10	0.01	0.09	0.11	58
	7월	0.09	0.01	0.08	0.10	68
	8월	0.09	0.01	0.08	0.11	65
	9월	0.18	0.01	0.17	0.20	39
	10월	0.19	0.01	0.17	0.21	47
	11월	0.11	0.01	0.10	0.12	53
	12월	0.12	0.01	0.11	0.13	51
해외여행	1월	0.09	0.02	0.06	0.12	180
	2월	0.09	0.01	0.06	0.11	163
	3월	0.06	0.01	0.05	0.08	143
	4월	0.07	0.01	0.04	0.09	189
	5월	0.09	0.01	0.06	0.12	154
	6월	0.11	0.03	0.05	0.17	273
	7월	0.21	0.03	0.14	0.28	161
	8월	0.14	0.02	0.10	0.18	139
	9월	0.05	0.01	0.03	0.07	195
	10월	0.07	0.01	0.05	0.10	149
	11월	0.05	0.01	0.04	0.07	154
	12월	0.19	0.05	0.10	0.29	246

4-1. 만 15세 이상 전국민 1인 평균 여행 일수(계속)

(단위 : 일/인, %)

구	분	추정치	표준오차	95% 신뢰구간		변동계수
				하한	상한	
방문지역 여행 국내	서울	0.75	0.04	0.67	0.83	5.4
	부산	0.58	0.05	0.49	0.68	8.0
	대구	0.27	0.02	0.22	0.32	9.1
	인천	0.21	0.01	0.18	0.24	7.2
	광주	0.15	0.01	0.12	0.17	8.5
	대전	0.20	0.02	0.17	0.23	8.1
	울산	0.10	0.01	0.08	0.12	9.0
	경기	1.03	0.04	0.95	1.10	3.7
	강원	0.78	0.03	0.73	0.84	3.6
	충북	0.36	0.02	0.32	0.41	6.4
	충남	0.70	0.04	0.62	0.77	5.2
	전북	0.53	0.03	0.48	0.59	5.6
	전남	0.77	0.03	0.72	0.83	3.6
	경북	0.80	0.03	0.73	0.86	4.3
	경남	0.87	0.05	0.77	0.96	5.6
제주	0.35	0.02	0.31	0.39	5.8	
방문지역 여행 국내 숙박	서울	0.44	0.04	0.37	0.51	8.4
	부산	0.32	0.04	0.24	0.39	12.1
	대구	0.16	0.02	0.11	0.20	13.8
	인천	0.14	0.01	0.12	0.17	9.8
	광주	0.08	0.01	0.07	0.10	10.9
	대전	0.10	0.01	0.07	0.12	13.0
	울산	0.06	0.01	0.04	0.07	12.5
	경기	0.63	0.03	0.56	0.69	5.1
	강원	0.69	0.03	0.64	0.74	3.9
	충북	0.27	0.02	0.23	0.31	7.8
	충남	0.46	0.03	0.40	0.52	6.6
	전북	0.37	0.03	0.32	0.42	6.8
	전남	0.49	0.02	0.45	0.54	4.7
	경북	0.54	0.03	0.48	0.60	5.3
	경남	0.55	0.03	0.49	0.61	5.8
제주	0.34	0.02	0.30	0.38	5.9	

4-1. 만 15세 이상 전국민 1인 평균 여행 일수(계속)

(단위 : 일/인, %)

구	분	추정치	표준오차	95% 신뢰구간		변동계수
				하한	상한	
지방내외여행	서울	0.31	0.01	0.28	0.33	41
	부산	0.27	0.02	0.22	0.31	84
	대구	0.11	0.01	0.09	0.13	79
	인천	0.06	0.00	0.06	0.07	63
	광주	0.06	0.01	0.05	0.08	117
	대전	0.10	0.01	0.08	0.11	80
	울산	0.04	0.01	0.03	0.05	121
	경기	0.40	0.02	0.36	0.44	46
	강원	0.09	0.01	0.08	0.10	62
	충북	0.09	0.01	0.08	0.11	69
	충남	0.23	0.02	0.20	0.27	69
	전북	0.16	0.01	0.14	0.18	69
	전남	0.28	0.01	0.26	0.31	46
	경북	0.25	0.02	0.22	0.29	64
	경남	0.32	0.03	0.25	0.38	100
	제주	0.01	0.00	0.01	0.01	189
지방관광여행	서울	0.13	0.01	0.11	0.15	78
	부산	0.19	0.01	0.17	0.21	64
	대구	0.04	0.00	0.03	0.05	128
	인천	0.08	0.01	0.07	0.10	75
	광주	0.02	0.00	0.01	0.03	185
	대전	0.05	0.01	0.04	0.06	124
	울산	0.04	0.00	0.03	0.05	113
	경기	0.39	0.02	0.36	0.43	43
	강원	0.61	0.02	0.56	0.65	38
	충북	0.14	0.01	0.12	0.16	64
	충남	0.31	0.02	0.28	0.34	50
	전북	0.23	0.01	0.21	0.26	58
	전남	0.46	0.02	0.43	0.50	39
	경북	0.42	0.02	0.38	0.46	48
	경남	0.41	0.02	0.37	0.45	50
	제주	0.30	0.02	0.27	0.33	55

4-1. 만 15세 이상 전국민 1인 평균 여행 일수(계속)

(단위 : 일/인, %)

구	분	추정치	표준오차	95% 신뢰구간		변동계수
				하한	상한	
방문지 별 국내 숙박 관광 여행	서울	0.07	0.01	0.05	0.09	13.0
	부산	0.10	0.01	0.09	0.12	8.2
	대구	0.01	0.00	0.01	0.02	17.9
	인천	0.05	0.01	0.04	0.06	10.9
	광주	0.01	0.00	0.01	0.02	28.0
	대전	0.02	0.00	0.01	0.02	20.7
	울산	0.03	0.00	0.02	0.03	16.0
	경기	0.21	0.01	0.19	0.24	6.2
	강원	0.54	0.02	0.50	0.58	4.1
	충북	0.09	0.01	0.07	0.10	8.5
	충남	0.19	0.01	0.16	0.21	6.4
	전북	0.16	0.01	0.13	0.18	7.9
	전남	0.27	0.01	0.24	0.30	5.4
	경북	0.27	0.02	0.24	0.30	5.9
	경남	0.25	0.01	0.22	0.27	5.5
	제주	0.29	0.02	0.26	0.33	5.6
방문지 별 국내 당일 관광 여행	서울	0.06	0.00	0.05	0.07	7.7
	부산	0.09	0.01	0.07	0.11	9.6
	대구	0.02	0.00	0.02	0.03	15.6
	인천	0.03	0.00	0.03	0.04	8.7
	광주	0.01	0.00	0.01	0.01	19.0
	대전	0.03	0.00	0.02	0.04	15.1
	울산	0.02	0.00	0.01	0.02	15.4
	경기	0.18	0.01	0.16	0.20	5.6
	강원	0.07	0.00	0.06	0.08	7.2
	충북	0.05	0.00	0.04	0.06	8.8
	충남	0.12	0.01	0.11	0.14	6.5
	전북	0.08	0.01	0.07	0.09	6.9
	전남	0.19	0.01	0.17	0.21	4.7
	경북	0.15	0.01	0.13	0.17	7.4
	경남	0.17	0.02	0.14	0.20	9.1
	제주	0.01	0.00	0.00	0.01	20.8

4-1. 만 15세 이상 전국민 1인 평균 여행 일수(계속)

(단위 : 일/인, %)

구	분	추정치	표준오차	95% 신뢰구간		변동계수
				하한	상한	
방문지역별 국내기타여행	서울	0.62	0.04	0.54	0.69	64
	부산	0.39	0.04	0.31	0.47	105
	대구	0.23	0.02	0.18	0.28	103
	인천	0.12	0.01	0.10	0.15	110
	광주	0.12	0.01	0.10	0.15	93
	대전	0.15	0.01	0.12	0.18	91
	울산	0.06	0.01	0.04	0.07	122
	경기	0.63	0.03	0.57	0.70	51
	강원	0.17	0.01	0.15	0.20	77
	충북	0.22	0.02	0.18	0.26	94
	충남	0.39	0.03	0.32	0.45	83
	전북	0.30	0.02	0.25	0.35	83
	전남	0.31	0.02	0.28	0.35	58
	경북	0.37	0.03	0.32	0.42	67
	경남	0.45	0.04	0.38	0.53	81
	제주	0.05	0.01	0.03	0.07	215
방문지역별 국내숙박기타여행	서울	0.37	0.04	0.30	0.44	97
	부산	0.22	0.03	0.15	0.28	159
	대구	0.14	0.02	0.10	0.18	150
	인천	0.09	0.01	0.07	0.12	138
	광주	0.07	0.01	0.05	0.09	118
	대전	0.08	0.01	0.06	0.10	139
	울산	0.03	0.01	0.02	0.04	186
	경기	0.41	0.03	0.36	0.47	68
	강원	0.15	0.01	0.12	0.17	85
	충북	0.18	0.02	0.14	0.22	105
	충남	0.27	0.03	0.22	0.33	99
	전북	0.22	0.02	0.17	0.26	96
	전남	0.22	0.02	0.19	0.25	70
	경북	0.27	0.02	0.23	0.31	84
	경남	0.31	0.03	0.25	0.36	87
	제주	0.05	0.01	0.03	0.07	226

4-1. 만 15세 이상 전국민 1인 평균 여행 일수(계속)

(단위 : 일/인, %)

구	분	추정치	표준오차	95% 신뢰구간		변동계수
				하한	상한	
방 문 지 역 별 국 내 당 일 기 타 여행	서울	0.25	0.01	0.22	0.27	4.7
	부산	0.18	0.02	0.14	0.21	10.4
	대구	0.09	0.01	0.07	0.10	8.7
	인천	0.03	0.00	0.02	0.03	8.9
	광주	0.05	0.01	0.04	0.07	13.0
	대전	0.07	0.01	0.06	0.08	8.9
	울산	0.03	0.00	0.02	0.03	14.2
	경기	0.22	0.01	0.19	0.24	5.8
	강원	0.02	0.00	0.02	0.03	11.0
	충북	0.04	0.00	0.03	0.05	10.5
	충남	0.11	0.01	0.09	0.14	12.1
	전북	0.09	0.01	0.07	0.11	11.1
	전남	0.09	0.01	0.08	0.10	8.0
	경북	0.10	0.01	0.09	0.12	8.8
	경남	0.15	0.02	0.11	0.19	13.1
	제주	0.00	0.00	0.00	0.00	34.5

4-2. 여행 경험자 1인 평균 여행 일수

(단위 : 일/인, %)

구	분	추정치	표준오차	95% 신뢰구간		변동계수
				하한	상한	
국 내 여 행		9.90	0.16	9.59	10.20	1.6
	숙박여행	8.08	0.14	7.80	8.35	1.7
	당일여행	4.23	0.11	4.02	4.44	2.6
국 내 관 광 여 행		5.56	0.09	5.40	5.73	1.5
	숙박여행	4.93	0.08	4.78	5.08	1.5
	당일여행	2.89	0.07	2.74	3.04	2.6
국 내 기 타 여 행		6.74	0.14	6.46	7.02	2.1
	숙박여행	6.55	0.16	6.24	6.87	2.5
	당일여행	3.10	0.09	2.93	3.28	2.9
해 외 여 행		9.65	0.53	8.61	10.70	5.5
월 별 국 내 여 행	1월	2.80	0.04	2.72	2.89	1.6
	2월	2.41	0.08	2.25	2.57	3.4
	3월	2.26	0.06	2.13	2.38	2.7
	4월	2.07	0.05	1.97	2.16	2.3
	5월	2.26	0.08	2.10	2.41	3.6
	6월	2.11	0.05	2.02	2.21	2.4
	7월	2.78	0.07	2.66	2.91	2.3
	8월	2.84	0.05	2.75	2.93	1.6
	9월	2.41	0.04	2.34	2.48	1.5
	10월	2.18	0.04	2.10	2.26	1.9
	11월	2.01	0.05	1.92	2.11	2.5
	12월	2.42	0.06	2.30	2.54	2.5
월 별 국 내 숙 박 여 행	1월	3.12	0.05	3.03	3.21	1.5
	2월	3.04	0.13	2.80	3.29	4.1
	3월	2.97	0.11	2.76	3.18	3.6
	4월	2.79	0.08	2.63	2.95	2.9
	5월	3.09	0.07	2.95	3.22	2.2
	6월	2.83	0.08	2.66	2.99	2.9
	7월	3.40	0.09	3.23	3.58	2.6
	8월	3.23	0.05	3.13	3.33	1.5
	9월	2.83	0.04	2.75	2.91	1.4
	10월	2.83	0.07	2.71	2.96	2.3
	11월	2.87	0.09	2.70	3.05	3.1
	12월	3.25	0.10	3.06	3.44	3.0
월 별 국 내 당 일 여 행	1월	1.34	0.05	1.25	1.43	3.5
	2월	1.47	0.05	1.37	1.56	3.3
	3월	1.50	0.05	1.40	1.59	3.3
	4월	1.34	0.03	1.28	1.41	2.4
	5월	1.32	0.03	1.26	1.37	2.1
	6월	1.32	0.02	1.27	1.37	1.9
	7월	1.35	0.03	1.30	1.40	2.0
	8월	1.42	0.03	1.36	1.47	2.0
	9월	1.31	0.02	1.27	1.36	1.9
	10월	1.49	0.03	1.42	1.55	2.2
	11월	1.30	0.02	1.25	1.35	1.9
	12월	1.31	0.03	1.26	1.36	2.0

4-2. 여행 경험자 1인 평균 여행 일수(계속)

(단위 : 일/인, %)

구	분	추정치	표준오차	95% 신뢰구간		변동계수
				하한	상한	
월별 국내 관광여행	1월	206	006	193	218	31
	2월	199	006	187	211	31
	3월	186	004	177	194	24
	4월	181	004	173	189	22
	5월	202	004	194	211	21
	6월	182	004	174	190	22
	7월	261	007	248	274	26
	8월	262	004	253	271	17
	9월	172	004	165	179	21
	10월	188	004	181	195	19
	11월	178	005	169	188	26
	12월	205	005	195	214	24
월별 국내 숙박 관광여행	1월	286	008	269	303	29
	2월	264	008	248	280	30
	3월	257	006	245	269	24
	4월	260	006	249	272	23
	5월	271	005	261	281	19
	6월	253	006	241	264	22
	7월	321	009	303	339	29
	8월	303	005	294	313	16
	9월	233	004	226	241	17
	10월	259	004	250	268	17
	11월	260	006	249	272	23
	12월	271	006	259	283	23
월별 국내 당일 관광여행	1월	128	007	115	141	51
	2월	121	003	115	127	24
	3월	125	003	119	132	26
	4월	124	003	118	129	23
	5월	128	003	122	135	24
	6월	118	002	114	122	18
	7월	125	003	120	130	20
	8월	131	003	125	137	24
	9월	122	003	115	128	26
	10월	130	003	125	135	20
	11월	115	002	111	119	18
	12월	113	002	109	118	21

4-2. 여행 경험자 1인 평균 여행 일수(계속)

(단위 : 일/인, %)

구	분	추정치	표준오차	95% 신뢰구간		변동계수
				하한	상한	
월별 국내 기타 여행	1월	262	004	254	270	16
	2월	230	009	212	249	40
	3월	215	008	198	231	39
	4월	195	008	179	210	40
	5월	208	014	180	236	68
	6월	195	008	180	210	39
	7월	229	008	214	245	35
	8월	228	007	213	242	33
	9월	234	004	226	241	17
	10월	195	005	184	205	27
	11월	189	007	175	203	37
	12월	234	009	217	251	38
월별 국내 숙박 기타 여행	1월	299	005	290	308	16
	2월	317	015	288	347	47
	3월	307	017	274	339	54
	4월	290	015	261	319	51
	5월	334	013	309	359	38
	6월	289	015	259	319	53
	7월	338	012	314	362	36
	8월	327	011	305	349	34
	9월	281	004	272	290	16
	10월	295	013	270	319	43
	11월	304	016	273	335	52
	12월	349	017	316	382	48
월별 국내 당일 기타 여행	1월	122	002	117	127	19
	2월	142	005	131	152	37
	3월	144	006	132	156	43
	4월	122	003	116	129	27
	5월	115	003	110	121	24
	6월	121	003	114	127	25
	7월	125	003	118	131	28
	8월	127	003	121	133	25
	9월	120	002	116	125	17
	10월	135	003	129	141	23
	11월	124	003	119	130	23
	12월	129	003	123	135	25
해외 여행	1월	879	098	677	1081	112
	2월	645	070	504	785	108
	3월	500	025	449	552	51
	4월	703	088	524	882	125
	5월	715	054	607	824	75
	6월	1389	205	972	1805	148
	7월	1077	058	960	1194	54
	8월	666	039	589	743	58
	9월	558	063	428	688	113
	10월	558	040	478	637	71
	11월	584	039	505	662	66
	12월	987	193	600	1374	196

4-2. 여행 경험자 1인 평균 여행 일수(계속)

(단위 : 일/인, %)

구	분	추정치	표준오차	95% 신뢰구간		변동계수
				하한	상한	
지방내외여행	서울	3.11	0.15	2.82	3.39	4.7
	부산	3.76	0.25	3.26	4.25	6.7
	대구	3.28	0.22	2.84	3.72	6.8
	인천	2.43	0.13	2.17	2.68	5.4
	광주	2.98	0.18	2.63	3.33	6.0
	대전	2.81	0.17	2.47	3.14	6.0
	울산	2.20	0.12	1.96	2.45	5.7
	경기	3.37	0.10	3.17	3.57	3.0
	강원	3.32	0.08	3.16	3.48	2.4
	충북	3.26	0.16	2.96	3.57	4.8
	충남	3.85	0.17	3.52	4.18	4.3
	전북	3.59	0.16	3.27	3.91	4.5
	전남	3.54	0.10	3.34	3.74	2.9
	경북	3.88	0.12	3.59	4.07	3.2
	경남	4.10	0.20	3.71	4.48	4.8
	제주	3.69	0.13	3.43	3.94	3.5
지방내숙박외여행	서울	4.40	0.31	3.80	5.00	7.0
	부산	4.14	0.42	3.31	4.97	10.2
	대구	4.39	0.44	3.52	5.26	10.0
	인천	3.44	0.21	3.02	3.85	6.2
	광주	3.36	0.19	2.98	3.74	5.7
	대전	3.38	0.19	3.00	3.75	5.6
	울산	2.87	0.17	2.53	3.22	6.0
	경기	3.71	0.15	3.42	4.00	4.0
	강원	3.54	0.09	3.37	3.71	2.5
	충북	3.97	0.20	3.57	4.36	5.1
	충남	4.17	0.22	3.73	4.60	5.3
	전북	3.94	0.20	3.55	4.33	5.1
	전남	3.57	0.11	3.34	3.79	3.2
	경북	4.02	0.15	3.73	4.31	3.7
	경남	4.28	0.19	3.90	4.65	4.5
	제주	3.72	0.13	3.46	3.98	3.5

4-2. 여행 경험자 1인 평균 여행 일수(계속)

(단위 : 일/인, %)

구	분	추정치	표준오차	95% 신뢰구간		변동계수
				하한	상한	
지방내외여행	서울	180	0.05	170	189	28
	부산	269	0.17	235	302	63
	대구	189	0.09	172	206	46
	인천	121	0.03	115	127	25
	광주	219	0.19	181	257	88
	대전	207	0.11	186	228	51
	울산	152	0.08	136	168	53
	경기	203	0.07	188	217	36
	강원	140	0.05	130	149	34
	충북	162	0.07	149	176	42
	충남	222	0.13	197	246	57
	전북	205	0.11	183	227	55
	전남	237	0.09	220	255	37
	경북	214	0.11	193	235	50
	경남	248	0.21	206	290	85
제주	193	0.26	140	245	134	
지방내외관광	서울	191	0.10	171	210	52
	부산	215	0.09	196	233	43
	대구	197	0.14	170	224	69
	인천	181	0.07	167	194	37
	광주	178	0.22	134	222	122
	대전	202	0.14	174	229	69
	울산	176	0.09	157	195	53
	경기	233	0.07	220	246	29
	강원	303	0.07	289	316	23
	충북	197	0.07	184	210	34
	충남	247	0.08	231	263	33
	전북	234	0.09	217	250	37
	전남	257	0.07	243	271	28
	경북	276	0.08	260	292	29
	경남	256	0.09	240	273	33
제주	349	0.08	334	365	23	

4-2. 여행 경험자 1인 평균 여행 일수(계속)

(단위 : 일/인, %)

구	분	추정치	표준오차	95% 신뢰구간		변동계수
				하한	상한	
방문지역별 국내 숙박 관광 여행	서울	268	0.17	235	300	62
	부산	247	0.09	230	264	35
	대구	208	0.08	185	220	41
	인천	254	0.08	238	270	32
	광주	253	0.07	236	270	28
	대전	232	0.03	226	239	13
	울산	233	0.09	215	251	38
	경기	264	0.10	244	283	37
	강원	321	0.08	306	336	24
	충북	230	0.07	217	243	29
	충남	278	0.09	260	296	34
	전북	269	0.12	246	292	43
	전남	276	0.08	260	293	31
	경북	298	0.09	281	315	30
	경남	270	0.08	255	286	29
제주	353	0.08	337	369	23	
방문지역별 국내 당일 관광 여행	서울	138	0.05	127	149	40
	부산	172	0.12	149	196	69
	대구	165	0.13	140	190	76
	인천	117	0.04	109	125	36
	광주	122	0.12	097	147	100
	대전	180	0.16	147	213	91
	울산	127	0.08	110	143	64
	경기	176	0.07	163	189	38
	강원	139	0.05	128	149	40
	충북	146	0.08	130	161	55
	충남	173	0.07	159	187	41
	전북	145	0.06	132	157	44
	전남	190	0.06	178	202	33
	경북	175	0.09	157	193	52
	경남	184	0.13	159	209	69
제주	189	0.28	132	246	146	

4-2. 여행 경험자 1인 평균 여행 일수(계속)

(단위 : 일/인, %)

구	분	추정치	표준오차	95% 신뢰구간		변동계수
				하한	상한	
방문지역별 국내기타여행	서울	3.23	0.18	2.88	3.58	5.5
	부산	4.08	0.33	3.43	4.74	8.2
	대구	3.34	0.26	2.83	3.84	7.7
	인천	2.83	0.24	2.36	3.30	8.4
	광주	3.15	0.20	2.76	3.54	6.3
	대전	2.77	0.15	2.48	3.06	5.3
	울산	2.18	0.16	1.86	2.49	7.4
	경기	3.29	0.13	3.02	3.55	4.1
	강원	3.18	0.15	2.88	3.48	4.8
	충북	4.24	0.29	3.66	4.81	6.9
	충남	4.61	0.31	3.99	5.23	6.8
	전북	4.38	0.29	3.82	4.94	6.5
	전남	3.98	0.17	3.65	4.30	4.2
	경북	3.75	0.19	3.37	4.12	5.1
	경남	4.96	0.32	4.34	5.59	6.4
	제주	4.87	0.74	3.37	6.36	15.1
방문지역별 국내숙박기타여행	서울	4.79	0.39	4.03	5.55	8.0
	부산	5.24	0.66	3.94	6.55	12.6
	대구	4.78	0.51	3.77	5.80	10.7
	인천	4.04	0.37	3.30	4.78	9.2
	광주	3.51	0.20	3.11	3.90	5.7
	대전	3.50	0.19	3.12	3.88	5.5
	울산	3.46	0.31	2.81	4.10	9.1
	경기	4.08	0.22	3.64	4.51	5.4
	강원	3.74	0.19	3.37	4.11	5.0
	충북	5.11	0.33	4.46	5.75	6.4
	충남	5.22	0.42	4.40	6.05	8.0
	전북	4.94	0.32	4.31	5.57	6.5
	전남	4.05	0.18	3.69	4.40	4.5
	경북	4.28	0.26	3.78	4.78	6.0
	경남	5.94	0.38	5.19	6.70	6.5
	제주	5.15	0.82	3.48	6.82	15.9

4-2. 여행 경험자 1인 평균 여행 일수(계속)

(단위 : 일/인, %)

구	분	추정치	표준오차	95% 신뢰구간		변동계수
				하한	상한	
방 문 지 역 별 국 내 당 일 기 타 여행	서울	176	006	165	187	3.1
	부산	255	0.19	218	291	7.3
	대구	179	0.09	161	197	5.1
	인천	116	0.03	110	122	2.6
	광주	229	0.22	186	272	9.5
	대전	192	0.10	172	213	5.4
	울산	137	0.10	118	157	7.1
	경기	176	0.07	162	191	4.1
	강원	118	0.05	108	128	4.4
	충북	157	0.10	138	176	6.1
	충남	223	0.23	177	269	10.4
	전북	238	0.21	196	280	9.0
	전남	215	0.13	190	241	6.0
	경북	190	0.12	166	214	6.5
	경남	257	0.24	209	305	9.5
	제주	158	0.26	085	230	16.6

4-3. 여행 경험자 1회 평균 국내여행 일수

(단위 : 일/회, %)

구	분	추정치	표준오차	95% 신뢰구간		변동계수
				하한	상한	
국 내 여 행		187	0.02	183	191	1.0
	숙박여행	269	0.03	263	275	1.2
	당일여행	1.00	0.00	1.00	1.00	0.0
국 내 관 광 여 행		1.88	0.02	1.85	1.92	0.8
	숙박여행	2.63	0.02	2.59	2.66	0.7
	당일여행	1.00	0.00	1.00	1.00	0.0
국 내 기 타 여 행		1.84	0.03	1.78	1.91	1.8
	숙박여행	2.70	0.05	2.61	2.79	1.7
	당일여행	1.00	0.00	1.00	1.00	0.0
해 외 여 행		7.67	0.41	6.87	8.48	5.3
월 별 국 내 여 행	1월	2.11	0.03	2.04	2.17	1.5
	2월	1.70	0.05	1.60	1.80	3.0
	3월	1.56	0.03	1.50	1.62	1.9
	4월	1.60	0.04	1.53	1.67	2.3
	5월	1.73	0.08	1.59	1.88	4.4
	6월	1.62	0.04	1.54	1.70	2.4
	7월	2.04	0.04	1.97	2.12	2.0
	8월	2.04	0.03	1.98	2.10	1.5
	9월	1.86	0.02	1.82	1.90	1.1
	10월	1.51	0.03	1.46	1.56	1.7
	11월	1.59	0.04	1.51	1.66	2.4
	12월	1.85	0.04	1.77	1.93	2.1
월 별 국 내 숙 박 여 행	1월	2.68	0.04	2.61	2.75	1.3
	2월	2.63	0.09	2.44	2.81	3.6
	3월	2.50	0.05	2.40	2.61	2.1
	4월	2.58	0.07	2.45	2.72	2.6
	5월	2.84	0.06	2.72	2.96	2.2
	6월	2.52	0.07	2.38	2.66	2.9
	7월	2.92	0.06	2.81	3.03	1.9
	8월	2.76	0.04	2.69	2.84	1.4
	9월	2.49	0.02	2.44	2.54	1.0
	10월	2.54	0.05	2.43	2.65	2.2
	11월	2.65	0.08	2.49	2.80	3.0
	12월	2.80	0.07	2.66	2.93	2.4

4-3. 여행 경험자 1회 평균 국내여행 일수(계속)

(단위 : 일/회, %)

구	분	추정치	표준오차	95% 신뢰구간		변동계수
				하한	상한	
월별 국내 관광 여행	1월	178	0.05	168	189	3.0
	2월	171	0.05	162	180	2.7
	3월	156	0.03	150	163	2.1
	4월	152	0.03	146	159	2.2
	5월	166	0.03	159	172	2.0
	6월	159	0.03	153	165	2.0
	7월	214	0.05	205	224	2.3
	8월	208	0.03	202	215	1.6
	9월	149	0.03	143	155	2.0
	10월	149	0.02	144	153	1.5
	11월	159	0.04	152	167	2.5
	12월	181	0.04	174	188	2.1
월별 국내 숙박 관광 여행	1월	270	0.07	256	285	2.7
	2월	247	0.05	237	257	2.0
	3월	246	0.05	236	255	2.0
	4월	250	0.05	240	259	2.0
	5월	259	0.04	250	267	1.7
	6월	238	0.04	230	246	1.7
	7월	294	0.07	281	308	2.3
	8월	273	0.04	266	281	1.4
	9월	226	0.03	220	233	1.5
	10월	239	0.03	233	246	1.3
	11월	252	0.06	241	263	2.3
	12월	253	0.04	245	260	1.5

4-3. 여행 경험자 1회 평균 국내여행 일수(계속)

(단위 : 일/회, %)

구	분	추정치	표준오차	95% 신뢰구간		변동계수
				하한	상한	
월 별 국 내 기 타 여 행	1월	2.16	0.03	2.09	2.22	1.6
	2월	1.66	0.04	1.58	1.74	2.5
	3월	1.53	0.04	1.45	1.61	2.6
	4월	1.62	0.06	1.50	1.75	3.8
	5월	1.77	0.14	1.50	2.04	7.8
	6월	1.60	0.06	1.48	1.73	4.0
	7월	1.79	0.06	1.67	1.91	3.3
	8월	1.77	0.06	1.65	1.88	3.2
	9월	1.95	0.02	1.91	2.00	1.3
	10월	1.50	0.04	1.41	1.59	2.9
	11월	1.56	0.06	1.45	1.67	3.7
	12월	1.86	0.06	1.73	1.98	3.4
월 별 국 내 숙 박 기 타 여 행	1월	2.68	0.04	2.61	2.76	1.4
	2월	2.75	0.08	2.60	2.90	2.8
	3월	2.53	0.08	2.36	2.69	3.3
	4월	2.67	0.12	2.42	2.92	4.7
	5월	3.12	0.12	2.89	3.36	3.8
	6월	2.66	0.14	2.38	2.94	5.3
	7월	2.87	0.10	2.68	3.06	3.4
	8월	2.82	0.10	2.63	3.01	3.4
	9월	2.53	0.03	2.48	2.59	1.1
	10월	2.73	0.12	2.50	2.96	4.3
	11월	2.77	0.15	2.48	3.06	5.3
	12월	3.03	0.12	2.79	3.28	4.1
해 외 여 행	1월	8.67	0.98	6.66	10.68	11.3
	2월	6.45	0.70	5.04	7.85	10.8
	3월	4.97	0.27	4.43	5.52	5.4
	4월	6.96	0.88	5.17	8.75	12.6
	5월	7.15	0.54	6.07	8.24	7.5
	6월	13.89	2.05	9.72	18.05	14.8
	7월	10.77	0.58	9.60	11.94	5.4
	8월	6.55	0.37	5.82	7.28	5.6
	9월	5.58	0.63	4.28	6.88	11.3
	10월	5.58	0.40	4.78	6.37	7.1
	11월	5.84	0.39	5.05	6.62	6.6
	12월	9.84	1.93	5.97	13.70	19.6

4-3. 여행 경험자 1회 평균 국내여행 일수(계속)

(단위 : 일/회, %)

구	분	추정치	표준오차	95% 신뢰구간		변동계수
				하한	상한	
방문지역별 국내여행	서울	165	008	148	181	51
	부산	156	004	148	164	26
	대구	155	005	146	165	31
	인천	167	005	157	177	30
	광주	162	005	152	171	30
	대전	143	005	134	152	33
	울산	152	006	140	164	41
	경기	161	003	156	166	16
	강원	216	002	211	221	11
	충북	168	004	161	175	22
	충남	170	004	162	177	22
	전북	167	003	161	173	18
	전남	173	003	168	179	16
	경북	175	003	170	180	15
	경남	167	003	161	172	17
	제주	325	007	311	339	22
방문지역별 국내숙박여행	서울	280	020	241	318	70
	부산	231	007	217	246	31
	대구	248	008	232	265	34
	인천	248	006	237	259	23
	광주	239	008	223	256	34
	대전	220	006	208	231	27
	울산	230	008	213	247	37
	경기	237	004	229	245	17
	강원	248	002	244	253	10
	충북	226	005	216	235	21
	충남	238	005	227	249	23
	전북	227	004	219	234	17
	전남	238	004	231	245	15
	경북	238	003	231	244	14
	경남	233	004	226	240	16
	제주	334	007	320	349	22

4-3. 여행 경험자 1회 평균 국내여행 일수(계속)

(단위 : 일/회, %)

구	분	추정치	표준오차	95% 신뢰구간		변동계수
				하한	상한	
방문지역별 국내관광여행	서울	142	0.04	135	149	25
	부산	150	0.03	143	157	23
	대구	131	0.04	122	139	32
	인천	156	0.05	145	166	34
	광주	145	0.05	134	156	38
	대전	134	0.06	122	147	46
	울산	151	0.07	138	164	44
	경기	152	0.03	146	157	19
	강원	220	0.03	215	226	13
	충북	159	0.04	151	166	23
	충남	159	0.03	153	165	19
	전북	163	0.04	155	171	25
	전남	164	0.03	158	169	18
	경북	174	0.04	167	182	21
	경남	158	0.03	153	163	17
	제주	3.25	0.07	3.12	3.39	21
방문지역별 국내숙박관광여행	서울	213	0.07	199	227	33
	부산	214	0.05	204	224	24
	대구	200	0.07	184	215	37
	인천	238	0.07	224	252	29
	광주	207	0.06	192	223	30
	대전	214	0.02	209	218	10
	울산	221	0.07	207	235	3.1
	경기	223	0.05	214	232	21
	강원	251	0.03	245	257	1.1
	충북	216	0.05	206	226	23
	충남	224	0.04	216	232	18
	전북	224	0.06	213	235	25
	전남	233	0.04	225	242	18
	경북	242	0.05	233	251	19
	경남	218	0.04	211	226	17
	제주	3.33	0.07	3.20	3.47	21

4-3. 여행 경험자 1회 평균 국내여행 일수(계속)

(단위 : 일/회, %)

구	분	추정치	표준오차	95% 신뢰구간		변동계수
				하한	상한	
방 문 지 역 별 국 내 기 타 여 행	서울	1.71	0.10	1.51	1.92	61
	부산	1.54	0.06	1.42	1.66	39
	대구	1.60	0.05	1.49	1.71	34
	인천	1.77	0.08	1.62	1.92	44
	광주	1.64	0.06	1.53	1.76	34
	대전	1.47	0.04	1.39	1.55	28
	울산	1.45	0.07	1.32	1.59	46
	경기	1.67	0.04	1.60	1.74	21
	강원	2.05	0.05	1.94	2.15	26
	충북	1.84	0.06	1.72	1.96	34
	충남	1.80	0.07	1.66	1.94	39
	전북	1.77	0.05	1.68	1.86	27
	전남	1.90	0.04	1.81	1.99	23
	경북	1.76	0.04	1.68	1.84	23
	경남	1.81	0.06	1.70	1.92	31
	제주	3.28	0.16	2.96	3.60	48
방 문 지 역 별 국 내 숙 박 기 타 여 행	서울	3.08	0.25	2.53	3.52	83
	부산	2.48	0.12	2.23	2.72	50
	대구	2.60	0.10	2.40	2.79	38
	인천	2.56	0.08	2.40	2.72	31
	광주	2.47	0.10	2.27	2.67	40
	대전	2.25	0.07	2.11	2.38	30
	울산	2.41	0.17	2.07	2.75	69
	경기	2.50	0.06	2.38	2.61	24
	강원	2.47	0.06	2.36	2.58	23
	충북	2.40	0.08	2.25	2.55	32
	충남	2.52	0.10	2.33	2.72	40
	전북	2.39	0.06	2.27	2.50	25
	전남	2.50	0.05	2.40	2.59	20
	경북	2.37	0.05	2.28	2.47	20
	경남	2.70	0.08	2.54	2.86	29
	제주	3.57	0.15	3.26	3.88	42

5. 여행 시기

(단위 : %)

구	분	추정치	표준오차	95% 신뢰구간		변동계수
				하한	상한	
국내 여행	주중	51.5	0.5	50.5	52.4	1.0
	주말	66.6	0.6	65.5	67.8	0.9
	휴가/방학	4.3	0.2	3.9	4.7	4.7
	설날/추석	13.4	0.3	12.9	14.0	2.0
	공휴일	6.2	0.2	5.9	6.6	2.8
국내 숙박 여행	주중	65.8	0.6	64.6	67.0	0.9
	주말	76.0	0.6	75.0	77.1	0.7
	휴가/방학	7.8	0.3	7.1	8.5	4.4
	설날/추석	22.9	0.5	22.0	23.8	2.1
	공휴일	8.0	0.3	7.4	8.6	3.6
국내 당일 여행	주중	40.5	0.8	38.9	42.1	2.0
	주말	59.5	0.8	57.9	61.1	1.4
	휴가/방학	1.6	0.1	1.3	1.9	9.5
	설날/추석	6.2	0.3	5.7	6.8	4.2
	공휴일	4.9	0.2	4.5	5.3	4.0
국내 관광 여행	주중	53.8	0.7	52.3	55.2	1.3
	주말	63.1	0.8	61.6	64.6	1.2
	휴가/방학	7.7	0.4	7.0	8.4	4.6
	설날/추석	2.0	0.2	1.7	2.4	9.0
	공휴일	8.2	0.3	7.6	8.7	3.5
국내 숙박 관광 여행	주중	67.2	0.8	65.6	68.9	1.3
	주말	71.5	0.8	70.0	73.1	1.2
	휴가/방학	14.1	0.6	12.9	15.3	0.9
	설날/추석	2.6	0.2	2.1	3.0	0.3
	공휴일	10.5	0.5	9.6	11.4	0.7

5. 여행 시기(계속)

(단위 : %)

구	분	추정치	표준오차	95% 신뢰구간		변동계수
				하한	상한	
국내 당일 관광여행	주중	434	11	412	456	25
	주말	566	11	544	588	20
	휴가/방학	29	03	23	34	96
	설날/추석	16	03	11	21	171
	공휴일	64	03	57	70	52
국내 기타 여행	주중	495	07	482	508	13
	주말	697	07	682	711	11
	휴가/방학	13	01	11	15	97
	설날/추석	232	06	221	243	24
	공휴일	46	02	42	50	43
국내 숙박 기타여행	주중	646	08	629	662	13
	주말	799	07	785	813	09
	휴가/방학	24	02	19	29	98
	설날/추석	404	09	386	421	22
	공휴일	59	03	52	65	59
국내 당일 기타여행	주중	381	10	361	400	26
	주말	619	10	600	639	16
	휴가/방학	05	01	03	07	230
	설날/추석	102	05	92	111	47
	공휴일	36	02	31	41	64
해외 여행	주중	999	01	997	1001	01
	주말	845	14	817	873	17
	휴가/방학	196	17	162	230	88
	설날/추석	37	07	23	51	195
	공휴일	216	18	181	250	82

6. 여행 목적

(단위 : %)

구	분	추정치	표준오차	95% 신뢰구간		변동계수
				하한	상한	
국내 여행	여가/위락/휴가	443	06	431	455	14
	건강/치료	05	01	03	06	137
	종교/성지순례	13	01	11	15	85
	가족/친척/친구방문	465	06	454	477	13
	교육·훈련·연수	22	02	18	25	75
	쇼핑	19	03	14	25	152
	사업 및 전문활동/업무상 목적	28	03	22	34	114
	기타	06	02	02	09	350
국내 숙박여행	여가/위락/휴가	450	08	435	465	17
	건강/치료	03	01	01	05	297
	종교/성지순례	10	01	07	12	131
	가족/친척/친구방문	488	08	473	504	16
	교육·훈련·연수	25	02	20	29	93
	쇼핑	03	01	01	05	328
	사업 및 전문활동/업무상 목적	19	03	13	25	151
	기타	02	00	01	03	236
국내 당일여행	여가/위락/휴가	437	08	421	453	19
	건강/치료	06	01	04	08	152
	종교/성지순례	15	02	12	18	105
	가족/친척/친구방문	448	08	433	463	17
	교육·훈련·연수	19	02	15	23	107
	쇼핑	32	04	23	40	136
	사업 및 전문활동/업무상 목적	35	05	25	44	139
	기타	08	03	02	15	412
해외 여행	여가/위락/휴가	764	20	725	803	26
	건강/치료	-	-	-	-	-
	종교/성지순례	20	08	05	34	385
	가족/친척/친구방문	54	08	38	70	149
	교육·훈련·연수	63	11	43	84	168
	쇼핑	-	-	-	-	-
	사업 및 전문활동/업무상 목적	98	15	69	127	151
	기타	01	01	00	04	999

7. 여행 선택 시 정보원

7-1. 국내 관광여행 및 해외여행 선택 시 주요 정보원(1순위)

(단위 : %)

구	분	추정치	표준오차	95% 신뢰구간		변동계수
				하한	상한	
국 가 구 여 행	여행사	21	03	16	26	126
	가족/친지	388	15	359	417	39
	친구/동료	198	09	180	217	47
	인터넷	93	07	78	107	78
	관광 안내 서적	07	01	04	10	194
	기사 및 방송프로그램	40	04	32	48	103
	광고	24	03	18	30	123
	과거 방문경험	214	18	179	249	84
	스마트폰 등 모바일 앱	05	02	01	08	400
	기타	10	02	07	14	162
숙 박 여 행	여행사	32	05	23	42	152
	가족/친지	427	15	396	457	36
	친구/동료	187	11	165	210	61
	인터넷	117	10	98	136	84
	관광 안내 서적	08	02	03	12	301
	기사 및 방송프로그램	35	05	25	45	150
	광고	20	04	13	27	189
	과거 방문경험	160	13	135	186	81
	스마트폰 등 모바일 앱	07	03	01	14	459
	기타	07	02	03	11	304
당 일 여 행	여행사	12	02	07	16	210
	가족/친지	356	21	314	398	60
	친구/동료	207	13	182	232	62
	인터넷	73	09	55	90	124
	관광 안내 서적	07	02	03	10	250
	기사 및 방송프로그램	44	06	32	55	135
	광고	28	04	20	36	147
	과거 방문경험	258	29	202	315	111
	스마트폰 등 모바일 앱	03	01	00	05	439
	기타	13	03	08	18	193

7-1. 국내 관광여행 및 해외여행 선택 시 주요 정보원(1순위)(계속)

(단위 : %)

구	분	추정치	표준오차	95% 신뢰구간		변동계수
				하한	상한	
국 개 인 여 행	여행사	3.7	0.7	2.4	5.0	1.79
	가족/친지	14.1	0.8	12.4	15.7	0.59
	친구/동료	56.5	1.3	54.0	59.0	0.23
	인터넷	3.7	0.5	2.7	4.7	1.37
	관광 안내 서적	0.7	0.2	0.4	1.0	2.34
	기사 및 방송프로그램	2.0	0.3	1.5	2.5	1.27
	광고	0.8	0.2	0.5	1.1	2.04
	과거 방문경험	14.0	1.1	11.9	16.1	0.75
	스마트폰 등 모바일 앱	0.2	0.1	0.1	0.3	3.20
	기타	4.4	0.4	3.6	5.2	0.95
숙 박 여 행	여행사	5.2	0.7	3.8	6.5	1.36
	가족/친지	17.5	1.3	14.9	20.1	0.76
	친구/동료	53.1	1.8	49.6	56.6	0.34
	인터넷	5.5	0.7	4.1	6.9	1.33
	관광 안내 서적	0.5	0.2	0.1	0.8	4.24
	기사 및 방송프로그램	1.5	0.4	0.8	2.3	2.32
	광고	0.6	0.3	0.1	1.1	4.34
	과거 방문경험	10.8	1.1	8.7	12.9	1.00
	스마트폰 등 모바일 앱	0.2	0.1	0.0	0.5	4.67
	기타	5.1	0.7	3.8	6.5	1.36
당 일 여 행	여행사	2.9	0.9	1.1	4.8	3.15
	가족/친지	12.2	0.9	10.4	13.9	0.75
	친구/동료	58.4	1.6	55.2	61.6	0.28
	인터넷	2.7	0.6	1.6	3.8	2.13
	관광 안내 서적	0.8	0.2	0.4	1.2	2.77
	기사 및 방송프로그램	2.3	0.3	1.6	2.9	1.44
	광고	0.9	0.2	0.5	1.2	2.22
	과거 방문경험	15.8	1.5	12.9	18.6	0.93
	스마트폰 등 모바일 앱	0.1	0.1	0.0	0.3	4.36
	기타	4.0	0.5	3.1	4.9	1.19

7-1. 국내 관광여행 및 해외여행 선택 시 주요 정보원(1순위)(계속)

(단위 : %)

구	분	추정치	표준오차	95% 신뢰구간		변동계수	
				하한	상한		
해외 여행	가 구 여 행	여행사	44.3	3.7	37.0	51.6	8.4
		가족/친지	20.0	2.9	14.2	25.7	14.6
		친구/동료	16.6	3.0	10.6	22.5	18.2
		인터넷	9.7	2.0	5.7	13.7	21.1
		관광 안내 서적	1.4	0.7	0.0	2.8	53.5
		기사 및 방송프로그램	4.3	2.2	0.0	8.7	51.9
		광고	0.3	0.3	0.0	0.8	100.1
		과거 방문경험	2.4	1.1	0.2	4.5	46.7
		스마트폰 등 모바일 앱	-	-	-	-	-
		기타	1.2	0.7	0.0	2.7	60.3
	개 인 여 행	여행사	32.7	2.6	27.5	37.8	8.0
		가족/친지	8.7	1.6	5.6	11.8	18.3
		친구/동료	24.1	2.4	19.3	28.9	10.2
		인터넷	13.5	2.2	9.2	17.8	16.1
		관광 안내 서적	1.2	0.5	0.2	2.2	43.1
		기사 및 방송프로그램	1.3	0.8	0.0	2.8	61.7
		광고	-	-	-	-	-
		과거 방문경험	9.5	1.8	6.0	13.0	18.9
		스마트폰 등 모바일 앱	0.1	0.1	0.0	0.4	100.0
기타	9.0	1.9	5.3	12.7	21.0		

7-2. 국내 관광여행 및 해외여행 선택 시 주요 정보원(1+2순위)

(단위 : %)

구	분	추정치	표준오차	95% 신뢰구간		변동계수
				하한	상한	
국 가 구 여 행	여행사	30	03	24	36	104
	가족/친지	49.2	1.6	46.1	52.3	3.2
	친구/동료	33.4	1.2	31.1	35.8	3.5
	인터넷	16.3	1.1	14.2	18.4	6.5
	관광 안내 서적	2.6	0.3	2.0	3.1	11.6
	기사 및 방송프로그램	8.9	0.7	7.5	10.3	8.2
	광고	6.1	0.5	5.1	7.0	8.1
	과거 방문경험	39.4	1.6	36.3	42.5	4.0
	스마트폰 등 모바일 앱	1.7	0.3	1.0	2.3	20.7
	기타	1.2	0.2	0.8	1.6	15.9
숙 박 여 행	여행사	4.2	0.5	3.2	5.3	12.8
	가족/친지	51.9	1.6	48.8	55.1	3.1
	친구/동료	33.6	1.4	30.8	36.5	4.3
	인터넷	20.2	1.4	17.5	23.0	6.8
	관광 안내 서적	3.1	0.4	2.3	4.0	13.9
	기사 및 방송프로그램	8.4	0.9	6.6	10.2	11.0
	광고	5.2	0.7	3.9	6.5	12.7
	과거 방문경험	33.9	1.5	30.9	36.9	4.5
	스마트폰 등 모바일 앱	1.8	0.4	1.0	2.6	23.4
	기타	0.8	0.2	0.3	1.2	28.2
당 일 여 행	여행사	1.9	0.3	1.3	2.5	16.2
	가족/친지	47.0	2.3	42.4	51.5	4.9
	친구/동료	33.3	1.6	30.1	36.5	4.9
	인터넷	13.1	1.3	10.5	15.6	9.9
	관광 안내 서적	2.1	0.4	1.3	2.8	18.6
	기사 및 방송프로그램	9.3	0.9	7.5	11.2	10.2
	광고	6.8	0.6	5.5	8.1	9.6
	과거 방문경험	43.9	2.4	39.3	48.5	5.4
	스마트폰 등 모바일 앱	1.6	0.5	0.6	2.5	30.7
	기타	1.6	0.3	1.0	2.2	19.3

7-2. 국내 관광여행 및 해외여행 선택 시 주요 정보원(1+2순위)(계속)

(단위 : %)

구	분	추정치	표준오차	95% 신뢰구간		변동계수
				하한	상한	
국 개 인 여 행	여행사	5.7	0.7	4.3	7.1	124
	가족/친지	18.2	0.9	16.4	20.0	51
	친구/동료	70.9	1.2	68.6	73.3	17
	인터넷	9.0	0.8	7.5	10.6	88
	관광 안내 서적	1.9	0.3	1.3	2.6	159
	기사 및 방송프로그램	6.7	0.5	5.7	7.7	76
	광고	3.2	0.3	2.6	3.8	101
	과거 방문경험	34.1	1.3	31.5	36.7	39
	스마트폰 등 모바일 앱	1.1	0.2	0.7	1.4	169
	기타	5.2	0.5	4.3	6.1	88
숙 박 여 행	여행사	7.4	0.8	5.8	9.0	109
	가족/친지	22.9	1.5	20.0	25.8	64
	친구/동료	68.9	1.6	65.7	72.1	23
	인터넷	15.0	1.4	12.2	17.7	94
	관광 안내 서적	2.1	0.5	1.2	3.0	214
	기사 및 방송프로그램	5.5	0.7	4.0	6.9	137
	광고	3.1	0.5	2.0	4.1	174
	과거 방문경험	27.9	1.6	24.9	31.0	56
	스마트폰 등 모바일 앱	1.6	0.3	1.0	2.2	204
	기타	6.0	0.8	4.6	7.5	124
당 일 여 행	여행사	4.7	1.0	2.8	6.6	203
	가족/친지	15.6	1.0	13.6	17.6	66
	친구/동료	72.1	1.6	69.0	75.2	22
	인터넷	5.7	0.8	4.2	7.3	137
	관광 안내 서적	1.8	0.4	1.1	2.6	218
	기사 및 방송프로그램	7.4	0.7	6.1	8.7	89
	광고	3.3	0.4	2.5	4.1	126
	과거 방문경험	37.6	1.7	34.2	41.0	46
	스마트폰 등 모바일 앱	0.8	0.2	0.4	1.2	257
	기타	4.7	0.5	3.7	5.7	111

7-2. 국내 관광여행 및 해외여행 선택 시 주요 정보원(1+2순위)(계속)

(단위 : %)

구	분	추정치	표준오차	95% 신뢰구간		변동계수	
				하한	상한		
해외 여행	가 구 여 행	여행사	58.2	3.9	50.4	65.9	6.8
		가족/친지	35.7	3.7	28.4	42.9	10.4
		친구/동료	39.7	3.7	32.6	46.9	9.2
		인터넷	23.3	3.2	17.1	29.6	13.6
		관광 안내 서적	5.4	1.5	2.4	8.4	28.1
		기사 및 방송프로그램	6.5	2.4	1.7	11.2	37.3
		광고	2.4	1.5	0.0	5.5	63.7
		과거 방문경험	4.2	1.5	1.3	7.2	35.6
		스마트폰 등 모바일 앱	0.1	0.1	0.0	0.2	100.2
		기타	1.2	0.7	0.0	2.7	60.3
	개 인 여 행	여행사	43.6	3.0	37.8	49.4	6.8
		가족/친지	12.5	1.9	8.8	16.2	15.2
		친구/동료	47.2	3.0	41.2	53.2	6.4
		인터넷	22.2	2.7	16.9	27.6	12.3
		관광 안내 서적	7.4	1.6	4.3	10.5	21.4
		기사 및 방송프로그램	2.9	1.0	0.9	5.0	35.6
		광고	0.4	0.3	0.0	1.1	74.5
		과거 방문경험	15.9	2.4	11.1	20.7	15.3
		스마트폰 등 모바일 앱	2.5	1.1	0.5	4.6	41.9
		기타	9.2	1.9	5.5	13.0	20.6

7-3. 국내 관광여행 및 해외여행 선택 시 주요 인터넷 사이트(1순위)

(단위 : %)

구	분	추정치	표준오차	95% 신뢰구간		변동계수	
				하한	상한		
국 가 구 여 행	내 여 행	포털사이트	81.9	24	77.1	86.7	30
		공공기관 홈페이지	45	10	24	65	23.4
		SNS	6.7	20	27	10.7	30.5
		여행사 홈페이지	1.1	0.5	0.0	2.1	50.4
		개별 관광지 또는 관광시설 홈페이지	5.7	1.3	3.2	8.2	22.2
		기타	0.1	0.1	0.0	0.4	99.4
	숙 박 여 행	포털사이트	79.3	30	73.5	85.2	3.7
		공공기관 홈페이지	6.3	1.6	3.2	9.5	25.4
		SNS	6.8	2.4	2.2	11.4	34.8
		여행사 홈페이지	1.7	0.9	0.0	3.6	54.2
		개별 관광지 또는 관광시설 홈페이지	5.8	1.7	2.5	9.1	29.2
		기타	-	-	-	-	-
	당 일 여 행	포털사이트	85.2	3.8	77.8	92.7	4.5
		공공기관 홈페이지	2.1	0.9	0.3	3.8	42.8
		SNS	6.6	3.6	0.0	13.7	55.1
		여행사 홈페이지	0.2	0.2	0.0	0.7	100.4
		개별 관광지 또는 관광시설 홈페이지	5.6	1.5	2.6	8.6	27.2
		기타	0.3	0.3	0.0	0.9	98.5
국 개 인 여 행	내 여 행	포털사이트	82.4	2.8	76.8	87.9	3.4
		공공기관 홈페이지	5.0	1.3	2.4	7.6	26.7
		SNS	7.4	2.2	3.0	11.7	30.0
		여행사 홈페이지	0.9	0.5	0.0	1.8	50.8
		개별 관광지 또는 관광시설 홈페이지	4.1	1.6	0.9	7.3	39.7
		기타	0.3	0.3	0.0	1.0	100.2
	숙 박 여 행	포털사이트	82.9	3.2	76.7	89.1	3.8
		공공기관 홈페이지	4.2	1.7	0.8	7.6	41.0
		SNS	9.4	2.6	4.4	14.4	27.1
		여행사 홈페이지	1.0	0.7	0.0	2.4	67.6
		개별 관광지 또는 관광시설 홈페이지	2.4	1.1	0.2	4.6	47.3
		기타	-	-	-	-	-
	당 일 여 행	포털사이트	81.6	5.4	71.1	92.1	6.6
		공공기관 홈페이지	6.0	2.1	1.9	10.2	35.0
		SNS	4.3	3.9	0.0	12.1	90.7
		여행사 홈페이지	0.7	0.4	0.0	1.5	64.1
		개별 관광지 또는 관광시설 홈페이지	6.6	3.5	0.0	13.5	53.5
		기타	0.8	0.8	0.0	2.4	100.2

7-3. 국내 관광여행 및 해외여행 선택 시 주요 인터넷 사이트(1순위)(계속)

(단위 : %)

구	분	추정치	표준오차	95% 신뢰구간		변동계수	
				하한	상한		
해외 여행	가 구 여 행	포털사이트	67.0	7.1	53.2	80.9	10.5
		국가별 관광공사/ 관광청 홈페이지	-	-	-	-	-
		SNS	7.6	3.7	0.2	14.9	49.4
		여행사 홈페이지	25.4	6.5	12.7	38.1	25.5
		개별 관광지 또는 관광시설 홈페이지	-	-	-	-	-
		기타	-	-	-	-	-
	개 인 여 행	포털사이트	77.9	4.7	68.7	87.2	6.0
		국가별 관광공사/ 관광청 홈페이지	4.1	2.4	0.0	8.8	57.4
		SNS	7.8	3.0	2.0	13.7	38.3
		여행사 홈페이지	9.3	3.2	3.1	15.5	34.1
		개별 관광지 또는 관광시설 홈페이지	0.3	0.3	0.0	0.8	100.7
기타		0.6	0.6	0.0	1.7	100.5	

7-4. 국내 관광여행 및 해외여행 선택 시 주요 인터넷 사이트(1+2순위)

(단위 : %)

구	분	추정치	표준오차	95% 신뢰구간		변동계수
				하한	상한	
국 가 구 여 행	포털사이트	91.4	16	88.2	94.6	18
	공공기관 홈페이지	17.6	19	13.8	21.3	110
	SNS	29.5	31	23.5	35.5	104
	여행사 홈페이지	4.1	10	2.2	6.0	233
	개별 관광지 또는 관광시설 홈페이지	25.8	24	21.1	30.6	94
	기타	0.2	0.2	0.0	0.6	699
	숙 박 여 행	포털사이트	90.4	19	86.7	94.1
공공기관 홈페이지		19.3	24	14.6	24.0	123
SNS		30.9	35	24.0	37.8	114
여행사 홈페이지		5.6	15	2.6	8.6	274
개별 관광지 또는 관광시설 홈페이지		27.5	29	21.8	33.2	105
기타		-	-	-	-	-
당 일 여 행	포털사이트	92.6	27	87.3	97.9	29
	공공기관 홈페이지	15.3	29	9.7	20.9	186
	SNS	27.8	43	19.3	36.2	155
	여행사 홈페이지	2.2	0.8	0.5	3.8	384
	개별 관광지 또는 관광시설 홈페이지	23.6	35	16.7	30.5	149
	기타	0.6	0.4	0.0	1.3	687

7-4. 국내 관광여행 및 해외여행 선택 시 주요 인터넷 사이트(1+2순위)(계속)

(단위 : %)

구	분	추정치	표준오차	95% 신뢰구간		변동계수
				하한	상한	
국 개 인 여 행	포털사이트	98.5	17	90.2	96.7	18
	공공기관 홈페이지	14.3	22	10.0	18.6	15.4
	SNS	38.8	40	30.9	46.7	10.4
	여행사 홈페이지	7.1	21	3.0	11.1	29.3
	개별 관광지 또는 관광시설 홈페이지	19.3	32	13.1	25.5	16.4
	기타	0.3	0.3	0.0	1.0	100.2
숙 박 여 행	포털사이트	91.5	25	86.7	96.4	27
	공공기관 홈페이지	10.6	26	5.6	15.7	24.3
	SNS	42.3	53	32.0	52.6	12.4
	여행사 홈페이지	9.7	33	3.2	16.2	34.3
	개별 관광지 또는 관광시설 홈페이지	15.3	36	8.3	22.2	23.3
	기타	-	-	-	-	-
당 일 여 행	포털사이트	96.3	16	93.1	99.5	17
	공공기관 홈페이지	19.5	39	11.8	27.2	20.1
	SNS	33.8	58	22.4	45.3	17.3
	여행사 홈페이지	3.3	12	1.0	5.6	35.9
	개별 관광지 또는 관광시설 홈페이지	25.1	48	15.6	34.6	19.2
	기타	0.8	0.8	0.0	2.4	100.2

7-4. 국내 관광여행 및 해외여행 선택 시 주요 인터넷 사이트(1+2순위)(계속)

(단위 : %)

구	분	추정치	표준오차	95% 신뢰구간		변동계수	
				하한	상한		
해외 여행	가 구 여 행	포털사이트	81.9	5.5	71.1	92.6	6.7
		국가별 관광공사/ 관광청 홈페이지	7.4	3.5	0.6	14.2	46.8
		SNS	35.5	7.5	20.7	50.2	21.2
		여행사 홈페이지	43.3	7.7	28.1	58.5	17.9
		개별 관광지 또는 관광시설 홈페이지	6.3	3.4	0.0	13.0	54.6
		기타	-	-	-	-	-
	개 인 여 행	포털사이트	93.1	2.9	87.3	98.8	3.2
		국가별 관광공사/ 관광청 홈페이지	12.5	3.8	5.0	20.0	30.6
		SNS	29.9	6.1	18.0	41.9	20.3
		여행사 홈페이지	27.4	5.2	17.3	37.5	18.8
		개별 관광지 또는 관광시설 홈페이지	4.2	2.4	0.0	9.0	57.5
기타		2.2	1.6	0.0	5.3	74.9	

8. 여행 동반자

8-1. 여행 1회 평균 동반자 수

(단위 : 명/회, %)

구	분	추정치	표준오차	95% 신뢰구간		변동계수	
				하한	상한		
국내 여행	가 구 여행		46	01	44	49	29
		숙박여행	37	01	35	39	33
		당일여행	37	02	34	41	46
	개 인 여행		81	03	75	86	33
		숙박여행	89	04	81	97	45
		당일여행	73	03	68	78	37
국내 관광 여행	가 구 여행		67	02	63	72	31
		숙박여행	48	02	44	51	39
		당일여행	47	02	42	52	51
	개 인 여행		116	04	108	124	34
		숙박여행	108	05	97	119	51
		당일여행	120	04	112	128	36
국내 타 지역 여행	가 구 여행		26	01	24	27	24
		숙박여행	18	01	17	19	32
		당일여행	18	01	16	19	47
	개 인 여행		42	03	37	47	67
		숙박여행	60	06	49	71	94
		당일여행	31	02	27	35	71
해외 여행	가 구 여행		55	05	46	64	84
	개 인 여행		73	05	62	83	73

8-2. 여행 동반자 유형

(단위 : %)

구	분	추정치	표준오차	95% 신뢰구간		변동계수	
				하한	상한		
국내 여행	가 구 여행	동거가족/친척	78.6	0.6	77.4	79.8	0.8
		비동거가족/친척	11.8	0.5	10.8	12.7	4.1
		친구/연인	5.8	0.4	5.1	6.5	6.4
		(직장)동료	0.6	0.1	0.4	0.8	15.4
		단체/모임	3.0	0.2	2.6	3.5	7.4
		기타	0.2	0.1	0.1	0.3	27.5
	숙 박 여행	동거가족/친척	78.1	0.7	76.7	79.5	0.9
		비동거가족/친척	13.1	0.6	11.9	14.3	4.6
		친구/연인	5.9	0.5	5.0	6.9	8.2
		(직장)동료	0.6	0.1	0.4	0.8	17.9
		단체/모임	2.1	0.2	1.7	2.6	11.2
		기타	0.2	0.1	0.0	0.3	55.5
	당 일 여행	동거가족/친척	79.1	0.8	77.6	80.5	0.9
		비동거가족/친척	10.6	0.6	9.5	11.7	5.5
		친구/연인	5.7	0.4	4.9	6.6	7.6
		(직장)동료	0.6	0.1	0.3	0.8	23.1
		단체/모임	3.8	0.3	3.1	4.5	8.9
		기타	0.2	0.1	0.1	0.4	30.4
	개 인 여행	친구/연인	52.0	1.2	49.6	54.3	2.3
		(직장)동료	12.1	1.0	10.2	14.0	7.9
		단체/모임	23.9	1.1	21.7	26.0	4.6
		비동거가족	8.5	0.7	7.2	9.9	7.9
		친척	2.3	0.2	1.9	2.8	10.3
		기타	1.2	0.2	0.7	1.7	19.3
숙 박 여행		친구/연인	54.1	1.7	50.9	57.4	3.0
		(직장)동료	14.3	1.3	11.8	16.8	8.8
		단체/모임	18.5	1.5	15.6	21.4	8.1
		비동거가족	10.4	1.0	8.5	12.3	9.2
		친척	1.8	0.3	1.2	2.5	18.4
		기타	0.8	0.2	0.3	1.3	29.6
당 일 여행	친구/연인	50.9	1.5	48.0	53.8	4.5	
	(직장)동료	10.9	1.2	8.7	13.2	11.4	
	단체/모임	26.7	1.4	23.9	29.4	6.9	
	비동거가족	7.5	0.8	5.9	9.2	11.5	
	친척	2.6	0.3	2.0	3.2	12.0	
	기타	1.4	0.3	0.8	2.0	24.1	

8-2. 여행 동반자 유형(계속)

(단위 : %)

구	분	추정치	표준오차	95% 신뢰구간		변동계수	
				하한	상한		
자 내 관 여 행	가 구 여 행	동거가족/친척	68.3	0.7	66.9	69.7	10
		비동거가족/친척	15.2	0.7	13.9	16.4	4.3
		친구/연인	10.0	0.6	8.8	11.2	6.2
		(직장)동료	0.9	0.2	0.7	1.2	16.0
		단체/모임	5.3	0.4	4.6	6.1	7.4
		기타	0.3	0.1	0.1	0.5	30.7
	숙 박 여 행	동거가족/친척	65.8	0.8	64.3	67.3	1.2
		비동거가족/친척	18.3	0.8	16.7	19.9	4.6
		친구/연인	10.7	0.8	9.2	12.3	7.4
		(직장)동료	1.0	0.2	0.6	1.4	18.9
		단체/모임	3.9	0.4	3.1	4.7	11.0
		기타	0.3	0.2	0.0	0.6	55.1
	당 일 여 행	동거가족/친척	70.5	1.0	68.6	72.3	1.4
		비동거가족/친척	12.4	0.8	10.8	14.0	6.5
		친구/연인	9.3	0.7	7.9	10.7	7.8
		(직장)동료	0.9	0.2	0.5	1.3	24.4
		단체/모임	6.6	0.6	5.5	7.7	8.7
		기타	0.3	0.1	0.1	0.5	33.5
	개 인 여 행	친구/연인	59.1	1.4	56.5	61.8	2.3
		(직장)동료	6.7	0.7	5.4	8.0	10.1
		단체/모임	26.4	1.3	23.9	29.0	5.0
		비동거가족	6.2	0.8	4.7	7.7	12.2
		친척	0.8	0.1	0.5	1.1	17.7
		기타	0.7	0.2	0.4	1.0	20.8
숙 박 여 행	친구/연인	64.6	1.7	61.2	67.9	2.7	
	(직장)동료	7.3	1.0	5.3	9.3	13.9	
	단체/모임	17.9	1.4	15.1	20.8	8.1	
	비동거가족	8.5	1.0	6.5	10.5	11.9	
	친척	1.1	0.3	0.6	1.6	24.9	
	기타	0.7	0.3	0.1	1.2	42.4	
당 일 여 행	친구/연인	56.0	1.7	52.7	59.4	3.1	
	(직장)동료	6.3	0.8	4.7	8.0	13.3	
	단체/모임	31.3	1.7	27.9	34.6	5.5	
	비동거가족	4.9	1.0	3.1	6.8	19.2	
	친척	0.6	0.2	0.3	0.9	24.7	
	기타	0.8	0.2	0.4	1.1	23.0	

8-2. 여행 동반자 유형(계속)

(단위 : %)

구	분	추정치	표준오차	95% 신뢰구간		변동계수		
				하한	상한			
국 내 기 타 여 행	가 구 여 행	동거가족/친척	90.5	0.6	89.2	91.7	0.7	
		비동거가족/친척	7.9	0.6	6.8	9.0	7.3	
		친구/연인	1.0	0.2	0.7	1.4	15.5	
		(직장)동료	0.2	0.1	0.0	0.3	35.6	
		단체/모임	0.4	0.1	0.1	0.6	31.9	
		기타	0.1	0.1	0.0	0.2	62.3	
	숙 박 여 행	동거가족/친척	92.4	0.8	90.9	94.0	0.8	
		비동거가족/친척	7.1	0.8	5.6	8.5	10.7	
		친구/연인	0.3	0.1	0.1	0.6	33.3	
		(직장)동료	0.1	0.1	0.0	0.3	57.2	
		단체/모임	0.0	0.0	0.0	0.1	71.7	
		기타	-	-	-	-	-	
	당 일 여 행	동거가족/친척	88.8	0.8	87.2	90.4	0.9	
		비동거가족/친척	8.6	0.7	7.1	10.0	8.6	
		친구/연인	1.6	0.3	1.1	2.2	17.3	
		(직장)동료	0.2	0.1	0.0	0.3	45.4	
		단체/모임	0.6	0.2	0.2	1.0	33.5	
		기타	0.2	0.1	0.0	0.4	62.3	
	개 인 여 행	친구/연인	(직장)동료	35.7	2.0	31.8	39.6	5.6
			단체/모임	24.5	2.3	19.9	29.0	9.5
			비동거가족	17.9	1.6	14.7	21.2	9.2
친척			13.8	1.1	11.6	16.0	8.2	
친척			5.8	0.7	4.5	7.2	11.6	
기타			2.3	0.6	1.0	3.5	27.5	
숙 박 여 행		친구/연인	25.7	2.9	20.0	31.4	11.2	
		(직장)동료	33.4	3.3	26.9	40.0	10.0	
		단체/모임	20.0	3.0	14.2	25.8	14.8	
		비동거가족	15.7	1.9	12.0	19.4	12.1	
		친척	3.9	1.0	1.9	5.8	25.5	
		기타	1.2	0.5	0.3	2.1	37.4	
당 일 여 행		친구/연인	40.0	2.4	35.2	44.8	6.1	
		(직장)동료	20.6	2.7	15.2	25.9	13.2	
		단체/모임	17.0	1.9	13.4	20.6	10.9	
	비동거가족	13.0	1.3	10.4	15.6	10.2		
	친척	6.7	0.9	5.0	8.4	12.8		
	기타	2.7	0.9	1.0	4.4	31.9		
해 외 여 행	가 구 여 행	동거가족/친척	67.8	1.7	64.4	71.2	2.6	
		비동거가족/친척	10.8	1.8	7.2	14.4	17.1	
		친구/연인	11.6	1.9	8.0	15.3	16.0	
		(직장)동료	4.0	1.2	1.7	6.4	29.7	
		단체/모임	5.0	1.1	2.9	7.2	21.9	
		기타	0.7	0.7	0.0	2.0	99.0	
	개 인 여 행	친구/연인	43.1	3.3	36.6	49.5	7.6	
		(직장)동료	30.6	3.4	23.9	37.3	11.2	
		단체/모임	19.4	2.9	13.7	25.1	15.0	
		비동거가족	5.5	1.2	3.0	7.9	22.6	
		친척	0.6	0.4	0.0	1.3	71.7	
		기타	0.9	0.6	0.0	2.1	62.1	

9. 여행 방문지

9-1. 여행 방문지

(단위 : %)

구	분	추정치	표준오차	95% 신뢰구간		변동계수
				하한	상한	
국내 여행	서울	92	03	86	99	36
	부산	79	05	69	89	64
	대구	34	02	29	38	68
	인천	23	01	21	25	54
	광주	19	02	16	23	88
	대전	28	02	24	32	70
	울산	13	01	11	15	84
	경기	129	04	121	137	32
	강원	72	02	67	77	34
	충북	41	02	37	46	55
	충남	84	04	76	92	47
	전북	64	03	57	70	51
	전남	97	03	90	103	35
	경북	95	04	88	101	37
경남	108	06	96	120	57	
제주	22	01	19	24	51	
국내 숙박 여행	서울	70	05	61	79	67
	부산	60	06	47	72	106
	대구	27	03	21	33	121
	인천	24	02	20	27	76
	광주	16	02	12	19	108
	대전	19	02	15	23	106
	울산	11	01	08	13	112
	경기	112	04	103	120	39
	강원	122	04	114	130	35
	충북	51	04	44	58	70
	충남	84	05	75	94	56
	전북	70	04	61	78	60
	전남	91	04	83	98	43
	경북	99	04	90	108	45
경남	102	05	92	112	52	
제주	45	02	40	49	50	
국내 당일 여행	서울	110	04	101	119	41
	부산	95	07	81	108	70
	대구	39	03	34	45	73
	인천	22	01	20	25	65
	광주	22	03	17	27	117
	대전	35	03	30	41	80
	울산	15	02	12	19	109
	경기	143	06	130	155	45
	강원	32	02	28	36	63
	충북	34	02	29	38	69
	충남	84	06	73	95	65
	전북	59	04	51	67	68
	전남	101	05	92	111	48
	경북	91	05	82	100	53
경남	113	09	95	131	82	
제주	03	01	02	04	191	

9-1. 여행 방문지(계속)

(단위 : %)

구	분	추정치	표준오차	95% 신뢰구간		변동계수
				하한	상한	
국내 관광여행	서울	40	03	35	45	65
	부산	58	04	50	65	65
	대구	13	02	10	16	127
	인천	23	02	20	26	68
	광주	06	01	04	08	158
	대전	16	02	12	20	123
	울산	13	01	10	15	104
	경기	117	05	108	126	39
	강원	120	04	113	128	33
	충북	40	02	35	45	58
	충남	87	04	79	95	46
	전북	63	03	57	69	49
	전남	132	05	123	142	35
	경북	111	05	102	121	42
경남	120	06	108	131	50	
제주	40	02	36	44	52	
국내 숙박 관광여행	서울	31	04	23	39	127
	부산	45	03	38	51	77
	대구	07	01	04	09	178
	인천	20	02	16	24	101
	광주	06	02	03	09	281
	대전	08	01	05	10	197
	울산	11	02	08	14	145
	경기	88	05	79	98	55
	강원	203	07	190	216	33
	충북	38	03	33	44	76
	충남	77	04	68	86	58
	전북	65	04	56	74	68
	전남	110	05	99	120	47
	경북	104	05	94	114	48
경남	105	05	95	115	48	
제주	83	04	75	91	51	
국내 당일 관광여행	서울	47	04	40	54	77
	부산	69	06	57	81	89
	대구	18	03	13	23	145
	인천	26	02	22	31	87
	광주	06	01	04	09	186
	대전	23	03	16	29	145
	울산	14	02	10	18	141
	경기	141	07	126	155	52
	강원	53	04	46	60	68
	충북	41	03	34	48	83
	충남	95	06	84	107	61
	전북	62	04	54	70	65
	전남	151	07	137	165	47
	경북	117	07	103	131	60
경남	132	10	113	150	74	
제주	05	01	03	07	209	

9-1. 여행 방문지(계속)

(단위 : %)

구	분	추정치	표준오차	95% 신뢰구간		변동계수
				하한	상한	
국내 기타 여행	서울	138	06	127	149	41
	부산	98	08	82	114	83
	대구	52	04	44	60	78
	인천	23	02	19	26	79
	광주	31	03	25	37	98
	대전	39	03	33	45	80
	울산	14	02	11	17	110
	경기	139	06	128	150	41
	강원	30	02	26	34	71
	충북	42	04	35	50	85
	충남	82	06	69	94	79
	전북	64	05	54	74	80
	전남	65	04	58	73	57
	경북	80	05	71	89	58
경남	98	08	82	114	82	
제주	06	01	04	07	163	
국내 숙박 기타여행	서울	105	08	89	121	76
	부산	73	10	53	94	141
	대구	45	06	33	57	133
	인천	27	03	21	33	108
	광주	25	03	19	30	117
	대전	29	03	22	36	118
	울산	10	02	07	14	168
	경기	132	07	119	146	52
	강원	50	04	42	58	80
	충북	61	06	50	73	97
	충남	91	08	75	106	87
	전북	74	06	61	87	88
	전남	74	05	64	83	65
	경북	94	07	81	108	73
경남	99	08	83	115	83	
제주	10	02	07	14	176	
국내 당일 기타여행	서울	163	07	149	178	45
	부산	117	10	97	136	86
	대구	58	05	48	67	83
	인천	19	02	16	22	91
	광주	36	05	27	45	129
	대전	46	04	38	54	90
	울산	17	02	12	21	135
	경기	145	08	128	161	57
	강원	14	02	11	18	112
	충북	28	03	22	33	106
	충남	74	08	58	91	114
	전북	57	06	45	69	109
	전남	59	05	49	68	81
	경북	69	06	58	80	81
경남	98	11	76	119	111	
제주	02	01	01	03	346	

10. 여행 방문지 선택이유

10-1. 국내 관광여행 및 해외여행 방문지 선택이유(1순위)

(단위 : %)

구	분	추정치	표준오차	95% 신뢰구간		변동계수
				하한	상한	
국내 관광여행	여행지 지명도	45.8	0.8	44.2	47.3	1.7
	다양한 볼거리	15.5	0.5	14.5	16.4	3.1
	저렴한 여행경비	5.5	0.3	4.9	6.0	5.1
	이동거리	7.4	0.3	6.8	8.0	4.2
	여행할 수 있는 시간	2.1	0.3	1.6	2.6	12.5
	숙박 시설	2.4	0.2	2.1	2.7	6.9
	여행 동반자 유형	8.5	0.4	7.8	9.2	4.3
	쇼핑	0.6	0.1	0.4	0.7	16.4
	음식	2.7	0.2	2.3	3.2	8.5
	교통편	0.5	0.1	0.4	0.7	15.2
	체험 프로그램 유무	2.4	0.2	2.0	2.8	7.9
	경험자의 추천	3.4	0.2	3.0	3.8	5.7
	관광지 편의시설	0.6	0.1	0.4	0.8	17.3
	교육성(교육적 측면)	1.3	0.2	0.9	1.6	12.5
	기타	1.5	0.2	1.2	1.8	10.5
국내 숙박 관광여행	여행지 지명도	47.5	1.0	45.6	49.4	2.0
	다양한 볼거리	15.0	0.6	13.8	16.3	4.2
	저렴한 여행경비	4.6	0.4	3.9	5.4	8.3
	이동거리	4.9	0.4	4.2	5.6	7.2
	여행할 수 있는 시간	2.0	0.3	1.5	2.6	13.5
	숙박 시설	5.5	0.4	4.7	6.2	6.7
	여행 동반자 유형	8.8	0.5	7.9	9.7	5.3
	쇼핑	0.2	0.1	0.1	0.3	28.0
	음식	0.9	0.1	0.6	1.2	15.3
	교통편	0.4	0.1	0.2	0.6	26.7
	체험 프로그램 유무	2.5	0.3	2.0	3.1	10.7
	경험자의 추천	3.8	0.3	3.3	4.4	7.8
	관광지 편의시설	0.9	0.2	0.5	1.3	23.5
	교육성(교육적 측면)	1.3	0.2	1.0	1.7	13.4
	기타	1.6	0.2	1.2	2.1	13.7

10-1. 국내 관광여행 및 해외여행 방문지 선택이유(1순위)(계속)

(단위 : %)

구	분	추정치	표준오차	95% 신뢰구간		변동계수
				하한	상한	
국내 당일 여행	여행지 지명도	444	11	423	466	25
	다양한 볼거리	158	06	145	170	41
	저렴한 여행경비	61	04	54	69	65
	이동거리	94	05	85	103	50
	여행할 수 있는 시간	21	03	15	26	144
	숙박 시설	-	-	-	-	-
	여행 동반자 유형	83	05	73	93	61
	쇼핑	08	02	05	11	187
	음식	42	04	34	50	93
	교통편	06	01	04	08	165
	체험 프로그램 유무	23	02	18	27	105
	경험자의 추천	31	02	26	35	77
	관광지 편의시설	03	01	02	05	207
	교육성(교육적 측면)	12	02	08	16	181
	기타	14	02	10	18	149
해외 여행	여행지 지명도	469	20	430	508	43
	다양한 볼거리	168	14	140	197	86
	저렴한 여행경비	42	08	26	57	188
	이동거리	24	06	13	36	236
	여행할 수 있는 시간	22	06	10	34	272
	숙박 시설	05	03	00	11	563
	여행 동반자 유형	63	09	46	80	137
	쇼핑	03	02	00	06	746
	음식	02	02	00	06	738
	교통편	03	01	00	05	576
	체험 프로그램 유무	17	05	07	27	311
	경험자의 추천	57	09	39	75	159
	관광지 편의시설	03	02	00	07	606
	교육성(교육적 측면)	39	08	24	54	194
	기타	82	12	58	105	147

10-2. 국내 관광여행 및 해외여행 방문지 선택이유(1+2+3순위)

(단위 : %)

구	분	추정치	표준오차	95% 신뢰구간		변동계수
				하한	상한	
국내 관광여행	여행지 지명도	63.5	0.8	62.0	65.0	1.2
	다양한 볼거리	55.9	0.7	54.5	57.3	1.3
	저렴한 여행경비	23.3	0.6	22.1	24.4	2.5
	이동거리	31.7	0.6	30.5	32.9	1.9
	여행할 수 있는 시간	14.6	0.5	13.6	15.5	3.3
	숙박 시설	8.5	0.3	7.8	9.2	4.1
	여행 동반자 유형	32.2	0.7	30.8	33.7	2.3
	쇼핑	1.5	0.1	1.2	1.8	9.3
	음식	11.0	0.4	10.2	11.8	3.7
	교통편	5.1	0.3	4.6	5.6	5.1
	체험 프로그램 유무	7.1	0.3	6.4	7.8	4.7
	경험자의 추천	16.2	0.5	15.2	17.1	3.0
	관광지 편의시설	4.1	0.3	3.6	4.6	6.3
	교육성(교육적 측면)	3.8	0.3	3.3	4.3	6.6
	기타	2.3	0.2	1.9	2.6	8.2
국내 숙박 관광여행	여행지 지명도	68.0	0.9	66.2	69.8	1.3
	다양한 볼거리	57.9	0.9	56.2	59.7	1.5
	저렴한 여행경비	19.7	0.7	18.3	21.2	3.7
	이동거리	23.7	0.7	22.2	25.1	3.1
	여행할 수 있는 시간	13.5	0.6	12.3	14.7	4.5
	숙박 시설	19.2	0.7	17.8	20.5	3.6
	여행 동반자 유형	33.9	0.8	32.2	35.5	2.5
	쇼핑	0.9	0.1	0.6	1.2	15.0
	음식	7.3	0.4	6.4	8.1	5.7
	교통편	3.8	0.3	3.1	4.4	8.6
	체험 프로그램 유무	7.9	0.5	6.9	8.8	6.2
	경험자의 추천	18.4	0.7	17.1	19.7	3.6
	관광지 편의시설	5.9	0.4	5.0	6.7	7.4
	교육성(교육적 측면)	4.3	0.3	3.7	5.0	7.7
	기타	2.3	0.3	1.8	2.8	11.2

10-2. 국내 관광여행 및 해외여행 방문지 선택이유(1+2+3순위)(계속)

(단위 : %)

구	분	추정치	표준오차	95% 신뢰구간		변동계수
				하한	상한	
국내 당일 여행	여행지 지명도	600	10	579	620	17
	다양한 볼거리	543	10	524	562	18
	저렴한 여행경비	260	08	244	277	32
	이동거리	381	08	365	398	22
	여행할 수 있는 시간	155	06	142	167	41
	숙박 시설	-	-	-	-	-
	여행 동반자 유형	310	10	290	329	32
	쇼핑	20	02	16	24	111
	음식	139	06	127	151	44
	교통편	62	04	54	69	61
	체험 프로그램 유무	65	04	57	73	63
	경험자의 추천	144	06	132	157	44
	관광지 편의시설	27	02	22	32	93
	교육성(교육적 측면)	34	03	28	41	100
	기타	22	02	17	27	105
해외 여행	여행지 지명도	710	19	672	747	27
	다양한 볼거리	609	21	569	650	34
	저렴한 여행경비	211	16	180	242	76
	이동거리	124	12	100	149	100
	여행할 수 있는 시간	135	13	109	161	99
	숙박 시설	47	08	31	62	167
	여행 동반자 유형	304	18	268	340	61
	쇼핑	24	06	13	35	239
	음식	22	06	10	34	278
	교통편	09	03	03	15	337
	체험 프로그램 유무	62	10	43	81	159
	경험자의 추천	264	18	229	300	68
	관광지 편의시설	50	09	32	67	180
	교육성(교육적 측면)	82	12	59	105	143
	기타	97	13	71	123	136

11. 예약 서비스 이용

11-1. 국내 관광여행 및 해외여행 예약 서비스 이용 여부

(단위 : %)

구	분	추정치	표준오차	95% 신뢰구간		변동계수
				하한	상한	
국 내 관 광 여 행	가 구 여 행	624	15	595	654	24
	숙박여행	541	15	511	571	28
	당일여행	165	11	145	186	64
	개 인 여 행	615	14	588	643	23
	숙박여행	411	14	384	438	34
	당일여행	278	11	256	300	40
해 외 여 행	가 구 여 행	1000	00	1000	1000	00
	개 인 여 행	970	10	951	989	10

11-2. 국내 관광여행 및 해외여행 시 이용한 예약서비스

(단위 : %)

구	분	추정치	표준오차	95% 신뢰구간		변동계수	
				하한	상한		
국내 관광 여행	가 구 여행	숙박 시설	565	13	539	590	23
		교통수단	198	09	180	216	47
		차량대여/렌트	105	07	91	120	70
		관광명소	25	04	17	32	161
		레저 시설	67	07	53	80	102
		체험 프로그램	22	04	14	29	175
		기타	19	04	11	28	223
	숙 박 여행	숙박 시설	685	13	659	711	20
		교통수단	145	08	129	160	55
		차량대여/렌트	81	07	68	94	82
		관광명소	24	04	16	31	165
		레저 시설	42	05	32	53	124
		체험 프로그램	15	04	08	23	249
		기타	08	03	02	14	380
	당 일 여행	숙박 시설	-	-	-	-	-
		교통수단	448	32	385	512	72
		차량대여/렌트	219	26	168	269	117
		관광명소	29	10	09	49	356
		레저 시설	181	28	125	236	156
		체험 프로그램	51	13	26	76	247
		기타	72	19	35	109	262
	개 인 여행	숙박 시설	316	12	293	339	37
		교통수단	421	16	389	453	39
		차량대여/렌트	133	08	117	150	63
관광명소		37	05	27	46	127	
레저 시설		72	11	50	93	154	
체험 프로그램		09	02	05	14	252	
기타		12	04	04	19	316	
숙 박 여행	숙박 시설	523	12	499	547	23	
	교통수단	279	10	259	299	37	
	차량대여/렌트	94	08	79	109	82	
	관광명소	42	06	30	54	150	
	레저 시설	47	08	32	61	161	
	체험 프로그램	13	04	06	21	279	
	기타	02	01	00	04	580	
당 일 여행	숙박 시설	-	-	-	-	-	
	교통수단	63.7	29	58.0	69.5	46	
	차량대여/렌트	193	18	15.7	229	95	
	관광명소	29	06	1.6	41	224	
	레저 시설	110	24	6.2	158	221	
	체험 프로그램	03	02	0.0	0.7	496	
	기타	27	09	0.9	45	343	
해외 여행	가 구 여행	숙박 시설	329	08	31.2	345	26
		교통수단	349	10	33.0	367	27
		차량대여/렌트	95	11	7.4	116	112
		관광명소	155	10	13.5	175	65
		레저 시설	62	09	4.4	80	149
		체험 프로그램	11	05	0.2	20	422
		기타	-	-	-	-	-
	개 인 여행	숙박 시설	362	08	34.7	37.8	22
		교통수단	399	09	38.1	41.8	26
		차량대여/렌트	86	09	6.8	10.4	25
		관광명소	104	09	8.6	12.2	25
		레저 시설	41	07	2.8	5.4	19
		체험 프로그램	07	03	0.2	1.2	0.7
		기타	-	-	-	-	-

12. 여행상품 구매

12-1. 국내 관광여행 및 해외여행 시 여행상품 구매 여부

(단위 : %)

구	분	추정치	표준오차	95% 신뢰구간		변동계수
				하한	상한	
국 내 관 광 여 행	가 구 여 행	98	09	80	116	93
	숙박여행	91	09	74	109	97
	당일여행	09	03	04	14	28.5
	개 인 여 행	113	09	95	131	82
	숙박여행	102	09	85	120	88
	당일여행	14	03	08	19	20.5
해 외 여 행	가 구 여 행	88.8	23	84.3	93.3	26
	개 인 여 행	79.7	23	75.1	84.3	29

12-2. 국내 관광여행 및 해외여행 시 구매한 여행상품

(단위 : %)

구	분	추정치	표준오차	95% 신뢰구간		변동계수	
				하한	상한		
국내 관광 여행	가 구 여행	전체 패키지	39.2	4.7	29.9	48.5	12.1
		부분 패키지	60.8	4.7	51.5	70.1	7.8
		교통	16.7	1.2	14.4	19.0	7.0
		차량임대	13.7	1.2	11.4	16.0	8.5
		숙박 시설	22.6	0.9	20.8	24.3	3.9
		레저 시설	5.0	1.1	2.9	7.2	21.9
		기타	2.8	1.0	0.9	4.7	34.4
	숙 박 여행	전체 패키지	35.7	4.9	26.2	45.3	13.7
		부분 패키지	64.3	4.9	54.7	73.8	7.6
		교통	18.1	1.2	15.7	20.4	6.7
		차량임대	13.9	1.3	11.4	16.4	9.1
		숙박 시설	24.7	0.9	22.9	26.6	3.8
		레저 시설	5.3	1.2	3.0	7.7	22.7
		기타	2.2	1.0	0.3	4.1	43.4
	당 일 여행	전체 패키지	72.2	9.8	52.9	91.5	13.6
		부분 패키지	27.8	9.8	8.5	47.1	35.4
		교통	3.0	2.1	0.0	7.2	70.1
		차량임대	12.7	1.2	10.4	15.1	9.4
		숙박 시설	-	-	-	-	-
		레저 시설	2.3	2.1	0.0	6.4	93.1
		기타	9.8	2.6	4.6	14.9	26.8
	개 인 여행	전체 패키지	57.4	4.2	49.2	65.7	7.3
		부분 패키지	42.6	4.2	34.3	50.8	9.9
		교통	13.6	1.0	11.6	15.5	7.5
		차량임대	9.2	0.9	7.4	11.0	10.1
		숙박 시설	16.6	0.6	15.3	17.8	3.8
		레저 시설	2.6	0.7	1.2	4.0	27.4
		기타	0.6	0.3	0.1	1.2	44.9
숙 박 여행	전체 패키지	53.6	4.3	45.2	62.1	8.0	
	부분 패키지	46.4	4.3	37.9	54.8	9.3	
	교통	14.9	1.0	13.0	16.8	6.5	
	차량임대	9.3	1.0	7.3	11.3	11.1	
	숙박 시설	19.5	0.5	18.6	20.5	2.5	
	레저 시설	2.4	0.6	1.1	3.6	26.6	
	기타	0.3	0.3	0.0	0.8	76.5	
당 일 여행	전체 패키지	77.0	9.8	57.8	96.1	12.7	
	부분 패키지	23.0	9.8	3.9	42.2	42.4	
	교통	6.7	2.8	1.2	12.1	41.7	
	차량임대	9.5	1.3	7.0	12.0	13.5	
	숙박 시설	-	-	-	-	-	
	레저 시설	4.4	2.0	0.4	8.3	46.4	
	기타	2.5	1.1	0.4	4.7	43.4	

12-2. 국내 관광여행 및 해외여행 시 구매한 여행상품(계속)

(단위 : %)

구	분	추정치	표준오차	95% 신뢰구간		변동계수	
				하한	상한		
해외 여행	가 구 여 행	전체 패키지	83.2	3.0	77.2	89.2	3.7
		부분 패키지	16.8	3.0	10.8	22.8	18.1
		교통	6.7	0.4	5.9	7.5	6.1
		차량임대	2.2	0.6	1.1	3.3	25.6
		숙박 시설	6.7	0.4	5.9	7.5	6.1
		레저 시설	0.7	0.3	0.1	1.4	44.0
		기타	0.5	0.4	0.0	1.3	91.3
		개 인 여 행	전체 패키지	62.3	3.5	55.5	69.2
	부분 패키지		37.7	3.5	30.8	44.5	9.2
	교통		16.2	0.5	15.3	17.1	3.0
	차량임대		4.3	0.8	2.7	5.9	19.0
	숙박 시설		15.5	0.6	14.4	16.7	3.8
	레저 시설		1.4	0.6	0.2	2.5	42.0
	기타	0.3	0.2	0.0	0.7	71.8	

13. 이동 수단

(단위 : %)

구	분	추정치	표준오차	95% 신뢰구간		변동계수
				하한	상한	
국내 여행	자가용	729	06	718	740	08
	철도	45	02	40	50	55
	항공기	21	01	18	23	59
	선박/해상교통	05	00	04	06	94
	지하철	33	02	29	36	61
	고속/시외버스	71	03	65	76	38
	전세/관광버스	71	03	65	78	46
	차량대여/렌트	13	01	11	15	75
	자전거	00	00	00	01	35.3
	기타	12	01	10	14	97
국내 숙박여행	자가용	750	06	737	762	08
	철도	54	03	48	61	63
	항공기	46	02	41	51	54
	선박/해상교통	11	01	09	13	95
	지하철	11	01	08	13	11.8
	고속/시외버스	73	04	65	80	51
	전세/관광버스	39	03	34	44	66
	차량대여/렌트	12	01	10	15	107
	자전거	01	00	00	01	48.0
	기타	04	01	02	05	22.6
국내 당일여행	자가용	714	08	697	730	12
	철도	38	03	31	44	88
	항공기	02	01	00	03	35.6
	선박/해상교통	00	00	00	00	38.0
	지하철	49	03	43	56	66
	고속/시외버스	69	03	62	76	50
	전세/관광버스	96	05	86	106	55
	차량대여/렌트	14	01	11	17	98
	자전거	00	00	00	01	50.2
	기타	18	02	14	22	10.5

13. 이동 수단(계속)

(단위 : %)

구	분	추정치	표준오차	95% 신뢰구간		변동계수
				하한	상한	
국내 관광여행	자가용	701	08	685	717	11
	철도	28	02	23	32	84
	항공기	35	02	31	39	57
	선박/해상교통	09	01	07	11	104
	지하철	25	03	20	31	115
	고속/시외버스	45	03	39	51	64
	전세/관광버스	124	06	112	136	49
	차량대여/렌트	19	01	16	22	73
	자전거	01	00	00	01	392
	기타	13	02	10	16	119
국내 숙박 관광여행	자가용	722	09	705	739	12
	철도	38	04	31	46	94
	항공기	80	04	71	88	54
	선박/해상교통	21	02	16	25	106
	지하철	07	02	04	10	237
	고속/시외버스	46	04	38	54	94
	전세/관광버스	63	04	55	71	66
	차량대여/렌트	17	02	14	21	102
	자전거	01	01	00	02	545
	기타	05	01	02	07	275
국내 당일 관광여행	자가용	685	12	661	708	18
	철도	20	03	14	25	155
	항공기	00	00	00	01	592
	선박/해상교통	00	00	00	01	443
	지하철	39	05	30	49	122
	고속/시외버스	44	04	37	51	83
	전세/관광버스	171	10	152	190	57
	차량대여/렌트	20	02	17	24	92
	자전거	01	00	00	01	547
	기타	19	03	14	24	131

13. 이동 수단(계속)

(단위 : %)

구	분	추정치	표준오차	95% 신뢰구간		변동계수
				하한	상한	
국내 기타여행	자가용	75.3	0.7	73.9	76.7	0.9
	철도	6.0	0.4	5.2	6.8	6.7
	항공기	0.9	0.2	0.6	1.2	17.6
	선박/해상교통	0.2	0.0	0.1	0.2	24.9
	지하철	3.9	0.2	3.4	4.3	6.3
	고속/시외버스	9.2	0.4	8.4	10.1	4.5
	전세/관광버스	2.6	0.2	2.2	3.0	8.1
	차량대여/렌트	0.9	0.1	0.6	1.1	15.5
	자전거	0.0	0.0	0.0	0.0	79.8
	기타	1.1	0.1	0.8	1.4	13.1
국내 숙박 기타여행	자가용	77.3	0.9	75.5	79.1	1.2
	철도	6.8	0.5	5.7	7.9	8.0
	항공기	1.7	0.3	1.1	2.2	16.4
	선박/해상교통	0.3	0.1	0.2	0.5	25.1
	지하철	1.4	0.2	1.0	1.7	13.5
	고속/시외버스	9.6	0.6	8.4	10.7	5.9
	전세/관광버스	1.8	0.3	1.3	2.3	15.0
	차량대여/렌트	0.8	0.2	0.4	1.2	23.9
	자전거	0.0	0.0	0.0	0.1	100.0
	기타	0.3	0.1	0.1	0.5	28.4
국내 당일 기타여행	자가용	73.8	0.9	71.9	75.6	1.3
	철도	5.3	0.5	4.3	6.4	9.8
	항공기	0.3	0.1	0.1	0.5	39.6
	선박/해상교통	0.0	0.0	0.0	0.0	71.2
	지하철	5.8	0.4	5.0	6.5	6.8
	고속/시외버스	9.0	0.5	7.9	10.1	6.1
	전세/관광버스	3.2	0.3	2.6	3.8	9.4
	차량대여/렌트	0.9	0.2	0.5	1.2	20.3
	자전거	0.0	0.0	0.0	0.0	100.0
	기타	1.7	0.2	1.2	2.2	14.0
해외여행	자가용	-	-	-	-	-
	철도	-	-	-	-	-
	항공기	95.1	1.0	93.3	97.0	1.0
	선박/해상교통	4.9	1.0	3.0	6.7	19.5
	지하철	-	-	-	-	-
	고속/시외버스	-	-	-	-	-
	전세/관광버스	-	-	-	-	-
	차량대여/렌트	-	-	-	-	-
	자전거	-	-	-	-	-
	기타	-	-	-	-	-

14. 숙박 시설

(단위 : %)

구	분	추정치	표준오차	95% 신뢰구간		변동계수
				하한	상한	
국내 숙박여행	호텔	55	03	48	61	5.7
	콘도미니엄	103	04	95	111	4.0
	유스호스텔	08	01	07	10	11.6
	모텔/여관	64	03	58	71	4.9
	펜션	116	04	109	124	3.4
	민박	36	02	31	40	5.9
	야영	32	03	27	37	7.9
	자연휴양림 내 숙박 시설	07	01	05	08	12.1
	가족/친지집	521	08	505	536	1.5
	연수원/수련원	27	03	22	32	9.5
	전통한옥숙박시설	01	00	01	02	24.3
	기타	30	02	25	35	7.8
국내 숙박 관광 여행	호텔	101	06	89	112	5.7
	콘도미니엄	200	07	186	214	3.6
	유스호스텔	14	02	10	18	13.0
	모텔/여관	108	05	98	119	5.0
	펜션	232	07	218	246	3.1
	민박	71	04	63	79	5.8
	야영	66	05	57	76	7.5
	자연휴양림 내 숙박 시설	13	02	10	16	12.5
	가족/친지집	124	05	113	134	4.2
	연수원/수련원	31	03	25	37	10.1
	전통한옥숙박시설	03	01	01	04	25.6
	기타	37	04	30	44	9.5

14. 숙박 시설(계속)

(단위 : %)

구	분	추정치	표준오차	95% 신뢰구간		변동계수
				하한	상한	
국내 숙박 기타 여행	호텔	13	02	09	17	152
	콘도미니엄	16	03	11	21	166
	유스호스텔	03	01	02	05	261
	모텔/여관	25	03	19	31	117
	펜션	12	02	08	16	156
	민박	04	01	02	05	243
	야영	01	01	00	02	529
	자연휴양림 내 숙박 시설	01	00	00	02	377
	가족/친지집	879	07	864	893	09
	연수원/수련원	23	04	16	30	158
	전통한옥숙박시설	00	00	00	01	748
	기타	23	03	17	29	139
해외 여행	숙박하지 않음	22	05	12	31	215
	호텔	701	16	671	732	22
	콘도미니엄	19	05	09	30	279
	유스호스텔	17	04	09	25	249
	모텔/여관	23	06	11	34	263
	펜션	06	03	00	13	544
	민박	17	04	09	24	231
	야영	04	02	00	09	579
	자연휴양림 내 숙박 시설	03	02	00	07	706
	가족/친지집	52	07	38	67	140
	연수원/수련원	06	02	01	11	387
	기타	130	11	109	151	82

15. 여행지 주요 활동

(단위 : %)

구	분	추정치	표준오차	95% 신뢰구간		변동계수
				하한	상한	
국내 여행	자연 및 풍경감상	306	02	302	310	07
	음식관광(지역 맛집 등)	172	02	167	177	14
	야외 위락 및 스포츠 활동	94	03	89	99	27
	역사유적지 방문	44	02	41	47	36
	테마파크, 놀이시설, 동식물원 방문	48	02	45	51	33
	휴식/휴양	163	03	158	168	16
	온천/스파	17	01	16	19	53
	쇼핑	21	01	18	23	58
	지역 문화예술/공연/전시시설 관광	32	01	29	34	39
	스포츠 경기 관람	02	00	01	02	148
	지역 축제/이벤트 참가	28	01	25	30	45
	교육/체험프로그램 참가	16	01	14	18	61
	종교/성지순례	15	01	13	18	83
	캠블링(카지노/경마/경륜 등)	00	00	00	01	304
	시티투어	02	00	02	03	134
	드라마 촬영지 방문	05	00	04	06	84
	가족/친지/친구 방문	16	01	14	18	62
	회의참가/시찰	01	00	00	01	220
	교육훈련/연수	04	00	03	05	111
	유희/오락	09	01	07	11	108
기타	04	00	03	05	109	
국내 숙박 관광 여행	자연 및 풍경감상	296	02	292	301	08
	음식관광(지역 맛집 등)	152	03	146	157	18
	야외 위락 및 스포츠 활동	95	03	90	100	28
	역사유적지 방문	47	02	43	51	45
	테마파크, 놀이시설, 동식물원 방문	47	02	43	51	43
	휴식/휴양	193	03	187	199	16
	온천/스파	24	01	21	27	61
	쇼핑	19	01	17	22	70
	지역 문화예술/공연/전시시설 관광	27	01	24	30	54
	스포츠 경기 관람	01	00	01	02	227
	지역 축제/이벤트 참가	19	01	16	22	70
	교육/체험프로그램 참가	17	01	14	19	77
	종교/성지순례	10	01	08	12	111
	캠블링(카지노/경마/경륜 등)	01	00	00	01	360
	시티투어	04	01	02	05	154
	드라마 촬영지 방문	06	01	04	07	109
	가족/친지/친구 방문	26	01	23	29	54
	회의참가/시찰	01	00	00	02	327
	교육훈련/연수	06	01	04	07	143
	유희/오락	10	01	08	12	109
기타	01	00	01	02	235	

15. 여행지 주요 활동(계속)

(단위 : %)

구	분	추정치	표준오차	95% 신뢰구간		변동계수
				하한	상한	
귀 내 방문 여행	자연 및 풍경감상	31.5	0.3	30.9	32.2	1.0
	음식관광(지역 맛집 등)	19.1	0.4	18.4	19.8	1.9
	야외 위락 및 스포츠 활동	9.3	0.4	8.6	10.1	4.0
	역사유적지 방문	4.1	0.2	3.6	4.5	5.6
	테마파크, 놀이시설, 동식물원 방문	4.9	0.2	4.4	5.4	4.8
	휴식/휴양	13.5	0.4	12.8	14.2	2.7
	온천/스파	1.1	0.1	1.0	1.3	8.6
	쇼핑	2.2	0.2	1.9	2.6	8.5
	지역 문화예술/공연/전시시설 관광	3.7	0.2	3.3	4.1	5.5
	스포츠 경기 관람	0.2	0.0	0.2	0.3	18.8
	지역 축제/이벤트 참가	3.6	0.2	3.2	4.0	5.7
	교육/체험프로그램 참가	1.6	0.1	1.3	1.9	8.4
	종교/성지순례	2.0	0.2	1.6	2.5	10.6
	캠블링(카지노/경마/경륜 등)	0.0	0.0	0.0	0.0	48.0
	시티투어	0.1	0.0	0.0	0.1	25.6
	드라마 촬영지 방문	0.4	0.1	0.3	0.5	13.0
	가족/친지/친구 방문	0.6	0.1	0.4	0.9	19.5
	회의참가/시찰	0.1	0.0	0.0	0.1	26.2
	교육훈련/연수	0.3	0.0	0.2	0.4	14.7
	유흥/오락	0.9	0.1	0.6	1.2	17.0
기타	0.7	0.1	0.5	0.8	12.2	
해 외 여행	자연 및 풍경감상	22.2	0.6	21.1	23.4	2.5
	음식관광(지역 맛집 등)	12.5	0.5	11.5	13.4	4.0
	야외 위락 및 스포츠 활동	5.3	0.4	4.4	6.1	8.2
	역사유적지 방문	14.0	0.5	12.9	15.1	3.9
	테마파크, 놀이시설, 동식물원 방문	3.8	0.4	3.1	4.6	9.5
	휴식/휴양	12.7	0.5	11.7	13.8	4.3
	온천/스파	4.4	0.4	3.7	5.2	8.7
	쇼핑	5.6	0.4	4.7	6.5	7.9
	지역 문화예술/공연/전시시설 관광	4.6	0.4	3.8	5.4	8.9
	스포츠 경기 관람	0.3	0.1	0.1	0.5	40.1
	지역 축제/이벤트 참가	0.8	0.2	0.4	1.1	21.0
	교육/체험프로그램 참가	1.8	0.3	1.3	2.4	15.4
	종교/성지순례	1.6	0.3	1.0	2.2	18.9
	캠블링(카지노/경마/경륜 등)	0.2	0.1	0.1	0.4	38.3
	시티투어	2.0	0.3	1.4	2.5	13.4
	드라마 촬영지 방문	0.5	0.1	0.3	0.8	26.5
	가족/친지/친구 방문	1.9	0.3	1.3	2.5	14.9
	회의참가/시찰	2.2	0.4	1.5	2.9	16.4
	교육훈련/연수	2.8	0.4	2.1	3.5	13.1
	유흥/오락	0.3	0.1	0.1	0.4	34.4
기타	0.5	0.2	0.2	0.8	33.8	

16. 여행 지출액

16-1. 만 15세 이상 전국민 1인 평균 여행 지출액

(단위 : 원/인, %)

구	분	추정치	표준오차	95% 신뢰구간		변동계수
				하한	상한	
국 내 여 행		551,457	10,815	530,256	572,657	2.0
	숙박여행	364,514	8,127	348,583	380,445	2.2
	당일여행	186,943	5,541	176,081	197,804	3.0
국 내 관 광 여 행		313,979	7,232	299,802	328,157	2.3
	숙박여행	227,130	5,907	215,551	238,709	2.6
	당일여행	86,849	3,068	80,835	92,864	3.5
국 내 기 타 여 행		237,477	6,391	224,950	250,005	2.7
	숙박여행	137,384	4,363	128,832	145,936	3.2
	당일여행	100,093	3,927	92,395	107,791	3.9
해 외 여 행		319,057	18,239	283,301	354,812	5.7
월 별 국 내 여 행	1월	61,593	2,011	57,651	65,535	3.3
	2월	32,318	1,692	29,000	35,636	5.2
	3월	42,162	1,996	38,249	46,074	4.7
	4월	31,421	1,535	28,411	34,431	4.9
	5월	41,217	2,294	36,720	45,713	5.6
	6월	36,048	1,845	32,431	39,665	5.1
	7월	60,894	2,842	55,322	66,465	4.7
	8월	74,995	2,350	70,388	79,602	3.1
	9월	52,383	1,679	49,090	55,675	3.2
	10월	50,509	1,944	46,697	54,321	3.8
	11월	28,672	1,509	25,712	31,631	5.3
	12월	39,246	1,881	35,560	42,933	4.8
월 별 국 내 숙 박 여 행	1월	47,859	1,827	44,277	51,440	3.8
	2월	18,317	1,275	15,818	20,816	7.0
	3월	22,739	1,380	20,034	25,444	6.1
	4월	18,513	1,269	16,025	21,001	6.9
	5월	23,997	1,355	21,341	26,654	5.6
	6월	21,270	1,511	18,308	24,233	7.1
	7월	47,233	2,709	41,922	52,543	5.7
	8월	56,534	2,097	52,424	60,645	3.7
	9월	37,376	1,471	34,492	40,260	3.9
	10월	27,136	1,556	24,086	30,187	5.7
	11월	16,854	1,205	14,491	19,217	7.2
	12월	26,686	1,730	23,295	30,076	6.5
월 별 국 내 당 일 여 행	1월	13,735	801	12,165	15,304	5.8
	2월	14,001	906	12,225	15,777	6.5
	3월	19,423	1,435	16,610	22,235	7.4
	4월	12,908	724	11,489	14,327	5.6
	5월	17,220	1,831	13,631	20,809	10.6
	6월	14,777	915	12,984	16,570	6.2
	7월	13,661	672	12,343	14,979	4.9
	8월	18,461	1,008	16,485	20,436	5.5
	9월	15,007	679	13,675	16,339	4.5
	10월	23,372	1,126	21,166	25,579	4.8
	11월	11,818	826	10,198	13,437	7.0
	12월	12,561	738	11,114	14,007	5.9

16-1. 만 15세 이상 전국민 1인 평균 여행 지출액(계속)

(단위 : 원/인, %)

구	분	추정치	표준오차	95% 신뢰구간		변동계수
				하한	상한	
월별 국내 관광여행	1월	16,477	1,278	13,972	18,983	7.8
	2월	14,208	1,094	12,063	16,353	7.7
	3월	19,895	1,589	16,780	23,010	8.0
	4월	19,106	1,273	16,611	21,601	6.7
	5월	24,742	1,373	22,050	27,435	5.6
	6월	21,852	1,613	18,690	25,013	7.4
	7월	48,340	2,626	43,192	53,487	5.4
	8월	63,059	2,205	58,736	67,381	3.5
	9월	15,831	1,069	13,735	17,926	6.8
	10월	32,617	1,569	29,541	35,693	4.8
	11월	15,450	1,034	13,423	17,477	6.7
	12월	22,402	1,403	19,651	25,153	6.3
월별 국내 숙박 관광여행	1월	12,831	1,239	10,404	15,259	9.7
	2월	10,516	1,052	8,455	12,578	10.0
	3월	12,192	1,015	10,203	14,181	8.3
	4월	12,748	1,143	10,507	14,990	9.0
	5월	17,333	1,253	14,876	19,789	7.2
	6월	14,792	1,380	12,087	17,498	9.3
	7월	39,882	2,549	34,885	44,880	6.4
	8월	49,682	2,026	45,711	53,654	4.1
	9월	10,168	939	8,327	12,009	9.2
	10월	19,601	1,350	16,954	22,249	6.9
	11월	10,170	896	8,414	11,926	8.8
	12월	17,213	1,329	14,608	19,818	7.7
월별 국내 당일 관광여행	1월	3,646	337	2,985	4,307	9.2
	2월	3,692	309	3,087	4,297	8.4
	3월	7,703	1,192	5,366	10,041	15.5
	4월	6,358	440	5,495	7,221	6.9
	5월	7,409	492	6,445	8,374	6.6
	6월	7,060	691	5,705	8,414	9.8
	7월	8,458	477	7,522	9,393	5.6
	8월	13,377	859	11,693	15,060	6.4
	9월	5,663	449	4,782	6,543	7.9
	10월	13,015	753	11,539	14,492	5.8
	11월	5,280	490	4,320	6,240	9.3
	12월	5,189	453	4,302	6,077	8.7

16-1. 만 15세 이상 전국민 1인 평균 여행 지출액(계속)

(단위 : 원/인, %)

구	분	추정치	표준오차	95% 신뢰구간		변동계수
				하한	상한	
월별 국내 기타 여행	1월	45,116	1,471	42,233	47,999	3.3
	2월	18,109	1,236	15,686	20,533	6.8
	3월	22,267	1,187	19,940	24,594	5.3
	4월	12,315	787	10,772	13,858	6.4
	5월	16,475	1,810	12,926	20,023	11.0
	6월	14,196	851	12,527	15,865	6.0
	7월	12,554	799	10,988	14,119	6.4
	8월	11,936	772	10,424	13,449	6.5
	9월	36,552	1,240	34,121	38,983	3.4
	10월	17,892	1,070	15,794	19,990	6.0
	11월	13,221	1,064	11,135	15,307	8.0
	12월	16,844	1,190	14,512	19,177	7.1
월별 국내 숙박 기타 여행	1월	35,027	1,309	32,461	37,594	3.7
	2월	7,801	722	6,385	9,216	9.3
	3월	10,547	904	8,775	12,320	8.6
	4월	5,765	551	4,684	6,845	9.6
	5월	6,664	507	5,671	7,658	7.6
	6월	6,478	599	5,304	7,652	9.2
	7월	7,350	628	6,119	8,581	8.5
	8월	6,852	562	5,751	7,953	8.2
	9월	27,208	1,132	24,989	29,426	4.2
	10월	7,535	792	5,981	9,089	10.5
	11월	6,684	810	5,095	8,272	12.1
	12월	9,472	1,037	7,439	11,506	11.0
월별 국내 당일 기타 여행	1월	10,089	697	8,722	11,455	6.9
	2월	10,309	801	8,739	11,879	7.8
	3월	11,719	767	10,215	13,224	6.5
	4월	6,550	541	5,489	7,611	8.3
	5월	9,810	1,735	6,409	13,211	17.7
	6월	7,718	574	6,593	8,842	7.4
	7월	5,203	465	4,293	6,114	8.9
	8월	5,084	491	4,122	6,045	9.6
	9월	9,344	463	8,437	10,252	5.0
	10월	10,357	713	8,960	11,754	6.9
	11월	6,538	656	5,252	7,824	10.0
	12월	7,372	571	6,251	8,492	7.8
해 외 여 행	1월	23,767	4,253	15,431	32,104	17.9
	2월	23,573	3,204	17,292	29,854	13.6
	3월	17,995	3,018	12,079	23,911	16.8
	4월	19,927	3,577	12,915	26,940	18.0
	5월	20,786	3,050	14,806	26,765	14.7
	6월	15,796	3,892	8,168	23,425	24.6
	7월	52,566	7,918	37,044	68,088	15.1
	8월	44,425	6,417	31,846	57,005	14.4
	9월	12,901	2,401	8,194	17,609	18.6
	10월	32,063	7,539	17,285	46,842	23.5
	11월	17,802	3,378	11,181	24,423	19.0
	12월	37,454	5,360	26,947	47,961	14.3

16-1. 만 15세 이상 전국민 1인 평균 여행 지출액(계속)

(단위 : 원/인, %)

구	분	추정치	표준오차	95% 신뢰구간		변동계수
				하한	상한	
방 문 지 역 별 국 내 여 행	서울	45,556	2,335	40,978	50,133	5.1
	부산	36,144	2,753	30,748	41,541	7.6
	대구	15,928	1,256	13,465	18,391	7.9
	인천	12,715	1,002	10,752	14,679	7.9
	광주	8,139	743	6,682	9,596	9.1
	대전	9,793	831	8,164	11,422	8.5
	울산	6,528	695	5,166	7,890	10.6
	경기	57,814	2,507	52,899	62,728	4.3
	강원	62,819	2,661	57,603	68,035	4.2
	충북	20,777	1,966	16,923	24,630	9.5
	충남	39,254	2,026	35,283	43,225	5.2
	전북	31,416	1,743	27,999	34,834	5.5
	전남	50,043	2,015	46,093	53,994	4.0
	경북	51,368	2,242	46,973	55,763	4.4
	경남	48,124	2,408	43,403	52,845	5.0
	제주	55,038	3,306	48,558	61,518	6.0
방 문 지 역 별 국 내 숙 박 여 행	서울	22,913	1,712	19,556	26,270	7.5
	부산	18,581	1,374	15,888	21,275	7.4
	대구	7,196	835	5,559	8,832	11.6
	인천	7,699	739	6,251	9,148	9.6
	광주	4,209	511	3,207	5,211	12.1
	대전	4,320	622	3,102	5,539	14.4
	울산	3,433	537	2,381	4,485	15.6
	경기	31,299	1,741	27,886	34,711	5.6
	강원	55,282	2,517	50,348	60,215	4.6
	충북	13,843	1,465	10,970	16,715	10.6
	충남	24,820	1,618	21,649	27,991	6.5
	전북	20,521	1,415	17,748	23,294	6.9
	전남	32,153	1,621	28,975	35,331	5.0
	경북	33,879	1,860	30,234	37,524	5.5
	경남	30,085	1,732	26,690	33,480	5.8
	제주	54,281	3,290	47,832	60,730	6.1

16-1. 만 15세 이상 전국민 1인 평균 여행 지출액(계속)

(단위 : 원/인, %)

구	분	추정치	표준오차	95% 신뢰구간		변동계수
				하한	상한	
방 내 방 일 역 별	서울	22,643	1,324	20,047	25,239	5.8
	부산	17,563	2,257	13,138	21,988	12.9
	대구	8,732	825	7,115	10,350	9.5
	인천	5,016	616	3,808	6,224	12.3
	광주	3,930	515	2,921	4,940	13.1
	대전	5,473	495	4,503	6,443	9.0
	울산	3,095	434	2,243	3,946	14.0
	경기	26,515	1,654	23,274	29,756	6.2
	강원	7,538	582	6,397	8,678	7.7
	충북	6,934	1,124	4,730	9,138	16.2
	충남	14,434	948	12,574	16,293	6.6
	전북	10,896	879	9,173	12,619	8.1
	전남	17,890	1,068	15,796	19,984	6.0
	경북	17,489	1,115	15,304	19,674	6.4
	경남	18,039	1,503	15,093	20,984	8.3
제주	757	212	341	1,173	28.0	
방 내 관 광 역 별	서울	10,851	1,017	8,858	12,845	9.4
	부산	14,627	1,102	12,466	16,788	7.5
	대구	2,148	397	1,370	2,927	18.5
	인천	7,298	853	5,626	8,969	11.7
	광주	1,791	467	876	2,705	26.1
	대전	2,091	281	1,539	2,643	13.5
	울산	2,598	344	1,923	3,272	13.2
	경기	28,442	1,401	25,695	31,188	4.9
	강원	52,754	2,286	48,274	57,235	4.3
	충북	11,466	1,707	8,120	14,812	14.9
	충남	21,149	1,294	18,613	23,686	6.1
	전북	16,931	1,148	14,680	19,182	6.8
	전남	34,494	1,699	31,163	37,825	4.9
	경북	30,942	1,597	27,812	34,072	5.2
	경남	26,616	1,335	24,000	29,233	5.0
제주	49,780	3,029	43,843	55,718	6.1	

16-1. 만 15세 이상 전국민 1인 평균 여행 지출액(계속)

(단위 : 원/인, %)

구	분	추정치	표준오차	95% 신뢰구간		변동계수
				하한	상한	
방문지역별 국내 숙박 관광 여행	서울	6,401	841	4,752	8,049	13.1
	부산	9,059	910	7,275	10,844	10.0
	대구	980	235	518	1,441	24.0
	인천	4,451	599	3,277	5,625	13.5
	광주	1,078	349	393	1,763	32.4
	대전	819	209	410	1,229	25.5
	울산	1,545	286	985	2,105	18.5
	경기	15,065	1,019	13,067	17,063	6.8
	강원	46,921	2,175	42,658	51,185	4.6
	충북	7,035	1,248	4,588	9,483	17.7
	충남	13,317	1,055	11,249	15,384	7.9
	전북	10,898	915	9,103	12,692	8.4
	전남	21,883	1,370	19,197	24,569	6.3
	경북	21,122	1,370	18,437	23,806	6.5
	경남	17,226	1,099	15,072	19,380	6.4
제주	49,330	3,018	43,413	55,246	6.1	
방문지역별 국내 당일 관광 여행	서울	4,451	578	3,317	5,585	13.0
	부산	5,567	607	4,378	6,756	10.9
	대구	1,168	245	687	1,649	21.0
	인천	2,847	567	1,736	3,958	19.9
	광주	712	318	90	1,335	44.6
	대전	1,272	173	932	1,612	13.6
	울산	1,053	193	674	1,432	18.3
	경기	13,377	912	11,588	15,165	6.8
	강원	5,833	512	4,829	6,836	8.8
	충북	4,431	1,084	2,306	6,556	24.5
	충남	7,833	608	6,641	9,024	7.8
	전북	6,033	668	4,723	7,343	11.1
	전남	12,611	921	10,806	14,416	7.3
	경북	9,821	747	8,357	11,284	7.6
	경남	9,390	705	8,008	10,772	7.5
제주	450	141	174	727	31.3	

16-1. 만 15세 이상 전국민 1인 평균 여행 지출액(계속)

(단위 : 원/인, %)

구	분	추정치	표준오차	95% 신뢰구간		변동계수
				하한	상한	
방 문 지 역 별 국 내 기 타 여 행	서울	34,704	2,072	30,643	38,766	60
	부산	21,518	2,435	16,745	26,291	11.3
	대구	13,780	1,155	11,516	16,044	8.4
	인천	5,418	514	4,411	6,425	9.5
	광주	6,349	575	5,221	7,476	9.1
	대전	7,702	758	6,216	9,188	9.8
	울산	3,930	596	2,762	5,098	15.2
	경기	29,372	1,791	25,860	32,884	6.1
	강원	10,065	985	8,135	11,995	9.8
	충북	9,310	819	7,704	10,917	8.8
	충남	18,104	1,499	15,167	21,042	8.3
	전북	14,485	1,221	12,092	16,878	8.4
	전남	15,549	955	13,676	17,422	6.1
	경북	20,426	1,393	17,695	23,157	6.8
	경남	21,508	1,694	18,187	24,829	7.9
제주	5,258	1,039	3,222	7,294	19.8	
방 문 지 역 별 국 내 숙 박 기 타 여 행	서울	16,512	1,471	13,629	19,395	8.9
	부산	9,522	969	7,622	11,422	10.2
	대구	6,216	773	4,701	7,731	12.4
	인천	3,248	423	2,418	4,079	13.0
	광주	3,131	373	2,400	3,861	11.9
	대전	3,501	570	2,384	4,618	16.3
	울산	1,889	451	1,003	2,774	23.9
	경기	16,234	1,281	13,723	18,745	7.9
	강원	8,360	932	6,534	10,187	11.1
	충북	6,807	723	5,390	8,225	10.6
	충남	11,504	1,202	9,148	13,859	10.4
	전북	9,623	1,027	7,609	11,637	10.7
	전남	10,270	811	8,681	11,859	7.9
	경북	12,757	1,153	10,497	15,018	9.0
	경남	12,859	1,264	10,380	15,338	9.8
제주	4,951	1,015	2,961	6,942	20.5	

16-1. 만 15세 이상 전국민 1인 평균 여행 지출액(계속)

(단위 : 원/인, %)

구	분	추정치	표준오차	95% 신뢰구간		변동계수
				하한	상한	
방 문 지 역 별 국 내 당 일 기 타 여 행	서울	18,192	1,180	15,879	20,505	6.5
	부산	11,996	2,091	7,897	16,095	17.4
	대구	7,564	790	6,016	9,112	10.4
	인천	2,169	239	1,701	2,637	11.0
	광주	3,218	405	2,423	4,013	12.6
	대전	4,201	458	3,303	5,098	10.9
	울산	2,042	382	1,293	2,791	18.7
	경기	13,138	1,095	10,991	15,286	8.3
	강원	1,705	238	1,239	2,171	13.9
	충북	2,503	264	1,986	3,020	10.5
	충남	6,601	660	5,306	7,896	10.0
	전북	4,862	536	3,811	5,914	11.0
	전남	5,279	443	4,410	6,148	8.4
	경북	7,669	678	6,340	8,997	8.8
	경남	8,649	1,010	6,669	10,629	11.7
	제주	307	159	0	619	51.9

16-2. 여행 경험자 1인 평균 여행 지출액

(단위 : 원/인, %)

구	분	추정치	표준오차	95% 신뢰구간		변동계수
				하한	상한	
국 내 여 행		647,208	12,108	623,471	670,945	1.9
	숙박여행	522,444	10,574	501,714	543,175	2.0
	당일여행	282,695	7,828	267,348	298,042	2.8
국 내 관 광 여 행		454,999	9,493	436,387	473,611	2.1
	숙박여행	438,219	9,584	419,427	457,011	2.2
	당일여행	195,640	6,137	183,607	207,673	3.1
국 내 기 타 여 행		348,503	8,683	331,478	365,527	2.5
	숙박여행	292,627	8,171	276,606	308,648	2.8
	당일여행	205,106	7,292	190,809	219,403	3.6
해 외 여 행		2,512,098	105,048	2,305,833	2,718,364	4.2
월 별 국 내 여 행	1월	166,551	4,421	157,880	175,221	2.7
	2월	158,689	6,313	146,303	171,075	4.0
	3월	154,182	6,233	141,956	166,408	4.0
	4월	147,823	5,924	136,201	159,445	4.0
	5월	158,990	7,992	143,314	174,665	5.0
	6월	164,796	7,153	150,763	178,828	4.3
	7월	204,391	8,113	188,481	220,302	4.0
	8월	193,490	4,850	183,980	203,001	2.5
	9월	117,370	3,270	110,957	123,783	2.8
	10월	143,971	4,658	134,837	153,105	3.2
	11월	136,384	5,976	124,661	148,108	4.4
	12월	156,127	6,268	143,833	168,421	4.0
월 별 국 내 숙 박 여 행	1월	180,388	5,240	170,110	190,667	2.9
	2월	186,256	9,116	168,346	204,167	4.9
	3월	199,696	8,900	182,216	217,175	4.5
	4월	208,629	10,569	187,860	229,398	5.1
	5월	206,128	8,403	189,629	222,627	4.1
	6월	217,383	11,971	193,868	240,897	5.5
	7월	261,700	11,981	238,190	285,209	4.6
	8월	221,054	5,961	209,362	232,746	2.7
	9월	132,484	4,195	124,256	140,712	3.2
	10월	197,469	8,464	180,856	214,083	4.3
	11월	203,203	9,838	183,872	222,534	4.8
	12월	206,029	10,562	185,293	226,766	5.1
월 별 국 내 당 일 여 행	1월	87,709	4,063	79,734	95,684	4.6
	2월	107,688	5,000	97,873	117,503	4.6
	3월	104,408	6,843	90,983	117,834	6.6
	4월	90,278	3,919	82,587	97,969	4.3
	5월	100,552	10,177	80,582	120,522	10.1
	6월	105,022	5,412	94,400	115,644	5.2
	7월	85,680	2,981	79,831	91,530	3.5
	8월	95,376	4,175	87,184	103,567	4.4
	9월	71,356	2,451	66,548	76,163	3.4
	10월	92,577	3,589	85,537	99,617	3.9
	11월	83,064	4,972	73,307	92,822	6.0
	12월	87,572	4,114	79,498	95,647	4.7

16-2. 여행 경험자 1인 평균 여행 지출액(계속)

(단위 : 원/인, %)

구	분	추정치	표준오차	95% 신뢰구간		변동계수
				하한	상한	
월별 국내 관광여행	1월	175,595	10,575	154,817	196,374	6.0
	2월	152,433	9,256	134,247	170,619	6.1
	3월	150,156	10,652	129,247	171,064	7.1
	4월	150,226	8,002	134,518	165,934	5.3
	5월	167,153	7,177	153,069	181,237	4.3
	6월	171,963	10,815	150,732	193,193	6.3
	7월	221,710	9,891	202,306	241,113	4.5
	8월	198,916	5,400	188,325	209,507	2.7
	9월	132,863	7,013	119,094	146,632	5.3
	10월	153,346	6,033	141,511	165,180	3.9
	11월	145,717	7,748	130,501	160,933	5.3
	12월	176,105	8,446	159,522	192,688	4.8
월별 국내 숙박 관광여행	1월	291,059	18,090	255,389	326,729	6.2
	2월	225,240	15,041	195,572	254,909	6.7
	3월	224,124	12,506	199,496	248,753	5.6
	4월	267,973	16,324	235,806	300,140	6.1
	5월	259,590	12,294	235,416	283,765	4.7
	6월	262,603	18,733	225,738	299,467	7.1
	7월	289,407	14,240	261,454	317,360	4.9
	8월	231,393	6,770	218,111	244,676	2.9
	9월	209,723	13,278	183,559	235,886	6.3
	10월	238,903	11,587	216,134	261,673	4.8
	11월	233,537	11,601	210,668	256,406	5.0
	12월	246,195	13,076	220,477	271,912	5.3
월별 국내 당일 관광여행	1월	69,601	4,500	60,736	78,465	6.5
	2월	72,148	4,082	64,113	80,184	5.7
	3월	90,701	13,355	64,465	116,938	14.7
	4월	73,760	3,614	66,660	80,859	4.9
	5월	80,343	3,569	73,333	87,354	4.4
	6월	93,600	7,984	77,907	109,292	8.5
	7월	83,435	3,177	77,197	89,674	3.8
	8월	97,621	5,012	87,783	107,460	5.1
	9월	74,782	4,152	66,622	82,943	5.6
	10월	90,231	3,974	82,432	98,030	4.4
	11월	80,106	6,284	67,751	92,462	7.8
	12월	83,127	5,604	72,102	94,152	6.7

16-2. 여행 경험자 1인 평균 여행 지출액(계속)

(단위 : 원/인, %)

구	분	추정치	표준오차	95% 신뢰구간		변동계수
				하한	상한	
월별 국내 기타여행	1월	140,196	3,526	133,280	147,112	2.5
	2월	136,782	6,759	123,513	150,052	4.9
	3월	129,057	5,206	118,842	139,272	4.0
	4월	114,864	5,848	103,378	126,349	5.1
	5월	119,871	12,460	95,413	144,329	10.4
	6월	119,916	5,353	109,406	130,426	4.5
	7월	110,372	5,072	100,412	120,332	4.6
	8월	100,834	4,713	91,580	110,088	4.7
	9월	98,412	2,780	92,960	103,864	2.8
	10월	95,567	4,614	86,515	104,619	4.8
	11월	106,785	7,447	92,167	121,403	7.0
	12월	112,958	6,936	99,345	126,571	6.1
월별 국내 숙박 기타여행	1월	149,500	3,885	141,878	157,121	2.6
	2월	140,481	7,754	125,213	155,749	5.5
	3월	162,716	10,218	142,608	182,823	6.3
	4월	135,468	9,417	116,894	154,042	7.0
	5월	124,614	5,573	113,643	135,585	4.5
	6월	139,348	8,367	122,859	155,837	6.0
	7월	144,297	7,782	128,972	159,621	5.4
	8월	128,158	7,065	114,255	142,062	5.5
	9월	111,717	3,588	104,677	118,756	3.2
	10월	125,558	10,156	105,578	145,538	8.1
	11월	162,423	14,484	133,880	190,966	8.9
	12월	142,969	13,443	116,524	169,413	9.4
월별 국내 당일 기타여행	1월	86,463	4,826	76,986	95,939	5.6
	2월	113,596	5,928	101,947	125,244	5.2
	3월	98,173	4,559	89,222	107,125	4.6
	4월	93,971	6,101	81,972	105,969	6.5
	5월	105,439	18,012	70,053	140,825	17.1
	6월	96,092	5,296	85,685	106,500	5.5
	7월	73,336	4,564	64,361	82,311	6.2
	8월	68,101	4,469	59,312	76,889	6.6
	9월	61,098	2,142	56,893	65,302	3.5
	10월	74,200	3,868	66,608	81,792	5.2
	11월	74,498	6,546	61,638	87,359	8.8
	12월	80,828	5,043	70,922	90,733	6.2
해외여행	1월	2,450,238	203,096	2,032,769	2,867,707	8.3
	2월	1,776,573	118,404	1,538,238	2,014,909	6.7
	3월	1,417,598	134,144	1,147,248	1,687,947	9.5
	4월	2,052,347	226,614	1,590,750	2,513,945	11.0
	5월	1,647,790	110,114	1,426,391	1,869,189	6.7
	6월	1,990,045	166,679	1,652,004	2,328,086	8.4
	7월	2,686,320	226,971	2,231,988	3,140,652	8.4
	8월	2,070,562	170,425	1,730,099	2,411,025	8.2
	9월	1,457,312	132,511	1,184,931	1,729,693	9.1
	10월	2,408,196	433,003	1,538,483	3,277,909	18.0
	11월	1,991,223	203,936	1,578,376	2,404,070	10.2
	12월	1,909,427	176,037	1,557,418	2,261,435	9.2

16-2. 여행 경험자 1인 평균 여행 지출액(계속)

(단위 : 원/인, %)

구	분	추정치	표준오차	95% 신뢰구간		변동계수
				하한	상한	
방문지역별 국내여행	서울	189,745	7,989	174,172	205,318	4.2
	부산	232,612	15,429	202,330	262,894	6.6
	대구	195,023	10,663	174,062	215,985	5.5
	인천	149,526	9,412	131,036	168,016	6.3
	광주	165,925	10,708	144,836	187,014	6.5
	대전	139,745	9,453	121,154	158,336	6.8
	울산	146,012	11,499	123,343	168,680	7.9
	경기	189,812	7,082	176,020	203,604	3.7
	강원	267,313	8,837	249,978	284,648	3.3
	충북	187,353	15,893	156,143	218,563	8.5
	충남	217,583	9,142	199,646	235,521	4.2
	전북	211,528	9,472	192,936	230,119	4.5
	전남	228,880	7,478	214,211	243,549	3.3
	경북	247,363	8,417	230,850	263,875	3.4
	경남	226,909	9,260	208,742	245,076	4.1
제주	579,744	21,708	537,098	622,390	3.7	
방문지역별 국내숙박여행	서울	230,311	12,798	205,168	255,455	5.6
	부산	242,196	13,063	216,516	267,875	5.4
	대구	200,586	14,006	172,866	228,307	7.0
	인천	184,669	13,273	158,508	210,829	7.2
	광주	169,733	11,884	146,163	193,303	7.0
	대전	149,972	15,998	118,245	181,700	10.7
	울산	177,749	15,941	145,964	209,534	9.0
	경기	185,591	8,307	169,290	201,893	4.5
	강원	283,655	9,705	264,613	302,698	3.4
	충북	205,328	18,241	169,443	241,213	8.9
	충남	224,059	11,581	201,317	246,801	5.2
	전북	218,269	11,245	196,175	240,364	5.2
	전남	232,937	8,305	216,635	249,239	3.6
	경북	251,853	10,153	231,920	271,787	4.0
	경남	233,158	10,461	212,619	253,696	4.5
제주	591,770	22,360	547,835	635,705	3.8	

16-2. 여행 경험자 1인 평균 여행 지출액(계속)

(단위 : 원/인, %)

구	분	추정치	표준오차	95% 신뢰구간		변동계수
				하한	상한	
방 내 방 일 역 별	서울	131,689	6,205	119,513	143,865	4.7
	부산	177,262	20,831	136,338	218,186	11.8
	대구	149,088	10,107	129,199	168,978	6.8
	인천	96,492	10,185	76,459	116,524	10.6
	광주	136,928	14,094	109,083	164,773	10.3
	대전	113,956	8,186	97,832	130,081	7.2
	울산	109,550	11,128	87,540	131,560	10.2
	경기	134,280	7,311	119,937	148,623	5.4
	강원	116,899	6,708	103,715	130,083	5.7
	충북	119,094	18,153	83,392	154,796	15.2
	충남	137,053	6,891	123,521	150,586	5.0
	전북	136,982	9,385	118,541	155,424	6.9
	전남	150,750	8,059	134,930	166,570	5.3
	경북	146,792	7,807	131,464	162,119	5.3
	경남	141,132	9,545	122,394	159,871	6.8
제주	166,459	18,918	127,823	205,095	11.4	
방 내 관 광 역 별	서울	158,108	10,860	136,750	179,465	6.9
	부산	164,687	9,888	145,255	184,118	6.0
	대구	112,039	14,999	82,173	141,906	13.4
	인천	156,686	15,203	126,764	186,608	9.7
	광주	149,929	28,881	91,795	208,064	19.3
	대전	91,158	7,363	76,513	105,803	8.1
	울산	105,595	8,927	87,872	123,318	8.5
	경기	168,380	6,146	156,321	180,440	3.6
	강원	262,117	8,305	245,824	278,410	3.2
	충북	159,739	22,139	116,213	203,266	13.9
	충남	169,854	7,979	154,190	185,517	4.7
	전북	170,537	8,786	153,280	187,795	5.2
	전남	191,264	7,611	176,330	206,198	4.0
	경북	202,322	7,833	186,949	217,696	3.9
	경남	164,594	6,008	152,804	176,384	3.7
제주	577,844	19,824	538,887	616,800	3.4	

16-2. 여행 경험자 1인 평균 여행 지출액(계속)

(단위 : 원/인, %)

구	분	추정치	표준오차	95% 신뢰구간		변동계수
				하한	상한	
방문지역별 국내 숙박 관광 여행	서울	246,440	19,899	206,841	286,040	8.1
	부산	219,879	15,069	190,156	249,603	6.9
	대구	136,172	14,451	105,683	166,661	10.6
	인천	226,397	20,863	185,033	267,761	9.2
	광주	209,373	4,020	199,537	219,209	1.9
	대전	111,764	10,447	88,130	135,397	9.3
	울산	140,750	9,910	120,450	161,050	7.0
	경기	187,932	7,965	172,277	203,587	4.2
	강원	278,841	9,047	261,088	296,595	3.2
	충북	183,054	29,165	125,469	240,638	15.9
	충남	198,144	11,397	175,730	220,558	5.8
	전북	188,455	10,378	168,023	208,888	5.5
	전남	222,988	9,725	203,884	242,093	4.4
	경북	231,447	10,700	210,419	252,475	4.6
	경남	189,396	8,742	172,219	206,573	4.6
제주	590,559	20,345	550,571	630,546	3.4	
방문지역별 국내 당일 관광 여행	서울	99,957	10,549	79,181	120,732	10.6
	부산	107,920	9,483	89,242	126,597	8.8
	대구	83,386	11,727	59,893	106,878	14.1
	인천	97,547	17,538	62,948	132,147	18.0
	광주	104,869	41,081	21,290	188,449	39.2
	대전	78,523	5,620	67,268	89,778	7.2
	울산	75,284	11,156	52,935	97,633	14.8
	경기	128,994	6,871	115,502	142,486	5.3
	강원	118,221	7,874	102,733	133,710	6.7
	충북	121,601	28,350	65,707	177,494	23.3
	충남	111,889	5,925	100,242	123,537	5.3
	전북	114,509	10,636	93,580	135,437	9.3
	전남	124,517	8,071	108,667	140,367	6.5
	경북	114,168	7,065	100,286	128,049	6.2
	경남	102,512	5,169	92,358	112,666	5.0
제주	136,780	27,618	79,900	193,660	20.2	

16-2. 여행 경험자 1인 평균 여행 지출액(계속)

(단위 : 원/인, %)

구	분	추정치	표준오차	95% 신뢰구간		변동계수
				하한	상한	
방문지역별 국내기타여행	서울	182,311	8,894	164,861	199,761	4.9
	부산	223,287	22,327	179,424	267,150	10.0
	대구	199,646	11,098	177,815	221,478	5.6
	인천	125,400	7,202	111,216	139,585	5.7
	광주	159,904	9,075	142,012	177,797	5.7
	대전	141,849	11,095	120,004	163,694	7.8
	울산	155,043	17,612	120,109	189,977	11.4
	경기	152,652	7,817	137,315	167,989	5.1
	강원	186,773	13,547	160,105	213,441	7.3
	충북	178,845	10,707	157,766	199,924	6.0
	충남	215,466	14,448	187,076	243,856	6.7
	전북	210,390	14,245	182,380	238,401	6.8
	전남	199,238	8,688	182,166	216,310	4.4
	경북	205,030	10,790	183,835	226,225	5.3
	경남	235,141	14,052	207,532	262,751	6.0
제주	523,039	64,062	392,987	653,092	12.2	
방문지역별 국내숙박기타여행	서울	215,004	14,310	186,867	243,141	6.7
	부산	231,166	16,539	198,541	263,791	7.2
	대구	208,162	15,003	178,382	237,942	7.2
	인천	140,722	12,651	115,607	165,837	9.0
	광주	155,966	8,725	138,632	173,299	5.6
	대전	152,692	15,687	121,463	183,922	10.3
	울산	217,909	31,113	153,831	281,987	14.3
	경기	159,681	10,213	139,621	179,740	6.4
	강원	208,507	17,284	174,404	242,610	8.3
	충북	194,164	12,812	168,861	219,467	6.6
	충남	218,628	18,564	182,076	255,180	8.5
	전북	221,075	18,088	185,418	256,731	8.2
	전남	187,927	9,852	168,541	207,313	5.2
	경북	202,790	13,745	175,742	229,838	6.8
	경남	249,916	18,843	212,810	287,021	7.5
제주	549,548	71,456	403,403	695,693	13.0	

16-2. 여행 경험자 1인 평균 여행 지출액(계속)

(단위 : 원/인, %)

구	분	추정치	표준오차	95% 신뢰구간		변동계수
				하한	상한	
방 문 지 역 별 국 내 당 일 기 타 여행	서울	129,674	6,635	116,653	142,696	5.1
	부산	172,374	27,605	118,078	226,670	16.0
	대구	154,761	11,364	132,378	177,144	7.3
	인천	86,861	4,441	78,089	95,634	5.1
	광주	135,252	11,615	112,251	158,252	8.6
	대전	115,190	10,238	94,992	135,389	8.9
	울산	111,390	17,020	77,468	145,311	15.3
	경기	106,256	7,497	91,540	120,973	7.1
	강원	92,972	5,851	81,342	104,602	6.3
	충북	94,525	6,376	81,912	107,138	6.7
	충남	131,123	10,155	111,126	151,119	7.7
	전북	133,605	10,627	112,642	154,569	8.0
	전남	127,379	8,281	111,069	143,690	6.5
	경북	140,100	9,488	121,428	158,772	6.8
	경남	149,978	12,535	125,309	174,648	8.4
	제주	191,157	9,949	163,533	218,780	5.2

16-3. 여행 경험자 1인 평균 항목별 여행지출액 구성비

(단위 : %)

구	분	추정치	표준오차	95% 신뢰구간		변동계수
				하한	상한	
항목별 국내 관광 여행 지출액 구성비	여행상품 구입비	38	04	31	46	102
	숙박비	136	03	129	142	25
	교통비	236	04	229	243	15
	식/음료비	368	04	359	376	12
	문화/오락시설 이용료 및 관련용품 대여/구입비	83	04	76	91	45
	스포츠/경기 관람 및 스포츠 용품 대여/구입비	28	04	21	35	134
	기념품 및 쇼핑비	80	04	73	87	46
	기타 여행관련 용품 구입비	30	03	24	35	88
	기타 비용	02	01	01	03	255
항목별 국내 숙박 관광 여행 지출액 구성비	여행상품 구입비	51	05	41	62	103
	숙박비	189	04	181	197	22
	교통비	223	04	215	231	19
	식/음료비	341	05	332	350	14
	문화/오락시설 이용료 및 관련용품 대여/구입비	62	02	57	67	40
	스포츠/경기 관람 및 스포츠 용품 대여/구입비	23	02	18	27	102
	기념품 및 쇼핑비	75	04	68	82	49
	기타 여행관련 용품 구입비	35	03	28	42	100
	기타 비용	01	00	00	02	308

16-3. 여행 경험자 1인 평균 항목별 여행지출액 구성비(계속)

(단위 : %)

구	분	추정치	표준오차	95% 신뢰구간		변동계수
				하한	상한	
항목별 국내 당일 관광 여행 지출액 구성비	여행상품 구입비	05	02	01	09	485
	숙박비	-	-	-	-	-
	교통비	269	06	257	282	23
	식/음료비	435	10	415	454	23
	문화/오락시설 이용료 및 관련용품 대여/구입비	138	11	116	160	81
	스포츠/경기 관람 및 스포츠 용품 대여/구입비	42	12	19	65	279
	기념품 및 쇼핑비	91	08	76	107	87
	기타 여행관련 용품 구입비	15	02	12	19	122
기타 비용	04	02	01	08	361	
항 목 별 해 외 여 행 지출액 구성비	여행상품 구입비	491	51	390	592	105
	숙박비	42	08	26	58	189
	교통비	113	18	76	149	164
	식/음료비	94	11	72	115	116
	문화/오락시설 이용료 및 관련용품 대여/구입비	26	04	19	34	148
	스포츠/경기 관람 및 스포츠 용품 대여/구입비	08	02	04	11	251
	기념품 및 쇼핑비	204	21	162	246	105
	기타 여행관련 용품 구입비	23	04	16	30	157
기타 비용	00	00	00	00	496	

16-4. 여행 경험자 1회 평균 여행 지출액

(단위 : 원/회, %)

구	분	추정치	표준오차	95% 신뢰구간		변동계수
				하한	상한	
국 내 여 행		123,725	1,793	120,210	127,240	1.4
	숙박여행	177,381	2,574	172,335	182,428	1.5
	당일여행	69,484	1,174	67,183	71,785	1.7
국 내 관 광 여 행		157,956	2,781	152,504	163,409	1.8
	숙박여행	232,818	4,123	224,735	240,901	1.8
	당일여행	72,464	1,648	69,232	75,696	2.3
국 내 기 타 여 행		92,286	1,433	89,477	95,095	1.6
	숙박여행	121,375	2,285	116,894	125,857	1.9
	당일여행	69,271	1,416	66,495	72,048	2.0
해 외 여 행		2,023,310	82,072	1,862,158	2,184,462	4.1
월 별 국 내 여 행	1월	122,247	2,862	116,635	127,860	2.3
	2월	112,407	3,865	104,825	119,990	3.4
	3월	109,114	3,673	101,911	116,318	3.4
	4월	115,182	4,339	106,671	123,693	3.8
	5월	119,291	3,881	111,679	126,904	3.3
	6월	126,144	4,961	116,413	135,875	3.9
	7월	151,140	5,007	141,320	160,959	3.3
	8월	142,276	3,800	134,825	149,727	2.7
	9월	86,812	2,079	82,735	90,890	2.4
	10월	100,893	3,337	94,349	107,437	3.3
	11월	107,333	4,341	98,817	115,849	4.0
	12월	118,207	4,131	110,105	126,310	3.5
월 별 국 내 숙 박 여 행	1월	152,944	3,816	145,458	160,429	2.5
	2월	165,597	8,000	149,879	181,316	4.8
	3월	172,428	6,957	158,764	186,092	4.0
	4월	195,905	8,999	178,222	213,589	4.6
	5월	190,669	7,889	175,180	206,158	4.1
	6월	193,930	9,703	174,869	212,990	5.0
	7월	225,404	8,632	208,466	242,342	3.8
	8월	194,736	5,598	183,755	205,717	2.9
	9월	113,679	3,229	107,346	120,012	2.8
	10월	179,793	7,808	164,467	195,119	4.3
	11월	188,214	8,920	170,685	205,742	4.7
	12월	174,916	7,576	160,043	189,789	4.3
월 별 국 내 당 일 여 행	1월	67,809	2,648	62,612	73,007	3.9
	2월	74,719	3,368	68,106	81,332	4.5
	3월	72,362	3,560	65,376	79,347	4.9
	4월	68,117	2,547	63,119	73,115	3.7
	5월	73,044	2,576	67,990	78,097	3.5
	6월	80,476	3,702	73,210	87,742	4.6
	7월	64,290	2,183	60,006	68,573	3.4
	8월	66,672	2,165	62,424	70,921	3.2
	9월	54,438	1,713	51,078	57,797	3.1
	10월	61,677	1,996	57,763	65,592	3.2
	11월	63,498	2,794	58,013	68,982	4.4
	12월	66,630	2,421	61,879	71,381	3.6

16-4. 여행 경험자 1회 평균 여행 지출액(계속)

(단위 : 원/회, %)

구	분	추정치	표준오차	95% 신뢰구간		변동계수
				하한	상한	
월별 국내 관광여행	1월	155,716	8,839	138,349	173,083	5.7
	2월	134,868	8,412	118,340	151,396	6.2
	3월	122,372	6,221	110,162	134,583	5.1
	4월	127,222	6,216	115,021	139,423	4.9
	5월	141,121	6,311	128,736	153,507	4.5
	6월	146,908	8,068	131,070	162,746	5.5
	7월	181,932	7,297	167,617	196,247	4.0
	8월	161,749	4,738	152,457	171,041	2.9
	9월	115,963	6,134	103,921	128,006	5.3
	10월	123,433	4,956	113,711	133,155	4.0
	11월	131,146	6,922	117,553	144,739	5.3
	12월	158,655	7,559	143,813	173,497	4.8
월별 국내 숙박 관광여행	1월	270,672	14,423	242,231	299,112	5.3
	2월	212,409	13,545	185,693	239,126	6.4
	3월	213,155	11,527	190,455	235,855	5.4
	4월	254,934	13,627	228,081	281,786	5.3
	5월	250,554	12,017	226,926	274,182	4.8
	6월	248,738	18,279	212,767	284,710	7.3
	7월	268,191	12,539	243,576	292,806	4.7
	8월	213,419	6,499	200,668	226,170	3.0
	9월	202,893	12,626	178,015	227,772	6.2
	10월	223,434	10,681	202,445	244,423	4.8
	11월	229,106	11,642	206,156	252,055	5.1
	12월	232,106	12,385	207,746	256,466	5.3
월별 국내 당일 관광여행	1월	56,899	3,536	49,933	63,864	6.2
	2월	61,068	3,568	54,043	68,093	5.8
	3월	67,763	6,145	55,691	79,834	9.1
	4월	60,181	2,839	54,603	65,758	4.7
	5월	66,093	3,138	59,929	72,256	4.7
	6월	77,670	5,432	66,994	88,346	7.0
	7월	66,932	2,146	62,717	71,147	3.2
	8월	75,526	4,198	67,286	83,766	5.6
	9월	63,805	3,538	56,851	70,758	5.5
	10월	70,367	3,171	64,142	76,591	4.5
	11월	69,348	4,941	59,632	79,065	7.1
	12월	76,424	5,514	65,577	87,272	7.2

16-4. 여행 경험자 1회 평균 여행 지출액(계속)

(단위 : 원/회, %)

구	분	추정치	표준오차	95% 신뢰구간		변동계수
				하한	상한	
월별 국내 기타여행	1월	114,652	2,745	109,268	120,036	24
	2월	97,301	3,448	90,531	104,070	3.5
	3월	96,796	3,894	89,154	104,438	4.0
	4월	96,626	4,824	87,151	106,100	5.0
	5월	94,350	3,708	87,072	101,628	3.9
	6월	99,014	4,278	90,615	107,413	4.3
	7월	86,791	3,862	79,207	94,375	4.5
	8월	77,778	3,460	70,984	84,572	4.4
	9월	81,148	1,963	77,297	84,998	2.4
	10월	71,994	3,607	64,916	79,072	5.0
	11월	84,936	5,054	75,015	94,858	6.0
	12월	85,663	4,049	77,716	93,610	4.7
월별 국내 숙박 기타여행	1월	134,167	3,262	127,768	140,566	2.4
	2월	124,918	6,531	112,058	137,777	5.2
	3월	139,228	7,696	124,083	154,374	5.5
	4월	129,135	9,232	110,927	147,343	7.1
	5월	115,408	5,506	104,570	126,246	4.8
	6월	128,277	7,088	114,308	142,245	5.5
	7월	122,666	6,162	110,531	134,800	5.0
	8월	112,288	6,350	99,791	124,784	5.7
	9월	99,278	2,728	93,927	104,629	2.7
	10월	115,971	9,397	97,485	134,457	8.1
	11월	143,830	11,695	120,785	166,875	8.1
	12월	119,356	7,980	103,659	135,054	6.7
월별 국내 당일 기타여행	1월	71,938	3,382	65,297	78,580	4.7
	2월	83,072	4,444	74,340	91,805	5.3
	3월	74,223	3,565	67,223	81,224	4.8
	4월	78,579	4,660	69,414	87,743	5.9
	5월	80,939	4,483	72,131	89,746	5.5
	6월	82,399	4,615	73,329	91,469	5.6
	7월	60,668	4,049	52,707	68,630	6.7
	8월	53,137	2,795	47,641	58,633	5.3
	9월	50,958	1,738	47,548	54,368	3.4
	10월	53,378	1,955	49,540	57,215	3.7
	11월	58,403	3,163	52,188	64,618	5.4
	12월	61,054	2,740	55,672	66,436	4.5
해외여행	1월	2,414,622	201,963	1,999,482	2,829,763	8.4
	2월	1,776,573	118,404	1,538,238	2,014,909	6.7
	3월	1,411,206	134,626	1,139,885	1,682,526	9.5
	4월	2,019,031	226,723	1,557,212	2,480,851	11.2
	5월	1,647,790	110,114	1,426,391	1,869,189	6.7
	6월	1,990,045	166,679	1,652,004	2,328,086	8.4
	7월	2,686,320	226,971	2,231,988	3,140,652	8.4
	8월	2,036,114	165,155	1,706,180	2,366,048	8.1
	9월	1,457,312	132,511	1,184,931	1,729,693	9.1
	10월	2,408,196	433,003	1,538,483	3,277,909	18.0
	11월	1,991,223	203,936	1,578,376	2,404,070	10.2
	12월	1,901,023	175,418	1,550,254	2,251,792	9.2

16-4. 여행 경험자 1회 평균 여행 지출액(계속)

(단위 : 원/회, %)

구	분	추정치	표준오차	95% 신뢰구간		변동계수
				하한	상한	
방 문 지 역 별 내 국 여행	서울	101,166	2,682	95,905	106,426	2.7
	부산	120,358	5,549	109,468	131,248	4.6
	대구	105,022	5,808	93,604	116,439	5.5
	인천	113,066	7,986	97,377	128,754	7.1
	광주	96,365	3,830	88,823	103,907	4.0
	대전	76,515	3,705	69,228	83,801	4.8
	울산	101,920	7,907	86,333	117,507	7.8
	경기	95,609	2,829	90,060	101,157	3.0
	강원	176,221	4,176	168,029	184,412	2.4
	충북	102,943	4,259	94,579	111,307	4.1
	충남	101,698	3,799	94,244	109,153	3.7
	전북	113,987	4,960	104,252	123,721	4.4
	전남	128,510	3,685	121,282	135,739	2.9
	경북	125,189	3,612	118,103	132,275	2.9
	경남	107,808	2,774	102,366	113,251	2.6
제주	527,751	16,804	494,739	560,764	3.2	
방 문 지 역 별 내 국 여행	서울	151,079	5,152	140,957	161,201	3.4
	부산	172,426	8,810	155,108	189,744	5.1
	대구	126,500	8,783	109,118	143,882	6.9
	인천	152,387	11,306	130,105	174,670	7.4
	광주	126,927	5,816	115,393	138,461	4.6
	대전	94,912	6,622	81,779	108,046	7.0
	울산	147,039	14,525	118,076	176,001	9.9
	경기	126,750	4,370	118,174	135,326	3.4
	강원	201,797	5,243	191,509	212,084	2.6
	충북	129,517	7,299	115,157	143,877	5.6
	충남	134,790	6,146	122,719	146,860	4.6
	전북	142,070	7,109	128,102	156,039	5.0
	전남	171,819	5,654	160,721	182,917	3.3
	경북	161,094	5,190	150,904	171,284	3.2
	경남	143,404	4,134	135,288	151,519	2.9
제주	544,457	17,431	510,208	578,706	3.2	

16-4. 여행 경험자 1회 평균 여행 지출액(계속)

(단위 : 원/회, %)

구	분	추정치	표준오차	95% 신뢰구간		변동계수
				하한	상한	
방 내 방 일 역 별	서울	75,510	2,501	70,603	80,416	3.3
	부산	72,495	5,384	61,918	83,071	7.4
	대구	92,290	6,862	78,786	105,794	7.4
	인천	82,254	9,939	62,706	101,802	12.1
	광주	69,136	4,838	59,578	78,693	7.0
	대전	64,550	3,508	57,640	71,460	5.4
	울산	68,409	5,125	58,272	78,546	7.5
	경기	66,977	2,401	62,267	71,687	3.6
	강원	84,668	4,086	76,637	92,698	4.8
	충북	72,203	4,594	63,169	81,238	6.4
	충남	67,134	2,329	62,561	71,706	3.5
	전북	74,755	4,479	65,954	83,557	6.0
	전남	67,510	2,740	62,132	72,888	4.1
	경북	75,106	2,816	69,577	80,636	3.7
	경남	65,768	2,081	61,683	69,854	3.2
제주	116,896	8,325	99,895	133,898	7.1	
방 내 관 광 역 별	서울	121,768	5,688	110,583	132,953	4.7
	부산	126,683	7,277	112,381	140,985	5.7
	대구	78,406	8,812	60,859	95,953	11.2
	인천	131,839	13,554	105,163	158,515	10.3
	광주	103,100	9,445	84,088	122,113	9.2
	대전	66,599	5,824	55,016	78,182	8.7
	울산	89,979	6,998	76,086	103,873	7.8
	경기	113,359	4,194	105,128	121,589	3.7
	강원	192,278	5,160	182,155	202,400	2.7
	충북	119,255	8,993	101,574	136,935	7.5
	충남	114,030	5,334	103,558	124,502	4.7
	전북	121,936	6,076	110,002	133,871	5.0
	전남	130,286	4,449	121,556	139,015	3.4
	경북	138,136	5,640	127,066	149,205	4.1
	경남	108,365	3,528	101,442	115,289	3.3
제주	546,880	19,128	509,291	584,469	3.5	

16-4. 여행 경험자 1회 평균 여행 지출액(계속)

(단위 : 원/회, %)

구	분	추정치	표준오차	95% 신뢰구간		변동계수
				하한	상한	
방문지역별 국내 숙박 관광 여행	서울	202,142	11,093	180,066	224,217	5.5
	부산	201,799	12,732	176,684	226,914	6.3
	대구	135,534	14,534	104,870	166,199	10.7
	인천	212,484	20,319	172,199	252,768	9.6
	광주	168,659	3,188	160,857	176,460	1.9
	대전	102,914	10,960	78,122	127,707	10.6
	울산	134,660	9,553	115,092	154,229	7.1
	경기	164,595	7,070	150,699	178,491	4.3
	강원	219,422	6,298	207,063	231,782	2.9
	충북	160,050	15,024	130,386	189,714	9.4
	충남	164,613	9,631	145,672	183,553	5.9
	전북	157,184	8,341	140,760	173,607	5.3
	전남	192,852	7,359	178,396	207,308	3.8
	경북	194,165	9,039	176,401	211,928	4.7
	경남	152,835	5,830	141,379	164,290	3.8
제주	564,317	19,791	525,419	603,215	3.5	
방문지역별 국내 당일 관광 여행	서울	73,334	5,275	62,945	83,724	7.2
	부산	65,035	5,035	55,118	74,952	7.7
	대구	58,178	9,404	39,340	77,016	16.2
	인천	85,630	17,347	51,406	119,854	20.3
	광주	53,405	9,812	33,442	73,367	18.4
	대전	51,383	2,393	46,592	56,175	4.7
	울산	54,657	6,916	40,803	68,512	12.7
	경기	75,668	3,573	68,651	82,684	4.7
	강원	85,608	4,786	76,194	95,022	5.6
	충북	77,236	7,871	61,718	92,755	10.2
	충남	69,552	2,969	63,715	75,389	4.3
	전북	81,619	6,978	67,888	95,350	8.6
	전남	63,949	2,322	59,389	68,508	3.6
	경북	70,060	3,067	64,034	76,086	4.4
	경남	61,028	2,422	56,269	65,786	4.0
제주	77,662	12,182	52,572	102,751	15.7	

16-4. 여행 경험자 1회 평균 여행 지출액(계속)

(단위 : 원/회, %)

구	분	추정치	표준오차	95% 신뢰구간		변동계수
				하한	상한	
방 문 지 역 별 국 내 기 타 여 행	서울	94,762	2,972	88,931	100,593	3.1
	부산	97,052	6,150	84,969	109,135	6.3
	대구	111,096	6,830	97,660	124,532	6.1
	인천	89,788	4,489	80,946	98,630	5.0
	광주	92,633	4,094	84,560	100,705	4.4
	대전	78,363	4,566	69,374	87,352	5.8
	울산	103,524	12,001	79,720	127,327	11.6
	경기	77,846	2,898	72,161	83,531	3.7
	강원	120,554	5,659	109,413	131,695	4.7
	충북	84,681	4,708	75,412	93,950	5.6
	충남	79,938	2,990	74,062	85,813	3.7
	전북	103,882	8,032	88,089	119,675	7.7
	전남	105,493	4,531	96,590	114,396	4.3
	경북	100,602	3,835	93,069	108,135	3.8
	경남	98,357	3,791	90,907	105,807	3.9
제주	391,362	25,991	338,598	444,125	6.6	
방 문 지 역 별 국 내 숙 박 기 타 여 행	서울	138,619	5,983	126,854	150,383	4.3
	부산	134,768	9,143	116,733	152,802	6.8
	대구	126,251	9,936	106,527	145,975	7.9
	인천	100,074	7,202	85,776	114,371	7.2
	광주	115,482	6,383	102,801	128,163	5.5
	대전	94,090	8,068	78,028	110,152	8.6
	울산	163,356	28,729	104,188	222,525	17.6
	경기	100,194	4,969	90,434	109,953	5.0
	강원	136,145	7,315	121,713	150,578	5.4
	충북	97,211	6,473	84,428	109,994	6.7
	충남	96,420	4,295	87,963	104,877	4.5
	전북	121,843	11,839	98,505	145,181	9.7
	전남	120,537	5,055	110,590	130,483	4.2
	경북	112,249	4,181	104,021	120,476	3.7
	경남	121,548	5,532	110,654	132,442	4.6
제주	412,530	29,122	352,969	472,091	7.1	

16-4. 여행 경험자 1회 평균 여행 지출액(계속)

(단위 : 원/회, %)

구	분	추정치	표준오차	95% 신뢰구간		변동계수
				하한	상한	
방 문 지 역 별 국 내 당 일 기 타 여행	서울	74,705	2,543	69,713	79,697	3.4
	부산	71,288	6,652	58,204	84,373	9.3
	대구	97,739	7,834	82,310	113,169	8.0
	인천	77,615	3,875	69,960	85,269	5.0
	광주	71,343	4,767	61,902	80,783	6.7
	대전	66,535	4,481	57,694	75,375	6.7
	울산	73,347	6,614	60,164	86,529	9.0
	경기	59,075	2,511	54,146	64,004	4.3
	강원	81,674	5,248	71,243	92,104	6.4
	충북	65,470	3,840	57,874	73,065	5.9
	충남	64,487	3,225	58,136	70,838	5.0
	전북	70,335	3,758	62,922	77,749	5.3
	전남	76,046	6,185	63,863	88,229	8.1
	경북	86,268	6,865	72,758	99,778	8.0
	경남	72,692	3,113	66,565	78,819	4.3
	제주	176,774	10,375	147,967	205,581	5.9

16-5. 여행 경험자 1회 평균 항목별 여행 지출액 구성비

(단위 : %)

구	분	추정치	표준오차	95% 신뢰구간		변동계수
				하한	상한	
항 목 별 국내 관광 여행 지출액 구성비	여행상품 구입비	41	05	32	51	114
	숙박비	14.7	0.3	14.0	15.3	2.3
	교통비	23.3	0.4	22.5	24.0	1.6
	식/음료비	36.3	0.5	35.4	37.2	1.3
	문화/오락시설 이용료 및 관련용품 대여/구입비	7.5	0.2	7.0	7.9	3.2
	스포츠/경기 관람 및 스포츠 용품 대여/구입비	2.3	0.2	1.9	2.8	9.8
	기념품 및 쇼핑비	8.3	0.4	7.6	9.0	4.4
	기타 여행관련 용품 구입비	3.3	0.4	2.5	4.2	12.6
기타 비용	0.2	0.1	0.1	0.3	34.3	
항목별 국내 숙박 관광 여행 지출액 구성비	여행상품 구입비	5.3	0.6	4.1	6.4	11.4
	숙박비	18.8	0.4	18.0	19.6	2.2
	교통비	22.2	0.4	21.4	23.1	2.0
	식/음료비	33.9	0.5	33.0	34.9	1.5
	문화/오락시설 이용료 및 관련용품 대여/구입비	5.9	0.2	5.4	6.4	4.0
	스포츠/경기 관람 및 스포츠 용품 대여/구입비	2.0	0.2	1.6	2.4	10.4
	기념품 및 쇼핑비	8.0	0.4	7.2	8.8	5.2
	기타 여행관련 용품 구입비	3.8	0.5	2.8	4.9	14.0
기타 비용	0.1	0.0	0.0	0.2	29.5	

16-5. 여행 경험자 1회 평균 항목별 여행 지출액 구성비(계속)

(단위 : %)

구	분	추정치	표준오차	95% 신뢰구간		변동계수
				하한	상한	
항목별 국내 당일 관광 여행 지출액 구성비	여행상품 구입비	02	01	01	03	346
	숙박비	-	-	-	-	-
	교통비	270	06	258	282	23
	식/음료비	449	09	431	466	20
	문화/오락시설 이용료 및 관련용품 대여/구입비	131	06	119	144	49
	스포츠/경기 관람 및 스포츠 용품 대여/구입비	36	07	21	50	205
	기념품 및 쇼핑비	94	06	81	106	67
	기타 여행관련 용품 구입비	16	02	12	20	119
기타 비용	03	02	00	07	644	
항 목 별 해 외 여 행 지출액 구성비	여행상품 구입비	506	60	389	624	118
	숙박비	41	09	23	59	226
	교통비	96	16	64	129	170
	식/음료비	90	13	66	115	139
	문화/오락시설 이용료 및 관련용품 대여/구입비	26	04	18	34	159
	스포츠/경기 관람 및 스포츠 용품 대여/구입비	08	02	03	12	289
	기념품 및 쇼핑비	208	26	157	260	126
	기타 여행관련 용품 구입비	24	04	15	32	181
기타 비용	00	00	00	00	509	

17. 여행 평가

17-1. 전반적 만족도

(단위 : 점, %)

구	분	추정치	표준오차	95% 신뢰구간		변동계수		
				하한	상한			
전반적 만족도	국내 관광여행	가구여행	4.03	0.02	4.00	4.07	0.4	
			숙박여행	4.09	0.02	4.05	4.13	0.5
			당일여행	3.98	0.02	3.94	4.02	0.5
		개인여행	4.02	0.02	3.99	4.04	0.4	
			숙박여행	4.13	0.02	4.09	4.17	0.5
			당일여행	3.94	0.02	3.90	3.97	0.5
	해외여행	가 구 여 행	4.19	0.04	4.11	4.27	1.0	
		개 인 여 행	4.01	0.04	3.94	4.09	0.9	
	가 여 구 행	국내 관광여행	서울	4.00	0.10	3.81	4.20	2.4
부산			4.05	0.04	3.97	4.13	1.0	
대구			3.79	0.10	3.58	4.00	2.7	
인천			3.86	0.08	3.71	4.01	2.0	
광주			4.01	0.20	3.59	4.44	4.9	
대전			4.02	0.11	3.80	4.24	2.7	
울산			3.97	0.05	3.86	4.08	1.3	
경기			3.98	0.03	3.92	4.05	0.8	
강원			4.10	0.04	4.03	4.18	0.9	
충북			3.98	0.07	3.84	4.12	1.7	
충남			4.03	0.05	3.94	4.13	1.2	
전북			4.02	0.05	3.98	4.11	1.1	
전남			3.88	0.04	3.80	3.96	1.0	
경북			4.05	0.04	3.96	4.14	1.1	
경남			4.04	0.04	3.95	4.12	1.0	
제주		4.37	0.06	4.25	4.50	1.4		
국내 숙박 관광여행		서울	3.98	0.23	3.51	4.44	5.7	
		부산	4.01	0.07	3.88	4.14	1.6	
		대구	3.77	0.25	3.17	4.37	6.5	
		인천	4.04	0.11	3.81	4.26	2.8	
		광주	4.10	0.01	4.08	4.13	0.2	
		대전	3.84	0.21	3.27	4.41	5.4	
		울산	3.94	0.07	3.77	4.10	1.9	
		경기	4.07	0.04	4.00	4.15	0.9	
		강원	4.10	0.04	4.02	4.18	1.0	
		충북	3.99	0.10	3.79	4.18	2.4	
		충남	4.05	0.07	3.90	4.19	1.8	
	전북	4.00	0.06	3.88	4.12	1.5		
전남	3.89	0.06	3.78	4.01	1.5			
경북	4.05	0.06	3.92	4.18	1.6			
경남	4.04	0.06	3.92	4.15	1.4			
제주	4.39	0.06	4.27	4.51	1.4			

17-1. 전반적 만족도(계속)

(단위 : 점, %)

구	분	추정치	표준오차	95% 신뢰구간		변동계수	
				하한	상한		
가 구 여 행	국내 당일 관광여행지별	서울	4.02	0.07	3.87	4.16	1.8
		부산	4.06	0.05	3.96	4.17	1.3
		대구	3.73	0.10	3.52	3.93	2.6
		인천	3.76	0.09	3.59	3.94	2.3
		광주	3.95	0.35	3.17	4.72	8.8
		대전	4.13	0.10	3.93	4.34	2.4
		울산	3.99	0.07	3.85	4.13	1.7
		경기	3.90	0.05	3.81	4.00	1.3
		강원	4.12	0.06	4.00	4.24	1.5
		충북	3.97	0.09	3.79	4.15	2.3
		충남	4.06	0.06	3.94	4.17	1.4
		전북	4.05	0.06	3.93	4.17	1.5
		전남	3.91	0.05	3.82	4.00	1.2
		경북	4.02	0.06	3.91	4.13	1.4
		경남	4.06	0.05	3.96	4.17	1.3
제주	3.84	0.62	2.44	5.24	16.1		
개 인 여 행	국 내 관광여행지별	서울	3.93	0.05	3.82	4.04	1.4
		부산	4.07	0.04	3.99	4.14	0.9
		대구	3.93	0.05	3.81	4.04	1.4
		인천	3.82	0.07	3.68	3.97	1.9
		광주	4.04	0.08	3.87	4.20	1.9
		대전	4.03	0.09	3.85	4.21	2.1
		울산	3.96	0.06	3.83	4.09	1.5
		경기	3.93	0.04	3.84	4.01	1.1
		강원	4.10	0.03	4.04	4.15	0.7
		충북	4.00	0.04	3.91	4.08	1.0
		충남	3.90	0.04	3.83	3.97	0.9
		전북	4.09	0.05	3.99	4.18	1.2
		전남	3.96	0.03	3.90	4.03	0.8
		경북	4.04	0.04	3.96	4.12	1.0
		경남	4.04	0.04	3.96	4.12	1.0
제주	4.44	0.04	4.36	4.52	0.9		

17-1. 전반적 만족도(계속)

(단위 : 점, %)

구	분	추정치	표준오차	95% 신뢰구간		변동계수	
				하한	상한		
개 인 여 행	국내 숙박 관광여행지별	서울	4.04	0.03	3.98	4.11	0.8
		부산	4.17	0.05	4.07	4.26	1.1
		대구	3.95	0.09	2.79	5.10	2.3
		인천	3.78	0.10	3.56	4.00	2.8
		광주	4.12	-	-	-	-
		대전	3.75	0.02	3.47	4.04	0.6
		울산	4.11	0.02	4.03	4.18	0.4
		경기	3.88	0.04	3.79	3.97	1.1
		강원	4.15	0.03	4.09	4.22	0.8
		충북	4.03	0.07	3.89	4.18	1.7
		충남	4.07	0.04	3.99	4.15	1.0
		전북	4.11	0.04	4.03	4.19	1.0
		전남	4.11	0.04	4.04	4.18	0.9
		경북	4.13	0.08	3.97	4.29	2.0
		경남	4.10	0.04	4.02	4.18	1.0
	제주	4.45	0.04	4.37	4.54	0.9	
	국내 당일 관광여행지별	서울	3.89	0.07	3.75	4.03	1.8
		부산	3.98	0.05	3.89	4.08	1.3
		대구	3.92	0.06	3.80	4.05	1.5
		인천	3.85	0.09	3.68	4.03	2.3
		광주	3.97	0.11	3.72	4.21	2.8
		대전	4.15	0.12	3.89	4.41	2.8
		울산	3.90	0.08	3.73	4.07	2.0
		경기	3.96	0.06	3.84	4.08	1.6
		강원	4.03	0.05	3.94	4.12	1.1
		충북	4.00	0.05	3.91	4.09	1.1
충남		3.80	0.04	3.71	3.88	1.1	
전북	4.07	0.04	3.98	4.16	1.1		
전남	3.88	0.04	3.80	3.96	1.0		
경북	3.99	0.04	3.91	4.06	1.0		
경남	4.01	0.05	3.90	4.12	1.4		
제주	4.23	0.13	3.92	4.55	3.2		

17-2. 여행소감(종합)

(단위 : 점, %)

구	분	추정치	표준오차	95% 신뢰구간		변동계수			
				하한	상한				
자연경관 만족도	국내 관광여행	가구여행		4.19	0.02	4.16	4.22	0.4	
			숙박여행	4.28	0.02	4.25	4.32	0.4	
			당일여행	4.05	0.02	4.01	4.09	0.5	
		개인여행		4.14	0.02	4.11	4.18	0.4	
			숙박여행	4.22	0.02	4.17	4.26	0.5	
			당일여행	4.08	0.02	4.05	4.12	0.5	
	해외여행	가 구 여 행	4.26	0.05	4.16	4.36	1.2		
		개 인 여 행	4.16	0.04	4.08	4.24	1.0		
	문화유산 만족도	국내 관광여행	가구여행		3.99	0.02	3.95	4.02	0.5
				숙박여행	4.02	0.02	3.98	4.07	0.6
당일여행				3.92	0.02	3.87	3.96	0.6	
개인여행				3.98	0.02	3.94	4.02	0.5	
			숙박여행	4.01	0.03	3.96	4.06	0.7	
			당일여행	3.95	0.02	3.90	3.99	0.6	
해외여행		가 구 여 행	3.99	0.05	3.89	4.09	1.3		
		개 인 여 행	4.09	0.05	4.00	4.18	1.1		
교 만족도		국내 관광여행	가구여행		3.87	0.02	3.84	3.90	0.4
				숙박여행	3.84	0.02	3.80	3.88	0.5
	당일여행			3.88	0.02	3.85	3.92	0.5	
	개인여행			3.86	0.02	3.83	3.89	0.4	
			숙박여행	3.81	0.02	3.77	3.86	0.6	
			당일여행	3.89	0.02	3.85	3.92	0.5	
	해외여행	가 구 여 행	3.76	0.05	3.67	3.86	1.3		
		개 인 여 행	3.84	0.05	3.75	3.93	1.2		

17-2. 여행소감(종합)(계속)

(단위 : 점, %)

구	분	추정치	표준오차	95% 신뢰구간		변동계수		
				하한	상한			
숙박 시설 만족도	국내 관광여행	가구여행	3.99	0.02	3.95	4.03	0.5	
			숙박여행	3.99	0.02	3.95	4.03	0.5
		개인여행	3.91	0.02	3.86	3.95	0.6	
			숙박여행	3.91	0.02	3.86	3.95	0.6
	해외여행	가 구 여 행	4.00	0.04	3.91	4.09	1.1	
		개 인 여 행	3.92	0.04	3.84	4.00	1.0	
식당 및 식만족도	국내 관광여행	가구여행	3.80	0.02	3.77	3.84	0.4	
			숙박여행	3.81	0.02	3.77	3.85	0.6
			당일여행	3.77	0.02	3.73	3.81	0.6
		개인여행	3.79	0.01	3.77	3.82	0.4	
			숙박여행	3.81	0.02	3.77	3.85	0.5
			당일여행	3.78	0.02	3.74	3.82	0.5
	해외여행	가 구 여 행	3.66	0.06	3.54	3.78	1.6	
		개 인 여 행	3.54	0.05	3.44	3.64	1.4	
쇼만족도	국내 관광여행	가구여행	3.70	0.02	3.66	3.75	0.6	
			숙박여행	3.67	0.03	3.62	3.73	0.8
			당일여행	3.72	0.03	3.65	3.78	0.9
		개인여행	3.71	0.02	3.66	3.75	0.6	
			숙박여행	3.68	0.03	3.62	3.74	0.9
			당일여행	3.74	0.03	3.68	3.79	0.8
	해외여행	가 구 여 행	3.64	0.05	3.53	3.75	1.5	
		개 인 여 행	3.67	0.05	3.58	3.77	1.3	

17-2. 여행소감(종합)(계속)

(단위 : 점, %)

구	분	추정치	표준오차	95% 신뢰구간		변동계수		
				하한	상한			
관광정보 및 안내시설 만족도	국내관광여행	가구여행	3.87	0.01	3.84	3.90	0.4	
			숙박여행	3.87	0.02	3.83	3.91	0.5
		당일여행	3.83	0.02	3.80	3.87	0.5	
		개인여행	3.85	0.02	3.82	3.88	0.4	
			숙박여행	3.88	0.02	3.84	3.92	0.5
			당일여행	3.84	0.02	3.80	3.88	0.5
	해외여행	가 구 여 행	3.78	0.05	3.69	3.87	1.3	
		개 인 여 행	3.82	0.04	3.74	3.89	1.0	
관광지 편의시설 만족도	국내관광여행	가구여행	3.87	0.02	3.84	3.90	0.4	
			숙박여행	3.89	0.02	3.84	3.93	0.5
		당일여행	3.84	0.02	3.81	3.88	0.5	
		개인여행	3.89	0.02	3.86	3.92	0.4	
			숙박여행	3.92	0.02	3.87	3.96	0.5
			당일여행	3.87	0.02	3.84	3.91	0.5
	해외여행	가 구 여 행	3.64	0.06	3.52	3.75	1.6	
		개 인 여 행	3.68	0.05	3.59	3.77	1.3	
관광요청사항의 친절성 만족도	국내관광여행	가구여행	3.85	0.02	3.82	3.88	0.4	
			숙박여행	3.85	0.02	3.82	3.89	0.5
		당일여행	3.86	0.02	3.82	3.90	0.5	
		개인여행	3.87	0.02	3.84	3.90	0.4	
			숙박여행	3.86	0.02	3.82	3.91	0.6
			당일여행	3.87	0.02	3.83	3.90	0.4
	해외여행	가 구 여 행	3.89	0.05	3.79	3.99	1.3	
		개 인 여 행	3.81	0.04	3.73	3.90	1.1	

17-2. 여행소감(종합)(계속)

(단위 : 점, %)

구	분	추정치	표준오차	95% 신뢰구간		변동계수		
				하한	상한			
체험 프로그램 만족도	국내 관광여행	가구여행	3.87	0.02	3.82	3.92	0.6	
			숙박여행	3.88	0.03	3.82	3.94	0.8
			당일여행	3.87	0.03	3.81	3.94	0.8
		개인여행	3.90	0.02	3.85	3.95	0.6	
			숙박여행	3.86	0.03	3.80	3.92	0.8
			당일여행	3.93	0.03	3.86	3.99	0.8
	해외여행	가 구 여 행	3.85	0.06	3.73	3.98	1.6	
		개 인 여 행	3.76	0.05	3.65	3.87	1.4	
	관광지 물가 만족도	국내 관광여행	가구여행	3.41	0.02	3.37	3.44	0.5
				숙박여행	3.40	0.02	3.35	3.45
당일여행				3.39	0.02	3.34	3.44	0.7
개인여행			3.44	0.02	3.41	3.47	0.5	
			숙박여행	3.41	0.02	3.36	3.46	0.7
			당일여행	3.44	0.02	3.40	3.49	0.7
해외여행		가 구 여 행	3.34	0.06	3.22	3.46	1.9	
		개 인 여 행	3.26	0.05	3.16	3.35	1.5	
관광지 혼잡도 만족도		국내 관광여행	가구여행	3.55	0.02	3.52	3.59	0.5
				숙박여행	3.58	0.02	3.53	3.62
	당일여행			3.51	0.03	3.46	3.56	0.7
	개인여행		3.57	0.02	3.54	3.60	0.5	
			숙박여행	3.57	0.02	3.53	3.62	0.7
			당일여행	3.57	0.02	3.52	3.61	0.6
	해외여행	가 구 여 행	3.68	0.05	3.58	3.77	1.3	
		개 인 여 행	3.62	0.04	3.53	3.70	1.2	

17-2-1. 자연경관 만족도

(단위 : 점, %)

구	분	추정치	표준오차	95% 신뢰구간		변동계수	
				하한	상한		
가 구 어 행	국 내 관광여행지별	서울	3.83	0.11	3.61	4.05	29
		부산	4.10	0.05	4.00	4.19	12
		대구	3.91	0.07	3.76	4.06	19
		인천	4.01	0.06	3.90	4.12	14
		광주	4.25	0.07	4.09	4.42	17
		대전	3.85	0.12	3.61	4.09	3.1
		울산	4.09	0.09	3.91	4.27	22
		경기	3.95	0.03	3.89	4.02	0.9
		강원	4.34	0.04	4.27	4.41	0.8
		충북	4.16	0.07	4.02	4.30	1.7
		충남	4.08	0.05	3.99	4.18	1.2
		전북	4.35	0.05	4.26	4.44	1.1
		전남	4.16	0.03	4.10	4.23	0.8
		경북	4.25	0.04	4.17	4.32	1.0
	경남	4.26	0.04	4.19	4.33	0.9	
	제주	4.57	0.06	4.46	4.69	1.3	
	국 내 숙박 관광여행지별	서울	3.78	0.24	3.28	4.27	64
		부산	4.24	0.08	4.07	4.40	19
		대구	4.01	0.03	3.94	4.08	0.7
		인천	4.22	0.08	4.06	4.38	18
		광주	4.36	0.10	3.93	4.79	23
		대전	3.86	0.16	3.34	4.39	4.3
		울산	4.22	0.18	3.81	4.62	4.4
		경기	4.09	0.05	3.99	4.18	1.2
		강원	4.33	0.04	4.26	4.41	0.9
		충북	4.18	0.10	3.98	4.37	2.3
		충남	4.16	0.07	4.03	4.29	1.6
		전북	4.27	0.06	4.14	4.40	1.5
		전남	4.26	0.05	4.16	4.35	1.1
		경북	4.32	0.06	4.21	4.43	1.3
	경남	4.29	0.05	4.20	4.38	1.1	
	제주	4.58	0.06	4.46	4.70	1.3	
	국 내 당 일 관광여행지별	서울	3.87	0.08	3.71	4.04	2.1
부산		3.99	0.05	3.88	4.10	1.4	
대구		3.80	0.07	3.65	3.94	1.8	
인천		3.93	0.08	3.77	4.08	1.9	
광주		4.13	0.09	3.91	4.34	2.2	
대전		3.80	0.12	3.55	4.05	3.2	
울산		4.00	0.08	3.82	4.17	2.1	
경기		3.86	0.04	3.77	3.95	1.1	
강원		4.33	0.08	4.17	4.49	1.9	
충북		4.14	0.08	3.97	4.31	2.0	
충남		3.98	0.07	3.83	4.13	1.8	
전북		4.41	0.06	4.29	4.54	1.4	
전남		4.08	0.04	3.99	4.17	1.1	
경북		4.12	0.05	4.03	4.22	1.2	
경남		4.21	0.05	4.11	4.31	1.2	
제주	4.32	0.18	3.92	4.72	4.1		

17-2-1. 자연경관 만족도(계속)

(단위 : 점, %)

구	분	추정치	표준오차	95% 신뢰구간		변동계수	
				하한	상한		
개 인 여 행	국 내 관광여행지별	서울	3.86	0.05	3.76	3.96	1.3
		부산	4.14	0.04	4.06	4.23	1.0
		대구	3.78	0.08	3.62	3.94	2.0
		인천	3.93	0.08	3.76	4.09	2.1
		광주	3.97	0.06	3.83	4.12	1.6
		대전	3.85	0.07	3.71	4.00	1.8
		울산	3.93	0.10	3.73	4.14	2.5
		경기	3.96	0.05	3.87	4.05	1.2
		강원	4.31	0.03	4.25	4.38	0.8
		충북	4.12	0.05	4.03	4.21	1.1
		충남	4.02	0.04	3.94	4.10	1.0
		전북	4.32	0.05	4.23	4.42	1.1
		전남	4.10	0.03	4.04	4.16	0.7
		경북	4.20	0.04	4.12	4.27	0.9
	경남	4.26	0.03	4.20	4.33	0.7	
	제주	4.60	0.04	4.52	4.68	0.9	
	국 내 숙박 관광여행지별	서울	3.63	0.09	3.44	3.83	2.5
		부산	4.20	0.06	4.08	4.32	1.4
		대구	3.60	0.08	2.53	4.68	2.4
		인천	3.63	0.14	3.33	3.93	3.9
		광주	4.03	-	-	-	-
		대전	3.72	0.16	1.69	5.76	4.3
		울산	4.00	0.07	3.69	4.31	1.8
		경기	3.98	0.06	3.87	4.09	1.4
		강원	4.27	0.05	4.18	4.37	1.1
		충북	4.06	0.06	3.93	4.19	1.5
		충남	4.04	0.07	3.90	4.17	1.7
		전북	4.32	0.05	4.22	4.43	1.1
		전남	4.20	0.04	4.12	4.28	1.0
		경북	4.25	0.06	4.13	4.36	1.3
	경남	4.31	0.05	4.20	4.42	1.2	
	제주	4.62	0.04	4.54	4.70	0.9	
	국 내 당일 관광여행지별	서울	3.95	0.06	3.83	4.06	1.4
부산		4.05	0.06	3.93	4.17	1.5	
대구		3.82	0.10	3.62	4.03	2.5	
인천		4.12	0.09	3.94	4.30	2.2	
광주		3.92	0.07	3.77	4.07	1.7	
대전		3.91	0.06	3.78	4.05	1.5	
울산		3.91	0.14	3.61	4.22	3.6	
경기		3.96	0.07	3.82	4.09	1.7	
강원		4.39	0.04	4.30	4.47	1.0	
충북		4.17	0.05	4.07	4.27	1.2	
충남		3.99	0.05	3.89	4.09	1.3	
전북		4.31	0.04	4.23	4.40	1.0	
전남		4.05	0.04	3.97	4.13	1.0	
경북		4.17	0.05	4.07	4.26	1.1	
경남		4.24	0.04	4.16	4.31	0.9	
제주	4.15	0.08	3.96	4.34	2.0		

17-2-2. 문화유산 만족도

(단위 : 점, %)

구	분	추정치	표준오차	95% 신뢰구간		변동계수	
				하한	상한		
가 구 어 행	국 내 관광여행지별	서울	3.93	0.14	3.65	4.20	3.5
		부산	3.86	0.07	3.71	4.01	1.9
		대구	3.71	0.16	3.36	4.07	4.4
		인천	4.02	0.11	3.80	4.25	2.8
		광주	4.13	0.05	3.90	4.35	1.3
		대전	3.77	0.13	3.48	4.06	3.5
		울산	4.08	0.14	3.74	4.32	3.4
		경기	3.78	0.05	3.69	3.87	1.2
		강원	3.93	0.05	3.83	4.03	1.3
		충북	3.91	0.08	3.75	4.07	2.1
		충남	3.87	0.06	3.76	3.98	1.5
		전북	3.98	0.06	3.86	4.10	1.5
		전남	3.96	0.04	3.89	4.03	0.9
		경북	4.14	0.05	4.03	4.24	1.3
	경남	4.04	0.04	3.95	4.12	1.1	
	제주	4.36	0.06	4.25	4.47	1.3	
	국 내 숙박 관광여행지별	서울	3.92	0.28	3.34	4.49	7.1
		부산	3.77	0.07	3.63	3.92	1.9
		대구	3.58	0.29	2.78	4.37	8.0
		인천	4.18	0.13	3.91	4.44	3.1
		광주	4.09	-	-	-	-
		대전	3.76	0.13	2.13	5.39	3.4
		울산	3.93	0.24	3.35	4.51	6.2
		경기	3.96	0.08	3.81	4.11	1.9
		강원	3.91	0.06	3.80	4.02	1.4
		충북	3.91	0.11	3.69	4.13	2.7
		충남	3.85	0.08	3.70	4.01	2.0
		전북	3.98	0.08	3.83	4.14	1.9
		전남	3.97	0.06	3.86	4.09	1.5
		경북	4.16	0.08	4.00	4.32	1.9
	경남	4.07	0.06	3.96	4.19	1.4	
	제주	4.36	0.06	4.25	4.47	1.3	
	국 내 당 일 관광여행지별	서울	3.93	0.10	3.73	4.14	2.6
		부산	3.99	0.09	3.79	4.19	2.4
		대구	3.66	0.14	3.32	4.00	3.8
		인천	3.90	0.14	3.62	4.17	3.5
광주		4.30	0.31	2.95	5.64	7.3	
대전		3.77	0.18	3.37	4.18	4.7	
울산		4.12	0.11	3.86	4.37	2.7	
경기		3.63	0.05	3.52	3.73	1.4	
강원		3.94	0.09	3.76	4.11	2.2	
충북		3.92	0.11	3.70	4.13	2.7	
충남		3.87	0.08	3.71	4.03	2.1	
전북		3.99	0.08	3.83	4.16	2.1	
전남		3.94	0.04	3.85	4.03	1.1	
경북		4.10	0.05	3.99	4.20	1.3	
경남	4.01	0.06	3.90	4.13	1.5		
제주	4.11	0.31	3.37	4.84	7.6		

17-2-2. 문화유산 만족도(계속)

(단위 : 점, %)

구	분	추정치	표준오차	95% 신뢰구간		변동계수	
				하한	상한		
개 인 어 행	국 내 관광여행지별	서울	3.83	0.07	3.69	3.97	1.8
		부산	3.87	0.07	3.73	4.01	1.8
		대구	3.67	0.06	3.54	3.81	1.5
		인천	3.71	0.09	3.52	3.90	2.5
		광주	3.65	0.06	3.51	3.79	1.5
		대전	3.91	0.12	3.61	4.22	3.2
		울산	3.56	0.11	3.31	3.80	3.0
		경기	3.85	0.06	3.74	3.96	1.4
		강원	4.01	0.04	3.92	4.09	1.1
		충북	3.90	0.06	3.79	4.01	1.4
		충남	3.83	0.05	3.74	3.93	1.2
		전북	4.09	0.05	4.00	4.18	1.2
		전남	4.01	0.03	3.95	4.07	0.8
		경북	4.09	0.05	3.99	4.19	1.2
	경남	4.10	0.04	4.01	4.18	1.0	
	제주	4.27	0.04	4.18	4.35	1.0	
	국 내 숙박 관광여행지별	서울	3.80	0.08	3.63	3.98	2.0
		부산	3.85	0.08	3.69	4.01	2.0
		대구	4.00	-	-	-	-
		인천	3.51	0.08	3.31	3.71	2.4
		광주	3.62	-	-	-	-
		대전	4.42	-	-	-	-
		울산	3.67	0.06	2.91	4.43	1.6
		경기	3.70	0.08	3.53	3.87	2.3
		강원	3.99	0.06	3.88	4.10	1.4
		충북	3.89	0.07	3.73	4.05	1.9
		충남	3.70	0.06	3.56	3.83	1.7
		전북	4.08	0.09	3.90	4.26	2.1
		전남	4.10	0.04	4.01	4.19	1.1
		경북	4.17	0.08	4.01	4.33	1.9
	경남	4.14	0.07	4.01	4.27	1.6	
	제주	4.27	0.04	4.18	4.35	1.0	
	국 내 당 일 관광여행지별	서울	3.85	0.09	3.67	4.03	2.3
부산		3.84	0.11	3.62	4.06	2.8	
대구		3.63	0.06	3.47	3.80	1.8	
인천		3.84	0.13	3.57	4.11	3.4	
광주		3.69	0.12	3.39	3.99	3.2	
대전		3.71	0.16	3.28	4.13	4.4	
울산		3.46	0.15	3.05	3.88	4.3	
경기		3.95	0.07	3.82	4.08	1.7	
강원		4.06	0.05	3.96	4.16	1.2	
충북		3.92	0.07	3.79	4.06	1.7	
충남		3.89	0.05	3.78	3.99	1.4	
전북		4.10	0.04	4.01	4.19	1.1	
전남		3.95	0.04	3.87	4.03	1.0	
경북		4.04	0.06	3.92	4.17	1.5	
경남		4.07	0.05	3.97	4.17	1.3	
제주	4.20	0.23	3.45	4.94	5.6		

17-2-3. 교통 만족도

(단위 : 점, %)

구	분	추정치	표준오차	95% 신뢰구간		변동계수	
				하한	상한		
가 구 여 행	국 내 관광여행지별	서울	3.70	0.10	3.51	3.90	27
		부산	3.78	0.06	3.67	3.90	16
		대구	3.74	0.11	3.51	3.97	30
		인천	3.86	0.07	3.72	4.00	18
		광주	4.06	0.07	3.91	4.21	18
		대전	4.02	0.07	3.88	4.16	17
		울산	3.32	0.21	2.90	3.74	62
		경기	3.80	0.04	3.73	3.87	09
		강원	3.78	0.04	3.71	3.85	10
		충북	3.81	0.06	3.68	3.93	16
		충남	3.91	0.04	3.83	3.99	10
		전북	3.83	0.05	3.73	3.92	13
		전남	3.66	0.04	3.58	3.74	11
		경북	3.90	0.04	3.82	3.97	10
	경남	3.87	0.04	3.80	3.94	09	
	제주	4.22	0.05	4.12	4.33	12	
	국 내 숙박 관광여행지별	서울	3.39	0.21	2.97	3.82	62
		부산	3.74	0.08	3.57	3.91	22
		대구	3.50	0.19	3.04	3.97	55
		인천	3.96	0.13	3.71	4.22	32
		광주	3.90	0.11	3.42	4.38	29
		대전	4.05	0.07	3.86	4.25	17
		울산	3.44	0.19	3.03	3.86	55
		경기	3.79	0.06	3.67	3.90	15
		강원	3.76	0.04	3.68	3.84	11
		충북	3.69	0.10	3.50	3.88	26
		충남	3.90	0.06	3.77	4.03	16
		전북	3.78	0.06	3.65	3.90	17
		전남	3.66	0.06	3.55	3.78	16
		경북	3.88	0.05	3.77	3.99	14
	경남	3.84	0.05	3.74	3.93	13	
	제주	4.22	0.05	4.11	4.32	12	
	국 내 당 일 관광여행지별	서울	3.89	0.08	3.73	4.05	21
		부산	3.82	0.08	3.66	3.98	21
		대구	3.76	0.08	3.60	3.93	21
		인천	3.79	0.08	3.62	3.96	22
광주		4.18	0.09	3.99	4.37	21	
대전		4.01	0.09	3.83	4.20	22	
울산		3.25	0.31	2.61	3.89	94	
경기		3.81	0.04	3.73	3.90	11	
강원		3.89	0.06	3.76	4.02	17	
충북		3.96	0.05	3.85	4.07	14	
충남		3.90	0.05	3.80	4.00	13	
전북		3.87	0.06	3.75	4.00	17	
전남		3.71	0.05	3.61	3.82	14	
경북		3.94	0.05	3.85	4.03	12	
경남	3.91	0.05	3.82	4.01	13		
제주	4.40	0.23	3.88	4.92	52		

17-2-3. 교통 만족도(계속)

(단위 : 점, %)

구	분	추정치	표준오차	95% 신뢰구간		변동계수	
				하한	상한		
개 인 어 행	국 내 관광여행지별	서울	3.75	0.06	3.63	3.87	1.6
		부산	3.93	0.05	3.84	4.03	1.2
		대구	3.79	0.07	3.65	3.93	1.8
		인천	3.55	0.09	3.36	3.73	2.6
		광주	4.02	0.05	3.91	4.14	1.4
		대전	4.00	0.09	3.81	4.18	2.1
		울산	3.90	0.06	3.77	4.03	1.6
		경기	3.79	0.05	3.69	3.89	1.3
		강원	3.82	0.03	3.76	3.89	0.9
		충북	3.82	0.04	3.74	3.91	1.1
		충남	3.85	0.04	3.78	3.92	0.9
		전북	3.85	0.05	3.74	3.95	1.4
		전남	3.79	0.03	3.72	3.86	0.9
		경북	3.87	0.03	3.81	3.94	0.9
	경남	3.86	0.04	3.78	3.93	1.0	
	제주	4.08	0.05	3.99	4.17	1.1	
	국 내 숙박 관광여행지별	서울	3.69	0.13	3.41	3.96	3.5
		부산	3.82	0.08	3.67	3.97	2.0
		대구	3.35	0.17	1.16	5.54	5.1
		인천	3.33	0.18	2.96	3.70	5.3
		광주	3.96	-	-	-	-
		대전	3.69	0.03	3.35	4.04	0.7
		울산	3.99	0.05	3.77	4.20	1.3
		경기	3.71	0.10	3.51	3.92	2.7
		강원	3.83	0.04	3.75	3.91	1.1
		충북	3.81	0.06	3.69	3.93	1.5
		충남	3.81	0.06	3.70	3.92	1.5
		전북	3.74	0.08	3.58	3.89	2.1
		전남	3.75	0.05	3.65	3.85	1.3
		경북	3.85	0.05	3.75	3.95	1.3
	경남	3.80	0.06	3.69	3.91	1.5	
	제주	4.07	0.05	3.97	4.16	1.2	
	국 내 당 일 관광여행지별	서울	3.78	0.07	3.65	3.91	1.7
부산		4.05	0.05	3.96	4.15	1.2	
대구		3.90	0.07	3.76	4.04	1.7	
인천		3.68	0.07	3.53	3.82	1.9	
광주		4.08	0.08	3.90	4.27	2.0	
대전		4.12	0.08	3.94	4.30	2.0	
울산		3.89	0.10	3.68	4.10	2.4	
경기		3.84	0.05	3.75	3.93	1.2	
강원		3.84	0.05	3.74	3.94	1.3	
충북		3.83	0.05	3.72	3.93	1.4	
충남		3.86	0.05	3.77	3.95	1.2	
전북		3.94	0.05	3.84	4.04	1.3	
전남		3.82	0.04	3.74	3.90	1.0	
경북		3.90	0.04	3.81	3.98	1.1	
경남		3.91	0.05	3.82	4.00	1.2	
제주	4.31	0.15	3.96	4.66	3.4		

17-2-4. 숙박 시설 만족도

(단위 : 점, %)

구	분	추정치	표준오차	95% 신뢰구간		변동계수	
				하한	상한		
가 구 여 행	국내 숙박 관광여행지별	서울	3.79	0.23	3.32	4.26	6.1
		부산	3.84	0.09	3.66	4.02	2.3
		대구	3.90	0.08	3.68	4.11	2.0
		인천	3.87	0.09	3.69	4.05	2.3
		광주	4.04	0.13	3.47	4.62	3.3
		대전	3.93	0.10	3.65	4.22	2.6
		울산	3.89	0.12	3.62	4.15	3.1
		경기	3.91	0.05	3.80	4.01	1.4
		강원	4.00	0.04	3.92	4.08	1.0
		충북	3.83	0.10	3.64	4.03	2.6
		충남	4.06	0.07	3.92	4.20	1.7
		전북	3.97	0.07	3.84	4.10	1.6
		전남	3.83	0.05	3.73	3.93	1.3
		경북	3.99	0.06	3.87	4.11	1.6
		경남	3.92	0.05	3.82	4.01	1.2
제주	4.19	0.08	4.04	4.35	1.8		
개 인 여 행	국내 숙박 관광여행지별	서울	3.63	0.09	3.44	3.83	2.5
		부산	3.80	0.08	3.64	3.95	2.1
		대구	3.50	0.06	2.67	4.32	1.9
		인천	3.53	0.09	3.34	3.72	2.5
		광주	3.79	-	-	-	-
		대전	4.14	0.01	3.97	4.32	0.3
		울산	3.90	0.17	3.18	4.62	4.3
		경기	3.84	0.06	3.72	3.95	1.5
		강원	3.99	0.04	3.91	4.07	1.0
		충북	3.81	0.07	3.67	3.96	1.8
		충남	3.68	0.08	3.53	3.84	2.1
		전북	4.07	0.05	3.96	4.18	1.3
		전남	3.87	0.06	3.76	3.99	1.5
		경북	3.88	0.08	3.73	4.04	2.0
		경남	3.89	0.06	3.78	4.00	1.4
제주	4.11	0.05	4.02	4.21	1.2		

17-2-5. 식당 및 음식 만족도

(단위 : 점, %)

구	분	추정치	표준오차	95% 신뢰구간		변동계수	
				하한	상한		
가 구 여 행	국 내 관광여행지별	서울	3.64	0.09	3.46	3.82	25
		부산	3.76	0.05	3.66	3.87	14
		대구	3.64	0.14	3.35	3.93	38
		인천	3.60	0.08	3.44	3.75	22
		광주	4.03	0.19	3.60	4.45	47
		대전	3.78	0.11	3.56	4.00	29
		울산	3.58	0.12	3.34	3.82	33
		경기	3.70	0.04	3.63	3.78	10
		강원	3.84	0.04	3.77	3.92	10
		충북	3.79	0.07	3.65	3.93	18
		충남	3.76	0.05	3.67	3.85	12
		전북	3.89	0.05	3.79	4.00	14
		전남	3.67	0.04	3.59	3.75	11
		경북	3.79	0.05	3.70	3.88	12
	경남	3.85	0.04	3.77	3.93	11	
	제주	3.94	0.06	3.81	4.06	16	
	국 내 숙박 관광여행지별	서울	3.69	0.22	3.25	4.13	58
		부산	3.62	0.08	3.46	3.79	23
		대구	4.01	0.16	3.59	4.42	40
		인천	3.70	0.09	3.53	3.88	23
		광주	4.08	0.01	4.06	4.10	01
		대전	3.66	0.11	3.35	3.97	31
		울산	3.68	0.17	3.30	4.06	46
		경기	3.77	0.05	3.68	3.86	13
		강원	3.83	0.04	3.74	3.91	11
		충북	3.80	0.10	3.59	4.01	27
		충남	3.78	0.08	3.62	3.93	21
		전북	3.85	0.06	3.73	3.98	17
		전남	3.65	0.06	3.54	3.76	15
		경북	3.79	0.06	3.66	3.91	17
	경남	3.83	0.06	3.71	3.94	15	
	제주	3.93	0.06	3.80	4.06	16	
	국 내 당 일 관광여행지별	서울	3.62	0.06	3.49	3.75	18
부산		3.86	0.06	3.74	3.99	17	
대구		3.34	0.08	3.17	3.51	24	
인천		3.58	0.10	3.37	3.78	28	
광주		3.97	0.38	3.08	4.87	95	
대전		3.87	0.14	3.58	4.15	35	
울산		3.52	0.14	3.22	3.82	40	
경기		3.64	0.06	3.53	3.75	15	
강원		3.95	0.08	3.80	4.10	19	
충북		3.77	0.07	3.63	3.90	18	
충남		3.74	0.06	3.62	3.85	16	
전북		3.89	0.07	3.75	4.03	18	
전남		3.72	0.05	3.62	3.82	14	
경북		3.80	0.06	3.67	3.93	17	
경남		3.88	0.05	3.78	3.97	12	
제주	3.58	0.58	2.25	4.91	161		

17-2-5. 식당 및 음식 만족도(계속)

(단위 : 점, %)

구	분	추정치	표준오차	95% 신뢰구간		변동계수	
				하한	상한		
개 인 어 행	국 내 관광여행지별	서울	3.74	0.05	3.65	3.83	1.2
		부산	3.79	0.04	3.70	3.87	1.2
		대구	3.82	0.05	3.71	3.94	1.4
		인천	3.66	0.07	3.52	3.79	1.8
		광주	4.03	0.07	3.89	4.18	1.7
		대전	3.76	0.08	3.60	3.92	2.0
		울산	3.81	0.06	3.68	3.94	1.7
		경기	3.72	0.04	3.65	3.80	1.1
		강원	3.84	0.03	3.77	3.90	0.9
		충북	3.75	0.05	3.66	3.84	1.3
		충남	3.70	0.04	3.62	3.78	1.1
		전북	3.90	0.05	3.81	3.99	1.2
		전남	3.79	0.03	3.72	3.85	0.9
		경북	3.81	0.03	3.75	3.88	0.9
	경남	3.82	0.04	3.75	3.90	1.0	
	제주	3.83	0.05	3.74	3.93	1.3	
	국 내 숙박 관광여행지별	서울	3.79	0.06	3.65	3.92	1.7
		부산	3.86	0.05	3.76	3.96	1.3
		대구	3.82	0.09	2.69	4.95	2.3
		인천	3.58	0.10	3.36	3.80	2.9
		광주	4.12	-	-	-	-
		대전	3.73	0.03	3.40	4.06	0.7
		울산	3.92	0.02	3.83	4.01	0.5
		경기	3.69	0.06	3.57	3.81	1.7
		강원	3.90	0.04	3.81	3.98	1.1
		충북	3.82	0.08	3.66	3.98	2.0
		충남	3.70	0.06	3.58	3.83	1.7
		전북	3.90	0.05	3.80	4.01	1.3
		전남	3.82	0.04	3.74	3.90	1.0
		경북	3.81	0.06	3.70	3.93	1.5
	경남	3.79	0.05	3.69	3.89	1.3	
	제주	3.83	0.05	3.73	3.93	1.3	
	국 내 당 일 관광여행지별	서울	3.72	0.05	3.61	3.83	1.4
		부산	3.73	0.06	3.60	3.85	1.7
		대구	3.82	0.06	3.69	3.95	1.6
		인천	3.72	0.08	3.55	3.88	2.2
광주		3.95	0.13	3.66	4.24	3.3	
대전		3.77	0.10	3.54	4.00	2.8	
울산		3.77	0.08	3.59	3.94	2.1	
경기		3.75	0.05	3.66	3.84	1.2	
강원		3.77	0.06	3.66	3.88	1.5	
충북		3.74	0.05	3.64	3.84	1.4	
충남		3.68	0.05	3.57	3.79	1.5	
전북		3.90	0.05	3.80	4.01	1.3	
전남		3.78	0.04	3.69	3.86	1.2	
경북		3.79	0.04	3.71	3.87	1.0	
경남	3.84	0.05	3.74	3.94	1.3		
제주	3.98	0.09	3.77	4.20	2.3		

17-2-6. 쇼핑 만족도

(단위 : 점, %)

구	분	추정치	표준오차	95% 신뢰구간		변동계수	
				하한	상한		
가 구 여 행	국 내 관 광 여 행 지 별	서울	3.59	0.08	3.42	3.76	2.3
		부산	3.77	0.07	3.63	3.91	1.9
		대구	3.73	0.15	3.39	4.06	3.9
		인천	3.99	0.13	3.73	4.25	3.2
		광주	3.90	0.11	2.44	5.35	2.9
		대전	3.71	0.11	3.45	3.96	3.0
		울산	3.57	0.18	3.15	3.99	5.0
		경기	3.66	0.05	3.55	3.76	1.5
		강원	3.74	0.05	3.64	3.84	1.3
		충북	3.47	0.10	3.28	3.66	2.8
		충남	3.54	0.07	3.39	3.69	2.1
		전북	3.69	0.07	3.55	3.83	1.9
		전남	3.74	0.05	3.63	3.85	1.4
		경북	3.66	0.07	3.52	3.79	1.9
	경남	3.72	0.06	3.60	3.83	1.6	
	제주	3.77	0.07	3.62	3.91	1.9	
	국 내 숙 박 관 광 여 행 지 별	서울	3.74	0.13	3.46	4.03	3.5
		부산	3.74	0.10	3.53	3.95	2.8
		대구	3.93	0.06	3.68	4.18	1.5
		인천	3.91	0.17	3.54	4.27	4.3
		광주	3.89	-	-	-	-
		대전	3.86	0.12	2.31	5.40	3.2
		울산	3.53	0.06	3.25	3.81	1.8
		경기	3.63	0.08	3.48	3.79	2.2
		강원	3.73	0.05	3.62	3.84	1.4
		충북	3.52	0.13	3.25	3.80	3.7
		충남	3.52	0.09	3.34	3.71	2.6
		전북	3.62	0.09	3.44	3.80	2.5
		전남	3.58	0.07	3.44	3.73	2.0
		경북	3.64	0.09	3.45	3.83	2.6
	경남	3.62	0.09	3.44	3.80	2.5	
	제주	3.76	0.07	3.62	3.91	1.9	
	국 내 당 일 관 광 여 행 지 별	서울	3.48	0.10	3.27	3.69	3.0
부산		3.81	0.08	3.64	3.97	2.1	
대구		3.43	0.18	3.00	3.86	5.3	
인천		4.02	0.18	3.63	4.40	4.5	
광주		4.00	-	-	-	-	
대전		3.62	0.04	3.51	3.72	1.0	
울산		3.61	0.32	2.72	4.49	8.9	
경기		3.62	0.07	3.49	3.76	1.9	
강원		3.75	0.12	3.50	4.00	3.3	
충북		3.36	0.12	3.11	3.62	3.6	
충남		3.53	0.11	3.32	3.74	3.0	
전북		3.76	0.10	3.56	3.96	2.6	
전남		3.96	0.06	3.84	4.09	1.6	
경북		3.67	0.09	3.48	3.86	2.6	
경남		3.81	0.07	3.67	3.96	1.9	
제주	4.00	0.00	4.00	4.00	0.0		

17-2-6. 쇼핑 만족도(계속)

(단위 : 점, %)

구	분	추정치	표준오차	95% 신뢰구간		변동계수	
				하한	상한		
개 인 어 행	국 내 관광여행지별	서울	3.93	0.07	3.80	4.06	1.7
		부산	3.75	0.05	3.65	3.85	1.4
		대구	3.43	0.07	3.22	3.64	1.9
		인천	3.53	0.06	3.40	3.65	1.7
		광주	3.44	0.09	3.19	3.69	2.6
		대전	3.66	0.09	3.41	3.92	2.5
		울산	3.44	0.10	2.12	4.75	3.0
		경기	3.66	0.06	3.54	3.77	1.6
		강원	3.76	0.05	3.65	3.86	1.4
		충북	3.52	0.08	3.36	3.68	2.3
		충남	3.48	0.08	3.33	3.63	2.2
		전북	3.69	0.06	3.57	3.82	1.6
		전남	3.73	0.04	3.65	3.82	1.1
		경북	3.68	0.07	3.55	3.82	1.8
		경남	3.69	0.05	3.59	3.79	1.4
	제주	3.81	0.06	3.70	3.92	1.5	
	국 내 숙박 관광여행지별	서울	4.03	0.05	3.92	4.14	1.2
		부산	3.70	0.07	3.56	3.84	1.9
		대구	3.07	-	-	-	-
		인천	3.41	0.10	3.15	3.67	2.8
		광주	3.20	-	-	-	-
		대전	3.94	-	-	-	-
		울산	3.56	-	-	-	-
		경기	3.64	0.12	3.38	3.91	3.4
		강원	3.68	0.06	3.57	3.80	1.6
		충북	3.50	0.08	3.26	3.73	2.4
		충남	3.37	0.09	3.19	3.56	2.5
		전북	3.50	0.05	3.39	3.60	1.3
		전남	3.65	0.05	3.55	3.75	1.4
		경북	3.69	0.10	3.48	3.89	2.8
		경남	3.61	0.07	3.46	3.75	2.0
	제주	3.81	0.06	3.69	3.92	1.5	
	국 내 당 일 관광여행지별	서울	3.89	0.09	3.70	4.08	2.4
		부산	3.83	0.04	3.74	3.92	1.2
		대구	3.52	0.08	3.18	3.86	2.2
		인천	3.64	0.08	3.46	3.82	2.3
광주		3.87	0.00	3.86	3.88	0.1	
대전		3.59	0.12	3.26	3.92	3.3	
울산		3.38	0.15	1.50	5.27	4.4	
경기		3.67	0.06	3.54	3.80	1.7	
강원		3.85	0.08	3.70	4.01	2.0	
충북		3.53	0.09	3.35	3.71	2.4	
충남		3.51	0.09	3.32	3.70	2.7	
전북		3.82	0.08	3.67	3.98	2.0	
전남		3.78	0.05	3.68	3.88	1.4	
경북		3.68	0.09	3.51	3.86	2.4	
경남		3.75	0.06	3.63	3.87	1.6	
제주	4.00	-	-	-	-		

17-2-7. 관광 정보 및 안내시설 만족도

(단위 : 점, %)

구	분	추정치	표준오차	95% 신뢰구간		변동계수	
				하한	상한		
가 구 여 행	국 내 관광여행지별	서울	3.97	0.06	3.85	4.09	1.6
		부산	3.82	0.05	3.72	3.92	1.3
		대구	3.66	0.12	3.42	3.90	3.2
		인천	3.83	0.07	3.69	3.96	1.7
		광주	3.96	0.15	3.62	4.29	3.9
		대전	4.03	0.08	3.87	4.19	1.9
		울산	3.49	0.11	3.25	3.73	3.2
		경기	3.83	0.04	3.75	3.91	1.0
		강원	3.83	0.03	3.77	3.89	0.9
		충북	3.73	0.06	3.61	3.85	1.6
		충남	3.82	0.05	3.73	3.91	1.2
		전북	3.87	0.05	3.77	3.96	1.3
		전남	3.88	0.03	3.81	3.94	0.8
		경북	3.87	0.04	3.78	3.95	1.1
	경남	3.83	0.03	3.76	3.89	0.9	
	제주	4.16	0.05	4.06	4.25	1.2	
	국 내 숙박 관광여행지별	서울	3.97	0.13	3.70	4.24	3.3
		부산	3.85	0.07	3.70	4.00	1.9
		대구	3.56	0.18	3.11	4.01	4.9
		인천	3.93	0.10	3.71	4.14	2.7
		광주	3.80	0.06	3.56	4.04	1.5
		대전	4.08	0.10	3.80	4.36	2.5
		울산	3.46	0.11	3.18	3.74	3.3
		경기	3.83	0.06	3.71	3.95	1.6
		강원	3.80	0.04	3.73	3.88	1.0
		충북	3.69	0.08	3.53	3.85	2.2
		충남	3.82	0.06	3.69	3.95	1.7
		전북	3.86	0.06	3.74	3.97	1.5
		전남	3.85	0.05	3.76	3.95	1.3
		경북	3.88	0.06	3.76	4.00	1.6
	경남	3.83	0.04	3.74	3.91	1.1	
	제주	4.18	0.05	4.08	4.27	1.2	
	국 내 당 일 관광여행지별	서울	3.97	0.06	3.85	4.09	1.5
부산		3.78	0.07	3.64	3.92	1.9	
대구		3.61	0.06	3.47	3.75	1.8	
인천		3.76	0.08	3.60	3.92	2.1	
광주		4.09	0.27	3.47	4.70	6.7	
대전		4.00	0.10	3.80	4.20	2.4	
울산		3.50	0.15	3.18	3.82	4.2	
경기		3.82	0.05	3.73	3.91	1.2	
강원		3.94	0.07	3.80	4.08	1.8	
충북		3.70	0.08	3.53	3.87	2.3	
충남		3.79	0.07	3.64	3.93	1.9	
전북		3.81	0.05	3.71	3.91	1.4	
전남		3.96	0.04	3.88	4.03	1.0	
경북		3.82	0.04	3.73	3.91	1.2	
경남		3.84	0.05	3.75	3.93	1.2	
제주	3.60	0.33	2.84	4.35	9.1		

17-2-7. 관광 정보 및 안내시설 만족도(계속)

(단위 : 점, %)

구	분	추정치	표준오차	95% 신뢰구간		변동계수	
				하한	상한		
개 인 어 행	국 내 관광여행지별	서울	3.91	0.05	3.80	4.01	1.3
		부산	3.82	0.04	3.74	3.91	1.2
		대구	3.59	0.06	3.46	3.72	1.7
		인천	3.58	0.08	3.42	3.75	2.3
		광주	4.07	0.05	3.97	4.18	1.1
		대전	3.88	0.11	3.65	4.12	2.7
		울산	3.98	0.06	3.81	4.06	1.5
		경기	3.79	0.04	3.71	3.86	1.0
		강원	3.88	0.03	3.82	3.94	0.8
		충북	3.79	0.06	3.68	3.90	1.5
		충남	3.76	0.04	3.68	3.84	1.1
		전북	3.96	0.04	3.88	4.04	1.0
		전남	3.94	0.03	3.89	3.99	0.7
		경북	3.81	0.04	3.72	3.89	1.1
	경남	3.78	0.04	3.70	3.85	1.0	
	제주	4.05	0.04	3.96	4.13	1.0	
	국 내 숙박 관광여행지별	서울	3.92	0.05	3.82	4.01	1.2
		부산	3.87	0.07	3.73	4.00	1.7
		대구	3.36	0.10	2.05	4.67	3.1
		인천	3.57	0.08	3.40	3.75	2.2
		광주	3.94	-	-	-	-
		대전	3.96	-	-	-	-
		울산	4.11	0.01	3.93	4.28	0.3
		경기	3.71	0.06	3.59	3.84	1.7
		강원	3.83	0.04	3.76	3.91	1.0
		충북	3.76	0.06	3.62	3.89	1.7
		충남	3.78	0.06	3.66	3.89	1.5
		전북	3.94	0.05	3.85	4.04	1.2
		전남	4.00	0.04	3.93	4.08	1.0
		경북	3.94	0.05	3.83	4.05	1.4
	경남	3.75	0.06	3.64	3.86	1.5	
	제주	4.05	0.04	3.96	4.13	1.0	
	국 내 당 일 관광여행지별	서울	3.91	0.07	3.77	4.05	1.8
부산		3.75	0.05	3.66	3.85	1.3	
대구		3.64	0.07	3.49	3.79	1.9	
인천		3.60	0.12	3.35	3.85	3.4	
광주		4.23	0.10	3.99	4.46	2.4	
대전		3.86	0.15	3.52	4.19	3.8	
울산		3.85	0.09	3.65	4.06	2.4	
경기		3.83	0.05	3.73	3.93	1.3	
강원		3.95	0.04	3.86	4.03	1.1	
충북		3.81	0.07	3.67	3.95	1.8	
충남		3.75	0.05	3.65	3.84	1.3	
전북		3.97	0.06	3.86	4.08	1.4	
전남		3.91	0.03	3.84	3.97	0.9	
경북		3.75	0.06	3.63	3.86	1.5	
경남		3.79	0.05	3.69	3.89	1.3	
제주	3.97	0.12	3.66	4.28	3.0		

17-2-8. 관광지 편의시설 만족도

(단위 : 점, %)

구	분	추정치	표준오차	95% 신뢰구간		변동계수	
				하한	상한		
가 구 여 행	국 내 관광여행지별	서울	3.96	0.10	3.75	4.16	26
		부산	3.74	0.06	3.62	3.85	16
		대구	3.74	0.12	3.49	3.98	3.1
		인천	3.84	0.07	3.69	3.98	1.9
		광주	3.97	0.18	3.57	4.37	4.6
		대전	3.93	0.12	3.69	4.17	3.0
		울산	3.61	0.13	3.35	3.86	3.5
		경기	3.89	0.04	3.82	3.97	0.9
		강원	3.83	0.04	3.75	3.90	1.0
		충북	3.73	0.07	3.60	3.86	1.8
		충남	3.82	0.04	3.73	3.90	1.1
		전북	3.91	0.05	3.82	4.01	1.2
		전남	3.85	0.03	3.78	3.91	0.8
		경북	3.88	0.05	3.79	3.97	1.2
	경남	3.87	0.03	3.80	3.93	0.9	
	제주	4.22	0.05	4.13	4.31	1.1	
	국 내 숙박 관광여행지별	서울	3.88	0.24	3.39	4.37	6.2
		부산	3.69	0.09	3.52	3.86	2.3
		대구	3.52	0.22	2.99	4.06	6.2
		인천	3.99	0.12	3.74	4.24	3.1
		광주	4.04	0.13	3.47	4.62	3.3
		대전	3.78	0.28	3.01	4.55	7.3
		울산	3.60	0.14	3.30	3.90	3.8
		경기	3.88	0.06	3.77	3.99	1.5
		강원	3.81	0.04	3.73	3.89	1.1
		충북	3.69	0.10	3.50	3.88	2.6
		충남	3.86	0.07	3.73	3.99	1.7
		전북	3.89	0.06	3.78	4.01	1.5
		전남	3.84	0.05	3.73	3.94	1.3
		경북	3.94	0.06	3.81	4.06	1.6
	경남	3.86	0.05	3.76	3.95	1.2	
	제주	4.23	0.05	4.14	4.32	1.1	
	국 내 당 일 관광여행지별	서울	4.01	0.07	3.87	4.15	1.8
부산		3.75	0.08	3.59	3.90	2.1	
대구		3.74	0.08	3.58	3.90	2.0	
인천		3.75	0.08	3.59	3.91	2.1	
광주		3.91	0.30	3.24	4.59	7.8	
대전		4.00	0.11	3.78	4.23	2.7	
울산		3.61	0.19	3.22	4.01	5.2	
경기		3.90	0.04	3.82	3.99	1.1	
강원		3.88	0.08	3.73	4.04	2.0	
충북		3.76	0.07	3.63	3.90	1.8	
충남		3.81	0.06	3.70	3.93	1.5	
전북		3.90	0.05	3.79	4.01	1.4	
전남		3.88	0.04	3.81	3.95	0.9	
경북		3.76	0.06	3.65	3.87	1.5	
경남		3.89	0.04	3.80	3.97	1.1	
제주	3.85	0.21	3.36	4.33	5.6		

17-2-8. 관광지 편의시설 만족도(계속)

(단위 : 점, %)

구	분	추정치	표준오차	95% 신뢰구간		변동계수	
				하한	상한		
개 인 어 행	국 내 관광여행지별	서울	3.87	0.05	3.77	3.97	1.3
		부산	3.82	0.05	3.71	3.92	1.3
		대구	3.81	0.06	3.68	3.93	1.6
		인천	3.67	0.08	3.51	3.84	2.3
		광주	4.06	0.06	3.92	4.21	1.6
		대전	3.84	0.05	3.72	3.95	1.4
		울산	3.91	0.05	3.81	4.01	1.3
		경기	3.84	0.04	3.75	3.92	1.1
		강원	3.93	0.04	3.85	4.00	1.0
		충북	3.85	0.04	3.77	3.94	1.1
		충남	3.83	0.04	3.74	3.91	1.1
		전북	3.98	0.05	3.89	4.07	1.2
		전남	3.90	0.03	3.85	3.95	0.7
		경북	3.84	0.04	3.76	3.91	1.0
	경남	3.85	0.03	3.79	3.91	0.8	
	제주	4.12	0.04	4.03	4.20	1.1	
	국 내 숙박 관광여행지별	서울	3.81	0.07	3.67	3.95	1.7
		부산	3.78	0.08	3.62	3.95	2.2
		대구	3.82	0.00	3.77	3.87	0.1
		인천	3.57	0.10	3.36	3.78	2.7
		광주	3.98	-	-	-	-
		대전	3.63	0.04	3.16	4.09	1.0
		울산	4.02	0.01	3.96	4.09	0.4
		경기	3.77	0.07	3.64	3.90	1.7
		강원	3.93	0.05	3.84	4.02	1.2
		충북	3.88	0.05	3.77	3.99	1.3
		충남	3.85	0.06	3.72	3.97	1.7
		전북	3.98	0.06	3.86	4.10	1.5
		전남	3.93	0.04	3.85	4.00	1.0
		경북	3.86	0.06	3.74	3.99	1.6
	경남	3.84	0.04	3.75	3.92	1.1	
	제주	4.11	0.05	4.02	4.20	1.1	
	국 내 당 일 관광여행지별	서울	3.89	0.06	3.77	4.02	1.6
		부산	3.83	0.05	3.73	3.94	1.4
		대구	3.80	0.07	3.65	3.95	1.8
		인천	3.74	0.12	3.51	3.98	3.1
광주		4.14	0.12	3.86	4.43	3.0	
대전		3.92	0.07	3.76	4.08	1.9	
울산		3.85	0.08	3.69	4.02	2.0	
경기		3.89	0.05	3.78	3.99	1.4	
강원		3.93	0.06	3.81	4.05	1.5	
충북		3.86	0.05	3.76	3.96	1.3	
충남		3.82	0.05	3.71	3.93	1.4	
전북		3.98	0.05	3.89	4.07	1.1	
전남		3.91	0.03	3.85	3.97	0.8	
경북		3.82	0.05	3.73	3.92	1.2	
경남	3.85	0.05	3.76	3.94	1.2		
제주	4.34	0.15	3.99	4.68	3.4		

17-2-9. 지역 관광종사자의 친절성 만족도

(단위 : 점, %)

구	분	추정치	표준오차	95% 신뢰구간		변동계수	
				하한	상한		
가 구 여 행	국 내 관광여행지별	서울	3.86	0.10	3.66	4.05	26
		부산	3.80	0.04	3.71	3.89	12
		대구	3.68	0.14	3.39	3.98	39
		인천	3.73	0.06	3.61	3.86	17
		광주	3.92	0.21	3.46	4.37	53
		대전	4.05	0.08	3.88	4.22	21
		울산	3.58	0.13	3.31	3.86	38
		경기	3.83	0.04	3.76	3.90	10
		강원	3.86	0.03	3.80	3.93	08
		충북	3.74	0.07	3.61	3.88	18
		충남	3.85	0.05	3.76	3.94	12
		전북	3.92	0.05	3.82	4.03	14
		전남	3.87	0.03	3.81	3.93	08
		경북	3.84	0.04	3.76	3.92	11
	경남	3.84	0.04	3.77	3.91	10	
	제주	4.07	0.06	3.96	4.18	14	
	국 내 숙박 관광여행지별	서울	3.77	0.23	3.31	4.24	60
		부산	3.75	0.08	3.60	3.91	20
		대구	4.02	0.17	3.59	4.46	42
		인천	3.84	0.09	3.65	4.03	24
		광주	3.94	0.12	3.45	4.44	29
		대전	4.08	0.09	3.82	4.34	23
		울산	3.51	0.22	3.03	4.00	63
		경기	3.84	0.05	3.74	3.93	13
		강원	3.84	0.04	3.77	3.91	09
		충북	3.70	0.10	3.51	3.90	27
		충남	3.85	0.07	3.72	3.99	18
		전북	3.92	0.06	3.79	4.05	17
		전남	3.88	0.05	3.73	3.92	13
		경북	3.87	0.06	3.76	3.99	15
	경남	3.79	0.05	3.69	3.89	13	
	제주	4.09	0.06	3.97	4.20	14	
	국 내 당 일 관광여행지별	서울	3.91	0.07	3.78	4.04	17
		부산	3.81	0.05	3.71	3.92	13
		대구	3.41	0.13	3.14	3.69	38
		인천	3.66	0.08	3.51	3.82	21
광주		3.89	0.37	3.06	4.73	95	
대전		4.03	0.11	3.81	4.24	26	
울산		3.63	0.18	3.25	4.01	50	
경기		3.83	0.05	3.74	3.93	13	
강원		3.94	0.07	3.80	4.07	17	
충북		3.76	0.09	3.58	3.93	23	
충남		3.85	0.07	3.71	3.98	17	
전북		3.86	0.06	3.74	3.99	16	
전남		3.95	0.04	3.88	4.03	10	
경북		3.76	0.05	3.65	3.87	14	
경남	3.90	0.04	3.81	3.98	11		
제주	3.50	0.30	2.76	4.24	86		

17-2-9. 지역 관광종사자의 친절성 만족도(계속)

(단위 : 점, %)

구	분	추정치	표준오차	95% 신뢰구간		변동계수	
				하한	상한		
개 인 어 행	국 내 관광여행지별	서울	3.81	0.05	3.72	3.91	1.2
		부산	3.75	0.04	3.67	3.83	1.1
		대구	3.71	0.04	3.63	3.80	1.1
		인천	3.76	0.09	3.58	3.94	2.4
		광주	4.01	0.07	3.85	4.16	1.7
		대전	3.69	0.12	3.45	3.94	3.2
		울산	3.69	0.07	3.55	3.84	1.9
		경기	3.86	0.04	3.79	3.94	1.0
		강원	3.88	0.04	3.80	3.96	1.0
		충북	3.83	0.04	3.75	3.91	1.1
		충남	3.80	0.04	3.71	3.88	1.2
		전북	3.95	0.04	3.87	4.03	1.0
		전남	3.92	0.03	3.86	3.97	0.8
		경북	3.86	0.04	3.78	3.94	1.0
	경남	3.80	0.04	3.73	3.87	0.9	
	제주	4.05	0.04	3.96	4.13	1.1	
	국 내 숙박 관광여행지별	서울	3.75	0.06	3.62	3.89	1.7
		부산	3.69	0.05	3.58	3.80	1.5
		대구	3.31	0.01	3.13	3.49	0.4
		인천	3.55	0.14	3.25	3.86	4.0
		광주	3.90	-	-	-	-
		대전	3.63	0.04	3.16	4.09	1.0
		울산	3.74	0.09	3.37	4.11	2.3
		경기	3.88	0.06	3.76	3.99	1.5
		강원	3.87	0.05	3.76	3.97	1.4
		충북	3.78	0.07	3.64	3.92	1.8
		충남	3.69	0.07	3.55	3.83	1.9
		전북	4.01	0.05	3.91	4.12	1.3
		전남	3.96	0.04	3.87	4.05	1.1
		경북	3.79	0.07	3.66	3.93	1.8
	경남	3.79	0.05	3.70	3.88	1.2	
	제주	4.04	0.04	3.96	4.13	1.1	
	국 내 당 일 관광여행지별	서울	3.84	0.06	3.73	3.96	1.5
		부산	3.79	0.04	3.70	3.88	1.2
		대구	3.80	0.04	3.71	3.89	1.1
		인천	3.90	0.11	3.69	4.12	2.7
광주		4.11	0.13	3.80	4.41	3.2	
대전		3.72	0.16	3.36	4.08	4.4	
울산		3.70	0.08	3.53	3.87	2.1	
경기		3.86	0.05	3.76	3.95	1.3	
강원		3.92	0.05	3.82	4.01	1.2	
충북		3.88	0.05	3.79	3.97	1.2	
충남		3.82	0.05	3.72	3.92	1.3	
전북		3.90	0.06	3.78	4.01	1.5	
전남		3.89	0.03	3.83	3.96	0.9	
경북		3.87	0.05	3.78	3.97	1.3	
경남	3.80	0.05	3.71	3.90	1.2		
제주	4.05	0.09	3.83	4.27	2.1		

17-2-10. 체험 프로그램 만족도

(단위 : 점, %)

구	분	추정치	표준오차	95% 신뢰구간		변동계수	
				하한	상한		
가 구 여 행	국 내 관 광 여 행 지 별	서울	3.89	0.08	3.74	4.04	20
		부산	3.79	0.10	3.59	3.99	26
		대구	4.01	0.10	3.76	4.25	25
		인천	3.86	0.12	3.62	4.10	3.1
		광주	3.93	0.04	3.48	4.39	0.9
		대전	3.85	0.16	3.49	4.22	4.3
		울산	3.89	0.13	3.48	4.30	3.3
		경기	3.94	0.05	3.84	4.03	1.2
		강원	3.91	0.05	3.81	4.02	1.4
		충북	3.85	0.11	3.63	4.07	2.8
		충남	3.86	0.08	3.72	4.01	1.9
		전북	4.05	0.06	3.92	4.18	1.6
		전남	3.89	0.06	3.77	4.01	1.5
		경북	3.76	0.07	3.62	3.91	1.9
	경남	3.74	0.07	3.61	3.87	1.8	
	제주	3.97	0.08	3.82	4.13	2.0	
	국 내 숙 박 관 광 여 행 지 별	서울	3.83	0.20	3.38	4.28	5.2
		부산	3.77	0.08	3.59	3.94	2.2
		대구	4.08	0.11	3.60	4.57	2.8
		인천	3.90	0.12	3.64	4.16	3.1
		광주	3.93	0.04	3.48	4.39	0.9
		대전	3.54	-	-	-	-
		울산	4.04	0.01	3.90	4.17	0.3
		경기	3.97	0.07	3.85	4.10	1.6
		강원	3.91	0.06	3.80	4.03	1.5
		충북	3.88	0.14	3.58	4.18	3.7
		충남	3.85	0.09	3.68	4.03	2.3
		전북	4.12	0.09	3.94	4.29	2.1
		전남	3.80	0.10	3.61	3.99	2.5
		경북	3.73	0.09	3.56	3.91	2.3
	경남	3.76	0.11	3.54	3.98	2.9	
	제주	3.96	0.08	3.81	4.12	2.0	
	국 내 당 일 관 광 여 행 지 별	서울	3.91	0.06	3.79	4.04	1.6
		부산	3.83	0.22	3.32	4.35	5.8
		대구	3.92	0.09	3.65	4.19	2.2
		인천	3.83	0.21	3.37	4.28	5.5
광주		-	-	-	-	-	
대전		4.02	0.19	3.58	4.47	4.8	
울산		3.57	0.25	0.45	6.70	6.9	
경기		3.90	0.06	3.77	4.02	1.6	
강원		3.98	0.11	3.76	4.21	2.7	
충북		3.83	0.11	3.60	4.06	2.9	
충남		3.80	0.13	3.53	4.07	3.5	
전북		4.02	0.10	3.83	4.22	2.4	
전남		4.02	0.06	3.90	4.14	1.5	
경북		3.82	0.13	3.56	4.08	3.3	
경남	3.77	0.07	3.62	3.92	1.9		
제주	4.49	0.50	0.00	10.84	11.1		

17-2-10. 체험 프로그램 만족도(계속)

(단위 : 점, %)

구	분	추정치	표준오차	95% 신뢰구간		변동계수	
				하한	상한		
개 인 어 행	국 내 관광여행지별	서울	3.90	0.09	3.71	4.09	23
		부산	3.82	0.09	3.64	4.01	23
		대구	3.52	-	-	-	-
		인천	3.67	0.12	3.42	3.92	33
		광주	4.14	0.13	3.80	4.47	32
		대전	3.81	0.08	3.60	4.02	21
		울산	3.56	-	-	-	-
		경기	3.84	0.06	3.72	3.97	16
		강원	3.89	0.05	3.79	4.00	14
		충북	3.96	0.09	3.77	4.14	23
		충남	3.88	0.08	3.72	4.05	21
		전북	3.96	0.04	3.87	4.04	11
		전남	3.93	0.05	3.84	4.02	12
		경북	3.87	0.06	3.76	3.98	15
	경남	3.86	0.07	3.73	3.99	17	
	제주	4.02	0.06	3.90	4.14	15	
	국 내 숙박 관광여행지별	서울	3.66	0.12	3.28	4.04	33
		부산	3.77	0.09	3.56	3.99	23
		대구	3.37	-	-	-	-
		인천	3.61	0.13	3.24	3.98	37
		광주	4.21	-	-	-	-
		대전	3.43	-	-	-	-
		울산	3.45	-	-	-	-
		경기	3.77	0.09	3.58	3.95	25
		강원	3.80	0.06	3.68	3.92	16
		충북	3.79	0.11	3.33	4.24	28
		충남	3.81	0.13	3.53	4.09	34
		전북	3.89	0.05	3.79	3.99	12
		전남	3.93	0.05	3.83	4.02	12
		경북	3.85	0.10	3.65	4.06	25
	경남	3.79	0.09	3.62	3.97	22	
	제주	4.02	0.06	3.89	4.14	15	
	국 내 당 일 관광여행지별	서울	3.99	0.11	3.75	4.22	28
		부산	3.87	0.09	3.64	4.10	24
		대구	3.53	-	-	-	-
		인천	3.75	0.13	3.46	4.04	34
광주		4.08	0.19	3.57	4.60	46	
대전		4.00	0.10	3.72	4.28	25	
울산		3.74	-	-	-	-	
경기		3.88	0.09	3.71	4.05	22	
강원		4.10	0.09	3.92	4.28	22	
충북		4.05	0.11	3.82	4.28	26	
충남		3.87	0.10	3.67	4.08	26	
전북		4.03	0.07	3.89	4.17	17	
전남		3.95	0.06	3.84	4.06	14	
경북		3.87	0.08	3.71	4.03	20	
경남	3.90	0.07	3.76	4.05	18		
제주	4.00	0.00	4.00	4.00	0.0		

17-2-11. 관광지 물가 만족도

(단위 : 점, %)

구	분	추정치	표준오차	95% 신뢰구간		변동계수	
				하한	상한		
가 구 여 행	국 내 관광여행지별	서울	3.17	0.06	3.05	3.30	20
		부산	3.45	0.06	3.33	3.56	17
		대구	3.39	0.16	3.05	3.72	48
		인천	3.25	0.08	3.09	3.42	25
		광주	3.35	0.16	3.00	3.69	46
		대전	3.39	0.11	3.16	3.61	33
		울산	3.29	0.08	3.13	3.45	24
		경기	3.27	0.04	3.19	3.35	13
		강원	3.41	0.04	3.32	3.49	12
		충북	3.44	0.06	3.33	3.55	16
		충남	3.41	0.05	3.31	3.51	15
		전북	3.46	0.06	3.35	3.57	16
		전남	3.30	0.04	3.23	3.38	12
		경북	3.42	0.05	3.32	3.52	15
	경남	3.44	0.05	3.34	3.53	14	
	제주	3.41	0.09	3.23	3.59	26	
	국 내 숙 박 관광여행지별	서울	3.02	0.10	2.82	3.21	32
		부산	3.33	0.09	3.15	3.51	27
		대구	3.40	0.20	2.87	3.92	60
		인천	3.30	0.12	3.06	3.54	35
		광주	3.41	0.18	1.12	5.69	53
		대전	3.32	0.09	3.07	3.57	27
		울산	3.34	0.12	3.08	3.60	35
		경기	3.35	0.06	3.23	3.47	18
		강원	3.38	0.05	3.29	3.47	14
		충북	3.39	0.08	3.22	3.56	25
		충남	3.46	0.07	3.32	3.60	20
		전북	3.43	0.07	3.29	3.56	20
		전남	3.24	0.06	3.13	3.35	17
		경북	3.40	0.07	3.27	3.53	20
	경남	3.41	0.06	3.28	3.53	18	
	제주	3.41	0.09	3.23	3.59	26	
	국 내 당 일 관광여행지별	서울	3.27	0.08	3.11	3.42	24
부산		3.52	0.07	3.39	3.66	19	
대구		3.30	0.29	2.68	3.91	88	
인천		3.23	0.10	3.04	3.43	30	
광주		3.30	0.24	2.76	3.84	72	
대전		3.41	0.15	3.10	3.72	44	
울산		3.26	0.10	3.04	3.47	31	
경기		3.22	0.06	3.10	3.33	18	
강원		3.52	0.09	3.35	3.69	24	
충북		3.50	0.08	3.35	3.65	22	
충남		3.36	0.07	3.22	3.50	21	
전북		3.43	0.09	3.26	3.60	25	
전남		3.38	0.05	3.29	3.48	15	
경북		3.46	0.06	3.33	3.59	19	
경남		3.46	0.06	3.34	3.58	18	
제주	3.38	0.67	1.74	5.02	199		

17-2-11. 관광지 물가 만족도(계속)

(단위 : 점, %)

구	분	추정치	표준오차	95% 신뢰구간		변동계수	
				하한	상한		
개 인 어 행	국 내 관광여행지별	서울	3.32	0.07	3.17	3.47	22
		부산	3.37	0.04	3.29	3.45	12
		대구	3.52	0.07	3.38	3.66	19
		인천	3.35	0.08	3.20	3.51	23
		광주	3.69	0.05	3.59	3.80	13
		대전	3.60	0.10	3.39	3.81	27
		울산	3.40	0.06	3.27	3.53	18
		경기	3.49	0.04	3.41	3.58	12
		강원	3.47	0.04	3.40	3.54	11
		충북	3.47	0.05	3.38	3.57	14
		충남	3.45	0.04	3.36	3.54	13
		전북	3.54	0.05	3.44	3.63	14
		전남	3.39	0.04	3.32	3.46	10
		경북	3.47	0.04	3.39	3.54	11
		경남	3.36	0.05	3.27	3.46	14
	제주	3.54	0.05	3.43	3.64	15	
	국 내 숙박 관광여행지별	서울	3.42	0.08	3.26	3.59	23
		부산	3.27	0.06	3.16	3.39	17
		대구	3.52	0.10	2.30	4.75	27
		인천	3.26	0.14	2.96	3.55	42
		광주	3.64	-	-	-	-
		대전	3.36	0.04	2.89	3.83	11
		울산	3.64	0.09	3.25	4.03	25
		경기	3.40	0.06	3.28	3.53	19
		강원	3.42	0.05	3.32	3.52	15
		충북	3.45	0.05	3.34	3.55	14
		충남	3.37	0.10	3.18	3.56	28
		전북	3.52	0.07	3.38	3.66	20
		전남	3.37	0.05	3.27	3.47	15
		경북	3.44	0.07	3.30	3.59	21
		경남	3.31	0.06	3.19	3.42	17
	제주	3.54	0.06	3.43	3.64	16	
	국 내 당일 관광여행지별	서울	3.30	0.09	3.11	3.48	28
부산		3.45	0.05	3.35	3.56	15	
대구		3.50	0.06	3.38	3.63	17	
인천		3.43	0.09	3.25	3.61	26	
광주		3.74	0.07	3.57	3.92	20	
대전		3.70	0.13	3.41	3.98	35	
울산		3.23	0.09	3.04	3.42	27	
경기		3.56	0.05	3.46	3.66	14	
강원		3.58	0.05	3.48	3.68	14	
충북		3.49	0.06	3.36	3.62	19	
충남		3.45	0.05	3.36	3.55	14	
전북		3.54	0.06	3.42	3.65	17	
전남		3.42	0.04	3.34	3.50	12	
경북	3.48	0.04	3.39	3.56	13		
경남	3.41	0.07	3.28	3.55	20		
제주	3.54	0.12	3.20	3.88	35		

17-2-12. 관광지 혼잡도 만족도

(단위 : 점, %)

구	분	추정치	표준오차	95% 신뢰구간		변동계수	
				하한	상한		
가 구 여 행	국 내 관광여행지별	서울	3.35	0.07	3.22	3.49	2.0
		부산	3.50	0.06	3.37	3.62	1.8
		대구	3.35	0.13	3.08	3.61	3.8
		인천	3.54	0.06	3.42	3.67	1.8
		광주	3.45	0.22	2.97	3.92	6.4
		대전	3.65	0.11	3.42	3.88	3.1
		울산	3.29	0.12	3.05	3.53	3.6
		경기	3.47	0.04	3.39	3.55	1.2
		강원	3.60	0.04	3.53	3.68	1.1
		충북	3.61	0.06	3.49	3.73	1.7
		충남	3.64	0.05	3.55	3.73	1.3
		전북	3.74	0.06	3.63	3.85	1.5
		전남	3.23	0.05	3.14	3.33	1.5
		경북	3.58	0.05	3.48	3.67	1.4
	경남	3.55	0.04	3.47	3.64	1.2	
	제주	3.87	0.07	3.74	4.00	1.7	
	국 내 숙박 관광여행지별	서울	3.32	0.11	3.10	3.55	3.3
		부산	3.40	0.09	3.22	3.58	2.7
		대구	3.37	0.20	2.89	3.85	5.8
		인천	3.55	0.08	3.40	3.70	2.1
		광주	3.54	0.26	2.40	4.68	7.5
		대전	3.59	0.17	3.13	4.05	4.6
		울산	3.05	0.18	2.65	3.44	5.8
		경기	3.48	0.07	3.35	3.61	1.9
		강원	3.59	0.04	3.51	3.67	1.2
		충북	3.61	0.08	3.44	3.77	2.3
		충남	3.71	0.06	3.58	3.83	1.7
		전북	3.73	0.07	3.59	3.87	1.8
		전남	3.25	0.07	3.12	3.38	2.1
		경북	3.61	0.06	3.48	3.74	1.8
	경남	3.48	0.06	3.36	3.60	1.7	
	제주	3.88	0.07	3.74	4.01	1.8	
	국 내 당 일 관광여행지별	서울	3.36	0.08	3.20	3.53	2.5
부산		3.55	0.09	3.37	3.72	2.5	
대구		3.27	0.12	3.02	3.52	3.6	
인천		3.56	0.08	3.40	3.72	2.3	
광주		3.37	0.33	2.64	4.10	9.7	
대전		3.66	0.13	3.40	3.93	3.5	
울산		3.46	0.12	3.20	3.72	3.6	
경기		3.49	0.05	3.39	3.59	1.5	
강원		3.65	0.07	3.50	3.79	2.0	
충북		3.62	0.08	3.46	3.78	2.3	
충남		3.55	0.07	3.41	3.69	2.0	
전북		3.69	0.07	3.56	3.83	1.8	
전남		3.27	0.06	3.14	3.39	1.9	
경북		3.52	0.06	3.40	3.64	1.7	
경남		3.62	0.06	3.51	3.73	1.5	
제주	3.84	0.32	3.10	4.58	8.3		

17-2-12. 관광지 혼잡도 만족도(계속)

(단위 : 점, %)

구	분	추정치	표준오차	95% 신뢰구간		변동계수	
				하한	상한		
개 인 어 행	국 내 관광여행지별	서울	3.35	0.07	3.21	3.48	21
		부산	3.53	0.05	3.43	3.62	14
		대구	3.53	0.05	3.42	3.64	15
		인천	3.55	0.08	3.40	3.71	22
		광주	3.73	0.08	3.56	3.89	20
		대전	3.75	0.06	3.61	3.88	17
		울산	3.64	0.09	3.45	3.82	24
		경기	3.63	0.04	3.55	3.71	11
		강원	3.63	0.04	3.55	3.70	11
		충북	3.69	0.04	3.60	3.77	12
		충남	3.59	0.04	3.51	3.68	12
		전북	3.64	0.05	3.53	3.74	14
		전남	3.29	0.05	3.20	3.38	14
		경북	3.67	0.04	3.60	3.75	10
	경남	3.69	0.04	3.61	3.76	10	
	제주	3.72	0.05	3.63	3.81	12	
	국 내 숙박 관광여행지별	서울	3.36	0.10	3.16	3.57	29
		부산	3.46	0.08	3.31	3.62	22
		대구	3.34	0.08	2.32	4.36	24
		인천	3.56	0.11	3.32	3.80	32
		광주	3.69	-	-	-	-
		대전	3.55	0.07	2.67	4.42	19
		울산	3.86	0.07	3.56	4.16	18
		경기	3.61	0.06	3.49	3.73	16
		강원	3.57	0.05	3.47	3.67	14
		충북	3.63	0.04	3.54	3.72	12
		충남	3.51	0.09	3.33	3.69	25
		전북	3.64	0.07	3.50	3.78	19
		전남	3.33	0.06	3.21	3.44	17
		경북	3.64	0.07	3.50	3.78	19
	경남	3.64	0.05	3.55	3.74	13	
	제주	3.71	0.05	3.62	3.81	13	
	국 내 당 일 관광여행지별	서울	3.36	0.08	3.19	3.52	25
		부산	3.56	0.05	3.46	3.66	14
		대구	3.57	0.06	3.45	3.69	16
		인천	3.54	0.10	3.34	3.75	28
광주		3.76	0.12	3.48	4.04	33	
대전		3.83	0.08	3.66	4.01	21	
울산		3.49	0.13	3.21	3.78	38	
경기		3.65	0.05	3.54	3.75	15	
강원		3.73	0.05	3.62	3.83	14	
충북		3.71	0.06	3.60	3.82	15	
충남		3.60	0.05	3.50	3.69	13	
전북		3.62	0.06	3.50	3.75	18	
전남		3.29	0.06	3.17	3.40	18	
경북		3.69	0.04	3.62	3.77	10	
경남	3.71	0.05	3.61	3.81	14		
제주	3.96	0.08	3.77	4.15	20		

17-3. 재방문 의향

(단위 : 점, %)

구	분	추정치	표준오차	95% 신뢰구간		변동계수		
				하한	상한			
재 방문 의향	국 내 관광여행	가구여행	3.97	0.02	3.94	4.01	0.4	
			숙박여행	4.02	0.02	3.98	4.07	0.6
		당일여행	3.91	0.02	3.87	3.96	0.6	
		개인여행	3.93	0.02	3.90	3.96	0.4	
			숙박여행	4.04	0.02	3.99	4.09	0.6
			당일여행	3.86	0.02	3.82	3.90	0.5
	해외여행	가 구 여 행	3.97	0.05	3.87	4.07	1.2	
		개 인 여 행	3.80	0.05	3.71	3.90	1.3	
	가 구 여 행	국 내 관광여행지별	서울	4.08	0.05	3.97	4.19	1.3
부산			4.06	0.05	3.97	4.15	1.1	
대구			3.77	0.11	3.55	3.99	2.8	
인천			3.88	0.08	3.73	4.04	2.0	
광주			3.78	0.14	3.49	4.07	3.6	
대전			4.00	0.12	3.76	4.24	3.0	
울산			3.88	0.10	3.68	4.08	2.5	
경기			3.91	0.04	3.88	3.98	1.0	
강원			4.04	0.04	3.97	4.11	0.9	
충북			3.90	0.07	3.76	4.05	1.9	
충남			3.90	0.06	3.79	4.02	1.5	
전북			3.97	0.05	3.87	4.06	1.3	
전남			3.76	0.04	3.67	3.84	1.1	
경북			4.01	0.04	3.93	4.08	1.0	
경남			3.96	0.05	3.87	4.06	1.2	
제주		4.25	0.06	4.13	4.38	1.5		
국내 숙박 관광여행지별		서울	4.23	0.08	4.05	4.40	2.0	
		부산	4.04	0.07	3.91	4.17	1.6	
		대구	3.72	0.24	3.13	4.32	6.6	
		인천	4.07	0.12	3.88	4.32	2.9	
		광주	3.77	0.10	3.34	4.21	2.7	
		대전	3.88	0.24	3.20	4.56	6.3	
		울산	3.98	0.15	3.64	4.31	3.8	
		경기	3.93	0.06	3.82	4.04	1.4	
		강원	4.04	0.04	3.97	4.12	1.0	
		충북	3.97	0.09	3.78	4.15	2.4	
		충남	3.95	0.08	3.79	4.10	2.0	
	전북	3.91	0.07	3.77	4.05	1.8		
전남	3.77	0.06	3.65	3.89	1.7			
경북	4.02	0.06	3.91	4.13	1.4			
경남	3.96	0.06	3.84	4.09	1.6			
제주	4.28	0.06	4.15	4.41	1.5			

17-3. 재방문 의향(계속)

(단위 : 점, %)

구	분	추정치	표준오차	95% 신뢰구간		변동계수	
				하한	상한		
가 구 여 행	국내 당일 관광여행지별	서울	3.99	0.07	3.86	4.12	1.7
		부산	4.07	0.06	3.94	4.19	1.5
		대구	3.73	0.10	3.51	3.94	2.7
		인천	3.78	0.09	3.60	3.96	2.4
		광주	3.78	0.23	3.27	4.29	6.1
		대전	4.08	0.11	3.86	4.31	2.7
		울산	3.82	0.14	3.54	4.11	3.6
		경기	3.89	0.05	3.79	3.98	1.3
		강원	3.97	0.08	3.81	4.12	2.0
		충북	3.88	0.10	3.63	4.02	2.6
		충남	3.89	0.08	3.72	4.05	2.1
		전북	4.00	0.07	3.86	4.13	1.7
		전남	3.80	0.05	3.70	3.89	1.3
		경북	3.95	0.05	3.86	4.05	1.2
		경남	4.00	0.06	3.89	4.11	1.4
제주	3.43	0.50	2.30	4.55	14.5		
개 인 여 행	국 내 관광여행지별	서울	3.95	0.05	3.84	4.05	1.3
		부산	3.98	0.05	3.89	4.07	1.2
		대구	3.84	0.08	3.67	4.00	2.0
		인천	3.79	0.07	3.65	3.93	1.9
		광주	4.03	0.08	3.87	4.19	1.9
		대전	3.89	0.10	3.67	4.12	2.7
		울산	3.92	0.06	3.79	4.04	1.5
		경기	3.82	0.05	3.72	3.91	1.3
		강원	4.03	0.03	3.96	4.09	0.8
		충북	3.88	0.05	3.78	3.97	1.2
		충남	3.81	0.05	3.71	3.91	1.3
		전북	3.97	0.05	3.87	4.08	1.4
		전남	3.79	0.03	3.72	3.86	0.9
		경북	3.97	0.04	3.89	4.06	1.1
		경남	4.00	0.04	3.92	4.07	1.0
제주	4.39	0.05	4.29	4.48	1.0		

17-3. 재방문 의향(계속)

(단위 : 점, %)

구	분	추정치	표준오차	95% 신뢰구간		변동계수	
				하한	상한		
개 인 어 행	국내 숙박 관광여행지별	서울	4.02	0.04	3.94	4.10	0.9
		부산	4.10	0.07	3.97	4.23	1.6
		대구	3.62	0.18	1.37	5.88	4.9
		인천	3.66	0.12	3.39	3.92	3.4
		광주	4.02	-	-	-	-
		대전	3.40	0.05	2.72	4.08	1.6
		울산	4.06	0.03	3.94	4.19	0.7
		경기	3.77	0.08	3.62	3.92	2.0
		강원	4.06	0.04	3.98	4.14	1.0
		충북	3.88	0.08	3.72	4.04	2.0
		충남	3.97	0.05	3.86	4.09	1.4
		전북	4.04	0.05	3.93	4.14	1.3
		전남	3.94	0.05	3.84	4.04	1.3
		경북	4.01	0.09	3.83	4.19	2.3
	경남	4.06	0.05	3.96	4.16	1.3	
	제주	4.40	0.05	4.31	4.50	1.1	
	국내 당일 관광여행지별	서울	3.92	0.07	3.79	4.05	1.7
		부산	3.88	0.06	3.77	4.00	1.5
		대구	3.90	0.08	3.73	4.06	2.0
		인천	3.87	0.07	3.73	4.01	1.8
		광주	4.04	0.12	3.79	4.29	2.9
		대전	4.10	0.14	3.80	4.40	3.3
		울산	3.86	0.07	3.72	4.01	1.7
		경기	3.85	0.06	3.73	3.98	1.6
		강원	4.01	0.05	3.91	4.11	1.3
		충북	3.90	0.05	3.80	4.00	1.3
충남		3.72	0.07	3.59	3.85	1.8	
전북		3.93	0.06	3.81	4.04	1.5	
전남	3.72	0.04	3.64	3.80	1.1		
경북	3.95	0.04	3.87	4.03	1.0		
경남	3.97	0.05	3.87	4.07	1.3		
제주	4.01	0.13	3.70	4.33	3.4		

17-4. 타인 추천 의향

(단위 : 점, %)

구	분	추정치	표준오차	95% 신뢰구간		변동계수		
				하한	상한			
타인추천 의향	국내 관광여행	가구여행	3.96	0.02	3.98	3.99	0.4	
			숙박여행	4.00	0.02	3.95	4.04	0.6
			당일여행	3.92	0.02	3.88	3.96	0.5
		개인여행	3.94	0.02	3.91	3.97	0.4	
			숙박여행	4.04	0.02	3.99	4.09	0.6
			당일여행	3.87	0.02	3.83	3.91	0.5
	해외여행	가구여행	4.02	0.05	3.93	4.11	1.2	
		개인여행	3.87	0.04	3.78	3.95	1.1	
	가 구 여 행	국내 관광여행지별	서울	4.01	0.07	3.87	4.16	1.8
			부산	4.03	0.05	3.94	4.12	1.1
대구			3.75	0.09	3.56	3.93	2.4	
인천			3.74	0.07	3.60	3.87	1.8	
광주			3.73	0.15	3.41	4.06	4.0	
대전			3.91	0.11	3.68	4.14	2.9	
울산			3.98	0.07	3.84	4.11	1.7	
경기			3.88	0.04	3.80	3.95	1.0	
강원			4.00	0.03	3.93	4.07	0.9	
충북			3.89	0.08	3.73	4.05	2.0	
충남			3.91	0.06	3.79	4.02	1.5	
전북			4.02	0.05	3.91	4.12	1.3	
전남			3.84	0.04	3.76	3.92	1.1	
경북			4.01	0.04	3.93	4.09	1.0	
경남		3.99	0.04	3.90	4.07	1.1		
제주		4.30	0.06	4.17	4.42	1.5		
국내 숙박 관광여행지별		서울	4.14	0.09	3.94	4.33	2.3	
		부산	4.00	0.07	3.86	4.13	1.7	
		대구	3.63	0.18	3.18	4.07	5.0	
		인천	3.87	0.10	3.67	4.08	2.6	
		광주	3.92	0.00	3.90	3.94	0.1	
		대전	3.61	0.13	3.25	3.98	3.6	
		울산	3.91	0.12	3.65	4.17	3.1	
		경기	3.90	0.06	3.79	4.01	1.5	
		강원	4.01	0.04	3.93	4.09	1.0	
		충북	3.93	0.11	3.71	4.15	2.8	
		충남	3.90	0.07	3.75	4.05	1.9	
		전북	3.95	0.08	3.80	4.10	2.0	
	전남	3.83	0.06	3.70	3.95	1.6		
	경북	4.00	0.06	3.88	4.12	1.5		
경남	4.00	0.06	3.88	4.12	1.5			
제주	4.32	0.06	4.19	4.44	1.4			

17-4. 타인 추천 의향(계속)

(단위 : 점, %)

구	분	추정치	표준오차	95% 신뢰구간		변동계수	
				하한	상한		
가 구 여 행	국내 당일 관광여행지별	서울	3.93	0.10	3.74	4.13	25
		부산	4.04	0.06	3.92	4.16	15
		대구	3.73	0.12	3.48	3.98	3.1
		인천	3.68	0.08	3.51	3.85	2.3
		광주	3.59	0.26	3.01	4.17	7.3
		대전	4.08	0.12	3.84	4.32	2.9
		울산	4.02	0.07	3.88	4.16	1.7
		경기	3.86	0.05	3.76	3.95	1.2
		강원	3.91	0.07	3.78	4.05	1.7
		충북	3.84	0.10	3.65	4.04	2.6
		충남	3.92	0.08	3.76	4.07	2.0
		전북	4.06	0.06	3.94	4.19	1.5
		전남	3.90	0.05	3.81	3.99	1.2
		경북	4.00	0.05	3.91	4.09	1.1
		경남	4.00	0.05	3.89	4.10	1.3
제주	3.58	0.52	2.41	4.75	14.5		
개 인 여 행	국 내 관광여행지별	서울	3.89	0.05	3.79	4.00	1.4
		부산	4.05	0.05	3.96	4.14	1.2
		대구	3.84	0.06	3.72	3.96	1.5
		인천	3.71	0.07	3.57	3.85	1.8
		광주	3.94	0.10	3.73	4.15	2.5
		대전	3.91	0.09	3.73	4.09	2.2
		울산	3.88	0.06	3.74	4.01	1.6
		경기	3.79	0.05	3.70	3.89	1.3
		강원	4.02	0.03	3.96	4.08	0.8
		충북	3.88	0.05	3.78	3.98	1.3
		충남	3.78	0.05	3.68	3.87	1.3
		전북	4.00	0.05	3.90	4.10	1.2
		전남	3.86	0.03	3.80	3.93	0.9
		경북	3.97	0.04	3.88	4.06	1.1
		경남	4.01	0.04	3.92	4.09	1.1
제주	4.41	0.05	4.31	4.50	1.1		

17-4. 타인 추천 의향(계속)

(단위 : 점, %)

구	분	추정치	표준오차	95% 신뢰구간		변동계수	
				하한	상한		
개 인 여 행	국내 숙박 관광여행지별	서울	3.98	0.04	3.89	4.08	1.1
		부산	4.13	0.07	3.99	4.27	1.7
		대구	3.74	0.18	1.46	6.02	4.8
		인천	3.58	0.10	3.36	3.80	2.9
		광주	3.92	.	.	.	-
		대전	3.35	0.06	2.61	4.09	1.7
		울산	4.04	0.03	3.92	4.17	0.7
		경기	3.70	0.07	3.57	3.84	1.8
		강원	4.05	0.04	3.97	4.12	0.9
		충북	3.87	0.08	3.71	4.04	2.0
		충남	3.94	0.06	3.82	4.06	1.6
		전북	3.99	0.05	3.89	4.10	1.3
		전남	3.99	0.05	3.89	4.09	1.2
		경북	4.06	0.09	3.89	4.23	2.1
		경남	4.09	0.05	3.98	4.20	1.3
	제주	4.42	0.05	4.33	4.52	1.1	
	국내 당일 관광여행지별	서울	3.86	0.07	3.73	4.00	1.8
		부산	3.99	0.06	3.88	4.11	1.4
		대구	3.87	0.05	3.77	3.97	1.2
		인천	3.80	0.09	3.61	3.98	2.4
		광주	3.96	0.12	3.71	4.21	2.9
		대전	4.14	0.11	3.90	4.38	2.7
		울산	3.81	0.07	3.65	3.97	1.9
		경기	3.86	0.06	3.74	3.99	1.7
		강원	4.02	0.05	3.91	4.12	1.3
		충북	3.91	0.06	3.79	4.02	1.5
충남		3.69	0.06	3.57	3.81	1.6	
전북	4.01	0.05	3.91	4.12	1.3		
전남	3.80	0.04	3.72	3.88	1.1		
경북	3.93	0.04	3.84	4.01	1.1		
경남	3.96	0.05	3.86	4.07	1.4		
제주	4.11	0.13	3.80	4.42	3.2		

Ⅲ. 조사 표



승인(별지)번호
제 31401 호

통계법 제33조 및 제34조 (비밀의 보호 등)
조사에서 습득된 개인의 비밀은 통계법 제33조 및 제34조 규정에 의해 엄격히 보호되며, 통계목적 이외의 사용을 금합니다.

2012년 국민여행실태조사 여행기록부 【가구대표 기록 : 국내여행】



※ 아래 사항은 한국관광(조사원)에서 기입합니다.

조사구 번호							
주소	시·도	시·군·구	읍·면·동	동·리	번지	공동주택명	층·호
							층·호
지역 규모				<input type="checkbox"/> 대도시	<input type="checkbox"/> 중소도시	<input type="checkbox"/> 읍/면	
가구 번호							
가구원 번호				응답자 성명			
응답자 연령				만 () 세	응답자 성별		<input type="checkbox"/> 남성 <input type="checkbox"/> 여성
조사 차수				1차		2차	

주관 기관: 문화체육관광부
Ministry of Culture, Sports & Tourism

한국문화관광연구원
Korea Culture & Tourism Institute

조사 기관: Gallup

※ 기록하시기 전에 다음 장에 있는 《주요안내사항》을 꼭 읽어주세요.


바쁘신 중에도 본 조사를 위해 여행기록부조사에 응해 주신 것에 대해
진심으로 감사드립니다.

귀력과 귀하가 다니오신 여행에 대한 취반조사내용(여행지, 지출내역 등)은
우리나라 국민의 여행실태를 정확하게 파악하고,
향후 국민여행관련 정책 수립, 국민여행환경 개선 및 지역별 관광상품개발 등의
기초자료로 활용 될 예정입니다.

거임해 주신 내용은 국민여행실태조사의 통계생산 이외의 목적으로는
절대로 사용할 수 없도록 통계법에 의해 엄격히 보호되고 있으니 안심하시기 바랍니다.

앞으로도 계속 국민여행실태조사에 적극 협조하여 주시기를 부탁드립니다.
아울러 본 조사는 통계청 승인번호 제 31401호의 국가승인통계임을
알려드립니다.

다시 한번 국민여행실태조사 응답자 여러분께 감사드립니다.

주관 기관  문화체육관광부
 한국문화유산재단

조사 기관  Galip



주요
안내사항

- 본 기록부는 가족과 함께 다녀오신 국내여행만 기록해 주십시오. 가족 중 귀하 혼자 다녀오신 국내여행은 '개인별 기록 : 국내여행'에 기록합니다.
- 여행을 2회 이상 다녀오신 경우 각 여행별로 기록해 주십시오.
- 국내여행(숙박/당일여행)은 일상생활을 벗어나 여가/위탁/휴가, 건강/치료, 종교/정치순례, 가족/친지/친구방문, 교육/훈련/연수, 쇼핑, 사업 및 전문활동 목적으로 다녀오신 여행을 의미합니다.
- 여행(또는 관광)은 현 거주지(일상생활권)를 벗어나 다른 지역을 다녀온 여행을 의미합니다.
 - 여기서, 현 거주지만 행정구역 기준으로 시/군/구 단위를 의미합니다.
 - 서울특별시, 부산광역시 등 광역시의 경우는 거주하는 구를 벗어나 다른 구를 다녀온 여행도 해당됩니다.
 - (예: 현 거주지가 서울 강남구인 사람이 종로구에 있는 경복궁을 다녀온 경우, 거주 지역 호텔 패키지 상품을 이용한 경우 등 응답자가 관광이라고 판단되면 여행(또는 관광)에 해당됩니다.)
- 행정구역을 벗어난 경우라도 다음과 같은 경우는 여행(관광)에 해당되지 않습니다.
 - 단순 영화 감상이나 쇼핑만을 목적으로 행정구역을 벗어난 경우
 - 직장이나 거주지 근처에서의 산책이나 등산, 취미나 교양생활, 스포츠 등의 일상적인 여가활동
- <여행지출내역>은 귀하가 부담하신 경비(자비)뿐만 아니라, 회사, 정부/지자체, 정품 이벤트 등 다른 사람이 부담하거나 지원해준 비용도 포함해서 기록해 주십시오.
- 여행을 많이 다녀오신 관계로 기록부가 부족하신 경우에는 담당조사원 또는 뒤표지에 있는 연락처로 꼭 연락을 부탁드립니다.
- 끝으로 여행기록부의 기록 내용이 우수한 가족을 대상으로 소정의 선물을 지급할 계획이오니 적극적인 참여를 부탁드립니다. 궁금하신 사항은 담당 조사원에게 문의하시면 됩니다.

주요
안내사항

○ 2012년 여행기록부


구분	2012년 조사
응답대상 여행	- 모든 목적으로 다녀온 여행 (모든 여행: 아래 설명 참조)
여행의 범위 (I. 일반적 사항의 '문3')	- 응답자의 주관적 판단에 의하여 관광의 성격을 띠는 경우 거주하는 특별/광역시외의 다른 구 숙박 및 당일 여행도 조사 대상에 포함
여행목적지 (I. 관광여행을 관광의 '문4-1'/ II. 비관광여행을 관광의 '문5-1')	- 국내여행: 광역시/도, 시/군까지 기록 - 해외여행: 국가, 도시까지 기록
여행지 (I. 관광여행을 관광의 '문6-2'~'문6-4'/ II. 비관광여행을 관광의 '문5-2'~'문5-3')	- 국내여행은 광역시/도 기준으로 작성 - 해외여행은 국가 기준으로 작성
여행경비 (I. 관광여행을 관광의 '문7'/ II. 비관광여행을 관광의 '문5-4')	- 자신의 주머니에서 나간 여행경비 뿐만 아니라 가족/친척, 회사, 정부/지자체,亲朋이렌트 등 다른 사람이 부담 또는 지원해준 비용도 포함해서 기록
지출내역 (I. 관광여행을 관광의 '문11')	- 중분류까지 기입(응답자는 각 항목별로 금액만 기입)

○ 2012년 응답대상 여행

여행 목적	세부 내용
이가/위락/휴가	- 여행 주목적이 아래 목적을 제외한 여행
건강/치료	- 의학적 권고에 기초한 치료·시술·서비스 등을 받기 위해 특정 강소를 방문하는 것이 주목적인 여행
종교/성지순례	- 종교모임, 종교행사, 성지순례 등의 참가를 목적으로 하는 여행
가족/친지/친구방문	- 국내 또는 해외에 있는 친구나 친지방문(가족행사 참석: 결혼식, 장례식 등, 단기 간호 등)이 주목적인 여행
교육/훈련/연수	- 단기코스 수강, 언어수업(이학연수), 특별 교육프로그램 참가, 대학의 안식년 휴가 등 특정 기술을 습득하는 행위 등이 주목적인 여행
쇼핑	- 단순히 직장 및 거주지 근처(일상 생활권)에서 일상적인(일반적인) 쇼핑을 목적으로 쇼핑시설에 방문하는 것이 아닌, 쇼핑과 함께 관광이 부수적으로 이루어지는 여행 (예 : 도자기, 비석, 인삼 등 지역특산물 구매를 위한 여행)
사업 및 전문활동	- 출장 등 업무관련 활동, 회의·컨퍼런스·무역박람회·전시회 참석, 직장내 교육(OJT) 참가, 전문적인(직업적인) 스포츠 활동 등이 주목적인 여행

1100

번째 여행기록부



()월 ()번째 여행에 대해 응답해 주십시오.



I 일반적 사항

문1 이번 여행은 국내 당일여행이었습니까?
숙박여행이었습니까?

- ① 국내 당일여행
- ② 국내 숙박여행

문2 이번 여행은 언제 출발하셔서
언제 돌아오셨습니까?

___월 ___일 부터 ___월 ___일 까지
→ (___박___일)

문2-1 이번 여행을 다녀오신 시기는 언제였습니까?
다음 보기 중 해당되는 것을 모두 선택해 주십시오. (중복응답)

- ① 주중
- ② 주말
- ③ 휴가/방학
- ④ 설날/추석
- ⑤ 공휴일(설날/추석을 제외한 법정 공휴일)

문3 이번 여행의 목적은 무엇이었습니까? 가장 주된 목적 1가지만 선택해 주십시오.

- ① 여가/취락/휴가
- ② 건강/치료
(예: 건강이나 치료를 목적으로 특정장소 방문)
- ③ 종교/성지순례
(예: 종교모임, 종교행사 참가 등)

- ④ 가족/친척/친구 방문
(예: 결혼식/장례식/가족행사, 환자/노약자 단기간호 등)
- ⑤ 교육·훈련·연수
(예: 교육/훈련 프로그램, 어학연수 등)
- ⑥ 쇼핑
(예: 일상생활권 이외지역에서 쇼핑을 주목적으로 개인용도 혹은 선물용으로 지역특산물 구매)
- ⑦ 사업 및 전문활동/업무상 목적
(예: 출장, 컨퍼런스/박람회/전시회 참가, 학술연구 참가, NGO 활동 참가 등)
- ⑧ 기타(적어주세요: _____)

3페이지의 「II. 관광여행용 문항」으로
가세요.

9페이지의 「III. 비관광여행용 문항」으로
가세요.

II 관광여행용 문항

문4 이번 여행을 위한 여행 정보는 주로 어디에서 얻으셨습니까? 정보를 많이 얻은 순서대로 2개만 골라주십시오.

1순위 2순위

- ① 여행사
- ② 가족/친지
- ③ 친구/동료
- ④ 인터넷 문4-1로 같겠
- ⑤ 관광 안내 서적
- ⑥ 기사 및 방송 프로그램(TV/라디오/신문/잡지)
- ⑦ 광고(TV/라디오/신문/잡지/지하철/옥외광고판 등)
- ⑧ 과거 방문경험
- ⑨ 스마트폰 등 모바일 앱(어플)
- ⑩ 기타(적어주세요: _____)

문4-1 어떤 인터넷 사이트를 주로 참고하셨습니까? 정보를 많이 얻은 순서대로 2개만 골라주십시오.

1순위 2순위

- ① 포털사이트(네이버, 다음, 야후 등)
- ② 공공기관 홈페이지(문화부, 공사, 지자체 등)
- ③ SNS(카페, 블로그, 트위터, 페이스북 등)
- ④ 여행사 홈페이지
- ⑤ 개별 관광지 또는 관광시설 홈페이지
- ⑥ 기타(적어주세요: _____)

문5 이번 여행을 함께 다녀온 일행은 누구였습니까?

※ 단, 여행사 모임을 통해 일정만을 같이한 모르는 사람은 일행에 포함되지 않습니다.

일행구분	가족이나 친척		그 외 동행자
	동거	비동거	
인원수	본인 외 ()명	본인 외 ()명	본인 외 ()명

문5-1 함께 다녀온 동거가족은 누구였습니까? 성명을 기입해 주십시오.

성명	(예시) 홍길동						
코드							

※ 코드란은 한국갤럽(조사원)이 기입합니다.
※ 칸이 부족할 경우 빈 공간에 기록해 주시기 바랍니다.

문5-2 가족이나 친척 외에 함께 여행한 일행은 어떤 분들이었습니까? 다음 보기 중 해당되는 분은 모두 응답해 주십시오. (중복응답)

- ① 친구/연인
- ② (직장)동료
- ③ 단체/모임 (동호회, 종교단체, 친목단체 등)
- ④ 기타(적어주세요: _____)

문6 다음은 이번에 다녀오신 여행지에 대한 내용입니다.
 (응답요령)을 꼭 읽어보신 후 문6-1 에서 문6-8 까지 응답해 주십시오.

문6-1 여행지				문6-2 여행지 선택이유			문6-3 주요 이동(교통)수단		
이번 여행을 어느 지역으로 다녀오셨습니까? <응답요령> ◆ 여행지가 '광역시/도' 기준으로 2개 이상일 경우, 방문하신 순서대로 해당 광역시/도를 '문6-1 여행지'란에 응답해 주십시오. ◆ 문6-2 부터 문6-8 까지는 여행지별(광역시/도)로 응답해 주십시오.				이번 여행지(광역시/도)를 선택한 이유는 무엇입니까? 중요한 순서대로 3개만 골라 주십시오.			여행지(광역시/도)까지 이용하신 주요 이동수단을 1개만 골라 주십시오.		
1. 여행지 지명도 2. 볼거리 제공 3. 저렴한 여행경비 4. 이동거리 5. 여행할 수 있는 시간 6. 숙박시설 7. 여행동반자 유형 8. 쇼핑 9. 음식 10. 교통편 11. 체험프로그램 유무 12. 경험자의 추천 13. 관광지 편의시설 14. 교육성(교육적 측면) 15. 기타(적용 것: _____)				1. 자가용 2. 철도 3. 항공기 4. 신박/해상교통 5. 지하철 6. [정기]고속/시외버스 7. [부정기]전세/관광버스 8. 차량대여/렌트 9. 자전거 10. 기타(적용 것: _____)					
광역시/도		시/군							
국내여행 예시	강원도	충천	강릉	1순위	2순위	3순위	/		
				2	/	4			
	경기도	가평		1순위	2순위	3순위	/		
				4	/	2			
				1순위	2순위	3순위			
				1순위	2순위	3순위			
				1순위	2순위	3순위			
				1순위	2순위	3순위			
				1순위	2순위	3순위			
				1순위	2순위	3순위			
			1순위	2순위	3순위				

문6-4 숙박시설 및 숙박일수		문6-5 여행지에서의 활동	문6-6 전반적 만족도	문6-7 재방문 의향	문6-8 타인 추천의향
여행지(광역시/도)에서 숙박한 경우 이용하신 숙박시설을 모두 골라 주십시오. (중복응답)		여행지(광역시/도)에서 하신 활동은 무엇입니까? 해당되는 항목은 모두 골라 주십시오. (중복응답)	여행지(광역시/도)에 대해 전반적으로 얼마나 만족하셨 습니까?	여행지(광역시/도)를 재방문하고 싶은 의향은 얼마나 되십니까?	여행지(광역시/도)를 타인에게 추천하고 싶은 의향은 얼마나 되십니까?
1. 숙박하지 않음 2. 호텔 3. 콘도미니엄 4. 유스호스텔 5. 모텔/여관 6. 펜션 7. 민박 8. 야영(캠핑) 9. 자연휴양림 내 숙박시설 10. 가족/친지집 11. 연수원/수련원 12. 전통한옥숙박시설 (종택, 고택 등) 13. 기타(적은 것: _____)		1. 자연 및 풍경 감상 2. 음식관광(지역 맛집 등) 3. 야외 워터 및 스포츠 활동 4. 역사유적지 방문 5. 테마파크, 놀이시설, 동식물원 방문 6. 휴식/휴양 7. 온천/스파 8. 쇼핑 9. 지역 문화예술/공연/전시시설 관람 10. 스포츠 경기 관람 11. 지역 축제/이벤트 참가 12. 교육/체험프로그램 참가 13. 종교/심지순례 14. 캠핑(카지노/경마/경륜 등) 15. 시터부어 16. 드라마 촬영지 방문 17. 가족/친지/친구 방문 18. 회의참가/시찰 19. 교육/훈련/연수 20. 유흥/오락 21. 기타(적은 것: _____)	1. 매우 불만족 2. 불만족 3. 보통 4. 만족 5. 매우 만족	1. 매우 낮음 2. 낮음 3. 보통 4. 높음 5. 매우 높음	1. 매우 낮음 2. 낮음 3. 보통 4. 높음 5. 매우 높음
2	(1)박				
3	(1)박	1, 6	4	3	4
4	(1)박				
6	(2)박				
7	(1)박	1, 2, 5	5	4	4
	()박				
	()박				
	()박				
	()박				
	()박				
	()박				
	()박				
	()박				
	()박				
	()박				
	()박				
	()박				
	()박				
	()박				
	()박				
	()박				
	()박				

문11 이번 여행에서 귀객이 지출하신 여행경비에 대한 질문입니다. <응답요령>을 꼭 읽어보신 후 응답해 주십시오.

<응답요령>

- ◆ 국내여행의 경우 여행지가 '광역시/도'를 기준으로 2개 이상일 경우, 각 광역시/도별로 응답해 주십시오.
- ◆ 문9 에서 단체회비/단체경비를 지출한 경우, 단체회비/단체경비 외에 추가로 지출한 경비만 응답해 주십시오.
- ◆ 가족/친척, 회사, 정부/지자체, 경품이벤트 등 다른 사람이 부담 또는 지원해준 비용도 포함해 응답해 주십시오.
- ◆ 여행상품 구입비에 숙박비, 식/음료비, 교통비, 자동차 렌트비 등이 포함되어 있는 경우, 여행상품 구입 비용만 응답하고 각 항목별 비용은 별도로 응답하지 않습니다.
- ◆ 여행준비단계(거주지) 지출비용은 현재 거주하는 지역에서 지출한 경비만 응답해 주십시오.
(예 : 여행관련 용품 구입비, 식/음료 구입비 등 거주지에서 경비가 지불되는 비용만 기록)
- ◆ 사전예약여행지의 숙박비 또는 교통비 등 결제비는 해당 여행지 지출비용에 응답해 주십시오.

항 목	여행 준비단계 (거주지) 지출비용	여행지에서 지출비용 (광역시/도별로 작성)		
		광역시/도1 ()	광역시/도2 ()	광역시/도3 ()
• 여행상품 구입비/여행사를 통해 지출된 경비 (예 : 유패키지, 항공권 구매, 숙박예약, 차량임대, 레저시설 예약 등)	원	원	원	원
• 숙박비	원	원	원	원
• 교통비 (예 : 대중교통비, 차량 렌트비, 연료비, 통행료, 주차비, 수리비 등)	원	원	원	원
• 식/음료비 (예 : 음식비, 식재료비, 음료, 주류, 담배 등)	원	원	원	원
• 문화/오락시설 이용료 및 관련용품 대여/구입비	원	원	원	원
• 스포츠/경기 관람 및 스포츠용품 대여/구입비	원	원	원	원
• 기념품 및 쇼핑비	원	원	원	원
• 기타 여행관련 용품 구입비 (예 : 의류, 가방, 모자, 신발, 선글라스, 세면도구 등)	원	원	원	원
• 기타 비용(적어주세요 : _____)	원	원	원	원
합 계	원	원	원	원

문12 이번 여행 동안 다음 각 항목에 대해 얼마나 만족하셨습니까?

항목	매우 불만족	불만족	보통	만족	매우 만족	경험 해보지 못함
1) 자연경관	①	②	③	④	⑤	⑥
2) 문화유산	①	②	③	④	⑤	⑥
3) 교통	①	②	③	④	⑤	⑥
4) 숙박시설(숙박여행인 경우만)	①	②	③	④	⑤	⑥
5) 식당 및 음식	①	②	③	④	⑤	⑥
6) 쇼핑(관광기념품/특산물)	①	②	③	④	⑤	⑥
7) 관광정보 및 안내시설	①	②	③	④	⑤	⑥
8) 관광지 편의시설(화장실 등)	①	②	③	④	⑤	⑥
9) 지역 관광종사자의 친절성	①	②	③	④	⑤	⑥
10) 체험프로그램	①	②	③	④	⑤	⑥
11) 관광지 불가	①	②	③	④	⑤	⑥
12) 관광지 혼잡도	①	②	③	④	⑤	⑥

문13 이번 여행에서 좋았던 곳과 그 이유는 무엇입니까?

좋았던 지역	그 이유
1	
2	

문14 이번 여행에서 나빴던 곳과 그 이유는 무엇입니까?

나빴던 지역	그 이유
1	
2	

문15 본 조사와 관련하여 궁금하신 내용이나 건의사항이 있으시면 자유롭게 기록해 주시기 바랍니다.

III 비관광여행용 문항

문4 이번 여행을 함께 다녀온 일행은 누구였습니까?
 ※ 단, 여행사 모임을 통해 일정만을 같이한 모르는 사람은 일행에 포함되지 않습니다.

일행구분	가족이나 친척		그 외 동행자
	동거	비동거	
인원수	본인 외 ()명	본인 외 ()명	본인 외 ()명

문4-1 함께 다녀온 동거가족은 누구였습니까?
 성명을 기입해 주십시오.

성명	(여시) 종급동								
코드									

※ 코드는 한글결함(조사형)이 기입됩니다.
 ※ 칸이 부족할 경우 빈 공간에 기록해 주시기 바랍니다.

문4-2 가족이나 친척 외에 함께 여행한
 일행은 어떤 분들이었습니까?
 다음 보기 중 해당되는 분은
 모두 응답해 주십시오. (중복응답)

- ① 친구/연인
- ② (직장)동료
- ③ 단체/모임
(동호회, 종교단체, 친목단체 등)
- ④ 기타(적어주세요: _____)



문5 다음은 이번에 다녀오신 여행지에 대한 내용입니다. <응답요령>을 꼭 읽어보신 후 응답해 주십시오.

문5-1 여행지		문5-2 주요 이동(교통)수단		문5-3 숙박시설 및 숙박일수		문5-4 여행 총비용	
이번 여행을 어느 지역으로 다녀오셨습니까? <응답요령> ◆ 여행지가 '광역시/도' 기준으로 2개 이상일 경우, 방문하신 순서대로 해당 광역시/도를 '문5-1' 여행지' 칸에 응답해 주십시오. ◆ '문5-2' 부터 '문5-4' 까지는 여행지별 (광역시/도)로 응답해 주십시오. ◆ '문5-4' 는 가족/친척, 회사, 정부/지자체, 경품이벤트 등 다른 사람이 부담 또는 지원해준 비용도 포함해서 응답해 주십시오. ◆ 여행준비단계(거주지) 지출비용은 현재 거주하는 지역에서 지출한 경비만 응답해 주십시오. (예 : 여행관련 용품 구입비, 식/음료 구입비 등 거주지에서 경비가 지불되는 비용만 기록) ◆ 사전예약여행지의 숙박비 또는 교통비 등 결제하는 해당 여행지 지출비용에 응답해 주십시오.		여행지(광역시/도)까지 이용하신 주요 이동수단을 12개만 골라 주십시오. 1. 자가용 2. 철도 3. 항공기 4. 선박/해상코펜 5. 지하철 6. 레지고속/시외버스 7. [무정기]전세/관광버스 8. 차량대여/렌트 9. 자전거 10. 기타(적용 것: _____)		여행지(광역시/도)에서 숙박한 경우 이용하신 숙박시설을 모두 골라 주십시오. (중복응답) 1. 숙박하지 않음 2. 호텔 3. 콘도미니엄 4. 유스호스텔 5. 모텔/여관 6. 펜션 7. 민박 8. 야영(캠핑) 9. 자연휴양림 내 숙박시설 10. 가족/친지집 11. 연수원/수련원 12. 전통한옥숙박시설 (종택, 고택 등) 13. 기타(적용 것: _____)		이번 여행 출발 전 (거주지)과 출발 후 (여행지)에 지출한 총비용은 각각 얼마였습니까? ◆ 금액이 부담한 비용은 물론 다른 사람이 부담했거나 지원해 준 비용을 모두 포함하여 응답해 주십시오. (예: 회사에서 출장비 지원, 무료 숙박권 등)	
광역시/도	시/군			거주지	여행지		
강원도	춘천	6		2	(2)박	4,800 원	56,100 원
					()박		
					()박	원	원
					()박	원	원
					()박	원	원
					()박	원	원
					()박	원	원
					()박	원	원

문6 본 조사와 관련하여 궁금하신 내용이나 건의사항이 있으시면 자유롭게 기록해 주시기 바랍니다.



승인(행의)번호
제 31401 호

통계법 제33조 및 제34조(비밀의 보호 등)
: 조사에서 습득된 개인의 비밀은 통계법 제33조 및 제34조 규정에 의해 엄격히 보호되며 통계작성 이외의 사용을 금지하고 있습니다.

2012년 국민여행실태조사 여행기록부 【개인별 기록 : 국내여행】



* 아래 사항은 한국전립(조사원)에서 기입합니다.

조사구 번호							
주소	시·도	시·군·구	읍·면·동	동·리	번지	공동주택명	층·호
							층 호
지역 규모				<input type="checkbox"/> 대도시	<input type="checkbox"/> 중소도시	<input type="checkbox"/> 읍/면	
가구 번호							
가구원 번호				응답자 성명			
응답자 연령				만 () 세	응답자 성별		<input type="checkbox"/> 남성 <input type="checkbox"/> 여성
조사 차수				1차	2차		



* 기록하시기 전에 다음 창에 있는 <주요안내사항> 을 꼭 읽어 주세요.

바쁘신 중에도 본 조사를 위해 여행기록부조사에 응해 주신 것에 대해
진심으로 감사드립니다.

귀덕과 귀하가 다녀오신 여행에 대한 설문조사내용(여행지, 지출내역 등)은
우리나라 국민의 여행실태를 정확하게 파악하고,
향후 국민여행관련 정책 수립, 국민여행환경 개선 및 지역별 관광상품개발 등의
기초자료로 활용 될 예정입니다.

가입해 주신 내용은 국민여행실태조사의 통계생산 이외의 목적으로는
절대로 사용할 수 없도록 통계법에 의해 엄격히 보호되고 있으니 안심하시기 바랍니다.

앞으로도 계속 국민여행실태조사에 적극 협조하여 주시기를 부탁드립니다.
아울러 본 조사는 통계청 승인번호 제 31401호의 국가승인통제임을
알려드립니다.

다시 한번 국민여행실태조사 응답자 여러분께 감사드립니다.

주관 기관  문화체육관광부  한국문화관광연구원

조사 기관  Gallup KOREA



주요
안내사항

- 본 기록부는 가족 중 귀하 혼자 다녀오신 국내여행만 기록해 주십시오. 가족과 함께 다녀오신 국내여행은 '가구대표 기록 : 국내여행'에 기록합니다.
- 여행을 2회 이상 다녀오신 경우 각 여행별로 기록해 주십시오.
- 국내여행(숙박/당일여행)은 일상생활을 벗어나 여가/위탁/휴가, 건강/치료, 종교/성지순례, 가족/친지/친구방문, 교육/훈련/연수, 쇼핑, 사업 및 전문활동 목적으로 다녀오신 여행을 의미합니다.
- 여행(또는 관광)은 현 거주지(일상생활권)를 벗어나 다른 지역을 다녀온 여행을 의미합니다.
 - 여기서, 현 거주지란 행정구역 기준으로 시/군/구 단위를 의미합니다.
 - 서울특별시, 부산광역시 등 광역시의 경우는 거주하는 구를 벗어나 다른 구를 다녀온 여행도 해당됩니다.
 - (예: 현 거주지가 서울 강남구인 사람이 종로구에 있는 경복궁을 다녀온 경우, 거주 지역 호텔테키지 상품을 이용한 경우 등 응답자가 관광이라고 판단되면 여행(또는 관광)에 해당됩니다.)
- 행정구역을 벗어난 경우라도 다음과 같은 경우는 여행(관광)에 해당되지 않습니다.
 - 단순 영화 감상이나 쇼핑만을 목적으로 행정구역을 벗어난 경우
 - 직장이나 거주지 근처에서의 산책이나 등산, 취미나 교양생활, 스포츠 등의 일상적인 여가활동
- <여행지출내역>은 귀하가 부담하신 경비(자비)뿐만 아니라, 회사, 정부/지자체, 경품 이벤트 등 다른 사람이 부담하거나 지원해준 비용도 포함해서 기록해 주십시오.
- 여행을 많이 다녀오신 관계로 기록부가 부족하신 경우에는 담당조사원 또는 뒤표지에 있는 연락처로 꼭 연락을 부탁드립니다.
- 끝으로 여행기록부의 기록 내용이 우수한 가족을 대상으로 소정의 선물을 지급할 계획이오니 적극적인 참여를 부탁드립니다. 궁금하신 사항은 담당 조사원에게 문의하시면 됩니다.

주요
안내사항

○ 2012년 여행기록부


구분	2012년 조사
응답대상 여행	- 모든 목적으로 다녀온 여행 (모든 여행: 아래 설명 참조)
여행의 범위 (I. 일반적 사항의 '문3')	- 응답자의 주관적 판단에 의하여 관광의 성격을 띠는 경우 거주하는 특별/광역시외의 다른 구·시·군 및 당일 여행도 조사 대상에 포함
여행목적지 (I. 관광여행용 문항의 '문6-1') II. 비관광여행용 문항의 '문5-1')	- 국내여행: 광역시/도, 시/군까지 기록 - 해외여행: 국가, 도시까지 기록
여행지 (I. 관광여행용 문항의 '문6-2' ~ '문6-4') II. 비관광여행용 문항의 '문5-2' ~ '문5-3')	- 국내여행은 광역시/도 기준으로 작성 - 해외여행은 국가 기준으로 작성
여행경비 (I. 관광여행용 문항의 '문7') II. 비관광여행용 문항의 '문5-4')	- 자신의 주머니에서 나간 여행경비 뿐만 아니라 가족/친척, 회사, 정부/지자체, 경품이벤트 등 다른 사람이 부담 또는 지원해준 비용도 포함해서 기록
지출내역 (I. 관광여행용 문항의 '문11')	- 중분류까지 기입(응답자는 각 항목별로 금액만 기입)

○ 2012년 -응답대상 여행

여행 목적	세부 내용
여가/취락/휴가	- 여행 주목적이 아래 목적을 제외한 여행
건강/치료	- 의학적 권고에 기초한 치료·시술·서비스 등을 받기 위해 특정 장소를 방문하는 것이 주목적인 여행
종교/성지순례	- 종교모임, 종교행사, 성지순례 등의 참가를 목적으로 하는 여행
가족/친지/친구방문	- 국내 또는 해외에 있는 친구나 친지방문(가족행사 참석, 결혼식, 경례식 등, 단기 간호 등)이 주목적인 여행
교육/훈련/연수	- 단기코스 수강, 언어수업(어학연수), 특별 교육프로그램 참가, 대학의 안식년 휴가 등 특정 기술을 습득하는 행위 등이 주목적인 여행
쇼핑	- 단순히 직장 및 거주지 근처(임상 생활권)에서 일상적인(일반적인) 쇼핑을 목적으로 쇼핑시설에 방문하는 것이 아닌, 쇼핑과 함께 관광이 필수적으로 이루어지는 여행 (예 : 도자기, 바닷, 인삼 등 지역특산물 구매를 위한 여행)
사업 및 전문활동	- 출장 등 업무관련 활동, 회의·컨퍼런스·무역박람회·전시회 참석, 직장내 교육(OJT) 참가, 전문적인(직업적인) 스포츠 활동 등이 주목적인 여행

110

번째 여행기록부



()월 ()번째 여행에 대해 응답해 주십시오.



I 일반적 사항

문1 이번 여행은 국내 당일여행이었습니까?
숙박여행이었습니까?

- ① 국내 당일여행
- ② 국내 숙박여행

문2 이번 여행은 언제 출발하셔서
언제 돌아오셨습니까?

___월 ___일 부터 ___월 ___일 까지
→ (___박___일)

문2-1 이번 여행을 다녀오신 시기는 언제였습니까?

다음 보기 중 해당되는 것을 모두 선택해 주십시오. (중복응답)

- ① 주중
- ② 주말
- ③ 휴가/방학
- ④ 설날/추석
- ⑤ 공휴일(설날/추석을 제외한 법정 공휴일)

문3 이번 여행의 목적은 무엇이었습니까? 가장 주된 목적 1가지만 선택해 주십시오.

- ① 여가/취락/휴가
- ② 건강/치료
(예: 건강이나 치료를 목적으로 특정장소 방문)
- ③ 종교/성지순례
(예: 종교모임, 종교행사 참가 등)

- ④ 가족/친척/친구 방문
(예: 결혼식/상례식/가족행사, 환자/노약자 단기간호 등)
- ⑤ 교육·훈련·연수
(예: 교육·훈련 프로그램, 어학연수 등)
- ⑥ 쇼핑
(예: 일상생활권 이외지역에서 쇼핑을 주목적으로 개인용도 혹은 선물용으로 지역특산물 구매)
- ⑦ 사업 및 전문활동/업무상 목적
(예: 출장, 컨퍼런스/박람회/전시회 참가, 학술연구 참가, NGO 활동 참가 등)
- ⑧ 기타(적어주세요: _____)

3페이지의 「II. 관광여행용 문항」으로
가세요.

9페이지의 「III. 비관광여행용 문항」으로
가세요.

II 관광여행용 문항

문4 이번 여행을 위한 여행 정보는 주로 어디에서 얻으셨습니까? 정보를 많이 얻은 순서대로 2개만 골라주세요.

1순위 2순위

- ① 여행사
- ② 가족/친지
- ③ 친구/동료
- ④ 인터넷 → 문4-1로 걸것
- ⑤ 관광 안내 서적
- ⑥ 기사 및 방송 프로그램(TV/라디오/신문/잡지)
- ⑦ 광고(TV/라디오/신문/잡지/지하철/옥외광고판 등)
- ⑧ 과거 방문경험
- ⑨ 스마트폰 등 모바일 앱(어플)
- ⑩ 기타(적어주세요: _____)

문4-1 어떤 인터넷 사이트를 주로 참고하셨습니까? 정보를 많이 얻은 순서대로 2개만 골라주세요.

1순위 2순위

- ① 포털사이트(네이버, 다음, 야후 등)
- ② 공공기관 홈페이지(문화부, 공사, 지자체 등)
- ③ SNS(카페, 블로그, 트위터, 페이스북 등)
- ④ 여행사 홈페이지
- ⑤ 개별 관광지 또는 관광시설 홈페이지
- ⑥ 기타(적어주세요: _____)

문5 이번 여행을 함께 다녀온 일행이 있었습니까?

※ 단, 여행사 모임을 통해 일정만을 같이한 모르는 사람은 일행에 포함되지 않습니다.

① 예 ② 아니오 → **문6** 으로 가세요

문5-1 함께 여행한 일행은 귀하를 제외하고 총 몇 명이었습니까?

본인을 제외하고 ()명

문5-2 함께 여행한 일행은 어떤 분들이었습니까? 다음 보기 중 해당되는 분은 모두 응답해 주세요. (중복응답)

- ① 친구/연인
- ② (직장)동료
- ③ 단체/모임(동호회, 종교단체, 친목단체 등)
- ④ 비동거 가족(부모, 배우자, 자녀, 형제)
- ⑤ 친척
- ⑥ 기타(적어주세요: _____)

문6 다음은 이번에 다녀오신 여행지에 대한 내용입니다.
 <응답요령>을 꼭 읽어보신 후 문6-1 에서 문6-8 까지 응답해 주십시오.

문6-1 여행지				문6-2 여행지 선택이유			문6-3 주요 이동(교통)수단		
이번 여행을 어느 지역으로 다녀오셨습니까? <응답요령> ◆ 여행지가 '광역시/도' 기준으로 2개 이상일 경우, 방문하신 순서대로 해당 광역시/도를 '문6-1 여행지' 란에 응답해 주십시오. ◆ 문6-2 부터 문6-8 까지는 여행지별(광역시/도)로 응답해 주십시오.				이번 여행지(광역시/도)를 선택한 이유는 무엇입니까? 중요한 순서대로 3개만 골라 주십시오.			여행지(광역시/도)까지 이용하신 주요 이동수단을 1개만 골라 주십시오.		
광역시/도 강원도 춘천 강릉				시/군 1순위 2순위 3순위			1. 자가용 2. 철도 3. 항공기 4. 선박/해상교통 5. 지하철 6. [정기]고속/시외버스 7. [부정기]전세/관광버스 8. 차량대여/렌트 9. 자전거 10. 기타(적용 것: _____)		
국내여행 예시	강원도	춘천	강릉	1순위	2순위	3순위	/		
				2	/	4			
	경기도	가평		1순위	2순위	3순위	/		
				4	/	2			
				1순위	2순위	3순위			
				1순위	2순위	3순위			
				1순위	2순위	3순위			
			1순위	2순위	3순위				

문6-4 숙박시설 및 숙박일수		문6-5 여행지에서의 활동	문6-6 전반적 만족도	문6-7 재방문 의향	문6-8 타인 추천의향
여행지(광역시/도)에서 숙박한 경우 이용하신 숙박시설을 모두 골라 주십시오. (중복응답) 1. 숙박하지 않음 2. 호텔 3. 콘도미니엄 4. 유스호스텔 5. 모텔/여관 6. 펜션 7. 민박 8. 야영(캠핑) 9. 자연휴양림 내 숙박시설 10. 가족/친지집 11. 연수원/수련원 12. 전통한옥숙박시설 (종택, 고택 등) 13. 기타(적을 것: _____)		여행지(광역시/도)에서 하신 활동은 무엇입니까? 해당되는 항목은 <u>모두</u> 골라 주십시오. (중복응답) 1. 자연 및 풍경 감상 2. 음식관광(지역 맛집 등) 3. 야외 워터 및 스포츠 활동 4. 역사유적지 방문 5. 테마파크, 놀이시설, 동·식물원 방문 6. 휴식/휴양 7. 온천/스파 8. 쇼핑 9. 지역 문화예술/공연/전시시설 관람 10. 스포츠 경기 관람 11. 지역 축제/이벤트 참가 12. 교육/체험프로그램 참가 13. 종교/심지순례 14. 걷블링(카지노/경마/경륜 등) 15. 시터부어 16. 드라마 촬영지 방문 17. 가족/친지/친구 방문 18. 회의참가/시찰 19. 교육/훈련/연수 20. 유희/오락 21. 기타(적을 것: _____)	여행지(광역시/도)에 대해 전반적으로 얼마나 만족하십니까? 1. 매우 불만족 2. 불만족 3. 보통 4. 만족 5. 매우 만족	여행지(광역시/도)를 재방문하고 싶은 의향은 얼마나 됩니까? 1. 매우 낮음 2. 낮음 3. 보통 4. 높음 5. 매우 높음	여행지(광역시/도)를 타인에게 추천하고 싶은 의향은 얼마나 됩니까? 1. 매우 낮음 2. 낮음 3. 보통 4. 높음 5. 매우 높음
2	(/)박				
3	(/)박	1, 6	4	3	4
4	(/)박				
6	(2)박				
7	(/)박	1, 2, 5	5	4	4
	()박				
	()박				
	()박				
	()박				
	()박				
	()박				
	()박				
	()박				
	()박				
	()박				
	()박				
	()박				
	()박				
	()박				
	()박				
	()박				
	()박				
	()박				
	()박				
	()박				

문7 이번 여행에서 귀하께서 지출하신 비용은 얼마였습니까?

※ 타인부담/타인지원 비용은 다른 사람이 본인의 경비를 부담했거나 지원해준 비용을 말합니다.
(예: 회사에서 여행경비 지원, 아들이 부모님 여행경비 지원, 무료 관광속박권 등)

- ① 자비부담 : _____ 원
 ② 타인부담/타인지원 : _____ 원 ⑤ 얼마인지 모름
 총비용 : _____ 원 ⑥ 얼마인지 모름

문8 이번 여행에서 출발 전에 사전예약을 통해 이용하신 서비스가 있었습니까?

- ① 예 ② 아니오 → **문9** 로 가세요

문8-1 사전예약을 하신 서비스는 무엇이었습니까? 보기에서 해당되는 항목은 모두 선택해 주십시오.(중복응답)

- ① 숙박시설(호텔, 콘도미니엄, 펜션, 유스호스텔 등) ⑤ 레저시설(놀이시설, 스파, 스키장, 골프장 등)
 ② 교통수단(항공, 선박, 철도, 버스 등) ⑥ 체험프로그램(농어촌체험, 생태체험학습 등)
 ③ 차량대여/렌트 ⑦ 기타(적어주세요: _____)
 ④ 관광명소(유적지, 국립공원 등)

문9 이번 여행을 위해서 단체회비 또는 단체경비를 내셨습니까?

- ① 예 ② 아니오 → **문10** 으로 가세요

문9-1 (단체회비/단체경비를 낸 경우만) 얼마를 내셨습니까?

①	천만	백만	십만	만	천	백	십	일	② 얼마인지 모름

문10 이번 여행을 위해서 여행사 등에서 여행상품을 구매 또는 이용하셨습니까?

※ 여행상품이란 플래카드는 물론 항공권 구매, 숙박예약, 차량임대 등 여행사를 통해 구입한 상품을 의미합니다.

- ① 예 ② 아니오 → **문11** 로 가세요

문10-1 (여행상품을 구매한 경우만)
구매하신 여행상품은 무엇이었습니까?

- ① 전체 패키지 상품(풀 패키지 상품)
 ② 부분 패키지 상품
(해당되는 항목은 모두 골라 주십시오)
 ① 교통(항공, 선박, 철도, 버스 등)
 ② 차량임대(렌트)
 ③ 숙박시설
 ④ 레저시설
 ⑤ 기타(적어주세요: _____)

문10-2 (**문9** 에서 단체회비/단체경비를 낸 경우만)
단체회비/단체경비에 여행상품 구매(또는 이용)
비용이 포함되어 있었습니까?

- ① 예
 ② 아니오

문11 이번 여행에서 귀하가 지출하신 여행경비에 대한 질문입니다. <응답요령>을 꼭 읽어보신 후 응답해 주십시오.

<응답요령>

- ◆ 국내여행의 경우 여행지가 '광역시/도'를 기준으로 2개 이상일 경우, 각 광역시/도별로 응답해 주십시오.
- ◆ **문11** 에서 단체회비/단체경비를 지출한 경우, 단체회비/단체경비 외에 추가로 지출한 경비만 응답해 주십시오.
- ◆ 가족/친척, 회사, 정부/지자체, 경품이벤트 등 다른 사람이 부담 또는 지원해준 비용도 포함해 응답해 주십시오.
- ◆ 여행상품 구입비에 숙박비, 식/음료비, 교통비, 자동차 렌트비 등이 포함되어 있는 경우, 여행상품 구입 비용만 응답하고 각 항목별 비용은 별도로 응답하지 않습니다.
- ◆ 여행준비단계(거주지) 지출비용은 현재 거주하는 지역에서 지출한 경비만 응답해 주십시오.
(예 : 여행관련 용품 구입비, 식/음료 구입비 등 거주지에서 경비가 지불되는 비용만 기록)
- ◆ 사전예약(여행지의 숙박비 또는 교통비 등) 결제비는 해당 여행지 지출비용에 응답해 주십시오.

항 목	여행 준비단계 (거주지) 지출비용	여행지에서 지출비용 (광역시/도별로 작성)		
		광역시/도1 ()	광역시/도2 ()	광역시/도3 ()
• 여행상품 구입비/여행사를 통해 지출된 경비 (예 : 푼패키지, 항공권 구매, 숙박예약, 차량임대, 레저시설 예약 등)	원	원	원	원
• 숙박비	원	원	원	원
• 교통비 (예 : 대중교통비, 차량 렌트비, 연료비, 통행료, 주차비, 수리비 등)	원	원	원	원
• 식/음료비 (예 : 음식비, 식재료비, 음료, 주류, 담배 등)	원	원	원	원
• 문화/오락시설 이용료 및 관련용품 대여/구입비	원	원	원	원
• 스포츠/경기 관람 및 스포츠용품 대여/구입비	원	원	원	원
• 기념품 및 쇼핑비	원	원	원	원
• 기타 여행관련 용품 구입비 (예 : 의류, 가방, 모자, 신발, 선글라스, 세면도구 등)	원	원	원	원
• 기타 비용(적어주세요 : _____)	원	원	원	원
합 계	원	원	원	원

문12 이번 여행 동안 다음 각 항목에 대해 얼마나 만족하셨습니다?

항목	매우 불만족	불만족	보통	만족	매우 만족	경험 해보지 못함
1) 자연경관	①	②	③	④	⑤	⑥
2) 문화유산	①	②	③	④	⑤	⑥
3) 교통	①	②	③	④	⑤	⑥
4) 숙박시설(숙박여행인 경우만)	①	②	③	④	⑤	⑥
5) 식당 및 음식	①	②	③	④	⑤	⑥
6) 쇼핑(관광기념품/특산물)	①	②	③	④	⑤	⑥
7) 관광정보 및 안내시설	①	②	③	④	⑤	⑥
8) 관광지 편의시설(화장실 등)	①	②	③	④	⑤	⑥
9) 지역 관광종사자의 친절성	①	②	③	④	⑤	⑥
10) 체험프로그램	①	②	③	④	⑤	⑥
11) 관광지 물가	①	②	③	④	⑤	⑥
12) 관광지 혼잡도	①	②	③	④	⑤	⑥

문13 이번 여행에서 좋았던 곳과 그 이유는 무엇입니까?

좋았던 지역	그 이유
1	
2	

문14 이번 여행에서 나빴던 곳과 그 이유는 무엇입니까?

나빴던 지역	그 이유
1	
2	

문15 본 조사와 관련하여 궁금하신 내용이나 건의사항이 있으시면 자유롭게 기록해 주시기 바랍니다.

III 비관광여행용 문항

문4 이번 여행을 함께 다녀온 일행이 있었습니까?

※ 단, 여행사 모집을 통해 일성만을 같이한 모르는 사람은 일행에 포함되지 않습니다.

① 예

② 아니오 → 문5로 가세요

문4-1 함께 여행한 일행은 귀하를 제외하고 총 몇 명이었습니까?

본인을 제외하고 ()명

문4-2 함께 여행한 일행은 어떤 분들이었습니까? 다음 보기 중 해당되는 모든 항목에 주십시오. (중복응답)

- ① 친구/연인
- ② (직장)동료
- ③ 단체/모임(동호회, 종교단체, 친목단체 등)
- ④ 비동거 가족(부모, 배우자, 자녀, 형제)
- ⑤ 친척
- ⑥ 기타(적어주세요: _____)



문5 다음은 이번에 다녀오신 여행지에 대한 내용입니다. <응답요령>을 꼭 읽어보신 후 응답해 주십시오.

문5-1 여행지		문5-2 주요 이동(교통)수단		문5-3 숙박시설 및 숙박일수		문5-4 여행 총비용	
이번 여행을 어느 지역으로 다녀오셨습니까? <응답요령> ◆ 여행지가 '광역시/도' 기준으로 2개 이상일 경우, 방문하신 순서대로 해당 광역시/도를 문5-1 '여행지' 란에 응답해 주십시오. ◆ 문5-2 부터 문5-4 까지는 여행지별 (광역시/도)로 응답해 주십시오. ◆ 문5-4 는 가족/친척, 회사, 정부/지자체, 경품이벤트 등 다른 사람이 부담 또는 지원해준 비용도 포함해서 응답해 주십시오. ◆ 여행준비단계(거주지) 지출비용은 현재 거주하는 지역에서 지출한 경비만 응답해 주십시오. (예 : 여행관련 용품 구입비, 식/음료 구입비 등 거주지에서 지출한 비용이 지불되는 비용만 기록) ◆ 사전예약여행지의 숙박비 또는 교통비 등 결제하는 해당 여행지 지출비용에 응답해 주십시오.		여행지(광역시/도)까지 이용하신 주요 이동수단을 1개만 골라 주십시오. 1. 자가용 2. 철도 3. 항공기 4. 선박/해상교통 5. 지하철 6. [특]고속/시외버스 7. [보정기]전세/관광버스 8. 차량대여/렌트 9. 자전거 10. 기타(적용 것: _____)		여행지(광역시/도)에서 숙박한 경우 이용하신 숙박시설을 모두 골라 주십시오. (중복응답) 1. 숙박하지 않음 2. 호텔 3. 콘도미니엄 4. 유스호스텔 5. 모텔/여관 6. 펜션 7. 민박 8. 야영(캠핑) 9. 자연휴양림 내 숙박시설 10. 가족/친지집 11. 연수원/수련원 12. 전통한옥숙박시설 (종택, 고택 등) 13. 기타(적용 것: _____)		이번 여행 출발 전 (거주지)과 출발 후 (여행지)에 지출한 총비용은 각각 얼마였습니까? ◆ 귀하가 부담한 비용은 물론 다른 사람이 부담했거나 지원해 준 비용을 모두 포함하여 응답해 주십시오. (예: 회사에서 출장비 지원, 무료 숙박권 등)	
광역시/도	시/군			거주지	여행지		
강원도	춘천	6		2	(2)박	4,800 원	56,400 원
					()박		
					()박	원	원
					()박		
					()박	원	원
					()박		
					()박	원	원
					()박		
					()박	원	원

문6 본 조사와 관련하여 궁금하신 내용이나 건의사항이 있으시면 자유롭게 기록해 주시기 바랍니다.



본 설문 제33조 및 제34조(별의 번호 등)
조사에서 습득된 개인의 정보는 통계법 제33조 및
제34조 규정에 의해 엄격히 보호되며 통계목적
이외의 사용을 금지하고 있습니다.

2012년 국민여행실태조사 여행기록부 【가구대표 기록 : 해외여행】



* 아래 사항은 한국전립(조사원)에서 기입합니다.

조사구 번호							
주소	시·도	시·군·구	읍·면·동	동·리	번지	공동주택명	동·호
							층 호
지역 규모				<input type="radio"/> 대도시	<input type="radio"/> 중소도시	<input type="radio"/> 읍/면	
가구 번호							
가구원 번호				응답자 성명			
응답자 연령				만 () 세	응답자 성별		<input type="radio"/> 남성 <input type="radio"/> 여성
조사 차수				1차		2차	



* 기록하시기 전에 다음 창에 있는 <주요안내사항> 을 꼭 읽어 주세요.

바쁘신 중에도 본 조사를 위해 여행기록부조사에 응해 주신 것에 대해
진심으로 감사드립니다.

귀덕과 귀하가 다니오신 여행에 대한 제반조사내용(여행지, 지출내역 등)은
우리나라 국민의 여행실태를 정확하게 파악하고,
향후 국민여행관련 정책 수립, 국민여행환경 개선 및 지역별 관광상품개발 등의
기초자료로 활용 될 예정입니다.

기입해 주신 내용은 국민여행실태조사의 통계생산 이외의 목적으로는
절대로 사용할 수 없도록 통제법에 의해 엄격히 보호되고 있으니 안심하시기 바랍니다.

앞으로도 계속 국민여행실태조사에 귀국 협조하여 주시기를 부탁드립니다.
아울러 본 조사는 통계청 승인번호 제 31401호의 국가승인통제임을
알려드립니다.

다시 한번 국민여행실태조사 응답자 여러분께 감사드립니다.

주관 기관  문화체육관광부
Ministry of Culture, Sports and Tourism  한국문화관광연구원
Korea Culture & Tourism Institute

조사 기관  Gallup



주요
안내사항

- 본 기록부는 가족과 함께 다녀오신 해외여행만 기록해 주십시오. 가족 중 귀하 혼자 다녀오신 해외여행은 '개인별 기록 : 해외여행'에 기록합니다.
- 여행을 2회 이상 다녀오신 경우 각 여행별로 기록해 주십시오.
- 해외여행은 일상생활을 벗어나 여가/취락/휴가, 건강/치료, 종교/성지순례, 가족/친지/친구 방문, 교육/훈련/연수, 쇼핑, 사업 및 전문활동 목적으로 다녀오신 여행을 의미합니다.
- <여행지출내역>은 귀하가 부담하신 경비(자비)뿐만 아니라, 회사, 정부/지자체, 경품 이벤트 등 다른 사람이 부담하거나 지원해준 비용도 포함해서 기록해 주십시오.
- 여행을 많이 다녀오신 관제로 기록부가 부족하신 경우에는 담당조사원 또는 뒤표지에 있는 연락처로 꼭 연락을 부탁드립니다.
- 끝으로 여행기록부의 기록 내용이 우수한 가족을 대상으로 소정의 선물을 지급할 계획이오니 적극적인 참여를 부탁드립니다. 궁금하신 사항은 담당 조사원에게 문의하시면 됩니다.



주
요
안내사항

○ 2012년 여행기록부


구분	2012년 조사
응답대상 여행	- 모든 목적으로 다녀온 여행 (모든 여행: 아래 설명 참조)
여행의 범위 (문 3)	- 응답자의 주관적 판단에 의하여 관광의 성격을 띠는 경우 거주하는 특별/광역시 또는 다른 구 속박 및 당일 여행도 조사 대상에 포함
여행목적지 (문 6-1)	- 국내여행: 광역시/도, 시/군까지 기록 - 해외여행: 국가, 도시까지 기록
여행지 (문 6-2~문 6-8)	- 국내여행은 광역시/도 기준으로 작성 - 해외여행은 국가 기준으로 작성
여행경비 (문 7)	- 자신의 주머니에서 나간 여행경비 뿐만 아니라 가족/친戚, 회사, 정부/지자체, 경품이벤트 등 다른 사람이 부담 또는 지원해준 비용도 포함해서 기록
지출내역 (문 11)	- 증분류까지 기입(응답자는 각 항목별로 금액만 기입)

○ 2012년 응답대상 여행

여행 목적	세부 내용
여가/위락/휴가	· 여행 주목적이 아래 목적을 제외한 여행
건강/치료	· 의학적 권고에 기초한 치료·시술·서비스 등을 받기 위해 특정 장소를 방문하는 것이 주목적인 여행
종교/성지순례	· 종교모임, 종교행사, 성지순례 등의 참가를 목적으로 하는 여행
가족/친지/친구방문	· 국내 또는 해외에 있는 친구나 친지방문(가족행사 참석: 결혼식, 장례식 등, 단기 간호 등)이 주목적인 여행
교육/훈련/연수	· 단기코스 수강, 언어수업(어학연수), 특별 교육프로그램 참가, 대학의 안식년 휴가 등 특정 기술을 습득하는 행위 등이 주목적인 여행
쇼핑	· 단순히 직장 및 거주지 근처(일상 생활권)에서 일상적인(일반적인) 쇼핑을 목적으로 쇼핑시설에 방문하는 것이 아닌, 쇼핑과 함께 관광이 부수적으로 이루어지는 여행
사업 및 전문활동	· 출장 등 업무관련 활동, 회의·컨퍼런스·무역박람회·전시회 참석, 직장내 교육(OJT) 참가, 전문적인(직업적인) 스포츠 활동 등이 주목적인 여행

부

번째 여행기록부



II 여행 목적지

문4 이번 여행을 위한 여행 정보는 주로 어디에서 얻으셨습니까? 정보를 많이 얻은 순서대로 2개만 골라주십시오.

1순위 2순위

- 1 여행사
- 2 가족/친지
- 3 친구/동료
- 4 인터넷 → 문4-1 로 갈 것
- 5 관광 안내 서적
- 6 기사 및 방송 프로그램(TV/라디오/신문/잡지)
- 7 광고(TV/라디오/신문/잡지/지하철/옥외광고판 등)
- 8 과거 방문경험
- 9 스마트폰 등 모바일 앱(어플)
- 10 기타(적어주세요: _____)

문4-1 어떤 인터넷 사이트를 주로 참고하십니까? 정보를 많이 얻은 순서대로 2개만 골라주십시오.

1순위 2순위

- 1 포털사이트(네이버, 다음, 야후 등)
- 2 국가별 관광공사/관광청 홈페이지
- 3 SNS(카페, 블로그, 트위터, 페이스북 등)
- 4 여행사 홈페이지
- 5 개별 관광지 또는 관광시설 홈페이지
- 6 기타(적어주세요: _____)

문5 이번 여행을 함께 다녀온 일행은 누구였습니까?

※ 단, 여행사 모집을 통해 일정만을 길어한 모르는 사람은 일행에 포함되지 않습니다.

일행구분	가족이나 친척		그 외 동행자
	동거	비동거	
인원수	본인 외 ()명	본인 외 ()명	본인 외 ()명

문5-1 함께 다녀온 동거가족은 누구였습니까? 성명을 기입해 주십시오.

성명	(예시) 홍길동				
코드					

※ 코드란은 한국결핵(조사원)이 기입합니다.
※ 칸이 부족할 경우 빈 공간에 기록해 주시기 바랍니다.

문5-2 가족이나 친척 외에 함께 여행한 일행은 어떤 분들이었습니까? 다음 보기 중 해당되는 분은 모두 응답해 주십시오. (중복응답)

- 1 친구/연인
- 2 (직장)동료
- 3 단체/모임 (동호회, 종교단체, 친목단체 등)
- 4 기타(적어주세요: _____)

문6 다음은 이번에 다녀오신 여행지에 대한 내용입니다.
 (응답요령)을 꼭 읽어보신 후 **문6-1** 에서 **문6-8** 까지 응답해 주십시오.

문6-1 여행지		문6-2 여행지 선택이유			문6-3 주요 이동(교통)수단	
이번 여행을 어느 국가로 다녀오셨습니까? <응답요령> ◆ 여행지가 '국가' 기준으로 2개 이상일 경우, 방문하신 순서대로 해당 국가를 '문6-1' 여행지'란에 응답해 주십시오. ◆ 문6-2 부터 문6-8 까지는 여행지별(국가)로 응답해 주십시오.		이번 여행지(국가)를 선택한 이유는 무엇입니까? 중요한 순서대로 3개만 골라 주십시오. 1. 여행지 지명도 2. 볼거리 제공 3. 저렴한 여행경비 4. 이동거리 5. 여행할 수 있는 시간 6. 숙박시설 7. 여행동반자 유형 8. 쇼핑 9. 음식 10. 교통편 11. 체험프로그램 유무 12. 경험자의 추천 13. 관광지 편의시설 14. 교육성(교육적 측면) 15. 기타(적을 것: _____)			여행지(국가)까지 이용하신 주요 이동수단을 1개만 골라 주십시오. 1. 자가용 2. 철도 3. 항공기 4. 선박/해상교통 5. 지하철 6. [정기]고속/시외버스 7. [부정기]전세/관광버스 8. 차량대여/렌트 9. 자전거 10. 기타(적을 것: _____)	
국 기	도 시	1순위	2순위	3순위		
해외여행 예시	일본 도쿄 오사카	2	1	4	4	
		1순위	2순위	3순위		
		1순위	2순위	3순위		
		1순위	2순위	3순위		
		1순위	2순위	3순위		
		1순위	2순위	3순위		
		1순위	2순위	3순위		
		1순위	2순위	3순위		
		1순위	2순위	3순위		
		1순위	2순위	3순위		

문6-4 숙박시설 및 숙박일수		문6-5 여행지에서의 활동	문6-6 전반적 만족도	문6-7 재방문 의향	문6-8 타인 추천의향
여행지(국가)에서 숙박한 경우 이용하신 숙박시설을 모두 골라 주십시오. (중복응답) 1. 숙박하지 않음 2. 호텔 3. 콘도미니엄 4. 유스호스텔 5. 모텔/여관 6. 펜션 7. 민박 8. 야영(캠핑) 9. 자연휴양림 내 숙박시설 10. 가족/친지집 11. 연수원/수련원 12. 기타(적을 것: _____)		여행지(국가)에서 하신 활동은 무엇입니까? 해당되는 항목은 모두 골라 주십시오. (중복응답) 1. 자연 및 풍경 감상 2. 음식관광(지역 맛집 등) 3. 야외 워킹 및 스포츠 활동 4. 역사유적지 방문 5. 테마파크, 놀이시설, 동식물원 방문 6. 휴식/휴양 7. 온천/스파 8. 쇼핑 9. 지역 문화예술/공연/전시시설 관람 10. 스포츠 경기 관람 11. 지역 축제/이벤트 참가 12. 교육/체험프로그램 참가 13. 종교/성지순례 14. 캠핑(카지노/경마/경륜 등) 15. 시트투어 16. 드라마 촬영지 방문 17. 가족/친지/친구 방문 18. 회의참가/시찰 19. 교육-훈련/연수 20. 유희/오락 21. 기타(적을 것: _____)	여행지(국가)에 대해 전반적으로 얼마나 만족 하셨습니까? 1. 매우 불만족 2. 불만족 3. 보통 4. 만족 5. 매우 만족	여행지(국가)를 재방문하고 싶은 의향은 얼마나 되십니까? 1. 매우 낮음 2. 낮음 3. 보통 4. 높음 5. 매우 높음	여행지(국가)를 타인에게 추천하고 싶은 의향은 얼마나 되십니까? 1. 매우 낮음 2. 낮음 3. 보통 4. 높음 5. 매우 높음
2	(/)박				
3	(/)박	1, 6	4	3	4
4	(/)박				
	()박				
	()박				
	()박				
	()박				
	()박				
	()박				
	()박				
	()박				
	()박				
	()박				
	()박				
	()박				
	()박				
	()박				
	()박				
	()박				
	()박				
	()박				
	()박				

III 여행 지출 경비

문7 이번 가족여행에서 귀댁이 지출하신 비용은 얼마였습니까?

※ 타인부담/타인지원 비용은 다른 사람이 본인의 경비를 부담했거나 지원해준 비용을 말합니다.
(예: 회사에서 여행경비 지원, 아들이 부모님 여행경비 지원, 무료 관광숙박권 등)

- ① 자비부담 : _____ 원 ③ 얼마인지 모름
 ② 타인부담/타인지원 : _____ 원 ④ 얼마인지 모름
 총비용 : _____ 원

문8 이번 여행에서 출발 전에 사전예약을 통해 이용하신 서비스가 있었습니까?

- ① 예 ② 아니오 → 문9 로 가세요

문8-1 사전예약을 하신 서비스는 무엇이었습니까? 보기에서 해당되는 항목은 모두 선택해 주십시오. (중복응답)

- ① 숙박시설(호텔, 콘도미니엄, 펜션, 유스호스텔 등) ⑤ 레저시설(놀이시설, 스파, 스키장, 골프장 등)
 ② 교통수단(항공, 선박, 철도, 버스 등) ⑥ 체험프로그램(농어촌체험, 생태체험학습 등)
 ③ 차량대여/렌트 ⑦ 기타(적어주세요: _____)
 ④ 관광명소(유적지, 국립공원 등)

문9 이번 여행을 위해서 단체회비 또는 단체경비를 내셨습니까?

- ① 예 ② 아니오 → 문10 으로 가세요

문9-1 (단체회비/단체경비를 낸 경우만) 얼마를 내셨습니까?

	천원	백만	십만	만	천	백	십	일
①								

② 얼마인지 모름

문10 이번 여행을 위해서 여행사 등에서 여행상품을 구매 또는 이용하셨습니까?

※ 여행상품이란 볼타키지는 물론 항공권 구매, 숙박예약, 차량임대 등 여행사를 통해 구입한 상품을 의미합니다.

- ① 예 ② 아니오 → 문11 로 가세요

문10-1 (여행상품을 구매한 경우만) 구매하신 여행상품은 무엇이었습니까?

- ① 전체 패키지 상품(풀 패키지 상품)
 ② 부분 패키지 상품
 (해당되는 항목은 모두 골라 주십시오)
 ① 교통(항공, 선박, 철도, 버스 등)
 ② 차량임대(렌트)
 ③ 숙박시설
 ④ 레저시설
 ⑤ 기타(적어주세요: _____)

문10-2 (문9 에서 단체회비/단체경비를 낸 경우만) 단체회비/단체경비에 여행상품 구매(또는 이용) 비용이 포함되어 있었습니까?

- ① 예
 ② 아니오

문11 이번 여행에서 귀국이 지출하신 여행경비에 대한 질문입니다. <응답요령>을 꼭 읽어보신 후 응답해 주십시오.

<응답요령>

- ◆ 해외여행의 경우 여행지가 '국가'를 기준으로 2개 이상일 경우, 각 국가별로 응답해 주십시오.
- ◆ **문9** 에서 단체회비/단체경비를 지출한 경우, 단체회비/단체경비 외에 추가로 지출한 경비만 응답해 주십시오.
- ◆ 가족/친척, 회사, 정부/자자체, 경품이벤트 등 다른 사람이 부담 또는 지원해준 비용도 포함해서 응답해 주십시오.
- ◆ 여행상품 구입비에 숙박비, 식/음료비, 교통비, 자동차 렌트비 등이 포함되어 있는 경우, 여행상품 구입비용만 응답하고 각 항목별 비용은 별도로 응답하지 않습니다.
- ◆ 여행준비단계(한국) 지출비용은 우리나라에서 지출한 경비만 응답해 주십시오.
(예 : 여행관련 용품 구입비, 식/음료 구입비 등 한국에서 경비가 지불되는 비용만 기록)
- ◆ 사전예약(여행지의 숙박비 또는 교통비 등) 결제비는 해당 여행지 지출비용에 응답해 주십시오.

※ 여행을 하신 국가가 3개 이상일 경우, 다음 페이지에 계속하여 응답해 주십시오.

항 목	여행 준비단계 (한국) 지출비용	여행지에서 지출비용 (국가별로 작성)			
		국가1	국가2	국가3	
		()	()	()	()
	화폐단위	화폐단위	화폐단위	화폐단위	화폐단위
• 여행상품 구입비/여행사를 통해 지출된 경비 (예 : 패키지 항공권 구매 숙박예약 차량임대, 레저시설 예약 등)					
• 숙박비					
• 교통비 (예 : 대중교통비, 차량 렌트비, 열차비, 통행료, 주차비, 수리비 등)					
• 식/음료비 (예 : 음식비, 식재료비, 음료, 주류, 담배 등)					
• 문화/오락시설 이용료 및 관련용품 대여/구입비					
• 스포츠/경기 관람 및 스포츠용품 대여/구입비					
• 기념품 및 쇼핑비					
• 기타 여행관련 용품 구입비 (예 : 약류, 가방, 모자, 신발, 선글라스, 세면도구 등)					
• 기타 비용(적어주세요: _____)					
합 계					

문11 계속

항 목	여행지에서 지출비용 (국가별로 작성)			
	국가4	국가5	국가6	국가7
	()	()	()	()
	화폐단위	화폐단위	화폐단위	화폐단위
• 여행상품 구입비/여행사를 통해 지출된 경비 (예: 패키지 항공권 구매 숙박예약 차량임대, 레저시설 예약 등)				
• 숙박비				
• 교통비 (예: 대중교통비, 차량 렌트비, 연료비, 통행료, 주차비, 수리비 등)				
• 식/음료비 (예: 음식비, 식재료비, 음료, 주류, 담배 등)				
• 문화/오락시설 이용료 및 관련용품 대여/구입비				
• 스포츠/경기 관람 및 스포츠용품 대여/구입비				
• 기념품 및 쇼핑비				
• 기타 여행관련 용품 구입비 (예: 의류, 가방, 모자, 선글라스, 선풍기, 세면도구 등)				
• 기타 비용(적어주세요: _____)				
합 계				



IV 여행 소감

문12 이번 여행 동안 다음 각 항목에 대해 얼마나 만족하셨습니다?

항목	매우 불만족	불만족	보통	만족	매우 만족	경험 해보지 못함
1) 자연경관	①	②	③	④	⑤	⑥
2) 문화유산	①	②	③	④	⑤	⑥
3) 교통	①	②	③	④	⑤	⑥
4) 숙박시설(숙박여행인 경우만)	①	②	③	④	⑤	⑥
5) 식당 및 음식	①	②	③	④	⑤	⑥
6) 쇼핑(관광기념품/특산물)	①	②	③	④	⑤	⑥
7) 관광정보 및 안내시설	①	②	③	④	⑤	⑥
8) 관광지 편의시설(화장실 등)	①	②	③	④	⑤	⑥
9) 지역 관광중사자의 친절성	①	②	③	④	⑤	⑥
10) 체험프로그램	①	②	③	④	⑤	⑥
11) 관광지 물가	①	②	③	④	⑤	⑥
12) 관광지 혼잡도	①	②	③	④	⑤	⑥

문13 이번 여행에서 좋았던 곳과 그 이유는 무엇입니까?

	좋았던 지역	그 이유
1		
2		

문14 이번 여행에서 나빴던 곳과 그 이유는 무엇입니까?

	나빴던 지역	그 이유
1		
2		

문15 본 조사와 관련하여 궁금하신 내용이나 건의사항이 있으시면 자유롭게 기록해 주시기 바랍니다.



통계법 제33조 및 제34조(비밀의 보호 등)
 조사에서 습득된 개인의 정보는 통계법 제33조 및 제34조 규정에 의해 엄격히 보호되며 통계목적 이외의 사용을 금지하고 있습니다.

2012년 국민여행실태조사 여행기록부 【개인별 기록 : 해외여행】



* 아래 사항은 한국전립(조사원)에서 기입합니다.

조사구 번호							
주소	시·도	시·군·구	읍·면·동	동·리	번지	공동주택명	층·호
							층 호
지역 규모				<input type="checkbox"/> 대도시	<input type="checkbox"/> 중소도시	<input type="checkbox"/> 읍/면	
가구 번호							
가구원 번호				응답자 성명			
응답자 연령				만 () 세	응답자 성별		<input type="checkbox"/> 남성 <input type="checkbox"/> 여성
조사 차수				1차	2차		



* 기록하시기 전에 다음 창에 있는 <주요안내사항> 을 꼭 읽어 주세요.

바쁘신 중에도 본 조사를 위해 여행기록부조사에 응해 주신 것에 대해 진심으로 감사드립니다.

귀덕과 귀하가 다니오신 여행에 대한 귀반조사내용(여행지, 지출내역 등)은 우리나라 국민의 여행실태를 정확하게 파악하고, 향후 국민여행관련 정책 수립, 국민여행환경 개선 및 지역별 관광상품개발 등의 기초자료로 활용 될 예정입니다.

기입해 주신 내용은 국민여행실태조사의 통계생산 이외의 목적으로는 절대로 사용할 수 없도록 통계법에 의해 엄격히 보호되고 있으니 안심하시기 바랍니다.

앞으로도 계속 국민여행실태조사에 적극 협조하여 주시기를 부탁드립니다. 아울러 본 조사는 통계청 승인번호 제 31401호의 국가승인통계임을 알려드립니다.

다시 한번 국민여행실태조사 응답자 여러분께 감사드립니다.

주관 기관  문화체육관광부  한국문화관광연구원

조사 기관  Galup



주요
안내사항

- 본 기록부는 가족 중 귀하 혼자 다녀오신 해외여행만 기록해 주십시오. 가족과 함께 다녀오신 해외여행은 '가구대표 기록 : 해외여행'에 기록합니다.
- 여행을 2회 이상 다녀오신 경우 각 여행별로 기록해 주십시오.
- 해외여행은 일상생활을 벗어나 여가/취락/휴가, 건강/치료, 종교/성지순례, 가족/친지/친구 방문, 교육/훈련/연수, 쇼핑, 사업 및 전문활동 목적으로 다녀오신 여행을 의미합니다.
- <여행지출내역>은 귀하가 부담하신 경비(자비)뿐만 아니라, 회사, 정부/지자체, 경품 이벤트 등 다른 사람이 부담하거나 지원해준 비용도 포함해서 기록해 주십시오.
- 여행을 많이 다녀오신 관제로 기록부가 부족하신 경우에는 담당조사원 또는 뒤표지에 있는 연락처로 꼭 연락을 부탁드립니다.
- 끝으로 여행기록부의 기록 내용이 우수한 가족을 대상으로 소정의 선물을 지급할 계획이오니 적극적인 참여를 부탁드립니다. 궁금하신 사항은 담당 조사원에게 문의하시면 됩니다.



주요
안내사항

○ 2012년 여행기록부


구분	2012년 조사
응답대상 여행	- 모든 목적으로 다녀온 여행 (모든 여행: 아래 설명 참조)
여행의 범위 (문 3)	- 응답자의 주관적 판단에 의하여 관광의 성격을 띠는 경우 거주하는 특별/광역시외의 다른 구 속락 및 당일 여행도 조사 대상에 포함
여행목적지 (문 6-1)	- 국내여행: 광역시/도, 시/군까지 기록 - 해외여행: 국가, 도시까지 기록
여행지 (문 6-2~문 6-6)	- 국내여행은 광역시/도 기준으로 작성 - 해외여행은 국가 기준으로 작성
여행경비 (문 7)	- 자신의 주머니에서 나간 여행경비 뿐만 아니라 가족/친척, 회사, 정부/지자체, 경품이벤트 등 다른 사람이 부담 또는 지원해준 비용도 포함해서 기록
지출내역 (문 11)	- 중분류까지 기입(응답지는 각 항목별로 금액만 기입)

○ 2012년 응답대상 여행

여행 목적	세부 내용
여가/위락/휴가	- 여행 주목적이 아래 목적을 제외한 여행
건강/치료	- 의학적 권고에 기초한 치료·시술·서비스 등을 받기 위해 특정 장소를 방문하는 것이 주목적인 여행
종교/정치순례	- 종교모임, 종교행사, 정치순례 등의 참가를 목적으로 하는 여행
가족/친지/친구방문	- 국내 또는 해외에 있는 친구나 친지방문(가족행사 참석: 결혼식, 장례식 등, 단기 간오 등)이 주목적인 여행
교육/훈련/연수	- 단기코스 수강, 언어수업(어학연수), 특별 교육프로그램 참가, 대학의 안식년 휴가 등 특정 기술을 습득하는 행위 등이 주목적인 여행
쇼핑	- 단순히 직장 및 거주지 근처(일상 생활권)에서 일상적인(일반적인) 쇼핑을 목적으로 쇼핑시설에 방문하는 것이 아닌, 쇼핑과 함께 관광이 부수적으로 이루어지는 여행
사업 및 전문활동	- 출장 등 업무관련 활동, 회의·컨퍼런스·무역박람회·전시회 참석, 직장내 교육(OJT) 참가, 전문적인(직업적인) 스포츠 활동 등이 주목적인 여행

1월

번째 여행기록부



II 여행 목적지

문4 이번 여행을 위한 여행 정보는 주로 어디에서 얻으셨습니까? 정보를 많이 얻은 순서대로 2개만 골라주십시오.

1순위 2순위

- 1 여행사
- 2 가족/친지
- 3 친구/동료
- 4 인터넷 **문4-1** 링크
- 5 관광 안내 서적
- 6 기사 및 방송 프로그램(TV/라디오/신문/잡지)
- 7 광고(TV/라디오/신문/잡지/지하철/옥외광고판 등)
- 8 과거 방문경험
- 9 스마트폰 등 모바일 앱(어플)
- 10 기타(적어주세요: _____)

문4-1 어떤 인터넷 사이트를 주로 참고하셨습니까? 정보를 많이 얻은 순서대로 2개만 골라주십시오.

1순위 2순위

- 1 포털사이트(네이버, 다음, 야후 등)
- 2 국가별 관광공사/관광청 홈페이지
- 3 SNS(카페, 블로그, 트위터, 페이스북 등)
- 4 여행사 홈페이지
- 5 개별 관광지 또는 관광시설 홈페이지
- 6 기타(적어주세요: _____)

문5 이번 여행을 함께 다녀온 일행이 있었습니까?
 ※ 단, 여행사 모임을 통해 일정만을 같이한 모르는 사람은 일행에 포함되지 않습니다.

1 예 2 아니오 → **문6** 으로 가세요

문5-1 함께 여행한 일행은 귀하를 제외하고 총 몇 명이었습니까?
 본인을 제외하고 ()명

문5-2 함께 여행한 일행은 어떤 분들이었습니까? 다음 보기 중 해당되는 분은 모두 응답해 주십시오. (중복응답)

- 1 친구/연인
- 2 (직장)동료
- 3 단체/모임(동호회, 종교단체, 친목단체 등)
- 4 비동거 가족(부모, 배우자, 자녀, 형제)
- 5 친척
- 6 기타(적어주세요: _____)

문6 다음은 이번에 다녀오신 여행지에 대한 내용입니다.
 (응답요령)을 꼭 읽어보신 후 **문6-1**에서 **문6-8**까지 응답해 주십시오.

		문6-1 여행지		문6-2 여행지 선택이유			문6-3 주요 이동(교통)수단	
		이번 여행을 어느 국가로 다녀오셨습니까? <응답요령> ◆ 여행지가 '국가' 기준으로 2개 이상일 경우, 방문하신 순서대로 해당 국가를 ' 문6-1 여행지'란에 응답해 주십시오. ◆ 문6-2 부터 문6-8 까지는 여행지별(국가)로 응답해 주십시오.		이번 여행지(국가)를 선택한 이유는 무엇입니까? 중요한 순서대로 3개만 골라 주십시오. 1. 여행지 치명도 2. 볼거리 제공 3. 저렴한 여행경비 4. 이동거리 5. 여행할 수 있는 시간 6. 숙박시설 7. 여행동반자 유형 8. 쇼핑 9. 음식 10. 교통편 11. 체험프로그램 유무 12. 경험자의 추천 13. 관광지 편의시설 14. 교육성(교육적 측면) 15. 기타(적용 것: _____)			여행지(국가)까지 이용하신 주요 이동수단을 1개만 골라 주십시오. 1. 자가용 2. 철도 3. 항공기 4. 선박/해상교통 5. 지하철 6. [정기]고속/시외버스 7. [부정기]전세/관광버스 8. 차량대여/렌트 9. 자전거 10. 기타(적용 것: _____)	
		국 기	도 시	1순위	2순위	3순위		
해외여행 예시	일본	도쿄	오사카	2	1	4	4	
				1순위	2순위	3순위		
				1순위	2순위	3순위		
				1순위	2순위	3순위		
				1순위	2순위	3순위		
				1순위	2순위	3순위		
				1순위	2순위	3순위		
				1순위	2순위	3순위		
				1순위	2순위	3순위		
				1순위	2순위	3순위		
				1순위	2순위	3순위		

문6-4 숙박시설 및 숙박일수	문6-5 여행지에서의 활동	문6-6 전반적 만족도	문6-7 재방문 의향	문6-8 타인 추천의향
여행지(국가)에서 숙박한 경우 이용하신 숙박시설을 모두 골라 주십시오. (중복응답) 1. 숙박하지 않음 2. 호텔 3. 콘도미니엄 4. 유스호스텔 5. 모텔/여관 6. 펜션 7. 민박 8. 야영(캠핑) 9. 자연휴양림 내 숙박시설 10. 가족/친지집 11. 연수원/수련원 12. 기타(적을 것: _____)	여행지(국가)에서 하신 활동은 무엇입니까? 해당되는 항목은 모두 골라 주십시오. (중복응답) 1. 자연 및 풍경 감상 2. 음식관광(지역 맛집 등) 3. 야외 워킹 및 스포츠 활동 4. 역사유적지 방문 5. 테마파크, 놀이시설, 동식물원 방문 6. 휴식/휴양 7. 온천/스파 8. 쇼핑 9. 지역 문화예술/공연/전시시설 관람 10. 스포츠 경기 관람 11. 지역 축제/이벤트 참가 12. 교육/체험프로그램 참가 13. 종교/심지순례 14. 강릉평(카지노/경마/경륜 등) 15. 시티투어 16. 드라마 촬영지 방문 17. 가족/친지/친구 방문 18. 회의참가/시장 19. 교육-훈련/연수 20. 유흥/오락 21. 기타(적을 것: _____)	여행지(국가)에 대해 전반적으로 얼마나 만족 하셨습니까? 1. 매우 불만족 2. 불만족 3. 보통 4. 만족 5. 매우 만족	여행지(국가)를 재방문하고 싶은 의향은 얼마나 되십니까? 1. 매우 낮음 2. 낮음 3. 보통 4. 높음 5. 매우 높음	여행지(국가)를 타인에게 추천하고 싶은 의향은 얼마나 되십니까? 1. 매우 낮음 2. 낮음 3. 보통 4. 높음 5. 매우 높음
2	{ / }박			
3	{ / }박	1, 6	4	3
4	{ / }박			4
	{ }박			
	{ }박			
	{ }박			
	{ }박			
	{ }박			
	{ }박			
	{ }박			
	{ }박			
	{ }박			
	{ }박			
	{ }박			
	{ }박			
	{ }박			
	{ }박			
	{ }박			
	{ }박			
	{ }박			
	{ }박			
	{ }박			

Ⅲ 여행 지출 경비

문7 이번 여행에서 귀하께서 지출하신 비용은 얼마였습니까?

※ 타인부담/타인지원 비용은 다른 사람이 본인의 경비를 부담했거나 지원해준 비용을 말합니다.
(예: 회사에서 여행경비 지원, 아들이 부모님 여행경비 지원, 무료 관광숙박권 등)

- ① 자비부담 : _____ 원 ③ 얼마인지 모름
② 타인부담/타인지원 : _____ 원 ④ 얼마인지 모름
총비용 : _____ 원 ⑤ 얼마인지 모름

문8 이번 여행에서 출발 전에 사전예약을 통해 이용하신 서비스가 있었습니까?

- ① 예 ② 아니오 → 문9 로 가세요

문9-1 사전예약을 하신 서비스는 무엇이었습니까? 보기에서 해당되는 항목은 모두 선택해 주십시오. (중복응답)

- ① 숙박시설(호텔, 콘도미니엄, 펜션, 유스호스텔 등) ⑤ 레저시설(놀이시설, 스파, 스키장, 골프장 등)
② 교통수단(항공, 선박, 철도, 버스 등) ⑥ 체험프로그램(농어촌체험, 생태체험학습 등)
③ 차량대여/렌트 ⑦ 기타(적어주세요: _____)
④ 관광명소(유적지, 국립공원 등)

문9 이번 여행을 위해서 단체회비 또는 단체경비를 내셨습니까?

- ① 예 ② 아니오 → 문10 으로 가세요

문9-1 (단체회비/단체경비를 낸 경우만) 얼마를 내셨습니까?

①	천원	백만	십만	만	천	백	십	일	③ 얼마인지 모름

문10 이번 여행을 위해서 여행사 등에서 여행상품을 구매 또는 이용하셨습니까?

※ 여행상품이란 패키지는 물론 항공권 구매, 숙박예약, 차량임대 등 여행사를 통해 구입한 상품을 의미합니다.

- ① 예 ② 아니오 → 문11 로 가세요

문10-1 (여행상품을 구매한 경우만) 구매하신 여행상품은 무엇이었습니까?

- ① 전체 패키지 상품(플 패키지 상품)
② 부분 패키지 상품
(해당되는 항목은 모두 골라 주십시오)
① 교통(항공, 선박, 철도, 버스 등)
② 차량임대(렌트)
③ 숙박시설
④ 레저시설
⑤ 기타(적어주세요: _____)

문10-2 (문9 에서 단체회비/단체경비를 낸 경우만) 단체회비/단체경비에 여행상품 구매(또는 이용) 비용이 포함되어 있었습니까?

- ① 예
② 아니오

문11 이번 여행에서 귀하가 지출하신 여행경비에 대한 질문입니다. <응답요령>을 꼭 읽어보신 후 응답해 주십시오.

<응답요령>

- ◆ 해외여행의 경우 여행지가 '국가' 를 기준으로 2개 이상일 경우, 각 국가별로 응답해 주십시오.
- ◆ 문9 에서 단체회비/단체경비를 지출한 경우, 단체회비/단체경비 외에 추가로 지출한 경비만 응답해 주십시오.
- ◆ 가족/친척, 회사, 정부/지자체, 경품이벤트 등 다른 사람이 부담 또는 지원해준 비용도 포함해서 응답해 주십시오.
- ◆ 여행상품 구입비에 숙박비, 식/음료비, 교통비, 자동차 렌트비 등이 포함되어 있는 경우, 여행상품 구입비용만 응답하고 각 항목별 비용은 별도로 응답하지 않습니다.
- ◆ 여행준비단계(한국) 지출비용은 우리나라에서 지출한 경비만 응답해 주십시오.
(예 : 여행관련 용품 구입비, 식/음료 구입비 등 한국에서 경비가 지불되는 비용만 기록)
- ◆ 사전예약(여행지의 숙박비 또는 교통비 등) 결제비는 해당 여행지 지출비용에 응답해 주십시오.

※ 여행을 하신 국가가 3개 이상일 경우, 다음 페이지에 계속하여 응답해 주십시오.

항 목	여행 준비단계 (한국) 지출비용	여행지에서 지출비용 (국가별로 작성)			
		국가1	국가2	국가3	
		()	()	()	()
	화폐단위	화폐단위	화폐단위	화폐단위	화폐단위
• 여행상품 구입비/여행사를 통해 지출된 경비 (예 : 패키지 항공권 구매 숙박예약 차량임대, 레저시설 예약 등)					
• 숙박비					
• 교통비 (예 : 대중교통비, 차량 렌트비, 연료비, 동행료, 주차비, 수리비 등)					
• 식/음료비 (예 : 음식비, 식재료비, 음료, 주류, 담배 등)					
• 문화/오락시설 이용료 및 관광용품 대여/구입비					
• 스포츠/경기 관람 및 스포츠용품 대여/구입비					
• 기념품 및 쇼핑비					
• 기타 여행관련 용품 구입비 (예 : 의류, 가방, 모자, 신발, 선글라스, 세면도구 등)					
• 기타 비용(적어주세요: _____)					
합 계					

문11 계속

항 목	여행지에서 지출비용 (국가별로 작성)			
	국가4	국가5	국가6	국가7
	()	()	()	()
	화폐단위	화폐단위	화폐단위	화폐단위
• 여행상품 구입비/여행사를 통해 지출된 경비 (예: 톨파키시 항공권 구매 숙박예약 차량임대, 레저시설 예약 등)				
• 숙박비				
• 교통비 (예: 대중교통비, 차량 렌트비, 연료비, 동행료, 주차비, 수리비 등)				
• 식/음료비 (예: 음식비, 식재료비, 음료, 주류, 담배 등)				
• 문화/오락시설 이용료 및 관광용품 대여/구입비				
• 스포츠/경기 관람 및 스포츠용품 대여/구입비				
• 기념품 및 쇼핑비				
• 기타 여행관련 용품 구입비 (예: 의류, 가방, 모자, 산발, 선글라스, 세면도구 등)				
• 기타 비용(적어주세요: _____)				
합 계				



IV 여행 소감

문12 이번 여행 동안 다음 각 항목에 대해 얼마나 만족하십니까?

항목	매우 불만족	불만족	보통	만족	매우 만족	경험 해보지 못함
1) 자연경관	①	②	③	④	⑤	⑥
2) 문화유산	①	②	③	④	⑤	⑥
3) 교통	①	②	③	④	⑤	⑥
4) 숙박시설(숙박여행인 경우만)	①	②	③	④	⑤	⑥
5) 식당 및 음식	①	②	③	④	⑤	⑥
6) 쇼핑(관광기념품/특산물)	①	②	③	④	⑤	⑥
7) 관광정보 및 안내시설	①	②	③	④	⑤	⑥
8) 관광지 편의시설(화장실 등)	①	②	③	④	⑤	⑥
9) 지역 관광중사자의 친절성	①	②	③	④	⑤	⑥
10) 체험프로그램	①	②	③	④	⑤	⑥
11) 관광지 물가	①	②	③	④	⑤	⑥
12) 관광지 혼잡도	①	②	③	④	⑤	⑥

문13 이번 여행에서 좋았던 곳과 그 이유는 무엇입니까?

	좋았던 지역	그 이유
1		
2		

문14 이번 여행에서 나빴던 곳과 그 이유는 무엇입니까?

	나빴던 지역	그 이유
1		
2		

문15 본 조사와 관련하여 궁금하신 내용이나 건의사항이 있으시면 자유롭게 기록해 주시기 바랍니다.

2012 국민여행 실태조사

발행처	문화체육관광부
조사주관기관	한국문화관광연구원
조사실사기관	한국갤럽조사연구소
인쇄일	2013년 5월
발행일	2013년 5월
인쇄처	라인피아
