

발 간 등 록 번 호

11-1371000-000232-10

ISSN 1226-1645



승 인 번 호  
제 31401 호

# 2010 국민여행 실태조사

2011.5



문화체육관광부  
Ministry of Culture, Sports and Tourism



# 2010년 국민여행 실태조사

2011. 5

문화체육관광부



# 일러두기

1. 본 보고서는 2010년 국민여행 실태조사의 결과를 수록한 것임
2. 본 조사의 대상기간은 2010년 1월 1일 ~ 2010년 12월 31일임
3. 본 보고서에 수록되어 있는 가구여행 통계량은 2010년 12월 현재 가구 수를 기준으로, 개인여행 통계량은 2010년 12월 현재 만 15세 이상 인구수를 기준으로 모수 추정한 결과임
4. 본 보고서에 수록되어 있는 ‘만 15세 이상 전국민’은 2010년 12월 현재 주민등록 인구수 (통계청)를 기준으로 하며, ‘여행 경험자’는 ‘만 15세 이상 전국민’ 중 여행 경험이 있는 인구수를 기준으로 함
5. 2009년을 기준으로 조사 설계가 변경되었으므로 과거 자료와 비교 시 해석에 유의해야 함(15페이지 참조)
6. 본 보고서에 수록되어 있는 2009년의 일부 항목(여행 목적, 여행 동반자, 국내여행 이동 수단, 숙박시설, 여행지 주요 활동, 여행 경험자 항목별 여행 지출액 구성비, 여행 평가)은 2010년 및 2008년과 조사 대상기간이 다르므로 과거 자료와 비교 시 해석에 유의해야 함
  - 2008년 조사 기간 : 2008년 1월 1일 ~ 12월 31일
  - 2009년 조사 기간 : 2009년 8월 1일 ~ 12월 31일
  - 2010년 조사 기간 : 2010년 1월 1일 ~ 12월 31일
7. 본 보고서에 수록되어 있는 일부 항목(여행 목적, 동반자 유형, 이동 수단, 숙박시설, 여행지 주요 활동)은 2009년 조사부터 보기 항목이 변경되었으므로 과거 자료와 비교 시 해석에 유의해야 함

8. 본 보고서의 관광여행과 기타여행의 세부내용은 다음과 같음
- 관광여행 : 여행의 주된 목적이 ‘여가/위락/휴가’, ‘건강/치료’, ‘종교/순례’ 등인 경우
  - 기타여행 : 여행의 주된 목적이 ‘친구/친지방문’, ‘교육훈련/연수’, ‘업무상 목적’ 등인 경우
9. 본 보고서에 수록되어 있는 ‘여행 목적’, ‘여행 동반자’, ‘여행 방문지’, ‘여행 방문지 선택 시 주로 참고하는 정보원’, ‘이동 수단’, ‘숙박시설’, ‘여행지 주요 활동’, ‘여행 평가’의 경우 「국내여행」은 관광여행만을 대상으로 분석한 결과이며, 「해외여행」은 관광여행과 기타여행 모두를 대상으로 분석한 결과임
10. 본 보고서에 수록되어 있는 일부 항목의 경우 2010년 및 2009년은 관광여행만을 대상으로 분석한 결과이며, 2008년은 관광여행과 기타여행 모두를 대상으로 분석한 결과로 과거 자료와 비교 시 해석에 유의해야 함. 세부내용은 다음과 같음
- 연도별 여행 목적, 연도별 동반자 유형, 연도별 주요 여행 방문지, 연도별 주요 이동 수단, 연도별 주요 이용 숙박시설, 연도별 주요 활동
11. 평균값은 기본적으로 결합비 추정법(해당 항목 값의 가중합을 만 15세 이상 인구수로 나눔)을 이용하여 산출하였으나 여행 1회 평균의 경우 분리비 추정법(해당 항목 값에 대한 응답자 여행 1회 평균값의 가중합을 만 15세 이상 인구수로 나눔)을 이용하여 산출하였음
12. 본 보고서에 수록되어 있는 여행경험자 기준 국내관광 ‘여행 횟수’, ‘여행 일수’, ‘여행 지출액’의 산출 기준은 아래와 같음. 따라서 숙박여행 분석 결과와 당일여행 분석 결과의 합이 국내 관광여행 분석 결과와 상이함
- 국내 관광여행 : 조사대상 기간 동안 1회 이상 숙박 또는 당일 여행을 다녀온 경험이 있는 응답자
  - 국내 숙박여행 : 조사대상 기간 동안 1회 이상 숙박여행을 다녀온 경험이 있는 응답자
  - 국내 당일여행 : 조사대상 기간 동안 1회 이상 당일여행을 다녀온 경험이 있는 응답자

13. 본 보고서에 수록되어 있는 응답자 특성별 분석의 개인소득 '50만원 이하' 그룹은 초·중고생, 직업이 없는 주부, 무직 등이 포함되어 있으므로 결과 해석에 유의해야 함
14. 통계표에 사용된 부호의 뜻은 다음과 같음  
[ - ] : 해당 숫자 없음                      [ 0 ], [ 0.0 ], [ 0.00 ] : 단위 미만
15. 통계표에 수록된 숫자는 단위 미만에서 반올림되었으므로 각 항목 값의 합이 총계(또는 전체)와 일치하지 않을 수도 있음
16. 본 통계자료의 해석 시 참고를 위해 부록편에 상대표준오차를 수록함  
\* 해당 항목의 CV(상대표준오차) 값이 클 수 있으므로 이용 시 유의해야 함
17. 본 보고서의 내용을 전재(轉載) 또는 역재(譯載) 할 경우에는 「2010년 국민여행 실태 조사 보고서 ○쪽에서 전재 또는 역재」 라고 기재하여야 함
18. 본 보고서는 관광지식정보시스템(www.tour.go.kr)에도 게재하고 있음
19. 본 보고서에 관한 내용은 한국문화관광연구원 통계정보센터로 문의하시기 바랍니다.  
(전화 : 02-2669-6960, FAX : 02-2669-8430)

# 목 차

## 제 1 편 분석 편

<b>I. 조사 개요</b> .....	<b>5</b>
1. 조사 근거 및 목적 .....	5
2. 조사 연혁 .....	5
3. 조사 주기 및 시기 .....	6
4. 조사 기관 .....	6
5. 조사 대상 및 방법 .....	6
6. 조사 항목 .....	8
7. 자료처리 및 분석 .....	9
8. 주요 용어 정리 .....	9
9. 조사 설계 변동사항 .....	15
<b>II. 표본설계 및 모수 추정</b> .....	<b>19</b>
1. 모집단 정의 .....	19
2. 모집단 층화 .....	21
3. 표본 크기 및 배분 .....	22
4. 표본 추출 .....	23
5. 모수 추정 .....	24
6. 표본 특성 및 응답률 .....	27
<b>III. 조사결과 요약</b> .....	<b>31</b>
1. 국민여행 총량 .....	31
2. 여행 경험률 .....	31
3. 여행을 하지 않은 이유 .....	32
4. 여행 횟수 .....	32



5. 여행 일수 .....	33
6. 여행 목적 .....	33
7. 여행 동반자 .....	34
8. 여행 방문지 .....	35
9. 여행 방문지 선택 시 주요 정보원 .....	36
9-1. 주요 인터넷 사이트 .....	36
10. 이동 수단 .....	37
11. 숙박 시설 .....	37
12. 여행지 주요 활동 .....	38
13. 여행 지출액 .....	39
14. 1회 평균 여행 지출액 .....	40
15. 여행 평가 .....	42
<b>IV. 국민여행 총량 .....</b>	<b>49</b>
1. 국민여행 총량 개념 및 추정 방법 .....	49
2. 국민여행 총량 추정 결과 .....	51
<b>V. 조사결과 분석 .....</b>	<b>67</b>
1. 여행 경험 .....	67
2. 여행 횟수 .....	76
3. 여행 일수 .....	86
4. 여행 목적 .....	102
5. 여행 동반자 .....	106
6. 여행 방문지 .....	121
7. 여행 방문지 선택 시 주요 정보원 .....	134
8. 이동 수단 .....	156
9. 숙박 시설 .....	161
10. 여행지 주요 활동 .....	165
11. 여행 지출액 .....	172
12. 여행 평가 .....	191

## 제 2 편 통 계 편

<b>I. 국민여행 총량</b> .....	<b>305</b>
1. 국내여행 참가자 수 .....	306
2-1. 월별 국내여행 참가자 수 .....	307
2-2. 월별 국내여행 참가자 수 - 숙박여행 .....	308
2-3. 월별 국내여행 참가자 수 - 당일여행 .....	309
3-1. 월별 국내 관광여행 참가자 수 .....	310
3-2. 월별 국내 관광여행 참가자 수 - 숙박여행 .....	311
3-3. 월별 국내 관광여행 참가자 수 - 당일여행 .....	312
4-1. 월별 국내 기타여행 참가자 수 .....	313
4-2. 월별 국내 기타여행 참가자 수 - 숙박여행 .....	314
4-3. 월별 국내 기타여행 참가자 수 - 당일여행 .....	315
5-1. 여행지별 국내여행 참가자 수 .....	316
5-2. 여행지별 국내여행 참가자 수 - 숙박여행 .....	318
5-3. 여행지별 국내여행 참가자 수 - 당일여행 .....	320
6-1. 여행지별 국내 관광여행 참가자 수 .....	322
6-2. 여행지별 국내 관광여행 참가자 수 - 숙박여행 .....	324
6-3. 여행지별 국내 관광여행 참가자 수 - 당일여행 .....	326
7-1. 여행지별 국내 기타여행 참가자 수 .....	328
7-2. 여행지별 국내 기타여행 참가자 수 - 숙박여행 .....	330
7-3. 여행지별 국내 기타여행 참가자 수 - 당일여행 .....	332
8. 국내여행 참가 횟수 .....	334
9-1. 월별 국내여행 참가 횟수 .....	335
9-2. 월별 국내여행 참가 횟수 - 숙박여행 .....	336
9-3. 월별 국내여행 참가 횟수 - 당일여행 .....	337
10-1. 월별 국내 관광여행 참가 횟수 .....	338
10-2. 월별 국내 관광여행 참가 횟수 - 숙박여행 .....	339

10-3. 월별 국내 관광여행 참가 횟수 - 당일여행 .....	340
11-1. 월별 국내 기타여행 참가 횟수 .....	341
11-2. 월별 국내 기타여행 참가 횟수 - 숙박여행 .....	342
11-3. 월별 국내 기타여행 참가 횟수 - 당일여행 .....	343
12-1. 여행지별 국내여행 참가 횟수 .....	344
12-2. 여행지별 국내여행 참가 횟수 - 숙박여행 .....	346
12-3. 여행지별 국내여행 참가 횟수 - 당일여행 .....	348
13-1. 여행지별 국내 관광여행 참가 횟수 .....	350
13-2. 여행지별 국내 관광여행 참가 횟수 - 숙박여행 .....	352
13-3. 여행지별 국내 관광여행 참가 횟수 - 당일여행 .....	354
14-1. 여행지별 국내 기타여행 참가 횟수 .....	356
14-2. 여행지별 국내 기타여행 참가 횟수 - 숙박여행 .....	358
14-3. 여행지별 국내 기타여행 참가 횟수 - 당일여행 .....	360
15. 국내여행 총비용 .....	362
16-1. 월별 국내여행 총비용 .....	363
16-2. 월별 국내여행 총비용 - 숙박여행 .....	364
16-3. 월별 국내여행 총비용 - 당일여행 .....	365
17-1. 월별 국내 관광여행 총비용 .....	366
17-2. 월별 국내 관광여행 총비용 - 숙박여행 .....	367
17-3. 월별 국내 관광여행 총비용 - 당일여행 .....	368
18-1. 월별 국내 기타여행 총비용 .....	369
18-2. 월별 국내 기타여행 총비용 - 숙박여행 .....	370
18-3. 월별 국내 기타여행 총비용 - 당일여행 .....	371
19-1. 여행지별 국내여행 총비용 .....	372
19-2. 여행지별 국내여행 총비용 - 숙박여행 .....	374
19-3. 여행지별 국내여행 총비용 - 당일여행 .....	376
20-1. 여행지별 국내 관광여행 총비용 .....	378
20-2. 여행지별 국내 관광여행 총비용 - 숙박여행 .....	380
20-3. 여행지별 국내 관광여행 총비용 - 당일여행 .....	382
21-1. 여행지별 국내 기타여행 총비용 .....	384

21-2. 여행지별 국내 기타여행 총비용 - 숙박여행 .....	386
21-3. 여행지별 국내 기타여행 총비용 - 당일여행 .....	388
22. 국내여행 이동총량 .....	390
23-1. 월별 국내여행 이동총량 .....	391
23-2. 월별 국내여행 이동총량 - 숙박여행 .....	392
23-3. 월별 국내여행 이동총량 - 당일여행 .....	393
24-1. 월별 국내 관광여행 이동총량 .....	394
24-2. 월별 국내 관광여행 이동총량 - 숙박여행 .....	395
24-3. 월별 국내 관광여행 이동총량 - 당일여행 .....	396
25-1. 월별 국내 기타여행 이동총량 .....	397
25-2. 월별 국내 기타여행 이동총량 - 숙박여행 .....	398
25-3. 월별 국내 기타여행 이동총량 - 당일여행 .....	399
26-1. 여행지별 국내여행 이동총량 .....	400
26-2. 여행지별 국내여행 이동총량 - 숙박여행 .....	402
26-3. 여행지별 국내여행 이동총량 - 당일여행 .....	404
27-1. 여행지별 국내 관광여행 이동총량 .....	406
27-2. 여행지별 국내 관광여행 이동총량 - 숙박여행 .....	408
27-3. 여행지별 국내 관광여행 이동총량 - 당일여행 .....	410
28-1. 여행지별 국내 기타여행 이동총량 .....	412
28-2. 여행지별 국내 기타여행 이동총량 - 숙박여행 .....	414
28-3. 여행지별 국내 기타여행 이동총량 - 당일여행 .....	416

## II. 여행 경험 ..... 419

1. 국내여행 경험률 .....	420
2-1. 월별 국내여행 경험률 .....	421
2-2. 월별 국내여행 경험률 - 숙박여행 .....	422
2-3. 월별 국내여행 경험률 - 당일여행 .....	423
3-1. 월별 국내 관광여행 경험률 .....	424
3-2. 월별 국내 관광여행 경험률 - 숙박여행 .....	425
3-3. 월별 국내 관광여행 경험률 - 당일여행 .....	426

4-1. 월별 국내 기타여행 경험률 .....	427
4-2. 월별 국내 기타여행 경험률 - 숙박여행 .....	428
4-3. 월별 국내 기타여행 경험률 - 당일여행 .....	429
5. 국내여행을 하지 않은 이유 .....	430

### III. 여행 횟수 ..... 431

1. 만 15세 이상 전국민 1인 평균 국내여행 횟수 .....	432
2-1. 만 15세 이상 전국민 1인 국내여행 횟수 분포 .....	433
2-2. 만 15세 이상 전국민 1인 국내여행 횟수 분포 - 숙박여행 .....	434
2-3. 만 15세 이상 전국민 1인 국내여행 횟수 분포 - 당일여행 .....	435
3-1. 만 15세 이상 전국민 1인 국내 관광여행 횟수 분포 .....	436
3-2. 만 15세 이상 전국민 1인 국내 관광여행 횟수 분포 - 숙박여행 .....	437
3-3. 만 15세 이상 전국민 1인 국내 관광여행 횟수 분포 - 당일여행 .....	438
4-1. 만 15세 이상 전국민 1인 국내 기타여행 횟수 분포 .....	439
4-2. 만 15세 이상 전국민 1인 국내 기타여행 횟수 분포 - 숙박여행 .....	440
4-3. 만 15세 이상 전국민 1인 국내 기타여행 횟수 분포 - 당일여행 .....	441
5-1. 월별 만 15세 이상 전국민 1인 평균 국내여행 횟수 .....	442
5-2. 월별 만 15세 이상 전국민 1인 평균 국내여행 횟수 - 숙박여행 .....	443
5-3. 월별 만 15세 이상 전국민 1인 평균 국내여행 횟수 - 당일여행 .....	444
6-1. 월별 만 15세 이상 전국민 1인 평균 국내 관광여행 횟수 .....	445
6-2. 월별 만 15세 이상 전국민 1인 평균 국내 관광여행 횟수 - 숙박여행 .....	446
6-3. 월별 만 15세 이상 전국민 1인 평균 국내 관광여행 횟수 - 당일여행 .....	447
7-1. 월별 만 15세 이상 전국민 1인 평균 국내 기타여행 횟수 .....	448
7-2. 월별 만 15세 이상 전국민 1인 평균 국내 기타여행 횟수 - 숙박여행 .....	449
7-3. 월별 만 15세 이상 전국민 1인 평균 국내 기타여행 횟수 - 당일여행 .....	450
8-1. 월별 만 15세 이상 전국민 1인 평균 국내여행 구성비 .....	451
8-2. 월별 만 15세 이상 전국민 1인 평균 국내여행 구성비 - 숙박여행 .....	452
8-3. 월별 만 15세 이상 전국민 1인 평균 국내여행 구성비 - 당일여행 .....	453
9-1. 월별 만 15세 이상 전국민 1인 평균 국내 관광여행 횟수 구성비 .....	454
9-2. 월별 만 15세 이상 전국민 1인 평균 국내 관광여행 횟수 구성비 - 숙박여행 .....	455

9-3. 월별 만 15세 이상 전국민 1인 평균 국내 관광여행 횟수 구성비 - 당일여행	456
10-1. 월별 만 15세 이상 전국민 1인 평균 국내 기타여행 횟수 구성비	457
10-2. 월별 만 15세 이상 전국민 1인 평균 국내 기타여행 횟수 구성비 - 숙박여행	458
10-3. 월별 만 15세 이상 전국민 1인 평균 국내 기타여행 횟수 구성비 - 당일여행	459
11. 여행 경험자 1인 평균 국내여행 횟수	460
12-1. 여행 경험자 1인 국내여행 횟수 분포	461
12-2. 여행 경험자 1인 국내여행 횟수 분포 - 숙박여행	462
12-3. 여행 경험자 1인 국내여행 횟수 분포 - 당일여행	463
13-1. 여행 경험자 1인 국내 관광여행 횟수 분포	464
13-2. 여행 경험자 1인 국내 관광여행 횟수 분포 - 숙박여행	465
13-3. 여행 경험자 1인 국내 관광여행 횟수 분포 - 당일여행	466
14-1. 여행 경험자 1인 국내 기타여행 횟수 분포	467
14-2. 여행 경험자 1인 국내 기타여행 횟수 분포 - 숙박여행	468
14-3. 여행 경험자 1인 국내 기타여행 횟수 분포 - 당일여행	469
15-1. 월별 여행 경험자 1인 평균 국내여행 횟수	470
15-2. 월별 여행 경험자 1인 평균 국내여행 횟수 - 숙박여행	471
15-3. 월별 여행 경험자 1인 평균 국내여행 횟수 - 당일여행	472
16-1. 월별 여행 경험자 1인 평균 국내 관광여행 횟수	473
16-2. 월별 여행 경험자 1인 평균 국내 관광여행 횟수 - 숙박여행	474
16-3. 월별 여행 경험자 1인 평균 국내 관광여행 횟수 - 당일여행	475
17-1. 월별 여행 경험자 1인 평균 국내 기타여행 횟수	476
17-2. 월별 여행 경험자 1인 평균 국내 기타여행 횟수 - 숙박여행	477
17-3. 월별 여행 경험자 1인 평균 국내 기타여행 횟수 - 당일여행	478

#### IV. 여행 일수 ..... 479

1. 만 15세 이상 전국민 1인 평균 국내여행 일수	480
2-1. 만 15세 이상 전국민 1인 국내여행 일수 분포	481
2-2. 만 15세 이상 전국민 1인 국내여행 일수 분포 - 숙박여행	482
2-3. 만 15세 이상 전국민 1인 국내여행 일수 분포 - 당일여행	483
3-1. 만 15세 이상 전국민 1인 국내 관광여행 일수 분포	484

3-2. 만 15세 이상 전국민 1인 국내 관광여행 일수 분포 - 숙박여행 .....	485
3-3. 만 15세 이상 전국민 1인 국내 관광여행 일수 분포 - 당일여행 .....	486
4-1. 만 15세 이상 전국민 1인 국내 기타여행 일수 분포 .....	487
4-2. 만 15세 이상 전국민 1인 국내 기타여행 일수 분포 - 숙박여행 .....	488
4-3. 만 15세 이상 전국민 1인 국내 기타여행 일수 분포 - 당일여행 .....	489
5-1. 월별 만 15세 이상 전국민 1인 평균 국내여행 일수 .....	490
5-2. 월별 만 15세 이상 전국민 1인 평균 국내여행 일수 - 숙박여행 .....	491
5-3. 월별 만 15세 이상 전국민 1인 평균 국내여행 일수 - 당일여행 .....	492
6-1. 월별 만 15세 이상 전국민 1인 평균 국내 관광여행 일수 .....	493
6-2. 월별 만 15세 이상 전국민 1인 평균 국내 관광여행 일수 - 숙박여행 .....	494
6-3. 월별 만 15세 이상 전국민 1인 평균 국내 관광여행 일수 - 당일여행 .....	495
7-1. 월별 만 15세 이상 전국민 1인 평균 국내 기타여행 일수 .....	496
7-2. 월별 만 15세 이상 전국민 1인 평균 국내 기타여행 일수 - 숙박여행 .....	497
7-3. 월별 만 15세 이상 전국민 1인 평균 국내 기타여행 일수 - 당일여행 .....	498
8-1. 월별 만 15세 이상 전국민 1인 평균 국내여행 일수 구성비 .....	499
8-2. 월별 만 15세 이상 전국민 1인 평균 국내여행 일수 구성비 - 숙박여행 .....	500
8-3. 월별 만 15세 이상 전국민 1인 평균 국내여행 일수 구성비 - 당일여행 .....	501
9-1. 월별 만 15세 이상 전국민 1인 평균 국내 관광여행 일수 구성비 .....	502
9-2. 월별 만 15세 이상 전국민 1인 평균 국내 관광여행 일수 구성비 - 숙박여행 ...	503
9-3. 월별 만 15세 이상 전국민 1인 평균 국내 관광여행 일수 구성비 - 당일여행 ...	504
10-1. 월별 만 15세 이상 전국민 1인 평균 국내 기타여행 일수 구성비 .....	505
10-2. 월별 만 15세 이상 전국민 1인 평균 국내 기타여행 일수 구성비 - 숙박여행 .....	506
10-3. 월별 만 15세 이상 전국민 1인 평균 국내 기타여행 일수 구성비 - 당일여행 .....	507
11. 여행 경험자 1인 평균 국내여행 일수 .....	508
12-1. 여행 경험자 1인 국내여행 일수 분포 .....	509
12-2. 여행 경험자 1인 국내여행 일수 분포 - 숙박여행 .....	510
12-3. 여행 경험자 1인 국내여행 일수 분포 - 당일여행 .....	511
13-1. 여행 경험자 1인 국내 관광여행 일수 분포 .....	512
13-2. 여행 경험자 1인 국내 관광여행 일수 분포 - 숙박여행 .....	513
13-3. 여행 경험자 1인 국내 관광여행 일수 분포 - 당일여행 .....	514

14-1. 여행 경험자 1인 국내 기타여행 일수 분포 .....	515
14-2. 여행 경험자 1인 국내 기타여행 일수 분포 - 숙박여행 .....	516
14-3. 여행 경험자 1인 국내 기타여행 일수 분포 - 당일여행 .....	517
15-1. 월별 여행 경험자 1인 평균 국내여행 일수 .....	518
15-2. 월별 여행 경험자 1인 평균 국내여행 일수 - 숙박여행 .....	519
15-3. 월별 여행 경험자 1인 평균 국내여행 일수 - 당일여행 .....	520
16-1. 월별 여행 경험자 1인 평균 국내 관광여행 일수 .....	521
16-2. 월별 여행 경험자 1인 평균 국내 관광여행 일수 - 숙박여행 .....	522
16-3. 월별 여행 경험자 1인 평균 국내 관광여행 일수 - 당일여행 .....	523
17-1. 월별 여행 경험자 1인 평균 국내 기타여행 일수 .....	524
17-2. 월별 여행 경험자 1인 평균 국내 기타여행 일수 - 숙박여행 .....	525
17-3. 월별 여행 경험자 1인 평균 국내 기타여행 일수 - 당일여행 .....	526
18. 여행 경험자 1회 평균 국내여행 일수 .....	527
19-1. 월별 여행 경험자 1회 평균 국내여행 일수 .....	528
19-2. 월별 여행 경험자 1회 평균 국내여행 일수 - 숙박여행 .....	529
20-1. 월별 여행 경험자 1회 평균 국내 관광여행 일수 .....	530
20-2. 월별 여행 경험자 1회 평균 국내 관광여행 일수 - 숙박여행 .....	531
21-1. 월별 여행 경험자 1회 평균 국내 기타여행 일수 .....	532
21-2. 월별 여행 경험자 1회 평균 국내 기타여행 일수 - 숙박여행 .....	533

## **V. 국내 관광여행 목적 .....** 535

1. 여행 목적 .....	536
2. 숙박여행 목적 .....	537
3. 당일여행 목적 .....	538

## **VI. 국내 관광여행 동반자 .....** 539

1-1. 가구여행 1회 평균 동반자 수 .....	540
1-2. 개인여행 1회 평균 동반자 수 .....	541
2-1. 가구여행 1회 동반자 수 분포 .....	542
2-2. 가구 숙박여행 1회 동반자 수 분포 .....	543



2-3. 가구 당일여행 1회 동반자 수 분포 .....	544
3-1. 개인여행 1회 동반자 수 분포 .....	545
3-2. 개인 숙박여행 1회 동반자 수 분포 .....	546
3-3. 개인 당일여행 1회 동반자 수 분포 .....	547
4-1. 가구여행 동반자 유형 .....	548
4-2. 가구 숙박여행 동반자 유형 .....	549
4-3. 가구 당일여행 동반자 유형 .....	550
5-1. 개인여행 동반자 유형 .....	551
5-2. 개인 숙박여행 동반자 유형 .....	552
5-3. 개인 당일여행 동반자 유형 .....	553

## **VII. 여행 방문지 ..... 555**

1-1. 국내여행 주요 방문지 .....	556
1-2. 국내여행 주요 방문지 - 숙박여행 .....	557
1-3. 국내여행 주요 방문지 - 당일여행 .....	558
2-1. 국내 관광여행 주요 방문지 .....	559
2-2. 국내 관광여행 주요 방문지 - 숙박여행 .....	560
2-3. 국내 관광여행 주요 방문지 - 당일여행 .....	561
3-1. 국내 기타여행 주요 방문지 .....	562
3-2. 국내 기타여행 주요 방문지 - 숙박여행 .....	563
3-3. 국내 기타여행 주요 방문지 - 당일여행 .....	564
4-1. 1월 국내여행 주요 방문지 .....	565
4-2. 2월 국내여행 주요 방문지 .....	566
4-3. 3월 국내여행 주요 방문지 .....	567
4-4. 4월 국내여행 주요 방문지 .....	568
4-5. 5월 국내여행 주요 방문지 .....	569
4-6. 6월 국내여행 주요 방문지 .....	570
4-7. 7월 국내여행 주요 방문지 .....	571
4-8. 8월 국내여행 주요 방문지 .....	572
4-9. 9월 국내여행 주요 방문지 .....	573

4-10. 10월 국내여행 주요 방문지 .....	574
4-11. 11월 국내여행 주요 방문지 .....	575
4-12. 12월 국내여행 주요 방문지 .....	576
5-1. 1월 국내여행 주요 방문지 - 숙박여행 .....	577
5-2. 2월 국내여행 주요 방문지 - 숙박여행 .....	578
5-3. 3월 국내여행 주요 방문지 - 숙박여행 .....	579
5-4. 4월 국내여행 주요 방문지 - 숙박여행 .....	580
5-5. 5월 국내여행 주요 방문지 - 숙박여행 .....	581
5-6. 6월 국내여행 주요 방문지 - 숙박여행 .....	582
5-7. 7월 국내여행 주요 방문지 - 숙박여행 .....	583
5-8. 8월 국내여행 주요 방문지 - 숙박여행 .....	584
5-9. 9월 국내여행 주요 방문지 - 숙박여행 .....	585
5-10. 10월 국내여행 주요 방문지 - 숙박여행 .....	586
5-11. 11월 국내여행 주요 방문지 - 숙박여행 .....	587
5-12. 12월 국내여행 주요 방문지 - 숙박여행 .....	588
6-1. 1월 국내여행 주요 방문지 - 당일여행 .....	589
6-2. 2월 국내여행 주요 방문지 - 당일여행 .....	590
6-3. 3월 국내여행 주요 방문지 - 당일여행 .....	591
6-4. 4월 국내여행 주요 방문지 - 당일여행 .....	592
6-5. 5월 국내여행 주요 방문지 - 당일여행 .....	593
6-6. 6월 국내여행 주요 방문지 - 당일여행 .....	594
6-7. 7월 국내여행 주요 방문지 - 당일여행 .....	595
6-8. 8월 국내여행 주요 방문지 - 당일여행 .....	596
6-9. 9월 국내여행 주요 방문지 - 당일여행 .....	597
6-10. 10월 국내여행 주요 방문지 - 당일여행 .....	598
6-11. 11월 국내여행 주요 방문지 - 당일여행 .....	599
6-12. 12월 국내여행 주요 방문지 - 당일여행 .....	600
7-1. 1월 국내 관광여행 주요 방문지 .....	601
7-2. 2월 국내 관광여행 주요 방문지 .....	602
7-3. 3월 국내 관광여행 주요 방문지 .....	603

7-4. 4월 국내 관광여행 주요 방문지 .....	604
7-5. 5월 국내 관광여행 주요 방문지 .....	605
7-6. 6월 국내 관광여행 주요 방문지 .....	606
7-7. 7월 국내 관광여행 주요 방문지 .....	607
7-8. 8월 국내 관광여행 주요 방문지 .....	608
7-9. 9월 국내 관광여행 주요 방문지 .....	609
7-10. 10월 국내 관광여행 주요 방문지 .....	610
7-11. 11월 국내 관광여행 주요 방문지 .....	611
7-12. 12월 국내 관광여행 주요 방문지 .....	612
8-1. 1월 국내 관광여행 주요 방문지 - 숙박여행 .....	613
8-2. 2월 국내 관광여행 주요 방문지 - 숙박여행 .....	614
8-3. 3월 국내 관광여행 주요 방문지 - 숙박여행 .....	615
8-4. 4월 국내 관광여행 주요 방문지 - 숙박여행 .....	616
8-5. 5월 국내 관광여행 주요 방문지 - 숙박여행 .....	617
8-6. 6월 국내 관광여행 주요 방문지 - 숙박여행 .....	618
8-7. 7월 국내 관광여행 주요 방문지 - 숙박여행 .....	619
8-8. 8월 국내 관광여행 주요 방문지 - 숙박여행 .....	620
8-9. 9월 국내 관광여행 주요 방문지 - 숙박여행 .....	621
8-10. 10월 국내 관광여행 주요 방문지 - 숙박여행 .....	622
8-11. 11월 국내 관광여행 주요 방문지 - 숙박여행 .....	623
8-12. 12월 국내 관광여행 주요 방문지 - 숙박여행 .....	624
9-1. 1월 국내 관광여행 주요 방문지 - 당일여행 .....	625
9-2. 2월 국내 관광여행 주요 방문지 - 당일여행 .....	626
9-3. 3월 국내 관광여행 주요 방문지 - 당일여행 .....	627
9-4. 4월 국내 관광여행 주요 방문지 - 당일여행 .....	628
9-5. 5월 국내 관광여행 주요 방문지 - 당일여행 .....	629
9-6. 6월 국내 관광여행 주요 방문지 - 당일여행 .....	630
9-7. 7월 국내 관광여행 주요 방문지 - 당일여행 .....	631
9-8. 8월 국내 관광여행 주요 방문지 - 당일여행 .....	632
9-9. 9월 국내 관광여행 주요 방문지 - 당일여행 .....	633

9-10.	10월 국내 관광여행 주요 방문지 - 당일여행	634
9-11.	11월 국내 관광여행 주요 방문지 - 당일여행	635
9-12.	12월 국내 관광여행 주요 방문지 - 당일여행	636
10-1.	1월 국내 기타여행 주요 방문지	637
10-2.	2월 국내 기타여행 주요 방문지	638
10-3.	3월 국내 기타여행 주요 방문지	639
10-4.	4월 국내 기타여행 주요 방문지	640
10-5.	5월 국내 기타여행 주요 방문지	641
10-6.	6월 국내 기타여행 주요 방문지	642
10-7.	7월 국내 기타여행 주요 방문지	643
10-8.	8월 국내 기타여행 주요 방문지	644
10-9.	9월 국내 기타여행 주요 방문지	645
10-10.	10월 국내 기타여행 주요 방문지	646
10-11.	11월 국내 기타여행 주요 방문지	647
10-12.	12월 국내 기타여행 주요 방문지	648
11-1.	1월 국내 기타여행 주요 방문지 - 숙박여행	649
11-2.	2월 국내 기타여행 주요 방문지 - 숙박여행	650
11-3.	3월 국내 기타여행 주요 방문지 - 숙박여행	651
11-4.	4월 국내 기타여행 주요 방문지 - 숙박여행	652
11-5.	5월 국내 기타여행 주요 방문지 - 숙박여행	653
11-6.	6월 국내 기타여행 주요 방문지 - 숙박여행	654
11-7.	7월 국내 기타여행 주요 방문지 - 숙박여행	655
11-8.	8월 국내 기타여행 주요 방문지 - 숙박여행	656
11-9.	9월 국내 기타여행 주요 방문지 - 숙박여행	657
11-10.	10월 국내 기타여행 주요 방문지 - 숙박여행	658
11-11.	11월 국내 기타여행 주요 방문지 - 숙박여행	659
11-12.	12월 국내 기타여행 주요 방문지 - 숙박여행	660
12-1.	1월 국내 기타여행 주요 방문지 - 당일여행	661
12-2.	2월 국내 기타여행 주요 방문지 - 당일여행	662
12-3.	3월 국내 기타여행 주요 방문지 - 당일여행	663

12-4. 4월 국내 기타여행 주요 방문지 - 당일여행 .....	664
12-5. 5월 국내 기타여행 주요 방문지 - 당일여행 .....	665
12-6. 6월 국내 기타여행 주요 방문지 - 당일여행 .....	666
12-7. 7월 국내 기타여행 주요 방문지 - 당일여행 .....	667
12-8. 8월 국내 기타여행 주요 방문지 - 당일여행 .....	668
12-9. 9월 국내 기타여행 주요 방문지 - 당일여행 .....	669
12-10. 10월 국내 기타여행 주요 방문지 - 당일여행 .....	670
12-11. 11월 국내 기타여행 주요 방문지 - 당일여행 .....	671
12-12. 12월 국내 기타여행 주요 방문지 - 당일여행 .....	672

## **VIII. 국내 관광여행지 선택 시 주요 정보원 ..... 673**

1-1. 가구여행지 선택 시 주요 정보원(1순위) .....	674
1-2. 가구 숙박여행지 선택 시 주요 정보원(1순위) .....	675
1-3. 가구 당일여행지 선택 시 주요 정보원(1순위) .....	676
2-1. 가구여행지 선택 시 주요 정보원(1+2순위) .....	677
2-2. 가구 숙박여행지 선택 시 주요 정보원(1+2순위) .....	678
2-3. 가구 당일여행지 선택 시 주요 정보원(1+2순위) .....	679
3-1. 개인여행지 선택 시 주요 정보원(1순위) .....	680
3-2. 개인 숙박여행지 선택 시 주요 정보원(1순위) .....	681
3-3. 개인 당일여행지 선택 시 주요 정보원(1순위) .....	682
4-1. 개인여행지 선택 시 주요 정보원(1+2순위) .....	683
4-2. 개인 숙박여행지 선택 시 주요 정보원(1+2순위) .....	684
4-3. 개인 당일여행지 선택 시 주요 정보원(1+2순위) .....	685
5-1. 가구여행지 선택 시 주요 인터넷 사이트(1순위) .....	686
5-2. 가구 숙박여행지 선택 시 주요 인터넷 사이트(1순위) .....	687
5-3. 가구 당일여행지 선택 시 주요 인터넷 사이트(1순위) .....	688
6-1. 가구여행지 선택 시 주요 인터넷 사이트(1+2순위) .....	689
6-2. 가구 숙박여행지 선택 시 주요 인터넷 사이트(1+2순위) .....	690
6-3. 가구 당일여행지 선택 시 주요 인터넷 사이트(1+2순위) .....	691
7-1. 개인여행지 선택 시 주요 인터넷 사이트(1순위) .....	692

7-2. 개인 숙박여행지 선택 시 주요 인터넷 사이트(1순위) .....	693
7-3. 개인 당일여행지 선택 시 주요 인터넷 사이트(1순위) .....	694
8-1. 개인여행지 선택 시 주요 인터넷 사이트(1+2순위) .....	695
8-2 개인 숙박여행지 선택 시 주요 인터넷 사이트(1+2순위) .....	696
8-3. 개인 당일여행지 선택 시 주요 인터넷 사이트(1+2순위) .....	697
<b>IX. 국내 관광여행 이동 수단 .....</b>	<b>699</b>
1. 주요 이동수단 .....	700
2. 숙박여행 주요 이동수단 .....	701
3. 당일여행 주요 이동수단 .....	702
<b>X. 국내 관광여행 숙박 시설 .....</b>	<b>703</b>
1. 숙박여행 주요 이용 숙박시설 .....	704
<b>XI. 국내 관광여행지 주요 활동 .....</b>	<b>705</b>
1. 국내여행지 주요 활동 .....	706
2. 숙박여행지 주요 활동 .....	707
3. 당일여행지 주요 활동 .....	708
<b>XII. 여행 지출액 .....</b>	<b>713</b>
1. 만 15세 이상 전국민 1인 평균 국내여행 지출액 .....	714
2-1. 만 15세 이상 전국민 1인 국내여행 지출액 분포 .....	715
2-2. 만 15세 이상 전국민 1인 국내여행 지출액 분포 - 숙박여행 .....	716
2-3. 만 15세 이상 전국민 1인 국내여행 지출액 분포 - 당일여행 .....	717
3-1. 만 15세 이상 전국민 1인 국내 관광여행 지출액 분포 .....	718
3-2. 만 15세 이상 전국민 1인 국내 관광여행 지출액 분포 - 숙박여행 .....	719
3-3. 만 15세 이상 전국민 1인 국내 관광여행 지출액 분포 - 당일여행 .....	720
4-1. 만 15세 이상 전국민 1인 국내 기타여행 지출액 분포 .....	721
4-2. 만 15세 이상 전국민 1인 국내 기타여행 지출액 분포 - 숙박여행 .....	722

4-3. 만 15세 이상 전국민 1인 국내 기타여행 지출액 분포 - 당일여행 .....	723
5-1. 월별 만 15세 이상 전국민 1인 평균 국내여행 지출액 .....	724
5-2. 월별 만 15세 이상 전국민 1인 평균 국내여행 지출액 - 숙박여행 .....	725
5-3. 월별 만 15세 이상 전국민 1인 평균 국내여행 지출액 - 당일여행 .....	726
6-1. 월별 만 15세 이상 전국민 1인 평균 국내 관광여행 지출액 .....	727
6-2. 월별 만 15세 이상 전국민 1인 평균 국내 관광여행 지출액 - 숙박여행 .....	728
6-3. 월별 만 15세 이상 전국민 1인 평균 국내 관광여행 지출액 - 당일여행 .....	729
7-1. 월별 만 15세 이상 전국민 1인 평균 국내 기타여행 지출액 .....	730
7-2. 월별 만 15세 이상 전국민 1인 평균 국내 기타여행 지출액 - 숙박여행 .....	731
7-3. 월별 만 15세 이상 전국민 1인 평균 국내 기타여행 지출액 - 당일여행 .....	732
8. 여행 경험자 1인 평균 국내여행 지출액 .....	733
9-1. 여행 경험자 1인 국내여행 지출액 분포 .....	734
9-2. 여행 경험자 1인 국내여행 지출액 분포 - 숙박여행 .....	735
9-3. 여행 경험자 1인 국내여행 지출액 분포 - 당일여행 .....	736
10-1. 여행 경험자 1인 국내 관광여행 지출액 분포 .....	737
10-2. 여행 경험자 1인 국내 관광여행 지출액 분포 - 숙박여행 .....	738
10-3. 여행 경험자 1인 국내 관광여행 지출액 분포 - 당일여행 .....	739
11-1. 여행 경험자 1인 국내 기타여행 지출액 분포 .....	740
11-2. 여행 경험자 1인 국내 기타여행 지출액 분포 - 숙박여행 .....	741
11-3. 여행 경험자 1인 국내 기타여행 지출액 분포 - 당일여행 .....	742
12-1. 월별 여행 경험자 1인 평균 국내여행 지출액 .....	743
12-2. 월별 여행 경험자 1인 평균 국내여행 지출액 - 숙박여행 .....	744
12-3. 월별 여행 경험자 1인 평균 국내여행 지출액 - 당일여행 .....	745
13-1. 월별 여행 경험자 1인 평균 국내 관광여행 지출액 .....	746
13-2. 월별 여행 경험자 1인 평균 국내 관광여행 지출액 - 숙박여행 .....	747
13-3. 월별 여행 경험자 1인 평균 국내 관광여행 지출액 - 당일여행 .....	748
14-1. 월별 여행 경험자 1인 평균 국내 기타여행 지출액 .....	749
14-2. 월별 여행 경험자 1인 평균 국내 기타여행 지출액 - 숙박여행 .....	750
14-3. 월별 여행 경험자 1인 평균 국내 기타여행 지출액 - 당일여행 .....	751
15. 여행 경험자 1회 평균 국내여행 지출액 .....	752

16-1. 월별 여행 경험자 1회 평균 국내여행 지출액 .....	753
16-2. 월별 여행 경험자 1회 평균 국내여행 지출액 - 숙박여행 .....	754
16-3. 월별 여행 경험자 1회 평균 국내여행 지출액 - 당일여행 .....	755
17-1. 월별 여행 경험자 1회 평균 국내 관광여행 지출액 .....	756
17-2. 월별 여행 경험자 1회 평균 국내 관광여행 지출액 - 숙박여행 .....	757
17-3. 월별 여행 경험자 1회 평균 국내 관광여행 지출액 - 당일여행 .....	758
18-1. 월별 여행 경험자 1회 평균 국내 기타여행 지출액 .....	759
18-2. 월별 여행 경험자 1회 평균 국내 기타여행 지출액 - 숙박여행 .....	760
18-3. 월별 여행 경험자 1회 평균 국내 기타여행 지출액 - 당일여행 .....	761

### **XIII. 국내 관광여행 평가 .....** 763

1-1. 가구여행 전반적 만족도 .....	764
1-2. 개인여행 전반적 만족도 .....	765
2-1. 여행지별 가구여행 전반적 만족도 .....	766
2-2. 여행지별 가구 숙박여행 전반적 만족도 .....	767
2-3. 여행지별 가구 당일여행 전반적 만족도 .....	768
3-1. 여행지별 개인여행 전반적 만족도 .....	769
3-2. 여행지별 개인 숙박여행 전반적 만족도 .....	770
3-3. 여행지별 개인 당일여행 전반적 만족도 .....	771
4-1. 가구여행 자연경관 만족도 .....	772
4-2. 개인여행 자연경관 만족도 .....	773
5-1. 여행지별 가구여행 자연경관 만족도 .....	774
5-2. 여행지별 가구 숙박여행 자연경관 만족도 .....	775
5-3. 여행지별 가구 당일여행 자연경관 만족도 .....	776
6-1. 여행지별 개인여행 자연경관 만족도 .....	777
6-2. 여행지별 개인 숙박여행 자연경관 만족도 .....	778
6-3. 여행지별 개인 당일여행 자연경관 만족도 .....	779
7-1. 가구여행 문화유산 만족도 .....	780
7-2. 개인여행 문화유산 만족도 .....	781
8-1. 여행지별 가구여행 문화유산 만족도 .....	782



8-2. 여행지별 가구 숙박여행 문화유산 만족도 .....	783
8-3. 여행지별 가구 당일여행 문화유산 만족도 .....	784
9-1. 여행지별 개인여행 문화유산 만족도 .....	785
9-2. 여행지별 개인 숙박여행 문화유산 만족도 .....	786
9-3. 여행지별 개인 당일여행 문화유산 만족도 .....	787
10-1. 가구여행 교통 만족도 .....	788
10-2. 개인여행 교통 만족도 .....	789
11-1. 여행지별 가구여행 교통 만족도 .....	790
11-2. 여행지별 가구 숙박여행 교통 만족도 .....	791
11-3. 여행지별 가구 당일여행 교통 만족도 .....	792
12-1. 여행지별 개인여행 교통 만족도 .....	793
12-2. 여행지별 개인 숙박여행 교통 만족도 .....	794
12-3. 여행지별 개인 당일여행 교통 만족도 .....	795
13-1. 가구여행 숙박 시설 만족도 .....	796
13-2. 개인여행 숙박 시설 만족도 .....	797
14-1. 여행지별 가구여행 숙박 시설 만족도 .....	798
14-2. 여행지별 개인여행 숙박 시설 만족도 .....	799
15-1. 가구여행 식당 및 음식 만족도 .....	800
15-2. 개인여행 식당 및 음식 만족도 .....	801
16-1. 여행지별 가구여행 식당 및 음식 만족도 .....	802
16-2. 여행지별 가구 숙박여행 식당 및 음식 만족도 .....	803
16-3. 여행지별 가구 당일여행 식당 및 음식 만족도 .....	804
17-1. 여행지별 개인여행 식당 및 음식 만족도 .....	805
17-2. 여행지별 개인 숙박여행 식당 및 음식 만족도 .....	806
17-3. 여행지별 개인 당일여행 식당 및 음식 만족도 .....	807
18-1. 가구여행 쇼핑 만족도 .....	808
18-2. 개인여행 쇼핑 만족도 .....	809
18-1. 여행지별 가구여행 쇼핑 만족도 .....	810
19-2. 여행지별 가구 숙박여행 쇼핑 만족도 .....	811
19-3. 여행지별 가구 당일여행 쇼핑 만족도 .....	812

20-1. 여행지별 개인여행 쇼핑 만족도	813
20-2. 여행지별 개인 숙박여행 쇼핑 만족도	814
20-3. 여행지별 개인 당일여행 쇼핑 만족도	815
21-1. 가구여행 관광정보 및 안내시설 만족도	816
21-2. 개인여행 관광정보 및 안내시설 만족도	817
22-1. 여행지별 가구여행 관광정보 및 안내시설 만족도	818
22-2. 여행지별 가구 숙박여행 관광정보 및 안내시설 만족도	819
22-3. 여행지별 가구 당일여행 관광정보 및 안내시설 만족도	820
23-1. 여행지별 개인여행 관광정보 및 안내시설 만족도	821
23-2. 여행지별 개인 숙박여행 관광정보 및 안내시설 만족도	822
23-3. 여행지별 개인 당일여행 관광정보 및 안내시설 만족도	823
24-1. 가구여행 편의시설 만족도	824
24-2. 개인여행 편의시설 만족도	825
25-1. 여행지별 가구여행 편의시설 만족도	826
25-2. 여행지별 가구 숙박여행 편의시설 만족도	827
25-3. 여행지별 가구 당일여행 편의시설 만족도	828
26-1. 여행지별 개인여행 편의시설 만족도	829
26-2. 여행지별 개인 숙박여행 편의시설 만족도	830
26-3. 여행지별 개인 당일여행 편의시설 만족도	831
27-1. 가구여행 지역 주민의 친절성 만족도	832
27-2. 개인여행 지역 주민의 친절성 만족도	833
28-1. 여행지별 가구여행 지역 주민의 친절성 만족도	834
28-2. 여행지별 가구 숙박여행 지역 주민의 친절성 만족도	835
28-3. 여행지별 가구 당일여행 지역 주민의 친절성 만족도	836
29-1. 여행지별 개인여행 지역 주민의 친절성 만족도	837
29-2. 여행지별 개인 숙박여행 지역 주민의 친절성 만족도	838
29-3. 여행지별 개인 당일여행 지역 주민의 친절성 만족도	839
30-1. 가구여행 지역관광종사자의 친절성 만족도	840
30-2. 개인여행 지역관광종사자의 친절성 만족도	841
31-1. 여행지별 가구여행 지역관광종사자의 친절성 만족도	842

31-2. 여행지별 가구 숙박여행 지역관광종사자의 친절성 만족도 .....	843
31-3. 여행지별 가구 당일여행 지역관광종사자의 친절성 만족도 .....	844
32-1. 여행지별 개인여행 지역관광종사자의 친절성 만족도 .....	845
32-2. 여행지별 개인 숙박여행 지역관광종사자의 친절성 만족도 .....	846
32-3. 여행지별 개인 당일여행 지역관광종사자의 친절성 만족도 .....	847
33-1. 가구여행 체험 프로그램 만족도 .....	848
33-2. 개인여행 체험 프로그램 만족도 .....	849
34-1. 여행지별 가구여행 체험 프로그램 만족도 .....	850
34-2. 여행지별 가구 숙박여행 체험 프로그램 만족도 .....	851
34-3. 여행지별 가구 당일여행 체험 프로그램 만족도 .....	852
35-1. 여행지별 개인여행 체험 프로그램 만족도 .....	853
35-2. 여행지별 개인 숙박여행 체험 프로그램 만족도 .....	854
35-3. 여행지별 개인 당일여행 체험 프로그램 만족도 .....	855
36-1. 가구여행 다른 관광객의 활동 만족도 .....	856
36-2. 개인여행 다른 관광객의 활동 만족도 .....	857
37-1. 여행지별 가구여행 다른 관광객의 활동 만족도 .....	858
37-2. 여행지별 가구 숙박여행 다른 관광객의 활동 만족도 .....	859
37-3. 여행지별 가구 당일여행 다른 관광객의 활동 만족도 .....	860
38-1. 여행지별 개인여행 다른 관광객의 활동 만족도 .....	861
38-2. 여행지별 개인 숙박여행 다른 관광객의 활동 만족도 .....	862
38-3. 여행지별 개인 당일여행 다른 관광객의 활동 만족도 .....	863
39-1. 가구여행 관광지 청결 및 위생수준 만족도 .....	864
39-2. 개인여행 관광지 청결 및 위생수준 만족도 .....	865
40-1. 여행지별 가구여행 관광지 청결 및 위생수준 만족도 .....	866
40-2. 여행지별 가구 숙박여행 관광지 청결 및 위생수준 만족도 .....	867
40-3. 여행지별 가구 당일여행 관광지 청결 및 위생수준 만족도 .....	868
41-1. 여행지별 개인여행 관광지 청결 및 위생수준 만족도 .....	869
41-2. 여행지별 개인 숙박여행 관광지 청결 및 위생수준 만족도 .....	870
41-3. 여행지별 개인 당일여행 관광지 청결 및 위생수준 만족도 .....	871
42-1. 가구여행 관광지 물가 만족도 .....	872

43-1. 여행지별 가구여행 관광지 물가 만족도 .....	874
43-2. 여행지별 가구 숙박여행 관광지 물가 만족도 .....	875
43-3. 여행지별 가구 당일여행 관광지 물가 만족도 .....	876
44-1. 여행지별 개인여행 관광지 물가 만족도 .....	877
44-2. 여행지별 개인 숙박여행 관광지 물가 만족도 .....	878
44-3. 여행지별 개인 당일여행 관광지 물가 만족도 .....	879
45-1. 가구여행 재방문 의향 .....	880
45-2. 개인여행 재방문 의향 .....	881
46-1. 여행지별 가구여행 재방문 의향 .....	882
46-2. 여행지별 가구 숙박여행 재방문 의향 .....	883
46-3. 여행지별 가구 당일여행 재방문 의향 .....	884
47-1. 여행지별 개인여행 재방문 의향 .....	885
47-2. 여행지별 개인 숙박여행 재방문 의향 .....	886
47-3. 여행지별 개인 당일여행 재방문 의향 .....	887
48-1. 가구여행 타인 추천 의향 .....	888
48-2. 개인여행 타인 추천 의향 .....	889
49-1. 여행지별 가구여행 타인 추천 의향 .....	890
49-2. 여행지별 가구 숙박여행 타인 추천 의향 .....	891
49-3. 여행지별 가구 당일여행 타인 추천 의향 .....	892
50-1. 여행지별 개인여행 타인 추천 의향 .....	893
50-2. 여행지별 개인 숙박여행 타인 추천 의향 .....	894
50-3. 여행지별 개인 당일여행 타인 추천 의향 .....	895

# 부 록

<b>I. 주요 항목별 상대표준오차</b> .....	<b>899</b>
1. 국민여행 총량 .....	900
2. 여행 경험률 .....	936
3. 여행 횟수 .....	939
4. 여행 일수 .....	945
5. 여행 목적 .....	954
6. 여행 동반자 .....	955
7. 여행 방문지 .....	957
8. 여행 방문지 선택 시 주요 정보원 .....	960
9. 이동 수단 .....	964
10. 숙박 시설 .....	965
11. 여행지 주요 활동 .....	966
12. 여행 지출액 .....	968
13. 여행 평가 .....	977
<b>II. 조 사 표</b> .....	<b>1019</b>
1. 가구여행용 .....	1020
2. 개인여행용 .....	1036

# 표 목 차

〈표 I-1〉 여행기록부 주요 항목 .....	8
〈표 I-2〉 전화조사표 주요 항목 .....	9
〈표 I-3〉 여행 목적 .....	13
〈표 I-4〉 조사 설계 변동 사항 .....	15
〈표 II-1〉 목표 모집단 현황 .....	19
〈표 II-2〉 조사 모집단 현황 .....	20
〈표 II-3〉 일반가구의 층화 .....	21
〈표 II-4〉 아파트가구의 층화 .....	21
〈표 II-5〉 표본배분 결과 .....	22
〈표 II-6〉 조사표별 무응답 대체 .....	24
〈표 II-7〉 모수추정치에 대한 신뢰성 판단 기준 .....	26
〈표 II-8〉 표본 특성 및 응답률 .....	27
〈표 IV-1〉 국민여행 총량의 개념 .....	49
〈표 IV-2〉 항목별 국민여행 총량 .....	51
〈표 IV-3〉 여행유형별 국민여행 총량 .....	52
〈표 IV-4〉 국내여행 참가자 수 .....	53
〈표 IV-5〉 월별 국내여행 참가자 수 .....	54
〈표 IV-6〉 여행지별 국내여행 참가자 수 .....	55
〈표 IV-7〉 국내여행 참가 횟수 .....	56
〈표 IV-8〉 월별 국내여행 참가 횟수 .....	57
〈표 IV-9〉 여행지별 국내여행 참가 횟수 .....	58
〈표 IV-10〉 국내여행 총비용 .....	59
〈표 IV-11〉 월별 국내여행 총비용 .....	60
〈표 IV-12〉 여행지별 국내여행 총비용 .....	61
〈표 IV-13〉 국내여행 이동총량 .....	62
〈표 IV-14〉 월별 국내여행 이동총량 .....	63

〈표 IV-15〉 여행지별 국내여행 이동총량 .....	64
〈표 V-1〉 여행 경험률 .....	67
〈표 V-2〉 연도별 여행 경험률 .....	68
〈표 V-3〉 응답자 특성별 여행 경험률 .....	69
〈표 V-4〉 월별 여행 경험률 .....	70
〈표 V-5〉 여행을 하지 않은 이유 .....	72
〈표 V-6〉 연도별 여행을 하지 않은 이유 .....	73
〈표 V-7〉 응답자 특성별 국내여행을 하지 않은 이유 .....	74
〈표 V-8〉 응답자 특성별 해외여행을 하지 않은 이유 .....	75
〈표 V-9〉 만 15세 이상 전국민 1인 평균 여행 횟수 .....	76
〈표 V-10〉 만 15세 이상 전국민 1인 여행 횟수 분포 .....	77
〈표 V-11〉 연도별 만 15세 이상 전국민 1인 평균 여행 횟수 .....	78
〈표 V-12〉 응답자 특성별 만 15세 이상 전국민 1인 평균 여행 횟수 .....	79
〈표 V-13〉 월별 만 15세 이상 전국민 1인 평균 여행 횟수 .....	80
〈표 V-14〉 여행 경험자 1인 평균 여행 횟수 .....	81
〈표 V-15〉 여행 경험자 1인 여행 횟수 분포 .....	81
〈표 V-16〉 연도별 여행 경험자 1인 평균 여행 횟수 .....	83
〈표 V-17〉 응답자 특성별 여행 경험자 1인 평균 여행 횟수 .....	84
〈표 V-18〉 월별 여행 경험자 1인 평균 여행 횟수 .....	85
〈표 V-19〉 만 15세 이상 전국민 1인 평균 여행 일수 .....	86
〈표 V-20〉 만 15세 이상 전국민 1인 여행 일수 분포 .....	87
〈표 V-21〉 연도별 만 15세 이상 전국민 1인 평균 여행 일수 .....	88
〈표 V-22〉 응답자 특성별 만 15세 이상 전국민 1인 평균 여행 일수 .....	89
〈표 V-23〉 월별 만 15세 이상 전국민 1인 평균 여행 일수 .....	90
〈표 V-24〉 여행 경험자 1인 평균 여행 일수 .....	92
〈표 V-25〉 여행 경험자 1인 여행 일수 분포 .....	92
〈표 V-26〉 연도별 여행 경험자 1인 평균 여행 일수 .....	94
〈표 V-27〉 응답자 특성별 여행 경험자 1인 평균 여행 일수 .....	95
〈표 V-28〉 월별 여행 경험자 1인 평균 여행 일수 .....	96

〈표 V-29〉 여행 경험자 1회 평균 여행 일수 .....	98
〈표 V-30〉 연도별 여행 경험자 1회 평균 국내 숙박여행 일수 .....	98
〈표 V-31〉 응답자 특성별 여행 경험자 1회 평균 여행 일수 .....	99
〈표 V-32〉 월별 여행 경험자 1회 평균 여행 일수 .....	100
〈표 V-33〉 여행 목적 .....	102
〈표 V-34〉 연도별 여행 목적 .....	103
〈표 V-35〉 응답자 특성별 국내여행 목적 .....	104
〈표 V-36〉 응답자 특성별 해외여행 목적 .....	105
〈표 V-37〉 가구여행 동반자 수 .....	106
〈표 V-38〉 개인여행 동반자 수 .....	107
〈표 V-39〉 연도별 1회 평균 여행 동반자 수 .....	108
〈표 V-40〉 응답가구 특성별 1회 평균 가구여행 동반자 수 .....	109
〈표 V-41〉 응답자 특성별 1회 평균 개인여행 동반자 수 .....	110
〈표 V-42〉 가구여행 동반자 유형 .....	111
〈표 V-43〉 개인여행 동반자 유형 .....	112
〈표 V-44〉 연도별 가구여행 동반자 유형 .....	113
〈표 V-45〉 연도별 개인여행 동반자 유형 .....	114
〈표 V-46〉 응답가구 특성별 국내 가구 숙박여행 동반자 유형 .....	115
〈표 V-47〉 응답가구 특성별 국내 가구 당일여행 동반자 유형 .....	116
〈표 V-48〉 응답가구 특성별 해외 가구여행 동반자 유형 .....	117
〈표 V-49〉 응답자 특성별 국내 개인 숙박여행 동반자 유형 .....	118
〈표 V-50〉 응답자 특성별 국내 개인 당일여행 동반자 유형 .....	119
〈표 V-51〉 응답자 특성별 해외 개인여행 동반자 유형 .....	120
〈표 V-52〉 여행 주요 방문지 .....	121
〈표 V-53〉 연도별 여행 주요 방문지 .....	122
〈표 V-54〉 응답자 특성별 국내 숙박여행 주요 방문지 .....	125
〈표 V-55〉 응답자 특성별 국내 당일여행 주요 방문지 .....	126
〈표 V-56〉 응답자 특성별 해외여행 주요 방문지 .....	127
〈표 V-57〉 월별 국내 숙박여행 주요 방문지 .....	128
〈표 V-58〉 월별 국내 당일여행 주요 방문지 .....	130



〈표 V-59〉 월별 해외여행 주요 방문지 .....	132
〈표 V-60〉 가구여행지 선택 시 주요 정보원: 1순위 .....	134
〈표 V-61〉 가구여행지 선택 시 주요 정보원: 1+2순위 .....	136
〈표 V-62〉 개인여행지 선택 시 주요 정보원: 1순위 .....	138
〈표 V-63〉 개인여행지 선택 시 주요 정보원: 1+2순위 .....	140
〈표 V-64〉 응답가구 특성별 국내 가구 숙박여행지 선택 시 주요 정보원 : 1순위 .....	142
〈표 V-65〉 응답가구 특성별 국내 가구 당일여행지 선택 시 주요 정보원 : 1순위 .....	143
〈표 V-66〉 응답가구 특성별 해외 가구여행지 선택 시 주요 정보원 : 1순위 .....	144
〈표 V-67〉 응답자 특성별 국내 개인 숙박여행지 선택 시 주요 정보원 : 1순위 .....	145
〈표 V-68〉 응답자 특성별 국내 개인 당일여행지 선택 시 주요 정보원 : 1순위 .....	146
〈표 V-69〉 응답자 특성별 해외 개인여행지 선택 시 주요 정보원 : 1순위 .....	147
〈표 V-70〉 가구여행지 선택 시 주요 인터넷 사이트: 1순위 .....	148
〈표 V-71〉 가구여행지 선택 시 주요 인터넷 사이트: 1+2순위 .....	150
〈표 V-72〉 개인여행지 선택 시 주요 인터넷 사이트: 1순위 .....	152
〈표 V-73〉 개인여행지 선택 시 주요 인터넷 사이트: 1+2순위 .....	154
〈표 V-74〉 주요 이동 수단 .....	156
〈표 V-75〉 연도별 주요 이동 수단 .....	157
〈표 V-76〉 응답자 특성별 국내 숙박여행 주요 이동 수단 .....	158
〈표 V-77〉 응답자 특성별 국내 당일여행 주요 이동 수단 .....	159
〈표 V-78〉 응답자 특성별 해외여행 주요 이동 수단 .....	160
〈표 V-79〉 주요 이용 숙박 시설 .....	161
〈표 V-80〉 연도별 주요 이용 숙박 시설 .....	162
〈표 V-81〉 응답자 특성별 국내 숙박여행 주요 이용 숙박 시설 .....	163
〈표 V-82〉 응답자 특성별 해외여행 주요 이용 숙박 시설 .....	164
〈표 V-83〉 여행지 주요 활동 .....	165
〈표 V-84〉 연도별 국내 숙박여행지 주요 활동 .....	167
〈표 V-85〉 연도별 국내 당일여행지 주요 활동 .....	167
〈표 V-86〉 연도별 해외여행지 주요 활동 .....	168
〈표 V-87〉 응답자 특성별 국내 숙박여행지 주요 활동 .....	169
〈표 V-88〉 응답자 특성별 국내 당일여행지 주요 활동 .....	170

〈표 V-89〉 응답자 특성별 해외여행지 주요 활동 .....	171
〈표 V-90〉 만 15세 이상 전국민 1인 평균 여행 지출액 .....	172
〈표 V-91〉 만 15세 이상 전국민 1인 국내여행 지출액 분포 .....	173
〈표 V-92〉 만 15세 이상 전국민 1인 국내 당일여행 지출액 분포 .....	173
〈표 V-93〉 만 15세 이상 전국민 1인 해외여행 지출액 분포 .....	173
〈표 V-94〉 연도별 만 15세 이상 전국민 1인 평균 여행 지출액 .....	174
〈표 V-95〉 응답자 특성별 만 15세 이상 전국민 1인 평균 여행 지출액 .....	175
〈표 V-96〉 월별 만 15세 이상 전국민 1인 평균 여행 지출액 .....	176
〈표 V-97〉 여행 경험자 1인 평균 여행 지출액 .....	178
〈표 V-98〉 여행 경험자 1인 국내여행 지출액 분포 .....	178
〈표 V-99〉 여행 경험자 1인 국내 당일여행 지출액 분포 .....	179
〈표 V-100〉 여행 경험자 1인 해외여행 지출액 분포 .....	179
〈표 V-101〉 연도별 여행 경험자 1인 평균 여행 지출액 .....	180
〈표 V-102〉 응답자 특성별 여행 경험자 1인 평균 여행 지출액 .....	181
〈표 V-103〉 월별 여행 경험자 1인 평균 여행 지출액 .....	182
〈표 V-104〉 여행 경험자 1인 평균 항목별 여행 지출액 구성비 .....	184
〈표 V-105〉 여행 경험자 1회 평균 여행 지출액 .....	185
〈표 V-106〉 연도별 여행 경험자 1회 평균 여행 지출액 .....	186
〈표 V-107〉 응답자 특성별 여행 경험자 1회 평균 여행 지출액 .....	187
〈표 V-108〉 월별 여행 경험자 1회 평균 여행 지출액 .....	188
〈표 V-109〉 여행 경험자 1회 평균 항목별 여행 지출액 구성비 .....	190
〈표 V-110〉 가구여행 전반적 만족도 .....	191
〈표 V-111〉 개인여행 전반적 만족도 .....	192
〈표 V-112〉 연도별 가구여행 전반적 만족도 .....	193
〈표 V-113〉 연도별 개인여행 전반적 만족도 .....	194
〈표 V-114〉 응답가구 특성별 가구여행 전반적 만족도 .....	195
〈표 V-115〉 응답자 특성별 개인여행 전반적 만족도 .....	196
〈표 V-116〉 여행지별 국내여행 전반적 만족도 .....	197
〈표 V-117〉 연도별 국내여행지 전반적 만족도 .....	199
〈표 V-118〉 여행지별 해외여행 전반적 만족도 .....	201

〈표 V-119〉 국내 가구여행 항목별 만족도 .....	202
〈표 V-120〉 국내 가구 숙박여행 항목별 만족도 .....	203
〈표 V-121〉 국내 가구 당일여행 항목별 만족도 .....	204
〈표 V-122〉 해외 가구여행 항목별 만족도 .....	205
〈표 V-123〉 국내 개인여행 항목별 만족도 .....	206
〈표 V-124〉 국내 개인 숙박여행 항목별 만족도 .....	207
〈표 V-125〉 국내 개인 당일여행 항목별 만족도 .....	208
〈표 V-126〉 해외 개인여행 항목별 만족도 .....	209
〈표 V-127〉 응답가구 특성별 가구여행 자연경관 만족도 .....	210
〈표 V-128〉 응답가구 특성별 가구여행 문화유산 만족도 .....	211
〈표 V-129〉 응답가구 특성별 가구여행 교통 만족도 .....	212
〈표 V-130〉 응답가구 특성별 가구여행 숙박 시설 만족도 .....	213
〈표 V-131〉 응답가구 특성별 가구여행 식당 및 음식 만족도 .....	214
〈표 V-132〉 응답가구 특성별 가구여행 쇼핑 만족도 .....	215
〈표 V-133〉 응답가구 특성별 가구여행 관광정보 및 안내시설 만족도 .....	216
〈표 V-134〉 응답가구 특성별 가구여행 관광 편의시설 만족도 .....	217
〈표 V-135〉 응답가구 특성별 가구여행 지역주민의 친절성 만족도 .....	218
〈표 V-136〉 응답가구 특성별 가구여행 지역관광종사자의 친절성 만족도 .....	219
〈표 V-137〉 응답가구 특성별 가구여행 체험프로그램 만족도 .....	220
〈표 V-138〉 응답가구 특성별 가구여행 다른 관광객의 활동 만족도 .....	221
〈표 V-139〉 응답가구 특성별 가구여행 관광지 청결 및 위생수준 만족도 .....	222
〈표 V-140〉 응답가구 특성별 가구여행 관광지 물가 만족도 .....	223
〈표 V-141〉 응답자 특성별 개인여행 자연경관 만족도 .....	224
〈표 V-142〉 응답자 특성별 개인여행 문화유산 만족도 .....	225
〈표 V-143〉 응답자 특성별 개인여행 교통 만족도 .....	226
〈표 V-144〉 응답자 특성별 개인여행 숙박 시설 만족도 .....	227
〈표 V-145〉 응답자 특성별 개인여행 식당 및 음식 만족도 .....	228
〈표 V-146〉 응답자 특성별 개인여행 쇼핑 만족도 .....	229
〈표 V-147〉 응답자 특성별 개인여행 관광 정보 및 안내시설 만족도 .....	230
〈표 V-148〉 응답자 특성별 개인여행 관광 편의시설 만족도 .....	231

〈표 V-149〉 응답자 특성별 개인여행 지역 주민의 친절성 만족도 .....	232
〈표 V-150〉 응답자 특성별 개인여행 지역 관광종사자의 친절성 만족도 .....	233
〈표 V-151〉 응답자 특성별 개인여행 체험프로그램 만족도 .....	234
〈표 V-152〉 응답자 특성별 개인여행 다른 관광객의 활동 만족도 .....	235
〈표 V-153〉 응답자 특성별 개인여행 관광지 청결 및 위생수준 만족도 .....	236
〈표 V-154〉 응답자 특성별 개인여행 관광지 물가 만족도 .....	237
〈표 V-155〉 여행지별 국내여행 자연경관 만족도 .....	238
〈표 V-156〉 여행지별 국내여행 문화유산 만족도 .....	240
〈표 V-157〉 여행지별 국내여행 교통 만족도 .....	242
〈표 V-158〉 여행지별 국내여행 숙박 시설 만족도 .....	244
〈표 V-159〉 여행지별 국내여행 식당 및 음식 만족도 .....	246
〈표 V-160〉 여행지별 국내여행 쇼핑 만족도 .....	248
〈표 V-161〉 여행지별 국내여행 관광 정보 및 안내 시설 만족도 .....	250
〈표 V-162〉 여행지별 국내여행 관광 편의시설 만족도 .....	252
〈표 V-163〉 여행지별 국내여행 지역 주민의 친절성 만족도 .....	254
〈표 V-164〉 여행지별 국내여행 지역 관광종사자의 친절성 만족도 .....	256
〈표 V-165〉 여행지별 국내여행 체험프로그램 만족도 .....	258
〈표 V-166〉 여행지별 국내여행 다른 관광객의 활동 만족도 .....	260
〈표 V-167〉 여행지별 국내여행 관광지 청결 및 위생수준 만족도 .....	262
〈표 V-168〉 여행지별 국내여행 관광지 물가 만족도 .....	264
〈표 V-169〉 여행지별 해외여행 자연경관 만족도 .....	266
〈표 V-170〉 여행지별 해외여행 문화유산 만족도 .....	267
〈표 V-171〉 여행지별 해외여행 교통 만족도 .....	268
〈표 V-172〉 여행지별 해외여행 숙박 시설 만족도 .....	269
〈표 V-173〉 여행지별 해외여행 식당 및 음식 만족도 .....	270
〈표 V-174〉 여행지별 해외여행 쇼핑 만족도 .....	271
〈표 V-175〉 여행지별 해외여행 관광 정보 및 안내 시설 만족도 .....	272
〈표 V-176〉 여행지별 해외여행 관광 편의시설 만족도 .....	273
〈표 V-177〉 여행지별 해외여행 지역 주민의 친절성 만족도 .....	274
〈표 V-178〉 여행지별 해외여행 지역 관광종사자의 친절성 만족도 .....	275

〈표 V-179〉 여행지별 해외여행 체험프로그램 만족도 .....	276
〈표 V-180〉 여행지별 해외여행 다른 관광객의 활동 만족도 .....	277
〈표 V-181〉 여행지별 해외여행 관광지 청결 및 위생수준 만족도 .....	278
〈표 V-182〉 여행지별 해외여행 관광지 물가 만족도 .....	279
〈표 V-183〉 가구여행 재방문 의향 .....	280
〈표 V-184〉 개인여행 재방문 의향 .....	281
〈표 V-185〉 연도별 가구여행 재방문 의향 .....	282
〈표 V-186〉 연도별 개인여행 재방문 의향 .....	283
〈표 V-187〉 응답가구 특성별 가구여행 재방문 의향 .....	284
〈표 V-188〉 응답자 특성별 개인여행 재방문 의향 .....	285
〈표 V-189〉 여행지별 국내여행 재방문 의향 .....	286
〈표 V-190〉 연도별 국내여행지 재방문 의향 .....	288
〈표 V-191〉 여행지별 해외여행 재방문 의향 .....	290
〈표 V-192〉 가구여행 타인 추천 의향 .....	291
〈표 V-193〉 개인여행 타인 추천 의향 .....	292
〈표 V-194〉 연도별 가구여행 타인 추천 의향 .....	293
〈표 V-195〉 연도별 개인여행 타인 추천 의향 .....	294
〈표 V-196〉 응답가구 특성별 가구여행 타인 추천 의향 .....	295
〈표 V-197〉 응답자 특성별 개인여행 타인 추천 의향 .....	296
〈표 V-198〉 여행지별 국내여행 타인 추천 의향 .....	297
〈표 V-199〉 연도별 국내여행지 타인 추천 의향 .....	299
〈표 V-200〉 여행지별 해외여행 타인 추천 의향 .....	301

# 그림 목 차

[그림 I-1] 자료 수집 절차 .....	7
[그림 IV-1] 연도별 국내여행 참가자 수 .....	53
[그림 IV-2] 월별 국내여행 참가자 수 .....	54
[그림 IV-3] 여행지별 국내여행 참가자 수 .....	55
[그림 IV-4] 연도별 국내여행 참가 횟수 .....	56
[그림 IV-5] 월별 국내여행 참가 횟수 .....	57
[그림 IV-6] 여행지별 국내여행 참가 횟수 .....	58
[그림 IV-7] 연도별 국내여행 총비용 .....	59
[그림 IV-8] 월별 국내여행 총비용 .....	60
[그림 IV-9] 여행지별 국내여행 총비용 .....	61
[그림 IV-10] 연도별 국내여행 이동총량 .....	62
[그림 IV-11] 월별 국내여행 이동총량 .....	63
[그림 IV-12] 여행지별 국내여행 이동총량 .....	64
[그림 V-1] 여행 경험률 .....	67
[그림 V-2] 연도별 국내여행 경험률 .....	68
[그림 V-3] 월별 국내여행 경험률 .....	71
[그림 V-4] 월별 해외여행 경험률 .....	71
[그림 V-5] 만 15세 이상 전국민 1인 평균 여행 횟수 .....	76
[그림 V-6] 만 15세 이상 전국민 1인 국내여행 횟수 분포 .....	77
[그림 V-7] 연도별 만 15세 이상 전국민 1인 평균 국내여행 횟수 .....	78
[그림 V-8] 월별 만 15세 이상 전국민 1인 평균 국내여행 횟수 .....	80
[그림 V-9] 여행 경험자 1인 국내여행 횟수 분포 .....	82
[그림 V-10] 여행 경험자 1인 해외여행 횟수 분포 .....	82
[그림 V-11] 연도별 여행 경험자 1인 평균 여행 횟수 .....	83
[그림 V-12] 월별 여행 경험자 1인 평균 국내여행 횟수 .....	85
[그림 V-13] 만 15세 이상 전국민 1인 국내여행 일수 분포 .....	87

[그림 V-14] 연도별 만 15세 이상 전국민 1인 평균 국내여행 일수 .....	88
[그림 V-15] 월별 만 15세 이상 전국민 1인 평균 국내여행 일수 .....	91
[그림 V-16] 월별 만 15세 이상 전국민 1인 평균 해외여행 일수 .....	91
[그림 V-17] 여행 경험자 1인 국내여행 일수 분포 .....	93
[그림 V-18] 여행 경험자 1인 해외여행 일수 분포 .....	93
[그림 V-19] 연도별 여행 경험자 1인 평균 국내여행 일수 .....	94
[그림 V-20] 월별 여행 경험자 1인 평균 국내여행 일수 .....	97
[그림 V-21] 월별 여행 경험자 1인 평균 해외여행 일수 .....	97
[그림 V-22] 월별 여행 경험자 1회 평균 국내여행 일수 .....	101
[그림 V-23] 월별 여행 경험자 1회 평균 해외여행 일수 .....	101
[그림 V-24] 여행 목적 .....	102
[그림 V-25] 가구여행 동반자 수 .....	106
[그림 V-26] 개인여행 동반자 수 .....	107
[그림 V-27] 연도별 1회 평균 가구여행 동반자 수 .....	108
[그림 V-28] 연도별 1회 평균 개인여행 동반자 수 .....	108
[그림 V-29] 가구여행 동반자 유형 .....	111
[그림 V-30] 개인여행 동반자 유형 .....	112
[그림 V-31] 연도별 국내 숙박여행 주요 방문지 .....	123
[그림 V-32] 연도별 국내 당일여행 주요 방문지 .....	124
[그림 V-33] 월별 국내 숙박여행 주요 방문지 .....	129
[그림 V-34] 월별 국내 당일여행 주요 방문지 .....	131
[그림 V-35] 월별 해외여행 주요 방문지 .....	133
[그림 V-36] 국내 가구여행지 선택 시 주요 정보원: 1순위 .....	135
[그림 V-37] 해외 가구여행지 선택 시 주요 정보원: 1순위 .....	135
[그림 V-38] 국내 가구여행지 선택 시 주요 정보원: 1+2순위 .....	137
[그림 V-39] 해외 가구여행지 선택 시 주요 정보원: 1+2순위 .....	137
[그림 V-40] 국내 개인여행지 선택 시 주요 정보원: 1순위 .....	139
[그림 V-41] 해외 개인여행지 선택 시 주요 정보원: 1순위 .....	139
[그림 V-42] 국내 개인여행지 선택 시 주요 정보원: 1+2순위 .....	141
[그림 V-43] 해외 개인여행지 선택 시 주요 정보원: 1+2순위 .....	141

[그림 V-44] 국내 가구여행지 선택 시 주요 인터넷 사이트: 1순위 .....	149
[그림 V-45] 해외 가구여행지 선택 시 주요 인터넷 사이트: 1순위 .....	149
[그림 V-46] 국내 가구여행지 선택 시 주요 인터넷 사이트: 1+2순위 .....	151
[그림 V-47] 해외 가구여행지 선택 시 주요 인터넷 사이트: 1+2순위 .....	151
[그림 V-48] 국내 개인여행지 선택 시 주요 인터넷 사이트: 1순위 .....	153
[그림 V-49] 해외 개인여행지 선택 시 주요 인터넷 사이트: 1순위 .....	153
[그림 V-50] 국내 개인여행지 선택 시 주요 인터넷 사이트: 1+2순위 .....	155
[그림 V-51] 해외 개인여행지 선택 시 주요 인터넷 사이트: 1+2순위 .....	155
[그림 V-52] 주요 이동 수단 .....	156
[그림 V-53] 주요 이용 숙박 시설 .....	161
[그림 V-54] 여행지 주요 활동 .....	166
[그림 V-55] 연도별 만 15세 이상 전국민 1인 평균 여행 지출액 .....	174
[그림 V-56] 월별 만 15세 이상 전국민 1인 평균 국내여행 지출액 .....	177
[그림 V-57] 월별 만 15세 이상 전국민 1인 평균 해외여행 지출액 .....	177
[그림 V-58] 연도별 여행 경험자 1인 평균 여행 지출액 .....	180
[그림 V-59] 월별 여행 경험자 1인 평균 국내여행 지출액 .....	183
[그림 V-60] 월별 여행 경험자 1인 평균 해외여행 지출액 .....	183
[그림 V-61] 여행 경험자 1회 평균 국내여행 지출액 .....	185
[그림 V-62] 연도별 여행 경험자 1회 평균 여행 지출액 .....	186
[그림 V-63] 월별 여행 경험자 1회 평균 국내여행 지출액 .....	189
[그림 V-64] 월별 여행 경험자 1회 평균 해외여행 지출액 .....	189
[그림 V-65] 가구여행 전반적 만족도 .....	191
[그림 V-66] 개인여행 전반적 만족도 .....	192
[그림 V-67] 연도별 가구여행 전반적 만족도 .....	193
[그림 V-68] 연도별 개인여행 전반적 만족도 .....	194
[그림 V-69] 여행지별 국내 가구여행 전반적 만족도 .....	198
[그림 V-70] 여행지별 국내 개인여행 전반적 만족도 .....	198
[그림 V-71] 연도별 국내여행지 전반적 만족도 .....	200
[그림 V-72] 여행지별 해외여행 전반적 만족도 .....	201
[그림 V-73] 여행지별 국내 가구여행 자연경관 만족도 .....	239



[그림 V-74] 여행지별 국내 개인여행 자연경관 만족도 .....	239
[그림 V-75] 여행지별 국내 가구여행 문화유산 만족도 .....	241
[그림 V-76] 여행지별 국내 개인여행 문화유산 만족도 .....	241
[그림 V-77] 여행지별 국내 가구여행 교통 만족도 .....	243
[그림 V-78] 여행지별 국내 개인여행 교통 만족도 .....	243
[그림 V-79] 여행지별 국내여행 숙박시설 만족도 .....	245
[그림 V-80] 여행지별 국내 가구여행 식당 및 음식 만족도 .....	247
[그림 V-81] 여행지별 국내 개인여행 식당 및 음식 만족도 .....	247
[그림 V-82] 여행지별 국내 가구여행 쇼핑 만족도 .....	249
[그림 V-83] 여행지별 국내 개인여행 쇼핑 만족도 .....	249
[그림 V-84] 여행지별 국내 가구여행 관광 정보 및 안내 시설 만족도 .....	251
[그림 V-85] 여행지별 국내 개인여행 관광 정보 및 안내 시설 만족도 .....	251
[그림 V-86] 여행지별 국내 가구여행 관광 편의시설 만족도 .....	253
[그림 V-87] 여행지별 국내 개인여행 관광 편의시설 만족도 .....	253
[그림 V-88] 여행지별 국내 가구여행 지역 주민의 친절성 만족도 .....	255
[그림 V-89] 여행지별 국내 개인여행 지역 주민의 친절성 만족도 .....	255
[그림 V-90] 여행지별 국내 가구여행 지역관광종사자의 친절성 만족도 .....	257
[그림 V-91] 여행지별 국내 개인여행 지역관광종사자의 친절성 만족도 .....	257
[그림 V-92] 여행지별 국내 가구여행 체험프로그램 만족도 .....	259
[그림 V-93] 여행지별 국내 개인여행 체험프로그램 만족도 .....	259
[그림 V-94] 여행지별 국내 가구여행 다른 관광객의 활동 만족도 .....	261
[그림 V-95] 여행지별 국내 개인여행 다른 관광객의 활동 만족도 .....	261
[그림 V-96] 여행지별 국내 가구여행 관광지 청결 및 위생수준 만족도 .....	263
[그림 V-97] 여행지별 국내 개인여행 관광지 청결 및 위생수준 만족도 .....	263
[그림 V-98] 여행지별 국내 가구여행 관광지 물가 만족도 .....	265
[그림 V-99] 여행지별 국내 개인여행 관광지 물가 만족도 .....	265
[그림 V-100] 여행지별 해외여행 자연경관 만족도 .....	266
[그림 V-101] 여행지별 해외여행 문화유산 만족도 .....	267
[그림 V-102] 여행지별 해외여행 교통 만족도 .....	268
[그림 V-103] 여행지별 해외여행 숙박시설 만족도 .....	269

[그림 V-104]	여행지별 해외여행 식당 및 음식 만족도	270
[그림 V-105]	여행지별 해외여행 쇼핑 만족도	271
[그림 V-106]	여행지별 해외여행 관광 정보 및 안내 시설 만족도	272
[그림 V-107]	여행지별 해외여행 관광 편의시설 만족도	273
[그림 V-108]	여행지별 해외여행 지역 주민의 친절성 만족도	274
[그림 V-109]	여행지별 해외여행 지역 관광종사자의 친절성 만족도	275
[그림 V-110]	여행지별 해외여행 체험프로그램 만족도	276
[그림 V-111]	여행지별 해외여행 다른 관광객의 활동 만족도	277
[그림 V-112]	여행지별 해외여행 관광지 청결 및 위생수준 만족도	278
[그림 V-113]	여행지별 해외여행 관광지 물가 만족도	279
[그림 V-114]	가구여행 재방문 의향	280
[그림 V-115]	개인여행 재방문 의향	281
[그림 V-116]	연도별 가구여행 재방문 의향	282
[그림 V-117]	연도별 개인여행 재방문 의향	283
[그림 V-118]	여행지별 국내 가구여행 재방문 의향	287
[그림 V-119]	여행지별 국내 개인여행 재방문 의향	287
[그림 V-120]	연도별 국내여행지 재방문 의향	289
[그림 V-121]	여행지별 해외여행 재방문 의향	290
[그림 V-122]	가구여행 타인 추천 의향	291
[그림 V-123]	개인여행 타인 추천 의향	292
[그림 V-124]	연도별 가구여행 타인 추천 의향	293
[그림 V-125]	연도별 개인여행 타인 추천 의향	294
[그림 V-126]	여행지별 국내 가구여행 타인 추천 의향	298
[그림 V-127]	여행지별 국내 개인여행 타인 추천 의향	298
[그림 V-128]	연도별 국내여행지 타인 추천 의향	300
[그림 V-129]	여행지별 해외 개인여행 타인 추천 의향	301



# 제 1 편 분석편



## I. 조사 개요

---



# I. 조사 개요

## 1. 조사 근거 및 목적

### 1) 조사 근거

- 통계법 제18조 규정에 의해 승인된 일반통계(승인번호 제31401호)

### 2) 조사 목적

- 본 조사는 우리나라 국민의 여행실태를 종합적으로 파악하여 국가 관광에 관한 정책수립과 연구 및 분석 등을 위한 기초 자료를 제공함으로써 관광을 통해 지역 발전을 도모하고, 궁극적으로 국민의 복지 및 삶의 질을 제고하는데 목적이 있음

## 2. 조사 연혁

- 1976년 : 한국관광공사에서 「전국민여행동태조사」 최초 작성
- 1992년 : 한국관광공사에서 「국민해외여행실태조사」 최초 작성
- 1993년 : 조사명칭 변경(「전국민여행동태조사」 → 「국민여행실태조사」) 및 작성주기 변경(3년 → 1년)
- 1998년 : 「국민여행실태조사」 작성주기 변경(1년 → 2년)
- 2004년 : 「국민여행실태조사」 모집단 변경(만 13세 이상 남녀 → 만 15세 이상 남녀), 연간 2회 총 12,600명 조사로 변경
- 2009년
  - 작성체계 변경 : 한국관광공사 → 한국문화관광연구원(승인기관 : 문화체육관광부)
  - 「국민해외여행실태조사」를 「국민여행실태조사」에 통합하고 여행기록부 작성 방식을 연간 수시 조사로 변경, 조사 대상을 가구 및 만 15세 이상 가구원 전체로 확대
- 2010년 : 조사항목 추가(여행 정보 획득 경로, 여행 분야별 만족도)

### 3. 조사 주기 및 시기

#### 1) 조사 주기

- 반기(6개월)

#### 2) 조사 시기

- 조사 대상 기간 : 2010년 1월 1일 ~ 2010년 12월 31일
- 현장 조사 시기
  - 1차 조사 시기 : 2010년 7월 19일 ~ 2010년 10월 1일
  - 2차 조사 시기 : 2011년 1월 11일 ~ 2011년 2월 28일

### 4. 조사 기관

- 조사 주관 기관 : 문화체육관광부, 한국문화관광연구원
- 조사 실사 기관 : 한국갤럽조사연구소

### 5. 조사 대상 및 방법

#### 1) 조사 대상

- 전국 2,643 가구의 만 15세 이상 동거 가구원 6,309명

#### 2) 조사 방법

- 전화조사표 : 조사원이 2달에 1번 가구에 직접 전화하여 전화면접조사
- 여행기록부 : 여행기록부를 각 가구에 유치 후 응답자가 자기기입식 방법으로 작성



### 3) 자료수집 방법

- 2010년 국민여행실태조사는 조사원 선발 → 조사원 교육 → 실사 관리 → 자료 검증의 절차로 진행됨



[그림 I-1] 자료 수집 절차

## 6. 조사 항목

## 1) 여행기록부

- 여행기록부는 가구여행용과 개인여행용으로 구분되며, 단위여행에 대한 실태를 상세하게 파악

〈표 I-1〉 여행기록부 주요 항목

구분	여행기록부 유형		세부내용
	가구여행용	개인여행용	
일 반 사 항	○	○	국내·해외여행 여부
	○	○	여행 출발 및 도착일
	○	○	여행 목적
	○	○	여행지의 관광/레저시설 이용여부
	○	○	여행지의 관광/레저시설 이용횟수
	○	○	여행지의 관광/레저시설 이용명수
	×	○	본인을 제외한 동반여행자 수
	○	×	본인을 제외한 동반여행자 수(동거 가족이나 친척)
	○	×	본인을 제외한 동반여행자 수(비동거 가족이나 친척)
	○	×	본인을 제외한 동반여행자 수(그 외 동행자)
	○	○	여행 동반자 유형
	○	○	단체회비(경비) 지불 여부/지불 금액
	○	○	여행상품 구매 또는 이용 여부/이용 금액
○	○	여행상품 구매비용이 단체회비(경비)에 포함 여부	
×	○	단독/단체여행 여부	
○	○	여행 경비 지원 여부	
여 행 지	○	○	여행지 정보 (방문 장소, 광역시/도, 시/군)
	○	○	주요 이동수단
	○	○	주요 숙박시설 및 숙박일수
	○	○	주요 여행 활동
	○	○	전반적 만족도
	○	○	재방문 의향
	○	○	타인 추천의향
여 행 지 출 액	○	○	여행지출비용 총액
	○	○	여행 전 사전 지출 여부 및 세부항목별 지출내역
	○	○	여행지에서서의 세부항목별 지출내역
여 행 정 보	○	○	여행 방문지 의사결정자
	○	○	여행 방문지 선택 시 주로 참고하는 정보원
	○	○	여행 방문지 선택 시 주로 참고하는 인터넷 사이트
여 행 소 감	○	○	분야별 여행 만족도
	○	○	여행지에서 좋았던 지역 및 그 이유
	○	○	여행지에서 좋지 않았던 지역 및 그 이유
	○	○	응답자 건의사항

## 2) 전화조사표

- 전화조사표는 1 ~ 12월 여행실태를 개략적으로 파악

〈표 I-2〉 전화조사표 주요 항목

구분	세부 내용
지난 두 달 간 여행 여부	• 지난 두 달 간 여행 여부
지난 두 달 간 다녀온 여행	<ul style="list-style-type: none"> <li>• 국내/해외여행 여부</li> <li>• 가구/개인여행 여부</li> <li>• 여행을 함께 다녀온 가구원</li> <li>• 여행 출발일 및 도착일</li> <li>• 숙박/당일여행 여부</li> </ul> <ul style="list-style-type: none"> <li>• 다녀온 여행지</li> <li>• 여행 목적</li> <li>• 가장 기억에 남는 방문지</li> <li>• 전반적 만족도</li> <li>• 여행지출비용 총액</li> </ul>

## 7. 자료처리 및 분석

- 수집된 자료는 편집(editing)과 부호화(coding) 과정을 거쳐 한국갤럽조사연구소에서 자체 개발한 본 조사 전용 자료입력 시스템(punching system)을 이용하여 자료를 입력하였으며, 입력된 자료는 SAS(Strategic Application System) 9.1 For Windows 프로그램을 이용하여 분석하였음

## 8. 주요 용어 정리

### 1) 국내 관광여행

- 여행(또는 관광)은 행정구역상 현 거주지(일상생활권)를 벗어나 다른 지역을 다녀온 순수 관광 여행을 의미
  - 여기서 행정구역상 ‘현 거주지’ 및 ‘다른 지역’은 시/군 단위를 의미
  - 단, 서울특별시, 부산광역시 등 특/광역시 거주자일 경우, ‘현 거주지’는 구 단위가 아닌 특/광역시를 의미하며, ‘다른 지역’은 광역시/도 단위를 의미

- 기타 여행활동과 함께 관광 여행활동이 수반될 경우 해당 관광 여행활동은 별도로 분류
- 행정구역을 벗어난 경우라도 다음과 같은 경우는 국내 관광여행에서 제외
  - 단순 영화감상이나 쇼핑만을 목적으로 행정구역을 벗어난 경우
  - 직장이나 거주지 근처의 산책이나 등산, 취미나 교양생활, 스포츠 등의 일상적이며 규칙적인 여가활동

## 2) 국내 기타여행

- 단순 가족/친구/친지방문, 출산/성묘/관혼상제 등의 가사목적, 비즈니스 또는 출장 등 업무상 목적, 교육훈련/연수 목적으로 한 여행

## 3) 해외여행

- 관광여행뿐만 아니라 체류기간이 1년 미만인 교육이나 어학연수, 비즈니스 및 업무상 여행, 가족/친구/친지방문, 종교/순례, 쇼핑 등 개인적 용무를 위한 여행도 모두 포함
- 단, 고용을 목적으로 한 여행, 정기적(규칙적)으로 발생하는 여행 및 해외체류기간이 1년 이상인 경우는 제외

## 4) 당일여행/숙박여행

- 집에서 출발 후 여행지(이동과정 포함)에서 여행당일 자정을 넘기면 실제 숙박 여부에 관계없이 숙박여행으로 분류하며, 자정을 넘기지 않은 24시간 미만의 여행은 당일여행으로 분류
- 단, 여행지에서 거주지로 돌아오는 시간에 자정을 넘긴 경우는 당일여행으로 분류

**5) 가구여행/개인여행**

- 가구여행 : 표본 가구 내 동거하고 있는 가구원 2인 이상(본인 외 가구원 1인 이상) 동행한 여행
- 개인여행 : 표본 가구 내 가구원 1인이 '혼자' 또는 '동거 가구원이 아닌 타인'과 함께한 여행

**6) 여행 기간**

- 거주지(집)에서 출발하여 여행지 도착까지 소요시간, 각 여행지 체류 시간 및 여행지 간 이동시간, 최종 여행지에서 거주지(집)로 돌아오는 시간을 모두 포함한 시간

**7) 여행지(방문지)**

- 국내여행 여행지(방문지) : 16개 시/도 및 시/군 단위로 기록
- 해외여행 여행지(방문지) : 방문 국가 및 도시 단위로 기록

**8) 여행상품 구매**

- 국내외 여행사에서 제공하는 여행지 교통이나 숙박 및 다양한 관광활동 패키지를 전체 또는 일부 구입한 경우
- 풀 패키지 상품은 물론 항공권이나 숙박권만 구매하는 경우도 포함

**9) 단체여행비(회비)**

- 단체여행에서 여행경비의 일부(숙박비, 교통비, 식비 등)를 공동으로 분담하기 위해 여행 전 또는 여행 중에 일행 중 특정인(예: 총무)에게 맡기는 경비
- 단, 일명 더치페이와 같이 단순 식비나 숙박비를 내기 위해 현장에서 얼마씩 각출하여 바로 지불하는 경우는 단체여행비(회비)에서 제외

## 10) 여행경비 지원(협찬)

- 여행경비의 전부 또는 일부를 회사나 소속기관(단체), 정부, 공공기관 또는 경품 당첨 등을 통해 지원받은 경우
- 단, 가족으로부터 받은 단순여행경비(예: 학생이 부모님에게 용돈을 받아 수학여행을 간 경우, 자녀가 부모님 효도관광을 시켜주는 경우)는 해당되지 않음

## 11) 여행 이동수단

- 자가용, 열차, 항공기, 지하철, 고속/시외버스, 차량대여(렌터카) 등 여행기간 동안 이용한 가장 주된 이동수단
- 2가지 이상의 이동수단을 이용했을 경우에는 장거리 또는 장시간 이용한 순으로 이동수단 결정

## 12) 숙박시설

- 호텔, 유스호스텔, 콘도미니엄, 모텔/여관, 펜션, 민박, 관광농원, 자연휴양림, 야영, 가족/친지집 등 여행지에서 이용한 숙박시설

## 13) 여행 동반자

- 가족/친척, 직장이나 단체의 동료, 친구, 이웃 등 사전에 알고 지낸 사람으로 함께 여행한 사람
- 학생들의 소풍이나 수학여행 등은 같은 반 학생 수를 기준으로 산정
- 추가적인 여행경비가 발생하지 않는 만 3세 미만의 영아, 여행사 모집 등 불특정 다수와 일정만 같이하는 경우는 여행 동반자에 해당되지 않음

## 14) 여행 동반자 유형

- 함께 여행한 사람들과의 관계를 의미함

## 15) 여행 목적

- 여행의 주된 이유(‘그 이유가 없었더라면 여행이 이루어지지 않았을 뻔 했던 목적’)를 의미하며, 국내여행(숙박 및 당일여행)은 여가/위락/휴가, 친구/친지방문, 건강/치료, 종교/순례, 기타 등 5개로 나누어 조사하였으며, 해외여행은 여가/위락/휴가, 친구/친지방문, 건강/치료, 종교/순례, 1년 미만의 교육훈련/연수, 업무상 목적, 기타 등 7개로 나누어 조사하였음

〈표 I-3〉 여행 목적

여행 목적	세부 내용
여 가 / 위 락 / 휴 가	단순 휴식/휴양, 신혼여행, 호도관광, 자연 및 풍경감상, 식도락, 야외 위락 및 스포츠 활동, 역사유적지 방문, 테마파크/놀이시설/동·식물원 방문, 지역 문화예술/공연관람, 지역축제 참가, 체험프로그램 참여, 캠블링(카지노, 경마, 경륜 등) 등
친 구 / 친 지 방 문	국내 또는 해외에 있는 친구나 친지 방문을 주 목적으로 여행을 한 경우
건 강 / 치 료	건강 및 치료를 목적으로 하는 테라피, 건강 및 스파 리조트, 기타 다른 특수 장소를 방문하는 여행
종 교 / 순 례	종교모임, 종교행사, 순례 등의 참가를 목적으로 하는 여행
1년 미만의 교육훈련/연 수	고용주 또는 다른 사람들이 비용을 지불하는 단기코스 수강, 특정 스터디프로그램 참가, 어학연수 등
업 무 상 목 적	출장 및 회의, 컨퍼런스, 무역박람회 및 전시회 참가 등 (단, 해외고용, 무역 등으로 정기적으로 출입국하는 경우는 제외)
기 타	기타 활동

## 16) 여행지 활동

- 여행지(방문지)에서의 주된 활동을 의미하며, 단순 휴식/휴양, 야외 위락 및 스포츠 활동, 역사유적지 방문, 지역축제 참가 등 총 14개의 여행지(방문지) 활동으로 구분

## 17) 여행 지출 금액

- 기록대상 지출 범위
  - 여행 준비, 여행지와 거주지 간 이동, 여행지에서 활동 등 본 여행과 관련하여 지출한 모든 금액
  - 타인의 비용을 자신이 부담한 경우도 기록대상에 포함(자기 부담금액만 모두 기록)하나 여행관련 지출비용 중 타인이 부담한 금액은 기록대상에서 제외
- 가구여행 지출 : 2인 이상의 동거가구원이 함께 여행한 가구여행의 경우 동행 가구원이 지출한 모든 금액을 기록(동행 가구원 중 1인이 대표로 기록)
- 개인여행 지출 : 개인여행의 경우 본인이 직접 지출한 금액만 기록
- 여행 전 지출
  - 여행 장비 등 여행에 필요한 물품 구매, 여권신청 수수료, 예방접종 등 여행 출발 전 여행 준비를 위해 지출한 모든 금액
  - 여행 후에도 일상적으로 사용할 수 있는 내구재의 구입은 여행 전 지출에서 제외. 단, 면세점 구입 제품은 여행 전 지출내역에 포함
- 경유지에서 발생한 경비(예: 고속도로 휴게소)는 당일 목적지 비용으로 분류



## 9. 조사 설계 변동사항

○ 과거 대비 조사 설계 변동사항은 다음과 같음

〈표 I-4〉 조사 설계 변동 사항

구 분	2008년	2009년	2010년
모 집 단	• 전국 만 15세 이상 인구	• 2008년과 동일	• 2008년과 동일
조 사 대 상	• 가구원 중 1명만 조사	• 가구 내 만 15세 이상 모든 가구원 조사	• 2009년과 동일
표 본 크 기	• 상반기 : 6,300명 • 하반기 : 6,458명	• 6,768명	• 6,309명
표 본 추 출	• 다단계 층화추출	• 다단계 층화확률비례 계통추출	• 2009년과 동일
자 료 수 집 방 법	• 연 2회(상반기/하반기) 조사 • 방문면접조사	• 총 7회 조사 - 회상조사 : 1회 - 전화조사 : 5회 - 여행기록부 : 1회 • 조사방법 - 전화면접 - 응답자 자기기입식 - 방문면접조사	• 총 7회 조사 - 전화조사 : 5회 - 여행기록부 : 2회 • 조사방법 - 전화면접 - 응답자 자기기입식 - 방문면접조사
연 간 조 사 의 동 일 인 응 답 비 율	• 15.3%	• 100.0%	• 100.0%
조 사 범 위	• 매월 첫 번째 여행만 조사	• 모든 개별 여행 조사	• 2009년과 동일
여 행 의 범 위	• 거주하는 특별/광역시 의 다른 구(區) 숙박 여행도 조사 대상에 포함	• 거주하는 특별/광역시 의 다른 구(區) 숙박 및 당일 여행은 조사 대상에서 제외	• 2009년과 동일



## Ⅱ. 표본설계 및 모수 추정

---



## II. 표본설계 및 모수 추정

### 1. 모집단 정의

#### 1) 목표 모집단

- 현재 우리나라에 거주하는 전국 가구 및 가구 내 상주하는 만 15세 이상 가구원
  - 해당 조사구 중 집단가구(기숙사, 양로원 등), 섬 조사구, 외국인 가구는 조사 대상에서 제외

〈표 II-1〉 목표 모집단 현황

시/도	전체 인구수	만 15세 이상 인구수	구성비(%)
서울	9,762,546	8,143,250	83.4
부산	3,512,547	2,930,694	83.4
대구	2,456,016	1,989,266	81.0
인천	2,517,680	2,007,483	79.7
광주	1,413,644	1,110,048	78.5
대전	1,438,551	1,147,039	79.7
울산	1,044,934	813,612	77.9
경기	10,341,006	8,115,996	78.5
강원	1,460,770	1,193,722	81.7
충북	1,453,872	1,174,903	80.8
충남	1,879,417	1,531,085	81.5
전북	1,778,879	1,440,337	81.0
전남	1,815,174	1,476,374	81.3
경북	2,594,719	2,135,566	82.3
경남	3,040,993	2,431,536	80.0
제주	530,686	414,395	78.1
전국	47,041,434	38,055,306	80.9

자료 : 통계청(2006), 2005년 인구주택총조사

## 2) 조사 모집단

- 일반가구 : 통계청의 「2005년 인구주택총조사」의 동/읍/면 및 조사구 자료
- 아파트가구
  - 국민은행(KB)의 아파트시세 조사를 위한 2008년 3월 아파트 단지 자료(군인 아파트, 합숙소 등을 제외한 민간 아파트 단지 정보)를 활용하여 2005년 11월 이후 신축된 아파트 세대(556,416세대) 정보 획득

〈표 II-2〉 조사 모집단 현황

시/도	아파트 가구			일반가구	합계
	2005년 인구주택총조사의 아파트 가구수	2005년 11월 이후 신축 아파트 세대수	소계		
서울	1,218,779	110,652	1,329,431	2,091,111	3,420,542
부산	520,856	40,881	561,737	665,522	1,227,259
대구	356,812	42,168	398,980	457,773	856,753
인천	381,050	36,438	417,488	441,973	859,461
광주	260,726	12,622	273,348	199,364	472,712
대전	234,075	24,573	258,648	244,790	503,438
울산	168,478	11,009	179,487	170,617	350,104
경기	1,641,505	140,677	1,782,182	1,687,672	3,469,854
강원	197,686	16,895	214,581	322,942	537,523
충북	202,990	15,567	218,557	302,213	520,770
충남	225,113	32,543	257,656	434,758	692,414
전북	253,607	15,860	269,467	366,351	635,818
전남	197,949	6,669	204,618	468,370	672,988
경북	310,112	15,531	325,643	628,728	954,371
경남	424,420	32,583	457,003	631,587	1,088,590
제주	34,835	1,748	36,583	144,364	180,947
전국	6,628,993	556,416	7,185,409	9,258,135	16,443,544

주 1) 아파트 가구수 : 통계청의 2005년 인구주택총조사, 2008년 국민은행(KB) 아파트 단지 자료의 신축 아파트 세대수를 활용하여 조사 모집단을 설정함

2) 일반 가구수 : 통계청의 2005년 인구주택총조사 자료를 활용하여 조사 모집단을 설정함

## 2. 모집단 층화

### 1) 일반 가구

- 1차 층화 : 경제활동 인구비율을 기준으로 16개 시/도를 2개 지역층으로 구분
- 2차 층화 : 지역층 내에서 20세 ~ 50세 인구비율을 기준으로 3개 층으로 구분

〈표 II-3〉 일반가구의 층화

층화		분류
경제활동 인구비율	지역층 1	서울, 부산, 대구, 인천, 광주, 대전, 울산, 경기, 제주
	지역층 2	강원, 충북, 충남, 전북, 전남, 경북, 경남
20세 ~ 50세 인구비율	지역층 1 내	① 61.798% 미만      ② 61.798% ~ 64.777% 미만 ③ 64.777% 이상
	지역층 2 내	① 43.123% 미만      ② 43.123% ~ 51.620% 미만 ③ 51.620% 이상

### 2) 아파트 가구

- 1차 층화 : 전용 면적당 아파트 매매가격을 기준으로 16개 시/도를 2개 지역층으로 구분
- 2차 층화 : 각 지역층 내에서 전용 면적당 아파트 평균 매매가격을 기준으로 3개 또는 4개 층으로 구분

〈표 II-4〉 아파트가구의 층화

층화		분류
전용면적당 아파트 가격	지역층 1	서울, 경기
	지역층 2	부산, 대구, 인천, 광주, 대전, 울산, 강원, 충북, 충남, 전북, 전남, 경북, 경남, 제주
전용면적당 아파트 평균 매매 가격	지역층 1 내	① 281.359만원 미만 ② 281.359만원 ~ 387.499만원 미만 ③ 387.499만원 ~ 547.233만원 미만 ④ 547.233만원 이상
	지역층 2 내	① 112.958만원 미만 ② 112.958만원 ~ 172.474만원 미만 ③ 172.474만원 이상

### 3. 표본 크기 및 배분

#### 1) 표본 크기 결정

- 변동계수를 고려한 표본크기는 4,664 ~ 10,494명이며, 기존 조사의 표본크기와 신뢰성 있는 통계생산을 위한 목표변동계수를 고려하여 약 6,000명 정도(2,812 가구)로 결정

#### 2) 표본 배분

- 표본의 배분은 비례배분법(Proportional Allocation Method)을 이용함

〈표 II-5〉 표본배분 결과

시/도		아파트 가구		일반 가구	
		조사구수	가구수	조사구수	가구수
서	울	21	210	37	370
부	산	9	90	12	120
대	구	6	60	8	80
인	천	7	70	8	80
광	주	4	40	4	40
대	전	4	40	4	40
울	산	3	30	3	30
경	기	24	288	25	300
강	원	3	36	5	60
충	북	3	36	4	48
충	남	3	36	7	84
전	북	4	48	5	60
전	남	3	36	7	84
경	북	5	60	9	108
경	남	6	72	9	108
제	주	2	24	2	24
전	국	107	1,176	149	1,636



## 4. 표본 추출

### 1) 일반 가구 조사구

- 1차 추출(PSU) : 동/읍/면 추출
  - 층별로 세대수를 기준으로 동/읍/면을 내림차순 정렬
  - 동/읍/면별 세대수 크기 확률비례계통추출(PPS Systematic Sampling)
- 2차 추출(SSU) : 표본 동/읍/면 내 일반조사구 추출
  - 동/읍/면 내 조사구를 아파트 가구를 제외한 일반 가구수 순으로 정렬
  - 동/읍/면 내 1개 조사구 랜덤추출(Simple Random Sampling)
- 3차 추출(TSU) : 조사구 내 표본가구 및 가구원 추출
  - 조사구 요도와 명부를 기초로 하여 각 가구에 일련번호를 부여한 후 계통추출(Systematic Sampling)
  - 특/광역시는 조사구 내 10가구 추출, 기타 9개 시/도는 조사구 내 12가구 추출

### 2) 아파트 가구 조사구

- 1차 추출(PSU) : 층별 아파트 단지 추출
  - 아파트 조사구 설정 : 180세대 내외의 단지를 조사구로 설정
    - 가급적 동일 단지는 하나의 조사구로 취급하는 것을 원칙으로 하되 대규모 단지는 여러 조사구로 구분하고 소규모 단지는 인근 아파트 조사구에 병합
  - 조사구를 층별(지역별, 전용면적당 평당 아파트 시세가격) 기준으로 정렬
  - 조사구 내 세대수 크기확률비례계통추출(PPS Systematic Sampling)
- 2차 추출(SSU) : 아파트 단지 내 가구 및 가구원 추출
  - 조사구 내 아파트 가구에 일련번호를 부여하여 계통추출(Systematic Sampling)
  - 특/광역시는 조사구 내 10가구 추출, 기타 9개 시/도는 조사구 내 12가구 추출

## 5. 모수 추정

### 1) 가중치 부여

- 본 조사의 가중치는 설계가중치(Design Weight), 사후층화(Post-stratification) 보정, 래킹비(Raking Ratio) 보정으로 구분됨
- 설계가중치는 표본추출로부터 직접적으로 얻어진 값으로 추출률의 역수로 계산
- 사후층화 보정은 2010년 12월 주민등록인구 통계를 기준으로 지역별, 성별, 연령별 인구수로 보정
- 사후층화 보정 후 각 층별로 가중값을 합해 보면 모집단의 수와 차이가 있기 때문에 이를 래킹비(Raking Ratio) 기법을 이용하여 보정

### 2) 무응답 대체

〈표 II-6〉 조사표별 무응답 대체

구분	단위 무응답	항목 무응답
전화조사	• 존재하지 않음	• 숙박여행 여부, 여행비용, 여행일수 등을 변수로 고려하는 군집분석(Cluster Analysis) 후 무응답 대체층을 구분하여 랜덤 핫덱 대체법(Random Hot-Deck Imputation Method) 이용
여행기록부	• 존재하지 않음	• 숙박여행 여부, 여행비용, 여행일수 등을 변수로 고려하는 군집분석(Cluster Analysis) 후 무응답 대체층을 구분하여 랜덤 핫덱 대체법(Random Hot-Deck Imputation Method) 이용

## 3) 추정값

## ① 기호 정의

- $h$  : 시도, 주택유형별  $h$ 번째 층( $h=1, 2, \dots, H$ )
- $i$  :  $i$ 번째 표본 조사구( $i=1, 2, \dots, n_h$ )
- $j$  :  $j$ 번째 표본 가구 또는 가구원( $j=1, 2, \dots, m$ )
- $w_{hij}$  :  $h$ 번째 층,  $i$ 번째 표본 조사구,  $j$ 번째 표본 가구 또는 가구원의 가중치
- $y_{hij}$  :  $h$ 번째 층,  $i$ 번째 표본 조사구,  $j$ 번째 표본 가구 또는 가구원의 응답값
- $n_h$  :  $h$ 번째 층에 속한 표본크기
- $N_h$  :  $h$ 번째 층에 속한 모집단 크기
- $\hat{Y}$  : 모집단 총량의 추정값
- $\hat{\bar{Y}}$  : 모집단 평균(비율)의 추정값
- $\hat{V}(\hat{\bar{Y}})$  : 모집단 평균(비율)의 추정값에 대한 분산
- $\widehat{SE}(\hat{\bar{Y}})$  : 모집단 평균(비율)의 추정값에 대한 표준오차
- $\widehat{CV}(\hat{\bar{Y}})$  : 모집단 평균(비율)의 추정값에 대한 상대표준오차

## ② 총량 추정

$$\hat{Y} = \sum_{h=1}^H \sum_{i=1}^{n_h} \sum_{j=1}^m w_{hij} y_{hij}$$

## ③ 평균(비율) 추정

$$\hat{\bar{Y}} = \frac{\sum_{h=1}^H \sum_{i=1}^{n_h} \sum_{j=1}^m w_{hij} y_{hij}}{\sum_{h=1}^H \sum_{i=1}^{n_h} \sum_{j=1}^m w_{hij}}$$

## ④ 분산 추정

$$\hat{V}(\hat{\bar{Y}}) = \sum_{h=1}^H \frac{n_h(1-f_h)}{n_h-1} \sum_{i=1}^{n_h} (e_{hi} - \bar{e}_{h\cdot})^2$$

- $f_h = \frac{N_h}{n_h}$
- $e_{hi} = \left[ \sum_{j=1}^m w_{hij} (y_{hij} - \hat{Y})^2 \right] / w_{..}$
- $\bar{e}_h = (\sum_{i=1}^{n_h} e_{hi}) / n_h$

⑤ 표준오차

$$\widehat{SE}(\hat{Y}) = \sqrt{\widehat{V}(\hat{Y})}$$

⑥ 상대표준오차

$$\widehat{CV}(\hat{Y}) = \frac{\sqrt{\widehat{V}(\hat{Y})}}{\hat{Y}} \times 100(\%)$$

4) 신뢰성 검토

- 모수추정치의 신뢰성은 「부록 I. 주요 항목별 상대표준오차」의 결과를 기준으로 판단

〈표 II-7〉 모수추정치에 대한 신뢰성 판단 기준

구분	세부사항
캐나다 표본조사 기준	· 0.00% ~ 4.99% : 매우 우수[Excellent] · 5.00% ~ 9.99% : 우수(Very Good) · 10.00% ~ 14.99% : 좋음(Good) · 15.00% ~ 24.99% : 허용 가능(Acceptable) · 25.00% ~ 34.99% : 주의사항과 함께 사용가능(Use with caution) · 35.00% : 공표 시 신뢰불가(Too unreliable to publish)
K i s h 기준	· 10%이하 : 우수 [Sufficiently good] · 20%이하 : 허용 가능 (tolerable)
호주 표본조사 기준	· 상대표준오차 25% 이하는 대부분 목적에 그대로 사용 · 상대표준오차 25-50%는 *표시를 하여 주의하여 이용 · 50%이상은 **을 표시하여 신뢰가 부족하니 이용 시 주의바람

자료 : Butcher, B. & Elliot, D. (1986) Kish(1965), Survey Sampling, New York: J. Wiley. p.218  
 표본오차 매뉴얼, A sampling errors manual (통계청 표본관리과 역). p.8.

## 6. 표본 특성 및 응답률

〈표 II-8〉 표본 특성 및 응답률

(단위 : 명, %)

구 분		2009년		2010년		동일응답자	
		표본수	구성비	표본수	구성비	표본수	구성비
전	체	6,516	100.0	6,309	100.0	6,060	96.1
성 별	남 자	3,148	48.3	3,052	48.4	2,915	95.5
	여 자	3,368	51.7	3,257	51.6	3,145	96.6
연 령	1 5 ~ 1 9 세	518	8.0	521	8.3	398	76.4
	2 0 대	733	11.3	668	10.6	605	90.6
	3 0 대	1,218	18.7	1,088	17.3	1,068	98.2
	4 0 대	1,318	20.2	1,259	20.0	1,247	99.0
	5 0 대	1,092	16.8	1,098	17.4	1,084	98.7
	6 0 대 이 상	1,637	25.1	1,674	26.5	1,658	99.0
	모 름 / 무 응 답	-	-	1	0.0	-	-
직 업	전 문 관 리	85	1.3	79	1.3	79	100.0
	사 비 스 판 매	1,310	20.1	1,213	19.2	1,205	99.3
	서 비 스 판 매	788	12.1	749	11.9	736	98.3
	농 어 업	590	9.1	581	9.2	581	100.0
	기 능 노 무	537	8.2	503	8.0	497	98.8
	직 업 외 분 류	3,206	49.2	3,032	48.1	2,894	95.4
	모 름 / 무 응 답	-	-	152	2.4	68	44.7
가 구 소 득	5 0 만 원 미 만	328	5.0	196	3.1	194	99.0
	50만-100만원 미만	514	7.9	415	6.6	408	98.3
	100만-200만원 미만	1,152	17.7	1,008	16.0	970	96.2
	200만-300만원 미만	1,613	24.8	1,270	20.1	1,228	96.7
	300만-400만원 미만	1,111	17.1	1,117	17.7	1,066	95.4
	400만-500만원 미만	776	11.9	860	13.6	825	95.9
	500만-600만원 미만	506	7.8	658	10.4	623	94.7
6 0 0 만 원 이 상	516	7.9	785	12.4	746	95.0	
개 인 소 득	5 0 만 원 미 만	-	-	2,846	45.1	2,667	93.7
	50만-100만원 미만	-	-	639	10.1	626	98.0
	100만-200만원 미만	-	-	1,117	17.7	1,090	97.6
	200만-300만원 미만	-	-	843	13.4	824	97.7
	300만-400만원 미만	-	-	384	6.1	379	98.7
	400만-500만원 미만	-	-	223	3.5	221	99.1
	500만-600만원 미만	-	-	151	2.4	149	98.7
6 0 0 만 원 이 상	-	-	106	1.7	104	98.1	
학 령	초 졸 이 하	1,105	17.0	1,069	16.9	1,057	98.9
	중 학 교 [ 재 / 졸 ]	670	10.3	696	11.0	592	85.1
	고 등 학 교 [ 재 / 졸 ]	2,302	35.3	2,207	35.0	2,150	97.4
	전 문 대 [ 재 / 졸 ]	637	9.8	605	9.6	583	96.4
	대 학 교 [ 재 / 졸 ]	1,574	24.2	1,520	24.1	1,469	96.6
	대 학 원 [ 재 / 졸 ]	228	3.5	198	3.1	196	99.0
	모 름 / 무 응 답	-	-	14	0.2	13	92.9

주 1) 2009년 및 2010년 표본구성비는 세로 합이 100%임

2) 동일응답자의 표본 수는 2009년과 2010년 조사에 모두 참여한 응답자 수이며, 동일응답자 구성비는 2010년 표본 수 대비 동일응답자 표본수의 비율을 의미함

3) 2009년에는 개인소득을 조사하지 않음



### Ⅲ. 조사결과 요약







## Ⅲ. 조사결과 요약<sup>1)</sup>

### 1. 국민여행 총량

구분	단위	2010년			2009년	2008년	
		전체					
			숙박여행	당일여행			
국내여행 참가자수	명	30,916,690	26,047,929	20,012,003	31,201,294	37,391,314	
	관광여행	명	25,391,104	19,741,895	13,589,846	23,913,365	-
	기타여행	명	21,025,137	16,326,201	12,655,281	22,465,659	-
국내여행 참가횟수	회	168,147,987	92,173,907	75,974,080	219,585,834	245,669,452	
	관광여행	회	68,019,219	34,927,742	33,091,478	73,163,643	-
	기타여행	회	100,128,767	57,246,165	42,882,602	146,422,191	-
국내여행 총비용	백만원	16,859,774	12,405,931	4,453,843	16,364,538	15,711,047	
	관광여행	백만원	8,761,348	6,855,707	1,905,641	8,731,353	-
	기타여행	백만원	8,098,426	5,550,224	2,548,201	7,633,185	-
국내여행 이동총량	일	339,607,551	263,633,471	75,974,080	375,340,664	408,026,189	
	관광여행	일	129,618,652	96,527,175	33,091,478	131,111,085	-
	기타여행	일	209,988,899	167,106,296	42,882,602	244,229,579	-

### 2. 여행 경험률

(단위 : %)

구분	2010년			2009년			2008년			
	전체			전체			전체			
		숙박 여행	당일 여행		숙박 여행	당일 여행		숙박 여행	당일 여행	
국내여행	72.8	61.3	47.1	75.1	63.6	54.8	92.3	77.4	75.2	
	관광여행	59.7	46.5	32.0	57.6	44.3	34.5	-	-	-
	기타여행	49.5	38.4	29.8	54.1	44.1	36.4	-	-	-
해외여행	10.8	-	-	7.5	-	-	11.1	-	-	

1) 본 결과는 각 항목별로 여행범위, 분석 대상 기간, 분석 응답 기준 등이 서로 상이합니다. 자세한 내용은 일러두기를 참고하시기 바랍니다.

### 3. 여행을 하지 않은 이유

(단위 : %)

구분	국내여행			해외여행	
	2010년	2009년	2008년	2010년	2009년
1위	여가시간 및 마음의 여유 부족 (48.6)	여가시간 및 마음의 여유 부족 (51.7)	여가시간 부족 (65.2)	여가시간 및 마음의 여유 부족 (48.0)	여가시간 및 마음의 여유 부족 (46.6)
2위	경제적 여유부족 (19.5)	경제적 여유부족 (25.5)	여행비용 부족 (9.5)	경제적 여유부족 (33.8)	경제적 여유부족 (36.1)
3위	건강상의 이유 (11.0)	건강상의 이유 (7.1)	건강상의 이유 (6.8)	건강상의 이유 (6.3)	건강상의 이유 (4.6)
4위	선호하는 목적지 및 여행에 관심이 없어서 (4.7)	선호하는 목적지 및 여행에 관심이 없어서 (7.1)	가고 싶은 곳이 없어서 (6.0)	집안에 돌보아야 하는 가족이 있어서 (4.6)	선호하는 목적지 및 여행에 관심이 없어서(4.2)
5위	집안에 돌보아야 하는 가족이 있어서 (4.7)	집안에 돌보아야 하는 가족이 있어서 (3.6)	집 밖 숙박이 부담스러워서 (3.1)	선호하는 목적지 및 여행에 관심이 없어서(2.4)	집안에 돌보아야 하는 가족이 있어서 (3.7)

주 1) 2010년은 국내여행을 하지 않은 이유, 2009년은 국내 관광여행을 하지 않은 이유, 2008년은 국내 숙박여행을 하지 않은 이유에 대한 결과임

2) 2008년에는 '해외여행을 하지 않은 이유'를 조사하지 않음

### 4. 여행 횟수

(단위 : 회/인)

구분		2010년			2009년			2008년			
		전체	2010년		전체	2009년		전체	2008년		
			숙박 여행	당일 여행		숙박 여행	당일 여행		숙박 여행	당일 여행	
국내 여행	만 15세 이상 전국민	3.96	2.17	1.79	5.29	2.72	2.57	6.07	2.58	3.48	
	여행 경험자	5.44	3.54	3.80	7.04	4.27	4.69	-	-	-	
	관광 여행	만 15세 이상 전국민	1.60	0.82	0.78	1.76	0.88	0.88	-	-	-
		여행 경험자	2.68	1.77	2.44	3.06	1.99	2.56	-	-	-
	기타 여행	만 15세 이상 전국민	2.36	1.35	1.01	3.53	1.84	1.69	-	-	-
		여행 경험자	4.76	3.51	3.39	6.52	4.16	4.64	-	-	-
해외 여행	만 15세 이상 전국민	0.14	-	-	0.10	-	-	-	-	-	
	여행 경험자	1.26	-	-	1.30	-	-	1.20	-	-	

## 5. 여행 일수

### 1) 1인 평균 여행 일수

(단위 : 일/인)

구분		2010년			2009년			2008년			
		전체	숙박여행		전체	숙박여행		전체	숙박여행		
			당일여행	숙박여행		당일여행	숙박여행		당일여행		
국내 여행	만 15세 이상 전국민	7.99	6.20	1.79	9.04	6.47	2.57	10.07	6.59	3.48	
	여행경험자	10.98	10.12	3.80	12.04	10.22	4.69	-	-	-	
	관광여행	만 15세 이상 전국민	3.05	2.27	0.78	3.16	2.28	0.88	-	-	-
		여행경험자	5.10	4.89	2.44	5.48	5.14	2.56	-	-	-
	기타여행	만 15세 이상 전국민	4.94	3.93	1.01	5.88	4.19	1.69	-	-	-
		여행경험자	9.99	10.24	3.39	10.89	9.61	4.64	-	-	-
해외여행	만 15세 이상 전국민	1.11	-	-	-	-	-	-	-	-	
	여행경험자	10.26	-	-	-	-	-	-	-	-	

### 2) 여행 경험자 1회 평균 숙박여행 일수

(단위 : 일/회)

구분	2010년	2009년	2008년
국내 여행	2.89	2.51	2.67
관광여행	2.81	2.67	-
기타여행	3.01	2.37	-
해외 여행	8.29	-	-

## 6. 여행 목적

### 1) 국내여행

(단위 : %)

구분	숙박여행			당일여행		
	2010년	2009년	2008년	2010년	2009년	2008년
1위	여가/위락/휴가 (91.8)	여가/위락/휴가 (87.2)	친구/친지 방문 (50.3)	여가/위락/휴가 (95.9)	여가/위락/휴가 (92.2)	여가/위락/휴가 (61.9)
2위	친구/친지 방문 (6.4)	친구/친지 방문 (10.2)	여가/위락/휴가 (41.5)	친구/친지 방문 (2.0)	친구/친지 방문 (5.0)	친구/친지 방문 (25.7)
3위	종교/순례 (1.5)	종교/순례 (2.2)	사업/전문 활동 (2.3)	종교/순례 (1.8)	종교/순례 (2.1)	사업/전문 활동 (2.8)
4위	기타 (0.3)	건강/치료 (0.2)	종교/순례 (1.4)	건강/치료 (0.2)	건강/치료 (0.5)	건강/치료 (2.3)
5위	건강/치료 (0.0)	기타 (0.2)	건강/치료 (1.1)	기타 (0.0)	기타 (0.2)	종교/순례 (1.7)

## 2) 해외여행

(단위 : %)

구분	2010년	2009년	2008년
1위	여가/위락/휴가(71.9)	여가/위락/휴가(59.7)	여가/위락/휴가(46.8)
2위	업무상 목적(12.4)	업무상 목적(22.6)	사업/전문 활동(30.4)
3위	친구/친지 방문(7.4)	친구/친지 방문(11.0)	친구/친지 방문(12.3)
4위	1년 미만 교육훈련/연수(5.5)	종교/순례(3.4)	교육/어학연수(8.5)
5위	종교/순례(2.4)	1년 미만 교육훈련/연수(3.1)	종교/순례(1.7)

주 : 2008년 결과는 「2008 국민해외여행 실태조사」 자료임

## 7. 여행 동반자

## 1) 1회 평균 동반자 수

(단위 : 명/회)

구분	2010년		2009년		2008년
	가구여행	개인여행	가구여행	개인여행	
국내여행	6.6	13.9	6.4	11.8	-
숙박여행	6.3	14.6	6.6	9.8	5.9
당일여행	7.3	12.8	6.0	13.9	6.5
해외여행	4.4	8.3	4.3	6.2	4.4

주 : 2008년 해외여행 결과는 「2008 국민해외여행 실태조사」 자료임

## 2) 동반자 유형

## ① 국내 숙박여행

(단위 : %)

구분	2010년		2009년		2008년
	가구여행	개인여행	가구여행	개인여행	
1위	동거가족(친척)(63.5)	친구/연인(60.4)	동거가족(친척)(64.6)	친구/연인(58.6)	가족/친지(62.2)
2위	비동거 가족(친척)(21.7)	동료(13.5)	비동거 가족(친척)(18.3)	동료(18.7)	친구/연인(16.2)
3위	친구/연인(8.4)	그 외 사람(9.2)	친구/연인(7.0)	이웃/아는 사람(7.8)	혼자서(13.9)
4위	이웃/아는 사람(3.5)	이웃/아는 사람(7.3)	이웃/아는 사람(4.4)	그 외 사람(5.5)	학교/학교 내 단체(2.6)
5위	동료(1.5)	비동거 가족(5.8)	동료(3.0)	비동거 가족(5.4)	직장/직장 내 단체(1.7)

주 : 2009년 조사부터 보기항목이 변경되었으므로 결과 해석 시 주의가 필요함

② 국내 당일여행

(단위 : %)

구분	2010년		2009년		2008년
	가구여행	개인여행	가구여행	개인여행	
1위	동거가족/친척(68.3)	친구/연인(45.9)	동거가족/친척(68.7)	친구/연인(41.0)	가족/친지(50.9)
2위	비동거 가족/친척(13.0)	이웃/아는 사람(29.4)	비동거 가족/친척(12.6)	이웃/아는 사람(28.7)	친구/연인(21.6)
3위	친구/연인(8.5)	동료(10.6)	친구/연인(6.9)	동료(15.0)	혼자서(12.7)
4위	이웃/아는 사람(6.8)	그 외 사람(9.9)	이웃/아는 사람(6.8)	그 외 사람(9.6)	동호회(4.4)
5위	그 외 사람(2.2)	비동거 가족(3.0)	그 외 사람(3.1)	비동거 가족(4.6)	유관/지역 단체(3.3)

주 : 2009년 조사부터 보기항목이 변경되었으므로 결과 해석 시 주의가 필요함

③ 해외여행

(단위 : %)

구분	2010년		2009년		2008년
	가구여행	개인여행	가구여행	개인여행	
1위	동거가족/친척(65.2)	동료(35.9)	동거가족/친척(70.1)	동료(41.8)	친구/동료(41.2)
2위	비동거 가족/친척(15.0)	친구/연인(35.1)	비동거 가족/친척(9.9)	친구/연인(32.4)	가족(31.1)
3위	친구/연인(8.0)	그 외 사람(10.9)	친구/연인(9.5)	이웃/아는 사람(10.1)	혼자서(26.6)
4위	그 외 사람(4.8)	이웃/아는 사람(10.1)	이웃/아는 사람(4.7)	비동거 가족(7.6)	기타(2.5)
5위	이웃/아는 사람(4.7)	비동거 가족(5.4)	그 외 사람(4.1)	그 외 사람(6.5)	-

주 : 2009년 조사부터 보기항목이 변경되었으므로 결과 해석 시 주의가 필요함

8. 여행 방문지

(단위 : %)

구분		1위	2위	3위	4위	5위	
국내여행	숙박여행	2010년	강원(12.1)	경북(11.3)	충남(10.5)	경기(10.5)	서울(8.9)
		2009년	강원(22.7)	경북(11.1)	경남(9.9)	충남(9.6)	경기(8.9)
		2008년	강원(15.7)	경기(13.3)	경남(10.0)	충남(8.7)	경북(8.4)
	당일여행	2010년	경기(14.0)	경남(13.3)	경북(10.9)	서울(10.2)	충남(9.0)
		2009년	경기(23.3)	경남(11.8)	전남(10.0)	충남(10.0)	경북(9.7)
		2008년	경기(21.9)	서울(13.5)	경남(10.0)	충남(7.7)	전남(7.0)
해외여행	2010년	중국(24.7)	일본(15.9)	베트남(5.1)	필리핀(4.7)	미국(4.6)	
	2009년	중국(29.6)	일본(20.5)	태국(9.3)	미국(6.8)	필리핀(5.9)	

## 9. 여행 방문지 선택 시 주요 정보원

(단위 : %)

구분	가구여행			개인여행		
	국내 관광여행		해외여행	국내 관광여행		해외여행
	숙박여행	당일여행		숙박여행	당일여행	
1위	친지/가족 추천 (35.5)	과거 방문경험 (33.8)	여행사 (41.7)	친구/동료 추천 (37.9)	친구/동료 추천 (47.1)	여행사 (32.5)
2위	과거 방문경험 (24.1)	친구/동료 추천 (23.5)	친지/가족 추천 (24.1)	과거 방문경험 (17.0)	과거 방문경험 (17.7)	친구/동료 추천 (24.5)
3위	친구/동료 추천 (20.1)	친지/가족 추천 (22.4)	인터넷 (9.9)	친지/가족 추천 (15.0)	친지/가족 추천 (9.5)	인터넷 (9.5)
4위	인터넷 (11.1)	인터넷 (8.1)	친구/동료 추천 (9.5)	인터넷 (8.6)	여행사 (4.0)	친지/가족 추천 (7.4)
5위	기사 및 방송 프로그램(3.5)	기사 및 방송 프로그램(6.0)	과거 방문경험 (6.1)	여행사 (5.1)	인터넷 (3.8)	과거 방문경험 (6.2)

## 9-1. 주요 인터넷 사이트

(단위 : %)

구분	가구여행			개인여행		
	국내 관광여행		해외여행	국내 관광여행		해외여행
	숙박여행	당일여행		숙박여행	당일여행	
1위	포털사이트의 여행정보(72.8)	포털사이트의 여행정보(68.6)	포털사이트의 여행정보(70.2)	포털사이트의 여행정보(74.9)	포털사이트의 여행정보(70.7)	포털사이트의 여행정보(71.0)
2위	방문지 또는 방문시설 홈페이지(10.3)	방문지 또는 방문시설 홈페이지(12.0)	여행사 홈페이지 (23.2)	방문지 또는 방문시설 홈페이지(11.7)	방문지 또는 방문시설 홈페이지(13.1)	여행사 홈페이지(15.4)
3위	여행관련 인터넷 동호회 및 카페(6.9)	지방자치단체 홈페이지 (10.9)	방문지 또는 방문시설 홈페이지(3.2)	여행관련 인터넷 동호회 및 카페(4.0)	한국관광공사 홈페이지(4.3)	여행 관련 인터넷 동호회 및 카페(6.2)
4위	개인적으로 운영되는 홈페이지/블로그 (3.9)	개인적으로 운영되는 홈페이지/블로그 (4.5)	지방자치단체 홈페이지 (3.0)	개인적으로 운영되는 홈페이지/블로그 (2.8)	여행관련 인터넷 동호회 및 카페 (3.5)	방문지 또는 방문시설 홈페이지 (3.6)
5위	여행사 홈페이지 (2.9)	여행관련 인터넷 동호회 및 카페 (2.0)	여행 관련 인터넷 동호회 및 카페 (0.4)	지방자치단체 홈페이지(2.6)	여행사 홈페이지(3.0)	개인적으로 운영되는 홈페이지/블로그 (3.5)

주 : 주요 인터넷 사이트 응답대상은 여행 방문지 선택 시 주요 정보원을 '인터넷' 이라고 응답한 응답자들만 해당됨

## 10. 이동 수단

(단위 : %)

구분	숙박여행			당일여행			해외여행
	2010년	2009년	2008년	2010년	2009년	2008년	2010년
1위	자가용 (67.8)	자가용 (73.1)	자가용 (70.2)	자가용 (65.0)	자가용 (71.4)	자가용 (65.8)	항공기 (62.7)
2위	차량대여 (14.1)	차량대여 (9.5)	고속버스 (6.4)	차량대여 (25.3)	차량대여 (17.1)	전세/관광버스 (11.9)	차량대여 (26.3)
3위	항공기 (7.2)	고속/시외버스 (6.5)	일반버스 (6.0)	고속/시외버스 (4.2)	고속/시외버스 (5.0)	일반버스 (8.6)	고속/시외버스 (2.8)
4위	고속/시외버스 (4.4)	항공기 (4.6)	일반열차 (4.2)	열차 (2.4)	열차 (3.2)	지하철 (5.9)	열차 (1.5)
5위	열차 (3.1)	열차 (3.2)	전세/관광버스 (3.8)	지하철 (2.1)	지하철 (2.0)	고속버스 (2.7)	자가용 (1.1)

주 : 2009년 조사부터 보기항목이 변경되었으므로 결과 해석 시 주의가 필요함

## 11. 숙박 시설

(단위 : %)

구분	국내 숙박여행			해외여행	
	2010년	2009년	2008년	2010년	2009년
1위	펜션/민박 (27.8)	펜션/민박 (28.4)	가족/친지집 (55.3)	호텔 (83.8)	호텔 (73.7)
2위	콘도미니엄 (19.7)	콘도미니엄 (21.8)	펜션 (9.8)	가족/친지집 (6.5)	가족/친지집 (11.2)
3위	가족/친지집 (17.5)	가족/친지집 (16.3)	콘도미니엄 (8.6)	콘도미니엄 (2.4)	펜션/민박 (5.5)
4위	모텔/여관 (13.4)	모텔/여관 (13.1)	모텔/여관 (8.0)	모텔/여관 (2.1)	모텔/여관 (4.3)
5위	호텔 (9.3)	호텔 (7.2)	민박 (4.9)	펜션/민박 (1.3)	유스호스텔 (2.1)

주 : 2009년 조사부터 보기항목이 변경되었으므로 결과 해석 시 주의가 필요함

## 12. 여행지 주요 활동

### 1) 국내여행

#### ① 숙박여행

(단위 : %)

구분	2010년	2009년	2008년
1위	단순 휴식/휴양(36.7)	단순 휴식/휴양(37.2)	가족/친지/친구 방문(27.3)
2위	자연 및 풍경 감상(30.8)	자연 및 풍경 감상(28.2)	휴식/휴양(20.5)
3위	식도락/지역 맛집 등(9.6)	식도락/지역 맛집 등(8.1)	자연명승/풍경감상(19.6)
4위	야외 위락 및 스포츠 활동(4.8)	역사유적지 방문(5.5)	식도락 여행(6.2)
5위	역사유적지 방문(4.8)	야외 위락 및 스포츠 활동(5.4)	수영/수상레포츠/해변활동(5.2)
6위	테마파크, 놀이시설, 동식물원 방문(3.8)	테마파크, 놀이시설, 동식물원 방문(5.2)	유흥/오락(3.4)
7위	건강 및 보양/온천/스파 등(2.3)	건강 및 보양/온천/스파 등(1.9)	역사유적지 방문(2.1)
8위	체험프로그램(1.0)	체험프로그램(1.6)	쇼핑(1.8)
9위	지역 문화예술/공연관람(0.9)	지역축제 참가(1.5)	등산/캠핑/하이킹(1.8)
10위	지역축제 참가(0.9)	쇼핑(1.2)	박물관 방문(1.3)

주 1) 2009년 조사부터 보기항목이 변경되었으므로 결과 해석 시 주의가 필요함

2) 2008년 자료는 모든 항목 응답 빈도의 총 합을 100%라 할 때 각 항목의 응답 빈도 비율을 의미함

#### ② 당일여행

(단위 : %)

구분	2010년	2009년	2008년
1위	단순 휴식/휴양(31.9)	단순 휴식/휴양(33.6)	자연명승/풍경감상(23.1)
2위	자연 및 풍경 감상(29.5)	자연 및 풍경 감상(27.7)	휴식/휴양(18.2)
3위	식도락/지역맛집 등(12.7)	식도락/지역맛집 등(9.9)	가족/친지/친구 방문(13.6)
4위	테마파크, 놀이시설, 동식물원 방문(5.4)	역사유적지 방문(5.5)	식도락 여행(12.4)
5위	야외 위락 및 스포츠 활동(4.3)	테마파크, 놀이시설, 동식물원 방문(5.1)	등산/캠핑/하이킹(4.9)
6위	역사 유적지 방문(4.3)	야외 위락 및 스포츠 활동(4.0)	유흥/오락(3.7)
7위	건강 및 보양/온천/스파 등(2.3)	건강 및 보양/온천/스파 등(3.1)	놀이공원 방문(3.0)
8위	쇼핑(2.1)	지역축제 참가(2.3)	수영/수상레포츠/해변활동(2.9)
9위	지역축제 참가(2.1)	종교/순례(2.2)	쇼핑(2.8)
10위	종교/순례(1.5)	쇼핑(1.9)	역사유적지 방문(2.3)

주 1) 2009년 조사부터 보기항목이 변경되었으므로 결과 해석 시 주의가 필요함

2) 2008년 자료는 모든 항목 응답 빈도의 총 합을 100%라 할 때 각 항목의 응답 빈도 비율을 의미함



## 2) 해외여행

(단위 : %)

구분	2010년	2009년	2008년
1위	자연 및 풍경감상(28.9)	단순 휴식/휴양(25.6)	관광지 방문(24.8)
2위	단순 휴식/휴양(25.6)	자연 및 풍경 감상(20.4)	쇼핑(23.7)
3위	역사유적지 방문(16.4)	역사유적지 방문(13.7)	식도락(7.5)
4위	식도락(5.3)	쇼핑(6.7)	미팅, 회의, 학술대회, 박람회 참가(7.4)
5위	쇼핑(3.9)	건강 및 보양온천/스파 등(5.5)	전통문화/공연체험(6.7)
6위	건강 및 보양온천/스파 등(3.2)	식도락(지역맛집 등)(5.3)	연수/교육/연구(5.2)
7위	지역 문화예술/공연 관람(3.1)	테마파크, 놀이시설, 동식물원 방문(3.4)	수영/해변활동(5.2)
8위	종교/순례(1.6)	종교/순례(3.0)	미용 관광(4.5)
9위	테마파크, 놀이시설, 동식물원 방문(1.5)	야외 위락 및 스포츠 활동(2.3)	온천(3.3)
10위	체험프로그램(0.6)	지역 문화예술/공연 관람(1.9)	시찰(2.8)

주 1) 2009년 조사부터 보기항목이 변경되었으므로 결과 해석 시 주의가 필요함

2) 2008년 해외여행 결과는 『2008 국민해외여행 실태조사』 자료임

3) 2008년 자료는 모든 항목 응답 빈도의 총 합을 100%라 할 때 각 항목의 응답 빈도 비율을 의미함

## 13. 여행 지출액

### 1) 1인 평균 여행 지출액

(단위 : 원/인)

구분	국내 관광여행			숙박여행		당일여행		해외여행	
	2010년	2009년	2010년	2009년	2010년	2009년	2010년	2009년	
만15세 이상 전국민 1인 평균	206,170	210,272	161,327	155,234	44,843	55,038	195,655	130,670	
여행 경험자 1인 평균	345,056	365,124	347,267	350,355	140,225	159,739	1,815,473	1,753,115	

### 2) 여행 경험자 항목별 여행 지출액 구성비

(단위 : %)

구분	국내 관광여행			숙박여행		당일여행		해외여행	
	2010년	2009년	2010년	2009년	2010년	2009년	2010년	2009년	
	10.6	8.7	10.6	8.3	10.9	10.0	3.1	2.8	
식/음료품비	식 재료 / 음료	9.6	7.4	9.4	6.9	10.3	9.3	1.8	2.0
	주류 / 담배	1.0	1.3	1.1	1.4	0.5	0.7	1.3	0.9
외식비	19.6	21.7	17.8	19.6	25.8	28.4	3.4	7.3	
숙박비	호텔	9.2	11.0	11.8	14.3	-	-	2.8	5.2
	호스텔	1.4	2.0	1.8	2.6	-	-	1.9	4.2
	유스호스텔	0.1	-	0.1	-	-	-	0.1	0.1
	콘도	2.5	3.4	3.2	4.4	-	-	0.1	0.2
	모텔 / 여관	1.3	1.3	1.7	1.6	-	-	0.4	0.2
	펜션 / 민박	3.6	3.9	4.6	5.1	-	-	0.1	0.3
	자연휴양림	0.1	0.2	0.1	0.2	-	-	0.2	-
	야영	0.1	0.1	0.1	0.1	-	-	-	-
기타	0.1	0.1	0.1	0.2	-	-	-	0.2	

(표 계속)

(단위 : %)

구분		국내 관광여행						해외여행	
		2010년		2009년		2008년			
		2010년	2009년	숙박여행	당일여행	2010년	2009년	2010년	2009년
		6.2	7.0	5.1	5.7	10.4	11.7	1.5	2.5
문화/오락/ 운동비	문화서비스	1.1	1.6	0.7	1.3	2.2	2.3	0.3	1.0
	운동및오락서비스	4.2	4.6	3.5	3.5	6.9	8.3	0.8	1.1
	용품(장비)구입및임대비	1.0	0.8	0.9	0.8	1.3	1.0	0.4	0.3
	기타	0.0	0.01	0.0	-	-	0.1	-	-
		20.6	23.5	20.2	22.9	22.0	25.8	13.1	26.5
교통비	대중교통비	4.7	4.9	5.4	5.3	2.2	3.5	12.3	26.3
	운송기구임대비	0.9	1.2	1.1	1.3	0.1	0.8	0.5	0.1
	운송기구연료비	13.5	15.7	12.3	14.4	17.8	19.9	0.2	0.1
	운송기구유지및수리비	0.0	0.2	0.0	0.2	-	-	-	-
	기타	1.5	1.6	1.4	1.6	1.8	1.6	0.0	0.1
단체여행비(회비)		20.5	20.6	20.7	21.5	19.8	17.5	5.7	15.3
여행상품구입비		6.8	3.3	8.3	3.9	1.7	1.4	58.6	32.4
		5.5	3.3	4.8	3.1	7.9	3.9	10.0	6.6
쇼핑비 (상품/서비스)	귀금속/시계/장신구	0.2	0.2	0.2	0.2	0.2	0.1	1.0	0.7
	위생및미용용품(서비스)	0.9	1.0	1.0	1.1	0.8	0.5	2.5	2.1
	의류및신발	2.9	1.7	2.2	1.4	5.6	2.6	2.6	1.9
	가정용품	0.2	0.2	0.1	0.2	0.4	0.5	0.5	1.0
	기타개인용품	1.2	0.2	1.2	0.3	0.9	0.2	3.4	0.9
기타		1.0	0.8	0.8	0.7	1.6	1.3	1.8	1.4

## 14. 1회 평균 여행 지출액

### 1) 여행 경험자 1회 평균 여행 지출액

(단위 : 원/회)

구분		국내 관광여행			해외여행			
		숙박여행	당일여행					
2	0	1	0	년	145,371	200,449	61,241	1,454,284
2	0	0	9	년	127,977	180,415	62,673	1,400,188

2) 여행 경험자 1회 평균 항목별 여행 지출액 구성비

(단위 : %)

구분		국내 관광여행						해외여행	
		2010년		2009년		2010년		2009년	
식/음료품비		10.6	8.5	10.6	8.3	10.9	10.0	3.1	1.9
	식 재 료 / 음 료	9.6	7.3	9.5	6.9	10.3	9.2	1.9	1.3
	주 류 / 담 배	1.1	1.3	1.1	1.4	0.5	0.8	1.2	0.6
외 식 비		18.3	19.6	16.8	19.0	24.1	27.4	3.2	5.3
숙 박 비		9.7	11.4	11.1	14.2	-	-	2.6	3.2
	호 텔	1.4	1.6	1.6	2.6	-	-	1.8	2.5
	유 스 호 스텔	0.1	-	0.1	-	-	-	0.0	0.1
	콘 도	2.6	3.6	3.0	4.2	-	-	0.0	0.1
	모 텔 / 여 관	1.4	1.2	1.6	1.5	-	-	0.4	0.2
	펜 션 / 민 박	3.9	4.6	4.5	5.3	-	-	0.1	0.2
	차 연 휴 양 림	0.1	0.1	0.1	0.2	-	-	0.3	-
	야 영 기 타	0.1	0.1	0.1	0.1	-	-	-	0.0
문화/오락/운동비		5.5	6.3	4.5	5.4	12.0	12.1	1.7	1.9
	문 화 서 비 스	0.9	1.5	0.7	1.2	2.2	2.5	0.3	0.8
	운 동 및 오락 서비스	3.7	3.9	3.0	3.5	8.2	8.2	0.9	0.9
	용품(장비)구입및임대비	0.9	0.8	0.7	0.7	1.7	1.3	0.4	0.3
기 타	0.0	-	0.0	-	-	0.1	-	-	
교 통 비		20.4	21.8	19.9	21.7	21.2	25.8	12.8	18.3
	대 중 교 통 비	5.2	5.7	5.6	5.6	2.8	3.9	12.1	18.2
	운 송 기 구 임 대 비	1.1	1.3	1.2	1.2	0.3	1.1	0.4	-
	운 송 기 구 연 료 비	12.7	13.5	11.7	13.2	16.6	19.2	0.2	-
	운송기구유지및수리비	0.0	0.1	0.0	0.2	-	-	-	-
기 타	1.4	1.3	1.4	1.4	1.6	1.7	0.0	0.0	
단 체 여 행 비 ( 회 비 )		20.8	24.2	21.4	23.0	21.9	17.6	5.7	10.5
여 행 상 품 구 입 비		8.3	4.1	9.7	4.6	1.8	1.3	59.2	23.4
쇼 핑 비 (상품/서비스)		4.9	3.3	4.9	3.2	6.1	4.0	10.3	4.6
	귀금속/시계/장신구	0.2	0.3	0.2	0.3	0.1	0.1	1.0	0.5
	위생및이미용용품서비스	1.0	1.0	1.0	1.1	0.9	0.6	2.4	1.3
	의 류 및 신 발	2.5	1.7	2.4	1.5	3.7	2.8	2.8	1.4
	가 정 용 품	0.1	0.1	0.1	0.1	0.2	0.4	0.5	0.8
기 타 개 인 용 품	1.1	0.2	1.3	0.2	1.2	0.2	3.6	0.5	
기 타		1.4	0.8	1.1	0.6	1.9	1.8	1.4	1.0

15. 여행 평가<sup>2)</sup>

## 1) 전반적 만족도

## ① 국내여행

(단위 : 점)

방문지역	2010년		2009년		2008년
	가구여행	개인여행	가구여행	개인여행	
전 체	4.03	4.06	3.98	3.96	3.83
서 울	3.79	4.16	3.65	4.28	3.70
부 산	4.04	4.16	3.95	3.88	3.79
대 구	4.08	4.14	4.03	4.18	3.75
인 천	4.03	3.87	3.59	3.77	3.73
광 주	3.70	4.25	4.02	3.66	3.84
대 전	4.29	4.13	4.36	3.58	3.64
울 산	4.26	4.12	4.25	3.57	3.72
경 기	3.85	3.99	3.85	3.92	3.76
강 원	4.06	4.15	4.05	4.07	3.99
충 북	4.10	3.89	3.89	3.97	3.77
충 남	4.03	3.82	3.81	3.94	3.78
전 북	4.05	3.99	3.99	4.05	3.84
전 남	4.04	4.19	3.81	3.92	3.85
경 북	3.98	4.03	4.06	4.03	3.87
경 남	4.05	4.14	4.16	3.78	3.79
제 주	4.25	4.20	4.20	4.13	4.06

## ② 해외여행

(단위 : 점)

가구여행			개인여행		
방문국가	전반적 만족도		방문국가	전반적 만족도	
전 체	4.01		전 체	3.95	
중 국	3.86		중 국	3.79	
일 본	4.20		일 본	4.10	
미 국	3.97		홍 콩	4.02	
베 트 남	4.01		미 국	3.94	
필 리 핀	3.99		필 리 핀	4.06	

주 : 방문횟수 기준 상위 5개국에 대한 분석임

2) 5점 만점 기준임(① 매우 불만족한다 또는 매우 낮다, ③ 보통이다, ⑤ 매우 만족한다 또는 매우 높다)

2) 항목별 만족도

(단위 : 점)

구분	가구여행				개인여행			
	국내 관광 여행	숙박여행	당일여행	해외여행	국내 관광 여행	숙박여행	당일여행	해외여행
자 연 경 관	4.32	4.39	4.15	4.34	4.30	4.37	4.23	4.20
문 화 유 산	4.00	4.02	3.98	4.13	4.03	4.02	4.05	4.05
교 통	3.83	3.85	3.79	3.70	3.92	3.92	3.93	3.64
숙 박 시 설	3.93	3.93	-	4.10	3.91	3.91	-	3.91
식당 및 음식	3.73	3.76	3.63	3.63	3.76	3.76	3.78	3.67
쇼핑(관광기념품 / 특 산 물)	3.54	3.52	3.50	3.49	3.63	3.66	3.64	3.46
관광 정보 및 안 내 시 설	3.80	3.82	3.73	3.72	3.87	3.91	3.85	3.72
관광 편의시설 (화장실 등)	3.87	3.89	3.79	3.65	3.91	3.93	3.91	3.76
지역 주민의 친 절 성	3.81	3.83	3.73	3.68	3.87	3.88	3.86	3.80
지역 관광종사 자의 친절성	3.86	3.89	3.80	3.87	3.92	3.93	3.92	3.85
체험프로그램	3.74	3.75	3.65	3.80	3.80	3.83	3.74	3.82
다른 관광객의 동 활	3.70	3.71	3.65	3.70	3.78	3.77	3.78	3.66
관광지 청결 및 순 위 생 수 준	3.76	3.78	3.68	3.68	3.82	3.82	3.84	3.63
관 광 지 물 가	3.21	3.21	3.17	3.23	3.33	3.31	3.37	3.10

주 : “해당사항 없음” 응답은 분석대상에서 제외하였음

## 3) 재방문 의향

## ① 국내여행

(단위 : 점)

방문지역	가구여행						개인여행					
			숙박여행		당일여행				숙박여행		당일여행	
	2010년	2009년	2010년	2009년	2010년	2009년	2010년	2009년	2010년	2009년	2010년	2009년
전 체	3.93	3.78	3.96	3.78	3.86	3.76	3.93	3.76	4.01	3.82	3.89	3.70
서 울	3.65	3.39	4.12	3.32	3.31	3.43	3.99	3.93	3.92	3.61	4.02	4.30
부 산	3.98	3.62	3.95	3.73	4.01	3.54	3.98	4.09	4.15	4.07	3.79	4.17
대 구	3.89	3.28	3.88	3.66	3.88	3.23	4.06	3.86	4.42	3.02	3.94	4.32
인 천	3.95	3.34	4.13	3.62	3.77	3.16	3.54	3.50	3.80	3.36	3.37	3.59
광 주	3.76	4.35	3.28	4.56	4.26	4.20	4.22	3.69	3.52	3.68	4.45	3.74
대 전	4.03	3.74	4.16	3.20	3.95	4.20	3.70	3.58	4.65	4.17	3.36	2.71
울 산	4.16	4.37	3.95	3.86	4.43	4.54	3.94	3.20	3.90	3.04	3.99	3.34
경 기	3.88	3.71	3.87	3.71	3.90	3.74	3.90	3.57	3.87	3.62	3.90	3.53
강 원	3.96	3.86	4.00	3.93	3.75	3.63	4.01	3.75	4.07	3.97	3.87	3.47
충 북	3.89	3.47	3.82	3.65	3.93	3.12	3.81	3.88	3.68	3.92	3.92	3.87
충 남	3.92	3.65	3.98	3.75	3.89	3.57	3.75	3.64	3.67	3.57	3.82	3.74
전 북	3.93	3.87	3.94	3.79	3.95	4.01	3.79	3.88	4.25	3.92	3.63	3.84
전 남	3.95	3.68	3.98	3.65	3.87	3.84	3.96	3.68	3.96	3.62	3.95	3.73
경 북	3.83	3.75	3.79	3.61	3.91	3.99	3.95	3.88	3.94	3.90	3.97	3.88
경 남	3.94	3.84	3.91	3.99	4.03	3.69	4.01	3.65	4.07	3.79	3.98	3.51
제 주	4.13	4.02	4.13	3.98	4.06	5.00	4.08	3.94	4.08	3.94	4.43	4.04

## ② 해외여행

(단위 : 점)

가구여행			개인여행		
방문국가		재방문 의향	방문국가		재방문 의향
전	체	3.78	전	체	3.67
중	국	3.51	중	국	3.53
일	본	3.78	일	본	3.81
미	국	4.19	홍	콩	4.13
베	트 남	3.78	미	국	3.85
필	리 핀	3.61	필	리 핀	3.82

주 : 방문횟수 기준 상위 5개국에 대한 분석임

#### 4) 타인 추천 의향

##### ① 국내여행

(단위 : 점)

방문지역	가구여행						개인여행					
			숙박여행		당일여행				숙박여행		당일여행	
	2010년	2009년	2010년	2009년	2010년	2009년	2010년	2009년	2010년	2009년	2010년	2009년
전 체	3.91	3.80	3.96	3.81	3.83	3.79	3.96	3.77	4.00	3.79	3.93	3.77
서 울	3.63	3.83	3.96	3.84	3.38	3.79	3.95	3.83	3.88	3.54	3.98	4.17
부 산	3.86	3.73	3.81	3.88	3.95	3.60	4.03	3.91	4.16	3.91	3.89	3.96
대 구	3.71	3.24	3.56	3.33	3.85	3.23	3.97	3.93	4.35	3.24	3.85	4.32
인 천	3.92	3.57	4.04	3.72	3.80	3.47	3.65	3.64	3.77	3.44	3.56	3.78
광 주	3.69	4.27	3.38	4.17	4.02	4.34	4.27	3.90	3.78	3.68	4.43	4.10
대 전	4.13	4.20	4.14	4.34	4.11	4.08	3.89	3.58	4.54	4.17	3.65	2.71
울 산	3.92	4.32	3.77	3.76	4.21	4.50	3.94	3.10	3.93	3.04	3.95	3.02
경 기	3.77	3.72	3.80	3.68	3.74	3.77	3.86	3.68	3.92	3.66	3.82	3.68
강 원	3.95	3.90	3.98	3.96	3.83	3.67	4.00	3.88	4.01	4.05	3.94	3.66
충 북	3.90	3.66	3.88	3.82	3.90	3.32	3.76	3.79	3.58	3.74	3.88	3.86
충 남	3.88	3.61	3.96	3.69	3.78	3.55	3.72	3.63	3.58	3.56	3.83	3.72
전 북	3.95	3.81	3.98	3.68	3.95	4.01	3.89	3.80	4.17	3.64	3.79	3.91
전 남	3.98	3.65	4.05	3.60	3.84	3.85	4.06	3.69	4.02	3.60	4.08	3.75
경 북	3.85	3.86	3.81	3.78	3.96	4.02	3.93	3.88	3.91	3.93	3.97	3.83
경 남	3.94	3.86	3.93	4.04	4.01	3.66	4.02	3.66	4.01	3.71	4.05	3.63
제 주	4.23	3.98	4.25	3.95	3.87	5.00	4.18	4.03	4.17	4.01	4.43	4.39

##### ② 해외여행

(단위 : 점)

가구여행			개인여행		
방문국가		타인 추천 의향	방문국가		타인 추천 의향
전	체	3.90	전	체	3.79
중	국	3.64	중	국	3.60
일	본	4.05	일	본	3.96
미	국	4.29	홍	콩	4.13
베	트 남	3.90	미	국	3.81
필	리 핀	3.44	필	리 핀	3.81

주 : 방문횟수 기준 상위 5개국에 대한 분석임





## IV. 국민여행 총량

---



## IV. 국민여행 총량

### 1. 국민여행 총량 개념 및 추정 방법

#### 1) 국민여행 총량 개념

〈표 IV-1〉 국민여행 총량의 개념

구분	국내여행		단위	
		숙박여행		당일여행
국내여행 참가자수	우리나라 만 15세 이상의 국민들 중 2010년 1월 1일부터 2010년 12월 31일 까지 국내 숙박 및 당일여행을 한 번 이상 다녀온 경험이 있는 인구수	우리나라 만 15세 이상의 국민들 중 2010년 1월 1일부터 2010년 12월 31일 까지 국내 숙박여행을 한 번 이상 다녀온 경험이 있는 인구수	우리나라 만 15세 이상의 국민들 중 2010년 1월 1일부터 2010년 12월 31일 까지 국내 당일여행을 한 번 이상 다녀온 경험이 있는 인구수	명
국내여행 참가횟수	우리나라 만 15세 이상의 국민들이 2010년 1월 1일부터 2010년 12월 31일 까지 다녀온 국내 숙박 및 당일여행 횟수의 총합계	우리나라 만 15세 이상의 국민들이 2010년 1월 1일부터 2010년 12월 31일 까지 다녀온 국내 숙박여행 횟수의 총합계	우리나라 만 15세 이상의 국민들이 2010년 1월 1일부터 2010년 12월 31일 까지 다녀온 국내 당일여행 횟수의 총합계	회
국내여행 총비용	우리나라 만 15세 이상의 국민들이 2010년 1월 1일부터 2010년 12월 31일 까지 국내 숙박 및 당일여행을 위해 지출한 비용의 총합계	우리나라 만 15세 이상의 국민들이 2010년 1월 1일부터 2010년 12월 31일 까지 국내 숙박여행을 위해 지출한 비용의 총합계	우리나라 만 15세 이상의 국민들이 2010년 1월 1일부터 2010년 12월 31일 까지 국내 당일여행을 위해 지출한 비용의 총합계	백만원
국내여행 이동총량	우리나라 만 15세 이상의 국민들이 2010년 1월 1일부터 2010년 12월 31일 까지 실시한 국내 숙박 및 당일여행 일수의 총합계	우리나라 만 15세 이상의 국민들이 2010년 1월 1일부터 2010년 12월 31일 까지 실시한 국내 숙박여행 일수의 총합계	우리나라 만 15세 이상의 국민들이 2010년 1월 1일부터 2010년 12월 31일 까지 실시한 국내 당일여행 일수의 총합계	일

## 2) 국민여행 총량 추정 기준

- 국민여행 총량은 우리나라 국민의 여행행태를 나타내는 주요 항목들을 수치로 표현한 것임
- 본 보고서의 국민여행 총량의 주요 항목은 ‘여행 참가자수’, ‘여행 참가 횟수’, ‘여행 총비용’, ‘여행 이동총량’으로 구성되어 있음
- 본 조사에서는 조사모집단을 만 15세 이상의 국민들로 한정하였으며, 2010년 1월 1일부터 ~ 2010년 12월 31일까지 1년 동안의 ‘국민여행실태’에 대한 표본조사를 실시하여 국민여행 총량을 추정하였음. 따라서 본 보고서에서의 국민여행 총량이란 만 15세 이상 국민들의 2010년 여행 총량을 의미함
- 국민여행 총량을 추정하기 위한 만 15세 이상 인구수는 통계청의 2010년 12월 31일 주민등록 인구수를 기준으로 함

## 3) 국민여행 총량 추정 방법

- 본 조사는 설계 가중치(Design Weight)에 사후층화(Post-Stratification) 가중 방법을 반영, 시도별/성별/연령별/1인 가구수 구성비를 조사결과에 가중치로 반영함
- 또한 2010년 12월 31일 주민등록 인구통계의 시도별/성별/연령별 인구수를 기준으로 래킹비(Raking Ratio)를 이용해 가중값을 조정 후 국민여행 총량을 추정함
- 국민여행 총량의 계산은 『II. 표본설계』의 추정식을 이용하여 복합표본설계(Complex Survey) 추정량 계산에 적합한 통계소프트웨어인 SAS의 Surveymeans 프로시저를 이용하였음

## 2. 국민여행 총량 추정 결과

### 1) 국민여행 총량 요약

#### (1) 항목별 국민여행 총량

〈표 IV-2〉 항목별 국민여행 총량

구		분	단위	2010년	2009년	2008년
참 가 자 수	국 내 여 행	참 가 자 수	명	30,916,690	31,201,294	37,391,314
		성 장 률	%	-0.9	-16.6	2.6
	숙 박 여 행	참 가 자 수	명	26,047,929	26,408,910	31,350,952
		성 장 률	%	-1.4	-15.8	0.4
	당 일 여 행	참 가 자 수	명	20,012,003	22,739,816	30,461,915
		성 장 률	%	-12.0	-25.4	0.0
참 가 회 수	국 내 여 행	참 가 회 수	회	168,147,987	219,585,834	245,669,452
		성 장 률	%	-23.4	-10.6	-18.9
	숙 박 여 행	참 가 회 수	회	92,173,907	112,892,691	104,652,265
		성 장 률	%	-18.4	7.9	-12.7
	당 일 여 행	참 가 회 수	회	75,974,080	106,693,142	141,017,187
		성 장 률	%	-28.8	-24.3	-23.0
총 비 용	국 내 여 행	총 비 용	백만원	16,859,774	16,364,538	15,711,047
		성 장 률	%	3.0	4.2	-0.3
	숙 박 여 행	총 비 용	백만원	12,405,931	11,929,186	10,895,662
		성 장 률	%	4.0	9.5	-0.3
	당 일 여 행	총 비 용	백만원	4,453,843	4,435,352	4,815,386
		성 장 률	%	0.4	-7.9	-0.3
이 동 총 량	국 내 여 행	참 가 일 수	일	339,607,551	375,340,664	408,026,189
		성 장 률	%	-9.5	-8.0	-14.5
	숙 박 여 행	참 가 일 수	일	263,633,471	268,647,522	267,009,002
		성 장 률	%	-1.9	0.6	-9.3
	당 일 여 행	참 가 일 수	일	75,974,080	106,693,142	141,017,187
		성 장 률	%	-28.8	-24.3	-23.0

주 : 2009년부터 조사 설계 및 총량 추정 방법이 변경되었으므로 결과 해석 시 주의가 필요함

## (2) 여행유형별 국민여행 총량

〈표 IV-3〉 여행유형별 국민여행 총량

구	분	단위	계		관광여행		기타여행	
			2010년	2009년	2010년	2009년	2010년	2009년
참가자수	국내여행	명	30,916,690	31,201,294	25,391,104	23,913,365	21,025,137	22,465,659
	숙박여행	명	26,047,929	26,408,910	19,741,895	18,398,320	16,326,201	18,321,979
	당일여행	명	20,012,003	22,739,816	13,589,846	14,307,138	12,655,281	15,122,528
참가횟수	국내여행	회	168,147,987	219,585,834	68,019,219	73,163,643	100,128,767	146,422,191
	숙박여행	회	92,173,907	112,892,691	34,927,742	36,581,910	57,246,165	76,310,781
	당일여행	회	75,974,080	106,693,142	33,091,478	36,581,733	42,882,602	70,111,410
총비용	국내여행	백만원	16,859,774	16,364,538	8,761,348	8,731,353	8,098,426	7,633,185
	숙박여행	백만원	12,405,931	11,929,186	6,855,707	6,445,948	5,550,224	5,483,238
	당일여행	백만원	4,453,843	4,435,352	1,905,641	2,285,404	2,548,201	2,149,947
이동총량	국내여행	일	339,607,551	375,340,664	129,618,652	131,111,085	209,988,899	244,229,579
	숙박여행	일	263,633,471	268,647,522	96,527,175	94,529,353	167,106,296	174,118,169
	당일여행	일	75,974,080	106,693,142	33,091,478	36,581,733	42,882,602	70,111,410

## 2) 국내여행 참가자 수

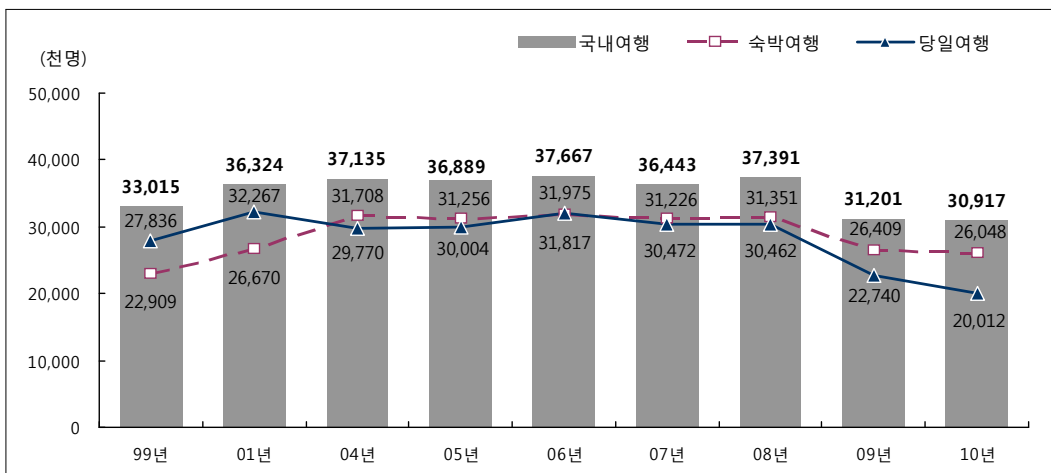
### (1) 연간 국내여행 참가자 수

- 2010년 만 15세 이상 국민(약 42,496천명)중 약 73%인 30,917천명이 연간 1회 이상 국내여행에 참여한 것으로 추정됨
- 세부적으로 살펴보면 연간 1회 이상 숙박여행 참가자는 약 26,048천명, 당일여행 참가자는 20,012천명으로 추정됨
- 여행유형별로 살펴보면 연간 1회 이상 관광여행에 참가한 경험이 있는 만 15세 이상 국민은 약 25,391천명(만 15세 이상 국민의 약 60%)으로 추정됨

〈표 IV-4〉 국내여행 참가자 수

(단위 : 명)

구분	국내여행		
	숙박여행	당일여행	
전 체	30,916,690	26,047,929	20,012,003
관 광 여 행	25,391,104	19,741,895	13,589,846
기 타 여 행	21,025,137	16,326,201	12,655,281



주 : 2009년부터 조사 설계 및 총량 추정 방법이 변경되었으므로 결과 해석 시 주의가 필요함

[그림 IV-1] 연도별 국내여행 참가자 수

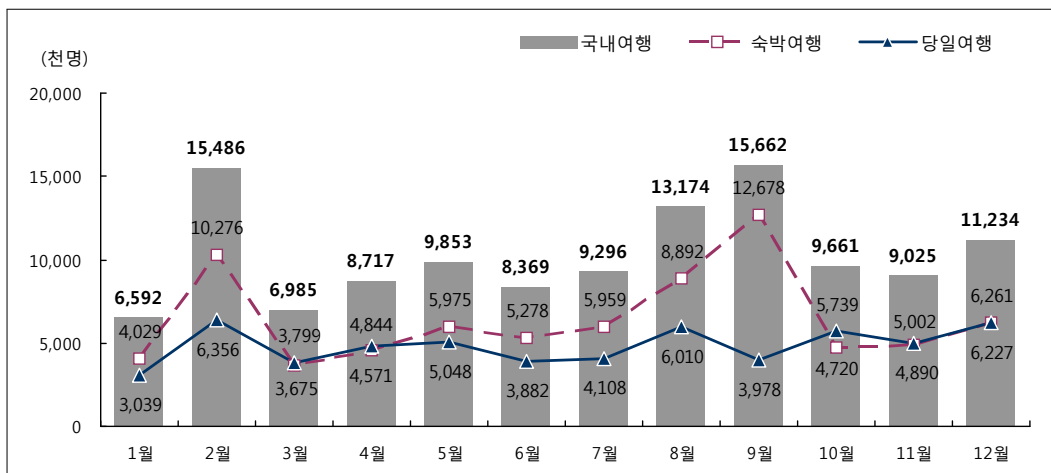
## (2) 월별 국내여행 참가자 수

- 월별 국내여행 참가자 수를 추정한 결과 9월(15,662천명)에 참가자 수가 가장 많았으며, 그 다음으로 2월(15,486천명), 8월(13,174천명), 12월(11,234천명) 순으로 높게 나타남

〈표 IV-5〉 월별 국내여행 참가자 수

(단위 : 명, %)

구분	국내여행		숙박여행		당일여행	
	참가자 수	구성비	참가자 수	구성비	참가자 수	구성비
연간	30,916,690	-	26,047,929	-	20,012,003	-
1월	6,592,061	21.3	4,028,696	15.5	3,039,406	15.2
2월	15,486,056	50.1	10,275,796	39.4	6,356,158	31.8
3월	6,984,715	22.6	3,674,915	14.1	3,799,428	19.0
4월	8,717,378	28.2	4,570,815	17.5	4,844,229	24.2
5월	9,852,767	31.9	5,975,222	22.9	5,047,658	25.2
6월	8,368,837	27.1	5,278,124	20.3	3,882,388	19.4
7월	9,295,703	30.1	5,959,429	22.9	4,107,765	20.5
8월	13,173,782	42.6	8,892,125	34.1	6,010,152	30.0
9월	15,662,297	50.7	12,678,409	48.7	3,978,409	19.9
10월	9,660,618	31.2	4,720,093	18.1	5,739,100	28.7
11월	9,024,693	29.2	4,890,367	18.8	5,002,052	25.0
12월	11,233,923	36.3	6,261,307	24.0	6,227,428	31.1



[그림 IV-2] 월별 국내여행 참가자 수

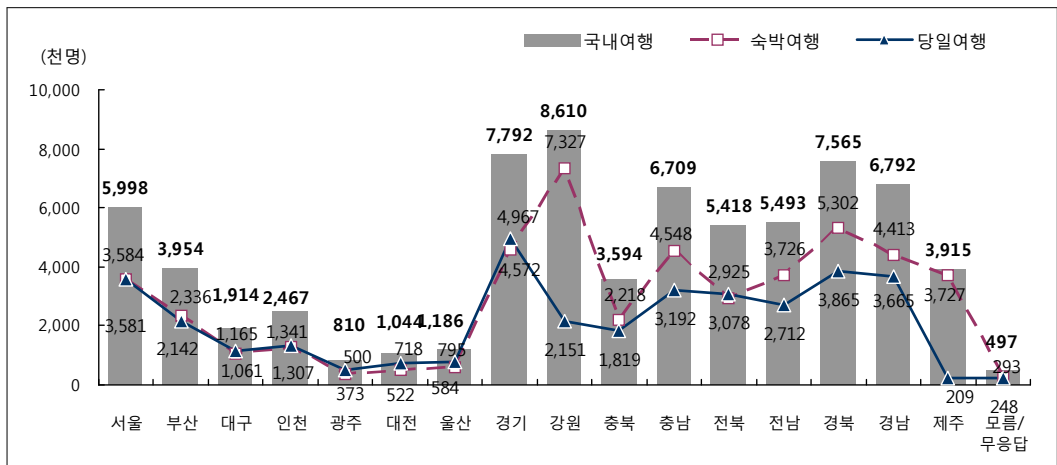


(3) 여행지별 국내여행 참가자 수

〈표 IV-6〉 여행지별 국내여행 참가자 수

(단위 : 명)

방문지역		국내여행	숙박여행	당일여행
전	체	30,916,690	26,047,929	20,012,003
서	울	5,998,250	3,581,272	3,584,437
부	산	3,953,730	2,335,804	2,142,094
대	구	1,913,522	1,061,441	1,165,464
인	천	2,466,517	1,306,621	1,340,609
광	주	810,030	372,634	499,519
대	전	1,043,628	522,037	718,060
울	산	1,185,650	584,082	795,322
경	기	7,792,260	4,571,838	4,966,623
강	원	8,610,103	7,326,730	2,151,468
충	북	3,593,828	2,217,832	1,819,027
충	남	6,708,704	4,548,361	3,192,256
전	북	5,417,619	2,925,005	3,078,455
전	남	5,492,730	3,726,251	2,712,132
경	북	7,564,597	5,302,222	3,864,960
경	남	6,791,658	4,413,252	3,664,556
제	주	3,914,736	3,727,219	209,465
모	름 / 무	응	답	
		496,539	292,718	248,251



[그림 IV-3] 여행지별 국내여행 참가자 수

### 3) 국내여행 참가 횟수

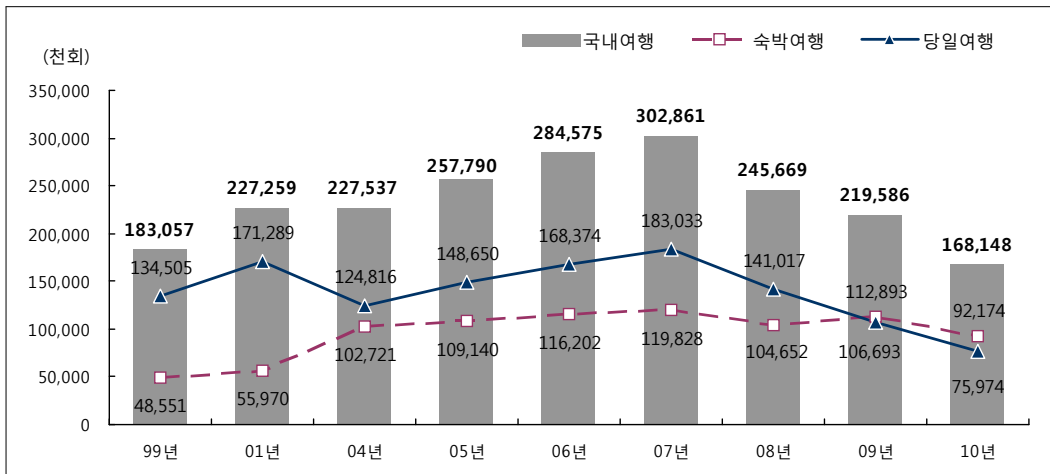
#### (1) 연간 국내여행 참가 횟수

- 2010년 우리나라 만 15세 이상 국민들이 실시한 총 국내여행 횟수는 약 168,148천회 규모로 추정됨
- 세부적으로 살펴보면 연간 숙박여행 횟수는 약 92,174천회, 당일여행 횟수는 약 75,974천회 규모로 추정됨
- 여행유형별로 살펴보면 관광여행은 전체 국내여행 횟수의 40.5% 수준인 약 68,019천회로 추정됨

〈표 IV-7〉 국내여행 참가 횟수

(단위 : 회)

구분	국내여행		
	숙박여행	당일여행	
전체	168,147,987	92,173,907	75,974,080
관광여행	68,019,219	34,927,742	33,091,478
기타여행	100,128,767	57,246,165	42,882,602



주 : 2009년부터 조사 설계 및 총량 추정 방법이 변경되었으므로 결과 해석 시 주의가 필요함

[그림 IV-4] 연도별 국내여행 참가 횟수

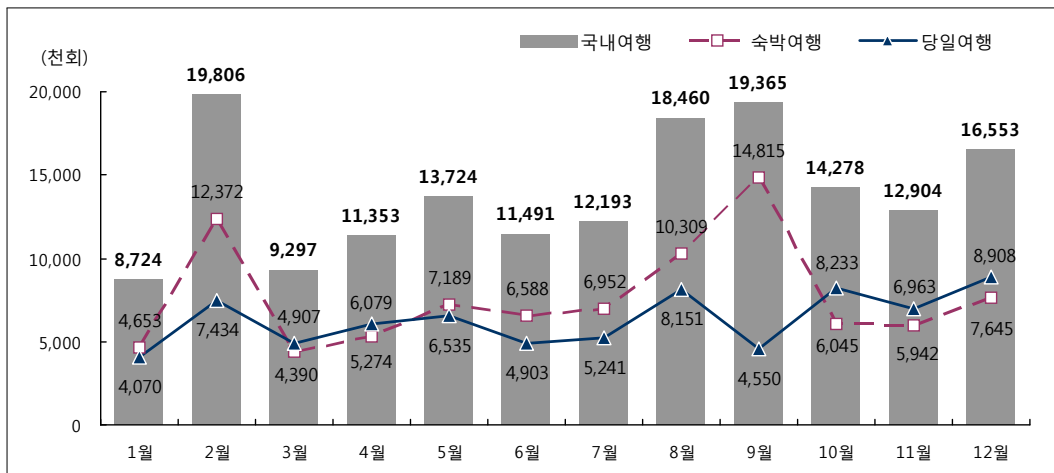
(2) 월별 국내여행 참가 횟수

○ 월별 국내여행 참가 횟수를 살펴보면 전체 국내여행 참가 횟수의 약 23.3%가 2월(11.8%) 및 9월(11.5%)에 집중되어 있으며, 그 다음으로 8월(11.0%), 12월(9.8%), 10월(8.5%), 5월(8.2%) 등의 순으로 나타남

〈표 IV-8〉 월별 국내여행 참가 횟수

(단위 : 회, %)

구분	국내여행		숙박여행		당일여행	
	참가 횟수	구성비	참가 횟수	구성비	참가 횟수	구성비
연간	168,147,987	100.0	92,173,907	100.0	75,974,080	100.0
1월	8,723,747	5.2	4,653,349	5.0	4,070,398	5.4
2월	19,805,957	11.8	12,371,669	13.4	7,434,288	9.8
3월	9,296,579	5.5	4,389,782	4.8	4,906,797	6.5
4월	11,353,423	6.8	5,274,438	5.7	6,078,985	8.0
5월	13,724,485	8.2	7,189,265	7.8	6,535,220	8.6
6월	11,491,040	6.8	6,587,997	7.1	4,903,043	6.5
7월	12,193,198	7.3	6,952,191	7.5	5,241,007	6.9
8월	18,459,660	11.0	10,308,903	11.2	8,150,757	10.7
9월	19,364,964	11.5	14,814,657	16.1	4,550,306	6.0
10월	14,277,954	8.5	6,044,924	6.6	8,233,031	10.8
11월	12,904,071	7.7	5,941,517	6.4	6,962,554	9.2
12월	16,552,909	9.8	7,645,214	8.3	8,907,695	11.7



[그림 IV-5] 월별 국내여행 참가 횟수

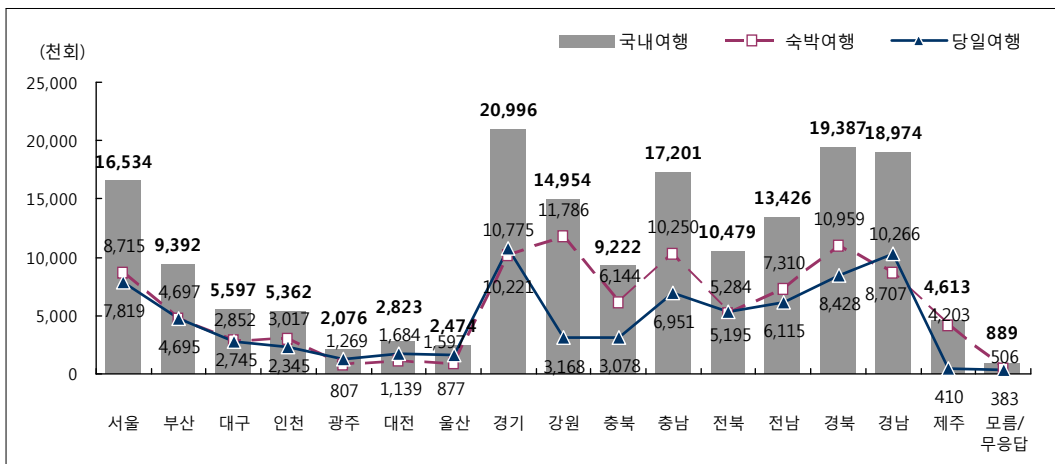
## (3) 여행지별 국내여행 참가 횟수

〈표 IV-9〉 여행지별 국내여행 참가 횟수

(단위 : 회)

방문지역	체	국내여행		
		숙박여행	당일여행	
전	체	168,147,987	92,173,907	75,974,080
서	울	16,534,115	8,714,853	7,819,262
부	산	9,391,676	4,696,596	4,695,080
대	구	5,596,987	2,852,111	2,744,876
인	천	5,361,839	3,016,607	2,345,232
광	주	2,076,165	807,025	1,269,141
대	전	2,822,536	1,138,522	1,684,014
울	산	2,474,032	877,175	1,596,857
경	기	20,995,964	10,220,992	10,774,971
강	원	14,953,912	11,786,144	3,167,768
충	북	9,221,878	6,143,678	3,078,200
충	남	17,200,980	10,249,864	6,951,115
전	북	10,478,767	5,195,012	5,283,755
전	남	13,425,506	7,310,408	6,115,098
경	북	19,386,931	10,958,671	8,428,261
경	남	18,973,566	8,707,110	10,266,456
제	주	4,613,275	4,202,913	410,362
모	름 / 무	888,967	505,572	383,395

주 : 1회 여행 시 여러 시도를 방문할 수 있으므로 각 시도별 여행 횟수의 합과 '전체' 값은 상이함



[그림 IV-6] 여행지별 국내여행 참가 횟수

#### 4) 국내여행 총비용

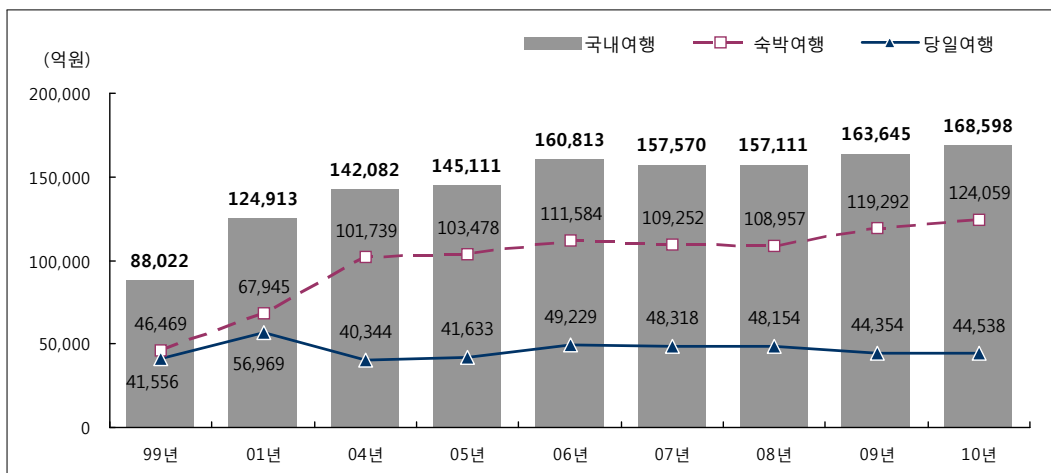
##### (1) 연간 국내여행 총비용

- 만 15세 이상 국민이 2010년 한 해 동안 지출한 총 국내여행 비용은 약 16조 8,598억원 규모로 추정됨
- 세부적으로 살펴보면 2010년 숙박여행 지출액은 약 12조 4,059억원이며, 당일 여행 지출액은 약 4조 4,538억원 규모로 추정됨
- 여행유형별로 살펴보면 국내 관광여행 지출액은 약 8조 7,613억원 규모로, 전체 국내여행 비용의 52.0%를 차지하는 것으로 추정됨

〈표 IV-10〉 국내여행 총비용

(단위 : 백만원)

구분	국내여행		
	숙박여행	당일여행	
전체	16,859,774	12,405,931	4,453,843
관광여행	8,761,348	6,855,707	1,905,641
기타여행	8,098,426	5,550,224	2,548,201



주 : 2009년부터 조사 설계 및 총량 추정 방법이 변경되었으므로 결과 해석 시 주의가 필요함

[그림 IV-7] 연도별 국내여행 총비용

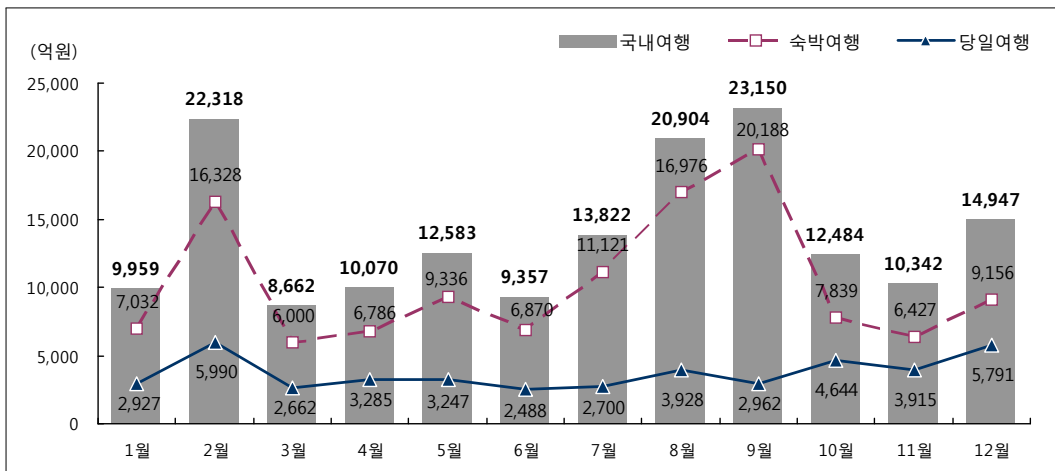
## (2) 월별 국내여행 총비용

- 월별 국내여행 총비용을 살펴보면 전체 국내여행 총비용의 약 13.7%가 9월에, 13.2%가 2월에 집중되어 있으며, 그 다음으로 8월(12.4%), 12월(8.9%), 7월(8.2%), 5월(7.5%), 10월(7.4%) 등의 순으로 나타남

〈표 IV-11〉 월별 국내여행 총비용

(단위 : 백만원, %)

구분	국내여행		숙박여행		당일여행	
	총비용	구성비	총비용	구성비	총비용	구성비
연간	16,859,774	100.0	12,405,931	100.0	4,453,843	100.0
1월	995,889	5.9	703,221	5.7	292,668	6.6
2월	2,231,799	13.2	1,632,826	13.2	598,973	13.4
3월	866,224	5.1	600,011	4.8	266,213	6.0
4월	1,007,020	6.0	678,546	5.5	328,473	7.4
5월	1,258,316	7.5	933,590	7.5	324,727	7.3
6월	935,733	5.6	686,960	5.5	248,773	5.6
7월	1,382,149	8.2	1,112,139	9.0	270,010	6.1
8월	2,090,414	12.4	1,697,641	13.7	392,773	8.8
9월	2,315,031	13.7	2,018,839	16.3	296,193	6.7
10월	1,248,345	7.4	783,927	6.3	464,418	10.4
11월	1,034,197	6.1	642,681	5.2	391,516	8.8
12월	1,494,657	8.9	915,552	7.4	579,105	13.0



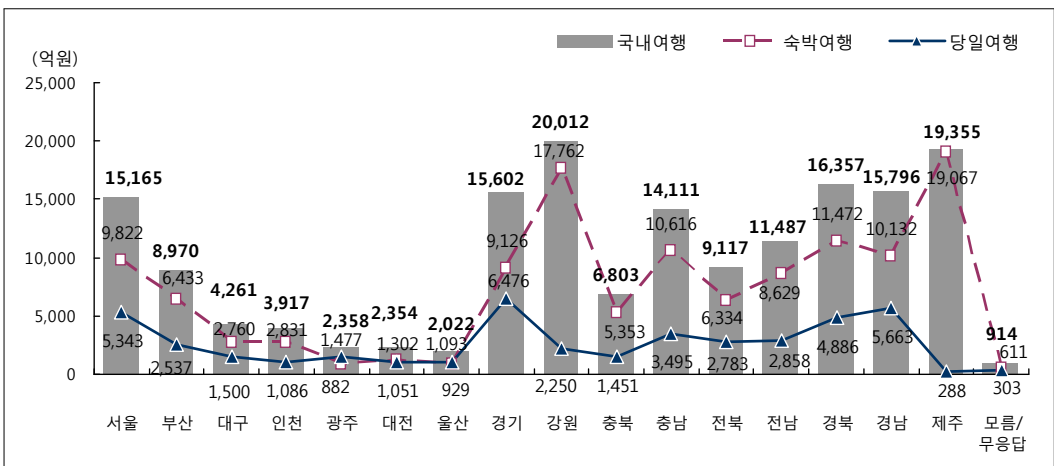
[그림 IV-8] 월별 국내여행 총비용

(3) 여행지별 국내여행 총비용

〈표 IV-12〉 여행지별 국내여행 총비용

(단위 : 백만원)

방문지역	체	국내여행		
		숙박여행	당일여행	
전	체	16,859,774	12,405,931	4,453,843
서	울	1,516,464	982,180	534,284
부	산	896,960	643,246	253,714
대	구	426,053	276,040	150,013
인	천	391,658	283,053	108,606
광	주	235,823	88,156	147,667
대	전	235,348	130,208	105,140
울	산	202,149	92,846	109,302
경	기	1,560,190	912,572	647,618
강	원	2,001,223	1,776,206	225,017
충	북	680,328	535,273	145,054
충	남	1,411,061	1,061,607	349,454
전	북	911,685	633,438	278,247
전	남	1,148,663	862,913	285,750
경	북	1,635,744	1,147,149	488,595
경	남	1,579,566	1,013,238	566,329
제	주	1,935,495	1,906,693	28,802
모	름 / 무	91,364	61,114	30,250



[그림 IV-9] 여행지별 국내여행 총비용

## 5) 국내여행 이동총량

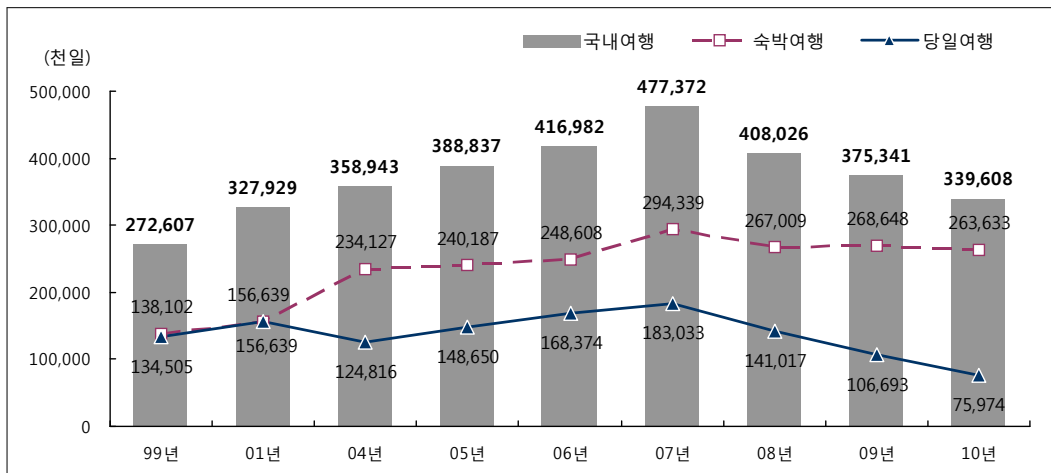
### (1) 연간 국내여행 이동총량

- 2010년 우리나라 만 15세 이상 국민들이 실시한 총 국내여행 일수는 약 339,608천일 규모로 추정됨
- 세부적으로 살펴보면 연간 숙박여행 일수는 약 263,633천일, 당일여행 일수는 약 75,974천일 규모로 추정됨
- 여행유형별로 살펴보면 국내 관광여행 일수는 약 129,619천일로 전체 국내여행 일수의 38.2% 수준으로 추정됨

〈표 IV-13〉 국내여행 이동총량

(단위 : 일)

구분	국내여행		
	숙박여행	당일여행	
전체	339,607,551	263,633,471	75,974,080
관광여행	129,618,652	96,527,175	33,091,478
기타여행	209,988,899	167,106,296	42,882,602



주 : 2009년부터 조사 설계 및 총량 추정 방법이 변경되었으므로 결과 해석 시 주의가 필요함

[그림 IV-10] 연도별 국내여행 이동총량



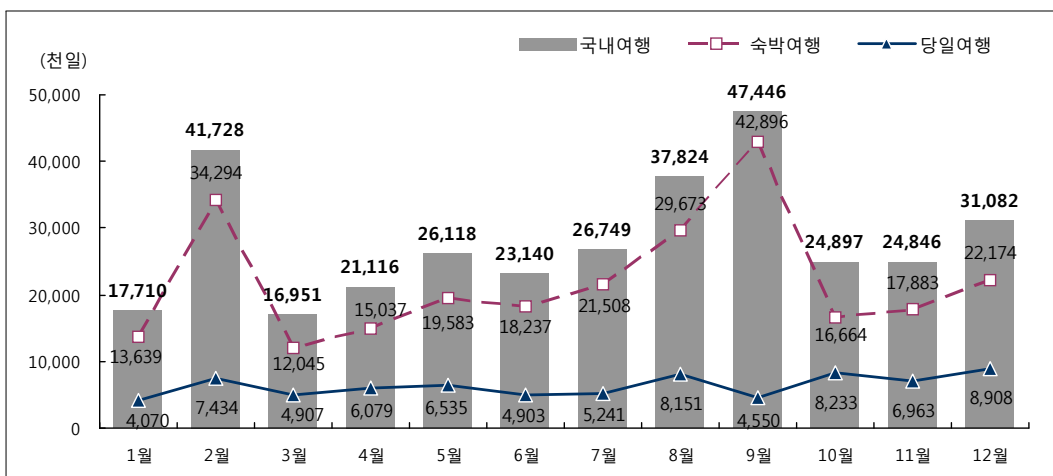
(2) 월별 국내여행 이동총량

- 월별 국내여행 이동총량을 살펴보면 전체 국내여행 이동총량의 약 14.0%가 9월에, 12.3%가 2월에 집중되어 있으며 그 다음으로 8월(11.1%), 12월(9.2%), 7월(7.9%), 5월(7.7%) 등의 순으로 나타남

〈표 IV-14〉 월별 국내여행 이동총량

(단위 : 일, %)

구분	국내여행		숙박여행		당일여행	
	이동총량	구성비	이동총량	구성비	이동총량	구성비
연간	339,607,551	100.0	263,633,471	100.0	75,974,080	100.0
1월	17,709,782	5.2	13,639,385	5.2	4,070,398	5.4
2월	41,728,364	12.3	34,294,076	13.0	7,434,288	9.8
3월	16,951,359	5.0	12,044,562	4.6	4,906,797	6.5
4월	21,116,388	6.2	15,037,403	5.7	6,078,985	8.0
5월	26,118,175	7.7	19,582,955	7.4	6,535,220	8.6
6월	23,139,728	6.8	18,236,685	6.9	4,903,043	6.5
7월	26,749,170	7.9	21,508,163	8.2	5,241,007	6.9
8월	37,823,875	11.1	29,673,118	11.3	8,150,757	10.7
9월	47,446,298	14.0	42,895,992	16.3	4,550,306	6.0
10월	24,896,888	7.3	16,663,857	6.3	8,233,031	10.8
11월	24,845,721	7.3	17,883,167	6.8	6,962,554	9.2
12월	31,081,803	9.2	22,174,108	8.4	8,907,695	11.7



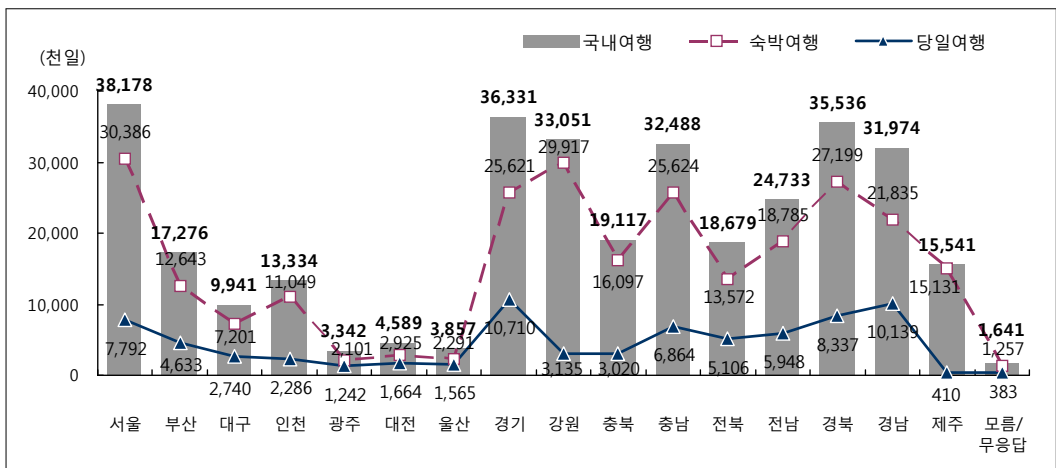
[그림 IV-11] 월별 국내여행 이동총량

### (3) 여행지별 국내여행 이동총량

〈표 IV-15〉 여행지별 국내여행 이동총량

(단위 : 일)

방문지역	체	국내여행		
		숙박여행	당일여행	
전	체	339,607,551	263,633,471	75,974,080
서	울	38,177,890	30,386,347	7,791,543
부	산	17,275,986	12,642,656	4,633,330
대	구	9,940,896	7,201,392	2,739,504
인	천	13,334,362	11,048,751	2,285,611
광	주	3,342,362	2,100,570	1,241,792
대	전	4,589,389	2,924,979	1,664,410
울	산	3,856,608	2,291,251	1,565,357
경	기	36,331,413	25,621,427	10,709,987
강	원	33,051,373	29,916,511	3,134,862
충	북	19,116,638	16,096,604	3,020,034
충	남	32,487,749	25,623,767	6,863,982
전	북	18,678,567	13,572,433	5,106,134
전	남	24,732,604	18,784,982	5,947,622
경	북	35,535,515	27,198,551	8,336,963
경	남	31,974,162	21,834,970	10,139,191
제	주	15,541,484	15,131,122	410,362
모	름 / 무	응	답	
		1,640,553	1,257,158	383,395



[그림 IV-12] 여행지별 국내여행 이동총량

## V. 조사결과 분석

---



## V. 조사결과 분석<sup>3)</sup>

### 1. 여행 경험

#### 1) 여행 경험률

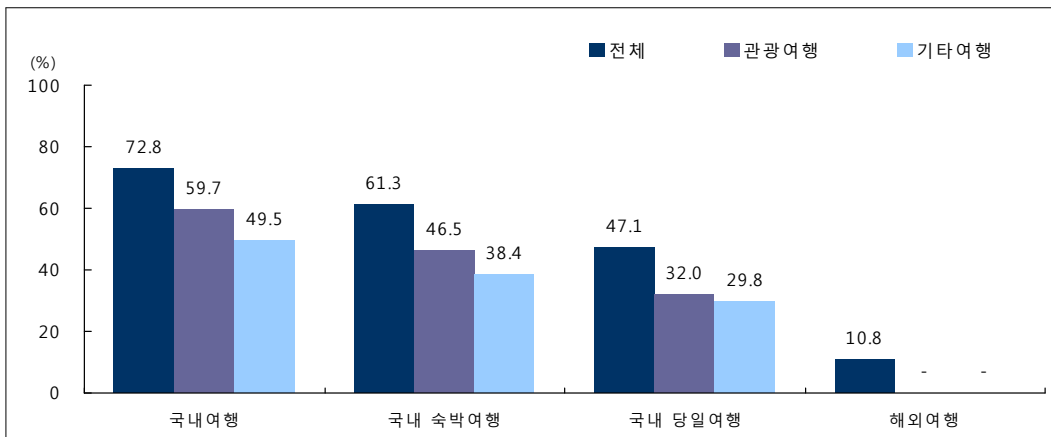
##### (1) 전체 분석

- 2010년 만 15세 이상 국민(약 42,496천명) 중 약 72.8%가 국내 관광여행 또는 기타여행을 최소 1회 이상 다녀온 것으로 나타났으며, 이 중 관광여행 경험률은 59.7% 수준임
- 또한 만 15세 이상 국민 중 약 10.8%가 해외여행을 최소 1회 이상 다녀온 것으로 나타남

〈표 V-1〉 여행 경험률

(단위 : %)

구분	국내여행			해외여행
	숙박여행	당일여행	관광여행	
전체	72.8	61.3	47.1	10.8
관광여행	59.7	46.5	32.0	-
기타여행	49.5	38.4	29.8	-



[그림 V-1] 여행 경험률

3) 본 결과는 각 항목별로 여행 범위, 분석 대상 기간, 분석 응답 기준 등이 서로 상이합니다. 자세한 내용은 일러두기를 참고하시기 바랍니다.

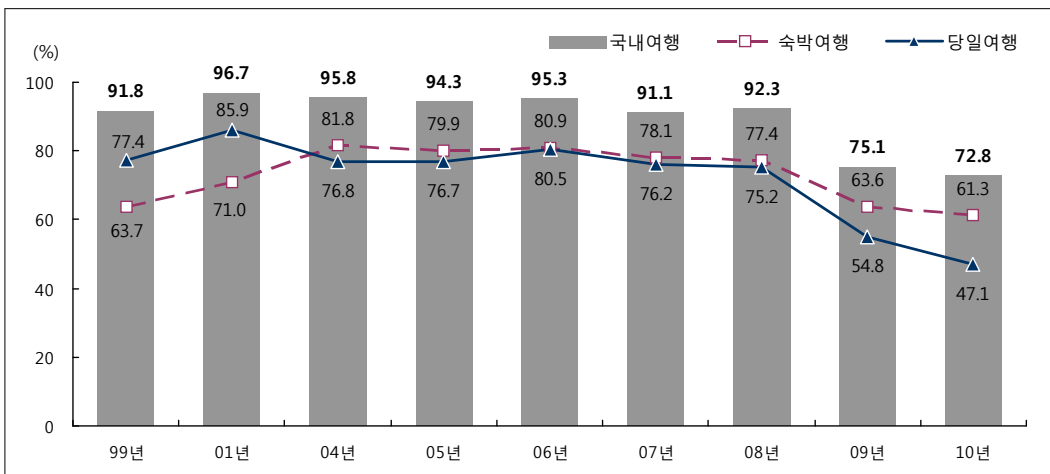
## (2) 연도별 분석

- 2010년 만 15세 이상 국민의 국내여행(관광여행+기타여행) 경험률은 72.8%로 2009년(75.1%)과 비교하여 소폭 감소(-2.3%p)하였음. 세부적으로 살펴보면 숙박여행 경험률은 2009년 대비 2.3%p 감소하였으며, 당일여행 경험률(47.1%)은 2009년(54.8%)과 비교하여 감소폭(-7.7%p)이 상대적으로 큰 것으로 나타남
- 국내 관광여행 경험률은 2010년 59.7%로 2009년(57.6%)과 비교하여 소폭 증가(2.1%p)하였음. 세부적으로 살펴보면 숙박여행 경험률은 2009년 44.3%에서 2010년 46.5%로 2.2%p 증가한 반면에, 당일여행 경험률은 2009년 34.5%에서 2010년 32.0%로 2.5%p 감소한 것으로 나타남
- 국내 기타여행 경험률은 2009년과 비교하여 국내여행(54.1% → 49.5%), 숙박여행(44.1% → 38.4%), 당일여행(36.4% → 29.8%) 모두 감소한 것으로 나타남

〈표 V-2〉 연도별 여행 경험률

(단위 : %)

구분	국내여행									해외여행
	전체	숙박여행	당일여행	관광여행	숙박여행	당일여행	기타여행	숙박여행	당일여행	
2010년	72.8	61.3	47.1	59.7	46.5	32.0	49.5	38.4	29.8	10.8
2009년	75.1	63.6	54.8	57.6	44.3	34.5	54.1	44.1	36.4	7.5



[그림 V-2] 연도별 국내여행 경험률

(3) 응답자 특성별 분석

- 국내여행 경험률은 40대(80.2%), 사무(78.6%) 및 농어업(78.7%), 월 개인소득 500만~600만원 미만(90.7%), 전문대 재/졸(79.5%) 계층에서 상대적으로 높게 나타남
- 국내 관광여행 경험률은 40대(67.3%), 농어업(69.1%), 월 개인소득 400~500만원 미만(78.8%), 대학원 재/졸(68.9%)계층에서 상대적으로 높게 나타남

〈표 V-3〉 응답자 특성별 여행 경험률

(단위 : %)

구분	국내여행									해외여행	
	전체	숙박여행	당일여행	관광여행	숙박여행	당일여행	기타여행	숙박여행	당일여행		
전체	72.8	61.3	47.1	59.7	46.5	32.0	49.5	38.4	29.8	10.8	
성별	남자	72.4	61.1	46.5	58.3	45.8	30.3	50.7	39.2	30.7	11.3
	여자	73.1	61.5	47.7	61.2	47.1	33.7	48.2	37.7	28.9	10.3
연령	15 ~ 19세	70.9	63.4	39.0	56.3	46.3	23.6	47.8	39.8	25.3	5.5
	20대	59.8	52.5	35.6	46.7	39.0	20.7	35.9	29.3	21.6	10.3
	30대	78.6	71.3	48.3	66.2	57.8	33.7	57.1	50.3	29.7	10.8
	40대	80.2	70.0	51.0	67.3	54.6	33.6	59.6	46.8	36.5	11.5
	50대	71.3	58.2	50.3	55.5	41.2	31.2	49.0	34.7	35.3	14.0
	60대 이상	66.8	46.0	50.5	57.2	34.0	41.5	37.7	23.0	24.2	11.8
직업	전문관리	75.1	68.1	41.4	64.5	57.5	32.3	52.4	45.7	24.3	28.8
	사무	78.6	70.7	47.9	66.0	56.5	30.4	55.8	46.4	32.3	15.4
	서비스판매	74.3	63.6	48.2	60.6	48.7	32.5	51.0	40.2	32.1	11.2
	농어업	78.7	45.5	69.6	69.1	32.1	58.1	51.4	23.6	39.8	11.7
	기능노무	73.2	60.3	54.3	56.0	41.5	32.6	55.6	41.8	38.4	5.1
개인소득	50만원 미만	69.2	58.4	43.1	56.5	43.4	29.6	44.8	35.4	25.6	8.1
	50만-100만원 미만	73.5	54.6	55.1	57.8	38.4	37.3	53.1	35.3	38.3	9.8
	100만-200만원 미만	69.9	55.6	47.2	54.3	38.6	33.8	49.4	35.9	29.2	7.9
	200만-300만원 미만	74.3	64.0	50.2	61.2	50.0	32.2	51.1	40.8	33.0	12.5
	300만-400만원 미만	81.2	72.9	49.3	69.0	59.4	28.2	60.0	49.6	34.7	15.6
	400만-500만원 미만	87.3	79.6	56.7	78.8	67.9	40.2	62.2	52.2	39.3	23.7
	500만-600만원 미만	90.7	83.7	57.3	77.7	69.8	41.3	67.2	51.7	38.6	20.8
600만원 이상	79.2	69.4	47.1	75.6	61.4	33.5	49.0	38.8	30.1	28.8	
학력	초졸이하	65.9	42.7	53.7	54.0	27.3	42.6	40.0	24.8	26.8	6.2
	중학교(재/졸)	71.4	55.6	50.1	57.0	41.2	35.3	48.3	33.2	30.9	7.8
	고등학교(재/졸)	71.6	60.8	43.9	56.5	43.5	28.4	48.9	37.0	29.3	7.6
	전문대(재/졸)	79.5	71.6	54.5	64.7	55.6	35.4	57.8	49.0	34.4	9.2
	대학교(재/졸)	74.8	67.0	45.6	65.2	55.8	30.2	51.4	43.6	30.2	16.6
대학원(재/졸)	77.9	72.6	45.3	68.9	61.2	32.7	52.7	44.4	27.0	28.6	

#### (4) 월별 분석

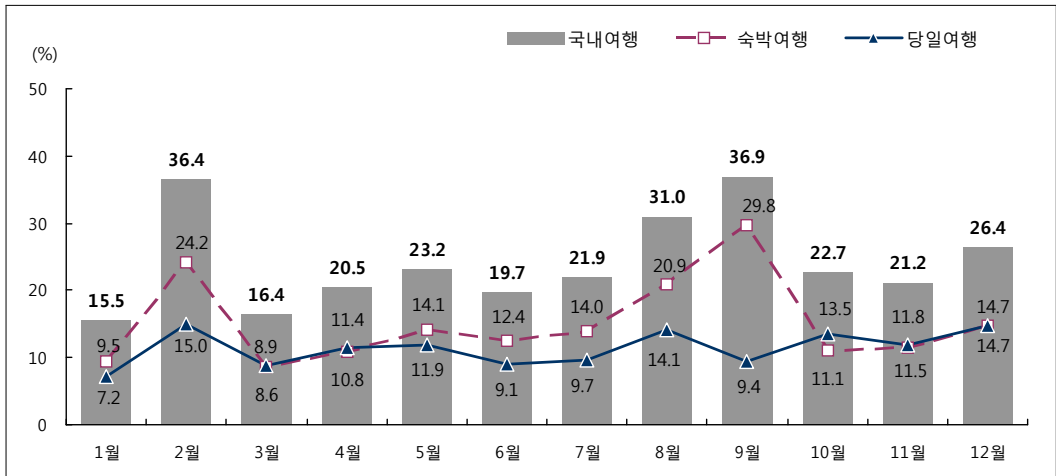
- 국내여행 경험률은 9월(36.9%)에 가장 높았으며, 이어서 2월(36.4%), 8월(31.0%), 12월(26.4%), 5월(23.2%), 10월(22.7%), 7월(21.9%) 순으로 높게 나타남
- 국내 관광여행 경험률은 8월(23.6%)에 가장 높게 나타났으며, 이어서 7월(16.1%), 5월(12.8%), 10월(12.1%) 순으로 높게 나타남
- 국내 기타여행 경험률은 2월(32.4%)에 가장 높았으며, 이어서 9월(31.5%), 12월(18.8%), 11월(15.8%)의 순으로 높게 나타남

〈표 V-4〉 월별 여행 경험률

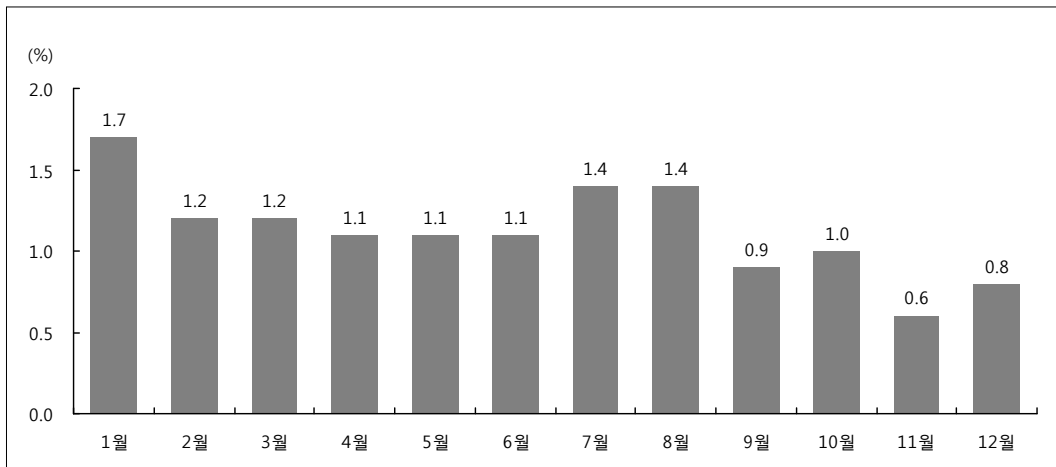
(단위 : %)

구분	국내여행									해외여행
	전체	관광여행		기타여행		숙박여행	당일여행	숙박여행	당일여행	
		숙박여행	당일여행	숙박여행	당일여행					
연간	72.8	61.3	47.1	59.7	46.5	32.0	49.5	38.4	29.8	10.8
1월	15.5	9.5	7.2	10.0	6.2	4.2	7.4	4.0	3.7	1.7
2월	36.4	24.2	15.0	8.5	5.5	3.2	32.4	21.5	12.6	1.2
3월	16.4	8.6	8.9	7.5	3.4	4.2	10.7	6.0	5.3	1.2
4월	20.5	10.8	11.4	11.1	4.8	6.6	11.4	6.5	5.6	1.1
5월	23.2	14.1	11.9	12.8	6.2	7.1	13.4	8.8	5.9	1.1
6월	19.7	12.4	9.1	8.3	4.3	4.3	13.2	8.9	5.5	1.1
7월	21.9	14.0	9.7	16.1	11.3	5.6	8.2	3.9	4.6	1.4
8월	31.0	20.9	14.1	23.6	17.0	8.3	12.0	5.6	7.0	1.4
9월	36.9	29.8	9.4	8.8	4.9	4.2	31.5	27.0	5.4	0.9
10월	22.7	11.1	13.5	12.1	5.5	7.1	12.8	6.2	7.4	1.0
11월	21.2	11.5	11.8	7.6	3.4	4.5	15.8	8.6	8.2	0.6
12월	26.4	14.7	14.7	10.7	5.8	5.1	18.8	9.9	10.7	0.8





[그림 V-3] 월별 국내여행 경험률



[그림 V-4] 월별 해외여행 경험률

## 2) 여행을 하지 않은 이유

### (1) 전체 분석

- 2010년에 국내여행을 하지 않은 주요 이유로는 여가시간 및 마음의 여유 부족(48.6%)의 응답 비중이 가장 높게 나타났으며, 이어서 경제적 여유 부족(19.5%), 건강상의 이유(11.0%), 집안에 돌봐야 하는 가족이 있어서(4.7%) 등으로 나타남
- 2010년 해외여행을 하지 않은 주요 이유 역시 국내여행과 마찬가지로 여가시간 및 마음의 여유 부족(48.0%)이 가장 많았고, 그 다음으로 경제적 여유부족(33.8%), 건강상의 이유(6.3%), 집안에 돌봐야 하는 가족이 있어서(4.6%) 등으로 나타남

〈표 V-5〉 여행을 하지 않은 이유

(단위 : %)

구분	국내여행	해외여행
합 계	100.0	100.0
경 제 적 여 유 부 족	19.5	33.8
여 가 시 간 및 마 음 의 여 유 부 족	48.6	48.0
건 강 상 의 이 유	11.0	6.3
선호하는 목적지 및 여행에 관심이 없어서	4.7	2.4
이 동 수 단 이 불 편 해 서	2.5	0.8
같이 갈 사람 없음/혼자 여행하기 싫음	2.4	1.5
집 밖에서 숙박하는 것이 부담스러움	1.3	0.7
여행지에서의 신변 안전 및 질병에 걸릴 염려때문	0.6	0.7
집안 에 돌 봐 야 하 는 가 족 이 있 어 서	4.7	4.6
기 타 / 모 름 / 무 응 답	4.8	1.2

## (2) 연도별 분석

- 연도별로 국내여행을 하지 않은 주요 이유를 살펴보면 여행을 하기 위한 여가시간 및 마음의 여유 부족이 여행 참여에 있어 가장 큰 장애요인인 것으로 분석됨
- 여가시간 부족 이외에도 여행비용에 대한 경제적 여유 부족이나 건강상의 이유, 선호하는 목적지 및 여행에 관심이 없어서와 집안에 돌봐야 하는 가족이 있어서 등도 여행 참여에 있어 주요 장애요인으로 분석됨
- 해외여행을 하지 않은 주요 이유 또한 국내여행과 마찬가지로 여가시간 및 마음의 여유부족과 경제적 여유 부족이 여행 참여에 있어 가장 큰 장애요인인 것으로 분석됨

〈표 V-6〉 연도별 여행을 하지 않은 이유

(단위 : %)

구분	국내여행			해외여행	
	2010년	2009년	2008년	2010년	2009년
1위	여가시간 및 마음의 여유 부족(48.6)	여가시간 및 마음의 여유 부족(51.7)	여가시간 부족(65.2)	여가시간 및 마음의 여유 부족(48.0)	여가시간 및 마음의 여유 부족(46.6)
2위	경제적 여유 부족(19.5)	경제적 여유부족(25.5)	여행비용 부족(9.5)	경제적 여유부족(33.8)	경제적 여유부족(36.1)
3위	건강상의 이유(11.0)	건강상의 이유(7.1)	건강상의 이유(6.8)	건강상의 이유(6.3)	건강상의 이유(4.6)
4위	선호하는 목적지 및 여행에 관심이 없어서(4.7)	선호하는 목적지 및 여행에 관심이 없어서(7.1)	가고 싶은 곳이 없어서(6.0)	집안에 돌봐야 하는 가족이 있어서(4.6)	선호하는 목적지 및 여행에 관심이 없어서(4.2)
5위	집안에 돌봐야 하는 가족이 있어서(4.7)	집안에 돌봐야 하는 가족이 있어서(3.6)	집 밖 숙박이 부담스러워서(3.1)	선호하는 목적지 및 여행에 관심이 없어서(2.4)	집안에 돌봐야 하는 가족이 있어서(3.7)

주 1) 2010년은 국내여행을 하지 않은 이유, 2009년은 국내 관광여행을 하지 않은 이유, 2008년은 국내 숙박여행을 하지 않은 이유에 대한 결과임

2) 2008년에는 '해외여행을 하지 않은 이유'를 조사하지 않음

## (3) 응답자 특성별 분석

- 국내여행을 하지 않은 이유로 '여가시간 및 마음의 여유 부족'은 15세~19세(69.0%), 전문 관리(76.9%), 월 개인소득 600만원 이상(79.4%), 대학원 재/졸(59.4%) 계층에서 상대적으로 높게 나타남

〈표 V-7〉 응답자 특성별 국내여행을 하지 않은 이유

(단위 : %)

구분		경제적 여유 부족	여가시간 및 마음의 여유 부족	건강상의 이유	선호하는 목적지 및 여행에 관심이 없어서	이동수단이 불편해서	같이 갈 사람 없음/혼자 여행하기 싫음	집 밖에서 숙박하는 것이 부담스러움	신변안전 및 질병에 걸릴 염려 때문	집안에 돌봐야 하는 가족이 있어서
전	체	19.5	48.6	11.0	4.7	2.5	2.4	1.3	0.6	4.7
성	남	19.1	53.8	8.4	4.5	2.3	2.4	0.9	0.5	3.4
	여	19.9	43.6	13.4	4.9	2.7	2.3	1.7	0.6	5.9
연	15 ~ 19세	16.5	69.0	1.1	2.7	2.6	4.0	0.4	-	1.0
	20 대	20.1	59.0	1.6	3.1	1.1	4.4	1.9	0.1	1.7
	30 대	17.2	51.0	3.9	5.3	1.0	2.5	0.3	0.5	12.1
	40 대	21.1	55.0	4.4	4.2	3.0	1.4	0.5	0.4	6.0
	50 대	23.3	52.0	7.2	4.5	1.4	0.4	1.8	1.2	3.3
	60대 이상	18.7	20.8	34.2	7.0	4.6	2.3	2.4	0.8	4.3
직	전문 관리	-	76.9	0.7	-	-	-	-	-	9.1
	사무	17.4	59.0	2.6	4.3	1.2	2.9	0.2	0.7	6.2
	서비스 판매	17.8	65.0	3.1	3.5	1.7	0.4	0.9	0.5	3.8
	농 어 업	16.7	39.2	19.7	6.6	2.3	1.7	3.0	0.8	4.8
	기능 노 무	27.1	48.8	5.9	3.7	0.8	2.0	0.4	-	5.7
개	50만원 미만	19.5	44.7	14.6	4.9	2.9	2.5	1.4	0.6	4.4
	50만-100만원 미만	28.9	35.8	13.4	2.4	2.1	2.6	1.4	0.5	7.3
	100만-200만원 미만	21.6	49.9	6.1	5.9	3.9	4.3	1.2	0.1	3.4
	200만-300만원 미만	16.4	61.8	5.1	2.7	0.6	0.2	1.5	0.2	5.4
	300만-400만원 미만	9.1	63.7	4.0	8.8	-	-	-	-	7.2
	400만-500만원 미만	11.5	71.4	-	0.3	-	-	-	2.7	6.9
	500만-600만원 미만	-	61.1	4.8	14.4	-	-	-	4.8	-
	600만원 이상	13.3	79.4	-	-	-	-	-	4.8	-
학	초 졸 이 하	22.1	20.9	33.0	5.5	4.6	2.6	2.9	0.7	3.7
	중 학교 [ 재 / 졸 ]	21.5	43.8	11.8	3.8	5.5	3.9	1.2	0.1	5.2
	고 등 학교 [ 재 / 졸 ]	21.3	53.6	7.2	5.0	1.6	1.7	1.0	0.5	3.7
	전 문 대 [ 재 / 졸 ]	13.3	53.6	6.2	7.0	0.6	3.4	1.1	0.8	5.2
	대 학 교 [ 재 / 졸 ]	16.5	58.1	4.6	3.3	2.0	2.7	1.1	0.6	5.8
	대 학 원 [ 재 / 졸 ]	8.6	59.4	6.7	6.7	-	-	-	2.3	9.2

주 : 그 외 응답으로 기타(0.3%), 모름/무응답(4.5%)이 있음

- 해외여행을 하지 않은 이유로 ‘여가시간 및 마음의 여유 부족’은 15~19세(63.7%), 전문 관리(73.9%), 개인소득 600만원 이상(67.7%)과 학력이 높을수록(대학원 재/졸 62.7%) 상대적으로 높게 나타남
- ‘경제적 여유 부족’은 20대(37.4%) 및 50대(37.2%), 기능 노무직(41.4%), 월 개인소득이 적을수록(50~100만원 미만 41.4%) 상대적으로 높게 나타남

〈표 V-8〉 응답자 특성별 해외여행을 하지 않은 이유

(단위 : %)

구분		경제적 여유 부족	여가시간 및 마음의 여유 부족	건강상의 이유	선호하는 목적지 및 여행에 관심이 없어서	이동수단이 불편해서	같이 갈 사람 없음/혼자 여행하기 싫음	집 밖에서 숙박하는 것이 부담스러움	신변안전 및 질병에 걸릴 염려 때문	집안에 돌봐야 하는 가족이 있어서
전	체	33.8	48.0	6.3	2.4	0.8	1.5	0.7	0.7	4.6
성 별	남 자	33.2	51.9	5.2	2.0	0.5	1.6	0.5	0.4	3.4
	여 자	34.3	44.3	7.4	2.7	1.0	1.5	0.9	0.9	5.7
연 령	1 5 ~ 1 9 세	28.7	63.7	0.6	1.4	0.7	1.8	0.6	0.3	0.4
	2 0 대	37.4	51.8	0.9	2.2	0.9	1.6	1.0	0.8	2.4
	3 0 대	34.0	49.0	1.3	1.5	0.3	1.1	0.6	1.1	10.5
	4 0 대	32.7	54.5	2.1	1.0	0.4	0.7	0.5	0.6	5.8
	5 0 대	37.2	48.9	5.3	2.6	0.4	1.5	0.7	0.3	2.3
	6 0 대 이 상	34.6	24.1	23.9	5.5	2.1	2.7	1.2	1.1	3.8
직 업	전 문 관 리	21.1	73.9	0.2	0.5	0.5	0.6	-	-	3.2
	사 무	30.7	56.3	1.8	1.7	0.3	1.3	0.2	0.5	5.4
	서 비 스 판 매	34.6	55.9	2.1	1.2	0.5	0.9	0.5	0.4	2.9
	농 어 업	39.4	32.9	12.2	2.8	1.5	3.9	1.5	0.7	4.0
	기 능 노 무	41.4	46.4	3.5	2.5	0.2	0.7	0.4	0.5	3.7
개 인 소 득	5 0 만 원 미 만	33.4	45.4	8.6	2.8	1.0	1.6	0.9	0.8	4.3
	50만-100만원 미만	41.4	36.2	9.4	2.5	1.2	2.5	0.8	0.7	5.3
	100만-200만원 미만	39.4	45.5	4.1	2.5	0.8	2.1	0.8	0.7	3.5
	200만-300만원 미만	32.0	55.1	2.6	1.8	0.2	0.9	0.5	0.2	5.5
	300만-400만원 미만	30.5	57.1	2.3	1.6	-	0.5	0.3	0.5	6.1
	400만-500만원 미만	22.1	66.0	1.6	0.8	-	0.9	-	0.6	5.4
	500만-600만원 미만	21.6	66.6	1.7	-	-	0.2	-	1.5	6.5
6 0 0 만 원 이 상	15.4	67.7	4.0	2.2	0.9	0.9	0.4	-	3.2	
학 력	초 졸 이 하	37.2	24.2	23.1	4.7	2.7	2.9	1.2	0.5	2.8
	중 학 교 [ 재 / 졸 ]	34.9	45.6	7.5	3.0	1.1	2.5	1.2	0.7	3.0
	고 등 학 교 [ 재 / 졸 ]	35.0	51.6	3.6	2.1	0.5	1.3	0.6	0.5	3.6
	전 문 대 [ 재 / 졸 ]	34.4	50.4	3.1	1.1	0.4	1.4	0.3	1.0	6.7
	대 학 교 [ 재 / 졸 ]	31.2	53.4	2.6	1.8	0.3	1.0	0.7	1.0	6.6
대 학 원 [ 재 / 졸 ]	15.5	62.7	6.4	1.2	0.2	0.6	-	0.1	8.2	

주 : 그 외 응답으로 기타(0.3%), 모름/무응답(0.9%)이 있음

## 2. 여행 횟수

### 1) 만 15세 이상 전국민 여행 횟수

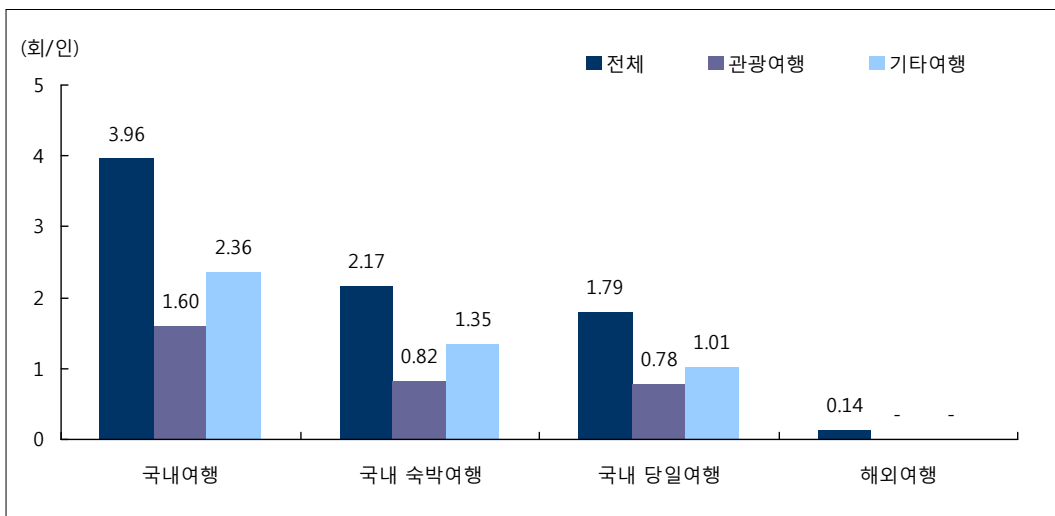
#### (1) 전체 분석

- 2010년 우리나라 만 15세 이상 전국민들은 연간 평균 3.96회의 국내여행과 0.14회의 해외여행을 다녀온 것으로 분석됨
- 세부적으로 살펴보면 연간 1인 평균 2.17회의 숙박여행과, 1.79회의 당일여행을 다녀오는 것으로 분석됨
- 여행유형별로 살펴보면 연간 1인 평균 국내 관광여행 참여 횟수는 1.60회, 국내 기타여행 참여 횟수는 2.36회로 나타남

〈표 V-9〉 만 15세 이상 전국민 1인 평균 여행 횟수

(단위 : 회/인)

구분	국내여행			해외여행
	숙박여행	당일여행		
전체	3.96	2.17	1.79	0.14
관광여행	1.60	0.82	0.78	-
기타여행	2.36	1.35	1.01	-



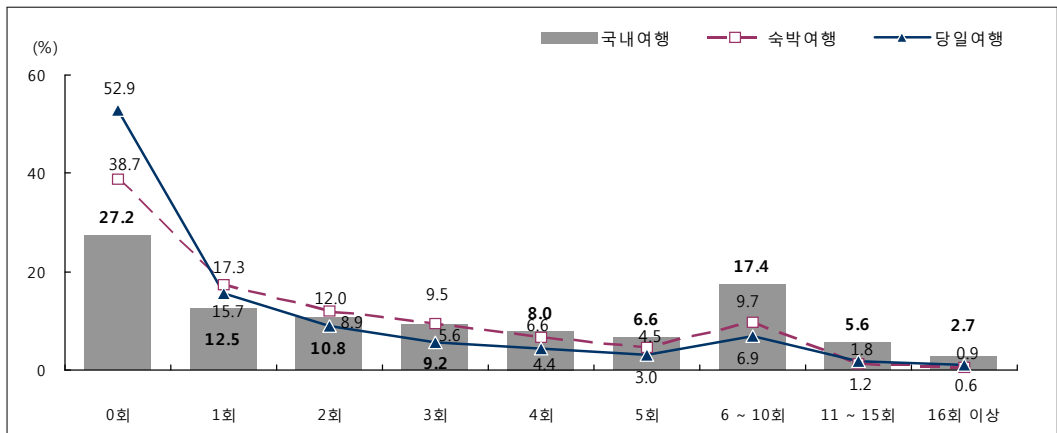
[그림 V-5] 만 15세 이상 전국민 1인 평균 여행 횟수

○ 만 15세 이상 전국민 1인 평균 연간 국내여행 및 해외여행 횟수 분포를 살펴보면 한 번도 여행을 다녀오지 않은 응답(0회)이 가장 많았으며, 그 다음으로 국내여행은 6회~10회(17.4%), 해외여행은 1회(8.7%)의 응답이 높게 나타남

〈표 V-10〉 만 15세 이상 전국민 1인 여행 횟수 분포

(단위 : %)

구분	국내여행									해외여행
	전체	숙박 여행	당일 여행	관광 여행	숙박 여행	당일 여행	기타 여행	숙박 여행	당일 여행	
계	100.0	100.0	100.0	100.0	100.0	100.0	100.0	100.0	100.0	100.0
0회	27.2	38.7	52.9	40.3	53.5	68.0	50.5	61.6	70.2	89.2
1회	12.5	17.3	15.7	24.0	26.1	15.6	5.4	7.8	10.9	8.7
2회	10.8	12.0	8.9	13.8	11.3	7.1	12.4	11.2	5.5	1.6
3회	9.2	9.5	5.6	7.9	5.4	3.2	7.6	6.2	4.0	0.3
4회	8.0	6.6	4.4	5.1	2.1	2.1	6.2	4.2	2.9	0.2
5회	6.6	4.5	3.0	3.3	1.1	1.3	4.1	2.9	1.5	0.0
6 ~ 10회	17.4	9.7	6.9	4.6	0.4	2.0	9.8	5.0	3.6	-
11 ~ 15회	5.6	1.2	1.8	0.6	0.0	0.3	2.5	0.7	1.0	-
16회 이상	2.7	0.6	0.9	0.4	-	0.3	1.4	0.4	0.4	-



[그림 V-6] 만 15세 이상 전국민 1인 국내여행 횟수 분포

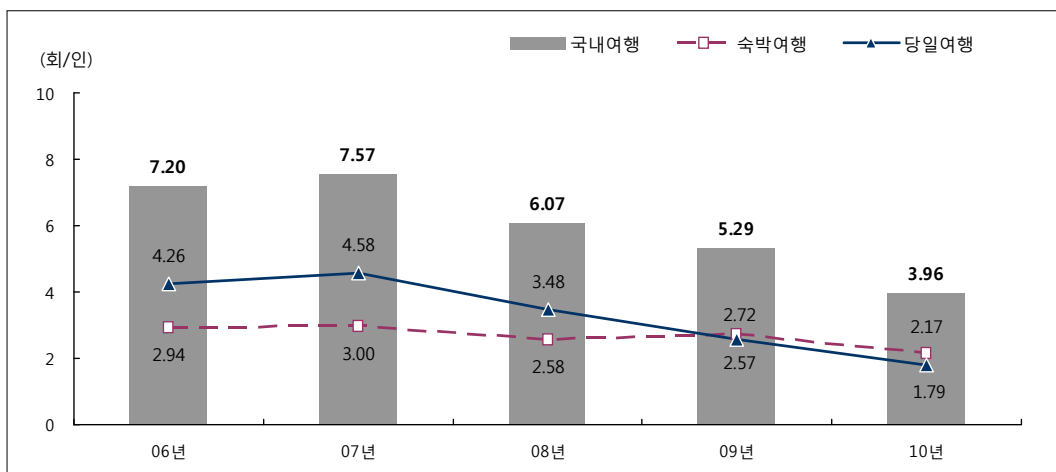
## (2) 연도별 분석

- 2010년 만 15세 이상 전국민 1인 평균 국내여행(관광여행+기타여행) 횟수는 3.96회로 2009년(5.29회) 대비 국민 1인당 약 1.33회 정도 감소한 것으로 나타남
- 2010년 만 15세 이상 전국민 1인 평균 국내 관광여행 횟수는 1.60회로 2009년 (1.76회) 대비 1인당 0.16회 정도 감소한 것으로 나타남
- 2010년 만 15세 이상 전국민 1인 평균 국내 기타여행 횟수는 2.36회로 2009년 (3.53회) 대비 1인당 1.17회 정도 감소한 것으로 나타남
- 2010년 만 15세 이상 전국민 1인 평균 해외여행 횟수(0.14회)는 2009년(0.10회)과 비교하여 비슷한 수준으로 나타남

〈표 V-11〉 연도별 만 15세 이상 전국민 1인 평균 여행 횟수

(단위 : 회/인)

구분	국내여행									해외여행
	전체	숙박여행	당일여행	관광여행	숙박여행	당일여행	기타여행	숙박여행	당일여행	
2010년	3.96	2.17	1.79	1.60	0.82	0.78	2.36	1.35	1.01	0.14
2009년	5.29	2.72	2.57	1.76	0.88	0.88	3.53	1.84	1.69	0.10
2008년	6.07	2.58	3.48	-	-	-	-	-	-	-



[그림 V-7] 연도별 만 15세 이상 전국민 1인 평균 국내여행 횟수



## (3) 응답자 특성별 분석

- 만 15세 이상 전국민 1인 평균 연간 국내여행 횟수는 연령별로는 30대(5.04회) 및 40대(5.01회), 직업별로는 사무(4.67회) 및 전문 관리직(4.46회), 학력별로는 전문대 재/졸(4.98회) 및 대학원 재/졸(4.84회), 월 개인소득별로는 500~600만원 미만(6.83회) 계층에서 상대적으로 많게 나타남

〈표 V-12〉 응답자 특성별 만 15세 이상 전국민 1인 평균 여행 횟수

(단위 : 회/인)

구분	국내여행									해외여행	
	전체	숙박여행	당일여행	관광여행	숙박여행	당일여행	기타여행	숙박여행	당일여행		
전체	3.96	2.17	1.79	1.60	0.82	0.78	2.36	1.35	1.01	0.14	
성별	남자	3.96	2.20	1.76	1.53	0.82	0.71	2.43	1.39	1.05	0.15
	여자	3.95	2.13	1.82	1.67	0.83	0.85	2.28	1.31	0.97	0.12
연령	15 ~ 19세	2.83	1.88	0.95	1.16	0.75	0.41	1.66	1.13	0.53	0.06
	20 ~ 29세	2.57	1.64	0.92	1.01	0.65	0.37	1.55	0.99	0.56	0.11
	30 ~ 39세	5.04	3.22	1.83	1.89	1.09	0.80	3.15	2.13	1.02	0.13
	40 ~ 49세	5.01	2.71	2.29	1.94	1.01	0.93	3.06	1.70	1.36	0.15
	50 ~ 59세	4.09	1.86	2.23	1.53	0.72	0.82	2.56	1.14	1.41	0.19
	60대 이상	3.14	1.28	1.85	1.62	0.58	1.04	1.52	0.70	0.82	0.16
직업	전문관리	4.46	2.47	2.00	2.31	1.15	1.16	2.16	1.32	0.84	0.45
	사무	4.67	2.75	1.91	1.81	1.07	0.74	2.85	1.68	1.18	0.20
	서비스판매	4.26	2.48	1.78	1.59	0.88	0.71	2.67	1.60	1.07	0.15
	농어업	4.16	1.18	2.98	1.85	0.46	1.39	2.31	0.72	1.59	0.13
	기능노무	4.33	2.35	1.98	1.38	0.67	0.71	2.94	1.67	1.27	0.06
개인소득	50만원 미만	3.31	1.88	1.43	1.43	0.75	0.69	1.88	1.13	0.75	0.10
	50만~100만원 미만	4.06	1.87	2.20	1.49	0.61	0.87	2.58	1.25	1.32	0.11
	100만~200만원 미만	3.96	2.03	1.93	1.50	0.66	0.84	2.46	1.37	1.09	0.09
	200만~300만원 미만	4.24	2.34	1.90	1.59	0.88	0.72	2.65	1.46	1.18	0.15
	300만~400만원 미만	5.29	3.05	2.24	1.98	1.12	0.87	3.30	1.93	1.37	0.21
	400만~500만원 미만	5.82	3.49	2.34	2.34	1.39	0.95	3.49	2.10	1.39	0.33
	500만~600만원 미만	6.83	3.63	3.20	2.75	1.34	1.41	4.07	2.29	1.79	0.31
600만원 이상	4.50	2.41	2.10	2.22	1.28	0.94	2.29	1.13	1.16	0.42	
학력	초졸이하	2.93	1.15	1.78	1.30	0.39	0.91	1.63	0.76	0.87	0.07
	중학교(재/졸)	3.81	1.94	1.86	1.60	0.71	0.89	2.21	1.24	0.97	0.09
	고등학교(재/졸)	3.61	1.95	1.66	1.40	0.73	0.67	2.21	1.22	0.99	0.09
	전문대(재/졸)	4.98	3.04	1.94	1.78	0.97	0.80	3.20	2.06	1.14	0.11
	대학교(재/졸)	4.49	2.62	1.87	1.87	1.07	0.81	2.61	1.55	1.06	0.22
대학원(재/졸)	4.84	2.82	2.02	2.27	1.28	0.99	2.57	1.54	1.03	0.40	

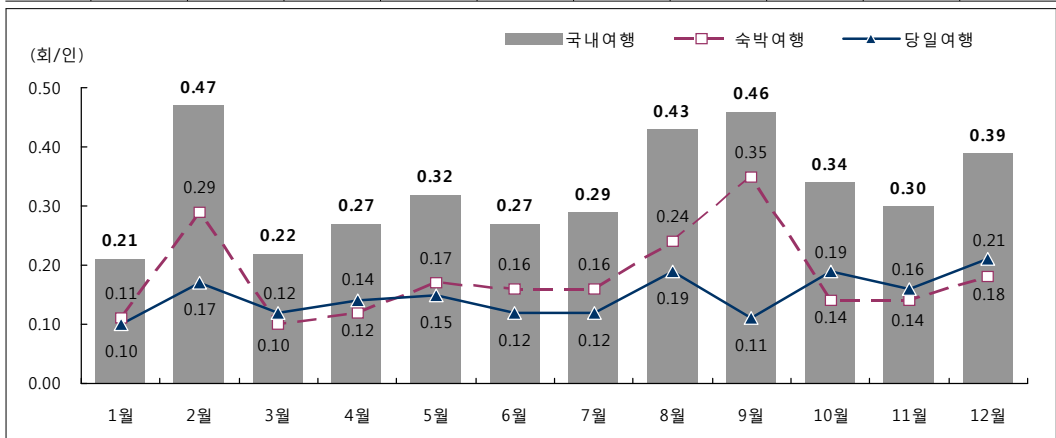
#### (4) 월별 분석

- 만 15세 이상 전국민 월별 1인 평균 국내여행 횟수 분포를 살펴보면 2월(0.47회, 11.8%) 및 9월(0.46회, 11.6%)에 많았으며, 그 다음으로 8월(0.43회, 10.8%) 12월(0.39회, 9.8%)등의 순으로 나타남
- 국내 관광여행 참가 횟수는 8월(0.29회, 18.1%) 및 7월(0.19회, 11.9%)에 연간 국내 관광여행 횟수의 30.0%가 집중되는 하계집중 현상을 보이고 있음
- 국내 기타여행 참가 횟수는 2월(0.37회, 15.7%) 및 9월(0.36회, 15.3%)에 많았으며, 이어서 12월(0.27회, 11.4%), 11월(0.21회, 8.9%) 등의 순으로 나타남

〈표 V-13〉 월별 만 15세 이상 전국민 1인 평균 여행 횟수

(단위 : 회/인)

구분	국내여행									해외여행
	전체	관광여행		기타여행		숙박여행	당일여행	숙박여행	당일여행	
		숙박여행	당일여행	숙박여행	당일여행					
연간	3.96	2.17	1.79	1.60	0.82	0.78	2.36	1.35	1.01	0.14
1월	0.21	0.11	0.10	0.12	0.06	0.05	0.09	0.05	0.04	0.02
2월	0.47	0.29	0.17	0.09	0.06	0.04	0.37	0.23	0.14	0.01
3월	0.22	0.10	0.12	0.08	0.04	0.05	0.13	0.07	0.07	0.01
4월	0.27	0.12	0.14	0.13	0.05	0.08	0.14	0.07	0.07	0.01
5월	0.32	0.17	0.15	0.15	0.07	0.08	0.18	0.10	0.07	0.01
6월	0.27	0.16	0.12	0.09	0.04	0.05	0.18	0.11	0.07	0.01
7월	0.29	0.16	0.12	0.19	0.12	0.07	0.10	0.04	0.06	0.01
8월	0.43	0.24	0.19	0.29	0.18	0.11	0.15	0.06	0.09	0.01
9월	0.46	0.35	0.11	0.10	0.05	0.05	0.36	0.30	0.06	0.01
10월	0.34	0.14	0.19	0.15	0.06	0.09	0.18	0.08	0.10	0.01
11월	0.30	0.14	0.16	0.09	0.03	0.06	0.21	0.10	0.11	0.01
12월	0.39	0.18	0.21	0.12	0.06	0.06	0.27	0.12	0.15	0.01



[그림 V-8] 월별 만 15세 이상 전국민 1인 평균 국내여행 횟수

## 2) 여행 경험자 여행 횟수4)

## (1) 전체 분석

- 2010년 만 15세 이상 전국민 중 국내여행에 참여한 국민들의 1인 평균 여행 횟수는 5.44회, 해외여행에 참여한 국민들의 1인 평균 여행 횟수는 1.26회로 조사됨

〈표 V-14〉 여행 경험자 1인 평균 여행 횟수

(단위 : 회/인)

구분	국내여행	국내여행		해외여행
		숙박여행	당일여행	
전체	5.44	3.54	3.80	1.26
관광여행	2.68	1.77	2.44	-
기타여행	4.76	3.51	3.39	-

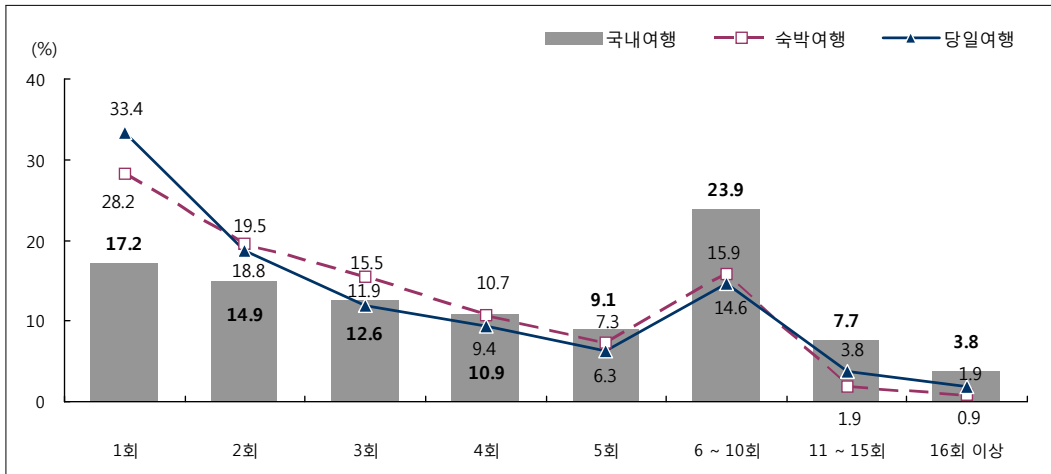
- 만 15세 이상 전국민 중 2010년 국내여행에 참여한 응답자들의 1인 연간 여행 횟수를 살펴보면 6회~10회(23.9%)가 가장 많으며, 해외여행에 참여한 응답자들의 1인 연간 여행 횟수는 1회(80.6%)가 가장 많은 것으로 나타남

〈표 V-15〉 여행 경험자 1인 여행 횟수 분포

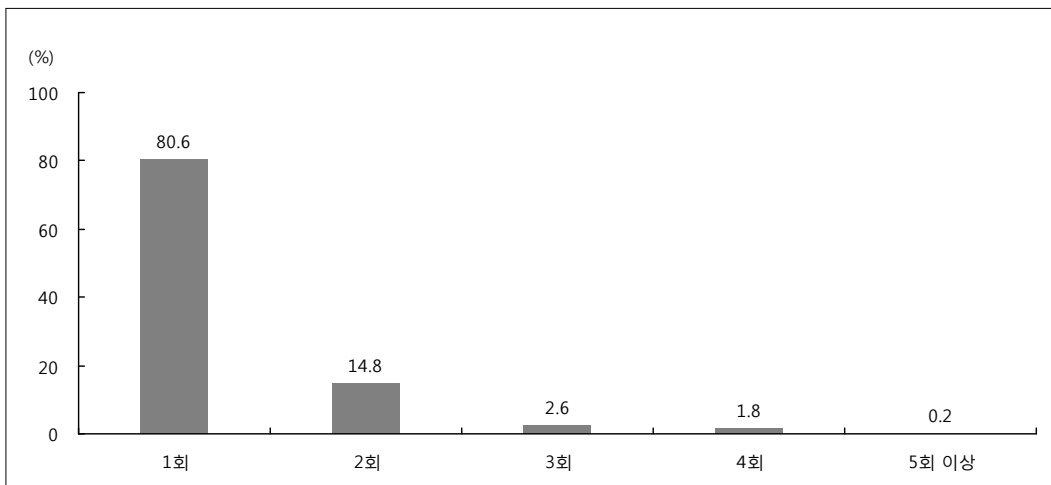
(단위 : %)

구분	국내여행									해외여행
	전체	관광여행		기타여행		숙박여행	당일여행	숙박여행	당일여행	
		숙박여행	당일여행	숙박여행	당일여행					
계	100.0	100.0	100.0	100.0	100.0	100.0	100.0	100.0	100.0	100.0
1회	17.2	28.2	33.4	40.2	56.1	48.9	11.0	20.2	36.5	80.6
2회	14.9	19.5	18.8	23.2	24.4	22.3	25.1	29.3	18.4	14.8
3회	12.6	15.5	11.9	13.3	11.7	10.0	15.4	16.2	13.5	2.6
4회	10.9	10.7	9.4	8.5	4.4	6.5	12.4	11.0	9.8	1.8
5회	9.1	7.3	6.3	5.6	2.3	4.1	8.3	7.5	5.1	0.2
6 ~ 10회	23.9	15.9	14.6	7.8	0.9	6.3	19.9	13.0	12.2	-
11 ~ 15회	7.7	1.9	3.8	0.9	0.1	1.0	5.1	1.8	3.2	-
16회 이상	3.8	0.9	1.9	0.6	-	0.9	2.9	1.1	1.3	-

4) 각 여행 유형별로 경험자만을 대상으로 실시한 분석임. 따라서 각 여행 유형별 응답자 수가 상이함



[그림 V-9] 여행 경험자 1인 국내여행 횟수 분포



[그림 V-10] 여행 경험자 1인 해외여행 횟수 분포

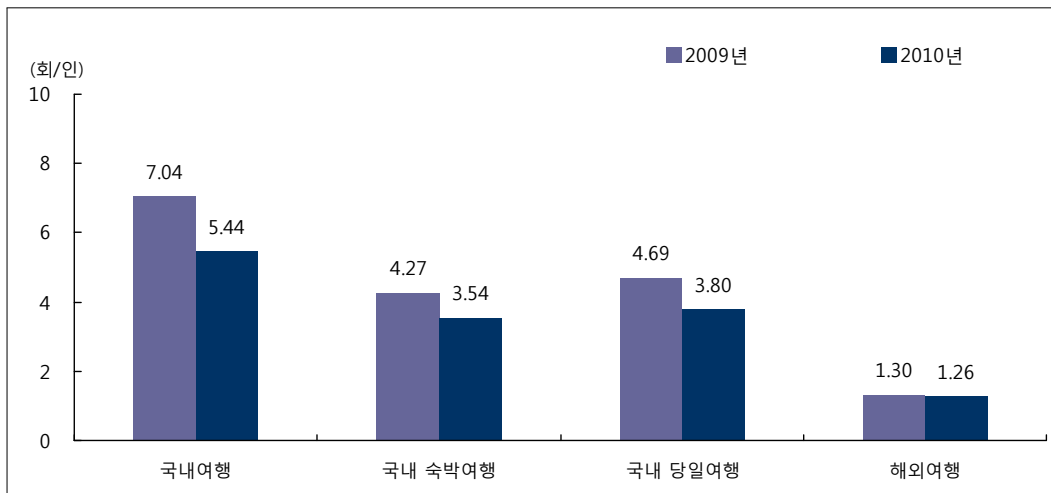
## (2) 연도별 분석

- 2010년 여행경험자 1인 평균 국내여행 횟수는 5.44회로 2009년(7.04회) 대비 1인당 1.60회 감소한 것으로 나타남
- 2010년 국내 관광여행 경험자들의 1인 평균 여행 횟수는 2.68회로 2009년(3.06회) 대비 1인당 0.38회 정도 감소한 것으로 나타남
- 2010년 국내 기타여행 경험자들의 1인 평균 여행 횟수는 4.76회로 2009년(6.52회) 대비 1인당 1.76회 정도 감소한 것으로 나타남
- 2010년 해외여행 경험자들의 1인 평균 여행 횟수(1.26회)는 2009년(1.30회)과 비교하여 거의 비슷한 수준인 것으로 나타남

〈표 V-16〉 연도별 여행 경험자 1인 평균 여행 횟수

(단위 : 회/인)

구분	국내여행									해외여행
	전체	숙박여행	당일여행	관광여행	숙박여행	당일여행	기타여행	숙박여행	당일여행	
2010년	5.44	3.54	3.80	2.68	1.77	2.44	4.76	3.51	3.39	1.26
2009년	7.04	4.27	4.69	3.06	1.99	2.56	6.52	4.16	4.64	1.30



[그림 V-11] 연도별 여행 경험자 1인 평균 여행 횟수

## (3) 응답자 특성별 분석

- 여행 경험자 1인 평균 연간 국내여행 횟수를 살펴보면 연령별로는 30대(6.42회), 직업별로는 전문 관리(5.94회) 및 사무(5.93회), 월 개인소득별로는 500~600만원 미만(7.53회), 학력별로는 전문대 재/졸(6.26회) 계층에서 상대적으로 많이 나타남

〈표 V-17〉 응답자 특성별 여행 경험자 1인 평균 여행 횟수

(단위 : 회/인)

구분	국내여행									해외여행	
	전체	숙박여행	당일여행	관광여행	숙박여행	당일여행	기타여행	숙박여행	당일여행		
전체	5.44	3.54	3.80	2.68	1.77	2.44	4.76	3.51	3.39	1.26	
성별	남자	5.47	3.61	3.78	2.62	1.78	2.35	4.79	3.54	3.41	1.30
	여자	5.41	3.47	3.82	2.73	1.75	2.51	4.73	3.47	3.37	1.22
연령	15 ~ 19세	3.99	2.96	2.43	2.07	1.62	1.75	3.48	2.84	2.11	1.04
	20대	4.30	3.13	2.60	2.17	1.66	1.77	4.32	3.40	2.58	1.06
	30대	6.42	4.52	3.78	2.86	1.88	2.38	5.52	4.24	3.44	1.24
	40대	6.24	3.87	4.50	2.89	1.85	2.78	5.14	3.64	3.73	1.27
	50대	5.74	3.20	4.44	2.77	1.74	2.62	5.22	3.30	4.01	1.38
	60대 이상	4.70	2.79	3.67	2.83	1.71	2.50	4.03	3.06	3.38	1.32
직업	전문관리	5.94	3.62	4.83	3.58	1.99	3.60	4.12	2.89	3.46	1.56
	사무	5.93	3.89	4.00	2.74	1.90	2.43	5.11	3.61	3.63	1.29
	서비스판매	5.74	3.90	3.69	2.62	1.82	2.17	5.23	3.97	3.34	1.31
	농어업	5.29	2.59	4.29	2.68	1.43	2.40	4.49	3.05	3.99	1.12
	기능노무	5.91	3.89	3.65	2.47	1.62	2.18	5.29	4.00	3.31	1.12
개인소득	50만원 미만	4.78	3.21	3.33	2.53	1.72	2.32	4.19	3.19	2.92	1.25
	50만-100만원 미만	5.53	3.41	3.99	2.57	1.59	2.35	4.86	3.55	3.45	1.11
	100만-200만원 미만	5.66	3.66	4.08	2.77	1.72	2.48	4.98	3.81	3.73	1.10
	200만-300만원 미만	5.70	3.65	3.78	2.60	1.75	2.23	5.17	3.58	3.58	1.21
	300만-400만원 미만	6.51	4.18	4.54	2.87	1.88	3.07	5.51	3.90	3.96	1.33
	400만-500만원 미만	6.67	4.38	4.12	2.96	2.05	2.36	5.60	4.02	3.54	1.37
	500만-600만원 미만	7.53	4.33	5.58	3.54	1.92	3.42	6.06	4.42	4.63	1.48
	600만원 이상	5.69	3.47	4.45	2.93	2.08	2.81	4.67	2.92	3.84	1.47
학력	초졸이하	4.44	2.70	3.31	2.41	1.44	2.13	4.08	3.05	3.24	1.12
	중학교(재/졸)	5.33	3.50	3.72	2.81	1.72	2.53	4.57	3.72	3.14	1.17
	고등학교(재/졸)	5.04	3.21	3.78	2.47	1.67	2.35	4.52	3.29	3.39	1.23
	전문대(재/졸)	6.26	4.24	3.56	2.75	1.75	2.27	5.54	4.21	3.31	1.21
	대학교(재/졸)	5.99	3.91	4.10	2.88	1.91	2.67	5.08	3.55	3.51	1.31
	대학원(재/졸)	6.21	3.88	4.45	3.29	2.10	3.01	4.87	3.46	3.82	1.38

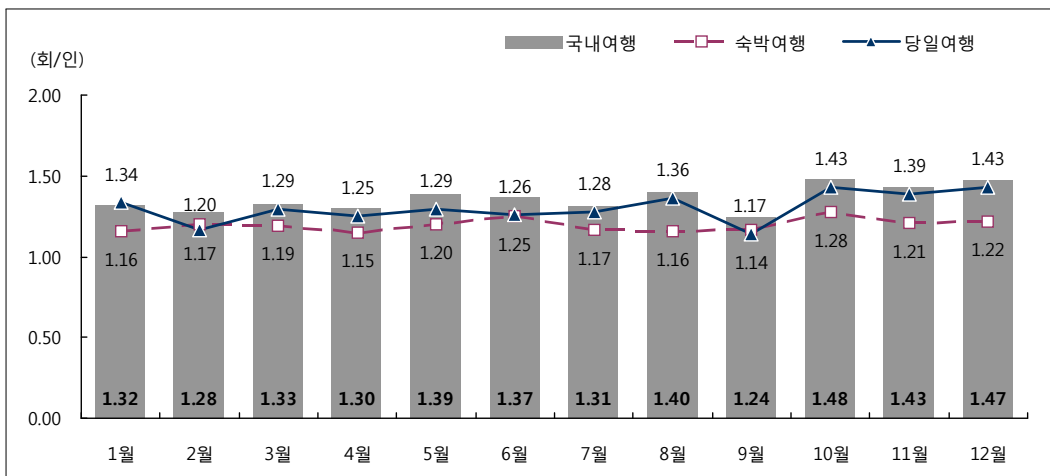
(4) 월별 분석

- 월별 여행경험자 1인 평균 국내여행 횟수를 살펴보면 10월(1.48회)과 12월(1.47회)에 많았으며, 이어서 11월(1.43회), 8월(1.40회) 등의 순으로 높게 나타남
- 월별 여행경험자 1인 평균 해외여행 참가 횟수는 8월 및 9월(각 1.03회)에 가장 많았으며, 이어서 2월(1.02회) 순으로 높게 나타남

〈표 V-18〉 월별 여행 경험자 1인 평균 여행 횟수

(단위 : 회/인)

구분	국내여행									해외여행
	전체	관광여행		기타여행						
		숙박여행	당일여행	숙박여행	당일여행	기타여행				
연간	5.44	3.54	3.80	2.68	1.77	2.44	4.76	3.51	3.39	1.26
1월	1.32	1.16	1.34	1.18	1.04	1.29	1.17	1.13	1.12	1.00
2월	1.28	1.20	1.17	1.10	1.05	1.11	1.15	1.09	1.11	1.02
3월	1.33	1.19	1.29	1.13	1.02	1.17	1.26	1.14	1.24	1.00
4월	1.30	1.15	1.25	1.15	1.03	1.18	1.23	1.15	1.17	1.00
5월	1.39	1.20	1.29	1.15	1.06	1.15	1.31	1.18	1.22	1.00
6월	1.37	1.25	1.26	1.13	1.04	1.15	1.33	1.24	1.22	1.00
7월	1.31	1.17	1.28	1.16	1.06	1.20	1.22	1.13	1.21	1.00
8월	1.40	1.16	1.36	1.21	1.06	1.27	1.24	1.11	1.23	1.03
9월	1.24	1.17	1.14	1.12	1.03	1.13	1.13	1.10	1.10	1.03
10월	1.48	1.28	1.43	1.25	1.06	1.32	1.43	1.36	1.34	1.00
11월	1.43	1.21	1.39	1.23	1.03	1.30	1.33	1.22	1.29	1.00
12월	1.47	1.22	1.43	1.12	1.05	1.15	1.43	1.20	1.41	1.00



[그림 V-12] 월별 여행 경험자 1인 평균 국내여행 횟수

### 3. 여행 일수

#### 1) 만 15세 이상 전국민 여행 일수

##### (1) 전체 분석

- 2010년 만 15세 이상 전국민 1인 평균 국내여행 일수는 숙박여행 6.20일, 당일 여행 1.79일로 총 7.99일 이었음
- 2010년 만 15세 이상 전국민 1인 평균 국내 관광여행 일수는 관광 숙박여행 2.27일, 관광 당일여행 0.78일로 총 3.05일 이었음
- 2010년 만 15세 이상 전국민 1인 평균 국내 기타여행 일수는 기타 숙박여행 3.93일, 기타 당일여행 1.01일로 총 4.94일 이었음
- 만 15세 이상 전국민 1인 평균 해외여행 일수는 1.11일인 것으로 나타남

〈표 V-19〉 만 15세 이상 전국민 1인 평균 여행 일수

(단위 : 일/인)

구분	국내여행			해외여행
		숙박여행	당일여행	
전체	7.99	6.20	1.79	1.11
관광여행	3.05	2.27	0.78	-
기타여행	4.94	3.93	1.01	-

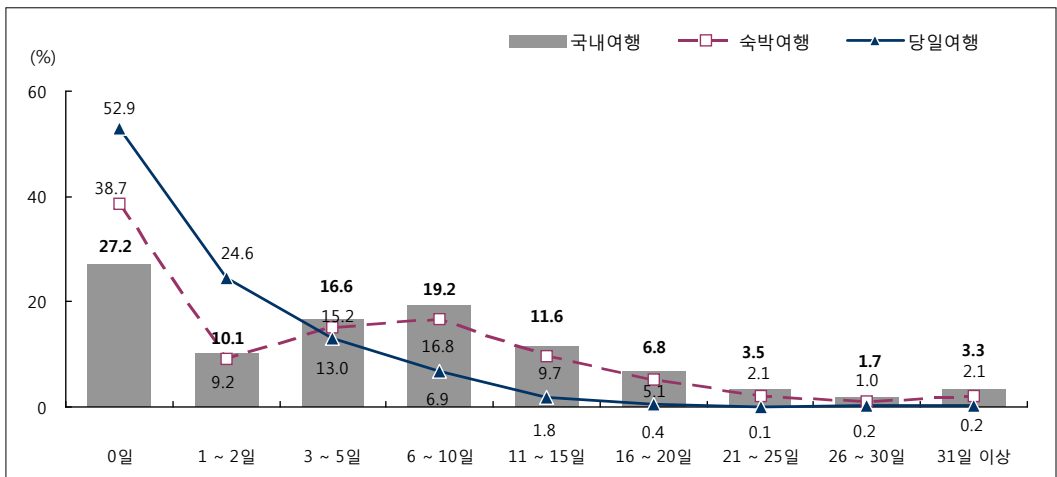
- 만 15세 이상 전국민 1인 연간 국내여행 일수 분포를 살펴보면, 국내 여행 경험이 있는 응답자 중에서는 6~10일(19.2%)의 참여 비율이 가장 높은 것으로 나타남
- 만 15세 이상 전국민 1인 연간 국내 관광여행 일수 분포를 살펴보면, 국내 관광여행 경험이 있는 응답자 중에서는 3~5일(22.1%)의 참여 비율이 가장 높게 나타남
- 만 15세 이상 전국민 1인 연간 국내 기타여행 일수 분포를 살펴보면, 국내 기타 여행 경험이 있는 응답자 중에서는 6~10일(14.5%)의 참여 비율이 가장 높게 나타남



〈표 V-20〉 만 15세 이상 전국민 1인 여행 일수 분포

(단위 : %)

구분	국내여행									해외여행
	전체	숙박여행		관광여행	당일여행		기타여행	숙박여행		
		숙박여행	당일여행		숙박여행	당일여행				
계	100.0	100.0	100.0	100.0	100.0	100.0	100.0	100.0	100.0	100.0
0일	27.2	38.7	52.9	40.3	53.5	68.0	50.5	61.6	70.2	89.2
1 ~ 2일	10.1	9.2	24.6	17.8	12.6	22.8	6.4	5.3	16.3	0.0
3 ~ 5일	16.6	15.2	13.0	22.1	19.6	6.6	13.5	8.6	8.5	5.6
6 ~ 10일	19.2	16.8	6.9	14.4	11.4	2.0	14.5	12.7	3.6	2.8
11 ~ 15일	11.6	9.7	1.8	4.0	2.2	0.3	7.5	6.3	1.0	1.0
16 ~ 20일	6.8	5.1	0.4	0.9	0.3	0.3	3.3	2.4	0.2	0.5
21 ~ 25일	3.5	2.1	0.1	0.2	0.1	0.0	1.5	0.9	0.1	0.1
26 ~ 30일	1.7	1.0	0.2	0.1	0.1	-	0.8	0.6	0.0	0.2
31일 이상	3.3	2.1	0.2	0.2	0.2	-	1.8	1.5	0.1	0.6



[그림 V-13] 만 15세 이상 전국민 1인 국내여행 일수 분포

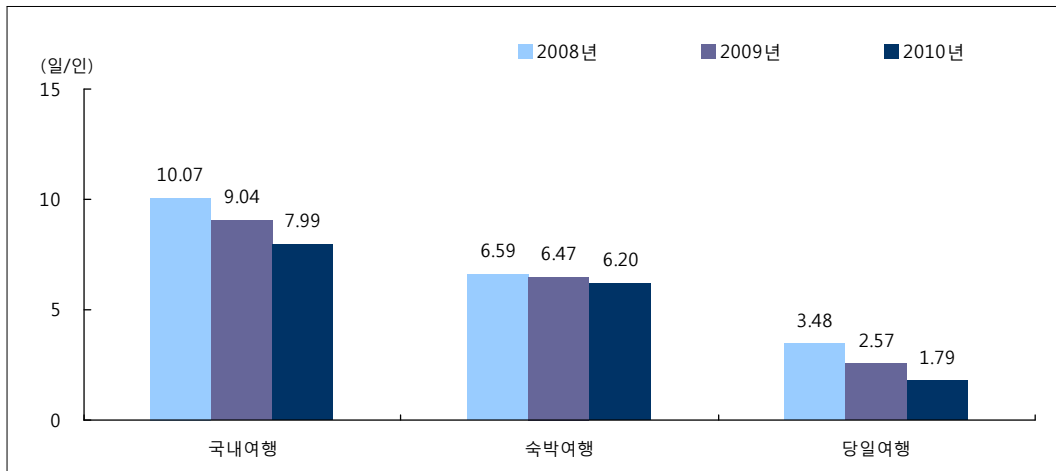
## (2) 연도별 분석

- 2010년 만 15세 이상 전국민 1인 평균 국내여행 일수는 7.99일로 2009년(9.04일) 대비 1인당 1.05일 감소한 것으로 나타남
- 2010년 만 15세 이상 전국민 1인 평균 국내 관광여행 일수는 3.05일로 2009년(3.16일) 대비 1인당 0.11일 정도 감소한 것으로 나타남
- 2010년 만 15세 이상 전국민 1인 평균 국내 기타여행 일수는 4.94일로 2009년(5.88일) 대비 1인당 0.94일 정도 감소한 것으로 나타남

〈표 V-21〉 연도별 만 15세 이상 전국민 1인 평균 여행 일수

(단위 : 일/인)

구분	국내여행									해외여행
	전체	숙박여행	당일여행	관광여행	숙박여행	당일여행	기타여행	숙박여행	당일여행	
2010년	7.99	6.20	1.79	3.05	2.27	0.78	4.94	3.93	1.01	1.11
2009년	9.04	6.47	2.57	3.16	2.28	0.88	5.88	4.19	1.69	-
2008년	10.07	6.59	3.48	-	-	-	-	-	-	-



[그림 V-14] 연도별 만 15세 이상 전국민 1인 평균 국내여행 일수

(3) 응답자 특성별 분석

- 만 15세 이상 전국민 1인 평균 연간 국내여행 일수는 연령별로 살펴보면, 30대(10.74일), 직업별로는 사무직(9.44일), 월 개인소득별로는 500~600만원 미만(12.51일), 학력별로는 전문대 재/졸(10.08일) 계층에서 상대적으로 많았음

〈표 V-22〉 응답자 특성별 만 15세 이상 전국민 1인 평균 여행 일수

(단위 : 일/인)

구분	국내여행									해외여행	
	전체	숙박여행	당일여행	관광여행	숙박여행	당일여행	기타여행	숙박여행	당일여행		
전체	7.99	6.20	1.79	3.05	2.27	0.78	4.94	3.93	1.01	1.11	
성별	남자	7.80	6.04	1.76	2.97	2.26	0.71	4.83	3.78	1.05	1.23
	여자	8.18	6.36	1.82	3.13	2.28	0.85	5.05	4.08	0.97	0.98
연령	15~19세	6.23	5.29	0.95	2.60	2.18	0.41	3.64	3.10	0.53	0.28
	20대	6.19	5.27	0.92	2.13	1.76	0.37	4.07	3.51	0.56	2.24
	30대	10.74	8.92	1.83	3.84	3.04	0.80	6.90	5.88	1.02	1.18
	40대	9.32	7.03	2.29	3.56	2.62	0.93	5.76	4.40	1.36	1.13
	50대	7.64	5.41	2.23	2.80	1.98	0.82	4.84	3.43	1.41	1.24
	60대 이상	6.44	4.59	1.85	2.72	1.68	1.04	3.72	2.90	0.82	1.13
직업	전문관리	8.13	6.14	2.00	4.06	2.90	1.16	4.07	3.23	0.84	2.72
	사무	9.44	7.52	1.91	3.69	2.96	0.74	5.74	4.57	1.18	1.69
	서비스판매	7.98	6.20	1.78	2.97	2.27	0.71	5.01	3.94	1.07	0.87
	농어업	7.49	4.50	2.98	2.63	1.23	1.39	4.86	3.27	1.59	0.69
	기능노무	7.92	5.94	1.98	2.44	1.73	0.71	5.48	4.21	1.27	0.63
개인소득	50만원 미만	7.03	5.60	1.43	2.81	2.12	0.69	4.22	3.48	0.75	0.72
	50만~100만원 미만	7.61	5.41	2.20	2.59	1.72	0.87	5.02	3.69	1.32	0.98
	100만~200만원 미만	7.89	5.96	1.93	2.70	1.86	0.84	5.19	4.10	1.09	1.22
	200만~300만원 미만	8.31	6.41	1.90	3.04	2.32	0.72	5.27	4.08	1.18	0.97
	300만~400만원 미만	10.47	8.23	2.24	3.78	2.92	0.87	6.68	5.31	1.37	1.63
	400만~500만원 미만	11.58	9.24	2.34	4.73	3.78	0.95	6.85	5.46	1.39	2.53
	500만~600만원 미만	12.51	9.31	3.20	4.93	3.51	1.41	7.58	5.79	1.79	2.19
	600만원 이상	8.55	6.45	2.10	4.25	3.31	0.94	4.30	3.14	1.16	4.14
학력	초졸이하	6.03	4.26	1.78	1.98	1.08	0.91	4.05	3.18	0.87	0.48
	중학교(재/졸)	8.03	6.16	1.86	2.89	2.00	0.89	5.14	4.16	0.97	0.55
	고등학교(재/졸)	7.07	5.41	1.66	2.71	2.04	0.67	4.36	3.37	0.99	0.55
	전문대(재/졸)	10.08	8.14	1.94	3.56	2.75	0.80	6.52	5.38	1.14	0.70
	대학교(재/졸)	9.22	7.35	1.87	3.70	2.89	0.81	5.52	4.46	1.06	2.27
	대학원(재/졸)	9.54	7.53	2.02	4.42	3.43	0.99	5.13	4.10	1.03	3.10

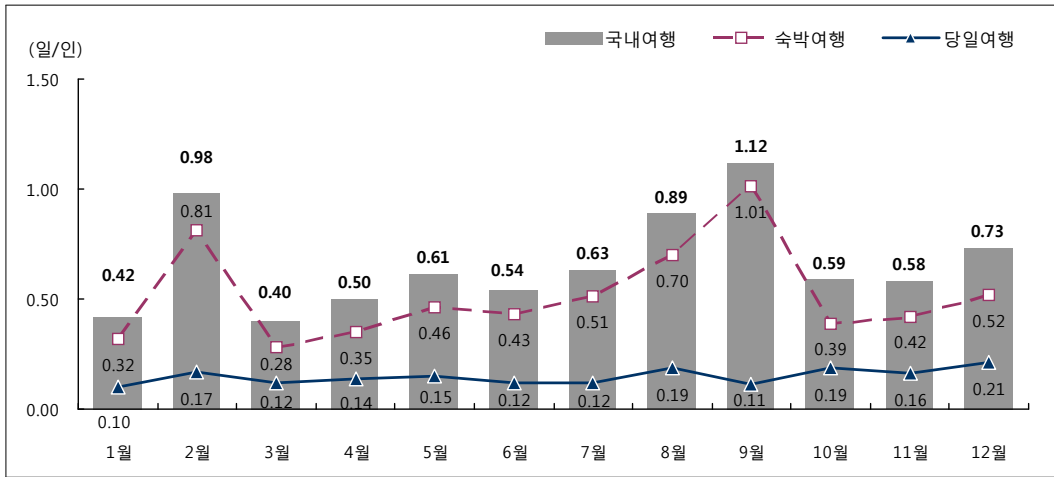
#### (4) 월별 분석

- 만 15세 이상 전국민 1인 평균 국내여행 일수는 9월(1.12일, 14.0%)에 가장 많았으며, 이어서 2월(0.98일, 12.3%), 8월(0.89일, 11.1%), 12월(0.73일, 9.1%)의 순으로 나타남
- 만 15세 이상 전국민 1인 평균 국내 관광여행 일수는 8월(0.63일, 20.6%)에 가장 많았으며, 이어서 7월(0.42일 13.7%), 5월(0.26일 8.5)의 순으로 나타남
- 만 15세 이상 전국민 1인 평균 국내 기타여행 일수는 9월 (0.92일, 18.6%)에 가장 많았으며, 이어서 2월(0.78일, 15.8%), 12월(0.51일, 10.3%)의 순으로 나타남
- 만 15세 이상 전국민 1인 평균 해외여행 일수는 6월(0.15일, 13.8%) 및 1월(0.14일, 12.8%)에 많았으며, 이어서 3월(0.11일, 10.1%), 5월, 7월, 8월(각 0.10일, 9.2%)의 순으로 나타남

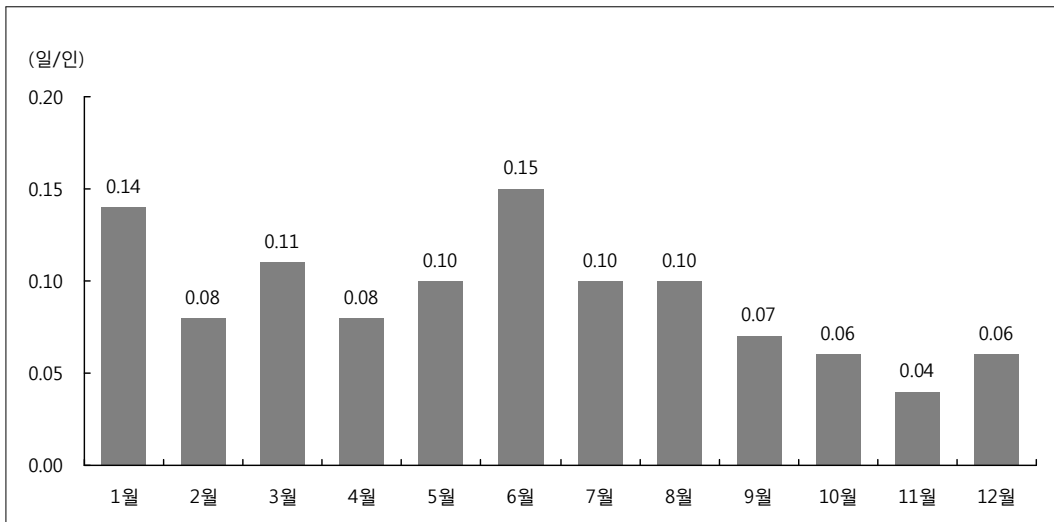
〈표 V-23〉 월별 만 15세 이상 전국민 1인 평균 여행 일수

(단위 : 일/인)

구분	국내여행									해외여행
	전체	숙박여행	당일여행	관광여행	숙박여행	당일여행	기타여행	숙박여행	당일여행	
연간	7.99	6.20	1.79	3.05	2.27	0.78	4.94	3.93	1.01	1.11
1월	0.42	0.32	0.10	0.23	0.17	0.05	0.19	0.15	0.04	0.14
2월	0.98	0.81	0.17	0.20	0.17	0.04	0.78	0.64	0.14	0.08
3월	0.40	0.28	0.12	0.14	0.09	0.05	0.26	0.19	0.07	0.11
4월	0.50	0.35	0.14	0.21	0.13	0.08	0.29	0.22	0.07	0.08
5월	0.61	0.46	0.15	0.26	0.18	0.08	0.35	0.28	0.07	0.10
6월	0.54	0.43	0.12	0.17	0.12	0.05	0.38	0.31	0.07	0.15
7월	0.63	0.51	0.12	0.42	0.35	0.07	0.21	0.15	0.06	0.10
8월	0.89	0.70	0.19	0.63	0.52	0.11	0.26	0.18	0.09	0.10
9월	1.12	1.01	0.11	0.20	0.15	0.05	0.92	0.86	0.06	0.07
10월	0.59	0.39	0.19	0.24	0.14	0.09	0.35	0.25	0.10	0.06
11월	0.58	0.42	0.16	0.14	0.09	0.06	0.44	0.34	0.11	0.04
12월	0.73	0.52	0.21	0.22	0.16	0.06	0.51	0.36	0.15	0.06



[그림 V-15] 월별 만 15세 이상 전국민 1인 평균 국내여행 일수



[그림 V-16] 월별 만 15세 이상 전국민 1인 평균 해외여행 일수

2) 여행 경험자 여행 일수<sup>5)</sup>

## (1) 전체 분석

- 2010년 만 15세 이상 전국민 중 국내여행에 참여한 국민들의 1인 평균 여행 일수는 10.98일, 국내 숙박여행에 참여한 국민들의 1인 평균 여행 일수는 10.12일, 국내 당일여행에 참여한 국민들의 1인 평균 여행 일수는 3.80일, 해외여행에 참여한 국민들의 1인 평균 여행 일수는 10.26일 인 것으로 나타남

〈표 V-24〉 여행 경험자 1인 평균 여행 일수

(단위 : 일/인)

구분	국내여행			해외여행
	숙박여행	당일여행		
전체	10.98	10.12	3.80	10.26
관광여행	5.10	4.89	2.44	-
기타여행	9.99	10.24	3.39	-

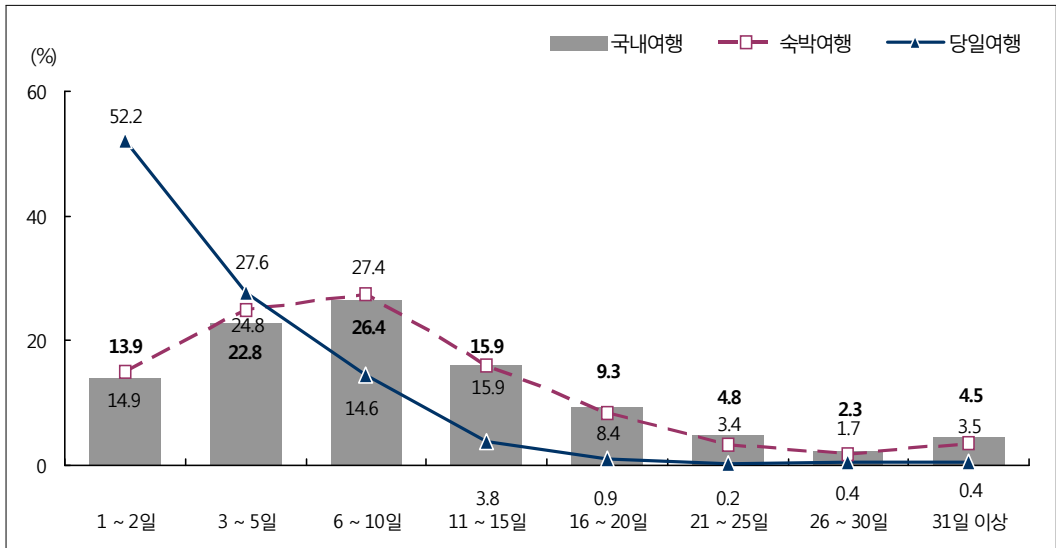
- 국내여행 경험자들의 1인 연간 여행일수 분포를 살펴보면 6~10일(26.4%)의 참여 비율이 가장 높게 나타났으며, 해외여행 경험자들의 1인 연간 여행 일수는 3~5일(52.3%)의 참여 비율이 가장 높게 나타남

〈표 V-25〉 여행 경험자 1인 여행 일수 분포

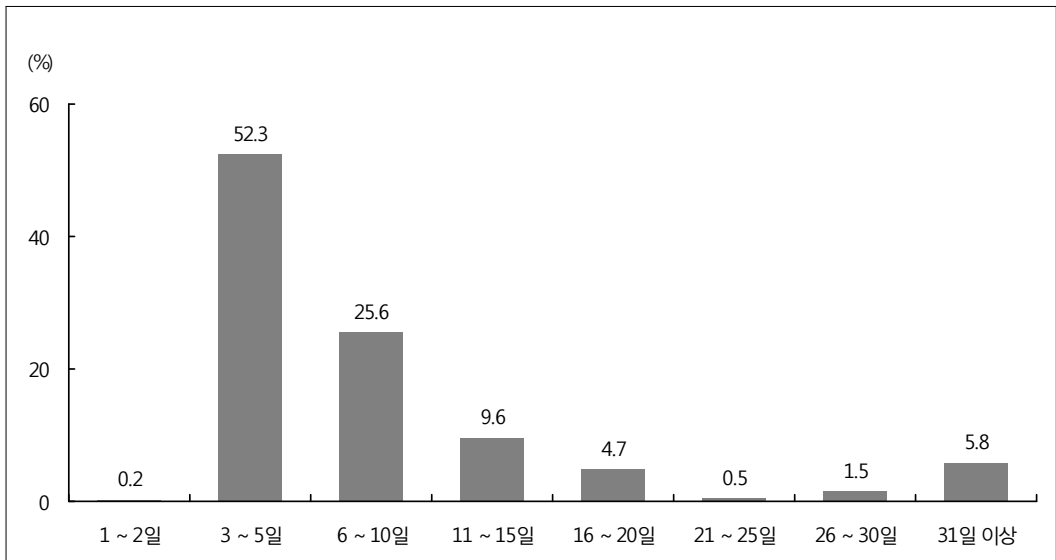
(단위 : %)

구분	국내여행									해외여행
	전체	숙박여행	당일여행	관광여행	숙박여행	당일여행	기타여행	숙박여행	당일여행	
계	100.0	100.0	100.0	100.0	100.0	100.0	100.0	100.0	100.0	100.0
1 ~ 2일	13.9	14.9	52.2	29.7	27.0	71.2	13.0	13.8	54.9	0.2
3 ~ 5일	22.8	24.8	27.6	37.0	42.3	20.6	27.2	22.4	28.5	52.3
6 ~ 10일	26.4	27.4	14.6	24.2	24.5	6.3	29.3	33.1	12.2	25.6
11 ~ 15일	15.9	15.9	3.8	6.7	4.8	1.0	15.1	16.4	3.2	9.6
16 ~ 20일	9.3	8.4	0.9	1.5	0.6	0.8	6.8	6.3	0.7	4.7
21 ~ 25일	4.8	3.4	0.2	0.3	0.2	0.1	3.1	2.5	0.3	0.5
26 ~ 30일	2.3	1.7	0.4	0.2	0.1	-	1.7	1.6	0.1	1.5
31일 이상	4.5	3.5	0.4	0.4	0.4	-	3.7	3.9	0.2	5.8

5) 각 여행 유형별로 경험자만을 대상으로 실시한 분석임. 따라서 각 여행 유형별 응답자 수가 상이함



[그림 V-17] 여행 경험자 1인 국내여행 일수 분포



[그림 V-18] 여행 경험자 1인 해외여행 일수 분포

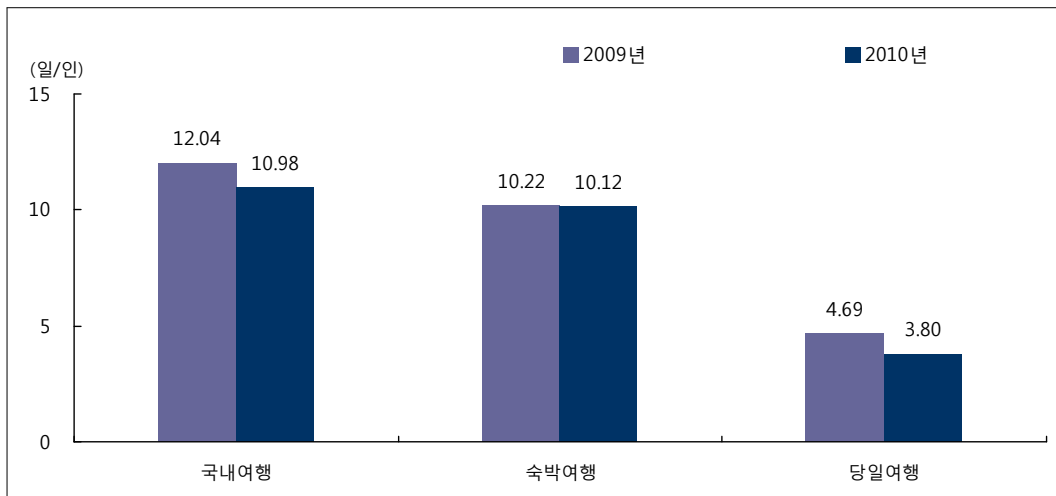
## (2) 연도별 분석

- 2010년 여행경험자 1인 평균 국내여행 일수는 10.98일로 2009년(12.04일) 대비 1인당 1.06일 감소한 것으로 나타남
- 2010년 국내 관광여행 경험자들의 1인 평균 여행 일수는 5.10일로 2009년(5.48일) 대비 1인당 0.38일 정도 감소한 것으로 나타남
- 2010년 국내 기타여행 경험자들의 1인 평균 여행 일수는 9.99일로 2009년(10.89일) 대비 1인당 0.90일 정도 감소한 것으로 나타남

〈표 V-26〉 연도별 여행 경험자 1인 평균 여행 일수

(단위 : 일/인)

구분	국내여행									해외여행
	전체	숙박여행	당일여행	관광여행	숙박여행	당일여행	기타여행	숙박여행	당일여행	
2010년	10.98	10.12	3.80	5.10	4.89	2.44	9.99	10.24	3.39	10.26
2009년	12.04	10.22	4.69	5.48	5.14	2.56	10.89	9.61	4.64	-



[그림 V-19] 연도별 여행 경험자 1인 평균 국내여행 일수



(3) 응답자 특성별 분석

○ 여행 경험자 1인 평균 연간 국내여행 일수는 연령별로는 30대(13.67일), 직업별로는 사무(12.00일), 월 개인소득별로는 500~600만원 미만(13.79일), 학력별로는 전문대 재/졸(12.68일) 계층에서 상대적으로 많은 것으로 나타남

〈표 V-27〉 응답자 특성별 여행 경험자 1인 평균 여행 일수

(단위 : 일/인)

구분	국내여행										해외여행
	전체	숙박여행	당일여행	관광여행	숙박여행	당일여행	기타여행	숙박여행	당일여행		
전체	10.98	10.12	3.80	5.10	4.89	2.44	9.99	10.24	3.39	10.26	
성별	남자	10.78	9.89	3.78	5.09	4.93	2.35	9.52	9.65	3.41	10.88
	여자	11.19	10.35	3.82	5.12	4.85	2.51	10.48	10.83	3.37	9.58
연령	15 ~ 19세	8.80	8.34	2.43	4.62	4.72	1.75	7.61	7.80	2.11	5.21
	20대	10.36	10.04	2.60	4.56	4.52	1.77	11.32	11.98	2.58	21.82
	30대	13.67	12.51	3.78	5.80	5.26	2.38	12.07	11.69	3.44	10.92
	40대	11.62	10.04	4.50	5.29	4.81	2.78	9.68	9.40	3.73	9.83
	50대	10.72	9.29	4.44	5.04	4.80	2.62	9.88	9.89	4.01	8.83
	60대 이상	9.64	9.98	3.67	4.76	4.94	2.50	9.87	12.63	3.38	9.57
직업	전문관리	10.83	9.01	4.83	6.29	5.04	3.60	7.77	7.08	3.46	9.42
	사무	12.00	10.64	4.00	5.60	5.23	2.43	10.28	9.83	3.63	11.00
	서비스판매	10.75	9.76	3.69	4.90	4.65	2.17	9.82	9.79	3.34	7.76
	농어업	9.51	9.90	4.29	3.80	3.84	2.40	9.46	13.88	3.99	5.92
	기능노무	10.82	9.85	3.65	4.36	4.17	2.18	9.86	10.07	3.31	12.30
개인소득	50만원 미만	10.17	9.59	3.33	4.97	4.90	2.32	9.43	9.81	2.92	8.94
	50만-100만원 미만	10.36	9.90	3.99	4.48	4.47	2.35	9.46	10.46	3.45	9.96
	100만-200만원 미만	11.28	10.72	4.08	4.97	4.81	2.48	10.52	11.41	3.73	15.39
	200만-300만원 미만	11.18	10.02	3.78	4.97	4.64	2.23	10.29	10.00	3.58	7.74
	300만-400만원 미만	12.89	11.28	4.54	5.48	4.92	3.07	11.13	10.71	3.96	10.47
	400만-500만원 미만	13.26	11.61	4.12	6.00	5.57	2.36	11.01	10.46	3.54	10.64
	500만-600만원 미만	13.79	11.12	5.58	6.34	5.03	3.42	11.27	11.20	4.63	10.52
	600만원 이상	10.80	9.30	4.45	5.62	5.39	2.81	8.78	8.11	3.84	14.39
학력	초졸이하	9.15	9.97	3.31	3.67	3.95	2.13	10.14	12.81	3.24	7.72
	중학교(재/졸)	11.24	11.09	3.72	5.08	4.86	2.53	10.64	12.54	3.14	7.03
	고등학교(재/졸)	9.87	8.90	3.78	4.79	4.69	2.35	8.92	9.10	3.39	7.28
	전문대(재/졸)	12.68	11.37	3.56	5.50	4.95	2.27	11.29	11.00	3.31	7.56
	대학교(재/졸)	12.32	10.98	4.10	5.68	5.19	2.67	10.74	10.22	3.51	13.65
	대학원(재/졸)	12.25	10.37	4.45	6.41	5.60	3.01	9.74	9.23	3.82	10.83

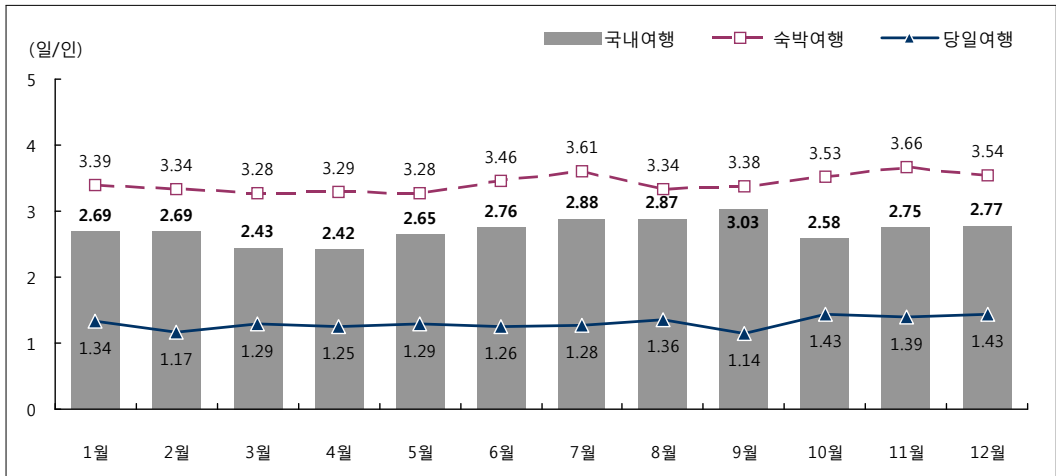
#### (4) 월별 분석

- 월별 국내여행 경험자들의 1인 평균 국내여행 일수는 9월이 3.03일로 가장 많았으며, 다음으로 7월(2.88일)과 8월(2.87일), 12월(2.77일), 6월(2.76일), 11월(2.75일)의 순으로 나타남
- 월별 국내 관광여행 경험자들의 1인 평균 국내여행 일수는 8월(2.65일)에 가장 많았으며, 이어서 7월(2.62일), 2월(2.41일), 9월(2.27일), 1월(2.24일)의 순으로 나타남
- 월별 국내 기타여행 경험자들의 1인 평균 국내여행 일수는 9월(2.91일)에 가장 많았으며, 이어서 6월(2.86일), 11월(2.80일), 10월 및 12월(각 2.73일), 5월(2.64일)의 순으로 나타남
- 월별 해외여행 경험자들의 1인 평균 해외여행 일수는 6월이 13.00일로 가장 많았으며, 이어서 3월(9.27일), 1월(8.66일), 5월(8.58일), 12월(7.98일), 4월(7.78일), 7월(7.69일) 등의 순으로 나타남

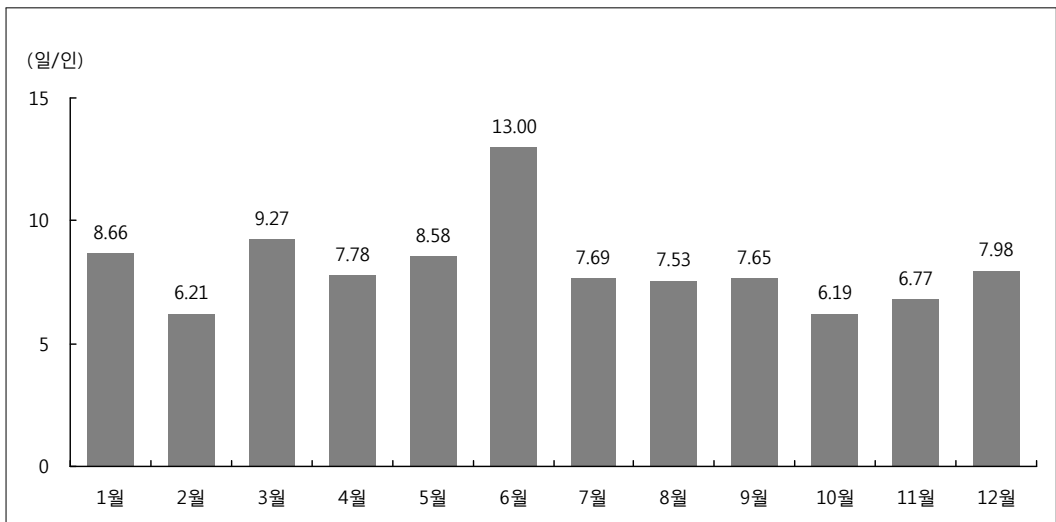
〈표 V-28〉 월별 여행 경험자 1인 평균 여행 일수

(단위 : 일/인)

구분	국내여행									해외여행
	전체			관광여행			기타여행			
		숙박여행	당일여행	숙박여행	당일여행	기타여행	숙박여행	당일여행		
연간	10.98	10.12	3.80	5.10	4.89	2.44	9.99	10.24	3.39	10.26
1월	2.69	3.39	1.34	2.24	2.76	1.29	2.59	3.72	1.12	8.66
2월	2.69	3.34	1.17	2.41	3.05	1.11	2.40	2.97	1.11	6.21
3월	2.43	3.28	1.29	1.88	2.65	1.17	2.42	3.21	1.24	9.27
4월	2.42	3.29	1.25	1.88	2.69	1.18	2.54	3.46	1.17	7.78
5월	2.65	3.28	1.29	2.05	2.89	1.15	2.64	3.19	1.22	8.58
6월	2.76	3.46	1.26	1.99	2.69	1.15	2.86	3.51	1.22	13.00
7월	2.88	3.61	1.28	2.62	3.14	1.20	2.53	3.90	1.21	7.69
8월	2.87	3.34	1.36	2.65	3.08	1.27	2.19	3.13	1.23	7.53
9월	3.03	3.38	1.14	2.27	3.09	1.13	2.91	3.18	1.10	7.65
10월	2.58	3.53	1.43	1.95	2.60	1.32	2.73	4.02	1.34	6.19
11월	2.75	3.66	1.39	1.89	2.52	1.30	2.80	3.90	1.29	6.77
12월	2.77	3.54	1.43	2.05	2.76	1.15	2.73	3.65	1.41	7.98



[그림 V-20] 월별 여행 경험자 1인 평균 국내여행 일수



[그림 V-21] 월별 여행 경험자 1인 평균 해외여행 일수

### 3) 여행 경험자 1회 평균 여행 일수<sup>6)</sup>

#### (1) 전체 분석

- 국내여행 경험자들의 1회 평균 여행 일수는 2.17일, 국내 숙박여행 경험자들의 1회 평균 여행 일수는 2.89일로 나타남
- 국내 관광여행 경험자들의 1회 평균 여행 일수는 2.12일, 국내 관광 숙박여행 경험자들의 1회 평균 여행 일수는 2.81일로 나타남
- 국내 기타여행 경험자들의 1회 평균 여행 일수는 2.26일, 국내 기타 숙박여행 경험자들의 1회 평균 여행 일수는 3.01일로 나타남
- 해외여행 경험자들의 1회 평균 여행 일수는 8.29일로 나타남

〈표 V-29〉 여행 경험자 1회 평균 여행 일수

(단위 : 일/회)

구분	국내여행			해외여행
		숙박여행	당일여행	
전체	2.17	2.89	1.00	8.29
관광여행	2.12	2.81	1.00	-
기타여행	2.26	3.01	1.00	-

#### (2) 연도별 분석

- 2010년 국내 숙박여행 경험자들의 1회 평균 여행 일수는 2.89일로 2009년 (2.51일) 대비 소폭 증가한 것으로 분석됨

〈표 V-30〉 연도별 여행 경험자 1회 평균 국내 숙박여행 일수

(단위 : 일/회)

구분	2010년	2009년	2008년
1회 평균 국내 숙박여행 일수	2.89	2.51	2.67

6) 각 여행 유형별로 경험자만을 대상으로 실시한 분석임. 따라서 각 여행 유형별 응답자 수가 상이함

## (3) 응답자 특성별 분석

- 국내여행 경험자들의 1회 평균 여행 일수는 연령별로는 20대(2.43일), 직업별로는 사무직(2.23일), 월 개인소득별로는 50만원 미만(2.28일) 및 500~600만원 미만(2.23일), 학력별로는 대학교 재/졸(2.30일) 계층에서 상대적으로 길게 나타남

〈표 V-31〉 응답자 특성별 여행 경험자 1회 평균 여행 일수

(단위 : 일/회)

구분		국내여행						해외여행
		전체	숙박여행	관광여행	숙박여행	기타여행	숙박여행	
전	체	2.17	2.89	2.12	2.81	2.26	3.01	8.29
성별	남 자	2.14	2.83	2.14	2.79	2.20	2.91	8.66
	여 자	2.19	2.95	2.10	2.82	2.32	3.11	7.89
연령	15 - 19 세	2.36	2.87	2.43	3.02	2.32	2.80	5.03
	20 대	2.43	3.14	2.23	2.72	2.63	3.47	20.35
	30 대	2.26	2.82	2.24	2.84	2.40	2.88	7.78
	40 대	2.09	2.67	2.10	2.66	2.07	2.71	8.31
	50 대	1.97	2.70	2.01	2.76	1.96	2.76	6.34
	60 대 이상	2.09	3.50	1.79	2.87	2.55	4.45	7.76
직업	전문 관리	2.08	2.53	2.08	2.56	2.07	2.47	6.46
	사무	2.23	2.80	2.25	2.81	2.25	2.83	8.59
	서비스 판매	1.96	2.53	1.99	2.56	1.96	2.53	5.78
	농 어 업	1.88	3.85	1.51	2.79	2.29	5.15	5.36
	기능 노 무	1.89	2.59	1.94	2.62	1.89	2.56	11.28
개인 소득	50만원 미만	2.28	3.02	2.17	2.90	2.39	3.16	7.27
	50만-100만원 미만	1.91	2.83	1.93	2.84	1.94	2.85	8.09
	100만-200만원 미만	2.02	2.77	2.00	2.84	2.17	2.92	14.30
	200만-300만원 미만	2.10	2.77	2.08	2.69	2.21	2.92	6.59
	300만-400만원 미만	2.18	2.82	2.17	2.64	2.24	2.94	7.49
	400만-500만원 미만	2.16	2.74	2.24	2.77	2.15	2.77	7.11
	500만-600만원 미만	2.23	2.75	2.07	2.63	2.25	2.90	7.48
600만원 이상	2.11	2.74	2.13	2.65	2.07	2.72	12.18	
학력	초 졸 이 하	2.07	3.68	1.60	2.80	2.62	4.49	7.15
	중 학교 ( 재 / 졸 )	1.99	2.78	2.01	2.83	2.01	2.88	6.22
	고 등 학 교 ( 재 / 졸 )	2.15	2.79	2.20	2.87	2.12	2.80	5.86
	전 문 대 ( 재 / 졸 )	2.17	2.72	2.20	2.81	2.15	2.66	6.14
	대 학 교 ( 재 / 졸 )	2.30	2.92	2.19	2.73	2.46	3.11	10.96
	대 학 원 ( 재 / 졸 )	2.19	2.79	2.17	2.74	2.27	2.86	8.14

주 : 당일여행은 1회 평균 여행일수가 모두 "1일"임

#### (4) 월별 분석

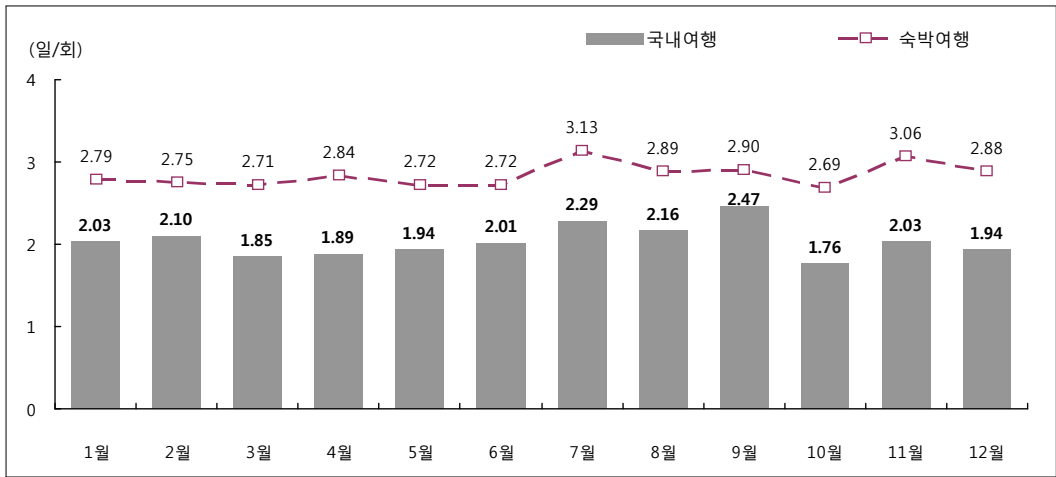
- 국내여행 경험자들의 월별 1회 평균 여행 일수는 9월(2.47일)이 가장 긴 것으로 나타났으며, 이어서 7월(2.29일), 8월(2.16일), 2월(2.10일), 1월 및 11월(각 2.03일), 6월(2.01일) 등의 순으로 나타남
- 국내 관광여행 경험자들의 월별 1회 평균 여행 일수는 7월(2.34일)이 가장 길었으며, 이어서 8월(2.32일), 2월(2.24일), 9월(2.04일), 1월(2.00일) 등의 순으로 나타남
- 국내 기타여행 경험자들의 월별 1회 평균 여행 일수는 9월(2.59일)에 가장 길었으며, 이어서 1월(2.20일), 7월(2.17일), 6월 및 11월(각 2.16일), 2월(2.11일) 등의 순으로 나타남
- 해외여행 경험자들의 월별 1회 평균 여행 일수는 6월(13.00)이 가장 긴 것으로 나타났으며, 이어서 3월(9.27일), 1월(8.66일), 5월(8.58일) 등의 순으로 나타남

〈표 V-32〉 월별 여행 경험자 1회 평균 여행 일수

(단위 : 일/회)

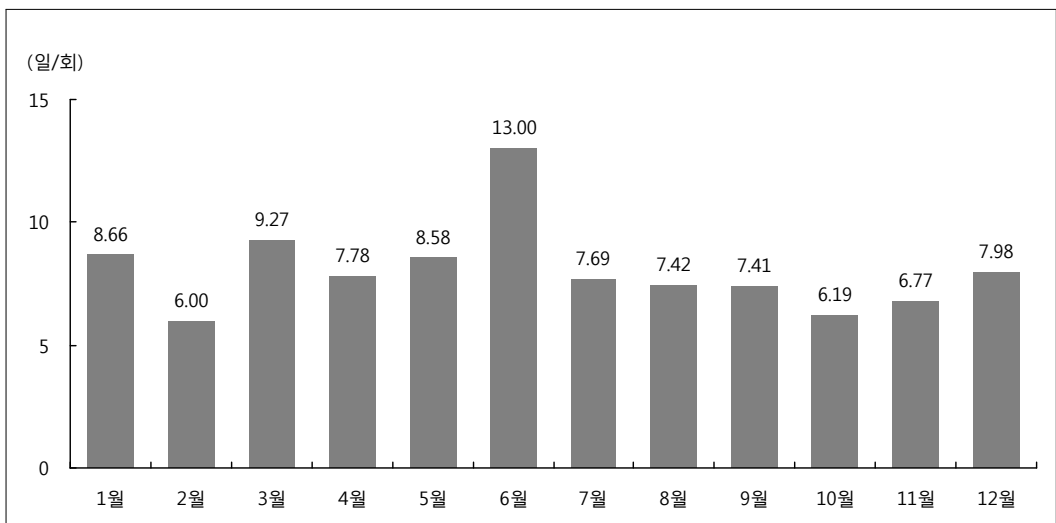
구분	국내여행						해외여행
	전체	숙박여행	관광여행	숙박여행	기타여행	숙박여행	
연간	2.17	2.89	2.12	2.81	2.26	3.01	8.29
1월	2.03	2.79	2.00	2.67	2.20	3.26	8.66
2월	2.10	2.75	2.24	2.92	2.11	2.75	6.00
3월	1.85	2.71	1.71	2.60	1.93	2.74	9.27
4월	1.89	2.84	1.67	2.61	2.08	2.98	7.78
5월	1.94	2.72	1.82	2.76	2.03	2.68	8.58
6월	2.01	2.72	1.81	2.59	2.16	2.80	13.00
7월	2.29	3.13	2.34	2.99	2.17	3.52	7.69
8월	2.16	2.89	2.32	2.91	1.78	2.76	7.42
9월	2.47	2.90	2.04	3.00	2.59	2.89	7.41
10월	1.76	2.69	1.64	2.47	1.86	2.86	6.19
11월	2.03	3.06	1.62	2.44	2.16	3.26	6.77
12월	1.94	2.88	1.86	2.62	1.97	3.03	7.98

주 : 당일여행은 1회 평균 여행일수가 모두 "1일"임



주 : 당일여행은 1회 평균 여행일수가 모두 "1일"임

[그림 V-22] 월별 여행 경험자 1회 평균 국내여행 일수



[그림 V-23] 월별 여행 경험자 1회 평균 해외여행 일수

## 4. 여행 목적

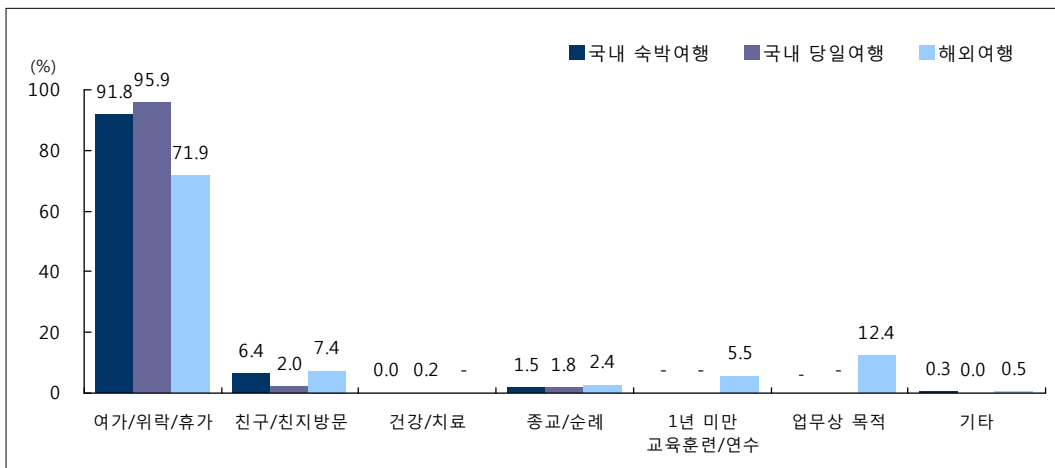
### (1) 전체 분석

- 국내 관광여행의 주된 목적을 살펴보면 숙박여행은 ‘여가/위락/휴가’ 목적이 91.8%로 가장 높게 나타났으며, 그 다음으로 친구/친지 방문(6.4%), 종교/순례(1.5%) 등의 순으로 나타남
- 국내 당일여행의 목적으로는 95.9%가 ‘여가/위락/휴가’를 즐기기 위해서인 것으로 나타났으며, 이어서 친구/친지 방문(2.0%), 종교/순례(1.8%) 등의 순으로 조사됨
- 해외여행은 ‘여가/위락/휴가’ 목적이 71.9%로 가장 많았으며 이어서 업무상 목적(12.4%), 친구/친지 방문(7.4%), 1년 미만 교육훈련/연수(5.5%) 등의 순으로 나타남

〈표 V-33〉 여행 목적

(단위 : %)

구분	국내여행		해외여행
	숙박여행	당일여행	
여가 / 위락 / 휴가	91.8	95.9	71.9
친구 / 친지 방문	6.4	2.0	7.4
건강 / 치료	0.0	0.2	-
종교 / 순례	1.5	1.8	2.4
1년 미만 교육·훈련 / 연수	-	-	5.5
업무상 목적	-	-	12.4
기타	0.3	0.0	0.5



[그림 V-24] 여행 목적



## (2) 연도별 분석

- 연도별 여행 목적을 살펴보면 국내 및 해외여행 모두 ‘여가/위락/휴가’가 여행을 하는 주된 이유인 것으로 분석됨
- ‘여가/위락/휴가’ 이외에도 국내여행은 ‘친구/친지 방문’, ‘종교/순례’가 여행을 하는 주된 목적이었으며, 해외여행은 ‘사업/전문활동’, ‘친구/친지 방문’이 여행을 하는 주된 목적인 것으로 분석됨

〈표 V-34〉 연도별 여행 목적

(단위 : %)

구분	국내여행			해외여행
	숙박여행	당일여행		
2010년	1위	여가/위락/휴가(91.8)	여가/위락/휴가(95.9)	여가/위락/휴가(71.9)
	2위	친구/친지 방문(6.4)	친구/친지 방문(2.0)	업무상 목적(12.4)
	3위	종교/순례(1.5)	종교/순례(1.8)	친구/친지 방문(7.4)
2009년	1위	여가/위락/휴가(87.2)	여가/위락/휴가(92.2)	여가/위락/휴가(59.7)
	2위	친구/친지 방문(10.2)	친구/친지 방문(5.0)	업무상 목적(22.6)
	3위	종교/순례(2.2)	종교/순례(2.1)	친구/친지 방문(11.0)
2008년	1위	친구/친지 방문(50.3)	여가/위락/휴가(61.9)	여가/위락/휴가(46.8)
	2위	여가/위락/휴가(41.5)	친구/친지 방문(25.7)	사업/전문활동(30.4)
	3위	사업/전문활동(2.3)	사업/전문활동(2.8)	친구/친지 방문(12.3)

주 1) 2009년 조사부터 보기항목이 변경되었으므로 결과 해석 시 주의가 필요함

2) 2008년 해외여행 결과는 「2008 국민해외여행 실태조사」 자료임

## (3) 응답자 특성별 분석

## ① 국내 관광여행

- 국내 관광여행 목적을 응답자 특성별로 살펴보면 모든 계층에서 ‘여가/위락/휴가’ 목적 비중이 높게 나타남

〈표 V-35〉 응답자 특성별 국내여행 목적

(단위 : %)

구분	숙박여행					당일여행					
	여가/ 위락/ 휴가	친구/ 친지 방문	건강/ 치료	종교/ 순례	기타	여가/ 위락/ 휴가	친구/ 친지 방문	건강/ 치료	종교/ 순례	기타	
전체	91.8	6.4	0.0	1.5	0.3	95.9	2.0	0.2	1.8	0.0	
성별	남자	91.2	6.5	-	1.8	0.5	96.7	2.1	0.1	1.0	0.0
	여자	92.3	6.2	0.0	1.3	0.2	95.2	1.9	0.3	2.5	-
연령	15 ~ 19세	89.1	5.6	-	4.3	1.0	98.6	1.1	-	0.3	-
	20대	90.5	8.2	-	1.0	0.2	96.2	2.9	-	0.9	-
	30대	88.1	11.8	0.0	-	-	96.6	2.9	0.1	0.4	-
	40대	94.2	5.1	-	0.7	0.0	95.3	2.5	0.3	1.8	-
	50대	94.1	3.1	-	1.7	1.1	96.2	1.6	-	2.1	-
	60대 이상	94.2	2.9	-	2.9	-	94.9	1.3	0.4	3.4	0.1
직업	전문관리	93.0	5.6	-	1.4	-	89.1	7.6	-	3.2	-
	사무	92.0	7.5	0.0	0.1	0.3	96.9	2.5	-	0.6	-
	서비스판매	94.5	5.2	-	0.2	-	94.9	3.7	0.2	1.2	-
	농어업	93.2	5.6	-	1.2	-	98.0	0.4	0.2	1.2	0.2
	기능노무	92.2	5.7	-	1.9	0.2	94.8	1.8	-	3.4	-
개인소득	50만원 미만	91.2	5.9	-	2.4	0.4	96.0	2.1	0.2	1.7	-
	50만-100만원 미만	90.0	7.0	0.1	2.7	0.2	95.7	0.5	0.2	3.6	-
	100만-200만원 미만	89.9	8.2	-	1.5	0.5	95.3	1.3	0.6	2.6	0.1
	200만-300만원 미만	92.4	7.0	-	0.5	0.1	95.7	2.5	-	1.8	-
	300만-400만원 미만	91.3	8.2	-	0.4	0.1	94.2	4.5	-	1.3	-
	400만-500만원 미만	94.4	5.3	-	0.3	-	97.8	1.9	-	0.2	-
	500만-600만원 미만	96.3	2.5	-	-	1.2	98.3	1.7	-	-	-
	600만원 이상	94.9	5.1	-	-	-	96.8	1.5	-	1.7	-
학력	초졸이하	91.4	5.9	-	2.7	-	95.7	1.0	0.3	2.9	0.1
	중학교(재/졸)	90.8	5.2	-	3.3	0.6	97.1	0.2	0.2	2.4	0.1
	고등학교(재/졸)	92.1	5.5	-	1.9	0.5	95.9	2.4	0.4	1.3	-
	전문대(재/졸)	91.0	8.0	-	1.1	-	96.8	1.3	-	1.9	-
	대학교(재/졸)	91.8	7.1	-	0.8	0.3	95.2	2.9	-	1.9	-
	대학원(재/졸)	92.5	6.0	0.1	0.9	0.5	96.0	3.4	-	0.6	-

## ② 해외여행

- ‘여가/위락/휴가’를 위해 해외여행을 다녀왔다는 응답자는 성별에서는 여성(82.6%), 연령별로는 15~19세(92.0%), 월 개인소득별로는 50만원 미만(87.0%), 학력별로는 중학교 재/졸(88.6%) 계층에서 상대적으로 높게 나타남

〈표 V-36〉 응답자 특성별 해외여행 목적

(단위 : %)

구분		여가/ 위락/ 휴가	친구/ 친지 방문	건강/ 치료	종교/ 순례	1년 미만의 교육훈련/ 연수	업무상 목적	기타
전	체	71.9	7.4	-	2.4	5.5	12.4	0.5
성별	남 자	62.7	6.6	-	2.0	5.6	22.5	0.8
	여 자	82.6	8.4	-	2.9	5.4	0.6	0.1
연령	15 ~ 19 세	92.0	-	-	-	8.0	-	-
	20 대	66.4	6.4	-	0.5	21.8	3.8	1.1
	30 대	53.8	9.5	-	0.8	4.2	31.6	-
	40 대	62.3	6.7	-	4.2	7.8	17.7	1.4
	50 대	77.3	8.6	-	2.6	3.1	8.1	0.3
	60 대 이상	86.1	7.8	-	2.8	1.2	2.1	-
직업	전문 관리	55.2	10.8	-	11.8	3.9	11.4	6.9
	사무	55.6	5.6	-	1.1	6.5	31.1	-
	서비스 판매	74.4	5.2	-	-	1.8	18.6	-
	농 어 업	68.9	10.5	-	4.8	11.9	3.9	-
	기능 노 무	53.5	22.2	-	7.0	3.4	11.3	2.5
개인 소득	50 만 원 미만	87.0	6.3	-	2.7	3.4	0.2	0.4
	50만-100만원 미만	79.4	9.9	-	1.1	8.0	1.6	-
	100만-200만원 미만	66.4	18.9	-	2.3	9.3	3.1	-
	200만-300만원 미만	77.4	5.1	-	4.9	4.3	8.3	-
	300만-400만원 미만	63.7	5.1	-	-	8.6	22.6	-
	400만-500만원 미만	53.8	6.1	-	2.7	5.9	28.3	3.2
	500만-600만원 미만	40.5	8.4	-	-	5.0	46.0	-
	600 만 원 이상	53.5	4.1	-	2.6	6.6	33.2	-
학력	초 졸 이 하	82.7	13.8	-	1.4	-	2.1	-
	중 학교 (재/졸)	88.6	4.5	-	3.1	1.0	1.7	1.1
	고 등 학 교 (재/졸)	82.0	7.7	-	1.9	5.5	2.9	-
	전 문 대 (재/졸)	80.4	0.8	-	1.7	8.3	8.8	-
	대 학 교 (재/졸)	65.3	7.8	-	2.1	7.1	17.6	0.2
	대 학 원 (재/졸)	50.5	8.5	-	5.3	3.0	29.7	3.0

## 5. 여행 동반자

### 1) 동반자 수

#### (1) 전체 분석

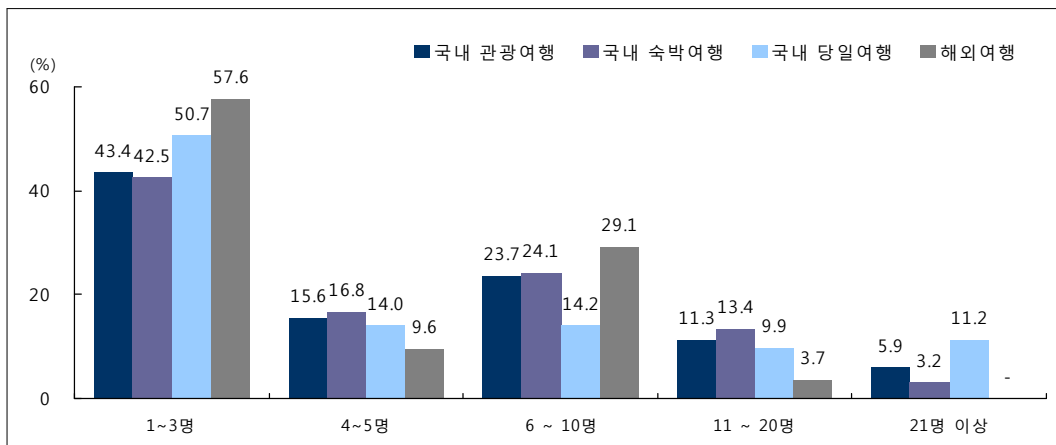
##### ① 가구여행

- 가구여행 경험가구들의 관광여행 시 1회 평균 여행 동반자 수는 국내 관광여행 6.6명, 국내 숙박여행 6.3명, 국내 당일여행 7.3명, 해외여행은 4.4명으로 조사됨
- 가구여행 동반자 수 분포를 살펴보면 국내 관광여행은 '1~3명'이 43.4%로 가장 많았고 그 다음으로 '6~10명'(23.7%), '4~5명'(15.6%)의 순으로 나타남
- 해외여행은 '1~3명'(57.6%), '6~10명'(29.1%), '4~5명'(9.6%), '11~20명'(3.7%)의 순으로 나타남

〈표 V-37〉 가구여행 동반자 수

(단위 : 명/회, %)

구분	국내 관광여행			해외여행
	숙박여행	당일여행		
평균	6.6	6.3	7.3	4.4
1 ~ 3 명	43.4	42.5	50.7	57.6
4 ~ 5 명	15.6	16.8	14.0	9.6
6 ~ 10 명	23.7	24.1	14.2	29.1
11 ~ 20 명	11.3	13.4	9.9	3.7
21명 이상	5.9	3.2	11.2	-



[그림 V-25] 가구여행 동반자 수

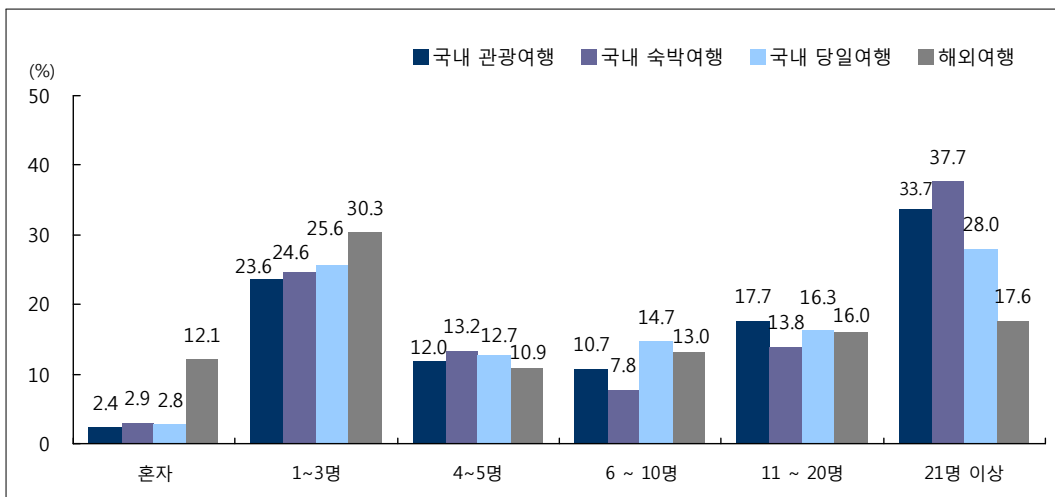
② 개인여행

- 개인여행 경험자들의 관광여행 시 1회 평균 여행 동반자 수는 국내 관광여행 13.9명, 국내 숙박여행 14.6명, 국내 당일여행 12.8명, 해외여행은 8.3명으로 조사됨
- 개인여행 동반자 수 분포를 살펴보면 국내 관광여행은 ‘21명 이상’이 33.7%로 가장 많았고, 이어서 ‘1~3명’(23.6%), ‘11~20명’(17.7%), ‘4~5명’(12.0%)의 순으로 나타남
- 해외여행 동반자 수는 ‘1~3명’(30.3%), ‘21명 이상’(17.6%), ‘11~20명’(16.0%), ‘6~10명’(13.0%), ‘혼자’(12.1%) 순으로 나타남

〈표 V-38〉 개인여행 동반자 수

(단위 : 명/회, %)

구분	국내 관광여행	국내 숙박여행		당일여행		해외여행
		숙박여행	당일여행	숙박여행	당일여행	
평균	13.9	14.6	12.8	14.6	12.8	8.3
혼자	2.4	2.9	2.8	2.9	2.8	12.1
1 ~ 3 명	23.6	24.6	25.6	23.6	24.6	30.3
4 ~ 5 명	12.0	13.2	12.7	12.0	13.2	10.9
6 ~ 10 명	10.7	7.8	14.7	10.7	7.8	13.0
11 ~ 20 명	17.7	13.8	16.3	17.7	13.8	16.0
21명 이상	33.7	37.7	28.0	33.7	37.7	17.6



[그림 V-26] 개인여행 동반자 수

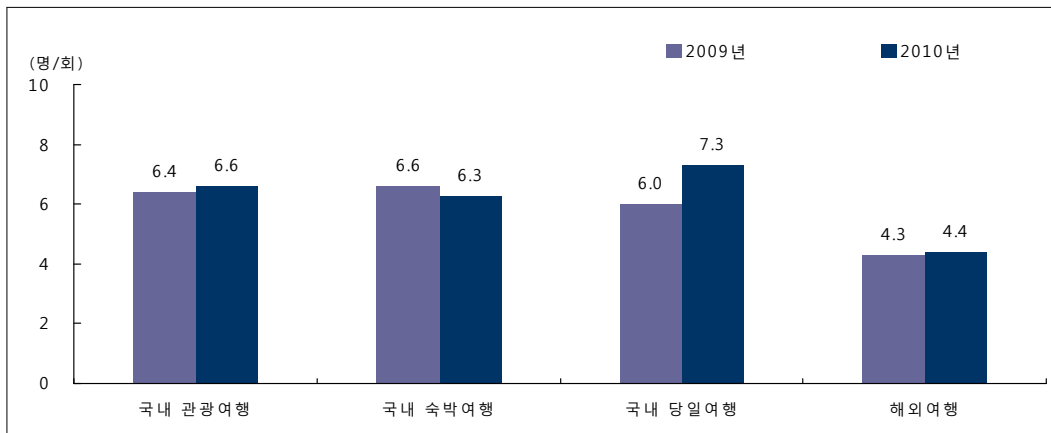
## (2) 연도별 분석

- 연도별 1회 평균 국내 관광여행 동반자 수를 살펴보면 전반적으로 가구여행 및 개인여행 모두 2009년 대비 1회 평균 동반자 수가 증가한 반면, 국내 당일 개인여행의 경우만 2009년 대비 약 1.1명 감소한 것으로 조사됨

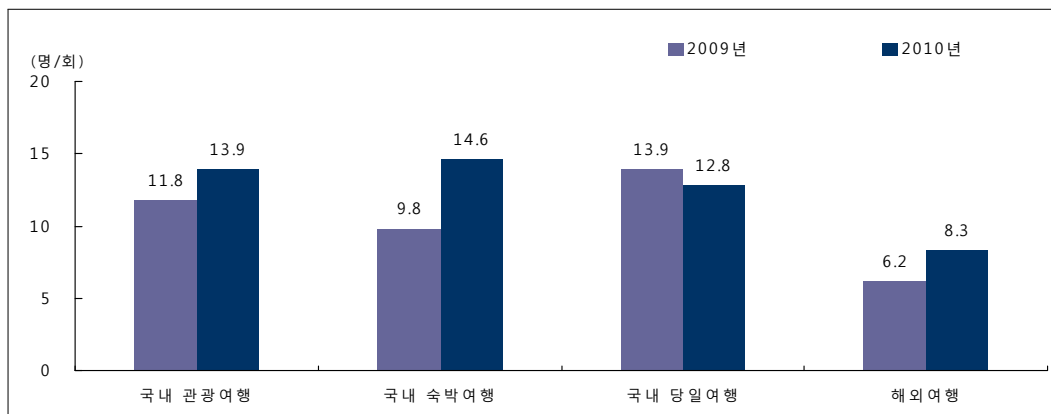
〈표 V-39〉 연도별 1회 평균 여행 동반자 수

(단위 : 명/회)

구분		국내 관광여행			해외여행
		숙박여행	당일여행		
2010년	가구여행	6.6	6.3	7.3	4.4
	개인여행	13.9	14.6	12.8	8.3
2009년	가구여행	6.4	6.6	6.0	4.3
	개인여행	11.8	9.8	13.9	6.2
2008년		-	5.9	6.5	4.4



[그림 V-27] 연도별 1회 평균 가구여행 동반자 수



[그림 V-28] 연도별 1회 평균 개인여행 동반자 수

## (3) 응답자 특성별 분석

## ① 가구여행

- 국내 관광 가구여행 1회 평균 동반자 수를 살펴보면, 지역규모별로는 읍/면 거주(14.6명), 월 가구소득별로는 100만원 미만(50만원 미만: 16.9명, 50~100만원 미만: 16.2명), 가구원 수별로는 2인 가구(9.5명) 계층에서 상대적으로 많이 나타남
- 해외 가구여행 1회 평균 동반자 수를 살펴보면 지역 규모별로는 읍/면 거주(6.2명), 월 가구소득별로는 50만~100만원 미만(6.7명), 가구원 수별로는 5인 가구 이상(6.2명) 계층에서 상대적으로 많이 나타남

〈표 V-40〉 응답가구 특성별 1회 평균 가구여행 동반자 수

(단위 : 명/회)

구분		국내 관광여행			해외여행
			숙박여행	당일여행	
전체		6.6	6.3	7.3	4.4
지역 규모	대 도시	5.3	5.3	5.5	3.4
	중 소 도시	6.8	6.6	7.1	5.3
	읍 / 면	14.6	12.4	16.3	6.2
가구 소득	50만원 미만	16.9	12.6	21.0	4.9
	50만 ~ 100만원 미만	16.2	12.3	17.4	6.7
	100만 ~ 200만원 미만	10.0	8.8	11.0	4.0
	200만 ~ 300만원 미만	7.0	6.4	7.8	5.3
	300만 ~ 400만원 미만	5.8	5.8	6.8	3.7
	400만 ~ 500만원 미만	5.8	6.2	4.8	4.9
	500만 ~ 600만원 미만	5.7	6.4	5.3	4.7
	600만원 이상	4.7	4.8	4.9	3.8
가구원수	2인 가구	9.5	7.1	12.3	3.7
	3인 가구	6.1	5.9	6.4	4.3
	4인 가구	5.4	5.8	5.2	4.6
	5인 가구 이상	7.5	7.7	7.9	6.2

## ② 개인여행

- 국내 관광 개인여행 1회 평균 동반자 수를 살펴보면, 연령별로는 15~19세(18.7명) 및 60대 이상(18.3명), 직업별로는 농어업(21.0명), 월 개인소득별로는 100만원 미만(50만원 미만 : 16.1명, 50~100만원 미만 : 15.0명) 계층에서 상대적으로 많았음
- 해외 개인여행 동반자 수를 살펴보면, 연령별로는 15~19세(18.7명), 직업별로는 농어업(16.3명), 월 개인소득별로는 100만원 미만(50만원 미만 : 10.4명, 50만~100만원 미만 : 10.0명) 계층에서 상대적으로 많았음

〈표 V-41〉 응답자 특성별 1회 평균 개인여행 동반자 수

(단위 : 명/회)

구분		국내 관광여행			해외여행
			숙박여행	당일여행	
전	체	13.9	14.6	12.8	8.3
	자	13.9	13.9	13.4	7.2
성별	남	13.9	13.9	13.4	7.2
	여	13.9	15.0	12.2	9.7
연령	15 ~ 19세	18.7	14.0	20.9	18.7
	20대	5.1	3.4	5.8	6.7
	30대	4.8	4.6	4.7	4.5
	40대	11.0	12.3	9.1	8.1
	50대	12.3	13.8	10.0	8.3
	60대 이상	18.3	20.1	13.5	9.5
직업	전문관리	17.2	14.6	19.6	9.5
	사무	8.2	8.3	8.6	5.6
	서비스판매	9.5	10.7	7.5	4.7
	농어업	21.0	23.1	14.7	16.3
	기능노무	10.7	12.5	6.7	5.7
개인소득	50만원 미만	16.1	15.9	15.9	10.4
	50만-100만원 미만	15.0	17.1	9.6	10.0
	100만-200만원 미만	11.1	12.7	9.0	6.2
	200만-300만원 미만	10.2	13.4	7.2	8.3
	300만-400만원 미만	9.3	8.1	9.2	9.1
	400만-500만원 미만	12.2	14.6	11.4	5.1
	500만-600만원 미만	6.6	3.9	9.1	6.9
600만원 이상	12.5	11.2	13.4	6.0	
학력	초졸이하	19.7	21.9	11.9	10.5
	중학교(재/졸)	19.7	20.1	18.7	10.6
	고등학교(재/졸)	14.6	12.9	15.5	12.2
	전문대(재/졸)	6.7	7.1	6.4	7.7
	대학교(재/졸)	8.4	9.1	7.7	6.1
대학원(재/졸)	9.9	8.0	12.7	6.6	



## 2) 동반자 유형

### (1) 전체 분석

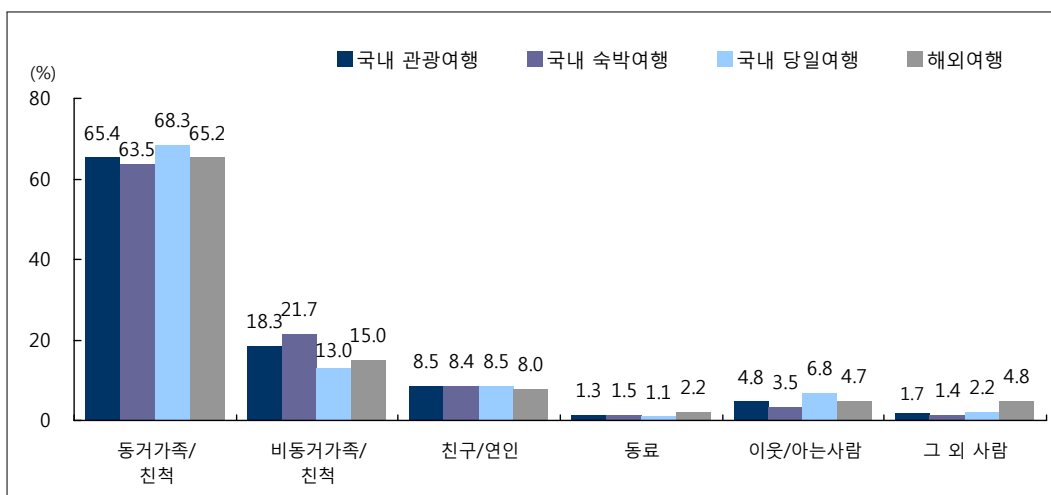
#### ① 가구여행

- 2010년 가구여행 동반자 유형을 살펴보면 국내 관광여행 시에는 ‘동거가족/친척’이 65.4%로 가장 많았으며, 그 다음으로 비동거 가족/친척(18.3%), 친구/연인(8.5%), 이웃/아는 사람(4.8%) 등의 순으로 나타남
- 해외 가구여행 시 동반자 유형으로는 ‘동거가족/친척’이 65.2%로 가장 높은 비중을 차지하는 가운데, 이어서 비동거 가족/친척(15.0%), 친구/연인(8.0%), 이웃/아는 사람(4.7%) 등의 순으로 나타남

〈표 V-42〉 가구여행 동반자 유형

(단위 : %)

구분	국내 관광여행			해외여행
	전체	숙박여행	당일여행	
동거가족/친척	65.4	63.5	68.3	65.2
비동거가족/친척	18.3	21.7	13.0	15.0
친구/연인	8.5	8.4	8.5	8.0
동료	1.3	1.5	1.1	2.2
이웃/아는 사람	4.8	3.5	6.8	4.7
그 외 사람	1.7	1.4	2.2	4.8



[그림 V-29] 가구여행 동반자 유형

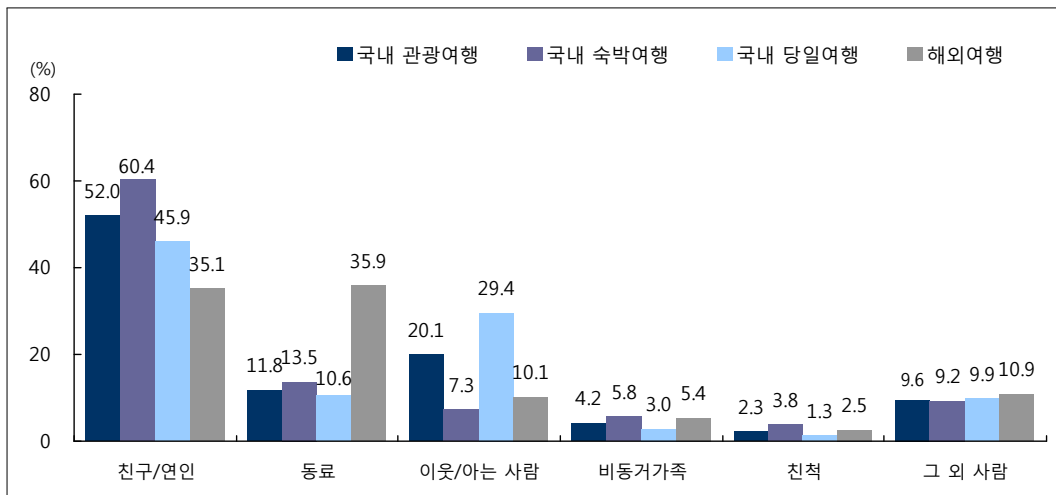
## ② 개인여행

- 2010년 개인여행 동반자 유형을 살펴보면, 국내 관광여행 동반자는 ‘친구/연인’이 52.0%로 가장 높은 비중을 차지하였으며, 그 다음으로 이웃/아는 사람(20.1%), 동료(11.8%), 그 외 사람(9.6%), 비동거 가족(4.2%), 친척(2.3%) 순으로 나타남
- 해외여행 시 동반자 유형으로는 ‘동료’가 39.5%로 가장 높은 비중을 차지하며, 이어서 친구/연인(35.1%), 그 외 사람(10.9%), 이웃/아는 사람(10.1%), 비동거 가족(5.4%) 순으로 나타남

〈표 V-43〉 개인여행 동반자 유형

(단위 : %)

구분	국내 관광여행			해외여행
	전체	숙박여행	당일여행	
친구 / 연인	52.0	60.4	45.9	35.1
동료	11.8	13.5	10.6	35.9
이웃 / 아는 사람	20.1	7.3	29.4	10.1
비동거 가족	4.2	5.8	3.0	5.4
친척	2.3	3.8	1.3	2.5
그 외 사람	9.6	9.2	9.9	10.9



[그림 V-30] 개인여행 동반자 유형

## (2) 연도별 분석

## ① 가구여행

- 가구여행 경험가구들의 동반자 유형을 연도별로 살펴보면, 전반적으로 모든 여행에서 2009년과 거의 유사한 형태로 나타났으며, 가구여행 시 주요 동반자는 동거가족/친척, 비동거 가족/친척, 친구/연인 등인 것으로 나타남

〈표 V-44〉 연도별 가구여행 동반자 유형

(단위 : %)

구분		2010년	2009년
국 내 숙 박 여 행	1위	동거가족/친척(63.5)	동거가족/친척(64.6)
	2위	비동거 가족/친척(21.7)	비동거 가족/친척(18.3)
	3위	친구/연인(8.4)	친구/연인(7.0)
	4위	이웃/아는 사람(3.5)	이웃/아는 사람(4.4)
	5위	동료(1.5)	동료(3.0)
국 내 당 일 여 행	1위	동거가족/친척(68.3)	동거가족/친척(68.7)
	2위	비동거 가족/친척(13.0)	비동거 가족/친척(12.6)
	3위	친구/연인(8.5)	친구/연인(6.9)
	4위	이웃/아는 사람(6.8)	이웃/아는 사람(6.8)
	5위	그 외 사람(2.2)	그 외 사람(3.1)
해 외 여 행	1위	동거가족/친척(65.2)	동거가족/친척(70.1)
	2위	비동거 가족/친척(15.0)	비동거 가족/친척(9.9)
	3위	친구/연인(8.0)	친구/연인(9.5)
	4위	그 외 사람(4.8)	이웃/아는 사람(4.7)
	5위	이웃/아는 사람(4.7)	그 외 사람(4.1)

주 : 2009년 조사부터 보기항목이 변경되었으므로 결과 해석 시 주의가 필요함

## ② 개인여행

- 개인여행 경험자들의 동반자 유형을 연도별로 살펴보면, 국내 숙박 및 당일여행 시 주요 동반자는 친구/연인, 동료 등인 것으로 나타남
- 해외여행 시 주요 동반자는 동료, 친구/연인 등인 것으로 나타남

〈표 V-45〉 연도별 개인여행 동반자 유형

(단위 : %)

구분		2010년	2009년	2008년
국 내 숙박여행	1위	친구/연인(60.4)	친구/연인(58.6)	가족/친지(62.2)
	2위	동료(13.5)	동료(18.7)	친구/연인(16.2)
	3위	그 외 사람(9.2)	이웃/아는 사람(7.8)	혼자서(13.9)
	4위	이웃/아는 사람(7.3)	그 외 사람(5.5)	학교/학교 내 단체(2.6)
	5위	비동거 가족(5.8)	비동거 가족(5.4)	직장/직장 내 단체(1.7)
국 내 당일여행	1위	친구/연인(45.9)	친구/연인(41.0)	가족/친지(50.9)
	2위	이웃/아는 사람(29.4)	이웃/아는 사람(28.7)	친구/연인(21.6)
	3위	동료(10.6)	동료(15.0)	혼자서(12.7)
	4위	그 외 사람(9.9)	그 외 사람(9.6)	동호회(4.4)
	5위	비동거 가족(3.0)	비동거 가족(4.6)	유관/지역 단체(3.3)
해외여행	1위	동료(35.9)	동료(41.8)	친구/동료(41.2)
	2위	친구/연인(35.1)	친구/연인(32.4)	가족(31.1)
	3위	그 외 사람(10.9)	이웃/아는 사람(10.1)	혼자서(26.6)
	4위	이웃/아는 사람(10.1)	비동거 가족(7.6)	기타(2.5)
	5위	비동거 가족(5.4)	그 외 사람(6.5)	-

주 : 2009년 조사부터 보기항목이 변경되었으므로 결과 해석 시 주의가 필요함

### (3) 응답자 특성별 분석

#### ① 가구여행

- 국내 숙박 가구여행 동반자 유형을 지역 규모별로 살펴보면, ‘동거가족/친척’과 함께 한다는 응답은 대도시(64.3%) 계층에서 가장 높았고, ‘비동거 가족/친척’과의 동반은 중소도시(22.5%) 계층에서, ‘친구/연인’과 함께 한다는 응답은 읍/면(13.7%) 계층에서 상대적으로 높게 나타남
- 월 가구 소득별로는 ‘동거가족/친척’과 함께 한다는 응답은 300만~400만원 미만(66.3%) 계층에서, ‘이웃/아는 사람’과의 동반은 50만원 미만(24.0%) 계층에서 상대적으로 높게 나타남

〈표 V-46〉 응답가구 특성별 국내 가구 숙박여행 동반자 유형

(단위 : %)

구분		1위	2위	3위
전	체	동거가족/친척(63.5)	비동거 가족/친척(21.7)	친구/연인(8.4)
지역 규모	대 도시	동거가족/친척(64.3)	비동거 가족/친척(21.3)	친구/연인(7.8)
	중 소 도시	동거가족/친척(63.7)	비동거 가족/친척(22.5)	친구/연인(8.4)
	읍 / 면	동거가족/친척(54.4)	비동거 가족/친척(15.8)	친구/연인(13.7)
가구 소득	5 0 만 원 미만	동거가족/친척(54.0)	이웃/아는 사람(24.0)	비동거 가족/친척(8.5)
	50만 ~ 100만원 미만	동거가족/친척(50.9)	비동거 가족/친척(25.0)	이웃/아는 사람(16.3)
	100만 ~ 200만원 미만	동거가족/친척(54.7)	비동거 가족/친척(26.0)	친구/연인(8.8)
	200만 ~ 300만원 미만	동거가족/친척(61.4)	비동거 가족/친척(21.7)	친구/연인(8.8)
	300만 ~ 400만원 미만	동거가족/친척(66.3)	비동거 가족/친척(18.4)	친구/연인(10.0)
	400만 ~ 500만원 미만	동거가족/친척(64.6)	비동거 가족/친척(20.0)	친구/연인(10.7)
	500만 ~ 600만원 미만	동거가족/친척(65.7)	비동거 가족/친척(23.3)	친구/연인(5.3)
	6 0 0 만 원 이상	동거가족/친척(66.2)	비동거 가족/친척(21.8)	친구/연인(7.7)
가구원수	2 인 가구	동거가족/친척(56.8)	비동거 가족/친척(24.8)	친구/연인(8.4)
	3 인 가구	동거가족/친척(64.1)	비동거 가족/친척(21.4)	친구/연인(7.6)
	4 인 가구	동거가족/친척(66.3)	비동거 가족/친척(20.5)	친구/연인(8.1)
	5 인 가구 이상	동거가족/친척(62.0)	비동거 가족/친척(21.8)	친구/연인(10.5)

- 국내 당일 가구여행 동반자 유형을 지역 규모별로 살펴보면, ‘동거가족/친척’ 동반은 대도시(70.3%) 계층에서, ‘이웃/아는 사람’ 동반은 읍/면(19.9%) 계층에서 상대적으로 높게 나타남
- 월 가구소득별로 살펴보면, ‘동거가족/친척’ 동반은 500만~600만원 미만(78.4%) 계층에서, 비동거 가족/친척 동반은 200만~300만원 미만(16.6%) 계층에서 ‘친구/연인’ 동반은 300만~400만원 미만(11.7%) 계층에서 상대적으로 높게 나타남
- 가구원 수 별로 살펴보면, ‘동거가족/친척’ 동반은 4인 가구(75.4%) 계층에서 ‘친구/연인’ 동반은 2인 가구(13.2%) 계층에서 상대적으로 높게 나타남

〈표 V-47〉 응답가구 특성별 국내 가구 당일여행 동반자 유형

(단위 : %)

구분		1위	2위	3위
전 체		동거가족/친척(68.3)	비동거 가족/친척(13.0)	친구/연인(8.5)
지역 규모	대 도시	동거가족/친척(70.3)	비동거 가족/친척(12.3)	친구/연인(10.0)
	중 소 도시	동거가족/친척(68.8)	비동거 가족/친척(13.7)	친구/연인(7.6)
	읍 / 면	동거가족/친척(55.3)	이웃/아는 사람(19.9)	비동거 가족/친척(10.3)
가구 소득	5 0 만 원 미 만	동거가족/친척(50.0)	이웃/아는 사람(34.5)	비동거 가족/친척(7.7) 친구/연인(7.7)
	50만 ~ 100만원 미만	동거가족/친척(51.8)	이웃/아는 사람(21.4)	비동거 가족/친척(15.1)
	100만 ~ 200만원 미만	동거가족/친척(57.9)	친구/연인(15.7)	이웃/아는 사람(15.0)
	200만 ~ 300만원 미만	동거가족/친척(64.7)	비동거 가족/친척(16.6)	이웃/아는 사람(8.8)
	300만 ~ 400만원 미만	동거가족/친척(65.4)	비동거 가족/친척(15.3)	친구/연인(11.7)
	400만 ~ 500만원 미만	동거가족/친척(71.4)	비동거 가족/친척(16.0)	친구/연인(6.8)
	500만 ~ 600만원 미만	동거가족/친척(78.4)	비동거 가족/친척(9.4)	친구/연인(6.5)
	6 0 0 만 원 이 상	동거가족/친척(77.4)	비동거 가족/친척(10.4)	친구/연인(5.1)
가구원수	2 인 가 구	동거가족/친척(57.6)	친구/연인(13.2)	이웃/아는 사람(12.2)
	3 인 가 구	동거가족/친척(67.3)	비동거 가족/친척(13.6)	친구/연인(8.0)
	4 인 가 구	동거가족/친척(75.4)	비동거 가족/친척(12.2)	친구/연인(6.6)
	5 인 가 구 이 상	동거가족/친척(65.2)	비동거 가족/친척(17.0)	친구/연인(8.3)

- 해외 가구여행 동반자 유형을 지역 규모별로 살펴보면, ‘동거가족/친척’ 동반은 대도시(74.9%) 계층에서 ‘비동거 가족/친척’ 동반은 중·소도시(20.1%) 계층에서 상대적으로 높게 나타남
- 월 가구소득별로 살펴보면, ‘동거가족/친척’과 함께 한다는 응답은 600만원 이상(68.3%) 계층에서, ‘이웃/아는 사람’ 동반은 50만원 미만(33.0%) 계층에서 상대적으로 높게 나타남

〈표 V-48〉 응답가구 특성별 해외 가구여행 동반자 유형

(단위 : %)

구분		1위	2위	3위
전	체	동거가족/친척(65.2)	비동거 가족/친척(15.0)	친구/연인(8.0)
지역 규모	대 도시	동거가족/친척(74.9)	비동거 가족/친척(10.2)	친구/연인(6.6)
	중 소 도시	동거가족/친척(59.0)	비동거 가족/친척(20.1)	친구/연인(8.2)
	읍 / 면	동거가족/친척(51.8)	친구/연인(13.4)	비동거 가족/친척(12.0)
가구 소득	50만원 미만	동거가족/친척(67.0)	이웃/아는 사람(33.0)	-
	50만 ~ 100만원 미만	동거가족/친척(42.6)	친구/연인(28.4)	이웃/아는 사람(14.9)
	100만 ~ 200만원 미만	동거가족/친척(62.7)	비동거 가족/친척(22.7)	친구/연인(10.1)
	200만 ~ 300만원 미만	동거가족/친척(66.7)	그 외 사람(17.1)	비동거 가족/친척(9.9)
	300만 ~ 400만원 미만	동거가족/친척(67.3)	비동거가족/친척(18.9)	친구/연인(4.7)
	400만 ~ 500만원 미만	동거가족/친척(64.5)	친구/연인(13.1)	비동거 가족/친척(10.0)
	500만 ~ 600만원 미만	동거가족/친척(64.4)	비동거 가족/친척(15.3)	이웃/아는 사람(11.0)
	600만원 이상	동거가족/친척(68.3)	비동거 가족/친척(19.0)	친구/연인(4.7)
가구원수	2인 가구	동거가족/친척(66.3)	비동거가족/친척(9.2)	친구/연인(9.2)
	3인 가구	동거가족/친척(65.1)	비동거 가족/친척(18.3)	친구/연인(8.2)
	4인 가구	동거가족/친척(66.6)	비동거 가족/친척(19.0)	친구/연인(5.6)
	5인 가구 이상	동거가족/친척(56.5)	친구/연인(14.2)	동료(12.8)

## ② 개인여행

- 국내 숙박 개인여행 동반자 유형을 연령별로 살펴보면, ‘친구/연인’ 동반은 20대(83.3%) 계층에서 ‘동료’ 동반은 40대(30.4%) 계층에서 상대적으로 높게 나타남

〈표 V-49〉 응답자 특성별 국내 개인 숙박여행 동반자 유형

(단위 : %)

구분		1위	2위	3위
전	체	친구/연인(60.4)	동료(13.5)	그 외 사람(9.2)
성 별	남 자	친구/연인(60.1)	동료(19.4)	그 외 사람(10.4)
	여 자	친구/연인(60.7)	비동거 가족(9.6)	그 외 사람(8.0)
연 령	1 5 ~ 1 9 세	친구/연인(74.2)	그 외 사람(14.9)	동료(4.8)
	2 0 대	친구/연인(83.3)	동료(9.0)	그 외 사람(3.7)
	3 0 대	친구/연인(62.7)	동료(23.6)	비동거 가족(5.0)
	4 0 대	친구/연인(45.5)	동료(30.4)	비동거 가족(10.3)
	5 0 대	친구/연인(52.5)	동료(19.1)	이웃/아는 사람(9.2)
	6 0 대 이 상	친구/연인(35.0)	이웃/아는 사람(21.9)	비동거 가족(13.5)
직 업	전 문 관 리	동료(83.7)	그 외 사람(9.6)	친구/연인(3.4)
	사 무	친구/연인(48.1)	동료(36.9)	비동거 가족(5.1)
	서 비 스 판 매	친구/연인(62.3)	동료(16.0)	비동거 가족(10.4)
	농 어 업	이웃/아는 사람(36.5)	친구/연인(29.6)	비동거 가족(13.1)
	기 능 노 무	친구/연인(69.4)	이웃/아는 사람(11.9)	동료(7.6)
개 인 소 득	5 0 만 원 미 만	친구/연인(67.2)	그 외 사람(13.1)	이웃/아는 사람(5.8)
	50만-100만원 미만	친구/연인(47.7)	이웃/아는 사람(19.1)	비동거 가족(15.0)
	100만-200만원 미만	친구/연인(58.2)	동료(13.2)	이웃/아는 사람(12.0)
	200만-300만원 미만	친구/연인(57.8)	동료(24.6)	그 외 사람(5.5)
	300만-400만원 미만	친구/연인(63.6)	동료(28.5)	이웃/아는 사람(3.3)
	400만-500만원 미만	동료(59.2)	친구/연인(28.5)	친척(5.0)
	500만-600만원 미만	친구/연인(44.9)	동료(41.5)	비동거 가족(9.4)
	6 0 0 만 원 이 상	동료(50.5)	친구/연인(34.7)	이웃/아는 사람(12.1)
학 력	초 졸 이 하	친구/연인(27.0)	이웃/아는 사람(24.7)	비동거 가족(21.4)
	중 학 교 [ 재 / 졸 ]	친구/연인(58.9)	그 외 사람(11.4)	이웃/아는 사람(9.3)
	고 등 학 교 [ 재 / 졸 ]	친구/연인(63.5)	그 외 사람(12.8)	동료(9.3)
	전 문 대 [ 재 / 졸 ]	친구/연인(73.6)	동료(17.2)	이웃/아는 사람(3.3) 그 외 사람(3.3)
	대 학 교 [ 재 / 졸 ]	친구/연인(69.4)	동료(15.7)	비동거 가족(4.8)
	대 학 원 [ 재 / 졸 ]	동료(58.1)	친구/연인(25.5)	이웃/아는 사람(6.3)



- 국내 당일 개인여행 동반자 유형을 살펴보면, 친구/연인과 함께 한다는 응답은 연령별로는 15~19세(91.2%) 계층에서, 월 개인소득별로는 300만~400만원 미만(68.0%) 계층에서 상대적으로 높게 나타남

〈표 V-50〉 응답자 특성별 국내 개인 당일여행 동반자 유형

(단위 : %)

구분		1위	2위	3위
전	체	친구/연인(45.9)	이웃/아는 사람(29.4)	동료(10.6)
	자	친구/연인(54.3)	이웃/아는 사람(24.3)	동료(12.6)
성	남	친구/연인(40.3)	이웃/아는 사람(32.7)	그 외 사람(11.8)
	여	친구/연인(40.3)	이웃/아는 사람(32.7)	그 외 사람(11.8)
연	15 ~ 19 세	친구/연인(91.2)	동료(3.8)	그 외 사람(3.5)
	20 대	친구/연인(87.8)	동료(7.6)	그 외 사람(2.6)
	30 대	친구/연인(57.0)	동료(21.5)	비동거 가족(7.6)
	40 대	친구/연인(44.8)	동료(19.8)	이웃/아는 사람(17.4)
	50 대	친구/연인(44.6)	이웃/아는 사람(29.1)	동료(13.1)
	60 대 이상	이웃/아는 사람(47.5)	친구/연인(28.0)	그 외 사람(13.1)
직	전 문 관 리	그 외 사람(33.1)	동료(31.0)	친구/연인(29.9)
	사 무	친구/연인(54.5)	동료(25.2)	그 외 사람(7.6)
	서 비 스 판 매	친구/연인(49.8)	이웃/아는 사람(21.5)	동료(18.4)
	농 어 업	이웃/아는 사람(63.3)	친구/연인(18.2)	그 외 사람(10.2)
	기 능 노 무	친구/연인(55.5)	이웃/아는 사람(30.1)	그 외 사람(6.9)
개	50 만 원 미 만	친구/연인(49.4)	이웃/아는 사람(31.7)	그 외 사람(11.2)
	50 만~100 만 원 미 만	이웃/아는 사람(46.2)	친구/연인(29.9)	그 외 사람(10.5)
	100 만~200 만 원 미 만	친구/연인(42.9)	이웃/아는 사람(27.3)	동료(14.4)
	200 만~300 만 원 미 만	친구/연인(40.5)	이웃/아는 사람(22.2)	동료(18.8)
	300 만~400 만 원 미 만	친구/연인(68.0)	동료(15.0)	이웃/아는 사람(13.5)
	400 만~500 만 원 미 만	친구/연인(46.5)	동료(35.5)	이웃/아는 사람(11.7)
	500 만~600 만 원 미 만	동료(38.9)	친구/연인(35.7)	이웃/아는 사람(15.1)
	600 만 원 이상	친구/연인(60.4)	동료(18.0)	그 외 사람(15.0)
학	초 졸 이 하	이웃/아는 사람(58.0)	친구/연인(21.9)	그 외 사람(9.1)
	중 학 교 ( 재 / 졸 )	친구/연인(42.7)	이웃/아는 사람(31.6)	그 외 사람(13.1)
	고 등 학 교 ( 재 / 졸 )	친구/연인(56.9)	이웃/아는 사람(22.8)	그 외 사람(9.0)
	전 문 대 ( 재 / 졸 )	친구/연인(60.5)	동료(18.6)	그 외 사람(10.0)
	대 학 교 ( 재 / 졸 )	친구/연인(55.6)	동료(16.3)	이웃/아는 사람(11.2)
	대 학 원 ( 재 / 졸 )	친구/연인(44.4)	동료(30.7)	이웃/아는 사람(16.2)

- 해외 개인여행 동반자 유형을 살펴보면, '동료'와 함께 한다는 응답은 성별에서는 남자(49.4%), 연령별로는 30대(57.5%), 직업별로는 사무직(68.3%), 월 개인소득별로는 400만~500만원 미만(71.7%) 계층에서 상대적으로 높게 나타남

〈표 V-51〉 응답자 특성별 해외 개인여행 동반자 유형

(단위 : %)

구분		1위	2위	3위
성 별	전 체	동료(35.9)	친구/연인(35.1)	그 외 사람(10.9)
	남 자	동료(49.4)	친구/연인(26.0)	그 외 사람(12.8)
	여 자	친구/연인(47.0)	동료(18.5)	이웃/아는 사람(13.3)
연 령	1 5 ~ 1 9 세	친구/연인(78.8)	그 외 사람(11.8)	이웃/아는 사람(9.5)
	2 0 대	친구/연인(45.7)	동료(42.6)	그 외 사람(8.8)
	3 0 대	동료(57.5)	친구/연인(25.7)	그 외 사람(11.9)
	4 0 대	동료(56.7)	그 외 사람(15.2)	친구/연인(12.1)
	5 0 대	동료(37.9)	친구/연인(35.4)	이웃/아는 사람(15.9)
	6 0 대 이 상	친구/연인(42.8)	이웃/아는 사람(20.9)	비동거 가족(10.7) 그 외 사람(10.7)
직 업	전 문 관 리	동료(50.4)	그 외 사람(26.1)	친구/연인(13.4)
	사 무	동료(68.3)	친구/연인(18.1)	그 외 사람(8.8)
	서 비 스 판 매	동료(39.1)	친구/연인(33.9)	이웃/아는 사람(21.0)
	농 어 업	그 외 사람(45.6)	이웃/아는 사람(25.2)	친구/연인(19.3)
	기 능 노 무	친구/연인(30.7)	동료(28.0)	이웃/아는 사람(13.5)
개 인 소 득	5 0 만 원 미 만	친구/연인(62.7)	이웃/아는 사람(14.9)	그 외 사람(8.6)
	50만-100만원 미만	친구/연인(39.9)	친척(22.6)	이웃/아는 사람(14.0)
	100만-200만원 미만	동료(34.8)	친구/연인(23.9)	그 외 사람(15.2)
	200만-300만원 미만	동료(39.0)	친구/연인(36.4)	그 외 사람(14.3)
	300만-400만원 미만	동료(50.5)	친구/연인(23.4)	비동거 가족(11.4)
	400만-500만원 미만	동료(71.7)	친구/연인(10.3)	이웃/아는 사람(8.0)
	500만-600만원 미만	동료(71.3)	그 외 사람(12.8)	친구/연인(7.2)
	6 0 0 만 원 이 상	동료(54.4)	그 외 사람(18.2)	친구/연인(15.8)
학 력	초 졸 이 하	이웃/아는 사람(38.1)	친구/연인(29.6)	친척(20.8)
	중 학 교 ( 재 / 졸 )	그 외 사람(44.2)	친구/연인(30.0)	비동거 가족(20.7)
	고 등 학 교 ( 재 / 졸 )	친구/연인(53.4)	동료(16.6)	이웃/아는 사람(12.7)
	전 문 대 ( 재 / 졸 )	친구/연인(54.5)	동료(40.0)	그 외 사람(4.6)
	대 학 교 ( 재 / 졸 )	동료(50.4)	친구/연인(26.8)	이웃/아는 사람(8.1)
	대 학 원 ( 재 / 졸 )	동료(60.2)	그 외 사람(18.2)	친구/연인(14.8)

## 6. 여행 방문지

### (1) 전체 분석

- 2010년 국내여행 주요 방문지로는 경기도(12.0%)가 가장 많았으며, 이어서 경북(11.1%), 경남(10.9%), 충남(9.9%), 서울(9.5%) 순으로 나타남
- 국내 관광여행 주요 방문지로는 강원도(14.3%)가 가장 많았으며, 이어서 경남(12.1%), 경북(11.1%), 경기(10.6%), 전남(10.0%) 순으로 나타남
- 국내 기타여행 주요 방문지로는 서울(13.1%)이 가장 많았으며, 이어서 경기(13.1%), 경북(11.1%), 충남(10.1%), 경남(10.0%) 순으로 나타남
- 해외 여행지로는 중국이 24.7%로 가장 많았으며, 그 다음으로 일본(15.9%), 베트남(5.1%), 필리핀(4.7%), 미국(4.6%) 순으로 나타남

〈표 V-52〉 여행 주요 방문지

(단위 : %)

구분	국내여행									해외여행
	전체	관광여행		기타여행		숙박여행		당일여행		
1위	경기 (12.0)	강원 (12.1)	경기 (14.0)	강원 (14.3)	강원 (21.6)	경남 (15.0)	서울 (13.1)	서울 (12.8)	경기 (14.3)	중국 (24.7)
2위	경북 (11.1)	경북 (11.3)	경남 (13.3)	경남 (12.1)	경북 (10.9)	경기 (13.6)	경기 (13.1)	경기 (12.2)	서울 (13.6)	일본 (15.9)
3위	경남 (10.9)	충남 (10.5)	경북 (10.9)	경북 (11.1)	제주 (9.9)	전남 (11.4)	경북 (11.1)	경북 (11.5)	경남 (12.0)	베트남 (5.1)
4위	충남 (9.9)	경기 (10.5)	서울 (10.2)	경기 (10.6)	경남 (9.6)	경북 (11.3)	충남 (10.1)	충남 (11.2)	경북 (10.7)	필리핀 (4.7)
5위	서울 (9.5)	서울 (8.9)	충남 (9.0)	전남 (10.0)	충남 (9.5)	전북 (10.2)	경남 (10.0)	경남 (8.5)	충남 (8.7)	미국 (4.6)

주 : 상위 5위만 표기함

## (2) 연도별 분석

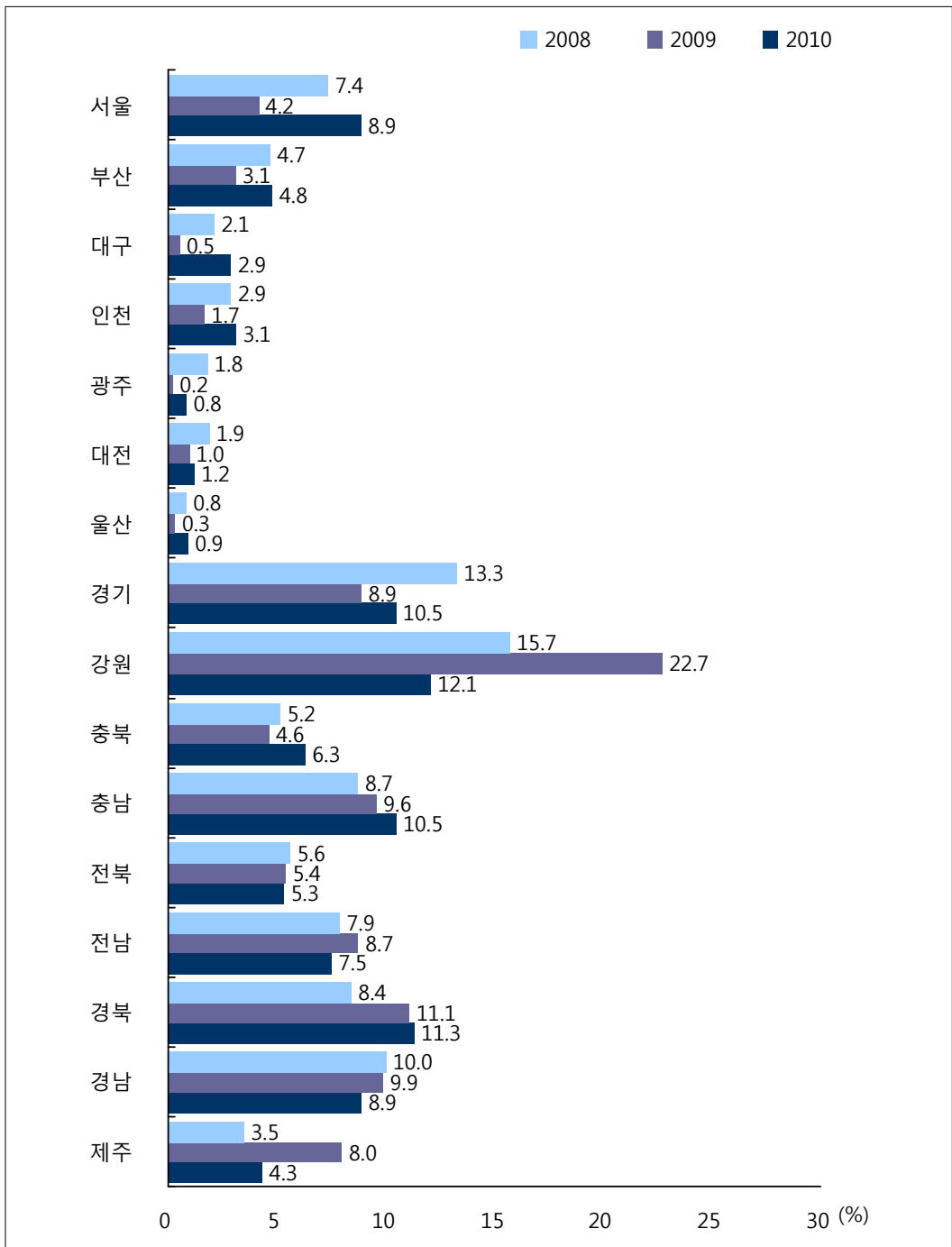
- 연도별로 살펴보면, ‘강원’이 2008년 이후 국내 숙박여행 방문지 1위를 유지하고 있는 것으로 나타남
- 국내 당일여행 방문지로는 2008년 이후부터 ‘경기’를 가장 많이 방문하고 있는 것으로 나타남
- 해외여행 방문지로는 중국 및 일본을 많이 방문하고 있는 것으로 나타남

〈표 V-53〉 연도별 여행 주요 방문지

(단위 : %)

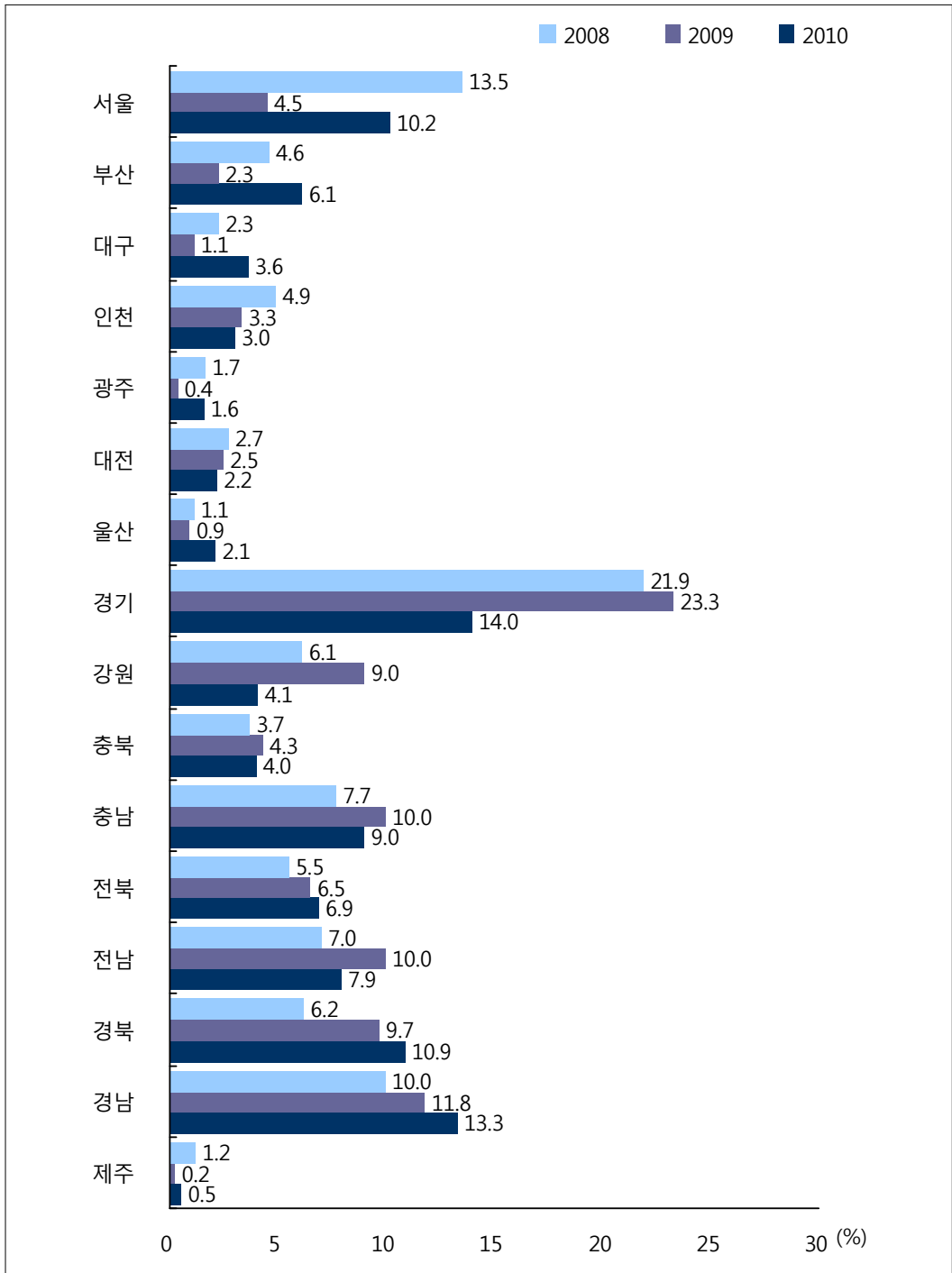
구분	국내여행						해외여행	
	숙박여행			당일여행			2010년	2009년
	2010년	2009년	2008년	2010년	2009년	2008년		
1위	강원 (12.1)	강원 (22.7)	강원 (15.7)	경기 (14.0)	경기 (23.3)	경기 (21.9)	중국 (24.7)	중국 (29.6)
2위	경북 (11.3)	경북 (11.1)	경기 (13.3)	경남 (13.3)	경남 (11.8)	서울 (13.5)	일본 (15.9)	일본 (20.5)
3위	충남 (10.5)	경남 (9.9)	경남 (10.0)	경북 (10.9)	전남 (10.0)	경남 (10.0)	베트남 (5.1)	태국 (9.3)
4위	경기 (10.5)	충남 (9.6)	충남 (8.7)	서울 (10.2)	충남 (10.0)	충남 (7.7)	필리핀 (4.7)	미국 (6.8)
5위	서울 (8.9)	경기 (8.9)	경북 (8.4)	충남 (9.0)	경북 (9.7)	전남 (7.0)	미국 (4.6)	필리핀 (5.9)

주 : 상위 5위만 표기함



주 : 모름/무응답 제외

[그림 V-31] 연도별 국내 숙박여행 주요 방문지



주 : 모름/무응답 제외

[그림 V-32] 연도별 국내 당일여행 주요 방문지

(3) 응답자 특성별 분석

① 국내 숙박여행

〈표 V-54〉 응답자 특성별 국내 숙박여행 주요 방문지

(단위 : %)

구분		국내여행			관광여행			기타여행		
		1위	2위	3위	1위	2위	3위	1위	2위	3위
전	체	강원(12.1)	경북(11.3)	충남(10.5)	강원(21.6)	경북(10.9)	제주(9.9)	서울(12.8)	경기(12.2)	경북(11.5)
성별	남 자	경북(11.7)	강원(11.7)	충남(11.0)	강원(21.2)	경북(11.6)	경남(9.7)	경기(12.2)	충남(12.0)	경북(11.8)
	여 자	강원(12.5)	경기(10.8)	경북(10.8)	강원(21.9)	제주(10.6)	경북(10.2)	서울(14.3)	경기(12.2)	경북(11.1)
연령	15 ~ 19 세	경기(13.4)	강원(12.4)	전남(10.4)	강원(21.4)	제주(12.4)	경북(10.1)	경북(15.7)	충북(12.0)	서울(11.9)
	20 대	강원(12.6)	충북(12.1)	충남(12.0)	강원(23.6)	경북(10.1)	전남(9.1)	충북(16.7)	충남(15.0)	서울(10.5)
	30 대	충남(14.1)	경기(13.4)	경북(11.3)	강원(21.5)	충남(12.7)	경기(11.1)	충남(14.9)	경기(14.6)	경북(11.5)
	40 대	강원(13.0)	경북(12.1)	경기(11.2)	강원(23.4)	경남(11.1)	경북(11.0)	경기(13.5)	경북(12.7)	서울(11.7)
	50 대	강원(13.8)	경남(10.3)	경북(9.9)	강원(20.9)	제주(11.5)	경북(11.4)	서울(14.0)	충남(10.4)	인천(10.2)
	60 대 이상	서울(16.4)	강원(10.1)	경기(9.9)	강원(17.8)	제주(14.6)	경북(11.3)	서울(29.1)	경기(14.1)	충남(8.5)
직업	전문관리	강원(19.8)	서울(19.6)	경북(11.3)	강원(19.1)	제주(15.8)	경북(13.2)	서울(33.2)	강원(20.5)	경북(9.6)
	사무	강원(13.3)	경기(11.0)	충남(10.9)	강원(23.3)	충남(10.7)	경북(10.0)	경기(12.6)	충남(11.1)	서울(10.3)
	서비스판매	충남(15.3)	경북(14.1)	강원(10.5)	강원(20.2)	경북(13.3)	경남(11.7)	충남(18.4)	경북(14.6)	서울(10.7)
	농어업	서울(18.9)	경기(14.3)	경남(8.4)	제주(19.4)	강원(15.5)	전남(12.0)	서울(29.1)	경기(21.9)	인천(7.6)
	기능노무	경북(15.4)	경남(12.7)	경기(11.1)	강원(18.4)	경북(15.7)	경남(9.9)	경북(15.2)	경남(13.9)	경기(12.1)
개인소득	50만원 미만	강원(11.7)	경북(11.4)	충남(10.6)	강원(21.1)	제주(10.8)	경북(10.7)	서울(14.5)	경기(12.5)	경북(11.9)
	50만-100만원 미만	경기(13.8)	강원(12.0)	경북(11.0)	강원(24.5)	경북(11.8)	제주(11.7)	경기(16.8)	서울(14.3)	경북(10.5)
	100만-200만원 미만	강원(11.6)	경북(11.2)	충남(9.6)	강원(18.8)	경북(12.9)	경남(9.5)	충남(10.4)	경북(10.3)	인천(9.8)
	200만-300만원 미만	충남(11.7)	강원(11.7)	경기(11.5)	강원(22.5)	충남(11.4)	제주(9.8)	경기(12.9)	서울(12.6)	충남(11.9)
	300만-400만원 미만	경북(14.9)	강원(11.1)	경남(10.2)	강원(19.7)	경북(14.6)	경남(10.2)	경북(15.1)	경기(10.4)	전남(10.3)
	400만-500만원 미만	강원(14.2)	경기(12.2)	경북(9.3)	강원(23.6)	경남(13.2)	제주(12.1)	경기(17.6)	서울(14.3)	충남(9.4)
	500만-600만원 미만	충남(21.4)	경북(12.7)	강원(12.1)	강원(21.6)	경북(11.9)	경기(11.7)	충남(28.8)	서울(13.3)	경북(13.3)
	600만원 이상	강원(22.2)	경남(10.0)	충남(10.0)	강원(28.3)	충남(11.6)	경기(9.8)	서울(15.8)	강원(14.6)	경남(11.9)
학력	초졸이하	서울(16.9)	경기(12.8)	강원(10.1)	강원(16.9)	제주(14.8)	전북(11.2)	서울(24.9)	경기(17.7)	충남(6.7)
	중학교(재/졸)	충남(11.0)	강원(10.5)	서울(10.1)	강원(18.6)	제주(13.0)	경남(11.2)	서울(14.6)	인천(13.8)	충남(12.3)
	고등학교(재/졸)	경북(14.2)	강원(11.6)	경기(10.3)	강원(20.1)	경북(12.6)	경남(10.0)	경북(15.1)	서울(12.8)	경기(12.1)
	전문대(재/졸)	충남(19.0)	충북(10.4)	강원(9.7)	강원(22.0)	충남(10.3)	경북(9.0)	충남(23.3)	충북(12.6)	서울(10.9)
	대학교(재/졸)	강원(13.3)	경기(11.3)	경북(11.2)	강원(24.4)	충남(11.1)	경북(10.7)	경기(12.9)	경북(11.6)	서울(10.6)
	대학원(재/졸)	강원(20.1)	경기(11.9)	제주(9.0)	강원(22.4)	제주(15.5)	전남(10.2)	강원(18.1)	경기(14.8)	서울(11.4)

주 : 상위 3위만 표기함

## ② 국내 당일여행

〈표 V-55〉 응답자 특성별 국내 당일여행 주요 방문지

(단위 : %)

구분		국내여행			관광여행			기타여행			
		1위	2위	3위	1위	2위	3위	1위	2위	3위	
전	체	경기[14.0]	경남[13.3]	경북[10.9]	경남[15.0]	경기[13.6]	전남[11.4]	경기[14.3]	서울[13.6]	경남[12.0]	
성별	남	자	경기[13.5]	경남[13.1]	경북[11.9]	경남[14.1]	경기[13.7]	전남[12.2]	서울[15.1]	경기[13.3]	경남[12.4]
	여	자	경기[14.5]	경남[13.6]	경북[10.0]	경남[15.8]	경기[13.6]	전남[10.7]	경기[15.3]	서울[12.0]	경남[11.6]
연령	15 - 19세	경기[18.7]	경남[14.6]	서울[11.4]	경남[16.5]	경기[14.5]	서울[14.3]	경기[21.9]	경남[13.2]	전남[11.1]	
	20대	경기[21.2]	경북[11.8]	서울[10.2]	경기[25.7]	경남[10.5]	경북[9.6]	경기[18.1]	경북[13.3]	서울[11.7]	
	30대	경기[21.7]	경남[13.3]	서울[10.5]	경기[26.1]	경남[13.0]	전남[12.5]	경기[18.3]	경남[13.5]	서울[12.3]	
	40대	경남[17.0]	경기[13.1]	경북[11.1]	경남[20.1]	경북[13.5]	경기[12.1]	경남[14.8]	경기[13.8]	서울[11.3]	
	50대	서울[13.6]	경북[12.5]	경남[11.0]	전남[15.2]	경북[11.8]	경남[11.8]	서울[18.2]	경북[12.9]	경기[11.8]	
	60대 이상	경북[13.5]	전북[11.6]	충남[10.9]	전북[16.6]	경남[13.6]	경북[12.7]	서울[15.6]	경북[14.5]	충남[11.1]	
직업	전문관리	경남[26.2]	경북[21.2]	서울[12.6]	경북[25.3]	경남[18.8]	경기[13.6]	경남[36.9]	경북[15.2]	서울[13.4]	
	사무	경기[18.1]	서울[12.2]	경남[12.1]	경기[20.9]	충남[13.0]	경남[12.2]	경기[16.3]	서울[16.0]	경남[12.0]	
	서비스판매	경기[14.6]	경북[12.2]	충남[10.8]	경북[14.1]	경남[13.9]	경기[13.7]	경기[15.2]	서울[14.6]	충남[12.3]	
	농어업	경북[18.9]	경남[11.4]	전남[10.5]	전남[19.6]	전북[15.8]	경남[14.0]	경북[27.9]	광주[14.1]	서울[9.9]	
	기능노무	경북[14.1]	경남[12.8]	경기[11.1]	경북[17.4]	경남[14.9]	전남[13.5]	경기[13.0]	경북[12.2]	경남[11.6]	
개인소득	50만원 미만	경기[15.2]	경남[14.4]	경북[10.2]	경남[15.9]	경기[13.5]	경북[10.1]	경기[16.8]	경남[13.0]	경북[10.2]	
	50만-100만원 미만	경북[14.0]	경기[12.7]	경남[11.7]	전남[15.4]	경북[14.5]	경남[13.6]	경기[13.6]	경북[13.6]	서울[13.3]	
	100만-200만원 미만	경북[14.4]	경기[11.9]	충남[11.1]	경북[14.6]	경남[12.8]	전남[11.7]	경북[14.3]	서울[14.0]	경기[14.0]	
	200만-300만원 미만	서울[16.3]	경기[14.3]	경남[12.6]	경기[16.5]	전남[13.3]	경남[11.7]	서울[23.2]	경남[13.1]	경기[12.9]	
	300만-400만원 미만	경남[16.7]	경기[12.6]	경북[12.3]	경기[21.9]	경남[12.8]	경북[11.0]	경남[19.2]	경북[13.1]	전남[9.9]	
	400만-500만원 미만	경기[18.3]	서울[14.0]	경남[13.1]	경남[23.4]	충남[13.4]	경기[12.8]	경기[22.0]	서울[16.7]	충남[11.4]	
	500만-600만원 미만	경남[19.3]	서울[11.5]	경기[10.1]	경남[23.6]	전남[12.8]	경기[10.1]	서울[16.4]	경남[15.9]	부산[11.8]	
	600만원 이상	서울[16.1]	경기[15.1]	전북[11.7]	경기[22.2]	전남[20.9]	전북[14.7]	서울[26.6]	경북[10.3]	전북[9.3]	
학력	초졸이하	경북[13.4]	전북[11.7]	충남[10.4]	전북[17.8]	전남[14.4]	경남[13.7]	경북[18.2]	경기[10.7]	충남[9.5]	
	중학교(재/졸)	경북[15.2]	서울[12.0]	경기[11.3]	경북[13.6]	충남[12.5]	전북[10.9]	경북[16.8]	서울[16.1]	경기[14.3]	
	고등학교(재/졸)	경남[15.4]	경기[14.4]	경북[11.6]	경남[19.3]	경북[14.5]	경기[11.7]	경기[16.2]	경남[12.7]	서울[10.9]	
	전문대(재/졸)	경기[16.4]	충남[12.0]	서울[11.1]	경기[19.7]	전남[17.1]	전북[12.9]	충남[14.7]	경기[14.1]	서울[12.7]	
	대학교(재/졸)	경남[16.4]	경기[15.4]	서울[11.7]	경기[19.1]	경남[16.3]	전남[10.1]	경남[16.4]	서울[16.3]	경기[12.5]	
	대학원(재/졸)	경기[20.4]	서울[20.2]	경북[10.3]	경기[22.6]	전남[11.9]	서울[11.1]	서울[29.2]	경기[18.2]	경북[9.6]	

주 : 상위 3위만 표기함



③ 해외여행

〈표 V-56〉 응답자 특성별 해외여행 주요 방문지

(단위 : %)

구분		1위	2위	3위
전	체	중국(24.7)	일본(15.9)	베트남(5.1)
성별	남 자	중국(27.4)	일본(15.1)	베트남(5.5)
	여 자	중국(21.7)	일본(16.7)	미국(5.6)
연령	1 5 ~ 1 9 세	중국(27.6)	일본(19.5)	인도네시아(12.9)
	2 0 대	일본(23.0)	인도네시아(8.4)	중국(6.9)
	3 0 대	중국(24.5)	일본(12.5)	태국(8.2)
	4 0 대	중국(28.9)	일본(19.5)	필리핀(7.3)
	5 0 대	중국(23.6)	일본(12.5)	베트남(7.5)
	6 0 대 이 상	중국(26.5)	일본(15.3)	베트남(6.7)
직업	전 문 관 리	일본(23.7)	필리핀(18.3)	중국(15.8)
	사 무	중국(27.3)	일본(15.3)	베트남(6.1)
	서 비 스 판 매	중국(31.3)	일본(12.2)	홍콩(6.9)
	농 어 업	중국(34.1)	일본(23.3)	베트남(11.0)
	기 능 노 무	중국(40.9)	홍콩(14.9)	베트남(7.6)
개인 소득	5 0 만 원 미 만	중국(21.8)	일본(16.6)	베트남(4.8)
	50만~100만원 미만	중국(29.0)	일본(23.3)	홍콩(4.1)
	100만~200만원 미만	중국(23.6)	일본(14.9)	미국(6.8)
	200만~300만원 미만	중국(21.4)	일본(13.6)	필리핀(7.6)
	300만~400만원 미만	중국(29.5)	일본(15.3)	베트남(9.8)
	400만~500만원 미만	중국(22.9)	일본(17.9)	미국(6.4)
	500만~600만원 미만	중국(25.9)	일본(8.4)	미국(6.4)
	6 0 0 만 원 이 상	중국(39.9)	일본(16.0)	필리핀(8.9)
학력	초 졸 이 하	중국(39.8)	일본(15.1)	오스트레일리아(7.6)
	중 학 교 [ 재 / 졸 ]	중국(30.3)	일본(9.3)	태국(8.4)
	고 등 학 교 [ 재 / 졸 ]	중국(24.7)	일본(18.1)	베트남(7.2)
	전 문 대 [ 재 / 졸 ]	일본(17.6)	중국(14.2)	오스트레일리아(9.7)
	대 학 교 [ 재 / 졸 ]	중국(23.1)	일본(15.8)	미국(7.1)
	대 학 원 [ 재 / 졸 ]	중국(25.8)	일본(14.0)	필리핀(11.1)

주 : 상위 3위만 표기함

#### (4) 월별 분석

##### ① 국내 숙박여행

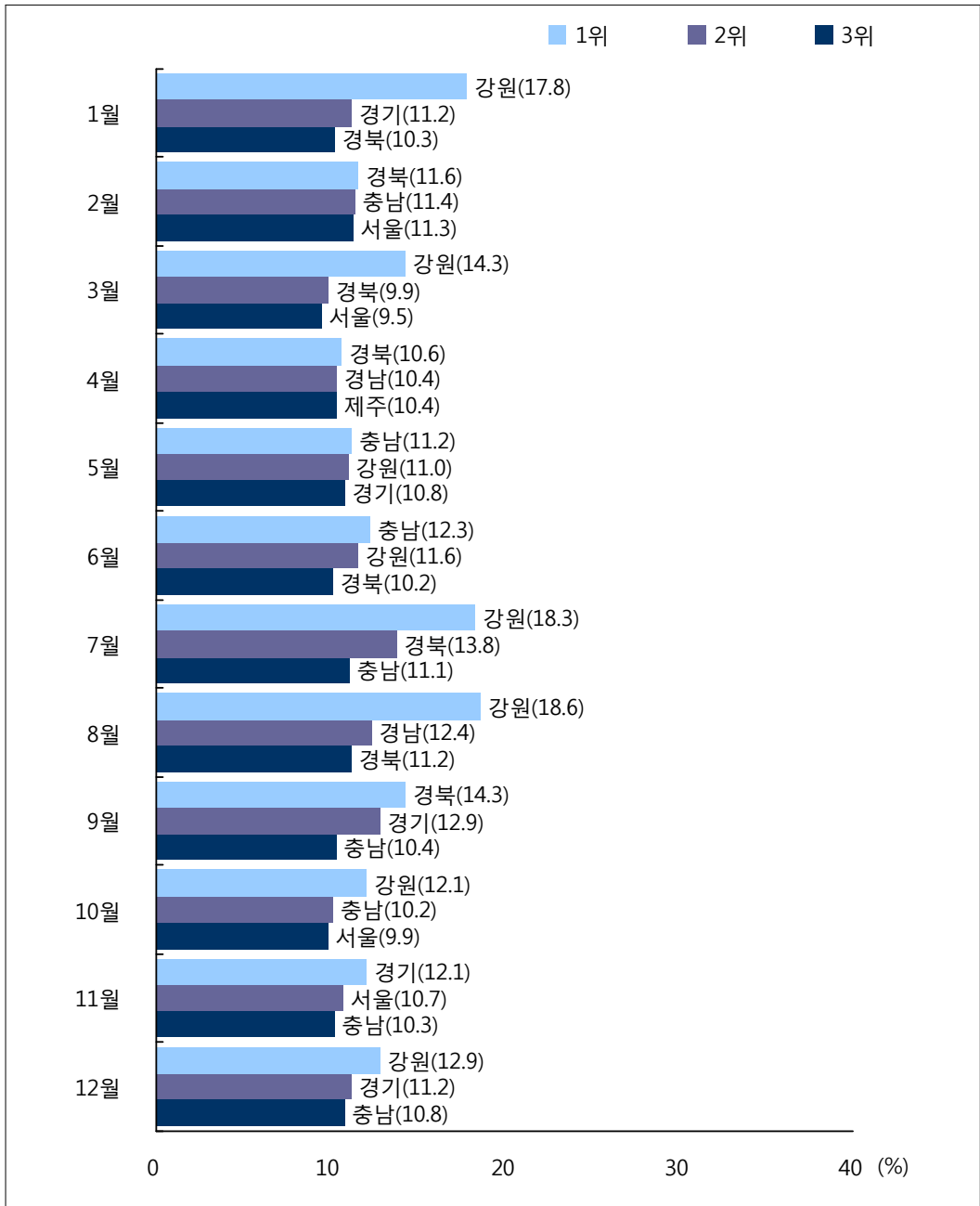
- 월별 국내 숙박여행 주요 방문지를 살펴보면, 국내여행은 연간 ‘강원(12.1%)’이 가장 높은 가운데, 특히 8월(18.6%), 7월(18.3%), 1월(17.8%)에 더욱 높게 나타남
- 월별 국내 관광 숙박여행 주요 방문지도 국내 여행과 마찬가지로 연간 ‘강원(21.6%)’지역 방문율이 가장 높은 가운데, 특히 1월(26.4%), 6월(25.6%), 9월(23.5%)이 더욱 높게 나타남
- 월별 국내 기타 숙박여행 주요 방문지로는 연간 ‘서울(12.8%)’ 지역 방문율이 가장 높은 가운데, 특히 12월(15.3%), 10월(14.8%), 1월(14.6%)에 더욱 높게 나타남

〈표 V-57〉 월별 국내 숙박여행 주요 방문지

(단위 : %)

구분	국내여행			관광여행			기타여행		
	1위	2위	3위	1위	2위	3위	1위	2위	3위
연간	강원(12.1)	경북(11.3)	충남(10.5)	강원(21.6)	경북(10.9)	제주(9.9)	서울(12.8)	경기(12.2)	경북(11.5)
1월	강원(17.8)	경기(11.2)	경북(10.3)	강원(26.4)	경남(11.7)	경기(11.4)	서울(14.6)	충남(13.9)	경기(11.1)
2월	경북(11.6)	충남(11.4)	서울(11.3)	강원(16.2)	전남(14.5)	경기(11.2)	서울(12.6)	경북(12.4)	충남(11.8)
3월	강원(14.3)	경북(9.9)	서울(9.5)	강원(23.6)	제주(19.9)	경북(10.9)	서울(13.5)	충북(11.5)	충남(10.3)
4월	경북(10.6)	경남(10.4)	제주(10.4)	제주(22.6)	경남(11.7)	강원(10.9)	서울(13.6)	경북(11.3)	경기(10.9)
5월	충남(11.2)	강원(11.0)	경기(10.8)	강원(18.1)	제주(14.4)	경남(12.5)	서울(13.2)	경기(13.2)	충남(12.3)
6월	충남(12.3)	강원(11.6)	경북(10.2)	강원(25.6)	충남(13.8)	제주(9.8)	서울(12.7)	충남(11.7)	경북(10.7)
7월	강원(18.3)	경북(13.8)	충남(11.1)	강원(21.9)	경북(14.1)	충남(11.3)	경기(15.4)	서울(15.2)	경북(12.9)
8월	강원(18.6)	경남(12.4)	경북(11.2)	강원(23.4)	경남(12.7)	경북(12.2)	경기(14.5)	서울(13.1)	경남(11.5)
9월	경북(14.3)	경기(12.9)	충남(10.4)	강원(23.5)	제주(11.2)	경북(11.0)	경북(14.9)	경기(13.4)	충남(11.2)
10월	강원(12.1)	충남(10.2)	서울(9.9)	강원(23.2)	제주(12.8)	전남(11.3)	서울(14.8)	경기(10.8)	충북(10.6)
11월	경기(12.1)	서울(10.7)	충남(10.3)	강원(17.9)	전남(16.0)	제주(13.2)	경기(14.2)	서울(13.5)	충남(11.8)
12월	강원(12.9)	경기(11.2)	충남(10.8)	강원(23.2)	충남(11.8)	제주(9.7)	서울(15.3)	경기(12.7)	충남(10.2)

주 : 상위 3위만 표기



[그림 V-33] 월별 국내 숙박여행 주요 방문지

## ② 국내 당일여행

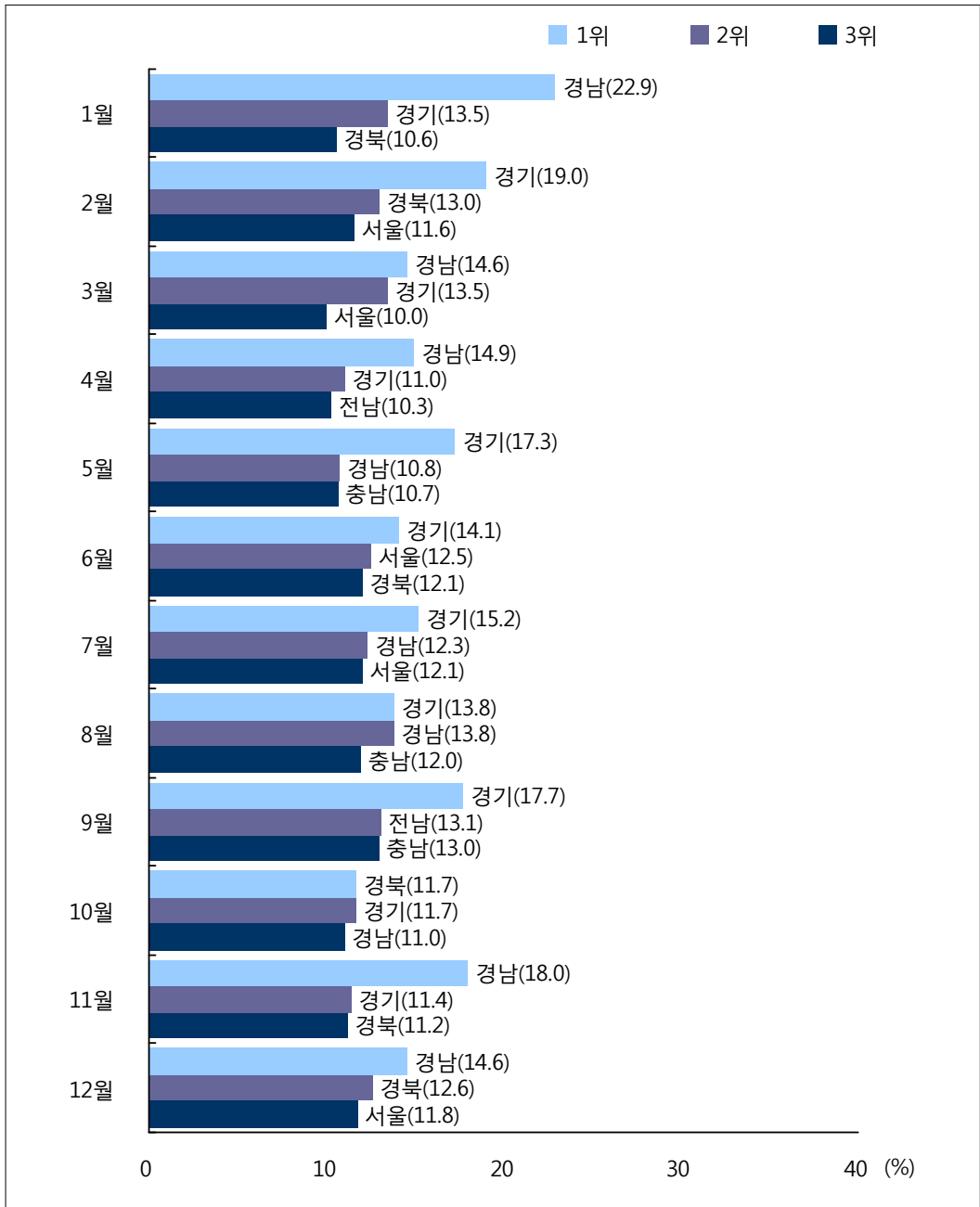
- 월별 국내 당일여행 주요 방문지를 살펴보면, 국내여행은 연간 ‘경기(14.0%)’ 지역 방문율이 가장 높은 가운데, 특히 2월(19.0%), 9월(17.7%), 5월(17.3%)에 더욱 높게 나타남
- 월별 국내 관광 당일여행 주요 방문지를 살펴보면 연간 ‘경남(15.0%)’ 지역 방문율이 가장 높은 가운데, 특히 1월(27.8%), 11월(22.1%), 12월(20.2%)에 더욱 높게 나타남
- 월별 국내 기타 당일여행 주요 방문지로는 연간 ‘경기(14.3%)’ 지역 방문율이 가장 높은 가운데, 특히 9월(22.3%) 및 2월(17.9%)에 더욱 높게 나타남

〈표 V-58〉 월별 국내 당일여행 주요 방문지

(단위 : %)

구분	국내여행			관광여행			기타여행		
	1위	2위	3위	1위	2위	3위	1위	2위	3위
연간	경기(14.0)	경남(13.3)	경북(10.9)	경남(15.0)	경기(13.6)	전남(11.4)	경기(14.3)	서울(13.6)	경남(12.0)
1월	경남(22.9)	경기(13.5)	경북(10.6)	경남(27.8)	경기(14.5)	경북(13.6)	경남(16.3)	경기(12.2)	서울(12.2)
2월	경기(19.0)	경북(13.0)	서울(11.6)	경기(23.4)	경남(16.7)	경북(15.2)	경기(17.9)	서울(13.6)	경북(12.4)
3월	경남(14.6)	경기(13.5)	서울(10.0)	경남(18.8)	경기(16.2)	전남(14.3)	서울(13.8)	경기(11.4)	경남(11.2)
4월	경남(14.9)	경기(11.0)	전남(10.3)	전남(15.6)	경남(14.4)	경북(11.1)	서울(15.9)	경남(15.4)	경기(12.4)
5월	경기(17.3)	경남(10.8)	충남(10.7)	경기(18.4)	전북(13.8)	경남(12.1)	경기(16.2)	서울(13.8)	경북(11.8)
6월	경기(14.1)	서울(12.5)	경북(12.1)	경북(15.9)	경기(11.6)	경남(11.3)	경기(16.0)	서울(14.4)	경남(9.5)
7월	경기(15.2)	경남(12.3)	서울(12.1)	경기(16.9)	경북(13.5)	경남(12.0)	서울(18.1)	경기(13.2)	경남(12.7)
8월	경기(13.8)	경남(13.8)	충남(12.0)	경남(14.3)	전남(14.0)	경기(13.8)	경기(13.7)	경남(13.2)	충남(12.9)
9월	경기(17.7)	전남(13.1)	충남(13.0)	충남(15.9)	전남(15.8)	경기(11.9)	경기(22.3)	서울(13.7)	경북(11.6)
10월	경북(11.7)	경기(11.7)	경남(11.0)	전북(14.1)	전남(11.8)	충남(11.4)	서울(16.1)	경북(13.3)	경남(12.3)
11월	경남(18.0)	경기(11.4)	경북(11.2)	경남(22.1)	전북(13.4)	전남(10.9)	경남(15.6)	경북(12.5)	경기(12.1)
12월	경남(14.6)	경북(12.6)	서울(11.8)	경남(20.2)	경북(14.5)	전남(11.3)	서울(12.5)	경기(12.5)	경남(12.4)

주 : 상위 3위만 표기함



[그림 V-34] 월별 국내 당일여행 주요 방문지

## ③ 해외여행

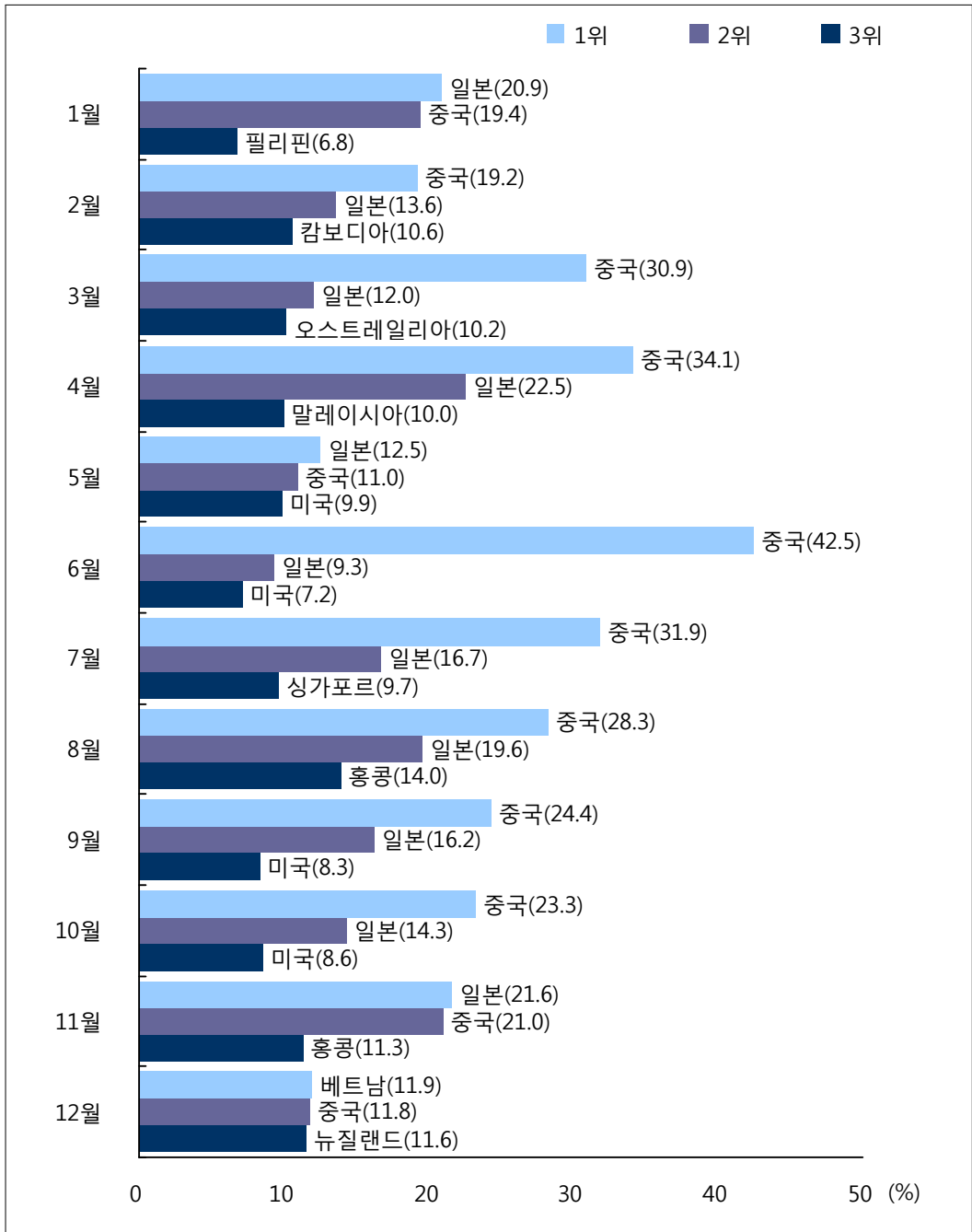
- 월별 해외여행 주요 방문지를 살펴보면, 연간 ‘중국(24.7%)’ 지역 방문율이 가장 높은 가운데, 특히 6월(42.5%), 4월(34.1%), 7월(31.9%)에 더욱 높았고, 일본은 연간 방문율이 15.9%인 가운데 4월(22.5%), 8월(19.6%)에 상대적으로 높게 나타남

〈표 V-59〉 월별 해외여행 주요 방문지

(단위 : %)

구분	1위	2위	3위
연간	중국(24.7)	일본(15.9)	베트남(5.1)
1월	일본(20.9)	중국(19.4)	필리핀(6.8)
2월	중국(19.2)	일본(13.6)	캄보디아(10.6)
3월	중국(30.9)	일본(12.0)	오스트레일리아(10.2)
4월	중국(34.1)	일본(22.5)	말레이시아(10.0)
5월	일본(12.5)	중국(11.0)	미국(9.9)
6월	중국(42.5)	일본(9.3)	미국(7.2)
7월	중국(31.9)	일본(16.7)	싱가포르(9.7)
8월	중국(28.3)	일본(19.6)	홍콩(14.0)
9월	중국(24.4)	일본(16.2)	미국(8.3)
10월	중국(23.3)	일본(14.3)	미국(8.6)
11월	일본(21.6)	중국(21.0)	홍콩(11.3)
12월	베트남(11.9)	중국(11.8)	뉴질랜드(11.6)

주 : 상위 3위만 표기함



[그림 V-35] 월별 해외여행 주요 방문지

## 7. 여행지 선택 시 주요 정보원

### (1) 전체 분석

#### ① 가구여행

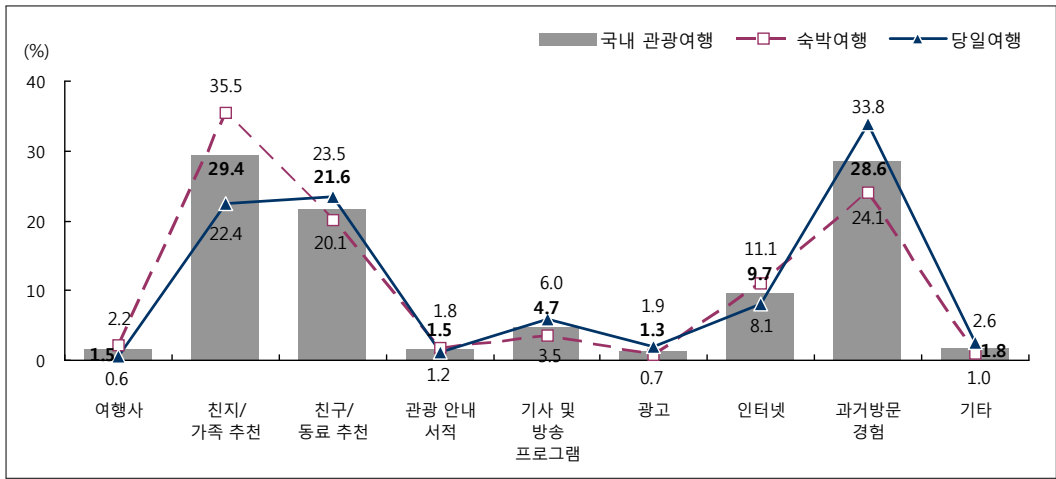
- 전국 만 15세 이상 국민들의 가구여행지 선택 시 주로 참고하는 정보원 1순위를 살펴 보면 국내 관광여행에서는 ‘친지/가족 추천’(29.4%)을 참고하는 비율이 가장 높았으며, 이어서 ‘과거 방문 경험’(28.6%), ‘친구/동료 추천’(21.6%) 순으로 나타남
- 국내 관광 숙박여행지 선택 시 주로 참고하는 정보원 1순위로는 ‘친지/가족 추천’(35.5%)을 참고하는 비율이 가장 높았으며, 이어서 ‘과거 방문경험’(24.1%), ‘친구/동료 추천’(20.1%), ‘인터넷’(11.1%) 순으로 나타남
- 국내 관광 당일여행지 선택 시 주로 참고하는 정보원 1순위로는 ‘과거방문 경험이 33.8%로 가장 높았으며, 이어서 ‘친구/동료 추천’(23.5%), ‘친지/가족 추천’(22.4%), ‘인터넷’(8.1%) 순으로 나타남
- 해외여행지 선택 시 주로 참고하는 정보원 1순위로는 ‘여행사(41.7%)’를 참고하는 비율이 가장 높았으며, 이어서 ‘친지/가족 추천’(24.1%), ‘인터넷’(9.9%), ‘친구/동료 추천’(9.5%) 순으로 나타남

〈표 V-60〉 가구여행지 선택 시 주요 정보원: 1순위

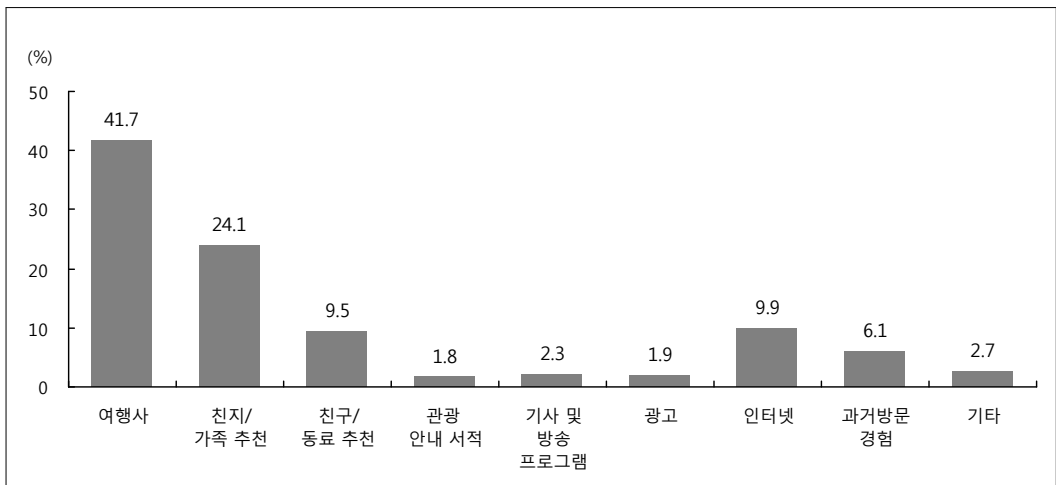
(단위 : %)

구분	국내 관광여행			해외여행
	숙박여행	당일여행		
여행사	1.5	2.2	0.6	41.7
친지 / 가족 추천	29.4	35.5	22.4	24.1
친구 / 동료 추천	21.6	20.1	23.5	9.5
관광안내서적	1.5	1.8	1.2	1.8
기사 및 방송 프로그램(TV/라디오/신문/잡지)	4.7	3.5	6.0	2.3
광고(TV/라디오/신문/잡지/지하철/옥외광고판 등)	1.3	0.7	1.9	1.9
인터넷	9.7	11.1	8.1	9.9
과거 방문 경험	28.6	24.1	33.8	6.1
기타	1.8	1.0	2.6	2.7





[그림 V-36] 국내 가구여행지 선택 시 주요 정보원: 1순위



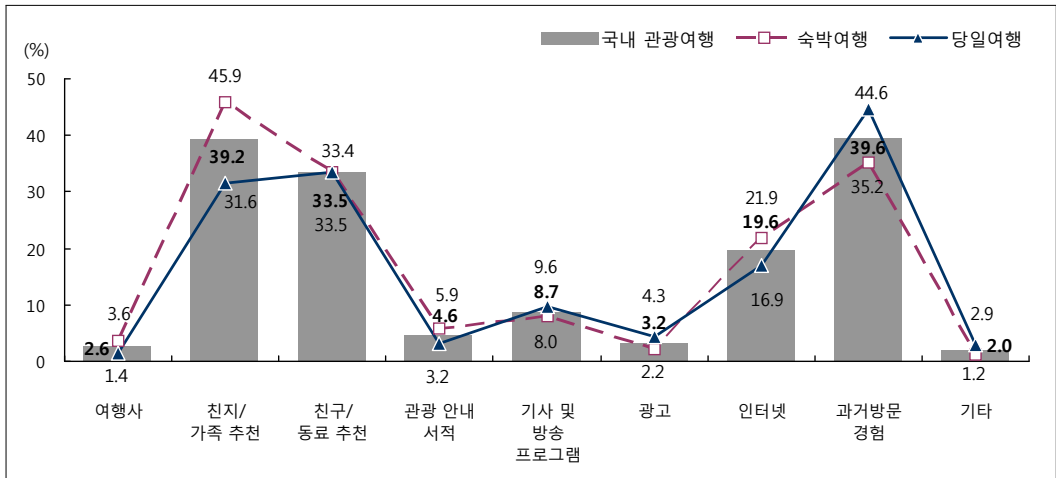
[그림 V-37] 해외 가구여행지 선택 시 주요 정보원: 1순위

- 가구여행지 선택 시 주로 참고하는 정보원에 대하여 1순위와 2순위 복수 응답한 결과를 살펴보면, 국내 관광여행에서는 ‘과거 방문 경험’이 39.6%로 가장 높았으며, 그 다음으로 ‘친지/가족 추천’(39.2%), ‘친구/동료 추천’(33.5%), ‘인터넷’(19.6%) 순으로 나타남
- 국내 관광 숙박여행지 선택 시 주로 참고하는 정보원으로는 ‘친지/가족 추천’(45.9%)이 가장 높았으며, ‘과거 방문 경험’(35.2%), ‘친구/동료 추천’(33.5%), ‘인터넷’(21.9%) 순으로 나타남
- 국내 관광 당일여행지 선택 시 주로 참고하는 정보원으로는 ‘과거 방문 경험’(44.6%)이 가장 높게 나타났으며, 이어서 ‘친구/동료 추천’(33.4%), ‘친지/가족 추천’(31.6%), ‘인터넷’(16.9%) 순으로 나타남
- 해외여행지 선택 시 주로 참고하는 정보원으로는 ‘여행사’(54.2%)로 가장 높았으며, 이어서 ‘친지/가족 추천’(34.0%), ‘인터넷’(22.5%), ‘친구/동료 추천’(21.8%)순으로 나타남

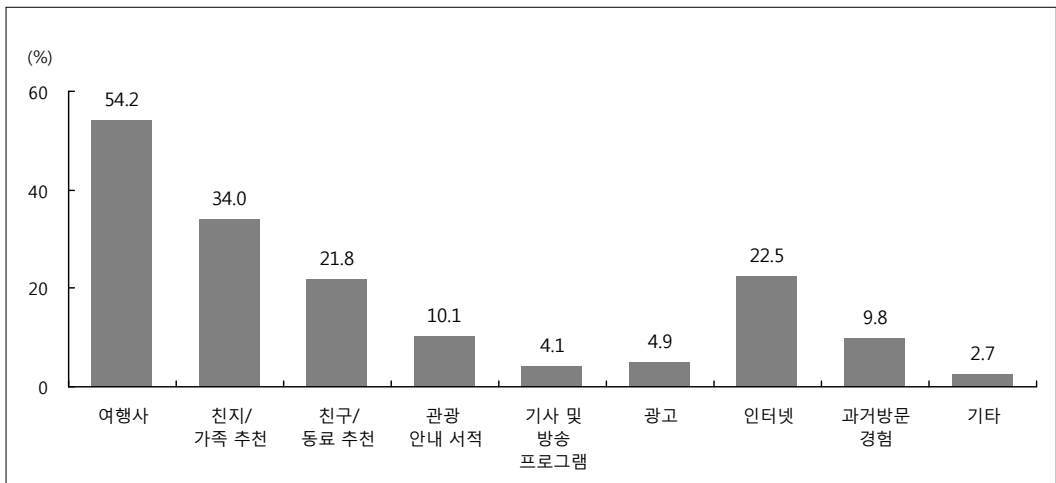
〈표 V-61〉 가구여행지 선택 시 주요 정보원: 1+2순위

(단위 : %)

구분	국내 관광여행			해외여행
	숙박여행	당일여행		
여행사	2.6	3.6	1.4	54.2
친지 / 가족 추천	39.2	45.9	31.6	34.0
친구 / 동료 추천	33.5	33.5	33.4	21.8
관광 안내서 적	4.6	5.9	3.2	10.1
기사 및 방송 프로그램(TV/라디오/신문/잡지)	8.7	8.0	9.6	4.1
광고(TV/라디오/신문/잡지/지하철/옥외광고판 등)	3.2	2.2	4.3	4.9
인터넷	19.6	21.9	16.9	22.5
과거 방문 경험	39.6	35.2	44.6	9.8
기타	2.0	1.2	2.9	2.7



[그림 V-38] 국내 가구여행지 선택 시 주요 정보원: 1+2순위



[그림 V-39] 해외 가구여행지 선택 시 주요 정보원: 1+2순위

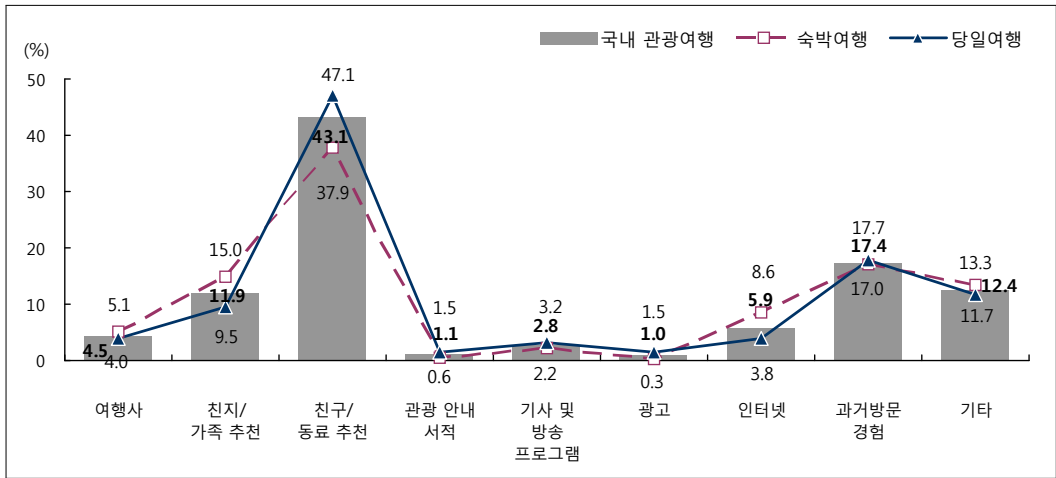
## ② 개인여행

- 개인여행지 선택 시 주로 참고하는 정보원 1순위를 살펴보면, 국내 관광여행에서는 ‘친구/동료 추천’(43.1%)을 참고하는 비율이 가장 높았으며, 이어서 ‘과거 방문 경험’(17.4%), ‘친지/가족 추천’(11.9%) 순으로 나타남
- 국내 숙박여행지 선택 시 주로 참고하는 정보원 1순위로는 ‘친구/동료 추천’(37.9%)을 참고하는 비율이 가장 높았으며, 이어서 ‘과거 방문경험’(17.0%), ‘친지/가족 추천’(15.0%) 순으로 나타남
- 국내 당일여행지 선택 시 주로 참고하는 정보원 1순위로는 ‘친구/동료 추천’이 47.1%로 가장 높았으며, 이어서 ‘과거 방문경험’(17.7%), ‘친지/가족 추천’(9.5%) 순으로 나타남
- 해외여행지 선택 시 주로 참고하는 정보원 1순위로는 ‘여행사(32.5%)’를 참고하는 비율이 가장 높았으며, 이어서 ‘친구/동료 추천’(24.5%), ‘인터넷’(9.5%) 순으로 나타남

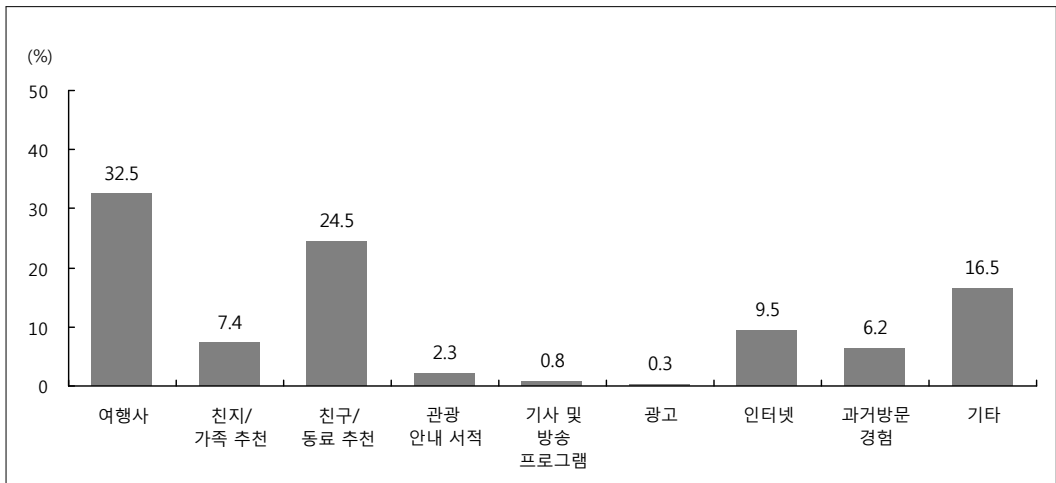
〈표 V-62〉 개인여행지 선택 시 주요 정보원: 1순위

(단위 : %)

구분	국내 관광여행			해외여행
	숙박여행	당일여행		
여행사	4.5	5.1	4.0	32.5
친지 / 가족 추천	11.9	15.0	9.5	7.4
친구 / 동료 추천	43.1	37.9	47.1	24.5
관광안내서적	1.1	0.6	1.5	2.3
기사 및 방송 프로그램(TV/라디오/신문/잡지)	2.8	2.2	3.2	0.8
광고(TV/라디오/신문/잡지/지하철/옥외광고판 등)	1.0	0.3	1.5	0.3
인터넷	5.9	8.6	3.8	9.5
과거 방문 경험	17.4	17.0	17.7	6.2
기타	12.4	13.3	11.7	16.5



[그림 V-40] 국내 개인여행지 선택 시 주요 정보원: 1순위



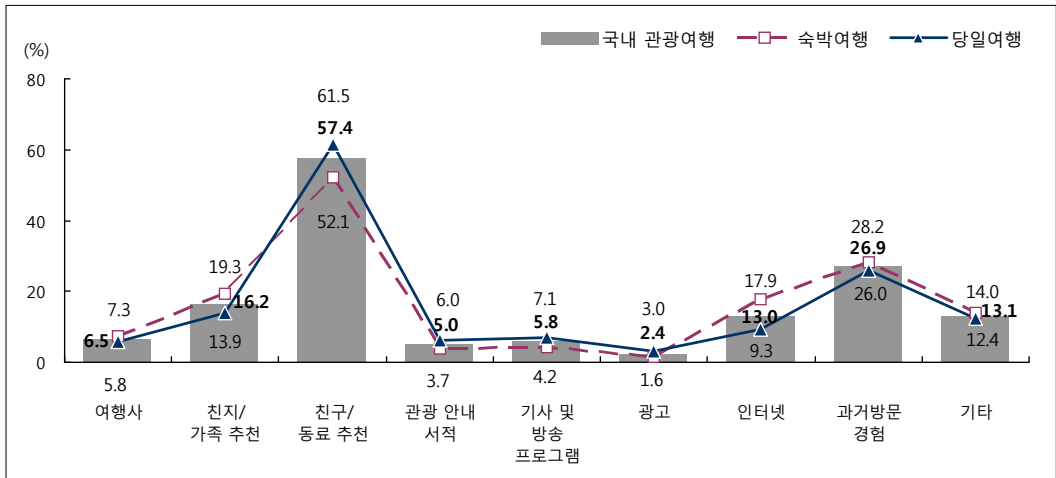
[그림 V-41] 해외 개인여행지 선택 시 주요 정보원: 1순위

- 개인여행지 선택 시 주로 참고하는 정보원에 대하여 1순위와 2순위 복수 응답한 결과를 살펴보면, 국내 관광여행에서는 ‘친구/동료 추천’이 57.4%로 가장 높았으며, 그 다음으로 ‘과거 방문 경험’(26.9%), ‘친지/가족 추천’(16.2%), ‘인터넷’(13.0%) 순으로 나타남
- 국내 숙박여행지 선택 시 주로 참고하는 정보원은 ‘친구/동료 추천’(52.1%)이 가장 높았으며, ‘과거 방문 경험’(28.2%), ‘친지/가족 추천’(19.3%), ‘인터넷’(17.9%) 순으로 나타남
- 국내 당일여행지 선택 시 주로 참고하는 정보원은 ‘친구/동료 추천’(61.5%)이 가장 높게 나타났으며, 이어서 ‘과거 방문 경험’(26.0%), ‘친지/가족 추천’(13.9%), ‘인터넷’(9.3%) 순으로 나타남
- 해외여행지 선택 시 주로 참고하는 정보원은 ‘여행사’(39.4%)의 응답비율이 가장 높았으며, 이어서 ‘친구/동료 추천’(38.6%), ‘인터넷’(23.8%), ‘친지/가족 추천’(12.2%)순으로 나타남

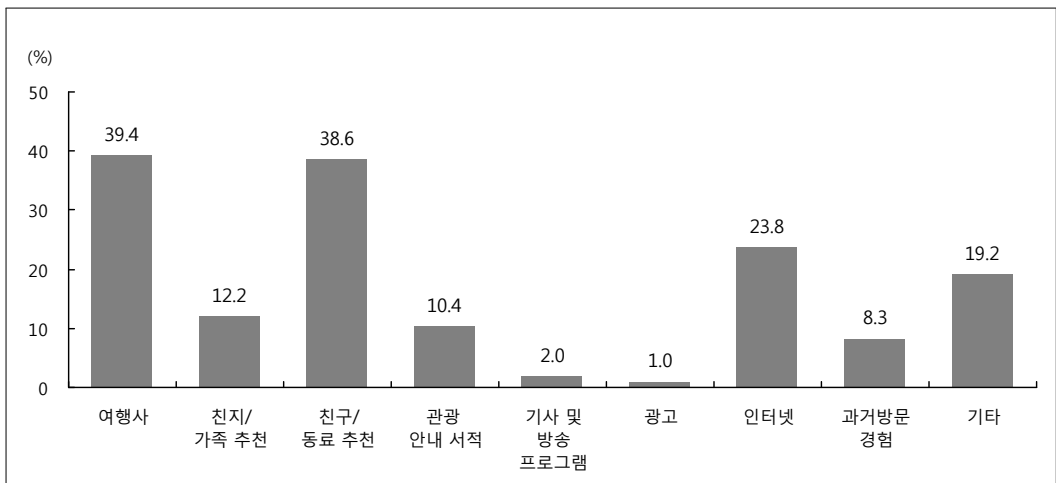
〈표 V-63〉 개인여행지 선택 시 주요 정보원: 1+2순위

(단위 : %)

구분	국내 관광여행			해외여행
	숙박여행	당일여행		
여행사	6.5	7.3	5.8	39.4
친지 / 가족 추천	16.2	19.3	13.9	12.2
친구 / 동료 추천	57.4	52.1	61.5	38.6
관광안내서적	5.0	3.7	6.0	10.4
기사 및 방송 프로그램(TV/라디오/신문/잡지)	5.8	4.2	7.1	2.0
광고(TV/라디오/신문/잡지/지하철/옥외광고판 등)	2.4	1.6	3.0	1.0
인터넷	13.0	17.9	9.3	23.8
과거 방문 경험	26.9	28.2	26.0	8.3
기타	13.1	14.0	12.4	19.2



[그림 V-42] 국내 개인여행지 선택 시 주요 정보원: 1+2순위



[그림 V-43] 해외 개인여행지 선택 시 주요 정보원: 1+2순위

## (2) 응답자 특성별 분석

### ① 가구여행

- 국내 가구 숙박여행지 선택 시 주로 참고하는 정보원 1순위로 ‘친지/가족 추천’을 참고한다는 응답가구는 지역 규모별로는 대도시 지역(37.1%), 월 가구소득별로는 100~200만원 미만(38.9%), 가구원 수별로는 2인 가구 (40.5%)계층에서 상대적으로 많았음
- ‘과거 방문경험’을 참고한다는 응답가구는 월 가구소득별로는 200~300만원 미만 (31.9%), 가구원수별로는 4인 가구(24.7%)에서 상대적으로 많이 나타남

〈표 V-64〉 응답가구 특성별 국내 가구 숙박여행지 선택 시 주요 정보원 : 1순위

(단위 : %)

구분		여행사	친지/ 가족 추천	친구/ 동료 추천	관광 안내 서적	기사 및 방송 프로그램	광고	인터넷	과거 방문 경험	기타
전 체		2.2	35.5	20.1	1.8	3.5	0.7	11.1	24.1	1.0
지역 규모	대 도시	3.0	37.1	17.3	1.4	3.4	1.1	10.5	25.0	1.1
	중 소 도시	1.0	34.5	22.2	2.2	3.5	0.2	11.8	23.8	0.9
	읍 / 면	9.7	28.5	24.6	0.7	5.1	4.4	8.0	18.2	0.8
가구 소득	5 0 만 원 미 만	17.2	28.2	27.2	-	-	-	-	18.0	9.4
	50만 ~ 100만원 미만	1.7	56.6	23.8	-	3.2	-	2.1	10.0	2.6
	100만 ~ 200만원 미만	2.9	38.9	21.2	2.2	7.5	0.7	6.6	19.7	0.4
	200만 ~ 300만원 미만	1.7	33.8	15.6	1.5	5.4	1.2	7.9	31.9	0.9
	300만 ~ 400만원 미만	1.0	36.3	22.3	2.2	2.7	0.6	11.6	21.6	1.6
	400만 ~ 500만원 미만	2.5	34.9	20.3	1.6	2.2	0.2	10.9	26.7	0.7
	500만 ~ 600만원 미만	3.4	38.2	24.3	1.9	2.9	0.4	11.1	16.6	1.3
	6 0 0 만 원 이 상	1.9	31.6	17.4	1.7	3.1	1.3	15.5	26.9	0.6
가구원 수	2 인 가 구	2.8	40.5	17.3	2.0	4.2	0.4	9.1	22.0	1.6
	3 인 가 구	3.8	35.6	17.6	1.6	3.9	0.9	11.1	24.2	1.1
	4 인 가 구	1.3	34.5	21.5	1.9	3.0	1.0	11.1	24.7	1.0
	5 인 가 구 이 상	2.3	33.6	21.6	1.3	4.0	-	12.6	24.2	0.3



- 국내 가구 당일여행지 선택 시 주로 참고하는 정보원 1순위로 ‘과거 방문경험’을 참고한다는 응답가구는 월 가구소득별로는 600만원 이상(43.5%), 가구원 수별로는 4인 가구 (39.8%) 계층에서 상대적으로 많았음
- ‘친구/동료 추천’을 참고한다는 응답가구는 지역 규모별로는 ‘읍/면’지역(37.4%), 월 가구소득별로는 50만원 미만(45.5%), 가구원 수별로는 2인 가구(35.0%) 계층에서 상대적으로 많게 나타남
- ‘친지/가족 추천’을 참고한다는 응답가구는 지역 규모별로는 대도시 지역(25.1%), 월 가구소득별로는 300~400만원 미만(27.5%), 가구원 수별로는 3인 가구(24.7%) 계층에서 상대적으로 많았음

〈표 V-65〉 응답가구 특성별 국내 가구 당일여행지 선택 시 주요 정보원 : 1순위

(단위 : %)

구분		여행사	친지/ 가족 추천	친구/ 동료 추천	관광 안내 서적	기사 및 방송 프로 그램	광고	인터넷	과거 방문 경험	기타	
전		체	0.6	22.4	23.5	1.2	6.0	1.9	8.1	33.8	2.6
지역 규모	대 도시	0.9	25.1	19.3	0.8	6.5	0.6	11.8	33.8	1.3	
	중 소 도시	0.4	21.9	24.5	1.3	5.5	2.6	6.6	34.5	2.6	
	읍 / 면	1.5	12.0	37.4	1.7	8.2	1.5	1.8	25.3	10.6	
가구 소득	5 0 만 원 미 만	-	18.1	45.5	-	9.1	-	-	9.1	18.2	
	50만 ~ 100만원 미만	5.0	22.7	42.3	1.1	2.6	1.3	-	14.2	10.8	
	100만 ~ 200만원 미만	-	22.2	34.4	1.7	8.2	1.6	2.1	22.7	7.0	
	200만 ~ 300만원 미만	0.4	24.0	20.4	0.5	5.1	2.9	6.1	38.7	1.8	
	300만 ~ 400만원 미만	1.0	27.5	23.9	0.6	8.5	0.4	8.0	27.1	3.0	
	400만 ~ 500만원 미만	1.2	20.4	23.8	1.2	7.3	3.8	12.0	28.6	1.8	
	500만 ~ 600만원 미만	-	18.3	23.1	1.7	3.6	1.0	9.3	42.3	0.7	
	6 0 0 만 원 이 상	0.3	22.0	13.4	1.6	4.3	2.4	11.1	43.5	1.4	
가구원 수	2 인 가 구	0.8	22.3	35.0	2.1	4.4	2.1	1.4	25.4	6.6	
	3 인 가 구	0.6	24.7	26.3	1.1	7.4	1.2	7.8	28.3	2.6	
	4 인 가 구	0.5	21.1	18.4	0.7	5.2	2.2	10.9	39.8	1.2	
	5 인 가 구 이 상	0.8	23.7	21.2	1.9	8.7	1.6	7.6	32.1	2.3	

- 해외 가구여행지 선택 시 주로 참고하는 정보원 1순위로 ‘여행사’를 참고한다는 응답 가구는 지역 규모별로는 대도시 지역(44.6%), 월 가구소득별로는 50만원 미만(67.3%), 가구원 수별로는 3인 가구(49.8%) 계층에서 상대적으로 많았음
- ‘친지/가족 추천’을 참고한다는 응답가구는 월 가구소득별로는 300만~400만원 미만(37.4%), 가구원 수별로는 4인 가구(28.6%) 계층에서 상대적으로 많았음
- ‘친구/동료 추천’을 참고한다는 응답가구는 지역 규모별로는 읍/면 지역(20.7%), 월 가구소득별로는 50만원 미만(32.7%), 가구원 수별로는 5인 가구 이상(32.7%) 계층에서 응답비율이 상대적으로 높게 나타남
- ‘인터넷’을 참고한다는 응답가구는 월 가구소득별로는 500만~600만원 이상(15.9%), 가구원 수별로는 5인 가구 이상(23.2%) 계층에서 상대적으로 많았음

〈표 V-66〉 응답가구 특성별 해외 가구여행지 선택 시 주요 정보원 : 1순위

(단위 : %)

구분		여행사	친지/ 가족 추천	친구/ 동료 추천	관광 안내 서적	기사 및 방송 프로 그램	광고	인터넷	과거 방문 경험	기타
전 체		41.7	24.1	9.5	1.8	2.3	1.9	9.9	6.1	2.7
지역 규모	대 도시	44.6	24.6	6.6	3.0	3.9	-	9.2	6.2	1.9
	중 소 도시	39.8	24.9	11.1	0.7	0.8	4.3	10.4	3.9	4.1
	읍 / 면	31.9	15.7	20.7	-	-	-	12.3	19.5	-
가구 소득	5 0 만 원 미 만	67.3	-	32.7	-	-	-	-	-	-
	50만 ~ 100만원 미만	48.0	32.5	19.5	-	-	-	-	-	-
	100만 ~ 200만원 미만	57.1	30.1	4.1	-	-	-	8.6	-	-
	200만 ~ 300만원 미만	47.1	20.5	4.1	8.2	-	-	4.8	9.5	5.8
	300만 ~ 400만원 미만	39.5	37.4	7.0	3.3	-	-	-	9.7	3.1
	400만 ~ 500만원 미만	39.4	16.1	13.3	2.2	4.0	5.4	14.1	3.1	2.4
	500만 ~ 600만원 미만	51.3	6.1	5.7	-	9.2	-	15.9	11.9	-
	6 0 0 만 원 이 상	34.2	34.5	11.2	-	-	1.9	9.8	4.9	3.5
가구원 수	2 인 가 구	47.4	25.4	9.4	1.2	3.4	-	6.9	0.9	5.3
	3 인 가 구	49.8	21.9	4.2	6.0	3.5	-	9.8	2.7	2.2
	4 인 가 구	38.8	28.6	7.7	-	1.4	4.5	8.8	8.6	1.5
	5 인 가 구 이 상	17.1	6.2	32.7	-	-	-	23.2	17.7	3.2

② 개인여행

- 국내 개인 숙박여행지 선택 시 주로 참고하는 정보원 1순위로 ‘친구/동료 추천’을 참고한다는 응답자는 연령별로는 40대(56.5%), 직업별로는 사무직(53.7%), 월 개인소득별로는 300만~500만원 미만(300만~400만원 미만: 64.5%, 400만~500만원 미만: 62.1%), 학력별로는 대학원 재/졸(52.3%) 계층에서 상대적으로 많았음

〈표 V-67〉 응답자 특성별 국내 개인 숙박여행지 선택 시 주요 정보원 : 1순위

(단위 : %)

구분		여행사	친지/ 가족 추천	친구/ 동료 추천	관광 안내 서적	기사 방송 프로 그램	광고	인터넷	과거 방문 경험	기타
전	체	5.1	15.0	37.9	0.6	2.2	0.3	8.6	17.0	13.3
성별	남 자	4.3	9.6	39.1	0.5	3.1	0.3	10.8	18.9	13.3
	여 자	5.9	20.6	36.6	0.7	1.4	0.2	6.3	15.0	13.3
연령	1 5 ~ 1 9 세	4.5	11.5	21.3	0.9	1.9	-	12.1	13.8	34.0
	2 0 대	1.5	8.3	42.6	0.9	2.7	0.2	14.6	25.9	3.3
	3 0 대	2.1	10.7	48.1	0.6	4.8	-	14.0	19.3	0.3
	4 0 대	3.9	18.9	56.5	0.4	0.9	-	4.1	12.6	2.8
	5 0 대	7.7	17.2	39.7	0.5	2.4	0.5	6.9	19.4	5.6
	6 0 대 이 상	9.0	23.4	39.0	-	2.2	0.9	0.3	14.9	10.5
직업	전 문 관 리	8.6	3.2	42.5	-	-	-	8.6	15.2	21.9
	사 무	3.4	9.6	53.7	0.5	3.4	0.2	11.6	16.0	1.6
	서 비 스 판 매	4.9	22.2	40.7	0.5	3.5	0.4	2.9	22.6	2.4
	농 어 업	8.7	20.7	41.8	0.8	3.6	-	-	12.3	12.2
	기 능 노 무	3.9	17.1	47.7	-	4.5	1.5	12.0	10.8	2.5
개인 소득	5 0 만 원 미 만	5.8	15.8	29.0	0.6	1.6	-	8.9	16.7	21.6
	50만-100만원 미만	3.9	24.5	31.7	-	3.7	0.5	10.6	15.1	10.0
	100만-200만원 미만	3.7	18.2	42.4	1.2	5.6	0.7	4.5	17.7	6.0
	200만-300만원 미만	3.8	10.1	51.9	0.7	0.8	0.4	11.3	20.5	0.4
	300만-400만원 미만	4.6	4.1	64.5	-	2.3	-	3.5	18.6	2.4
	400만-500만원 미만	2.7	8.7	62.1	-	-	-	11.8	13.3	1.4
	500만-600만원 미만	7.0	18.1	51.2	-	-	-	9.6	14.2	-
	6 0 0 만 원 이 상	10.2	5.2	38.5	-	3.3	3.3	13.8	12.8	12.9
학력	초 졸 이 하	9.4	31.2	34.9	-	1.1	0.5	-	8.1	14.8
	중 학교 [ 재 / 졸 ]	8.1	16.9	33.7	-	3.1	0.7	5.7	10.7	21.1
	고 등 학 교 [ 재 / 졸 ]	3.8	15.9	32.7	0.9	1.8	0.4	7.0	17.3	20.2
	전 문 대 [ 재 / 졸 ]	2.6	13.5	41.4	0.8	1.6	-	8.1	29.0	3.1
	대 학 교 [ 재 / 졸 ]	4.5	9.4	44.3	0.4	3.6	-	15.8	18.0	4.0
	대 학 원 [ 재 / 졸 ]	9.8	8.1	52.3	0.6	0.9	-	9.6	11.6	7.2

- 국내 개인 당일여행지 선택 시 주로 참고하는 정보원 1순위로 ‘친구/동료 추천’을 참고한다는 응답자는 연령별로는 30대(53.3%), 직업별로는 사무직(52.6%), 월 개인소득별로는 50만~100만원 미만(56.2%) 및 300만~400만원 미만(55.0%), 학력별로는 대학원 재/졸(55.9%) 계층에서 상대적으로 많았음

〈표 V-68〉 응답자 특성별 국내 개인 당일여행지 선택 시 주요 정보원 : 1순위

(단위 : %)

구분		여행사	친지/ 가족 추천	친구/ 동료 추천	관광 안내 서적	기사 및 방송 프로 그램	광고	인터넷	과거 방문 경험	기타
전	체	4.0	9.5	47.1	1.5	3.2	1.5	3.8	17.7	11.7
성별	남 자	4.0	6.1	49.4	1.2	4.6	0.7	5.1	19.1	10.0
	여 자	4.1	12.0	45.5	1.7	2.2	2.1	2.9	16.7	12.9
연령	15 ~ 19 세	1.1	7.1	42.4	-	-	3.8	9.1	17.3	19.2
	20 대	0.7	3.5	51.2	-	4.6	1.0	16.9	21.7	0.4
	30 대	1.0	5.6	53.3	0.2	2.5	0.9	4.4	28.0	4.2
	40 대	2.3	15.0	50.8	0.8	3.3	0.3	5.9	14.8	6.7
	50 대	2.9	9.5	44.5	3.5	4.6	1.8	2.7	21.8	8.6
	60 대 이상	7.1	9.5	47.4	1.4	3.2	1.3	-	14.6	15.5
직업	전문 관리	1.6	13.5	33.7	-	9.4	-	5.8	36.0	-
	사무	1.0	6.7	52.6	1.1	2.4	0.5	12.7	20.5	2.6
	서비스 판매	4.4	11.2	46.4	2.2	5.3	0.8	2.6	22.1	4.9
	농 어 업	4.3	9.3	48.8	1.7	4.2	0.6	-	11.4	19.6
	기능 노 무	4.6	17.2	42.7	-	4.4	-	1.2	22.5	7.4
개인 소득	50 만 원 미만	4.2	8.6	45.5	0.2	2.1	2.4	3.5	16.4	17.0
	50만-100만원 미만	4.2	12.0	56.2	0.8	3.2	1.0	1.6	11.5	9.6
	100만-200만원 미만	4.8	13.3	44.8	2.4	4.3	1.1	3.8	16.4	9.2
	200만-300만원 미만	3.6	7.5	44.5	2.6	7.3	0.4	5.9	21.5	6.5
	300만-400만원 미만	5.1	5.7	55.0	1.5	1.3	1.0	2.5	24.3	3.7
	400만-500만원 미만	-	3.3	53.6	14.3	1.9	-	7.2	18.0	1.7
	500만-600만원 미만	-	7.1	32.0	-	5.2	-	16.5	39.3	-
	600 만 원 이상	-	6.3	43.6	-	-	-	-	43.8	6.2
학력	초 졸 이 하	6.4	8.3	51.1	0.7	2.4	0.8	-	10.2	20.1
	중 학교 (재/졸)	3.5	14.5	33.3	4.2	2.8	1.2	2.6	20.4	17.4
	고 등 학 교 (재/졸)	4.0	10.2	49.5	1.3	2.5	1.6	2.4	19.4	9.1
	전 문 대 (재/졸)	3.8	9.9	42.5	0.6	0.5	0.6	8.8	26.9	6.3
	대 학 교 (재/졸)	1.7	5.7	49.4	0.9	7.5	3.5	10.2	15.9	5.1
	대 학 원 (재/졸)	4.3	6.7	55.9	-	0.8	-	4.9	25.4	2.0

- 해외 개인여행지 선택 시 주로 참고하는 정보원 1순위로 ‘여행사’를 참고한다는 응답자는 연령별로는 50대(57.3%), 직업별로는 농어업(49.8%), 월 개인소득별로는 50만원 미만(43.9%), 학력별로는 고등학교 재/졸(49.9%)에서 상대적으로 많았음
- ‘친구/동료 추천’을 참고한다는 응답자는 연령별로는 40대(36.4%), 직업별로는 전문관리(40.3%), 월 개인소득별로는 400만~500만원 미만(40.1%), 학력별로는 대학원 재/졸(30.2%) 계층에서 상대적으로 많았음

〈표 V-69〉 응답자 특성별 해외 개인여행지 선택 시 주요 정보원 : 1순위

(단위 : %)

구분		여행사	친지/ 가족 추천	친구/ 동료 추천	관광 안내 서적	기사 및 방송 프로 그램	광고	인터넷	과거 방문 경험	기타
전	체	32.5	7.4	24.5	2.3	0.8	0.3	9.5	6.2	16.5
성별	남 자	24.0	2.5	24.8	2.4	0.8	0.6	10.7	9.9	24.4
	여 자	43.6	13.7	24.2	2.2	0.8	-	8.0	1.3	6.2
연령	15 ~ 19 세	37.3	6.7	6.9	-	-	-	-	-	49.1
	20 대	16.5	7.4	35.8	7.1	2.0	-	19.3	2.0	9.8
	30 대	25.1	0.9	20.8	4.6	-	-	12.5	9.8	26.4
	40 대	18.1	1.2	36.4	2.6	-	1.7	16.4	9.2	14.4
	50 대	57.3	2.8	16.9	-	2.2	-	6.4	3.8	10.7
	60 대 이 상	35.9	26.3	25.0	-	0.5	-	0.2	6.7	5.4
직업	전 문 관 리	5.5	-	40.3	-	-	-	40.1	14.2	-
	사 무	27.5	0.3	23.7	3.1	0.2	-	14.3	7.2	23.5
	서 비 스 판 매	28.3	1.1	27.4	0.3	-	3.3	10.1	20.3	9.2
	농 어 업	49.8	5.1	25.4	-	1.5	-	-	-	18.2
	기 능 노 무	31.2	9.0	27.9	-	-	-	-	19.2	12.7
개인 소득	50 만 원 미 만	43.9	11.4	20.7	2.7	0.9	-	3.0	0.7	16.7
	50만-100만원 미만	30.8	26.9	20.2	4.5	-	-	6.6	3.8	7.2
	100만-200만원 미만	33.7	9.5	25.9	-	0.5	-	9.5	7.8	13.2
	200만-300만원 미만	36.5	0.6	21.1	3.6	2.3	2.2	16.7	5.9	11.0
	300만-400만원 미만	20.1	-	28.8	1.1	-	-	12.9	11.7	25.4
	400만-500만원 미만	16.6	-	40.1	-	0.9	-	17.6	17.4	7.3
	500만-600만원 미만	22.1	4.5	26.0	-	-	-	8.6	11.2	27.6
	600 만 원 이 상	24.1	3.4	22.4	6.9	-	-	10.6	1.6	31.0
학력	초 졸 이 하	41.1	36.1	14.7	-	-	-	-	-	8.1
	중 학교 [ 재 / 졸 ]	35.8	17.4	21.3	-	-	-	-	-	25.6
	고 등 학 교 [ 재 / 졸 ]	49.9	4.5	18.7	1.7	0.8	-	0.8	5.4	18.1
	전 문 대 [ 재 / 졸 ]	42.5	1.4	25.1	0.4	-	-	5.1	4.1	21.4
	대 학 교 [ 재 / 졸 ]	21.5	5.9	28.0	4.2	1.3	0.8	14.8	8.3	15.2
	대 학 원 [ 재 / 졸 ]	23.7	3.8	30.2	-	-	-	19.7	6.6	16.0

## 1) 주요 인터넷 사이트

## ① 가구여행

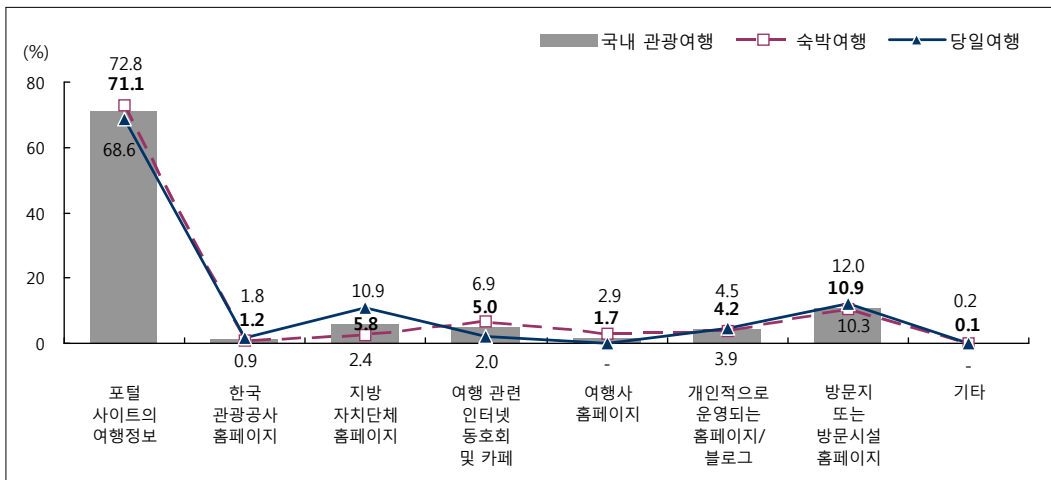
- 국내 가구 관광여행지 선택 시 인터넷을 참고한다는 응답자들이 주로 참고하는 인터넷 사이트 1순위는 ‘포털사이트의 여행정보’가 71.1%로 가장 많았고, 그 다음으로 ‘방문지 또는 방문시설 홈페이지’(10.9%), ‘지방자치단체 홈페이지’(5.8%) 등의 순으로 나타남
- 국내 숙박여행지 선택 시에도 국내 관광여행과 마찬가지로 ‘포털사이트의 여행정보’(72.8%)를 가장 많이 참고하는 것으로 나타났으며, 이어서 ‘방문지 또는 방문시설 홈페이지’(10.3%)의 순으로 나타남
- 국내 당일여행지 선택 시에는 ‘포털사이트의 여행 정보’(68.6%), ‘방문지 또는 방문시설 홈페이지’(12.0%), ‘지방자치단체 홈페이지’(10.9%), 등의 순으로 인터넷 사이트 정보를 참고하는 것으로 나타남
- 해외여행지 선택 시 주로 참고하는 인터넷 사이트 1순위로는 ‘포털사이트의 여행정보’가 70.2%로 가장 많았음

〈표 V-70〉 가구여행지 선택 시 주요 인터넷 사이트: 1순위

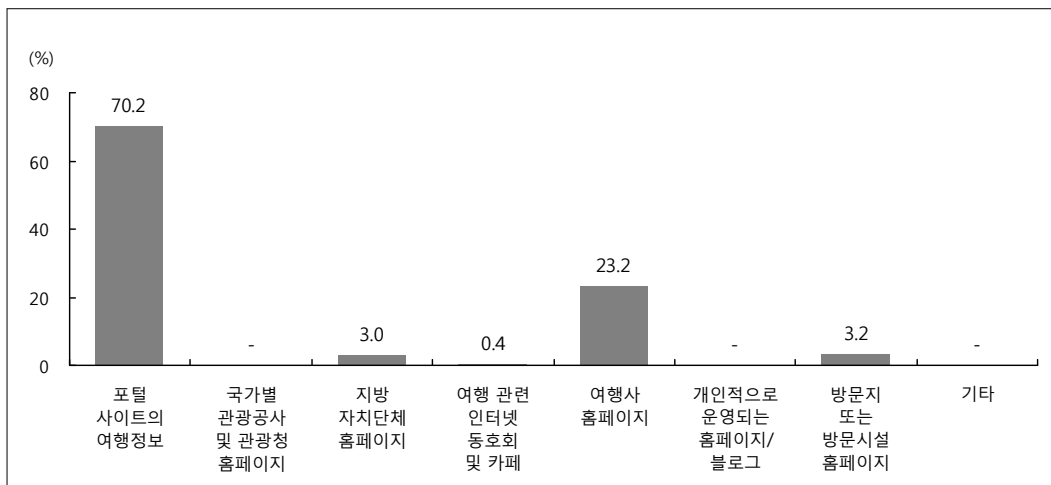
(단위 : %)

구분	국내 관광여행			해외여행
	숙박여행	당일여행		
포털사이트의 여행정보	71.1	72.8	68.6	70.2
한국관광공사 홈페이지 (국가별관광공사/관광청 홈페이지)	1.2	0.9	1.8	-
지방자치단체 홈페이지	5.8	2.4	10.9	3.0
여행관련 인터넷 동호회 및 카페	5.0	6.9	2.0	0.4
여행사 홈페이지	1.7	2.9	-	23.2
개인적으로 운영되는 홈페이지/블로그	4.2	3.9	4.5	-
방문지 또는 방문시설 홈페이지	10.9	10.3	12.0	3.2
기타	0.1	-	0.2	-

주 : 주요 인터넷 사이트 응답대상은 여행지 선택 시 주요 정보원을 ‘인터넷’이라고 응답한 가구만 해당됨



[그림 V-44] 국내 가구여행지 선택 시 주요 인터넷 사이트: 1순위



[그림 V-45] 해외 가구여행지 선택 시 주요 인터넷 사이트: 1순위

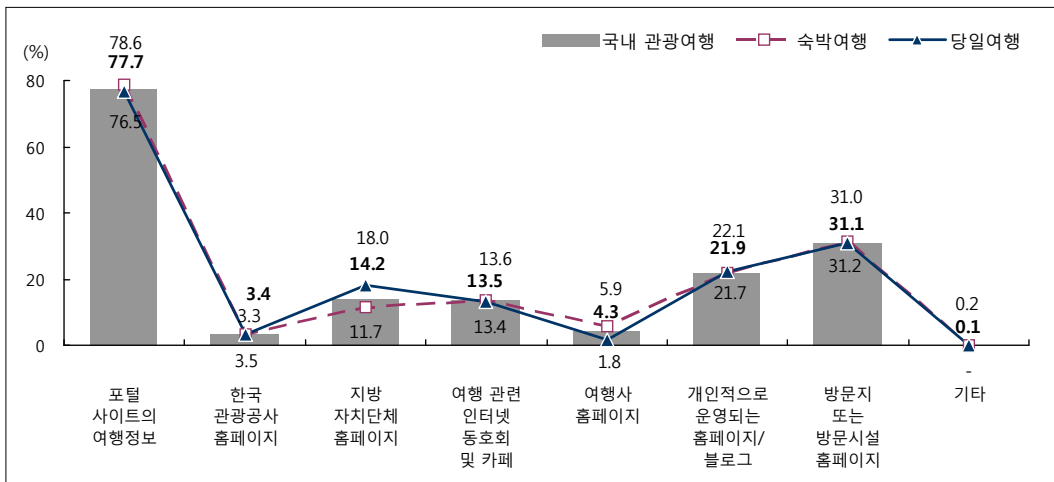
- 가구여행지 선택 시 주로 참고하는 인터넷 사이트에 대하여 1순위와 2순위 복수응답한 결과를 살펴보면, 국내 관광여행에서는 ‘포털사이트의 여행정보’가 77.7%로 가장 많았고, 그 다음으로 ‘방문지 또는 방문시설 홈페이지’(31.1%), ‘개인적으로 운영되는 홈페이지/블로그’(21.9%)의 순으로 나타남
- 국내 숙박여행지 선택 시 주로 참고하는 인터넷 사이트도 국내 관광여행과 마찬가지로 ‘포털사이트의 여행정보’(78.6%)를 가장 많이 참고하는 것으로 나타났으며, 이어서 ‘방문지 또는 방문시설 홈페이지’(31.2%), ‘개인적으로 운영되는 홈페이지/블로그’(21.7%)의 순으로 나타남
- 국내 당일여행지 선택 시 주로 참고하는 인터넷 사이트로 ‘포털사이트의 여행정보’(76.5%), ‘방문지 또는 방문시설 홈페이지’(31.0%), ‘개인적으로 운영되는 홈페이지/블로그’(22.1%), ‘지방자치단체 홈페이지’(18.0%)의 순으로 나타남
- 해외여행지 선택 시 주로 참고하는 인터넷 사이트로 ‘포털사이트의 여행정보’가 84.2%로 가장 많았고, 이어서 ‘여행사 홈페이지’(57.6%), ‘방문지 또는 방문시설 홈페이지’(12.5%), ‘개인적으로 운영되는 홈페이지/블로그’(10.8%)의 순으로 나타남

〈표 V-71〉 가구여행지 선택 시 주요 인터넷 사이트: 1+2순위

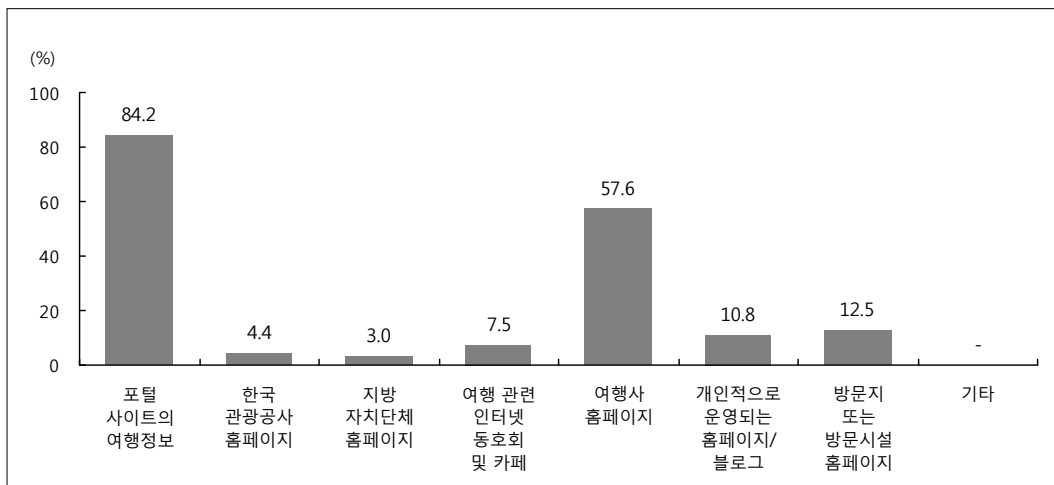
(단위 : %)

구분	국내 관광여행			해외여행
	숙박여행	당일여행		
포털사이트의 여행정보	77.7	78.6	76.5	84.2
한국관광공사 홈페이지 (국가별 관광공사/관광청 홈페이지)	3.4	3.5	3.3	4.4
지방자치단체 홈페이지	14.2	11.7	18.0	3.0
여행관련 인터넷 동호회 및 카페	13.5	13.6	13.4	7.5
여행사 홈페이지	4.3	5.9	1.8	57.6
개인적으로 운영되는 홈페이지/블로그	21.9	21.7	22.1	10.8
방문지 또는 방문시설 홈페이지	31.1	31.2	31.0	12.5
기 타	0.1	-	0.2	-





[그림 V-46] 국내 가구여행지 선택 시 주요 인터넷 사이트: 1+2순위



[그림 V-47] 해외 가구여행지 선택 시 주요 인터넷 사이트: 1+2순위

## ② 개인여행

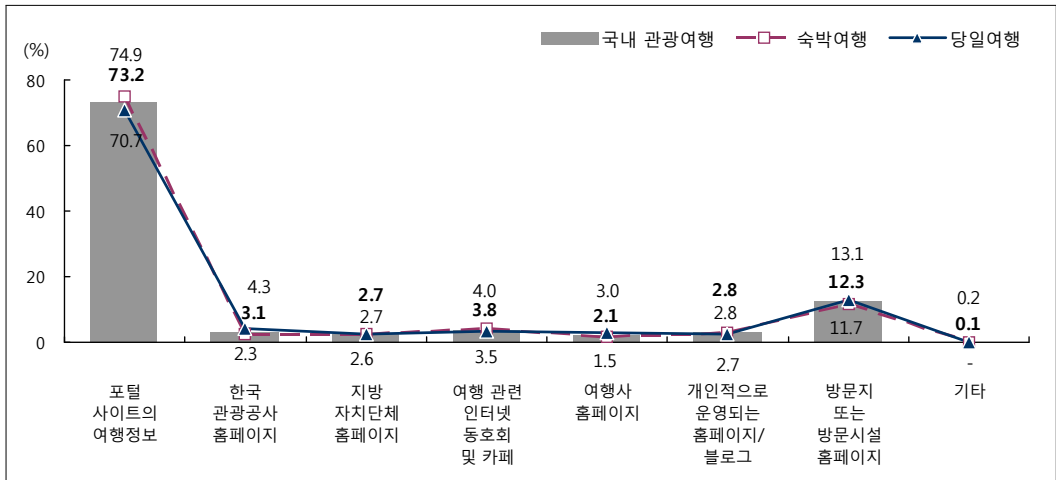
- 국내 개인여행지 선택 시 인터넷을 참고한다는 응답자들이 주로 참고하는 인터넷 사이트 1순위는 ‘포털사이트의 여행정보’가 73.2%로 가장 많았고, 그 다음으로 ‘방문지 또는 방문시설 홈페이지’(12.3%)의 순으로 나타남
- 국내 숙박여행지 선택 시 주로 참고하는 인터넷 사이트 1순위로는 ‘포털사이트의 여행정보’(74.9%)를 가장 많이 참고하는 것으로 나타났으며, 이어서 ‘방문지 또는 방문시설 홈페이지’(11.7%), ‘여행 관련 인터넷 동호회 및 카페’(4.0%) 순으로 나타남
- 국내 당일여행지 선택 시 주로 참고하는 인터넷 사이트로 1순위로는 ‘포털사이트의 여행 정보’(70.7%), ‘방문지 또는 방문시설 홈페이지’(13.1%), ‘한국관광공사 홈페이지’(4.3%)의 순으로 높게 나타남
- 해외여행지 선택 시 주로 참고하는 인터넷 사이트 1순위로는 ‘포털사이트의 여행정보’가 71.0%로 가장 많았고, 이어서 ‘여행사 홈페이지’(15.4%), ‘여행관련 인터넷 동호회 및 카페’(6.2%) 순으로 나타남

〈표 V-72〉 개인여행지 선택 시 주요 인터넷 사이트: 1순위

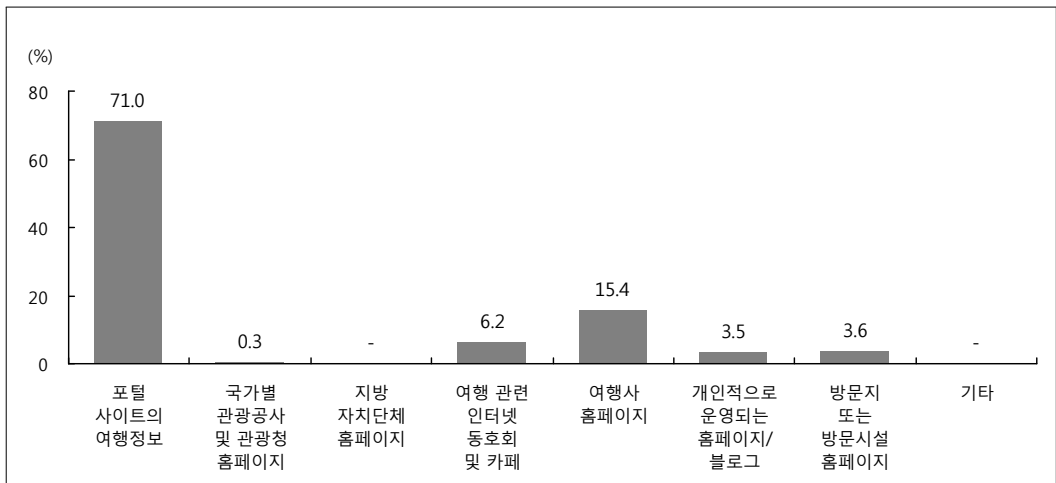
(단위 : %)

구분	국내 관광여행			해외여행
	숙박여행	당일여행		
포털사이트의 여행정보	73.2	74.9	70.7	71.0
한국관광공사 홈페이지 (국가별관광공사/관광청 홈페이지)	3.1	2.3	4.3	0.3
지방자치단체 홈페이지	2.7	2.6	2.7	-
여행 관련 인터넷 동호회 및 카페	3.8	4.0	3.5	6.2
여행사 홈페이지	2.1	1.5	3.0	15.4
개인적으로 운영되는 홈페이지/블로그	2.8	2.8	2.7	3.5
방문지 또는 방문시설 홈페이지	12.3	11.7	13.1	3.6
기 타	0.1	0.2	-	-

주 : 주요 인터넷 사이트 응답대상은 여행지 선택 시 주요 정보원을 ‘인터넷’이라고 응답한 응답자들만 해당됨



[그림 V-48] 국내 개인여행지 선택 시 주요 인터넷 사이트: 1순위



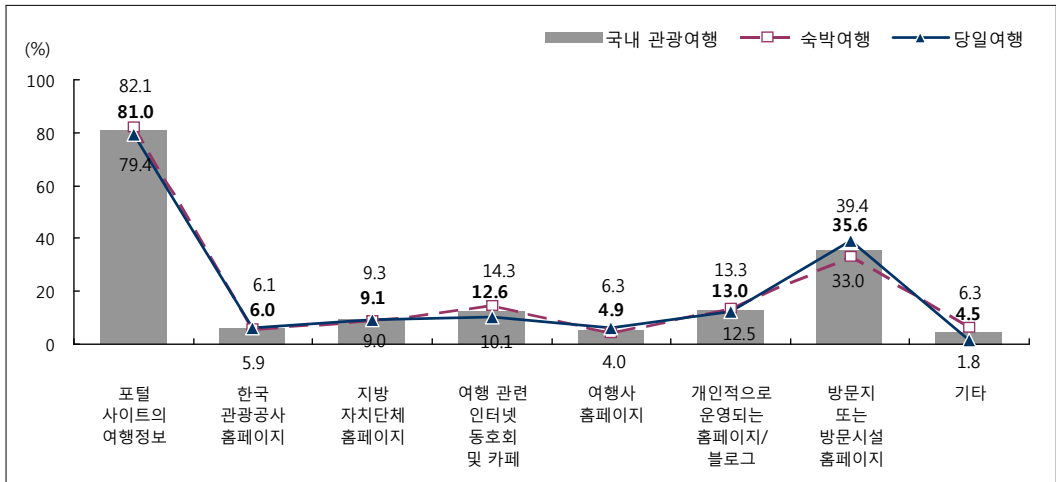
[그림 V-49] 해외 개인여행지 선택 시 주요 인터넷 사이트: 1순위

- 개인여행지 선택 시 주로 참고하는 인터넷 사이트에 대하여 1순위와 2순위 복수 응답한 결과를 살펴보면, 국내 관광여행에서는 ‘포털사이트의 여행정보’가 81.0%로 가장 많았고, 그 다음으로 ‘방문지 또는 방문시설 홈페이지’(35.6%), ‘개인적으로 운영되는 홈페이지/블로그’(13.0%), ‘여행관련 인터넷 동호회 및 카페’(12.6%) 순으로 나타남
- 해외여행지 선택 시 주로 참고하는 인터넷 사이트로는 ‘포털사이트의 여행정보’(79.0%)를 가장 많이 참고하는 것으로 나타났으며, 이어서 ‘여행사 홈페이지’(36.7%), ‘방문지 또는 방문시설 홈페이지’(26.5%), ‘개인적으로 운영되는 홈페이지/블로그’(20.3%) 순으로 나타남

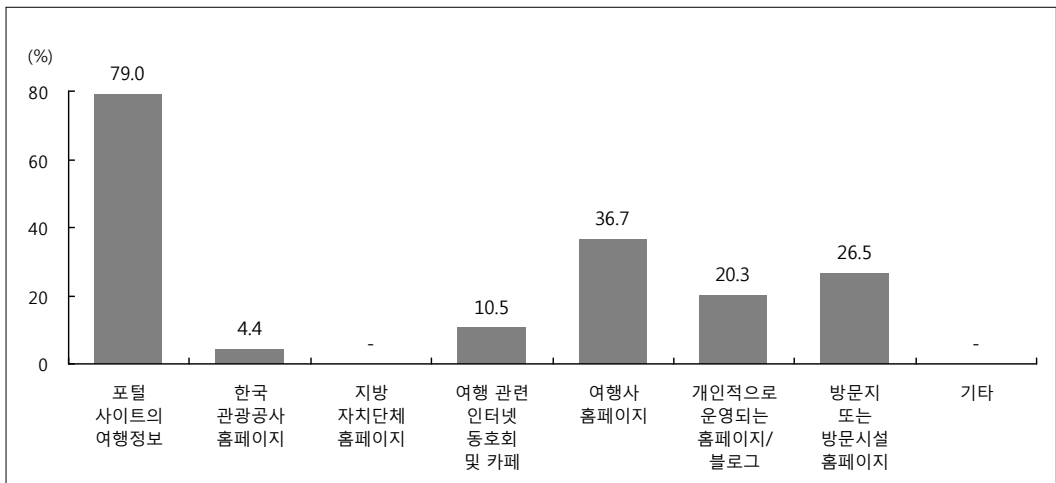
〈표 V-73〉 개인여행지 선택 시 주요 인터넷 사이트: 1+2순위

(단위 : %)

구분	국내 관광여행			해외여행
	숙박여행	당일여행		
포털사이트의 여행정보	81.0	82.1	79.4	79.0
한국관광공사 홈페이지 (국가별관광공사/관광청 홈페이지)	6.0	5.9	6.1	4.4
지방자치단체 홈페이지	9.1	9.0	9.3	-
여행관련 인터넷 동호회 및 카페	12.6	14.3	10.1	10.5
여행사 홈페이지	4.9	4.0	6.3	36.7
개인적으로 운영되는 홈페이지/블로그	13.0	13.3	12.5	20.3
방문지 또는 방문시설 홈페이지	35.6	33.0	39.4	26.5
기 타	4.5	6.3	1.8	-



[그림 V-50] 국내 개인여행지 선택 시 주요 인터넷 사이트: 1+2순위



[그림 V-51] 해외 개인여행지 선택 시 주요 인터넷 사이트: 1+2순위

## 8. 이동 수단

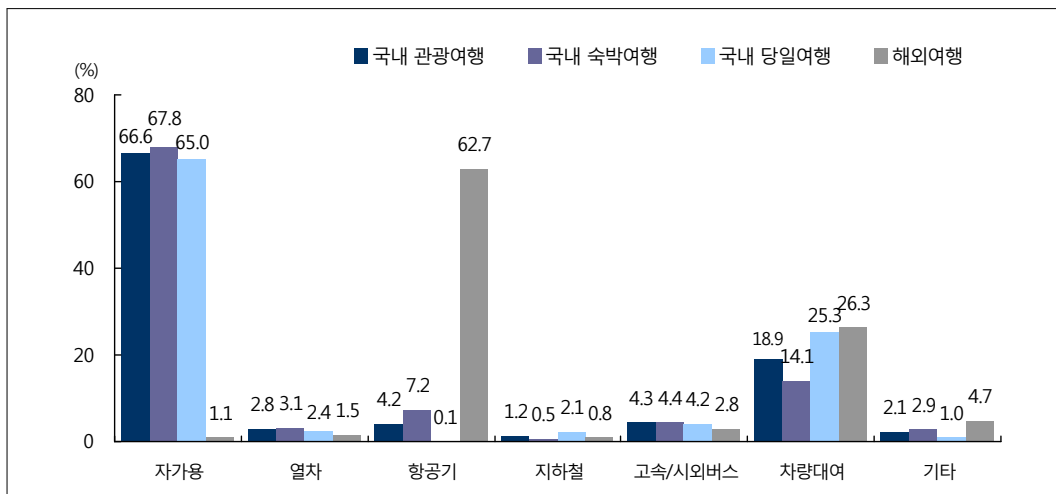
### (1) 전체 분석

- 국내 관광여행 시 주로 이용하는 교통수단으로 자가용(66.6%) 이용비율이 가장 높았고, 다음으로 차량대여(18.9%), 고속/시외버스(4.3%), 항공기(4.2%), 열차(2.8%) 등의 순으로 나타남
- 숙박여행 및 당일여행 모두에서 자가용의 비율이 압도적으로 높은 가운데 당일 여행에서는 차량대여(25.3%) 비율이 상대적으로 높게 나타남

〈표 V-74〉 주요 이동 수단

(단위 : %)

구분	국내 관광여행			해외여행
	숙박여행	당일여행		
자 가 용	66.6	67.8	65.0	1.1
열 차	2.8	3.1	2.4	1.5
항 공 기	4.2	7.2	0.1	62.7
지 하 철	1.2	0.5	2.1	0.8
고 속 / 시 외 버 스	4.3	4.4	4.2	2.8
차 량 대 여	18.9	14.1	25.3	26.3
기 타	2.1	2.9	1.0	4.7



[그림 V-52] 주요 이동 수단

## (2) 연도별 분석

- 연도별 국내여행 시 주요 이동 수단을 살펴보면 숙박여행 및 당일여행 모두 ‘자가용’을 가장 많이 이용하는 것으로 분석됨
- ‘자가용’ 이외에 ‘차량대여’, ‘고속버스/시외버스’, ‘열차’ 등도 국내여행 시 주로 이용하는 이동수단인 것으로 나타남
- 숙박여행의 경우 2009년과 비교하였을 때 차량대여, 항공기의 이용 비중이 증가하였음
- 당일여행의 경우 2009년 대비 차량대여는 증가한 반면 자가용, 고속/시외버스, 열차 이용은 감소한 것으로 조사됨

〈표 V-75〉 연도별 주요 이동 수단

(단위 : %)

구분	국내 관광여행						해외여행
	숙박여행			당일여행			
	2010년	2009년	2008년	2010년	2009년	2008년	2010년
1위	자가용 (67.8)	자가용 (73.1)	자가용 (70.2)	자가용 (65.0)	자가용 (71.4)	자가용 (65.8)	항공기 (62.7)
2위	차량대여 (14.1)	차량대여 (9.5)	고속버스 (6.4)	차량대여 (25.3)	차량대여 (17.1)	전세/관광버스 (11.9)	차량대여 (26.3)
3위	항공기 (7.2)	고속/시외버스 (6.5)	일반버스 (6.0)	고속/시외버스 (4.2)	고속/시외버스 (5.0)	일반버스 (8.6)	고속/시외버스 (2.8)
4위	고속/시외버스 (4.4)	항공기 (4.6)	일반열차 (4.2)	열차 (2.4)	열차 (3.2)	지하철 (5.9)	열차 (1.5)
5위	열차 (3.1)	열차 (3.2)	전세/관광버스 (3.8)	지하철 (2.1)	지하철 (2.0)	고속버스 (2.7)	자가용 (1.1)

주 : 2009년 조사부터 보기항목이 변경되었으므로 결과 해석 시 주의가 필요함

## (3) 응답자 특성별 분석

- 국내 숙박여행 시 ‘자가용’ 이용비율은 연령별로는 30대(84.2%), 직업별로는 사무(77.1%) 및 서비스 판매(75.7%), 월 개인소득별로는 300만~400만원 미만(80.5%) 및 500만~600만원 미만(79.0%), 학력별로는 대학교 재/졸(76.8%) 계층에서 상대적으로 높았음

〈표 V-76〉 응답자 특성별 국내 숙박여행 주요 이동 수단

(단위 : %)

구분		자가용	열차	항공기	지하철	고속/시외버스	차량대여	기타
전	체	67.8	3.1	7.2	0.5	4.4	14.1	2.9
성 별	남 자	69.7	2.4	6.7	0.4	3.7	14.3	2.8
	여 자	65.9	3.7	7.6	0.5	5.2	14.0	3.0
연 령	1 5 ~ 1 9 세	50.8	3.6	8.6	0.5	10.0	23.2	3.3
	2 0 대	58.2	8.9	5.4	2.4	13.2	9.8	2.1
	3 0 대	84.2	2.6	5.2	0.2	1.1	5.0	1.7
	4 0 대	77.1	2.5	6.6	0.5	1.7	9.3	2.2
	5 0 대	66.1	2.7	7.8	0.3	3.4	16.1	3.6
	6 0 대 이 상	47.8	2.5	10.0	0.3	6.7	27.5	5.2
직 업	전 문 관 리	62.2	2.9	11.8	0.3	0.2	22.5	-
	사 무	77.1	2.4	6.8	0.3	1.9	9.5	2.1
	서 비 스 판 매	75.7	2.3	6.1	0.6	1.4	10.2	3.7
	농 어 업	38.1	1.4	11.2	0.2	3.8	36.5	8.8
	기 능 노 무	72.9	3.2	5.6	1.4	3.3	11.6	2.0
개 인 소 득	5 0 만 원 미 만	62.2	3.5	7.5	0.3	6.4	16.8	3.3
	50만-100만원 미만	59.2	5.0	8.5	1.0	7.2	16.2	2.8
	100만-200만원 미만	65.3	4.6	5.6	0.2	4.8	16.3	3.2
	200만-300만원 미만	74.8	2.5	7.2	1.0	2.7	8.9	2.9
	300만-400만원 미만	80.5	1.8	6.6	0.5	0.6	7.8	2.2
	400만-500만원 미만	73.8	1.0	9.4	0.1	2.0	11.7	1.9
	500만-600만원 미만	79.0	1.1	5.7	0.4	0.2	11.2	2.4
6 0 0 만 원 이 상	73.9	2.2	5.7	1.3	1.5	14.7	0.6	
학 력	초 졸 이 하	38.3	3.2	10.1	0.6	7.9	32.4	7.5
	중 학 교 [ 재 / 졸 ]	54.1	3.0	9.1	0.0	3.8	25.5	4.6
	고 등 학 교 [ 재 / 졸 ]	66.7	3.2	7.1	0.4	4.2	15.1	3.2
	전 문 대 [ 재 / 졸 ]	72.1	3.3	6.2	0.6	6.2	9.9	1.8
	대 학 교 [ 재 / 졸 ]	76.8	3.0	6.0	0.6	3.8	7.8	2.0
	대 학 원 [ 재 / 졸 ]	64.8	2.3	11.0	0.4	3.8	16.6	1.3



- 국내 당일여행 시 ‘자가용’ 이용률은 연령별로는 30대(91.6%), 직업별로는 사무(86.8%), 월 개인소득별로는 500만~600만원 이상(500만~600만원 미만: 90.0%, 600만원 이상: 91.7%), 학력별로는 전문대 재/졸(83.0%) 및 대학교 재/졸(82.1%) 계층에서 상대적으로 높았음

〈표 V-77〉 응답자 특성별 국내 당일여행 주요 이동 수단

(단위 : %)

구분		자가용	열차	항공기	지하철	고속/시외버스	차량대여	기타
전	체	65.0	2.4	0.1	2.1	4.2	25.3	1.0
성	남	69.0	2.2	0.2	2.0	3.3	22.5	0.8
	여	61.6	2.5	0.1	2.1	5.0	27.6	1.1
연	1 5 ~ 1 9 세	51.9	8.0	-	6.8	17.3	15.8	0.2
	2 0 대	69.6	2.8	-	3.8	13.8	6.2	3.8
	3 0 대	91.6	1.2	0.2	1.8	1.5	3.3	0.2
	4 0 대	84.0	1.1	0.4	1.4	2.1	10.3	0.7
	5 0 대	57.6	2.4	0.1	1.9	3.0	33.8	1.2
	6 0 대 이상	35.4	2.5	-	1.2	3.3	56.1	1.5
직	전 문 관 리	75.1	3.7	-	3.9	2.8	14.0	0.5
	사 무	86.8	0.9	0.4	1.6	1.5	8.5	0.4
	서 비 스 판 매	73.1	2.1	0.3	1.9	3.5	17.7	1.5
	농 어 업	24.9	1.4	-	-	0.6	71.5	1.6
	기 능 노 무	74.0	1.2	-	0.8	1.9	21.6	0.4
개	5 0 만 원 미 만	57.9	3.3	0.1	2.2	6.2	29.2	1.0
	5 0 만 ~ 1 0 0 만 원 미 만	48.5	0.9	-	2.3	3.5	44.0	0.7
	1 0 0 만 ~ 2 0 0 만 원 미 만	59.1	2.8	0.1	2.9	4.6	28.5	2.0
	2 0 0 만 ~ 3 0 0 만 원 미 만	75.5	1.1	-	1.6	1.9	19.7	0.2
	3 0 0 만 ~ 4 0 0 만 원 미 만	82.0	2.7	0.3	1.2	2.9	9.8	1.0
	4 0 0 만 ~ 5 0 0 만 원 미 만	81.7	0.4	0.9	1.7	0.5	14.6	0.2
	5 0 0 만 ~ 6 0 0 만 원 미 만	90.0	1.3	-	1.7	-	6.5	0.4
	6 0 0 만 원 이상	91.7	0.6	1.0	-	0.7	4.7	1.2
학	초 졸 이 하	26.2	1.0	-	0.4	1.9	69.2	1.3
	중 학 교 [ 재 / 졸 ]	43.1	2.0	-	2.4	5.1	46.3	1.1
	고 등 학 교 [ 재 / 졸 ]	68.0	3.0	0.0	2.4	5.5	20.2	0.9
	전 문 대 [ 재 / 졸 ]	83.0	1.2	-	2.2	4.0	7.7	1.9
	대 학 교 [ 재 / 졸 ]	82.1	2.5	0.3	2.1	3.8	8.5	0.7
	대 학 원 [ 재 / 졸 ]	78.8	4.4	0.9	3.2	2.7	9.7	0.2

- 해외여행 시 ‘항공기’ 이용률은 연령별로는 30대(75.5%), 직업별로는 서비스 판매(76.2%), 월 개인소득별로는 500만~600만원 미만(71.7%), 학력별로는 대학원 재/졸(74.6%) 및 전문대 재/졸(73.0%) 계층에서 상대적으로 높았음

〈표 V-78〉 응답자 특성별 해외여행 주요 이동 수단

(단위 : %)

구분		자가용	열차	항공기	지하철	고속/시외버스	차량대여	기타
전	체	1.1	1.5	62.7	0.8	2.8	26.3	4.7
성 별	남 자	1.1	1.3	67.3	0.7	2.2	24.6	2.8
	여 자	1.0	1.8	57.8	0.9	3.3	28.2	6.9
연 령	1 5 ~ 1 9 세	-	0.8	65.3	-	1.6	21.7	10.6
	2 0 대	0.6	6.5	66.7	-	3.3	17.5	5.4
	3 0 대	2.3	0.9	75.5	-	3.7	13.7	4.0
	4 0 대	1.0	0.2	65.1	-	2.1	25.0	6.6
	5 0 대	1.3	1.7	56.7	2.4	4.2	30.5	3.2
	6 0 대 이 상	0.6	1.9	58.5	0.4	1.3	33.8	3.6
직 업	전 문 관 리	-	0.9	52.2	7.2	-	24.3	15.4
	사 무	1.9	1.4	66.0	1.3	4.2	21.7	3.5
	서 비 스 판 매	-	0.4	76.2	-	4.8	17.7	0.9
	농 어 업	0.6	5.5	53.8	-	0.6	36.0	3.5
	기 능 노 무	6.5	-	61.7	-	-	30.6	1.3
개 인 소 득	5 0 만 원 미 만	0.6	1.7	61.4	-	0.9	29.2	6.3
	50만~100만원 미만	-	0.4	57.0	-	2.7	33.3	6.6
	100만~200만원 미만	1.0	3.8	54.4	3.9	10.0	23.4	3.6
	200만~300만원 미만	2.7	0.8	63.3	-	1.8	25.8	5.6
	300만~400만원 미만	3.6	-	69.9	-	4.5	21.9	-
	400만~500만원 미만	-	3.5	66.9	-	1.6	19.4	8.5
	500만~600만원 미만	1.5	-	71.7	-	3.3	23.5	-
	6 0 0 만 원 이 상	-	-	63.8	5.2	1.5	29.4	-
학 력	초 졸 이 하	1.8	4.5	57.1	-	6.7	21.5	8.4
	중 학 교 [ 재 / 졸 ]	-	-	58.5	1.2	1.2	34.4	4.7
	고 등 학 교 [ 재 / 졸 ]	1.2	1.0	60.3	-	0.4	32.9	4.2
	전 문 대 [ 재 / 졸 ]	-	1.5	73.0	-	0.8	20.9	3.8
	대 학 교 [ 재 / 졸 ]	1.6	2.0	61.6	1.7	5.1	23.4	4.7
	대 학 원 [ 재 / 졸 ]	-	0.5	74.6	-	-	20.0	5.0

## 9. 숙박 시설

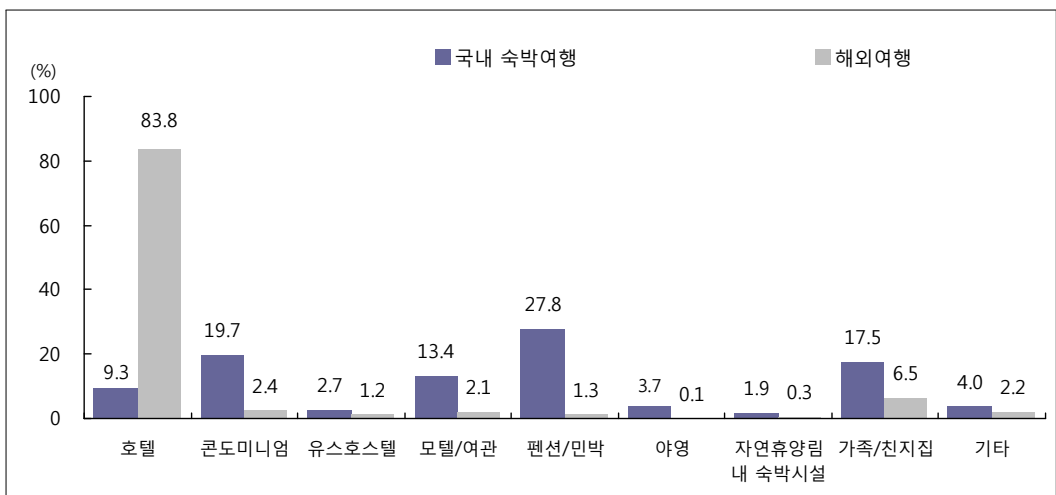
### (1) 전체 분석

- 국내 숙박여행 시 가장 많이 이용하는 숙박시설은 펜션/민박(27.8%)이었으며, 이어서 콘도미니엄(19.7%), 가족/친지집(17.5%), 모텔/여관(13.4%) 순으로 나타남
- 해외여행 시에는 호텔(83.8%)을 가장 많이 이용하였으며, 그 다음으로 가족/친지집(6.5%), 콘도미니엄(2.4%), 모텔/여관(2.1%) 순으로 나타남

〈표 V-79〉 주요 이용 숙박 시설

(단위 : %)

구분	국내 숙박여행	해외여행
호텔	9.3	83.8
콘도미니엄	19.7	2.4
유스호스텔	2.7	1.2
모텔 / 여관	13.4	2.1
펜션 / 민박	27.8	1.3
야영	3.7	0.1
자연휴양림 내 숙박시설	1.9	0.3
가족 / 친지 집	17.5	6.5
기타	4.0	2.2



[그림 V-53] 주요 이용 숙박 시설

## (2) 연도별 분석

- 연도별 국내 숙박여행 시 주요 이용 숙박시설을 살펴보면 2008년도까지는 ‘가족/친지집’을 가장 많이 이용하였으나 2009년부터 ‘펜션/민박’을 가장 많이 이용하는 것으로 조사됨
- ‘펜션/민박’ 이외에 ‘콘도미니엄’, ‘모텔/여관’, ‘호텔’ 등도 국내 숙박여행 시 주로 이용하는 숙박시설인 것으로 나타남
- 해외여행 시 주로 이용하는 숙박시설을 살펴보면, 대부분 ‘호텔’을 가장 많이 이용하고 있었으며, 그 이외에 ‘가족/친지집’, ‘모텔/여관’ 등도 주로 이용하는 숙박시설인 것으로 나타남

〈표 V-80〉 연도별 주요 이용 숙박 시설

(단위 : %)

구분	국내 숙박여행			해외여행	
	2010년	2009년	2008년	2010년	2009년
1위	펜션/민박 (27.8)	펜션/민박 (28.4)	가족/친지집 (55.3)	호텔 (83.8)	호텔 (73.7)
2위	콘도미니엄 (19.7)	콘도미니엄 (21.8)	펜션 (9.8)	가족/친지집 (6.5)	가족/친지집 (11.2)
3위	가족/친지집 (17.5)	가족/친지집 (16.3)	콘도미니엄 (8.6)	콘도미니엄 (2.4)	펜션/민박 (5.5)
4위	모텔/여관 (13.4)	모텔/여관 (13.1)	모텔/여관 (8.0)	모텔/여관 (2.1)	모텔/여관 (4.3)
5위	호텔 (9.3)	호텔 (7.2)	민박 (4.9)	팬션/민박 (1.3)	유스호스텔 (2.1)

주 1) 2009년 조사부터 보기항목이 변경되었으므로 결과 해석 시 주의가 필요함

2) 상위 5위만 표기함

(3) 응답자 특성별 분석

- ‘펜션/민박’ 이용률은 연령별로는 20대(34.3%), 직업별로는 서비스 판매(31.8%), 월 개인소득별로는 300만~400만원 미만(30.0%) 계층에서 상대적으로 높게 나타남

〈표 V-81〉 응답자 특성별 국내 숙박여행 주요 이용 숙박 시설

(단위 : %)

구분		호텔	콘도 미니엄	유스 호스텔	모텔/ 여관	펜션/ 민박	야영	자연 휴양림내 숙박시설	가족/ 친지집	기타
전	체	9.3	19.7	2.7	13.4	27.8	3.7	1.9	17.5	4.0
성 별	남 자	8.4	19.8	2.7	14.2	27.9	4.3	1.9	16.9	3.9
	여 자	10.3	19.6	2.7	12.5	27.8	3.1	1.9	18.2	4.0
연 령	1 5 ~ 1 9 세	2.4	20.9	12.7	11.2	29.4	1.9	2.0	12.8	6.7
	2 0 대	8.7	19.5	1.4	11.5	34.3	3.9	1.7	15.0	3.8
	3 0 대	7.4	19.9	0.5	9.2	27.8	4.4	2.4	26.1	2.3
	4 0 대	9.7	21.4	1.1	11.4	28.2	5.4	1.9	17.1	3.7
	5 0 대	12.4	15.9	1.2	20.0	26.6	3.1	1.7	15.1	4.0
	6 0 대 이 상	16.6	18.9	0.5	20.2	23.6	1.7	1.2	12.8	4.4
직 업	전 문 관 리	18.7	26.8	0.9	4.6	20.8	0.2	0.9	23.0	4.1
	사 무	11.0	21.3	1.3	12.5	25.9	4.3	1.9	18.7	3.0
	서 비 스 판 매	9.2	16.8	0.4	14.8	31.8	5.7	1.6	17.2	2.6
	농 어 업	18.8	15.5	1.1	19.2	27.2	4.6	0.3	12.4	0.8
	기 능 노 무	6.6	10.4	0.5	22.8	26.3	3.7	3.4	21.7	4.5
개 인 소 득	5 0 만 원 미 만	7.4	20.0	4.9	12.8	28.3	2.9	2.0	16.8	4.9
	50만~100만원 미만	14.6	19.1	1.0	15.0	24.5	2.1	1.7	17.4	4.6
	100만~200만원 미만	9.5	15.8	0.7	17.3	28.5	3.1	1.3	19.5	4.3
	200만~300만원 미만	9.8	18.2	1.2	13.8	27.5	5.1	2.2	18.7	3.6
	300만~400만원 미만	11.4	19.0	0.5	9.3	30.0	4.2	2.6	21.1	1.8
	400만~500만원 미만	12.4	19.6	0.9	13.2	27.7	6.1	0.7	17.1	2.4
	500만~600만원 미만	5.4	27.8	1.6	17.5	26.7	4.0	2.9	12.4	1.6
	6 0 0 만 원 이 상	16.3	25.6	1.5	6.3	23.3	6.9	1.0	14.5	4.5
학 령	초 졸 이 하	15.3	17.8	0.2	21.2	23.3	2.5	1.5	14.7	3.5
	중 학 교 ( 재 / 졸 )	10.5	20.9	6.2	12.1	27.3	2.7	1.2	14.6	4.6
	고 등 학 교 ( 재 / 졸 )	6.9	15.9	4.8	15.9	28.5	4.1	1.9	17.6	4.4
	전 문 대 ( 재 / 졸 )	7.6	19.1	0.8	13.9	29.5	5.3	2.9	18.7	2.3
	대 학 교 ( 재 / 졸 )	10.1	23.1	0.9	9.7	28.5	3.2	2.1	18.6	3.9
	대 학 원 ( 재 / 졸 )	15.0	22.9	2.0	13.0	21.9	3.8	0.8	15.8	4.7

- 해외여행 시 주요 이용 숙박시설로 ‘호텔’은 연령별로는 60대 이상(91.3%), 월 개인 소득별로는 500만~600만원 미만(92.3%), 학력별로는 중학교 재/졸(96.5%) 계층에서 상대적으로 높게 나타남

〈표 V-82〉 응답자 특성별 해외여행 주요 이용 숙박시설

(단위 : %)

구분		호텔	콘도 미니엄	유스 호스텔	모텔/ 여관	펜션/ 민박	야영	자연 휴양림내 숙박시설	가족/ 친지집	기타
전	체	83.8	2.4	1.2	2.1	1.3	0.1	0.3	6.5	2.2
성 별	남 자	84.5	2.5	1.2	2.3	1.6	-	0.5	5.6	1.8
	여 자	83.0	2.3	1.2	1.9	1.0	0.3	0.2	7.5	2.5
연 령	1 5 ~ 1 9 세	79.4	4.0	4.3	5.5	2.5	-	-	-	4.3
	2 0 대	58.8	1.5	5.3	5.1	7.5	2.4	4.2	5.5	9.7
	3 0 대	86.2	2.4	-	0.3	1.7	-	0.3	8.7	0.4
	4 0 대	83.6	5.8	0.9	0.4	0.9	-	-	4.3	4.1
	5 0 대	82.8	0.3	1.6	3.7	0.5	-	0.2	10.3	0.6
	6 0 대 이 상	91.3	1.5	-	1.3	0.4	-	-	4.6	0.8
직 업	전 문 관 리	81.1	2.2	-	1.0	-	-	-	15.1	0.7
	사 무	82.6	2.4	2.4	3.4	1.4	0.5	-	5.6	1.8
	서 비 스 판 매	87.2	4.0	-	2.1	-	-	0.4	3.0	3.2
	농 어 업	91.6	0.6	-	2.9	0.9	-	-	4.0	-
	기 능 노 무	63.1	2.2	-	3.8	2.7	-	-	28.2	-
개 인 소 득	5 0 만 원 미 만	86.3	2.6	1.3	1.1	1.1	-	0.8	4.0	2.8
	50만-100만원 미만	82.6	1.1	4.4	0.9	0.8	-	-	6.9	3.2
	100만-200만원 미만	71.1	0.6	-	2.7	4.6	-	0.4	19.9	0.7
	200만-300만원 미만	86.5	3.6	0.2	4.4	-	1.0	-	3.2	1.1
	300만-400만원 미만	86.8	2.2	-	2.0	0.3	-	-	8.7	-
	400만-500만원 미만	74.2	5.2	4.3	5.7	2.1	-	-	5.1	3.4
	500만-600만원 미만	92.3	-	-	-	1.7	-	-	2.5	3.4
	6 0 0 만 원 이 상	87.8	1.7	-	-	-	-	-	8.8	1.8
학 력	초 졸 이 하	85.7	6.6	-	1.4	-	-	-	6.3	-
	중 학교 ( 재 / 졸 )	96.5	-	-	0.5	-	-	-	3.0	-
	고 등 학 교 ( 재 / 졸 )	86.4	-	1.0	3.0	0.8	-	0.3	7.1	1.4
	전 문 대 ( 재 / 졸 )	90.1	1.9	-	1.0	1.7	-	-	1.2	4.1
	대 학 교 ( 재 / 졸 )	78.4	4.1	1.8	2.5	1.7	0.3	0.6	7.5	3.0
	대 학 원 ( 재 / 졸 )	83.3	2.2	1.9	0.5	2.4	-	-	7.2	2.6

## 10. 여행지 주요 활동

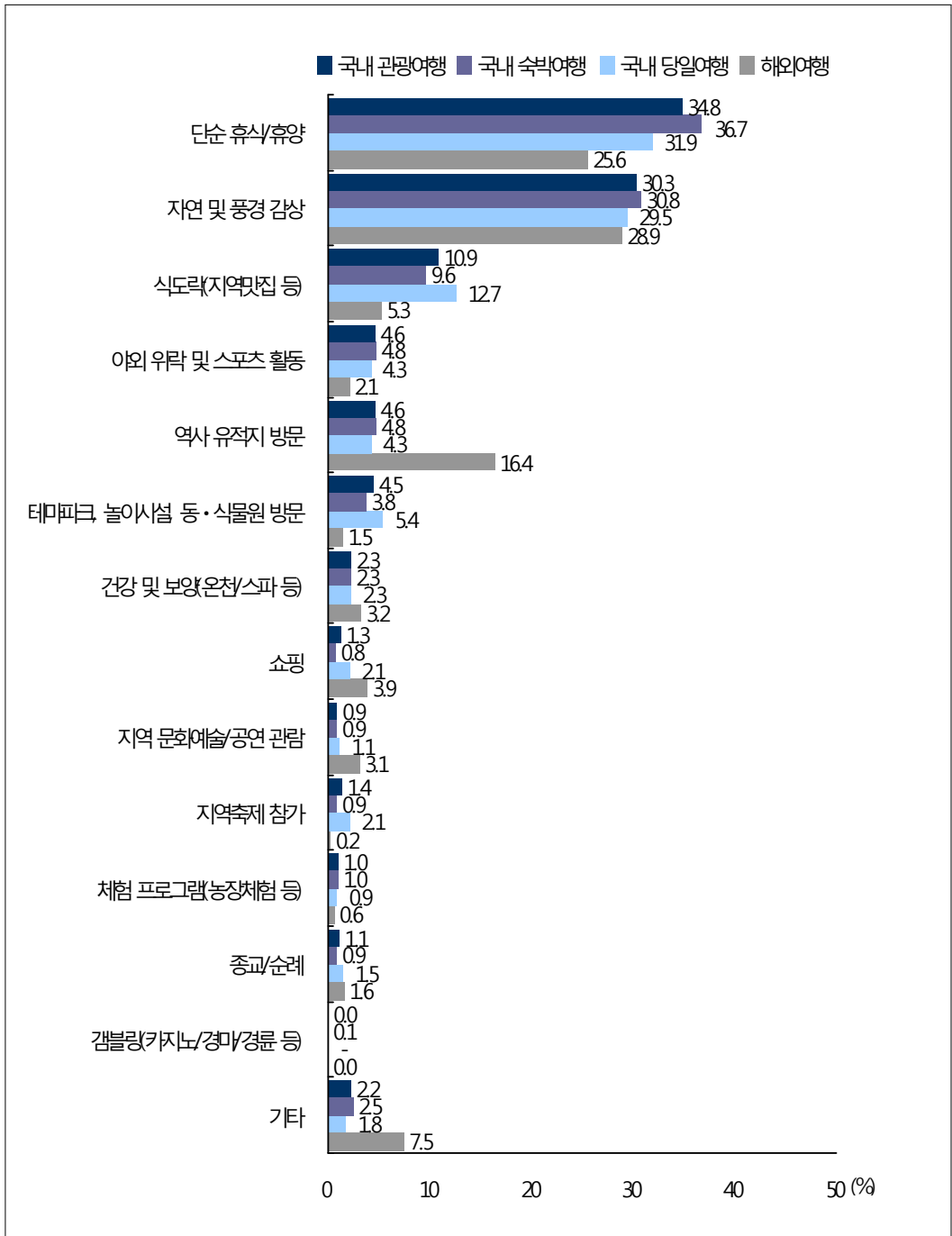
### (1) 전체 분석

- 국내 관광여행 방문지에서의 주요 활동으로 단순 휴식/휴양(34.8%)이 가장 높았으며, 이어서 자연 및 풍경 감상(30.3%), 식도락 관광(10.9%), 야외 위락 및 스포츠 활동(4.6%), 역사유적지 방문(4.6%), 테마파크/놀이시설/동식물원 방문(4.5%) 등의 순으로 나타남
- 국내 숙박여행 방문지에서의 주요 활동으로는 단순 휴식/휴양(36.7%), 자연 및 풍경 감상(30.8%), 식도락 관광(9.6%), 야외 위락 및 스포츠 활동(4.8%), 역사유적지 방문(4.8%) 등의 순으로 조사됨
- 국내 당일여행 방문지에서의 주요 활동으로는 단순 휴식/휴양(31.9%), 자연 및 풍경 감상(29.5%), 식도락 관광(12.7%), 테마파크/놀이시설/동식물원 방문(5.4%) 등의 순으로 조사됨
- 해외여행 방문지 활동으로는 자연 및 풍경 감상(28.9%)이 가장 많았으며, 이어서 단순 휴식/휴양(25.6%), 역사유적지 방문(16.4%) 등의 순으로 나타남

〈표 V-83〉 여행지 주요 활동

(단위 : %)

구분	국내 관광여행			해외여행
	국내 관광여행	숙박여행	당일여행	
단순 휴식 / 휴양	34.8	36.7	31.9	25.6
자연 및 풍경 감상	30.3	30.8	29.5	28.9
식도락 [ 지역맛집 등 ]	10.9	9.6	12.7	5.3
야외 위락 및 스포츠 활동	4.6	4.8	4.3	2.1
역사유적지 방문	4.6	4.8	4.3	16.4
테마파크, 놀이시설, 동식물원 방문	4.5	3.8	5.4	1.5
건강 및 보양 [ 온천/스파 등 ]	2.3	2.3	2.3	3.2
쇼 핑	1.3	0.8	2.1	3.9
지역 문화예술 / 공연 관람	0.9	0.9	1.1	3.1
지역 축제 참가	1.4	0.9	2.1	0.2
체험프로그램 [ 농장체험 등 ]	1.0	1.0	0.9	0.6
종교 / 순례	1.1	0.9	1.5	1.6
갬블링 [ 카지노/경마/경륜 등 ]	0.0	0.1	-	0.0
기 타	2.2	2.5	1.8	7.5



[그림 V-5 4] 여행지 주요 활동



## (2) 연도별 분석

- 여행지에서의 주요활동을 연도별로 살펴보면, 숙박여행 및 당일여행 모두 ‘단순 휴식/휴양’ 과 ‘자연 및 풍경 감상’이 주요 활동인 것으로 조사됨

〈표 V-84〉 연도별 국내 숙박여행지 주요 활동

(단위 : %)

구분	2010년	2009년	2008년
1위	단순 휴식/휴양(36.7)	단순 휴식/휴양(37.2)	가족/친지/친구 방문(27.3)
2위	자연 및 풍경 감상(30.8)	자연 및 풍경 감상(28.2)	휴식/휴양(20.5)
3위	식도락지역 맛집 등(9.6)	식도락지역 맛집 등(8.1)	자연명승/풍경 감상(19.6)
4위	야외 위락 및 스포츠 활동(4.8)	역사유적지 방문(5.5)	식도락 여행(6.2)
5위	역사유적지 방문(4.8)	야외 위락 및 스포츠 활동(5.4)	수영/수상레포츠/해변활동(5.2)
6위	테마파크 놀이시설 동식물원 방문(3.8)	테마파크 놀이시설 동식물원 방문(5.2)	유흥/오락(3.4)
7위	건강 및 보양온천/스파 등(2.3)	건강 및 보양온천/스파 등(1.9)	역사유적지 방문(2.1)
8위	체험프로그램(1.0)	체험프로그램(1.6)	쇼핑(1.8)
9위	지역 문화예술/공연관람(0.9)	지역축제 참가(1.5)	등산/캠핑/하이킹(1.8)
10위	지역축제 참가(0.9)	쇼핑(1.2)	박물관 방문(1.3)

주 1) 2009년 조사부터 보기항목이 변경되었으므로 결과 해석 시 주의가 필요함

2) 2008년 자료는 모든 항목 응답 빈도의 총 합을 100%라 할 때 각 항목의 응답 빈도 비율을 의미함

3) 상위 10위만 표기함

〈표 V-85〉 연도별 국내 당일여행지 주요 활동

(단위 : %)

구분	2010년	2009년	2008년
1위	단순 휴식/휴양(31.9)	단순 휴식/휴양(33.6)	자연명승/풍경감상(23.1)
2위	자연 및 풍경 감상(29.5)	자연 및 풍경 감상(27.7)	휴식/휴양(18.2)
3위	식도락지역맛집 등(12.7)	식도락지역맛집 등(9.9)	가족/친지/친구 방문(13.6)
4위	테마파크 놀이시설 동식물원 방문(5.4)	역사유적지 방문(5.5)	식도락 여행(12.4)
5위	야외 위락 및 스포츠 활동(4.3)	테마파크 놀이시설 동식물원 방문(5.1)	등산/캠핑/하이킹(4.9)
6위	역사 유적지 방문(4.3)	야외 위락 및 스포츠 활동(4.0)	유흥/오락(3.7)
7위	건강 및 보양온천/스파 등(2.3)	건강 및 보양온천/스파 등(3.1)	놀이공원 방문(3.0)
8위	쇼핑(2.1)	지역축제 참가(2.3)	수영/수상레포츠/해변활동(2.9)
9위	지역축제 참가(2.1)	종교/순례(2.2)	쇼핑(2.8)
10위	종교/순례(1.5)	쇼핑(1.9)	역사유적지 방문(2.3)

주 1) 2009년 조사부터 보기항목이 변경되었으므로 결과 해석 시 주의가 필요함

2) 2008년 자료는 모든 항목 응답 빈도의 총 합을 100%라 할 때 각 항목의 응답 빈도 비율을 의미함

3) 상위 10위만 표기함

○ 연도별 해외여행지 주요활동은 ‘자연 및 풍경감상’, ‘단순 휴식/휴양’, ‘역사유적지 방문’인 것으로 조사됨

〈표 V-86〉 연도별 해외여행지 주요 활동

(단위 : %)

구분	2010년	2009년	2008년
1위	자연 및 풍경 감상(28.9)	단순 휴식/휴양(25.6)	관광지 방문(24.8)
2위	단순 휴식/휴양(25.6)	자연 및 풍경 감상(20.4)	쇼핑(23.7)
3위	역사유적지 방문(16.4)	역사유적지 방문(13.7)	식도락(7.5)
4위	식도락(5.3)	쇼핑(6.7)	미팅, 회의, 학술대회, 박람회 참가(7.4)
5위	쇼핑(3.9)	건강 및 보양온천/스파 등(5.5)	전통문화/공연체험(6.7)
6위	건강 및 보양온천/스파 등(3.2)	식도락/지역맛집 등(5.3)	연수/교육/연구(5.2)
7위	지역 문화예술/공연 관람(3.1)	테마파크, 놀이시설, 동식물원 방문(3.4)	수영/해변활동(5.2)
8위	종교/순례(1.6)	종교/순례(3.0)	미용 관광(4.5)
9위	테마파크, 놀이시설, 동식물원 방문(1.5)	야외 위락 및 스포츠 활동(2.3)	온천(3.3)
10위	체험프로그램(0.6)	지역 문화예술/공연 관람(1.9)	시찰(2.8)

주 1) 2009년 조사부터 보기항목이 변경되었으므로 결과 해석 시 주의가 필요함

2) 2008년 자료는 모든 항목 응답 빈도의 총 합을 100%라 할 때 각 항목의 응답 빈도 비율을 의미함

3) 상위 10위만 표기함

### (3) 응답자 특성별 분석

#### ① 국내 숙박여행

- 단순 휴식/휴양은 연령별로는 20대(39.9%), 직업별로는 서비스 판매(39.5%), 월 개인소득별로는 600만원 이상(40.2%), 학력별로는 전문대 재/졸(40.2%) 계층에서 상대적으로 높게 나타남

〈표 V-87〉 응답자 특성별 국내 숙박여행지 주요 활동

(단위 : %)

구분		단순 휴식/ 휴양	자연/ 풍경 감상	식도락	야외 위락/ 스포츠	역사 유적지 방문	유원 시설/ 동식물원	건강 및 보양	쇼핑	지역 예술/ 공연람	지역 축제 참가	체험 프로 그램	종교 / 순례	캠핑 링
전	체	36.7	30.8	9.6	4.8	4.8	3.8	2.3	0.8	0.9	0.9	1.0	0.9	0.1
성별	남	36.9	30.7	9.3	5.4	5.0	3.4	2.2	0.6	0.9	0.8	1.1	0.9	0.1
	여	36.6	31.0	9.9	4.1	4.6	4.3	2.5	0.9	0.8	1.0	1.0	0.8	0.1
연령	1 5 ~ 1 9 세	32.2	29.3	5.1	6.8	8.7	5.4	1.3	1.3	1.6	0.6	3.1	1.8	-
	2 0 대	39.9	30.7	7.5	6.2	3.2	2.4	1.8	1.4	0.7	1.4	0.7	0.7	0.3
	3 0 대	37.5	28.2	9.5	5.5	3.9	5.9	2.4	0.5	0.6	0.9	0.8	0.2	0.0
	4 0 대	38.1	30.8	9.3	4.9	4.4	3.6	2.0	0.8	1.0	1.2	0.9	0.6	0.1
	5 0 대	37.2	32.4	12.3	3.6	4.7	1.8	2.9	0.6	0.6	0.7	0.4	1.0	0.1
	6 0 대 이상	36.0	34.7	12.7	2.3	3.9	2.5	3.4	0.6	0.5	0.6	0.3	1.3	0.1
직업	전 문 관 리	38.8	31.3	5.4	4.3	4.8	2.9	2.4	3.2	1.5	0.3	0.9	1.9	-
	사 무	36.9	30.3	9.1	5.7	4.7	4.4	2.4	0.5	0.9	1.2	0.7	0.2	0.1
	서 비 스 판 매	39.5	30.4	10.6	5.1	3.2	2.8	2.7	0.8	0.5	0.5	0.8	0.6	0.1
	농 어 업	31.9	33.4	14.7	2.2	5.6	4.0	2.1	0.4	1.3	0.2	1.3	0.7	0.2
	기 능 노 무	38.8	31.8	16.1	1.6	2.9	2.5	1.4	0.6	-	0.5	0.1	0.9	0.2
개인 소득	5 0 만 원 미 만	35.8	30.5	8.4	5.0	5.4	4.3	2.4	0.9	1.1	0.9	1.5	1.2	0.0
	50만 ~ 100만원 미만	36.1	32.5	13.4	2.4	4.5	2.6	2.1	1.2	0.5	0.5	0.8	0.9	0.2
	100만- 200만원 미만	37.1	32.1	11.0	2.8	3.9	3.0	3.2	0.8	0.8	0.8	0.6	1.2	0.0
	200만 ~ 300만원 미만	38.2	31.2	12.0	4.4	3.6	3.2	1.3	0.6	0.6	0.8	0.8	0.6	0.1
	300만 ~ 400만원 미만	36.3	31.3	10.6	6.3	4.5	3.8	2.3	0.7	0.7	1.5	0.3	0.1	0.2
	400만 ~ 500만원 미만	38.0	30.5	8.7	6.0	5.4	4.7	1.8	0.4	0.4	0.4	0.6	0.3	0.2
	500만 ~ 600만원 미만	38.1	30.0	7.1	6.6	5.5	3.5	2.7	0.7	0.8	0.9	1.0	0.6	-
	6 0 0 만 원 이 상	40.2	26.8	7.0	6.5	3.8	5.1	3.7	-	1.6	1.1	0.3	0.3	-
학력	초 졸 이 하	35.6	33.9	12.8	1.7	4.3	3.2	3.2	0.8	0.3	0.5	0.6	1.2	0.2
	중 학 교 ( 재 / 졸 )	36.1	33.7	10.2	3.3	5.1	2.3	2.2	0.4	1.2	0.9	1.2	1.1	0.1
	고 등 학 교 ( 재 / 졸 )	36.0	31.0	10.6	4.6	4.9	3.7	1.8	0.9	1.0	0.8	1.4	0.9	0.0
	전 문 대 ( 재 / 졸 )	40.2	29.6	8.3	4.9	3.0	4.9	1.9	0.6	0.6	1.0	0.7	0.7	0.2
	대 학 교 ( 재 / 졸 )	37.3	29.4	8.8	5.4	5.1	4.2	2.8	0.7	0.9	1.1	0.7	0.8	0.1
대 학 원 ( 재 / 졸 )	34.1	32.4	7.0	7.6	5.5	3.8	3.2	1.6	0.5	0.6	0.8	0.9	-	

## ② 국내 당일여행

- 단순 휴식/휴양은 연령별로는 50대(35.7%), 직업별로는 서비스 판매(37.2%), 월 개인소득별로는 50만~100만원 미만(33.2%) 계층에서 상대적으로 높게 나타남

〈표 V-88〉 응답자 특성별 국내 당일여행지 주요 활동

(단위 : %)

구분		단순 휴식/ 휴양	자연/ 풍경 감상	식도락	야외 위락/ 스포츠	역사 유적지 방문	유원 시설/ 동식물원	건강 및 보양	쇼핑	지역 예술/ 공연 관람	지역 체험 참가	체험 프로 그램	종교/ 순례
전	체	31.9	29.5	12.7	4.3	4.3	5.4	2.3	2.1	1.1	2.1	0.9	1.5
성별	남	31.9	29.0	12.6	5.5	4.4	5.6	2.4	1.4	1.0	2.2	0.8	1.1
	여	32.0	29.9	12.8	3.3	4.2	5.3	2.2	2.7	1.1	2.0	1.0	1.8
	15 ~ 19세	31.2	19.1	12.9	6.5	2.9	9.4	1.4	8.5	3.5	1.1	0.6	0.7
연령	20대	32.2	25.6	12.9	8.2	3.7	5.1	1.8	2.4	1.3	4.1	0.4	1.0
	30대	28.5	25.4	9.4	5.8	5.3	14.4	1.8	0.6	1.6	3.0	2.3	0.4
	40대	30.7	28.3	10.7	5.3	4.9	4.8	4.1	3.4	1.2	1.9	1.0	1.7
	50대	35.7	31.6	14.1	3.8	4.0	2.2	1.5	1.1	0.4	1.6	0.6	2.0
	60대 이상	32.6	35.3	15.5	1.8	3.8	1.5	1.8	0.8	0.3	2.1	0.5	2.0
	전문관리	27.8	24.4	12.2	5.9	5.2	10.8	3.6	1.8	0.4	1.8	1.2	2.0
직업	사무	30.4	28.7	10.8	6.5	4.1	8.0	2.2	0.9	1.5	2.5	1.5	0.7
	서비스판매	37.2	27.5	12.2	5.8	3.6	5.3	1.8	0.6	0.8	1.6	1.2	0.8
	농어업	34.2	35.5	14.5	1.3	5.6	2.3	0.6	0.6	0.2	2.2	0.6	0.9
	기능노무	32.6	29.0	11.0	5.3	3.3	4.2	5.2	0.6	0.4	2.5	0.6	3.7
	50만원 미만	31.7	28.9	13.5	3.7	4.0	5.8	1.9	3.2	1.5	1.9	1.0	1.2
개인 소득	50만 ~ 100만원 미만	33.2	31.1	11.4	4.8	4.3	3.6	3.1	1.7	0.2	1.7	1.4	2.6
	100만 ~ 200만원 미만	32.5	31.5	13.7	3.1	4.9	3.6	1.6	1.1	0.5	2.5	0.4	2.5
	200만 ~ 300만원 미만	32.7	30.1	11.6	5.1	2.9	5.9	3.0	0.6	0.7	2.7	1.0	1.3
	300만 ~ 400만원 미만	32.5	30.2	10.0	5.7	5.0	6.0	2.4	0.1	0.8	2.4	0.9	1.9
	400만 ~ 500만원 미만	31.4	27.3	12.8	5.2	4.8	8.5	3.7	1.1	1.3	2.4	0.2	0.4
	500만 ~ 600만원 미만	28.4	27.4	15.0	4.6	5.4	6.2	2.1	5.2	1.7	1.6	1.0	0.2
	600만원 이상	30.0	25.8	7.0	11.1	6.1	6.1	4.4	0.9	0.8	1.5	3.1	0.8
	초졸 이하	34.7	35.3	13.3	1.8	3.9	2.3	1.4	0.9	0.3	1.7	0.7	1.7
학력	중학교(재/졸)	32.6	32.4	14.4	3.2	4.6	2.0	1.9	1.2	0.8	2.2	0.5	1.8
	고등학교(재/졸)	32.2	28.3	14.3	4.3	3.8	5.2	2.7	3.7	1.0	1.4	0.4	1.3
	전문대(재/졸)	32.3	28.1	9.5	6.4	5.5	6.3	1.6	1.2	0.6	3.1	2.0	1.5
	대학교(재/졸)	30.3	27.0	11.3	5.3	4.5	8.1	2.3	1.9	1.6	2.8	1.5	1.7
	대학원(재/졸)	28.7	29.2	10.0	6.2	4.2	8.9	5.1	0.7	2.1	1.4	1.0	0.4

③ 해외여행

- 자연/풍경 감상은 연령별로는 15~19세(34.9%) 및 60대 이상(34.5%), 직업별로는 서비스 판매(29.5%), 월 개인소득별로는 50만원 미만(32.6%) 계층에서 상대적으로 높게 나타남

〈표 V-89〉 응답자 특성별 해외여행지 주요 활동

(단위 : %)

구분		단순 휴식/ 휴양	자연/ 풍경 감상	식도락	야외 위락/ 스포츠	역사 유적지 방문	유사 동물/ 시설/ 시원	건강 및 보양	쇼핑	지역 화술/ 공연 관람	지역 축제 참가	체험 프로그램	종교/ 순례	캠블링
전	체	25.6	28.9	5.3	2.1	16.4	1.5	3.2	3.9	3.1	0.2	0.6	1.6	0.0
성별	남	24.7	26.9	5.9	2.0	15.5	1.5	2.9	3.6	3.1	0.2	0.7	1.4	0.0
	여	26.6	31.1	4.6	2.2	17.3	1.6	3.6	4.2	3.0	0.2	0.6	1.7	-
연령	15 ~ 19세	30.3	34.9	1.4	2.1	18.2	0.8	1.0	0.7	1.4	-	-	1.5	-
	20 ~ 29세	25.9	27.7	8.5	1.7	17.3	0.8	1.5	3.0	5.4	0.8	0.2	0.8	-
	30 ~ 39세	27.1	22.8	3.4	4.3	13.9	1.0	2.3	5.3	0.9	0.7	-	0.9	-
	40 ~ 49세	23.9	25.1	4.1	0.5	17.1	2.2	5.3	3.0	2.4	0.1	0.4	3.2	0.1
	50 ~ 59세	22.3	28.4	6.6	2.6	18.6	2.4	2.8	5.5	4.4	0.1	1.0	1.1	-
	60대 이상	28.8	34.5	5.9	1.5	13.9	0.7	3.8	2.9	2.9	-	1.1	1.5	-
직업	전문관리	23.1	21.3	4.5	1.1	16.4	-	8.9	5.9	0.7	-	-	5.3	-
	사무	21.7	25.0	5.4	2.7	18.5	0.8	2.7	5.1	2.8	0.2	0.1	1.4	-
	서비스판매	29.5	29.5	4.8	3.2	12.8	2.4	2.1	4.6	2.3	0.2	0.3	0.2	-
	농어업	24.7	28.0	8.8	1.1	15.0	2.6	3.4	1.0	5.2	0.3	2.1	1.7	0.3
	기능노무	25.7	20.3	12.9	-	12.8	1.1	1.3	9.5	0.6	0.7	-	3.4	-
개인 소득	50만원 미만	26.3	32.6	5.1	2.1	17.1	1.0	3.0	2.7	4.0	0.0	0.6	1.8	-
	50만 ~ 100만원 미만	27.4	28.6	11.5	0.7	15.4	1.3	4.9	1.8	0.9	0.3	1.8	3.2	-
	100만 ~ 200만원 미만	28.4	30.3	5.0	0.5	15.0	0.8	2.4	10.7	2.3	0.6	0.1	0.8	0.2
	200만 ~ 300만원 미만	27.0	29.9	3.3	4.3	17.6	2.8	2.7	2.2	1.9	-	0.8	0.9	-
	300만 ~ 400만원 미만	28.3	27.8	7.3	0.7	14.8	2.1	1.9	3.1	2.1	0.4	-	1.3	-
	400만 ~ 500만원 미만	22.4	23.7	5.1	2.9	13.6	0.9	5.1	2.3	3.9	0.4	0.9	1.6	-
	500만 ~ 600만원 미만	24.8	22.2	3.1	2.9	15.5	2.2	1.5	1.7	2.3	-	0.8	0.8	-
	600만원 이상	12.4	17.1	3.8	1.9	20.6	3.6	6.6	11.0	4.3	0.2	0.8	1.7	-
학력	초졸이하	28.9	35.2	6.7	1.3	13.6	1.5	3.6	0.9	2.1	0.3	2.1	0.4	-
	중학교(재/졸)	32.9	30.7	6.4	3.7	12.4	1.3	0.9	5.0	3.0	-	0.4	0.7	0.2
	고등학교(재/졸)	26.6	30.8	5.8	1.5	16.5	1.8	3.3	2.3	3.0	0.1	0.9	1.9	-
	전문대(재/졸)	27.2	30.8	10.5	2.0	13.3	1.7	2.1	3.4	0.8	0.5	1.5	1.1	-
	대학교(재/졸)	22.5	27.5	4.2	2.2	18.6	1.7	3.6	5.5	4.0	0.2	0.3	1.3	-
	대학원(재/졸)	27.5	21.6	2.7	2.3	12.6	0.3	4.3	2.2	0.7	-	-	4.4	-

## 11. 여행 지출액

### 1) 만 15세 이상 전국민 여행 지출액

#### (1) 전체 분석

- 2010년 만 15세 이상 전국민 1인 평균 국내 숙박여행 비용은 291,934원, 국내 당일여행 비용은 104,807원으로, 숙박여행과 당일여행 비용을 합친 1인 평균 국내여행 비용은 396,741원으로 조사됨
- 만 15세 이상 전국민 1인 평균 국내 관광 숙박여행 비용은 161,327원이며, 국내 관광 당일여행 비용은 44,843원으로, 숙박여행과 당일여행 비용을 합친 1인 평균 국내 관광여행 비용은 206,170원으로 조사됨
- 만 15세 이상 전국민 1인 평균 국내 기타 숙박여행 비용은 130,607원이며, 국내 기타 당일여행 비용은 59,964원으로 숙박여행과 당일여행 비용을 합친 1인 평균 국내 기타여행 비용은 190,570원으로 조사됨
- 2010년 만 15세 이상 전국민 1인 평균 해외여행 지출비용은 195,655원으로 조사됨

〈표 V-90〉 만 15세 이상 전국민 1인 평균 여행 지출액

(단위 : 원/인)

구분	국내여행									해외여행
	전체	숙박여행	당일여행	관광여행	숙박여행	당일여행	기타여행	숙박여행	당일여행	
지출액	396,741	291,934	104,807	206,170	161,327	44,843	190,570	130,607	59,964	195,655

- 만 15세 이상 전국민 1인 연간 국내여행 지출액 분포를 살펴보면, 여행비용 지출이 있는 응답자 중에서는 10~30만원 미만(20.2%)이 가장 많은 것으로 조사됨
- 만 15세 이상 전국민 1인 연간 국내 관광여행 지출액 분포를 살펴보면, 여행비용 지출이 있는 응답자 중에서는 10~30만원 미만(21.4%)이 가장 많은 것으로 조사됨
- 만 15세 이상 전국민 1인 연간 국내 기타여행 지출액 분포를 살펴보면, 여행비용 지출이 있는 응답자 중에서는 10~30만원 미만(18.9%)이 가장 많은 것으로 조사됨

〈표 V-91〉 만 15세 이상 전국민 1인 국내여행 지출액 분포

(단위 : %)

구분	국내여행		관광여행		기타여행	
		숙박여행		숙박여행		숙박여행
0 원	28.6	39.7	41.7	54.5	51.5	46.7
10 만 원 미만	8.5	7.2	13.1	7.5	6.7	4.9
10 ~ 30만원 미만	20.2	19.5	21.4	18.4	18.9	11.1
30 ~ 50만원 미만	14.4	12.6	9.9	9.2	11.0	6.4
50 ~ 70만원 미만	9.2	8.0	5.8	4.7	5.2	2.8
70 ~ 100만원 미만	7.8	6.0	4.5	3.2	3.0	26.7
100 만 원 이상	11.4	7.1	3.6	2.5	3.6	1.6

○ 만 15세 이상 전국민 1인 연간 국내 당일여행 지출액 분포를 살펴보면, 여행 비용 지출이 있는 응답자 중에서는 국내여행(13.4%), 관광여행(8.6%), 기타여행(9.5%) 모두 10~20만원 미만 비중이 가장 높은 것으로 조사됨

〈표 V-92〉 만 15세 이상 전국민 1인 국내 당일여행 지출액 분포

(단위 : %)

구분	국내여행	관광여행	기타여행
0 원	54.0	69.2	70.8
3 만 원 미만	3.8	3.6	2.3
3 ~ 5 만 원 미만	3.3	4.2	1.3
5 ~ 10 만 원 미만	8.6	8.1	6.4
10 ~ 20 만 원 미만	13.4	8.6	9.5
20 ~ 30 만 원 미만	6.2	2.8	3.6
30 ~ 50 만 원 미만	5.8	1.8	3.5
50 만 원 이상	4.9	1.6	2.6

○ 만 15세 이상 전국민 1인 연간 해외여행 지출액 분포를 살펴보면, 여행비용 지출이 있는 응답자 중에서는 100~200만원 미만(3.4%)이 가장 많은 것으로 조사됨

〈표 V-93〉 만 15세 이상 전국민 1인 해외여행 지출액 분포

(단위 : %)

구분	구성비	구분	구성비
0 원	89.5	200 ~ 300만원 미만	1.4
50 만 원 미만	1.0	300 ~ 500만원 미만	1.5
50 ~ 100만원 미만	2.5	500 ~ 1000만원 미만	0.5
100 ~ 200만원 미만	3.4	1000 만 원 이상	0.1

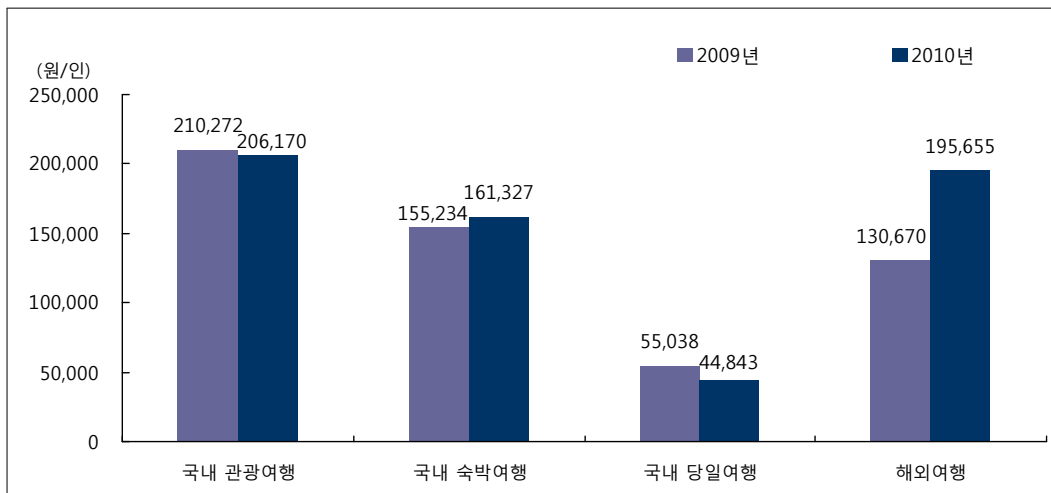
## (2) 연도별 분석

- 2010년 만 15세 이상 전국민 1인 평균 국내 관광여행 지출액은 206,170원으로 2009년(210,272원) 대비 4,102원 감소한 것으로 나타남
- 2010년 만 15세 이상 전국민 1인 평균 국내 관광숙박여행 지출액은 161,327원으로 2009년(155,234원) 대비 6,093원 증가한 것으로 나타남
- 2010년 만 15세 이상 전국민 1인 평균 국내 관광 당일여행 지출액은 44,843원으로 2009년(55,038원) 대비 10,195원 감소한 것으로 나타남
- 2010년 만 15세 이상 전국민 1인 평균 해외여행 지출액은 195,655원으로, 2009년(130,670원) 대비 64,985원 증가한 것으로 나타남

〈표 V-94〉 연도별 만 15세 이상 전국민 1인 평균 여행 지출액

(단위 : 원/인)

구분	국내 관광여행			해외여행
	숙박여행	당일여행		
2010년	206,170	161,327	44,843	195,655
2009년	210,272	155,234	55,038	130,670



[그림 V-55] 연도별 만 15세 이상 전국민 1인 평균 여행 지출액



(3) 응답자 특성별 분석

- 만 15세 이상 전국민 1인 평균 연간 국내여행 지출액은 연령에서는 30대(552,988원), 직업에서는 사무(546,384원), 월 개인소득에서는 500만~600만원 미만(749,295원) 계층에서 가장 많은 비용을 지출하는 것으로 조사됨

〈표 V-95〉 응답자 특성별 만 15세 이상 전국민 1인 평균 여행 지출액

(단위 : 원/인)

구분	국내여행									해외여행	
	전체	숙박여행	당일여행	관광여행	숙박여행	당일여행	기타여행	숙박여행	당일여행		
전체	396,741	291,934	104,807	206,170	161,327	44,843	190,570	130,607	59,964	195,655	
성별	남자	403,816	297,376	106,440	205,138	162,073	43,065	198,678	135,302	63,376	197,688
	여자	389,736	286,547	103,190	207,192	160,588	46,604	182,544	125,958	56,586	193,642
연령	15 ~ 19세	257,658	199,445	58,214	137,408	111,961	25,447	120,250	87,483	32,766	61,531
	20대	239,364	184,341	55,024	126,463	103,457	23,005	112,902	80,883	32,018	180,425
	30대	552,988	443,528	109,461	293,576	239,530	54,046	259,412	203,998	55,414	211,103
	40대	537,830	397,028	140,802	281,281	221,051	60,230	256,549	175,977	80,571	187,362
	50대	411,694	268,709	142,986	192,305	144,728	47,577	219,390	123,981	95,409	301,105
	60대 이상	255,379	170,944	84,434	140,899	99,112	41,787	114,480	71,833	42,648	219,343
직업	전문관리	512,427	397,783	114,644	348,802	275,182	73,620	163,625	122,601	41,023	574,543
	사무	546,384	424,335	122,049	289,640	238,612	51,029	256,744	185,724	71,020	259,293
	서비스판매	461,129	338,495	122,634	235,534	186,549	48,985	225,595	151,947	73,649	205,311
	농어업	307,708	157,580	150,128	129,304	78,649	50,655	178,404	78,931	99,473	157,345
	기능노무	413,139	294,991	118,148	178,798	134,542	44,256	234,341	160,449	73,892	94,479
개인소득	50만원 미만	311,536	232,282	79,254	169,320	132,288	37,032	142,216	99,994	42,222	144,714
	50만-100만원 미만	349,018	227,703	121,315	154,838	114,007	40,830	194,180	113,695	80,485	155,022
	100만-200만원 미만	359,211	250,755	108,455	162,560	116,041	46,520	196,650	134,715	61,936	128,467
	200만-300만원 미만	445,452	333,685	111,768	224,128	183,331	40,797	221,324	150,354	70,970	228,649
	300만-400만원 미만	586,933	448,686	138,247	284,018	231,767	52,251	302,915	216,919	85,996	249,985
	400만-500만원 미만	723,679	558,324	165,355	394,769	323,977	70,792	328,909	234,346	94,563	516,365
	500만-600만원 미만	749,295	546,775	202,520	428,523	325,485	103,038	320,772	221,289	99,482	414,556
	600만원 이상	703,413	518,706	184,707	470,407	382,357	88,050	233,006	136,349	96,657	611,506
학력	초졸이하	225,666	141,909	83,757	97,278	66,933	30,345	128,388	74,976	53,412	83,537
	중학교(재/졸)	317,917	221,676	96,241	157,837	115,889	41,948	160,080	105,787	54,293	131,122
	고등학교(재/졸)	343,902	247,134	96,768	169,283	130,023	39,260	174,619	117,111	57,508	121,926
	전문대(재/졸)	505,209	380,831	124,377	256,875	204,755	52,120	248,334	176,076	72,257	170,599
	대학교(재/졸)	514,614	398,246	116,368	286,290	232,930	53,360	228,323	165,316	63,007	340,905
대학원(재/졸)	578,647	432,428	146,219	358,704	282,584	76,121	219,943	149,845	70,098	515,355	

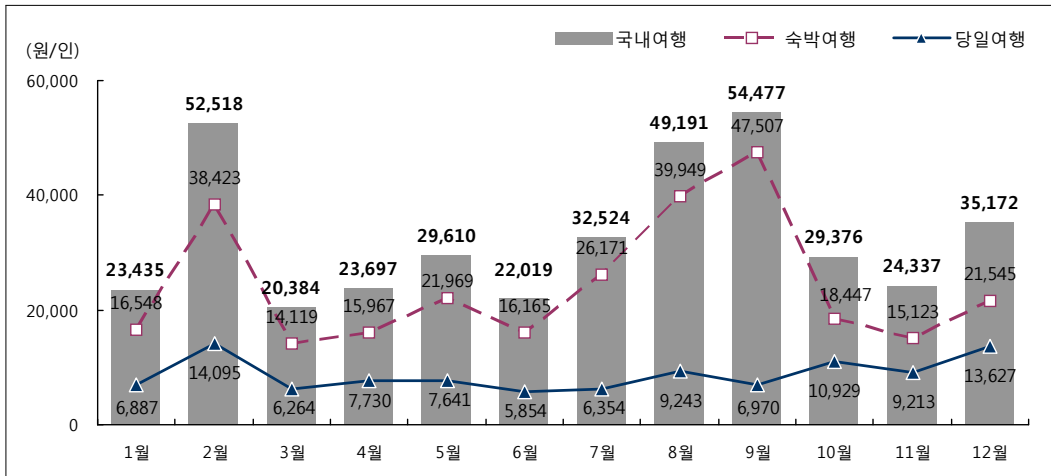
## (4) 월별 분석

- 만 15세 이상 전국민 월별 1인 평균 국내여행 지출액을 살펴보면, 9월(54,477원)에 여행 지출액이 가장 많았으며, 이어서 2월(52,518원), 8월(49,191원), 12월(35,172원), 7월(32,524원) 등의 순으로 여행 지출액이 많았음
- 만 15세 이상 전국민 월별 1인 평균 국내 관광여행 지출액을 살펴보면, 8월(40,903원)에 가장 많았으며, 7월(26,574원), 5월(18,086원), 1월(17,447원) 등의 순으로 여행 지출액이 많았음
- 만 15세 이상 전국민 월별 1인 평균 해외여행 지출액은 7월(24,142원)에 가장 많았으며, 이어서 1월(22,815원), 2월(21,329원), 5월(19,090원) 등의 순으로 여행 지출액이 많았음

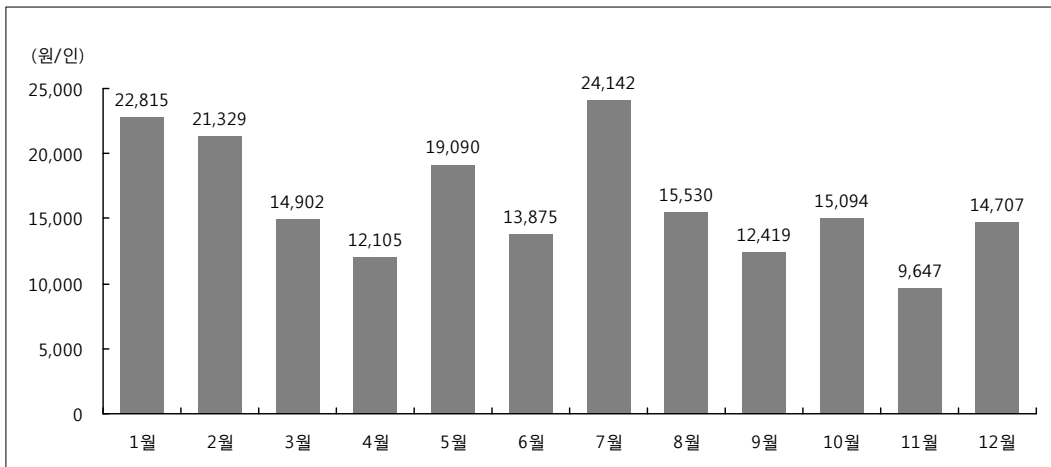
〈표 V-96〉 월별 만 15세 이상 전국민 1인 평균 여행 지출액

(단위 : 원/인)

구분	국내여행									해외여행
	전체	관광여행		기타여행						
		숙박여행	당일여행	숙박여행	당일여행	기타여행				
연간	396,741	291,934	104,807	206,170	161,327	44,843	190,570	130,607	59,964	195,655
1월	23,435	16,548	6,887	17,447	12,400	5,047	5,988	4,148	1,840	22,815
2월	52,518	38,423	14,095	11,577	9,261	2,316	40,942	29,163	11,779	21,329
3월	20,384	14,119	6,264	10,487	7,450	3,036	9,897	6,669	3,228	14,902
4월	23,697	15,967	7,730	14,722	10,479	4,242	8,975	5,488	3,487	12,105
5월	29,610	21,969	7,641	18,086	14,170	3,916	11,525	7,799	3,726	19,090
6월	22,019	16,165	5,854	11,806	8,851	2,955	10,213	7,315	2,899	13,875
7월	32,524	26,171	6,354	26,574	22,493	4,080	5,951	3,677	2,273	24,142
8월	49,191	39,949	9,243	40,903	35,086	5,817	8,288	4,862	3,426	15,530
9월	54,477	47,507	6,970	13,115	10,735	2,379	41,362	36,772	4,591	12,419
10월	29,376	18,447	10,929	16,251	11,434	4,817	13,125	7,013	6,112	15,094
11월	24,337	15,123	9,213	9,724	6,750	2,974	14,613	8,374	6,239	9,647
12월	35,172	21,545	13,627	15,480	12,218	3,262	19,692	9,327	10,365	14,707



[그림 V-56] 월별 만 15세 이상 전국민 1인 평균 국내여행 지출액



[그림 V-57] 월별 만 15세 이상 전국민 1인 평균 해외여행 지출액

2) 여행 경험자 여행 지출액<sup>7)</sup>

## (1) 전체 분석

- 국내여행 경험자들의 1인 평균 국내여행 지출액은 545,329원, 국내 숙박여행 경험자들의 1인 평균 숙박여행 지출액은 476,273원, 국내 당일여행 경험자들의 1인 평균 당일여행 지출액은 222,559원으로 나타남
- 해외여행 경험자들의 1인 평균 해외여행 지출액은 1,815,473원으로 나타남

〈표 V-97〉 여행 경험자 1인 평균 여행 지출액

(단위 : 원/인)

구분	국내여행									해외여행
	전체	숙박여행	당일여행	관광여행	숙박여행	당일여행	기타여행	숙박여행	당일여행	
지출액	545,329	476,273	222,559	345,056	347,267	140,225	385,178	339,958	201,355	1,815,473

- 국내여행 경험자들의 1인 연간 국내여행 지출액 분포를 살펴보면, 10~30만원 미만(27.8%)이 가장 많은 가운데 30~50만원 미만(19.7%), 100만원 이상(15.6%), 50~70만원 미만(12.7%)의 순으로 나타남

〈표 V-98〉 여행 경험자 1인 국내여행 지출액 분포

(단위 : %)

구분	국내여행		관광여행		기타여행	
	숙박여행	당일여행	숙박여행	당일여행	숙박여행	당일여행
0 원	1.8	1.6	2.5	2.0	1.9	1.9
10 만 원 미 만	11.7	11.7	21.9	16.2	13.6	16.9
10 ~ 30만원 미만	27.8	31.8	35.8	39.6	38.3	38.6
30 ~ 50만원 미만	19.7	20.5	16.6	19.7	22.2	22.1
50 ~ 70만원 미만	12.7	13.1	9.7	10.1	10.6	9.6
70 ~ 100만원 미만	10.7	9.7	7.6	7.0	6.2	5.5
100 만 원 이 상	15.6	11.6	6.0	5.4	7.2	5.5

7) 각 여행 유형별로 경험자만을 대상으로 실시한 분석임. 따라서 각 여행 유형별 응답자 수가 상이함

- 국내 당일여행 경험자들의 1인 연간 국내여행 지출액 분포를 살펴보면, 10~20만원 미만(28.4%)이 가장 많았으며, 이어서 5~10만원 미만(18.2%), 20~30만원 미만(13.2%), 30~50만원 미만(12.4%)의 순으로 나타남

〈표 V-99〉 여행 경험자 1인 국내 당일여행 지출액 분포

(단위 : %)

구분	국내여행	관광여행	기타여행
0 원	2.3	3.8	2.0
3 만 원 미 만	8.0	11.4	7.8
3 ~ 5 만 원 미 만	7.1	13.2	4.4
5 ~ 10 만 원 미 만	18.2	25.4	21.5
10 ~ 20 만 원 미 만	28.4	26.9	31.9
20 ~ 30 만 원 미 만	13.2	8.6	12.1
30 ~ 50 만 원 미 만	12.4	5.7	11.7
50 만 원 이 상	10.3	5.0	8.6

- 해외여행 경험자들의 1인 연간 해외여행 지출액 분포를 살펴보면, '100~200만원 미만'이 31.8%로 가장 많았고, 그 다음으로 50~100만원 미만(23.6%), 300~500만원 미만(13.5%), 200~300만원 미만(13.4%)의 순으로 나타남

〈표 V-100〉 여행 경험자 1인 해외여행 지출액 분포

(단위 : %)

구분	구성비	구분	구성비
0 원	3.0	200 ~ 300 만 원 미 만	13.4
50 만 원 미 만	9.3	300 ~ 500 만 원 미 만	13.5
50 ~ 100 만 원 미 만	23.6	500 ~ 1000 만 원 미 만	4.7
100 ~ 200 만 원 미 만	31.8	1000 만 원 이 상	0.7

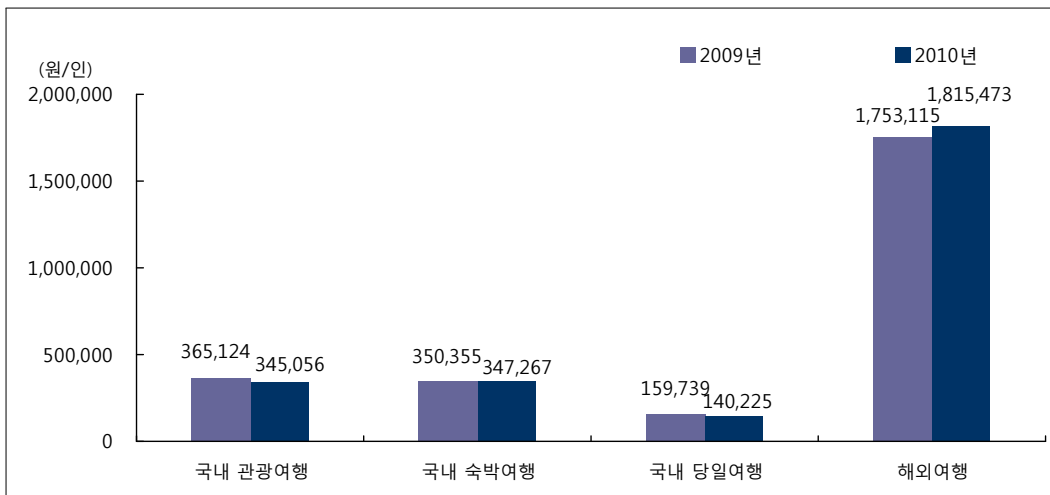
## (2) 연도별 분석

- 2010년 국내 관광여행 경험자들의 1인 평균 여행 지출액은 345,056원으로 2009년 (365,124원) 대비 20,068원 감소한 것으로 나타남
- 2010년 국내 관광 숙박여행 경험자들의 1인 평균 여행 지출액은 347,267원으로 2009년(350,355원) 대비 3,088원 감소한 것으로 나타남
- 2010년 국내 관광 당일여행 경험자들의 1인 평균 여행 지출액은 140,225원으로 2009년(159,739원) 대비 19,514원 감소한 것으로 나타남
- 2010년 해외여행 경험자들의 1인 평균 여행 지출액은 1,815,473원으로 2009년 (1,753,115원) 대비 62,358원 증가한 것으로 나타남

〈표 V-101〉 연도별 여행 경험자 1인 평균 여행 지출액

(단위 : 원/인)

구분	국내 관광여행			해외여행
		숙박여행	당일여행	
2010년	345,056	347,267	140,225	1,815,473
2009년	365,124	350,355	159,739	1,753,115



[그림 V-58] 연도별 여행 경험자 1인 평균 여행 지출액

(3) 응답자 특성별 분석

○ 국내여행 경험자들의 1인 평균 국내여행 지출액은 연령에서는 30대(703,596원), 직업에서는 사무(694,769원), 월 개인소득에서는 600만원 이상(888,291원) 계층에서 상대적으로 높게 나타남

〈표 V-102〉 응답자 특성별 여행 경험자 1인 평균 여행 지출액

(단위 : 원/인)

구분	국내여행									해외여행	
	전체	숙박여행	당일여행	관광여행	숙박여행	당일여행	기타여행	숙박여행	당일여행		
전체	545,329	476,273	222,559	345,056	347,267	140,225	385,178	339,958	201,355	1,815,473	
성별	남자	557,974	486,675	228,881	351,671	353,521	142,321	391,526	345,260	206,671	1,750,589
	여자	532,941	466,040	216,453	338,809	341,235	138,362	378,565	334,496	195,772	1,886,126
연령	15 ~ 19세	363,637	314,631	149,388	244,225	241,854	107,609	251,608	219,754	129,630	1,128,107
	20대	400,573	351,299	154,570	270,954	265,499	111,150	314,492	276,446	147,925	1,756,307
	30대	703,596	622,181	226,632	443,156	414,401	160,203	453,934	405,535	186,537	1,949,734
	40대	670,688	567,213	275,933	417,886	405,083	179,400	430,807	375,692	221,039	1,628,406
	50대	577,538	461,986	284,542	346,716	351,315	152,281	447,547	357,618	270,431	2,149,156
	60대 이상	382,182	371,782	167,141	246,414	291,178	100,711	303,814	312,523	176,484	1,852,429
직업	전문관리	682,178	584,277	276,880	540,599	478,668	228,027	312,258	268,237	169,108	1,991,815
	사무	694,769	600,250	254,790	438,683	422,661	167,712	459,750	399,932	219,567	1,686,005
	서비스판매	620,951	532,568	254,234	388,418	383,150	150,687	442,467	377,889	229,548	1,829,940
	농어업	390,933	346,380	215,847	187,188	244,810	87,216	347,275	334,839	249,846	1,341,662
	기능노무	564,382	489,322	217,615	319,550	324,106	135,549	421,511	383,796	192,398	1,854,947
개인소득	50만원 미만	450,318	397,706	183,942	299,674	304,988	125,113	317,516	282,171	165,027	1,796,792
	50만-100만원 미만	475,130	416,677	220,347	267,903	297,032	109,448	365,984	321,934	210,068	1,581,117
	100만-200만원 미만	513,657	451,236	229,619	299,509	300,639	137,464	398,446	374,801	212,003	1,618,390
	200만-300만원 미만	599,369	521,675	222,440	366,465	366,408	126,871	432,698	368,177	214,942	1,826,233
	300만-400만원 미만	723,132	615,334	280,549	411,436	390,324	185,401	504,797	437,629	248,013	1,607,464
	400만-500만원 미만	828,660	701,266	291,665	501,053	477,249	176,266	528,546	449,122	240,791	2,175,513
	500만-600만원 미만	826,577	653,130	353,471	551,159	466,077	249,544	477,052	427,952	257,847	1,990,602
	600만원 이상	888,291	747,595	392,308	622,444	622,654	262,564	475,617	351,760	321,306	2,123,608
학력	초졸이하	342,237	332,405	156,051	180,078	245,435	71,169	321,362	301,954	198,984	1,338,093
	중학교(재/졸)	445,103	398,658	192,171	277,066	281,557	118,992	331,432	318,578	175,516	1,689,143
	고등학교(재/졸)	480,347	406,740	220,433	299,449	298,735	138,165	357,224	316,473	196,562	1,611,445
	전문대(재/졸)	635,545	532,112	228,080	397,227	368,232	147,439	429,841	359,613	210,066	1,850,352
	대학교(재/졸)	687,710	594,820	255,104	439,242	417,768	176,480	443,955	378,854	208,366	2,048,161
	대학원(재/졸)	742,588	595,542	322,524	520,760	461,791	232,622	417,564	337,410	259,982	1,802,416

#### (4) 월별 분석

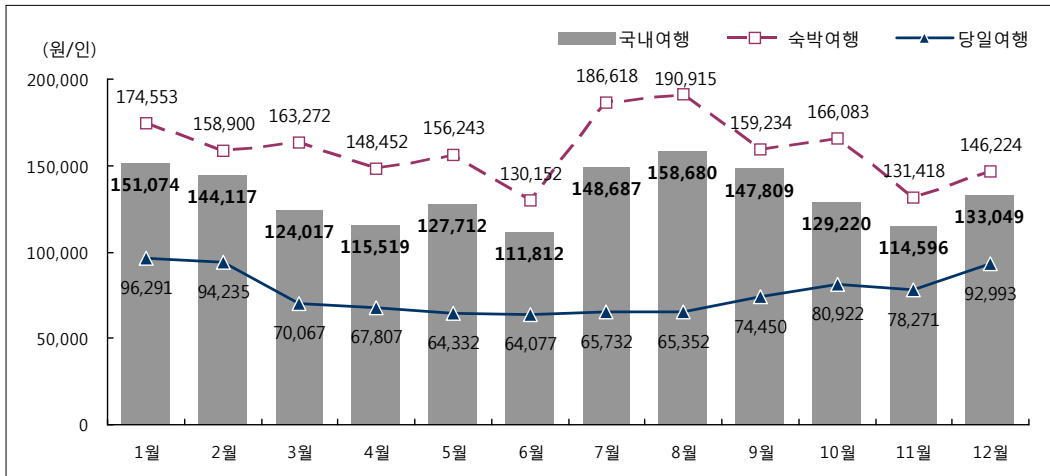
- 국내 여행 경험자들의 1인 평균 월별 여행 지출액을 살펴보면, 8월(158,680원)에 지출액이 가장 많았으며, 이어서 1월(151,074원), 7월(148,687원), 9월(147,809원), 2월(144,117원)의 순으로 여행 지출액이 많았음
- 국내 관광여행 경험자들의 1인 평균 월별 여행 지출액을 살펴보면, 1월(173,671원)과 8월(172,978원)에 여행 지출액이 많았으며, 이어서 7월(165,428원), 9월(149,039원), 12월(144,763원)의 순으로 여행 지출액이 많았음
- 해외여행 경험자들의 1인 평균 월별 여행 지출액을 살펴보면, 12월(1,806,361원)에 가장 많았으며, 이어서 7월(1,785,260원), 2월(1,744,817원), 5월(1,690,008원), 11월(1,501,054원)의 순으로 여행 지출액이 많았음

〈표 V-103〉 월별 여행 경험자 1인 평균 여행 지출액

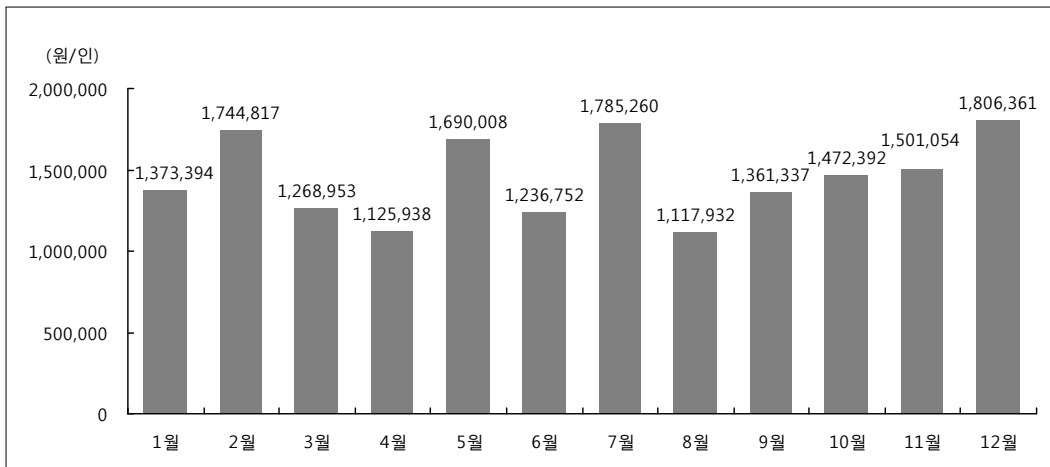
(단위 : 원/인)

구분	국내여행									해외여행
	전체	숙박여행	당일여행	관광여행	숙박여행	당일여행	기타여행	숙박여행	당일여행	
연간	545,329	476,273	222,559	345,056	347,267	140,225	385,178	339,958	201,355	1,815,473
1월	151,074	174,553	96,291	173,671	200,344	119,590	80,953	102,765	49,717	1,373,394
2월	144,117	158,900	94,235	136,601	167,157	72,601	126,297	135,930	93,563	1,744,817
3월	124,017	163,272	70,067	139,977	217,102	71,624	92,843	111,307	60,719	1,268,953
4월	115,519	148,452	67,807	133,154	217,326	64,041	78,815	84,707	62,601	1,125,938
5월	127,712	156,243	64,332	141,768	227,985	55,439	85,927	88,526	62,741	1,690,008
6월	111,812	130,152	64,077	142,294	204,548	69,253	77,109	82,118	53,158	1,236,752
7월	148,687	186,618	65,732	165,428	199,549	73,186	72,241	94,012	49,075	1,785,260
8월	158,680	190,915	65,352	172,978	206,967	70,111	68,969	86,064	48,704	1,117,932
9월	147,809	159,234	74,450	149,039	218,309	56,302	131,347	136,222	84,644	1,361,337
10월	129,220	166,083	80,922	134,165	209,365	67,887	102,273	112,800	82,344	1,472,392
11월	114,596	131,418	78,271	127,917	199,665	66,216	92,644	97,260	76,006	1,501,054
12월	133,049	146,224	92,993	144,763	209,983	64,074	104,862	94,286	96,793	1,806,361





[그림 V-59] 월별 여행 경험자 1인 평균 국내여행 지출액



[그림 V-60] 월별 여행 경험자 1인 평균 해외여행 지출액

## (5) 항목별 지출액 구성

〈표 V-104〉 여행 경험자 1인 평균 항목별 여행 지출액 구성비

(단위 : %)

구분		국내 관광여행			해외여행
			숙박여행	당일여행	
		10.6	10.6	10.9	3.1
식/음료품비	식 재 료 / 음 료	9.6	9.4	10.3	1.8
	주 류 / 담 배	1.0	1.1	0.5	1.3
외 식 비		19.6	17.8	25.8	3.4
		9.2	11.8	-	2.8
숙 박 비	호 텔	1.4	1.8	-	1.9
	유 스 호 스 텔	0.1	0.1	-	0.1
	콘 도	2.5	3.2	-	0.1
	모 텔 / 여 관	1.3	1.7	-	0.4
	펜 션 / 민 박	3.6	4.6	-	0.1
	자 연 휴 양 림	0.1	0.1	-	0.2
	야 영	0.1	0.1	-	-
	기 타	0.1	0.1	-	-
		6.2	5.1	10.4	1.5
문 화/오락/ 운 동 비	문 화 서 비 스	1.1	0.7	2.2	0.3
	운 동 및 오락 서 비 스	4.2	3.5	6.9	0.8
	용품(장비)구입및임대비	1.0	0.9	1.3	0.4
	기 타	0.0	0.0	-	-
		20.6	20.2	22.0	13.1
교 통 비	대 중 교 통 비	4.7	5.4	2.2	12.3
	운 송 기 구 임 대 비	0.9	1.1	0.1	0.5
	운 송 기 구 연 료 비	13.5	12.3	17.8	0.2
	운 송 기 구 유 지 및 수 리 비	0.0	0.0	-	-
	기 타	1.5	1.4	1.8	0.0
단 체 여 행 비 ( 회 비 )		20.5	20.7	19.8	5.7
여 행 상 품 구 입 비		6.8	8.3	1.7	58.6
		5.5	4.8	7.9	10.0
쇼 핑 비 (상품/서비스)	귀금속/시계/장신구	0.2	0.2	0.2	1.0
	위생및이미용용품서비스	0.9	1.0	0.8	2.5
	의 류 및 신 발	2.9	2.2	5.6	2.6
	가 정 용 품	0.2	0.1	0.4	0.5
	기 타 개 인 용 품	1.2	1.2	0.9	3.4
기 타		1.0	0.8	1.6	1.8

### 3) 여행 경험자 1회 평균 여행 지출액<sup>8)</sup>

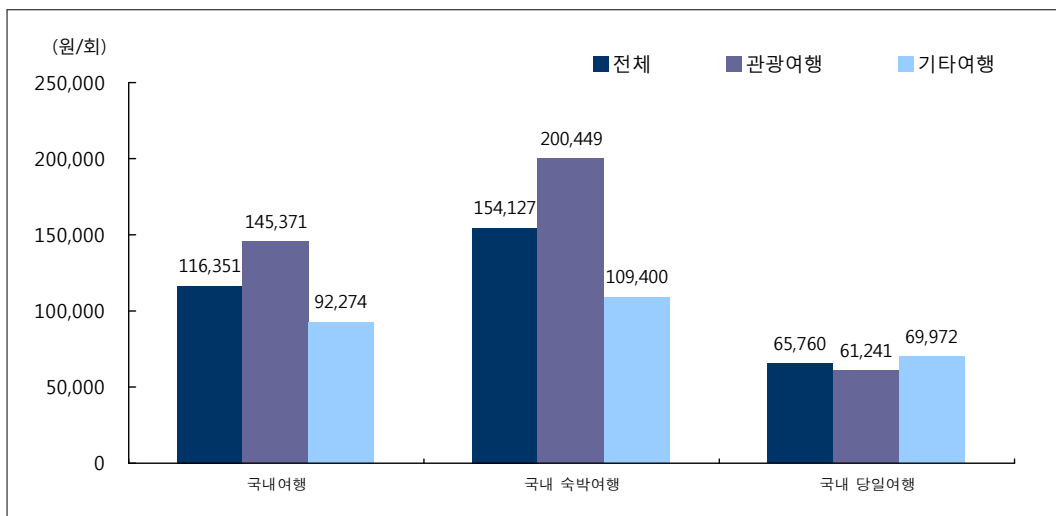
#### (1) 전체 분석

- 국내여행 경험자들의 1회 평균 국내여행 지출액은 116,351원, 국내 숙박여행 경험자들의 1회 평균 숙박여행 지출액은 154,127원, 국내 당일여행 경험자들의 1회 평균 당일여행 지출액은 65,760원으로 조사됨
- 국내 관광여행 경험자들의 1회 평균 국내여행 지출액은 145,371원, 국내 기타여행 경험자들의 1회 평균 국내여행 지출액은 92,274원으로 조사됨
- 해외여행 경험자들의 1회 평균 해외여행 지출액은 1,454,284원으로 조사됨

〈표 V-105〉 여행 경험자 1회 평균 여행 지출액

(단위 : 원/회)

구분	국내여행									해외여행
	전체	관광여행		기타여행			숙박여행	당일여행	기타여행	
		숙박여행	당일여행	숙박여행	당일여행	기타여행				
지출액	116,351	154,127	65,760	145,371	200,449	61,241	92,274	109,400	69,972	1,454,284



[그림 V-61] 여행 경험자 1회 평균 국내여행 지출액

8) 각 여행 유형별로 경험자만을 대상으로 실시한 분석임. 따라서 각 여행 유형별 응답자 수가 상이함

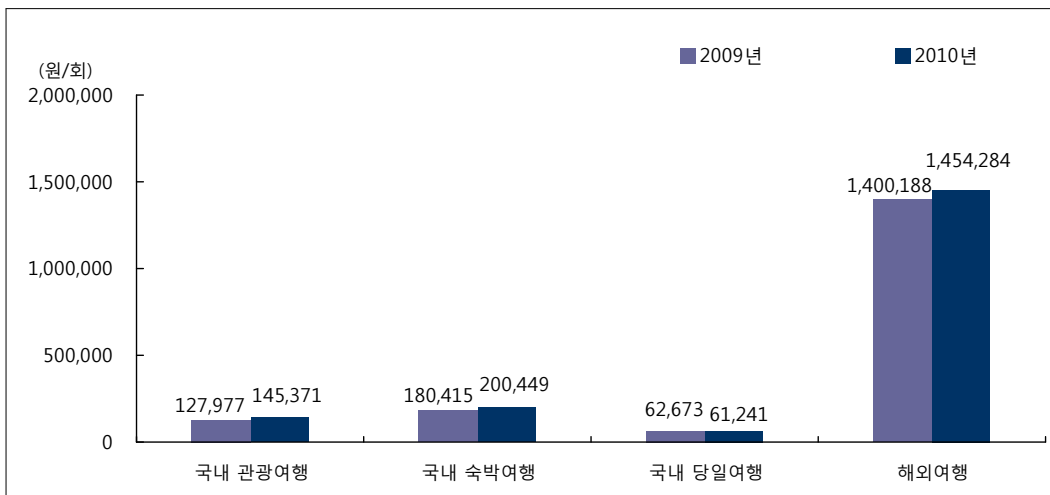
## (2) 연도별 분석

- 2010년 국내 관광 여행경험자들의 1회 평균 여행 지출액은 145,371원으로 2009년 (127,977원) 대비 17,394원 증가한 것으로 나타남
- 2010년 국내 관광 숙박여행 경험자들의 1회 평균 여행 지출액은 200,449원으로 2009년(180,415원) 대비 20,034원 증가한 것으로 나타남
- 2010년 국내 관광 당일여행 경험자들의 1회 평균 여행 지출액은 61,241원으로 2009년(62,673원) 대비 1,432원 감소한 것으로 나타남
- 2010년 해외여행 경험자들의 1회 평균 여행 지출액은 1,454,284원으로 2009년 (1,400,188원) 대비 54,096원 증가한 것으로 나타남

〈표 V-106〉 연도별 여행 경험자 1회 평균 여행 지출액

(단위 : 원/회)

구분	국내 관광여행			해외여행
	숙박여행	당일여행		
2 0 1 0 년	145,371	200,449	61,241	1,454,284
2 0 0 9 년	127,977	180,415	62,673	1,400,188



[그림 V-62] 연도별 여행 경험자 1회 평균 여행 지출액

(3) 응답자 특성별 분석

- 국내여행 경험자들의 1회 평균 여행 지출액은 연령에서는 30대(135,643원), 직업에서는 사무(140,842원), 월 개인소득에서는 600만원 이상(188,163원), 학력에서는 대학원 재/졸(146,242원) 계층에서 상대적으로 높게 나타남
- 해외여행 지출액은 연령에서는 20대(1,666,763원) 및 30대(1,649,091원), 월 개인소득에서는 400만~500만원 미만(1,669,855원) 계층에서 상대적으로 높게 나타남

〈표 V-107〉 응답자 특성별 여행 경험자 1회 평균 여행 지출액

(단위 : 원/회)

구분	국내여행									해외여행	
	전체	숙박여행	당일여행	관광여행	숙박여행	당일여행	기타여행	숙박여행	당일여행		
전체	116,351	154,127	65,760	145,371	200,449	61,241	92,274	109,400	69,972	1,454,284	
성별	남자	119,350	156,164	68,673	151,776	204,055	65,639	92,564	109,926	69,566	1,375,360
	여자	113,412	152,123	62,947	139,323	196,972	57,329	91,973	108,858	70,399	1,540,224
연령	15 ~ 19세	104,330	121,623	67,040	124,602	156,460	66,593	79,941	84,601	62,863	1,083,222
	20대	108,403	132,530	63,205	133,730	163,361	64,134	80,669	96,807	59,407	1,666,763
	30대	135,643	167,491	67,731	183,111	232,776	70,982	95,614	109,163	64,502	1,649,091
	40대	128,690	166,840	71,402	171,411	226,850	71,330	97,783	114,906	72,526	1,338,602
	50대	114,774	158,716	74,177	138,604	199,244	61,637	99,539	119,968	83,945	1,554,944
	60대 이상	92,786	156,599	49,000	94,971	170,345	40,031	86,904	127,207	63,347	1,379,741
직업	전문관리	140,363	168,742	69,122	181,632	226,273	70,003	87,171	99,025	71,240	1,429,899
	사무	140,842	175,004	74,524	184,016	233,592	72,728	103,170	119,769	74,241	1,412,026
	서비스판매	124,976	162,808	74,232	161,488	212,971	73,726	99,617	111,974	77,512	1,318,140
	농어업	77,979	154,109	49,050	78,829	179,890	36,338	92,376	123,337	72,109	1,191,627
	기능노무	112,480	154,029	65,446	143,987	205,269	62,078	89,336	110,430	66,971	1,637,646
개인소득	50만원 미만	109,083	141,108	60,943	130,654	183,076	56,290	84,508	96,619	64,722	1,420,687
	50만-100만원 미만	92,916	143,642	56,322	118,078	190,328	49,713	78,855	109,307	63,789	1,362,858
	100만-200만원 미만	104,508	147,417	63,121	123,078	180,354	58,997	96,589	126,518	64,635	1,495,564
	200만-300만원 미만	128,300	168,132	66,043	168,119	220,920	61,237	102,293	116,638	75,195	1,563,720
	300만-400만원 미만	132,219	172,826	79,416	171,509	210,019	65,899	105,500	118,657	86,598	1,356,387
	400만-500만원 미만	150,044	189,040	80,867	195,583	243,237	79,453	110,376	130,565	83,220	1,669,855
	500만-600만원 미만	135,036	165,677	85,558	183,332	243,734	91,158	89,655	103,836	69,817	1,219,172
	600만원 이상	188,163	228,929	106,201	234,155	290,561	112,592	124,554	137,037	106,922	1,473,855
학력	초졸이하	85,330	138,196	48,589	80,159	170,723	32,444	93,479	105,590	76,658	1,232,010
	중학교(재/졸)	91,432	132,542	55,351	106,750	162,430	49,710	84,224	103,244	62,041	1,510,845
	고등학교(재/졸)	113,587	150,142	66,345	141,741	189,995	64,770	89,399	109,587	65,689	1,238,059
	전문대(재/졸)	125,523	155,152	75,091	169,497	226,479	70,218	88,409	98,811	74,384	1,429,883
	대학교(재/졸)	133,424	167,434	71,231	172,463	217,662	70,705	100,771	117,204	74,238	1,658,526
	대학원(재/졸)	146,242	175,329	85,160	179,600	218,225	89,310	91,576	104,749	75,813	1,338,336

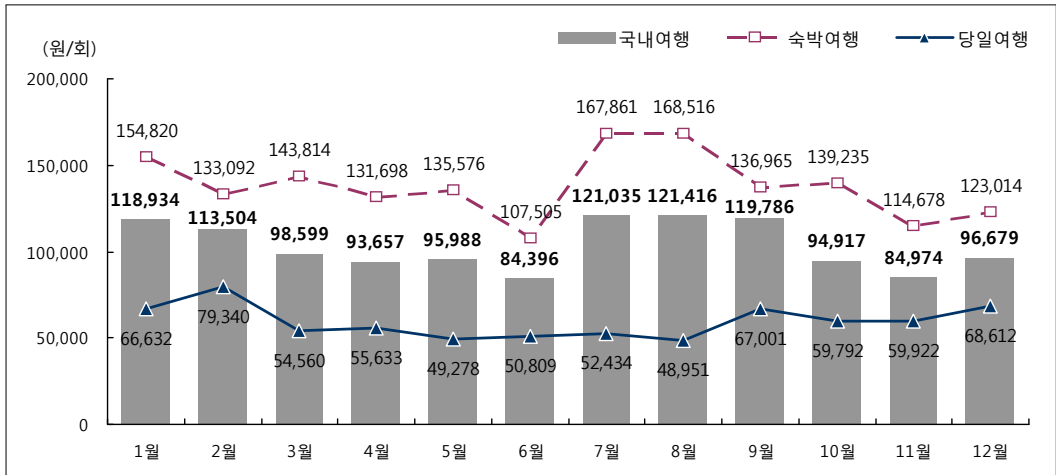
## (4) 월별 분석

- 월별 국내여행 경험자 1회 평균 여행 지출액은 8월(121,416원) 및 7월(121,035원)에 높게 나타났으며, 이어서 9월(119,786원), 1월(118,934원), 2월(113,504원)의 순으로 평균 여행 지출비용이 많은 것으로 조사됨
- 월별 국내 관광여행 경험자 1회 평균 여행 지출액은 8월(151,872원) 및 1월(151,458원)에 높게 나타났으며, 이어서 7월(149,471원), 9월(138,237원), 12월(131,792원)의 순으로 평균 여행 지출비용이 많은 것으로 조사됨
- 월별 국내 기타여행 경험자 1회 평균 여행 지출액은 9월(117,144원)에 가장 높게 나타났으며, 이어서 2월(110,750원), 3월(78,252원)의 순으로 평균 여행 지출비용이 많은 것으로 조사됨
- 월별 해외여행 경험자 1회 평균 여행 지출액은 12월(1,806,361원)에 가장 높았으며, 이어서 7월(1,785,260원), 2월(1,744,647원), 5월(1,690,008원)의 순으로 평균 여행 지출비용이 많은 것으로 조사됨

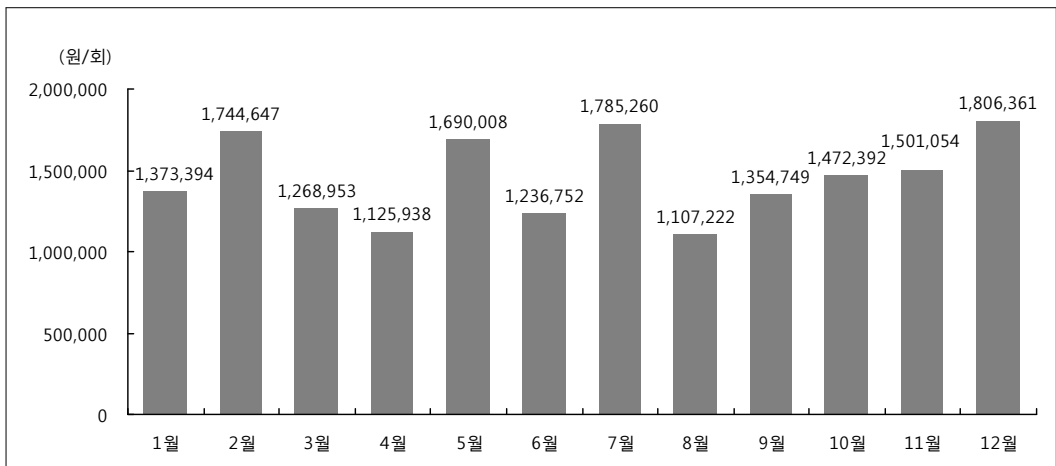
〈표 V-108〉 월별 여행 경험자 1회 평균 여행 지출액

(단위 : 원/회)

구분	국내여행									해외여행
	전체	숙박여행	당일여행	관광여행	숙박여행	당일여행	기타여행	숙박여행	당일여행	
연간	116,351	154,127	65,760	145,371	200,449	61,241	92,274	109,400	69,972	1,454,284
1월	118,934	154,820	66,632	151,458	192,979	86,757	71,277	94,335	45,246	1,373,394
2월	113,504	133,092	79,340	128,534	161,959	66,355	110,750	126,039	82,962	1,744,647
3월	98,599	143,814	54,560	129,730	211,999	64,056	78,252	103,028	49,360	1,268,953
4월	93,657	131,698	55,633	121,180	213,356	55,862	67,483	76,510	55,392	1,125,938
5월	95,988	135,576	49,278	126,725	217,959	48,848	64,805	76,440	49,759	1,690,008
6월	84,396	107,505	50,809	130,637	194,977	61,083	58,666	67,921	43,551	1,236,752
7월	121,035	167,861	52,434	149,471	191,319	63,520	60,918	85,578	40,371	1,785,260
8월	121,416	168,516	48,951	151,872	195,874	56,333	56,978	78,319	40,398	1,107,222
9월	119,786	136,965	67,001	138,237	212,824	50,397	117,144	124,667	79,945	1,354,749
10월	94,917	139,235	59,792	117,971	201,281	54,124	72,882	82,712	63,776	1,472,392
11월	84,974	114,678	59,922	114,958	195,820	55,946	70,416	82,649	59,839	1,501,054
12월	96,679	123,014	68,612	131,792	197,124	57,034	77,525	80,068	73,481	1,806,361



[그림 V-63] 월별 여행 경험자 1회 평균 국내여행 지출액



[그림 V-64] 월별 여행 경험자 1회 평균 해외여행 지출액

## (5) 항목별 지출액 구성

〈표 V-109〉 여행 경험자 1회 평균 항목별 여행 지출액 구성비

(단위 : %)

구분		국내 관광여행	여행 유형		해외여행
			숙박여행	당일여행	
		10.6	10.6	10.9	3.1
식/음료품비	식 재 료 / 음 료	9.6	9.5	10.3	1.9
	주 류 / 담 배	1.1	1.1	0.5	1.2
외 식 비		18.3	16.8	24.1	3.2
		9.7	11.1	-	2.6
숙 박 비	호 텔	1.4	1.6	-	1.8
	유 스 호 스텔	0.1	0.1	-	0.0
	콘 도	2.6	3.0	-	0.0
	모 텔 / 여 관	1.4	1.6	-	0.4
	펜 셴 / 민 박	3.9	4.5	-	0.1
	자 연 휴 양 림	0.1	0.1	-	0.3
	야 영	0.1	0.1	-	-
	기 타	0.1	0.1	-	-
		5.5	4.5	12.0	1.7
문화/오락/ 운 동 비	문 화 서 비 스	0.9	0.7	2.2	0.3
	운 동 및 오락 서비스	3.7	3.0	8.2	0.9
	용품(장비)구입및임대비	0.9	0.7	1.7	0.4
	기 타	0.0	0.0	-	-
		20.4	19.9	21.2	12.8
교 통 비	대 중 교 통 비	5.2	5.6	2.8	12.1
	운 송 기 구 임 대 비	1.1	1.2	0.3	0.4
	운 송 기 구 연 료 비	12.7	11.7	16.6	0.2
	운 송 기 구 유 지 및 수 리 비	0.0	0.0	-	-
	기 타	1.4	1.4	1.6	0.0
단 체 여 행 비 [ 회 비 ]		20.8	21.4	21.9	5.7
여 행 상 품 구 입 비		8.3	9.7	1.8	59.2
		4.9	4.9	6.1	10.3
쇼 핑 비 (상품/서비스)	귀금속/시계/장신구	0.2	0.2	0.1	1.0
	위생및미용용품서비스	1.0	1.0	0.9	2.4
	의 류 및 신 발	2.5	2.4	3.7	2.8
	가 정 용 품	0.1	0.1	0.2	0.5
	기 타 개 인 용 품	1.1	1.3	1.2	3.6
기 타		1.4	1.1	1.9	1.4



## 12. 여행 평가<sup>9)</sup>

### 1) 전반적 만족도

#### (1) 전체 분석

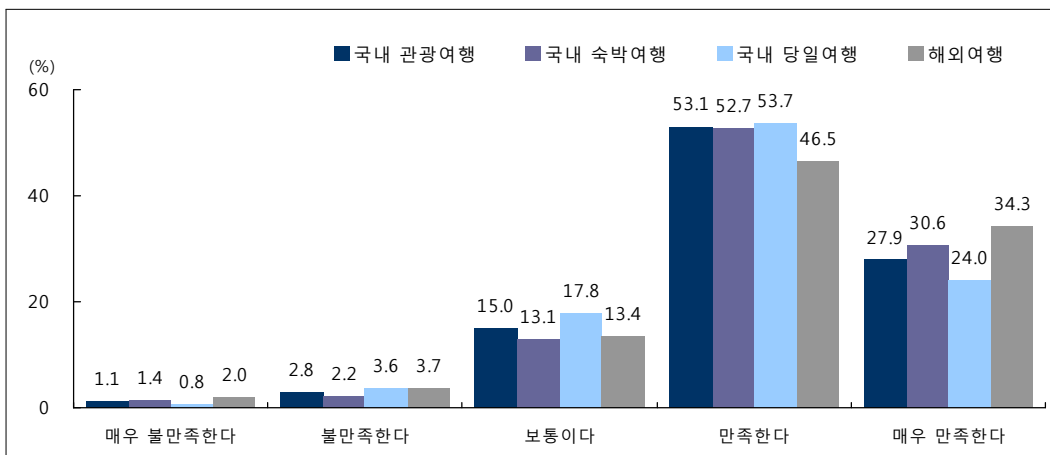
##### ① 가구여행

- 가구여행 경험이 있는 응답가구들의 전반적 만족도 조사 결과 국내 관광여행은 4.03점, 국내 관광 숙박여행은 4.08점, 국내 관광 당일여행은 3.95점, 해외여행은 4.01점으로 나타남

〈표 V-110〉 가구여행 전반적 만족도

(단위 : 점, %)

구분	국내 관광여행			해외여행
	국내 관광여행	숙박여행	당일여행	
평균	4.03	4.08	3.95	4.01
매우 불만족한다	1.1	1.4	0.8	2.0
불만족한다	2.8	2.2	3.6	3.7
보통이다	15.0	13.1	17.8	13.4
만족한다	53.1	52.7	53.7	46.5
매우 만족한다	27.9	30.6	24.0	34.3



[그림 V-65] 가구여행 전반적 만족도

9) 여행 평가의 항목(매우 불만족~매우 만족)별 응답비율은 응답자가 1회 여행에서 여러 시·군·구를 방문했을 경우 각 시·군·구에 대한 만족도 응답을 종합한 결과이기 때문에 분석 시 가중치를 적용하지 않았음. 단, 평균은 가중치를 적용하여 분석함(5점 만점 기준임. ① 매우 불만족한다 또는 매우 낮다, ③ 보통이다, ⑤ 매우 만족한다 또는 매우 높다)

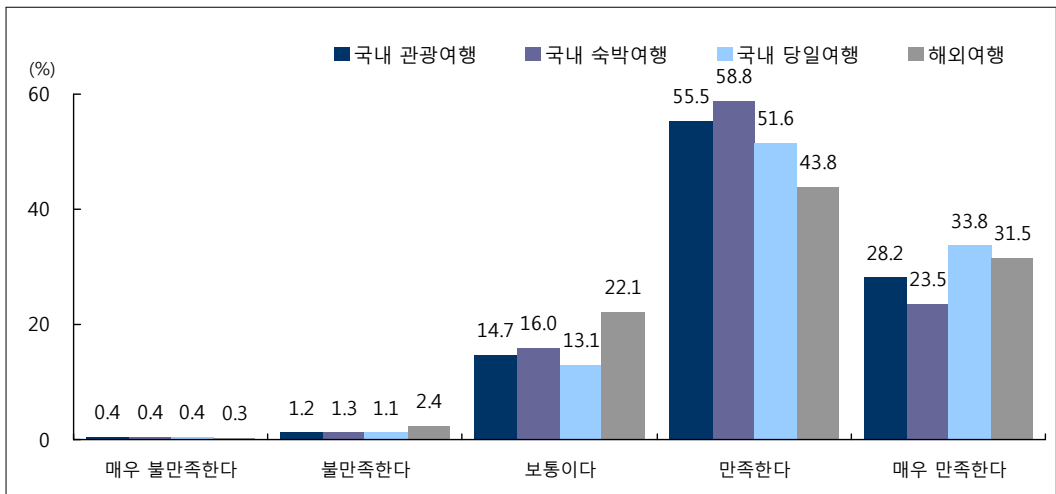
② 개인여행

- 개인여행 경험이 있는 응답자들의 전반적 만족도 조사 결과 국내 관광여행은 4.06점, 국내 관광 숙박여행은 4.11점, 국내 관광 당일여행은 4.05점, 해외여행은 3.95점으로 조사됨

〈표 V-111〉 개인여행 전반적 만족도

(단위 : 점, %)

구분	국내 관광여행	국내 관광여행		해외여행
		숙박여행	당일여행	
평균	4.06	4.11	4.05	3.95
매우 불만족한다	0.4	0.4	0.4	0.3
불만족한다	1.2	1.3	1.1	2.4
보통이다	14.7	16.0	13.1	22.1
만족한다	55.5	58.8	51.6	43.8
매우 만족한다	28.2	23.5	33.8	31.5



[그림 V-66] 개인여행 전반적 만족도

## (2) 연도별 분석

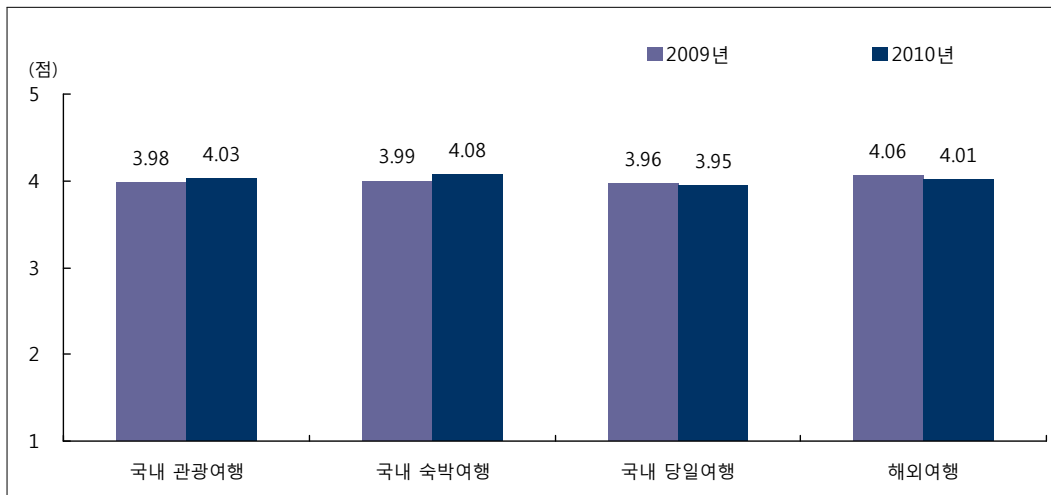
### ① 가구여행

- 2010년 국내 관광 가구여행 경험가구의 전반적 만족도는 4.03점으로 2009년 (3.98점) 대비 0.05점 증가한 것으로 조사됨
- 2010년 국내 관광 숙박여행 경험가구의 전반적 만족도는 4.08점으로 2009년 (3.99점) 대비 0.09점 증가한 것으로 조사됨
- 2010년 국내 관광 당일여행 경험가구의 전반적 만족도는 3.95점으로 2009년 (3.96점)과 비슷한 수준으로 조사됨
- 2010년 해외여행 경험가구의 전반적 만족도는 4.01점으로 2009년(4.06점) 대비 0.05점 감소한 것으로 조사됨

〈표 V-112〉 연도별 가구여행 전반적 만족도

(단위 : 점)

구분	국내 관광여행			해외여행
		숙박여행	당일여행	
2010년	4.03	4.08	3.95	4.01
2009년	3.98	3.99	3.96	4.06



[그림 V-67] 연도별 가구여행 전반적 만족도

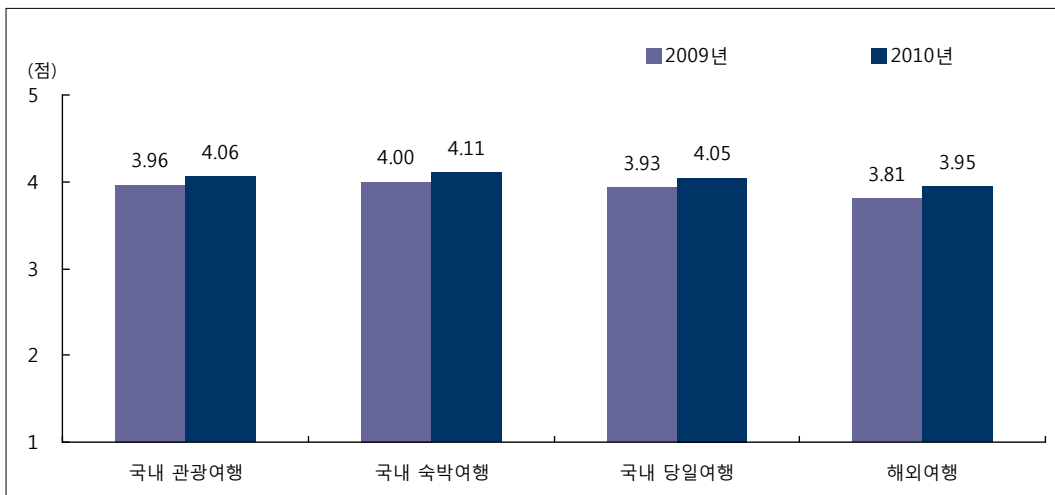
## ② 개인여행

- 2010년 개인여행 경험이 있는 응답자들의 국내 관광여행 전반적 만족도는 4.06점으로 2009년(3.96점) 대비 0.10점 증가한 것으로 조사됨
- 2010년 국내 관광 숙박여행 경험자들의 전반적 만족도는 4.11점으로 2009년(4.00점) 대비 0.11점 증가한 것으로 조사됨
- 2010년 국내 관광 당일여행 경험자들의 전반적 만족도는 4.05점으로 2009년(3.93점) 대비 0.12점 증가한 것으로 조사됨
- 2010년 해외여행 경험자들의 전반적 만족도는 3.95점으로 2009년(3.81점) 대비 0.14점 증가한 것으로 조사됨

〈표 V-113〉 연도별 개인여행 전반적 만족도

(단위 : 점)

구분	국내 관광여행			해외여행
		숙박여행	당일여행	
2010년	4.06	4.11	4.05	3.95
2009년	3.96	4.00	3.93	3.81



[그림 V-68] 연도별 개인여행 전반적 만족도

## (3) 응답자 특성별 분석

## ① 가구여행

- 국내 관광 가구여행에 대한 전반적 만족도는 월 가구소득에서는 50만원 미만(4.34점), 가구원 수에서는 2인 가구(4.12점)에서 상대적으로 높게 나타남
- 국내 숙박 가구여행에 대한 전반적 만족도는 지역규모에서는 읍/면 지역(4.15점), 월 가구소득에서는 50만원 미만(4.49점), 가구원 수에서는 2인 가구(4.17점)에서 상대적으로 높게 나타남
- 국내 당일 가구여행에 대한 전반적 만족도는 월 가구소득에서는 50만~100만원 미만(4.21점), 가구원 수에서는 2인 가구(4.10점)에서 상대적으로 높게 나타남
- 해외여행에 대한 전반적 만족도는 월 가구 소득에서는 50만원 미만(5.00점), 가구원 수에서는 2인 가구(4.21점)에서 상대적으로 높게 나타남

〈표 V-114〉 응답가구 특성별 가구여행 전반적 만족도

(단위 : 점)

구분		국내 관광여행			해외여행
			숙박여행	당일여행	
전	체	4.03	4.08	3.95	4.01
지 구	대도시	4.07	4.11	3.93	4.08
	중소도시	4.00	4.05	3.95	3.95
	읍/면	4.07	4.15	4.02	3.99
가 소 득	50만원 미만	4.34	4.49	4.09	5.00
	50만 ~ 100만원 미만	4.18	4.19	4.21	4.26
	100만 ~ 200만원 미만	4.07	4.20	3.95	4.16
	200만 ~ 300만원 미만	4.00	4.04	3.99	4.10
	300만 ~ 400만원 미만	3.96	4.02	3.91	4.24
	400만 ~ 500만원 미만	3.99	3.99	3.89	3.96
	500만 ~ 600만원 미만	4.12	4.15	4.00	3.88
	600만원 이상	4.05	4.12	3.85	3.95
가 구 원 수	2인 가구	4.12	4.17	4.10	4.21
	3인 가구	4.02	4.07	3.93	4.17
	4인 가구	4.01	4.03	3.91	3.79
	5인 가구 이상	4.03	4.13	3.89	4.05

## ② 개인여행

○ 국내 개인여행에 대한 전반적 만족도는 대부분의 계층에서 유사하게 나타남

〈표 V-115〉 응답자 특성별 개인여행 전반적 만족도

(단위 : 점)

구분		국내 관광여행			해외여행
		숙박여행	당일여행		
전	체	4.06	4.11	4.05	3.95
성	남	4.02	4.03	4.03	3.85
	여	4.10	4.18	4.07	4.09
연	1 5 ~ 1 9 세	4.00	3.98	4.02	4.16
	2 0 대	4.08	4.07	4.06	4.00
	3 0 대	3.94	4.10	3.74	3.85
	4 0 대	3.99	4.06	3.98	3.79
	5 0 대	4.14	4.15	4.17	3.96
	6 0 대 이 상	4.15	4.37	4.07	4.13
직	전 문 관 리	4.21	4.10	4.29	3.77
	사 무	4.06	4.02	4.16	3.82
	서 비 스 판 매	4.01	4.17	3.91	3.77
	농 어 업	4.11	4.26	4.07	4.36
	기 능 노 무	4.04	4.17	4.00	3.94
개 소	5 0 만 원 미 만	4.07	4.10	4.07	4.10
	50 만~100 만원 미만	4.06	4.21	3.99	4.07
	100 만~200 만원 미만	4.07	4.16	4.00	3.94
	200 만~300 만원 미만	4.04	4.09	3.98	4.05
	300 만~400 만원 미만	4.09	3.97	4.27	4.02
	400 만~500 만원 미만	4.04	4.09	4.14	3.82
	500 만~600 만원 미만	4.18	4.06	4.35	3.61
	6 0 0 만 원 이 상	3.83	3.94	3.55	3.54
학 력	초 졸 이 하	4.16	4.45	4.09	4.23
	중 학 교 [ 재 / 졸 ]	4.10	4.09	4.16	4.07
	고 등 학 교 [ 재 / 졸 ]	4.00	4.04	3.98	4.08
	전 문 대 [ 재 / 졸 ]	4.05	4.04	4.08	3.89
	대 학 교 [ 재 / 졸 ]	4.10	4.12	4.09	3.89
	대 학 원 [ 재 / 졸 ]	3.98	4.20	3.83	3.77

#### (4) 여행지별 분석

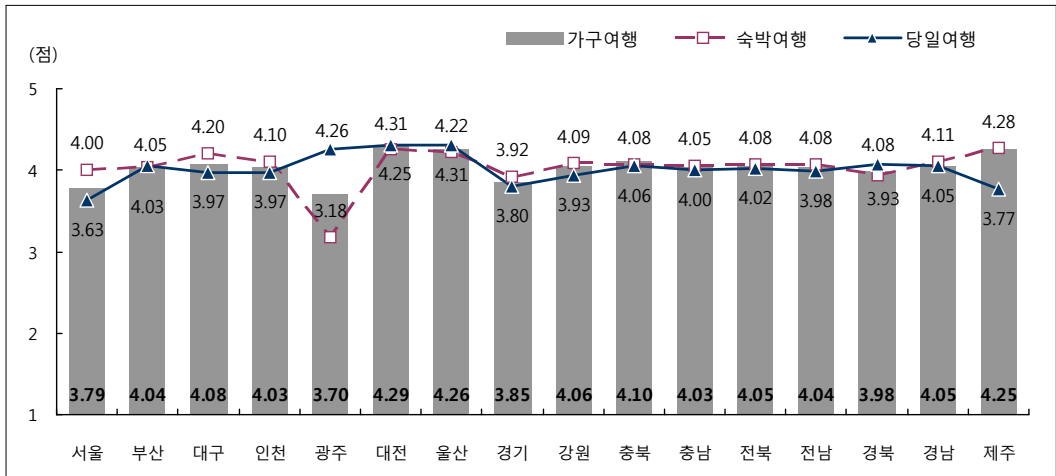
##### ① 국내 관광여행

- 가구여행 경험가구들의 방문지역별 국내 관광 가구여행 만족도를 살펴보면, 대전(4.29)의 만족도가 가장 높았고, 이어서 울산(4.26점), 제주(4.25점), 충북(4.10점) 순으로 만족도가 높게 나타남
- 개인여행 경험자들의 방문지역별 국내 관광 개인여행 만족도를 살펴보면, 광주(4.25점)지역의 만족도가 가장 높았고, 이어서 제주(4.20점), 전남(4.19점), 서울 및 부산(각 4.16점) 순으로 만족도가 높게 나타남

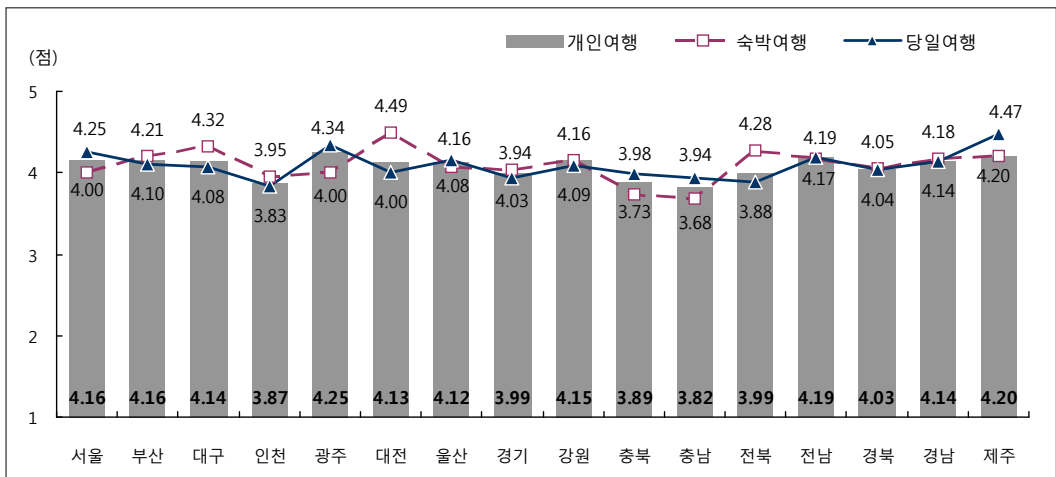
〈표 V-116〉 여행지별 국내여행 전반적 만족도

(단위 : 점)

방문지역	가구여행	개인여행		개인여행	개인여행	
		숙박여행	당일여행		숙박여행	당일여행
전 체	4.03	4.08	3.95	4.06	4.11	4.05
서 울	3.79	4.00	3.63	4.16	4.00	4.25
부 산	4.04	4.03	4.05	4.16	4.21	4.10
대 구	4.08	4.20	3.97	4.14	4.32	4.08
인 천	4.03	4.10	3.97	3.87	3.95	3.83
광 주	3.70	3.18	4.26	4.25	4.00	4.34
대 전	4.29	4.25	4.31	4.13	4.49	4.00
울 산	4.26	4.22	4.31	4.12	4.08	4.16
경 기	3.85	3.92	3.80	3.99	4.03	3.94
강 원	4.06	4.09	3.93	4.15	4.16	4.09
충 북	4.10	4.08	4.06	3.89	3.73	3.98
충 남	4.03	4.05	4.00	3.82	3.68	3.94
전 북	4.05	4.08	4.02	3.99	4.28	3.88
전 남	4.04	4.08	3.98	4.19	4.17	4.19
경 북	3.98	3.93	4.08	4.03	4.05	4.04
경 남	4.05	4.11	4.05	4.14	4.18	4.14
제 주	4.25	4.28	3.77	4.20	4.20	4.47



[그림 V-69] 여행지별 국내 가구여행 전반적 만족도



[그림 V-70] 여행지별 국내 개인여행 전반적 만족도

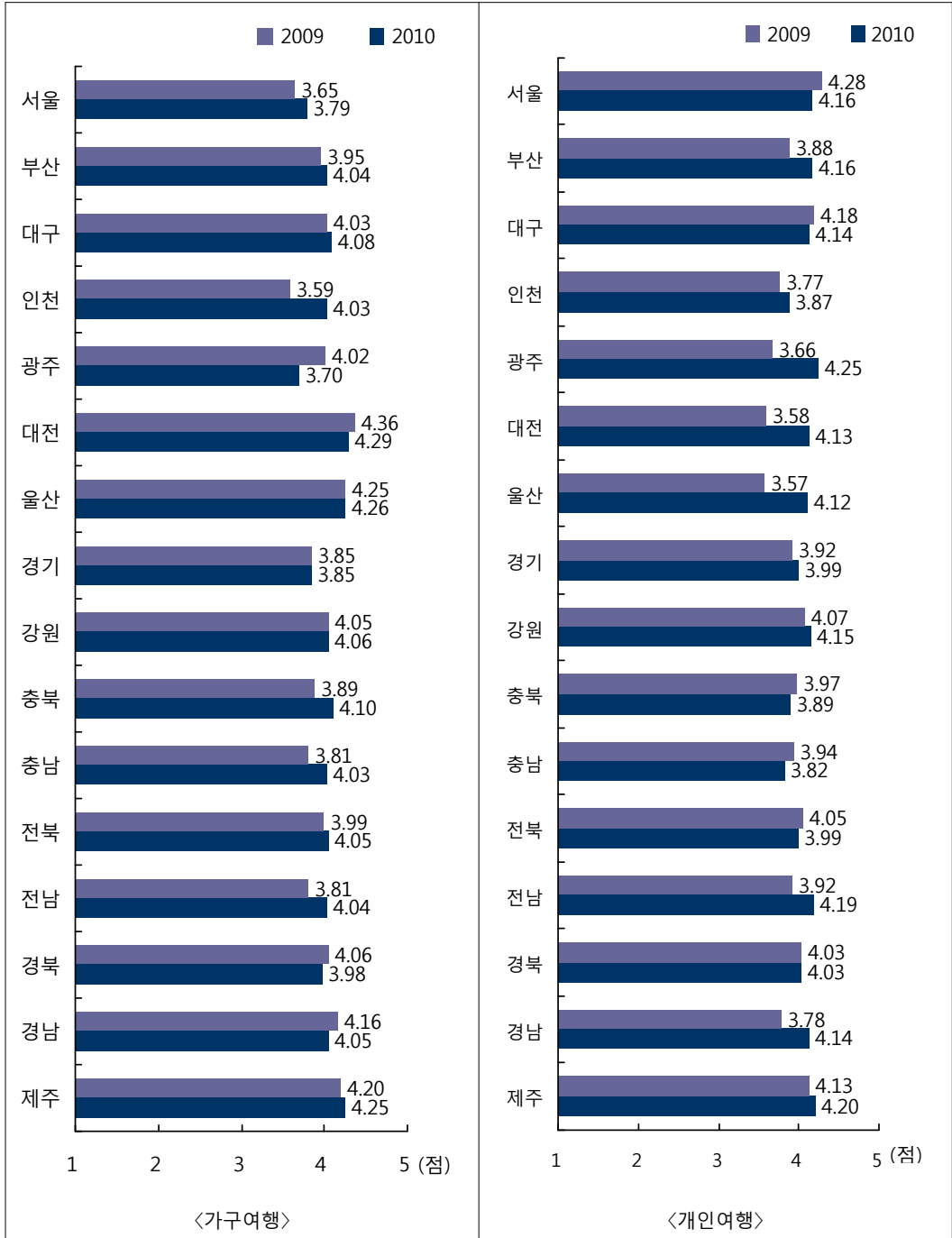


- 국내 가구여행지의 만족도를 연도별로 살펴보면, 2009년 대비 '인천'(3.59점→4.03점), '전남'(3.81점→4.04점), '충남'(3.81점→4.03점), '충북'(3.89점→4.10점) 지역의 만족도는 증가한 반면, '광주'(4.02점→3.70점), '경남'(4.16점→4.05점), '경북'(4.06점→3.98점), '대전'(4.36점→4.29점) 지역의 만족도는 감소한 것으로 나타남
- 국내 개인여행지의 만족도를 연도별로 살펴보면, 2009년 대비 '대전'(3.58점→4.13점), '울산'(3.57점→4.12점), '경남'(3.78점→4.14점), '광주'(3.66점→4.25점) 지역의 만족도는 증가한 것으로 나타남

〈표 V-117〉 연도별 국내여행지 전반적 만족도

(단위 : 점)

방문지역	가구여행		개인여행		2008년
	2010년	2009년	2010년	2009년	
전 체	4.03	3.98	4.06	3.96	3.83
서 울	3.79	3.65	4.16	4.28	3.70
부 산	4.04	3.95	4.16	3.88	3.79
대 구	4.08	4.03	4.14	4.18	3.75
인 천	4.03	3.59	3.87	3.77	3.73
광 주	3.70	4.02	4.25	3.66	3.84
대 전	4.29	4.36	4.13	3.58	3.64
울 산	4.26	4.25	4.12	3.57	3.72
경 기	3.85	3.85	3.99	3.92	3.76
강 원	4.06	4.05	4.15	4.07	3.99
충 북	4.10	3.89	3.89	3.97	3.77
충 남	4.03	3.81	3.82	3.94	3.78
전 북	4.05	3.99	3.99	4.05	3.84
전 남	4.04	3.81	4.19	3.92	3.85
경 북	3.98	4.06	4.03	4.03	3.87
경 남	4.05	4.16	4.14	3.78	3.79
제 주	4.25	4.20	4.20	4.13	4.06



[그림 V-71] 연도별 국내여행지 전반적 만족도

② 해외여행

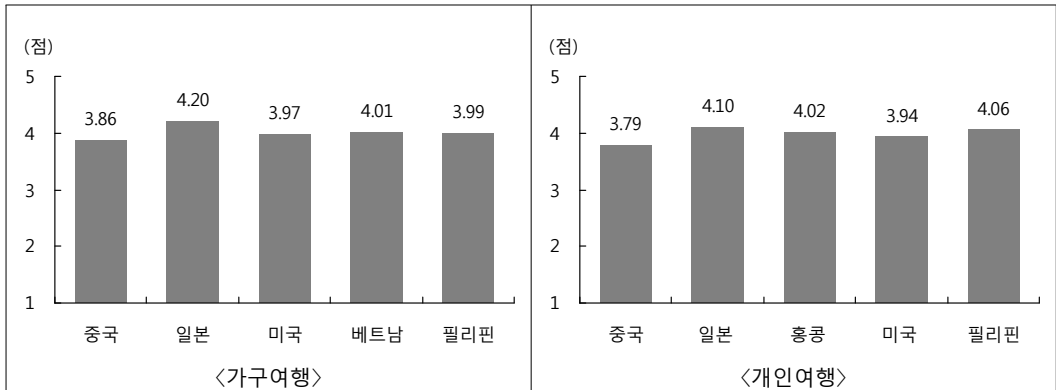
- 해외 가구여행 경험가구들의 방문 국가 만족도를 살펴보면, 일본(4.20점), 베트남(4.01점), 필리핀(3.99점), 미국(3.97점), 중국(3.86점) 순으로 만족도가 높게 나타남
- 해외 개인여행 경험자들의 방문 국가 만족도를 살펴보면, 일본(4.10점), 필리핀(4.06점), 홍콩(4.02점), 미국(3.94점), 중국(3.79점) 순으로 만족도가 높게 나타남

〈표 V-118〉 여행지별 해외여행 전반적 만족도

(단위 : 점)

가구여행			개인여행		
방문국가		전반적 만족도	방문국가		전반적 만족도
전	체	4.01	전	체	3.95
중	국	3.86	중	국	3.79
일	본	4.20	일	본	4.10
미	국	3.97	홍	콩	4.02
베	트	4.01	미	국	3.94
필	리	3.99	필	리	4.06

주 : 방문횟수 기준 상위 5개국에 대한 분석임



[그림 V-72] 여행지별 해외여행 전반적 만족도

2) 항목별 만족도<sup>10)</sup>

## (1) 전체 분석

## ① 가구여행

- 가구여행 경험이 있는 응답가구들의 국내 관광여행 관련 세부 항목별 만족도는 ‘자연 경관’(4.32점, 만족 88.0%)에 대한 만족도가 가장 높았고, 이어서 ‘문화유산’(4.00점, 만족 78.0%), ‘숙박시설’(3.93점, 만족 75.5%), ‘화장실 등 관광 편의시설’(3.87점, 만족 73.6%), ‘지역 관광종사자의 친절성’(3.86점, 만족 73.8%), ‘교통’(3.83점, 만족 72.4%) 순으로 만족도가 높게 나타남
- ‘관광지 물가’의 만족도는 3.21점으로 만족한다는 긍정 응답률이 39.9%로 가장 낮은 평가를 받았으며, 그 다음으로 쇼핑(관광기념품/특산물)(3.54점, 만족 56.3%)에 대한 만족도가 낮게 나타남

〈표 V-119〉 국내 가구여행 항목별 만족도

(단위 : %, 점)

구분	매우 불만족	약간 불만족	보통	약간 만족	매우 만족	평균
자 연 경 관	0.3	0.8	10.8	44.1	43.9	4.32
문 화 유 산	0.4	2.0	19.6	48.5	29.5	4.00
교 통	1.3	5.2	21.1	52.0	20.4	3.83
숙 박 시 설	1.1	3.8	19.7	50.2	25.3	3.93
식 당 및 음식	1.5	5.8	24.0	55.1	13.7	3.73
쇼핑(관광기념품/특산물)	0.8	8.3	34.6	46.5	9.8	3.54
관광 정보 및 안내 시설	0.6	3.6	25.9	56.8	13.2	3.80
관광 편의시설(화장실 등)	1.0	3.8	21.6	54.9	18.7	3.87
지역 주민의 친절성	0.3	2.2	27.3	57.6	12.6	3.81
지역 관광종사자의 친절성	0.1	1.9	24.2	58.8	15.0	3.86
체 험 프 로 그 램	1.8	6.4	30.1	46.7	15.0	3.74
다른 관광객의 활동	0.4	2.3	31.6	58.6	7.1	3.70
관광지 청결 및 위생수준	0.8	3.4	25.2	57.3	13.3	3.76
관 광 지 물 가	3.4	13.8	42.9	36.4	3.5	3.21

10) “해당사항 없음” 응답은 분석에서 제외하였음

- 국내 관광 숙박여행 경험이 있는 응답 가구들의 숙박여행 관련 세부 항목별 만족도는 ‘자연경관’(4.39점, 만족 91.1%)에 대한 만족도가 가장 높았고, 이어서 ‘문화유산’(4.02점, 만족 79.4%), ‘숙박시설’(3.93점, 만족 75.5%), ‘화장실 등 관광 편의시설’(3.89점, 만족 73.9%), ‘지역 관광종사자의 친절성’(3.89점, 만족 74.3%), ‘교통’(3.85점, 만족 71.8%), ‘지역 주민의 친절성’(3.83점, 만족 71.1%), 관광 정보 및 안내시설(3.82점, 만족 70.7%) 순으로 만족도가 높게 나타남
- ‘관광지 물가’의 만족도는 3.21점으로 만족한다는 긍정 응답률이 38.4%로 가장 낮은 평가를 받았으며, 그다음으로 쇼핑(관광기념품/특산물)(3.52점, 만족 55.7%)에 대한 만족도가 낮게 나타남

〈표 V-120〉 국내 가구 숙박여행 항목별 만족도

(단위 : %, 점)

구분	매우 불만족	약간 불만족	보통	약간 만족	매우 만족	평균
자 연 경 관	0.4	0.6	7.9	41.5	49.6	4.39
문 화 유 산	0.4	1.4	18.8	47.8	31.6	4.02
교 통	0.9	5.2	22.1	50.9	20.9	3.85
숙 박 시 설	1.1	3.8	19.7	50.2	25.3	3.93
식 당 및 음식	1.0	5.2	24.4	55.7	13.7	3.76
쇼핑(관광기념품/특산물)	0.7	8.3	35.3	45.4	10.3	3.52
관광 정보 및 안내 시설	0.6	2.7	26.0	56.1	14.6	3.82
관광 편의시설(화장실 등)	1.1	3.3	21.7	54.2	19.7	3.89
지역 주민의 친절성	0.3	2.1	26.5	57.1	14.0	3.83
지역 관광종사자의 친절성	0.1	1.3	24.4	57.8	16.5	3.89
체 험 프 로 그 램	2.2	5.7	29.5	46.4	16.2	3.75
다른 관광객의 활동	0.6	2.0	30.6	58.5	8.3	3.71
관광지 청결 및 위생수준	0.7	3.1	25.4	56.8	14.0	3.78
관 광 지 물 가	3.2	14.1	44.3	34.7	3.7	3.21

- 국내 관광 당일여행 경험이 있는 응답 가구들의 당일여행 관련 세부 항목별 만족도는 ‘자연경관’(4.15점, 만족 83.3%)에 대한 만족도가 가장 높았고, 이어서 ‘문화유산’(3.98점, 만족 75.3%), ‘지역 관광종사자의 친절성’(3.80점, 만족 73.0%), ‘교통’(3.79점, 만족 73.4%), ‘화장실 등 관광 편의시설’(3.79점, 만족 73.0%), ‘관광 정보 및 안내시설’(3.73점, 만족 68.5%), ‘지역 주민의 친절성’(3.73점, 만족 68.9%) 순으로 만족도가 높게 나타남
- ‘관광지 물가’ 만족도는 3.17점으로 만족한다는 긍정 응답률(42.4%)이 50.0% 미만으로 가장 낮은 평가를 받았으며, 그 다음으로 쇼핑(관광기념품/특산물)(3.50점, 만족 57.4%)에 대한 만족도가 낮게 나타남

〈표 V-121〉 국내 가구 당일여행 항목별 만족도

(단위 : %, 점)

구분	매우 불만족	약간 불만족	보통	약간 만족	매우 만족	평균
자 연 경 관	0.2	1.3	15.3	48.3	35.0	4.15
문 화 유 산	0.4	3.2	21.1	49.9	25.4	3.98
교 통	1.9	5.1	19.6	53.7	19.7	3.79
식 당 및 음식	2.4	6.7	23.3	54.1	13.6	3.63
쇼핑(관광기념품/특산물)	1.0	8.3	33.4	48.5	8.9	3.50
관광 정보 및 안내 시설	0.6	5.1	25.7	57.7	10.8	3.73
관광 편의시설(화장실 등)	0.9	4.6	21.5	55.9	17.1	3.79
지역 주민의 친절성	0.3	2.3	28.5	58.6	10.3	3.73
지역 관광종사자의 친절성	0.2	2.9	23.8	60.4	12.6	3.80
체 험 프 로 그 램	1.1	7.6	31.2	47.1	13.0	3.65
다른 관광객의 활동	0.2	2.6	33.1	58.7	5.5	3.65
관광지 청결 및 위생수준	0.8	3.9	25.0	58.1	12.1	3.68
관 광 지 물 가	3.7	13.3	40.7	39.2	3.2	3.17

- 해외 가구여행 경험이 있는 응답 가구들의 여행 관련 세부 항목별 만족도는 ‘자연경관’(4.34점, 만족 89.0%)에 대한 만족도가 가장 높았고, 이어서 ‘문화유산’(4.13점, 만족 81.6%), ‘숙박시설’(4.10점, 만족 76.8%), ‘지역 관광종사자의 친절성’(3.87점, 만족 68.2%), ‘체험프로그램’(3.80점, 만족 64.8%), ‘관광 정보 및 안내 시설’(3.72점, 만족 66.2%) 순으로 만족도가 높게 나타남
- ‘관광지 물가’ 만족도는 3.23점으로 만족한다는 긍정 응답률(40.2%)이 50.0% 미만으로 가장 낮은 평가를 받았으며, 그 다음으로 쇼핑(관광기념품/특산물)(3.49점, 만족 51.7%)에 대한 만족도가 낮게 나타남

〈표 V-122〉 해외 가구여행 항목별 만족도

(단위 : %, 점)

구분	매우 불만족	약간 불만족	보통	약간 만족	매우 만족	평균
자 연 경 관	-	1.3	9.8	36.2	52.8	4.34
문 화 유 산	1.3	0.8	16.3	41.1	40.5	4.13
교 통	3.0	5.8	23.5	50.5	17.3	3.70
숙 박 시 설	0.8	4.1	18.4	48.5	28.3	4.10
식 당 및 음식	0.8	13.0	34.2	39.9	12.2	3.63
쇼핑(관광기념품/특산물)	0.3	11.2	36.8	42.1	9.6	3.49
관광 정보 및 안내 시설	0.3	7.9	25.6	48.2	18.0	3.72
관광 편의시설(화장실 등)	5.0	11.3	21.7	47.6	14.4	3.65
지역 주민의 친절성	-	11.5	27.2	45.7	15.7	3.68
지역 관광종사자의 친절성	-	6.4	25.5	46.7	21.5	3.87
체 험 프 로 그 램	0.6	3.9	30.7	41.9	22.9	3.80
다른 관광객의 활동	0.8	4.9	29.6	53.2	11.5	3.70
관광지 청결 및 위생수준	2.5	9.1	27.9	40.5	20.1	3.68
관 광 지 물 가	6.9	17.8	35.3	33.8	6.4	3.23

## ② 개인여행

- 개인여행 경험이 있는 응답자들의 국내 관광여행 관련 세부 항목별 만족도는 ‘자연경관’(4.30점, 만족 89.5%)에 대한 만족도가 가장 높았고, 이어서 ‘문화유산’(4.03점, 만족 81.4%), ‘교통’(3.92점, 만족 77.8%), ‘지역 관광종사자의 친절성’(3.92점, 만족 78.9%), ‘숙박시설’(3.91점, 만족 75.2%), ‘화장실 등 관광 편의시설’(3.91점, 만족 78.2%) 순으로 만족도가 높게 나타남
- ‘관광지 물가’의 만족도는 3.33점으로 만족한다는 긍정 응답률이 46.9%로 가장 낮은 평가를 받았으며, 그 다음으로 쇼핑(관광기념품/특산물)(3.63점, 만족 61.7%)에 대한 만족도가 낮게 나타남

〈표 V-123〉 국내 개인여행 항목별 만족도

(단위 : %, 점)

구분	매우 불만족	약간 불만족	보통	약간 만족	매우 만족	평균
자연경관	0.3	0.5	9.7	44.7	44.8	4.30
문화유산	0.3	1.2	17.1	50.2	31.2	4.03
교통	0.4	2.9	18.8	58.5	19.3	3.92
숙박시설	1.0	4.6	19.3	51.8	23.4	3.91
식당 및 음식	0.8	3.0	23.2	58.9	14.1	3.76
쇼핑(관광기념품/특산물)	0.6	5.4	32.2	47.9	13.8	3.63
관광 정보 및 안내 시설	0.7	1.7	22.2	59.6	15.8	3.87
관광 편의시설(화장실 등)	0.3	3.1	18.4	59.3	18.9	3.91
지역 주민의 친절성	0.3	1.3	22.6	60.4	15.4	3.87
지역 관광종사자의 친절성	0.2	0.8	20.1	61.1	17.8	3.92
체험 프로그램	0.8	2.9	26.9	53.9	15.5	3.80
다른 관광객의 활동	0.2	1.6	25.9	61.8	10.5	3.78
관광지 청결 및 위생수준	0.3	2.3	22.1	61.6	13.7	3.82
관광지 물가	1.7	10.7	40.6	42.1	4.8	3.33



- 국내 관광 숙박여행 경험이 있는 응답자들의 여행 관련 세부 항목별 만족도는 ‘자연 경관’(4.37점, 만족 91.4%)에 대한 만족도가 가장 높았고, 이어서 ‘문화유산’(4.02점, 만족 80.6%), ‘화장실 등 관광 편의시설’(3.93점, 만족 78.9%), ‘지역 관광종사자의 친절성’(3.93점, 만족 77.4%) 순으로 만족도가 높게 나타남
- ‘관광지 물가’의 만족도는 3.31점으로 만족한다는 긍정 응답률이 44.9%로 가장 낮은 평가를 받았으며, 그 다음으로 쇼핑(관광기념품/특산물)(3.66점, 만족 62.1%)에 대한 만족도가 낮게 나타남

〈표 V-124〉 국내 개인 숙박여행 항목별 만족도

(단위 : %, 점)

구분	매우 불만족	약간 불만족	보통	약간 만족	매우 만족	평균
자 연 경 관	0.4	0.7	7.4	39.9	51.5	4.37
문 화 유 산	0.6	1.2	17.6	45.4	35.2	4.02
교 통	0.3	2.7	20.9	54.0	22.1	3.92
숙 박 시 설	1.0	4.6	19.3	51.8	23.4	3.91
식 당 및 음 식	0.9	3.2	23.7	56.7	15.5	3.76
쇼핑(관광기념품/특산물)	1.2	6.1	30.7	45.4	16.7	3.66
관광 정보 및 안내 시설	1.1	2.0	22.4	54.7	19.8	3.91
관광 편의시설(화장실 등)	0.5	3.7	16.9	57.2	21.7	3.93
지역 주민의 친절성	0.2	2.0	22.0	58.5	17.4	3.88
지역 관광종사자의 친절성	0.2	1.3	21.2	56.1	21.3	3.93
체 험 프 로 그 램	1.1	3.1	24.6	52.0	19.1	3.83
다른 관광객의 활동	0.4	2.6	26.1	59.5	11.4	3.77
관광지 청결 및 위생수준	0.5	3.2	23.0	57.7	15.6	3.82
관 광 지 물 가	2.5	13.5	39.1	39.0	5.9	3.31

- 국내 관광 당일여행 경험이 있는 응답자들의 여행 관련 세부 항목별 만족도는 ‘자연 경관’(4.23점, 만족 87.9%)에 대한 만족도가 가장 높았고, 이어서 ‘문화유산’(4.05점, 만족 82.1%), ‘교통’(3.93점, 만족 79.4%), ‘지역 관광종사자의 친절성’(3.92점, 만족 80.3%), ‘화장실 등 관광 편의시설’(3.91점, 만족 77.6%) 순으로 만족도가 높게 나타남
- ‘관광지 물가’ 만족도는 3.37점으로 만족한다는 긍정 응답률(48.8%)이 50.0% 미만으로 가장 낮은 평가를 받았으며, 그 다음으로 쇼핑(관광기념품/특산물(3.64점, 만족 61.5%)에 대한 만족도가 낮게 나타남

〈표 V-125〉 국내 개인 당일여행 항목별 만족도

(단위 : %, 점)

구분	매우 불만족	약간 불만족	보통	약간 만족	매우 만족	평균
자 연 경 관	0.1	0.4	11.5	48.7	39.2	4.23
문 화 유 산	-	1.2	16.7	55.1	27.0	4.05
교 통	0.5	3.1	17.1	62.3	17.1	3.93
식 당 및 음식	0.7	2.7	22.8	61.0	12.9	3.78
쇼핑(관광기념품/특산물)	-	4.7	33.8	50.7	10.8	3.64
관광 정보 및 안내 시설	0.3	1.5	22.1	63.9	12.2	3.85
관광 편의시설(화장실 등)	0.2	2.5	19.7	61.1	16.5	3.91
지역 주민의 친절성	0.3	0.7	23.2	62.2	13.7	3.86
지역 관광종사자의 친절성	0.2	0.4	19.1	65.6	14.7	3.92
체험 프로그램	0.4	2.6	29.6	56.2	11.1	3.74
다른 관광객의 활동	0.1	0.7	25.8	63.7	9.8	3.78
관광지 청결 및 위생수준	0.1	1.5	21.3	64.9	12.2	3.84
관 광 지 물 가	0.9	8.3	42.0	44.9	3.9	3.37

- 해외 개인여행 경험이 있는 응답자들의 여행 관련 세부 항목별 만족도는 ‘자연경관’(4.20점, 만족 81.7%)에 대한 만족도가 가장 높았고, 이어서 ‘문화유산’(4.05점, 만족 80.3%), ‘숙박시설’(3.91점, 만족 72.2%), ‘지역 관광종사자의 친절성’(3.85점, 만족 71.1%), ‘체험프로그램’(3.82점, 만족 62.5%), ‘지역 주민의 친절성’(3.80점, 만족 70.1%) 순으로 만족도가 높게 나타남
- ‘관광지 물가’ 만족도는 3.10점으로 만족한다는 긍정 응답률(34.5%)이 50.0% 미만으로 가장 낮은 평가를 받았으며, 그 다음으로 쇼핑(관광기념품/특산물)(3.46점, 만족 51.7%)에 대한 만족도가 낮게 나타남

〈표 V-126〉 해외 개인여행 항목별 만족도

(단위 : %, 점)

구분	매우 불만족	약간 불만족	보통	약간 만족	매우 만족	평균
자연경관	-	1.3	17.0	33.6	48.1	4.20
문화유산	0.4	2.9	16.4	40.0	40.3	4.05
교통	3.6	6.7	24.7	41.9	23.2	3.64
숙박시설	0.9	5.4	21.5	45.9	26.3	3.91
식당 및 음식	1.5	5.2	32.4	43.9	17.0	3.67
쇼핑(관광기념품/특산물)	1.6	8.4	38.4	39.2	12.5	3.46
관광 정보 및 안내 시설	0.8	5.5	34.2	43.5	16.0	3.72
관광 편의시설(화장실 등)	1.3	8.5	26.4	43.9	20.0	3.76
지역 주민의 친절성	0.6	4.1	25.3	49.8	20.3	3.80
지역 관광종사자의 친절성	1.7	3.7	23.5	49.8	21.3	3.85
체험 프로그램	2.0	2.0	33.6	38.3	24.2	3.82
다른 관광객의 활동	0.8	2.2	36.0	47.6	13.4	3.66
관광지 청결 및 위생수준	1.3	9.8	26.7	45.3	17.0	3.63
관광지 물가	5.0	22.3	38.2	28.0	6.5	3.10

## (2) 응답자 특성별 분석

## ① 가구여행

## □ 자연경관

- 국내 관광 가구여행 관련 자연경관 만족도는 지역 규모별로는 대도시 지역(4.36점), 월 가구소득별로는 50만~100만원 미만(4.38점), 가구원 수별로는 2인 가구(4.39점) 계층에서 상대적으로 만족도가 높게 나타남
- 해외 가구여행 관련 자연경관 만족도는 지역 규모별로는 읍/면 지역(4.42점), 월 가구소득별로는 100만원 미만(50만원 미만 4.75점, 50만~100만원 미만 4.61점), 가구원 수별로는 3인 가구(4.54점) 계층에서 상대적으로 만족도가 높게 나타남

〈표 V-127〉 응답가구 특성별 가구여행 자연경관 만족도

(단위 : 점)

구분		국내 관광여행			해외여행
			숙박여행	당일여행	
전	체	4.32	4.39	4.15	4.34
지 역 구 모	대 도시	4.36	4.41	4.16	4.40
	중 소 도시	4.29	4.35	4.15	4.27
	읍 / 면	4.28	4.46	4.12	4.42
가 소 구 득	50만원 미만	4.25	4.61	3.89	4.75
	50만 ~ 100만원 미만	4.38	4.38	4.38	4.61
	100만 ~ 200만원 미만	4.21	4.33	4.04	4.31
	200만 ~ 300만원 미만	4.30	4.38	4.10	4.42
	300만 ~ 400만원 미만	4.33	4.42	4.15	4.19
	400만 ~ 500만원 미만	4.36	4.40	4.14	4.30
	500만 ~ 600만원 미만	4.33	4.37	4.23	4.45
600만원 이상	4.33	4.37	4.16	4.33	
가 구 원 수	2인 가구	4.39	4.48	4.23	4.36
	3인 가구	4.35	4.42	4.15	4.54
	4인 가구	4.29	4.35	4.11	4.18
	5인 가구 이상	4.28	4.33	4.16	4.41

## □ 문화유산

- 국내 관광 가구여행 관련 ‘문화유산’ 만족도는 지역 규모별로는 중소도시 및 읍/면 지역(각 4.01점), 월 가구소득별로는 50만~100만원 미만(4.32점), 가구원 수별로는 2인 가구(4.13점) 계층에서 상대적으로 만족도가 높게 나타남
- 해외 가구여행에 대한 ‘문화유산’ 만족도는 지역 규모별로는 대도시 지역(4.20점), 월 가구소득별로는 100만~200만원 미만(4.38점), 가구원 수별로는 5인 가구 이상(4.30점) 계층에서 상대적으로 만족도가 높게 나타남

〈표 V-128〉 응답가구 특성별 가구여행 문화유산 만족도

(단위 : 점)

구분		국내 관광여행			해외여행
			숙박여행	당일여행	
전	체	4.00	4.02	3.98	4.13
지 구	대 도시	3.99	4.01	3.99	4.20
	중 소 도시	4.01	4.02	3.97	4.07
	읍 / 면	4.01	4.08	3.93	4.09
가 소	50만원 미만	4.15	4.38	3.73	4.24
	50만 ~ 100만원 미만	4.32	4.43	4.22	4.18
	100만 ~ 200만원 미만	3.92	3.97	3.89	4.38
	200만 ~ 300만원 미만	4.03	4.09	3.94	4.13
	300만 ~ 400만원 미만	3.93	3.91	3.97	4.24
	400만 ~ 500만원 미만	3.94	4.01	3.78	4.25
	500만 ~ 600만원 미만	4.10	4.06	4.14	3.70
600만원 이상	4.01	3.98	4.08	4.13	
가 구 원 수	2인 가구	4.13	4.22	4.02	4.08
	3인 가구	4.03	4.04	4.05	4.18
	4인 가구	3.99	4.00	3.94	4.11
	5인 가구 이상	3.86	3.84	3.95	4.30

## □ 교통

- 국내 관광 가구여행 관련 ‘교통’ 만족도는 지역 규모별로는 대도시 지역 및 읍/면 지역(각 3.86점), 월 가구소득별로는 100만원 미만(50만원 미만 4.12점, 50만~100만원 미만 4.10점), 가구원 수별로는 2인 가구(3.94점) 계층에서 상대적으로 만족도가 높게 나타남
- 해외 가구여행 관련 ‘교통’ 만족도는 지역 규모별로는 읍/면 지역(3.98점), 월 가구소득별로는 100만~200만원 미만(4.23점), 가구원 수별로는 5인 가구 이상(3.84점) 및 3인 가구(3.83점) 계층에서 상대적으로 만족도가 높게 나타남

〈표 V-129〉 응답가구 특성별 가구여행 교통 만족도

(단위 : 점)

구분		국내 관광여행			해외여행
			숙박여행	당일여행	
전	체	3.83	3.85	3.79	3.70
지 역 구 분	대 도시	3.86	3.86	3.82	3.73
	중 소 도시	3.80	3.82	3.77	3.62
	읍 / 면	3.86	4.02	3.77	3.98
가 소 구 득	50만원 미만	4.12	4.15	4.14	3.75
	50만 ~ 100만원 미만	4.10	3.96	4.18	4.00
	100만 ~ 200만원 미만	3.92	3.91	3.96	4.23
	200만 ~ 300만원 미만	3.90	3.95	3.87	3.64
	300만 ~ 400만원 미만	3.73	3.81	3.64	3.65
	400만 ~ 500만원 미만	3.82	3.84	3.68	3.70
	500만 ~ 600만원 미만	3.83	3.81	3.82	3.75
	600만원 이상	3.76	3.77	3.68	3.58
가 구 원 수	2인 가구	3.94	3.96	3.93	3.70
	3인 가구	3.81	3.85	3.77	3.83
	4인 가구	3.82	3.84	3.76	3.58
	5인 가구 이상	3.75	3.75	3.71	3.84

## □ 숙박 시설

- 국내 숙박 가구여행 관련 ‘숙박 시설’ 만족도는 지역 규모별로는 대도시 지역(4.01점), 월 가구소득별로는 50만원 미만(4.50점), 가구원 수별로는 2인 가구(4.05점) 계층에서 상대적으로 만족도가 높게 나타남
- 해외 가구여행 관련 ‘숙박 시설’ 만족도는 지역 규모별로는 대도시 지역(4.16점) 및 읍/면 지역(4.14점), 월 가구소득별로는 100만~200만원 미만(4.28점), 가구원 수별로는 5인 가구 이상(4.49점) 계층에서 상대적으로 만족도가 높게 나타남

〈표 V-130〉 응답가구 특성별 가구여행 숙박 시설 만족도

(단위 : 점)

구분		국내 숙박여행	해외여행
전	체	3.93	4.10
지 역 구 분	대 도시	4.01	4.16
	중 소 도시	3.87	4.04
	읍 / 면	3.82	4.14
가 소 구 득	5 0 만 원 미 만	4.50	3.25
	50만 ~ 100만원 미만	4.14	4.20
	100만 ~ 200만원 미만	3.91	4.28
	200만 ~ 300만원 미만	3.92	4.13
	300만 ~ 400만원 미만	3.85	4.15
	400만 ~ 500만원 미만	3.96	4.16
	500만 ~ 600만원 미만	3.92	3.81
	6 0 0 만 원 이 상	3.95	4.15
가 구 원 수	2 인 가 구	4.05	4.05
	3 인 가 구	3.89	4.21
	4 인 가 구	3.89	3.99
	5 인 가 구 이 상	3.97	4.49

## □ 식당 및 음식

- 국내 관광 가구여행 관련 ‘식당 및 음식’ 만족도는 지역 규모별로는 대도시 지역(3.81점), 월 가구소득별로는 100만원 미만(50만원 미만 4.08점, 50만~100만원 미만 4.03점), 가구원 수별로는 2인 가구(3.91점) 계층에서 상대적으로 만족도가 높게 나타남
- 해외 가구여행 관련 ‘식당 및 음식’ 만족도는 지역 규모별로는 대도시 지역(3.68점), 월 가구소득별로는 50만~100만원 미만(3.91점), 가구원 수별로는 5인 가구 이상(3.80점) 및 3인 가구(3.79점) 계층에서 상대적으로 만족도가 높게 나타남

〈표 V-131〉 응답가구 특성별 가구여행 식당 및 음식 만족도

(단위 : 점)

구분		국내 관광여행			해외여행
			숙박여행	당일여행	
전 체		3.73	3.76	3.63	3.63
지 역 규 모	대 도 시	3.81	3.85	3.70	3.68
	중 소 도 시	3.68	3.70	3.57	3.58
	읍 / 면	3.70	3.67	3.78	3.63
가 소 구 득	5 0 만 원 미 만	4.08	4.17	4.05	3.25
	50만 ~ 100만원 미만	4.03	3.88	4.11	3.91
	100만 ~ 200만원 미만	3.74	3.69	3.78	3.60
	200만 ~ 300만원 미만	3.79	3.83	3.70	3.60
	300만 ~ 400만원 미만	3.65	3.74	3.54	3.71
	400만 ~ 500만원 미만	3.65	3.69	3.52	3.76
	500만 ~ 600만원 미만	3.76	3.77	3.63	3.60
	6 0 0 만 원 이 상	3.74	3.80	3.51	3.51
가 구 원 수	2 인 가 구	3.91	3.92	3.85	3.72
	3 인 가 구	3.78	3.83	3.64	3.79
	4 인 가 구	3.66	3.71	3.55	3.43
	5 인 가 구 이 상	3.66	3.69	3.57	3.80



## □ 쇼핑

- 국내 관광 가구여행 관련 ‘쇼핑(관광기념품/특산물)’ 만족도는 지역 규모별로는 대도시 지역(3.64점), 월 가구소득별로는 100만원 미만(50만원 미만 3.85점, 50만 100만원 미만 3.89점), 가구원 수별로는 2인 가구(3.79점) 계층에서 상대적으로 만족도가 높게 나타남
- 해외 가구여행 관련 ‘쇼핑(관광기념품/특산물)’ 만족도는 지역 규모별로는 대도시 지역(3.66점), 월 가구소득별로는 50만~100만원 미만(3.91점), 가구원 수별로는 3인 가구(3.73점) 계층에서 상대적으로 만족도가 높게 나타남

〈표 V-132〉 응답가구 특성별 가구여행 쇼핑 만족도

(단위 : 점)

구분		국내 관광여행			해외여행
			숙박여행	당일여행	
전	체	3.54	3.52	3.50	3.49
지역 규모	대 도시	3.64	3.62	3.57	3.66
	중 소 도시	3.47	3.45	3.46	3.31
	읍 / 면	3.46	3.45	3.50	3.33
가 소 구 득	5 0 만 원 미 만	3.85	3.95	3.75	3.00
	50만 ~ 100만원 미만	3.89	4.03	3.85	3.91
	100만 ~ 200만원 미만	3.57	3.47	3.61	3.76
	200만 ~ 300만원 미만	3.64	3.71	3.48	3.70
	300만 ~ 400만원 미만	3.44	3.43	3.39	3.56
	400만 ~ 500만원 미만	3.54	3.52	3.45	3.32
	500만 ~ 600만원 미만	3.53	3.45	3.52	3.59
	6 0 0 만 원 이 상	3.47	3.44	3.51	3.40
가 구 원 수	2 인 가 구	3.79	3.75	3.76	3.62
	3 인 가 구	3.58	3.55	3.57	3.73
	4 인 가 구	3.48	3.45	3.45	3.22
	5 인 가 구 이 상	3.41	3.45	3.28	3.63

## □ 관광 정보 및 안내시설

- 국내 관광 가구여행 관련 ‘관광정보 및 안내시설’ 만족도는 지역 규모별로는 대도시 지역(3.84점), 월 가구소득별로는 50만원 미만(4.04점), 가구원 수별로는 2인 가구(3.95점) 계층에서 상대적으로 만족도가 높게 나타남
- 해외 가구여행 관련 ‘관광정보 및 안내시설’ 만족도는 지역 규모별로는 대도시 지역(3.87점), 월 가구소득별로는 50만~200만원 미만(50~100만원 미만 4.22점, 100만~200만원 미만 4.24점), 가구원 수별로는 3인 가구(3.88점) 계층에서 상대적으로 만족도가 높게 나타남

〈표 V-133〉 응답가구 특성별 가구여행 관광정보 및 안내시설 만족도

(단위 : 점)

구분		국내 관광여행			해외여행
			숙박여행	당일여행	
전 체		3.80	3.82	3.73	3.72
지 역 구 모	대 도시	3.84	3.88	3.70	3.87
	중 소 도시	3.79	3.77	3.75	3.57
	읍 / 면	3.72	3.82	3.63	3.63
가 구 소 득	5 0 만 원 미 만	4.04	4.12	4.00	3.75
	50만 ~ 100만원 미만	3.96	3.91	3.97	4.22
	100만 ~ 200만원 미만	3.89	3.87	3.86	4.24
	200만 ~ 300만원 미만	3.81	3.81	3.73	3.88
	300만 ~ 400만원 미만	3.80	3.83	3.74	3.76
	400만 ~ 500만원 미만	3.71	3.74	3.53	3.64
	500만 ~ 600만원 미만	3.77	3.81	3.75	3.91
	6 0 0 만 원 이 상	3.86	3.88	3.74	3.47
가 구 원 수	2 인 가 구	3.95	4.00	3.85	3.79
	3 인 가 구	3.79	3.83	3.69	3.88
	4 인 가 구	3.74	3.76	3.67	3.58
	5 인 가 구 이 상	3.84	3.83	3.78	3.67

## □ 관광 편의시설

- 국내 관광 가구여행 관련 ‘화장실 등 관광 편의시설’ 만족도는 지역 규모별로는 대도시 지역(3.93점) 및 읍/면 지역(3.94점), 월 가구소득별로는 50만원 미만(4.40점), 가구원 수별로는 2인 가구(4.06점) 계층에서 상대적으로 만족도가 높게 나타남
- 해외 가구여행 관련 ‘화장실 등 관광 편의시설’ 만족도는 지역 규모별로는 읍/면 지역(3.71점), 월 가구소득별로는 50만원 미만(4.24점), 가구원 수별로는 5인 가구 이상(4.15점) 계층에서 상대적으로 만족도가 높게 나타남

〈표 V-134〉 응답가구 특성별 가구여행 관광 편의시설 만족도

(단위 : 점)

구분		국내 관광여행			해외여행
		숙박여행	당일여행		
전	체	3.87	3.89	3.79	3.65
지 구	대 도시	3.93	3.95	3.79	3.66
	중 소 도시	3.82	3.84	3.77	3.63
	읍 / 면	3.94	3.96	3.94	3.71
가 소	50만원 미만	4.40	4.44	4.36	4.24
	50만 ~ 100만원 미만	3.86	4.00	3.82	3.65
	100만 ~ 200만원 미만	3.96	3.99	3.97	4.01
	200만 ~ 300만원 미만	3.86	3.83	3.83	3.82
	300만 ~ 400만원 미만	3.82	3.89	3.75	3.73
	400만 ~ 500만원 미만	3.85	3.88	3.64	3.48
	500만 ~ 600만원 미만	3.89	3.93	3.89	3.54
	600만원 이상	3.86	3.87	3.70	3.67
가 구 원 수	2인 가구	4.06	4.09	3.99	3.68
	3인 가구	3.86	3.88	3.77	3.84
	4인 가구	3.81	3.84	3.70	3.40
	5인 가구 이상	3.86	3.88	3.85	4.15

## □ 지역 주민의 친절성

- 국내 관광 가구여행 관련 ‘지역주민의 친절성’ 만족도는 지역 규모별로는 읍/면 지역(3.91점), 월 가구소득별로는 50만원 미만(4.24점), 가구원 수별로는 2인 가구(3.95점) 계층에서 상대적으로 만족도가 높게 나타남
- 해외 가구여행 관련 ‘지역주민의 친절성’ 만족도는 지역 규모별로는 대도시 지역(3.82점), 월 가구소득별로는 50만~100만원 미만(4.00점), 가구원 수별로는 5인 가구 이상(4.06점) 계층에서 상대적으로 만족도가 높게 나타남

〈표 V-135〉 응답가구 특성별 가구여행 지역주민의 친절성 만족도

(단위 : 점)

구분		국내 관광여행			해외여행
			숙박여행	당일여행	
전 체		3.81	3.83	3.73	3.68
지 역 규 모	대 도 시	3.85	3.87	3.75	3.82
	중 소 도 시	3.77	3.79	3.71	3.53
	읍 / 면	3.91	3.96	3.81	3.62
가 소 구 득	5 0 만 원 미 만	4.24	4.33	3.95	3.76
	50만 ~ 100만원 미만	3.87	4.03	3.77	4.00
	100만 ~ 200만원 미만	3.86	3.89	3.81	3.78
	200만 ~ 300만원 미만	3.81	3.85	3.67	3.65
	300만 ~ 400만원 미만	3.82	3.84	3.81	3.65
	400만 ~ 500만원 미만	3.80	3.82	3.67	3.50
	500만 ~ 600만원 미만	3.79	3.81	3.79	3.77
	6 0 0 만 원 이 상	3.78	3.79	3.62	3.77
가 구 원 수	2 인 가 구	3.95	3.97	3.85	3.69
	3 인 가 구	3.81	3.85	3.73	3.78
	4 인 가 구	3.74	3.78	3.62	3.51
	5 인 가 구 이 상	3.85	3.83	3.88	4.06

### □ 지역 관광종사자의 친절성

- 국내 관광 가구여행 관련 ‘지역관광종사자의 친절성’ 만족도는 지역 규모별로는 읍/면 지역(4.05점), 월 가구소득별로는 50만원 미만(4.40점), 가구원 수별로는 2인 가구(4.02점) 계층에서 상대적으로 만족도가 높게 나타남
- 해외 가구여행 관련 ‘지역관광종사자의 친절성’ 만족도는 지역 규모별로는 대도시 지역(3.95점), 월 가구소득별로는 50만~100만원 미만(4.18점), 가구원 수별로는 5인 가구 이상(4.24점) 계층에서 상대적으로 만족도가 높게 나타남

〈표 V-136〉 응답가구 특성별 가구여행 지역관광종사자의 친절성 만족도

(단위 : 점)

구분		국내 관광여행			해외여행
			숙박여행	당일여행	
전 체		3.86	3.89	3.80	3.87
지 구	대 도 시	3.92	3.94	3.81	3.95
	중 소 도 시	3.80	3.83	3.76	3.81
	읍 / 면	4.05	4.10	4.05	3.78
가 소 득	5 0 만 원 미 만	4.40	4.58	4.13	3.76
	50만 ~ 100만원 미만	3.89	4.00	3.84	4.18
	100만 ~ 200만원 미만	3.88	3.91	3.83	4.03
	200만 ~ 300만원 미만	3.93	3.95	3.85	3.80
	300만 ~ 400만원 미만	3.83	3.91	3.78	4.03
	400만 ~ 500만원 미만	3.83	3.86	3.69	3.79
	500만 ~ 600만원 미만	3.86	3.84	3.89	3.88
	6 0 0 만 원 이 상	3.83	3.82	3.75	3.87
가 구 원 수	2 인 가 구	4.02	4.04	3.96	3.95
	3 인 가 구	3.84	3.87	3.80	3.90
	4 인 가 구	3.81	3.83	3.74	3.72
	5 인 가 구 이 상	3.86	3.93	3.80	4.24

## □ 체험프로그램

- 국내 관광 가구여행 관련 ‘체험프로그램’ 만족도는 3.74점으로 지역 규모별로는 대도시 지역(3.82점), 월 가구소득별로는 50만원 미만(4.13점), 가구원 수별로는 5인 가구 이상(3.89점) 및 2인 가구(3.88점) 계층에서 상대적으로 만족도가 높게 나타남
- 해외 가구여행 관련 ‘체험프로그램’ 만족도는 3.80점으로 지역 규모별로는 읍/면 지역(4.05점), 월 가구소득별로는 50만~200만원 미만(50만~100만원 미만 4.47점, 100만~200만원 미만 4.44점), 가구원 수별로는 2인 가구(4.04점) 계층에서 상대적으로 만족도가 높게 나타남

〈표 V-137〉 응답가구 특성별 가구여행 체험프로그램 만족도

(단위 : 점)

구분		국내 관광여행			해외여행
			숙박여행	당일여행	
전	체	3.74	3.75	3.65	3.80
지 역 구 모	대 도시	3.82	3.80	3.72	3.84
	중 소 도시	3.69	3.71	3.61	3.71
	읍 / 면	3.72	3.73	3.73	4.05
가 소 구 득	50만원 미만	4.13	4.52	3.51	3.00
	50만 ~ 100만원 미만	3.95	3.85	4.03	4.47
	100만 ~ 200만원 미만	3.61	3.60	3.64	4.44
	200만 ~ 300만원 미만	3.81	3.88	3.60	4.15
	300만 ~ 400만원 미만	3.72	3.67	3.78	3.58
	400만 ~ 500만원 미만	3.58	3.60	3.49	3.71
	500만 ~ 600만원 미만	3.83	3.81	3.65	3.71
	600만원 이상	3.78	3.77	3.69	3.71
가 구 원 수	2인 가구	3.88	3.94	3.75	4.04
	3인 가구	3.72	3.71	3.75	3.91
	4인 가구	3.66	3.65	3.60	3.67
	5인 가구 이상	3.89	3.97	3.60	3.72

### □ 다른 관광객의 활동

- 국내 관광 가구여행 관련 ‘다른 관광객의 활동’ 만족도는 지역 규모별로는 읍/면 지역(3.80점), 월 가구소득별로는 50만~100만원 미만(3.93점), 가구원 수별로는 2인 가구(3.83점) 계층에서 상대적으로 만족도가 높게 나타남
- 해외 가구여행 관련 ‘다른 관광객의 활동’ 만족도는 지역 규모별로는 대도시 지역(3.73점), 월 가구소득별로는 50만~200만원 미만(50만~100만원 미만 4.10점, 100만~200만원 미만 4.07점), 가구원 수별로는 5인 가구 이상(3.94점) 계층에서 상대적으로 만족도가 높게 나타남

〈표 V-138〉 응답가구 특성별 가구여행 다른 관광객의 활동 만족도

(단위 : 점)

구분		국내 관광여행			해외여행
		숙박여행	당일여행		
전	체	3.70	3.71	3.65	3.70
지 구	대 도시	3.75	3.78	3.64	3.73
	중 소 도시	3.66	3.64	3.63	3.69
	읍 / 면	3.80	3.84	3.81	3.67
가 소	50만원 미만	3.83	4.00	3.84	3.51
	50만 ~ 100만원 미만	3.93	3.95	3.91	4.10
	100만 ~ 200만원 미만	3.72	3.75	3.75	4.07
	200만 ~ 300만원 미만	3.73	3.78	3.62	3.95
	300만 ~ 400만원 미만	3.65	3.65	3.59	3.95
	400만 ~ 500만원 미만	3.73	3.74	3.59	3.58
	500만 ~ 600만원 미만	3.72	3.70	3.69	3.55
	600만원 이상	3.65	3.62	3.61	3.63
가 구 원 수	2인 가구	3.83	3.85	3.83	3.83
	3인 가구	3.68	3.68	3.64	3.77
	4인 가구	3.66	3.65	3.59	3.53
	5인 가구 이상	3.71	3.77	3.60	3.94

## □ 관광지 청결 및 위생수준

- 국내 관광 가구여행 관련 ‘관광지 청결 및 위생수준’ 만족도는 지역 규모별로는 읍/면 지역(3.91점), 월 가구소득별로는 50만원 미만(4.30점), 가구원 수별로는 2인 가구(3.93점) 계층에서 상대적으로 만족도가 높게 나타남
- 해외 가구여행 관련 ‘관광지 청결 및 위생수준’ 만족도는 지역 규모별로는 대도시 지역(3.72점), 월 가구소득별로는 100만~200만원 미만(3.94점), 가구원 수별로는 5인 가구 이상(4.18점) 계층에서 상대적으로 만족도가 높게 나타남

〈표 V-139〉 응답가구 특성별 가구여행 관광지 청결 및 위생수준 만족도

(단위 : 점)

구분		국내 관광여행			해외여행
			숙박여행	당일여행	
전 체		3.76	3.78	3.68	3.68
지 구	대 도시	3.80	3.86	3.65	3.72
	중 소 도시	3.72	3.70	3.67	3.65
	읍 / 면	3.91	3.95	3.89	3.67
가 소	5 0 만 원 미 만	4.30	4.29	4.29	3.25
	50만 ~ 100만원 미만	3.91	3.94	3.92	3.82
	100만 ~ 200만원 미만	3.83	3.83	3.81	3.94
	200만 ~ 300만원 미만	3.82	3.82	3.72	3.70
	300만 ~ 400만원 미만	3.65	3.68	3.62	3.64
	400만 ~ 500만원 미만	3.70	3.74	3.52	3.72
	500만 ~ 600만원 미만	3.79	3.77	3.83	3.60
	6 0 0 만 원 이 상	3.79	3.83	3.55	3.64
가 구 원 수	2 인 가 구	3.93	3.94	3.87	3.57
	3 인 가 구	3.72	3.73	3.63	3.81
	4 인 가 구	3.71	3.72	3.63	3.57
	5 인 가 구 이 상	3.79	3.86	3.66	4.18



## □ 관광지 물가

- 국내 관광 가구여행 관련 ‘관광지 물가’ 만족도는 지역 규모별로는 대도시 지역(3.25점), 월 가구소득별로는 50만~100만원 미만(3.38점), 가구원 수별로는 3인 가구 이하(2인 가구 3.28점, 3인 가구 3.26점) 계층에서 상대적으로 만족도가 높게 나타남
- 해외 가구여행 관련 ‘관광지 물가’ 만족도는 지역 규모별로는 대도시 지역(3.44점), 월 가구소득별로는 200만~300만원 미만(3.44점), 가구원 수별로는 3인 가구(3.47점) 계층에서 상대적으로 만족도가 높게 나타남

〈표 V-140〉 응답가구 특성별 가구여행 관광지 물가 만족도

(단위 : 점)

구분		국내 관광여행			해외여행
			숙박여행	당일여행	
전 체		3.21	3.21	3.17	3.23
지 구	대 도시	3.25	3.26	3.20	3.44
	중 소 도시	3.19	3.19	3.14	3.09
	읍 / 면	3.11	3.13	3.26	2.67
가 소	5 0 만 원 미 만	3.22	3.14	3.44	3.00
	50만 ~ 100만원 미만	3.38	3.35	3.43	2.89
	100만 ~ 200만원 미만	3.19	3.10	3.34	3.61
	200만 ~ 300만원 미만	3.22	3.26	3.17	3.44
	300만 ~ 400만원 미만	3.22	3.18	3.30	3.29
	400만 ~ 500만원 미만	3.18	3.23	2.96	3.15
	500만 ~ 600만원 미만	3.22	3.21	3.20	3.13
	6 0 0 만 원 이 상	3.17	3.24	3.00	3.16
가 구 원 수	2 인 가 구	3.28	3.27	3.35	3.31
	3 인 가 구	3.26	3.28	3.14	3.47
	4 인 가 구	3.18	3.18	3.15	3.14
	5 인 가 구 이 상	3.14	3.16	3.10	2.72

## ② 개인여행

## □ 자연경관

- 국내 관광 개인여행 관련 자연경관 만족도는 연령에서는 50대 이상(50대 및 60대 이상 각 4.36점), 직업에서는 전문 관리 및 사무직(각 4.36점) 계층에서 상대적으로 높게 나타남

〈표 V-141〉 응답자 특성별 개인여행 자연경관 만족도

(단위 : 점)

구분			국내 관광여행			해외여행
			숙박여행	당일여행		
전	성	체	4.30	4.37	4.23	4.20
		자	4.24	4.28	4.19	4.12
	별	자	4.35	4.44	4.27	4.29
		여	4.21	4.28	4.00	4.16
연	영	1 5 ~ 1 9 세	4.21	4.28	4.00	4.16
		2 0 대	4.33	4.33	4.09	4.18
		3 0 대	4.25	4.38	4.08	4.10
		4 0 대	4.27	4.31	4.27	4.04
		5 0 대	4.36	4.45	4.31	4.36
		6 0 대 이 상	4.36	4.52	4.30	4.29
직	업	전 문 관 리	4.36	4.35	4.40	3.71
		사 무	4.36	4.34	4.39	4.14
		서 비 스 판 매	4.27	4.44	4.13	3.96
		농 어 업	4.28	4.50	4.24	4.57
		기 능 노 무	4.22	4.20	4.30	4.45
개	소	5 0 만 원 미 만	4.29	4.36	4.21	4.22
		5 0 만 ~ 1 0 0 만 원 미 만	4.28	4.35	4.24	4.37
		1 0 0 만 ~ 2 0 0 만 원 미 만	4.32	4.35	4.29	4.35
		2 0 0 만 ~ 3 0 0 만 원 미 만	4.30	4.42	4.17	4.31
		3 0 0 만 ~ 4 0 0 만 원 미 만	4.45	4.37	4.50	4.38
		4 0 0 만 ~ 5 0 0 만 원 미 만	4.44	4.66	4.20	4.25
		5 0 0 만 ~ 6 0 0 만 원 미 만	4.26	4.30	4.23	3.75
		6 0 0 만 원 이 상	3.87	3.84	3.82	3.55
학	력	초 졸 이 하	4.36	4.64	4.29	4.38
		중 학 교 ( 재 / 졸 )	4.32	4.34	4.31	4.56
		고 등 학 교 ( 재 / 졸 )	4.24	4.32	4.17	4.28
		전 문 대 ( 재 / 졸 )	4.38	4.39	4.27	3.89
		대 학 교 ( 재 / 졸 )	4.31	4.32	4.25	4.21
		대 학 원 ( 재 / 졸 )	4.26	4.54	4.01	3.94

## □ 문화유산

- 국내 관광 개인여행 관련 ‘문화유산 만족도’는 연령에서는 50대(4.19점), 직업에서는 전문 관리(4.15점), 월 개인소득에서는 400만~500만원 미만(4.17점) 계층에서 상대적으로 높게 나타남

〈표 V-142〉 응답자 특성별 개인여행 문화유산 만족도

(단위 : 점)

구분		국내 관광여행			해외여행
		숙박여행	당일여행		
전	체	4.03	4.02	4.05	4.05
성	남	4.00	3.97	4.05	4.03
	여	4.04	4.06	4.05	4.07
연	15 ~ 19세	3.90	3.88	4.06	4.28
	20대	4.00	3.99	3.96	4.19
	30대	3.95	3.97	3.83	3.97
	40대	3.98	3.90	4.07	3.96
	50대	4.19	4.26	4.14	4.09
	60대 이상	4.08	4.23	4.03	4.00
직	전문 관리	4.15	4.01	4.25	3.71
	서비스 판매	4.01	4.15	3.84	4.02
	농업	4.11	4.32	4.03	4.19
	기타	4.06	4.13	4.02	4.10
	무	4.03	3.98	4.08	4.00
개	50만원 미만	3.99	3.98	4.06	4.07
	50만~100만원 미만	4.02	4.07	4.02	4.00
	100만~200만원 미만	4.14	4.16	4.09	4.15
	200만~300만원 미만	4.05	4.10	3.91	4.13
	300만~400만원 미만	4.04	4.04	4.09	4.06
	400만~500만원 미만	4.17	4.04	4.31	3.79
	500만~600만원 미만	3.80	3.91	3.82	3.99
	600만원 이상	3.74	3.62	4.00	4.07
학	초졸이하	4.14	4.54	4.02	3.99
	중학교(재/졸)	4.15	4.22	4.04	4.35
	고등학교(재/졸)	3.96	3.89	4.12	4.11
	전문대(재/졸)	4.19	4.10	4.33	4.17
	대학교(재/졸)	3.96	3.94	3.99	3.98
	대학원(재/졸)	3.70	3.82	3.67	4.02

## □ 교통

- 국내 관광 개인여행 관련 ‘교통’ 만족도는 연령에서는 50대(4.02점), 월 개인소득에서는 300만~400만원 미만(4.08점), 학력에서는 초졸 이하(4.04점) 계층에서 상대적으로 높게 나타남

〈표 V-143〉 응답자 특성별 개인여행 교통 만족도

(단위 : 점)

구분		국내 관광여행	숙박여행		해외여행
			숙박여행	당일여행	
전	체	3.92	3.92	3.93	3.64
성	남	3.88	3.83	3.93	3.59
	여	3.95	4.01	3.93	3.70
연	1 5 ~ 1 9 세	3.83	3.81	3.89	3.77
	2 0 대	3.87	3.85	3.91	3.79
	3 0 대	3.90	4.03	3.70	3.58
	4 0 대	3.93	3.93	3.95	3.51
	5 0 대	4.02	3.98	4.03	3.48
	6 0 대 이 상	3.94	4.06	3.92	3.86
직	전 문 관 리	4.10	4.05	4.21	2.80
	사 무	3.94	3.93	3.93	3.68
	서 비 스 판 매	3.90	3.94	3.88	3.55
	농 어 업	4.08	4.16	4.06	3.78
	기 능 노 무	3.93	3.87	4.01	3.68
개	5 0 만 원 미 만	3.91	3.90	3.94	3.61
	5 0 만 ~ 1 0 0 만 원 미 만	3.89	3.97	3.86	3.92
	1 0 0 만 ~ 2 0 0 만 원 미 만	3.97	4.00	3.96	3.64
	2 0 0 만 ~ 3 0 0 만 원 미 만	3.93	3.94	3.94	3.64
	3 0 0 만 ~ 4 0 0 만 원 미 만	4.08	4.06	4.10	3.83
	4 0 0 만 ~ 5 0 0 만 원 미 만	3.85	3.86	3.85	3.42
	5 0 0 만 ~ 6 0 0 만 원 미 만	3.78	3.50	3.91	3.67
	6 0 0 만 원 이 상	3.62	3.80	3.33	3.47
학	초 졸 이 하	4.04	4.28	3.98	3.86
	중 학 교 ( 재 / 졸 )	3.95	4.04	3.95	4.01
	고 등 학 교 ( 재 / 졸 )	3.86	3.81	3.94	3.55
	전 문 대 ( 재 / 졸 )	3.97	3.96	3.93	3.61
	대 학 교 ( 재 / 졸 )	3.87	3.88	3.86	3.65
	대 학 원 ( 재 / 졸 )	3.92	4.02	3.90	3.55

## □ 숙박 시설

- 국내 관광 개인여행 관련 ‘숙박 시설’ 만족도는 연령에서는 30대(4.13점), 직업에서는 농어업(4.13점), 학력에서는 초졸 이하(4.24점) 계층에서 상대적으로 높게 나타남

〈표 V-144〉 응답자 특성별 개인여행 숙박 시설 만족도

(단위 : 점)

구분		국내 숙박여행	해외여행
전	체	3.91	3.91
성	남	3.90	3.90
	여	3.92	3.92
연	1 5 ~ 1 9 세	3.74	4.08
	2 0 대	3.88	3.75
	3 0 대	4.13	3.96
	4 0 대	3.83	3.87
	5 0 대	4.02	3.83
	6 0 대 이 상	4.12	4.02
직	전 문 관 리	3.99	3.20
	사 무	3.91	3.91
	서 비 스 판 매	4.11	3.85
	농 어 업	4.13	4.30
	기 능 노 무	3.86	3.93
개	5 0 만 원 미 만	3.87	3.88
	50 만~100 만원 미만	3.94	3.91
	100만~200만원 미만	3.99	3.78
	200만~300만원 미만	3.94	3.88
	300만~400만원 미만	3.91	4.22
	400만~500만원 미만	3.92	3.62
	500만~600만원 미만	3.94	4.05
	6 0 0 만 원 이 상	3.92	4.13
학	초 졸 이 하	4.24	3.88
	중 학 교 ( 재 / 졸 )	3.98	4.14
	고 등 학 교 ( 재 / 졸 )	3.80	3.94
	전 문 대 ( 재 / 졸 )	4.03	3.93
	대 학 교 ( 재 / 졸 )	3.89	3.88
	대 학 원 ( 재 / 졸 )	3.92	3.88

## □ 식당 및 음식

- 국내 관광 개인여행 관련 ‘식당 및 음식 만족도’는 연령에서는 60대 이상(3.93점), 직업에서는 전문 관리(4.15점), 월 개인소득에서는 300만~400만원 미만(3.95점) 계층에서 상대적으로 높게 나타남

〈표 V-145〉 응답자 특성별 개인여행 식당 및 음식 만족도

(단위 : 점)

구분			국내 관광여행			해외여행
			숙박여행	당일여행		
전		체	3.76	3.76	3.78	3.67
성	별	남 자	3.71	3.71	3.73	3.62
		여 자	3.79	3.81	3.81	3.73
연	령	1 5 ~ 1 9 세	3.46	3.47	3.47	3.57
		2 0 대	3.83	3.86	3.70	3.69
		3 0 대	3.80	3.88	3.66	3.75
		4 0 대	3.74	3.75	3.78	3.56
		5 0 대	3.88	3.97	3.82	3.66
		6 0 대 이 상	3.93	3.98	3.93	3.73
직	업	전 문 관 리	4.15	4.08	4.15	3.65
		사 무	3.74	3.77	3.73	3.69
		서 비 스 판 매	3.91	3.99	3.82	3.57
		농 어 업	4.00	4.08	3.96	3.67
		기 능 노 무	3.70	3.67	3.79	3.79
개	인	5 0 만 원 미 만	3.68	3.66	3.74	3.60
		5 0 만 ~ 1 0 0 만 원 미 만	3.88	3.94	3.86	3.82
		1 0 0 만 ~ 2 0 0 만 원 미 만	3.85	3.88	3.83	3.83
		2 0 0 만 ~ 3 0 0 만 원 미 만	3.79	3.89	3.65	3.68
		3 0 0 만 ~ 4 0 0 만 원 미 만	3.95	3.93	3.99	3.75
		4 0 0 만 ~ 5 0 0 만 원 미 만	3.72	3.70	3.81	3.53
		5 0 0 만 ~ 6 0 0 만 원 미 만	3.86	3.88	3.90	3.64
		6 0 0 만 원 이 상	3.62	3.72	3.42	3.66
학	력	초 졸 이 하	3.93	4.16	3.87	3.60
		중 학 교 [ 재 / 졸 ]	3.79	3.72	3.87	3.76
		고 등 학 교 [ 재 / 졸 ]	3.62	3.64	3.65	3.65
		전 문 대 [ 재 / 졸 ]	3.88	3.84	3.91	3.45
		대 학 교 [ 재 / 졸 ]	3.81	3.80	3.78	3.71
		대 학 원 [ 재 / 졸 ]	3.78	3.92	3.71	3.71

□ 쇼핑

- 국내 관광 개인여행 관련 ‘쇼핑(관광기념품/특산물)’ 만족도는 직업에서는 농어업 (3.80점), 월 개인소득에서는 400만~500만원 미만(4.04점), 학력에서는 중학교 재/졸(3.82점) 계층에서 상대적으로 높게 나타남

〈표 V-146〉 응답자 특성별 개인여행 쇼핑 만족도

(단위 : 점)

구분		국내 관광여행			해외여행
		숙박여행	당일여행		
전	체	3.63	3.66	3.64	3.46
성	남	3.52	3.48	3.61	3.38
	여	3.71	3.79	3.65	3.54
연	15 ~ 19세	3.55	3.57	3.47	3.50
	20대	3.36	3.41	3.39	3.67
	30대	3.71	3.76	3.69	3.43
	40대	3.46	3.49	3.42	3.26
	50대	3.78	3.95	3.64	3.38
	60대 이상	3.77	3.84	3.78	3.60
직	전문관리	3.48	3.11	3.72	3.27
	사무	3.50	3.55	3.43	3.23
	서비스판매	3.60	3.81	3.36	3.61
	농어업	3.80	3.89	3.75	3.87
	기능노무	3.65	3.58	3.58	3.66
개	50만원 미만	3.62	3.65	3.66	3.53
	50만~100만원 미만	3.73	3.63	3.73	3.77
	100만~200만원 미만	3.63	3.74	3.57	3.72
	200만~300만원 미만	3.56	3.50	3.56	3.32
	300만~400만원 미만	3.46	3.50	3.51	3.52
	400만~500만원 미만	4.04	4.02	3.88	3.07
	500만~600만원 미만	3.33	3.62	2.84	3.26
	600만원 이상	3.45	3.31	4.00	3.33
학	초졸이하	3.78	4.04	3.70	3.46
	중학교 [재/졸]	3.82	3.88	3.80	3.86
	고등학교 [재/졸]	3.59	3.59	3.58	3.54
	전문대 [재/졸]	3.50	3.52	3.58	3.18
	대학교 [재/졸]	3.47	3.45	3.55	3.42
	대학원 [재/졸]	3.74	3.89	3.42	3.43

## □ 관광 정보 및 안내시설

- 국내 관광 개인여행 관련 ‘관광 정보 및 안내시설 만족도’는 연령에서는 50대 이상(50대 3.93점, 60대 이상 3.92점), 직업에서는 기능노무(4.01점) 계층에서 상대적으로 높게 나타남

〈표 V-147〉 응답자 특성별 개인여행 관광 정보 및 안내시설 만족도

(단위 : 점)

구분		국내 관광여행			해외여행
		숙박여행	당일여행		
전	체	3.87	3.91	3.85	3.72
성	남 자	3.87	3.88	3.86	3.72
	여 자	3.87	3.93	3.84	3.71
연	1 5 ~ 1 9 세	3.79	3.77	3.82	3.64
	2 0 대	3.85	3.87	3.79	3.86
	3 0 대	3.86	3.94	3.72	3.74
	4 0 대	3.87	3.92	3.87	3.69
	5 0 대	3.93	4.03	3.90	3.59
	6 0 대 이 상	3.92	4.11	3.85	3.80
직	전 문 관 리	3.85	3.66	4.10	3.45
	사 무	3.85	3.86	3.86	3.59
	서 비 스 판 매	3.96	4.14	3.82	3.89
	농 어 업	3.94	4.12	3.89	3.85
	기 능 노 무	4.01	4.15	3.89	3.65
개	5 0 만 원 미 만	3.84	3.85	3.83	3.72
	5 0 만 ~ 1 0 0 만 원 미 만	3.84	3.95	3.77	3.96
	1 0 0 만 ~ 2 0 0 만 원 미 만	3.91	4.00	3.84	3.80
	2 0 0 만 ~ 3 0 0 만 원 미 만	3.95	3.96	3.95	3.64
	3 0 0 만 ~ 4 0 0 만 원 미 만	3.94	3.99	3.91	3.89
	4 0 0 만 ~ 5 0 0 만 원 미 만	4.13	4.13	4.13	3.46
	5 0 0 만 ~ 6 0 0 만 원 미 만	4.04	4.08	4.01	3.60
	6 0 0 만 원 이 상	3.44	3.44	3.73	3.67
학	초 졸 이 하	3.92	4.23	3.80	3.67
	중 학 교 [ 재 / 졸 ]	3.91	3.96	3.87	3.81
	고 등 학 교 [ 재 / 졸 ]	3.83	3.83	3.86	3.73
	전 문 대 [ 재 / 졸 ]	3.85	3.83	3.91	3.49
	대 학 교 [ 재 / 졸 ]	3.86	3.88	3.84	3.76
	대 학 원 [ 재 / 졸 ]	4.04	4.17	3.87	3.67



□ 관광 편의시설

- 국내 관광 개인여행 관련 ‘화장실 등 관광 편의시설 만족도’는 연령에서는 60대 이상 (4.01점), 직업에서는 기능노무(4.07점), 월 개인소득에서는 400만~500만원 미만 (4.09점) 계층에서 상대적으로 높게 나타남

〈표 V-148〉 응답자 특성별 개인여행 관광 편의시설 만족도

(단위 : 점)

구분			국내 관광여행			해외여행
			숙박여행	당일여행		
전		체	3.91	3.93	3.91	3.76
성	별	남	3.89	3.91	3.86	3.73
		여	3.93	3.95	3.95	3.80
연	령	1 5 ~ 1 9 세	3.83	3.85	3.80	3.53
		2 0 대	3.85	3.80	3.82	3.88
		3 0 대	3.83	3.89	3.76	3.95
		4 0 대	3.86	3.93	3.83	3.82
		5 0 대	3.99	4.06	3.96	3.57
		6 0 대 이 상	4.01	4.08	4.01	3.75
직	업	전 문 관 리	3.74	3.86	3.79	3.55
		사 무	3.85	3.82	3.89	3.81
		서 비 스 판 매	3.93	4.06	3.80	3.64
		농 어 업	4.05	4.20	4.00	3.63
		기 능 노 무	4.07	4.21	3.96	3.70
개	인	5 0 만 원 미 만	3.89	3.91	3.90	3.69
		5 0 만 ~ 1 0 0 만 원 미 만	3.95	3.92	3.95	3.89
		1 0 0 만 ~ 2 0 0 만 원 미 만	3.95	4.01	3.89	3.88
		2 0 0 만 ~ 3 0 0 만 원 미 만	3.88	3.86	3.90	3.68
		3 0 0 만 ~ 4 0 0 만 원 미 만	3.91	3.98	3.82	4.09
		4 0 0 만 ~ 5 0 0 만 원 미 만	4.09	4.09	4.02	3.70
		5 0 0 만 ~ 6 0 0 만 원 미 만	4.05	4.17	3.90	3.47
		6 0 0 만 원 이 상	3.60	3.38	4.23	3.89
학	력	초 졸 이 하	4.04	4.18	3.99	3.78
		중 학 교 [ 재 / 졸 ]	3.97	4.06	3.96	3.96
		고 등 학 교 [ 재 / 졸 ]	3.86	3.87	3.86	3.54
		전 문 대 [ 재 / 졸 ]	3.89	3.91	3.82	3.79
		대 학 교 [ 재 / 졸 ]	3.86	3.86	3.90	3.89
		대 학 원 [ 재 / 졸 ]	3.96	4.01	3.92	3.65

## □ 지역 주민의 친절성

- 국내 관광 개인여행 관련 ‘지역주민의 친절성 만족도’는 연령에서는 60대 이상(3.97점), 직업에서는 전문 관리(4.24점), 월 개인소득에서는 300만~400만원 미만(3.99점) 계층에서 상대적으로 높게 나타남

〈표 V-149〉 응답자 특성별 개인여행 지역 주민의 친절성 만족도

(단위 : 점)

구분		국내 관광여행			해외여행	
		숙박여행	당일여행			
성	전	체	3.87	3.88	3.86	3.80
	성	남 자	3.85	3.84	3.81	3.73
		여 자	3.89	3.91	3.89	3.88
연	이	1 5 ~ 1 9 세	3.75	3.74	3.71	3.82
		2 0 대	3.81	3.82	3.75	3.77
		3 0 대	3.87	3.94	3.72	3.83
		4 0 대	3.83	3.77	3.86	3.72
		5 0 대	3.95	4.01	3.90	3.68
		6 0 대 이 상	3.97	4.10	3.94	3.94
직	업	전 문 관 리	4.24	4.17	4.34	3.76
		사 무	3.81	3.79	3.81	3.74
		서 비 스 판 매	3.96	4.08	3.81	3.71
		농 어 업	3.93	4.02	3.89	3.83
		기 능 노 무	3.93	3.79	4.01	3.86
개	인	5 0 만 원 미 만	3.84	3.86	3.83	3.76
		50 만~100 만원 미만	3.81	3.81	3.78	4.12
		100만~200만원 미만	3.98	3.98	3.94	3.94
		200만~300만원 미만	3.86	3.84	3.81	3.73
		300만~400만원 미만	3.99	3.97	4.00	4.00
		400만~500만원 미만	3.96	3.96	3.89	3.47
		500만~600만원 미만	3.78	3.61	4.06	3.74
		6 0 0 만 원 이 상	3.86	3.89	4.02	3.77
학	력	초 졸 이 하	3.97	4.25	3.89	3.80
		중 학 교 ( 재 / 졸 )	3.98	3.99	4.02	3.98
		고 등 학 교 ( 재 / 졸 )	3.81	3.77	3.82	3.86
		전 문 대 ( 재 / 졸 )	3.82	3.85	3.82	3.47
		대 학 교 ( 재 / 졸 )	3.90	3.89	3.85	3.81
		대 학 원 ( 재 / 졸 )	3.75	3.84	3.59	3.73

## □ 지역관광종사자의 친절성

- 국내 관광 개인여행 관련 ‘지역 관광종사자의 친절성’ 만족도는 60대 이상(3.99점), 직업에서는 농어업(4.06점), 월 개인소득에서는 400만~500만원 미만(4.13점) 계층에서 상대적으로 높게 나타남

〈표 V-15〉 응답자 특성별 개인여행 지역 관광종사자의 친절성 만족도

(단위 : 점)

구분		국내 관광여행			해외여행
		숙박여행	당일여행		
전	체	3.92	3.93	3.92	3.85
	자				
성	남	3.86	3.82	3.90	3.82
	여	3.97	4.02	3.94	3.88
연	15 ~ 19세	3.86	3.84	3.86	3.72
	20대	3.86	3.84	3.94	4.01
	30대	3.88	3.95	3.71	3.84
	40대	3.87	3.86	3.90	3.77
	50대	3.98	4.04	3.95	3.72
	60대 이상	3.99	4.10	3.97	4.01
직	전문관리	3.89	3.85	4.02	3.67
	사무	3.90	3.85	3.94	3.81
	서비스판매	3.89	4.03	3.75	3.83
	농어업	4.06	4.12	4.04	3.90
	기능노무	3.97	3.93	3.99	3.88
개	50만원 미만	3.91	3.91	3.93	3.77
	50만~100만원 미만	3.92	3.89	3.89	4.04
	100만~200만원 미만	3.93	4.00	3.90	3.97
	200만~300만원 미만	3.86	3.91	3.79	3.83
	300만~400만원 미만	3.93	3.90	4.02	4.01
	400만~500만원 미만	4.13	4.23	4.02	3.56
	500만~600만원 미만	4.01	3.78	4.20	3.81
	600만원 이상	3.60	3.56	4.02	3.93
학	초졸이하	4.04	4.25	3.98	3.92
	중학교 [재/졸]	3.99	4.02	4.03	4.06
	고등학교 [재/졸]	3.87	3.87	3.85	3.84
	전문대 [재/졸]	3.86	3.86	3.91	3.72
	대학교 [재/졸]	3.91	3.88	3.93	3.85
	대학원 [재/졸]	3.87	3.95	3.82	3.83

## □ 체험프로그램

- 국내 관광 개인여행 관련 ‘체험프로그램’ 만족도는 연령에서는 60대 이상(3.94점), 직업에서는 전문 관리(4.22점), 월 개인소득에서는 400만~500만원 미만(4.28점) 계층에서 상대적으로 높게 나타남

〈표 V-151〉 응답자 특성별 개인여행 체험프로그램 만족도

(단위 : 점)

구분		국내 관광여행			해외여행
		숙박여행	당일여행		
전	체	3.80	3.83	3.74	3.82
	자				
성	남	3.80	3.75	3.84	3.79
	여	3.80	3.90	3.66	3.85
연	15 ~ 19세	3.84	3.81	3.80	3.86
	20대	3.63	3.61	3.69	4.04
	30대	3.87	3.84	3.83	3.70
	40대	3.64	3.76	3.60	3.95
	50대	3.59	3.64	3.56	3.67
	60대 이상	3.94	4.18	3.81	3.85
직	전문 관리	4.22	4.20	4.22	4.06
	사무	3.61	3.55	3.81	3.77
	서비스 판매	3.79	3.95	3.69	3.77
	농어업	3.74	3.84	3.68	4.28
	기능 노무	3.70	3.76	3.66	3.51
개	50만원 미만	3.83	3.87	3.75	3.72
	50만~100만원 미만	3.73	3.87	3.62	3.91
	100만~200만원 미만	3.72	3.74	3.68	4.05
	200만~300만원 미만	3.72	3.75	3.71	3.97
	300만~400만원 미만	3.71	3.53	3.91	4.03
	400만~500만원 미만	4.28	4.05	4.41	3.38
	500만~600만원 미만	3.93	4.06	3.85	3.79
	600만원 이상	3.68	3.34	4.48	3.70
학	초졸 이하	3.79	4.09	3.66	3.45
	중학교 [재/졸]	3.93	3.98	3.87	4.12
	고등학교 [재/졸]	3.84	3.90	3.72	3.84
	전문대 [재/졸]	3.41	3.39	3.56	3.55
	대학교 [재/졸]	3.74	3.62	3.84	3.92
	대학원 [재/졸]	3.79	4.26	3.53	3.37

## □ 다른 관광객의 활동

- 국내 관광 개인여행 관련 ‘다른 관광객의 활동’ 만족도는 연령에서는 60대 이상 (3.90점), 직업에서는 전문 관리 및 서비스 판매(각 3.87점), 월 개인소득에서는 500만~600만원 미만(4.01점) 계층에서 상대적으로 높게 나타남

〈표 V-152〉 응답자 특성별 개인여행 다른 관광객의 활동 만족도

(단위 : 점)

구분		국내 관광여행			해외여행
		숙박여행	당일여행		
성	남	3.78	3.77	3.78	3.66
	여	3.77	3.77	3.77	3.62
연	15 ~ 19세	3.78	3.78	3.79	3.71
	20대	3.73	3.75	3.63	3.59
	30대	3.66	3.64	3.69	3.76
	40대	3.61	3.47	3.82	3.62
	50대	3.73	3.65	3.81	3.67
	60대 이상	3.82	3.97	3.74	3.55
직	전문 관리	3.90	3.97	3.89	3.79
	사무	3.87	4.01	3.79	3.92
	서비스 판매	3.69	3.63	3.85	3.65
	농어업	3.87	3.92	3.81	3.62
	기능 노무	3.85	3.94	3.82	3.73
개	50만원 미만	3.62	3.53	3.68	3.47
	50만~100만원 미만	3.79	3.82	3.77	3.60
	100만~200만원 미만	3.75	3.65	3.77	3.82
	200만~300만원 미만	3.75	3.72	3.77	3.86
	300만~400만원 미만	3.75	3.72	3.82	3.63
	400만~500만원 미만	3.80	3.69	3.97	3.73
	500만~600만원 미만	3.75	3.80	3.76	3.34
	600만원 이상	4.01	4.16	3.86	3.83
학	초졸 이하	3.48	3.39	3.69	3.58
	중학교 (재/졸)	3.92	4.19	3.82	3.79
	고등학교 (재/졸)	3.88	3.89	3.92	3.99
	전문대 (재/졸)	3.73	3.74	3.69	3.66
	대학교 (재/졸)	3.72	3.62	3.91	3.59
	대학원 (재/졸)	3.72	3.70	3.76	3.65
	대학원 (재/졸)	3.68	3.69	3.73	3.52

## □ 관광지 청결 및 위생수준

- 국내 관광 개인여행 관련 ‘관광지 청결 및 위생수준’ 만족도는 연령에서는 60대 이상(3.96점), 직업에서는 농어업(4.01점), 월 개인소득에서는 400만~500만원 미만(4.01점) 계층에서 상대적으로 높게 나타남

〈표 V-153〉 응답자 특성별 개인여행 관광지 청결 및 위생수준 만족도

(단위 : 점)

구분			국내 관광여행			해외여행
			숙박여행	당일여행		
전		체	3.82	3.82	3.84	3.63
성	별	남 자	3.79	3.80	3.78	3.65
		여 자	3.85	3.85	3.89	3.60
연	령	1 5 ~ 1 9 세	3.74	3.79	3.64	3.48
		2 0 대	3.67	3.64	3.73	3.66
		3 0 대	3.82	3.81	3.86	3.61
		4 0 대	3.74	3.70	3.79	3.68
		5 0 대	3.89	3.98	3.85	3.52
		6 0 대 이 상	3.96	4.00	3.98	3.74
직	업	전 문 관 리	3.94	4.12	3.87	3.57
		사 무	3.78	3.78	3.78	3.66
		서 비 스 판 매	3.82	3.87	3.83	3.73
		농 어 업	4.01	4.09	3.98	3.78
		기 능 노 무	3.78	3.61	3.89	3.33
개	소	5 0 만 원 미 만	3.81	3.84	3.82	3.46
		5 0 만 ~ 1 0 0 만 원 미 만	3.88	3.78	3.91	4.09
		1 0 0 만 ~ 2 0 0 만 원 미 만	3.81	3.75	3.87	3.63
		2 0 0 만 ~ 3 0 0 만 원 미 만	3.81	3.87	3.75	3.43
		3 0 0 만 ~ 4 0 0 만 원 미 만	3.82	3.82	3.82	3.93
		4 0 0 만 ~ 5 0 0 만 원 미 만	4.01	3.93	4.04	3.65
		5 0 0 만 ~ 6 0 0 만 원 미 만	3.97	3.95	3.88	3.62
		6 0 0 만 원 이 상	3.51	3.52	3.64	3.86
학	력	초 졸 이 하	4.02	4.23	3.98	3.89
		중 학 교 [ 재 / 졸 ]	3.91	3.92	3.98	3.78
		고 등 학 교 [ 재 / 졸 ]	3.76	3.75	3.74	3.55
		전 문 대 [ 재 / 졸 ]	3.76	3.74	3.80	3.75
		대 학 교 [ 재 / 졸 ]	3.78	3.81	3.77	3.62
		대 학 원 [ 재 / 졸 ]	3.76	3.75	3.88	3.50

□ 관광지 물가

- 국내 관광 개인여행 관련 ‘관광지 물가’ 만족도는 연령에서는 60대 이상(3.48점), 직업에서는 전문 관리(3.78점), 월 개인소득에서는 400만~500만원 미만(3.53점) 계층에서 상대적으로 높게 나타남

〈표 V-154〉 응답자 특성별 개인여행 관광지 물가 만족도

(단위 : 점)

구분		국내 관광여행			해외여행
		숙박여행	당일여행		
성	남	3.33	3.31	3.37	3.10
	여	3.29	3.23	3.35	3.13
연	15 ~ 19세	3.37	3.39	3.39	3.06
	20대	3.23	3.26	3.14	3.15
	30대	3.20	3.21	3.19	3.08
	40대	3.33	3.31	3.32	3.22
	50대	3.24	3.22	3.31	3.08
	60대 이상	3.42	3.45	3.45	3.05
직	전문 관리	3.48	3.44	3.52	3.03
	사무	3.78	3.58	3.92	2.98
	서비스 판매	3.30	3.28	3.35	3.05
	농어업	3.37	3.34	3.41	3.41
	기능 노무	3.43	3.41	3.43	3.29
개 소	50만원 미만	3.40	3.29	3.46	2.85
	50만~100만원 미만	3.31	3.32	3.32	3.07
	100만~200만원 미만	3.36	3.20	3.43	3.15
	200만~300만원 미만	3.36	3.29	3.43	3.15
	300만~400만원 미만	3.31	3.32	3.33	3.20
	400만~500만원 미만	3.36	3.41	3.38	2.97
	500만~600만원 미만	3.53	3.41	3.70	2.92
	600만원 이상	3.32	3.27	3.38	3.30
학	초졸 이하	3.13	3.03	3.29	3.03
	중학교 [재/졸]	3.51	3.72	3.48	3.08
	고등학교 [재/졸]	3.40	3.40	3.44	3.26
	전문대 [재/졸]	3.29	3.29	3.32	3.11
	대학교 [재/졸]	3.31	3.24	3.37	3.17
	대학원 [재/졸]	3.25	3.19	3.29	3.12
	대학원 [재/졸]	3.33	3.27	3.46	2.91

### (3) 여행지별 분석

#### ① 국내 관광여행

##### □ 자연경관

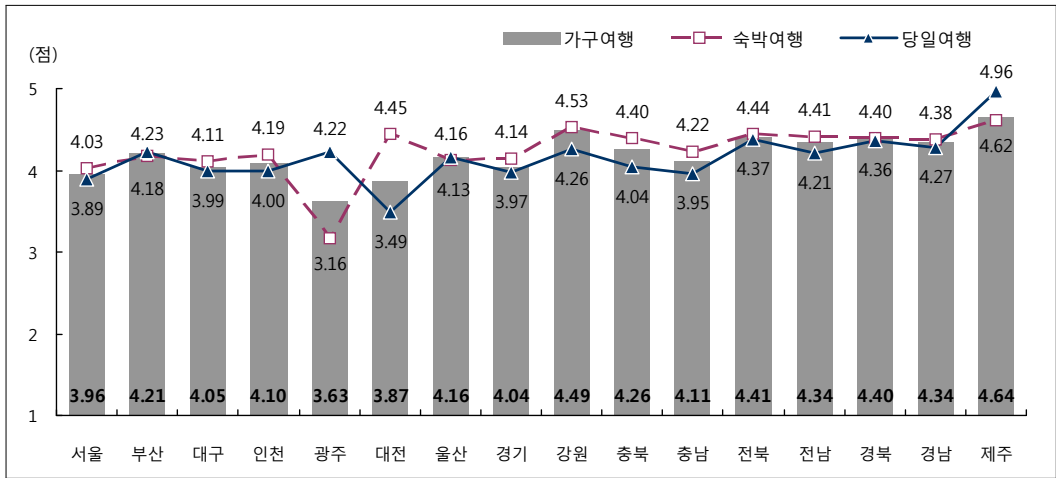
- 국내 가구여행 경험가구의 방문 지역별 ‘자연경관’ 만족도는 제주(4.64점)가 가장 높은 만족도를 보였고, 이어서 강원(4.49점), 전북(4.41점), 경북(4.40점)의 순으로 만족도가 높게 나타남
- 국내 개인여행 경험자들의 방문 지역별 ‘자연경관’ 만족도는 제주(4.65점)가 가장 높은 만족도를 보였고, 이어서 광주(4.56점), 강원(4.52점), 전남(4.38점), 경북 및 경남(각 4.35점)의 순으로 만족도가 높게 나타남

〈표 V-155〉 여행지별 국내여행 자연경관 만족도

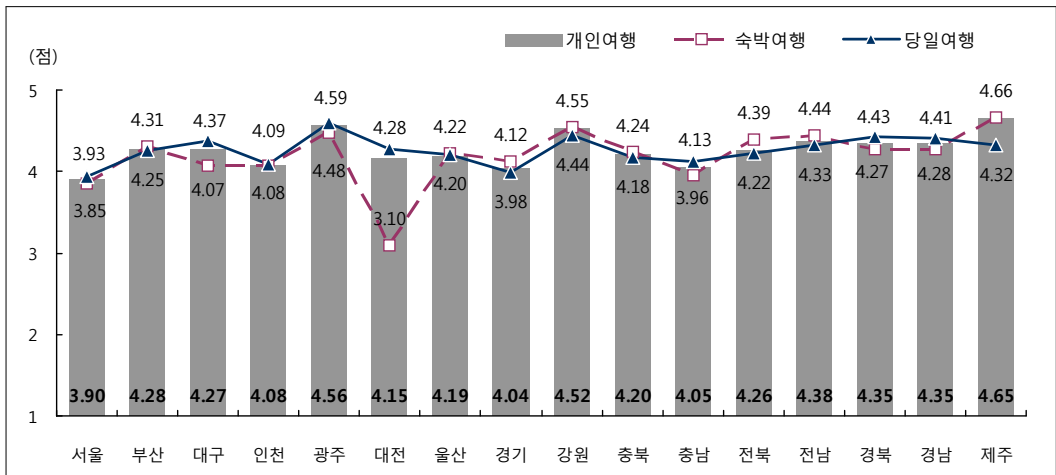
(단위 : 점)

방문지역	가구여행			개인여행		
		숙박여행	당일여행		숙박여행	당일여행
전 체	4.32	4.39	4.15	4.30	4.37	4.23
서울	3.96	4.03	3.89	3.90	3.85	3.93
부산	4.21	4.18	4.23	4.28	4.31	4.25
대구	4.05	4.11	3.99	4.27	4.07	4.37
인천	4.10	4.19	4.00	4.08	4.08	4.09
광주	3.63	3.16	4.22	4.56	4.48	4.59
대전	3.87	4.45	3.49	4.15	3.10	4.28
울산	4.16	4.13	4.16	4.19	4.22	4.20
경기	4.04	4.14	3.97	4.04	4.12	3.98
강원	4.49	4.53	4.26	4.52	4.55	4.44
충북	4.26	4.40	4.04	4.20	4.24	4.18
충남	4.11	4.22	3.95	4.05	3.96	4.13
전북	4.41	4.44	4.37	4.26	4.39	4.22
전남	4.34	4.41	4.21	4.38	4.44	4.33
경북	4.40	4.40	4.36	4.35	4.27	4.43
경남	4.34	4.38	4.27	4.35	4.28	4.41
제주	4.64	4.62	4.96	4.65	4.66	4.32





[그림 V-73] 여행지별 국내 가구여행 자연경관 만족도



[그림 V-74] 여행지별 국내 개인여행 자연경관 만족도

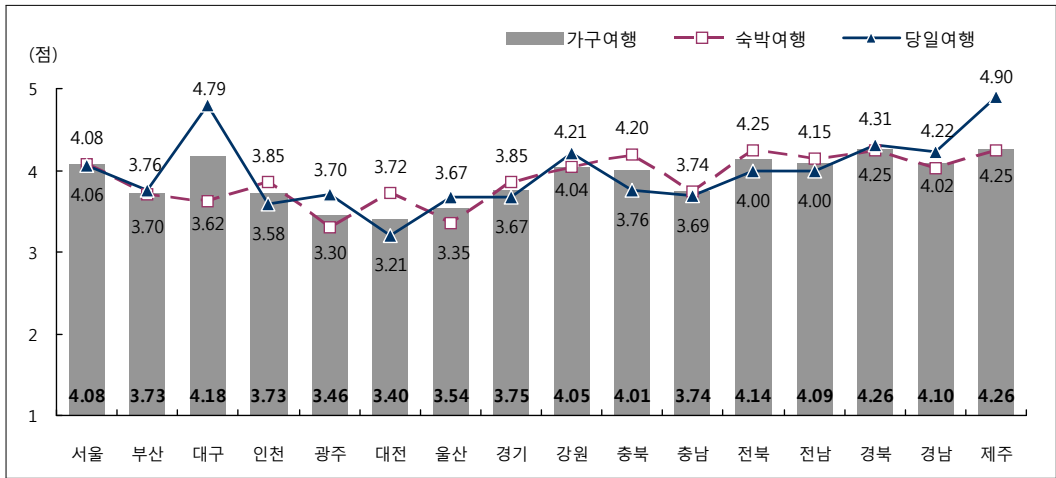
## □ 문화유산

- 국내 가구여행 경험가구의 방문 지역별 ‘문화유산’ 만족도는 경북 및 제주(각 4.26점)가 가장 높은 만족도를 보였고, 이어서 대구(4.18점), 전북(4.14점), 경남(4.10점) 등의 순으로 만족도가 높게 나타남
- 국내 개인여행 경험자들의 방문 지역별 ‘문화유산’ 만족도는 대구(4.45점)가 가장 높은 만족도를 보였고, 이어서 광주 및 대전(각 4.27점), 경북(4.16점), 전남(4.12점), 강원 및 충북(각 4.10점) 등의 순으로 만족도가 높게 나타남

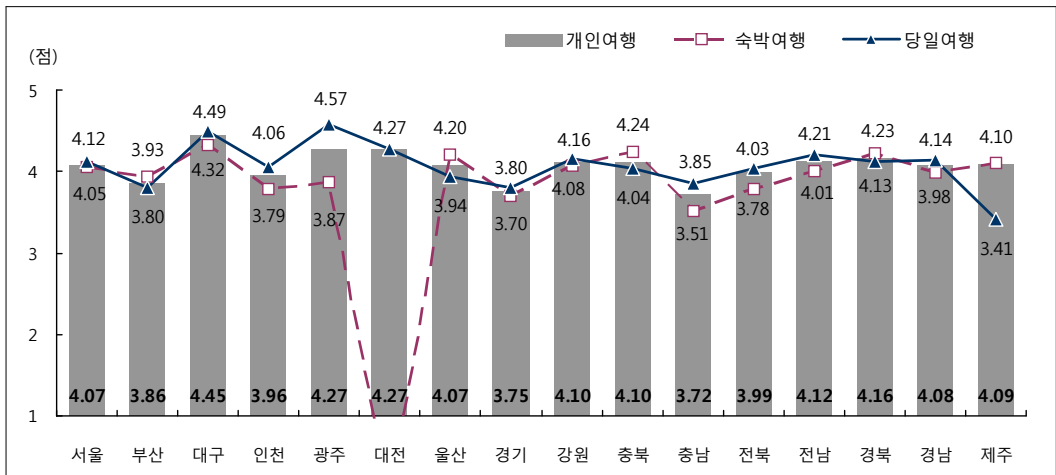
〈표 V-156〉 여행지별 국내여행 문화유산 만족도

(단위 : 점)

방문지역	가구여행	개인여행		개인여행	개인여행	
		숙박여행	당일여행		숙박여행	당일여행
전 체	4.00	4.02	3.98	4.03	4.02	4.05
서 울	4.08	4.08	4.06	4.07	4.05	4.12
부 산	3.73	3.70	3.76	3.86	3.93	3.80
대 구	4.18	3.62	4.79	4.45	4.32	4.49
인 천	3.73	3.85	3.58	3.96	3.79	4.06
광 주	3.46	3.30	3.70	4.27	3.87	4.57
대 전	3.40	3.72	3.21	4.27	-	4.27
울 산	3.54	3.35	3.67	4.07	4.20	3.94
경 기	3.75	3.85	3.67	3.75	3.70	3.80
강 원	4.05	4.04	4.21	4.10	4.08	4.16
충 북	4.01	4.20	3.76	4.10	4.24	4.04
충 남	3.74	3.74	3.69	3.72	3.51	3.85
전 북	4.14	4.25	4.00	3.99	3.78	4.03
전 남	4.09	4.15	4.00	4.12	4.01	4.21
경 북	4.26	4.25	4.31	4.16	4.23	4.13
경 남	4.10	4.02	4.22	4.08	3.98	4.14
제 주	4.26	4.25	4.90	4.09	4.10	3.41



[그림 V-75] 여행지별 국내 가구여행 문화유산 만족도



[그림 V-76] 여행지별 국내 개인여행 문화유산 만족도

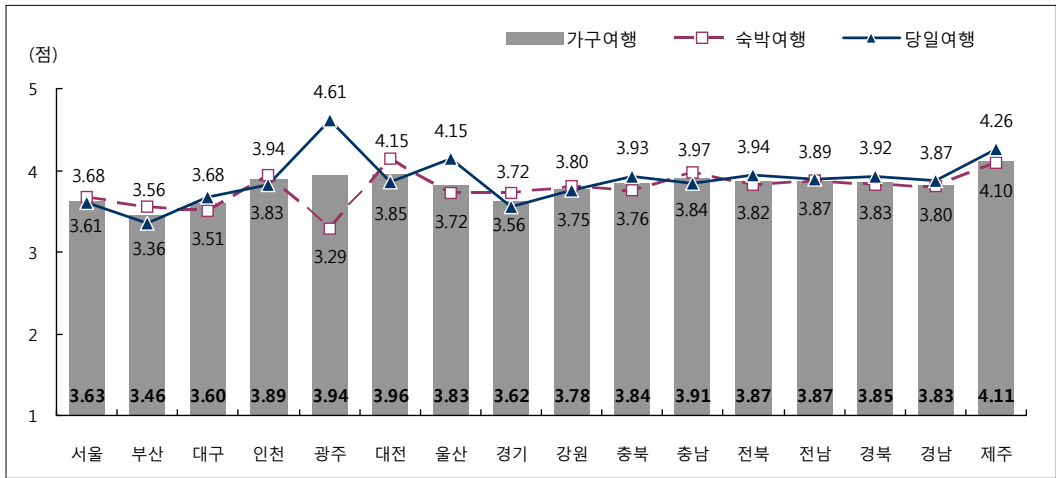
## □ 교통

- 국내 가구여행 경험가구의 방문 지역별 ‘교통’ 만족도는 제주(4.11점)가 가장 높은 만족도를 보였고, 이어서 대전(3.96점), 광주(3.94점), 충남(3.91점), 인천(3.89점), 전북 및 전남(각 3.87점) 등의 순으로 만족도가 높게 나타남
- 국내 개인여행 경험자들의 방문 지역별 ‘교통’ 만족도는 대전(4.47점)이 가장 높은 만족도를 보였고, 이어서 부산 및 제주(각 4.13점), 울산(4.09점), 전남(4.02점), 대구(4.00점) 등의 순으로 만족도가 높게 나타남

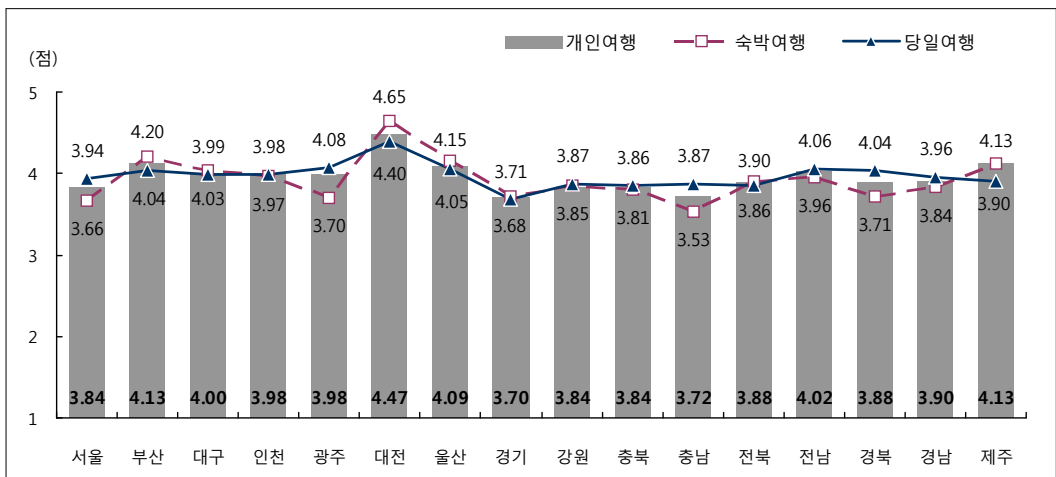
〈표 V-157〉 여행지별 국내여행 교통 만족도

(단위 : 점)

방문지역	가구여행	개인여행				
		숙박여행	당일여행	숙박여행		
전 체	3.83	3.85	3.79	3.92	3.92	3.93
서 울	3.63	3.68	3.61	3.84	3.66	3.94
부 산	3.46	3.56	3.36	4.13	4.20	4.04
대 구	3.60	3.51	3.68	4.00	4.03	3.99
인 천	3.89	3.94	3.83	3.98	3.97	3.98
광 주	3.94	3.29	4.61	3.98	3.70	4.08
대 전	3.96	4.15	3.85	4.47	4.65	4.40
울 산	3.83	3.72	4.15	4.09	4.15	4.05
경 기	3.62	3.72	3.56	3.70	3.71	3.68
강 원	3.78	3.80	3.75	3.84	3.85	3.87
충 북	3.84	3.76	3.93	3.84	3.81	3.86
충 남	3.91	3.97	3.84	3.72	3.53	3.87
전 북	3.87	3.82	3.94	3.88	3.90	3.86
전 남	3.87	3.87	3.89	4.02	3.96	4.06
경 북	3.85	3.83	3.92	3.88	3.71	4.04
경 남	3.83	3.80	3.87	3.90	3.84	3.96
제 주	4.11	4.10	4.26	4.13	4.13	3.90



[그림 V-77] 여행지별 국내 가구여행 교통 만족도



[그림 V-78] 여행지별 국내 개인여행 교통 만족도

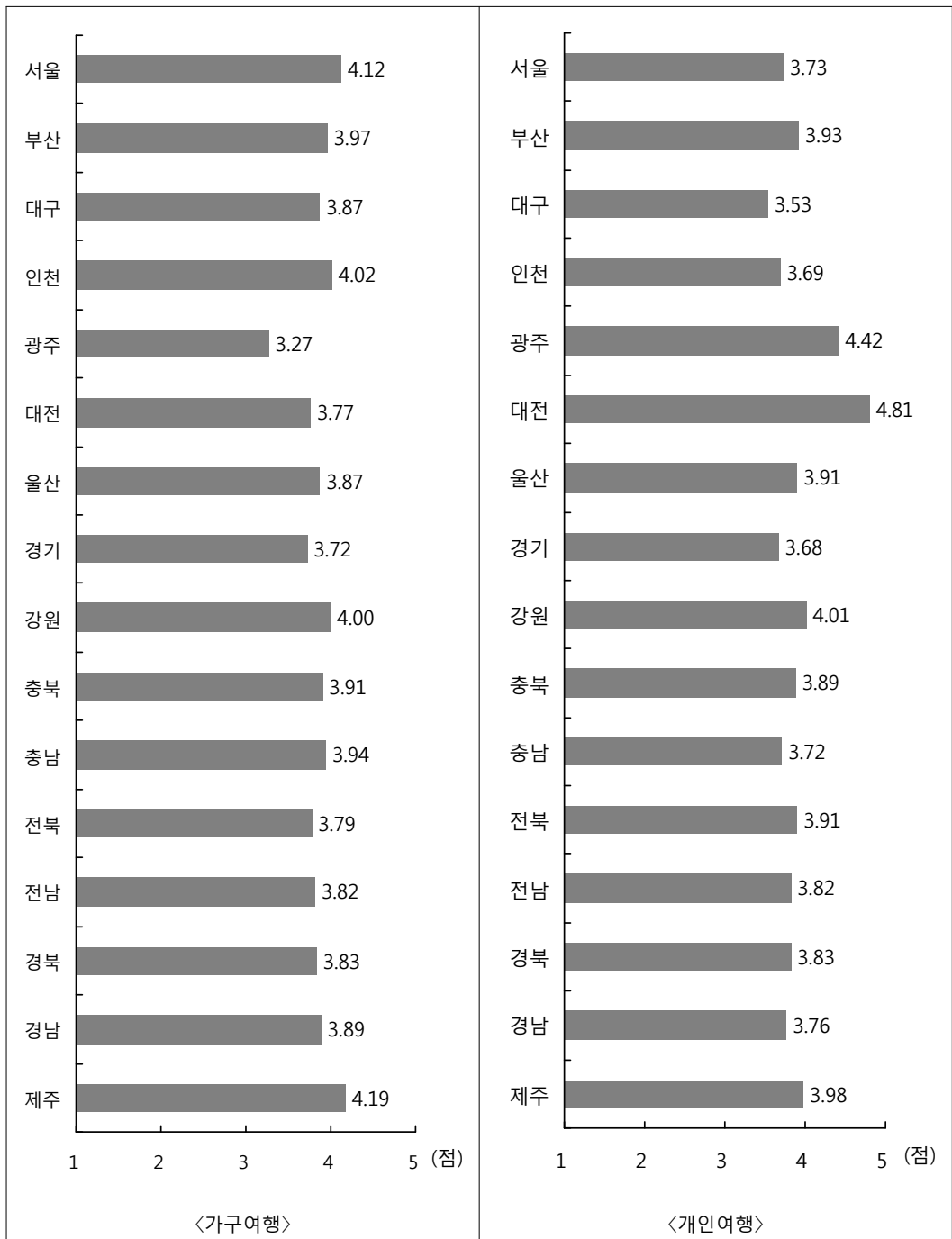
## □ 숙박 시설

- 국내 가구여행 경험가구의 방문 지역별 ‘숙박시설’ 만족도는 제주(4.19점)가 가장 높은 만족도를 보였고, 이어서 서울(4.12점), 인천(4.02점), 강원(4.00점)의 순으로 만족도가 높게 나타남
- 국내 개인여행 경험자들의 방문 지역별 ‘숙박시설’ 만족도는 대전(4.81점)이 가장 높은 만족도를 보였고, 이어서 광주(4.42점), 강원(4.01점), 제주(3.98점), 부산(3.93점)의 순으로 만족도가 높게 나타남

〈표 V-158〉 여행지별 국내여행 숙박 시설 만족도

(단위 : 점)

방문지역		가구여행	개인여행
전	체	3.93	3.91
서	울	4.12	3.73
부	산	3.97	3.93
대	구	3.87	3.53
인	천	4.02	3.69
광	주	3.27	4.42
대	전	3.77	4.81
울	산	3.87	3.91
경	기	3.72	3.68
강	원	4.00	4.01
충	북	3.91	3.89
충	남	3.94	3.72
전	북	3.79	3.91
전	남	3.82	3.82
경	북	3.83	3.83
경	남	3.89	3.76
제	주	4.19	3.98



[그림 V-79] 여행지별 국내여행 숙박 시설 만족도

## □ 식당 및 음식

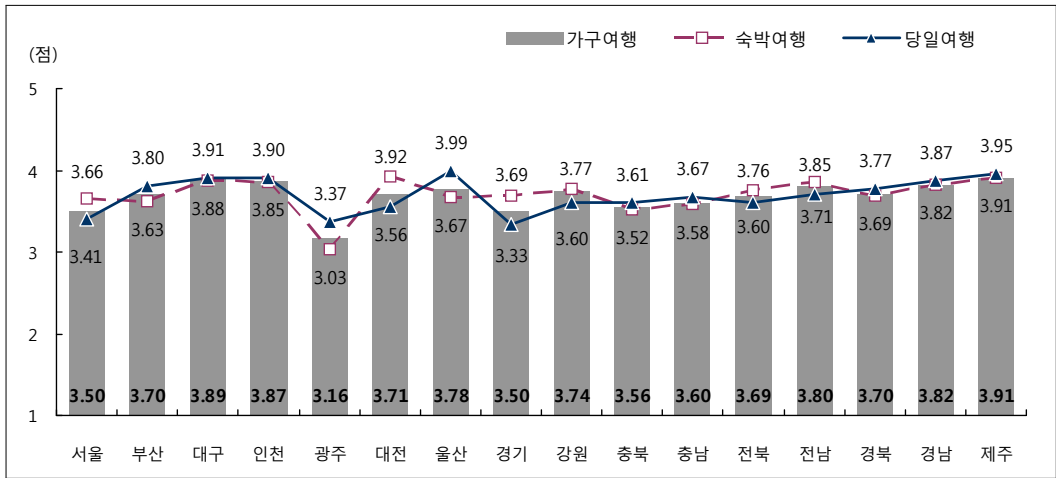
- 국내 가구여행 경험가구의 방문 지역별 ‘식당 및 음식’ 만족도는 제주(3.91점)가 가장 높은 만족도를 보였고, 이어서 대구(3.89점), 인천(3.87점), 경남(3.82점), 전남(3.80점) 등의 순으로 만족도가 높게 나타남
- 국내 개인여행 경험자들의 방문 지역별 ‘식당 및 음식’ 만족도는 광주(4.20점)가 가장 높은 만족도를 보였고, 이어서 대전(4.08점), 부산(3.92점), 전남(3.89점), 울산(3.88점) 등의 순으로 만족도가 높게 나타남

〈표 V-159〉 여행지별 국내여행 식당 및 음식 만족도

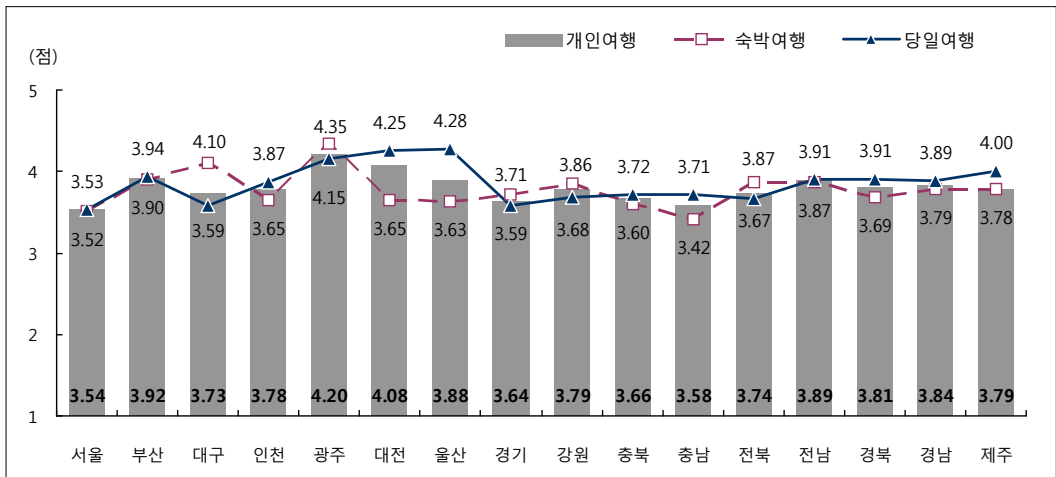
(단위 : 점)

방문지역	가구여행	개인여행		개인여행	개인여행	
		숙박여행	당일여행		숙박여행	당일여행
전 체	3.73	3.76	3.63	3.76	3.76	3.78
서 울	3.50	3.66	3.41	3.54	3.52	3.53
부 산	3.70	3.63	3.80	3.92	3.90	3.94
대 구	3.89	3.88	3.91	3.73	4.10	3.59
인 천	3.87	3.85	3.90	3.78	3.65	3.87
광 주	3.16	3.03	3.37	4.20	4.35	4.15
대 전	3.71	3.92	3.56	4.08	3.65	4.25
울 산	3.78	3.67	3.99	3.88	3.63	4.28
경 기	3.50	3.69	3.33	3.64	3.71	3.59
강 원	3.74	3.77	3.60	3.79	3.86	3.68
충 북	3.56	3.52	3.61	3.66	3.60	3.72
충 남	3.60	3.58	3.67	3.58	3.42	3.71
전 북	3.69	3.76	3.60	3.74	3.87	3.67
전 남	3.80	3.85	3.71	3.89	3.87	3.91
경 북	3.70	3.69	3.77	3.81	3.69	3.91
경 남	3.82	3.82	3.87	3.84	3.79	3.89
제 주	3.91	3.91	3.95	3.79	3.78	4.00





[그림 V-80] 여행지별 국내 가구여행 식당 및 음식 만족도



[그림 V-81] 여행지별 국내 개인여행 식당 및 음식 만족도

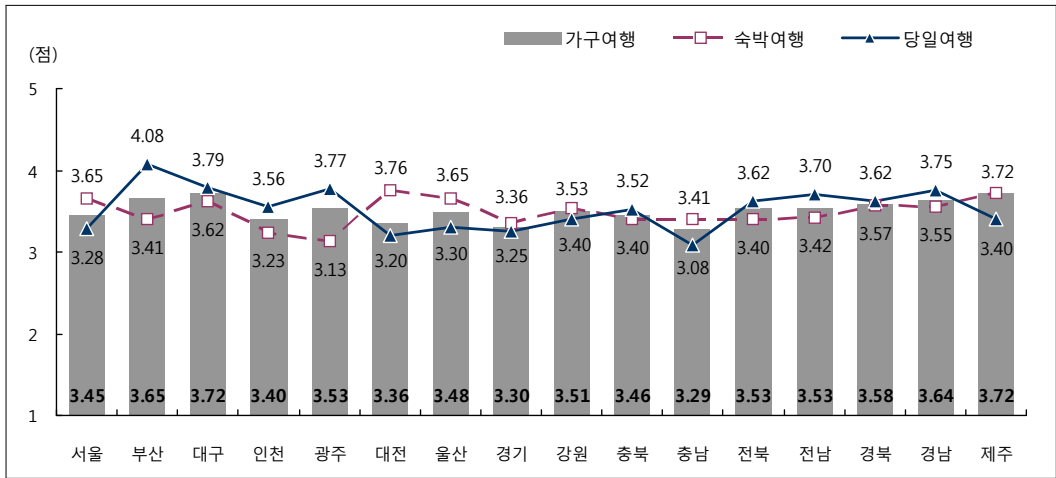
## □ 쇼핑

- 국내 가구여행 경험가구의 방문 지역별 ‘쇼핑(관광기념품/특산물)’ 만족도는 대구 및 제주(각 3.72점)가 가장 높은 만족도를 보였고, 이어서 부산(3.65점), 경남(3.64점), 경북(3.58점), 광주/전북/전남(각 3.53점) 등의 순으로 만족도가 높게 나타남
- 국내 개인여행 경험자들의 방문 지역별 ‘쇼핑(관광기념품/특산물)’ 만족도는 광주(4.34점)가 가장 높은 만족도를 보였고, 이어서 제주(3.90점), 대구(3.81점), 전남(3.79점), 서울(3.71점) 등의 순으로 만족도가 높게 나타남

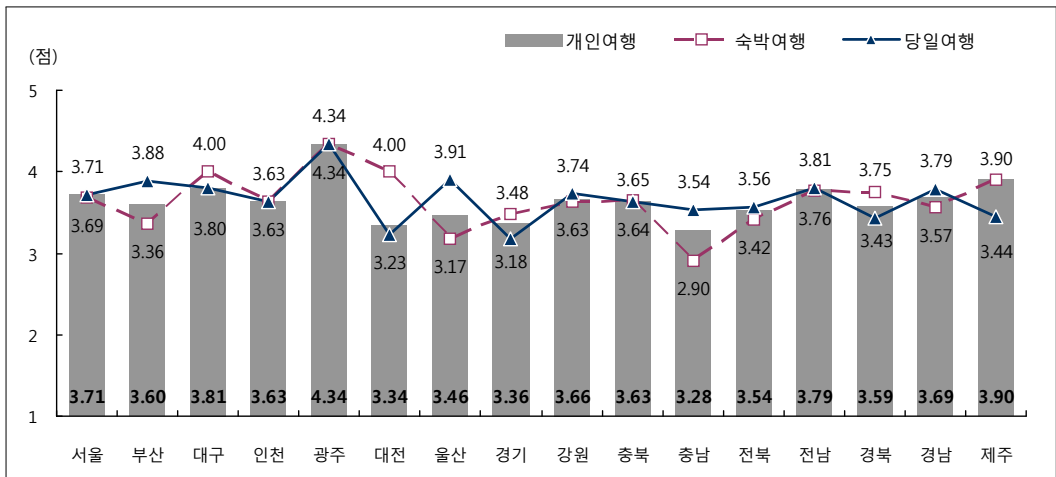
〈표 V-160〉 여행지별 국내여행 쇼핑 만족도

(단위 : 점)

방문지역	가구여행			개인여행		
		숙박여행	당일여행		숙박여행	당일여행
전 체	3.54	3.52	3.50	3.63	3.66	3.64
서울	3.45	3.65	3.28	3.71	3.69	3.71
부산	3.65	3.41	4.08	3.60	3.36	3.88
대구	3.72	3.62	3.79	3.81	4.00	3.80
인천	3.40	3.23	3.56	3.63	3.63	3.63
광주	3.53	3.13	3.77	4.34	4.34	4.34
대전	3.36	3.76	3.20	3.34	4.00	3.23
울산	3.48	3.65	3.30	3.46	3.17	3.91
경기	3.30	3.36	3.25	3.36	3.48	3.18
강원	3.51	3.53	3.40	3.66	3.63	3.74
충북	3.46	3.40	3.52	3.63	3.65	3.64
충남	3.29	3.41	3.08	3.28	2.90	3.54
전북	3.53	3.40	3.62	3.54	3.42	3.56
전남	3.53	3.42	3.70	3.79	3.76	3.81
경북	3.58	3.57	3.62	3.59	3.75	3.43
경남	3.64	3.55	3.75	3.69	3.57	3.79
제주	3.72	3.72	3.40	3.90	3.90	3.44



[그림 V-82] 여행지별 국내 가구여행 쇼핑 만족도



[그림 V-83] 여행지별 국내 개인여행 쇼핑 만족도

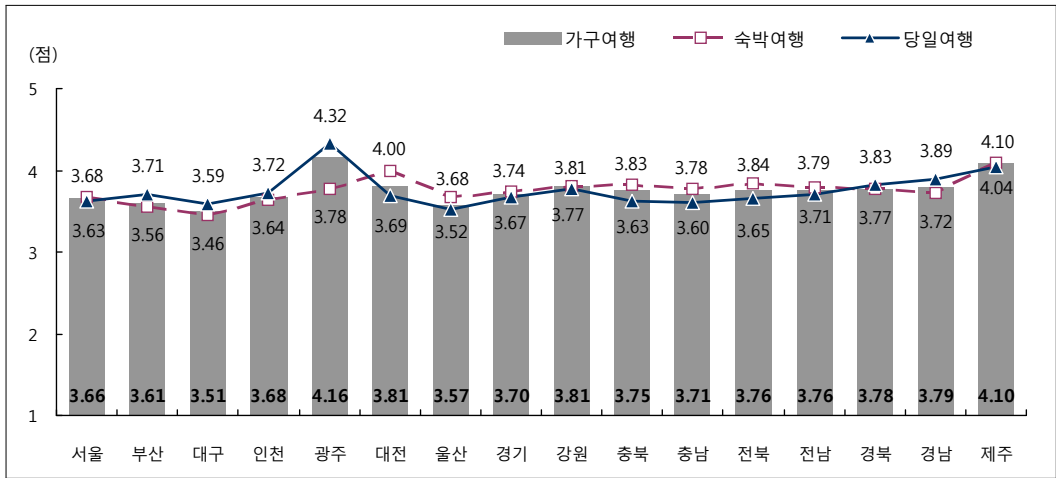
## □ 관광 정보 및 안내 시설

- 국내 가구여행 경험가구의 방문 지역별 ‘관광 정보 및 안내 시설’ 만족도는 광주(4.16점)가 가장 높은 만족도를 보였고, 이어서 제주(4.10점), 대전 및 강원(각 3.81점), 경남(3.79점), 경북(3.78점) 등의 순으로 만족도가 높게 나타남
- 국내 개인여행 경험자들의 방문 지역별 ‘관광 정보 및 안내 시설’ 만족도는 대전(4.39점)이 가장 높은 만족도를 보였고, 이어서 광주(4.15점), 제주(4.12점), 전남(4.02점), 대구(3.98점) 등의 순으로 만족도가 높게 나타남

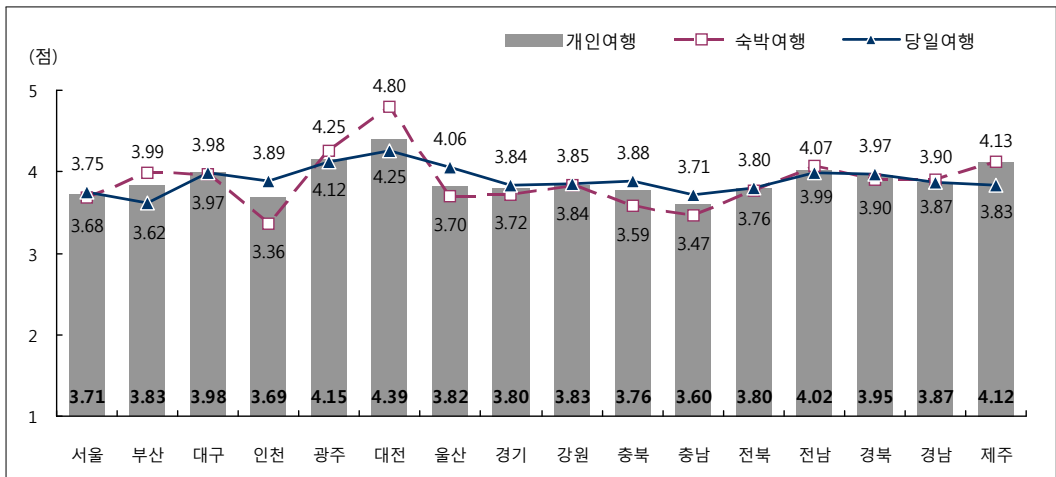
〈표 V-161〉 여행지별 국내여행 관광 정보 및 안내 시설 만족도

(단위 : 점)

방문지역	가구여행	개인여행		개인여행	개인여행	
		숙박여행	당일여행		숙박여행	당일여행
전 체	3.80	3.82	3.73	3.87	3.91	3.85
서 울	3.66	3.68	3.63	3.71	3.68	3.75
부 산	3.61	3.56	3.71	3.83	3.99	3.62
대 구	3.51	3.46	3.59	3.98	3.97	3.98
인 천	3.68	3.64	3.72	3.69	3.36	3.89
광 주	4.16	3.78	4.32	4.15	4.25	4.12
대 전	3.81	4.00	3.69	4.39	4.80	4.25
울 산	3.57	3.68	3.52	3.82	3.70	4.06
경 기	3.70	3.74	3.67	3.80	3.72	3.84
강 원	3.81	3.81	3.77	3.83	3.84	3.85
총 북	3.75	3.83	3.63	3.76	3.59	3.88
총 남	3.71	3.78	3.60	3.60	3.47	3.71
전 북	3.76	3.84	3.65	3.80	3.76	3.80
전 남	3.76	3.79	3.71	4.02	4.07	3.99
경 북	3.78	3.77	3.83	3.95	3.90	3.97
경 남	3.79	3.72	3.89	3.87	3.90	3.87
제 주	4.10	4.10	4.04	4.12	4.13	3.83



[그림 V-84] 여행지별 국내 가구여행 관광 정보 및 안내 시설 만족도



[그림 V-85] 여행지별 국내 개인여행 관광 정보 및 안내 시설 만족도

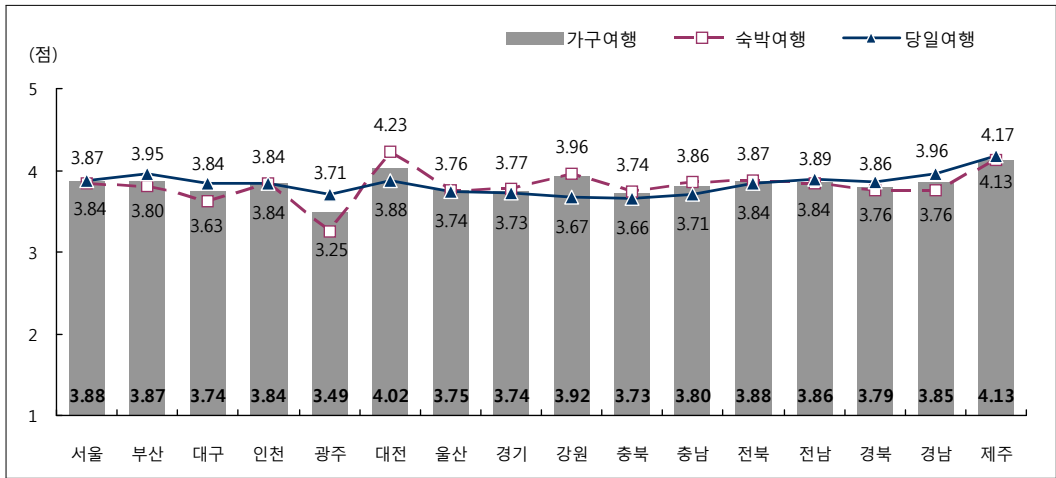
## □ 관광 편의시설

- 국내 가구여행 경험가구의 방문 지역별 ‘화장실 등 관광 편의시설’ 만족도는 제주(4.13점)가 가장 높은 만족도를 보였고, 이어서 대전(4.02점), 강원(3.92점), 서울 및 전북(각 3.88점), 부산(3.87점) 등의 순으로 만족도가 높게 나타남
- 국내 개인여행 경험자들의 방문 지역별 ‘화장실 등 관광 편의시설’ 만족도는 대전(4.41점)이 가장 높은 만족도를 보였고, 이어서 제주(4.18점), 광주(4.17점), 전남(3.97점), 전북 및 경북(3.95점) 등의 순으로 만족도가 높게 나타남

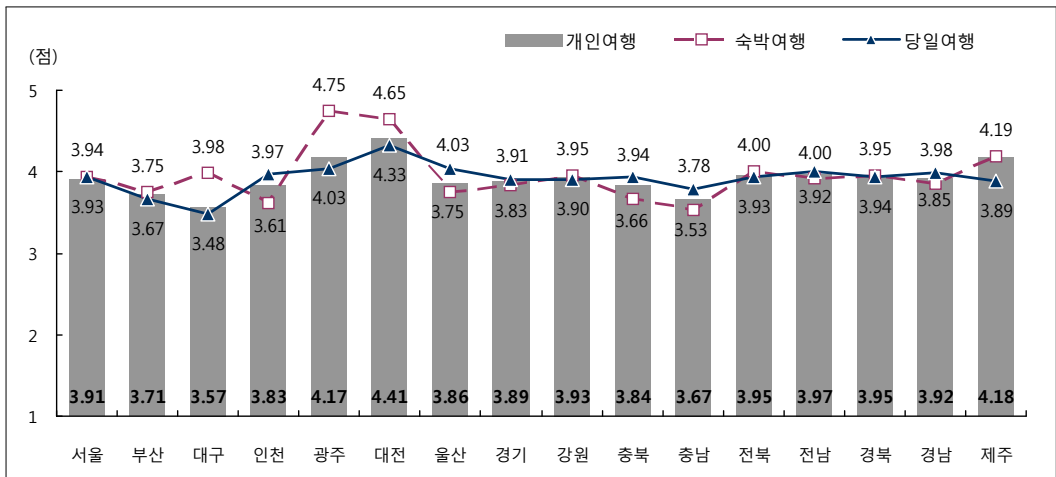
〈표 V-162〉 여행지별 국내여행 관광 편의시설 만족도

(단위 : 점)

방문지역	가구여행	개인여행				
		숙박여행	당일여행	숙박여행		
전 체	3.87	3.89	3.79	3.91	3.93	3.91
서 울	3.88	3.84	3.87	3.91	3.94	3.93
부 산	3.87	3.80	3.95	3.71	3.75	3.67
대 구	3.74	3.63	3.84	3.57	3.98	3.48
인 천	3.84	3.84	3.84	3.83	3.61	3.97
광 주	3.49	3.25	3.71	4.17	4.75	4.03
대 전	4.02	4.23	3.88	4.41	4.65	4.33
울 산	3.75	3.76	3.74	3.86	3.75	4.03
경 기	3.74	3.77	3.73	3.89	3.83	3.91
강 원	3.92	3.96	3.67	3.93	3.95	3.90
충 북	3.73	3.74	3.66	3.84	3.66	3.94
충 남	3.80	3.86	3.71	3.67	3.53	3.78
전 북	3.88	3.87	3.84	3.95	4.00	3.93
전 남	3.86	3.84	3.89	3.97	3.92	4.00
경 북	3.79	3.76	3.86	3.95	3.95	3.94
경 남	3.85	3.76	3.96	3.92	3.85	3.98
제 주	4.13	4.13	4.17	4.18	4.19	3.89



[그림 V-86] 여행지별 국내 가구여행 관광 편의시설 만족도



[그림 V-87] 여행지별 국내 개인여행 관광 편의시설 만족도

## □ 지역 주민의 친절성

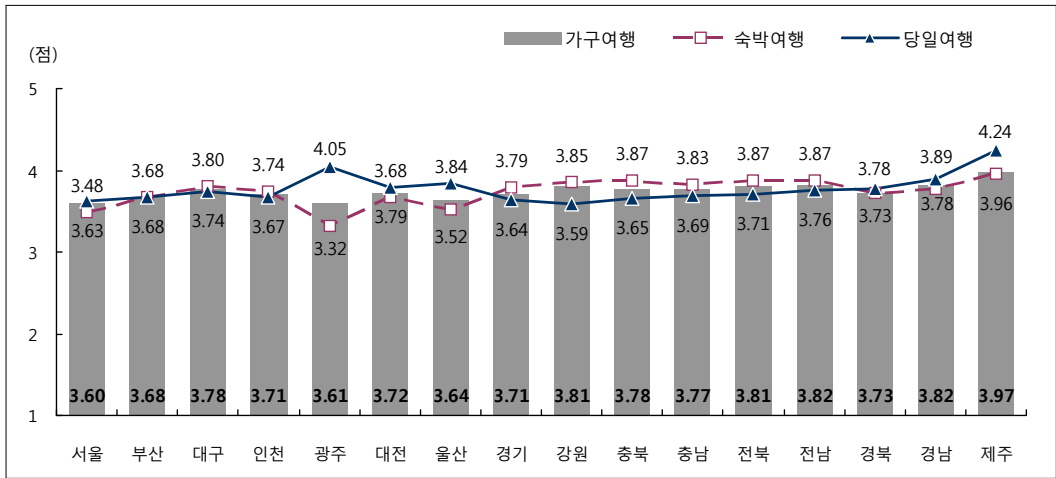
- 국내 가구여행 경험가구의 방문 지역별 ‘지역 주민의 친절성’ 만족도는 제주(3.97점)가 가장 높은 만족도를 보였고, 이어서 전남 및 경남(각 3.82점), 강원 및 전북(각 3.81점), 대구 및 충북(각 3.78점), 충남(3.77점) 등의 순으로 만족도가 높게 나타남
- 국내 개인여행 경험자들의 방문 지역별 ‘지역 주민의 친절성’ 만족도는 대전(4.23점)이 가장 높은 만족도를 보였고, 이어서 광주(4.10점), 제주(4.06점), 울산(3.92점), 충북(3.90점), 강원 및 경남(각 3.89점) 등의 순으로 만족도가 높게 나타남

〈표 V-163〉 여행지별 국내여행 지역 주민의 친절성 만족도

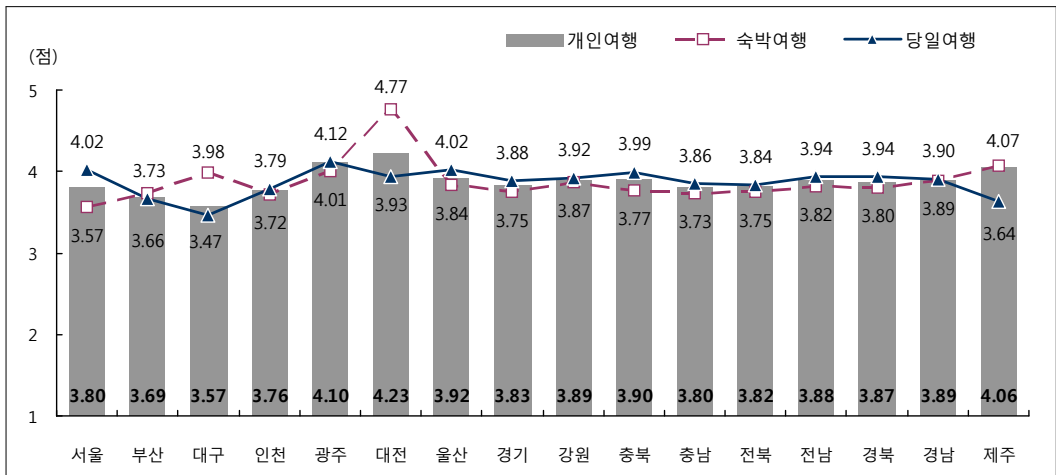
(단위 : 점)

방문지역	가구여행	개인여행		개인여행	개인여행	
		숙박여행	당일여행		숙박여행	당일여행
전 체	3.81	3.83	3.73	3.87	3.88	3.86
서 울	3.60	3.48	3.63	3.80	3.57	4.02
부 산	3.68	3.68	3.68	3.69	3.73	3.66
대 구	3.78	3.80	3.74	3.57	3.98	3.47
인 천	3.71	3.74	3.67	3.76	3.72	3.79
광 주	3.61	3.32	4.05	4.10	4.01	4.12
대 전	3.72	3.68	3.79	4.23	4.77	3.93
울 산	3.64	3.52	3.84	3.92	3.84	4.02
경 기	3.71	3.79	3.64	3.83	3.75	3.88
강 원	3.81	3.85	3.59	3.89	3.87	3.92
충 북	3.78	3.87	3.65	3.90	3.77	3.99
충 남	3.77	3.83	3.69	3.80	3.73	3.86
전 북	3.81	3.87	3.71	3.82	3.75	3.84
전 남	3.82	3.87	3.76	3.88	3.82	3.94
경 북	3.73	3.73	3.78	3.87	3.80	3.94
경 남	3.82	3.78	3.89	3.89	3.89	3.90
제 주	3.97	3.96	4.24	4.06	4.07	3.64





[그림 V-88] 여행지별 국내 가구여행 지역 주민의 친절성 만족도



[그림 V-89] 여행지별 국내 개인여행 지역 주민의 친절성 만족도

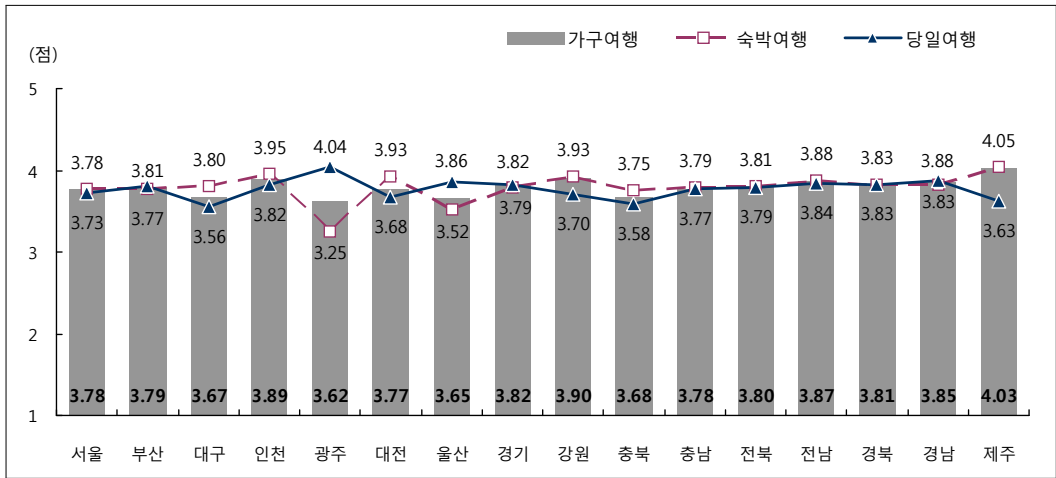
## □ 지역 관광종사자의 친절성

- 국내 가구여행 경험가구의 방문 지역별 ‘지역 관광종사자의 친절성’ 만족도는 제주(4.03점)가 가장 높은 만족도를 보였고, 이어서 강원(3.90점), 인천(3.89점), 전남(3.87점), 경남(3.85점), 경기(3.82점), 경북(3.81점) 등의 순으로 만족도가 높게 나타남
- 국내 개인여행 경험자들의 방문 지역별 ‘지역 관광종사자의 친절성’ 만족도는 대전(4.39점)이 가장 높은 만족도를 보였고, 이어서 광주(4.32점), 제주(4.14점), 전남(3.99점), 울산(3.97점), 서울(3.94점), 등의 순으로 만족도가 높게 나타남

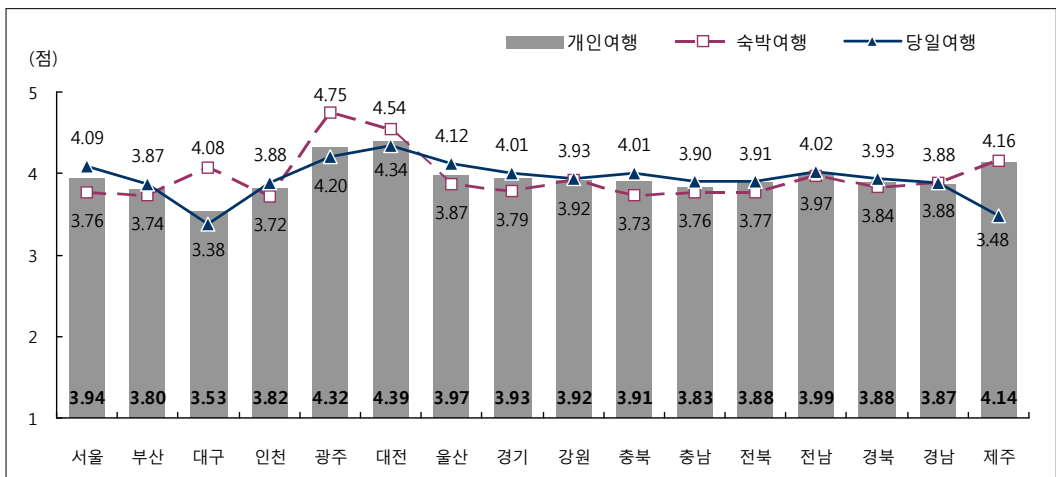
〈표 V-164〉 여행지별 국내여행 지역 관광종사자의 친절성 만족도

(단위 : 점)

방문지역	가구여행	개인여행		개인여행	개인여행	
		숙박여행	당일여행		숙박여행	당일여행
전 체	3.86	3.89	3.80	3.92	3.93	3.92
서 울	3.78	3.78	3.73	3.94	3.76	4.09
부 산	3.79	3.77	3.81	3.80	3.74	3.87
대 구	3.67	3.80	3.56	3.53	4.08	3.38
인 천	3.89	3.95	3.82	3.82	3.72	3.88
광 주	3.62	3.25	4.04	4.32	4.75	4.20
대 전	3.77	3.93	3.68	4.39	4.54	4.34
울 산	3.65	3.52	3.86	3.97	3.87	4.12
경 기	3.82	3.79	3.82	3.93	3.79	4.01
강 원	3.90	3.93	3.70	3.92	3.92	3.93
충 북	3.68	3.75	3.58	3.91	3.73	4.01
충 남	3.78	3.79	3.77	3.83	3.76	3.90
전 북	3.80	3.81	3.79	3.88	3.77	3.91
전 남	3.87	3.88	3.84	3.99	3.97	4.02
경 북	3.81	3.83	3.83	3.88	3.84	3.93
경 남	3.85	3.83	3.88	3.87	3.88	3.88
제 주	4.03	4.05	3.63	4.14	4.16	3.48



[그림 V-90] 여행지별 국내 가구여행 지역관광종사자의 친절성 만족도



[그림 V-91] 여행지별 국내 개인여행 지역관광종사자의 친절성 만족도

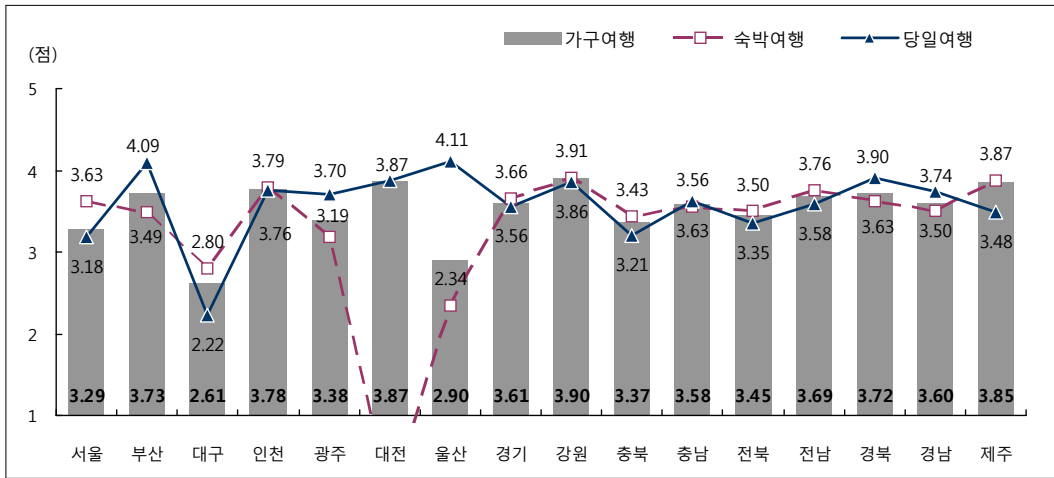
## □ 체험프로그램

- 국내 가구여행 경험가구의 방문 지역별 ‘체험프로그램’ 만족도는 강원(3.90점)이 가장 높은 만족도를 보였고, 이어서 대전(3.87점), 제주(3.85점), 인천(3.78점), 부산(3.73점), 경북(3.72점) 등의 순으로 만족도가 높게 나타남
- 국내 개인여행 경험자들의 방문 지역별 ‘체험프로그램’ 만족도는 대전(4.00점)이 가장 높은 만족도를 보였고, 이어서 부산 및 제주(각 3.99점), 대구(3.96점), 전남 및 경북 (3.89점), 서울(3.84점), 울산(3.83점), 등의 순으로 만족도가 높게 나타남

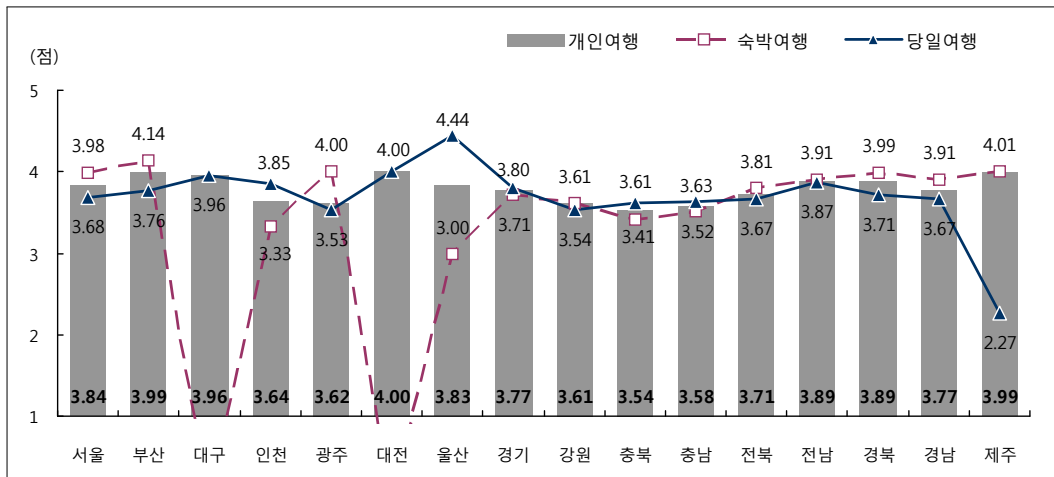
〈표 V-165〉 여행지별 국내여행 체험프로그램 만족도

(단위 : 점)

방문지역	가구여행	개인여행				
		숙박여행	당일여행	숙박여행		
전 체	3.74	3.75	3.65	3.80	3.83	3.74
서 울	3.29	3.63	3.18	3.84	3.98	3.68
부 산	3.73	3.49	4.09	3.99	4.14	3.76
대 구	2.61	2.80	2.22	3.96	-	3.96
인 천	3.78	3.79	3.76	3.64	3.33	3.85
광 주	3.38	3.19	3.70	3.62	4.00	3.53
대 전	3.87	-	3.87	4.00	-	4.00
울 산	2.90	2.34	4.11	3.83	3.00	4.44
경 기	3.61	3.66	3.56	3.77	3.71	3.80
강 원	3.90	3.91	3.86	3.61	3.61	3.54
충 북	3.37	3.43	3.21	3.54	3.41	3.61
충 남	3.58	3.56	3.63	3.58	3.52	3.63
전 북	3.45	3.50	3.35	3.71	3.81	3.67
전 남	3.69	3.76	3.58	3.89	3.91	3.87
경 북	3.72	3.63	3.90	3.89	3.99	3.71
경 남	3.60	3.50	3.74	3.77	3.91	3.67
제 주	3.85	3.87	3.48	3.99	4.01	2.27



[그림 V-92] 여행지별 국내 가구여행 체험프로그램 만족도



[그림 V-93] 여행지별 국내 개인여행 체험프로그램 만족도

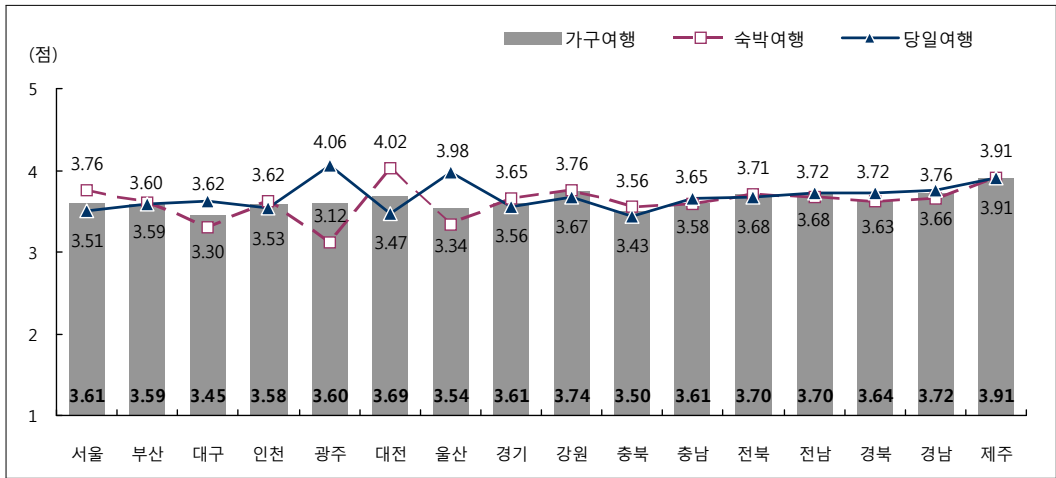
### □ 다른 관광객의 활동

- 국내 가구여행 경험가구의 방문 지역별 ‘다른 관광객의 활동’ 만족도는 제주(3.91점)가 가장 높은 만족도를 보였고, 이어서 강원(3.74점), 경남(3.72점), 전북 및 전남(3.70점), 대전(3.69점), 경북(3.64점) 등의 순으로 만족도가 높게 나타남
- 국내 개인여행 경험자들의 방문 지역별 ‘다른 관광객의 활동’ 만족도는 대전(4.19점)이 가장 높은 만족도를 보였고, 이어서 제주(4.00점), 경남(3.85점), 울산(3.83점), 전남(3.82점), 충북 및 전북(3.81점), 등의 순으로 만족도가 높게 나타남

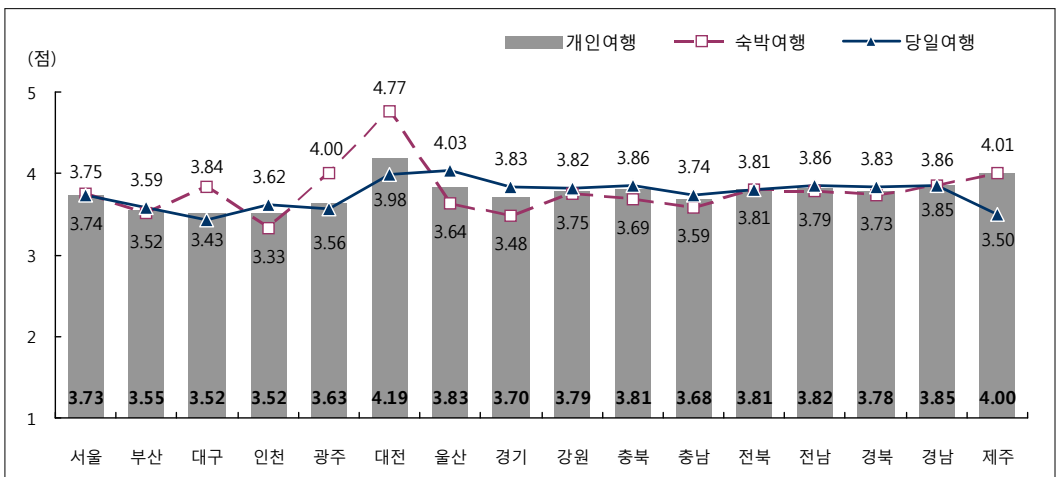
〈표 V-166〉 여행지별 국내여행 다른 관광객의 활동 만족도

(단위 : 점)

방문지역	가구여행	개인여행				
		숙박여행	당일여행	숙박여행		
전 체	3.70	3.71	3.65	3.78	3.77	3.78
서 울	3.61	3.76	3.51	3.73	3.75	3.74
부 산	3.59	3.60	3.59	3.55	3.52	3.59
대 구	3.45	3.30	3.62	3.52	3.84	3.43
인 천	3.58	3.62	3.53	3.52	3.33	3.62
광 주	3.60	3.12	4.06	3.63	4.00	3.56
대 전	3.69	4.02	3.47	4.19	4.77	3.98
울 산	3.54	3.34	3.98	3.83	3.64	4.03
경 기	3.61	3.65	3.56	3.70	3.48	3.83
강 원	3.74	3.76	3.67	3.79	3.75	3.82
충 북	3.50	3.56	3.43	3.81	3.69	3.86
충 남	3.61	3.58	3.65	3.68	3.59	3.74
전 북	3.70	3.71	3.68	3.81	3.81	3.81
전 남	3.70	3.68	3.72	3.82	3.79	3.86
경 북	3.64	3.63	3.72	3.78	3.73	3.83
경 남	3.72	3.66	3.76	3.85	3.86	3.85
제 주	3.91	3.91	3.91	4.00	4.01	3.50



[그림 V-94] 여행지별 국내 가구여행 다른 관광객의 활동 만족도



[그림 V-95] 여행지별 국내 개인여행 다른 관광객의 활동 만족도

## □ 관광지 청결 및 위생수준

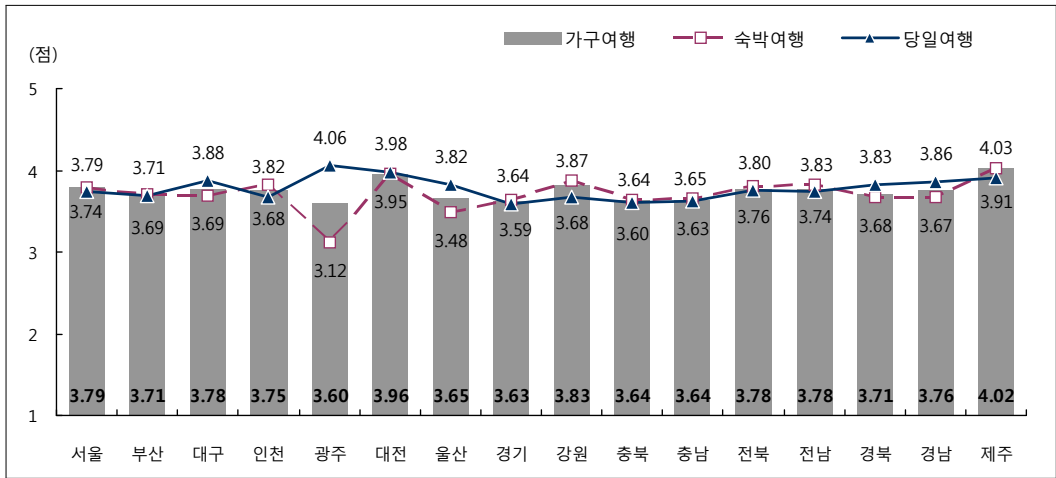
- 국내 가구여행 경험가구의 방문 지역별 ‘관광지 청결 및 위생수준’ 만족도는 제주(4.02점)가 가장 높은 만족도를 보였고, 이어서 대전(3.96점), 강원(3.83점), 서울(3.79점), 대구/전북/전남(각 3.78점) 등의 순으로 만족도가 높게 나타남
- 국내 개인여행 경험자들의 방문 지역별 ‘관광지 청결 및 위생수준’ 만족도는 대전(4.30점)이 가장 높은 만족도를 보였고, 이어서 광주(4.09점), 제주(4.05점), 경남(3.91점), 전남(3.90점) 등의 순으로 만족도가 높게 나타남

〈표 V-167〉 여행지별 국내여행 관광지 청결 및 위생수준 만족도

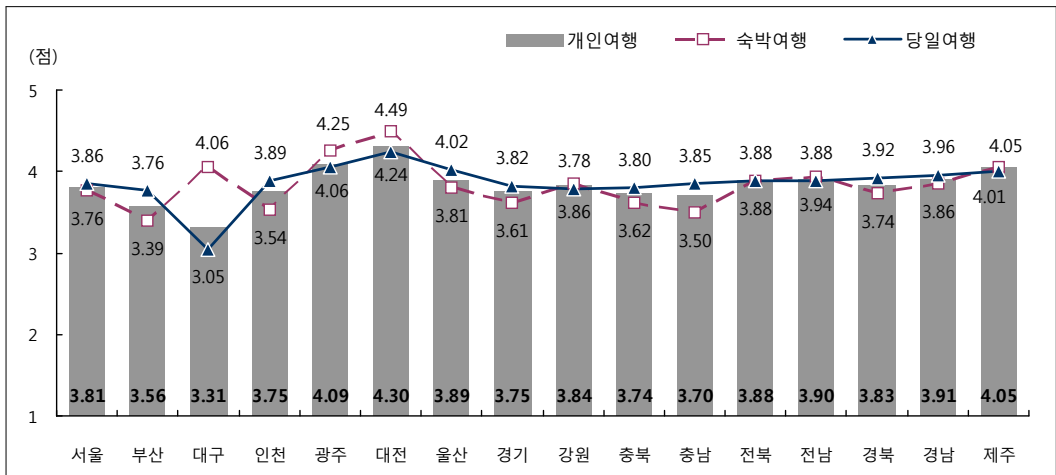
(단위 : 점)

방문지역	가구여행	개인여행				
		숙박여행	당일여행	숙박여행	당일여행	
전 체	3.76	3.78	3.68	3.82	3.82	3.84
서 울	3.79	3.79	3.74	3.81	3.76	3.86
부 산	3.71	3.71	3.69	3.56	3.39	3.76
대 구	3.78	3.69	3.88	3.31	4.06	3.05
인 천	3.75	3.82	3.68	3.75	3.54	3.89
광 주	3.60	3.12	4.06	4.09	4.25	4.06
대 전	3.96	3.95	3.98	4.30	4.49	4.24
울 산	3.65	3.48	3.82	3.89	3.81	4.02
경 기	3.63	3.64	3.59	3.75	3.61	3.82
강 원	3.83	3.87	3.68	3.84	3.86	3.78
충 북	3.64	3.64	3.60	3.74	3.62	3.80
충 남	3.64	3.65	3.63	3.70	3.50	3.85
전 북	3.78	3.80	3.76	3.88	3.88	3.88
전 남	3.78	3.83	3.74	3.90	3.94	3.88
경 북	3.71	3.68	3.83	3.83	3.74	3.92
경 남	3.76	3.67	3.86	3.91	3.86	3.96
제 주	4.02	4.03	3.91	4.05	4.05	4.01





[그림 V-96] 여행지별 국내 가구여행 관광지 청결 및 위생수준 만족도



[그림 V-97] 여행지별 국내 개인여행 관광지 청결 및 위생수준 만족도

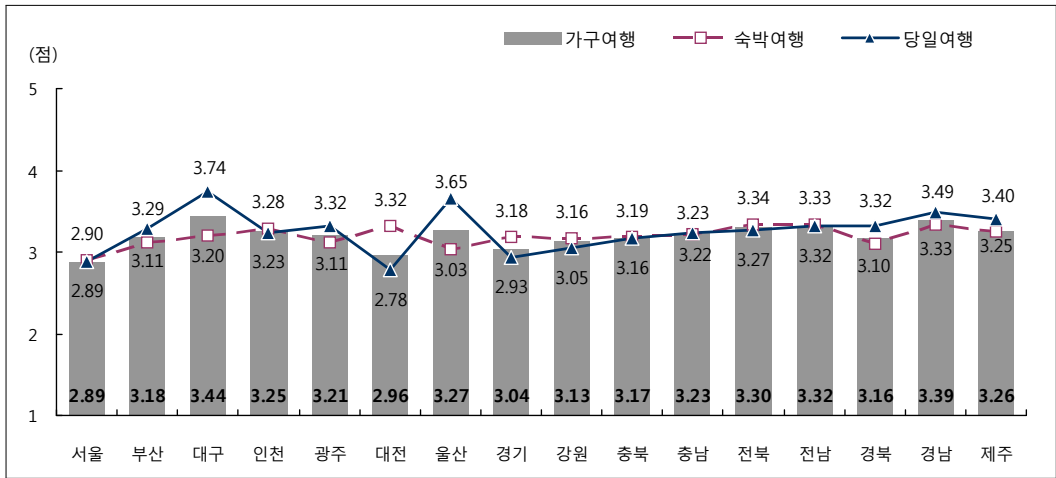
## □ 관광지 물가

- 국내 가구여행 경험가구의 방문 지역별 ‘관광지 물가’ 만족도는 대구(3.44점)가 가장 높은 만족도를 보였고, 이어서 경남(3.39점), 전남(3.32점), 전북(3.30점), 울산(3.27점), 제주(3.26점) 등의 순으로 만족도가 높게 나타남
- 국내 개인여행 경험자들의 방문 지역별 ‘관광지 물가’ 만족도는 광주(4.09점)가 가장 높은 만족도를 보였고, 이어서 대전(3.65점), 경남(3.51점), 전남(3.46점), 전북(3.45점), 울산(3.42점) 등의 순으로 만족도가 높게 나타남

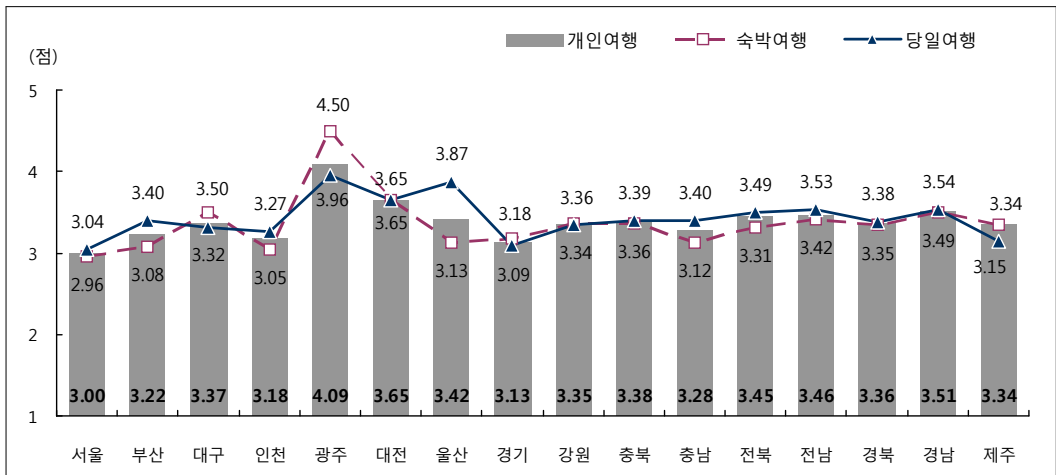
〈표 V-168〉 여행지별 국내여행 관광지 물가 만족도

(단위 : 점)

방문지역	가구여행	개인여행				
		숙박여행	당일여행	숙박여행		
전 체	3.21	3.21	3.17	3.33	3.31	3.37
서 울	2.89	2.90	2.89	3.00	2.96	3.04
부 산	3.18	3.11	3.29	3.22	3.08	3.40
대 구	3.44	3.20	3.74	3.37	3.50	3.32
인 천	3.25	3.28	3.23	3.18	3.05	3.27
광 주	3.21	3.11	3.32	4.09	4.50	3.96
대 전	2.96	3.32	2.78	3.65	3.65	3.65
울 산	3.27	3.03	3.65	3.42	3.13	3.87
경 기	3.04	3.18	2.93	3.13	3.18	3.09
강 원	3.13	3.16	3.05	3.35	3.36	3.34
충 북	3.17	3.19	3.16	3.38	3.36	3.39
충 남	3.23	3.22	3.23	3.28	3.12	3.40
전 북	3.30	3.34	3.27	3.45	3.31	3.49
전 남	3.32	3.33	3.32	3.46	3.42	3.53
경 북	3.16	3.10	3.32	3.36	3.35	3.38
경 남	3.39	3.33	3.49	3.51	3.49	3.54
제 주	3.26	3.25	3.40	3.34	3.34	3.15



[그림 V-98] 여행지별 국내 가구여행 관광지 물가 만족도



[그림 V-99] 여행지별 국내 개인여행 관광지 물가 만족도

② 해외여행<sup>11)</sup>

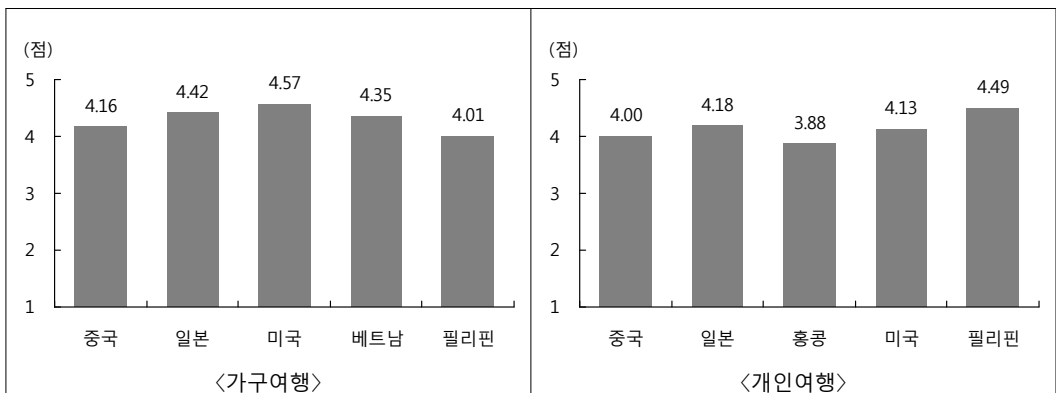
## □ 자연경관

- 해외 가구여행 경험가구의 방문국가별 ‘자연경관’ 만족도는 미국(4.57점)이 가장 높은 만족도를 보였고, 이어서 일본(4.42점), 베트남(4.35점), 중국(4.16점), 필리핀(4.01점) 등의 순으로 만족도가 높게 나타남
- 해외 개인여행 경험자들의 방문국가별 ‘자연경관’ 만족도는 필리핀(4.49점)이 가장 높은 만족도를 보였고, 이어서 일본(4.18점), 미국(4.13점), 중국(4.00점), 홍콩(3.88점) 순으로 만족도가 높게 나타남

〈표 V-169〉 여행지별 해외여행 자연경관 만족도

(단위 : 점)

가구여행			개인여행		
방문국가		만족도	방문국가		만족도
전	체	4.34	전	체	4.20
중	국	4.16	중	국	4.00
일	본	4.42	일	본	4.18
미	국	4.57	홍	콩	3.88
베	트	4.35	미	국	4.13
필	리	4.01	필	리	4.49



[그림 V-100] 여행지별 해외여행 자연경관 만족도

11) 방문횟수 기준 상위 5개국에 대한 분석임

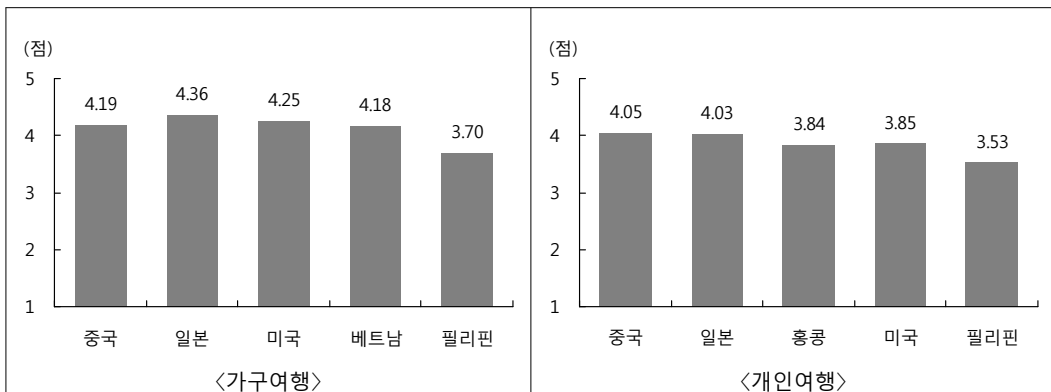
## □ 문화유산

- 해외 가구여행 경험가구의 방문국가별 ‘문화유산’ 만족도는 일본(4.36점)이 가장 높은 만족도를 보였고, 이어서 미국(4.25점), 중국(4.19점), 베트남(4.18점), 필리핀(3.70점) 등의 순으로 만족도가 높게 나타남
- 해외 개인여행 경험자들의 방문국가별 ‘문화유산’ 만족도는 중국(4.05점)이 가장 높은 만족도를 보였고, 이어서 일본(4.03점), 미국(3.85점), 홍콩(3.84점), 필리핀(3.53점) 등의 순으로 만족도가 높게 나타남

〈표 V-170〉 여행지별 해외여행 문화유산 만족도

(단위 : 점)

가구여행			개인여행		
방문국가		만족도	방문국가		만족도
전	체	4.13	전	체	4.05
중	국	4.19	중	국	4.05
일	본	4.36	일	본	4.03
미	국	4.25	홍	콩	3.84
베	트	4.18	미	국	3.85
필	리	3.70	필	리	3.53



〈그림 V-101〉 여행지별 해외여행 문화유산 만족도

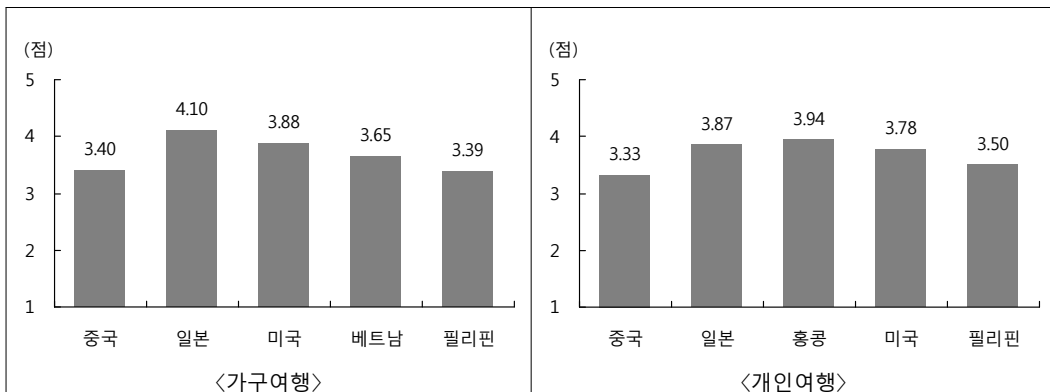
## □ 교통

- 해외 가구여행 경험가구의 방문국가별 '교통' 만족도는 일본(4.10점)이 가장 높은 만족도를 보였고, 이어서 미국(3.88점), 베트남(3.65점), 중국(3.40점), 필리핀(3.39점) 등의 순으로 만족도가 높게 나타남
- 해외 개인여행 경험자들의 방문국가별 '교통' 만족도는 홍콩(3.94점)이 가장 높은 만족도를 보였고, 이어서 일본(3.87점), 미국(3.78점), 필리핀(3.50점), 중국(3.33점) 등의 순으로 만족도가 높게 나타남

〈표 V-171〉 여행지별 해외여행 교통 만족도

(단위 : 점)

가구여행			개인여행		
방문국가		만족도	방문국가		만족도
전	체	3.70	전	체	3.64
중	국	3.40	중	국	3.33
일	본	4.10	일	본	3.87
미	국	3.88	홍	콩	3.94
베	트	3.65	미	국	3.78
필	리	3.39	필	리	3.50



[그림 V-102] 여행지별 해외여행 교통 만족도

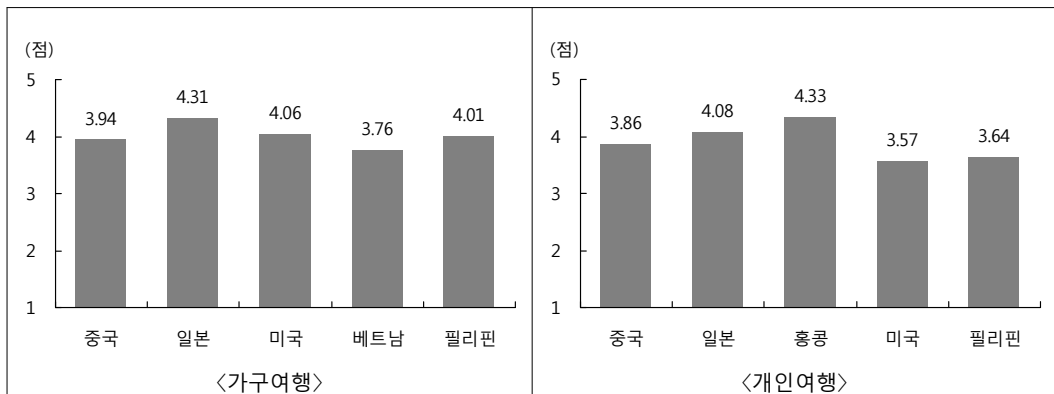
□ 숙박 시설

- 해외 가구여행 경험가구의 방문국가별 ‘숙박 시설’ 만족도는 일본(4.31점)이 가장 높은 만족도를 보였고, 이어서 미국(4.06점), 필리핀(4.01점), 중국(3.94점), 베트남(3.76점) 등의 순으로 만족도가 높게 나타남
- 해외 개인여행 경험자들의 방문국가별 ‘숙박 시설’ 만족도는 홍콩(4.33점)이 가장 높은 만족도를 보였고, 이어서 일본(4.08점), 중국(3.86점), 필리핀(3.64점), 미국(3.57점) 등의 순으로 만족도가 높게 나타남

〈표 V-172〉 여행지별 해외여행 숙박 시설 만족도

(단위 : 점)

가구여행			개인여행		
방문국가		만족도	방문국가		만족도
전	체	4.10	전	체	3.91
중	국	3.94	중	국	3.86
일	본	4.31	일	본	4.08
미	국	4.06	홍	콩	4.33
베	트	3.76	미	국	3.57
필	리	4.01	필	리	3.64



〈그림 V-103〉 여행지별 해외여행 숙박 시설 만족도

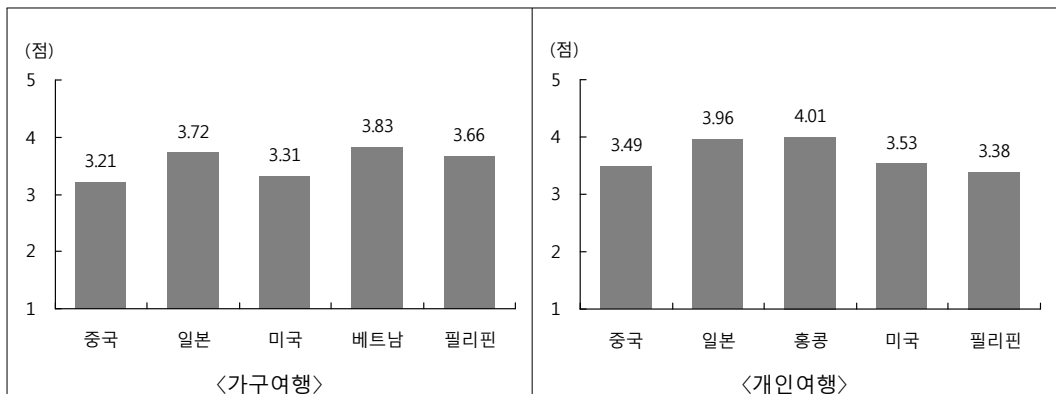
## □ 식당 및 음식

- 해외 가구여행 경험가구의 방문국가별 ‘식당 및 음식’ 만족도는 베트남(3.83점)이 가장 높은 만족도를 보였고, 이어서 일본(3.72점), 필리핀(3.66점), 미국(3.31점), 중국(3.21점) 등의 순으로 만족도가 높게 나타남
- 해외 개인여행 경험자들의 방문국가별 ‘식당 및 음식’ 만족도는 홍콩(4.01점)이 가장 높은 만족도를 보였고, 이어서 일본(3.96점), 미국(3.53점), 중국(3.49점), 필리핀(3.38점) 등의 순으로 만족도가 높게 나타남

〈표 V-173〉 여행지별 해외여행 식당 및 음식 만족도

(단위 : 점)

가구여행			개인여행		
방문국가		만족도	방문국가		만족도
전	체	3.63	전	체	3.67
중	국	3.21	중	국	3.49
일	본	3.72	일	본	3.96
미	국	3.31	홍	콩	4.01
베	트	3.83	미	국	3.53
필	리	3.66	필	리	3.38



〈그림 V-104〉 여행지별 해외여행 식당 및 음식 만족도



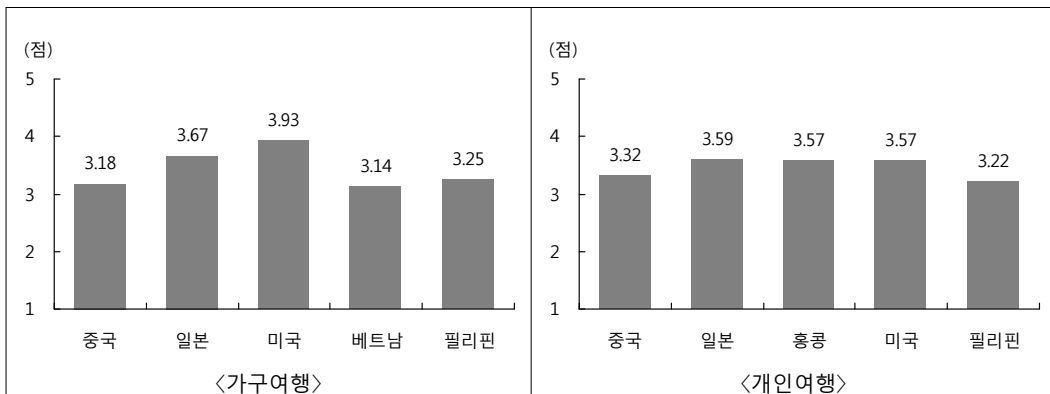
□ 쇼핑

- 해외 가구여행 경험가구의 방문국가별 ‘쇼핑(관광기념품/특산물)’ 만족도는 미국 (3.93점)이 가장 높은 만족도를 보였고, 이어서 일본(3.67점), 필리핀(3.25점), 중국(3.18점), 베트남(3.14점) 등의 순으로 만족도가 높게 나타남
- 해외 개인여행 경험자들의 방문국가별 ‘쇼핑(관광기념품/특산물)’ 만족도는 일본 (3.59점)이 가장 높은 만족도를 보였고, 이어서 홍콩 및 미국(각 3.57점), 중국 (3.32점), 필리핀(3.22점) 등의 순으로 만족도가 높게 나타남

〈표 V-174〉 여행지별 해외여행 쇼핑 만족도

(단위 : 점)

가구여행			개인여행		
방문국가		만족도	방문국가		만족도
전	체	3.49	전	체	3.46
중	국	3.18	중	국	3.32
일	본	3.67	일	본	3.59
미	국	3.93	홍	콩	3.57
베	트	3.14	미	국	3.57
필	리	3.25	필	리	3.22



[그림 V-105] 여행지별 해외여행 쇼핑 만족도

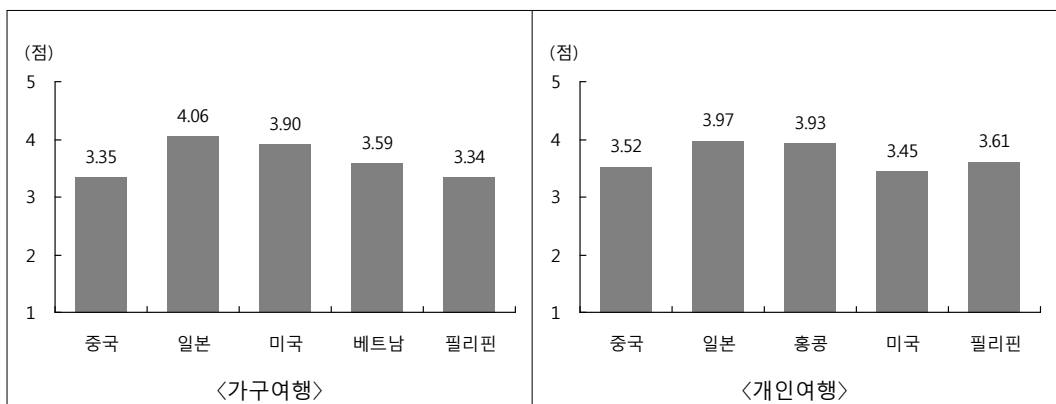
## □ 관광 정보 및 안내 시설

- 해외 가구여행 경험가구의 방문국가별 ‘관광정보 및 안내 시설’ 만족도는 일본(4.06점)이 가장 높은 만족도를 보였고, 이어서 미국(3.90점), 베트남(3.59점), 중국(3.35점), 필리핀(3.34점) 등의 순으로 만족도가 높게 나타남
- 해외 개인여행 경험자들의 방문국가별 ‘관광정보 및 안내 시설’ 만족도는 일본(3.97점)이 가장 높은 만족도를 보였고, 이어서 홍콩(3.93점), 필리핀(3.61점), 중국(3.52점), 미국(3.45점) 등의 순으로 만족도가 높게 나타남

〈표 V-175〉 여행지별 해외여행 관광 정보 및 안내 시설 만족도

(단위 : 점)

가구여행			개인여행		
방문국가		만족도	방문국가		만족도
전	체	3.72	전	체	3.72
중	국	3.35	중	국	3.52
일	본	4.06	일	본	3.97
미	국	3.90	홍	콩	3.93
베	트	3.59	미	국	3.45
필	리	3.34	필	리	3.61



[그림 V-106] 여행지별 해외여행 관광 정보 및 안내 시설 만족도

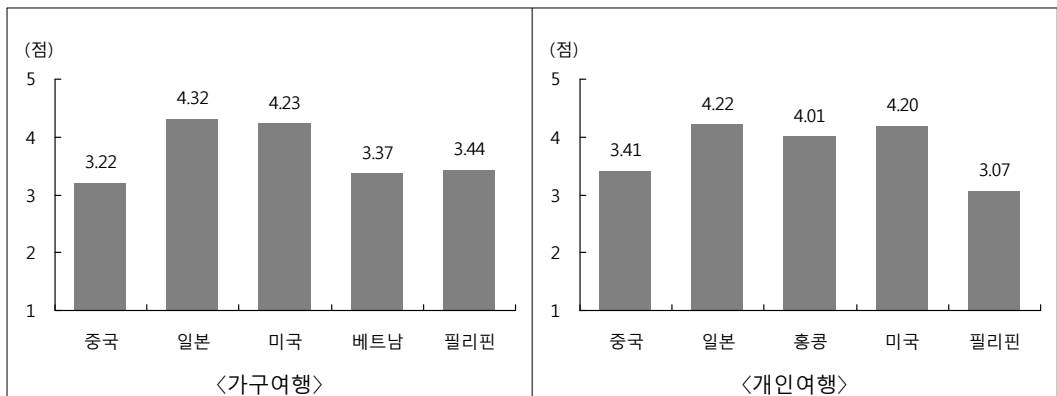
□ 관광 편의시설

- 해외 가구여행 경험가구의 방문국가별 ‘화장실 등 관광 편의시설’ 만족도는 일본(4.32점)이 가장 높은 만족도를 보였고, 이어서 미국(4.23점), 필리핀(3.44점), 베트남(3.37점), 중국(3.22점) 등의 순으로 만족도가 높게 나타남
- 해외 개인여행 경험자들의 방문국가별 ‘관광 편의시설’ 만족도는 일본(4.22점)이 가장 높은 만족도를 보였고, 이어서 미국(4.20점), 홍콩(4.01점), 중국(3.41점), 필리핀(3.07점) 등의 순으로 만족도가 높게 나타남

〈표 V-176〉 여행지별 해외여행 관광 편의시설 만족도

(단위 : 점)

가구여행			개인여행		
방문국가		만족도	방문국가		만족도
전	체	3.65	전	체	3.76
중	국	3.22	중	국	3.41
일	본	4.32	일	본	4.22
미	국	4.23	홍	콩	4.01
베	트	3.37	미	국	4.20
필	리	3.44	필	리	3.07



〈그림 V-107〉 여행지별 해외여행 관광 편의시설 만족도

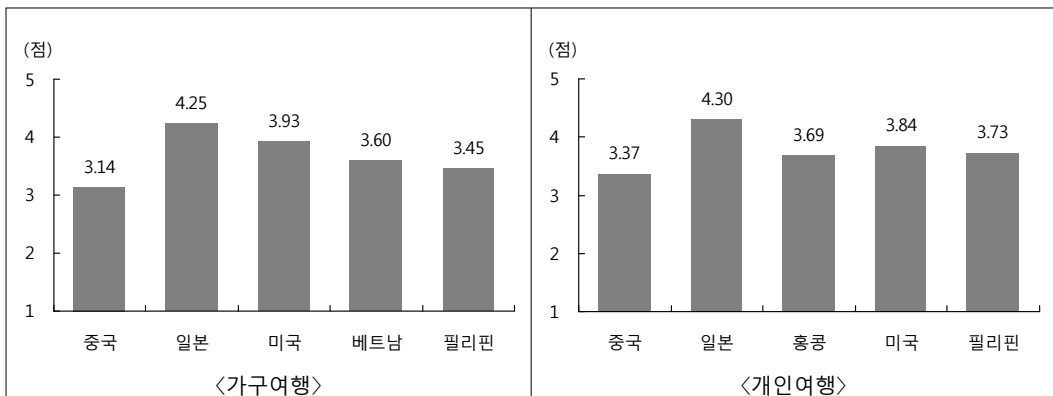
□ 지역 주민의 친절성

- 해외 가구여행 경험가구의 방문국가별 ‘지역 주민의 친절성’ 만족도는 일본(4.25점)이 가장 높은 만족도를 보였고, 이어서 미국(3.93점), 베트남(3.60점), 필리핀(3.45점), 중국(3.14점) 등의 순으로 만족도가 높게 나타남
- 해외 개인여행 경험자들의 방문국가별 ‘지역 주민의 친절성’ 만족도는 일본(4.30점)이 가장 높은 만족도를 보였고, 이어서 미국(3.84점), 필리핀(3.73점), 홍콩(3.69점), 중국(3.37점) 등의 순으로 만족도가 높게 나타남

〈표 V-177〉 여행지별 해외여행 지역 주민의 친절성 만족도

(단위 : 점)

가구여행			개인여행		
방문국가		만족도	방문국가		만족도
전	체	3.68	전	체	3.80
중	국	3.14	중	국	3.37
일	본	4.25	일	본	4.30
미	국	3.93	홍	콩	3.69
베	트	3.60	미	국	3.84
필	리	3.45	필	리	3.73



〈그림 V-108〉 여행지별 해외여행 지역 주민의 친절성 만족도

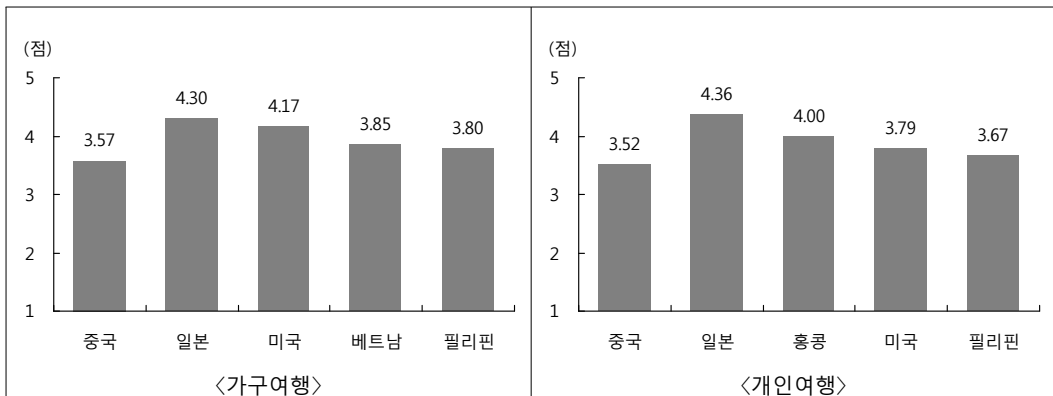
□ 지역 관광종사자의 친절성

- 해외 가구여행 경험가구의 방문국가별 ‘지역 관광종사자의 친절성’ 만족도는 일본 (4.30점)이 가장 높은 만족도를 보였고, 이어서 미국(4.17점), 베트남(3.85점), 필리핀(3.80점), 중국(3.57점) 등의 순으로 만족도가 높게 나타남
- 해외 개인여행 경험자들의 방문국가별 ‘지역 관광종사자의 친절성’ 만족도는 일본 (4.36점)이 가장 높은 만족도를 보였고, 이어서 홍콩(4.00점), 미국(3.79점), 필리핀 (3.67점), 중국(3.52점) 등의 순으로 만족도가 높게 나타남

〈표 V-178〉 여행지별 해외여행 지역 관광종사자의 친절성 만족도

(단위 : 점)

가구여행			개인여행		
방문국가		만족도	방문국가		만족도
전	체	3.87	전	체	3.85
중	국	3.57	중	국	3.52
일	본	4.30	일	본	4.36
미	국	4.17	홍	콩	4.00
베	트	3.85	미	국	3.79
필	리	3.80	필	리	3.67



[그림 V-109] 여행지별 해외여행 지역 관광종사자의 친절성 만족도

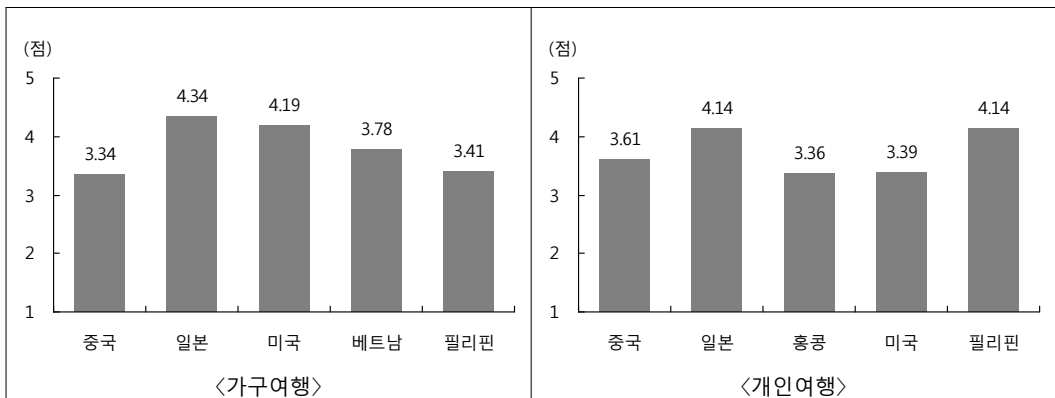
□ 체험프로그램

- 해외 가구여행 경험가구의 방문국가별 ‘체험프로그램’ 만족도는 일본(4.34점)이 가장 높은 만족도를 보였고, 이어서 미국(4.19점), 베트남(3.78점), 필리핀(3.41점), 중국(3.34점) 등의 순으로 만족도가 높게 나타남
- 해외 개인여행 경험자들의 방문국가별 ‘체험프로그램’ 만족도는 일본 및 필리핀(각 4.14점)이 가장 높은 만족도를 보였고, 이어서 중국(3.61점), 미국(3.39점), 홍콩(3.36점) 등의 순으로 만족도가 높게 나타남

〈표 V-179〉 여행지별 해외여행 체험프로그램 만족도

(단위 : 점)

가구여행			개인여행		
방문국가		만족도	방문국가		만족도
전	체	3.80	전	체	3.82
중	국	3.34	중	국	3.61
일	본	4.34	일	본	4.14
미	국	4.19	홍	콩	3.36
베	트	3.78	미	국	3.39
필	리	3.41	필	리	4.14



〔그림 V-110〕 여행지별 해외여행 체험프로그램 만족도

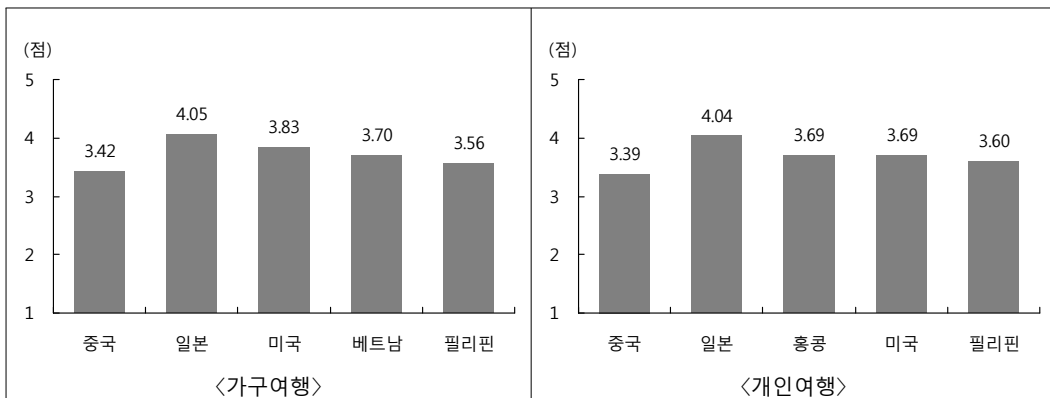
□ 다른 관광객의 활동

- 해외 가구여행 경험가구의 방문국가별 ‘다른 관광객의 활동’ 만족도는 일본(4.05점)이 가장 높은 만족도를 보였고, 이어서 미국(3.83점), 베트남(3.70점), 필리핀(3.56점), 중국(3.42점) 등의 순으로 만족도가 높게 나타남
- 해외 개인여행 경험자들의 방문국가별 ‘다른 관광객의 활동’ 만족도는 일본(4.04점)이 가장 높은 만족도를 보였고, 이어서 홍콩 및 미국(각 3.69점), 필리핀(3.60점), 중국(3.39점) 등의 순으로 만족도가 높게 나타남

〈표 V-180〉 여행지별 해외여행 다른 관광객의 활동 만족도

(단위 : 점)

가구여행			개인여행		
방문국가		만족도	방문국가		만족도
전	체	3.70	전	체	3.66
중	국	3.42	중	국	3.39
일	본	4.05	일	본	4.04
미	국	3.83	홍	콩	3.69
베	트	3.70	미	국	3.69
필	리	3.56	필	리	3.60



〈그림 V-111〉 여행지별 해외여행 다른 관광객의 활동 만족도

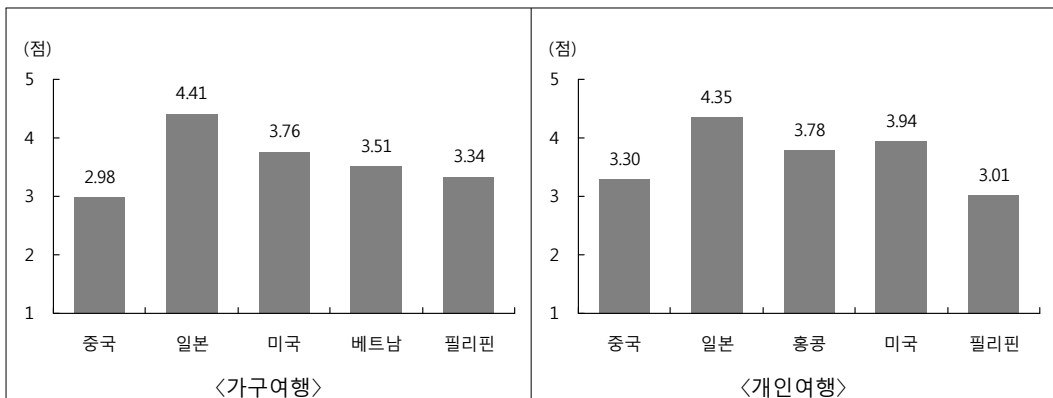
□ 관광지 청결 및 위생수준

- 해외 가구여행 경험가구의 방문국가별 ‘관광지 청결 및 위생수준’ 만족도는 일본 (4.41점)이 가장 높은 만족도를 보였고, 이어서 미국(3.76점), 베트남(3.51점), 필리핀(3.34점), 중국(2.98점) 등의 순으로 만족도가 높게 나타남
- 해외 개인여행 경험자들의 방문국가별 ‘관광지 청결 및 위생수준’ 만족도는 일본 (4.35점)이 가장 높은 만족도를 보였고, 이어서 미국(3.94점), 홍콩(3.78점), 중국 (3.30점), 필리핀(3.01점) 등의 순으로 만족도가 높게 나타남

〈표 V-181〉 여행지별 해외여행 관광지 청결 및 위생수준 만족도

(단위 : 점)

가구여행			개인여행		
방문국가		만족도	방문국가		만족도
전	체	3.68	전	체	3.63
중	국	2.98	중	국	3.30
일	본	4.41	일	본	4.35
미	국	3.76	홍	콩	3.78
베	트	3.51	미	국	3.94
필	리	3.34	필	리	3.01



〈그림 V-112〉 여행지별 해외여행 관광지 청결 및 위생수준 만족도



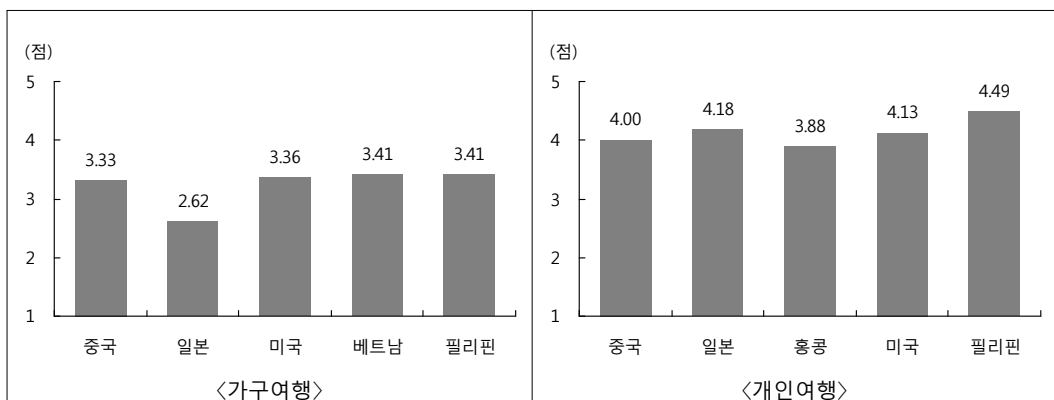
□ 관광지 물가

- 해외 가구여행 경험가구의 방문국가별 ‘관광지 물가’ 만족도는 베트남 및 필리핀 (각 3.41점)이 가장 높은 만족도를 보였고, 이어서 미국(3.36점), 중국(3.33점), 일본(2.62점) 등의 순으로 만족도가 높게 나타남
- 해외 개인여행 경험자들의 방문국가별 ‘관광지 물가’ 만족도는 필리핀(4.49점)이 가장 높은 만족도를 보였고, 이어서 일본(4.18점), 미국(4.13점), 중국(4.00점), 홍콩(3.88점) 등의 순으로 만족도가 높게 나타남

〈표 V-182〉 여행지별 해외여행 관광지 물가 만족도

(단위 : 점)

가구여행			개인여행		
방문국가		만족도	방문국가		만족도
전	체	3.23	전	체	3.10
중	국	3.33	중	국	4.00
일	본	2.62	일	본	4.18
미	국	3.36	홍	콩	3.88
베	트	3.41	미	국	4.13
필	리	3.41	필	리	4.49



〔그림 V-113〕 여행지별 해외여행 관광지 물가 만족도

### 3) 재방문 의향

#### (1) 전체 분석

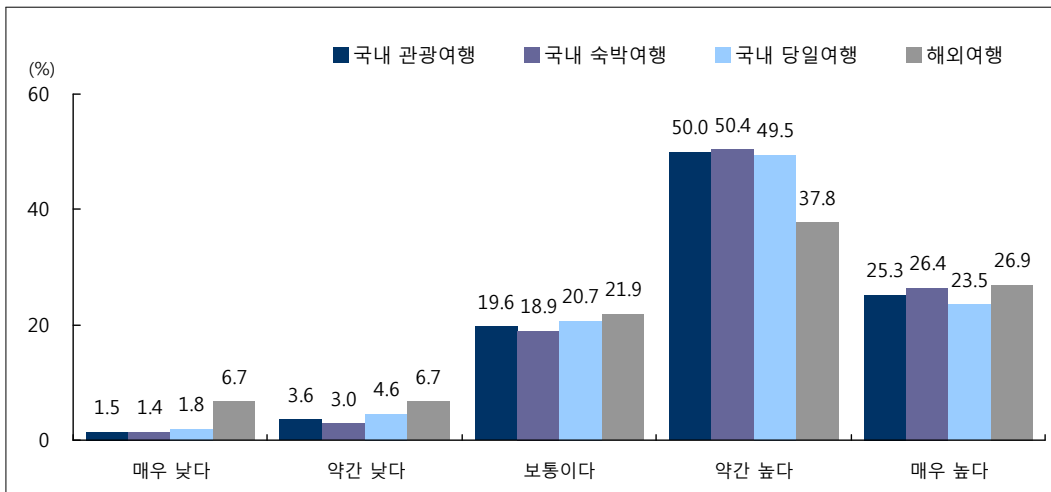
##### ① 가구여행

- 가구여행 경험이 있는 응답가구들의 재방문 의향을 살펴보면, 국내 관광여행은 3.93점, 국내 관광 숙박여행은 3.96점, 국내 관광 당일여행은 3.86점, 해외여행은 3.78점으로 나타남

〈표 V-183〉 가구여행 재방문 의향

(단위 : 점, %)

구분	국내 관광여행			해외여행
	숙박여행	당일여행		
평균	3.93	3.96	3.86	3.78
매우 낮다	1.5	1.4	1.8	6.7
약간 낮다	3.6	3.0	4.6	6.7
보통이다	19.6	18.9	20.7	21.9
약간 높다	50.0	50.4	49.5	37.8
매우 높다	25.3	26.4	23.5	26.9



[그림 V-114] 가구여행 재방문 의향

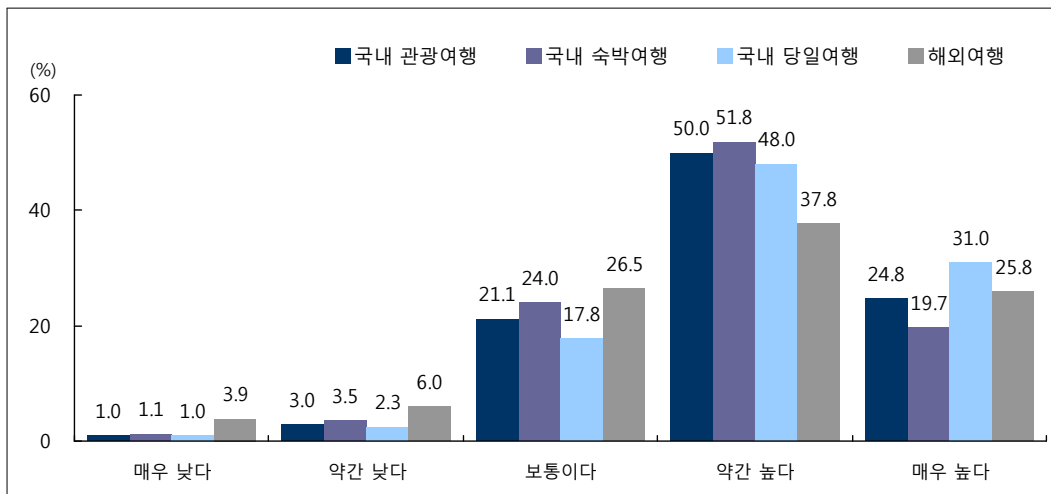
② 개인여행

- 개인여행 경험이 있는 응답자들의 재방문 의향을 살펴보면, 국내 관광여행은 3.93점, 국내 관광 숙박여행은 4.01점, 국내 관광 당일여행은 3.89점, 해외여행은 3.67점으로 조사됨

〈표 V-184〉 개인여행 재방문 의향

(단위 : 점, %)

구분	국내 관광여행			해외여행
	숙박여행	당일여행		
평균	3.93	4.01	3.89	3.67
매우 낮다	1.0	1.1	1.0	3.9
약간 낮다	3.0	3.5	2.3	6.0
보통이다	21.1	24.0	17.8	26.5
약간 높다	50.0	51.8	48.0	37.8
매우 높다	24.8	19.7	31.0	25.8



[그림 V-115] 개인여행 재방문 의향

## (2) 연도별 분석

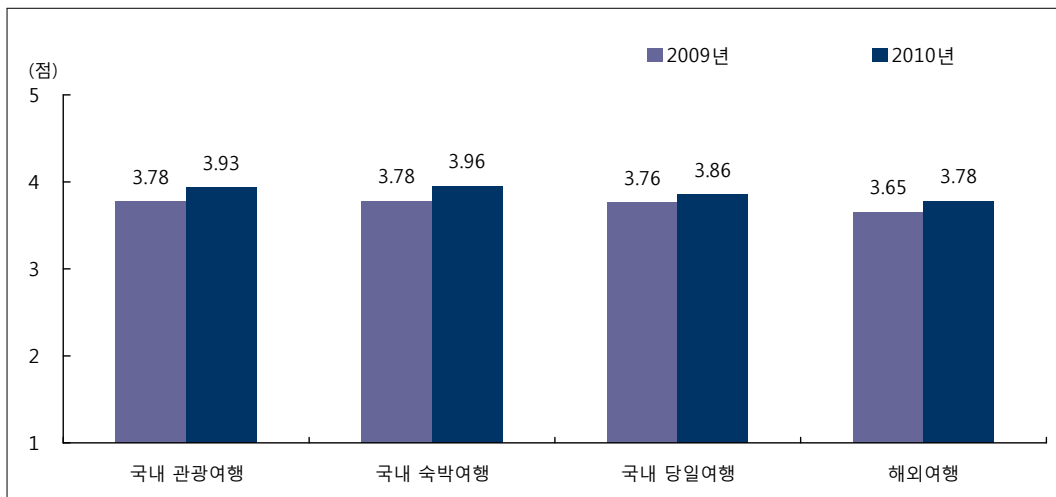
### ① 가구여행

- 2010년 가구여행 경험이 있는 응답가구의 국내 관광여행 재방문 의향은 3.93점으로 2009년(3.78점) 대비 0.15점 증가한 것으로 조사됨
- 2010년 국내 관광 숙박여행 경험가구의 재방문 의향은 3.96점으로 2009년(3.78점) 대비 0.18점 증가한 것으로 조사됨
- 2010년 국내 관광 당일여행 경험가구의 재방문 의향은 3.86점으로 2009년(3.76점) 대비 0.10점 증가한 것으로 조사됨
- 2010년 해외여행 경험가구의 재방문 의향은 3.78점으로 2009년(3.65점) 대비 0.13점 증가한 것으로 조사됨

〈표 V-185〉 연도별 가구여행 재방문 의향

(단위 : 점)

구분	국내 관광여행			해외여행
		숙박여행	당일여행	
2010년	3.93	3.96	3.86	3.78
2009년	3.78	3.78	3.76	3.65



[그림 V-116] 연도별 가구여행 재방문 의향

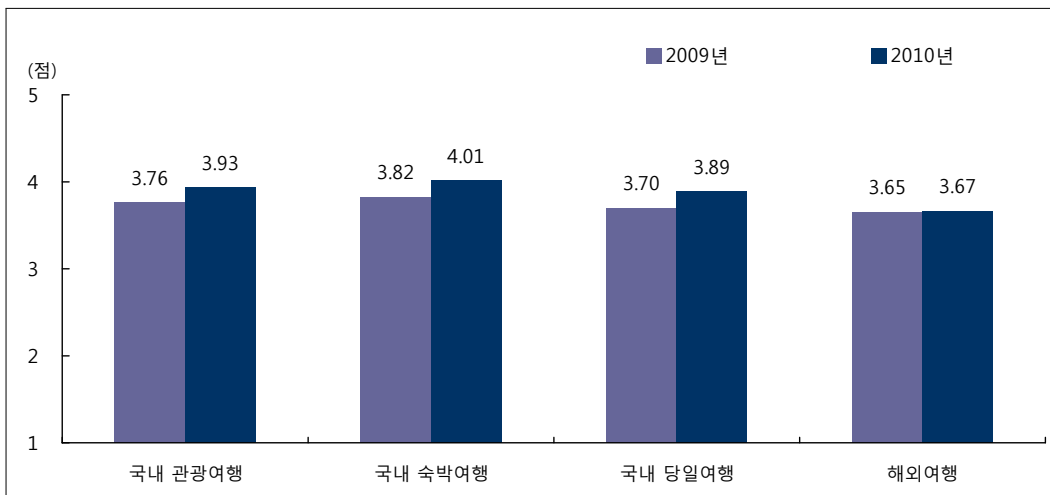
## ② 개인여행

- 2010년 개인여행 경험이 있는 응답자들의 국내 관광여행 재방문 의향은 3.93점으로 2009년(3.76점) 대비 0.17점 증가한 것으로 조사됨
- 2010년 국내 관광 숙박여행 경험자들의 재방문 의향은 4.01점으로 2009년(3.82점) 대비 0.19점 증가한 것으로 조사됨
- 2010년 국내 관광 당일여행 경험자들의 재방문 의향은 3.89점으로 2009년(3.70점) 대비 0.19점 증가한 것으로 조사됨
- 2010년 해외여행 경험자들의 재방문 의향(3.67점)은 2009년(3.65점)과 비교하여 유사한 수준으로 조사됨

〈표 V-186〉 연도별 개인여행 재방문 의향

(단위 : 점)

구분	국내 관광여행			해외여행
		숙박여행	당일여행	
2010년	3.93	4.01	3.89	3.67
2009년	3.76	3.82	3.70	3.65



[그림 V-117] 연도별 개인여행 재방문 의향

### (3) 응답자 특성별 분석

#### ① 가구여행

- 국내 관광 가구여행에 대한 재방문 의향은 지역 규모별로는 대도시(4.00점), 월 가구소득별로는 600만원 이상(4.00점) 가구원 수별로는 4인 가구(3.95점) 계층에서 상대적으로 높게 나타남
- 해외 가구여행에 대한 재방문 의향은 지역 규별로는 대도시(3.91점), 월 가구소득별로는 200만~400만원 미만(200만~300만원 미만 4.22점, 300만~400만원 미만 4.26점), 가구원 수별로는 3인 가구(3.98점) 계층에서 상대적으로 높게 나타남

〈표 V-187〉 응답가구 특성별 가구여행 재방문 의향

(단위 : 점)

구분		국내 관광여행			해외여행
			숙박여행	당일여행	
전	체	3.93	3.96	3.86	3.78
지역 규모	대 도시	4.00	4.01	3.93	3.91
	중 소 도시	3.90	3.93	3.86	3.68
	읍 / 면	3.69	3.94	3.55	3.42
가구 소득	5 0 만 원 미 만	3.85	4.00	3.58	3.25
	50만 ~ 100만원 미만	3.86	3.97	3.81	3.81
	100만 ~ 200만원 미만	3.91	4.03	3.83	3.71
	200만 ~ 300만원 미만	3.96	3.98	4.01	4.22
	300만 ~ 400만원 미만	3.86	3.94	3.77	4.26
	400만 ~ 500만원 미만	3.87	3.86	3.75	3.61
	500만 ~ 600만원 미만	3.97	4.00	3.88	3.43
	6 0 0 만 원 이 상	4.00	4.01	3.92	3.75
가구원수	2 인 가 구	3.89	3.97	3.88	3.85
	3 인 가 구	3.93	3.95	3.92	3.98
	4 인 가 구	3.95	3.97	3.85	3.58
	5 인 가 구 이 상	3.91	3.98	3.79	3.84

② 개인여행

- 국내 관광 개인여행에 대한 재방문 의향은 연령에서는 20대 및 30대(각 3.98점), 직업에서는 사무(4.00점), 월 개인 소득에서는 400만~500만원 미만(4.10점), 학력에서는 전문대 재/졸(4.03점) 계층에서 상대적으로 높게 나타남
- 해외 개인여행에 대한 재방문 의향은 연령에서는 30대(3.81 점), 직업에서는 농어업(3.97점), 월 개인소득에서는 200만~300만원 미만(4.03점), 학력에서는 초졸 이하(3.86점) 계층에서 상대적으로 높게 나타남

〈표 V-188〉 응답자 특성별 개인여행 재방문 의향

(단위 : 점)

구분			국내 관광여행			해외여행
			숙박여행	당일여행		
전체			3.93	4.01	3.89	3.67
	성별	남자	3.91	3.95	3.90	3.66
여자		3.96	4.07	3.89	3.69	
연령	15 ~ 19세		3.87	3.82	3.95	3.78
	20대		3.98	4.00	3.93	3.79
	30대		3.98	4.11	3.74	3.81
	40대		3.93	4.03	3.89	3.68
	50대		3.96	4.08	3.91	3.32
	60대 이상		3.95	4.24	3.87	3.79
직업	전문관리		3.91	4.02	3.87	3.61
	사무		4.00	4.00	4.02	3.54
	서비스판매		3.94	4.09	3.82	3.51
	농어업		3.88	4.21	3.80	3.97
	기능노무		3.89	4.12	3.79	3.76
개소득	50만원 미만		3.93	3.97	3.93	3.77
	50만~100만원 미만		3.88	4.10	3.78	3.54
	100만~200만원 미만		3.89	4.04	3.80	3.58
	200만~300만원 미만		3.97	4.04	3.85	4.03
	300만~400만원 미만		4.08	4.01	4.21	3.61
	400만~500만원 미만		4.10	4.30	3.93	3.60
	500만~600만원 미만		3.99	3.90	4.19	3.36
	600만원 이상		3.74	3.81	3.57	3.37
학력	초졸이하		3.88	4.21	3.83	3.86
	중학교(재/졸)		3.99	4.02	3.98	3.60
	고등학교(재/졸)		3.88	3.91	3.87	3.73
	전문대(재/졸)		4.03	4.02	4.05	3.68
	대학교(재/졸)		4.01	4.08	3.91	3.66
대학원(재/졸)		3.89	4.16	3.73	3.54	

### (3) 여행지별 분석

#### ① 국내 관광여행

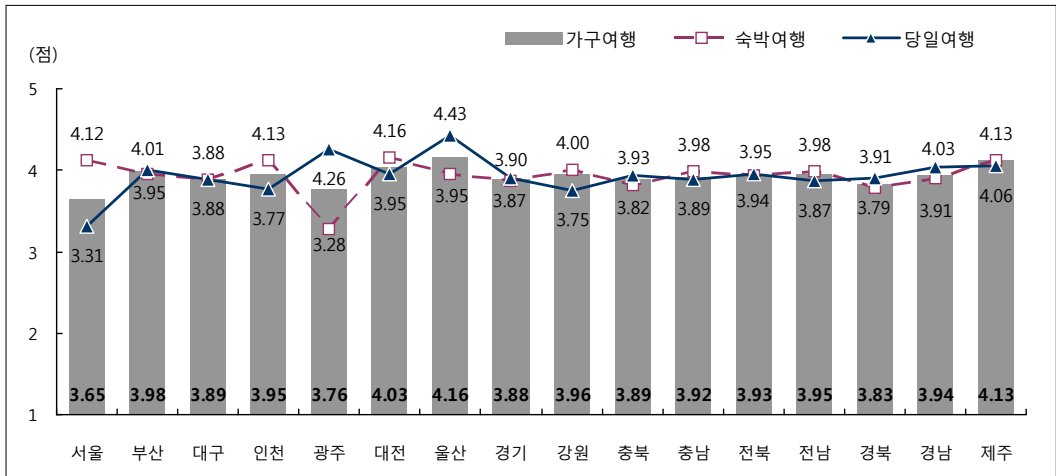
- 국내 관광 가구여행 경험가구들의 방문지역 재방문 의향을 살펴보면, 울산(4.16점)의 재방문 의향이 가장 높았고, 이어서 제주(4.13점), 대전(4.03점), 부산(3.98점), 강원(3.96점) 순으로 재방문 의향이 높게 나타남
- 국내 관광 개인여행 경험자들의 방문지역 재방문 의향을 살펴보면, 광주(4.22점) 지역의 재방문 의향이 가장 높았고, 이어서 제주(4.08점), 대구(4.06점), 강원 및 경남(각 4.01점), 서울(3.99점) 순으로 재방문 의향이 높게 나타남

〈표 V-189〉 여행지별 국내여행 재방문 의향

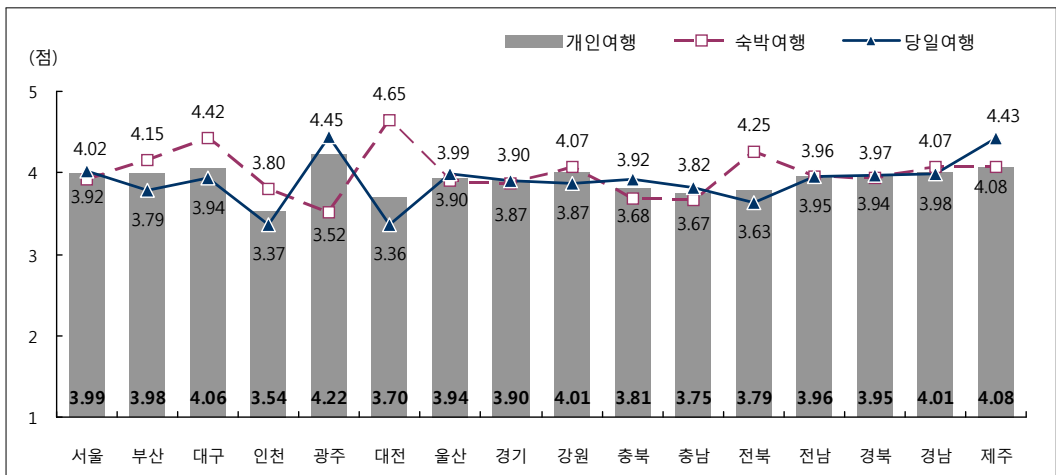
(단위 : 점)

방문지역	가구여행			개인여행		
		숙박여행	당일여행		숙박여행	당일여행
전 체	3.93	3.96	3.86	3.93	4.01	3.89
서 울	3.65	4.12	3.31	3.99	3.92	4.02
부 산	3.98	3.95	4.01	3.98	4.15	3.79
대 구	3.89	3.88	3.88	4.06	4.42	3.94
인 천	3.95	4.13	3.77	3.54	3.80	3.37
광 주	3.76	3.28	4.26	4.22	3.52	4.45
대 전	4.03	4.16	3.95	3.70	4.65	3.36
울 산	4.16	3.95	4.43	3.94	3.90	3.99
경 기	3.88	3.87	3.90	3.90	3.87	3.90
강 원	3.96	4.00	3.75	4.01	4.07	3.87
충 북	3.89	3.82	3.93	3.81	3.68	3.92
충 남	3.92	3.98	3.89	3.75	3.67	3.82
전 북	3.93	3.94	3.95	3.79	4.25	3.63
전 남	3.95	3.98	3.87	3.96	3.96	3.95
경 북	3.83	3.79	3.91	3.95	3.94	3.97
경 남	3.94	3.91	4.03	4.01	4.07	3.98
제 주	4.13	4.13	4.06	4.08	4.08	4.43





[그림 V-118] 여행지별 국내 가구여행 재방문 의향



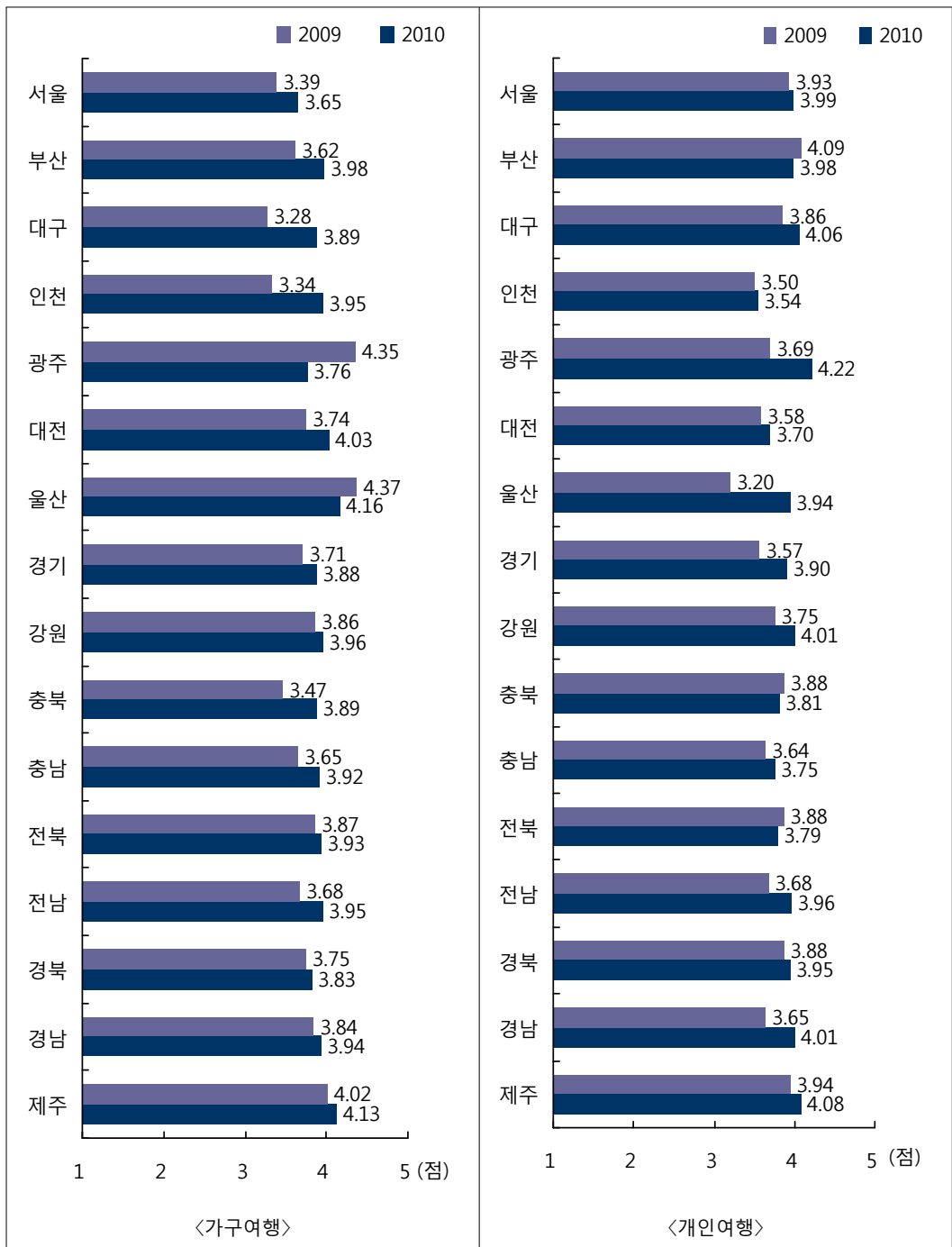
[그림 V-119] 여행지별 국내 개인여행 재방문 의향

- 국내 가구여행지의 재방문 의향을 연도별로 살펴보면, 2009년 대비 '대구'(3.28점→3.89점), '인천'(3.34점→3.95점), '충북'(3.47점→3.89점), '부산'(3.62점→3.98점) 지역의 재방문 의향은 증가한 반면, '광주'(4.35점→3.76점), '울산'(4.37점→4.16점) 지역의 재방문 의향은 감소한 것으로 나타남
- 국내 개인여행지의 재방문 의향을 연도별로 살펴보면, 2009년 대비 '울산'(3.20점→3.94점), '광주'(3.69점→4.22점), '경남'(3.65점→4.01점), '경기'(3.57점→3.90점) 지역의 재방문 의향은 증가한 반면, '부산'(4.09점→3.98점), '충북'(3.88점→3.81점), '전북'(3.88점→3.79점) 지역의 재방문 의향은 감소한 것으로 나타남

〈표 V-190〉 연도별 국내여행지 재방문 의향

(단위 : 점)

방문지역	가구여행		개인여행	
	2010년	2009년	2010년	2009년
전 체	3.93	3.78	3.93	3.76
서 울	3.65	3.39	3.99	3.93
부 산	3.98	3.62	3.98	4.09
대 구	3.89	3.28	4.06	3.86
인 천	3.95	3.34	3.54	3.50
광 주	3.76	4.35	4.22	3.69
대 전	4.03	3.74	3.70	3.58
울 산	4.16	4.37	3.94	3.20
경 기	3.88	3.71	3.90	3.57
강 원	3.96	3.86	4.01	3.75
충 북	3.89	3.47	3.81	3.88
충 남	3.92	3.65	3.75	3.64
전 북	3.93	3.87	3.79	3.88
전 남	3.95	3.68	3.96	3.68
경 북	3.83	3.75	3.95	3.88
경 남	3.94	3.84	4.01	3.65
제 주	4.13	4.02	4.08	3.94



[그림 V-120] 연도별 국내여행지 재방문 의향

② 해외여행

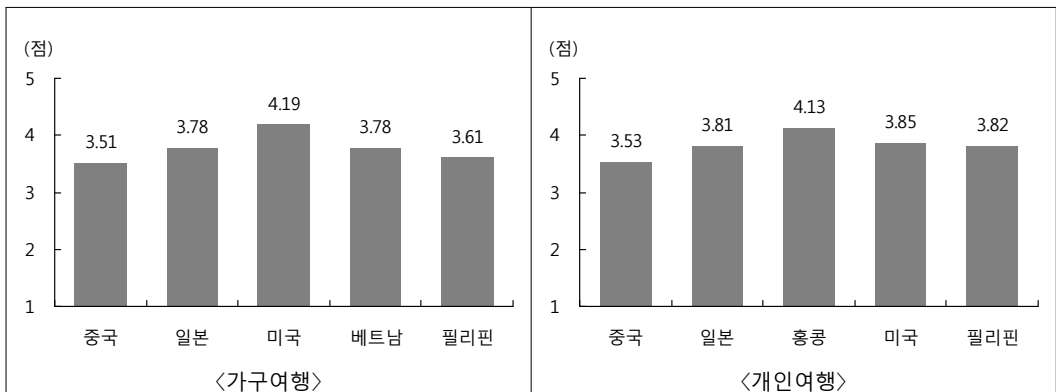
- 해외 가구여행 경험가구들의 방문국가 재방문 의향을 살펴보면, 미국(4.19점), 일본 및 베트남(각 3.78점), 필리핀(3.61점), 중국(3.51점) 순으로 재방문 의향이 높게 나타남
- 해외 개인여행 경험자들의 방문 국가 재방문 의향을 살펴보면, 홍콩(4.13점), 미국(3.85점), 필리핀(3.82점), 일본(3.81점), 중국(3.53점) 순으로 재방문 의향이 높게 나타남

〈표 V-191〉 여행지별 해외여행 재방문 의향

(단위 : 점)

가구여행			개인여행		
방문국가		재방문 의향	방문국가		재방문 의향
전	체	3.78	전	체	3.67
중	국	3.51	중	국	3.53
일	본	3.78	일	본	3.81
미	국	4.19	홍	콩	4.13
베	트	3.78	미	국	3.85
필	리	3.61	필	리	3.82

주 : 방문횟수 기준 상위 5개국에 대한 분석임



〈그림 V-121〉 여행지별 해외여행 재방문 의향

#### 4) 타인 추천 의향

##### (1) 전체 분석

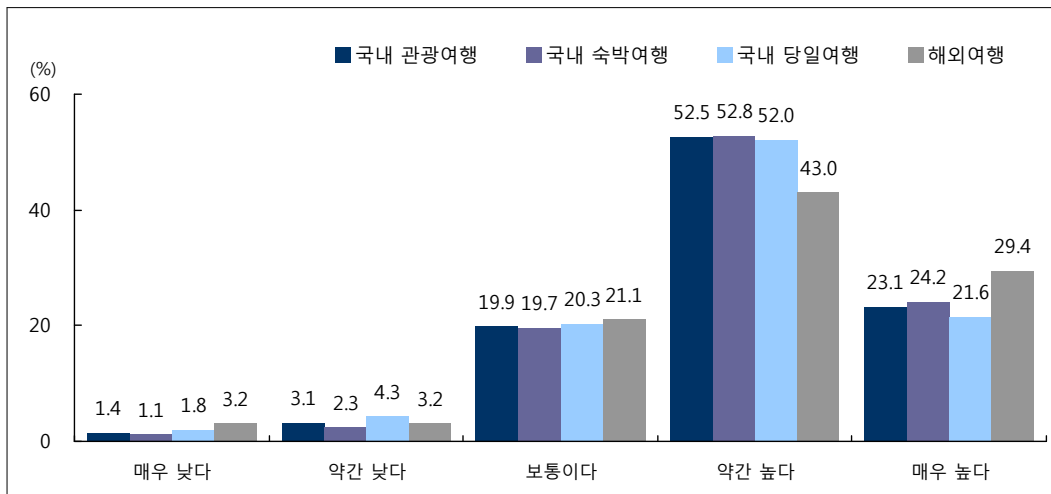
###### ① 가구여행

- 가구여행 경험이 있는 응답가구들의 타인추천 의향을 살펴보면, 국내 관광여행은 3.91점, 국내 관광 숙박여행은 3.96점, 국내 관광 당일여행은 3.83점, 해외여행은 3.90점으로 나타남

〈표 V-192〉 가구여행 타인 추천 의향

(단위 : 점, %)

구분	국내 관광여행			해외여행
	숙박여행	당일여행		
평 균	3.91	3.96	3.83	3.90
매 우 낮 다	1.4	1.1	1.8	3.2
약 간 낮 다	3.1	2.3	4.3	3.2
보 통 이 다	19.9	19.7	20.3	21.1
약 간 높 다	52.5	52.8	52.0	43.0
매 우 높 다	23.1	24.2	21.6	29.4



[그림 V-122] 가구여행 타인 추천 의향

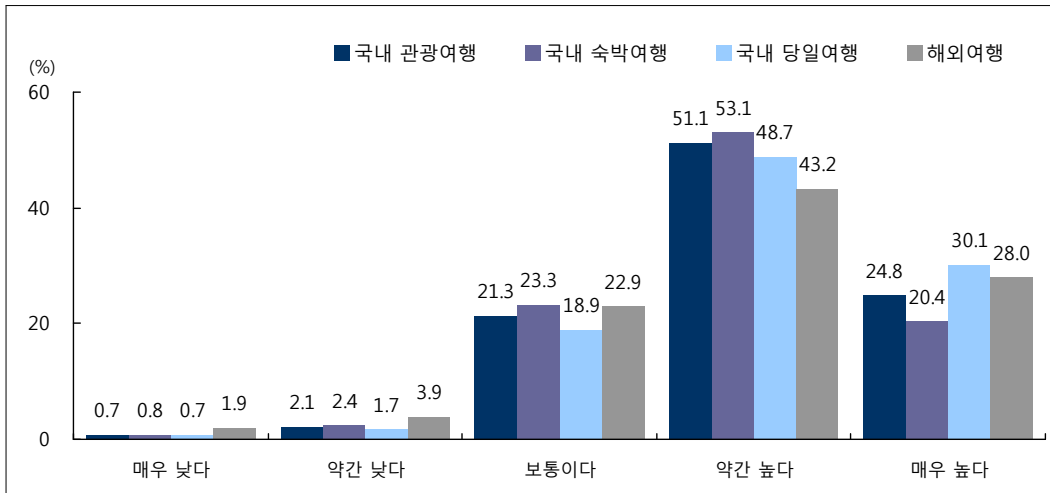
## ② 개인여행

- 개인여행 경험이 있는 응답자들의 타인 추천 의향을 살펴보면, 국내 관광여행은 3.96점, 국내 관광 숙박여행은 4.00점, 국내 관광 당일여행은 3.93점, 해외여행은 3.79점으로 조사됨

〈표 V-193〉 개인여행 타인 추천 의향

(단위 : 점, %)

구분	국내 관광여행			해외여행
	숙박여행	당일여행		
평균	3.96	4.00	3.93	3.79
매우 낮다	0.7	0.8	0.7	1.9
약간 낮다	2.1	2.4	1.7	3.9
보통이다	21.3	23.3	18.9	22.9
약간 높다	51.1	53.1	48.7	43.2
매우 높다	24.8	20.4	30.1	28.0



[그림 V-123] 개인여행 타인 추천 의향

## (2) 연도별 분석

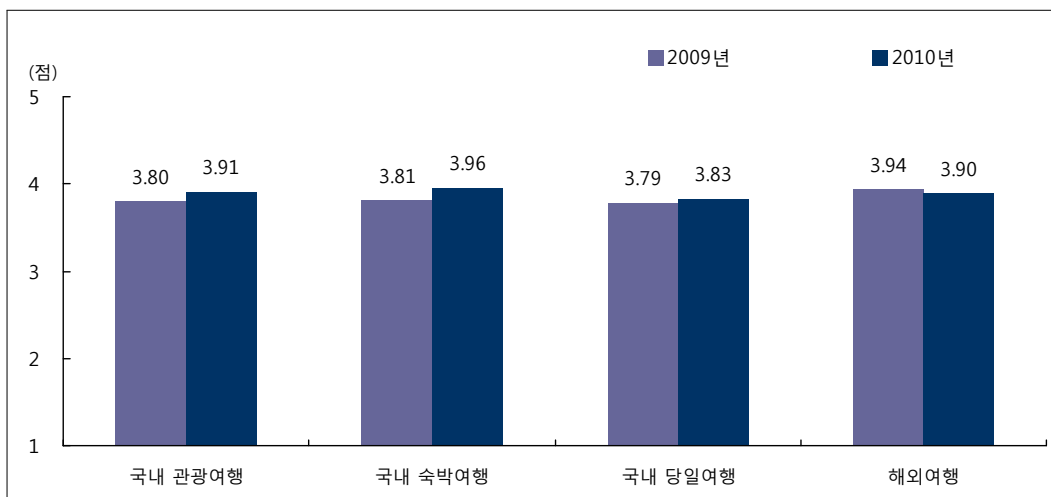
### ① 가구여행

- 2010년 가구여행 경험이 있는 응답가구들의 국내 관광여행 타인 추천 의향은 3.91점으로 2009년(3.80점) 대비 0.11점 증가한 것으로 조사됨
- 2010년 국내 관광 숙박여행 경험가구들의 타인 추천 의향은 3.96점으로 2009년(3.81점) 대비 0.15점 증가한 것으로 조사됨
- 2010년 국내 관광 당일여행 경험가구들의 타인 추천 의향은 3.83점으로 2009년(3.79점) 대비 0.04점 증가한 것으로 조사됨
- 2010년 해외여행 경험가구들의 타인 추천 의향은 3.90점으로 2009년(3.94점) 대비 0.04점 감소한 것으로 조사됨

〈표 V-194〉 연도별 가구여행 타인 추천 의향

(단위 : 점)

구분	국내 관광여행			해외여행
		숙박여행	당일여행	
2010년	3.91	3.96	3.83	3.90
2009년	3.80	3.81	3.79	3.94



[그림 V-124] 연도별 가구여행 타인 추천 의향

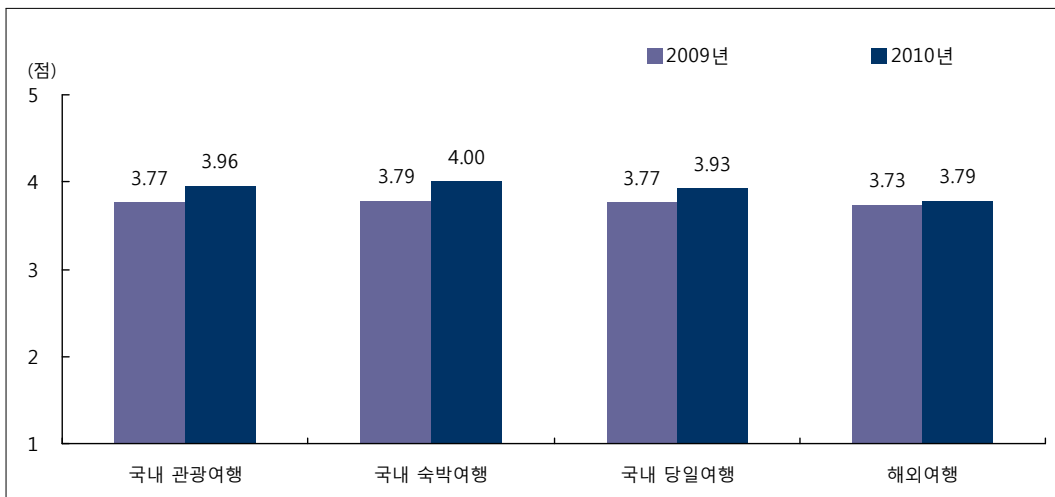
## ② 개인여행

- 2010년 개인여행 경험자들의 국내 관광여행 타인 추천 의향은 3.96점으로 2009년 (3.77점) 대비 0.19점 증가한 것으로 조사됨
- 2010년 국내 관광 숙박여행 경험자들의 타인 추천 의향은 4.00점으로 2009년 (3.79점) 대비 0.21점 증가한 것으로 조사됨
- 2010년 국내 관광 당일여행 경험자들의 타인 추천 의향은 3.93점으로 2009년 (3.77점) 대비 0.16점 증가한 것으로 조사됨
- 2010년 해외여행 경험자들의 타인 추천 의향은 3.79점으로 2009년(3.73점) 대비 0.06점 증가한 것으로 조사됨

〈표 V-195〉 연도별 개인여행 타인 추천 의향

(단위 : 점)

구분	국내 관광여행			해외여행
		숙박여행	당일여행	
2010년	3.96	4.00	3.93	3.79
2009년	3.77	3.79	3.77	3.73



[그림 V-125] 연도별 개인여행 타인 추천 의향



## (3) 응답자 특성별 분석

## ① 가구여행

- 국내 관광 가구여행에 대한 타인 추천 의향은 지역 규모별로는 대도시 지역(3.96점), 월 가구소득별로는 50만원 미만(4.25점), 가구원 수별로는 2인 가구(3.96점) 계층에서 상대적으로 높게 나타남
- 해외 가구여행에 대한 타인 추천 의향은 지역 구별로는 대도시 지역(4.03점), 월 가구소득별로는 50만원 미만(4.25점) 및 300만~400만원 미만(4.23점), 가구원 수별로는 3인 가구(4.04점) 계층에서 높게 나타남

〈표 V-196〉 응답가구 특성별 가구여행 타인 추천 의향

(단위 : 점)

구분		국내 관광여행			해외여행
			숙박여행	당일여행	
전체		3.91	3.96	3.83	3.90
지역 규모	대 도시	3.96	4.00	3.86	4.03
	중 소 도시	3.88	3.92	3.82	3.77
	읍 / 면	3.85	3.98	3.75	3.81
가구 소득	50만원 미만	4.25	4.21	3.94	4.25
	50만 ~ 100만원 미만	3.94	4.08	3.88	4.08
	100만 ~ 200만원 미만	3.88	4.01	3.79	4.11
	200만 ~ 300만원 미만	3.92	3.93	3.96	4.14
	300만 ~ 400만원 미만	3.83	3.93	3.73	4.23
	400만 ~ 500만원 미만	3.89	3.89	3.78	3.80
	500만 ~ 600만원 미만	3.96	4.01	3.83	3.78
	600만원 이상	3.96	4.00	3.84	3.77
가구원 수	2인 가구	3.96	4.02	3.93	3.97
	3인 가구	3.90	3.94	3.86	4.04
	4인 가구	3.91	3.95	3.81	3.74
	5인 가구 이상	3.88	3.98	3.71	4.03

## ② 개인여행

- 국내 관광 개인여행에 대한 타인 추천 의향은 연령별로는 50대(4.05점), 직업별로는 전문 관리직(4.15점), 월 개인소득별로는 500만~600만원 미만(4.14점), 학력별로는 전문대 재/졸(4.07점) 계층에서 상대적으로 높게 나타남
- 해외 개인여행에 대한 타인 추천 의향은 직업별로는 농어업(4.22점), 월 개인소득별로는 200만~300만원 미만 (4.10점) 계층에서 높게 나타남

〈표 V-197〉 응답자 특성별 개인여행 타인 추천 의향

(단위 : 점)

구분		국내 관광여행			해외여행	
			숙박여행	당일여행		
전 성	별	체	3.96	4.00	3.93	3.79
		남	3.91	3.92	3.87	3.72
		여	4.00	4.07	3.97	3.89
연	연	1 5 ~ 1 9 세	3.86	3.83	3.86	3.95
		2 0 대	3.98	3.99	3.86	3.86
		3 0 대	3.91	4.05	3.71	3.71
		4 0 대	3.91	3.97	3.92	3.71
		5 0 대	4.05	4.11	4.02	3.69
		6 0 대 이 상	4.02	4.21	3.96	3.99
직	업	전 문 관 리	4.15	4.01	4.23	3.62
		사 무	3.98	3.96	4.05	3.62
		서 비 스 판 매	3.97	4.12	3.85	3.65
		농 어 업	3.99	4.23	3.93	4.22
		기 능 노 무	3.95	4.16	3.86	4.00
개 소	인 득	5 0 만 원 미 만	3.95	3.96	3.95	3.91
		50 만~100 만원 미만	3.93	4.11	3.84	3.82
		100 만~200 만원 미만	3.97	4.05	3.89	3.78
		200 만~300 만원 미만	3.97	4.05	3.84	4.10
		300 만~400 만원 미만	4.02	3.91	4.15	3.83
		400 만~500 만원 미만	3.99	4.10	3.98	3.54
		500 만~600 만원 미만	4.14	4.01	4.30	3.45
		6 0 0 만 원 이 상	3.68	3.73	3.55	3.32
학	력	초 졸 이 하	4.00	4.28	3.96	4.05
		중 학 교 [ 재 / 졸 ]	4.01	3.98	4.07	3.98
		고 등 학 교 [ 재 / 졸 ]	3.89	3.91	3.85	3.90
		전 문 대 [ 재 / 졸 ]	4.07	4.03	4.07	3.71
		대 학 교 [ 재 / 졸 ]	3.98	4.01	3.92	3.79
		대 학 원 [ 재 / 졸 ]	3.87	4.11	3.72	3.43

#### (4) 여행지별 분석

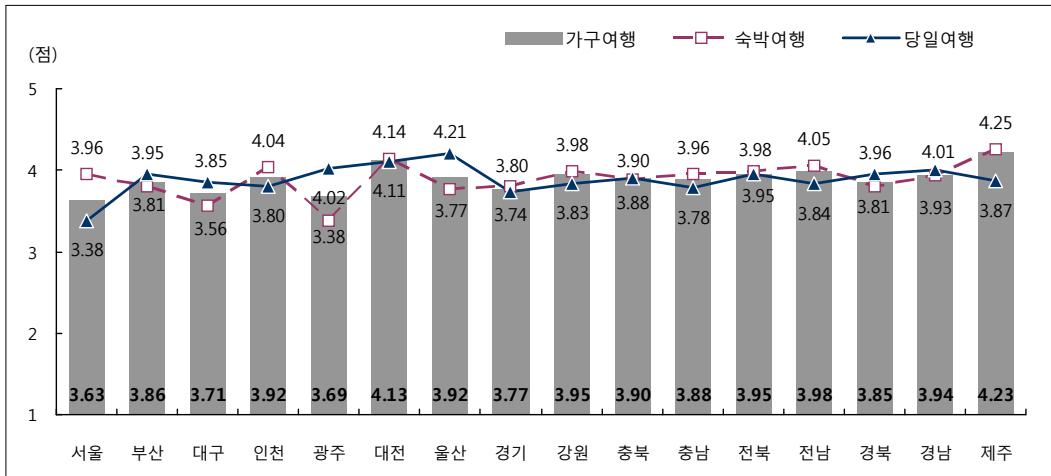
##### ① 국내 관광여행

- 국내 관광 가구여행 경험가구들의 방문지역 타인 추천 의향을 살펴보면, 제주(4.23점), 대전(4.13점), 전남(3.98점), 강원 및 전북(각 3.95점), 경남(3.94점) 순으로 타인 추천 의향이 높게 나타남
- 국내 관광 개인여행 경험자들의 방문지역 타인 추천 의향을 살펴보면, 광주(4.27점), 제주(4.18점), 전남(4.06점), 부산(4.03점), 경남(4.02점), 강원(4.00점), 대구(3.97점) 순으로 타인 추천 의향이 높게 나타남

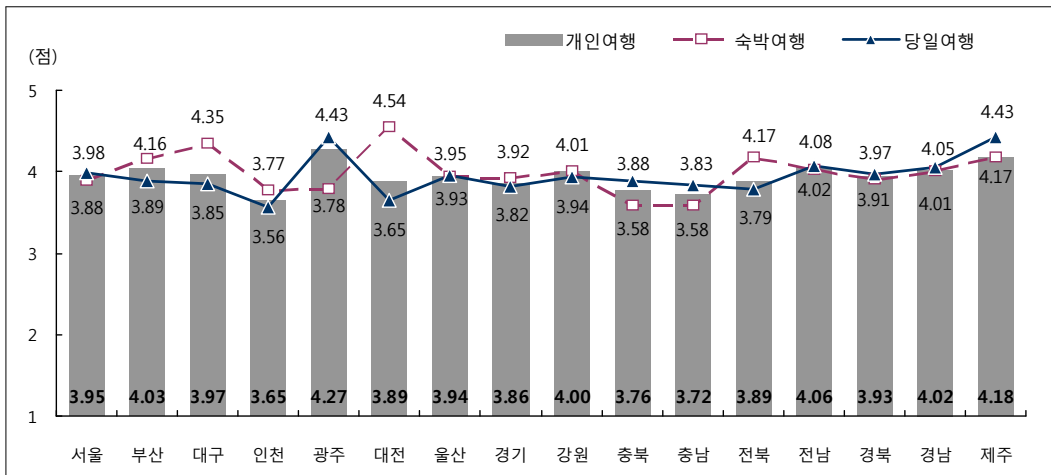
〈표 V-198〉 여행지별 국내여행 타인 추천 의향

(단위 : 점)

방문지역	가구여행	개인여행		개인여행	개인여행	
		숙박여행	당일여행		숙박여행	당일여행
전 체	3.91	3.96	3.83	3.96	4.00	3.93
서 울	3.63	3.96	3.38	3.95	3.88	3.98
부 산	3.86	3.81	3.95	4.03	4.16	3.89
대 구	3.71	3.56	3.85	3.97	4.35	3.85
인 천	3.92	4.04	3.80	3.65	3.77	3.56
광 주	3.69	3.38	4.02	4.27	3.78	4.43
대 전	4.13	4.14	4.11	3.89	4.54	3.65
울 산	3.92	3.77	4.21	3.94	3.93	3.95
경 기	3.77	3.80	3.74	3.86	3.92	3.82
강 원	3.95	3.98	3.83	4.00	4.01	3.94
충 북	3.90	3.88	3.90	3.76	3.58	3.88
충 남	3.88	3.96	3.78	3.72	3.58	3.83
전 북	3.95	3.98	3.95	3.89	4.17	3.79
전 남	3.98	4.05	3.84	4.06	4.02	4.08
경 북	3.85	3.81	3.96	3.93	3.91	3.97
경 남	3.94	3.93	4.01	4.02	4.01	4.05
제 주	4.23	4.25	3.87	4.18	4.17	4.43



[그림 V-126] 여행지별 국내 가구여행 타인 추천 의향



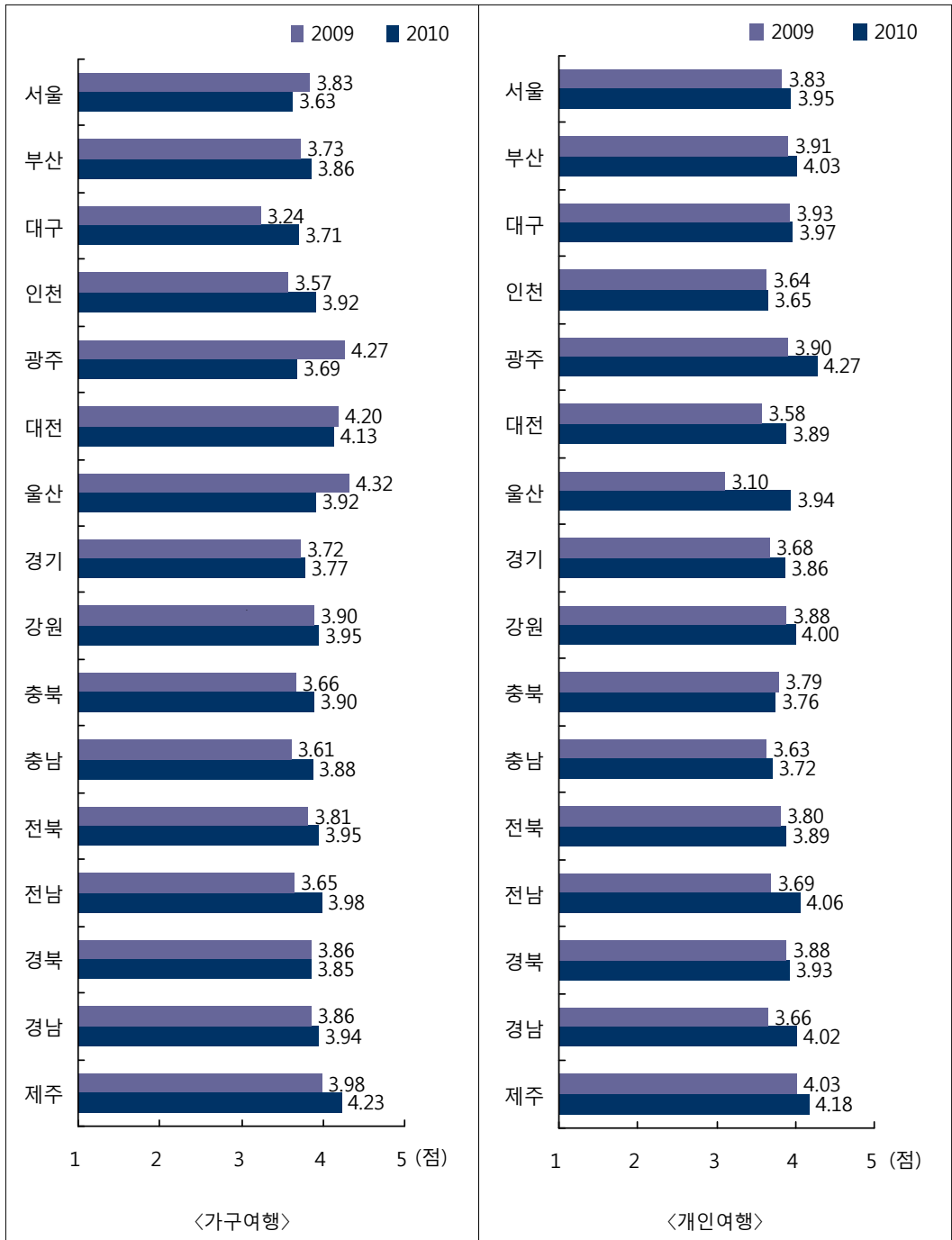
[그림 V-127] 여행지별 국내 개인여행 타인 추천 의향

- 국내 가구여행지의 타인 추천 의향을 연도별로 살펴보면, 2009년 대비 ‘대구’(3.24점→3.71점), ‘인천’(3.57점→3.92점), ‘전남’(3.65점→3.98점), ‘충남’(3.61점→3.88점), ‘제주’(3.98점→4.23점) 지역의 타인 추천 의향은 증가한 반면, ‘광주’(4.27점→3.69점), ‘울산’(4.32점→3.92점) ‘서울’(3.83점→3.63점) 지역의 타인 추천 의향은 감소한 것으로 나타남
- 국내 개인여행지의 타인 추천 의향을 연도별로 살펴보면, 2009년 대비 ‘울산’(3.10점→3.94점) ‘광주’(3.90점→4.27점), ‘전남’(3.69점→4.06점), ‘경남’(3.66점→4.02점), ‘대전’(3.58점→3.89점) 지역의 타인 추천 의향은 증가한 반면, ‘충북’(3.79점→3.76점) 지역의 타인 추천 의향은 감소한 것으로 나타남

〈표 V-199〉 연도별 국내여행지 타인 추천 의향

(단위 : 점)

방문지역	가구여행		개인여행	
	2010년	2009년	2010년	2009년
전 체	3.91	3.80	3.96	3.77
서 울	3.63	3.83	3.95	3.83
부 산	3.86	3.73	4.03	3.91
대 구	3.71	3.24	3.97	3.93
인 천	3.92	3.57	3.65	3.64
광 주	3.69	4.27	4.27	3.90
대 전	4.13	4.20	3.89	3.58
울 산	3.92	4.32	3.94	3.10
경 기	3.77	3.72	3.86	3.68
강 원	3.95	3.90	4.00	3.88
충 북	3.90	3.66	3.76	3.79
충 남	3.88	3.61	3.72	3.63
전 북	3.95	3.81	3.89	3.80
전 남	3.98	3.65	4.06	3.69
경 북	3.85	3.86	3.93	3.88
경 남	3.94	3.86	4.02	3.66
제 주	4.23	3.98	4.18	4.03



[그림 V-128] 연도별 국내여행지 타인 추천 의향

② 해외여행

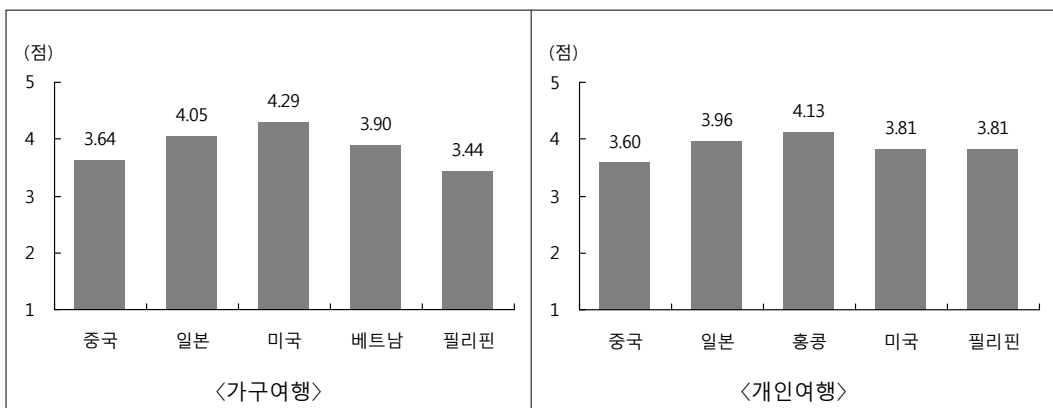
- 해외 가구여행 경험가구들의 방문국가 타인 추천 의향을 살펴보면, 미국(4.29점), 일본(4.05점), 베트남(3.90점), 중국(3.64점), 필리핀(3.44점) 순으로 타인 추천 의향이 높게 나타남
- 해외 개인여행 경험자들의 방문 국가 타인 추천 의향을 살펴보면, 홍콩(4.13점), 일본(3.96점), 미국 및 필리핀(각 3.81점), 중국(3.60점) 순으로 타인 추천 의향이 높게 나타남

〈표 V-200〉 여행지별 해외여행 타인 추천 의향

(단위 : 점)

가구여행			개인여행		
방문국가		타인 추천 의향	방문국가		타인 추천 의향
전	체	3.90	전	체	3.79
중	국	3.64	중	국	3.60
일	본	4.05	일	본	3.96
미	국	4.29	홍	콩	4.13
베	트	3.90	미	국	3.81
필	리	3.44	필	리	3.81

주 : 방문횟수 기준 상위 5개국에 대한 분석임



[그림 V-129] 여행지별 해외여행 타인 추천 의향







## 제 2 편 통 계 편



## I. 국민여행 총량

---

## 1. 국내여행 참가자 수

단위 : 명

구	분	국내여행			관광여행			기타여행		
		숙박여행	당일여행		숙박여행	당일여행		숙박여행	당일여행	
<b>전</b>	<b>체</b>	30,916,690	26,047,929	20,012,003	25,391,104	19,741,895	13,589,846	21,025,137	16,326,201	12,655,281
<b>성</b>	<b>별</b>									
남	자	15,299,991	12,917,786	9,831,448	12,331,912	9,692,096	6,396,957	10,727,793	8,284,772	6,482,861
여	자	15,616,699	13,130,143	10,180,555	13,059,192	10,049,798	7,192,888	10,297,344	8,041,430	6,172,420
<b>연</b>	<b>령</b>									
1 5 ~ 1 9	세	5,015,877	4,487,356	2,758,546	3,982,844	3,277,060	1,674,031	3,383,226	2,818,113	1,789,351
2 0	대	2,003,249	1,759,144	1,193,386	1,564,674	1,306,338	693,868	1,203,507	980,860	725,625
3 0	대	5,886,148	5,338,795	3,617,223	4,961,388	4,328,906	2,526,592	4,279,933	3,767,356	2,224,824
4 0	대	7,573,296	6,610,514	4,819,094	6,356,860	5,153,574	3,170,693	5,624,026	4,423,688	3,442,486
5 0	대	5,238,240	4,274,084	3,692,644	4,075,751	3,027,236	2,295,850	3,602,201	2,547,568	2,592,528
6 0	대 이상	5,199,882	3,578,036	3,931,109	4,449,586	2,648,782	3,228,812	2,932,245	1,788,616	1,880,467
<b>직</b>	<b>업</b>									
전 문 관 리		473,368	429,034	260,929	406,601	362,285	203,458	330,217	288,032	152,874
사 무		6,532,930	5,872,562	3,979,262	5,484,770	4,689,743	2,527,560	4,639,051	3,857,725	2,686,985
서 비 스 판 매		3,547,178	3,035,956	2,304,060	2,896,487	2,325,637	1,552,774	2,435,382	1,920,635	1,532,530
능 어 업		2,125,662	1,228,584	1,878,337	1,865,490	867,605	1,568,502	1,387,356	636,600	1,075,204
기 능 노 무		2,216,646	1,825,523	1,644,029	1,694,331	1,257,029	988,663	1,683,495	1,265,929	1,162,969
<b>개 인 소 득</b>										
5 0 만 원 미 만		14,260,182	12,038,967	8,881,258	11,646,484	8,940,728	6,101,179	9,232,496	7,304,639	5,273,704
50만 ~ 100만원 미만		2,542,131	1,891,172	1,905,331	2,000,146	1,328,287	1,291,032	1,836,137	1,222,187	1,325,917
100만 ~ 200만원 미만		4,311,910	3,426,414	2,912,304	3,346,562	2,379,897	2,086,607	3,043,118	2,216,196	1,801,325
200만 ~ 300만원 미만		3,966,688	3,413,948	2,681,777	3,264,262	2,670,499	1,716,291	2,730,010	2,179,610	1,762,284
300만 ~ 400만원 미만		2,276,631	2,045,281	1,382,195	1,936,269	1,665,512	790,512	1,683,161	1,390,317	972,576
400만 ~ 500만원 미만		1,620,484	1,477,334	1,051,981	1,461,958	1,259,637	745,231	1,154,699	968,209	728,711
500만 ~ 600만원 미만		1,187,202	1,096,386	750,360	1,018,246	914,594	540,761	880,613	677,205	505,288
6 0 0 만 원 이 상		751,463	658,427	446,795	717,176	582,741	318,234	464,903	367,838	285,475
<b>학</b>	<b>력</b>									
초 졸 이 하		3,117,018	2,018,107	2,537,193	2,553,616	1,289,160	2,015,556	1,888,554	1,173,767	1,268,879
중 학 교 ( 재 / 졸 )		3,150,406	2,452,625	2,208,959	2,512,697	1,815,473	1,554,931	2,130,370	1,464,632	1,364,398
고 등 학 교 ( 재 / 졸 )		11,823,810	10,034,443	7,249,918	9,336,156	7,188,062	4,692,764	8,072,870	6,111,375	4,831,759
전 문 대 ( 재 / 졸 )		3,178,335	2,861,574	2,180,361	2,585,583	2,223,250	1,413,404	2,309,951	1,957,678	1,375,306
대 학 교 ( 재 / 졸 )		8,352,751	7,473,419	5,091,781	7,275,383	6,223,625	3,375,042	5,740,702	4,870,771	3,375,340
대 학 원 ( 재 / 졸 )		1,270,456	1,183,846	739,155	1,123,033	997,689	533,514	858,777	724,064	439,600

## 2-1. 월별 국내여행 참가자 수

단위 : 명

1월	2월	3월	4월	5월	6월	7월	8월	9월	10월	11월	12월	구	분
6,592,061	15,486,056	6,984,715	8,717,378	9,852,767	8,368,837	9,295,703	13,173,782	15,662,297	9,660,618	9,024,693	11,233,923	전	체
3,264,336	8,152,681	3,517,433	4,113,689	4,689,559	4,248,753	4,612,031	6,571,034	8,223,400	4,595,660	4,515,676	5,638,360	성	별
3,327,724	7,333,375	3,467,282	4,603,690	5,163,208	4,120,085	4,683,672	6,602,748	7,438,897	5,064,959	4,509,017	5,595,562	남	자
												여	자
988,859	2,535,562	808,223	913,960	1,255,934	959,851	1,341,301	1,761,704	2,419,825	832,493	937,571	1,587,786	연	령
358,286	956,647	313,038	407,871	342,398	536,960	469,352	790,474	981,636	453,303	380,076	603,133	1 5 ~ 1 9	세
1,325,229	3,541,978	1,308,395	1,718,206	2,103,679	1,846,192	2,075,558	3,044,286	3,658,889	2,007,810	1,873,229	2,039,053	2 0	대
2,171,075	4,638,703	1,933,477	2,122,542	2,571,304	2,173,496	2,507,929	3,597,689	4,556,850	2,459,614	2,457,945	3,092,131	3 0	대
879,042	2,465,452	1,335,824	1,657,704	1,680,552	1,504,130	1,546,456	2,231,551	2,481,631	1,948,539	1,779,911	2,117,661	4 0	대
869,569	1,347,714	1,285,757	1,897,095	1,898,899	1,348,207	1,355,106	1,748,078	1,563,466	1,958,859	1,595,961	1,794,159	5 0	대
												6 0	대 이 상
126,287	270,696	138,576	164,428	168,621	160,801	159,019	240,879	263,438	145,225	134,121	183,178	직	업
1,557,243	3,844,267	1,433,767	1,782,409	2,064,025	1,920,411	2,133,342	3,131,132	3,950,811	2,147,726	1,932,684	2,424,639	전 문 관 리	
793,059	1,897,499	896,984	1,080,606	1,050,446	982,678	1,007,146	1,634,887	1,904,317	1,088,993	1,075,859	1,283,208	사 무	
257,441	523,024	698,553	920,417	805,483	547,923	689,637	706,326	479,683	766,698	897,225	920,918	서 비 스 판 매	
411,425	1,298,508	546,940	624,961	779,510	692,446	695,565	993,218	1,289,427	845,681	728,853	908,796	능 어 업	
												기 능 노 무	
2,805,242	6,507,046	2,801,106	3,717,953	4,411,365	3,349,229	4,131,392	5,561,057	6,570,336	3,820,988	3,736,455	4,744,898	개 인 소 득	
523,918	1,083,183	630,976	804,153	876,979	768,539	776,186	989,588	1,111,572	937,456	813,742	1,079,618	5 0 만 원 미 만	
807,431	2,276,844	1,206,882	1,199,532	1,241,619	1,247,336	1,175,851	1,888,822	2,278,810	1,456,327	1,290,963	1,707,871	50만 ~ 100만원 미만	
740,158	2,113,237	878,980	1,220,813	1,247,374	1,166,833	1,136,367	1,775,641	2,209,916	1,341,714	1,124,135	1,308,151	100만 ~ 200만원 미만	
640,098	1,343,594	551,887	623,270	789,173	830,182	762,714	1,246,104	1,422,780	832,356	781,912	925,033	200만 ~ 300만원 미만	
550,819	1,005,411	446,574	513,543	614,850	447,456	594,964	753,897	941,307	589,536	602,647	737,905	300만 ~ 400만원 미만	
366,012	779,380	286,253	478,977	488,198	313,379	369,868	594,621	702,234	453,271	435,737	494,936	400만 ~ 500만원 미만	
158,383	377,360	182,057	159,138	183,209	245,883	348,360	364,052	425,341	228,969	239,102	235,510	500만 ~ 600만원 미만	
												6 0 0 만 원 이 상	
397,067	840,868	821,268	1,122,538	1,223,312	735,338	769,138	957,157	838,268	1,165,964	1,018,091	1,043,185	학	력
668,849	1,369,703	727,431	960,647	1,110,438	774,817	850,526	1,307,215	1,474,807	1,043,972	929,807	1,197,449	초 졸 이 하	
2,328,721	5,881,772	2,434,347	2,910,000	3,286,837	2,959,103	3,334,010	4,852,285	5,812,768	3,236,882	3,313,011	4,319,045	중 학 교 ( 재 / 졸 )	
702,006	1,978,708	755,173	969,460	1,020,586	1,041,102	1,023,056	1,492,313	1,943,042	971,976	1,030,797	1,220,033	고 등 학 교 ( 재 / 졸 )	
2,089,095	4,625,908	1,959,675	2,376,123	2,754,751	2,435,909	2,849,877	3,931,502	4,813,219	2,840,057	2,428,777	2,993,232	전 문 대 ( 재 / 졸 )	
406,322	765,182	286,821	378,611	456,843	422,568	464,461	633,310	764,293	397,132	299,575	456,343	대 학 교 ( 재 / 졸 )	
												대 학 원 ( 재 / 졸 )	

## 2-2. 월별 국내여행 참가자 수 - 숙박여행

단위 : 명

구분	1월	2월	3월	4월	5월	6월	7월	8월	9월	10월	11월	12월
<b>전체</b>	4,028,696	10,275,796	3,674,915	4,570,815	5,975,222	5,278,124	5,959,429	8,892,125	12,678,409	4,720,093	4,890,367	6,261,307
<b>성별</b>												
남자	1,923,275	5,466,914	1,937,363	2,195,875	2,821,377	2,656,118	3,060,736	4,403,935	6,686,339	2,405,148	2,501,030	3,078,047
여자	2,105,421	4,808,882	1,737,552	2,374,941	3,153,845	2,622,006	2,898,693	4,488,190	5,992,071	2,314,945	2,389,337	3,183,261
<b>연령</b>												
15 ~ 19세	710,554	1,741,577	664,036	653,414	986,077	738,212	956,696	1,252,919	2,071,011	438,638	513,411	858,639
20대	255,588	530,255	166,453	263,440	239,625	356,749	357,425	585,180	779,392	246,785	264,519	374,208
30대	828,378	2,837,332	761,205	1,115,035	1,358,649	1,329,900	1,489,878	2,246,896	3,224,838	1,242,976	1,234,831	1,419,386
40대	1,238,891	3,114,990	1,042,074	972,617	1,730,729	1,441,483	1,723,867	2,455,464	3,704,781	1,269,386	1,423,647	1,791,702
50대	525,719	1,394,353	497,038	820,377	877,567	793,366	843,818	1,376,876	1,979,602	748,415	789,199	973,184
60대 이상	469,567	657,291	544,109	745,932	782,575	618,413	587,746	974,790	918,785	773,893	664,760	844,189
<b>직업</b>												
전문관리	67,048	192,742	76,714	83,484	67,256	111,501	80,712	153,232	217,529	103,691	71,273	93,622
사무	1,072,181	2,773,169	767,296	987,376	1,379,855	1,244,244	1,477,849	2,294,758	3,400,440	1,163,173	1,152,802	1,413,769
서비스판매	461,995	1,241,030	559,083	651,212	625,835	672,314	737,142	1,202,793	1,578,843	602,388	597,027	770,961
농어업	102,873	253,356	200,025	279,096	255,998	171,729	240,773	225,970	181,099	199,303	324,681	309,454
기능노무	194,271	790,819	210,468	424,087	419,928	438,055	407,949	645,705	1,081,586	414,465	433,674	540,016
<b>개인소득</b>												
50만원 미만	1,768,123	4,243,640	1,596,114	1,978,347	2,749,555	2,127,517	2,700,341	3,720,721	5,300,057	1,891,459	1,972,188	2,697,436
50만 ~ 100만원 미만	288,460	610,803	292,477	323,457	466,052	440,286	431,979	590,978	856,418	338,659	398,277	492,945
100만 ~ 200만원 미만	435,262	1,444,594	509,071	616,637	674,659	723,847	663,230	1,169,197	1,704,261	670,835	654,371	949,437
200만 ~ 300만원 미만	384,161	1,347,848	485,876	697,332	776,714	765,304	728,814	1,247,487	1,838,713	665,592	649,663	808,324
300만 ~ 400만원 미만	421,258	1,036,887	300,893	341,551	502,115	504,476	492,508	900,951	1,204,577	483,798	516,091	496,867
400만 ~ 500만원 미만	416,203	760,264	234,320	276,134	438,121	319,002	449,116	526,644	822,712	318,574	395,349	425,579
500만 ~ 600만원 미만	225,295	546,007	141,578	236,401	272,595	221,138	246,150	477,304	604,370	238,957	213,434	266,521
600만원 이상	89,934	285,754	114,586	100,957	95,410	176,555	247,291	258,843	347,302	112,219	90,994	124,199
<b>학력</b>												
초졸이하	181,468	423,969	300,508	426,369	478,454	326,052	309,747	433,406	539,557	447,505	436,215	468,212
중학교(재/졸)	401,138	792,318	353,171	471,002	620,929	474,966	476,127	843,628	1,067,103	423,627	464,000	605,266
고등학교(재/졸)	1,345,004	3,679,795	1,336,102	1,525,810	2,071,779	1,897,950	2,142,642	3,393,625	4,549,259	1,492,099	1,685,705	2,293,011
전문대(재/졸)	460,103	1,438,827	432,452	627,641	698,999	695,656	708,166	984,001	1,659,253	493,908	653,689	770,123
대학교(재/졸)	1,356,697	3,331,023	1,074,336	1,304,662	1,835,662	1,616,820	2,052,483	2,793,583	4,195,657	1,673,394	1,486,547	1,837,012
대학원(재/졸)	284,284	585,950	178,346	215,331	269,399	266,681	265,630	443,881	651,681	184,926	164,211	287,683

### 2-3. 월별 국내여행 참가자 수 - 당일여행

단위 : 명

1월	2월	3월	4월	5월	6월	7월	8월	9월	10월	11월	12월	구	분
3,039,406	6,356,158	3,799,428	4,844,229	5,047,658	3,882,388	4,107,765	6,010,152	3,978,409	5,739,100	5,002,052	6,227,428	<b>전</b>	<b>체</b>
1,539,877	3,271,392	1,840,735	2,262,376	2,481,266	2,032,970	1,950,125	2,931,153	2,074,691	2,596,347	2,398,679	3,144,043	<b>성</b>	<b>별</b>
1,499,528	3,084,766	1,958,692	2,581,853	2,566,393	1,849,418	2,157,640	3,078,999	1,903,718	3,142,753	2,603,373	3,083,385	<b>남</b>	<b>자</b>
												<b>여</b>	<b>자</b>
299,573	971,296	178,039	284,311	366,977	270,217	533,195	692,370	404,455	435,176	472,391	796,466	<b>연</b>	<b>령</b>
143,756	471,731	160,248	159,138	176,629	245,565	139,111	299,538	225,738	250,986	131,807	308,484	1 5 ~ 1 9	세
615,405	1,025,620	650,460	802,709	1,021,457	758,722	753,338	1,227,330	852,567	1,002,524	896,402	886,466	2 0	대
1,052,063	1,849,382	1,055,232	1,353,179	1,278,761	943,720	984,147	1,642,827	1,152,235	1,399,103	1,294,787	1,744,665	3 0	대
440,575	1,301,688	943,194	950,365	909,687	850,505	868,578	1,206,062	652,478	1,365,374	1,192,009	1,333,499	4 0	대
488,033	736,441	812,255	1,294,528	1,294,147	813,659	829,397	942,025	690,935	1,285,935	1,014,655	1,157,849	5 0	대
												6 0	대 이 상
59,239	87,087	83,343	91,328	132,819	68,136	78,307	118,248	51,756	41,534	72,976	103,645	<b>직</b>	<b>업</b>
608,487	1,407,346	771,662	938,748	944,567	943,707	850,229	1,254,244	929,136	1,190,966	959,265	1,286,563	<b>전</b>	<b>문 관 리</b>
399,527	845,050	426,356	552,341	595,713	432,989	359,070	639,622	416,581	628,589	629,860	678,667	<b>사</b>	<b>무</b>
170,001	287,310	548,561	720,489	630,266	415,465	509,918	541,337	303,456	629,038	638,545	728,051	<b>서 비 스 판 매</b>	
242,139	563,012	391,574	291,260	465,275	323,592	319,568	531,909	315,993	488,609	359,949	509,069	<b>능 어 업</b>	
												<b>기 능 노 무</b>	
1,208,514	2,682,063	1,314,795	1,974,355	2,109,327	1,461,742	1,746,769	2,485,240	1,583,455	2,193,129	2,029,072	2,469,326	<b>개 인 소 득</b>	
288,565	581,779	391,975	537,412	521,498	389,067	433,477	537,734	332,637	674,398	553,490	683,697	5 0	만 원 미 만
423,911	950,825	819,029	677,535	711,367	615,387	609,480	912,472	658,488	941,220	762,775	963,254	50만 ~ 100만원	미만
429,596	926,119	476,663	660,183	665,920	559,988	516,509	761,548	521,149	819,263	608,349	746,171	100만 ~ 200만원	미만
275,840	450,498	305,030	350,599	366,751	403,363	320,944	565,229	380,599	427,604	364,376	505,867	200만 ~ 300만원	미만
175,566	329,574	250,953	294,379	275,081	172,965	213,822	322,418	204,193	287,037	287,274	429,595	300만 ~ 400만원	미만
155,593	301,486	162,415	276,398	290,040	163,153	136,358	243,330	179,645	238,926	234,938	284,988	400만 ~ 500만원	미만
81,820	133,815	78,567	73,368	107,674	116,722	130,407	182,179	118,243	157,522	161,779	144,530	500만 ~ 600만원	미만
												6 0 0	만 원 이 상
231,160	454,730	572,557	781,720	820,719	436,785	478,717	597,050	320,818	794,345	646,343	681,882	<b>학</b>	<b>력</b>
324,191	650,005	428,375	553,724	606,095	344,585	457,742	640,787	423,965	681,662	554,402	739,409	초	졸 이 하
1,118,621	2,527,835	1,254,914	1,534,603	1,585,585	1,260,288	1,473,262	2,105,722	1,575,728	2,048,772	1,910,477	2,404,737	중	학 교 ( 재 / 졸 )
323,428	708,067	381,756	440,249	465,744	480,924	433,766	723,277	341,789	550,790	473,773	673,395	고	등 학 교 ( 재 / 졸 )
880,160	1,766,110	1,039,028	1,332,097	1,337,289	1,136,676	1,030,877	1,670,912	1,142,200	1,426,925	1,238,243	1,527,048	전	문 대 ( 재 / 졸 )
161,845	249,411	122,798	201,836	232,226	223,129	233,401	272,404	173,909	231,971	174,178	196,321	대	학 교 ( 재 / 졸 )
												대	학 원 ( 재 / 졸 )

## 3-1. 월별 국내 관광여행 참가자 수

단위 : 명

구분	1월	2월	3월	4월	5월	6월	7월	8월	9월	10월	11월	12월
<b>전체</b>	4,269,204	3,601,445	3,183,725	4,698,347	5,421,334	3,525,843	6,826,295	10,048,635	3,739,385	5,147,373	3,230,397	4,544,231
<b>성별</b>												
남자	2,049,765	1,816,614	1,506,340	2,043,216	2,498,220	1,806,983	3,449,176	4,924,306	1,689,346	2,315,509	1,481,614	2,245,667
여자	2,219,439	1,784,831	1,677,385	2,655,131	2,923,114	1,718,860	3,377,119	5,124,330	2,050,038	2,831,865	1,748,784	2,298,564
<b>연령</b>												
15 ~ 19세	696,090	436,926	400,927	469,983	658,610	277,344	1,141,331	1,340,220	394,644	444,494	275,074	810,092
20대	210,001	199,397	150,300	198,996	136,998	292,286	375,176	640,354	185,683	258,595	147,801	237,235
30대	825,547	912,320	528,008	837,544	1,129,157	742,230	1,588,152	2,456,572	833,609	1,000,174	635,340	851,068
40대	1,515,718	1,054,698	708,948	875,238	1,352,398	736,089	1,824,905	2,767,333	926,415	1,314,675	838,697	1,245,111
50대	445,110	566,509	581,742	796,802	791,725	734,585	1,038,969	1,582,832	659,981	1,010,689	637,423	706,918
60대 이상	576,738	431,596	813,800	1,519,784	1,352,446	743,309	857,762	1,261,324	739,054	1,118,746	696,063	693,805
<b>직업</b>												
전문관리	95,025	66,454	47,459	104,126	117,977	103,957	128,704	194,765	71,562	121,982	83,042	100,767
사무	995,223	943,135	553,889	842,088	1,138,485	829,661	1,643,452	2,498,318	841,006	1,200,127	537,488	948,238
서비스판매	482,948	484,424	407,364	611,723	541,586	415,629	702,481	1,273,854	428,519	555,995	372,687	490,357
농어업	111,491	211,416	484,398	718,444	510,493	270,095	458,050	419,595	192,183	230,142	355,163	304,352
기능노무	237,553	217,946	195,399	214,903	360,035	209,766	386,892	712,685	252,674	342,267	256,067	299,023
<b>개인소득</b>												
50만원 미만	1,924,185	1,382,997	1,396,793	2,135,309	2,568,970	1,378,507	3,170,741	4,251,875	1,554,242	2,163,712	1,416,299	1,992,020
50만 ~ 100만원 미만	282,067	204,920	237,211	453,838	403,257	392,245	495,637	696,455	253,099	404,131	268,648	365,382
100만 ~ 200만원 미만	467,175	565,084	575,460	682,612	607,649	507,762	725,751	1,367,607	497,578	758,846	477,775	696,757
200만 ~ 300만원 미만	395,484	509,523	357,624	622,485	676,452	428,600	830,199	1,351,637	569,816	726,563	382,229	523,029
300만 ~ 400만원 미만	396,926	300,126	210,782	248,621	393,823	321,857	530,451	1,015,614	320,753	379,501	269,101	363,185
400만 ~ 500만원 미만	383,425	316,330	180,228	227,456	324,813	235,342	491,106	629,921	215,612	314,446	182,053	261,625
500만 ~ 600만원 미만	288,393	188,292	132,750	245,060	311,902	109,131	276,988	442,525	219,006	233,161	131,574	245,811
600만원 이상	131,549	134,173	92,878	82,967	134,466	152,398	305,421	293,002	109,280	167,014	102,718	96,421
<b>학력</b>												
초졸이하	218,368	206,137	500,266	881,396	828,173	364,536	388,918	604,218	252,297	515,311	346,255	318,327
중학교(재/졸)	425,971	224,230	333,673	559,052	584,904	347,885	609,610	1,022,301	406,471	631,547	410,236	480,766
고등학교(재/졸)	1,506,197	1,231,975	1,017,007	1,524,559	1,679,397	1,163,369	2,406,333	3,584,310	1,216,387	1,618,321	1,087,132	1,804,608
전문대(재/졸)	414,868	512,592	338,992	407,850	453,740	400,464	773,840	1,120,980	391,622	485,955	404,651	488,224
대학교(재/졸)	1,423,556	1,198,834	837,050	1,143,432	1,601,937	1,017,220	2,293,046	3,178,687	1,163,387	1,636,300	873,209	1,291,445
대학원(재/졸)	280,244	227,677	156,737	182,058	273,182	232,369	349,913	538,140	309,220	255,304	104,279	156,225



### 3-2. 월별 국내 관광여행 참가자 수 - 숙박여행

단위 : 명

1월	2월	3월	4월	5월	6월	7월	8월	9월	10월	11월	12월	구	분
2,630,229	2,354,298	1,458,360	2,049,112	2,641,265	1,838,785	4,790,104	7,204,096	2,089,702	2,320,795	1,436,556	2,472,565	전	체
1,230,423	1,232,161	747,619	874,450	1,265,058	948,185	2,508,904	3,549,303	941,624	1,199,470	714,577	1,253,110	성	별
1,399,806	1,122,136	710,741	1,174,662	1,376,208	890,600	2,281,199	3,654,793	1,148,078	1,121,326	721,978	1,219,454	남	자
												여	자
513,372	355,138	374,036	400,312	514,306	198,096	795,800	986,302	279,626	196,284	138,202	400,612	연	령
169,634	140,245	77,276	123,737	96,855	127,021	298,301	500,597	106,984	140,971	104,472	161,838	1 5 ~ 1 9	세
442,301	661,143	235,465	385,478	563,850	468,024	1,218,711	1,830,173	509,150	519,282	332,045	559,029	2 0	대
884,619	671,841	319,600	260,516	682,198	435,559	1,426,212	2,005,540	493,420	683,931	398,225	724,186	3 0	대
314,087	321,661	174,462	347,899	350,683	333,966	666,298	1,116,611	395,133	352,635	261,408	402,390	4 0	대
306,216	204,271	277,521	531,169	433,374	276,118	384,782	764,874	305,389	427,693	202,204	224,508	5 0	대
												6 0	대 이 상
46,793	38,265	21,780	30,604	42,976	47,682	70,326	144,738	52,306	93,305	20,194	58,136	직	업
687,724	656,095	254,853	352,519	664,343	490,329	1,248,357	1,922,924	561,463	631,040	315,809	623,224	전 문 관 리	사 무
276,024	292,831	168,724	322,355	255,460	235,459	542,381	995,536	250,196	260,299	156,113	268,946	서 비 스 판 매	능 어 업
61,710	88,184	91,182	201,261	61,875	33,166	161,297	154,241	31,935	70,107	104,456	111,401	기 능 노 무	
108,465	104,778	43,506	117,131	130,235	87,667	264,539	474,846	174,073	176,804	121,453	177,694	개 인 소 득	
1,236,182	981,115	772,625	1,018,779	1,301,739	707,760	2,191,220	2,976,422	871,609	970,711	558,268	1,085,279	5 0 만 원 미 만	
153,869	104,829	89,644	165,867	91,645	153,967	328,168	459,085	93,169	118,279	133,943	169,359	50만 ~ 100만원 미만	
233,110	280,175	135,853	226,338	270,899	252,972	488,475	959,020	256,212	304,310	163,078	306,129	100만 ~ 200만원 미만	
211,851	304,311	158,844	293,520	373,438	266,710	605,874	995,884	342,212	363,916	179,685	334,172	200만 ~ 300만원 미만	
273,455	205,548	79,076	100,873	188,102	157,706	387,258	798,655	200,771	205,463	183,342	226,270	300만 ~ 400만원 미만	
274,656	206,572	94,438	91,064	211,624	151,298	357,319	435,128	140,946	174,058	130,394	176,428	400만 ~ 500만원 미만	
170,544	171,271	65,262	96,036	127,789	54,794	206,679	378,406	123,867	86,296	53,228	106,906	500만 ~ 600만원 미만	
76,562	100,477	62,618	56,634	76,029	93,577	225,111	201,495	60,917	97,762	34,618	68,020	6 0 0 만 원 이 상	
84,523	82,989	122,985	288,007	197,896	101,621	152,651	267,712	92,009	195,182	83,559	106,800	학	력
257,376	86,335	114,849	261,636	305,626	178,755	356,528	695,869	183,870	202,950	155,950	206,118	초 졸 이 하	
907,199	781,180	571,944	669,957	831,483	660,678	1,718,114	2,702,922	629,293	635,204	507,170	925,226	중 학 교 ( 재 / 졸 )	
237,388	370,677	172,171	252,817	258,155	186,565	558,830	786,580	221,770	217,162	225,067	253,213	고 등 학 교 ( 재 / 졸 )	
918,971	837,927	391,540	499,457	887,845	582,328	1,784,393	2,321,482	759,715	970,018	423,689	909,350	전 문 대 ( 재 / 졸 )	
224,771	195,189	84,871	77,236	160,260	128,836	214,953	429,531	203,045	95,645	41,121	71,858	대 학 교 ( 재 / 졸 )	
												대 학 원 ( 재 / 졸 )	

## 3-3. 월별 국내 관광여행 참가자 수 - 당일여행

단위 : 명

구분	1월	2월	3월	4월	5월	6월	7월	8월	9월	10월	11월	12월
<b>전체</b>	1,793,501	1,355,678	1,801,585	2,815,069	3,001,492	1,813,429	2,369,326	3,525,596	1,795,885	3,015,315	1,908,807	2,163,706
<b>성별</b>												
남자	881,501	638,227	809,766	1,228,093	1,372,455	930,865	1,124,828	1,687,440	821,508	1,240,114	815,793	1,034,644
여자	912,000	717,451	991,818	1,586,977	1,629,037	882,565	1,244,497	1,838,157	974,377	1,775,201	1,093,014	1,129,062
<b>연령</b>												
15 ~ 19세	182,718	95,606	26,891	69,670	163,236	79,248	451,656	445,303	115,017	278,720	136,872	409,480
20대	54,793	63,004	73,024	81,889	56,129	171,894	88,361	166,769	81,848	129,639	50,048	82,045
30대	402,047	276,893	292,543	484,348	595,911	304,687	432,222	792,938	403,940	522,867	303,295	306,943
40대	690,846	410,209	432,428	626,188	730,916	318,326	469,219	934,998	464,800	667,466	468,567	551,723
50대	158,052	275,198	410,475	501,017	457,680	437,890	446,737	616,574	286,613	694,452	426,409	331,697
60대 이상	305,045	234,769	566,223	1,051,957	997,620	501,383	481,130	569,014	443,666	722,171	523,617	481,817
<b>직업</b>												
전문관리	48,232	31,276	25,679	73,523	75,001	60,505	58,378	78,922	19,256	28,677	67,961	42,631
사무	338,260	310,062	310,275	519,950	527,842	377,703	488,622	725,867	353,300	628,822	242,581	351,346
서비스판매	229,372	203,040	253,928	300,834	342,772	188,152	167,938	366,070	178,322	306,173	226,675	235,455
농어업	49,782	127,589	400,054	556,952	470,605	241,286	336,607	282,000	162,799	173,206	250,707	192,951
기능노무	139,403	121,179	151,893	112,193	236,530	125,921	122,352	315,939	90,248	171,957	134,614	128,059
<b>개인소득</b>												
50만원 미만	755,353	456,258	630,036	1,198,679	1,336,195	725,603	1,146,641	1,530,676	746,219	1,288,421	888,858	929,412
50만 ~ 100만원 미만	128,198	100,091	160,720	295,521	319,847	238,278	201,641	280,465	159,930	301,411	155,132	212,132
100만 ~ 200만원 미만	250,049	293,497	457,079	482,881	407,155	268,622	293,178	481,087	255,563	469,161	325,890	405,358
200만 ~ 300만원 미만	203,311	211,493	201,975	351,922	342,706	177,297	269,279	449,337	231,824	392,759	222,854	200,467
300만 ~ 400만원 미만	154,898	123,478	141,204	169,515	205,721	173,650	155,750	294,137	133,232	194,307	104,808	146,414
400만 ~ 500만원 미만	128,857	109,759	112,824	136,392	137,216	107,049	141,832	231,308	91,094	140,388	59,704	85,197
500만 ~ 600만원 미만	117,849	17,022	67,488	149,023	184,113	64,110	70,310	138,770	119,274	149,301	83,459	156,325
600만원 이상	54,986	44,081	30,260	31,136	68,540	58,821	90,695	119,816	58,749	79,566	68,100	28,401
<b>학력</b>												
초졸이하	137,593	127,379	381,012	634,686	635,799	270,485	240,296	357,609	162,839	346,227	262,696	214,961
중학교(재/졸)	183,385	144,293	237,455	337,079	330,477	172,324	292,300	416,320	232,718	435,481	262,115	277,477
고등학교(재/졸)	634,791	483,390	475,886	873,643	906,235	532,725	774,607	1,134,607	607,697	1,051,619	645,933	917,668
전문대(재/졸)	184,088	145,766	172,898	182,347	219,694	236,103	282,077	408,294	169,852	278,372	185,661	243,862
대학교(재/졸)	564,743	396,350	458,529	671,015	786,051	473,781	645,086	1,054,305	506,501	737,205	484,609	420,735
대학원(재/졸)	88,902	58,499	75,804	116,299	123,236	128,013	134,960	154,462	116,277	161,775	63,158	84,367

### 4-1. 월별 국내 기타여행 참가자 수

단위 : 명

1월	2월	3월	4월	5월	6월	7월	8월	9월	10월	11월	12월	구	분
3,143,222	13,775,772	4,529,977	4,839,351	5,699,581	5,628,773	3,500,557	5,106,956	13,382,232	5,453,526	6,702,782	7,980,182	<b>전</b>	<b>체</b>
1,577,570	7,326,458	2,380,733	2,453,247	2,841,353	2,890,792	1,675,959	2,557,108	7,199,220	2,736,530	3,463,854	3,959,499	<b>성</b>	<b>별</b>
1,565,652	6,449,314	2,149,244	2,386,104	2,858,228	2,737,981	1,824,598	2,549,847	6,183,012	2,716,996	3,238,927	4,020,683	<b>남</b>	<b>자</b>
												<b>여</b>	<b>자</b>
407,369	2,351,603	551,689	515,313	720,472	773,466	325,787	616,015	2,257,436	408,437	723,840	997,313	<b>연</b>	<b>령</b>
185,071	879,599	199,482	235,602	227,418	316,599	124,244	216,377	854,219	218,439	258,104	400,821	1 5 ~ 1 9	세
694,967	3,262,399	892,964	1,048,817	1,321,498	1,244,256	815,035	1,213,825	3,283,298	1,250,307	1,432,452	1,498,269	2 0	대
947,478	4,129,108	1,448,843	1,435,200	1,613,716	1,663,288	975,358	1,461,092	4,051,868	1,387,884	1,934,696	2,211,386	3 0	대
495,995	2,118,627	853,548	1,012,378	1,053,798	942,487	681,167	941,904	2,037,222	1,229,515	1,295,684	1,591,673	4 0	대
412,343	1,034,436	583,451	592,042	762,679	688,676	578,965	657,743	898,189	958,943	1,058,006	1,280,720	5 0	대
												6 0	대 이 상
31,262	229,902	124,036	91,767	95,184	84,090	30,315	61,301	229,584	38,463	61,207	103,833	<b>직</b>	<b>업</b>
748,098	3,444,413	1,040,056	1,142,639	1,244,956	1,369,550	731,313	1,124,267	3,513,561	1,216,640	1,511,435	1,719,802	<b>전</b>	<b>문</b>
394,057	1,680,612	595,715	550,332	653,337	641,713	429,550	566,069	1,667,303	671,127	839,178	905,027	<b>사</b>	<b>무</b>
171,537	364,319	270,246	296,313	400,750	336,933	304,007	373,116	311,427	562,886	681,744	721,025	<b>서</b>	<b>비</b>
188,019	1,240,363	370,530	445,243	458,281	528,024	384,569	480,973	1,178,581	579,349	565,212	711,535	<b>능</b>	<b>어</b>
												<b>기</b>	<b>능</b>
													<b>노</b>
													<b>무</b>
1,226,228	5,856,829	1,689,491	1,904,836	2,380,226	2,172,819	1,333,640	2,089,258	5,585,757	1,986,896	2,698,786	3,242,259	<b>개</b>	<b>인</b>
307,270	1,004,270	444,420	420,937	577,599	459,062	407,435	437,244	961,562	583,741	655,897	841,696	5 0	만 원 미 만
450,388	1,991,338	737,175	666,926	766,672	899,738	581,317	758,845	1,911,783	845,549	939,661	1,225,110	50만 ~ 100만원	미만
437,857	1,839,521	614,070	734,375	781,076	857,414	430,710	739,057	1,919,626	747,365	814,887	945,184	100만 ~ 200만원	미만
274,789	1,235,121	388,884	419,677	463,716	589,427	344,812	458,921	1,267,682	559,199	582,085	683,373	200만 ~ 300만원	미만
217,217	859,939	330,839	321,582	380,940	280,130	231,566	236,989	826,736	311,871	477,849	554,477	300만 ~ 400만원	미만
164,883	674,716	200,441	278,615	278,746	246,176	109,183	274,975	582,547	298,382	361,099	331,441	400만 ~ 500만원	미만
64,590	314,038	124,657	92,402	70,607	124,007	61,892	111,667	326,538	120,522	172,518	156,642	500만 ~ 600만원	미만
												6 0 0	만 원 이 상
204,898	691,081	379,624	353,021	532,170	442,404	406,418	445,548	631,764	708,789	794,064	813,183	<b>학</b>	<b>력</b>
363,166	1,230,552	485,814	511,933	644,644	503,150	357,953	434,535	1,160,625	499,604	638,043	871,881	초	졸 이 하
1,128,424	5,283,227	1,616,878	1,629,407	1,979,882	2,001,084	1,303,355	2,011,408	5,084,675	1,981,293	2,542,305	3,012,877	중	학 교 ( 재 / 졸 )
389,402	1,760,037	490,503	638,485	690,237	718,639	377,036	612,899	1,704,143	584,303	676,854	866,653	고	등 학 교 ( 재 / 졸 )
915,377	4,164,851	1,380,052	1,488,113	1,588,604	1,730,534	878,577	1,410,460	4,178,951	1,479,916	1,839,336	2,079,805	전	문 대 ( 재 / 졸 )
141,956	622,108	177,105	218,391	264,043	232,961	177,219	192,106	606,174	199,620	212,180	335,782	대	학 교 ( 재 / 졸 )
												대	학 원 ( 재 / 졸 )

## 4-2. 월별 국내 기타여행 참가자 수 - 숙박여행

단위 : 명

구 분	1월	2월	3월	4월	5월	6월	7월	8월	9월	10월	11월	12월
<b>전 체</b>	1,715,272	9,117,090	2,546,096	2,753,293	3,743,764	3,785,282	1,662,301	2,400,896	11,471,229	2,642,148	3,658,758	4,203,721
<b>성 별</b>												
남 자	845,088	4,854,098	1,370,966	1,432,996	1,794,301	1,906,615	808,196	1,203,543	6,101,600	1,333,508	1,891,627	2,030,268
여 자	870,184	4,262,993	1,175,130	1,320,297	1,949,464	1,878,667	854,105	1,197,354	5,369,630	1,308,640	1,767,132	2,173,453
<b>연 령</b>												
1 5 ~ 1 9 세	253,161	1,595,558	431,050	305,204	543,873	622,103	205,220	358,225	1,975,825	242,354	416,888	539,920
2 0 대	91,190	470,108	112,947	163,447	160,340	245,484	78,868	103,105	720,239	116,981	179,712	221,433
3 0 대	490,267	2,591,307	562,528	774,437	942,107	926,059	518,844	708,812	2,974,771	852,590	956,855	1,009,501
4 0 대	463,953	2,753,068	792,839	731,318	1,141,917	1,106,359	425,898	653,461	3,456,871	638,066	1,059,188	1,163,007
5 0 대	231,307	1,196,040	371,087	499,590	561,230	507,767	214,771	321,389	1,705,303	419,327	553,695	632,618
6 0 대 이 상	185,394	511,009	275,646	279,296	394,298	377,511	218,698	255,903	638,220	372,830	492,420	637,242
<b>직 업</b>												
전 문 관 리	20,255	158,936	69,162	57,100	24,280	63,818	10,385	21,975	197,084	25,605	56,192	35,486
사 무	489,396	2,484,763	569,613	682,366	846,877	851,589	384,253	541,316	3,063,318	618,322	868,740	887,326
서 비 스 판 매	221,356	1,102,375	414,657	339,226	417,264	481,506	241,327	290,068	1,460,900	385,099	448,281	529,220
능 어 업	50,665	201,303	121,205	92,892	203,405	146,914	79,476	71,729	166,344	129,196	224,296	211,422
기 능 노 무	89,345	766,998	170,424	323,281	289,693	372,161	190,396	248,561	985,821	263,423	328,903	391,922
<b>개 인 소 득</b>												
5 0 만 원 미 만	644,110	3,779,134	1,016,487	1,086,612	1,614,558	1,536,768	693,513	1,063,640	4,796,676	1,011,914	1,520,166	1,764,048
50만 ~ 100만원 미만	144,811	552,046	217,164	178,026	398,948	312,633	149,424	166,262	802,794	233,644	279,914	388,709
100만 ~ 200만원 미만	254,791	1,310,679	373,218	421,663	460,136	557,395	236,578	299,159	1,542,277	396,636	508,467	705,439
200만 ~ 300만원 미만	214,433	1,199,355	359,131	429,394	478,705	541,152	194,770	364,616	1,666,628	333,008	484,628	509,072
300만 ~ 400만원 미만	159,544	970,122	248,328	261,184	339,629	379,384	178,745	158,816	1,096,125	321,190	358,949	340,118
400만 ~ 500만원 미만	159,547	645,391	151,329	185,070	272,957	204,301	147,619	115,496	751,859	155,079	277,418	274,694
500만 ~ 600만원 미만	104,177	437,932	102,767	147,021	159,450	170,673	39,472	163,482	528,485	163,757	172,841	165,461
6 0 0 만 원 이 상	33,858	222,432	77,673	44,323	19,382	82,978	22,180	69,426	286,385	26,919	56,376	56,179
<b>학 력</b>												
초 졸 이 하	106,448	370,555	190,752	160,319	300,371	250,034	157,096	165,695	467,013	259,747	367,626	376,876
중 학 교 ( 재 / 졸 )	198,817	729,158	260,211	270,925	354,148	340,976	147,329	221,104	960,791	230,704	319,048	419,938
고 등 학 교 ( 재 / 졸 )	524,913	3,307,583	889,223	922,344	1,361,534	1,358,074	581,462	903,214	4,230,409	922,935	1,288,069	1,535,157
전 문 대 ( 재 / 졸 )	260,564	1,258,283	318,490	417,029	504,991	539,307	221,463	299,286	1,548,534	315,045	432,003	537,029
대 학 교 ( 재 / 졸 )	549,139	2,982,931	784,172	839,506	1,090,623	1,159,046	491,586	737,434	3,709,555	806,079	1,128,924	1,118,895
대 학 원 ( 재 / 졸 )	75,391	444,666	103,249	143,169	132,098	137,845	63,365	74,163	539,029	107,637	123,089	215,825

### 4-3. 월별 국내 기타여행 참가자 수 - 당일여행

단위 : 명

1월	2월	3월	4월	5월	6월	7월	8월	9월	10월	11월	12월	구	분
1,572,583	5,349,882	2,259,198	2,367,280	2,523,476	2,317,393	1,968,600	2,989,227	2,304,707	3,154,065	3,488,171	4,550,631	전	체
795,244	2,806,639	1,157,781	1,197,565	1,342,021	1,233,343	931,853	1,466,080	1,318,370	1,533,219	1,766,913	2,273,191	성	별
777,339	2,543,243	1,101,416	1,169,715	1,181,455	1,084,050	1,036,746	1,523,147	986,338	1,620,846	1,721,258	2,277,441	남	자
												여	자
175,476	889,028	151,148	214,640	222,673	199,941	130,055	262,321	302,658	174,938	340,476	468,909	연	령
97,771	425,822	90,723	80,232	131,575	115,297	53,186	135,899	143,890	123,004	84,625	227,742	1 5 ~ 1 9	세
252,238	847,753	386,217	381,557	483,228	476,859	331,431	591,891	466,737	520,112	614,622	657,943	2 0	대
509,239	1,585,580	714,416	812,170	735,577	681,178	575,475	910,236	712,079	861,824	998,007	1,353,838	3 0	대
294,989	1,064,309	578,660	555,111	557,751	496,094	502,672	645,244	409,530	860,244	846,967	1,088,897	4 0	대
242,871	537,390	338,034	323,570	392,671	348,023	375,780	443,637	269,813	613,944	603,475	753,303	5 0	대
												6 0	대 이 상
11,007	77,013	65,970	34,666	70,904	24,492	19,929	39,326	32,500	12,858	5,015	73,460	직	업
298,274	1,170,493	521,758	505,826	513,746	653,121	395,937	664,332	602,306	660,608	739,962	1,000,898	전 문 관 리	
213,600	700,360	228,901	288,191	337,019	252,931	202,865	324,266	252,131	352,811	474,412	481,304	사 무	
129,224	163,016	175,706	210,898	216,704	216,479	232,155	317,119	147,403	474,103	482,158	581,727	서 비 스 판 매	
113,345	504,644	247,197	197,927	243,758	210,928	208,614	264,394	240,819	342,911	273,483	400,633	능 어 업	
												기 능 노 무	
628,047	2,328,638	762,713	880,359	964,719	782,486	681,788	1,137,580	867,894	1,068,143	1,315,281	1,734,911	개 인 소 득	
182,506	529,400	247,537	263,020	239,900	186,349	261,339	299,046	184,964	403,793	435,981	520,466	5 0 만 원 미 만	
200,448	739,534	418,155	276,895	382,080	410,364	368,829	497,699	421,490	541,434	521,074	620,384	50만 ~ 100만원 미만	
254,514	756,506	299,425	376,327	369,109	417,015	257,544	419,382	322,819	463,173	397,182	596,559	100만 ~ 200만원 미만	
132,607	350,681	177,083	190,170	185,351	251,994	177,733	304,467	247,367	270,730	269,043	400,161	200만 ~ 300만원 미만	
68,147	237,660	191,176	193,482	167,252	87,021	111,944	133,158	123,217	167,754	237,688	369,161	300만 ~ 400만원 미만	
75,582	294,419	105,028	138,949	163,841	120,364	69,712	124,545	77,461	140,322	195,780	192,860	400만 ~ 500만원 미만	
30,732	113,044	58,080	48,079	51,225	61,799	39,712	73,350	59,494	98,716	116,142	116,129	500만 ~ 600만원 미만	
												6 0 0 만 원 이 상	
110,264	347,504	221,490	196,823	242,999	207,228	253,491	302,254	164,751	472,546	463,387	511,134	학	력
171,214	546,674	253,849	265,424	345,536	200,333	237,426	237,551	212,273	305,669	370,247	495,096	초 졸 이 하	
670,333	2,161,864	820,597	779,866	850,000	788,894	761,655	1,189,122	1,017,030	1,181,696	1,388,878	1,727,454	중 학 교 ( 재 / 졸 )	
163,679	582,868	220,753	277,896	254,250	276,607	170,672	379,194	175,477	321,414	295,775	479,288	고 등 학 교 ( 재 / 졸 )	
384,151	1,506,055	668,654	761,736	698,747	732,126	425,122	763,163	650,942	775,682	858,864	1,190,041	전 문 대 ( 재 / 졸 )	
72,943	204,917	73,856	85,536	131,945	112,206	120,232	117,943	84,235	97,058	111,021	147,618	대 학 교 ( 재 / 졸 )	
												대 학 원 ( 재 / 졸 )	

## 5-1. 여행지별 국내여행 참가자 수

단위 : 명

구분	서울	부산	대구	인천	광주	대전	울산	경기
<b>전체</b>	5,998,250	3,953,730	1,913,522	2,466,517	810,030	1,043,628	1,185,650	7,792,260
<b>성별</b>								
남자	2,920,750	1,822,869	1,013,878	1,176,698	389,579	502,141	597,907	3,741,616
여자	3,077,499	2,130,861	899,644	1,289,819	420,451	541,487	587,743	4,050,644
<b>연령</b>								
15 ~ 19세	1,009,232	547,581	384,680	192,685	104,124	85,639	93,816	1,115,385
20대	282,440	287,396	65,027	123,302	30,040	59,636	65,178	480,657
30대	1,161,074	719,232	338,793	480,530	165,454	261,940	224,847	2,243,010
40대	1,443,873	1,100,880	561,306	519,689	123,516	289,818	394,969	2,021,421
50대	1,069,364	617,758	329,117	479,414	214,301	179,651	200,556	992,374
60대 이상	1,032,267	680,883	234,599	670,897	172,596	166,944	206,284	939,413
<b>직업</b>								
전문관리	185,793	98,511	7,599	50,272	3,381	26,466	22,754	110,494
사무	1,322,346	806,921	366,960	497,122	137,470	322,617	254,807	2,007,824
서비스판매	544,754	374,122	236,660	278,493	94,217	164,476	168,950	851,974
농어업	597,431	282,594	139,508	428,698	252,980	58,747	73,717	329,084
기능노무	339,452	354,064	224,494	92,478	28,885	71,549	92,873	483,184
<b>개인소득</b>								
50만원 미만	2,602,967	1,644,050	828,903	1,050,100	327,975	365,300	425,564	3,440,688
50만 ~ 100만원 미만	543,130	389,530	198,193	245,936	69,838	69,185	174,910	568,385
100만 ~ 200만원 미만	894,119	550,638	274,691	453,393	126,159	215,711	212,162	949,485
200만 ~ 300만원 미만	749,320	495,713	186,048	310,030	130,347	157,581	109,242	1,180,162
300만 ~ 400만원 미만	358,505	344,233	141,285	189,638	81,648	96,951	166,433	646,280
400만 ~ 500만원 미만	389,913	215,310	128,723	100,655	31,820	26,511	25,951	413,158
500만 ~ 600만원 미만	295,386	210,600	86,504	80,404	37,130	63,007	33,607	394,368
600만원 이상	164,910	103,658	69,176	36,361	5,113	49,382	37,781	199,735
<b>학력</b>								
초졸이하	670,488	402,522	137,940	489,248	158,266	94,707	94,857	553,629
중학교(재/졸)	698,080	391,913	136,263	260,372	78,600	89,578	127,223	646,225
고등학교(재/졸)	2,038,404	1,403,005	817,604	848,827	313,104	372,575	477,909	2,656,895
전문대(재/졸)	653,971	383,625	235,051	284,206	46,667	78,288	67,850	928,879
대학교(재/졸)	1,606,295	1,198,791	536,316	516,383	193,765	295,286	403,028	2,560,946
대학원(재/졸)	316,907	173,874	50,348	67,480	14,993	113,195	14,783	445,686

### 5-1. 여행지별 국내여행 참가자 수(계속)

단위 : 명

강원	충북	충남	전북	전남	경북	경남	제주	모름/ 무응답	구	분	
8,610,103	3,593,828	6,708,704	5,417,619	5,492,730	7,564,597	6,791,658	3,914,736	496,539	전	체	
4,060,115	1,768,193	3,307,733	2,663,133	2,808,972	3,828,502	3,484,904	1,844,453	255,054	성	별	
4,549,988	1,825,635	3,400,971	2,754,486	2,683,758	3,736,095	3,306,754	2,070,284	241,485	남	자	
									여	자	
1,169,636	501,403	877,140	512,965	757,770	982,352	823,239	719,404	32,805	연	령	
559,518	177,061	321,112	252,436	263,343	383,582	313,766	213,425	22,099	1 5 ~ 1 9	세	
1,847,644	794,384	1,514,600	940,736	714,382	1,401,315	1,151,889	597,129	148,234	2	0	대
2,325,655	829,696	1,737,458	1,308,878	1,430,126	2,098,922	1,811,631	938,262	176,327	3	0	대
1,537,087	663,079	1,191,491	969,039	1,173,006	1,333,005	1,399,307	694,581	51,126	4	0	대
1,170,563	628,205	1,066,903	1,433,565	1,154,102	1,365,420	1,291,826	751,935	65,949	5	0	대
									6 0	대	이 상
168,853	48,662	62,312	39,026	91,712	160,796	144,290	109,869	4,341	직	업	
2,202,937	839,915	1,705,310	1,107,679	1,095,701	1,577,481	1,330,905	937,173	210,857	전 문 관 리		
1,004,839	430,809	779,101	624,036	641,228	934,110	839,480	365,956	32,645	사	무	
342,257	164,879	345,487	656,913	659,255	562,677	603,121	338,094	35,875	서 비 스 판 매		
516,936	269,734	431,608	429,526	383,157	665,376	551,598	179,524	18,292	농 어 업		
									기 능 노 무		
3,618,925	1,653,228	2,939,030	2,352,957	2,366,117	3,271,939	2,943,696	1,793,312	135,711	개 인 소 득		
644,378	230,963	504,724	544,647	502,660	652,314	492,692	291,690	35,228	5 0 만 원 미 만		
1,160,639	515,123	958,555	788,230	775,214	1,130,214	1,047,882	443,351	90,765	50만 ~ 100만원 미만		
1,227,332	384,593	848,982	714,360	726,071	843,150	786,925	514,764	35,902	100만 ~ 200만원 미만		
648,253	311,524	509,492	331,381	378,952	769,653	570,866	281,032	77,185	200만 ~ 300만원 미만		
592,367	238,470	386,755	237,500	316,082	352,606	493,321	313,129	66,912	300만 ~ 400만원 미만		
378,570	164,595	357,294	289,063	287,276	410,858	305,737	154,003	17,623	400만 ~ 500만원 미만		
339,639	95,332	203,873	159,482	140,358	133,863	150,539	123,455	37,213	500만 ~ 600만원 미만		
									6 0 0	만 원 이 상	
560,408	316,158	649,706	886,723	697,123	715,326	701,381	345,311	48,324	학	력	
841,732	408,580	817,639	657,975	678,411	756,031	676,384	457,285	19,995	초 졸 이 하		
2,820,126	1,191,183	2,153,646	1,619,506	2,051,299	3,012,233	2,605,619	1,341,331	90,830	중 학 교 ( 재 / 졸 )		
948,435	483,508	917,988	645,367	574,733	627,807	609,661	367,716	31,366	고 등 학 교 ( 재 / 졸 )		
2,922,781	1,045,838	1,902,359	1,342,717	1,201,160	2,166,722	1,957,913	1,072,645	299,714	전 문 대 ( 재 / 졸 )		
516,621	148,561	265,573	257,314	285,369	286,477	236,065	325,814	6,310	대 학 교 ( 재 / 졸 )		
									대 학 원 ( 재 / 졸 )		

## 5-2. 여행지별 국내여행 참가자 수 - 숙박여행

단위 : 명

구분	서울	부산	대구	인천	광주	대전	울산	경기
<b>전체</b>	3,581,272	2,335,804	1,061,441	1,306,621	372,634	522,037	584,082	4,571,838
<b>성별</b>								
남자	1,698,155	1,190,161	572,524	684,923	171,898	248,706	314,387	2,216,391
여자	1,883,117	1,145,643	488,917	621,698	200,736	273,331	269,696	2,355,447
<b>연령</b>								
15 ~ 19세	650,992	272,472	199,628	118,444	55,677	30,459	21,185	759,364
20대	188,137	212,052	38,899	82,700	22,775	33,707	9,308	283,223
30대	608,386	596,906	302,445	304,829	116,657	156,224	165,443	1,332,961
40대	962,495	659,018	294,583	298,741	65,748	158,566	183,617	1,183,872
50대	562,714	326,368	142,675	246,977	50,651	64,814	78,720	521,972
60대 이상	608,549	268,988	83,212	254,931	61,126	78,267	125,809	490,446
<b>직업</b>								
전문관리	97,532	42,393	-	32,971	3,381	22,235	16,861	59,858
사무	830,349	610,404	271,353	333,717	105,921	195,379	154,964	1,204,264
서비스판매	306,935	280,006	133,490	184,301	63,273	80,501	106,609	484,300
농어업	254,672	107,291	50,264	106,855	48,528	20,348	28,779	200,783
기능노무	165,736	231,335	147,601	42,523	18,551	35,692	24,065	287,337
<b>개인소득</b>								
50만원 미만	1,687,294	890,245	426,159	508,347	137,918	166,183	185,489	1,992,383
50만 ~ 100만원 미만	238,399	203,545	106,525	81,413	26,479	40,735	78,690	341,039
100만 ~ 200만원 미만	501,785	303,497	163,680	280,797	37,257	110,649	106,945	552,592
200만 ~ 300만원 미만	459,001	299,922	122,030	181,681	72,747	73,028	65,125	746,087
300만 ~ 400만원 미만	198,779	229,795	60,665	112,648	57,939	57,430	109,717	407,157
400만 ~ 500만원 미만	209,911	189,759	113,571	75,271	17,726	16,083	11,423	227,169
500만 ~ 600만원 미만	205,095	131,148	28,837	39,137	22,568	24,707	-	213,949
600만원 이상	81,009	87,892	39,974	27,328	-	33,223	26,693	91,461
<b>학력</b>								
초졸이하	371,234	162,585	56,631	145,214	46,162	35,841	59,685	314,365
중학교(재/졸)	362,410	200,758	49,081	144,746	15,111	41,165	68,182	367,815
고등학교(재/졸)	1,322,650	684,973	391,292	459,825	113,508	174,875	189,807	1,559,987
전문대(재/졸)	366,990	284,158	159,226	205,204	26,212	45,796	29,335	525,206
대학교(재/졸)	994,494	868,554	360,756	315,319	164,040	170,891	222,291	1,560,874
대학원(재/졸)	149,389	134,777	44,454	36,312	7,601	53,469	14,783	243,591



### 5-2. 여행지별 국내여행 참가자 수 - 숙박여행(계속)

단위 : 명

강원	충북	충남	전북	전남	경북	경남	제주	모름/ 무응답	구	분
7,326,730	2,217,832	4,548,361	2,925,005	3,726,251	5,302,222	4,413,252	3,727,219	292,718	전	체
3,493,242	1,124,350	2,325,047	1,491,659	1,956,284	2,831,700	2,379,144	1,744,907	144,038	성	별
3,833,488	1,093,482	2,223,314	1,433,346	1,769,967	2,470,522	2,034,108	1,982,312	148,681	남	자
									여	자
1,083,551	399,916	682,912	404,627	655,514	886,510	692,482	719,404	10,347	연	령
470,962	133,360	232,990	182,009	215,809	260,573	226,171	196,205	22,099	1 5 ~ 1 9	세
1,676,056	550,760	1,213,400	657,157	545,264	1,148,136	851,841	572,957	117,826	2	0
2,053,845	578,160	1,268,944	771,704	1,065,216	1,496,587	1,281,013	894,527	92,672	3	0
1,207,572	372,546	698,327	465,493	725,190	811,869	811,254	624,747	17,083	4	0
834,745	183,090	451,788	444,014	519,258	698,547	550,492	719,379	32,692	5	0
									6 0	대 이 상
132,740	45,779	53,961	22,041	48,575	97,436	109,947	109,869	4,341	직	업
1,973,625	563,310	1,273,133	776,154	847,530	1,260,320	977,950	885,987	138,465	전 문 관 리	
835,306	244,282	583,785	335,843	480,494	705,146	610,704	353,513	23,340	사 무	
225,599	24,690	89,531	113,376	214,744	146,339	186,656	278,273	13,473	서 비 스 판 매	
399,928	175,457	251,363	197,897	248,405	430,107	304,846	154,455	11,562	농 어 업	
									기 능 노 무	
3,138,475	1,025,669	1,970,914	1,333,937	1,625,080	2,328,851	1,973,941	1,766,837	54,469	개 인 소 득	
531,035	95,772	275,950	193,507	294,924	331,084	203,382	284,633	13,578	5 0 만 원 미 만	
879,873	305,170	587,882	297,575	475,711	712,427	612,976	354,954	84,568	50만 ~ 100만원 미만	
1,015,505	255,956	598,506	452,652	499,081	607,892	543,762	497,084	11,452	100만 ~ 200만원 미만	
552,678	190,515	391,389	237,483	331,596	591,261	419,544	261,798	57,121	200만 ~ 300만원 미만	
566,759	180,771	277,319	148,942	219,692	303,082	359,579	299,822	48,736	300만 ~ 400만원 미만	
345,604	84,544	286,941	199,010	195,981	303,066	185,750	149,660	-	400만 ~ 500만원 미만	
296,801	79,434	159,460	61,899	84,186	124,558	114,319	112,431	22,795	500만 ~ 600만원 미만	
									6 0 0	만 원 이 상
382,564	100,373	243,627	251,281	276,120	293,244	228,901	312,550	22,569	학	력
644,781	186,210	500,927	288,728	407,848	475,946	448,777	443,537	16,614	초 졸 이 하	
2,379,841	794,052	1,470,317	965,204	1,515,089	2,082,438	1,591,259	1,260,160	43,465	중 학 교 ( 재 / 졸 )	
850,810	324,133	691,589	385,540	422,205	527,650	458,822	365,140	31,366	고 등 학 교 ( 재 / 졸 )	
2,608,150	704,118	1,434,271	841,383	894,763	1,725,963	1,514,154	1,024,627	178,704	전 문 대 ( 재 / 졸 )	
460,584	108,945	205,836	184,853	205,591	196,981	171,338	316,569	-	대 학 교 ( 재 / 졸 )	
									대 학 원 ( 재 / 졸 )	

## 5-3. 여행지별 국내여행 참가자 수 - 당일여행

단위 : 명

구분	서울	부산	대구	인천	광주	대전	울산	경기
<b>전체</b>	3,584,437	2,142,094	1,165,464	1,340,609	499,519	718,060	795,322	4,966,623
<b>성별</b>								
남자	1,783,135	920,076	572,928	589,992	235,481	348,749	389,111	2,400,272
여자	1,801,301	1,222,018	592,536	750,617	264,038	369,311	406,212	2,566,350
<b>연령</b>								
15 ~ 19세	585,753	333,563	271,203	82,451	59,540	61,058	72,631	608,108
20대	148,774	135,859	29,750	53,508	10,413	48,279	58,244	321,826
30대	770,834	203,322	103,994	258,987	53,029	149,297	84,836	1,481,885
40대	773,438	622,788	370,093	258,701	69,162	185,230	276,389	1,279,227
50대	745,795	392,085	232,469	259,998	185,723	160,106	157,655	712,415
60대 이상	559,842	454,478	157,955	426,965	121,651	114,090	145,568	563,161
<b>직업</b>								
전문관리	98,647	70,111	7,599	17,300	-	4,230	22,754	61,141
사무	786,299	316,906	154,487	229,679	44,768	203,807	150,242	1,262,399
서비스판매	365,890	169,615	170,417	107,038	51,542	123,048	80,677	618,704
농어업	433,425	225,728	93,094	321,843	215,560	48,677	53,891	157,986
기능노무	213,733	193,748	139,710	60,270	10,334	50,593	71,850	324,654
<b>개인소득</b>								
50만원 미만	1,430,838	940,770	529,547	614,749	224,451	249,137	299,984	2,205,374
50만 ~ 100만원 미만	410,218	274,867	137,000	168,062	43,360	45,969	140,384	398,427
100만 ~ 200만원 미만	525,787	322,409	146,011	195,309	91,659	144,267	134,540	547,116
200만 ~ 300만원 미만	451,575	242,305	111,148	138,827	61,831	140,505	46,213	732,451
300만 ~ 400만원 미만	216,110	143,523	98,180	91,365	29,406	55,997	105,674	394,485
400만 ~ 500만원 미만	243,358	93,513	39,751	48,834	21,616	16,738	14,528	318,350
500만 ~ 600만원 미만	207,733	96,541	64,240	64,044	22,084	38,301	33,607	251,831
600만원 이상	98,817	28,166	39,587	19,418	5,113	27,146	20,392	118,589
<b>학력</b>								
초졸이하	379,275	270,612	85,159	350,920	129,317	78,512	69,798	329,758
중학교(재/졸)	453,355	230,258	94,113	138,856	63,489	64,841	67,995	420,158
고등학교(재/졸)	1,157,752	909,149	600,859	420,733	210,689	248,323	354,618	1,656,768
전문대(재/졸)	475,135	140,743	116,926	130,083	27,835	54,278	52,969	670,417
대학교(재/졸)	904,226	517,044	245,461	258,372	56,161	201,996	239,379	1,570,810
대학원(재/졸)	214,692	74,289	22,944	41,645	7,393	70,110	10,563	318,711

### 5-3. 여행지별 국내여행 참가자 수 - 당일여행(계속)

단위 : 명

강원	충북	충남	전북	전남	경북	경남	제주	모름/ 무응답	구	분
2,151,468	1,819,027	3,192,256	3,078,455	2,712,132	3,864,960	3,664,556	209,465	248,251	<b>전</b>	<b>체</b>
1,009,355	848,119	1,520,799	1,491,001	1,368,752	1,885,680	1,781,783	118,917	133,651	<b>성</b>	<b>별</b>
1,142,113	970,909	1,671,457	1,587,454	1,343,379	1,979,280	1,882,773	90,548	114,601	남	자
									여	자
197,900	158,319	268,448	156,664	279,395	345,465	307,247	-	22,458	<b>연</b>	<b>령</b>
132,807	83,304	151,464	92,969	126,249	200,561	129,551	17,220	-	1 5 ~ 1 9	세
361,988	379,236	507,438	402,196	316,632	550,740	508,772	29,031	53,733	2 0	대
446,502	360,477	820,749	756,538	640,142	1,061,144	963,369	60,825	104,760	3 0	대
515,448	357,677	741,924	571,600	617,336	815,968	849,550	69,834	34,043	4 0	대
496,823	480,015	702,234	1,098,488	732,377	891,082	906,067	32,556	33,257	5 0	대
									6 0	대 이 상
58,430	2,883	10,057	18,691	56,864	110,018	76,916	-	-	<b>직</b>	<b>업</b>
415,001	396,335	728,010	473,762	470,989	604,059	606,469	68,275	105,144	전 문 관 리	
272,908	193,515	363,193	376,109	281,707	489,552	412,381	14,725	9,305	사 무	
174,733	140,189	280,864	579,396	508,236	456,873	477,710	59,821	22,402	서 비 스 판 매	
184,470	149,197	251,165	280,961	191,372	390,620	371,628	25,069	6,730	농 어 업	
									기 능 노 무	
881,072	821,967	1,389,489	1,269,813	1,150,497	1,601,900	1,494,147	29,051	92,920	<b>개 인 소 득</b>	
184,414	148,318	281,258	398,083	270,340	421,910	368,244	7,057	21,650	5 0 만 원 미 만	
374,624	284,330	510,455	537,229	448,199	649,168	611,838	90,680	6,198	50만 ~ 100만원 미만	
323,160	180,393	409,383	379,989	357,123	476,018	420,847	17,680	24,450	100만 ~ 200만원 미만	
153,294	167,005	187,078	136,821	162,927	317,793	311,491	19,234	20,065	200만 ~ 300만원 미만	
108,614	99,693	191,940	98,943	134,866	190,106	208,901	30,396	39,941	300만 ~ 400만원 미만	
71,227	80,051	141,906	158,289	132,006	142,662	177,372	4,343	17,623	400만 ~ 500만원 미만	
55,062	37,270	80,748	99,288	56,173	65,401	71,716	11,024	25,405	500만 ~ 600만원 미만	
									6 0 0 만 원 이 상	
238,645	238,030	460,889	715,835	480,412	525,562	587,877	32,761	25,755	<b>학</b>	<b>력</b>
328,194	255,573	469,141	442,286	322,834	474,303	337,740	13,747	3,381	초 졸 이 하	
708,827	520,275	948,442	771,636	923,100	1,553,287	1,422,227	81,170	47,366	중 학 교 ( 재 / 졸 )	
178,502	232,773	461,801	333,608	244,229	259,759	305,683	5,152	-	고 등 학 교 ( 재 / 졸 )	
540,685	507,738	730,390	701,233	628,764	905,458	884,658	50,300	165,440	전 문 대 ( 재 / 졸 )	
156,615	64,639	121,592	113,857	108,157	146,590	121,737	26,335	6,310	대 학 교 ( 재 / 졸 )	
									대 학 원 ( 재 / 졸 )	

## 6-1. 여행지별 국내 관광여행 참가자 수

단위 : 명

구분	서울	부산	대구	인천	광주	대전	울산	경기
<b>전체</b>	2,374,793	2,503,260	683,265	1,799,558	257,380	343,983	599,290	4,970,590
<b>성별</b>								
남자	1,069,224	1,118,905	379,449	853,966	112,661	134,762	318,537	2,323,815
여자	1,305,569	1,384,355	303,815	945,593	144,719	209,221	280,753	2,646,775
<b>연령</b>								
15 ~ 19세	568,524	400,090	219,159	131,855	9,684	57,884	18,460	685,154
20대	149,914	186,292	42,258	76,748	3,568	28,875	14,127	310,537
30대	559,287	507,438	78,586	329,367	82,438	88,218	127,582	1,585,202
40대	491,882	550,001	264,824	332,568	47,812	82,985	185,346	1,201,796
50대	323,464	361,058	50,311	349,316	49,328	56,075	78,658	620,927
60대 이상	281,723	498,381	28,126	579,706	64,551	29,946	175,118	566,974
<b>직업</b>								
전문관리	98,235	74,293	-	50,272	-	4,230	16,861	96,703
사무	482,068	478,161	129,166	361,171	60,317	73,743	94,089	1,307,922
서비스판매	189,089	242,829	42,977	144,360	16,731	62,588	100,555	589,721
농어업	292,696	209,028	11,947	373,160	40,783	3,356	62,630	146,978
기능노무	71,759	244,092	51,457	57,625	14,647	7,494	22,803	282,567
<b>개인소득</b>								
50만원 미만	1,156,741	1,063,352	395,648	783,954	122,236	160,046	231,794	2,121,717
50만 ~ 100만원 미만	218,498	261,144	25,118	158,126	7,876	-	47,848	349,003
100만 ~ 200만원 미만	323,422	370,725	52,797	388,578	31,549	58,994	141,149	567,174
200만 ~ 300만원 미만	224,947	323,953	58,949	200,521	29,037	48,907	49,583	788,954
300만 ~ 400만원 미만	164,933	223,556	35,793	132,984	43,722	38,832	82,581	409,433
400만 ~ 500만원 미만	134,026	86,370	45,864	65,716	14,094	20,201	19,641	273,799
500만 ~ 600만원 미만	92,923	81,589	54,721	33,320	8,865	11,109	-	301,814
600만원 이상	59,304	92,570	14,374	36,361	-	5,894	26,693	158,696
<b>학력</b>								
초졸이하	239,928	293,905	15,796	412,743	18,749	17,180	61,784	249,498
중학교(재/졸)	295,539	227,005	30,971	200,100	29,233	35,511	108,602	399,875
고등학교(재/졸)	677,441	818,798	333,124	625,164	96,536	140,066	161,580	1,690,879
전문대(재/졸)	279,986	297,230	52,016	195,678	18,326	28,177	56,371	567,513
대학교(재/졸)	692,973	773,108	227,696	311,033	82,508	91,703	206,734	1,761,970
대학원(재/졸)	188,926	93,214	23,663	54,840	7,393	31,346	4,220	300,853

### 6-1. 여행지별 국내 관광여행 참가자 수(계속)

단위 : 명

강원	충북	충남	전북	전남	경북	경남	제주	모름/ 무응답	구	분
7,898,619	2,223,034	5,047,368	4,390,594	4,395,347	5,608,676	5,417,923	3,778,467	11,241	전	체
3,735,206	1,040,353	2,446,947	2,094,060	2,185,395	2,781,374	2,674,168	1,754,410	4,121	성	별
4,163,413	1,182,681	2,600,421	2,296,534	2,209,952	2,827,302	2,743,755	2,024,057	7,120	남	자
									여	자
1,055,611	166,621	713,535	413,987	469,394	574,018	634,628	702,770	-	연	령
509,487	89,209	203,281	191,706	183,183	292,110	192,162	201,306	-	1 5 ~ 1 9	세
1,734,596	558,929	1,178,189	680,096	574,460	1,117,175	986,133	569,882	-	2 0	대
2,144,380	449,367	1,293,784	982,050	1,093,931	1,582,058	1,437,056	904,813	-	3 0	대
1,368,006	424,590	814,302	797,888	1,014,935	979,204	1,022,372	671,010	-	4 0	대
1,086,539	534,318	844,277	1,324,866	1,059,444	1,064,111	1,145,572	728,685	11,241	5 0	대
									6 0	대 이 상
147,761	24,764	62,312	39,026	61,086	136,460	134,517	94,026	-	직	업
2,087,963	551,907	1,312,600	818,952	838,536	1,188,262	1,002,605	910,571	-	전 문 관 리	
917,191	242,678	540,699	510,429	527,255	731,835	679,263	345,057	-	사 무	
288,086	133,695	248,107	587,781	608,812	362,541	548,232	321,613	3,772	서 비 스 판 매	
438,976	175,743	273,543	367,308	312,159	486,416	417,689	165,479	-	농 어 업	
									기 능 노 무	
3,307,337	996,250	2,247,404	1,944,681	1,806,053	2,304,818	2,390,860	1,755,239	7,120	개 인 소 득	
589,656	158,383	346,473	434,740	422,676	523,346	370,450	280,472	-	5 0 만 원 미 만	
1,027,605	322,519	649,071	646,452	622,402	917,269	828,022	399,085	-	50만 ~ 100만원 미만	
1,115,301	232,970	666,826	602,554	587,290	558,334	614,101	506,378	4,121	100만 ~ 200만원 미만	
625,821	174,685	355,151	216,416	292,840	609,596	434,225	281,032	-	200만 ~ 300만원 미만	
546,669	167,936	345,111	197,664	278,121	294,599	411,291	300,587	-	300만 ~ 400만원 미만	
351,704	125,017	262,866	223,436	245,607	310,992	245,113	148,302	-	400만 ~ 500만원 미만	
334,526	45,273	174,466	124,649	140,358	89,722	123,862	107,373	-	500만 ~ 600만원 미만	
									6 0 0	만 원 이 상
479,777	250,354	468,697	806,413	627,864	472,843	596,262	328,337	7,120	학	력
767,143	278,621	596,533	557,266	587,858	542,755	583,883	440,099	-	초 졸 이 하	
2,495,084	621,522	1,556,722	1,313,924	1,517,140	2,208,568	1,974,352	1,328,206	4,121	중 학 교 ( 재 / 졸 )	
862,634	271,500	566,062	488,129	458,699	476,934	477,492	351,528	-	고 등 학 교 ( 재 / 졸 )	
2,819,374	727,612	1,650,946	993,536	960,239	1,659,988	1,563,695	1,023,209	-	전 문 대 ( 재 / 졸 )	
474,607	73,425	208,409	231,327	238,912	247,587	217,603	302,453	-	대 학 교 ( 재 / 졸 )	
									대 학 원 ( 재 / 졸 )	

## 6-2. 여행지별 국내 관광여행 참가자 수 - 숙박여행

단위 : 명

구 분	서울	부산	대구	인천	광주	대전	울산	경기
<b>전 체</b>	1,023,635	1,415,298	285,743	881,091	104,313	123,172	372,156	2,588,882
<b>성 별</b>								
남 자	462,550	687,296	177,548	474,120	51,502	50,383	198,586	1,181,442
여 자	561,085	728,002	108,195	406,972	52,811	72,789	173,569	1,407,440
<b>연 령</b>								
1 5 ~ 1 9 세	266,385	148,708	67,884	80,112	-	29,408	18,460	413,507
2 0 대	71,777	161,134	23,410	38,645	-	7,857	3,499	171,143
3 0 대	167,185	421,622	69,275	214,823	46,859	28,429	109,671	833,880
4 0 대	274,976	296,546	102,573	202,987	28,365	50,718	108,885	661,645
5 0 대	118,991	185,484	11,477	140,855	15,907	-	37,635	287,871
6 0 대 이 상	124,321	201,804	11,123	203,669	13,182	6,760	94,006	220,837
<b>직 업</b>								
전 문 관 리	38,180	28,400	-	32,971	-	-	16,861	35,562
사 무	264,147	333,459	103,060	247,517	47,682	28,717	80,378	718,046
서 비 스 판 매	60,532	165,563	26,226	82,262	9,210	20,950	57,060	326,815
능 어 업	65,556	73,723	2,961	68,932	-	-	24,669	55,584
기 능 노 무	17,605	152,143	10,166	18,221	8,074	7,494	12,478	153,843
<b>개 인 소 득</b>								
5 0 만 원 미 만	525,426	541,292	146,290	335,242	34,690	54,315	139,933	1,079,544
50만 ~ 100만원 미만	59,079	122,934	-	43,041	-	-	20,770	171,022
100만 ~ 200만원 미만	167,364	198,373	15,179	207,837	20,854	32,470	93,124	320,380
200만 ~ 300만원 미만	91,440	185,340	36,960	112,227	18,061	11,801	35,639	420,224
300만 ~ 400만원 미만	69,362	166,783	18,912	86,022	30,707	14,813	60,188	220,731
400만 ~ 500만원 미만	36,114	71,046	45,864	53,035	-	9,773	5,113	116,481
500만 ~ 600만원 미만	44,240	46,751	8,162	16,360	-	-	-	173,271
6 0 0 만 원 이 상	30,610	82,779	14,374	27,328	-	-	17,388	87,230
<b>학 력</b>								
초 졸 이 하	62,075	97,784	-	108,103	741	2,450	40,750	94,116
중 학 교 ( 재 / 졸 )	98,083	118,766	12,894	81,393	5,232	-	58,365	218,068
고 등 학 교 ( 재 / 졸 )	352,470	387,133	95,729	318,435	29,056	71,324	114,636	883,369
전 문 대 ( 재 / 졸 )	58,869	217,208	26,649	146,995	10,804	20,051	23,441	260,956
대 학 교 ( 재 / 졸 )	367,570	540,289	133,381	189,853	58,480	29,347	130,744	989,940
대 학 원 ( 재 / 졸 )	84,568	54,117	17,090	36,312	-	-	4,220	142,433

## 6-2. 여행지별 국내 관광여행 참가자 수 - 숙박여행(계속)

단위 : 명

강원	충북	충남	전북	전남	경북	경남	제주	모름/ 무응답	구	분
6,795,640	1,117,472	3,174,084	2,072,324	2,761,167	3,618,828	3,087,262	3,619,222	-	전	체
									성	별
3,247,504	554,343	1,576,866	1,031,475	1,424,684	1,932,346	1,588,515	1,670,695	-	남	자
3,548,136	563,129	1,597,218	1,040,849	1,336,484	1,686,482	1,498,747	1,948,527	-	여	자
									연	령
962,488	113,482	511,412	287,168	406,648	494,971	465,230	702,770	-	1 5 ~ 1 9	세
444,268	60,441	143,951	139,290	139,403	190,875	104,719	184,086	-	2 0	대
1,597,362	372,189	929,839	410,025	399,762	862,845	629,190	545,710	-	3 0	대
1,924,289	277,671	866,732	488,812	792,966	957,287	921,112	861,077	-	4 0	대
1,068,941	175,276	443,690	379,036	596,936	587,541	544,332	613,618	-	5 0	대
798,292	118,414	278,461	367,992	425,452	525,309	422,678	711,960	-	6 0	대 이 상
									직	업
111,648	21,881	53,961	22,041	28,936	84,132	83,314	94,026	-	전 문 관 리	
1,875,596	349,125	921,687	522,633	636,820	881,400	683,318	859,386	-	사 무	
783,685	95,894	356,240	245,892	378,818	494,809	406,803	332,614	-	서 비 스 판 매	
206,536	7,401	44,001	98,834	173,340	126,494	147,113	274,235	-	농 어 업	
363,273	98,409	160,664	163,577	168,204	277,145	187,730	154,455	-	기 능 노 무	
									개 인 소 득	
2,878,085	485,933	1,385,887	953,956	1,148,629	1,495,396	1,396,609	1,728,763	-	5 0 만 원 미 만	
493,716	41,296	181,998	119,779	221,711	252,419	144,062	279,731	-	50만 ~ 100만원 미만	
779,610	139,987	336,348	193,731	328,126	545,175	414,658	332,644	-	100만 ~ 200만원 미만	
957,521	133,003	446,305	374,194	376,077	334,047	323,356	488,698	-	200만 ~ 300만원 미만	
547,704	93,168	295,298	117,027	245,483	457,039	297,281	261,798	-	300만 ~ 400만원 미만	
528,578	125,694	209,897	109,106	191,816	236,164	285,387	287,281	-	400만 ~ 500만원 미만	
318,739	69,016	180,669	152,404	165,140	218,640	131,840	143,959	-	500만 ~ 600만원 미만	
291,688	29,375	137,680	52,127	84,186	79,949	94,070	96,349	-	6 0 0 만 원 이 상	
									학 력	
338,190	54,926	143,438	196,325	206,651	188,032	154,298	312,550	-	초 졸 이 하	
576,340	58,108	287,112	224,929	351,758	302,083	350,269	428,137	-	중 학 교 ( 재 / 졸 )	
2,139,765	350,868	1,002,618	715,482	1,038,436	1,385,973	1,087,895	1,256,550	-	고 등 학 교 ( 재 / 졸 )	
794,709	164,775	393,570	251,522	336,781	352,503	297,251	348,951	-	전 문 대 ( 재 / 졸 )	
2,528,066	433,926	1,203,344	525,200	663,772	1,217,021	1,054,446	975,192	-	대 학 교 ( 재 / 졸 )	
418,570	54,869	144,001	158,865	159,134	173,215	143,104	293,208	-	대 학 원 ( 재 / 졸 )	

## 6-3. 여행지별 국내 관광여행 참가자 수 - 당일여행

단위 : 명

구 분	서울	부산	대구	인천	광주	대전	울산	경기
<b>전 체</b>	1,471,742	1,147,408	405,150	948,719	153,067	226,857	303,204	2,913,280
<b>성 별</b>								
남 자	682,503	456,438	201,902	393,552	61,159	84,379	158,685	1,369,532
여 자	789,239	690,970	203,248	555,167	91,908	142,478	144,519	1,543,748
<b>연 령</b>								
1 5 ~ 1 9 세	340,996	257,978	151,276	51,743	9,684	28,477	-	336,545
2 0 대	80,141	34,889	22,470	40,822	3,568	21,017	10,628	197,984
3 0 대	401,404	95,315	13,316	125,530	35,579	65,834	32,779	979,517
4 0 대	250,381	266,502	162,251	129,581	19,446	32,268	98,644	654,268
5 0 대	233,640	184,319	38,834	221,659	33,421	56,075	43,769	378,293
6 0 대 이 상	165,179	308,405	17,004	379,384	51,369	23,185	117,383	366,672
<b>직 업</b>								
전 문 관 리	60,055	45,892	-	17,300	-	4,230	16,861	61,141
사 무	258,936	147,148	30,112	124,642	12,634	45,026	13,711	727,516
서 비 스 판 매	128,557	86,141	16,750	62,098	7,521	47,684	48,817	355,851
능 어 업	258,897	155,878	8,987	304,228	40,783	3,356	42,804	91,394
기 능 노 무	54,154	91,949	41,291	39,403	6,573	-	10,326	149,979
<b>개 인 소 득</b>								
5 0 만 원 미 만	688,431	552,514	252,980	461,911	87,545	105,732	131,188	1,265,663
50만 ~ 100만원 미만	165,416	150,083	25,118	115,084	7,876	-	27,078	221,388
100만 ~ 200만원 미만	182,589	178,701	37,617	186,807	10,694	32,569	77,348	303,594
200만 ~ 300만원 미만	147,151	144,410	25,994	88,293	10,976	37,106	16,041	445,356
300만 ~ 400만원 미만	102,764	56,774	16,881	46,962	13,015	24,019	27,716	264,874
400만 ~ 500만원 미만	97,912	20,297	-	23,668	14,094	10,428	14,528	177,947
500만 ~ 600만원 미만	58,785	34,837	46,558	16,961	8,865	11,109	-	152,677
6 0 0 만 원 이 상	28,694	9,792	-	9,033	-	5,894	9,305	81,780
<b>학 력</b>								
초 졸 이 하	181,930	205,853	15,796	307,988	18,009	14,731	40,754	169,580
중 학 교 ( 재 / 졸 )	208,013	119,079	18,077	118,708	24,001	35,511	55,080	217,518
고 등 학 교 ( 재 / 졸 )	372,154	439,739	241,017	319,927	67,480	74,787	78,672	953,767
전 문 대 ( 재 / 졸 )	221,117	95,097	25,367	59,670	7,521	8,126	47,384	394,426
대 학 교 ( 재 / 졸 )	374,069	248,543	98,321	123,898	24,028	62,355	81,313	969,211
대 학 원 ( 재 / 졸 )	114,459	39,097	6,573	18,528	7,393	31,346	-	208,778



### 6-3. 여행지별 국내 관광여행 참가자 수 - 당일여행(계속)

단위 : 명

강원	충북	충남	전북	전남	경북	경남	제주	모름/ 무응답	구	분
1,683,356	1,217,909	2,262,074	2,550,238	2,014,784	2,533,005	2,819,310	176,334	11,241	<b>전</b>	<b>체</b>
									<b>성</b>	<b>별</b>
771,517	543,630	1,066,599	1,194,278	963,464	1,151,542	1,326,356	100,805	4,121	남	자
911,839	674,280	1,195,475	1,355,960	1,051,319	1,381,463	1,492,954	75,529	7,120	여	자
									<b>연</b>	<b>령</b>
147,012	53,139	219,399	131,055	78,293	155,925	199,908	-	-	1 5 ~ 1 9	세
90,113	35,397	77,213	58,819	73,330	114,023	95,967	17,220	-	2 0	대
246,442	228,961	363,348	316,930	243,446	329,990	471,144	24,172	-	3 0	대
361,203	206,193	578,106	566,388	439,084	759,081	687,779	60,825	-	4 0	대
414,913	264,863	442,276	444,261	501,450	507,915	589,322	57,392	-	5 0	대
423,673	429,356	581,732	1,032,784	679,181	666,071	775,190	16,726	11,241	6 0	대 이 상
									<b>직</b>	<b>업</b>
43,101	2,883	8,351	16,985	34,907	83,192	56,316	-	-	전 문	관 리
343,847	237,752	551,393	342,000	319,415	390,249	434,774	68,275	-	사	무
207,045	146,784	216,284	303,350	199,622	335,255	336,668	12,442	-	서 비 스	판 매
129,359	126,293	215,895	514,468	465,020	266,884	420,997	47,378	3,772	농 어	업
107,083	93,079	125,197	232,219	157,739	242,600	272,707	11,024	-	기 능	노 무
									<b>개 인 소 득</b>	
714,233	554,266	1,024,520	1,078,083	769,593	992,651	1,172,839	26,475	7,120	5 0 만 원 미 만	
131,422	117,088	168,504	342,167	239,388	315,087	267,395	741	-	50만 ~ 100만원 미만	
292,385	210,942	342,285	466,053	373,548	530,583	483,822	66,441	-	100만 ~ 200만원 미만	
234,063	111,614	283,987	291,477	270,063	265,541	337,266	17,680	4,121	200만 ~ 300만원 미만	
131,616	93,164	97,266	99,389	93,791	159,098	202,139	19,234	-	300만 ~ 400만원 미만	
69,296	48,552	181,625	88,558	106,092	127,591	166,081	30,396	-	400만 ~ 500만원 미만	
55,279	56,001	106,331	110,283	106,136	104,819	155,557	4,343	-	500만 ~ 600만원 미만	
55,062	26,283	57,556	74,229	56,173	37,635	34,211	11,024	-	6 0 0 만 원 이 상	
									<b>학 력</b>	
171,602	195,428	349,410	653,671	434,082	336,214	503,113	15,787	7,120	초 졸 이 하	
298,231	223,707	331,843	378,229	273,105	335,532	248,978	11,962	-	중 학 교 ( 재 / 졸 )	
536,684	281,656	653,097	626,663	591,374	1,036,030	1,051,372	71,656	4,121	고 등 학 교 ( 재 / 졸 )	
129,933	133,392	219,880	286,403	187,497	162,325	225,810	2,576	-	전 문 대 ( 재 / 졸 )	
445,001	360,939	608,654	515,721	433,520	556,086	693,813	48,017	-	대 학 교 ( 재 / 졸 )	
101,905	22,787	99,190	89,551	90,571	106,817	91,589	26,335	-	대 학 원 ( 재 / 졸 )	

## 7-1. 여행지별 국내 기타여행 참가자 수

단위 : 명

구분	서울	부산	대구	인천	광주	대전	울산	경기
<b>전체</b>	4,272,238	1,989,795	1,361,015	818,595	592,743	773,602	626,568	4,089,407
<b>성별</b>								
남자	2,128,394	964,507	704,672	414,180	287,979	388,368	307,112	2,039,053
여자	2,143,844	1,025,288	656,342	404,415	304,763	385,234	319,456	2,050,354
<b>연령</b>								
15 ~ 19세	600,689	219,507	184,378	60,830	94,440	52,750	75,356	648,303
20대	140,543	133,437	35,703	65,666	26,472	30,761	54,550	243,243
30대	752,471	324,369	282,683	189,137	104,806	184,668	97,265	1,054,530
40대	1,080,719	726,442	359,540	214,200	75,704	233,868	238,324	1,150,796
50대	871,602	334,817	289,277	159,263	176,235	123,576	125,796	533,230
60대 이상	826,213	251,222	209,434	129,499	115,085	147,979	35,276	459,306
<b>직업</b>								
전문관리	108,248	30,819	7,599	-	3,381	22,235	5,894	36,721
사무	970,932	417,311	295,722	197,134	89,016	261,117	160,718	995,032
서비스판매	444,553	197,509	217,096	152,772	81,717	108,262	88,528	421,137
농어업	388,469	123,499	130,521	63,931	222,768	55,390	15,198	202,823
기능노무	286,910	200,241	178,931	34,853	18,469	67,329	70,069	302,246
<b>개인소득</b>								
50만원 미만	1,748,095	754,206	476,777	306,013	221,967	243,645	213,845	1,891,466
50만 ~ 100만원 미만	373,912	232,475	173,074	90,110	61,962	69,185	127,062	314,638
100만 ~ 200만원 미만	642,884	256,510	239,012	90,922	98,842	166,932	71,013	512,851
200만 ~ 300만원 미만	603,398	249,619	151,626	147,796	117,403	117,092	59,659	567,025
300만 ~ 400만원 미만	249,081	193,872	115,735	81,031	41,466	68,855	83,852	309,512
400만 ~ 500만원 미만	296,909	145,626	111,633	45,254	17,726	12,508	17,137	242,692
500만 ~ 600만원 미만	225,358	139,113	38,356	47,083	28,265	51,898	33,607	177,676
600만원 이상	132,600	18,374	54,802	10,385	5,113	43,488	20,392	73,546
<b>학력</b>								
초졸이하	491,907	138,961	122,145	92,181	153,588	84,146	33,073	337,491
중학교(재/졸)	462,293	214,662	118,186	85,328	49,367	64,061	22,732	395,477
고등학교(재/졸)	1,543,691	839,842	517,017	257,800	225,140	264,365	320,227	1,416,950
전문대(재/졸)	426,972	122,166	194,504	116,160	40,094	58,212	14,978	497,740
대학교(재/졸)	1,167,426	572,229	375,905	244,009	116,954	220,971	224,996	1,236,649
대학원(재/졸)	165,842	101,935	33,258	23,117	7,601	81,848	10,563	205,099

### 7-1. 여행지별 국내 기타여행 참가자 수(계속)

단위 : 명

강원	충북	충남	전북	전남	경북	경남	제주	모름/ 무응답	구	분
1,655,455	1,696,503	2,623,564	1,489,423	1,862,496	3,138,996	2,837,174	306,583	485,298	<b>전</b>	<b>체</b>
797,512	877,903	1,403,413	806,922	1,058,436	1,650,200	1,560,715	173,135	250,934	<b>성</b>	<b>별</b>
857,943	818,600	1,220,151	682,500	804,060	1,488,796	1,276,459	133,448	234,365	<b>남</b>	<b>자</b>
									<b>여</b>	<b>자</b>
234,853	369,655	283,094	117,459	443,008	569,537	490,300	79,410	32,805	<b>연</b>	<b>령</b>
109,514	99,141	128,030	68,407	108,036	139,528	173,342	12,118	22,099	1 5 ~ 1 9 세	
357,847	343,768	615,019	373,016	322,977	562,015	446,970	70,399	148,234	2 0 대	
465,609	462,566	731,900	450,115	500,300	900,670	896,849	65,522	176,327	3 0 대	
298,411	282,785	548,773	279,341	285,373	547,684	551,601	52,307	51,126	4 0 대	
189,220	138,588	316,748	201,084	202,803	419,561	278,112	26,826	54,708	5 0 대	
									6 0 대	이 상
67,400	23,898	1,706	1,706	34,967	54,723	42,574	15,843	4,341	<b>직</b>	<b>업</b>
366,521	382,123	710,332	445,720	406,104	610,447	570,673	94,570	210,857	전 문 관 리	
179,148	203,558	422,350	211,308	214,192	341,655	348,664	22,945	32,645	사 무	
85,035	31,184	107,621	81,197	103,998	313,280	172,055	35,312	32,103	서 비 스 판 매	
132,659	138,692	199,308	87,695	142,365	305,699	243,790	14,045	18,292	농 어 업	
									기 능 노 무	
650,665	817,491	1,058,614	552,419	912,284	1,423,824	1,245,222	108,593	128,590	<b>개 인 소 득</b>	
139,650	75,927	205,219	141,234	108,650	258,469	200,218	21,565	35,228	5 0 만 원 미 만	
256,819	252,474	467,182	208,165	253,956	400,294	374,812	52,728	90,765	50만 ~ 100만원 미만	
253,997	179,228	312,998	223,200	226,268	409,833	364,191	37,675	31,781	100만 ~ 200만원 미만	
99,084	155,331	214,141	152,588	182,809	303,308	313,760	21,126	77,185	200만 ~ 300만원 미만	
112,355	106,218	149,025	50,150	80,473	131,834	157,041	43,113	66,912	300만 ~ 400만원 미만	
74,346	59,774	171,984	115,823	93,784	143,848	122,188	5,701	17,623	400만 ~ 500만원 미만	
68,539	50,059	44,401	45,843	4,272	67,584	59,742	16,082	37,213	500만 ~ 600만원 미만	
									6 0 0 만 원 이 상	
126,591	77,530	212,714	144,506	134,528	309,591	156,159	20,550	41,204	<b>학</b>	<b>력</b>
145,789	169,244	321,081	156,739	185,020	328,804	203,528	48,256	19,995	초 졸 이 하	
645,729	633,298	968,001	436,200	813,862	1,336,578	1,286,668	67,342	86,710	중 학 교 ( 재 / 졸 )	
161,106	268,585	473,979	203,935	201,554	246,616	312,251	16,188	31,366	고 등 학 교 ( 재 / 졸 )	
435,516	450,585	547,108	484,310	446,077	837,411	827,543	76,208	299,714	전 문 대 ( 재 / 졸 )	
140,724	97,260	98,888	55,717	81,455	79,996	51,024	78,038	6,310	대 학 교 ( 재 / 졸 )	
									대 학 원 ( 재 / 졸 )	

## 7-2. 여행지별 국내 기타여행 참가자 수 - 숙박여행

단위 : 명

구 분	서울	부산	대구	인천	광주	대전	울산	경기
<b>전 체</b>	2,893,595	1,193,300	886,161	493,940	281,124	421,282	215,426	2,558,497
<b>성 별</b>								
남 자	1,388,209	635,960	453,193	252,686	120,396	204,697	119,300	1,291,800
여 자	1,505,385	557,340	432,968	241,255	160,728	216,585	96,126	1,266,697
<b>연 령</b>								
15 ~ 19세	489,444	180,038	150,601	38,332	55,677	11,226	2,726	398,767
20대	118,141	73,341	22,009	48,741	22,775	25,850	9,308	140,104
30대	499,196	274,201	255,646	107,026	78,370	133,664	55,772	746,835
40대	759,640	439,589	251,658	112,447	37,382	114,222	74,732	668,692
50대	513,772	140,884	131,198	113,640	38,975	64,814	41,085	299,773
60대 이상	513,402	85,248	75,050	73,756	47,945	71,507	31,803	304,325
<b>직 업</b>								
전 문 관 리	63,811	13,993	-	-	3,381	22,235	-	30,675
사 무	650,593	350,353	215,750	119,913	62,579	166,662	74,586	635,801
서 비 스 판 매	278,784	156,657	125,328	102,038	58,294	65,925	49,549	210,031
능 어 업	224,712	43,534	50,264	46,316	48,528	20,348	4,110	155,477
기 능 노 무	148,131	113,397	143,329	24,302	14,708	28,198	11,587	195,998
<b>개 인 소 득</b>								
50만원 미만	1,337,849	425,320	318,916	190,134	103,228	127,912	49,054	1,153,093
50만 ~ 100만원 미만	206,033	127,249	106,525	40,672	26,479	40,735	57,921	225,463
100만 ~ 200만원 미만	361,325	146,734	163,680	84,789	20,634	78,179	13,821	280,860
200만 ~ 300만원 미만	406,299	148,278	102,288	82,492	63,258	61,227	29,487	401,701
300만 ~ 400만원 미만	158,377	122,280	51,995	40,526	27,232	48,990	49,528	211,298
400만 ~ 500만원 미만	193,714	123,827	96,481	32,550	17,726	6,310	6,310	162,094
500만 ~ 600만원 미만	167,518	94,498	20,675	22,777	22,568	24,707	-	99,058
600만원 이상	62,478	5,113	25,600	-	-	33,223	9,305	24,930
<b>학 력</b>								
초 졸 이 하	328,543	76,383	56,631	41,964	45,421	33,391	18,935	235,005
중 학 교 ( 재 / 졸 )	274,117	102,029	49,081	73,389	9,879	41,165	9,817	221,160
고 등 학 교 ( 재 / 졸 )	1,083,238	395,234	318,854	156,888	93,024	113,725	75,170	836,045
전 문 대 ( 재 / 졸 )	319,371	80,383	144,046	78,023	19,639	25,745	9,393	325,215
대 학 교 ( 재 / 졸 )	792,845	437,336	290,184	143,677	105,560	153,786	91,548	820,594
대 학 원 ( 재 / 졸 )	81,376	101,935	27,365	-	7,601	53,469	10,563	120,479

## 7-2. 여행지별 국내 기타여행 참가자 수 - 숙박여행(계속)

단위 : 명

강원	충북	충남	전북	전남	경북	경남	제주	모름/ 무응답	구	분
1,309,375	1,327,732	1,946,250	1,008,110	1,488,095	2,286,383	2,018,097	246,620	292,718	<b>전</b>	<b>체</b>
640,706	674,843	1,073,019	541,092	836,694	1,229,638	1,187,150	129,191	144,038	<b>성</b>	<b>별</b>
668,668	652,889	873,232	467,018	651,401	1,056,745	830,947	117,429	148,681	남	자
									여	자
230,323	321,307	222,584	117,459	394,436	518,041	405,683	79,410	10,347	<b>연</b>	<b>령</b>
86,177	79,548	99,238	42,719	91,497	97,727	151,360	12,118	22,099	1 5 ~ 1 9 세	
297,436	275,621	528,556	321,043	300,153	504,186	389,305	70,399	117,826	2 0 대	
363,314	359,784	565,317	340,075	389,906	702,367	575,361	48,432	92,672	3 0 대	
243,271	205,630	334,533	90,677	199,358	268,216	331,211	28,840	17,083	4 0 대	
88,853	85,841	196,022	96,137	112,746	195,847	165,177	7,419	32,692	5 0 대	
									6 0 대	이 상
62,385	23,898	-	1,706	23,980	25,492	42,574	15,843	4,341	<b>직</b>	<b>업</b>
321,860	266,046	554,074	332,633	325,518	489,931	393,535	77,480	138,465	전 문 관 리	
127,899	159,584	331,633	112,896	162,910	279,892	293,468	22,945	23,340	사 무	
28,068	17,289	45,530	17,997	41,404	22,166	58,874	8,269	13,473	서 비 스 판 매	
78,396	116,342	119,795	34,319	133,528	239,753	185,634	-	11,562	농 어 업	
									기 능 노 무	
525,224	667,018	807,391	423,758	737,317	1,090,353	926,501	105,016	54,469	<b>개 인 소 득</b>	
97,110	57,824	133,309	77,805	84,649	117,739	89,708	15,249	13,578	5 0 만 원 미 만	
204,211	189,629	309,686	120,746	206,882	227,879	268,205	30,772	84,568	50만 ~ 100만원 미만	
174,026	138,383	247,121	126,367	160,064	352,140	300,647	37,675	11,452	100만 ~ 200만원 미만	
77,406	108,994	150,287	141,894	171,747	247,976	205,570	10,102	57,121	200만 ~ 300만원 미만	
94,360	80,101	106,059	50,150	47,861	99,682	120,558	26,023	48,736	300만 ~ 400만원 미만	
74,346	35,724	159,521	46,606	75,303	106,005	63,366	5,701	0	400만 ~ 500만원 미만	
62,692	50,059	32,875	20,783	4,272	44,609	43,542	16,082	22,795	500만 ~ 600만원 미만	
									6 0 0 만 원 이 상	
73,406	48,795	119,316	59,033	77,246	112,198	89,167	-	22,569	<b>학</b>	<b>력</b>
112,407	143,064	234,497	75,143	150,556	200,092	153,657	35,447	16,614	초 졸 이 하	
495,188	488,919	681,777	302,503	655,696	1,011,854	842,999	57,828	43,465	중 학 교 ( 재 / 졸 )	
131,405	210,078	379,445	167,520	147,184	221,538	228,559	16,188	31,366	고 등 학 교 ( 재 / 졸 )	
371,736	360,676	449,979	369,908	383,612	695,375	652,690	76,208	178,704	전 문 대 ( 재 / 졸 )	
125,233	76,201	79,443	25,987	73,801	45,326	51,024	60,948	-	대 학 교 ( 재 / 졸 )	
									대 학 원 ( 재 / 졸 )	

## 7-3. 여행지별 국내 기타여행 참가자 수 - 당일여행

단위 : 명

구분	서울	부산	대구	인천	광주	대전	울산	경기
<b>전체</b>	2,322,679	1,224,290	774,036	417,484	373,741	532,193	528,828	2,545,654
<b>성별</b>								
남자	1,184,290	564,020	376,481	211,211	185,384	275,712	254,669	1,257,379
여자	1,138,389	660,270	397,555	206,273	188,358	256,481	274,159	1,288,275
<b>연령</b>								
15 ~ 19세	269,719	75,585	119,927	30,708	49,856	42,576	72,631	373,600
20대	68,633	110,879	13,694	19,295	6,846	27,262	47,616	155,858
30대	442,714	117,803	90,678	133,457	30,668	88,539	52,056	635,840
40대	560,323	454,732	211,252	129,120	49,716	170,350	206,446	723,286
50대	567,798	272,599	197,533	49,162	159,334	104,031	117,783	422,140
60대 이상	413,492	192,690	140,952	55,743	77,322	99,436	32,295	234,931
<b>직업</b>								
전문관리	44,438	30,819	7,599	-	-	-	5,894	6,046
사무	563,524	184,899	128,274	111,645	39,654	171,025	136,531	650,360
서비스판매	284,065	107,476	159,015	53,102	44,021	75,364	51,992	307,399
농어업	212,647	99,780	84,107	17,615	185,348	45,320	15,198	73,169
기능노무	173,444	150,576	98,419	20,866	3,761	50,593	61,524	192,877
<b>개인소득</b>								
50만원 미만	801,206	459,794	281,043	163,662	153,133	158,477	185,373	1,192,768
50만 ~ 100만원 미만	267,856	182,235	111,881	52,978	35,484	45,969	113,306	216,848
100만 ~ 200만원 미만	386,150	178,696	110,332	8,502	80,965	121,912	57,192	300,221
200만 ~ 300만원 미만	341,171	138,020	92,462	65,304	58,376	108,544	30,172	330,975
300만 ~ 400만원 미만	124,442	100,679	81,299	44,403	19,931	36,340	77,958	150,634
400만 ~ 500만원 미만	166,551	84,789	39,751	25,167	7,521	12,508	10,828	179,868
500만 ~ 600만원 미만	154,795	61,704	17,681	47,083	13,218	27,191	33,607	125,724
600만원 이상	80,508	18,374	39,587	10,385	5,113	21,252	20,392	48,616
<b>학력</b>								
초졸이하	216,174	83,519	69,364	53,756	125,379	67,950	29,044	175,119
중학교(재/졸)	276,713	123,572	76,037	20,148	39,488	39,324	17,025	273,930
고등학교(재/졸)	840,625	608,047	369,089	108,968	143,209	195,218	279,843	867,989
전문대(재/졸)	268,626	67,983	91,560	70,413	27,835	46,152	5,585	326,918
대학교(재/졸)	609,385	305,976	151,616	141,082	37,830	144,785	186,768	784,323
대학원(재/졸)	111,155	35,192	16,371	23,117	-	38,764	10,563	117,376

### 7-3. 여행지별 국내 기타여행 참가자 수 - 당일여행(계속)

단위 : 명

강원	충북	충남	전북	전남	경북	경남	제주	모름/ 무응답	구	분
606,801	698,746	1,238,154	707,966	908,007	1,777,094	1,509,006	64,822	237,011	전	체
296,325	348,864	620,318	383,140	533,666	958,980	787,623	46,227	129,530	성	별
310,476	349,883	617,836	324,826	374,341	818,114	721,383	18,595	107,481	남	자
									여	자
53,200	105,180	93,499	44,091	218,937	207,254	222,467	-	22,458	연	령
44,894	54,536	74,251	41,828	61,295	93,611	54,628	-	-	1 5 ~ 1 9 세	
127,267	173,992	169,580	100,008	93,997	263,003	160,926	4,859	53,733	2 0 대	
131,532	164,761	352,023	212,413	251,419	488,152	515,771	17,090	104,760	3 0 대	
130,239	123,459	395,328	188,665	174,484	416,042	379,581	23,466	34,043	4 0 대	
119,668	76,818	153,473	120,962	107,874	309,032	175,634	19,407	22,016	5 0 대	
									6 0 대	이 상
15,329	-	1,706	1,706	21,957	39,912	42,574	-	-	직	업
83,379	186,735	283,957	167,611	220,375	286,844	293,129	17,090	105,144	전 문 관 리	
84,383	46,731	208,416	121,236	109,011	211,360	120,892	2,282	9,305	사 무	
65,972	13,895	75,209	66,655	62,594	293,435	143,293	27,043	18,630	서 비 스 판 매	
96,723	56,118	138,115	64,285	43,490	194,861	139,942	14,045	6,730	농 어 업	
									기 능 노 무	
244,437	304,274	455,024	249,927	455,424	721,987	634,032	6,153	85,800	개 인 소 득	
61,745	31,231	120,365	72,928	41,975	204,628	143,564	6,317	21,650	5 0 만 원 미 만	
97,063	123,365	245,634	114,083	115,767	238,073	173,440	24,239	6,198	50만 ~ 100만원 미만	
113,247	73,012	157,088	120,656	129,964	244,906	180,605	-	20,329	100만 ~ 200만원 미만	
29,196	80,687	98,898	37,431	75,961	175,560	204,459	11,024	20,065	200만 ~ 300만원 미만	
39,318	51,141	78,073	10,385	36,296	85,598	60,638	17,090	39,941	300만 ~ 400만원 미만	
15,948	24,050	59,881	75,790	52,619	55,134	74,763	-	17,623	400만 ~ 500만원 미만	
5,846	10,987	23,192	26,766	-	51,209	37,505	-	25,405	500만 ~ 600만원 미만	
									6 0 0 만 원 이 상	
88,986	42,602	124,057	98,033	83,390	237,945	100,337	20,550	18,635	학	력
54,060	56,189	173,658	103,532	69,767	214,020	115,806	12,809	3,381	초 졸 이 하	
235,290	249,621	439,950	199,245	387,839	701,679	720,681	9,514	43,245	중 학 교 ( 재 / 졸 )	
50,769	115,996	258,241	60,399	88,670	120,194	169,653	2,576	-	고 등 학 교 ( 재 / 졸 )	
122,986	192,487	195,729	205,361	253,101	443,937	372,380	2,282	165,440	전 문 대 ( 재 / 졸 )	
54,709	41,852	46,518	41,396	25,240	59,319	30,149	17,090	6,310	대 학 교 ( 재 / 졸 )	
									대 학 원 ( 재 / 졸 )	

## 8. 국내여행 참가 횟수

단위 : 회

구	분	국내여행			관광여행			기타여행		
		숙박여행	당일여행		숙박여행	당일여행		숙박여행	당일여행	
<b>전</b>	<b>체</b>	168,147,987	92,173,907	75,974,080	68,019,219	34,927,742	33,091,478	100,128,767	57,246,165	42,882,602
<b>성</b>	<b>별</b>									
남	자	83,729,788	46,612,949	37,116,840	32,302,830	17,290,561	15,012,269	51,426,959	29,322,388	22,104,571
여	자	84,418,198	45,560,958	38,857,240	35,716,390	17,637,181	18,079,209	48,701,809	27,923,777	20,778,032
<b>연</b>	<b>령</b>									
15	~ 19세	19,999,757	13,289,636	6,710,121	8,225,973	5,293,993	2,931,979	11,773,784	7,995,643	3,778,142
20	대	8,605,633	5,506,013	3,099,620	3,401,360	2,174,264	1,227,096	5,204,273	3,331,749	1,872,524
30	대	37,776,418	24,107,212	13,669,206	14,170,873	8,146,941	6,023,932	23,605,545	15,960,272	7,645,273
40	대	47,280,255	25,612,493	21,667,762	18,350,630	9,528,596	8,822,034	28,929,625	16,083,896	12,845,728
50	대	30,065,770	13,662,199	16,403,571	11,271,196	5,260,088	6,011,108	18,794,574	8,402,111	10,392,463
60	대 이상	24,420,154	9,996,353	14,423,801	12,599,188	4,523,860	8,075,328	11,820,966	5,472,493	6,348,473
<b>직</b>	<b>업</b>									
전	문 관 리	2,813,747	1,553,641	1,260,106	1,453,705	722,098	731,607	1,360,042	831,543	528,499
사	무	38,755,871	22,849,521	15,906,349	15,052,431	8,911,447	6,140,984	23,703,439	13,938,074	9,765,365
서	비 스 판 매	20,345,505	11,851,057	8,494,448	7,602,050	4,226,524	3,375,525	12,743,456	7,624,533	5,118,923
능	어 업	11,241,267	3,185,748	8,055,519	5,008,816	1,244,033	3,764,784	6,232,451	1,941,715	4,290,735
기	능 노 무	13,104,069	7,103,519	6,000,550	4,192,800	2,038,991	2,153,809	8,911,269	5,064,528	3,846,741
<b>개</b>	<b>인 소 득</b>									
50	만 원 미 만	68,207,236	38,658,435	29,548,800	29,509,591	15,368,060	14,141,531	38,697,644	23,290,375	15,407,269
50	만 ~ 100만원 미만	14,061,626	6,454,955	7,606,671	5,145,732	2,118,078	3,027,654	8,915,894	4,336,878	4,579,016
100	만 ~ 200만원 미만	24,414,984	12,536,624	11,878,360	9,262,117	4,096,773	5,165,345	15,152,867	8,439,852	6,713,015
200	만 ~ 300만원 미만	22,621,581	12,476,749	10,144,833	8,501,160	4,671,029	3,830,131	14,120,422	7,805,720	6,314,702
300	만 ~ 400만원 미만	14,826,353	8,545,871	6,280,482	5,557,574	3,130,309	2,427,265	9,268,779	5,415,562	3,853,217
400	만 ~ 500만원 미만	10,802,484	6,467,306	4,335,178	4,332,829	2,577,682	1,755,147	6,469,656	3,889,624	2,580,032
500	만 ~ 600만원 미만	8,939,447	4,749,335	4,190,112	3,606,414	1,755,380	1,851,034	5,333,033	2,993,955	2,339,078
600	만 원 이상	4,274,275	2,284,631	1,989,644	2,103,803	1,210,431	893,372	2,170,472	1,074,200	1,096,272
<b>학</b>	<b>력</b>									
초	졸 이 하	13,841,919	5,441,825	8,400,094	6,142,445	1,858,834	4,283,611	7,699,475	3,582,992	4,116,483
중	학 교 ( 재 / 졸 )	16,798,011	8,577,344	8,220,667	7,059,281	3,126,817	3,932,464	9,738,730	5,450,527	4,288,203
고	등 학 교 ( 재 / 졸 )	59,565,564	32,161,331	27,404,233	23,044,847	12,038,327	11,006,521	36,520,717	20,123,005	16,397,712
전	문 대 ( 재 / 졸 )	19,900,051	12,138,976	7,761,075	7,109,713	3,894,603	3,215,110	12,790,338	8,244,373	4,545,965
대	학 교 ( 재 / 졸 )	50,071,746	29,208,252	20,863,494	20,917,178	11,908,572	9,008,606	29,154,569	17,299,681	11,854,888
대	학 원 ( 재 / 졸 )	7,884,530	4,597,093	3,287,437	3,699,404	2,091,320	1,608,084	4,185,126	2,505,773	1,679,352



### 9-1. 월별 국내여행 참가 횟수

단위 : 회

1월	2월	3월	4월	5월	6월	7월	8월	9월	10월	11월	12월	구	분
8,723,747	19,805,957	9,296,579	11,353,423	13,724,485	11,491,040	12,193,198	18,459,660	19,364,964	14,277,954	12,904,071	16,552,909	전	체
4,163,419	10,442,511	4,759,373	5,399,600	6,644,301	5,950,952	6,089,534	8,917,465	10,106,698	6,840,096	6,337,262	8,078,576	성	별
4,560,328	9,363,446	4,537,206	5,953,824	7,080,184	5,540,088	6,103,663	9,542,194	9,258,266	7,437,858	6,566,809	8,474,332	남	자
												여	자
1,254,517	3,117,902	1,036,625	1,022,072	1,470,382	1,216,782	1,675,517	2,243,902	2,846,643	926,803	1,113,453	2,075,160	연	령
454,438	1,177,190	406,109	507,490	549,186	765,674	569,028	1,018,276	1,128,421	686,842	530,887	812,092	1 5 ~ 1 9	세
1,755,985	4,690,012	1,748,353	2,299,033	3,226,138	2,726,135	2,742,983	4,606,645	4,940,592	3,169,910	2,622,428	3,248,203	2 0	대
3,000,937	6,037,634	2,651,232	2,800,676	3,724,933	2,918,244	3,305,654	5,172,414	5,653,497	3,682,202	3,673,110	4,659,722	3 0	대
1,144,229	3,135,737	1,793,282	2,263,538	2,292,978	2,168,200	2,174,717	3,078,801	3,004,026	3,039,511	2,751,682	3,219,070	4 0	대
1,113,642	1,647,483	1,660,977	2,460,613	2,460,867	1,696,005	1,725,299	2,339,622	1,791,785	2,772,687	2,212,512	2,538,662	5 0	대
												6 0	대 이 상
129,116	333,654	216,949	247,456	276,201	230,121	191,961	319,939	313,801	166,211	154,377	233,959	직	업
2,003,347	5,131,571	1,904,481	2,358,615	2,980,640	2,786,994	2,771,824	4,379,067	5,076,009	3,269,938	2,562,952	3,530,431	전	문 관 리
1,075,954	2,454,988	1,274,803	1,449,314	1,736,564	1,430,567	1,274,017	2,279,717	2,378,486	1,642,955	1,515,724	1,832,416	사	무
323,397	644,195	901,759	1,236,195	1,014,735	754,936	998,272	984,722	524,035	1,114,683	1,322,393	1,421,944	서	비 스 판 매
474,788	1,592,011	649,197	839,495	1,025,229	919,554	890,935	1,500,128	1,617,606	1,185,275	1,027,951	1,381,899	능	어 업
												기	능 노 무
3,704,901	8,152,784	3,481,825	4,631,840	5,799,933	4,298,827	5,191,984	7,705,976	7,907,166	5,453,906	5,275,577	6,602,517	개	인 소 득
659,837	1,372,250	852,491	1,053,807	1,209,102	1,043,874	1,071,458	1,367,602	1,351,244	1,337,126	1,177,022	1,565,812	5 0	만 원 미 만
1,071,674	2,847,840	1,649,359	1,606,125	1,844,535	1,756,068	1,643,784	2,554,132	2,652,966	2,310,799	1,883,687	2,594,015	50만 ~ 100만원	미만
985,771	2,666,811	1,189,400	1,755,277	1,878,490	1,687,676	1,528,753	2,622,395	2,802,860	1,903,915	1,595,642	2,004,593	100만 ~ 200만원	미만
822,597	1,755,672	719,779	841,581	1,039,798	1,094,164	1,009,510	1,756,465	1,901,958	1,291,591	1,120,636	1,472,603	200만 ~ 300만원	미만
652,069	1,429,220	625,964	659,463	902,025	665,061	861,841	993,557	1,278,670	810,548	792,675	1,131,391	300만 ~ 400만원	미만
627,930	1,045,901	529,585	605,284	782,923	578,472	487,669	907,550	949,193	827,417	748,764	848,758	400만 ~ 500만원	미만
198,968	535,479	248,176	200,046	267,680	366,898	398,198	551,983	520,906	342,652	310,069	333,220	500만 ~ 600만원	미만
												6 0 0	만 원 이 상
466,372	974,576	985,985	1,423,015	1,504,193	917,991	886,872	1,292,256	937,745	1,576,775	1,424,068	1,452,071	학	력
875,070	1,671,791	1,034,649	1,291,301	1,482,012	1,089,417	1,257,979	1,813,012	1,740,847	1,526,891	1,326,133	1,688,909	초	졸 이 하
3,132,412	7,291,607	3,057,436	3,681,901	4,434,131	3,841,677	4,382,171	6,756,476	7,005,201	4,805,212	4,877,012	6,300,329	중	학 교 ( 재 / 졸 )
913,728	2,564,091	1,144,772	1,366,003	1,571,647	1,631,838	1,386,669	2,125,854	2,467,405	1,538,660	1,291,189	1,898,194	고	등 학 교 ( 재 / 졸 )
2,773,625	6,260,596	2,678,617	3,061,540	4,103,589	3,355,138	3,666,045	5,583,632	6,178,160	4,207,535	3,607,188	4,596,082	전	문 대 ( 재 / 졸 )
562,541	1,019,381	395,120	529,663	628,912	654,979	608,828	888,430	1,019,707	604,339	364,575	608,053	대	학 교 ( 재 / 졸 )
												대	학 원 ( 재 / 졸 )

## 9-2. 월별 국내여행 참가 횟수 - 숙박여행

단위 : 회

구분	1월	2월	3월	4월	5월	6월	7월	8월	9월	10월	11월	12월
<b>전체</b>	4,653,349	12,371,669	4,389,782	5,274,438	7,189,265	6,587,997	6,952,191	10,308,903	14,814,657	6,044,924	5,941,517	7,645,214
<b>성별</b>												
남자	2,205,642	6,604,984	2,294,136	2,513,263	3,422,306	3,372,758	3,582,683	5,028,962	7,730,625	3,119,916	3,014,234	3,723,440
여자	2,447,707	5,766,686	2,095,645	2,761,175	3,766,959	3,215,239	3,369,508	5,279,941	7,084,033	2,925,008	2,927,283	3,921,774
<b>연령</b>												
15 ~ 19세	779,082	2,059,099	823,546	737,762	1,077,495	915,372	1,036,479	1,388,103	2,428,967	457,098	574,022	1,012,611
20대	297,518	682,815	226,521	327,515	331,598	467,072	416,670	677,354	870,531	394,471	368,083	445,866
30대	1,013,006	3,439,477	908,497	1,286,142	1,811,448	1,762,695	1,858,160	2,776,921	3,946,159	1,808,524	1,591,689	1,904,496
40대	1,441,570	3,759,955	1,198,477	1,093,254	2,021,674	1,711,270	2,028,525	2,803,148	4,393,338	1,509,451	1,558,921	2,092,910
50대	602,484	1,635,238	628,874	926,638	1,022,048	997,887	953,087	1,568,345	2,189,759	962,554	990,936	1,184,348
60대 이상	519,690	795,084	603,867	903,127	925,002	733,702	659,270	1,095,033	985,903	912,825	857,866	1,004,984
<b>직업</b>												
전문관리	69,877	207,684	111,713	110,180	67,256	128,264	109,424	195,092	249,390	118,911	81,401	104,450
사무	1,253,175	3,446,714	890,163	1,083,342	1,700,021	1,545,001	1,709,386	2,632,224	3,990,916	1,534,613	1,357,950	1,706,017
서비스판매	580,332	1,499,373	671,231	754,526	853,818	922,782	873,512	1,391,231	1,913,368	826,343	690,989	873,553
농어업	120,616	321,342	224,808	309,056	288,910	205,665	267,342	246,248	203,133	244,860	394,353	359,416
기능노무	197,810	935,815	221,941	470,809	471,636	525,398	509,386	741,125	1,244,103	531,806	542,292	711,399
<b>개인소득</b>												
50만원 미만	1,948,729	5,080,802	1,902,236	2,285,297	3,228,304	2,577,698	3,095,794	4,383,226	6,194,387	2,367,903	2,383,716	3,210,343
50만 ~ 100만원 미만	326,440	715,275	339,462	376,341	499,183	551,847	480,740	667,393	978,992	441,057	470,183	608,043
100만 ~ 200만원 미만	562,382	1,688,920	605,337	748,483	916,534	957,998	816,596	1,365,483	1,901,264	870,926	865,261	1,237,441
200만 ~ 300만원 미만	476,612	1,617,804	561,906	801,540	983,364	931,416	876,736	1,472,568	2,169,966	837,714	794,002	953,123
300만 ~ 400만원 미만	467,613	1,252,663	355,993	406,045	555,956	631,754	581,270	979,125	1,420,470	626,016	616,847	652,119
400만 ~ 500만원 미만	444,588	987,477	245,767	284,594	525,004	430,160	527,716	573,766	1,042,638	416,146	452,507	536,942
500만 ~ 600만원 미만	313,736	664,792	238,790	271,182	374,063	328,865	323,220	577,116	731,139	345,523	257,905	323,005
600만원 이상	113,249	363,936	140,291	100,957	106,857	178,261	250,119	290,225	375,801	139,639	101,095	124,199
<b>학력</b>												
초졸이하	201,439	491,545	332,928	466,810	552,760	379,066	321,579	465,326	576,787	544,749	538,536	570,302
중학교(재/졸)	503,448	884,996	460,579	622,185	778,649	640,191	553,974	989,471	1,279,695	537,099	608,403	718,656
고등학교(재/졸)	1,493,697	4,404,216	1,530,652	1,769,405	2,385,822	2,293,236	2,484,101	3,847,011	5,253,677	1,879,598	2,088,089	2,731,826
전문대(재/졸)	548,704	1,773,864	630,599	733,266	937,133	963,420	861,593	1,213,843	2,032,495	759,423	769,102	915,534
대학교(재/졸)	1,574,763	4,086,694	1,218,692	1,425,726	2,214,385	1,961,594	2,404,786	3,222,596	4,880,489	2,080,177	1,758,859	2,379,491
대학원(재/졸)	331,298	706,439	216,332	257,047	320,516	350,490	321,523	570,656	775,616	239,243	178,528	329,404

### 9-3. 월별 국내여행 참가 횟수 - 당일여행

단위 : 회

1월	2월	3월	4월	5월	6월	7월	8월	9월	10월	11월	12월	구	분
4,070,398	7,434,288	4,906,797	6,078,985	6,535,220	4,903,043	5,241,007	8,150,757	4,550,306	8,233,031	6,962,554	8,907,695	<b>전</b>	<b>체</b>
1,957,777	3,837,527	2,465,237	2,886,337	3,221,995	2,578,194	2,506,852	3,888,504	2,376,073	3,720,180	3,323,028	4,355,136	<b>성</b>	<b>별</b>
2,112,621	3,596,761	2,441,560	3,192,648	3,313,225	2,324,849	2,734,155	4,262,253	2,174,233	4,512,850	3,639,526	4,552,559	<b>남</b>	<b>자</b>
												<b>여</b>	<b>자</b>
475,435	1,058,803	213,079	284,311	392,887	301,409	639,038	855,799	417,675	469,705	539,431	1,062,549	<b>연</b>	<b>령</b>
156,920	494,374	179,588	179,975	217,588	298,603	152,358	340,922	257,890	292,371	162,804	366,226	1	5 ~ 19 세
742,979	1,250,535	839,856	1,012,891	1,414,690	963,440	884,823	1,829,725	994,433	1,361,386	1,030,739	1,343,708	2	0 대
1,559,367	2,277,679	1,452,755	1,707,422	1,703,259	1,206,973	1,277,129	2,369,267	1,260,158	2,172,751	2,114,189	2,566,812	3	0 대
541,745	1,500,499	1,164,408	1,336,900	1,270,930	1,170,313	1,221,629	1,510,456	814,268	2,076,956	1,760,746	2,034,722	4	0 대
593,952	852,398	1,057,110	1,557,486	1,535,865	962,304	1,066,030	1,244,589	805,882	1,859,862	1,354,646	1,533,678	5	0 대
												6	0 대 이 상
59,239	125,970	105,236	137,276	208,945	101,857	82,537	124,848	64,411	47,300	72,976	129,510	<b>직</b>	<b>업</b>
750,172	1,684,857	1,014,317	1,275,274	1,280,620	1,241,993	1,062,438	1,746,843	1,085,093	1,735,326	1,205,002	1,824,414	<b>전</b>	<b>문</b>
495,622	955,615	603,572	694,788	882,746	507,785	400,505	888,485	465,118	816,612	824,735	958,863	<b>사</b>	<b>무</b>
202,781	322,853	676,951	927,139	725,825	549,271	730,930	738,475	320,902	869,823	928,040	1,062,528	<b>서</b>	<b>비</b>
276,978	656,196	427,255	368,687	553,593	394,156	381,549	759,003	373,503	653,469	485,660	670,501	<b>능</b>	<b>어</b>
												<b>기</b>	<b>능</b>
													<b>노</b>
													<b>무</b>
1,756,172	3,071,982	1,579,589	2,346,542	2,571,629	1,721,130	2,096,190	3,322,750	1,712,779	3,086,003	2,891,861	3,392,174	<b>개</b>	<b>인</b>
333,398	656,975	513,029	677,467	709,919	492,027	590,718	700,209	372,252	896,070	706,839	957,769	<b>5</b>	<b>0</b> 만 원 미 만
509,292	1,158,920	1,044,022	857,642	928,001	798,070	827,187	1,188,650	751,702	1,439,873	1,018,427	1,356,574	<b>50</b>	<b>만 ~ 100</b> 만 원 미만
509,159	1,049,008	627,495	953,737	895,126	756,260	652,017	1,149,827	632,893	1,066,201	801,640	1,051,470	<b>100</b>	<b>만 ~ 200</b> 만 원 미만
354,983	503,009	363,786	435,536	483,842	462,410	428,240	777,340	481,488	665,575	503,789	820,485	<b>200</b>	<b>만 ~ 300</b> 만 원 미만
207,481	441,742	380,197	374,869	377,021	234,901	334,126	419,791	236,032	394,402	340,167	594,449	<b>300</b>	<b>만 ~ 400</b> 만 원 미만
314,195	381,109	290,795	334,102	408,860	249,607	164,449	330,434	218,055	481,895	490,859	525,753	<b>400</b>	<b>만 ~ 500</b> 만 원 미만
85,718	171,543	107,885	99,089	160,823	188,638	148,079	261,757	145,105	203,013	208,973	209,021	<b>500</b>	<b>만 ~ 600</b> 만 원 미만
												<b>6</b>	<b>0 0</b> 만 원 이 상
264,933	483,031	653,057	956,205	951,434	538,925	565,293	826,930	360,958	1,032,027	885,532	881,769	<b>학</b>	<b>력</b>
371,622	786,795	574,070	669,117	703,362	449,226	704,005	823,542	461,152	989,793	717,731	970,252	<b>초</b>	<b>졸</b>
1,638,714	2,887,391	1,526,784	1,912,496	2,048,309	1,548,441	1,898,069	2,909,464	1,751,524	2,925,614	2,788,923	3,568,502	<b>이</b>	<b>하</b>
365,024	790,227	514,173	632,738	634,514	668,418	525,076	912,010	434,910	779,238	522,087	982,660	<b>중</b>	<b>학</b>
1,198,861	2,173,902	1,459,925	1,635,814	1,889,204	1,393,544	1,261,259	2,361,036	1,297,671	2,127,357	1,848,329	2,216,592	<b>학</b>	<b>교 ( 재 / 졸 )</b>
231,243	312,942	178,788	272,616	308,396	304,489	287,305	317,774	244,091	365,096	186,047	278,649	<b>고</b>	<b>등</b>
												<b>학</b>	<b>교 ( 재 / 졸 )</b>
												<b>전</b>	<b>문</b>
												<b>대</b>	<b>대 ( 재 / 졸 )</b>
												<b>대</b>	<b>학</b>
												<b>교</b>	<b>학 ( 재 / 졸 )</b>
												<b>대</b>	<b>학</b>
												<b>원</b>	<b>학 ( 재 / 졸 )</b>

## 10-1. 월별 국내 관광여행 참가 횟수

단위 : 회

구분	1월	2월	3월	4월	5월	6월	7월	8월	9월	10월	11월	12월
<b>전체</b>	5,033,410	3,974,882	3,595,004	5,413,914	6,249,119	3,994,048	7,925,956	12,126,277	4,185,147	6,454,537	3,961,300	5,105,623
<b>성별</b>												
남자	2,331,433	1,998,694	1,729,252	2,351,084	2,886,712	2,056,082	4,049,821	5,840,455	1,893,688	2,908,963	1,771,963	2,484,684
여자	2,701,977	1,976,188	1,865,753	3,062,830	3,362,407	1,937,966	3,876,136	6,285,822	2,291,458	3,545,574	2,189,337	2,620,940
<b>연령</b>												
15 ~ 19세	813,331	466,701	400,927	482,442	677,542	277,344	1,320,804	1,608,651	417,399	475,004	352,626	933,203
20대	233,898	217,023	164,372	212,234	166,202	308,948	417,776	730,359	214,463	325,291	164,537	246,257
30대	907,847	977,173	563,616	940,200	1,357,723	904,258	1,760,142	3,057,004	983,245	1,137,078	653,320	929,268
40대	1,933,593	1,197,939	856,327	1,025,876	1,590,074	822,067	2,092,044	3,309,989	1,046,005	1,776,005	1,277,232	1,423,478
50대	523,889	627,285	652,280	1,008,194	918,872	830,647	1,300,888	1,912,603	731,194	1,250,693	712,895	801,756
60대 이상	620,851	488,762	957,484	1,744,968	1,538,707	850,784	1,034,302	1,507,672	792,840	1,490,467	800,689	771,661
<b>직업</b>												
전문관리	97,854	69,541	61,047	111,240	166,132	125,048	140,876	258,638	84,217	127,748	93,170	118,194
사무	1,123,956	1,052,574	635,590	994,545	1,343,776	977,512	1,858,768	2,962,629	1,004,332	1,490,742	582,545	1,025,462
서비스판매	546,677	509,722	471,777	660,915	686,629	448,475	751,897	1,532,686	462,262	580,173	406,036	544,799
농어업	111,491	225,068	555,811	877,902	553,621	315,538	648,245	511,290	198,029	305,421	381,658	324,743
기능노무	269,778	230,229	197,631	247,307	380,072	224,518	430,994	924,610	276,563	433,782	266,895	310,422
<b>개인소득</b>												
50만원 미만	2,320,574	1,506,908	1,487,862	2,436,368	2,882,953	1,552,593	3,627,355	5,170,080	1,709,235	2,716,844	1,812,733	2,286,086
50만 ~ 100만원 미만	298,995	217,840	276,658	533,422	466,325	431,199	571,845	854,453	280,025	496,849	318,009	400,112
100만 ~ 200만원 미만	522,866	627,849	701,781	761,145	756,354	541,831	962,792	1,555,580	550,666	991,845	529,832	759,575
200만 ~ 300만원 미만	461,962	545,918	388,306	755,436	802,649	499,959	965,379	1,632,081	607,877	838,253	438,870	564,469
300만 ~ 400만원 미만	467,763	338,524	257,142	315,563	431,854	366,403	602,509	1,220,152	380,426	493,069	288,150	396,021
400만 ~ 500만원 미만	403,513	394,607	244,409	245,701	410,758	282,480	563,066	725,624	240,085	337,833	199,871	284,882
500만 ~ 600만원 미만	423,361	188,292	145,968	268,407	331,826	121,340	303,991	582,037	264,460	387,557	271,117	318,058
600만원 이상	134,377	154,943	92,878	97,872	166,400	198,243	329,020	386,271	152,374	192,286	102,718	96,421
<b>학력</b>												
초졸이하	226,346	210,368	540,356	1,034,026	881,439	416,864	444,391	738,174	262,172	669,287	378,968	340,055
중학교(재/졸)	443,956	285,165	400,667	642,025	657,656	369,417	821,418	1,297,759	434,640	772,353	421,260	512,966
고등학교(재/졸)	1,804,600	1,344,489	1,153,213	1,728,829	1,885,924	1,244,057	2,765,930	4,194,854	1,299,415	2,072,628	1,525,257	2,025,651
전문대(재/졸)	440,985	532,835	377,070	485,379	524,216	535,700	891,666	1,352,899	473,644	574,727	418,403	502,188
대학교(재/졸)	1,709,209	1,304,736	951,351	1,275,491	1,985,424	1,159,713	2,617,883	3,863,638	1,360,345	2,048,830	1,092,118	1,548,440
대학원(재/졸)	408,314	297,289	172,348	248,165	314,460	268,296	380,032	678,954	354,932	298,172	111,390	167,053

## 10-2. 월별 국내 관광여행 참가 횟수 - 숙박여행

단위 : 회

1월	2월	3월	4월	5월	6월	7월	8월	9월	10월	11월	12월	구	분
2,722,598	2,476,028	1,490,536	2,105,558	2,787,743	1,910,227	5,072,593	7,648,875	2,159,690	2,463,162	1,483,499	2,607,233	<b>전</b>	<b>체</b>
1,275,554	1,291,213	762,888	916,428	1,325,365	982,457	2,648,872	3,746,049	966,893	1,285,476	750,243	1,339,103	<b>성</b>	<b>별</b>
1,447,044	1,184,815	727,648	1,189,130	1,462,368	927,770	2,423,721	3,902,826	1,192,797	1,177,686	733,256	1,268,130	<b>남</b>	<b>자</b>
												<b>여</b>	<b>자</b>
513,372	361,100	374,036	412,772	514,306	198,096	820,884	1,019,704	302,382	196,284	157,133	423,925	<b>연</b>	<b>령</b>
179,105	154,019	84,718	123,737	96,855	133,650	321,051	535,667	106,984	172,166	104,472	161,838	1 5 ~ 1 9	세
463,522	661,143	235,465	395,494	611,046	510,859	1,280,349	1,984,272	517,601	545,103	339,427	602,660	2 0	대
938,615	754,787	332,818	264,736	758,395	435,559	1,532,867	2,109,283	524,550	715,137	407,230	754,619	3 0	대
318,939	329,127	182,502	353,087	350,683	343,374	707,788	1,205,366	395,133	380,875	261,408	431,807	4 0	대
309,045	215,851	280,997	555,732	456,457	288,690	409,656	794,583	313,040	453,598	213,828	232,384	5 0	대
												6 0	대 이 상
49,622	38,265	21,780	30,604	42,976	47,682	78,268	173,116	52,306	93,305	25,209	68,963	<b>직</b>	<b>업</b>
728,753	713,276	268,071	361,927	717,246	512,461	1,288,242	2,044,517	571,529	711,659	319,652	674,116	<b>전</b>	<b>문 관 리</b>
291,526	296,306	176,472	331,153	281,498	243,898	577,336	1,052,915	269,597	264,947	156,113	284,764	<b>사</b>	<b>무</b>
61,710	88,184	91,182	204,962	61,875	41,915	187,866	164,812	31,935	77,983	112,332	119,277	<b>서 비 스 판 매</b>	
108,465	109,050	43,506	117,131	130,235	87,667	292,395	483,297	178,304	189,794	121,453	177,694	<b>능 어 업</b>	
												<b>기 능 노 무</b>	
1,245,653	1,017,218	776,393	1,045,707	1,377,138	744,930	2,313,694	3,199,584	911,676	1,005,768	584,938	1,145,362	<b>개 인 소 득</b>	
153,869	111,672	89,644	169,248	91,645	153,967	331,317	480,786	97,821	131,269	137,482	169,359	5 0	만 원 미 만
246,159	288,805	143,296	230,038	279,268	259,601	558,475	1,017,071	259,667	322,813	168,093	323,486	50만 ~ 100만원	미만
234,648	310,980	166,591	301,227	389,136	270,930	649,115	1,069,091	346,432	387,949	191,404	353,525	100만 ~ 200만원	미만
293,372	215,046	79,076	115,604	192,431	167,114	402,525	815,336	208,289	231,903	183,342	226,270	200만 ~ 300만원	미만
274,656	250,173	94,438	91,064	237,652	165,313	367,634	458,270	140,946	174,058	130,394	193,065	300만 ~ 400만원	미만
194,850	171,271	78,480	96,036	132,999	54,794	221,893	398,925	128,097	96,682	53,228	128,125	400만 ~ 500만원	미만
79,391	110,863	62,618	56,634	87,475	93,577	227,940	209,813	66,763	112,720	34,618	68,020	500만 ~ 600만원	미만
												6 0 0	만 원 이 상
84,523	82,989	122,985	296,023	206,189	105,443	164,483	278,282	92,009	216,047	95,183	114,676	<b>학</b>	<b>력</b>
257,376	93,277	114,849	261,636	320,416	178,755	387,304	744,454	195,533	202,950	155,950	214,315	초	졸 이 하
924,411	817,702	583,459	704,797	856,116	683,055	1,830,493	2,836,226	653,344	673,778	537,474	937,470	중	학 교 ( 재 / 졸 )
243,997	380,992	185,389	252,817	262,387	193,194	575,965	854,993	226,001	235,476	225,067	258,326	고	등 학 교 ( 재 / 졸 )
962,277	872,592	391,540	513,048	971,898	620,943	1,884,113	2,444,322	789,758	1,034,631	423,689	999,762	전	문 대 ( 재 / 졸 )
250,013	228,475	92,313	77,236	170,737	128,836	225,600	490,598	203,045	95,645	46,136	82,685	대	학 교 ( 재 / 졸 )
												대	학 원 ( 재 / 졸 )

## 10-3. 월별 국내 관광여행 참가 횟수 - 당일여행

단위 : 회

구분	1월	2월	3월	4월	5월	6월	7월	8월	9월	10월	11월	12월
<b>전체</b>	2,310,812	1,498,854	2,104,468	3,308,357	3,461,376	2,083,821	2,853,363	4,477,402	2,025,457	3,991,375	2,477,802	2,498,390
<b>성별</b>												
남자	1,055,879	707,481	966,363	1,434,656	1,561,327	1,073,625	1,400,948	2,094,407	926,795	1,623,487	1,021,720	1,145,580
여자	1,254,933	791,373	1,138,105	1,873,700	1,900,049	1,010,196	1,452,415	2,382,996	1,098,662	2,367,889	1,456,081	1,352,810
<b>연령</b>												
15 ~ 19세	299,959	105,601	26,891	69,670	163,236	79,248	499,920	588,947	115,017	278,720	195,493	509,278
20대	54,793	63,004	79,653	88,497	69,346	175,298	96,725	194,692	107,479	153,125	60,065	84,419
30대	444,325	316,030	328,150	544,707	746,677	393,399	479,793	1,072,732	465,643	591,975	313,893	326,608
40대	994,978	443,152	523,508	761,140	831,678	386,508	559,177	1,200,705	521,455	1,060,868	870,003	668,859
50대	204,951	298,157	469,778	655,106	568,189	487,273	593,100	707,237	336,061	869,818	451,487	369,950
60대 이상	311,806	272,911	676,487	1,189,236	1,082,250	562,094	624,647	713,089	479,801	1,036,870	586,862	539,277
<b>직업</b>												
전문관리	48,232	31,276	39,266	80,636	123,156	77,366	62,608	85,522	31,911	34,443	67,961	49,231
사무	395,203	339,298	367,519	632,618	626,530	465,051	570,526	918,113	432,802	779,084	262,893	351,346
서비스판매	255,152	213,416	295,306	329,763	405,131	204,577	174,562	479,771	192,665	315,226	249,923	260,034
농어업	49,782	136,884	464,629	672,940	491,746	273,623	460,379	346,478	166,094	227,438	269,325	205,467
기능노무	161,312	121,179	154,125	130,176	249,837	136,851	138,599	441,313	98,259	243,988	145,442	132,728
<b>개인소득</b>												
50만원 미만	1,074,921	489,690	711,469	1,390,662	1,505,815	807,662	1,313,661	1,970,496	797,559	1,711,076	1,227,796	1,140,724
50만 ~ 100만원 미만	145,126	106,168	187,015	364,173	374,680	277,232	240,528	373,667	182,204	365,581	180,527	230,753
100만 ~ 200만원 미만	276,707	339,044	558,485	531,107	477,086	282,229	404,317	538,510	290,999	669,032	361,739	436,089
200만 ~ 300만원 미만	227,314	234,938	221,715	454,210	413,514	229,029	316,264	562,989	261,445	450,304	247,466	210,944
300만 ~ 400만원 미만	174,390	123,478	178,066	199,959	239,423	199,288	199,983	404,816	172,137	261,166	104,808	169,750
400만 ~ 500만원 미만	128,857	144,434	149,971	154,638	173,106	117,167	195,432	267,354	99,139	163,775	69,477	91,797
500만 ~ 600만원 미만	228,511	17,022	67,488	172,371	198,827	66,546	82,097	183,112	136,363	290,875	217,889	189,933
600만원 이상	54,986	44,081	30,260	41,238	78,925	104,666	101,080	176,459	85,611	79,566	68,100	28,401
<b>학력</b>												
초졸이하	141,823	127,379	417,371	738,003	675,250	311,420	279,907	459,892	170,163	453,240	283,785	225,379
중학교(재/졸)	186,580	191,888	285,817	380,389	337,239	190,662	434,114	553,305	239,107	569,403	265,310	298,651
고등학교(재/졸)	880,189	526,787	569,753	1,024,032	1,029,808	561,002	935,437	1,358,628	646,071	1,398,850	987,783	1,088,182
전문대(재/졸)	196,989	151,843	191,681	232,562	261,830	342,507	315,702	497,906	247,643	339,251	193,335	243,862
대학교(재/졸)	746,932	432,144	559,811	762,443	1,013,527	538,770	733,770	1,419,316	570,587	1,014,199	668,429	548,678
대학원(재/졸)	158,300	68,814	80,035	170,929	143,723	139,460	154,433	188,356	151,887	202,527	65,254	84,367

### 11-1. 월별 국내 기타여행 참가 횟수

단위 : 회

1월	2월	3월	4월	5월	6월	7월	8월	9월	10월	11월	12월	구	분
3,690,337	15,831,075	5,701,574	5,939,509	7,475,366	7,496,992	4,267,241	6,333,383	15,179,817	7,823,417	8,942,771	11,447,285	<b>전</b>	<b>체</b>
1,831,987	8,443,817	3,030,122	3,048,516	3,757,589	3,894,870	2,039,714	3,077,010	8,213,010	3,931,134	4,565,299	5,593,893	<b>성</b>	<b>별</b>
1,858,350	7,387,258	2,671,453	2,890,993	3,717,777	3,602,122	2,227,528	3,256,373	6,966,807	3,892,284	4,377,472	5,853,393	남	자
												여	자
441,186	2,451,201	635,698	539,630	792,840	939,438	354,713	635,252	2,429,244	451,799	760,827	1,141,957	<b>연</b>	<b>령</b>
220,540	960,167	241,738	295,256	382,985	456,727	151,252	287,917	913,958	361,551	366,350	565,834	1 5 ~ 1 9 세	
848,138	3,712,839	1,184,737	1,358,833	1,868,415	1,821,877	982,841	1,549,641	3,957,347	2,032,833	1,969,107	2,318,936	2 0 대	
1,067,344	4,839,695	1,794,905	1,774,800	2,134,859	2,096,176	1,213,610	1,862,426	4,607,492	1,906,196	2,395,878	3,236,244	3 0 대	
620,339	2,508,452	1,141,002	1,255,344	1,374,107	1,337,553	873,828	1,166,198	2,272,832	1,788,818	2,038,787	2,417,314	4 0 대	
492,791	1,158,721	703,493	715,646	922,160	845,222	690,997	831,949	998,944	1,282,220	1,411,822	1,767,001	5 0 대	
												6 0 대	이 상
31,262	264,113	155,902	136,217	110,069	105,073	51,085	61,301	229,584	38,463	61,207	115,765	<b>직</b>	<b>업</b>
879,391	4,078,997	1,268,891	1,364,070	1,636,864	1,809,482	913,056	1,416,438	4,071,677	1,779,196	1,980,407	2,504,969	전 문 관 리	
529,276	1,945,266	803,026	788,399	1,049,935	982,092	522,119	747,030	1,916,224	1,062,782	1,109,688	1,287,617	사 무	
211,905	419,127	345,948	358,294	461,114	439,398	350,027	473,432	326,006	809,262	940,736	1,097,201	서 비 스 판 매	
205,010	1,361,782	451,566	592,188	645,157	695,036	459,940	575,519	1,341,043	751,494	761,057	1,071,477	능 어 업	
												기 능 노 무	
1,384,327	6,645,876	1,993,964	2,195,471	2,916,980	2,746,235	1,564,629	2,535,896	6,197,931	2,737,062	3,462,844	4,316,431	<b>개 인 소 득</b>	
360,842	1,154,410	575,832	520,386	742,777	612,675	499,614	513,149	1,071,219	840,277	859,013	1,165,700	5 0 만 원 미 만	
548,808	2,219,991	947,577	844,979	1,088,181	1,214,238	680,991	998,552	2,102,300	1,318,954	1,353,855	1,834,440	50만 ~ 100만원 미만	
523,809	2,120,893	801,094	999,840	1,075,841	1,187,717	563,374	990,314	2,194,983	1,065,662	1,156,772	1,440,123	100만 ~ 200만원 미만	
354,834	1,417,148	462,637	526,018	607,944	727,761	407,001	536,313	1,521,532	798,522	832,485	1,076,583	200만 ~ 300만원 미만	
248,557	1,034,613	381,555	413,762	491,267	382,580	298,775	267,933	1,038,586	472,715	592,804	846,509	300만 ~ 400만원 미만	
204,570	857,609	383,617	336,877	451,096	457,132	183,678	325,513	684,733	439,860	477,647	530,700	400만 ~ 500만원 미만	
64,590	380,536	155,299	102,174	101,280	168,655	69,179	165,711	368,532	150,366	207,351	236,799	500만 ~ 600만원 미만	
												6 0 0 만 원 이 상	
240,026	764,208	445,629	388,989	622,755	501,127	442,481	554,082	675,573	907,489	1,045,100	1,112,016	<b>학</b>	<b>력</b>
431,114	1,386,626	633,982	649,277	824,356	720,000	436,560	515,254	1,306,207	754,538	904,874	1,175,943	초 졸 이 하	
1,327,811	5,947,119	1,904,223	1,953,072	2,548,207	2,597,620	1,616,240	2,561,622	5,705,786	2,732,584	3,351,755	4,274,677	중 학 교 ( 재 / 졸 )	
472,743	2,031,256	767,702	880,624	1,047,431	1,096,138	495,002	772,955	1,993,761	963,934	872,787	1,396,006	고 등 학 교 ( 재 / 졸 )	
1,064,416	4,955,860	1,727,266	1,786,049	2,118,165	2,195,425	1,048,161	1,719,994	4,817,815	2,158,705	2,515,070	3,047,642	전 문 대 ( 재 / 졸 )	
154,228	722,092	222,772	281,498	314,452	386,683	228,796	209,476	664,775	306,168	253,185	441,001	대 학 교 ( 재 / 졸 )	
												대 학 원 ( 재 / 졸 )	

## 11-2. 월별 국내 기타여행 참가 횟수 - 숙박여행

단위 : 회

구분	1월	2월	3월	4월	5월	6월	7월	8월	9월	10월	11월	12월
<b>전체</b>	1,930,752	9,895,641	2,899,245	3,168,881	4,401,522	4,677,770	1,879,597	2,660,028	12,654,967	3,581,762	4,458,018	5,037,981
<b>성별</b>												
남자	930,088	5,313,771	1,531,248	1,596,835	2,096,921	2,390,301	933,810	1,282,913	6,763,731	1,834,440	2,263,991	2,384,337
여자	1,000,663	4,581,870	1,367,997	1,572,045	2,304,601	2,287,469	945,787	1,377,115	5,891,236	1,747,322	2,194,028	2,653,644
<b>연령</b>												
15 ~ 19세	265,710	1,697,999	449,510	324,990	563,189	717,276	215,596	368,399	2,126,586	260,814	416,888	588,686
20대	118,413	528,796	141,802	203,779	234,743	333,421	95,619	141,687	763,547	222,305	263,611	284,027
30대	549,484	2,778,335	673,031	890,648	1,200,402	1,251,836	577,811	792,649	3,428,557	1,263,422	1,252,261	1,301,836
40대	502,955	3,005,168	865,659	828,518	1,263,278	1,275,711	495,659	693,864	3,868,788	794,314	1,151,692	1,338,291
50대	283,545	1,306,111	446,372	573,551	671,365	654,513	245,299	362,979	1,794,626	581,680	729,528	752,542
60대 이상	210,645	579,233	322,871	347,396	468,544	445,012	249,614	300,449	672,863	459,228	644,038	772,600
<b>직업</b>												
전문관리	20,255	169,419	89,933	79,577	24,280	80,582	31,156	21,975	197,084	25,605	56,192	35,486
사무	524,422	2,733,438	622,092	721,415	982,775	1,032,540	421,144	587,708	3,419,386	822,954	1,038,299	1,031,901
서비스판매	288,806	1,203,067	494,759	423,373	572,320	678,884	296,176	338,316	1,643,771	561,396	534,875	588,788
농어업	58,906	233,158	133,626	104,094	227,035	163,750	79,476	81,436	171,198	166,876	282,021	240,139
기능노무	89,345	826,765	178,435	353,678	341,402	437,731	216,991	257,828	1,065,799	342,012	420,839	533,704
<b>개인소득</b>												
50만원 미만	703,077	4,063,584	1,125,844	1,239,591	1,851,166	1,832,767	782,099	1,183,642	5,282,711	1,362,135	1,798,779	2,064,980
50만 ~ 100만원 미만	172,571	603,603	249,818	207,092	407,538	397,880	149,424	186,608	881,172	309,788	332,701	438,683
100만 ~ 200만원 미만	316,223	1,400,115	462,041	518,445	637,266	698,397	258,121	348,412	1,641,597	548,113	697,168	913,955
200만 ~ 300만원 미만	241,963	1,306,823	395,314	500,313	594,228	660,485	227,621	403,476	1,823,535	449,745	602,598	599,597
300만 ~ 400만원 미만	174,241	1,037,617	276,917	290,441	363,525	464,640	178,745	163,790	1,212,181	394,113	433,505	425,848
400만 ~ 500만원 미만	169,932	737,304	151,329	193,531	287,352	264,846	160,082	115,496	901,692	242,088	322,113	343,857
500만 ~ 600만원 미만	118,886	493,521	160,310	175,146	241,064	274,071	101,326	178,191	603,042	248,841	204,677	194,880
600만원 이상	33,858	253,074	77,673	44,323	19,382	84,684	22,180	80,413	309,038	26,919	66,478	56,179
<b>학력</b>												
초졸이하	116,916	408,555	209,943	170,787	346,571	273,622	157,096	187,044	484,777	328,702	443,353	455,626
중학교(재/졸)	246,071	791,718	345,730	360,548	458,233	461,436	166,670	245,017	1,084,162	334,148	452,453	504,342
고등학교(재/졸)	569,286	3,586,514	947,192	1,064,608	1,529,706	1,610,181	653,608	1,010,785	4,600,333	1,205,820	1,550,615	1,794,357
전문대(재/졸)	304,708	1,392,872	445,210	480,448	674,746	770,226	285,628	358,851	1,806,494	523,947	544,035	657,208
대학교(재/졸)	612,486	3,214,102	827,152	912,679	1,242,487	1,340,651	520,672	778,275	4,090,731	1,045,547	1,335,170	1,379,729
대학원(재/졸)	81,285	477,964	124,019	179,811	149,779	221,654	95,923	80,057	572,572	143,598	132,392	246,719



### 11-3. 월별 국내 기타여행 참가 횟수 - 당일여행

단위 : 회

1월	2월	3월	4월	5월	6월	7월	8월	9월	10월	11월	12월	구	분
1,759,586	5,935,434	2,802,329	2,770,628	3,073,844	2,819,222	2,387,644	3,673,355	2,524,849	4,241,655	4,484,752	6,409,305	전	체
901,898	3,130,046	1,498,873	1,451,680	1,660,668	1,504,569	1,105,903	1,794,097	1,449,278	2,096,694	2,301,308	3,209,556	성	별
857,687	2,805,388	1,303,456	1,318,948	1,413,176	1,314,653	1,281,741	1,879,257	1,075,571	2,144,962	2,183,444	3,199,749	남	자
												여	자
175,476	953,202	186,188	214,640	229,651	222,161	139,117	266,852	302,658	190,985	343,938	553,271	연	령
102,127	431,370	99,935	91,478	148,242	123,305	55,633	146,230	150,411	139,246	102,739	281,807	1 5 ~ 1 9 세	
298,654	934,505	511,706	468,185	668,013	570,041	405,030	756,993	528,790	769,411	716,846	1,017,100	2 0 대	
564,389	1,834,527	929,246	946,282	871,581	820,445	717,951	1,168,561	738,703	1,111,882	1,244,186	1,897,953	3 0 대	
336,794	1,202,341	694,630	681,793	702,741	683,040	628,529	803,219	478,206	1,207,138	1,309,259	1,664,772	4 0 대	
282,145	579,488	380,623	368,250	453,615	400,210	441,383	531,500	326,081	822,992	767,784	994,401	5 0 대	
												6 0 대 이 상	
11,007	94,694	65,970	56,640	85,790	24,492	19,929	39,326	32,500	12,858	5,015	80,279	직	업
354,969	1,345,559	646,798	642,655	654,090	776,943	491,912	828,730	652,290	956,242	942,108	1,473,068	전 문 관 리	
240,470	742,199	308,267	365,026	477,615	303,209	225,943	408,714	272,453	501,386	574,813	698,829	사 무	
152,999	185,969	212,323	254,200	234,078	275,647	270,552	391,997	154,808	642,386	658,715	857,062	서 비 스 판 매	
115,665	535,017	273,131	238,510	303,756	257,306	242,949	317,690	275,244	409,482	340,218	537,773	능 어 업	
												기 능 노 무	
681,250	2,582,292	868,120	955,881	1,065,814	913,468	782,530	1,352,254	915,220	1,374,927	1,664,065	2,251,450	개 인 소 득	
188,271	550,807	326,014	313,293	335,239	214,795	350,190	326,542	190,048	530,489	526,312	727,016	5 0 만 원 미 만	
232,585	819,876	485,537	326,535	450,915	515,841	422,870	650,140	460,703	770,841	656,688	920,485	50만 ~ 100만원 미만	
281,846	814,070	405,779	499,528	481,613	527,231	335,753	586,838	371,448	615,897	554,173	840,526	100만 ~ 200만원 미만	
180,593	379,531	185,720	235,577	244,419	263,121	228,257	372,524	309,352	404,409	398,981	650,734	200만 ~ 300만원 미만	
78,624	297,308	230,226	220,231	203,914	117,734	138,693	152,437	136,893	230,627	270,691	502,652	300만 ~ 400만원 미만	
85,684	364,088	223,307	161,732	210,032	183,061	82,352	147,322	81,692	191,019	272,970	335,820	400만 ~ 500만원 미만	
30,732	127,462	77,626	57,852	81,898	83,972	46,999	85,299	59,494	123,447	140,873	180,620	500만 ~ 600만원 미만	
												6 0 0 만 원 이 상	
123,110	355,652	235,686	218,202	276,184	227,504	285,386	367,038	190,796	578,787	601,747	656,390	학	력
185,042	594,908	288,252	288,728	366,123	258,564	269,891	270,237	222,045	420,390	452,421	671,601	초 졸 이 하	
758,525	2,360,605	957,031	888,464	1,018,501	987,439	962,632	1,550,837	1,105,453	1,526,764	1,801,140	2,480,321	중 학 교 ( 재 / 졸 )	
168,036	638,383	322,492	400,176	372,685	325,912	209,374	414,104	187,268	439,987	328,751	738,798	고 등 학 교 ( 재 / 졸 )	
451,930	1,741,758	900,114	873,371	875,678	854,774	527,489	941,719	727,084	1,113,158	1,179,900	1,667,913	전 문 대 ( 재 / 졸 )	
72,943	244,128	98,753	101,687	164,673	165,029	132,872	129,419	92,204	162,569	120,793	194,282	대 학 교 ( 재 / 졸 )	
												대 학 원 ( 재 / 졸 )	

## 12-1. 여행지별 국내여행 참가 횟수

단위 : 회

구분	서울	부산	대구	인천	광주	대전	울산	경기
<b>전체</b>	16,534,115	9,391,676	5,596,987	5,361,839	2,076,165	2,822,536	2,474,032	20,995,964
<b>성별</b>								
남자	8,145,838	4,283,044	2,804,915	2,325,049	1,132,048	1,303,265	1,263,374	10,103,436
여자	8,388,278	5,108,632	2,792,072	3,036,790	944,118	1,519,271	1,210,658	10,892,528
<b>연령</b>								
15 ~ 19세	2,073,382	967,857	850,102	345,114	304,087	205,775	183,329	2,482,934
20대	798,762	598,339	125,239	205,592	100,877	123,044	134,459	1,166,547
30대	3,049,804	1,653,777	1,291,432	1,463,546	264,193	757,963	397,850	6,398,119
40대	4,050,312	3,235,911	1,745,814	953,280	279,760	815,109	880,309	5,871,103
50대	3,621,763	1,634,948	921,372	1,442,300	680,885	335,476	541,202	2,862,304
60대 이상	2,940,092	1,300,844	663,028	952,006	446,364	585,170	336,884	2,214,957
<b>직업</b>								
전문관리	483,045	151,485	15,199	62,963	3,381	38,928	57,296	231,222
사무	3,709,349	1,962,715	1,064,263	1,244,580	389,115	912,607	644,652	5,558,044
서비스판매	1,821,334	988,578	989,368	588,783	219,150	365,726	328,539	2,187,112
농어업	1,381,913	647,121	320,498	599,468	764,422	188,779	93,861	805,089
기능노무	873,008	815,468	775,664	275,036	51,115	214,287	124,239	1,489,193
<b>개인소득</b>								
50만원 미만	6,438,374	3,506,000	2,057,272	1,938,843	769,554	995,303	861,818	8,816,779
50만 ~ 100만원 미만	1,509,018	1,015,392	854,073	415,762	198,380	149,748	430,419	1,925,422
100만 ~ 200만원 미만	2,198,567	1,315,417	956,253	1,297,678	410,422	552,283	362,565	2,506,277
200만 ~ 300만원 미만	2,790,817	1,252,916	377,772	632,800	321,204	419,364	150,916	2,969,290
300만 ~ 400만원 미만	917,083	874,816	455,867	306,143	177,970	298,553	503,998	1,655,650
400만 ~ 500만원 미만	1,211,211	672,339	437,804	402,199	96,222	101,894	55,708	1,616,765
500만 ~ 600만원 미만	941,903	538,712	259,923	311,284	97,301	178,346	33,607	1,022,399
600만원 이상	527,143	216,084	198,024	57,131	5,113	127,045	75,001	483,383
<b>학력</b>								
초졸이하	1,541,437	775,514	331,572	775,456	542,150	267,544	144,971	1,377,586
중학교(재/졸)	1,937,879	910,724	469,017	1,062,253	178,308	228,101	195,220	1,820,571
고등학교(재/졸)	5,305,649	3,492,446	2,341,579	1,276,817	677,216	972,011	1,046,167	7,471,070
전문대(재/졸)	1,920,130	751,856	872,305	1,087,575	130,874	213,587	129,021	2,343,434
대학교(재/졸)	4,743,249	3,038,602	1,477,436	1,043,904	515,329	953,813	933,308	6,735,665
대학원(재/졸)	1,057,560	422,534	105,077	115,834	27,653	187,480	25,346	1,247,637

### 12-1. 여행지별 국내여행 참가 횟수(계속)

단위 : 회

강원	충북	충남	전북	전남	경북	경남	제주	모름/ 무응답	구	분
14,953,912	9,221,878	17,200,980	10,478,767	13,425,506	19,386,931	18,973,566	4,613,275	888,967	전	체
									성	별
7,204,750	4,634,118	8,727,259	5,314,370	7,046,988	10,259,081	9,701,094	2,225,498	475,641	남	자
7,749,162	4,587,760	8,473,721	5,164,397	6,378,518	9,127,850	9,272,472	2,387,777	413,326	여	자
									연	령
2,005,071	1,429,718	1,668,396	887,413	2,088,138	2,347,074	2,263,568	796,747	32,805	1 5 ~ 1 9	세
864,426	827,914	932,435	398,776	615,020	907,761	766,246	225,543	24,535	2 0	대
3,186,578	2,307,513	4,849,224	2,229,058	2,327,306	3,977,739	4,020,697	756,826	263,323	3 0	대
4,364,760	2,043,620	4,533,864	2,965,397	3,710,158	5,671,419	6,142,073	1,097,056	315,210	4 0	대
2,755,545	1,603,579	2,824,948	1,642,353	2,519,754	3,521,384	3,329,169	896,821	76,986	5 0	대
1,777,531	1,009,533	2,392,112	2,355,770	2,165,131	2,961,554	2,451,812	840,282	176,107	6 0	대 이 상
									직	업
382,531	77,019	72,222	69,060	173,379	458,311	501,016	141,927	4,341	전 문 관 리	
3,787,072	2,076,442	4,359,408	2,646,860	2,988,545	3,606,406	3,776,519	1,187,606	362,824	사 무	
1,714,653	914,350	2,841,334	1,256,008	1,506,535	2,810,870	2,052,214	407,952	90,328	서 비 스 판 매	
627,679	208,094	586,242	947,074	1,112,136	1,737,472	1,235,677	473,994	80,026	농 어 업	
1,034,543	990,389	1,023,498	769,663	1,062,093	1,983,245	1,706,703	193,569	31,599	기 능 노 무	
									개 인 소 득	
6,114,130	4,332,235	7,034,671	4,099,944	5,853,330	7,725,569	8,108,214	2,037,626	211,686	5 0 만 원 미 만	
1,064,898	382,763	1,059,369	1,000,570	1,036,830	1,831,698	1,315,040	315,973	86,678	50만 ~ 100만원 미만	
2,006,950	1,628,044	2,605,333	1,516,835	1,767,510	3,217,522	2,281,537	505,453	155,438	100만 ~ 200만원 미만	
2,057,644	1,191,535	2,363,845	1,785,483	1,598,807	2,090,771	2,597,523	590,123	74,331	200만 ~ 300만원 미만	
1,299,342	785,989	1,197,536	775,126	1,527,837	2,137,068	1,986,139	427,182	127,209	300만 ~ 400만원 미만	
1,081,658	400,134	1,154,777	424,714	607,089	1,102,009	1,197,528	414,362	117,168	400만 ~ 500만원 미만	
705,199	285,162	1,430,405	534,249	753,493	891,300	1,140,265	173,721	27,725	500만 ~ 600만원 미만	
624,092	216,015	355,044	341,846	280,608	390,995	347,319	148,835	88,731	6 0 0 만 원 이 상	
									학 력	
966,972	503,598	1,303,225	1,405,085	1,245,319	1,594,174	1,172,058	379,547	112,767	초 졸 이 하	
1,428,088	843,672	1,781,669	1,159,372	1,380,902	2,037,210	1,546,745	620,664	26,104	중 학 교 ( 재 / 졸 )	
5,165,442	3,034,310	5,664,062	3,021,011	5,013,237	7,997,639	7,366,772	1,471,254	179,148	고 등 학 교 ( 재 / 졸 )	
1,424,188	1,705,248	3,364,541	1,324,231	1,382,001	1,740,436	1,740,663	409,797	62,215	전 문 대 ( 재 / 졸 )	
4,840,444	2,798,742	4,430,030	3,099,493	3,757,286	5,356,893	6,581,532	1,257,499	496,112	대 학 교 ( 재 / 졸 )	
1,128,779	336,308	653,867	461,559	614,315	660,579	561,161	469,878	12,620	대 학 원 ( 재 / 졸 )	

## 12-2. 여행지별 국내여행 참가 횟수 - 숙박여행

단위 : 회

구 분	서울	부산	대구	인천	광주	대전	울산	경기
<b>전 체</b>	8,714,853	4,696,596	2,852,111	3,016,607	807,025	1,138,522	877,175	10,220,992
<b>성 별</b>								
남 자	3,946,218	2,352,524	1,601,519	1,271,785	373,403	533,673	452,482	5,036,967
여 자	4,768,635	2,344,072	1,250,592	1,744,823	433,621	604,849	424,693	5,184,025
<b>연 령</b>								
1 5 ~ 1 9 세	1,310,468	615,737	410,862	164,985	122,773	50,808	26,636	1,227,744
2 0 대	476,041	382,625	85,818	131,049	54,593	74,764	21,054	497,611
3 0 대	1,588,399	1,119,935	895,648	789,807	197,946	329,689	267,010	3,381,761
4 0 대	2,212,663	1,577,233	787,814	512,048	169,095	373,190	305,813	3,012,247
5 0 대	1,351,919	569,703	415,424	1,022,080	116,928	101,948	124,123	1,028,873
6 0 대 이 상	1,775,363	431,363	256,546	396,639	145,690	208,122	132,538	1,072,756
<b>직 업</b>								
전 문 관 리	321,110	53,489	-	32,971	3,381	34,698	16,861	121,812
사 무	1,748,860	1,368,201	750,423	778,749	308,566	406,715	231,413	2,656,283
서 비 스 판 매	901,584	674,932	439,765	345,582	78,541	222,520	196,277	935,634
능 어 업	665,420	163,285	94,609	225,742	106,573	32,191	28,779	506,009
기 능 노 무	379,539	374,315	510,893	84,260	33,260	78,895	36,882	811,371
<b>개 인 소 득</b>								
5 0 만 원 미 만	4,135,631	1,615,954	916,082	873,577	244,529	346,983	269,919	4,249,707
50만 ~ 100만원 미만	720,338	439,863	416,358	162,504	94,989	82,975	149,689	948,757
100만 ~ 200만원 미만	968,406	697,363	601,920	1,053,752	70,370	243,691	125,038	1,070,302
200만 ~ 300만원 미만	1,124,793	643,731	198,666	302,511	207,685	158,649	86,330	1,504,110
300만 ~ 400만원 미만	508,550	535,132	235,734	186,423	107,320	161,617	170,543	857,415
400만 ~ 500만원 미만	599,861	433,873	343,208	315,507	29,478	28,702	30,353	817,127
500만 ~ 600만원 미만	450,905	224,406	43,572	95,006	52,653	59,232	-	590,411
6 0 0 만 원 이 상	206,369	106,275	96,571	27,328	-	56,672	45,303	183,165
<b>학 력</b>								
초 졸 이 하	986,426	302,666	175,234	266,655	127,545	61,625	67,743	744,514
중 학 교 ( 재 / 졸 )	937,370	360,035	222,747	867,934	21,609	112,971	80,362	875,627
고 등 학 교 ( 재 / 졸 )	3,062,262	1,387,758	986,638	652,382	212,041	367,152	298,502	3,501,584
전 문 대 ( 재 / 졸 )	1,046,791	481,165	509,477	584,734	45,487	91,085	48,120	1,053,098
대 학 교 ( 재 / 졸 )	2,272,935	1,835,409	886,359	608,590	380,082	388,318	367,665	3,480,082
대 학 원 ( 재 / 졸 )	380,858	329,562	71,657	36,312	20,260	117,369	14,783	566,088

## 12-2. 여행지별 국내여행 참가 횟수 - 숙박여행(계속)

단위 : 회

강원	충북	충남	전북	전남	경북	경남	제주	모름/ 무응답	구	분
11,786,144	6,143,678	10,249,864	5,195,012	7,310,408	10,958,671	8,707,110	4,202,913	505,572	<b>전</b>	<b>체</b>
									<b>성</b>	<b>별</b>
5,767,285	3,173,848	5,414,523	2,738,813	3,862,700	5,785,460	4,788,397	1,963,439	252,454	남	자
6,018,859	2,969,829	4,835,342	2,456,199	3,447,708	5,173,210	3,918,713	2,239,474	253,117	여	자
									<b>연</b>	<b>령</b>
1,757,219	1,208,443	1,250,297	596,522	1,479,450	1,901,672	1,280,315	796,747	10,347	1 5 ~ 1 9	세
711,267	686,622	677,508	260,979	381,239	534,384	449,706	208,323	24,535	2 0	대
2,733,815	1,639,213	3,573,178	1,565,965	1,292,628	2,871,859	2,177,706	713,176	187,616	3 0	대
3,488,243	1,399,737	2,587,660	1,512,249	2,096,525	3,243,547	2,437,704	999,533	154,613	4 0	대
1,998,714	859,923	1,379,151	620,993	1,251,720	1,431,982	1,489,813	718,054	23,661	5 0	대
1,096,885	349,740	782,070	638,304	808,846	975,226	871,865	767,079	104,801	6 0	대 이 상
									<b>직</b>	<b>업</b>
324,100	74,136	57,373	27,158	72,567	185,207	163,151	141,927	4,341	전 문 관 리	
3,227,590	1,367,101	2,648,374	1,607,181	1,611,369	2,421,126	1,838,999	1,068,351	191,765	사 무	
1,317,876	581,355	1,917,630	598,465	878,696	1,766,945	1,180,522	393,228	81,023	서 비 스 판 매	
293,717	50,740	127,047	185,416	239,242	174,408	294,677	293,498	47,398	농 어 업	
666,929	673,217	495,804	307,089	650,053	1,125,182	927,416	154,455	18,139	기 능 노 무	
									<b>개 인 소 득</b>	
4,777,162	3,094,888	4,315,489	2,060,710	3,475,266	4,676,870	3,773,789	1,975,580	97,952	5 0 만 원 미 만	
827,800	180,131	482,147	422,719	446,673	754,504	412,477	302,600	39,621	50만 ~ 100만원 미만	
1,525,604	985,595	1,260,356	601,306	881,975	1,477,009	1,091,188	383,775	149,240	100만 ~ 200만원 미만	
1,522,170	840,868	1,525,015	977,268	804,428	1,232,356	1,312,578	562,725	27,134	200만 ~ 300만원 미만	
1,012,433	501,750	716,020	555,365	892,150	1,356,506	927,646	308,733	79,473	300만 ~ 400만원 미만	
954,539	263,814	619,556	249,924	360,492	623,273	621,798	362,312	59,051	400만 ~ 500만원 미만	
613,356	146,144	1,082,625	219,169	356,693	645,083	318,458	169,378	-	500만 ~ 600만원 미만	
553,081	130,487	248,656	108,551	92,730	193,070	249,176	137,811	53,100	6 0 0 만 원 이 상	
									<b>학</b>	<b>력</b>
587,957	160,352	407,054	395,271	397,090	438,872	329,661	319,314	61,324	초 졸 이 하	
972,447	445,320	1,018,391	454,981	747,012	766,546	869,565	504,039	22,724	중 학 교 ( 재 / 졸 )	
3,925,518	2,131,485	3,170,107	1,624,577	3,154,894	4,795,236	3,114,685	1,360,962	99,718	고 등 학 교 ( 재 / 졸 )	
1,234,709	1,321,681	2,419,185	770,060	626,722	1,179,219	876,233	399,493	62,215	전 문 대 ( 재 / 졸 )	
4,113,574	1,861,462	2,884,054	1,741,589	2,043,442	3,461,111	3,113,434	1,188,016	259,591	대 학 교 ( 재 / 졸 )	
951,939	223,378	347,487	200,519	336,614	317,686	403,533	426,454	-	대 학 원 ( 재 / 졸 )	

## 12-3. 여행지별 국내여행 참가 횟수 - 당일여행

단위 : 회

구분	서울	부산	대구	인천	광주	대전	울산	경기
<b>전체</b>	7,819,262	4,695,080	2,744,876	2,345,232	1,269,141	1,684,014	1,596,857	10,774,971
<b>성별</b>								
남자	4,199,620	1,930,520	1,203,395	1,053,264	758,644	769,592	810,892	5,066,468
여자	3,619,643	2,764,560	1,541,481	1,291,968	510,496	914,422	785,965	5,708,503
<b>연령</b>								
15 ~ 19세	762,914	352,121	439,240	180,129	181,313	154,967	156,693	1,255,189
20대	322,721	215,714	39,422	74,543	46,284	48,279	113,404	668,936
30대	1,461,405	533,842	395,784	673,739	66,247	428,274	130,839	3,016,358
40대	1,837,650	1,658,678	958,000	441,232	110,664	441,918	574,496	2,858,857
50대	2,269,844	1,065,244	505,948	420,220	563,958	233,528	417,080	1,833,430
60대 이상	1,164,729	869,482	406,482	555,367	300,674	377,047	204,345	1,142,201
<b>직업</b>								
전문관리	161,935	97,996	15,199	29,991	-	4,230	40,436	109,411
사무	1,960,488	594,514	313,840	465,831	80,550	505,892	413,239	2,901,761
서비스판매	919,751	313,646	549,602	243,201	140,610	143,206	132,262	1,251,478
농어업	716,493	483,836	225,889	373,726	657,849	156,588	65,081	299,080
기능노무	493,469	441,153	264,772	190,776	17,855	135,392	87,357	677,822
<b>개인소득</b>								
50만원 미만	2,302,742	1,890,046	1,141,191	1,065,266	525,024	648,320	591,899	4,567,071
50만 ~ 100만원 미만	788,680	575,529	437,714	253,258	103,391	66,773	280,729	976,665
100만 ~ 200만원 미만	1,230,161	618,054	354,333	243,926	340,051	308,592	237,527	1,435,976
200만 ~ 300만원 미만	1,666,025	609,185	179,106	330,289	113,518	260,715	64,586	1,465,180
300만 ~ 400만원 미만	408,533	339,685	220,133	119,719	70,651	136,936	333,455	798,235
400만 ~ 500만원 미만	611,350	238,466	94,595	86,692	66,744	73,191	25,356	799,638
500만 ~ 600만원 미만	490,997	314,305	216,351	216,277	44,648	119,114	33,607	431,988
600만원 이상	320,774	109,809	101,453	29,803	5,113	70,373	29,697	300,218
<b>학력</b>								
초졸이하	555,010	472,847	156,339	508,801	414,605	205,919	77,228	633,072
중학교(재/졸)	1,000,510	550,689	246,270	194,319	156,699	115,129	114,858	944,944
고등학교(재/졸)	2,243,387	2,104,689	1,354,940	624,435	465,175	604,858	747,665	3,969,486
전문대(재/졸)	873,339	270,690	362,829	502,842	85,387	122,502	80,900	1,290,336
대학교(재/졸)	2,470,314	1,203,193	591,077	435,314	135,247	565,495	565,643	3,255,584
대학원(재/졸)	676,702	92,972	33,421	79,522	7,393	70,110	10,563	681,549

### 12-3. 여행지별 국내여행 참가 횟수 - 당일여행(계속)

단위 : 회

강원	충북	충남	전북	전남	경북	경남	제주	모름/ 무응답	구	분
3,167,768	3,078,200	6,951,115	5,283,755	6,115,098	8,428,261	10,266,456	410,362	383,395	<b>전</b>	<b>체</b>
1,437,464	1,460,269	3,312,736	2,575,557	3,184,288	4,473,621	4,912,697	262,060	223,186	<b>성</b>	<b>별</b>
1,730,303	1,617,930	3,638,379	2,708,198	2,930,810	3,954,640	5,353,759	148,303	160,209	남	자
									여	자
247,851	221,275	418,099	290,891	608,688	445,401	983,253	-	22,458	<b>연</b>	<b>령</b>
153,159	141,292	254,927	137,797	233,781	373,376	316,540	17,220	-	1 5 ~ 1 9	세
452,763	668,300	1,276,047	663,093	1,034,679	1,105,880	1,842,991	43,650	75,707	2 0	대
876,517	643,883	1,946,204	1,453,148	1,613,633	2,427,872	3,704,369	97,522	160,598	3 0	대
756,831	743,656	1,445,797	1,021,360	1,268,034	2,089,403	1,839,355	178,767	53,326	4 0	대
680,646	659,793	1,610,042	1,717,466	1,356,285	1,986,329	1,579,947	73,203	71,306	5 0	대
									6 0	대 이 상
58,430	2,883	14,849	41,902	100,812	273,104	337,865	-	-	<b>직</b>	<b>업</b>
559,482	709,340	1,711,034	1,039,680	1,377,176	1,185,280	1,937,520	119,255	171,059	전 문 관 리	
396,778	332,994	923,705	657,544	627,839	1,043,925	871,691	14,725	9,305	사 무	
333,962	157,354	459,195	761,658	872,893	1,563,064	941,000	180,496	32,628	서 비 스 판 매	
367,615	317,172	527,694	462,574	412,040	858,064	779,287	39,115	13,459	농 어 업	
									기 능 노 무	
1,336,968	1,237,347	2,719,182	2,039,234	2,378,064	3,048,699	4,334,425	62,046	113,734	<b>개 인 소 득</b>	
237,099	202,632	577,222	577,851	590,157	1,077,194	902,563	13,374	47,057	5 0 만 원 미 만	
481,346	642,449	1,344,977	915,528	885,535	1,740,513	1,190,349	121,678	6,198	50만 ~ 100만원 미만	
535,474	350,668	838,830	808,215	794,379	858,415	1,284,945	27,397	47,197	100만 ~ 200만원 미만	
286,909	284,239	481,515	219,761	635,687	780,562	1,058,493	118,450	47,736	200만 ~ 300만원 미만	
127,119	136,319	535,220	174,791	246,597	478,736	575,730	52,051	58,117	300만 ~ 400만원 미만	
91,843	139,018	347,780	315,080	396,800	246,217	821,807	4,343	27,725	400만 ~ 500만원 미만	
71,010	85,528	106,388	233,295	187,878	197,925	98,143	11,024	35,631	500만 ~ 600만원 미만	
									6 0 0 만 원 이 상	
379,015	343,246	896,170	1,009,815	848,230	1,155,302	842,397	60,233	51,443	<b>학</b>	<b>력</b>
455,640	398,352	763,278	704,391	633,890	1,270,664	677,180	116,625	3,381	초 졸 이 하	
1,239,924	902,824	2,493,955	1,396,434	1,858,343	3,202,403	4,252,086	110,292	79,430	중 학 교 ( 재 / 졸 )	
189,479	383,566	945,356	554,171	755,279	561,217	864,431	10,305	-	고 등 학 교 ( 재 / 졸 )	
726,870	937,280	1,545,976	1,357,904	1,713,844	1,895,781	3,468,098	69,484	236,522	전 문 대 ( 재 / 졸 )	
176,840	112,931	306,380	261,040	277,701	342,893	157,628	43,424	12,620	대 학 교 ( 재 / 졸 )	
									대 학 원 ( 재 / 졸 )	

## 13-1. 여행지별 국내 관광여행 참가 횟수

단위 : 회

구분	서울	부산	대구	인천	광주	대전	울산	경기
<b>전체</b>	3,160,435	2,739,804	1,243,853	1,984,553	267,951	426,105	773,394	7,661,477
<b>성별</b>								
남자	1,362,029	1,220,079	557,344	935,259	116,201	153,356	415,510	3,474,594
여자	1,798,406	1,519,725	686,508	1,049,295	151,750	272,748	357,884	4,186,883
<b>연령</b>								
15 ~ 19세	727,444	406,686	360,876	131,855	9,684	77,874	18,460	852,746
20대	224,984	211,446	52,488	79,466	3,568	28,875	18,460	524,314
30대	706,145	541,768	91,042	360,667	82,438	115,302	167,805	2,601,547
40대	662,416	618,681	634,254	355,853	47,812	113,670	212,877	1,876,028
50대	528,028	417,153	65,556	415,193	56,359	56,075	92,756	958,432
60대 이상	311,417	544,070	39,636	641,519	68,091	34,308	263,036	848,411
<b>직업</b>								
전문관리	133,850	89,848	-	62,963	-	4,230	33,721	147,090
사무	655,613	492,607	137,391	398,734	60,317	113,375	94,089	2,143,088
서비스판매	237,536	269,202	51,139	157,122	16,731	80,724	127,192	876,448
농어업	358,308	250,620	11,947	400,300	51,354	3,356	74,553	156,200
기능노무	80,881	275,430	51,457	57,625	14,647	7,494	27,076	373,414
<b>개인소득</b>								
50만원 미만	1,483,526	1,132,949	805,419	842,903	129,267	180,036	305,570	3,213,486
50만 ~ 100만원 미만	257,693	308,611	25,118	164,604	7,876	-	59,261	551,627
100만 ~ 200만원 미만	463,405	427,422	52,797	448,957	31,549	101,618	201,331	846,994
200만 ~ 300만원 미만	321,989	358,675	67,174	219,961	29,037	57,854	57,027	1,130,927
300만 ~ 400만원 미만	214,318	228,262	35,793	144,725	47,262	43,194	103,871	804,223
400만 ~ 500만원 미만	214,353	91,343	45,864	89,394	14,094	26,399	19,641	354,161
500만 ~ 600만원 미만	145,846	81,589	197,312	37,649	8,865	11,109	-	425,324
600만원 이상	59,304	110,953	14,374	36,361	-	5,894	26,693	334,735
<b>학력</b>								
초졸이하	258,708	314,970	19,143	446,872	29,320	17,180	81,505	284,731
중학교(재/졸)	416,265	263,786	30,971	236,881	29,233	55,501	143,779	610,381
고등학교(재/졸)	871,273	868,034	717,230	682,046	96,536	193,250	244,249	2,322,053
전문대(재/졸)	414,117	329,911	62,855	210,994	18,326	28,177	87,586	917,983
대학교(재/졸)	925,541	865,430	389,990	335,998	82,508	100,650	212,056	2,961,973
대학원(재/졸)	274,532	97,673	23,663	71,762	7,393	31,346	4,220	564,356



### 13-1. 여행지별 국내 관광여행 참가 횟수(계속)

단위 : 회

강원	충북	충남	전북	전남	경북	경남	제주	모름/ 무응답	구	분
10,383,757	3,006,121	6,863,549	5,808,188	7,268,621	8,041,747	8,785,239	4,078,704	23,603	<b>전</b>	<b>체</b>
5,004,466	1,463,348	3,288,848	2,856,864	3,678,943	4,107,641	4,028,291	1,914,157	16,483	<b>성</b>	<b>별</b>
5,379,291	1,542,774	3,574,702	2,951,324	3,589,678	3,934,106	4,756,948	2,164,547	7,120	<b>남</b>	<b>자</b>
									<b>여</b>	<b>자</b>
1,408,900	248,469	799,909	448,763	746,909	761,658	1,001,411	715,230	-	<b>연</b>	<b>령</b>
642,405	165,274	291,975	205,848	318,323	356,350	244,577	208,749	-	1 5 ~ 1 9	세
2,189,178	797,335	1,587,471	972,901	1,210,509	1,501,598	1,604,674	588,625	-	2 0	대
2,935,595	555,023	1,802,402	1,381,228	1,795,510	2,352,995	2,947,470	1,008,021	-	3 0	대
1,755,984	586,718	1,175,931	954,352	1,618,358	1,418,123	1,362,878	774,760	-	4 0	대
1,451,694	653,302	1,205,861	1,845,096	1,579,013	1,651,023	1,624,228	783,319	23,603	5 0	대
									6 0	대 이 상
195,325	29,224	68,811	62,237	63,844	297,319	242,360	126,084	-	<b>직</b>	<b>업</b>
2,742,869	731,124	1,868,470	1,104,321	1,520,060	1,476,303	1,554,090	1,001,334	-	전 문 관 리	
1,206,907	362,714	766,662	676,546	784,927	1,106,505	1,029,741	373,480	-	사 무	
370,300	144,282	334,561	766,425	957,146	500,419	711,270	358,232	3,772	서 비 스 판 매	
544,881	221,622	390,002	461,343	502,271	740,743	553,266	165,479	-	농 어 업	
									기 능 노 무	
4,415,215	1,375,109	2,980,394	2,479,000	2,900,615	3,279,726	3,989,238	1,853,440	7,120	<b>개 인 소 득</b>	
729,328	194,045	366,921	538,173	727,815	734,265	573,984	283,190	-	5 0 만 원 미 만	
1,185,785	483,919	945,405	821,594	1,045,443	1,376,266	1,123,408	432,242	-	50만 ~ 100만원 미만	
1,468,858	299,548	972,045	899,458	925,468	798,888	868,829	528,682	16,483	100만 ~ 200만원 미만	
886,105	238,710	516,759	312,777	553,126	770,555	663,724	319,709	-	200만 ~ 300만원 미만	
735,095	175,952	487,953	242,356	401,167	507,067	784,751	371,249	-	300만 ~ 400만원 미만	
507,693	156,897	365,988	319,518	442,924	400,215	630,409	161,058	-	400만 ~ 500만원 미만	
455,679	81,941	228,085	195,312	272,064	174,765	150,895	129,134	-	500만 ~ 600만원 미만	
									6 0 0	만 원 이 상
592,449	293,330	664,020	1,040,044	866,041	607,532	768,212	340,159	7,120	<b>학</b>	<b>력</b>
1,023,647	308,844	826,490	704,812	806,646	892,039	795,513	502,372	-	초 졸 이 하	
3,340,269	779,407	2,017,987	1,706,171	2,380,624	3,286,818	3,484,163	1,385,578	16,483	중 학 교 ( 재 / 졸 )	
1,071,718	423,957	711,214	703,759	941,401	573,320	671,070	368,157	-	고 등 학 교 ( 재 / 졸 )	
3,740,377	1,108,518	2,319,989	1,336,364	1,818,717	2,294,959	2,805,242	1,109,785	-	전 문 대 ( 재 / 졸 )	
615,296	92,066	323,849	317,038	422,748	387,080	256,404	368,018	-	대 학 교 ( 재 / 졸 )	
									대 학 원 ( 재 / 졸 )	

## 13-2. 여행지별 국내 관광여행 참가 횟수 - 숙박여행

단위 : 회

구분	서울	부산	대구	인천	광주	대전	울산	경기
<b>전체</b>	1,201,489	1,496,247	344,917	906,036	104,313	147,659	405,531	3,040,368
<b>성별</b>								
남자	521,935	719,734	221,013	493,470	51,502	62,779	218,826	1,369,361
여자	679,554	776,513	123,903	412,565	52,811	84,880	186,705	1,671,007
<b>연령</b>								
15 ~ 19세	309,412	148,708	92,359	80,112	-	29,408	18,460	427,804
20대	122,760	169,272	30,018	38,645	-	7,857	3,499	196,860
30대	191,465	437,087	77,727	222,345	46,859	40,520	135,026	990,004
40대	281,873	316,740	102,573	202,987	28,365	63,113	108,885	789,841
50대	156,397	209,359	22,955	148,373	15,907	-	41,907	354,006
60대 이상	139,582	215,081	19,285	213,574	13,182	6,760	97,754	281,854
<b>직업</b>								
전문관리	42,639	39,496	-	32,971	-	-	16,861	43,726
사무	269,994	340,463	107,280	255,038	47,682	41,113	80,378	842,543
서비스판매	64,804	176,258	34,389	86,573	9,210	33,041	73,028	404,944
농어업	65,556	83,409	2,961	68,932	-	-	24,669	55,584
기능노무	25,021	159,430	10,166	18,221	8,074	7,494	16,750	194,031
<b>개인소득</b>								
50만원 미만	636,552	562,765	193,082	340,836	34,690	54,315	153,069	1,245,269
50만 ~ 100만원 미만	78,992	133,052	-	43,041	-	-	20,770	197,613
100만 ~ 200만원 미만	177,067	218,152	15,179	219,666	20,854	56,957	97,396	356,305
200만 ~ 300만원 미만	123,701	196,538	41,180	112,227	18,061	11,801	35,639	483,451
300만 ~ 400만원 미만	74,213	166,783	18,912	93,543	30,707	14,813	76,155	262,550
400만 ~ 500만원 미만	36,114	71,046	45,864	53,035	-	9,773	5,113	125,050
500만 ~ 600만원 미만	44,240	46,751	16,324	16,360	-	-	-	234,901
600만원 이상	30,610	101,161	14,374	27,328	-	-	17,388	135,229
<b>학력</b>								
초졸이하	69,491	97,784	-	113,697	741	2,450	40,750	94,116
중학교(재/졸)	105,928	135,739	12,894	81,393	5,232	-	62,113	277,713
고등학교(재/졸)	417,946	403,531	120,204	330,264	29,056	95,811	144,264	1,008,913
전문대(재/졸)	123,899	231,685	37,489	146,995	10,804	20,051	23,441	274,852
대학교(재/졸)	393,418	573,391	157,240	197,375	58,480	29,347	130,744	1,193,777
대학원(재/졸)	90,808	54,117	17,090	36,312	-	-	4,220	190,997

### 13-2. 여행지별 국내 관광여행 참가 횟수 - 숙박여행(계속)

단위 : 회

강원	충북	충남	전북	전남	경북	경남	제주	모름/ 무응답	구	분
8,309,093	1,462,768	3,655,898	2,353,388	3,394,570	4,211,375	3,682,547	3,829,444	-	전	체
									성	별
4,070,320	758,421	1,796,096	1,221,505	1,793,922	2,232,677	1,859,763	1,780,298	-	남	자
4,238,773	704,347	1,859,803	1,131,883	1,600,647	1,978,698	1,822,783	2,049,146	-	여	자
									연	령
1,240,312	195,330	554,327	314,203	559,984	582,420	516,826	715,230	-	1 5 ~ 1 9	세
543,803	125,046	175,177	147,029	208,751	233,569	110,795	191,529	-	2 0	대
1,921,133	467,819	1,134,215	499,450	437,714	981,218	801,893	549,834	-	3 0	대
2,427,693	287,925	996,537	542,103	990,500	1,144,282	1,146,056	927,588	-	4 0	대
1,249,777	225,805	492,335	398,923	663,649	680,163	623,617	685,603	-	5 0	대
926,375	160,843	303,307	451,680	533,971	589,723	483,361	759,660	-	6 0	대 이 상
									직	업
152,224	26,341	57,373	25,452	28,936	104,732	99,523	126,084	-	전 문 관 리	
2,302,004	427,694	1,057,432	619,216	798,554	983,782	792,659	899,169	-	사 무	
943,871	117,999	472,928	278,513	448,122	621,617	549,251	361,037	-	서 비 스 판 매	
228,274	7,401	44,001	138,731	176,635	136,460	152,227	285,230	-	농 어 업	
409,221	102,629	181,966	170,072	200,329	351,014	219,884	154,455	-	기 능 노 무	
									개 인 소 득	
3,549,557	693,596	1,584,088	1,032,590	1,465,210	1,806,700	1,670,843	1,811,853	-	5 0 만 원 미 만	
590,054	54,578	184,114	138,186	249,149	282,913	150,139	282,449	-	50만 ~ 100만원 미만	
870,393	212,324	374,950	218,548	420,540	597,760	438,784	344,317	-	100만 ~ 200만원 미만	
1,149,340	160,269	581,980	494,428	406,449	380,634	409,844	501,284	-	200만 ~ 300만원 미만	
672,624	107,662	320,460	144,553	301,758	497,600	346,267	278,427	-	300만 ~ 400만원 미만	
654,812	127,400	248,864	109,106	265,910	316,939	365,158	336,289	-	400만 ~ 500만원 미만	
431,798	77,565	201,299	152,404	201,368	239,106	184,828	156,715	-	500만 ~ 600만원 미만	
390,515	29,375	160,144	63,573	84,186	89,722	116,684	118,110	-	6 0 0 만 원 이 상	
									학 력	
364,042	67,369	160,023	241,835	222,936	201,740	154,298	319,314	-	초 졸 이 하	
666,454	58,108	319,734	262,755	392,803	340,787	400,406	466,486	-	중 학 교 ( 재 / 졸 )	
2,644,385	475,110	1,121,892	831,392	1,282,131	1,665,270	1,316,500	1,294,313	-	고 등 학 교 ( 재 / 졸 )	
939,586	251,197	442,039	281,507	384,660	386,409	357,458	360,429	-	전 문 대 ( 재 / 졸 )	
3,201,461	549,876	1,458,318	565,588	881,697	1,411,403	1,295,641	1,042,584	-	대 학 교 ( 재 / 졸 )	
493,166	61,109	153,892	170,312	225,707	205,766	158,243	341,683	-	대 학 원 ( 재 / 졸 )	

## 13-3. 여행지별 국내 관광여행 참가 횟수 - 당일여행

단위 : 회

구분	서울	부산	대구	인천	광주	대전	울산	경기
<b>전체</b>	1,958,946	1,243,557	898,936	1,078,518	163,637	278,446	367,863	4,621,109
<b>성별</b>								
남자	840,094	500,345	336,331	441,789	64,699	90,577	196,684	2,105,233
여자	1,118,852	743,212	562,605	636,729	98,939	187,868	171,179	2,515,876
<b>연령</b>								
15 ~ 19세	418,032	257,978	268,517	51,743	9,684	48,466	-	424,941
20대	102,225	42,174	22,470	40,822	3,568	21,017	14,961	327,454
30대	514,680	104,681	13,316	138,322	35,579	74,782	32,779	1,611,543
40대	380,543	301,941	531,681	152,866	19,446	50,557	103,992	1,086,187
50대	371,631	207,794	42,601	266,820	40,451	56,075	50,849	604,426
60대 이상	171,835	328,989	20,351	427,944	54,909	27,548	165,282	566,557
<b>직업</b>								
전문관리	91,211	50,351	-	29,991	-	4,230	16,861	103,364
사무	385,619	152,144	30,112	143,696	12,634	72,262	13,711	1,300,544
서비스판매	172,731	92,943	16,750	70,549	7,521	47,684	54,165	471,504
농어업	292,752	167,211	8,987	331,368	51,354	3,356	49,883	100,616
기능노무	55,860	116,000	41,291	39,403	6,573	-	10,326	179,383
<b>개인소득</b>								
50만원 미만	846,974	570,184	612,337	502,067	94,576	125,721	152,501	1,968,217
50만 ~ 100만원 미만	178,701	175,559	25,118	121,563	7,876	-	38,491	354,014
100만 ~ 200만원 미만	286,338	209,271	37,617	229,291	10,694	44,661	103,934	490,690
200만 ~ 300만원 미만	198,288	162,138	25,994	107,734	10,976	46,054	21,389	647,475
300만 ~ 400만원 미만	140,105	61,480	16,881	51,182	16,555	28,381	27,716	541,673
400만 ~ 500만원 미만	178,240	20,297	-	36,359	14,094	16,626	14,528	229,111
500만 ~ 600만원 미만	101,606	34,837	180,988	21,290	8,865	11,109	-	190,423
600만원 이상	28,694	9,792	-	9,033	-	5,894	9,305	199,506
<b>학력</b>								
초졸이하	189,217	217,185	19,143	333,175	28,580	14,731	40,754	190,615
중학교(재/졸)	310,337	128,047	18,077	155,489	24,001	55,501	81,666	332,667
고등학교(재/졸)	453,327	464,503	597,026	351,782	67,480	97,439	99,985	1,313,140
전문대(재/졸)	290,218	98,226	25,367	63,999	7,521	8,126	64,145	643,130
대학교(재/졸)	532,124	292,039	232,750	138,624	24,028	71,303	81,313	1,768,197
대학원(재/졸)	183,723	43,556	6,573	35,450	7,393	31,346	-	373,360

### 13-3. 여행지별 국내 관광여행 참가 횟수 - 당일여행(계속)

단위 : 회

강원	충북	충남	전북	전남	경북	경남	제주	모름/ 무응답	구	분
2,074,664	1,543,353	3,207,651	3,454,800	3,874,052	3,830,373	5,102,692	249,260	23,603	<b>전</b>	<b>체</b>
934,147	704,927	1,492,752	1,635,359	1,885,021	1,874,964	2,168,527	133,859	16,483	<b>성</b>	<b>별</b>
1,140,517	838,426	1,714,899	1,819,441	1,989,031	1,955,408	2,934,165	115,401	7,120	남	자
									여	자
168,588	53,139	245,583	134,559	186,925	179,238	484,586	-	-	<b>연</b>	<b>령</b>
98,602	40,228	116,798	58,819	109,571	122,781	133,783	17,220	-	1 5 ~ 1 9 세	
268,045	329,515	453,256	473,451	772,794	520,380	802,782	38,791	-	2 0 대	
507,902	267,098	805,865	839,125	805,010	1,208,714	1,801,414	80,433	-	3 0 대	
506,208	360,913	683,596	555,430	954,709	737,960	739,261	89,157	-	4 0 대	
525,319	492,459	902,554	1,393,416	1,045,042	1,061,300	1,140,867	23,660	23,603	5 0 대	
									6 0 대	이 상
43,101	2,883	11,438	36,785	34,907	192,587	142,836	-	-	<b>직</b>	<b>업</b>
440,865	303,429	811,038	485,105	721,506	492,521	761,431	102,165	-	전 문 관 리	
263,036	244,715	293,734	398,033	336,805	484,889	480,490	12,442	-	사 무	
142,027	136,881	290,560	627,694	780,511	363,959	559,043	73,003	3,772	서 비 스 판 매	
135,659	118,993	208,036	291,271	301,942	389,729	333,382	11,024	-	농 어 업	
									기 능 노 무	
865,657	681,513	1,396,306	1,446,410	1,435,405	1,473,025	2,318,396	41,587	7,120	<b>개 인 소 득</b>	
139,274	139,467	182,807	399,988	478,666	451,352	423,845	741	-	5 0 만 원 미 만	
315,393	271,595	570,456	603,046	624,902	778,506	684,624	87,925	-	50만 ~ 100만원 미만	
319,518	139,278	390,064	405,030	519,019	418,254	458,985	27,397	16,483	100만 ~ 200만원 미만	
213,481	131,049	196,299	168,224	251,368	272,956	317,457	41,282	-	200만 ~ 300만원 미만	
80,283	48,552	239,088	133,250	135,257	190,128	419,593	34,961	-	300만 ~ 400만원 미만	
75,894	79,332	164,689	167,115	241,556	161,108	445,581	4,343	-	400만 ~ 500만원 미만	
65,164	52,566	67,941	131,739	187,878	85,044	34,211	11,024	-	500만 ~ 600만원 미만	
									6 0 0 만 원 이 상	
228,407	225,961	503,997	798,209	643,105	405,792	613,914	20,845	7,120	<b>학</b>	<b>력</b>
357,194	250,737	506,757	442,057	413,843	551,252	395,106	35,886	-	초 졸 이 하	
695,884	304,297	896,095	874,779	1,098,492	1,621,547	2,167,662	91,264	16,483	중 학 교 ( 재 / 졸 )	
132,132	172,760	269,175	422,252	556,741	186,910	313,611	7,728	-	고 등 학 교 ( 재 / 졸 )	
538,917	558,642	861,670	770,776	937,019	883,557	1,509,601	67,201	-	전 문 대 ( 재 / 졸 )	
122,130	30,957	169,957	146,727	197,041	181,314	98,162	26,335	-	대 학 교 ( 재 / 졸 )	
									대 학 원 ( 재 / 졸 )	

## 14-1. 여행지별 국내 기타여행 참가 횟수

단위 : 회

구분	서울	부산	대구	인천	광주	대전	울산	경기
<b>전체</b>	13,373,680	6,651,872	4,353,134	3,377,285	1,808,215	2,396,431	1,700,639	13,334,487
<b>성별</b>								
남자	6,783,809	3,062,965	2,247,570	1,389,790	1,015,847	1,149,909	847,864	6,628,841
여자	6,589,872	3,588,907	2,105,564	1,987,496	792,368	1,246,523	852,774	6,705,645
<b>연령</b>								
15 ~ 19세	1,345,938	561,171	489,227	213,259	294,403	127,901	164,869	1,630,188
20대	573,777	386,893	72,751	126,125	97,309	94,169	115,999	642,234
30대	2,343,659	1,112,008	1,200,390	1,102,879	181,754	642,661	230,044	3,796,571
40대	3,387,896	2,617,230	1,111,560	597,427	231,948	701,438	667,432	3,995,076
50대	3,093,735	1,217,795	855,815	1,027,107	624,526	279,401	448,446	1,903,872
60대 이상	2,628,675	756,774	623,392	310,488	378,274	550,862	73,848	1,366,546
<b>직업</b>								
전문관리	349,195	61,637	15,199	-	3,381	34,698	23,575	84,132
사무	3,053,736	1,470,108	926,872	845,846	328,799	799,232	550,563	3,414,956
서비스판매	1,583,799	719,376	938,229	431,660	202,419	285,002	201,347	1,310,664
농어업	1,023,605	396,502	308,551	199,168	713,068	185,423	19,308	648,889
기능노무	792,127	540,038	724,207	217,411	36,467	206,793	97,163	1,115,779
<b>개인소득</b>								
50만원 미만	4,954,847	2,373,051	1,251,853	1,095,940	640,287	815,266	556,248	5,603,292
50만 ~ 100만원 미만	1,251,325	706,782	828,954	251,157	190,504	149,748	371,158	1,373,795
100만 ~ 200만원 미만	1,735,162	887,995	903,456	848,722	378,873	450,665	161,235	1,659,283
200만 ~ 300만원 미만	2,468,828	894,240	310,598	412,839	292,166	361,509	93,889	1,838,363
300만 ~ 400만원 미만	702,765	646,554	420,073	161,418	130,708	255,359	400,127	851,427
400만 ~ 500만원 미만	996,857	580,996	391,939	312,805	82,127	75,495	36,067	1,262,604
500만 ~ 600만원 미만	796,056	457,123	62,610	273,635	88,436	167,237	33,607	597,074
600만원 이상	467,839	105,131	183,649	20,771	5,113	121,151	48,307	148,648
<b>학력</b>								
초졸이하	1,282,729	460,544	312,429	328,585	512,830	250,364	63,467	1,092,856
중학교(재/졸)	1,521,615	646,938	438,046	825,371	149,076	172,600	51,441	1,210,190
고등학교(재/졸)	4,434,376	2,624,412	1,624,348	594,771	580,680	778,761	801,918	5,149,017
전문대(재/졸)	1,506,012	421,944	809,450	876,581	112,548	185,410	41,435	1,425,451
대학교(재/졸)	3,817,707	2,173,172	1,087,446	707,906	432,821	853,162	721,252	3,773,692
대학원(재/졸)	783,029	324,861	81,415	44,071	20,260	156,134	21,126	683,281

### 14-1. 여행지별 국내 기타여행 참가 횟수(계속)

단위 : 회

강원	충북	충남	전북	전남	경북	경남	제주	모름/ 무응답	구	분
4,570,155	6,215,756	10,337,431	4,670,579	6,156,885	11,345,184	10,188,327	534,571	865,364	<b>전</b>	<b>체</b>
									<b>성</b>	<b>별</b>
2,200,284	3,170,770	5,438,411	2,457,506	3,368,045	6,151,440	5,672,803	311,341	459,158	남	자
2,369,871	3,044,986	4,899,020	2,213,073	2,788,840	5,193,744	4,515,524	223,230	406,206	여	자
									<b>연</b>	<b>령</b>
596,171	1,181,248	868,487	438,651	1,341,229	1,585,416	1,262,156	81,517	32,805	1 5 ~ 1 9	세
222,021	662,640	640,461	192,928	296,697	551,410	521,669	16,794	24,535	2 0	대
997,400	1,510,179	3,261,754	1,256,156	1,116,798	2,476,142	2,416,023	168,201	263,323	3 0	대
1,429,165	1,488,597	2,731,462	1,584,169	1,914,648	3,318,424	3,194,603	89,035	315,210	4 0	대
999,561	1,016,861	1,649,017	688,000	901,396	2,103,262	1,966,291	122,061	76,986	5 0	대
325,837	356,231	1,186,251	510,674	586,117	1,310,531	827,584	56,963	152,504	6 0	대 이 상
									<b>직</b>	<b>업</b>
187,206	47,796	3,411	6,823	109,536	160,992	258,656	15,843	4,341	전 문 관 리	
1,044,203	1,345,318	2,490,938	1,542,540	1,468,485	2,130,103	2,222,429	186,272	362,824	사 무	
507,746	551,635	2,074,672	579,463	721,608	1,704,365	1,022,473	34,473	90,328	서 비 스 판 매	
257,379	63,811	251,681	180,649	154,989	1,237,053	524,407	115,762	76,254	농 어 업	
489,663	768,767	633,496	308,320	559,822	1,242,502	1,153,437	28,091	31,599	기 능 노 무	
									<b>개 인 소 득</b>	
1,698,915	2,957,127	4,054,277	1,620,944	2,952,715	4,445,843	4,118,976	184,186	204,566	5 0 만 원 미 만	
335,571	188,718	692,448	462,396	309,016	1,097,433	741,056	32,784	86,678	50만 ~ 100만원 미만	
821,164	1,144,125	1,659,928	695,241	722,068	1,841,256	1,158,128	73,211	155,438	100만 ~ 200만원 미만	
588,786	891,988	1,391,801	886,025	673,339	1,291,883	1,728,694	61,441	57,849	200만 ~ 300만원 미만	
413,237	547,278	680,777	462,349	974,711	1,366,513	1,322,415	107,473	127,209	300만 ~ 400만원 미만	
346,562	224,182	666,824	182,358	205,922	594,942	412,777	43,113	117,168	400만 ~ 500만원 미만	
197,506	128,266	1,064,417	214,731	310,569	491,085	509,856	12,663	27,725	500만 ~ 600만원 미만	
168,413	134,073	126,959	146,534	8,545	216,229	196,424	19,701	88,731	6 0 0 만 원 이 상	
									<b>학 력</b>	
374,523	210,268	639,204	365,041	379,279	986,642	403,846	39,388	105,647	초 졸 이 하	
404,440	534,828	955,179	454,560	574,256	1,145,171	751,232	118,292	26,104	중 학 교 ( 재 / 졸 )	
1,825,173	2,254,903	3,646,074	1,314,840	2,632,613	4,710,821	3,882,609	85,676	162,666	고 등 학 교 ( 재 / 졸 )	
352,470	1,281,291	2,653,327	620,472	440,599	1,167,116	1,069,594	41,640	62,215	전 문 대 ( 재 / 졸 )	
1,100,067	1,690,224	2,110,042	1,763,129	1,938,569	3,061,933	3,776,289	147,714	496,112	대 학 교 ( 재 / 졸 )	
513,483	244,242	330,018	144,520	191,568	273,500	304,757	101,861	12,620	대 학 원 ( 재 / 졸 )	

## 14-2. 여행지별 국내 기타여행 참가 횟수 - 숙박여행

단위 : 회

구분	서울	부산	대구	인천	광주	대전	울산	경기
<b>전체</b>	7,513,364	3,200,348	2,507,194	2,110,572	702,712	990,863	471,644	7,180,624
<b>성별</b>								
남자	3,424,283	1,632,790	1,380,506	778,314	321,901	470,894	233,656	3,667,606
여자	4,089,081	1,567,558	1,126,688	1,332,257	380,810	519,969	237,988	3,513,018
<b>연령</b>								
15 ~ 19세	1,001,056	467,028	318,503	84,873	122,773	21,400	8,177	799,940
20대	353,281	213,353	55,799	92,404	54,593	66,907	17,555	300,752
30대	1,396,933	682,847	817,921	567,462	151,087	289,169	131,984	2,391,757
40대	1,930,789	1,260,493	685,241	309,061	140,730	310,077	196,928	2,222,406
50대	1,195,522	360,344	392,469	873,707	101,020	101,948	82,216	674,868
60대 이상	1,635,781	216,282	237,261	183,065	132,508	201,362	34,785	790,902
<b>직업</b>								
전문관리	278,471	13,993	-	-	3,381	34,698	-	78,086
사무	1,478,866	1,027,738	643,144	523,710	260,883	365,602	151,034	1,813,739
서비스판매	836,779	498,674	405,377	259,009	69,331	189,479	123,249	530,690
농어업	599,864	79,876	91,648	156,810	106,573	32,191	4,110	450,424
기능노무	354,518	214,885	500,726	66,039	25,185	71,401	20,132	617,340
<b>개인소득</b>								
50만원 미만	3,499,079	1,053,189	722,999	532,741	209,839	292,668	116,850	3,004,438
50만 ~ 100만원 미만	641,346	306,811	416,358	119,462	94,989	82,975	128,919	751,143
100만 ~ 200만원 미만	791,339	479,211	586,740	834,086	49,516	186,734	27,641	713,997
200만 ~ 300만원 미만	1,001,091	447,193	157,486	190,284	189,624	146,848	50,691	1,020,658
300만 ~ 400만원 미만	434,337	368,349	216,821	92,880	76,613	146,804	94,388	594,865
400만 ~ 500만원 미만	563,747	362,827	297,344	262,471	29,478	18,930	25,240	692,077
500만 ~ 600만원 미만	406,665	177,655	27,248	78,647	52,653	59,232	-	355,509
600만원 이상	175,759	5,113	82,197	-	-	56,672	27,915	47,936
<b>학력</b>								
초졸이하	916,936	204,882	175,234	152,958	126,805	59,176	26,993	650,398
중학교(재/졸)	831,442	224,297	209,852	786,542	16,377	112,971	18,250	597,914
고등학교(재/졸)	2,644,316	984,227	866,434	322,118	182,985	271,342	154,238	2,492,671
전문대(재/졸)	922,892	249,480	471,988	437,739	34,683	71,034	24,680	778,245
대학교(재/졸)	1,879,518	1,262,018	729,119	411,216	321,602	358,971	236,921	2,286,305
대학원(재/졸)	290,049	275,445	54,567	-	20,260	117,369	10,563	375,091



### 14-2. 여행지별 국내 기타여행 참가 횟수 - 숙박여행(계속)

단위 : 회

강원	충북	충남	전북	전남	경북	경남	제주	모름/ 무응답	구	분
3,477,051	4,680,910	6,593,966	2,841,624	3,915,838	6,747,296	5,024,563	373,469	505,572	전	체
1,696,966	2,415,428	3,618,427	1,517,308	2,068,778	3,552,784	2,928,634	183,141	252,454	성	별
1,780,085	2,265,482	2,975,539	1,324,316	1,847,061	3,194,512	2,095,930	190,328	253,117	남	자
									여	자
516,908	1,013,113	695,971	282,319	919,466	1,319,252	763,490	81,517	10,347	연	령
167,464	561,576	502,331	113,950	172,488	300,815	338,911	16,794	24,535	1 5 ~ 1 9	세
812,682	1,171,393	2,438,963	1,066,515	854,913	1,890,642	1,375,814	163,342	187,616	2 0	대
1,060,550	1,111,812	1,591,122	970,146	1,106,025	2,099,266	1,291,648	71,945	154,613	3 0	대
748,937	634,118	886,816	222,070	588,072	751,819	866,197	32,451	23,661	4 0	대
170,510	188,898	478,763	186,624	274,875	385,503	388,504	7,419	104,801	5 0	대
									6 0	대 이 상
171,876	47,796	-	1,706	43,630	80,474	63,628	15,843	4,341	직	업
925,586	939,407	1,590,941	987,965	812,815	1,437,344	1,046,340	169,183	191,765	전 문 관 리	
374,005	463,356	1,444,701	319,951	430,574	1,145,329	631,271	32,190	81,023	사 무	
65,444	43,339	83,046	46,685	62,607	37,949	142,451	8,269	47,398	서 비 스 판 매	
257,707	570,589	313,838	137,017	449,725	774,168	707,533	-	18,139	농 어 업	
									기 능 노 무	
1,227,605	2,401,292	2,731,401	1,028,120	2,010,056	2,870,170	2,102,947	163,727	97,952	개 인 소 득	
237,746	125,553	298,033	284,533	197,525	471,590	262,338	20,151	39,621	5 0 만 원 미 만	
655,211	773,271	885,406	382,758	461,434	879,249	652,404	39,458	149,240	50만 ~ 100만원 미만	
372,830	680,598	943,035	482,840	397,979	851,722	902,734	61,441	27,134	100만 ~ 200만원 미만	
339,809	394,088	395,560	410,812	590,392	858,906	581,379	30,305	79,473	200만 ~ 300만원 미만	
299,726	136,415	370,692	140,817	94,582	306,334	256,640	26,023	59,051	300만 ~ 400만원 미만	
181,558	68,579	881,326	66,765	155,325	405,976	133,630	12,663	-	400만 ~ 500만원 미만	
162,567	101,112	88,512	44,978	8,545	103,348	132,492	19,701	53,100	500만 ~ 600만원 미만	
									6 0 0 만 원 이 상	
223,915	92,983	247,031	153,436	174,154	237,132	175,363	-	61,324	학	력
305,994	387,212	698,657	192,226	354,209	425,760	469,158	37,554	22,724	초 졸 이 하	
1,281,133	1,656,375	2,048,215	793,185	1,872,763	3,129,966	1,798,185	66,649	99,718	중 학 교 ( 재 / 졸 )	
295,123	1,070,485	1,977,146	488,553	242,061	792,810	518,774	39,064	62,215	고 등 학 교 ( 재 / 졸 )	
912,113	1,311,586	1,425,736	1,176,001	1,161,744	2,049,709	1,817,793	145,431	259,591	전 문 대 ( 재 / 졸 )	
458,773	162,268	193,594	30,207	110,907	111,921	245,290	84,771	-	대 학 교 ( 재 / 졸 )	
									대 학 원 ( 재 / 졸 )	

## 14-3. 여행지별 국내 기타여행 참가 횟수 - 당일여행

단위 : 회

구분	서울	부산	대구	인천	광주	대전	울산	경기
<b>전체</b>	5,860,317	3,451,523	1,845,940	1,266,714	1,105,503	1,405,568	1,228,994	6,153,863
<b>성별</b>								
남자	3,359,526	1,430,175	867,064	611,475	693,945	679,015	614,209	2,961,236
여자	2,500,791	2,021,349	978,876	655,238	411,558	726,554	614,786	3,192,627
<b>연령</b>								
15 ~ 19세	344,882	94,143	170,723	128,386	171,630	106,501	156,693	830,248
20대	220,496	173,540	16,952	33,721	42,716	27,262	98,444	341,482
30대	946,725	429,161	382,468	535,417	30,668	353,492	98,060	1,404,815
40대	1,457,107	1,356,737	426,319	288,366	91,218	391,362	470,504	1,772,670
50대	1,898,213	857,450	463,346	153,400	523,506	177,452	366,230	1,229,004
60대 이상	992,894	540,493	386,131	127,423	245,765	349,500	39,063	575,644
<b>직업</b>								
전문관리	70,724	47,645	15,199	-	-	-	23,575	6,046
사무	1,574,869	442,370	283,728	322,135	67,915	433,630	399,529	1,601,217
서비스판매	747,019	220,703	532,852	172,651	133,088	95,522	78,097	779,974
농어업	423,741	316,626	216,902	42,358	606,495	153,232	15,198	198,464
기능노무	437,609	325,153	223,480	151,372	11,282	135,392	77,031	498,439
<b>개인소득</b>								
50만원 미만	1,455,768	1,319,862	528,854	563,199	430,448	522,598	439,399	2,598,854
50만 ~ 100만원 미만	609,980	399,971	412,596	131,695	95,515	66,773	242,238	622,652
100만 ~ 200만원 미만	943,823	408,784	316,716	14,635	329,357	263,931	133,593	945,286
200만 ~ 300만원 미만	1,467,737	447,047	153,112	222,556	102,542	214,662	43,197	817,705
300만 ~ 400만원 미만	268,428	278,205	203,252	68,538	54,095	108,555	305,739	256,562
400만 ~ 500만원 미만	433,110	218,169	94,595	50,333	52,650	56,565	10,828	570,527
500만 ~ 600만원 미만	389,392	279,468	35,363	194,988	35,782	108,005	33,607	241,565
600만원 이상	292,080	100,018	101,453	20,771	5,113	64,479	20,392	100,712
<b>학력</b>								
초졸이하	365,793	255,662	137,196	175,627	386,025	191,188	36,474	442,458
중학교(재/졸)	690,173	422,642	228,193	38,830	132,699	59,628	33,192	612,277
고등학교(재/졸)	1,790,060	1,640,185	757,914	272,653	397,695	507,420	647,680	2,656,346
전문대(재/졸)	583,121	172,464	337,462	438,842	77,865	114,376	16,755	647,206
대학교(재/졸)	1,938,190	911,154	358,327	296,690	111,219	494,192	484,331	1,487,387
대학원(재/졸)	492,979	49,416	26,848	44,071	-	38,764	10,563	308,190

### 14-3. 여행지별 국내 기타여행 참가 횟수 - 당일여행(계속)

단위 : 회

강원	충북	충남	전북	전남	경북	경남	제주	모름/ 무응답	구	분
1,093,104	1,534,847	3,743,464	1,828,955	2,241,046	4,597,888	5,163,764	161,102	359,792	<b>전</b>	<b>체</b>
503,318	755,342	1,819,984	940,198	1,299,267	2,598,656	2,744,170	128,201	206,704	<b>성</b>	<b>별</b>
589,786	779,504	1,923,480	888,757	941,779	1,999,232	2,419,594	32,902	153,089	남	자
									여	자
79,263	168,136	172,516	156,332	421,763	266,164	498,667	-	22,458	<b>연</b>	<b>령</b>
54,557	101,064	138,129	78,978	124,209	250,595	182,758	-	-	1 5 ~ 1 9 세	
184,718	338,785	822,791	189,642	261,884	585,500	1,040,209	4,859	75,707	2 0 대	
368,615	376,785	1,140,339	614,023	808,623	1,219,158	1,902,955	17,090	160,598	3 0 대	
250,624	382,743	762,201	465,930	313,324	1,351,443	1,100,094	89,610	53,326	4 0 대	
155,327	167,334	707,488	324,050	311,242	925,028	439,081	49,544	47,703	5 0 대	
									6 0 대	이 상
15,329	-	3,411	5,117	65,905	80,518	195,029	-	-	<b>직</b>	<b>업</b>
118,617	405,911	899,996	554,575	655,670	692,759	1,176,089	17,090	171,059	전 문 관 리	
133,742	88,279	629,971	259,511	291,034	559,036	391,202	2,282	9,305	사 무	
191,936	20,473	168,635	133,964	92,382	1,199,105	381,957	107,493	28,856	서 비 스 판 매	
231,955	198,179	319,658	171,303	110,098	468,334	445,905	28,091	13,459	농 어 업	
									기 능 노 무	
471,310	555,834	1,322,876	592,824	942,659	1,575,674	2,016,029	20,459	106,614	<b>개 인 소 득</b>	
97,825	63,164	394,415	177,863	111,491	625,843	478,718	12,633	47,057	5 0 만 원 미 만	
165,954	370,853	774,521	312,483	260,633	962,007	505,725	33,753	6,198	50만 ~ 100만원 미만	
215,956	211,390	448,766	403,185	275,360	440,161	825,960	-	30,714	100만 ~ 200만원 미만	
73,428	153,190	285,217	51,537	384,319	507,607	741,036	77,168	47,736	200만 ~ 300만원 미만	
46,836	87,767	296,132	41,541	111,341	288,608	156,137	17,090	58,117	300만 ~ 400만원 미만	
15,948	59,686	183,091	147,965	155,244	85,108	376,226	-	27,725	400만 ~ 500만원 미만	
5,846	32,961	38,447	101,556	-	112,881	63,932	-	35,631	500만 ~ 600만원 미만	
									6 0 0 만 원 이 상	
150,608	117,285	392,173	211,605	205,125	749,510	228,483	39,388	44,323	<b>학</b>	<b>력</b>
98,447	147,616	256,521	262,334	220,047	719,412	282,074	80,738	3,381	초 졸 이 하	
544,040	598,528	1,597,859	521,655	759,850	1,580,856	2,084,424	19,028	62,947	중 학 교 ( 재 / 졸 )	
57,347	210,806	676,181	131,919	198,538	374,307	550,819	2,576	-	고 등 학 교 ( 재 / 졸 )	
187,954	378,638	684,306	587,128	776,825	1,012,225	1,958,497	2,282	236,522	전 문 대 ( 재 / 졸 )	
54,709	81,974	136,424	114,313	80,661	161,579	59,467	17,090	12,620	대 학 교 ( 재 / 졸 )	
									대 학 원 ( 재 / 졸 )	

## 15. 국내여행 총비용

단위 : 백만원

구	분	국내여행			관광여행			기타여행		
		숙박여행	당일여행		숙박여행	당일여행		숙박여행	당일여행	
<b>전</b>	<b>체</b>	16,859,774	12,405,931	4,453,843	8,761,348	6,855,707	1,905,641	8,098,426	5,550,224	2,548,201
<b>성</b>	<b>별</b>									
남	자	8,536,995	6,286,759	2,250,236	4,336,780	3,426,361	910,419	4,200,215	2,860,398	1,339,817
여	자	8,322,779	6,119,172	2,203,607	4,424,568	3,429,346	995,222	3,898,211	2,689,827	1,208,384
<b>연</b>	<b>령</b>									
15 ~ 19	세	1,823,957	1,411,863	412,093	972,711	792,571	180,140	851,246	619,293	231,953
20	대	802,448	617,986	184,462	423,955	346,831	77,124	378,493	271,154	107,338
30	대	4,141,473	3,321,694	819,779	2,198,667	1,793,901	404,766	1,942,805	1,527,793	415,012
40	대	5,079,315	3,749,569	1,329,746	2,656,446	2,087,624	568,822	2,422,869	1,661,945	760,925
50	대	3,025,282	1,974,569	1,050,714	1,413,127	1,063,513	349,614	1,612,156	911,056	701,100
60	대 이상	1,987,299	1,330,250	657,049	1,096,442	771,266	325,176	890,857	558,984	331,873
<b>직</b>	<b>업</b>									
전 문 관 리		322,921	250,675	72,246	219,808	173,414	46,394	103,113	77,261	25,852
사 무		4,538,877	3,525,003	1,013,874	2,406,075	1,982,173	423,902	2,132,802	1,542,829	589,973
서 비 스 판 매		2,202,625	1,616,853	585,771	1,125,049	891,067	233,983	1,077,575	725,786	351,789
능 어 업		830,991	425,557	405,434	349,197	212,398	136,798	481,794	213,159	268,635
기 능 노 무		1,251,035	893,269	357,766	541,423	407,410	134,012	709,612	485,859	223,753
<b>개</b>	<b>인 소 득</b>									
50 만 원 미 만		6,421,614	4,787,974	1,633,640	3,490,153	2,726,815	763,338	2,931,461	2,061,159	870,302
50만 ~ 100만원 미만		1,207,842	788,008	419,835	535,845	394,544	141,301	671,997	393,463	278,533
100만 ~ 200만원 미만		2,214,843	1,546,123	668,721	1,002,324	715,490	286,834	1,212,519	830,632	381,887
200만 ~ 300만원 미만		2,377,508	1,780,972	596,536	1,196,238	978,491	217,747	1,181,270	802,481	378,788
300만 ~ 400만원 미만		1,646,305	1,258,532	387,773	796,650	650,089	146,561	849,654	608,442	241,212
400만 ~ 500만원 미만		1,342,830	1,036,004	306,826	732,519	601,160	131,359	610,311	434,844	175,467
500만 ~ 600만원 미만		981,313	716,083	265,230	561,215	426,272	134,944	420,098	289,811	130,287
600 만 원 이 상		667,518	492,236	175,281	446,402	362,845	83,557	221,116	129,391	91,725
<b>학</b>	<b>력</b>									
초 졸 이 하		1,066,760	670,828	395,932	459,850	316,405	143,445	606,910	354,423	252,486
중 학 교 ( 재 / 졸 )		1,402,255	977,758	424,497	696,182	511,158	185,024	706,072	466,599	239,473
고 등 학 교 ( 재 / 졸 )		5,679,528	4,081,410	1,598,118	2,795,702	2,147,326	648,376	2,883,826	1,934,084	949,742
전 문 대 ( 재 / 졸 )		2,019,974	1,522,677	497,297	1,027,062	818,671	208,391	992,911	704,006	288,906
대 학 교 ( 재 / 졸 )		5,744,272	4,445,340	1,298,931	3,195,657	2,600,032	595,626	2,548,614	1,845,309	703,306
대 학 원 ( 재 / 졸 )		943,426	705,030	238,395	584,831	460,724	124,107	358,594	244,306	114,288

### 16-1. 월별 국내여행 총비용

단위 : 백만원

1월	2월	3월	4월	5월	6월	7월	8월	9월	10월	11월	12월	구	분
995,889	2,231,799	866,224	1,007,020	1,258,316	935,733	1,382,149	2,090,414	2,315,031	1,248,345	1,034,197	1,494,657	전	체
469,741	1,181,814	442,377	496,671	635,379	485,537	694,883	1,020,882	1,220,009	633,141	496,160	760,402	성	별
526,149	1,049,986	423,847	510,349	622,938	450,197	687,265	1,069,532	1,095,022	615,204	538,036	734,255	남	자
												여	자
147,966	259,682	109,501	123,459	154,367	86,512	159,338	176,946	254,784	79,809	78,143	193,450	연	령
48,667	104,949	31,054	49,881	45,311	66,216	65,536	102,698	103,995	59,901	47,008	77,231	1 5 ~ 1 9 세	
195,929	586,069	141,943	184,793	304,630	252,574	421,424	599,417	664,620	268,055	219,244	302,775	2 0 대	
370,202	751,036	228,930	204,122	415,381	233,105	413,184	682,873	764,800	338,930	274,403	402,350	3 0 대	
127,236	389,975	149,504	232,588	193,312	187,599	201,689	325,199	370,427	288,564	247,884	311,306	4 0 대	
105,889	140,088	205,292	212,177	145,316	109,727	120,979	203,281	156,405	213,086	167,514	207,545	5 0 대	
												6 0 대 이 상	
25,638	44,318	16,094	13,294	19,087	14,873	21,950	54,916	37,231	34,989	12,168	28,364	직	업
244,339	699,386	184,943	217,383	315,400	248,682	365,355	641,371	717,496	316,798	218,725	368,997	전 문 관 리	
116,857	298,149	125,352	175,462	175,861	115,632	159,202	275,552	301,855	153,653	133,447	171,603	사 무	
30,977	59,107	76,095	88,239	48,499	46,825	58,625	54,846	46,403	85,654	116,105	119,618	서 비 스 판 매	
47,926	156,721	52,771	56,365	90,790	81,964	103,013	151,566	207,312	117,572	79,144	105,890	능 어 업	
												기 능 노 무	
407,691	811,262	304,214	422,425	498,828	330,560	579,769	766,664	849,806	449,336	393,640	607,421	개 인 소 득	
71,036	105,123	89,245	89,535	90,206	80,150	101,371	135,716	120,886	101,604	104,607	118,362	5 0 만 원 미 만	
113,512	322,396	161,045	125,023	123,532	122,822	138,224	278,286	279,022	183,925	148,980	218,076	50만 ~ 100만원 미만	
98,740	310,459	100,434	147,423	196,896	137,337	215,672	305,459	355,467	201,267	109,910	198,445	100만 ~ 200만원 미만	
92,767	236,957	53,309	66,049	134,670	80,567	109,381	219,271	294,956	112,747	120,545	125,085	200만 ~ 300만원 미만	
104,643	194,094	68,244	44,854	102,100	78,605	107,330	160,913	195,348	95,142	84,194	107,363	300만 ~ 400만원 미만	
80,621	161,765	38,798	54,135	66,062	66,958	58,196	138,200	126,213	55,287	46,215	88,863	400만 ~ 500만원 미만	
26,879	89,742	50,934	57,575	46,023	38,735	72,205	85,905	93,334	49,037	26,106	31,043	500만 ~ 600만원 미만	
												6 0 0 만 원 이 상	
38,153	85,201	84,720	102,115	77,426	56,371	64,366	85,215	95,665	130,196	111,627	135,706	학	력
91,564	145,477	80,681	123,911	110,169	72,472	83,509	182,302	163,570	115,909	108,786	123,904	초 졸 이 하	
350,344	739,231	321,791	334,057	440,281	313,842	465,446	659,124	755,615	405,965	360,598	533,232	중 학 교 ( 재 / 졸 )	
100,882	284,959	92,394	117,733	136,318	134,984	174,948	254,431	281,186	124,904	139,426	177,810	고 등 학 교 ( 재 / 졸 )	
334,233	843,549	239,868	252,655	426,553	304,042	532,418	781,556	869,784	416,499	277,837	465,279	전 문 대 ( 재 / 졸 )	
80,714	132,333	46,771	76,548	67,568	54,023	61,230	127,785	148,765	53,435	35,714	58,541	대 학 교 ( 재 / 졸 )	
												대 학 원 ( 재 / 졸 )	

## 16-2. 월별 국내여행 총비용 - 숙박여행

단위 : 백만원

구분	1월	2월	3월	4월	5월	6월	7월	8월	9월	10월	11월	12월
<b>전체</b>	703,221	1,632,826	600,011	678,546	933,590	686,960	1,112,139	1,697,641	2,018,839	783,927	642,681	915,552
<b>성별</b>												
남자	332,960	878,219	307,763	329,533	464,096	349,214	565,530	826,323	1,053,785	401,411	317,152	460,772
여자	370,261	754,607	292,248	349,013	469,493	337,746	546,609	871,318	965,054	382,515	325,529	454,779
<b>연령</b>												
15 ~ 19세	101,847	197,266	101,974	109,985	140,243	70,181	119,878	138,144	233,840	53,824	47,336	97,345
20대	40,478	72,718	22,541	41,253	34,320	46,043	57,491	82,177	90,728	42,144	32,425	55,667
30대	143,216	464,758	92,618	133,904	221,994	203,596	377,707	510,934	596,768	191,286	164,011	220,903
40대	246,041	560,744	146,371	92,863	324,659	183,066	340,613	558,399	664,065	217,868	166,301	248,579
50대	94,258	250,308	81,333	151,556	126,244	111,461	138,083	253,522	313,725	156,534	128,675	168,870
60대 이상	77,381	87,033	155,173	148,985	86,129	72,614	78,366	154,465	119,713	122,271	103,933	124,187
<b>직업</b>												
전문관리	21,497	37,398	7,838	7,379	6,849	9,879	17,025	47,651	33,284	32,043	7,459	22,372
사무	198,120	538,477	112,920	122,497	242,491	181,221	308,943	546,654	639,440	220,627	153,511	260,102
서비스판매	78,072	207,761	86,276	139,142	128,416	87,815	133,080	230,049	267,074	89,364	74,032	95,773
농어업	19,398	35,063	50,777	48,739	23,021	20,445	30,487	26,708	26,083	28,663	67,877	48,297
기능노무	30,254	107,530	29,641	38,691	57,521	61,591	83,103	115,904	177,143	69,384	52,146	70,361
<b>개인소득</b>												
50만원 미만	275,358	582,647	234,178	311,020	391,037	246,948	463,124	609,985	750,177	306,566	241,594	375,338
50만 ~ 100만원 미만	45,197	67,366	63,751	53,814	54,075	56,712	73,491	107,826	103,296	44,515	54,198	63,768
100만 ~ 200만원 미만	84,015	225,421	97,786	86,459	83,648	86,861	101,124	222,166	231,742	100,864	88,855	137,182
200만 ~ 300만원 미만	67,036	234,858	67,638	98,477	143,509	102,965	185,322	256,145	307,505	122,151	68,546	126,820
300만 ~ 400만원 미만	73,204	182,623	33,436	36,888	105,949	57,076	88,084	179,590	253,922	73,624	91,713	82,424
400만 ~ 500만원 미만	92,033	144,182	38,581	22,730	75,439	59,534	87,249	135,841	178,755	70,294	63,226	68,140
500만 ~ 600만원 미만	49,660	129,984	25,206	25,076	48,599	53,121	47,957	117,662	114,450	35,987	23,529	44,853
600만원 이상	16,718	65,744	39,435	44,083	31,332	23,742	65,788	68,425	78,992	29,926	11,021	17,028
<b>학력</b>												
초졸이하	24,920	50,423	63,119	65,838	45,742	34,042	38,154	57,814	79,590	77,512	63,491	70,182
중학교(재/졸)	74,375	92,754	47,452	96,119	83,047	52,726	53,213	142,870	139,379	53,839	68,151	73,833
고등학교(재/졸)	219,322	537,922	240,063	232,297	336,215	226,828	369,208	521,752	639,815	242,556	216,482	298,950
전문대(재/졸)	71,073	208,747	60,989	87,491	100,136	98,843	146,745	210,732	252,659	78,969	102,451	103,841
대학교(재/졸)	250,788	637,091	158,608	145,861	320,491	237,072	461,773	658,434	770,482	299,395	174,573	330,772
대학원(재/졸)	62,743	104,840	29,780	50,941	47,958	37,449	42,814	106,039	136,465	30,496	17,534	37,974

### 16-3. 월별 국내여행 총비용 - 당일여행

단위 : 백만원

1월	2월	3월	4월	5월	6월	7월	8월	9월	10월	11월	12월	구	분
292,668	598,973	266,213	328,473	324,727	248,773	270,010	392,773	296,193	464,418	391,516	579,105	전	체
136,781	303,595	134,614	167,137	171,282	136,322	129,353	194,559	166,224	231,729	179,008	299,629	성	별
155,887	295,378	131,599	161,336	153,444	112,451	140,656	198,213	129,968	232,689	212,507	279,476	남	자
												여	자
46,119	62,416	7,527	13,474	14,123	16,331	39,460	38,801	20,945	25,985	30,808	96,105	연	령
8,189	32,231	8,513	8,627	10,991	20,173	8,045	20,521	13,267	17,757	14,583	21,564	1 5 ~ 1 9	세
52,714	121,311	49,325	50,889	82,636	48,978	43,716	88,483	67,852	76,769	55,233	81,872	2 0	대
124,161	190,292	82,559	111,259	90,722	50,040	72,570	124,474	100,735	121,062	108,102	153,770	3 0	대
32,978	139,668	68,171	81,032	67,067	76,138	63,605	71,677	56,701	132,030	119,210	142,436	4 0	대
28,508	53,055	50,118	63,192	59,187	37,113	42,613	48,816	36,692	90,815	63,581	83,358	5 0	대
												6 0	대 이 상
4,141	6,920	8,256	5,915	12,238	4,994	4,924	7,265	3,947	2,946	4,709	5,991	직	업
46,220	160,909	72,023	94,886	72,910	67,461	56,412	94,717	78,056	96,171	65,214	108,895	전 문 관 리	사 무
38,785	90,387	39,076	36,321	47,445	27,818	26,122	45,502	34,781	64,290	59,415	75,830	서 비 스 판 매	능 어 업
11,579	24,044	25,318	39,499	25,478	26,379	28,138	28,138	20,320	56,991	48,228	71,321	기 능 노 무	
17,671	49,191	23,130	17,674	33,270	20,374	19,911	35,662	30,169	48,188	26,999	35,529		
132,333	228,615	70,035	111,404	107,791	83,612	116,645	156,678	99,628	142,769	152,046	232,083	개 인 소 득	
25,839	37,757	25,495	35,721	36,131	23,438	27,881	27,890	17,589	57,089	50,410	54,594	5 0 만 원 미 만	
29,497	96,976	63,260	38,564	39,883	35,961	37,101	56,120	47,281	83,061	60,124	80,894	50만 ~ 100만원 미만	
31,704	75,601	32,796	48,946	53,387	34,371	30,349	49,314	47,962	79,116	41,364	71,625	100만 ~ 200만원 미만	
19,564	54,333	19,872	29,161	28,721	23,491	21,297	39,681	41,035	39,123	28,832	42,661	200만 ~ 300만원 미만	
12,610	49,912	29,663	22,125	26,660	19,071	20,081	25,071	16,594	24,848	20,968	39,223	300만 ~ 400만원 미만	
30,961	31,781	13,593	29,060	17,462	13,837	10,239	20,538	11,762	19,300	22,687	44,010	400만 ~ 500만원 미만	
10,160	23,997	11,499	13,492	14,690	14,993	6,417	17,480	14,342	19,111	15,085	14,015	500만 ~ 600만원 미만	
												6 0 0	만 원 이 상
13,233	34,778	21,601	36,277	31,683	22,329	26,211	27,401	16,075	52,684	48,136	65,524	학	력
17,189	52,723	33,229	27,793	27,123	19,746	30,296	39,432	24,191	62,070	40,635	50,071	초 졸 이 하	
131,022	201,310	81,728	101,760	104,067	87,014	96,238	137,372	115,800	163,409	144,116	234,283	중 학 교 ( 재 / 졸 )	
29,808	76,211	31,405	30,242	36,182	36,141	28,203	43,699	28,527	45,934	36,976	73,969	고 등 학 교 ( 재 / 졸 )	
83,444	206,458	81,260	106,794	106,062	66,970	70,645	123,122	99,301	117,104	103,264	134,506	전 문 대 ( 재 / 졸 )	
17,972	27,492	16,991	25,607	19,610	16,574	18,417	21,747	12,300	22,939	18,180	20,567	대 학 교 ( 재 / 졸 )	
												대 학 원 ( 재 / 졸 )	

## 17-1. 월별 국내 관광여행 총비용

단위 : 백만원

구분	1월	2월	3월	4월	5월	6월	7월	8월	9월	10월	11월	12월
<b>전체</b>	741,435	491,960	445,648	625,604	768,569	501,706	1,129,264	1,738,194	557,313	690,595	413,224	657,836
<b>성별</b>												
남자	340,800	249,452	214,326	296,209	396,873	250,363	581,679	853,381	262,716	349,669	193,622	347,691
여자	400,636	242,507	231,323	329,395	371,696	251,343	547,585	884,813	294,597	340,926	219,602	310,144
<b>연령</b>												
15 ~ 19세	117,146	46,862	68,243	87,902	107,013	36,925	141,860	140,034	52,995	50,740	32,395	90,595
20대	36,557	22,683	19,763	24,062	24,172	36,990	51,685	88,539	25,430	34,996	17,228	41,849
30대	133,058	135,080	71,863	105,930	181,730	149,293	362,733	507,251	157,962	136,315	95,423	162,030
40대	310,457	158,551	121,578	101,025	258,271	120,389	344,087	579,749	146,432	214,246	116,509	185,152
50대	67,475	82,995	61,369	139,125	103,472	91,488	150,995	261,364	104,267	137,377	99,297	113,903
60대 이상	76,743	45,788	102,833	167,560	93,911	66,621	77,903	161,257	70,228	116,920	52,372	64,308
<b>직업</b>												
전문관리	23,866	14,918	5,025	7,679	11,566	9,479	20,571	50,518	10,488	34,113	8,210	23,376
사무	184,524	150,579	97,933	113,973	203,605	135,651	317,161	561,295	154,823	191,436	95,537	199,559
서비스판매	75,290	73,319	71,513	128,647	110,027	58,989	117,548	232,340	76,828	70,919	42,011	67,618
농어업	16,357	14,284	38,020	62,709	22,250	18,651	43,087	31,051	10,886	20,460	36,156	35,286
기능노무	33,501	17,819	20,955	23,921	44,509	36,786	70,386	117,906	51,404	56,584	27,234	40,418
<b>개인소득</b>												
50만원 미만	327,436	166,127	184,537	289,713	313,367	183,357	488,357	630,906	208,631	256,581	165,430	275,712
50만 ~ 100만원 미만	46,297	13,674	32,551	53,101	33,090	48,015	68,509	106,383	22,514	38,527	33,156	40,028
100만 ~ 200만원 미만	58,936	79,001	69,374	59,822	60,656	50,950	100,187	225,516	55,380	99,532	50,059	92,912
200만 ~ 300만원 미만	66,721	64,999	45,883	80,879	123,686	64,927	181,965	249,586	85,877	109,453	35,600	86,663
300만 ~ 400만원 미만	69,528	37,878	20,357	33,149	89,166	40,319	86,038	186,389	72,914	53,486	54,773	52,653
400만 ~ 500만원 미만	88,002	39,360	35,612	21,999	68,957	51,977	89,963	144,381	37,652	62,187	46,311	46,119
500만 ~ 600만원 미만	63,580	55,384	23,293	38,628	38,854	35,115	47,123	121,871	38,812	32,917	18,820	46,819
600만원 이상	20,936	35,536	34,043	48,314	40,794	27,045	67,122	73,162	35,534	37,911	9,075	16,931
<b>학력</b>												
초졸이하	22,152	15,581	45,163	76,980	38,322	27,236	33,181	60,780	33,228	55,177	24,251	27,800
중학교(재/졸)	59,786	29,794	38,497	87,648	60,762	31,922	60,339	150,195	37,678	50,597	46,525	42,440
고등학교(재/졸)	259,521	139,945	151,306	198,842	266,664	170,571	378,117	506,919	153,755	215,171	137,725	217,166
전문대(재/졸)	66,174	66,139	47,684	59,014	76,136	76,096	143,469	216,210	57,189	68,819	73,937	76,196
대학교(재/졸)	264,578	195,681	134,043	143,984	282,797	169,446	466,833	688,615	202,630	265,902	114,492	266,657
대학원(재/졸)	69,225	44,819	28,957	59,137	43,888	26,436	47,093	115,476	72,833	33,492	16,085	27,390



### 17-2. 월별 국내 관광여행 총비용 - 숙박여행

단위 : 백만원

1월	2월	3월	4월	5월	6월	7월	8월	9월	10월	11월	12월	구	분
526,951	393,536	316,612	445,324	602,168	376,120	955,862	1,491,010	456,201	485,894	286,830	519,198	전	체
243,391	209,001	158,151	209,521	311,663	185,485	494,330	729,077	209,010	254,575	143,138	279,018	성	별
283,560	184,535	158,461	235,803	290,505	190,635	461,532	761,933	247,191	231,319	143,692	240,179	남	자
												여	자
76,661	41,372	66,771	83,897	102,068	30,709	106,381	113,308	47,077	35,627	24,798	63,902	연	령
32,986	18,526	15,387	19,297	20,294	21,728	45,892	75,102	20,746	26,434	14,474	35,965	1 5 ~ 1 9	세
92,084	108,250	40,759	76,370	136,248	118,777	332,365	447,424	134,903	95,215	77,055	134,451	2 0	대
210,971	133,905	84,298	37,567	213,880	103,335	302,465	499,757	113,975	154,538	80,650	152,284	3 0	대
53,716	64,474	38,908	105,147	74,066	56,793	114,405	223,442	89,041	93,313	60,773	89,434	4 0	대
60,534	27,009	70,490	123,046	55,611	44,780	54,353	131,976	50,459	80,766	29,081	43,161	5 0	대
												6 0	대 이 상
20,079	13,316	2,465	3,395	5,406	5,077	16,402	44,276	7,741	31,422	3,751	20,082	직	업
154,451	123,497	62,171	58,426	165,220	103,668	279,486	499,949	136,187	149,042	78,848	171,229	전 문 관 리	사 무
50,933	49,344	47,092	108,700	88,491	45,891	105,032	204,335	63,122	47,753	29,882	50,493	서 비 스 판 매	능 어 업
13,453	8,465	24,594	38,798	7,234	10,017	25,176	18,550	3,201	10,526	25,100	27,283	기 능 노 무	
21,552	12,387	8,761	18,408	29,977	28,045	61,564	95,069	41,731	38,948	18,312	32,656	개 인 소 득	
218,818	138,062	149,745	222,261	252,674	134,014	403,638	527,818	173,301	182,826	104,077	219,582	5 0 만 원 미 만	
30,778	10,526	25,492	39,124	19,794	33,846	56,240	91,784	16,141	17,646	24,363	28,810	50만 ~ 100만원 미만	
41,680	46,573	27,631	37,417	42,071	38,046	80,197	196,357	42,165	63,980	30,688	68,685	100만 ~ 200만원 미만	
50,834	52,017	33,768	58,475	98,192	53,855	163,107	222,354	66,332	83,542	23,624	72,391	200만 ~ 300만원 미만	
57,772	30,606	10,962	19,736	75,566	26,741	74,508	161,207	64,607	36,172	49,124	43,089	300만 ~ 400만원 미만	
78,777	29,744	22,329	11,373	55,204	38,889	74,709	125,282	32,261	51,246	40,819	40,527	400만 ~ 500만원 미만	
35,688	54,440	16,509	15,787	28,608	31,736	40,796	106,573	34,294	21,714	8,048	32,079	500만 ~ 600만원 미만	
12,603	31,569	30,177	41,152	30,060	18,992	62,666	59,636	27,100	28,768	6,088	14,034	6 0 0 만 원 이 상	
15,315	10,758	34,043	53,734	22,058	16,544	21,167	46,043	26,135	37,649	13,956	19,003	학	력
48,966	12,552	18,549	73,180	49,483	22,509	40,564	123,396	28,327	27,341	35,932	30,359	초 졸 이 하	
161,314	110,429	118,324	145,961	211,476	130,210	318,096	432,247	123,290	145,263	90,507	160,209	중 학 교 ( 재 / 졸 )	
47,148	54,996	31,818	43,442	58,622	51,570	126,795	188,796	41,604	47,130	64,698	62,051	고 등 학 교 ( 재 / 졸 )	
198,414	164,051	93,150	89,925	224,949	135,572	414,946	601,409	171,116	204,338	72,948	229,213	전 문 대 ( 재 / 졸 )	
55,793	40,750	20,729	39,083	35,580	19,715	34,061	99,120	65,728	23,014	8,789	18,363	대 학 교 ( 재 / 졸 )	
												대 학 원 ( 재 / 졸 )	

## 17-3. 월별 국내 관광여행 총비용 - 당일여행

단위 : 백만원

구분	1월	2월	3월	4월	5월	6월	7월	8월	9월	10월	11월	12월
<b>전체</b>	214,484	98,423	129,036	180,280	166,401	125,586	173,401	247,184	101,112	204,701	126,394	138,638
<b>성별</b>												
남자	97,408	40,451	56,175	86,688	85,210	64,877	87,348	124,304	53,706	95,094	50,484	68,673
여자	117,076	57,973	72,861	93,592	81,191	60,708	86,053	122,880	47,406	109,608	75,910	69,965
<b>연령</b>												
15 ~ 19세	40,485	5,491	1,473	4,005	4,946	6,216	35,479	26,725	5,918	15,113	7,598	26,692
20대	3,571	4,157	4,376	4,765	3,878	15,263	5,792	13,437	4,684	8,562	2,755	5,883
30대	40,974	26,829	31,104	29,561	45,482	30,516	30,369	59,828	23,058	41,100	18,367	27,578
40대	99,486	24,647	37,280	63,457	44,391	17,055	41,622	79,992	32,456	59,708	35,859	32,868
50대	13,759	18,521	22,461	33,978	29,405	34,695	36,590	37,921	15,227	44,063	38,524	24,469
60대 이상	16,209	18,779	32,342	44,513	38,300	21,841	23,549	29,280	19,769	36,154	23,291	21,147
<b>직업</b>												
전문관리	3,787	1,602	2,559	4,284	6,160	4,402	4,169	6,241	2,747	2,691	4,459	3,293
사무	30,073	27,082	35,762	55,547	38,385	31,983	37,675	61,346	18,637	42,393	16,689	28,330
서비스판매	24,357	23,974	24,422	19,947	21,536	13,098	12,517	28,005	13,706	23,166	12,129	17,125
농어업	2,904	5,819	13,426	23,910	15,016	8,633	17,912	12,501	7,685	9,933	11,056	8,004
기능노무	11,949	5,432	12,194	5,513	14,531	8,741	8,822	22,837	9,674	17,636	8,922	7,762
<b>개인소득</b>												
50만원 미만	108,618	28,065	34,793	67,452	60,693	49,344	84,718	103,088	35,330	73,755	61,353	56,130
50만 ~ 100만원 미만	15,519	3,148	7,060	13,977	13,296	14,169	12,269	14,599	6,374	20,881	8,793	11,218
100만 ~ 200만원 미만	17,257	32,429	41,743	22,405	18,585	12,903	19,990	29,159	13,215	35,552	19,371	24,227
200만 ~ 300만원 미만	15,887	12,982	12,115	22,404	25,493	11,072	18,858	27,232	19,545	25,912	11,975	14,272
300만 ~ 400만원 미만	11,756	7,272	9,395	13,413	13,600	13,578	11,530	25,183	8,307	17,315	5,650	9,564
400만 ~ 500만원 미만	9,225	9,617	13,282	10,626	13,753	13,088	15,254	19,099	5,390	10,941	5,492	5,591
500만 ~ 600만원 미만	27,891	944	6,783	22,841	10,246	3,379	6,326	15,298	4,518	11,203	10,773	14,740
600만원 이상	8,333	3,967	3,866	7,162	10,734	8,052	4,457	13,525	8,434	9,143	2,988	2,896
<b>학력</b>												
초졸이하	6,838	4,822	11,120	23,246	16,264	10,692	12,013	14,737	7,093	17,529	10,295	8,797
중학교(재/졸)	10,820	17,242	19,948	14,468	11,279	9,413	19,775	26,799	9,351	23,256	10,593	12,081
고등학교(재/졸)	98,207	29,515	32,982	52,881	55,188	40,360	60,021	74,672	30,465	69,908	47,218	56,958
전문대(재/졸)	19,025	11,144	15,866	15,572	17,514	24,525	16,674	27,413	15,585	21,689	9,240	14,145
대학교(재/졸)	66,164	31,630	40,893	54,059	57,849	33,874	51,886	87,206	31,513	61,564	41,544	37,444
대학원(재/졸)	13,431	4,069	8,228	20,054	8,308	6,721	13,032	16,356	7,106	10,478	7,296	9,027

### 18-1. 월별 국내 기타여행 총비용

단위 : 백만원

1월	2월	3월	4월	5월	6월	7월	8월	9월	10월	11월	12월	구	분
254,454	1,739,839	420,576	381,416	489,747	434,027	252,885	352,220	1,757,718	557,750	620,972	836,821	전	체
128,941	932,361	228,051	200,462	238,505	235,174	113,204	167,501	957,293	283,472	302,539	412,711	성	별
125,513	807,478	192,524	180,954	251,242	198,853	139,681	184,718	800,425	274,278	318,434	424,111	남	자
												여	자
30,820	212,819	41,258	35,557	47,353	49,587	17,478	36,912	201,789	29,069	45,748	102,855	연	령
12,110	82,266	11,291	25,818	21,139	29,226	13,852	14,159	78,565	24,904	29,780	35,382	1 5 ~ 1 9 세	
62,871	450,989	70,080	78,863	122,900	103,281	58,691	92,166	506,658	131,740	123,821	140,745	2 0 대	
59,745	592,484	107,352	103,098	157,110	112,716	69,096	103,123	618,368	124,684	157,895	217,198	3 0 대	
59,761	306,980	88,135	93,463	89,840	96,111	50,693	63,835	266,159	151,187	148,587	197,404	4 0 대	
29,146	94,301	102,459	44,617	51,405	43,107	43,076	42,024	86,177	96,166	115,142	143,237	5 0 대	
												6 0 대 이 상	
1,772	29,400	11,069	5,615	7,521	5,394	1,379	4,398	26,743	876	3,958	4,988	직	업
59,815	548,807	87,010	103,411	111,796	113,031	48,195	80,076	562,672	125,363	123,188	169,439	전 문 관 리	
41,567	224,830	53,839	46,815	65,834	56,644	41,653	43,212	225,027	82,734	91,436	103,985	사 무	
14,620	44,823	38,076	25,530	26,249	28,174	15,537	23,795	35,517	65,194	79,949	84,332	서 비 스 판 매	
14,425	138,901	31,816	32,444	46,282	45,179	32,628	33,660	155,908	60,988	51,910	65,472	능 어 업	
												기 능 노 무	
80,255	645,135	119,676	132,712	185,462	147,202	91,412	135,758	641,175	192,755	228,210	331,709	개 인 소 득	
24,739	91,449	56,694	36,434	57,116	32,135	32,862	29,333	98,371	63,077	71,451	78,334	5 0 만 원 미 만	
54,576	243,395	91,672	65,201	62,876	71,872	38,038	52,770	223,642	84,393	98,920	125,164	50만 ~ 100만원 미만	
32,019	245,460	54,552	66,544	73,210	72,409	33,706	55,873	269,590	91,814	74,310	111,782	100만 ~ 200만원 미만	
23,240	199,079	32,952	32,900	45,504	40,248	23,343	32,882	222,042	59,261	65,771	72,432	200만 ~ 300만원 미만	
16,641	154,734	32,633	22,855	33,143	26,628	17,367	16,532	157,697	32,955	37,883	61,244	300만 ~ 400만원 미만	
17,041	106,381	15,506	15,507	27,208	31,842	11,073	16,329	87,401	22,370	27,395	42,044	400만 ~ 500만원 미만	
5,943	54,205	16,892	9,261	5,228	11,690	5,083	12,743	57,800	11,125	17,031	14,113	500만 ~ 600만원 미만	
												6 0 0 만 원 이 상	
16,000	69,620	39,557	25,136	39,104	29,135	31,185	24,436	62,437	75,019	87,375	107,906	학	력
31,778	115,683	42,184	36,263	49,407	40,550	23,170	32,107	125,892	65,313	62,261	81,464	초 졸 이 하	
90,823	599,287	170,485	135,215	173,617	143,271	87,329	152,205	601,860	190,794	222,873	316,066	중 학 교 ( 재 / 졸 )	
34,708	218,819	44,710	58,719	60,183	58,888	31,478	38,221	223,997	56,085	65,489	101,613	고 등 학 교 ( 재 / 졸 )	
69,655	647,868	105,825	108,671	143,756	134,596	65,585	92,941	667,154	150,597	163,345	198,621	전 문 대 ( 재 / 졸 )	
11,490	87,513	17,814	17,411	23,680	27,586	14,137	12,310	75,931	19,943	19,629	31,151	대 학 교 ( 재 / 졸 )	
												대 학 원 ( 재 / 졸 )	

## 18-2. 월별 국내 기타여행 총비용 - 숙박여행

단위 : 백만원

구분	1월	2월	3월	4월	5월	6월	7월	8월	9월	10월	11월	12월
<b>전체</b>	176,270	1,239,290	283,398	233,222	331,421	310,840	156,277	206,631	1,562,638	298,033	355,850	396,354
<b>성별</b>												
남자	89,569	669,217	149,612	120,013	152,433	163,729	71,199	97,246	844,775	146,836	174,014	181,754
여자	86,701	570,072	133,786	113,209	178,988	147,111	85,077	109,385	717,863	151,197	181,836	214,600
<b>연령</b>												
15 ~ 19세	25,186	155,894	35,204	26,088	38,176	39,473	13,496	24,836	186,763	18,197	22,538	33,442
20대	7,492	54,192	7,155	21,956	14,026	24,315	11,599	7,075	69,982	15,709	17,951	19,702
30대	51,132	356,507	51,859	57,534	85,746	84,819	45,343	63,510	461,865	96,071	86,956	86,451
40대	35,070	426,839	62,073	55,296	110,779	79,731	38,148	58,642	550,090	63,330	85,652	96,296
50대	40,542	185,833	42,425	46,409	52,178	54,668	23,678	30,080	224,685	63,220	67,902	79,436
60대 이상	16,847	60,024	84,683	25,938	30,518	27,834	24,012	22,489	69,254	41,505	74,852	81,026
<b>직업</b>												
전문관리	1,418	24,081	5,373	3,984	1,443	4,802	623	3,375	25,543	621	3,707	2,290
사무	43,669	414,980	50,749	64,072	77,271	77,553	29,457	46,705	503,253	71,585	74,663	88,873
서비스판매	27,139	158,417	39,185	30,441	39,925	41,923	28,048	25,715	203,952	41,611	44,150	45,280
농어업	5,945	26,597	26,183	9,941	15,786	10,428	5,311	8,158	22,882	18,137	42,776	21,014
기능노무	8,702	95,142	20,880	20,283	27,543	33,546	21,539	20,836	135,413	30,436	33,833	37,705
<b>개인소득</b>												
50만원 미만	56,540	444,585	84,434	88,759	138,363	112,935	59,486	82,167	576,876	123,740	137,517	155,756
50만 ~ 100만원 미만	14,419	56,840	38,259	14,690	34,281	22,866	17,251	16,042	87,156	26,868	29,834	34,957
100만 ~ 200만원 미만	42,335	178,848	70,154	49,042	41,578	48,814	20,927	25,810	189,576	36,884	58,167	68,497
200만 ~ 300만원 미만	16,202	182,841	33,870	40,002	45,317	49,110	22,215	33,791	241,173	38,610	44,922	54,429
300만 ~ 400만원 미만	15,431	152,017	22,474	17,152	30,383	30,335	13,575	18,383	189,314	37,453	42,589	39,335
400만 ~ 500만원 미만	13,256	114,439	16,252	11,357	20,236	20,645	12,540	10,560	146,493	19,048	22,407	27,612
500만 ~ 600만원 미만	13,971	75,544	8,697	9,289	19,992	21,385	7,160	11,089	80,157	14,273	15,481	12,774
600만원 이상	4,115	34,175	9,259	2,931	1,272	4,750	3,123	8,789	51,892	1,157	4,933	2,994
<b>학력</b>												
초졸이하	9,605	39,664	29,076	12,104	23,684	17,499	16,987	11,771	53,455	39,864	49,534	51,179
중학교(재/졸)	25,409	80,202	28,903	22,938	33,563	30,217	12,649	19,475	111,052	26,498	32,219	43,474
고등학교(재/졸)	58,007	427,492	121,739	86,336	124,739	96,618	51,112	89,505	516,525	97,294	125,975	138,741
전문대(재/졸)	23,925	153,752	29,171	44,049	41,514	47,273	19,949	21,935	211,055	31,839	37,753	41,790
대학교(재/졸)	52,374	473,040	65,458	55,935	95,543	101,500	46,826	57,025	599,366	95,057	101,624	101,560
대학원(재/졸)	6,949	64,090	9,051	11,858	12,378	17,734	8,752	6,919	70,737	7,482	8,745	19,611

### 18-3. 월별 국내 기타여행 총비용 - 당일여행

단위 : 백만원

1월	2월	3월	4월	5월	6월	7월	8월	9월	10월	11월	12월	구	분		
78,184	500,549	137,177	148,194	158,326	123,188	96,608	145,588	195,081	259,717	265,122	440,467	전	체		
39,373	263,144	78,439	80,449	86,072	71,445	42,005	70,255	112,518	136,636	128,524	230,956	성	별		
38,811	237,406	58,738	67,744	72,253	51,743	54,603	75,333	82,562	123,081	136,598	209,511	남	자		
												여	자		
5,634	56,925	6,054	9,469	9,178	10,114	3,981	12,076	15,027	10,872	23,210	69,413	연	령		
4,618	28,074	4,137	3,862	7,113	4,910	2,253	7,083	8,583	9,195	11,828	15,680	1 5 ~ 1 9	세		
11,739	94,482	18,221	21,328	37,154	18,462	13,348	28,655	44,794	35,669	36,865	54,294	2	0	대	
24,675	165,645	45,279	47,802	46,331	32,985	30,948	44,482	68,279	61,354	72,243	120,902	3	0	대	
19,219	121,147	45,710	47,054	37,662	41,443	27,015	33,756	41,475	87,967	80,685	117,968	4	0	대	
12,299	34,276	17,776	18,679	20,887	15,273	19,064	19,536	16,923	54,660	40,290	62,211	5	0	대	
												6	0	대 이 상	
354	5,319	5,696	1,631	6,078	592	755	1,023	1,200	255	251	2,698	직	업		
16,146	133,827	36,261	39,339	34,525	35,478	18,738	33,371	59,420	53,778	48,525	80,565	전	문 관 리		
14,428	66,413	14,654	16,374	25,909	14,720	13,605	17,497	21,075	41,123	47,286	58,704	사	무		
8,675	18,226	11,892	15,589	10,462	17,746	10,227	15,636	12,635	47,057	37,172	63,317	서	비 스 판 매		
5,722	43,759	10,936	12,161	18,738	11,633	11,089	12,824	20,495	30,552	18,077	27,767	능	어 업		
												기	능 노 무		
23,715	200,550	35,243	43,953	47,099	34,268	31,926	53,590	64,298	69,014	90,693	175,953	개	인 소 득		
10,320	34,609	18,435	21,744	22,835	9,269	15,612	13,291	11,216	36,209	41,617	43,376	5	0	만 원 미 만	
12,241	64,547	21,517	16,159	21,298	23,057	17,111	26,960	34,066	47,509	40,754	56,667	50	만 ~ 100	만 원 미만	
15,817	62,619	20,681	26,542	27,893	23,299	11,491	22,082	28,417	53,204	29,389	57,353	100	만 ~ 200	만 원 미만	
7,808	47,062	10,478	15,748	15,121	9,913	9,768	14,498	32,728	21,808	23,182	33,097	200	만 ~ 300	만 원 미만	
3,385	40,295	16,381	11,499	12,907	5,983	4,827	5,972	11,203	13,907	15,476	33,632	300	만 ~ 400	만 원 미만	
3,070	30,837	6,809	6,219	7,216	10,458	3,913	5,240	7,244	8,097	11,914	29,270	400	만 ~ 500	만 원 미만	
1,828	20,030	7,633	6,330	3,956	6,941	1,960	3,954	5,908	9,968	12,098	11,119	500	만 ~ 600	만 원 미만	
												6	0	0	만 원 이 상
6,395	29,956	10,481	13,031	15,419	11,637	14,198	12,664	8,982	35,155	37,841	56,727	학	력		
6,369	35,481	13,281	13,325	15,844	10,333	10,520	12,633	14,840	38,814	30,042	37,990	초	졸 이 하		
32,815	171,794	48,746	48,879	48,878	46,653	36,217	62,699	85,335	93,501	96,898	177,325	중	학 교 ( 재 / 졸 )		
10,783	65,067	15,539	14,670	18,669	11,616	11,529	16,286	12,942	24,245	27,736	59,824	고	등 학 교 ( 재 / 졸 )		
17,280	174,828	40,367	52,736	48,214	33,096	18,759	35,916	67,788	55,540	61,721	97,062	전	문 대 ( 재 / 졸 )		
4,540	23,423	8,763	5,553	11,302	9,853	5,385	5,390	5,194	12,461	10,884	11,540	대	학 교 ( 재 / 졸 )		
												대	학 원 ( 재 / 졸 )		

## 19-1. 여행지별 국내여행 총비용

단위 : 백만원

구분	서울	부산	대구	인천	광주	대전	울산	경기
<b>전체</b>	1,516,464	896,960	426,053	391,658	235,823	235,348	202,149	1,560,190
<b>성별</b>								
남자	712,814	441,544	225,746	193,154	131,170	115,855	105,446	764,264
여자	803,650	455,415	200,308	198,504	104,653	119,492	96,702	795,926
<b>연령</b>								
15 ~ 19세	130,527	109,192	63,618	27,528	61,302	12,970	5,234	151,049
20대	62,206	55,486	9,951	15,272	13,686	7,870	5,892	87,777
30대	262,960	219,408	91,099	91,824	33,744	57,145	36,568	498,276
40대	361,276	286,462	148,964	80,778	25,970	83,929	95,944	489,526
50대	402,740	152,186	71,618	121,939	67,399	26,686	37,980	213,361
60대 이상	296,755	74,226	40,802	54,317	33,722	46,749	20,531	120,201
<b>직업</b>								
전문관리	32,529	11,134	304	8,481	-	2,069	3,525	24,774
사무	377,483	249,813	100,990	100,751	41,173	93,307	52,834	466,268
서비스판매	172,077	97,395	77,400	42,806	24,176	28,324	41,740	170,690
농어업	132,327	27,464	21,065	38,572	61,027	16,410	4,741	47,225
기능노무	75,666	96,091	49,196	13,000	5,913	14,450	7,605	114,021
<b>개인소득</b>								
50만원 미만	542,708	318,806	157,253	132,849	109,172	68,379	62,892	618,938
50만 ~ 100만원 미만	149,373	88,969	54,451	25,082	12,782	12,839	32,156	129,606
100만 ~ 200만원 미만	213,395	112,594	61,033	98,111	34,759	44,627	20,633	160,253
200만 ~ 300만원 미만	251,167	126,964	37,297	50,348	46,583	45,087	16,248	241,930
300만 ~ 400만원 미만	97,792	92,475	34,980	25,856	17,731	33,596	41,957	131,303
400만 ~ 500만원 미만	119,246	73,177	42,518	32,824	8,751	7,703	3,945	133,051
500만 ~ 600만원 미만	81,389	48,028	17,876	16,441	5,789	13,238	1,680	83,045
600만원 이상	61,393	35,947	20,646	10,148	256	9,878	22,638	62,063
<b>학력</b>								
초졸이하	149,555	56,083	25,972	48,739	56,957	13,289	11,081	78,653
중학교(재/졸)	140,119	82,561	23,322	69,392	14,004	21,886	8,775	124,369
고등학교(재/졸)	498,919	259,205	158,607	113,973	94,055	76,460	71,432	521,475
전문대(재/졸)	181,388	84,726	67,203	78,207	17,760	15,089	9,703	174,598
대학교(재/졸)	457,879	362,132	140,008	72,007	50,511	87,045	97,983	555,569
대학원(재/졸)	88,604	52,252	10,941	9,341	2,443	21,579	3,175	105,527

## 19-1. 여행지별 국내여행 총비용(계속)

단위 : 백만원

강원	충북	충남	전북	전남	경북	경남	제주	모름/ 무응답	구	분
2,001,223	680,328	1,411,061	911,685	1,148,663	1,635,744	1,579,566	1,935,495	91,364	전	체
990,498	325,090	737,193	492,681	618,498	870,568	809,721	950,201	52,551	성	별
1,010,726	355,238	673,868	419,005	530,165	765,175	769,845	985,295	38,813	남	자
									여	자
223,172	77,151	119,863	76,585	149,764	175,152	157,042	280,143	3,665	연	령
119,186	59,296	63,603	29,675	57,995	62,728	60,277	79,413	12,135	1 5 ~ 1 9	세
513,007	170,032	465,472	264,113	215,004	399,429	369,135	426,862	27,396	2 0	대
641,842	186,000	385,610	315,812	338,068	494,851	526,752	586,601	30,930	3 0	대
336,084	119,521	238,345	115,857	240,319	292,717	288,852	290,701	8,978	4 0	대
167,932	68,327	138,169	109,644	147,514	210,867	177,508	271,776	8,260	5 0	대
									6 0	대 이 상
41,916	8,100	6,696	6,957	21,468	44,524	29,901	80,544	-	직	업
576,671	173,650	404,012	303,495	268,163	358,481	392,062	536,788	42,935	전 문 관 리	
246,504	72,249	236,154	111,826	160,063	256,424	220,044	233,758	10,993	사 무	
46,013	6,202	51,185	30,088	58,819	101,145	64,582	118,748	5,377	서 비 스 판 매	
126,737	86,610	96,314	74,757	95,872	180,292	146,698	65,985	1,829	농 어 업	
									기 능 노 무	
761,146	290,547	515,199	344,190	467,987	605,590	621,359	781,978	22,620	개 인 소 득	
125,509	29,087	78,789	58,612	65,434	130,271	91,419	118,671	4,792	5 0 만 원 미 만	
258,067	105,725	214,248	105,620	153,117	251,814	206,990	152,057	21,801	50만 ~ 100만원 미만	
286,585	85,658	194,208	151,989	151,421	188,812	202,867	293,840	6,503	100만 ~ 200만원 미만	
164,379	86,303	133,027	101,427	145,854	207,780	152,468	167,587	11,788	200만 ~ 300만원 미만	
178,393	41,960	99,238	50,825	72,868	111,864	155,821	198,845	11,802	300만 ~ 400만원 미만	
105,549	19,337	139,011	53,624	60,169	106,329	106,032	122,274	1,501	400만 ~ 500만원 미만	
121,595	21,708	37,340	45,399	31,812	33,283	42,609	100,243	10,558	500만 ~ 600만원 미만	
									6 0 0	만 원 이 상
81,322	29,969	90,782	58,425	66,174	110,739	60,659	124,044	4,317	학	력
132,239	51,268	124,174	55,857	89,375	126,905	148,091	187,511	2,407	초 졸 이 하	
629,499	229,154	456,316	298,739	488,317	642,118	551,438	574,613	15,210	중 학 교 ( 재 / 졸 )	
224,043	131,501	247,624	114,568	129,282	155,621	161,073	212,390	15,197	고 등 학 교 ( 재 / 졸 )	
792,371	215,252	443,053	336,938	314,998	532,574	600,531	632,323	53,099	전 문 대 ( 재 / 졸 )	
141,749	23,184	48,215	46,557	59,798	67,786	57,682	203,455	1,136	대 학 교 ( 재 / 졸 )	
									대 학 원 ( 재 / 졸 )	

## 19-2. 여행지별 국내여행 총비용 - 숙박여행

단위 : 백만원

구분	서울	부산	대구	인천	광주	대전	울산	경기
<b>전체</b>	982,180	643,246	276,040	283,053	88,156	130,208	92,846	912,572
<b>성별</b>								
남자	426,817	339,170	154,791	144,420	42,486	66,916	49,055	447,297
여자	555,362	304,076	121,249	138,632	45,670	63,292	43,792	465,275
<b>연령</b>								
15 ~ 19세	89,576	79,128	39,554	17,712	10,340	4,469	668	95,241
20대	41,137	42,140	7,748	10,948	3,148	5,124	862	51,953
30대	167,142	182,061	64,895	70,170	29,622	33,954	27,763	302,300
40대	234,837	209,410	98,035	53,238	20,531	56,502	43,001	286,341
50대	214,438	93,038	44,222	99,693	13,621	9,604	10,105	99,619
60대 이상	235,049	37,469	21,586	31,292	10,894	20,554	10,446	77,118
<b>직업</b>								
전문관리	21,987	6,329	-	7,002	-	1,787	2,529	17,172
사무	245,260	210,385	83,568	79,838	38,139	59,083	22,204	263,234
서비스판매	83,511	79,553	38,934	28,847	9,091	20,285	24,762	97,166
농어업	85,531	7,519	9,891	23,684	11,115	3,216	2,216	33,522
기능노무	38,537	67,863	32,917	7,178	3,850	7,278	3,542	68,570
<b>개인소득</b>								
50만원 미만	394,702	220,431	101,375	84,607	28,176	36,548	28,060	355,392
50만 ~ 100만원 미만	102,959	51,927	28,191	12,424	4,993	6,611	12,136	76,084
100만 ~ 200만원 미만	137,520	77,590	42,700	89,686	6,460	20,625	10,619	89,981
200만 ~ 300만원 미만	130,795	95,134	25,086	35,733	27,337	28,961	11,661	156,174
300만 ~ 400만원 미만	62,890	74,787	18,765	19,608	13,820	23,141	16,607	76,044
400만 ~ 500만원 미만	82,949	58,705	37,951	26,181	2,423	2,734	1,892	77,727
500만 ~ 600만원 미만	37,124	35,976	7,354	5,945	4,947	5,296	-	53,703
600만원 이상	33,240	28,697	14,616	8,868	-	6,292	11,872	27,467
<b>학력</b>								
초졸이하	118,216	33,934	13,483	26,353	10,924	3,715	5,731	52,506
중학교(재/졸)	82,009	55,615	15,419	57,395	2,792	11,705	5,505	78,983
고등학교(재/졸)	359,307	149,571	86,100	80,110	25,165	35,295	30,485	304,229
전문대(재/졸)	99,857	70,005	45,541	63,356	5,791	6,720	3,275	94,704
대학교(재/졸)	283,989	291,524	108,169	53,059	41,331	56,468	46,084	324,140
대학원(재/졸)	38,802	42,598	7,328	2,780	2,152	16,306	1,767	58,010



### 19-2. 여행지별 국내여행 총비용 - 숙박여행(계속)

단위 : 백만원

강원	충북	충남	전북	전남	경북	경남	제주	모름/ 무응답	구	분
1,776,206	535,273	1,061,607	633,438	862,913	1,147,149	1,013,238	1,906,693	61,114	전	체
878,126	251,673	563,364	339,722	461,992	605,043	552,778	929,329	33,781	성	별
898,080	283,601	498,243	293,717	400,921	542,106	460,459	977,364	27,333	남	자
									여	자
204,339	67,772	100,595	51,331	124,919	139,156	103,815	280,143	3,104	연	령
107,729	50,820	51,378	23,067	45,916	43,495	42,694	77,691	12,135	1 5 ~ 1 9 세	
467,639	145,706	405,255	219,766	162,177	327,210	270,389	423,114	22,530	2 0 대	
575,780	150,340	273,658	219,359	264,078	350,534	323,327	576,698	13,900	3 0 대	
285,606	76,261	153,912	69,235	171,006	172,983	175,068	283,267	2,890	4 0 대	
135,113	44,374	76,808	50,680	94,816	113,770	97,944	265,781	6,554	5 0 대	
									6 0 대	이 상
37,226	7,955	5,670	3,036	16,129	28,265	15,042	80,544	-	직	업
534,595	130,314	306,122	239,094	201,188	279,711	277,104	525,394	29,770	전 문 관 리	
213,215	58,139	185,284	76,843	123,644	193,179	142,868	232,400	9,132	사 무	
27,587	1,879	29,605	10,300	23,482	13,788	28,781	111,666	1,775	서 비 스 판 매	
97,351	74,056	72,593	43,776	71,511	137,814	104,125	61,220	1,088	능 어 업	
									기 능 노 무	
677,237	239,849	384,887	238,805	366,312	436,093	403,578	778,664	13,258	개 인 소 득	
107,274	18,537	49,569	31,457	43,673	72,953	48,582	118,111	2,528	5 0 만 원 미 만	
227,327	78,681	153,889	70,471	104,695	152,902	119,990	141,805	21,181	50만 ~ 100만원 미만	
242,063	67,747	155,550	113,894	113,529	138,583	143,112	292,209	3,404	100만 ~ 200만원 미만	
143,666	70,118	100,624	87,185	122,689	155,688	100,212	162,940	9,745	200만 ~ 300만원 미만	
164,867	31,589	70,302	36,012	54,548	78,868	111,345	191,648	6,262	300만 ~ 400만원 미만	
99,291	13,955	114,989	32,337	36,868	94,588	51,535	122,176	-	400만 ~ 500만원 미만	
114,481	14,799	31,797	23,276	20,599	17,474	34,883	99,141	4,735	500만 ~ 600만원 미만	
									6 0 0 만 원 이 상	
57,997	18,774	56,365	29,327	34,229	53,846	31,259	121,049	3,122	학	력
109,933	35,680	83,772	31,608	63,300	64,236	93,127	184,272	2,407	초 졸 이 하	
542,206	185,708	326,963	217,716	394,419	447,568	321,159	565,852	9,557	중 학 교 ( 재 / 졸 )	
203,064	113,578	191,811	82,998	86,065	122,181	106,432	212,102	15,197	고 등 학 교 ( 재 / 졸 )	
736,760	164,987	365,016	241,152	238,252	417,789	419,046	626,742	30,831	전 문 대 ( 재 / 졸 )	
126,246	16,547	36,783	30,035	46,416	41,529	42,214	195,518	-	대 학 교 ( 재 / 졸 )	
									대 학 원 ( 재 / 졸 )	

## 19-3. 여행지별 국내여행 총비용 - 당일여행

단위 : 백만원

구분	서울	부산	대구	인천	광주	대전	울산	경기
<b>전체</b>	534,284	253,714	150,013	108,606	147,667	105,140	109,302	647,618
<b>성별</b>								
남자	285,997	102,374	70,955	48,733	88,684	48,940	56,392	316,967
여자	248,287	151,339	79,059	59,872	58,983	56,200	52,911	330,651
<b>연령</b>								
15 ~ 19세	40,950	30,064	24,065	9,816	50,962	8,500	4,565	55,808
20대	21,069	13,346	2,204	4,324	10,538	2,745	5,030	35,824
30대	95,818	37,346	26,205	21,654	4,122	23,191	8,805	195,976
40대	126,440	77,053	50,928	27,540	5,439	27,427	52,942	203,185
50대	188,302	59,148	27,396	22,247	53,777	17,082	27,874	113,742
60대 이상	61,705	36,757	19,216	23,025	22,828	26,194	10,085	43,083
<b>직업</b>								
전문관리	10,542	4,804	304	1,478	-	282	996	7,601
사무	132,223	39,428	17,422	20,913	3,034	34,224	30,630	203,034
서비스판매	88,566	17,842	38,466	13,960	15,085	8,039	16,979	73,523
농어업	46,796	19,944	11,174	14,889	49,912	13,194	2,525	13,703
기능노무	37,129	28,228	16,279	5,822	2,063	7,172	4,063	45,451
<b>개인소득</b>								
50만원 미만	148,006	98,376	55,878	48,242	80,995	31,831	34,832	263,545
50만 ~ 100만원 미만	46,414	37,042	26,260	12,658	7,789	6,227	20,020	53,523
100만 ~ 200만원 미만	75,875	35,005	18,332	8,424	28,299	24,002	10,014	70,272
200만 ~ 300만원 미만	120,372	31,830	12,211	14,614	19,246	16,126	4,586	85,756
300만 ~ 400만원 미만	34,902	17,688	16,214	6,248	3,911	10,455	25,350	55,259
400만 ~ 500만원 미만	36,296	14,472	4,566	6,643	6,328	4,970	2,053	55,324
500만 ~ 600만원 미만	44,266	12,052	10,522	10,496	842	7,942	1,680	29,342
600만원 이상	28,153	7,251	6,030	1,280	256	3,586	10,767	34,596
<b>학력</b>								
초졸이하	31,339	22,150	12,489	22,386	46,033	9,574	5,350	26,147
중학교(재/졸)	58,110	26,946	7,903	11,997	11,211	10,181	3,270	45,386
고등학교(재/졸)	139,612	109,634	72,507	33,863	68,890	41,165	40,947	217,246
전문대(재/졸)	81,531	14,722	21,662	14,851	11,969	8,369	6,428	79,894
대학교(재/졸)	173,890	70,608	31,839	18,948	9,180	30,577	51,899	231,429
대학원(재/졸)	49,802	9,655	3,613	6,561	291	5,273	1,408	47,517

### 19-3. 여행지별 국내여행 총비용 - 당일여행(계속)

단위 : 백만원

강원	충북	충남	전북	전남	경북	경남	제주	모름/ 무응답	구	분
225,017	145,054	349,454	278,247	285,750	488,595	566,329	28,802	30,250	<b>전</b>	<b>체</b>
									<b>성</b>	<b>별</b>
112,371	73,417	173,829	152,959	156,507	265,526	256,943	20,872	18,770	남	자
112,646	71,637	175,625	125,288	129,244	223,069	309,386	7,930	11,480	여	자
									<b>연</b>	<b>령</b>
18,833	9,379	19,268	25,254	24,845	35,996	53,227	-	561	1 5 ~ 1 9	세
11,457	8,476	12,225	6,607	12,079	19,233	17,582	1,722	-	2 0	대
45,368	24,327	60,216	44,346	52,827	72,218	98,746	3,749	4,866	3 0	대
66,062	35,660	111,952	96,453	73,989	144,317	203,426	9,903	17,030	4 0	대
50,478	43,260	84,432	46,622	69,313	119,734	113,785	7,434	6,087	5 0	대
32,820	23,953	61,361	58,964	52,698	97,097	79,564	5,994	1,706	6 0	대 이 상
									<b>직</b>	<b>업</b>
4,690	144	1,026	3,921	5,339	16,259	14,859	-	-	전 문 관 리	
42,076	43,336	97,890	64,402	66,975	78,771	114,958	11,394	13,165	사 무	
33,289	14,110	50,870	34,983	36,419	63,245	77,176	1,358	1,861	서 비 스 판 매	
18,426	4,324	21,580	19,789	35,338	87,357	35,801	7,082	3,601	능 여 업	
29,387	12,554	23,721	30,981	24,361	42,478	42,573	4,765	740	기 능 노 무	
									<b>개 인 소 득</b>	
83,910	50,699	130,312	105,385	101,675	169,497	217,782	3,315	9,362	5 0 만 원 미 만	
18,234	10,551	29,221	27,155	21,762	57,319	42,837	560	2,264	50만 ~ 100만원 미만	
30,740	27,044	60,358	35,148	48,422	98,912	87,000	10,252	620	100만 ~ 200만원 미만	
44,522	17,912	38,659	38,095	37,893	50,230	59,756	1,630	3,098	200만 ~ 300만원 미만	
20,713	16,185	32,403	14,242	23,165	52,092	52,256	4,647	2,043	300만 ~ 400만원 미만	
13,526	10,371	28,935	14,812	18,320	32,996	44,476	7,198	5,539	400만 ~ 500만원 미만	
6,258	5,383	24,022	21,287	23,302	11,740	54,497	98	1,501	500만 ~ 600만원 미만	
7,114	6,910	5,543	22,123	11,212	15,810	7,726	1,102	5,823	6 0 0 만 원 이 상	
									<b>학 력</b>	
23,325	11,195	34,417	29,098	31,946	56,894	29,400	2,995	1,195	초 졸 이 하	
22,306	15,588	40,402	24,249	26,076	62,670	54,963	3,239	-	중 학 교 ( 재 / 졸 )	
87,293	43,445	129,353	81,023	93,897	194,550	230,279	8,761	5,653	고 등 학 교 ( 재 / 졸 )	
20,979	17,923	55,813	31,570	43,217	33,439	54,641	289	-	전 문 대 ( 재 / 졸 )	
55,611	50,265	78,037	95,785	76,745	114,785	181,485	5,581	22,267	대 학 교 ( 재 / 졸 )	
15,503	6,637	11,432	16,523	13,382	26,258	15,467	7,937	1,136	대 학 원 ( 재 / 졸 )	

## 20-1. 여행지별 국내 관광여행 총비용

단위 : 백만원

구분	서울	부산	대구	인천	광주	대전	울산	경기
<b>전체</b>	269,159	345,991	77,438	183,321	26,363	34,317	61,802	639,346
<b>성별</b>								
남자	113,267	172,025	39,995	98,709	11,062	12,522	32,829	305,178
여자	155,892	173,965	37,444	84,613	15,301	21,795	28,973	334,168
<b>연령</b>								
15 ~ 19세	54,743	44,329	24,089	10,773	194	6,101	123	56,423
20대	21,457	28,227	3,913	6,925	89	1,197	1,288	41,307
30대	67,715	96,791	7,229	45,134	12,808	9,643	17,142	223,953
40대	70,830	87,996	32,866	33,455	6,644	12,963	21,992	205,822
50대	33,659	54,057	6,246	47,585	2,756	2,883	6,293	71,218
60대 이상	20,754	34,591	3,095	39,450	3,872	1,530	14,965	40,623
<b>직업</b>								
전문관리	8,893	7,639	-	8,481	-	282	3,132	13,632
사무	68,930	76,057	11,280	49,720	11,333	11,436	11,418	196,818
서비스판매	28,254	36,369	5,774	14,626	2,501	6,373	9,482	86,574
능어업	11,534	10,025	890	18,645	1,131	22	4,237	8,207
기능노무	11,248	50,513	3,657	4,007	1,441	986	2,192	44,615
<b>개인소득</b>								
50만원 미만	130,007	140,787	49,039	68,644	9,645	13,682	21,831	249,298
50만 ~ 100만원 미만	21,364	31,708	933	11,775	276	-	5,437	38,416
100만 ~ 200만원 미만	32,949	43,302	3,053	44,776	2,958	8,391	12,411	62,173
200만 ~ 300만원 미만	24,233	42,724	5,185	21,109	5,703	4,281	5,612	99,845
300만 ~ 400만원 미만	16,032	30,885	2,260	12,169	6,422	4,028	10,940	61,816
400만 ~ 500만원 미만	16,388	17,048	4,326	10,239	1,138	1,921	1,284	30,186
500만 ~ 600만원 미만	18,432	10,969	10,665	5,500	222	1,081	-	48,907
600만원 이상	9,755	28,568	1,976	9,109	-	933	4,288	48,704
<b>학력</b>								
초졸이하	13,695	27,189	501	25,871	820	421	6,698	15,977
중학교(재/졸)	19,800	22,700	2,430	19,306	1,946	3,742	6,168	46,331
고등학교(재/졸)	70,375	90,380	40,713	62,510	8,476	17,220	18,773	183,434
전문대(재/졸)	34,841	44,156	4,828	36,018	2,226	1,669	7,537	75,427
대학교(재/졸)	101,197	151,770	25,944	35,008	12,510	9,550	22,267	266,318
대학원(재/졸)	29,251	9,797	3,024	4,609	291	1,716	359	51,858

## 20-1. 여행지별 국내 관광여행 총비용(계속)

단위 : 백만원

강원	충북	충남	전북	전남	경북	경남	제주	모름/ 무응답	구	분
1,560,862	240,578	633,880	501,296	661,176	788,845	877,431	1,858,965	578	전	체
									성	별
778,183	116,493	308,093	272,624	342,633	417,353	407,569	907,734	511	남	자
782,679	124,085	325,787	228,672	318,543	371,492	469,862	951,231	67	여	자
									연	령
177,180	10,685	59,581	49,558	74,083	67,013	79,841	257,996	-	1 5 ~ 1 9	세
95,681	10,659	23,572	20,665	28,762	35,734	25,809	78,668	-	2 0	대
396,628	72,812	211,884	122,104	109,775	196,134	197,061	411,855	-	3 0	대
500,608	65,996	177,093	161,354	178,477	218,458	312,237	569,656	-	4 0	대
243,904	47,599	94,343	68,890	160,440	152,962	143,471	276,819	-	5 0	대
146,861	32,826	67,408	78,724	109,639	118,544	119,012	263,971	578	6 0	대 이 상
									직	업
23,872	3,380	6,526	6,599	12,679	25,322	20,181	79,192	-	전 문 관 리	
471,387	74,784	204,077	141,591	146,663	195,647	225,311	509,624	-	사 무	
190,020	22,387	77,948	57,344	93,366	133,225	130,084	230,722	-	서 비 스 판 매	
29,571	3,523	18,472	20,667	50,593	25,874	33,944	111,860	-	농 어 업	
78,982	26,712	34,552	52,357	41,838	75,907	50,974	61,441	-	기 능 노 무	
									개 인 소 득	
611,783	91,030	239,322	204,836	264,583	296,331	352,089	747,177	67	5 0 만 원 미 만	
96,838	16,983	26,005	28,679	43,195	52,117	46,332	115,791	-	50만 ~ 100만원 미만	
169,959	32,243	74,532	42,322	89,021	121,720	120,509	142,006	-	100만 ~ 200만원 미만	
229,455	28,001	93,662	83,743	89,644	86,520	88,957	287,052	511	200만 ~ 300만원 미만	
124,951	26,625	72,605	49,312	57,736	92,607	66,058	162,205	-	300만 ~ 400만원 미만	
137,020	24,781	50,685	30,680	44,730	66,731	107,128	188,233	-	400만 ~ 500만원 미만	
87,120	10,851	46,201	36,413	42,307	54,980	68,898	118,670	-	500만 ~ 600만원 미만	
103,736	10,063	30,869	25,311	29,960	17,839	27,460	97,831	-	6 0 0 만 원 이 상	
									학 력	
49,459	17,491	32,422	33,282	48,370	34,915	30,915	121,757	67	초 졸 이 하	
104,886	14,765	51,924	33,361	58,691	52,324	83,132	174,678	-	중 학 교 ( 재 / 졸 )	
455,353	66,796	185,782	174,608	239,360	317,876	311,393	552,140	511	고 등 학 교 ( 재 / 졸 )	
182,950	37,900	81,013	63,242	90,853	70,920	86,960	206,524	-	전 문 대 ( 재 / 졸 )	
680,258	96,813	261,233	160,741	175,968	259,833	323,657	612,589	-	대 학 교 ( 재 / 졸 )	
87,957	6,813	21,506	36,061	47,217	52,976	41,281	190,119	-	대 학 원 ( 재 / 졸 )	

## 20-2. 여행지별 국내 관광여행 총비용 - 숙박여행

단위 : 백만원

구분	서울	부산	대구	인천	광주	대전	울산	경기
<b>전체</b>	153,186	273,932	34,762	129,957	19,397	14,792	40,187	356,853
<b>성별</b>								
남자	64,964	146,150	21,635	75,980	7,803	6,168	20,938	163,658
여자	88,222	127,783	13,127	53,977	11,595	8,623	19,249	193,194
<b>연령</b>								
15 ~ 19세	33,227	24,815	9,361	7,934	-	2,568	123	34,959
20대	15,769	26,032	2,818	4,422	-	317	70	21,685
30대	29,161	89,145	6,516	37,507	10,135	3,783	15,781	123,405
40대	44,182	68,523	11,302	25,036	5,764	7,528	12,880	115,737
50대	15,017	43,298	2,439	34,442	1,920	-	3,510	39,731
60대 이상	15,831	22,119	2,327	20,617	1,579	596	7,822	21,335
<b>직업</b>								
전문관리	4,180	5,352	-	7,002	-	-	2,529	6,260
사무	43,338	65,260	8,924	40,269	10,255	4,041	10,302	107,380
서비스판매	13,107	31,163	4,326	11,153	1,997	3,111	4,401	55,360
농어업	4,912	4,654	592	6,975	-	-	2,113	4,447
기능노무	6,517	44,354	1,051	1,912	807	986	1,833	27,049
<b>개인소득</b>								
50만원 미만	73,458	105,645	20,461	42,166	6,200	6,236	13,076	134,978
50만 ~ 100만원 미만	14,731	22,730	-	5,599	-	-	3,080	20,722
100만 ~ 200만원 미만	20,941	32,405	712	36,855	2,691	4,678	8,068	38,393
200만 ~ 300만원 미만	13,947	33,470	4,032	15,895	5,399	769	4,275	64,109
300만 ~ 400만원 미만	5,523	28,217	1,519	8,826	5,108	2,709	9,180	29,919
400만 ~ 500만원 미만	6,966	15,827	4,326	8,086	-	399	314	16,444
500만 ~ 600만원 미만	9,895	7,710	1,734	3,663	-	-	-	29,028
600만원 이상	7,726	27,930	1,976	8,868	-	-	2,194	23,260
<b>학력</b>								
초졸이하	8,761	20,931	-	10,987	66	165	3,805	9,301
중학교(재/졸)	12,600	15,094	1,503	8,674	842	-	4,559	31,281
고등학교(재/졸)	42,053	61,832	12,158	47,297	5,816	9,059	14,997	112,147
전문대(재/졸)	15,136	37,248	3,976	31,573	2,095	1,261	1,947	30,800
대학교(재/졸)	59,081	133,606	15,415	28,645	10,579	4,306	14,520	151,308
대학원(재/졸)	15,556	5,223	1,709	2,780	-	-	359	22,015

## 20-2. 여행지별 국내 관광여행 총비용 - 숙박여행(계속)

단위 : 백만원

강원	충북	충남	전북	전남	경북	경남	제주	모름/ 무응답	구	분
1,415,430	174,843	476,686	327,009	470,434	564,571	561,209	1,842,459	-	전	체
									성	별
705,253	83,926	233,148	174,573	241,693	296,310	286,966	897,195	-	남	자
710,177	90,917	243,538	152,436	228,742	268,261	274,242	945,264	-	여	자
									연	령
163,707	9,223	50,565	33,820	65,734	49,076	49,464	257,996	-	1 5 ~ 1 9	세
88,262	8,416	17,697	18,070	21,590	27,209	17,529	76,946	-	2 0	대
369,795	62,009	185,597	88,214	69,863	155,950	138,691	408,349	-	3 0	대
460,372	48,526	136,189	101,943	133,136	151,941	201,394	563,171	-	4 0	대
210,092	26,662	58,465	47,303	109,082	105,134	93,640	272,779	-	5 0	대
123,201	20,006	28,174	37,660	71,030	75,261	60,491	263,218	-	6 0	대 이 상
									직	업
21,496	3,235	5,670	2,951	10,085	13,260	12,200	79,192	-	전 문 관 리	
438,561	56,230	157,621	111,963	107,803	155,160	163,416	501,648	-	사 무	
165,229	14,825	63,868	34,928	70,922	102,810	84,388	229,478	-	서 비 스 판 매	
22,551	157	4,063	8,863	18,787	12,085	13,436	108,762	-	농 어 업	
67,833	21,992	27,614	30,635	23,533	55,761	34,311	61,220	-	기 능 노 무	
									개 인 소 득	
558,439	67,543	176,467	135,307	201,749	213,440	227,069	744,582	-	5 0 만 원 미 만	
85,765	10,815	18,441	10,948	26,624	30,605	28,694	115,791	-	50만 ~ 100만원 미만	
149,986	21,530	49,137	22,967	55,635	80,127	54,162	137,203	-	100만 ~ 200만원 미만	
201,808	21,801	73,565	66,704	64,802	59,324	63,168	285,422	-	200만 ~ 300만원 미만	
109,752	22,152	60,314	39,243	44,645	72,277	50,997	159,708	-	300만 ~ 400만원 미만	
130,463	19,079	35,589	18,309	32,713	49,779	78,413	184,453	-	400만 ~ 500만원 미만	
82,204	7,781	36,805	22,328	25,518	47,695	33,339	118,573	-	500만 ~ 600만원 미만	
97,011	4,142	26,367	11,204	18,748	11,324	25,367	96,728	-	6 0 0 만 원 이 상	
									학 력	
39,363	11,581	12,392	17,776	25,472	22,030	12,726	121,049	-	초 졸 이 하	
86,389	5,481	31,807	21,588	40,004	27,316	50,326	173,696	-	중 학 교 ( 재 / 졸 )	
405,641	54,461	142,228	120,699	180,946	215,345	175,178	547,469	-	고 등 학 교 ( 재 / 졸 )	
166,055	31,843	67,628	38,657	56,891	58,346	68,851	206,365	-	전 문 대 ( 재 / 졸 )	
637,240	66,194	208,793	102,203	130,360	205,917	224,743	607,122	-	대 학 교 ( 재 / 졸 )	
80,742	5,283	13,838	26,087	36,531	35,618	29,385	185,600	-	대 학 원 ( 재 / 졸 )	

## 20-3. 여행지별 국내 관광여행 총비용 - 당일여행

단위 : 백만원

구분	서울	부산	대구	인천	광주	대전	울산	경기
<b>전체</b>	115,972	72,059	42,677	53,364	6,966	19,526	21,615	282,493
<b>성별</b>								
남자	48,303	25,876	18,360	22,728	3,259	6,354	11,891	141,520
여자	67,670	46,183	24,317	30,636	3,707	13,172	9,724	140,973
<b>연령</b>								
15 ~ 19세	21,516	19,514	14,729	2,839	194	3,533	-	21,464
20대	5,688	2,195	1,095	2,504	89	880	1,218	19,622
30대	38,554	7,646	713	7,627	2,673	5,860	1,361	100,548
40대	26,647	19,472	21,564	8,419	880	5,435	9,112	90,085
50대	18,643	10,760	3,807	13,142	837	2,883	2,783	31,487
60대 이상	4,924	12,471	768	18,833	2,293	934	7,143	19,287
<b>직업</b>								
전문관리	4,713	2,286	-	1,478	-	282	603	7,372
사무	25,592	10,797	2,356	9,451	1,078	7,395	1,116	89,438
서비스판매	15,147	5,206	1,448	3,472	504	3,262	5,080	31,214
농어업	6,623	5,371	298	11,670	1,131	22	2,124	3,760
기능노무	4,730	6,158	2,606	2,095	634	-	359	17,566
<b>개인소득</b>								
50만원 미만	56,549	35,142	28,578	26,478	3,445	7,446	8,755	114,320
50만 ~ 100만원 미만	6,633	8,978	933	6,176	276	-	2,357	17,693
100만 ~ 200만원 미만	12,007	10,897	2,341	7,921	267	3,713	4,343	23,780
200만 ~ 300만원 미만	10,286	9,254	1,153	5,214	304	3,512	1,337	35,737
300만 ~ 400만원 미만	10,509	2,669	741	3,343	1,314	1,319	1,760	31,897
400만 ~ 500만원 미만	9,423	1,221	-	2,153	1,138	1,522	970	13,742
500만 ~ 600만원 미만	8,537	3,259	8,930	1,838	222	1,081	-	19,879
600만원 이상	2,028	638	-	241	-	933	2,094	25,445
<b>학력</b>								
초졸이하	4,934	6,258	501	14,884	755	256	2,893	6,676
중학교(재/졸)	7,200	7,606	926	10,631	1,104	3,742	1,609	15,050
고등학교(재/졸)	28,323	28,548	28,554	15,213	2,661	8,161	3,776	71,288
전문대(재/졸)	19,705	6,908	852	4,444	132	408	5,590	44,627
대학교(재/졸)	42,116	18,164	10,528	6,363	1,931	5,244	7,746	115,010
대학원(재/졸)	13,694	4,574	1,315	1,829	291	1,716	-	29,843



### 20-3. 여행지별 국내 관광여행 총비용 - 당일여행(계속)

단위 : 백만원

강원	충북	충남	전북	전남	경북	경남	제주	모름/ 무응답	구	분
145,432	65,734	157,194	174,287	190,742	224,274	316,223	16,506	578	전	체
									성	별
72,930	32,566	74,945	98,050	100,941	121,043	120,603	10,539	511	남	자
72,502	33,168	82,249	76,236	89,801	103,231	195,620	5,967	67	여	자
									연	령
13,473	1,462	9,016	15,738	8,349	17,937	30,378	-	-	1 5 ~ 1 9	세
7,419	2,243	5,875	2,595	7,173	8,526	8,280	1,722	-	2 0	대
26,834	10,803	26,287	33,890	39,911	40,183	58,370	3,506	-	3 0	대
40,235	17,469	40,904	59,412	45,341	66,517	110,843	6,485	-	4 0	대
33,812	20,937	35,878	21,587	51,358	47,828	49,831	4,040	-	5 0	대
23,660	12,820	39,234	41,064	38,610	43,284	58,521	753	578	6 0	대 이 상
									직	업
2,376	144	856	3,648	2,594	12,062	7,980	-	-	전 문 관 리	
32,826	18,554	46,456	29,628	38,860	40,487	61,895	7,976	-	사 무	
24,792	7,562	14,080	22,416	22,444	30,415	45,695	1,244	-	서 비 스 판 매	
7,020	3,366	14,409	11,804	31,805	13,789	20,508	3,098	-	농 어 업	
11,149	4,720	6,938	21,722	18,305	20,146	16,663	220	-	기 능 노 무	
									개 인 소 득	
53,344	23,488	62,855	69,529	62,834	82,891	125,020	2,596	67	5 0 만 원 미 만	
11,073	6,168	7,564	17,731	16,571	21,512	17,638	-	-	50만 ~ 100만원 미만	
19,973	10,713	25,395	19,355	33,387	41,593	66,347	4,803	-	100만 ~ 200만원 미만	
27,647	6,200	20,097	17,039	24,842	27,196	25,789	1,630	511	200만 ~ 300만원 미만	
15,199	4,473	12,291	10,069	13,091	20,330	15,061	2,497	-	300만 ~ 400만원 미만	
6,557	5,702	15,095	12,372	12,017	16,952	28,715	3,780	-	400만 ~ 500만원 미만	
4,916	3,070	9,396	14,085	16,788	7,285	35,559	98	-	500만 ~ 600만원 미만	
6,724	5,921	4,502	14,107	11,212	6,515	2,093	1,102	-	6 0 0 만 원 이 상	
									학 력	
10,095	5,910	20,030	15,506	22,898	12,885	18,190	708	67	초 졸 이 하	
18,496	9,284	20,118	11,774	18,687	25,008	32,806	982	-	중 학 교 ( 재 / 졸 )	
49,712	12,335	43,553	53,909	58,414	102,531	136,216	4,670	511	고 등 학 교 ( 재 / 졸 )	
16,895	6,056	13,385	24,585	33,962	12,574	18,108	160	-	전 문 대 ( 재 / 졸 )	
43,018	30,619	52,440	58,538	45,608	53,917	98,914	5,467	-	대 학 교 ( 재 / 졸 )	
7,215	1,530	7,668	9,974	10,686	17,359	11,896	4,519	-	대 학 원 ( 재 / 졸 )	

## 21-1. 여행지별 국내 기타여행 총비용

단위 : 백만원

구분	서울	부산	대구	인천	광주	대전	울산	경기
<b>전체</b>	1,247,305	550,969	348,615	208,337	209,460	201,030	140,346	920,845
<b>성별</b>								
남자	599,548	269,519	185,751	94,445	120,108	103,333	72,617	459,086
여자	647,757	281,450	162,864	113,892	89,352	97,697	67,729	461,758
<b>연령</b>								
15 ~ 19세	75,784	64,863	39,529	16,755	61,108	6,868	5,111	94,626
20대	40,749	27,259	6,038	8,347	13,597	6,673	4,604	46,469
30대	195,245	122,617	83,870	46,689	20,936	47,502	19,427	274,323
40대	290,447	198,466	116,098	47,323	19,326	70,966	73,952	283,704
50대	369,080	98,129	65,372	74,354	64,642	23,803	31,687	142,144
60대 이상	276,000	39,635	37,708	14,867	29,850	45,219	5,566	79,578
<b>직업</b>								
전문관리	23,636	3,495	304	-	-	1,787	393	11,142
사무	308,552	173,756	89,710	51,031	29,841	81,872	41,416	269,450
서비스판매	143,824	61,026	71,626	28,181	21,675	21,951	32,259	84,116
농어업	120,793	17,438	20,175	19,927	59,895	16,388	504	39,017
기능노무	64,419	45,578	45,539	8,993	4,471	13,464	5,413	69,406
<b>개인소득</b>								
50만원 미만	412,701	178,019	108,214	64,205	99,527	54,697	41,061	369,640
50만 ~ 100만원 미만	128,010	57,260	53,517	13,308	12,506	12,839	26,719	91,191
100만 ~ 200만원 미만	180,446	69,293	57,980	53,335	31,801	36,236	8,222	98,080
200만 ~ 300만원 미만	226,935	84,240	32,112	29,239	40,880	40,806	10,636	142,085
300만 ~ 400만원 미만	81,760	61,589	32,720	13,687	11,309	29,568	31,017	69,488
400만 ~ 500만원 미만	102,857	56,129	38,191	22,585	7,613	5,783	2,660	102,865
500만 ~ 600만원 미만	62,957	37,059	7,211	10,940	5,567	12,157	1,680	34,138
600만원 이상	51,639	7,379	18,670	1,039	256	8,945	18,350	13,358
<b>학력</b>								
초졸이하	135,859	28,895	25,471	22,868	56,137	12,868	4,382	62,676
중학교(재/졸)	120,319	59,862	20,892	50,087	12,058	18,144	2,607	78,038
고등학교(재/졸)	428,544	168,824	117,894	51,463	85,578	59,240	52,659	338,040
전문대(재/졸)	146,547	40,571	62,375	42,190	15,534	13,420	2,166	99,171
대학교(재/졸)	356,682	210,362	114,064	36,999	38,001	77,495	75,716	289,251
대학원(재/졸)	59,354	42,456	7,918	4,732	2,152	19,863	2,817	53,669

### 21-1. 여행지별 국내 기타여행 총비용(계속)

단위 : 백만원

강원	충북	충남	전북	전남	경북	경남	제주	모름/ 무응답	구	분
440,361	439,750	777,181	410,390	487,487	846,899	702,135	76,530	90,786	전	체
									성	별
212,314	208,597	429,100	220,057	275,865	453,215	402,152	42,467	52,040	남	자
228,047	231,153	348,081	190,333	211,621	393,684	299,982	34,064	38,746	여	자
									연	령
45,992	66,466	60,283	27,027	75,681	108,139	77,201	22,147	3,665	1 5 ~ 1 9	세
23,505	48,637	40,031	9,010	29,233	26,994	34,468	744	12,135	2 0	대
116,378	97,220	253,587	142,009	105,229	203,295	172,074	15,008	27,396	3 0	대
141,234	120,004	208,517	154,457	159,591	276,394	214,516	16,945	30,930	4 0	대
92,180	71,922	144,002	46,967	79,878	139,755	145,381	13,882	8,978	5 0	대
21,072	35,501	70,762	30,920	37,874	92,322	58,496	7,805	7,682	6 0	대 이 상
									직	업
18,043	4,720	171	358	8,788	19,202	9,721	1,352	-	전 문 관 리	
105,284	98,866	199,936	161,904	121,500	162,834	166,751	27,164	42,935	사 무	
56,483	49,862	158,206	54,482	66,697	123,199	89,961	3,036	10,993	서 비 스 판 매	
16,442	2,679	32,713	9,421	8,227	75,272	30,638	6,888	5,377	농 어 업	
47,755	59,898	61,762	22,399	54,033	104,385	95,724	4,544	1,829	기 능 노 무	
									개 인 소 득	
149,363	199,517	275,878	139,354	203,404	309,259	269,270	34,801	22,553	5 0 만 원 미 만	
28,671	12,105	52,785	29,933	22,239	78,155	45,087	2,880	4,792	50만 ~ 100만원 미만	
88,108	73,482	139,716	63,298	64,095	130,094	86,481	10,051	21,801	100만 ~ 200만원 미만	
57,129	57,657	100,547	68,246	61,778	102,292	113,910	6,788	5,992	200만 ~ 300만원 미만	
39,428	59,678	60,422	52,115	88,118	115,173	86,410	5,382	11,788	300만 ~ 400만원 미만	
41,373	17,179	48,553	20,144	28,138	45,133	48,693	10,612	11,802	400만 ~ 500만원 미만	
18,430	8,487	92,810	17,211	17,863	51,349	37,134	3,603	1,501	500만 ~ 600만원 미만	
17,859	11,646	6,471	20,088	1,851	15,444	15,150	2,413	10,558	6 0 0 만 원 이 상	
									학 력	
31,863	12,478	58,360	25,143	17,804	75,824	29,743	2,288	4,250	초 졸 이 하	
27,354	36,503	72,250	22,496	30,685	74,581	64,959	12,833	2,407	중 학 교 ( 재 / 졸 )	
174,146	162,357	270,534	124,131	248,957	324,242	240,045	22,474	14,699	고 등 학 교 ( 재 / 졸 )	
41,092	93,601	166,611	51,326	38,430	84,701	74,114	5,866	15,197	전 문 대 ( 재 / 졸 )	
112,114	118,439	181,820	176,197	139,029	272,741	276,874	19,734	53,099	대 학 교 ( 재 / 졸 )	
53,792	16,371	26,710	10,496	12,582	14,810	16,401	13,336	1,136	대 학 원 ( 재 / 졸 )	

## 21-2. 여행지별 국내 기타여행 총비용 - 숙박여행

단위 : 백만원

구분	서울	부산	대구	인천	광주	대전	울산	경기
<b>전체</b>	828,993	369,314	241,278	153,095	68,759	115,416	52,659	555,720
<b>성별</b>								
남자	361,853	193,020	133,156	68,440	34,683	60,747	28,116	283,639
여자	467,140	176,294	108,122	84,656	34,076	54,669	24,543	272,081
<b>연령</b>								
15 ~ 19세	56,350	54,313	30,193	9,779	10,340	1,901	545	60,282
20대	25,368	16,108	4,930	6,526	3,148	4,808	792	30,267
30대	137,981	92,917	58,379	32,663	19,487	30,171	11,982	178,896
40대	190,654	140,886	86,733	28,202	14,767	48,973	30,121	170,604
50대	199,421	49,740	41,783	65,250	11,702	9,604	6,595	59,888
60대 이상	219,219	15,350	19,260	10,675	9,315	19,958	2,624	55,783
<b>직업</b>								
전문관리	17,807	977	-	-	-	1,787	-	10,912
사무	201,922	145,125	74,644	39,569	27,884	55,042	11,901	155,854
서비스판매	70,405	48,390	34,609	17,693	7,094	17,173	20,360	41,806
농어업	80,620	2,865	9,299	16,708	11,115	3,216	103	29,074
기능노무	32,020	23,509	31,866	5,266	3,042	6,292	1,709	41,521
<b>개인소득</b>								
50만원 미만	321,244	114,786	80,914	42,441	21,977	30,312	14,985	220,415
50만 ~ 100만원 미만	88,229	29,197	28,191	6,825	4,993	6,611	9,056	55,361
100만 ~ 200만원 미만	116,578	45,185	41,988	52,831	3,769	15,947	2,551	51,588
200만 ~ 300만원 미만	116,848	61,664	21,055	19,838	21,938	28,191	7,386	92,065
300만 ~ 400만원 미만	57,367	46,571	17,246	10,782	8,712	20,432	7,427	46,125
400만 ~ 500만원 미만	75,984	42,878	33,625	18,095	2,423	2,335	1,577	61,283
500만 ~ 600만원 미만	27,229	28,266	5,620	2,282	4,947	5,296	-	24,675
600만원 이상	25,514	767	12,640	-	-	6,292	9,677	4,207
<b>학력</b>								
초졸이하	109,455	13,003	13,483	15,366	10,858	3,550	1,926	43,205
중학교(재/졸)	69,409	40,522	13,915	48,721	1,950	11,705	946	47,702
고등학교(재/졸)	317,254	87,738	73,942	32,812	19,349	26,236	15,488	192,082
전문대(재/졸)	84,721	32,757	41,565	31,782	3,697	5,459	1,328	63,904
대학교(재/졸)	224,908	157,919	92,754	24,414	30,752	52,161	31,563	172,832
대학원(재/졸)	23,246	37,375	5,619	-	2,152	16,306	1,408	35,995

## 21-2. 여행지별 국내 기타여행 총비용 - 숙박여행(계속)

단위 : 백만원

강원	충북	충남	전북	전남	경북	경남	제주	모름/ 무응답	구	분
360,776	360,430	584,921	306,429	392,478	582,578	452,029	64,234	61,114	<b>전</b>	<b>체</b>
172,873	167,746	330,216	165,148	220,299	308,733	265,812	32,134	33,781	<b>성</b>	<b>별</b>
187,903	192,684	254,705	141,281	172,179	273,845	186,217	32,101	27,333	남	자
									여	자
40,631	58,549	50,031	17,511	59,185	90,080	54,352	22,147	3,104	<b>연</b>	<b>령</b>
19,467	42,404	33,681	4,998	24,327	16,287	25,165	744	12,135	1 5 ~ 1 9	세
97,844	83,696	219,658	131,553	92,314	171,260	131,698	14,765	22,530	2 0	대
115,408	101,814	137,470	117,416	130,942	198,593	121,933	13,527	13,900	3 0	대
75,514	49,600	95,447	21,932	61,924	67,849	81,428	10,488	2,890	4 0	대
11,912	24,368	48,635	13,020	23,786	38,509	37,453	2,564	6,554	5 0	대
									6 0	대 이 상
15,730	4,720	-	85	6,044	15,005	2,842	1,352	-	<b>직</b>	<b>업</b>
96,034	74,083	148,502	127,131	93,385	124,551	113,688	23,746	29,770	전 문 관 리	
47,986	43,314	121,416	41,915	52,722	90,368	58,480	2,922	9,132	사 무	
5,036	1,721	25,542	1,436	4,695	1,704	15,345	2,904	1,775	서 비 스 판 매	
29,518	52,063	44,979	13,141	47,978	82,053	69,813	-	1,088	농 어 업	
									기 능 노 무	
118,797	172,306	208,420	103,498	164,563	222,652	176,508	34,082	13,258	<b>개 인 소 득</b>	
21,509	7,722	31,128	20,509	17,048	42,348	19,888	2,320	2,528	5 0 만 원 미 만	
77,340	57,151	104,753	47,505	49,061	72,775	65,828	4,602	21,181	50만 ~ 100만원 미만	
40,254	45,945	81,984	47,190	48,726	79,258	79,944	6,788	3,404	100만 ~ 200만원 미만	
33,914	47,966	40,310	47,942	78,044	83,412	49,215	3,233	9,745	200만 ~ 300만원 미만	
34,404	12,510	34,713	17,704	21,835	29,089	32,933	7,194	6,262	300만 ~ 400만원 미만	
17,088	6,174	78,184	10,009	11,349	46,893	18,197	3,603	-	400만 ~ 500만원 미만	
17,470	10,657	5,430	12,072	1,851	6,150	9,516	2,413	4,735	500만 ~ 600만원 미만	
									6 0 0	만 원 이 상
18,634	7,192	43,973	11,551	8,757	31,815	18,533	-	3,122	<b>학</b>	<b>력</b>
23,544	30,199	51,966	10,021	23,296	36,919	42,802	10,576	2,407	초 졸 이 하	
136,565	131,247	184,734	97,017	213,473	232,223	145,982	18,383	9,557	중 학 교 ( 재 / 졸 )	
37,009	81,735	124,183	44,341	29,174	63,836	37,581	5,737	15,197	고 등 학 교 ( 재 / 졸 )	
99,521	98,793	156,223	138,950	107,892	211,873	194,303	19,620	30,831	전 문 대 ( 재 / 졸 )	
45,504	11,264	22,945	3,948	9,885	5,911	12,829	9,918	-	대 학 교 ( 재 / 졸 )	
									대 학 원 ( 재 / 졸 )	

## 21-3. 여행지별 국내 기타여행 총비용 - 당일여행

단위 : 백만원

구분	서울	부산	대구	인천	광주	대전	울산	경기
<b>전체</b>	418,312	181,655	107,337	55,241	140,701	85,614	87,687	365,125
<b>성별</b>								
남자	237,694	76,499	52,595	26,005	85,425	42,586	44,501	175,448
여자	180,618	105,156	54,742	29,236	55,276	43,028	43,186	189,677
<b>연령</b>								
15 ~ 19세	19,434	10,550	9,336	6,977	50,768	4,967	4,565	34,345
20대	15,381	11,151	1,108	1,821	10,449	1,865	3,812	16,202
30대	57,264	29,700	25,491	14,027	1,449	17,331	7,445	95,428
40대	99,792	57,580	29,364	19,121	4,559	21,992	43,831	113,100
50대	169,659	48,388	23,589	9,104	52,941	14,199	25,092	82,255
60대 이상	56,781	24,285	18,448	4,192	20,535	25,260	2,942	23,796
<b>직업</b>								
전문관리	5,829	2,518	304	-	-	-	393	230
사무	106,630	28,631	15,066	11,463	1,957	26,829	29,514	113,596
서비스판매	73,419	12,636	37,018	10,488	14,581	4,777	11,899	42,309
농어업	40,173	14,573	10,876	3,219	48,780	13,172	401	9,943
기능노무	32,399	22,069	13,673	3,727	1,429	7,172	3,704	27,885
<b>개인소득</b>								
50만원 미만	91,457	63,233	27,300	21,763	77,550	24,385	26,077	149,225
50만 ~ 100만원 미만	39,781	28,063	25,326	6,483	7,514	6,227	17,663	35,830
100만 ~ 200만원 미만	63,868	24,108	15,992	503	28,032	20,289	5,671	46,492
200만 ~ 300만원 미만	110,086	22,575	11,058	9,400	18,942	12,614	3,249	50,020
300만 ~ 400만원 미만	24,393	15,019	15,473	2,905	2,597	9,136	23,590	23,362
400만 ~ 500만원 미만	26,874	13,251	4,566	4,490	5,190	3,448	1,083	41,582
500만 ~ 600만원 미만	35,728	8,793	1,591	8,658	621	6,861	1,680	9,463
600만원 이상	26,125	6,612	6,030	1,039	256	2,653	8,673	9,151
<b>학력</b>								
초졸 이하	26,404	15,891	11,988	7,502	45,278	9,318	2,457	19,471
중학교 (재/졸)	50,910	19,340	6,977	1,366	10,107	6,440	1,661	30,336
고등학교 (재/졸)	111,289	81,086	43,952	18,650	66,230	33,004	37,171	145,958
전문대 (재/졸)	61,826	7,814	20,810	10,407	11,837	7,961	838	35,267
대학교 (재/졸)	131,774	52,443	21,311	12,585	7,249	25,333	44,152	116,418
대학원 (재/졸)	36,108	5,081	2,298	4,732	-	3,558	1,408	17,674

### 21-3. 여행지별 국내 기타여행 총비용 - 당일여행(계속)

단위 : 백만원

강원	충북	충남	전북	전남	경북	경남	제주	모름/ 무응답	구	분
79,585	79,320	192,260	103,961	95,008	264,321	250,106	12,296	29,672	<b>전</b>	<b>체</b>
									<b>성</b>	<b>별</b>
39,441	40,851	98,884	54,909	55,566	144,482	136,340	10,333	18,259	남	자
40,144	38,469	93,376	49,052	39,442	119,839	113,766	1,963	11,413	여	자
									<b>연</b>	<b>령</b>
5,361	7,917	10,252	9,516	16,496	18,059	22,850	-	561	1 5 ~ 1 9 세	
4,038	6,233	6,350	4,012	4,906	10,707	9,303	-	-	2 0 대	
18,534	13,524	33,929	10,456	12,915	32,035	40,376	243	4,866	3 0 대	
25,826	18,191	71,048	37,041	28,648	77,801	92,582	3,418	17,030	4 0 대	
16,666	22,323	48,554	25,035	17,954	71,906	63,953	3,394	6,087	5 0 대	
9,160	11,133	22,127	17,900	14,088	53,813	21,043	5,241	1,128	6 0 대 이 상	
									<b>직</b>	<b>업</b>
2,314	-	171	273	2,745	4,197	6,879	-	-	전 문 관 리	
9,250	24,782	51,434	34,774	28,115	38,283	53,064	3,418	13,165	사 무	
8,497	6,548	36,790	12,567	13,974	32,830	31,481	114	1,861	서 비 스 판 매	
11,406	958	7,171	7,985	3,532	73,568	15,293	3,984	3,601	농 어 업	
18,238	7,834	16,783	9,259	6,056	22,332	25,911	4,544	740	기 능 노 무	
									<b>개 인 소 득</b>	
30,565	27,211	67,457	35,856	38,840	86,606	92,761	719	9,295	5 0 만 원 미 만	
7,162	4,383	21,657	9,424	5,191	35,807	25,199	560	2,264	50만 ~ 100만원 미만	
10,768	16,332	34,964	15,793	15,035	57,319	20,653	5,449	620	100만 ~ 200만원 미만	
16,875	11,712	18,562	21,056	13,051	23,033	33,967	-	2,587	200만 ~ 300만원 미만	
5,514	11,712	20,112	4,173	10,074	31,762	37,195	2,150	2,043	300만 ~ 400만원 미만	
6,969	4,669	13,840	2,441	6,303	16,044	15,761	3,418	5,539	400만 ~ 500만원 미만	
1,342	2,313	14,626	7,202	6,514	4,456	18,938	-	1,501	500만 ~ 600만원 미만	
390	989	1,041	8,015	-	9,294	5,633	-	5,823	6 0 0 만 원 이 상	
									<b>학 력</b>	
13,229	5,286	14,387	13,592	9,047	44,009	11,210	2,288	1,128	초 졸 이 하	
3,810	6,304	20,284	12,475	7,389	37,662	22,157	2,257	-	중 학 교 ( 재 / 졸 )	
37,581	31,110	85,800	27,114	35,483	92,019	94,063	4,091	5,142	고 등 학 교 ( 재 / 졸 )	
4,084	11,866	42,428	6,985	9,256	20,865	36,533	129	-	전 문 대 ( 재 / 졸 )	
12,593	19,646	25,597	37,247	31,137	60,868	82,571	114	22,267	대 학 교 ( 재 / 졸 )	
8,288	5,108	3,764	6,548	2,696	8,899	3,572	3,418	1,136	대 학 원 ( 재 / 졸 )	

## 22. 국내여행 이동총량

단위 : 일

구	분	국내여행			관광여행			기타여행		
		숙박여행	당일여행		숙박여행	당일여행		숙박여행	당일여행	
<b>전</b>	<b>체</b>	339,607,551	263,633,471	75,974,080	129,618,652	96,527,175	33,091,478	209,988,899	167,106,296	42,882,602
<b>성</b>	<b>별</b>									
남	자	164,875,611	127,758,771	37,116,840	62,787,126	47,774,857	15,012,269	102,088,485	79,983,914	22,104,571
여	자	174,731,940	135,874,700	38,857,240	66,831,526	48,752,317	18,079,209	107,900,414	87,122,382	20,778,032
<b>연</b>	<b>령</b>									
15	~ 19세	44,136,666	37,426,545	6,710,121	18,390,033	15,458,053	2,931,979	25,746,633	21,968,492	3,778,142
20	대	20,763,038	17,663,418	3,099,620	7,135,093	5,907,997	1,227,096	13,627,945	11,755,421	1,872,524
30	대	80,444,914	66,775,708	13,669,206	28,774,302	22,750,370	6,023,932	51,670,612	44,025,338	7,645,273
40	대	88,017,641	66,349,879	21,667,762	33,603,448	24,781,414	8,822,034	54,414,193	41,568,465	12,845,728
50	대	56,130,322	39,726,751	16,403,571	20,546,448	14,535,340	6,011,108	35,583,874	25,191,411	10,392,463
60	대 이상	50,114,969	35,691,168	14,423,801	21,169,328	13,093,999	8,075,328	28,945,642	22,597,169	6,348,473
<b>직</b>	<b>업</b>									
전	문 관 리	5,126,355	3,866,250	1,260,106	2,559,321	1,827,714	731,607	2,567,034	2,038,536	528,499
사	무	78,393,949	62,487,600	15,906,349	30,688,538	24,547,554	6,140,984	47,705,411	37,940,046	9,765,365
서	비 스 판 매	38,115,256	29,620,808	8,494,448	14,200,337	10,824,812	3,375,525	23,914,919	18,795,996	5,118,923
능	어 업	20,218,564	12,163,045	8,055,519	7,092,101	3,327,318	3,764,784	13,126,463	8,835,728	4,290,735
기	능 노 무	23,990,291	17,989,742	6,000,550	7,392,189	5,238,379	2,153,809	16,598,103	12,751,362	3,846,741
<b>개</b>	<b>인 소 득</b>									
50	만 원 미 만	144,984,527	115,435,727	29,548,800	57,926,857	43,785,326	14,141,531	87,057,670	71,650,401	15,407,269
50	만 ~ 100만원 미만	26,332,494	18,725,823	7,606,671	8,967,588	5,939,934	3,027,654	17,364,906	12,785,890	4,579,016
100	만 ~ 200만원 미만	48,625,231	36,746,871	11,878,360	16,618,274	11,452,929	5,165,345	32,006,957	25,293,941	6,713,015
200	만 ~ 300만원 미만	44,336,655	34,191,822	10,144,833	16,233,227	12,403,096	3,830,131	28,103,428	21,788,726	6,314,702
300	만 ~ 400만원 미만	29,355,721	23,075,239	6,280,482	10,614,543	8,187,279	2,427,265	18,741,178	14,887,961	3,853,217
400	만 ~ 500만원 미만	21,480,870	17,145,691	4,335,178	8,771,184	7,016,037	1,755,147	12,709,686	10,129,654	2,580,032
500	만 ~ 600만원 미만	16,377,355	12,187,243	4,190,112	6,452,989	4,601,955	1,851,034	9,924,366	7,585,287	2,339,078
600	만 원 이상	8,114,698	6,125,054	1,989,644	4,033,989	3,140,617	893,372	4,080,709	2,984,437	1,096,272
<b>학</b>	<b>력</b>									
초	졸 이 하	28,524,808	20,124,715	8,400,094	9,378,076	5,094,465	4,283,611	19,146,733	15,030,250	4,116,483
중	학 교 ( 재 / 졸 )	35,411,801	27,191,134	8,220,667	12,754,695	8,822,231	3,932,464	22,657,106	18,368,903	4,288,203
고	등 학 교 ( 재 / 졸 )	116,696,254	89,292,021	27,404,233	44,691,310	33,684,789	11,006,521	72,004,944	55,607,232	16,397,712
전	문 대 ( 재 / 졸 )	40,301,554	32,540,479	7,761,075	14,226,189	11,011,079	3,215,110	26,075,365	21,529,400	4,545,965
대	학 교 ( 재 / 졸 )	102,945,656	82,082,162	20,863,494	41,309,265	32,300,659	9,008,606	61,636,390	49,781,503	11,854,888
대	학 원 ( 재 / 졸 )	15,560,092	12,272,655	3,287,437	7,198,860	5,590,776	1,608,084	8,361,232	6,681,879	1,679,352



### 23-1. 월별 국내여행 이동총량

단위 : 일

1월	2월	3월	4월	5월	6월	7월	8월	9월	10월	11월	12월	구	분
17,709,782	41,728,364	16,951,359	21,116,388	26,118,175	23,139,728	26,749,170	37,823,875	47,446,298	24,896,888	24,845,721	31,081,803	전	체
8,267,576	21,959,851	8,180,319	9,872,177	11,893,487	11,485,993	12,999,073	17,789,302	24,561,315	11,831,913	11,552,833	14,481,773	성	별
9,442,206	19,768,513	8,771,040	11,244,211	14,224,688	11,653,735	13,750,097	20,034,573	22,884,983	13,064,975	13,292,888	16,600,030	남	자
												여	자
2,939,007	6,507,009	2,272,393	2,514,568	3,589,710	2,809,906	3,861,040	4,695,517	7,108,214	1,691,447	2,002,564	4,145,291	연	령
1,159,344	2,379,839	704,953	1,172,291	1,125,372	2,079,019	1,972,072	2,320,652	2,612,822	1,724,033	1,657,635	1,855,006	1 5 ~ 1 9 세	
3,249,464	11,286,832	3,044,907	4,312,886	5,931,523	5,526,129	6,718,278	9,641,814	13,620,561	5,872,119	4,936,188	6,304,214	2 0 대	
4,975,229	12,260,096	4,278,952	4,528,244	6,407,657	5,303,160	6,963,587	10,209,668	13,979,624	5,577,241	5,807,608	7,726,575	3 0 대	
2,972,853	5,764,911	3,337,794	4,002,109	4,619,777	3,997,942	3,775,376	6,119,580	6,404,918	4,921,800	4,700,713	5,512,548	4 0 대	
2,413,886	3,529,678	3,312,360	4,586,290	4,444,136	3,423,571	3,458,818	4,836,643	3,720,159	5,110,248	5,741,013	5,538,169	5 0 대	
												6 0 대	이 상
260,132	633,874	335,235	373,846	361,245	384,394	370,456	630,007	804,944	337,922	252,186	382,115	직	업
3,871,226	11,426,953	3,124,658	4,022,480	5,405,487	5,156,822	6,142,627	9,365,268	13,449,532	5,537,169	4,617,245	6,274,482	전 문 관 리	
1,822,302	4,972,597	2,201,444	2,581,182	2,814,790	2,615,183	2,703,290	4,496,258	5,897,864	2,673,855	2,414,095	2,922,395	사 무	
550,206	1,309,993	1,576,476	1,949,638	1,725,069	1,154,087	1,792,093	1,396,333	866,489	1,691,788	3,408,469	2,797,924	서 비 스 판 매	
781,492	2,867,940	995,872	1,617,625	1,716,454	1,712,145	1,744,689	2,758,926	3,592,427	1,923,881	1,812,778	2,466,062	능 어 업	
												기 능 노 무	
7,673,956	17,232,918	7,092,942	9,473,338	11,807,414	9,339,223	12,209,504	15,967,025	19,437,723	10,128,591	10,925,664	13,696,229	개 인 소 득	
1,271,352	2,410,473	1,400,201	1,641,012	2,169,959	2,108,167	2,244,818	2,800,659	2,971,136	2,158,779	2,402,857	2,753,082	5 0 만 원 미 만	
2,802,325	6,026,969	2,965,003	2,880,623	3,579,525	3,570,804	3,087,186	5,253,965	6,217,696	3,939,238	3,391,336	4,910,560	50만 ~ 100만원 미만	
1,797,735	5,487,543	1,968,378	3,274,929	3,375,771	3,119,334	3,255,523	5,133,604	7,112,625	3,418,504	2,920,536	3,472,172	100만 ~ 200만원 미만	
1,475,364	4,070,489	1,205,631	1,407,411	1,803,699	2,078,325	2,151,684	3,443,086	4,848,644	2,020,069	2,251,314	2,600,003	200만 ~ 300만원 미만	
1,337,586	3,025,509	1,044,855	1,074,696	1,615,967	1,226,724	1,960,805	2,217,125	3,239,227	1,446,797	1,443,515	1,848,064	300만 ~ 400만원 미만	
1,021,924	2,388,268	841,010	997,814	1,333,972	1,040,803	994,465	1,853,166	2,310,396	1,255,501	1,060,959	1,279,076	400만 ~ 500만원 미만	
329,540	1,086,195	433,340	366,563	431,867	656,348	845,186	1,155,244	1,308,851	529,408	449,539	522,617	500만 ~ 600만원 미만	
												6 0 0 만 원 이 상	
1,099,491	1,912,920	2,048,150	2,575,235	2,796,762	1,882,749	1,882,521	2,334,467	1,980,789	2,829,930	3,794,958	3,386,837	학	력
2,161,135	3,213,420	2,243,978	2,708,592	3,248,381	2,571,270	2,520,201	3,808,190	3,958,711	2,747,553	3,075,885	3,154,483	초 졸 이 하	
6,449,470	14,753,057	5,552,091	7,125,304	8,570,570	7,415,383	8,840,052	13,590,939	16,491,254	8,213,440	8,220,105	11,474,590	중 학 교 ( 재 / 졸 )	
1,815,372	5,486,238	2,021,854	2,380,945	2,811,698	3,276,805	3,128,526	4,399,429	6,358,993	2,579,370	2,657,020	3,385,306	고 등 학 교 ( 재 / 졸 )	
5,096,647	14,148,684	4,364,420	5,456,645	7,614,947	6,893,986	9,262,190	11,737,197	15,718,471	7,594,433	6,492,932	8,565,104	전 문 대 ( 재 / 졸 )	
1,087,667	2,156,406	720,866	869,666	1,075,818	1,099,535	1,106,410	1,953,652	2,888,591	904,351	590,916	1,106,213	대 학 교 ( 재 / 졸 )	
												대 학 원 ( 재 / 졸 )	

## 23-2. 월별 국내여행 이동총량 - 숙박여행

단위 : 일

구분	1월	2월	3월	4월	5월	6월	7월	8월	9월	10월	11월	12월
<b>전체</b>	13,639,385	34,294,076	12,044,562	15,037,403	19,582,955	18,236,685	21,508,163	29,673,118	42,895,992	16,663,857	17,883,167	22,174,108
<b>성별</b>												
남자	6,309,799	18,122,324	5,715,082	6,985,840	8,671,492	8,907,799	10,492,222	13,900,798	22,185,241	8,111,732	8,229,805	10,126,637
여자	7,329,585	16,171,752	6,329,480	8,051,563	10,911,463	9,328,886	11,015,942	15,772,320	20,710,750	8,552,125	9,653,362	12,047,471
<b>연령</b>												
15 ~ 19세	2,463,573	5,448,206	2,059,314	2,230,257	3,196,822	2,508,497	3,222,002	3,839,719	6,690,539	1,221,741	1,463,133	3,082,742
20대	1,002,423	1,885,464	525,365	992,317	907,784	1,780,417	1,819,714	1,979,730	2,354,931	1,431,662	1,494,832	1,488,780
30대	2,506,485	10,036,297	2,205,050	3,299,995	4,516,832	4,562,689	5,833,454	7,812,089	12,626,128	4,510,733	3,905,449	4,960,506
40대	3,415,861	9,982,417	2,826,198	2,820,821	4,704,398	4,096,187	5,686,458	7,840,402	12,719,466	3,404,491	3,693,419	5,159,763
50대	2,431,108	4,264,413	2,173,386	2,665,209	3,348,847	2,827,630	2,553,747	4,609,125	5,590,650	2,844,844	2,939,967	3,477,826
60대 이상	1,819,934	2,677,279	2,255,250	3,028,804	2,908,271	2,461,267	2,392,788	3,592,054	2,914,277	3,250,386	4,386,368	4,004,491
<b>직업</b>												
전문관리	200,893	507,905	229,999	236,570	152,300	282,537	287,918	505,159	740,532	290,621	179,210	252,605
사무	3,121,054	9,742,096	2,110,340	2,747,207	4,124,867	3,914,828	5,080,189	7,618,425	12,364,439	3,801,844	3,412,243	4,450,067
서비스판매	1,326,680	4,016,983	1,597,872	1,886,393	1,932,044	2,107,398	2,302,785	3,607,773	5,432,746	1,857,242	1,589,360	1,963,532
농어업	347,425	987,140	899,525	1,022,498	999,244	604,817	1,061,163	657,858	545,586	821,965	2,480,428	1,735,395
기타노무	504,514	2,211,744	568,617	1,248,939	1,162,861	1,317,989	1,363,140	1,999,923	3,218,924	1,270,412	1,327,118	1,795,561
<b>개인소득</b>												
50만원 미만	5,917,784	14,160,936	5,513,354	7,126,796	9,235,785	7,618,093	10,113,314	12,644,275	17,724,944	7,042,588	8,033,803	10,304,055
50만 ~ 100만원 미만	937,955	1,753,498	887,172	963,545	1,460,040	1,616,140	1,654,100	2,100,450	2,598,884	1,262,709	1,696,018	1,795,313
100만 ~ 200만원 미만	2,293,034	4,868,048	1,920,981	2,022,981	2,651,524	2,772,734	2,259,999	4,065,316	5,465,994	2,499,365	2,372,909	3,553,986
200만 ~ 300만원 미만	1,288,575	4,438,535	1,340,883	2,321,192	2,480,645	2,363,074	2,603,506	3,983,777	6,479,732	2,352,304	2,118,897	2,420,702
300만 ~ 400만원 미만	1,120,381	3,567,481	841,845	971,875	1,319,858	1,615,915	1,723,444	2,665,746	4,367,156	1,354,494	1,747,526	1,779,518
400만 ~ 500만원 미만	1,130,105	2,583,767	664,658	699,827	1,238,947	991,823	1,626,679	1,797,334	3,003,194	1,052,395	1,103,348	1,253,615
500만 ~ 600만원 미만	707,730	2,007,158	550,215	663,712	925,113	791,196	830,016	1,522,733	2,092,342	773,606	570,100	753,323
600만원 이상	243,822	914,652	325,454	267,474	271,044	467,710	697,107	893,487	1,163,747	326,395	240,566	313,596
<b>학력</b>												
초졸이하	834,559	1,429,889	1,395,093	1,619,030	1,845,328	1,343,824	1,317,228	1,507,537	1,619,831	1,797,903	2,909,426	2,505,068
중학교(재/졸)	1,789,513	2,426,625	1,669,909	2,039,475	2,545,018	2,122,044	1,816,196	2,984,649	3,497,559	1,757,760	2,358,155	2,184,231
고등학교(재/졸)	4,810,755	11,865,666	4,025,307	5,212,809	6,522,260	5,866,942	6,941,982	10,681,475	14,739,730	5,287,826	5,431,182	7,906,088
전문대(재/졸)	1,450,348	4,696,012	1,507,681	1,748,208	2,177,184	2,608,386	2,603,450	3,487,419	5,924,083	1,800,132	2,134,933	2,402,646
대학교(재/졸)	3,897,786	11,974,782	2,904,495	3,820,832	5,725,742	5,500,442	8,000,931	9,376,161	14,420,800	5,467,076	4,644,603	6,348,512
대학원(재/졸)	856,424	1,843,464	542,078	597,050	767,422	795,047	819,106	1,635,878	2,644,500	539,255	404,869	827,564

### 23-3. 월별 국내여행 이동총량 - 당일여행

단위 : 일

1월	2월	3월	4월	5월	6월	7월	8월	9월	10월	11월	12월	구	분
4,070,398	7,434,288	4,906,797	6,078,985	6,535,220	4,903,043	5,241,007	8,150,757	4,550,306	8,233,031	6,962,554	8,907,695	<b>전</b>	<b>체</b>
1,957,777	3,837,527	2,465,237	2,886,337	3,221,995	2,578,194	2,506,852	3,888,504	2,376,073	3,720,180	3,323,028	4,355,136	<b>성</b>	<b>별</b>
2,112,621	3,596,761	2,441,560	3,192,648	3,313,225	2,324,849	2,734,155	4,262,253	2,174,233	4,512,850	3,639,526	4,552,559	<b>남</b>	<b>자</b>
												<b>여</b>	<b>자</b>
475,435	1,058,803	213,079	284,311	392,887	301,409	639,038	855,799	417,675	469,705	539,431	1,062,549	<b>연</b>	<b>령</b>
156,920	494,374	179,588	179,975	217,588	298,603	152,358	340,922	257,890	292,371	162,804	366,226	1	5 ~ 19 세
742,979	1,250,535	839,856	1,012,891	1,414,690	963,440	884,823	1,829,725	994,433	1,361,386	1,030,739	1,343,708	2	0 대
1,559,367	2,277,679	1,452,755	1,707,422	1,703,259	1,206,973	1,277,129	2,369,267	1,260,158	2,172,751	2,114,189	2,566,812	3	0 대
541,745	1,500,499	1,164,408	1,336,900	1,270,930	1,170,313	1,221,629	1,510,456	814,268	2,076,956	1,760,746	2,034,722	4	0 대
593,952	852,398	1,057,110	1,557,486	1,535,865	962,304	1,066,030	1,244,589	805,882	1,859,862	1,354,646	1,533,678	5	0 대
												6	0 대 이 상
59,239	125,970	105,236	137,276	208,945	101,857	82,537	124,848	64,411	47,300	72,976	129,510	<b>직</b>	<b>업</b>
750,172	1,684,857	1,014,317	1,275,274	1,280,620	1,241,993	1,062,438	1,746,843	1,085,093	1,735,326	1,205,002	1,824,414	<b>전</b>	<b>문</b>
495,622	955,615	603,572	694,788	882,746	507,785	400,505	888,485	465,118	816,612	824,735	958,863	<b>사</b>	<b>무</b>
202,781	322,853	676,951	927,139	725,825	549,271	730,930	738,475	320,902	869,823	928,040	1,062,528	<b>서</b>	<b>비</b>
276,978	656,196	427,255	368,687	553,593	394,156	381,549	759,003	373,503	653,469	485,660	670,501	<b>능</b>	<b>어</b>
												<b>기</b>	<b>능</b>
													<b>노</b>
													<b>무</b>
1,756,172	3,071,982	1,579,589	2,346,542	2,571,629	1,721,130	2,096,190	3,322,750	1,712,779	3,086,003	2,891,861	3,392,174	<b>개</b>	<b>인</b>
333,398	656,975	513,029	677,467	709,919	492,027	590,718	700,209	372,252	896,070	706,839	957,769	<b>5</b>	<b>0</b> 만 원 미 만
509,292	1,158,920	1,044,022	857,642	928,001	798,070	827,187	1,188,650	751,702	1,439,873	1,018,427	1,356,574	<b>50</b>	<b>만 ~ 100</b> 만 원 미만
509,159	1,049,008	627,495	953,737	895,126	756,260	652,017	1,149,827	632,893	1,066,201	801,640	1,051,470	<b>100</b>	<b>만 ~ 200</b> 만 원 미만
354,983	503,009	363,786	435,536	483,842	462,410	428,240	777,340	481,488	665,575	503,789	820,485	<b>200</b>	<b>만 ~ 300</b> 만 원 미만
207,481	441,742	380,197	374,869	377,021	234,901	334,126	419,791	236,032	394,402	340,167	594,449	<b>300</b>	<b>만 ~ 400</b> 만 원 미만
314,195	381,109	290,795	334,102	408,860	249,607	164,449	330,434	218,055	481,895	490,859	525,753	<b>400</b>	<b>만 ~ 500</b> 만 원 미만
85,718	171,543	107,885	99,089	160,823	188,638	148,079	261,757	145,105	203,013	208,973	209,021	<b>500</b>	<b>만 ~ 600</b> 만 원 미만
												<b>6</b>	<b>0 0</b> 만 원 이 상
264,933	483,031	653,057	956,205	951,434	538,925	565,293	826,930	360,958	1,032,027	885,532	881,769	<b>학</b>	<b>력</b>
371,622	786,795	574,070	669,117	703,362	449,226	704,005	823,542	461,152	989,793	717,731	970,252	<b>초</b>	<b>졸</b>
1,638,714	2,887,391	1,526,784	1,912,496	2,048,309	1,548,441	1,898,069	2,909,464	1,751,524	2,925,614	2,788,923	3,568,502	<b>중</b>	<b>학</b> 교 ( 재 / 졸 )
365,024	790,227	514,173	632,738	634,514	668,418	525,076	912,010	434,910	779,238	522,087	982,660	<b>고</b>	<b>등</b> 학 교 ( 재 / 졸 )
1,198,861	2,173,902	1,459,925	1,635,814	1,889,204	1,393,544	1,261,259	2,361,036	1,297,671	2,127,357	1,848,329	2,216,592	<b>전</b>	<b>문</b> 대 ( 재 / 졸 )
231,243	312,942	178,788	272,616	308,396	304,489	287,305	317,774	244,091	365,096	186,047	278,649	<b>대</b>	<b>학</b> 교 ( 재 / 졸 )
												<b>대</b>	<b>학</b> 원 ( 재 / 졸 )

## 24-1. 월별 국내 관광여행 이동총량

단위 : 일

구분	1월	2월	3월	4월	5월	6월	7월	8월	9월	10월	11월	12월
<b>전체</b>	9,573,978	8,684,481	5,970,384	8,820,925	11,093,280	7,033,479	17,885,046	26,633,183	8,487,227	10,032,394	6,093,382	9,310,893
<b>성별</b>												
남자	4,465,536	4,638,564	2,868,875	3,862,478	5,222,934	3,560,330	9,370,347	12,758,856	3,796,863	4,716,713	2,789,625	4,736,005
여자	5,108,442	4,045,917	3,101,509	4,958,447	5,870,347	3,473,149	8,514,699	13,874,327	4,690,364	5,315,681	3,303,757	4,574,887
<b>연령</b>												
15 ~ 19세	1,793,031	1,244,071	922,099	1,317,431	1,894,888	618,631	2,892,632	3,482,885	978,121	818,496	565,655	1,862,093
20대	641,336	513,512	273,013	370,390	356,700	601,294	1,071,924	1,648,879	362,534	549,380	278,160	467,971
30대	1,568,089	2,188,499	849,274	1,496,782	2,284,860	1,697,437	4,669,547	6,879,808	2,285,233	1,862,298	1,116,513	1,875,963
40대	3,200,390	2,372,224	1,310,299	1,319,304	2,653,549	1,427,130	5,009,230	7,221,889	2,068,193	2,740,692	1,829,688	2,450,859
50대	1,237,130	1,352,369	1,056,815	1,560,212	1,603,563	1,327,897	2,387,390	4,267,362	1,362,027	1,822,343	1,104,344	1,464,995
60대 이상	1,134,002	1,013,807	1,558,885	2,756,806	2,299,721	1,361,090	1,854,324	3,132,360	1,431,118	2,239,184	1,199,021	1,189,011
<b>직업</b>												
전문관리	198,132	121,610	82,827	141,843	216,660	181,975	288,215	543,349	162,410	273,854	128,408	220,037
사무	2,145,938	2,366,365	1,006,571	1,497,415	2,489,682	1,718,826	4,512,604	7,018,924	2,441,226	2,431,232	1,010,232	2,049,524
서비스판매	884,636	982,090	719,672	1,199,519	1,124,848	767,853	1,736,197	3,296,401	1,025,544	953,028	587,276	923,274
농어업	213,392	398,309	761,479	1,200,954	650,903	381,608	951,265	740,832	233,859	415,930	612,560	531,010
기능노무	443,428	404,507	256,246	386,880	542,292	383,852	933,122	1,771,411	574,185	709,336	428,239	558,691
<b>개인소득</b>												
50만원 미만	4,543,907	3,507,332	2,869,035	4,289,136	5,443,100	2,875,816	8,206,729	11,246,385	3,535,388	4,266,666	2,693,248	4,450,116
50만 ~ 100만원 미만	585,313	383,583	410,056	797,497	621,275	690,748	1,295,166	1,807,991	507,043	679,509	534,938	654,468
100만 ~ 200만원 미만	1,092,404	1,447,215	889,676	1,081,358	1,219,911	914,356	1,836,169	3,611,461	1,072,344	1,487,654	751,757	1,213,971
200만 ~ 300만원 미만	799,698	1,086,025	649,684	1,224,688	1,440,126	890,100	2,227,604	3,480,628	1,235,851	1,390,186	710,794	1,097,843
300만 ~ 400만원 미만	826,879	649,723	344,323	479,913	741,201	595,559	1,472,290	2,599,702	936,878	757,585	533,462	677,029
400만 ~ 500만원 미만	843,343	788,503	383,341	346,019	757,727	487,729	1,395,877	1,769,442	465,091	589,218	403,230	541,664
500만 ~ 600만원 미만	663,009	480,951	249,154	419,754	562,966	223,724	709,461	1,311,022	477,573	534,136	324,344	496,896
600만원 이상	219,426	341,149	175,116	182,562	306,975	355,448	741,750	806,552	257,059	327,440	141,608	178,905
<b>학력</b>												
초졸이하	379,464	373,780	784,784	1,477,168	1,202,200	588,048	729,924	1,317,704	444,140	1,004,827	534,033	542,005
중학교(재/졸)	910,834	462,126	615,256	1,121,449	1,202,880	639,292	1,563,817	2,866,714	750,332	1,104,402	715,880	801,713
고등학교(재/졸)	3,513,028	3,070,023	2,050,333	2,977,711	3,649,563	2,263,111	6,102,948	9,225,968	2,676,944	3,174,456	2,270,321	3,716,904
전문대(재/졸)	892,588	1,268,705	727,741	825,293	969,413	898,056	2,086,496	3,029,490	898,011	843,705	799,692	986,999
대학교(재/졸)	3,046,159	2,949,954	1,488,250	2,061,232	3,548,890	2,225,964	6,674,471	8,555,604	2,772,812	3,432,400	1,580,207	2,973,323
대학원(재/졸)	831,905	559,893	304,020	358,073	520,334	419,009	718,119	1,637,703	944,988	444,793	179,344	280,678

## 24-2. 월별 국내 관광여행 이동총량 - 숙박여행

단위 : 일

1월	2월	3월	4월	5월	6월	7월	8월	9월	10월	11월	12월	구	분
7,263,166	7,185,627	3,865,916	5,512,569	7,631,904	4,949,658	15,031,683	22,155,780	6,461,770	6,041,018	3,615,580	6,812,503	전	체
3,409,657	3,931,083	1,902,512	2,427,822	3,661,606	2,486,705	7,969,399	10,664,449	2,870,068	3,093,226	1,767,905	3,590,425	성	별
3,853,509	3,254,544	1,963,404	3,084,747	3,970,297	2,462,953	7,062,284	11,491,331	3,591,702	2,947,793	1,847,676	3,222,077	남	자
												여	자
1,493,072	1,138,470	895,208	1,247,760	1,731,652	539,383	2,392,711	2,893,938	863,104	539,776	370,163	1,352,816	연	령
586,543	450,508	193,360	281,893	287,353	425,996	975,199	1,454,187	255,055	396,255	218,095	383,552	1 5 ~ 1 9 세	
1,123,764	1,872,469	521,123	952,076	1,538,182	1,304,038	4,189,753	5,807,076	1,819,590	1,270,323	802,621	1,549,356	2 0 대	
2,205,412	1,929,072	786,790	558,164	1,821,871	1,040,622	4,450,053	6,021,183	1,546,738	1,679,824	959,685	1,782,000	3 0 대	
1,032,180	1,054,212	587,037	905,106	1,035,374	840,624	1,794,289	3,560,125	1,025,966	952,525	652,857	1,095,045	4 0 대	
822,196	740,896	882,398	1,567,569	1,217,472	798,996	1,229,677	2,419,271	951,317	1,202,315	612,159	649,734	5 0 대	
												6 0 대 이 상	
149,900	90,334	43,560	61,208	93,505	104,610	225,607	457,828	130,499	239,411	60,447	170,806	직	업
1,750,735	2,027,067	639,052	864,797	1,863,152	1,253,775	3,942,078	6,100,812	2,008,423	1,652,148	747,339	1,698,178	전 문 관 리	
629,484	768,674	424,366	869,756	719,716	563,276	1,561,636	2,816,630	832,879	637,802	337,354	663,239	사 무	
163,610	261,425	296,850	528,014	159,157	107,985	490,886	394,354	67,765	188,492	343,234	325,543	서 비 스 판 매	
282,116	283,327	102,122	256,704	292,455	247,001	794,523	1,330,098	475,926	465,348	282,797	425,963	능 어 업	
												기 능 노 무	
3,468,986	3,017,642	2,157,566	2,898,475	3,937,285	2,068,153	6,893,068	9,275,889	2,737,829	2,555,590	1,465,452	3,309,392	개 인 소 득	
440,187	277,415	223,042	433,323	246,595	413,515	1,054,638	1,434,324	324,839	313,929	354,412	423,715	5 0 만 원 미 만	
815,697	1,108,171	331,190	550,250	742,825	632,127	1,431,852	3,072,951	781,345	818,621	390,018	777,882	50만 ~ 100만원 미만	
572,384	851,088	427,969	770,478	1,026,612	661,071	1,911,340	2,917,639	974,406	939,883	463,328	886,900	100만 ~ 200만원 미만	
652,488	526,245	166,257	279,954	501,778	396,270	1,272,307	2,194,886	764,742	496,419	428,654	507,278	200만 ~ 300만원 미만	
714,486	644,068	233,370	191,381	584,621	370,562	1,200,445	1,502,088	365,952	425,442	333,754	449,867	300만 ~ 400만원 미만	
434,498	463,929	181,666	247,383	364,138	157,178	627,363	1,127,910	341,210	243,260	106,456	306,964	400만 ~ 500만원 미만	
164,440	297,068	144,856	141,324	228,050	250,782	640,670	630,093	171,448	247,874	73,508	150,504	500만 ~ 600만원 미만	
												6 0 0 만 원 이 상	
237,641	246,401	367,413	739,165	526,951	276,627	450,017	857,812	273,977	551,587	250,248	316,626	학	력
724,254	270,238	329,439	741,061	865,641	448,630	1,129,703	2,313,408	511,225	534,999	450,571	503,062	초 졸 이 하	
2,632,840	2,543,236	1,480,580	1,953,679	2,619,754	1,702,109	5,167,511	7,867,340	2,030,873	1,775,606	1,282,539	2,628,722	중 학 교 ( 재 / 졸 )	
695,599	1,116,861	536,060	592,731	707,583	555,549	1,770,795	2,531,584	650,369	504,454	606,356	743,137	고 등 학 교 ( 재 / 졸 )	
2,299,228	2,517,810	928,439	1,298,788	2,535,364	1,687,194	5,940,700	7,136,288	2,202,225	2,418,201	911,778	2,424,645	전 문 대 ( 재 / 졸 )	
673,604	491,079	223,985	187,145	376,611	279,549	563,687	1,449,348	793,101	242,266	114,089	196,311	대 학 교 ( 재 / 졸 )	
												대 학 원 ( 재 / 졸 )	

## 24-3. 월별 국내 관광여행 이동총량 - 당일여행

단위 : 일

구분	1월	2월	3월	4월	5월	6월	7월	8월	9월	10월	11월	12월
<b>전체</b>	2,310,812	1,498,854	2,104,468	3,308,357	3,461,376	2,083,821	2,853,363	4,477,402	2,025,457	3,991,375	2,477,802	2,498,390
<b>성별</b>												
남자	1,055,879	707,481	966,363	1,434,656	1,561,327	1,073,625	1,400,948	2,094,407	926,795	1,623,487	1,021,720	1,145,580
여자	1,254,933	791,373	1,138,105	1,873,700	1,900,049	1,010,196	1,452,415	2,382,996	1,098,662	2,367,889	1,456,081	1,352,810
<b>연령</b>												
15 ~ 19세	299,959	105,601	26,891	69,670	163,236	79,248	499,920	588,947	115,017	278,720	195,493	509,278
20대	54,793	63,004	79,653	88,497	69,346	175,298	96,725	194,692	107,479	153,125	60,065	84,419
30대	444,325	316,030	328,150	544,707	746,677	393,399	479,793	1,072,732	465,643	591,975	313,893	326,608
40대	994,978	443,152	523,508	761,140	831,678	386,508	559,177	1,200,705	521,455	1,060,868	870,003	668,859
50대	204,951	298,157	469,778	655,106	568,189	487,273	593,100	707,237	336,061	869,818	451,487	369,950
60대 이상	311,806	272,911	676,487	1,189,236	1,082,250	562,094	624,647	713,089	479,801	1,036,870	586,862	539,277
<b>직업</b>												
전문관리	48,232	31,276	39,266	80,636	123,156	77,366	62,608	85,522	31,911	34,443	67,961	49,231
사무	395,203	339,298	367,519	632,618	626,530	465,051	570,526	918,113	432,802	779,084	262,893	351,346
서비스판매	255,152	213,416	295,306	329,763	405,131	204,577	174,562	479,771	192,665	315,226	249,923	260,034
농어업	49,782	136,884	464,629	672,940	491,746	273,623	460,379	346,478	166,094	227,438	269,325	205,467
기능노무	161,312	121,179	154,125	130,176	249,837	136,851	138,599	441,313	98,259	243,988	145,442	132,728
<b>개인소득</b>												
50만원 미만	1,074,921	489,690	711,469	1,390,662	1,505,815	807,662	1,313,661	1,970,496	797,559	1,711,076	1,227,796	1,140,724
50만 ~ 100만원 미만	145,126	106,168	187,015	364,173	374,680	277,232	240,528	373,667	182,204	365,581	180,527	230,753
100만 ~ 200만원 미만	276,707	339,044	558,485	531,107	477,086	282,229	404,317	538,510	290,999	669,032	361,739	436,089
200만 ~ 300만원 미만	227,314	234,938	221,715	454,210	413,514	229,029	316,264	562,989	261,445	450,304	247,466	210,944
300만 ~ 400만원 미만	174,390	123,478	178,066	199,959	239,423	199,288	199,983	404,816	172,137	261,166	104,808	169,750
400만 ~ 500만원 미만	128,857	144,434	149,971	154,638	173,106	117,167	195,432	267,354	99,139	163,775	69,477	91,797
500만 ~ 600만원 미만	228,511	17,022	67,488	172,371	198,827	66,546	82,097	183,112	136,363	290,875	217,889	189,933
600만원 이상	54,986	44,081	30,260	41,238	78,925	104,666	101,080	176,459	85,611	79,566	68,100	28,401
<b>학력</b>												
초졸이하	141,823	127,379	417,371	738,003	675,250	311,420	279,907	459,892	170,163	453,240	283,785	225,379
중학교(재/졸)	186,580	191,888	285,817	380,389	337,239	190,662	434,114	553,305	239,107	569,403	265,310	298,651
고등학교(재/졸)	880,189	526,787	569,753	1,024,032	1,029,808	561,002	935,437	1,358,628	646,071	1,398,850	987,783	1,088,182
전문대(재/졸)	196,989	151,843	191,681	232,562	261,830	342,507	315,702	497,906	247,643	339,251	193,335	243,862
대학교(재/졸)	746,932	432,144	559,811	762,443	1,013,527	538,770	733,770	1,419,316	570,587	1,014,199	668,429	548,678
대학원(재/졸)	158,300	68,814	80,035	170,929	143,723	139,460	154,433	188,356	151,887	202,527	65,254	84,367

### 25-1. 월별 국내 기타여행 이동총량

단위 : 일

1월	2월	3월	4월	5월	6월	7월	8월	9월	10월	11월	12월	구	분
8,135,804	33,043,883	10,980,975	12,295,462	15,024,894	16,106,249	8,864,124	11,190,692	38,959,071	14,864,494	18,752,339	21,770,910	전	체
3,802,041	17,321,287	5,311,444	6,009,699	6,670,553	7,925,663	3,628,726	5,030,446	20,764,451	7,115,200	8,763,208	9,745,768	성	별
4,333,764	15,722,596	5,669,531	6,285,764	8,354,341	8,180,587	5,235,398	6,160,246	18,194,619	7,749,294	9,989,131	12,025,143	남	자
												여	자
1,145,976	5,262,938	1,350,294	1,197,137	1,694,822	2,191,275	968,408	1,212,632	6,130,093	872,951	1,436,909	2,283,198	연	령
518,008	1,866,327	431,940	801,901	768,673	1,477,726	900,147	671,773	2,250,287	1,174,653	1,379,475	1,387,035	1 5 ~ 1 9	세
1,681,375	9,098,333	2,195,633	2,816,104	3,646,663	3,828,692	2,048,731	2,762,006	11,335,328	4,009,821	3,819,675	4,428,251	2 0	대
1,774,839	9,887,872	2,968,654	3,208,939	3,754,108	3,876,030	1,954,357	2,987,780	11,911,431	2,836,549	3,977,920	5,275,715	3 0	대
1,735,723	4,412,543	2,280,979	2,441,897	3,016,215	2,670,045	1,387,986	1,852,218	5,042,890	3,099,457	3,596,369	4,047,553	4 0	대
1,279,884	2,515,871	1,753,475	1,829,484	2,144,414	2,062,481	1,604,495	1,704,283	2,289,041	2,871,063	4,541,992	4,349,158	5 0	대
												6 0	대 이 상
62,000	512,264	252,408	232,002	144,585	202,419	82,241	86,657	642,533	64,068	123,777	162,079	직	업
1,725,288	9,060,588	2,118,087	2,525,065	2,915,805	3,437,996	1,630,023	2,346,344	11,008,306	3,105,938	3,607,013	4,224,958	전 문 관 리	
937,666	3,990,508	1,481,772	1,381,662	1,689,943	1,847,331	967,092	1,199,857	4,872,320	1,720,827	1,826,819	1,999,122	사 무	
336,814	911,683	814,998	748,684	1,074,166	772,479	840,828	655,501	632,629	1,275,858	2,795,909	2,266,914	서 비 스 판 매	
338,064	2,463,433	739,626	1,230,745	1,174,162	1,328,294	811,567	987,516	3,018,242	1,214,545	1,384,539	1,907,371	능 어 업	
												기 능 노 무	
3,130,048	13,725,586	4,223,908	5,184,202	6,364,313	6,463,408	4,002,775	4,720,640	15,902,334	5,861,926	8,232,416	9,246,113	개 인 소 득	
686,039	2,026,889	990,145	843,515	1,548,684	1,417,420	949,651	992,668	2,464,093	1,479,270	1,867,919	2,098,614	5 0 만 원 미 만	
1,709,922	4,579,754	2,075,328	1,799,265	2,359,614	2,656,448	1,251,017	1,642,505	5,145,352	2,451,585	2,639,579	3,696,589	50만 ~ 100만원 미만	
998,036	4,401,518	1,318,694	2,050,242	1,935,646	2,229,234	1,027,919	1,652,975	5,876,774	2,028,318	2,209,743	2,374,329	100만 ~ 200만원 미만	
648,486	3,420,766	861,308	927,498	1,062,498	1,482,767	679,394	843,384	3,911,766	1,262,484	1,717,853	1,922,974	200만 ~ 300만원 미만	
494,243	2,237,007	661,514	728,677	858,240	738,994	564,927	447,683	2,774,136	857,579	1,040,285	1,306,400	300만 ~ 400만원 미만	
358,916	1,907,317	591,855	578,060	771,007	817,079	285,004	542,144	1,832,824	721,365	736,614	782,180	400만 ~ 500만원 미만	
110,114	745,046	258,224	184,002	124,892	300,900	103,436	348,693	1,051,792	201,968	307,931	343,712	500만 ~ 600만원 미만	
												6 0 0 만 원 이 상	
720,027	1,539,140	1,263,366	1,098,067	1,594,562	1,294,701	1,152,596	1,016,764	1,536,649	1,825,103	3,260,925	2,844,832	학	력
1,250,302	2,751,294	1,628,722	1,587,143	2,045,501	1,931,978	956,384	941,477	3,208,379	1,643,151	2,360,005	2,352,770	초 졸 이 하	
2,936,441	11,683,034	3,501,758	4,147,594	4,921,007	5,152,272	2,737,104	4,364,972	13,814,310	5,038,984	5,949,783	7,757,686	중 학 교 ( 재 / 졸 )	
922,784	4,217,534	1,294,112	1,555,653	1,842,285	2,378,749	1,042,029	1,369,939	5,460,982	1,735,665	1,857,328	2,398,306	고 등 학 교 ( 재 / 졸 )	
2,050,488	11,198,730	2,876,171	3,395,414	4,066,056	4,668,022	2,587,719	3,181,592	12,945,659	4,162,033	4,912,725	5,591,781	전 문 대 ( 재 / 졸 )	
255,763	1,596,513	416,846	511,592	555,484	680,526	388,291	315,949	1,943,602	459,558	411,573	825,534	대 학 교 ( 재 / 졸 )	
												대 학 원 ( 재 / 졸 )	

## 25-2. 월별 국내 기타여행 이동총량 - 숙박여행

단위 : 일

구 분	1월	2월	3월	4월	5월	6월	7월	8월	9월	10월	11월	12월
<b>전 체</b>	6,376,219	27,108,450	8,178,646	9,524,834	11,951,051	13,287,027	6,476,480	7,517,338	36,434,221	10,622,839	14,267,586	15,361,606
<b>성 별</b>												
남 자	2,900,142	14,191,241	3,812,570	4,558,018	5,009,886	6,421,094	2,522,823	3,236,349	19,315,173	5,018,506	6,461,900	6,536,212
여 자	3,476,076	12,917,209	4,366,076	4,966,816	6,941,165	6,865,933	3,953,657	4,280,989	17,119,048	5,604,332	7,805,687	8,825,394
<b>연 령</b>												
1 5 ~ 1 9 세	970,500	4,309,736	1,164,106	982,497	1,465,171	1,969,114	829,291	945,780	5,827,435	681,965	1,092,970	1,729,927
2 0 대	415,880	1,434,956	332,005	710,423	620,431	1,354,421	844,514	525,543	2,099,876	1,035,407	1,276,736	1,105,228
3 0 대	1,382,721	8,163,828	1,683,927	2,347,919	2,978,650	3,258,651	1,643,701	2,005,013	10,806,539	3,240,410	3,102,828	3,411,151
4 0 대	1,210,450	8,053,345	2,039,407	2,262,657	2,882,527	3,055,565	1,236,405	1,819,218	11,172,727	1,724,667	2,733,734	3,377,762
5 0 대	1,398,929	3,210,201	1,586,349	1,760,103	2,313,473	1,987,006	759,457	1,049,000	4,564,684	1,892,319	2,287,110	2,382,781
6 0 대 이 상	997,738	1,936,383	1,372,852	1,461,234	1,690,799	1,662,271	1,163,111	1,172,783	1,962,960	2,048,071	3,774,208	3,354,757
<b>직 업</b>												
전 문 관 리	50,993	417,570	186,439	175,362	58,795	177,927	62,312	47,331	610,033	51,211	118,762	81,800
사 무	1,370,319	7,715,029	1,471,288	1,882,410	2,261,715	2,661,053	1,138,111	1,517,613	10,356,016	2,149,696	2,664,905	2,751,890
서 비 스 판 매	697,196	3,248,309	1,173,505	1,016,637	1,212,328	1,544,122	741,149	791,143	4,599,867	1,219,441	1,252,007	1,300,293
능 어 업	183,815	725,714	602,675	494,484	840,088	496,831	570,277	263,504	477,821	633,473	2,137,194	1,409,852
기 능 노 무	222,398	1,928,416	466,495	992,235	870,406	1,070,988	568,617	669,826	2,742,998	805,063	1,044,322	1,369,598
<b>개 인 소 득</b>												
5 0 만 원 미 만	2,448,798	11,143,295	3,355,788	4,228,321	5,298,500	5,549,940	3,220,246	3,368,386	14,987,115	4,486,999	6,568,351	6,994,663
50만 ~ 100만원 미만	497,768	1,476,082	664,130	530,222	1,213,445	1,202,625	599,461	666,127	2,274,045	948,781	1,341,607	1,371,597
100만 ~ 200만원 미만	1,477,336	3,759,878	1,589,791	1,472,731	1,908,700	2,140,607	828,147	992,365	4,684,649	1,680,744	1,982,891	2,776,104
200만 ~ 300만원 미만	716,191	3,587,448	912,914	1,550,714	1,454,033	1,702,003	692,166	1,066,138	5,505,326	1,412,421	1,655,569	1,533,803
300만 ~ 400만원 미만	467,893	3,041,235	675,589	691,921	818,080	1,219,645	451,137	470,860	3,602,414	858,075	1,318,872	1,272,240
400만 ~ 500만원 미만	415,619	1,939,699	431,287	508,446	654,326	621,261	426,234	295,246	2,637,242	626,952	769,594	803,748
500만 ~ 600만원 미만	273,232	1,543,229	368,549	416,329	560,974	634,018	202,652	394,822	1,751,132	530,346	463,645	446,360
6 0 0 만 원 이 상	79,382	617,584	180,598	126,150	42,994	216,928	56,437	263,394	992,298	78,521	167,058	163,092
<b>학 력</b>												
초 졸 이 하	596,917	1,183,488	1,027,679	879,865	1,318,377	1,067,197	867,211	649,725	1,345,853	1,246,316	2,659,178	2,188,442
중 학 교 ( 재 / 졸 )	1,065,259	2,156,386	1,340,470	1,298,414	1,679,377	1,673,414	686,493	671,240	2,986,334	1,222,761	1,907,584	1,681,169
고 등 학 교 ( 재 / 졸 )	2,177,916	9,322,430	2,544,728	3,259,130	3,902,506	4,164,833	1,774,471	2,814,135	12,708,857	3,512,219	4,148,643	5,277,365
전 문 대 ( 재 / 졸 )	754,748	3,579,150	971,621	1,155,477	1,469,601	2,052,837	832,655	955,834	5,273,714	1,295,678	1,528,576	1,659,508
대 학 교 ( 재 / 졸 )	1,598,558	9,456,972	1,976,056	2,522,043	3,190,379	3,813,248	2,060,231	2,239,873	12,218,574	3,048,875	3,732,825	3,923,868
대 학 원 ( 재 / 졸 )	182,820	1,352,385	318,092	409,905	390,811	515,497	255,419	186,530	1,851,398	296,989	290,779	631,253



### 25-3. 월별 국내 기타여행 이동총량 - 당일여행

단위 : 일

1월	2월	3월	4월	5월	6월	7월	8월	9월	10월	11월	12월	구	분
1,759,586	5,935,434	2,802,329	2,770,628	3,073,844	2,819,222	2,387,644	3,673,355	2,524,849	4,241,655	4,484,752	6,409,305	전	체
901,898	3,130,046	1,498,873	1,451,680	1,660,668	1,504,569	1,105,903	1,794,097	1,449,278	2,096,694	2,301,308	3,209,556	성	별
857,687	2,805,388	1,303,456	1,318,948	1,413,176	1,314,653	1,281,741	1,879,257	1,075,571	2,144,962	2,183,444	3,199,749	남	자
												여	자
175,476	953,202	186,188	214,640	229,651	222,161	139,117	266,852	302,658	190,985	343,938	553,271	연	령
102,127	431,370	99,935	91,478	148,242	123,305	55,633	146,230	150,411	139,246	102,739	281,807	1 5 ~ 1 9 세	
298,654	934,505	511,706	468,185	668,013	570,041	405,030	756,993	528,790	769,411	716,846	1,017,100	2 0 대	
564,389	1,834,527	929,246	946,282	871,581	820,465	717,951	1,168,561	738,703	1,111,882	1,244,186	1,897,953	3 0 대	
336,794	1,202,341	694,630	681,793	702,741	683,040	628,529	803,219	478,206	1,207,138	1,309,259	1,664,772	4 0 대	
282,145	579,488	380,623	368,250	453,615	400,210	441,383	531,500	326,081	822,992	767,784	994,401	5 0 대	
												6 0 대	이 상
11,007	94,694	65,970	56,640	85,790	24,492	19,929	39,326	32,500	12,858	5,015	80,279	직	업
354,969	1,345,559	646,798	642,655	654,090	776,943	491,912	828,730	652,290	956,242	942,108	1,473,068	전	문
240,470	742,199	308,267	365,026	477,615	303,209	225,943	408,714	272,453	501,386	574,813	698,829	관	리
152,999	185,969	212,323	254,200	234,078	275,647	270,552	391,997	154,808	642,386	658,715	857,062	사	무
115,665	535,017	273,131	238,510	303,756	257,306	242,949	317,690	275,244	409,482	340,218	537,773	서	비
												비	판
												능	매
												어	업
												기	능
												노	무
681,250	2,582,292	868,120	955,881	1,065,814	913,468	782,530	1,352,254	915,220	1,374,927	1,664,065	2,251,450	개	인
188,271	550,807	326,014	313,293	335,239	214,795	350,190	326,542	190,048	530,489	526,312	727,016	소	득
232,585	819,876	485,537	326,535	450,915	515,841	422,870	650,140	460,703	770,841	656,688	920,485	5 0 만 원 미 만	
281,846	814,070	405,779	499,528	481,613	527,231	335,753	586,838	371,448	615,897	554,173	840,526	50만 ~ 100만원 미만	
180,593	379,531	185,720	235,577	244,419	263,121	228,257	372,524	309,352	404,409	398,981	650,734	100만 ~ 200만원 미만	
78,624	297,308	230,226	220,231	203,914	117,734	138,693	152,437	136,893	230,627	270,691	502,652	200만 ~ 300만원 미만	
85,684	364,088	223,307	161,732	210,032	183,061	82,352	147,322	81,692	191,019	272,970	335,820	300만 ~ 400만원 미만	
30,732	127,462	77,626	57,852	81,898	83,972	46,999	85,299	59,494	123,447	140,873	180,620	400만 ~ 500만원 미만	
												500만 ~ 600만원 미만	
												6 0 0 만 원 이 상	
123,110	355,652	235,686	218,202	276,184	227,504	285,386	367,038	190,796	578,787	601,747	656,390	학	력
185,042	594,908	288,252	288,728	366,123	258,564	269,891	270,237	222,045	420,390	452,421	671,601	초	졸
758,525	2,360,605	957,031	888,464	1,018,501	987,439	962,632	1,550,837	1,105,453	1,526,764	1,801,140	2,480,321	이	하
168,036	638,383	322,492	400,176	372,685	325,912	209,374	414,104	187,268	439,987	328,751	738,798	중	학
451,930	1,741,758	900,114	873,371	875,678	854,774	527,489	941,719	727,084	1,113,158	1,179,900	1,667,913	교 ( 재 / 졸 )	
72,943	244,128	98,753	101,687	164,673	165,029	132,872	129,419	92,204	162,569	120,793	194,282	고	등
												학	교 ( 재 / 졸 )
												전	문
												대 ( 재 / 졸 )	
												대	학
												원 ( 재 / 졸 )	

## 26-1. 여행지별 국내여행 이동총량

단위 : 일

구분	서울	부산	대구	인천	광주	대전	울산	경기
<b>전체</b>	38,177,890	17,275,986	9,940,896	13,334,362	3,342,362	4,589,389	3,856,608	36,331,413
<b>성별</b>								
남자	16,122,902	7,865,987	5,083,466	4,966,501	1,596,407	2,174,098	2,014,475	16,726,218
여자	22,054,988	9,409,999	4,857,430	8,367,861	1,745,955	2,415,291	1,842,133	19,605,196
<b>연령</b>								
15 ~ 19세	4,318,311	2,074,970	1,408,228	519,825	522,296	256,583	218,142	4,387,955
20대	3,462,331	1,090,673	236,472	344,100	230,607	200,448	174,341	1,945,821
30대	5,889,650	3,651,986	2,567,655	2,760,509	603,417	1,219,336	1,111,334	10,927,259
40대	7,230,759	5,898,871	2,915,674	1,710,489	442,401	1,509,898	1,242,725	9,849,634
50대	6,422,345	2,283,159	1,609,508	6,630,663	817,357	471,591	650,308	4,488,745
60대 이상	10,854,493	2,276,327	1,203,360	1,368,776	726,285	931,533	459,758	4,731,999
<b>직업</b>								
전문관리	865,927	179,089	15,199	87,504	6,762	148,402	74,157	443,084
사무	6,464,568	4,359,319	2,304,116	2,630,855	781,805	1,514,290	1,129,050	8,864,478
서비스판매	3,374,447	1,798,628	1,493,663	965,770	306,788	693,800	543,925	3,339,340
농어업	3,895,104	1,061,784	463,202	871,695	903,496	308,069	98,598	2,674,302
기능노무	1,378,535	1,340,596	1,331,191	351,776	134,450	323,645	174,317	2,635,114
<b>개인소득</b>								
50만원 미만	19,131,541	6,555,561	3,577,978	3,039,541	1,226,271	1,562,158	1,364,986	15,428,288
50만 ~ 100만원 미만	3,656,536	1,646,275	1,589,776	642,736	406,205	293,787	568,746	3,599,506
100만 ~ 200만원 미만	3,812,866	2,169,568	1,598,064	6,437,715	532,340	823,266	466,260	4,087,222
200만 ~ 300만원 미만	4,714,934	2,093,152	702,170	1,167,170	660,533	742,931	502,049	5,301,868
300만 ~ 400만원 미만	2,257,819	1,995,559	764,117	532,538	256,463	504,461	702,533	2,677,265
400만 ~ 500만원 미만	2,179,828	1,375,883	887,124	978,884	146,851	117,566	109,450	2,705,870
500만 ~ 600만원 미만	1,564,752	1,095,287	337,893	435,086	108,587	264,754	33,607	1,832,611
600만원 이상	859,614	344,702	483,774	100,691	5,113	280,468	108,977	698,784
<b>학력</b>								
초졸이하	5,719,897	1,631,804	801,372	1,086,414	747,290	371,674	216,400	3,859,053
중학교(재/졸)	4,490,423	1,385,459	730,268	5,229,454	340,911	384,355	230,688	3,114,202
고등학교(재/졸)	13,039,765	5,654,145	3,628,022	2,767,846	956,783	1,465,609	1,408,523	12,062,316
전문대(재/졸)	3,465,304	1,360,868	1,549,196	2,059,588	216,192	316,000	191,719	3,699,717
대학교(재/졸)	9,750,636	6,248,257	3,025,107	2,038,914	1,028,638	1,525,413	1,773,369	11,559,159
대학원(재/졸)	1,641,336	995,453	206,930	152,146	47,913	526,338	35,908	2,036,965

### 26-1. 여행지별 국내여행 이동총량(계속)

단위 : 일

강원	충북	충남	전북	전남	경북	경남	제주	모름/ 무응답	구	분
33,051,373	19,116,638	32,487,749	18,678,567	24,732,604	35,535,515	31,974,162	15,541,484	1,640,553	<b>전</b>	<b>체</b>
									<b>성</b>	<b>별</b>
15,984,319	9,480,576	16,982,905	9,449,888	13,050,506	18,646,460	16,652,689	7,264,787	813,426	남	자
17,067,054	9,636,062	15,504,844	9,228,678	11,682,098	16,889,055	15,321,473	8,276,697	827,127	여	자
									<b>연</b>	<b>령</b>
4,832,006	3,237,907	3,730,102	1,568,554	4,464,398	5,284,393	4,174,096	3,064,710	74,191	1 5 ~ 1 9	세
2,164,045	2,564,180	1,892,103	1,100,568	1,331,415	1,640,401	1,498,853	835,172	51,506	2 0	대
7,182,922	4,811,125	10,307,983	5,295,245	4,811,804	8,182,651	7,311,298	3,259,526	551,215	3 0	대
9,426,965	4,219,085	8,147,727	5,069,699	6,446,564	10,404,558	9,621,715	3,369,481	511,396	4 0	대
5,643,503	2,602,160	4,601,796	2,411,853	4,313,092	5,245,351	5,283,203	2,537,959	117,730	5 0	대
3,801,933	1,682,180	3,808,039	3,232,648	3,365,331	4,778,161	4,084,996	2,474,635	334,514	6 0	대 이 상
									<b>직</b>	<b>업</b>
789,689	166,786	140,014	98,673	288,332	710,501	658,850	444,706	8,681	전 문	관 리
8,419,602	4,055,877	8,223,129	5,503,104	5,557,127	7,075,970	6,471,938	4,422,681	616,041	사	무
3,610,037	1,604,281	5,464,226	2,083,201	2,825,408	5,008,958	3,612,499	1,200,495	189,790	서 비 스	판 매
1,033,609	321,047	981,607	1,055,833	1,350,587	2,046,967	1,857,923	1,148,119	146,620	농 어	업
2,002,845	2,226,575	1,946,457	1,160,956	1,901,755	3,437,813	3,053,274	534,676	56,316	기 능	노 무
									<b>개 인 소 득</b>	
13,940,657	9,493,744	13,662,226	7,327,832	11,530,033	15,101,453	14,134,452	7,530,825	376,980	5 0 만 원 미 만	
2,279,655	690,556	1,738,895	1,805,964	1,587,207	2,688,717	1,950,901	1,026,490	160,543	50만 ~ 100만원 미만	
4,436,749	3,358,188	4,758,654	2,359,555	2,943,155	5,303,728	3,825,088	1,338,135	374,676	100만 ~ 200만원 미만	
4,343,218	2,521,341	4,445,513	3,495,967	2,927,148	4,028,616	4,621,146	1,934,872	134,027	200만 ~ 300만원 미만	
2,569,110	1,493,200	2,081,570	1,603,455	3,132,803	3,993,057	3,130,308	1,423,229	238,236	300만 ~ 400만원 미만	
2,519,215	755,598	2,163,722	779,080	1,101,958	2,022,830	2,152,477	1,298,000	186,534	400만 ~ 500만원 미만	
1,526,519	431,328	2,951,253	799,857	1,133,625	1,731,784	1,518,849	583,838	27,725	500만 ~ 600만원 미만	
1,436,250	372,682	685,917	506,855	376,676	665,329	640,942	406,095	141,831	6 0 0 만 원 이 상	
									<b>학</b>	<b>력</b>
1,987,933	761,542	2,058,696	2,009,358	1,685,140	2,313,875	1,966,852	1,079,342	228,166	초 졸 이 하	
2,977,010	1,424,685	3,199,690	1,508,834	2,343,868	3,333,607	2,855,018	1,797,888	65,442	중 학 교 ( 재 / 졸 )	
11,218,213	6,426,919	10,667,007	5,495,350	10,216,288	14,631,620	12,058,421	4,681,726	317,698	고 등 학 교 ( 재 / 졸 )	
3,409,270	4,312,398	6,460,594	2,787,511	2,519,016	3,271,733	3,049,532	1,488,831	144,084	전 문 대 ( 재 / 졸 )	
11,087,657	5,619,711	8,854,087	6,188,323	6,945,804	10,814,181	10,849,155	4,764,702	872,542	대 학 교 ( 재 / 졸 )	
2,371,290	571,384	1,235,124	665,143	985,406	1,170,499	1,190,549	1,715,089	12,620	대 학 원 ( 재 / 졸 )	

## 26-2. 여행지별 국내여행 이동총량 - 숙박여행

단위 : 일

구분	서울	부산	대구	인천	광주	대전	울산	경기
<b>전체</b>	30,386,347	12,642,656	7,201,392	11,048,751	2,100,570	2,924,979	2,291,251	25,621,427
<b>성별</b>								
남자	11,940,278	5,973,299	3,883,018	3,941,386	856,566	1,413,978	1,216,298	11,686,733
여자	18,446,069	6,669,357	3,318,375	7,107,365	1,244,004	1,511,001	1,074,952	13,934,694
<b>연령</b>								
15 ~ 19세	3,560,577	1,722,849	968,988	339,695	340,982	101,615	61,450	3,137,947
20대	3,142,925	881,471	197,050	272,871	184,323	152,169	63,104	1,285,359
30대	4,442,901	3,127,129	2,174,296	2,098,887	543,779	798,268	980,494	7,941,054
40대	5,393,109	4,245,541	1,960,620	1,274,882	337,433	1,067,980	670,903	6,992,887
50대	4,155,845	1,241,631	1,103,560	6,226,757	268,442	242,162	246,139	2,662,757
60대 이상	9,690,989	1,424,035	796,877	835,658	425,611	562,784	269,162	3,601,423
<b>직업</b>								
전문관리	703,992	95,563	-	57,512	6,762	144,172	33,721	333,674
사무	4,512,552	3,767,732	1,993,223	2,168,338	725,755	1,008,398	715,811	5,977,097
서비스판매	2,454,696	1,492,683	944,060	724,679	166,179	557,828	414,337	2,089,971
농어업	3,181,954	597,599	237,313	533,325	245,647	153,718	45,439	2,382,618
기능노무	885,066	901,621	1,066,419	163,104	116,595	188,253	88,759	1,959,396
<b>개인소득</b>								
50만원 미만	16,848,636	4,681,181	2,439,213	2,004,136	704,095	924,123	787,674	10,903,355
50만 ~ 100만원 미만	2,872,423	1,086,081	1,152,062	394,764	302,814	227,014	295,370	2,626,184
100만 ~ 200만원 미만	2,586,020	1,563,851	1,243,731	6,212,082	192,289	516,759	232,719	2,661,974
200만 ~ 300만원 미만	3,048,909	1,490,363	523,063	840,953	550,775	482,216	441,185	3,843,354
300만 ~ 400만원 미만	1,849,286	1,663,113	546,931	414,929	191,509	371,630	369,078	1,881,139
400만 ~ 500만원 미만	1,568,478	1,139,267	792,528	892,193	80,107	44,375	85,945	1,906,232
500만 ~ 600만원 미만	1,073,755	783,909	121,542	218,808	78,982	148,769	-	1,400,623
600만원 이상	538,840	234,892	382,321	70,887	-	210,095	79,280	398,566
<b>학력</b>								
초졸이하	5,166,112	1,166,973	645,034	596,603	332,685	170,077	148,250	3,232,138
중학교(재/졸)	3,489,913	843,325	483,998	5,040,806	184,211	270,074	128,022	2,170,107
고등학교(재/졸)	10,804,901	3,553,659	2,275,508	2,165,055	491,609	871,079	662,709	8,114,298
전문대(재/졸)	2,605,186	1,109,117	1,189,314	1,560,061	134,566	193,497	119,199	2,427,762
대학교(재/졸)	7,285,072	5,067,101	2,434,029	1,613,602	916,979	964,023	1,207,726	8,321,707
대학원(재/졸)	964,633	902,481	173,509	72,624	40,520	456,228	25,346	1,355,416

## 26-2. 여행지별 국내여행 이동총량 - 숙박여행(계속)

단위 : 일

강원	충북	충남	전북	전남	경북	경남	제주	모름/ 무응답	구	분
29,916,511	16,096,604	25,623,767	13,572,433	18,784,982	27,198,551	21,834,970	15,131,122	1,257,158	<b>전</b>	<b>체</b>
14,552,313	8,041,988	13,698,753	6,963,211	9,964,597	14,212,677	11,820,709	7,002,728	590,239	<b>성</b>	<b>별</b>
15,364,198	8,054,616	11,925,014	6,609,222	8,820,385	12,985,875	10,014,262	8,128,394	666,919	남	자
									여	자
4,584,155	3,016,632	3,312,004	1,277,662	3,855,710	4,838,992	3,190,843	3,064,710	51,733	<b>연</b>	<b>령</b>
2,012,731	2,424,637	1,638,925	972,019	1,106,881	1,269,930	1,189,563	817,953	51,506	1 5 ~ 1 9	세
6,732,892	4,152,731	9,037,204	4,642,418	3,801,797	7,099,481	5,510,991	3,215,877	475,508	2 0	대
8,552,563	3,581,108	6,208,578	3,651,775	4,859,277	7,997,047	5,933,417	3,271,959	350,798	3 0	대
4,904,191	1,884,900	3,188,244	1,426,021	3,097,754	3,179,530	3,475,225	2,359,192	64,404	4 0	대
3,129,980	1,036,594	2,238,812	1,602,538	2,063,562	2,813,571	2,534,930	2,401,432	263,208	5 0	대
									6 0	대 이 상
731,258	163,903	125,165	56,772	187,519	442,881	329,970	444,706	8,681	<b>직</b>	<b>업</b>
7,860,119	3,349,125	6,517,277	4,475,871	4,223,958	5,896,584	4,547,353	4,303,426	444,983	전 문 관 리	
3,213,260	1,276,571	4,542,291	1,432,588	2,202,730	3,979,964	2,762,716	1,185,770	180,485	사 무	
702,990	167,000	547,249	350,691	498,773	493,616	943,497	967,623	113,992	서 비 스 판 매	
1,637,345	1,916,752	1,428,390	713,684	1,505,407	2,587,028	2,293,505	495,562	42,856	농 어 업	
									기 능 노 무	
12,621,440	8,288,534	10,986,320	5,365,836	9,207,325	12,093,197	9,848,638	7,468,779	263,247	<b>개 인 소 득</b>	
2,047,124	492,215	1,175,045	1,244,090	1,008,091	1,615,712	1,060,232	1,013,116	113,486	5 0 만 원 미 만	
3,963,875	2,727,036	3,430,648	1,493,050	2,090,580	3,590,213	2,657,109	1,216,457	368,479	50만 ~ 100만원 미만	
3,807,744	2,172,829	3,620,196	2,702,678	2,154,785	3,172,356	3,346,110	1,907,475	86,830	100만 ~ 200만원 미만	
2,282,201	1,208,962	1,600,054	1,391,705	2,506,818	3,215,442	2,087,164	1,304,779	190,500	200만 ~ 300만원 미만	
2,392,096	624,436	1,628,502	608,191	868,173	1,552,199	1,588,604	1,245,949	128,416	300만 ~ 400만원 미만	
1,436,791	295,438	2,603,474	493,322	760,412	1,489,818	702,104	579,495	-	400만 ~ 500만원 미만	
1,365,240	287,154	579,528	273,560	188,798	469,614	545,009	395,071	106,199	500만 ~ 600만원 미만	
									6 0 0 만 원 이 상	
1,612,258	431,587	1,190,267	1,049,200	869,588	1,167,926	1,150,185	1,019,109	176,723	<b>학</b>	<b>력</b>
2,523,244	1,032,265	2,460,171	831,901	1,720,383	2,074,661	2,194,729	1,681,263	62,062	초 졸 이 하	
9,995,698	5,540,221	8,192,908	4,153,037	8,393,655	11,448,918	7,819,064	4,571,434	238,268	중 학 교 ( 재 / 졸 )	
3,221,637	3,930,581	5,516,987	2,233,340	1,767,498	2,713,463	2,195,660	1,478,526	144,084	고 등 학 교 ( 재 / 졸 )	
10,361,572	4,698,339	7,322,138	4,868,259	5,300,687	8,950,222	7,439,465	4,695,219	636,021	전 문 대 ( 재 / 졸 )	
2,202,102	463,610	928,743	412,648	723,902	843,362	1,035,867	1,671,664	-	대 학 교 ( 재 / 졸 )	
									대 학 원 ( 재 / 졸 )	

## 26-3. 여행지별 국내여행 이동총량 - 당일여행

단위 : 일

구분	서울	부산	대구	인천	광주	대전	울산	경기
<b>전체</b>	7,791,543	4,633,330	2,739,504	2,285,611	1,241,792	1,664,410	1,565,357	10,709,987
<b>성별</b>								
남자	4,182,624	1,892,687	1,200,449	1,025,115	739,841	760,120	798,177	5,039,485
여자	3,608,919	2,740,642	1,539,055	1,260,496	501,951	904,290	767,180	5,670,501
<b>연령</b>								
15 ~ 19세	757,733	352,121	439,240	180,129	181,313	154,967	156,693	1,250,008
20대	319,406	209,203	39,422	71,229	46,284	48,279	111,238	660,462
30대	1,446,749	524,857	393,358	661,622	59,638	421,068	130,839	2,986,205
40대	1,837,650	1,653,330	955,053	435,607	104,968	441,918	571,822	2,856,747
50대	2,266,501	1,041,528	505,948	403,907	548,915	229,429	404,169	1,825,989
60대 이상	1,163,504	852,292	406,482	533,118	300,674	368,748	190,596	1,130,576
<b>직업</b>								
전문관리	161,935	83,527	15,199	29,991	-	4,230	40,436	109,411
사무	1,952,016	591,587	310,893	462,516	56,050	505,892	413,239	2,887,381
서비스판매	919,751	305,946	549,602	241,091	140,610	135,972	129,588	1,249,368
농어업	713,150	464,185	225,889	338,370	657,849	154,351	53,159	291,683
기능노무	493,469	438,974	264,772	188,672	17,855	135,392	85,559	675,718
<b>개인소득</b>								
50만원 미만	2,282,906	1,874,380	1,138,765	1,035,405	522,176	638,035	577,312	4,524,934
50만 ~ 100만원 미만	784,112	560,194	437,714	247,973	103,391	66,773	273,375	973,322
100만 ~ 200만원 미만	1,226,846	605,717	354,333	225,633	340,051	306,507	233,541	1,425,248
200만 ~ 300만원 미만	1,666,025	602,789	179,106	326,217	109,758	260,715	60,864	1,458,513
300만 ~ 400만원 미만	408,533	332,445	217,186	117,610	64,954	132,831	333,455	796,125
400만 ~ 500만원 미만	611,350	236,616	94,595	86,692	66,744	73,191	23,505	799,638
500만 ~ 600만원 미만	490,997	311,379	216,351	216,277	29,605	115,985	33,607	431,988
600만원 이상	320,774	109,809	101,453	29,803	5,113	70,373	29,697	300,218
<b>학력</b>								
초졸이하	553,786	464,831	156,339	489,811	414,605	201,597	68,151	626,915
중학교(재/졸)	1,000,510	542,134	246,270	188,648	156,699	114,281	102,666	944,096
고등학교(재/졸)	2,234,863	2,100,486	1,352,515	602,791	465,175	594,530	745,814	3,948,019
전문대(재/졸)	860,118	251,751	359,882	499,527	81,626	122,502	72,520	1,271,955
대학교(재/졸)	2,465,564	1,181,155	591,077	425,312	111,659	561,390	565,643	3,237,453
대학원(재/졸)	676,702	92,972	33,421	79,522	7,393	70,110	10,563	681,549

### 26-3. 여행지별 국내여행 이동총량 - 당일여행(계속)

단위 : 일

강원	충북	충남	전북	전남	경북	경남	제주	모름/ 무응답	구	분
3,134,862	3,020,034	6,863,982	5,106,134	5,947,622	8,336,963	10,139,191	410,362	383,395	<b>전</b>	<b>체</b>
1,432,006	1,438,588	3,284,153	2,486,677	3,085,909	4,433,783	4,831,980	262,060	223,186	<b>성</b>	<b>별</b>
1,702,856	1,581,446	3,579,830	2,619,457	2,861,713	3,903,180	5,307,211	148,303	160,209	<b>남</b>	<b>자</b>
									<b>여</b>	<b>자</b>
247,851	221,275	418,099	290,891	608,688	445,401	983,253	-	22,458	<b>연</b>	<b>령</b>
151,314	139,543	253,177	128,550	224,534	370,471	309,290	17,220	-	1 5 ~ 1 9	세
450,030	658,394	1,270,779	652,827	1,010,007	1,083,170	1,800,307	43,650	75,707	2 0	대
874,402	637,977	1,939,149	1,417,923	1,587,287	2,407,511	3,688,297	97,522	160,598	3 0	대
739,312	717,260	1,413,552	985,833	1,215,338	2,065,821	1,807,978	178,767	53,326	4 0	대
671,953	645,586	1,569,227	1,630,110	1,301,769	1,964,590	1,550,066	73,203	71,306	5 0	대
									6 0	대 이 상
58,430	2,883	14,849	41,902	100,812	267,620	328,880	-	-	<b>직</b>	<b>업</b>
559,482	706,752	1,705,852	1,027,234	1,333,168	1,179,387	1,924,586	119,255	171,059	전 문 관 리	
396,778	327,710	921,935	650,613	622,678	1,028,993	849,784	14,725	9,305	사 무	
330,619	154,048	434,357	705,142	851,814	1,553,351	914,427	180,496	32,628	서 비 스 판 매	
365,500	309,822	518,066	447,272	396,349	850,786	759,769	39,115	13,459	농 어 업	
									기 능 노 무	
1,319,217	1,205,211	2,675,906	1,961,997	2,322,708	3,008,257	4,285,813	62,046	113,734	<b>개 인 소 득</b>	
232,531	198,341	563,850	561,873	579,116	1,073,005	890,669	13,374	47,057	5 0 만 원 미 만	
472,874	631,152	1,328,006	866,505	852,575	1,713,514	1,167,979	121,678	6,198	50만 ~ 100만원 미만	
535,474	348,512	825,316	793,289	772,363	856,260	1,275,036	27,397	47,197	100만 ~ 200만원 미만	
286,909	284,239	481,515	211,750	625,985	777,615	1,043,143	118,450	47,736	200만 ~ 300만원 미만	
127,119	131,162	535,220	170,889	233,785	470,632	563,872	52,051	58,117	300만 ~ 400만원 미만	
89,727	135,889	347,780	306,535	373,213	241,965	816,744	4,343	27,725	400만 ~ 500만원 미만	
71,010	85,528	106,388	233,295	187,878	195,715	95,933	11,024	35,631	500만 ~ 600만원 미만	
									6 0 0 만 원 이 상	
375,675	329,955	868,429	960,158	815,552	1,145,949	816,666	60,233	51,443	<b>학</b>	<b>력</b>
453,766	392,420	739,519	676,932	623,485	1,258,946	660,289	116,625	3,381	초 졸 이 하	
1,222,515	886,697	2,474,099	1,342,314	1,822,633	3,182,702	4,239,357	110,292	79,430	중 학 교 ( 재 / 졸 )	
187,633	381,817	943,607	554,171	751,518	558,270	853,872	10,305	-	고 등 학 교 ( 재 / 졸 )	
726,085	921,371	1,531,949	1,320,064	1,645,118	1,863,959	3,409,690	69,484	236,522	전 문 대 ( 재 / 졸 )	
169,188	107,773	306,380	252,495	261,505	327,137	154,682	43,424	12,620	대 학 교 ( 재 / 졸 )	
									대 학 원 ( 재 / 졸 )	

## 27-1. 여행지별 국내 관광여행 이동총량

단위 : 일

구분	서울	부산	대구	인천	광주	대전	울산	경기
<b>전체</b>	4,746,415	4,797,113	1,748,509	3,379,766	382,154	540,826	1,156,499	11,059,266
<b>성별</b>								
남자	1,986,992	2,202,892	874,373	1,893,854	171,354	196,432	626,705	4,897,494
여자	2,759,422	2,594,221	874,136	1,485,911	210,800	344,394	529,794	6,161,772
<b>연령</b>								
15 ~ 19세	1,211,914	647,482	508,804	186,053	9,684	107,282	36,920	1,300,769
20대	352,533	469,947	98,144	118,727	3,568	28,875	23,291	749,524
30대	927,302	1,220,481	172,367	666,154	128,840	150,191	332,177	3,661,174
40대	1,048,321	1,098,861	789,341	583,358	76,177	167,648	305,141	2,846,101
50대	724,267	617,259	105,728	1,053,873	80,313	51,977	107,844	1,324,444
60대 이상	482,078	743,083	74,125	771,600	83,573	34,854	351,126	1,177,255
<b>직업</b>								
전문관리	168,059	103,459	-	87,504	-	4,230	50,582	214,697
사무	1,026,933	1,056,068	272,871	770,627	123,153	137,162	191,621	3,089,786
서비스판매	295,919	470,936	108,086	266,638	20,962	112,905	173,947	1,306,390
농어업	425,162	298,582	17,869	431,497	51,354	1,119	75,180	212,071
기능노무	125,043	486,630	59,487	68,326	20,412	19,208	39,933	614,590
<b>개인소득</b>								
50만원 미만	2,362,019	1,976,088	1,109,618	1,176,178	178,510	229,809	462,364	4,620,952
50만 ~ 100만원 미만	393,823	476,117	25,118	212,394	7,876	-	68,669	777,467
100만 ~ 200만원 미만	653,306	647,400	78,304	1,087,405	45,350	144,146	267,836	1,248,070
200만 ~ 300만원 미만	405,430	596,206	131,588	360,119	56,063	65,360	85,114	1,661,022
300만 ~ 400만원 미만	309,612	517,003	56,108	227,558	71,397	64,496	216,858	1,078,818
400만 ~ 500만원 미만	282,360	232,085	99,320	172,081	14,094	23,141	22,904	490,292
500만 ~ 600만원 미만	258,255	117,757	225,880	64,111	8,865	7,980	-	703,451
600만원 이상	81,609	234,458	22,571	79,920	-	5,894	32,754	479,194
<b>학력</b>								
초졸이하	330,566	422,923	19,143	520,655	29,320	17,392	130,076	438,794
중학교(재/졸)	565,500	369,930	56,759	370,554	42,114	54,653	152,820	972,888
고등학교(재/졸)	1,411,335	1,440,715	898,922	1,380,707	136,539	263,224	401,869	3,355,523
전문대(재/졸)	540,794	600,165	120,111	457,853	18,796	44,729	116,949	1,238,436
대학교(재/졸)	1,465,413	1,765,890	612,821	541,923	143,357	129,482	350,565	4,268,876
대학원(재/졸)	432,806	197,490	40,752	108,074	7,393	31,346	4,220	784,748



### 27-1. 여행지별 국내 관광여행 이동총량(계속)

단위 : 일

강원	충북	충남	전북	전남	경북	경남	제주	모름/ 무응답	구	분
23,079,470	5,130,749	11,933,697	8,701,277	12,014,363	13,726,490	13,718,617	13,479,839	23,603	전	체
									성	별
11,112,511	2,541,389	5,883,804	4,285,781	6,269,012	7,231,360	6,428,873	6,167,819	16,483	남	자
11,966,959	2,589,360	6,049,893	4,415,497	5,745,352	6,495,131	7,289,744	7,312,020	7,120	여	자
									연	령
3,443,307	473,717	1,767,805	858,021	1,898,469	1,622,855	1,707,210	2,609,744	-	1 5 ~ 1 9	세
1,637,296	405,087	499,419	373,583	597,933	697,624	423,763	655,778	-	2 0	대
4,922,086	1,551,198	3,213,753	1,840,597	1,880,210	2,913,429	2,838,241	2,356,103	-	3 0	대
6,404,797	866,341	3,124,173	1,980,106	2,910,436	3,935,195	4,353,198	3,114,255	-	4 0	대
3,577,004	822,583	1,705,068	1,322,392	2,449,642	2,181,493	2,081,436	2,341,124	-	5 0	대
3,094,980	1,011,823	1,623,479	2,326,579	2,277,672	2,375,895	2,314,770	2,402,834	23,603	6 0	대 이 상
									직	업
387,538	58,393	136,602	90,145	117,803	415,758	314,911	409,638	-	전 문 관 리	
6,000,596	1,353,548	3,175,512	2,015,615	2,504,372	2,800,266	2,714,820	3,455,588	-	사 무	
2,536,005	476,681	1,395,971	993,325	1,457,826	1,805,248	1,674,087	1,105,412	-	서 비 스 판 매	
661,236	137,892	365,685	825,044	1,128,137	604,487	837,193	1,015,820	3,772	농 어 업	
1,120,344	344,549	685,004	656,610	659,235	1,203,818	782,414	506,586	-	기 능 노 무	
									개 인 소 득	
10,277,577	2,313,760	5,364,596	3,779,312	5,341,289	5,804,059	6,409,260	6,514,349	7,120	5 0 만 원 미 만	
1,557,517	336,537	605,198	708,663	998,097	1,073,419	778,191	948,503	-	50만 ~ 100만원 미만	
2,545,878	828,527	1,526,650	1,002,620	1,476,308	2,217,635	1,672,222	1,176,618	-	100만 ~ 200만원 미만	
3,141,947	573,315	1,644,398	1,589,890	1,517,936	1,349,877	1,381,168	1,657,309	16,483	200만 ~ 300만원 미만	
1,684,788	377,061	924,656	539,104	977,458	1,367,808	1,098,200	1,103,620	-	300만 ~ 400만원 미만	
1,723,120	363,925	842,231	376,695	647,409	962,952	1,329,216	1,189,360	-	400만 ~ 500만원 미만	
1,086,764	213,165	600,186	417,566	709,098	699,683	805,981	534,246	-	500만 ~ 600만원 미만	
1,061,879	124,460	425,782	287,428	346,769	251,058	244,380	355,835	-	6 0 0 만 원 이 상	
									학	력
1,123,964	363,239	829,806	1,233,211	1,063,176	857,333	951,402	1,039,954	7,120	초 졸 이 하	
2,101,661	351,604	1,246,108	896,826	1,271,764	1,303,571	1,411,375	1,586,567	-	중 학 교 ( 재 / 졸 )	
7,492,272	1,431,854	3,781,773	2,962,266	4,461,775	5,434,925	5,365,987	4,455,140	16,483	고 등 학 교 ( 재 / 졸 )	
2,604,128	923,320	1,296,261	1,165,858	1,483,841	1,098,827	1,150,403	1,365,718	-	전 문 대 ( 재 / 졸 )	
8,518,709	1,902,303	4,231,803	1,967,022	3,042,891	4,299,451	4,323,723	3,745,035	-	대 학 교 ( 재 / 졸 )	
1,238,736	158,430	547,945	476,094	653,835	732,382	511,092	1,273,518	-	대 학 원 ( 재 / 졸 )	

## 27-2. 여행지별 국내 관광여행 이동총량 - 숙박여행

단위 : 일

구분	서울	부산	대구	인천	광주	대전	울산	경기
<b>전체</b>	2,800,101	3,604,748	854,945	2,360,868	225,126	279,899	816,001	6,486,209
<b>성별</b>								
남자	1,153,556	1,732,494	540,989	1,480,215	110,416	115,326	442,737	2,808,906
여자	1,646,545	1,872,253	313,956	880,654	114,710	164,573	373,264	3,677,303
<b>연령</b>								
15 ~ 19세	793,881	389,504	240,287	134,310	-	58,816	36,920	875,828
20대	253,623	429,940	75,675	81,219	-	7,857	10,497	428,699
30대	417,372	1,124,784	161,477	539,950	99,870	82,614	299,398	2,069,877
40대	667,778	799,594	260,607	436,117	56,731	117,091	203,823	1,762,024
50대	355,980	429,642	63,126	803,366	39,861	-	65,770	727,460
60대 이상	311,468	431,284	53,774	365,905	28,664	13,521	199,593	622,323
<b>직업</b>								
전문관리	76,848	67,578	-	57,512	-	-	33,721	111,333
사무	644,628	906,851	245,706	630,246	114,279	64,900	177,911	1,798,464
서비스판매	123,187	383,020	91,335	198,199	13,441	72,455	122,457	836,996
농어업	135,752	147,484	8,882	135,484	-	-	37,218	118,852
기능노무	69,183	372,808	18,196	31,027	13,839	19,208	31,405	437,310
<b>개인소득</b>								
50만원 미만	1,519,794	1,419,391	499,707	703,971	86,782	114,372	320,316	2,677,940
50만 ~ 100만원 미만	219,690	310,187	-	96,116	-	-	37,532	426,797
100만 ~ 200만원 미만	370,283	450,466	40,687	876,407	34,656	99,486	167,888	768,108
200만 ~ 300만원 미만	207,143	437,790	105,593	256,458	48,847	19,306	67,447	1,020,214
300만 ~ 400만원 미만	169,507	462,762	42,174	178,487	54,841	40,220	189,143	539,254
400만 ~ 500만원 미만	104,121	213,638	99,320	135,722	-	6,515	10,226	261,181
500만 ~ 600만원 미만	156,649	85,846	44,892	42,821	-	-	-	513,028
600만원 이상	52,914	224,666	22,571	70,887	-	-	23,449	279,688
<b>학력</b>								
초졸이하	142,574	213,754	-	206,470	741	4,899	94,264	254,337
중학교(재/졸)	255,163	250,438	38,683	220,736	18,113	-	83,346	641,069
고등학교(재/졸)	961,352	980,415	304,321	1,050,569	69,060	176,113	303,735	2,058,670
전문대(재/졸)	253,890	510,319	97,691	397,168	15,036	36,603	61,185	601,935
대학교(재/졸)	938,039	1,495,889	380,071	413,301	122,177	62,284	269,252	2,518,811
대학원(재/졸)	249,082	153,934	34,179	72,624	-	-	4,220	411,388

## 27-2. 여행지별 국내 관광여행 이동총량 - 숙박여행(계속)

단위 : 일

강원	충북	충남	전북	전남	경북	경남	제주	모름/ 무응답	구	분
21,035,866	3,635,655	8,813,179	5,406,479	8,271,514	9,977,509	8,728,496	13,230,579	-	전	체
									성	별
10,183,822	1,852,987	4,419,635	2,723,767	4,451,793	5,391,076	4,333,178	6,033,960	-	남	자
10,852,044	1,782,668	4,393,544	2,682,712	3,819,721	4,586,433	4,395,318	7,196,619	-	여	자
									연	령
3,274,718	420,577	1,522,222	723,461	1,711,545	1,443,617	1,222,624	2,609,744	-	1 5 ~ 1 9	세
1,538,694	366,608	384,371	324,012	497,609	577,748	292,886	638,559	-	2 0	대
4,656,774	1,221,683	2,765,765	1,377,412	1,132,088	2,405,853	2,078,143	2,317,312	-	3 0	대
5,899,010	605,149	2,325,364	1,176,205	2,126,075	2,746,842	2,565,181	3,033,822	-	4 0	대
3,088,315	488,066	1,053,717	802,489	1,532,586	1,467,115	1,365,878	2,251,968	-	5 0	대
2,578,354	533,571	761,740	1,002,900	1,271,611	1,336,333	1,203,784	2,379,175	-	6 0	대 이 상
									직	업
344,437	55,510	125,165	53,360	82,896	228,656	181,060	409,638	-	전 문 관 리	
5,559,731	1,052,707	2,369,657	1,542,956	1,806,134	2,313,639	1,966,323	3,353,423	-	사 무	
2,272,969	237,250	1,104,006	602,224	1,126,182	1,335,291	1,212,831	1,092,969	-	서 비 스 판 매	
522,553	4,317	99,963	253,866	368,704	250,241	301,184	942,818	-	농 어 업	
986,799	232,905	486,596	380,641	372,985	821,367	468,550	495,562	-	기 능 노 무	
									개 인 소 득	
9,427,825	1,659,634	4,011,566	2,410,140	3,961,239	4,366,726	4,133,163	6,472,762	-	5 0 만 원 미 만	
1,422,811	201,361	435,763	324,652	530,472	626,256	360,533	947,763	-	50만 ~ 100만원 미만	
2,238,957	568,228	973,165	430,979	868,832	1,466,127	1,009,968	1,088,692	-	100만 ~ 200만원 미만	
2,822,429	436,192	1,267,848	1,199,786	1,020,934	933,779	929,418	1,629,912	-	200만 ~ 300만원 미만	
1,471,307	246,012	728,357	378,890	730,095	1,097,800	796,093	1,062,338	-	300만 ~ 400만원 미만	
1,642,837	315,373	603,142	247,346	524,965	775,770	921,481	1,154,399	-	400만 ~ 500만원 미만	
1,012,985	136,962	435,497	258,997	476,086	542,826	365,463	529,903	-	500만 ~ 600만원 미만	
996,715	71,893	357,841	155,689	158,891	168,224	212,378	344,811	-	6 0 0 만 원 이 상	
									학 력	
898,897	150,569	353,551	482,574	452,749	460,894	359,084	1,019,109	-	초 졸 이 하	
1,746,342	106,800	763,111	482,227	868,326	764,038	1,033,159	1,550,680	-	중 학 교 ( 재 / 졸 )	
6,813,797	1,143,684	2,905,533	2,126,074	3,383,459	3,833,079	3,211,054	4,363,876	-	고 등 학 교 ( 재 / 졸 )	
2,471,996	752,309	1,028,836	743,606	930,861	914,864	836,792	1,357,990	-	전 문 대 ( 재 / 졸 )	
7,980,577	1,354,821	3,384,161	1,234,086	2,153,859	3,442,967	2,872,530	3,677,834	-	대 학 교 ( 재 / 졸 )	
1,124,258	127,472	377,988	337,912	472,990	561,667	415,877	1,247,183	-	대 학 원 ( 재 / 졸 )	

## 27-3. 여행지별 국내 관광여행 이동총량 - 당일여행

단위 : 일

구 분	서울	부산	대구	인천	광주	대전	울산	경기
<b>전 체</b>	1,946,314	1,192,365	893,563	1,018,897	157,028	260,927	340,498	4,573,057
<b>성 별</b>								
남 자	833,436	470,397	333,384	413,640	60,938	81,106	183,968	2,088,587
여 자	1,112,877	721,968	560,179	605,258	96,090	179,821	156,530	2,484,469
<b>연 령</b>								
1 5 ~ 1 9 세	418,032	257,978	268,517	51,743	9,684	48,466	-	424,941
2 0 대	98,910	40,007	22,470	37,507	3,568	21,017	12,794	320,825
3 0 대	509,931	95,696	10,890	126,204	28,970	67,576	32,779	1,591,297
4 0 대	380,543	299,267	528,734	147,241	19,446	50,557	101,318	1,084,077
5 0 대	368,288	187,617	42,601	250,507	40,451	51,977	42,074	596,984
6 0 대 이 상	170,610	311,799	20,351	405,695	54,909	21,333	151,533	554,932
<b>직 업</b>								
전 문 관 리	91,211	35,882	-	29,991	-	4,230	16,861	103,364
사 무	382,305	149,217	27,165	140,381	8,874	72,262	13,711	1,291,321
서 비 스 판 매	172,731	87,917	16,750	68,439	7,521	40,450	51,491	469,394
능 어 업	289,409	151,099	8,987	296,013	51,354	1,119	37,962	93,219
기 능 노 무	55,860	113,821	41,291	37,300	6,573	-	8,528	177,280
<b>개 인 소 득</b>								
5 0 만 원 미 만	842,225	556,697	609,911	472,207	91,728	115,436	142,049	1,943,012
50만 ~ 100만원 미만	174,133	165,930	25,118	116,278	7,876	-	31,137	350,670
100만 ~ 200만원 미만	283,023	196,934	37,617	210,998	10,694	44,661	99,948	479,962
200만 ~ 300만원 미만	198,288	158,416	25,994	103,661	7,215	46,054	17,666	640,809
300만 ~ 400만원 미만	140,105	54,240	13,934	49,072	16,555	24,276	27,716	539,563
400만 ~ 500만원 미만	178,240	18,447	-	36,359	14,094	16,626	12,678	229,111
500만 ~ 600만원 미만	101,606	31,910	180,988	21,290	8,865	7,980	-	190,423
6 0 0 만 원 이 상	28,694	9,792	-	9,033	-	5,894	9,305	199,506
<b>학 력</b>								
초 졸 이 하	187,992	209,169	19,143	314,185	28,580	12,493	35,812	184,458
중 학 교 ( 재 / 졸 )	310,337	119,492	18,077	149,818	24,001	54,653	69,474	331,819
고 등 학 교 ( 재 / 졸 )	449,984	460,300	594,600	330,138	67,480	87,111	98,135	1,296,853
전 문 대 ( 재 / 졸 )	286,904	89,846	22,420	60,685	3,761	8,126	55,765	636,501
대 학 교 ( 재 / 졸 )	527,374	270,001	232,750	128,622	21,180	67,198	81,313	1,750,066
대 학 원 ( 재 / 졸 )	183,723	43,556	6,573	35,450	7,393	31,346	-	373,360

### 27-3. 여행지별 국내 관광여행 이동총량 - 당일여행(계속)

단위 : 일

강원	충북	충남	전북	전남	경북	경남	제주	모름/ 무응답	구	분
2,043,604	1,495,094	3,120,518	3,294,798	3,742,849	3,748,982	4,990,121	249,260	23,603	<b>전</b>	<b>체</b>
928,688	688,403	1,464,168	1,562,014	1,817,218	1,840,284	2,095,695	133,859	16,483	<b>성</b>	<b>별</b>
1,114,916	806,691	1,656,350	1,732,784	1,925,631	1,908,698	2,894,426	115,401	7,120	남	자
									여	자
168,588	53,139	245,583	134,559	186,925	179,238	484,586	-	-	<b>연</b>	<b>령</b>
98,602	38,479	115,048	49,572	100,324	119,876	130,877	17,220	-	1 5 ~ 1 9 세	
265,312	329,515	447,988	463,185	748,122	507,576	760,098	38,791	-	2 0 대	
505,786	261,192	798,810	803,901	784,361	1,188,352	1,788,016	80,433	-	3 0 대	
488,689	334,517	651,351	519,903	917,056	714,378	715,559	89,157	-	4 0 대	
516,626	478,252	861,739	1,323,678	1,006,061	1,039,561	1,110,985	23,660	23,603	5 0 대	
									6 0 대	이 상
43,101	2,883	11,438	36,785	34,907	187,102	133,852	-	-	<b>직</b>	<b>업</b>
440,865	300,841	805,856	472,659	698,238	486,627	748,497	102,165	-	전 문 관 리	
263,036	239,431	291,965	391,102	331,644	469,957	461,256	12,442	-	사 무	
138,683	133,575	265,722	571,178	759,433	354,247	536,010	73,003	3,772	서 비 스 판 매	
133,544	111,644	198,408	275,969	286,251	382,451	313,865	11,024	-	농 어 업	
									기 능 노 무	
849,752	654,126	1,353,031	1,369,172	1,380,049	1,437,332	2,276,097	41,587	7,120	<b>개 인 소 득</b>	
134,706	135,176	169,435	384,010	467,625	447,163	417,657	741	-	5 0 만 원 미 만	
306,920	260,299	553,484	571,641	607,476	751,507	662,255	87,925	-	50만 ~ 100만원 미만	
319,518	137,123	376,551	390,104	497,003	416,099	451,750	27,397	16,483	100만 ~ 200만원 미만	
213,481	131,049	196,299	160,213	247,363	270,009	302,107	41,282	-	200만 ~ 300만원 미만	
80,283	48,552	239,088	129,348	122,444	187,181	407,735	34,961	-	300만 ~ 400만원 미만	
73,779	76,203	164,689	158,570	233,011	156,857	440,518	4,343	-	400만 ~ 500만원 미만	
65,164	52,566	67,941	131,739	187,878	82,834	32,002	11,024	-	500만 ~ 600만원 미만	
									6 0 0 만 원 이 상	
225,067	212,670	476,256	750,637	610,427	396,439	592,319	20,845	7,120	<b>학</b>	<b>력</b>
355,320	244,804	482,997	414,599	403,438	539,534	378,215	35,886	-	초 졸 이 하	
678,475	288,170	876,240	836,193	1,078,317	1,601,846	2,154,933	91,264	16,483	중 학 교 ( 재 / 졸 )	
132,132	171,010	267,425	422,252	552,980	183,963	313,611	7,728	-	고 등 학 교 ( 재 / 졸 )	
538,131	547,482	847,643	732,936	889,032	856,484	1,451,193	67,201	-	전 문 대 ( 재 / 졸 )	
114,478	30,957	169,957	138,182	180,844	170,716	95,215	26,335	-	대 학 교 ( 재 / 졸 )	
									대 학 원 ( 재 / 졸 )	

## 28-1. 여행지별 국내 기타여행 이동총량

단위 : 일

구분	서울	부산	대구	인천	광주	대전	울산	경기
<b>전체</b>	33,431,475	12,478,873	8,192,387	9,954,596	2,960,208	4,048,563	2,700,109	25,272,147
<b>성별</b>								
남자	14,135,910	5,663,095	4,209,093	3,072,646	1,425,053	1,977,666	1,387,770	11,828,724
여자	19,295,566	6,815,778	3,983,294	6,881,950	1,535,155	2,070,897	1,312,339	13,443,423
<b>연령</b>								
15 ~ 19세	3,106,397	1,427,488	899,424	333,772	512,612	149,301	181,223	3,087,186
20대	3,109,799	620,726	138,328	225,373	227,040	171,573	151,050	1,196,297
30대	4,962,348	2,431,505	2,395,288	2,094,355	474,577	1,069,145	779,156	7,266,085
40대	6,182,438	4,800,010	2,126,332	1,127,131	366,224	1,342,250	937,584	7,003,534
50대	5,698,078	1,665,900	1,503,780	5,576,790	737,044	419,615	542,464	3,164,301
60대 이상	10,372,415	1,533,244	1,129,235	597,176	642,712	896,679	108,632	3,554,745
<b>직업</b>								
전문관리	697,868	75,630	15,199	-	6,762	144,172	23,575	228,387
사무	5,437,636	3,303,251	2,031,245	1,860,227	658,651	1,377,128	937,429	5,774,692
서비스판매	3,078,528	1,327,692	1,385,577	699,132	285,826	580,895	369,978	2,032,949
농어업	3,469,943	763,202	445,333	440,198	852,143	306,950	23,418	2,462,231
기능노무	1,253,492	853,966	1,271,704	283,450	114,038	304,437	134,385	2,020,524
<b>개인소득</b>								
50만원 미만	16,769,523	4,579,473	2,468,359	1,863,364	1,047,761	1,332,349	902,622	10,807,336
50만 ~ 100만원 미만	3,262,713	1,170,158	1,564,658	430,342	398,329	293,787	500,077	2,822,039
100만 ~ 200만원 미만	3,159,560	1,522,168	1,519,760	5,350,310	486,991	679,120	198,424	2,839,152
200만 ~ 300만원 미만	4,309,503	1,496,946	570,582	807,051	604,470	677,571	416,935	3,640,845
300만 ~ 400만원 미만	1,948,207	1,478,556	708,009	304,980	185,066	439,965	485,675	1,598,447
400만 ~ 500만원 미만	1,897,468	1,143,797	787,804	806,803	132,757	94,424	86,546	2,215,578
500만 ~ 600만원 미만	1,306,497	977,530	112,013	370,975	99,721	256,774	33,607	1,129,160
600만원 이상	778,005	110,244	461,202	20,771	5,113	274,574	76,222	219,590
<b>학력</b>								
초졸이하	5,389,331	1,208,880	782,229	565,759	717,970	354,282	86,325	3,420,259
중학교(재/졸)	3,924,923	1,015,529	673,509	4,858,899	298,797	329,703	77,868	2,141,314
고등학교(재/졸)	11,628,429	4,213,430	2,729,101	1,387,139	820,244	1,202,385	1,006,654	8,706,794
전문대(재/졸)	2,924,510	760,704	1,429,085	1,601,736	197,396	271,270	74,770	2,461,281
대학교(재/졸)	8,285,223	4,482,367	2,412,285	1,496,991	885,281	1,395,931	1,422,805	7,290,283
대학원(재/졸)	1,208,530	797,964	166,178	44,071	40,520	494,992	31,689	1,252,217

### 28-1. 여행지별 국내 기타여행 이동총량(계속)

단위 : 일

강원	충북	충남	전북	전남	경북	경남	제주	모름/ 무응답	구	분
9,971,903	13,985,889	20,554,052	9,977,290	12,718,241	21,809,024	18,255,544	2,061,645	1,616,950	<b>전</b>	<b>체</b>
4,871,809	6,939,187	11,099,101	5,164,108	6,781,495	11,415,100	10,223,816	1,096,969	796,943	<b>성</b>	<b>별</b>
5,100,095	7,046,702	9,454,951	4,813,182	5,936,746	10,393,924	8,031,729	964,677	820,007	<b>남</b>	<b>자</b>
									<b>여</b>	<b>자</b>
1,388,699	2,764,190	1,962,297	710,533	2,565,929	3,661,539	2,466,886	454,967	74,191	<b>연</b>	<b>령</b>
526,749	2,159,093	1,392,684	726,985	733,482	942,777	1,075,090	179,394	51,506	1 5 ~ 1 9 세	
2,260,836	3,259,927	7,094,230	3,454,648	2,931,594	5,269,222	4,473,057	903,423	551,215	2 0 대	
3,022,168	3,352,745	5,023,554	3,089,593	3,536,128	6,469,363	5,268,517	255,226	511,396	3 0 대	
2,066,499	1,779,577	2,896,727	1,089,462	1,863,449	3,063,857	3,201,767	196,834	117,730	4 0 대	
706,952	670,357	2,184,560	906,069	1,087,659	2,402,266	1,770,227	71,801	310,911	5 0 대	
									6 0 대	이 상
402,151	108,393	3,411	8,528	170,528	294,743	343,939	35,068	8,681	<b>직</b>	<b>업</b>
2,419,006	2,702,329	5,047,616	3,487,490	3,052,754	4,275,704	3,757,118	967,093	616,041	전 문 관 리	
1,074,033	1,127,600	4,068,256	1,089,875	1,367,582	3,203,710	1,938,412	95,084	189,790	사 무	
372,373	183,155	615,922	230,789	222,450	1,442,480	1,020,730	132,299	142,848	서 비 스 판 매	
882,501	1,882,026	1,261,453	504,346	1,242,520	2,233,995	2,270,860	28,091	56,316	농 어 업	
									기 능 노 무	
3,663,079	7,179,985	8,297,630	3,548,521	6,188,745	9,297,395	7,725,192	1,016,477	369,860	<b>개 인 소 득</b>	
722,138	354,019	1,133,697	1,097,301	589,110	1,615,298	1,172,710	77,987	160,543	5 0 만 원 미 만	
1,890,871	2,529,662	3,232,004	1,356,935	1,466,847	3,086,093	2,152,866	161,518	374,676	50만 ~ 100만원 미만	
1,201,271	1,948,026	2,801,114	1,906,077	1,409,211	2,678,739	3,239,978	277,563	117,545	100만 ~ 200만원 미만	
884,323	1,116,140	1,156,914	1,064,351	2,155,344	2,625,249	2,032,108	319,609	238,236	200만 ~ 300만원 미만	
796,095	391,673	1,321,492	402,386	454,549	1,059,879	823,261	108,640	186,534	300만 ~ 400만원 미만	
439,755	218,162	2,351,067	382,291	424,527	1,032,101	712,867	49,592	27,725	400만 ~ 500만원 미만	
374,372	248,222	260,134	219,428	29,907	414,272	396,563	50,260	141,831	500만 ~ 600만원 미만	
									6 0 0 만 원 이 상	
863,969	398,303	1,228,889	776,147	621,964	1,456,542	1,015,449	39,388	221,046	<b>학</b>	<b>력</b>
875,349	1,073,081	1,953,581	612,008	1,072,104	2,030,035	1,443,643	211,321	65,442	초 졸 이 하	
3,725,941	4,995,065	6,885,234	2,533,084	5,754,513	9,196,695	6,692,434	226,586	301,215	중 학 교 ( 재 / 졸 )	
805,143	3,389,078	5,164,333	1,621,653	1,035,175	2,172,905	1,899,129	123,113	144,084	고 등 학 교 ( 재 / 졸 )	
2,568,948	3,717,407	4,622,284	4,221,301	3,902,913	6,514,730	6,525,432	1,019,667	872,542	전 문 대 ( 재 / 졸 )	
1,132,553	412,954	687,179	189,049	331,572	438,116	679,457	441,571	12,620	대 학 교 ( 재 / 졸 )	
									대 학 원 ( 재 / 졸 )	

## 28-2. 여행지별 국내 기타여행 이동총량 - 숙박여행

단위 : 일

구분	서울	부산	대구	인천	광주	대전	울산	경기
<b>전체</b>	27,586,246	9,037,908	6,346,447	8,687,883	1,875,445	2,645,079	1,475,250	19,135,217
<b>성별</b>								
남자	10,786,722	4,240,805	3,342,029	2,461,171	746,150	1,298,652	773,562	8,877,827
여자	16,799,524	4,797,104	3,004,418	6,226,711	1,129,294	1,346,428	701,688	10,257,391
<b>연령</b>								
15 ~ 19세	2,766,696	1,333,345	728,701	205,386	340,982	42,800	24,530	2,262,119
20대	2,889,302	451,530	121,376	191,652	184,323	144,312	52,606	856,660
30대	4,025,530	2,002,345	2,012,820	1,558,937	443,909	715,654	681,096	5,871,177
40대	4,725,331	3,445,947	1,700,013	838,765	280,702	950,889	467,080	5,230,863
50대	3,799,865	811,990	1,040,433	5,423,390	228,580	242,162	180,368	1,935,297
60대 이상	9,379,522	992,752	743,104	469,753	396,947	549,264	69,569	2,979,101
<b>직업</b>								
전문관리	627,143	27,985	-	-	6,762	144,172	-	222,341
사무	3,867,924	2,860,881	1,747,517	1,538,092	611,476	943,498	537,900	4,178,632
서비스판매	2,331,509	1,109,663	852,725	526,480	152,738	485,373	291,881	1,252,975
농어업	3,046,202	450,116	228,431	397,840	245,647	153,718	8,221	2,263,767
기능노무	815,883	528,813	1,048,223	132,077	102,756	169,045	57,354	1,522,086
<b>개인소득</b>								
50만원 미만	15,328,842	3,261,790	1,939,506	1,300,165	617,313	809,751	467,358	8,225,415
50만 ~ 100만원 미만	2,652,733	775,894	1,152,062	298,647	302,814	227,014	257,839	2,199,387
100만 ~ 200만원 미만	2,215,737	1,113,384	1,203,044	5,335,675	157,633	417,273	64,831	1,893,866
200만 ~ 300만원 미만	2,841,766	1,052,572	417,470	584,496	501,928	462,909	373,738	2,823,141
300만 ~ 400만원 미만	1,679,779	1,200,351	504,757	236,442	136,668	331,410	179,935	1,341,885
400만 ~ 500만원 미만	1,464,357	925,628	693,208	756,470	80,107	37,859	75,719	1,645,051
500만 ~ 600만원 미만	917,105	698,062	76,651	175,987	78,982	148,769	-	887,595
600만원 이상	485,926	10,226	359,750	-	-	210,095	55,830	118,878
<b>학력</b>								
초졸이하	5,023,537	953,219	645,034	390,133	331,944	165,178	53,986	2,977,801
중학교(재/졸)	3,234,750	592,887	445,316	4,820,069	166,098	270,074	44,676	1,529,038
고등학교(재/졸)	9,843,550	2,573,245	1,971,187	1,114,486	422,549	694,966	358,974	6,055,628
전문대(재/졸)	2,351,296	598,798	1,091,623	1,162,893	119,531	156,894	58,014	1,825,827
대학교(재/졸)	6,347,034	3,571,213	2,053,958	1,200,301	794,801	901,739	938,474	5,802,896
대학원(재/졸)	715,551	748,548	139,330	-	40,520	456,228	21,126	944,027



## 28-2. 여행지별 국내 기타여행 이동총량 - 숙박여행(계속)

단위 : 일

강원	충북	충남	전북	전남	경북	경남	제주	모름/ 무응답	구	분
8,880,645	12,460,949	16,810,588	8,165,954	10,513,468	17,221,043	13,106,474	1,900,543	1,257,158	<b>전</b>	<b>체</b>
4,368,491	6,189,002	9,279,117	4,239,444	5,512,804	8,821,601	7,487,531	968,768	590,239	<b>성</b>	<b>별</b>
4,512,154	6,271,947	7,531,470	3,926,509	5,000,664	8,399,441	5,618,943	931,775	666,919	남	자
									여	자
1,309,436	2,596,055	1,789,782	554,201	2,144,166	3,395,375	1,968,219	454,967	51,733	<b>연</b>	<b>령</b>
474,037	2,058,029	1,254,554	648,007	609,272	692,182	896,677	179,394	51,506	1 5 ~ 1 9	세
2,076,118	2,931,048	6,271,439	3,265,006	2,669,709	4,693,629	3,432,848	898,565	475,508	2 0	대
2,653,553	2,975,960	3,883,214	2,475,570	2,733,202	5,250,205	3,368,236	238,137	350,798	3 0	대
1,815,875	1,396,834	2,134,526	623,531	1,565,168	1,712,415	2,109,347	107,224	64,404	4 0	대
551,625	503,023	1,477,072	599,637	791,951	1,477,238	1,331,146	22,257	263,208	5 0	대
									6 0	대 이 상
386,821	108,393	-	3,411	104,623	214,225	148,910	35,068	8,681	<b>직</b>	<b>업</b>
2,300,389	2,296,418	4,147,620	2,932,915	2,417,824	3,582,945	2,581,029	950,003	444,983	전 문 관 리	
940,291	1,039,321	3,438,285	830,364	1,076,548	2,644,674	1,549,884	92,801	180,485	사 무	
180,438	162,682	447,287	96,825	130,068	243,375	642,313	24,806	113,992	서 비 스 판 매	
650,546	1,683,847	941,795	333,043	1,132,422	1,765,661	1,824,956	-	42,856	농 어 업	
									기 능 노 무	
3,193,615	6,628,900	6,974,754	2,955,696	5,246,086	7,726,470	5,715,476	996,018	263,247	<b>개 인 소 득</b>	
624,313	290,855	739,281	919,438	477,619	989,455	699,699	65,354	113,486	5 0 만 원 미 만	
1,724,918	2,158,808	2,457,482	1,062,071	1,221,748	2,124,086	1,647,141	127,765	368,479	50만 ~ 100만원 미만	
985,315	1,736,636	2,352,349	1,502,892	1,133,851	2,238,578	2,416,692	277,563	86,830	100만 ~ 200만원 미만	
810,894	962,950	871,697	1,012,814	1,776,723	2,117,642	1,291,072	242,441	190,500	200만 ~ 300만원 미만	
749,259	309,063	1,025,359	360,845	343,208	776,428	667,123	91,551	128,416	300만 ~ 400만원 미만	
423,807	158,476	2,167,977	234,326	284,325	946,992	336,641	49,592	-	400만 ~ 500만원 미만	
368,525	215,261	221,687	117,871	29,907	301,390	332,631	50,260	106,199	500만 ~ 600만원 미만	
									6 0 0 만 원 이 상	
713,361	281,019	836,716	566,627	416,839	707,032	791,102	-	176,723	<b>학</b>	<b>력</b>
776,902	925,465	1,697,060	349,674	852,056	1,310,623	1,161,569	130,583	62,062	초 졸 이 하	
3,181,901	4,396,537	5,287,375	2,026,963	5,010,197	7,615,839	4,608,010	207,558	238,268	중 학 교 ( 재 / 졸 )	
749,641	3,178,272	4,488,152	1,489,734	836,637	1,798,599	1,358,868	120,537	144,084	고 등 학 교 ( 재 / 졸 )	
2,380,994	3,343,518	3,937,978	3,634,173	3,146,828	5,507,255	4,566,935	1,017,384	636,021	전 문 대 ( 재 / 졸 )	
1,077,844	336,138	550,755	74,736	250,911	281,695	619,990	424,481	-	대 학 교 ( 재 / 졸 )	
									대 학 원 ( 재 / 졸 )	

## 28-3. 여행지별 국내 기타여행 이동총량 - 당일여행

단위 : 일

구분	서울	부산	대구	인천	광주	대전	울산	경기
<b>전체</b>	5,845,229	3,440,965	1,845,940	1,266,714	1,084,764	1,403,484	1,224,859	6,136,930
<b>성별</b>								
남자	3,349,188	1,422,290	867,064	611,475	678,903	679,015	614,209	2,950,898
여자	2,496,042	2,018,675	978,876	655,238	405,861	724,469	610,651	3,186,032
<b>연령</b>								
15 ~ 19세	339,701	94,143	170,723	128,386	171,630	106,501	156,693	825,067
20대	220,496	169,195	16,952	33,721	42,716	27,262	98,444	339,637
30대	936,819	429,161	382,468	535,417	30,668	353,492	98,060	1,394,908
40대	1,457,107	1,354,063	426,319	288,366	85,521	391,362	470,504	1,772,670
50대	1,898,213	853,911	463,346	153,400	508,463	177,452	362,096	1,229,004
60대 이상	992,894	540,493	386,131	127,423	245,765	347,415	39,063	575,644
<b>직업</b>								
전문관리	70,724	47,645	15,199	-	-	-	23,575	6,046
사무	1,569,712	442,370	283,728	322,135	47,176	433,630	399,529	1,596,060
서비스판매	747,019	218,029	532,852	172,651	133,088	95,522	78,097	779,974
농어업	423,741	313,086	216,902	42,358	606,495	153,232	15,198	198,464
기능노무	437,609	325,153	223,480	151,372	11,282	135,392	77,031	498,439
<b>개인소득</b>								
50만원 미만	1,440,681	1,317,684	528,854	563,199	430,448	522,598	435,264	2,581,921
50만 ~ 100만원 미만	609,980	394,264	412,596	131,695	95,515	66,773	242,238	622,652
100만 ~ 200만원 미만	943,823	408,784	316,716	14,635	329,357	261,847	133,593	945,286
200만 ~ 300만원 미만	1,467,737	444,373	153,112	222,556	102,542	214,662	43,197	817,705
300만 ~ 400만원 미만	268,428	278,205	203,252	68,538	48,399	108,555	305,739	256,562
400만 ~ 500만원 미만	433,110	218,169	94,595	50,333	52,650	56,565	10,828	570,527
500만 ~ 600만원 미만	389,392	279,468	35,363	194,988	20,740	108,005	33,607	241,565
600만원 이상	292,080	100,018	101,453	20,771	5,113	64,479	20,392	100,712
<b>학력</b>								
초졸이하	365,793	255,662	137,196	175,627	386,025	189,103	32,339	442,458
중학교(재/졸)	690,173	422,642	228,193	38,830	132,699	59,628	33,192	612,277
고등학교(재/졸)	1,784,880	1,640,185	757,914	272,653	397,695	507,420	647,680	2,651,166
전문대(재/졸)	573,214	161,906	337,462	438,842	77,865	114,376	16,755	635,454
대학교(재/졸)	1,938,190	911,154	358,327	296,690	90,479	494,192	484,331	1,487,387
대학원(재/졸)	492,979	49,416	26,848	44,071	-	38,764	10,563	308,190

### 28-3. 여행지별 국내 기타여행 이동총량 - 당일여행(계속)

단위 : 일

강원	충북	충남	전북	전남	경북	경남	제주	모름/ 무응답	구	분
1,091,258	1,524,940	3,743,464	1,811,336	2,204,773	4,587,982	5,149,070	161,102	359,792	<b>전</b>	<b>체</b>
503,318	750,185	1,819,984	924,664	1,268,691	2,593,499	2,736,285	128,201	206,704	<b>성</b>	<b>별</b>
587,940	774,755	1,923,480	886,672	936,082	1,994,482	2,412,785	32,902	153,089	남	자
									여	자
79,263	168,136	172,516	156,332	421,763	266,164	498,667	-	22,458	<b>연</b>	<b>령</b>
52,711	101,064	138,129	78,978	124,209	250,595	178,413	-	-	1 5 ~ 1 9	세
184,718	328,879	822,791	189,642	261,884	575,593	1,040,209	4,859	75,707	2 0	대
368,615	376,785	1,140,339	614,023	802,926	1,219,158	1,900,281	17,090	160,598	3 0	대
250,624	382,743	762,201	465,930	298,282	1,351,443	1,092,419	89,610	53,326	4 0	대
155,327	167,334	707,488	306,432	295,708	925,028	439,081	49,544	47,703	5 0	대
									6 0	대 이 상
15,329	-	3,411	5,117	65,905	80,518	195,029	-	-	<b>직</b>	<b>업</b>
118,617	405,911	899,996	554,575	634,930	692,759	1,176,089	17,090	171,059	전 문 관 리	
133,742	88,279	629,971	259,511	291,034	559,036	388,528	2,282	9,305	사 무	
191,936	20,473	168,635	133,964	92,382	1,199,105	378,417	107,493	28,856	서 비 스 판 매	
231,955	198,179	319,658	171,303	110,098	468,334	445,905	28,091	13,459	농 어 업	
									기 능 노 무	
469,465	551,085	1,322,876	592,824	942,659	1,570,924	2,009,716	20,459	106,614	<b>개 인 소 득</b>	
97,825	63,164	394,415	177,863	111,491	625,843	473,012	12,633	47,057	5 0 만 원 미 만	
165,954	370,853	774,521	294,864	245,099	962,007	505,725	33,753	6,198	50만 ~ 100만원 미만	
215,956	211,390	448,766	403,185	275,360	440,161	823,286	-	30,714	100만 ~ 200만원 미만	
73,428	153,190	285,217	51,537	378,622	507,607	741,036	77,168	47,736	200만 ~ 300만원 미만	
46,836	82,610	296,132	41,541	111,341	283,450	156,137	17,090	58,117	300만 ~ 400만원 미만	
15,948	59,686	183,091	147,965	140,201	85,108	376,226	-	27,725	400만 ~ 500만원 미만	
5,846	32,961	38,447	101,556	-	112,881	63,932	-	35,631	500만 ~ 600만원 미만	
									6 0 0 만 원 이 상	
150,608	117,285	392,173	209,521	205,125	749,510	224,348	39,388	44,323	<b>학</b>	<b>력</b>
98,447	147,616	256,521	262,334	220,047	719,412	282,074	80,738	3,381	초 졸 이 하	
544,040	598,528	1,597,859	506,121	744,317	1,580,856	2,084,424	19,028	62,947	중 학 교 ( 재 / 졸 )	
55,501	210,806	676,181	131,919	198,538	374,307	540,261	2,576	-	고 등 학 교 ( 재 / 졸 )	
187,954	373,889	684,306	587,128	756,085	1,007,475	1,958,497	2,282	236,522	전 문 대 ( 재 / 졸 )	
54,709	76,816	136,424	114,313	80,661	156,422	59,467	17,090	12,620	대 학 교 ( 재 / 졸 )	
									대 학 원 ( 재 / 졸 )	



## II. 여행 경험

---



## 1. 국내여행 경험률

단위 : %

구분	국내여행			관광여행			기타여행		
	숙박여행	당일여행		숙박여행	당일여행		숙박여행	당일여행	
<b>전체</b>	72.8	61.3	47.1	59.7	46.5	32.0	49.5	38.4	29.8
<b>성별</b>									
남자	72.4	61.1	46.5	58.3	45.8	30.3	50.7	39.2	30.7
여자	73.1	61.5	47.7	61.2	47.1	33.7	48.2	37.7	28.9
<b>연령</b>									
15 ~ 19세	70.9	63.4	39.0	56.3	46.3	23.6	47.8	39.8	25.3
20대	59.8	52.5	35.6	46.7	39.0	20.7	35.9	29.3	21.6
30대	78.6	71.3	48.3	66.2	57.8	33.7	57.1	50.3	29.7
40대	80.2	70.0	51.0	67.3	54.6	33.6	59.6	46.8	36.5
50대	71.3	58.2	50.3	55.5	41.2	31.2	49.0	34.7	35.3
60대 이상	66.8	46.0	50.5	57.2	34.0	41.5	37.7	23.0	24.2
<b>직업</b>									
전문관리	75.1	68.1	41.4	64.5	57.5	32.3	52.4	45.7	24.3
사무	78.6	70.7	47.9	66.0	56.5	30.4	55.8	46.4	32.3
서비스판매	74.3	63.6	48.2	60.6	48.7	32.5	51.0	40.2	32.1
농어업	78.7	45.5	69.6	69.1	32.1	58.1	51.4	23.6	39.8
기능노무	73.2	60.3	54.3	56.0	41.5	32.6	55.6	41.8	38.4
<b>개인소득</b>									
50만원 미만	69.2	58.4	43.1	56.5	43.4	29.6	44.8	35.4	25.6
50만 ~ 100만원 미만	73.5	54.6	55.1	57.8	38.4	37.3	53.1	35.3	38.3
100만 ~ 200만원 미만	69.9	55.6	47.2	54.3	38.6	33.8	49.4	35.9	29.2
200만 ~ 300만원 미만	74.3	64.0	50.2	61.2	50.0	32.2	51.1	40.8	33.0
300만 ~ 400만원 미만	81.2	72.9	49.3	69.0	59.4	28.2	60.0	49.6	34.7
400만 ~ 500만원 미만	87.3	79.6	56.7	78.8	67.9	40.2	62.2	52.2	39.3
500만 ~ 600만원 미만	90.7	83.7	57.3	77.7	69.8	41.3	67.2	51.7	38.6
600만원 이상	79.2	69.4	47.1	75.6	61.4	33.5	49.0	38.8	30.1
<b>학력</b>									
초졸이하	65.9	42.7	53.7	54.0	27.3	42.6	40.0	24.8	26.8
중학교(재/졸)	71.4	55.6	50.1	57.0	41.2	35.3	48.3	33.2	30.9
고등학교(재/졸)	71.6	60.8	43.9	56.5	43.5	28.4	48.9	37.0	29.3
전문대(재/졸)	79.5	71.6	54.5	64.7	55.6	35.4	57.8	49.0	34.4
대학교(재/졸)	74.8	67.0	45.6	65.2	55.8	30.2	51.4	43.6	30.2
대학원(재/졸)	77.9	72.6	45.3	68.9	61.2	32.7	52.7	44.4	27.0

### 2-1. 월별 국내여행 경험률

단위 : %

1월	2월	3월	4월	5월	6월	7월	8월	9월	10월	11월	12월	구	분
15.5	36.4	16.4	20.5	23.2	19.7	21.9	31.0	36.9	22.7	21.2	26.4	전	체
15.4	38.6	16.6	19.5	22.2	20.1	21.8	31.1	38.9	21.7	21.4	26.7	성	별
15.6	34.3	16.2	21.6	24.2	19.3	21.9	30.9	34.8	23.7	21.1	26.2	남	자
												여	자
14.0	35.8	11.4	12.9	17.7	13.6	18.9	24.9	34.2	11.8	13.2	22.4	연	령
10.7	28.5	9.3	12.2	10.2	16.0	14.0	23.6	29.3	13.5	11.3	18.0	1 5 ~ 1 9 세	
17.7	47.3	17.5	22.9	28.1	24.7	27.7	40.6	48.9	26.8	25.0	27.2	2 0 대	
23.0	49.1	20.5	22.5	27.2	23.0	26.6	38.1	48.3	26.0	26.0	32.7	3 0 대	
12.0	33.6	18.2	22.6	22.9	20.5	21.0	30.4	33.8	26.5	24.2	28.8	4 0 대	
11.2	17.3	16.5	24.4	24.4	17.3	17.4	22.5	20.1	25.2	20.5	23.1	5 0 대	이 상
												6 0 대	이 상
20.0	43.0	22.0	26.1	26.8	25.5	25.2	38.2	41.8	23.0	21.3	29.1	직	업
18.7	46.3	17.3	21.5	24.8	23.1	25.7	37.7	47.6	25.9	23.3	29.2	전 문 관 리	
16.6	39.7	18.8	22.6	22.0	20.6	21.1	34.2	39.9	22.8	22.5	26.9	사 무	
9.5	19.4	25.9	34.1	29.8	20.3	25.5	26.2	17.8	28.4	33.2	34.1	서 비 스 판 매	
13.6	42.9	18.1	20.6	25.7	22.9	23.0	32.8	42.6	27.9	24.1	30.0	능 어 업	
												기 능 노 무	
13.6	31.6	13.6	18.0	21.4	16.2	20.0	27.0	31.9	18.5	18.1	23.0	개 인 소 득	
15.1	31.3	18.2	23.2	25.3	22.2	22.4	28.6	32.1	27.1	23.5	31.2	5 0 만 원 미 만	
13.1	36.9	19.6	19.5	20.1	20.2	19.1	30.6	37.0	23.6	20.9	27.7	50만 ~ 100만원 미만	
13.9	39.6	16.5	22.9	23.4	21.9	21.3	33.3	41.4	25.1	21.1	24.5	100만 ~ 200만원 미만	
22.8	47.9	19.7	22.2	28.1	29.6	27.2	44.4	50.7	29.7	27.9	33.0	200만 ~ 300만원 미만	
29.7	54.2	24.1	27.7	33.1	24.1	32.1	40.6	50.7	31.8	32.5	39.8	300만 ~ 400만원 미만	
27.9	59.5	21.9	36.6	37.3	23.9	28.2	45.4	53.6	34.6	33.3	37.8	400만 ~ 500만원 미만	
16.7	39.8	19.2	16.8	19.3	25.9	36.7	38.4	44.8	24.1	25.2	24.8	500만 ~ 600만원 미만	
												6 0 0 만 원 이 상	
8.4	17.8	17.4	23.7	25.9	15.6	16.3	20.2	17.7	24.7	21.5	22.1	학	력
15.2	31.1	16.5	21.8	25.2	17.6	19.3	29.6	33.4	23.7	21.1	27.1	초 졸 이 하	
14.1	35.6	14.7	17.6	19.9	17.9	20.2	29.4	35.2	19.6	20.1	26.2	중 학 교 ( 재 / 졸 )	
17.6	49.5	18.9	24.2	25.5	26.0	25.6	37.3	48.6	24.3	25.8	30.5	고 등 학 교 ( 재 / 졸 )	
18.7	41.4	17.6	21.3	24.7	21.8	25.5	35.2	43.1	25.4	21.8	26.8	전 문 대 ( 재 / 졸 )	
24.9	46.9	17.6	23.2	28.0	25.9	28.5	38.8	46.9	24.4	18.4	28.0	대 학 교 ( 재 / 졸 )	
												대 학 원 ( 재 / 졸 )	

## 2-2. 월별 국내여행 경험률 - 숙박여행

단위 : %

구분	1월	2월	3월	4월	5월	6월	7월	8월	9월	10월	11월	12월
<b>전체</b>	9.5	24.2	8.6	10.8	14.1	12.4	14.0	20.9	29.8	11.1	11.5	14.7
<b>성별</b>												
남자	9.1	25.9	9.2	10.4	13.3	12.6	14.5	20.8	31.6	11.4	11.8	14.6
여자	9.9	22.5	8.1	11.1	14.8	12.3	13.6	21.0	28.1	10.8	11.2	14.9
<b>연령</b>												
15 ~ 19세	10.0	24.6	9.4	9.2	13.9	10.4	13.5	17.7	29.3	6.2	7.3	12.1
20대	7.6	15.8	5.0	7.9	7.1	10.6	10.7	17.5	23.2	7.4	7.9	11.2
30대	11.1	37.9	10.2	14.9	18.1	17.8	19.9	30.0	43.1	16.6	16.5	19.0
40대	13.1	33.0	11.0	10.3	18.3	15.3	18.3	26.0	39.2	13.4	15.1	19.0
50대	7.2	19.0	6.8	11.2	11.9	10.8	11.5	18.7	26.9	10.2	10.7	13.2
60대 이상	6.0	8.4	7.0	9.6	10.1	7.9	7.6	12.5	11.8	9.9	8.5	10.8
<b>직업</b>												
전문관리	10.6	30.6	12.2	13.2	10.7	17.7	12.8	24.3	34.5	16.5	11.3	14.9
사무	12.9	33.4	9.2	11.9	16.6	15.0	17.8	27.6	40.9	14.0	13.9	17.0
서비스판매	9.7	26.0	11.7	13.6	13.1	14.1	15.4	25.2	33.1	12.6	12.5	16.1
능력업	3.8	9.4	7.4	10.3	9.5	6.4	8.9	8.4	6.7	7.4	12.0	11.5
기능노무	6.4	26.1	7.0	14.0	13.9	14.5	13.5	21.3	35.7	13.7	14.3	17.8
<b>개인소득</b>												
50만원 미만	8.6	20.6	7.7	9.6	13.3	10.3	13.1	18.1	25.7	9.2	9.6	13.1
50만 ~ 100만원 미만	8.3	17.6	8.5	9.3	13.5	12.7	12.5	17.1	24.7	9.8	11.5	14.2
100만 ~ 200만원 미만	7.1	23.4	8.3	10.0	10.9	11.7	10.8	19.0	27.6	10.9	10.6	15.4
200만 ~ 300만원 미만	7.2	25.3	9.1	13.1	14.6	14.3	13.7	23.4	34.5	12.5	12.2	15.1
300만 ~ 400만원 미만	15.0	37.0	10.7	12.2	17.9	18.0	17.6	32.1	42.9	17.2	18.4	17.7
400만 ~ 500만원 미만	22.4	41.0	12.6	14.9	23.6	17.2	24.2	28.4	44.3	17.2	21.3	22.9
500만 ~ 600만원 미만	17.2	41.7	10.8	18.1	20.8	16.9	18.8	36.4	46.1	18.2	16.3	20.4
600만원 이상	9.5	30.1	12.1	10.6	10.1	18.6	26.1	27.3	36.6	11.8	9.6	13.1
<b>학력</b>												
초졸 이하	3.8	9.0	6.4	9.0	10.1	6.9	6.6	9.2	11.4	9.5	9.2	9.9
중학교(재/졸)	9.1	18.0	8.0	10.7	14.1	10.8	10.8	19.1	24.2	9.6	10.5	13.7
고등학교(재/졸)	8.1	22.3	8.1	9.2	12.5	11.5	13.0	20.5	27.5	9.0	10.2	13.9
전문대(재/졸)	11.5	36.0	10.8	15.7	17.5	17.4	17.7	24.6	41.5	12.4	16.3	19.3
대학교(재/졸)	12.2	29.8	9.6	11.7	16.4	14.5	18.4	25.0	37.6	15.0	13.3	16.5
대학원(재/졸)	17.4	35.9	10.9	13.2	16.5	16.4	16.3	27.2	40.0	11.3	10.1	17.6



### 2-3. 월별 국내여행 경험률 - 당일여행

단위 : %

1월	2월	3월	4월	5월	6월	7월	8월	9월	10월	11월	12월	구	분
7.2	15.0	8.9	11.4	11.9	9.1	9.7	14.1	9.4	13.5	11.8	14.7	전	체
7.3	15.5	8.7	10.7	11.7	9.6	9.2	13.9	9.8	12.3	11.3	14.9	성	별
7.0	14.4	9.2	12.1	12.0	8.7	10.1	14.4	8.9	14.7	12.2	14.4	남	자
												여	자
4.2	13.7	2.5	4.0	5.2	3.8	7.5	9.8	5.7	6.1	6.7	11.3	연	령
4.3	14.1	4.8	4.7	5.3	7.3	4.1	8.9	6.7	7.5	3.9	9.2	1 5 ~ 1 9	세
8.2	13.7	8.7	10.7	13.6	10.1	10.1	16.4	11.4	13.4	12.0	11.8	2 0	대
11.1	19.6	11.2	14.3	13.5	10.0	10.4	17.4	12.2	14.8	13.7	18.5	3 0	대
6.0	17.7	12.8	12.9	12.4	11.6	11.8	16.4	8.9	18.6	16.2	18.1	4 0	대
6.3	9.5	10.4	16.6	16.6	10.5	10.7	12.1	8.9	16.5	13.0	14.9	5 0	대
												6 0	대 이 상
9.4	13.8	13.2	14.5	21.1	10.8	12.4	18.8	8.2	6.6	11.6	16.4	직	업
7.3	16.9	9.3	11.3	11.4	11.4	10.2	15.1	11.2	14.3	11.5	15.5	전 문 관 리	
8.4	17.7	8.9	11.6	12.5	9.1	7.5	13.4	8.7	13.2	13.2	14.2	사 무	
6.3	10.6	20.3	26.7	23.3	15.4	18.9	20.0	11.2	23.3	23.6	27.0	서 비 스 판 매	
8.0	18.6	12.9	9.6	15.4	10.7	10.6	17.6	10.4	16.1	11.9	16.8	능 어 업	
												기 능 노 무	
5.9	13.0	6.4	9.6	10.2	7.1	8.5	12.1	7.7	10.6	9.8	12.0	개 인 소 득	
8.3	16.8	11.3	15.5	15.1	11.2	12.5	15.5	9.6	19.5	16.0	19.8	5 0 만 원 미 만	
6.9	15.4	13.3	11.0	11.5	10.0	9.9	14.8	10.7	15.3	12.4	15.6	50만 ~ 100만원 미만	
8.0	17.4	8.9	12.4	12.5	10.5	9.7	14.3	9.8	15.3	11.4	14.0	100만 ~ 200만원 미만	
9.8	16.1	10.9	12.5	13.1	14.4	11.4	20.2	13.6	15.2	13.0	18.0	200만 ~ 300만원 미만	
9.5	17.8	13.5	15.9	14.8	9.3	11.5	17.4	11.0	15.5	15.5	23.2	300만 ~ 400만원 미만	
11.9	23.0	12.4	21.1	22.1	12.5	10.4	18.6	13.7	18.2	17.9	21.8	400만 ~ 500만원 미만	
8.6	14.1	8.3	7.7	11.3	12.3	13.7	19.2	12.5	16.6	17.0	15.2	500만 ~ 600만원 미만	
												6 0 0	만 원 이 상
4.9	9.6	12.1	16.5	17.4	9.2	10.1	12.6	6.8	16.8	13.7	14.4	학	력
7.4	14.7	9.7	12.6	13.7	7.8	10.4	14.5	9.6	15.5	12.6	16.8	초 졸 이 하	
6.8	15.3	7.6	9.3	9.6	7.6	8.9	12.8	9.5	12.4	11.6	14.6	중 학 교 ( 재 / 졸 )	
8.1	17.7	9.5	11.0	11.6	12.0	10.8	18.1	8.5	13.8	11.8	16.8	고 등 학 교 ( 재 / 졸 )	
7.9	15.8	9.3	11.9	12.0	10.2	9.2	15.0	10.2	12.8	11.1	13.7	전 문 대 ( 재 / 졸 )	
9.9	15.3	7.5	12.4	14.2	13.7	14.3	16.7	10.7	14.2	10.7	12.0	대 학 교 ( 재 / 졸 )	
												대 학 원 ( 재 / 졸 )	

## 3-1. 월별 국내 관광여행 경험률

단위 : %

구 분	1월	2월	3월	4월	5월	6월	7월	8월	9월	10월	11월	12월
<b>전 체</b>	10.0	8.5	7.5	11.1	12.8	8.3	16.1	23.6	8.8	12.1	7.6	10.7
<b>성 별</b>												
남 자	9.7	8.6	7.1	9.7	11.8	8.5	16.3	23.3	8.0	11.0	7.0	10.6
여 자	10.4	8.4	7.9	12.4	13.7	8.0	15.8	24.0	9.6	13.3	8.2	10.8
<b>연 령</b>												
15 ~ 19 세	9.8	6.2	5.7	6.6	9.3	3.9	16.1	18.9	5.6	6.3	3.9	11.4
20 대	6.3	5.9	4.5	5.9	4.1	8.7	11.2	19.1	5.5	7.7	4.4	7.1
30 대	11.0	12.2	7.1	11.2	15.1	9.9	21.2	32.8	11.1	13.4	8.5	11.4
40 대	16.0	11.2	7.5	9.3	14.3	7.8	19.3	29.3	9.8	13.9	8.9	13.2
50 대	6.1	7.7	7.9	10.8	10.8	10.0	14.1	21.5	9.0	13.8	8.7	9.6
60 대 이상	7.4	5.5	10.5	19.5	17.4	9.6	11.0	16.2	9.5	14.4	8.9	8.9
<b>직 업</b>												
전 문 관 리	15.1	10.5	7.5	16.5	18.7	16.5	20.4	30.9	11.4	19.4	13.2	16.0
사 무	12.0	11.4	6.7	10.1	13.7	10.0	19.8	30.1	10.1	14.4	6.5	11.4
서 비 스 판 매	10.1	10.1	8.5	12.8	11.3	8.7	14.7	26.7	9.0	11.6	7.8	10.3
능 어 업	4.1	7.8	17.9	26.6	18.9	10.0	17.0	15.5	7.1	8.5	13.2	11.3
기 능 노 무	7.8	7.2	6.5	7.1	11.9	6.9	12.8	23.5	8.3	11.3	8.5	9.9
<b>개 인 소 득</b>												
50 만 원 미 만	9.3	6.7	6.8	10.4	12.5	6.7	15.4	20.6	7.5	10.5	6.9	9.7
50만 ~ 100만원 미만	8.2	5.9	6.9	13.1	11.7	11.3	14.3	20.1	7.3	11.7	7.8	10.6
100만 ~ 200만원 미만	7.6	9.2	9.3	11.1	9.9	8.2	11.8	22.2	8.1	12.3	7.7	11.3
200만 ~ 300만원 미만	7.4	9.5	6.7	11.7	12.7	8.0	15.6	25.3	10.7	13.6	7.2	9.8
300만 ~ 400만원 미만	14.2	10.7	7.5	8.9	14.0	11.5	18.9	36.2	11.4	13.5	9.6	12.9
400만 ~ 500만원 미만	20.7	17.0	9.7	12.3	17.5	12.7	26.5	33.9	11.6	16.9	9.8	14.1
500만 ~ 600만원 미만	22.0	14.4	10.1	18.7	23.8	8.3	21.1	33.8	16.7	17.8	10.0	18.8
600 만 원 이상	13.9	14.1	9.8	8.7	14.2	16.1	32.2	30.9	11.5	17.6	10.8	10.2
<b>학 력</b>												
초 졸 이 하	4.6	4.4	10.6	18.6	17.5	7.7	8.2	12.8	5.3	10.9	7.3	6.7
중 학교 (재 / 졸)	9.7	5.1	7.6	12.7	13.3	7.9	13.8	23.2	9.2	14.3	9.3	10.9
고 등 학교 (재 / 졸)	9.1	7.5	6.2	9.2	10.2	7.0	14.6	21.7	7.4	9.8	6.6	10.9
전 문 대 (재 / 졸)	10.4	12.8	8.5	10.2	11.3	10.0	19.4	28.0	9.8	12.2	10.1	12.2
대 학교 (재 / 졸)	12.8	10.7	7.5	10.2	14.4	9.1	20.5	28.5	10.4	14.7	7.8	11.6
대 학 원 (재 / 졸)	17.2	14.0	9.6	11.2	16.8	14.3	21.5	33.0	19.0	15.7	6.4	9.6

### 3-2. 월별 국내 관광여행 경험률 - 숙박여행

단위 : %

1월	2월	3월	4월	5월	6월	7월	8월	9월	10월	11월	12월	구	분
6.2	5.5	3.4	4.8	6.2	4.3	11.3	17.0	4.9	5.5	3.4	5.8	<b>전</b>	<b>체</b>
												<b>성</b>	<b>별</b>
5.8	5.8	3.5	4.1	6.0	4.5	11.9	16.8	4.5	5.7	3.4	5.9	남	자
6.6	5.3	3.3	5.5	6.4	4.2	10.7	17.1	5.4	5.3	3.4	5.7	여	자
												<b>연</b>	<b>령</b>
7.3	5.0	5.3	5.7	7.3	2.8	11.2	13.9	4.0	2.8	2.0	5.7	1 5 ~ 1 9	세
5.1	4.2	2.3	3.7	2.9	3.8	8.9	14.9	3.2	4.2	3.1	4.8	2 0	대
5.9	8.8	3.1	5.1	7.5	6.2	16.3	24.4	6.8	6.9	4.4	7.5	3 0	대
9.4	7.1	3.4	2.8	7.2	4.6	15.1	21.2	5.2	7.2	4.2	7.7	4 0	대
4.3	4.4	2.4	4.7	4.8	4.5	9.1	15.2	5.4	4.8	3.6	5.5	5 0	대
3.9	2.6	3.6	6.8	5.6	3.5	4.9	9.8	3.9	5.5	2.6	2.9	6 0	대 이 상
												<b>직</b>	<b>업</b>
7.4	6.1	3.5	4.9	6.8	7.6	11.2	23.0	8.3	14.8	3.2	9.2	전 문 관 리	
8.3	7.9	3.1	4.2	8.0	5.9	15.0	23.1	6.8	7.6	3.8	7.5	사 무	
5.8	6.1	3.5	6.7	5.3	4.9	11.4	20.8	5.2	5.4	3.3	5.6	서 비 스 판 매	
2.3	3.3	3.4	7.5	2.3	1.2	6.0	5.7	1.2	2.6	3.9	4.1	농 어 업	
3.6	3.5	1.4	3.9	4.3	2.9	8.7	15.7	5.7	5.8	4.0	5.9	기 능 노 무	
												<b>개 인 소 득</b>	
6.0	4.8	3.7	4.9	6.3	3.4	10.6	14.4	4.2	4.7	2.7	5.3	5 0 만 원 미 만	
4.4	3.0	2.6	4.8	2.6	4.4	9.5	13.3	2.7	3.4	3.9	4.9	50만 ~ 100만원 미만	
3.8	4.5	2.2	3.7	4.4	4.1	7.9	15.6	4.2	4.9	2.6	5.0	100만 ~ 200만원 미만	
4.0	5.7	3.0	5.5	7.0	5.0	11.4	18.7	6.4	6.8	3.4	6.3	200만 ~ 300만원 미만	
9.7	7.3	2.8	3.6	6.7	5.6	13.8	28.5	7.2	7.3	6.5	8.1	300만 ~ 400만원 미만	
14.8	11.1	5.1	4.9	11.4	8.2	19.3	23.4	7.6	9.4	7.0	9.5	400만 ~ 500만원 미만	
13.0	13.1	5.0	7.3	9.8	4.2	15.8	28.9	9.5	6.6	4.1	8.2	500만 ~ 600만원 미만	
8.1	10.6	6.6	6.0	8.0	9.9	23.7	21.2	6.4	10.3	3.6	7.2	6 0 0 만 원 이 상	
												<b>학 력</b>	
1.8	1.8	2.6	6.1	4.2	2.1	3.2	5.7	1.9	4.1	1.8	2.3	초 졸 이 하	
5.8	2.0	2.6	5.9	6.9	4.1	8.1	15.8	4.2	4.6	3.5	4.7	중 학 교 ( 재 / 졸 )	
5.5	4.7	3.5	4.1	5.0	4.0	10.4	16.4	3.8	3.8	3.1	5.6	고 등 학 교 ( 재 / 졸 )	
5.9	9.3	4.3	6.3	6.5	4.7	14.0	19.7	5.5	5.4	5.6	6.3	전 문 대 ( 재 / 졸 )	
8.2	7.5	3.5	4.5	8.0	5.2	16.0	20.8	6.8	8.7	3.8	8.1	대 학 교 ( 재 / 졸 )	
13.8	12.0	5.2	4.7	9.8	7.9	13.2	26.3	12.5	5.9	2.5	4.4	대 학 원 ( 재 / 졸 )	

## 3-3. 월별 국내 관광여행 경험률 - 당일여행

단위 : %

구분	1월	2월	3월	4월	5월	6월	7월	8월	9월	10월	11월	12월
<b>전체</b>	4.2	3.2	4.2	6.6	7.1	4.3	5.6	8.3	4.2	7.1	4.5	5.1
<b>성별</b>												
남자	4.2	3.0	3.8	5.8	6.5	4.4	5.3	8.0	3.9	5.9	3.9	4.9
여자	4.3	3.4	4.6	7.4	7.6	4.1	5.8	8.6	4.6	8.3	5.1	5.3
<b>연령</b>												
15 ~ 19세	2.6	1.4	0.4	1.0	2.3	1.1	6.4	6.3	1.6	3.9	1.9	5.8
20대	1.6	1.9	2.2	2.4	1.7	5.1	2.6	5.0	2.4	3.9	1.5	2.4
30대	5.4	3.7	3.9	6.5	8.0	4.1	5.8	10.6	5.4	7.0	4.0	4.1
40대	7.3	4.3	4.6	6.6	7.7	3.4	5.0	9.9	4.9	7.1	5.0	5.8
50대	2.2	3.7	5.6	6.8	6.2	6.0	6.1	8.4	3.9	9.5	5.8	4.5
60대 이상	3.9	3.0	7.3	13.5	12.8	6.4	6.2	7.3	5.7	9.3	6.7	6.2
<b>직업</b>												
전문관리	7.7	5.0	4.1	11.7	11.9	9.6	9.3	12.5	3.1	4.6	10.8	6.8
사무	4.1	3.7	3.7	6.3	6.4	4.5	5.9	8.7	4.3	7.6	2.9	4.2
서비스판매	4.8	4.3	5.3	6.3	7.2	3.9	3.5	7.7	3.7	6.4	4.7	4.9
농어업	1.8	4.7	14.8	20.6	17.4	8.9	12.5	10.4	6.0	6.4	9.3	7.1
기타노무	4.6	4.0	5.0	3.7	7.8	4.2	4.0	10.4	3.0	5.7	4.4	4.2
<b>개인소득</b>												
50만원 미만	3.7	2.2	3.1	5.8	6.5	3.5	5.6	7.4	3.6	6.3	4.3	4.5
50만 ~ 100만원 미만	3.7	2.9	4.6	8.5	9.2	6.9	5.8	8.1	4.6	8.7	4.5	6.1
100만 ~ 200만원 미만	4.1	4.8	7.4	7.8	6.6	4.4	4.8	7.8	4.1	7.6	5.3	6.6
200만 ~ 300만원 미만	3.8	4.0	3.8	6.6	6.4	3.3	5.0	8.4	4.3	7.4	4.2	3.8
300만 ~ 400만원 미만	5.5	4.4	5.0	6.0	7.3	6.2	5.6	10.5	4.7	6.9	3.7	5.2
400만 ~ 500만원 미만	6.9	5.9	6.1	7.4	7.4	5.8	7.6	12.5	4.9	7.6	3.2	4.6
500만 ~ 600만원 미만	9.0	1.3	5.2	11.4	14.1	4.9	5.4	10.6	9.1	11.4	6.4	11.9
600만원 이상	5.8	4.6	3.2	3.3	7.2	6.2	9.6	12.6	6.2	8.4	7.2	3.0
<b>학력</b>												
초졸이하	2.9	2.7	8.1	13.4	13.4	5.7	5.1	7.6	3.4	7.3	5.6	4.5
중학교(재/졸)	4.2	3.3	5.4	7.6	7.5	3.9	6.6	9.4	5.3	9.9	5.9	6.3
고등학교(재/졸)	3.8	2.9	2.9	5.3	5.5	3.2	4.7	6.9	3.7	6.4	3.9	5.6
전문대(재/졸)	4.6	3.6	4.3	4.6	5.5	5.9	7.1	10.2	4.2	7.0	4.6	6.1
대학교(재/졸)	5.1	3.6	4.1	6.0	7.0	4.2	5.8	9.4	4.5	6.6	4.3	3.8
대학원(재/졸)	5.5	3.6	4.6	7.1	7.6	7.9	8.3	9.5	7.1	9.9	3.9	5.2

### 4-1. 월별 국내 기타여행 경험률

단위 : %

1월	2월	3월	4월	5월	6월	7월	8월	9월	10월	11월	12월	구	분
7.4	32.4	10.7	11.4	13.4	13.2	8.2	12.0	31.5	12.8	15.8	18.8	전	체
												성	별
7.5	34.7	11.3	11.6	13.4	13.7	7.9	12.1	34.1	12.9	16.4	18.7	남	자
7.3	30.2	10.1	11.2	13.4	12.8	8.5	11.9	29.0	12.7	15.2	18.8	여	자
												연	령
5.8	33.2	7.8	7.3	10.2	10.9	4.6	8.7	31.9	5.8	10.2	14.1	1 5 ~ 1 9	세
5.5	26.2	6.0	7.0	6.8	9.4	3.7	6.5	25.5	6.5	7.7	12.0	2 0	대
9.3	43.6	11.9	14.0	17.6	16.6	10.9	16.2	43.8	16.7	19.1	20.0	3 0	대
10.0	43.7	15.3	15.2	17.1	17.6	10.3	15.5	42.9	14.7	20.5	23.4	4 0	대
6.7	28.8	11.6	13.8	14.3	12.8	9.3	12.8	27.7	16.7	17.6	21.7	5 0	대
5.3	13.3	7.5	7.6	9.8	8.8	7.4	8.5	11.5	12.3	13.6	16.5	6 0	대 이 상
												직	업
5.0	36.5	19.7	14.6	15.1	13.3	4.8	9.7	36.4	6.1	9.7	16.5	전 문 관 리	
9.0	41.5	12.5	13.8	15.0	16.5	8.8	13.5	42.3	14.6	18.2	20.7	사 무	
8.2	35.2	12.5	11.5	13.7	13.4	9.0	11.9	34.9	14.1	17.6	18.9	서 비 스 판 매	
6.4	13.5	10.0	11.0	14.8	12.5	11.3	13.8	11.5	20.8	25.2	26.7	농 어 업	
6.2	41.0	12.2	14.7	15.1	17.4	12.7	15.9	38.9	19.1	18.7	23.5	기 능 노 무	
												개 인 소 득	
5.9	28.4	8.2	9.2	11.5	10.5	6.5	10.1	27.1	9.6	13.1	15.7	5 0 만 원 미 만	
8.9	29.0	12.8	12.2	16.7	13.3	11.8	12.6	27.8	16.9	19.0	24.3	50만 ~ 100만원 미만	
7.3	32.3	12.0	10.8	12.4	14.6	9.4	12.3	31.0	13.7	15.2	19.9	100만 ~ 200만원 미만	
8.2	34.5	11.5	13.8	14.6	16.1	8.1	13.8	36.0	14.0	15.3	17.7	200만 ~ 300만원 미만	
9.8	44.0	13.9	15.0	16.5	21.0	12.3	16.4	45.2	19.9	20.8	24.4	300만 ~ 400만원 미만	
11.7	46.3	17.8	17.3	20.5	15.1	12.5	12.8	44.6	16.8	25.8	29.9	400만 ~ 500만원 미만	
12.6	51.5	15.3	21.3	21.3	18.8	8.3	21.0	44.5	22.8	27.6	25.3	500만 ~ 600만원 미만	
6.8	33.1	13.1	9.7	7.4	13.1	6.5	11.8	34.4	12.7	18.2	16.5	6 0 0 만 원 이 상	
												학	력
4.3	14.6	8.0	7.5	11.3	9.4	8.6	9.4	13.4	15.0	16.8	17.2	초 졸 이 하	
8.2	27.9	11.0	11.6	14.6	11.4	8.1	9.9	26.3	11.3	14.5	19.8	중 학 교 ( 재 / 졸 )	
6.8	32.0	9.8	9.9	12.0	12.1	7.9	12.2	30.8	12.0	15.4	18.2	고 등 학 교 ( 재 / 졸 )	
9.7	44.0	12.3	16.0	17.3	18.0	9.4	15.3	42.6	14.6	16.9	21.7	전 문 대 ( 재 / 졸 )	
8.2	37.3	12.4	13.3	14.2	15.5	7.9	12.6	37.4	13.3	16.5	18.6	대 학 교 ( 재 / 졸 )	
8.7	38.2	10.9	13.4	16.2	14.3	10.9	11.8	37.2	12.2	13.0	20.6	대 학 원 ( 재 / 졸 )	

## 4-2. 월별 국내 기타여행 경험률 - 숙박여행

단위 : %

구분	1월	2월	3월	4월	5월	6월	7월	8월	9월	10월	11월	12월
<b>전체</b>	4.0	21.5	6.0	6.5	8.8	8.9	3.9	5.6	27.0	6.2	8.6	9.9
<b>성별</b>												
남자	4.0	23.0	6.5	6.8	8.5	9.0	3.8	5.7	28.9	6.3	8.9	9.6
여자	4.1	20.0	5.5	6.2	9.1	8.8	4.0	5.6	25.1	6.1	8.3	10.2
<b>연령</b>												
15 ~ 19세	3.6	22.5	6.1	4.3	7.7	8.8	2.9	5.1	27.9	3.4	5.9	7.6
20대	2.7	14.0	3.4	4.9	4.8	7.3	2.4	3.1	21.5	3.5	5.4	6.6
30대	6.5	34.6	7.5	10.3	12.6	12.4	6.9	9.5	39.7	11.4	12.8	13.5
40대	4.9	29.2	8.4	7.7	12.1	11.7	4.5	6.9	36.6	6.8	11.2	12.3
50대	3.1	16.3	5.0	6.8	7.6	6.9	2.9	4.4	23.2	5.7	7.5	8.6
60대 이상	2.4	6.6	3.5	3.6	5.1	4.9	2.8	3.3	8.2	4.8	6.3	8.2
<b>직업</b>												
전문관리	3.2	25.2	11.0	9.1	3.9	10.1	1.6	3.5	31.3	4.1	8.9	5.6
사무	5.9	29.9	6.9	8.2	10.2	10.3	4.6	6.5	36.9	7.4	10.5	10.7
서비스판매	4.6	23.1	8.7	7.1	8.7	10.1	5.1	6.1	30.6	8.1	9.4	11.1
농어업	1.9	7.5	4.5	3.4	7.5	5.4	2.9	2.7	6.2	4.8	8.3	7.8
기능노무	3.0	25.3	5.6	10.7	9.6	12.3	6.3	8.2	32.6	8.7	10.9	12.9
<b>개인소득</b>												
50만원 미만	3.1	18.3	4.9	5.3	7.8	7.5	3.4	5.2	23.3	4.9	7.4	8.6
50만 ~ 100만원 미만	4.2	16.0	6.3	5.1	11.5	9.0	4.3	4.8	23.2	6.8	8.1	11.2
100만 ~ 200만원 미만	4.1	21.3	6.1	6.8	7.5	9.0	3.8	4.9	25.0	6.4	8.2	11.4
200만 ~ 300만원 미만	4.0	22.5	6.7	8.0	9.0	10.1	3.6	6.8	31.2	6.2	9.1	9.5
300만 ~ 400만원 미만	5.7	34.6	8.9	9.3	12.1	13.5	6.4	5.7	39.1	11.5	12.8	12.1
400만 ~ 500만원 미만	8.6	34.8	8.2	10.0	14.7	11.0	8.0	6.2	40.5	8.4	15.0	14.8
500만 ~ 600만원 미만	8.0	33.4	7.8	11.2	12.2	13.0	3.0	12.5	40.4	12.5	13.2	12.6
600만원 이상	3.6	23.4	8.2	4.7	2.0	8.7	2.3	7.3	30.2	2.8	5.9	5.9
<b>학력</b>												
초졸 이하	2.3	7.8	4.0	3.4	6.4	5.3	3.3	3.5	9.9	5.5	7.8	8.0
중학교(재/졸)	4.5	16.5	5.9	6.1	8.0	7.7	3.3	5.0	21.8	5.2	7.2	9.5
고등학교(재/졸)	3.2	20.0	5.4	5.6	8.2	8.2	3.5	5.5	25.6	5.6	7.8	9.3
전문대(재/졸)	6.5	31.5	8.0	10.4	12.6	13.5	5.5	7.5	38.7	7.9	10.8	13.4
대학교(재/졸)	4.9	26.7	7.0	7.5	9.8	10.4	4.4	6.6	33.2	7.2	10.1	10.0
대학원(재/졸)	4.6	27.3	6.3	8.8	8.1	8.5	3.9	4.5	33.1	6.6	7.5	13.2

### 4-3. 월별 국내 기타여행 경험률 - 당일여행

단위 : %

1월	2월	3월	4월	5월	6월	7월	8월	9월	10월	11월	12월	구	분
3.7	12.6	5.3	5.6	5.9	5.5	4.6	7.0	5.4	7.4	8.2	10.7	<b>전</b>	<b>체</b>
												<b>성</b>	<b>별</b>
3.8	13.3	5.5	5.7	6.3	5.8	4.4	6.9	6.2	7.3	8.4	10.8	남	자
3.6	11.9	5.2	5.5	5.5	5.1	4.9	7.1	4.6	7.6	8.1	10.7	여	자
												<b>연</b>	<b>령</b>
2.5	12.6	2.1	3.0	3.1	2.8	1.8	3.7	4.3	2.5	4.8	6.6	1 5 ~ 1 9	세
2.9	12.7	2.7	2.4	3.9	3.4	1.6	4.1	4.3	3.7	2.5	6.8	2 0	대
3.4	11.3	5.2	5.1	6.5	6.4	4.4	7.9	6.2	6.9	8.2	8.8	3 0	대
5.4	16.8	7.6	8.6	7.8	7.2	6.1	9.6	7.5	9.1	10.6	14.3	4 0	대
4.0	14.5	7.9	7.6	7.6	6.8	6.8	8.8	5.6	11.7	11.5	14.8	5 0	대
3.1	6.9	4.3	4.2	5.0	4.5	4.8	5.7	3.5	7.9	7.8	9.7	6 0	대 이 상
												<b>직</b>	<b>업</b>
1.7	12.2	10.5	5.5	11.3	3.9	3.2	6.2	5.2	2.0	0.8	11.7	전 문 관 리	
3.6	14.1	6.3	6.1	6.2	7.9	4.8	8.0	7.3	8.0	8.9	12.0	사 무	
4.5	14.7	4.8	6.0	7.1	5.3	4.2	6.8	5.3	7.4	9.9	10.1	서 비 스 판 매	
4.8	6.0	6.5	7.8	8.0	8.0	8.6	11.7	5.5	17.6	17.9	21.5	농 어 업	
3.7	16.7	8.2	6.5	8.0	7.0	6.9	8.7	8.0	11.3	9.0	13.2	기 능 노 무	
												<b>개 인 소 득</b>	
3.0	11.3	3.7	4.3	4.7	3.8	3.3	5.5	4.2	5.2	6.4	8.4	5 0 만 원 미 만	
5.3	15.3	7.2	7.6	6.9	5.4	7.6	8.6	5.3	11.7	12.6	15.0	50만 ~ 100만원 미만	
3.3	12.0	6.8	4.5	6.2	6.7	6.0	8.1	6.8	8.8	8.5	10.1	100만 ~ 200만원 미만	
4.8	14.2	5.6	7.1	6.9	7.8	4.8	7.9	6.0	8.7	7.4	11.2	200만 ~ 300만원 미만	
4.7	12.5	6.3	6.8	6.6	9.0	6.3	10.9	8.8	9.7	9.6	14.3	300만 ~ 400만원 미만	
3.7	12.8	10.3	10.4	9.0	4.7	6.0	7.2	6.6	9.0	12.8	19.9	400만 ~ 500만원 미만	
5.8	22.5	8.0	10.6	12.5	9.2	5.3	9.5	5.9	10.7	14.9	14.7	500만 ~ 600만원 미만	
3.2	11.9	6.1	5.1	5.4	6.5	4.2	7.7	6.3	10.4	12.2	12.2	6 0 0 만 원 이 상	
												<b>학</b>	<b>력</b>
2.3	7.4	4.7	4.2	5.1	4.4	5.4	6.4	3.5	10.0	9.8	10.8	초 졸 이 하	
3.9	12.4	5.8	6.0	7.8	4.5	5.4	5.4	4.8	6.9	8.4	11.2	중 학 교 ( 재 / 졸 )	
4.1	13.1	5.0	4.7	5.1	4.8	4.6	7.2	6.2	7.2	8.4	10.5	고 등 학 교 ( 재 / 졸 )	
4.1	14.6	5.5	7.0	6.4	6.9	4.3	9.5	4.4	8.0	7.4	12.0	전 문 대 ( 재 / 졸 )	
3.4	13.5	6.0	6.8	6.3	6.6	3.8	6.8	5.8	6.9	7.7	10.7	대 학 교 ( 재 / 졸 )	
4.5	12.6	4.5	5.2	8.1	6.9	7.4	7.2	5.2	6.0	6.8	9.1	대 학 원 ( 재 / 졸 )	

## 5. 국내여행을 하지 않은 이유

단위 : %

구	분	경제적 여유 부족	여가시간/ 마음의 여유 부족	건강상 이유	선호하는 목적지 및 여행에 관심이 없어서	이동 수단이 불편해서	같이 갈 사람 없음/ 혼자 여행하기 싫음	집 밖에서 숙박하는 것이 부담스러 움	신변 안전 및 질병에 걸릴 염려 때문	집안에 돌봐야 하는 가족이 있어서	기타	모름/ 무응답
<b>전</b>	<b>체</b>	19.5	48.6	11.0	4.7	2.5	2.4	1.3	0.6	4.7	0.3	4.5
<b>성</b>	<b>별</b>											
남	자	19.1	53.8	8.4	4.5	2.3	2.4	0.9	0.5	3.4	0.1	4.6
여	자	19.9	43.6	13.4	4.9	2.7	2.3	1.7	0.6	5.9	0.4	4.5
<b>연</b>	<b>령</b>											
15 ~ 19	세	16.5	69.0	1.1	2.7	2.6	4.0	0.4	-	1.0	0.9	1.8
20	대	20.1	59.0	1.6	3.1	1.1	4.4	1.9	0.1	1.7	-	7.0
30	대	17.2	51.0	3.9	5.3	1.0	2.5	0.3	0.5	12.1	-	6.1
40	대	21.1	55.0	4.4	4.2	3.0	1.4	0.5	0.4	6.0	0.3	3.8
50	대	23.3	52.0	7.2	4.5	1.4	0.4	1.8	1.2	3.3	-	4.7
60	대 이상	18.7	20.8	34.2	7.0	4.6	2.3	2.4	0.8	4.3	0.3	4.7
<b>직</b>	<b>업</b>											
전 문 관 리		-	76.9	0.7	-	-	-	-	-	9.1	-	13.3
사 무		17.4	59.0	2.6	4.3	1.2	2.9	0.2	0.7	6.2	-	5.6
서 비 스 판 매		17.8	65.0	3.1	3.5	1.7	0.4	0.9	0.5	3.8	-	3.5
능 어 업		16.7	39.2	19.7	6.6	2.3	1.7	3.0	0.8	4.8	-	5.3
기 능 노 무		27.1	48.8	5.9	3.7	0.8	2.0	0.4	-	5.7	-	5.8
<b>개</b>	<b>인 소 득</b>											
50 만 원 미 만		19.5	44.7	14.6	4.9	2.9	2.5	1.4	0.6	4.4	0.5	4.0
50만 ~ 100만원 미만		28.9	35.8	13.4	2.4	2.1	2.6	1.4	0.5	7.3	-	5.7
100만 ~ 200만원 미만		21.6	49.9	6.1	5.9	3.9	4.3	1.2	0.1	3.4	-	3.6
200만 ~ 300만원 미만		16.4	61.8	5.1	2.7	0.6	0.2	1.5	0.2	5.4	-	6.0
300만 ~ 400만원 미만		9.1	63.7	4.0	8.8	-	-	-	-	7.2	-	7.1
400만 ~ 500만원 미만		11.5	71.4	-	0.3	-	-	-	2.7	6.9	-	7.3
500만 ~ 600만원 미만		-	61.1	4.8	14.4	-	-	-	4.8	-	-	14.9
600 만 원 이 상		13.3	79.4	-	-	-	-	-	4.8	-	-	2.6
<b>학</b>	<b>력</b>											
초 졸 이 하		22.1	20.9	33.0	5.5	4.6	2.6	2.9	0.7	3.7	0.4	3.7
중 학 교 ( 재 / 졸 )		21.5	43.8	11.8	3.8	5.5	3.9	1.2	0.1	5.2	-	3.1
고 등 학 교 ( 재 / 졸 )		21.3	53.6	7.2	5.0	1.6	1.7	1.0	0.5	3.7	0.5	4.0
전 문 대 ( 재 / 졸 )		13.3	53.6	6.2	7.0	0.6	3.4	1.1	0.8	5.2	-	8.7
대 학 교 ( 재 / 졸 )		16.5	58.1	4.6	3.3	2.0	2.7	1.1	0.6	5.8	-	5.5
대 학 원 ( 재 / 졸 )		8.6	59.4	6.7	6.7	-	-	-	2.3	9.2	-	7.0



### Ⅲ. 여행 횟수

---



## 1. 만 15세 이상 전국민 1인 평균 국내여행 횟수

단위 : 회/인

구	분	국내여행			관광여행			기타여행		
		숙박여행	당일여행		숙박여행	당일여행		숙박여행	당일여행	
<b>전</b>	<b>체</b>	3.96	2.17	1.79	1.60	0.82	0.78	2.36	1.35	1.01
<b>성</b>	<b>별</b>									
남	자	3.96	2.20	1.76	1.53	0.82	0.71	2.43	1.39	1.05
여	자	3.95	2.13	1.82	1.67	0.83	0.85	2.28	1.31	0.97
<b>연</b>	<b>령</b>									
15	~ 19세	2.83	1.88	0.95	1.16	0.75	0.41	1.66	1.13	0.53
20	대	2.57	1.64	0.92	1.01	0.65	0.37	1.55	0.99	0.56
30	대	5.04	3.22	1.83	1.89	1.09	0.80	3.15	2.13	1.02
40	대	5.01	2.71	2.29	1.94	1.01	0.93	3.06	1.70	1.36
50	대	4.09	1.86	2.23	1.53	0.72	0.82	2.56	1.14	1.41
60	대 이상	3.14	1.28	1.85	1.62	0.58	1.04	1.52	0.70	0.82
<b>직</b>	<b>업</b>									
전	문 관 리	4.46	2.47	2.00	2.31	1.15	1.16	2.16	1.32	0.84
사	무	4.67	2.75	1.91	1.81	1.07	0.74	2.85	1.68	1.18
서	비 스 판 매	4.26	2.48	1.78	1.59	0.88	0.71	2.67	1.60	1.07
능	어 업	4.16	1.18	2.98	1.85	0.46	1.39	2.31	0.72	1.59
기	능 노 무	4.33	2.35	1.98	1.38	0.67	0.71	2.94	1.67	1.27
<b>개</b>	<b>인 소 득</b>									
50	만 원 미 만	3.31	1.88	1.43	1.43	0.75	0.69	1.88	1.13	0.75
50	만 ~ 100만원 미만	4.06	1.87	2.20	1.49	0.61	0.87	2.58	1.25	1.32
100	만 ~ 200만원 미만	3.96	2.03	1.93	1.50	0.66	0.84	2.46	1.37	1.09
200	만 ~ 300만원 미만	4.24	2.34	1.90	1.59	0.88	0.72	2.65	1.46	1.18
300	만 ~ 400만원 미만	5.29	3.05	2.24	1.98	1.12	0.87	3.30	1.93	1.37
400	만 ~ 500만원 미만	5.82	3.49	2.34	2.34	1.39	0.95	3.49	2.10	1.39
500	만 ~ 600만원 미만	6.83	3.63	3.20	2.75	1.34	1.41	4.07	2.29	1.79
600	만 원 이상	4.50	2.41	2.10	2.22	1.28	0.94	2.29	1.13	1.16
<b>학</b>	<b>력</b>									
초	졸 이 하	2.93	1.15	1.78	1.30	0.39	0.91	1.63	0.76	0.87
중	학 교 ( 재 / 졸 )	3.81	1.94	1.86	1.60	0.71	0.89	2.21	1.24	0.97
고	등 학 교 ( 재 / 졸 )	3.61	1.95	1.66	1.40	0.73	0.67	2.21	1.22	0.99
전	문 대 ( 재 / 졸 )	4.98	3.04	1.94	1.78	0.97	0.80	3.20	2.06	1.14
대	학 교 ( 재 / 졸 )	4.49	2.62	1.87	1.87	1.07	0.81	2.61	1.55	1.06
대	학 원 ( 재 / 졸 )	4.84	2.82	2.02	2.27	1.28	0.99	2.57	1.54	1.03

### 2-1. 만 15세 이상 전국민 1인 국내여행 횟수 분포

단위 : %

0회	1회	2회	3회	4회	5회	6~10회	11~15회	16~20회	21회 이상	구	분
27.2	12.5	10.8	9.2	8.0	6.6	17.4	5.6	1.3	1.4	<b>전</b>	<b>체</b>
										<b>성</b>	<b>별</b>
27.6	11.9	11.2	9.1	7.5	6.7	18.1	5.0	1.6	1.4	남	자
26.9	13.1	10.4	9.3	8.4	6.5	16.7	6.2	1.0	1.4	여	자
										<b>연</b>	<b>령</b>
29.1	15.1	11.4	12.5	7.9	8.4	12.9	1.9	0.6	0.1	15	~ 19세
40.2	14.4	11.5	8.2	7.6	3.3	12.0	1.9	0.5	0.5	20	대
21.4	11.4	10.4	8.4	6.5	7.7	21.4	7.9	2.4	2.6	30	대
19.8	10.2	9.4	9.6	9.8	6.0	23.4	7.4	1.6	2.8	40	대
28.7	11.9	10.7	7.0	8.6	6.5	17.2	6.9	1.3	1.2	50	대
33.2	13.8	12.3	8.9	6.7	6.1	12.7	4.9	0.9	0.6	60	대 이상
										<b>직</b>	<b>업</b>
24.9	13.2	4.0	5.2	4.0	15.0	25.6	4.7	1.9	1.6	전	문 관 리
21.4	11.7	12.2	8.2	7.9	6.4	20.6	7.7	2.2	1.8	사	무
25.7	13.8	10.0	8.1	7.6	5.2	20.8	5.9	1.1	1.7	서	비 스 판 매
21.3	13.4	12.2	10.2	7.8	5.3	20.7	6.6	1.8	0.7	농	어 업
26.8	9.9	8.4	9.5	6.9	8.4	20.9	5.3	2.0	1.8	기	능 노 무
										<b>개</b>	<b>인 소 득</b>
30.8	13.7	11.3	9.5	7.6	6.7	14.7	4.1	0.8	0.9	50	만 원 미 만
26.5	11.8	9.5	11.1	8.7	5.9	17.1	6.5	1.2	1.6	50	만 ~ 100만원 미만
30.1	10.8	11.6	7.8	7.6	5.6	18.2	6.0	1.3	1.1	100	만 ~ 200만원 미만
25.7	12.1	12.1	8.5	8.4	6.7	17.2	5.6	1.5	2.2	200	만 ~ 300만원 미만
18.8	11.8	6.3	9.1	9.0	6.3	24.7	10.8	1.4	1.8	300	만 ~ 400만원 미만
12.7	10.5	11.6	10.1	7.8	8.4	23.7	7.2	4.9	3.2	400	만 ~ 500만원 미만
9.3	8.6	9.3	8.1	8.0	9.0	32.0	6.7	3.8	5.2	500	만 ~ 600만원 미만
20.8	15.0	7.5	7.7	10.2	6.2	18.8	11.7	1.1	1.0	600	만 원 이 상
										<b>학</b>	<b>력</b>
34.1	14.9	11.2	8.3	6.7	6.0	14.4	3.5	0.6	0.3	초	졸 이 하
28.6	9.9	12.9	9.7	8.6	6.8	15.8	5.9	0.9	0.9	중	학 교 ( 재 / 졸 )
28.4	13.6	10.8	10.4	7.8	6.8	15.3	4.6	0.9	1.4	고	등 학 교 ( 재 / 졸 )
20.5	8.4	11.4	10.2	10.3	6.8	21.1	7.5	2.4	1.5	전	문 대 ( 재 / 졸 )
25.2	12.6	10.3	7.4	7.8	6.0	19.8	7.3	1.8	1.9	대	학 교 ( 재 / 졸 )
22.1	11.1	5.8	8.1	6.8	10.2	25.6	4.9	2.8	2.6	대	학 원 ( 재 / 졸 )

## 2-2. 만 15세 이상 전국민 1인 국내여행 횟수 분포 - 숙박여행

단위 : %

구 분	0회	1회	2회	3회	4회	5회	6~10회	11~15회	16~20회	21회 이상
<b>전 체</b>	38.7	17.3	12.0	9.5	6.6	4.5	9.7	1.2	0.3	0.3
<b>성 별</b>										
남 자	38.9	16.6	12.3	9.0	6.2	4.7	10.4	1.2	0.3	0.3
여 자	38.5	18.0	11.6	10.0	6.9	4.3	9.0	1.2	0.2	0.3
<b>연 령</b>										
15 ~ 19 세	36.6	20.5	12.9	12.7	5.0	3.7	8.3	0.3	-	-
20 대	47.5	19.3	12.2	6.7	3.7	4.0	4.8	1.1	0.1	0.4
30 대	28.7	14.5	12.8	9.8	7.0	6.3	16.2	3.1	0.8	0.7
40 대	30.0	15.0	11.9	11.1	9.9	6.0	14.0	1.5	0.5	0.2
50 대	41.8	18.1	12.4	8.6	7.2	3.7	7.3	0.6	0.0	0.1
60 대 이상	54.0	18.3	9.8	6.4	4.1	2.6	4.1	0.4	0.1	0.2
<b>직 업</b>										
전 문 관 리	31.9	15.9	10.4	12.9	6.1	12.3	8.8	-	1.6	-
사 무	29.3	16.4	12.6	9.3	9.7	6.7	13.9	1.4	0.5	0.2
서 비 스 판 매	36.4	15.6	12.6	8.8	8.0	6.1	9.7	1.7	0.7	0.4
능 어 업	54.5	19.6	9.6	5.4	4.6	2.1	3.7	0.3	-	0.2
기 능 노 무	39.7	16.4	10.6	11.3	4.0	1.6	13.2	2.3	0.4	0.4
<b>개 인 소 득</b>										
50 만 원 미 만	41.6	18.6	11.8	9.5	5.6	3.9	7.8	0.9	0.1	0.2
50만 ~ 100만원 미만	45.4	16.7	9.7	9.9	6.2	2.3	8.0	1.1	0.4	0.3
100만 ~ 200만원 미만	44.4	15.0	13.2	8.5	4.7	3.8	8.7	1.3	0.1	0.3
200만 ~ 300만원 미만	36.0	18.0	12.0	10.4	5.7	4.3	11.3	1.2	0.7	0.3
300만 ~ 400만원 미만	27.1	16.6	10.0	8.1	12.8	5.8	17.0	1.8	0.3	0.4
400만 ~ 500만원 미만	20.4	12.4	16.5	11.1	7.2	11.4	16.6	2.9	0.8	0.7
500만 ~ 600만원 미만	16.3	17.9	14.3	8.3	14.2	8.9	16.4	2.4	0.8	0.6
600 만 원 이상	30.6	14.6	9.1	11.6	15.3	7.5	11.4	-	-	-
<b>학 력</b>										
초 졸 이 하	57.3	18.5	8.4	5.2	3.5	2.4	4.0	0.6	0.0	0.1
중 학 교 ( 재 / 졸 )	44.4	17.7	9.3	9.8	5.6	3.5	9.1	0.2	0.1	0.4
고 등 학 교 ( 재 / 졸 )	39.2	19.3	12.7	9.5	6.3	3.2	8.4	1.0	0.1	0.3
전 문 대 ( 재 / 졸 )	28.4	12.9	14.2	13.8	10.7	5.9	10.8	1.8	1.2	0.5
대 학 교 ( 재 / 졸 )	33.0	15.8	12.3	9.4	7.1	6.3	13.5	2.1	0.3	0.2
대 학 원 ( 재 / 졸 )	27.4	14.6	13.4	12.1	7.4	10.1	14.0	-	0.6	0.4

2-3. 만 15세 이상 전국민 1인 국내여행 횟수 분포 - 당일여행

단위 : %

0회	1회	2회	3회	4회	5회	6~10회	11~15회	16~20회	21회 이상	구	분
52.9	15.7	8.9	5.6	4.4	3.0	6.9	1.8	0.4	0.5	전	체
										성	별
53.5	15.6	8.5	5.7	4.4	2.9	6.7	1.8	0.5	0.4	남	자
52.3	15.8	9.2	5.4	4.5	3.0	7.1	1.7	0.4	0.6	여	자
										연	령
61.0	20.0	8.1	2.7	2.2	2.0	3.8	0.1	-	-	15 ~ 19	세
64.4	15.5	7.2	4.7	3.6	1.1	2.9	0.6	-	-	20	대
51.7	14.9	8.7	7.1	6.0	2.9	5.9	1.8	0.5	0.5	30	대
49.0	12.9	10.4	6.6	4.9	3.3	9.0	2.2	0.7	1.1	40	대
49.7	15.1	7.7	5.2	5.0	3.5	9.4	3.3	0.6	0.5	50	대
49.5	16.8	9.7	6.3	4.3	3.7	7.2	1.8	0.5	0.3	60	대 이상
										직	업
58.6	5.4	9.1	3.6	6.2	3.0	10.4	2.7	1.0	-	전	문 관 리
52.1	14.5	7.5	7.0	5.4	2.7	7.9	1.9	0.6	0.5	사	무
51.8	15.8	8.8	5.2	5.4	2.9	8.3	1.3	0.3	0.3	서	비 스 판 매
30.4	17.7	12.3	8.4	6.5	5.3	14.7	3.5	0.9	0.4	농	어 업
45.7	17.2	10.4	7.6	4.9	3.9	6.6	2.8	0.9	-	기	능 노 무
										개	인 소 득
56.9	16.6	8.7	4.4	3.9	2.6	5.1	1.2	0.1	0.4	50	만 원 미 만
44.9	14.0	12.5	9.8	2.9	3.2	9.6	1.6	1.0	0.4	50	만 ~ 100만 원 미 만
52.8	14.6	6.7	5.7	5.3	3.4	8.5	2.4	0.3	0.4	100	만 ~ 200만 원 미 만
49.8	17.1	9.3	6.9	4.9	2.0	7.0	1.9	0.6	0.4	200	만 ~ 300만 원 미 만
50.7	13.7	8.5	4.3	4.0	4.1	9.9	3.6	0.7	0.5	300	만 ~ 400만 원 미 만
43.3	13.6	12.4	11.1	5.3	3.0	7.1	2.0	1.1	1.1	400	만 ~ 500만 원 미 만
42.7	14.8	6.0	4.2	9.9	5.1	11.9	1.6	1.3	2.6	500	만 ~ 600만 원 미 만
52.9	12.7	7.8	2.8	6.2	6.3	6.6	3.7	1.0	-	600	만 원 이 상
										학	력
46.3	19.6	10.0	6.1	5.1	4.0	7.2	1.1	0.5	0.2	초	졸 이 하
49.9	16.5	9.8	5.7	4.1	4.2	6.7	2.3	0.5	0.2	중	학 교 ( 재 / 졸 )
56.1	15.6	8.9	4.9	2.9	2.5	6.6	1.7	0.2	0.7	고	등 학 교 ( 재 / 졸 )
45.5	20.0	10.1	6.5	5.8	2.6	5.7	3.5	0.2	0.3	전	문 대 ( 재 / 졸 )
54.4	13.1	8.1	6.3	5.5	2.8	6.9	1.6	0.7	0.6	대	학 교 ( 재 / 졸 )
54.7	11.5	5.4	3.3	8.6	3.2	11.4	0.2	1.6	-	대	학 원 ( 재 / 졸 )

## 3-1. 만 15세 이상 전국민 1인 국내 관광여행 횟수 분포

단위 : %

구 분	0회	1회	2회	3회	4회	5회	6~10회	11~15회	16~20회	21회 이상
<b>전 체</b>	40.3	24.0	13.8	7.9	5.1	3.3	4.6	0.6	0.4	0.0
<b>성 별</b>										
남 자	41.7	23.9	13.5	7.7	4.8	3.1	4.5	0.5	0.3	0.0
여 자	38.8	24.1	14.2	8.2	5.3	3.6	4.8	0.6	0.5	0.0
<b>연 령</b>										
15 ~ 19 세	43.7	27.8	15.2	6.0	2.6	2.6	2.2	-	-	-
20 대	53.3	25.0	9.0	5.0	2.9	2.5	2.1	0.1	0.2	-
30 대	33.8	22.0	15.5	10.0	7.2	4.6	6.4	0.4	0.2	-
40 대	32.7	26.3	14.5	9.1	6.3	3.6	5.9	0.3	1.2	0.1
50 대	44.5	21.2	12.8	7.7	5.0	2.8	4.7	1.0	0.1	0.0
60 대 이상	42.8	21.8	13.3	7.9	4.7	3.3	4.7	1.4	0.1	-
<b>직 업</b>										
전 문 관 리	35.5	23.7	7.6	3.7	7.8	6.5	13.5	1.7	-	-
사 무	34.0	24.4	15.8	9.5	6.5	3.0	6.1	0.4	0.2	0.0
서 비 스 판 매	39.4	25.0	12.2	7.4	6.4	3.0	6.0	0.6	-	-
능 어 업	30.9	25.1	15.9	12.1	5.6	4.1	5.3	1.0	-	-
기 능 노 무	44.0	22.4	13.8	7.8	5.0	4.1	2.4	0.2	0.3	-
<b>개 인 소 득</b>										
50 만 원 미 만	43.5	24.2	13.6	7.1	4.1	2.7	3.9	0.4	0.4	-
50만 ~ 100만원 미만	42.2	23.3	15.5	6.4	3.7	5.2	2.4	1.1	0.2	-
100만 ~ 200만원 미만	45.7	22.4	9.8	7.5	5.6	3.3	4.8	0.7	0.1	-
200만 ~ 300만원 미만	38.8	23.4	14.9	8.1	6.3	3.4	4.8	0.3	-	0.1
300만 ~ 400만원 미만	31.0	26.8	15.3	11.7	5.2	2.3	6.3	0.9	0.3	0.3
400만 ~ 500만원 미만	21.2	22.7	23.1	12.0	8.6	3.9	7.0	0.6	1.0	-
500만 ~ 600만원 미만	22.3	23.9	13.6	10.6	8.3	7.9	10.1	0.7	2.6	-
600 만 원 이상	24.4	30.1	11.3	11.3	7.3	4.8	9.0	1.8	-	-
<b>학 력</b>										
초 졸 이 하	46.0	24.0	12.0	7.3	3.9	3.1	3.0	0.6	-	-
중 학 교 ( 재 / 졸 )	43.0	20.6	13.1	8.8	6.3	3.0	4.0	1.0	0.2	0.1
고 등 학 교 ( 재 / 졸 )	43.5	25.3	13.4	7.5	3.6	2.7	3.3	0.4	0.4	0.1
전 문 대 ( 재 / 졸 )	35.3	24.8	15.7	8.2	5.7	2.9	6.7	0.4	0.3	-
대 학 교 ( 재 / 졸 )	34.8	23.7	15.0	8.3	6.6	4.4	6.2	0.4	0.6	-
대 학 원 ( 재 / 졸 )	31.1	21.3	13.4	9.4	7.9	5.6	9.0	2.3	-	-

### 3-2. 만 15세 이상 전국민 1인 국내 관광여행 횟수 분포 - 숙박여행

단위 : %

0회	1회	2회	3회	4회	5회	6~10회	11~15회	16~20회	21회 이상	구	분
53.5	26.1	11.3	5.4	2.1	1.1	0.4	0.0	-	-	전	체
54.2	25.7	11.2	5.1	2.0	1.2	0.5	0.0	-	-	성	별
52.9	26.4	11.5	5.8	2.1	0.9	0.3	0.0	-	-	남	자
										여	자
53.7	28.2	11.8	4.1	0.8	1.0	0.3	-	-	-	연	령
61.0	24.9	8.5	2.7	1.8	0.4	0.5	0.2	-	-	15 ~ 19	세
42.2	30.2	13.8	7.9	3.7	1.6	0.5	0.1	-	-	20	대
45.4	29.0	14.0	5.8	3.3	1.9	0.5	-	-	-	30	대
58.8	22.8	10.4	5.8	1.2	0.6	0.4	-	-	-	40	대
66.0	20.0	7.5	4.7	1.0	0.4	0.4	0.0	-	-	50	대 이상
42.5	33.8	7.5	6.5	3.3	5.9	0.4	-	-	-	직	업
43.5	28.7	14.2	7.9	3.4	1.6	0.5	0.1	-	-	전	문
51.3	25.7	13.2	5.7	2.5	0.8	0.7	0.1	-	-	관	리
67.9	22.4	6.9	2.4	0.1	0.1	0.1	-	-	-	사	무
58.5	26.5	8.5	3.4	2.2	0.7	0.2	-	-	-	서	비
										비	판
										능	매
										여	업
										기	능
										노	무
										무	
56.6	25.1	10.7	4.4	1.8	0.9	0.4	0.0	-	-	개	인
61.6	23.8	9.6	3.0	0.9	0.9	0.2	-	-	-	소	득
61.4	22.6	8.8	5.0	1.0	0.8	0.3	0.1	-	-	50	만
50.0	29.7	10.3	5.7	2.8	1.0	0.4	0.1	-	-	원	미
40.6	31.0	15.5	7.3	3.3	1.2	1.1	-	-	-	만	
32.1	29.1	19.6	11.3	3.3	3.7	0.8	-	-	-	50	만 ~ 100
30.2	33.1	19.1	10.8	4.9	1.2	0.6	-	-	-	만	만 미만
38.6	26.3	14.8	12.6	5.8	1.7	0.3	-	-	-	100	만 ~ 200
										만	만 미만
										200	만 ~ 300
										만	만 미만
										300	만 ~ 400
										만	만 미만
										400	만 ~ 500
										만	만 미만
										500	만 ~ 600
										만	만 미만
										600	만 원 이상
72.7	19.9	4.4	2.3	0.5	0.1	0.2	-	-	-	학	력
58.8	22.1	10.6	6.9	1.1	0.4	0.1	-	-	-	초	졸
56.5	25.9	10.9	4.1	1.4	0.7	0.5	0.0	-	-	이	하
44.4	32.9	11.6	6.6	3.1	0.5	0.8	0.2	-	-	중	학
44.2	27.9	14.4	7.3	3.8	1.9	0.4	0.1	-	-	교	(재/졸)
38.8	26.8	16.8	9.1	2.4	5.8	0.3	-	-	-	고	등
										학	교
										(재/졸)	
										전	문
										대	(재/졸)
										학	교
										(재/졸)	
										대	학
										원	(재/졸)

## 3-3. 만 15세 이상 전국민 1인 국내 관광여행 횟수 분포 - 당일여행

단위 : %

구분	0회	1회	2회	3회	4회	5회	6~10회	11~15회	16~20회	21회 이상
<b>전체</b>	68.0	15.6	7.1	3.2	2.1	1.3	2.0	0.3	0.3	0.0
<b>성별</b>										
남자	69.7	15.4	6.1	3.5	1.6	1.5	1.5	0.4	0.2	-
여자	66.3	15.8	8.2	2.9	2.5	1.1	2.5	0.2	0.3	0.0
<b>연령</b>										
15 ~ 19세	76.4	16.1	3.6	1.8	0.7	0.1	1.2	-	-	-
20대	79.3	12.7	5.1	0.9	0.5	0.7	0.8	-	-	-
30대	66.3	15.1	8.2	4.2	2.8	1.2	1.9	0.5	-	-
40대	66.4	15.3	7.4	3.8	2.3	2.1	1.4	0.3	1.0	0.1
50대	68.8	13.1	7.2	3.4	2.5	2.0	2.7	0.3	0.0	-
60대 이상	58.5	19.8	9.8	3.7	2.6	1.3	3.5	0.7	0.1	-
<b>직업</b>										
전문관리	67.7	9.1	8.6	0.5	4.2	3.1	5.6	1.0	-	-
사무	69.6	14.7	5.9	3.6	2.2	1.3	2.5	0.3	0.0	-
서비스판매	67.5	15.6	7.2	4.3	2.8	1.4	1.2	0.1	-	-
농어업	41.9	23.5	15.5	8.3	4.7	3.0	2.5	0.7	-	-
기능노무	67.4	16.0	8.5	3.3	1.4	2.3	0.6	0.5	-	-
<b>개인소득</b>										
50만원 미만	70.4	15.3	7.0	2.5	1.6	0.8	2.0	0.1	0.3	-
50만 ~ 100만원 미만	62.7	18.5	9.3	3.5	1.5	2.0	1.8	0.5	0.2	-
100만 ~ 200만원 미만	66.2	16.1	6.0	4.4	3.0	1.9	1.9	0.5	-	-
200만 ~ 300만원 미만	67.8	15.9	7.6	2.6	2.5	1.9	1.4	0.1	0.1	-
300만 ~ 400만원 미만	71.8	10.1	7.1	3.5	1.7	2.0	3.0	0.5	-	0.3
400만 ~ 500만원 미만	59.8	21.0	8.6	5.4	1.4	0.6	1.9	1.3	-	-
500만 ~ 600만원 미만	58.7	16.2	7.0	5.5	3.7	2.6	3.7	-	2.6	-
600만원 이상	66.5	14.3	4.8	4.8	5.6	1.2	1.1	1.8	-	-
<b>학력</b>										
초졸 이하	57.4	21.0	11.8	3.7	2.5	0.9	2.3	0.3	-	-
중학교 (재/졸)	64.7	16.1	9.1	2.7	2.4	1.6	2.6	0.6	0.1	-
고등학교 (재/졸)	71.6	15.4	5.5	2.8	1.5	1.2	1.6	0.0	0.4	0.1
전문대 (재/졸)	64.6	18.5	8.1	2.9	1.7	1.7	1.9	0.4	0.2	-
대학교 (재/졸)	69.8	12.9	7.0	3.8	2.5	1.2	2.0	0.6	0.3	-
대학원 (재/졸)	67.3	13.9	2.9	3.8	4.4	3.0	4.5	0.2	-	-



### 4-1. 만 15세 이상 전국민 1인 국내 기타여행 횟수 분포

단위 : %

0회	1회	2회	3회	4회	5회	6~10회	11~15회	16~20회	21회 이상	구	분
50.5	5.4	12.4	7.6	6.2	4.1	9.8	2.5	0.8	0.6	<b>전</b>	<b>체</b>
										<b>성</b>	<b>별</b>
49.3	5.1	12.6	8.4	5.8	4.5	10.4	2.8	0.6	0.7	남	자
51.8	5.8	12.3	6.8	6.5	3.7	9.3	2.3	0.9	0.6	여	자
										<b>연</b>	<b>령</b>
52.2	6.9	14.9	8.8	6.1	3.0	7.2	0.9	0.1	-	15 ~ 19	세
64.1	4.6	10.3	6.7	4.6	2.2	5.4	1.5	-	0.5	20	대
42.9	3.7	14.0	8.3	7.7	5.8	11.5	3.3	1.3	1.5	30	대
40.4	4.2	14.6	7.5	8.1	5.0	13.8	3.8	2.0	0.4	40	대
51.0	5.4	10.4	7.1	5.7	4.6	11.3	3.7	0.3	0.7	50	대
62.3	7.8	8.9	6.9	3.5	2.6	6.4	0.9	0.2	0.5	60	대 이상
										<b>직</b>	<b>업</b>
47.6	6.0	12.5	9.1	9.3	4.8	8.2	2.5	-	-	전	관 리
44.2	4.3	13.1	8.8	6.7	5.7	12.0	3.5	1.0	0.7	사	무
49.0	4.1	15.6	5.3	6.0	3.7	12.0	3.0	0.3	1.2	서	비 스 판 매
48.6	10.0	8.2	7.7	6.0	4.7	11.1	3.0	-	0.7	농	어 업
44.4	4.6	10.7	10.8	5.9	5.8	12.1	3.2	1.4	1.1	기	능 노 무
										<b>개</b>	<b>인 소 득</b>
55.2	5.7	12.9	7.4	5.4	3.3	7.6	1.6	0.6	0.3	50	만 원 미 만
46.9	7.9	9.2	8.4	7.6	3.6	12.3	3.0	0.6	0.5	50	만 ~ 100만 원 미 만
50.6	5.4	12.0	6.9	5.3	5.2	10.6	2.1	0.8	0.9	100	만 ~ 200만 원 미 만
48.9	3.6	14.7	6.9	6.8	4.1	10.2	2.8	0.9	1.2	200	만 ~ 300만 원 미 만
40.0	4.3	9.0	10.7	8.5	6.6	14.3	5.4	0.4	0.9	300	만 ~ 400만 원 미 만
37.8	5.6	14.3	8.3	6.0	5.7	14.4	5.2	1.3	1.4	400	만 ~ 500만 원 미 만
32.8	5.2	11.7	8.3	10.6	6.0	15.4	5.3	4.1	0.6	500	만 ~ 600만 원 미 만
51.0	4.9	11.7	6.6	6.2	3.5	11.9	4.1	-	-	600	만 원 이 상
										<b>학</b>	<b>력</b>
60.0	8.7	8.1	6.3	3.5	3.7	7.7	1.3	0.3	0.2	초	졸 이 하
51.7	5.2	12.4	8.0	6.7	3.9	9.7	1.4	0.3	0.8	중	학 교 ( 재 / 졸 )
51.1	5.6	12.9	8.0	5.9	4.1	8.6	2.3	0.9	0.5	고	등 학 교 ( 재 / 졸 )
42.2	4.3	14.7	8.4	7.8	2.6	15.0	2.9	1.2	0.9	전	문 대 ( 재 / 졸 )
48.6	4.2	12.9	7.2	6.6	4.8	10.8	3.3	0.9	0.8	대	학 교 ( 재 / 졸 )
47.3	6.3	10.5	8.2	7.6	4.8	9.8	5.0	-	0.4	대	학 원 ( 재 / 졸 )

## 4-2. 만 15세 이상 전국민 1인 국내 기타여행 횟수 분포 - 숙박여행

단위 : %

구 분	0회	1회	2회	3회	4회	5회	6~10회	11~15회	16~20회	21회 이상
<b>전 체</b>	61.6	7.8	11.2	6.2	4.2	2.9	5.0	0.7	0.2	0.2
<b>성 별</b>										
남 자	60.8	7.2	12.1	5.9	4.5	2.9	5.4	0.7	0.2	0.2
여 자	62.3	8.3	10.4	6.5	4.0	2.8	4.6	0.6	0.2	0.2
<b>연 령</b>										
15 ~ 19 세	60.2	11.3	10.9	7.9	3.3	2.1	4.2	0.3	-	-
20 대	70.7	7.6	9.5	4.4	3.1	1.4	2.2	0.7	-	0.4
30 대	49.7	6.1	15.0	7.7	6.0	4.6	8.1	1.5	0.8	0.5
40 대	53.2	6.5	14.1	6.9	7.0	4.1	7.0	1.0	0.2	0.0
50 대	65.3	8.2	10.1	5.9	3.3	2.5	4.2	0.2	0.0	0.1
60 대 이상	77.0	7.3	6.4	3.6	1.5	1.5	2.2	0.2	0.1	0.2
<b>직 업</b>										
전 문 관 리	54.3	12.0	15.6	6.2	6.7	2.5	1.0	1.6	-	-
사 무	53.6	6.2	14.5	7.5	6.5	4.5	6.0	0.6	0.3	0.2
서 비 스 판 매	59.8	5.8	13.3	6.1	4.3	2.8	6.2	0.8	0.5	0.4
능 어 업	76.4	5.8	6.6	4.4	3.3	0.6	2.4	0.3	-	0.2
기 능 노 무	58.2	7.5	10.8	6.9	3.7	2.5	8.0	1.8	0.5	-
<b>개 인 소 득</b>										
50 만 원 미 만	64.6	8.7	10.4	6.1	3.2	2.1	4.0	0.5	0.1	0.1
50만 ~ 100만원 미만	64.7	7.7	9.3	5.9	3.1	2.8	5.3	0.3	0.6	0.2
100만 ~ 200만원 미만	64.1	7.4	11.2	4.5	3.0	2.9	5.9	0.8	-	0.3
200만 ~ 300만원 미만	59.2	7.0	12.8	7.5	4.0	3.1	4.6	0.8	0.7	0.3
300만 ~ 400만원 미만	50.4	4.4	15.1	7.1	9.5	4.4	7.5	1.1	-	0.4
400만 ~ 500만원 미만	47.8	6.6	12.8	9.1	8.0	5.5	7.5	2.0	0.7	-
500만 ~ 600만원 미만	48.3	7.1	11.9	5.7	9.3	5.8	10.4	0.8	-	0.6
600 만 원 이상	61.2	5.5	12.5	5.9	10.3	3.9	0.7	-	-	-
<b>학 력</b>										
초 졸 이 하	75.2	7.8	5.9	3.9	1.8	2.0	2.8	0.4	0.0	0.1
중 학 교 ( 재 / 졸 )	66.8	7.6	8.1	6.0	4.0	3.2	3.7	0.2	0.1	0.4
고 등 학 교 ( 재 / 졸 )	63.0	7.9	11.3	6.4	3.8	2.1	4.5	0.7	0.2	0.2
전 문 대 ( 재 / 졸 )	51.0	5.8	15.5	9.3	4.7	3.9	7.0	1.3	0.9	0.5
대 학 교 ( 재 / 졸 )	56.4	8.1	12.5	6.1	5.7	3.8	6.3	0.8	0.2	0.1
대 학 원 ( 재 / 졸 )	55.6	8.2	14.9	5.4	5.6	3.9	5.3	0.6	-	0.4

### 4-3. 만 15세 이상 전국민 1인 국내 기타여행 횟수 분포 - 당일여행

단위 : %

0회	1회	2회	3회	4회	5회	6~10회	11~15회	16~20회	21회 이상	구	분
70.2	10.9	5.5	4.0	2.9	1.5	3.6	1.0	0.2	0.2	<b>전</b>	<b>체</b>
										<b>성</b>	<b>별</b>
69.3	10.8	5.6	4.5	3.0	1.8	3.6	0.8	0.2	0.2	남	자
71.1	10.9	5.3	3.6	2.8	1.3	3.6	1.1	0.2	0.1	여	자
										<b>연</b>	<b>령</b>
74.7	13.8	5.6	1.3	2.0	0.9	1.7	0.1	-	-	15 ~ 19	세
78.4	9.6	2.9	4.4	2.1	1.0	1.3	0.3	-	-	20	대
70.3	11.2	5.2	5.1	2.6	1.5	2.3	1.3	0.1	0.5	30	대
63.5	11.3	7.1	5.4	3.4	1.6	5.2	1.9	0.5	0.1	40	대
64.7	11.2	5.5	4.1	3.7	2.4	6.5	1.4	0.1	0.3	50	대
75.8	7.5	4.9	3.6	3.2	1.4	3.0	0.2	0.2	0.2	60	대 이상
										<b>직</b>	<b>업</b>
75.7	8.3	4.7	1.3	1.7	2.0	6.2	-	-	-	전	관 리
67.7	10.6	5.3	6.0	3.2	1.4	4.5	0.9	-	0.5	사	무
67.9	11.4	6.2	4.7	3.2	1.5	3.6	1.1	-	0.3	서	비 스 판 매
60.2	9.7	6.3	5.2	4.6	3.7	8.8	1.0	0.1	0.4	농	어 업
61.6	12.3	9.2	5.7	3.9	1.4	3.6	2.3	-	-	기	능 노 무
										<b>개</b>	<b>인 소 득</b>
74.4	10.9	5.3	2.6	2.2	1.3	2.2	0.9	0.1	0.1	50	만 원 미 만
61.7	12.7	6.9	6.7	4.2	0.9	6.0	0.3	0.4	0.4	50	만 ~ 100만 원 미 만
70.8	8.3	4.6	5.1	2.9	2.6	4.7	0.7	-	0.4	100	만 ~ 200만 원 미 만
67.0	11.7	6.6	4.4	3.5	1.3	4.1	0.9	0.2	0.4	200	만 ~ 300만 원 미 만
65.3	12.2	4.3	4.1	3.1	2.3	6.2	2.5	-	-	300	만 ~ 400만 원 미 만
60.7	12.6	6.2	8.0	4.3	2.2	4.5	-	0.9	0.6	400	만 ~ 500만 원 미 만
61.4	10.3	6.0	4.7	6.0	0.6	6.8	1.6	2.6	-	500	만 ~ 600만 원 미 만
69.9	8.7	5.1	7.1	2.9	-	3.4	3.0	-	-	600	만 원 이 상
										<b>학</b>	<b>력</b>
73.2	9.7	4.0	4.0	3.1	1.7	3.6	0.4	0.3	0.1	초	졸 이 하
69.1	11.4	4.9	4.4	3.9	1.9	3.6	0.5	0.3	-	중	학 교 ( 재 / 졸 )
70.7	10.4	6.4	3.3	2.4	1.7	3.5	1.2	0.1	0.2	고	등 학 교 ( 재 / 졸 )
65.6	15.0	5.9	2.9	4.0	0.7	4.3	1.2	-	0.3	전	문 대 ( 재 / 졸 )
69.8	10.5	5.2	5.6	2.9	1.5	3.1	0.9	0.4	0.2	대	학 교 ( 재 / 졸 )
73.0	10.1	3.1	2.7	3.1	0.5	6.9	0.6	-	-	대	학 원 ( 재 / 졸 )

## 5-1. 월별 만 15세 이상 전국민 1인 평균 국내여행 횟수

단위 : 회/인

구 분	1월	2월	3월	4월	5월	6월	7월	8월	9월	10월	11월	12월
<b>전 체</b>	0.21	0.47	0.22	0.27	0.32	0.27	0.29	0.43	0.46	0.34	0.30	0.39
<b>성 별</b>												
남 자	0.20	0.49	0.23	0.26	0.31	0.28	0.29	0.42	0.48	0.32	0.30	0.38
여 자	0.21	0.44	0.21	0.28	0.33	0.26	0.29	0.45	0.43	0.35	0.31	0.40
<b>연 령</b>												
15 ~ 19 세	0.18	0.44	0.15	0.14	0.21	0.17	0.24	0.32	0.40	0.13	0.16	0.29
20 대	0.14	0.35	0.12	0.15	0.16	0.23	0.17	0.30	0.34	0.20	0.16	0.24
30 대	0.23	0.63	0.23	0.31	0.43	0.36	0.37	0.62	0.66	0.42	0.35	0.43
40 대	0.32	0.64	0.28	0.30	0.39	0.31	0.35	0.55	0.60	0.39	0.39	0.49
50 대	0.16	0.43	0.24	0.31	0.31	0.30	0.30	0.42	0.41	0.41	0.37	0.44
60 대 이상	0.14	0.21	0.21	0.32	0.32	0.22	0.22	0.30	0.23	0.36	0.28	0.33
<b>직 업</b>												
전 문 관 리	0.20	0.53	0.34	0.39	0.44	0.37	0.30	0.51	0.50	0.26	0.24	0.37
사 무	0.24	0.62	0.23	0.28	0.36	0.34	0.33	0.53	0.61	0.39	0.31	0.42
서 비 스 판 매	0.23	0.51	0.27	0.30	0.36	0.30	0.27	0.48	0.50	0.34	0.32	0.38
능 어 업	0.12	0.24	0.33	0.46	0.38	0.28	0.37	0.36	0.19	0.41	0.49	0.53
기 능 노 무	0.16	0.53	0.21	0.28	0.34	0.30	0.29	0.50	0.53	0.39	0.34	0.46
<b>개 인 소 득</b>												
50만원 미만	0.18	0.40	0.17	0.22	0.28	0.21	0.25	0.37	0.38	0.26	0.26	0.32
50만 ~ 100만원 미만	0.19	0.40	0.25	0.30	0.35	0.30	0.31	0.40	0.39	0.39	0.34	0.45
100만 ~ 200만원 미만	0.17	0.46	0.27	0.26	0.30	0.28	0.27	0.41	0.43	0.37	0.31	0.42
200만 ~ 300만원 미만	0.18	0.50	0.22	0.33	0.35	0.32	0.29	0.49	0.53	0.36	0.30	0.38
300만 ~ 400만원 미만	0.29	0.63	0.26	0.30	0.37	0.39	0.36	0.63	0.68	0.46	0.40	0.53
400만 ~ 500만원 미만	0.35	0.77	0.34	0.36	0.49	0.36	0.46	0.54	0.69	0.44	0.43	0.61
500만 ~ 600만원 미만	0.48	0.80	0.40	0.46	0.60	0.44	0.37	0.69	0.72	0.63	0.57	0.65
600만원 이상	0.21	0.56	0.26	0.21	0.28	0.39	0.42	0.58	0.55	0.36	0.33	0.35
<b>학 력</b>												
초 졸 이 하	0.10	0.21	0.21	0.30	0.32	0.19	0.19	0.27	0.20	0.33	0.30	0.31
중 학교 (재/졸)	0.20	0.38	0.23	0.29	0.34	0.25	0.29	0.41	0.39	0.35	0.30	0.38
고 등 학교 (재/졸)	0.19	0.44	0.19	0.22	0.27	0.23	0.27	0.41	0.42	0.29	0.30	0.38
전 문 대 (재/졸)	0.23	0.64	0.29	0.34	0.39	0.41	0.35	0.53	0.62	0.38	0.32	0.47
대 학교 (재/졸)	0.25	0.56	0.24	0.27	0.37	0.30	0.33	0.50	0.55	0.38	0.32	0.41
대 학 원 (재/졸)	0.35	0.63	0.24	0.32	0.39	0.40	0.37	0.54	0.63	0.37	0.22	0.37

### 5-2. 월별 만 15세 이상 전국민 1인 평균 국내여행 횟수 - 숙박여행

단위 : 회/인

1월	2월	3월	4월	5월	6월	7월	8월	9월	10월	11월	12월	구	분
0.11	0.29	0.10	0.12	0.17	0.16	0.16	0.24	0.35	0.14	0.14	0.18	전	체
												성	별
0.10	0.31	0.11	0.12	0.16	0.16	0.17	0.24	0.37	0.15	0.14	0.18	남	자
0.11	0.27	0.10	0.13	0.18	0.15	0.16	0.25	0.33	0.14	0.14	0.18	여	자
												연	령
0.11	0.29	0.12	0.10	0.15	0.13	0.15	0.20	0.34	0.06	0.08	0.14	1 5 ~ 1 9	세
0.09	0.20	0.07	0.10	0.10	0.14	0.12	0.20	0.26	0.12	0.11	0.13	2 0	대
0.14	0.46	0.12	0.17	0.24	0.24	0.25	0.37	0.53	0.24	0.21	0.25	3 0	대
0.15	0.40	0.13	0.12	0.21	0.18	0.21	0.30	0.47	0.16	0.17	0.22	4 0	대
0.08	0.22	0.09	0.13	0.14	0.14	0.13	0.21	0.30	0.13	0.13	0.16	5 0	대
0.07	0.10	0.08	0.12	0.12	0.09	0.08	0.14	0.13	0.12	0.11	0.13	6 0	대 이 상
												직	업
0.11	0.33	0.18	0.17	0.11	0.20	0.17	0.31	0.40	0.19	0.13	0.17	전 문 관 리	
0.15	0.41	0.11	0.13	0.20	0.19	0.21	0.32	0.48	0.18	0.16	0.21	사 무	
0.12	0.31	0.14	0.16	0.18	0.19	0.18	0.29	0.40	0.17	0.14	0.18	서 비 스 판 매	
0.04	0.12	0.08	0.11	0.11	0.08	0.10	0.09	0.08	0.09	0.15	0.13	능 어 업	
0.07	0.31	0.07	0.16	0.16	0.17	0.17	0.24	0.41	0.18	0.18	0.23	기 능 노 무	
												개 인 소 득	
0.09	0.25	0.09	0.11	0.16	0.13	0.15	0.21	0.30	0.11	0.12	0.16	5 0 만 원 미 만	
0.09	0.21	0.10	0.11	0.14	0.16	0.14	0.19	0.28	0.13	0.14	0.18	50만 ~ 100만원 미만	
0.09	0.27	0.10	0.12	0.15	0.16	0.13	0.22	0.31	0.14	0.14	0.20	100만 ~ 200만원 미만	
0.09	0.30	0.11	0.15	0.18	0.17	0.16	0.28	0.41	0.16	0.15	0.18	200만 ~ 300만원 미만	
0.17	0.45	0.13	0.14	0.20	0.23	0.21	0.35	0.51	0.22	0.22	0.23	300만 ~ 400만원 미만	
0.24	0.53	0.13	0.15	0.28	0.23	0.28	0.31	0.56	0.22	0.24	0.29	400만 ~ 500만원 미만	
0.24	0.51	0.18	0.21	0.29	0.25	0.25	0.44	0.56	0.26	0.20	0.25	500만 ~ 600만원 미만	
0.12	0.38	0.15	0.11	0.11	0.19	0.26	0.31	0.40	0.15	0.11	0.13	6 0 0 만 원 이 상	
												학	력
0.04	0.10	0.07	0.10	0.12	0.08	0.07	0.10	0.12	0.12	0.11	0.12	초 졸 이 하	
0.11	0.20	0.10	0.14	0.18	0.15	0.13	0.22	0.29	0.12	0.14	0.16	중 학 교 ( 재 / 졸 )	
0.09	0.27	0.09	0.11	0.14	0.14	0.15	0.23	0.32	0.11	0.13	0.17	고 등 학 교 ( 재 / 졸 )	
0.14	0.44	0.16	0.18	0.23	0.24	0.22	0.30	0.51	0.19	0.19	0.23	전 문 대 ( 재 / 졸 )	
0.14	0.37	0.11	0.13	0.20	0.18	0.22	0.29	0.44	0.19	0.16	0.21	대 학 교 ( 재 / 졸 )	
0.20	0.43	0.13	0.16	0.20	0.21	0.20	0.35	0.48	0.15	0.11	0.20	대 학 원 ( 재 / 졸 )	

## 5-3. 월별 만 15세 이상 전국민 1인 평균 국내여행 횟수 - 당일여행

단위 : 회/인

구 분	1월	2월	3월	4월	5월	6월	7월	8월	9월	10월	11월	12월
<b>전 체</b>	0.10	0.17	0.12	0.14	0.15	0.12	0.12	0.19	0.11	0.19	0.16	0.21
<b>성 별</b>												
남 자	0.09	0.18	0.12	0.14	0.15	0.12	0.12	0.18	0.11	0.18	0.16	0.21
여 자	0.10	0.17	0.11	0.15	0.16	0.11	0.13	0.20	0.10	0.21	0.17	0.21
<b>연 령</b>												
1 5 ~ 1 9 세	0.07	0.15	0.03	0.04	0.06	0.04	0.09	0.12	0.06	0.07	0.08	0.15
2 0 대	0.05	0.15	0.05	0.05	0.06	0.09	0.05	0.10	0.08	0.09	0.05	0.11
3 0 대	0.10	0.17	0.11	0.14	0.19	0.13	0.12	0.24	0.13	0.18	0.14	0.18
4 0 대	0.17	0.24	0.15	0.18	0.18	0.13	0.14	0.25	0.13	0.23	0.22	0.27
5 0 대	0.07	0.20	0.16	0.18	0.17	0.16	0.17	0.21	0.11	0.28	0.24	0.28
6 0 대 이 상	0.08	0.11	0.14	0.20	0.20	0.12	0.14	0.16	0.10	0.24	0.17	0.20
<b>직 업</b>												
전 문 관 리	0.09	0.20	0.17	0.22	0.33	0.16	0.13	0.20	0.10	0.08	0.12	0.21
사 무	0.09	0.20	0.12	0.15	0.15	0.15	0.13	0.21	0.13	0.21	0.15	0.22
서 비 스 판 매	0.10	0.20	0.13	0.15	0.18	0.11	0.08	0.19	0.10	0.17	0.17	0.20
능 어 업	0.08	0.12	0.25	0.34	0.27	0.20	0.27	0.27	0.12	0.32	0.34	0.39
기 능 노 무	0.09	0.22	0.14	0.12	0.18	0.13	0.13	0.25	0.12	0.22	0.16	0.22
<b>개 인 소 득</b>												
5 0 만 원 미 만	0.09	0.15	0.08	0.11	0.12	0.08	0.10	0.16	0.08	0.15	0.14	0.16
50만 ~ 100만원 미만	0.10	0.19	0.15	0.20	0.21	0.14	0.17	0.20	0.11	0.26	0.20	0.28
100만 ~ 200만원 미만	0.08	0.19	0.17	0.14	0.15	0.13	0.13	0.19	0.12	0.23	0.17	0.22
200만 ~ 300만원 미만	0.10	0.20	0.12	0.18	0.17	0.14	0.12	0.22	0.12	0.20	0.15	0.20
300만 ~ 400만원 미만	0.13	0.18	0.13	0.16	0.17	0.16	0.15	0.28	0.17	0.24	0.18	0.29
400만 ~ 500만원 미만	0.11	0.24	0.20	0.20	0.20	0.13	0.18	0.23	0.13	0.21	0.18	0.32
500만 ~ 600만원 미만	0.24	0.29	0.22	0.26	0.31	0.19	0.13	0.25	0.17	0.37	0.37	0.40
6 0 0 만 원 이 상	0.09	0.18	0.11	0.10	0.17	0.20	0.16	0.28	0.15	0.21	0.22	0.22
<b>학 력</b>												
초 졸 이 하	0.06	0.10	0.14	0.20	0.20	0.11	0.12	0.17	0.08	0.22	0.19	0.19
중 학 교 ( 재 / 졸 )	0.08	0.18	0.13	0.15	0.16	0.10	0.16	0.19	0.10	0.22	0.16	0.22
고 등 학 교 ( 재 / 졸 )	0.10	0.17	0.09	0.12	0.12	0.09	0.11	0.18	0.11	0.18	0.17	0.22
전 문 대 ( 재 / 졸 )	0.09	0.20	0.13	0.16	0.16	0.17	0.13	0.23	0.11	0.19	0.13	0.25
대 학 교 ( 재 / 졸 )	0.11	0.19	0.13	0.15	0.17	0.12	0.11	0.21	0.12	0.19	0.17	0.20
대 학 원 ( 재 / 졸 )	0.14	0.19	0.11	0.17	0.19	0.19	0.18	0.19	0.15	0.22	0.11	0.17

### 6-1. 월별 만 15세 이상 전국민 1인 평균 국내 관광여행 횟수

단위 : 회/인

1월	2월	3월	4월	5월	6월	7월	8월	9월	10월	11월	12월	구	분
0.12	0.09	0.08	0.13	0.15	0.09	0.19	0.29	0.10	0.15	0.09	0.12	전	체
												성	별
0.11	0.09	0.08	0.11	0.14	0.10	0.19	0.28	0.09	0.14	0.08	0.12	남	자
0.13	0.09	0.09	0.14	0.16	0.09	0.18	0.29	0.11	0.17	0.10	0.12	여	자
												연	령
0.11	0.07	0.06	0.07	0.10	0.04	0.19	0.23	0.06	0.07	0.05	0.13	1 5 ~ 1 9	세
0.07	0.06	0.05	0.06	0.05	0.09	0.12	0.22	0.06	0.10	0.05	0.07	2 0	대
0.12	0.13	0.08	0.13	0.18	0.12	0.24	0.41	0.13	0.15	0.09	0.12	3 0	대
0.20	0.13	0.09	0.11	0.17	0.09	0.22	0.35	0.11	0.19	0.14	0.15	4 0	대
0.07	0.09	0.09	0.14	0.13	0.11	0.18	0.26	0.10	0.17	0.10	0.11	5 0	대
0.08	0.06	0.12	0.22	0.20	0.11	0.13	0.19	0.10	0.19	0.10	0.10	6 0	대 이 상
												직	업
0.16	0.11	0.10	0.18	0.26	0.20	0.22	0.41	0.13	0.20	0.15	0.19	전 문 관 리	
0.14	0.13	0.08	0.12	0.16	0.12	0.22	0.36	0.12	0.18	0.07	0.12	사 무	
0.11	0.11	0.10	0.14	0.14	0.09	0.16	0.32	0.10	0.12	0.09	0.11	서 비 스 판 매	
0.04	0.08	0.21	0.33	0.21	0.12	0.24	0.19	0.07	0.11	0.14	0.12	농 어 업	
0.09	0.08	0.07	0.08	0.13	0.07	0.14	0.31	0.09	0.14	0.09	0.10	기 능 노 무	
												개 인 소 득	
0.11	0.07	0.07	0.12	0.14	0.08	0.18	0.25	0.08	0.13	0.09	0.11	5 0 만 원 미 만	
0.09	0.06	0.08	0.15	0.13	0.12	0.17	0.25	0.08	0.14	0.09	0.12	50만 ~ 100만원 미만	
0.08	0.10	0.11	0.12	0.12	0.09	0.16	0.25	0.09	0.16	0.09	0.12	100만 ~ 200만원 미만	
0.09	0.10	0.07	0.14	0.15	0.09	0.18	0.31	0.11	0.16	0.08	0.11	200만 ~ 300만원 미만	
0.17	0.12	0.09	0.11	0.15	0.13	0.21	0.44	0.14	0.18	0.10	0.14	300만 ~ 400만원 미만	
0.22	0.21	0.13	0.13	0.22	0.15	0.30	0.39	0.13	0.18	0.11	0.15	400만 ~ 500만원 미만	
0.32	0.14	0.11	0.20	0.25	0.09	0.23	0.44	0.20	0.30	0.21	0.24	500만 ~ 600만원 미만	
0.14	0.16	0.10	0.10	0.18	0.21	0.35	0.41	0.16	0.20	0.11	0.10	6 0 0 만 원 이 상	
												학	력
0.05	0.04	0.11	0.22	0.19	0.09	0.09	0.16	0.06	0.14	0.08	0.07	초 졸 이 하	
0.10	0.06	0.09	0.15	0.15	0.08	0.19	0.29	0.10	0.18	0.10	0.12	중 학 교 ( 재 / 졸 )	
0.11	0.08	0.07	0.10	0.11	0.08	0.17	0.25	0.08	0.13	0.09	0.12	고 등 학 교 ( 재 / 졸 )	
0.11	0.13	0.09	0.12	0.13	0.13	0.22	0.34	0.12	0.14	0.10	0.13	전 문 대 ( 재 / 졸 )	
0.15	0.12	0.09	0.11	0.18	0.10	0.23	0.35	0.12	0.18	0.10	0.14	대 학 교 ( 재 / 졸 )	
0.25	0.18	0.11	0.15	0.19	0.16	0.23	0.42	0.22	0.18	0.07	0.10	대 학 원 ( 재 / 졸 )	

## 6-2. 월별 만 15세 이상 전국민 1인 평균 국내 관광여행 횟수 - 숙박여행

단위 : 회/인

구분	1월	2월	3월	4월	5월	6월	7월	8월	9월	10월	11월	12월
<b>전체</b>	0.06	0.06	0.04	0.05	0.07	0.04	0.12	0.18	0.05	0.06	0.03	0.06
<b>성별</b>												
남자	0.06	0.06	0.04	0.04	0.06	0.05	0.13	0.18	0.05	0.06	0.04	0.06
여자	0.07	0.06	0.03	0.06	0.07	0.04	0.11	0.18	0.06	0.06	0.03	0.06
<b>연령</b>												
15 ~ 19세	0.07	0.05	0.05	0.06	0.07	0.03	0.12	0.14	0.04	0.03	0.02	0.06
20대	0.05	0.05	0.03	0.04	0.03	0.04	0.10	0.16	0.03	0.05	0.03	0.05
30대	0.06	0.09	0.03	0.05	0.08	0.07	0.17	0.26	0.07	0.07	0.05	0.08
40대	0.10	0.08	0.04	0.03	0.08	0.05	0.16	0.22	0.06	0.08	0.04	0.08
50대	0.04	0.04	0.02	0.05	0.05	0.05	0.10	0.16	0.05	0.05	0.04	0.06
60대 이상	0.04	0.03	0.04	0.07	0.06	0.04	0.05	0.10	0.04	0.06	0.03	0.03
<b>직업</b>												
전문관리	0.08	0.06	0.03	0.05	0.07	0.08	0.12	0.27	0.08	0.15	0.04	0.11
사무	0.09	0.09	0.03	0.04	0.09	0.06	0.16	0.25	0.07	0.09	0.04	0.08
서비스판매	0.06	0.06	0.04	0.07	0.06	0.05	0.12	0.22	0.06	0.06	0.03	0.06
농어업	0.02	0.03	0.03	0.08	0.02	0.02	0.07	0.06	0.01	0.03	0.04	0.04
기타노무	0.04	0.04	0.01	0.04	0.04	0.03	0.10	0.16	0.06	0.06	0.04	0.06
<b>개인소득</b>												
50만원 미만	0.06	0.05	0.04	0.05	0.07	0.04	0.11	0.16	0.04	0.05	0.03	0.06
50만 ~ 100만원 미만	0.04	0.03	0.03	0.05	0.03	0.04	0.10	0.14	0.03	0.04	0.04	0.05
100만 ~ 200만원 미만	0.04	0.05	0.02	0.04	0.05	0.04	0.09	0.16	0.04	0.05	0.03	0.05
200만 ~ 300만원 미만	0.04	0.06	0.03	0.06	0.07	0.05	0.12	0.20	0.06	0.07	0.04	0.07
300만 ~ 400만원 미만	0.10	0.08	0.03	0.04	0.07	0.06	0.14	0.29	0.07	0.08	0.07	0.08
400만 ~ 500만원 미만	0.15	0.13	0.05	0.05	0.13	0.09	0.20	0.25	0.08	0.09	0.07	0.10
500만 ~ 600만원 미만	0.15	0.13	0.06	0.07	0.10	0.04	0.17	0.30	0.10	0.07	0.04	0.10
600만원 이상	0.08	0.12	0.07	0.06	0.09	0.10	0.24	0.22	0.07	0.12	0.04	0.07
<b>학력</b>												
초졸이하	0.02	0.02	0.03	0.06	0.04	0.02	0.03	0.06	0.02	0.05	0.02	0.02
중학교(재/졸)	0.06	0.02	0.03	0.06	0.07	0.04	0.09	0.17	0.04	0.05	0.04	0.05
고등학교(재/졸)	0.06	0.05	0.04	0.04	0.05	0.04	0.11	0.17	0.04	0.04	0.03	0.06
전문대(재/졸)	0.06	0.10	0.05	0.06	0.07	0.05	0.14	0.21	0.06	0.06	0.06	0.06
대학교(재/졸)	0.09	0.08	0.04	0.05	0.09	0.06	0.17	0.22	0.07	0.09	0.04	0.09
대학원(재/졸)	0.15	0.14	0.06	0.05	0.10	0.08	0.14	0.30	0.12	0.06	0.03	0.05



### 6-3. 월별 만 15세 이상 전국민 1인 평균 국내 관광여행 횟수 - 당일여행

단위 : 회/인

1월	2월	3월	4월	5월	6월	7월	8월	9월	10월	11월	12월	구	분
0.05	0.04	0.05	0.08	0.08	0.05	0.07	0.11	0.05	0.09	0.06	0.06	전	체
												성	별
0.05	0.03	0.05	0.07	0.07	0.05	0.07	0.10	0.04	0.08	0.05	0.05	남	자
0.06	0.04	0.05	0.09	0.09	0.05	0.07	0.11	0.05	0.11	0.07	0.06	여	자
												연	령
0.04	0.01	0.00	0.01	0.02	0.01	0.07	0.08	0.02	0.04	0.03	0.07	1 5 ~ 1 9	세
0.02	0.02	0.02	0.03	0.02	0.05	0.03	0.06	0.03	0.05	0.02	0.03	2 0	대
0.06	0.04	0.04	0.07	0.10	0.05	0.06	0.14	0.06	0.08	0.04	0.04	3 0	대
0.11	0.05	0.06	0.08	0.09	0.04	0.06	0.13	0.06	0.11	0.09	0.07	4 0	대
0.03	0.04	0.06	0.09	0.08	0.07	0.08	0.10	0.05	0.12	0.06	0.05	5 0	대
0.04	0.04	0.09	0.15	0.14	0.07	0.08	0.09	0.06	0.13	0.08	0.07	6 0	대 이 상
												직	업
0.08	0.05	0.06	0.13	0.20	0.12	0.10	0.14	0.05	0.05	0.11	0.08	전 문 관 리	
0.05	0.04	0.04	0.08	0.08	0.06	0.07	0.11	0.05	0.09	0.03	0.04	사 무	
0.05	0.04	0.06	0.07	0.08	0.04	0.04	0.10	0.04	0.07	0.05	0.05	서 비 스 판 매	
0.02	0.05	0.17	0.25	0.18	0.10	0.17	0.13	0.06	0.08	0.10	0.08	능 어 업	
0.05	0.04	0.05	0.04	0.08	0.05	0.05	0.15	0.03	0.08	0.05	0.04	기 능 노 무	
												개 인 소 득	
0.05	0.02	0.03	0.07	0.07	0.04	0.06	0.10	0.04	0.08	0.06	0.06	5 0 만 원 미 만	
0.04	0.03	0.05	0.11	0.11	0.08	0.07	0.11	0.05	0.11	0.05	0.07	50만 ~ 100만원 미만	
0.04	0.05	0.09	0.09	0.08	0.05	0.07	0.09	0.05	0.11	0.06	0.07	100만 ~ 200만원 미만	
0.04	0.04	0.04	0.09	0.08	0.04	0.06	0.11	0.05	0.08	0.05	0.04	200만 ~ 300만원 미만	
0.06	0.04	0.06	0.07	0.09	0.07	0.07	0.14	0.06	0.09	0.04	0.06	300만 ~ 400만원 미만	
0.07	0.08	0.08	0.08	0.09	0.06	0.11	0.14	0.05	0.09	0.04	0.05	400만 ~ 500만원 미만	
0.17	0.01	0.05	0.13	0.15	0.05	0.06	0.14	0.10	0.22	0.17	0.15	500만 ~ 600만원 미만	
0.06	0.05	0.03	0.04	0.08	0.11	0.11	0.19	0.09	0.08	0.07	0.03	6 0 0 만 원 이 상	
												학	력
0.03	0.03	0.09	0.16	0.14	0.07	0.06	0.10	0.04	0.10	0.06	0.05	초 졸 이 하	
0.04	0.04	0.06	0.09	0.08	0.04	0.10	0.13	0.05	0.13	0.06	0.07	중 학 교 ( 재 / 졸 )	
0.05	0.03	0.03	0.06	0.06	0.03	0.06	0.08	0.04	0.08	0.06	0.07	고 등 학 교 ( 재 / 졸 )	
0.05	0.04	0.05	0.06	0.07	0.09	0.08	0.12	0.06	0.08	0.05	0.06	전 문 대 ( 재 / 졸 )	
0.07	0.04	0.05	0.07	0.09	0.05	0.07	0.13	0.05	0.09	0.06	0.05	대 학 교 ( 재 / 졸 )	
0.10	0.04	0.05	0.10	0.09	0.09	0.09	0.12	0.09	0.12	0.04	0.05	대 학 원 ( 재 / 졸 )	

## 7-1. 월별 만 15세 이상 전국민 1인 평균 국내 기타여행 횟수

단위 : 회/인

구 분	1월	2월	3월	4월	5월	6월	7월	8월	9월	10월	11월	12월
<b>전 체</b>	0.09	0.37	0.13	0.14	0.18	0.18	0.10	0.15	0.36	0.18	0.21	0.27
<b>성 별</b>												
남 자	0.09	0.40	0.14	0.14	0.18	0.18	0.10	0.15	0.39	0.19	0.22	0.26
여 자	0.09	0.35	0.13	0.14	0.17	0.17	0.10	0.15	0.33	0.18	0.20	0.27
<b>연 령</b>												
15 ~ 19 세	0.06	0.37	0.09	0.08	0.11	0.13	0.05	0.09	0.34	0.06	0.11	0.16
20 대	0.07	0.29	0.07	0.09	0.11	0.14	0.05	0.09	0.27	0.11	0.11	0.17
30 대	0.11	0.50	0.16	0.18	0.25	0.24	0.13	0.21	0.53	0.27	0.26	0.31
40 대	0.11	0.51	0.19	0.19	0.23	0.22	0.13	0.20	0.49	0.20	0.25	0.34
50 대	0.08	0.34	0.16	0.17	0.19	0.18	0.12	0.16	0.31	0.24	0.28	0.33
60 대 이상	0.06	0.15	0.09	0.09	0.12	0.11	0.09	0.11	0.13	0.16	0.18	0.23
<b>직 업</b>												
전 문 관 리	0.05	0.42	0.25	0.22	0.17	0.17	0.08	0.10	0.36	0.06	0.10	0.18
사 무	0.11	0.49	0.15	0.16	0.20	0.22	0.11	0.17	0.49	0.21	0.24	0.30
서 비 스 판 매	0.11	0.41	0.17	0.17	0.22	0.21	0.11	0.16	0.40	0.22	0.23	0.27
능 어 업	0.08	0.16	0.13	0.13	0.17	0.16	0.13	0.18	0.12	0.30	0.35	0.41
기 능 노 무	0.07	0.45	0.15	0.20	0.21	0.23	0.15	0.19	0.44	0.25	0.25	0.35
<b>개 인 소 득</b>												
50만원 미만	0.07	0.32	0.10	0.11	0.14	0.13	0.08	0.12	0.30	0.13	0.17	0.21
50만 ~ 100만원 미만	0.10	0.33	0.17	0.15	0.21	0.18	0.14	0.15	0.31	0.24	0.25	0.34
100만 ~ 200만원 미만	0.09	0.36	0.15	0.14	0.18	0.20	0.11	0.16	0.34	0.21	0.22	0.30
200만 ~ 300만원 미만	0.10	0.40	0.15	0.19	0.20	0.22	0.11	0.19	0.41	0.20	0.22	0.27
300만 ~ 400만원 미만	0.13	0.51	0.16	0.19	0.22	0.26	0.15	0.19	0.54	0.28	0.30	0.38
400만 ~ 500만원 미만	0.13	0.56	0.21	0.22	0.26	0.21	0.16	0.14	0.56	0.25	0.32	0.46
500만 ~ 600만원 미만	0.16	0.65	0.29	0.26	0.34	0.35	0.14	0.25	0.52	0.34	0.36	0.41
600만원 이상	0.07	0.40	0.16	0.11	0.11	0.18	0.07	0.17	0.39	0.16	0.22	0.25
<b>학 력</b>												
초 졸 이 하	0.05	0.16	0.09	0.08	0.13	0.11	0.09	0.12	0.14	0.19	0.22	0.24
중 학교 (재/졸)	0.10	0.31	0.14	0.15	0.19	0.16	0.10	0.12	0.30	0.17	0.21	0.27
고 등 학교 (재/졸)	0.08	0.36	0.12	0.12	0.15	0.16	0.10	0.16	0.35	0.17	0.20	0.26
전 문 대 (재/졸)	0.12	0.51	0.19	0.22	0.26	0.27	0.12	0.19	0.50	0.24	0.22	0.35
대 학교 (재/졸)	0.10	0.44	0.15	0.16	0.19	0.20	0.09	0.15	0.43	0.19	0.23	0.27
대 학 원 (재/졸)	0.09	0.44	0.14	0.17	0.19	0.24	0.14	0.13	0.41	0.19	0.16	0.27

7-2. 월별 만 15세 이상 전국민 1인 평균 국내 기타여행 횟수 - 숙박여행

단위 : 회/인

1월	2월	3월	4월	5월	6월	7월	8월	9월	10월	11월	12월	구	분
0.05	0.23	0.07	0.07	0.10	0.11	0.04	0.06	0.30	0.08	0.10	0.12	전	체
												성	별
0.04	0.25	0.07	0.08	0.10	0.11	0.04	0.06	0.32	0.09	0.11	0.11	남	자
0.05	0.21	0.06	0.07	0.11	0.11	0.04	0.06	0.28	0.08	0.10	0.12	여	자
												연	령
0.04	0.24	0.06	0.05	0.08	0.10	0.03	0.05	0.30	0.04	0.06	0.08	1 5 ~ 1 9	세
0.04	0.16	0.04	0.06	0.07	0.10	0.03	0.04	0.23	0.07	0.08	0.08	2 0	대
0.07	0.37	0.09	0.12	0.16	0.17	0.08	0.11	0.46	0.17	0.17	0.17	3 0	대
0.05	0.32	0.09	0.09	0.13	0.14	0.05	0.07	0.41	0.08	0.12	0.14	4 0	대
0.04	0.18	0.06	0.08	0.09	0.09	0.03	0.05	0.24	0.08	0.10	0.10	5 0	대
0.03	0.07	0.04	0.04	0.06	0.06	0.03	0.04	0.09	0.06	0.08	0.10	6 0	대 이 상
												직	업
0.03	0.27	0.14	0.13	0.04	0.13	0.05	0.03	0.31	0.04	0.09	0.06	전 문 관 리	
0.06	0.33	0.07	0.09	0.12	0.12	0.05	0.07	0.41	0.10	0.12	0.12	사 무	
0.06	0.25	0.10	0.09	0.12	0.14	0.06	0.07	0.34	0.12	0.11	0.12	서 비 스 판 매	
0.02	0.09	0.05	0.04	0.08	0.06	0.03	0.03	0.06	0.06	0.10	0.09	농 어 업	
0.03	0.27	0.06	0.12	0.11	0.14	0.07	0.09	0.35	0.11	0.14	0.18	기 능 노 무	
												개 인 소 득	
0.03	0.20	0.05	0.06	0.09	0.09	0.04	0.06	0.26	0.07	0.09	0.10	5 0 만 원 미 만	
0.05	0.17	0.07	0.06	0.12	0.11	0.04	0.05	0.25	0.09	0.10	0.13	50만 ~ 100만원 미만	
0.05	0.23	0.07	0.08	0.10	0.11	0.04	0.06	0.27	0.09	0.11	0.15	100만 ~ 200만원 미만	
0.05	0.24	0.07	0.09	0.11	0.12	0.04	0.08	0.34	0.08	0.11	0.11	200만 ~ 300만원 미만	
0.06	0.37	0.10	0.10	0.13	0.17	0.06	0.06	0.43	0.14	0.15	0.15	300만 ~ 400만원 미만	
0.09	0.40	0.08	0.10	0.15	0.14	0.09	0.06	0.49	0.13	0.17	0.19	400만 ~ 500만원 미만	
0.09	0.38	0.12	0.13	0.18	0.21	0.08	0.14	0.46	0.19	0.16	0.15	500만 ~ 600만원 미만	
0.04	0.27	0.08	0.05	0.02	0.09	0.02	0.08	0.33	0.03	0.07	0.06	6 0 0 만 원 이 상	
												학	력
0.02	0.09	0.04	0.04	0.07	0.06	0.03	0.04	0.10	0.07	0.09	0.10	초 졸 이 하	
0.06	0.18	0.08	0.08	0.10	0.10	0.04	0.06	0.25	0.08	0.10	0.11	중 학 교 ( 재 / 졸 )	
0.03	0.22	0.06	0.06	0.09	0.10	0.04	0.06	0.28	0.07	0.09	0.11	고 등 학 교 ( 재 / 졸 )	
0.08	0.35	0.11	0.12	0.17	0.19	0.07	0.09	0.45	0.13	0.14	0.16	전 문 대 ( 재 / 졸 )	
0.05	0.29	0.07	0.08	0.11	0.12	0.05	0.07	0.37	0.09	0.12	0.12	대 학 교 ( 재 / 졸 )	
0.05	0.29	0.08	0.11	0.09	0.14	0.06	0.05	0.35	0.09	0.08	0.15	대 학 원 ( 재 / 졸 )	

## 7-3. 월별 만 15세 이상 전국민 1인 평균 국내 기타여행 횟수 - 당일여행

단위 : 회/인

구 분	1월	2월	3월	4월	5월	6월	7월	8월	9월	10월	11월	12월
<b>전 체</b>	0.04	0.14	0.07	0.07	0.07	0.07	0.06	0.09	0.06	0.10	0.11	0.15
<b>성 별</b>												
남 자	0.04	0.15	0.07	0.07	0.08	0.07	0.05	0.08	0.07	0.10	0.11	0.15
여 자	0.04	0.13	0.06	0.06	0.07	0.06	0.06	0.09	0.05	0.10	0.10	0.15
<b>연 령</b>												
15 ~ 19 세	0.02	0.13	0.03	0.03	0.03	0.03	0.02	0.04	0.04	0.03	0.05	0.08
20 대	0.03	0.13	0.03	0.03	0.04	0.04	0.02	0.04	0.04	0.04	0.03	0.08
30 대	0.04	0.12	0.07	0.06	0.09	0.08	0.05	0.10	0.07	0.10	0.10	0.14
40 대	0.06	0.19	0.10	0.10	0.09	0.09	0.08	0.12	0.08	0.12	0.13	0.20
50 대	0.05	0.16	0.09	0.09	0.10	0.09	0.09	0.11	0.07	0.16	0.18	0.23
60 대 이상	0.04	0.07	0.05	0.05	0.06	0.05	0.06	0.07	0.04	0.11	0.10	0.13
<b>직 업</b>												
전 문 관 리	0.02	0.15	0.10	0.09	0.14	0.04	0.03	0.06	0.05	0.02	0.01	0.13
사 무	0.04	0.16	0.08	0.08	0.08	0.09	0.06	0.10	0.08	0.12	0.11	0.18
서 비 스 판 매	0.05	0.16	0.06	0.08	0.10	0.06	0.05	0.09	0.06	0.10	0.12	0.15
능 어 업	0.06	0.07	0.08	0.09	0.09	0.10	0.10	0.15	0.06	0.24	0.24	0.32
기 능 노 무	0.04	0.18	0.09	0.08	0.10	0.08	0.08	0.10	0.09	0.14	0.11	0.18
<b>개 인 소 득</b>												
50 만 원 미 만	0.03	0.13	0.04	0.05	0.05	0.04	0.04	0.07	0.04	0.07	0.08	0.11
50만 ~ 100만원 미만	0.05	0.16	0.09	0.09	0.10	0.06	0.10	0.09	0.05	0.15	0.15	0.21
100만 ~ 200만원 미만	0.04	0.13	0.08	0.05	0.07	0.08	0.07	0.11	0.07	0.13	0.11	0.15
200만 ~ 300만원 미만	0.05	0.15	0.08	0.09	0.09	0.10	0.06	0.11	0.07	0.12	0.10	0.16
300만 ~ 400만원 미만	0.06	0.14	0.07	0.08	0.09	0.09	0.08	0.13	0.11	0.14	0.14	0.23
400만 ~ 500만원 미만	0.04	0.16	0.12	0.12	0.11	0.06	0.07	0.08	0.07	0.12	0.15	0.27
500만 ~ 600만원 미만	0.07	0.28	0.17	0.12	0.16	0.14	0.06	0.11	0.06	0.15	0.21	0.26
600 만 원 이상	0.03	0.13	0.08	0.06	0.09	0.09	0.05	0.09	0.06	0.13	0.15	0.19
<b>학 력</b>												
초 졸 이 하	0.03	0.08	0.05	0.05	0.06	0.05	0.06	0.08	0.04	0.12	0.13	0.14
중 학 교 ( 재 / 졸 )	0.04	0.13	0.07	0.07	0.08	0.06	0.06	0.06	0.05	0.10	0.10	0.15
고 등 학 교 ( 재 / 졸 )	0.05	0.14	0.06	0.05	0.06	0.06	0.06	0.09	0.07	0.09	0.11	0.15
전 문 대 ( 재 / 졸 )	0.04	0.16	0.08	0.10	0.09	0.08	0.05	0.10	0.05	0.11	0.08	0.18
대 학 교 ( 재 / 졸 )	0.04	0.16	0.08	0.08	0.08	0.08	0.05	0.08	0.07	0.10	0.11	0.15
대 학 원 ( 재 / 졸 )	0.04	0.15	0.06	0.06	0.10	0.10	0.08	0.08	0.06	0.10	0.07	0.12

### 8-1. 월별 만 15세 이상 전국민 1인 평균 국내여행 구성비

단위 : %

1월	2월	3월	4월	5월	6월	7월	8월	9월	10월	11월	12월	구	분
5.2	11.8	5.5	6.8	8.2	6.8	7.3	11.0	11.5	8.5	7.7	9.8	<b>전</b>	<b>체</b>
												<b>성</b>	<b>별</b>
5.0	12.5	5.7	6.4	7.9	7.1	7.3	10.7	12.1	8.2	7.6	9.6	남	자
5.4	11.1	5.4	7.1	8.4	6.6	7.2	11.3	11.0	8.8	7.8	10.0	여	자
												<b>연</b>	<b>령</b>
6.3	15.6	5.2	5.1	7.4	6.1	8.4	11.2	14.2	4.6	5.6	10.4	1 5 ~ 1 9	세
5.3	13.7	4.7	5.9	6.4	8.9	6.6	11.8	13.1	8.0	6.2	9.4	2 0	대
4.6	12.4	4.6	6.1	8.5	7.2	7.3	12.2	13.1	8.4	6.9	8.6	3 0	대
6.3	12.8	5.6	5.9	7.9	6.2	7.0	10.9	12.0	7.8	7.8	9.9	4 0	대
3.8	10.4	6.0	7.5	7.6	7.2	7.2	10.2	10.0	10.1	9.2	10.7	5 0	대
4.6	6.7	6.8	10.1	10.1	6.9	7.1	9.6	7.3	11.4	9.1	10.4	6 0	대 이 상
												<b>직</b>	<b>업</b>
4.6	11.9	7.7	8.8	9.8	8.2	6.8	11.4	11.2	5.9	5.5	8.3	전 문 관 리	
5.2	13.2	4.9	6.1	7.7	7.2	7.2	11.3	13.1	8.4	6.6	9.1	사 무	
5.3	12.1	6.3	7.1	8.5	7.0	6.3	11.2	11.7	8.1	7.4	9.0	서 비 스 판 매	
2.9	5.7	8.0	11.0	9.0	6.7	8.9	8.8	4.7	9.9	11.8	12.6	농 어 업	
3.6	12.1	5.0	6.4	7.8	7.0	6.8	11.4	12.3	9.0	7.8	10.5	기 능 노 무	
												<b>개 인 소 득</b>	
5.4	12.0	5.1	6.8	8.5	6.3	7.6	11.3	11.6	8.0	7.7	9.7	5 0 만 원 미 만	
4.7	9.8	6.1	7.5	8.6	7.4	7.6	9.7	9.6	9.5	8.4	11.1	50만 ~ 100만원 미만	
4.4	11.7	6.8	6.6	7.6	7.2	6.7	10.5	10.9	9.5	7.7	10.6	100만 ~ 200만원 미만	
4.4	11.8	5.3	7.8	8.3	7.5	6.8	11.6	12.4	8.4	7.1	8.9	200만 ~ 300만원 미만	
5.5	11.8	4.9	5.7	7.0	7.4	6.8	11.8	12.8	8.7	7.6	9.9	300만 ~ 400만원 미만	
6.0	13.2	5.8	6.1	8.4	6.2	8.0	9.2	11.8	7.5	7.3	10.5	400만 ~ 500만원 미만	
7.0	11.7	5.9	6.8	8.8	6.5	5.5	10.2	10.6	9.3	8.4	9.5	500만 ~ 600만원 미만	
4.7	12.5	5.8	4.7	6.3	8.6	9.3	12.9	12.2	8.0	7.3	7.8	6 0 0 만 원 이 상	
												<b>학</b>	<b>력</b>
3.4	7.0	7.1	10.3	10.9	6.6	6.4	9.3	6.8	11.4	10.3	10.5	초 졸 이 하	
5.2	10.0	6.2	7.7	8.8	6.5	7.5	10.8	10.4	9.1	7.9	10.1	중 학 교 ( 재 / 졸 )	
5.3	12.2	5.1	6.2	7.4	6.4	7.4	11.3	11.8	8.1	8.2	10.6	고 등 학 교 ( 재 / 졸 )	
4.6	12.9	5.8	6.9	7.9	8.2	7.0	10.7	12.4	7.7	6.5	9.5	전 문 대 ( 재 / 졸 )	
5.5	12.5	5.3	6.1	8.2	6.7	7.3	11.2	12.3	8.4	7.2	9.2	대 학 교 ( 재 / 졸 )	
7.1	12.9	5.0	6.7	8.0	8.3	7.7	11.3	12.9	7.7	4.6	7.7	대 학 원 ( 재 / 졸 )	

## 8-2. 월별 만 15세 이상 전국민 1인 평균 국내여행 구성비 - 숙박여행

단위 : %

구 분	1월	2월	3월	4월	5월	6월	7월	8월	9월	10월	11월	12월
<b>전 체</b>	5.0	13.4	4.8	5.7	7.8	7.1	7.5	11.2	16.1	6.6	6.4	8.3
<b>성 별</b>												
남 자	4.7	14.2	4.9	5.4	7.3	7.2	7.7	10.8	16.6	6.7	6.5	8.0
여 자	5.4	12.7	4.6	6.1	8.3	7.1	7.4	11.6	15.5	6.4	6.4	8.6
<b>연 령</b>												
15 ~ 19 세	5.9	15.5	6.2	5.6	8.1	6.9	7.8	10.4	18.3	3.4	4.3	7.6
20 대	5.4	12.4	4.1	5.9	6.0	8.5	7.6	12.3	15.8	7.2	6.7	8.1
30 대	4.2	14.3	3.8	5.3	7.5	7.3	7.7	11.5	16.4	7.5	6.6	7.9
40 대	5.6	14.7	4.7	4.3	7.9	6.7	7.9	10.9	17.2	5.9	6.1	8.2
50 대	4.4	12.0	4.6	6.8	7.5	7.3	7.0	11.5	16.0	7.0	7.3	8.7
60 대 이상	5.2	8.0	6.0	9.0	9.3	7.3	6.6	11.0	9.9	9.1	8.6	10.1
<b>직 업</b>												
전 문 관 리	4.5	13.4	7.2	7.1	4.3	8.3	7.0	12.6	16.1	7.7	5.2	6.7
사 무	5.5	15.1	3.9	4.7	7.4	6.8	7.5	11.5	17.5	6.7	5.9	7.5
서 비 스 판 매	4.9	12.7	5.7	6.4	7.2	7.8	7.4	11.7	16.1	7.0	5.8	7.4
능 어 업	3.8	10.1	7.1	9.7	9.1	6.5	8.4	7.7	6.4	7.7	12.4	11.3
기 능 노 무	2.8	13.2	3.1	6.6	6.6	7.4	7.2	10.4	17.5	7.5	7.6	10.0
<b>개 인 소 득</b>												
50만원 미만	5.0	13.1	4.9	5.9	8.4	6.7	8.0	11.3	16.0	6.1	6.2	8.3
50만 ~ 100만원 미만	5.1	11.1	5.3	5.8	7.7	8.5	7.4	10.3	15.2	6.8	7.3	9.4
100만 ~ 200만원 미만	4.5	13.5	4.8	6.0	7.3	7.6	6.5	10.9	15.2	6.9	6.9	9.9
200만 ~ 300만원 미만	3.8	13.0	4.5	6.4	7.9	7.5	7.0	11.8	17.4	6.7	6.4	7.6
300만 ~ 400만원 미만	5.5	14.7	4.2	4.8	6.5	7.4	6.8	11.5	16.6	7.3	7.2	7.6
400만 ~ 500만원 미만	6.9	15.3	3.8	4.4	8.1	6.7	8.2	8.9	16.1	6.4	7.0	8.3
500만 ~ 600만원 미만	6.6	14.0	5.0	5.7	7.9	6.9	6.8	12.2	15.4	7.3	5.4	6.8
600만원 이상	5.0	15.9	6.1	4.4	4.7	7.8	10.9	12.7	16.4	6.1	4.4	5.4
<b>학 력</b>												
초 졸 이 하	3.7	9.0	6.1	8.6	10.2	7.0	5.9	8.6	10.6	10.0	9.9	10.5
중 학교 (재 / 졸)	5.9	10.3	5.4	7.3	9.1	7.5	6.5	11.5	14.9	6.3	7.1	8.4
고 등 학교 (재 / 졸)	4.6	13.7	4.8	5.5	7.4	7.1	7.7	12.0	16.3	5.8	6.5	8.5
전 문 대 (재 / 졸)	4.5	14.6	5.2	6.0	7.7	7.9	7.1	10.0	16.7	6.3	6.3	7.5
대 학교 (재 / 졸)	5.4	14.0	4.2	4.9	7.6	6.7	8.2	11.0	16.7	7.1	6.0	8.1
대 학 원 (재 / 졸)	7.2	15.4	4.7	5.6	7.0	7.6	7.0	12.4	16.9	5.2	3.9	7.2

8-3. 월별 만 15세 이상 전국민 1인 평균 국내여행 구성비 - 당일여행

단위 : %

1월	2월	3월	4월	5월	6월	7월	8월	9월	10월	11월	12월	구	분
5.4	9.8	6.5	8.0	8.6	6.5	6.9	10.7	6.0	10.8	9.2	11.7	전	체
												성	별
5.3	10.3	6.6	7.8	8.7	6.9	6.8	10.5	6.4	10.0	9.0	11.7	남	자
5.4	9.3	6.3	8.2	8.5	6.0	7.0	11.0	5.6	11.6	9.4	11.7	여	자
												연	령
7.1	15.8	3.2	4.2	5.9	4.5	9.5	12.8	6.2	7.0	8.0	15.8	15	~ 19세
5.1	15.9	5.8	5.8	7.0	9.6	4.9	11.0	8.3	9.4	5.3	11.8	20	대
5.4	9.1	6.1	7.4	10.3	7.0	6.5	13.4	7.3	10.0	7.5	9.8	30	대
7.2	10.5	6.7	7.9	7.9	5.6	5.9	10.9	5.8	10.0	9.8	11.8	40	대
3.3	9.1	7.1	8.2	7.7	7.1	7.4	9.2	5.0	12.7	10.7	12.4	50	대
4.1	5.9	7.3	10.8	10.6	6.7	7.4	8.6	5.6	12.9	9.4	10.6	60	대 이상
												직	업
4.7	10.0	8.4	10.9	16.6	8.1	6.6	9.9	5.1	3.8	5.8	10.3	전	문 관 리
4.7	10.6	6.4	8.0	8.1	7.8	6.7	11.0	6.8	10.9	7.6	11.5	사	무
5.8	11.2	7.1	8.2	10.4	6.0	4.7	10.5	5.5	9.6	9.7	11.3	서	비 스 판 매
2.5	4.0	8.4	11.5	9.0	6.8	9.1	9.2	4.0	10.8	11.5	13.2	농	어 업
4.6	10.9	7.1	6.1	9.2	6.6	6.4	12.6	6.2	10.9	8.1	11.2	기	능 노 무
												개	인 소 득
5.9	10.4	5.3	7.9	8.7	5.8	7.1	11.2	5.8	10.4	9.8	11.5	50	만 원 미 만
4.4	8.6	6.7	8.9	9.3	6.5	7.8	9.2	4.9	11.8	9.3	12.6	50	만 ~ 100만원 미만
4.3	9.8	8.8	7.2	7.8	6.7	7.0	10.0	6.3	12.1	8.6	11.4	100	만 ~ 200만원 미만
5.0	10.3	6.2	9.4	8.8	7.5	6.4	11.3	6.2	10.5	7.9	10.4	200	만 ~ 300만원 미만
5.7	8.0	5.8	6.9	7.7	7.4	6.8	12.4	7.7	10.6	8.0	13.1	300	만 ~ 400만원 미만
4.8	10.2	8.8	8.6	8.7	5.4	7.7	9.7	5.4	9.1	7.8	13.7	400	만 ~ 500만원 미만
7.5	9.1	6.9	8.0	9.8	6.0	3.9	7.9	5.2	11.5	11.7	12.5	500	만 ~ 600만원 미만
4.3	8.6	5.4	5.0	8.1	9.5	7.4	13.2	7.3	10.2	10.5	10.5	600	만 원 이 상
												학	력
3.2	5.8	7.8	11.4	11.3	6.4	6.7	9.8	4.3	12.3	10.5	10.5	초	졸 이 하
4.5	9.6	7.0	8.1	8.6	5.5	8.6	10.0	5.6	12.0	8.7	11.8	중	학 교 ( 재 / 졸 )
6.0	10.5	5.6	7.0	7.5	5.7	6.9	10.6	6.4	10.7	10.2	13.0	고	등 학 교 ( 재 / 졸 )
4.7	10.2	6.6	8.2	8.2	8.6	6.8	11.8	5.6	10.0	6.7	12.7	전	문 대 ( 재 / 졸 )
5.7	10.4	7.0	7.8	9.1	6.7	6.0	11.3	6.2	10.2	8.9	10.6	대	학 교 ( 재 / 졸 )
7.0	9.5	5.4	8.3	9.4	9.3	8.7	9.7	7.4	11.1	5.7	8.5	대	학 원 ( 재 / 졸 )

## 9-1. 월별 만 15세 이상 전국민 1인 평균 국내 관광여행 횟수 구성비

단위 : %

구분	1월	2월	3월	4월	5월	6월	7월	8월	9월	10월	11월	12월
<b>전체</b>	7.4	5.8	5.3	8.0	9.2	5.9	11.7	17.8	6.2	9.5	5.8	7.5
<b>성별</b>												
남자	7.2	6.2	5.4	7.3	8.9	6.4	12.5	18.1	5.9	9.0	5.5	7.7
여자	7.6	5.5	5.2	8.6	9.4	5.4	10.9	17.6	6.4	9.9	6.1	7.3
<b>연령</b>												
15 ~ 19세	9.9	5.7	4.9	5.9	8.2	3.4	16.1	19.6	5.1	5.8	4.3	11.3
20대	6.9	6.4	4.8	6.2	4.9	9.1	12.3	21.5	6.3	9.6	4.8	7.2
30대	6.4	6.9	4.0	6.6	9.6	6.4	12.4	21.6	6.9	8.0	4.6	6.6
40대	10.5	6.5	4.7	5.6	8.7	4.5	11.4	18.0	5.7	9.7	7.0	7.8
50대	4.6	5.6	5.8	8.9	8.2	7.4	11.5	17.0	6.5	11.1	6.3	7.1
60대 이상	4.9	3.9	7.6	13.8	12.2	6.8	8.2	12.0	6.3	11.8	6.4	6.1
<b>직업</b>												
전문관리	6.7	4.8	4.2	7.7	11.4	8.6	9.7	17.8	5.8	8.8	6.4	8.1
사무	7.5	7.0	4.2	6.6	8.9	6.5	12.3	19.7	6.7	9.9	3.9	6.8
서비스판매	7.2	6.7	6.2	8.7	9.0	5.9	9.9	20.2	6.1	7.6	5.3	7.2
농어업	2.2	4.5	11.1	17.5	11.1	6.3	12.9	10.2	4.0	6.1	7.6	6.5
기타노무	6.4	5.5	4.7	5.9	9.1	5.4	10.3	22.1	6.6	10.3	6.4	7.4
<b>개인소득</b>												
50만원 미만	7.9	5.1	5.0	8.3	9.8	5.3	12.3	17.5	5.8	9.2	6.1	7.7
50만 ~ 100만원 미만	5.8	4.2	5.4	10.4	9.1	8.4	11.1	16.6	5.4	9.7	6.2	7.8
100만 ~ 200만원 미만	5.6	6.8	7.6	8.2	8.2	5.8	10.4	16.8	5.9	10.7	5.7	8.2
200만 ~ 300만원 미만	5.4	6.4	4.6	8.9	9.4	5.9	11.4	19.2	7.2	9.9	5.2	6.6
300만 ~ 400만원 미만	8.4	6.1	4.6	5.7	7.8	6.6	10.8	22.0	6.8	8.9	5.2	7.1
400만 ~ 500만원 미만	9.3	9.1	5.6	5.7	9.5	6.5	13.0	16.7	5.5	7.8	4.6	6.6
500만 ~ 600만원 미만	11.7	5.2	4.0	7.4	9.2	3.4	8.4	16.1	7.3	10.7	7.5	8.8
600만원 이상	6.4	7.4	4.4	4.7	7.9	9.4	15.6	18.4	7.2	9.1	4.9	4.6
<b>학력</b>												
초졸이하	3.7	3.4	8.8	16.8	14.3	6.8	7.2	12.0	4.3	10.9	6.2	5.5
중학교(재/졸)	6.3	4.0	5.7	9.1	9.3	5.2	11.6	18.4	6.2	10.9	6.0	7.3
고등학교(재/졸)	7.8	5.8	5.0	7.5	8.2	5.4	12.0	18.2	5.6	9.0	6.6	8.8
전문대(재/졸)	6.2	7.5	5.3	6.8	7.4	7.5	12.5	19.0	6.7	8.1	5.9	7.1
대학교(재/졸)	8.2	6.2	4.5	6.1	9.5	5.5	12.5	18.5	6.5	9.8	5.2	7.4
대학원(재/졸)	11.0	8.0	4.7	6.7	8.5	7.3	10.3	18.4	9.6	8.1	3.0	4.5



9-2. 월별 만 15세 이상 전국민 1인 평균 국내 관광여행 횟수 구성비 - 숙박여행

단위 : %

1월	2월	3월	4월	5월	6월	7월	8월	9월	10월	11월	12월	구	분
7.8	7.1	4.3	6.0	8.0	5.5	14.5	21.9	6.2	7.1	4.2	7.5	전	체
												성	별
7.4	7.5	4.4	5.3	7.7	5.7	15.3	21.7	5.6	7.4	4.3	7.7	남	자
8.2	6.7	4.1	6.7	8.3	5.3	13.7	22.1	6.8	6.7	4.2	7.2	여	자
												연	령
9.7	6.8	7.1	7.8	9.7	3.7	15.5	19.3	5.7	3.7	3.0	8.0	15	~ 19세
8.2	7.1	3.9	5.7	4.5	6.1	14.8	24.6	4.9	7.9	4.8	7.4	20	대
5.7	8.1	2.9	4.9	7.5	6.3	15.7	24.4	6.4	6.7	4.2	7.4	30	대
9.9	7.9	3.5	2.8	8.0	4.6	16.1	22.1	5.5	7.5	4.3	7.9	40	대
6.1	6.3	3.5	6.7	6.7	6.5	13.5	22.9	7.5	7.2	5.0	8.2	50	대
6.8	4.8	6.2	12.3	10.1	6.4	9.1	17.6	6.9	10.0	4.7	5.1	60	대 이상
												직	업
6.9	5.3	3.0	4.2	6.0	6.6	10.8	24.0	7.2	12.9	3.5	9.6	전	문 관 리
8.2	8.0	3.0	4.1	8.0	5.8	14.5	22.9	6.4	8.0	3.6	7.6	사	무
6.9	7.0	4.2	7.8	6.7	5.8	13.7	24.9	6.4	6.3	3.7	6.7	서	비 스 판 매
5.0	7.1	7.3	16.5	5.0	3.4	15.1	13.2	2.6	6.3	9.0	9.6	농	어 업
5.3	5.3	2.1	5.7	6.4	4.3	14.3	23.7	8.7	9.3	6.0	8.7	기	능 노 무
												개	인 소 득
8.1	6.6	5.1	6.8	9.0	4.8	15.1	20.8	5.9	6.5	3.8	7.5	50	만 원 미 만
7.3	5.3	4.2	8.0	4.3	7.3	15.6	22.7	4.6	6.2	6.5	8.0	50	만 ~ 100만원 미만
6.0	7.0	3.5	5.6	6.8	6.3	13.6	24.8	6.3	7.9	4.1	7.9	100	만 ~ 200만원 미만
5.0	6.7	3.6	6.4	8.3	5.8	13.9	22.9	7.4	8.3	4.1	7.6	200	만 ~ 300만원 미만
9.4	6.9	2.5	3.7	6.1	5.3	12.9	26.0	6.7	7.4	5.9	7.2	300	만 ~ 400만원 미만
10.7	9.7	3.7	3.5	9.2	6.4	14.3	17.8	5.5	6.8	5.1	7.5	400	만 ~ 500만원 미만
11.1	9.8	4.5	5.5	7.6	3.1	12.6	22.7	7.3	5.5	3.0	7.3	500	만 ~ 600만원 미만
6.6	9.2	5.2	4.7	7.2	7.7	18.8	17.3	5.5	9.3	2.9	5.6	600	만 원 이 상
												학	력
4.5	4.5	6.6	15.9	11.1	5.7	8.8	15.0	4.9	11.6	5.1	6.2	초	졸 이 하
8.2	3.0	3.7	8.4	10.2	5.7	12.4	23.8	6.3	6.5	5.0	6.9	중	학 교 ( 재 / 졸 )
7.7	6.8	4.8	5.9	7.1	5.7	15.2	23.6	5.4	5.6	4.5	7.8	고	등 학 교 ( 재 / 졸 )
6.3	9.8	4.8	6.5	6.7	5.0	14.8	22.0	5.8	6.0	5.8	6.6	전	문 대 ( 재 / 졸 )
8.1	7.3	3.3	4.3	8.2	5.2	15.8	20.5	6.6	8.7	3.6	8.4	대	학 교 ( 재 / 졸 )
12.0	10.9	4.4	3.7	8.2	6.2	10.8	23.5	9.7	4.6	2.2	4.0	대	학 원 ( 재 / 졸 )

## 9-3. 월별 만 15세 이상 전국민 1인 평균 국내 관광여행 횟수 구성비- 당일여행

단위 : %

구 분	1월	2월	3월	4월	5월	6월	7월	8월	9월	10월	11월	12월
<b>전 체</b>	7.0	4.5	6.4	10.0	10.5	6.3	8.6	13.5	6.1	12.1	7.5	7.5
<b>성 별</b>												
남 자	7.0	4.7	6.4	9.6	10.4	7.2	9.3	14.0	6.2	10.8	6.8	7.6
여 자	6.9	4.4	6.3	10.4	10.5	5.6	8.0	13.2	6.1	13.1	8.1	7.5
<b>연 령</b>												
15 ~ 19세	10.2	3.6	0.9	2.4	5.6	2.7	17.1	20.1	3.9	9.5	6.7	17.4
20대	4.5	5.1	6.5	7.2	5.7	14.3	7.9	15.9	8.8	12.5	4.9	6.9
30대	7.4	5.2	5.4	9.0	12.4	6.5	8.0	17.8	7.7	9.8	5.2	5.4
40대	11.3	5.0	5.9	8.6	9.4	4.4	6.3	13.6	5.9	12.0	9.9	7.6
50대	3.4	5.0	7.8	10.9	9.5	8.1	9.9	11.8	5.6	14.5	7.5	6.2
60대 이상	3.9	3.4	8.4	14.7	13.4	7.0	7.7	8.8	5.9	12.8	7.3	6.7
<b>직 업</b>												
전 문 관 리	6.6	4.3	5.4	11.0	16.8	10.6	8.6	11.7	4.4	4.7	9.3	6.7
사 무	6.4	5.5	6.0	10.3	10.2	7.6	9.3	15.0	7.0	12.7	4.3	5.7
서 비 스 판 매	7.6	6.3	8.7	9.8	12.0	6.1	5.2	14.2	5.7	9.3	7.4	7.7
능 어 업	1.3	3.6	12.3	17.9	13.1	7.3	12.2	9.2	4.4	6.0	7.2	5.5
기 능 노 무	7.5	5.6	7.2	6.0	11.6	6.4	6.4	20.5	4.6	11.3	6.8	6.2
<b>개 인 소 득</b>												
50만원 미만	7.6	3.5	5.0	9.8	10.6	5.7	9.3	13.9	5.6	12.1	8.7	8.1
50만 ~ 100만원 미만	4.8	3.5	6.2	12.0	12.4	9.2	7.9	12.3	6.0	12.1	6.0	7.6
100만 ~ 200만원 미만	5.4	6.6	10.8	10.3	9.2	5.5	7.8	10.4	5.6	13.0	7.0	8.4
200만 ~ 300만원 미만	5.9	6.1	5.8	11.9	10.8	6.0	8.3	14.7	6.8	11.8	6.5	5.5
300만 ~ 400만원 미만	7.2	5.1	7.3	8.2	9.9	8.2	8.2	16.7	7.1	10.8	4.3	7.0
400만 ~ 500만원 미만	7.3	8.2	8.5	8.8	9.9	6.7	11.1	15.2	5.6	9.3	4.0	5.2
500만 ~ 600만원 미만	12.3	0.9	3.6	9.3	10.7	3.6	4.4	9.9	7.4	15.7	11.8	10.3
600만원 이상	6.2	4.9	3.4	4.6	8.8	11.7	11.3	19.8	9.6	8.9	7.6	3.2
<b>학 력</b>												
초 졸 이 하	3.3	3.0	9.7	17.2	15.8	7.3	6.5	10.7	4.0	10.6	6.6	5.3
중 학교 (재/졸)	4.7	4.9	7.3	9.7	8.6	4.8	11.0	14.1	6.1	14.5	6.7	7.6
고 등 학교 (재/졸)	8.0	4.8	5.2	9.3	9.4	5.1	8.5	12.3	5.9	12.7	9.0	9.9
전 문 대 (재/졸)	6.1	4.7	6.0	7.2	8.1	10.7	9.8	15.5	7.7	10.6	6.0	7.6
대 학교 (재/졸)	8.3	4.8	6.2	8.5	11.3	6.0	8.1	15.8	6.3	11.3	7.4	6.1
대 학 원 (재/졸)	9.8	4.3	5.0	10.6	8.9	8.7	9.6	11.7	9.4	12.6	4.1	5.2

### 10-1. 월별 만 15세 이상 전국민 1인 평균 국내 기타여행 횟수 구성비

단위 : %

1월	2월	3월	4월	5월	6월	7월	8월	9월	10월	11월	12월	구	분
3.7	15.8	5.7	5.9	7.5	7.5	4.3	6.3	15.2	7.8	8.9	11.4	<b>전</b>	<b>체</b>
												<b>성</b>	<b>별</b>
3.6	16.4	5.9	5.9	7.3	7.6	4.0	6.0	16.0	7.6	8.9	10.9	남	자
3.8	15.2	5.5	5.9	7.6	7.4	4.6	6.7	14.3	8.0	9.0	12.0	여	자
												<b>연</b>	<b>령</b>
3.7	22.5	5.4	4.6	6.7	8.0	3.0	5.4	20.6	3.8	6.5	9.7	1 5 ~ 1 9	세
4.2	18.4	4.6	5.7	7.4	8.8	2.9	5.5	17.6	6.9	7.0	10.9	2 0	대
3.6	15.7	5.0	5.8	7.9	7.7	4.2	6.6	16.8	8.6	8.3	9.8	3 0	대
3.7	16.7	6.2	6.1	7.4	7.2	4.2	6.4	15.9	6.6	8.3	11.2	4 0	대
3.3	13.3	6.1	6.7	7.3	7.1	4.6	6.2	12.1	9.5	10.8	12.9	5 0	대
4.2	9.8	6.0	6.1	7.8	7.2	5.8	7.0	8.5	10.8	11.9	14.9	6 0	대 이 상
												<b>직</b>	<b>업</b>
2.3	19.4	11.5	10.0	8.1	7.7	3.8	4.5	16.9	2.8	4.5	8.5	전 문 관 리	
3.7	17.2	5.4	5.8	6.9	7.6	3.9	6.0	17.2	7.5	8.4	10.6	사 무	
4.2	15.3	6.3	6.2	8.2	7.7	4.1	5.9	15.0	8.3	8.7	10.1	서 비 스 판 매	
3.4	6.7	5.6	5.7	7.4	7.1	5.6	7.6	5.2	13.0	15.1	17.6	농 어 업	
2.3	15.3	5.1	6.6	7.2	7.8	5.2	6.5	15.0	8.4	8.5	12.0	기 능 노 무	
												<b>개 인 소 득</b>	
3.6	17.2	5.2	5.7	7.5	7.1	4.0	6.6	16.0	7.1	8.9	11.2	5 0 만 원 미 만	
4.0	12.9	6.5	5.8	8.3	6.9	5.6	5.8	12.0	9.4	9.6	13.1	50만 ~ 100만원 미만	
3.6	14.7	6.3	5.6	7.2	8.0	4.5	6.6	13.9	8.7	8.9	12.1	100만 ~ 200만원 미만	
3.7	15.0	5.7	7.1	7.6	8.4	4.0	7.0	15.5	7.5	8.2	10.2	200만 ~ 300만원 미만	
3.8	15.3	5.0	5.7	6.6	7.9	4.4	5.8	16.4	8.6	9.0	11.6	300만 ~ 400만원 미만	
3.8	16.0	5.9	6.4	7.6	5.9	4.6	4.1	16.1	7.3	9.2	13.1	400만 ~ 500만원 미만	
3.8	16.1	7.2	6.3	8.5	8.6	3.4	6.1	12.8	8.2	9.0	10.0	500만 ~ 600만원 미만	
3.0	17.5	7.2	4.7	4.7	7.8	3.2	7.6	17.0	6.9	9.6	10.9	6 0 0 만 원 이 상	
												<b>학</b>	<b>력</b>
3.1	9.9	5.8	5.1	8.1	6.5	5.7	7.2	8.8	11.8	13.6	14.4	초 졸 이 하	
4.4	14.2	6.5	6.7	8.5	7.4	4.5	5.3	13.4	7.7	9.3	12.1	중 학 교 ( 재 / 졸 )	
3.6	16.3	5.2	5.3	7.0	7.1	4.4	7.0	15.6	7.5	9.2	11.7	고 등 학 교 ( 재 / 졸 )	
3.7	15.9	6.0	6.9	8.2	8.6	3.9	6.0	15.6	7.5	6.8	10.9	전 문 대 ( 재 / 졸 )	
3.7	17.0	5.9	6.1	7.3	7.5	3.6	5.9	16.5	7.4	8.6	10.5	대 학 교 ( 재 / 졸 )	
3.7	17.3	5.3	6.7	7.5	9.2	5.5	5.0	15.9	7.3	6.0	10.5	대 학 원 ( 재 / 졸 )	

## 10-2. 월별 만 15세 이상 전국민 1인 평균 국내 기타여행 횟수 구성비 - 숙박여행

단위 : %

구 분	1월	2월	3월	4월	5월	6월	7월	8월	9월	10월	11월	12월
<b>전 체</b>	3.4	17.3	5.1	5.5	7.7	8.2	3.3	4.6	22.1	6.3	7.8	8.8
<b>성 별</b>												
남 자	3.2	18.1	5.2	5.4	7.2	8.2	3.2	4.4	23.1	6.3	7.7	8.1
여 자	3.6	16.4	4.9	5.6	8.3	8.2	3.4	4.9	21.1	6.3	7.9	9.5
<b>연 령</b>												
15 ~ 19 세	3.3	21.2	5.6	4.1	7.0	9.0	2.7	4.6	26.6	3.3	5.2	7.4
20 대	3.6	15.9	4.3	6.1	7.0	10.0	2.9	4.3	22.9	6.7	7.9	8.5
30 대	3.4	17.4	4.2	5.6	7.5	7.8	3.6	5.0	21.5	7.9	7.8	8.2
40 대	3.1	18.7	5.4	5.2	7.9	7.9	3.1	4.3	24.1	4.9	7.2	8.3
50 대	3.4	15.5	5.3	6.8	8.0	7.8	2.9	4.3	21.4	6.9	8.7	9.0
60 대 이상	3.8	10.6	5.9	6.3	8.6	8.1	4.6	5.5	12.3	8.4	11.8	14.1
<b>직 업</b>												
전 문 관 리	2.4	20.4	10.8	9.6	2.9	9.7	3.7	2.6	23.7	3.1	6.8	4.3
사 무	3.8	19.6	4.5	5.2	7.1	7.4	3.0	4.2	24.5	5.9	7.4	7.4
서 비 스 판 매	3.8	15.8	6.5	5.6	7.5	8.9	3.9	4.4	21.6	7.4	7.0	7.7
능 어 업	3.0	12.0	6.9	5.4	11.7	8.4	4.1	4.2	8.8	8.6	14.5	12.4
기 능 노 무	1.8	16.3	3.5	7.0	6.7	8.6	4.3	5.1	21.0	6.8	8.3	10.5
<b>개 인 소 득</b>												
50만 원 미만	3.0	17.4	4.8	5.3	7.9	7.9	3.4	5.1	22.7	5.8	7.7	8.9
50만 ~ 100만원 미만	4.0	13.9	5.8	4.8	9.4	9.2	3.4	4.3	20.3	7.1	7.7	10.1
100만 ~ 200만원 미만	3.7	16.6	5.5	6.1	7.6	8.3	3.1	4.1	19.5	6.5	8.3	10.8
200만 ~ 300만원 미만	3.1	16.7	5.1	6.4	7.6	8.5	2.9	5.2	23.4	5.8	7.7	7.7
300만 ~ 400만원 미만	3.2	19.2	5.1	5.4	6.7	8.6	3.3	3.0	22.4	7.3	8.0	7.9
400만 ~ 500만원 미만	4.4	19.0	3.9	5.0	7.4	6.8	4.1	3.0	23.2	6.2	8.3	8.8
500만 ~ 600만원 미만	4.0	16.5	5.4	5.8	8.1	9.2	3.4	6.0	20.1	8.3	6.8	6.5
600만 원 이상	3.2	23.6	7.2	4.1	1.8	7.9	2.1	7.5	28.8	2.5	6.2	5.2
<b>학 력</b>												
초 졸 이 하	3.3	11.4	5.9	4.8	9.7	7.6	4.4	5.2	13.5	9.2	12.4	12.7
중 학교 (재 / 졸)	4.5	14.5	6.3	6.6	8.4	8.5	3.1	4.5	19.9	6.1	8.3	9.3
고 등 학교 (재 / 졸)	2.8	17.8	4.7	5.3	7.6	8.0	3.2	5.0	22.9	6.0	7.7	8.9
전 문 대 (재 / 졸)	3.7	16.9	5.4	5.8	8.2	9.3	3.5	4.4	21.9	6.4	6.6	8.0
대 학교 (재 / 졸)	3.5	18.6	4.8	5.3	7.2	7.7	3.0	4.5	23.6	6.0	7.7	8.0
대 학 원 (재 / 졸)	3.2	19.1	4.9	7.2	6.0	8.8	3.8	3.2	22.9	5.7	5.3	9.8

### 10-3. 월별 만 15세 이상 전국민 1인 평균 국내 기타여행 횟수 구성비 - 당일여행

단위 : %

1월	2월	3월	4월	5월	6월	7월	8월	9월	10월	11월	12월	구	분
4.1	13.8	6.5	6.5	7.2	6.6	5.6	8.6	5.9	9.9	10.5	14.9	전	체
												성	별
4.1	14.2	6.8	6.6	7.5	6.8	5.0	8.1	6.6	9.5	10.4	14.5	남	자
4.1	13.5	6.3	6.3	6.8	6.3	6.2	9.0	5.2	10.3	10.5	15.4	여	자
												연	령
4.6	25.2	4.9	5.7	6.1	5.9	3.7	7.1	8.0	5.1	9.1	14.6	1 5 ~ 1 9	세
5.5	23.0	5.3	4.9	7.9	6.6	3.0	7.8	8.0	7.4	5.5	15.0	2 0	대
3.9	12.2	6.7	6.1	8.7	7.5	5.3	9.9	6.9	10.1	9.4	13.3	3 0	대
4.4	14.3	7.2	7.4	6.8	6.4	5.6	9.1	5.8	8.7	9.7	14.8	4 0	대
3.2	11.6	6.7	6.6	6.8	6.6	6.0	7.7	4.6	11.6	12.6	16.0	5 0	대
4.4	9.1	6.0	5.8	7.1	6.3	7.0	8.4	5.1	13.0	12.1	15.7	6 0	대 이 상
												직	업
2.1	17.9	12.5	10.7	16.2	4.6	3.8	7.4	6.1	2.4	0.9	15.2	전	문 관 리
3.6	13.8	6.6	6.6	6.7	8.0	5.0	8.5	6.7	9.8	9.6	15.1	사	무
4.7	14.5	6.0	7.1	9.3	5.9	4.4	8.0	5.3	9.8	11.2	13.7	서	비 스 판 매
3.6	4.3	4.9	5.9	5.5	6.4	6.3	9.1	3.6	15.0	15.4	20.0	농	어 업
3.0	13.9	7.1	6.2	7.9	6.7	6.3	8.3	7.2	10.6	8.8	14.0	기	능 노 무
												개	인 소 득
4.4	16.8	5.6	6.2	6.9	5.9	5.1	8.8	5.9	8.9	10.8	14.6	5 0	만 원 미 만
4.1	12.0	7.1	6.8	7.3	4.7	7.6	7.1	4.2	11.6	11.5	15.9	50	만 ~ 100
3.5	12.2	7.2	4.9	6.7	7.7	6.3	9.7	6.9	11.5	9.8	13.7	100	만 ~ 200
4.5	12.9	6.4	7.9	7.6	8.3	5.3	9.3	5.9	9.8	8.8	13.3	200	만 ~ 300
4.7	9.8	4.8	6.1	6.3	6.8	5.9	9.7	8.0	10.5	10.4	16.9	300	만 ~ 400
3.0	11.5	8.9	8.5	7.9	4.6	5.4	5.9	5.3	8.9	10.5	19.5	400	만 ~ 500
3.7	15.6	9.5	6.9	9.0	7.8	3.5	6.3	3.5	8.2	11.7	14.4	500	만 ~ 600
2.8	11.6	7.1	5.3	7.5	7.7	4.3	7.8	5.4	11.3	12.9	16.5	6 0 0	만 원 이 상
												학	력
3.0	8.6	5.7	5.3	6.7	5.5	6.9	8.9	4.6	14.1	14.6	15.9	초	졸 이 하
4.3	13.9	6.7	6.7	8.5	6.0	6.3	6.3	5.2	9.8	10.6	15.7	중	학 교 ( 재 / 졸 )
4.6	14.4	5.8	5.4	6.2	6.0	5.9	9.5	6.7	9.3	11.0	15.1	고	등 학 교 ( 재 / 졸 )
3.7	14.0	7.1	8.8	8.2	7.2	4.6	9.1	4.1	9.7	7.2	16.3	전	문 대 ( 재 / 졸 )
3.8	14.7	7.6	7.4	7.4	7.2	4.4	7.9	6.1	9.4	10.0	14.1	대	학 교 ( 재 / 졸 )
4.3	14.5	5.9	6.1	9.8	9.8	7.9	7.7	5.5	9.7	7.2	11.6	대	학 원 ( 재 / 졸 )

## 11. 여행 경험자 1인 평균 국내여행 횟수

단위 : 회/인

구	분	국내여행			관광여행			기타여행		
		숙박여행	당일여행		숙박여행	당일여행		숙박여행	당일여행	
<b>전</b>	<b>체</b>	5.44	3.54	3.80	2.68	1.77	2.44	4.76	3.51	3.39
<b>성</b>	<b>별</b>									
남	자	5.47	3.61	3.78	2.62	1.78	2.35	4.79	3.54	3.41
여	자	5.41	3.47	3.82	2.73	1.75	2.51	4.73	3.47	3.37
<b>연</b>	<b>령</b>									
15	~ 19세	3.99	2.96	2.43	2.07	1.62	1.75	3.48	2.84	2.11
20	대	4.30	3.13	2.60	2.17	1.66	1.77	4.32	3.40	2.58
30	대	6.42	4.52	3.78	2.86	1.88	2.38	5.52	4.24	3.44
40	대	6.24	3.87	4.50	2.89	1.85	2.78	5.14	3.64	3.73
50	대	5.74	3.20	4.44	2.77	1.74	2.62	5.22	3.30	4.01
60	대 이상	4.70	2.79	3.67	2.83	1.71	2.50	4.03	3.06	3.38
<b>직</b>	<b>업</b>									
전	문 관 리	5.94	3.62	4.83	3.58	1.99	3.60	4.12	2.89	3.46
사	무	5.93	3.89	4.00	2.74	1.90	2.43	5.11	3.61	3.63
서	비 스 판 매	5.74	3.90	3.69	2.62	1.82	2.17	5.23	3.97	3.34
농	어 업	5.29	2.59	4.29	2.68	1.43	2.40	4.49	3.05	3.99
기	능 노 무	5.91	3.89	3.65	2.47	1.62	2.18	5.29	4.00	3.31
<b>개</b>	<b>인 소 득</b>									
50	만 원 미 만	4.78	3.21	3.33	2.53	1.72	2.32	4.19	3.19	2.92
50	만 ~ 100만 원 미 만	5.53	3.41	3.99	2.57	1.59	2.35	4.86	3.55	3.45
100	만 ~ 200만 원 미 만	5.66	3.66	4.08	2.77	1.72	2.48	4.98	3.81	3.73
200	만 ~ 300만 원 미 만	5.70	3.65	3.78	2.60	1.75	2.23	5.17	3.58	3.58
300	만 ~ 400만 원 미 만	6.51	4.18	4.54	2.87	1.88	3.07	5.51	3.90	3.96
400	만 ~ 500만 원 미 만	6.67	4.38	4.12	2.96	2.05	2.36	5.60	4.02	3.54
500	만 ~ 600만 원 미 만	7.53	4.33	5.58	3.54	1.92	3.42	6.06	4.42	4.63
600	만 원 이 상	5.69	3.47	4.45	2.93	2.08	2.81	4.67	2.92	3.84
<b>학</b>	<b>력</b>									
초	졸 이 하	4.44	2.70	3.31	2.41	1.44	2.13	4.08	3.05	3.24
중	학 교 ( 재 / 졸 )	5.33	3.50	3.72	2.81	1.72	2.53	4.57	3.72	3.14
고	등 학 교 ( 재 / 졸 )	5.04	3.21	3.78	2.47	1.67	2.35	4.52	3.29	3.39
전	문 대 ( 재 / 졸 )	6.26	4.24	3.56	2.75	1.75	2.27	5.54	4.21	3.31
대	학 교 ( 재 / 졸 )	5.99	3.91	4.10	2.88	1.91	2.67	5.08	3.55	3.51
대	학 원 ( 재 / 졸 )	6.21	3.88	4.45	3.29	2.10	3.01	4.87	3.46	3.82

### 12-1. 여행 경험자 1인 국내여행 횟수 분포

단위 : %

1회	2회	3회	4회	5회	6~10회	11~15회	16~20회	21회 이상	구	분
17.2	14.9	12.6	10.9	9.1	23.9	7.7	1.8	2.0	<b>전</b>	<b>체</b>
									<b>성</b>	<b>별</b>
16.4	15.5	12.6	10.3	9.3	24.9	6.9	2.2	1.9	남	자
18.0	14.3	12.7	11.5	8.9	22.8	8.5	1.4	2.0	여	자
									<b>연</b>	<b>령</b>
21.4	16.1	17.6	11.2	11.9	18.2	2.7	0.9	0.1	1 5 ~ 1 9	세
24.1	19.2	13.7	12.7	5.6	20.1	3.1	0.8	0.8	2 0	대
14.5	13.2	10.7	8.3	9.9	27.2	10.0	3.0	3.2	3 0	대
12.7	11.7	12.0	12.2	7.4	29.2	9.3	2.0	3.4	4 0	대
16.7	15.0	9.9	12.0	9.1	24.2	9.7	1.9	1.6	5 0	대
20.6	18.4	13.3	10.0	9.1	19.0	7.3	1.4	0.9	6 0	대 이 상
									<b>직</b>	<b>업</b>
17.6	5.4	6.9	5.3	19.9	34.0	6.3	2.5	2.2	전 문	관 리
14.9	15.6	10.5	10.0	8.1	26.1	9.7	2.8	2.2	사	무
18.6	13.4	11.0	10.2	7.0	28.1	8.0	1.5	2.2	서 비 스	판 매
17.0	15.5	13.0	10.0	6.8	26.3	8.4	2.2	0.9	농 어	업
13.5	11.5	13.0	9.5	11.5	28.5	7.2	2.8	2.5	기 능	노 무
									<b>개 인 소 득</b>	
19.8	16.3	13.7	11.0	9.7	21.2	5.9	1.2	1.2	5 0 만 원 미 만	
16.1	13.0	15.1	11.8	8.0	23.3	8.9	1.6	2.2	50만 ~ 100만원 미만	
15.4	16.5	11.2	10.9	8.0	26.0	8.6	1.8	1.6	100만 ~ 200만원 미만	
16.2	16.3	11.5	11.3	9.0	23.1	7.5	2.1	3.0	200만 ~ 300만원 미만	
14.5	7.7	11.3	11.0	7.7	30.4	13.3	1.8	2.2	300만 ~ 400만원 미만	
12.0	13.3	11.6	8.9	9.6	27.2	8.2	5.6	3.6	400만 ~ 500만원 미만	
9.5	10.3	8.9	8.8	9.9	35.3	7.4	4.2	5.8	500만 ~ 600만원 미만	
19.0	9.5	9.8	12.9	7.8	23.7	14.7	1.4	1.3	6 0 0 만 원 이 상	
									<b>학</b>	<b>력</b>
22.6	16.9	12.6	10.2	9.1	21.9	5.4	0.9	0.5	초 졸 이 하	
13.9	18.0	13.6	12.1	9.5	22.1	8.2	1.2	1.3	중 학 교 ( 재 / 졸 )	
19.0	15.0	14.5	10.9	9.4	21.4	6.4	1.3	2.0	고 등 학 교 ( 재 / 졸 )	
10.6	14.3	12.9	12.9	8.5	26.6	9.4	3.0	1.9	전 문 대 ( 재 / 졸 )	
16.9	13.8	9.9	10.4	8.0	26.4	9.7	2.4	2.5	대 학 교 ( 재 / 졸 )	
14.2	7.5	10.4	8.7	13.0	32.9	6.3	3.5	3.4	대 학 원 ( 재 / 졸 )	

## 12-2. 여행 경험자 1인 국내여행 횟수 분포 - 숙박여행

단위 : %

구분	1회	2회	3회	4회	5회	6~10회	11~15회	16~20회	21회 이상
<b>전체</b>	28.2	19.5	15.5	10.7	7.3	15.9	1.9	0.5	0.4
<b>성별</b>									
남자	27.2	20.1	14.7	10.2	7.7	17.1	2.0	0.5	0.4
여자	29.3	18.9	16.3	11.2	6.9	14.7	1.9	0.4	0.4
<b>연령</b>									
15 ~ 19세	32.3	20.4	20.0	7.8	5.9	13.1	0.4	-	-
20대	36.9	23.3	12.7	7.1	7.7	9.2	2.1	0.2	0.7
30대	20.3	18.0	13.8	9.9	8.9	22.7	4.3	1.2	1.0
40대	21.5	17.0	15.9	14.1	8.5	20.0	2.2	0.7	0.2
50대	31.1	21.3	14.9	12.5	6.3	12.6	1.0	0.1	0.3
60대 이상	39.8	21.4	14.0	8.9	5.6	8.8	0.9	0.2	0.5
<b>직업</b>									
전문관리	23.4	15.3	18.9	8.9	18.1	12.9	-	2.4	-
사무	23.2	17.9	13.2	13.7	9.4	19.6	1.9	0.8	0.3
서비스판매	24.5	19.9	13.8	12.5	9.7	15.2	2.7	1.2	0.6
능어업	43.1	21.2	11.8	10.1	4.6	8.1	0.6	-	0.3
기능노무	27.3	17.7	18.7	6.6	2.6	21.9	3.8	0.6	0.7
<b>개인소득</b>									
50만원 미만	31.8	20.2	16.3	9.6	6.7	13.4	1.5	0.2	0.3
50만원 ~ 100만원 미만	30.5	17.7	18.2	11.3	4.2	14.7	2.0	0.8	0.6
100만원 ~ 200만원 미만	26.9	23.7	15.2	8.4	6.9	15.7	2.4	0.2	0.6
200만원 ~ 300만원 미만	28.2	18.8	16.3	8.9	6.7	17.7	1.8	1.2	0.4
300만원 ~ 400만원 미만	22.8	13.7	11.2	17.6	8.0	23.3	2.5	0.4	0.6
400만원 ~ 500만원 미만	15.6	20.7	14.0	9.1	14.3	20.8	3.7	1.0	0.8
500만원 ~ 600만원 미만	21.4	17.1	9.9	17.0	10.6	19.6	2.9	0.9	0.7
600만원 이상	21.0	13.1	16.7	22.1	10.7	16.4	-	-	-
<b>학력</b>									
초졸이하	43.4	19.6	12.3	8.1	5.6	9.3	1.3	0.1	0.2
중학교(재/졸)	31.9	16.7	17.6	10.0	6.2	16.3	0.4	0.2	0.7
고등학교(재/졸)	31.7	21.0	15.6	10.4	5.3	13.8	1.6	0.2	0.5
전문대(재/졸)	18.0	19.9	19.2	14.9	8.2	15.1	2.5	1.6	0.6
대학교(재/졸)	23.6	18.3	14.0	10.5	9.5	20.1	3.2	0.5	0.3
대학원(재/졸)	20.1	18.5	16.7	10.2	14.0	19.3	-	0.9	0.5



12-3. 여행 경험자 1인 국내여행 횟수 분포 - 당일여행

단위 : %

1회	2회	3회	4회	5회	6~10회	11~15회	16~20회	21회 이상	구	분
33.4	18.8	11.9	9.4	6.3	14.6	3.8	0.9	1.0	전	체
									성	별
33.6	18.2	12.3	9.4	6.2	14.4	3.9	1.1	0.8	남	자
33.1	19.4	11.4	9.4	6.3	14.8	3.6	0.7	1.2	여	자
									연	령
51.3	20.8	7.0	5.6	5.2	9.8	0.3	-	-	15 ~ 19	세
43.6	20.1	13.1	10.2	3.1	8.2	1.7	-	-	20	대
30.8	18.0	14.7	12.4	6.0	12.3	3.6	0.9	1.1	30	대
25.2	20.3	12.9	9.5	6.5	17.7	4.3	1.3	2.3	40	대
30.0	15.4	10.3	10.0	6.9	18.8	6.5	1.2	0.9	50	대
33.2	19.1	12.5	8.5	7.3	14.3	3.6	1.0	0.6	60	대 이상
									직	업
12.9	22.0	8.7	14.9	7.2	25.1	6.5	2.5	-	전	문 관 리
30.2	15.7	14.6	11.3	5.6	16.4	4.0	1.2	0.9	사	무
32.8	18.3	10.7	11.2	6.0	17.3	2.6	0.6	0.5	서	비 스 판 매
25.5	17.7	12.1	9.4	7.6	21.1	5.0	1.2	0.5	농	어 업
31.7	19.2	13.9	9.1	7.2	12.1	5.1	1.7	-	기	능 노 무
									개	인 소 득
38.6	20.3	10.2	9.0	6.0	11.9	2.8	0.3	0.9	50	만 원 미 만
25.5	22.7	17.9	5.3	5.8	17.4	2.9	1.8	0.8	50	만 ~ 100만 원 미 만
30.8	14.3	12.0	11.2	7.2	18.0	5.0	0.6	0.8	100	만 ~ 200만 원 미 만
34.0	18.5	13.8	9.8	4.1	13.9	3.8	1.3	0.8	200	만 ~ 300만 원 미 만
27.9	17.3	8.7	8.1	8.2	20.1	7.2	1.5	1.0	300	만 ~ 400만 원 미 만
24.0	21.8	19.5	9.4	5.3	12.5	3.6	2.0	2.0	400	만 ~ 500만 원 미 만
25.8	10.4	7.3	17.3	8.9	20.8	2.7	2.3	4.5	500	만 ~ 600만 원 미 만
26.9	16.5	6.0	13.2	13.3	14.1	7.9	2.2	-	600	만 원 이 상
									학	력
36.6	18.6	11.3	9.4	7.4	13.4	2.0	0.9	0.3	초	졸 이 하
33.0	19.5	11.4	8.2	8.4	13.4	4.6	1.0	0.5	중	학 교 ( 재 / 졸 )
35.5	20.2	11.2	6.7	5.7	15.1	3.8	0.4	1.5	고	등 학 교 ( 재 / 졸 )
36.6	18.5	11.9	10.6	4.7	10.5	6.4	0.3	0.6	전	문 대 ( 재 / 졸 )
28.7	17.8	13.9	12.1	6.2	15.0	3.5	1.5	1.3	대	학 교 ( 재 / 졸 )
25.3	11.9	7.4	19.0	7.1	25.2	0.5	3.6	-	대	학 원 ( 재 / 졸 )

## 13-1. 여행 경험자 1인 국내 관광여행 횟수 분포

단위 : %

구분	1회	2회	3회	4회	5회	6~10회	11~15회	16~20회	21회 이상
<b>전체</b>	40.2	23.2	13.3	8.5	5.6	7.8	0.9	0.6	0.0
<b>성별</b>									
남자	41.0	23.2	13.3	8.2	5.3	7.7	0.9	0.5	0.0
여자	39.4	23.2	13.3	8.7	5.8	7.8	1.0	0.7	0.1
<b>연령</b>									
15 ~ 19세	49.4	27.0	10.6	4.6	4.6	3.8	-	-	-
20대	53.6	19.2	10.7	6.1	5.4	4.5	0.2	0.4	-
30대	33.2	23.4	15.1	10.8	6.9	9.6	0.5	0.3	-
40대	39.0	21.6	13.5	9.4	5.3	8.7	0.4	1.8	0.1
50대	38.3	23.0	14.0	9.0	5.1	8.5	1.8	0.2	0.1
60대 이상	38.2	23.3	13.8	8.2	5.7	8.3	2.4	0.1	-
<b>직업</b>									
전문관리	36.8	11.8	5.8	12.1	10.1	20.9	2.7	-	-
사무	36.9	24.0	14.4	9.9	4.6	9.2	0.7	0.3	0.1
서비스판매	41.2	20.2	12.3	10.6	4.9	10.0	1.0	-	-
농어업	36.4	23.0	17.5	8.1	5.9	7.6	1.4	-	-
기타노무	40.0	24.6	13.9	9.0	7.3	4.4	0.4	0.5	-
<b>개인소득</b>									
50만원 미만	42.9	24.1	12.6	7.3	4.8	7.0	0.6	0.7	-
50만 ~ 100만원 미만	40.4	26.9	11.1	6.3	9.0	4.1	1.9	0.3	-
100만 ~ 200만원 미만	41.2	18.1	13.9	10.3	6.0	8.9	1.4	0.2	-
200만 ~ 300만원 미만	38.2	24.3	13.2	10.3	5.6	7.8	0.5	-	0.1
300만 ~ 400만원 미만	38.8	22.2	16.9	7.5	3.3	9.1	1.3	0.4	0.5
400만 ~ 500만원 미만	28.8	29.3	15.3	10.9	4.9	8.8	0.7	1.2	-
500만 ~ 600만원 미만	30.8	17.5	13.6	10.7	10.2	13.0	0.9	3.3	-
600만원 이상	39.8	15.0	14.9	9.7	6.3	11.9	2.4	-	-
<b>학력</b>									
초졸이하	44.4	22.3	13.6	7.3	5.8	5.6	1.1	-	-
중학교(재/졸)	36.1	23.0	15.4	11.0	5.2	6.9	1.8	0.4	0.1
고등학교(재/졸)	44.7	23.7	13.2	6.4	4.7	5.8	0.7	0.7	0.1
전문대(재/졸)	38.3	24.3	12.7	8.8	4.4	10.4	0.7	0.5	-
대학교(재/졸)	36.3	23.0	12.8	10.1	6.7	9.5	0.6	0.9	-
대학원(재/졸)	30.9	19.5	13.6	11.5	8.1	13.0	3.4	-	-

13-2. 여행 경험자 1인 국내 관광여행 횟수 분포 - 숙박여행

단위 : %

1회	2회	3회	4회	5회	6~10회	11~15회	16~20회	21회 이상	구	분
56.1	24.4	11.7	4.4	2.3	0.9	0.1	-	-	전	체
									성	별
56.2	24.4	11.1	4.4	2.7	1.1	0.1	-	-	남	자
56.0	24.5	12.3	4.5	2.0	0.7	0.1	-	-	여	자
									연	령
61.0	25.6	8.8	1.7	2.2	0.7	-	-	-	15 ~ 19	세
63.9	21.8	6.8	4.6	1.1	1.4	0.5	-	-	20	대
52.2	23.8	13.7	6.5	2.8	0.8	0.2	-	-	30	대
53.2	25.6	10.7	6.0	3.4	1.0	-	-	-	40	대
55.4	25.2	14.1	2.9	1.5	0.9	-	-	-	50	대
58.9	22.1	13.7	3.1	1.1	1.0	0.1	-	-	60	대 이상
									직	업
58.8	13.1	11.4	5.7	10.2	0.8	-	-	-	전	문 관 리
50.8	25.1	14.0	6.0	2.9	0.9	0.1	-	-	사	무
52.8	27.1	11.7	5.2	1.5	1.4	0.1	-	-	서	비 스 판 매
69.7	21.5	7.6	0.3	0.4	0.5	-	-	-	농	어 업
63.8	20.5	8.2	5.2	1.8	0.5	-	-	-	기	능 노 무
									개	인 소 득
57.9	24.7	10.2	4.0	2.1	0.9	0.1	-	-	50	만 원 미 만
62.0	25.0	7.9	2.3	2.3	0.5	-	-	-	50	만 ~ 100만 원 미 만
58.5	22.8	13.1	2.6	2.0	0.8	0.3	-	-	100	만 ~ 200만 원 미 만
59.4	20.7	11.4	5.6	2.0	0.9	0.1	-	-	200	만 ~ 300만 원 미 만
52.2	26.2	12.2	5.6	2.0	1.9	-	-	-	300	만 ~ 400만 원 미 만
42.9	28.9	16.7	4.9	5.5	1.1	-	-	-	400	만 ~ 500만 원 미 만
47.4	27.4	15.5	7.1	1.7	0.9	-	-	-	500	만 ~ 600만 원 미 만
42.8	24.1	20.5	9.4	2.8	0.5	-	-	-	600	만 원 이 상
									학	력
72.9	16.0	8.4	1.7	0.3	0.8	-	-	-	초	졸 이 하
53.8	25.7	16.7	2.6	1.0	0.2	-	-	-	중	학 교 ( 재 / 졸 )
59.6	25.0	9.4	3.1	1.6	1.3	0.0	-	-	고	등 학 교 ( 재 / 졸 )
59.2	20.8	11.9	5.6	0.8	1.4	0.3	-	-	전	문 대 ( 재 / 졸 )
50.1	25.8	13.1	6.8	3.4	0.7	0.2	-	-	대	학 교 ( 재 / 졸 )
43.9	27.5	14.9	3.8	9.5	0.4	-	-	-	대	학 원 ( 재 / 졸 )

## 13-3. 여행 경험자 1인 국내 관광여행 횟수 분포 - 당일여행

단위 : %

구 분	1회	2회	3회	4회	5회	6~10회	11~15회	16~20회	21회 이상
<b>전 체</b>	48.9	22.3	10.0	6.5	4.1	6.3	1.0	0.8	0.1
<b>성 별</b>									
남 자	51.0	20.2	11.5	5.4	4.9	5.0	1.3	0.6	-
여 자	47.0	24.2	8.7	7.4	3.4	7.4	0.7	1.0	0.1
<b>연 령</b>									
15 ~ 19 세	68.2	15.3	7.7	3.1	0.6	5.1	-	-	-
20 대	61.3	24.6	4.3	2.3	3.4	4.0	-	-	-
30 대	44.6	24.3	12.3	8.3	3.5	5.6	1.4	-	-
40 대	45.5	22.0	11.2	6.7	6.1	4.1	0.9	3.1	0.3
50 대	42.1	22.9	10.9	8.1	6.3	8.6	1.0	0.1	-
60 대 이상	47.8	23.7	9.0	6.3	3.0	8.5	1.6	0.2	-
<b>직 업</b>									
전 문 관 리	28.3	26.7	1.5	13.1	9.6	17.4	3.2	-	-
사 무	48.2	19.3	11.9	7.1	4.1	8.3	1.0	0.1	-
서 비 스 판 매	47.8	22.1	13.1	8.7	4.2	3.8	0.3	-	-
능 어 업	40.5	26.7	14.2	8.0	5.2	4.4	1.1	-	-
기 능 노 무	49.2	26.1	10.0	4.3	7.0	2.0	1.5	-	-
<b>개 인 소 득</b>									
50 만 원 미 만	51.5	23.7	8.5	5.5	2.5	6.9	0.3	1.0	-
50만 ~ 100만원 미만	49.5	24.9	9.3	4.0	5.4	4.9	1.4	0.5	-
100만 ~ 200만원 미만	47.6	17.6	13.1	8.7	5.7	5.7	1.6	-	-
200만 ~ 300만원 미만	49.4	23.5	8.1	7.9	6.0	4.4	0.5	0.2	-
300만 ~ 400만원 미만	35.9	25.0	12.4	6.0	7.2	10.5	1.8	-	1.2
400만 ~ 500만원 미만	52.3	21.5	13.5	3.4	1.4	4.6	3.3	-	-
500만 ~ 600만원 미만	39.1	16.9	13.4	9.0	6.4	9.0	-	6.2	-
600 만 원 이상	42.5	14.2	14.2	16.7	3.7	3.3	5.4	-	-
<b>학 력</b>									
초 졸 이 하	49.3	27.8	8.8	5.8	2.2	5.4	0.7	-	-
중 학 교 ( 재 / 졸 )	45.8	25.8	7.7	6.9	4.6	7.2	1.8	0.2	-
고 등 학 교 ( 재 / 졸 )	54.1	19.5	9.9	5.1	4.1	5.5	0.1	1.4	0.2
전 문 대 ( 재 / 졸 )	52.2	23.0	8.2	4.7	4.7	5.5	1.2	0.4	-
대 학 교 ( 재 / 졸 )	42.5	23.2	12.6	8.2	4.0	6.6	1.9	1.0	-
대 학 원 ( 재 / 졸 )	42.6	8.9	11.6	13.3	9.2	13.7	0.7	-	-

### 14-1. 여행 경험자 1인 국내 기타여행 횟수 분포

단위 : %

1회	2회	3회	4회	5회	6~10회	11~15회	16~20회	21회 이상	구	분
11.0	25.1	15.4	12.4	8.3	19.9	5.1	1.6	1.3	<b>전</b>	<b>체</b>
									<b>성</b>	<b>별</b>
10.1	24.7	16.6	11.4	8.8	20.4	5.4	1.2	1.3	남	자
11.9	25.5	14.1	13.6	7.7	19.3	4.7	1.9	1.2	여	자
									<b>연</b>	<b>령</b>
14.4	31.2	18.3	12.7	6.3	15.1	1.8	0.1	-	1 5 ~ 1 9	세
12.9	28.7	18.6	13.0	6.2	15.1	4.2	-	1.4	2 0	대
6.4	24.5	14.6	13.4	10.1	20.1	5.8	2.2	2.7	3 0	대
7.1	24.5	12.7	13.5	8.5	23.2	6.5	3.3	0.7	4 0	대
10.9	21.2	14.4	11.7	9.3	23.0	7.5	0.6	1.5	5 0	대
20.6	23.5	18.2	9.2	7.0	17.0	2.5	0.6	1.4	6 0	대 이 상
									<b>직</b>	<b>업</b>
11.4	23.9	17.4	17.7	9.2	15.7	4.7	-	-	전 문 관 리	
7.6	23.5	15.8	12.1	10.2	21.6	6.2	1.8	1.2	사 무	
8.0	30.5	10.3	11.7	7.2	23.4	5.8	0.7	2.3	서 비 스 판 매	
19.4	15.9	15.0	11.8	9.1	21.6	5.9	-	1.3	농 어 업	
8.2	19.3	19.4	10.5	10.5	21.8	5.7	2.5	2.0	기 능 노 무	
									<b>개 인 소 득</b>	
12.8	28.7	16.5	12.1	7.3	17.1	3.6	1.3	0.7	5 0 만 원 미 만	
14.9	17.4	15.9	14.3	6.7	23.1	5.6	1.1	1.0	50만 ~ 100만원 미만	
10.9	24.4	14.1	10.8	10.6	21.5	4.2	1.7	1.9	100만 ~ 200만원 미만	
7.0	28.8	13.5	13.2	8.0	20.0	5.4	1.7	2.4	200만 ~ 300만원 미만	
7.1	15.0	17.8	14.2	10.9	23.9	9.0	0.7	1.4	300만 ~ 400만원 미만	
8.9	23.0	13.3	9.7	9.1	23.2	8.4	2.1	2.3	400만 ~ 500만원 미만	
7.8	17.4	12.4	15.7	8.9	22.9	7.9	6.1	0.8	500만 ~ 600만원 미만	
10.0	23.8	13.5	12.7	7.2	24.4	8.4	-	-	6 0 0 만 원 이 상	
									<b>학 력</b>	
21.7	20.3	15.7	8.9	9.4	19.4	3.3	0.8	0.6	초 졸 이 하	
10.8	25.7	16.5	13.8	8.0	20.0	2.9	0.6	1.6	중 학 교 ( 재 / 졸 )	
11.4	26.5	16.3	12.2	8.4	17.6	4.7	1.9	1.1	고 등 학 교 ( 재 / 졸 )	
7.4	25.4	14.6	13.6	4.5	25.9	5.1	2.0	1.6	전 문 대 ( 재 / 졸 )	
8.2	25.1	13.9	12.8	9.3	21.0	6.4	1.8	1.5	대 학 교 ( 재 / 졸 )	
12.0	20.0	15.5	14.5	9.2	18.7	9.6	-	0.7	대 학 원 ( 재 / 졸 )	

## 14-2. 여행 경험자 1인 국내 기타여행 횟수 분포 - 숙박여행

단위 : %

구분	1회	2회	3회	4회	5회	6~10회	11~15회	16~20회	21회 이상
<b>전체</b>	20.2	29.3	16.2	11.0	7.5	13.0	1.8	0.6	0.5
<b>성별</b>									
남자	18.4	30.9	15.1	11.6	7.4	13.7	1.9	0.5	0.5
여자	22.0	27.6	17.4	10.5	7.5	12.2	1.7	0.6	0.5
<b>연령</b>									
15 ~ 19세	28.3	27.3	19.8	8.2	5.2	10.5	0.7	-	-
20대	25.9	32.3	15.1	10.6	4.8	7.7	2.3	-	1.3
30대	12.1	29.7	15.3	11.8	9.2	16.2	3.0	1.6	1.0
40대	13.9	30.0	14.6	15.0	8.7	14.9	2.2	0.5	0.1
50대	23.7	29.1	17.2	9.5	7.2	12.1	0.6	0.1	0.4
60대 이상	31.6	27.9	15.6	6.5	6.5	9.4	1.1	0.3	1.1
<b>직업</b>									
전문관리	26.3	34.2	13.5	14.7	5.4	2.2	3.6	-	-
사무	13.4	31.3	16.2	13.9	9.7	12.9	1.4	0.7	0.5
서비스판매	14.4	33.1	15.2	10.6	7.0	15.4	2.1	1.1	1.0
농어업	24.8	27.8	18.5	14.2	2.6	10.2	1.2	-	0.6
기능노무	18.0	25.9	16.6	8.8	6.0	19.1	4.3	1.2	-
<b>개인소득</b>									
50만원 미만	24.7	29.3	17.4	9.1	6.0	11.4	1.5	0.3	0.3
50만 ~ 100만원 미만	21.8	26.4	16.7	8.9	8.0	15.1	1.0	1.6	0.5
100만 ~ 200만원 미만	20.6	31.1	12.4	8.2	8.1	16.3	2.2	-	1.0
200만 ~ 300만원 미만	17.2	31.4	18.4	9.9	7.7	11.2	2.0	1.6	0.6
300만 ~ 400만원 미만	9.0	30.4	14.4	19.3	8.9	15.1	2.1	-	0.8
400만 ~ 500만원 미만	12.6	24.6	17.4	15.3	10.5	14.4	3.9	1.3	-
500만 ~ 600만원 미만	13.8	23.1	11.0	18.1	11.3	20.2	1.5	-	1.1
600만원 이상	14.1	32.2	15.1	26.6	10.2	1.9	-	-	-
<b>학력</b>									
초졸이하	31.6	23.8	15.9	7.3	8.0	11.3	1.6	0.2	0.4
중학교(재/졸)	22.9	24.3	17.9	12.0	9.7	11.1	0.6	0.3	1.1
고등학교(재/졸)	21.5	30.5	17.3	10.2	5.6	12.3	1.8	0.5	0.4
전문대(재/졸)	11.8	31.7	19.0	9.6	8.1	14.4	2.6	1.8	0.9
대학교(재/졸)	18.5	28.7	14.0	13.1	8.6	14.4	1.9	0.4	0.3
대학원(재/졸)	18.4	33.7	12.2	12.6	8.9	12.0	1.4	-	0.8

14-3. 여행 경험자 1인 국내 기타여행 횟수 분포 - 당일여행

단위 : %

1회	2회	3회	4회	5회	6~10회	11~15회	16~20회	21회 이상	구	분
36.5	18.4	13.5	9.8	5.1	12.2	3.2	0.7	0.6	<b>전</b>	<b>체</b>
									<b>성</b>	<b>별</b>
35.4	18.4	14.6	9.9	5.7	11.9	2.7	0.7	0.7	남	자
37.6	18.5	12.5	9.7	4.5	12.4	3.7	0.7	0.5	여	자
									<b>연</b>	<b>령</b>
54.5	22.0	5.2	7.7	3.6	6.7	0.3	-	-	1 5 ~ 1 9	세
44.5	13.6	20.2	9.7	4.5	6.1	1.5	-	-	2 0	대
37.7	17.6	17.2	8.7	4.9	7.7	4.4	0.3	1.6	3 0	대
31.0	19.4	14.8	9.2	4.5	14.3	5.2	1.5	0.2	4 0	대
31.8	15.6	11.6	10.6	6.8	18.4	3.9	0.4	0.9	5 0	대
31.2	20.1	15.0	13.1	5.8	12.5	0.7	0.9	0.8	6 0	대 이 상
									<b>직</b>	<b>업</b>
34.3	19.3	5.2	7.2	8.3	25.7	-	-	-	전 문 관 리	
32.8	16.5	18.5	9.8	4.3	13.9	2.8	-	1.4	사 무	
35.6	19.2	14.7	10.1	4.7	11.3	3.5	-	0.8	서 비 스 판 매	
24.3	15.9	13.1	11.6	9.2	22.0	2.5	0.4	0.9	농 어 업	
31.9	23.9	14.9	10.2	3.8	9.3	6.0	-	-	기 능 노 무	
									<b>개 인 소 득</b>	
42.5	20.8	10.3	8.6	5.2	8.6	3.5	0.2	0.2	5 0 만 원 미 만	
33.2	18.1	17.4	10.8	2.4	15.5	0.7	1.0	1.0	50만 ~ 100만원 미만	
28.5	15.6	17.4	9.8	8.9	15.9	2.4	-	1.3	100만 ~ 200만원 미만	
35.5	19.9	13.2	10.7	3.9	12.3	2.7	0.5	1.2	200만 ~ 300만원 미만	
35.1	12.4	11.9	9.0	6.6	17.7	7.2	-	-	300만 ~ 400만원 미만	
32.0	15.8	20.4	11.1	5.6	11.4	-	2.2	1.4	400만 ~ 500만원 미만	
26.7	15.6	12.2	15.6	1.5	17.7	4.0	6.7	-	500만 ~ 600만원 미만	
28.9	17.0	23.6	9.5	-	11.2	9.9	-	-	6 0 0 만 원 이 상	
									<b>학 력</b>	
36.0	15.0	14.9	11.7	6.2	13.4	1.5	1.0	0.3	초 졸 이 하	
36.7	16.0	14.2	12.5	6.2	11.7	1.6	1.0	-	중 학 교 ( 재 / 졸 )	
35.6	21.9	11.4	8.1	5.8	12.1	4.2	0.2	0.7	고 등 학 교 ( 재 / 졸 )	
43.6	17.3	8.5	11.5	2.1	12.5	3.5	-	0.9	전 문 대 ( 재 / 졸 )	
34.7	17.1	18.4	9.5	5.0	10.1	3.1	1.4	0.8	대 학 교 ( 재 / 졸 )	
37.4	11.6	10.0	11.6	1.7	25.5	2.2	-	-	대 학 원 ( 재 / 졸 )	

## 15-1. 월별 여행 경험자 1인 평균 국내여행 횟수

단위 : 회/인

구 분	1월	2월	3월	4월	5월	6월	7월	8월	9월	10월	11월	12월
<b>전 체</b>	1.32	1.28	1.33	1.30	1.39	1.37	1.31	1.40	1.24	1.48	1.43	1.47
<b>성 별</b>												
남 자	1.28	1.28	1.35	1.31	1.42	1.40	1.32	1.36	1.23	1.49	1.40	1.43
여 자	1.37	1.28	1.31	1.29	1.37	1.34	1.30	1.45	1.24	1.47	1.46	1.51
<b>연 령</b>												
1 5 ~ 1 9 세	1.27	1.23	1.28	1.12	1.17	1.27	1.25	1.27	1.18	1.11	1.19	1.31
2 0 대	1.27	1.23	1.30	1.24	1.60	1.43	1.21	1.29	1.15	1.52	1.40	1.35
3 0 대	1.33	1.32	1.34	1.34	1.53	1.48	1.32	1.51	1.35	1.58	1.40	1.59
4 0 대	1.38	1.30	1.37	1.32	1.45	1.34	1.32	1.44	1.24	1.50	1.49	1.51
5 0 대	1.30	1.27	1.34	1.37	1.36	1.44	1.41	1.38	1.21	1.56	1.55	1.52
6 0 대 이 상	1.28	1.22	1.29	1.30	1.30	1.26	1.27	1.34	1.15	1.42	1.39	1.41
<b>직 업</b>												
전 문 관 리	1.02	1.23	1.57	1.50	1.64	1.43	1.21	1.33	1.19	1.14	1.15	1.28
사 무	1.29	1.33	1.33	1.32	1.44	1.45	1.30	1.40	1.28	1.52	1.33	1.46
서 비 스 판 매	1.36	1.29	1.42	1.34	1.65	1.46	1.26	1.39	1.25	1.51	1.41	1.43
능 어 업	1.26	1.23	1.29	1.34	1.26	1.38	1.45	1.39	1.09	1.45	1.47	1.54
기 능 노 무	1.15	1.23	1.19	1.34	1.32	1.33	1.28	1.51	1.25	1.40	1.41	1.52
<b>개 인 소 득</b>												
5 0 만 원 미 만	1.32	1.25	1.24	1.25	1.31	1.28	1.26	1.39	1.20	1.43	1.41	1.39
50만 ~ 100만원 미만	1.26	1.27	1.35	1.31	1.38	1.36	1.38	1.38	1.22	1.43	1.45	1.45
100만 ~ 200만원 미만	1.33	1.25	1.37	1.34	1.49	1.41	1.40	1.35	1.16	1.59	1.46	1.52
200만 ~ 300만원 미만	1.33	1.26	1.35	1.44	1.51	1.45	1.35	1.48	1.27	1.42	1.42	1.53
300만 ~ 400만원 미만	1.29	1.31	1.30	1.35	1.32	1.32	1.32	1.41	1.34	1.55	1.43	1.59
400만 ~ 500만원 미만	1.18	1.42	1.40	1.28	1.47	1.49	1.45	1.32	1.36	1.37	1.32	1.53
500만 ~ 600만원 미만	1.72	1.34	1.85	1.26	1.60	1.85	1.32	1.53	1.35	1.83	1.72	1.71
6 0 0 만 원 이 상	1.26	1.42	1.36	1.26	1.46	1.49	1.14	1.52	1.22	1.50	1.30	1.41
<b>학 력</b>												
초 졸 이 하	1.17	1.16	1.20	1.27	1.23	1.25	1.15	1.35	1.12	1.35	1.40	1.39
중 학 교 ( 재 / 졸 )	1.31	1.22	1.42	1.34	1.33	1.41	1.48	1.39	1.18	1.46	1.43	1.41
고 등 학 교 ( 재 / 졸 )	1.35	1.24	1.26	1.27	1.35	1.30	1.31	1.39	1.21	1.48	1.47	1.46
전 문 대 ( 재 / 졸 )	1.30	1.30	1.52	1.41	1.54	1.57	1.36	1.42	1.27	1.58	1.25	1.56
대 학 교 ( 재 / 졸 )	1.33	1.35	1.37	1.29	1.49	1.38	1.29	1.42	1.28	1.48	1.49	1.54
대 학 원 ( 재 / 졸 )	1.38	1.33	1.38	1.40	1.38	1.55	1.31	1.40	1.33	1.52	1.22	1.33



### 15-2. 월별 여행 경험자 1인 평균 국내여행 횟수 - 숙박여행

단위 : 회/인

1월	2월	3월	4월	5월	6월	7월	8월	9월	10월	11월	12월	구	분
1.16	1.20	1.19	1.15	1.20	1.25	1.17	1.16	1.17	1.28	1.21	1.22	전	체
												성	별
1.15	1.21	1.18	1.14	1.21	1.27	1.17	1.14	1.16	1.30	1.21	1.21	남	자
1.16	1.20	1.21	1.16	1.19	1.23	1.16	1.18	1.18	1.26	1.23	1.23	여	자
												연	령
1.10	1.18	1.24	1.13	1.09	1.24	1.08	1.11	1.17	1.04	1.12	1.18	1 5 ~ 1 9	세
1.16	1.29	1.36	1.24	1.38	1.31	1.17	1.16	1.12	1.60	1.39	1.19	2 0	대
1.22	1.21	1.19	1.15	1.33	1.33	1.25	1.24	1.22	1.45	1.29	1.34	3 0	대
1.16	1.21	1.15	1.12	1.17	1.19	1.18	1.14	1.19	1.19	1.10	1.17	4 0	대
1.15	1.17	1.27	1.13	1.16	1.26	1.13	1.14	1.11	1.29	1.26	1.22	5 0	대
1.11	1.21	1.11	1.21	1.18	1.19	1.12	1.12	1.07	1.18	1.29	1.19	6 0	대 이 상
												직	업
1.04	1.08	1.46	1.32	1.00	1.15	1.36	1.27	1.15	1.15	1.14	1.12	전 문 관 리	
1.17	1.24	1.16	1.10	1.23	1.24	1.16	1.15	1.17	1.32	1.18	1.21	사 무	
1.26	1.21	1.20	1.16	1.36	1.37	1.18	1.16	1.21	1.37	1.16	1.13	서 비 스 판 매	
1.17	1.27	1.12	1.11	1.13	1.20	1.11	1.09	1.12	1.23	1.21	1.16	농 어 업	
1.02	1.18	1.05	1.11	1.12	1.20	1.25	1.15	1.15	1.28	1.25	1.32	기 능 노 무	
												개 인 소 득	
1.10	1.20	1.19	1.16	1.17	1.21	1.15	1.18	1.17	1.25	1.21	1.19	5 0 만 원 미 만	
1.13	1.17	1.16	1.16	1.07	1.25	1.11	1.13	1.14	1.30	1.18	1.23	50만 ~ 100만원 미만	
1.29	1.17	1.19	1.21	1.36	1.32	1.23	1.17	1.12	1.30	1.32	1.30	100만 ~ 200만원 미만	
1.24	1.20	1.16	1.15	1.27	1.22	1.20	1.18	1.18	1.26	1.22	1.18	200만 ~ 300만원 미만	
1.11	1.21	1.18	1.19	1.11	1.25	1.18	1.09	1.18	1.29	1.20	1.31	300만 ~ 400만원 미만	
1.07	1.30	1.05	1.03	1.20	1.35	1.18	1.09	1.27	1.31	1.14	1.26	400만 ~ 500만원 미만	
1.39	1.22	1.69	1.15	1.37	1.49	1.31	1.21	1.21	1.45	1.21	1.21	500만 ~ 600만원 미만	
1.26	1.27	1.22	1.00	1.12	1.01	1.01	1.12	1.08	1.24	1.11	1.00	6 0 0 만 원 이 상	
												학	력
1.11	1.16	1.11	1.09	1.16	1.16	1.04	1.07	1.07	1.22	1.23	1.22	초 졸 이 하	
1.26	1.12	1.30	1.32	1.25	1.35	1.16	1.17	1.20	1.27	1.31	1.19	중 학 교 ( 재 / 졸 )	
1.11	1.20	1.15	1.16	1.15	1.21	1.16	1.13	1.15	1.26	1.24	1.19	고 등 학 교 ( 재 / 졸 )	
1.19	1.23	1.46	1.17	1.34	1.38	1.22	1.23	1.22	1.54	1.18	1.19	전 문 대 ( 재 / 졸 )	
1.16	1.23	1.13	1.09	1.21	1.21	1.17	1.15	1.16	1.24	1.18	1.30	대 학 교 ( 재 / 졸 )	
1.17	1.21	1.21	1.19	1.19	1.31	1.21	1.29	1.19	1.29	1.09	1.15	대 학 원 ( 재 / 졸 )	

## 15-3. 월별 여행 경험자 1인 평균 국내여행 횟수 - 당일여행

단위 : 회/인

구분	1월	2월	3월	4월	5월	6월	7월	8월	9월	10월	11월	12월
<b>전체</b>	1.34	1.17	1.29	1.25	1.29	1.26	1.28	1.36	1.14	1.43	1.39	1.43
<b>성별</b>												
남자	1.27	1.17	1.34	1.28	1.30	1.27	1.29	1.33	1.15	1.43	1.39	1.39
여자	1.41	1.17	1.25	1.24	1.29	1.26	1.27	1.38	1.14	1.44	1.40	1.48
<b>연령</b>												
15 ~ 19세	1.59	1.09	1.20	1.00	1.07	1.12	1.20	1.24	1.03	1.08	1.14	1.33
20대	1.09	1.05	1.12	1.13	1.23	1.22	1.10	1.14	1.14	1.16	1.24	1.19
30대	1.21	1.22	1.29	1.26	1.38	1.27	1.17	1.49	1.17	1.36	1.15	1.52
40대	1.48	1.23	1.38	1.26	1.33	1.28	1.30	1.44	1.09	1.55	1.63	1.47
50대	1.23	1.15	1.23	1.41	1.40	1.38	1.41	1.25	1.25	1.52	1.48	1.53
60대 이상	1.22	1.16	1.30	1.20	1.19	1.18	1.29	1.32	1.17	1.45	1.34	1.32
<b>직업</b>												
전문관리	1.00	1.45	1.26	1.50	1.57	1.49	1.05	1.06	1.24	1.14	1.00	1.25
사무	1.23	1.20	1.31	1.36	1.36	1.32	1.25	1.39	1.17	1.46	1.26	1.42
서비스판매	1.24	1.13	1.42	1.26	1.48	1.17	1.12	1.39	1.12	1.30	1.31	1.41
농어업	1.19	1.12	1.23	1.29	1.15	1.32	1.43	1.36	1.06	1.38	1.45	1.46
기능노무	1.14	1.17	1.09	1.27	1.19	1.22	1.19	1.43	1.18	1.34	1.35	1.32
<b>개인소득</b>												
50만원 미만	1.45	1.15	1.20	1.19	1.22	1.18	1.20	1.34	1.08	1.41	1.43	1.37
50만 ~ 100만원 미만	1.16	1.13	1.31	1.26	1.36	1.26	1.36	1.30	1.12	1.33	1.28	1.40
100만 ~ 200만원 미만	1.20	1.22	1.27	1.27	1.30	1.30	1.36	1.30	1.14	1.53	1.34	1.41
200만 ~ 300만원 미만	1.19	1.13	1.32	1.44	1.34	1.35	1.26	1.51	1.21	1.30	1.32	1.41
300만 ~ 400만원 미만	1.29	1.12	1.19	1.24	1.32	1.15	1.33	1.38	1.27	1.56	1.38	1.62
400만 ~ 500만원 미만	1.18	1.34	1.52	1.27	1.37	1.36	1.56	1.30	1.16	1.37	1.18	1.38
500만 ~ 600만원 미만	2.02	1.26	1.79	1.21	1.41	1.53	1.21	1.36	1.21	2.02	2.09	1.84
600만원 이상	1.05	1.28	1.37	1.35	1.49	1.62	1.14	1.44	1.23	1.29	1.29	1.45
<b>학력</b>												
초졸 이하	1.15	1.06	1.14	1.22	1.16	1.23	1.18	1.39	1.13	1.30	1.37	1.29
중학교(재/졸)	1.15	1.21	1.34	1.21	1.16	1.30	1.54	1.29	1.09	1.45	1.29	1.31
고등학교(재/졸)	1.46	1.14	1.22	1.25	1.29	1.23	1.29	1.38	1.11	1.43	1.46	1.48
전문대(재/졸)	1.13	1.12	1.35	1.44	1.36	1.39	1.21	1.26	1.27	1.41	1.10	1.46
대학교(재/졸)	1.36	1.23	1.41	1.23	1.41	1.23	1.22	1.41	1.14	1.49	1.49	1.45
대학원(재/졸)	1.43	1.25	1.46	1.35	1.33	1.36	1.23	1.17	1.40	1.57	1.07	1.42

### 16-1. 월별 여행 경험자 1인 평균 국내 관광여행 횟수

단위 : 회/인

1월	2월	3월	4월	5월	6월	7월	8월	9월	10월	11월	12월	구	분
1.18	1.10	1.13	1.15	1.15	1.13	1.16	1.21	1.12	1.25	1.23	1.12	전	체
												성	별
1.14	1.10	1.15	1.15	1.16	1.14	1.17	1.19	1.12	1.26	1.20	1.11	남	자
1.22	1.11	1.11	1.15	1.15	1.13	1.15	1.23	1.12	1.25	1.25	1.14	여	자
												연	령
1.17	1.07	1.00	1.03	1.03	1.00	1.16	1.20	1.06	1.07	1.28	1.15	1 5 ~ 1 9	세
1.11	1.09	1.09	1.07	1.21	1.06	1.11	1.14	1.15	1.26	1.11	1.04	2 0	대
1.10	1.07	1.07	1.12	1.20	1.22	1.11	1.24	1.18	1.14	1.03	1.09	3 0	대
1.28	1.14	1.21	1.17	1.18	1.12	1.15	1.20	1.13	1.35	1.52	1.14	4 0	대
1.18	1.11	1.12	1.27	1.16	1.13	1.25	1.21	1.11	1.24	1.12	1.13	5 0	대
1.08	1.13	1.18	1.15	1.14	1.14	1.21	1.20	1.07	1.33	1.15	1.11	6 0	대 이상
												직	업
1.03	1.05	1.29	1.07	1.41	1.20	1.09	1.33	1.18	1.05	1.12	1.17	전 문 관 리	
1.13	1.12	1.15	1.18	1.18	1.18	1.13	1.19	1.19	1.24	1.08	1.08	사 무	
1.13	1.05	1.16	1.08	1.27	1.08	1.07	1.20	1.08	1.04	1.09	1.11	서 비 스 판 매	
1.00	1.06	1.15	1.22	1.08	1.17	1.42	1.22	1.03	1.33	1.07	1.07	능 어 업	
1.14	1.06	1.01	1.15	1.06	1.07	1.11	1.30	1.09	1.27	1.04	1.04	기 능 노 무	
												개 인 소 득	
1.21	1.09	1.07	1.14	1.12	1.13	1.14	1.22	1.10	1.26	1.28	1.15	5 0 만 원 미 만	
1.06	1.06	1.17	1.18	1.16	1.10	1.15	1.23	1.11	1.23	1.18	1.10	50만 ~ 100만원 미만	
1.12	1.11	1.22	1.12	1.24	1.07	1.33	1.14	1.11	1.31	1.11	1.09	100만 ~ 200만원 미만	
1.17	1.07	1.09	1.21	1.19	1.17	1.16	1.21	1.07	1.15	1.15	1.08	200만 ~ 300만원 미만	
1.18	1.13	1.22	1.27	1.10	1.14	1.14	1.20	1.19	1.30	1.07	1.09	300만 ~ 400만원 미만	
1.05	1.25	1.36	1.08	1.26	1.20	1.15	1.15	1.11	1.07	1.10	1.09	400만 ~ 500만원 미만	
1.47	1.00	1.10	1.10	1.06	1.11	1.10	1.32	1.21	1.66	2.06	1.29	500만 ~ 600만원 미만	
1.02	1.15	1.00	1.18	1.24	1.30	1.08	1.32	1.39	1.15	1.00	1.00	6 0 0 만 원 이 상	
												학 력	
1.04	1.02	1.08	1.17	1.06	1.14	1.14	1.22	1.04	1.30	1.09	1.07	초 졸 이 하	
1.04	1.27	1.20	1.15	1.12	1.06	1.35	1.27	1.07	1.22	1.03	1.07	중 학 교 ( 재 / 졸 )	
1.20	1.09	1.13	1.13	1.12	1.07	1.15	1.17	1.07	1.28	1.40	1.12	고 등 학 교 ( 재 / 졸 )	
1.06	1.04	1.11	1.19	1.16	1.34	1.15	1.21	1.21	1.18	1.03	1.03	전 문 대 ( 재 / 졸 )	
1.20	1.09	1.14	1.12	1.24	1.14	1.14	1.22	1.17	1.25	1.25	1.20	대 학 교 ( 재 / 졸 )	
1.46	1.31	1.10	1.36	1.15	1.15	1.09	1.26	1.15	1.17	1.07	1.07	대 학 원 ( 재 / 졸 )	

## 16-2. 월별 여행 경험자 1인 평균 국내 관광여행 횟수 - 숙박여행

단위 : 회/인

구 분	1월	2월	3월	4월	5월	6월	7월	8월	9월	10월	11월	12월
<b>전 체</b>	1.04	1.05	1.02	1.03	1.06	1.04	1.06	1.06	1.03	1.06	1.03	1.05
<b>성 별</b>												
남 자	1.04	1.05	1.02	1.05	1.05	1.04	1.06	1.06	1.03	1.07	1.05	1.07
여 자	1.03	1.06	1.02	1.01	1.06	1.04	1.06	1.07	1.04	1.05	1.02	1.04
<b>연 령</b>												
15 ~ 19 세	1.00	1.02	1.00	1.03	1.00	1.00	1.03	1.03	1.08	1.00	1.14	1.06
20 대	1.06	1.10	1.10	1.00	1.00	1.05	1.08	1.07	1.00	1.22	1.00	1.00
30 대	1.05	1.00	1.00	1.03	1.08	1.09	1.05	1.08	1.02	1.05	1.02	1.08
40 대	1.06	1.12	1.04	1.02	1.11	1.00	1.07	1.05	1.06	1.05	1.02	1.04
50 대	1.02	1.02	1.05	1.01	1.00	1.03	1.06	1.08	1.00	1.08	1.00	1.07
60 대 이상	1.01	1.06	1.01	1.05	1.05	1.05	1.06	1.04	1.03	1.06	1.06	1.04
<b>직 업</b>												
전 문 관 리	1.06	1.00	1.00	1.00	1.00	1.00	1.11	1.20	1.00	1.00	1.25	1.19
사 무	1.06	1.09	1.05	1.03	1.08	1.05	1.03	1.06	1.02	1.13	1.01	1.08
서 비 스 판 매	1.06	1.01	1.05	1.03	1.10	1.04	1.06	1.06	1.08	1.02	1.00	1.06
능 어 업	1.00	1.00	1.00	1.02	1.00	1.26	1.16	1.07	1.00	1.11	1.08	1.07
기 능 노 무	1.00	1.04	1.00	1.00	1.00	1.00	1.11	1.02	1.02	1.07	1.00	1.00
<b>개 인 소 득</b>												
50만 원 미만	1.01	1.04	1.00	1.03	1.06	1.05	1.06	1.07	1.05	1.04	1.05	1.06
50만 ~ 100만원 미만	1.00	1.07	1.00	1.02	1.00	1.00	1.01	1.05	1.05	1.11	1.03	1.00
100만 ~ 200만원 미만	1.06	1.03	1.05	1.02	1.03	1.03	1.14	1.06	1.01	1.06	1.03	1.06
200만 ~ 300만원 미만	1.11	1.02	1.05	1.03	1.04	1.02	1.07	1.07	1.01	1.07	1.07	1.06
300만 ~ 400만원 미만	1.07	1.05	1.00	1.15	1.02	1.06	1.04	1.02	1.04	1.13	1.00	1.00
400만 ~ 500만원 미만	1.00	1.21	1.00	1.00	1.12	1.09	1.03	1.05	1.00	1.00	1.00	1.09
500만 ~ 600만원 미만	1.14	1.00	1.20	1.00	1.04	1.00	1.07	1.05	1.03	1.12	1.00	1.20
600만 원 이상	1.04	1.10	1.00	1.00	1.15	1.00	1.01	1.04	1.10	1.15	1.00	1.00
<b>학 력</b>												
초 졸 이 하	1.00	1.00	1.00	1.03	1.04	1.04	1.08	1.04	1.00	1.11	1.14	1.07
중 학교 (재/졸)	1.00	1.08	1.00	1.00	1.05	1.00	1.09	1.07	1.06	1.00	1.00	1.04
고 등 학교 (재/졸)	1.02	1.05	1.02	1.05	1.03	1.03	1.07	1.05	1.04	1.06	1.06	1.01
전 문 대 (재/졸)	1.03	1.03	1.08	1.00	1.02	1.04	1.03	1.09	1.02	1.08	1.00	1.02
대 학교 (재/졸)	1.05	1.04	1.00	1.03	1.09	1.07	1.06	1.05	1.04	1.07	1.00	1.10
대 학 원 (재/졸)	1.11	1.17	1.09	1.00	1.07	1.00	1.05	1.14	1.00	1.00	1.12	1.15

16-3. 월별 여행 경험자 1인 평균 국내 관광여행 횟수 - 당일여행

단위 : 회/인

1월	2월	3월	4월	5월	6월	7월	8월	9월	10월	11월	12월	구	분
1.29	1.11	1.17	1.18	1.15	1.15	1.20	1.27	1.13	1.32	1.30	1.15	전	체
												성	별
1.20	1.11	1.19	1.17	1.14	1.15	1.25	1.24	1.13	1.31	1.25	1.11	남	자
1.38	1.10	1.15	1.18	1.17	1.14	1.17	1.30	1.13	1.33	1.33	1.20	여	자
												연	령
1.64	1.10	1.00	1.00	1.00	1.00	1.11	1.32	1.00	1.00	1.43	1.24	1 5 ~ 1 9	세
1.00	1.00	1.09	1.08	1.24	1.02	1.09	1.17	1.31	1.18	1.20	1.03	2 0	대
1.11	1.14	1.12	1.12	1.25	1.29	1.11	1.35	1.15	1.13	1.03	1.06	3 0	대
1.44	1.08	1.21	1.22	1.14	1.21	1.19	1.28	1.12	1.59	1.86	1.21	4 0	대
1.30	1.08	1.14	1.31	1.24	1.11	1.33	1.15	1.17	1.25	1.06	1.12	5 0	대
1.02	1.16	1.19	1.13	1.08	1.12	1.30	1.25	1.08	1.44	1.12	1.12	6 0	대 이 상
												직	업
1.00	1.00	1.53	1.10	1.64	1.28	1.07	1.08	1.66	1.20	1.00	1.15	전 문 관 리	
1.17	1.09	1.18	1.22	1.19	1.23	1.17	1.26	1.23	1.24	1.08	1.00	사 무	
1.11	1.05	1.16	1.10	1.18	1.09	1.04	1.31	1.08	1.03	1.10	1.10	서 비 스 판 매	
1.00	1.07	1.16	1.21	1.04	1.13	1.37	1.23	1.02	1.31	1.07	1.06	능 어 업	
1.16	1.00	1.01	1.16	1.06	1.09	1.13	1.40	1.09	1.42	1.08	1.04	기 능 노 무	
												개 인 소 득	
1.42	1.07	1.13	1.16	1.13	1.11	1.15	1.29	1.07	1.33	1.38	1.23	5 0 만 원 미 만	
1.13	1.06	1.16	1.23	1.17	1.16	1.19	1.33	1.14	1.21	1.16	1.09	50만 ~ 100만원 미만	
1.11	1.16	1.22	1.10	1.17	1.05	1.38	1.12	1.14	1.43	1.11	1.08	100만 ~ 200만원 미만	
1.12	1.11	1.10	1.29	1.21	1.29	1.17	1.25	1.13	1.15	1.11	1.05	200만 ~ 300만원 미만	
1.13	1.00	1.26	1.18	1.16	1.15	1.28	1.38	1.29	1.34	1.00	1.16	300만 ~ 400만원 미만	
1.00	1.32	1.33	1.13	1.26	1.09	1.38	1.16	1.09	1.17	1.16	1.08	400만 ~ 500만원 미만	
1.94	1.00	1.00	1.16	1.08	1.04	1.17	1.32	1.14	1.95	2.61	1.21	500만 ~ 600만원 미만	
1.00	1.00	1.00	1.32	1.15	1.78	1.11	1.47	1.46	1.00	1.00	1.00	6 0 0 만 원 이 상	
												학	력
1.03	1.00	1.10	1.16	1.06	1.15	1.16	1.29	1.04	1.31	1.08	1.05	초 졸 이 하	
1.02	1.33	1.20	1.13	1.02	1.11	1.49	1.33	1.03	1.31	1.01	1.08	중 학 교 ( 재 / 졸 )	
1.39	1.09	1.20	1.17	1.14	1.05	1.21	1.20	1.06	1.33	1.53	1.19	고 등 학 교 ( 재 / 졸 )	
1.07	1.04	1.11	1.28	1.19	1.45	1.12	1.22	1.46	1.22	1.04	1.00	전 문 대 ( 재 / 졸 )	
1.32	1.09	1.22	1.14	1.29	1.14	1.14	1.35	1.13	1.38	1.38	1.30	대 학 교 ( 재 / 졸 )	
1.78	1.18	1.06	1.47	1.17	1.09	1.14	1.22	1.31	1.25	1.03	1.00	대 학 원 ( 재 / 졸 )	

## 17-1. 월별 여행 경험자 1인 평균 국내 기타여행 횟수

단위 : 회/인

구분	1월	2월	3월	4월	5월	6월	7월	8월	9월	10월	11월	12월
<b>전체</b>	1.17	1.15	1.26	1.23	1.31	1.33	1.22	1.24	1.13	1.43	1.33	1.43
<b>성별</b>												
남자	1.16	1.15	1.27	1.24	1.32	1.35	1.22	1.20	1.14	1.44	1.32	1.41
여자	1.19	1.15	1.24	1.21	1.30	1.32	1.22	1.28	1.13	1.43	1.35	1.46
<b>연령</b>												
15 ~ 19세	1.08	1.13	1.15	1.05	1.10	1.21	1.09	1.03	1.08	1.11	1.05	1.15
20대	1.19	1.09	1.21	1.25	1.68	1.44	1.22	1.33	1.07	1.66	1.42	1.41
30대	1.22	1.14	1.33	1.30	1.41	1.46	1.21	1.28	1.21	1.63	1.37	1.55
40대	1.13	1.17	1.24	1.24	1.32	1.26	1.24	1.27	1.14	1.37	1.24	1.46
50대	1.25	1.18	1.34	1.24	1.30	1.42	1.28	1.24	1.12	1.45	1.57	1.52
60대 이상	1.20	1.12	1.21	1.21	1.21	1.23	1.19	1.26	1.11	1.34	1.33	1.38
<b>직업</b>												
전문관리	1.00	1.15	1.26	1.48	1.16	1.25	1.69	1.00	1.00	1.00	1.00	1.11
사무	1.18	1.18	1.22	1.19	1.31	1.32	1.25	1.26	1.16	1.46	1.31	1.46
서비스판매	1.34	1.16	1.35	1.43	1.61	1.53	1.22	1.32	1.15	1.58	1.32	1.42
농어업	1.24	1.15	1.28	1.21	1.15	1.30	1.15	1.27	1.05	1.44	1.38	1.52
기능노무	1.09	1.10	1.22	1.33	1.41	1.32	1.20	1.20	1.14	1.30	1.35	1.51
<b>개인소득</b>												
50만원 미만	1.13	1.13	1.18	1.15	1.23	1.26	1.17	1.21	1.11	1.38	1.28	1.33
50만 ~ 100만원 미만	1.17	1.15	1.30	1.24	1.29	1.33	1.23	1.17	1.11	1.44	1.31	1.38
100만 ~ 200만원 미만	1.22	1.11	1.29	1.27	1.42	1.35	1.17	1.32	1.10	1.56	1.44	1.50
200만 ~ 300만원 미만	1.20	1.15	1.30	1.36	1.38	1.39	1.31	1.34	1.14	1.43	1.42	1.52
300만 ~ 400만원 미만	1.29	1.15	1.19	1.25	1.31	1.23	1.18	1.17	1.20	1.43	1.43	1.58
400만 ~ 500만원 미만	1.14	1.20	1.15	1.29	1.29	1.37	1.29	1.13	1.26	1.52	1.24	1.53
500만 ~ 600만원 미만	1.24	1.27	1.91	1.21	1.62	1.86	1.68	1.18	1.18	1.47	1.32	1.60
600만원 이상	1.00	1.21	1.25	1.11	1.43	1.36	1.12	1.48	1.13	1.25	1.20	1.51
<b>학력</b>												
초졸이하	1.17	1.11	1.17	1.10	1.17	1.13	1.09	1.24	1.07	1.28	1.32	1.37
중학교(재/졸)	1.19	1.13	1.30	1.27	1.28	1.43	1.22	1.19	1.13	1.51	1.42	1.35
고등학교(재/졸)	1.18	1.13	1.18	1.20	1.29	1.30	1.24	1.27	1.12	1.38	1.32	1.42
전문대(재/졸)	1.21	1.15	1.57	1.38	1.52	1.53	1.31	1.26	1.17	1.65	1.29	1.61
대학교(재/졸)	1.16	1.19	1.25	1.20	1.33	1.27	1.19	1.22	1.15	1.46	1.37	1.47
대학원(재/졸)	1.09	1.16	1.26	1.29	1.19	1.66	1.29	1.09	1.10	1.53	1.19	1.31

17-2. 월별 여행 경험자 1인 평균 국내 기타여행 횟수 - 숙박여행

단위 : 회/인

1월	2월	3월	4월	5월	6월	7월	8월	9월	10월	11월	12월	구	분
1.13	1.09	1.14	1.15	1.18	1.24	1.13	1.11	1.10	1.36	1.22	1.20	전	체
												성	별
1.10	1.09	1.12	1.11	1.17	1.25	1.16	1.07	1.11	1.38	1.20	1.17	남	자
1.15	1.07	1.16	1.19	1.18	1.22	1.11	1.15	1.10	1.34	1.24	1.22	여	자
												연	령
1.05	1.06	1.04	1.06	1.04	1.15	1.05	1.03	1.08	1.08	1.00	1.09	1 5 ~ 1 9	세
1.30	1.12	1.26	1.25	1.46	1.36	1.21	1.37	1.06	1.90	1.47	1.28	2 0	대
1.12	1.07	1.20	1.15	1.27	1.35	1.11	1.12	1.15	1.48	1.31	1.29	3 0	대
1.08	1.09	1.09	1.13	1.11	1.15	1.16	1.06	1.12	1.24	1.09	1.15	4 0	대
1.23	1.09	1.20	1.15	1.20	1.29	1.14	1.13	1.05	1.39	1.32	1.19	5 0	대
1.14	1.13	1.17	1.24	1.19	1.18	1.14	1.17	1.05	1.23	1.31	1.21	6 0	대 이 상
												직	업
1.00	1.07	1.30	1.39	1.00	1.26	3.00	1.00	1.00	1.00	1.00	1.00	전	문 관 리
1.07	1.10	1.09	1.06	1.16	1.21	1.10	1.09	1.12	1.33	1.20	1.16	사	무
1.30	1.09	1.19	1.25	1.37	1.41	1.23	1.17	1.13	1.46	1.19	1.11	서	비 스 판 매
1.16	1.16	1.10	1.12	1.12	1.11	1.00	1.14	1.03	1.29	1.26	1.14	농	어 업
1.00	1.08	1.05	1.09	1.18	1.18	1.14	1.04	1.08	1.30	1.28	1.36	기	능 노 무
												개	인 소 득
1.09	1.08	1.11	1.14	1.15	1.19	1.13	1.11	1.10	1.35	1.18	1.17	5 0	만 원 미 만
1.19	1.09	1.15	1.16	1.02	1.27	1.00	1.12	1.10	1.33	1.19	1.13	50	만 ~ 100
1.24	1.07	1.24	1.23	1.38	1.25	1.09	1.16	1.06	1.38	1.37	1.30	100	만 ~ 200
1.13	1.09	1.10	1.17	1.24	1.22	1.17	1.11	1.09	1.35	1.24	1.18	200	만 ~ 300
1.09	1.07	1.12	1.11	1.07	1.22	1.00	1.03	1.11	1.23	1.21	1.25	300	만 ~ 400
1.07	1.14	1.00	1.05	1.05	1.30	1.08	1.00	1.20	1.56	1.16	1.25	400	만 ~ 500
1.14	1.13	1.56	1.19	1.51	1.61	2.57	1.09	1.14	1.52	1.18	1.18	500	만 ~ 600
1.00	1.14	1.00	1.00	1.00	1.02	1.00	1.16	1.08	1.00	1.18	1.00	6 0 0	만 원 이 상
												학	력
1.10	1.10	1.10	1.07	1.15	1.09	1.00	1.13	1.04	1.27	1.21	1.21	초	졸 이 하
1.24	1.09	1.33	1.33	1.29	1.35	1.13	1.11	1.13	1.45	1.42	1.20	중	학 교 ( 재 / 졸 )
1.08	1.08	1.07	1.15	1.12	1.19	1.12	1.12	1.09	1.31	1.20	1.17	고	등 학 교 ( 재 / 졸 )
1.17	1.11	1.40	1.15	1.34	1.43	1.29	1.20	1.17	1.66	1.26	1.22	전	문 대 ( 재 / 졸 )
1.12	1.08	1.05	1.09	1.14	1.16	1.06	1.06	1.10	1.30	1.18	1.23	대	학 교 ( 재 / 졸 )
1.08	1.07	1.20	1.26	1.13	1.61	1.51	1.08	1.06	1.33	1.08	1.14	대	학 원 ( 재 / 졸 )

## 17-3. 월별 여행 경험자 1인 평균 국내 기타여행 횟수 - 당일여행

단위 : 회/인

구 분	1월	2월	3월	4월	5월	6월	7월	8월	9월	10월	11월	12월
<b>전 체</b>	1.12	1.11	1.24	1.17	1.22	1.22	1.21	1.23	1.10	1.34	1.29	1.41
<b>성 별</b>												
남 자	1.13	1.12	1.29	1.21	1.24	1.22	1.19	1.22	1.10	1.37	1.30	1.41
여 자	1.10	1.10	1.18	1.13	1.20	1.21	1.24	1.23	1.09	1.32	1.27	1.40
<b>연 령</b>												
15 ~ 19세	1.00	1.07	1.23	1.00	1.03	1.11	1.07	1.02	1.00	1.09	1.01	1.18
20대	1.04	1.01	1.10	1.14	1.13	1.07	1.05	1.08	1.05	1.13	1.21	1.24
30대	1.18	1.10	1.32	1.23	1.38	1.20	1.22	1.28	1.13	1.48	1.17	1.55
40대	1.11	1.16	1.30	1.17	1.18	1.20	1.25	1.28	1.04	1.29	1.25	1.40
50대	1.14	1.13	1.20	1.23	1.26	1.38	1.25	1.24	1.17	1.40	1.55	1.53
60대 이상	1.16	1.08	1.13	1.14	1.16	1.15	1.17	1.20	1.21	1.34	1.27	1.32
<b>직 업</b>												
전문 관리	1.00	1.23	1.00	1.63	1.21	1.00	1.00	1.00	1.00	1.00	1.00	1.09
사무	1.19	1.15	1.24	1.27	1.27	1.19	1.24	1.25	1.08	1.45	1.27	1.47
서비스 판매	1.13	1.06	1.35	1.27	1.42	1.20	1.11	1.26	1.08	1.42	1.21	1.45
농어업	1.18	1.14	1.21	1.21	1.08	1.27	1.17	1.24	1.05	1.35	1.37	1.47
기능노무	1.02	1.06	1.10	1.21	1.25	1.22	1.16	1.20	1.14	1.19	1.24	1.34
<b>개 인 소 득</b>												
50만원 미만	1.08	1.11	1.14	1.09	1.10	1.17	1.15	1.19	1.05	1.29	1.27	1.30
50만 ~ 100만원 미만	1.03	1.04	1.32	1.19	1.40	1.15	1.34	1.09	1.03	1.31	1.21	1.40
100만 ~ 200만원 미만	1.16	1.11	1.16	1.18	1.18	1.26	1.15	1.31	1.09	1.42	1.26	1.48
200만 ~ 300만원 미만	1.11	1.08	1.36	1.33	1.30	1.26	1.30	1.40	1.15	1.33	1.40	1.41
300만 ~ 400만원 미만	1.36	1.08	1.05	1.24	1.32	1.04	1.28	1.22	1.25	1.49	1.48	1.63
400만 ~ 500만원 미만	1.15	1.25	1.20	1.14	1.22	1.35	1.24	1.14	1.11	1.37	1.14	1.36
500만 ~ 600만원 미만	1.13	1.24	2.13	1.16	1.28	1.52	1.18	1.18	1.05	1.36	1.39	1.74
600만원 이상	1.00	1.13	1.34	1.20	1.60	1.36	1.18	1.16	1.00	1.25	1.21	1.56
<b>학 력</b>												
초졸 이하	1.12	1.02	1.06	1.11	1.14	1.10	1.13	1.21	1.16	1.22	1.30	1.28
중학교(재/졸)	1.08	1.09	1.14	1.09	1.06	1.29	1.14	1.14	1.05	1.38	1.22	1.36
고등학교(재/졸)	1.13	1.09	1.17	1.14	1.20	1.25	1.26	1.30	1.09	1.29	1.30	1.44
전문대(재/졸)	1.03	1.10	1.46	1.44	1.47	1.18	1.23	1.09	1.07	1.37	1.11	1.54
대학교(재/졸)	1.18	1.16	1.35	1.15	1.25	1.17	1.24	1.23	1.12	1.44	1.37	1.40
대학원(재/졸)	1.00	1.19	1.34	1.19	1.25	1.47	1.11	1.10	1.09	1.67	1.09	1.32



## IV. 여행 일수

---



## 1. 만 15세 이상 전국민 1인 평균 국내여행 일수

단위 : 일/인

구	분	국내여행			관광여행			기타여행		
		숙박여행	당일여행		숙박여행	당일여행		숙박여행	당일여행	
<b>전</b>	<b>체</b>	7.99	6.20	1.79	3.05	2.27	0.78	4.94	3.93	1.01
<b>성</b>	<b>별</b>									
남	자	7.80	6.04	1.76	2.97	2.26	0.71	4.83	3.78	1.05
여	자	8.18	6.36	1.82	3.13	2.28	0.85	5.05	4.08	0.97
<b>연</b>	<b>령</b>									
15	~ 19세	6.23	5.29	0.95	2.60	2.18	0.41	3.64	3.10	0.53
20	대	6.19	5.27	0.92	2.13	1.76	0.37	4.07	3.51	0.56
30	대	10.74	8.92	1.83	3.84	3.04	0.80	6.90	5.88	1.02
40	대	9.32	7.03	2.29	3.56	2.62	0.93	5.76	4.40	1.36
50	대	7.64	5.41	2.23	2.80	1.98	0.82	4.84	3.43	1.41
60	대 이상	6.44	4.59	1.85	2.72	1.68	1.04	3.72	2.90	0.82
<b>직</b>	<b>업</b>									
전	문 관 리	8.13	6.14	2.00	4.06	2.90	1.16	4.07	3.23	0.84
사	무	9.44	7.52	1.91	3.69	2.96	0.74	5.74	4.57	1.18
서	비 스 판 매	7.98	6.20	1.78	2.97	2.27	0.71	5.01	3.94	1.07
농	어 업	7.49	4.50	2.98	2.63	1.23	1.39	4.86	3.27	1.59
기	능 노 무	7.92	5.94	1.98	2.44	1.73	0.71	5.48	4.21	1.27
<b>개</b>	<b>인 소 득</b>									
50	만 원 미 만	7.03	5.60	1.43	2.81	2.12	0.69	4.22	3.48	0.75
50	만 ~ 100만 원 미만	7.61	5.41	2.20	2.59	1.72	0.87	5.02	3.69	1.32
100	만 ~ 200만 원 미만	7.89	5.96	1.93	2.70	1.86	0.84	5.19	4.10	1.09
200	만 ~ 300만 원 미만	8.31	6.41	1.90	3.04	2.32	0.72	5.27	4.08	1.18
300	만 ~ 400만 원 미만	10.47	8.23	2.24	3.78	2.92	0.87	6.68	5.31	1.37
400	만 ~ 500만 원 미만	11.58	9.24	2.34	4.73	3.78	0.95	6.85	5.46	1.39
500	만 ~ 600만 원 미만	12.51	9.31	3.20	4.93	3.51	1.41	7.58	5.79	1.79
600	만 원 이상	8.55	6.45	2.10	4.25	3.31	0.94	4.30	3.14	1.16
<b>학</b>	<b>력</b>									
초	졸 이 하	6.03	4.26	1.78	1.98	1.08	0.91	4.05	3.18	0.87
중	학 교 ( 재 / 졸 )	8.03	6.16	1.86	2.89	2.00	0.89	5.14	4.16	0.97
고	등 학 교 ( 재 / 졸 )	7.07	5.41	1.66	2.71	2.04	0.67	4.36	3.37	0.99
전	문 대 ( 재 / 졸 )	10.08	8.14	1.94	3.56	2.75	0.80	6.52	5.38	1.14
대	학 교 ( 재 / 졸 )	9.22	7.35	1.87	3.70	2.89	0.81	5.52	4.46	1.06
대	학 원 ( 재 / 졸 )	9.54	7.53	2.02	4.42	3.43	0.99	5.13	4.10	1.03

## 2-1. 만 15세 이상 전국민 1인 국내여행 일수 분포

단위 : %

0일	1~2일	3~5일	6~10일	11~15일	16~20일	21~25일	26~30일	31일 이상	구	분
27.2	10.1	16.6	19.2	11.6	6.8	3.5	1.7	3.3	전	체
									성	별
27.6	9.6	17.0	18.6	11.7	6.8	3.9	1.5	3.1	남	자
26.9	10.7	16.1	19.9	11.4	6.8	3.0	1.8	3.4	여	자
									연	령
29.1	8.7	20.3	20.7	11.3	5.3	2.0	1.0	1.5	15	~ 19세
40.2	10.1	20.1	14.7	6.6	2.8	1.4	1.3	2.8	20	대
21.4	8.3	13.4	19.9	12.7	9.1	6.3	2.8	6.1	30	대
19.8	8.2	14.5	21.0	15.6	10.0	5.1	2.5	3.4	40	대
28.7	10.3	17.2	20.1	11.2	6.0	2.7	1.4	2.5	50	대
33.2	15.5	16.7	16.3	8.4	4.4	1.9	0.8	2.9	60	대 이상
									직	업
24.9	7.2	11.5	21.8	19.7	8.7	4.5	-	1.6	전	문 관 리
21.4	7.6	16.7	19.3	14.3	8.9	5.5	2.5	3.8	사	무
25.7	12.9	14.0	18.9	12.8	8.4	2.8	1.6	2.8	서	비 스 판 매
21.3	18.0	18.7	21.0	8.6	5.1	2.7	0.9	3.7	농	어 업
26.8	7.9	18.2	21.4	10.5	5.2	3.9	2.3	3.7	기	능 노 무
									개	인 소 득
30.8	10.5	17.4	18.7	10.5	5.3	2.7	1.1	3.0	50	만 원 미 만
26.5	12.3	17.4	20.5	9.8	6.1	1.9	2.5	2.9	50	만 ~ 100만원 미만
30.1	10.3	17.1	17.9	11.3	5.7	3.7	1.8	2.1	100	만 ~ 200만원 미만
25.7	9.3	18.0	19.3	10.2	7.6	3.7	2.3	3.8	200	만 ~ 300만원 미만
18.8	7.0	14.6	19.0	15.6	12.7	6.1	2.4	3.7	300	만 ~ 400만원 미만
12.7	10.2	10.5	23.6	15.8	11.2	6.6	2.8	6.5	400	만 ~ 500만원 미만
9.3	5.9	10.5	25.4	20.3	11.3	6.3	3.3	7.5	500	만 ~ 600만원 미만
20.8	12.6	9.9	18.3	20.1	11.7	5.0	-	1.6	600	만 원 이 상
									학	력
34.1	15.9	17.9	16.6	6.0	3.7	2.1	0.9	2.9	초	졸 이 하
28.6	11.1	17.1	18.9	11.8	4.9	4.7	0.7	2.1	중	학 교 ( 재 / 졸 )
28.4	10.5	17.7	20.6	11.1	5.1	2.4	1.6	2.7	고	등 학 교 ( 재 / 졸 )
20.5	5.1	17.8	22.1	16.7	6.2	4.0	3.3	4.3	전	문 대 ( 재 / 졸 )
25.2	9.1	14.5	16.9	11.9	11.2	5.1	1.7	4.4	대	학 교 ( 재 / 졸 )
22.1	6.9	10.7	22.7	18.1	9.7	3.2	3.4	3.3	대	학 원 ( 재 / 졸 )

## 2-2. 만 15세 이상 전국민 1인 국내여행 일수 분포 - 숙박여행

단위 : %

구분	0일	1~2일	3~5일	6~10일	11~15일	16~20일	21~25일	26~30일	31일 이상
<b>전체</b>	38.7	9.2	15.2	16.8	9.7	5.1	2.1	1.0	2.1
<b>성별</b>									
남자	38.9	9.4	15.1	15.6	10.5	5.3	2.5	0.8	1.9
여자	38.5	8.9	15.3	18.0	9.0	4.9	1.7	1.3	2.4
<b>연령</b>									
15 ~ 19세	36.6	8.1	20.1	17.3	9.7	4.7	1.6	0.8	1.1
20대	47.5	9.0	19.0	13.4	4.9	1.5	1.4	0.8	2.4
30대	28.7	7.6	13.1	19.2	11.7	9.5	3.7	1.5	4.9
40대	30.0	9.1	13.1	19.8	15.4	6.8	3.1	1.5	1.2
50대	41.8	10.6	16.8	16.8	7.7	3.0	1.1	0.8	1.3
60대 이상	54.0	10.3	12.1	11.8	5.0	2.8	1.0	0.5	2.3
<b>직업</b>									
전문관리	31.9	9.4	15.6	17.0	20.7	3.3	0.4	-	1.6
사무	29.3	8.4	15.0	19.7	13.4	7.2	3.7	1.2	2.1
서비스판매	36.4	10.2	14.6	18.8	9.5	5.7	1.6	0.8	2.3
농어업	54.5	11.2	12.9	10.2	4.7	1.8	1.5	0.6	2.5
기능노무	39.7	9.2	15.2	17.1	7.2	5.0	2.0	2.2	2.5
<b>개인소득</b>									
50만원 미만	41.6	9.1	16.1	15.6	8.8	4.2	1.6	0.8	2.2
50만원 ~ 100만원 미만	45.4	8.7	13.7	16.8	7.1	3.1	1.3	1.2	2.8
100만원 ~ 200만원 미만	44.4	8.5	15.5	16.1	6.8	4.2	2.1	1.1	1.4
200만원 ~ 300만원 미만	36.0	10.0	15.5	16.4	10.1	5.8	2.4	1.3	2.5
300만원 ~ 400만원 미만	27.1	9.2	13.6	20.3	12.1	9.1	5.3	1.0	2.4
400만원 ~ 500만원 미만	20.4	8.5	11.9	21.9	18.9	9.0	3.9	2.8	2.7
500만원 ~ 600만원 미만	16.3	11.9	13.0	23.4	14.7	13.9	2.0	2.1	2.8
600만원 이상	30.6	8.4	10.6	20.6	24.3	3.6	1.4	0.5	-
<b>학력</b>									
초졸 이하	57.3	10.2	12.0	10.0	3.5	2.6	1.2	0.6	2.6
중학교(재/졸)	44.4	10.7	12.5	15.1	8.9	4.0	2.2	0.7	1.5
고등학교(재/졸)	39.2	9.9	17.2	16.9	8.6	4.2	1.4	1.0	1.6
전문대(재/졸)	28.4	6.4	16.0	24.3	12.4	3.9	3.0	2.1	3.5
대학교(재/졸)	33.0	8.4	14.4	16.5	13.0	7.9	3.1	1.1	2.6
대학원(재/졸)	27.4	7.2	14.3	23.2	13.1	9.4	3.1	0.7	1.6

## 2-3. 만 15세 이상 전국민 1인 국내여행 일수 분포 - 당일여행

단위 : %

0일	1~2일	3~5일	6~10일	11~15일	16~20일	21~25일	26~30일	31일 이상	구	분
52.9	24.6	13.0	6.9	1.8	0.4	0.1	0.2	0.2	전	체
									성	별
53.5	24.1	13.0	6.7	1.8	0.5	0.1	0.1	0.2	남	자
52.3	25.0	13.0	7.1	1.7	0.4	0.1	0.3	0.1	여	자
									연	령
61.0	28.1	6.9	3.8	0.1	-	-	-	-	15 ~ 19	세
64.4	22.7	9.4	2.9	0.6	-	-	-	-	20	대
51.7	23.6	16.0	5.9	1.8	0.5	0.2	0.2	0.2	30	대
49.0	23.2	14.8	9.0	2.2	0.7	0.2	0.6	0.4	40	대
49.7	22.8	13.7	9.4	3.3	0.6	0.1	-	0.3	50	대
49.5	26.4	14.3	7.2	1.8	0.5	0.1	0.1	0.1	60	대 이상
									직	업
58.6	14.5	12.8	10.4	2.7	1.0	-	-	-	전	문 관 리
52.1	22.0	15.1	7.9	1.9	0.6	0.2	0.2	0.1	사	무
51.8	24.6	13.5	8.3	1.3	0.3	-	-	0.3	서	비 스 판 매
30.4	30.0	20.2	14.7	3.5	0.9	0.2	-	0.1	농	어 업
45.7	27.6	16.4	6.6	2.8	0.9	-	-	-	기	능 노 무
									개	인 소 득
56.9	25.4	10.9	5.1	1.2	0.1	0.1	0.3	0.0	50	만 원 미 만
44.9	26.5	15.9	9.6	1.6	1.0	0.1	-	0.4	50	만 ~ 100만 원 미 만
52.8	21.3	14.3	8.5	2.4	0.3	-	0.3	0.1	100	만 ~ 200만 원 미 만
49.8	26.4	13.9	7.0	1.9	0.6	0.2	-	0.2	200	만 ~ 300만 원 미 만
50.7	22.2	12.4	9.9	3.6	0.7	0.5	-	-	300	만 ~ 400만 원 미 만
43.3	26.0	19.4	7.1	2.0	1.1	0.6	-	0.5	400	만 ~ 500만 원 미 만
42.7	20.8	19.2	11.9	1.6	1.3	-	-	2.6	500	만 ~ 600만 원 미 만
52.9	20.4	15.3	6.6	3.7	1.0	-	-	-	600	만 원 이 상
									학	력
46.3	29.6	15.1	7.2	1.1	0.5	0.1	-	0.1	초	졸 이 하
49.9	26.3	14.0	6.7	2.3	0.5	-	-	0.2	중	학 교 ( 재 / 졸 )
56.1	24.4	10.3	6.6	1.7	0.2	0.2	0.4	0.1	고	등 학 교 ( 재 / 졸 )
45.5	30.0	14.8	5.7	3.5	0.2	-	-	0.3	전	문 대 ( 재 / 졸 )
54.4	21.2	14.7	6.9	1.6	0.7	0.1	0.1	0.4	대	학 교 ( 재 / 졸 )
54.7	16.9	15.2	11.4	0.2	1.6	-	-	-	대	학 원 ( 재 / 졸 )

## 3-1. 만 15세 이상 전국민 1인 국내 관광여행 일수 분포

단위 : %

구 분	0일	1~2일	3~5일	6~10일	11~15일	16~20일	21~25일	26~30일	31일 이상
<b>전 체</b>	40.3	17.8	22.1	14.4	4.0	0.9	0.2	0.1	0.2
<b>성 별</b>									
남 자	41.7	17.7	21.8	13.6	3.8	0.8	0.2	0.1	0.3
여 자	38.8	17.8	22.4	15.3	4.2	1.0	0.2	0.1	0.2
<b>연 령</b>									
15 ~ 19 세	43.7	15.2	25.6	12.1	3.1	-	-	-	0.3
20 대	53.3	16.7	18.3	10.0	0.9	0.0	-	0.3	0.4
30 대	33.8	14.3	24.6	19.3	6.0	1.3	0.3	0.3	0.1
40 대	32.7	19.1	24.3	16.3	5.6	1.5	0.3	0.1	0.1
50 대	44.5	17.5	19.7	13.9	3.2	0.5	0.3	0.2	0.3
60 대 이상	42.8	22.6	17.6	12.2	3.1	1.4	0.1	-	0.2
<b>직 업</b>									
전 문 관 리	35.5	16.4	13.9	24.7	8.5	-	1.1	-	-
사 무	34.0	15.8	24.7	17.4	6.5	0.7	0.3	0.4	0.1
서 비 스 판 매	39.4	20.5	18.4	17.2	3.5	0.5	0.2	0.0	0.2
능 어 업	30.9	29.3	25.2	11.9	2.3	0.2	0.1	-	-
기 능 노 무	44.0	16.9	26.7	8.9	2.6	0.6	0.3	-	-
<b>개 인 소 득</b>									
50 만 원 미 만	43.5	17.3	21.7	12.8	3.3	0.9	0.1	0.1	0.3
50만 ~ 100만원 미만	42.2	20.4	22.2	10.5	3.9	0.5	0.1	0.2	-
100만 ~ 200만원 미만	45.7	17.5	20.2	12.1	3.5	0.6	0.1	0.0	0.2
200만 ~ 300만원 미만	38.8	17.4	22.7	16.1	3.9	0.8	0.2	-	0.1
300만 ~ 400만원 미만	31.0	18.7	26.9	16.2	4.4	1.4	0.5	0.5	0.4
400만 ~ 500만원 미만	21.2	16.6	25.8	26.2	6.9	1.6	1.3	0.4	-
500만 ~ 600만원 미만	22.3	16.3	22.2	26.3	9.8	2.6	-	-	0.6
600 만 원 이상	24.4	24.5	16.1	25.2	9.4	-	0.3	-	-
<b>학 력</b>									
초 졸 이 하	46.0	24.9	17.8	9.6	1.4	0.2	0.1	-	-
중 학 교 ( 재 / 졸 )	43.0	16.9	20.3	15.9	2.2	1.2	0.3	-	0.1
고 등 학 교 ( 재 / 졸 )	43.5	17.3	22.9	11.8	3.2	0.9	0.1	-	0.3
전 문 대 ( 재 / 졸 )	35.3	17.1	24.6	16.9	4.0	0.7	0.5	0.6	0.3
대 학 교 ( 재 / 졸 )	34.8	16.5	22.8	18.1	6.1	1.1	0.1	0.2	0.3
대 학 원 ( 재 / 졸 )	31.1	14.4	21.0	20.6	10.3	1.5	0.4	0.6	-

## 3-2. 만 15세 이상 전국민 1인 국내 관광여행 일수 분포 - 숙박여행

단위 : %

0일	1~2일	3~5일	6~10일	11~15일	16~20일	21~25일	26~30일	31일 이상	구	분
53.5	12.6	19.6	11.4	2.2	0.3	0.1	0.1	0.2	전	체
									성	별
54.2	13.3	18.7	10.8	2.2	0.4	0.1	0.1	0.2	남	자
52.9	11.8	20.5	12.0	2.2	0.2	0.1	0.1	0.1	여	자
									연	령
53.7	9.0	24.7	10.6	1.7	-	-	-	0.3	15 ~ 19	세
61.0	12.9	17.2	7.6	0.5	0.1	-	0.4	0.2	20	대
42.2	14.9	21.9	16.4	3.6	0.4	0.4	-	0.1	30	대
45.4	16.1	21.7	12.6	3.6	0.4	0.1	-	-	40	대
58.8	11.9	17.0	10.8	0.9	0.2	-	0.2	0.3	50	대
66.0	9.8	13.9	7.8	1.7	0.6	0.1	-	0.1	60	대 이상
									직	업
42.5	22.3	14.8	13.0	6.9	-	0.4	-	-	전	문 관 리
43.5	14.0	21.8	16.2	3.5	0.5	0.3	-	0.1	사	무
51.3	15.3	19.9	11.2	1.8	0.1	0.2	-	0.2	서	비 스 판 매
67.9	10.2	15.6	6.0	0.1	0.1	-	-	-	농	어 업
58.5	13.1	19.7	7.1	1.3	0.3	-	-	-	기	능 노 무
									개	인 소 득
56.6	10.7	19.9	10.0	2.1	0.2	0.1	0.1	0.2	50	만 원 미 만
61.6	11.1	18.1	7.3	1.7	0.1	0.1	-	-	50	만 ~ 100만 원 미 만
61.4	10.8	17.4	8.1	1.7	0.2	0.1	-	0.2	100	만 ~ 200만 원 미 만
50.0	15.8	18.9	12.7	2.1	0.3	0.1	-	0.1	200	만 ~ 300만 원 미 만
40.6	18.1	23.1	14.2	2.4	1.1	0.4	-	-	300	만 ~ 400만 원 미 만
32.1	16.3	20.8	23.8	5.5	1.4	-	-	-	400	만 ~ 500만 원 미 만
30.2	19.4	25.2	22.7	2.0	-	-	-	0.6	500	만 ~ 600만 원 미 만
38.6	17.3	17.4	22.0	4.4	-	0.3	-	-	600	만 원 이 상
									학	력
72.7	8.6	13.4	4.7	0.3	0.2	-	-	-	초	졸 이 하
58.8	10.4	16.8	12.1	1.4	0.3	0.1	-	-	중	학 교 ( 재 / 졸 )
56.5	11.6	20.0	9.5	1.7	0.4	0.0	-	0.2	고	등 학 교 ( 재 / 졸 )
44.4	16.1	23.4	13.0	1.8	0.4	0.2	0.6	0.2	전	문 대 ( 재 / 졸 )
44.2	14.7	21.5	15.0	3.9	0.2	0.1	-	0.3	대	학 교 ( 재 / 졸 )
38.8	16.2	19.5	19.6	5.1	-	0.8	-	-	대	학 원 ( 재 / 졸 )

## 3-3. 만 15세 이상 전국민 1인 국내 관광여행 일수 분포 - 당일여행

단위 : %

구 분	0일	1~2일	3~5일	6~10일	11~15일	16~20일	21~25일	26~30일	31일 이상
<b>전 체</b>	68.0	22.8	6.6	2.0	0.3	0.3	0.0	-	-
<b>성 별</b>									
남 자	69.7	21.5	6.6	1.5	0.4	0.2	-	-	-
여 자	66.3	24.0	6.6	2.5	0.2	0.3	0.0	-	-
<b>연 령</b>									
15 ~ 19 세	76.4	19.7	2.7	1.2	-	-	-	-	-
20 대	79.3	17.8	2.1	0.8	-	-	-	-	-
30 대	66.3	23.3	8.1	1.9	0.5	-	-	-	-
40 대	66.4	22.7	8.1	1.4	0.3	1.0	0.1	-	-
50 대	68.8	20.3	7.9	2.7	0.3	0.0	-	-	-
60 대 이상	58.5	29.7	7.6	3.5	0.7	0.1	-	-	-
<b>직 업</b>									
전 문 관 리	67.7	17.8	7.8	5.6	1.0	-	-	-	-
사 무	69.6	20.5	7.0	2.5	0.3	0.0	-	-	-
서 비 스 판 매	67.5	22.7	8.4	1.2	0.1	-	-	-	-
능 어 업	41.9	39.0	15.9	2.5	0.7	-	-	-	-
기 능 노 무	67.4	24.6	6.9	0.6	0.5	-	-	-	-
<b>개 인 소 득</b>									
50만 원 미만	70.4	22.3	4.9	2.0	0.1	0.3	-	-	-
50만 ~ 100만원 미만	62.7	27.8	7.0	1.8	0.5	0.2	-	-	-
100만 ~ 200만원 미만	66.2	22.1	9.3	1.9	0.5	-	-	-	-
200만 ~ 300만원 미만	67.8	23.5	7.1	1.4	0.1	0.1	-	-	-
300만 ~ 400만원 미만	71.8	17.2	7.2	3.0	0.5	-	0.3	-	-
400만 ~ 500만원 미만	59.8	29.6	7.4	1.9	1.3	-	-	-	-
500만 ~ 600만원 미만	58.7	23.1	11.9	3.7	-	2.6	-	-	-
600만 원 이상	66.5	19.0	11.6	1.1	1.8	-	-	-	-
<b>학 력</b>									
초 졸 이 하	57.4	32.9	7.2	2.3	0.3	-	-	-	-
중 학 교 ( 재 / 졸 )	64.7	25.2	6.8	2.6	0.6	0.1	-	-	-
고 등 학 교 ( 재 / 졸 )	71.6	20.9	5.4	1.6	0.0	0.4	0.1	-	-
전 문 대 ( 재 / 졸 )	64.6	26.6	6.2	1.9	0.4	0.2	-	-	-
대 학 교 ( 재 / 졸 )	69.8	19.9	7.5	2.0	0.6	0.3	-	-	-
대 학 원 ( 재 / 졸 )	67.3	16.8	11.2	4.5	0.2	-	-	-	-



## 4-1. 만 15세 이상 전국민 1인 국내 기타여행 일수 분포

단위 : %

0일	1~2일	3~5일	6~10일	11~15일	16~20일	21~25일	26~30일	31일 이상	구	분
50.5	6.4	13.5	14.5	7.5	3.3	1.5	0.8	1.8	전	체
									성	별
49.3	6.0	14.7	14.3	8.4	3.4	1.6	0.7	1.6	남	자
51.8	6.9	12.2	14.7	6.6	3.3	1.5	1.0	2.0	여	자
									연	령
52.2	5.8	16.5	14.7	6.6	1.8	1.1	0.8	0.5	15	~ 19세
64.1	4.7	13.8	9.0	3.6	1.4	0.5	0.4	2.4	20	대
42.9	4.0	12.6	17.1	10.8	5.1	2.7	1.1	3.8	30	대
40.4	6.8	12.6	19.0	10.8	6.1	2.0	1.2	1.1	40	대
51.0	6.7	14.7	15.1	7.0	2.1	1.4	0.5	1.6	50	대
62.3	9.5	11.3	8.2	3.2	1.8	0.9	0.7	2.2	60	대 이상
									직	업
47.6	5.4	18.1	19.0	6.5	1.8	-	-	1.6	전	문 관 리
44.2	5.6	11.8	18.5	10.1	4.7	2.3	1.0	1.8	사	무
49.0	7.7	12.9	13.3	9.8	3.6	1.2	0.6	1.9	서	비 스 판 매
48.6	12.0	14.1	13.6	4.2	2.8	1.1	1.0	2.6	농	어 업
44.4	6.4	16.6	15.3	8.1	2.8	2.6	0.8	3.0	기	능 노 무
									개	인 소 득
55.2	6.2	13.8	13.0	5.8	2.3	1.3	0.7	1.7	50	만 원 미 만
46.9	9.7	14.5	14.3	6.8	3.5	0.9	1.2	2.1	50	만 ~ 100만원 미만
50.6	6.4	14.8	14.6	6.4	2.7	1.8	1.1	1.5	100	만 ~ 200만원 미만
48.9	6.0	12.9	14.9	9.5	3.0	1.8	0.4	2.6	200	만 ~ 300만원 미만
40.0	4.3	12.0	19.5	11.8	7.7	1.8	0.7	2.1	300	만 ~ 400만원 미만
37.8	7.9	11.3	17.5	11.4	7.1	2.0	2.3	2.7	400	만 ~ 500만원 미만
32.8	5.8	12.0	21.3	12.2	9.1	4.6	0.9	1.4	500	만 ~ 600만원 미만
51.0	7.0	7.7	15.9	14.5	3.3	-	0.5	-	600	만 원 이 상
									학	력
60.0	10.1	10.4	9.1	3.4	2.3	1.4	0.8	2.4	초	졸 이 하
51.7	6.9	16.2	12.9	7.1	2.0	1.0	0.6	1.6	중	학 교 ( 재 / 졸 )
51.1	7.3	13.5	15.6	6.6	2.4	1.2	0.8	1.4	고	등 학 교 ( 재 / 졸 )
42.2	4.9	15.4	16.6	10.6	3.9	2.7	1.0	2.7	전	문 대 ( 재 / 졸 )
48.6	4.3	13.0	14.8	9.0	5.5	1.7	1.0	2.2	대	학 교 ( 재 / 졸 )
47.3	4.7	12.8	16.2	11.0	4.1	2.3	0.6	1.0	대	학 원 ( 재 / 졸 )

## 4-2. 만 15세 이상 전국민 1인 국내 기타여행 일수 분포 - 숙박여행

단위 : %

구 분	0일	1~2일	3~5일	6~10일	11~15일	16~20일	21~25일	26~30일	31일 이상
<b>전 체</b>	61.6	5.3	8.6	12.7	6.3	2.4	0.9	0.6	1.5
<b>성 별</b>									
남 자	60.8	4.9	9.3	12.8	6.8	2.6	1.0	0.5	1.3
여 자	62.3	5.7	7.9	12.7	5.8	2.2	0.9	0.8	1.7
<b>연 령</b>									
15 ~ 19 세	60.2	6.3	11.2	12.6	5.8	1.9	1.1	0.6	0.4
20 대	70.7	5.2	9.1	8.2	3.1	0.5	0.5	0.2	2.3
30 대	49.7	4.3	8.6	18.0	9.8	3.5	2.2	0.7	3.1
40 대	53.2	5.0	8.9	16.7	10.2	3.4	1.0	0.8	0.9
50 대	65.3	6.4	8.9	11.4	4.2	2.1	0.4	0.4	0.9
60 대 이상	77.0	4.7	5.3	6.3	2.1	1.8	0.3	0.8	1.8
<b>직 업</b>									
전 문 관 리	54.3	9.0	13.8	14.9	5.4	1.0	-	-	1.6
사 무	53.6	4.7	9.3	17.4	9.0	2.9	1.0	0.9	1.3
서 비 스 판 매	59.8	5.1	9.3	13.2	7.2	2.4	1.2	0.2	1.7
능 어 업	76.4	2.8	4.5	8.4	2.2	2.0	0.4	0.8	2.3
기 능 노 무	58.2	6.4	8.6	12.3	6.4	3.9	1.3	0.7	2.1
<b>개 인 소 득</b>									
50 만 원 미 만	64.6	5.7	8.7	11.4	4.9	2.0	0.7	0.6	1.5
50만 ~ 100만원 미만	64.7	5.9	7.4	11.1	4.7	2.7	0.9	0.9	1.8
100만 ~ 200만원 미만	64.1	4.8	9.6	10.7	5.9	1.8	1.4	0.9	0.9
200만 ~ 300만원 미만	59.2	5.3	8.5	13.8	7.8	1.8	1.1	0.5	2.0
300만 ~ 400만원 미만	50.4	3.0	10.5	18.3	9.1	5.1	1.2	0.8	1.6
400만 ~ 500만원 미만	47.8	4.5	8.6	19.9	10.3	5.1	1.6	0.6	1.6
500만 ~ 600만원 미만	48.3	5.8	4.5	18.7	14.5	6.0	0.8	-	1.4
600 만 원 이상	61.2	5.5	4.2	17.0	10.4	1.1	-	0.5	-
<b>학 력</b>									
초 졸 이 하	75.2	5.6	4.2	6.9	2.2	2.3	0.6	0.7	2.3
중 학 교 ( 재 / 졸 )	66.8	5.9	7.0	9.8	6.4	1.9	0.5	0.8	1.0
고 등 학 교 ( 재 / 졸 )	63.0	5.4	9.2	12.9	5.4	1.6	0.8	0.6	1.2
전 문 대 ( 재 / 졸 )	51.0	5.1	10.0	18.9	7.2	3.0	1.9	0.6	2.4
대 학 교 ( 재 / 졸 )	56.4	5.1	9.3	13.6	8.7	3.5	1.0	0.7	1.6
대 학 원 ( 재 / 졸 )	55.6	4.3	10.5	15.4	8.6	2.6	1.9	-	1.0

## 4-3. 만 15세 이상 전국민 1인 국내 기타여행 일수 분포 - 당일여행

단위 : %

0일	1~2일	3~5일	6~10일	11~15일	16~20일	21~25일	26~30일	31일 이상	구	분
70.2	16.3	8.5	3.6	1.0	0.2	0.1	0.0	0.1	전	체
									성	별
69.3	16.5	9.3	3.6	0.8	0.2	0.1	0.0	0.1	남	자
71.1	16.2	7.7	3.6	1.1	0.2	0.0	0.0	0.1	여	자
									연	령
74.7	19.3	4.2	1.7	0.1	-	-	-	-	15 ~ 19	세
78.4	12.6	7.4	1.3	0.3	-	-	-	-	20	대
70.3	16.4	9.1	2.3	1.3	0.1	0.2	0.1	0.2	30	대
63.5	18.4	10.4	5.2	1.9	0.5	0.1	-	-	40	대
64.7	16.7	10.2	6.5	1.4	0.1	0.1	-	0.2	50	대
75.8	12.4	8.2	3.0	0.2	0.2	-	0.1	0.1	60	대 이상
									직	업
75.7	13.0	5.0	6.2	-	-	-	-	-	전	문 관 리
67.7	15.9	10.5	4.5	0.9	-	0.3	0.1	0.1	사	무
67.9	17.6	9.5	3.6	1.1	-	-	-	0.3	서	비 스 판 매
60.2	16.0	13.5	8.8	1.0	0.1	0.2	0.1	-	농	어 업
61.6	21.5	11.1	3.6	2.3	-	-	-	-	기	능 노 무
									개	인 소 득
74.4	16.2	6.2	2.2	0.9	0.1	0.0	-	0.0	50	만 원 미 만
61.7	19.6	11.7	6.0	0.3	0.4	-	-	0.4	50	만 ~ 100만 원 미 만
70.8	12.9	10.6	4.7	0.7	-	0.1	0.2	-	100	만 ~ 200만 원 미 만
67.0	18.3	9.2	4.1	0.9	0.2	0.2	-	0.2	200	만 ~ 300만 원 미 만
65.3	16.5	9.6	6.2	2.5	-	-	-	-	300	만 ~ 400만 원 미 만
60.7	18.8	14.6	4.5	-	0.9	0.6	-	-	400	만 ~ 500만 원 미 만
61.4	16.3	11.3	6.8	1.6	2.6	-	-	-	500	만 ~ 600만 원 미 만
69.9	13.8	10.0	3.4	3.0	-	-	-	-	600	만 원 이 상
									학	력
73.2	13.7	8.8	3.6	0.4	0.3	-	0.1	-	초	졸 이 하
69.1	16.3	10.2	3.6	0.5	0.3	-	-	-	중	학 교 ( 재 / 졸 )
70.7	16.8	7.4	3.5	1.2	0.1	0.1	-	0.1	고	등 학 교 ( 재 / 졸 )
65.6	21.0	7.6	4.3	1.2	-	-	-	0.3	전	문 대 ( 재 / 졸 )
69.8	15.7	9.9	3.1	0.9	0.4	0.1	0.1	0.1	대	학 교 ( 재 / 졸 )
73.0	13.2	6.3	6.9	0.6	-	-	-	-	대	학 원 ( 재 / 졸 )

## 5-1. 월별 만 15세 이상 전국민 1인 평균 국내여행 일수

단위 : 일/인

구분	1월	2월	3월	4월	5월	6월	7월	8월	9월	10월	11월	12월
<b>전체</b>	0.42	0.98	0.40	0.50	0.61	0.54	0.63	0.89	1.12	0.59	0.58	0.73
<b>성별</b>												
남자	0.39	1.04	0.39	0.47	0.56	0.54	0.61	0.84	1.16	0.56	0.55	0.69
여자	0.44	0.93	0.41	0.53	0.67	0.55	0.64	0.94	1.07	0.61	0.62	0.78
<b>연령</b>												
15 ~ 19세	0.42	0.92	0.32	0.36	0.51	0.40	0.55	0.66	1.00	0.24	0.28	0.59
20대	0.35	0.71	0.21	0.35	0.34	0.62	0.59	0.69	0.78	0.51	0.49	0.55
30대	0.43	1.51	0.41	0.58	0.79	0.74	0.90	1.29	1.82	0.78	0.66	0.84
40대	0.53	1.30	0.45	0.48	0.68	0.56	0.74	1.08	1.48	0.59	0.61	0.82
50대	0.40	0.78	0.45	0.54	0.63	0.54	0.51	0.83	0.87	0.67	0.64	0.75
60대 이상	0.31	0.45	0.43	0.59	0.57	0.44	0.44	0.62	0.48	0.66	0.74	0.71
<b>직업</b>												
전문관리	0.41	1.01	0.53	0.59	0.57	0.61	0.59	1.00	1.28	0.54	0.40	0.61
사무	0.47	1.38	0.38	0.48	0.65	0.62	0.74	1.13	1.62	0.67	0.56	0.76
서비스판매	0.38	1.04	0.46	0.54	0.59	0.55	0.57	0.94	1.23	0.56	0.51	0.61
농어업	0.20	0.49	0.58	0.72	0.64	0.43	0.66	0.52	0.32	0.63	1.26	1.04
기능노무	0.26	0.95	0.33	0.53	0.57	0.57	0.58	0.91	1.19	0.64	0.60	0.81
<b>개인소득</b>												
50만원 미만	0.37	0.84	0.34	0.46	0.57	0.45	0.59	0.77	0.94	0.49	0.53	0.66
50만 ~ 100만원 미만	0.37	0.70	0.40	0.47	0.63	0.61	0.65	0.81	0.86	0.62	0.69	0.80
100만 ~ 200만원 미만	0.45	0.98	0.48	0.47	0.58	0.58	0.50	0.85	1.01	0.64	0.55	0.80
200만 ~ 300만원 미만	0.34	1.03	0.37	0.61	0.63	0.58	0.61	0.96	1.33	0.64	0.55	0.65
300만 ~ 400만원 미만	0.53	1.45	0.43	0.50	0.64	0.74	0.77	1.23	1.73	0.72	0.80	0.93
400만 ~ 500만원 미만	0.72	1.63	0.56	0.58	0.87	0.66	1.06	1.19	1.75	0.78	0.78	1.00
500만 ~ 600만원 미만	0.78	1.82	0.64	0.76	1.02	0.79	0.76	1.42	1.76	0.96	0.81	0.98
600만원 이상	0.35	1.14	0.46	0.39	0.46	0.69	0.89	1.22	1.38	0.56	0.47	0.55
<b>학력</b>												
초졸 이하	0.23	0.40	0.43	0.54	0.59	0.40	0.40	0.49	0.42	0.60	0.80	0.72
중학교(재/졸)	0.49	0.73	0.51	0.61	0.74	0.58	0.57	0.86	0.90	0.62	0.70	0.72
고등학교(재/졸)	0.39	0.89	0.34	0.43	0.52	0.45	0.54	0.82	1.00	0.50	0.50	0.69
전문대(재/졸)	0.45	1.37	0.51	0.60	0.70	0.82	0.78	1.10	1.59	0.65	0.66	0.85
대학교(재/졸)	0.46	1.27	0.39	0.49	0.68	0.62	0.83	1.05	1.41	0.68	0.58	0.77
대학원(재/졸)	0.67	1.32	0.44	0.53	0.66	0.67	0.68	1.20	1.77	0.55	0.36	0.68

## 5-2. 월별 만 15세 이상 전국민 1인 평균 국내여행 일수 - 숙박여행

단위 : 일/인

1월	2월	3월	4월	5월	6월	7월	8월	9월	10월	11월	12월	구	분
0.32	0.81	0.28	0.35	0.46	0.43	0.51	0.70	1.01	0.39	0.42	0.52	전	체
												성	별
0.30	0.86	0.27	0.33	0.41	0.42	0.50	0.66	1.05	0.38	0.39	0.48	남	자
0.34	0.76	0.30	0.38	0.51	0.44	0.52	0.74	0.97	0.40	0.45	0.56	여	자
												연	령
0.35	0.77	0.29	0.32	0.45	0.35	0.46	0.54	0.95	0.17	0.21	0.44	15	~ 19세
0.30	0.56	0.16	0.30	0.27	0.53	0.54	0.59	0.70	0.43	0.45	0.44	20	대
0.33	1.34	0.29	0.44	0.60	0.61	0.78	1.04	1.69	0.60	0.52	0.66	30	대
0.36	1.06	0.30	0.30	0.50	0.43	0.60	0.83	1.35	0.36	0.39	0.55	40	대
0.33	0.58	0.30	0.36	0.46	0.38	0.35	0.63	0.76	0.39	0.40	0.47	50	대
0.23	0.34	0.29	0.39	0.37	0.32	0.31	0.46	0.37	0.42	0.56	0.51	60	대 이상
												직	업
0.32	0.81	0.36	0.38	0.24	0.45	0.46	0.80	1.18	0.46	0.28	0.40	전	문 관 리
0.38	1.17	0.25	0.33	0.50	0.47	0.61	0.92	1.49	0.46	0.41	0.54	사	무
0.28	0.84	0.33	0.39	0.40	0.44	0.48	0.76	1.14	0.39	0.33	0.41	서	비 스 판 매
0.13	0.37	0.33	0.38	0.37	0.22	0.39	0.24	0.20	0.30	0.92	0.64	농	어 업
0.17	0.73	0.19	0.41	0.38	0.44	0.45	0.66	1.06	0.42	0.44	0.59	기	능 노 무
												개	인 소 득
0.29	0.69	0.27	0.35	0.45	0.37	0.49	0.61	0.86	0.34	0.39	0.50	50	만 원 미 만
0.27	0.51	0.26	0.28	0.42	0.47	0.48	0.61	0.75	0.36	0.49	0.52	50	만 ~ 100만 원 미만
0.37	0.79	0.31	0.33	0.43	0.45	0.37	0.66	0.89	0.41	0.38	0.58	100	만 ~ 200만 원 미만
0.24	0.83	0.25	0.43	0.46	0.44	0.49	0.75	1.21	0.44	0.40	0.45	200	만 ~ 300만 원 미만
0.40	1.27	0.30	0.35	0.47	0.58	0.61	0.95	1.56	0.48	0.62	0.63	300	만 ~ 400만 원 미만
0.61	1.39	0.36	0.38	0.67	0.53	0.88	0.97	1.62	0.57	0.59	0.68	400	만 ~ 500만 원 미만
0.54	1.53	0.42	0.51	0.71	0.60	0.63	1.16	1.60	0.59	0.44	0.58	500	만 ~ 600만 원 미만
0.26	0.96	0.34	0.28	0.29	0.49	0.73	0.94	1.23	0.34	0.25	0.33	600	만 원 이 상
												학	력
0.18	0.30	0.30	0.34	0.39	0.28	0.28	0.32	0.34	0.38	0.62	0.53	초	졸 이 하
0.41	0.55	0.38	0.46	0.58	0.48	0.41	0.68	0.79	0.40	0.53	0.50	중	학 교 ( 재 / 졸 )
0.29	0.72	0.24	0.32	0.39	0.36	0.42	0.65	0.89	0.32	0.33	0.48	고	등 학 교 ( 재 / 졸 )
0.36	1.17	0.38	0.44	0.54	0.65	0.65	0.87	1.48	0.45	0.53	0.60	전	문 대 ( 재 / 졸 )
0.35	1.07	0.26	0.34	0.51	0.49	0.72	0.84	1.29	0.49	0.42	0.57	대	학 교 ( 재 / 졸 )
0.53	1.13	0.33	0.37	0.47	0.49	0.50	1.00	1.62	0.33	0.25	0.51	대	학 원 ( 재 / 졸 )

## 5-3. 월별 만 15세 이상 전국민 1인 평균 국내여행 일수 - 당일여행

단위 : 일/인

구 분	1월	2월	3월	4월	5월	6월	7월	8월	9월	10월	11월	12월
<b>전 체</b>	0.10	0.17	0.12	0.14	0.15	0.12	0.12	0.19	0.11	0.19	0.16	0.21
<b>성 별</b>												
남 자	0.09	0.18	0.12	0.14	0.15	0.12	0.12	0.18	0.11	0.18	0.16	0.21
여 자	0.10	0.17	0.11	0.15	0.16	0.11	0.13	0.20	0.10	0.21	0.17	0.21
<b>연 령</b>												
15 ~ 19 세	0.07	0.15	0.03	0.04	0.06	0.04	0.09	0.12	0.06	0.07	0.08	0.15
20 대	0.05	0.15	0.05	0.05	0.06	0.09	0.05	0.10	0.08	0.09	0.05	0.11
30 대	0.10	0.17	0.11	0.14	0.19	0.13	0.12	0.24	0.13	0.18	0.14	0.18
40 대	0.17	0.24	0.15	0.18	0.18	0.13	0.14	0.25	0.13	0.23	0.22	0.27
50 대	0.07	0.20	0.16	0.18	0.17	0.16	0.17	0.21	0.11	0.28	0.24	0.28
60 대 이상	0.08	0.11	0.14	0.20	0.20	0.12	0.14	0.16	0.10	0.24	0.17	0.20
<b>직 업</b>												
전 문 관 리	0.09	0.20	0.17	0.22	0.33	0.16	0.13	0.20	0.10	0.08	0.12	0.21
사 무	0.09	0.20	0.12	0.15	0.15	0.15	0.13	0.21	0.13	0.21	0.15	0.22
서 비 스 판 매	0.10	0.20	0.13	0.15	0.18	0.11	0.08	0.19	0.10	0.17	0.17	0.20
능 어 업	0.08	0.12	0.25	0.34	0.27	0.20	0.27	0.27	0.12	0.32	0.34	0.39
기 능 노 무	0.09	0.22	0.14	0.12	0.18	0.13	0.13	0.25	0.12	0.22	0.16	0.22
<b>개 인 소 득</b>												
50만 원 미만	0.09	0.15	0.08	0.11	0.12	0.08	0.10	0.16	0.08	0.15	0.14	0.16
50만 ~ 100만원 미만	0.10	0.19	0.15	0.20	0.21	0.14	0.17	0.20	0.11	0.26	0.20	0.28
100만 ~ 200만원 미만	0.08	0.19	0.17	0.14	0.15	0.13	0.13	0.19	0.12	0.23	0.17	0.22
200만 ~ 300만원 미만	0.10	0.20	0.12	0.18	0.17	0.14	0.12	0.22	0.12	0.20	0.15	0.20
300만 ~ 400만원 미만	0.13	0.18	0.13	0.16	0.17	0.16	0.15	0.28	0.17	0.24	0.18	0.29
400만 ~ 500만원 미만	0.11	0.24	0.20	0.20	0.20	0.13	0.18	0.23	0.13	0.21	0.18	0.32
500만 ~ 600만원 미만	0.24	0.29	0.22	0.26	0.31	0.19	0.13	0.25	0.17	0.37	0.37	0.40
600만 원 이상	0.09	0.18	0.11	0.10	0.17	0.20	0.16	0.28	0.15	0.21	0.22	0.22
<b>학 력</b>												
초 졸 이 하	0.06	0.10	0.14	0.20	0.20	0.11	0.12	0.17	0.08	0.22	0.19	0.19
중 학교 (재/졸)	0.08	0.18	0.13	0.15	0.16	0.10	0.16	0.19	0.10	0.22	0.16	0.22
고 등 학교 (재/졸)	0.10	0.17	0.09	0.12	0.12	0.09	0.11	0.18	0.11	0.18	0.17	0.22
전 문 대 (재/졸)	0.09	0.20	0.13	0.16	0.16	0.17	0.13	0.23	0.11	0.19	0.13	0.25
대 학교 (재/졸)	0.11	0.19	0.13	0.15	0.17	0.12	0.11	0.21	0.12	0.19	0.17	0.20
대 학 원 (재/졸)	0.14	0.19	0.11	0.17	0.19	0.19	0.18	0.19	0.15	0.22	0.11	0.17

## 6-1. 월별 만 15세 이상 전국민 1인 평균 국내 관광여행 일수

단위 : 일/인

1월	2월	3월	4월	5월	6월	7월	8월	9월	10월	11월	12월	구	분
0.23	0.20	0.14	0.21	0.26	0.17	0.42	0.63	0.20	0.24	0.14	0.22	전	체
												성	별
0.21	0.22	0.14	0.18	0.25	0.17	0.44	0.60	0.18	0.22	0.13	0.22	남	자
0.24	0.19	0.15	0.23	0.27	0.16	0.40	0.65	0.22	0.25	0.15	0.21	여	자
												연	령
0.25	0.18	0.13	0.19	0.27	0.09	0.41	0.49	0.14	0.12	0.08	0.26	15	~ 19세
0.19	0.15	0.08	0.11	0.11	0.18	0.32	0.49	0.11	0.16	0.08	0.14	20	대
0.21	0.29	0.11	0.20	0.31	0.23	0.62	0.92	0.31	0.25	0.15	0.25	30	대
0.34	0.25	0.14	0.14	0.28	0.15	0.53	0.76	0.22	0.29	0.19	0.26	40	대
0.17	0.18	0.14	0.21	0.22	0.18	0.32	0.58	0.19	0.25	0.15	0.20	50	대
0.15	0.13	0.20	0.35	0.30	0.17	0.24	0.40	0.18	0.29	0.15	0.15	60	대 이상
												직	업
0.31	0.19	0.13	0.23	0.34	0.29	0.46	0.86	0.26	0.43	0.20	0.35	전	문 관 리
0.26	0.28	0.12	0.18	0.30	0.21	0.54	0.84	0.29	0.29	0.12	0.25	사	무
0.19	0.21	0.15	0.25	0.24	0.16	0.36	0.69	0.21	0.20	0.12	0.19	서	비 스 판 매
0.08	0.15	0.28	0.44	0.24	0.14	0.35	0.27	0.09	0.15	0.23	0.20	농	어 업
0.15	0.13	0.08	0.13	0.18	0.13	0.31	0.58	0.19	0.23	0.14	0.18	기	능 노 무
												개	인 소 득
0.22	0.17	0.14	0.21	0.26	0.14	0.40	0.55	0.17	0.21	0.13	0.22	50	만 원 미 만
0.17	0.11	0.12	0.23	0.18	0.20	0.37	0.52	0.15	0.20	0.15	0.19	50	만 ~ 100만원 미만
0.18	0.23	0.14	0.18	0.20	0.15	0.30	0.59	0.17	0.24	0.12	0.20	100	만 ~ 200만원 미만
0.15	0.20	0.12	0.23	0.27	0.17	0.42	0.65	0.23	0.26	0.13	0.21	200	만 ~ 300만원 미만
0.29	0.23	0.12	0.17	0.26	0.21	0.52	0.93	0.33	0.27	0.19	0.24	300	만 ~ 400만원 미만
0.45	0.42	0.21	0.19	0.41	0.26	0.75	0.95	0.25	0.32	0.22	0.29	400	만 ~ 500만원 미만
0.51	0.37	0.19	0.32	0.43	0.17	0.54	1.00	0.36	0.41	0.25	0.38	500	만 ~ 600만원 미만
0.23	0.36	0.18	0.19	0.32	0.37	0.78	0.85	0.27	0.35	0.15	0.19	600	만 원 이 상
												학	력
0.08	0.08	0.17	0.31	0.25	0.12	0.15	0.28	0.09	0.21	0.11	0.11	초	졸 이 하
0.21	0.10	0.14	0.25	0.27	0.14	0.35	0.65	0.17	0.25	0.16	0.18	중	학 교 ( 재 / 졸 )
0.21	0.19	0.12	0.18	0.22	0.14	0.37	0.56	0.16	0.19	0.14	0.23	고	등 학 교 ( 재 / 졸 )
0.22	0.32	0.18	0.21	0.24	0.22	0.52	0.76	0.22	0.21	0.20	0.25	전	문 대 ( 재 / 졸 )
0.27	0.26	0.13	0.18	0.32	0.20	0.60	0.77	0.25	0.31	0.14	0.27	대	학 교 ( 재 / 졸 )
0.51	0.34	0.19	0.22	0.32	0.26	0.44	1.00	0.58	0.27	0.11	0.17	대	학 원 ( 재 / 졸 )

## 6-2. 월별 만 15세 이상 전국민 1인 평균 국내 관광여행 일수 - 숙박여행

단위 : 일/인

구 분	1월	2월	3월	4월	5월	6월	7월	8월	9월	10월	11월	12월
<b>전 체</b>	0.17	0.17	0.09	0.13	0.18	0.12	0.35	0.52	0.15	0.14	0.09	0.16
<b>성 별</b>												
남 자	0.16	0.19	0.09	0.11	0.17	0.12	0.38	0.50	0.14	0.15	0.08	0.17
여 자	0.18	0.15	0.09	0.14	0.19	0.12	0.33	0.54	0.17	0.14	0.09	0.15
<b>연 령</b>												
15 ~ 19 세	0.21	0.16	0.13	0.18	0.24	0.08	0.34	0.41	0.12	0.08	0.05	0.19
20 대	0.17	0.13	0.06	0.08	0.09	0.13	0.29	0.43	0.08	0.12	0.07	0.11
30 대	0.15	0.25	0.07	0.13	0.21	0.17	0.56	0.78	0.24	0.17	0.11	0.21
40 대	0.23	0.20	0.08	0.06	0.19	0.11	0.47	0.64	0.16	0.18	0.10	0.19
50 대	0.14	0.14	0.08	0.12	0.14	0.11	0.24	0.48	0.14	0.13	0.09	0.15
60 대 이상	0.11	0.10	0.11	0.20	0.16	0.10	0.16	0.31	0.12	0.15	0.08	0.08
<b>직 업</b>												
전 문 관 리	0.24	0.14	0.07	0.10	0.15	0.17	0.36	0.73	0.21	0.38	0.10	0.27
사 무	0.21	0.24	0.08	0.10	0.22	0.15	0.47	0.73	0.24	0.20	0.09	0.20
서 비 스 판 매	0.13	0.16	0.09	0.18	0.15	0.12	0.33	0.59	0.17	0.13	0.07	0.14
능 어 업	0.06	0.10	0.11	0.20	0.06	0.04	0.18	0.15	0.03	0.07	0.13	0.12
기 능 노 무	0.09	0.09	0.03	0.08	0.10	0.08	0.26	0.44	0.16	0.15	0.09	0.14
<b>개 인 소 득</b>												
50만 원 미만	0.17	0.15	0.10	0.14	0.19	0.10	0.33	0.45	0.13	0.12	0.07	0.16
50만 ~ 100만원 미만	0.13	0.08	0.06	0.13	0.07	0.12	0.30	0.41	0.09	0.09	0.10	0.12
100만 ~ 200만원 미만	0.13	0.18	0.05	0.09	0.12	0.10	0.23	0.50	0.13	0.13	0.06	0.13
200만 ~ 300만원 미만	0.11	0.16	0.08	0.14	0.19	0.12	0.36	0.55	0.18	0.18	0.09	0.17
300만 ~ 400만원 미만	0.23	0.19	0.06	0.10	0.18	0.14	0.45	0.78	0.27	0.18	0.15	0.18
400만 ~ 500만원 미만	0.39	0.35	0.13	0.10	0.32	0.20	0.65	0.81	0.20	0.23	0.18	0.24
500만 ~ 600만원 미만	0.33	0.35	0.14	0.19	0.28	0.12	0.48	0.86	0.26	0.19	0.08	0.23
600만 원 이상	0.17	0.31	0.15	0.15	0.24	0.26	0.68	0.66	0.18	0.26	0.08	0.16
<b>학 력</b>												
초 졸 이 하	0.05	0.05	0.08	0.16	0.11	0.06	0.10	0.18	0.06	0.12	0.05	0.07
중 학교 (재/졸)	0.16	0.06	0.07	0.17	0.20	0.10	0.26	0.52	0.12	0.12	0.10	0.11
고 등 학교 (재/졸)	0.16	0.15	0.09	0.12	0.16	0.10	0.31	0.48	0.12	0.11	0.08	0.16
전 문 대 (재/졸)	0.17	0.28	0.13	0.15	0.18	0.14	0.44	0.63	0.16	0.13	0.15	0.19
대 학교 (재/졸)	0.21	0.23	0.08	0.12	0.23	0.15	0.53	0.64	0.20	0.22	0.08	0.22
대 학 원 (재/졸)	0.41	0.30	0.14	0.11	0.23	0.17	0.35	0.89	0.49	0.15	0.07	0.12



## 6-3. 월별 만 15세 이상 전국민 1인 평균 국내 관광여행 일수 - 당일여행

단위 : 일/인

1월	2월	3월	4월	5월	6월	7월	8월	9월	10월	11월	12월	구	분
0.05	0.04	0.05	0.08	0.08	0.05	0.07	0.11	0.05	0.09	0.06	0.06	전	체
												성	별
0.05	0.03	0.05	0.07	0.07	0.05	0.07	0.10	0.04	0.08	0.05	0.05	남	자
0.06	0.04	0.05	0.09	0.09	0.05	0.07	0.11	0.05	0.11	0.07	0.06	여	자
												연	령
0.04	0.01	0.00	0.01	0.02	0.01	0.07	0.08	0.02	0.04	0.03	0.07	1 5 ~ 1 9	세
0.02	0.02	0.02	0.03	0.02	0.05	0.03	0.06	0.03	0.05	0.02	0.03	2 0	대
0.06	0.04	0.04	0.07	0.10	0.05	0.06	0.14	0.06	0.08	0.04	0.04	3 0	대
0.11	0.05	0.06	0.08	0.09	0.04	0.06	0.13	0.06	0.11	0.09	0.07	4 0	대
0.03	0.04	0.06	0.09	0.08	0.07	0.08	0.10	0.05	0.12	0.06	0.05	5 0	대
0.04	0.04	0.09	0.15	0.14	0.07	0.08	0.09	0.06	0.13	0.08	0.07	6 0	대 이 상
												직	업
0.08	0.05	0.06	0.13	0.20	0.12	0.10	0.14	0.05	0.05	0.11	0.08	전	문 관 리
0.05	0.04	0.04	0.08	0.08	0.06	0.07	0.11	0.05	0.09	0.03	0.04	사	무
0.05	0.04	0.06	0.07	0.08	0.04	0.04	0.10	0.04	0.07	0.05	0.05	서	비 스 판 매
0.02	0.05	0.17	0.25	0.18	0.10	0.17	0.13	0.06	0.08	0.10	0.08	능	어 업
0.05	0.04	0.05	0.04	0.08	0.05	0.05	0.15	0.03	0.08	0.05	0.04	기	능 노 무
												개	인 소 득
0.05	0.02	0.03	0.07	0.07	0.04	0.06	0.10	0.04	0.08	0.06	0.06	5 0	만 원 미 만
0.04	0.03	0.05	0.11	0.11	0.08	0.07	0.11	0.05	0.11	0.05	0.07	50	만 ~ 100
0.04	0.05	0.09	0.09	0.08	0.05	0.07	0.09	0.05	0.11	0.06	0.07	100	만 ~ 200
0.04	0.04	0.04	0.09	0.08	0.04	0.06	0.11	0.05	0.08	0.05	0.04	200	만 ~ 300
0.06	0.04	0.06	0.07	0.09	0.07	0.07	0.14	0.06	0.09	0.04	0.06	300	만 ~ 400
0.07	0.08	0.08	0.08	0.09	0.06	0.11	0.14	0.05	0.09	0.04	0.05	400	만 ~ 500
0.17	0.01	0.05	0.13	0.15	0.05	0.06	0.14	0.10	0.22	0.17	0.15	500	만 ~ 600
0.06	0.05	0.03	0.04	0.08	0.11	0.11	0.19	0.09	0.08	0.07	0.03	6 0 0	만 원 이 상
												학	력
0.03	0.03	0.09	0.16	0.14	0.07	0.06	0.10	0.04	0.10	0.06	0.05	초	졸 이 하
0.04	0.04	0.06	0.09	0.08	0.04	0.10	0.13	0.05	0.13	0.06	0.07	중	학 교 ( 재 / 졸 )
0.05	0.03	0.03	0.06	0.06	0.03	0.06	0.08	0.04	0.08	0.06	0.07	고	등 학 교 ( 재 / 졸 )
0.05	0.04	0.05	0.06	0.07	0.09	0.08	0.12	0.06	0.08	0.05	0.06	전	문 대 ( 재 / 졸 )
0.07	0.04	0.05	0.07	0.09	0.05	0.07	0.13	0.05	0.09	0.06	0.05	대	학 교 ( 재 / 졸 )
0.10	0.04	0.05	0.10	0.09	0.09	0.09	0.12	0.09	0.12	0.04	0.05	대	학 원 ( 재 / 졸 )

## 7-1. 월별 만 15세 이상 전국민 1인 평균 국내 기타여행 일수

단위 : 일/인

구 분	1월	2월	3월	4월	5월	6월	7월	8월	9월	10월	11월	12월
<b>전 체</b>	0.19	0.78	0.26	0.29	0.35	0.38	0.21	0.26	0.92	0.35	0.44	0.51
<b>성 별</b>												
남 자	0.18	0.82	0.25	0.28	0.32	0.37	0.17	0.24	0.98	0.34	0.41	0.46
여 자	0.20	0.74	0.27	0.29	0.39	0.38	0.25	0.29	0.85	0.36	0.47	0.56
<b>연 령</b>												
15 ~ 19세	0.16	0.74	0.19	0.17	0.24	0.31	0.14	0.17	0.87	0.12	0.20	0.32
20대	0.15	0.56	0.13	0.24	0.23	0.44	0.27	0.20	0.67	0.35	0.41	0.41
30대	0.22	1.21	0.29	0.38	0.49	0.51	0.27	0.37	1.51	0.54	0.51	0.59
40대	0.19	1.05	0.31	0.34	0.40	0.41	0.21	0.32	1.26	0.30	0.42	0.56
50대	0.24	0.60	0.31	0.33	0.41	0.36	0.19	0.25	0.69	0.42	0.49	0.55
60대 이상	0.16	0.32	0.23	0.24	0.28	0.27	0.21	0.22	0.29	0.37	0.58	0.56
<b>직 업</b>												
전 문 관 리	0.10	0.81	0.40	0.37	0.23	0.32	0.13	0.14	1.02	0.10	0.20	0.26
사 무	0.21	1.09	0.25	0.30	0.35	0.41	0.20	0.28	1.33	0.37	0.43	0.51
서 비 스 판 매	0.20	0.84	0.31	0.29	0.35	0.39	0.20	0.25	1.02	0.36	0.38	0.42
능 어 업	0.12	0.34	0.30	0.28	0.40	0.29	0.31	0.24	0.23	0.47	1.04	0.84
기 능 노 무	0.11	0.81	0.24	0.41	0.39	0.44	0.27	0.33	1.00	0.40	0.46	0.63
<b>개 인 소 득</b>												
50만원 미만	0.15	0.67	0.20	0.25	0.31	0.31	0.19	0.23	0.77	0.28	0.40	0.45
50만~100만원 미만	0.20	0.59	0.29	0.24	0.45	0.41	0.27	0.29	0.71	0.43	0.54	0.61
100만~200만원 미만	0.28	0.74	0.34	0.29	0.38	0.43	0.20	0.27	0.83	0.40	0.43	0.60
200만~300만원 미만	0.19	0.82	0.25	0.38	0.36	0.42	0.19	0.31	1.10	0.38	0.41	0.44
300만~400만원 미만	0.23	1.22	0.31	0.33	0.38	0.53	0.24	0.30	1.39	0.45	0.61	0.69
400만~500만원 미만	0.27	1.21	0.36	0.39	0.46	0.40	0.30	0.24	1.50	0.46	0.56	0.70
500만~600만원 미만	0.27	1.46	0.45	0.44	0.59	0.62	0.22	0.41	1.40	0.55	0.56	0.60
600만원 이상	0.12	0.79	0.27	0.19	0.13	0.32	0.11	0.37	1.11	0.21	0.32	0.36
<b>학 력</b>												
초 졸 이 하	0.15	0.33	0.27	0.23	0.34	0.27	0.24	0.22	0.33	0.39	0.69	0.60
중 학교 (재/졸)	0.28	0.62	0.37	0.36	0.46	0.44	0.22	0.21	0.73	0.37	0.54	0.53
고 등 학교 (재/졸)	0.18	0.71	0.21	0.25	0.30	0.31	0.17	0.26	0.84	0.31	0.36	0.47
전 문 대 (재/졸)	0.23	1.05	0.32	0.39	0.46	0.59	0.26	0.34	1.37	0.43	0.46	0.60
대 학교 (재/졸)	0.18	1.00	0.26	0.30	0.36	0.42	0.23	0.29	1.16	0.37	0.44	0.50
대 학 원 (재/졸)	0.16	0.98	0.26	0.31	0.34	0.42	0.24	0.19	1.19	0.28	0.25	0.51

## 7-2. 월별 만 15세 이상 전국민 1인 평균 국내 기타여행 일수 - 숙박여행

단위 : 일/인

1월	2월	3월	4월	5월	6월	7월	8월	9월	10월	11월	12월	구	분
0.15	0.64	0.19	0.22	0.28	0.31	0.15	0.18	0.86	0.25	0.34	0.36	전	체
												성	별
0.14	0.67	0.18	0.22	0.24	0.30	0.12	0.15	0.91	0.24	0.31	0.31	남	자
0.16	0.60	0.20	0.23	0.33	0.32	0.19	0.20	0.80	0.26	0.37	0.41	여	자
												연	령
0.14	0.61	0.16	0.14	0.21	0.28	0.12	0.13	0.82	0.10	0.15	0.24	15	~ 19세
0.12	0.43	0.10	0.21	0.19	0.40	0.25	0.16	0.63	0.31	0.38	0.33	20	대
0.18	1.09	0.22	0.31	0.40	0.44	0.22	0.27	1.44	0.43	0.41	0.46	30	대
0.13	0.85	0.22	0.24	0.31	0.32	0.13	0.19	1.18	0.18	0.29	0.36	40	대
0.19	0.44	0.22	0.24	0.31	0.27	0.10	0.14	0.62	0.26	0.31	0.32	50	대
0.13	0.25	0.18	0.19	0.22	0.21	0.15	0.15	0.25	0.26	0.49	0.43	60	대 이상
												직	업
0.08	0.66	0.30	0.28	0.09	0.28	0.10	0.08	0.97	0.08	0.19	0.13	전	문 관 리
0.16	0.93	0.18	0.23	0.27	0.32	0.14	0.18	1.25	0.26	0.32	0.33	사	무
0.15	0.68	0.25	0.21	0.25	0.32	0.16	0.17	0.96	0.26	0.26	0.27	서	비 스 판 매
0.07	0.27	0.22	0.18	0.31	0.18	0.21	0.10	0.18	0.23	0.79	0.52	농	어 업
0.07	0.64	0.15	0.33	0.29	0.35	0.19	0.22	0.91	0.27	0.34	0.45	기	능 노 무
												개	인 소 득
0.12	0.54	0.16	0.21	0.26	0.27	0.16	0.16	0.73	0.22	0.32	0.34	50	만 원 미 만
0.14	0.43	0.19	0.15	0.35	0.35	0.17	0.19	0.66	0.27	0.39	0.40	50	만 ~ 100만원 미만
0.24	0.61	0.26	0.24	0.31	0.35	0.13	0.16	0.76	0.27	0.32	0.45	100	만 ~ 200만원 미만
0.13	0.67	0.17	0.29	0.27	0.32	0.13	0.20	1.03	0.26	0.31	0.29	200	만 ~ 300만원 미만
0.17	1.08	0.24	0.25	0.29	0.43	0.16	0.17	1.28	0.31	0.47	0.45	300	만 ~ 400만원 미만
0.22	1.05	0.23	0.27	0.35	0.33	0.23	0.16	1.42	0.34	0.41	0.43	400	만 ~ 500만원 미만
0.21	1.18	0.28	0.32	0.43	0.48	0.15	0.30	1.34	0.40	0.35	0.34	500	만 ~ 600만원 미만
0.08	0.65	0.19	0.13	0.05	0.23	0.06	0.28	1.05	0.08	0.18	0.17	600	만 원 이 상
												학	력
0.13	0.25	0.22	0.19	0.28	0.23	0.18	0.14	0.28	0.26	0.56	0.46	초	졸 이 하
0.24	0.49	0.30	0.29	0.38	0.38	0.16	0.15	0.68	0.28	0.43	0.38	중	학 교 ( 재 / 졸 )
0.13	0.56	0.15	0.20	0.24	0.25	0.11	0.17	0.77	0.21	0.25	0.32	고	등 학 교 ( 재 / 졸 )
0.19	0.90	0.24	0.29	0.37	0.51	0.21	0.24	1.32	0.32	0.38	0.42	전	문 대 ( 재 / 졸 )
0.14	0.85	0.18	0.23	0.29	0.34	0.18	0.20	1.09	0.27	0.33	0.35	대	학 교 ( 재 / 졸 )
0.11	0.83	0.20	0.25	0.24	0.32	0.16	0.11	1.14	0.18	0.18	0.39	대	학 원 ( 재 / 졸 )

## 7-3. 월별 만 15세 이상 전국민 1인 평균 국내 기타여행 일수 - 당일여행

단위 : 일/인

구 분	1월	2월	3월	4월	5월	6월	7월	8월	9월	10월	11월	12월
<b>전 체</b>	0.04	0.14	0.07	0.07	0.07	0.07	0.06	0.09	0.06	0.10	0.11	0.15
<b>성 별</b>												
남 자	0.04	0.15	0.07	0.07	0.08	0.07	0.05	0.08	0.07	0.10	0.11	0.15
여 자	0.04	0.13	0.06	0.06	0.07	0.06	0.06	0.09	0.05	0.10	0.10	0.15
<b>연 령</b>												
15 ~ 19 세	0.02	0.13	0.03	0.03	0.03	0.03	0.02	0.04	0.04	0.03	0.05	0.08
20 대	0.03	0.13	0.03	0.03	0.04	0.04	0.02	0.04	0.04	0.04	0.03	0.08
30 대	0.04	0.12	0.07	0.06	0.09	0.08	0.05	0.10	0.07	0.10	0.10	0.14
40 대	0.06	0.19	0.10	0.10	0.09	0.09	0.08	0.12	0.08	0.12	0.13	0.20
50 대	0.05	0.16	0.09	0.09	0.10	0.09	0.09	0.11	0.07	0.16	0.18	0.23
60 대 이상	0.04	0.07	0.05	0.05	0.06	0.05	0.06	0.07	0.04	0.11	0.10	0.13
<b>직 업</b>												
전 문 관 리	0.02	0.15	0.10	0.09	0.14	0.04	0.03	0.06	0.05	0.02	0.01	0.13
사 무	0.04	0.16	0.08	0.08	0.08	0.09	0.06	0.10	0.08	0.12	0.11	0.18
서 비 스 판 매	0.05	0.16	0.06	0.08	0.10	0.06	0.05	0.09	0.06	0.10	0.12	0.15
능 어 업	0.06	0.07	0.08	0.09	0.09	0.10	0.10	0.15	0.06	0.24	0.24	0.32
기 능 노 무	0.04	0.18	0.09	0.08	0.10	0.08	0.08	0.10	0.09	0.14	0.11	0.18
<b>개 인 소 득</b>												
50만 원 미만	0.03	0.13	0.04	0.05	0.05	0.04	0.04	0.07	0.04	0.07	0.08	0.11
50만 ~ 100만원 미만	0.05	0.16	0.09	0.09	0.10	0.06	0.10	0.09	0.05	0.15	0.15	0.21
100만 ~ 200만원 미만	0.04	0.13	0.08	0.05	0.07	0.08	0.07	0.11	0.07	0.13	0.11	0.15
200만 ~ 300만원 미만	0.05	0.15	0.08	0.09	0.09	0.10	0.06	0.11	0.07	0.12	0.10	0.16
300만 ~ 400만원 미만	0.06	0.14	0.07	0.08	0.09	0.09	0.08	0.13	0.11	0.14	0.14	0.23
400만 ~ 500만원 미만	0.04	0.16	0.12	0.12	0.11	0.06	0.07	0.08	0.07	0.12	0.15	0.27
500만 ~ 600만원 미만	0.07	0.28	0.17	0.12	0.16	0.14	0.06	0.11	0.06	0.15	0.21	0.26
600만 원 이상	0.03	0.13	0.08	0.06	0.09	0.09	0.05	0.09	0.06	0.13	0.15	0.19
<b>학 력</b>												
초 졸 이 하	0.03	0.08	0.05	0.05	0.06	0.05	0.06	0.08	0.04	0.12	0.13	0.14
중 학교 (재/졸)	0.04	0.13	0.07	0.07	0.08	0.06	0.06	0.06	0.05	0.10	0.10	0.15
고 등 학교 (재/졸)	0.05	0.14	0.06	0.05	0.06	0.06	0.06	0.09	0.07	0.09	0.11	0.15
전 문 대 (재/졸)	0.04	0.16	0.08	0.10	0.09	0.08	0.05	0.10	0.05	0.11	0.08	0.18
대 학교 (재/졸)	0.04	0.16	0.08	0.08	0.08	0.08	0.05	0.08	0.07	0.10	0.11	0.15
대 학 원 (재/졸)	0.04	0.15	0.06	0.06	0.10	0.10	0.08	0.08	0.06	0.10	0.07	0.12

## 8-1. 월별 만 15세 이상 전국민 1인 평균 국내여행 일수 구성비

단위 : %

1월	2월	3월	4월	5월	6월	7월	8월	9월	10월	11월	12월	구	분
5.2	12.3	5.0	6.2	7.7	6.8	7.9	11.1	14.0	7.3	7.3	9.2	<b>전</b>	<b>체</b>
												<b>성</b>	<b>별</b>
5.0	13.3	5.0	6.0	7.2	7.0	7.9	10.8	14.9	7.2	7.0	8.8	남	자
5.4	11.3	5.0	6.4	8.1	6.7	7.9	11.5	13.1	7.5	7.6	9.5	여	자
												<b>연</b>	<b>령</b>
6.7	14.7	5.1	5.7	8.1	6.4	8.7	10.6	16.1	3.8	4.5	9.4	1 5 ~ 1 9	세
5.6	11.5	3.4	5.6	5.4	10.0	9.5	11.2	12.6	8.3	8.0	8.9	2 0	대
4.0	14.0	3.8	5.4	7.4	6.9	8.4	12.0	16.9	7.3	6.1	7.8	3 0	대
5.7	13.9	4.9	5.1	7.3	6.0	7.9	11.6	15.9	6.3	6.6	8.8	4 0	대
5.3	10.3	5.9	7.1	8.2	7.1	6.7	10.9	11.4	8.8	8.4	9.8	5 0	대
4.8	7.0	6.6	9.2	8.9	6.8	6.9	9.7	7.4	10.2	11.5	11.1	6 0	대 이 상
												<b>직</b>	<b>업</b>
5.1	12.4	6.5	7.3	7.0	7.5	7.2	12.3	15.7	6.6	4.9	7.5	전 문 관 리	
4.9	14.6	4.0	5.1	6.9	6.6	7.8	11.9	17.2	7.1	5.9	8.0	사 무	
4.8	13.0	5.8	6.8	7.4	6.9	7.1	11.8	15.5	7.0	6.3	7.7	서 비 스 판 매	
2.7	6.5	7.8	9.6	8.5	5.7	8.9	6.9	4.3	8.4	16.9	13.8	농 어 업	
3.3	12.0	4.2	6.7	7.2	7.1	7.3	11.5	15.0	8.0	7.6	10.3	기 능 노 무	
												<b>개 인 소 득</b>	
5.3	11.9	4.9	6.5	8.1	6.4	8.4	11.0	13.4	7.0	7.5	9.4	5 0 만 원 미 만	
4.8	9.2	5.3	6.2	8.2	8.0	8.5	10.6	11.3	8.2	9.1	10.5	50만 ~ 100만원 미만	
5.8	12.4	6.1	5.9	7.4	7.3	6.3	10.8	12.8	8.1	7.0	10.1	100만 ~ 200만원 미만	
4.1	12.4	4.4	7.4	7.6	7.0	7.3	11.6	16.0	7.7	6.6	7.8	200만 ~ 300만원 미만	
5.0	13.9	4.1	4.8	6.1	7.1	7.3	11.7	16.5	6.9	7.7	8.9	300만 ~ 400만원 미만	
6.2	14.1	4.9	5.0	7.5	5.7	9.1	10.3	15.1	6.7	6.7	8.6	400만 ~ 500만원 미만	
6.2	14.6	5.1	6.1	8.1	6.4	6.1	11.3	14.1	7.7	6.5	7.8	500만 ~ 600만원 미만	
4.1	13.4	5.3	4.5	5.3	8.1	10.4	14.2	16.1	6.5	5.5	6.4	6 0 0 만 원 이 상	
												<b>학</b>	<b>력</b>
3.9	6.7	7.2	9.0	9.8	6.6	6.6	8.2	6.9	9.9	13.3	11.9	초 졸 이 하	
6.1	9.1	6.3	7.6	9.2	7.3	7.1	10.8	11.2	7.8	8.7	8.9	중 학 교 ( 재 / 졸 )	
5.5	12.6	4.8	6.1	7.3	6.4	7.6	11.6	14.1	7.0	7.0	9.8	고 등 학 교 ( 재 / 졸 )	
4.5	13.6	5.0	5.9	7.0	8.1	7.8	10.9	15.8	6.4	6.6	8.4	전 문 대 ( 재 / 졸 )	
5.0	13.7	4.2	5.3	7.4	6.7	9.0	11.4	15.3	7.4	6.3	8.3	대 학 교 ( 재 / 졸 )	
7.0	13.9	4.6	5.6	6.9	7.1	7.1	12.6	18.6	5.8	3.8	7.1	대 학 원 ( 재 / 졸 )	

## 8-2. 월별 만 15세 이상 전국민 1인 평균 국내여행 일수 구성비 - 숙박여행

단위 : %

구분	1월	2월	3월	4월	5월	6월	7월	8월	9월	10월	11월	12월
<b>전체</b>	5.2	13.0	4.6	5.7	7.4	6.9	8.2	11.3	16.3	6.3	6.8	8.4
<b>성별</b>												
남자	4.9	14.2	4.5	5.5	6.8	7.0	8.2	10.9	17.4	6.3	6.4	7.9
여자	5.4	11.9	4.7	5.9	8.0	6.9	8.1	11.6	15.2	6.3	7.1	8.9
<b>연령</b>												
15 ~ 19세	6.6	14.6	5.5	6.0	8.5	6.7	8.6	10.3	17.9	3.3	3.9	8.2
20대	5.7	10.7	3.0	5.6	5.1	10.1	10.3	11.2	13.3	8.1	8.5	8.4
30대	3.8	15.0	3.3	4.9	6.8	6.8	8.7	11.7	18.9	6.8	5.8	7.4
40대	5.1	15.0	4.3	4.3	7.1	6.2	8.6	11.8	19.2	5.1	5.6	7.8
50대	6.1	10.7	5.5	6.7	8.4	7.1	6.4	11.6	14.1	7.2	7.4	8.8
60대 이상	5.1	7.5	6.3	8.5	8.1	6.9	6.7	10.1	8.2	9.1	12.3	11.2
<b>직업</b>												
전문관리	5.2	13.1	5.9	6.1	3.9	7.3	7.4	13.1	19.2	7.5	4.6	6.5
사무	5.0	15.6	3.4	4.4	6.6	6.3	8.1	12.2	19.8	6.1	5.5	7.1
서비스판매	4.5	13.6	5.4	6.4	6.5	7.1	7.8	12.2	18.3	6.3	5.4	6.6
농어업	2.9	8.1	7.4	8.4	8.2	5.0	8.7	5.4	4.5	6.8	20.4	14.3
기타노무	2.8	12.3	3.2	6.9	6.5	7.3	7.6	11.1	17.9	7.1	7.4	10.0
<b>개인소득</b>												
50만원 미만	5.1	12.3	4.8	6.2	8.0	6.6	8.8	11.0	15.4	6.1	7.0	8.9
50만 ~ 100만원 미만	5.0	9.4	4.7	5.1	7.8	8.6	8.8	11.2	13.9	6.7	9.1	9.6
100만 ~ 200만원 미만	6.2	13.2	5.2	5.5	7.2	7.5	6.2	11.1	14.9	6.8	6.5	9.7
200만 ~ 300만원 미만	3.8	13.0	3.9	6.8	7.3	6.9	7.6	11.7	19.0	6.9	6.2	7.1
300만 ~ 400만원 미만	4.9	15.5	3.6	4.2	5.7	7.0	7.5	11.6	18.9	5.9	7.6	7.7
400만 ~ 500만원 미만	6.6	15.1	3.9	4.1	7.2	5.8	9.5	10.5	17.5	6.1	6.4	7.3
500만 ~ 600만원 미만	5.8	16.5	4.5	5.4	7.6	6.5	6.8	12.5	17.2	6.3	4.7	6.2
600만원 이상	4.0	14.9	5.3	4.4	4.4	7.6	11.4	14.6	19.0	5.3	3.9	5.1
<b>학력</b>												
초졸 이하	4.1	7.1	6.9	8.0	9.2	6.7	6.5	7.5	8.0	8.9	14.5	12.4
중학교(재/졸)	6.6	8.9	6.1	7.5	9.4	7.8	6.7	11.0	12.9	6.5	8.7	8.0
고등학교(재/졸)	5.4	13.3	4.5	5.8	7.3	6.6	7.8	12.0	16.5	5.9	6.1	8.9
전문대(재/졸)	4.5	14.4	4.6	5.4	6.7	8.0	8.0	10.7	18.2	5.5	6.6	7.4
대학교(재/졸)	4.7	14.6	3.5	4.7	7.0	6.7	9.7	11.4	17.6	6.7	5.7	7.7
대학원(재/졸)	7.0	15.0	4.4	4.9	6.3	6.5	6.7	13.3	21.5	4.4	3.3	6.7

## 8-3. 월별 만 15세 이상 전국민 1인 평균 국내여행 일수 구성비 - 당일여행

단위 : %

1월	2월	3월	4월	5월	6월	7월	8월	9월	10월	11월	12월	구	분
5.4	9.8	6.5	8.0	8.6	6.5	6.9	10.7	6.0	10.8	9.2	11.7	전	체
												성	별
5.3	10.3	6.6	7.8	8.7	6.9	6.8	10.5	6.4	10.0	9.0	11.7	남	자
5.4	9.3	6.3	8.2	8.5	6.0	7.0	11.0	5.6	11.6	9.4	11.7	여	자
												연	령
7.1	15.8	3.2	4.2	5.9	4.5	9.5	12.8	6.2	7.0	8.0	15.8	15	~ 19세
5.1	15.9	5.8	5.8	7.0	9.6	4.9	11.0	8.3	9.4	5.3	11.8	20	대
5.4	9.1	6.1	7.4	10.3	7.0	6.5	13.4	7.3	10.0	7.5	9.8	30	대
7.2	10.5	6.7	7.9	7.9	5.6	5.9	10.9	5.8	10.0	9.8	11.8	40	대
3.3	9.1	7.1	8.2	7.7	7.1	7.4	9.2	5.0	12.7	10.7	12.4	50	대
4.1	5.9	7.3	10.8	10.6	6.7	7.4	8.6	5.6	12.9	9.4	10.6	60	대 이상
												직	업
4.7	10.0	8.4	10.9	16.6	8.1	6.6	9.9	5.1	3.8	5.8	10.3	전	문 관 리
4.7	10.6	6.4	8.0	8.1	7.8	6.7	11.0	6.8	10.9	7.6	11.5	사	무
5.8	11.2	7.1	8.2	10.4	6.0	4.7	10.5	5.5	9.6	9.7	11.3	서	비 스 판 매
2.5	4.0	8.4	11.5	9.0	6.8	9.1	9.2	4.0	10.8	11.5	13.2	농	어 업
4.6	10.9	7.1	6.1	9.2	6.6	6.4	12.6	6.2	10.9	8.1	11.2	기	능 노 무
												개	인 소 득
5.9	10.4	5.3	7.9	8.7	5.8	7.1	11.2	5.8	10.4	9.8	11.5	50	만 원 미 만
4.4	8.6	6.7	8.9	9.3	6.5	7.8	9.2	4.9	11.8	9.3	12.6	50	만 ~ 100만원 미만
4.3	9.8	8.8	7.2	7.8	6.7	7.0	10.0	6.3	12.1	8.6	11.4	100	만 ~ 200만원 미만
5.0	10.3	6.2	9.4	8.8	7.5	6.4	11.3	6.2	10.5	7.9	10.4	200	만 ~ 300만원 미만
5.7	8.0	5.8	6.9	7.7	7.4	6.8	12.4	7.7	10.6	8.0	13.1	300	만 ~ 400만원 미만
4.8	10.2	8.8	8.6	8.7	5.4	7.7	9.7	5.4	9.1	7.8	13.7	400	만 ~ 500만원 미만
7.5	9.1	6.9	8.0	9.8	6.0	3.9	7.9	5.2	11.5	11.7	12.5	500	만 ~ 600만원 미만
4.3	8.6	5.4	5.0	8.1	9.5	7.4	13.2	7.3	10.2	10.5	10.5	600	만 원 이 상
												학	력
3.2	5.8	7.8	11.4	11.3	6.4	6.7	9.8	4.3	12.3	10.5	10.5	초	졸 이 하
4.5	9.6	7.0	8.1	8.6	5.5	8.6	10.0	5.6	12.0	8.7	11.8	중	학 교 ( 재 / 졸 )
6.0	10.5	5.6	7.0	7.5	5.7	6.9	10.6	6.4	10.7	10.2	13.0	고	등 학 교 ( 재 / 졸 )
4.7	10.2	6.6	8.2	8.2	8.6	6.8	11.8	5.6	10.0	6.7	12.7	전	문 대 ( 재 / 졸 )
5.7	10.4	7.0	7.8	9.1	6.7	6.0	11.3	6.2	10.2	8.9	10.6	대	학 교 ( 재 / 졸 )
7.0	9.5	5.4	8.3	9.4	9.3	8.7	9.7	7.4	11.1	5.7	8.5	대	학 원 ( 재 / 졸 )

## 9-1. 월별 만 15세 이상 전국민 1인 평균 국내 관광여행 일수 구성비

단위 : %

구분	1월	2월	3월	4월	5월	6월	7월	8월	9월	10월	11월	12월
<b>전체</b>	7.4	6.7	4.6	6.8	8.6	5.4	13.8	20.5	6.5	7.7	4.7	7.2
<b>성별</b>												
남자	7.1	7.4	4.6	6.2	8.3	5.7	14.9	20.3	6.0	7.5	4.4	7.5
여자	7.6	6.1	4.6	7.4	8.8	5.2	12.7	20.8	7.0	8.0	4.9	6.8
<b>연령</b>												
15 ~ 19세	9.8	6.8	5.0	7.2	10.3	3.4	15.7	18.9	5.3	4.5	3.1	10.1
20대	9.0	7.2	3.8	5.2	5.0	8.4	15.0	23.1	5.1	7.7	3.9	6.6
30대	5.4	7.6	3.0	5.2	7.9	5.9	16.2	23.9	7.9	6.5	3.9	6.5
40대	9.5	7.1	3.9	3.9	7.9	4.2	14.9	21.5	6.2	8.2	5.4	7.3
50대	6.0	6.6	5.1	7.6	7.8	6.5	11.6	20.8	6.6	8.9	5.4	7.1
60대 이상	5.4	4.8	7.4	13.0	10.9	6.4	8.8	14.8	6.8	10.6	5.7	5.6
<b>직업</b>												
전문관리	7.7	4.8	3.2	5.5	8.5	7.1	11.3	21.2	6.3	10.7	5.0	8.6
사무	7.0	7.7	3.3	4.9	8.1	5.6	14.7	22.9	8.0	7.9	3.3	6.7
서비스판매	6.2	6.9	5.1	8.4	7.9	5.4	12.2	23.2	7.2	6.7	4.1	6.5
농어업	3.0	5.6	10.7	16.9	9.2	5.4	13.4	10.4	3.3	5.9	8.6	7.5
기타노무	6.0	5.5	3.5	5.2	7.3	5.2	12.6	24.0	7.8	9.6	5.8	7.6
<b>개인소득</b>												
50만원 미만	7.8	6.1	5.0	7.4	9.4	5.0	14.2	19.4	6.1	7.4	4.6	7.7
50만 ~ 100만원 미만	6.5	4.3	4.6	8.9	6.9	7.7	14.4	20.2	5.7	7.6	6.0	7.3
100만 ~ 200만원 미만	6.6	8.7	5.4	6.5	7.3	5.5	11.0	21.7	6.5	9.0	4.5	7.3
200만 ~ 300만원 미만	4.9	6.7	4.0	7.5	8.9	5.5	13.7	21.4	7.6	8.6	4.4	6.8
300만 ~ 400만원 미만	7.8	6.1	3.2	4.5	7.0	5.6	13.9	24.5	8.8	7.1	5.0	6.4
400만 ~ 500만원 미만	9.6	9.0	4.4	3.9	8.6	5.6	15.9	20.2	5.3	6.7	4.6	6.2
500만 ~ 600만원 미만	10.3	7.5	3.9	6.5	8.7	3.5	11.0	20.3	7.4	8.3	5.0	7.7
600만원 이상	5.4	8.5	4.3	4.5	7.6	8.8	18.4	20.0	6.4	8.1	3.5	4.4
<b>학력</b>												
초졸 이하	4.0	4.0	8.4	15.8	12.8	6.3	7.8	14.1	4.7	10.7	5.7	5.8
중학교(재/졸)	7.1	3.6	4.8	8.8	9.4	5.0	12.3	22.5	5.9	8.7	5.6	6.3
고등학교(재/졸)	7.9	6.9	4.6	6.7	8.2	5.1	13.7	20.6	6.0	7.1	5.1	8.3
전문대(재/졸)	6.3	8.9	5.1	5.8	6.8	6.3	14.7	21.3	6.3	5.9	5.6	6.9
대학교(재/졸)	7.4	7.1	3.6	5.0	8.6	5.4	16.2	20.7	6.7	8.3	3.8	7.2
대학원(재/졸)	11.6	7.8	4.2	5.0	7.2	5.8	10.0	22.7	13.1	6.2	2.5	3.9



## 9-2. 월별 만 15세 이상 전국민 1인 평균 국내 관광여행 일수 구성비 - 숙박여행

단위 : %

1월	2월	3월	4월	5월	6월	7월	8월	9월	10월	11월	12월	구	분
7.5	7.4	4.0	5.7	7.9	5.1	15.6	23.0	6.7	6.3	3.7	7.1	전	체
7.1	8.2	4.0	5.1	7.7	5.2	16.7	22.3	6.0	6.5	3.7	7.5	성	별
7.9	6.7	4.0	6.3	8.1	5.1	14.5	23.6	7.4	6.0	3.8	6.6	남	자
												여	자
9.7	7.4	5.8	8.1	11.2	3.5	15.5	18.7	5.6	3.5	2.4	8.8	연	령
9.9	7.6	3.3	4.8	4.9	7.2	16.5	24.6	4.3	6.7	3.7	6.5	1 5 ~ 1 9	세
4.9	8.2	2.3	4.2	6.8	5.7	18.4	25.5	8.0	5.6	3.5	6.8	2 0	대
8.9	7.8	3.2	2.3	7.4	4.2	18.0	24.3	6.2	6.8	3.9	7.2	3 0	대
7.1	7.3	4.0	6.2	7.1	5.8	12.3	24.5	7.1	6.6	4.5	7.5	4 0	대
6.3	5.7	6.7	12.0	9.3	6.1	9.4	18.5	7.3	9.2	4.7	5.0	5 0	대
												6 0	대 이 상
8.2	4.9	2.4	3.3	5.1	5.7	12.3	25.0	7.1	13.1	3.3	9.3	직	업
7.1	8.3	2.6	3.5	7.6	5.1	16.1	24.9	8.2	6.7	3.0	6.9	전 문 관 리	
5.8	7.1	3.9	8.0	6.6	5.2	14.4	26.0	7.7	5.9	3.1	6.1	사 무	
4.9	7.9	8.9	15.9	4.8	3.2	14.8	11.9	2.0	5.7	10.3	9.8	서 비 스 판 매	
5.4	5.4	1.9	4.9	5.6	4.7	15.2	25.4	9.1	8.9	5.4	8.1	능 어 업	
												기 능 노 무	
7.9	6.9	4.9	6.6	9.0	4.7	15.7	21.2	6.3	5.8	3.3	7.6	개 인 소 득	
7.4	4.7	3.8	7.3	4.2	7.0	17.8	24.1	5.5	5.3	6.0	7.1	5 0 만 원 미 만	
7.1	9.7	2.9	4.8	6.5	5.5	12.5	26.8	6.8	7.1	3.4	6.8	50만 ~ 100만원 미만	
4.6	6.9	3.5	6.2	8.3	5.3	15.4	23.5	7.9	7.6	3.7	7.2	100만 ~ 200만원 미만	
8.0	6.4	2.0	3.4	6.1	4.8	15.5	26.8	9.3	6.1	5.2	6.2	200만 ~ 300만원 미만	
10.2	9.2	3.3	2.7	8.3	5.3	17.1	21.4	5.2	6.1	4.8	6.4	300만 ~ 400만원 미만	
9.4	10.1	3.9	5.4	7.9	3.4	13.6	24.5	7.4	5.3	2.3	6.7	400만 ~ 500만원 미만	
5.2	9.5	4.6	4.5	7.3	8.0	20.4	20.1	5.5	7.9	2.3	4.8	500만 ~ 600만원 미만	
												6 0 0	만 원 이 상
4.7	4.8	7.2	14.5	10.3	5.4	8.8	16.8	5.4	10.8	4.9	6.2	학	력
8.2	3.1	3.7	8.4	9.8	5.1	12.8	26.2	5.8	6.1	5.1	5.7	초 졸 이 하	
7.8	7.6	4.4	5.8	7.8	5.1	15.3	23.4	6.0	5.3	3.8	7.8	중 학 교 ( 재 / 졸 )	
6.3	10.1	4.9	5.4	6.4	5.0	16.1	23.0	5.9	4.6	5.5	6.7	고 등 학 교 ( 재 / 졸 )	
7.1	7.8	2.9	4.0	7.8	5.2	18.4	22.1	6.8	7.5	2.8	7.5	전 문 대 ( 재 / 졸 )	
12.0	8.8	4.0	3.3	6.7	5.0	10.1	25.9	14.2	4.3	2.0	3.5	대 학 교 ( 재 / 졸 )	
												대 학 원 ( 재 / 졸 )	

## 9-3. 월별 만 15세 이상 전국민 1인 평균 국내 관광여행 일수 구성비 - 당일여행

단위 : %

구분	1월	2월	3월	4월	5월	6월	7월	8월	9월	10월	11월	12월
<b>전체</b>	7.0	4.5	6.4	10.0	10.5	6.3	8.6	13.5	6.1	12.1	7.5	7.5
<b>성별</b>												
남자	7.0	4.7	6.4	9.6	10.4	7.2	9.3	14.0	6.2	10.8	6.8	7.6
여자	6.9	4.4	6.3	10.4	10.5	5.6	8.0	13.2	6.1	13.1	8.1	7.5
<b>연령</b>												
15 ~ 19세	10.2	3.6	0.9	2.4	5.6	2.7	17.1	20.1	3.9	9.5	6.7	17.4
20대	4.5	5.1	6.5	7.2	5.7	14.3	7.9	15.9	8.8	12.5	4.9	6.9
30대	7.4	5.2	5.4	9.0	12.4	6.5	8.0	17.8	7.7	9.8	5.2	5.4
40대	11.3	5.0	5.9	8.6	9.4	4.4	6.3	13.6	5.9	12.0	9.9	7.6
50대	3.4	5.0	7.8	10.9	9.5	8.1	9.9	11.8	5.6	14.5	7.5	6.2
60대 이상	3.9	3.4	8.4	14.7	13.4	7.0	7.7	8.8	5.9	12.8	7.3	6.7
<b>직업</b>												
전문관리	6.6	4.3	5.4	11.0	16.8	10.6	8.6	11.7	4.4	4.7	9.3	6.7
사무	6.4	5.5	6.0	10.3	10.2	7.6	9.3	15.0	7.0	12.7	4.3	5.7
서비스판매	7.6	6.3	8.7	9.8	12.0	6.1	5.2	14.2	5.7	9.3	7.4	7.7
농어업	1.3	3.6	12.3	17.9	13.1	7.3	12.2	9.2	4.4	6.0	7.2	5.5
기능노무	7.5	5.6	7.2	6.0	11.6	6.4	6.4	20.5	4.6	11.3	6.8	6.2
<b>개인소득</b>												
50만원 미만	7.6	3.5	5.0	9.8	10.6	5.7	9.3	13.9	5.6	12.1	8.7	8.1
50만 ~ 100만원 미만	4.8	3.5	6.2	12.0	12.4	9.2	7.9	12.3	6.0	12.1	6.0	7.6
100만 ~ 200만원 미만	5.4	6.6	10.8	10.3	9.2	5.5	7.8	10.4	5.6	13.0	7.0	8.4
200만 ~ 300만원 미만	5.9	6.1	5.8	11.9	10.8	6.0	8.3	14.7	6.8	11.8	6.5	5.5
300만 ~ 400만원 미만	7.2	5.1	7.3	8.2	9.9	8.2	8.2	16.7	7.1	10.8	4.3	7.0
400만 ~ 500만원 미만	7.3	8.2	8.5	8.8	9.9	6.7	11.1	15.2	5.6	9.3	4.0	5.2
500만 ~ 600만원 미만	12.3	0.9	3.6	9.3	10.7	3.6	4.4	9.9	7.4	15.7	11.8	10.3
600만원 이상	6.2	4.9	3.4	4.6	8.8	11.7	11.3	19.8	9.6	8.9	7.6	3.2
<b>학력</b>												
초졸 이하	3.3	3.0	9.7	17.2	15.8	7.3	6.5	10.7	4.0	10.6	6.6	5.3
중학교(재/졸)	4.7	4.9	7.3	9.7	8.6	4.8	11.0	14.1	6.1	14.5	6.7	7.6
고등학교(재/졸)	8.0	4.8	5.2	9.3	9.4	5.1	8.5	12.3	5.9	12.7	9.0	9.9
전문대(재/졸)	6.1	4.7	6.0	7.2	8.1	10.7	9.8	15.5	7.7	10.6	6.0	7.6
대학교(재/졸)	8.3	4.8	6.2	8.5	11.3	6.0	8.1	15.8	6.3	11.3	7.4	6.1
대학원(재/졸)	9.8	4.3	5.0	10.6	8.9	8.7	9.6	11.7	9.4	12.6	4.1	5.2

## 10-1. 월별 만 15세 이상 전국민 1인 평균 국내 기타여행 일수 구성비

단위 : %

1월	2월	3월	4월	5월	6월	7월	8월	9월	10월	11월	12월	구	분
3.9	15.7	5.2	5.9	7.2	7.7	4.2	5.3	18.6	7.1	8.9	10.4	전	체
												성	별
3.7	17.0	5.2	5.9	6.5	7.8	3.6	4.9	20.3	7.0	8.6	9.5	남	자
4.0	14.6	5.3	5.8	7.7	7.6	4.9	5.7	16.9	7.2	9.3	11.1	여	자
												연	령
4.5	20.4	5.2	4.6	6.6	8.5	3.8	4.7	23.8	3.4	5.6	8.9	1 5 ~ 1 9	세
3.8	13.7	3.2	5.9	5.6	10.8	6.6	4.9	16.5	8.6	10.1	10.2	2 0	대
3.3	17.6	4.2	5.5	7.1	7.4	4.0	5.3	21.9	7.8	7.4	8.6	3 0	대
3.3	18.2	5.5	5.9	6.9	7.1	3.6	5.5	21.9	5.2	7.3	9.7	4 0	대
4.9	12.4	6.4	6.9	8.5	7.5	3.9	5.2	14.2	8.7	10.1	11.4	5 0	대
4.4	8.7	6.1	6.3	7.4	7.1	5.5	5.9	7.9	9.9	15.7	15.0	6 0	대 이 상
												직	업
2.4	20.0	9.8	9.0	5.6	7.9	3.2	3.4	25.0	2.5	4.8	6.3	전	문 관 리
3.6	19.0	4.4	5.3	6.1	7.2	3.4	4.9	23.1	6.5	7.6	8.9	사	무
3.9	16.7	6.2	5.8	7.1	7.7	4.0	5.0	20.4	7.2	7.6	8.4	서	비 스 판 매
2.6	6.9	6.2	5.7	8.2	5.9	6.4	5.0	4.8	9.7	21.3	17.3	농	어 업
2.0	14.8	4.5	7.4	7.1	8.0	4.9	5.9	18.2	7.3	8.3	11.5	기	능 노 무
												개	인 소 득
3.6	15.8	4.9	6.0	7.3	7.4	4.6	5.4	18.3	6.7	9.5	10.6	5 0	만 원 미 만
4.0	11.7	5.7	4.9	8.9	8.2	5.5	5.7	14.2	8.5	10.8	12.1	50	만 ~ 100
5.3	14.3	6.5	5.6	7.4	8.3	3.9	5.1	16.1	7.7	8.2	11.5	100	만 ~ 200
3.6	15.7	4.7	7.3	6.9	7.9	3.7	5.9	20.9	7.2	7.9	8.4	200	만 ~ 300
3.5	18.3	4.6	4.9	5.7	7.9	3.6	4.5	20.9	6.7	9.2	10.3	300	만 ~ 400
3.9	17.6	5.2	5.7	6.8	5.8	4.4	3.5	21.8	6.7	8.2	10.3	400	만 ~ 500
3.6	19.2	6.0	5.8	7.8	8.2	2.9	5.5	18.5	7.3	7.4	7.9	500	만 ~ 600
2.7	18.3	6.3	4.5	3.1	7.4	2.5	8.5	25.8	4.9	7.5	8.4	6 0 0	만 원 이 상
												학	력
3.8	8.0	6.6	5.7	8.3	6.8	6.0	5.3	8.0	9.5	17.0	14.9	초	졸 이 하
5.5	12.1	7.2	7.0	9.0	8.5	4.2	4.2	14.2	7.3	10.4	10.4	중	학 교 ( 재 / 졸 )
4.1	16.2	4.9	5.8	6.8	7.2	3.8	6.1	19.2	7.0	8.3	10.8	고	등 학 교 ( 재 / 졸 )
3.5	16.2	5.0	6.0	7.1	9.1	4.0	5.3	20.9	6.7	7.1	9.2	전	문 대 ( 재 / 졸 )
3.3	18.2	4.7	5.5	6.6	7.6	4.2	5.2	21.0	6.8	8.0	9.1	대	학 교 ( 재 / 졸 )
3.1	19.1	5.0	6.1	6.6	8.1	4.6	3.8	23.2	5.5	4.9	9.9	대	학 원 ( 재 / 졸 )

## 10-2. 월별 만 15세 이상 전국민 1인 평균 국내 기타여행 일수 구성비 - 숙박여행

단위 : %

구분	1월	2월	3월	4월	5월	6월	7월	8월	9월	10월	11월	12월
<b>전체</b>	3.8	16.2	4.9	5.7	7.2	8.0	3.9	4.5	21.8	6.4	8.5	9.2
<b>성별</b>												
남자	3.6	17.7	4.8	5.7	6.3	8.0	3.2	4.0	24.1	6.3	8.1	8.2
여자	4.0	14.8	5.0	5.7	8.0	7.9	4.5	4.9	19.6	6.4	9.0	10.1
<b>연령</b>												
15 ~ 19세	4.4	19.6	5.3	4.5	6.7	9.0	3.8	4.3	26.5	3.1	5.0	7.9
20대	3.5	12.2	2.8	6.0	5.3	11.5	7.2	4.5	17.9	8.8	10.9	9.4
30대	3.1	18.5	3.8	5.3	6.8	7.4	3.7	4.6	24.5	7.4	7.0	7.7
40대	2.9	19.4	4.9	5.4	6.9	7.4	3.0	4.4	26.9	4.1	6.6	8.1
50대	5.6	12.7	6.3	7.0	9.2	7.9	3.0	4.2	18.1	7.5	9.1	9.5
60대 이상	4.4	8.6	6.1	6.5	7.5	7.4	5.1	5.2	8.7	9.1	16.7	14.8
<b>직업</b>												
전문관리	2.5	20.5	9.1	8.6	2.9	8.7	3.1	2.3	29.9	2.5	5.8	4.0
사무	3.6	20.3	3.9	5.0	6.0	7.0	3.0	4.0	27.3	5.7	7.0	7.3
서비스판매	3.7	17.3	6.2	5.4	6.4	8.2	3.9	4.2	24.5	6.5	6.7	6.9
농어업	2.1	8.2	6.8	5.6	9.5	5.6	6.5	3.0	5.4	7.2	24.2	16.0
기타노무	1.7	15.1	3.7	7.8	6.8	8.4	4.5	5.3	21.5	6.3	8.2	10.7
<b>개인소득</b>												
50만원 미만	3.4	15.6	4.7	5.9	7.4	7.7	4.5	4.7	20.9	6.3	9.2	9.8
50만 ~ 100만원 미만	3.9	11.5	5.2	4.1	9.5	9.4	4.7	5.2	17.8	7.4	10.5	10.7
100만 ~ 200만원 미만	5.8	14.9	6.3	5.8	7.5	8.5	3.3	3.9	18.5	6.6	7.8	11.0
200만 ~ 300만원 미만	3.3	16.5	4.2	7.1	6.7	7.8	3.2	4.9	25.3	6.5	7.6	7.0
300만 ~ 400만원 미만	3.1	20.4	4.5	4.6	5.5	8.2	3.0	3.2	24.2	5.8	8.9	8.5
400만 ~ 500만원 미만	4.1	19.1	4.3	5.0	6.5	6.1	4.2	2.9	26.0	6.2	7.6	7.9
500만 ~ 600만원 미만	3.6	20.3	4.9	5.5	7.4	8.4	2.7	5.2	23.1	7.0	6.1	5.9
600만원 이상	2.7	20.7	6.1	4.2	1.4	7.3	1.9	8.8	33.2	2.6	5.6	5.5
<b>학력</b>												
초졸 이하	4.0	7.9	6.8	5.9	8.8	7.1	5.8	4.3	9.0	8.3	17.7	14.6
중학교(재/졸)	5.8	11.7	7.3	7.1	9.1	9.1	3.7	3.7	16.3	6.7	10.4	9.2
고등학교(재/졸)	3.9	16.8	4.6	5.9	7.0	7.5	3.2	5.1	22.9	6.3	7.5	9.5
전문대(재/졸)	3.5	16.6	4.5	5.4	6.8	9.5	3.9	4.4	24.5	6.0	7.1	7.7
대학교(재/졸)	3.2	19.0	4.0	5.1	6.4	7.7	4.1	4.5	24.5	6.1	7.5	7.9
대학원(재/졸)	2.7	20.2	4.8	6.1	5.8	7.7	3.8	2.8	27.7	4.4	4.4	9.4

## 10-3. 월별 만 15세 이상 전국민 1인 평균 국내 기타여행 일수 구성비 - 당일여행

단위 : %

1월	2월	3월	4월	5월	6월	7월	8월	9월	10월	11월	12월	구	분
4.1	13.8	6.5	6.5	7.2	6.6	5.6	8.6	5.9	9.9	10.5	14.9	전	체
												성	별
4.1	14.2	6.8	6.6	7.5	6.8	5.0	8.1	6.6	9.5	10.4	14.5	남	자
4.1	13.5	6.3	6.3	6.8	6.3	6.2	9.0	5.2	10.3	10.5	15.4	여	자
												연	령
4.6	25.2	4.9	5.7	6.1	5.9	3.7	7.1	8.0	5.1	9.1	14.6	15	~ 19세
5.5	23.0	5.3	4.9	7.9	6.6	3.0	7.8	8.0	7.4	5.5	15.0	20	대
3.9	12.2	6.7	6.1	8.7	7.5	5.3	9.9	6.9	10.1	9.4	13.3	30	대
4.4	14.3	7.2	7.4	6.8	6.4	5.6	9.1	5.8	8.7	9.7	14.8	40	대
3.2	11.6	6.7	6.6	6.8	6.6	6.0	7.7	4.6	11.6	12.6	16.0	50	대
4.4	9.1	6.0	5.8	7.1	6.3	7.0	8.4	5.1	13.0	12.1	15.7	60	대 이상
												직	업
2.1	17.9	12.5	10.7	16.2	4.6	3.8	7.4	6.1	2.4	0.9	15.2	전	문 관 리
3.6	13.8	6.6	6.6	6.7	8.0	5.0	8.5	6.7	9.8	9.6	15.1	사	무
4.7	14.5	6.0	7.1	9.3	5.9	4.4	8.0	5.3	9.8	11.2	13.7	서	비 스 판 매
3.6	4.3	4.9	5.9	5.5	6.4	6.3	9.1	3.6	15.0	15.4	20.0	농	어 업
3.0	13.9	7.1	6.2	7.9	6.7	6.3	8.3	7.2	10.6	8.8	14.0	기	능 노 무
												개	인 소 득
4.4	16.8	5.6	6.2	6.9	5.9	5.1	8.8	5.9	8.9	10.8	14.6	50	만 원 미 만
4.1	12.0	7.1	6.8	7.3	4.7	7.6	7.1	4.2	11.6	11.5	15.9	50	만 ~ 100만원 미만
3.5	12.2	7.2	4.9	6.7	7.7	6.3	9.7	6.9	11.5	9.8	13.7	100	만 ~ 200만원 미만
4.5	12.9	6.4	7.9	7.6	8.3	5.3	9.3	5.9	9.8	8.8	13.3	200	만 ~ 300만원 미만
4.7	9.8	4.8	6.1	6.3	6.8	5.9	9.7	8.0	10.5	10.4	16.9	300	만 ~ 400만원 미만
3.0	11.5	8.9	8.5	7.9	4.6	5.4	5.9	5.3	8.9	10.5	19.5	400	만 ~ 500만원 미만
3.7	15.6	9.5	6.9	9.0	7.8	3.5	6.3	3.5	8.2	11.7	14.4	500	만 ~ 600만원 미만
2.8	11.6	7.1	5.3	7.5	7.7	4.3	7.8	5.4	11.3	12.9	16.5	600	만 원 이 상
												학	력
3.0	8.6	5.7	5.3	6.7	5.5	6.9	8.9	4.6	14.1	14.6	15.9	초	졸 이 하
4.3	13.9	6.7	6.7	8.5	6.0	6.3	6.3	5.2	9.8	10.6	15.7	중	학 교 ( 재 / 졸 )
4.6	14.4	5.8	5.4	6.2	6.0	5.9	9.5	6.7	9.3	11.0	15.1	고	등 학 교 ( 재 / 졸 )
3.7	14.0	7.1	8.8	8.2	7.2	4.6	9.1	4.1	9.7	7.2	16.3	전	문 대 ( 재 / 졸 )
3.8	14.7	7.6	7.4	7.4	7.2	4.4	7.9	6.1	9.4	10.0	14.1	대	학 교 ( 재 / 졸 )
4.3	14.5	5.9	6.1	9.8	9.8	7.9	7.7	5.5	9.7	7.2	11.6	대	학 원 ( 재 / 졸 )

## 11. 여행 경험자 1인 평균 국내여행 일수

단위 : 일/인

구	분	국내여행			관광여행			기타여행		
		숙박여행	당일여행		숙박여행	당일여행		숙박여행	당일여행	
전	체	10.98	10.12	3.80	5.10	4.89	2.44	9.99	10.24	3.39
성	별									
남	자	10.78	9.89	3.78	5.09	4.93	2.35	9.52	9.65	3.41
여	자	11.19	10.35	3.82	5.12	4.85	2.51	10.48	10.83	3.37
연	령									
15 ~ 19	세	8.80	8.34	2.43	4.62	4.72	1.75	7.61	7.80	2.11
20	대	10.36	10.04	2.60	4.56	4.52	1.77	11.32	11.98	2.58
30	대	13.67	12.51	3.78	5.80	5.26	2.38	12.07	11.69	3.44
40	대	11.62	10.04	4.50	5.29	4.81	2.78	9.68	9.40	3.73
50	대	10.72	9.29	4.44	5.04	4.80	2.62	9.88	9.89	4.01
60	대 이상	9.64	9.98	3.67	4.76	4.94	2.50	9.87	12.63	3.38
직	업									
전 문 관 리		10.83	9.01	4.83	6.29	5.04	3.60	7.77	7.08	3.46
사 비 스 무		12.00	10.64	4.00	5.60	5.23	2.43	10.28	9.83	3.63
서 비 스 판 매		10.75	9.76	3.69	4.90	4.65	2.17	9.82	9.79	3.34
농 어 업		9.51	9.90	4.29	3.80	3.84	2.40	9.46	13.88	3.99
기 능 노 무		10.82	9.85	3.65	4.36	4.17	2.18	9.86	10.07	3.31
개 인 소 득										
50 만 원 미 만		10.17	9.59	3.33	4.97	4.90	2.32	9.43	9.81	2.92
50만 ~ 100만원 미만		10.36	9.90	3.99	4.48	4.47	2.35	9.46	10.46	3.45
100만 ~ 200만원 미만		11.28	10.72	4.08	4.97	4.81	2.48	10.52	11.41	3.73
200만 ~ 300만원 미만		11.18	10.02	3.78	4.97	4.64	2.23	10.29	10.00	3.58
300만 ~ 400만원 미만		12.89	11.28	4.54	5.48	4.92	3.07	11.13	10.71	3.96
400만 ~ 500만원 미만		13.26	11.61	4.12	6.00	5.57	2.36	11.01	10.46	3.54
500만 ~ 600만원 미만		13.79	11.12	5.58	6.34	5.03	3.42	11.27	11.20	4.63
600 만 원 이 상		10.80	9.30	4.45	5.62	5.39	2.81	8.78	8.11	3.84
학 력										
초 졸 이 하		9.15	9.97	3.31	3.67	3.95	2.13	10.14	12.81	3.24
중 학 교 ( 재 / 졸 )		11.24	11.09	3.72	5.08	4.86	2.53	10.64	12.54	3.14
고 등 학 교 ( 재 / 졸 )		9.87	8.90	3.78	4.79	4.69	2.35	8.92	9.10	3.39
전 문 대 ( 재 / 졸 )		12.68	11.37	3.56	5.50	4.95	2.27	11.29	11.00	3.31
대 학 교 ( 재 / 졸 )		12.32	10.98	4.10	5.68	5.19	2.67	10.74	10.22	3.51
대 학 원 ( 재 / 졸 )		12.25	10.37	4.45	6.41	5.60	3.01	9.74	9.23	3.82

## 12-1. 여행 경험자 1인 국내여행 일수 분포

단위 : %

1~2일	3~5일	6~10일	11~15일	16~20일	21~25일	26~30일	31일 이상	구	분
13.9	22.8	26.4	15.9	9.3	4.8	2.3	4.5	전	체
								성	별
13.3	23.5	25.6	16.2	9.4	5.4	2.1	4.3	남	자
14.6	22.0	27.2	15.6	9.3	4.1	2.5	4.7	여	자
								연	령
12.3	28.7	29.2	16.0	7.5	2.8	1.4	2.1	1 5 ~ 1 9	세
16.9	33.6	24.6	11.0	4.7	2.3	2.1	4.7	2 0	대
10.6	17.0	25.3	16.2	11.6	8.0	3.5	7.8	3 0	대
10.2	18.0	26.2	19.5	12.5	6.3	3.1	4.2	4 0	대
14.4	24.1	28.2	15.7	8.4	3.7	1.9	3.5	5 0	대
23.3	25.0	24.3	12.6	6.6	2.8	1.2	4.3	6 0	대 이 상
								직	업
9.5	15.4	29.0	26.2	11.6	6.0	-	2.2	전 문 관 리	
9.7	21.3	24.5	18.1	11.3	7.0	3.2	4.9	사 무	
17.3	18.9	25.5	17.2	11.3	3.8	2.2	3.8	서 비 스 판 매	
22.9	23.8	26.6	11.0	6.5	3.4	1.1	4.7	농 어 업	
10.8	24.8	29.2	14.3	7.1	5.4	3.2	5.1	기 능 노 무	
								개 인 소 득	
15.2	25.2	27.0	15.1	7.7	3.9	1.7	4.3	5 0 만 원 미 만	
16.8	23.7	27.9	13.3	8.3	2.6	3.4	4.0	50만 ~ 100만원 미만	
14.7	24.4	25.7	16.2	8.1	5.3	2.6	3.0	100만 ~ 200만원 미만	
12.6	24.2	26.0	13.7	10.3	5.0	3.0	5.2	200만 ~ 300만원 미만	
8.6	18.0	23.4	19.2	15.7	7.5	2.9	4.6	300만 ~ 400만원 미만	
11.6	12.1	27.1	18.1	12.9	7.6	3.2	7.4	400만 ~ 500만원 미만	
6.5	11.6	28.0	22.4	12.5	7.0	3.7	8.3	500만 ~ 600만원 미만	
15.9	12.5	23.1	25.4	14.7	6.3	-	2.1	6 0 0 만 원 이 상	
								학 력	
24.0	27.1	25.2	9.1	5.6	3.1	1.3	4.5	초 졸 이 하	
15.5	23.9	26.4	16.6	6.9	6.6	1.0	3.0	중 학 교 ( 재 / 졸 )	
14.7	24.7	28.8	15.4	7.1	3.3	2.2	3.7	고 등 학 교 ( 재 / 졸 )	
6.4	22.4	27.8	21.1	7.8	5.0	4.1	5.4	전 문 대 ( 재 / 졸 )	
12.2	19.4	22.6	15.9	15.0	6.8	2.3	5.8	대 학 교 ( 재 / 졸 )	
8.8	13.7	29.1	23.2	12.4	4.1	4.4	4.2	대 학 원 ( 재 / 졸 )	

## 12-2. 여행 경험자 1인 국내여행 일수 분포 - 숙박여행

단위 : %

구 분	1~2일	3~5일	6~10일	11~15일	16~20일	21~25일	26~30일	31일 이상
<b>전 체</b>	14.9	24.8	27.4	15.9	8.4	3.4	1.7	3.5
<b>성 별</b>								
남 자	15.4	24.7	25.5	17.1	8.7	4.2	1.4	3.1
여 자	14.5	24.9	29.3	14.7	8.0	2.7	2.1	3.9
<b>연 령</b>								
15 ~ 19 세	12.8	31.7	27.2	15.4	7.4	2.5	1.3	1.7
20 대	17.2	36.3	25.5	9.4	2.8	2.7	1.5	4.6
30 대	10.7	18.3	27.0	16.4	13.3	5.2	2.2	6.9
40 대	13.0	18.7	28.3	21.9	9.8	4.5	2.2	1.7
50 대	18.2	28.9	28.9	13.2	5.2	1.9	1.4	2.3
60 대 이상	22.5	26.3	25.7	11.0	6.2	2.2	1.1	5.1
<b>직 업</b>								
전 문 관 리	13.8	23.0	25.0	30.3	4.9	0.7	-	2.4
사 무	11.9	21.2	27.8	19.0	10.2	5.2	1.7	3.0
서 비 스 판 매	16.1	22.9	29.6	15.0	9.0	2.5	1.3	3.5
능 어 업	24.5	28.3	22.5	10.4	4.0	3.4	1.3	5.6
기 능 노 무	15.2	25.1	28.3	12.0	8.2	3.4	3.7	4.1
<b>개 인 소 득</b>								
50 만 원 미 만	15.6	27.6	26.7	15.1	7.2	2.8	1.3	3.7
50만 ~ 100만원 미만	15.9	25.1	30.7	13.0	5.7	2.4	2.2	5.1
100만 ~ 200만원 미만	15.2	27.8	28.9	12.2	7.6	3.7	2.0	2.6
200만 ~ 300만원 미만	15.7	24.3	25.6	15.9	9.0	3.7	2.0	3.9
300만 ~ 400만원 미만	12.5	18.6	27.8	16.6	12.5	7.2	1.4	3.3
400만 ~ 500만원 미만	10.7	15.0	27.5	23.8	11.3	4.9	3.5	3.4
500만 ~ 600만원 미만	14.2	15.5	28.0	17.5	16.7	2.3	2.5	3.3
600 만 원 이상	12.1	15.3	29.7	35.0	5.1	2.0	0.8	-
<b>학 력</b>								
초 졸 이 하	23.9	28.2	23.5	8.2	6.0	2.7	1.5	6.0
중 학 교 ( 재 / 졸 )	19.2	22.5	27.2	16.0	7.2	4.0	1.2	2.6
고 등 학 교 ( 재 / 졸 )	16.2	28.2	27.9	14.1	6.9	2.3	1.7	2.7
전 문 대 ( 재 / 졸 )	8.9	22.4	34.0	17.4	5.5	4.1	2.9	4.9
대 학 교 ( 재 / 졸 )	12.5	21.5	24.6	19.5	11.8	4.6	1.6	3.9
대 학 원 ( 재 / 졸 )	10.0	19.7	32.0	18.1	12.9	4.2	0.9	2.2



## 12-3. 여행 경험자 1인 국내여행 일수 분포 - 당일여행

단위 : %

1~2일	3~5일	6~10일	11~15일	16~20일	21~25일	26~30일	31일 이상	구	분
52.2	27.6	14.6	3.8	0.9	0.2	0.4	0.4	전	체
								성	별
51.9	28.0	14.4	3.9	1.1	0.2	0.1	0.5	남	자
52.5	27.2	14.8	3.6	0.7	0.3	0.6	0.3	여	자
								연	령
72.1	17.8	9.8	0.3	-	-	-	-	15 ~ 19	세
63.7	26.4	8.2	1.7	-	-	-	-	20	대
48.8	33.2	12.3	3.6	0.9	0.4	0.4	0.3	30	대
45.5	29.0	17.7	4.3	1.3	0.3	1.2	0.7	40	대
45.4	27.2	18.8	6.5	1.2	0.3	-	0.6	50	대
52.3	28.2	14.3	3.6	1.0	0.2	0.1	0.2	60	대 이상
								직	업
35.0	30.9	25.1	6.5	2.5	-	-	-	전문	관리
45.9	31.6	16.4	4.0	1.2	0.5	0.3	0.1	사	무
51.1	27.9	17.3	2.6	0.6	-	-	0.5	서비스	판매
43.1	29.1	21.1	5.0	1.2	0.4	-	0.2	농어	업
50.9	30.2	12.1	5.1	1.7	-	-	-	기능	노무
								개	인 소 득
58.9	25.2	11.9	2.8	0.3	0.2	0.7	0.1	50	만 원 미 만
48.1	28.9	17.4	2.9	1.8	0.1	-	0.7	50	만 ~ 100만 원 미 만
45.1	30.4	18.0	5.0	0.6	-	0.7	0.1	100	만 ~ 200만 원 미 만
52.6	27.7	13.9	3.8	1.3	0.3	-	0.5	200	만 ~ 300만 원 미 만
45.1	25.1	20.1	7.2	1.5	1.0	-	-	300	만 ~ 400만 원 미 만
45.8	34.2	12.5	3.6	2.0	1.0	-	1.0	400	만 ~ 500만 원 미 만
36.3	33.5	20.8	2.7	2.3	-	-	4.5	500	만 ~ 600만 원 미 만
43.3	32.5	14.1	7.9	2.2	-	-	-	600	만 원 이 상
								학	력
55.2	28.2	13.4	2.0	0.9	0.2	-	0.1	초	졸 이 하
52.5	28.0	13.4	4.6	1.0	-	-	0.5	중	학 교 ( 재 / 졸 )
55.7	23.5	15.1	3.8	0.4	0.4	0.9	0.1	고	등 학 교 ( 재 / 졸 )
55.1	27.1	10.5	6.4	0.3	-	-	0.6	전	문 대 ( 재 / 졸 )
46.5	32.2	15.0	3.5	1.5	0.3	0.2	0.8	대	학 교 ( 재 / 졸 )
37.2	33.5	25.2	0.5	3.6	-	-	-	대	학 원 ( 재 / 졸 )

## 13-1. 여행 경험자 1인 국내 관광여행 일수 분포

단위 : %

구 분	1~2일	3~5일	6~10일	11~15일	16~20일	21~25일	26~30일	31일 이상
<b>전 체</b>	29.7	37.0	24.2	6.7	1.5	0.3	0.2	0.4
<b>성 별</b>								
남 자	30.4	37.4	23.3	6.6	1.4	0.3	0.2	0.5
여 자	29.1	36.6	25.0	6.8	1.7	0.3	0.2	0.3
<b>연 령</b>								
15 ~ 19 세	26.9	45.5	21.4	5.5	-	-	-	0.6
20 대	35.8	39.1	21.5	1.9	0.1	-	0.6	0.8
30 대	21.7	37.2	29.1	9.1	2.0	0.4	0.4	0.2
40 대	28.3	36.1	24.2	8.4	2.2	0.4	0.2	0.1
50 대	31.5	35.5	25.0	5.7	0.8	0.6	0.3	0.5
60 대 이상	39.5	30.8	21.4	5.4	2.5	0.2	-	0.4
<b>직 업</b>								
전 문 관 리	25.4	21.5	38.3	13.1	-	1.7	-	-
사 무	24.0	37.5	26.4	9.9	1.1	0.4	0.6	0.2
서 비 스 판 매	33.9	30.4	28.4	5.8	0.8	0.3	0.0	0.4
능 어 업	42.4	36.5	17.2	3.4	0.3	0.2	-	-
기 능 노 무	30.2	47.8	16.0	4.6	1.0	0.5	-	-
<b>개 인 소 득</b>								
50 만 원 미 만	30.6	38.5	22.7	5.8	1.6	0.1	0.2	0.5
50만 ~ 100만원 미만	35.3	38.3	18.2	6.8	0.9	0.2	0.3	-
100만 ~ 200만원 미만	32.2	37.3	22.3	6.4	1.2	0.2	0.0	0.4
200만 ~ 300만원 미만	28.4	37.2	26.4	6.3	1.3	0.3	-	0.2
300만 ~ 400만원 미만	27.1	39.0	23.5	6.4	2.0	0.7	0.7	0.6
400만 ~ 500만원 미만	21.0	32.7	33.3	8.7	2.0	1.7	0.6	-
500만 ~ 600만원 미만	21.0	28.5	33.8	12.6	3.3	-	-	0.8
600 만 원 이상	32.5	21.3	33.4	12.4	-	0.4	-	-
<b>학 력</b>								
초 졸 이 하	46.0	33.0	17.7	2.7	0.4	0.2	-	-
중 학 교 ( 재 / 졸 )	29.7	35.7	27.9	3.9	2.1	0.6	-	0.1
고 등 학 교 ( 재 / 졸 )	30.7	40.4	21.0	5.6	1.6	0.2	-	0.5
전 문 대 ( 재 / 졸 )	26.5	38.0	26.1	6.2	1.0	0.7	0.9	0.5
대 학 교 ( 재 / 졸 )	25.3	35.0	27.7	9.4	1.6	0.2	0.3	0.5
대 학 원 ( 재 / 졸 )	20.9	30.5	29.9	15.0	2.2	0.6	0.9	-

## 13-2. 여행 경험자 1인 국내 관광여행 일수 분포 - 숙박여행

단위 : %

1~2일	3~5일	6~10일	11~15일	16~20일	21~25일	26~30일	31일 이상	구	분
27.0	42.3	24.5	4.8	0.6	0.2	0.1	0.4	전	체
								성	별
29.1	40.9	23.5	4.9	0.8	0.2	0.1	0.5	남	자
25.1	43.6	25.5	4.8	0.5	0.3	0.1	0.2	여	자
								연	령
19.4	53.3	22.9	3.6	-	-	-	0.7	15 ~ 19	세
33.2	44.3	19.5	1.3	0.2	-	1.0	0.5	20	대
25.8	37.9	28.5	6.3	0.6	0.7	-	0.2	30	대
29.5	39.8	23.2	6.7	0.7	0.1	-	-	40	대
28.9	41.3	26.3	2.2	0.4	-	0.4	0.6	50	대
28.7	40.8	23.0	5.0	1.7	0.3	-	0.4	60	대 이상
								직	업
38.8	25.7	22.6	12.1	-	0.8	-	-	전문	관리
24.9	38.7	28.6	6.3	0.8	0.6	-	0.1	사	무
31.5	40.8	22.9	3.7	0.2	0.4	-	0.5	서비스	판매
31.8	48.7	18.6	0.4	0.5	-	-	-	농어	업
31.6	47.5	17.1	3.0	0.8	-	-	-	기능	노무
								개	인 소 득
24.8	46.0	23.0	4.9	0.4	0.2	0.3	0.5	50만 원 미	만
29.0	47.1	19.0	4.4	0.3	0.3	-	-	50만 ~ 100만	원 미만
28.1	45.2	20.9	4.4	0.4	0.4	-	0.6	100만 ~ 200만	원 미만
31.6	37.8	25.5	4.2	0.7	0.2	-	0.1	200만 ~ 300만	원 미만
30.5	38.8	24.0	4.1	1.9	0.7	-	-	300만 ~ 400만	원 미만
24.1	30.7	35.1	8.2	2.0	-	-	-	400만 ~ 500만	원 미만
27.8	36.0	32.5	2.8	-	-	-	0.9	500만 ~ 600만	원 미만
28.1	28.4	35.9	7.1	-	0.5	-	-	600만 원	이상
								학	력
31.7	49.3	17.1	1.1	0.9	-	-	-	초	졸 이하
25.2	40.9	29.4	3.5	0.8	0.2	-	-	중	학 교 (재 / 졸)
26.7	46.0	21.8	4.0	0.8	0.1	-	0.5	고	등 학 교 (재 / 졸)
28.9	42.2	23.3	3.2	0.7	0.4	1.1	0.3	전	문 대 (재 / 졸)
26.5	38.6	26.9	6.9	0.4	0.2	-	0.5	대	학 교 (재 / 졸)
26.5	31.9	32.0	8.4	-	1.3	-	-	대	학 원 (재 / 졸)

## 13-3. 여행 경험자 1인 국내 관광여행 일수 분포 - 당일여행

단위 : %

구분	1~2일	3~5일	6~10일	11~15일	16~20일	21~25일	26~30일	31일 이상
<b>전체</b>	71.2	20.6	6.3	1.0	0.8	0.1	-	-
<b>성별</b>								
남자	71.2	21.9	5.0	1.3	0.6	-	-	-
여자	71.2	19.5	7.4	0.7	1.0	0.1	-	-
<b>연령</b>								
15 ~ 19세	83.5	11.4	5.1	-	-	-	-	-
20대	85.9	10.1	4.0	-	-	-	-	-
30대	68.9	24.1	5.6	1.4	-	-	-	-
40대	67.6	24.1	4.1	0.9	3.1	0.3	-	-
50대	65.0	25.3	8.6	1.0	0.1	-	-	-
60대 이상	71.5	18.3	8.5	1.6	0.2	-	-	-
<b>직업</b>								
전문관리	55.0	24.3	17.4	3.2	-	-	-	-
사무	67.5	23.1	8.3	1.0	0.1	-	-	-
서비스판매	70.0	26.0	3.8	0.3	-	-	-	-
농어업	67.1	27.4	4.4	1.1	-	-	-	-
기타노무	75.3	21.3	2.0	1.5	-	-	-	-
<b>개인소득</b>								
50만원 미만	75.2	16.5	6.9	0.3	1.0	-	-	-
50만 ~ 100만원 미만	74.5	18.7	4.9	1.4	0.5	-	-	-
100만 ~ 200만원 미만	65.2	27.6	5.7	1.6	-	-	-	-
200만 ~ 300만원 미만	73.0	22.0	4.4	0.5	0.2	-	-	-
300만 ~ 400만원 미만	60.9	25.6	10.5	1.8	-	1.2	-	-
400만 ~ 500만원 미만	73.8	18.3	4.6	3.3	-	-	-	-
500만 ~ 600만원 미만	56.0	28.8	9.0	-	6.2	-	-	-
600만원 이상	56.8	34.6	3.3	5.4	-	-	-	-
<b>학력</b>								
초졸이하	77.1	16.8	5.4	0.7	-	-	-	-
중학교(재/졸)	71.6	19.2	7.2	1.8	0.2	-	-	-
고등학교(재/졸)	73.6	19.2	5.5	0.1	1.4	0.2	-	-
전문대(재/졸)	75.2	17.6	5.5	1.2	0.4	-	-	-
대학교(재/졸)	65.7	24.8	6.6	1.9	1.0	-	-	-
대학원(재/졸)	51.4	34.2	13.7	0.7	-	-	-	-

## 14-1. 여행 경험자 1인 국내 기타여행 일수 분포

단위 : %

1~2일	3~5일	6~10일	11~15일	16~20일	21~25일	26~30일	31일 이상	구	분
13.0	27.2	29.3	15.1	6.8	3.1	1.7	3.7	전	체
								성	별
11.8	29.1	28.1	16.6	6.6	3.1	1.5	3.2	남	자
14.3	25.3	30.6	13.6	6.9	3.0	2.0	4.2	여	자
								연	령
12.2	34.5	30.9	13.8	3.8	2.2	1.7	1.0	1 5 ~ 1 9	세
13.2	38.5	24.9	10.1	4.0	1.4	1.1	6.7	2 0	대
7.0	22.1	30.0	18.9	8.9	4.7	1.9	6.6	3 0	대
11.4	21.1	31.9	18.1	10.2	3.3	2.1	1.9	4 0	대
13.7	30.0	30.8	14.3	4.3	2.8	1.0	3.2	5 0	대
25.1	30.0	21.8	8.4	4.7	2.3	2.0	5.7	6 0	대 이 상
								직	업
10.2	34.5	36.3	12.3	3.5	-	-	3.1	전 문	관 리
10.0	21.1	33.2	18.2	8.4	4.2	1.8	3.2	사	무
15.2	25.4	26.0	19.2	7.1	2.4	1.1	3.7	서 비 스	판 매
23.5	27.5	26.4	8.1	5.4	2.1	1.9	5.1	농 어	업
11.5	29.8	27.6	14.6	5.0	4.7	1.5	5.3	기 능	노 무
								개 인	소 득
13.9	30.8	28.9	13.0	5.1	2.8	1.6	3.8	5 0 만 원 미 만	
18.3	27.4	27.0	12.7	6.6	1.8	2.3	3.9	50만 ~ 100만원 미만	
13.0	30.0	29.6	12.9	5.5	3.7	2.3	3.0	100만 ~ 200만원 미만	
11.6	25.2	29.2	18.6	5.8	3.4	0.8	5.2	200만 ~ 300만원 미만	
7.1	20.0	32.5	19.7	12.9	3.1	1.1	3.6	300만 ~ 400만원 미만	
12.7	18.1	28.1	18.3	11.5	3.2	3.7	4.4	400만 ~ 500만원 미만	
8.6	17.8	31.7	18.1	13.5	6.8	1.3	2.0	500만 ~ 600만원 미만	
14.4	15.8	32.4	29.5	6.8	-	1.1	-	6 0 0 만 원 이 상	
								학	력
25.2	26.0	22.7	8.6	5.8	3.5	2.0	6.1	초 졸	이 하
14.4	33.6	26.7	14.6	4.1	2.0	1.3	3.2	중 학 교 ( 재 / 졸 )	
15.0	27.6	32.0	13.5	4.9	2.5	1.6	2.9	고 등 학 교 ( 재 / 졸 )	
8.5	26.6	28.8	18.3	6.8	4.7	1.7	4.7	전 문 대 ( 재 / 졸 )	
8.3	25.2	28.8	17.6	10.6	3.3	2.0	4.2	대 학 교 ( 재 / 졸 )	
8.9	24.3	30.7	20.8	7.8	4.4	1.2	1.9	대 학 원 ( 재 / 졸 )	

## 14-2. 여행 경험자 1인 국내 기타여행 일수 분포 - 숙박여행

단위 : %

구 분	1~2일	3~5일	6~10일	11~15일	16~20일	21~25일	26~30일	31일 이상
<b>전 체</b>	13.8	22.4	33.1	16.4	6.3	2.5	1.6	3.9
<b>성 별</b>								
남 자	12.5	23.7	32.7	17.3	6.7	2.6	1.2	3.3
여 자	15.2	21.0	33.6	15.5	5.8	2.3	2.1	4.5
<b>연 령</b>								
15 ~ 19 세	15.8	28.2	31.6	14.5	4.8	2.7	1.5	1.0
20 대	17.9	31.1	28.1	10.6	1.8	1.8	0.7	7.9
30 대	8.6	17.1	35.7	19.6	7.0	4.4	1.4	6.2
40 대	10.7	19.0	35.6	21.9	7.2	2.0	1.7	1.9
50 대	18.5	25.8	32.8	12.1	5.9	1.0	1.2	2.7
60 대 이상	20.4	22.9	27.2	8.9	7.9	1.4	3.4	7.7
<b>직 업</b>								
전 문 관 리	19.6	30.2	32.6	11.8	2.2	-	-	3.6
사 무	10.1	20.1	37.5	19.3	6.2	2.1	1.9	2.8
서 비 스 판 매	12.6	23.1	32.8	17.9	6.0	2.9	0.5	4.1
능 어 업	12.0	19.2	35.8	9.4	8.5	1.8	3.5	9.7
기 능 노 무	15.4	20.5	29.4	15.4	9.2	3.2	1.7	5.1
<b>개 인 소 득</b>								
50 만 원 미 만	16.1	24.6	32.0	13.7	5.5	2.1	1.6	4.3
50만 ~ 100만원 미만	16.6	21.0	31.3	13.3	7.6	2.4	2.6	5.0
100만 ~ 200만원 미만	13.3	26.6	29.7	16.4	5.0	4.0	2.4	2.5
200만 ~ 300만원 미만	13.0	20.8	33.8	19.1	4.3	2.7	1.3	4.9
300만 ~ 400만원 미만	6.1	21.1	36.9	18.4	10.2	2.4	1.6	3.2
400만 ~ 500만원 미만	8.7	16.4	38.2	19.7	9.7	3.1	1.1	3.1
500만 ~ 600만원 미만	11.3	8.7	36.2	28.1	11.6	1.5	-	2.6
600 만 원 이상	14.1	10.9	43.8	26.9	2.8	-	1.4	-
<b>학 력</b>								
초 졸 이 하	22.5	16.8	27.8	8.8	9.5	2.5	2.8	9.5
중 학 교 ( 재 / 졸 )	17.7	21.2	29.4	19.1	5.9	1.4	2.4	2.9
고 등 학 교 ( 재 / 졸 )	14.5	24.8	34.7	14.7	4.5	2.1	1.6	3.1
전 문 대 ( 재 / 졸 )	10.4	20.3	38.5	14.7	6.1	4.0	1.1	5.0
대 학 교 ( 재 / 졸 )	11.8	21.3	31.3	20.0	8.1	2.3	1.7	3.6
대 학 원 ( 재 / 졸 )	9.8	23.8	34.7	19.4	5.9	4.3	-	2.2

## 14-3. 여행 경험자 1인 국내 기타여행 일수 분포 - 당일여행

단위 : %

1~2일	3~5일	6~10일	11~15일	16~20일	21~25일	26~30일	31일 이상	구	분
54.9	28.5	12.2	3.2	0.7	0.3	0.1	0.2	전	체
								성	별
53.8	30.2	11.9	2.7	0.7	0.4	0.1	0.2	남	자
56.1	26.6	12.4	3.7	0.7	0.1	0.1	0.3	여	자
								연	령
76.5	16.5	6.7	0.3	-	-	-	-	15 ~ 19	세
58.1	34.3	6.1	1.5	-	-	-	-	20	대
55.3	30.8	7.7	4.4	0.3	0.7	0.3	0.6	30	대
50.4	28.5	14.3	5.2	1.5	0.2	-	-	40	대
47.4	29.0	18.4	3.9	0.4	0.4	-	0.5	50	대
51.3	33.9	12.5	0.7	0.9	-	0.5	0.3	60	대 이상
								직	업
53.6	20.7	25.7	-	-	-	-	-	전	문 관 리
49.3	32.6	13.9	2.8	-	1.0	0.2	0.2	사	무
54.8	29.5	11.3	3.5	-	-	-	0.8	서	비 스 판 매
40.2	33.9	22.0	2.5	0.4	0.6	0.3	-	농	어 업
55.9	28.8	9.3	6.0	-	-	-	-	기	능 노 무
								개	인 소 득
63.3	24.1	8.6	3.5	0.2	0.1	-	0.1	50	만 원 미 만
51.2	30.6	15.5	0.7	1.0	-	-	1.0	50	만 ~ 100만 원 미만
44.2	36.2	15.9	2.4	-	0.4	0.8	-	100	만 ~ 200만 원 미만
55.4	27.8	12.3	2.7	0.5	0.5	-	0.7	200	만 ~ 300만 원 미만
47.5	27.6	17.7	7.2	-	-	-	-	300	만 ~ 400만 원 미만
47.9	37.1	11.4	-	2.2	1.4	-	-	400	만 ~ 500만 원 미만
42.3	29.3	17.7	4.0	6.7	-	-	-	500	만 ~ 600만 원 미만
45.9	33.1	11.2	9.9	-	-	-	-	600	만 원 이상
								학	력
51.0	32.8	13.4	1.5	1.0	-	0.3	-	초	졸 이 하
52.7	32.9	11.7	1.6	1.0	-	-	-	중	학 교 ( 재 / 졸 )
57.5	25.3	12.1	4.2	0.2	0.5	-	0.2	고	등 학 교 ( 재 / 졸 )
60.9	22.1	12.5	3.5	-	-	-	0.9	전	문 대 ( 재 / 졸 )
51.8	32.8	10.1	3.1	1.4	0.2	0.3	0.2	대	학 교 ( 재 / 졸 )
49.0	23.2	25.5	2.2	-	-	-	-	대	학 원 ( 재 / 졸 )

## 15-1. 월별 여행 경험자 1인 평균 국내여행 일수

단위 : 일/인

구분	1월	2월	3월	4월	5월	6월	7월	8월	9월	10월	11월	12월
<b>전체</b>	2.69	2.69	2.43	2.42	2.65	2.76	2.88	2.87	3.03	2.58	2.75	2.77
<b>성별</b>												
남자	2.53	2.69	2.33	2.40	2.54	2.70	2.82	2.71	2.99	2.57	2.56	2.57
여자	2.84	2.70	2.53	2.44	2.76	2.83	2.94	3.03	3.08	2.58	2.95	2.97
<b>연령</b>												
15 ~ 19세	2.97	2.57	2.81	2.75	2.86	2.93	2.88	2.67	2.94	2.03	2.14	2.61
20대	3.24	2.49	2.25	2.87	3.29	3.87	4.20	2.94	2.66	3.80	4.36	3.08
30대	2.45	3.19	2.33	2.51	2.82	2.99	3.24	3.17	3.72	2.92	2.64	3.09
40대	2.29	2.64	2.21	2.13	2.49	2.44	2.78	2.84	3.07	2.27	2.36	2.50
50대	3.38	2.34	2.50	2.41	2.75	2.66	2.44	2.74	2.58	2.53	2.64	2.60
60대 이상	2.78	2.62	2.58	2.42	2.34	2.54	2.55	2.77	2.38	2.61	3.60	3.09
<b>직업</b>												
전문관리	2.06	2.34	2.42	2.27	2.14	2.39	2.33	2.62	3.06	2.33	1.88	2.09
사무	2.49	2.97	2.18	2.26	2.62	2.69	2.88	2.99	3.40	2.58	2.39	2.59
서비스판매	2.30	2.62	2.45	2.39	2.68	2.66	2.68	2.75	3.10	2.46	2.24	2.28
농어업	2.14	2.50	2.26	2.12	2.14	2.11	2.60	1.98	1.81	2.21	3.80	3.04
기능노무	1.90	2.21	1.82	2.59	2.20	2.47	2.51	2.78	2.79	2.27	2.49	2.71
<b>개인소득</b>												
50만원 미만	2.74	2.65	2.53	2.55	2.68	2.79	2.96	2.87	2.96	2.65	2.92	2.89
50만 ~ 100만원 미만	2.43	2.23	2.22	2.04	2.47	2.74	2.89	2.83	2.67	2.30	2.95	2.55
100만 ~ 200만원 미만	3.47	2.65	2.46	2.40	2.88	2.86	2.63	2.78	2.73	2.70	2.63	2.88
200만 ~ 300만원 미만	2.43	2.60	2.24	2.68	2.71	2.67	2.86	2.89	3.22	2.55	2.60	2.65
300만 ~ 400만원 미만	2.30	3.03	2.18	2.26	2.29	2.50	2.82	2.76	3.41	2.43	2.88	2.81
400만 ~ 500만원 미만	2.43	3.01	2.34	2.09	2.63	2.74	3.30	2.94	3.44	2.45	2.40	2.50
500만 ~ 600만원 미만	2.79	3.06	2.94	2.08	2.73	3.32	2.69	3.12	3.29	2.77	2.43	2.58
600만원 이상	2.08	2.88	2.38	2.30	2.36	2.67	2.43	3.17	3.08	2.31	1.88	2.22
<b>학력</b>												
초졸 이하	2.77	2.27	2.49	2.29	2.29	2.56	2.45	2.44	2.36	2.43	3.73	3.25
중학교(재/졸)	3.23	2.35	3.08	2.82	2.93	3.32	2.96	2.91	2.68	2.63	3.31	2.63
고등학교(재/졸)	2.77	2.51	2.28	2.45	2.61	2.51	2.65	2.80	2.84	2.54	2.48	2.66
전문대(재/졸)	2.59	2.77	2.68	2.46	2.75	3.15	3.06	2.95	3.27	2.65	2.58	2.77
대학교(재/졸)	2.44	3.06	2.23	2.30	2.76	2.83	3.25	2.99	3.27	2.67	2.67	2.86
대학원(재/졸)	2.68	2.82	2.51	2.30	2.35	2.60	2.38	3.08	3.78	2.28	1.97	2.42



## 15-2. 월별 여행 경험자 1인 평균 국내여행 일수 - 숙박여행

단위 : 일/인

1월	2월	3월	4월	5월	6월	7월	8월	9월	10월	11월	12월	구	분
3.39	3.34	3.28	3.29	3.28	3.46	3.61	3.34	3.38	3.53	3.66	3.54	전	체
												성	별
3.28	3.31	2.95	3.18	3.07	3.35	3.43	3.16	3.32	3.37	3.29	3.29	남	자
3.48	3.36	3.64	3.39	3.46	3.56	3.80	3.51	3.46	3.69	4.04	3.78	여	자
												연	령
3.47	3.13	3.10	3.41	3.24	3.40	3.37	3.06	3.23	2.79	2.85	3.59	1 5 ~ 1 9	세
3.92	3.56	3.16	3.77	3.79	4.99	5.09	3.38	3.02	5.80	5.65	3.98	2 0	대
3.03	3.54	2.90	2.96	3.32	3.43	3.92	3.48	3.92	3.63	3.16	3.49	3 0	대
2.76	3.20	2.71	2.90	2.72	2.84	3.30	3.19	3.43	2.68	2.59	2.88	4 0	대
4.62	3.06	4.37	3.25	3.82	3.56	3.03	3.35	2.82	3.80	3.73	3.57	5 0	대
3.88	4.07	4.14	4.06	3.72	3.98	4.07	3.68	3.17	4.20	6.60	4.74	6 0	대 이 상
												직	업
3.00	2.64	3.00	2.83	2.26	2.53	3.57	3.30	3.40	2.80	2.51	2.70	전	문 관 리
2.91	3.51	2.75	2.78	2.99	3.15	3.44	3.32	3.64	3.27	2.96	3.15	사	무
2.87	3.24	2.86	2.90	3.09	3.13	3.12	3.00	3.44	3.08	2.66	2.55	서	비 스 판 매
3.38	3.90	4.50	3.66	3.90	3.52	4.41	2.91	3.01	4.12	7.64	5.61	능	어 업
2.60	2.80	2.70	2.95	2.77	3.01	3.34	3.10	2.98	3.07	3.06	3.33	기	능 노 무
												개	인 소 득
3.35	3.34	3.45	3.60	3.36	3.58	3.75	3.40	3.34	3.72	4.07	3.82	5 0	만 원 미 만
3.25	2.87	3.03	2.98	3.13	3.67	3.83	3.55	3.03	3.73	4.26	3.64	50	만 ~ 100
5.27	3.37	3.77	3.28	3.93	3.83	3.41	3.48	3.21	3.73	3.63	3.74	100	만 ~ 200
3.35	3.29	2.76	3.33	3.19	3.09	3.57	3.19	3.52	3.53	3.26	2.99	200	만 ~ 300
2.66	3.44	2.80	2.85	2.63	3.20	3.50	2.96	3.63	2.80	3.39	3.58	300	만 ~ 400
2.72	3.40	2.84	2.53	2.83	3.11	3.62	3.41	3.65	3.30	2.79	2.95	400	만 ~ 500
3.14	3.68	3.89	2.81	3.39	3.58	3.37	3.19	3.46	3.24	2.67	2.83	500	만 ~ 600
2.71	3.20	2.84	2.65	2.84	2.65	2.82	3.45	3.35	2.91	2.64	2.52	6 0 0	만 원 이 상
												학	력
4.60	3.37	4.64	3.80	3.86	4.12	4.25	3.48	3.00	4.02	6.67	5.35	초	졸 이 하
4.46	3.06	4.73	4.33	4.10	4.47	3.81	3.54	3.28	4.15	5.08	3.61	중	학 교 ( 재 / 졸 )
3.58	3.22	3.01	3.42	3.15	3.09	3.24	3.15	3.24	3.54	3.22	3.45	고	등 학 교 ( 재 / 졸 )
3.15	3.26	3.49	2.79	3.11	3.75	3.68	3.54	3.57	3.64	3.27	3.12	전	문 대 ( 재 / 졸 )
2.87	3.59	2.70	2.93	3.12	3.40	3.90	3.36	3.44	3.27	3.12	3.46	대	학 교 ( 재 / 졸 )
3.01	3.15	3.04	2.77	2.85	2.98	3.08	3.69	4.06	2.92	2.47	2.88	대	학 원 ( 재 / 졸 )

## 15-3. 월별 여행 경험자 1인 평균 국내여행 일수 - 당일여행

단위 : 일/인

구 분	1월	2월	3월	4월	5월	6월	7월	8월	9월	10월	11월	12월
<b>전 체</b>	1.34	1.17	1.29	1.25	1.29	1.26	1.28	1.36	1.14	1.43	1.39	1.43
<b>성 별</b>												
남 자	1.27	1.17	1.34	1.28	1.30	1.27	1.29	1.33	1.15	1.43	1.39	1.39
여 자	1.41	1.17	1.25	1.24	1.29	1.26	1.27	1.38	1.14	1.44	1.40	1.48
<b>연 령</b>												
15 ~ 19 세	1.59	1.09	1.20	1.00	1.07	1.12	1.20	1.24	1.03	1.08	1.14	1.33
20 대	1.09	1.05	1.12	1.13	1.23	1.22	1.10	1.14	1.14	1.16	1.24	1.19
30 대	1.21	1.22	1.29	1.26	1.38	1.27	1.17	1.49	1.17	1.36	1.15	1.52
40 대	1.48	1.23	1.38	1.26	1.33	1.28	1.30	1.44	1.09	1.55	1.63	1.47
50 대	1.23	1.15	1.23	1.41	1.40	1.38	1.41	1.25	1.25	1.52	1.48	1.53
60 대 이상	1.22	1.16	1.30	1.20	1.19	1.18	1.29	1.32	1.17	1.45	1.34	1.32
<b>직 업</b>												
전 문 관 리	1.00	1.45	1.26	1.50	1.57	1.49	1.05	1.06	1.24	1.14	1.00	1.25
사 무	1.23	1.20	1.31	1.36	1.36	1.32	1.25	1.39	1.17	1.46	1.26	1.42
서 비 스 판 매	1.24	1.13	1.42	1.26	1.48	1.17	1.12	1.39	1.12	1.30	1.31	1.41
능 어 업	1.19	1.12	1.23	1.29	1.15	1.32	1.43	1.36	1.06	1.38	1.45	1.46
기 능 노 무	1.14	1.17	1.09	1.27	1.19	1.22	1.19	1.43	1.18	1.34	1.35	1.32
<b>개 인 소 득</b>												
50만 원 미만	1.45	1.15	1.20	1.19	1.22	1.18	1.20	1.34	1.08	1.41	1.43	1.37
50만 ~ 100만원 미만	1.16	1.13	1.31	1.26	1.36	1.26	1.36	1.30	1.12	1.33	1.28	1.40
100만 ~ 200만원 미만	1.20	1.22	1.27	1.27	1.30	1.30	1.36	1.30	1.14	1.53	1.34	1.41
200만 ~ 300만원 미만	1.19	1.13	1.32	1.44	1.34	1.35	1.26	1.51	1.21	1.30	1.32	1.41
300만 ~ 400만원 미만	1.29	1.12	1.19	1.24	1.32	1.15	1.33	1.38	1.27	1.56	1.38	1.62
400만 ~ 500만원 미만	1.18	1.34	1.52	1.27	1.37	1.36	1.56	1.30	1.16	1.37	1.18	1.38
500만 ~ 600만원 미만	2.02	1.26	1.79	1.21	1.41	1.53	1.21	1.36	1.21	2.02	2.09	1.84
600만 원 이상	1.05	1.28	1.37	1.35	1.49	1.62	1.14	1.44	1.23	1.29	1.29	1.45
<b>학 력</b>												
초 졸 이 하	1.15	1.06	1.14	1.22	1.16	1.23	1.18	1.39	1.13	1.30	1.37	1.29
중 학교 (재/졸)	1.15	1.21	1.34	1.21	1.16	1.30	1.54	1.29	1.09	1.45	1.29	1.31
고 등 학교 (재/졸)	1.46	1.14	1.22	1.25	1.29	1.23	1.29	1.38	1.11	1.43	1.46	1.48
전 문 대 (재/졸)	1.13	1.12	1.35	1.44	1.36	1.39	1.21	1.26	1.27	1.41	1.10	1.46
대 학교 (재/졸)	1.36	1.23	1.41	1.23	1.41	1.23	1.22	1.41	1.14	1.49	1.49	1.45
대 학 원 (재/졸)	1.43	1.25	1.46	1.35	1.33	1.36	1.23	1.17	1.40	1.57	1.07	1.42

## 16-1. 월별 여행 경험자 1인 평균 국내 관광여행 일수

단위 : 일/인

1월	2월	3월	4월	5월	6월	7월	8월	9월	10월	11월	12월	구	분
2.24	2.41	1.88	1.88	2.05	1.99	2.62	2.65	2.27	1.95	1.89	2.05	전	체
2.18	2.55	1.90	1.89	2.09	1.97	2.72	2.59	2.25	2.04	1.88	2.11	성	별
2.30	2.27	1.85	1.87	2.01	2.02	2.52	2.71	2.29	1.88	1.89	1.99	남	자
												여	자
2.58	2.85	2.30	2.80	2.88	2.23	2.53	2.60	2.48	1.84	2.06	2.30	연	령
3.05	2.58	1.82	1.86	2.60	2.06	2.86	2.57	1.95	2.12	1.88	1.97	1 5 ~ 1 9	세
1.90	2.40	1.61	1.79	2.02	2.29	2.94	2.80	2.74	1.86	1.76	2.20	2 0	대
2.11	2.25	1.85	1.51	1.96	1.94	2.74	2.61	2.23	2.08	2.18	1.97	3 0	대
2.78	2.39	1.82	1.96	2.03	1.81	2.30	2.70	2.06	1.80	1.73	2.07	4 0	대
1.97	2.35	1.92	1.81	1.70	1.83	2.16	2.48	1.94	2.00	1.72	1.71	5 0	대
												6 0	대 이 상
2.09	1.83	1.75	1.36	1.84	1.75	2.24	2.79	2.27	2.25	1.55	2.18	직	업
2.16	2.51	1.82	1.78	2.19	2.07	2.75	2.81	2.90	2.03	1.88	2.16	전 문 관 리	
1.83	2.03	1.77	1.96	2.08	1.85	2.47	2.59	2.39	1.71	1.58	1.88	사 무	
1.91	1.88	1.57	1.67	1.28	1.41	2.08	1.77	1.22	1.81	1.72	1.74	서 비 스 판 매	
1.87	1.86	1.31	1.80	1.51	1.83	2.41	2.49	2.27	2.07	1.67	1.87	능 어 업	
												기 능 노 무	
2.36	2.54	2.05	2.01	2.12	2.09	2.59	2.65	2.27	1.97	1.90	2.23	개 인 소 득	
2.08	1.87	1.73	1.76	1.54	1.76	2.61	2.60	2.00	1.68	1.99	1.79	5 0 만 원 미 만	
2.34	2.56	1.55	1.58	2.01	1.80	2.53	2.64	2.16	1.96	1.57	1.74	50만 ~ 100만원 미만	
2.02	2.13	1.82	1.97	2.13	2.08	2.68	2.58	2.17	1.91	1.86	2.10	100만 ~ 200만원 미만	
2.08	2.16	1.63	1.93	1.88	1.85	2.78	2.56	2.92	2.00	1.98	1.86	200만 ~ 300만원 미만	
2.20	2.49	2.13	1.52	2.33	2.07	2.84	2.81	2.16	1.87	2.21	2.07	300만 ~ 400만원 미만	
2.30	2.55	1.88	1.71	1.80	2.05	2.56	2.96	2.18	2.29	2.47	2.02	400만 ~ 500만원 미만	
1.67	2.54	1.89	2.20	2.28	2.33	2.43	2.75	2.35	1.96	1.38	1.86	500만 ~ 600만원 미만	
												6 0 0	만 원 이 상
1.74	1.81	1.57	1.68	1.45	1.61	1.88	2.18	1.76	1.95	1.54	1.70	학	력
2.14	2.06	1.84	2.01	2.06	1.84	2.57	2.80	1.85	1.75	1.75	1.67	초 졸 이 하	
2.33	2.49	2.02	1.95	2.17	1.95	2.54	2.57	2.20	1.96	2.09	2.06	중 학 교 ( 재 / 졸 )	
2.15	2.48	2.15	2.02	2.14	2.24	2.70	2.70	2.29	1.74	1.98	2.02	고 등 학 교 ( 재 / 졸 )	
2.14	2.46	1.78	1.80	2.22	2.19	2.91	2.69	2.38	2.10	1.81	2.30	전 문 대 ( 재 / 졸 )	
2.97	2.46	1.94	1.97	1.90	1.80	2.05	3.04	3.06	1.74	1.72	1.80	대 학 교 ( 재 / 졸 )	
												대 학 원 ( 재 / 졸 )	

## 16-2. 월별 여행 경험자 1인 평균 국내 관광여행 일수 - 숙박여행

단위 : 일/인

구 분	1월	2월	3월	4월	5월	6월	7월	8월	9월	10월	11월	12월
<b>전 체</b>	2.76	3.05	2.65	2.69	2.89	2.69	3.14	3.08	3.09	2.60	2.52	2.76
<b>성 별</b>												
남 자	2.77	3.19	2.54	2.78	2.89	2.62	3.18	3.00	3.05	2.58	2.47	2.87
여 자	2.75	2.90	2.76	2.63	2.88	2.77	3.10	3.14	3.13	2.63	2.56	2.64
<b>연 령</b>												
15 ~ 19 세	2.91	3.21	2.39	3.12	3.37	2.72	3.01	2.93	3.09	2.75	2.68	3.38
20 대	3.46	3.21	2.50	2.28	2.97	3.35	3.27	2.90	2.38	2.81	2.09	2.37
30 대	2.54	2.83	2.21	2.47	2.73	2.79	3.44	3.17	3.57	2.45	2.42	2.77
40 대	2.49	2.87	2.46	2.14	2.67	2.39	3.12	3.00	3.13	2.46	2.41	2.46
50 대	3.29	3.28	3.36	2.60	2.95	2.52	2.69	3.19	2.60	2.70	2.50	2.72
60 대 이상	2.69	3.63	3.18	2.95	2.81	2.89	3.20	3.16	3.12	2.81	3.03	2.89
<b>직 업</b>												
전 문 관 리	3.20	2.36	2.00	2.00	2.18	2.19	3.21	3.16	2.49	2.57	2.99	2.94
사 무	2.55	3.09	2.51	2.45	2.80	2.56	3.16	3.17	3.58	2.62	2.37	2.72
서 비 스 판 매	2.28	2.62	2.52	2.70	2.82	2.39	2.88	2.83	3.33	2.45	2.16	2.47
능 어 업	2.65	2.96	3.26	2.62	2.57	3.26	3.04	2.56	2.12	2.69	3.29	2.92
기 능 노 무	2.60	2.70	2.35	2.19	2.25	2.82	3.00	2.80	2.73	2.63	2.33	2.40
<b>개 인 소 득</b>												
50 만 원 미 만	2.81	3.08	2.79	2.85	3.02	2.92	3.15	3.12	3.14	2.63	2.63	3.05
50만 ~ 100만원 미만	2.86	2.65	2.49	2.61	2.69	2.69	3.21	3.12	3.49	2.65	2.65	2.50
100만 ~ 200만원 미만	3.50	3.96	2.44	2.43	2.74	2.50	2.93	3.20	3.05	2.69	2.39	2.54
200만 ~ 300만원 미만	2.70	2.80	2.69	2.62	2.75	2.48	3.15	2.93	2.85	2.58	2.58	2.65
300만 ~ 400만원 미만	2.39	2.56	2.10	2.78	2.67	2.51	3.29	2.75	3.81	2.42	2.34	2.24
400만 ~ 500만원 미만	2.60	3.12	2.47	2.10	2.76	2.45	3.36	3.45	2.60	2.44	2.56	2.55
500만 ~ 600만원 미만	2.55	2.71	2.78	2.58	2.85	2.87	3.04	2.98	2.75	2.82	2.00	2.87
600 만 원 이상	2.15	2.96	2.31	2.50	3.00	2.68	2.85	3.13	2.81	2.54	2.12	2.21
<b>학 력</b>												
초 졸 이 하	2.81	2.97	2.99	2.57	2.66	2.72	2.95	3.20	2.98	2.83	2.99	2.96
중 학 교 ( 재 / 졸 )	2.81	3.13	2.87	2.83	2.83	2.51	3.17	3.32	2.78	2.64	2.89	2.44
고 등 학 교 ( 재 / 졸 )	2.90	3.26	2.59	2.92	3.15	2.58	3.01	2.91	3.23	2.80	2.53	2.84
전 문 대 ( 재 / 졸 )	2.93	3.01	3.11	2.34	2.74	2.98	3.17	3.22	2.93	2.32	2.69	2.93
대 학 교 ( 재 / 졸 )	2.50	3.00	2.37	2.60	2.86	2.90	3.33	3.07	2.90	2.49	2.15	2.67
대 학 원 ( 재 / 졸 )	3.00	2.52	2.64	2.42	2.35	2.17	2.62	3.37	3.91	2.53	2.77	2.73

## 16-3. 월별 여행 경험자 1인 평균 국내 관광여행 일수 - 당일여행

단위 : 일/인

1월	2월	3월	4월	5월	6월	7월	8월	9월	10월	11월	12월	구	분
1.29	1.11	1.17	1.18	1.15	1.15	1.20	1.27	1.13	1.32	1.30	1.15	전	체
1.20	1.11	1.19	1.17	1.14	1.15	1.25	1.24	1.13	1.31	1.25	1.11	성	별
1.38	1.10	1.15	1.18	1.17	1.14	1.17	1.30	1.13	1.33	1.33	1.20	남	자
												여	자
1.64	1.10	1.00	1.00	1.00	1.00	1.11	1.32	1.00	1.00	1.43	1.24	연	령
1.00	1.00	1.09	1.08	1.24	1.02	1.09	1.17	1.31	1.18	1.20	1.03	1 5 ~ 1 9	세
1.11	1.14	1.12	1.12	1.25	1.29	1.11	1.35	1.15	1.13	1.03	1.06	2 0	대
1.44	1.08	1.21	1.22	1.14	1.21	1.19	1.28	1.12	1.59	1.86	1.21	3 0	대
1.30	1.08	1.14	1.31	1.24	1.11	1.33	1.15	1.17	1.25	1.06	1.12	4 0	대
1.02	1.16	1.19	1.13	1.08	1.12	1.30	1.25	1.08	1.44	1.12	1.12	5 0	대
												6 0	대 이 상
1.00	1.00	1.53	1.10	1.64	1.28	1.07	1.08	1.66	1.20	1.00	1.15	직	업
1.17	1.09	1.18	1.22	1.19	1.23	1.17	1.26	1.23	1.24	1.08	1.00	전 문 관 리	
1.11	1.05	1.16	1.10	1.18	1.09	1.04	1.31	1.08	1.03	1.10	1.10	사 무	
1.00	1.07	1.16	1.21	1.04	1.13	1.37	1.23	1.02	1.31	1.07	1.06	서 비 스 판 매	
1.16	1.00	1.01	1.16	1.06	1.09	1.13	1.40	1.09	1.42	1.08	1.04	능 어 업	
												기 능 노 무	
1.42	1.07	1.13	1.16	1.13	1.11	1.15	1.29	1.07	1.33	1.38	1.23	개 인 소 득	
1.13	1.06	1.16	1.23	1.17	1.16	1.19	1.33	1.14	1.21	1.16	1.09	5 0 만 원 미 만	
1.11	1.16	1.22	1.10	1.17	1.05	1.38	1.12	1.14	1.43	1.11	1.08	50만 ~ 100만원 미만	
1.12	1.11	1.10	1.29	1.21	1.29	1.17	1.25	1.13	1.15	1.11	1.05	100만 ~ 200만원 미만	
1.13	1.00	1.26	1.18	1.16	1.15	1.28	1.38	1.29	1.34	1.00	1.16	200만 ~ 300만원 미만	
1.00	1.32	1.33	1.13	1.26	1.09	1.38	1.16	1.09	1.17	1.16	1.08	300만 ~ 400만원 미만	
1.94	1.00	1.00	1.16	1.08	1.04	1.17	1.32	1.14	1.95	2.61	1.21	400만 ~ 500만원 미만	
1.00	1.00	1.00	1.32	1.15	1.78	1.11	1.47	1.46	1.00	1.00	1.00	500만 ~ 600만원 미만	
												6 0 0	만 원 이 상
1.03	1.00	1.10	1.16	1.06	1.15	1.16	1.29	1.04	1.31	1.08	1.05	학	력
1.02	1.33	1.20	1.13	1.02	1.11	1.49	1.33	1.03	1.31	1.01	1.08	초 졸 이 하	
1.39	1.09	1.20	1.17	1.14	1.05	1.21	1.20	1.06	1.33	1.53	1.19	중 학 교 ( 재 / 졸 )	
1.07	1.04	1.11	1.28	1.19	1.45	1.12	1.22	1.46	1.22	1.04	1.00	고 등 학 교 ( 재 / 졸 )	
1.32	1.09	1.22	1.14	1.29	1.14	1.14	1.35	1.13	1.38	1.38	1.30	전 문 대 ( 재 / 졸 )	
1.78	1.18	1.06	1.47	1.17	1.09	1.14	1.22	1.31	1.25	1.03	1.00	대 학 교 ( 재 / 졸 )	
												대 학 원 ( 재 / 졸 )	

## 17-1. 월별 여행 경험자 1인 평균 국내 기타여행 일수

단위 : 일/인

구분	1월	2월	3월	4월	5월	6월	7월	8월	9월	10월	11월	12월
<b>전체</b>	2.59	2.40	2.42	2.54	2.64	2.86	2.53	2.19	2.91	2.73	2.80	2.73
<b>성별</b>												
남자	2.41	2.36	2.23	2.45	2.35	2.74	2.17	1.97	2.88	2.60	2.53	2.46
여자	2.77	2.44	2.64	2.63	2.92	2.99	2.87	2.42	2.94	2.85	3.08	2.99
<b>연령</b>												
15 ~ 19세	2.81	2.24	2.45	2.32	2.35	2.83	2.97	1.97	2.72	2.14	1.99	2.29
20대	2.80	2.12	2.17	3.40	3.38	4.67	7.24	3.10	2.63	5.38	5.34	3.46
30대	2.42	2.79	2.46	2.69	2.76	3.08	2.51	2.28	3.45	3.21	2.67	2.96
40대	1.87	2.39	2.05	2.24	2.33	2.33	2.00	2.04	2.94	2.04	2.06	2.39
50대	3.50	2.08	2.67	2.41	2.86	2.83	2.04	1.97	2.48	2.52	2.78	2.54
60대 이상	3.10	2.43	3.01	3.09	2.81	2.99	2.77	2.59	2.55	2.99	4.29	3.40
<b>직업</b>												
전문관리	1.98	2.23	2.03	2.53	1.52	2.41	2.71	1.41	2.80	1.67	2.02	1.56
사무	2.31	2.63	2.04	2.21	2.34	2.51	2.23	2.09	3.13	2.55	2.39	2.46
서비스판매	2.38	2.37	2.49	2.51	2.59	2.88	2.25	2.12	2.92	2.56	2.18	2.21
농어업	1.96	2.50	3.02	2.53	2.68	2.29	2.77	1.76	2.03	2.27	4.10	3.14
기능노무	1.80	1.99	2.00	2.76	2.56	2.52	2.11	2.05	2.56	2.10	2.45	2.68
<b>개인소득</b>												
50만원 미만	2.55	2.34	2.50	2.72	2.67	2.97	3.00	2.26	2.85	2.95	3.05	2.85
50만 ~ 100만원 미만	2.23	2.02	2.23	2.00	2.68	3.09	2.33	2.27	2.56	2.53	2.85	2.49
100만 ~ 200만원 미만	3.80	2.30	2.82	2.70	3.08	2.95	2.15	2.16	2.69	2.90	2.81	3.02
200만 ~ 300만원 미만	2.28	2.39	2.15	2.79	2.48	2.60	2.39	2.24	3.06	2.71	2.71	2.51
300만 ~ 400만원 미만	2.36	2.77	2.21	2.21	2.29	2.52	1.97	1.84	3.09	2.26	2.95	2.81
400만 ~ 500만원 미만	2.28	2.60	2.00	2.27	2.25	2.64	2.44	1.89	3.36	2.75	2.18	2.36
500만 ~ 600만원 미만	2.18	2.83	2.95	2.07	2.77	3.32	2.61	1.97	3.15	2.42	2.04	2.36
600만원 이상	1.70	2.37	2.07	1.99	1.77	2.43	1.67	3.12	3.22	1.68	1.78	2.19
<b>학력</b>												
초졸이하	3.51	2.23	3.33	3.11	3.00	2.93	2.84	2.28	2.43	2.57	4.11	3.50
중학교(재/졸)	3.44	2.24	3.35	3.10	3.17	3.84	2.67	2.17	2.76	3.29	3.70	2.70
고등학교(재/졸)	2.60	2.21	2.17	2.55	2.49	2.57	2.10	2.17	2.72	2.54	2.34	2.57
전문대(재/졸)	2.37	2.40	2.64	2.44	2.67	3.31	2.76	2.24	3.20	2.97	2.74	2.77
대학교(재/졸)	2.24	2.69	2.08	2.28	2.56	2.70	2.95	2.26	3.10	2.81	2.67	2.69
대학원(재/졸)	1.80	2.57	2.35	2.34	2.10	2.92	2.19	1.64	3.21	2.30	1.94	2.46

## 17-2. 월별 여행 경험자 1인 평균 국내 기타여행 일수 - 숙박여행

단위 : 일/인

1월	2월	3월	4월	5월	6월	7월	8월	9월	10월	11월	12월	구	분
3.72	2.97	3.21	3.46	3.19	3.51	3.90	3.13	3.18	4.02	3.90	3.65	전	체
												성	별
3.43	2.92	2.78	3.18	2.79	3.37	3.12	2.69	3.17	3.76	3.42	3.22	남	자
3.99	3.03	3.72	3.76	3.56	3.65	4.63	3.58	3.19	4.28	4.42	4.06	여	자
												연	령
3.83	2.70	2.70	3.22	2.69	3.17	4.04	2.64	2.95	2.81	2.62	3.20	1 5 ~ 1 9	세
4.56	3.05	2.94	4.35	3.87	5.52	10.71	5.10	2.92	8.85	7.10	4.99	2 0	대
2.82	3.15	2.99	3.03	3.16	3.52	3.17	2.83	3.63	3.80	3.24	3.38	3 0	대
2.61	2.93	2.57	3.09	2.52	2.76	2.90	2.78	3.23	2.70	2.58	2.90	4 0	대
6.05	2.68	4.27	3.52	4.12	3.91	3.54	3.26	2.68	4.51	4.13	3.77	5 0	대
5.38	3.79	4.98	5.23	4.29	4.40	5.32	4.58	3.08	5.49	7.66	5.26	6 0	대 이 상
												직	업
2.52	2.63	2.70	3.07	2.42	2.79	6.00	2.15	3.10	2.00	2.11	2.31	전	문 관 리
2.80	3.10	2.58	2.76	2.67	3.12	2.96	2.80	3.38	3.48	3.07	3.10	사	무
3.15	2.95	2.83	3.00	2.91	3.21	3.07	2.73	3.15	3.17	2.79	2.46	서	비 스 판 매
3.63	3.61	4.97	5.32	4.13	3.38	7.18	3.67	2.87	4.90	9.53	6.67	능	어 업
2.49	2.51	2.74	3.07	3.00	2.88	2.99	2.69	2.78	3.06	3.18	3.49	기	능 노 무
												개	인 소 득
3.80	2.95	3.30	3.89	3.28	3.61	4.64	3.17	3.12	4.43	4.32	3.97	5 0	만 원 미 만
3.44	2.67	3.06	2.98	3.04	3.85	4.01	4.01	2.83	4.06	4.79	3.53	50	만 ~ 100
5.80	2.87	4.26	3.49	4.15	3.84	3.50	3.32	3.04	4.24	3.90	3.94	100	만 ~ 200
3.34	2.99	2.54	3.61	3.04	3.15	3.55	2.92	3.30	4.24	3.42	3.01	200	만 ~ 300
2.93	3.13	2.72	2.65	2.41	3.21	2.52	2.96	3.29	2.67	3.67	3.74	300	만 ~ 400
2.60	3.01	2.85	2.75	2.40	3.04	2.89	2.56	3.51	4.04	2.77	2.93	400	만 ~ 500
2.62	3.52	3.59	2.83	3.52	3.71	5.13	2.42	3.31	3.24	2.68	2.70	500	만 ~ 600
2.34	2.78	2.33	2.85	2.22	2.61	2.54	3.79	3.46	2.92	2.96	2.90	6 0 0	만 원 이 상
												학	력
5.61	3.19	5.39	5.49	4.39	4.27	5.52	3.92	2.88	4.80	7.23	5.81	초	졸 이 하
5.36	2.96	5.15	4.79	4.74	4.91	4.66	3.04	3.11	5.30	5.98	4.00	중	학 교 ( 재 / 졸 )
4.15	2.82	2.86	3.53	2.87	3.07	3.05	3.12	3.00	3.81	3.22	3.44	고	등 학 교 ( 재 / 졸 )
2.90	2.84	3.05	2.77	2.91	3.81	3.76	3.19	3.41	4.11	3.54	3.09	전	문 대 ( 재 / 졸 )
2.91	3.17	2.52	3.00	2.93	3.29	4.19	3.04	3.29	3.78	3.31	3.51	대	학 교 ( 재 / 졸 )
2.42	3.04	3.08	2.86	2.96	3.74	4.03	2.52	3.43	2.76	2.36	2.92	대	학 원 ( 재 / 졸 )

## 17-3. 월별 여행 경험자 1인 평균 국내 기타여행 일수 - 당일여행

단위 : 일/인

구 분	1월	2월	3월	4월	5월	6월	7월	8월	9월	10월	11월	12월
<b>전 체</b>	1.12	1.11	1.24	1.17	1.22	1.22	1.21	1.23	1.10	1.34	1.29	1.41
<b>성 별</b>												
남 자	1.13	1.12	1.29	1.21	1.24	1.22	1.19	1.22	1.10	1.37	1.30	1.41
여 자	1.10	1.10	1.18	1.13	1.20	1.21	1.24	1.23	1.09	1.32	1.27	1.40
<b>연 령</b>												
15 ~ 19세	1.00	1.07	1.23	1.00	1.03	1.11	1.07	1.02	1.00	1.09	1.01	1.18
20대	1.04	1.01	1.10	1.14	1.13	1.07	1.05	1.08	1.05	1.13	1.21	1.24
30대	1.18	1.10	1.32	1.23	1.38	1.20	1.22	1.28	1.13	1.48	1.17	1.55
40대	1.11	1.16	1.30	1.17	1.18	1.20	1.25	1.28	1.04	1.29	1.25	1.40
50대	1.14	1.13	1.20	1.23	1.26	1.38	1.25	1.24	1.17	1.40	1.55	1.53
60대 이상	1.16	1.08	1.13	1.14	1.16	1.15	1.17	1.20	1.21	1.34	1.27	1.32
<b>직 업</b>												
전 문 관 리	1.00	1.23	1.00	1.63	1.21	1.00	1.00	1.00	1.00	1.00	1.00	1.09
사 무	1.19	1.15	1.24	1.27	1.27	1.19	1.24	1.25	1.08	1.45	1.27	1.47
서 비 스 판 매	1.13	1.06	1.35	1.27	1.42	1.20	1.11	1.26	1.08	1.42	1.21	1.45
능 어 업	1.18	1.14	1.21	1.21	1.08	1.27	1.17	1.24	1.05	1.35	1.37	1.47
기 능 노 무	1.02	1.06	1.10	1.21	1.25	1.22	1.16	1.20	1.14	1.19	1.24	1.34
<b>개 인 소 득</b>												
50만원 미만	1.08	1.11	1.14	1.09	1.10	1.17	1.15	1.19	1.05	1.29	1.27	1.30
50만 ~ 100만원 미만	1.03	1.04	1.32	1.19	1.40	1.15	1.34	1.09	1.03	1.31	1.21	1.40
100만 ~ 200만원 미만	1.16	1.11	1.16	1.18	1.18	1.26	1.15	1.31	1.09	1.42	1.26	1.48
200만 ~ 300만원 미만	1.11	1.08	1.36	1.33	1.30	1.26	1.30	1.40	1.15	1.33	1.40	1.41
300만 ~ 400만원 미만	1.36	1.08	1.05	1.24	1.32	1.04	1.28	1.22	1.25	1.49	1.48	1.63
400만 ~ 500만원 미만	1.15	1.25	1.20	1.14	1.22	1.35	1.24	1.14	1.11	1.37	1.14	1.36
500만 ~ 600만원 미만	1.13	1.24	2.13	1.16	1.28	1.52	1.18	1.18	1.05	1.36	1.39	1.74
600만원 이상	1.00	1.13	1.34	1.20	1.60	1.36	1.18	1.16	1.00	1.25	1.21	1.56
<b>학 력</b>												
초 졸 이 하	1.12	1.02	1.06	1.11	1.14	1.10	1.13	1.21	1.16	1.22	1.30	1.28
중 학교 (재/졸)	1.08	1.09	1.14	1.09	1.06	1.29	1.14	1.14	1.05	1.38	1.22	1.36
고 등 학교 (재/졸)	1.13	1.09	1.17	1.14	1.20	1.25	1.26	1.30	1.09	1.29	1.30	1.44
전 문 대 (재/졸)	1.03	1.10	1.46	1.44	1.47	1.18	1.23	1.09	1.07	1.37	1.11	1.54
대 학교 (재/졸)	1.18	1.16	1.35	1.15	1.25	1.17	1.24	1.23	1.12	1.44	1.37	1.40
대 학 원 (재/졸)	1.00	1.19	1.34	1.19	1.25	1.47	1.11	1.10	1.09	1.67	1.09	1.32



## 18. 여행 경험자 1회 평균 국내여행 일수

단위 : 일/회

국내여행			관광여행			기타여행			구 분
숙박여행	당일여행		숙박여행	당일여행		숙박여행	당일여행		
2.17	2.89	1.00	2.12	2.81	1.00	2.26	3.01	1.00	전 체
									성 별
2.14	2.83	1.00	2.14	2.79	1.00	2.20	2.91	1.00	남 자
2.19	2.95	1.00	2.10	2.82	1.00	2.32	3.11	1.00	여 자
									연 령
2.36	2.87	1.00	2.43	3.02	1.00	2.32	2.80	1.00	1 5 ~ 1 9 세
2.43	3.14	1.00	2.23	2.72	1.00	2.63	3.47	1.00	2 0 대
2.26	2.82	1.00	2.24	2.84	1.00	2.40	2.88	1.00	3 0 대
2.09	2.67	1.00	2.10	2.66	1.00	2.07	2.71	1.00	4 0 대
1.97	2.70	1.00	2.01	2.76	1.00	1.96	2.76	1.00	5 0 대
2.09	3.50	1.00	1.79	2.87	1.00	2.55	4.45	1.00	6 0 대 이 상
									직 업
2.08	2.53	1.00	2.08	2.56	1.00	2.07	2.47	1.00	전 문 관 리
2.23	2.80	1.00	2.25	2.81	1.00	2.25	2.83	1.00	사 무
1.96	2.53	1.00	1.99	2.56	1.00	1.96	2.53	1.00	서 비 스 판 매
1.88	3.85	1.00	1.51	2.79	1.00	2.29	5.15	1.00	농 어 업
1.89	2.59	1.00	1.94	2.62	1.00	1.89	2.56	1.00	기 능 노 무
									개 인 소 득
2.28	3.02	1.00	2.17	2.90	1.00	2.39	3.16	1.00	5 0 만 원 미 만
1.91	2.83	1.00	1.93	2.84	1.00	1.94	2.85	1.00	50만 ~ 100만원 미만
2.02	2.77	1.00	2.00	2.84	1.00	2.17	2.92	1.00	100만 ~ 200만원 미만
2.10	2.77	1.00	2.08	2.69	1.00	2.21	2.92	1.00	200만 ~ 300만원 미만
2.18	2.82	1.00	2.17	2.64	1.00	2.24	2.94	1.00	300만 ~ 400만원 미만
2.16	2.74	1.00	2.24	2.77	1.00	2.15	2.77	1.00	400만 ~ 500만원 미만
2.23	2.75	1.00	2.07	2.63	1.00	2.25	2.90	1.00	500만 ~ 600만원 미만
2.11	2.74	1.00	2.13	2.65	1.00	2.07	2.72	1.00	6 0 0 만 원 이 상
									학 력
2.07	3.68	1.00	1.60	2.80	1.00	2.62	4.49	1.00	초 졸 이 하
1.99	2.78	1.00	2.01	2.83	1.00	2.01	2.88	1.00	중 학 교 ( 재 / 졸 )
2.15	2.79	1.00	2.20	2.87	1.00	2.12	2.80	1.00	고 등 학 교 ( 재 / 졸 )
2.17	2.72	1.00	2.20	2.81	1.00	2.15	2.66	1.00	전 문 대 ( 재 / 졸 )
2.30	2.92	1.00	2.19	2.73	1.00	2.46	3.11	1.00	대 학 교 ( 재 / 졸 )
2.19	2.79	1.00	2.17	2.74	1.00	2.27	2.86	1.00	대 학 원 ( 재 / 졸 )

## 19-1. 월별 여행 경험자 1회 평균 국내여행 일수

단위 : 일/회

구 분	1월	2월	3월	4월	5월	6월	7월	8월	9월	10월	11월	12월
<b>전 체</b>	2.03	2.10	1.85	1.89	1.94	2.01	2.29	2.16	2.47	1.76	2.03	1.94
<b>성 별</b>												
남 자	1.96	2.10	1.79	1.88	1.83	1.97	2.24	2.10	2.46	1.77	1.94	1.84
여 자	2.10	2.09	1.91	1.90	2.04	2.05	2.34	2.21	2.48	1.76	2.12	2.04
<b>연 령</b>												
15 ~ 19세	2.36	2.07	2.19	2.40	2.48	2.28	2.41	2.18	2.47	1.87	1.83	2.01
20대	2.31	1.94	1.67	2.46	2.21	2.90	3.81	2.32	2.33	2.23	3.57	2.38
30대	1.86	2.43	1.82	1.92	1.90	2.07	2.44	2.25	2.83	1.82	1.90	2.02
40대	1.76	2.05	1.69	1.67	1.76	1.86	2.22	2.11	2.50	1.62	1.74	1.72
50대	2.28	1.81	1.68	1.79	2.02	1.67	1.81	2.04	2.17	1.54	1.71	1.77
60대 이상	2.23	2.05	2.12	1.85	1.76	2.02	2.09	2.13	2.09	1.97	2.73	2.24
<b>직 업</b>												
전문 관리	1.99	1.97	1.54	1.59	1.39	1.73	1.92	1.93	2.63	2.08	1.58	1.65
사무	1.94	2.24	1.70	1.82	1.85	1.87	2.31	2.29	2.69	1.74	1.85	1.83
서비스 판매	1.70	1.96	1.84	1.85	1.68	1.82	2.18	2.10	2.45	1.61	1.64	1.66
농어업	1.69	2.01	1.81	1.61	1.62	1.57	2.04	1.45	1.65	1.50	2.84	2.22
기능노무	1.69	1.80	1.55	1.87	1.67	1.93	1.93	1.93	2.28	1.68	1.83	1.77
<b>개 인 소 득</b>												
50만원 미만	2.14	2.09	2.07	2.09	2.09	2.20	2.45	2.17	2.46	1.91	2.29	2.16
50만 ~ 100만원 미만	1.92	1.74	1.70	1.56	1.91	2.00	2.20	2.08	2.19	1.58	2.01	1.74
100만 ~ 200만원 미만	2.24	2.08	1.61	1.69	1.78	1.79	1.91	2.14	2.34	1.60	1.64	1.93
200만 ~ 300만원 미만	1.76	2.01	1.69	1.95	1.83	1.95	2.16	2.08	2.57	1.78	1.92	1.80
300만 ~ 400만원 미만	1.88	2.36	1.71	1.73	1.81	1.84	2.28	2.10	2.58	1.63	2.13	1.74
400만 ~ 500만원 미만	2.11	2.15	1.86	1.69	1.88	1.88	2.44	2.38	2.59	1.82	1.85	1.69
500만 ~ 600만원 미만	1.77	2.36	1.72	1.71	1.72	1.90	2.14	2.17	2.56	1.65	1.59	1.66
600만원 이상	1.58	2.12	1.85	1.97	1.75	1.90	2.22	2.30	2.66	1.61	1.48	1.70
<b>학 력</b>												
초졸 이하	2.42	1.93	2.15	1.88	1.87	2.13	2.23	1.90	2.13	1.80	2.86	2.45
중학교(재/졸)	2.13	1.86	1.82	1.92	1.93	1.97	2.14	2.12	2.21	1.61	2.22	1.86
고등학교(재/졸)	2.10	2.01	1.85	1.98	2.01	1.95	2.09	2.16	2.36	1.74	1.78	1.87
전문대(재/졸)	1.92	2.10	1.83	1.85	1.85	2.14	2.30	2.13	2.60	1.67	2.11	1.88
대학교(재/졸)	1.88	2.28	1.72	1.83	1.95	2.06	2.64	2.22	2.61	1.90	1.96	1.94
대학원(재/졸)	2.05	2.22	1.92	1.71	1.77	1.72	1.87	2.27	2.90	1.56	1.60	1.94

## 19-2. 월별 여행 경험자 1회 평균 국내여행 일수 - 숙박여행

단위 : 일/회

1월	2월	3월	4월	5월	6월	7월	8월	9월	10월	11월	12월	구	분
2.79	2.75	2.71	2.84	2.72	2.72	3.13	2.89	2.90	2.69	3.06	2.88	전	체
												성	별
2.74	2.74	2.53	2.78	2.56	2.68	2.98	2.78	2.88	2.58	2.82	2.68	남	자
2.85	2.76	2.91	2.88	2.86	2.77	3.30	2.99	2.92	2.80	3.30	3.07	여	자
												연	령
2.93	2.63	2.52	2.99	2.97	2.70	3.15	2.79	2.75	2.70	2.59	2.93	15 ~ 19	세
3.27	2.73	2.34	3.27	2.92	4.02	4.72	2.91	2.70	3.40	4.73	3.50	20	대
2.46	2.92	2.50	2.58	2.55	2.61	3.13	2.85	3.24	2.45	2.53	2.59	30	대
2.39	2.65	2.37	2.60	2.33	2.40	2.87	2.83	2.92	2.30	2.39	2.45	40	대
3.32	2.55	2.99	2.70	3.06	2.43	2.65	2.91	2.55	2.60	2.79	2.83	50	대
3.41	3.22	3.78	3.39	3.12	3.37	3.61	3.22	2.93	3.56	5.46	3.99	60	대 이상
												직	업
2.87	2.43	2.09	2.19	2.26	2.16	2.82	2.69	2.99	2.51	2.16	2.41	전	문 관 리
2.51	2.82	2.38	2.58	2.43	2.53	2.99	2.91	3.12	2.47	2.56	2.56	사	무
2.29	2.69	2.43	2.52	2.32	2.30	2.70	2.62	2.81	2.28	2.33	2.25	서	비 스 판 매
2.87	3.13	4.13	3.34	3.52	2.99	4.19	2.65	2.73	3.16	6.62	5.20	농	어 업
2.56	2.35	2.58	2.53	2.44	2.55	2.65	2.72	2.60	2.49	2.49	2.50	기	능 노 무
												개	인 소 득
2.90	2.76	2.96	3.15	2.89	2.98	3.32	2.90	2.88	2.95	3.56	3.20	50	만 원 미 만
2.80	2.43	2.67	2.58	2.97	2.87	3.44	3.01	2.63	2.75	3.43	2.88	50	만 ~ 100만 원 미만
3.40	2.78	2.62	2.47	2.64	2.45	2.75	3.01	2.83	2.51	2.39	2.83	100	만 ~ 200만 원 미만
2.74	2.68	2.37	2.86	2.53	2.58	2.97	2.70	2.97	2.72	2.78	2.52	200	만 ~ 300만 원 미만
2.42	2.92	2.39	2.45	2.38	2.54	3.04	2.75	3.08	2.17	2.90	2.57	300	만 ~ 400만 원 미만
2.55	2.62	2.74	2.47	2.38	2.33	3.05	3.17	2.92	2.57	2.49	2.40	400	만 ~ 500만 원 미만
2.29	3.03	2.48	2.51	2.53	2.47	2.75	2.68	2.96	2.30	2.25	2.35	500	만 ~ 600만 원 미만
2.16	2.58	2.39	2.65	2.60	2.63	2.78	3.11	3.13	2.42	2.37	2.52	600	만 원 이상
												학	력
4.29	2.90	4.31	3.56	3.48	3.60	4.12	3.15	2.80	3.24	5.73	4.59	초	졸 이 하
2.97	2.57	2.87	2.96	2.83	2.66	3.21	2.97	2.69	2.63	3.59	2.91	중	학 교 ( 재 / 졸 )
2.98	2.67	2.64	2.97	2.77	2.57	2.82	2.82	2.81	2.77	2.67	2.81	고	등 학 교 ( 재 / 졸 )
2.54	2.60	2.52	2.41	2.36	2.81	3.07	2.89	2.91	2.40	2.87	2.67	전	문 대 ( 재 / 졸 )
2.49	2.94	2.42	2.68	2.60	2.79	3.39	2.89	2.97	2.61	2.72	2.66	대	학 교 ( 재 / 졸 )
2.60	2.68	2.50	2.36	2.45	2.28	2.62	2.98	3.50	2.30	2.23	2.55	대	학 원 ( 재 / 졸 )

## 20-1. 월별 여행 경험자 1회 평균 국내 관광여행 일수

단위 : 일/회

1월	2월	3월	4월	5월	6월	7월	8월	9월	10월	11월	12월	구	분
2.00	2.24	1.71	1.67	1.82	1.81	2.34	2.32	2.04	1.64	1.62	1.86	전	체
1.96	2.37	1.71	1.68	1.85	1.78	2.43	2.29	2.02	1.70	1.64	1.93	성	별
2.03	2.10	1.71	1.67	1.80	1.83	2.25	2.34	2.06	1.58	1.61	1.80	남	자
												여	자
2.41	2.74	2.30	2.70	2.81	2.23	2.25	2.31	2.30	1.74	1.67	2.07	연	령
2.49	2.39	1.67	1.78	2.31	1.97	2.64	2.31	1.76	1.71	1.74	1.92	1 5 ~ 1 9	세
1.75	2.31	1.54	1.61	1.74	1.93	2.71	2.39	2.26	1.66	1.72	2.01	2 0	대
1.77	1.99	1.58	1.32	1.69	1.81	2.46	2.31	2.04	1.69	1.61	1.78	3 0	대
2.54	2.23	1.68	1.64	1.83	1.63	1.95	2.31	1.93	1.51	1.57	1.86	4 0	대
1.85	2.14	1.69	1.60	1.50	1.63	1.88	2.20	1.84	1.61	1.53	1.57	5 0	대
												6 0	대 이 상
2.00	1.74	1.46	1.29	1.43	1.51	2.06	2.10	2.09	2.20	1.27	1.85	직	업
1.96	2.29	1.63	1.55	1.90	1.83	2.51	2.49	2.41	1.67	1.77	1.98	전 문 관 리	
1.64	1.95	1.53	1.84	1.68	1.74	2.33	2.26	2.24	1.64	1.47	1.71	사 무	
1.91	1.79	1.42	1.41	1.14	1.20	1.55	1.50	1.18	1.36	1.63	1.65	서 비 스 판 매	
1.69	1.73	1.30	1.58	1.44	1.75	2.19	2.06	2.14	1.76	1.63	1.82	능 어 업	
												기 능 노 무	
2.09	2.39	1.98	1.81	1.93	1.88	2.32	2.30	2.05	1.67	1.58	2.02	개 인 소 득	
2.02	1.76	1.53	1.57	1.37	1.66	2.38	2.26	1.87	1.39	1.75	1.65	5 0 만 원 미 만	
2.16	2.40	1.28	1.42	1.64	1.71	2.01	2.38	2.02	1.61	1.43	1.61	50만 ~ 100만원 미만	
1.74	2.03	1.67	1.68	1.86	1.88	2.37	2.25	2.07	1.69	1.65	1.94	100만 ~ 200만원 미만	
1.81	1.94	1.38	1.56	1.77	1.67	2.58	2.25	2.38	1.58	1.86	1.76	200만 ~ 300만원 미만	
2.11	2.01	1.67	1.44	1.93	1.71	2.61	2.51	1.98	1.80	2.09	1.92	300만 ~ 400만원 미만	
1.75	2.55	1.68	1.62	1.72	1.89	2.41	2.45	1.90	1.55	1.39	1.55	400만 ~ 500만원 미만	
1.60	2.28	1.89	1.99	1.89	2.03	2.32	2.30	1.83	1.69	1.38	1.86	500만 ~ 600만원 미만	
												6 0 0 만 원 이 상	
1.68	1.77	1.48	1.46	1.37	1.44	1.65	1.91	1.72	1.56	1.41	1.60	학	력
2.08	1.73	1.58	1.80	1.82	1.77	2.11	2.32	1.68	1.52	1.71	1.57	초 졸 이 하	
2.11	2.34	1.84	1.76	2.01	1.84	2.29	2.31	2.10	1.62	1.61	1.91	중 학 교 ( 재 / 졸 )	
1.91	2.35	1.98	1.78	1.91	1.85	2.36	2.33	2.07	1.50	1.93	1.97	고 등 학 교 ( 재 / 졸 )	
1.87	2.31	1.63	1.64	1.87	1.94	2.64	2.35	2.04	1.77	1.54	1.97	전 문 대 ( 재 / 졸 )	
2.30	1.94	1.78	1.56	1.68	1.59	1.93	2.55	2.58	1.57	1.56	1.62	대 학 교 ( 재 / 졸 )	
												대 학 원 ( 재 / 졸 )	

## 20-2. 월별 여행 경험자 1회 평균 국내 관광여행 일수 - 숙박여행

단위 : 일/회

구분	1월	2월	3월	4월	5월	6월	7월	8월	9월	10월	11월	12월
<b>전체</b>	2.67	2.92	2.60	2.61	2.76	2.59	2.99	2.91	3.00	2.47	2.44	2.62
<b>성별</b>												
남자	2.65	3.06	2.49	2.63	2.79	2.54	3.04	2.86	2.99	2.42	2.35	2.68
여자	2.68	2.78	2.71	2.60	2.74	2.65	2.93	2.97	3.02	2.52	2.52	2.55
<b>연령</b>												
15 ~ 19세	2.91	3.16	2.39	2.99	3.37	2.72	2.94	2.84	2.84	2.75	2.34	3.17
20대	3.05	2.99	2.31	2.28	2.97	3.25	3.09	2.71	2.38	2.36	2.09	2.37
30대	2.43	2.83	2.21	2.42	2.53	2.51	3.31	2.95	3.53	2.32	2.37	2.56
40대	2.37	2.57	2.38	2.11	2.43	2.39	2.91	2.89	2.98	2.36	2.34	2.36
50대	3.25	3.22	3.27	2.57	2.95	2.46	2.56	2.95	2.60	2.51	2.50	2.58
60대 이상	2.66	3.46	3.11	2.81	2.69	2.80	2.98	3.07	3.04	2.68	2.91	2.82
<b>직업</b>												
전문관리	3.02	2.36	2.00	2.00	2.18	2.19	2.94	2.71	2.49	2.57	2.25	2.47
사무	2.41	2.87	2.40	2.40	2.62	2.45	3.07	3.00	3.53	2.33	2.34	2.52
서비스판매	2.16	2.59	2.35	2.61	2.61	2.32	2.72	2.67	3.12	2.39	2.16	2.35
능력업	2.65	2.96	3.26	2.57	2.57	2.73	2.71	2.42	2.12	2.46	3.14	2.78
기능노무	2.60	2.60	2.35	2.19	2.25	2.82	2.73	2.76	2.69	2.49	2.33	2.40
<b>개인소득</b>												
50만원 미만	2.75	2.99	2.78	2.76	2.89	2.77	3.00	2.93	3.01	2.55	2.51	2.89
50만 ~ 100만원 미만	2.86	2.48	2.49	2.57	2.69	2.69	3.19	2.98	3.36	2.43	2.59	2.50
100만 ~ 200만원 미만	3.36	3.86	2.33	2.38	2.68	2.45	2.59	3.03	3.01	2.56	2.30	2.42
200만 ~ 300만원 미만	2.45	2.74	2.52	2.52	2.65	2.45	2.97	2.75	2.82	2.42	2.45	2.50
300만 ~ 400만원 미만	2.24	2.47	2.10	2.48	2.62	2.39	3.18	2.68	3.73	2.13	2.34	2.24
400만 ~ 500만원 미만	2.60	2.55	2.47	2.10	2.50	2.20	3.26	3.32	2.60	2.44	2.56	2.36
500만 ~ 600만원 미만	2.26	2.71	2.38	2.58	2.77	2.87	2.89	2.87	2.69	2.52	2.00	2.37
600만원 이상	2.04	2.75	2.31	2.50	2.70	2.68	2.81	3.00	2.57	2.23	2.12	2.21
<b>학력</b>												
초졸이하	2.81	2.97	2.99	2.51	2.58	2.65	2.68	3.13	2.98	2.61	2.72	2.82
중학교(재/졸)	2.81	2.95	2.87	2.83	2.71	2.51	2.97	3.07	2.56	2.64	2.89	2.34
고등학교(재/졸)	2.86	3.14	2.53	2.75	3.09	2.51	2.85	2.80	3.13	2.65	2.38	2.81
전문대(재/졸)	2.67	2.87	2.96	2.34	2.68	2.91	3.09	2.98	2.88	2.15	2.69	2.88
대학교(재/졸)	2.40	2.91	2.37	2.53	2.64	2.69	3.17	2.93	2.79	2.35	2.15	2.40
대학원(재/졸)	2.74	2.17	2.46	2.42	2.22	2.17	2.51	3.04	3.91	2.53	2.41	2.36

## 21-1. 월별 여행 경험자 1회 평균 국내 기타여행 일수

단위 : 일/회

구분	1월	2월	3월	4월	5월	6월	7월	8월	9월	10월	11월	12월
<b>전체</b>	2.20	2.11	1.93	2.08	2.03	2.16	2.17	1.78	2.59	1.86	2.16	1.97
<b>성별</b>												
남자	2.14	2.08	1.84	2.03	1.82	2.09	1.83	1.68	2.56	1.79	2.03	1.82
여자	2.26	2.15	2.03	2.13	2.25	2.22	2.47	1.87	2.63	1.92	2.30	2.11
<b>연령</b>												
15 ~ 19세	2.60	2.01	2.19	2.20	2.16	2.34	2.82	1.89	2.50	1.98	1.90	2.06
20대	2.37	1.91	1.75	2.96	2.15	3.72	6.87	2.28	2.49	2.80	4.45	2.60
30대	2.05	2.48	1.96	2.12	2.07	2.15	2.20	1.87	2.96	1.98	1.98	1.98
40대	1.66	2.09	1.73	1.84	1.78	1.89	1.66	1.66	2.61	1.51	1.72	1.67
50대	2.66	1.75	1.69	1.84	2.10	1.72	1.52	1.57	2.26	1.54	1.74	1.73
60대 이상	2.64	2.14	2.55	2.53	2.28	2.48	2.37	1.89	2.29	2.35	3.33	2.51
<b>직업</b>												
전문관리	1.98	1.98	1.57	1.80	1.36	1.83	1.34	1.41	2.80	1.67	2.02	1.41
사무	2.01	2.29	1.73	1.96	1.82	1.91	1.87	1.71	2.76	1.80	1.89	1.74
서비스판매	1.75	2.00	1.96	1.80	1.62	1.92	1.90	1.65	2.57	1.63	1.66	1.63
농어업	1.59	2.23	2.51	2.22	2.41	1.83	2.60	1.35	1.95	1.54	3.17	2.38
기타노무	1.67	1.82	1.69	1.99	1.84	1.97	1.78	1.80	2.29	1.63	1.85	1.75
<b>개인소득</b>												
50만원 미만	2.25	2.08	2.15	2.39	2.21	2.44	2.68	1.85	2.57	2.13	2.55	2.21
50만 ~ 100만원 미만	1.91	1.75	1.80	1.62	2.30	2.31	2.10	1.77	2.29	1.72	2.04	1.82
100만 ~ 200만원 미만	2.99	2.06	1.83	1.93	1.92	1.87	1.74	1.68	2.49	1.62	1.70	2.07
200만 ~ 300만원 미만	1.94	2.08	1.73	2.11	1.83	1.95	1.91	1.77	2.72	1.88	2.05	1.70
300만 ~ 400만원 미만	1.94	2.44	1.88	1.82	1.83	1.98	1.77	1.59	2.64	1.65	2.24	1.79
400만 ~ 500만원 미만	1.97	2.23	1.83	1.79	1.81	1.99	2.00	1.73	2.73	1.79	1.78	1.57
500만 ~ 600만원 미만	1.76	2.37	1.74	1.75	1.67	1.83	1.36	1.72	2.75	1.63	1.61	1.61
600만원 이상	1.70	2.04	1.78	1.89	1.33	1.89	1.55	2.17	2.90	1.41	1.50	1.58
<b>학력</b>												
초졸이하	3.16	2.02	2.97	2.95	2.67	2.62	2.74	1.77	2.32	1.98	3.27	2.70
중학교(재/졸)	2.41	1.92	1.92	2.03	2.04	2.10	2.01	1.75	2.41	1.71	2.39	1.98
고등학교(재/졸)	2.31	1.98	1.89	2.16	1.98	2.05	1.72	1.75	2.44	1.80	1.83	1.87
전문대(재/졸)	1.98	2.11	1.75	1.90	1.82	2.27	2.26	1.72	2.75	1.79	2.21	1.79
대학교(재/졸)	1.94	2.31	1.76	1.92	2.02	2.17	2.69	1.89	2.74	2.00	2.11	1.90
대학원(재/졸)	1.61	2.28	1.98	1.85	1.83	1.79	1.70	1.52	2.99	1.55	1.63	1.99

## 21-2. 월별 여행 경험자 1회 평균 국내 기타여행 일수 - 숙박여행

단위 : 일/회

1월	2월	3월	4월	5월	6월	7월	8월	9월	10월	11월	12월	구	분
3.26	2.75	2.74	2.98	2.68	2.80	3.52	2.76	2.89	2.86	3.26	3.03	전	체
												성	별
3.17	2.70	2.54	2.86	2.40	2.74	2.78	2.52	2.87	2.70	2.96	2.73	남	자
3.35	2.81	2.98	3.10	2.93	2.86	4.22	2.99	2.91	3.03	3.58	3.31	여	자
												연	령
3.68	2.55	2.61	3.03	2.59	2.71	3.91	2.54	2.73	2.66	2.62	2.97	1 5 ~ 1 9	세
3.80	2.72	2.33	3.84	2.88	4.59	10.28	3.81	2.77	4.52	5.97	4.26	2 0	대
2.54	2.97	2.58	2.64	2.56	2.66	2.93	2.55	3.20	2.55	2.56	2.57	3 0	대
2.37	2.71	2.37	2.76	2.27	2.41	2.54	2.62	2.91	2.21	2.40	2.52	4 0	대
4.76	2.39	2.81	2.77	3.14	2.42	2.87	2.73	2.55	2.67	2.90	2.99	5 0	대
4.71	3.33	4.42	4.30	3.52	3.77	4.67	3.57	2.87	4.51	6.41	4.37	6 0	대 이 상
												직	업
2.52	2.46	2.10	2.28	2.42	2.13	2.00	2.15	3.10	2.00	2.11	2.31	전	문 관 리
2.61	2.86	2.38	2.64	2.29	2.60	2.75	2.58	3.06	2.65	2.62	2.58	사	무
2.42	2.73	2.44	2.45	2.12	2.33	2.62	2.38	2.82	2.21	2.39	2.23	서	비 스 판 매
3.19	3.23	4.73	4.93	3.88	3.05	7.18	3.13	2.78	3.53	8.17	6.33	능	어 업
2.49	2.34	2.64	2.63	2.53	2.46	2.62	2.61	2.59	2.46	2.53	2.57	기	능 노 무
												개	인 소 득
3.47	2.75	3.02	3.46	2.87	3.09	4.27	2.75	2.84	3.28	3.85	3.41	5 0	만 원 미 만
3.00	2.45	2.70	2.60	2.99	2.99	4.01	3.20	2.57	2.93	3.77	3.01	50	만 ~ 100
4.53	2.64	2.73	2.50	2.63	2.50	2.98	2.80	2.88	2.46	2.42	2.98	100	만 ~ 200
2.99	2.75	2.33	3.07	2.47	2.64	3.08	2.65	3.02	3.06	2.89	2.53	200	만 ~ 300
2.70	2.97	2.45	2.40	2.26	2.60	2.52	2.90	2.98	2.20	3.24	2.81	300	만 ~ 400
2.41	2.67	2.85	2.66	2.28	2.42	2.72	2.56	2.97	2.67	2.44	2.39	400	만 ~ 500
2.29	3.21	2.47	2.45	2.39	2.36	2.00	2.24	2.97	2.16	2.31	2.34	500	만 ~ 600
2.34	2.50	2.33	2.85	2.22	2.57	2.54	3.32	3.25	2.92	2.52	2.90	6 0 0	만 원 이 상
												학	력
5.36	2.94	5.16	5.31	3.99	3.90	5.52	3.20	2.78	3.72	6.28	5.02	초	졸 이 하
3.59	2.60	2.84	3.03	3.02	2.73	3.72	2.60	2.72	2.63	3.89	3.16	중	학 교 ( 재 / 졸 )
3.93	2.61	2.71	3.11	2.54	2.62	2.66	2.77	2.78	2.82	2.77	2.90	고	등 학 교 ( 재 / 졸 )
2.52	2.59	2.22	2.45	2.21	2.78	3.17	2.61	2.93	2.55	2.96	2.55	전	문 대 ( 재 / 졸 )
2.60	2.98	2.39	2.75	2.60	2.86	4.06	2.79	3.00	2.92	2.89	2.81	대	학 교 ( 재 / 졸 )
2.19	2.85	2.68	2.33	2.66	2.39	3.00	2.36	3.27	2.05	2.17	2.62	대	학 원 ( 재 / 졸 )





## V. 국내 관광여행 목적

---



## 1. 여행 목적

단위 : %

구분	여가/위락/휴가	친구/친지방문	건강/치료	종교/순례	기타
<b>전체</b>	93.8	4.2	0.1	1.7	0.2
<b>성별</b>					
남자	93.8	4.5	0.0	1.4	0.3
여자	93.8	4.1	0.1	1.9	0.1
<b>연령</b>					
15 ~ 19세	92.5	4.0	-	2.9	0.6
20대	92.6	6.3	-	1.0	0.1
30대	91.7	8.1	0.0	0.2	-
40대	94.7	3.8	0.2	1.2	0.0
50대	95.2	2.3	-	1.9	0.5
60대 이상	94.6	1.9	0.2	3.2	0.1
<b>직업</b>					
전문관리	91.1	6.6	-	2.3	-
사무	94.0	5.5	0.0	0.3	0.2
서비스판매	94.7	4.5	0.1	0.7	-
농어업	96.8	1.7	0.1	1.2	0.1
기능노무	93.5	3.7	-	2.7	0.1
<b>개인소득</b>					
50만원 미만	93.5	4.1	0.1	2.1	0.2
50만 ~ 100만원 미만	93.3	3.2	0.2	3.2	0.1
100만 ~ 200만원 미만	92.9	4.4	0.4	2.1	0.3
200만 ~ 300만원 미만	93.9	4.9	-	1.1	0.0
300만 ~ 400만원 미만	92.5	6.6	-	0.8	0.1
400만 ~ 500만원 미만	95.8	3.9	-	0.3	-
500만 ~ 600만원 미만	97.3	2.1	-	-	0.6
600만원 이상	95.7	3.6	-	0.7	-
<b>학력</b>					
초졸이하	94.4	2.5	0.2	2.9	0.1
중학교(재/졸)	94.3	2.4	0.1	2.8	0.3
고등학교(재/졸)	93.9	4.0	0.2	1.6	0.2
전문대(재/졸)	93.6	4.9	-	1.5	-
대학교(재/졸)	93.3	5.3	-	1.3	0.1
대학원(재/졸)	94.0	4.9	0.1	0.8	0.3

## 2. 숙박여행 목적

단위 : %

여가/위락/휴가	친구/친지방문	건강/치료	종교/순례	기타	구	분
91.8	6.4	0.0	1.5	0.3	<b>전</b>	<b>체</b>
					<b>성</b>	<b>별</b>
91.2	6.5	-	1.8	0.5	남	자
92.3	6.2	0.0	1.3	0.2	여	자
					<b>연</b>	<b>령</b>
89.1	5.6	-	4.3	1.0	1 5 ~ 1 9	세
90.5	8.2	-	1.0	0.2	2 0	대
88.1	11.8	0.0	-	-	3 0	대
94.2	5.1	-	0.7	0.0	4 0	대
94.1	3.1	-	1.7	1.1	5 0	대
94.2	2.9	-	2.9	-	6 0	대 이상
					<b>직</b>	<b>업</b>
93.0	5.6	-	1.4	-	전 문	관 리
92.0	7.5	0.0	0.1	0.3	사	무
94.5	5.2	-	0.2	-	서 비 스	판 매
93.2	5.6	-	1.2	-	농 어	업
92.2	5.7	-	1.9	0.2	기 능	노 무
					<b>개 인 소 득</b>	
91.2	5.9	-	2.4	0.4	5 0 만 원 미 만	
90.0	7.0	0.1	2.7	0.2	50만 ~ 100만원 미만	
89.9	8.2	-	1.5	0.5	100만 ~ 200만원 미만	
92.4	7.0	-	0.5	0.1	200만 ~ 300만원 미만	
91.3	8.2	-	0.4	0.1	300만 ~ 400만원 미만	
94.4	5.3	-	0.3	-	400만 ~ 500만원 미만	
96.3	2.5	-	-	1.2	500만 ~ 600만원 미만	
94.9	5.1	-	-	-	6 0 0 만 원 이 상	
					<b>학</b>	<b>력</b>
91.4	5.9	-	2.7	-	초 졸 이 하	
90.8	5.2	-	3.3	0.6	중 학 교 ( 재 / 졸 )	
92.1	5.5	-	1.9	0.5	고 등 학 교 ( 재 / 졸 )	
91.0	8.0	-	1.1	-	전 문 대 ( 재 / 졸 )	
91.8	7.1	-	0.8	0.3	대 학 교 ( 재 / 졸 )	
92.5	6.0	0.1	0.9	0.5	대 학 원 ( 재 / 졸 )	

## 3. 당일여행 목적

단위 : %

구분	여가/위락/휴가	친구/친지방문	건강/치료	종교/순례	기타
<b>전체</b>	95.9	2.0	0.2	1.8	0.0
<b>성별</b>					
남자	96.7	2.1	0.1	1.0	0.0
여자	95.2	1.9	0.3	2.5	-
<b>연령</b>					
15 ~ 19세	98.6	1.1	-	0.3	-
20대	96.2	2.9	-	0.9	-
30대	96.6	2.9	0.1	0.4	-
40대	95.3	2.5	0.3	1.8	-
50대	96.2	1.6	-	2.1	-
60대 이상	94.9	1.3	0.4	3.4	0.1
<b>직업</b>					
전문관리	89.1	7.6	-	3.2	-
사무	96.9	2.5	-	0.6	-
서비스판매	94.9	3.7	0.2	1.2	-
농어업	98.0	0.4	0.2	1.2	0.2
기타노무	94.8	1.8	-	3.4	-
<b>개인소득</b>					
50만원 미만	96.0	2.1	0.2	1.7	-
50만 ~ 100만원 미만	95.7	0.5	0.2	3.6	-
100만 ~ 200만원 미만	95.3	1.3	0.6	2.6	0.1
200만 ~ 300만원 미만	95.7	2.5	-	1.8	-
300만 ~ 400만원 미만	94.2	4.5	-	1.3	-
400만 ~ 500만원 미만	97.8	1.9	-	0.2	-
500만 ~ 600만원 미만	98.3	1.7	-	-	-
600만원 이상	96.8	1.5	-	1.7	-
<b>학력</b>					
초졸이하	95.7	1.0	0.3	2.9	0.1
중학교(재/졸)	97.1	0.2	0.2	2.4	0.1
고등학교(재/졸)	95.9	2.4	0.4	1.3	-
전문대(재/졸)	96.8	1.3	-	1.9	-
대학교(재/졸)	95.2	2.9	-	1.9	-
대학원(재/졸)	96.0	3.4	-	0.6	-

## VI. 국내 관광여행 동반자

---

## 1-1. 가구여행 1회 평균 동반자 수

단위 : 명/회

구 분	국내 관광여행		
		숙박여행	당일여행
<b>전 체</b>	6.6	6.3	7.3
<b>지 역 규 모</b>			
대 도 시	5.3	5.3	5.5
중 소 도 시	6.8	6.6	7.1
읍 / 면	14.6	12.4	16.3
<b>가 구 소 득</b>			
5 0 만 원 미 만	16.9	12.6	21.0
50만 ~ 100만원 미만	16.2	12.3	17.4
100만 ~ 200만원 미만	10.0	8.8	11.0
200만 ~ 300만원 미만	7.0	6.4	7.8
300만 ~ 400만원 미만	5.8	5.8	6.8
400만 ~ 500만원 미만	5.8	6.2	4.8
500만 ~ 600만원 미만	5.7	6.4	5.3
6 0 0 만 원 이 상	4.7	4.8	4.9
<b>가 구 원 수</b>			
2 인 가 구	9.5	7.1	12.3
3 인 가 구	6.1	5.9	6.4
4 인 가 구	5.4	5.8	5.2
5 인 가 구 이 상	7.5	7.7	7.9

## 1-2. 개인여행 1회 평균 동반자 수

단위 : 명/회

국내 관광여행			구	분
	숙박여행	당일여행		
	13.9	14.6	12.8	<b>전 체</b>
	13.9	13.9	13.4	<b>성 별</b>
	13.9	15.0	12.2	남 자 여 자
	18.7	14.0	20.9	<b>연 령</b>
	5.1	3.4	5.8	1 5 ~ 1 9 세
	4.8	4.6	4.7	2 0 대
	11.0	12.3	9.1	3 0 대
	12.3	13.8	10.0	4 0 대
	18.3	20.1	13.5	5 0 대 이 상
	17.2	14.6	19.6	<b>직 업</b>
	8.2	8.3	8.6	전 문 관 리
	9.5	10.7	7.5	사 무
	21.0	23.1	14.7	서 비 스 판 매
	10.7	12.5	6.7	능 어 업 기 능 노 무
	16.1	15.9	15.9	<b>개 인 소 득</b>
	15.0	17.1	9.6	5 0 만 원 미 만
	11.1	12.7	9.0	50만 ~ 100만원 미만
	10.2	13.4	7.2	100만 ~ 200만원 미만
	9.3	8.1	9.2	200만 ~ 300만원 미만
	12.2	14.6	11.4	300만 ~ 400만원 미만
	6.6	3.9	9.1	400만 ~ 500만원 미만
	12.5	11.2	13.4	500만 ~ 600만원 미만
				6 0 0 만 원 이 상
	19.7	21.9	11.9	<b>학 력</b>
	19.7	20.1	18.7	초 졸 이 하
	14.6	12.9	15.5	중 학 교 ( 재 / 졸 )
	6.7	7.1	6.4	고 등 학 교 ( 재 / 졸 )
	8.4	9.1	7.7	전 문 대 ( 재 / 졸 )
	9.9	8.0	12.7	대 학 교 ( 재 / 졸 )
				대 학 원 ( 재 / 졸 )

## 2-1. 가구여행 1회 동반자 수 분포

단위 : %

구 분	1~3명	4~5명	6~10명	11~20명	21명 이상
<b>전 체</b>	43.4	15.6	23.7	11.3	5.9
<b>지 역 규 모</b>					
대 도 시	50.8	15.0	23.9	7.9	2.3
중 소 도 시	40.0	17.0	25.2	12.1	5.7
읍 / 면	21.6	8.1	10.2	27.8	32.3
<b>가 구 소 득</b>					
5 0 만 원 미 만	8.4	18.1	8.6	16.9	48.1
50만 ~ 100만원 미만	15.2	8.2	23.0	12.5	41.1
100만 ~ 200만원 미만	25.1	15.6	22.3	21.1	15.8
200만 ~ 300만원 미만	41.7	15.4	23.3	13.0	6.5
300만 ~ 400만원 미만	46.7	14.4	26.7	9.1	3.0
400만 ~ 500만원 미만	42.2	16.5	28.2	11.9	1.3
500만 ~ 600만원 미만	48.9	16.3	21.7	9.1	3.9
6 0 0 만 원 이 상	55.1	16.7	20.0	7.2	1.0
<b>가 구 원 수</b>					
2 인 가 구	37.5	10.3	20.4	15.1	16.6
3 인 가 구	52.2	12.1	19.3	10.3	6.1
4 인 가 구	49.0	15.1	25.6	9.0	1.3
5 인 가 구 이 상	20.3	28.7	28.7	15.7	6.5



## 2-2. 가구 숙박여행 1회 동반자 수 분포

단위 : %

1~3명	4~5명	6~10명	11~20명	21명 이상	구	분
42.5	16.8	24.1	13.4	3.2	<b>전 체</b>	
					<b>지 역 규 모</b>	
50.4	14.8	24.8	8.2	1.9	대 도 시	
37.5	19.0	24.3	16.6	2.6	중 소 도 시	
22.2	11.8	14.2	27.9	23.9	읍 / 면	
					<b>가 구 소 득</b>	
12.3	26.6	12.6	24.9	23.5	5 0 만 원 미 만	
15.3	6.2	29.8	28.4	20.3	50만 ~ 100만원 미만	
22.5	24.5	23.1	19.9	9.9	100만 ~ 200만원 미만	
42.0	16.1	26.3	11.6	4.0	200만 ~ 300만원 미만	
46.8	13.5	22.8	16.0	0.9	300만 ~ 400만원 미만	
42.4	15.5	26.3	14.2	1.6	400만 ~ 500만원 미만	
43.2	17.2	23.2	12.8	3.6	500만 ~ 600만원 미만	
51.4	18.9	21.8	7.7	0.3	6 0 0 만 원 이 상	
					<b>가 구 원 수</b>	
39.7	14.5	26.0	12.5	7.3	2 인 가 구	
52.1	14.7	18.1	10.1	5.1	3 인 가 구	
46.9	14.2	25.9	12.2	0.7	4 인 가 구	
18.3	30.1	25.1	22.7	3.8	5 인 가 구 이 상	

## 2-3. 가구 당일여행 1회 동반자 수 분포

단위 : %

구 분	1~3명	4~5명	6~10명	11~20명	21명 이상
<b>전 체</b>	50.7	14.0	14.2	9.9	11.2
<b>지 역 규 모</b>					
대 도 시	61.5	12.8	11.9	8.9	4.9
중 소 도 시	48.5	15.3	16.4	9.5	10.3
읍 / 면	16.1	11.1	9.9	17.7	45.2
<b>가 구 소 득</b>					
5 0 만 원 미 만	-	-	-	34.5	65.5
50만 ~ 100만원 미만	17.4	6.0	15.6	11.7	49.2
100만 ~ 200만원 미만	36.1	8.1	15.8	18.0	22.1
200만 ~ 300만원 미만	49.5	10.5	17.3	9.6	13.2
300만 ~ 400만원 미만	43.9	22.9	17.4	6.7	9.2
400만 ~ 500만원 미만	58.2	18.5	13.6	7.4	2.3
500만 ~ 600만원 미만	56.4	20.8	9.6	8.4	4.9
6 0 0 만 원 이 상	71.5	3.5	10.1	10.6	4.3
<b>가 구 원 수</b>					
2 인 가 구	34.2	9.5	10.7	17.0	28.6
3 인 가 구	56.9	10.3	18.8	6.4	7.6
4 인 가 구	63.1	11.2	12.7	9.1	3.8
5 인 가 구 이 상	26.9	33.9	16.1	8.5	14.6

## 3-1. 개인여행 1회 동반자 수 분포

단위 : %

혼자	1~3명	4~5명	6~10명	11~20명	21명 이상	구	분
2.4	23.6	12.0	10.7	17.7	33.7	전	체
						성	별
3.5	23.8	12.2	9.9	17.4	33.2	남	자
1.4	23.4	11.8	11.4	17.8	34.1	여	자
						연	령
0.4	15.4	10.3	6.8	15.2	51.8	1 5 ~ 1 9 세	
0.3	58.5	15.2	12.4	12.0	1.6	2 0 대	
4.2	60.8	14.9	11.7	2.2	6.3	3 0 대	
4.4	29.5	12.1	13.9	19.3	20.9	4 0 대	
3.4	19.4	16.5	13.5	19.6	27.6	5 0 대	
2.7	7.3	8.3	9.8	24.4	47.5	6 0 대 이 상	
						직	업
3.0	15.0	6.6	10.1	30.4	34.8	전 문 관 리	
2.9	42.7	14.1	14.2	14.2	12.0	사 무	
3.0	33.0	14.0	12.1	26.4	11.5	서 비 스 판 매	
2.8	3.2	7.3	5.5	20.7	60.4	농 어 업	
5.0	28.1	16.8	13.0	14.5	22.6	기 능 노 무	
						개 인 소 득	
1.9	18.3	11.3	9.0	17.1	42.5	5 0 만 원 미 만	
2.3	22.0	12.1	7.7	17.4	38.5	50만 ~ 100만원 미만	
2.4	30.2	12.8	12.2	19.1	23.3	100만 ~ 200만원 미만	
4.7	29.1	16.7	15.8	14.4	19.2	200만 ~ 300만원 미만	
-	44.2	9.0	15.1	17.3	14.3	300만 ~ 400만원 미만	
1.4	26.8	6.5	18.6	28.4	18.4	400만 ~ 500만원 미만	
4.9	44.3	23.4	9.4	12.6	5.3	500만 ~ 600만원 미만	
13.2	13.5	5.0	14.6	24.8	28.9	6 0 0 만 원 이 상	
						학	력
2.0	6.5	8.6	7.5	20.3	55.1	초 졸 이 하	
0.5	7.9	10.1	6.5	19.7	55.3	중 학 교 ( 재 / 졸 )	
2.0	21.0	12.1	11.9	17.6	35.4	고 등 학 교 ( 재 / 졸 )	
5.0	47.6	13.6	12.6	13.8	7.3	전 문 대 ( 재 / 졸 )	
3.6	39.8	15.6	11.8	15.9	13.4	대 학 교 ( 재 / 졸 )	
2.4	38.2	10.2	15.6	17.9	15.7	대 학 원 ( 재 / 졸 )	

## 3-2. 개인 숙박여행 1회 동반자 수 분포

단위 : %

구 분	혼자	1~3명	4~5명	6~10명	11~20명	21명 이상
<b>전 체</b>	2.9	24.6	13.2	7.8	13.8	37.7
<b>성 별</b>						
남 자	5.4	25.9	12.4	7.2	13.5	35.7
여 자	1.0	23.6	13.8	8.3	14.1	39.2
<b>연 령</b>						
15 ~ 19 세	-	31.3	18.4	6.7	3.3	40.3
20 대	3.2	67.0	18.7	5.4	5.6	-
30 대	4.6	62.7	13.4	9.0	4.7	5.6
40 대	3.3	27.3	12.4	12.4	20.1	24.5
50 대	3.6	22.1	16.7	7.2	14.5	35.8
60 대 이상	3.3	7.2	7.6	6.9	19.1	55.9
<b>직 업</b>						
전 문 관 리	-	23.8	15.8	-	36.5	23.9
사 무	1.4	47.4	12.8	10.5	16.2	11.7
서 비 스 판 매	5.6	28.1	17.8	7.5	24.7	16.3
능 어 업	0.8	3.0	4.2	6.4	15.5	70.1
기 능 노 무	12.8	24.4	11.5	5.3	14.5	31.6
<b>개 인 소 득</b>						
50만원 미만	1.5	22.2	14.3	6.9	10.9	44.2
50만 ~ 100만원 미만	3.0	16.3	13.1	7.6	12.5	47.5
100만 ~ 200만원 미만	3.1	26.9	14.2	7.2	20.2	28.6
200만 ~ 300만원 미만	5.1	28.4	8.7	13.1	11.6	33.1
300만 ~ 400만원 미만	-	49.6	14.8	12.3	8.3	15.0
400만 ~ 500만원 미만	-	28.1	-	14.5	31.6	25.8
500만 ~ 600만원 미만	34.1	38.4	11.4	-	16.1	-
600만원 이상	-	20.0	18.9	-	39.5	21.6
<b>학 력</b>						
초 졸 이 하	1.5	6.9	5.9	5.5	16.0	64.3
중 학 교 ( 재 / 졸 )	0.8	7.6	10.7	5.5	18.4	56.9
고 등 학 교 ( 재 / 졸 )	3.6	25.6	17.8	7.7	13.3	32.0
전 문 대 ( 재 / 졸 )	8.7	43.3	18.2	11.1	6.5	12.2
대 학 교 ( 재 / 졸 )	3.1	43.2	13.9	9.9	12.3	17.8
대 학 원 ( 재 / 졸 )	-	54.8	10.4	11.4	11.8	11.5

## 3-3. 개인 당일여행 1회 동반자 수 분포

단위 : %

혼자	1~3명	4~5명	6~10명	11~20명	21명 이상	구	분
2.8	25.6	12.7	14.7	16.3	28.0	전	체
						성	별
3.4	25.0	12.0	14.0	14.5	31.1	남	자
2.2	26.3	13.3	15.4	17.9	25.0	여	자
						연	령
1.3	8.9	9.2	6.9	14.5	59.2	15 ~ 19	세
0.3	55.8	15.8	11.9	13.6	2.6	20	대
3.0	61.0	16.1	13.5	-	6.4	30	대
5.1	33.7	15.0	14.4	18.0	13.8	40	대
5.3	20.9	12.5	24.8	23.9	12.7	50	대
3.2	11.9	12.9	23.6	21.6	26.7	60	대 이상
						직	업
5.8	10.1	12.7	-	20.0	51.3	전문	관리
3.1	38.7	16.1	15.8	12.3	14.0	사	무
0.7	46.0	13.0	17.9	16.6	5.8	서비스	판매
6.5	5.7	19.5	9.7	25.9	32.7	농	어
5.1	40.7	10.6	26.4	10.7	6.4	기	능
						개	인
2.4	16.0	12.8	11.9	17.5	39.5	50	만 원 미 만
3.1	38.8	10.5	12.3	16.2	19.1	50	만 ~ 100만 원 미 만
2.7	40.6	12.6	17.7	12.4	14.0	100	만 ~ 200만 원 미 만
4.8	36.7	18.5	18.0	13.9	8.0	200	만 ~ 300만 원 미 만
-	40.2	10.0	21.4	14.2	14.0	300	만 ~ 400만 원 미 만
2.1	26.5	9.8	18.6	29.5	13.5	400	만 ~ 500만 원 미 만
-	35.5	8.8	34.8	5.6	15.2	500	만 ~ 600만 원 미 만
16.8	17.3	6.4	10.1	13.7	35.7	600	만 원 이상
						학	력
5.2	9.2	21.5	16.8	29.4	17.8	초	졸 이 하
-	11.2	10.9	12.1	16.6	49.3	중	학 교 ( 재 / 졸 )
3.1	19.1	9.2	16.2	13.4	39.0	고	등 학 교 ( 재 / 졸 )
1.9	50.5	15.4	12.1	15.5	4.6	전	문 대 ( 재 / 졸 )
3.1	42.3	16.3	13.3	15.7	9.3	대	학 교 ( 재 / 졸 )
3.4	23.8	10.8	14.8	21.2	26.0	대	학 원 ( 재 / 졸 )

## 4-1. 가구여행 동반자 유형

단위 : %

구 분	동거가족 /친척	비동거 가족 /친척	친구/연인	동료	이웃/아는 사람	그 외 사람
<b>전 체</b>	65.4	18.3	8.5	1.3	4.8	1.7
<b>지 역 규 모</b>						
대 도 시	66.2	18.4	8.5	1.7	3.1	2.1
중 소 도 시	65.9	18.8	8.1	1.1	4.9	1.3
읍 / 면	54.8	13.1	11.8	1.2	16.0	3.1
<b>가 구 소 득</b>						
5 0 만 원 미 만	52.4	8.2	6.2	-	28.2	5.0
50만 ~ 100만원 미만	51.4	19.9	5.5	-	19.0	4.2
100만 ~ 200만원 미만	56.2	18.0	12.0	1.0	11.0	1.8
200만 ~ 300만원 미만	62.8	19.5	7.8	1.0	6.2	2.7
300만 ~ 400만원 미만	65.9	17.0	10.8	1.9	2.9	1.5
400만 ~ 500만원 미만	67.0	18.6	9.4	1.5	2.1	1.4
500만 ~ 600만원 미만	70.6	17.9	5.7	1.9	2.5	1.4
6 0 0 만 원 이 상	69.1	18.9	7.0	0.7	3.1	1.2
<b>가 구 원 수</b>						
2 인 가 구	57.1	19.0	10.5	2.0	8.4	2.9
3 인 가 구	65.3	18.3	7.7	1.6	4.5	2.5
4 인 가 구	69.6	17.5	7.5	0.9	3.4	1.1
5 인 가 구 이 상	63.2	20.0	9.7	1.4	4.6	1.1

## 4-2. 가구 숙박여행 동반자 유형

단위 : %

동거가족 /친척	비동거 가족 /친척	친구/연인	동료	이웃/아는 사람	그 외 사람	구 분
63.5	21.7	8.4	1.5	3.5	1.4	<b>전 체</b>
						<b>지 역 규 모</b>
64.3	21.3	7.8	2.1	2.7	1.9	대 도 시
63.7	22.5	8.4	1.0	3.4	1.0	중 소 도 시
54.4	15.8	13.7	1.0	12.6	2.6	읍 / 면
						<b>가 구 소 득</b>
54.0	8.5	5.2	-	24.0	8.4	5 0 만 원 미 만
50.9	25.0	7.0	-	16.3	0.7	50만 ~ 100만원 미만
54.7	26.0	8.8	1.1	7.5	1.8	100만 ~ 200만원 미만
61.4	21.7	8.8	1.6	4.4	2.1	200만 ~ 300만원 미만
66.3	18.4	10.0	1.9	2.0	1.4	300만 ~ 400만원 미만
64.6	20.0	10.7	1.0	2.2	1.5	400만 ~ 500만원 미만
65.7	23.3	5.3	2.6	2.0	1.1	500만 ~ 600만원 미만
66.2	21.8	7.7	0.9	2.5	0.9	6 0 0 만 원 이 상
						<b>가 구 원 수</b>
56.8	24.8	8.4	2.5	5.4	2.1	2 인 가 구
64.1	21.4	7.6	2.3	2.8	1.9	3 인 가 구
66.3	20.5	8.1	1.0	2.9	1.2	4 인 가 구
62.0	21.8	10.5	0.8	4.0	0.9	5 인 가 구 이 상

## 4-3. 가구 당일여행 동반자 유형

단위 : %

구 분	동거가족 /친척	비동거 가족 /친척	친구/연인	동료	이웃/아는 사람	그 외 사람
<b>전 체</b>	68.3	13.0	8.5	1.1	6.8	2.2
<b>지 역 규 모</b>						
대 도 시	70.3	12.3	10.0	0.8	3.9	2.6
중 소 도 시	68.8	13.7	7.6	1.2	6.9	1.8
읍 / 면	55.3	10.3	9.7	1.3	19.9	3.6
<b>가 구 소 득</b>						
5 0 만 원 미 만	50.0	7.7	7.7	-	34.5	-
50만 ~ 100만원 미만	51.8	15.1	4.2	-	21.4	7.5
100만 ~ 200만원 미만	57.9	8.6	15.7	0.9	15.0	1.8
200만 ~ 300만원 미만	64.7	16.6	6.2	0.1	8.8	3.6
300만 ~ 400만원 미만	65.4	15.3	11.7	2.0	4.0	1.6
400만 ~ 500만원 미만	71.4	16.0	6.8	2.5	2.0	1.3
500만 ~ 600만원 미만	78.4	9.4	6.5	0.8	3.3	1.7
6 0 0 만 원 이 상	77.4	10.4	5.1	0.4	4.8	2.0
<b>가 구 원 수</b>						
2 인 가 구	57.6	11.6	13.2	1.4	12.2	4.0
3 인 가 구	67.3	13.6	8.0	0.7	7.1	3.3
4 인 가 구	75.4	12.2	6.6	0.7	4.3	0.9
5 인 가 구 이 상	65.2	17.0	8.3	2.4	5.6	1.6



## 5-1. 개인여행 동반자 유형

단위 : %

친구/연인	동료	이웃/아는 사람	비동거 가족	친척	그 외 사람	구	분
52.0	11.8	20.1	4.2	2.3	9.6	전	체
						성	별
57.1	15.9	15.9	1.4	1.2	8.6	남	자
47.9	8.6	23.4	6.4	3.3	10.4	여	자
						연	령
80.0	4.5	1.6	0.1	2.8	11.0	1 5 ~ 1 9	세
84.8	8.5	1.4	1.6	0.4	3.4	2 0	대
60.3	22.7	4.9	6.0	2.9	3.0	3 0	대
45.1	24.1	12.7	6.7	2.7	8.7	4 0	대
47.2	15.1	22.5	5.5	1.7	8.0	5 0	대
29.6	7.8	41.6	5.2	2.8	13.0	6 0	대 이 상
						직	업
19.0	52.6	-	2.7	2.2	23.5	전 문	관 리
51.2	31.2	5.6	4.3	2.5	5.2	사	무
55.4	17.3	14.4	7.1	2.6	3.1	서 비 스	판 매
20.1	5.3	58.7	3.1	2.4	10.4	농 어	업
61.6	5.3	22.2	5.2	0.6	5.1	기 능	노 무
						개 인	소 득
57.5	4.7	19.8	2.9	3.0	12.1	5 0	만 원 미 만
35.0	6.3	38.4	8.2	2.1	10.0	50만 ~ 100만원	미만
48.0	14.0	22.1	6.6	1.3	7.9	100만 ~ 200만원	미만
48.8	21.6	13.5	4.6	2.5	9.1	200만 ~ 300만원	미만
66.4	20.2	9.6	0.9	1.2	1.7	300만 ~ 400만원	미만
38.0	46.7	7.7	1.4	3.3	2.9	400만 ~ 500만원	미만
40.8	40.3	9.0	9.8	-	-	500만 ~ 600만원	미만
45.9	36.4	9.7	-	-	8.0	6 0 0	만 원 이 상
						학	력
22.9	4.8	51.5	7.5	2.8	10.5	초	졸 이 하
48.5	8.3	23.5	5.0	2.2	12.4	중 학 교 ( 재 / 졸 )	
60.0	8.7	15.0	3.0	2.5	10.8	고 등 학 교 ( 재 / 졸 )	
68.3	17.8	5.4	1.5	1.0	6.0	전 문 대 ( 재 / 졸 )	
62.1	16.0	7.8	4.4	2.2	7.4	대 학 교 ( 재 / 졸 )	
34.9	44.5	11.2	2.9	2.7	3.7	대 학 원 ( 재 / 졸 )	

## 5-2. 개인 숙박여행 동반자 유형

단위 : %

구분	친구/연인	동료	이웃/아는 사람	비동거 가족	친척	그 외 사람
<b>전체</b>	60.4	13.5	7.3	5.8	3.8	9.2
<b>성별</b>						
남자	60.1	19.4	6.8	2.1	1.2	10.4
여자	60.7	7.5	7.8	9.6	6.4	8.0
<b>연령</b>						
15 ~ 19세	74.2	4.8	2.3	0.1	3.7	14.9
20대	83.3	9.0	1.8	1.8	0.4	3.7
30대	62.7	23.6	3.3	5.0	3.5	1.9
40대	45.5	30.4	6.0	10.3	4.2	3.6
50대	52.5	19.1	9.2	8.7	2.9	7.7
60대 이상	35.0	9.6	21.9	13.5	7.4	12.6
<b>직업</b>						
전문관리	3.4	83.7	-	3.3	-	9.6
사무	48.1	36.9	3.8	5.1	3.2	2.9
서비스 판매	62.3	16.0	5.7	10.4	3.2	2.4
능력업	29.6	3.4	36.5	13.1	6.2	11.2
기능노무	69.4	7.6	11.9	6.8	1.5	2.7
<b>개인소득</b>						
50만원 미만	67.2	4.3	5.8	4.7	4.9	13.1
50만 ~ 100만원 미만	47.7	5.7	19.1	15.0	3.8	8.7
100만 ~ 200만원 미만	58.2	13.2	12.0	9.0	1.7	5.9
200만 ~ 300만원 미만	57.8	24.6	3.8	4.8	3.3	5.5
300만 ~ 400만원 미만	63.6	28.5	3.3	1.5	2.2	0.7
400만 ~ 500만원 미만	28.5	59.2	3.2	2.9	5.0	1.2
500만 ~ 600만원 미만	44.9	41.5	4.2	9.4	-	-
600만원 이상	34.7	50.5	12.1	-	-	2.7
<b>학력</b>						
초졸이하	27.0	3.1	24.7	21.4	7.9	16.0
중학교(재/졸)	58.9	6.7	9.3	8.3	5.5	11.4
고등학교(재/졸)	63.5	9.3	6.2	4.1	4.2	12.8
전문대(재/졸)	73.6	17.2	3.3	1.7	0.8	3.3
대학교(재/졸)	69.4	15.7	4.0	4.8	2.4	3.8
대학원(재/졸)	25.5	58.1	6.3	3.6	3.5	3.1

## 5-3. 개인 당일여행 동반자 유형

단위 : %

친구/연인	동료	이웃/아는 사람	비동거 가족	친척	그 외 사람	구	분
45.9	10.6	29.4	3.0	1.3	9.9	전	체
						성	별
54.3	12.6	24.3	0.7	1.1	6.9	남	자
40.3	9.3	32.7	4.4	1.4	11.8	여	자
						연	령
91.2	3.8	0.4	-	1.0	3.5	15 ~ 19	세
87.8	7.6	0.7	1.1	0.3	2.6	20	대
57.0	21.5	7.3	7.6	2.0	4.7	30	대
44.8	19.8	17.4	4.2	1.6	12.2	40	대
44.6	13.1	29.1	3.9	1.1	8.2	50	대
28.0	7.3	47.5	2.6	1.5	13.1	60	대 이상
						직	업
29.9	31.0	-	2.3	3.7	33.1	전문	관리
54.5	25.2	7.4	3.4	1.8	7.6	사무	
49.8	18.4	21.5	4.5	2.1	3.7	서비스	판매
18.2	5.7	63.3	1.0	1.6	10.2	농어	업
55.5	3.5	30.1	4.0	-	6.9	기능	노무
						개	인 소 득
49.4	5.0	31.7	1.3	1.4	11.2	50	만원 미만
29.9	6.5	46.2	5.4	1.4	10.5	50	만 ~ 100만원 미만
42.9	14.4	27.3	5.4	1.1	8.9	100	만 ~ 200만원 미만
40.5	18.8	22.2	4.4	1.8	12.3	200	만 ~ 300만원 미만
68.0	15.0	13.5	0.4	0.6	2.3	300	만 ~ 400만원 미만
46.5	35.5	11.7	-	1.8	4.5	400	만 ~ 500만원 미만
35.7	38.9	15.1	10.3	-	-	500	만 ~ 600만원 미만
60.4	18.0	6.6	-	-	15.0	600	만원 이상
						학	력
21.9	5.2	58.0	4.1	1.5	9.1	초	졸 이하
42.7	9.3	31.6	3.1	0.4	13.1	중	학 교 ( 재 / 졸 )
56.9	8.2	22.8	1.9	1.1	9.0	고	등 학 교 ( 재 / 졸 )
60.5	18.6	8.4	1.2	1.4	10.0	전	문 대 ( 재 / 졸 )
55.6	16.3	11.2	4.1	2.1	10.7	대	학 교 ( 재 / 졸 )
44.4	30.7	16.2	2.3	2.0	4.4	대	학 원 ( 재 / 졸 )



## VII. 여행 방문지

---



## 1-1. 국내여행 주요 방문지

단위 : %

구 분	서울	부산	대구	인천	광주	대전	울산	경기	강원	충북	충남	전북	전남	경북	경남	제주	모름/ 무응답
<b>전 체</b>	9.5	5.4	3.2	3.1	1.2	1.6	1.4	12.0	8.6	5.3	9.9	6.0	7.7	11.1	10.9	2.6	0.5
<b>성 별</b>																	
남 자	9.4	4.9	3.2	2.7	1.3	1.5	1.5	11.6	8.3	5.3	10.0	6.1	8.1	11.8	11.2	2.6	0.5
여 자	9.6	5.8	3.2	3.5	1.1	1.7	1.4	12.5	8.9	5.2	9.7	5.9	7.3	10.4	10.6	2.7	0.5
<b>연 령</b>																	
15 ~ 19세	9.9	4.6	4.1	1.6	1.5	1.0	0.9	11.9	9.6	6.8	8.0	4.2	10.0	11.2	10.8	3.8	0.2
20대	9.1	6.8	1.4	2.3	1.1	1.4	1.5	13.2	9.8	9.4	10.6	4.5	7.0	10.3	8.7	2.6	0.3
30대	7.8	4.2	3.3	3.7	0.7	1.9	1.0	16.3	8.1	5.9	12.4	5.7	5.9	10.1	10.3	1.9	0.7
40대	8.3	6.6	3.6	2.0	0.6	1.7	1.8	12.1	9.0	4.2	9.3	6.1	7.6	11.7	12.6	2.3	0.6
50대	11.6	5.2	3.0	4.6	2.2	1.1	1.7	9.2	8.8	5.1	9.1	5.3	8.1	11.3	10.7	2.9	0.2
60대 이상	11.5	5.1	2.6	3.7	1.7	2.3	1.3	8.7	7.0	3.9	9.4	9.2	8.5	11.6	9.6	3.3	0.7
<b>직 업</b>																	
전문관리	16.5	5.2	0.5	2.2	0.1	1.3	2.0	7.9	13.1	2.6	2.5	2.4	5.9	15.7	17.1	4.9	0.1
사무	9.2	4.9	2.6	3.1	1.0	2.3	1.6	13.8	9.4	5.2	10.8	6.6	7.4	9.0	9.4	2.9	0.9
서비스판매	8.6	4.7	4.7	2.8	1.0	1.7	1.6	10.4	8.1	4.3	13.5	6.0	7.1	13.3	9.7	1.9	0.4
능력업	11.7	5.5	2.7	5.1	6.5	1.6	0.8	6.8	5.3	1.8	5.0	8.0	9.4	14.7	10.5	4.0	0.7
기능노무	6.5	6.1	5.8	2.1	0.4	1.6	0.9	11.1	7.7	7.4	7.6	5.7	7.9	14.8	12.7	1.4	0.2
<b>개 인 소 득</b>																	
50만원 미만	9.1	4.9	2.9	2.7	1.1	1.4	1.2	12.4	8.6	6.1	9.9	5.8	8.3	10.9	11.4	2.9	0.3
50만 ~ 100만원 미만	10.3	7.0	5.9	2.8	1.4	1.0	2.9	13.2	7.3	2.6	7.3	6.9	7.1	12.6	9.0	2.2	0.6
100만 ~ 200만원 미만	8.7	5.2	3.8	5.1	1.6	2.2	1.4	9.9	7.9	6.4	10.3	6.0	7.0	12.7	9.0	2.0	0.6
200만 ~ 300만원 미만	12.0	5.4	1.6	2.7	1.4	1.8	0.6	12.8	8.8	5.1	10.2	7.7	6.9	9.0	11.2	2.5	0.3
300만 ~ 400만원 미만	5.9	5.7	2.9	2.0	1.2	1.9	3.3	10.7	8.4	5.1	7.7	5.0	9.9	13.8	12.9	2.8	0.8
400만 ~ 500만원 미만	10.9	6.1	3.9	3.6	0.9	0.9	0.5	14.6	9.8	3.6	10.4	3.8	5.5	9.9	10.8	3.7	1.1
500만 ~ 600만원 미만	10.1	5.8	2.8	3.3	1.0	1.9	0.4	11.0	7.6	3.1	15.3	5.7	8.1	9.6	12.2	1.9	0.3
600만원 이상	11.8	4.8	4.4	1.3	0.1	2.8	1.7	10.8	13.9	4.8	7.9	7.6	6.3	8.7	7.7	3.3	2.0
<b>학 력</b>																	
초졸 이하	10.7	5.4	2.3	5.4	3.8	1.9	1.0	9.5	6.7	3.5	9.0	9.7	8.6	11.0	8.1	2.6	0.8
중학교(재/졸)	11.0	5.2	2.7	6.0	1.0	1.3	1.1	10.3	8.1	4.8	10.1	6.6	7.8	11.6	8.8	3.5	0.1
고등학교(재/졸)	8.6	5.7	3.8	2.1	1.1	1.6	1.7	12.1	8.4	4.9	9.2	4.9	8.2	13.0	12.0	2.4	0.3
전문대(재/졸)	9.3	3.6	4.2	5.3	0.6	1.0	0.6	11.4	6.9	8.3	16.3	6.4	6.7	8.4	8.4	2.0	0.3
대학교(재/졸)	9.1	5.8	2.8	2.0	1.0	1.8	1.8	12.9	9.3	5.4	8.5	6.0	7.2	10.3	12.6	2.4	1.0
대학원(재/졸)	13.1	5.2	1.3	1.4	0.3	2.3	0.3	15.4	14.0	4.2	8.1	5.7	7.6	8.2	6.9	5.8	0.2

### 1-2. 국내여행 주요 방문지 - 숙박여행

단위 : %

서울	부산	대구	인천	광주	대전	울산	경기	강원	충북	충남	전북	전남	경북	경남	제주	모름/ 무응답	구	분
8.9	4.8	2.9	3.1	0.8	1.2	0.9	10.5	12.1	6.3	10.5	5.3	7.5	11.3	8.9	4.3	0.5	<b>전</b>	<b>체</b>
8.0	4.8	3.2	2.6	0.8	1.1	0.9	10.2	11.7	6.4	11.0	5.6	7.8	11.7	9.7	4.0	0.5	<b>성</b>	<b>별</b>
9.9	4.9	2.6	3.6	0.9	1.3	0.9	10.8	12.5	6.2	10.1	5.1	7.2	10.8	8.2	4.7	0.5	<b>남</b>	<b>자</b>
9.2	4.3	2.9	1.2	0.9	0.4	0.2	8.6	12.4	8.5	8.8	4.2	10.4	13.4	9.0	5.6	0.1	<b>여</b>	<b>자</b>
8.4	6.8	1.5	2.3	1.0	1.3	0.4	8.8	12.6	12.1	12.0	4.6	6.7	9.4	7.9	3.7	0.4	<b>연</b>	<b>령</b>
6.3	4.4	3.5	3.1	0.8	1.3	1.1	13.4	10.8	6.5	14.1	6.2	5.1	11.3	8.6	2.8	0.7	1 5 ~ 1 9 세	
8.2	5.9	2.9	1.9	0.6	1.4	1.1	11.2	13.0	5.2	9.6	5.6	7.8	12.1	9.1	3.7	0.6	2 0 대	
9.3	3.9	2.9	7.0	0.8	0.7	0.9	7.1	13.8	5.9	9.5	4.3	8.6	9.9	10.3	5.0	0.2	3 0 대	
16.4	4.0	2.4	3.7	1.3	1.9	1.2	9.9	10.1	3.2	7.2	5.9	7.5	9.0	8.1	7.1	1.0	4 0 대	
19.6	3.3	-	2.0	0.2	2.1	1.0	7.5	19.8	4.5	3.5	1.7	4.4	11.3	10.0	8.7	0.3	5 0 대 이 상	
7.2	5.6	3.1	3.2	1.3	1.7	1.0	11.0	13.3	5.6	10.9	6.6	6.7	10.0	7.6	4.4	0.8	<b>직</b>	<b>업</b>
7.2	5.4	3.5	2.8	0.6	1.8	1.6	7.5	10.5	4.6	15.3	4.8	7.0	14.1	9.4	3.1	0.6	전 문 관 리	
18.9	4.6	2.7	6.4	3.0	0.9	0.8	14.3	8.3	1.4	3.6	5.3	6.8	4.9	8.4	8.3	1.3	사 무	
5.2	5.1	7.0	1.1	0.5	1.1	0.5	11.1	9.1	9.2	6.8	4.2	8.9	15.4	12.7	2.1	0.2	서 비 스 판 매	
10.1	4.0	2.2	2.1	0.6	0.8	0.7	10.4	11.7	7.6	10.6	5.0	8.5	11.4	9.2	4.8	0.2	농 어 업	
10.5	6.4	6.0	2.4	1.4	1.2	2.2	13.8	12.0	2.6	7.0	6.1	6.5	11.0	6.0	4.4	0.6	기 능 노 무	
7.3	5.3	4.6	8.0	0.5	1.8	0.9	8.1	11.6	7.5	9.6	4.6	6.7	11.2	8.3	2.9	1.1	<b>개 인 소 득</b>	
8.6	4.9	1.5	2.3	1.6	1.2	0.7	11.5	11.7	6.5	11.7	7.5	6.2	9.5	10.1	4.3	0.2	5 0 만 원 미 만	
5.6	5.9	2.6	2.0	1.2	1.8	1.9	9.4	11.1	5.5	7.9	6.1	9.8	14.9	10.2	3.4	0.9	50만 ~ 100만원 미만	
8.9	6.5	5.1	4.7	0.4	0.4	0.5	12.2	14.2	3.9	9.2	3.7	5.4	9.3	9.3	5.4	0.9	100만 ~ 200만원 미만	
8.9	4.4	0.9	1.9	1.0	1.2	-	11.7	12.1	2.9	21.4	4.3	7.0	12.7	6.3	3.3	-	200만 ~ 300만원 미만	
8.3	4.3	3.9	1.1	-	2.3	1.8	7.4	22.2	5.2	10.0	4.4	3.7	7.8	10.0	5.5	2.1	300만 ~ 400만원 미만	
16.9	5.2	3.0	4.6	2.2	1.1	1.2	12.8	10.1	2.8	7.0	6.8	6.8	7.5	5.7	5.5	1.1	400만 ~ 500만원 미만	
10.1	3.9	2.4	9.4	0.2	1.2	0.9	9.4	10.5	4.8	11.0	4.9	8.0	8.3	9.4	5.4	0.2	500만 ~ 600만원 미만	
9.0	4.1	2.9	1.9	0.6	1.1	0.9	10.3	11.6	6.3	9.4	4.8	9.3	14.2	9.2	4.0	0.3	6 0 0 만 원 이 상	
8.2	3.8	4.0	4.6	0.4	0.7	0.4	8.3	9.7	10.4	19.0	6.0	4.9	9.2	6.9	3.1	0.5	<b>학</b>	<b>력</b>
7.4	5.9	2.9	2.0	1.2	1.3	1.2	11.3	13.3	6.0	9.3	5.6	6.6	11.2	10.1	3.8	0.8	초 졸 이 하	
8.0	6.9	1.5	0.8	0.4	2.5	0.3	11.9	20.1	4.7	7.3	4.2	7.1	6.7	8.5	9.0	-	중 학 교 ( 재 / 졸 )	
																	고 등 학 교 ( 재 / 졸 )	
																	전 문 대 ( 재 / 졸 )	
																	대 학 교 ( 재 / 졸 )	
																	대 학 원 ( 재 / 졸 )	

## 1-3. 국내여행 주요 방문지 - 당일여행

단위 : %

구분	서울	부산	대구	인천	광주	대전	울산	경기	강원	충북	충남	전북	전남	경북	경남	제주	모름/ 무응답
<b>전체</b>	10.2	6.1	3.6	3.0	1.6	2.2	2.1	14.0	4.1	4.0	9.0	6.9	7.9	10.9	13.3	0.5	0.5
<b>성별</b>																	
남자	11.2	5.1	3.2	2.8	2.0	2.0	2.2	13.5	3.8	3.9	8.8	6.8	8.5	11.9	13.1	0.7	0.6
여자	9.2	7.0	3.9	3.3	1.3	2.3	2.0	14.5	4.4	4.1	9.2	6.9	7.4	10.0	13.6	0.4	0.4
<b>연령</b>																	
15 ~ 19세	11.4	5.2	6.5	2.7	2.7	2.3	2.3	18.7	3.7	3.3	6.2	4.3	9.1	6.6	14.6	-	0.3
20대	10.2	6.8	1.2	2.4	1.5	1.5	3.6	21.2	4.9	4.5	8.1	4.4	7.4	11.8	10.0	0.5	-
30대	10.5	3.8	2.9	4.9	0.5	3.1	0.9	21.7	3.3	4.8	9.2	4.8	7.5	8.0	13.3	0.3	0.5
40대	8.4	7.6	4.4	2.0	0.5	2.0	2.6	13.1	4.0	3.0	8.9	6.7	7.4	11.1	17.0	0.4	0.7
50대	13.6	6.4	3.0	2.5	3.4	1.4	2.5	11.0	4.5	4.5	8.7	6.1	7.6	12.5	11.0	1.1	0.3
60대 이상	7.9	5.9	2.8	3.8	2.0	2.6	1.4	7.7	4.6	4.5	10.9	11.6	9.2	13.5	10.7	0.5	0.5
<b>직업</b>																	
전문관리	12.6	7.6	1.2	2.3	-	0.3	3.1	8.5	4.5	0.2	1.2	3.3	7.8	21.2	26.2	-	-
사무	12.2	3.7	2.0	2.9	0.5	3.2	2.6	18.1	3.5	4.4	10.7	6.5	8.6	7.4	12.1	0.7	1.1
서비스판매	10.7	3.7	6.4	2.8	1.6	1.7	1.5	14.6	4.6	3.9	10.8	7.7	7.3	12.2	10.2	0.2	0.1
농어업	8.7	5.8	2.7	4.5	7.9	1.9	0.8	3.6	4.0	1.9	5.5	9.2	10.5	18.9	11.4	2.2	0.4
기능노무	8.1	7.2	4.4	3.1	0.3	2.2	1.4	11.1	6.0	5.2	8.7	7.6	6.8	14.1	12.8	0.6	0.2
<b>개인소득</b>																	
50만원 미만	7.7	6.3	3.8	3.6	1.8	2.2	2.0	15.2	4.5	4.1	9.1	6.8	7.9	10.2	14.4	0.2	0.4
50만 ~ 100만원 미만	10.2	7.5	5.7	3.3	1.3	0.9	3.6	12.7	3.1	2.6	7.5	7.5	7.7	14.0	11.7	0.2	0.6
100만 ~ 200만원 미만	10.2	5.1	2.9	2.0	2.8	2.6	2.0	11.9	4.0	5.3	11.1	7.6	7.3	14.4	9.8	1.0	0.1
200만 ~ 300만원 미만	16.3	6.0	1.8	3.2	1.1	2.5	0.6	14.3	5.2	3.4	8.2	7.9	7.8	8.4	12.6	0.3	0.5
300만 ~ 400만원 미만	6.4	5.4	3.5	1.9	1.1	2.2	5.3	12.6	4.5	4.5	7.6	3.5	10.0	12.3	16.7	1.9	0.8
400만 ~ 500만원 미만	14.0	5.4	2.2	2.0	1.5	1.7	0.6	18.3	2.9	3.1	12.2	4.0	5.6	10.9	13.1	1.2	1.3
500만 ~ 600만원 미만	11.5	7.4	5.1	5.1	1.0	2.8	0.8	10.1	2.2	3.3	8.2	7.4	9.3	5.8	19.3	0.1	0.7
600만원 이상	16.1	5.5	5.1	1.5	0.3	3.5	1.5	15.1	3.6	4.3	5.3	11.7	9.4	9.9	4.9	0.6	1.8
<b>학력</b>																	
초졸 이하	6.4	5.5	1.8	5.9	4.8	2.4	0.9	7.4	4.4	4.0	10.4	11.7	9.9	13.4	9.8	0.7	0.6
중학교(재/졸)	12.0	6.6	3.0	2.3	1.9	1.4	1.4	11.3	5.5	4.8	9.1	8.4	7.6	15.2	8.1	1.4	0.0
고등학교(재/졸)	8.1	7.6	4.9	2.3	1.7	2.2	2.7	14.4	4.5	3.3	9.0	5.1	6.7	11.6	15.4	0.4	0.3
전문대(재/졸)	11.1	3.4	4.6	6.4	1.1	1.6	1.0	16.4	2.4	4.9	12.0	7.1	9.6	7.1	11.0	0.1	-
대학교(재/졸)	11.7	5.7	2.8	2.1	0.6	2.7	2.7	15.4	3.4	4.4	7.3	6.4	8.1	9.0	16.4	0.3	1.1
대학원(재/졸)	20.2	2.8	1.0	2.4	0.2	2.1	0.3	20.4	5.3	3.4	9.2	7.8	8.3	10.3	4.7	1.3	0.4



### 2-1. 국내 관광여행 주요 방문지

단위 : %

서울	부산	대구	인천	광주	대전	울산	경기	강원	충북	충남	전북	전남	경북	경남	제주	모름/ 무응답	구	분
4.4	3.8	1.7	2.7	0.4	0.6	1.1	10.6	14.3	4.1	9.5	8.0	10.0	11.1	12.1	5.6	0.0	<b>전</b>	<b>체</b>
																	<b>성</b>	<b>별</b>
3.9	3.5	1.6	2.7	0.3	0.4	1.2	10.0	14.5	4.2	9.5	8.3	10.6	11.9	11.6	5.5	0.0	남	자
4.7	4.0	1.8	2.8	0.4	0.7	0.9	11.0	14.2	4.1	9.4	7.8	9.5	10.4	12.5	5.7	0.0	여	자
																	<b>연</b>	<b>령</b>
8.3	4.7	4.1	1.5	0.1	0.9	0.2	9.8	16.2	2.9	9.2	5.1	8.6	8.7	11.5	8.2	-	1 5 ~ 1 9	세
6.3	5.9	1.5	2.2	0.1	0.8	0.5	14.7	18.0	4.6	8.2	5.8	8.9	10.0	6.8	5.8	-	2 0	대
4.7	3.6	0.6	2.4	0.5	0.8	1.1	17.2	14.5	5.3	10.5	6.4	8.0	9.9	10.6	3.9	-	3 0	대
3.4	3.2	3.3	1.8	0.2	0.6	1.1	9.7	15.2	2.9	9.3	7.2	9.3	12.2	15.3	5.2	-	4 0	대
4.3	3.4	0.5	3.4	0.5	0.5	0.8	7.8	14.4	4.8	9.6	7.8	13.2	11.6	11.1	6.3	-	5 0	대
2.3	4.0	0.3	4.7	0.5	0.3	1.9	6.3	10.7	4.8	8.9	13.6	11.6	12.2	12.0	5.8	0.2	6 0 대	이 상
																	<b>직</b>	<b>업</b>
8.6	5.8	-	4.0	-	0.3	2.2	9.4	12.5	1.9	4.4	4.0	4.1	19.1	15.6	8.1	-	전 문	관 리
4.1	3.1	0.9	2.5	0.4	0.7	0.6	13.3	17.0	4.5	11.6	6.9	9.4	9.2	9.7	6.2	-	사	무
2.9	3.3	0.6	1.9	0.2	1.0	1.6	10.8	14.9	4.5	9.4	8.3	9.7	13.6	12.7	4.6	-	서 비 스	판 매
6.6	4.6	0.2	7.3	0.9	0.1	1.4	2.9	6.8	2.6	6.1	14.1	17.6	9.2	13.0	6.6	0.1	농 어	업
1.8	6.2	1.2	1.3	0.3	0.2	0.6	8.4	12.2	5.0	8.7	10.3	11.2	16.6	12.4	3.7	-	기 능	노 무
																	<b>개</b>	<b>인</b>
4.7	3.6	2.6	2.7	0.4	0.6	1.0	10.2	14.1	4.4	9.5	7.9	9.2	10.5	12.7	5.9	0.0	5 0 만 원 미 만	
4.7	5.6	0.5	3.0	0.1	-	1.1	10.0	13.2	3.5	6.6	9.7	13.2	13.3	10.4	5.1	-	50만 ~ 100만원 미만	
4.6	4.3	0.5	4.5	0.3	1.0	2.0	8.5	11.9	4.8	9.5	8.2	10.5	13.8	11.2	4.3	-	100만 ~ 200만원 미만	
3.6	4.0	0.7	2.4	0.3	0.6	0.6	12.5	16.3	3.3	10.8	10.0	10.3	8.9	9.6	5.9	0.2	200만 ~ 300만원 미만	
3.6	3.9	0.6	2.5	0.8	0.7	1.8	13.7	15.1	4.1	8.8	5.3	9.4	13.1	11.3	5.4	-	300만 ~ 400만원 미만	
4.7	2.0	1.0	2.0	0.3	0.6	0.4	7.8	16.1	3.9	10.7	5.3	8.8	11.1	17.2	8.1	-	400만 ~ 500만원 미만	
3.7	2.1	5.1	1.0	0.2	0.3	-	10.9	13.0	4.0	9.4	8.2	11.4	10.3	16.2	4.1	-	500만 ~ 600만원 미만	
2.6	4.9	0.6	1.6	-	0.3	1.2	14.7	20.0	3.6	10.0	8.6	12.0	7.7	6.6	5.7	-	6 0 0 만 원 이 상	
																	<b>학</b>	<b>력</b>
3.9	4.7	0.3	6.7	0.4	0.3	1.2	4.3	8.9	4.4	10.0	15.7	13.1	9.2	11.6	5.1	0.1	초 졸 이 하	
5.4	3.4	0.4	3.1	0.4	0.7	1.9	8.0	13.4	4.0	10.8	9.2	10.5	11.7	10.4	6.6	-	중 학 교 ( 재 / 졸 )	
3.6	3.6	2.9	2.8	0.4	0.8	1.0	9.5	13.7	3.2	8.3	7.0	9.8	13.5	14.3	5.7	0.1	고 등 학 교 ( 재 / 졸 )	
5.5	4.4	0.8	2.8	0.2	0.4	1.2	12.2	14.2	5.6	9.4	9.3	12.5	7.6	8.9	4.9	-	전 문 대 ( 재 / 졸 )	
4.1	3.9	1.7	1.5	0.4	0.4	0.9	13.2	16.7	4.9	10.4	6.0	8.1	10.2	12.5	5.0	-	대 학 교 ( 재 / 졸 )	
7.1	2.5	0.6	1.9	0.2	0.8	0.1	14.6	16.0	2.4	8.4	8.2	11.0	10.0	6.6	9.5	-	대 학 원 ( 재 / 졸 )	

## 2-2. 국내 관광여행 주요 방문지 - 숙박여행

단위 : %

구 분	서울	부산	대구	인천	광주	대전	울산	경기	강원	충북	충남	전북	전남	경북	경남	제주	모름/ 무응답
<b>전 체</b>	3.1	3.9	0.9	2.4	0.3	0.4	1.1	7.9	21.6	3.8	9.5	6.1	8.8	10.9	9.6	9.9	-
<b>성 별</b>																	
남 자	2.7	3.8	1.2	2.6	0.3	0.3	1.1	7.1	21.2	4.0	9.4	6.4	9.4	11.6	9.7	9.3	-
여 자	3.5	4.0	0.6	2.1	0.3	0.4	1.0	8.6	21.9	3.6	9.6	5.8	8.3	10.2	9.4	10.6	-
<b>연 령</b>																	
15 ~ 19세	5.3	2.6	1.6	1.4	-	0.5	0.3	7.4	21.4	3.4	9.6	5.4	9.7	10.1	8.9	12.4	-
20대	5.3	7.3	1.3	1.7	-	0.3	0.2	8.5	23.6	5.4	7.6	6.4	9.1	10.1	4.8	8.3	-
30대	2.1	4.9	0.9	2.5	0.5	0.5	1.5	11.1	21.5	5.2	12.7	5.6	4.9	11.0	9.0	6.2	-
40대	2.7	3.1	1.0	2.0	0.3	0.6	1.1	7.6	23.4	2.8	9.6	5.2	9.6	11.0	11.1	9.0	-
50대	2.6	3.5	0.4	2.5	0.3	-	0.7	5.9	20.9	3.8	8.2	6.7	11.1	11.4	10.4	11.5	-
60대 이상	2.7	4.1	0.4	4.1	0.3	0.1	1.9	5.4	17.8	3.1	5.8	8.7	10.3	11.3	9.3	14.6	-
<b>직 업</b>																	
전문관리	5.4	5.0	-	4.1	-	-	2.1	5.5	19.1	3.3	7.2	3.2	3.6	13.2	12.5	15.8	-
사무	2.7	3.5	1.1	2.6	0.5	0.4	0.8	8.5	23.3	4.3	10.7	6.3	8.1	10.0	8.0	9.1	-
서비스판매	1.4	3.8	0.7	1.9	0.2	0.7	1.6	8.7	20.2	2.5	10.1	6.0	9.6	13.3	11.7	7.7	-
능력업	4.5	5.7	0.2	4.7	-	-	1.7	3.8	15.5	0.5	3.0	9.4	12.0	9.3	10.4	19.4	-
기능노무	1.1	7.2	0.5	0.8	0.4	0.3	0.8	8.7	18.4	4.6	8.2	7.6	9.0	15.7	9.9	6.9	-
<b>개 인 소 득</b>																	
50만원 미만	3.8	3.3	1.1	2.0	0.2	0.3	0.9	7.4	21.1	4.1	9.4	6.1	8.7	10.7	9.9	10.8	-
50만 ~ 100만원 미만	3.3	5.5	-	1.8	-	-	0.9	8.2	24.5	2.3	7.7	5.7	10.4	11.8	6.2	11.7	-
100만 ~ 200만원 미만	3.8	4.7	0.3	4.7	0.4	1.2	2.1	7.7	18.8	4.6	8.1	4.7	9.1	12.9	9.5	7.4	-
200만 ~ 300만원 미만	2.4	3.8	0.8	2.2	0.4	0.2	0.7	9.5	22.5	3.1	11.4	9.7	8.0	7.5	8.0	9.8	-
300만 ~ 400만원 미만	2.2	4.9	0.6	2.7	0.9	0.4	2.2	7.7	19.7	3.2	9.4	4.2	8.9	14.6	10.2	8.2	-
400만 ~ 500만원 미만	1.3	2.6	1.7	1.9	-	0.4	0.2	4.5	23.6	4.6	9.0	3.9	9.6	11.4	13.2	12.1	-
500만 ~ 600만원 미만	2.2	2.3	0.8	0.8	-	-	-	11.7	21.6	3.9	10.0	7.6	10.0	11.9	9.2	7.8	-
600만원 이상	2.2	7.3	1.0	2.0	-	-	1.3	9.8	28.3	2.1	11.6	4.6	6.1	6.5	8.5	8.6	-
<b>학 력</b>																	
초졸 이하	3.2	4.5	-	5.3	0.0	0.1	1.9	4.4	16.9	3.1	7.4	11.2	10.4	9.4	7.2	14.8	-
중학교(재/졸)	3.0	3.8	0.4	2.3	0.1	-	1.7	7.7	18.6	1.6	8.9	7.3	10.9	9.5	11.2	13.0	-
고등학교(재/졸)	3.2	3.1	0.9	2.5	0.2	0.7	1.1	7.7	20.1	3.6	8.5	6.3	9.7	12.6	10.0	9.8	-
전문대(재/졸)	2.9	5.4	0.9	3.4	0.3	0.5	0.5	6.4	22.0	5.9	10.3	6.6	9.0	9.0	8.4	8.4	-
대학교(재/졸)	3.0	4.4	1.2	1.5	0.4	0.2	1.0	9.1	24.4	4.2	11.1	4.3	6.7	10.7	9.9	7.9	-
대학원(재/졸)	4.1	2.5	0.8	1.6	-	-	0.2	8.7	22.4	2.8	7.0	7.7	10.2	9.3	7.2	15.5	-

### 2-3. 국내 관광여행 주요 방문지 - 당일여행

단위 : %

서울	부산	대구	인천	광주	대전	울산	경기	강원	충북	충남	전북	전남	경북	경남	제주	모름/ 무응답	구	분
5.8	3.7	2.6	3.2	0.5	0.8	1.1	13.6	6.1	4.5	9.4	10.2	11.4	11.3	15.0	0.7	0.1	<b>전</b>	<b>체</b>
5.4	3.2	2.2	2.9	0.4	0.6	1.3	13.7	6.1	4.6	9.7	10.6	12.2	12.2	14.1	0.9	0.1	<b>성</b>	<b>별</b>
6.0	4.0	3.0	3.4	0.5	1.0	0.9	13.6	6.1	4.5	9.2	9.8	10.7	10.5	15.8	0.6	0.0	<b>남</b>	<b>자</b>
																	<b>여</b>	<b>자</b>
14.3	8.8	9.2	1.8	0.3	1.7	-	14.5	5.7	1.8	8.4	4.6	6.4	6.1	16.5	-	-	<b>연</b>	<b>령</b>
8.0	3.3	1.8	3.2	0.3	1.7	1.2	25.7	7.7	3.2	9.2	4.6	8.6	9.6	10.5	1.4	-	1 5 ~ 1 9	세
8.3	1.7	0.2	2.2	0.6	1.2	0.5	26.1	4.3	5.3	7.3	7.7	12.5	8.4	13.0	0.6	-	2 0	대
4.3	3.4	5.9	1.7	0.2	0.6	1.2	12.1	5.7	3.0	9.0	9.4	9.0	13.5	20.1	0.9	-	3 0	대
5.9	3.3	0.7	4.3	0.6	0.9	0.8	9.6	8.1	5.8	10.9	8.9	15.2	11.8	11.8	1.4	-	4 0	대
2.1	3.9	0.2	5.1	0.7	0.3	2.0	6.8	6.3	5.9	10.8	16.6	12.5	12.7	13.6	0.3	0.3	5 0	대
																	6 0	대 이 상
12.0	6.6	-	3.9	-	0.6	2.2	13.6	5.7	0.4	1.5	4.8	4.6	25.3	18.8	-	-	<b>직</b>	<b>업</b>
6.2	2.4	0.5	2.3	0.2	1.2	0.2	20.9	7.1	4.9	13.0	7.8	11.6	7.9	12.2	1.6	-	<b>전</b>	<b>문</b>
5.0	2.7	0.5	2.0	0.2	1.4	1.6	13.7	7.6	7.1	8.5	11.5	9.8	14.1	13.9	0.4	-	<b>관</b>	<b>리</b>
7.4	4.2	0.2	8.3	1.3	0.1	1.3	2.5	3.6	3.4	7.3	15.8	19.6	9.1	14.0	1.8	0.1	<b>사</b>	<b>무</b>
2.5	5.2	1.8	1.8	0.3	-	0.5	8.0	6.1	5.3	9.3	13.0	13.5	17.4	14.9	0.5	-	<b>서</b>	<b>비</b>
																	<b>스</b>	<b>판</b>
																	<b>매</b>	<b>능</b>
																	<b>어</b>	<b>업</b>
																	<b>기</b>	<b>능</b>
																	<b>노</b>	<b>무</b>
5.8	3.9	4.2	3.5	0.7	0.9	1.0	13.5	6.0	4.7	9.6	9.9	9.9	10.1	15.9	0.3	0.0	<b>개</b>	<b>인</b>
5.7	5.6	0.8	3.9	0.3	-	1.2	11.4	4.5	4.5	5.9	12.8	15.4	14.5	13.6	0.0	-	<b>소</b>	<b>득</b>
5.4	3.9	0.7	4.3	0.2	0.8	1.9	9.2	5.9	5.1	10.7	11.3	11.7	14.6	12.8	1.6	-	5 0	만 원 미 만
5.1	4.1	0.7	2.8	0.3	1.2	0.5	16.5	8.2	3.6	10.0	10.3	13.3	10.7	11.7	0.7	0.4	-	50만 ~ 100만원 미만
5.7	2.5	0.7	2.1	0.7	1.1	1.1	21.9	8.6	5.3	7.9	6.8	10.2	11.0	12.8	1.7	-	-	100만 ~ 200만원 미만
10.0	1.1	-	2.0	0.8	0.9	0.8	12.8	4.5	2.7	13.4	7.4	7.6	10.6	23.4	2.0	-	-	200만 ~ 300만원 미만
5.4	1.8	9.6	1.1	0.5	0.6	-	10.1	4.0	4.2	8.7	8.8	12.8	8.5	23.6	0.2	-	-	300만 ~ 400만원 미만
3.2	1.1	-	1.0	-	0.7	1.0	22.2	7.3	5.9	7.6	14.7	20.9	9.5	3.8	1.2	-	-	400만 ~ 500만원 미만
																	-	500만 ~ 600만원 미만
																	-	6 0 0
																		만 원 이 상
4.2	4.8	0.4	7.4	0.6	0.3	0.9	4.3	5.1	5.0	11.2	17.8	14.4	9.1	13.7	0.5	0.2	<b>학</b>	<b>력</b>
7.6	3.2	0.4	3.8	0.6	1.4	2.0	8.2	8.8	6.2	12.5	10.9	10.2	13.6	9.7	0.9	-	초	졸 이 하
4.0	4.1	5.3	3.1	0.6	0.9	0.9	11.7	6.2	2.7	8.0	7.8	9.8	14.5	19.3	0.8	0.1	-	중 학 교 ( 재 / 졸 )
8.9	3.0	0.8	2.0	0.2	0.2	2.0	19.7	4.1	5.3	8.3	12.9	17.1	5.7	9.6	0.2	-	-	고 등 학 교 ( 재 / 졸 )
5.7	3.2	2.5	1.5	0.3	0.8	0.9	19.1	5.8	6.0	9.3	8.3	10.1	9.5	16.3	0.7	-	-	전 문 대 ( 재 / 졸 )
11.1	2.6	0.4	2.1	0.4	1.9	-	22.6	7.4	1.9	10.3	8.9	11.9	11.0	5.9	1.6	-	-	대 학 교 ( 재 / 졸 )
																	-	대 학 원 ( 재 / 졸 )

## 3-1. 국내 기타여행 주요 방문지

단위 : %

구분	서울	부산	대구	인천	광주	대전	울산	경기	강원	충북	충남	전북	전남	경북	경남	제주	모름/ 무응답
<b>전체</b>	13.1	6.5	4.3	3.3	1.8	2.4	1.7	13.1	4.5	6.1	10.1	4.6	6.0	11.1	10.0	0.5	0.8
<b>성별</b>																	
남자	13.0	5.9	4.3	2.7	1.9	2.2	1.6	12.7	4.2	6.1	10.4	4.7	6.4	11.7	10.8	0.6	0.9
여자	13.3	7.2	4.3	4.0	1.6	2.5	1.7	13.5	4.8	6.1	9.9	4.5	5.6	10.5	9.1	0.5	0.8
<b>연령</b>																	
15 ~ 19세	11.0	4.6	4.0	1.7	2.4	1.0	1.3	13.3	4.9	9.7	7.1	3.6	11.0	13.0	10.3	0.7	0.3
20대	11.0	7.4	1.4	2.4	1.9	1.8	2.2	12.3	4.2	12.6	12.2	3.7	5.7	10.5	10.0	0.3	0.5
30대	9.7	4.6	5.0	4.6	0.8	2.7	1.0	15.8	4.1	6.3	13.5	5.2	4.6	10.3	10.0	0.7	1.1
40대	11.5	8.9	3.8	2.0	0.8	2.4	2.3	13.6	4.9	5.1	9.3	5.4	6.5	11.3	10.9	0.3	1.1
50대	16.3	6.4	4.5	5.4	3.3	1.5	2.4	10.0	5.3	5.4	8.7	3.6	4.8	11.1	10.4	0.6	0.4
60대 이상	21.9	6.3	5.2	2.6	3.2	4.6	0.6	11.4	2.7	3.0	9.9	4.3	4.9	10.9	6.9	0.5	1.3
<b>직업</b>																	
전문관리	25.6	4.5	1.1	-	0.2	2.5	1.7	6.2	13.7	3.5	0.2	0.5	8.0	11.8	18.9	1.2	0.3
사무	12.6	6.1	3.8	3.5	1.4	3.3	2.3	14.1	4.3	5.6	10.3	6.4	6.1	8.8	9.2	0.8	1.5
서비스판매	12.2	5.6	7.2	3.3	1.6	2.2	1.6	10.1	3.9	4.3	16.0	4.5	5.6	13.2	7.9	0.3	0.7
농어업	16.1	6.2	4.9	3.1	11.2	2.9	0.3	10.2	4.0	1.0	4.0	2.8	2.4	19.5	8.2	1.8	1.2
기능노무	8.9	6.0	8.1	2.4	0.4	2.3	1.1	12.5	5.5	8.6	7.1	3.4	6.3	13.9	12.9	0.3	0.4
<b>개인소득</b>																	
50만원 미만	12.5	6.0	3.2	2.8	1.6	2.1	1.4	14.2	4.3	7.5	10.3	4.1	7.5	11.2	10.4	0.5	0.5
50만 ~ 100만원 미만	13.8	7.8	9.1	2.8	2.1	1.7	4.1	15.1	3.7	2.1	7.6	5.1	3.4	12.1	8.2	0.4	1.0
100만 ~ 200만원 미만	11.3	5.8	5.9	5.5	2.5	2.9	1.1	10.8	5.4	7.5	10.9	4.5	4.7	12.0	7.6	0.5	1.0
200만 ~ 300만원 미만	17.3	6.3	2.2	2.9	2.1	2.5	0.7	12.9	4.1	6.3	9.8	6.2	4.7	9.1	12.1	0.4	0.4
300만 ~ 400만원 미만	7.3	6.8	4.4	1.7	1.4	2.7	4.2	8.9	4.3	5.7	7.1	4.8	10.2	14.3	13.8	1.1	1.3
400만 ~ 500만원 미만	15.3	8.9	6.0	4.8	1.3	1.2	0.6	19.3	5.3	3.4	10.2	2.8	3.2	9.1	6.3	0.7	1.8
500만 ~ 600만원 미만	14.7	8.4	1.2	5.0	1.6	3.1	0.6	11.0	3.6	2.4	19.6	4.0	5.7	9.0	9.4	0.2	0.5
600만원 이상	21.2	4.8	8.3	0.9	0.2	5.5	2.2	6.7	7.6	6.1	5.8	6.6	0.4	9.8	8.9	0.9	4.0
<b>학력</b>																	
초졸 이하	16.4	5.9	4.0	4.2	6.6	3.2	0.8	14.0	4.8	2.7	8.2	4.7	4.9	12.6	5.2	0.5	1.4
중학교(재/졸)	15.2	6.5	4.4	8.3	1.5	1.7	0.5	12.1	4.1	5.4	9.6	4.6	5.8	11.5	7.5	1.2	0.3
고등학교(재/졸)	12.0	7.1	4.4	1.6	1.6	2.1	2.2	13.9	4.9	6.1	9.8	3.5	7.1	12.7	10.5	0.2	0.4
전문대(재/졸)	11.5	3.2	6.2	6.7	0.9	1.4	0.3	10.9	2.7	9.8	20.3	4.7	3.4	8.9	8.2	0.3	0.5
대학교(재/졸)	12.9	7.3	3.7	2.4	1.5	2.9	2.4	12.7	3.7	5.7	7.1	5.9	6.5	10.3	12.7	0.5	1.7
대학원(재/졸)	18.5	7.7	1.9	1.0	0.5	3.7	0.5	16.2	12.1	5.8	7.8	3.4	4.5	6.5	7.2	2.4	0.3

### 3-2. 국내 기타여행 주요 방문지 - 숙박여행

단위 : %

서울	부산	대구	인천	광주	대전	울산	경기	강원	충북	충남	전북	전남	경북	경남	제주	모름/ 무응답	구	분
12.8	5.4	4.3	3.6	1.2	1.7	0.8	12.2	5.9	8.0	11.2	4.8	6.7	11.5	8.5	0.6	0.9	전	체
11.4	5.4	4.6	2.6	1.1	1.6	0.8	12.2	5.6	8.0	12.0	5.0	6.9	11.8	9.7	0.6	0.8	성	별
14.3	5.5	3.9	4.6	1.3	1.8	0.8	12.2	6.2	7.9	10.4	4.6	6.4	11.1	7.3	0.7	0.9	남	자
																	여	자
11.9	5.5	3.8	1.0	1.5	0.3	0.1	9.5	6.1	12.0	8.3	3.4	10.9	15.7	9.1	1.0	0.1	연	령
10.5	6.4	1.7	2.8	1.6	2.0	0.5	9.0	5.0	16.7	15.0	3.4	5.1	9.0	10.1	0.5	0.7	1 5 ~ 1 9	세
8.5	4.2	5.0	3.5	0.9	1.8	0.8	14.6	5.0	7.1	14.9	6.5	5.2	11.5	8.4	1.0	1.1	2 0	대
11.7	7.6	4.1	1.9	0.9	1.9	1.2	13.5	6.4	6.7	9.6	5.9	6.7	12.7	7.8	0.4	0.9	3 0	대
14.0	4.2	4.6	10.2	1.2	1.2	1.0	7.9	8.8	7.4	10.4	2.6	6.9	8.8	10.1	0.4	0.3	4 0	대
29.1	3.8	4.2	3.3	2.4	3.6	0.6	14.1	3.0	3.4	8.5	3.3	4.9	6.9	6.9	0.1	1.9	5 0	대
																	6 0	대 이 상
33.2	1.7	-	-	0.4	4.1	-	9.3	20.5	5.7	-	0.2	5.2	9.6	7.6	1.9	0.5	직	업
10.3	7.2	4.5	3.6	1.8	2.5	1.1	12.6	6.4	6.5	11.1	6.9	5.7	10.0	7.3	1.2	1.3	전 문 관 리	
10.7	6.4	5.2	3.3	0.9	2.4	1.6	6.8	4.8	5.9	18.4	4.1	5.5	14.6	8.1	0.4	1.0	사 무	
29.1	3.9	4.5	7.6	5.2	1.6	0.2	21.9	3.2	2.1	4.0	2.3	3.0	1.8	6.9	0.4	2.3	서 비 스 판 매	
7.0	4.2	9.8	1.3	0.5	1.4	0.4	12.1	5.1	11.2	6.2	2.7	8.8	15.2	13.9	-	0.4	농 어 업	
																	기 능 노 무	
14.5	4.4	3.0	2.2	0.9	1.2	0.5	12.5	5.1	10.0	11.4	4.3	8.4	11.9	8.7	0.7	0.4	개 인 소 득	
14.3	6.8	9.3	2.7	2.1	1.9	2.9	16.8	5.3	2.8	6.7	6.4	4.4	10.5	5.9	0.4	0.9	5 0 만 원 미 만	
9.3	5.6	6.9	9.8	0.6	2.2	0.3	8.4	7.7	9.0	10.4	4.5	5.4	10.3	7.6	0.5	1.7	50만 ~ 100만원 미만	
12.6	5.6	2.0	2.4	2.4	1.9	0.6	12.9	4.7	8.6	11.9	6.1	5.0	10.7	11.4	0.8	0.3	100만 ~ 200만원 미만	
7.6	6.5	3.8	1.6	1.3	2.6	1.7	10.4	6.0	6.9	6.9	7.2	10.3	15.1	10.2	0.5	1.4	200만 ~ 300만원 미만	
14.3	9.2	7.5	6.7	0.7	0.5	0.6	17.6	7.6	3.5	9.4	3.6	2.4	7.8	6.5	0.7	1.5	300만 ~ 400만원 미만	
13.3	5.8	0.9	2.6	1.7	1.9	-	11.6	5.9	2.2	28.8	2.2	5.1	13.3	4.4	0.4	-	400만 ~ 500만원 미만	
15.8	0.5	7.4	-	-	5.1	2.5	4.3	14.6	9.1	8.0	4.1	0.8	9.3	11.9	1.8	4.8	500만 ~ 600만원 미만	
																	6 0 0	만 원 이 상
24.9	5.6	4.8	4.2	3.4	1.6	0.7	17.7	6.1	2.5	6.7	4.2	4.7	6.4	4.8	-	1.7	학	력
14.6	3.9	3.7	13.8	0.3	2.0	0.3	10.5	5.4	6.8	12.3	3.4	6.2	7.5	8.2	0.7	0.4	초 졸 이 하	
12.8	4.8	4.2	1.6	0.9	1.3	0.7	12.1	6.2	8.0	9.9	3.8	9.1	15.1	8.7	0.3	0.5	중 학 교 ( 재 / 졸 )	
10.9	2.9	5.6	5.2	0.4	0.8	0.3	9.2	3.5	12.6	23.3	5.8	2.9	9.4	6.1	0.5	0.7	고 등 학 교 ( 재 / 졸 )	
10.6	7.1	4.1	2.3	1.8	2.0	1.3	12.9	5.1	7.4	8.0	6.6	6.5	11.6	10.2	0.8	1.5	전 문 대 ( 재 / 졸 )	
11.4	10.8	2.1	-	0.8	4.6	0.4	14.8	18.1	6.4	7.6	1.2	4.4	4.4	9.7	3.3	-	대 학 교 ( 재 / 졸 )	
																	대 학 원 ( 재 / 졸 )	

## 3-3. 국내 기타여행 주요 방문지 - 당일여행

단위 : %

구 분	서울	부산	대구	인천	광주	대전	울산	경기	강원	충북	충남	전북	전남	경북	경남	제주	모름/ 무응답
<b>전 체</b>	13.6	8.0	4.3	2.9	2.6	3.3	2.9	14.3	2.5	3.6	8.7	4.2	5.2	10.7	12.0	0.4	0.8
<b>성 별</b>																	
남 자	15.1	6.4	3.9	2.8	3.1	3.1	2.8	13.3	2.3	3.4	8.2	4.2	5.8	11.7	12.4	0.6	0.9
여 자	12.0	9.7	4.7	3.1	2.0	3.5	3.0	15.3	2.8	3.7	9.2	4.3	4.5	9.6	11.6	0.2	0.7
<b>연 령</b>																	
15 ~ 19 세	9.1	2.5	4.5	3.4	4.5	2.8	4.1	21.9	2.1	4.4	4.6	4.1	11.1	7.0	13.2	-	0.6
20 대	11.7	9.2	0.9	1.8	2.3	1.4	5.2	18.1	2.9	5.4	7.3	4.2	6.6	13.3	9.7	-	-
30 대	12.3	5.6	5.0	7.0	0.4	4.6	1.3	18.3	2.4	4.4	10.7	2.5	3.4	7.6	13.5	0.1	1.0
40 대	11.3	10.5	3.3	2.2	0.7	3.0	3.7	13.8	2.9	2.9	8.9	4.8	6.3	9.5	14.8	0.1	1.2
50 대	18.2	8.2	4.4	1.5	5.0	1.7	3.5	11.8	2.4	3.7	7.3	4.5	3.0	12.9	10.5	0.9	0.5
60 대 이상	15.6	8.5	6.0	2.0	3.8	5.5	0.6	9.0	2.4	2.6	11.1	5.1	4.9	14.5	6.9	0.8	0.7
<b>직 업</b>																	
전 문 관 리	13.4	9.0	2.9	-	-	-	4.5	1.1	2.9	-	0.6	1.0	12.5	15.2	36.9	-	-
사 무	16.0	4.5	2.9	3.3	0.7	4.4	4.1	16.3	1.2	4.1	9.2	5.6	6.7	7.1	12.0	0.2	1.7
서 비 스 판 매	14.6	4.3	10.4	3.4	2.6	1.9	1.5	15.2	2.6	1.7	12.3	5.1	5.7	10.9	7.6	0.0	0.2
능 어 업	9.9	7.4	5.0	1.0	14.1	3.6	0.4	4.6	4.5	0.5	3.9	3.1	2.1	27.9	8.9	2.5	0.7
기 능 노 무	11.4	8.5	5.8	3.9	0.3	3.5	2.0	13.0	6.0	5.2	8.3	4.5	2.9	12.2	11.6	0.7	0.3
<b>개 인 소 득</b>																	
50 만 원 미 만	9.4	8.5	3.4	3.6	2.8	3.4	2.8	16.8	3.0	3.6	8.6	3.8	6.1	10.2	13.0	0.1	0.7
50만 ~ 100만원 미만	13.3	8.7	9.0	2.9	2.1	1.5	5.3	13.6	2.1	1.4	8.6	3.9	2.4	13.6	10.4	0.3	1.0
100만 ~ 200만원 미만	14.0	6.1	4.7	0.2	4.9	3.9	2.0	14.0	2.5	5.5	11.5	4.6	3.9	14.3	7.5	0.5	0.1
200만 ~ 300만원 미만	23.2	7.1	2.4	3.5	1.6	3.4	0.7	12.9	3.4	3.3	7.1	6.4	4.4	7.0	13.1	-	0.5
300만 ~ 400만원 미만	6.9	7.2	5.3	1.8	1.4	2.8	7.9	6.6	1.9	4.0	7.4	1.3	9.9	13.1	19.2	2.0	1.2
400만 ~ 500만원 미만	16.7	8.4	3.7	1.9	2.0	2.2	0.4	22.0	1.8	3.4	11.4	1.6	4.3	11.1	6.0	0.7	2.2
500만 ~ 600만원 미만	16.4	11.8	1.5	8.2	1.5	4.6	1.4	10.2	0.7	2.5	7.7	6.2	6.6	3.6	15.9	-	1.2
600 만 원 이상	26.6	9.1	9.3	1.9	0.5	5.9	1.9	9.2	0.5	3.0	3.5	9.3	-	10.3	5.8	-	3.3
<b>학 력</b>																	
초 졸 이 하	8.9	6.2	3.3	4.3	9.3	4.6	0.9	10.7	3.6	2.8	9.5	5.1	5.0	18.2	5.5	1.0	1.1
중 학 교 ( 재 / 졸 )	16.1	9.9	5.3	0.9	3.1	1.4	0.8	14.3	2.3	3.4	6.0	6.1	5.1	16.8	6.6	1.9	0.1
고 등 학 교 ( 재 / 졸 )	10.9	10.0	4.6	1.7	2.4	3.1	3.9	16.2	3.3	3.6	9.7	3.2	4.6	9.6	12.7	0.1	0.4
전 문 대 ( 재 / 졸 )	12.7	3.8	7.4	9.6	1.7	2.5	0.4	14.1	1.2	4.6	14.7	2.9	4.3	8.2	12.0	0.1	-
대 학 교 ( 재 / 졸 )	16.3	7.7	3.0	2.5	0.9	4.2	4.1	12.5	1.6	3.2	5.7	4.9	6.5	8.5	16.4	0.0	2.0
대 학 원 ( 재 / 졸 )	29.2	2.9	1.6	2.6	-	2.3	0.6	18.2	3.2	4.9	8.1	6.8	4.8	9.6	3.5	1.0	0.7

### 4-1. 1월 국내여행 주요 방문지

단위 : %

서울	부산	대구	인천	광주	대전	울산	경기	강원	충북	충남	전북	전남	경북	경남	제주	모름/ 무응답	구	분
8.1	5.8	1.3	3.0	1.7	1.4	0.6	12.3	12.9	2.4	8.8	5.8	6.7	10.4	15.2	3.2	0.2	<b>전</b>	<b>체</b>
6.5	5.7	1.5	3.2	2.7	0.9	0.8	12.4	12.5	3.4	9.2	6.1	6.6	12.0	12.6	3.6	0.3	<b>성</b>	<b>별</b>
9.6	5.9	1.2	2.8	0.9	2.0	0.4	12.1	13.4	1.4	8.4	5.4	6.9	9.0	17.6	2.9	0.1	<b>남</b>	<b>자</b>
9.4	6.2	0.5	-	2.1	0.4	1.1	7.2	14.1	6.0	7.3	5.9	8.8	7.1	22.3	1.7	-	<b>여</b>	<b>자</b>
6.4	4.6	2.1	4.7	0.7	1.5	-	14.8	20.2	1.4	9.0	7.4	12.5	4.1	7.5	3.0	-	<b>연</b>	<b>령</b>
7.7	3.3	2.2	4.2	1.3	3.1	-	16.7	12.8	1.3	11.9	6.1	4.8	12.0	10.4	2.1	0.2	1 5 ~ 1 9 세	
4.4	6.7	1.0	1.1	0.7	1.5	1.0	13.1	14.1	1.9	5.8	7.3	7.3	9.8	20.7	3.3	0.3	2 0 대	
13.2	5.4	0.9	8.3	3.9	-	0.4	14.1	10.4	2.9	7.2	2.2	5.7	11.8	7.2	6.4	-	3 0 대	
13.0	7.5	2.1	3.5	2.8	1.3	0.3	6.1	8.6	1.1	15.2	4.2	4.7	14.5	11.3	3.6	0.3	4 0 대	
8.0	-	-	-	-	-	4.6	-	9.8	2.2	2.2	-	8.4	41.4	-	23.5	-	5 0 대	<b>이 상</b>
7.0	6.1	0.9	3.4	2.3	3.0	-	15.3	16.1	2.4	6.8	5.9	7.0	9.7	9.8	3.8	0.5	<b>직</b>	<b>업</b>
6.7	6.9	2.6	5.8	0.4	0.9	1.0	13.9	10.4	2.9	12.0	4.1	6.1	14.2	12.1	-	-	전 문 관 리	
12.6	7.6	2.3	1.1	18.3	0.9	-	6.4	15.6	-	-	7.2	3.3	8.5	4.2	11.0	0.9	사 무	
7.2	-	1.8	2.1	-	2.4	0.9	8.9	14.6	5.3	11.6	12.2	8.2	14.0	8.2	2.6	-	서 비 스 판 매	
7.6	5.1	0.9	1.5	1.0	0.8	0.8	11.7	13.7	2.8	9.9	6.1	7.0	8.8	19.6	2.5	0.2	농 어 업	
11.4	8.1	3.1	3.4	1.6	0.6	-	16.7	9.4	1.6	3.9	7.5	9.8	15.1	4.1	3.7	-	기 능 노 무	
9.7	9.5	0.8	7.9	2.5	3.6	0.9	7.7	11.3	3.4	8.6	4.8	3.4	13.7	10.0	2.0	-	<b>개 인 소 득</b>	
9.9	6.1	3.4	6.1	2.8	2.5	-	12.6	12.1	2.8	6.2	5.5	4.2	7.5	14.0	4.3	-	5 0 만 원 미 만	
4.9	0.8	1.9	2.1	3.8	1.2	-	13.7	12.5	0.6	10.0	3.2	13.1	16.6	12.8	2.7	-	50만 ~ 100만원 미만	
10.3	4.9	0.9	1.5	-	-	1.6	11.5	18.0	-	9.5	5.1	1.7	13.3	11.1	10.6	-	100만 ~ 200만원 미만	
3.2	7.4	-	1.6	2.3	3.0	-	16.4	9.3	2.9	10.0	5.8	10.3	5.5	22.4	-	-	200만 ~ 300만원 미만	
13.8	7.9	-	-	2.6	-	-	15.7	21.8	3.5	5.1	13.0	-	2.0	4.0	5.6	5.1	300만 ~ 400만원 미만	
9.3	6.5	1.7	0.7	6.0	2.5	-	7.3	14.4	1.6	11.1	7.8	5.5	9.4	10.7	4.9	0.6	400만 ~ 500만원 미만	
11.0	10.7	2.2	6.0	1.9	-	0.4	11.4	11.5	1.5	13.2	2.6	8.9	6.8	8.4	3.3	-	500만 ~ 600만원 미만	
8.4	4.7	1.8	2.8	1.6	0.8	0.6	8.8	12.8	2.8	8.5	4.1	5.6	13.1	21.6	2.0	-	6 0 0 만 원 이 상	
8.0	7.4	0.3	6.5	0.4	1.6	-	6.7	14.4	4.9	9.9	13.8	8.7	9.1	5.5	2.8	-	<b>학</b>	<b>력</b>
6.1	5.0	1.1	1.8	2.0	2.6	1.1	16.5	12.5	1.8	7.6	6.5	6.1	9.4	16.7	2.9	0.5	초 졸 이 하	
11.8	4.9	-	1.8	-	-	-	25.2	14.4	1.2	5.1	2.0	10.5	9.4	2.4	11.2	-	중 학 교 ( 재 / 졸 )	
																	고 등 학 교 ( 재 / 졸 )	
																	전 문 대 ( 재 / 졸 )	
																	대 학 교 ( 재 / 졸 )	
																	대 학 원 ( 재 / 졸 )	

## 4-2. 2월 국내여행 주요 방문지

단위 : %

구분	서울	부산	대구	인천	광주	대전	울산	경기	강원	충북	충남	전북	전남	경북	경남	제주	모름/ 무응답
<b>전체</b>	11.4	6.5	3.4	2.3	0.9	2.1	0.9	13.9	6.3	5.4	10.5	4.2	8.9	12.1	8.9	1.3	0.9
<b>성별</b>																	
남자	10.8	6.5	3.5	2.1	0.8	1.9	0.9	13.5	5.6	5.0	10.7	4.3	9.9	12.5	9.9	1.2	0.8
여자	12.1	6.6	3.4	2.5	1.0	2.4	0.8	14.4	7.0	5.8	10.3	4.0	7.8	11.6	7.9	1.4	0.9
<b>연령</b>																	
15 ~ 19세	11.7	5.2	4.8	0.6	1.4	1.3	0.5	10.9	6.7	8.0	9.5	2.4	15.4	14.5	7.1	0.2	-
20대	8.6	8.0	2.3	0.6	0.9	2.5	1.0	16.0	7.1	5.9	9.2	3.4	8.9	12.7	12.2	-	0.6
30대	10.7	5.2	2.5	2.9	0.5	2.0	0.6	19.8	5.9	5.5	11.7	6.2	5.8	8.4	9.1	1.7	1.6
40대	9.7	8.7	4.0	1.5	0.5	2.5	1.1	12.2	6.2	5.2	10.0	5.4	9.2	13.1	8.1	1.5	1.0
50대	15.6	3.5	3.5	3.5	1.8	2.3	0.6	11.2	6.6	4.5	11.8	1.5	8.1	12.7	11.4	1.4	0.2
60대 이상	13.3	9.3	1.9	5.3	1.2	2.0	2.1	13.1	5.5	2.7	9.9	3.2	6.1	12.8	8.5	1.9	1.2
<b>직업</b>																	
전문관리	13.7	-	3.5	-	-	3.7	1.7	9.5	14.5	3.8	0.9	0.5	10.5	17.6	17.5	2.7	-
사무	11.4	6.0	3.4	2.4	0.7	3.6	0.6	13.6	5.7	4.4	11.6	6.3	7.8	9.4	9.2	2.4	1.6
서비스판매	8.7	5.9	3.3	1.8	1.8	2.0	1.6	11.7	5.9	5.1	13.1	4.7	9.3	14.6	8.8	1.2	0.4
농어업	15.9	8.5	0.9	9.5	5.6	1.3	2.0	13.1	10.1	1.3	2.2	1.1	5.5	5.6	12.3	3.1	1.9
기타노무	9.0	8.0	8.3	1.7	0.2	1.1	0.7	13.3	5.5	7.4	6.5	1.0	8.0	17.1	11.4	-	0.7
<b>개인소득</b>																	
50만원 미만	11.2	5.5	2.9	1.5	1.1	1.9	0.9	14.9	5.9	6.4	10.9	3.8	10.7	11.7	9.3	0.9	0.4
50만 ~ 100만원 미만	12.6	13.0	4.6	4.0	0.2	1.7	1.7	17.3	5.1	1.9	8.9	3.7	4.7	13.3	5.4	0.8	1.0
100만 ~ 200만원 미만	9.9	6.9	6.0	3.0	0.3	2.1	1.4	12.5	7.6	5.1	11.2	4.0	6.8	13.6	7.0	1.6	1.0
200만 ~ 300만원 미만	12.2	5.1	3.1	3.1	1.1	2.7	0.1	14.5	6.0	3.7	10.2	4.6	7.9	13.3	11.4	0.7	0.4
300만 ~ 400만원 미만	9.2	5.9	1.6	1.9	0.6	2.1	0.6	14.4	5.2	8.6	6.8	5.8	9.8	12.7	10.5	2.5	1.8
400만 ~ 500만원 미만	12.3	7.8	4.3	3.7	2.3	2.2	0.4	12.3	5.5	4.8	8.6	3.2	10.0	9.3	10.6	0.6	2.2
500만 ~ 600만원 미만	16.3	8.6	1.1	2.1	0.7	2.7	-	9.5	7.2	3.5	16.7	5.8	8.2	10.4	4.4	2.9	-
600만원 이상	10.5	4.8	4.9	-	-	2.2	3.3	7.3	12.4	5.1	13.2	5.4	4.1	9.4	9.5	4.3	3.6
<b>학력</b>																	
초졸 이하	12.7	7.3	0.7	3.1	2.4	2.9	1.8	14.8	7.2	2.8	11.9	3.0	7.3	11.1	8.4	0.6	2.1
중학교(재/졸)	10.0	5.4	4.6	3.5	0.6	3.2	1.2	12.4	6.5	8.0	12.8	3.4	6.3	14.3	5.9	1.4	0.4
고등학교(재/졸)	11.4	6.4	3.4	1.9	0.9	1.4	0.6	12.8	5.7	5.0	10.2	3.8	11.3	15.2	9.2	0.7	0.1
전문대(재/졸)	11.6	2.7	4.9	4.6	0.1	0.8	0.3	16.0	5.1	7.8	16.6	4.7	5.9	9.6	6.5	2.0	0.6
대학교(재/졸)	11.3	8.0	3.1	1.7	1.2	2.1	1.1	14.8	6.6	4.8	7.7	4.9	7.9	9.9	11.3	1.4	2.0
대학원(재/졸)	12.2	9.1	2.2	-	-	8.0	1.0	14.0	9.8	4.6	10.1	3.2	11.1	6.8	4.3	3.6	-



### 4-3. 3월 국내여행 주요 방문지

단위 : %

서울	부산	대구	인천	광주	대전	울산	경기	강원	충북	충남	전북	전남	경북	경남	제주	모름/ 무응답	구	분
9.7	5.4	3.3	4.8	0.8	1.8	2.6	11.0	8.5	7.1	8.1	5.5	6.9	8.6	11.1	4.4	0.3	<b>전</b>	<b>체</b>
11.2	5.5	2.1	3.4	1.0	1.8	3.1	8.8	8.3	7.4	9.0	5.5	6.7	10.0	12.1	3.7	0.3	<b>성</b>	<b>별</b>
8.2	5.3	4.6	6.3	0.5	1.9	2.1	13.2	8.6	6.9	7.1	5.5	7.1	7.2	10.0	5.1	0.3	<b>남</b>	<b>자</b>
																	<b>여</b>	<b>자</b>
3.7	2.1	0.6	-	-	-	1.4	7.5	19.8	19.9	0.3	1.8	5.7	19.5	8.5	8.3	1.0	<b>연</b>	<b>령</b>
5.1	5.5	0.8	3.1	1.6	0.4	9.5	15.2	10.2	9.0	6.0	4.0	3.7	6.1	15.5	4.3	-	1 5 ~ 1 9	세
6.7	3.0	6.9	6.0	0.2	1.4	0.5	13.0	8.8	6.0	15.6	7.3	7.6	3.9	11.5	1.5	-	2 0	대
12.0	9.1	2.9	2.7	1.1	2.1	2.8	10.8	8.2	6.9	6.6	3.0	4.5	9.7	13.1	3.8	0.6	3 0	대
13.3	3.5	2.8	8.5	1.1	1.0	5.2	10.9	6.7	3.3	8.9	6.0	9.2	5.8	10.0	3.7	-	4 0	대
10.4	6.2	2.9	6.2	0.8	4.1	0.6	10.3	3.2	4.7	6.7	9.7	8.8	9.3	9.1	6.8	0.2	5 0	대
																	6 0	대 이 상
36.8	8.4	0.8	1.9	-	-	-	3.7	19.1	7.8	-	0.8	5.2	4.5	10.8	-	-	<b>직</b>	<b>업</b>
11.1	5.4	2.6	5.0	1.1	2.1	4.8	8.9	7.6	6.2	12.2	6.4	4.3	6.7	9.4	5.5	0.8	<b>전</b>	<b>문 관 리</b>
12.5	4.2	9.0	4.0	1.2	2.0	1.8	10.1	5.1	3.4	10.3	4.5	5.6	10.3	13.5	2.5	-	<b>사</b>	<b>무</b>
10.6	2.4	1.7	11.8	2.3	1.2	0.5	13.2	5.1	0.7	3.7	14.9	4.8	8.6	10.8	7.3	0.4	<b>서 비 스 판 매</b>	
1.4	0.8	8.6	3.1	-	3.7	8.5	8.4	5.6	8.9	13.7	6.6	14.9	3.1	12.8	-	-	<b>농 어 업</b>	
																	<b>기 능 노 무</b>	
8.0	5.3	1.9	4.6	0.6	1.5	1.2	11.3	10.6	11.1	6.8	4.8	6.9	10.0	8.7	6.5	0.3	<b>개 인 소 득</b>	
6.8	4.5	12.1	3.2	0.6	2.8	9.2	15.7	4.0	2.3	4.1	8.7	4.4	7.1	13.4	0.8	0.4	5 0 만 원 미 만	
7.3	2.2	4.1	8.9	0.4	2.2	2.3	13.6	7.4	5.5	6.9	5.7	8.6	10.6	12.4	1.9	-	50만 ~ 100만원 미만	
19.7	5.5	0.5	2.7	1.8	1.4	0.4	11.9	5.9	5.3	12.7	5.9	6.1	3.1	11.4	5.2	0.8	100만 ~ 200만원 미만	
3.1	3.9	4.6	4.5	-	2.1	10.2	8.0	9.2	6.0	6.5	6.8	12.3	11.1	8.0	2.9	0.8	200만 ~ 300만원 미만	
10.6	10.5	4.4	6.4	-	1.0	1.0	5.5	8.2	2.0	16.0	3.0	5.1	5.0	14.3	7.0	-	300만 ~ 400만원 미만	
13.8	15.2	1.1	1.9	3.5	3.7	-	3.8	1.2	6.3	11.2	5.7	5.5	5.5	22.0	-	-	400만 ~ 500만원 미만	
21.3	-	-	-	-	-	-	6.0	29.4	6.8	4.2	3.9	-	18.1	2.4	7.9	-	500만 ~ 600만원 미만	
																	6 0 0 만 원 이 상	
11.4	6.1	1.8	11.4	1.3	0.8	0.4	13.9	6.0	1.3	6.4	13.9	9.0	4.9	6.0	5.1	0.4	<b>학</b>	<b>력</b>
8.7	3.5	5.2	10.7	-	3.0	0.7	11.2	3.3	8.2	5.8	5.1	9.7	9.0	10.1	5.6	-	초 졸 이 하	
7.8	5.2	2.5	2.8	0.6	2.3	3.6	12.2	10.2	7.7	7.4	3.8	5.7	11.0	12.1	4.7	0.3	중 학 교 ( 재 / 졸 )	
10.1	2.4	6.0	6.8	0.6	0.6	-	13.0	7.4	7.2	16.6	5.3	3.5	8.5	10.2	1.9	-	고 등 학 교 ( 재 / 졸 )	
9.8	7.7	3.5	2.0	1.2	1.9	4.4	8.5	9.9	7.9	7.5	5.0	8.7	6.4	13.5	1.4	0.6	전 문 대 ( 재 / 졸 )	
22.1	3.2	-	2.1	-	0.4	-	4.7	8.5	8.9	3.6	2.5	1.0	14.4	4.4	24.3	-	대 학 교 ( 재 / 졸 )	
																	대 학 원 ( 재 / 졸 )	

## 4-4. 4월 국내여행 주요 방문지

단위 : %

구분	서울	부산	대구	인천	광주	대전	울산	경기	강원	충북	충남	전북	전남	경북	경남	제주	모름/ 무응답
<b>전체</b>	9.3	4.5	3.3	4.4	0.9	2.4	1.9	10.1	6.0	4.2	9.3	6.5	8.4	10.1	12.8	5.0	1.1
<b>성별</b>																	
남자	9.6	4.3	3.1	4.0	0.8	2.4	1.8	10.5	6.2	4.7	8.5	7.0	8.3	8.6	14.0	4.5	1.4
여자	9.1	4.7	3.5	4.7	0.9	2.4	1.9	9.7	5.8	3.6	10.0	6.1	8.4	11.5	11.6	5.3	0.7
<b>연령</b>																	
15 ~ 19세	10.1	0.4	-	0.7	0.9	3.7	-	17.3	3.2	-	5.0	-	9.0	9.9	17.0	22.9	-
20대	16.0	3.5	2.2	1.9	1.3	2.9	-	11.0	2.7	7.4	17.1	4.1	3.7	9.7	10.2	3.5	2.8
30대	7.6	3.1	7.2	5.5	1.2	2.7	2.0	11.8	6.2	8.1	11.2	5.8	5.5	10.2	10.2	1.3	0.4
40대	9.0	6.2	2.1	2.3	0.5	2.4	1.9	13.3	7.7	4.0	11.0	7.3	7.9	6.5	14.6	0.5	2.9
50대	11.3	3.2	3.6	5.4	1.4	1.9	2.5	6.8	5.3	3.0	10.3	6.0	9.6	13.1	12.3	3.7	0.5
60대 이상	8.0	7.0	2.3	6.7	0.5	2.0	2.3	4.9	6.2	2.8	5.1	9.9	11.1	11.4	12.3	7.1	0.3
<b>직업</b>																	
전문관리	12.6	2.1	-	6.1	1.4	1.7	-	5.4	12.0	5.6	-	3.4	7.9	18.0	23.9	-	-
사무	11.9	2.6	3.8	3.2	1.1	2.1	2.0	13.5	6.4	5.9	12.3	6.6	6.0	8.2	9.0	2.1	3.3
서비스판매	8.6	1.9	7.2	3.4	1.7	3.3	2.2	8.8	5.2	2.1	14.2	7.8	5.0	9.9	12.9	5.8	-
능력업	6.2	6.0	1.3	8.8	1.8	2.6	1.7	5.9	6.1	3.1	3.3	6.2	13.2	11.7	16.1	5.8	0.2
기능노무	6.1	5.3	7.7	4.7	-	2.1	1.1	5.9	11.0	8.4	6.8	8.9	7.0	6.5	16.1	1.6	0.8
<b>개인소득</b>																	
50만원 미만	8.6	4.6	2.0	3.9	0.5	2.2	1.2	10.1	4.9	4.6	9.4	5.6	8.5	11.7	13.6	7.9	0.6
50만 ~ 100만원 미만	7.2	6.4	6.9	5.1	0.9	1.7	5.3	8.3	9.2	1.0	2.4	5.3	9.5	8.3	15.0	6.5	0.9
100만 ~ 200만원 미만	6.1	2.7	5.9	7.7	1.4	3.8	2.1	8.1	7.5	3.7	8.7	9.7	8.9	10.0	10.0	2.7	1.0
200만 ~ 300만원 미만	14.6	3.1	0.8	3.0	1.8	2.9	0.5	11.7	4.9	5.3	12.1	8.9	7.4	5.2	13.8	2.9	1.1
300만 ~ 400만원 미만	1.7	5.2	4.5	3.0	1.4	2.7	6.5	10.0	2.8	3.3	9.5	2.7	10.3	12.6	21.6	1.0	1.1
400만 ~ 500만원 미만	17.6	6.6	5.3	2.5	-	0.6	0.6	10.3	12.1	2.1	8.1	6.4	3.6	13.5	6.4	-	4.5
500만 ~ 600만원 미만	8.7	6.3	2.4	6.2	0.6	2.7	-	12.8	3.0	5.6	15.1	7.7	11.8	8.4	5.4	1.6	1.7
600만원 이상	26.9	5.1	4.8	2.2	-	-	-	11.4	12.4	9.9	10.1	0.8	-	9.2	2.0	5.3	-
<b>학력</b>																	
초졸 이하	6.0	6.6	1.2	7.4	0.5	1.6	2.4	5.2	8.8	2.9	5.3	9.9	11.3	10.4	13.9	6.1	0.4
중학교(재/졸)	12.5	5.4	2.0	9.6	1.0	1.1	1.8	9.9	4.0	2.3	6.2	7.0	9.5	8.3	12.3	7.0	-
고등학교(재/졸)	8.0	3.1	3.5	2.2	1.0	3.8	1.7	10.3	6.2	3.0	9.3	5.3	8.6	12.5	13.3	8.1	0.2
전문대(재/졸)	9.8	2.4	5.7	7.1	1.8	1.7	1.0	10.4	3.8	7.0	14.5	6.0	4.9	6.1	15.8	1.3	0.8
대학교(재/졸)	9.8	5.7	4.1	2.2	0.6	2.3	2.5	10.7	6.2	5.6	9.7	7.0	7.5	9.8	11.8	1.6	3.0
대학원(재/졸)	16.9	5.2	-	2.8	0.6	1.3	-	17.4	5.7	4.9	12.8	3.2	9.3	9.8	4.8	4.0	1.2

### 4-5. 5월 국내여행 주요 방문지

단위 : %

서울	부산	대구	인천	광주	대전	울산	경기	강원	충북	충남	전북	전남	경북	경남	제주	모름/ 무응답	구	분
9.7	3.6	2.6	3.9	1.1	1.6	1.1	13.8	7.6	5.6	10.9	7.3	6.5	10.3	10.1	3.8	0.4	<b>전</b>	<b>체</b>
10.5	3.8	2.8	3.3	1.1	1.4	0.9	13.2	7.3	5.7	11.4	7.4	6.9	10.3	10.4	3.3	0.2	<b>성</b>	<b>별</b>
9.0	3.4	2.4	4.4	1.0	1.8	1.3	14.4	7.9	5.5	10.5	7.2	6.1	10.2	9.8	4.3	0.6	<b>남</b>	<b>자</b>
																	<b>여</b>	<b>자</b>
8.5	2.6	3.2	3.4	0.7	1.5	0.8	10.5	7.3	5.8	11.7	6.9	9.6	7.3	8.1	12.1	-	<b>연</b>	<b>령</b>
5.9	8.3	1.8	2.9	1.6	1.8	3.3	8.8	4.6	20.2	13.7	1.7	4.1	9.2	7.4	4.5	-	1 5 ~ 1 9	세
6.5	2.5	3.1	3.3	1.3	2.4	1.0	21.3	7.8	5.3	14.4	3.9	2.9	14.0	7.6	1.9	0.8	2 0	대
10.6	4.5	2.3	2.2	0.7	2.4	2.2	15.6	8.3	3.5	11.0	6.2	5.6	8.4	13.3	3.2	0.2	3 0	대
14.3	4.5	2.4	6.1	1.4	0.4	0.5	8.9	9.4	5.6	7.3	8.1	6.1	10.9	10.4	3.1	0.6	4 0	대
10.2	2.5	2.5	5.6	1.1	0.7	-	9.4	5.5	5.6	8.7	14.0	11.1	9.9	10.2	2.5	0.6	5 0	대
																	6 0	대 이 상
25.5	3.4	-	-	-	-	5.9	4.3	2.5	-	0.6	9.7	2.3	26.4	19.5	-	-	<b>직</b>	<b>업</b>
9.0	2.7	2.0	2.6	1.5	3.0	-	19.4	10.3	3.8	13.7	5.7	5.8	9.6	7.2	3.6	-	전 문 관 리	
10.7	3.8	5.2	4.6	0.4	1.2	2.3	11.1	6.3	5.4	15.4	5.5	5.4	13.0	7.6	1.8	0.5	사 무	
11.4	2.5	2.6	10.6	5.0	0.3	0.5	8.2	2.2	6.3	2.8	18.1	9.3	7.2	9.4	3.1	0.4	서 비 스 판 매	
7.0	8.2	6.2	2.3	0.6	1.1	-	9.9	7.8	5.7	7.2	8.8	6.3	14.1	11.1	3.1	0.6	농 어 업	
																	기 능 노 무	
9.3	2.7	2.1	3.3	0.8	1.5	0.8	13.9	6.4	6.1	10.5	7.5	7.9	10.2	11.7	5.2	0.2	<b>개 인 소 득</b>	
7.8	2.5	6.4	3.6	1.1	-	5.0	15.4	8.5	4.8	9.9	11.9	6.2	10.7	4.8	1.1	0.3	5 0 만 원 미 만	
10.0	4.6	1.7	9.5	1.6	1.2	1.7	8.3	5.1	9.3	13.9	9.1	4.4	9.4	7.7	1.1	1.7	50만 ~ 100만원 미만	
13.2	5.6	1.0	3.0	1.0	1.8	-	14.5	9.2	4.8	8.1	7.3	8.0	8.2	10.6	3.5	0.2	100만 ~ 200만원 미만	
5.6	6.9	3.2	0.4	2.6	1.0	-	15.6	9.9	5.6	9.8	2.4	5.0	16.3	10.5	5.0	0.3	200만 ~ 300만원 미만	
14.2	1.4	5.7	2.5	1.5	0.7	-	14.5	12.7	2.8	7.3	5.5	3.9	11.6	9.5	5.5	0.7	300만 ~ 400만원 미만	
7.2	1.7	2.4	5.6	-	4.3	-	15.9	5.8	1.1	22.6	4.2	3.4	11.2	13.4	1.3	-	400만 ~ 500만원 미만	
9.2	9.1	2.6	-	-	9.9	5.1	22.9	17.4	-	7.8	4.1	3.5	1.5	3.5	3.6	-	500만 ~ 600만원 미만	
																	6 0 0 만 원 이 상	
7.7	1.9	2.7	8.7	2.6	0.4	-	9.6	3.5	5.1	8.3	16.7	10.2	8.9	11.3	2.1	0.3	<b>학 력</b>	
13.4	4.1	2.2	8.9	0.5	1.5	-	7.4	9.0	3.1	7.6	8.7	8.5	10.3	8.1	5.9	0.7	초 졸 이 하	
9.6	4.7	2.6	2.6	0.9	1.1	2.6	14.0	7.0	5.3	9.8	6.6	7.1	11.1	9.1	5.1	0.8	중 학 교 ( 재 / 졸 )	
8.0	3.4	4.2	5.3	0.6	1.7	-	11.9	6.9	10.3	22.2	1.8	3.4	8.5	8.6	2.4	0.7	고 등 학 교 ( 재 / 졸 )	
8.6	3.3	2.1	1.7	1.1	2.6	0.9	17.9	8.6	5.5	11.1	5.3	5.2	11.0	12.3	2.5	-	전 문 대 ( 재 / 졸 )	
18.1	0.7	2.6	-	0.6	1.5	-	15.9	13.9	3.4	5.4	13.3	2.6	7.4	9.0	5.6	-	대 학 교 ( 재 / 졸 )	
																	대 학 원 ( 재 / 졸 )	

## 4-6. 6월 국내여행 주요 방문지

단위 : %

구 분	서울	부산	대구	인천	광주	대전	울산	경기	강원	충북	충남	전북	전남	경북	경남	제주	모름/ 무응답
<b>전 체</b>	10.8	4.5	3.0	3.4	1.4	1.6	1.7	10.9	9.2	7.4	10.5	6.7	5.9	11.0	9.2	2.2	0.7
<b>성 별</b>																	
남 자	10.1	4.5	3.4	2.7	1.1	2.0	1.7	10.3	9.0	7.8	9.9	7.3	6.2	10.7	10.2	2.3	0.6
여 자	11.5	4.4	2.4	4.0	1.8	1.2	1.6	11.5	9.3	7.1	11.1	6.0	5.6	11.3	8.1	2.2	0.9
<b>연 령</b>																	
15 ~ 19세	11.2	1.0	3.4	0.6	2.1	-	2.4	15.1	12.2	10.0	4.3	5.7	10.7	10.9	6.7	2.0	1.7
20대	6.7	7.0	0.4	0.3	1.3	1.3	4.1	16.1	7.8	13.2	12.0	4.5	3.6	15.4	3.7	2.5	-
30대	8.1	3.9	2.5	4.5	0.5	1.0	1.4	12.1	7.8	7.0	15.5	6.6	5.2	10.9	10.2	2.4	0.6
40대	12.0	5.3	2.9	2.8	1.1	1.6	0.4	12.5	8.9	6.3	10.5	5.9	5.0	11.8	11.1	1.7	0.3
50대	10.9	6.1	4.8	4.7	1.9	1.7	2.5	6.5	10.8	8.1	10.0	3.8	5.8	8.8	10.7	2.4	0.6
60대 이상	14.0	3.4	2.4	4.2	2.5	3.8	1.6	6.4	8.2	4.8	7.1	13.6	6.3	10.8	6.9	2.6	1.3
<b>직 업</b>																	
전문 관리	21.2	10.6	-	-	-	-	-	6.3	4.2	-	2.4	4.7	11.2	13.2	24.5	-	1.7
사무	8.3	6.5	3.1	4.0	0.9	1.6	2.5	12.1	11.1	7.7	9.2	7.1	4.3	7.9	10.0	3.2	0.5
서비스 판매	9.1	3.1	4.5	1.2	0.5	2.2	3.2	7.3	5.7	4.8	19.5	6.5	4.9	17.6	6.4	2.0	1.5
농어업	23.6	5.4	5.0	2.9	8.8	3.1	2.6	9.0	5.1	0.8	3.3	5.5	4.0	12.8	5.9	1.6	0.7
기타 노무	4.4	2.9	4.0	4.3	2.0	1.9	0.5	9.3	8.2	9.3	8.9	4.4	6.8	14.8	16.9	1.5	-
<b>개 인 소 득</b>																	
50만원 미만	10.5	3.7	2.4	2.9	1.2	1.2	1.2	12.5	11.5	7.6	9.0	6.8	7.2	10.7	8.7	2.1	0.8
50만 ~ 100만원 미만	16.6	2.8	5.8	2.5	3.0	0.7	2.6	10.8	7.3	4.0	7.3	5.8	7.4	13.7	7.4	1.8	0.4
100만 ~ 200만원 미만	9.0	5.0	2.0	6.1	2.4	2.8	2.7	8.5	5.5	12.8	8.8	7.1	4.5	11.3	8.7	1.7	1.1
200만 ~ 300만원 미만	13.2	3.6	1.1	1.7	1.4	0.7	1.3	10.1	4.6	6.3	15.7	8.4	5.8	10.0	12.6	3.4	-
300만 ~ 400만원 미만	5.9	6.1	6.0	3.7	1.4	3.1	3.8	6.6	9.0	6.2	11.4	5.4	6.1	13.1	9.2	1.7	1.1
400만 ~ 500만원 미만	8.3	7.9	3.1	3.1	-	-	-	21.2	11.4	7.5	11.3	2.6	2.2	7.3	10.4	3.6	-
500만 ~ 600만원 미만	10.9	9.8	-	6.5	-	5.4	-	9.0	8.7	2.2	19.3	7.1	-	11.3	5.6	3.0	1.3
600만원 이상	12.9	-	9.5	-	-	-	-	4.6	22.4	6.3	2.8	10.2	9.2	10.0	10.2	-	1.8
<b>학 력</b>																	
초졸 이하	14.3	5.0	3.4	7.4	5.7	2.5	0.8	8.2	6.0	2.5	10.3	12.2	5.5	8.0	5.8	1.6	0.8
중학교(재/졸)	12.9	4.0	3.5	8.2	-	1.6	2.9	7.2	7.6	7.8	6.0	5.7	9.6	9.8	10.9	2.3	-
고등학교(재/졸)	10.0	2.9	3.1	0.3	1.8	1.5	1.4	13.2	11.2	7.6	9.9	5.3	6.9	14.9	7.3	1.4	1.3
전문대(재/졸)	7.3	1.7	3.6	6.1	0.4	1.4	1.3	10.1	4.4	12.6	17.5	10.4	6.7	8.1	5.2	2.6	0.7
대학교(재/졸)	11.3	6.0	2.4	3.3	1.1	1.3	2.3	11.1	8.7	6.9	9.2	5.2	4.0	10.3	13.7	2.8	0.5
대학원(재/졸)	12.6	13.2	1.6	-	-	2.6	-	8.5	19.5	2.8	10.7	7.4	2.4	5.3	9.4	4.0	-

### 4-7. 7월 국내여행 주요 방문지

단위 : %

서울	부산	대구	인천	광주	대전	울산	경기	강원	충북	충남	전북	전남	경북	경남	제주	모름/ 무응답	구	분
8.2	5.2	2.2	2.5	1.1	0.5	2.7	11.2	12.7	4.6	9.5	6.3	8.4	12.8	9.7	2.1	0.3	<b>전</b>	<b>체</b>
7.2	4.3	2.3	2.8	1.6	0.3	2.6	9.9	12.8	5.0	10.0	5.6	9.0	14.0	9.6	2.6	0.3	<b>성</b>	<b>별</b>
9.1	6.1	2.1	2.2	0.5	0.7	2.8	12.5	12.6	4.3	8.9	7.1	7.8	11.5	9.9	1.6	0.2	<b>남</b>	<b>자</b>
																	<b>여</b>	<b>자</b>
9.2	8.8	2.6	3.5	1.9	-	1.1	8.8	10.1	4.8	12.1	9.2	11.6	12.8	2.4	1.2	-	<b>연</b>	<b>령</b>
3.0	3.6	1.0	3.4	0.3	1.2	1.1	16.5	16.2	8.5	10.7	5.0	3.3	12.0	12.2	1.9	-	1 5 ~ 1 9	세
4.1	4.1	3.5	2.8	0.1	0.6	1.6	14.7	12.4	7.8	10.9	4.0	5.0	13.8	12.2	1.9	0.5	2 0	대
6.8	5.3	1.8	0.7	-	0.2	5.1	9.6	14.5	2.0	10.8	5.3	8.3	15.3	10.8	3.1	0.3	3 0	대
12.1	4.8	1.3	4.1	2.7	-	1.1	11.7	12.8	4.3	6.2	6.5	10.2	9.7	10.2	2.3	0.1	4 0	대
13.2	4.4	2.2	2.3	1.9	2.0	4.0	8.4	10.8	3.3	5.8	9.9	10.5	10.3	9.2	1.3	0.5	5 0	대
																	6 0	대 이 상
14.5	8.6	-	2.0	-	-	-	16.3	11.9	-	-	3.9	1.3	24.8	16.7	-	-	<b>직</b>	<b>업</b>
6.2	3.4	2.2	2.5	0.1	0.1	2.4	13.9	12.9	5.8	11.1	7.1	6.7	9.9	11.9	3.0	0.7	<b>전</b>	<b>문</b>
8.7	4.0	4.7	1.9	0.6	0.2	1.8	5.5	16.6	6.1	11.0	4.1	11.3	14.2	7.5	1.8	-	<b>관</b>	<b>리</b>
11.5	4.4	0.4	3.1	7.1	1.2	0.7	2.9	7.6	0.8	3.1	7.5	19.4	15.6	10.8	3.3	0.8	<b>사</b>	<b>무</b>
6.5	11.6	5.1	0.5	-	1.3	1.2	14.0	8.8	4.8	6.3	2.1	6.4	18.4	11.8	1.2	-	<b>서</b>	<b>비</b>
																	<b>스</b>	<b>판</b>
																	<b>매</b>	<b>능</b>
																	<b>어</b>	<b>업</b>
																	<b>기</b>	<b>능</b>
																	<b>노</b>	<b>무</b>
7.7	5.2	2.1	3.0	1.0	0.8	2.8	10.2	12.1	4.9	11.2	8.0	9.4	12.7	7.6	1.1	0.2	<b>개</b>	<b>인</b>
11.3	3.1	2.1	1.7	0.9	-	4.8	14.2	11.9	0.9	7.9	3.8	6.9	13.5	11.1	5.5	0.4	<b>소</b>	<b>득</b>
8.0	4.8	3.5	2.5	3.0	0.6	3.2	8.4	13.0	6.5	6.1	4.5	7.5	16.0	11.4	0.9	-	5 0	만 원 미 만
10.3	7.1	1.4	3.9	0.4	0.3	1.5	12.9	18.4	4.7	7.8	6.2	6.8	8.9	6.5	2.9	-	50만 ~ 100만원	미만
3.9	5.5	0.9	0.4	0.7	1.2	3.6	8.9	9.1	4.3	4.5	5.3	8.4	20.2	17.1	4.9	1.0	100만 ~ 200만원	미만
6.8	5.3	2.7	3.6	0.8	-	0.7	18.7	8.0	4.9	13.2	3.7	6.5	9.2	11.9	3.9	-	200만 ~ 300만원	미만
10.4	1.1	2.7	-	-	-	-	10.7	16.2	2.9	17.0	10.2	7.5	8.9	12.3	-	-	300만 ~ 400만원	미만
9.2	8.3	3.6	-	-	-	3.6	11.3	14.2	5.3	6.6	3.6	12.6	7.7	11.8	-	2.1	400만 ~ 500만원	미만
																	500만 ~ 600만원	미만
																	6 0 0	만 원 이 상
12.2	3.7	0.4	5.4	5.5	0.8	1.5	8.8	8.0	3.9	8.3	12.0	12.5	8.5	5.2	2.2	0.9	<b>학</b>	<b>력</b>
9.8	5.9	3.1	3.2	0.7	0.5	2.8	8.4	11.6	1.6	4.3	9.4	11.8	13.0	11.0	2.7	-	초	졸 이 하
5.9	6.0	1.1	2.5	1.3	0.8	3.4	12.0	13.0	4.9	9.5	5.6	8.7	16.7	6.9	1.7	0.1	중	학 교 ( 재 / 졸 )
7.6	4.8	4.2	3.7	0.2	0.8	1.9	7.1	12.6	7.1	14.0	2.4	11.9	9.0	12.0	0.7	-	고	등 학 교 ( 재 / 졸 )
8.6	4.6	3.1	1.2	0.2	0.2	2.9	11.7	12.8	5.0	9.8	5.7	5.5	12.1	12.6	3.2	0.6	전	문 대 ( 재 / 졸 )
13.8	4.7	1.1	2.4	1.2	-	-	20.9	19.4	1.3	8.9	11.3	2.0	2.6	10.4	-	-	대	학 교 ( 재 / 졸 )
																	대	학 원 ( 재 / 졸 )

## 4-8. 8월 국내여행 주요 방문지

단위 : %

구 분	서울	부산	대구	인천	광주	대전	울산	경기	강원	충북	충남	전북	전남	경북	경남	제주	모름/ 무응답
<b>전 체</b>	6.0	5.2	1.6	2.5	1.1	1.2	1.5	11.5	12.5	5.1	10.8	5.6	8.5	10.6	13.0	3.0	0.3
<b>성 별</b>																	
남 자	6.0	4.2	1.5	2.5	1.4	1.2	1.3	10.5	12.0	5.1	11.0	5.6	8.6	12.1	13.5	3.1	0.5
여 자	6.1	6.2	1.8	2.5	0.7	1.1	1.7	12.4	12.9	5.0	10.7	5.7	8.3	9.3	12.6	2.8	0.1
<b>연 령</b>																	
15 ~ 19세	8.3	5.8	1.2	2.8	1.2	1.9	-	9.8	16.4	3.9	9.8	5.0	6.3	8.0	17.6	2.0	-
20대	7.1	9.4	1.2	2.9	1.5	0.6	0.6	9.3	15.0	9.1	8.2	5.7	8.6	11.5	4.7	4.6	-
30대	4.0	5.5	1.8	3.7	0.9	1.0	2.0	15.4	8.9	6.0	12.7	4.1	8.2	10.0	13.3	2.3	0.3
40대	5.5	4.5	1.2	1.1	0.2	1.2	2.0	11.7	12.4	3.6	10.4	6.0	10.6	11.3	14.4	3.5	0.4
50대	6.7	5.1	2.6	3.1	2.0	0.5	1.3	9.8	15.6	6.3	8.7	6.2	6.6	10.6	11.7	3.1	-
60대 이상	7.9	4.2	1.7	2.2	1.7	1.8	1.5	8.3	10.5	4.0	12.8	7.7	8.7	12.7	10.5	2.9	1.0
<b>직 업</b>																	
전문관리	13.5	5.2	0.5	4.6	-	-	5.0	10.3	9.9	5.3	5.3	2.0	3.8	9.6	14.0	11.0	-
사무	5.2	3.7	0.8	2.0	0.7	1.2	1.9	14.0	13.8	4.8	11.8	5.4	9.6	10.0	10.7	4.0	0.5
서비스판매	4.4	4.2	1.9	2.2	0.6	0.5	0.5	9.6	13.6	5.4	14.6	7.2	10.0	10.8	11.5	2.6	0.4
능력업	11.6	4.7	2.8	1.5	8.0	1.9	-	2.4	3.6	1.4	8.8	9.5	13.2	12.6	14.3	2.9	0.8
기능노무	4.7	8.0	4.6	2.4	0.2	1.6	0.3	10.0	7.5	6.4	8.6	4.6	7.3	19.8	13.7	0.3	-
<b>개 인 소 득</b>																	
50만원 미만	5.8	5.0	1.4	2.5	0.8	1.2	1.8	12.2	13.4	5.7	10.9	5.6	8.4	9.2	13.6	2.4	-
50만 ~ 100만원 미만	6.4	7.7	3.9	1.3	1.4	0.5	1.2	11.5	13.0	2.7	7.1	5.4	7.0	14.3	14.6	1.2	0.8
100만 ~ 200만원 미만	6.3	6.5	2.8	3.9	2.5	1.8	1.2	10.5	9.6	5.4	11.8	4.5	6.3	13.4	10.2	2.9	0.3
200만 ~ 300만원 미만	8.3	5.8	0.4	2.3	1.5	0.7	0.5	10.6	11.6	4.8	11.0	9.1	8.2	8.7	12.6	3.6	0.5
300만 ~ 400만원 미만	2.4	5.3	1.7	1.4	-	0.6	4.3	10.1	13.1	4.6	9.0	3.6	11.8	13.0	16.0	2.3	0.8
400만 ~ 500만원 미만	5.6	2.4	1.0	1.6	0.7	1.5	-	13.3	9.9	3.1	14.0	4.8	7.9	8.4	19.2	6.6	-
500만 ~ 600만원 미만	6.0	1.6	0.6	3.2	0.8	0.4	-	14.4	14.8	5.0	13.1	4.1	8.7	12.1	9.6	5.5	-
600만원 이상	9.4	4.5	2.0	4.7	-	3.9	-	6.2	13.6	7.7	9.2	6.9	15.0	11.3	0.6	3.2	1.8
<b>학 력</b>																	
초졸 이하	8.1	6.0	2.0	3.5	4.3	1.7	1.8	7.6	5.9	4.8	9.8	8.5	13.2	13.2	7.0	1.7	0.9
중학교(재/졸)	7.8	4.5	2.1	4.4	0.4	0.6	0.6	11.4	16.3	2.8	14.5	7.6	6.1	9.6	6.1	5.0	0.2
고등학교(재/졸)	4.3	5.9	1.9	1.7	1.1	1.6	2.0	11.0	11.4	3.9	11.2	4.2	8.1	10.8	19.1	1.5	0.2
전문대(재/졸)	7.0	4.4	2.1	5.3	1.2	1.2	1.4	11.7	10.7	8.3	12.2	6.0	8.3	9.4	7.6	2.9	0.2
대학교(재/졸)	6.7	5.4	1.1	1.6	0.6	0.9	1.5	12.1	13.5	6.3	9.3	5.7	8.4	10.1	12.2	4.1	0.4
대학원(재/졸)	5.6	1.2	-	2.0	-	-	-	16.6	19.7	3.7	7.7	7.0	9.8	14.1	8.4	4.1	-

### 4-9. 9월 국내여행 주요 방문지

단위 : %

서울	부산	대구	인천	광주	대전	울산	경기	강원	충북	충남	전북	전남	경북	경남	제주	모름/ 무응답	구	분
9.3	4.5	4.0	1.6	1.1	1.7	0.8	14.0	7.6	5.6	11.0	5.7	8.8	13.4	8.2	1.9	0.8	<b>전</b>	<b>체</b>
9.3	4.8	3.9	1.5	0.9	1.5	0.9	14.9	6.7	4.9	10.8	6.1	9.4	14.0	7.9	1.8	0.8	<b>성</b>	<b>별</b>
9.4	4.2	4.2	1.8	1.3	1.9	0.8	13.0	8.5	6.4	11.2	5.2	8.2	12.7	8.4	2.0	0.9	<b>남</b>	<b>자</b>
																	<b>여</b>	<b>자</b>
8.8	3.3	7.5	0.7	1.1	0.5	0.6	13.8	8.3	6.9	7.3	3.3	12.2	16.5	7.2	2.0	-	<b>연</b>	<b>령</b>
7.0	7.3	1.8	1.9	0.1	2.0	1.2	14.6	6.3	6.9	11.9	4.9	8.4	11.5	11.1	2.8	0.2	1 5 ~ 1 9	세
8.5	5.1	3.0	1.6	0.8	1.9	0.6	17.5	7.3	6.2	12.4	6.7	8.0	9.7	7.3	1.9	1.5	2 0	대
9.0	5.2	5.0	2.4	0.8	1.6	0.9	14.1	6.2	5.0	11.8	6.5	8.2	14.0	7.3	1.1	0.9	3 0	대
11.8	4.0	3.4	1.6	1.7	1.5	0.7	9.8	8.5	5.0	10.9	3.9	9.5	15.1	10.2	2.3	0.2	4 0	대
10.7	1.6	0.8	1.0	2.2	3.5	1.6	11.1	10.6	3.9	10.3	8.0	6.5	14.5	9.5	3.0	1.4	5 0	대
																	6 0	대 이 상
13.9	-	-	-	-	4.0	1.9	10.8	17.5	4.1	-	-	9.8	15.7	22.4	-	-	<b>직</b>	<b>업</b>
10.3	5.7	3.4	2.5	1.0	2.5	0.7	14.8	6.1	4.3	12.2	7.4	8.6	10.2	6.9	2.0	1.4	<b>전</b>	<b>문 관 리</b>
5.8	5.1	3.8	2.3	0.8	1.6	1.3	11.8	8.1	4.8	14.9	5.3	8.7	16.1	7.8	1.4	0.3	<b>사</b>	<b>무</b>
18.7	4.9	2.6	-	7.3	2.5	0.8	6.6	5.5	2.7	6.8	6.1	8.9	10.3	8.8	5.5	2.0	<b>서 비 스 판 매</b>	
5.5	7.6	6.9	0.4	0.9	1.1	0.7	14.2	7.7	7.4	4.4	3.5	7.9	18.5	11.6	1.1	0.4	<b>농 어 업</b>	
																	<b>기 능 노 무</b>	
8.5	3.3	4.2	1.2	1.4	1.4	0.8	14.7	7.5	6.5	11.3	5.4	9.2	13.9	8.3	1.9	0.6	<b>개 인 소 득</b>	
11.3	8.8	6.5	2.3	0.7	1.5	1.7	17.9	6.3	2.8	8.2	5.5	8.6	10.2	5.6	1.4	0.6	5 0 만 원 미 만	
10.0	4.4	4.9	1.9	0.2	1.6	1.0	11.1	8.9	6.3	12.7	4.6	8.0	12.4	8.8	2.1	1.1	50만 ~ 100만원 미만	
11.4	4.0	2.5	1.7	0.6	2.3	0.5	13.6	8.4	4.8	9.8	7.5	8.7	15.4	7.4	0.8	0.5	100만 ~ 200만원 미만	
6.1	7.9	1.8	1.1	1.5	2.0	0.8	15.0	5.9	7.0	5.6	7.6	10.6	14.9	7.8	3.8	0.5	200만 ~ 300만원 미만	
10.5	7.0	4.7	4.1	1.5	1.0	0.5	14.5	7.7	5.3	8.8	4.7	7.0	9.9	10.5	-	2.4	300만 ~ 400만원 미만	
10.6	2.2	4.2	1.7	1.7	1.1	-	14.4	6.6	0.4	25.0	4.8	8.5	11.0	6.4	1.3	-	400만 ~ 500만원 미만	
9.7	-	5.9	1.1	-	6.4	1.7	4.0	8.6	5.4	11.0	3.7	7.1	13.6	11.2	6.8	3.9	500만 ~ 600만원 미만	
																	6 0 0	만 원 이 상
9.1	3.4	0.8	0.9	2.4	4.1	2.0	13.1	7.8	2.6	14.2	5.6	5.8	16.4	8.9	0.5	2.4	<b>학</b>	<b>력</b>
9.8	2.6	2.1	1.3	1.9	0.9	0.6	14.4	8.7	5.2	12.1	4.9	8.9	15.2	8.3	2.7	0.3	초 졸 이 하	
9.7	3.6	5.4	1.5	0.7	1.2	0.8	13.5	7.3	5.7	9.8	5.0	10.3	16.1	8.0	1.4	0.2	중 학 교 ( 재 / 졸 )	
9.6	4.1	6.5	2.9	0.2	0.7	0.6	15.2	5.6	7.9	16.7	6.5	7.1	9.2	5.9	1.2	0.2	고 등 학 교 ( 재 / 졸 )	
8.5	5.9	3.1	1.7	1.6	2.1	0.9	14.6	7.4	5.4	9.1	6.8	8.5	11.6	9.3	1.8	1.8	전 문 대 ( 재 / 졸 )	
9.7	8.1	0.6	0.4	-	4.2	1.0	11.6	13.3	3.8	12.1	3.7	7.7	9.6	7.0	7.3	-	대 학 교 ( 재 / 졸 )	
																	대 학 원 ( 재 / 졸 )	

## 4-10. 10월 국내여행 주요 방문지

단위 : %

구	분	서울	부산	대구	인천	광주	대전	울산	경기	강원	충북	충남	전북	전남	경북	경남	제주	모름/ 무응답
<b>전</b>	<b>체</b>	10.3	5.3	3.8	4.6	0.9	1.3	1.2	10.5	7.9	5.5	9.9	7.1	8.3	10.7	9.5	3.0	0.2
<b>성</b>	<b>별</b>																	
남	자	10.8	4.7	3.7	3.9	1.2	1.3	1.3	9.6	8.7	5.3	9.8	6.0	8.7	12.7	8.9	3.1	0.4
여	자	9.8	5.8	3.9	5.3	0.7	1.4	1.0	11.3	7.2	5.6	10.0	8.2	8.0	8.8	10.1	2.9	-
<b>연</b>	<b>령</b>																	
15 ~ 19	세	9.9	9.9	7.2	1.9	-	-	-	13.0	6.2	9.1	5.7	4.7	6.0	8.3	12.7	5.4	-
20	대	18.1	5.6	0.9	4.3	-	0.7	0.5	7.5	5.7	10.5	12.4	2.9	15.2	6.4	6.9	2.2	-
30	대	9.7	3.0	3.5	6.4	0.5	2.8	0.6	16.7	7.2	6.3	11.2	5.7	5.6	9.0	9.6	1.9	0.3
40	대	8.8	4.7	5.5	3.2	0.5	1.0	0.8	10.4	9.7	3.3	6.9	6.2	9.1	12.2	15.0	2.6	0.1
50	대	11.5	8.1	2.9	6.3	1.5	0.8	2.0	6.6	6.7	6.7	9.8	7.1	8.6	11.3	6.3	3.5	0.4
60	대 이상	9.9	4.0	2.6	3.6	1.7	1.5	1.9	7.8	8.5	3.6	13.4	11.8	9.2	11.6	5.4	3.5	-
<b>직</b>	<b>업</b>																	
전문	관리	18.4	7.1	-	10.1	-	-	-	5.9	17.2	-	14.2	0.9	-	2.1	5.7	18.5	-
사	무	11.0	5.1	2.4	4.9	1.2	1.9	1.7	11.2	9.8	6.3	8.7	7.0	11.2	8.1	7.1	2.0	0.3
서비스	판매	9.8	5.1	4.2	4.3	0.4	2.3	0.8	10.8	9.0	3.3	11.9	6.4	4.8	15.1	8.6	2.5	0.6
능력	어업	7.2	3.5	2.1	3.8	7.0	1.6	0.5	4.9	4.9	0.7	9.8	4.5	9.8	29.2	6.9	3.2	0.4
기능	노무	11.1	4.6	5.9	1.5	-	1.0	0.2	12.5	8.6	5.6	9.3	8.1	8.5	11.7	7.0	4.5	-
<b>개</b>	<b>인</b>																	
50	만 원 미만	9.3	5.3	4.2	4.8	0.6	1.1	0.7	9.8	8.1	7.2	10.0	7.6	7.3	9.8	11.0	3.3	-
50	만 ~ 100만 원 미만	9.4	7.2	6.8	2.4	1.4	-	3.1	10.3	5.0	3.6	9.5	8.2	11.6	14.2	5.8	1.1	0.5
100	만 ~ 200만 원 미만	9.4	5.2	2.6	6.9	1.0	2.0	1.1	6.9	5.9	6.0	12.4	7.4	8.4	15.1	6.5	2.9	0.2
200	만 ~ 300만 원 미만	11.2	5.3	0.8	3.5	2.2	1.9	0.4	13.0	10.0	7.1	10.3	7.9	8.1	4.6	9.4	4.2	-
300	만 ~ 400만 원 미만	10.0	4.2	3.9	4.5	0.3	2.9	3.8	10.6	7.7	1.4	7.0	6.0	11.9	14.1	8.8	2.0	0.7
400	만 ~ 500만 원 미만	20.8	4.1	5.9	8.0	-	1.6	-	13.1	10.6	0.8	5.7	3.9	3.3	9.3	10.3	2.8	-
500	만 ~ 600만 원 미만	9.0	4.3	4.5	1.9	1.5	-	-	9.4	7.9	3.9	10.3	5.9	11.3	11.3	16.4	2.3	-
600	만 원 이상	9.9	7.4	4.1	-	-	-	1.6	28.0	11.4	2.9	10.3	4.6	4.0	3.6	6.0	4.9	1.4
<b>학</b>	<b>력</b>																	
초	졸 이하	9.7	5.5	2.3	4.1	4.7	1.0	1.1	7.6	8.7	3.5	14.5	9.5	7.7	12.2	4.4	3.7	-
중	학교 (재/졸)	9.5	5.0	1.5	9.2	0.7	1.1	1.9	8.5	7.4	6.2	12.8	12.0	6.8	10.6	4.9	1.9	-
고	등 학교 (재/졸)	11.3	7.9	6.4	3.6	0.3	1.4	1.5	10.4	7.7	3.7	6.6	5.3	7.1	12.3	11.5	2.9	0.1
전	문 대 (재/졸)	9.2	5.1	2.3	7.6	0.4	0.4	-	10.0	3.6	7.5	21.7	6.7	8.2	9.1	6.2	1.8	0.3
대	학 교 (재/졸)	9.8	3.0	2.7	3.4	0.5	1.9	1.2	12.4	10.1	6.9	7.2	6.4	9.3	9.7	12.4	2.9	0.2
대	학 원 (재/졸)	12.0	1.4	5.0	3.4	0.7	0.8	-	12.5	3.8	8.3	6.4	9.8	15.5	5.2	7.4	6.8	1.0



### 4-11. 11월 국내여행 주요 방문지

단위 : %

서울	부산	대구	인천	광주	대전	울산	경기	강원	충북	충남	전북	전남	경북	경남	제주	모름/ 무응답	구	분
9.4	5.7	4.2	2.5	1.6	1.7	1.1	11.7	5.6	6.0	8.7	7.6	8.2	10.6	13.3	1.8	0.4	<b>전</b>	<b>체</b>
9.6	4.5	4.3	1.5	1.8	1.4	1.6	11.7	5.2	6.4	8.8	8.2	8.2	12.0	13.0	1.5	0.3	<b>성</b>	<b>별</b>
9.1	7.0	4.0	3.4	1.4	1.9	0.6	11.7	6.0	5.7	8.6	6.9	8.1	9.3	13.7	2.0	0.5	<b>남</b>	<b>자</b>
																	<b>여</b>	<b>자</b>
12.9	3.9	2.1	2.5	3.4	-	-	12.1	3.8	9.7	5.0	2.1	13.3	6.3	21.1	1.6	-	<b>연</b>	<b>령</b>
13.1	2.6	2.2	2.9	2.7	-	-	16.1	6.5	12.8	12.9	5.8	7.5	9.2	4.4	1.4	-	1 5 ~ 1 9	세
9.3	2.9	2.6	2.2	0.2	2.7	0.5	16.2	6.8	5.9	13.4	7.6	7.1	10.5	9.7	2.0	0.5	2 0	대
5.9	7.6	8.4	1.1	0.4	1.5	1.4	10.7	5.3	4.4	6.1	8.8	6.3	12.2	18.0	1.7	0.3	3 0	대
8.7	7.4	1.2	4.8	3.4	1.2	2.9	9.8	7.1	5.1	7.6	6.6	8.5	10.9	12.8	1.9	-	4 0	대
13.4	5.6	4.2	2.0	1.6	2.4	-	9.4	3.2	6.7	9.6	9.9	9.8	10.3	8.9	1.6	1.3	5 0	대
																	6 0	대 이 상
6.3	12.5	-	2.6	-	-	-	17.7	27.0	-	-	-	-	17.5	13.3	3.0	-	<b>직</b>	<b>업</b>
9.5	4.3	2.5	2.0	0.9	2.0	3.2	14.6	7.5	7.8	9.0	8.1	7.0	8.8	10.4	2.4	-	전 문 관 리	
8.6	4.2	7.3	0.9	2.5	2.0	1.5	14.6	4.3	2.8	11.4	10.3	7.2	12.7	7.9	0.5	1.3	사 무	
10.5	10.5	3.4	2.0	5.4	2.2	-	6.9	2.9	1.1	7.4	8.6	6.1	21.1	8.1	3.6	0.3	서 비 스 판 매	
5.5	1.4	2.5	0.9	0.4	2.7	-	11.7	3.8	11.3	6.2	10.5	10.1	16.6	15.6	0.7	-	농 어 업	
																	기 능 노 무	
9.6	6.8	3.7	2.1	1.5	1.6	0.1	11.5	5.2	6.8	8.4	5.4	9.1	9.4	16.4	1.9	0.4	<b>개 인 소 득</b>	
11.0	5.4	6.5	2.2	2.5	1.8	2.8	10.8	3.6	3.0	7.2	12.7	7.6	10.4	8.8	2.4	1.3	5 0 만 원 미 만	
8.1	3.7	4.2	5.7	1.2	1.9	-	10.8	5.7	7.1	11.1	8.6	9.5	14.4	6.6	0.9	0.2	50만 ~ 100만원 미만	
10.6	4.2	2.5	1.5	1.3	1.5	1.5	17.0	6.3	7.5	10.5	10.4	4.7	8.6	11.2	0.7	-	100만 ~ 200만원 미만	
8.3	4.9	2.6	1.3	2.4	2.8	6.2	6.1	5.6	6.5	5.7	4.1	10.2	12.4	17.6	2.4	1.0	200만 ~ 300만원 미만	
9.0	6.8	4.7	1.5	0.9	0.8	1.3	17.4	10.4	4.0	9.9	3.3	4.3	12.9	6.3	6.3	-	300만 ~ 400만원 미만	
8.4	8.4	8.4	1.3	1.9	-	-	10.1	2.7	2.6	8.0	9.0	8.9	8.0	22.3	-	-	400만 ~ 500만원 미만	
7.5	3.5	4.8	3.3	-	3.5	-	7.8	9.6	3.2	3.7	23.6	5.4	13.4	10.7	-	-	500만 ~ 600만원 미만	
																	6 0 0 만 원 이 상	
13.2	7.4	4.4	4.2	2.4	2.6	0.3	10.5	4.6	4.8	6.1	9.9	7.4	11.8	7.8	1.3	1.3	<b>학 력</b>	
10.9	4.6	1.6	7.6	3.2	0.9	-	10.0	5.8	6.8	9.7	6.9	6.4	13.9	7.5	4.4	-	초 졸 이 하	
8.4	6.2	4.9	1.4	1.5	1.8	1.1	12.9	4.0	5.7	8.3	7.4	8.8	8.8	17.5	1.1	0.2	중 학 교 ( 재 / 졸 )	
10.4	1.5	2.5	2.4	1.3	0.6	0.4	9.0	4.6	9.4	17.7	8.5	9.7	6.7	10.9	4.2	-	고 등 학 교 ( 재 / 졸 )	
7.3	6.8	5.0	1.5	0.8	1.9	2.3	11.0	6.9	5.5	7.0	7.5	8.1	12.9	13.7	1.1	0.7	전 문 대 ( 재 / 졸 )	
18.6	2.7	-	-	1.1	-	-	24.3	22.0	6.4	5.7	-	2.1	9.7	6.1	1.4	-	대 학 교 ( 재 / 졸 )	
																	대 학 원 ( 재 / 졸 )	

## 4-12. 12월 국내여행 주요 방문지

단위 : %

구분	서울	부산	대구	인천	광주	대전	울산	경기	강원	충북	충남	전북	전남	경북	경남	제주	모름/ 무응답
<b>전체</b>	11.1	7.7	4.8	3.2	1.9	1.9	1.7	11.4	7.9	4.3	8.4	5.0	5.4	10.6	12.2	2.0	0.3
<b>성별</b>																	
남자	10.4	5.9	5.4	2.7	1.9	1.7	1.5	10.9	7.7	4.1	9.3	5.5	6.3	10.3	14.0	2.0	0.4
여자	11.8	9.5	4.3	3.7	2.0	2.0	1.9	11.9	8.1	4.5	7.7	4.4	4.6	10.9	10.5	2.0	0.1
<b>연령</b>																	
15 ~ 19세	13.0	5.1	8.9	2.8	2.3	1.6	2.7	16.3	8.1	3.7	8.7	3.7	4.5	7.3	10.5	0.7	-
20대	12.9	9.9	0.4	1.8	2.4	0.8	0.4	12.8	16.6	10.6	6.1	5.2	1.4	8.1	8.9	1.8	-
30대	9.8	6.1	4.0	4.9	0.4	2.4	0.9	15.5	8.7	4.1	9.2	5.5	3.7	9.4	13.5	2.1	-
40대	7.4	11.2	4.4	2.9	0.7	1.9	2.9	10.2	8.8	4.1	8.3	5.4	5.9	11.5	12.0	1.8	0.6
50대	11.9	6.3	4.6	3.5	3.7	0.9	1.7	7.0	6.6	4.8	8.1	4.6	8.0	12.1	12.7	3.1	0.3
60대 이상	16.6	6.9	4.7	1.9	3.4	3.1	0.1	9.5	4.0	2.7	8.8	4.8	5.5	12.3	13.1	2.2	0.4
<b>직업</b>																	
전문관리	10.3	9.2	-	-	-	4.2	2.5	2.3	17.2	-	5.6	0.7	6.6	6.8	24.3	10.3	-
사무	9.5	6.1	3.9	4.4	0.8	3.4	1.8	12.5	9.2	4.1	8.8	6.3	6.5	6.9	12.2	2.8	0.7
서비스판매	12.9	6.9	5.5	2.8	1.3	2.5	1.3	8.4	7.6	4.2	11.5	4.8	4.4	10.6	13.6	1.4	0.2
농어업	11.4	5.7	5.9	2.7	9.8	0.8	0.7	5.7	4.5	1.2	4.1	4.8	8.6	18.8	11.6	2.9	0.8
기능노무	7.3	7.1	5.4	2.5	-	1.2	0.6	9.9	8.0	7.9	7.8	5.6	6.5	12.7	15.6	1.8	-
<b>개인소득</b>																	
50만원 미만	12.0	7.0	5.4	3.2	2.2	1.4	2.0	12.9	7.0	4.9	8.0	4.2	5.4	10.7	11.6	2.1	-
50만 ~ 100만원 미만	12.1	10.6	6.2	3.0	2.0	1.2	0.3	10.8	5.2	2.3	7.2	5.2	3.3	17.4	11.5	1.3	0.3
100만 ~ 200만원 미만	9.7	6.6	4.5	2.8	3.5	3.2	0.5	10.2	8.8	6.1	8.1	4.3	6.2	11.9	10.7	2.6	0.3
200만 ~ 300만원 미만	12.5	9.8	1.9	2.2	1.9	2.6	1.2	10.7	9.9	4.6	7.0	9.7	3.1	6.8	14.9	1.2	-
300만 ~ 400만원 미만	6.8	7.2	5.1	1.3	0.6	2.1	4.2	5.6	11.3	3.3	8.9	5.0	8.8	10.2	17.4	2.0	0.2
400만 ~ 500만원 미만	7.7	8.4	4.3	4.9	0.7	0.5	0.4	20.1	8.8	3.7	13.4	0.8	4.2	10.0	7.9	2.9	1.4
500만 ~ 600만원 미만	14.8	6.2	4.5	8.3	-	1.2	3.9	3.7	6.8	1.7	13.4	1.5	10.3	8.1	12.2	2.3	1.2
600만원 이상	13.6	9.7	7.8	3.0	-	5.9	2.7	14.7	4.9	-	4.0	17.1	-	-	15.0	-	1.5
<b>학력</b>																	
초졸 이하	15.8	5.5	4.3	4.3	8.6	2.5	-	9.8	5.3	3.5	5.3	5.3	5.4	15.0	7.6	1.7	0.3
중학교(재/졸)	15.6	8.0	2.5	3.6	1.3	1.1	0.8	10.2	3.7	3.8	12.0	4.3	4.4	14.2	13.5	1.0	-
고등학교(재/졸)	8.2	9.4	6.8	2.3	1.6	1.8	2.4	12.7	8.0	4.4	8.1	3.5	5.7	11.9	10.9	1.9	0.2
전문대(재/졸)	11.7	4.6	5.7	7.0	1.0	1.1	0.2	8.3	7.5	7.9	15.1	8.5	3.1	6.6	10.8	0.9	-
대학교(재/졸)	11.1	7.9	3.2	2.4	0.9	2.2	2.4	11.1	9.1	3.1	6.6	5.9	5.6	8.7	16.2	2.9	0.6
대학원(재/졸)	15.9	3.9	1.7	3.7	0.7	3.2	0.7	17.7	17.8	3.3	2.8	2.7	10.1	4.0	8.6	3.4	-

### 5-1. 1월 국내여행 주요 방문지 - 숙박여행

단위 : %

서울	부산	대구	인천	광주	대전	울산	경기	강원	충북	충남	전북	전남	경북	경남	제주	모름/ 무응답	구	분
8.8	5.5	1.3	3.1	1.2	0.7	0.2	11.2	17.8	3.1	9.4	5.3	7.4	10.3	8.7	5.6	0.4	<b>전</b>	<b>체</b>
6.0	4.5	1.1	3.5	1.4	-	0.2	11.2	17.6	5.0	10.1	5.1	6.9	11.5	9.0	6.2	0.6	<b>성</b>	<b>별</b>
11.2	6.4	1.5	2.7	1.0	1.4	0.1	11.3	18.0	1.4	8.8	5.5	7.8	9.1	8.5	5.2	0.2	<b>남</b>	<b>자</b>
																	<b>여</b>	<b>자</b>
13.6	6.6	0.8	-	-	-	-	8.1	21.4	9.4	11.5	3.4	9.3	7.8	5.6	2.6	-	<b>연</b>	<b>령</b>
5.7	3.0	2.2	1.9	1.1	2.3	-	13.5	20.9	2.2	11.5	10.8	15.8	0.6	4.1	4.5	-	1	5 ~ 1
4.8	4.7	2.2	4.3	2.3	2.4	-	11.9	16.6	0.9	12.0	6.6	6.5	10.7	10.1	3.6	0.4	2	0
5.2	8.0	1.6	1.5	0.9	-	-	15.9	22.3	2.1	5.1	6.9	6.2	9.6	7.7	6.3	0.7	3	0
13.8	2.0	-	11.7	1.2	-	0.7	4.7	11.4	2.6	10.9	0.7	6.6	14.4	8.9	10.4	-	4	0
14.8	3.9	0.7	0.9	2.0	0.5	0.7	8.0	7.3	1.5	10.2	3.8	5.6	15.7	16.3	7.5	0.6	5	0
																	6	0
																		대 이 상
-	-	-	-	-	-	-	-	18.0	4.0	4.0	-	15.5	15.0	-	43.4	-	<b>직</b>	<b>업</b>
6.2	5.6	1.5	3.7	2.6	1.9	-	13.1	22.0	1.2	4.6	6.1	5.0	10.7	9.4	5.6	0.8	<b>전</b>	<b>문</b>
5.5	7.8	2.8	4.4	0.7	-	-	12.3	8.5	4.0	15.2	2.1	5.3	19.9	11.6	-	-	<b>관</b>	<b>리</b>
19.1	6.5	-	2.7	8.4	2.3	-	16.5	10.9	-	-	-	8.4	3.1	-	19.7	2.3	<b>사</b>	<b>무</b>
5.5	-	-	5.0	-	-	2.1	4.5	15.7	10.9	7.2	15.0	14.0	8.1	5.8	6.1	-	<b>서</b>	<b>비</b>
																	<b>비</b>	<b>판</b>
																	<b>능</b>	<b>매</b>
																	<b>어</b>	<b>업</b>
																	<b>기</b>	<b>능</b>
																	<b>노</b>	<b>무</b>
9.5	4.9	1.2	0.7	0.2	0.1	0.2	10.3	19.5	4.4	11.2	5.9	8.7	9.0	9.0	4.7	0.3	<b>개</b>	<b>인</b>
11.4	7.7	2.4	4.0	2.1	-	-	11.5	11.0	1.2	3.1	8.0	12.1	15.5	2.7	7.3	-	<b>소</b>	<b>득</b>
10.6	9.8	0.7	13.0	-	5.4	0.7	8.3	12.6	2.9	5.6	2.9	3.1	12.4	9.1	2.9	-	5	0
6.5	3.6	3.6	2.1	5.0	-	-	12.7	13.3	4.3	7.0	7.8	7.0	2.8	15.4	8.9	-	만	미
6.5	1.4	0.9	3.1	3.3	-	-	10.5	16.4	1.0	12.6	5.6	7.6	18.0	10.5	2.5	-	만	미
10.6	7.1	1.3	2.2	-	-	-	7.7	26.0	-	2.6	3.3	2.4	12.7	8.9	15.2	-	만	미
1.7	7.7	-	3.1	2.2	-	-	23.2	15.0	3.5	19.7	3.4	11.6	8.0	1.0	-	-	만	미
10.3	-	-	-	-	-	-	18.3	32.6	2.5	8.9	1.5	-	-	7.1	9.8	8.9	만	이
																	상	
15.8	10.1	1.9	1.7	5.2	-	-	10.1	13.9	-	3.3	5.5	8.6	6.3	5.0	11.2	1.4	<b>학</b>	<b>력</b>
13.3	9.8	1.3	8.1	-	-	0.7	9.7	14.4	2.6	12.0	2.8	9.8	2.5	9.7	3.5	-	<b>초</b>	<b>졸</b>
11.8	3.4	1.6	3.1	0.3	0.2	0.3	9.9	18.5	4.5	9.4	2.2	7.1	16.1	7.9	3.8	-	<b>이</b>	<b>하</b>
9.7	4.3	0.5	5.4	-	1.2	-	1.8	17.4	5.8	11.3	16.2	7.7	9.4	4.8	4.6	-	<b>중</b>	<b>학</b>
4.1	7.1	1.5	1.5	2.6	1.5	-	14.8	17.9	1.9	8.7	6.5	5.6	8.6	11.9	4.9	0.8	<b>교</b>	<b>(</b>
4.9	-	-	-	-	-	-	18.8	22.0	0.9	9.0	-	12.7	7.5	4.3	19.9	-	<b>재</b>	<b>/</b>
																	<b>졸</b>	<b>)</b>
																	<b>고</b>	<b>등</b>
																	<b>학</b>	<b>교</b>
																	<b>(</b>	<b>재</b>
																	<b>/</b>	<b>졸</b>
																	<b>)</b>	<b>(</b>
																	<b>대</b>	<b>학</b>
																	<b>교</b>	<b>(</b>
																	<b>재</b>	<b>/</b>
																	<b>졸</b>	<b>)</b>
																	<b>대</b>	<b>학</b>
																	<b>원</b>	<b>(</b>
																	<b>재</b>	<b>/</b>
																	<b>졸</b>	<b>)</b>

## 5-2. 2월 국내여행 주요 방문지 - 숙박여행

단위 : %

구분	서울	부산	대구	인천	광주	대전	울산	경기	강원	충북	충남	전북	전남	경북	경남	제주	모름/ 무응답
<b>전체</b>	11.3	6.6	3.4	2.7	0.7	1.0	0.4	11.0	7.7	6.7	11.4	5.1	9.5	11.6	8.0	1.8	0.9
<b>성별</b>																	
남자	10.5	6.4	4.3	2.5	0.7	1.0	0.4	11.2	6.9	6.2	11.7	5.2	10.0	11.3	9.4	1.6	0.8
여자	12.3	6.8	2.5	2.9	0.8	1.0	0.5	10.8	8.6	7.3	11.1	5.0	9.0	11.9	6.5	2.1	1.0
<b>연령</b>																	
15 ~ 19세	11.4	6.9	3.5	0.9	1.5	-	0.1	9.2	8.8	9.3	10.0	1.6	15.1	15.0	6.4	0.3	-
20대	6.8	3.8	2.0	0.8	1.6	-	0.5	11.7	10.4	8.5	12.9	1.8	9.4	12.1	16.5	-	1.1
30대	9.9	5.3	3.4	3.5	0.5	1.7	0.3	14.2	6.5	6.5	13.9	7.7	6.6	9.2	6.9	2.2	1.6
40대	10.0	9.0	3.6	1.3	0.6	1.5	0.5	9.1	8.5	6.7	9.4	7.2	11.4	11.8	6.4	2.3	0.7
50대	14.1	3.7	5.2	4.4	0.4	-	0.6	7.7	8.1	6.2	13.2	2.2	6.4	12.2	13.2	2.0	0.4
60대 이상	21.8	7.8	-	8.7	0.3	1.1	0.9	17.1	3.1	0.9	8.6	1.7	5.0	10.2	7.2	3.4	2.1
<b>직업</b>																	
전문관리	21.8	-	-	-	-	5.8	-	10.2	18.2	6.0	-	0.8	6.4	21.9	4.6	4.4	-
사무	10.2	7.6	4.7	3.4	0.9	1.7	0.2	9.9	7.4	4.4	11.6	7.9	8.3	10.1	6.9	3.4	1.5
서비스판매	5.7	6.8	1.2	2.1	1.1	1.2	1.1	7.5	7.0	7.6	15.9	6.7	10.1	15.0	9.0	1.7	-
농어업	20.5	11.5	-	7.9	3.7	0.8	2.6	21.1	7.1	1.7	2.0	-	-	2.1	13.3	2.0	3.7
기타노무	11.6	3.3	8.6	1.4	-	-	0.5	12.0	6.2	10.7	9.4	1.2	11.3	11.0	11.5	-	1.2
<b>개인소득</b>																	
50만원 미만	11.5	5.9	2.7	2.2	0.8	0.9	0.4	11.8	7.0	7.8	11.9	4.0	10.9	11.4	9.3	1.4	0.3
50만 ~ 100만원 미만	13.6	9.0	6.9	2.3	-	1.0	-	13.7	7.3	2.4	11.9	6.7	6.7	12.5	2.7	1.5	1.8
100만 ~ 200만원 미만	9.1	4.2	5.5	3.2	0.2	-	1.3	9.3	10.4	7.6	12.9	4.6	7.1	14.2	6.4	2.2	1.7
200만 ~ 300만원 미만	13.5	6.8	2.2	3.9	1.8	1.8	0.2	12.5	6.9	5.0	9.0	5.8	7.4	10.7	10.9	1.1	0.7
300만 ~ 400만원 미만	9.4	7.7	1.8	2.3	0.4	1.2	-	11.4	6.3	7.6	7.6	7.0	11.7	12.0	8.5	2.6	2.5
400만 ~ 500만원 미만	13.1	9.2	6.2	4.6	1.0	0.6	0.6	9.4	5.8	5.7	8.0	4.6	12.3	10.5	6.6	0.8	1.0
500만 ~ 600만원 미만	10.2	8.5	0.9	3.2	1.0	1.4	-	7.3	8.7	5.3	20.1	6.6	7.3	12.5	2.6	4.4	-
600만원 이상	10.0	6.9	5.2	-	-	3.2	-	5.2	17.8	7.4	12.3	7.8	5.9	3.8	8.4	6.1	-
<b>학력</b>																	
초졸이하	18.3	8.5	-	4.0	-	1.6	0.7	16.7	7.0	3.3	10.5	3.1	5.6	9.7	7.1	0.5	3.3
중학교(재/졸)	9.9	4.8	4.9	4.5	-	-	1.3	11.3	8.0	10.1	13.9	4.3	7.4	11.5	6.0	1.3	0.6
고등학교(재/졸)	11.6	5.2	2.3	1.7	1.0	0.3	0.3	10.5	7.2	6.6	11.0	4.2	12.6	15.2	9.1	1.0	0.2
전문대(재/졸)	9.5	2.8	5.6	5.6	0.2	0.2	0.2	12.2	6.6	9.5	18.0	5.7	6.5	8.5	5.1	2.8	0.8
대학교(재/졸)	11.3	9.0	4.0	2.5	1.1	1.4	0.5	10.0	8.6	5.6	8.7	6.4	7.7	10.1	9.6	2.0	1.5
대학원(재/졸)	9.8	11.6	2.3	-	-	6.0	-	13.0	8.6	5.9	10.7	2.9	14.2	6.5	3.4	5.1	-

### 5-3. 3월 국내여행 주요 방문지 - 숙박여행

단위 : %

서울	부산	대구	인천	광주	대전	울산	경기	강원	충북	충남	전북	전남	경북	경남	제주	모름/ 무응답	구	분
9.5	3.9	3.6	4.6	0.9	1.7	1.5	8.2	14.3	9.0	8.0	3.8	5.7	9.9	7.2	8.1	0.2	<b>전</b>	<b>체</b>
																	<b>성</b>	<b>별</b>
8.7	4.3	2.2	3.0	1.3	1.7	2.1	7.3	14.2	9.2	8.8	3.9	6.6	13.1	7.7	5.8	-	남	자
10.3	3.5	5.1	6.3	0.5	1.7	0.9	9.0	14.4	8.8	7.1	3.7	4.7	6.3	6.6	10.5	0.5	여	자
																	<b>연</b>	<b>령</b>
3.8	2.6	0.8	-	-	-	-	4.9	22.6	19.6	0.4	-	5.7	24.5	3.3	10.4	1.3	1 5 ~ 1 9	세
2.9	6.0	-	1.2	1.5	-	-	9.8	18.5	14.6	11.0	3.4	6.7	4.8	11.9	7.7	-	2 0	대
5.2	4.8	7.5	3.4	0.4	0.6	1.0	12.5	13.9	7.1	18.2	9.0	4.3	4.8	4.5	2.8	-	3 0	대
12.6	4.3	4.0	3.3	1.6	2.1	1.8	7.3	14.9	7.5	7.8	2.1	3.7	9.3	12.3	5.5	-	4 0	대
12.0	3.4	4.7	15.9	2.2	-	5.1	5.1	11.7	5.0	4.1	2.0	10.5	3.4	7.0	8.1	-	5 0	대
17.3	3.1	0.5	4.3	-	7.1	0.6	9.8	4.4	3.6	5.5	6.1	6.4	8.6	5.1	17.7	-	6 0 대 이 상	
																	<b>직</b>	<b>업</b>
39.0	-	-	-	-	-	-	5.7	34.7	15.2	-	1.5	3.9	-	-	-	-	전 문 관 리	
6.6	6.6	4.4	4.3	2.2	0.7	4.2	8.0	12.4	6.4	12.0	6.3	3.7	5.7	9.0	7.5	-	사 무	
14.6	4.2	4.6	6.9	1.7	3.7	0.8	7.9	5.2	4.1	16.7	2.5	4.6	12.3	5.6	4.6	-	서 비 스 판 매	
12.3	2.1	1.5	9.4	-	1.3	2.1	11.5	13.5	-	7.6	1.4	1.8	4.7	6.5	24.2	-	농 어 업	
3.3	-	17.0	2.8	-	3.9	-	-	13.0	14.8	7.6	8.1	20.5	2.3	6.9	-	-	기 능 노 무	
																	<b>개 인 소 득</b>	
9.0	2.7	2.5	0.8	0.3	1.1	1.0	7.8	14.9	13.9	5.6	2.7	6.6	13.1	5.7	11.6	0.5	5 0 만 원 미 만	
10.3	4.1	10.9	2.8	0.5	4.5	-	17.7	9.8	1.3	6.9	6.9	2.1	11.5	8.7	1.9	-	50만 ~ 100만원 미만	
11.3	3.6	4.7	17.8	-	2.4	-	9.6	16.0	5.1	6.1	2.0	3.9	5.7	6.5	5.2	-	100만 ~ 200만원 미만	
12.1	7.5	-	2.5	2.3	1.4	0.9	9.9	10.9	8.4	15.2	4.9	6.6	2.8	5.0	9.9	-	200만 ~ 300만원 미만	
2.3	5.3	4.9	5.7	-	2.9	10.7	2.9	12.4	6.8	2.8	8.8	8.7	16.0	7.1	2.8	-	300만 ~ 400만원 미만	
4.6	4.7	10.6	13.2	-	2.5	2.5	3.7	21.0	0.7	15.6	3.7	-	-	12.9	4.3	-	400만 ~ 500만원 미만	
19.1	4.4	-	-	7.4	-	-	6.3	-	4.0	19.8	1.1	10.5	6.8	20.7	-	-	500만 ~ 600만원 미만	
4.2	-	-	-	-	-	-	-	44.8	12.1	-	7.0	-	18.0	-	14.0	-	6 0 0 만 원 이 상	
																	<b>학</b>	<b>력</b>
15.7	7.2	1.0	7.1	-	-	1.0	13.6	10.9	-	7.8	8.2	4.6	5.3	4.0	13.7	-	초 졸 이 하	
10.9	2.2	7.0	20.6	-	6.0	-	5.0	5.9	14.5	3.2	-	3.6	3.8	6.9	10.4	-	중 학 교 ( 재 / 졸 )	
8.2	3.2	1.7	2.7	0.4	2.3	1.2	8.3	15.9	7.3	7.3	2.6	6.4	15.6	7.2	9.0	0.7	고 등 학 교 ( 재 / 졸 )	
11.7	2.6	2.0	5.0	-	-	-	7.5	12.3	10.1	20.2	5.1	1.5	11.0	7.7	3.4	-	전 문 대 ( 재 / 졸 )	
5.9	4.8	6.8	0.9	2.7	1.1	3.6	8.1	17.3	11.6	4.8	5.5	9.1	6.7	8.0	3.1	-	대 학 교 ( 재 / 졸 )	
19.1	5.7	-	-	-	-	-	7.4	15.2	6.6	6.4	-	-	5.0	6.2	28.4	-	대 학 원 ( 재 / 졸 )	

## 5-4. 4월 국내여행 주요 방문지 - 숙박여행

단위 : %

구 분	서울	부산	대구	인천	광주	대전	울산	경기	강원	충북	충남	전북	전남	경북	경남	제주	모름/ 무응답
<b>전 체</b>	9.7	4.2	3.9	3.4	0.6	1.6	0.9	9.0	9.2	5.0	9.3	5.0	6.2	10.6	10.4	10.4	0.7
<b>성 별</b>																	
남 자	8.7	4.5	4.9	2.9	0.5	0.9	0.6	9.3	9.6	5.9	8.4	5.7	6.9	8.7	11.6	9.6	1.4
여 자	10.6	3.9	3.0	3.9	0.7	2.2	1.1	8.8	8.8	4.1	10.1	4.4	5.6	12.3	9.4	11.0	0.2
<b>연 령</b>																	
15 ~ 19세	7.0	0.5	-	0.9	-	1.9	-	6.9	4.3	-	3.5	-	10.5	11.4	21.7	31.2	-
20대	20.3	3.2	1.6	-	0.8	2.1	-	10.9	4.2	11.6	15.0	3.2	2.2	11.2	3.8	5.5	4.4
30대	6.5	4.9	8.7	2.9	1.2	1.5	2.4	7.7	9.2	8.7	11.1	6.2	3.9	12.5	10.3	2.4	-
40대	11.0	6.0	4.2	2.2	0.8	0.9	1.0	14.4	12.4	5.2	11.0	4.9	4.5	6.7	12.0	0.8	1.9
50대	7.6	1.9	3.4	8.3	-	1.2	0.3	9.0	10.1	4.5	11.1	6.6	8.6	11.8	6.6	9.0	-
60대 이상	12.9	6.3	1.5	4.1	0.7	2.5	0.2	5.6	9.9	1.9	5.8	6.5	7.0	10.6	5.9	18.1	0.5
<b>직 업</b>																	
전문관리	28.3	-	-	4.6	3.1	-	-	-	19.0	10.1	-	-	7.9	24.0	3.1	-	-
사무	5.7	5.4	5.6	2.9	1.7	2.1	0.4	11.6	10.9	7.3	12.4	7.8	3.2	10.6	5.2	4.0	2.9
서비스판매	11.4	3.6	6.8	1.1	1.1	0.8	3.6	7.6	8.1	2.9	15.8	5.7	3.6	5.1	12.0	10.9	-
능력업	7.2	6.1	2.5	5.7	-	2.7	-	14.2	13.2	2.0	-	3.8	9.0	12.6	0.7	19.5	0.8
기능노무	5.7	3.8	12.5	1.4	-	2.9	-	5.7	9.8	10.9	7.0	6.3	7.7	7.5	15.9	2.9	-
<b>개 인 소 득</b>																	
50만원 미만	11.3	2.4	1.6	1.9	-	1.4	0.7	7.6	7.4	4.6	8.5	3.7	7.6	12.3	13.1	15.7	0.1
50만 ~ 100만원 미만	4.5	9.6	10.5	1.2	0.8	3.4	3.3	9.2	15.4	0.9	0.9	3.6	5.6	8.2	5.6	17.3	-
100만 ~ 200만원 미만	6.8	2.1	8.3	10.9	-	3.5	0.3	7.3	12.9	6.9	6.6	8.6	3.1	8.7	6.4	5.3	2.2
200만 ~ 300만원 미만	11.3	4.8	0.3	3.4	1.9	0.4	1.1	9.8	5.6	8.7	15.9	7.5	5.8	5.3	11.8	6.4	-
300만 ~ 400만원 미만	1.3	8.7	7.6	2.7	2.8	-	1.2	14.9	5.7	6.6	5.0	4.3	8.2	12.8	13.8	2.0	2.3
400만 ~ 500만원 미만	7.9	14.0	7.3	4.4	-	-	-	9.6	21.2	1.3	7.2	-	4.6	11.9	6.5	-	4.0
500만 ~ 600만원 미만	15.8	-	0.9	-	1.2	3.8	-	14.7	6.7	1.4	21.0	8.5	6.0	13.1	3.1	3.6	-
600만원 이상	24.1	-	8.8	-	-	-	-	3.9	12.9	-	18.6	1.5	-	16.9	3.6	9.7	-
<b>학 력</b>																	
초졸이하	7.3	5.7	1.9	3.8	-	2.2	-	8.7	18.3	-	5.4	9.3	9.7	6.8	2.9	17.3	0.6
중학교(재/졸)	13.5	4.4	-	13.1	-	1.5	0.7	9.2	5.8	2.4	9.2	2.7	4.0	6.0	13.6	14.0	-
고등학교(재/졸)	9.4	1.0	4.2	1.2	0.3	1.8	1.6	6.7	7.7	3.9	6.6	4.0	8.8	13.7	12.9	16.3	-
전문대(재/졸)	12.2	2.8	6.9	1.6	1.8	2.0	-	8.2	6.4	11.0	16.9	5.4	3.7	7.5	9.6	2.5	1.5
대학교(재/졸)	6.5	7.0	5.1	2.7	0.9	1.3	1.0	11.7	10.8	6.0	11.0	6.6	4.7	10.6	9.1	3.3	1.8
대학원(재/졸)	17.1	10.7	-	2.0	1.3	-	-	11.8	8.3	6.0	3.9	-	3.4	17.4	10.0	8.3	-

### 5-5. 5월 국내여행 주요 방문지 - 숙박여행

단위 : %

서울	부산	대구	인천	광주	대전	울산	경기	강원	충북	충남	전북	전남	경북	경남	제주	모름/ 무응답	구	분
9.3	3.1	3.3	4.2	1.0	0.8	0.7	10.8	11.0	6.0	11.2	5.4	6.2	10.4	9.6	6.5	0.6	<b>전</b>	<b>체</b>
8.0	3.6	4.5	3.5	1.1	0.9	0.2	10.2	11.1	6.5	12.2	5.6	6.3	10.7	10.3	5.3	0.1	<b>성</b>	<b>별</b>
10.5	2.5	2.2	4.8	0.8	0.7	1.2	11.4	11.0	5.5	10.2	5.2	6.1	10.2	8.9	7.6	1.1	<b>남</b>	<b>자</b>
5.8	3.4	3.5	2.1	0.9	-	-	7.1	9.6	7.6	12.5	6.0	9.6	8.1	8.1	15.8	-	<b>여</b>	<b>자</b>
5.0	6.6	1.9	4.0	1.6	2.0	-	2.4	6.9	24.3	17.0	0.5	2.0	11.7	6.7	7.4	-	<b>연</b>	<b>령</b>
2.4	2.7	3.2	4.5	1.4	0.7	0.9	13.7	11.6	6.3	17.1	5.2	2.4	15.3	7.8	3.3	1.3	1 5 ~ 1 9 세	
11.6	3.3	3.3	2.1	0.7	1.2	1.9	13.3	11.2	5.0	10.2	5.3	4.8	10.7	10.2	5.1	-	2 0 대	
13.6	2.7	3.4	9.7	0.2	0.4	-	7.1	15.3	4.9	5.3	4.4	7.7	7.2	13.0	4.3	1.0	3 0 대	
18.0	2.3	3.5	4.7	1.3	1.0	-	12.0	8.3	0.6	5.0	7.8	11.7	6.6	10.5	5.6	1.2	4 0 대	
50.1	-	-	-	-	-	-	8.7	9.3	-	2.3	14.0	-	7.8	7.8	-	-	5 0 대 이 상	
6.1	3.8	2.9	3.8	2.2	1.4	-	10.0	14.2	5.5	13.4	6.0	5.0	11.5	8.2	5.9	-	<b>직</b>	<b>업</b>
8.0	3.9	4.7	5.9	-	1.6	2.5	8.0	11.0	2.9	13.2	3.1	3.8	17.9	8.9	3.5	0.9	전 문 관 리	
29.8	-	2.0	11.1	3.1	1.0	-	20.7	4.8	2.2	-	8.1	3.0	1.2	9.1	2.4	1.4	사 무	
2.8	5.0	10.4	2.1	-	0.7	-	12.9	8.8	10.7	6.4	5.8	6.1	15.1	8.9	4.4	-	서 비 스 판 매	
10.9	2.1	2.6	2.7	0.5	0.5	0.3	10.4	8.5	6.9	11.4	5.5	8.3	9.0	11.3	8.9	0.2	농 어 업	
8.6	2.3	5.8	1.2	2.6	-	7.3	17.5	16.2	3.2	8.1	6.2	5.9	11.0	0.9	2.3	0.8	기 능 노 무	
10.8	4.6	2.1	14.9	1.1	1.2	-	8.7	7.7	6.0	11.9	5.1	4.4	11.0	6.3	1.2	3.3	<b>개 인 소 득</b>	
10.5	5.3	1.4	3.1	1.9	1.1	-	8.2	11.4	6.4	10.8	6.6	3.9	10.4	12.6	6.4	-	5 0 만 원 미 만	
1.7	5.4	3.9	-	2.6	1.9	-	17.2	15.2	7.4	7.2	2.7	6.3	13.3	9.1	5.4	0.6	50만 ~ 100만원 미만	
10.3	1.4	9.6	4.1	-	-	-	11.1	19.5	4.6	2.9	8.0	2.2	10.7	8.3	7.3	-	100만 ~ 200만원 미만	
-	3.3	4.9	5.6	-	2.5	-	6.4	9.5	2.1	30.3	-	4.1	18.3	10.4	2.6	-	200만 ~ 300만원 미만	
4.8	-	-	-	-	-	-	7.7	17.9	32.1	-	9.5	8.1	8.1	3.5	-	8.4	300만 ~ 400만원 미만	
16.1	0.7	3.3	6.4	2.1	-	-	16.0	7.1	2.1	8.0	6.3	10.6	6.4	9.3	4.8	0.7	400만 ~ 500만원 미만	
10.7	3.8	2.7	13.1	0.1	0.4	-	7.0	8.8	1.5	5.4	10.1	10.2	7.2	9.9	8.0	1.2	500만 ~ 600만원 미만	
9.2	3.7	3.4	2.7	0.8	0.4	1.5	13.6	9.2	5.8	9.0	4.4	7.4	11.3	8.4	8.4	0.8	6 0 0 만 원 이 상	
8.2	2.3	2.4	5.8	0.6	1.6	-	4.8	10.7	14.1	23.8	0.4	1.5	10.2	8.4	4.0	1.2	<b>학</b>	<b>력</b>
7.3	3.5	3.5	2.0	1.3	0.9	0.8	10.7	13.2	5.6	12.7	6.0	4.7	12.4	10.9	4.6	-	초 졸 이 하	
10.7	-	4.9	-	1.2	2.9	-	8.6	23.1	6.4	2.9	8.2	2.8	6.6	11.3	10.5	-	중 학 교 ( 재 / 졸 )	
																	고 등 학 교 ( 재 / 졸 )	
																	전 문 대 ( 재 / 졸 )	
																	대 학 교 ( 재 / 졸 )	
																	대 학 원 ( 재 / 졸 )	

## 5-6. 6월 국내여행 주요 방문지 - 숙박여행

단위 : %

구	분	서울	부산	대구	인천	광주	대전	울산	경기	강원	충북	충남	전북	전남	경북	경남	제주	모름/ 무응답
<b>전</b>	<b>체</b>	9.5	4.6	2.9	3.4	1.5	1.4	0.9	8.5	11.6	8.8	12.3	5.8	6.2	10.2	8.4	3.4	0.5
<b>성</b>	<b>별</b>																	
남	자	8.5	5.0	3.2	2.3	0.9	1.8	0.3	8.2	11.7	9.9	11.9	6.1	6.5	9.4	10.4	3.5	0.4
여	자	10.5	4.2	2.6	4.6	2.0	0.9	1.5	8.9	11.5	7.7	12.8	5.4	5.8	11.1	6.2	3.3	0.7
<b>연</b>	<b>령</b>																	
15 ~ 19	세	13.0	1.3	4.4	-	2.7	-	0.3	10.5	11.3	11.8	5.6	5.5	12.2	11.1	7.6	2.6	-
20	대	6.6	10.1	0.7	-	0.7	2.2	0.5	6.6	11.1	18.3	16.4	5.6	3.8	11.3	1.9	4.1	-
30	대	7.5	3.5	3.1	3.3	0.8	0.5	1.3	8.7	9.7	8.3	18.3	6.3	3.0	12.9	9.2	2.6	1.0
40	대	10.0	7.3	2.6	1.9	0.8	1.7	0.3	11.1	11.8	6.5	11.7	5.2	4.7	10.6	10.6	2.9	0.2
50	대	4.0	6.0	3.0	8.6	1.8	1.4	0.4	3.8	15.6	9.6	13.2	3.9	6.9	6.6	10.9	4.2	-
60	대 이상	16.6	0.9	2.5	6.3	2.8	3.5	2.7	7.3	11.1	5.1	6.0	8.4	9.1	6.5	3.8	5.6	1.9
<b>직</b>	<b>업</b>																	
전문	관리	29.6	3.3	-	-	-	-	-	12.2	8.1	-	3.3	3.9	8.6	20.8	7.0	-	3.4
사	무	7.3	8.5	2.5	4.3	1.3	1.1	0.3	8.0	16.4	8.9	11.1	5.4	3.3	7.7	9.5	4.5	-
서비스	판매	9.5	3.8	3.4	-	0.4	2.7	4.4	5.5	7.2	4.1	20.0	5.5	3.0	19.4	5.9	3.0	2.3
능력	어업	18.3	-	8.3	7.4	8.4	-	-	21.4	6.1	2.9	1.8	1.6	8.4	4.1	5.6	5.7	-
기능	노무	3.7	2.5	4.2	3.6	3.4	2.1	-	5.8	7.6	12.0	10.6	3.5	5.3	12.4	20.7	2.5	-
<b>개</b>	<b>인</b>																	
50만	원 미만	11.7	3.0	2.8	1.9	1.2	0.7	0.5	9.3	13.7	10.0	11.7	5.7	8.3	9.5	6.6	2.9	0.3
50만 ~ 100만	원 미만	12.3	2.4	7.3	3.4	3.7	1.3	2.8	7.0	13.2	3.6	7.6	5.5	8.5	12.7	5.6	3.3	-
100만 ~ 200만	원 미만	3.8	6.6	2.1	9.8	1.8	2.0	2.3	6.8	6.7	13.9	6.6	6.4	6.0	11.0	9.2	3.0	1.9
200만 ~ 300만	원 미만	8.5	4.5	0.9	1.6	1.9	1.3	0.4	9.7	4.6	9.1	20.1	7.8	3.8	8.2	12.1	5.5	-
300만 ~ 400만	원 미만	7.9	4.9	3.3	2.7	1.4	4.3	0.8	4.9	7.8	8.2	12.5	6.6	7.1	15.2	9.6	1.7	1.1
400만 ~ 500만	원 미만	4.7	10.6	4.7	4.7	-	-	-	15.7	16.6	4.4	11.7	2.5	0.8	3.2	14.8	5.6	-
500만 ~ 600만	원 미만	13.1	10.4	-	3.1	-	1.3	-	6.7	12.4	3.9	25.6	3.0	-	15.2	-	5.4	-
600	만 원 이상	15.6	-	5.8	-	-	-	-	4.0	40.1	-	5.8	3.3	-	8.5	15.9	-	1.0
<b>학</b>	<b>력</b>																	
초	졸 이하	22.1	3.4	5.9	9.6	5.5	0.7	0.9	11.1	4.3	2.5	9.4	10.0	8.3	1.7	0.9	3.7	-
중	학교 (재/졸)	7.3	3.2	3.2	11.6	-	2.7	3.5	3.9	11.0	5.9	7.9	5.3	14.4	6.5	10.0	3.7	-
고	등 학교 (재/졸)	9.8	1.7	3.5	0.2	1.9	1.7	0.8	10.7	13.1	9.6	12.1	3.9	6.9	14.0	6.8	2.4	0.9
전	문 대 (재/졸)	5.6	1.9	0.4	5.4	-	1.0	-	4.5	6.9	14.2	23.5	9.6	3.7	11.1	6.7	4.3	1.1
대	학 교 (재/졸)	9.3	7.7	2.8	2.4	1.5	1.0	0.6	8.9	12.0	9.1	10.5	5.0	3.8	9.8	11.5	3.8	0.2
대	학 원 (재/졸)	8.6	19.8	2.9	-	-	-	-	10.0	22.8	1.2	5.6	6.9	1.8	2.8	12.8	4.9	-



### 5-7. 7월 국내여행 주요 방문지 - 숙박여행

단위 : %

서울	부산	대구	인천	광주	대전	울산	경기	강원	충북	충남	전북	전남	경북	경남	제주	모름/ 무응답	구	분
5.5	3.6	2.2	2.7	0.5	0.2	2.4	8.4	18.3	5.1	11.1	6.1	8.6	13.8	8.0	3.3	0.2	<b>전</b>	<b>체</b>
																	<b>성</b>	<b>별</b>
4.6	4.0	2.6	2.5	0.3	0.3	3.2	6.9	18.0	5.2	12.2	5.3	8.6	14.8	7.7	3.8	0.3	남	자
6.4	3.2	1.9	2.9	0.6	0.1	1.5	10.1	18.5	5.0	10.0	7.0	8.6	12.8	8.2	2.8	0.2	여	자
																	<b>연</b>	<b>령</b>
5.6	4.6	2.8	2.0	0.6	-	1.7	7.4	15.2	6.1	11.2	11.6	14.1	12.6	2.7	1.9	-	1 5 ~ 1 9	세
3.0	2.8	1.4	3.2	0.4	1.7	0.5	12.5	18.9	10.7	13.3	6.2	3.5	12.5	7.0	2.5	-	2 0	대
2.8	3.5	3.3	3.2	0.2	0.2	2.3	8.7	16.4	8.8	12.6	4.9	3.1	15.8	11.2	2.7	0.2	3 0	대
5.2	2.8	2.0	1.1	-	-	3.6	6.3	20.6	1.6	11.1	4.5	9.8	17.3	8.7	4.9	0.4	4 0	대
4.9	4.2	1.1	6.3	0.9	-	1.1	9.6	17.7	3.4	11.1	5.8	13.0	9.0	7.9	3.9	-	5 0	대
16.3	4.8	1.1	1.2	1.7	0.4	2.9	11.4	21.5	2.5	5.6	6.3	8.8	7.2	5.2	2.4	0.6	6 0	대 이 상
																	<b>직</b>	<b>업</b>
23.7	10.6	-	-	-	-	-	14.9	16.2	-	-	-	2.1	20.3	12.3	-	-	전 문 관 리	
4.1	3.8	1.7	3.1	0.2	0.2	3.4	8.1	17.4	5.4	13.3	6.4	6.8	12.2	8.6	4.7	0.5	사 무	
6.9	1.5	2.5	2.2	0.8	-	2.0	2.2	20.0	6.3	11.6	4.5	13.7	16.4	6.6	2.6	-	서 비 스 판 매	
10.1	3.5	-	4.5	3.0	-	-	4.4	12.5	-	1.7	4.4	20.8	9.5	15.9	8.2	1.6	농 어 업	
2.0	5.5	6.5	0.8	-	-	1.6	14.3	12.6	6.0	8.6	3.1	2.5	24.7	10.7	1.2	-	기 능 노 무	
																	<b>개 인 소 득</b>	
6.3	3.8	2.4	2.9	0.5	0.3	2.0	7.4	17.7	5.8	12.3	7.9	9.9	13.1	5.9	1.8	0.1	5 0 만 원 미 만	
8.8	-	-	-	1.2	-	1.2	15.5	21.0	0.7	8.5	2.9	6.6	15.1	6.9	10.8	0.8	50만 ~ 100만원 미만	
2.1	1.0	4.2	4.4	-	-	3.3	7.6	19.8	6.6	6.1	4.3	11.9	14.8	12.4	1.6	-	100만 ~ 200만원 미만	
5.0	3.7	1.9	3.8	-	0.4	2.0	12.8	27.5	5.2	9.9	4.4	4.0	9.6	4.7	4.9	-	200만 ~ 300만원 미만	
2.2	5.9	1.6	0.6	0.6	-	5.6	4.6	10.7	3.9	6.8	5.4	8.3	27.0	10.3	6.4	-	300만 ~ 400만원 미만	
4.3	6.5	1.1	5.0	1.3	-	1.1	11.7	7.5	7.8	14.0	3.5	6.4	12.5	11.2	6.2	-	400만 ~ 500만원 미만	
8.2	-	2.1	-	-	-	-	4.7	20.0	1.1	24.4	8.8	6.4	11.1	13.2	-	-	500만 ~ 600만원 미만	
6.7	9.8	3.0	-	-	-	5.2	3.1	20.5	3.1	9.6	5.2	10.1	8.2	12.3	-	3.0	6 0 0 만 원 이 상	
																	<b>학</b>	<b>력</b>
16.2	4.6	-	1.3	3.8	-	4.1	10.7	17.7	4.6	10.2	7.1	2.8	6.6	4.6	4.5	1.3	초 졸 이 하	
6.7	3.6	1.2	5.7	1.1	0.5	1.2	6.7	11.7	-	7.4	9.4	16.9	11.9	12.2	4.0	-	중 학 교 ( 재 / 졸 )	
3.7	3.0	1.3	2.5	0.1	-	1.2	10.1	19.4	5.7	9.1	7.5	9.6	19.8	4.1	2.9	-	고 등 학 교 ( 재 / 졸 )	
4.2	2.4	4.0	5.8	-	0.4	1.2	4.8	19.2	9.2	16.9	2.3	9.8	11.1	7.7	1.1	-	전 문 대 ( 재 / 졸 )	
5.6	4.3	3.2	1.2	0.3	0.3	4.3	8.4	16.8	4.9	12.2	4.1	6.6	12.1	10.7	4.6	0.5	대 학 교 ( 재 / 졸 )	
9.3	5.7	-	3.1	1.3	-	-	7.0	32.3	-	9.7	16.2	3.8	-	11.6	-	-	대 학 원 ( 재 / 졸 )	

## 5-8. 8월 국내여행 주요 방문지 - 숙박여행

단위 : %

구 분	서울	부산	대구	인천	광주	대전	울산	경기	강원	충북	충남	전북	전남	경북	경남	제주	모름/ 무응답
<b>전 체</b>	4.7	5.0	1.3	2.5	0.5	0.7	1.3	9.8	18.6	4.9	9.9	4.8	7.4	11.2	12.4	4.8	0.2
<b>성 별</b>																	
남 자	4.6	4.3	1.1	2.7	0.3	0.5	1.2	9.1	17.6	4.9	10.4	4.8	7.5	12.3	13.4	4.9	0.4
여 자	4.7	5.6	1.5	2.3	0.7	0.9	1.4	10.4	19.5	4.9	9.5	4.7	7.4	10.2	11.4	4.6	0.1
<b>연 령</b>																	
15 ~ 19세	8.6	6.4	0.5	3.0	-	1.4	-	8.4	19.5	4.5	8.6	4.7	4.2	7.8	19.2	3.2	-
20대	5.5	12.4	0.9	4.0	0.7	1.0	0.5	4.6	20.2	12.3	5.4	4.4	7.8	9.4	3.9	6.9	-
30대	3.0	6.0	2.0	2.7	0.6	0.3	2.2	13.1	13.9	4.4	14.5	4.4	6.3	12.6	10.5	3.6	0.1
40대	3.5	2.7	0.9	1.0	0.1	1.0	1.2	10.4	19.2	3.7	9.3	3.8	10.0	11.9	14.3	6.5	0.6
50대	3.6	4.1	1.9	3.8	0.2	-	0.2	8.4	25.5	6.5	5.5	7.3	8.1	9.9	11.0	4.0	-
60대 이상	7.9	3.0	1.2	2.0	1.8	1.3	3.2	6.7	16.6	3.0	10.9	4.8	6.8	13.5	11.3	5.6	0.4
<b>직 업</b>																	
전문관리	8.5	5.5	-	5.3	-	-	8.0	5.6	15.8	8.4	7.2	3.1	0.8	6.0	8.0	17.6	-
사무	3.1	3.5	0.9	2.4	0.4	0.5	1.0	11.4	19.8	4.9	10.6	4.8	10.0	10.9	9.3	6.0	0.5
서비스판매	4.0	5.2	1.1	1.6	0.5	0.7	-	8.3	19.2	2.2	14.2	6.7	6.6	11.3	13.4	4.2	0.6
능력업	14.1	5.9	1.4	5.8	5.7	-	-	1.4	5.9	-	7.5	11.4	7.7	9.2	20.8	1.6	1.7
기능노무	3.1	7.7	6.6	0.6	-	2.0	0.5	11.2	12.4	5.6	9.4	2.5	7.2	22.5	8.2	0.6	-
<b>개 인 소 득</b>																	
50만원 미만	6.0	5.1	0.9	2.4	0.2	0.6	1.4	10.3	18.8	6.0	9.4	4.7	6.6	10.1	13.5	4.0	-
50만 ~ 100만원 미만	2.9	6.7	4.8	0.7	2.2	1.1	2.3	12.2	21.6	1.3	5.9	3.3	6.5	12.1	13.5	2.4	0.6
100만 ~ 200만원 미만	2.5	6.9	3.0	5.9	0.7	1.3	2.0	7.6	15.2	6.2	9.3	2.2	6.4	15.4	11.2	3.7	0.6
200만 ~ 300만원 미만	4.8	3.4	-	0.8	1.1	0.3	0.3	10.3	17.5	4.8	12.7	10.3	8.1	9.1	10.2	6.2	0.3
300만 ~ 400만원 미만	2.3	5.7	0.8	2.4	-	0.6	2.8	6.8	21.5	1.7	9.3	4.3	13.1	12.1	13.7	2.9	-
400만 ~ 500만원 미만	4.0	3.0	1.4	-	-	1.6	-	11.2	14.9	4.2	10.5	3.3	6.8	8.4	19.6	11.1	-
500만 ~ 600만원 미만	4.8	2.5	-	1.6	-	0.7	-	13.4	20.9	1.6	13.4	0.6	8.6	16.2	7.1	8.5	-
600만원 이상	8.0	4.0	1.8	7.4	-	-	-	3.9	22.4	11.1	11.1	7.2	2.5	9.8	1.2	6.1	3.5
<b>학 력</b>																	
초졸 이하	7.6	7.0	3.0	1.7	4.5	1.5	4.9	9.9	10.6	2.9	7.5	8.0	9.3	9.1	7.6	3.9	0.9
중학교(재/졸)	6.2	1.1	2.8	6.4	-	0.8	1.1	10.9	19.7	2.1	15.4	4.5	5.0	9.4	6.8	7.9	-
고등학교(재/졸)	4.1	5.1	0.8	2.0	0.2	1.0	1.5	7.5	17.1	4.2	9.3	4.9	9.5	10.9	19.7	2.0	0.2
전문대(재/졸)	4.7	6.8	3.5	4.8	0.6	0.8	1.4	9.6	16.3	9.7	11.4	3.5	5.1	10.8	5.8	4.8	0.3
대학교(재/졸)	4.8	5.5	0.6	1.5	0.4	0.3	0.9	11.5	19.9	5.1	10.1	4.9	5.3	12.9	9.0	6.9	0.3
대학원(재/졸)	2.7	1.8	-	-	-	-	-	13.2	30.3	5.0	2.3	3.6	13.8	9.7	11.2	6.3	-

### 5-9. 9월 국내여행 주요 방문지 - 숙박여행

단위 : %

서울	부산	대구	인천	광주	대전	울산	경기	강원	충북	충남	전북	전남	경북	경남	제주	모름/ 무응답	구	분
9.1	5.2	4.1	1.7	1.0	1.7	0.7	12.9	8.5	6.1	10.4	5.6	7.5	14.3	8.3	2.0	0.9	전	체
																	성	별
8.7	5.6	4.5	1.6	0.9	1.6	0.7	13.8	7.4	5.5	10.6	5.8	8.0	14.6	8.2	1.8	0.8	남	자
9.5	4.7	3.6	1.7	1.1	1.9	0.7	12.0	9.7	6.9	10.2	5.3	7.0	14.1	8.4	2.2	1.0	여	자
																	연	령
9.9	3.9	6.5	0.8	1.3	0.6	0.1	11.4	8.9	8.1	6.6	3.8	10.2	18.4	7.4	2.3	-	1 5 ~ 1 9	세
5.8	9.5	2.3	1.8	0.2	2.5	0.7	8.8	6.4	8.9	12.2	5.2	8.6	11.1	14.1	1.7	0.3	2 0	대
8.1	4.4	3.4	1.7	1.0	2.1	0.6	16.2	7.8	6.2	12.6	7.9	6.5	11.2	6.9	2.1	1.3	3 0	대
8.9	6.4	4.2	2.1	0.9	1.9	0.9	13.9	7.0	5.1	11.3	6.4	6.9	14.8	7.2	0.9	1.2	4 0	대
10.4	5.1	4.3	1.5	1.0	2.0	0.4	9.1	10.6	5.8	10.8	2.6	7.7	14.3	11.4	2.6	0.3	5 0	대
12.5	2.2	0.7	1.8	1.6	1.3	2.8	10.7	14.0	4.0	5.0	3.6	6.3	17.4	9.5	4.9	1.9	6 0 대	이 상
																	직	업
15.1	-	-	-	-	5.0	-	11.3	22.0	5.1	-	-	7.9	11.9	21.7	-	-	전 문 관 리	
9.9	6.8	4.3	2.6	1.2	2.7	0.7	14.1	7.2	4.1	11.6	8.1	6.7	10.3	5.8	2.4	1.5	사 무	
5.0	5.8	4.0	2.4	0.6	1.6	1.6	9.1	8.9	4.9	15.3	4.8	8.2	17.4	9.0	1.1	0.4	서 비 스 판 매	
32.2	9.1	1.9	-	7.8	1.4	1.9	14.5	8.1	2.9	2.2	-	1.7	5.2	4.1	1.9	4.9	농 어 업	
3.7	7.8	8.7	-	0.8	0.9	0.6	13.5	6.6	7.9	3.7	2.2	8.3	18.6	14.6	1.5	0.5	기 능 노 무	
																	개 인 소 득	
9.4	3.7	3.4	1.1	1.1	1.5	0.6	13.4	8.3	7.3	10.3	5.3	7.8	15.5	8.8	2.2	0.5	5 0 만 원 미 만	
11.2	10.6	6.8	2.6	1.0	2.0	1.9	16.7	7.2	3.4	6.7	5.9	5.3	11.6	4.5	1.9	0.8	50만 ~ 100만원 미만	
8.3	5.3	6.8	2.1	0.3	1.3	0.5	7.8	9.6	6.9	12.3	3.5	9.0	13.4	9.9	1.4	1.6	100만 ~ 200만원 미만	
10.2	4.8	3.2	1.8	0.7	2.2	0.6	13.1	9.2	5.1	9.1	7.1	7.8	15.9	7.7	0.9	0.5	200만 ~ 300만원 미만	
5.8	8.5	2.3	1.1	1.9	1.7	1.1	12.4	5.9	7.4	6.0	8.7	9.9	15.2	7.6	4.3	-	300만 ~ 400만원 미만	
10.0	7.9	5.7	4.0	1.1	0.6	0.6	15.6	9.4	4.2	9.7	5.0	5.5	10.1	7.8	-	3.0	400만 ~ 500만원 미만	
9.8	2.9	0.9	1.7	1.0	1.4	-	17.4	8.1	0.6	24.2	5.0	5.4	13.7	6.4	1.7	-	500만 ~ 600만원 미만	
7.1	-	6.5	1.5	-	8.7	2.4	5.5	11.7	7.4	12.5	2.4	1.1	7.5	14.0	6.4	5.4	6 0 0 만 원 이 상	
																	학 력	
9.8	4.3	-	1.4	3.9	3.0	2.6	14.8	10.6	3.0	10.3	1.5	4.6	19.5	7.4	-	3.4	초 졸 이 하	
9.7	3.2	2.9	1.7	-	1.0	0.5	15.6	8.2	5.7	10.4	4.8	7.7	14.8	10.5	2.8	0.4	중 학 교 ( 재 / 졸 )	
10.0	4.1	4.8	1.4	0.6	1.2	0.5	11.6	8.4	6.9	8.5	4.9	9.8	17.4	8.1	1.5	0.2	고 등 학 교 ( 재 / 졸 )	
8.2	4.9	7.3	3.1	0.2	0.6	0.4	13.2	5.2	8.5	19.6	7.4	4.4	9.4	5.9	1.4	0.2	전 문 대 ( 재 / 졸 )	
8.4	6.2	3.2	1.6	1.8	2.3	0.8	13.7	8.5	5.2	8.5	6.3	7.2	13.3	9.1	1.7	1.9	대 학 교 ( 재 / 졸 )	
6.6	10.5	0.8	-	-	5.4	1.3	10.2	16.3	3.7	10.9	4.9	4.5	7.6	7.9	9.5	-	대 학 원 ( 재 / 졸 )	

## 5-10. 10월 국내여행 주요 방문지 - 숙박여행

단위 : %

구	분	서울	부산	대구	인천	광주	대전	울산	경기	강원	충북	충남	전북	전남	경북	경남	제주	모름/ 무응답
<b>전</b>	<b>체</b>	9.9	4.8	2.3	5.6	0.6	1.1	1.3	8.9	12.1	7.2	10.2	4.7	8.2	9.3	7.5	5.8	0.2
<b>성</b>	<b>별</b>																	
남	자	10.1	4.2	2.4	4.3	0.6	1.0	1.2	7.7	13.5	7.4	10.1	4.6	8.0	11.1	7.6	5.7	0.4
여	자	9.6	5.5	2.3	6.9	0.6	1.2	1.4	10.2	10.7	7.0	10.4	4.9	8.5	7.3	7.5	5.9	-
<b>연</b>	<b>령</b>																	
15 ~ 19	세	6.8	5.8	-	-	-	-	-	4.5	12.5	13.6	7.5	-	7.8	15.2	15.5	10.9	-
20	대	18.7	4.2	1.5	5.6	-	-	0.9	6.5	8.6	13.4	10.4	1.8	12.7	8.5	3.3	3.9	-
30	대	8.0	4.2	3.3	4.8	0.9	1.6	0.7	14.0	10.7	7.5	14.4	5.4	4.3	8.9	7.8	3.0	0.5
40	대	8.5	5.8	1.6	3.3	0.5	1.8	1.5	7.4	15.2	5.0	9.0	3.6	10.1	12.5	8.2	5.7	0.3
50	대	11.2	5.1	1.3	13.2	0.4	-	3.6	3.5	11.3	8.6	8.5	5.2	9.1	5.8	5.5	7.5	-
60	대 이상	12.5	4.0	4.4	5.3	0.9	1.3	0.3	10.2	11.9	3.3	7.3	8.4	10.2	5.6	6.1	8.3	-
<b>직</b>	<b>업</b>																	
전문	관리	18.3	9.4	-	11.3	-	-	-	11.3	-	16.6	1.1	-	-	7.5	24.4	-	-
사	무	9.2	5.4	1.1	4.1	1.8	1.0	2.2	8.2	17.2	8.2	7.6	5.5	8.9	8.9	7.2	3.1	0.3
서비스	판매	5.8	7.5	4.2	4.4	-	3.4	1.6	5.5	10.9	4.4	15.8	1.1	4.9	13.6	11.0	4.9	1.1
능력	업	24.4	1.9	4.9	10.8	1.8	-	-	16.2	7.7	-	7.5	4.4	15.7	3.9	-	0.9	-
기능	노무	9.1	7.9	2.0	1.5	-	-	-	14.1	10.3	6.3	2.4	4.2	7.2	18.7	8.4	8.0	-
<b>개</b>	<b>인</b>																	
50	만원 미만	11.2	2.7	1.5	4.4	0.3	1.0	0.3	8.3	11.3	10.3	10.7	5.3	9.0	9.4	7.2	7.1	-
50	만 ~ 100만원 미만	11.4	4.7	7.7	3.7	1.1	-	8.6	8.2	7.7	4.5	5.5	5.3	11.0	9.9	7.7	2.9	-
100	만 ~ 200만원 미만	8.7	9.4	2.9	14.4	-	1.3	-	5.4	10.6	7.7	9.6	4.2	9.2	7.7	4.4	4.2	0.4
200	만 ~ 300만원 미만	6.5	4.4	-	2.0	2.4	0.5	0.4	11.2	12.6	7.6	11.8	6.8	8.9	5.0	11.4	8.5	-
300	만 ~ 400만원 미만	5.3	1.5	4.1	3.1	0.7	4.5	5.2	9.0	11.1	2.4	7.0	5.8	7.5	18.0	11.0	2.3	1.5
400	만 ~ 500만원 미만	18.1	5.3	3.9	11.5	-	-	-	11.6	20.6	1.5	3.4	2.4	3.4	7.6	6.5	4.3	-
500	만 ~ 600만원 미만	14.1	8.6	-	1.7	-	-	-	11.7	15.3	6.1	21.3	-	2.8	12.8	1.2	4.3	-
600	만원 이상	-	16.0	3.0	-	-	-	-	14.4	18.3	-	15.9	-	8.7	-	13.1	10.6	-
<b>학</b>	<b>력</b>																	
초	졸 이하	17.5	6.0	4.2	6.9	0.8	-	0.7	11.9	11.4	2.4	6.7	8.7	8.4	6.1	1.7	6.4	-
중	학교 (재/졸)	4.5	5.0	1.1	20.6	0.8	2.2	0.5	4.9	13.1	9.0	5.3	5.9	10.0	5.1	8.9	3.2	-
고	등학교 (재/졸)	12.2	5.8	4.2	3.6	0.6	1.5	2.0	9.1	10.4	4.6	8.4	3.1	8.1	12.8	7.1	6.6	-
전	문대 (재/졸)	8.5	5.3	1.6	7.5	-	-	-	6.3	7.0	12.5	25.7	2.4	6.2	7.1	6.3	3.0	0.6
대	학교 (재/졸)	8.2	3.9	0.6	2.6	0.6	1.3	1.7	9.8	16.3	7.4	8.4	6.0	8.6	9.4	9.6	5.2	0.4
대	학원 (재/졸)	5.2	1.2	4.3	4.4	1.8	-	-	9.9	5.6	17.3	10.1	2.5	8.3	4.4	7.4	17.7	-

### 5-11. 11월 국내여행 주요 방문지 - 숙박여행

단위 : %

서울	부산	대구	인천	광주	대전	울산	경기	강원	충북	충남	전북	전남	경북	경남	제주	모름/ 무응답	구	분
10.7	3.2	2.8	3.2	0.7	1.5	0.3	12.1	8.7	7.4	10.3	7.2	9.7	10.0	8.1	3.7	0.5	<b>전</b>	<b>체</b>
																	<b>성</b>	<b>별</b>
8.6	2.7	2.8	1.4	0.7	1.5	0.6	13.0	7.6	7.6	11.7	8.0	9.6	10.9	9.5	3.1	0.5	남	자
12.8	3.7	2.7	5.1	0.7	1.5	-	11.2	9.8	7.2	8.9	6.3	9.7	9.2	6.6	4.3	0.4	여	자
																	<b>연</b>	<b>령</b>
15.6	1.6	1.0	-	-	-	-	4.4	7.3	11.1	9.5	4.1	19.9	11.5	11.0	3.1	-	1 5 ~ 1 9	세
12.6	3.7	2.0	4.1	1.9	-	-	10.4	8.1	13.3	17.9	6.4	5.3	7.2	4.9	2.0	-	2 0	대
7.1	1.5	2.0	1.8	-	1.4	0.5	17.0	8.6	7.3	17.1	5.8	6.9	11.2	7.7	3.2	0.8	3 0	대
6.8	6.4	3.6	1.9	0.2	2.5	0.4	13.8	8.2	6.4	6.6	9.0	8.3	15.6	6.5	3.9	-	4 0	대
9.1	2.2	1.9	9.2	2.0	0.9	0.4	7.2	13.3	4.9	7.9	8.7	13.3	5.5	8.8	4.7	-	5 0	대
22.1	2.7	5.3	2.8	1.0	2.6	-	12.0	5.1	7.5	4.9	6.8	7.9	3.4	10.2	3.8	1.8	6 0 대 이 상	
																	<b>직</b>	<b>업</b>
12.8	12.0	-	-	-	-	-	7.8	48.7	-	-	-	-	-	12.6	6.2	-	전 문 관 리	
8.0	2.9	2.7	1.9	1.1	2.0	1.0	14.5	10.2	10.2	12.5	7.3	6.3	9.8	5.4	4.1	-	사 무	
8.6	4.6	8.1	1.9	0.5	4.4	0.6	11.2	5.8	2.7	13.7	8.8	9.7	10.5	5.1	1.0	2.9	서 비 스 판 매	
20.6	4.3	4.1	4.5	1.3	1.6	-	14.8	2.5	1.5	6.4	11.2	6.2	1.8	8.1	10.2	1.0	농 어 업	
2.3	1.1	0.7	-	0.7	1.3	-	15.0	6.1	6.5	4.5	10.0	15.4	17.8	17.3	1.4	-	기 능 노 무	
																	<b>개 인 소 득</b>	
14.5	4.0	1.5	2.0	0.4	1.4	-	11.3	8.0	8.5	9.9	3.8	12.4	9.9	8.1	3.9	0.4	5 0 만 원 미 만	
13.6	2.2	7.1	2.5	1.1	0.6	-	16.4	6.6	3.0	3.6	16.2	8.2	4.5	7.7	5.7	0.8	50만 ~ 100만원 미만	
6.6	2.2	4.9	11.8	0.4	2.6	-	7.9	10.1	9.2	11.1	10.2	5.9	7.1	7.5	1.9	0.5	100만 ~ 200만원 미만	
4.4	2.5	2.0	0.9	1.0	1.4	1.5	17.9	6.8	9.1	16.1	9.6	5.1	10.6	9.9	1.1	-	200만 ~ 300만원 미만	
8.8	4.8	2.3	2.3	1.0	3.7	0.9	8.4	7.5	7.3	7.8	5.9	12.4	12.3	8.5	4.2	1.8	300만 ~ 400만원 미만	
12.2	3.5	4.2	2.7	-	-	-	14.1	12.9	3.1	12.4	2.1	4.5	13.7	4.1	10.4	-	400만 ~ 500만원 미만	
7.9	-	-	-	2.5	-	-	16.9	7.3	1.4	13.3	16.9	18.6	11.7	3.4	-	-	500만 ~ 600만원 미만	
3.7	-	4.1	-	-	-	-	-	28.6	9.6	-	-	-	26.8	27.2	-	-	6 0 0 만 원 이 상	
																	<b>학 력</b>	
24.5	3.2	4.6	3.6	1.1	0.6	-	16.4	8.0	5.8	2.3	7.5	5.6	4.2	9.1	2.9	0.8	초 졸 이 하	
14.8	2.7	1.2	15.4	0.5	1.9	-	8.3	10.3	2.6	11.6	5.0	5.1	4.2	7.1	9.2	-	중 학 교 ( 재 / 졸 )	
9.0	3.1	3.8	1.3	0.5	2.7	0.2	12.6	5.9	6.6	9.1	9.7	13.9	11.3	7.5	2.5	0.5	고 등 학 교 ( 재 / 졸 )	
8.5	1.7	2.6	1.6	0.7	0.5	0.7	4.8	4.9	12.5	25.4	8.5	6.9	5.4	8.5	6.7	-	전 문 대 ( 재 / 졸 )	
8.2	4.0	1.9	2.1	0.9	0.9	0.5	13.6	11.0	8.6	7.5	5.0	9.6	14.2	9.2	2.2	0.7	대 학 교 ( 재 / 졸 )	
7.0	5.5	-	-	-	-	-	23.6	32.9	4.8	8.1	-	-	12.1	3.3	2.8	-	대 학 원 ( 재 / 졸 )	

## 5-12. 12월 국내여행 주요 방문지 - 숙박여행

단위 : %

구 분	서울	부산	대구	인천	광주	대전	울산	경기	강원	충북	충남	전북	전남	경북	경남	제주	모름/ 무응답
<b>전 체</b>	10.4	6.0	3.1	3.3	1.0	1.5	0.5	11.2	12.9	6.9	10.8	5.0	5.4	8.4	9.6	4.0	0.1
<b>성 별</b>																	
남 자	7.9	5.3	3.4	2.3	0.9	1.5	0.7	9.6	13.2	6.7	12.0	6.3	6.4	8.5	11.5	3.7	0.1
여 자	12.8	6.6	2.7	4.2	1.1	1.6	0.2	12.8	12.7	7.1	9.6	3.7	4.5	8.3	7.7	4.2	0.2
<b>연 령</b>																	
15 ~ 19세	8.2	4.5	1.8	2.3	1.1	-	-	11.1	13.0	7.3	16.5	7.5	5.7	12.4	7.2	1.4	-
20대	13.9	8.1	0.7	1.6	2.0	1.5	-	9.6	20.1	13.2	5.5	6.8	0.9	5.1	7.9	3.3	-
30대	6.1	5.9	4.3	3.3	0.7	2.2	0.6	16.1	13.0	5.6	10.3	4.1	4.0	8.8	11.5	3.5	-
40대	7.5	6.7	2.9	2.7	0.9	1.8	0.9	11.8	14.9	7.6	9.5	5.8	6.6	7.3	9.1	3.8	0.2
50대	9.5	4.5	1.6	7.2	0.4	1.4	0.2	5.1	12.4	7.0	10.1	1.6	8.2	11.2	12.4	7.3	-
60대 이상	26.1	7.0	5.3	1.7	1.8	1.6	0.2	9.2	6.3	4.5	11.4	5.7	4.1	3.9	6.5	4.1	0.6
<b>직 업</b>																	
전문관리	-	-	-	-	-	9.4	-	5.1	28.4	-	8.4	-	-	-	25.6	23.1	-
사무	5.7	6.0	3.9	3.7	1.7	4.2	-	11.3	15.7	6.2	7.8	5.9	5.1	8.2	8.5	5.8	0.3
서비스판매	9.2	8.8	2.6	3.4	-	2.9	1.0	4.7	11.2	7.7	16.4	2.6	6.1	7.2	13.0	2.9	0.4
농어업	20.0	3.7	4.3	5.3	1.0	-	2.3	13.8	10.5	2.6	4.8	8.2	2.7	2.9	10.4	7.4	-
기타노무	6.1	6.7	6.5	-	-	0.9	1.2	9.5	10.3	13.5	6.4	3.2	9.3	10.2	14.8	1.5	-
<b>개 인 소 득</b>																	
50만원 미만	12.8	4.7	2.0	2.8	0.8	0.3	0.2	10.6	11.0	8.2	11.2	5.2	6.2	10.6	9.1	4.3	-
50만 ~ 100만원 미만	15.9	11.8	4.0	4.7	0.6	1.0	-	16.6	9.2	4.3	10.1	5.2	2.1	6.6	5.3	2.6	-
100만 ~ 200만원 미만	9.3	7.3	6.1	5.5	1.4	4.4	0.3	10.3	11.4	8.6	8.4	3.1	5.5	5.7	7.9	4.6	0.2
200만 ~ 300만원 미만	6.7	7.7	1.1	2.2	2.4	2.1	1.1	9.3	15.9	7.9	8.0	10.9	2.4	7.2	12.6	2.5	-
300만 ~ 400만원 미만	7.7	4.7	2.4	1.2	0.6	1.2	-	5.6	19.0	3.2	9.4	4.6	10.3	11.8	15.1	2.7	0.5
400만 ~ 500만원 미만	3.4	4.4	7.4	7.0	-	-	0.9	18.0	17.1	3.7	14.3	1.6	4.6	4.1	6.4	6.1	1.0
500만 ~ 600만원 미만	8.3	2.9	-	-	-	3.0	-	9.5	17.5	4.5	24.2	-	6.4	7.5	10.5	5.8	-
600만원 이상	7.9	5.5	3.9	-	-	7.4	7.1	30.6	12.8	-	4.5	1.3	-	-	19.0	-	-
<b>학 력</b>																	
초졸 이하	29.3	5.4	7.8	5.6	1.9	1.7	-	9.8	7.0	4.0	2.3	7.2	3.2	5.6	5.6	3.5	-
중학교(재/졸)	15.3	5.5	-	6.9	0.8	0.4	0.6	11.2	7.9	3.6	23.3	2.1	4.6	5.5	11.4	0.8	-
고등학교(재/졸)	10.7	6.9	2.8	2.2	0.5	1.3	0.5	11.5	12.5	9.0	10.5	4.5	6.8	9.9	6.3	4.0	0.1
전문대(재/졸)	10.6	5.5	3.8	4.2	0.6	0.7	-	7.6	11.2	9.3	16.8	8.8	1.4	8.4	9.3	1.9	-
대학교(재/졸)	4.6	5.9	2.9	2.5	1.5	1.9	0.6	12.5	14.8	5.7	7.7	5.0	6.3	9.1	13.2	5.6	0.3
대학원(재/졸)	3.7	2.5	3.1	3.1	1.3	6.0	1.3	13.6	31.3	3.1	3.9	1.3	4.3	1.3	14.0	6.3	-

### 6-1. 1월 국내여행 주요 방문지 - 당일여행

단위 : %

서울	부산	대구	인천	광주	대전	울산	경기	강원	충북	충남	전북	전남	경북	경남	제주	모름/ 무응답	구	분
7.4	6.1	1.4	2.9	2.4	2.3	1.1	13.5	7.2	1.5	8.0	6.3	6.0	10.6	22.9	0.4	-	<b>전</b>	<b>체</b>
																	<b>성</b>	<b>별</b>
7.1	7.0	1.9	2.7	4.1	1.9	1.6	13.9	6.5	1.5	8.2	7.3	6.2	12.5	16.9	0.6	-	남	자
7.7	5.2	0.8	3.0	0.8	2.7	0.7	13.2	7.9	1.5	7.9	5.3	5.8	8.9	28.4	0.2	-	여	자
																	<b>연</b>	<b>령</b>
2.1	5.6	-	-	5.8	1.0	2.9	5.5	1.1	-	-	10.3	7.8	6.0	51.7	-	-	1 5 ~ 1 9	세
7.9	7.5	2.1	10.2	-	-	-	17.2	18.9	-	4.3	0.8	6.2	10.9	14.1	-	-	2 0	대
11.8	1.3	2.2	3.9	-	4.1	-	23.3	7.5	1.8	11.7	5.5	2.4	13.7	10.7	-	-	3 0	대
3.5	5.4	0.4	0.7	0.6	3.0	2.0	10.5	6.1	1.7	6.5	7.6	8.3	10.0	33.4	0.3	-	4 0	대
12.5	9.1	1.9	4.7	6.9	-	-	24.3	9.3	3.3	3.2	3.8	4.8	9.1	5.3	1.9	-	5 0	대
11.3	10.9	3.4	5.9	3.6	2.0	-	4.3	9.7	0.7	19.7	4.5	3.8	13.4	6.7	-	-	6 0	대 이 상
																	<b>직</b>	<b>업</b>
17.4	-	-	-	-	-	9.9	-	-	-	-	-	-	72.6	-	-	-	전 문 관 리	
8.5	7.0	-	3.0	1.7	4.8	-	19.3	5.8	4.4	10.6	5.5	10.4	7.8	10.4	0.6	-	사 무	
8.3	5.7	2.4	7.5	-	2.1	2.2	16.0	12.7	1.5	8.1	6.5	7.2	7.2	12.8	-	-	서 비 스 판 매	
8.5	8.3	3.8	-	24.6	-	-	-	18.6	-	-	11.8	-	12.0	6.9	5.4	-	농 어 업	
8.3	-	3.0	-	-	4.2	-	12.1	13.9	1.1	14.9	10.1	4.0	18.3	10.0	-	-	기 능 노 무	
																	<b>개 인 소 득</b>	
5.3	5.2	0.6	2.5	2.0	1.6	1.6	13.3	6.9	0.9	8.4	6.3	5.1	8.5	31.8	-	-	5 0 만 원 미 만	
11.3	8.5	3.9	2.8	1.1	1.3	-	22.1	7.7	2.1	4.7	6.9	7.4	14.7	5.6	-	-	50만 ~ 100만원 미만	
8.7	9.2	0.9	2.1	5.3	1.5	1.1	6.9	9.8	4.1	12.2	7.0	3.8	15.2	11.2	1.0	-	100만 ~ 200만원 미만	
13.1	8.5	3.2	9.9	0.7	4.9	-	12.5	10.9	1.5	5.3	3.4	1.5	12.1	12.6	-	-	200만 ~ 300만원 미만	
2.8	-	3.2	0.8	4.5	2.9	-	18.0	7.2	-	6.5	-	20.6	14.6	15.8	3.1	-	300만 ~ 400만원 미만	
9.4	-	-	-	-	-	5.2	20.1	-	-	25.2	9.0	-	14.8	16.2	-	-	400만 ~ 500만원 미만	
4.8	7.1	-	-	2.3	6.2	-	9.3	3.5	2.3	-	8.2	9.0	2.9	44.5	-	-	500만 ~ 600만원 미만	
18.4	18.4	-	-	6.0	-	-	12.1	7.4	4.9	-	28.2	-	4.5	-	-	-	6 0 0 만 원 이 상	
																	<b>학 력</b>	
4.2	3.6	1.5	-	6.6	4.4	-	5.0	14.8	2.8	17.3	9.6	3.1	11.9	15.0	-	-	초 졸 이 하	
7.6	12.0	3.6	2.9	4.8	-	-	14.0	7.4	-	15.1	2.4	7.7	13.1	6.5	3.0	-	중 학 교 ( 재 / 졸 )	
5.1	5.9	2.1	2.5	2.8	1.5	0.9	7.7	7.4	1.1	7.7	5.9	4.3	10.2	34.7	0.3	-	고 등 학 교 ( 재 / 졸 )	
5.6	12.3	-	8.0	1.0	2.2	-	14.1	9.8	3.6	7.8	10.1	10.3	8.6	6.6	-	-	전 문 대 ( 재 / 졸 )	
9.0	2.1	0.4	2.1	1.1	4.2	2.6	18.8	5.1	1.5	6.1	6.4	6.8	10.5	23.4	-	-	대 학 교 ( 재 / 졸 )	
20.7	11.3	-	4.1	-	-	-	33.6	4.5	1.7	-	4.6	7.5	11.9	-	-	-	대 학 원 ( 재 / 졸 )	

## 6-2. 2월 국내여행 주요 방문지 - 당일여행

단위 : %

구분	서울	부산	대구	인천	광주	대전	울산	경기	강원	충북	충남	전북	전남	경북	경남	제주	모름/ 무응답
<b>전체</b>	11.6	6.4	3.4	1.5	1.2	4.1	1.7	19.0	3.8	3.2	9.0	2.6	7.9	13.0	10.5	0.3	0.9
<b>성별</b>																	
남자	11.4	6.6	2.1	1.4	1.1	3.5	1.9	17.6	3.3	2.9	9.0	2.9	9.8	14.8	10.7	0.3	0.8
여자	11.7	6.2	4.9	1.7	1.3	4.7	1.4	20.6	4.3	3.4	9.1	2.4	5.8	11.0	10.3	0.3	0.9
<b>연령</b>																	
15 ~ 19세	12.3	1.8	7.5	-	1.0	3.9	1.3	14.3	2.2	5.4	8.3	4.2	16.0	13.4	8.5	-	-
20대	10.9	13.7	2.5	0.5	-	6.0	1.6	21.9	2.7	2.4	4.1	5.6	8.2	13.5	6.3	-	-
30대	13.0	4.8	-	1.1	0.4	2.7	1.5	35.6	4.0	2.7	5.2	2.0	3.3	6.3	15.2	0.4	1.8
40대	9.4	8.3	4.7	1.9	0.2	4.4	2.0	17.6	2.3	2.5	10.9	2.2	5.5	15.3	10.9	0.2	1.7
50대	17.3	3.2	1.6	2.5	3.3	4.9	0.6	15.2	4.9	2.5	10.3	0.6	10.0	13.2	9.3	0.7	-
60대 이상	4.9	10.8	3.7	2.0	2.1	3.0	3.3	9.2	7.7	4.6	11.1	4.7	7.2	15.3	9.7	0.4	0.4
<b>직업</b>																	
전문관리	-	-	9.4	-	-	-	4.7	8.2	8.2	-	2.5	-	17.4	10.2	39.4	-	-
사무	13.8	2.6	0.7	0.2	0.3	7.6	1.5	21.7	2.2	4.4	11.5	2.9	6.5	7.9	14.1	0.3	1.9
서비스판매	13.7	4.4	6.9	1.3	2.9	3.4	2.3	18.7	4.1	1.0	8.3	1.5	7.8	13.9	8.4	0.2	1.0
농어업	11.0	5.3	1.8	11.3	7.7	1.8	1.2	4.4	13.4	0.8	2.4	2.3	11.6	9.5	11.1	4.3	-
기타노무	5.2	14.6	7.9	2.1	0.6	2.7	1.1	15.3	4.6	2.6	2.4	0.6	3.3	25.8	11.3	-	-
<b>개인소득</b>																	
50만원 미만	10.8	4.9	3.1	0.5	1.7	3.7	1.7	20.2	4.1	3.9	9.0	3.3	10.5	12.2	9.4	0.2	0.8
50만 ~ 100만원 미만	11.6	17.5	2.1	5.8	0.5	2.6	3.5	21.3	2.7	1.4	5.6	0.4	2.4	14.1	8.4	-	-
100만 ~ 200만원 미만	11.1	10.8	6.7	2.6	0.5	5.3	1.5	17.2	3.4	1.5	8.6	3.1	6.5	12.6	8.0	0.6	-
200만 ~ 300만원 미만	10.3	2.4	4.5	1.8	-	4.3	-	17.7	4.5	1.6	12.1	2.7	8.7	17.3	12.3	-	-
300만 ~ 400만원 미만	8.6	1.2	1.2	0.8	1.0	4.3	2.1	22.7	2.3	11.4	4.6	2.3	4.6	14.9	15.8	2.2	-
400만 ~ 500만원 미만	10.6	4.6	-	1.5	5.1	5.6	-	18.6	4.8	2.9	10.0	-	5.0	6.6	19.7	-	4.9
500만 ~ 600만원 미만	27.8	8.8	1.5	-	-	5.3	-	13.7	4.2	-	10.1	4.3	9.8	6.5	7.9	-	-
600만원 이상	11.6	-	4.2	-	-	-	10.8	11.9	-	-	15.3	-	-	22.2	12.1	-	11.8
<b>학력</b>																	
초졸이하	6.4	5.9	1.4	2.2	5.1	4.4	3.0	12.7	7.5	2.1	13.4	3.0	9.2	12.7	9.8	0.7	0.7
중학교(재/졸)	10.2	6.2	4.3	2.3	1.3	7.1	1.1	13.6	4.8	5.5	11.5	2.3	5.1	17.7	5.7	1.4	-
고등학교(재/졸)	11.0	8.2	5.1	2.2	0.7	3.3	1.2	16.4	3.2	2.6	8.8	3.0	9.3	15.1	9.5	0.2	-
전문대(재/졸)	16.4	2.5	3.4	2.4	-	2.2	0.7	24.3	1.6	4.2	13.6	2.5	4.7	11.8	9.4	0.3	-
대학교(재/졸)	11.2	6.1	1.5	0.1	1.5	3.5	2.2	24.2	2.8	3.1	5.8	2.1	8.5	9.6	14.8	0.1	2.9
대학원(재/졸)	17.6	3.4	1.9	-	-	12.7	3.4	16.5	12.5	1.7	8.6	3.7	3.8	7.5	6.5	-	-



### 6-3. 3월 국내여행 주요 방문지 - 당일여행

단위 : %

서울	부산	대구	인천	광주	대전	울산	경기	강원	충북	충남	전북	전남	경북	경남	제주	모름/ 무응답	구	분
10.0	6.7	3.1	5.1	0.7	1.9	3.5	13.5	3.2	5.4	8.2	7.1	8.0	7.5	14.6	1.1	0.4	<b>전</b>	<b>체</b>
13.6	6.6	2.1	3.8	0.8	1.9	3.9	10.2	2.8	5.7	9.2	7.0	6.8	7.0	16.3	1.8	0.6	<b>성</b>	<b>별</b>
6.3	6.9	4.1	6.4	0.6	2.0	3.1	16.9	3.6	5.2	7.2	7.2	9.2	8.0	12.9	0.3	0.2	<b>남</b>	<b>자</b>
																	<b>여</b>	<b>자</b>
3.1	-	-	-	-	-	6.6	17.2	9.1	20.9	-	8.7	5.8	-	28.6	-	-	<b>연</b>	<b>령</b>
7.7	4.9	1.7	5.5	1.7	0.8	21.3	21.9	-	2.2	-	4.8	-	7.6	19.9	-	-	1 5 ~ 1 9	세
8.5	1.0	6.2	8.9	-	2.2	-	13.6	3.1	4.9	12.8	5.4	11.3	2.8	19.3	-	-	2 0	대
11.6	13.1	2.0	2.3	0.6	2.2	3.6	13.7	2.6	6.5	5.6	3.7	5.2	10.0	13.7	2.3	1.1	3 0	대
14.0	3.6	1.8	4.5	0.6	1.6	5.3	14.0	3.9	2.4	11.5	8.2	8.5	7.0	11.7	1.3	-	4 0	대
6.3	8.0	4.3	7.3	1.3	2.3	0.6	10.5	2.5	5.4	7.4	11.8	10.3	9.8	11.5	0.3	0.4	5 0	대
																	6 0	대 이 상
34.5	17.4	1.6	4.0	-	-	-	1.6	2.6	-	-	-	6.6	9.3	22.3	-	-	<b>직</b>	<b>업</b>
15.2	4.3	1.0	5.6	-	3.5	5.3	9.7	3.2	6.1	12.3	6.4	4.8	7.6	9.7	3.8	1.6	<b>전</b>	<b>문</b>
10.1	4.2	14.0	0.7	0.5	-	3.0	12.7	5.0	2.5	3.1	6.8	6.7	8.1	22.5	-	-	<b>관</b>	<b>리</b>
10.1	2.6	1.7	12.6	3.1	1.1	-	13.7	2.5	0.9	2.5	19.1	5.8	9.9	12.1	2.0	0.5	<b>사</b>	<b>무</b>
0.4	1.1	4.2	3.3	-	3.6	13.0	12.8	1.7	5.9	16.9	5.8	11.9	3.5	15.9	-	-	<b>서</b>	<b>비</b>
																	<b>스</b>	<b>판</b>
																	<b>매</b>	<b>능</b>
																	<b>어</b>	<b>업</b>
																	<b>기</b>	<b>능</b>
																	<b>노</b>	<b>무</b>
																	<b>무</b>	<b>무</b>
6.8	8.5	1.1	9.1	0.9	2.0	1.4	15.4	5.4	7.7	8.3	7.3	7.3	6.2	12.2	0.2	-	<b>개</b>	<b>인</b>
4.4	4.8	13.0	3.5	0.7	1.6	15.3	14.4	-	2.9	2.2	9.9	5.9	4.1	16.5	-	0.8	<b>소</b>	<b>득</b>
4.9	1.4	3.7	3.8	0.6	2.1	3.6	15.9	2.4	5.8	7.4	7.8	11.2	13.5	15.8	-	-	5 0	만 원 미 만
26.7	3.7	0.9	2.8	1.3	1.4	-	13.7	1.2	2.4	10.3	6.9	5.6	3.3	17.3	0.8	1.6	50만 ~ 100만원	미만
3.9	2.6	4.4	3.3	-	1.2	9.7	13.1	5.9	5.2	10.2	4.8	15.9	6.2	8.9	3.0	1.6	100만 ~ 200만원	미만
14.3	14.3	0.4	2.1	-	-	-	6.7	-	2.9	16.2	2.6	8.3	8.2	15.3	8.7	-	200만 ~ 300만원	미만
9.1	24.9	2.0	3.5	-	6.9	-	1.5	2.2	8.3	3.5	9.8	1.0	4.3	23.1	-	-	300만 ~ 400만원	미만
43.5	-	-	-	-	-	-	13.9	9.4	-	9.6	-	-	18.1	5.5	-	-	400만 ~ 500만원	미만
																	500만 ~ 600만원	미만
																	6 0 0	만 원 이 상
9.1	5.5	2.2	13.7	2.1	1.2	-	14.0	3.3	2.0	5.6	16.9	11.3	4.7	7.1	0.5	0.6	<b>학</b>	<b>력</b>
7.1	4.6	3.9	3.1	-	0.7	1.2	16.1	1.3	3.4	7.9	9.1	14.4	12.9	12.7	1.8	-	초	졸 이 하
7.3	7.2	3.2	3.0	0.8	2.4	6.0	16.2	4.4	8.2	7.5	5.1	5.0	6.4	17.0	0.3	-	중	학 교 ( 재 / 졸 )
8.2	2.1	11.0	8.9	1.3	1.3	-	19.8	1.3	3.7	12.1	5.7	6.0	5.5	13.3	-	-	고	등 학 교 ( 재 / 졸 )
13.1	10.1	0.7	2.9	-	2.6	5.2	8.8	3.6	4.8	9.9	4.5	8.3	6.2	18.2	-	1.1	전	문 대 ( 재 / 졸 )
25.8	-	-	4.7	-	0.8	-	1.2	-	11.8	-	5.7	2.4	26.4	2.2	19.1	-	대	학 교 ( 재 / 졸 )
																	대	학 원 ( 재 / 졸 )

## 6-4. 4월 국내여행 주요 방문지 - 당일여행

단위 : %

구	분	서울	부산	대구	인천	광주	대전	울산	경기	강원	충북	충남	전북	전남	경북	경남	제주	모름/ 무응 답
<b>전</b>	<b>체</b>	9.1	4.9	2.8	5.2	1.1	3.2	2.8	11.0	3.1	3.4	9.3	7.9	10.3	9.7	14.9	0.1	1.4
<b>성</b>	<b>별</b>																	
남	자	10.4	4.2	1.5	4.9	1.1	3.8	2.8	11.6	3.2	3.6	8.7	8.2	9.6	8.5	16.2	-	1.5
여	자	7.8	5.4	3.9	5.5	1.1	2.6	2.7	10.5	3.0	3.2	9.9	7.6	10.8	10.8	13.6	0.3	1.2
<b>연</b>	<b>령</b>																	
15 ~ 19	세	18.5	-	-	-	3.4	8.6	-	45.8	-	-	9.2	-	4.7	5.8	4.1	-	-
20	대	8.4	3.9	3.3	5.2	2.0	4.4	-	11.1	-	-	20.9	5.7	6.4	7.0	21.7	-	-
30	대	9.1	0.8	5.2	8.8	1.2	4.3	1.5	16.7	2.6	7.2	11.4	5.3	7.5	7.3	10.1	-	0.9
40	대	7.6	6.4	0.7	2.4	0.2	3.3	2.5	12.5	4.5	3.2	11.0	9.0	10.1	6.5	16.4	0.3	3.5
50	대	14.0	4.2	3.8	3.4	2.4	2.4	4.0	5.2	2.0	1.9	9.7	5.6	10.3	14.0	16.3	-	0.9
60	대 이상	4.9	7.4	2.8	8.3	0.4	1.7	3.7	4.5	3.8	3.4	4.7	12.0	13.6	12.0	16.3	0.2	0.2
<b>직</b>	<b>업</b>																	
전문	관리	-	3.7	-	7.3	-	3.1	-	9.7	6.4	2.1	-	6.1	8.0	13.1	40.6	-	-
사	무	17.3	0.2	2.3	3.4	0.6	2.1	3.4	15.1	2.4	4.6	12.2	5.6	8.4	6.1	12.3	0.4	3.7
서비스	판매	5.4	-	7.6	6.0	2.2	6.1	0.7	10.2	2.0	1.2	12.3	10.3	6.6	15.4	14.0	-	-
능력	업	5.8	6.0	0.8	10.1	2.4	2.5	2.4	2.7	3.3	3.5	4.6	7.1	14.8	11.3	22.2	0.4	-
기능	노무	6.6	7.3	1.7	8.8	-	1.2	2.4	6.2	12.6	5.2	6.5	12.2	6.1	5.2	16.3	-	1.8
<b>개</b>	<b>인</b>																	
50만	미만	5.9	6.9	2.5	5.9	0.9	3.0	1.6	12.5	2.5	4.7	10.3	7.5	9.3	11.2	14.0	0.1	1.1
50만 ~ 100만	미만	8.9	4.5	4.7	7.5	1.0	0.6	6.5	7.7	5.4	1.0	3.4	6.4	11.8	8.4	20.7	-	1.4
100만 ~ 200만	미만	5.5	3.2	3.8	4.8	2.7	4.0	3.7	8.8	2.7	0.9	10.5	10.7	14.0	11.1	13.1	0.5	-
200만 ~ 300만	미만	17.4	1.5	1.2	2.6	1.7	5.0	-	13.3	4.3	2.4	8.8	10.2	8.8	5.1	15.5	-	2.1
300만 ~ 400만	미만	2.1	1.9	1.4	3.4	-	5.3	11.7	5.1	-	-	13.9	1.2	12.3	12.5	29.2	-	-
400만 ~ 500만	미만	24.8	1.0	3.7	1.1	-	1.1	1.0	10.7	5.2	2.8	8.8	11.2	2.9	14.6	6.3	-	4.8
500만 ~ 600만	미만	3.0	11.4	3.6	11.2	-	1.8	-	11.3	-	8.9	10.3	7.2	16.5	4.7	7.1	-	3.0
600	만 원 이상	30.2	11.2	-	4.8	-	-	-	20.4	11.8	21.6	-	-	-	-	-	-	-
<b>학</b>	<b>력</b>																	
초	졸 이하	5.3	7.1	0.8	9.3	0.7	1.3	3.7	3.4	3.9	4.5	5.2	10.2	12.1	12.3	19.6	0.4	0.3
중	학교 (재/졸)	11.5	6.5	3.9	6.1	2.1	0.8	2.9	10.7	2.3	2.2	3.2	11.3	15.0	10.5	11.0	-	-
고	등학교 (재/졸)	6.6	5.0	2.8	3.3	1.6	5.6	1.8	13.7	4.7	2.0	11.9	6.6	8.5	11.3	13.7	0.3	0.3
전	문대 (재/졸)	6.9	2.0	4.4	13.5	1.7	1.3	2.2	13.1	0.7	2.4	11.6	6.6	6.3	4.4	23.0	-	-
대	학교 (재/졸)	12.7	4.6	3.2	1.8	0.3	3.2	3.9	9.8	2.1	5.2	8.5	7.4	10.0	9.1	14.2	-	4.1
대	학원 (재/졸)	16.8	-	-	3.7	-	2.5	-	22.6	3.2	3.8	21.2	6.3	14.9	2.7	-	-	2.3

### 6-5. 5월 국내여행 주요 방문지 - 당일여행

단위 : %

서울	부산	대구	인천	광주	대전	울산	경기	강원	충북	충남	전북	전남	경북	경남	제주	모름/ 무응답	구	분
10.3	4.2	1.8	3.5	1.2	2.6	1.5	17.3	3.6	5.1	10.7	9.6	6.7	10.1	10.8	0.7	0.2	<b>전</b>	<b>체</b>
13.4	3.9	1.0	3.0	1.2	2.1	1.7	16.6	2.9	4.7	10.6	9.5	7.5	10.0	10.6	1.1	0.3	<b>성</b>	<b>별</b>
7.3	4.5	2.7	4.0	1.2	3.1	1.4	18.0	4.2	5.4	10.8	9.7	6.0	10.3	11.0	0.4	0.1	<b>남</b>	<b>자</b>
																	<b>여</b>	<b>자</b>
17.2	-	2.3	7.8	-	6.5	3.6	21.4	-	-	9.3	9.7	9.6	4.7	7.9	-	-	<b>연</b>	<b>령</b>
7.4	11.1	1.7	1.2	1.7	1.6	8.4	18.8	0.9	13.7	8.6	3.6	7.6	5.1	8.6	-	-	1 5 ~ 1 9	세
11.9	2.2	3.0	1.7	1.2	4.6	1.0	31.6	2.8	3.9	10.7	2.2	3.6	12.2	7.4	-	-	2 0	대
9.3	6.0	1.0	2.2	0.8	3.8	2.4	18.4	4.8	1.6	12.0	7.4	6.5	5.4	17.1	0.9	0.4	3 0	대
14.9	6.0	1.6	3.1	2.4	0.4	1.0	10.5	4.5	6.3	9.1	11.3	4.7	14.0	8.2	2.0	0.2	4 0	대
4.8	2.7	1.8	6.2	0.9	0.4	-	7.6	3.6	9.0	11.2	18.3	10.6	12.2	10.1	0.3	0.3	5 0	대
																	6 0	대 이 상
16.6	4.6	-	-	-	-	8.1	2.7	-	-	-	8.1	3.2	33.0	23.7	-	-	<b>직</b>	<b>업</b>
13.1	1.2	0.7	1.0	0.4	5.4	-	32.9	4.7	1.3	14.1	5.2	6.9	6.9	5.7	0.4	-	<b>전</b>	<b>문</b>
13.5	3.8	5.6	3.2	0.8	0.7	2.1	14.2	1.4	8.0	17.6	7.9	7.1	7.9	6.3	-	-	<b>사</b>	<b>무</b>
4.0	3.5	2.9	10.4	5.8	-	0.7	3.1	1.1	8.0	4.0	22.2	11.9	9.6	9.5	3.4	-	<b>서</b>	<b>비</b>
10.5	11.0	2.7	2.4	1.2	1.4	-	7.4	7.0	1.4	7.9	11.3	6.5	13.3	13.0	2.0	1.2	<b>비</b>	<b>스</b>
																	<b>판</b>	<b>매</b>
																	<b>농</b>	<b>어</b>
																	<b>업</b>	<b>기</b>
																	<b>능</b>	<b>노</b>
																	<b>무</b>	<b>무</b>
7.3	3.5	1.3	4.0	1.2	3.0	1.5	18.7	3.4	4.9	9.4	10.3	7.3	11.8	12.2	0.1	0.1	<b>개</b>	<b>인</b>
7.2	2.5	6.9	5.4	-	-	3.4	13.9	2.8	6.0	11.1	16.1	6.4	10.4	7.7	0.2	-	<b>소</b>	<b>득</b>
9.2	4.6	1.3	3.8	2.2	1.2	3.6	7.8	2.4	12.7	16.0	13.3	4.4	7.7	9.2	0.9	-	5 0	만 원 미 만
16.4	5.9	0.5	2.9	-	2.8	-	21.8	6.6	3.0	4.8	8.1	12.8	5.7	8.2	-	0.5	-	50만 ~ 100만원 미만
10.0	8.5	2.4	0.8	2.6	-	-	13.7	4.0	3.6	12.8	2.0	3.4	19.7	12.0	4.4	-	-	100만 ~ 200만원 미만
20.1	1.3	-	-	3.7	1.7	-	19.6	2.5	-	13.9	1.7	6.4	13.0	11.4	2.9	1.8	-	200만 ~ 300만원 미만
14.5	-	-	5.6	-	6.1	-	25.4	2.0	-	14.9	8.3	2.7	4.0	16.4	-	-	-	300만 ~ 400만원 미만
12.5	16.0	4.5	-	-	17.3	3.2	26.6	6.3	-	6.5	1.1	-	-	6.1	-	-	-	400만 ~ 500만원 미만
																	-	500만 ~ 600만원 미만
																	-	6 0 0
																	-	만 원 이 상
2.5	2.7	2.3	10.1	2.9	0.7	-	5.6	1.3	7.0	8.5	23.2	10.0	10.4	12.5	0.4	-	<b>학</b>	<b>력</b>
16.8	4.6	1.5	3.6	1.0	2.9	-	8.0	9.3	5.1	10.3	7.0	6.5	14.0	6.0	3.4	-	<b>초</b>	<b>졸</b>
10.2	6.1	1.7	2.5	1.0	1.9	4.0	14.6	4.1	4.7	10.8	9.3	6.8	10.9	9.8	1.0	0.7	<b>이</b>	<b>하</b>
7.8	5.0	6.8	4.7	0.6	1.9	-	22.5	1.2	4.6	20.0	3.8	6.2	6.0	8.9	-	-	<b>중</b>	<b>학</b>
10.2	3.0	0.4	1.4	1.0	4.9	1.0	27.0	2.9	5.4	9.2	4.3	5.9	9.3	14.1	-	-	<b>교</b>	<b>(</b>
26.6	1.4	-	-	-	-	-	24.1	3.3	-	8.2	19.1	2.5	8.4	6.3	-	-	<b>재</b>	<b>/</b>
																	<b>졸</b>	<b>)</b>
																	<b>고</b>	<b>등</b>
																	<b>학</b>	<b>교</b>
																	<b>대</b>	<b>(</b>
																	<b>재</b>	<b>/</b>
																	<b>졸</b>	<b>)</b>
																	<b>대</b>	<b>학</b>
																	<b>교</b>	<b>(</b>
																	<b>재</b>	<b>/</b>
																	<b>졸</b>	<b>)</b>
																	<b>대</b>	<b>학</b>
																	<b>원</b>	<b>(</b>
																	<b>재</b>	<b>/</b>
																	<b>졸</b>	<b>)</b>

## 6-6. 6월 국내여행 주요 방문지 - 당일여행

단위 : %

구분	서울	부산	대구	인천	광주	대전	울산	경기	강원	충북	충남	전북	전남	경북	경남	제주	모름/ 무응답
<b>전체</b>	12.5	4.2	3.0	3.3	1.4	2.0	2.7	14.1	5.8	5.5	7.8	8.0	5.6	12.1	10.3	0.6	1.0
<b>성별</b>																	
남자	12.2	3.8	3.8	3.3	1.4	2.4	3.8	13.3	5.3	4.9	7.1	9.1	5.8	12.5	9.8	0.6	0.9
여자	12.8	4.6	2.1	3.3	1.5	1.5	1.6	15.1	6.3	6.1	8.6	6.9	5.4	11.7	10.8	0.6	1.0
<b>연령</b>																	
15 ~ 19세	5.3	-	-	2.7	-	-	9.3	30.4	15.1	3.9	-	6.3	5.8	10.0	3.8	-	7.5
20대	6.9	2.2	-	0.8	2.2	-	9.7	30.6	2.8	5.4	5.2	2.7	3.3	21.8	6.4	-	-
30대	9.1	4.5	1.3	6.6	-	1.9	1.5	18.3	4.5	4.6	10.5	6.9	9.1	7.2	12.0	2.0	-
40대	14.9	2.4	3.3	4.1	1.5	1.4	0.4	14.5	4.6	6.0	8.7	6.9	5.4	13.5	11.9	-	0.5
50대	16.9	6.2	6.4	1.3	2.0	2.0	4.3	8.9	6.5	6.8	7.3	3.7	4.9	10.6	10.4	0.8	1.1
60대 이상	11.7	5.6	2.2	2.4	2.2	4.1	0.6	5.6	5.7	4.6	8.0	18.2	3.9	14.6	9.8	-	0.8
<b>직업</b>																	
전문관리	12.2	18.5	-	-	-	-	-	-	-	-	1.4	5.5	14.1	5.1	43.1	-	-
사무	9.5	4.0	3.9	3.6	0.5	2.2	5.3	17.4	4.5	6.2	6.9	9.2	5.6	8.1	10.6	1.6	1.1
서비스판매	8.3	1.9	6.5	3.3	0.6	1.2	1.0	10.6	3.0	6.3	18.5	8.4	8.5	14.4	7.3	-	-
능력업	25.6	7.4	3.8	1.2	8.9	4.3	3.5	4.3	4.7	-	3.8	7.1	2.4	16.1	6.0	-	0.9
기능노무	5.3	3.4	3.7	5.2	-	1.6	1.1	14.1	9.2	5.7	6.5	5.8	8.8	18.1	11.7	-	-
<b>개인소득</b>																	
50만원 미만	8.6	4.8	1.9	4.5	1.2	2.0	2.4	17.4	8.0	3.8	4.7	8.4	5.4	12.5	12.0	0.8	1.5
50만 ~ 100만원 미만	21.7	3.3	4.0	1.6	2.2	-	2.3	15.2	0.5	4.5	7.0	6.1	6.3	15.0	9.5	-	0.8
100만 ~ 200만원 미만	15.8	3.0	1.9	1.3	3.3	3.7	3.2	10.7	4.0	11.3	11.7	8.0	2.6	11.6	8.0	-	-
200만 ~ 300만원 미만	19.2	2.4	1.4	1.9	0.7	-	2.4	10.5	4.6	2.8	10.3	9.1	8.3	12.1	13.4	0.9	-
300만 ~ 400만원 미만	3.1	7.8	9.8	5.1	1.5	1.3	7.9	8.9	10.8	3.4	9.9	3.8	4.9	10.3	8.6	1.7	1.2
400만 ~ 500만원 미만	15.1	2.9	-	-	-	-	-	31.3	1.8	13.4	10.5	2.8	4.9	15.1	2.2	-	-
500만 ~ 600만원 미만	8.1	9.1	-	10.8	-	10.7	-	11.9	3.8	-	11.2	12.5	-	6.2	12.7	-	3.0
600만원 이상	10.4	-	12.9	-	-	-	-	5.2	6.0	12.1	-	16.6	17.7	11.4	4.9	-	2.6
<b>학력</b>																	
초졸이하	8.0	6.2	1.4	5.5	5.9	4.0	0.7	5.9	7.3	2.5	11.0	14.1	3.2	13.0	9.8	-	1.4
중학교(재/졸)	21.9	5.2	4.0	2.7	-	-	2.0	12.6	2.1	10.8	2.8	6.3	1.9	15.2	12.5	-	-
고등학교(재/졸)	10.2	4.7	2.5	0.5	1.7	1.3	2.3	17.1	8.2	4.6	6.5	7.3	6.9	16.4	8.1	-	1.8
전문대(재/졸)	9.7	1.4	8.4	7.2	1.0	2.0	3.1	18.5	0.5	10.3	8.6	11.5	11.1	3.6	2.9	-	-
대학교(재/졸)	14.2	3.5	2.0	4.5	0.4	1.8	4.6	14.1	4.1	3.8	7.5	5.4	4.3	10.9	16.8	1.4	0.9
대학원(재/졸)	17.1	5.6	-	-	-	5.6	-	6.8	15.7	4.7	16.6	8.0	3.1	8.2	5.6	3.0	-

### 6-7. 7월 국내여행 주요 방문지 - 당일여행

단위 : %

서울	부산	대구	인천	광주	대전	울산	경기	강원	충북	충남	전북	전남	경북	경남	제주	모름/ 무응답	구	분
12.1	7.5	2.3	2.3	1.9	1.0	3.2	15.2	4.6	3.9	7.0	6.7	8.1	11.2	12.3	0.3	0.3	<b>전</b>	<b>체</b>
																	<b>성</b>	<b>별</b>
11.4	4.8	2.0	3.3	3.7	0.5	1.7	14.7	4.5	4.7	6.6	6.0	9.6	12.8	12.5	0.7	0.4	남	자
12.8	9.9	2.5	1.3	0.3	1.5	4.5	15.7	4.7	3.3	7.4	7.3	6.7	9.8	12.2	0.0	0.2	여	자
																	<b>연</b>	<b>령</b>
15.4	16.2	2.4	6.0	4.3	-	-	11.1	1.2	2.6	13.8	5.0	7.1	13.2	1.8	-	-	1 5 ~ 1 9	세
3.2	5.9	-	4.2	-	-	2.8	28.5	8.2	2.0	2.7	1.1	2.8	10.6	28.1	-	-	2 0	대
7.2	5.4	4.0	1.7	-	1.6	-	28.8	3.0	5.5	6.9	1.8	9.4	8.9	14.5	-	1.2	3 0	대
9.7	9.8	1.5	-	-	0.6	7.7	15.3	3.8	2.7	10.2	6.6	5.8	11.7	14.6	-	-	4 0	대
18.3	5.3	1.5	2.2	4.2	-	1.2	13.6	8.5	5.1	1.9	7.0	7.7	10.3	12.2	0.9	0.2	5 0	대
11.2	4.1	2.8	3.1	2.1	3.0	4.8	6.5	3.7	3.9	5.9	12.2	11.6	12.4	11.9	0.6	0.3	6 0	대 이 상
																	<b>직</b>	<b>업</b>
-	5.4	-	5.1	-	-	-	18.6	5.1	-	-	10.1	-	32.0	23.7	-	-	전 문 관 리	
10.1	2.5	3.2	1.6	-	-	0.5	24.4	4.8	6.4	7.1	8.3	6.4	5.7	18.0	-	1.0	사 무	
12.7	9.4	9.6	1.0	-	0.7	1.3	12.8	9.1	5.8	9.4	3.3	5.8	9.3	9.5	-	-	서 비 스 판 매	
11.9	4.7	0.5	2.6	8.7	1.6	0.9	2.3	5.9	1.0	3.6	8.6	18.9	17.9	8.8	1.5	0.5	농 어 업	
12.8	20.1	3.1	-	-	3.1	0.6	13.6	3.6	3.1	3.1	0.8	11.7	9.7	13.4	1.2	-	기 능 노 무	
																	<b>개 인 소 득</b>	
9.9	7.6	1.7	3.2	1.7	1.5	4.1	14.7	3.2	3.4	9.5	8.0	8.8	12.0	10.5	0.0	0.3	5 0 만 원 미 만	
13.5	6.0	4.0	3.1	0.6	-	8.1	13.1	3.7	1.1	7.4	4.6	7.2	12.0	14.8	0.7	-	50만 ~ 100만원 미만	
14.3	9.0	2.8	0.5	6.3	1.3	3.2	9.1	5.8	6.4	6.0	4.7	2.9	17.3	10.3	0.1	-	100만 ~ 200만원 미만	
18.1	11.9	0.6	4.0	1.1	-	0.8	13.1	4.9	4.1	4.8	8.9	10.8	7.8	9.0	-	-	200만 ~ 300만원 미만	
6.4	4.9	-	-	0.8	3.0	0.5	15.4	6.6	4.9	1.2	5.1	8.7	10.0	27.3	2.5	2.5	300만 ~ 400만원 미만	
11.1	3.4	5.4	1.2	-	-	-	30.2	8.9	-	12.0	4.2	6.8	3.6	13.1	-	-	400만 ~ 500만원 미만	
15.4	3.6	4.0	-	-	-	-	24.8	7.5	7.1	-	13.6	10.0	3.9	10.2	-	-	500만 ~ 600만원 미만	
14.9	4.9	4.9	-	-	-	-	29.5	-	10.3	-	-	18.2	6.6	10.6	-	-	6 0 0 만 원 이 상	
																	<b>학 력</b>	
9.9	3.3	0.7	7.8	6.5	1.3	-	7.7	2.4	3.4	7.3	14.9	18.1	9.6	5.5	0.9	0.7	초 졸 이 하	
12.5	7.9	4.8	1.1	0.4	0.4	4.2	9.9	11.5	3.0	1.7	9.5	7.6	13.9	10.1	1.7	-	중 학 교 ( 재 / 졸 )	
9.0	10.1	0.7	2.4	2.9	1.8	6.4	14.7	4.2	3.9	10.1	2.9	7.5	12.5	10.7	-	0.1	고 등 학 교 ( 재 / 졸 )	
13.7	9.2	4.5	-	0.7	1.7	3.1	11.1	0.7	3.3	8.9	2.6	15.5	5.3	19.6	-	-	전 문 대 ( 재 / 졸 )	
15.3	5.2	3.0	1.4	-	-	-	19.2	4.0	5.3	4.3	9.2	3.3	12.3	16.8	-	0.9	대 학 교 ( 재 / 졸 )	
19.1	3.6	2.3	1.5	1.2	-	-	37.1	4.5	2.8	8.0	5.6	-	5.5	8.9	-	-	대 학 원 ( 재 / 졸 )	

## 6-8. 8월 국내여행 주요 방문지 - 당일여행

단위 : %

구 분	서울	부산	대구	인천	광주	대전	울산	경기	강원	충북	충남	전북	전남	경북	경남	제주	모름/ 무응답
<b>전 체</b>	7.9	5.6	2.1	2.6	1.9	1.7	1.8	13.8	4.4	5.2	12.0	6.8	9.8	9.8	13.8	0.5	0.4
<b>성 별</b>																	
남 자	7.9	4.2	2.0	2.3	3.0	2.1	1.4	12.4	4.3	5.3	11.7	6.6	10.1	11.9	13.5	0.6	0.6
여 자	7.8	6.9	2.2	2.8	0.8	1.4	2.1	15.0	4.4	5.2	12.2	7.0	9.6	8.0	14.1	0.5	0.2
<b>연 령</b>																	
15 ~ 19세	7.7	4.9	2.4	2.4	3.2	2.9	-	12.3	11.1	2.9	11.8	5.5	9.8	8.2	14.8	-	-
20대	10.3	3.3	1.8	0.8	3.1	-	0.7	18.5	4.8	2.7	13.7	8.1	10.3	15.7	6.3	-	-
30대	5.6	4.7	1.5	5.3	1.4	2.1	1.7	18.9	0.9	8.5	9.9	3.7	11.3	5.7	18.0	0.3	0.6
40대	7.8	6.7	1.6	1.1	0.2	1.5	3.1	13.4	4.1	3.6	11.8	8.6	11.5	10.6	14.5	-	-
50대	10.2	6.1	3.4	2.2	4.1	1.1	2.5	11.4	4.6	6.1	12.2	5.1	5.0	11.5	12.4	2.2	-
60대 이상	7.8	5.4	2.0	2.3	1.7	2.2	-	9.7	4.9	4.9	14.6	10.4	10.4	12.0	9.8	0.4	1.5
<b>직 업</b>																	
전문관리	21.8	4.7	1.4	3.4	-	-	-	18.2	-	-	2.0	-	8.8	15.7	24.1	-	-
사무	8.6	3.9	0.5	1.2	1.3	2.4	3.3	18.3	4.0	4.7	13.7	6.3	9.0	8.6	13.0	0.7	0.6
서비스판매	5.0	2.6	3.2	3.3	0.8	-	1.3	11.6	4.5	10.5	15.2	8.0	15.5	10.0	8.5	-	-
능력업	10.8	4.3	3.3	-	8.7	2.5	-	2.8	2.9	1.9	9.2	8.9	15.1	13.8	12.2	3.3	0.4
기능노무	6.4	8.4	2.6	4.2	0.5	1.1	-	8.8	2.6	7.3	7.7	6.8	7.3	17.0	19.3	-	-
<b>개 인 소 득</b>																	
50만원 미만	5.6	4.9	2.2	2.6	1.6	2.0	2.4	14.8	6.1	5.2	13.0	6.8	10.8	8.0	13.7	0.3	-
50만 ~ 100만원 미만	9.9	8.8	3.0	1.9	0.5	-	-	10.9	4.0	4.1	8.3	7.6	7.5	16.7	15.8	-	1.1
100만 ~ 200만원 미만	10.8	6.0	2.5	1.5	4.8	2.4	0.3	14.1	2.9	4.6	14.8	7.4	6.1	11.1	8.9	2.0	-
200만 ~ 300만원 미만	12.9	9.1	0.9	4.3	2.0	1.3	0.9	10.9	3.8	4.7	8.8	7.4	8.2	8.3	15.9	-	0.7
300만 ~ 400만원 미만	2.5	4.9	2.9	0.1	-	0.6	6.5	14.7	1.6	8.5	8.5	2.7	10.2	14.0	19.0	1.4	1.8
400만 ~ 500만원 미만	8.0	1.6	0.4	3.9	1.8	1.5	-	16.5	2.5	1.5	19.2	6.9	9.4	8.3	18.5	-	-
500만 ~ 600만원 미만	8.2	-	1.7	6.1	2.2	-	-	16.2	3.6	11.0	12.7	10.6	8.9	4.6	14.1	-	-
600만원 이상	11.0	5.1	2.3	1.6	-	8.1	-	8.7	3.9	4.0	7.1	6.5	28.8	12.9	-	-	-
<b>학 력</b>																	
초졸 이하	8.3	5.4	1.4	4.5	4.2	1.7	-	6.3	3.2	5.8	11.1	8.8	15.5	15.6	6.7	0.5	0.9
중학교(재/졸)	9.8	8.8	1.3	2.0	0.8	0.3	-	12.0	12.1	3.8	13.2	11.4	7.5	9.8	5.3	1.4	0.4
고등학교(재/졸)	4.7	7.0	3.4	1.4	2.5	2.3	2.6	15.7	3.5	3.5	13.9	3.3	6.1	10.7	18.3	0.8	0.3
전문대(재/졸)	10.4	1.0	0.2	6.0	2.0	1.7	1.6	14.8	2.5	6.2	13.3	9.6	13.0	7.4	10.2	-	-
대학교(재/졸)	9.5	5.3	2.0	1.7	0.9	1.8	2.3	13.0	4.3	7.9	8.2	6.8	13.0	6.1	16.7	0.2	0.5
대학원(재/졸)	11.0	-	-	5.9	-	-	-	22.9	-	1.3	17.7	13.4	2.4	22.3	3.1	-	-

### 6-9. 9월 국내여행 주요 방문지 - 당일여행

단위 : %

서울	부산	대구	인천	광주	대전	울산	경기	강원	충북	충남	전북	전남	경북	경남	제주	모름/ 무응답	구	분
10.0	2.3	4.0	1.6	1.3	1.6	1.2	17.7	4.5	3.8	13.0	6.1	13.1	10.1	7.6	1.5	0.6	<b>전</b>	<b>체</b>
11.1	2.0	1.8	1.1	0.8	1.1	1.3	18.7	4.6	3.0	11.6	7.3	14.0	12.0	7.0	1.9	0.6	<b>성</b>	<b>별</b>
8.9	2.6	6.3	2.2	1.9	2.1	1.0	16.5	4.5	4.7	14.5	4.9	12.1	8.0	8.3	1.0	0.6	<b>남</b>	<b>자</b>
																	<b>여</b>	<b>자</b>
2.3	-	14.0	-	-	-	3.4	28.4	4.2	-	11.8	-	24.6	5.0	6.2	-	-	<b>연</b>	<b>령</b>
11.2	-	-	2.3	-	-	2.9	34.3	6.0	-	10.8	4.1	7.9	12.9	0.9	6.7	-	1 5 ~ 1 9	세
10.5	8.0	1.3	1.3	-	1.2	0.8	22.5	5.3	6.5	11.5	1.5	14.0	3.5	9.0	1.0	2.1	2 0	대
9.3	0.9	7.6	3.2	0.5	0.5	0.8	14.8	3.5	4.4	13.8	6.8	12.8	11.4	7.6	1.9	-	3 0	대
15.8	0.9	0.7	1.7	3.7	-	1.5	11.7	2.9	2.9	11.2	7.3	14.5	17.0	6.8	1.3	-	4 0	대
8.5	0.8	0.9	-	2.9	6.3	-	11.6	6.5	3.7	16.7	13.3	6.8	10.9	9.6	0.7	0.9	5 0	대
																	6 0	대 이 상
9.1	-	-	-	-	-	9.2	9.0	-	-	-	-	17.1	30.3	25.4	-	-	<b>직</b>	<b>업</b>
12.2	1.6	-	2.3	-	1.8	0.7	17.5	1.6	5.2	14.3	4.6	15.9	9.8	11.3	0.4	1.0	<b>전</b>	<b>문</b>
9.6	1.7	2.7	2.2	1.6	1.7	-	23.8	4.8	4.6	12.9	7.7	11.0	10.8	2.3	2.7	-	<b>사</b>	<b>무</b>
9.6	2.1	3.1	-	7.0	3.2	-	1.3	3.8	2.6	9.9	10.1	13.7	13.7	11.9	8.0	-	<b>서</b>	<b>비</b>
11.2	7.1	1.2	1.8	1.0	1.7	1.1	16.5	11.3	5.9	6.8	8.0	6.4	18.2	1.9	-	-	<b>비</b>	<b>판</b>
																	<b>능</b>	<b>매</b>
																	<b>어</b>	<b>업</b>
																	<b>기</b>	<b>능</b>
																	<b>노</b>	<b>무</b>
																	<b>무</b>	
5.2	1.6	7.0	1.6	2.6	1.0	1.8	19.8	4.3	3.5	15.3	6.0	14.5	8.0	6.6	0.5	0.8	<b>개</b>	<b>인</b>
11.7	4.1	5.6	1.6	-	-	1.1	21.4	3.9	1.0	12.1	4.4	17.5	6.5	8.8	0.2	-	<b>소</b>	<b>득</b>
14.2	2.2	-	1.2	-	2.5	2.3	19.5	7.0	4.7	13.7	7.4	5.4	9.8	6.0	4.0	-	5 0	만 원 미 만
15.9	1.5	-	1.3	-	2.5	-	15.2	5.4	3.6	12.3	8.7	11.7	13.7	6.7	0.7	0.6	50만 ~ 100만원	미만
7.0	6.1	-	1.2	-	2.7	-	23.3	5.9	5.7	4.5	4.4	12.7	13.9	8.3	2.3	2.2	100만 ~ 200만원	미만
12.9	2.9	-	4.6	3.2	2.7	-	9.3	-	10.2	4.9	3.3	13.8	9.2	23.1	-	-	200만 ~ 300만원	미만
13.4	-	15.4	2.0	4.1	-	-	3.9	1.3	-	27.8	4.5	19.1	2.0	6.5	-	-	300만 ~ 400만원	미만
16.8	-	4.1	-	-	-	-	-	-	-	7.2	7.2	23.6	30.0	3.5	7.6	-	400만 ~ 500만원	미만
																	500만 ~ 600만원	미만
																	6 0 0	만 원 이 상
8.1	1.8	2.0	-	-	5.8	1.1	10.4	3.4	1.9	20.4	12.1	7.8	11.6	11.3	1.4	0.9	<b>학</b>	<b>력</b>
10.1	0.8	-	-	7.3	0.5	0.9	10.8	10.2	3.9	17.2	5.1	12.3	16.2	1.9	2.6	-	초	졸 이 하
8.5	1.8	7.2	1.7	1.1	1.3	1.5	19.3	3.7	2.1	13.7	5.3	11.7	11.8	7.7	1.3	0.2	중	학 교 ( 재 / 졸 )
16.6	-	2.9	2.4	-	1.0	1.3	24.9	7.5	4.8	2.6	1.8	20.4	8.1	5.7	-	-	고	등 학 교 ( 재 / 졸 )
8.6	4.8	2.6	2.2	0.6	1.5	1.0	17.8	3.3	6.3	11.4	8.5	13.3	4.7	9.9	2.1	1.6	전	문 대 ( 재 / 졸 )
19.9	-	-	1.7	-	-	-	16.3	3.6	3.9	16.2	-	18.3	16.2	4.0	-	-	대	학 교 ( 재 / 졸 )
																	대	학 원 ( 재 / 졸 )

## 6-10. 10월 국내여행 주요 방문지 - 당일여행

단위 : %

구분	서울	부산	대구	인천	광주	대전	울산	경기	강원	충북	충남	전북	전남	경북	경남	제주	모름/ 무응답
<b>전체</b>	10.6	5.6	4.9	3.9	1.1	1.5	1.1	11.7	4.7	4.2	9.7	8.9	8.4	11.7	11.0	0.8	0.1
<b>성별</b>																	
남자	11.3	5.1	4.8	3.6	1.6	1.5	1.5	11.2	4.5	3.5	9.6	7.2	9.3	14.0	10.1	0.8	0.3
여자	10.0	6.0	5.0	4.2	0.8	1.5	0.7	12.1	4.8	4.7	9.7	10.3	7.7	9.9	11.8	0.8	-
<b>연령</b>																	
15 ~ 19세	12.9	13.9	14.3	3.8	-	-	-	21.2	-	4.8	3.9	9.4	4.3	1.5	10.0	-	-
20대	17.3	7.4	-	2.6	-	1.7	-	8.9	1.6	6.7	15.2	4.4	18.7	3.7	11.8	-	-
30대	12.0	1.4	3.9	8.6	-	4.5	0.4	20.3	2.5	4.7	6.8	6.1	7.4	9.1	11.9	0.4	-
40대	9.0	3.8	8.3	3.1	0.6	0.3	0.2	12.6	5.7	2.2	5.4	8.1	8.4	11.9	19.9	0.4	-
50대	11.6	9.5	3.6	3.0	2.0	1.1	1.3	8.1	4.5	5.8	10.4	8.0	8.3	13.9	6.6	1.6	0.5
60대 이상	8.6	4.1	1.6	2.8	2.1	1.5	2.7	6.6	6.9	3.7	16.4	13.5	8.6	14.6	5.0	1.2	-
<b>직업</b>																	
전문관리	18.5	-	-	6.1	-	-	-	24.6	35.6	-	6.5	-	-	8.7	-	-	-
사무	12.8	4.8	3.5	5.6	0.8	2.7	1.1	14.1	2.9	4.6	9.7	8.4	13.3	7.4	6.9	1.1	0.4
서비스판매	14.0	2.7	4.2	4.2	0.9	1.3	-	16.2	7.0	2.2	7.8	11.9	4.8	16.7	6.2	-	-
농어업	2.0	4.0	1.2	1.7	8.6	2.0	0.7	1.4	4.0	0.9	10.5	4.5	8.1	37.0	9.0	3.9	0.6
기타노무	12.8	1.7	9.3	1.6	-	1.8	0.3	11.1	7.2	4.9	15.1	11.4	9.5	5.9	5.9	1.4	-
<b>개인소득</b>																	
50만원 미만	7.9	7.3	6.3	5.2	0.7	1.2	1.0	11.0	5.6	4.8	9.4	9.4	6.0	10.1	13.9	0.3	-
50만 ~ 100만원 미만	8.4	8.4	6.3	1.8	1.5	-	0.4	11.4	3.7	3.2	11.5	9.6	11.8	16.2	4.9	0.2	0.7
100만 ~ 200만원 미만	9.8	2.4	2.5	2.1	1.7	2.5	1.8	7.9	2.9	4.9	14.2	9.5	7.9	19.9	7.9	2.1	-
200만 ~ 300만원 미만	15.0	6.1	1.4	4.7	2.0	3.1	0.5	14.4	7.9	6.7	9.0	8.8	7.4	4.2	7.8	0.8	-
300만 ~ 400만원 미만	14.6	6.8	3.7	5.9	-	1.3	2.6	12.2	4.4	0.5	7.0	6.2	16.2	10.4	6.6	1.7	-
400만 ~ 500만원 미만	23.7	2.8	7.9	4.3	-	3.2	-	14.7	-	-	8.2	5.4	3.2	11.1	14.4	1.2	-
500만 ~ 600만원 미만	5.4	1.2	7.8	2.0	2.6	-	-	7.7	2.6	2.3	2.5	10.1	17.5	10.2	27.3	0.9	-
600만원 이상	18.3	-	5.1	-	-	-	2.9	39.6	5.4	5.4	5.5	8.4	-	6.7	-	-	2.5
<b>학력</b>																	
초졸이하	5.4	5.2	1.2	2.6	6.8	1.6	1.3	5.3	7.2	4.0	18.7	9.9	7.4	15.4	5.8	2.2	-
중학교(재/졸)	12.3	5.0	1.7	3.0	0.7	0.4	2.6	10.5	4.3	4.6	16.9	15.4	5.0	13.6	2.7	1.3	-
고등학교(재/졸)	10.7	9.3	7.9	3.7	0.1	1.4	1.1	11.2	5.9	3.1	5.4	6.7	6.4	12.0	14.4	0.5	0.2
전문대(재/졸)	9.9	4.8	3.0	7.8	0.7	0.8	-	13.8	-	2.4	17.6	11.1	10.2	11.2	6.0	0.7	-
대학교(재/졸)	11.4	2.2	4.9	4.2	0.3	2.5	0.7	14.9	4.0	6.5	5.9	6.8	10.0	10.0	15.2	0.6	-
대학원(재/졸)	16.2	1.5	5.5	2.7	-	1.3	-	14.1	2.6	2.7	4.1	14.4	20.0	5.7	7.4	-	1.7



### 6-11. 11월 국내여행 주요 방문지 - 당일여행

단위 : %

서울	부산	대구	인천	광주	대전	울산	경기	강원	충북	충남	전북	전남	경북	경남	제주	모름/ 무응답	구	분
8.2	8.0	5.4	1.8	2.4	1.7	1.8	11.4	2.9	4.8	7.2	7.9	6.9	11.2	18.0	0.1	0.4	<b>전</b>	<b>체</b>
																	<b>성</b>	<b>별</b>
10.6	6.1	5.7	1.5	2.9	1.2	2.6	10.5	2.8	5.2	6.0	8.4	6.9	13.1	16.4	0.1	0.1	남	자
6.1	9.7	5.1	2.0	1.9	2.3	1.1	12.2	2.9	4.5	8.4	7.4	6.9	9.4	19.4	0.2	0.6	여	자
																	<b>연</b>	<b>령</b>
10.0	6.6	3.2	5.3	7.2	-	-	20.6	-	8.2	-	-	6.1	0.6	32.2	-	-	1 5 ~ 1 9	세
14.3	-	2.5	-	4.5	-	-	29.2	2.9	11.5	1.6	4.2	12.4	13.7	3.2	-	-	2 0	대
12.9	5.0	3.5	2.7	0.4	4.9	0.4	14.9	4.1	3.8	7.3	10.4	7.4	9.2	13.0	-	-	3 0	대
5.1	8.6	12.2	0.5	0.6	0.7	2.1	8.3	3.0	2.9	5.6	8.6	4.8	9.6	26.8	-	0.5	4 0	대
8.4	10.6	0.8	2.0	4.2	1.4	4.4	11.4	3.4	5.2	7.5	5.3	5.6	14.2	15.2	0.3	-	5 0	대
7.8	7.4	3.5	1.4	2.0	2.3	-	7.8	2.0	6.1	12.6	11.8	11.0	14.7	8.1	0.3	1.1	6 0	대 이 상
																	<b>직</b>	<b>업</b>
-	13.1	-	5.2	-	-	-	27.4	6.0	-	-	-	-	34.5	14.0	-	-	전 문 관 리	
11.3	6.0	2.3	2.0	0.6	1.9	5.8	14.8	4.4	4.9	4.8	9.1	7.7	7.7	16.3	0.4	-	사 무	
8.6	3.9	6.5	-	4.2	-	2.3	17.6	3.1	2.8	9.4	11.6	5.1	14.7	10.3	-	-	서 비 스 판 매	
5.6	13.5	3.0	0.7	7.4	2.4	-	3.0	3.1	0.8	7.9	7.3	6.0	30.6	8.1	0.4	-	농 어 업	
9.4	1.6	4.6	2.1	-	4.4	-	7.8	1.2	16.9	8.1	11.1	3.8	15.2	13.7	-	-	기 능 노 무	
																	<b>개 인 소 득</b>	
5.5	9.1	5.6	2.2	2.5	1.7	0.2	11.6	2.8	5.3	7.2	6.7	6.3	9.1	23.4	0.1	0.5	5 0 만 원 미 만	
9.1	7.8	6.0	2.0	3.5	2.7	4.8	6.8	1.5	2.9	9.8	10.2	7.2	14.7	9.5	-	1.6	50만 ~ 100만원 미만	
9.5	4.9	3.7	0.7	1.9	1.4	-	13.3	2.0	5.4	11.2	7.3	12.5	20.5	5.8	-	-	100만 ~ 200만원 미만	
16.9	5.9	3.0	2.0	1.7	1.5	1.5	16.1	5.8	5.9	4.8	11.2	4.2	6.6	12.6	0.3	-	200만 ~ 300만원 미만	
7.6	5.1	2.9	-	4.2	1.7	13.1	2.9	3.1	5.4	2.9	1.6	7.2	12.6	29.5	-	-	300만 ~ 400만원 미만	
4.7	11.2	5.4	-	2.2	1.9	3.2	21.9	7.0	5.2	6.5	5.0	4.1	12.0	9.2	0.7	-	400만 ~ 500만원 미만	
8.6	13.5	13.5	2.1	1.5	-	-	6.0	-	3.3	4.8	4.3	3.0	5.7	33.6	-	-	500만 ~ 600만원 미만	
9.4	5.3	5.2	5.0	-	5.3	-	11.7	-	-	5.5	35.5	8.2	6.6	2.4	-	-	6 0 0 만 원 이 상	
																	<b>학</b>	<b>력</b>
6.1	10.0	4.3	4.7	3.3	3.8	0.5	6.8	2.4	4.2	8.5	11.3	8.6	16.5	6.9	0.4	1.6	초 졸 이 하	
7.4	6.3	1.9	0.4	5.6	-	-	11.5	1.7	10.5	7.9	8.7	7.5	22.7	7.9	-	-	중 학 교 ( 재 / 졸 )	
8.0	8.6	5.8	1.4	2.3	1.1	1.7	13.2	2.5	5.0	7.7	5.6	4.8	6.9	25.4	-	-	고 등 학 교 ( 재 / 졸 )	
13.3	1.3	2.4	3.8	2.2	0.8	-	15.4	4.1	4.7	5.8	8.5	13.9	8.7	14.5	0.5	-	전 문 대 ( 재 / 졸 )	
6.4	9.5	8.1	1.0	0.8	2.9	4.1	8.5	2.9	2.6	6.5	10.0	6.5	11.6	18.0	0.1	0.6	대 학 교 ( 재 / 졸 )	
29.8	-	-	-	2.1	-	-	24.9	11.5	7.9	3.4	-	4.1	7.5	8.8	-	-	대 학 원 ( 재 / 졸 )	

## 6-12. 12월 국내여행 주요 방문지 - 당일여행

단위 : %

구분	서울	부산	대구	인천	광주	대전	울산	경기	강원	충북	충남	전북	전남	경북	경남	제주	모름/ 무응답
<b>전체</b>	11.8	9.3	6.4	3.1	2.8	2.2	2.8	11.6	3.4	2.0	6.4	4.9	5.4	12.6	14.6	0.3	0.4
<b>성별</b>																	
남자	12.7	6.4	7.1	3.0	2.7	2.0	2.2	12.1	2.8	1.7	6.9	4.8	6.1	11.9	16.3	0.6	0.7
여자	11.0	12.1	5.7	3.2	2.8	2.4	3.5	11.0	4.0	2.2	5.9	5.1	4.7	13.3	13.0	-	0.1
<b>연령</b>																	
15 ~ 19세	17.9	5.7	16.0	3.3	3.6	3.2	5.5	21.4	3.1	-	1.0	-	3.4	2.2	13.7	-	-
20대	11.7	12.1	-	2.1	2.9	-	0.9	16.7	12.1	7.4	6.9	3.2	1.9	11.8	10.2	-	-
30대	15.2	6.2	3.5	7.3	-	2.6	1.3	14.6	2.5	1.8	7.6	7.6	3.2	10.2	16.3	-	-
40대	7.4	15.0	5.8	3.1	0.5	1.9	4.7	8.8	3.7	1.1	7.2	4.9	5.3	15.2	14.5	-	0.8
50대	13.3	7.5	6.5	1.3	5.7	0.6	2.6	8.2	3.0	3.5	6.8	6.5	7.8	12.6	12.8	0.5	0.6
60대 이상	10.1	6.8	4.3	1.9	4.4	4.2	-	9.7	2.5	1.6	7.0	4.2	6.5	18.0	17.5	0.9	0.3
<b>직업</b>																	
전문관리	18.7	16.6	-	-	-	-	4.6	-	8.1	-	3.4	1.3	11.9	12.2	23.2	-	-
사무	13.1	6.3	3.9	5.1	-	2.7	3.5	13.5	3.0	2.1	9.8	6.6	7.8	5.6	15.8	-	1.2
서비스판매	16.4	5.2	8.2	2.3	2.6	2.2	1.7	12.0	4.0	0.9	6.8	7.0	2.7	13.9	14.1	-	-
농어업	8.0	6.5	6.6	1.7	13.3	1.1	-	2.4	2.2	0.7	3.8	3.5	10.9	25.1	12.1	1.0	1.1
기타노무	8.5	7.5	4.2	5.3	-	1.5	-	10.4	5.5	1.9	9.4	8.2	3.5	15.4	16.5	2.1	-
<b>개인소득</b>																	
50만원 미만	11.2	9.3	8.7	3.5	3.5	2.4	3.9	15.1	3.0	1.5	4.8	3.3	4.6	10.9	14.2	-	-
50만 ~ 100만원 미만	9.5	9.8	7.6	1.9	3.0	1.4	0.4	7.0	2.6	0.9	5.2	5.3	4.1	24.7	15.7	0.5	0.4
100만 ~ 200만원 미만	10.1	6.0	3.0	0.3	5.4	2.1	0.7	10.0	6.2	3.7	7.8	5.3	6.9	17.8	13.4	0.7	0.5
200만 ~ 300만원 미만	18.0	11.7	2.7	2.3	1.3	3.0	1.3	12.1	4.2	1.3	6.1	8.6	3.8	6.3	17.1	-	-
300만 ~ 400만원 미만	6.2	9.3	7.2	1.4	0.5	2.8	7.5	5.6	5.1	3.4	8.5	5.3	7.6	9.0	19.3	1.3	-
400만 ~ 500만원 미만	11.6	12.0	1.5	3.0	1.2	1.0	-	21.9	1.2	3.6	12.6	-	3.8	15.3	9.3	-	1.9
500만 ~ 600만원 미만	18.9	8.4	7.4	13.6	-	-	6.3	-	-	-	6.5	2.4	12.8	8.5	13.3	-	1.9
600만원 이상	17.2	12.3	10.3	5.0	-	4.9	-	4.7	-	-	3.6	27.0	-	-	12.5	-	2.4
<b>학력</b>																	
초졸이하	6.7	5.5	1.9	3.4	13.0	3.0	-	9.8	4.1	3.1	7.3	4.0	6.9	21.3	9.0	0.5	0.5
중학교(재/졸)	15.8	10.0	4.5	0.9	1.7	1.7	1.0	9.3	0.3	4.0	2.9	6.1	4.2	21.1	15.2	1.1	-
고등학교(재/졸)	6.2	11.5	9.9	2.3	2.5	2.3	4.0	13.7	4.4	0.8	6.2	2.7	4.8	13.5	14.6	0.3	0.3
전문대(재/졸)	12.9	3.7	7.5	9.7	1.4	1.6	0.3	9.0	3.7	6.4	13.5	8.3	4.8	4.9	12.3	-	-
대학교(재/졸)	18.4	10.1	3.4	2.2	0.3	2.5	4.4	9.6	2.9	0.3	5.4	7.0	4.9	8.2	19.4	-	1.0
대학원(재/졸)	30.0	5.4	-	4.4	-	-	-	22.5	2.2	3.6	1.5	4.4	16.8	7.1	2.3	-	-

### 7-1. 1월 국내 관광여행 주요 방문지

단위 : %

서울	부산	대구	인천	광주	대전	울산	경기	강원	충북	충남	전북	전남	경북	경남	제주	모름/ 무응답	구	분
4.4	3.3	0.1	1.2	-	0.1	0.5	12.8	19.1	1.5	7.1	7.3	6.2	12.2	18.9	5.3	-	<b>전</b>	<b>체</b>
																	<b>성</b>	<b>별</b>
2.9	3.7	0.2	1.3	-	-	0.6	13.2	19.2	1.5	6.6	8.6	6.6	14.6	15.1	5.9	-	남	자
5.6	3.0	0.1	1.2	-	0.1	0.5	12.4	19.0	1.4	7.5	6.2	5.9	10.2	22.2	4.7	-	여	자
																	<b>연</b>	<b>령</b>
6.4	3.9	-	-	-	-	-	8.2	21.2	6.1	3.2	8.8	4.7	9.7	25.1	2.5	-	1 5 ~ 1 9	세
3.3	2.8	1.4	5.3	-	-	-	13.1	31.5	-	2.4	12.9	16.6	0.8	4.1	5.7	-	2 0	대
6.5	3.1	0.5	0.8	-	-	-	20.1	20.9	-	8.5	6.5	6.0	11.5	12.0	3.6	-	3 0	대
2.7	4.4	-	-	-	-	1.0	12.8	18.2	0.9	5.1	9.4	6.1	10.6	23.7	5.0	-	4 0	대
5.1	1.2	-	3.3	-	-	0.8	16.2	16.0	-	10.8	0.7	7.8	16.5	10.1	11.6	-	5 0	대
3.1	1.3	-	4.2	-	0.5	0.6	5.3	14.5	0.8	15.1	3.6	3.6	22.3	18.6	6.4	-	6 0	대 이 상
																	<b>직</b>	<b>업</b>
10.5	-	-	-	-	-	-	-	2.9	2.9	2.9	-	11.1	38.7	-	31.0	-	전 문	관 리
4.3	4.9	-	1.5	-	-	-	15.5	26.3	1.1	6.5	6.5	4.0	11.0	12.0	6.3	-	사	무
-	4.3	-	1.4	-	-	1.9	21.0	17.5	0.9	8.1	5.4	9.5	14.2	15.6	-	-	서 비 스	판 매
7.0	7.0	-	-	-	-	-	2.5	16.0	-	-	15.7	9.0	9.9	11.7	21.3	-	농 어	업
4.0	-	1.6	-	-	-	1.6	5.3	18.2	-	13.7	16.6	10.0	18.2	6.2	4.5	-	기 능	노 무
																	<b>개 인 소 득</b>	
4.6	2.7	-	0.9	-	-	0.5	12.4	18.2	2.4	7.7	8.2	5.0	10.2	23.2	3.9	-	5 0 만 원 미 만	
7.9	4.9	-	-	-	-	-	8.3	19.4	1.3	0.9	9.3	16.5	20.0	3.3	8.1	-	50만 ~ 100만원 미만	
4.1	5.5	-	3.3	-	0.6	0.8	7.5	19.1	1.4	7.4	6.6	5.4	17.8	17.2	3.2	-	100만 ~ 200만원 미만	
1.0	2.7	1.7	3.2	-	-	-	18.9	19.1	-	5.2	3.3	4.8	13.9	16.8	9.3	-	200만 ~ 300만원 미만	
4.7	-	-	2.2	-	-	-	17.8	21.2	-	4.0	3.3	11.6	19.5	13.2	2.5	-	300만 ~ 400만원 미만	
6.3	-	-	-	-	-	2.6	2.9	25.1	-	12.5	5.7	2.7	12.5	12.9	17.0	-	400만 ~ 500만원 미만	
3.5	8.8	-	-	-	-	-	21.4	11.8	-	7.7	8.6	7.7	4.7	25.9	-	-	500만 ~ 600만원 미만	
-	7.3	-	-	-	-	-	15.5	32.2	5.3	7.5	18.0	-	-	6.0	8.3	-	6 0 0 만 원 이 상	
																	<b>학</b>	<b>력</b>
5.1	3.5	-	-	-	1.4	-	5.1	22.5	-	13.0	8.0	2.7	8.9	19.9	9.8	-	초 졸 이 하	
3.0	4.3	-	2.3	-	-	0.8	13.9	21.9	-	15.7	4.0	6.0	8.5	15.4	4.1	-	중 학 교 ( 재 / 졸 )	
4.5	2.5	0.4	1.5	-	-	0.2	5.0	17.3	2.9	7.0	5.6	5.9	16.9	26.9	3.4	-	고 등 학 교 ( 재 / 졸 )	
4.7	4.8	-	-	-	-	-	11.6	24.6	-	-	22.6	15.3	8.5	2.1	5.7	-	전 문 대 ( 재 / 졸 )	
2.8	2.6	-	1.5	-	-	1.1	19.2	19.1	0.9	6.2	7.1	4.4	10.4	19.9	4.6	-	대 학 교 ( 재 / 졸 )	
11.1	6.7	-	-	-	-	-	23.8	16.3	1.6	6.0	2.7	7.9	9.2	0.6	14.3	-	대 학 원 ( 재 / 졸 )	

## 7-2. 2월 국내 관광여행 주요 방문지

단위 : %

구분	서울	부산	대구	인천	광주	대전	울산	경기	강원	충북	충남	전북	전남	경북	경남	제주	모름/ 무응답
<b>전체</b>	5.2	4.9	1.3	3.5	0.3	2.1	0.9	15.6	12.1	3.5	9.7	4.2	11.2	10.9	10.0	4.6	-
<b>성별</b>																	
남자	4.7	4.8	1.3	3.5	0.2	1.4	0.8	13.7	10.5	3.4	10.6	4.7	12.8	12.0	11.4	4.1	-
여자	5.7	5.1	1.2	3.4	0.3	2.8	0.9	17.7	13.8	3.7	8.8	3.7	9.6	9.7	8.6	5.1	-
<b>연령</b>																	
15 ~ 19세	6.9	4.8	2.6	-	-	4.3	-	17.3	14.5	-	17.6	-	20.1	3.0	8.0	1.0	-
20대	13.9	7.1	3.0	-	-	3.6	-	18.9	23.3	3.1	2.8	3.9	6.7	11.1	2.7	-	-
30대	6.1	2.8	-	1.7	0.5	0.6	-	26.1	11.9	4.8	9.8	5.8	5.3	9.4	11.3	3.9	-
40대	2.3	5.5	1.9	2.6	-	2.5	1.4	9.9	11.1	3.6	8.5	6.2	15.7	12.4	9.8	6.7	-
50대	6.5	0.9	1.1	6.9	1.0	3.5	1.5	14.9	12.8	2.1	9.5	1.6	8.3	12.7	11.5	5.1	-
60대 이상	3.7	11.8	0.6	9.0	-	-	1.4	7.6	7.5	5.8	8.7	3.6	9.3	14.7	11.0	5.4	-
<b>직업</b>																	
전문관리	6.4	-	-	-	-	-	-	6.2	6.2	-	4.4	-	13.4	25.6	24.2	13.4	-
사무	4.4	2.4	2.2	2.9	0.5	2.2	-	13.7	11.1	2.9	10.9	7.7	10.6	8.7	11.6	8.5	-
서비스판매	2.6	4.7	1.0	-	-	3.2	1.7	15.1	9.6	4.9	8.6	4.2	8.4	15.3	17.5	3.1	-
농어업	4.6	7.4	-	22.0	-	-	3.7	13.8	19.1	1.0	2.5	3.0	10.0	8.9	1.4	2.8	-
기타노무	1.8	-	-	2.9	-	-	1.9	13.3	15.8	9.8	8.2	1.8	10.2	25.7	8.6	-	-
<b>개인소득</b>																	
50만원 미만	6.9	4.9	1.5	1.7	0.4	2.9	1.2	17.1	12.7	4.1	12.1	3.0	13.4	6.4	8.5	3.2	-
50만 ~ 100만원 미만	1.9	5.4	-	12.6	-	-	-	20.9	9.6	-	11.3	-	6.8	23.2	5.6	2.9	-
100만 ~ 200만원 미만	3.1	6.8	1.8	6.6	-	1.8	0.6	14.3	11.4	2.3	5.2	4.5	5.6	17.1	13.5	5.3	-
200만 ~ 300만원 미만	4.3	5.0	1.3	4.7	-	-	0.7	13.7	13.7	1.1	11.7	7.8	6.4	13.7	13.3	2.8	-
300만 ~ 400만원 미만	10.7	2.9	-	2.1	1.4	5.0	-	25.1	9.9	6.4	6.6	1.2	7.1	4.2	10.3	7.0	-
400만 ~ 500만원 미만	3.5	1.3	2.6	2.6	-	3.1	-	8.2	6.9	3.7	9.6	2.6	24.5	14.7	14.6	2.0	-
500만 ~ 600만원 미만	3.1	-	-	-	-	-	-	10.2	19.9	10.4	1.3	13.0	11.4	12.3	4.8	13.6	-
600만원 이상	-	16.2	-	-	-	-	5.6	12.4	14.4	-	15.0	6.9	11.3	5.9	-	12.3	-
<b>학력</b>																	
초졸 이하	7.3	15.2	2.5	10.3	-	-	1.4	9.4	14.0	5.6	3.9	5.3	7.1	11.6	5.4	1.1	-
중학교(재/졸)	3.3	6.5	2.0	7.1	-	6.5	3.2	5.0	6.0	11.2	7.3	2.3	3.7	18.5	13.9	3.5	-
고등학교(재/졸)	3.4	3.6	1.1	4.2	0.5	1.8	0.3	14.4	11.6	1.2	14.9	3.9	11.6	14.2	9.7	3.7	-
전문대(재/졸)	7.5	-	-	4.6	-	-	-	23.0	17.2	5.6	7.9	5.3	7.3	9.9	4.8	7.0	-
대학교(재/졸)	6.0	6.2	1.8	0.9	0.4	1.5	1.3	17.3	14.0	2.8	7.2	4.0	10.5	6.6	14.8	4.8	-
대학원(재/졸)	5.5	3.5	-	-	-	7.6	-	17.1	1.4	3.9	8.7	5.7	30.7	8.2	-	7.8	-

### 7-3. 3월 국내 관광여행 주요 방문지

단위 : %

서울	부산	대구	인천	광주	대전	울산	경기	강원	충북	충남	전북	전남	경북	경남	제주	모름/ 무응답	구	분
3.9	3.4	0.5	5.4	-	0.2	0.7	12.4	11.8	3.3	5.4	8.0	11.7	9.6	14.5	9.2	-	<b>전</b>	<b>체</b>
4.2	3.3	0.9	4.6	-	-	0.6	12.3	11.3	3.5	6.0	8.0	11.8	11.8	13.9	7.9	-	<b>성</b>	<b>별</b>
3.7	3.4	0.2	6.1	-	0.4	0.8	12.5	12.3	3.1	4.8	8.0	11.6	7.5	15.0	10.5	-	<b>남</b>	<b>자</b>
																	<b>여</b>	<b>자</b>
-	-	-	-	-	-	-	16.0	29.9	8.7	-	-	6.9	22.9	-	15.6	-	<b>연</b>	<b>령</b>
7.5	10.7	-	6.1	-	0.8	-	23.5	9.1	-	2.4	1.4	3.8	6.9	17.5	10.2	-	1 5 ~ 1 9	세
2.2	3.3	-	2.6	-	-	1.5	15.4	15.3	4.1	8.6	9.7	15.3	1.1	18.9	2.0	-	2 0	대
3.3	2.7	2.3	6.2	-	-	1.0	14.3	13.5	4.5	6.9	3.3	7.5	8.1	17.8	8.6	-	3 0	대
7.7	3.5	-	6.2	-	-	-	9.8	8.1	-	4.6	11.7	16.2	6.2	16.3	9.7	-	4 0	대
3.9	4.0	-	7.9	-	0.6	0.7	7.4	4.2	2.5	5.2	12.5	13.2	13.7	12.7	11.4	-	5 0	대
																	6 0	대 이 상
17.0	10.8	-	6.9	-	-	-	2.8	27.8	9.6	-	2.8	11.4	-	10.8	-	-	<b>직</b>	<b>업</b>
1.9	2.8	-	4.3	-	0.2	-	11.4	14.3	3.3	11.7	5.6	5.3	9.1	20.0	10.1	-	<b>전</b>	<b>문 관 리</b>
1.8	3.5	1.0	3.0	-	-	1.1	14.7	7.2	0.9	3.4	6.3	13.3	12.3	25.1	6.5	-	<b>사</b>	<b>무</b>
8.7	2.4	-	15.2	-	-	0.8	11.5	3.6	-	3.2	21.3	6.4	3.9	11.7	11.3	-	<b>서 비 스 판 매</b>	
-	2.2	4.8	1.9	-	-	1.6	11.3	6.5	4.8	6.1	10.0	27.9	4.2	18.6	-	-	<b>농 어 업</b>	
																	<b>기 능 노 무</b>	
4.0	3.3	0.3	5.8	-	0.1	1.0	11.4	13.6	4.1	5.2	7.7	10.9	10.9	8.6	13.3	-	<b>개 인 소 득</b>	
2.8	6.3	-	6.1	-	-	-	17.5	6.8	4.4	4.8	14.6	6.9	2.1	25.7	2.2	-	5 0 만 원 미 만	
6.5	1.3	0.7	5.7	-	-	-	12.7	7.9	2.7	2.1	8.1	13.1	16.3	18.7	4.2	-	50만 ~ 100만원 미만	
4.6	2.1	-	2.9	-	0.3	1.2	17.3	11.7	1.0	10.2	10.0	14.0	1.6	11.3	11.8	-	100만 ~ 200만원 미만	
-	4.8	4.3	8.4	-	1.7	2.1	21.0	9.6	2.7	-	5.2	21.4	8.2	6.4	4.3	-	200만 ~ 300만원 미만	
-	6.3	-	7.1	-	-	-	5.9	11.8	0.6	8.9	-	12.4	4.5	31.9	10.6	-	300만 ~ 400만원 미만	
6.5	7.2	-	-	-	-	-	2.6	4.0	6.6	10.9	14.9	6.9	9.5	31.0	-	-	400만 ~ 500만원 미만	
-	-	-	-	-	-	-	-	50.9	6.3	11.2	-	-	10.5	-	21.1	-	500만 ~ 600만원 미만	
																	6 0 0	만 원 이 상
7.3	3.3	-	14.8	-	-	0.6	8.9	4.7	0.7	6.0	19.8	12.8	5.2	7.0	8.9	-	<b>학</b>	<b>력</b>
3.2	3.5	-	4.0	-	0.4	0.8	10.8	1.9	4.7	3.3	5.2	18.4	15.7	14.1	13.9	-	초	졸 이 하
2.2	2.5	1.3	5.8	-	0.4	1.6	14.9	14.6	0.3	2.5	5.9	10.4	12.6	15.0	10.2	-	중	학 교 ( 재 / 졸 )
3.4	1.9	1.3	2.0	-	-	-	17.9	10.2	3.1	5.9	7.2	5.2	12.0	24.3	5.7	-	고	등 학 교 ( 재 / 졸 )
4.1	5.5	-	1.4	-	-	-	11.2	18.2	8.5	9.0	5.4	14.0	3.5	15.7	3.5	-	전	문 대 ( 재 / 졸 )
5.7	-	-	4.6	-	0.8	-	6.9	7.9	-	5.6	5.5	2.3	18.4	8.5	33.7	-	대	학 교 ( 재 / 졸 )
																	대	학 원 ( 재 / 졸 )

## 7-4. 4월 국내 관광여행 주요 방문지

단위 : %

구분	서울	부산	대구	인천	광주	대전	울산	경기	강원	충북	충남	전북	전남	경북	경남	제주	모름/ 무응답
<b>전체</b>	3.9	3.7	0.4	4.8	0.7	1.6	1.9	8.5	6.3	3.4	10.5	9.0	12.1	10.5	13.3	9.3	-
<b>성별</b>																	
남자	2.4	2.9	0.2	5.2	0.6	1.4	2.2	9.7	6.4	4.1	11.4	9.9	12.4	8.4	13.9	8.8	-
여자	5.0	4.4	0.5	4.5	0.8	1.7	1.7	7.5	6.2	2.9	9.9	8.3	11.8	12.2	12.8	9.7	-
<b>연령</b>																	
15 ~ 19세	9.0	-	-	1.3	1.9	0.9	-	13.0	-	-	7.2	-	5.6	3.8	16.8	40.5	-
20대	11.2	1.6	1.3	4.5	-	3.7	-	13.3	2.9	3.0	16.4	6.7	6.3	10.2	10.5	8.4	-
30대	3.7	1.9	-	3.9	2.8	3.9	1.5	13.8	9.3	8.2	11.1	4.9	9.1	9.8	13.6	2.4	-
40대	3.1	1.6	1.1	3.1	-	0.8	1.6	15.0	7.4	1.7	18.9	12.2	13.4	4.4	14.6	0.9	-
50대	3.5	3.2	0.6	2.6	-	2.0	1.7	4.2	3.9	2.4	17.2	8.6	15.1	17.7	9.2	8.1	-
60대 이상	2.4	7.4	0.2	8.5	-	0.4	3.2	2.7	7.4	3.3	2.3	12.3	13.8	12.3	14.1	9.8	-
<b>직업</b>																	
전문관리	-	-	-	13.6	-	3.8	-	11.9	11.7	2.6	-	5.9	-	32.3	18.2	-	-
사무	3.7	0.9	0.9	2.0	1.3	1.7	-	17.2	7.9	5.6	20.9	9.0	10.0	7.5	7.0	4.5	-
서비스판매	4.6	0.7	0.8	3.5	1.2	2.6	2.1	6.5	6.4	2.3	16.4	5.9	9.2	14.9	11.8	11.2	-
능력업	4.3	5.6	0.3	10.6	-	-	2.3	1.0	6.6	3.5	2.1	7.8	17.6	11.0	19.2	7.9	-
기능노무	-	7.8	-	4.8	-	1.2	2.6	4.9	6.4	4.0	10.1	19.6	9.3	1.2	22.8	5.3	-
<b>개인소득</b>																	
50만원 미만	4.8	4.2	0.3	4.9	0.6	1.4	1.8	6.6	5.3	3.5	9.0	8.3	10.4	11.2	14.2	13.6	-
50만 ~ 100만원 미만	4.3	9.1	0.5	6.6	-	-	2.7	5.6	10.9	1.8	-	7.5	15.1	8.3	16.8	10.7	-
100만 ~ 200만원 미만	1.9	3.1	-	7.6	-	0.6	4.2	7.9	5.2	3.4	8.6	12.3	14.5	12.1	13.1	5.5	-
200만 ~ 300만원 미만	3.9	3.4	0.9	2.1	2.1	3.9	-	11.6	4.4	2.4	18.3	9.6	13.3	7.5	11.1	5.5	-
300만 ~ 400만원 미만	0.6	-	-	6.0	1.9	2.4	3.1	11.3	3.0	1.5	19.8	2.3	13.2	15.7	16.5	2.6	-
400만 ~ 500만원 미만	4.1	1.5	-	1.7	-	1.7	1.5	6.1	26.3	1.5	13.2	12.8	3.7	10.8	15.1	-	-
500만 ~ 600만원 미만	-	-	2.3	2.1	-	2.3	-	18.8	1.5	11.1	12.8	14.6	22.1	5.8	3.0	3.6	-
600만원 이상	14.5	-	-	4.2	-	-	-	21.6	5.1	9.1	19.1	-	-	12.7	3.7	10.0	-
<b>학력</b>																	
초졸이하	3.5	5.5	-	7.7	-	0.2	3.3	0.7	9.5	3.3	3.8	12.1	13.1	11.5	17.5	8.3	-
중학교(재/졸)	1.5	7.9	-	7.3	-	0.7	2.9	5.6	2.7	2.8	7.5	9.6	13.3	11.2	15.0	12.1	-
고등학교(재/졸)	4.1	1.4	0.2	4.1	0.8	1.4	1.0	10.2	5.0	1.6	11.3	7.0	11.9	11.5	13.2	15.4	-
전문대(재/졸)	10.4	1.8	0.6	3.6	3.5	2.3	2.8	15.4	5.7	8.3	8.6	6.4	10.4	8.1	9.0	3.1	-
대학교(재/졸)	3.5	4.7	1.3	2.4	0.4	2.9	1.6	10.4	8.0	5.0	14.3	10.1	11.4	8.6	12.3	3.0	-
대학원(재/졸)	-	-	-	6.1	-	2.8	-	15.0	3.5	-	27.3	6.9	12.5	12.7	4.6	8.6	-

### 7-5. 5월 국내 관광여행 주요 방문지

단위 : %

서울	부산	대구	인천	광주	대전	울산	경기	강원	충북	충남	전북	전남	경북	경남	제주	모름/ 무응답	구	분
5.6	1.3	1.5	3.0	0.5	1.0	0.5	13.2	11.7	4.5	10.2	10.1	7.4	9.7	12.3	7.4	0.1	<b>전</b>	<b>체</b>
7.3	1.4	2.3	2.6	0.6	0.8	0.5	13.7	12.0	3.8	10.4	10.2	7.4	10.1	10.5	6.4	0.1	<b>성</b>	<b>별</b>
4.2	1.3	0.8	3.3	0.5	1.2	0.5	12.6	11.5	5.1	10.0	10.0	7.3	9.3	14.0	8.3	-	<b>남</b>	<b>자</b>
																	<b>여</b>	<b>자</b>
10.3	-	3.0	-	-	2.2	-	10.3	11.4	-	15.6	4.4	6.2	7.4	4.8	24.4	-	<b>연</b>	<b>령</b>
4.8	1.0	5.9	1.6	-	2.0	-	19.7	13.0	8.5	19.3	1.6	2.9	1.5	3.7	14.6	-	1 5 ~ 1 9	세
8.9	0.3	1.9	1.7	1.2	1.5	1.0	24.8	14.5	3.9	8.3	3.3	2.7	15.5	6.7	3.6	-	2 0	대
6.9	1.7	1.4	1.5	0.4	1.1	1.0	12.8	12.6	3.4	10.2	7.8	4.8	7.1	20.2	7.1	-	3 0	대
1.4	3.9	1.1	3.2	0.7	-	0.4	8.9	13.5	6.4	8.3	12.8	10.6	9.3	14.5	4.9	-	4 0	대
1.9	1.0	0.5	6.9	0.3	0.3	-	6.7	7.5	6.7	9.3	20.1	13.0	9.4	12.6	3.5	0.2	5 0	대
																	6 0	대 이 상
15.7	2.6	-	-	-	-	9.7	4.9	4.0	-	1.0	15.8	3.8	31.6	11.0	-	-	<b>직</b>	<b>업</b>
5.4	0.8	2.8	1.4	-	1.6	-	18.9	15.9	3.8	13.7	6.2	5.5	9.2	7.9	7.0	-	<b>전</b>	<b>문</b>
6.2	1.3	1.1	5.3	1.0	2.0	-	16.3	12.9	6.2	7.8	9.3	5.9	7.8	12.7	4.3	-	<b>사</b>	<b>무</b>
2.4	-	-	13.6	1.8	-	-	1.5	3.5	10.2	4.1	30.1	15.2	2.6	12.0	3.1	-	<b>서</b>	<b>비</b>
8.7	5.1	-	0.8	1.7	-	-	7.4	9.7	1.5	7.6	9.7	7.3	20.5	11.9	8.1	-	<b>비</b>	<b>스</b>
																	<b>판</b>	<b>매</b>
																	<b>농</b>	<b>어</b>
																	<b>업</b>	<b>기</b>
																	<b>능</b>	<b>노</b>
																	<b>무</b>	<b>무</b>
5.5	0.9	1.7	2.4	0.6	0.9	0.7	11.8	9.6	3.7	10.6	9.8	8.3	9.1	14.8	9.6	-	<b>개</b>	<b>인</b>
1.7	1.0	-	3.9	-	-	-	16.3	11.6	9.3	7.7	21.0	10.7	8.7	5.8	2.4	-	<b>소</b>	<b>득</b>
7.5	2.7	-	8.6	0.1	1.8	1.8	8.2	8.0	9.9	13.6	13.4	4.6	8.2	9.1	2.5	-	5 0	만 원 미 만
6.6	3.1	0.5	2.4	-	1.1	-	19.1	16.8	2.5	7.1	7.3	9.5	7.9	7.8	7.7	0.5	50만 ~ 100만원	미만
6.8	1.8	1.3	1.0	0.8	1.0	-	17.7	13.5	4.4	9.9	2.6	2.6	18.2	9.1	9.4	-	100만 ~ 200만원	미만
4.4	-	6.8	2.4	3.0	-	-	5.6	14.8	3.4	6.4	8.8	6.7	11.1	18.2	8.5	-	200만 ~ 300만원	미만
8.6	-	2.2	-	-	1.3	-	11.2	12.9	1.2	14.1	9.3	3.5	15.1	17.8	2.9	-	300만 ~ 400만원	미만
-	-	-	-	-	3.3	-	33.3	27.1	-	12.1	5.4	5.4	2.3	5.4	5.6	-	400만 ~ 500만원	미만
																	500만 ~ 600만원	미만
																	6 0 0	만 원 이 상
1.6	0.1	-	11.2	1.2	-	-	2.7	4.5	5.9	8.8	24.6	12.7	7.1	16.6	3.1	-	<b>학</b>	<b>력</b>
7.8	2.7	-	1.8	0.1	2.6	-	4.0	16.5	5.2	9.2	11.2	8.4	9.6	9.6	11.4	-	초	졸 이 하
6.4	1.3	1.5	2.8	0.5	1.2	1.7	13.8	8.9	3.7	8.6	8.4	8.4	10.1	11.4	11.0	0.2	중	학 교 ( 재 / 졸 )
5.4	0.8	3.1	2.0	-	2.3	-	14.7	14.8	4.7	17.8	2.3	7.2	4.2	13.5	7.1	-	고	등 학 교 ( 재 / 졸 )
4.4	1.6	1.8	0.6	0.6	0.6	-	20.2	15.0	4.5	11.3	4.9	4.4	12.3	13.2	4.6	-	전	문 대 ( 재 / 졸 )
15.4	1.3	4.9	-	-	-	-	10.9	14.4	3.5	6.6	22.0	2.8	6.7	4.7	6.8	-	대	학 교 ( 재 / 졸 )
																	대	학 원 ( 재 / 졸 )

## 7-6. 6월 국내 관광여행 주요 방문지

단위 : %

구분	서울	부산	대구	인천	광주	대전	울산	경기	강원	충북	충남	전북	전남	경북	경남	제주	모름/ 무응답
<b>전체</b>	6.3	1.3	0.7	2.3	0.4	0.3	1.5	8.4	17.5	7.8	10.6	9.2	7.8	12.5	8.0	5.6	-
<b>성별</b>																	
남자	7.0	1.3	1.1	2.3	0.3	0.3	1.2	7.9	16.7	8.8	10.6	9.2	7.4	12.1	8.2	5.7	-
여자	5.5	1.3	0.2	2.4	0.5	0.2	1.7	8.8	18.3	6.8	10.6	9.2	8.2	13.0	7.8	5.5	-
<b>연령</b>																	
15 ~ 19세	13.1	-	7.8	-	-	-	-	15.3	15.8	11.7	4.3	5.4	7.9	7.4	2.8	8.3	-
20대	3.5	1.4	-	0.7	-	1.1	2.6	22.8	13.6	7.4	9.7	2.3	2.1	24.3	2.3	6.0	-
30대	5.5	1.9	-	3.0	-	-	0.6	14.9	18.7	7.4	15.8	7.9	7.2	4.6	6.3	6.1	-
40대	7.8	-	0.5	1.2	-	-	0.6	4.1	21.9	9.9	8.7	6.3	8.2	17.0	8.2	5.6	-
50대	6.6	1.2	-	1.1	1.3	-	1.6	3.1	19.3	6.6	16.9	3.4	9.6	11.8	13.0	4.7	-
60대 이상	4.2	2.2	-	5.1	0.8	0.8	3.0	3.6	12.6	6.1	4.1	21.5	8.2	14.4	8.6	4.9	-
<b>직업</b>																	
전문관리	10.2	12.6	-	-	-	-	-	2.0	-	-	3.0	8.1	11.8	21.7	30.6	-	-
사무	2.2	0.1	-	3.6	-	-	-	9.0	24.6	9.0	12.6	6.9	5.6	11.2	8.1	7.2	-
서비스판매	4.5	-	-	0.6	-	-	6.9	8.9	12.4	5.6	15.8	6.2	7.5	16.8	8.7	5.9	-
농어업	33.2	6.2	-	2.1	4.4	1.0	6.1	-	10.0	-	6.6	7.3	5.3	12.9	2.5	2.4	-
기타노무	3.2	0.8	-	3.9	1.7	-	-	4.3	11.7	7.6	13.0	7.7	13.4	13.4	13.9	5.4	-
<b>개인소득</b>																	
50만원 미만	5.3	1.9	1.4	2.0	0.4	0.2	0.6	9.5	19.8	7.9	6.6	11.1	7.3	11.7	9.3	4.9	-
50만 ~ 100만원 미만	17.0	0.9	-	1.7	0.9	-	2.5	6.8	15.7	3.2	8.2	4.4	12.5	17.2	5.0	4.2	-
100만 ~ 200만원 미만	10.2	0.2	0.7	5.3	0.7	1.3	3.8	4.9	6.5	11.0	8.0	12.9	4.6	18.9	6.8	4.4	-
200만 ~ 300만원 미만	2.7	0.7	-	1.8	-	-	1.4	10.7	8.4	5.2	20.5	6.6	13.6	7.8	9.1	11.3	-
300만 ~ 400만원 미만	2.8	3.5	-	2.9	0.9	-	2.4	9.3	23.9	6.2	21.0	6.1	2.1	8.3	5.9	4.9	-
400만 ~ 500만원 미만	1.5	-	-	-	-	-	-	6.7	23.1	14.1	18.5	6.2	4.0	11.5	8.4	6.0	-
500만 ~ 600만원 미만	8.3	-	-	5.4	-	-	-	9.3	15.8	3.4	3.4	7.8	-	17.3	17.0	12.3	-
600만원 이상	-	-	-	-	-	-	-	6.4	38.5	11.5	5.1	10.5	16.9	8.9	2.2	-	-
<b>학력</b>																	
초졸이하	8.0	3.3	-	7.5	3.0	1.6	0.8	2.1	10.2	1.8	10.3	21.2	7.7	8.7	10.4	3.4	-
중학교(재/졸)	9.9	2.7	-	2.1	-	-	7.0	-	12.4	4.9	6.8	8.8	13.5	15.7	11.1	5.0	-
고등학교(재/졸)	5.2	0.3	2.2	0.3	0.3	-	0.4	9.3	18.2	10.8	7.5	7.5	8.6	19.4	5.8	4.2	-
전문대(재/졸)	3.7	-	-	4.0	-	0.6	3.7	13.2	10.3	14.1	6.5	14.5	12.8	5.3	3.9	7.3	-
대학교(재/졸)	6.1	1.9	-	2.3	-	-	-	9.8	21.4	6.4	16.7	3.9	4.0	10.3	10.6	6.5	-
대학원(재/졸)	9.0	-	-	-	-	-	-	12.1	32.7	1.5	13.8	9.0	0.5	5.3	6.3	9.8	-



### 7-7. 7월 국내 관광여행 주요 방문지

단위 : %

서울	부산	대구	인천	광주	대전	울산	경기	강원	충북	충남	전북	전남	경북	경남	제주	모름/ 무응답	구	분
3.9	4.8	1.7	2.3	0.0	0.1	2.6	9.7	16.9	5.1	9.4	7.8	10.3	13.9	8.5	2.8	0.0	<b>전</b>	<b>체</b>
																	<b>성</b>	<b>별</b>
2.4	4.5	2.1	2.6	0.1	0.1	3.3	8.1	16.3	5.4	9.7	7.3	10.6	15.6	8.9	3.1	-	남	자
5.5	5.2	1.3	1.9	-	0.1	1.9	11.5	17.6	4.7	9.1	8.3	10.0	12.1	8.1	2.5	0.1	여	자
																	<b>연</b>	<b>령</b>
9.7	8.8	3.1	4.4	-	-	1.3	5.6	11.4	5.0	11.5	9.9	13.5	14.0	0.8	1.1	-	1 5 ~ 1 9	세
0.8	3.7	1.4	1.7	-	0.9	0.9	18.1	20.8	4.3	8.0	6.2	4.3	13.0	13.4	2.4	-	2 0	대
2.3	2.4	1.5	2.2	-	0.2	2.2	14.8	16.4	11.0	10.2	5.0	6.3	13.1	9.6	2.6	-	3 0	대
3.1	5.7	1.8	0.4	-	-	3.2	7.5	19.1	1.0	11.3	5.9	9.5	17.8	9.2	4.5	-	4 0	대
4.1	4.7	1.2	3.7	-	-	1.3	9.6	18.9	4.8	6.6	8.4	13.1	10.8	9.9	2.9	-	5 0	대
2.4	2.8	0.7	2.1	0.3	-	6.3	7.1	16.3	3.7	5.8	14.0	13.9	11.6	10.9	1.7	0.3	6 0	대 이 상
																	<b>직</b>	<b>업</b>
-	11.3	-	2.6	-	-	-	21.4	15.6	-	-	4.0	1.7	27.4	15.9	-	-	전 문 관 리	
3.6	2.6	1.6	1.6	-	0.2	2.4	13.3	15.6	6.8	12.3	8.1	7.3	10.4	10.0	4.2	-	사 무	
1.9	5.3	2.9	2.0	-	-	3.0	1.7	22.7	7.5	6.5	6.8	13.4	18.6	5.3	2.4	-	서 비 스 판 매	
5.1	2.3	-	4.1	-	-	1.1	1.1	11.6	1.1	3.5	9.1	27.9	16.2	12.9	3.4	0.6	농 어 업	
0.8	16.5	1.3	0.9	-	-	1.8	12.5	16.2	2.1	4.8	2.9	7.8	20.3	10.5	1.4	-	기 능 노 무	
																	<b>개 인 소 득</b>	
4.7	4.6	2.2	3.4	-	0.1	2.3	9.5	15.6	5.7	11.0	9.0	11.0	13.0	6.5	1.4	0.1	5 0 만 원 미 만	
4.8	3.1	-	0.6	-	-	2.4	9.5	20.0	1.7	6.9	5.7	9.0	19.1	8.1	9.2	-	50만 ~ 100만원 미만	
3.4	4.5	0.5	2.1	-	-	5.3	7.3	17.3	5.6	5.9	6.6	10.5	17.4	12.3	1.4	-	100만 ~ 200만원 미만	
3.5	6.1	2.1	3.1	0.3	0.4	1.9	8.8	25.4	3.3	8.4	7.6	10.4	11.0	3.6	4.1	-	200만 ~ 300만원 미만	
1.3	4.0	1.5	-	-	-	4.6	9.2	10.1	6.2	6.1	8.3	6.7	21.6	14.1	6.2	-	300만 ~ 400만원 미만	
3.9	6.9	-	1.7	-	-	-	14.6	11.2	7.3	11.2	5.6	8.3	11.8	12.6	5.0	-	400만 ~ 500만원 미만	
-	1.6	4.1	-	-	-	-	11.7	22.9	4.4	15.5	9.3	9.2	10.2	11.1	-	-	500만 ~ 600만원 미만	
5.0	8.0	2.5	-	-	-	4.2	13.2	16.5	3.5	7.8	4.2	14.7	6.6	13.8	-	-	6 0 0 만 원 이 상	
																	<b>학 력</b>	
2.6	1.6	-	5.0	-	-	3.0	3.9	12.0	5.9	9.7	17.1	20.2	7.0	7.8	3.4	0.8	초 졸 이 하	
6.2	2.4	0.8	1.8	-	-	3.9	6.3	16.0	1.2	5.9	10.5	15.8	15.7	10.6	2.8	-	중 학 교 ( 재 / 졸 )	
3.3	5.4	1.2	3.3	-	-	1.8	8.4	18.1	4.4	8.9	8.1	10.9	18.4	5.3	2.6	-	고 등 학 교 ( 재 / 졸 )	
4.3	6.7	2.2	3.3	-	-	2.2	8.1	17.7	7.8	7.7	2.4	15.3	7.8	13.4	1.0	-	전 문 대 ( 재 / 졸 )	
4.2	4.5	2.5	0.5	-	0.3	3.6	12.7	15.2	6.2	11.5	6.2	5.7	13.4	9.6	3.9	-	대 학 교 ( 재 / 졸 )	
2.2	7.5	1.7	3.7	0.9	-	-	15.7	27.8	2.1	9.5	14.7	3.2	4.1	7.0	-	-	대 학 원 ( 재 / 졸 )	

## 7-8. 8월 국내 관광여행 주요 방문지

단위 : %

구 분	서울	부산	대구	인천	광주	대전	울산	경기	강원	충북	충남	전북	전남	경북	경남	제주	모름/ 무응답
<b>전 체</b>	2.9	4.9	0.3	2.1	0.1	0.2	1.2	10.2	17.5	4.7	10.3	6.2	10.2	11.7	13.3	4.2	0.1
<b>성 별</b>																	
남 자	2.3	4.3	0.3	2.3	0.2	0.2	1.1	9.0	17.2	5.0	9.8	5.8	10.7	13.2	14.0	4.5	0.1
여 자	3.4	5.5	0.4	1.9	0.1	0.3	1.2	11.3	17.7	4.4	10.7	6.6	9.7	10.3	12.6	3.8	-
<b>연 령</b>																	
15 ~ 19세	6.2	6.7	-	1.7	-	0.6	-	6.5	22.5	2.8	10.0	5.5	7.5	9.4	17.8	2.8	-
20대	5.4	12.5	1.2	2.6	0.5	-	0.5	11.1	20.0	6.6	5.0	6.2	9.3	10.4	4.1	4.8	-
30대	2.6	5.8	0.3	2.8	-	-	2.3	14.0	11.4	5.3	12.3	4.4	10.6	10.8	14.5	2.9	-
40대	2.3	3.8	0.5	1.2	-	0.5	1.2	10.4	17.9	2.6	9.6	4.8	12.2	13.6	14.2	5.5	-
50대	1.9	2.4	0.4	3.0	0.5	-	-	8.7	22.8	7.3	6.9	9.4	8.9	10.9	11.9	4.9	-
60대 이상	1.2	3.5	-	1.6	-	-	2.1	7.5	15.5	5.6	15.0	9.3	9.7	13.5	10.5	4.2	0.5
<b>직 업</b>																	
전문관리	11.6	6.4	-	5.6	-	-	6.2	10.8	12.1	6.5	6.5	2.4	0.6	8.2	11.0	12.2	-
사무	2.5	3.8	0.4	2.3	-	0.3	1.2	12.4	19.2	4.0	10.3	5.1	11.5	10.9	10.9	5.2	-
서비스판매	0.5	3.9	-	1.5	-	-	0.7	7.4	19.0	6.5	13.0	8.5	13.0	10.1	12.2	3.8	-
능력업	4.4	2.7	-	-	1.9	-	-	-	2.8	2.7	13.5	14.8	22.6	12.7	16.5	5.4	-
기능노무	0.9	9.3	0.6	1.2	-	-	-	10.8	10.8	4.8	9.0	4.7	9.3	21.9	16.2	0.4	-
<b>개 인 소 득</b>																	
50만원 미만	4.0	4.4	0.3	1.8	0.1	0.2	1.1	10.2	18.5	4.7	10.7	6.8	9.6	10.7	13.3	3.5	-
50만 ~ 100만원 미만	1.5	11.3	0.9	0.3	-	-	1.8	10.5	18.0	3.8	7.1	4.3	8.2	16.1	14.3	1.9	-
100만 ~ 200만원 미만	2.4	6.9	0.4	4.5	0.6	0.5	1.9	10.2	14.8	5.0	10.5	3.6	8.9	14.3	11.4	4.3	-
200만 ~ 300만원 미만	1.7	4.7	-	1.9	-	-	0.3	9.6	16.9	4.1	12.3	10.6	10.2	9.8	12.8	4.6	0.5
300만 ~ 400만원 미만	0.5	4.6	0.7	1.7	-	-	2.8	9.0	16.3	5.1	8.8	4.0	13.2	14.7	15.4	3.2	-
400만 ~ 500만원 미만	3.1	1.3	0.6	0.5	-	1.2	-	12.3	13.3	4.1	11.3	3.8	9.2	9.1	21.2	8.9	-
500만 ~ 600만원 미만	5.2	1.8	-	1.6	-	-	-	12.2	22.9	5.8	7.1	4.4	8.8	10.5	11.7	7.9	-
600만원 이상	1.5	3.0	-	6.7	-	-	-	8.9	19.5	5.4	9.7	9.8	21.4	8.7	0.9	4.6	-
<b>학 력</b>																	
초졸이하	3.2	5.4	-	1.5	-	-	2.6	7.0	7.1	6.9	13.2	11.9	17.9	14.4	6.1	3.0	-
중학교(재/졸)	5.2	1.7	-	3.2	-	-	0.6	11.5	22.1	2.6	14.9	8.5	7.5	9.3	6.2	6.9	-
고등학교(재/졸)	0.7	5.5	0.1	1.7	0.3	0.6	1.4	9.3	16.7	3.3	9.8	5.0	9.3	12.9	20.8	2.4	0.2
전문대(재/졸)	5.3	6.2	0.9	4.4	-	-	2.1	8.8	15.4	5.4	8.2	7.4	12.4	11.6	7.5	4.4	-
대학교(재/졸)	3.1	5.4	0.6	1.7	-	-	0.8	10.8	18.6	6.3	10.0	5.3	9.9	10.5	11.8	5.2	-
대학원(재/졸)	5.3	1.5	-	1.2	-	-	-	16.4	22.3	4.2	7.1	5.7	9.4	12.8	9.2	4.8	-

### 7-9. 9월 국내 관광여행 주요 방문지

단위 : %

서울	부산	대구	인천	광주	대전	울산	경기	강원	충북	충남	전북	전남	경북	경남	제주	모름/ 무응답	구	분
5.1	1.9	3.8	1.7	2.0	0.3	0.3	10.8	15.6	3.8	10.7	9.0	11.7	9.7	6.6	7.1	0.1	<b>전</b>	<b>체</b>
4.6	1.9	2.0	0.9	1.7	-	0.3	11.5	14.9	3.4	10.4	12.2	11.8	11.3	4.9	8.0	0.2	<b>성</b>	<b>별</b>
5.6	1.8	5.2	2.4	2.2	0.6	0.3	10.2	16.1	4.1	10.9	6.3	11.5	8.3	8.0	6.4	-	<b>남</b>	<b>자</b>
																	<b>여</b>	<b>자</b>
4.5	-	13.0	-	-	3.2	-	10.4	22.9	-	2.5	4.8	9.6	8.6	11.3	9.3	-	<b>연</b>	<b>령</b>
6.3	4.6	2.9	2.7	-	-	0.9	12.4	12.7	4.6	14.9	8.6	7.9	5.7	1.1	14.6	-	1 5 ~ 1 9	세
3.5	3.3	-	0.4	2.2	-	-	16.6	15.3	6.5	10.4	8.0	14.9	5.4	5.7	7.6	-	2 0	대
6.5	1.9	8.5	3.5	2.8	-	-	10.4	12.1	2.3	15.9	7.8	7.5	7.7	8.1	4.9	-	3 0	대
6.2	2.2	-	1.2	1.2	-	1.3	5.2	14.9	2.0	7.5	9.6	18.0	17.8	5.3	7.6	-	4 0	대
4.4	-	0.9	1.9	2.9	-	-	9.4	17.8	5.8	10.5	13.5	9.4	11.5	5.8	5.9	0.5	5 0	대
																	6 0	대 이 상
-	-	-	-	-	-	-	14.4	19.2	-	-	-	5.2	28.2	33.0	-	-	<b>직</b>	<b>업</b>
7.9	3.3	-	3.0	2.3	-	-	10.6	11.6	4.3	13.2	8.3	16.5	5.3	5.0	8.7	-	<b>전</b>	<b>문</b>
1.5	5.7	0.6	-	-	-	2.0	14.7	20.1	3.8	9.9	7.9	4.6	19.6	4.8	4.8	-	<b>사</b>	<b>무</b>
10.3	1.9	1.9	-	7.6	-	-	2.0	4.8	4.0	9.6	15.8	19.5	11.3	5.9	5.4	-	<b>서</b>	<b>비</b>
0.6	3.1	-	-	-	-	-	11.3	22.3	-	3.2	16.6	8.2	20.5	7.7	6.4	-	<b>스</b>	<b>판</b>
																	<b>매</b>	<b>업</b>
																	<b>농</b>	<b>어</b>
																	<b>기</b>	<b>능</b>
																	<b>노</b>	<b>무</b>
3.9	0.9	7.0	1.5	3.0	0.8	0.1	9.7	17.0	4.5	11.5	8.6	9.5	9.1	6.2	6.7	-	<b>개</b>	<b>인</b>
7.2	-	1.4	3.7	-	-	-	15.3	7.0	5.2	8.4	5.3	24.3	6.6	10.2	5.3	-	<b>소</b>	<b>득</b>
8.1	2.4	-	3.8	-	-	-	10.1	15.0	3.2	12.4	8.4	7.5	16.1	4.8	8.1	-	5 0	만 원 미 만
3.8	2.3	0.5	-	-	-	1.6	8.9	22.8	5.2	9.2	17.2	13.4	7.1	4.2	3.1	0.6	50만 ~ 100만원	미만
6.3	8.9	-	-	6.0	-	-	19.4	11.5	-	3.9	5.3	9.7	9.2	3.2	16.7	-	100만 ~ 200만원	미만
8.1	-	-	1.7	-	-	-	-	16.9	6.6	7.1	12.6	13.0	7.3	26.7	-	-	200만 ~ 300만원	미만
6.5	-	12.7	1.6	3.4	-	-	18.6	12.5	-	19.8	-	12.9	8.1	-	3.8	-	300만 ~ 400만원	미만
-	-	-	3.8	-	-	-	7.5	-	-	13.6	6.9	22.4	16.7	7.5	21.5	-	400만 ~ 500만원	미만
																	500만 ~ 600만원	미만
																	6 0 0	만 원 이 상
7.6	3.4	2.8	2.3	-	-	-	7.3	14.1	1.8	12.8	11.6	11.2	18.7	5.9	0.6	-	<b>학</b>	<b>력</b>
5.1	1.6	-	2.0	5.1	-	-	8.2	14.1	3.8	12.6	7.9	14.4	13.2	8.3	3.6	-	초	졸 이 하
5.6	0.3	8.9	0.7	1.1	1.1	0.7	9.3	16.8	3.1	11.1	9.4	8.3	9.9	5.6	7.8	0.3	중	학 교 ( 재 / 졸 )
5.7	6.3	0.6	2.1	-	-	-	10.8	13.2	7.2	9.1	12.1	17.6	7.6	4.8	3.0	-	고	등 학 교 ( 재 / 졸 )
3.7	1.3	2.4	2.5	3.3	-	0.1	13.8	17.0	4.2	11.8	8.7	10.9	6.3	7.0	7.0	-	전	문 대 ( 재 / 졸 )
6.3	2.9	-	1.1	-	-	-	10.9	11.9	1.1	3.3	3.7	15.8	13.7	9.4	19.9	-	대	학 교 ( 재 / 졸 )
																	대	학 원 ( 재 / 졸 )

## 7-10. 10월 국내 관광여행 주요 방문지

단위 : %

구	분	서울	부산	대구	인천	광주	대전	울산	경기	강원	충북	충남	전북	전남	경북	경남	제주	모름/ 무응 답
<b>전</b>	<b>체</b>	4.3	4.9	2.6	3.8	0.3	0.5	0.8	9.4	12.8	4.1	10.7	9.9	11.6	9.7	9.1	5.5	-
<b>성</b>	<b>별</b>																	
남	자	3.7	5.7	1.7	3.5	0.3	0.6	1.0	9.4	15.0	3.4	10.4	8.2	12.8	10.9	7.7	5.7	-
여	자	4.7	4.2	3.3	4.0	0.2	0.4	0.6	9.3	11.0	4.7	11.1	11.3	10.7	8.8	10.3	5.3	-
<b>연</b>	<b>령</b>																	
15 ~ 19	세	5.2	13.8	13.4	-	-	-	-	15.2	12.1	-	6.4	5.4	1.9	11.3	5.0	10.4	-
20	대	13.0	6.2	-	1.4	-	-	-	1.5	9.4	7.7	8.4	3.4	28.4	5.8	10.3	4.7	-
30	대	6.9	4.7	-	5.1	0.7	2.0	-	24.6	14.2	1.4	9.0	7.1	4.9	5.4	9.6	4.4	-
40	대	2.6	2.0	5.2	2.9	-	-	-	7.4	15.6	3.2	7.7	7.7	10.7	14.4	15.8	4.6	-
50	대	5.6	7.0	0.4	5.6	0.3	0.9	0.4	2.9	10.4	8.7	13.1	9.1	16.3	8.1	5.0	6.2	-
60	대 이상	1.0	3.6	0.3	4.1	0.2	-	3.1	5.7	11.3	3.9	15.6	18.3	13.2	8.9	5.1	5.5	-
<b>직</b>	<b>업</b>																	
전문	관리	10.7	8.8	-	12.5	-	-	-	7.4	19.6	-	17.6	1.1	-	-	7.0	15.1	-
사	무	5.6	5.6	-	2.9	0.8	0.5	0.3	11.5	17.5	4.4	9.3	7.5	13.8	8.9	7.6	3.8	-
서비스	판매	6.9	3.2	-	4.4	-	1.8	-	16.3	14.8	2.6	4.0	8.9	5.8	13.9	10.6	6.9	-
능력	영업	5.1	6.8	-	0.9	-	-	-	2.1	6.4	2.2	22.1	11.6	27.3	6.5	5.9	2.9	-
기능	노무	-	5.9	2.7	-	-	-	-	6.9	13.4	3.7	16.0	16.7	15.2	6.0	4.0	9.6	-
<b>개</b>	<b>인</b>																	
50	만 원 미만	3.8	5.1	4.3	4.1	0.3	0.6	0.7	9.0	12.8	4.6	10.4	9.6	8.4	11.0	9.2	6.1	-
50	만 ~ 100만 원 미만	1.9	7.0	0.9	3.4	-	-	-	9.8	7.4	4.9	7.6	16.8	26.2	7.2	4.3	2.5	-
100	만 ~ 200만 원 미만	6.2	4.1	1.3	4.9	-	0.7	2.5	4.3	9.5	4.0	17.9	9.8	14.5	8.4	7.6	4.2	-
200	만 ~ 300만 원 미만	4.0	3.6	-	3.6	1.0	1.2	-	13.7	13.1	6.0	9.4	11.7	11.4	6.0	6.3	9.0	-
300	만 ~ 400만 원 미만	3.7	7.1	-	4.9	-	-	1.1	19.3	15.1	-	8.9	8.5	10.7	9.6	8.1	2.9	-
400	만 ~ 500만 원 미만	12.0	4.1	-	3.3	-	-	-	3.1	22.2	1.9	4.1	3.3	5.4	14.4	19.6	6.7	-
500	만 ~ 600만 원 미만	2.5	0.6	7.9	1.5	-	-	-	2.6	13.5	5.3	5.6	8.1	17.3	13.7	16.8	4.7	-
600	만 원 이상	-	10.0	-	-	-	-	-	21.0	18.9	-	17.1	7.6	6.6	6.1	10.0	2.6	-
<b>학</b>	<b>력</b>																	
초	졸 이 하	1.8	5.9	-	4.2	-	0.5	-	3.0	11.7	6.1	23.5	14.8	14.8	2.9	4.6	6.1	-
중	학 교 ( 재 / 졸 )	5.9	2.8	1.2	4.5	0.5	-	3.3	6.7	12.2	5.0	16.6	19.2	6.5	7.4	6.1	2.2	-
고	등 학 교 ( 재 / 졸 )	5.0	6.4	5.7	5.2	0.4	0.5	1.0	8.7	10.0	1.7	6.1	8.4	10.7	13.4	10.9	6.0	-
전	문 대 ( 재 / 졸 )	3.8	10.9	-	2.3	-	-	-	16.3	6.9	2.0	12.6	14.1	16.9	4.6	4.7	4.7	-
대	학 교 ( 재 / 졸 )	3.7	2.6	1.9	2.6	0.2	0.9	0.2	11.7	18.7	6.3	9.2	4.6	9.6	10.6	11.2	5.7	-
대	학 원 ( 재 / 졸 )	5.7	0.9	-	3.3	-	-	-	6.8	7.5	3.3	6.3	14.0	24.9	10.2	9.0	8.3	-

7-11. 11월 국내 관광여행 주요 방문지

단위 : %

서울	부산	대구	인천	광주	대전	울산	경기	강원	충북	충남	전북	전남	경북	경남	제주	모름/ 무응답	구	분						
3.8	2.1	5.1	1.0	0.4	0.5	0.1	8.7	9.7	4.9	7.4	12.2	12.9	9.0	17.0	5.3	0.1	전	체						
4.6	1.2	4.4	1.1	0.4	0.5	-	6.8	11.0	5.3	6.2	14.4	15.3	8.3	15.0	5.3	-	성	별						
3.2	2.7	5.7	0.8	0.4	0.4	0.1	10.2	8.7	4.5	8.4	10.3	10.9	9.7	18.6	5.3	0.1	남	자						
																		여	자					
2.9	-	-	3.0	-	-	-	11.3	12.3	-	2.9	-	13.3	4.4	44.6	5.2	-	연	령						
10.4	1.4	4.5	1.4	-	-	-	17.1	10.6	0.9	13.2	10.0	15.8	9.2	3.9	1.6	-	1	5 ~ 1	9	세				
5.3	-	-	1.2	-	0.9	-	12.7	15.7	3.4	9.8	13.8	10.4	15.7	4.2	7.1	-	2	0		대				
2.3	0.7	15.3	1.2	0.4	1.1	-	5.3	7.7	3.1	1.4	12.8	8.2	9.0	26.7	4.8	-	3	0		대				
6.6	3.2	0.5	-	0.9	-	0.3	11.6	10.2	5.5	11.1	8.7	17.8	9.0	7.8	6.8	-	4	0		대				
1.5	5.7	-	0.4	0.5	-	-	5.0	6.3	11.0	12.1	18.5	16.7	5.7	12.4	4.0	0.4	5	0		대				
																		6	0		대 이 상			
-	10.5	-	4.2	-	-	-	22.1	14.5	-	-	-	-	27.8	16.2	4.8	-		직	업					
7.0	-	0.8	2.5	-	1.0	-	10.8	17.4	7.6	9.0	7.3	9.9	10.7	6.1	9.8	-		전	문	관	리			
3.0	1.4	-	-	-	1.4	-	13.1	10.9	3.4	4.6	23.8	13.8	12.9	10.0	1.7	-		사			무			
5.0	15.1	-	0.9	-	-	-	1.8	2.7	2.0	9.1	20.6	11.3	9.0	11.1	11.5	-		서	비	스	판	매		
2.8	-	3.4	-	1.2	1.3	-	2.4	1.6	14.9	7.9	22.6	22.5	8.0	8.9	2.5	-		농	어		업			
																		기	능	노	무			
2.9	2.5	6.7	0.8	0.5	0.2	0.1	8.7	8.6	4.7	7.2	8.2	10.5	8.6	24.7	4.9	0.2		개	인	소	득			
4.1	3.3	1.4	0.7	1.1	-	-	5.5	8.6	4.8	7.6	26.1	19.2	6.1	3.5	8.1	-		5	0	만	원	미	만	
3.5	4.3	1.2	0.7	0.7	2.1	-	7.6	7.9	6.3	11.3	12.5	21.7	12.4	4.8	2.9	-		50	만 ~ 100	만	원	미	만	
1.8	0.8	1.0	1.7	-	-	-	20.2	17.0	5.0	6.7	18.5	11.2	5.8	8.8	1.6	-		100	만 ~ 200	만	원	미	만	
16.3	-	-	3.6	-	1.4	-	9.5	18.8	12.3	11.7	4.0	4.8	5.8	3.1	9.0	-		200	만 ~ 300	만	원	미	만	
4.9	-	-	-	-	-	-	-	13.1	-	2.6	3.2	12.5	25.9	12.8	24.9	-		300	만 ~ 400	만	원	미	만	
-	-	22.1	-	-	-	-	-	-	-	3.8	16.9	13.3	2.9	41.0	-	-		400	만 ~ 500	만	원	미	만	
3.6	-	4.0	-	-	-	-	11.6	5.5	-	-	31.9	16.0	17.3	10.1	-	-		500	만 ~ 600	만	원	미	만	
																		6	0	0	만	원	이	상
5.0	12.7	-	0.9	-	-	-	2.4	4.7	7.0	12.1	21.1	11.8	3.8	13.5	4.0	0.8		학	력					
2.9	1.7	-	-	-	-	-	5.7	11.4	13.2	10.2	11.6	14.0	12.9	3.0	13.4	-		초	졸	이	하			
4.1	0.2	8.2	1.6	0.8	1.2	0.2	7.6	6.0	2.6	4.2	14.0	14.6	4.7	26.7	3.3	-		중	학	교	(	재 /	졸)	
7.0	1.0	-	-	-	-	-	7.9	11.4	3.8	12.6	9.6	21.2	2.8	9.8	12.8	-		고	등	학	교	(	재 /	졸)
2.6	1.7	6.7	0.9	-	-	-	11.8	14.7	4.6	8.3	8.8	7.5	16.6	12.9	2.9	-		전	문	대	(	재 /	졸)	
-	-	-	-	3.5	-	-	31.3	19.1	3.8	-	-	-	23.1	14.7	4.5	-		대	학	교	(	재 /	졸)	
																		대	학	원	(	재 /	졸)	

## 7-12. 12월 국내 관광여행 주요 방문지

단위 : %

구 분	서울	부산	대구	인천	광주	대전	울산	경기	강원	충북	충남	전북	전남	경북	경남	제주	모름/ 무응답
<b>전 체</b>	5.5	5.9	4.8	2.5	0.5	0.9	0.4	8.9	15.4	2.3	8.6	5.3	8.2	10.9	14.6	5.2	-
<b>성 별</b>																	
남 자	4.6	4.7	4.4	2.6	0.3	0.5	0.6	8.0	16.6	1.9	9.5	6.4	10.0	9.5	15.6	5.0	-
여 자	6.5	7.0	5.2	2.5	0.6	1.3	0.3	9.7	14.3	2.6	7.8	4.2	6.5	12.4	13.6	5.4	-
<b>연 령</b>																	
15 ~ 19세	17.7	5.2	13.7	2.5	-	1.0	-	9.2	16.0	0.7	13.4	4.3	6.9	0.8	7.2	1.5	-
20대	3.6	5.5	-	-	-	-	-	15.6	38.1	1.7	5.6	5.7	-	9.2	9.1	5.9	-
30대	6.6	9.6	2.1	1.6	-	1.2	0.4	11.2	17.0	1.6	9.0	11.6	5.2	8.4	9.7	4.7	-
40대	2.3	4.1	6.4	2.7	0.3	1.5	0.8	7.4	16.5	3.5	10.6	4.7	5.8	16.3	12.2	4.9	-
50대	1.7	4.5	0.4	4.1	-	-	0.7	4.6	9.9	2.9	4.9	2.3	19.7	12.3	21.9	10.1	-
60대 이상	-	7.0	0.6	2.5	2.5	0.5	0.3	10.9	9.7	2.3	3.8	2.9	8.2	15.5	27.8	5.4	-
<b>직 업</b>																	
전문 관리	15.5	-	-	-	-	-	-	4.5	25.7	-	9.7	-	3.8	-	20.3	20.4	-
사무	3.3	6.3	1.0	4.1	0.4	1.7	-	13.9	18.9	2.5	10.8	6.3	10.1	3.3	10.3	7.1	-
서비스 판매	4.5	4.9	-	-	-	2.0	1.0	4.9	15.5	3.7	7.5	10.4	6.1	13.7	21.3	4.5	-
능력 업	-	3.7	1.4	5.3	-	-	2.7	-	6.6	-	3.2	7.5	30.1	3.9	26.8	8.7	-
기능 노무	-	8.0	-	1.5	-	-	-	4.8	15.3	9.8	3.5	6.9	2.2	27.0	17.6	3.4	-
<b>개 인 소 득</b>																	
50만원 미만	7.3	5.7	8.9	3.1	0.3	0.6	0.1	9.7	13.8	2.8	7.7	3.7	7.4	10.1	13.7	5.2	-
50만 ~ 100만원 미만	4.6	7.1	-	3.8	-	-	-	2.1	12.0	-	11.5	4.8	7.9	23.1	19.0	4.1	-
100만 ~ 200만원 미만	2.8	6.1	-	-	1.5	3.8	0.5	6.8	16.5	3.2	7.4	6.1	13.6	10.1	14.2	7.4	-
200만 ~ 300만원 미만	5.8	9.3	1.8	2.6	-	-	0.9	7.7	20.8	1.0	8.1	9.7	3.9	11.5	13.4	3.4	-
300만 ~ 400만원 미만	-	5.9	-	2.8	1.1	1.1	1.5	9.1	23.5	3.3	6.4	12.3	6.3	8.2	16.5	2.0	-
400만 ~ 500만원 미만	6.9	-	-	5.3	-	-	1.7	12.8	18.4	-	21.9	1.5	3.4	3.5	13.0	11.4	-
500만 ~ 600만원 미만	3.4	3.4	9.9	1.3	-	-	-	6.7	6.5	3.2	9.8	-	18.9	16.3	15.5	5.1	-
600만원 이상	12.0	7.0	-	-	-	-	-	34.7	16.2	-	-	11.2	-	-	18.8	-	-
<b>학 력</b>																	
초 중 이 하	-	4.3	1.4	7.5	1.0	-	-	7.9	7.0	4.3	4.1	6.6	12.7	16.2	20.8	6.0	-
중 학교 (재/졸)	10.0	6.7	1.5	0.8	-	1.8	0.9	15.1	7.1	1.9	12.3	2.0	7.9	10.8	20.0	1.2	-
고 등 학 교 (재/졸)	2.5	6.3	9.0	3.3	0.4	1.8	0.5	7.1	16.5	2.8	5.5	3.3	7.5	15.4	13.1	4.9	-
전 문 대 (재/졸)	6.3	5.2	-	0.8	-	-	-	7.6	19.1	2.1	17.7	18.5	5.7	3.1	11.4	2.6	-
대 학 교 (재/졸)	7.4	6.2	3.3	1.3	0.5	-	0.2	9.8	17.8	1.6	9.7	4.7	7.8	7.5	14.6	7.6	-
대 학 원 (재/졸)	19.9	-	-	6.0	-	-	2.5	8.3	12.8	-	7.6	2.6	19.3	2.5	12.2	6.3	-

### 8-1. 1월 국내 관광여행 주요 방문지 - 숙박여행

단위 : %

서울	부산	대구	인천	광주	대전	울산	경기	강원	충북	충남	전북	전남	경북	경남	제주	모름/ 무응답	구	분
4.8	2.1	-	0.6	-	-	0.3	11.4	26.4	2.3	6.3	5.3	8.2	11.1	11.7	9.3	-	<b>전</b>	<b>체</b>
																	<b>성</b>	<b>별</b>
2.5	2.2	-	1.1	-	-	0.3	10.4	26.9	2.4	5.8	5.5	8.8	12.8	10.9	10.5	-	남	자
6.8	2.1	-	0.2	-	-	0.2	12.3	26.0	2.3	6.8	5.2	7.7	9.7	12.4	8.3	-	여	자
																	<b>연</b>	<b>령</b>
9.8	1.5	-	-	-	-	-	9.4	31.3	9.3	4.9	4.9	7.2	10.2	7.6	3.9	-	1 5 ~ 1 9	세
4.3	3.7	-	1.8	-	-	-	9.8	28.6	-	3.1	16.0	21.6	1.0	2.6	7.4	-	2 0	대
1.0	4.0	-	1.6	-	-	-	14.8	29.8	-	10.8	4.0	7.8	5.2	14.1	6.9	-	3 0	대
3.1	1.9	-	-	-	-	-	16.7	31.0	0.9	3.5	7.2	7.4	8.4	10.4	9.6	-	4 0	대
5.8	-	-	2.3	-	-	1.3	1.5	13.7	-	12.8	-	8.9	22.4	11.8	19.5	-	5 0	대
6.1	2.6	-	-	-	-	1.2	4.4	10.6	1.6	6.2	1.4	5.1	24.2	24.1	12.6	-	6 0	대 이 상
																	<b>직</b>	<b>업</b>
-	-	-	-	-	-	-	-	5.7	5.7	5.7	-	21.8	-	-	61.1	-	전 문 관 리	
3.7	2.3	-	1.4	-	-	-	12.7	34.0	0.5	4.2	4.4	4.2	11.3	12.3	8.9	-	사 무	
-	1.5	-	-	-	-	-	21.7	13.1	1.6	13.4	3.6	10.2	21.1	13.8	-	-	서 비 스 판 매	
12.0	12.0	-	-	-	-	-	4.2	14.4	-	-	-	15.4	5.6	-	36.3	-	농 어 업	
3.4	-	-	-	-	-	3.9	-	26.5	-	-	21.6	16.7	5.4	11.0	11.5	-	기 능 노 무	
																	<b>개 인 소 득</b>	
5.7	1.8	-	0.2	-	-	0.3	9.7	27.0	4.0	6.6	6.9	7.8	11.1	11.7	7.1	-	5 0 만 원 미 만	
9.1	1.4	-	-	-	-	-	7.2	21.0	2.5	-	6.6	22.2	12.3	2.6	15.2	-	50만 ~ 100만원 미만	
5.0	6.6	-	2.8	-	-	1.6	10.3	22.0	2.8	2.8	4.8	4.5	12.0	20.0	4.7	-	100만 ~ 200만원 미만	
2.0	0.8	-	-	-	-	-	20.0	21.5	-	5.2	2.0	9.5	2.7	18.0	18.4	-	200만 ~ 300만원 미만	
4.1	-	-	2.5	-	-	-	10.4	24.9	-	6.3	5.2	10.3	19.5	12.8	3.9	-	300만 ~ 400만원 미만	
5.5	-	-	-	-	-	-	0.6	36.1	-	4.1	1.8	3.8	13.1	10.5	24.4	-	400만 ~ 500만원 미만	
-	7.5	-	-	-	-	-	32.7	19.4	-	16.1	5.4	9.4	7.8	1.6	-	-	500만 ~ 600만원 미만	
-	-	-	-	-	-	-	13.1	46.5	3.6	12.7	-	-	-	10.1	14.0	-	6 0 0 만 원 이 상	
																	<b>학 력</b>	
13.0	9.0	-	-	-	-	-	3.2	24.7	-	-	-	7.0	10.1	7.6	25.3	-	초 졸 이 하	
5.0	7.3	-	-	-	-	1.4	12.1	26.8	-	7.5	5.4	9.2	1.4	17.1	6.8	-	중 학 교 ( 재 / 졸 )	
7.1	-	-	1.1	-	-	0.4	8.0	25.3	5.4	6.8	2.4	9.0	17.9	10.6	6.0	-	고 등 학 교 ( 재 / 졸 )	
3.2	4.8	-	-	-	-	-	1.7	32.4	-	-	26.3	13.5	6.6	1.4	10.1	-	전 문 대 ( 재 / 졸 )	
1.8	2.1	-	0.7	-	-	-	16.7	26.9	1.1	6.7	4.8	5.9	8.7	16.7	7.9	-	대 학 교 ( 재 / 졸 )	
6.5	-	-	-	-	-	-	14.0	23.5	1.1	10.3	-	9.0	10.0	1.0	24.6	-	대 학 원 ( 재 / 졸 )	

## 8-2. 2월 국내 관광여행 주요 방문지 - 숙박여행

단위 : %

구분	서울	부산	대구	인천	광주	대전	울산	경기	강원	충북	충남	전북	전남	경북	경남	제주	모름/ 무응답
<b>전체</b>	6.3	6.3	1.2	2.9	-	0.5	0.7	11.2	16.2	3.6	9.8	5.3	14.5	8.4	6.2	7.1	-
<b>성별</b>																	
남자	5.9	6.1	1.6	3.1	-	0.5	0.6	10.3	14.3	3.9	10.9	5.4	15.9	7.8	7.3	6.3	-
여자	6.6	6.6	0.8	2.7	-	0.5	0.8	12.1	18.2	3.2	8.5	5.1	12.9	9.0	5.0	7.9	-
<b>연령</b>																	
15 ~ 19세	8.9	6.2	3.3	-	-	-	-	10.0	18.7	-	19.8	-	25.9	3.9	1.9	1.3	-
20대	17.1	10.0	-	-	-	-	-	11.0	32.8	4.3	3.9	1.1	7.2	9.7	2.8	-	-
30대	6.1	3.4	-	2.5	-	0.8	-	14.7	16.6	6.1	11.6	7.1	6.6	11.7	7.1	5.7	-
40대	3.0	8.5	2.5	1.3	-	0.8	-	4.9	15.1	4.3	7.2	9.6	22.7	6.1	4.3	9.7	-
50대	6.5	1.6	-	2.1	-	-	2.8	17.6	16.3	2.9	6.6	2.9	8.0	10.8	12.6	9.3	-
60대 이상	6.4	12.1	-	16.2	-	-	2.9	14.5	4.4	-	6.9	-	7.6	8.9	8.5	11.6	-
<b>직업</b>																	
전문관리	11.7	-	-	-	-	-	-	-	11.3	-	-	-	24.3	28.3	-	24.4	-
사무	6.3	3.1	2.7	3.6	-	-	-	7.1	14.8	3.7	6.7	10.5	15.3	8.7	5.9	11.6	-
서비스판매	1.3	7.7	-	-	-	1.9	-	9.5	13.5	6.1	9.5	5.3	11.4	13.8	15.1	5.0	-
농어업	9.9	16.1	-	16.9	-	-	7.9	21.1	15.3	-	2.4	-	-	4.4	-	6.0	-
기타노무	3.9	-	-	-	-	-	3.9	17.4	23.5	10.7	13.3	3.9	14.1	9.4	-	-	-
<b>개인소득</b>																	
50만원 미만	8.5	7.2	1.1	1.5	-	0.5	0.9	12.3	15.1	3.8	13.7	3.7	15.6	5.7	5.6	4.8	-
50만 ~ 100만원 미만	3.7	10.5	-	7.3	-	-	-	22.8	18.8	-	15.2	-	9.7	6.5	-	5.6	-
100만 ~ 200만원 미만	2.3	3.9	3.2	4.9	-	-	1.3	14.0	18.4	2.0	4.5	4.8	7.1	15.0	9.4	9.4	-
200만 ~ 300만원 미만	5.7	7.1	-	5.6	-	-	1.1	7.9	16.6	0.8	12.4	9.2	7.3	11.1	10.2	4.8	-
300만 ~ 400만원 미만	14.3	4.5	-	3.2	-	2.7	-	18.0	15.1	5.0	7.9	1.8	7.5	3.9	5.3	10.8	-
400만 ~ 500만원 미만	1.5	2.0	4.1	4.1	-	-	-	10.9	4.1	4.1	4.1	38.7	16.1	7.0	3.2	-	-
500만 ~ 600만원 미만	3.4	-	-	-	-	-	-	7.7	21.6	11.3	-	14.1	12.4	9.5	5.2	14.8	-
600만원 이상	-	22.1	-	-	-	-	-	8.4	19.6	-	8.5	9.4	15.3	-	-	16.8	-
<b>학력</b>																	
초졸이하	12.2	16.6	-	12.9	-	-	2.8	12.8	9.1	8.1	-	8.1	-	15.2	-	2.2	-
중학교(재/졸)	-	5.3	5.3	3.1	-	-	8.6	7.7	13.0	6.3	-	6.3	5.5	16.6	13.0	9.4	-
고등학교(재/졸)	4.4	5.3	0.7	2.2	-	-	0.5	14.6	15.3	0.3	15.9	3.9	14.9	9.1	7.4	5.5	-
전문대(재/졸)	7.3	-	-	6.3	-	-	-	9.8	21.5	7.7	10.9	5.7	10.1	7.6	3.5	9.7	-
대학교(재/졸)	7.2	9.1	2.2	1.3	-	1.3	-	8.4	19.7	3.4	6.7	5.3	13.3	7.1	7.9	7.0	-
대학원(재/졸)	7.1	4.5	-	-	-	-	-	13.2	1.8	5.0	8.1	7.3	38.1	4.7	-	10.1	-



### 8-3. 3월 국내 관광여행 주요 방문지 - 숙박여행

단위 : %

서울	부산	대구	인천	광주	대전	울산	경기	강원	충북	충남	전북	전남	경북	경남	제주	모름/ 무응답	구	분
2.2	3.2	0.3	2.1	-	-	1.4	7.1	23.6	4.6	3.7	4.5	8.1	10.9	8.4	19.9	-	<b>전</b>	<b>체</b>
2.7	3.8	-	1.3	-	-	1.3	7.1	21.4	4.1	3.5	5.5	10.0	15.4	9.7	14.4	-	<b>성</b>	<b>별</b>
1.6	2.7	0.5	3.0	-	-	1.6	7.1	25.9	5.1	4.0	3.5	6.1	6.3	7.2	25.5	-	<b>남</b>	<b>자</b>
																	<b>여</b>	<b>자</b>
-	-	-	-	-	-	-	10.9	32.0	9.3	-	-	6.5	24.5	-	16.8	-	<b>연</b>	<b>령</b>
-	10.8	-	3.2	-	-	-	7.4	18.2	-	4.8	2.8	7.6	9.8	15.2	20.3	-	1	5 ~ 19
1.8	6.2	-	-	-	-	3.5	15.5	32.2	6.4	6.2	11.5	7.8	-	4.4	4.6	-	2	0
-	2.7	1.3	5.9	-	-	2.7	3.4	29.5	4.9	3.1	2.3	3.5	-	23.7	17.0	-	3	0
8.3	6.0	-	-	-	-	-	2.1	16.8	-	3.7	4.4	14.0	9.7	8.1	27.0	-	4	0
4.3	1.2	-	3.4	-	-	1.2	1.9	5.7	1.0	6.3	6.5	11.5	17.1	4.3	35.5	-	5	0
																	6	0
																		대
																		이
																		상
-	-	-	-	-	-	-	-	65.3	26.8	-	7.8	-	-	-	-	-	<b>직</b>	<b>업</b>
-	6.5	-	1.0	-	-	-	7.8	24.4	2.7	9.2	3.6	3.9	4.5	20.6	15.9	-	전	문
4.6	2.7	-	5.5	-	-	2.8	7.9	10.9	2.3	4.4	6.8	16.8	10.6	7.9	16.9	-	사	무
-	-	-	5.6	-	-	5.0	3.7	19.6	-	5.6	-	4.2	-	-	56.3	-	서	비
-	-	-	-	-	-	-	-	26.9	7.7	-	21.1	34.4	-	10.0	-	-	비	판
																	능	매
																	어	업
																	업	노
																	무	무
0.9	1.7	0.5	0.9	-	-	1.5	6.2	22.2	5.8	2.6	3.7	8.3	16.3	4.1	25.2	-	<b>개</b>	<b>인</b>
5.0	9.9	-	-	-	-	-	19.1	19.9	4.6	6.9	11.1	-	6.1	10.9	6.5	-	5	0
8.2	2.2	-	3.9	-	-	-	11.4	30.8	2.0	0.5	-	4.4	6.8	10.3	19.5	-	만	미
4.5	-	-	-	-	-	2.7	7.8	22.1	-	5.5	11.7	18.4	3.6	-	23.8	-	만	만
-	9.5	-	12.0	-	-	6.7	8.1	21.1	-	-	7.5	14.8	20.3	-	-	-	100	만
-	5.0	-	10.3	-	-	-	3.7	31.1	1.7	13.2	-	-	-	24.1	10.8	-	만	미
-	12.5	-	-	-	-	-	-	-	11.3	7.9	3.0	8.8	3.0	53.5	-	-	만	만
-	-	-	-	-	-	-	-	59.3	9.3	-	-	-	-	-	31.3	-	500	만
																	만	이
																	상	상
-	2.4	-	6.0	-	-	2.4	-	10.8	-	13.2	9.6	8.3	12.5	2.4	32.3	-	<b>학</b>	<b>력</b>
12.0	-	-	1.5	-	-	-	9.0	3.4	10.0	-	-	6.1	12.7	3.4	41.9	-	초	졸
2.7	0.7	0.7	3.8	-	-	3.2	9.6	26.5	-	1.2	2.7	9.4	14.5	5.8	19.4	-	이	하
-	4.0	-	-	-	-	-	6.5	20.9	4.0	6.1	7.0	3.5	17.5	18.7	11.6	-	중	학
1.2	8.3	-	-	-	-	-	5.1	32.9	12.4	2.4	6.4	10.5	2.0	10.5	8.3	-	교	(
-	-	-	-	-	-	-	10.2	14.0	-	10.0	-	-	11.1	11.3	43.3	-	재	/
																	졸	)
																	고	등
																	학	교
																	(	재
																	/	졸
																	전	문
																	대	(
																	학	교
																	)	재
																	/	졸
																	대	학
																	교	(
																	)	재
																	/	졸
																	대	학
																	원	(
																	)	재
																	/	졸
																	대	학
																	원	(
																	)	재
																	/	졸

## 8-4. 4월 국내 관광여행 주요 방문지 - 숙박여행

단위 : %

구 분	서울	부산	대구	인천	광주	대전	울산	경기	강원	충북	충남	전북	전남	경북	경남	제주	모름/ 무응답
<b>전 체</b>	4.3	3.8	0.1	2.7	0.7	0.4	0.6	6.4	10.9	3.2	9.8	6.3	6.9	9.7	11.7	22.6	-
<b>성 별</b>																	
남 자	2.9	3.0	-	3.7	0.6	0.3	0.7	7.2	10.7	3.8	9.2	7.3	8.6	8.2	12.0	21.8	-
여 자	5.4	4.3	0.2	1.9	0.7	0.5	0.6	5.7	11.1	2.7	10.2	5.5	5.7	10.9	11.4	23.2	-
<b>연 령</b>																	
15 ~ 19세	4.8	-	-	1.5	-	1.1	-	9.5	-	-	6.1	-	6.4	4.3	19.4	46.8	-
20대	19.9	1.3	-	-	-	-	-	16.2	5.2	5.4	10.5	5.6	5.3	15.8	-	14.8	-
30대	4.4	4.5	-	2.2	3.6	-	2.3	3.5	18.1	9.0	11.8	5.8	6.2	9.6	13.3	5.7	-
40대	4.2	1.7	-	4.9	-	1.1	-	9.7	18.2	2.5	21.1	9.3	2.6	2.9	20.0	1.7	-
50대	1.0	4.8	-	-	-	-	0.7	7.4	6.8	2.1	16.5	8.5	8.3	14.8	6.3	22.7	-
60대 이상	3.0	6.5	0.4	4.8	-	0.4	0.3	2.4	13.7	1.9	2.2	8.4	9.2	12.3	7.0	27.5	-
<b>직 업</b>																	
전문관리	-	-	-	16.4	-	-	-	-	13.8	-	-	-	-	58.7	11.1	-	-
사무	1.5	2.5	-	1.3	1.7	-	-	9.8	14.6	5.3	22.5	9.2	5.4	11.9	3.7	10.6	-
서비스판매	6.2	1.3	-	2.4	2.3	-	2.6	5.2	11.1	2.2	16.4	4.9	5.5	5.7	12.9	21.4	-
능력업	3.0	8.4	1.1	5.3	-	-	-	1.7	16.8	2.7	-	4.1	12.4	16.5	1.0	27.0	-
기능노무	-	7.7	-	-	-	2.6	-	-	5.1	8.4	15.2	16.3	8.0	-	25.5	11.2	-
<b>개 인 소 득</b>																	
50만원 미만	5.8	2.3	0.3	2.1	-	0.6	0.6	5.7	8.1	2.2	6.3	5.5	7.2	8.8	14.0	30.5	-
50만 ~ 100만원 미만	2.3	15.8	-	1.8	-	-	-	4.2	22.2	1.8	-	3.5	5.1	7.7	5.2	30.4	-
100만 ~ 200만원 미만	0.7	2.1	-	7.8	-	-	1.0	8.2	13.4	8.2	8.5	10.5	4.5	10.3	9.2	15.5	-
200만 ~ 300만원 미만	2.8	7.1	-	2.6	2.7	1.0	-	4.0	6.3	4.2	25.2	5.6	7.5	7.3	10.3	13.3	-
300만 ~ 400만원 미만	1.5	-	-	3.9	5.0	-	4.1	11.9	7.9	4.0	4.0	6.1	5.8	20.1	19.0	6.7	-
400만 ~ 500만원 미만	-	-	-	-	-	-	-	-	50.4	4.0	11.1	-	10.2	9.0	15.3	-	-
500만 ~ 600만원 미만	-	-	-	-	-	-	-	21.4	4.4	-	13.1	23.9	16.9	10.2	-	10.2	-
600만원 이상	22.7	-	-	-	-	-	-	6.2	-	-	29.8	-	-	19.9	5.8	15.6	-
<b>학 력</b>																	
초졸 이하	1.6	3.4	-	3.6	-	0.7	-	-	24.2	-	3.6	10.9	11.6	10.1	4.3	25.9	-
중학교(재/졸)	2.3	9.1	-	4.5	-	-	1.5	7.0	3.9	2.6	9.8	4.3	5.6	5.8	17.2	26.4	-
고등학교(재/졸)	3.7	0.3	0.4	2.1	0.7	-	1.3	9.0	5.1	1.6	6.5	3.4	6.8	8.7	14.2	36.2	-
전문대(재/졸)	9.0	3.5	-	-	4.0	3.0	-	8.0	9.3	14.7	7.0	3.4	8.5	9.9	13.8	5.9	-
대학교(재/졸)	6.3	6.1	-	2.6	-	-	-	6.4	17.0	2.3	18.9	10.7	5.3	9.1	8.1	7.2	-
대학원(재/졸)	-	-	-	6.5	-	-	-	-	-	-	13.1	-	-	38.1	14.9	27.5	-

### 8-5. 5월 국내 관광여행 주요 방문지 - 숙박여행

단위 : %

서울	부산	대구	인천	광주	대전	울산	경기	강원	충북	충남	전북	전남	경북	경남	제주	모름/ 무응답	구	분
3.9	1.7	2.7	2.1	0.1	0.6	-	7.6	18.1	3.3	9.6	6.1	6.6	10.7	12.5	14.4	-	<b>전</b>	<b>체</b>
																	<b>성</b>	<b>별</b>
4.7	1.7	4.2	2.2	0.1	0.8	-	8.1	18.8	2.8	9.2	7.4	6.9	11.0	10.8	11.4	-	남	자
3.2	1.7	1.3	2.1	0.0	0.5	-	7.1	17.4	3.7	9.9	4.9	6.2	10.5	14.1	17.3	-	여	자
																	<b>연</b>	<b>령</b>
5.4	-	3.7	-	-	-	-	8.3	14.3	-	13.9	2.6	6.2	9.3	6.0	30.4	-	1 5 ~ 1 9	세
5.6	-	6.3	-	-	-	-	4.7	19.7	7.7	23.1	-	-	2.5	6.2	24.3	-	2 0	대
-	0.6	3.2	3.0	-	1.2	-	9.9	24.4	6.7	11.2	5.8	-	19.2	7.2	7.5	-	3 0	대
6.8	2.1	2.1	2.5	-	1.0	-	9.3	17.3	3.8	8.5	5.1	4.0	8.4	16.7	12.3	-	4 0	대
2.2	4.3	2.7	-	-	-	-	1.0	21.5	4.3	4.5	5.9	13.8	9.8	21.9	8.2	-	5 0	대
3.7	2.9	1.4	4.8	0.3	0.7	-	6.7	13.2	0.6	5.5	13.0	14.5	7.6	14.8	10.2	-	6 0	대 이 상
																	<b>직</b>	<b>업</b>
33.4	-	-	-	-	-	-	5.6	13.8	-	3.4	20.7	-	11.6	11.6	-	-	전 문 관 리	
1.2	1.4	4.2	2.5	-	1.0	-	5.4	20.7	5.4	12.3	7.7	4.9	12.4	9.5	11.6	-	사 무	
-	-	2.5	6.3	-	2.6	-	14.3	25.0	-	4.9	6.2	4.0	8.6	16.0	9.6	-	서 비 스 판 매	
13.7	-	-	8.9	-	-	-	-	17.9	-	-	26.8	-	-	21.7	11.1	-	농 어 업	
-	7.1	-	-	-	-	-	10.6	12.8	4.3	8.8	8.0	2.0	27.7	3.0	15.5	-	기 능 노 무	
																	<b>개 인 소 득</b>	
4.8	1.4	2.8	0.9	0.0	0.3	-	6.5	14.1	2.8	10.4	4.6	8.2	9.8	14.8	18.4	-	5 0 만 원 미 만	
-	-	-	-	-	-	-	11.8	32.9	3.7	9.1	9.4	10.0	12.9	-	10.2	-	50만 ~ 100만원 미만	
7.1	3.3	-	10.4	0.3	2.6	-	12.3	15.4	5.0	13.6	5.5	2.4	6.0	12.5	3.6	-	100만 ~ 200만원 미만	
5.8	3.0	0.9	2.2	-	0.9	-	8.4	21.6	2.3	9.2	10.9	4.1	7.2	8.7	14.8	-	200만 ~ 300만원 미만	
-	4.0	-	-	-	2.2	-	10.4	20.5	5.2	10.2	0.9	5.9	16.5	8.4	15.9	-	300만 ~ 400만원 미만	
-	-	10.9	3.8	-	-	-	4.8	20.6	5.5	-	12.0	4.4	13.7	14.2	9.9	-	400만 ~ 500만원 미만	
-	-	4.9	-	-	-	-	-	23.2	2.6	9.3	-	5.6	29.3	18.9	6.3	-	500만 ~ 600만원 미만	
-	-	-	-	-	-	-	17.1	38.2	-	11.3	9.6	9.6	4.2	-	10.0	-	6 0 0 만 원 이 상	
																	<b>학 력</b>	
4.6	0.3	-	7.0	0.3	-	-	4.6	12.1	-	11.2	7.3	16.6	5.6	18.5	11.8	-	초 졸 이 하	
-	5.2	-	-	0.3	-	-	2.7	16.1	0.9	3.0	13.1	11.4	11.6	16.6	19.2	-	중 학 교 ( 재 / 졸 )	
4.3	1.4	2.3	2.9	-	0.4	-	11.5	11.6	2.1	10.2	5.8	8.0	9.8	9.6	20.0	-	고 등 학 교 ( 재 / 졸 )	
2.1	1.5	4.0	4.0	-	3.1	-	7.3	26.4	5.6	12.5	-	4.2	2.8	12.4	14.1	-	전 문 대 ( 재 / 졸 )	
4.5	1.5	3.3	0.9	-	0.7	-	7.0	23.8	4.9	10.8	3.8	2.4	14.2	13.4	8.7	-	대 학 교 ( 재 / 졸 )	
7.3	-	8.4	-	-	-	-	3.5	19.5	5.9	5.1	14.3	4.8	11.4	8.0	11.7	-	대 학 원 ( 재 / 졸 )	

## 8-6. 6월 국내 관광여행 주요 방문지 - 숙박여행

단위 : %

구 분	서울	부산	대구	인천	광주	대전	울산	경기	강원	충북	충남	전북	전남	경북	경남	제주	모름/ 무응답
<b>전 체</b>	2.5	0.6	1.1	3.6	0.2	0.2	1.3	5.1	25.6	8.0	13.8	8.0	6.1	9.3	4.7	9.8	-
<b>성 별</b>																	
남 자	3.7	0.5	2.2	3.2	-	0.3	0.5	5.1	23.7	10.0	13.4	8.0	5.0	8.4	6.0	10.0	-
여 자	1.3	0.6	-	3.9	0.4	-	2.2	5.1	27.7	6.0	14.3	8.0	7.4	10.1	3.3	9.6	-
<b>연 령</b>																	
15 ~ 19세	13.7	-	10.5	-	-	-	-	16.6	10.0	10.7	5.8	7.2	10.6	-	3.8	11.2	-
20대	-	-	-	-	-	2.4	-	7.3	27.4	13.7	15.6	5.3	1.0	13.6	-	13.7	-
30대	1.9	-	-	4.6	-	-	1.0	7.1	29.3	8.5	26.0	3.5	-	6.5	4.4	7.2	-
40대	-	-	-	1.3	-	-	-	1.9	34.4	8.0	8.8	8.7	6.6	13.8	6.2	10.3	-
50대	-	1.1	-	2.6	1.1	-	-	2.5	26.0	7.5	20.2	7.8	7.6	10.1	5.2	8.4	-
60대 이상	3.0	1.9	-	9.0	-	-	5.6	1.6	19.1	4.4	2.8	14.3	11.2	10.3	5.1	11.6	-
<b>직 업</b>																	
전문관리	-	-	-	-	-	-	-	5.9	-	-	8.9	10.5	-	55.9	18.8	-	-
사무	1.0	-	-	4.8	-	-	-	3.5	36.3	8.4	17.2	4.3	0.3	10.7	3.8	9.8	-
서비스판매	-	-	-	-	-	-	10.4	11.2	16.4	1.6	17.4	8.4	6.1	11.9	6.1	10.5	-
에너지업	-	-	-	-	-	-	-	-	31.3	-	-	-	9.8	20.9	19.2	18.8	-
기능노무	-	1.9	-	8.6	3.7	-	-	-	19.9	16.9	16.2	5.5	2.0	2.7	10.5	12.1	-
<b>개 인 소 득</b>																	
50만원 미만	4.6	1.4	2.8	2.7	-	-	-	5.5	29.1	8.9	9.0	8.8	7.5	7.1	4.4	8.1	-
50만 ~ 100만원 미만	2.6	-	-	4.3	-	-	-	-	38.7	2.2	11.7	-	16.0	11.3	2.4	10.8	-
100만 ~ 200만원 미만	3.0	-	-	7.6	1.3	1.1	7.2	1.1	7.9	9.9	9.8	13.9	6.2	17.1	5.7	8.3	-
200만 ~ 300만원 미만	-	-	-	3.3	-	-	-	11.8	8.6	5.9	30.5	3.3	6.5	6.0	6.0	18.2	-
300만 ~ 400만원 미만	-	-	-	6.0	-	-	2.8	2.8	23.5	10.6	22.4	9.1	-	14.0	2.8	6.0	-
400만 ~ 500만원 미만	-	-	-	-	-	-	-	5.1	36.6	11.4	16.8	6.6	-	2.2	11.2	10.1	-
500만 ~ 600만원 미만	-	-	-	-	-	-	-	17.0	18.4	7.9	-	17.8	-	10.8	-	28.1	-
600만원 이상	-	-	-	-	-	-	-	3.0	71.0	-	11.0	4.5	-	10.4	-	-	-
<b>학 력</b>																	
초졸 이하	5.9	2.9	-	14.5	-	-	-	2.3	9.9	2.5	12.6	20.0	14.4	2.4	2.4	10.1	-
중학교(재/졸)	1.3	1.3	-	3.7	-	-	8.9	-	17.9	1.4	7.0	10.1	20.3	13.7	5.6	8.7	-
고등학교(재/졸)	1.8	0.5	3.2	0.6	0.6	-	0.7	8.0	23.6	13.0	10.9	6.7	6.4	12.6	4.0	7.4	-
전문대(재/졸)	-	-	-	6.6	-	1.6	-	3.3	26.8	12.7	7.9	10.5	-	7.4	4.4	18.9	-
대학교(재/졸)	2.9	-	-	4.0	-	-	-	4.2	33.7	6.1	22.9	2.7	1.1	6.1	6.9	9.3	-
대학원(재/졸)	7.5	-	-	-	-	-	-	9.3	31.0	-	11.8	18.7	1.1	7.5	-	13.1	-

### 8-7. 7월 국내 관광여행 주요 방문지 - 숙박여행

단위 : %

서울	부산	대구	인천	광주	대전	울산	경기	강원	충북	충남	전북	전남	경북	경남	제주	모름/ 무응답	구	분
2.3	3.7	2.1	2.2	-	0.1	2.8	6.2	21.9	5.2	11.3	7.5	9.6	14.1	6.8	4.2	-	전	체
																	성	별
2.0	4.2	2.4	2.3	-	0.1	3.6	4.8	21.1	5.6	11.1	6.5	9.2	15.5	7.0	4.5	-	남	자
2.6	3.1	1.8	2.0	-	0.2	2.0	7.6	22.8	4.8	11.4	8.6	10.0	12.6	6.5	3.8	-	여	자
																	연	령
4.1	4.1	3.5	2.5	-	-	2.1	3.7	17.1	5.9	10.2	13.9	17.5	13.7	-	1.7	-	1 5 ~ 1 9	세
1.0	3.5	1.7	2.2	-	1.2	-	13.8	22.9	5.5	10.1	7.4	4.3	15.4	7.8	3.1	-	2 0	대
1.1	3.2	1.7	3.0	-	0.3	3.0	6.5	20.6	11.9	12.8	6.2	3.0	14.0	9.2	3.4	-	3 0	대
2.7	2.7	2.3	0.5	-	-	4.0	3.8	23.4	0.2	11.9	5.6	10.8	18.1	7.8	6.0	-	4 0	대
1.3	5.4	1.4	5.1	-	-	1.4	8.3	20.6	3.6	10.3	7.0	13.3	9.5	7.6	5.1	-	5 0	대
4.0	5.0	1.8	-	-	-	4.6	8.4	31.2	3.9	8.8	7.3	8.3	7.4	5.6	3.7	-	6 0	대 이 상
																	직	업
-	13.9	-	-	-	-	-	19.5	21.2	-	-	-	2.7	26.6	16.1	-	-	전	문 관 리
3.1	3.6	1.5	2.2	-	0.3	3.3	6.4	19.0	6.5	14.5	7.5	7.0	11.8	7.6	5.8	-	사	무
0.3	0.7	3.8	2.6	-	-	3.0	1.0	25.3	5.9	7.8	6.6	15.9	18.6	5.6	3.1	-	서	비 스 판 매
-	2.5	-	4.1	-	-	-	2.1	17.5	-	2.4	4.2	25.3	10.7	19.7	11.5	-	농	어 업
1.2	9.4	1.9	1.3	-	-	2.6	13.6	19.0	3.1	7.0	4.2	-	27.3	7.3	2.1	-	기	능 노 무
																	개	인 소 득
2.4	3.5	2.8	2.7	-	0.2	2.7	5.0	21.3	6.1	12.5	9.6	10.9	13.1	5.0	2.1	-	5 0	만 원 미 만
4.2	-	-	-	-	-	1.0	9.6	28.6	1.0	8.1	4.1	4.3	19.3	4.6	15.2	-	50	만 ~ 100
2.4	1.3	0.8	2.8	-	-	4.6	6.9	21.0	5.7	7.9	4.6	14.1	14.7	10.9	2.2	-	100	만 ~ 200
3.1	3.0	2.5	4.4	-	0.6	2.0	11.1	32.6	3.8	10.2	4.8	5.3	9.2	1.5	5.8	-	200	만 ~ 300
-	4.8	2.2	-	-	-	6.6	4.2	12.5	4.4	7.7	7.6	8.6	24.7	7.8	8.9	-	300	만 ~ 400
1.5	9.1	-	1.5	-	-	-	4.0	9.2	11.0	12.4	4.9	8.1	17.7	13.0	7.5	-	400	만 ~ 500
-	-	2.9	-	-	-	-	6.4	25.2	1.5	20.1	12.0	8.7	10.9	12.3	-	-	500	만 ~ 600
3.3	10.6	3.3	-	-	-	5.6	3.3	21.9	3.3	10.3	5.6	10.8	8.8	13.2	-	-	6 0 0	만 원 이 상
																	학	력
2.2	2.1	-	-	-	-	7.9	4.5	23.6	8.9	14.3	11.2	-	8.0	8.8	8.6	-	초	졸 이 하
1.8	3.8	1.6	1.9	-	-	1.7	2.8	15.0	-	10.2	10.0	22.7	12.6	10.4	5.5	-	중	학 교 ( 재 / 졸 )
2.4	2.2	1.8	2.9	-	-	1.6	7.2	23.3	4.6	9.0	9.4	9.9	19.3	2.5	3.9	-	고	등 학 교 ( 재 / 졸 )
1.0	3.4	1.6	5.0	-	-	0.8	5.1	25.8	9.4	9.9	3.1	13.5	9.6	10.4	1.5	-	전	문 대 ( 재 / 졸 )
2.9	4.7	3.1	0.7	-	0.4	4.7	6.6	18.8	5.8	13.7	4.8	6.7	13.2	8.7	5.1	-	대	학 교 ( 재 / 졸 )
-	8.0	-	4.4	-	-	-	3.3	40.5	-	10.9	22.7	5.3	-	4.9	-	-	대	학 원 ( 재 / 졸 )

## 8-8. 8월 국내 관광여행 주요 방문지 - 숙박여행

단위 : %

구 분	서울	부산	대구	인천	광주	대전	울산	경기	강원	충북	충남	전북	전남	경북	경남	제주	모름/ 무응답
<b>전 체</b>	1.9	5.2	0.2	2.3	-	0.3	1.5	8.2	23.4	3.3	9.8	4.9	8.0	12.2	12.7	6.0	-
<b>성 별</b>																	
남 자	1.3	4.7	0.2	3.0	-	0.2	1.4	7.3	22.3	3.6	9.2	4.4	8.8	13.3	13.9	6.4	-
여 자	2.4	5.8	0.3	1.7	-	0.4	1.6	9.1	24.4	2.9	10.3	5.4	7.3	11.2	11.6	5.6	-
<b>연 령</b>																	
15 ~ 19세	4.5	6.5	-	2.5	-	1.0	-	8.8	26.0	2.0	7.5	6.0	4.5	9.2	17.1	4.4	-
20대	6.2	15.6	0.5	3.1	-	-	0.6	4.5	25.3	7.3	2.8	5.0	9.0	9.6	3.8	6.5	-
30대	1.5	7.1	0.4	3.0	-	-	2.8	11.5	16.3	3.0	15.4	3.9	6.7	13.1	11.4	4.1	-
40대	0.7	1.6	0.4	1.3	-	0.8	1.1	8.4	24.3	1.6	9.9	2.2	10.7	12.9	15.4	8.5	-
50대	1.6	3.7	-	3.0	-	-	-	5.6	31.1	5.8	4.5	9.2	8.6	10.1	11.8	5.0	-
60대 이상	0.4	4.1	-	1.7	-	-	4.0	5.5	21.8	3.2	10.7	6.6	7.2	16.7	11.0	7.2	-
<b>직 업</b>																	
전문관리	2.4	6.2	-	5.9	-	-	9.0	3.6	17.7	9.4	8.1	3.5	0.9	6.7	9.0	17.8	-
사무	1.8	3.7	0.6	2.9	-	0.4	1.3	8.9	23.9	3.4	10.2	4.3	11.1	10.8	9.9	6.8	-
서비스판매	0.4	5.6	-	1.7	-	-	-	7.7	23.7	1.5	13.1	6.7	8.2	11.5	14.3	5.5	-
능력업	2.1	8.8	-	-	-	-	-	-	8.9	-	11.2	17.0	11.5	11.6	26.6	2.4	-
기능노무	0.8	10.9	-	0.8	-	-	-	11.8	18.4	1.4	11.9	2.4	7.9	24.3	8.5	0.8	-
<b>개 인 소 득</b>																	
50만원 미만	3.0	4.8	0.2	2.1	-	0.3	1.4	9.0	24.4	3.5	9.2	5.7	6.6	11.5	13.0	5.3	-
50만 ~ 100만원 미만	-	9.1	-	-	-	-	3.1	11.1	26.5	1.2	6.3	3.6	7.6	15.0	13.1	3.3	-
100만 ~ 200만원 미만	1.4	7.4	-	5.1	-	0.7	2.6	6.9	19.4	5.4	8.7	1.0	7.6	16.8	12.8	4.2	-
200만 ~ 300만원 미만	1.9	3.8	-	1.1	-	-	-	7.9	22.1	3.4	13.6	11.2	8.9	8.5	10.8	6.9	-
300만 ~ 400만원 미만	0.5	6.7	1.0	2.4	-	-	3.3	5.1	22.4	-	10.3	3.5	12.5	13.9	15.0	3.5	-
400만 ~ 500만원 미만	-	2.0	0.9	-	-	1.9	-	10.8	18.3	5.1	9.6	-	8.4	10.3	19.1	13.6	-
500만 ~ 600만원 미만	2.3	2.6	-	2.3	-	-	-	7.2	29.8	2.3	8.6	0.9	10.8	13.6	8.1	11.3	-
600만원 이상	-	5.6	-	10.2	-	-	-	5.5	31.0	4.9	12.6	9.9	3.5	6.8	1.7	8.5	-
<b>학 력</b>																	
초졸 이하	1.2	7.1	-	-	-	-	6.8	8.8	14.0	2.4	10.2	13.3	9.8	13.7	6.2	6.5	-
중학교(재/졸)	4.5	-	-	3.4	-	-	1.0	11.6	25.9	1.0	12.6	5.3	6.0	11.0	7.1	10.5	-
고등학교(재/졸)	0.6	5.3	-	1.9	-	0.9	1.8	6.0	21.5	2.5	9.6	6.0	10.0	11.3	19.8	2.7	-
전문대(재/졸)	3.1	8.6	1.4	6.7	-	-	1.9	7.4	21.0	3.7	7.9	3.5	6.7	13.6	7.7	6.8	-
대학교(재/졸)	1.9	5.9	0.3	1.7	-	-	0.9	9.0	25.1	4.2	11.3	3.4	5.7	13.5	9.2	7.9	-
대학원(재/졸)	3.1	2.1	-	-	-	-	-	12.5	30.6	5.8	2.2	4.2	12.9	9.4	10.7	6.6	-

### 8-9. 9월 국내 관광여행 주요 방문지 - 숙박여행

단위 : %

서울	부산	대구	인천	광주	대전	울산	경기	강원	충북	충남	전북	전남	경북	경남	제주	모름/ 무응답	구	분					
4.8	2.9	0.3	1.3	2.0	0.6	0.4	9.8	23.5	2.9	6.1	8.1	8.0	11.0	7.1	11.2	-	<b>전</b>	<b>체</b>					
																	<b>성</b>	<b>별</b>					
3.9	3.0	0.3	0.8	2.3	-	0.5	10.8	21.5	2.9	6.1	10.4	8.7	12.6	4.2	12.0	-	남	자					
5.5	2.9	0.3	1.8	1.8	1.1	0.4	9.0	25.1	2.9	6.0	6.3	7.3	9.7	9.5	10.5	-	여	자					
																	<b>연</b>	<b>령</b>					
6.0	-	-	-	-	4.3	-	5.2	26.8	-	1.9	6.5	10.1	11.6	15.1	12.4	-	1 5 ~ 1 9	세					
-	9.0	5.7	-	-	-	-	1.3	13.2	8.9	7.0	14.2	15.4	10.0	2.1	13.2	-	2 0	대					
0.8	4.5	-	-	4.3	-	-	13.9	24.4	4.2	3.6	12.3	7.9	5.2	6.4	12.6	-	3 0	대					
10.2	3.8	-	2.7	4.3	-	-	14.1	19.1	1.6	15.0	4.3	3.0	9.3	7.2	5.4	-	4 0	대					
4.3	3.0	-	-	-	-	2.3	7.1	24.4	-	1.6	7.4	8.1	22.2	6.1	13.5	-	5 0	대					
2.8	-	-	4.6	-	-	-	7.4	28.4	7.3	4.7	8.4	11.4	8.2	3.1	13.6	-	6 0 대	이 상					
																	<b>직</b>	<b>업</b>					
-	-	-	-	-	-	-	12.2	30.9	-	-	-	8.3	8.1	40.5	-	-	전 문	관 리					
6.9	4.4	-	1.0	4.1	-	-	12.9	19.0	3.4	7.9	11.3	8.3	5.2	1.4	14.3	-	사	무					
-	9.5	1.0	-	-	-	3.3	10.7	27.9	-	4.6	2.8	5.1	23.4	7.9	3.8	-	서 비 스	판 매					
33.4	9.8	-	-	-	-	-	-	25.0	-	-	-	9.3	22.4	-	-	-	농 어	업					
-	5.0	-	-	-	-	-	15.6	21.6	-	5.1	11.6	1.7	17.0	12.3	10.3	-	기 능	노 무					
																	<b>개</b>	<b>인</b>	<b>소</b>	<b>득</b>			
4.7	1.3	0.4	0.8	2.3	1.5	-	9.0	25.0	2.8	6.9	7.1	7.2	11.0	8.6	11.6	-	5 0 만 원	미 만					
10.1	-	-	4.6	-	-	-	4.1	19.8	10.8	2.7	4.3	9.4	7.4	12.7	14.1	-	50만 ~ 100만원	미만					
7.5	4.9	-	4.5	-	-	-	8.9	19.3	2.3	9.8	4.5	9.3	22.1	1.4	5.6	-	100만 ~ 200만원	미만					
-	2.7	0.8	-	-	-	2.7	8.6	31.5	5.8	1.3	20.6	13.0	6.3	2.8	4.0	-	200만 ~ 300만원	미만					
2.3	13.8	-	-	10.8	-	-	7.6	15.0	-	1.9	-	4.7	9.0	4.8	30.1	-	300만 ~ 400만원	미만					
6.7	-	-	-	-	-	-	-	27.8	-	11.6	15.7	12.2	6.0	20.1	-	-	400만 ~ 500만원	미만					
13.3	-	-	-	-	-	-	38.3	23.7	-	3.3	-	-	13.5	-	7.9	-	500만 ~ 600만원	미만					
-	-	-	8.8	-	-	-	17.1	-	-	15.6	-	-	8.8	17.2	32.6	-	6 0 0 만 원	이 상					
																	<b>학</b>	<b>력</b>					
-	9.6	-	6.6	-	-	-	12.5	33.3	-	5.4	-	9.0	23.6	-	-	-	초	졸	이	하			
4.1	1.7	-	4.1	-	-	-	13.7	13.8	-	3.1	5.9	16.1	16.6	14.1	6.8	-	중	학	교	(	재 /	졸)	
6.1	-	0.5	0.7	-	2.0	1.4	5.6	26.0	4.2	7.0	9.8	6.7	12.3	5.9	11.7	-	고	등	학	교	(	재 /	졸)
-	12.6	1.2	-	-	-	-	-	17.6	5.9	13.7	21.1	4.4	12.9	4.6	5.9	-	전	문	대	(	재 /	졸)	
4.9	1.6	-	1.3	5.8	-	-	16.8	26.8	2.7	5.4	4.7	8.2	7.8	5.4	8.7	-	대	학	교	(	재 /	졸)	
7.9	5.0	-	-	-	-	-	3.6	16.1	-	-	6.2	6.2	5.0	16.0	33.9	-	대	학	원	(	재 /	졸)	

## 8-10. 10월 국내 관광여행 주요 방문지 - 숙박여행

단위 : %

구	분	서울	부산	대구	인천	광주	대전	울산	경기	강원	충북	충남	전북	전남	경북	경남	제주	모름/ 무응답	
<b>전</b>	<b>체</b>	3.3	4.6	-	4.3	0.6	0.1	-	6.4	23.2	2.7	9.8	3.6	11.3	9.3	8.2	12.8	-	
<b>성</b>	<b>별</b>																		
남	자	3.0	5.0	-	4.0	0.6	-	-	6.1	25.9	2.3	8.2	3.4	11.4	11.2	6.9	11.9	-	
여	자	3.6	4.0	-	4.6	0.7	0.3	-	6.6	20.3	3.1	11.5	3.8	11.1	7.2	9.6	13.8	-	
<b>연</b>	<b>령</b>																		
15	~ 19세	-	-	-	-	-	-	-	-	29.2	-	6.1	-	-	27.4	12.0	25.3	-	
20	대	2.0	9.5	-	2.7	-	-	-	1.4	17.8	4.9	8.3	-	26.0	11.0	7.5	8.9	-	
30	대	7.5	7.1	-	5.9	1.5	0.6	-	19.0	22.8	0.7	10.7	1.0	1.8	3.7	9.9	7.9	-	
40	대	3.6	4.8	-	4.5	-	-	-	2.7	26.5	3.2	11.7	1.0	12.6	11.3	8.2	9.8	-	
50	대	2.5	3.6	-	2.8	1.0	-	-	2.8	20.1	5.2	13.2	4.4	15.7	5.2	6.7	16.9	-	
60	대 이상	-	1.9	-	5.6	0.8	-	-	4.7	20.8	2.2	4.4	13.0	16.0	8.3	6.2	16.3	-	
<b>직</b>	<b>업</b>																		
전	관 리	13.7	11.3	-	13.7	-	-	-	-	11.4	-	20.1	1.4	-	-	9.0	19.4	-	
사	무	3.7	5.3	-	2.5	1.6	-	-	7.8	29.3	3.5	8.3	2.0	14.1	8.2	8.4	5.3	-	
서	판 매	2.5	4.1	-	3.8	-	-	-	12.8	20.5	-	5.5	-	6.2	15.4	14.4	14.7	-	
능	어 업	11.2	-	-	3.3	-	-	-	7.5	18.8	-	3.6	12.3	29.8	10.9	-	2.7	-	
기	능 노 무	-	12.9	-	-	-	-	-	8.1	22.0	3.0	1.5	6.3	11.4	5.1	8.8	20.9	-	
<b>개</b>	<b>인 소 득</b>																		
50	만 원 미 만	3.4	1.9	-	4.8	0.8	0.3	-	5.4	22.7	3.0	10.1	3.4	8.0	12.6	7.7	15.8	-	
50	만 ~ 100만 원 미 만	-	9.3	-	3.9	-	-	-	-	17.1	2.4	5.3	9.3	34.1	2.0	6.9	9.6	-	
100	만 ~ 200만 원 미 만	8.9	8.5	-	5.9	-	-	-	3.5	17.3	2.4	10.7	2.5	17.9	8.1	5.0	9.3	-	
200	만 ~ 300만 원 미 만	1.5	3.5	-	2.3	2.2	-	-	12.6	21.1	2.4	6.9	8.3	9.6	4.1	8.6	16.9	-	
300	만 ~ 400만 원 미 만	-	1.0	-	8.4	-	-	-	11.0	21.8	-	14.5	0.7	13.5	11.0	12.0	6.1	-	
400	만 ~ 500만 원 미 만	-	8.0	-	-	-	-	-	-	43.1	3.6	2.1	-	8.0	12.1	12.8	10.3	-	
500	만 ~ 600만 원 미 만	9.0	2.1	-	5.4	-	-	-	-	38.2	9.3	9.9	-	-	12.5	-	13.6	-	
600	만 원 이 상	-	15.5	-	-	-	-	-	14.1	21.7	-	18.8	-	10.3	-	15.5	4.0	-	
<b>학</b>	<b>력</b>																		
초	졸 이 하	-	2.8	-	4.1	-	-	-	3.0	20.7	4.5	8.4	14.0	16.8	7.3	2.8	15.6	-	
중	학 교 ( 재 / 졸 )	-	-	-	2.9	1.9	-	-	5.7	31.1	2.3	3.1	10.8	9.7	6.1	18.4	7.9	-	
고	등 학 교 ( 재 / 졸 )	6.8	5.5	-	7.5	1.1	0.5	-	4.9	17.8	2.1	6.0	3.9	10.9	11.7	4.5	16.8	-	
전	문 대 ( 재 / 졸 )	2.5	12.4	-	-	-	-	-	11.2	15.6	3.1	19.3	-	18.2	3.1	6.0	8.7	-	
대	학 교 ( 재 / 졸 )	2.7	3.5	-	3.0	0.4	-	-	7.6	28.7	2.9	11.0	0.3	9.1	10.1	11.1	9.8	-	
대	학 원 ( 재 / 졸 )	-	3.0	-	11.0	-	-	-	-	14.0	-	17.4	6.2	10.2	11.0	-	27.3	-	



### 8-11. 11월 국내 관광여행 주요 방문지 - 숙박여행

단위 : %

서울	부산	대구	인천	광주	대전	울산	경기	강원	충북	충남	전북	전남	경북	경남	제주	모름/ 무응답	구	분	
2.8	0.9	0.9	1.1	0.4	1.2	-	6.6	17.9	4.0	6.4	10.2	16.0	9.3	9.2	13.2	-	전	체	
3.2	0.3	1.1	1.6	0.5	1.2	-	4.7	19.1	3.4	7.1	11.7	15.8	7.6	11.0	11.8	-	성	별	
2.4	1.6	0.8	0.5	0.4	1.2	-	8.5	16.7	4.5	5.6	8.7	16.2	10.9	7.3	14.6	-	남	자	
																	-	여	자
																		연	령
-	-	-	-	-	-	-	-	27.6	-	6.6	-	18.6	9.9	25.5	11.8	-	1	5 ~ 1	9
6.0	2.2	6.9	2.2	-	-	-	10.1	12.1	1.4	20.3	10.9	12.2	7.1	6.0	2.4	-	2	0	대
2.1	-	-	-	-	1.6	-	12.8	24.3	1.1	11.5	5.4	8.3	17.6	2.1	13.0	-	3	0	대
2.4	2.1	1.8	3.4	-	3.2	-	4.1	15.9	4.9	2.5	12.7	15.2	10.7	7.3	14.0	-	4	0	대
5.0	1.1	-	-	2.1	-	-	8.1	12.6	2.3	3.1	13.6	26.1	2.4	8.4	15.0	-	5	0	대
1.7	-	-	-	-	-	-	1.5	15.1	13.6	3.4	14.9	15.1	3.2	16.2	15.3	-	6	0	대 이 상
																		직	업
-	-	-	-	-	-	-	-	59.8	-	-	-	-	-	20.3	19.9	-	전	문 관 리	
3.2	-	1.3	3.2	-	1.8	-	4.2	23.2	9.9	8.9	5.2	5.8	14.1	3.3	16.0	-	사	무	
4.2	1.3	-	-	-	3.3	-	11.3	16.1	-	-	18.5	26.5	5.3	9.4	4.1	-	서	비 스 판 매	
-	2.9	-	-	-	-	-	5.5	5.5	-	-	24.5	7.7	6.1	13.3	34.6	-	농	어 업	
5.6	-	2.6	-	2.4	2.6	-	4.7	1.7	-	6.4	20.3	36.8	2.6	9.3	5.0	-	기	능 노 무	
																		개	인 소 득
2.0	2.1	1.1	0.7	0.6	0.7	-	5.4	17.8	2.1	6.5	4.7	15.4	11.2	15.4	14.6	-	5	0	만 원 미 만
2.1	-	-	1.4	-	-	-	6.1	14.3	5.3	2.9	26.0	20.8	3.5	0.5	17.0	-	50	만 ~ 100	만 원 미만
5.8	1.3	-	-	2.1	6.7	-	11.8	18.4	2.3	10.3	7.5	20.5	2.3	1.5	9.3	-	100	만 ~ 200	만 원 미만
-	-	2.1	-	-	-	-	13.4	23.6	5.9	4.8	17.1	12.3	8.4	10.0	2.4	-	200	만 ~ 300	만 원 미만
8.0	-	-	5.4	-	2.1	-	7.2	24.4	13.2	12.5	2.1	5.6	4.0	2.1	13.5	-	300	만 ~ 400	만 원 미만
-	-	-	-	-	-	-	-	15.5	-	3.9	-	13.0	24.3	7.4	36.0	-	400	만 ~ 500	만 원 미만
-	-	-	-	-	-	-	-	-	-	-	47.0	47.0	-	5.9	-	-	500	만 ~ 600	만 원 미만
10.0	-	11.0	-	-	-	-	-	15.0	-	-	-	-	36.1	27.8	-	-	6	0	0
																		학	력
7.3	-	-	-	-	-	-	3.2	6.0	13.0	-	18.1	10.2	7.1	19.0	16.1	-	초	졸 이 하	
-	2.2	-	-	-	-	-	4.1	25.5	1.8	5.8	9.5	11.0	2.2	4.4	33.7	-	중	학 교 ( 재 / 졸 )	
4.5	-	2.5	2.4	1.2	3.2	-	5.2	10.1	2.2	1.6	16.3	23.8	5.7	12.9	8.4	-	고	등 학 교 ( 재 / 졸 )	
-	1.0	-	-	-	-	-	8.5	11.7	3.3	16.6	5.2	19.2	2.5	9.9	22.0	-	전	문 대 ( 재 / 졸 )	
2.3	2.0	-	0.5	-	-	-	9.8	30.0	5.1	9.8	4.0	8.4	17.1	4.2	6.8	-	대	학 교 ( 재 / 졸 )	
-	-	-	-	-	-	-	-	33.2	9.2	-	-	-	46.7	-	10.9	-	대	학 원 ( 재 / 졸 )	

## 8-12. 12월 국내 관광여행 주요 방문지 - 숙박여행

단위 : %

구 분	서울	부산	대구	인천	광주	대전	울산	경기	강원	충북	충남	전북	전남	경북	경남	제주	모름/ 무응답
<b>전 체</b>	1.6	7.2	0.8	2.9	0.4	0.8	0.5	8.7	23.2	3.3	11.8	5.9	5.6	7.9	9.6	9.7	-
<b>성 별</b>																	
남 자	1.0	6.0	0.7	3.3	0.5	0.8	0.8	6.0	24.5	2.4	13.1	7.6	6.6	7.2	10.8	8.8	-
여 자	2.2	8.5	0.9	2.6	0.3	0.9	0.2	11.6	21.9	4.2	10.5	4.1	4.4	8.6	8.3	10.7	-
<b>연 령</b>																	
15 ~ 19세	5.6	2.4	-	5.2	-	-	-	3.3	28.1	1.5	25.6	8.9	7.7	1.7	7.0	3.1	-
20대	5.5	3.5	-	-	-	-	-	16.1	41.8	0.9	-	8.5	-	9.3	5.3	9.0	-
30대	0.7	13.1	3.1	-	-	1.8	0.6	11.0	23.1	0.6	10.5	6.9	4.8	8.3	8.4	7.0	-
40대	-	5.4	0.4	3.0	0.5	1.5	0.6	10.3	23.4	6.4	12.4	4.4	4.2	8.6	10.0	8.8	-
50대	1.0	4.8	-	5.7	-	-	0.6	4.7	13.3	4.4	7.7	2.5	7.9	13.6	16.0	17.9	-
60대 이상	-	14.2	-	2.6	3.0	-	0.8	10.3	20.8	2.6	3.5	7.7	6.9	3.9	6.6	17.0	-
<b>직 업</b>																	
전문관리	-	-	-	-	-	-	-	7.7	28.9	-	12.7	-	-	-	15.7	35.0	-
사무	0.4	7.1	1.5	3.9	0.6	1.7	-	15.4	23.4	2.1	8.7	7.8	4.9	4.8	7.0	10.7	-
서비스판매	1.8	8.1	-	-	-	3.6	-	3.0	21.7	6.5	11.2	4.6	7.0	11.4	13.2	8.0	-
능력업	-	3.1	-	7.0	-	-	6.3	-	15.1	-	5.2	17.4	7.4	3.2	15.5	20.0	-
기능노무	-	7.8	-	-	-	-	-	1.5	26.2	14.9	5.9	-	2.1	19.0	16.7	5.9	-
<b>개 인 소 득</b>																	
50만원 미만	1.1	6.6	1.0	3.6	-	-	0.2	7.9	22.7	4.4	11.9	5.9	6.5	7.4	11.2	9.8	-
50만 ~ 100만원 미만	8.4	8.1	-	6.0	-	-	-	3.2	20.4	-	26.0	-	-	13.9	4.6	9.3	-
100만 ~ 200만원 미만	3.1	7.8	-	-	3.3	6.8	1.2	4.7	23.3	2.3	4.8	6.1	8.7	6.9	4.4	16.6	-
200만 ~ 300만원 미만	1.1	11.0	2.7	3.0	-	-	0.5	6.4	27.8	1.5	7.8	12.2	2.1	8.4	10.2	5.2	-
300만 ~ 400만원 미만	-	10.1	-	-	-	-	-	7.3	22.7	5.6	9.1	7.9	6.3	13.9	13.7	3.4	-
400만 ~ 500만원 미만	-	-	-	7.6	-	-	2.5	12.5	26.7	-	24.0	2.2	5.0	-	2.9	16.5	-
500만 ~ 600만원 미만	-	4.0	-	-	-	-	-	15.8	15.2	7.6	15.8	-	8.0	10.8	10.8	12.0	-
600만원 이상	-	9.7	-	-	-	-	-	47.8	22.3	-	-	-	-	-	20.2	-	-
<b>학 력</b>																	
초졸 이하	-	5.7	-	14.9	-	-	-	3.0	12.9	5.4	-	15.6	10.0	-	15.4	17.2	-
중학교(재/졸)	5.5	12.6	-	-	-	-	1.9	13.7	14.1	2.7	26.4	4.2	6.2	2.8	7.3	2.5	-
고등학교(재/졸)	1.7	8.3	0.3	3.3	0.4	2.3	0.5	5.9	25.4	5.4	9.4	4.6	4.6	11.5	6.4	10.0	-
전문대(재/졸)	4.7	9.5	-	-	-	-	-	5.2	31.1	-	16.7	10.0	2.6	5.6	9.8	4.8	-
대학교(재/졸)	-	5.0	1.9	2.0	0.7	-	-	11.2	22.7	2.2	10.9	5.5	7.1	7.3	12.1	11.5	-
대학원(재/졸)	-	-	-	11.9	-	-	4.9	16.4	17.9	-	10.1	5.1	-	4.9	16.5	12.5	-

### 9-1. 1월 국내 관광여행 주요 방문지 - 당일여행

단위 : %

서울	부산	대구	인천	광주	대전	울산	경기	강원	충북	충남	전북	전남	경북	경남	제주	모름/ 무응답	구	분
3.8	4.8	0.3	2.0	-	0.1	0.9	14.5	10.0	0.4	8.0	9.8	3.7	13.6	27.8	0.2	-	<b>전</b>	<b>체</b>
																	<b>성</b>	<b>별</b>
3.4	5.5	0.4	1.7	-	-	1.0	16.8	9.4	0.4	7.7	12.6	3.7	17.0	20.5	-	-	남	자
4.2	4.1	0.3	2.3	-	0.3	0.7	12.7	10.5	0.3	8.3	7.5	3.8	10.8	33.9	0.4	-	여	자
																	<b>연</b>	<b>령</b>
-	8.5	-	-	-	-	-	6.0	1.8	-	-	16.3	-	8.8	58.6	-	-	1 5 ~ 1 9	세
-	-	6.1	17.2	-	-	-	24.1	41.2	-	-	2.2	-	-	9.2	-	-	2 0	대
12.5	2.1	1.0	-	-	-	-	25.7	11.4	-	6.1	9.1	4.0	18.4	9.6	-	-	3 0	대
2.4	7.0	-	-	-	-	2.0	8.8	5.4	0.8	6.7	11.6	4.8	12.8	37.1	0.5	-	4 0	대
4.1	2.9	-	4.7	-	-	-	37.7	19.4	-	7.9	1.7	6.2	7.8	7.6	-	-	5 0	대
-	-	-	8.5	-	1.1	-	6.2	18.5	-	24.4	5.9	2.2	20.4	12.9	-	-	6 0	대 이상
																	<b>직</b>	<b>업</b>
21.4	-	-	-	-	-	-	-	-	-	-	-	-	78.6	-	-	-	전 문 관 리	
5.5	10.0	-	1.7	-	-	-	21.1	11.2	2.1	11.0	10.6	3.6	10.5	11.5	1.2	-	사 무	
-	7.9	-	3.2	-	-	4.2	20.2	23.0	-	1.7	7.7	8.8	5.6	17.8	-	-	서 비 스 판 매	
-	-	-	-	-	-	-	-	18.1	-	-	37.9	-	15.9	28.2	-	-	농 어 업	
4.5	-	2.7	-	-	-	-	8.8	12.8	-	22.7	13.3	5.6	26.6	3.1	-	-	기 능 노 무	
																	<b>개 인 소 득</b>	
3.2	3.9	-	1.7	-	-	0.9	15.6	7.4	0.4	9.1	9.8	1.6	9.1	37.4	-	-	5 0 만 원 미 만	
6.5	8.9	-	-	-	-	-	9.5	17.7	-	2.0	12.4	9.9	28.8	4.2	-	-	50만 ~ 100만원 미만	
3.3	4.6	-	3.9	-	1.2	-	4.8	16.4	-	11.7	8.3	6.3	23.3	14.6	1.7	-	100만 ~ 200만원 미만	
-	4.6	3.4	6.5	-	-	-	17.9	16.6	-	5.1	4.7	-	25.6	15.6	-	-	200만 ~ 300만원 미만	
5.8	-	-	1.6	-	-	-	30.7	14.8	-	-	-	13.7	19.4	13.9	-	-	300만 ~ 400만원 미만	
8.0	-	-	-	-	-	8.4	8.0	-	-	31.5	14.5	-	11.0	18.5	-	-	400만 ~ 500만원 미만	
6.7	9.9	-	-	-	-	-	11.2	4.9	-	-	11.6	6.1	1.8	47.9	-	-	500만 ~ 600만원 미만	
-	17.8	-	-	-	-	-	18.9	11.6	7.7	-	44.0	-	-	-	-	-	6 0 0 만 원 이 상	
																	<b>학</b>	<b>력</b>
-	-	-	-	-	2.3	-	6.4	21.1	-	21.2	13.2	-	8.1	27.7	-	-	초 졸 이 하	
-	-	-	5.8	-	-	-	16.4	14.7	-	27.9	2.1	1.4	18.9	12.9	-	-	중 학 교 ( 재 / 졸 )	
1.6	5.4	0.9	2.0	-	-	-	1.7	8.4	-	7.3	9.2	2.4	15.7	45.1	0.6	-	고 등 학 교 ( 재 / 졸 )	
6.5	4.8	-	-	-	-	-	24.3	14.8	-	-	17.9	17.7	10.9	3.1	-	-	전 문 대 ( 재 / 졸 )	
4.2	3.5	-	2.5	-	-	2.7	22.7	8.2	0.6	5.5	10.4	2.3	12.8	24.5	-	-	대 학 교 ( 재 / 졸 )	
17.4	15.9	-	-	-	-	-	37.3	6.3	2.3	-	6.4	6.3	8.0	-	-	-	대 학 원 ( 재 / 졸 )	

## 9-2. 2월 국내 관광여행 주요 방문지 - 당일여행

단위 : %

구분	서울	부산	대구	인천	광주	대전	울산	경기	강원	충북	충남	전북	전남	경북	경남	제주	모름/ 무응답
<b>전체</b>	3.3	2.5	1.4	4.4	0.8	5.0	1.2	23.4	5.1	3.4	9.6	2.4	5.4	15.2	16.7	0.3	-
<b>성별</b>																	
남자	2.5	2.3	0.8	4.2	0.7	3.3	1.3	19.9	3.3	2.3	10.1	3.3	6.7	20.1	19.3	-	-
여자	4.1	2.7	1.9	4.7	0.9	6.5	1.1	26.5	6.7	4.4	9.2	1.5	4.2	10.8	14.3	0.6	-
<b>연령</b>																	
15 ~ 19세	-	-	-	-	-	18.9	-	42.1	-	-	10.1	-	-	-	28.9	-	-
20대	6.1	-	10.2	-	-	12.4	-	38.2	-	-	-	10.7	5.7	14.3	2.4	-	-
30대	5.9	1.5	-	-	1.6	-	-	51.3	1.6	2.0	5.7	3.1	2.4	4.4	20.5	-	-
40대	1.1	-	0.8	4.9	-	5.5	4.0	19.0	3.8	2.5	11.0	-	3.0	23.7	19.7	1.1	-
50대	6.5	-	2.5	12.8	2.3	7.7	-	11.6	8.6	1.1	13.0	-	8.8	15.0	10.2	-	-
60대 이상	1.2	11.5	1.2	2.6	-	-	-	1.5	10.2	10.9	10.3	6.9	10.7	19.9	13.2	-	-
<b>직업</b>																	
전문관리	-	-	-	-	-	-	-	13.9	-	-	9.9	-	-	22.3	53.9	-	-
사무	-	0.7	1.1	1.2	1.5	7.2	-	28.3	2.7	0.9	20.3	1.3	-	8.6	24.5	1.4	-
서비스판매	4.8	-	2.5	-	-	5.4	4.4	24.1	3.6	3.0	7.0	2.4	3.7	17.6	21.4	-	-
능력업	-	-	-	26.5	-	-	-	7.5	22.3	1.9	2.5	5.5	18.5	12.7	2.6	-	-
기능노무	-	-	-	5.6	-	-	-	9.6	8.8	9.1	3.6	-	6.6	40.5	16.3	-	-
<b>개인소득</b>																	
50만원 미만	3.3	-	2.3	2.2	1.4	7.9	1.7	27.4	7.4	4.8	8.5	1.5	8.7	7.9	15.0	-	-
50만 ~ 100만원 미만	-	-	-	18.2	-	-	-	18.8	-	-	7.2	-	3.7	40.7	11.4	-	-
100만 ~ 200만원 미만	3.9	9.5	0.6	8.3	-	3.5	-	14.5	4.8	2.6	5.9	4.2	4.1	19.2	17.4	1.4	-
200만 ~ 300만원 미만	2.3	2.0	3.1	3.5	-	-	-	21.6	9.8	1.4	10.7	5.9	5.1	17.2	17.5	-	-
300만 ~ 400만원 미만	4.0	-	-	-	4.1	9.3	-	38.5	-	8.9	4.2	-	6.5	4.8	19.7	-	-
400만 ~ 500만원 미만	7.0	-	-	-	-	8.6	-	22.3	-	3.0	19.0	-	-	12.1	27.9	-	-
500만 ~ 600만원 미만	-	-	-	-	-	-	-	39.1	-	-	16.7	-	-	44.2	-	-	-
600만원 이상	-	-	-	-	-	-	21.1	23.6	-	-	33.2	-	-	22.2	-	-	-
<b>학력</b>																	
초졸 이하	2.6	13.8	4.9	7.8	-	-	-	6.1	18.8	3.2	7.7	2.6	13.9	8.1	10.6	-	-
중학교(재/졸)	5.3	7.2	-	9.4	-	10.4	-	3.4	1.8	14.2	11.6	-	2.7	19.6	14.4	-	-
고등학교(재/졸)	1.9	0.9	1.7	7.2	1.3	4.6	-	14.0	5.7	2.6	13.2	4.0	6.3	22.5	13.2	0.9	-
전문대(재/졸)	8.1	-	-	-	-	-	-	57.3	6.0	-	-	4.4	-	16.2	8.0	-	-
대학교(재/졸)	3.3	-	1.0	-	1.2	1.8	4.1	36.3	1.9	1.5	8.2	1.0	4.6	5.4	29.6	-	-
대학원(재/졸)	-	-	-	-	-	33.3	-	30.0	-	-	10.6	-	5.7	20.3	-	-	-

### 9-3. 3월 국내 관광여행 주요 방문지 - 당일여행

단위 : %

서울	부산	대구	인천	광주	대전	울산	경기	강원	충북	충남	전북	전남	경북	경남	제주	모름/ 무응답	구	분
5.2	3.5	0.7	7.7	-	0.3	0.2	16.2	3.4	2.4	6.5	10.5	14.3	8.6	18.8	1.6	-	<b>전</b>	<b>체</b>
																	<b>성</b>	<b>별</b>
5.3	3.0	1.6	7.1	-	-	-	16.4	3.3	3.1	8.0	10.0	13.3	8.9	17.3	2.7	-	남	자
5.0	3.9	-	8.2	-	0.6	0.3	16.1	3.5	1.8	5.3	10.9	15.3	8.3	20.1	0.7	-	여	자
																	<b>연</b>	<b>령</b>
-	-	-	-	-	-	-	87.6	-	-	-	-	12.4	-	-	-	-	1 5 ~ 1 9	세
15.2	10.5	-	9.0	-	1.7	-	39.8	-	-	-	-	-	4.1	19.8	-	-	2 0	대
2.6	1.1	-	4.6	-	-	-	15.3	2.2	2.3	10.4	8.3	21.1	2.0	30.2	-	-	3 0	대
5.3	2.7	3.0	6.4	-	-	-	21.2	3.4	4.2	9.3	4.0	9.9	13.2	14.1	3.2	-	4 0	대
7.4	2.5	-	8.5	-	-	-	12.7	4.8	-	5.0	14.5	17.1	4.9	19.4	3.1	-	5 0	대
3.7	5.3	-	9.9	-	0.9	0.5	10.0	3.5	3.2	4.6	15.3	14.0	12.1	16.6	0.5	-	6 0	대 이 상
																	<b>직</b>	<b>업</b>
26.4	16.8	-	10.8	-	-	-	4.3	7.0	-	-	-	17.8	-	16.8	-	-	전 문 관 리	
3.4	-	-	6.9	-	0.4	-	14.1	6.7	3.8	13.6	7.1	6.4	12.6	19.5	5.7	-	사 무	
-	4.0	1.7	1.4	-	-	-	18.9	4.9	-	2.7	5.9	11.1	13.3	36.0	-	-	서 비 스 판 매	
10.3	2.8	-	17.0	-	-	-	13.0	0.6	-	2.8	25.4	6.8	4.7	13.9	2.8	-	농 어 업	
-	3.0	6.4	2.5	-	-	2.1	15.0	-	3.9	8.1	6.4	25.9	5.5	21.4	-	-	기 능 노 무	
																	<b>개 인 소 득</b>	
7.2	4.9	-	11.1	-	0.2	0.5	16.9	4.4	2.2	7.9	12.0	13.6	5.1	13.5	0.5	-	5 0 만 원 미 만	
1.7	4.4	-	9.2	-	-	-	16.8	-	4.3	3.7	16.3	10.4	-	33.2	-	-	50만 ~ 100만원 미만	
6.0	1.1	0.8	6.2	-	-	-	13.1	1.7	2.8	2.6	10.3	15.5	18.9	21.0	-	-	100만 ~ 200만원 미만	
4.6	3.8	-	5.3	-	0.6	-	24.9	3.4	1.8	14.0	8.5	10.5	-	20.5	2.1	-	200만 ~ 300만원 미만	
-	2.6	6.2	6.8	-	2.4	-	26.8	4.5	3.8	-	4.2	24.4	2.9	9.2	6.2	-	300만 ~ 400만원 미만	
-	7.1	-	5.2	-	-	-	7.2	-	-	6.3	-	19.9	7.3	36.7	10.4	-	400만 ~ 500만원 미만	
15.4	-	-	-	-	-	-	6.3	9.5	-	15.0	31.2	4.2	18.5	-	-	-	500만 ~ 600만원 미만	
-	-	-	-	-	-	-	-	33.4	-	34.3	-	-	32.3	-	-	-	6 0 0 만 원 이 상	
																	<b>학 력</b>	
9.9	3.6	-	17.8	-	-	-	12.0	2.6	0.9	3.4	23.4	14.4	2.6	8.6	0.8	-	초 졸 이 하	
-	4.8	-	4.9	-	0.5	1.2	11.4	1.4	2.7	4.6	7.2	22.9	16.8	18.1	3.6	-	중 학 교 ( 재 / 졸 )	
1.8	4.3	1.8	7.8	-	0.7	-	20.2	2.6	0.6	3.8	9.1	11.4	10.8	24.4	0.8	-	고 등 학 교 ( 재 / 졸 )	
6.6	-	2.5	3.9	-	-	-	28.7	-	2.1	5.7	7.3	6.8	6.9	29.5	-	-	전 문 대 ( 재 / 졸 )	
6.1	3.5	-	2.5	-	-	-	15.7	7.5	5.6	13.8	4.7	16.6	4.7	19.5	-	-	대 학 교 ( 재 / 졸 )	
13.0	-	-	10.6	-	1.8	-	2.6	-	-	-	12.6	5.3	27.8	4.9	21.4	-	-	대 학 원 ( 재 / 졸 )

## 9-4. 4월 국내 관광여행 주요 방문지 - 당일여행

단위 : %

구분	서울	부산	대구	인천	광주	대전	울산	경기	강원	충북	충남	전북	전남	경북	경남	제주	모름/ 무응답
<b>전체</b>	3.6	3.7	0.6	6.3	0.7	2.4	2.8	9.9	3.2	3.6	11.0	10.8	15.6	11.1	14.4	0.2	-
<b>성별</b>																	
남자	2.1	2.8	0.4	6.3	0.5	2.2	3.2	11.4	3.5	4.4	12.9	11.6	15.1	8.5	15.2	-	-
여자	4.8	4.5	0.8	6.3	0.8	2.5	2.5	8.8	2.9	3.0	9.6	10.2	16.0	13.2	13.8	0.4	-
<b>연령</b>																	
15 ~ 19세	35.9	-	-	-	13.9	-	-	35.9	-	-	14.3	-	-	-	-	-	-
20대	-	1.9	3.0	10.3	-	8.6	-	9.5	-	-	24.0	8.1	7.5	3.0	24.2	-	-
30대	3.1	-	-	5.2	2.2	6.8	0.9	21.4	2.9	7.7	10.6	4.3	11.2	9.9	13.8	-	-
40대	2.7	1.6	1.6	2.4	-	0.7	2.3	17.0	3.4	1.4	18.1	13.3	17.5	5.0	12.6	0.6	-
50대	4.9	2.4	0.9	4.0	-	3.2	2.2	2.4	2.2	2.6	17.5	8.6	18.9	19.3	10.7	-	-
60대 이상	2.2	7.9	-	10.5	-	0.5	4.7	2.8	4.1	4.0	2.4	14.4	16.2	12.2	17.8	0.3	-
<b>직업</b>																	
전문관리	-	-	-	12.5	-	5.2	-	16.5	10.8	3.6	-	8.2	-	22.3	20.9	-	-
사무	5.0	-	1.5	2.3	1.2	2.7	-	21.6	3.9	5.8	19.9	8.8	12.8	4.8	9.0	0.8	-
서비스판매	2.8	-	1.8	4.8	-	5.5	1.5	7.9	1.2	2.3	16.4	6.9	13.3	25.0	10.7	-	-
농어업	4.9	4.6	-	12.7	-	-	3.2	0.7	2.6	3.8	3.0	9.2	19.6	8.9	26.2	0.5	-
기능노무	-	8.0	-	9.1	-	-	4.9	9.2	7.6	-	5.5	22.6	10.5	2.2	20.4	-	-
<b>개인소득</b>																	
50만원 미만	4.0	5.6	0.3	7.1	1.0	2.0	2.7	7.3	3.0	4.5	11.2	10.6	13.0	13.1	14.3	0.2	-
50만 ~ 100만원 미만	5.5	5.4	0.8	9.2	-	-	4.2	6.4	4.7	1.9	-	9.8	20.6	8.5	23.1	-	-
100만 ~ 200만원 미만	2.5	3.6	-	7.5	-	0.9	5.7	7.7	1.4	1.1	8.6	13.1	19.2	12.9	15.0	0.9	-
200만 ~ 300만원 미만	4.7	0.7	1.5	1.7	1.6	6.0	-	17.1	3.1	1.2	13.3	12.5	17.4	7.6	11.7	-	-
300만 ~ 400만원 미만	-	-	-	7.2	-	3.9	2.6	10.9	-	-	29.7	-	17.8	12.9	14.9	-	-
400만 ~ 500만원 미만	6.5	2.3	-	2.7	-	2.7	2.3	9.6	12.5	-	14.4	20.2	-	11.8	15.0	-	-
500만 ~ 600만원 미만	-	-	3.6	3.3	-	3.5	-	17.4	-	17.0	12.6	9.6	24.9	3.5	4.6	-	-
600만원 이상	-	-	-	11.6	-	-	-	49.0	14.2	25.2	-	-	-	-	-	-	-
<b>학력</b>																	
초졸 이하	4.4	6.4	-	9.5	-	-	4.7	1.0	3.0	4.7	3.9	12.7	13.7	12.1	23.3	0.5	-
중학교(재/졸)	0.8	6.9	-	9.7	-	1.3	4.0	4.3	1.6	3.0	5.6	14.0	19.8	15.7	13.2	-	-
고등학교(재/졸)	4.3	2.1	-	5.6	0.9	2.4	0.7	11.0	4.9	1.6	14.8	9.5	15.6	13.6	12.4	0.5	-
전문대(재/졸)	11.9	-	1.2	7.5	3.0	1.6	5.9	23.5	1.7	1.2	10.4	9.8	12.5	6.1	3.8	-	-
대학교(재/졸)	1.5	3.7	2.2	2.3	0.7	5.0	2.8	13.2	1.8	6.9	11.1	9.6	15.7	8.3	15.3	-	-
대학원(재/졸)	-	-	-	5.9	-	4.1	-	21.8	5.1	-	33.8	10.0	18.2	1.2	-	-	-

### 9-5. 5월 국내 관광여행 주요 방문지 - 당일여행

단위 : %

서울	부산	대구	인천	광주	대전	울산	경기	강원	충북	충남	전북	전남	경북	경남	제주	모름/ 무응답	구	분
7.2	1.0	0.4	3.8	1.0	1.3	1.0	18.4	5.8	5.6	10.8	13.8	8.1	8.7	12.1	0.9	0.1	<b>전</b>	<b>체</b>
9.9	1.1	0.4	3.0	1.1	0.7	1.1	19.5	5.1	4.8	11.6	13.1	7.9	9.1	10.1	1.4	0.3	<b>성</b>	<b>별</b>
5.1	0.9	0.4	4.4	0.9	1.8	1.0	17.5	6.4	6.3	10.1	14.4	8.2	8.3	13.8	0.5	-	<b>남</b>	<b>자</b>
																	<b>여</b>	<b>자</b>
30.0	-	-	-	-	11.3	-	18.7	-	-	22.4	11.8	5.8	-	-	-	-	<b>연</b>	<b>령</b>
3.6	2.6	5.2	3.9	-	5.1	-	42.2	2.9	9.6	13.6	4.1	7.3	-	-	-	-	1 5 ~ 1 9	세
17.3	-	0.6	0.6	2.3	1.9	2.0	38.7	5.3	1.3	5.6	1.0	5.2	12.1	6.3	-	-	2 0	대
7.0	1.4	0.7	0.5	0.9	1.3	2.0	16.2	8.0	2.9	12.0	10.4	5.5	5.8	23.7	1.9	-	3 0	대
0.9	3.7	-	5.4	1.2	-	0.7	14.5	7.8	7.9	11.0	17.8	8.4	8.9	9.3	2.6	-	4 0	대
0.9	-	-	8.1	0.3	-	-	6.7	4.5	10.0	11.3	23.8	12.3	10.3	11.5	-	0.4	5 0	대
																	6 0	대 이 상
8.4	3.6	-	-	-	-	13.7	4.6	-	-	-	13.8	5.4	39.8	10.7	-	-	<b>직</b>	<b>업</b>
11.0	-	0.9	-	-	2.4	-	37.1	9.5	1.6	15.6	4.2	6.4	4.8	5.7	0.8	-	<b>전</b>	<b>문 관 리</b>
11.2	2.3	-	4.4	1.8	1.5	-	18.0	3.0	11.3	10.1	11.7	7.5	7.1	10.0	-	-	<b>사</b>	<b>무</b>
0.9	-	-	14.2	2.0	-	-	1.6	1.6	11.5	4.6	30.5	17.2	3.0	10.8	2.1	-	<b>서 비 스 판 매</b>	
13.3	4.1	-	1.3	2.5	-	-	5.7	8.0	-	7.0	10.5	10.1	16.7	16.6	4.2	-	<b>농 어 업</b>	
																	<b>기 능 노 무</b>	
6.3	0.4	0.6	4.1	1.2	1.6	1.4	17.6	4.8	4.5	10.8	15.3	8.3	8.3	14.8	-	-	<b>개 인 소 득</b>	
2.2	1.3	-	5.0	-	-	-	17.6	5.2	11.0	7.3	24.4	10.9	7.4	7.6	-	-	5 0 만 원 미 만	
7.8	2.2	-	7.4	-	1.3	3.1	5.5	3.0	13.3	13.5	18.7	6.1	9.6	6.7	1.8	-	50만 ~ 100만원 미만	
7.5	3.2	-	2.6	-	1.4	-	30.9	11.6	2.7	4.8	3.4	15.4	8.7	6.8	-	1.0	100만 ~ 200만원 미만	
12.2	-	2.4	1.7	1.4	-	-	23.4	8.0	3.8	9.6	4.0	-	19.5	9.6	4.4	-	200만 ~ 300만원 미만	
11.5	-	-	-	8.0	-	-	6.9	5.4	-	16.6	3.7	10.4	6.7	24.6	6.2	-	300만 ~ 400만원 미만	
15.9	-	-	-	-	2.4	-	20.6	4.1	-	18.1	17.1	1.7	3.1	16.9	-	-	400만 ~ 500만원 미만	
-	-	-	-	-	7.5	-	54.2	12.8	-	13.2	-	-	-	12.4	-	-	500만 ~ 600만원 미만	
																	6 0 0	만 원 이 상
0.5	-	-	12.7	1.5	-	-	2.0	1.8	8.0	8.0	30.7	11.3	7.6	15.8	-	-	<b>학 력</b>	
16.1	-	-	3.7	-	5.4	-	5.3	16.9	9.7	15.8	9.1	5.2	7.5	2.3	3.2	-	초 졸 이 하	
8.6	1.2	0.8	2.7	1.1	2.0	3.4	16.2	6.1	5.3	7.0	11.1	8.8	10.4	13.2	1.9	0.4	중 학 교 ( 재 / 졸 )	
8.7	-	2.2	-	-	1.6	-	22.3	2.9	3.9	23.2	4.7	10.3	5.6	14.5	-	-	고 등 학 교 ( 재 / 졸 )	
4.4	1.7	-	0.3	1.3	0.3	-	35.0	5.1	4.1	11.9	6.1	6.7	10.1	12.9	-	-	전 문 대 ( 재 / 졸 )	
26.7	3.1	-	-	-	-	-	21.4	7.2	-	8.8	32.9	-	-	-	-	-	대 학 교 ( 재 / 졸 )	
																	대 학 원 ( 재 / 졸 )	

## 9-6. 6월 국내 관광여행 주요 방문지 - 당일여행

단위 : %

구 분	서울	부산	대구	인천	광주	대전	울산	경기	강원	충북	충남	전북	전남	경북	경남	제주	모름/ 무응답
<b>전 체</b>	10.1	2.0	0.2	1.1	0.7	0.4	1.6	11.6	9.2	7.6	7.3	10.4	9.4	15.9	11.3	1.3	-
<b>성 별</b>																	
남 자	10.4	2.0	-	1.5	0.7	0.3	2.0	10.7	9.7	7.6	7.7	10.3	9.8	15.7	10.3	1.3	-
여 자	9.8	2.0	0.4	0.7	0.7	0.4	1.2	12.7	8.6	7.6	6.8	10.4	9.0	16.0	12.4	1.3	-
<b>연 령</b>																	
15 ~ 19세	11.5	-	-	-	-	-	-	11.3	33.0	14.7	-	-	-	29.4	-	-	-
20대	6.3	2.4	-	1.3	-	-	4.7	35.1	2.8	2.4	5.1	-	3.0	32.8	4.0	-	-
30대	9.9	4.4	-	1.0	-	-	-	24.6	5.7	6.1	3.3	13.4	16.2	2.2	8.6	4.7	-
40대	17.3	-	1.0	1.1	-	-	1.4	6.8	6.7	12.2	8.6	3.4	10.1	20.8	10.6	-	-
50대	11.6	1.3	-	-	1.4	-	2.8	3.6	14.2	6.0	14.3	-	11.1	13.0	18.9	1.9	-
60대 이상	5.1	2.4	-	2.2	1.3	1.3	1.1	5.1	7.9	7.4	5.0	26.7	6.0	17.4	11.1	-	-
<b>직 업</b>																	
전 문 관 리	15.3	18.8	-	-	-	-	-	-	-	-	-	6.9	17.7	4.7	36.5	-	-
사 무	3.6	0.2	-	2.3	-	-	-	15.4	11.0	9.8	7.2	9.8	11.7	11.7	13.0	4.2	-
서 비 스 판 매	10.3	-	-	1.3	-	-	2.5	6.0	7.4	10.8	13.7	3.5	9.3	23.1	12.1	-	-
능 어 업	38.1	7.1	-	2.4	5.1	1.2	7.0	-	6.9	-	7.5	8.4	4.7	11.8	-	-	-
기 능 노 무	5.7	-	-	-	-	-	-	7.9	5.0	-	10.5	9.6	22.7	22.1	16.6	-	-
<b>개 인 소 득</b>																	
50만원 미만	6.1	2.4	-	1.1	0.8	0.4	1.3	13.8	10.1	6.9	4.0	13.4	7.1	16.4	14.5	1.6	-
50만 ~ 100만원 미만	26.3	1.5	-	-	1.4	-	4.1	11.1	0.9	3.8	6.0	7.2	10.2	20.9	6.6	-	-
100만 ~ 200만원 미만	18.5	0.3	1.4	2.6	-	1.5	-	9.2	4.8	12.2	5.8	11.8	2.7	21.1	8.0	-	-
200만 ~ 300만원 미만	6.0	1.6	-	-	-	-	3.2	9.4	8.2	4.3	8.3	10.6	22.3	10.2	13.0	2.8	-
300만 ~ 400만원 미만	5.3	6.6	-	-	1.7	-	2.0	15.1	24.3	2.3	19.7	3.5	3.9	3.1	8.6	3.9	-
400만 ~ 500만원 미만	3.6	-	-	-	-	-	-	8.9	3.6	18.0	21.1	5.6	9.8	25.0	4.4	-	-
500만 ~ 600만원 미만	14.7	-	-	9.6	-	-	-	3.4	13.8	-	6.0	-	-	22.4	30.2	-	-
600만원 이상	-	-	-	-	-	-	-	9.3	10.7	21.4	-	15.7	31.3	7.6	4.1	-	-
<b>학 력</b>																	
초 졸 이 하	9.1	3.5	-	4.0	4.6	2.4	1.2	2.0	10.3	1.4	9.2	21.8	4.4	11.8	14.4	-	-
중 학 교 (재 / 졸)	21.5	4.6	-	-	-	-	4.6	-	5.0	9.4	6.6	7.1	4.4	18.4	18.4	-	-
고 등 학 교 (재 / 졸)	9.7	-	0.7	-	-	-	-	11.0	10.9	7.8	3.0	8.7	11.5	28.6	8.2	-	-
전 문 대 (재 / 졸)	6.0	-	-	2.4	-	-	6.1	19.5	-	15.1	5.7	16.9	20.8	3.9	3.6	-	-
대 학 교 (재 / 졸)	9.6	3.9	-	0.4	-	-	-	16.1	7.7	6.8	9.8	5.4	7.3	15.0	14.6	3.4	-
대 학 원 (재 / 졸)	10.5	-	-	-	-	-	-	14.8	34.2	2.8	15.7	-	-	3.2	12.3	6.6	-



### 9-7. 7월 국내 관광여행 주요 방문지 - 당일여행

단위 : %

서울	부산	대구	인천	광주	대전	울산	경기	강원	충북	충남	전북	전남	경북	경남	제주	모름/ 무응답	구	분
7.2	7.1	0.8	2.5	0.1	-	2.2	16.9	7.0	4.8	5.7	8.3	11.7	13.5	12.0	0.1	0.1	<b>전</b>	<b>체</b>
																	<b>성</b>	<b>별</b>
3.4	5.1	1.3	3.3	0.2	-	2.7	15.1	6.2	4.9	6.7	8.9	13.4	15.8	12.9	0.1	-	남	자
10.8	9.0	0.3	1.8	-	-	1.8	18.7	7.8	4.6	4.7	7.8	10.0	11.2	11.1	0.1	0.3	여	자
																	<b>연</b>	<b>령</b>
19.7	17.2	2.3	7.7	-	-	-	9.0	1.1	3.3	13.9	2.6	6.3	14.6	2.3	-	-	1 5 ~ 1 9	세
-	4.3	-	-	-	-	4.3	34.1	12.7	-	-	1.7	4.4	4.3	34.3	-	-	2 0	대
5.9	-	0.8	-	-	-	-	40.7	3.2	8.3	2.0	1.3	16.7	10.1	11.0	-	-	3 0	대
4.3	14.9	-	-	-	-	0.9	18.8	5.8	3.5	9.5	6.7	5.4	16.8	13.3	-	-	4 0	대
7.8	3.8	1.1	1.9	-	-	1.1	11.4	16.5	6.2	1.5	10.2	12.7	12.6	13.1	-	-	5 0	대
1.3	1.3	-	3.6	0.5	-	7.5	6.2	5.6	3.6	3.7	18.8	17.8	14.5	14.6	0.3	0.6	6 0	대 이 상
																	<b>직</b>	<b>업</b>
-	7.1	-	6.8	-	-	-	24.5	6.8	-	-	10.5	-	28.7	15.6	-	-	전 문 관 리	
5.0	-	1.8	-	-	-	-	31.5	6.8	7.5	6.5	9.7	8.1	6.6	16.5	-	-	사 무	
7.2	20.9	-	-	-	-	2.9	4.1	13.8	12.9	2.3	7.4	5.2	18.7	4.6	-	-	서 비 스 판 매	
7.3	2.3	-	4.1	-	-	1.5	0.7	9.2	1.6	4.0	11.2	28.9	18.4	10.1	-	0.8	농 어 업	
-	32.4	-	-	-	-	-	10.1	9.9	-	-	-	25.2	4.6	17.7	-	-	기 능 노 무	
																	<b>개 인 소 득</b>	
9.2	6.8	0.9	4.6	-	-	1.6	18.4	4.4	4.9	7.9	7.7	11.1	12.7	9.3	0.1	0.3	5 0 만 원 미 만	
5.7	7.9	-	1.6	-	-	4.4	9.3	6.9	2.6	5.1	8.2	16.2	18.7	13.3	-	-	50만 ~ 100만원 미만	
4.9	9.2	-	1.0	-	-	6.4	7.8	11.7	5.3	2.8	9.5	5.1	21.6	14.4	0.2	-	100만 ~ 200만원 미만	
4.4	13.1	1.2	-	1.1	-	1.7	3.4	8.7	2.3	4.3	13.9	22.2	15.3	8.4	-	-	200만 ~ 300만원 미만	
4.2	2.3	-	-	-	-	-	20.4	4.6	10.3	2.5	9.9	2.6	14.6	28.5	-	-	300만 ~ 400만원 미만	
8.7	2.5	-	2.1	-	-	-	35.6	15.0	-	8.8	7.1	8.5	-	11.9	-	-	400만 ~ 500만원 미만	
-	7.2	8.0	-	-	-	-	29.7	15.1	14.2	-	-	10.8	7.8	7.2	-	-	500만 ~ 600만원 미만	
10.3	-	-	-	-	-	-	43.2	-	4.2	-	-	26.7	-	15.6	-	-	6 0 0 만 원 이 상	
																	<b>학 력</b>	
2.8	1.3	-	8.0	-	-	-	3.5	4.9	4.1	6.9	20.6	32.4	6.4	7.3	0.3	1.3	초 졸 이 하	
10.4	1.0	-	1.8	-	-	6.0	9.8	17.0	2.3	1.7	11.1	9.2	18.7	10.9	0.2	-	중 학 교 ( 재 / 졸 )	
5.0	12.1	-	4.0	-	-	2.2	10.9	7.2	3.9	8.7	5.4	13.0	16.4	11.1	-	-	고 등 학 교 ( 재 / 졸 )	
11.1	13.6	3.5	-	-	-	5.0	14.3	1.2	4.4	3.1	1.1	19.0	4.0	19.7	-	-	전 문 대 ( 재 / 졸 )	
8.2	3.7	0.5	-	-	-	-	31.7	4.1	7.6	4.5	10.3	2.6	14.2	12.5	-	-	대 학 교 ( 재 / 졸 )	
5.5	6.7	4.3	2.7	2.2	-	-	34.8	8.3	5.3	7.4	2.2	-	10.3	10.1	-	-	대 학 원 ( 재 / 졸 )	

## 9-8. 8월 국내 관광여행 주요 방문지 - 당일여행

단위 : %

구분	서울	부산	대구	인천	광주	대전	울산	경기	강원	충북	충남	전북	전남	경북	경남	제주	모름/ 무응답
<b>전체</b>	4.7	4.4	0.5	1.7	0.3	-	0.6	13.8	6.9	7.2	11.2	8.4	14.0	10.8	14.3	1.0	0.2
<b>성별</b>																	
남자	4.2	3.5	0.4	1.2	0.5	-	0.7	12.4	7.4	7.5	10.9	8.3	14.3	13.0	14.2	1.1	0.4
여자	5.1	5.2	0.6	2.2	0.1	-	0.5	15.0	6.4	7.0	11.4	8.5	13.8	8.8	14.5	0.9	-
<b>연령</b>																	
15 ~ 19세	9.3	7.1	-	0.4	-	-	-	2.3	16.2	4.3	14.4	4.7	12.8	9.6	19.0	-	-
20대	3.0	4.2	3.0	1.3	1.7	-	-	28.5	5.8	4.6	10.8	9.4	10.3	12.5	4.8	-	-
30대	5.0	3.3	-	2.6	-	-	1.2	19.2	1.5	9.9	6.2	5.5	18.5	6.2	20.6	0.4	-
40대	5.1	7.6	0.7	1.0	-	-	1.2	14.0	6.2	4.3	8.9	9.4	14.8	14.7	12.1	-	-
50대	2.6	-	1.3	3.1	1.4	-	-	14.5	7.5	10.1	11.1	9.8	9.4	12.4	12.1	4.7	-
60대 이상	2.2	2.9	-	1.5	-	-	-	9.9	8.1	8.5	19.9	12.6	12.6	9.8	10.0	0.7	1.1
<b>직업</b>																	
전문관리	31.8	6.9	-	4.9	-	-	-	26.6	-	-	2.9	-	-	11.4	15.4	-	-
사무	4.1	4.1	-	1.0	-	-	0.9	20.9	7.7	5.5	10.4	7.1	12.6	11.0	13.3	1.3	-
서비스판매	0.7	-	-	0.9	-	-	2.4	6.7	8.3	17.8	12.7	12.4	23.9	6.7	7.5	-	-
능력업	5.5	-	-	-	2.8	-	-	-	-	3.9	14.6	13.8	27.6	13.2	12.0	6.7	-
기능노무	0.9	7.4	1.4	1.7	-	-	-	9.7	1.9	8.6	5.6	7.3	11.0	19.1	25.3	-	-
<b>개인소득</b>																	
50만원 미만	5.6	3.7	0.5	1.4	0.2	-	0.6	12.3	8.8	6.8	13.3	8.5	14.7	9.5	13.8	0.5	-
50만 ~ 100만원 미만	3.6	14.6	2.3	0.7	-	-	-	9.5	5.7	7.6	8.1	5.2	9.0	17.6	16.0	-	-
100만 ~ 200만원 미만	4.4	6.0	1.1	3.3	1.9	-	0.5	16.8	5.5	4.1	14.0	8.7	11.4	9.2	8.5	4.4	-
200만 ~ 300만원 미만	1.3	6.6	-	3.5	-	-	0.9	12.8	6.8	5.6	9.7	9.5	12.8	12.4	16.6	-	1.4
300만 ~ 400만원 미만	0.5	-	-	0.2	-	-	1.6	17.5	3.1	16.2	5.4	5.2	14.8	16.5	16.3	2.7	-
400만 ~ 500만원 미만	8.8	-	-	1.5	-	-	-	15.2	3.8	2.3	14.5	10.8	10.7	7.0	25.3	-	-
500만 ~ 600만원 미만	12.0	-	-	-	-	-	-	23.8	6.6	14.0	3.4	12.6	4.1	3.2	20.2	-	-
600만원 이상	3.3	-	-	2.4	-	-	-	12.9	5.7	5.9	6.2	9.7	42.7	11.1	-	-	-
<b>학력</b>																	
초졸이하	4.4	4.5	-	2.4	-	-	-	5.9	2.8	9.6	15.0	11.1	22.8	14.7	6.0	0.9	-
중학교(재/졸)	6.1	4.0	-	3.0	-	-	-	11.3	16.8	4.7	18.0	12.8	9.5	6.9	4.9	2.0	-
고등학교(재/졸)	1.0	5.9	0.5	1.2	1.0	-	0.4	16.5	5.9	4.9	10.3	2.8	7.9	16.4	23.0	1.7	0.6
전문대(재/졸)	9.3	1.7	-	0.2	-	-	2.4	11.5	4.7	8.7	8.8	14.8	23.2	7.8	7.0	-	-
대학교(재/졸)	5.1	4.5	1.2	1.7	-	-	0.7	13.9	6.8	10.1	7.7	8.8	17.4	5.2	16.4	0.3	-
대학원(재/졸)	11.4	-	-	4.4	-	-	-	26.9	-	-	20.4	9.8	-	22.0	5.2	-	-

### 9-9. 9월 국내 관광여행 주요 방문지 - 당일여행

단위 : %

서울	부산	대구	인천	광주	대전	울산	경기	강원	충북	충남	전북	전남	경북	경남	제주	모름/ 무응답	구	분
5.6	0.7	7.7	2.1	1.9	-	0.1	11.9	6.6	4.8	15.9	9.9	15.8	8.2	6.0	2.6	0.2	<b>전</b>	<b>체</b>
																	<b>성</b>	<b>별</b>
5.4	0.8	4.0	0.9	0.9	-	-	12.4	7.5	3.9	15.2	14.2	15.2	9.8	5.8	3.6	0.4	남	자
5.7	0.5	10.9	3.1	2.8	-	0.2	11.5	5.8	5.5	16.6	6.3	16.4	6.8	6.2	1.7	-	여	자
																	<b>연</b>	<b>령</b>
-	-	51.0	-	-	-	-	25.4	11.5	-	4.3	-	7.9	-	-	-	-	1 5 ~ 1 9	세
13.0	-	-	5.5	-	-	1.8	24.1	12.3	-	23.4	2.7	-	1.2	-	16.0	-	2 0	대
6.5	2.1	-	0.9	-	-	-	19.6	5.4	9.1	18.0	3.2	22.6	5.6	4.9	2.1	-	3 0	대
2.5	-	17.4	4.4	1.3	-	-	6.4	4.7	3.1	16.9	11.5	12.3	6.0	9.0	4.4	-	4 0	대
8.7	1.1	-	2.8	2.6	-	-	2.8	2.6	4.6	15.2	12.6	30.8	12.1	4.2	-	-	5 0	대
5.4	-	1.5	-	5.0	-	-	10.7	10.3	4.7	14.5	17.1	8.0	13.8	7.7	0.5	0.9	6 0 대 이 상	
																	<b>직</b>	<b>업</b>
-	-	-	-	-	-	-	18.1	-	-	-	-	-	61.2	20.7	-	-	전 문 관 리	
9.1	1.8	-	5.8	-	-	-	7.4	1.5	5.6	20.5	4.1	27.7	5.4	10.0	1.1	-	사 무	
3.7	-	-	-	-	-	-	20.8	8.2	9.7	17.9	15.7	3.8	13.8	-	6.3	-	서 비 스 판 매	
4.7	-	2.4	-	9.4	-	-	2.5	-	5.0	11.9	19.6	22.0	8.7	7.3	6.6	-	농 어 업	
1.6	-	-	-	-	-	-	4.1	23.6	-	-	24.9	19.2	26.5	-	-	-	기 능 노 무	
																	<b>개 인 소 득</b>	
2.9	0.5	15.0	2.4	3.8	-	0.2	10.5	7.4	6.7	17.1	10.4	12.3	6.7	3.4	0.7	-	5 0 만 원 미 만	
5.6	-	2.2	3.2	-	-	-	21.4	-	2.1	11.6	5.9	32.6	6.1	8.9	0.4	-	50만 ~ 100만원 미만	
8.8	-	-	3.2	-	-	-	11.3	10.8	4.1	14.8	12.3	5.8	10.2	8.2	10.5	-	100만 ~ 200만원 미만	
9.2	1.8	-	-	-	-	-	9.4	10.7	4.4	20.3	12.5	13.9	8.3	6.2	1.7	1.6	200만 ~ 300만원 미만	
11.2	2.8	-	-	-	-	-	34.0	7.3	-	6.4	11.8	16.1	9.3	1.1	-	-	300만 ~ 400만원 미만	
10.2	-	-	4.3	-	-	-	-	-	16.9	-	7.9	14.2	9.4	37.1	-	-	400만 ~ 500만원 미만	
-	-	24.6	3.2	6.5	-	-	-	2.1	-	35.4	-	25.1	3.1	-	-	-	500만 ~ 600만원 미만	
-	-	-	-	-	-	-	-	-	-	12.1	12.2	39.9	22.8	-	12.9	-	6 0 0 만 원 이 상	
																	<b>학 력</b>	
11.7	-	4.3	-	-	-	-	4.5	3.7	2.7	16.8	17.8	12.5	16.1	9.1	0.9	-	초 졸 이 하	
6.1	1.6	-	-	10.0	-	-	2.8	14.5	7.6	21.8	9.8	12.9	10.0	2.7	0.4	-	중 학 교 ( 재 / 졸 )	
5.1	0.7	18.0	0.7	2.4	-	-	13.3	6.7	1.9	15.6	8.9	10.0	7.2	5.3	3.6	0.6	고 등 학 교 ( 재 / 졸 )	
11.4	-	-	4.1	-	-	-	21.5	8.7	8.5	4.5	3.2	30.9	2.2	4.9	-	-	전 문 대 ( 재 / 졸 )	
1.9	0.9	5.7	4.1	-	-	0.3	9.7	3.5	6.4	20.7	14.3	14.6	4.1	9.2	4.6	-	대 학 교 ( 재 / 졸 )	
4.1	-	-	2.8	-	-	-	21.3	5.8	2.8	7.9	-	29.3	26.0	-	-	-	대 학 원 ( 재 / 졸 )	

## 9-10. 10월 국내 관광여행 주요 방문지 - 당일여행

단위 : %

구 분	서울	부산	대구	인천	광주	대전	울산	경기	강원	충북	충남	전북	전남	경북	경남	제주	모름/ 무응답
<b>전 체</b>	4.9	5.1	4.2	3.5	-	0.7	1.3	11.3	6.0	5.1	11.4	14.1	11.8	10.0	9.8	0.8	-
<b>성 별</b>																	
남 자	4.3	6.2	3.2	3.1	-	1.1	1.9	12.3	5.8	4.3	12.1	12.3	13.9	10.6	8.4	0.5	-
여 자	5.3	4.3	5.0	3.8	-	0.5	0.9	10.7	6.1	5.6	10.9	15.3	10.4	9.7	10.7	0.9	-
<b>연 령</b>																	
15 ~ 19세	8.8	23.5	22.8	-	-	-	-	25.9	-	-	6.6	9.1	3.3	-	-	-	-
20대	25.2	2.5	-	-	-	-	-	1.5	-	10.7	8.5	7.1	31.1	-	13.4	-	-
30대	6.2	2.4	-	4.2	-	3.3	-	30.3	5.7	2.1	7.4	13.1	8.0	7.2	9.3	0.8	-
40대	1.9	-	9.1	1.7	-	-	-	10.8	7.7	3.1	4.7	12.6	9.3	16.7	21.5	0.8	-
50대	7.1	8.6	0.6	6.9	-	1.3	0.6	2.9	5.8	10.3	13.0	11.4	16.6	9.5	4.2	1.1	-
60대 이상	1.5	4.4	0.4	3.5	-	-	4.5	6.2	7.0	4.7	20.7	20.7	12.0	9.2	4.7	0.7	-
<b>직 업</b>																	
전문관리	-	-	-	8.4	-	-	-	33.7	49.0	-	9.0	-	-	-	-	-	-
사무	7.6	6.0	-	3.2	-	1.0	0.7	15.1	5.7	5.2	10.4	13.0	13.5	9.6	6.8	2.4	-
서비스판매	10.8	2.3	-	5.0	-	3.3	-	19.3	9.7	4.9	2.6	16.8	5.3	12.6	7.3	-	-
능력업	2.7	9.6	-	-	-	-	-	-	1.5	3.1	29.5	11.4	26.3	4.8	8.2	3.0	-
기능노무	-	-	5.1	-	-	-	-	5.8	6.1	4.2	28.2	25.5	18.4	6.7	-	-	-
<b>개 인 소 득</b>																	
50만원 미만	4.1	7.0	6.9	3.6	-	0.7	1.2	11.1	6.9	5.5	10.6	13.4	8.6	10.0	10.1	0.3	-
50만 ~ 100만원 미만	2.6	6.2	1.2	3.2	-	-	-	13.4	3.9	5.8	8.3	19.4	23.4	9.0	3.4	-	-
100만 ~ 200만원 미만	4.7	1.5	2.0	4.4	-	1.1	3.9	4.8	5.1	4.9	22.0	14.0	12.6	8.6	9.1	1.2	-
200만 ~ 300만원 미만	6.3	3.6	-	4.7	-	2.3	-	14.6	5.9	9.2	11.8	14.8	13.0	7.7	4.3	1.9	-
300만 ~ 400만원 미만	7.1	12.7	-	1.7	-	-	2.0	26.9	9.0	-	3.9	15.7	8.2	8.3	4.6	-	-
400만 ~ 500만원 미만	24.7	-	-	6.7	-	-	-	6.4	-	-	6.3	6.7	2.6	16.9	26.8	2.8	-
500만 ~ 600만원 미만	-	-	10.9	-	-	-	-	3.6	4.2	3.8	4.0	11.1	23.8	14.1	23.1	1.4	-
600만원 이상	-	-	-	-	-	-	-	33.5	13.8	-	14.1	21.5	-	17.2	-	-	-
<b>학 력</b>																	
초졸 이하	2.6	7.4	-	4.2	-	0.8	-	2.9	7.4	7.0	30.9	15.2	13.9	0.8	5.5	1.5	-
중학교(재/졸)	8.1	3.9	1.6	5.1	-	-	4.5	7.0	5.1	6.0	21.6	22.3	5.3	7.9	1.5	-	-
고등학교(재/졸)	4.0	6.9	8.6	4.0	-	0.5	1.5	10.7	6.0	1.4	6.1	10.7	10.7	14.3	14.2	0.3	-
전문대(재/졸)	4.9	9.7	-	4.1	-	-	-	20.4	-	1.2	7.3	25.5	15.9	5.8	3.6	1.5	-
대학교(재/졸)	4.9	1.7	4.0	2.2	-	1.8	0.5	16.1	8.2	10.0	7.3	9.2	10.1	11.2	11.4	1.3	-
대학원(재/졸)	8.1	-	-	-	-	-	-	9.7	4.6	4.7	1.4	17.4	31.3	9.9	12.9	-	-

### 9-11. 11월 국내 관광여행 주요 방문지 - 당일여행

단위 : %

서울	부산	대구	인천	광주	대전	울산	경기	강원	충북	충남	전북	전남	경북	경남	제주	모름/ 무응답	구	분
4.5	2.8	7.8	0.9	0.4	-	0.1	10.1	4.4	5.4	8.1	13.4	10.9	8.9	22.1	0.2	0.1	<b>전</b>	<b>체</b>
5.8	2.0	7.0	0.8	0.4	-	-	8.4	4.5	6.8	5.6	16.6	15.0	8.8	18.2	0.2	-	<b>성</b>	<b>별</b>
3.6	3.3	8.3	1.0	0.3	-	0.2	11.2	4.3	4.5	9.9	11.2	8.0	9.0	24.8	0.2	0.2	<b>남</b>	<b>자</b>
																	<b>여</b>	<b>자</b>
5.2	-	-	5.4	-	-	-	20.3	-	-	-	-	9.1	-	60.0	-	-	<b>연</b>	<b>령</b>
18.6	-	-	-	-	-	-	30.1	7.8	-	-	8.2	22.4	12.9	-	-	-	1	5 ~ 1
9.0	-	-	2.7	-	-	-	12.5	5.3	6.0	7.8	23.9	12.8	13.3	6.6	-	-	2	0
2.2	-	22.4	-	0.6	-	-	5.9	3.4	2.2	0.8	12.9	4.5	8.1	36.9	-	-	3	0
7.7	4.7	0.8	-	-	-	0.5	14.1	8.5	7.7	16.7	5.4	12.0	13.5	7.5	1.0	-	4	0
1.4	7.7	-	0.6	0.6	-	-	6.3	3.1	10.0	15.1	19.8	17.2	6.5	11.1	-	0.5	5	0
																	6	0
																		대
																		이
																		상
-	13.9	-	5.5	-	-	-	29.1	-	-	-	-	-	36.7	14.8	-	-	<b>직</b>	<b>업</b>
12.0	-	-	1.6	-	-	-	19.4	10.0	4.7	9.2	10.1	15.2	6.2	9.7	1.8	-	전	문
2.1	1.4	-	-	-	-	-	14.4	7.0	5.9	7.9	27.6	4.6	18.5	10.5	-	-	사	무
7.4	21.2	-	1.4	-	-	-	-	1.4	2.9	13.7	18.7	13.1	10.4	10.0	-	-	서	비
-	-	4.2	-	-	-	-	-	1.6	29.9	9.4	25.0	8.0	13.4	8.6	-	-	비	스
																	판	매
																	농	어
																	업	무
																	기	능
																	노	무
3.3	2.7	9.6	0.8	0.4	-	0.2	10.4	3.9	6.1	7.6	9.9	8.1	7.4	29.3	-	0.3	<b>개</b>	<b>인</b>
6.0	6.2	2.7	-	2.1	-	-	5.0	3.4	4.3	11.9	26.2	17.8	8.4	6.2	-	-	소	득
2.4	5.6	1.7	1.1	-	-	-	5.7	3.2	8.2	11.8	14.8	22.2	16.9	6.4	-	-	5	0
3.3	1.4	-	3.1	-	-	-	25.9	11.5	4.2	8.3	19.7	10.4	3.6	7.7	1.0	-	만	원
32.5	-	-	-	-	-	-	14.1	7.8	10.5	10.1	7.6	3.1	9.3	4.9	-	-	미	만
14.6	-	-	-	-	-	-	-	8.5	-	-	9.5	11.6	29.1	23.6	3.3	-	50	만
-	-	30.8	-	-	-	-	-	-	-	-	5.4	4.9	-	4.0	54.9	-	만	미
-	-	-	-	-	-	-	18.3	-	-	-	50.1	25.1	6.5	-	-	-	만	미
																	만	이
																		상
4.3	17.0	-	1.2	-	-	-	2.2	4.3	5.0	16.1	22.2	12.3	2.7	11.7	-	1.1	<b>학</b>	<b>력</b>
4.9	1.3	-	-	-	-	-	6.7	2.2	20.7	13.1	12.9	16.1	20.0	2.1	-	-	초	졸
3.9	0.4	11.9	1.0	0.5	-	0.2	9.1	3.3	2.9	5.8	12.6	8.9	4.1	35.4	-	-	이	하
15.7	0.9	-	-	-	-	-	7.2	11.1	4.4	7.8	15.2	23.7	3.1	9.7	1.3	-	중	학
2.8	1.6	11.2	1.2	-	-	-	13.1	4.6	4.2	7.3	12.0	6.9	16.3	18.6	0.3	-	교	(
-	-	-	-	6.0	-	-	53.5	9.0	-	-	-	-	6.4	25.0	-	-	재	/
																	졸	)
																	고	등
																	학	교
																	(	재
																	/	졸
																	전	문
																	대	(
																	재	/
																	졸	)
																	대	학
																	교	(
																	재	/
																	졸	)
																	대	학
																	원	(
																	재	/
																	졸	)

## 9-12. 12월 국내 관광여행 주요 방문지 - 당일여행

단위 : %

구분	서울	부산	대구	인천	광주	대전	울산	경기	강원	충북	충남	전북	전남	경북	경남	제주	모름/ 무응답
<b>전체</b>	10.1	4.3	9.4	2.1	0.5	1.0	0.4	9.1	6.4	1.1	5.0	4.6	11.3	14.5	20.2	-	-
<b>성별</b>																	
남자	9.2	2.9	9.2	1.7	-	-	0.3	10.6	6.3	1.3	4.9	5.0	14.4	12.4	21.7	-	-
여자	10.8	5.5	9.5	2.4	0.9	1.8	0.5	7.8	6.5	1.0	5.1	4.2	8.7	16.2	19.0	-	-
<b>연령</b>																	
15 ~ 19세	28.9	7.7	26.4	-	-	2.0	-	14.7	4.6	-	2.1	-	6.2	-	7.4	-	-
20대	-	9.6	-	-	-	-	-	14.6	30.8	3.1	16.5	-	-	8.9	16.5	-	-
30대	18.7	2.6	-	4.9	-	-	-	11.7	4.6	3.4	5.9	21.2	5.8	8.7	12.5	-	-
40대	5.2	2.5	13.8	2.4	-	1.5	0.9	3.8	7.8	-	8.4	5.1	7.7	26.0	14.9	-	-
50대	2.7	4.1	1.0	2.0	-	-	0.9	4.5	5.5	0.9	1.1	1.9	35.3	10.6	29.6	-	-
60대 이상	-	3.6	0.9	2.4	2.3	0.8	-	11.2	4.6	2.1	4.0	0.8	8.9	20.9	37.6	-	-
<b>직업</b>																	
전문관리	37.2	-	-	-	-	-	-	-	21.3	-	5.6	-	9.1	-	26.8	-	-
사무	9.1	4.5	-	4.5	-	1.7	-	11.0	10.0	3.2	15.0	3.3	20.5	0.4	16.9	-	-
서비스판매	8.0	0.8	-	-	-	-	2.4	7.3	7.4	-	2.6	17.9	4.9	16.8	31.9	-	-
능력업	-	4.3	2.5	4.0	-	-	-	-	-	-	1.7	-	47.6	4.5	35.4	-	-
기능노무	-	8.4	-	3.5	-	-	-	9.4	-	2.7	-	16.4	2.5	38.2	18.9	-	-
<b>개인소득</b>																	
50만원 미만	14.2	4.8	17.7	2.5	0.7	1.2	-	11.7	3.8	1.0	3.0	1.3	8.3	13.2	16.6	-	-
50만 ~ 100만원 미만	1.6	6.3	-	2.0	-	-	-	1.2	5.2	-	-	8.6	14.1	30.5	30.4	-	-
100만 ~ 200만원 미만	2.5	4.7	-	-	-	1.4	-	8.5	11.0	3.9	9.6	6.0	17.5	12.7	22.2	-	-
200만 ~ 300만원 미만	14.8	6.1	-	1.7	-	-	1.6	10.3	7.5	-	8.8	5.0	7.3	17.3	19.6	-	-
300만 ~ 400만원 미만	-	-	-	6.9	2.6	2.6	3.7	11.7	24.7	-	2.6	18.5	6.4	-	20.5	-	-
400만 ~ 500만원 미만	22.3	-	-	-	-	-	-	13.6	-	-	17.3	-	-	11.4	35.5	-	-
500만 ~ 600만원 미만	6.0	3.0	17.2	2.2	-	-	-	-	-	-	5.3	-	26.9	20.4	19.1	-	-
600만원 이상	43.9	-	-	-	-	-	-	-	-	-	-	41.1	-	-	15.0	-	-
<b>학력</b>																	
초졸이하	-	3.6	2.2	3.6	1.5	-	-	10.6	3.9	3.7	6.3	1.8	14.1	24.9	23.8	-	-
중학교(재/졸)	14.0	1.5	2.8	1.6	-	3.3	-	16.4	0.9	1.2	-	-	9.3	17.9	31.1	-	-
고등학교(재/졸)	3.4	4.4	17.3	3.2	0.4	1.3	0.6	8.3	7.9	0.3	1.8	2.0	10.3	19.2	19.7	-	-
전문대(재/졸)	8.1	-	-	1.8	-	-	-	10.5	4.8	4.6	18.8	28.6	9.5	-	13.3	-	-
대학교(재/졸)	21.8	8.5	6.1	-	-	-	0.6	7.1	8.3	0.5	7.6	3.4	9.1	7.8	19.3	-	-
대학원(재/졸)	40.5	-	-	-	-	-	-	-	7.5	-	5.0	-	39.3	-	7.8	-	-

### 10-1. 1월 국내 기타여행 주요 방문지

단위 : %

서울	부산	대구	인천	광주	대전	울산	경기	강원	충북	충남	전북	전남	경북	경남	제주	모름/ 무응답	구	분
13.4	9.2	3.0	5.4	4.2	3.4	0.7	11.6	4.3	3.7	11.1	3.6	7.5	7.9	10.1	0.4	0.5	<b>전</b>	<b>체</b>
11.3	8.3	3.2	5.5	6.1	2.0	1.1	11.5	3.7	5.8	12.6	3.0	6.6	8.5	9.4	0.6	0.7	<b>성</b>	<b>별</b>
15.6	10.1	2.8	5.4	2.3	4.7	0.3	11.7	5.0	1.5	9.6	4.2	8.3	7.3	10.7	0.2	0.2	<b>남</b>	<b>자</b>
																	<b>여</b>	<b>자</b>
15.4	10.8	1.6	-	6.3	1.1	3.2	5.1	-	5.7	15.5	-	16.8	2.0	16.6	-	-	<b>연</b>	<b>령</b>
9.8	6.4	3.0	4.1	1.5	3.1	-	16.6	7.9	3.0	16.2	1.4	8.1	7.8	11.1	-	-	1 5 ~ 1 9	세
9.0	3.4	4.0	7.8	2.8	6.5	-	13.0	4.0	2.6	15.5	5.7	3.6	12.4	8.6	0.5	0.5	2 0	대
7.4	10.9	2.8	3.0	2.1	4.4	1.0	13.8	6.5	3.8	7.1	3.3	9.5	8.4	15.2	-	0.9	3 0	대
20.3	9.1	1.7	12.8	7.4	-	-	12.2	5.4	5.5	4.0	3.5	3.9	7.8	4.5	1.7	-	4 0	대
25.5	15.5	4.8	2.6	6.4	2.3	-	7.1	1.0	1.4	15.3	4.9	6.0	4.5	2.1	-	0.6	5 0	대
																	6 0	대 이 상
-	-	-	-	-	-	18.9	-	31.3	-	-	-	-	49.9	-	-	-	<b>직</b>	<b>업</b>
10.5	7.8	2.1	5.9	5.2	6.8	-	15.1	3.0	4.0	7.2	5.1	10.9	7.9	6.9	0.5	1.1	<b>전</b>	<b>문</b>
13.9	9.5	5.4	10.4	0.8	1.9	-	6.4	2.8	5.0	16.1	2.7	2.5	14.2	8.5	-	-	<b>관</b>	<b>리</b>
15.8	8.0	3.7	1.7	28.6	1.4	-	8.6	15.4	-	-	2.4	-	7.7	-	5.2	1.4	<b>사</b>	<b>무</b>
11.2	-	1.9	4.9	-	5.5	-	13.5	10.1	12.1	9.0	6.6	5.9	8.6	10.8	-	-	<b>서</b>	<b>비</b>
																	<b>스</b>	<b>판</b>
																	<b>매</b>	<b>능</b>
																	<b>어</b>	<b>업</b>
																	<b>기</b>	<b>능</b>
																	<b>노</b>	<b>무</b>
																	<b>무</b>	<b>역</b>
12.9	9.2	2.5	2.7	2.8	2.2	1.4	10.5	5.6	3.5	13.8	2.4	10.7	6.2	13.2	-	0.5	<b>개</b>	<b>인</b>
14.3	10.7	5.8	6.3	3.0	1.1	-	23.8	0.9	1.9	6.3	6.0	4.1	11.0	4.8	-	-	<b>소</b>	<b>득</b>
15.2	13.4	1.7	12.4	4.9	6.5	1.1	7.8	3.6	5.4	9.9	3.0	1.5	9.7	2.9	0.8	-	5 0	만 원 미 만
17.5	9.0	4.9	8.6	5.2	4.7	-	7.1	6.0	5.3	7.0	7.5	3.6	2.0	11.5	-	-	50만 ~ 100만원	미만
5.2	1.9	4.4	2.0	8.8	2.8	-	8.4	1.1	1.3	17.8	3.0	15.1	12.8	12.3	3.0	-	100만 ~ 200만원	미만
16.8	13.0	2.4	4.1	-	-	-	25.9	6.2	-	4.6	4.1	-	14.8	8.2	-	-	200만 ~ 300만원	미만
2.6	4.6	-	4.7	6.8	9.2	-	6.2	4.4	8.7	14.7	-	15.6	7.1	15.3	-	-	300만 ~ 400만원	미만
42.4	9.2	-	-	7.9	-	-	16.1	-	-	-	2.6	-	6.0	-	-	15.6	400만 ~ 500만원	미만
																	500만 ~ 600만원	미만
																	6 0 0	만 원 이 상
13.5	9.4	3.4	1.5	11.9	3.6	-	9.4	6.3	3.2	9.3	7.6	8.3	9.9	1.4	-	1.3	<b>학</b>	<b>력</b>
19.2	17.2	4.6	9.7	4.0	-	-	8.9	0.8	3.1	10.7	1.2	12.0	5.1	1.2	2.5	-	초	졸 이 하
13.8	7.6	3.8	4.7	3.7	2.0	1.0	14.0	6.6	2.6	10.7	2.0	5.3	7.8	14.2	-	-	중	학 교 ( 재 / 졸 )
11.2	9.9	0.6	12.6	0.7	3.2	-	2.0	4.7	9.6	19.2	5.4	2.5	9.6	8.7	-	-	고	등 학 교 ( 재 / 졸 )
11.6	8.9	2.8	2.2	5.2	6.9	1.0	11.9	1.7	3.2	9.9	5.4	8.8	7.6	11.4	-	1.3	전	문 대 ( 재 / 졸 )
13.8	-	-	6.8	-	-	-	29.2	9.2	-	2.7	-	17.8	10.2	7.6	2.7	-	대	학 교 ( 재 / 졸 )
																	대	학 원 ( 재 / 졸 )

## 10-2. 2월 국내 기타여행 주요 방문지

단위 : %

구분	서울	부산	대구	인천	광주	대전	울산	경기	강원	충북	충남	전북	전남	경북	경남	제주	모름/ 무응답
<b>전체</b>	13.0	6.9	4.0	2.0	1.1	2.1	0.9	13.5	4.8	5.9	10.7	4.2	8.3	12.4	8.7	0.4	1.1
<b>성별</b>																	
남자	12.3	6.9	4.0	1.8	1.0	2.0	1.0	13.4	4.4	5.4	10.7	4.3	9.2	12.7	9.5	0.5	1.0
여자	13.8	7.0	3.9	2.2	1.2	2.3	0.8	13.6	5.2	6.4	10.7	4.1	7.4	12.1	7.7	0.4	1.2
<b>연령</b>																	
15 ~ 19세	12.5	5.3	5.2	0.7	1.6	0.8	0.6	9.8	5.3	9.3	8.1	2.8	14.6	16.4	6.9	0.1	-
20대	7.4	8.2	2.1	0.8	1.1	2.3	1.2	15.4	3.5	6.5	10.6	3.3	9.4	13.1	14.3	-	0.8
30대	11.9	5.8	3.2	3.2	0.5	2.3	0.7	18.2	4.3	5.7	12.2	6.3	5.9	8.2	8.5	1.2	2.1
40대	11.6	9.6	4.5	1.3	0.6	2.6	1.0	12.8	5.0	5.6	10.3	5.2	7.6	13.2	7.6	0.2	1.3
50대	17.9	4.1	4.1	2.7	2.0	2.0	0.3	10.2	5.0	5.1	12.4	1.4	8.0	12.6	11.3	0.4	0.3
60대 이상	17.6	8.2	2.5	3.7	1.8	2.9	2.4	15.6	4.6	1.4	10.4	3.0	4.7	11.9	7.3	0.3	1.8
<b>직업</b>																	
전문관리	15.6	-	4.4	-	-	4.6	2.2	10.3	16.6	4.7	-	0.6	9.7	15.5	15.7	-	-
사무	13.2	7.0	3.7	2.3	0.8	3.9	0.7	13.6	4.3	4.8	11.8	5.9	7.0	9.5	8.5	0.8	2.0
서비스판매	10.3	6.2	4.0	2.3	2.3	1.7	1.5	10.7	4.9	5.2	14.3	4.9	9.5	14.5	6.4	0.7	0.5
농어업	22.8	9.2	1.4	1.9	9.0	2.1	0.9	12.7	4.7	1.4	2.1	-	2.8	3.7	18.9	3.3	3.1
기타노무	10.2	9.3	9.7	1.5	0.3	1.3	0.5	13.4	3.8	7.0	6.2	0.8	7.6	15.7	11.9	-	0.8
<b>개인소득</b>																	
50만원 미만	12.2	5.7	3.2	1.5	1.3	1.7	0.8	14.4	4.4	6.9	10.6	3.9	10.1	12.9	9.5	0.4	0.6
50만 ~ 100만원 미만	14.6	14.4	5.5	2.4	0.3	2.1	2.0	16.7	4.3	2.3	8.5	4.4	4.3	11.5	5.3	0.4	1.1
100만 ~ 200만원 미만	11.9	6.9	7.2	1.9	0.5	2.2	1.6	11.9	6.4	5.9	13.0	3.9	7.2	12.6	5.1	0.5	1.3
200만 ~ 300만원 미만	14.3	5.1	3.6	2.6	1.4	3.5	-	14.7	3.9	4.3	9.8	3.7	8.3	13.1	11.0	0.1	0.5
300만 ~ 400만원 미만	8.8	6.6	2.0	1.8	0.4	1.4	0.7	11.9	4.1	9.1	6.9	6.8	10.4	14.7	10.5	1.4	2.3
400만 ~ 500만원 미만	15.7	10.2	4.9	4.1	3.2	1.8	0.6	13.8	5.0	5.2	8.2	3.4	4.5	7.3	9.1	-	3.1
500만 ~ 600만원 미만	19.4	10.7	1.4	2.6	0.8	3.4	-	9.4	4.1	1.8	20.4	4.1	7.4	10.0	4.4	0.3	-
600만원 이상	14.9	-	7.0	-	-	3.1	2.3	5.1	11.6	7.3	12.5	4.8	1.1	10.9	13.5	0.9	5.1
<b>학력</b>																	
초졸 이하	14.5	4.5	-	0.6	3.2	3.9	1.9	16.7	4.9	1.8	14.6	2.3	7.4	11.0	9.4	0.5	2.8
중학교(재/졸)	11.5	5.2	5.2	2.7	0.7	2.5	0.8	13.9	6.7	7.3	14.0	3.7	6.9	13.4	4.1	0.9	0.4
고등학교(재/졸)	13.1	7.0	3.9	1.4	1.0	1.3	0.7	12.4	4.4	5.9	9.1	3.7	11.3	15.4	9.1	0.0	0.1
전문대(재/졸)	12.7	3.4	6.2	4.6	0.2	1.1	0.4	14.2	1.9	8.4	18.9	4.5	5.6	9.5	6.9	0.8	0.7
대학교(재/졸)	12.7	8.5	3.5	1.9	1.5	2.3	1.0	14.1	4.7	5.3	7.9	5.2	7.3	10.8	10.4	0.5	2.5
대학원(재/졸)	14.9	11.4	3.1	-	-	8.2	1.4	12.8	13.2	5.0	10.6	2.2	3.1	6.2	6.1	1.9	-



### 10-3. 3월 국내 기타여행 주요 방문지

단위 : %

서울	부산	대구	인천	광주	대전	울산	경기	강원	충북	충남	전북	전남	경북	경남	제주	모름/ 무응답	구	분
13.6	6.7	5.2	4.5	1.3	2.9	3.8	10.0	6.2	9.7	9.9	3.9	3.7	8.0	8.8	1.1	0.5	<b>전</b>	<b>체</b>
15.5	6.8	2.9	2.8	1.6	2.9	4.6	6.7	6.5	9.7	10.8	4.0	3.6	8.9	11.0	1.2	0.5	<b>성</b>	<b>별</b>
11.5	6.7	7.8	6.5	0.9	2.9	3.0	13.8	5.9	9.7	8.9	3.7	3.8	7.0	6.3	1.0	0.6	<b>남</b>	<b>자</b>
																	<b>여</b>	<b>자</b>
6.0	3.4	1.0	-	-	-	2.2	2.1	13.5	26.9	0.5	2.9	5.0	17.3	13.8	3.7	1.6	<b>연</b>	<b>령</b>
3.3	1.7	1.3	1.0	2.7	-	16.4	9.3	10.9	15.5	8.7	5.9	3.7	5.4	14.0	-	-	1 5 ~ 1 9	세
9.2	2.9	10.6	7.9	0.4	2.1	-	11.8	5.3	7.1	19.4	6.0	3.5	5.3	7.5	1.2	-	2 0	대
16.2	12.2	3.2	1.1	1.6	3.2	3.7	9.1	5.6	8.1	6.5	2.8	3.1	10.5	10.8	1.5	0.9	3 0	대
16.8	3.6	4.5	9.9	1.8	1.7	8.4	11.5	5.8	5.3	11.5	2.6	4.9	5.5	6.2	-	-	4 0	대
19.9	9.3	7.2	3.8	2.0	9.3	0.5	14.4	1.8	7.9	9.0	5.5	2.4	2.9	3.7	-	0.6	5 0	대
																	6 0	대 이 상
44.6	7.5	1.1	-	-	-	-	4.1	15.7	7.1	-	-	2.8	6.3	10.8	-	-	<b>직</b>	<b>업</b>
16.0	6.7	4.0	5.3	1.6	3.2	7.3	7.6	4.0	7.8	12.4	6.8	3.8	5.4	3.8	3.2	1.2	<b>전</b>	<b>문</b>
18.9	4.7	13.8	4.5	1.8	3.2	2.3	7.4	3.9	4.8	14.5	3.5	0.9	9.2	6.6	-	-	<b>관</b>	<b>리</b>
14.1	2.6	4.8	5.7	6.6	3.3	-	16.2	8.0	1.9	4.5	3.1	2.0	17.2	9.0	-	1.1	<b>사</b>	<b>무</b>
2.1	-	10.5	3.7	-	5.6	12.0	6.9	5.1	11.0	17.5	4.9	8.3	2.6	9.9	-	-	<b>서</b>	<b>비</b>
																	<b>비</b>	<b>판</b>
																	<b>능</b>	<b>매</b>
																	<b>어</b>	<b>업</b>
																	<b>기</b>	<b>능</b>
																	<b>노</b>	<b>무</b>
																	<b>무</b>	
11.2	7.0	3.2	3.7	1.0	2.6	1.2	11.2	8.2	16.5	8.1	2.6	3.9	9.2	8.8	1.2	0.5	<b>개</b>	<b>인</b>
8.8	3.6	18.4	1.7	0.9	4.2	14.0	14.8	2.5	1.2	3.7	5.6	3.0	9.7	7.0	-	0.7	<b>소</b>	<b>득</b>
7.9	2.9	6.9	11.5	0.7	4.1	4.2	14.3	6.9	7.9	10.8	3.8	4.9	6.0	7.3	-	-	5 0	만 원 미 만
27.6	7.3	0.7	2.5	2.7	1.9	-	9.0	2.8	7.5	14.0	3.8	1.9	3.8	11.4	1.7	1.3	50만 ~ 100만원	미만
4.9	3.5	4.8	2.3	-	2.2	14.7	0.8	8.9	7.8	10.1	7.7	7.3	12.6	8.8	2.2	1.2	100만 ~ 200만원	미만
17.9	13.5	7.4	6.0	-	1.7	1.7	5.3	5.7	3.0	20.8	5.1	-	5.4	2.2	4.5	-	200만 ~ 300만원	미만
16.8	18.5	1.5	2.6	4.9	5.2	-	4.2	-	6.1	11.3	1.9	4.9	3.8	18.3	-	-	300만 ~ 400만원	미만
34.0	-	-	-	-	-	-	9.6	16.6	7.1	-	6.3	-	22.6	3.8	-	-	400만 ~ 500만원	미만
																	500만 ~ 600만원	미만
																	6 0 0	만 원 이 상
16.8	9.9	4.2	6.9	3.2	1.9	-	20.6	7.7	2.2	6.9	5.9	3.8	4.6	4.6	-	0.9	<b>학</b>	<b>력</b>
12.4	3.5	8.7	15.2	-	4.7	0.5	11.6	4.2	10.6	7.5	5.1	3.8	4.5	7.5	-	-	초	졸 이 하
11.2	6.9	3.2	1.0	1.0	3.6	4.9	10.6	7.4	12.4	10.5	2.5	2.7	10.0	10.3	1.2	0.5	중	학 교 ( 재 / 졸 )
13.5	2.6	8.3	9.1	0.9	0.8	-	10.6	6.0	9.3	21.9	4.4	2.7	6.8	3.2	-	-	고	등 학 교 ( 재 / 졸 )
13.2	8.9	5.6	2.3	2.0	3.1	7.1	6.8	5.0	7.6	6.7	4.7	5.5	8.1	12.2	0.2	0.9	전	문 대 ( 재 / 졸 )
35.5	5.8	-	-	-	-	-	2.9	9.0	16.1	1.9	-	-	11.2	1.1	16.6	-	대	학 교 ( 재 / 졸 )
																	대	학 원 ( 재 / 졸 )

## 10-4. 4월 국내 기타여행 주요 방문지

단위 : %

구분	서울	부산	대구	인천	광주	대전	울산	경기	강원	충북	충남	전북	전남	경북	경남	제주	모름/ 무응답
<b>전체</b>	14.7	5.3	6.1	3.9	1.1	3.2	1.8	11.6	5.6	4.9	8.1	4.2	4.7	9.7	12.2	0.7	2.1
<b>성별</b>																	
남자	15.6	5.6	5.5	2.9	1.1	3.3	1.5	11.2	6.0	5.2	6.2	4.7	4.9	8.8	14.2	1.0	2.6
여자	13.7	5.0	6.8	5.0	1.2	3.2	2.2	12.0	5.2	4.5	10.2	3.6	4.5	10.7	10.2	0.4	1.6
<b>연령</b>																	
15 ~ 19세	11.2	0.8	-	-	-	6.4	-	21.4	6.2	-	2.9	-	12.2	15.8	17.2	6.0	-
20대	19.5	4.9	2.9	-	2.2	2.3	-	9.3	2.5	10.6	17.6	2.2	1.9	9.3	10.0	-	4.9
30대	10.7	4.0	12.7	6.7	-	1.8	2.5	10.2	3.8	7.9	11.3	6.4	2.7	10.4	7.7	0.5	0.7
40대	12.4	8.9	2.6	1.8	0.7	3.3	2.0	12.2	7.8	5.4	6.3	4.5	4.7	7.8	14.6	0.2	4.6
50대	17.9	3.3	6.2	7.7	2.6	1.8	3.2	8.9	6.5	3.5	4.5	3.9	4.9	9.2	15.0	-	1.0
60대 이상	22.8	5.8	8.2	1.8	1.9	6.3	-	10.9	2.9	1.5	12.7	3.5	3.8	9.3	7.4	-	1.2
<b>직업</b>																	
전문관리	22.9	3.8	-	-	2.5	-	-	-	12.3	8.1	-	1.3	14.4	6.3	28.5	-	-
사무	18.2	3.9	6.0	4.1	0.9	2.4	3.5	10.6	5.2	6.0	5.8	4.8	2.9	8.8	10.5	0.3	5.9
서비스판매	12.4	3.1	13.2	3.3	2.1	4.0	2.4	11.0	4.1	1.9	12.0	9.7	1.0	5.2	13.9	0.6	-
능력업	11.3	7.0	4.0	4.0	6.5	9.6	-	19.4	4.8	1.8	6.6	1.9	1.0	13.4	7.7	-	0.8
기능노무	8.8	4.2	11.2	4.6	-	2.5	0.4	6.4	13.1	10.4	5.3	4.1	6.0	8.8	13.1	-	1.1
<b>개인소득</b>																	
50만원 미만	13.1	5.2	4.1	2.8	0.3	3.2	0.5	14.3	4.5	6.0	9.9	2.4	6.2	12.4	12.8	1.1	1.4
50만 ~ 100만원 미만	10.4	3.6	13.9	3.5	2.0	3.5	8.1	11.2	7.3	-	5.1	3.0	3.3	8.4	13.0	2.0	1.8
100만 ~ 200만원 미만	10.3	2.3	11.8	7.7	2.8	6.9	-	8.4	9.7	4.0	8.8	7.2	3.4	7.9	6.8	-	2.0
200만 ~ 300만원 미만	23.2	2.8	0.8	3.7	1.6	2.1	0.9	11.8	5.3	7.7	7.0	8.4	2.6	3.4	16.0	0.8	2.0
300만 ~ 400만원 미만	2.4	8.5	7.3	1.2	1.0	2.9	8.6	9.2	2.7	4.4	3.1	3.0	8.5	10.7	24.7	-	1.9
400만 ~ 500만원 미만	25.7	9.6	8.5	3.0	-	-	-	12.8	3.5	2.5	5.0	2.5	3.6	15.1	1.1	-	7.2
500만 ~ 600만원 미만	15.7	11.5	2.5	9.6	1.0	3.1	-	7.9	4.2	1.1	16.9	2.2	3.4	10.6	7.3	-	3.0
600만원 이상	40.7	10.9	10.2	-	-	-	-	-	20.6	10.8	-	1.7	-	5.2	-	-	-
<b>학력</b>																	
초졸이하	12.9	9.9	4.7	6.5	1.8	5.7	-	18.3	6.6	2.0	9.4	3.5	6.2	7.2	3.6	-	1.6
중학교(재/졸)	24.9	2.7	4.2	12.1	2.2	1.6	0.7	14.8	5.6	1.7	4.9	4.0	5.1	5.0	9.2	1.4	-
고등학교(재/졸)	11.6	4.6	6.6	0.5	1.1	6.0	2.3	10.4	7.3	4.2	7.5	3.8	5.6	13.3	13.4	1.2	0.3
전문대(재/졸)	9.4	2.7	8.8	9.2	0.7	1.3	-	7.5	2.7	6.3	17.9	5.7	1.7	4.8	19.7	0.3	1.3
대학교(재/졸)	14.6	6.5	6.2	2.1	0.7	1.8	3.3	11.0	4.8	6.0	6.1	4.6	4.5	10.7	11.4	0.5	5.3
대학원(재/졸)	31.8	9.7	-	-	1.2	-	-	19.4	7.5	9.2	-	-	6.5	7.3	5.0	-	2.2

### 10-5. 5월 국내 기타여행 주요 방문지

단위 : %

서울	부산	대구	인천	광주	대전	울산	경기	강원	충북	충남	전북	전남	경북	경남	제주	모름/ 무응답	구	분
13.4	5.6	3.6	4.7	1.5	2.2	1.6	14.4	3.9	6.5	11.6	4.8	5.6	10.8	8.1	0.6	0.8	<b>전</b>	<b>체</b>
13.2	5.8	3.3	3.9	1.6	2.0	1.2	12.7	3.4	7.2	12.3	5.0	6.4	10.6	10.4	0.7	0.3	<b>성</b>	<b>별</b>
13.7	5.5	3.9	5.5	1.5	2.4	2.1	16.1	4.4	5.8	10.9	4.7	4.9	11.1	5.9	0.5	1.3	<b>남</b>	<b>자</b>
																	<b>여</b>	<b>자</b>
6.8	5.1	3.4	6.8	1.3	0.8	1.7	10.6	3.3	11.5	8.0	9.3	12.9	7.2	11.3	-	-	<b>연</b>	<b>령</b>
6.4	11.6	-	3.5	2.4	1.8	4.7	3.8	0.8	25.5	11.2	1.7	4.7	12.6	9.1	-	-	1 5 ~ 1 9	세
4.6	4.2	4.1	4.5	1.4	3.1	1.0	18.7	2.7	6.3	19.0	4.3	3.1	12.8	8.3	0.5	1.3	2 0	대
13.4	6.7	2.9	2.7	1.0	3.3	3.0	17.7	5.0	3.6	11.6	5.0	6.2	9.3	8.0	0.2	0.3	3 0	대
23.6	4.9	3.3	8.3	1.9	0.6	0.7	8.9	6.5	5.0	6.7	4.7	2.8	12.0	7.5	1.8	1.0	4 0	대
25.1	5.2	6.0	3.1	2.5	1.4	-	14.2	1.9	3.6	7.7	3.0	7.5	11.0	6.0	0.6	1.3	5 0	대
																	6 0	대 이 상
40.9	4.6	-	-	-	-	-	3.3	-	-	-	-	-	18.1	33.1	-	-	<b>직</b>	<b>업</b>
12.2	4.5	1.3	3.7	2.8	4.3	-	19.9	5.2	3.8	13.7	5.2	6.1	10.0	6.6	0.6	-	<b>전</b>	<b>문</b>
13.9	5.7	8.1	4.1	-	0.6	3.9	7.4	1.6	4.9	20.7	2.8	5.1	16.6	4.0	-	0.8	<b>사</b>	<b>무</b>
22.8	5.6	5.9	6.8	9.1	0.6	1.1	16.7	0.6	1.4	1.3	3.2	2.0	12.9	6.1	3.1	0.9	<b>서</b>	<b>비</b>
5.9	10.1	10.1	3.2	-	1.7	-	11.5	6.7	8.3	7.0	8.2	5.7	10.2	10.6	-	1.0	<b>비</b>	<b>스</b>
																	<b>판</b>	<b>매</b>
																	<b>능</b>	<b>어</b>
																	<b>기</b>	<b>능</b>
																	<b>노</b>	<b>무</b>
																	<b>소</b>	<b>득</b>
13.4	4.5	2.4	4.1	1.0	2.2	0.9	16.1	2.9	8.6	10.5	5.1	7.4	11.3	8.4	0.6	0.4	5 0	만 원 미 만
12.0	3.5	10.8	3.4	1.9	-	8.5	14.8	6.3	1.7	11.3	5.7	3.1	12.0	4.1	0.2	0.6	50만 ~ 100만원	미만
11.8	6.0	2.9	10.1	2.7	0.8	1.7	8.3	2.9	8.8	14.1	6.0	4.2	10.2	6.7	-	2.9	100만 ~ 200만원	미만
18.6	7.6	1.4	3.5	1.8	2.4	-	10.7	3.0	6.7	8.8	7.3	6.8	8.5	12.8	-	-	200만 ~ 300만원	미만
4.7	10.5	4.5	-	3.8	1.0	-	14.1	7.4	6.4	9.8	2.2	6.7	15.0	11.5	1.8	0.6	300만 ~ 400만원	미만
23.5	2.7	4.8	2.5	-	1.3	-	22.8	10.8	2.1	8.1	2.4	1.2	12.2	1.4	2.7	1.4	400만 ~ 500만원	미만
6.1	3.0	2.6	10.1	-	6.7	-	19.7	-	1.0	29.6	-	3.4	8.0	9.9	-	-	500만 ~ 600만원	미만
25.7	25.3	7.2	-	-	21.7	14.2	4.2	-	-	-	1.7	-	-	-	-	-	6 0 0	만 원 이 상
16.9	4.7	6.8	4.9	4.7	1.1	-	19.9	2.1	3.9	7.5	4.9	6.6	11.6	3.3	0.6	0.7	<b>학</b>	<b>력</b>
18.0	5.3	3.9	14.6	0.8	0.6	-	10.2	3.0	1.5	6.3	6.8	8.6	10.8	6.9	1.5	1.2	초	졸 이 하
12.3	7.5	3.5	2.4	1.2	1.0	3.4	14.2	5.4	6.7	10.7	5.0	6.1	11.9	7.1	0.2	1.2	중	학 교 ( 재 / 졸 )
9.4	4.8	4.8	7.0	0.9	1.4	-	10.4	2.9	13.1	24.5	1.5	1.5	10.7	6.1	-	1.1	고	등 학 교 ( 재 / 졸 )
12.8	5.0	2.5	2.9	1.7	4.7	1.8	15.7	2.2	6.5	10.9	5.6	6.0	9.7	11.5	0.4	-	전	문 대 ( 재 / 졸 )
21.1	-	-	-	1.3	3.2	-	21.3	13.3	3.3	4.0	3.7	2.4	8.2	13.7	4.3	-	대	학 교 ( 재 / 졸 )
																	대	학 원 ( 재 / 졸 )

## 10-6. 6월 국내 기타여행 주요 방문지

단위 : %

구분	서울	부산	대구	인천	광주	대전	울산	경기	강원	충북	충남	전북	전남	경북	경남	제주	모름/ 무응답
<b>전체</b>	13.3	6.3	4.3	3.9	2.0	2.4	1.8	12.3	4.5	7.2	10.4	5.3	4.9	10.1	9.9	0.3	1.1
<b>성별</b>																	
남자	11.8	6.3	4.8	3.0	1.6	3.0	2.0	11.7	4.7	7.2	9.5	6.3	5.6	9.9	11.3	0.4	0.9
여자	14.9	6.2	3.7	5.0	2.5	1.7	1.5	13.0	4.2	7.3	11.4	4.2	4.2	10.4	8.3	0.3	1.3
<b>연령</b>																	
15 ~ 19세	10.6	1.3	2.0	0.8	2.7	-	3.1	15.1	11.0	9.4	4.3	5.8	11.6	12.0	8.0	-	2.3
20대	9.0	11.1	0.7	-	2.3	1.5	5.2	11.2	3.7	17.4	13.6	6.0	4.7	9.0	4.6	-	-
30대	9.4	4.8	3.7	5.3	0.8	1.5	1.8	10.7	2.3	6.7	15.4	5.9	4.2	14.0	12.1	0.5	0.9
40대	13.7	7.5	3.9	3.4	1.5	2.2	0.3	15.9	3.5	4.8	11.2	5.7	3.6	9.7	12.3	0.1	0.5
50대	13.7	9.2	8.0	7.0	2.3	2.8	3.1	8.7	5.2	9.1	5.6	4.1	3.4	6.8	9.1	0.9	0.9
60대 이상	25.4	4.8	5.1	3.3	4.5	7.4	-	9.7	3.2	3.3	10.5	4.4	4.2	6.5	5.0	-	2.8
<b>직업</b>																	
전문관리	36.1	8.0	-	-	-	-	-	12.1	9.9	-	1.6	-	10.4	1.6	16.0	-	4.1
사무	11.6	10.0	4.8	4.1	1.4	2.5	3.8	13.9	3.8	6.9	7.4	7.2	3.6	6.0	11.1	1.1	0.7
서비스판매	11.3	4.7	6.7	1.5	0.7	3.2	1.4	6.4	2.4	4.5	21.3	6.7	3.7	18.0	5.3	-	2.3
농어업	16.6	4.8	8.7	3.6	11.9	4.6	-	15.6	1.5	1.4	0.9	4.3	3.1	12.6	8.4	0.9	1.1
기타노무	4.8	3.6	5.5	4.5	2.1	2.6	0.6	11.0	7.0	10.0	7.4	3.2	4.3	15.3	18.0	-	-
<b>개인소득</b>																	
50만원 미만	13.6	4.8	3.0	3.5	1.7	1.9	1.6	14.2	6.4	7.4	10.5	4.1	7.1	10.1	8.3	0.3	1.2
50만 ~ 100만원 미만	16.4	4.2	10.1	3.2	4.6	1.2	2.6	13.7	1.1	4.6	6.6	6.8	3.7	11.2	9.3	-	0.7
100만 ~ 200만원 미만	8.5	7.5	2.7	6.5	3.3	3.5	2.1	10.3	5.0	13.6	9.3	4.2	4.5	7.4	9.6	0.3	1.6
200만 ~ 300만원 미만	17.9	4.8	1.6	1.7	1.9	1.0	1.3	9.8	3.0	6.8	13.6	9.2	2.4	10.9	14.2	-	-
300만 ~ 400만원 미만	7.6	7.5	9.2	4.2	1.7	4.8	4.5	5.1	1.0	6.2	6.3	5.1	8.4	15.8	11.0	-	1.7
400만 ~ 500만원 미만	13.3	13.7	5.4	5.3	-	-	-	31.8	2.8	2.7	6.0	-	0.9	4.2	11.8	1.9	-
500만 ~ 600만원 미만	11.6	12.5	-	6.8	-	6.9	-	8.8	6.7	1.9	23.7	6.9	-	9.6	2.4	0.5	1.6
600만원 이상	28.5	-	21.0	-	-	-	-	2.5	3.0	-	-	9.9	-	11.3	19.8	-	4.0
<b>학력</b>																	
초졸 이하	20.2	6.5	6.6	7.2	8.2	3.4	0.8	13.9	2.0	3.2	10.3	3.9	3.4	7.3	1.5	-	1.5
중학교(재/졸)	14.7	4.7	5.7	12.0	-	2.7	0.4	11.7	4.7	9.6	5.4	3.8	7.2	6.1	10.8	0.6	-
고등학교(재/졸)	12.4	4.2	3.6	0.4	2.6	2.3	1.9	15.2	7.6	6.0	11.1	4.1	6.0	12.7	8.0	-	1.9
전문대(재/졸)	9.0	2.5	5.4	7.2	0.6	1.8	-	8.6	1.4	11.9	23.0	8.3	3.6	9.5	5.8	0.2	1.0
대학교(재/졸)	14.2	8.2	3.8	3.8	1.7	2.1	3.5	11.7	1.7	7.1	5.1	5.9	4.0	10.2	15.4	0.8	0.8
대학원(재/졸)	15.0	22.4	2.7	-	-	4.4	-	6.0	10.3	3.8	8.5	6.3	3.7	5.3	11.6	-	-

### 10-7. 7월 국내 기타여행 주요 방문지

단위 : %

서울	부산	대구	인천	광주	대전	울산	경기	강원	충북	충남	전북	전남	경북	경남	제주	모름/ 무응답	구	분
16.8	6.0	3.4	2.9	3.1	1.4	2.9	14.2	4.1	3.7	9.6	3.4	4.5	10.4	12.2	0.7	0.8	<b>전</b>	<b>체</b>
17.7	4.1	3.0	3.2	5.0	0.9	1.1	13.9	5.0	4.0	10.7	1.8	5.5	10.5	11.1	1.5	1.0	<b>성</b>	<b>별</b>
16.0	7.7	3.7	2.7	1.4	1.9	4.5	14.4	3.3	3.4	8.5	4.8	3.6	10.3	13.3	-	0.5	<b>남</b>	<b>자</b>
																	<b>여</b>	<b>자</b>
7.2	8.9	1.0	-	9.6	-	-	21.1	5.0	4.1	14.5	6.7	3.8	8.1	8.5	1.5	-	<b>연</b>	<b>령</b>
10.2	3.2	-	8.9	1.2	2.3	1.6	11.3	1.8	21.8	19.2	1.1	-	8.8	8.6	-	-	1 5 ~ 1 9	세
7.8	7.4	7.6	3.8	0.4	1.5	0.4	14.5	4.5	1.4	12.4	1.8	2.2	15.1	17.2	0.4	1.5	2 0	대
13.9	4.6	1.9	1.2	-	0.6	8.6	13.6	5.9	3.8	9.8	4.1	6.0	10.5	14.0	0.4	0.8	3 0	대
25.5	4.8	1.4	4.7	7.1	-	0.8	15.2	2.7	3.6	5.5	3.2	5.3	7.8	10.7	1.3	0.3	4 0	대
30.2	6.7	4.4	2.7	4.5	5.0	0.5	10.5	2.2	2.7	5.8	3.4	5.2	8.4	6.6	0.6	0.6	5 0	대
																	6 0	대 이 상
61.0	-	-	-	-	-	-	-	-	-	-	3.3	-	16.5	19.1	-	-	<b>직</b>	<b>업</b>
12.2	5.1	3.6	4.8	0.5	-	2.3	15.2	6.8	3.4	8.4	4.7	5.3	8.8	16.4	0.4	2.3	<b>전</b>	<b>문 관 리</b>
19.1	1.9	7.6	1.6	1.4	0.6	-	11.4	7.3	4.1	17.8	-	8.0	7.4	10.9	1.0	-	<b>사</b>	<b>무</b>
23.6	8.4	1.1	1.2	20.9	3.4	-	6.4	-	-	2.1	4.3	3.1	14.5	6.6	3.1	1.2	<b>서 비 스 판 매</b>	
12.1	6.9	8.7	-	-	2.6	0.5	15.4	1.6	7.4	7.7	1.4	5.0	16.5	13.0	1.0	-	<b>농 어 업</b>	
																	<b>기 능 노 무</b>	
15.1	6.8	2.1	2.0	3.3	2.4	4.1	11.9	3.4	2.9	11.8	5.4	5.6	11.8	10.5	0.3	0.4	<b>개 인 소 득</b>	
19.6	3.2	4.8	3.0	2.0	-	8.0	20.2	1.6	-	9.2	1.4	4.2	6.3	14.9	0.9	0.9	5 0 만 원 미 만	
15.1	5.4	8.2	3.2	7.7	1.6	-	10.1	6.3	8.0	6.4	1.3	2.9	13.8	10.1	-	-	50만 ~ 100만원 미만	
23.1	8.9	-	5.5	0.6	-	0.7	20.7	5.2	7.4	6.7	3.8	-	4.9	11.8	0.7	-	100만 ~ 200만원 미만	
8.1	7.8	-	1.0	1.9	3.2	2.0	8.5	7.4	1.2	1.9	0.4	11.2	18.1	21.9	2.7	2.7	200만 ~ 300만원 미만	
12.7	2.2	8.0	7.5	2.5	-	2.1	26.7	1.8	-	17.4	-	3.1	4.0	10.4	1.6	-	300만 ~ 400만원 미만	
30.7	-	-	-	-	-	-	8.9	3.2	-	20.0	12.2	4.1	6.4	14.5	-	-	400만 ~ 500만원 미만	
34.3	10.5	10.5	-	-	-	-	-	-	15.9	-	-	-	14.1	-	-	14.6	500만 ~ 600만원 미만	
																	6 0 0	만 원 이 상
22.2	5.9	0.8	5.9	11.1	1.7	-	13.8	4.0	1.8	6.9	6.8	4.6	10.1	2.4	1.0	1.0	<b>학</b>	<b>력</b>
17.2	13.1	7.8	5.9	2.1	1.4	0.8	12.6	2.7	2.5	1.0	7.2	3.9	7.5	11.8	2.5	-	초 졸 이 하	
10.8	7.1	0.8	1.0	3.6	2.1	6.2	18.6	3.7	5.9	10.6	0.9	4.8	13.8	9.8	-	0.2	중 학 교 ( 재 / 졸 )	
14.3	1.0	8.2	4.5	0.7	2.6	1.2	5.1	2.2	5.7	26.8	2.4	4.9	11.5	9.0	-	-	고 등 학 교 ( 재 / 졸 )	
21.1	5.0	5.0	3.3	0.9	-	1.2	9.0	6.0	1.5	4.9	4.2	5.0	8.4	20.9	1.4	2.4	전 문 대 ( 재 / 졸 )	
33.8	-	-	-	1.8	-	-	29.9	5.0	-	7.8	5.5	-	-	16.2	-	-	대 학 교 ( 재 / 졸 )	
																	대 학 원 ( 재 / 졸 )	

## 10-8. 8월 국내 기타여행 주요 방문지

단위 : %

구분	서울	부산	대구	인천	광주	대전	울산	경기	강원	충북	충남	전북	전남	경북	경남	제주	모름/ 무응답
<b>전체</b>	12.4	5.9	4.2	3.3	3.0	3.1	2.1	14.1	2.5	5.8	11.9	4.5	5.1	8.6	12.5	0.5	0.8
<b>성별</b>																	
남자	13.2	4.2	3.7	2.9	3.8	3.2	1.5	13.4	1.9	5.4	13.2	5.2	4.5	10.0	12.4	0.2	1.2
여자	11.5	7.5	4.7	3.6	2.1	2.9	2.8	14.7	3.0	6.2	10.6	3.9	5.6	7.1	12.5	0.8	0.4
<b>연령</b>																	
15 ~ 19세	13.4	3.7	4.1	5.4	4.1	5.2	-	18.0	1.5	6.7	9.3	3.6	3.3	4.6	17.1	-	-
20대	11.8	1.1	1.3	3.8	4.3	2.4	0.8	4.5	1.7	15.6	16.8	4.1	6.6	14.5	6.5	4.2	-
30대	6.7	4.8	4.9	5.4	2.8	3.0	1.5	18.1	3.8	7.4	13.6	3.6	3.2	8.2	10.9	1.1	1.0
40대	11.3	5.9	2.5	0.8	0.5	2.5	3.6	14.3	2.2	5.6	11.9	8.2	7.8	7.2	14.7	-	1.0
50대	15.3	9.8	6.5	3.1	4.7	1.5	3.6	11.7	2.7	4.6	11.9	0.6	2.6	10.1	11.3	-	-
60대 이상	20.3	5.5	4.8	3.1	5.0	5.2	0.3	9.6	1.2	1.0	8.8	4.7	6.8	11.1	10.4	0.4	1.8
<b>직업</b>																	
전문관리	22.0	-	2.8	-	-	-	-	8.3	-	-	-	-	17.9	15.9	27.5	5.5	-
사무	11.3	3.4	1.6	1.2	2.3	3.2	3.4	17.5	1.9	6.5	15.0	5.9	5.5	8.1	10.3	1.2	1.8
서비스판매	12.7	4.9	5.9	3.9	2.0	1.4	-	14.2	2.0	3.0	18.1	4.5	3.8	12.4	10.0	-	1.1
농어업	19.9	6.9	6.1	3.1	15.0	4.1	-	5.2	4.6	-	3.3	3.4	2.4	12.6	11.8	-	1.6
기능노무	11.3	5.9	11.4	4.2	0.7	4.2	0.7	8.7	2.0	9.2	7.9	4.5	3.8	16.2	9.3	-	-
<b>개인소득</b>																	
50만원 미만	9.7	6.3	3.8	3.8	2.3	3.4	3.3	16.4	2.8	7.6	11.3	3.1	5.7	6.1	14.2	0.2	-
50만 ~ 100만원 미만	14.9	1.4	9.1	3.0	3.8	1.5	-	13.4	4.2	0.6	7.1	7.3	4.9	11.3	15.2	-	2.3
100만 ~ 200만원 미만	12.6	5.7	6.7	2.9	5.6	3.9	-	11.1	1.2	6.3	13.9	6.2	2.0	12.1	8.2	0.7	0.8
200만 ~ 300만원 미만	19.5	7.8	1.0	3.0	4.1	1.9	0.9	12.2	2.5	5.8	8.8	6.4	4.6	6.9	12.4	1.8	0.4
300만 ~ 400만원 미만	6.9	7.1	4.3	0.8	-	2.0	8.3	12.7	5.2	3.4	9.5	2.6	8.4	8.7	17.4	-	2.7
400만 ~ 500만원 미만	13.1	5.6	2.3	4.7	2.8	2.4	-	16.2	-	-	21.9	7.8	4.1	6.1	13.1	-	-
500만 ~ 600만원 미만	7.4	1.3	1.7	6.1	2.2	1.3	-	18.4	-	3.4	24.1	3.7	8.6	15.0	5.8	1.0	-
600만원 이상	27.8	8.0	6.7	-	-	12.8	-	-	-	13.3	8.2	-	-	17.2	-	-	6.1
<b>학력</b>																	
초졸이하	14.8	6.7	4.7	6.3	10.2	3.9	0.7	8.5	4.3	1.8	5.2	3.8	6.9	11.6	8.4	-	2.1
중학교(재/졸)	14.6	11.8	7.7	7.5	1.3	2.0	0.6	11.3	1.3	3.6	13.4	5.2	2.7	10.3	6.1	-	0.6
고등학교(재/졸)	10.5	6.6	4.9	1.8	2.6	3.2	2.9	13.8	2.3	4.9	13.7	2.9	5.9	7.3	16.2	-	0.3
전문대(재/졸)	10.3	1.2	4.4	6.9	3.3	3.4	0.3	17.0	2.1	13.4	19.6	3.5	0.8	5.4	7.9	-	0.5
대학교(재/졸)	15.2	5.4	2.4	1.4	2.0	3.0	3.0	15.3	1.6	6.1	7.7	6.6	5.2	9.1	13.1	1.7	1.2
대학원(재/졸)	6.5	-	-	5.0	-	-	-	17.3	10.9	2.0	9.5	11.6	11.1	18.8	5.6	1.6	-

### 10-9. 9월 국내 기타여행 주요 방문지

단위 : %

서울	부산	대구	인천	광주	대전	울산	경기	강원	충북	충남	전북	전남	경북	경남	제주	모름/ 무응답	구	분
10.5	5.2	4.1	1.6	0.8	2.1	1.0	14.9	5.4	6.1	11.1	4.8	8.0	14.4	8.6	0.5	1.0	<b>전</b>	<b>체</b>
10.4	5.4	4.3	1.6	0.7	1.8	1.0	15.7	4.8	5.3	10.9	4.7	8.8	14.6	8.6	0.4	0.9	<b>성</b>	<b>별</b>
10.6	5.0	3.9	1.6	1.0	2.4	1.0	13.9	6.0	7.1	11.3	4.9	7.1	14.1	8.5	0.5	1.2	<b>남</b>	<b>자</b>
9.6	3.9	6.5	0.8	1.3	0.0	0.6	14.4	5.7	8.2	8.1	3.0	12.7	17.9	6.5	0.7	-	<b>여</b>	<b>자</b>
7.2	8.0	1.5	1.7	0.2	2.4	1.2	15.1	4.7	7.4	11.2	4.1	8.5	12.9	13.6	-	0.3	<b>연</b>	<b>령</b>
9.7	5.5	3.7	1.9	0.4	2.4	0.8	17.7	5.4	6.2	12.9	6.4	6.3	10.7	7.7	0.6	1.8	1 5 ~ 1 9	세
9.6	6.0	4.2	2.1	0.3	2.0	1.1	14.9	4.9	5.6	10.9	6.2	8.4	15.5	7.1	0.2	1.1	2 0	대
13.6	4.6	4.5	1.7	1.9	2.0	0.5	11.4	6.4	6.0	12.0	1.9	6.6	14.1	11.9	0.5	0.3	3 0	대
15.8	2.8	0.7	0.2	1.6	6.3	2.8	12.5	4.8	2.3	10.1	3.5	4.2	16.9	12.5	0.7	2.2	4 0	대
19.0	-	-	-	-	5.4	2.6	9.5	16.8	5.6	-	-	11.5	11.1	18.5	-	-	5 0	대
10.9	6.3	4.3	2.4	0.6	3.1	0.9	15.8	4.7	4.4	11.9	7.2	6.7	11.3	7.4	0.4	1.7	6 0	대
6.9	4.9	4.5	2.9	1.0	2.0	1.1	11.1	5.2	5.0	16.1	4.7	9.7	15.3	8.5	0.6	0.4	이	상
23.9	6.8	3.1	-	7.2	4.0	1.2	9.5	6.0	1.9	5.0	-	2.3	9.7	10.6	5.7	3.2	<b>직</b>	<b>업</b>
6.5	8.6	8.4	0.5	1.1	1.3	0.9	14.8	4.6	9.0	4.7	0.8	7.8	18.1	12.4	-	0.5	전 문 관 리	
9.8	3.9	3.4	1.1	1.0	1.5	1.0	16.1	4.9	7.0	11.3	4.5	9.1	15.2	8.9	0.5	0.7	사 무	
12.4	11.1	7.8	2.0	0.9	1.9	2.1	18.6	6.1	2.2	8.1	5.6	4.5	11.2	4.5	0.4	0.8	서 비 스 판 매	
10.5	4.9	6.2	1.3	0.3	2.1	1.3	11.4	7.3	7.1	12.8	3.5	8.1	11.4	9.9	0.5	1.5	농 어 업	
13.6	4.5	3.1	2.2	0.7	2.9	0.2	14.9	4.3	4.7	10.0	4.7	7.4	17.7	8.4	0.2	0.5	기 능 노 무	
6.0	7.7	2.2	1.4	0.3	2.5	1.0	13.9	4.5	8.8	6.0	8.2	10.7	16.3	8.9	0.7	0.7	<b>개 인 소 득</b>	
11.1	8.7	5.8	4.7	1.8	1.2	0.6	17.9	5.5	5.0	9.2	2.8	5.5	10.5	6.6	-	3.0	5 0 만 원 미 만	
12.2	3.1	0.9	1.8	1.1	1.5	-	12.8	4.3	0.6	27.0	6.7	6.8	12.1	8.9	0.3	-	50만 ~ 100만원 미만	
13.5	-	8.2	-	-	8.9	2.4	2.7	11.9	7.5	10.0	2.4	1.1	12.4	12.6	0.9	5.5	100만 ~ 200만원 미만	
9.7	3.3	-	0.3	3.3	5.6	2.8	15.3	5.4	2.9	14.8	3.3	3.7	15.6	10.1	0.5	3.3	200만 ~ 300만원 미만	
11.5	2.9	2.9	1.0	0.7	1.2	0.8	16.6	6.8	5.7	12.0	3.9	6.9	15.9	8.3	2.4	0.4	300만 ~ 400만원 미만	
10.6	4.3	4.6	1.6	0.6	1.2	0.8	14.4	5.1	6.3	9.5	4.0	10.7	17.5	8.6	-	0.2	400만 ~ 500만원 미만	
10.5	3.5	7.9	3.2	0.2	0.9	0.7	16.3	3.8	8.1	18.5	5.1	4.6	9.6	6.1	0.8	0.2	500만 ~ 600만원 미만	
9.8	7.2	3.2	1.5	1.1	2.7	1.1	14.8	4.8	5.8	8.4	6.2	7.8	13.0	9.9	0.3	2.3	6 0 0 만 원 이 상	
11.5	10.8	1.0	-	-	6.4	1.5	12.0	14.1	5.2	16.8	3.8	3.3	7.4	5.7	0.5	-	<b>학 력</b>	
																	초 졸 이 하	
																	중 학 교 ( 재 / 졸 )	
																	고 등 학 교 ( 재 / 졸 )	
																	전 문 대 ( 재 / 졸 )	
																	대 학 교 ( 재 / 졸 )	
																	대 학 원 ( 재 / 졸 )	

## 10-10. 10월 국내 기타여행 주요 방문지

단위 : %

구분	서울	부산	대구	인천	광주	대전	울산	경기	강원	충북	충남	전북	전남	경북	경남	제주	모름/ 무응답
<b>전체</b>	15.5	5.6	4.9	5.3	1.5	2.1	1.5	11.5	3.6	6.7	9.2	4.7	5.5	11.5	9.9	0.8	0.3
<b>성별</b>																	
남자	16.2	3.9	5.2	4.2	1.8	1.8	1.6	9.7	3.8	6.8	9.4	4.3	5.5	14.0	9.9	1.1	0.6
여자	14.8	7.4	4.6	6.4	1.2	2.3	1.4	13.2	3.5	6.5	8.9	5.1	5.4	8.8	9.9	0.5	-
<b>연령</b>																	
15 ~ 19세	14.8	5.9	0.8	4.0	-	-	-	10.7	-	18.7	4.9	4.1	10.3	5.0	20.8	-	-
20대	22.8	5.0	1.7	7.0	-	1.4	1.0	13.1	2.2	13.2	16.2	2.5	3.1	7.0	3.9	-	-
30대	11.3	2.0	5.6	7.2	0.4	3.3	0.9	12.1	3.2	9.2	12.4	4.9	6.0	11.1	9.5	0.4	0.5
40대	15.0	7.3	5.7	3.5	1.1	1.9	1.6	13.4	3.8	3.5	6.2	4.8	7.5	9.9	14.1	0.7	0.2
50대	15.8	8.9	4.7	6.8	2.4	0.7	3.3	9.4	4.0	5.3	7.3	5.6	2.9	13.6	7.2	1.5	0.6
60대 이상	20.6	4.6	5.3	3.0	3.5	3.2	0.5	10.4	5.2	3.2	10.7	4.0	4.2	14.8	5.7	1.2	-
<b>직업</b>																	
전문관리	49.7	-	-	-	-	-	-	-	7.2	-	-	-	-	10.7	-	32.4	-
사무	15.8	4.6	4.5	6.7	1.6	3.1	2.8	11.0	2.9	8.1	8.2	6.6	8.8	7.4	6.6	0.4	0.6
서비스판매	11.4	6.2	6.6	4.2	0.7	2.6	1.3	7.7	5.8	3.7	16.3	5.1	4.3	15.7	7.5	-	0.9
능력업	8.1	2.1	3.0	5.0	9.9	2.2	0.7	6.0	4.2	-	4.8	1.5	2.7	38.5	7.3	3.3	0.6
기능노무	18.0	3.7	7.9	2.5	-	1.6	0.3	16.0	5.7	6.7	5.1	2.7	4.3	15.3	8.9	1.3	-
<b>개인소득</b>																	
50만원 미만	15.0	5.5	4.1	5.6	0.8	1.7	0.6	10.7	3.2	9.9	9.6	5.5	6.2	8.5	12.9	0.3	-
50만 ~ 100만원 미만	14.1	7.3	10.4	1.8	2.2	-	5.0	10.6	3.5	2.8	10.7	2.8	2.5	18.5	6.8	0.2	0.7
100만 ~ 200만원 미만	11.9	6.0	3.7	8.5	1.8	3.0	-	8.9	3.1	7.6	7.9	5.5	3.5	20.5	5.6	1.9	0.3
200만 ~ 300만원 미만	17.0	6.8	1.4	3.5	3.1	2.6	0.8	12.4	7.5	8.0	11.0	4.8	5.4	3.4	11.9	0.4	-
300만 ~ 400만원 미만	14.0	2.4	6.4	4.3	0.5	4.7	5.6	5.2	3.1	2.3	5.9	4.4	12.7	16.9	9.2	1.4	1.2
400만 ~ 500만원 미만	27.1	4.1	10.1	11.4	-	2.7	-	20.2	2.2	-	6.8	4.3	1.7	5.6	3.7	-	-
500만 ~ 600만원 미만	15.3	7.8	1.3	2.3	3.0	-	-	15.8	2.6	2.6	14.8	3.8	5.6	9.1	16.0	-	-
600만원 이상	24.7	3.4	10.3	-	-	-	4.0	38.6	-	7.3	-	-	-	-	-	8.3	3.4
<b>학력</b>																	
초졸 이하	15.8	5.1	4.0	4.0	8.4	1.4	1.9	11.2	6.3	1.4	7.5	5.4	2.2	19.4	4.2	1.7	-
중학교(재/졸)	13.5	7.4	1.8	14.3	0.9	2.2	0.4	10.6	2.3	7.4	8.7	4.2	7.1	14.0	3.6	1.7	-
고등학교(재/졸)	16.3	9.0	7.0	2.4	0.3	2.1	1.8	11.7	5.9	5.3	7.0	2.8	4.2	11.4	12.0	0.5	0.2
전문대(재/졸)	12.6	1.3	3.7	11.0	0.6	0.7	-	6.0	1.4	10.9	27.5	2.0	2.7	12.0	7.1	-	0.5
대학교(재/졸)	15.8	3.4	3.5	4.1	0.7	2.9	2.1	13.0	1.6	7.6	5.1	8.1	9.0	8.7	13.5	0.2	0.4
대학원(재/졸)	18.5	1.9	10.2	3.4	1.4	1.6	-	18.4	-	13.5	6.5	5.6	5.8	-	5.8	5.3	2.1



### 10-11. 11월 국내 기타여행 주요 방문지

단위 : %

서울	부산	대구	인천	광주	대전	울산	경기	강원	충북	충남	전북	전남	경북	경남	제주	모름/ 무응답	구	분
12.0	7.5	3.7	3.2	2.1	2.2	1.6	13.2	3.7	6.6	9.3	5.4	6.0	11.4	11.6	0.1	0.6	<b>전</b>	<b>체</b>
11.6	5.8	4.3	1.6	2.4	1.7	2.3	13.8	2.8	6.8	9.8	5.7	5.3	13.5	12.2	-	0.4	<b>성</b>	<b>별</b>
12.3	9.3	3.2	4.8	1.9	2.7	0.9	12.5	4.5	6.4	8.7	5.1	6.7	9.1	11.0	0.3	0.7	<b>남</b>	<b>자</b>
																	<b>여</b>	<b>자</b>
17.5	5.7	3.0	2.3	5.0	-	-	12.4	-	14.1	5.9	3.1	13.3	7.2	10.5	-	-	<b>연</b>	<b>령</b>
14.4	3.2	1.1	3.5	4.0	-	-	15.7	4.6	18.3	12.8	3.8	3.6	9.2	4.6	1.3	-	1 5 ~ 1 9	세
10.8	3.9	3.5	2.5	0.2	3.4	0.6	17.4	3.7	6.9	14.6	5.4	5.9	8.6	11.7	0.2	0.7	2 0	대
7.8	11.4	4.6	1.1	0.4	1.7	2.1	13.7	4.0	5.1	8.6	6.5	5.3	14.0	13.2	-	0.5	3 0	대
9.5	9.1	1.6	6.7	4.4	1.7	4.0	9.0	5.9	4.9	6.3	5.7	4.7	11.7	14.7	-	-	4 0	대
20.5	5.5	6.8	2.9	2.3	3.9	-	12.1	1.4	4.1	8.2	4.7	5.6	13.1	6.8	0.2	1.9	5 0	대
																	6 0	대 이 상
17.0	16.0	-	-	-	-	-	10.4	48.3	-	-	-	-	-	8.4	-	-	<b>직</b>	<b>업</b>
10.2	5.6	3.0	1.8	1.1	2.3	4.2	15.8	4.5	7.8	9.0	8.4	6.1	8.3	11.7	0.2	-	<b>전</b>	<b>문 관 리</b>
10.8	5.4	10.2	1.2	3.5	2.3	2.0	15.2	1.7	2.5	14.1	4.9	4.6	12.6	7.0	-	1.9	<b>사</b>	<b>무</b>
12.8	8.5	4.8	2.4	7.7	3.0	-	9.0	3.0	0.7	6.7	3.7	3.9	26.1	6.9	0.4	0.4	<b>서 비 스 판 매</b>	
6.7	1.9	2.1	1.3	-	3.3	-	15.6	4.8	9.8	5.5	5.4	4.9	20.3	18.5	-	-	<b>농 어 업</b>	
																	<b>기 능 노 무</b>	
13.3	9.1	2.0	2.9	2.1	2.3	0.1	13.0	3.4	7.9	9.1	3.9	8.4	9.9	11.9	0.2	0.6	<b>개 인 소 득</b>	
13.9	6.4	8.6	2.9	3.1	2.6	4.0	13.0	1.5	2.2	7.1	7.0	2.7	12.3	11.0	-	1.8	5 0 만 원 미 만	
10.1	3.4	5.6	7.8	1.5	1.9	-	12.2	4.8	7.5	11.1	6.9	4.3	15.3	7.4	-	0.3	50만 ~ 100만원 미만	
14.2	5.6	3.2	1.4	1.9	2.0	2.1	15.7	1.9	8.6	12.0	7.0	2.0	9.8	12.3	0.3	-	100만 ~ 200만원 미만	
5.4	6.7	3.5	0.5	3.3	3.4	8.4	4.8	0.9	4.4	3.5	4.1	12.1	14.8	22.8	-	1.4	200만 ~ 300만원 미만	
10.4	9.0	6.3	2.1	1.2	1.0	1.8	23.3	9.5	5.3	12.4	3.4	1.6	8.5	4.0	-	-	300만 ~ 400만원 미만	
13.5	13.6	-	2.1	3.1	-	-	16.3	4.4	4.2	10.6	4.2	6.1	11.1	10.7	-	-	400만 ~ 500만원 미만	
9.4	5.3	5.2	5.0	-	5.3	-	5.8	11.7	4.9	5.6	19.3	-	11.3	11.1	-	-	500만 ~ 600만원 미만	
																	6 0 0	만 원 이 상
16.3	5.4	6.1	5.5	3.4	3.5	0.4	13.6	4.5	4.0	3.9	5.6	5.8	14.8	5.6	0.3	1.5	<b>학</b>	<b>력</b>
14.8	6.1	2.3	11.3	4.7	1.3	-	12.1	3.1	3.7	9.4	4.7	2.6	14.4	9.7	-	-	초 졸 이 하	
10.6	9.1	3.2	1.3	1.9	2.0	1.5	15.6	3.0	7.2	10.4	4.1	5.9	10.9	13.0	-	0.3	중 학 교 ( 재 / 졸 )	
12.0	1.8	3.8	3.6	1.9	0.9	0.7	9.5	1.2	12.2	20.1	8.0	4.1	8.7	11.4	-	-	고 등 학 교 ( 재 / 졸 )	
9.5	9.0	4.2	1.8	1.2	2.8	3.3	10.6	3.3	6.0	6.4	6.9	8.3	11.2	14.1	0.3	1.0	전 문 대 ( 재 / 졸 )	
26.8	3.9	-	-	-	-	-	21.2	23.3	7.5	8.2	-	3.0	3.9	2.3	-	-	대 학 교 ( 재 / 졸 )	
																	대 학 원 ( 재 / 졸 )	

## 10-12. 12월 국내 기타여행 주요 방문지

단위 : %

구	분	서울	부산	대구	인천	광주	대전	울산	경기	강원	충북	충남	전북	전남	경북	경남	제주	모름/ 무응답
<b>전</b>	<b>체</b>	13.8	8.6	4.8	3.5	2.6	2.3	2.3	12.6	4.4	5.2	8.4	4.8	4.1	10.5	11.1	0.5	0.4
<b>성</b>	<b>별</b>																	
남	자	13.2	6.5	5.8	2.7	2.6	2.3	1.9	12.3	3.6	5.1	9.2	5.1	4.5	10.7	13.3	0.7	0.6
여	자	14.3	10.7	3.8	4.3	2.6	2.3	2.7	12.9	5.2	5.4	7.6	4.5	3.7	10.2	9.1	0.4	0.2
<b>연</b>	<b>령</b>																	
15 ~ 19	세	9.1	5.0	4.9	3.1	4.3	2.1	5.1	22.3	1.4	6.2	4.7	3.3	2.5	12.8	13.2	-	-
20	대	16.9	11.8	0.5	2.6	3.4	1.2	0.5	11.5	7.2	14.5	6.4	5.0	2.0	7.6	8.8	-	-
30	대	11.2	4.5	4.8	6.3	0.6	2.9	1.1	17.3	5.2	5.1	9.3	2.9	3.0	9.8	15.0	1.0	-
40	대	9.8	14.5	3.5	3.0	0.9	2.0	4.0	11.5	5.3	4.3	7.2	5.7	5.9	9.3	11.9	0.3	0.8
50	대	15.6	7.0	6.2	3.3	5.0	1.2	2.1	7.9	5.4	5.5	9.2	5.5	3.7	12.0	9.3	0.6	0.5
60	대 이상	23.9	6.9	6.5	1.6	3.7	4.3	-	8.9	1.5	2.9	11.0	5.7	4.3	10.8	6.5	0.8	0.6
<b>직</b>	<b>업</b>																	
전문	관리	5.1	18.6	-	-	-	8.4	5.1	-	8.4	-	1.5	1.5	9.5	13.6	28.3	-	-
사	무	12.1	6.1	5.1	4.5	1.0	4.1	2.6	11.9	5.0	4.8	8.0	6.3	5.0	8.4	13.0	1.0	1.1
서비스	판매	16.7	7.9	8.0	4.1	1.9	2.8	1.5	10.0	3.9	4.5	13.4	2.2	3.6	9.1	10.0	-	0.3
능력	영업	15.1	6.4	7.4	1.9	13.0	1.0	-	7.5	3.9	1.6	4.3	3.9	1.6	23.6	6.7	1.0	1.0
기능	노무	9.4	6.8	7.0	2.9	-	1.5	0.8	11.5	5.9	7.4	9.1	5.2	7.7	8.5	15.0	1.3	-
<b>개</b>	<b>인</b>																	
50만	미만	14.6	7.7	3.4	3.2	3.2	1.8	3.1	14.6	3.3	6.0	8.2	4.5	4.3	11.1	10.5	0.5	-
50만 ~ 100만	미만	14.7	11.8	8.3	2.8	2.7	1.7	0.4	13.9	2.8	3.1	5.7	5.4	1.7	15.4	8.9	0.4	0.4
100만 ~ 200만	미만	12.8	6.9	6.5	4.0	4.3	3.0	0.5	11.6	5.4	7.3	8.3	3.5	3.0	12.7	9.3	0.5	0.5
200만 ~ 300만	미만	15.3	10.0	2.0	2.1	2.7	3.6	1.3	12.0	5.3	6.1	6.5	9.8	2.8	4.7	15.5	0.3	-
300만 ~ 400만	미만	9.5	7.7	7.0	0.8	0.4	2.4	5.2	4.3	6.7	3.3	9.8	2.2	9.7	11.0	17.8	2.0	0.3
400만 ~ 500만	미만	7.9	11.2	5.8	4.8	0.9	0.7	-	22.6	5.5	4.9	10.4	0.5	4.4	12.2	6.1	-	1.9
500만 ~ 600만	미만	22.1	8.0	1.1	12.8	-	1.9	6.3	1.8	7.0	0.8	15.7	2.4	4.8	2.8	10.1	0.4	1.9
600	만 원 이상	14.3	10.8	11.2	4.4	-	8.5	3.9	5.9	-	-	5.7	19.7	-	-	13.4	-	2.2
<b>학</b>	<b>력</b>																	
초	졸 이하	20.7	5.9	5.2	3.3	10.9	3.3	-	10.4	4.7	3.2	5.7	4.8	3.1	14.6	3.5	0.4	0.4
중	학교 (재/졸)	18.2	8.6	3.0	4.9	2.0	0.8	0.8	7.8	2.1	4.8	11.8	5.4	2.7	15.7	10.4	0.9	-
고	등 학교 (재/졸)	11.1	11.0	5.7	1.7	2.2	1.8	3.4	15.5	3.8	5.3	9.4	3.6	4.8	10.2	9.8	0.4	0.3
전	문 대 (재/졸)	13.8	4.4	7.8	9.3	1.4	1.6	0.2	8.5	3.1	10.0	14.2	4.8	2.1	8.0	10.5	0.3	-
대	학 교 (재/졸)	13.1	8.8	3.1	2.9	1.2	3.4	3.6	11.8	4.5	4.0	4.9	6.5	4.5	9.4	17.0	0.4	1.0
대	학 원 (재/졸)	14.4	5.3	2.3	2.8	0.9	4.4	-	21.3	19.7	4.6	0.9	2.8	6.6	4.5	7.2	2.2	-

### 11-1. 1월 국내 기타여행 주요 방문지 - 숙박여행

단위 : %

서울	부산	대구	인천	광주	대전	울산	경기	강원	충북	충남	전북	전남	경북	경남	제주	모름/ 무응답	구	분
14.6	10.5	3.3	6.7	3.0	1.8	-	11.1	5.0	4.2	13.9	5.4	6.2	9.0	4.4	0.2	0.9	<b>전</b>	<b>체</b>
11.1	7.8	2.8	7.0	3.4	-	-	12.5	4.2	8.7	16.2	4.6	4.3	9.6	6.4	-	1.4	<b>성</b>	<b>별</b>
17.9	12.9	3.8	6.5	2.6	3.4	-	9.7	5.8	-	11.7	6.0	7.9	8.3	2.6	0.4	0.4	<b>남</b>	<b>자</b>
																	<b>여</b>	<b>자</b>
21.8	17.5	2.6	-	-	-	-	5.4	-	9.5	25.7	-	13.8	2.5	1.2	-	-	<b>연</b>	<b>령</b>
7.8	2.0	5.5	2.1	2.8	5.8	-	19.3	8.7	5.6	24.6	2.7	6.8	-	6.3	-	-	1 5 ~ 1 9	세
8.1	5.2	4.1	6.7	4.2	4.4	-	9.4	5.3	1.6	13.1	8.8	5.5	15.4	6.7	0.8	0.7	2 0	대
9.4	19.9	4.7	4.3	2.6	-	-	14.3	5.5	4.4	8.2	6.3	4.0	11.9	2.4	-	1.9	3 0	대
22.9	4.3	-	22.6	2.6	-	-	8.4	8.8	5.6	8.8	1.5	4.0	5.1	5.5	-	-	4 0	대
27.6	5.9	1.8	2.2	5.0	1.4	-	13.4	2.4	1.3	16.2	7.4	6.3	3.0	4.8	-	1.4	5 0	대
																	6 0	대 이 상
-	-	-	-	-	-	-	-	48.2	-	-	-	-	51.8	-	-	-	<b>직</b>	<b>업</b>
9.8	10.4	3.5	6.9	6.4	4.6	-	13.5	5.0	2.2	5.1	8.6	6.2	9.9	5.3	0.8	1.9	<b>전</b>	<b>문</b>
11.3	14.5	5.9	9.2	1.4	-	-	2.2	3.6	6.5	17.1	0.6	-	18.5	9.3	-	-	<b>관</b>	<b>리</b>
27.6	-	-	6.0	18.5	5.0	-	31.0	6.8	-	-	-	-	-	-	-	5.1	<b>사</b>	<b>무</b>
7.9	-	-	10.6	-	-	-	9.6	3.6	23.2	15.3	7.7	10.9	11.1	-	-	-	<b>서</b>	<b>비</b>
																	<b>비</b>	<b>판</b>
																	<b>능</b>	<b>매</b>
																	<b>어</b>	<b>업</b>
																	<b>기</b>	<b>능</b>
																	<b>노</b>	<b>무</b>
																	<b>무</b>	
16.8	10.9	3.4	1.7	0.5	0.4	-	11.5	5.2	5.2	20.2	4.0	10.6	5.0	3.7	-	1.0	<b>개</b>	<b>인</b>
13.5	13.4	4.6	7.6	4.1	-	-	15.5	1.9	-	5.9	9.4	2.8	18.6	2.8	-	-	<b>소</b>	<b>득</b>
15.2	12.5	1.4	21.4	-	9.8	-	6.7	4.9	2.9	7.8	1.3	2.0	12.7	-	1.3	-	5 0	만 원 미 만
10.7	6.2	7.0	4.1	9.7	-	-	5.9	5.6	8.3	8.8	13.2	4.6	2.9	13.0	-	-	50만 ~ 100만원	미만
10.5	3.9	2.5	4.1	8.8	-	-	10.6	2.3	2.7	23.1	6.1	3.1	15.5	6.9	-	-	100만 ~ 200만원	미만
19.1	18.8	3.5	5.9	-	-	-	19.6	9.0	-	-	5.9	-	12.1	6.3	-	-	200만 ~ 300만원	미만
4.5	8.0	-	8.2	6.0	-	-	7.4	7.7	9.2	25.6	-	15.2	8.3	-	-	-	300만 ~ 400만원	미만
34.5	-	-	-	-	-	-	30.7	-	-	-	5.0	-	-	-	-	29.8	400만 ~ 500만원	미만
																	500만 ~ 600만원	미만
																	6 0 0	만 원 이 상
18.0	10.9	3.4	3.0	9.3	-	-	15.6	5.3	-	5.9	9.8	9.9	3.2	3.0	-	2.6	<b>학</b>	<b>력</b>
22.0	12.4	2.7	16.6	-	-	-	7.1	1.4	5.3	16.6	-	10.4	3.6	2.0	-	-	초	졸 이 하
19.8	9.0	4.3	6.6	0.7	0.5	-	13.2	7.0	2.9	13.9	1.8	3.9	13.0	3.3	-	-	중	학 교 ( 재 / 졸 )
15.0	3.8	1.0	9.9	-	2.2	-	1.9	5.2	10.5	20.5	7.9	2.9	11.7	7.6	-	-	고	등 학 교 ( 재 / 졸 )
7.8	15.5	4.1	2.8	6.9	4.0	-	11.5	3.0	3.3	12.1	9.4	5.1	8.3	3.9	-	2.2	전	문 대 ( 재 / 졸 )
-	-	-	-	-	-	-	33.4	17.4	-	5.2	-	24.3	-	14.5	5.2	-	대	학 교 ( 재 / 졸 )
																	대	학 원 ( 재 / 졸 )

## 11-2. 2월 국내 기타여행 주요 방문지 - 숙박여행

단위 : %

구분	서울	부산	대구	인천	광주	대전	울산	경기	강원	충북	충남	전북	전남	경북	경남	제주	모름/ 무응답
<b>전체</b>	12.6	6.6	4.0	2.7	0.9	1.1	0.4	11.0	5.5	7.6	11.8	5.0	8.2	12.4	8.5	0.5	1.1
<b>성별</b>																	
남자	11.6	6.5	4.9	2.4	0.9	1.1	0.3	11.4	5.1	6.8	11.9	5.1	8.5	12.1	10.0	0.5	1.0
여자	13.8	6.9	2.9	3.0	1.0	1.2	0.4	10.5	6.1	8.4	11.7	4.9	8.0	12.7	6.9	0.6	1.2
<b>연령</b>																	
15 ~ 19세	11.8	7.0	3.6	1.1	1.8	-	0.2	9.0	6.8	11.1	8.1	1.9	12.9	17.2	7.3	0.1	-
20대	3.8	2.0	2.6	1.0	2.1	-	0.7	11.9	3.8	9.7	15.5	2.0	10.1	12.8	20.5	-	1.4
30대	10.8	5.8	4.2	3.7	0.6	1.9	0.3	14.1	4.1	6.6	14.5	7.9	6.6	8.6	6.9	1.4	1.9
40대	11.8	9.1	3.9	1.3	0.8	1.7	0.7	10.2	6.8	7.4	10.0	6.6	8.5	13.2	7.0	0.4	0.8
50대	16.1	4.3	6.6	5.1	0.6	-	-	5.0	5.9	7.1	15.0	2.0	6.0	12.5	13.4	-	0.5
60대 이상	28.3	6.1	-	5.6	0.5	1.5	-	18.1	2.6	1.3	9.3	2.3	4.0	10.8	6.7	-	2.9
<b>직업</b>																	
전문관리	24.0	-	-	-	-	7.1	-	12.5	19.7	7.3	-	1.0	2.5	20.5	5.6	-	-
사무	11.3	8.8	5.2	3.4	1.1	2.1	0.2	10.6	5.4	4.6	13.0	7.2	6.5	10.4	7.1	1.2	1.9
서비스판매	6.9	6.5	1.6	2.7	1.4	1.0	1.4	7.0	5.3	8.0	17.6	7.0	9.8	15.4	7.4	0.9	-
능력업	25.7	9.2	-	3.4	5.5	1.2	-	21.1	3.1	2.6	1.8	-	-	0.9	20.0	-	5.5
기능노무	12.6	3.8	9.7	1.6	-	-	-	11.3	3.9	10.8	8.9	0.9	10.9	11.2	13.1	-	1.4
<b>개인소득</b>																	
50만원 미만	12.3	5.6	3.1	2.3	0.9	0.9	0.3	11.7	4.9	8.8	11.5	4.1	9.7	12.8	10.2	0.5	0.3
50만 ~ 100만원 미만	15.3	8.8	8.1	1.5	-	1.1	-	12.2	5.3	2.8	11.3	7.8	6.1	13.6	3.2	0.8	2.1
100만 ~ 200만원 미만	10.7	4.3	6.0	2.8	0.3	-	1.3	8.2	8.6	8.8	14.9	4.6	7.1	14.1	5.7	0.6	2.1
200만 ~ 300만원 미만	15.4	6.7	2.7	3.5	2.2	2.2	-	13.6	4.5	6.0	8.2	4.9	7.4	10.6	11.0	0.2	0.9
300만 ~ 400만원 미만	8.4	8.3	2.1	2.1	0.5	0.9	-	10.1	4.5	8.1	7.5	8.1	12.6	13.6	9.2	0.9	3.0
400만 ~ 500만원 미만	17.0	11.6	6.9	4.8	1.4	0.9	0.9	12.7	4.1	6.2	9.3	4.7	3.3	8.6	6.4	-	1.4
500만 ~ 600만원 미만	12.7	11.7	1.3	4.3	1.4	1.9	-	7.1	3.9	3.0	27.7	3.8	5.4	13.6	1.6	0.4	-
600만원 이상	14.5	-	7.6	-	-	4.6	-	3.8	17.0	10.7	14.1	7.0	1.6	5.6	12.2	1.3	-
<b>학력</b>																	
초졸이하	20.2	6.0	-	1.2	-	2.2	-	18.0	6.3	1.9	13.8	1.5	7.3	8.0	9.3	-	4.4
중학교(재/졸)	11.2	4.7	4.8	4.7	-	-	0.3	11.8	7.3	10.6	15.8	4.1	7.6	10.8	5.1	0.3	0.7
고등학교(재/졸)	13.2	5.2	2.7	1.6	1.2	0.3	0.2	9.6	5.5	7.9	9.9	4.3	12.1	16.6	9.4	0.1	0.2
전문대(재/졸)	10.1	3.6	7.2	5.3	0.3	0.3	0.2	12.8	2.5	10.0	19.9	5.7	5.5	8.8	5.6	1.0	1.1
대학교(재/졸)	12.4	9.0	4.5	2.9	1.4	1.4	0.7	10.4	5.5	6.2	9.2	6.7	6.1	10.9	10.1	0.7	1.9
대학원(재/졸)	11.1	14.9	3.5	-	-	8.9	-	12.8	11.8	6.3	11.9	0.9	3.0	7.3	4.9	2.8	-

### 11-3. 3월 국내 기타여행 주요 방문지 - 숙박여행

단위 : %

서울	부산	대구	인천	광주	대전	울산	경기	강원	충북	충남	전북	전남	경북	경남	제주	모름/ 무응답	구	분
13.5	4.3	5.4	5.9	1.4	2.6	1.6	8.7	9.3	11.5	10.3	3.4	4.4	9.4	6.5	1.6	0.4	<b>전</b>	<b>체</b>
																	<b>성</b>	<b>별</b>
11.9	4.5	3.3	3.9	2.0	2.6	2.5	7.5	10.5	11.9	11.5	3.1	4.8	12.0	6.6	1.3	-	남	자
15.3	4.0	7.7	8.1	0.7	2.7	0.4	10.2	7.9	11.0	8.9	3.7	3.9	6.4	6.3	2.0	0.8	여	자
																	<b>연</b>	<b>령</b>
7.0	4.8	1.5	-	-	-	-	-	14.8	28.2	0.8	-	5.0	24.5	6.0	5.2	2.3	1 5 ~ 1 9	세
4.8	3.0	-	-	2.4	-	-	11.3	18.6	23.5	14.8	3.8	6.2	1.7	9.9	-	-	2 0	대
6.6	4.2	10.6	4.9	0.6	0.9	-	11.3	6.3	7.3	23.1	7.9	2.9	6.8	4.5	2.0	-	3 0	대
17.4	4.9	5.1	2.3	2.2	2.9	1.4	8.8	9.4	8.4	9.6	2.0	3.8	12.8	7.9	1.1	-	4 0	대
13.6	2.3	6.7	22.7	3.1	-	7.3	6.3	9.6	7.1	4.3	0.9	9.0	0.7	6.5	-	-	5 0	대
30.3	5.1	1.1	5.1	-	14.2	-	17.7	3.1	6.1	4.6	5.7	1.2	-	5.8	-	-	6 0 대 이 상	
																	<b>직</b>	<b>업</b>
48.5	-	-	-	-	-	-	7.1	27.3	12.3	-	-	4.8	-	-	-	-	전 문 관 리	
9.6	6.6	6.4	5.8	3.3	1.0	6.1	8.1	6.9	8.0	13.3	7.6	3.6	6.2	3.8	3.7	-	사 무	
18.4	4.8	6.3	7.4	2.4	5.1	-	7.9	3.0	4.8	21.4	0.9	-	12.9	4.8	-	-	서 비 스 판 매	
21.6	3.6	2.6	12.3	-	2.2	-	17.5	9.0	-	9.1	2.5	-	8.2	11.3	-	-	농 어 업	
4.3	-	22.2	3.7	-	5.1	-	-	8.7	17.0	9.9	4.1	16.2	3.1	5.9	-	-	기 능 노 무	
																	<b>개 인 소 득</b>	
14.8	3.5	4.0	0.8	0.6	1.9	0.5	9.0	9.7	19.6	7.6	2.0	5.4	10.9	6.9	2.1	0.9	5 0 만 원 미 만	
12.4	1.8	15.3	3.9	0.7	6.4	-	17.1	5.7	-	6.9	5.2	3.0	13.7	7.9	-	-	50만 ~ 100만원 미만	
12.5	4.1	6.5	22.9	-	3.3	-	9.0	10.6	6.2	8.1	2.7	3.8	5.3	5.2	-	-	100만 ~ 200만원 미만	
15.6	11.0	-	3.7	3.4	2.0	-	10.8	5.6	12.3	19.8	1.6	1.1	2.4	7.3	3.4	-	200만 ~ 300만원 미만	
3.0	4.1	6.3	3.9	-	3.7	11.8	1.4	10.0	8.7	3.6	9.2	6.9	14.8	9.0	3.6	-	300만 ~ 400만원 미만	
7.7	4.4	17.7	15.1	-	4.2	4.2	3.6	14.4	-	17.2	6.1	-	-	5.5	-	-	400만 ~ 500만원 미만	
29.6	-	-	-	11.4	-	-	9.8	-	-	26.3	-	11.4	9.0	2.5	-	-	500만 ~ 600만원 미만	
7.5	-	-	-	-	-	-	-	33.1	14.3	-	12.6	-	32.5	-	-	-	6 0 0 만 원 이 상	
																	<b>학</b>	<b>력</b>
27.2	10.8	1.7	7.9	-	-	-	23.6	11.0	-	3.7	7.2	1.9	-	5.2	-	-	초 졸 이 하	
10.6	2.9	9.3	26.9	-	8.0	-	3.6	6.8	16.0	4.2	-	2.7	0.9	8.0	-	-	중 학 교 ( 재 / 졸 )	
11.7	4.8	2.4	2.0	0.7	3.7	-	7.4	9.2	11.9	11.2	2.5	4.4	16.4	8.1	2.5	1.1	고 등 학 교 ( 재 / 졸 )	
16.6	2.0	2.8	7.1	-	-	-	7.9	8.7	12.6	25.9	4.2	0.7	8.3	3.1	-	-	전 문 대 ( 재 / 졸 )	
8.4	2.9	10.3	1.4	4.1	1.7	5.4	9.7	9.2	11.2	6.0	5.0	8.3	9.2	6.7	0.5	-	대 학 교 ( 재 / 졸 )	
35.0	10.3	-	-	-	-	-	5.1	16.2	12.0	3.4	-	-	-	1.9	16.0	-	대 학 원 ( 재 / 졸 )	

## 11-4. 4월 국내 기타여행 주요 방문지 - 숙박여행

단위 : %

구분	서울	부산	대구	인천	광주	대전	울산	경기	강원	충북	충남	전북	전남	경북	경남	제주	모름/ 무응답
<b>전체</b>	13.6	4.5	6.7	4.0	0.6	2.4	1.0	10.9	7.9	6.3	8.9	4.1	5.7	11.3	9.5	1.4	1.3
<b>성별</b>																	
남자	12.4	5.4	8.0	2.4	0.4	1.3	0.6	10.5	8.9	7.3	7.8	4.7	5.8	9.0	11.3	1.9	2.2
여자	14.9	3.4	5.3	5.6	0.7	3.6	1.5	11.3	6.9	5.3	10.0	3.4	5.6	13.6	7.7	0.8	0.4
<b>연령</b>																	
15 ~ 19세	10.1	1.3	-	-	-	3.1	-	3.4	10.2	-	-	-	16.2	21.1	24.8	10.0	-
20대	20.5	4.3	2.6	-	1.3	3.3	-	7.8	3.6	15.3	17.7	1.7	0.4	8.5	6.0	-	7.1
30대	7.5	5.2	13.0	3.2	-	2.2	2.5	9.9	4.7	8.6	10.7	6.4	2.7	13.9	8.9	0.8	-
40대	13.3	7.4	5.6	1.2	1.1	0.8	1.3	16.0	10.5	6.2	7.6	3.4	5.2	8.0	9.3	0.5	2.5
50대	11.9	-	5.6	13.7	-	2.0	-	10.1	12.2	6.1	7.5	5.4	8.7	9.8	6.9	-	-
60대 이상	31.9	5.8	3.6	2.7	1.9	6.7	-	11.6	2.7	1.9	12.7	3.0	2.8	7.4	3.7	-	1.5
<b>직업</b>																	
전문관리	39.2	-	-	-	4.2	-	-	-	21.0	13.9	-	-	10.9	10.7	-	-	-
사무	8.0	7.0	8.6	3.8	1.7	3.2	0.6	12.6	9.0	8.4	7.0	7.0	2.0	9.9	6.1	0.6	4.5
서비스판매	16.2	5.8	13.2	-	-	1.6	4.4	9.8	5.3	3.5	15.2	6.4	1.8	4.7	11.1	1.0	-
능력업	18.2	-	6.2	6.8	-	9.9	-	46.8	3.8	-	-	3.2	-	2.2	-	-	2.9
기능노무	7.7	2.5	16.9	1.9	-	3.0	-	7.7	11.4	11.8	4.2	2.8	7.6	10.1	12.5	-	-
<b>개인소득</b>																	
50만원 미만	16.4	2.4	2.8	1.8	-	2.1	0.8	9.5	6.6	6.7	10.6	2.1	8.1	15.6	12.3	2.0	0.2
50만 ~ 100만원 미만	6.6	3.7	20.4	0.6	1.6	6.7	6.4	14.1	8.9	-	1.7	3.6	6.1	8.7	6.0	4.8	-
100만 ~ 200만원 미만	10.0	2.0	12.6	12.5	-	5.4	-	6.9	12.7	6.2	5.6	7.6	2.5	7.9	5.0	-	3.3
200만 ~ 300만원 미만	17.0	3.3	0.6	3.9	1.3	-	1.8	13.7	5.2	11.7	9.6	8.7	4.6	4.0	12.8	1.7	-
300만 ~ 400만원 미만	1.3	12.3	10.8	2.1	1.9	-	-	16.2	4.7	7.7	5.5	3.6	9.3	9.7	11.6	-	3.3
400만 ~ 500만원 미만	11.7	20.6	10.8	6.4	-	-	-	14.2	7.5	-	5.3	-	2.0	13.3	2.3	-	5.9
500만 ~ 600만원 미만	24.4	-	1.4	-	1.9	5.9	-	11.1	8.0	2.2	25.4	-	-	14.8	4.8	-	-
600만원 이상	26.3	-	23.4	-	-	-	-	-	34.3	-	-	3.8	-	12.1	-	-	-
<b>학력</b>																	
초졸이하	18.8	10.4	5.8	4.1	-	5.3	-	26.5	6.4	-	9.0	6.1	5.9	-	-	-	1.8
중학교(재/졸)	23.9	-	-	21.0	-	2.9	-	11.1	7.6	2.1	8.8	1.2	2.4	6.2	10.2	2.6	-
고등학교(재/졸)	13.5	1.4	7.0	0.5	-	3.0	1.7	5.0	9.6	5.6	6.6	4.3	10.2	17.3	11.9	2.2	-
전문대(재/졸)	14.0	2.4	10.8	2.6	0.6	1.4	-	8.3	4.9	8.8	22.5	6.5	1.0	6.1	7.2	0.5	2.4
대학교(재/졸)	6.6	7.6	8.2	2.8	1.4	2.1	1.6	15.0	7.0	8.2	6.1	4.0	4.3	11.6	9.7	0.9	2.9
대학원(재/졸)	24.4	15.2	-	-	1.9	-	-	16.9	11.8	8.5	-	-	4.8	8.5	7.9	-	-

### 11-5. 5월 국내 기타여행 주요 방문지 - 숙박여행

단위 : %

서울	부산	대구	인천	광주	대전	울산	경기	강원	충북	충남	전북	전남	경북	경남	제주	모름/ 무응답	구	분
13.2	4.1	3.7	5.7	1.7	0.9	1.3	13.2	5.9	8.0	12.3	4.9	6.0	10.2	7.4	0.6	1.1	<b>전</b>	<b>체</b>
																	<b>성</b>	<b>별</b>
10.5	5.1	4.6	4.6	1.9	0.9	0.4	11.8	5.4	9.2	14.4	4.3	5.9	10.4	9.9	0.6	0.2	남	자
15.7	3.1	2.8	6.8	1.4	0.8	2.1	14.5	6.3	6.8	10.5	5.4	6.0	10.0	5.2	0.6	1.9	여	자
																	<b>연</b>	<b>령</b>
6.3	7.0	3.2	4.4	1.8	-	-	5.8	4.6	15.8	11.0	9.7	13.2	6.8	10.4	-	-	1 5 ~ 1 9	세
4.7	9.5	-	5.7	2.3	2.9	-	1.4	1.3	31.6	14.3	0.7	2.8	15.7	6.9	-	-	2 0	대
3.9	4.0	3.3	5.4	2.3	0.5	1.5	15.9	4.2	6.1	20.6	4.8	3.8	13.1	8.1	0.8	2.1	3 0	대
14.8	4.0	4.1	1.8	1.2	1.3	3.2	15.8	7.3	5.8	11.3	5.4	5.4	12.3	6.0	0.4	-	4 0	대
20.6	1.6	3.7	15.7	0.4	0.6	-	10.8	11.5	5.2	5.8	3.5	3.9	5.6	7.6	2.0	1.5	5 0	대
35.2	1.4	6.0	4.5	2.6	1.3	-	18.3	2.5	0.7	4.5	1.5	8.3	5.3	5.4	-	2.6	6 0 대	이 상
																	<b>직</b>	<b>업</b>
84.9	-	-	-	-	-	-	15.1	-	-	-	-	-	-	-	-	-	전 문 관 리	
10.3	5.8	1.8	5.0	4.2	1.7	-	14.0	8.6	5.7	14.4	4.6	5.2	10.7	7.2	0.9	-	사 무	
12.6	6.2	6.1	5.6	-	1.1	4.0	4.5	3.0	4.6	18.0	1.3	3.7	23.3	4.7	-	1.4	서 비 스 판 매	
34.3	-	2.5	11.7	4.0	1.2	-	26.4	1.2	2.8	-	2.9	3.9	1.5	5.7	-	1.8	농 어 업	
3.9	4.1	14.5	3.0	-	1.0	-	13.7	7.2	13.3	5.4	4.9	7.7	10.1	11.2	-	-	기 능 노 무	
																	<b>개 인 소 득</b>	
16.0	2.6	2.4	4.3	0.9	0.7	0.5	13.8	3.8	10.4	12.2	6.2	8.3	8.3	8.4	0.8	0.4	5 0 만 원 미 만	
11.1	3.0	7.4	1.5	3.4	-	9.3	19.1	11.5	3.1	7.9	5.2	4.7	10.5	1.2	-	1.1	50만 ~ 100만원 미만	
12.6	5.3	3.1	17.1	1.5	0.5	-	6.8	3.8	6.5	11.0	4.9	5.3	13.5	3.1	-	4.9	100만 ~ 200만원 미만	
14.2	7.0	1.8	3.8	3.3	1.2	-	8.1	3.5	9.5	12.1	3.3	3.8	12.8	15.7	-	-	200만 ~ 300만원 미만	
2.6	6.2	6.0	-	3.9	1.7	-	20.8	12.4	8.5	5.6	3.7	6.5	11.7	9.5	-	0.9	300만 ~ 400만원 미만	
20.6	2.9	8.2	4.3	-	-	-	17.3	18.4	3.6	5.8	4.1	-	7.6	2.4	4.7	-	400만 ~ 500만원 미만	
-	5.6	4.8	9.4	-	4.2	-	10.8	-	1.8	45.0	-	3.1	10.7	4.5	-	-	500만 ~ 600만원 미만	
30.2	-	-	-	-	-	-	48.0	21.8	-	-	-	-	-	-	-	-	6 0 0 만 원 이 상	
																	<b>학</b>	<b>력</b>
24.0	0.9	5.6	6.1	3.4	-	-	23.9	3.6	3.6	5.9	5.6	6.4	6.9	3.0	-	1.2	초 졸 이 하	
18.3	2.8	4.6	22.5	-	0.7	-	10.0	3.7	1.9	7.0	8.0	9.3	4.1	5.1	-	2.0	중 학 교 ( 재 / 졸 )	
12.6	5.2	4.2	2.5	1.4	0.4	2.5	15.0	7.6	8.3	8.1	3.5	7.1	12.3	7.6	0.3	1.4	고 등 학 교 ( 재 / 졸 )	
10.6	2.7	1.8	6.5	0.8	1.0	-	3.8	4.4	17.5	28.2	0.6	0.5	13.2	6.8	-	1.6	전 문 대 ( 재 / 졸 )	
9.9	5.4	3.6	3.1	2.4	1.0	1.6	14.1	3.5	6.2	14.4	8.0	6.8	10.6	8.7	0.7	-	대 학 교 ( 재 / 졸 )	
15.3	-	-	-	2.8	6.7	-	15.6	27.9	7.0	-	-	-	-	15.7	9.0	-	대 학 원 ( 재 / 졸 )	

## 11-6. 6월 국내 기타여행 주요 방문지 - 숙박여행

단위 : %

구분	서울	부산	대구	인천	광주	대전	울산	경기	강원	충북	충남	전북	전남	경북	경남	제주	모름/ 무응답
<b>전체</b>	12.7	6.5	3.7	3.3	2.0	1.9	0.7	10.1	5.2	9.2	11.7	4.7	6.2	10.7	10.0	0.5	0.8
<b>성별</b>																	
남자	10.7	7.1	3.6	1.9	1.3	2.4	0.2	9.5	6.3	9.9	11.2	5.2	7.2	9.8	12.4	0.6	0.5
여자	14.7	5.9	3.8	4.9	2.8	1.4	1.3	10.6	4.1	8.6	12.1	4.3	5.1	11.5	7.5	0.4	1.1
<b>연령</b>																	
15 ~ 19세	12.8	1.7	2.6	-	3.5	-	0.4	8.7	11.7	12.2	5.6	5.0	12.7	14.5	8.8	-	-
20대	9.5	14.6	0.9	-	1.1	2.1	0.7	6.3	4.0	20.3	16.8	5.7	5.0	10.3	2.7	-	-
30대	9.8	4.9	4.4	2.8	1.2	0.7	1.4	9.4	1.7	8.2	15.2	7.5	4.2	15.5	11.1	0.7	1.4
40대	13.7	10.0	3.6	2.1	1.0	2.4	0.5	14.5	3.4	6.0	12.8	3.9	4.0	9.5	12.2	0.2	0.3
50대	6.3	8.8	4.8	12.1	2.2	2.1	0.6	4.6	9.6	10.9	9.1	1.6	6.5	4.6	14.3	1.8	-
60대 이상	29.2	-	4.8	3.8	5.3	6.7	-	12.6	3.7	5.8	9.0	3.0	7.1	2.9	2.5	-	3.6
<b>직업</b>																	
전문관리	47.0	5.2	-	-	-	-	-	15.8	12.9	-	-	-	13.6	-	-	-	5.4
사무	10.6	12.9	3.9	4.0	1.9	1.7	0.4	10.3	6.1	9.1	7.9	5.9	4.9	6.1	12.5	1.8	-
서비스판매	13.3	5.4	4.7	-	0.5	3.8	2.0	3.1	3.5	5.1	21.0	4.4	1.8	22.4	5.8	-	3.3
능력업	22.7	-	10.4	9.2	10.5	-	-	26.6	-	3.7	2.2	1.9	8.0	-	2.3	2.5	-
기능노무	4.7	2.7	5.4	2.4	3.4	2.7	-	7.2	4.4	10.7	9.2	3.0	6.1	14.9	23.4	-	-
<b>개인소득</b>																	
50만원 미만	14.9	3.8	2.7	1.5	1.8	1.1	0.7	11.1	6.6	10.5	13.0	4.3	8.6	10.6	7.6	0.5	0.5
50만 ~ 100만원 미만	16.6	3.4	10.6	2.9	5.4	1.9	4.0	10.2	1.7	4.2	5.7	8.0	5.1	13.4	7.1	-	-
100만 ~ 200만원 미만	4.1	9.7	3.1	10.8	2.0	2.5	-	9.4	6.1	15.8	5.1	2.9	5.9	8.2	10.8	0.6	2.8
200만 ~ 300만원 미만	12.2	6.4	1.3	0.8	2.7	1.8	0.6	8.8	2.9	10.5	15.6	9.7	2.7	9.2	14.7	-	-
300만 ~ 400만원 미만	11.1	6.8	4.6	1.4	2.0	6.1	-	5.8	1.6	7.2	8.6	5.6	9.9	15.6	12.3	-	1.5
400만 ~ 500만원 미만	7.6	17.2	7.7	7.6	-	-	-	22.3	4.1	-	8.6	-	1.3	3.8	17.0	2.8	-
500만 ~ 600만원 미만	15.7	12.5	-	3.8	-	1.5	-	4.7	11.2	3.1	30.7	-	-	16.0	-	0.8	-
600만원 이상	32.9	-	12.3	-	-	-	-	5.0	6.0	-	-	2.0	-	6.3	33.4	-	2.0
<b>학력</b>																	
초졸이하	31.2	3.7	9.2	6.9	8.6	1.1	1.4	16.0	1.2	2.5	7.6	4.3	4.9	1.3	-	-	-
중학교(재/졸)	10.6	4.3	4.9	16.0	-	4.1	0.6	6.0	7.3	8.3	8.4	2.7	11.1	2.5	12.4	0.9	-
고등학교(재/졸)	13.5	2.3	3.6	0.1	2.6	2.5	0.8	11.9	8.3	8.0	12.6	2.6	7.1	14.6	8.1	-	1.4
전문대(재/졸)	7.2	2.4	0.6	5.1	-	0.9	-	4.9	1.5	14.6	27.8	9.3	4.7	12.1	7.3	0.3	1.4
대학교(재/졸)	12.3	11.3	4.1	1.6	2.3	1.5	0.9	11.1	1.8	10.5	4.7	6.2	5.1	11.5	13.6	1.2	0.3
대학원(재/졸)	9.3	31.4	4.7	-	-	-	-	10.4	18.0	1.9	1.9	-	2.2	-	20.3	-	-



### 11-7. 7월 국내 기타여행 주요 방문지 - 숙박여행

단위 : %

서울	부산	대구	인천	광주	대전	울산	경기	강원	충북	충남	전북	전남	경북	경남	제주	모름/ 무응답	구	분
15.2	3.5	2.5	4.2	1.8	0.3	1.0	15.4	7.2	4.6	10.7	1.8	5.5	12.9	11.6	0.8	1.0	<b>전</b>	<b>체</b>
																	<b>성</b>	<b>별</b>
13.0	3.6	3.0	2.9	1.2	0.7	1.7	13.5	8.1	3.6	15.6	1.3	6.5	12.5	10.1	1.5	1.1	남	자
17.3	3.4	2.0	5.4	2.4	-	0.2	17.2	6.3	5.6	6.0	2.3	4.5	13.3	13.1	-	0.9	여	자
																	<b>연</b>	<b>령</b>
11.8	6.5	-	-	3.0	-	-	22.6	7.3	6.7	15.3	2.4	-	8.0	14.0	2.4	-	1 5 ~ 1 9	세
10.9	-	-	7.2	1.9	3.7	2.5	7.3	2.8	31.3	25.9	1.8	-	1.0	3.8	-	-	2 0	대
7.1	4.4	7.4	4.0	0.7	-	0.7	14.2	5.7	0.9	12.1	1.5	3.3	20.4	16.2	0.7	0.7	3 0	대
14.0	3.1	0.8	2.9	-	-	2.4	15.2	11.0	6.4	8.4	0.6	6.0	14.4	11.6	1.0	2.0	4 0	대
17.3	-	-	10.5	4.1	-	-	13.8	7.8	2.5	13.6	1.8	12.1	7.3	9.0	-	-	5 0	대
38.0	4.5	-	3.3	4.8	1.2	-	16.7	4.2	-	-	4.7	9.8	6.9	4.3	-	1.7	6 0 대	이 상
																	<b>직</b>	<b>업</b>
100.0	-	-	-	-	-	-	-	-	-	-	-	-	-	-	-	-	전 문 관 리	
7.7	4.6	2.3	6.2	1.0	-	3.8	14.3	11.8	1.5	9.0	2.4	6.2	13.5	12.4	1.0	2.3	사 무	
20.6	3.3	-	1.5	2.5	-	-	4.8	8.9	7.2	19.7	-	9.2	11.8	8.9	1.7	-	서 비 스 판 매	
35.2	6.1	-	5.2	10.5	-	-	10.1	-	-	-	5.1	9.4	6.4	6.4	-	5.5	농 어 업	
3.1	-	13.1	-	-	-	-	15.4	3.4	10.2	10.9	1.5	6.1	20.9	15.4	-	-	기 능 노 무	
																	<b>개 인 소 득</b>	
19.3	4.7	1.1	3.3	2.1	0.8	-	15.2	5.5	4.8	11.5	2.4	6.5	12.9	8.6	0.7	0.5	5 0 만 원 미 만	
20.4	-	-	-	4.2	-	1.5	30.0	2.1	-	9.7	-	12.2	4.7	12.5	-	2.8	50만 ~ 100만원 미만	
1.4	-	12.6	8.4	-	-	-	9.5	16.7	8.9	1.7	3.3	6.4	15.2	16.1	-	-	100만 ~ 200만원 미만	
11.3	6.0	-	1.9	-	-	1.9	18.1	11.0	9.7	8.8	3.4	-	11.1	15.0	1.8	-	200만 ~ 300만원 미만	
7.9	8.6	-	2.3	2.3	-	3.2	5.5	6.2	2.7	4.3	-	7.6	33.1	16.5	-	-	300만 ~ 400만원 미만	
11.0	-	3.7	13.7	4.5	-	3.8	30.3	3.2	-	17.9	-	2.1	-	6.7	3.0	-	400만 ~ 500만원 미만	
30.7	-	-	-	-	-	-	-	5.8	-	36.3	-	-	11.5	15.7	-	-	500만 ~ 600만원 미만	
54.5	-	-	-	-	-	-	-	-	-	-	-	-	-	-	-	45.5	6 0 0 만 원 이 상	
																	<b>학 력</b>	
31.6	7.3	-	2.7	7.9	-	-	17.4	11.2	-	5.6	2.6	5.8	5.1	-	-	2.8	초 졸 이 하	
19.2	3.0	-	15.5	3.9	1.8	-	16.9	3.2	-	-	7.8	2.0	9.8	16.9	-	-	중 학 교 ( 재 / 졸 )	
7.7	5.4	-	1.3	0.4	-	-	18.6	7.4	8.8	9.4	1.8	8.8	21.4	9.0	-	-	고 등 학 교 ( 재 / 졸 )	
11.7	-	9.8	7.8	-	1.2	2.0	4.3	3.8	8.6	33.1	0.6	1.3	14.5	1.4	-	-	전 문 대 ( 재 / 졸 )	
17.0	2.7	3.6	3.3	1.7	-	2.4	16.1	8.2	0.9	5.7	0.8	5.8	7.3	19.1	2.7	2.7	대 학 교 ( 재 / 졸 )	
32.5	-	-	-	4.4	-	-	16.2	11.9	-	6.6	-	-	-	28.4	-	-	대 학 원 ( 재 / 졸 )	

## 11-8. 8월 국내 기타여행 주요 방문지 - 숙박여행

단위 : %

구분	서울	부산	대구	인천	광주	대전	울산	경기	강원	충북	충남	전북	전남	경북	경남	제주	모름/ 무응답	
<b>전체</b>	13.1	4.1	4.5	2.9	1.9	1.9	0.7	14.5	4.1	9.9	10.4	4.3	5.6	8.4	11.5	1.2	1.0	
<b>성별</b>																		
남자	14.4	2.9	3.6	2.0	1.0	1.3	0.5	14.8	3.6	8.9	13.8	6.0	3.6	9.3	12.0	0.6	1.7	
여자	11.8	5.3	5.3	3.8	2.7	2.4	0.9	14.3	4.7	10.9	7.1	2.6	7.7	7.4	11.0	1.8	0.3	
<b>연령</b>																		
15 ~ 19세	19.5	6.1	1.6	4.5	-	2.5	-	7.2	2.6	11.1	11.4	1.3	3.2	4.2	24.6	-	-	
20대	2.7	-	2.6	7.7	3.5	4.8	-	4.7	-	31.7	15.6	1.9	3.0	8.6	4.6	8.6	-	
30대	7.1	3.1	6.1	1.9	2.2	1.0	0.5	17.7	7.4	8.2	12.0	5.7	5.2	11.3	8.0	2.1	0.5	
40대	12.5	6.2	2.3	-	0.5	1.5	1.2	16.8	2.8	10.2	7.3	8.9	7.7	8.7	10.7	-	2.7	
50대	11.3	5.6	8.9	7.1	0.8	-	1.1	18.7	4.5	9.3	9.0	-	6.3	9.0	8.3	-	-	
60대 이상	28.6	-	4.7	2.7	6.9	5.0	1.0	10.2	2.1	2.7	11.2	-	5.8	4.5	12.2	1.1	1.4	
<b>직업</b>																		
전문관리	61.3	-	-	-	-	-	-	23.3	-	-	-	-	-	-	-	-	15.4	-
사무	8.1	3.0	2.3	0.7	1.8	0.6	-	20.5	4.5	10.3	11.9	6.6	6.2	11.2	7.1	2.9	2.4	
서비스판매	15.9	4.0	4.6	1.3	2.2	3.1	-	10.2	4.5	4.5	17.9	6.6	1.7	10.7	10.4	-	2.5	
능력업	38.3	-	4.1	17.6	17.1	-	-	4.2	-	-	-	-	-	4.4	9.1	-	5.1	
기능노무	7.8	1.1	20.1	-	-	6.0	1.7	9.8	-	14.1	4.5	2.6	5.9	18.9	7.4	-	-	
<b>개인소득</b>																		
50만원 미만	14.3	5.9	2.8	3.3	0.6	1.5	1.3	14.0	3.5	13.0	9.9	2.0	6.6	6.3	14.9	0.4	-	
50만 ~ 100만원 미만	11.1	-	18.1	2.5	8.4	4.0	-	15.2	7.9	1.7	4.7	2.2	3.5	3.8	14.7	-	2.2	
100만 ~ 200만원 미만	5.9	5.3	12.5	8.4	2.8	2.9	-	9.7	1.9	8.8	11.1	6.0	2.8	11.2	6.3	2.1	2.4	
200만 ~ 300만원 미만	12.8	2.3	-	-	4.2	1.0	1.0	16.9	4.7	8.8	10.1	7.7	5.9	10.8	8.4	4.3	1.0	
300만 ~ 400만원 미만	11.8	-	-	2.7	-	3.9	-	15.6	17.0	11.1	3.8	8.6	16.1	2.7	6.7	-	-	
400만 ~ 500만원 미만	21.6	7.2	3.9	-	-	-	-	12.7	-	-	14.4	18.2	-	-	22.0	-	-	
500만 ~ 600만원 미만	10.5	2.4	-	-	-	2.3	-	27.9	-	-	24.6	-	3.4	22.3	4.7	1.9	-	
600만원 이상	28.7	-	6.4	-	-	-	-	-	-	27.3	7.3	-	-	17.7	-	-	12.6	
<b>학력</b>																		
초졸 이하	17.3	7.0	7.7	4.4	11.2	3.8	2.1	11.6	5.3	3.6	3.4	-	8.6	2.0	9.6	-	2.3	
중학교(재/졸)	11.3	4.4	11.4	15.2	-	3.1	1.1	8.9	0.8	5.3	24.1	2.0	2.1	4.5	5.9	-	-	
고등학교(재/졸)	14.5	4.4	3.2	2.1	0.7	1.4	0.4	12.0	3.6	9.1	8.5	1.7	8.1	9.8	19.4	-	0.8	
전문대(재/졸)	8.8	2.5	8.9	-	2.0	3.0	-	15.0	4.4	24.9	20.5	3.5	0.9	3.6	0.8	-	1.1	
대학교(재/졸)	14.1	4.2	1.6	1.1	1.8	1.3	1.0	19.5	3.0	8.1	6.2	9.9	3.9	11.0	8.5	3.6	1.2	
대학원(재/졸)	-	-	-	-	-	-	-	18.0	28.6	-	2.6	-	19.6	12.2	14.7	4.2	-	

### 11-9. 9월 국내 기타여행 주요 방문지 - 숙박여행

단위 : %

서울	부산	대구	인천	광주	대전	울산	경기	강원	충북	충남	전북	전남	경북	경남	제주	모름/ 무응답	구	분
9.9	5.5	4.7	1.7	0.8	1.9	0.8	13.4	5.8	6.7	11.2	5.1	7.5	14.9	8.5	0.4	1.0	<b>전</b>	<b>체</b>
9.5	6.0	5.1	1.7	0.7	1.8	0.8	14.2	5.3	5.9	11.2	5.1	7.9	14.8	8.8	0.3	0.9	<b>성</b>	<b>별</b>
10.4	5.0	4.3	1.7	1.0	2.1	0.8	12.6	6.5	7.7	11.1	5.1	7.0	15.0	8.2	0.5	1.2	남	자
																	여	자
10.5	4.4	7.4	0.9	1.5	0.0	0.1	12.3	6.3	9.2	7.3	3.4	10.3	19.4	6.2	0.8	-	<b>연</b>	<b>령</b>
6.7	9.6	1.8	2.0	0.2	2.9	0.8	9.9	5.3	8.9	13.0	3.9	7.6	11.3	15.9	-	0.3	1 5 ~ 1 9	세
9.1	4.4	3.8	2.0	0.5	2.4	0.7	16.6	5.4	6.5	13.9	7.3	6.3	12.0	7.0	0.6	1.5	2 0	대
8.8	6.8	4.8	2.1	0.4	2.2	1.0	13.8	5.3	5.6	10.7	6.7	7.5	15.5	7.2	0.3	1.3	3 0	대
11.8	5.6	5.4	1.9	1.2	2.5	-	9.6	7.3	7.2	13.0	1.5	7.6	12.5	12.7	-	0.4	4 0	대
17.3	3.3	1.0	0.3	2.3	1.9	4.3	12.3	6.8	2.4	5.2	1.3	3.8	21.9	12.6	0.6	2.8	5 0	대
																	6 0	대 이 상
19.1	-	-	-	-	6.3	-	11.1	19.6	6.5	-	-	7.8	12.9	16.6	-	-	<b>직</b>	<b>업</b>
10.3	7.2	5.0	2.8	0.8	3.1	0.8	14.3	5.3	4.2	12.3	7.6	6.5	11.1	6.5	0.4	1.7	전 문	관 리
5.8	5.2	4.5	2.8	0.8	1.9	1.3	8.8	5.6	5.7	17.1	5.1	8.7	16.3	9.2	0.7	0.5	사	무
32.0	9.0	2.4	-	9.6	1.7	2.3	17.8	4.3	3.6	2.6	-	-	1.3	5.1	2.3	6.0	서 비 스	판 매
4.4	8.3	10.1	-	1.0	1.1	0.7	13.2	4.2	9.2	3.5	0.6	9.4	18.8	14.9	-	0.6	농 어	업
																	기 능	노 무
10.2	4.2	4.0	1.1	0.9	1.5	0.7	14.1	5.4	8.0	10.9	4.9	7.9	16.2	8.8	0.6	0.6	<b>개 인 소 득</b>	
11.3	11.7	7.5	2.4	1.1	2.2	2.1	18.0	5.8	2.6	7.2	6.1	4.8	12.1	3.6	0.5	0.9	5 0 만 원 미 만	
8.5	5.3	7.9	1.7	0.4	1.5	0.6	7.7	8.0	7.7	12.7	3.3	8.9	11.9	11.3	0.7	1.9	50만 ~ 100만원 미만	
12.2	5.2	3.7	2.2	0.9	2.6	0.2	14.0	4.8	5.0	10.7	4.4	6.8	17.8	8.6	0.2	0.6	100만 ~ 200만원 미만	
6.4	7.6	2.7	1.3	0.4	2.0	1.2	13.2	4.4	8.7	6.7	10.2	10.8	16.3	8.1	-	-	200만 ~ 300만원 미만	
10.5	9.2	6.6	4.6	1.3	0.7	0.7	18.2	6.4	4.9	9.4	3.2	4.4	10.8	5.7	-	3.5	300만 ~ 400만원 미만	
9.0	3.5	1.1	2.0	1.2	1.6	-	13.1	4.9	0.7	28.6	6.0	6.5	13.7	7.7	0.4	-	400만 ~ 500만원 미만	
8.5	-	7.8	-	-	10.5	2.8	3.2	14.1	8.9	11.8	2.8	1.3	7.3	13.3	1.1	6.5	500만 ~ 600만원 미만	
																	6 0 0	만 원 이 상
11.6	3.4	-	0.5	4.7	3.5	3.1	15.3	6.3	3.6	11.2	1.7	3.8	18.7	8.7	-	4.0	<b>학</b>	<b>력</b>
10.9	3.5	3.5	1.2	-	1.2	0.6	16.0	7.0	6.9	11.9	4.6	6.0	14.5	9.8	1.9	0.5	초	졸 이 하
10.6	4.7	5.4	1.5	0.7	1.0	0.4	12.5	5.8	7.3	8.7	4.2	10.3	18.2	8.5	-	0.3	중 학 교 ( 재 / 졸 )	
9.2	3.9	8.1	3.5	0.2	0.7	0.5	15.0	3.5	8.9	20.3	5.6	4.4	9.0	6.1	0.9	0.2	고 등 학 교 ( 재 / 졸 )	
9.1	7.1	3.8	1.7	1.1	2.7	1.0	13.1	5.1	5.7	9.1	6.7	7.0	14.4	9.8	0.4	2.2	전 문 대 ( 재 / 졸 )	
6.1	12.5	1.1	-	-	7.4	1.8	12.6	16.3	5.1	14.8	4.4	3.8	8.6	4.9	0.6	-	대 학 교 ( 재 / 졸 )	
																	대 학 원 ( 재 / 졸 )	

## 11-10. 10월 국내 기타여행 주요 방문지 - 숙박여행

단위 : %

구분	서울	부산	대구	인천	광주	대전	울산	경기	강원	충북	충남	전북	전남	경북	경남	제주	모름/ 무응답	
<b>전체</b>	14.8	5.1	4.1	6.5	0.6	1.8	2.3	10.8	3.9	10.6	10.6	5.6	6.0	9.3	7.1	0.7	0.4	
<b>성별</b>																		
남자	15.6	3.5	4.2	4.5	0.6	1.8	2.1	8.9	4.0	11.3	11.5	5.5	5.4	11.1	8.0	1.1	0.7	
여자	14.1	6.6	4.0	8.6	0.5	1.9	2.4	12.7	3.8	9.9	9.6	5.7	6.6	7.4	6.0	0.2	-	
<b>연령</b>																		
15 ~ 19세	11.9	10.2	-	-	-	-	-	7.9	-	23.9	8.6	-	13.6	6.0	18.0	-	-	
20대	31.8	-	2.7	7.9	-	-	1.5	10.5	1.4	20.1	12.1	3.2	2.2	6.5	-	-	-	
30대	8.1	2.8	4.8	4.3	0.7	2.0	1.1	11.8	5.1	10.7	16.1	7.4	5.5	11.4	6.9	0.6	0.7	
40대	13.5	6.8	3.2	2.1	1.0	3.6	3.1	12.1	3.9	6.7	6.2	6.3	7.6	13.7	8.2	1.5	0.5	
50대	17.6	6.3	2.3	20.9	-	-	6.3	4.1	4.8	11.2	5.1	5.8	4.3	6.2	4.6	0.6	-	
60대 이상	25.4	6.1	8.9	5.0	1.0	2.6	0.6	15.9	2.7	4.5	10.2	3.8	4.3	2.9	6.0	-	-	
<b>직업</b>																		
전문관리	40.6	-	-	-	-	-	-	-	10.8	-	-	-	-	-	-	-	48.7	-
사무	14.4	5.6	2.2	5.7	1.9	2.0	4.4	8.5	5.6	12.7	7.0	8.9	3.9	9.5	6.1	1.0	0.5	
서비스판매	7.4	9.1	6.3	4.6	-	5.0	2.5	1.9	6.2	6.5	20.9	1.7	4.3	12.6	9.3	-	1.6	
농어업	31.6	2.9	7.5	14.9	2.8	-	-	21.0	1.7	-	9.7	-	7.9	-	-	-	-	
기능노무	14.8	4.7	3.2	2.4	-	-	-	17.8	3.0	8.4	3.0	2.8	4.6	27.1	8.1	-	-	
<b>개인소득</b>																		
50만원 미만	17.3	3.3	2.7	4.0	-	1.6	0.5	10.5	2.4	16.1	11.2	6.7	9.7	6.8	6.8	0.3	-	
50만 ~ 100만원 미만	16.4	2.7	11.1	3.5	1.5	-	12.4	11.8	3.5	5.5	5.5	3.6	0.9	13.4	8.1	-	-	
100만 ~ 200만원 미만	8.5	10.0	4.9	20.3	-	2.1	-	6.6	5.9	11.4	8.8	5.4	3.1	7.5	4.0	0.7	0.8	
200만 ~ 300만원 미만	11.0	5.1	-	1.9	2.6	0.9	0.8	9.9	5.0	12.3	16.3	5.4	8.2	5.8	13.9	0.9	-	
300만 ~ 400만원 미만	8.5	1.8	6.6	-	1.1	7.2	8.2	7.8	4.7	3.9	2.6	8.9	4.0	22.1	10.4	-	2.3	
400만 ~ 500만원 미만	31.0	3.4	6.7	19.7	-	-	-	20.0	4.3	-	4.3	4.1	-	4.4	2.1	-	-	
500만 ~ 600만원 미만	16.4	11.7	-	-	-	-	-	17.2	4.7	4.7	26.6	-	4.1	13.0	1.7	-	-	
600만원 이상	-	19.0	19.0	-	-	-	-	15.7	-	-	-	-	-	-	-	-	46.3	-
<b>학력</b>																		
초졸 이하	29.7	8.3	7.2	8.8	1.4	-	1.2	18.0	5.0	1.0	5.6	5.1	2.6	5.3	1.0	-	-	
중학교(재/졸)	7.4	8.3	1.9	32.3	-	3.7	0.9	4.4	1.1	13.6	6.7	2.6	10.2	4.4	2.6	-	-	
고등학교(재/졸)	15.5	6.0	6.7	1.2	0.4	2.1	3.2	11.7	5.8	6.1	9.8	2.6	6.4	13.4	8.8	0.3	-	
전문대(재/졸)	11.6	1.6	2.4	11.3	-	-	-	3.8	2.6	17.3	29.1	3.6	-	9.2	6.4	-	0.8	
대학교(재/졸)	14.0	4.4	1.2	2.2	0.7	2.8	3.5	12.1	3.4	12.2	5.7	12.0	8.0	8.6	8.0	0.4	0.9	
대학원(재/졸)	8.7	-	7.2	-	2.9	-	-	16.5	-	28.8	5.1	-	7.0	-	12.3	11.4	-	

### 11-11. 11월 국내 기타여행 주요 방문지 - 숙박여행

단위 : %

서울	부산	대구	인천	광주	대전	울산	경기	강원	충북	충남	전북	전남	경북	경남	제주	모름/ 무응답	구	분
13.5	4.0	3.4	4.0	0.8	1.7	0.4	14.2	5.3	8.6	11.8	6.1	7.3	10.3	7.7	0.2	0.6	<b>전</b>	<b>체</b>
10.6	3.6	3.4	1.4	0.7	1.7	0.8	16.0	3.5	9.1	13.4	6.7	7.4	12.0	8.9	-	0.7	<b>성</b>	<b>별</b>
16.7	4.5	3.4	6.8	0.8	1.7	-	12.2	7.2	8.2	10.1	5.4	7.3	8.5	6.4	0.4	0.6	<b>남</b>	<b>자</b>
																	<b>여</b>	<b>자</b>
21.2	2.1	1.4	-	-	-	-	5.9	-	15.1	10.6	5.5	20.4	12.1	5.8	-	-	<b>연</b>	<b>령</b>
15.3	4.4	-	4.9	2.7	-	-	10.6	6.5	18.4	16.8	4.5	2.5	7.2	4.4	1.8	-	1 5 ~ 1 9	세
8.6	2.0	2.5	2.3	-	1.4	0.7	18.2	3.8	9.1	18.8	6.0	6.5	9.3	9.3	0.3	1.0	2 0	대
8.5	8.0	4.3	1.3	0.3	2.2	0.5	17.6	5.2	7.0	8.2	7.6	5.6	17.5	6.2	-	-	3 0	대
11.0	2.6	2.8	13.4	2.0	1.3	0.5	6.8	13.6	6.0	10.1	6.5	7.4	6.9	9.0	-	-	4 0	대
29.0	3.6	7.1	3.7	1.4	3.4	-	15.5	1.8	5.5	5.4	4.1	5.4	3.4	8.2	-	2.4	5 0	대
																	6 0	대 이 상
18.5	17.4	-	-	-	-	-	11.4	43.7	-	-	-	-	-	9.1	-	-	<b>직</b>	<b>업</b>
9.5	3.8	3.1	1.5	1.5	2.1	1.3	17.8	6.0	10.3	13.7	8.0	6.5	8.4	6.0	0.3	-	<b>전</b>	<b>문</b>
10.1	5.7	10.9	2.6	0.7	4.8	0.7	11.2	2.2	3.6	18.5	5.4	3.9	12.2	3.6	-	3.9	<b>사</b>	<b>무</b>
29.2	4.9	5.8	6.3	1.9	2.2	-	18.7	1.3	2.1	9.1	5.6	5.6	-	6.0	-	1.4	<b>서</b>	<b>비</b>
1.0	1.6	-	-	-	0.7	-	18.9	7.8	9.0	3.8	6.0	7.2	23.6	20.4	-	-	<b>비</b>	<b>스</b>
																	<b>판</b>	<b>매</b>
																	<b>능</b>	<b>어</b>
																	<b>업</b>	<b>업</b>
																	<b>기</b>	<b>능</b>
																	<b>노</b>	<b>무</b>
																	<b>무</b>	<b>무</b>
18.8	4.7	1.6	2.5	0.4	1.6	-	13.3	4.7	10.7	11.0	3.5	11.4	9.4	5.6	0.3	0.5	<b>개</b>	<b>인</b>
19.4	3.3	10.7	3.1	1.7	0.9	-	21.6	2.7	1.8	4.0	11.2	1.8	5.0	11.4	-	1.3	<b>소</b>	<b>득</b>
6.8	2.4	6.2	14.8	-	1.5	-	6.9	8.0	11.0	11.3	10.9	2.1	8.3	9.1	-	0.6	5 0	만 원 미 만
5.9	3.4	2.0	1.2	1.3	1.9	2.0	19.5	0.8	10.3	20.1	7.0	2.6	11.4	9.8	0.6	-	50만 ~ 100만원	미만
9.1	7.0	3.3	0.9	1.5	4.4	1.3	9.0	-	4.7	5.7	7.6	15.4	15.9	11.4	-	2.6	100만 ~ 200만원	미만
17.1	5.0	5.9	3.8	-	-	-	19.9	11.9	4.3	15.9	3.0	1.1	9.3	2.8	-	-	200만 ~ 300만원	미만
11.1	-	-	-	3.5	-	-	23.8	10.3	2.0	18.7	4.6	7.1	16.5	2.4	-	-	300만 ~ 400만원	미만
-	-	-	-	-	-	-	-	36.6	15.2	-	-	-	21.4	26.8	-	-	400만 ~ 500만원	미만
																	500만 ~ 600만원	미만
																	6 0 0	만 원 이 상
28.2	3.9	5.6	4.3	1.3	0.7	-	19.3	8.4	4.3	2.8	5.2	4.6	3.6	6.9	-	0.9	<b>학</b>	<b>력</b>
20.3	2.9	1.7	21.2	0.7	2.5	-	9.9	4.6	3.0	13.8	3.3	2.9	4.9	8.1	-	-	초	졸 이 하
10.8	4.4	4.3	0.9	0.2	2.5	0.3	15.7	4.1	8.4	12.2	7.0	9.8	13.5	5.2	-	0.7	중	학 교 ( 재 / 졸 )
12.2	2.0	3.8	2.2	1.0	0.8	1.1	3.2	1.9	16.5	29.2	9.9	1.6	6.7	7.9	-	-	고	등 학 교 ( 재 / 졸 )
10.3	4.6	2.5	2.6	1.2	1.3	0.6	14.9	4.5	9.8	6.7	5.3	10.0	13.3	10.9	0.6	1.0	전	문 대 ( 재 / 졸 )
9.4	7.4	-	-	-	-	-	31.9	32.8	3.2	10.9	-	-	-	4.5	-	-	대	학 교 ( 재 / 졸 )
																	대	학 원 ( 재 / 졸 )

## 11-12. 12월 국내 기타여행 주요 방문지 - 숙박여행

단위 : %

구	분	서울	부산	대구	인천	광주	대전	울산	경기	강원	충북	충남	전북	전남	경북	경남	제주	모름/ 무응 답
<b>전</b>	<b>체</b>	15.3	5.3	4.3	3.5	1.3	1.9	0.4	12.7	7.1	8.9	10.2	4.5	5.3	8.7	9.5	0.7	0.2
<b>성</b>	<b>별</b>																	
남	자	12.1	4.8	5.1	1.7	1.1	1.9	0.7	11.8	6.3	9.4	11.3	5.6	6.3	9.3	11.9	0.5	0.1
여	자	18.2	5.7	3.6	5.1	1.4	2.0	0.2	13.5	7.9	8.6	9.2	3.5	4.5	8.1	7.4	0.9	0.3
<b>연</b>	<b>령</b>																	
15 ~ 19	세	10.3	6.2	3.3	-	1.9	-	-	17.3	0.9	12.0	9.2	6.4	4.1	20.9	7.4	-	-
20	대	18.6	10.7	1.1	2.5	3.1	2.3	-	5.9	7.8	20.2	8.6	5.8	1.4	2.6	9.4	-	-
30	대	8.9	2.3	4.9	4.9	1.0	2.4	0.6	18.6	7.8	8.1	10.2	2.6	3.5	9.1	13.1	1.8	-
40	대	12.1	7.5	4.4	2.4	1.1	1.9	1.0	12.8	9.6	8.4	7.8	6.7	8.1	6.5	8.5	0.7	0.4
50	대	15.1	4.2	2.6	8.1	0.7	2.3	-	5.3	11.8	8.7	11.7	1.0	8.4	9.6	10.1	0.5	-
60	대 이상	34.4	4.7	7.0	1.4	1.5	2.1	-	8.9	1.7	5.1	14.0	5.1	3.2	3.9	6.4	-	0.7
<b>직</b>	<b>업</b>																	
전문	관리	-	-	-	-	-	27.5	-	-	27.5	-	-	-	-	-	44.9	-	-
사	무	9.3	5.1	5.5	3.5	2.4	5.9	-	8.6	10.3	9.0	7.3	4.7	5.3	10.6	9.6	2.5	0.5
서비스	판매	13.5	9.2	4.2	5.3	-	2.5	1.6	5.6	5.2	8.4	19.3	1.5	5.6	4.8	12.9	-	0.6
능력	영업	31.9	4.1	6.8	4.3	1.5	-	-	22.0	7.7	4.1	4.5	2.8	-	2.8	7.4	-	-
기능	노무	8.2	6.3	8.8	-	-	1.2	1.6	12.2	4.9	13.0	6.5	4.3	11.7	7.1	14.1	-	-
<b>개</b>	<b>인</b>																	
50만	원 미만	19.9	3.5	2.6	2.3	1.4	0.5	0.2	12.3	4.0	10.5	10.8	4.7	6.0	12.5	7.8	1.0	-
50만 ~ 100만	원 미만	18.9	13.3	5.6	4.1	0.8	1.4	-	21.9	4.7	6.0	3.8	7.3	3.0	3.7	5.6	-	-
100만 ~ 200만	원 미만	11.7	7.1	8.5	7.6	0.6	3.5	-	12.5	6.8	11.0	9.8	2.0	4.3	5.2	9.2	-	0.3
200만 ~ 300만	원 미만	10.5	5.6	-	1.6	4.1	3.5	1.4	11.3	7.9	12.2	8.1	10.1	2.6	6.4	14.1	0.6	-
300만 ~ 400만	원 미만	12.0	1.7	3.8	1.9	1.0	1.9	-	4.7	16.8	1.8	9.5	2.7	12.6	10.6	15.9	2.4	0.8
400만 ~ 500만	원 미만	5.3	7.0	11.7	6.6	-	-	-	21.3	11.5	5.9	8.6	1.2	4.5	6.5	8.4	-	1.5
500만 ~ 600만	원 미만	14.5	2.0	-	-	-	5.2	-	4.8	19.2	2.2	30.4	-	5.2	5.0	10.3	1.2	-
600	만 원 이상	18.5	-	9.1	-	-	17.4	16.6	7.5	-	-	10.5	3.0	-	-	17.4	-	-
<b>학</b>	<b>력</b>																	
초	졸 이하	36.9	5.4	9.8	3.1	2.4	2.2	-	11.6	5.5	3.7	2.9	5.0	1.4	7.0	3.0	-	-
중	학교 (재/졸)	20.2	1.9	-	10.4	1.3	0.6	-	9.9	4.7	4.0	21.8	1.0	3.8	6.9	13.5	-	-
고	등 학교 (재/졸)	16.1	6.0	4.2	1.5	0.6	0.6	0.5	14.8	4.9	11.1	11.1	4.5	8.1	9.0	6.3	0.5	0.2
전	문 대 (재/졸)	13.0	3.8	5.3	6.0	0.8	1.0	-	8.6	2.8	13.3	16.9	8.3	0.9	9.6	9.0	0.6	-
대	학 교 (재/졸)	8.1	6.6	3.7	3.0	2.0	3.4	1.0	13.5	8.5	8.4	5.2	4.6	5.8	10.6	14.1	0.9	0.6
대	학 원 (재/졸)	5.0	3.4	4.2	-	1.7	8.1	-	12.6	36.0	4.2	1.7	-	5.8	-	13.1	4.1	-

### 12-1. 1월 국내 기타여행 주요 방문지 - 당일여행

단위 : %

서울	부산	대구	인천	광주	대전	울산	경기	강원	충북	충남	전북	전남	경북	경남	제주	모름/ 무응답	구	분
12.2	7.8	2.7	4.0	5.5	5.2	1.4	12.2	3.6	3.1	8.0	1.7	9.0	6.7	16.3	0.6	-	전	체
																	성	별
11.5	8.8	3.7	3.9	9.0	4.2	2.2	10.5	3.2	2.8	8.8	1.3	9.1	7.3	12.6	1.2	-	남	자
12.9	6.8	1.7	4.0	1.9	6.2	0.6	14.0	3.9	3.4	7.2	2.1	8.8	6.1	20.3	-	-	여	자
																	연	령
5.8	0.6	-	-	15.8	2.8	8.0	4.7	-	-	-	-	21.2	1.2	40.0	-	-	15	~ 19세
12.1	11.6	-	6.5	-	-	-	13.4	6.9	-	6.6	-	9.5	16.7	16.7	-	-	20	대
10.9	-	3.9	9.9	-	10.4	-	19.7	1.7	4.4	20.2	-	-	6.7	12.3	-	-	30	대
5.5	2.7	1.0	1.8	1.7	8.4	1.9	13.4	7.4	3.1	6.1	0.6	14.5	5.2	26.8	-	-	40	대
18.0	13.3	3.1	4.6	11.5	-	-	15.5	2.6	5.5	-	5.2	3.8	10.0	3.7	3.2	-	50	대
23.9	22.9	7.1	2.9	7.5	3.0	-	2.3	-	1.5	14.5	3.0	5.7	5.6	-	-	-	60	대 이상
																	직	업
-	-	-	-	-	-	53.5	-	-	-	-	-	-	46.5	-	-	-	전	관 리
11.7	3.9	-	4.4	3.6	10.0	-	17.3	-	6.8	10.1	-	17.8	5.0	9.3	-	-	사	무
17.1	3.4	4.9	12.0	-	4.3	-	11.5	1.8	3.1	15.0	5.3	5.5	8.9	7.4	-	-	서	비 스 판 매
11.3	11.0	5.1	-	32.6	-	-	-	18.8	-	-	3.3	-	10.7	-	7.2	-	농	어 업
13.9	-	3.5	-	-	10.2	-	16.8	15.4	2.8	3.6	5.7	1.7	6.4	19.9	-	-	기	능 노 무
																	개	인 소 득
8.9	7.5	1.5	3.7	5.1	4.1	2.8	9.5	6.0	1.7	7.3	0.8	10.8	7.5	22.9	-	-	50	만 원 미 만
15.0	8.1	7.0	5.0	1.9	2.2	-	31.9	-	3.7	6.7	2.7	5.4	3.8	6.7	-	-	50	만 ~ 100만원 미만
15.3	14.7	2.1	-	11.7	1.9	2.5	9.3	1.9	8.9	12.8	5.4	0.9	5.5	7.0	-	-	100	만 ~ 200만원 미만
23.6	11.5	3.1	12.6	1.3	8.9	-	8.1	6.3	2.6	5.5	2.3	2.7	1.2	10.2	-	-	200	만 ~ 300만원 미만
-	-	6.3	-	8.8	5.5	-	6.2	-	-	12.5	-	27.0	10.2	17.6	5.9	-	300	만 ~ 400만원 미만
11.8	-	-	-	-	-	-	40.0	-	-	14.8	-	-	20.9	12.4	-	-	400	만 ~ 500만원 미만
-	-	-	-	8.1	21.7	-	4.5	-	7.9	-	-	16.3	5.5	36.1	-	-	500	만 ~ 600만원 미만
51.2	19.4	-	-	16.6	-	-	-	-	-	-	-	-	12.7	-	-	-	600	만 원 이상
																	학	력
9.2	8.0	3.3	-	14.4	6.9	-	3.4	7.3	6.2	12.6	5.5	6.9	16.3	-	-	-	초	졸 이 하
15.2	24.0	7.3	-	9.6	-	-	11.5	-	-	2.3	2.8	14.1	7.2	-	6.0	-	중	학 교 ( 재 / 졸 )
9.2	6.5	3.4	3.2	6.1	3.2	1.8	14.6	6.3	2.5	8.2	2.1	6.5	3.8	22.6	-	-	고	등 학 교 ( 재 / 졸 )
4.4	21.0	-	17.4	2.1	4.8	-	2.3	3.9	7.9	16.9	1.0	1.8	5.8	10.7	-	-	전	문 대 ( 재 / 졸 )
16.7	-	1.0	1.4	2.8	11.0	2.3	12.5	-	3.1	7.0	-	13.9	6.7	21.6	-	-	대	학 교 ( 재 / 졸 )
29.1	-	-	14.4	-	-	-	24.6	-	-	-	-	10.5	21.5	-	-	-	대	학 원 ( 재 / 졸 )

## 12-2. 2월 국내 기타여행 주요 방문지 - 당일여행

단위 : %

구	분	서울	부산	대구	인천	광주	대전	울산	경기	강원	충북	충남	전북	전남	경북	경남	제주	모름/ 무응 답
<b>전</b>	<b>체</b>	13.6	7.4	3.9	0.8	1.3	3.9	1.8	17.9	3.4	3.1	8.9	2.7	8.5	12.4	9.0	0.3	1.1
<b>성</b>	<b>별</b>																	
남	자	13.5	7.6	2.4	0.7	1.1	3.5	2.0	17.0	3.3	3.1	8.8	2.7	10.5	13.6	8.8	0.4	1.0
여	자	13.9	7.1	5.7	0.8	1.5	4.2	1.5	18.9	3.6	3.1	9.0	2.7	6.3	11.1	9.2	0.2	1.2
<b>연</b>	<b>령</b>																	
15 ~ 19	세	13.6	2.0	8.3	-	1.2	2.2	1.5	11.2	2.5	6.0	8.1	4.6	17.8	14.8	6.2	-	-
20	대	11.6	15.7	1.5	0.5	-	5.1	1.8	19.6	3.0	2.8	4.7	4.9	8.6	13.4	6.9	-	-
30	대	15.4	5.8	-	1.4	-	3.6	1.9	30.4	4.9	2.9	5.1	1.6	3.6	6.9	13.5	0.5	2.4
40	대	11.4	10.3	5.7	1.2	0.3	4.1	1.6	17.3	1.9	2.5	10.9	2.7	6.1	13.3	8.8	-	2.1
50	대	19.9	3.9	1.3	-	3.6	4.3	0.7	16.1	4.0	2.8	9.6	0.8	10.2	12.8	9.1	0.9	-
60	대 이상	6.6	10.5	5.0	1.7	3.1	4.4	4.9	13.0	6.6	1.5	11.5	3.7	5.4	13.1	7.9	0.6	0.6
<b>직</b>	<b>업</b>																	
전문	관리	-	-	12.4	-	-	-	6.2	6.4	10.9	-	-	-	23.2	6.2	34.6	-	-
사	무	17.2	3.1	0.6	-	-	7.7	1.8	20.0	2.0	5.2	9.3	3.2	8.2	7.7	11.5	-	2.4
서비스	판매	16.2	5.7	8.2	1.7	3.8	2.9	1.7	17.2	4.2	0.4	8.7	1.2	9.0	12.9	4.6	0.3	1.2
능력	영업	19.2	9.2	3.1	-	13.5	3.2	2.1	2.0	6.7	-	2.4	-	6.4	7.2	17.5	7.6	-
기능	노무	6.4	17.9	9.7	1.3	0.7	3.3	1.4	16.6	3.6	1.2	2.1	0.7	2.6	22.5	10.2	-	-
<b>개</b>	<b>인</b>																	
50만	원 미만	12.2	5.8	3.3	0.2	1.8	2.9	1.8	18.8	3.4	3.8	9.1	3.6	10.8	13.1	8.3	0.2	0.9
50만 ~ 100만	원 미만	13.8	20.8	2.5	3.5	0.6	3.1	4.2	21.8	3.2	1.7	5.3	0.5	2.2	9.1	7.8	-	-
100만 ~ 200만	원 미만	14.1	11.3	9.3	0.3	0.8	6.1	2.1	18.3	2.8	1.0	9.7	2.7	7.5	9.9	4.0	0.3	-
200만 ~ 300만	원 미만	12.6	2.5	4.9	1.3	-	5.5	-	16.5	3.0	1.7	12.4	1.8	9.7	17.3	10.8	-	-
300만 ~ 400만	원 미만	10.1	1.6	1.6	1.0	-	2.7	2.8	17.5	3.1	12.2	4.8	3.0	4.0	18.1	14.6	2.9	-
400만 ~ 500만	원 미만	12.4	6.8	-	2.3	7.6	4.2	-	16.7	7.2	2.8	5.7	-	7.5	3.9	15.8	-	7.3
500만 ~ 600만	원 미만	29.1	9.2	1.6	-	-	5.5	-	12.5	4.4	-	9.8	4.5	10.3	4.7	8.3	-	-
600	만 원 이상	15.6	-	5.7	-	-	-	7.3	7.9	-	-	9.2	-	-	22.2	16.2	-	15.9
<b>학</b>	<b>력</b>																	
초	졸 이하	7.8	2.8	-	-	7.0	6.0	4.2	15.2	3.1	1.7	15.6	3.2	7.4	14.5	9.5	1.0	0.9
중	학교 (재/졸)	11.8	5.9	5.7	-	1.7	6.0	1.4	16.9	5.7	2.7	11.5	3.1	5.9	17.0	2.8	1.9	-
고	등학교 (재/졸)	13.1	9.9	5.9	1.1	0.6	3.0	1.5	17.0	2.7	2.6	7.8	2.8	10.0	13.5	8.7	-	-
전	문대 (재/졸)	18.2	3.1	4.2	2.9	-	2.7	0.8	17.0	0.6	5.1	16.7	2.0	5.7	10.9	9.7	0.4	-
대	학교 (재/졸)	13.2	7.6	1.6	0.1	1.6	3.9	1.8	21.2	3.0	3.5	5.2	2.4	9.4	10.7	11.1	0.1	3.6
대	학원 (재/졸)	22.6	4.4	2.4	-	-	6.9	4.3	12.7	16.1	2.2	8.0	4.8	3.3	3.9	8.3	-	-



### 12-3. 3월 국내 기타여행 주요 방문지 - 당일여행

단위 : %

서울	부산	대구	인천	광주	대전	울산	경기	강원	충북	충남	전북	전남	경북	경남	제주	모름/ 무응답	구	분
13.8	9.3	5.0	3.0	1.2	3.2	6.2	11.4	3.0	7.9	9.6	4.4	2.9	6.6	11.2	0.6	0.7	<b>전</b>	<b>체</b>
19.3	9.1	2.4	1.5	1.3	3.2	6.6	5.9	2.4	7.4	10.1	5.0	2.3	5.7	15.5	1.1	1.0	<b>성</b>	<b>별</b>
7.5	9.6	7.9	4.7	1.1	3.2	5.7	17.6	3.7	8.4	8.9	3.7	3.6	7.6	6.3	-	0.4	남	자
																	여	자
3.6	-	-	-	-	-	7.5	7.1	10.4	23.9	-	9.9	4.9	-	32.8	-	-	<b>연</b>	<b>령</b>
1.2	-	3.3	2.5	3.2	-	39.7	6.5	-	4.2	-	8.9	-	10.7	19.9	-	-	1 5 ~ 1 9	세
12.7	1.0	10.7	11.9	-	3.8	-	12.4	3.8	6.8	14.4	3.3	4.3	3.4	11.6	-	-	2 0	대
15.1	19.0	1.5	-	1.0	3.4	5.7	9.5	2.2	7.7	3.6	3.6	2.4	8.2	13.5	1.8	1.7	3 0	대
18.9	4.4	3.1	1.6	1.0	2.7	9.2	14.9	3.3	4.2	16.2	3.6	2.2	8.6	6.1	-	-	4 0	대
11.1	13.0	12.3	2.6	3.7	5.1	0.9	11.6	0.6	9.4	12.6	5.2	3.4	5.4	2.0	-	1.0	5 0	대
																	6 0	대 이 상
39.3	17.8	2.6	-	-	-	-	-	-	-	-	-	-	14.8	25.6	-	-	<b>직</b>	<b>업</b>
22.3	6.8	1.6	4.8	-	5.3	8.4	7.1	1.0	7.5	11.6	6.1	3.9	4.6	3.8	2.6	2.5	전 문 관 리	사 무
19.8	4.4	25.9	-	1.0	-	5.9	6.6	5.2	5.0	3.5	7.7	2.5	3.2	9.5	-	-	서 비 스 판 매	
9.4	1.9	6.1	1.5	10.7	4.0	-	15.4	7.3	3.1	1.6	3.5	3.3	22.8	7.5	-	1.9	농 어 업	
0.6	-	2.9	3.8	-	5.9	19.8	11.4	2.7	7.1	22.4	5.5	3.1	2.3	12.5	-	-	기 능 노 무	
6.5	11.5	2.1	7.5	1.6	3.5	2.2	14.2	6.3	12.5	8.7	3.3	2.0	7.1	11.2	-	-	<b>개 인 소 득</b>	
6.1	5.1	20.9	-	1.1	2.5	24.6	13.0	-	2.1	1.3	6.0	3.1	6.6	6.3	-	1.2	5 0 만 원 미 만	
3.5	1.7	7.3	0.7	1.5	4.8	8.2	19.3	3.4	9.5	13.4	4.8	5.9	6.7	9.4	-	-	50만 ~ 100만원 미만	
39.5	3.7	1.5	1.4	2.1	1.9	-	7.2	-	2.8	8.2	5.9	2.7	5.2	15.5	-	2.6	100만 ~ 200만원 미만	
7.7	2.5	2.7	-	-	-	19.1	-	7.3	6.6	19.9	5.4	7.9	9.4	8.5	-	3.1	200만 ~ 300만원 미만	
24.5	19.4	0.7	-	-	-	-	6.4	-	5.0	23.2	4.5	-	8.9	-	7.4	-	300만 ~ 400만원 미만	
7.1	32.4	2.6	4.6	-	9.0	-	-	-	10.8	-	3.3	-	-	30.1	-	-	400만 ~ 500만원 미만	
60.4	-	-	-	-	-	-	19.3	-	-	-	-	-	12.6	7.7	-	-	500만 ~ 600만원 미만	
																	6 0 0	만 원 이 상
7.5	9.1	6.5	6.0	6.0	3.6	-	17.9	4.8	4.1	9.8	4.7	5.4	8.7	4.2	-	1.7	<b>학</b>	<b>력</b>
14.6	4.3	8.1	1.1	-	0.8	1.2	21.1	1.2	4.2	11.4	11.2	5.2	8.7	6.8	-	-	초 졸 이 하	
10.7	9.0	4.0	-	1.3	3.4	9.7	13.7	5.6	12.9	9.8	2.6	1.1	3.7	12.4	-	-	중 학 교 ( 재 / 졸 )	
9.1	3.4	16.2	12.0	2.1	2.0	-	14.3	2.0	4.6	16.1	4.7	5.4	4.6	3.4	-	-	고 등 학 교 ( 재 / 졸 )	
17.7	14.5	1.2	3.1	-	4.4	8.6	4.2	1.0	4.3	7.3	4.4	2.9	7.2	17.3	-	1.8	전 문 대 ( 재 / 졸 )	
36.2	-	-	-	-	-	-	-	-	21.3	-	-	-	25.2	-	17.3	-	대 학 교 ( 재 / 졸 )	
																	대 학 원 ( 재 / 졸 )	

## 12-4. 4월 국내 기타여행 주요 방문지 - 당일여행

단위 : %

구분	서울	부산	대구	인천	광주	대전	울산	경기	강원	충북	충남	전북	전남	경북	경남	제주	모름/ 무응답
<b>전체</b>	15.9	6.3	5.4	3.8	1.7	4.1	2.7	12.4	3.0	3.2	7.2	4.3	3.6	7.9	15.4	-	3.1
<b>성별</b>																	
남자	19.2	5.7	2.7	3.4	1.8	5.5	2.4	11.8	2.9	2.8	4.3	4.6	3.9	8.5	17.3	-	3.1
여자	12.2	6.9	8.5	4.3	1.6	2.6	3.1	12.9	3.2	3.6	10.4	3.9	3.3	7.2	13.3	-	3.0
<b>연령</b>																	
15 ~ 19세	12.8	-	-	-	-	11.4	-	49.0	-	-	7.5	-	6.2	7.6	5.4	-	-
20대	17.2	6.1	3.6	-	4.0	-	-	12.7	-	-	17.6	3.3	5.3	11.2	19.1	-	-
30대	16.8	1.8	12.0	13.4	-	1.1	2.4	10.7	2.2	6.6	12.6	6.6	2.7	3.8	5.4	-	2.0
40대	11.6	10.3	-	2.3	0.4	5.5	2.6	8.8	5.4	4.7	5.2	5.5	4.2	7.7	19.4	-	6.3
50대	23.0	6.0	6.6	2.7	4.8	1.7	5.8	7.9	1.7	1.2	1.9	2.6	1.7	8.8	21.8	-	1.8
60대 이상	14.1	5.7	12.6	0.9	1.9	5.9	-	10.2	3.1	1.1	12.8	4.0	4.8	11.1	11.0	-	0.9
<b>직업</b>																	
전문관리	-	9.0	-	-	-	-	-	-	-	-	-	3.0	19.4	-	68.6	-	-
사무	29.8	0.4	3.1	4.4	-	1.5	6.9	8.4	0.9	3.3	4.4	2.3	4.0	7.5	15.6	-	7.5
서비스판매	8.1	-	13.3	7.2	4.5	6.8	-	12.5	2.8	-	8.3	13.6	-	5.9	17.2	-	-
농어업	8.5	9.9	3.1	2.8	9.2	9.5	-	8.2	5.3	2.6	9.3	1.4	1.4	18.0	10.9	-	-
기능노무	10.4	6.9	2.7	8.6	-	1.8	1.0	4.4	15.5	8.2	7.1	6.1	3.6	6.9	13.9	-	2.8
<b>개인소득</b>																	
50만원 미만	8.8	8.8	5.8	4.1	0.7	4.6	-	20.5	1.6	5.0	9.0	2.8	3.7	8.2	13.5	-	2.8
50만 ~ 100만원 미만	13.0	3.5	9.4	5.4	2.2	1.3	9.3	9.2	6.2	-	7.4	2.5	1.4	8.2	17.8	-	3.1
100만 ~ 200만원 미만	10.7	2.7	10.6	-	7.3	9.4	-	10.8	5.0	0.5	13.9	6.5	5.0	7.9	9.7	-	-
200만 ~ 300만원 미만	29.4	2.3	0.9	3.5	1.9	4.1	-	9.8	5.3	3.6	4.5	8.0	0.7	2.8	19.1	-	4.1
300만 ~ 400만원 미만	3.9	3.5	2.7	-	-	6.6	19.8	-	-	-	-	2.2	7.4	12.0	41.9	-	-
400만 ~ 500만원 미만	37.9	-	6.4	-	-	-	-	11.5	-	4.8	4.7	4.7	5.0	16.7	-	-	8.3
500만 ~ 600만원 미만	6.2	23.9	3.6	20.0	-	-	-	4.5	-	-	7.7	4.5	7.2	6.0	10.0	-	6.2
600만원 이상	51.7	19.2	-	-	-	-	-	-	10.1	19.0	-	-	-	-	-	-	-
<b>학력</b>																	
초졸 이하	8.4	9.5	3.8	8.4	3.2	6.0	-	12.0	6.9	3.5	9.7	1.5	6.4	12.8	6.4	-	1.5
중학교(재/졸)	26.2	6.0	9.3	1.1	4.9	-	1.5	19.4	3.1	1.1	-	7.5	8.5	3.4	8.0	-	-
고등학교(재/졸)	9.4	8.5	6.2	0.5	2.5	9.5	3.1	17.0	4.4	2.6	8.5	3.2	-	8.6	15.3	-	0.8
전문대(재/졸)	3.8	3.2	6.3	17.2	0.9	1.1	-	6.6	-	3.2	12.3	4.7	2.5	3.3	34.8	-	-
대학교(재/졸)	23.1	5.4	4.0	1.3	-	1.5	5.1	6.7	2.4	3.6	6.2	5.2	4.7	9.8	13.2	-	7.9
대학원(재/졸)	45.0	-	-	-	-	-	-	23.9	-	10.3	-	-	9.3	5.3	-	-	6.2

### 12-5. 5월 국내 기타여행 주요 방문지 - 당일여행

단위 : %

서울	부산	대구	인천	광주	대전	울산	경기	강원	충북	충남	전북	전남	경북	경남	제주	모름/ 무응답	구	분
13.8	7.9	3.5	3.2	1.4	4.1	2.1	16.2	1.1	4.4	10.6	4.8	5.2	11.8	9.2	0.5	0.3	<b>전</b>	<b>체</b>
16.8	6.6	1.5	3.1	1.2	3.4	2.3	13.9	0.9	4.7	9.7	6.0	7.1	10.8	11.0	0.8	0.4	<b>성</b>	<b>별</b>
10.2	9.4	5.7	3.4	1.6	4.9	2.0	18.8	1.2	4.2	11.7	3.4	2.9	12.9	7.1	0.3	0.2	<b>남</b>	<b>자</b>
																	<b>여</b>	<b>자</b>
8.1	-	3.9	13.4	-	3.0	6.1	23.3	-	-	-	8.2	12.2	8.1	13.6	-	-	<b>연</b>	<b>령</b>
9.1	15.1	-	-	2.5	-	12.3	7.8	-	15.6	6.2	3.4	7.8	7.5	12.6	-	-	1 5 ~ 1 9	세
5.9	4.7	5.6	2.9	-	7.7	-	23.7	-	6.8	16.3	3.5	1.9	12.3	8.7	-	-	2 0	대
11.5	10.5	1.3	3.8	0.6	6.3	2.8	20.5	1.7	0.4	12.0	4.4	7.4	5.1	10.8	-	0.8	3 0	대
26.5	8.0	2.9	1.1	3.3	0.7	1.3	7.1	1.7	4.9	7.5	5.8	1.6	18.3	7.3	1.6	0.4	4 0	대
14.3	9.2	6.1	1.6	2.3	1.5	-	9.8	1.2	6.7	11.1	4.7	6.6	17.0	6.6	1.2	-	5 0	대
																	6 0	대 이 상
28.4	6.0	-	-	-	-	-	-	-	-	-	-	-	23.2	42.4	-	-	<b>직</b>	<b>업</b>
15.1	2.4	0.6	1.9	0.9	8.3	-	28.9	-	1.0	12.7	6.2	7.4	8.9	5.7	-	-	<b>전</b>	<b>문</b>
15.5	5.0	10.5	2.2	-	-	3.8	10.9	-	5.2	24.0	4.6	6.7	8.6	3.1	-	-	<b>사</b>	<b>무</b>
10.8	11.4	9.4	1.7	14.5	-	2.2	6.5	-	-	2.6	3.4	-	24.7	6.5	6.2	-	<b>서</b>	<b>비</b>
8.1	16.9	5.0	3.4	-	2.5	-	8.9	6.1	2.7	8.7	12.0	3.4	10.3	9.9	-	2.2	<b>비</b>	<b>스</b>
																	<b>판</b>	<b>매</b>
																	<b>농</b>	<b>어</b>
																	<b>업</b>	<b>기</b>
																	<b>능</b>	<b>노</b>
																	<b>무</b>	<b>무</b>
8.7	8.0	2.4	3.9	1.3	5.0	1.7	20.3	1.3	5.4	7.4	3.1	5.9	16.6	8.5	0.3	0.3	<b>개</b>	<b>인</b>
13.1	4.0	15.0	5.8	-	-	7.5	9.4	-	-	15.7	6.2	1.1	14.0	7.8	0.5	-	<b>소</b>	<b>득</b>
10.7	7.1	2.7	-	4.4	1.1	4.1	10.4	1.6	12.1	18.7	7.5	2.5	5.5	11.8	-	-	5 0 만 원 미 만	
24.1	8.3	1.0	3.2	-	3.9	-	13.9	2.3	3.3	4.9	12.2	10.4	3.1	9.4	-	-	50만 ~ 100만원 미만	
7.8	17.0	2.4	-	3.7	-	-	4.1	-	3.3	16.1	-	6.9	19.9	14.4	4.4	-	100만 ~ 200만원 미만	
27.6	2.5	-	-	-	3.1	-	30.6	-	-	11.4	-	2.9	18.6	-	-	3.3	200만 ~ 300만원 미만	
13.1	-	-	10.8	-	9.6	-	30.0	-	-	12.0	-	3.6	4.8	16.0	-	-	300만 ~ 400만원 미만	
24.6	31.3	8.9	-	-	26.8	6.2	-	-	-	-	2.1	-	-	-	-	-	400만 ~ 500만원 미만	
																	500만 ~ 600만원 미만	
																	6 0 0 만 원 이 상	
7.5	9.7	8.3	3.3	6.4	2.5	-	14.7	-	4.3	9.8	4.0	6.8	17.7	3.8	1.3	-	<b>학</b>	<b>력</b>
17.4	9.0	3.0	3.5	1.9	0.6	-	10.4	2.1	0.9	5.2	5.0	7.7	20.2	9.6	3.5	-	초	졸 이 하
11.9	11.0	2.6	2.4	0.9	1.9	4.7	13.0	2.0	4.1	14.6	7.4	4.7	11.4	6.3	-	0.9	중	학 교 ( 재 / 졸 )
7.1	8.7	10.2	8.1	1.0	2.2	-	22.6	-	5.1	17.6	3.1	3.3	6.2	4.8	-	-	고	등 학 교 ( 재 / 졸 )
16.8	4.5	0.9	2.6	0.6	10.0	2.1	17.9	0.5	6.8	6.1	2.3	5.0	8.4	15.4	-	-	전	문 대 ( 재 / 졸 )
26.5	-	-	-	-	-	-	26.6	-	-	7.7	7.1	4.6	15.6	11.9	-	-	대	학 교 ( 재 / 졸 )
																	대	학 원 ( 재 / 졸 )

## 12-6. 6월 국내 기타여행 주요 방문지 - 당일여행

단위 : %

구분	서울	부산	대구	인천	광주	대전	울산	경기	강원	충북	충남	전북	전남	경북	경남	제주	모름/ 무응답
<b>전체</b>	14.4	5.9	5.1	5.0	2.0	3.2	3.6	16.0	3.2	3.9	8.2	6.3	2.7	9.2	9.5	-	1.7
<b>성별</b>																	
남자	13.6	5.1	6.6	4.7	1.9	3.9	5.1	15.2	2.0	3.0	6.7	8.1	2.9	10.1	9.5	-	1.6
여자	15.2	6.7	3.4	5.3	2.1	2.4	1.9	17.0	4.5	5.0	10.0	4.2	2.6	8.3	9.6	-	1.8
<b>연령</b>																	
15 ~ 19세	3.0	-	-	3.7	-	-	12.6	37.2	8.7	-	-	8.5	7.8	3.1	5.2	-	10.1
20대	7.8	1.9	-	-	5.4	-	16.8	24.1	2.9	9.7	5.3	6.6	3.8	5.7	9.9	-	-
30대	8.6	4.6	2.2	10.7	-	3.3	2.6	13.7	3.6	3.5	15.8	2.3	4.0	10.8	14.4	-	-
40대	13.8	3.6	4.4	5.5	2.3	2.0	-	18.2	3.6	3.0	8.8	8.5	3.1	10.0	12.5	-	0.7
50대	20.8	9.7	11.0	2.2	2.4	3.4	5.4	12.7	1.0	7.4	2.2	6.4	0.5	8.9	4.2	-	1.8
60대 이상	21.1	10.2	5.4	2.7	3.5	8.1	-	6.4	2.5	0.6	12.2	6.0	0.9	10.6	7.8	-	1.9
<b>직업</b>																	
전문관리	-	17.2	-	-	-	-	-	-	-	-	7.0	-	-	7.0	68.8	-	-
사무	13.0	6.3	6.2	4.3	0.7	3.5	8.4	18.7	0.6	4.0	6.7	8.9	1.9	5.9	9.2	-	1.7
서비스판매	6.9	3.2	11.1	4.8	1.0	2.1	-	13.8	-	3.1	21.9	11.8	8.0	8.2	4.0	-	-
농어업	12.7	7.8	7.7	-	12.9	7.6	-	8.7	2.4	-	-	5.7	-	20.6	12.2	-	1.9
기타노무	5.0	5.2	5.7	8.0	-	2.5	1.7	17.5	11.5	8.7	4.3	3.7	1.3	15.9	9.0	-	-
<b>개인소득</b>																	
50만원 미만	10.9	6.9	3.6	7.6	1.5	3.5	3.5	20.8	6.1	1.0	5.3	3.8	3.9	9.0	9.8	-	2.8
50만 ~ 100만원 미만	15.9	5.7	9.3	3.6	3.3	-	-	20.4	-	5.5	8.4	4.6	1.0	7.1	13.3	-	1.9
100만 ~ 200만원 미만	14.4	4.4	2.1	0.5	5.1	5.0	5.0	11.5	3.5	10.7	14.9	6.0	2.6	6.3	8.0	-	-
200만 ~ 300만원 미만	25.0	2.7	2.0	2.8	1.0	-	2.1	11.0	3.1	2.2	11.2	8.5	2.1	13.0	13.5	-	-
300만 ~ 400만원 미만	1.3	8.8	17.6	9.2	1.3	2.4	12.6	4.0	-	4.4	2.1	4.1	5.6	16.0	8.5	-	2.2
400만 ~ 500만원 미만	26.5	5.7	-	-	-	-	-	53.6	-	8.9	-	-	-	5.2	-	-	-
500만 ~ 600만원 미만	5.5	12.6	-	11.3	-	14.9	-	15.1	-	-	13.3	17.3	-	-	6.0	-	4.1
600만원 이상	24.0	-	29.7	-	-	-	-	-	-	-	-	17.8	-	16.3	6.1	-	6.1
<b>학력</b>																	
초졸 이하	6.5	10.0	3.4	7.6	7.8	6.3	-	11.3	3.0	4.1	13.7	3.4	1.6	14.7	3.3	-	3.3
중학교(재/졸)	22.2	5.7	7.1	4.8	-	-	-	22.0	-	11.9	-	5.7	-	12.7	7.9	-	-
고등학교(재/졸)	10.5	7.4	3.5	0.8	2.6	2.0	3.7	20.5	6.6	2.8	8.5	6.6	4.2	9.4	8.0	-	2.8
전문대(재/졸)	13.6	2.9	17.2	12.3	2.1	4.1	-	17.6	1.1	5.3	11.6	5.9	1.0	3.3	2.1	-	-
대학교(재/졸)	17.2	3.3	3.3	7.2	0.7	3.0	7.6	12.8	1.6	1.7	5.9	5.5	2.3	8.2	18.2	-	1.5
대학원(재/졸)	22.7	10.4	-	-	-	10.4	-	-	-	6.3	17.3	14.7	5.8	12.4	-	-	-

### 12-7. 7월 국내 기타여행 주요 방문지 - 당일여행

단위 : %

서울	부산	대구	인천	광주	대전	울산	경기	강원	충북	충남	전북	전남	경북	경남	제주	모름/ 무응답	구	분
18.1	7.9	4.1	2.0	4.1	2.3	4.4	13.2	1.6	2.9	8.6	4.6	3.7	8.4	12.7	0.7	0.6	<b>전</b>	<b>체</b>
21.7	4.5	3.0	3.4	8.2	1.1	0.5	14.3	2.3	4.4	6.5	2.3	4.6	8.8	12.0	1.4	1.0	<b>성</b>	<b>별</b>
15.1	10.9	5.0	0.7	0.6	3.3	7.7	12.3	1.0	1.7	10.5	6.7	2.9	8.1	13.4	-	0.2	<b>남</b>	<b>자</b>
																	<b>여</b>	<b>자</b>
-	12.6	2.5	-	19.9	-	-	18.8	1.6	-	13.3	13.3	9.8	8.3	-	-	-	<b>연</b>	<b>령</b>
8.9	8.8	-	11.9	-	-	-	18.3	-	5.5	7.5	-	-	22.2	16.9	-	-	1 5 ~ 1 9	세
8.7	11.8	7.7	3.6	-	3.6	-	14.8	2.8	2.1	12.8	2.3	0.8	7.6	18.6	-	2.7	2 0	대
13.9	5.7	2.7	-	-	1.1	13.0	12.5	2.3	2.0	10.8	6.6	6.0	7.8	15.7	-	-	3 0	대
28.6	6.7	1.9	2.4	8.3	-	1.2	15.7	0.7	4.0	2.3	3.8	2.7	8.1	11.4	1.8	0.4	4 0	대
25.6	8.0	6.9	2.4	4.3	7.3	0.8	6.8	1.0	4.3	9.1	2.7	2.6	9.3	7.9	1.0	-	5 0	대
																	6 0	대 이 상
-	-	-	-	-	-	-	-	-	-	-	8.6	-	42.4	49.0	-	-	<b>직</b>	<b>업</b>
16.1	5.5	4.7	3.5	-	-	1.0	16.1	2.3	5.1	7.8	6.7	4.5	4.6	19.9	-	2.2	<b>전</b>	<b>문</b>
17.2	-	17.5	1.9	-	1.3	-	19.9	5.2	-	15.3	-	6.4	1.7	13.5	-	-	<b>사</b>	<b>무</b>
20.2	9.1	1.4	-	23.9	4.4	-	5.3	-	-	2.8	4.1	1.3	16.9	6.6	4.1	-	<b>서</b>	<b>비</b>
20.1	13.0	4.8	-	-	4.9	1.0	15.5	-	4.9	4.9	1.3	4.1	12.7	10.9	1.9	-	<b>비</b>	<b>스</b>
																	<b>판</b>	<b>매</b>
																	<b>농</b>	<b>어</b>
																	<b>업</b>	<b>능</b>
																	<b>노</b>	<b>무</b>
																	<b>기</b>	<b>능</b>
																	<b>노</b>	<b>무</b>
10.9	8.9	3.0	0.7	4.5	3.9	8.2	8.6	1.4	1.0	12.2	8.5	4.7	10.8	12.4	-	0.4	<b>개</b>	<b>인</b>
19.2	4.6	7.0	4.3	1.0	-	10.9	15.9	1.3	-	9.0	2.0	0.6	7.0	15.9	1.3	-	<b>소</b>	<b>득</b>
23.5	8.8	5.5	-	12.5	2.5	-	10.5	-	7.5	9.2	-	0.7	13.0	6.4	-	-	5 0	만 원 미 만
31.1	10.8	-	7.9	1.1	-	-	22.5	1.3	5.8	5.3	4.0	-	0.6	9.7	-	-	50만 ~ 100만원	미만
8.4	7.2	-	-	1.6	5.7	1.0	11.0	8.3	-	-	0.7	14.2	6.0	26.3	4.8	4.8	100만 ~ 200만원	미만
14.7	4.9	13.2	-	-	-	-	22.4	-	-	16.7	-	4.2	8.9	15.0	-	-	200만 ~ 300만원	미만
30.7	-	-	-	-	-	-	19.8	-	-	-	27.2	9.1	-	13.1	-	-	300만 ~ 400만원	미만
24.8	15.5	15.5	-	-	-	-	-	-	23.4	-	-	-	20.8	-	-	-	400만 ~ 500만원	미만
																	500만 ~ 600만원	미만
																	6 0 0	만 원 이 상
17.0	5.2	1.3	7.6	12.9	2.6	-	11.9	-	2.8	7.6	9.1	4.0	12.8	3.7	1.6	-	<b>학</b>	<b>력</b>
16.0	19.3	12.6	-	1.1	1.1	1.3	10.0	2.4	4.0	1.6	6.8	5.0	6.0	8.7	4.1	-	초	졸 이 하
13.0	8.2	1.3	0.8	5.8	3.6	10.5	18.6	1.2	3.8	11.4	0.3	2.1	8.6	10.4	-	0.3	중	학 교 ( 재 / 졸 )
17.9	2.3	6.0	-	1.7	4.4	-	6.1	-	1.6	18.0	4.9	9.9	7.5	19.5	-	-	고	등 학 교 ( 재 / 졸 )
25.1	7.3	6.4	3.2	-	-	-	1.9	3.9	2.1	4.0	7.6	4.2	9.5	22.7	-	2.1	전	문 대 ( 재 / 졸 )
34.7	-	-	-	-	-	-	39.7	-	-	8.6	9.5	-	-	7.4	-	-	대	학 교 ( 재 / 졸 )
																	대	학 원 ( 재 / 졸 )

## 12-8. 8월 국내 기타여행 주요 방문지 - 당일여행

단위 : %

구분	서울	부산	대구	인천	광주	대전	울산	경기	강원	충북	충남	전북	전남	경북	경남	제주	모름/ 무응답
<b>전체</b>	11.8	7.1	4.0	3.6	3.8	3.9	3.2	13.7	1.2	2.8	12.9	4.7	4.6	8.7	13.2	-	0.6
<b>성별</b>																	
남자	12.3	5.1	3.8	3.7	5.9	4.6	2.2	12.4	0.6	2.7	12.7	4.6	5.2	10.6	12.8	-	0.8
여자	11.3	9.1	4.2	3.4	1.7	3.2	4.1	15.0	1.8	2.8	13.1	4.9	4.1	6.9	13.6	-	0.4
<b>연령</b>																	
15 ~ 19세	4.2	-	7.8	6.7	10.4	9.2	-	34.3	-	-	6.0	7.1	3.4	5.1	5.7	-	-
20대	20.6	2.1	-	-	5.1	-	1.7	4.3	3.3	-	17.9	6.3	10.2	20.2	8.3	-	-
30대	6.4	6.7	3.6	9.1	3.5	5.1	2.5	18.5	-	6.6	15.2	1.3	1.0	5.0	14.1	-	1.5
40대	10.6	5.7	2.6	1.3	0.4	3.1	5.0	12.7	1.9	2.8	14.7	7.7	7.9	6.3	17.1	-	-
50대	17.1	11.6	5.4	1.3	6.5	2.1	4.7	8.6	1.9	2.4	13.2	0.8	0.9	10.6	12.6	-	-
60대 이상	15.5	8.7	4.8	3.4	3.9	5.3	-	9.3	0.6	-	7.4	7.4	7.4	15.0	9.4	-	2.0
<b>직업</b>																	
전문관리	-	-	4.3	-	-	-	-	-	-	-	-	-	27.9	24.9	42.9	-	-
사무	13.7	3.6	1.1	1.5	2.7	5.0	5.9	15.4	-	3.7	17.3	5.3	5.0	5.8	12.7	-	1.3
서비스판매	10.0	5.6	6.9	6.1	1.8	-	-	17.6	-	1.8	18.3	2.8	5.5	13.9	9.7	-	-
능력업	15.9	8.4	6.5	-	14.5	5.0	-	5.4	5.7	-	4.0	4.1	3.0	14.3	12.4	-	0.9
기능노무	14.1	9.9	4.3	7.7	1.2	2.7	-	7.7	3.6	5.3	10.7	6.0	2.1	13.9	10.8	-	-
<b>개인소득</b>																	
50만원 미만	5.5	6.7	4.8	4.2	3.8	5.1	5.1	18.7	2.2	2.7	12.6	4.1	5.0	5.9	13.6	-	-
50만 ~ 100만원 미만	17.3	2.2	3.8	3.3	1.1	-	-	12.4	2.0	-	8.5	10.3	5.7	15.7	15.5	-	2.3
100만 ~ 200만원 미만	16.2	5.9	3.7	-	7.2	4.4	-	11.8	0.8	4.9	15.4	6.3	1.6	12.6	9.3	-	-
200만 ~ 300만원 미만	24.2	11.6	1.7	5.1	4.0	2.5	0.9	8.9	0.9	3.8	7.8	5.4	3.8	4.2	15.2	-	-
300만 ~ 400만원 미만	4.7	10.3	6.2	-	-	1.2	11.9	11.5	-	-	12.0	-	5.1	11.3	22.0	-	3.9
400만 ~ 500만원 미만	6.6	4.4	1.0	8.2	4.9	4.1	-	18.9	-	-	27.5	-	7.2	10.7	6.4	-	-
500만 ~ 600만원 미만	3.7	-	3.8	13.3	4.9	-	-	7.1	-	7.5	23.6	8.2	14.7	6.3	7.0	-	-
600만원 이상	26.9	15.5	7.0	-	-	24.9	-	-	-	-	8.9	-	-	16.7	-	-	-
<b>학력</b>																	
초졸이하	13.5	6.6	3.2	7.3	9.7	4.0	-	6.9	3.7	0.9	6.1	5.8	5.9	16.7	7.8	-	2.0
중학교(재/졸)	17.9	19.0	4.1	-	2.6	0.9	-	13.7	1.9	1.9	2.9	8.4	3.4	15.9	6.3	-	1.3
고등학교(재/졸)	7.9	8.0	6.0	1.6	3.8	4.4	4.6	15.0	1.5	2.2	17.0	3.7	4.5	5.7	14.1	-	-
전문대(재/졸)	11.6	-	0.4	13.0	4.5	3.8	0.6	18.8	-	3.2	18.8	3.5	0.7	6.9	14.2	-	-
대학교(재/졸)	16.1	6.5	3.1	1.6	2.2	4.5	4.7	11.6	0.4	4.4	9.0	3.7	6.3	7.4	17.1	-	1.2
대학원(재/졸)	10.5	-	-	8.1	-	-	-	16.8	-	3.3	13.7	18.8	5.9	22.9	-	-	-

### 12-9. 9월 국내 기타여행 주요 방문지 - 당일여행

단위 : %

서울	부산	대구	인천	광주	대전	울산	경기	강원	충북	충남	전북	전남	경북	경남	제주	모름/ 무응답	구	분
13.7	3.6	0.9	1.2	0.8	2.8	2.0	22.3	2.9	3.0	10.6	3.1	10.9	11.6	8.9	0.6	1.0	<b>전</b>	<b>체</b>
14.8	2.8	0.4	1.2	0.8	1.7	2.1	22.9	2.7	2.4	9.4	2.9	13.3	13.5	7.8	0.8	0.8	<b>성</b>	<b>별</b>
12.1	4.8	1.6	1.2	0.9	4.2	1.9	21.7	3.2	3.9	12.4	3.4	7.7	9.2	10.4	0.3	1.2	남	자
																	여	자
3.2	-	-	-	-	-	4.6	29.5	1.5	-	14.7	-	31.0	7.0	8.6	-	-	<b>연</b>	<b>령</b>
9.9	-	-	-	-	-	3.7	41.6	1.5	-	1.7	5.1	13.6	21.2	1.6	-	-	1 5 ~ 1 9	세
14.1	13.2	2.4	1.6	-	2.4	1.5	25.2	5.2	4.2	5.7	-	6.3	1.6	12.6	-	4.0	2 0	대
14.2	1.6	0.6	2.4	-	0.9	1.5	20.8	2.7	5.3	11.5	3.5	13.2	15.3	6.5	-	-	3 0	대
20.7	0.8	1.2	0.9	4.4	-	2.6	17.9	3.2	1.7	8.4	3.6	3.1	20.5	8.6	2.3	-	4 0	대
12.8	1.9	-	-	-	15.2	-	12.7	0.9	2.2	19.9	7.9	5.1	6.8	12.4	1.1	1.0	5 0	대
																	6 0	대 이 상
18.0	-	-	-	-	-	18.1	-	-	-	-	-	33.8	-	30.1	-	-	<b>직</b>	<b>업</b>
14.2	1.4	-	-	-	3.0	1.1	24.2	1.8	4.9	10.2	4.9	8.0	12.6	12.1	-	1.7	전 문 관 리	
13.8	3.0	4.6	3.7	2.8	3.0	-	25.9	2.4	0.9	9.3	1.9	16.2	8.6	3.9	-	-	사 무	
14.8	4.3	3.9	-	4.5	6.6	-	-	7.8	-	7.8	-	4.9	19.1	16.9	9.4	-	서 비 스 판 매	
14.8	9.8	1.6	2.4	1.4	2.3	1.6	21.3	6.5	8.2	9.4	1.4	1.5	15.0	2.7	-	-	농 어 업	
																	기 능 노 무	
7.2	2.6	-	1.0	1.5	1.8	3.2	27.9	1.5	0.7	13.7	2.1	16.4	9.2	9.5	0.4	1.5	<b>개 인 소 득</b>	
17.6	8.0	9.0	-	-	-	2.2	21.4	7.6	-	12.7	3.0	3.0	6.9	8.6	-	-	5 0 만 원 미 만	
17.5	3.6	-	-	-	4.0	3.7	24.4	4.8	5.1	13.0	4.4	5.2	9.6	4.6	-	-	50만 ~ 100만원 미만	
20.7	1.3	-	2.3	-	4.3	-	19.4	1.7	3.1	6.6	6.0	10.1	17.5	7.1	-	-	100만 ~ 200만원 미만	
4.5	8.0	-	1.9	-	4.2	-	17.1	5.1	9.1	3.4	-	10.7	16.5	12.5	3.6	3.6	200만 ~ 300만원 미만	
14.8	4.9	-	4.9	5.5	4.6	-	16.1	-	5.3	8.4	-	13.5	9.0	13.0	-	-	300만 ~ 400만원 미만	
35.8	-	-	-	-	-	-	10.4	-	-	15.3	12.0	9.2	-	17.4	-	-	400만 ~ 500만원 미만	
41.0	-	10.0	-	-	-	-	-	-	-	-	-	-	40.3	8.6	-	-	500만 ~ 600만원 미만	
																	6 0 0	만 원 이 상
5.1	3.3	-	-	-	10.8	2.1	15.4	3.2	1.2	23.5	7.1	3.7	7.9	13.3	1.8	1.7	<b>학</b>	<b>력</b>
14.4	-	-	-	4.4	1.1	1.9	19.4	5.5	-	12.4	-	11.8	23.0	1.0	5.0	-	초 졸 이 하	
10.5	2.4	0.9	2.3	0.3	2.1	2.4	22.8	1.9	2.2	12.6	3.2	12.7	14.5	9.0	-	-	중 학 교 ( 재 / 졸 )	
23.5	-	6.7	-	-	2.3	3.0	29.5	6.0	-	-	-	6.5	15.8	6.6	-	-	고 등 학 교 ( 재 / 졸 )	
14.0	8.0	-	0.6	1.0	2.7	1.5	24.4	3.1	6.2	3.9	3.8	12.4	5.2	10.4	-	2.9	전 문 대 ( 재 / 졸 )	
45.8	-	-	-	-	-	-	8.1	-	5.8	29.7	-	-	-	10.6	-	-	대 학 교 ( 재 / 졸 )	
																	대 학 원 ( 재 / 졸 )	

## 12-10. 10월 국내 기타여행 주요 방문지 - 당일여행

단위 : %

구	분	서울	부산	대구	인천	광주	대전	울산	경기	강원	충북	충남	전북	전남	경북	경남	제주	모름/ 무응답
<b>전</b>	<b>체</b>	16.1	6.1	5.6	4.3	2.3	2.3	0.8	12.1	3.4	3.3	8.0	4.0	5.0	13.3	12.3	0.9	0.3
<b>성</b>	<b>별</b>																	
남	자	16.8	4.2	6.2	4.0	2.9	1.8	1.1	10.4	3.6	2.9	7.6	3.3	5.6	16.6	11.5	1.1	0.5
여	자	15.3	8.0	5.1	4.7	1.7	2.7	0.6	13.7	3.3	3.8	8.3	4.6	4.5	10.1	13.0	0.7	-
<b>연</b>	<b>령</b>																	
15 ~ 19	세	18.8	-	1.8	9.4	-	-	-	14.4	-	11.7	-	9.7	5.8	3.7	24.6	-	-
20	대	8.4	12.9	-	5.6	-	3.5	-	17.3	3.5	2.2	22.7	1.3	4.7	7.8	10.0	-	-
30	대	16.5	0.7	7.0	12.0	-	5.4	0.7	12.6	-	6.7	6.4	0.7	6.9	10.5	13.9	-	-
40	대	16.1	7.6	7.5	4.5	1.1	0.7	0.4	14.3	3.7	1.2	6.1	3.7	7.4	7.2	18.4	-	-
50	대	15.0	10.1	5.9	-	3.5	1.1	1.8	11.9	3.6	2.4	8.4	5.5	2.2	17.2	8.4	1.9	0.9
60	대 이상	17.8	3.7	3.2	1.9	4.9	3.6	0.4	7.2	6.7	2.5	10.9	4.2	4.2	21.6	5.5	1.8	-
<b>직</b>	<b>업</b>																	
전문	관리	68.0	-	-	-	-	-	-	-	-	-	-	-	-	32.0	-	-	-
사	무	17.0	3.8	6.5	7.6	1.4	4.1	1.5	13.3	0.5	4.0	9.2	4.6	13.1	5.7	7.1	-	0.7
서비스	판매	15.9	3.0	6.8	3.7	1.4	-	-	14.3	5.4	0.5	11.1	8.8	4.4	19.2	5.5	-	-
능력	영업	1.7	1.9	1.7	2.3	11.8	2.8	0.9	1.9	4.9	-	3.4	1.9	1.2	49.0	9.3	4.2	0.8
기능	노무	20.7	2.8	11.9	2.5	-	2.9	0.6	14.4	7.9	5.4	6.9	2.6	4.0	5.3	9.6	2.3	-
<b>개</b>	<b>인</b>																	
50	만원 미만	12.8	7.6	5.5	7.2	1.7	1.7	0.6	10.9	4.0	3.8	7.9	4.2	2.7	10.2	18.9	0.3	-
50	만 ~ 100만원 미만	12.7	10.0	10.0	0.7	2.7	-	0.6	10.0	3.5	1.2	13.7	2.4	3.5	21.4	6.0	0.3	1.2
100	만 ~ 200만원 미만	14.3	3.2	2.8	-	3.2	3.6	-	10.6	1.0	4.9	7.3	5.6	3.8	29.9	6.8	2.8	-
200	만 ~ 300만원 미만	21.5	8.0	2.5	4.7	3.5	3.8	0.8	14.3	9.4	4.8	7.0	4.4	3.3	1.6	10.5	-	-
300	만 ~ 400만원 미만	19.4	3.0	6.2	8.6	-	2.2	2.9	2.7	1.5	0.8	9.1	-	21.3	11.7	8.0	2.7	-
400	만 ~ 500만원 미만	23.0	4.8	13.6	2.6	-	5.5	-	20.5	-	-	9.6	4.5	3.6	6.9	5.5	-	-
500	만 ~ 600만원 미만	13.8	3.0	3.0	5.2	6.7	-	-	14.1	-	-	-	8.6	7.6	4.1	33.9	-	-
600	만원 이상	30.1	-	8.4	-	-	-	4.8	43.6	-	8.9	-	-	-	-	-	-	4.1
<b>학</b>	<b>력</b>																	
초	졸 이하	7.7	3.3	2.2	1.2	12.5	2.3	2.3	7.2	7.1	1.6	8.6	5.5	2.0	27.6	6.1	2.8	-
중	학교 (재/졸)	18.3	6.7	1.7	-	1.7	1.0	-	15.5	3.2	2.6	10.3	5.5	4.6	21.6	4.4	3.0	-
고	등학교 (재/졸)	17.0	11.5	7.3	3.4	0.2	2.2	0.8	11.7	5.9	4.6	4.7	3.0	2.5	9.8	14.6	0.6	0.3
전	문대 (재/졸)	13.8	1.0	5.3	10.6	1.3	1.5	-	8.7	-	3.3	25.5	-	5.9	15.3	7.9	-	-
대	학교 (재/졸)	17.5	2.5	5.7	6.0	0.7	3.1	0.9	13.8	-	3.2	4.6	4.5	10.0	8.8	18.7	-	-
대	학원 (재/졸)	27.1	3.6	12.9	6.4	-	3.0	-	20.1	-	-	7.8	10.5	4.7	-	-	-	3.9



### 12-11. 11월 국내 기타여행 주요 방문지 - 당일여행

단위 : %

서울	부산	대구	인천	광주	대전	울산	경기	강원	충북	충남	전북	전남	경북	경남	제주	모름/ 무응답	구	분
10.4	11.0	4.0	2.3	3.5	2.8	2.8	12.1	2.0	4.5	6.7	4.7	4.6	12.5	15.6	0.1	0.5	<b>전</b>	<b>체</b>
12.7	8.0	5.1	1.9	4.0	1.7	3.9	11.4	2.1	4.5	6.2	4.7	3.2	15.0	15.5	-	0.2	<b>성</b>	<b>별</b>
7.9	14.1	2.9	2.7	3.0	3.9	1.8	12.9	1.9	4.5	7.3	4.8	6.1	9.7	15.7	0.2	0.9	남	자
																	<b>여</b>	<b>자</b>
12.8	10.3	5.1	5.2	11.3	-	-	20.7	-	12.9	-	-	4.3	1.0	16.4	-	-	<b>연</b>	<b>령</b>
11.9	-	3.9	-	7.2	-	-	28.6	-	18.2	2.5	1.8	6.5	14.2	5.1	-	-	1 5 ~ 1 9	세
14.7	7.3	5.1	2.8	0.6	7.0	0.6	15.9	3.5	2.8	7.1	4.5	5.0	7.4	15.8	-	-	2 0	대
7.2	14.6	4.9	0.8	0.6	1.2	3.6	10.0	2.8	3.3	9.1	5.5	5.0	10.7	19.7	-	0.9	3 0	대
8.7	12.8	0.8	2.8	5.8	1.9	5.9	10.3	1.5	4.3	4.1	5.3	3.2	14.5	18.0	-	-	4 0	대
13.1	7.2	6.5	2.1	3.2	4.2	-	9.0	1.1	2.9	10.6	5.2	5.8	21.5	5.7	0.5	1.5	5 0	대
																	6 0	대 이 상
-	-	-	-	-	-	-	-	100.0	-	-	-	-	-	-	-	-	<b>직</b>	<b>업</b>
11.1	7.7	2.9	2.1	0.8	2.5	7.4	13.5	2.9	5.0	3.6	8.8	5.6	8.1	18.1	-	-	전 문 관 리	사 무
11.4	5.1	9.4	-	6.1	-	3.2	19.0	1.3	1.4	10.1	4.5	5.3	13.0	10.2	-	-	서 비 스 판 매	
4.8	10.3	4.3	0.5	10.5	3.4	-	4.3	3.8	-	5.6	2.7	3.1	38.9	7.3	0.5	-	농 어 업	
13.8	2.4	4.8	3.0	-	6.5	-	11.5	1.0	10.8	7.6	4.5	1.9	16.1	16.1	-	-	기 능 노 무	
7.2	14.0	2.5	3.3	4.0	3.1	0.2	12.6	2.0	4.7	6.9	4.3	5.0	10.4	18.9	0.2	0.7	<b>개 인 소 득</b>	
10.3	8.3	7.2	2.8	4.0	3.7	6.6	7.4	0.8	2.4	9.1	4.3	3.3	17.0	10.7	-	2.2	5 0 만 원 미 만	
13.7	4.5	4.9	0.4	3.1	2.3	-	17.9	1.3	3.7	10.8	2.6	6.6	22.7	5.5	-	-	50만 ~ 100만원 미만	
23.3	8.0	4.5	1.5	2.4	2.2	2.2	11.4	3.2	6.7	3.1	7.1	1.4	8.1	15.0	-	-	100만 ~ 200만원 미만	
1.0	6.5	3.7	-	5.4	2.2	16.6	-	1.9	4.1	1.0	-	8.3	13.5	35.9	-	-	200만 ~ 300만원 미만	
2.2	14.1	6.8	-	2.8	2.3	4.0	27.5	6.6	6.5	8.1	3.8	2.2	7.6	5.5	-	-	300만 ~ 400만원 미만	
15.3	24.0	-	3.7	2.7	-	-	10.6	-	6.0	4.4	3.8	5.4	7.0	17.1	-	-	400만 ~ 500만원 미만	
13.9	7.9	7.7	7.4	-	7.8	-	8.6	-	-	8.2	28.4	-	6.6	3.6	-	-	500만 ~ 600만원 미만	
																	6 0 0	만 원 이 상
7.1	6.5	6.4	6.4	5.0	5.7	0.7	9.2	1.5	3.7	4.7	5.9	6.7	23.5	4.5	0.6	1.9	<b>학</b>	<b>력</b>
8.9	9.3	3.0	0.7	8.9	-	-	14.4	1.5	4.4	4.8	6.1	2.3	24.4	11.4	-	-	초 졸 이 하	
10.4	13.2	2.3	1.6	3.4	1.7	2.6	15.5	2.0	6.1	8.8	1.7	2.5	8.6	19.8	-	-	중 학 교 ( 재 / 졸 )	
11.8	1.5	3.8	6.0	3.5	1.3	-	20.2	-	4.9	4.7	4.6	8.2	12.1	17.3	-	-	고 등 학 교 ( 재 / 졸 )	
8.5	14.2	6.2	0.9	1.3	4.6	6.5	5.7	1.9	1.6	6.0	8.7	6.4	8.8	17.7	-	1.0	전 문 대 ( 재 / 졸 )	
45.9	-	-	-	-	-	-	9.5	12.8	12.2	5.2	-	6.3	8.1	-	-	-	대 학 교 ( 재 / 졸 )	
																	대 학 원 ( 재 / 졸 )	

## 12-12. 12월 국내 기타여행 주요 방문지 - 당일여행

단위 : %

구	분	서울	부산	대구	인천	광주	대전	울산	경기	강원	충북	충남	전북	전남	경북	경남	제주	모름/ 무응 답
<b>전</b>	<b>체</b>	12.5	11.3	5.2	3.5	3.7	2.7	3.8	12.5	2.2	2.3	6.9	5.1	3.1	11.9	12.4	0.4	0.6
<b>성</b>	<b>별</b>																	
남	자	14.0	7.7	6.3	3.5	3.7	2.7	2.8	12.6	1.5	1.9	7.6	4.7	3.2	11.8	14.4	0.8	1.0
여	자	11.1	15.0	4.0	3.6	3.6	2.7	4.8	12.4	3.0	2.7	6.3	5.4	3.0	12.0	10.5	-	0.1
<b>연</b>	<b>령</b>																	
15 ~ 19	세	7.9	3.8	6.6	6.3	6.9	4.4	10.4	27.5	1.8	-	-	-	0.8	4.2	19.4	-	-
20	대	15.2	12.9	-	2.8	3.7	-	1.1	17.3	6.6	8.7	4.1	4.2	2.5	12.7	8.3	-	-
30	대	14.1	7.4	4.7	8.1	-	3.5	1.7	15.5	1.8	1.3	8.2	3.2	2.4	10.7	17.5	-	-
40	대	8.2	19.5	2.9	3.3	0.7	2.1	6.1	10.6	2.2	1.4	6.8	4.9	4.4	11.3	14.3	-	1.1
50	대	15.8	8.3	7.8	1.1	7.0	0.7	3.0	9.1	2.5	4.1	8.1	7.5	1.6	13.1	9.0	0.7	0.7
60	대 이상	15.6	8.6	6.2	1.7	5.6	6.0	-	8.9	1.3	1.3	8.6	6.1	5.2	16.4	6.6	1.4	0.4
<b>직</b>	<b>업</b>																	
전문	관리	7.3	26.8	-	-	-	-	7.3	-	-	-	2.1	2.1	13.7	19.7	21.0	-	-
사	무	14.0	6.7	4.9	5.3	-	2.9	4.3	14.2	1.3	1.9	8.5	7.4	4.8	6.9	15.5	-	1.5
서비스	판매	19.5	6.8	11.3	3.1	3.6	3.1	1.4	13.7	2.7	1.2	8.4	2.9	1.9	12.8	7.6	-	-
능력	영업	9.9	7.1	7.6	1.2	16.5	1.3	-	3.0	2.7	0.9	4.3	4.3	2.1	30.1	6.5	1.3	1.3
기능	노무	10.6	7.2	5.3	5.8	-	1.9	-	10.7	6.9	1.7	11.7	6.2	3.7	9.8	15.9	2.6	-
<b>개</b>	<b>인</b>																	
50	만원 미만	9.7	11.6	4.1	4.0	4.9	3.1	5.8	16.8	2.6	1.8	5.7	4.3	2.7	9.8	12.9	-	-
50	만 ~ 100만원 미만	12.0	10.9	10.1	1.9	3.9	1.8	0.6	8.9	1.7	1.2	6.9	4.2	0.9	22.8	11.0	0.6	0.6
100	만 ~ 200만원 미만	13.8	6.7	4.4	0.4	8.0	2.5	1.0	10.7	3.9	3.6	6.9	5.0	1.8	20.3	9.3	1.0	0.7
200	만 ~ 300만원 미만	18.8	13.1	3.4	2.5	1.7	3.8	1.2	12.5	3.4	1.7	5.4	9.6	3.0	3.5	16.5	-	-
300	만 ~ 400만원 미만	7.8	11.7	9.1	-	-	2.8	8.6	4.0	-	4.3	10.0	1.9	7.9	11.3	19.0	1.7	-
400	만 ~ 500만원 미만	9.7	14.1	1.8	3.6	1.5	1.2	-	23.4	1.5	4.3	11.7	-	4.4	16.0	4.6	-	2.2
500	만 ~ 600만원 미만	26.5	11.5	1.8	20.2	-	-	10.0	-	-	-	7.2	3.8	4.6	1.5	10.0	-	3.0
600	만원 이상	13.0	14.2	11.9	5.7	-	5.7	-	5.4	-	-	4.2	24.8	-	-	12.1	-	2.8
<b>학</b>	<b>력</b>																	
초	졸 이하	9.0	6.2	1.8	3.3	17.1	4.1	-	9.5	4.2	2.9	7.7	4.8	4.3	20.0	3.8	0.7	0.6
중	학교 (재/졸)	16.7	13.8	5.3	0.6	2.5	1.0	1.4	6.2	-	5.3	4.1	8.8	1.9	22.5	8.1	1.6	-
고	등학교 (재/졸)	7.5	14.6	6.7	1.9	3.4	2.7	5.5	16.0	2.9	1.0	8.1	3.0	2.4	11.0	12.4	0.4	0.5
전	문대 (재/졸)	14.4	4.9	10.0	12.3	1.9	2.1	0.4	8.5	3.4	7.0	11.7	1.6	3.3	6.5	11.9	-	-
대	학교 (재/졸)	17.2	10.6	2.6	2.9	0.5	3.3	5.7	10.5	1.1	0.2	4.7	8.2	3.5	8.3	19.4	-	1.3
대	학원 (재/졸)	25.7	7.7	-	6.2	-	-	-	31.8	-	5.0	-	6.2	7.5	10.0	-	-	-

## VIII 국내 관광여행지 선택 시 주요 정보원

---

## 1-1. 가구여행지 선택 시 주요 정보원(1순위)

단위 : %

구 분	여행사	친지/ 가족 추천	친구/ 동료 추천	관광 안내 서적	기사 및 방송 프로그램	광고	인터넷	과거 방문경험	기타
<b>전 체</b>	1.5	29.4	21.6	1.5	4.7	1.3	9.7	28.6	1.8
<b>지 역 규 모</b>									
대 도 시	2.2	32.4	18.1	1.2	4.6	0.9	11.0	28.4	1.2
중 소 도 시	0.7	28.1	23.3	1.7	4.5	1.4	9.2	29.2	1.8
읍 / 면	5.1	19.2	31.8	1.3	6.8	2.7	4.5	22.2	6.3
<b>가 구 소 득</b>									
5 0 만 원 미 만	8.7	23.3	36.2	-	4.5	-	-	13.6	13.8
50만 ~ 100만원 미만	3.7	36.5	34.8	0.6	2.9	0.8	0.8	12.5	7.5
100만 ~ 200만원 미만	1.3	29.9	28.3	1.9	7.9	1.2	4.2	21.3	3.9
200만 ~ 300만원 미만	1.1	29.1	17.9	1.0	5.2	2.0	7.0	35.2	1.3
300만 ~ 400만원 미만	1.0	31.9	23.1	1.4	5.6	0.5	9.8	24.4	2.3
400만 ~ 500만원 미만	2.0	28.8	21.7	1.4	4.3	1.7	11.4	27.5	1.1
500만 ~ 600만원 미만	1.7	28.1	23.7	1.8	3.2	0.7	10.2	29.7	1.0
6 0 0 만 원 이 상	1.3	28.2	16.0	1.7	3.5	1.6	14.0	32.8	0.9
<b>가 구 원 수</b>									
2 인 가 구	1.8	31.0	26.5	2.1	4.3	1.3	5.1	23.8	4.2
3 인 가 구	2.3	30.6	21.6	1.4	5.6	1.0	9.6	26.1	1.8
4 인 가 구	1.0	28.5	20.1	1.3	4.0	1.5	11.0	31.5	1.1
5 인 가 구 이 상	1.6	29.2	21.5	1.6	6.1	0.7	10.4	27.7	1.2

## 1-2. 가구 숙박여행지 선택 시 주요 정보원(1순위)

단위 : %

여행사	친지/ 가족 추천	친구/ 동료 추천	관광 안내 서적	기사 및 방송 프로그램	광고	인터넷	과거 방문경험	기타	구	분
2.2	35.5	20.1	1.8	3.5	0.7	11.1	24.1	1.0	<b>전 체</b>	
									<b>지 역 규 모</b>	
3.0	37.1	17.3	1.4	3.4	1.1	10.5	25.0	1.1	대 도 시	
1.0	34.5	22.2	2.2	3.5	0.2	11.8	23.8	0.9	중 소 도 시	
9.7	28.5	24.6	0.7	5.1	4.4	8.0	18.2	0.8	읍 / 면	
									<b>가 구 소 득</b>	
17.2	28.2	27.2	-	-	-	-	18.0	9.4	5 0 만 원 미 만	
1.7	56.6	23.8	-	3.2	-	2.1	10.0	2.6	50만 ~ 100만원 미만	
2.9	38.9	21.2	2.2	7.5	0.7	6.6	19.7	0.4	100만 ~ 200만원 미만	
1.7	33.8	15.6	1.5	5.4	1.2	7.9	31.9	0.9	200만 ~ 300만원 미만	
1.0	36.3	22.3	2.2	2.7	0.6	11.6	21.6	1.6	300만 ~ 400만원 미만	
2.5	34.9	20.3	1.6	2.2	0.2	10.9	26.7	0.7	400만 ~ 500만원 미만	
3.4	38.2	24.3	1.9	2.9	0.4	11.1	16.6	1.3	500만 ~ 600만원 미만	
1.9	31.6	17.4	1.7	3.1	1.3	15.5	26.9	0.6	6 0 0 만 원 이 상	
									<b>가 구 원 수</b>	
2.8	40.5	17.3	2.0	4.2	0.4	9.1	22.0	1.6	2 인 가 구	
3.8	35.6	17.6	1.6	3.9	0.9	11.1	24.2	1.1	3 인 가 구	
1.3	34.5	21.5	1.9	3.0	1.0	11.1	24.7	1.0	4 인 가 구	
2.3	33.6	21.6	1.3	4.0	-	12.6	24.2	0.3	5 인 가 구 이 상	

## 1-3. 가구 당일여행지 선택 시 주요 정보원(1순위)

단위 : %

구 분	여행사	친지/ 가족 추천	친구/ 동료 추천	관광 안내 서적	기사 및 방송 프로그램	광고	인터넷	과거 방문경험	기타
<b>전 체</b>	0.6	22.4	23.5	1.2	6.0	1.9	8.1	33.8	2.6
<b>지 역 규 모</b>									
대 도 시	0.9	25.1	19.3	0.8	6.5	0.6	11.8	33.8	1.3
중 소 도 시	0.4	21.9	24.5	1.3	5.5	2.6	6.6	34.5	2.6
읍 / 면	1.5	12.0	37.4	1.7	8.2	1.5	1.8	25.3	10.6
<b>가 구 소 득</b>									
5 0 만 원 미 만	-	18.1	45.5	-	9.1	-	-	9.1	18.2
50만 ~ 100만원 미만	5.0	22.7	42.3	1.1	2.6	1.3	-	14.2	10.8
100만 ~ 200만원 미만	-	22.2	34.4	1.7	8.2	1.6	2.1	22.7	7.0
200만 ~ 300만원 미만	0.4	24.0	20.4	0.5	5.1	2.9	6.1	38.7	1.8
300만 ~ 400만원 미만	1.0	27.5	23.9	0.6	8.5	0.4	8.0	27.1	3.0
400만 ~ 500만원 미만	1.2	20.4	23.8	1.2	7.3	3.8	12.0	28.6	1.8
500만 ~ 600만원 미만	-	18.3	23.1	1.7	3.6	1.0	9.3	42.3	0.7
6 0 0 만 원 이 상	0.3	22.0	13.4	1.6	4.3	2.4	11.1	43.5	1.4
<b>가 구 원 수</b>									
2 인 가 구	0.8	22.3	35.0	2.1	4.4	2.1	1.4	25.4	6.6
3 인 가 구	0.6	24.7	26.3	1.1	7.4	1.2	7.8	28.3	2.6
4 인 가 구	0.5	21.1	18.4	0.7	5.2	2.2	10.9	39.8	1.2
5 인 가 구 이 상	0.8	23.7	21.2	1.9	8.7	1.6	7.6	32.1	2.3

## 2-1. 가구여행지 선택 시 주요 정보원(1+2순위)

단위 : %

여행사	친지/ 가족 추천	친구/ 동료 추천	관광 안내 서적	기사 및 방송 프로그램	광고	인터넷	과거 방문경험	기타	구	분
2.6	39.2	33.5	4.6	8.7	3.2	19.6	39.6	2.0	<b>전</b>	<b>체</b>
									<b>지 역 규 모</b>	
3.4	44.5	32.7	4.8	9.8	2.2	20.4	40.4	1.5	대	도
1.5	36.1	32.9	4.6	7.6	3.8	20.0	39.7	1.9	중	소
8.2	33.2	47.0	4.2	12.8	3.9	6.0	30.1	7.3	읍	/
									<b>가 구 소 득</b>	
17.8	41.1	44.6	9.1	4.5	-	4.5	17.5	23.6	5	0
7.3	45.8	45.4	0.6	7.0	2.7	6.0	22.6	7.5	50	만
3.0	37.9	42.2	4.3	13.3	4.2	8.4	26.9	4.5	100	만
2.6	41.0	31.7	3.7	10.4	4.7	15.2	46.5	1.5	200	만
1.7	42.0	35.4	5.4	10.4	3.1	21.5	34.4	2.7	300	만
3.5	39.2	34.1	3.9	8.0	2.3	21.2	41.9	1.4	400	만
2.3	34.9	32.7	4.2	6.6	2.5	21.3	41.3	1.0	500	만
1.9	39.3	27.0	6.4	6.1	3.2	26.1	43.6	0.9	6	0
									<b>가 구 원 수</b>	
3.7	40.0	40.0	5.5	8.6	3.7	9.0	32.3	4.8	2	인
4.1	39.8	33.9	5.8	8.8	3.3	17.8	37.3	1.8	3	인
1.6	38.9	30.9	4.3	8.5	3.2	22.3	43.4	1.4	4	인
2.5	38.8	34.1	3.3	9.3	2.3	24.7	38.1	1.4	5	인

## 2-2. 가구 숙박여행지 선택 시 주요 정보원(1+2순위)

단위 : %

구 분	여행사	친지/ 가족 추천	친구/ 동료 추천	관광 안내 서적	기사 및 방송 프로그램	광고	인터넷	과거 방문경험	기타
<b>전 체</b>	3.6	45.9	33.5	5.9	8.0	2.2	21.9	35.2	1.2
<b>지 역 규 모</b>									
대 도 시	4.7	48.9	35.3	6.0	8.9	1.7	19.7	35.6	1.6
중 소 도 시	2.1	43.7	31.2	5.9	7.0	2.5	24.5	35.4	1.0
읍 / 면	11.6	39.0	44.3	4.0	10.3	4.4	11.5	28.2	0.8
<b>가 구 소 득</b>									
5 0 만 원 미 만	26.2	36.9	35.0	-	-	-	8.7	18.0	28.9
50만 ~ 100만원 미만	6.7	56.6	32.8	-	7.1	2.0	3.9	31.7	2.6
100만 ~ 200만원 미만	4.6	51.7	37.2	5.2	13.5	3.4	13.2	27.1	0.4
200만 ~ 300만원 미만	3.3	43.6	27.4	6.0	11.5	2.8	17.2	44.6	0.9
300만 ~ 400만원 미만	2.2	49.1	35.9	7.4	7.8	2.8	24.3	32.8	2.5
400만 ~ 500만원 미만	4.9	46.1	32.3	4.3	6.2	0.7	18.2	38.9	0.9
500만 ~ 600만원 미만	4.5	45.5	39.7	4.8	7.3	2.9	27.1	27.3	1.3
6 0 0 만 원 이 상	2.2	42.2	31.0	7.8	5.6	1.7	27.3	37.2	0.6
<b>가 구 원 수</b>									
2 인 가 구	5.9	49.7	31.1	6.1	8.2	2.4	15.1	31.6	2.1
3 인 가 구	5.3	45.6	30.7	7.0	8.6	1.9	19.5	35.0	1.1
4 인 가 구	2.3	45.7	33.8	6.1	7.5	2.3	23.7	36.8	1.3
5 인 가 구 이 상	3.3	43.1	38.9	3.4	8.4	2.0	25.9	34.0	0.3



2-3. 가구 당일여행지 선택 시 주요 정보원(1+2순위)

단위 : %

여행사	친지/ 가족 추천	친구/ 동료 추천	관광 안내 서적	기사 및 방송 프로그램	광고	인터넷	과거 방문경험	기타	구	분
1.4	31.6	33.4	3.2	9.6	4.3	16.9	44.6	2.9	<b>전</b>	<b>체</b>
									<b>지 역 규 모</b>	
1.4	37.5	28.5	2.9	11.1	2.9	21.5	48.1	1.3	대	도
1.0	28.6	34.6	3.2	8.3	5.2	15.7	43.9	2.9	중	소
5.6	28.7	49.0	4.3	14.8	3.6	1.8	31.5	12.2	읍	/
									<b>가 구 소 득</b>	
9.1	45.4	54.5	18.5	9.1	-	-	17.1	18.2	5	0
7.8	38.4	54.0	1.1	6.9	3.1	7.4	16.3	10.8	50	만
1.6	26.0	46.4	3.5	13.2	4.9	4.2	26.7	8.1	100	만
1.8	38.3	36.4	1.3	9.3	6.7	13.2	48.7	2.1	200	만
1.2	35.0	35.0	3.4	13.0	3.3	18.8	36.0	3.0	300	만
1.5	29.4	36.5	3.2	10.5	4.6	25.4	46.3	2.2	400	만
0.1	24.7	25.9	3.8	5.9	2.0	15.6	55.0	0.7	500	만
1.2	33.8	19.8	4.0	7.0	5.9	23.9	55.2	1.4	6	0
									<b>가 구 원 수</b>	
1.6	31.1	48.1	4.9	9.0	4.9	3.3	33.0	7.2	2	인
2.7	32.9	37.7	4.3	9.0	4.9	15.8	39.9	2.6	3	인
0.7	30.7	27.4	2.0	9.8	4.3	20.8	51.4	1.4	4	인
1.4	33.3	27.9	3.2	10.5	2.6	23.0	43.4	2.7	5	인

## 3-1. 개인여행지 선택 시 주요 정보원(1순위)

단위 : %

구 분	여행사	친지/ 가족 추천	친구/ 동료 추천	관광 안내 서적	기사 및 방송 프로그램	광고	인터넷	과거 방문경험	기타
<b>전 체</b>	4.5	11.9	43.1	1.1	2.8	1.0	5.9	17.4	12.4
<b>성 별</b>									
남 자	4.2	7.7	44.4	0.8	3.9	0.5	7.9	19.0	11.6
여 자	4.8	15.4	42.0	1.3	1.9	1.4	4.2	16.0	13.1
<b>연 령</b>									
1 5 ~ 1 9 세	3.3	9.9	29.0	0.6	1.2	1.4	11.0	15.1	28.6
2 0 대	1.2	6.7	45.5	0.6	3.4	0.5	15.4	24.5	2.3
3 0 대	1.6	8.6	50.2	0.4	3.9	0.4	10.1	22.9	1.9
4 0 대	3.0	16.7	53.2	0.6	2.3	0.2	5.2	13.8	5.0
5 0 대	4.6	12.2	42.8	2.4	3.8	1.4	4.2	21.0	7.5
6 0 대 이 상	7.6	13.0	45.3	1.0	2.9	1.2	0.1	14.7	14.2
<b>직 업</b>									
전 문 관 리	4.5	9.2	37.4	-	5.4	-	7.0	27.3	9.2
사 무	2.3	8.2	53.2	0.8	2.9	0.3	12.1	18.1	2.1
서 비 스 판 매	4.6	16.2	43.8	1.4	4.5	0.6	2.7	22.3	3.7
능 어 업	5.1	11.5	47.5	1.5	4.0	0.5	-	11.6	18.2
기 능 노 무	4.3	17.2	44.7	-	4.4	0.6	5.6	17.7	5.4
<b>개 인 소 득</b>									
5 0 만 원 미 만	5.0	12.0	37.7	0.4	1.9	1.3	6.0	16.5	19.2
50만 ~ 100만원 미만	4.1	15.9	48.5	0.5	3.4	0.8	4.4	12.6	9.7
100만 ~ 200만원 미만	4.4	15.0	44.0	2.0	4.8	1.0	4.0	16.8	8.1
200만 ~ 300만원 미만	3.7	8.8	48.1	1.7	4.2	0.4	8.5	21.0	3.6
300만 ~ 400만원 미만	4.9	5.0	59.0	0.9	1.7	0.6	2.9	21.9	3.1
400만 ~ 500만원 미만	1.3	5.8	57.5	7.7	1.0	-	9.4	15.8	1.6
500만 ~ 600만원 미만	3.4	12.4	41.3	-	2.7	-	13.1	27.1	-
6 0 0 만 원 이 상	5.9	5.7	40.7	-	1.9	1.9	7.9	26.0	10.1
<b>학 력</b>									
초 졸 이 하	7.0	13.4	47.6	0.5	2.1	0.7	-	9.8	18.9
중 학 교 ( 재 / 졸 )	5.1	15.3	33.5	2.7	2.9	1.0	3.7	17.0	18.7
고 등 학 교 ( 재 / 졸 )	3.9	12.9	41.4	1.1	2.2	1.0	4.6	18.4	14.4
전 문 대 ( 재 / 졸 )	3.1	12.0	41.9	0.7	1.1	0.3	8.4	28.1	4.4
대 학 교 ( 재 / 졸 )	3.1	7.6	46.9	0.6	5.5	1.8	13.0	17.0	4.5
대 학 원 ( 재 / 졸 )	7.0	7.4	54.1	0.3	0.9	-	7.2	18.6	4.5

### 3-2. 개인 숙박여행지 선택 시 주요 정보원(1순위)

단위 : %

여행사	친지/ 가족 추천	친구/ 동료 추천	관광 안내 서적	기사 및 방송 프로그램	광고	인터넷	과거 방문경험	기타	구	분
5.1	15.0	37.9	0.6	2.2	0.3	8.6	17.0	13.3	전	체
4.3	9.6	39.1	0.5	3.1	0.3	10.8	18.9	13.3	성	별
5.9	20.6	36.6	0.7	1.4	0.2	6.3	15.0	13.3	남	자
									여	자
4.5	11.5	21.3	0.9	1.9	-	12.1	13.8	34.0	연	령
1.5	8.3	42.6	0.9	2.7	0.2	14.6	25.9	3.3	1 5 ~ 1 9	세
2.1	10.7	48.1	0.6	4.8	-	14.0	19.3	0.3	2 0	대
3.9	18.9	56.5	0.4	0.9	-	4.1	12.6	2.8	3 0	대
7.7	17.2	39.7	0.5	2.4	0.5	6.9	19.4	5.6	4 0	대
9.0	23.4	39.0	-	2.2	0.9	0.3	14.9	10.5	5 0	대
									6 0	대 이 상
8.6	3.2	42.5	-	-	-	8.6	15.2	21.9	직	업
3.4	9.6	53.7	0.5	3.4	0.2	11.6	16.0	1.6	전 문 관 리	사 무
4.9	22.2	40.7	0.5	3.5	0.4	2.9	22.6	2.4	서 비 스 판 매	능 어 업
8.7	20.7	41.8	0.8	3.6	-	-	12.3	12.2	기 능 노 무	
3.9	17.1	47.7	-	4.5	1.5	12.0	10.8	2.5		
5.8	15.8	29.0	0.6	1.6	-	8.9	16.7	21.6	개 인 소 득	
3.9	24.5	31.7	-	3.7	0.5	10.6	15.1	10.0	5 0 만 원 미 만	
3.7	18.2	42.4	1.2	5.6	0.7	4.5	17.7	6.0	50만 ~ 100만원 미만	
3.8	10.1	51.9	0.7	0.8	0.4	11.3	20.5	0.4	100만 ~ 200만원 미만	
4.6	4.1	64.5	-	2.3	-	3.5	18.6	2.4	200만 ~ 300만원 미만	
2.7	8.7	62.1	-	-	-	11.8	13.3	1.4	300만 ~ 400만원 미만	
7.0	18.1	51.2	-	-	-	9.6	14.2	-	400만 ~ 500만원 미만	
10.2	5.2	38.5	-	3.3	3.3	13.8	12.8	12.9	500만 ~ 600만원 미만	
									6 0 0	만 원 이 상
9.4	31.2	34.9	-	1.1	0.5	-	8.1	14.8	학	력
8.1	16.9	33.7	-	3.1	0.7	5.7	10.7	21.1	초 졸 이 하	
3.8	15.9	32.7	0.9	1.8	0.4	7.0	17.3	20.2	중 학 교 ( 재 / 졸 )	
2.6	13.5	41.4	0.8	1.6	-	8.1	29.0	3.1	고 등 학 교 ( 재 / 졸 )	
4.5	9.4	44.3	0.4	3.6	-	15.8	18.0	4.0	전 문 대 ( 재 / 졸 )	
9.8	8.1	52.3	0.6	0.9	-	9.6	11.6	7.2	대 학 교 ( 재 / 졸 )	
									대 학 원 ( 재 / 졸 )	

## 3-3. 개인 당일여행지 선택 시 주요 정보원(1순위)

단위 : %

구 분	여행사	친지/ 가족 추천	친구/ 동료 추천	관광 안내 서적	기사 및 방송 프로그램	광고	인터넷	과거 방문경험	기타
<b>전 체</b>	4.0	9.5	47.1	1.5	3.2	1.5	3.8	17.7	11.7
<b>성 별</b>									
남 자	4.0	6.1	49.4	1.2	4.6	0.7	5.1	19.1	10.0
여 자	4.1	12.0	45.5	1.7	2.2	2.1	2.9	16.7	12.9
<b>연 령</b>									
1 5 ~ 1 9 세	1.1	7.1	42.4	-	-	3.8	9.1	17.3	19.2
2 0 대	0.7	3.5	51.2	-	4.6	1.0	16.9	21.7	0.4
3 0 대	1.0	5.6	53.3	0.2	2.5	0.9	4.4	28.0	4.2
4 0 대	2.3	15.0	50.8	0.8	3.3	0.3	5.9	14.8	6.7
5 0 대	2.9	9.5	44.5	3.5	4.6	1.8	2.7	21.8	8.6
6 0 대 이 상	7.1	9.5	47.4	1.4	3.2	1.3	-	14.6	15.5
<b>직 업</b>									
전 문 관 리	1.6	13.5	33.7	-	9.4	-	5.8	36.0	-
사 무	1.0	6.7	52.6	1.1	2.4	0.5	12.7	20.5	2.6
서 비 스 판 매	4.4	11.2	46.4	2.2	5.3	0.8	2.6	22.1	4.9
능 어 업	4.3	9.3	48.8	1.7	4.2	0.6	-	11.4	19.6
기 능 노 무	4.6	17.2	42.7	-	4.4	-	1.2	22.5	7.4
<b>개 인 소 득</b>									
5 0 만 원 미 만	4.2	8.6	45.5	0.2	2.1	2.4	3.5	16.4	17.0
50만 ~ 100만원 미만	4.2	12.0	56.2	0.8	3.2	1.0	1.6	11.5	9.6
100만 ~ 200만원 미만	4.8	13.3	44.8	2.4	4.3	1.1	3.8	16.4	9.2
200만 ~ 300만원 미만	3.6	7.5	44.5	2.6	7.3	0.4	5.9	21.5	6.5
300만 ~ 400만원 미만	5.1	5.7	55.0	1.5	1.3	1.0	2.5	24.3	3.7
400만 ~ 500만원 미만	-	3.3	53.6	14.3	1.9	-	7.2	18.0	1.7
500만 ~ 600만원 미만	-	7.1	32.0	-	5.2	-	16.5	39.3	-
6 0 0 만 원 이 상	-	6.3	43.6	-	-	-	-	43.8	6.2
<b>학 력</b>									
초 졸 이 하	6.4	8.3	51.1	0.7	2.4	0.8	-	10.2	20.1
중 학 교 ( 재 / 졸 )	3.5	14.5	33.3	4.2	2.8	1.2	2.6	20.4	17.4
고 등 학 교 ( 재 / 졸 )	4.0	10.2	49.5	1.3	2.5	1.6	2.4	19.4	9.1
전 문 대 ( 재 / 졸 )	3.8	9.9	42.5	0.6	0.5	0.6	8.8	26.9	6.3
대 학 교 ( 재 / 졸 )	1.7	5.7	49.4	0.9	7.5	3.5	10.2	15.9	5.1
대 학 원 ( 재 / 졸 )	4.3	6.7	55.9	-	0.8	-	4.9	25.4	2.0

4-1. 개인여행지 선택 시 주요 정보원(1+2순위)

단위 : %

여행사	친지/ 가족 추천	친구/ 동료 추천	관광 안내 서적	기사 및 방송 프로그램	광고	인터넷	과거 방문경험	기타	구	분
6.5	16.2	57.4	5.0	5.8	2.4	13.0	26.9	13.1	<b>전</b>	<b>체</b>
									<b>성</b>	<b>별</b>
6.5	11.2	58.8	4.0	6.8	1.6	16.9	28.9	12.5	남	자
6.4	20.4	56.3	5.8	5.0	3.1	9.8	25.3	13.5	여	자
									<b>연</b>	<b>령</b>
4.6	13.1	43.0	2.6	2.7	2.8	23.3	23.6	30.2	1 5 ~ 1 9	세
2.0	10.0	65.0	4.5	5.9	1.1	33.7	32.2	2.3	2 0	대
2.8	13.8	64.4	5.1	6.5	0.8	24.7	27.1	2.9	3 0	대
5.0	19.3	64.0	7.8	6.3	1.9	12.7	28.6	5.5	4 0	대
8.6	18.6	58.4	5.7	7.8	2.7	6.9	31.7	7.9	5 0	대
9.1	17.6	59.1	5.0	6.0	2.9	1.6	23.2	14.7	6 0	대 이 상
									<b>직</b>	<b>업</b>
8.1	15.5	53.7	-	14.4	-	17.8	36.2	9.2	전 문	관 리
5.2	11.7	67.6	4.0	5.1	1.4	23.0	29.9	2.1	사	무
5.7	21.7	58.8	8.0	9.1	2.4	10.5	36.4	3.9	서 비 스	판 매
8.5	14.7	64.5	3.3	8.0	3.2	0.3	18.2	18.9	농 어	업
6.2	21.3	59.5	6.7	8.0	1.9	11.6	26.6	7.8	기 능	노 무
									<b>개 인 소 득</b>	
6.7	17.0	51.9	3.8	4.4	2.6	13.3	24.9	20.1	5 0 만 원 미 만	
6.6	18.8	62.5	3.3	7.8	1.6	8.7	19.7	10.1	50만 ~ 100만원 미만	
5.6	20.4	60.7	5.6	7.8	3.3	11.4	26.9	8.7	100만 ~ 200만원 미만	
6.1	11.5	60.3	7.1	8.5	1.5	16.7	30.5	4.5	200만 ~ 300만원 미만	
8.0	7.6	73.3	11.6	7.4	2.2	15.2	37.0	3.1	300만 ~ 400만원 미만	
6.0	8.1	72.8	9.6	1.0	-	11.8	31.1	1.6	400만 ~ 500만원 미만	
5.3	18.8	44.2	5.3	2.7	2.0	16.2	35.4	-	500만 ~ 600만원 미만	
8.8	5.7	58.9	-	3.8	3.8	16.3	47.7	10.1	6 0 0 만 원 이 상	
									<b>학</b>	<b>력</b>
9.7	18.8	58.2	4.7	5.1	1.3	0.2	18.3	19.4	초 졸 이 하	
8.8	19.2	49.6	5.7	5.8	2.6	5.7	25.6	20.0	중 학 교 ( 재 / 졸 )	
5.3	17.6	56.4	5.5	4.7	2.9	13.5	27.1	15.0	고 등 학 교 ( 재 / 졸 )	
5.0	16.0	57.1	2.6	3.6	0.3	20.8	37.9	4.4	전 문 대 ( 재 / 졸 )	
4.4	11.3	61.4	5.3	9.8	3.8	23.5	30.4	5.5	대 학 교 ( 재 / 졸 )	
8.6	9.9	68.2	3.7	3.7	0.2	17.8	24.4	4.5	대 학 원 ( 재 / 졸 )	

## 4-2. 개인 숙박여행지 선택 시 주요 정보원(1+2순위)

단위 : %

구 분	여행사	친지/ 가족 추천	친구/ 동료 추천	관광 안내 서적	기사 및 방송 프로그램	광고	인터넷	과거 방문경험	기타
<b>전 체</b>	7.3	19.3	52.1	3.7	4.2	1.6	17.9	28.2	14.0
<b>성 별</b>									
남 자	6.9	12.6	54.3	3.7	4.7	1.1	22.1	29.8	14.2
여 자	7.8	26.1	49.9	3.8	3.6	2.1	13.6	26.5	13.9
<b>연 령</b>									
1 5 ~ 1 9 세	6.6	15.4	34.9	2.8	3.5	2.2	20.2	25.0	35.4
2 0 대	2.0	11.0	63.5	4.1	5.2	0.3	35.6	32.2	3.3
3 0 대	3.4	17.3	64.9	5.6	6.5	0.8	29.5	24.9	2.0
4 0 대	6.3	20.6	64.9	5.5	2.9	1.5	13.9	29.4	2.8
5 0 대	12.6	23.6	54.0	2.5	4.4	2.2	11.5	34.1	5.6
6 0 대 이 상	10.6	28.4	52.3	3.7	4.1	1.4	3.2	24.7	11.1
<b>직 업</b>									
전 문 관 리	17.1	5.5	50.2	-	-	-	18.2	34.2	21.9
사 무	5.3	13.2	71.8	3.5	5.0	1.8	24.6	27.9	1.6
서 비 스 판 매	5.2	27.8	55.7	5.5	3.5	1.1	14.8	37.8	2.4
능 어 업	14.3	24.8	53.9	1.8	6.6	3.0	1.7	26.2	13.0
기 능 노 무	8.4	18.0	58.6	7.0	6.7	3.8	20.3	23.8	4.9
<b>개 인 소 득</b>									
5 0 만 원 미 만	7.6	21.1	42.5	3.1	3.5	1.3	17.0	26.4	22.4
50만 ~ 100만원 미만	6.0	26.9	49.5	1.8	7.3	0.5	14.4	27.2	10.0
100만 ~ 200만원 미만	5.7	24.0	57.9	4.6	6.5	1.9	20.0	24.9	6.4
200만 ~ 300만원 미만	5.2	12.6	65.3	5.9	3.2	1.7	21.0	32.5	2.0
300만 ~ 400만원 미만	11.1	5.0	78.7	5.6	5.4	1.7	18.3	40.7	2.4
400만 ~ 500만원 미만	8.3	9.5	79.0	0.8	-	-	17.2	34.3	1.4
500만 ~ 600만원 미만	7.0	23.1	57.3	10.9	-	4.2	13.2	24.3	-
6 0 0 만 원 이 상	15.3	5.2	56.6	-	6.6	6.6	23.9	32.0	12.9
<b>학 력</b>									
초 졸 이 하	13.1	37.6	44.0	2.9	3.6	1.0	-	19.3	14.8
중 학 교 ( 재 / 졸 )	14.0	21.1	44.7	3.2	5.9	2.1	9.0	17.6	22.2
고 등 학 교 ( 재 / 졸 )	5.4	20.8	45.3	4.0	2.6	1.3	15.3	27.8	21.2
전 문 대 ( 재 / 졸 )	5.4	16.8	57.3	3.0	3.4	-	25.4	38.8	3.1
대 학 교 ( 재 / 졸 )	5.5	12.6	63.0	3.6	6.5	3.1	28.4	34.2	4.6
대 학 원 ( 재 / 졸 )	9.8	11.3	71.4	5.9	4.1	0.3	22.3	18.3	7.2

4-3. 개인 당일여행지 선택 시 주요 정보원(1+2순위)

단위 : %

여행사	친지/ 가족 추천	친구/ 동료 추천	관광 안내 서적	기사 및 방송 프로그램	광고	인터넷	과거 방문경험	기타	구	분
5.8	13.9	61.5	6.0	7.1	3.0	9.3	26.0	12.4	<b>전</b>	<b>체</b>
									<b>성</b>	<b>별</b>
6.1	9.9	62.9	4.4	8.7	2.1	12.0	28.0	11.0	남	자
5.6	16.7	60.4	7.2	5.9	3.7	7.4	24.5	13.3	여	자
									<b>연</b>	<b>령</b>
1.1	8.9	57.1	2.2	1.4	3.8	28.8	21.1	21.1	1 5 ~ 1 9	세
1.8	8.1	67.9	5.3	7.1	2.7	29.9	32.3	0.4	2 0	대
1.9	8.8	63.6	4.3	6.6	0.9	17.8	30.4	4.2	3 0	대
4.0	18.3	63.3	9.5	8.8	2.2	11.9	27.9	7.5	4 0	대
6.5	15.9	60.8	7.4	9.6	3.0	4.4	30.4	9.2	5 0	대
8.6	14.0	61.3	5.4	6.7	3.4	1.1	22.7	15.9	6 0	대 이 상
									<b>직</b>	<b>업</b>
1.6	22.7	56.2	-	24.8	-	17.5	37.7	-	전 문	관 리
5.0	10.1	62.6	4.7	5.2	1.0	21.1	32.2	2.6	사	무
6.1	16.7	61.4	10.2	13.9	3.4	6.8	35.1	5.3	서 비 스	판 매
7.2	12.4	67.0	3.6	8.3	3.2	-	16.3	20.2	농 어	업
4.6	23.5	60.2	6.5	8.9	0.5	5.5	28.5	9.8	기 능	노 무
									<b>개 인 소 득</b>	
5.8	13.4	60.2	4.4	5.2	3.7	10.0	23.5	18.0	5 0 만 원 미 만	
6.8	15.1	68.5	4.0	8.0	2.0	6.1	16.2	10.2	50만 ~ 100만원 미만	
5.5	18.4	62.3	6.2	8.5	4.1	6.7	28.0	9.9	100만 ~ 200만원 미만	
7.0	10.4	55.5	8.2	13.4	1.3	12.7	28.6	6.9	200만 ~ 300만원 미만	
5.7	9.5	69.3	16.0	8.9	2.5	12.9	34.2	3.7	300만 ~ 400만원 미만	
4.1	6.8	67.4	17.2	1.9	-	7.2	28.4	1.7	400만 ~ 500만원 미만	
3.6	14.8	32.0	-	5.2	-	19.1	45.9	-	500만 ~ 600만원 미만	
-	6.3	61.9	-	-	-	6.2	68.9	6.2	6 0 0 만 원 이 상	
									<b>학 력</b>	
8.8	13.5	62.2	5.2	5.5	1.4	0.2	18.0	20.7	초 졸 이 하	
5.9	18.1	52.4	7.0	5.7	2.9	3.9	30.0	18.8	중 학 교 ( 재 / 졸 )	
5.2	14.7	66.6	6.9	6.7	4.3	11.8	26.4	9.3	고 등 학 교 ( 재 / 졸 )	
4.4	14.8	57.0	2.1	3.9	0.6	14.1	36.6	6.3	전 문 대 ( 재 / 졸 )	
3.3	9.9	59.9	7.0	13.2	4.5	18.6	26.7	6.4	대 학 교 ( 재 / 졸 )	
7.5	8.6	64.9	1.6	3.3	-	13.4	30.3	2.0	대 학 원 ( 재 / 졸 )	

## 5-1. 가구여행지 선택 시 주요 인터넷 사이트(1순위)

단위 : %

구 분	포털 사이트의 여행정보	한국 관광공사 홈페이지	지방 자치단체 홈페이지	여행관련 인터넷 동호회 및 카페	여행사 홈페이지	개인운영 홈페이지/블로그	방문지/방문시설 홈페이지	기타
<b>전 체</b>	71.1	1.2	5.8	5.0	1.7	4.2	10.9	0.1
<b>지 역 규 모</b>								
대 도 시	68.2	1.0	6.5	4.8	2.5	4.5	12.3	0.2
중 소 도 시	73.1	1.4	5.4	4.9	1.2	3.7	10.3	-
읍 / 면	75.4	-	-	12.3	-	12.3	-	-
<b>가 구 소 득</b>								
5 0 만 원 미 만	100.0	-	-	-	-	-	-	-
50만 ~ 100만원 미만	86.1	-	-	-	-	13.9	-	-
100만 ~ 200만원 미만	75.3	1.3	9.2	8.7	-	4.1	1.4	-
200만 ~ 300만원 미만	79.5	0.8	2.4	1.7	2.6	1.4	11.5	-
300만 ~ 400만원 미만	69.8	1.5	5.8	5.8	1.6	4.8	10.2	0.5
400만 ~ 500만원 미만	71.3	3.8	4.1	4.4	3.2	3.4	9.7	-
500만 ~ 600만원 미만	62.2	0.4	11.2	10.2	-	4.3	11.7	-
6 0 0 만 원 이 상	73.8	-	3.8	1.5	2.0	5.3	13.6	-
<b>가 구 원 수</b>								
2 인 가 구	68.2	3.1	12.3	6.2	-	4.5	5.7	-
3 인 가 구	65.9	1.1	11.1	2.3	3.7	4.5	10.8	0.5
4 인 가 구	73.2	1.3	4.7	5.4	1.2	3.5	10.7	-
5 인 가 구 이 상	71.3	0.5	0.6	6.0	1.8	5.8	14.0	-



## 5-2. 가구 숙박여행지 선택 시 주요 인터넷 사이트(1순위)

단위 : %

포털 사이트의 여행정보	한국관광공사 홈페이지	지방자치단체 홈페이지	여행관련 인터넷 동호회 및 카페	여행사 홈페이지	개인운영 홈페이지/블로그	방문지/방문시설 홈페이지	기타	구	분
72.8	0.9	2.4	6.9	2.9	3.9	10.3	-	<b>전</b>	<b>체</b>
<b>지 역 규 모</b>									
72.7	0.4	1.7	5.2	4.3	5.0	10.7	-	대	도
73.0	1.2	2.9	7.8	2.0	2.8	10.3	-	중	소
70.3	-	-	14.8	-	14.8	-	-	읍	/
<b>가 구 소 득</b>									
100.0	-	-	-	-	-	-	-	5	0
47.8	-	-	-	-	52.2	-	-	50	만
67.9	-	12.6	11.9	-	5.7	1.9	-	100	만
76.9	1.3	1.3	2.9	4.4	1.3	11.9	-	200	만
72.0	1.9	-	7.8	2.9	6.3	9.0	-	300	만
73.9	2.3	0.4	6.9	6.5	2.2	7.9	-	400	만
67.4	-	3.3	16.2	-	4.2	8.9	-	500	만
76.1	-	3.0	-	2.9	3.4	14.6	-	6	0
<b>가 구 원 수</b>									
72.6	1.6	9.7	7.7	-	5.5	2.7	-	2	인
69.4	1.9	4.2	3.9	6.3	3.0	11.3	-	3	인
76.0	0.7	1.2	7.0	2.1	3.0	10.0	-	4	인
66.6	-	-	9.3	3.1	6.9	14.2	-	5	인

## 5-3. 가구 당일여행지 선택 시 주요 인터넷 사이트(1순위)

단위 : %

구 분	포탈 사이트의 여행정보	한국 관광공사 홈페이지	지방 자치단체 홈페이지	여행관련 인터넷 동호회 및 카페	여행사 홈페이지	개인운영 홈페이지/블로그	방문지/방문시설 홈페이지	기타
<b>전 체</b>	68.6	1.8	10.9	2.0	-	4.5	12.0	0.2
<b>지 역 규 모</b>								
대 도 시	61.7	1.8	13.3	4.3	-	3.7	14.6	0.6
중 소 도 시	73.3	1.7	9.2	0.4	-	5.2	10.1	-
읍 / 면	100.0	-	-	-	-	-	-	-
<b>가 구 소 득</b>								
5 0 만 원 미 만	-	-	-	-	-	-	-	-
50만 ~ 100만원 미만	100.0	-	-	-	-	-	-	-
100만 ~ 200만원 미만	95.2	4.8	-	-	-	-	-	-
200만 ~ 300만원 미만	83.3	-	4.1	-	-	1.7	10.9	-
300만 ~ 400만원 미만	66.8	0.9	13.4	3.2	-	2.9	11.7	1.1
400만 ~ 500만원 미만	68.8	5.3	7.8	1.9	-	4.7	11.5	-
500만 ~ 600만원 미만	53.4	1.1	24.6	-	-	4.3	16.5	-
6 0 0 만 원 이 상	69.1	-	5.5	4.7	-	9.2	11.5	-
<b>가 구 원 수</b>								
2 인 가 구	49.8	9.0	23.1	-	-	-	18.1	-
3 인 가 구	60.8	-	21.2	-	-	6.7	10.1	1.2
4 인 가 구	69.4	2.1	9.7	3.1	-	4.2	11.7	-
5 인 가 구 이 상	78.0	1.2	1.6	1.3	-	4.3	13.7	-

### 6-1. 가구여행지 선택 시 주요 인터넷 사이트(1+2순위)

단위 : %

포털 사이트의 여행정보	한국 관광공사 홈페이지	지방 자치단체 홈페이지	여행관련 인터넷 동호회 및 카페	여행사 홈페이지	개인운영 홈페이지/블로그	방문지/방문시설 홈페이지	기타	구	분			
77.7	3.4	14.2	13.5	4.3	21.9	31.1	0.1	<b>전</b>	<b>체</b>			
<b>지 역 규 모</b>												
77.0	2.5	13.7	17.0	5.5	23.2	29.1	0.2	대	도	시		
78.3	3.7	14.8	11.1	3.4	21.1	33.1	-	중	소	도	시	
75.4	19.5	8.6	12.3	-	12.3	8.0	-	읍	/	면		
<b>가 구 소 득</b>												
100.0	100.0	-	-	-	-	-	-	5 0 만 원	미	만		
86.1	-	-	-	-	87.3	-	-	50만 ~ 100만원	미	만		
76.7	1.3	16.3	8.7	11.3	19.3	15.1	-	100만 ~ 200만원	미	만		
84.7	6.6	8.8	9.1	3.1	17.0	35.7	-	200만 ~ 300만원	미	만		
75.0	4.8	13.6	12.9	5.8	28.2	29.0	0.5	300만 ~ 400만원	미	만		
76.0	5.3	15.1	14.1	5.3	15.6	35.3	-	400만 ~ 500만원	미	만		
70.5	0.4	22.3	15.3	1.4	19.2	39.7	-	500만 ~ 600만원	미	만		
83.6	1.9	10.2	15.7	4.2	25.1	23.7	-	6 0 0 만 원	이	상		
<b>가 구 원 수</b>												
78.1	4.2	29.3	11.5	1.1	27.7	22.1	-	2 인	가	구		
69.8	3.7	16.2	10.6	8.5	26.2	34.9	0.5	3 인	가	구		
80.3	3.9	12.3	14.6	2.5	16.8	31.7	-	4 인	가	구		
77.9	1.2	11.9	14.2	6.5	30.6	28.9	-	5 인	가	구	이	상

## 6-2. 가구 숙박여행지 선택 시 주요 인터넷 사이트(1+2순위)

단위 : %

구 분	포털 사이트의 여행정보	한국관광공사 홈페이지	지방자치단체 홈페이지	여행관련 인터넷 동호회 및 카페	여행사 홈페이지	개인운영 홈페이지/블로그	방문지/방문시설 홈페이지	기타
<b>전 체</b>	78.6	3.5	11.7	13.6	5.9	21.7	31.2	-
<b>지 역 규 모</b>								
대 도 시	80.2	2.0	9.3	14.3	7.5	20.7	32.2	-
중 소 도 시	77.7	4.3	13.5	13.2	5.0	22.7	31.2	-
읍 / 면	70.3	11.8	10.4	14.8	-	14.8	9.7	-
<b>가 구 소 득</b>								
5 0 만 원 미 만	100.0	100.0	-	-	-	-	-	-
50만 ~ 100만원 미만	47.8	-	-	-	-	52.2	-	-
100만 ~ 200만원 미만	69.8	-	12.6	11.9	15.5	24.2	10.5	-
200만 ~ 300만원 미만	84.5	11.2	12.1	6.9	5.3	13.4	33.5	-
300만 ~ 400만원 미만	77.1	4.6	7.4	14.2	6.7	32.2	32.0	-
400만 ~ 500만원 미만	73.9	5.4	10.0	19.8	7.9	14.4	39.0	-
500만 ~ 600만원 미만	73.9	-	17.1	22.6	1.6	18.0	38.6	-
6 0 0 만 원 이 상	85.1	1.2	11.3	6.3	6.2	24.8	23.7	-
<b>가 구 원 수</b>								
2 인 가 구	80.3	3.0	23.8	12.0	-	31.3	23.1	-
3 인 가 구	70.3	6.4	8.3	16.0	11.0	28.5	32.0	-
4 인 가 구	82.1	3.8	10.0	12.8	3.8	15.7	33.2	-
5 인 가 구 이 상	75.5	-	13.8	14.5	10.2	27.6	28.8	-

## 6-3. 가구 당일여행지 선택 시 주요 인터넷 사이트(1+2순위)

단위 : %

포털 사이트의 여행정보	한국 관광공사 홈페이지	지방 자치단체 홈페이지	여행관련 인터넷 동호회 및 카페	여행사 홈페이지	개인운영 홈페이지/ 블로그	방문지/ 방문시설 홈페이지	기타	구	분						
76.5	3.3	18.0	13.4	1.8	22.1	31.0	0.2	<b>전</b>	<b>체</b>						
									<b>지 역 규 모</b>						
72.5	3.1	19.9	20.9	2.8	26.8	24.6	0.6	대	도	시					
79.2	2.9	16.8	8.0	1.1	18.8	36.0	-	중	소	도	시				
100.0	57.2	-	-	-	-	-	-	읍	/	면					
									<b>가 구 소 득</b>						
-	-	-	-	-	-	-	-	5	0	만	원	미	만		
100.0	-	-	-	-	100.0	-	-	50	만	~	100	만	원	미	만
95.2	4.8	26.4	-	-	6.3	27.6	-	100	만	~	200	만	원	미	만
85.0	-	4.1	12.1	-	22.0	38.8	-	200	만	~	300	만	원	미	만
72.2	5.1	21.7	11.2	4.6	23.1	25.0	1.1	300	만	~	400	만	원	미	만
78.2	5.3	20.3	8.5	2.7	16.8	31.6	-	400	만	~	500	만	원	미	만
64.6	1.1	31.1	2.9	1.0	21.2	41.6	-	500	만	~	600	만	원	미	만
80.7	3.3	7.9	35.2	-	25.7	23.6	-	6	0	0	만	원	이	상	
									<b>가 구 원 수</b>						
69.0	9.0	51.9	9.2	5.4	13.2	18.1	-	2	인	가	구				
69.2	-	27.6	2.8	5.0	22.9	39.0	1.2	3	인	가	구				
77.8	4.1	15.5	17.1	0.7	18.4	29.6	-	4	인	가	구				
81.4	3.0	9.1	13.7	1.2	34.9	29.1	-	5	인	가	구	이	상		

## 7-1. 개인여행지 선택 시 주요 인터넷 사이트(1순위)

단위 : %

구	분	포탈 사이트의 여행정보	한국 관광공사 홈페이지	지방 자치단체 홈페이지	여행관련 인터넷 동호회 및 카페	여행사 홈페이지	개인운영 홈페이지/ 블로그	방문지/ 방문시설 홈페이지	기타
<b>전</b>	<b>체</b>	73.2	3.1	2.7	3.8	2.1	2.8	12.3	0.1
<b>성</b>	<b>별</b>								
남	자	76.6	2.3	3.0	4.2	0.6	2.2	11.1	0.2
여	자	68.3	4.2	2.2	3.3	4.3	3.6	14.1	-
<b>연</b>	<b>령</b>								
1 5 ~ 1 9	세	78.2	3.6	1.2	-	0.6	2.6	13.8	-
2 0	대	78.0	-	2.3	1.0	0.6	5.2	12.5	0.4
3 0	대	80.3	6.0	6.1	1.0	-	1.5	5.2	-
4 0	대	54.4	3.8	-	14.1	11.1	1.4	15.2	-
5 0	대	62.9	3.9	7.1	13.3	1.4	1.9	9.5	-
6 0	대 이 상	74.5	4.8	4.8	-	-	-	16.0	-
<b>직</b>	<b>업</b>								
전 문 관 리		41.7	-	-	20.2	-	-	38.1	-
사 무		63.4	3.1	5.1	11.5	4.3	4.8	7.8	-
서 비 스 판 매		93.0	-	-	2.8	-	3.7	0.4	-
능 어 업		50.3	-	-	-	-	-	49.7	-
기 능 노 무		82.0	3.1	13.1	1.8	-	-	-	-
<b>개 인 소 득</b>									
5 0 만 원 미 만		77.7	2.9	1.2	0.4	2.2	2.5	12.8	0.2
50만 ~ 100만원 미만		75.2	-	3.3	-	-	1.4	20.0	-
100만 ~ 200만원 미만		79.7	3.4	2.2	4.0	0.5	5.3	5.0	-
200만 ~ 300만원 미만		69.8	2.6	8.1	3.4	3.1	1.3	11.6	-
300만 ~ 400만원 미만		54.4	4.9	-	12.1	3.5	5.0	20.1	-
400만 ~ 500만원 미만		65.3	13.8	-	20.9	-	-	-	-
500만 ~ 600만원 미만		64.3	-	13.8	-	11.6	3.4	6.9	-
6 0 0 만 원 이 상		26.6	-	-	41.6	-	-	31.7	-
<b>학 력</b>									
초 졸 이 하		-	-	-	-	-	-	100.0	-
중 학 교 ( 재 / 졸 )		63.5	-	5.9	3.9	3.3	5.9	17.4	-
고 등 학 교 ( 재 / 졸 )		70.8	6.1	1.8	2.7	3.6	2.1	12.9	-
전 문 대 ( 재 / 졸 )		71.2	2.5	1.6	4.1	-	3.7	17.0	-
대 학 교 ( 재 / 졸 )		79.3	1.4	2.1	3.8	0.4	3.0	9.7	0.3
대 학 원 ( 재 / 졸 )		69.6	-	9.5	9.8	6.4	-	4.7	-

## 7-2. 개인 숙박여행지 선택 시 주요 인터넷 사이트(1순위)

단위 : %

포탈 사이트의 여행정보	한국 관광공사 홈페이지	지방 자치단체 홈페이지	여행관련 인터넷 동호회 및 카페	여행사 홈페이지	개인운영 홈페이지/블로그	방문지/방문시설 홈페이지	기타	구	분
74.9	2.3	2.6	4.0	1.5	2.8	11.7	0.2	<b>전</b>	<b>체</b>
								<b>성</b>	<b>별</b>
76.5	3.1	3.9	3.9	-	2.3	10.1	0.3	남	자
72.1	0.8	0.5	4.3	4.1	3.7	14.4	-	여	자
								<b>연</b>	<b>령</b>
78.0	1.2	-	-	-	4.7	16.0	-	1 5 ~ 1 9	세
82.7	-	1.2	1.4	0.5	2.3	11.4	0.6	2 0	대
78.4	6.3	8.7	-	-	2.1	4.5	-	3 0	대
66.2	2.5	-	12.8	12.6	-	5.9	-	4 0	대
43.9	6.6	10.0	20.1	-	3.2	16.1	-	5 0	대
91.9	-	-	-	-	-	8.1	-	6 0	대 이 상
								<b>직</b>	<b>업</b>
52.9	-	-	47.1	-	-	-	-	전 문	관 리
66.8	5.4	7.1	12.1	0.6	3.6	4.6	-	사	무
94.3	-	-	-	-	5.7	-	-	서 비 스	판 매
50.3	-	-	-	-	-	49.7	-	농 어	업
83.9	4.3	11.8	-	-	-	-	-	기 능	노 무
								<b>개 인 소 득</b>	
77.3	0.8	-	0.4	2.9	3.1	15.2	0.3	5 0 만 원 미 만	
87.3	-	3.2	-	-	-	9.5	-	50만 ~ 100만원 미만	
85.9	-	1.0	1.4	-	3.9	7.8	-	100만 ~ 200만원 미만	
68.0	4.3	11.7	5.6	-	2.1	8.3	-	200만 ~ 300만원 미만	
74.3	9.6	-	-	2.3	6.0	7.8	-	300만 ~ 400만원 미만	
48.2	20.6	-	31.2	-	-	-	-	400만 ~ 500만원 미만	
56.2	-	35.0	-	-	-	8.7	-	500만 ~ 600만원 미만	
31.8	-	-	49.6	-	-	18.6	-	6 0 0 만 원 이 상	
								<b>학</b>	<b>력</b>
-	-	-	-	-	-	-	-	초 졸	이 하
58.7	-	7.0	7.0	-	10.6	16.7	-	중 학 교 ( 재 / 졸 )	
74.8	4.2	-	1.0	4.2	2.9	12.9	-	고 등 학 교 ( 재 / 졸 )	
70.6	1.8	1.1	5.6	-	2.6	18.3	-	전 문 대 ( 재 / 졸 )	
82.2	1.5	2.6	3.2	0.4	2.1	7.5	0.5	대 학 교 ( 재 / 졸 )	
61.2	-	15.3	15.9	-	-	7.7	-	대 학 원 ( 재 / 졸 )	

## 7-3. 개인 당일여행지 선택 시 주요 인터넷 사이트(1순위)

단위 : %

구	분	포탈 사이트의 여행정보	한국 관광공사 홈페이지	지방 자치단체 홈페이지	여행관련 인터넷 동호회 및 카페	여행사 홈페이지	개인운영 홈페이지/ 블로그	방문지/ 방문시설 홈페이지	기타
<b>전</b>	<b>체</b>	70.7	4.3	2.7	3.5	3.0	2.7	13.1	-
<b>성</b>	<b>별</b>								
남	자	76.7	0.8	1.4	4.7	1.7	2.1	12.7	-
여	자	63.7	8.4	4.2	2.2	4.4	3.4	13.7	-
<b>연</b>	<b>령</b>								
1 5 ~ 1 9	세	78.4	6.5	2.7	-	1.4	-	11.0	-
2 0	대	66.9	-	4.9	-	1.1	12.1	15.0	-
3 0	대	84.8	5.1	-	3.3	-	-	6.8	-
4 0	대	44.1	4.9	-	15.2	9.8	2.6	23.5	-
5 0	대	90.3	-	2.9	3.4	3.4	-	-	-
6 0	대 이 상	57.9	9.3	9.3	-	-	-	23.5	-
<b>직</b>	<b>업</b>								
전 문 관 리		33.4	-	-	-	-	-	66.6	-
사 무		58.8	-	2.3	10.7	9.4	6.5	12.2	-
서 비 스 판 매		90.8	-	-	8.0	-	-	1.2	-
능 어 업		-	-	-	-	-	-	-	-
기 능 노 무		77.3	-	16.2	6.5	-	-	-	-
<b>개 인 소 득</b>									
5 0 만 원 미 만		78.3	6.2	3.1	0.5	1.1	1.6	9.2	-
50만 ~ 100만원 미만		62.1	-	3.5	-	-	3.0	31.4	-
100만 ~ 200만원 미만		69.6	8.8	4.1	8.3	1.3	7.4	0.5	-
200만 ~ 300만원 미만		72.6	-	2.5	-	8.1	-	16.9	-
300만 ~ 400만원 미만		33.5	-	-	24.9	4.7	3.9	33.1	-
400만 ~ 500만원 미만		100.0	-	-	-	-	-	-	-
500만 ~ 600만원 미만		69.6	-	-	-	19.1	5.7	5.7	-
6 0 0 만 원 이 상		-	-	-	-	-	-	100.0	-
<b>학 력</b>									
초 졸 이 하		-	-	-	-	-	-	100.0	-
중 학 교 ( 재 / 졸 )		69.7	-	4.5	-	7.5	-	18.4	-
고 등 학 교 ( 재 / 졸 )		65.8	8.4	4.1	4.7	2.9	1.2	12.9	-
전 문 대 ( 재 / 졸 )		72.8	4.3	2.8	-	-	6.4	13.7	-
대 학 교 ( 재 / 졸 )		74.9	1.2	1.2	4.5	0.6	4.5	13.1	-
대 학 원 ( 재 / 졸 )		83.3	-	-	-	16.7	-	-	-



### 8-1. 개인여행지 선택 시 주요 인터넷 사이트(1+2순위)

단위 : %

포탈 사이트의 여행정보	한국 관광공사 홈페이지	지방 자치단체 홈페이지	여행관련 인터넷 동호회 및 카페	여행사 홈페이지	개인운영 홈페이지/블로그	방문지/방문시설 홈페이지	기타	구	분
81.0	6.0	9.1	12.6	4.9	13.0	35.6	4.5	<b>전</b>	<b>체</b>
								<b>성</b>	<b>별</b>
82.8	5.3	11.3	14.5	3.2	10.9	35.3	0.5	남	자
78.5	7.0	5.8	10.0	7.4	15.9	36.0	10.3	여	자
								<b>연</b>	<b>령</b>
85.5	3.6	8.1	4.4	0.6	5.0	42.8	9.5	1 5 ~ 1 9	세
84.5	1.9	8.2	14.7	4.6	27.4	31.9	0.4	2 0	대
87.0	10.9	13.8	5.0	1.6	20.9	37.7	1.5	3 0	대
66.7	8.5	3.5	27.4	19.1	8.1	33.6	-	4 0	대
73.5	15.1	15.2	25.9	4.4	7.8	16.4	8.1	5 0	대
74.5	4.8	13.6	4.0	4.8	-	50.3	-	6 0	대 이 상
								<b>직</b>	<b>업</b>
41.7	22.6	-	20.2	-	19.1	38.1	-	전 문	관 리
76.2	9.4	14.9	19.0	6.5	13.6	22.5	0.7	사	무
96.3	5.7	4.5	16.6	6.1	27.0	33.0	-	서 비 스	판 매
50.3	-	-	50.3	-	-	49.7	-	농 어	업
86.6	3.1	20.7	12.6	4.9	33.9	24.7	-	기 능	노 무
								<b>개 인 소 득</b>	
82.7	4.2	6.6	9.7	3.7	8.3	39.6	8.9	5 0 만 원 미 만	
90.8	2.5	8.9	11.7	12.1	10.5	39.2	-	50만 ~ 100만원 미만	
85.7	6.5	11.0	12.5	3.8	25.2	22.5	-	100만 ~ 200만원 미만	
75.9	3.9	14.6	12.9	4.7	19.3	35.6	1.3	200만 ~ 300만원 미만	
73.2	4.9	4.9	21.5	8.4	21.8	50.2	-	300만 ~ 400만원 미만	
65.3	29.9	26.8	20.9	5.5	-	10.7	-	400만 ~ 500만원 미만	
96.6	16.3	13.8	3.4	11.6	3.4	29.0	-	500만 ~ 600만원 미만	
42.3	19.9	-	48.4	-	-	31.7	-	6 0 0 만 원 이 상	
								<b>학 력</b>	
-	-	-	-	-	-	100.0	-	초 졸 이 하	
81.5	-	9.8	9.8	3.3	11.8	43.0	11.4	중 학 교 ( 재 / 졸 )	
79.1	7.2	11.0	7.3	6.7	7.4	33.2	2.4	고 등 학 교 ( 재 / 졸 )	
75.3	4.3	6.5	16.7	4.3	15.0	40.9	6.1	전 문 대 ( 재 / 졸 )	
86.8	6.3	8.0	16.2	3.4	18.8	35.4	5.5	대 학 교 ( 재 / 졸 )	
75.5	7.6	9.5	16.9	6.4	8.6	28.6	-	대 학 원 ( 재 / 졸 )	

## 8-2 개인 숙박여행지 선택 시 주요 인터넷 사이트(1+2순위)

단위 : %

구	분	포탈 사이트의 여행정보	한국 관광공사 홈페이지	지방 자치단체 홈페이지	여행관련 인터넷 동호회 및 카페	여행사 홈페이지	개인운영 홈페이지/ 블로그	방문지/ 방문시설 홈페이지	기타
<b>전</b>	<b>체</b>	82.1	5.9	9.0	14.3	4.0	13.3	33.0	6.3
<b>성</b>	<b>별</b>								
남	자	83.4	6.7	13.4	15.9	1.7	10.8	32.1	0.7
여	자	80.1	4.7	1.6	11.7	7.8	17.3	34.5	15.5
<b>연</b>	<b>령</b>								
1 5 ~ 1 9	세	86.4	1.2	10.2	5.0	-	4.7	40.5	13.5
2 0	대	88.1	2.7	4.3	16.7	3.2	27.6	27.9	0.6
3 0	대	82.9	13.3	12.7	5.8	2.3	21.3	36.4	2.1
4 0	대	74.8	12.6	7.5	24.7	24.8	-	29.9	-
5 0	대	57.1	14.4	12.0	37.5	-	7.2	25.2	13.7
6 0	대 이 상	91.9	-	18.1	8.1	-	-	25.4	-
<b>직</b>	<b>업</b>								
전 문 관 리		52.9	52.9	-	47.1	-	-	-	-
사 무		77.7	11.2	13.1	20.4	2.0	15.0	18.3	1.2
서 비 스 판 매		94.3	8.8	7.0	4.5	9.4	30.2	32.5	-
능 어 업		50.3	-	-	50.3	-	-	49.7	-
기 능 노 무		83.9	4.3	22.5	15.0	6.8	28.9	34.3	-
<b>개 인 소 득</b>									
5 0 만 원 미 만		83.8	2.9	7.5	11.3	4.5	7.7	36.0	12.2
50만 ~ 100만원 미만		96.1	4.8	3.2	14.7	15.2	17.5	18.3	-
100만 ~ 200만원 미만		89.1	2.4	6.8	11.9	1.0	31.6	27.3	-
200만 ~ 300만원 미만		75.6	6.4	16.2	12.9	2.5	17.0	34.0	2.1
300만 ~ 400만원 미만		82.6	9.6	9.6	18.3	2.3	14.4	55.4	-
400만 ~ 500만원 미만		48.2	44.6	16.0	31.2	8.2	-	-	-
500만 ~ 600만원 미만		100.0	-	35.0	-	-	-	65.0	-
6 0 0 만 원 이 상		50.4	23.7	-	57.7	-	-	18.6	-
<b>학 력</b>									
초 졸 이 하		-	-	-	-	-	-	-	-
중 학 교 ( 재 / 졸 )		76.3	-	10.5	10.5	-	17.6	42.0	-
고 등 학 교 ( 재 / 졸 )		81.9	6.3	14.7	6.6	6.6	5.6	32.6	4.4
전 문 대 ( 재 / 졸 )		72.7	1.8	4.3	15.6	6.0	15.8	45.3	8.5
대 학 교 ( 재 / 졸 )		90.0	7.5	4.4	19.1	2.1	19.5	27.0	9.1
대 학 원 ( 재 / 졸 )		70.7	12.2	15.3	27.3	-	7.7	26.8	-

### 8-3. 개인 당일여행지 선택 시 주요 인터넷 사이트(1+2순위)

단위 : %

포탈 사이트의 여행정보	한국 관광공사 홈페이지	지방 자치단체 홈페이지	여행관련 인터넷 동호회 및 카페	여행사 홈페이지	개인운영 홈페이지/블로그	방문지/방문시설 홈페이지	기타	구	분
79.4	6.1	9.3	10.1	6.3	12.5	39.4	1.8	<b>전</b>	<b>체</b>
								<b>성</b>	<b>별</b>
81.9	2.9	7.9	12.0	5.8	11.0	40.9	-	남	자
76.5	9.8	10.9	7.9	6.9	14.2	37.8	4.0	여	자
								<b>연</b>	<b>령</b>
84.5	6.5	5.4	3.6	1.4	5.3	45.5	4.7	1 5 ~ 1 9	세
76.1	-	17.4	9.9	8.1	27.0	41.3	-	2 0	대
96.7	5.1	16.3	3.3	-	19.9	40.8	-	3 0	대
59.7	4.9	-	29.7	14.1	15.2	36.8	-	4 0	대
97.1	16.2	19.8	9.2	10.8	8.7	3.7	-	5 0	대
57.9	9.3	9.3	-	9.3	-	74.1	-	6 0	대 이 상
								<b>직</b>	<b>업</b>
33.4	-	-	-	-	33.4	66.6	-	전 문	관 리
74.1	7.0	17.2	17.2	12.6	11.7	28.3	-	사	무
100.0	-	-	38.7	-	21.2	34.0	-	서 비 스	판 매
-	-	-	-	-	-	-	-	농 어	업
93.5	-	16.2	6.5	-	46.6	-	-	기 능	노 무
								<b>개 인 소 득</b>	
81.0	6.2	5.3	7.2	2.7	9.2	45.0	3.8	5 0 만 원 미 만	
85.1	-	15.1	8.3	8.6	3.0	61.9	-	50만 ~ 100만원 미만	
80.3	13.1	18.0	13.5	8.4	14.8	14.7	-	100만 ~ 200만원 미만	
76.4	-	12.0	12.9	8.1	22.9	38.2	-	200만 ~ 300만원 미만	
63.2	-	-	24.9	14.8	29.6	44.7	-	300만 ~ 400만원 미만	
100.0	-	48.7	-	-	-	32.4	-	400만 ~ 500만원 미만	
94.3	26.9	-	5.7	19.1	5.7	5.7	-	500만 ~ 600만원 미만	
-	-	-	-	-	-	100.0	-	6 0 0 만 원 이 상	
								<b>학 력</b>	
-	-	-	-	-	-	100.0	-	초 졸 이 하	
88.1	-	8.9	8.9	7.5	4.5	44.3	25.9	중 학 교 ( 재 / 졸 )	
75.8	8.4	6.6	8.1	6.9	9.7	33.9	-	고 등 학 교 ( 재 / 졸 )	
82.0	10.8	12.3	19.5	-	13.0	29.7	-	전 문 대 ( 재 / 졸 )	
81.8	4.5	13.4	11.9	5.4	17.8	48.1	-	대 학 교 ( 재 / 졸 )	
83.3	-	-	-	16.7	10.0	31.4	-	대 학 원 ( 재 / 졸 )	



## Ⅸ. 국내 관광여행 이동 수단

---



## 1. 주요 이동수단

단위 : %

구분	자가용	열차	항공기	지하철	고속/ 시외버스	차량대여	기타
<b>전체</b>	66.6	2.8	4.2	1.2	4.3	18.9	2.1
<b>성별</b>							
남자	69.4	2.4	4.1	1.1	3.5	17.6	2.0
여자	64.0	3.2	4.3	1.3	5.1	20.1	2.2
<b>연령</b>							
15 ~ 19세	51.1	4.9	6.1	2.4	12.1	21.0	2.4
20대	61.9	6.9	3.6	2.8	13.4	8.6	2.7
30대	87.0	2.1	3.3	0.8	1.3	4.4	1.1
40대	80.1	1.9	4.0	0.9	1.9	9.7	1.6
50대	62.2	2.6	4.2	1.1	3.2	24.3	2.5
60대 이상	40.6	2.5	4.2	0.8	4.7	44.1	3.1
<b>직업</b>							
전문관리	67.7	3.3	6.8	1.8	1.3	18.9	0.2
사무	80.5	1.8	4.5	0.7	1.8	9.2	1.5
서비스판매	74.7	2.2	3.8	1.1	2.2	13.2	2.9
농어업	29.0	1.4	3.4	0.1	1.6	60.7	3.8
기능노무	73.4	2.3	3.0	1.1	2.7	16.2	1.2
<b>개인소득</b>							
50만원 미만	60.4	3.4	4.4	1.1	6.3	22.0	2.4
50만 ~ 100만원 미만	53.6	2.8	4.0	1.7	5.3	30.8	1.7
100만 ~ 200만원 미만	62.2	3.7	2.9	1.6	4.7	22.4	2.6
200만 ~ 300만원 미만	75.1	1.9	4.3	1.3	2.4	13.2	1.8
300만 ~ 400만원 미만	81.1	2.1	4.2	0.8	1.5	8.6	1.8
400만 ~ 500만원 미만	76.6	0.8	6.4	0.7	1.5	12.7	1.3
500만 ~ 600만원 미만	83.8	1.2	3.2	1.0	0.1	9.1	1.5
600만원 이상	80.0	1.6	4.1	0.9	1.2	11.3	0.8
<b>학력</b>							
초졸이하	30.5	1.8	3.6	0.5	4.0	56.1	3.5
중학교(재/졸)	48.6	2.5	4.6	1.2	4.4	35.8	2.9
고등학교(재/졸)	67.3	3.1	4.1	1.3	4.7	17.3	2.2
전문대(재/졸)	76.4	2.5	3.7	1.2	5.3	9.0	1.8
대학교(재/졸)	78.8	2.8	3.8	1.2	3.8	8.1	1.5
대학원(재/졸)	70.2	3.1	7.1	1.5	3.3	13.9	0.9

## 2. 숙박여행 주요 이동수단

단위 : %

자가용	열차	항공기	지하철	고속/ 시외버스	차량대여	기타	구	분
67.8	3.1	7.2	0.5	4.4	14.1	2.9	전	체
							성	별
69.7	2.4	6.7	0.4	3.7	14.3	2.8	남	자
65.9	3.7	7.6	0.5	5.2	14.0	3.0	여	자
							연	령
50.8	3.6	8.6	0.5	10.0	23.2	3.3	1 5 ~ 1 9	세
58.2	8.9	5.4	2.4	13.2	9.8	2.1	2 0	대
84.2	2.6	5.2	0.2	1.1	5.0	1.7	3 0	대
77.1	2.5	6.6	0.5	1.7	9.3	2.2	4 0	대
66.1	2.7	7.8	0.3	3.4	16.1	3.6	5 0	대
47.8	2.5	10.0	0.3	6.7	27.5	5.2	6 0	대 이 상
							직	업
62.2	2.9	11.8	0.3	0.2	22.5	-	전 문	관 리
77.1	2.4	6.8	0.3	1.9	9.5	2.1	사	무
75.7	2.3	6.1	0.6	1.4	10.2	3.7	서 비 스	판 매
38.1	1.4	11.2	0.2	3.8	36.5	8.8	농 어	업
72.9	3.2	5.6	1.4	3.3	11.6	2.0	기 능	노 무
							개 인	소 득
62.2	3.5	7.5	0.3	6.4	16.8	3.3	5 0 만 원	미 만
59.2	5.0	8.5	1.0	7.2	16.2	2.8	50만 ~ 100만원	미만
65.3	4.6	5.6	0.2	4.8	16.3	3.2	100만 ~ 200만원	미만
74.8	2.5	7.2	1.0	2.7	8.9	2.9	200만 ~ 300만원	미만
80.5	1.8	6.6	0.5	0.6	7.8	2.2	300만 ~ 400만원	미만
73.8	1.0	9.4	0.1	2.0	11.7	1.9	400만 ~ 500만원	미만
79.0	1.1	5.7	0.4	0.2	11.2	2.4	500만 ~ 600만원	미만
73.9	2.2	5.7	1.3	1.5	14.7	0.6	6 0 0 만 원	이 상
							학	력
38.3	3.2	10.1	0.6	7.9	32.4	7.5	초	졸 이 하
54.1	3.0	9.1	0.0	3.8	25.5	4.6	중 학 교 ( 재 / 졸 )	
66.7	3.2	7.1	0.4	4.2	15.1	3.2	고 등 학 교 ( 재 / 졸 )	
72.1	3.3	6.2	0.6	6.2	9.9	1.8	전 문 대 ( 재 / 졸 )	
76.8	3.0	6.0	0.6	3.8	7.8	2.0	대 학 교 ( 재 / 졸 )	
64.8	2.3	11.0	0.4	3.8	16.6	1.3	대 학 원 ( 재 / 졸 )	

## 3. 당일여행 주요 이동수단

단위 : %

구분	자가용	열차	항공기	지하철	고속/ 시외버스	차량대여	기타
<b>전체</b>	65.0	2.4	0.1	2.1	4.2	25.3	1.0
<b>성별</b>							
남자	69.0	2.2	0.2	2.0	3.3	22.5	0.8
여자	61.6	2.5	0.1	2.1	5.0	27.6	1.1
<b>연령</b>							
15 ~ 19세	51.9	8.0	-	6.8	17.3	15.8	0.2
20대	69.6	2.8	-	3.8	13.8	6.2	3.8
30대	91.6	1.2	0.2	1.8	1.5	3.3	0.2
40대	84.0	1.1	0.4	1.4	2.1	10.3	0.7
50대	57.6	2.4	0.1	1.9	3.0	33.8	1.2
60대 이상	35.4	2.5	-	1.2	3.3	56.1	1.5
<b>직업</b>							
전문관리	75.1	3.7	-	3.9	2.8	14.0	0.5
사무	86.8	0.9	0.4	1.6	1.5	8.5	0.4
서비스판매	73.1	2.1	0.3	1.9	3.5	17.7	1.5
농어업	24.9	1.4	-	-	0.6	71.5	1.6
기능노무	74.0	1.2	-	0.8	1.9	21.6	0.4
<b>개인소득</b>							
50만원 미만	57.9	3.3	0.1	2.2	6.2	29.2	1.0
50만 ~ 100만원 미만	48.5	0.9	-	2.3	3.5	44.0	0.7
100만 ~ 200만원 미만	59.1	2.8	0.1	2.9	4.6	28.5	2.0
200만 ~ 300만원 미만	75.5	1.1	-	1.6	1.9	19.7	0.2
300만 ~ 400만원 미만	82.0	2.7	0.3	1.2	2.9	9.8	1.0
400만 ~ 500만원 미만	81.7	0.4	0.9	1.7	0.5	14.6	0.2
500만 ~ 600만원 미만	90.0	1.3	-	1.7	-	6.5	0.4
600만원 이상	91.7	0.6	1.0	-	0.7	4.7	1.2
<b>학력</b>							
초졸이하	26.2	1.0	-	0.4	1.9	69.2	1.3
중학교(재/졸)	43.1	2.0	-	2.4	5.1	46.3	1.1
고등학교(재/졸)	68.0	3.0	0.0	2.4	5.5	20.2	0.9
전문대(재/졸)	83.0	1.2	-	2.2	4.0	7.7	1.9
대학교(재/졸)	82.1	2.5	0.3	2.1	3.8	8.5	0.7
대학원(재/졸)	78.8	4.4	0.9	3.2	2.7	9.7	0.2



## X. 국내 관광여행 숙박 시설

---

## 1. 숙박여행 주요 이용 숙박시설

단위 : %

구	분	호텔	콘도 미니엄	유스 호스텔	모텔/ 여관	펜션/ 민박	야영	자연 휴양림 내 숙박시설	가족/ 친지집	기타
<b>전</b>	<b>체</b>	9.3	19.7	2.7	13.4	27.8	3.7	1.9	17.5	4.0
<b>성</b>	<b>별</b>									
남	자	8.4	19.8	2.7	14.2	27.9	4.3	1.9	16.9	3.9
여	자	10.3	19.6	2.7	12.5	27.8	3.1	1.9	18.2	4.0
<b>연</b>	<b>령</b>									
15	~ 19세	2.4	20.9	12.7	11.2	29.4	1.9	2.0	12.8	6.7
20	대	8.7	19.5	1.4	11.5	34.3	3.9	1.7	15.0	3.8
30	대	7.4	19.9	0.5	9.2	27.8	4.4	2.4	26.1	2.3
40	대	9.7	21.4	1.1	11.4	28.2	5.4	1.9	17.1	3.7
50	대	12.4	15.9	1.2	20.0	26.6	3.1	1.7	15.1	4.0
60	대 이상	16.6	18.9	0.5	20.2	23.6	1.7	1.2	12.8	4.4
<b>직</b>	<b>업</b>									
전	문 관 리	18.7	26.8	0.9	4.6	20.8	0.2	0.9	23.0	4.1
사	무	11.0	21.3	1.3	12.5	25.9	4.3	1.9	18.7	3.0
서	비 스 판 매	9.2	16.8	0.4	14.8	31.8	5.7	1.6	17.2	2.6
능	어 업	18.8	15.5	1.1	19.2	27.2	4.6	0.3	12.4	0.8
기	능 노 무	6.6	10.4	0.5	22.8	26.3	3.7	3.4	21.7	4.5
<b>개</b>	<b>인 소 득</b>									
50	만 원 미 만	7.4	20.0	4.9	12.8	28.3	2.9	2.0	16.8	4.9
50	만 ~ 100만 원 미 만	14.6	19.1	1.0	15.0	24.5	2.1	1.7	17.4	4.6
100	만 ~ 200만 원 미 만	9.5	15.8	0.7	17.3	28.5	3.1	1.3	19.5	4.3
200	만 ~ 300만 원 미 만	9.8	18.2	1.2	13.8	27.5	5.1	2.2	18.7	3.6
300	만 ~ 400만 원 미 만	11.4	19.0	0.5	9.3	30.0	4.2	2.6	21.1	1.8
400	만 ~ 500만 원 미 만	12.4	19.6	0.9	13.2	27.7	6.1	0.7	17.1	2.4
500	만 ~ 600만 원 미 만	5.4	27.8	1.6	17.5	26.7	4.0	2.9	12.4	1.6
600	만 원 이 상	16.3	25.6	1.5	6.3	23.3	6.9	1.0	14.5	4.5
<b>학</b>	<b>력</b>									
초	졸 이 하	15.3	17.8	0.2	21.2	23.3	2.5	1.5	14.7	3.5
중	학 교 ( 재 / 졸 )	10.5	20.9	6.2	12.1	27.3	2.7	1.2	14.6	4.6
고	등 학 교 ( 재 / 졸 )	6.9	15.9	4.8	15.9	28.5	4.1	1.9	17.6	4.4
전	문 대 ( 재 / 졸 )	7.6	19.1	0.8	13.9	29.5	5.3	2.9	18.7	2.3
대	학 교 ( 재 / 졸 )	10.1	23.1	0.9	9.7	28.5	3.2	2.1	18.6	3.9
대	학 원 ( 재 / 졸 )	15.0	22.9	2.0	13.0	21.9	3.8	0.8	15.8	4.7

## XI. 국내 관광여행지 주요 활동

---



## 1. 국내여행지 주요 활동

단위 : %

구	분	단순 휴식/휴양	자연 및 풍경 감상	식도락 (지역 맛집 등)	야외 위락 및 스포츠 활동	역사유적지 방문	테마파크, 놀이시설, 동·식물원 방문	건강 및 보양 (온천/스파 등)
<b>전</b>	<b>체</b>	34.8	30.3	10.9	4.6	4.6	4.5	2.3
<b>성</b>	<b>별</b>							
남	자	34.9	30.0	10.6	5.5	4.8	4.3	2.3
여	자	34.6	30.5	11.2	3.8	4.4	4.7	2.4
<b>연</b>	<b>령</b>							
15 ~ 19	세	31.9	26.5	7.2	6.7	7.1	6.5	1.3
20	대	37.5	29.1	9.2	6.8	3.4	3.2	1.8
30	대	34.3	27.2	9.5	5.6	4.4	8.9	2.2
40	대	35.2	29.8	9.8	5.1	4.6	4.1	2.8
50	대	36.5	32.1	13.1	3.7	4.4	2.0	2.3
60	대 이상	34.1	35.0	14.3	2.0	3.8	1.9	2.5
<b>직</b>	<b>업</b>							
전 문 관 리		34.2	28.4	8.2	5.0	5.0	6.1	2.9
사 무		34.8	29.8	9.7	5.9	4.5	5.6	2.3
서 비 스 판 매		38.6	29.3	11.2	5.4	3.3	3.8	2.3
능 어 업		33.4	34.8	14.5	1.6	5.6	2.8	1.1
기 능 노 무		36.1	30.6	13.8	3.3	3.1	3.3	3.1
<b>개 인 소 득</b>								
50만 원 미만		34.1	29.8	10.5	4.4	4.8	4.9	2.2
50만 ~ 100만원 미만		34.6	31.8	12.4	3.7	4.4	3.1	2.6
100만 ~ 200만원 미만		34.9	31.8	12.3	2.9	4.4	3.3	2.4
200만 ~ 300만원 미만		36.1	30.8	11.8	4.7	3.3	4.2	2.0
300만 ~ 400만원 미만		34.9	30.9	10.4	6.0	4.7	4.6	2.3
400만 ~ 500만원 미만		35.6	29.3	10.2	5.7	5.2	6.0	2.5
500만 ~ 600만원 미만		34.4	29.0	10.1	5.8	5.5	4.5	2.5
600만 원 이상		36.7	26.4	7.0	8.1	4.6	5.5	4.0
<b>학 력</b>								
초 졸 이 하		35.0	34.8	13.1	1.8	4.0	2.7	2.1
중 학 교 ( 재 / 졸 )		34.4	33.1	12.2	3.2	4.9	2.2	2.1
고 등 학 교 ( 재 / 졸 )		34.5	29.9	12.1	4.5	4.5	4.3	2.1
전 문 대 ( 재 / 졸 )		37.1	29.0	8.8	5.5	4.0	5.4	1.8
대 학 교 ( 재 / 졸 )		34.8	28.5	9.7	5.3	4.9	5.6	2.6
대 학 원 ( 재 / 졸 )		32.1	31.2	8.1	7.1	5.0	5.7	3.9

### 1. 국내여행지 주요 활동(계속)

단위 : %

쇼핑	지역 문화예술/ 공연 관람	지역축제 참가	체험 프로그램 (농장체험 등)	종교/순례	게임링 (카지노/ 경마/경륜 등)	기타	구	분
1.3	0.9	1.4	1.0	1.1	0.0	2.2	<b>전</b>	<b>체</b>
							<b>성</b>	<b>별</b>
0.9	1.0	1.4	1.0	1.0	0.1	2.4	남	자
1.7	0.9	1.4	1.0	1.3	0.0	2.1	여	자
							<b>연</b>	<b>령</b>
3.2	2.1	0.7	2.4	1.5	-	2.7	1 5 ~ 1 9	세
1.7	0.9	2.3	0.6	0.8	0.2	2.5	2 0	대
0.5	1.0	1.7	1.3	0.3	0.0	3.1	3 0	대
1.8	1.1	1.5	0.9	1.0	0.1	2.2	4 0	대
0.9	0.5	1.1	0.5	1.5	0.0	1.6	5 0	대
0.7	0.4	1.4	0.4	1.7	0.0	1.6	6 0	대 이상
							<b>직</b>	<b>업</b>
2.6	1.1	0.9	1.0	1.9	-	2.7	전 문	관 리
0.6	1.1	1.6	1.0	0.4	0.1	2.8	사	무
0.7	0.6	0.9	0.9	0.7	0.1	2.1	서 비 스	판 매
0.5	0.6	1.5	0.8	0.9	0.1	1.7	농 어	업
0.6	0.2	1.4	0.3	2.1	0.1	2.1	기 능	노 무
							<b>개 인 소 득</b>	
1.8	1.3	1.3	1.3	1.2	0.0	2.3	5 0 만 원 미 만	
1.5	0.3	1.1	1.1	1.8	0.1	1.5	50만 ~ 100만원 미만	
0.9	0.7	1.6	0.5	1.8	0.0	2.4	100만 ~ 200만원 미만	
0.6	0.6	1.5	0.9	0.9	0.1	2.5	200만 ~ 300만원 미만	
0.5	0.7	1.8	0.5	0.7	0.1	1.8	300만 ~ 400만원 미만	
0.7	0.7	1.1	0.5	0.3	0.1	2.0	400만 ~ 500만원 미만	
2.4	1.2	1.2	1.0	0.4	-	1.9	500만 ~ 600만원 미만	
0.3	1.3	1.3	1.3	0.5	-	3.1	6 0 0 만 원 이 상	
							<b>학 력</b>	
0.8	0.3	1.2	0.7	1.5	0.1	1.9	초 졸 이 하	
0.8	1.0	1.5	0.9	1.4	0.0	2.2	중 학 교 ( 재 / 졸 )	
2.0	1.0	1.1	1.0	1.1	0.0	1.9	고 등 학 교 ( 재 / 졸 )	
0.8	0.6	1.8	1.2	1.0	0.1	2.9	전 문 대 ( 재 / 졸 )	
1.1	1.1	1.7	1.0	1.1	0.1	2.5	대 학 교 ( 재 / 졸 )	
1.3	1.1	0.9	0.9	0.7	-	2.1	대 학 원 ( 재 / 졸 )	

## 2. 숙박여행지 주요 활동

단위 : %

구	분	단순 휴식/휴양	자연 및 풍경 감상	식도락 (지역 맛집 등)	야외 위락 및 스포츠 활동	역사유적지 방문	테마파크, 놀이시설, 동·식물원 방문	건강 및 보양 (온천/스파 등)
<b>전</b>	<b>체</b>	36.7	30.8	9.6	4.8	4.8	3.8	2.3
<b>성</b>	<b>별</b>							
남	자	36.9	30.7	9.3	5.4	5.0	3.4	2.2
여	자	36.6	31.0	9.9	4.1	4.6	4.3	2.5
<b>연</b>	<b>령</b>							
15 ~ 19	세	32.2	29.3	5.1	6.8	8.7	5.4	1.3
20	대	39.9	30.7	7.5	6.2	3.2	2.4	1.8
30	대	37.5	28.2	9.5	5.5	3.9	5.9	2.4
40	대	38.1	30.8	9.3	4.9	4.4	3.6	2.0
50	대	37.2	32.4	12.3	3.6	4.7	1.8	2.9
60	대 이상	36.0	34.7	12.7	2.3	3.9	2.5	3.4
<b>직</b>	<b>업</b>							
전 문 관 리		38.8	31.3	5.4	4.3	4.8	2.9	2.4
사 무		36.9	30.3	9.1	5.7	4.7	4.4	2.4
서 비 스 판 매		39.5	30.4	10.6	5.1	3.2	2.8	2.7
능 어 업		31.9	33.4	14.7	2.2	5.6	4.0	2.1
기 능 노 무		38.8	31.8	16.1	1.6	2.9	2.5	1.4
<b>개 인 소 득</b>								
50만 원 미만		35.8	30.5	8.4	5.0	5.4	4.3	2.4
50만 ~ 100만원 미만		36.1	32.5	13.4	2.4	4.5	2.6	2.1
100만 ~ 200만원 미만		37.1	32.1	11.0	2.8	3.9	3.0	3.2
200만 ~ 300만원 미만		38.2	31.2	12.0	4.4	3.6	3.2	1.3
300만 ~ 400만원 미만		36.3	31.3	10.6	6.3	4.5	3.8	2.3
400만 ~ 500만원 미만		38.0	30.5	8.7	6.0	5.4	4.7	1.8
500만 ~ 600만원 미만		38.1	30.0	7.1	6.6	5.5	3.5	2.7
600만 원 이상		40.2	26.8	7.0	6.5	3.8	5.1	3.7
<b>학 력</b>								
초 졸 이 하		35.6	33.9	12.8	1.7	4.3	3.2	3.2
중 학 교 ( 재 / 졸 )		36.1	33.7	10.2	3.3	5.1	2.3	2.2
고 등 학 교 ( 재 / 졸 )		36.0	31.0	10.6	4.6	4.9	3.7	1.8
전 문 대 ( 재 / 졸 )		40.2	29.6	8.3	4.9	3.0	4.9	1.9
대 학 교 ( 재 / 졸 )		37.3	29.4	8.8	5.4	5.1	4.2	2.8
대 학 원 ( 재 / 졸 )		34.1	32.4	7.0	7.6	5.5	3.8	3.2

## 2. 숙박여행지 주요 활동(계속)

단위 : %

쇼핑	지역 문화예술/ 공연 관람	지역축제 참가	체험 프로그램 (농장체험 등)	종교/순례	게임링 (카지노/ 경마/경륜 등)	기타	구	분
0.8	0.9	0.9	1.0	0.9	0.1	2.5	<b>전</b>	<b>체</b>
							<b>성</b>	<b>별</b>
0.6	0.9	0.8	1.1	0.9	0.1	2.7	남	자
0.9	0.8	1.0	1.0	0.8	0.1	2.4	여	자
							<b>연</b>	<b>령</b>
1.3	1.6	0.6	3.1	1.8	-	2.9	1 5 ~ 1 9	세
1.4	0.7	1.4	0.7	0.7	0.3	3.1	2 0	대
0.5	0.6	0.9	0.8	0.2	0.0	4.0	3 0	대
0.8	1.0	1.2	0.9	0.6	0.1	2.3	4 0	대
0.6	0.6	0.7	0.4	1.0	0.1	1.7	5 0	대
0.6	0.5	0.6	0.3	1.3	0.1	1.1	6 0	대 이상
							<b>직</b>	<b>업</b>
3.2	1.5	0.3	0.9	1.9	-	2.5	전 문	관 리
0.5	0.9	1.2	0.7	0.2	0.1	3.0	사	무
0.8	0.5	0.5	0.8	0.6	0.1	2.3	서 비 스	판 매
0.4	1.3	0.2	1.3	0.7	0.2	2.3	농 어	업
0.6	-	0.5	0.1	0.9	0.2	2.5	기 능	노 무
							<b>개 인 소 득</b>	
0.9	1.1	0.9	1.5	1.2	0.0	2.7	5 0 만 원 미 만	
1.2	0.5	0.5	0.8	0.9	0.2	2.3	50만 ~ 100만원 미만	
0.8	0.8	0.8	0.6	1.2	0.0	2.6	100만 ~ 200만원 미만	
0.6	0.6	0.8	0.8	0.6	0.1	2.6	200만 ~ 300만원 미만	
0.7	0.7	1.5	0.3	0.1	0.2	1.6	300만 ~ 400만원 미만	
0.4	0.4	0.4	0.6	0.3	0.2	2.6	400만 ~ 500만원 미만	
0.7	0.8	0.9	1.0	0.6	-	2.4	500만 ~ 600만원 미만	
-	1.6	1.1	0.3	0.3	-	3.5	6 0 0 만 원 이 상	
							<b>학 력</b>	
0.8	0.3	0.5	0.6	1.2	0.2	1.7	초 졸 이 하	
0.4	1.2	0.9	1.2	1.1	0.1	2.0	중 학 교 ( 재 / 졸 )	
0.9	1.0	0.8	1.4	0.9	0.0	2.3	고 등 학 교 ( 재 / 졸 )	
0.6	0.6	1.0	0.7	0.7	0.2	3.5	전 문 대 ( 재 / 졸 )	
0.7	0.9	1.1	0.7	0.8	0.1	2.9	대 학 교 ( 재 / 졸 )	
1.6	0.5	0.6	0.8	0.9	-	2.1	대 학 원 ( 재 / 졸 )	

## 3. 당일여행지 주요 활동

단위 : %

구	분	단순 휴식/휴양	자연 및 풍경 감상	식도락 (지역 맛집 등)	야외 위락 및 스포츠 활동	역사유적지 방문	테마파크, 놀이시설, 동·식물원 방문	건강 및 보양 (온천/스파 등)
<b>전</b>	<b>체</b>	31.9	29.5	12.7	4.3	4.3	5.4	2.3
<b>성</b>	<b>별</b>							
남	자	31.9	29.0	12.6	5.5	4.4	5.6	2.4
여	자	32.0	29.9	12.8	3.3	4.2	5.3	2.2
<b>연</b>	<b>령</b>							
1 5 ~ 1 9	세	31.2	19.1	12.9	6.5	2.9	9.4	1.4
2 0	대	32.2	25.6	12.9	8.2	3.7	5.1	1.8
3 0	대	28.5	25.4	9.4	5.8	5.3	14.4	1.8
4 0	대	30.7	28.3	10.7	5.3	4.9	4.8	4.1
5 0	대	35.7	31.6	14.1	3.8	4.0	2.2	1.5
6 0	대 이 상	32.6	35.3	15.5	1.8	3.8	1.5	1.8
<b>직</b>	<b>업</b>							
전 문 관 리		27.8	24.4	12.2	5.9	5.2	10.8	3.6
사 무		30.4	28.7	10.8	6.5	4.1	8.0	2.2
서 비 스 판 매		37.2	27.5	12.2	5.8	3.6	5.3	1.8
능 어 업		34.2	35.5	14.5	1.3	5.6	2.3	0.6
기 능 노 무		32.6	29.0	11.0	5.3	3.3	4.2	5.2
<b>개 인 소 득</b>								
5 0 만 원 미 만		31.7	28.9	13.5	3.7	4.0	5.8	1.9
50만 ~ 100만원 미만		33.2	31.1	11.4	4.8	4.3	3.6	3.1
100만 ~ 200만원 미만		32.5	31.5	13.7	3.1	4.9	3.6	1.6
200만 ~ 300만원 미만		32.7	30.1	11.6	5.1	2.9	5.9	3.0
300만 ~ 400만원 미만		32.5	30.2	10.0	5.7	5.0	6.0	2.4
400만 ~ 500만원 미만		31.4	27.3	12.8	5.2	4.8	8.5	3.7
500만 ~ 600만원 미만		28.4	27.4	15.0	4.6	5.4	6.2	2.1
6 0 0 만 원 이 상		30.0	25.8	7.0	11.1	6.1	6.1	4.4
<b>학 력</b>								
초 졸 이 하		34.7	35.3	13.3	1.8	3.9	2.3	1.4
중 학 교 ( 재 / 졸 )		32.6	32.4	14.4	3.2	4.6	2.0	1.9
고 등 학 교 ( 재 / 졸 )		32.2	28.3	14.3	4.3	3.8	5.2	2.7
전 문 대 ( 재 / 졸 )		32.3	28.1	9.5	6.4	5.5	6.3	1.6
대 학 교 ( 재 / 졸 )		30.3	27.0	11.3	5.3	4.5	8.1	2.3
대 학 원 ( 재 / 졸 )		28.7	29.2	10.0	6.2	4.2	8.9	5.1



### 3. 당일여행지 주요 활동(계속)

단위 : %

쇼핑	지역 문화예술/ 공연 관람	지역축제 참가	체험 프로그램 (농장체험 등)	종교/순례	캠블링 (카지노/ 경마/경륜 등)	기타	구	분
2.1	1.1	2.1	0.9	1.5	-	1.8	<b>전</b>	<b>체</b>
							<b>성</b>	<b>별</b>
1.4	1.0	2.2	0.8	1.1	-	2.0	남	자
2.7	1.1	2.0	1.0	1.8	-	1.6	여	자
							<b>연</b>	<b>령</b>
8.5	3.5	1.1	0.6	0.7	-	2.2	1 5 ~ 1 9	세
2.4	1.3	4.1	0.4	1.0	-	1.3	2 0	대
0.6	1.6	3.0	2.3	0.4	-	1.3	3 0	대
3.4	1.2	1.9	1.0	1.7	-	2.1	4 0	대
1.1	0.4	1.6	0.6	2.0	-	1.4	5 0	대
0.8	0.3	2.1	0.5	2.0	-	2.0	6 0	대 이 상
							<b>직</b>	<b>업</b>
1.8	0.4	1.8	1.2	2.0	-	3.0	전 문	관 리
0.9	1.5	2.5	1.5	0.7	-	2.3	사	무
0.6	0.8	1.6	1.2	0.8	-	1.7	서 비 스	판 매
0.6	0.2	2.2	0.6	0.9	-	1.5	농 어	업
0.6	0.4	2.5	0.6	3.7	-	1.6	기 능	노 무
							<b>개 인 소 득</b>	
3.2	1.5	1.9	1.0	1.2	-	1.8	5 0 만 원 미 만	
1.7	0.2	1.7	1.4	2.6	-	0.8	50만 ~ 100만원 미만	
1.1	0.5	2.5	0.4	2.5	-	2.0	100만 ~ 200만원 미만	
0.6	0.7	2.7	1.0	1.3	-	2.4	200만 ~ 300만원 미만	
0.1	0.8	2.4	0.9	1.9	-	2.1	300만 ~ 400만원 미만	
1.1	1.3	2.4	0.2	0.4	-	0.9	400만 ~ 500만원 미만	
5.2	1.7	1.6	1.0	0.2	-	1.1	500만 ~ 600만원 미만	
0.9	0.8	1.5	3.1	0.8	-	2.4	6 0 0 만 원 이 상	
							<b>학 력</b>	
0.9	0.3	1.7	0.7	1.7	-	2.1	초 졸 이 하	
1.2	0.8	2.2	0.5	1.8	-	2.4	중 학 교 ( 재 / 졸 )	
3.7	1.0	1.4	0.4	1.3	-	1.3	고 등 학 교 ( 재 / 졸 )	
1.2	0.6	3.1	2.0	1.5	-	1.9	전 문 대 ( 재 / 졸 )	
1.9	1.6	2.8	1.5	1.7	-	1.8	대 학 교 ( 재 / 졸 )	
0.7	2.1	1.4	1.0	0.4	-	2.2	대 학 원 ( 재 / 졸 )	



## XII. 여행 지출액

---



## 1. 만 15세 이상 전국민 1인 평균 국내여행 지출액

단위 : 원/인

구	분	국내여행			관광여행			기타여행		
		숙박여행	당일여행		숙박여행	당일여행		숙박여행	당일여행	
전	체	396,741	291,934	104,807	206,170	161,327	44,843	190,570	130,607	59,964
성	별									
남	자	403,816	297,376	106,440	205,138	162,073	43,065	198,678	135,302	63,376
여	자	389,736	286,547	103,190	207,192	160,588	46,604	182,544	125,958	56,586
연	령									
15	~	257,658	199,445	58,214	137,408	111,961	25,447	120,250	87,483	32,766
20	대	239,364	184,341	55,024	126,463	103,457	23,005	112,902	80,883	32,018
30	대	552,988	443,528	109,461	293,576	239,530	54,046	259,412	203,998	55,414
40	대	537,830	397,028	140,802	281,281	221,051	60,230	256,549	175,977	80,571
50	대	411,694	268,709	142,986	192,305	144,728	47,577	219,390	123,981	95,409
60	대 이상	255,379	170,944	84,434	140,899	99,112	41,787	114,480	71,833	42,648
직	업									
전	관	512,427	397,783	114,644	348,802	275,182	73,620	163,625	122,601	41,023
사	무	546,384	424,335	122,049	289,640	238,612	51,029	256,744	185,724	71,020
서	판	461,129	338,495	122,634	235,534	186,549	48,985	225,595	151,947	73,649
농	업	307,708	157,580	150,128	129,304	78,649	50,655	178,404	78,931	99,473
기	노	413,139	294,991	118,148	178,798	134,542	44,256	234,341	160,449	73,892
개	소									
50	미	311,536	232,282	79,254	169,320	132,288	37,032	142,216	99,994	42,222
50	만	349,018	227,703	121,315	154,838	114,007	40,830	194,180	113,695	80,485
100	만	359,211	250,755	108,455	162,560	116,041	46,520	196,650	134,715	61,936
200	만	445,452	333,685	111,768	224,128	183,331	40,797	221,324	150,354	70,970
300	만	586,933	448,686	138,247	284,018	231,767	52,251	302,915	216,919	85,996
400	만	723,679	558,324	165,355	394,769	323,977	70,792	328,909	234,346	94,563
500	만	749,295	546,775	202,520	428,523	325,485	103,038	320,772	221,289	99,482
600	만	703,413	518,706	184,707	470,407	382,357	88,050	233,006	136,349	96,657
학	력									
초	이	225,666	141,909	83,757	97,278	66,933	30,345	128,388	74,976	53,412
중	학	317,917	221,676	96,241	157,837	115,889	41,948	160,080	105,787	54,293
고	등	343,902	247,134	96,768	169,283	130,023	39,260	174,619	117,111	57,508
전	문	505,209	380,831	124,377	256,875	204,755	52,120	248,334	176,076	72,257
대	학	514,614	398,246	116,368	286,290	232,930	53,360	228,323	165,316	63,007
대	학	578,647	432,428	146,219	358,704	282,584	76,121	219,943	149,845	70,098

## 2-1. 만 15세 이상 전국민 1인 국내여행 지출액 분포

단위 : %

0원	10만원 미만	10~30만원 미만	30~50만원 미만	50~70만원 미만	70~100만원 미만	100만원 이상	구	분
28.6	8.5	20.2	14.4	9.2	7.8	11.4	전	체
							성	별
28.7	7.8	20.3	14.7	9.0	8.0	11.5	남	자
28.4	9.2	20.1	14.0	9.4	7.5	11.3	여	자
							연	령
29.4	11.9	22.7	18.3	8.7	5.5	3.5	15	~ 19세
41.5	9.1	20.2	13.9	6.2	4.1	5.0	20	대
22.4	3.9	18.2	14.7	9.3	12.5	19.0	30	대
20.5	5.3	19.3	15.4	11.2	10.2	18.1	40	대
29.6	7.9	20.7	13.1	10.1	6.8	11.7	50	대
37.0	14.1	20.6	10.5	7.8	4.8	5.4	60	대 이상
							직	업
25.5	1.8	21.2	11.9	17.8	6.7	15.1	전	문 관 리
22.1	4.8	19.6	14.0	9.7	10.5	19.4	사	무
26.7	7.7	18.9	12.9	10.9	9.7	13.2	서	비 스 판 매
25.4	17.2	20.7	14.5	8.5	7.0	6.7	농	어 업
27.5	7.8	18.5	16.9	9.4	8.6	11.3	기	능 노 무
							개	인 소 득
32.3	10.5	20.3	14.6	8.5	6.2	7.6	50	만 원 미 만
29.3	11.9	20.7	14.4	8.7	6.7	8.3	50	만 ~ 100만원 미만
31.5	7.5	22.0	12.2	10.1	6.5	10.2	100	만 ~ 200만원 미만
26.5	6.3	20.5	15.8	9.1	8.9	13.0	200	만 ~ 300만원 미만
19.2	3.0	20.0	12.7	13.3	12.2	19.5	300	만 ~ 400만원 미만
13.1	2.4	18.1	14.7	8.6	15.6	27.5	400	만 ~ 500만원 미만
9.3	3.8	19.0	15.5	12.3	14.6	25.4	500	만 ~ 600만원 미만
20.8	5.8	10.1	17.2	8.4	9.8	27.9	600	만 원 이 상
							학	력
38.7	15.4	20.5	10.7	6.2	4.5	3.9	초	졸 이 하
30.0	11.8	22.1	14.2	8.1	5.8	8.0	중	학 교 ( 재 / 졸 )
29.1	8.9	21.5	15.8	9.6	6.9	8.1	고	등 학 교 ( 재 / 졸 )
20.9	4.7	18.4	18.9	12.1	10.1	15.0	전	문 대 ( 재 / 졸 )
26.2	5.9	18.7	12.7	8.3	10.1	18.1	대	학 교 ( 재 / 졸 )
22.6	2.4	17.6	11.1	16.7	9.0	20.6	대	학 원 ( 재 / 졸 )

## 2-2. 만 15세 이상 전국민 1인 국내여행 지출액 분포 - 숙박여행

단위 : %

구	분	0원	10만원 미만	10~30만원 미만	30~50만원 미만	50~70만원 미만	70~100만원 미만	100만원 이상
<b>전</b>	<b>체</b>	39.7	7.2	19.5	12.6	8.0	6.0	7.1
<b>성</b>	<b>별</b>							
남	자	39.6	6.9	19.8	12.4	8.0	6.0	7.3
여	자	39.8	7.4	19.2	12.7	8.1	5.9	6.9
<b>연</b>	<b>령</b>							
15 ~ 19	세	36.9	12.8	22.6	15.4	8.0	2.1	2.2
20	대	48.5	8.7	19.9	11.4	5.2	3.4	3.0
30	대	29.3	3.8	18.8	13.7	9.4	11.4	13.6
40	대	30.7	4.8	20.8	14.4	10.2	7.9	11.3
50	대	42.2	6.2	20.8	11.4	7.8	6.1	5.4
60	대 이상	57.1	8.3	14.3	8.4	5.4	3.0	3.4
<b>직</b>	<b>업</b>							
전 문 관 리		33.2	7.0	20.7	11.0	9.8	6.5	11.9
사 무		29.8	4.8	19.2	13.5	9.8	10.1	12.7
서 비 스 판 매		37.1	5.9	20.9	9.8	10.3	7.5	8.6
능 어 업		57.1	9.1	12.3	11.1	5.1	3.0	2.4
기 능 노 무		39.8	5.1	20.3	13.8	8.2	5.6	7.2
<b>개 인 소 득</b>								
50 만 원 미 만		42.8	8.8	19.5	12.9	7.2	4.2	4.5
50만 ~ 100만원 미만		47.5	8.2	16.2	12.7	5.6	5.4	4.3
100만 ~ 200만원 미만		45.5	6.0	19.8	9.8	7.8	5.1	6.0
200만 ~ 300만원 미만		36.2	5.5	21.1	12.9	7.9	7.7	8.6
300만 ~ 400만원 미만		27.5	3.0	22.4	10.9	13.8	9.6	12.9
400만 ~ 500만원 미만		20.8	1.3	20.8	12.5	10.9	14.8	18.9
500만 ~ 600만원 미만		16.3	7.2	19.5	20.4	9.8	9.4	17.4
600 만 원 이 상		31.1	7.8	8.8	14.4	10.7	9.2	18.0
<b>학</b>	<b>력</b>							
초 졸 이 하		60.6	9.4	14.3	6.9	4.5	1.9	2.5
중 학 교 ( 재 / 졸 )		45.6	8.4	20.2	10.2	5.7	4.8	5.1
고 등 학 교 ( 재 / 졸 )		39.9	8.2	20.7	14.0	8.2	4.5	4.5
전 문 대 ( 재 / 졸 )		28.4	4.4	23.4	16.2	9.6	8.1	9.9
대 학 교 ( 재 / 졸 )		33.8	5.4	18.9	12.1	8.8	9.2	11.8
대 학 원 ( 재 / 졸 )		28.7	5.4	15.5	15.6	12.9	8.8	12.9

2-3. 만 15세 이상 전국민 1인 국내여행 지출액 분포 - 당일여행

단위 : %

0원	3만원 미만	3~5만원 미만	5~10만원 미만	10~20만원 미만	20~30만원 미만	30~50만원 미만	50만원 이상	구	분
54.0	3.8	3.3	8.6	13.4	6.2	5.8	4.9	전	체
								성	별
54.4	3.4	3.0	8.3	13.8	6.3	5.8	5.0	남	자
53.6	4.1	3.7	8.8	12.9	6.1	5.9	4.8	여	자
								연	령
61.3	5.4	3.6	9.5	12.0	4.1	2.3	1.8	1 5 ~ 1 9	세
65.0	2.7	2.9	10.2	10.9	4.3	2.4	1.5	2 0	대
52.6	2.0	2.3	8.3	16.1	6.9	7.3	4.6	3 0	대
49.5	2.7	2.4	6.9	15.4	8.5	7.1	7.5	4 0	대
50.6	2.7	3.8	7.3	12.9	6.6	7.9	8.2	5 0	대
52.7	6.8	5.0	10.5	11.0	5.3	5.7	3.0	6 0	대 이상
								직	업
58.6	1.7	2.1	0.8	10.4	12.8	11.1	2.5	전 문 관 리	
53.0	1.9	2.3	7.4	15.0	7.5	6.4	6.6	사 무	
52.3	2.7	3.6	7.9	12.8	8.9	6.7	5.2	서 비 스 판 매	
35.2	10.1	4.7	9.5	13.7	8.2	10.8	7.9	농 어 업	
46.8	3.6	4.3	8.9	14.8	7.9	8.0	5.7	기 능 노 무	
								개 인 소 득	
58.0	4.7	3.5	9.6	12.3	4.5	4.3	3.2	5 0 만 원 미 만	
46.9	5.7	3.6	10.7	14.5	6.2	7.2	5.3	50만 ~ 100만원 미만	
54.3	2.5	4.0	6.2	13.2	8.3	6.4	5.1	100만 ~ 200만원 미만	
50.8	3.5	3.9	8.9	14.3	6.8	7.8	4.1	200만 ~ 300만원 미만	
51.1	0.9	2.1	8.5	11.4	9.6	7.6	8.7	300만 ~ 400만원 미만	
44.0	2.6	1.2	6.3	20.7	8.5	9.1	7.8	400만 ~ 500만원 미만	
43.5	2.8	1.9	5.0	16.4	8.9	7.5	14.0	500만 ~ 600만원 미만	
52.9	-	1.4	2.3	16.6	8.3	7.0	11.4	6 0 0 만 원 이 상	
								학	력
50.8	9.3	6.2	9.1	10.4	5.1	6.2	3.0	초 졸 이 하	
50.9	4.5	4.6	12.1	11.4	6.5	6.2	3.7	중 학 교 ( 재 / 졸 )	
56.6	3.5	3.4	8.2	12.9	5.6	5.1	4.7	고 등 학 교 ( 재 / 졸 )	
46.1	2.9	1.6	10.8	19.8	5.9	7.0	6.0	전 문 대 ( 재 / 졸 )	
55.1	2.3	2.5	7.1	14.5	7.2	5.5	5.8	대 학 교 ( 재 / 졸 )	
55.4	1.2	0.7	6.4	9.2	9.2	11.4	6.5	대 학 원 ( 재 / 졸 )	

## 3-1. 만 15세 이상 전국민 1인 국내 관광여행 지출액 분포

단위 : %

구분	0원	10만원 미만	10~30만원 미만	30~50만원 미만	50~70만원 미만	70~100만원 미만	100만원 이상
<b>전체</b>	41.7	13.1	21.4	9.9	5.8	4.5	3.6
<b>성별</b>							
남자	42.7	12.8	21.1	10.0	5.4	4.4	3.6
여자	40.8	13.4	21.7	9.8	6.2	4.7	3.5
<b>연령</b>							
15 ~ 19세	43.7	16.8	22.2	10.4	3.9	2.2	0.9
20대	54.4	11.9	18.8	6.9	4.4	2.0	1.6
30대	34.7	7.1	25.7	12.1	6.2	7.8	6.4
40대	33.4	11.0	23.6	11.1	7.8	7.3	5.7
50대	45.6	12.2	20.2	9.5	6.4	3.0	3.2
60대 이상	47.6	19.4	16.0	7.7	4.6	2.7	1.8
<b>직업</b>							
전문관리	36.8	6.6	23.7	11.8	2.6	8.9	9.5
사무	34.7	8.4	22.7	12.1	9.2	6.5	6.3
서비스판매	40.5	12.2	21.3	8.7	6.9	6.5	4.0
농어업	36.4	29.1	17.3	9.0	5.0	3.0	0.2
기타노무	44.8	14.2	20.7	10.7	3.5	2.3	3.6
<b>개인소득</b>							
50만원 미만	45.0	14.7	20.6	9.0	4.4	3.8	2.5
50만 ~ 100만원 미만	46.0	16.9	18.3	9.3	5.4	2.0	2.1
100만 ~ 200만원 미만	47.6	12.7	19.2	9.1	6.2	3.1	2.1
200만 ~ 300만원 미만	39.9	11.3	22.1	10.5	8.1	4.6	3.5
300만 ~ 400만원 미만	31.4	9.6	28.7	10.8	9.2	4.4	5.9
400만 ~ 500만원 미만	21.2	4.4	27.2	18.2	7.8	13.8	7.4
500만 ~ 600만원 미만	22.3	7.7	27.2	12.5	5.4	12.6	12.4
600만원 이상	24.4	10.4	19.1	11.0	8.3	11.2	15.5
<b>학력</b>							
초졸이하	51.7	23.9	13.4	5.6	3.3	1.3	0.8
중학교(재/졸)	44.8	16.0	21.5	8.1	4.3	3.3	2.0
고등학교(재/졸)	44.1	13.1	22.0	10.2	5.1	3.9	1.7
전문대(재/졸)	36.0	10.2	21.7	12.7	7.6	8.2	3.6
대학교(재/졸)	35.9	9.5	23.4	11.6	6.9	5.3	7.3
대학원(재/졸)	32.4	6.1	24.3	6.6	11.4	10.3	8.8



## 3-2. 만 15세 이상 전국민 1인 국내 관광여행 지출액 분포 - 숙박여행

단위 : %

0원	10만원 미만	10~30만원 미만	30~50만원 미만	50~70만원 미만	70~100만원 미만	100만원 이상	구	분
54.5	7.5	18.4	9.2	4.7	3.2	2.5	전	체
							성	별
54.9	7.7	18.4	8.8	4.4	3.1	2.7	남	자
54.0	7.4	18.5	9.5	4.9	3.3	2.3	여	자
							연	령
53.9	12.6	18.9	9.4	3.5	0.9	0.9	1 5 ~ 1 9	세
61.7	7.9	17.9	6.1	3.3	2.2	0.8	2 0	대
42.9	6.4	23.5	10.6	5.8	5.9	4.8	3 0	대
46.0	6.7	20.9	11.2	6.2	4.9	4.0	4 0	대
59.1	5.5	17.5	8.9	4.7	2.3	2.0	5 0	대
68.9	6.9	11.1	6.6	3.3	2.1	1.2	6 0	대 이상
							직	업
43.9	9.3	23.9	4.2	5.4	4.9	8.4	전 문	관 리
44.1	5.7	20.6	12.4	7.3	5.6	4.4	사	무
51.9	7.1	20.7	6.9	6.3	4.8	2.4	서 비 스	판 매
69.4	8.5	10.2	7.3	3.3	1.1	0.2	농 어	업
59.0	7.5	16.6	9.8	2.9	1.4	2.8	기 능	노 무
							개 인	소 득
57.5	8.4	17.8	8.3	3.6	2.5	1.8	5 0	만 원 미 만
64.2	6.3	14.2	8.2	4.1	2.1	1.0	50만 ~ 100만원	미만
62.7	6.2	15.4	7.7	4.8	2.2	1.0	100만 ~ 200만원	미만
50.4	8.1	19.6	9.5	6.2	3.2	3.0	200만 ~ 300만원	미만
41.0	6.1	26.2	12.5	7.1	2.8	4.2	300만 ~ 400만원	미만
32.1	3.4	25.4	14.6	7.7	11.5	5.2	400만 ~ 500만원	미만
30.2	8.3	26.5	14.1	6.9	5.2	8.9	500만 ~ 600만원	미만
39.1	10.3	11.4	11.2	5.2	12.5	10.3	6 0 0	만 원 이상
							학	력
75.3	7.4	9.1	4.4	2.5	0.5	0.8	초	졸 이 하
60.1	8.3	19.4	4.5	3.1	3.5	1.1	중 학 교 ( 재 / 졸 )	
56.9	7.5	18.3	9.7	4.1	2.2	1.1	고 등 학 교 ( 재 / 졸 )	
45.0	7.0	21.3	13.0	4.9	6.6	2.3	전 문 대 ( 재 / 졸 )	
45.2	7.4	21.0	10.6	6.3	4.1	5.3	대 학 교 ( 재 / 졸 )	
40.1	8.5	19.5	10.0	9.4	6.3	6.2	대 학 원 ( 재 / 졸 )	

## 3-3. 만 15세 이상 전국민 1인 국내 관광여행 지출액 분포 - 당일여행

단위 : %

구	분	0원	3만원 미만	3~5만원 미만	5~10만원 미만	10~20만원 미만	20~30만원 미만	30~50만원 미만	50만원 이상
<b>전</b>	<b>체</b>	69.2	3.6	4.2	8.1	8.6	2.8	1.8	1.6
<b>성</b>	<b>별</b>								
남	자	70.6	3.3	4.0	7.5	8.3	2.9	2.0	1.4
여	자	67.9	4.0	4.4	8.7	9.0	2.6	1.7	1.8
<b>연</b>	<b>령</b>								
15	~ 19세	76.7	3.0	4.6	6.2	7.1	0.6	0.5	1.2
20	대	79.8	1.7	3.2	7.0	5.6	1.4	0.9	0.4
30	대	66.8	1.9	2.9	9.7	9.9	4.4	2.5	1.9
40	대	67.0	2.8	3.7	7.6	10.5	4.0	1.7	2.6
50	대	69.6	3.3	4.1	7.9	8.4	2.2	2.9	1.4
60	대 이상	62.6	8.0	6.2	9.7	7.9	2.8	1.8	0.9
<b>직</b>	<b>업</b>								
전	문 관 리	68.4	0.3	3.0	2.3	14.9	4.2	5.2	1.7
사	무	70.0	2.2	3.5	7.9	8.7	3.6	2.1	2.0
서	비 스 판 매	68.1	3.0	3.1	8.5	9.2	3.8	2.8	1.5
능	어 업	47.5	13.5	8.1	13.8	9.7	4.3	2.0	1.0
기	능 노 무	68.3	3.1	4.6	9.3	8.2	4.1	1.5	0.9
<b>개</b>	<b>인 소 득</b>								
50	만 원 미 만	71.7	4.1	4.4	7.8	7.7	1.8	1.3	1.4
50	만 ~ 100만 원 미 만	65.5	6.5	5.5	9.9	7.1	2.9	1.4	1.2
100	만 ~ 200만 원 미 만	67.6	3.1	4.7	8.0	10.3	3.0	2.2	1.2
200	만 ~ 300만 원 미 만	68.8	3.5	4.1	8.8	8.8	3.1	2.3	0.7
300	만 ~ 400만 원 미 만	72.2	1.1	2.5	7.4	7.5	4.7	2.0	2.6
400	만 ~ 500만 원 미 만	59.8	2.8	2.9	10.9	12.4	4.7	3.7	2.7
500	만 ~ 600만 원 미 만	59.5	1.7	3.3	6.8	13.7	5.5	4.9	4.7
600	만 원 이 상	66.5	-	2.4	4.4	11.6	6.6	2.3	6.2
<b>학</b>	<b>력</b>								
초	졸 이 하	62.6	11.3	7.4	9.0	6.2	2.1	1.1	0.4
중	학 교 ( 재 / 졸 )	66.1	4.2	5.9	10.4	7.8	2.6	1.8	1.3
고	등 학 교 ( 재 / 졸 )	72.1	2.6	4.4	7.2	8.8	2.0	1.3	1.6
전	문 대 ( 재 / 졸 )	65.3	3.4	1.9	10.8	10.8	3.4	2.6	1.7
대	학 교 ( 재 / 졸 )	70.4	2.2	3.0	7.6	8.8	3.7	2.1	2.0
대	학 원 ( 재 / 졸 )	68.4	0.6	2.5	5.7	9.3	5.2	5.1	3.0

## 4-1. 만 15세 이상 전국민 1인 국내 기타여행 지출액 분포

단위 : %

0원	10만원 미만	10~30만원 미만	30~50만원 미만	50~70만원 미만	70~100만원 미만	100만원 이상	구	분
51.5	6.7	18.9	11.0	5.2	3.0	3.6	전	체
							성	별
50.1	6.5	19.4	11.5	5.5	3.0	4.0	남	자
52.9	6.9	18.4	10.5	5.0	3.1	3.1	여	자
							연	령
52.5	10.3	23.1	9.3	3.1	0.7	1.0	1 5 ~ 1 9	세
65.0	7.6	14.5	7.3	2.3	1.4	1.9	2 0	대
43.4	4.8	17.8	14.9	9.2	5.1	4.9	3 0	대
40.9	5.7	22.4	13.4	6.8	5.3	5.4	4 0	대
52.0	5.4	16.7	12.6	5.7	2.6	5.0	5 0	대
64.9	7.5	16.0	6.1	2.2	1.5	1.8	6 0	대 이상
							직	업
48.2	8.2	18.9	12.6	9.7	-	2.4	전 문 관 리	
44.9	4.0	19.8	13.4	7.1	5.1	5.7	사 무	
49.5	5.7	18.3	12.0	6.4	2.9	5.1	서 비 스 판 매	
52.5	7.6	19.0	11.2	3.8	2.8	3.2	농 어 업	
45.0	5.8	18.9	13.8	6.2	5.4	5.0	기 능 노 무	
							개 인 소 득	
56.3	8.0	18.8	8.8	4.1	2.2	1.9	5 0 만 원 미 만	
49.1	8.0	20.0	13.7	3.3	2.8	3.0	50만 ~ 100만원 미만	
51.7	6.2	18.1	11.6	5.0	3.1	4.3	100만 ~ 200만원 미만	
49.4	4.5	20.6	11.8	5.1	4.0	4.6	200만 ~ 300만원 미만	
40.4	4.9	14.5	15.6	12.1	6.3	6.3	300만 ~ 400만원 미만	
38.2	3.3	24.0	10.6	8.3	4.5	11.2	400만 ~ 500만원 미만	
33.2	6.1	21.1	20.2	8.4	4.1	6.8	500만 ~ 600만원 미만	
51.0	3.6	14.5	14.5	8.5	3.3	4.6	6 0 0 만 원 이 상	
							학 력	
63.2	6.7	16.1	7.3	2.4	2.0	2.3	초 졸 이 하	
52.6	8.2	19.8	11.6	3.7	1.7	2.4	중 학 교 ( 재 / 졸 )	
51.9	7.2	20.3	10.8	4.5	2.2	3.2	고 등 학 교 ( 재 / 졸 )	
42.3	6.7	22.2	12.8	7.4	3.2	5.3	전 문 대 ( 재 / 졸 )	
49.0	5.3	17.4	11.6	7.2	4.8	4.6	대 학 교 ( 재 / 졸 )	
49.0	8.2	14.5	13.3	6.2	5.2	3.6	대 학 원 ( 재 / 졸 )	

## 4-2. 만 15세 이상 전국민 1인 국내 기타여행 지출액 분포 - 숙박여행

단위 : %

구 분	0원	10만원 미만	10~30만원 미만	30~50만원 미만	50~70만원 미만	70~100만원 미만	100만원 이상
<b>전 체</b>	46.7	4.9	11.1	6.4	2.8	26.7	1.6
<b>성 별</b>							
남 자	45.9	4.7	11.4	6.6	2.8	26.9	1.8
여 자	47.4	5.0	10.9	6.2	2.8	26.4	1.4
<b>연 령</b>							
15 ~ 19 세	43.6	8.3	12.8	5.7	1.1	28.1	0.4
20 대	56.8	5.7	9.5	4.4	1.2	21.6	0.9
30 대	34.9	3.5	11.4	9.9	5.4	32.9	2.0
40 대	38.6	4.6	12.4	7.6	3.7	30.7	2.4
50 대	50.9	3.4	11.3	5.9	2.2	24.3	1.9
60 대 이상	66.1	4.2	7.8	2.6	1.5	16.9	1.0
<b>직 업</b>							
전 문 관 리	38.5	7.9	10.7	8.5	2.7	30.9	0.7
사 무	39.3	3.5	11.8	8.3	4.2	30.1	2.8
서 비 스 판 매	44.6	4.2	11.6	6.5	3.3	27.5	2.2
능 어 업	66.4	3.8	5.8	4.5	1.3	16.7	1.4
기 능 노 무	43.2	2.9	12.5	6.6	4.0	29.2	1.7
<b>개 인 소 득</b>							
50만원 미만	49.5	6.1	10.8	5.4	2.1	25.3	0.9
50만 ~ 100만원 미만	49.9	4.2	12.2	6.1	1.3	25.0	1.3
100만 ~ 200만원 미만	49.4	3.9	10.8	6.1	2.7	25.2	1.9
200만 ~ 300만원 미만	44.3	3.5	12.6	6.7	3.1	27.8	1.9
300만 ~ 400만원 미만	36.1	3.4	10.6	9.3	5.5	32.4	2.6
400만 ~ 500만원 미만	34.6	3.2	11.8	7.1	6.9	31.9	4.5
500만 ~ 600만원 미만	34.0	5.7	8.8	11.3	4.5	32.1	3.6
600만원 이상	46.2	2.1	11.7	9.7	1.9	27.0	1.5
<b>학 력</b>							
초 졸 이 하	64.3	4.4	7.8	3.2	1.5	17.8	1.1
중 학 교 ( 재 / 졸 )	51.8	4.8	10.2	6.3	1.6	24.2	1.1
고 등 학 교 ( 재 / 졸 )	47.7	5.1	11.5	6.1	2.2	26.0	1.4
전 문 대 ( 재 / 졸 )	35.7	5.8	13.4	8.2	2.7	31.9	2.2
대 학 교 ( 재 / 졸 )	41.6	4.2	11.4	6.9	4.4	29.6	1.8
대 학 원 ( 재 / 졸 )	41.0	5.5	9.8	9.0	3.4	29.3	2.0

## 4-3. 만 15세 이상 전국민 1인 국내 기타여행 지출액 분포 - 당일여행

단위 : %

0원	3만원 미만	3~5만원 미만	5~10만원 미만	10~20만원 미만	20~30만원 미만	30~50만원 미만	50만원 이상	구	분
70.8	2.3	1.3	6.4	9.5	3.6	3.5	2.6	<b>전</b>	<b>체</b>
								<b>성</b>	<b>별</b>
69.9	2.4	1.4	6.2	10.1	3.8	3.7	2.5	남	자
71.8	2.2	1.3	6.6	8.9	3.4	3.2	2.6	여	자
								<b>연</b>	<b>령</b>
74.7	3.7	0.9	9.8	6.9	2.3	1.2	0.4	1 5 ~ 1 9	세
78.6	3.1	0.8	5.8	7.6	1.4	1.7	0.8	2 0	대
70.9	1.9	1.7	6.4	10.6	2.9	3.6	2.0	3 0	대
63.9	1.6	1.3	6.4	12.8	5.8	4.0	4.3	4 0	대
65.5	1.8	1.5	5.5	10.0	4.4	6.5	4.8	5 0	대
77.3	2.4	1.5	4.5	7.1	3.1	2.6	1.6	6 0	대 이상
								<b>직</b>	<b>업</b>
76.4	1.7	1.4	1.5	9.3	7.3	2.4	-	전 문 관 리	
68.2	0.9	1.1	5.8	12.5	4.2	3.6	3.6	사 무	
68.4	1.6	2.1	6.2	10.0	4.6	4.1	3.1	서 비 스 판 매	
63.4	2.1	0.5	4.6	10.1	7.0	8.6	3.7	농 어 업	
62.3	3.2	2.2	7.1	11.1	5.0	6.6	2.3	기 능 노 무	
								<b>개 인 소 득</b>	
74.8	2.8	1.1	7.2	7.9	2.2	2.2	1.8	5 0 만 원 미 만	
63.5	2.6	1.7	6.8	13.2	4.2	5.5	2.5	50만 ~ 100만원 미만	
71.7	2.0	1.7	4.2	9.1	4.4	4.5	2.4	100만 ~ 200만원 미만	
67.4	2.0	1.9	6.2	11.1	5.5	3.6	2.2	200만 ~ 300만원 미만	
66.0	0.7	1.0	7.2	8.2	6.1	6.1	4.8	300만 ~ 400만원 미만	
61.4	1.6	1.9	5.5	13.9	6.4	4.7	4.6	400만 ~ 500만원 미만	
61.4	2.9	0.8	5.1	14.7	2.3	6.1	6.7	500만 ~ 600만원 미만	
69.9	-	-	3.8	11.4	6.1	2.5	6.3	6 0 0 만 원 이 상	
								<b>학 력</b>	
75.0	2.2	1.6	4.5	6.8	4.0	3.7	2.1	초 졸 이 하	
69.6	3.4	2.1	7.9	7.4	4.2	3.7	1.7	중 학 교 ( 재 / 졸 )	
71.2	2.6	0.9	6.9	9.1	3.4	3.3	2.5	고 등 학 교 ( 재 / 졸 )	
65.6	3.0	2.0	7.9	10.4	3.5	4.3	3.3	전 문 대 ( 재 / 졸 )	
70.2	1.3	1.4	5.5	12.3	3.1	3.1	3.0	대 학 교 ( 재 / 졸 )	
73.8	1.2	0.5	5.3	6.0	6.4	4.1	2.8	대 학 원 ( 재 / 졸 )	

## 5-1. 월별 만 15세 이상 전국민 1인 평균 국내여행 지출액

단위 : 원/인

구분	1월	2월	3월	4월	5월	6월	7월	8월	9월	10월	11월	12월
<b>전체</b>	23,435	52,518	20,384	23,697	29,610	22,019	32,524	49,191	54,477	29,376	24,337	35,172
<b>성별</b>												
남자	22,220	55,902	20,925	23,493	30,055	22,967	32,869	48,290	57,709	29,949	23,469	35,968
여자	24,638	49,168	19,848	23,898	29,171	21,082	32,183	50,084	51,277	28,809	25,195	34,383
<b>연령</b>												
15 ~ 19세	20,902	36,684	15,469	17,440	21,806	12,221	22,509	24,996	35,992	11,274	11,039	27,327
20대	14,517	31,306	9,263	14,879	13,516	19,752	19,549	30,634	31,021	17,868	14,022	23,037
30대	26,161	78,255	18,953	24,674	40,676	33,725	56,270	80,037	88,743	35,792	29,274	40,428
40대	39,199	79,524	24,241	21,614	43,983	24,683	43,750	72,307	80,982	35,888	29,056	42,603
50대	17,315	53,070	20,345	31,652	26,307	25,529	27,447	44,255	50,409	39,269	33,733	42,364
60대 이상	13,607	18,002	26,381	27,266	18,674	14,101	15,546	26,123	20,099	27,383	21,526	26,671
<b>직업</b>												
전문관리	40,684	70,326	25,539	21,096	30,288	23,601	34,831	87,143	59,080	55,522	19,309	45,009
사무	29,413	84,191	22,263	26,168	37,967	29,936	43,981	77,207	86,371	38,136	26,330	44,419
서비스판매	24,464	62,419	26,243	36,734	36,817	24,208	33,330	57,688	63,195	32,168	27,938	35,926
농어업	11,471	21,887	28,177	32,674	17,959	17,339	21,708	20,309	17,183	31,717	42,992	44,293
기능노무	15,827	51,755	17,427	18,614	29,982	27,068	34,019	50,053	68,462	38,827	26,136	34,969
<b>개인소득</b>												
50만원 미만	19,779	39,357	14,759	20,493	24,200	16,037	28,127	37,194	41,227	21,799	19,097	29,468
50만 ~ 100만원 미만	20,527	30,376	25,788	25,872	26,066	23,160	29,292	39,217	34,931	29,359	30,227	34,202
100만 ~ 200만원 미만	18,410	52,287	26,119	20,277	20,035	19,920	22,418	45,133	45,253	29,830	24,162	35,368
200만 ~ 300만원 미만	18,500	58,168	18,817	27,621	36,891	25,732	40,408	57,231	66,601	37,710	20,593	37,181
300만 ~ 400만원 미만	33,073	84,479	19,005	23,548	48,012	28,723	38,996	78,173	105,156	40,196	42,976	44,595
400만 ~ 500만원 미만	56,394	104,601	36,778	24,173	55,024	42,362	57,843	86,719	105,277	51,274	45,374	57,860
500만 ~ 600만원 미만	61,559	123,518	29,625	41,336	50,442	51,126	44,436	105,525	96,371	42,215	35,288	67,853
600만원 이상	28,324	94,568	53,673	60,671	48,498	40,818	76,088	90,524	98,353	51,673	27,510	32,713
<b>학력</b>												
초졸이하	8,071	18,024	17,922	21,602	16,379	11,925	13,616	18,027	20,237	27,542	23,614	28,708
중학교(재/졸)	20,759	32,982	18,292	28,093	24,977	16,431	18,933	41,331	37,084	26,279	24,664	28,091
고등학교(재/졸)	21,214	44,761	19,485	20,228	26,660	19,004	28,183	39,911	45,753	24,582	21,835	32,288
전문대(재/졸)	25,231	71,270	23,108	29,446	34,094	33,760	43,756	63,635	70,326	31,239	34,871	44,471
대학교(재/졸)	29,943	75,571	21,489	22,635	38,214	27,238	47,698	70,017	77,922	37,313	24,891	41,683
대학원(재/졸)	49,506	81,166	28,687	46,950	41,442	33,135	37,555	78,377	91,244	32,774	21,905	35,906

## 5-2. 월별 만 15세 이상 전국민 1인 평균 국내여행 지출액 - 숙박여행

단위 : 원/인

1월	2월	3월	4월	5월	6월	7월	8월	9월	10월	11월	12월	구	분
16,548	38,423	14,119	15,967	21,969	16,165	26,171	39,949	47,507	18,447	15,123	21,545	전	체
15,750	41,541	14,558	15,588	21,953	16,518	26,751	39,087	49,846	18,988	15,002	21,795	성	별
17,338	35,337	13,685	16,343	21,985	15,816	25,596	40,802	45,191	17,912	15,244	21,296	남	자
												여	자
14,387	27,866	14,405	15,537	19,811	9,914	16,934	19,515	33,033	7,603	6,687	13,751	연	령
12,074	21,691	6,724	12,306	10,237	13,734	17,149	24,513	27,063	12,571	9,672	16,605	1 5 ~ 1 9	세
19,123	62,057	12,367	17,879	29,642	27,185	50,433	68,222	79,683	25,541	21,900	29,496	2 0	대
26,052	59,375	15,499	9,833	34,377	19,384	36,066	59,127	70,315	23,069	17,609	26,321	3 0	대
12,827	34,063	11,068	20,624	17,180	15,168	18,791	34,500	42,693	21,302	17,511	22,981	4 0	대
9,944	11,184	19,941	19,145	11,068	9,331	10,070	19,850	15,384	15,713	13,356	15,959	5 0	대
												6 0	대 이 상
34,113	59,345	12,438	11,710	10,868	15,677	27,017	75,615	52,817	50,847	11,836	35,501	직	업
23,849	64,821	13,593	14,746	29,191	21,815	37,190	65,806	76,975	26,559	18,479	31,311	전 문 관 리	
16,345	43,496	18,062	29,130	26,884	18,384	27,861	48,162	55,913	18,709	15,499	20,051	사 무	
7,183	12,983	18,802	18,048	8,524	7,571	11,289	9,890	9,658	10,614	25,134	17,884	서 비 스 판 매	
9,991	35,510	9,789	12,777	18,996	20,340	27,444	38,276	58,499	22,913	17,220	23,236	능 어 업	
												기 능 노 무	
13,359	28,266	11,361	15,089	18,971	11,980	22,468	29,593	36,394	14,873	11,721	18,209	개 인 소 득	
13,060	19,466	18,421	15,550	15,626	16,387	21,236	31,157	29,849	12,863	15,661	18,426	5 0 만 원 미 만	
13,626	36,560	15,859	14,022	13,566	14,087	16,401	36,032	37,585	16,358	14,411	22,249	50만 ~ 100만원 미만	
12,560	44,003	12,673	18,451	26,888	19,292	34,722	47,992	57,614	22,886	12,843	23,761	100만 ~ 200만원 미만	
26,098	65,108	11,921	13,151	37,772	20,349	31,403	64,026	90,527	26,248	32,697	29,385	200만 ~ 300만원 미만	
49,598	77,703	20,792	12,249	40,656	32,084	47,020	73,208	96,335	37,883	34,074	36,722	300만 ~ 400만원 미만	
37,918	99,251	19,246	19,147	37,109	40,561	36,618	89,842	87,390	27,478	17,966	34,248	400만 ~ 500만원 미만	
17,617	69,280	41,556	46,454	33,017	25,019	69,326	72,105	83,240	31,535	11,613	17,944	500만 ~ 600만원 미만	
												6 0 0	만 원 이 상
5,272	10,667	13,352	13,928	9,677	7,201	8,071	12,230	16,837	16,397	13,431	14,847	학	력
16,862	21,029	10,758	21,792	18,828	11,954	12,064	32,391	31,600	12,206	15,451	16,739	초 졸 이 하	
13,280	32,572	14,536	14,066	20,358	13,735	22,356	31,593	38,742	14,687	13,108	18,102	중 학 교 ( 재 / 졸 )	
17,776	52,209	15,254	21,882	25,045	24,721	36,702	52,705	63,192	19,751	25,624	25,971	고 등 학 교 ( 재 / 졸 )	
22,467	57,075	14,209	13,067	28,712	21,239	41,369	58,987	69,025	26,822	15,639	29,633	전 문 대 ( 재 / 졸 )	
38,483	64,303	18,265	31,244	29,415	22,969	26,260	65,039	83,700	18,705	10,754	23,291	대 학 교 ( 재 / 졸 )	
												대 학 원 ( 재 / 졸 )	

## 5-3. 월별 만 15세 이상 전국민 1인 평균 국내여행 지출액 - 당일여행

단위 : 원/인

구 분	1월	2월	3월	4월	5월	6월	7월	8월	9월	10월	11월	12월
<b>전 체</b>	6,887	14,095	6,264	7,730	7,641	5,854	6,354	9,243	6,970	10,929	9,213	13,627
<b>성 별</b>												
남 자	6,470	14,361	6,367	7,906	8,102	6,448	6,119	9,203	7,863	10,961	8,467	14,173
여 자	7,300	13,832	6,162	7,555	7,185	5,266	6,587	9,282	6,086	10,896	9,951	13,087
<b>연 령</b>												
15 ~ 19세	6,515	8,817	1,063	1,903	1,995	2,307	5,574	5,481	2,959	3,671	4,352	13,576
20대	2,443	9,614	2,539	2,573	3,279	6,018	2,400	6,121	3,957	5,297	4,350	6,432
30대	7,039	16,198	6,586	6,795	11,034	6,540	5,837	11,815	9,060	10,251	7,375	10,932
40대	13,147	20,149	8,742	11,781	9,606	5,299	7,684	13,180	10,666	12,819	11,447	16,282
50대	4,488	19,007	9,277	11,027	9,127	10,361	8,656	9,754	7,716	17,967	16,223	19,383
60대 이상	3,663	6,818	6,440	8,121	7,606	4,769	5,476	6,273	4,715	11,670	8,170	10,712
<b>직 업</b>												
전 문 관 리	6,571	10,982	13,101	9,386	19,420	7,924	7,814	11,528	6,263	4,674	7,473	9,507
사 무	5,564	19,370	8,670	11,422	8,777	8,121	6,791	11,402	9,396	11,577	7,850	13,109
서 비 스 판 매	8,120	18,923	8,181	7,604	9,933	5,824	5,469	9,526	7,282	13,459	12,439	15,875
능 어 업	4,288	8,903	9,375	14,626	9,434	9,768	10,419	10,419	7,524	21,103	17,858	26,409
기 능 노 무	5,836	16,245	7,638	5,837	10,987	6,728	6,575	11,777	9,963	15,913	8,916	11,733
<b>개 인 소 득</b>												
50만원 미만	6,420	11,091	3,398	5,405	5,229	4,056	5,659	7,601	4,833	6,926	7,376	11,259
50만 ~ 100만원 미만	7,466	10,910	7,367	10,322	10,440	6,773	8,056	8,059	5,083	16,497	14,566	15,776
100만 ~ 200만원 미만	4,784	15,728	10,260	6,254	6,468	5,832	6,017	9,102	7,668	13,471	9,751	13,120
200만 ~ 300만원 미만	5,940	14,165	6,145	9,171	10,003	6,440	5,686	9,239	8,986	14,823	7,750	13,420
300만 ~ 400만원 미만	6,975	19,371	7,085	10,396	10,240	8,375	7,593	14,147	14,629	13,948	10,279	15,209
400만 ~ 500만원 미만	6,796	26,899	15,986	11,924	14,368	10,278	10,822	13,511	8,943	13,391	11,300	21,138
500만 ~ 600만원 미만	23,641	24,267	10,379	22,189	13,334	10,565	7,818	15,682	8,981	14,737	17,323	33,605
600만원 이상	10,707	25,288	12,117	14,217	15,480	15,799	6,762	18,420	15,113	20,139	15,897	14,769
<b>학 력</b>												
초 졸 이 하	2,799	7,357	4,569	7,674	6,702	4,724	5,545	5,797	3,400	11,145	10,183	13,861
중 학 교 ( 재 / 졸 )	3,897	11,953	7,534	6,301	6,149	4,477	6,869	8,940	5,484	14,072	9,213	11,352
고 등 학 교 ( 재 / 졸 )	7,934	12,190	4,949	6,162	6,301	5,269	5,827	8,318	7,012	9,895	8,726	14,186
전 문 대 ( 재 / 졸 )	7,455	19,061	7,855	7,564	9,049	9,039	7,054	10,929	7,135	11,488	9,248	18,500
대 학 교 ( 재 / 졸 )	7,476	18,496	7,280	9,567	9,502	6,000	6,329	11,030	8,896	10,491	9,251	12,050
대 학 원 ( 재 / 졸 )	11,023	16,862	10,421	15,706	12,028	10,166	11,296	13,338	7,544	14,069	11,151	12,615



## 6-1. 월별 만 15세 이상 전국민 1인 평균 국내 관광여행 지출액

단위 : 원/인

1월	2월	3월	4월	5월	6월	7월	8월	9월	10월	11월	12월	구	분
17,447	11,577	10,487	14,722	18,086	11,806	26,574	40,903	13,115	16,251	9,724	15,480	전	체
16,120	11,800	10,138	14,011	18,773	11,843	27,515	40,367	12,427	16,540	9,159	16,446	성	별
18,761	11,356	10,832	15,425	17,406	11,770	25,642	41,434	13,795	15,965	10,283	14,523	남	자
												여	자
16,548	6,620	9,640	12,417	15,117	5,216	20,040	19,782	7,486	7,168	4,576	12,798	연	령
10,905	6,766	5,895	7,178	7,210	11,034	15,417	26,411	7,585	10,439	5,139	12,483	1 5 ~ 1 9	세
17,767	18,036	9,595	14,144	24,265	19,934	48,434	67,730	21,092	18,201	12,741	21,635	2 0	대
32,873	16,788	12,873	10,697	27,347	12,748	36,434	61,387	15,505	22,686	12,337	19,605	3 0	대
9,182	11,294	8,351	18,933	14,081	12,450	20,548	35,568	14,189	18,695	13,513	15,500	4 0	대
9,862	5,884	13,215	21,532	12,068	8,561	10,011	20,722	9,025	15,025	6,730	8,264	5 0	대
												6 0	대 이 상
37,872	23,673	7,973	12,186	18,353	15,042	32,643	80,164	16,643	54,132	13,028	37,093	직	업
22,213	18,127	11,789	13,720	24,510	16,329	38,179	67,568	18,637	23,045	11,501	24,023	전 문 관 리	
15,762	15,350	14,972	26,933	23,035	12,350	24,609	48,641	16,084	14,847	8,795	14,156	사 무	
6,057	5,289	14,078	23,220	8,239	6,906	15,955	11,498	4,031	7,576	13,388	13,066	서 비 스 판 매	
11,063	5,885	6,920	7,900	14,699	12,148	23,244	38,937	16,976	18,686	8,994	13,348	농 어 업	
												기 능 노 무	
15,885	8,059	8,953	14,055	15,203	8,895	23,692	30,608	10,121	12,448	8,026	13,376	개 인 소 득	
13,378	3,951	9,406	15,344	9,562	13,874	19,796	30,740	6,506	11,133	9,581	11,567	5 0 만 원 미 만	
9,559	12,813	11,251	9,702	9,837	8,263	16,249	36,575	8,982	16,142	8,119	15,069	50만 ~ 100만원 미만	
12,501	12,178	8,597	15,154	23,174	12,165	34,093	46,763	16,090	20,507	6,670	16,237	100만 ~ 200만원 미만	
24,788	13,504	7,258	11,818	31,789	14,374	30,674	66,451	25,995	19,069	19,528	18,772	200만 ~ 300만원 미만	
47,426	21,212	19,192	11,856	37,162	28,012	48,483	77,810	20,291	33,514	24,958	24,854	300만 ~ 400만원 미만	
48,547	42,289	17,785	29,495	29,667	26,813	35,981	93,056	29,635	25,134	14,370	35,749	400만 ~ 500만원 미만	
22,062	37,447	35,873	50,912	42,988	28,499	70,732	77,096	37,445	39,950	9,563	17,841	500만 ~ 600만원 미만	
												6 0 0 만 원 이 상	
4,686	3,296	9,554	16,284	8,107	5,762	7,019	12,858	7,029	11,672	5,130	5,881	학	력
13,555	6,755	8,728	19,871	13,776	7,237	13,680	34,052	8,542	11,471	10,548	9,622	초 졸 이 하	
15,714	8,474	9,162	12,040	16,147	10,328	22,895	30,695	9,310	13,029	8,339	13,150	중 학 교 ( 재 / 졸 )	
16,550	16,542	11,926	14,760	19,042	19,032	35,883	54,075	14,303	17,212	18,492	19,057	고 등 학 교 ( 재 / 졸 )	
23,703	17,531	12,009	12,899	25,335	15,180	41,822	61,691	18,153	23,821	10,257	23,889	전 문 대 ( 재 / 졸 )	
42,459	27,490	17,760	36,271	26,918	16,215	28,884	70,827	44,672	20,542	9,866	16,800	대 학 교 ( 재 / 졸 )	
												대 학 원 ( 재 / 졸 )	

## 6-2. 월별 만 15세 이상 전국민 1인 평균 국내 관광여행 지출액 - 숙박여행

단위 : 원/인

구 분	1월	2월	3월	4월	5월	6월	7월	8월	9월	10월	11월	12월
<b>전 체</b>	12,400	9,261	7,450	10,479	14,170	8,851	22,493	35,086	10,735	11,434	6,750	12,218
<b>성 별</b>												
남 자	11,513	9,886	7,481	9,911	14,742	8,774	23,383	34,487	9,887	12,042	6,771	13,198
여 자	13,278	8,641	7,420	11,042	13,604	8,927	21,612	35,680	11,575	10,832	6,729	11,247
<b>연 령</b>												
1 5 ~ 1 9 세	10,829	5,844	9,432	11,852	14,418	4,338	15,028	16,006	6,650	5,033	3,503	9,027
2 0 대	9,840	5,526	4,590	5,756	6,054	6,481	13,689	22,402	6,188	7,885	4,317	10,728
3 0 대	12,295	14,454	5,442	10,197	18,192	15,860	44,379	59,742	18,013	12,714	10,289	17,953
4 0 대	22,339	14,179	8,926	3,978	22,647	10,942	32,027	52,917	12,068	16,363	8,540	16,125
5 0 대	7,310	8,774	5,295	14,309	10,079	7,729	15,569	30,407	12,117	12,699	8,270	12,171
6 0 대 이 상	7,779	3,471	9,058	15,812	7,146	5,754	6,985	16,960	6,484	10,379	3,737	5,546
<b>직 업</b>												
전 문 관 리	31,863	21,131	3,912	5,388	8,578	8,057	26,028	70,260	12,284	49,861	5,953	31,867
사 무	18,593	14,866	7,484	7,033	19,889	12,479	33,644	60,183	16,394	17,942	9,492	20,612
서 비 스 판 매	10,663	10,330	9,859	22,757	18,526	9,607	21,989	42,778	13,215	9,997	6,256	10,571
능 어 업	4,982	3,135	9,107	14,367	2,679	3,709	9,322	6,869	1,185	3,898	9,294	10,102
기 능 노 무	7,117	4,091	2,893	6,079	9,900	9,262	20,331	31,395	13,781	12,862	6,047	10,784
<b>개 인 소 득</b>												
5 0 만 원 미 만	10,616	6,698	7,265	10,783	12,258	6,501	19,582	25,606	8,407	8,870	5,049	10,653
50만 ~ 100만원 미만	8,894	3,042	7,366	11,305	5,720	9,780	16,251	26,522	4,664	5,099	7,040	8,325
100만 ~ 200만원 미만	6,760	7,553	4,481	6,068	6,823	6,171	13,007	31,846	6,839	10,377	4,977	11,140
200만 ~ 300만원 미만	9,524	9,746	6,327	10,956	18,397	10,090	30,560	41,660	12,428	15,652	4,426	13,563
300만 ~ 400만원 미만	20,597	10,912	3,908	7,036	26,940	9,534	26,563	57,473	23,033	12,896	17,513	15,362
400만 ~ 500만원 미만	42,455	16,030	12,034	6,129	29,750	20,958	40,262	67,517	17,386	27,617	21,998	21,841
500만 ~ 600만원 미만	27,250	41,568	12,606	12,054	21,844	24,233	31,151	81,375	26,185	16,580	6,145	24,494
6 0 0 만 원 이 상	13,281	33,267	31,800	43,365	31,677	20,014	66,035	62,843	28,557	30,315	6,415	14,789
<b>학 력</b>												
초 졸 이 하	3,240	2,276	7,202	11,367	4,666	3,500	4,478	9,740	5,529	7,964	2,952	4,020
중 학 교 ( 재 / 졸 )	11,102	2,846	4,205	16,591	11,219	5,103	9,197	27,976	6,422	6,199	8,147	6,883
고 등 학 교 ( 재 / 졸 )	9,768	6,687	7,165	8,838	12,805	7,884	19,261	26,173	7,465	8,796	5,480	9,701
전 문 대 ( 재 / 졸 )	11,792	13,755	7,958	10,865	14,662	12,898	31,712	47,219	10,406	11,788	16,181	15,519
대 학 교 ( 재 / 졸 )	17,775	14,697	8,345	8,056	20,153	12,146	37,174	53,879	15,330	18,306	6,535	20,535
대 학 원 ( 재 / 졸 )	34,221	24,994	12,714	23,971	21,823	12,092	20,891	60,795	40,314	14,116	5,391	11,263

## 6-3. 월별 만 15세 이상 전국민 1인 평균 국내 관광여행 지출액 - 당일여행

단위 : 원/인

1월	2월	3월	4월	5월	6월	7월	8월	9월	10월	11월	12월	구	분
5,047	2,316	3,036	4,242	3,916	2,955	4,080	5,817	2,379	4,817	2,974	3,262	전	체
4,608	1,913	2,657	4,101	4,031	3,069	4,132	5,880	2,540	4,498	2,388	3,248	성	별
5,482	2,715	3,412	4,383	3,802	2,843	4,030	5,754	2,220	5,133	3,555	3,276	남	자
												여	자
5,719	776	208	566	699	878	5,012	3,775	836	2,135	1,073	3,771	연	령
1,065	1,240	1,305	1,421	1,157	4,553	1,728	4,008	1,397	2,554	822	1,755	1 5 ~ 1 9	세
5,471	3,582	4,153	3,947	6,073	4,075	4,055	7,988	3,079	5,488	2,453	3,682	2 0	대
10,534	2,610	3,947	6,719	4,700	1,806	4,407	8,470	3,437	6,322	3,797	3,480	3 0	대
1,872	2,520	3,057	4,624	4,002	4,722	4,979	5,161	2,072	5,996	5,243	3,330	4 0	대
2,083	2,413	4,156	5,720	4,922	2,807	3,026	3,763	2,540	4,646	2,993	2,718	5 0	대
												6 0	대 이 상
6,009	2,542	4,061	6,798	9,775	6,985	6,615	9,904	4,359	4,271	7,075	5,226	직	업
3,620	3,260	4,305	6,687	4,621	3,850	4,535	7,385	2,243	5,103	2,009	3,410	전 문 관 리	
5,099	5,019	5,113	4,176	4,509	2,742	2,620	5,863	2,869	4,850	2,539	3,585	사 무	
1,075	2,155	4,971	8,854	5,560	3,197	6,632	4,629	2,846	3,678	4,094	2,964	서 비 스 판 매	
3,946	1,794	4,027	1,821	4,799	2,886	2,913	7,542	3,195	5,824	2,946	2,563	능 어 업	
												기 능 노 무	
5,269	1,362	1,688	3,272	2,944	2,394	4,110	5,001	1,714	3,578	2,976	2,723	개 인 소 득	
4,484	910	2,040	4,039	3,842	4,094	3,545	4,219	1,842	6,034	2,541	3,241	5 0 만 원 미 만	
2,799	5,259	6,770	3,634	3,014	2,093	3,242	4,729	2,143	5,766	3,142	3,929	50만 ~ 100만원 미만	
2,977	2,432	2,270	4,198	4,776	2,074	3,533	5,102	3,662	4,855	2,244	2,674	100만 ~ 200만원 미만	
4,191	2,592	3,349	4,782	4,849	4,841	4,110	8,978	2,962	6,173	2,014	3,410	200만 ~ 300만원 미만	
4,971	5,183	7,158	5,727	7,412	7,053	8,221	10,293	2,905	5,896	2,960	3,013	300만 ~ 400만원 미만	
21,297	721	5,180	17,441	7,824	2,580	4,831	11,681	3,450	8,554	8,226	11,255	400만 ~ 500만원 미만	
8,781	4,181	4,074	7,547	11,311	8,485	4,696	14,253	8,887	9,635	3,148	3,052	500만 ~ 600만원 미만	
												6 0 0	만 원 이 상
1,446	1,020	2,352	4,917	3,441	2,262	2,541	3,117	1,500	3,708	2,178	1,861	학	력
2,453	3,909	4,523	3,280	2,557	2,134	4,483	6,076	2,120	5,273	2,402	2,739	초 졸 이 하	
5,947	1,787	1,997	3,202	3,342	2,444	3,634	4,521	1,845	4,233	2,859	3,449	중 학 교 ( 재 / 졸 )	
4,758	2,787	3,968	3,895	4,380	6,134	4,170	6,856	3,898	5,424	2,311	3,538	고 등 학 교 ( 재 / 졸 )	
5,927	2,834	3,663	4,843	5,182	3,035	4,648	7,813	2,823	5,515	3,722	3,355	전 문 대 ( 재 / 졸 )	
8,238	2,496	5,046	12,300	5,096	4,123	7,993	10,032	4,358	6,427	4,475	5,537	대 학 교 ( 재 / 졸 )	
												대 학 원 ( 재 / 졸 )	

## 7-1. 월별 만 15세 이상 전국민 1인 평균 국내 기타여행 지출액

단위 : 원/인

구분	1월	2월	3월	4월	5월	6월	7월	8월	9월	10월	11월	12월
<b>전체</b>	5,988	40,942	9,897	8,975	11,525	10,213	5,951	8,288	41,362	13,125	14,613	19,692
<b>성별</b>												
남자	6,099	44,102	10,787	9,482	11,282	11,124	5,355	7,923	45,282	13,409	14,311	19,522
여자	5,877	37,812	9,015	8,474	11,765	9,312	6,541	8,650	37,482	12,844	14,912	19,860
<b>연령</b>												
15 ~ 19세	4,354	30,064	5,828	5,023	6,689	7,005	2,469	5,214	28,505	4,106	6,462	14,530
20대	3,612	24,539	3,368	7,701	6,306	8,718	4,132	4,223	23,435	7,429	8,883	10,554
30대	8,395	60,218	9,357	10,530	16,410	13,791	7,837	12,306	67,651	17,591	16,533	18,793
40대	6,326	62,736	11,367	10,917	16,636	11,935	7,316	10,919	65,477	13,202	16,719	22,998
50대	8,133	41,775	11,994	12,719	12,226	13,079	6,899	8,687	36,220	20,574	20,220	26,864
60대 이상	3,745	12,118	13,167	5,734	6,606	5,539	5,535	5,400	11,074	12,358	14,796	18,407
<b>직업</b>												
전문관리	2,812	46,654	17,565	8,910	11,935	8,559	2,187	6,979	42,437	1,390	6,281	7,915
사무	7,200	66,065	10,474	12,448	13,458	13,607	5,802	9,639	67,734	15,091	14,829	20,397
서비스판매	8,702	47,069	11,271	9,801	13,783	11,859	8,720	9,047	47,110	17,321	19,143	21,770
농어업	5,414	16,598	14,099	9,454	9,720	10,432	5,753	8,811	13,152	24,141	29,604	31,227
기타노무	4,764	45,870	10,507	10,714	15,284	14,920	10,775	11,116	51,487	20,141	17,143	21,621
<b>개인소득</b>												
50만원 미만	3,893	31,298	5,806	6,438	8,997	7,141	4,435	6,586	31,106	9,351	11,071	16,092
50만 ~ 100만원 미만	7,149	26,425	16,382	10,528	16,504	9,286	9,496	8,476	28,425	18,227	20,647	22,635
100만 ~ 200만원 미만	8,851	39,475	14,868	10,575	10,197	11,656	6,169	8,558	36,271	13,687	16,043	20,300
200만 ~ 300만원 미만	5,999	45,990	10,221	12,468	13,717	13,567	6,315	10,468	50,511	17,202	13,923	20,944
300만 ~ 400만원 미만	8,285	70,975	11,748	11,729	16,223	14,349	8,322	11,723	79,161	21,127	23,448	25,823
400만 ~ 500만원 미만	8,968	83,389	17,586	12,317	17,861	14,350	9,360	8,909	84,986	17,760	20,416	33,006
500만 ~ 600만원 미만	13,012	81,229	11,840	11,841	20,775	24,314	8,455	12,468	66,736	17,081	20,918	32,103
600만원 이상	6,262	57,120	17,800	9,759	5,510	12,319	5,357	13,428	60,909	11,724	17,947	14,872
<b>학력</b>												
초졸이하	3,385	14,728	8,368	5,317	8,272	6,163	6,597	5,169	13,208	15,870	18,484	22,827
중학교(재/졸)	7,205	26,227	9,564	8,222	11,202	9,193	5,253	7,279	28,542	14,808	14,116	18,469
고등학교(재/졸)	5,499	36,288	10,323	8,187	10,513	8,675	5,288	9,216	36,443	11,553	13,495	19,138
전문대(재/졸)	8,681	54,728	11,182	14,686	15,052	14,728	7,873	9,559	56,023	14,027	16,379	25,414
대학교(재/졸)	6,240	58,041	9,481	9,736	12,879	12,058	5,876	8,326	59,768	13,492	14,634	17,794
대학원(재/졸)	7,047	53,676	10,926	10,679	14,524	16,920	8,671	7,550	46,572	12,232	12,039	19,106

## 7-2. 월별 만 15세 이상 전국민 1인 평균 국내 기타여행 지출액 - 숙박여행

단위 : 원/인

1월	2월	3월	4월	5월	6월	7월	8월	9월	10월	11월	12월	구	분
4,148	29,163	6,669	5,488	7,799	7,315	3,677	4,862	36,772	7,013	8,374	9,327	전	체
4,237	31,655	7,077	5,677	7,210	7,745	3,368	4,600	39,959	6,946	8,231	8,597	성	별
4,060	26,695	6,265	5,301	8,382	6,889	3,984	5,122	33,616	7,080	8,515	10,049	남	자
												여	자
3,558	22,022	4,973	3,685	5,393	5,576	1,907	3,508	26,383	2,571	3,184	4,724	연	령
2,235	16,165	2,134	6,549	4,184	7,253	3,460	2,110	20,875	4,686	5,355	5,877	1 5 ~ 1 9	세
6,827	47,602	6,924	7,682	11,449	11,325	6,054	8,480	61,670	12,828	11,611	11,543	2 0	대
3,713	45,196	6,573	5,855	11,730	8,442	4,039	6,209	58,247	6,706	9,069	10,196	3 0	대
5,517	25,289	5,773	6,316	7,101	7,439	3,222	4,093	30,576	8,603	9,240	10,810	4 0	대
2,165	7,713	10,882	3,333	3,922	3,577	3,086	2,890	8,900	5,334	9,619	10,412	5 0	대
												6 0	대 이 상
2,250	38,214	8,526	6,322	2,290	7,620	989	5,355	40,533	986	5,883	3,634	직	업
5,257	49,955	6,109	7,713	9,302	9,336	3,546	5,622	60,581	8,617	8,988	10,698	전 문 관 리	
5,682	33,165	8,204	6,373	8,358	8,777	5,872	5,383	42,698	8,711	9,243	9,480	사 무	
2,201	9,849	9,695	3,681	5,845	3,861	1,966	3,021	8,473	6,716	15,840	7,781	서 비 스 판 매	
2,874	31,420	6,895	6,698	9,096	11,078	7,113	6,881	44,718	10,051	11,173	12,452	농 어 업	
												기 능 노 무	
2,743	21,568	4,096	4,306	6,713	5,479	2,886	3,986	27,986	6,003	6,671	7,556	개 인 소 득	
4,167	16,424	11,055	4,245	9,906	6,607	4,985	4,636	25,185	7,764	8,621	10,101	5 0 만 원 미 만	
6,866	29,006	11,378	7,954	6,743	7,917	3,394	4,186	30,746	5,982	9,434	11,109	50만 ~ 100만원 미만	
3,036	34,257	6,346	7,495	8,491	9,201	4,162	6,331	45,186	7,234	8,417	10,198	100만 ~ 200만원 미만	
5,502	54,196	8,012	6,115	10,832	10,815	4,840	6,554	67,493	13,352	15,184	14,023	200만 ~ 300만원 미만	
7,144	61,673	8,758	6,120	10,905	11,126	6,758	5,691	78,948	10,265	12,076	14,881	300만 ~ 400만원 미만	
10,668	57,683	6,640	7,092	15,265	16,329	5,467	8,467	61,205	10,898	11,821	9,754	400만 ~ 500만원 미만	
4,336	36,013	9,756	3,089	1,341	5,005	3,291	9,262	54,683	1,220	5,198	3,155	500만 ~ 600만원 미만	
												6 0 0	만 원 이 상
2,032	8,391	6,151	2,561	5,010	3,702	3,593	2,490	11,308	8,433	10,479	10,827	학	력
5,761	18,183	6,553	5,201	7,609	6,851	2,868	4,415	25,177	6,008	7,305	9,856	초 졸 이 하	
3,512	25,885	7,371	5,228	7,553	5,850	3,095	5,420	31,276	5,891	7,628	8,401	중 학 교 ( 재 / 졸 )	
5,984	38,454	7,296	11,017	10,383	11,823	4,989	5,486	52,786	7,963	9,442	10,452	고 등 학 교 ( 재 / 졸 )	
4,692	42,378	5,864	5,011	8,559	9,093	4,195	5,109	53,696	8,516	9,104	9,098	전 문 대 ( 재 / 졸 )	
4,262	39,310	5,551	7,273	7,592	10,877	5,368	4,244	43,386	4,589	5,363	12,028	대 학 교 ( 재 / 졸 )	
												대 학 원 ( 재 / 졸 )	

## 7-3. 월별 만 15세 이상 전국민 1인 평균 국내 기타여행 지출액 - 당일여행

단위 : 원/인

구분	1월	2월	3월	4월	5월	6월	7월	8월	9월	10월	11월	12월
<b>전체</b>	1,840	11,779	3,228	3,487	3,726	2,899	2,273	3,426	4,591	6,112	6,239	10,365
<b>성별</b>												
남자	1,862	12,447	3,710	3,805	4,071	3,379	1,987	3,323	5,322	6,463	6,079	10,925
여자	1,817	11,117	2,751	3,172	3,383	2,423	2,557	3,528	3,866	5,764	6,397	9,811
<b>연령</b>												
15 ~ 19세	796	8,041	855	1,338	1,296	1,429	562	1,706	2,123	1,536	3,279	9,805
20대	1,378	8,374	1,234	1,152	2,122	1,465	672	2,113	2,560	2,743	3,528	4,677
30대	1,567	12,616	2,433	2,848	4,961	2,465	1,782	3,826	5,981	4,763	4,922	7,250
40대	2,613	17,540	4,794	5,062	4,906	3,493	3,277	4,710	7,230	6,497	7,650	12,802
50대	2,615	16,486	6,220	6,403	5,125	5,640	3,676	4,594	5,644	11,971	10,980	16,054
60대 이상	1,580	4,405	2,284	2,400	2,684	1,963	2,450	2,510	2,175	7,024	5,177	7,994
<b>직업</b>												
전문관리	562	8,440	9,039	2,588	9,645	940	1,199	1,624	1,904	404	398	4,281
사무	1,944	16,110	4,365	4,736	4,156	4,271	2,256	4,017	7,153	6,474	5,841	9,698
서비스판매	3,021	13,904	3,068	3,428	5,424	3,082	2,848	3,663	4,412	8,609	9,900	12,290
농어업	3,212	6,749	4,404	5,772	3,874	6,571	3,787	5,790	4,679	17,425	13,765	23,446
기능노무	1,890	14,451	3,612	4,016	6,188	3,842	3,662	4,235	6,768	10,089	5,970	9,170
<b>개인소득</b>												
50만원 미만	1,150	9,729	1,710	2,132	2,285	1,662	1,549	2,600	3,119	3,348	4,400	8,536
50만 ~ 100만원 미만	2,982	10,001	5,327	6,283	6,598	2,678	4,511	3,841	3,241	10,463	12,026	12,534
100만 ~ 200만원 미만	1,985	10,468	3,490	2,621	3,454	3,740	2,775	4,373	5,525	7,705	6,610	9,190
200만 ~ 300만원 미만	2,963	11,732	3,875	4,973	5,226	4,365	2,153	4,137	5,324	9,968	5,506	10,746
300만 ~ 400만원 미만	2,784	16,778	3,735	5,615	5,391	3,534	3,482	5,169	11,668	7,775	8,265	11,800
400만 ~ 500만원 미만	1,824	21,716	8,828	6,197	6,956	3,224	2,602	3,219	6,038	7,495	8,340	18,125
500만 ~ 600만원 미만	2,344	23,546	5,199	4,748	5,510	7,985	2,988	4,001	5,531	6,183	9,097	22,350
600만원 이상	1,926	21,107	8,044	6,670	4,169	7,314	2,066	4,167	6,226	10,504	12,748	11,716
<b>학력</b>												
초졸 이하	1,353	6,337	2,217	2,757	3,262	2,462	3,004	2,679	1,900	7,437	8,005	12,000
중학교(재/졸)	1,444	8,044	3,011	3,021	3,592	2,343	2,385	2,864	3,364	8,800	6,811	8,613
고등학교(재/졸)	1,987	10,402	2,952	2,960	2,960	2,825	2,193	3,797	5,167	5,662	5,867	10,737
전문대(재/졸)	2,697	16,274	3,886	3,669	4,669	2,905	2,883	4,073	3,237	6,064	6,937	14,962
대학교(재/졸)	1,548	15,662	3,616	4,724	4,319	2,965	1,681	3,218	6,073	4,976	5,529	8,695
대학원(재/졸)	2,785	14,366	5,375	3,406	6,932	6,043	3,303	3,306	3,186	7,643	6,676	7,078

## 8. 여행 경험자 1인 평균 국내여행 지출액

단위 : 원/인

국내여행			관광여행			기타여행			구	분
숙박여행	당일여행		숙박여행	당일여행		숙박여행	당일여행			
545,329	476,273	222,559	345,056	347,267	140,225	385,178	339,958	201,355	전	체
									성	별
557,974	486,675	228,881	351,671	353,521	142,321	391,526	345,260	206,671	남	자
532,941	466,040	216,453	338,809	341,235	138,362	378,565	334,496	195,772	여	자
									연	령
363,637	314,631	149,388	244,225	241,854	107,609	251,608	219,754	129,630	1 5 ~ 1 9	세
400,573	351,299	154,570	270,954	265,499	111,150	314,492	276,446	147,925	2 0	대
703,596	622,181	226,632	443,156	414,401	160,203	453,934	405,535	186,537	3 0	대
670,688	567,213	275,933	417,886	405,083	179,400	430,807	375,692	221,039	4 0	대
577,538	461,986	284,542	346,716	351,315	152,281	447,547	357,618	270,431	5 0	대
382,182	371,782	167,141	246,414	291,178	100,711	303,814	312,523	176,484	6 0	대 이상
									직	업
682,178	584,277	276,880	540,599	478,668	228,027	312,258	268,237	169,108	전	문 관 리
694,769	600,250	254,790	438,683	422,661	167,712	459,750	399,932	219,567	사	무
620,951	532,568	254,234	388,418	383,150	150,687	442,467	377,889	229,548	서	비 스 판 매
390,933	346,380	215,847	187,188	244,810	87,216	347,275	334,839	249,846	농	어 업
564,382	489,322	217,615	319,550	324,106	135,549	421,511	383,796	192,398	기	능 노 무
									개	인 소 득
450,318	397,706	183,942	299,674	304,988	125,113	317,516	282,171	165,027	5 0	만 원 미 만
475,130	416,677	220,347	267,903	297,032	109,448	365,984	321,934	210,068	50만 ~ 100만원	미만
513,657	451,236	229,619	299,509	300,639	137,464	398,446	374,801	212,003	100만 ~ 200만원	미만
599,369	521,675	222,440	366,465	366,408	126,871	432,698	368,177	214,942	200만 ~ 300만원	미만
723,132	615,334	280,549	411,436	390,324	185,401	504,797	437,629	248,013	300만 ~ 400만원	미만
828,660	701,266	291,665	501,053	477,249	176,266	528,546	449,122	240,791	400만 ~ 500만원	미만
826,577	653,130	353,471	551,159	466,077	249,544	477,052	427,952	257,847	500만 ~ 600만원	미만
888,291	747,595	392,308	622,444	622,654	262,564	475,617	351,760	321,306	6 0 0	만 원 이상
									학	력
342,237	332,405	156,051	180,078	245,435	71,169	321,362	301,954	198,984	초	졸 이 하
445,103	398,658	192,171	277,066	281,557	118,992	331,432	318,578	175,516	중	학 교 ( 재 / 졸 )
480,347	406,740	220,433	299,449	298,735	138,165	357,224	316,473	196,562	고	등 학 교 ( 재 / 졸 )
635,545	532,112	228,080	397,227	368,232	147,439	429,841	359,613	210,066	전	문 대 ( 재 / 졸 )
687,710	594,820	255,104	439,242	417,768	176,480	443,955	378,854	208,366	대	학 교 ( 재 / 졸 )
742,588	595,542	322,524	520,760	461,791	232,622	417,564	337,410	259,982	대	학 원 ( 재 / 졸 )

## 9-1. 여행 경험자 1인 국내여행 지출액 분포

단위 : %

구	분	0원	10만원 미만	10~30만원 미만	30~50만원 미만	50~70만원 미만	70~100만원 미만	100만원 이상
<b>전</b>	<b>체</b>	1.8	11.7	27.8	19.7	12.7	10.7	15.6
<b>성</b>	<b>별</b>							
남	자	1.5	10.8	28.1	20.3	12.5	11.0	15.8
여	자	2.1	12.6	27.5	19.1	12.9	10.3	15.4
<b>연</b>	<b>령</b>							
15 ~ 19	세	0.4	16.8	32.1	25.8	12.3	7.7	5.0
20	대	2.0	15.3	33.9	23.2	10.4	6.8	8.4
30	대	1.3	4.9	23.2	18.7	11.8	15.9	24.1
40	대	0.8	6.7	24.1	19.3	14.0	12.7	22.6
50	대	1.2	11.1	29.0	18.4	14.1	9.6	16.5
60	대 이상	5.7	21.1	30.8	15.8	11.6	7.1	8.0
<b>직</b>	<b>업</b>							
전 문 관 리		0.8	2.3	28.3	15.8	23.8	8.9	20.2
사 무		0.9	6.1	24.9	17.8	12.3	13.3	24.6
서 비 스 판 매		1.3	10.3	25.4	17.4	14.7	13.1	17.8
능 어 업		5.2	21.9	26.3	18.5	10.8	8.9	8.5
기 능 노 무		1.0	10.6	25.3	23.1	12.8	11.7	15.5
<b>개 인 소 득</b>								
50 만 원 미 만		2.2	15.2	29.4	21.1	12.2	8.9	11.0
50만 ~ 100만원 미만		3.7	16.2	28.2	19.6	11.8	9.1	11.3
100만 ~ 200만원 미만		2.1	10.7	31.5	17.4	14.4	9.3	14.6
200만 ~ 300만원 미만		1.0	8.5	27.6	21.2	12.2	11.9	17.5
300만 ~ 400만원 미만		0.5	3.8	24.6	15.6	16.4	15.1	24.0
400만 ~ 500만원 미만		0.5	2.8	20.7	16.8	9.8	17.9	31.5
500만 ~ 600만원 미만		-	4.2	20.9	17.2	13.6	16.1	28.0
600 만 원 이상		-	7.3	12.8	21.8	10.7	12.4	35.2
<b>학</b>	<b>력</b>							
초 졸 이 하		7.1	23.4	31.1	16.3	9.4	6.9	6.0
중 학 교 ( 재 / 졸 )		2.0	16.6	31.0	19.9	11.3	8.1	11.2
고 등 학 교 ( 재 / 졸 )		1.0	12.5	30.0	22.0	13.4	9.7	11.3
전 문 대 ( 재 / 졸 )		0.4	5.9	23.1	23.8	15.3	12.7	18.8
대 학 교 ( 재 / 졸 )		1.4	7.9	24.9	17.0	11.0	13.6	24.2
대 학 원 ( 재 / 졸 )		0.6	3.1	22.6	14.3	21.4	11.6	26.5



## 9-2. 여행 경험자 1인 국내여행 지출액 분포 - 숙박여행

단위 : %

0원	10만원 미만	10~30만원 미만	30~50만원 미만	50~70만원 미만	70~100만원 미만	100만원 이상	구	분
1.6	11.7	31.8	20.5	13.1	9.7	11.6	전	체
							성	별
1.2	11.3	32.4	20.3	13.0	9.8	12.0	남	자
2.1	12.0	31.2	20.7	13.1	9.6	11.2	여	자
							연	령
0.4	20.2	35.6	24.3	12.7	3.3	3.5	1 5 ~ 1 9	세
1.8	16.6	38.0	21.6	9.9	6.4	5.7	2 0	대
0.8	5.4	26.4	19.2	13.1	16.0	19.1	3 0	대
1.0	6.9	29.7	20.5	14.6	11.2	16.2	4 0	대
0.6	10.7	35.7	19.6	13.5	10.4	9.4	5 0	대
6.8	18.1	31.1	18.2	11.7	6.6	7.5	6 0	대 이상
							직	업
1.8	10.3	30.4	16.2	14.4	9.5	17.5	전 문	관 리
0.8	6.8	27.2	19.1	13.9	14.3	18.0	사	무
1.0	9.2	32.8	15.4	16.2	11.7	13.6	서 비 스	판 매
5.6	19.9	26.9	24.4	11.3	6.7	5.2	농 어	업
0.2	8.5	33.6	22.9	13.5	9.4	12.0	기 능	노 무
							개 인	소 득
2.1	15.2	33.4	22.1	12.4	7.2	7.7	5 0 만 원 미 만	
3.9	15.0	29.7	23.3	10.2	9.9	7.9	50만 ~ 100만원 미만	
2.0	10.8	35.6	17.7	14.0	9.2	10.7	100만 ~ 200만원 미만	
0.3	8.6	33.0	20.2	12.4	12.1	13.5	200만 ~ 300만원 미만	
0.5	4.1	30.7	14.9	18.9	13.2	17.7	300만 ~ 400만원 미만	
0.5	1.7	26.1	15.7	13.7	18.6	23.7	400만 ~ 500만원 미만	
-	8.6	23.3	24.4	11.7	11.2	20.7	500만 ~ 600만원 미만	
0.7	11.3	12.7	20.7	15.4	13.3	25.9	6 0 0 만 원 이 상	
							학	력
7.8	21.9	33.4	16.1	10.6	4.5	5.7	초 졸	이 하
2.1	15.2	36.3	18.3	10.3	8.6	9.2	중 학 교 ( 재 / 졸 )	
1.0	13.5	34.1	23.0	13.5	7.4	7.4	고 등 학 교 ( 재 / 졸 )	
-	6.1	32.6	22.6	13.5	11.4	13.8	전 문 대 ( 재 / 졸 )	
1.1	8.1	28.2	18.1	13.1	13.8	17.6	대 학 교 ( 재 / 졸 )	
1.9	7.4	21.4	21.5	17.8	12.2	17.8	대 학 원 ( 재 / 졸 )	

## 9-3. 여행 경험자 1인 국내여행 지출액 분포 - 당일여행

단위 : %

구분	0원	3만원 미만	3~5만원 미만	5~10만원 미만	10~20만원 미만	20~30만원 미만	30~50만원 미만	50만원 이상
<b>전체</b>	2.3	8.0	7.1	18.2	28.4	13.2	12.4	10.3
<b>성별</b>								
남자	1.9	7.4	6.4	17.9	29.7	13.6	12.4	10.7
여자	2.7	8.7	7.8	18.5	27.2	12.8	12.4	10.0
<b>연령</b>								
15 ~ 19세	0.6	13.9	9.2	24.4	30.7	10.5	5.9	4.6
20대	1.7	7.6	8.3	28.8	30.6	12.2	6.6	4.2
30대	1.9	4.1	4.7	17.2	33.4	14.2	15.1	9.5
40대	1.0	5.4	4.7	13.5	30.2	16.6	13.9	14.6
50대	1.6	5.3	7.6	14.6	25.8	13.1	15.7	16.4
60대 이상	6.4	13.5	10.0	20.8	21.8	10.4	11.2	6.0
<b>직업</b>								
전문관리	-	4.1	5.0	1.9	25.2	30.8	26.8	6.1
사무	1.8	4.0	4.7	15.5	31.3	15.6	13.3	13.7
서비스판매	1.1	5.5	7.4	16.5	26.5	18.5	13.8	10.8
농어업	6.9	14.5	6.7	13.6	19.7	11.8	15.5	11.3
기타노무	2.0	6.6	8.0	16.5	27.3	14.5	14.7	10.4
<b>개인소득</b>								
50만원 미만	2.4	10.8	8.1	22.2	28.5	10.5	9.9	7.5
50만 ~ 100만원 미만	3.5	10.3	6.6	19.4	26.3	11.2	13.0	9.6
100만 ~ 200만원 미만	3.2	5.3	8.5	13.1	27.9	17.6	13.5	10.8
200만 ~ 300만원 미만	2.1	6.9	7.9	17.7	28.5	13.5	15.4	8.1
300만 ~ 400만원 미만	0.8	1.8	4.3	17.2	23.2	19.5	15.5	17.6
400만 ~ 500만원 미만	1.2	4.5	2.1	11.1	36.5	15.0	16.0	13.7
500만 ~ 600만원 미만	1.3	4.9	3.4	8.8	28.6	15.5	13.0	24.5
600만원 이상	-	-	3.0	4.8	35.2	17.7	14.9	24.3
<b>학력</b>								
초졸이하	8.4	17.3	11.5	17.0	19.3	9.5	11.5	5.5
중학교(재/졸)	2.0	9.0	9.2	24.2	22.8	13.0	12.3	7.4
고등학교(재/졸)	1.2	7.9	7.9	18.7	29.4	12.8	11.5	10.6
전문대(재/졸)	1.2	5.2	2.9	19.7	36.2	10.8	12.9	11.0
대학교(재/졸)	1.7	5.1	5.5	15.5	31.7	15.8	12.1	12.7
대학원(재/졸)	1.6	2.8	1.6	14.1	20.4	20.2	25.1	14.2

## 10-1. 여행 경험자 1인 국내 관광여행 지출액 분포

단위 : %

0원	10만원 미만	10~30만원 미만	30~50만원 미만	50~70만원 미만	70~100만원 미만	100만원 이상	구	분
2.5	21.9	35.8	16.6	9.7	7.6	6.0	전	체
							성	별
1.7	21.9	36.1	17.2	9.2	7.6	6.2	남	자
3.1	21.9	35.5	16.0	10.1	7.6	5.7	여	자
							연	령
-	29.9	39.4	18.4	6.9	3.9	1.5	1 5 ~ 1 9	세
2.3	25.4	40.3	14.8	9.5	4.2	3.4	2 0	대
1.4	10.7	38.8	18.3	9.4	11.7	9.7	3 0	대
1.1	16.4	35.1	16.4	11.6	10.9	8.5	4 0	대
1.8	22.0	36.4	17.1	11.5	5.5	5.7	5 0	대
8.4	34.0	28.0	13.5	8.1	4.8	3.2	6 0	대 이상
							직	업
2.1	10.2	36.8	18.3	4.1	13.8	14.7	전 문	관 리
1.1	12.8	34.4	18.3	13.9	9.9	9.5	사	무
1.8	20.2	35.1	14.3	11.3	10.7	6.5	서 비 스	판 매
8.0	42.1	25.1	13.0	7.3	4.4	0.2	농 어	업
1.4	25.5	37.1	19.2	6.2	4.2	6.4	기 능	노 무
							개 인	소 득
2.7	26.1	36.4	16.0	7.8	6.6	4.4	5 0	만 원 미 만
6.6	29.3	31.6	16.2	9.3	3.5	3.6	50만 ~ 100만원	미만
3.5	23.4	35.4	16.7	11.4	5.7	3.8	100만 ~ 200만원	미만
1.7	18.6	36.1	17.2	13.2	7.5	5.8	200만 ~ 300만원	미만
0.6	13.8	41.6	15.7	13.4	6.4	8.5	300만 ~ 400만원	미만
-	5.5	34.5	23.1	9.9	17.5	9.4	400만 ~ 500만원	미만
-	10.0	35.0	16.0	6.9	16.2	16.0	500만 ~ 600만원	미만
-	13.8	25.3	14.6	11.0	14.8	20.5	6 0 0	만 원 이상
							학	력
10.6	44.2	24.8	10.3	6.2	2.5	1.6	초	졸 이 하
3.0	28.0	37.7	14.3	7.6	5.7	3.6	중	학 교 ( 재 / 졸 )
1.1	23.1	38.9	18.0	9.0	6.8	3.0	고	등 학 교 ( 재 / 졸 )
1.0	15.7	33.6	19.7	11.8	12.7	5.5	전	문 대 ( 재 / 졸 )
1.7	14.6	35.9	17.8	10.6	8.1	11.3	대	학 교 ( 재 / 졸 )
1.8	8.9	35.3	9.6	16.6	14.9	12.8	대	학 원 ( 재 / 졸 )

## 10-2. 여행 경험자 1인 국내 관광여행 지출액 분포 - 숙박여행

단위 : %

구	분	0원	10만원 미만	10~30만원 미만	30~50만원 미만	50~70만원 미만	70~100만원 미만	100만원 이상
<b>전</b>	<b>체</b>	2.0	16.2	39.6	19.7	10.1	7.0	5.4
<b>성</b>	<b>별</b>							
남	자	1.7	16.8	40.0	19.2	9.6	6.8	5.8
여	자	2.3	15.7	39.3	20.2	10.5	7.1	5.0
<b>연</b>	<b>령</b>							
15 ~ 19	세	0.4	27.3	40.8	20.2	7.6	2.0	1.8
20	대	1.8	20.4	45.8	15.8	8.5	5.6	2.1
30	대	1.3	11.0	40.7	18.3	10.1	10.2	8.3
40	대	1.0	12.3	38.4	20.6	11.4	8.9	7.3
50	대	0.8	13.2	42.6	21.6	11.4	5.6	4.8
60	대 이상	8.5	20.2	32.5	19.3	9.7	6.1	3.6
<b>직</b>	<b>업</b>							
전 문	관 리	2.3	16.1	41.6	7.3	9.4	8.6	14.7
사	무	1.0	10.1	36.5	21.9	13.0	9.9	7.8
서 비 스	판 매	1.1	14.7	42.4	14.1	13.0	9.8	4.9
능 어	업	4.9	26.5	31.7	22.7	10.3	3.5	0.5
기 능	노 무	1.3	18.2	40.1	23.5	6.9	3.4	6.7
<b>개</b>	<b>인 소 득</b>							
50 만 원	미 만	2.1	19.4	41.1	19.1	8.2	5.8	4.2
50만 ~ 100만원	미만	6.8	16.3	36.9	21.4	10.7	5.3	2.5
100만 ~ 200만원	미만	3.2	16.1	39.9	20.0	12.4	5.8	2.6
200만 ~ 300만원	미만	0.9	16.1	39.1	18.9	12.5	6.4	6.1
300만 ~ 400만원	미만	0.7	10.3	44.1	21.1	12.0	4.8	7.1
400만 ~ 500만원	미만	-	5.0	37.5	21.5	11.4	17.0	7.7
500만 ~ 600만원	미만	-	11.9	38.0	20.1	9.8	7.4	12.8
600 만 원	이 상	0.8	16.8	18.5	18.2	8.5	20.4	16.8
<b>학</b>	<b>력</b>							
초	졸 이 하	9.3	27.2	33.3	16.3	9.0	1.8	3.1
중	학 교 ( 재 / 졸 )	3.1	20.2	47.0	11.0	7.5	8.6	2.7
고	등 학 교 ( 재 / 졸 )	0.9	17.3	42.1	22.4	9.5	5.1	2.6
전	문 대 ( 재 / 졸 )	1.0	12.5	38.2	23.3	8.8	11.9	4.2
대	학 교 ( 재 / 졸 )	1.7	13.3	37.7	19.1	11.3	7.4	9.5
대	학 원 ( 재 / 졸 )	2.1	13.9	31.9	16.3	15.3	10.3	10.2

### 10-3. 여행 경험자 1인 국내 관광여행 지출액 분포 - 당일여행

단위 : %

0원	3만원 미만	3~5만원 미만	5~10만원 미만	10~20만원 미만	20~30만원 미만	30~50만원 미만	50만원 이상	구	분
3.8	11.4	13.2	25.4	26.9	8.6	5.7	5.0	전	체
								성	별
2.8	11.0	13.4	24.9	27.3	9.5	6.5	4.7	남	자
4.7	11.8	13.1	25.9	26.6	7.8	5.0	5.2	여	자
								연	령
1.5	12.8	19.6	26.2	30.2	2.5	2.0	5.3	1 5 ~ 1 9	세
2.5	8.2	15.5	33.7	27.1	6.5	4.5	2.0	2 0	대
1.5	5.8	8.6	28.6	29.2	13.0	7.5	5.8	3 0	대
1.7	8.4	11.0	22.8	31.3	11.9	5.1	7.8	4 0	대
2.8	10.5	13.2	25.3	27.0	7.1	9.4	4.6	5 0	대
9.9	19.3	15.1	23.3	19.1	6.7	4.3	2.3	6 0	대 이 상
								직	업
2.0	0.8	9.3	7.2	46.2	13.1	16.1	5.3	전 문 관 리	
1.5	7.3	11.5	25.9	28.7	11.9	6.8	6.5	사 무	
1.9	9.2	9.5	26.1	28.2	11.7	8.6	4.7	서 비 스 판 매	
9.6	23.3	14.0	23.8	16.7	7.5	3.4	1.7	농 어 업	
2.9	9.6	14.1	28.6	25.0	12.4	4.5	2.8	기 능 노 무	
								개 인 소 득	
4.3	13.8	14.9	26.3	26.0	5.9	4.3	4.6	5 0 만 원 미 만	
7.4	17.4	14.9	26.6	18.9	7.8	3.7	3.3	50만 ~ 100만원 미만	
4.2	9.1	13.7	23.6	30.4	9.0	6.4	3.5	100만 ~ 200만원 미만	
2.9	10.9	12.6	27.5	27.3	9.7	7.0	2.1	200만 ~ 300만원 미만	
1.5	4.0	8.9	26.2	26.7	16.8	7.0	9.1	300만 ~ 400만원 미만	
-	7.1	7.3	27.1	30.9	11.6	9.3	6.8	400만 ~ 500만원 미만	
1.9	4.0	8.0	16.5	33.1	13.3	11.8	11.5	500만 ~ 600만원 미만	
-	-	7.3	13.0	34.5	19.8	7.0	18.5	6 0 0 만 원 이 상	
								학	력
12.3	26.6	17.3	21.0	14.5	4.8	2.5	0.9	초 졸 이 하	
3.9	11.8	16.7	29.5	22.1	7.3	5.2	3.6	중 학 교 ( 재 / 졸 )	
1.9	9.2	15.6	25.4	30.9	6.9	4.6	5.5	고 등 학 교 ( 재 / 졸 )	
1.8	9.7	5.4	30.6	30.6	9.6	7.3	4.9	전 문 대 ( 재 / 졸 )	
2.2	7.4	10.0	25.3	29.2	12.3	7.1	6.6	대 학 교 ( 재 / 졸 )	
3.5	2.0	7.8	17.5	28.5	16.0	15.6	9.1	대 학 원 ( 재 / 졸 )	

## 11-1. 여행 경험자 1인 국내 기타여행 지출액 분포

단위 : %

구	분	0원	10만원 미만	10~30만원 미만	30~50만원 미만	50~70만원 미만	70~100만원 미만	100만원 이상
<b>전</b>	<b>체</b>	1.9	13.6	38.3	22.2	10.6	6.2	7.2
<b>성</b>	<b>별</b>							
남	자	1.7	12.9	38.3	22.6	10.8	5.8	7.9
여	자	2.3	14.3	38.2	21.9	10.3	6.5	6.5
<b>연</b>	<b>령</b>							
1 5 ~ 1 9	세	0.6	21.6	48.3	19.4	6.4	1.6	2.1
2 0	대	2.5	21.2	40.3	20.2	6.5	4.0	5.3
3 0	대	0.9	8.4	31.2	26.0	16.1	8.8	8.5
4 0	대	0.8	9.6	37.7	22.5	11.5	8.9	9.1
5 0	대	2.2	11.0	34.1	25.7	11.6	5.4	10.1
6 0	대 이상	6.8	19.8	42.5	16.2	5.9	4.1	4.7
<b>직</b>	<b>업</b>							
전 문 관 리		1.1	15.7	36.1	24.0	18.4	-	4.6
사 무		1.4	7.1	35.5	24.1	12.7	9.1	10.1
서 비 스 판 매		1.0	11.3	35.9	23.5	12.6	5.7	9.9
능 어 업		7.5	14.7	36.9	21.7	7.4	5.4	6.3
기 능 노 무		1.0	10.4	33.9	24.8	11.2	9.7	8.9
<b>개 인 소 득</b>								
5 0 만 원 미 만		2.3	17.8	42.0	19.7	9.2	4.9	4.2
50만 ~ 100만원 미만		4.1	15.2	37.7	25.9	6.1	5.3	5.7
100만 ~ 200만원 미만		2.1	12.7	36.6	23.5	10.2	6.3	8.7
200만 ~ 300만원 미만		1.1	8.9	40.3	23.0	10.0	7.8	8.9
300만 ~ 400만원 미만		0.6	8.1	24.1	26.0	20.1	10.5	10.5
400만 ~ 500만원 미만		0.7	5.4	38.5	17.0	13.3	7.2	17.9
500만 ~ 600만원 미만		0.7	9.1	31.4	30.0	12.5	6.2	10.1
6 0 0 만 원 이 상		-	7.3	29.5	29.6	17.4	6.7	9.4
<b>학</b>	<b>력</b>							
초 졸 이 하		7.9	16.7	40.3	18.3	5.9	5.0	5.8
중 학 교 ( 재 / 졸 )		1.9	16.9	41.0	24.1	7.6	3.5	5.0
고 등 학 교 ( 재 / 졸 )		1.5	14.6	41.4	22.1	9.2	4.6	6.5
전 문 대 ( 재 / 졸 )		0.2	11.6	38.5	22.2	12.8	5.6	9.1
대 학 교 ( 재 / 졸 )		0.9	10.3	33.8	22.6	14.1	9.4	8.9
대 학 원 ( 재 / 졸 )		3.1	15.5	27.6	25.2	11.9	10.0	6.8

### 11-2. 여행 경험자 1인 국내 기타여행 지출액 분포 - 숙박여행

단위 : %

0원	10만원 미만	10~30만원 미만	30~50만원 미만	50~70만원 미만	70~100만원 미만	100만원 이상	구	분
1.9	16.9	38.6	22.1	9.6	5.5	5.5	전	체
							성	별
1.8	16.0	38.8	22.4	9.4	5.4	6.1	남	자
2.0	17.8	38.4	21.7	9.7	5.5	4.8	여	자
							연	령
0.7	29.0	44.6	19.7	3.7	0.9	1.4	1 5 ~ 1 9	세
3.0	24.6	40.9	18.9	5.0	3.8	3.7	2 0	대
0.5	9.9	32.3	28.3	15.4	7.9	5.7	3 0	대
1.4	13.8	36.8	22.6	11.1	7.1	7.2	4 0	대
1.9	12.8	42.2	22.0	8.2	5.6	7.3	5 0	대
7.3	21.9	40.3	13.4	7.5	4.2	5.3	6 0	대 이상
							직	업
1.3	24.8	33.5	26.6	8.5	3.1	2.2	전 문	관 리
2.0	10.5	35.3	24.7	12.5	6.8	8.2	사	무
0.6	14.1	38.9	21.8	11.2	5.9	7.5	서 비 스	판 매
9.0	19.2	29.2	22.8	6.4	6.2	7.2	농 어	업
0.2	9.4	40.2	21.3	12.8	10.5	5.6	기 능	노 무
							개 인	소 득
2.4	22.6	40.1	20.1	7.7	3.9	3.2	5 0 만 원 미 만	
2.2	15.5	45.2	22.7	4.9	4.6	4.9	50만 ~ 100만원	미만
1.3	14.1	39.2	22.1	9.8	6.6	6.9	100만 ~ 200만원	미만
1.6	11.7	41.8	22.3	10.2	6.2	6.3	200만 ~ 300만원	미만
0.7	9.8	30.1	26.4	15.6	10.0	7.4	300만 ~ 400만원	미만
1.8	8.6	31.9	19.0	18.6	7.9	12.1	400만 ~ 500만원	미만
0.9	15.9	24.5	31.2	12.5	5.0	10.0	500만 ~ 600만원	미만
1.6	7.2	40.3	33.6	6.7	5.6	5.1	6 0 0 만 원	이 상
							학	력
8.4	21.1	37.9	15.3	7.1	4.7	5.5	초 졸	이 하
1.3	18.9	39.7	24.4	6.4	4.9	4.2	중 학 교 ( 재 / 졸 )	
1.4	18.4	41.5	21.9	7.9	3.7	5.2	고 등 학 교 ( 재 / 졸 )	
0.2	17.0	39.1	24.0	8.0	5.1	6.6	전 문 대 ( 재 / 졸 )	
1.5	13.3	35.9	21.7	13.7	8.2	5.6	대 학 교 ( 재 / 졸 )	
2.6	17.1	30.7	27.9	10.6	5.0	6.2	대 학 원 ( 재 / 졸 )	

## 11-3. 여행 경험자 1인 국내 기타여행 지출액 분포 - 당일여행

단위 : %

구	분	0원	3만원 미만	3~5만원 미만	5~10만원 미만	10~20만원 미만	20~30만원 미만	30~50만원 미만	50만원 이상
<b>전</b>	<b>체</b>	2.0	7.8	4.4	21.5	31.9	12.1	11.7	8.6
<b>성</b>	<b>별</b>								
남	자	1.8	7.8	4.5	20.3	32.8	12.4	12.2	8.2
여	자	2.3	7.7	4.3	22.8	30.9	11.8	11.1	9.0
<b>연</b>	<b>령</b>								
15	~ 19세	-	14.8	3.7	38.7	27.4	8.9	4.9	1.5
20	대	1.3	14.3	3.9	26.9	35.3	6.7	7.9	3.8
30	대	2.0	6.5	5.6	21.7	35.6	9.8	12.1	6.8
40	대	0.9	4.3	3.5	17.6	35.2	15.8	11.0	11.7
50	대	2.1	5.2	4.3	15.5	28.3	12.4	18.6	13.7
60	대 이상	6.1	9.9	6.0	18.4	29.4	12.7	10.8	6.6
<b>직</b>	<b>업</b>								
전	문 관 리	2.8	7.1	5.7	6.1	38.5	30.1	9.7	-
사	무	1.8	2.8	3.6	17.9	38.6	13.1	11.3	11.1
서	비 스 판 매	1.4	5.0	6.4	19.4	31.1	14.5	12.6	9.6
능	어 업	8.0	5.2	1.4	11.6	25.4	17.6	21.6	9.2
기	능 노 무	1.8	8.4	5.8	18.6	28.9	13.1	17.3	6.0
<b>개</b>	<b>인 소 득</b>								
50	만 원 미 만	1.6	10.9	4.2	28.3	31.0	8.4	8.6	7.0
50	만 ~ 100만원 미만	4.7	6.9	4.5	17.7	34.3	11.0	14.2	6.6
100	만 ~ 200만원 미만	3.0	7.0	5.7	14.4	31.3	15.0	15.5	8.1
200	만 ~ 300만원 미만	1.3	6.1	5.9	18.8	33.8	16.5	10.9	6.8
300	만 ~ 400만원 미만	1.8	1.9	2.9	20.6	23.5	17.7	17.7	13.8
400	만 ~ 500만원 미만	1.7	4.2	4.7	13.9	35.5	16.3	12.0	11.7
500	만 ~ 600만원 미만	-	7.5	2.2	13.2	38.0	5.9	15.9	17.3
600	만 원 이상	-	-	-	12.7	37.9	20.2	8.3	20.9
<b>학</b>	<b>력</b>								
초	졸 이 하	7.0	8.3	6.0	16.9	25.4	14.8	13.9	7.7
중	학 교 ( 재 / 졸 )	1.8	11.1	6.6	25.4	23.8	13.6	12.0	5.5
고	등 학 교 ( 재 / 졸 )	1.6	9.0	3.2	23.6	31.0	11.7	11.4	8.5
전	문 대 ( 재 / 졸 )	0.1	8.7	5.8	23.1	30.2	10.2	12.4	9.5
대	학 교 ( 재 / 졸 )	1.5	4.4	4.6	18.3	40.7	10.3	10.3	9.8
대	학 원 ( 재 / 졸 )	2.7	4.6	2.0	19.6	22.3	23.6	15.0	10.2



## 12-1. 월별 여행 경험자 1인 평균 국내여행 지출액

단위 : 원/인

1월	2월	3월	4월	5월	6월	7월	8월	9월	10월	11월	12월	구	분
151,074	144,117	124,017	115,519	127,712	111,812	148,687	158,680	147,809	129,220	114,596	133,049	전	체
143,901	144,960	125,767	120,736	135,488	114,277	150,668	155,361	148,358	137,769	109,875	134,862	성	별
158,111	143,179	122,242	110,856	120,649	109,269	146,736	161,983	147,202	121,463	119,324	131,221	남	자
												여	자
149,633	102,416	135,484	135,081	122,910	90,131	118,793	100,440	105,290	95,868	83,346	121,836	연	령
135,834	109,705	99,202	122,295	132,335	123,317	139,632	129,920	105,940	132,143	123,681	128,050	1 5 ~ 1 9	세
147,846	165,464	108,486	107,550	144,808	136,808	203,041	196,899	181,645	133,506	117,041	148,488	2 0	대
170,515	161,906	118,403	96,169	161,545	107,249	164,751	189,809	167,835	137,798	111,639	130,120	3 0	대
144,744	158,176	111,919	140,307	115,029	124,723	130,420	145,728	149,267	148,092	139,268	147,005	4 0	대
121,771	103,945	159,666	111,843	76,527	81,388	89,276	116,288	100,037	108,781	104,961	115,678	5 0	대
												6 0	대 이 상
203,015	163,719	116,138	80,850	113,195	92,493	138,031	227,981	141,327	240,927	90,723	154,841	직	업
156,905	181,930	128,991	121,960	152,808	129,494	171,260	204,837	181,607	147,504	113,172	152,186	전 문 관 리	
147,349	157,127	139,749	162,374	167,415	117,671	158,072	168,545	158,511	141,097	124,038	133,730	사 무	
120,328	113,010	108,933	95,868	60,211	85,458	85,008	77,649	96,737	111,718	129,404	129,890	서 비 스 판 매	
116,487	120,693	96,484	90,190	116,471	118,369	148,101	152,601	160,778	139,027	108,587	116,517	능 어 업	
												기 능 노 무	
145,332	124,674	108,605	113,618	113,078	98,697	140,333	137,863	129,340	117,597	105,351	128,016	개 인 소 득	
135,587	97,050	141,440	111,341	102,860	104,289	130,602	137,144	108,752	108,383	128,551	109,633	5 0 만 원 미 만	
140,584	141,598	133,439	104,227	99,492	98,467	117,553	147,333	122,442	126,294	115,402	127,689	50만 ~ 100만원 미만	
133,404	146,912	114,262	120,758	157,848	117,700	189,790	172,027	160,851	150,008	97,773	151,699	100만 ~ 200만원 미만	
144,927	176,360	96,594	105,972	170,647	97,048	143,410	175,965	207,310	135,456	154,166	135,222	200만 ~ 300만원 미만	
189,977	193,050	152,817	87,343	166,056	175,671	180,398	213,441	207,529	161,384	139,707	145,497	300만 ~ 400만원 미만	
220,269	207,556	135,538	113,022	135,318	213,664	157,342	232,417	179,730	121,973	106,063	179,545	400만 ~ 500만원 미만	
169,708	237,815	279,771	361,792	251,203	157,535	207,272	235,969	219,434	214,162	109,184	131,813	500만 ~ 600만원 미만	
												6 0 0 만 원 이 상	
96,087	101,325	103,157	90,968	63,292	76,660	83,686	89,030	114,122	111,664	109,643	130,088	학	력
136,898	106,211	110,912	128,987	99,213	93,534	98,185	139,458	110,909	111,027	116,998	103,474	초 졸 이 하	
150,445	125,682	132,188	114,796	133,953	106,060	139,606	135,838	129,992	125,419	108,843	123,461	중 학 교 ( 재 / 졸 )	
143,705	144,013	122,348	121,442	133,569	129,655	171,005	170,494	144,714	128,505	135,261	145,742	고 등 학 교 ( 재 / 졸 )	
159,989	182,353	122,402	106,331	154,843	124,817	186,821	198,793	180,707	146,652	114,394	155,444	전 문 대 ( 재 / 졸 )	
198,646	172,943	163,065	202,180	147,902	127,844	131,831	201,774	194,644	134,552	119,216	128,282	대 학 교 ( 재 / 졸 )	
												대 학 원 ( 재 / 졸 )	

## 12-2. 월별 여행 경험자 1인 평균 국내여행 지출액 - 숙박여행

단위 : 원/인

구분	1월	2월	3월	4월	5월	6월	7월	8월	9월	10월	11월	12월
<b>전체</b>	174,553	158,900	163,272	148,452	156,243	130,152	186,618	190,915	159,234	166,083	131,418	146,224
<b>성별</b>												
남자	173,121	160,643	158,857	150,069	164,493	131,475	184,769	187,633	157,603	166,897	126,809	149,696
여자	175,861	156,919	168,195	146,956	148,864	128,812	188,571	194,136	161,055	165,237	136,242	142,866
<b>연령</b>												
15 ~ 19세	143,335	113,269	153,567	168,324	142,224	95,069	125,304	110,258	112,911	122,708	92,198	113,371
20대	158,373	137,138	135,420	156,595	143,224	129,062	160,849	140,431	116,408	170,771	122,581	148,761
30대	172,887	163,801	121,673	120,089	163,393	153,091	253,516	227,395	185,054	153,894	132,821	155,633
40대	198,598	180,015	140,461	95,478	187,585	126,998	197,587	227,411	179,245	171,632	116,814	138,739
50대	179,294	179,515	163,636	184,739	143,857	140,491	163,641	184,128	158,479	209,154	163,045	173,524
60대 이상	164,792	132,412	285,188	199,730	110,058	117,420	133,333	158,460	130,295	157,995	156,347	147,108
<b>직업</b>												
전문관리	320,623	194,030	102,172	88,389	101,834	88,602	210,941	310,974	153,011	309,025	104,648	238,963
사무	184,782	194,174	147,166	124,063	175,736	145,647	209,049	238,219	188,046	189,677	133,163	183,978
서비스판매	168,989	167,410	154,318	213,666	205,191	130,615	180,535	191,263	169,158	148,349	124,001	124,226
농어업	188,565	138,392	253,854	174,633	89,925	119,057	126,620	118,193	144,025	143,816	209,056	156,071
기능노무	155,732	135,973	140,833	91,233	136,978	140,600	203,708	179,501	163,781	167,407	120,242	130,295
<b>개인소득</b>												
50만원 미만	155,735	137,299	146,718	157,212	142,218	116,073	171,506	163,943	141,541	162,079	122,500	139,146
50만 ~ 100만원 미만	156,684	110,290	217,968	166,372	116,028	128,807	170,126	182,454	120,614	131,444	136,080	129,360
100만 ~ 200만원 미만	193,021	156,045	192,086	140,210	123,986	119,999	152,472	190,016	135,978	150,356	135,787	144,488
200만 ~ 300만원 미만	174,500	174,247	139,208	141,220	184,764	134,542	254,279	205,329	167,239	183,523	105,510	156,893
300만 ~ 400만원 미만	173,774	176,127	111,124	108,001	211,005	113,140	178,847	199,334	210,797	152,180	177,707	165,887
400만 ~ 500만원 미만	221,125	189,648	164,652	82,314	172,189	186,626	194,269	257,938	217,275	220,651	159,924	160,110
500만 ~ 600만원 미만	220,421	238,064	178,033	106,072	178,284	240,217	194,827	246,514	189,372	150,598	110,239	168,290
600만원 이상	185,897	230,073	344,156	436,652	328,397	134,475	266,036	264,349	227,445	266,673	121,115	137,106
<b>학력</b>												
초졸이하	137,324	118,930	210,042	154,417	95,605	104,407	123,179	133,395	147,510	173,210	145,549	149,894
중학교(재/졸)	185,410	117,066	134,359	204,073	133,746	111,010	111,762	169,352	130,614	127,091	146,878	121,985
고등학교(재/졸)	163,064	146,183	179,674	152,245	162,283	119,512	172,315	153,745	140,642	162,560	128,422	130,374
전문대(재/졸)	154,473	145,082	141,031	139,397	143,257	142,086	207,218	214,158	152,273	159,887	156,727	134,837
대학교(재/졸)	184,852	191,260	147,633	111,800	174,592	146,629	224,983	235,695	183,638	178,915	117,435	180,060
대학원(재/졸)	220,704	178,923	166,977	236,570	178,019	140,424	161,178	238,890	209,404	164,911	106,776	131,998

## 12-3. 월별 여행 경험자 1인 평균 국내여행 지출액 - 당일여행

단위 : 원/인

1월	2월	3월	4월	5월	6월	7월	8월	9월	10월	11월	12월	구	분
96,291	94,235	70,067	67,807	64,332	64,077	65,732	65,352	74,450	80,922	78,271	92,993	전	체
88,826	92,803	73,131	73,877	69,030	67,056	66,331	66,376	80,120	89,252	74,628	95,301	성	별
103,958	95,754	67,187	62,488	59,790	60,803	65,190	64,376	68,271	74,040	81,628	90,639	남	자
												여	자
153,948	64,260	42,277	47,392	38,486	60,436	74,007	56,041	51,785	59,711	65,216	120,664	연	령
56,965	68,325	53,125	54,212	62,228	82,151	57,831	68,508	58,772	70,750	110,640	69,902	1 5 ~ 1 9	세
85,657	118,281	75,831	63,397	80,900	64,553	58,030	72,094	79,586	76,576	61,616	92,358	2 0	대
118,017	102,895	78,238	82,220	70,945	53,024	73,739	75,768	87,426	86,529	83,490	88,137	3 0	대
74,851	107,297	72,277	85,264	73,726	89,521	73,229	59,431	86,901	96,699	100,007	106,814	4 0	대
58,413	72,043	61,703	48,815	45,735	45,613	51,378	51,820	53,105	70,621	62,662	71,994	5 0	대
												6 0	대 이 상
69,902	79,464	99,059	64,765	92,141	73,292	62,883	61,438	76,256	70,922	64,532	57,806	직	업
75,959	114,335	93,335	101,077	77,188	71,485	66,350	75,517	84,009	80,750	67,983	84,640	전 문 관 리	
97,077	106,961	91,651	65,758	79,644	64,246	72,748	71,139	83,492	102,276	94,330	111,734	사 무	
68,112	83,688	46,154	54,823	40,424	63,493	55,182	51,978	66,963	90,599	75,528	97,961	서 비 스 판 매	
72,980	87,371	59,069	60,682	71,505	62,961	62,306	67,045	95,472	98,622	75,006	69,792	농 어 업	
												기 능 노 무	
109,500	85,239	53,267	56,426	51,102	57,200	66,777	63,044	62,918	65,099	74,934	93,986	개 인 소 득	
89,544	64,900	65,041	66,468	69,283	60,242	64,318	51,866	52,878	84,652	91,076	79,851	5 0 만 원 미 만	
69,584	101,991	77,238	56,919	56,066	58,436	60,872	61,503	71,802	88,248	78,823	83,980	50만 ~ 100만원 미만	
73,798	81,632	68,804	74,141	80,170	61,379	58,759	64,755	92,031	96,570	67,994	95,990	100만 ~ 200만원 미만	
70,925	120,608	65,149	83,176	78,312	58,238	66,359	70,204	107,816	91,494	79,127	84,333	200만 ~ 300만원 미만	
71,824	151,444	118,201	75,158	96,918	110,260	93,915	77,760	81,264	86,567	72,990	91,303	300만 ~ 400만원 미만	
198,989	105,414	83,692	105,137	60,207	84,807	75,089	84,405	65,474	80,780	96,564	154,428	400만 ~ 500만원 미만	
124,179	179,332	146,357	183,887	136,434	128,449	49,208	95,948	121,293	121,322	93,247	96,969	500만 ~ 600만원 미만	
												6 0 0	만 원 이 상
57,246	76,481	37,726	46,406	38,604	51,121	54,753	45,895	50,105	66,323	74,474	96,092	학	력
53,022	81,112	77,570	50,192	44,750	57,303	66,185	61,536	57,058	91,057	73,295	67,718	초 졸 이 하	
117,128	79,637	65,126	66,311	65,633	69,043	65,323	65,237	73,490	79,760	75,435	97,426	중 학 교 ( 재 / 졸 )	
92,164	107,633	82,264	68,693	77,687	75,149	65,019	60,418	83,463	83,397	78,045	109,845	고 등 학 교 ( 재 / 졸 )	
94,806	116,900	78,208	80,170	79,311	58,917	68,529	73,686	86,939	82,067	83,396	88,082	전 문 대 ( 재 / 졸 )	
111,042	110,229	138,364	126,870	84,442	74,280	78,906	79,832	70,726	98,887	104,379	104,763	대 학 교 ( 재 / 졸 )	
												대 학 원 ( 재 / 졸 )	

## 13-1. 월별 여행 경험자 1인 평균 국내 관광여행 지출액

단위 : 원/인

구분	1월	2월	3월	4월	5월	6월	7월	8월	9월	10월	11월	12월
<b>전체</b>	173,671	136,601	139,977	133,154	141,768	142,294	165,428	172,978	149,039	134,165	127,917	144,763
<b>성별</b>												
남자	166,263	137,317	142,282	144,972	158,862	138,553	168,643	173,300	155,514	151,012	130,683	154,828
여자	180,512	135,871	137,907	124,060	127,158	146,227	162,145	172,669	143,703	120,389	125,574	134,930
<b>연령</b>												
15 ~ 19세	168,291	107,254	170,214	187,033	162,484	133,138	124,293	104,485	134,286	114,153	117,770	111,833
20대	174,080	113,759	131,489	120,918	176,441	126,555	137,761	138,266	136,952	135,333	116,565	176,401
30대	161,176	148,062	136,101	126,477	160,943	201,141	228,400	206,487	189,492	136,291	150,192	190,384
40대	204,825	150,329	171,491	115,425	190,973	163,553	188,551	209,497	158,063	162,965	138,916	148,703
50대	151,591	146,503	105,492	174,604	130,692	124,544	145,332	165,124	157,985	135,924	155,779	161,126
60대 이상	133,064	106,090	126,361	110,252	69,438	89,627	90,821	127,847	95,024	104,510	75,240	92,689
<b>직업</b>												
전문관리	251,159	224,486	105,872	73,748	98,034	91,182	159,832	259,378	146,557	279,654	98,862	231,976
사무	185,410	159,658	176,810	135,345	178,838	163,502	192,985	224,669	184,093	159,513	177,746	210,452
서비스판매	155,896	151,352	175,551	210,303	203,157	141,926	167,333	182,392	179,287	127,554	112,724	137,896
농어업	146,715	67,563	78,489	87,284	43,586	69,053	94,067	74,002	56,643	88,900	101,801	115,938
기타노무	141,025	81,761	107,240	111,311	123,624	175,366	181,927	165,439	203,442	165,321	106,356	135,167
<b>개인소득</b>												
50만원 미만	170,169	120,121	132,115	135,677	121,981	133,012	154,020	148,383	134,233	118,584	116,804	138,408
50만 ~ 100만원 미만	164,135	66,729	137,225	117,004	82,057	122,411	138,224	152,749	88,954	95,334	123,417	109,551
100만 ~ 200만원 미만	126,155	139,804	120,553	87,637	99,820	100,342	138,046	164,898	111,299	131,163	104,776	133,349
200만 ~ 300만원 미만	168,706	127,568	128,298	129,929	182,845	151,487	219,183	184,654	150,710	150,645	93,137	165,694
300만 ~ 400만원 미만	175,166	126,207	96,578	133,331	226,411	125,270	162,197	183,524	227,322	140,938	203,543	144,975
400만 ~ 500만원 미만	229,515	124,428	197,592	96,718	212,298	220,858	183,185	229,205	174,628	197,766	254,380	176,277
500만 ~ 600만원 미만	220,462	294,139	175,462	157,627	124,571	321,770	170,125	275,400	177,218	141,177	143,039	190,467
600만원 이상	159,150	264,856	366,531	582,323	303,379	177,460	219,769	249,697	325,163	226,995	88,350	175,591
<b>학력</b>												
초졸이하	101,446	75,585	90,278	87,338	46,273	74,714	85,315	100,592	131,701	107,076	70,038	87,332
중학교(재/졸)	140,352	132,873	115,372	156,780	103,884	91,760	98,980	146,918	92,696	80,115	113,411	88,276
고등학교(재/졸)	172,302	113,594	148,776	130,426	158,786	146,618	157,134	141,427	126,403	132,959	126,686	120,340
전문대(재/졸)	159,505	129,029	140,663	144,695	167,796	190,019	185,399	192,876	146,031	141,616	182,718	156,068
대학교(재/졸)	185,857	163,226	160,137	125,923	176,534	166,577	203,586	216,635	174,172	162,502	131,116	206,480
대학원(재/졸)	247,015	196,855	184,746	324,825	160,654	113,769	134,586	214,583	235,539	131,186	154,251	175,323

## 13-2. 월별 여행 경험자 1인 평균 국내 관광여행 지출액 - 숙박여행

단위 : 원/인

1월	2월	3월	4월	5월	6월	7월	8월	9월	10월	11월	12월	구	분
200,344	167,157	217,102	217,326	227,985	204,548	199,549	206,967	218,309	209,365	199,665	209,983	전	체
197,811	169,622	211,539	239,603	246,363	195,621	197,030	205,414	221,968	212,240	200,311	222,661	성	별
202,571	164,450	222,952	200,742	211,091	214,052	202,320	208,475	215,309	206,290	199,026	196,956	남	자
												여	자
149,328	116,495	178,514	209,579	198,458	155,019	133,678	114,882	168,358	181,509	179,432	159,512	연	령
194,454	132,100	199,112	155,954	209,532	171,054	153,846	150,025	193,914	187,517	138,540	222,230	1 5 ~ 1 9	세
208,193	163,732	173,099	198,117	241,639	253,784	272,718	244,471	264,958	183,359	232,063	240,509	2 0	대
238,488	199,310	263,760	144,204	313,517	237,246	212,076	249,188	230,990	225,955	202,523	210,282	3 0	대
171,022	200,441	223,019	302,233	211,207	170,056	171,703	200,108	225,344	264,618	232,483	222,257	4 0	대
197,683	132,221	254,000	231,652	128,321	162,176	141,258	172,547	165,228	188,840	143,821	192,245	5 0	대
												6 0	대 이 상
429,110	348,002	113,183	110,939	125,785	106,482	233,231	305,908	147,994	336,762	185,757	345,436	직	업
224,582	188,231	243,947	165,738	248,697	211,424	223,883	259,994	242,557	236,185	249,670	274,747	전 문 관 리	
184,523	168,508	279,104	337,207	346,397	194,901	193,649	205,251	252,289	183,454	191,412	187,743	사 무	
218,008	95,993	269,723	192,776	116,919	302,043	156,085	120,266	100,234	150,146	240,295	244,904	서 비 스 판 매	
198,698	118,225	201,369	157,155	230,180	319,905	232,722	200,209	239,732	220,289	150,776	183,779	능 어 업	
												기 능 노 무	
177,011	140,719	193,813	218,164	194,105	189,349	184,207	177,333	198,829	188,342	186,428	202,328	개 인 소 득	
200,028	100,409	284,364	235,876	215,985	219,829	171,376	199,927	173,240	149,193	181,892	170,113	5 0 만 원 미 만	
178,798	166,227	203,389	165,314	155,300	150,398	164,178	204,747	164,572	210,247	188,183	224,366	50만 ~ 100만원 미만	
239,951	170,933	212,584	199,219	262,941	201,925	269,210	223,273	193,834	229,563	131,477	216,628	100만 ~ 200만원 미만	
211,268	148,902	138,628	195,651	401,727	169,562	192,399	201,847	321,795	176,049	267,933	190,431	200만 ~ 300만원 미만	
286,822	143,988	236,446	124,887	260,858	257,036	209,083	287,919	228,892	294,417	313,041	229,710	300만 ~ 400만원 미만	
209,262	317,859	252,967	164,384	223,867	579,188	197,390	281,637	276,860	251,620	151,190	300,068	400만 ~ 500만원 미만	
164,617	314,191	481,917	726,630	395,382	202,959	278,376	295,968	444,869	294,268	175,851	206,325	500만 ~ 600만원 미만	
												6 0 0 만 원 이 상	
181,190	129,637	276,807	186,572	111,463	162,795	138,665	171,987	284,047	192,890	167,022	177,931	학	력
190,251	145,384	161,506	279,702	161,909	125,922	113,774	177,326	154,062	134,716	230,409	147,290	초 졸 이 하	
177,816	141,362	206,880	217,865	254,336	197,086	185,143	159,918	195,919	228,686	178,455	173,156	중 학 교 ( 재 / 졸 )	
198,613	148,365	184,802	171,830	227,081	276,421	226,894	240,022	187,602	217,029	287,459	245,055	고 등 학 교 ( 재 / 졸 )	
215,909	195,782	237,906	180,046	253,365	232,810	232,542	259,062	225,238	210,654	172,174	252,062	전 문 대 ( 재 / 졸 )	
248,222	208,772	244,241	506,015	222,013	153,024	158,459	230,762	323,711	240,623	213,735	255,542	대 학 교 ( 재 / 졸 )	
												대 학 원 ( 재 / 졸 )	

## 13-3. 월별 여행 경험자 1인 평균 국내 관광여행 지출액 - 당일여행

단위 : 원/인

구 분	1월	2월	3월	4월	5월	6월	7월	8월	9월	10월	11월	12월
<b>전 체</b>	119,590	72,601	71,624	64,041	55,439	69,253	73,186	70,111	56,302	67,887	66,216	64,074
<b>성 별</b>												
남 자	110,502	63,380	69,372	70,588	62,086	69,696	77,655	73,664	65,375	76,682	61,883	66,373
여 자	128,373	80,804	73,462	58,975	49,840	68,786	69,147	66,850	48,653	61,744	69,450	61,967
<b>연 령</b>												
15 ~ 19세	221,570	57,429	54,762	57,490	30,297	78,441	78,553	60,016	51,452	54,224	55,508	65,186
20대	65,170	65,978	59,930	58,188	69,085	88,792	65,553	80,575	57,228	66,045	55,044	71,708
30대	101,914	96,895	106,322	61,032	76,323	100,154	70,262	75,451	57,084	78,605	60,560	89,849
40대	144,007	60,083	86,211	101,339	60,733	53,576	88,705	85,553	69,829	89,455	76,529	59,574
50대	87,051	67,301	54,719	67,819	64,249	79,233	81,906	61,504	53,126	63,450	90,346	73,768
60대 이상	53,137	79,989	57,120	42,315	38,391	43,561	48,946	51,458	44,559	50,064	44,480	43,891
<b>직 업</b>												
전 문 관 리	78,516	51,210	99,671	58,267	82,133	72,750	71,411	79,084	142,653	93,845	65,604	77,251
사 무	88,906	87,344	115,260	106,831	72,720	84,678	77,104	84,514	52,750	67,417	68,796	80,632
서 비 스 판 매	106,190	118,077	96,175	66,305	62,830	69,612	74,531	76,503	76,861	75,664	53,508	72,734
능 어 업	58,339	45,606	33,560	42,931	31,907	35,780	53,212	44,330	47,205	57,350	44,097	41,480
기 능 노 무	85,717	44,827	80,279	49,141	61,436	69,414	72,102	72,284	107,189	102,559	66,278	60,610
<b>개 인 소 득</b>												
50만원 미만	143,798	61,511	55,223	56,272	45,422	68,004	73,884	67,348	47,345	57,245	69,024	60,393
50만 ~ 100만원 미만	121,054	31,455	43,925	47,295	41,570	59,464	60,845	52,053	39,853	69,277	56,679	52,881
100만 ~ 200만원 미만	69,013	110,491	91,325	46,399	45,646	48,035	68,183	60,611	51,707	75,778	59,440	59,766
200만 ~ 300만원 미만	78,140	61,382	59,983	63,662	74,389	62,449	70,032	60,605	84,309	65,974	53,736	71,194
300만 ~ 400만원 미만	75,892	58,889	66,533	79,126	66,111	78,193	74,026	85,616	62,349	89,110	53,908	65,321
400만 ~ 500만원 미만	71,588	87,616	117,725	77,910	100,231	122,262	107,548	82,570	59,175	77,933	91,988	65,628
500만 ~ 600만원 미만	236,669	55,472	100,514	153,272	55,651	52,707	89,980	110,241	37,879	75,038	129,077	94,290
600만원 이상	151,539	90,000	127,754	230,018	156,610	136,896	49,138	112,885	143,559	114,910	43,870	101,985
<b>학 력</b>												
초 졸 이 하	49,696	37,858	29,184	36,625	25,580	39,531	49,993	41,209	43,558	50,628	39,190	40,924
중 학 교 ( 재 / 졸 )	59,000	119,495	84,007	42,921	34,128	54,621	67,655	64,372	40,180	53,403	40,414	43,539
고 등 학 교 ( 재 / 졸 )	154,707	61,059	69,306	60,530	60,898	75,762	77,486	65,813	50,132	66,477	73,100	62,068
전 문 대 ( 재 / 졸 )	103,348	76,451	91,766	85,398	79,718	103,875	59,111	67,141	91,754	77,912	49,766	58,005
대 학 교 ( 재 / 졸 )	117,157	79,804	89,183	80,563	73,594	71,497	80,433	82,715	62,218	83,510	85,726	88,998
대 학 원 ( 재 / 졸 )	151,080	69,565	108,538	172,437	67,415	52,505	96,561	105,892	61,110	64,768	115,521	106,998

### 14-1. 월별 여행 경험자 1인 평균 국내 기타여행 지출액

단위 : 원/인

1월	2월	3월	4월	5월	6월	7월	8월	9월	10월	11월	12월	구	분
80,953	126,297	92,843	78,815	85,927	77,109	72,241	68,969	131,347	102,273	92,644	104,862	전	체
81,734	127,259	95,790	81,713	83,941	81,353	67,546	65,504	132,972	103,588	87,342	104,233	성	별
80,166	125,204	89,578	75,836	87,901	72,628	76,554	72,443	129,456	100,949	98,315	105,482	남	자
												여	자
75,657	90,500	74,785	69,000	65,725	64,110	53,648	59,921	89,389	71,171	63,201	103,132	연	령
65,436	93,527	56,603	109,585	92,953	92,311	111,487	65,435	91,973	114,011	115,379	88,275	1 5 ~ 1 9	세
90,466	138,239	78,480	75,192	93,000	83,006	72,010	75,930	154,314	105,366	86,440	93,939	2 0	대
63,057	143,490	74,095	71,835	97,359	67,767	70,842	70,580	152,613	89,838	81,612	98,218	3 0	대
120,488	144,896	103,257	92,320	85,253	101,976	74,421	67,773	130,648	122,965	114,678	124,023	4 0	대
70,684	91,161	175,608	75,362	67,401	62,593	74,402	63,892	95,946	100,283	108,829	111,841	5 0	대
												6 0	대 이 상
56,674	127,881	89,243	61,187	79,018	64,144	45,473	71,744	116,485	22,771	64,668	48,038	직	업
79,957	159,332	83,659	90,502	89,799	82,531	65,901	71,225	160,143	103,040	81,504	98,522	전	문 관 리
105,485	133,779	90,377	85,067	100,766	88,270	96,969	76,336	134,965	123,276	108,959	114,897	사	무
85,229	123,032	140,893	86,159	65,498	83,619	51,108	63,773	114,047	115,821	117,271	116,961	서	비 스 판 매
76,719	111,984	85,867	72,868	100,990	85,562	84,842	69,984	132,284	105,270	91,842	92,015	능	어 업
												기	능 노 무
65,449	110,151	70,836	69,671	77,918	67,747	68,543	64,979	114,787	97,013	84,560	102,308	개	인 소 득
80,514	91,060	127,568	86,555	98,885	70,001	80,657	67,087	102,304	108,056	108,937	93,066	5 0	만 원 미 만
121,175	122,227	124,355	97,764	82,012	79,881	65,434	69,540	116,981	99,809	105,272	102,165	50만 ~ 100만원	미만
73,127	133,437	88,836	90,614	93,730	84,451	78,257	75,600	140,439	122,850	91,191	118,265	100만 ~ 200만원	미만
84,573	161,182	84,734	78,394	98,129	68,283	67,699	71,650	175,156	105,975	112,992	105,992	200만 ~ 300만원	미만
76,609	179,936	98,636	71,072	87,002	95,056	74,999	69,758	190,746	105,669	79,278	110,454	300만 ~ 400만원	미만
103,355	157,668	77,359	55,658	97,609	129,349	101,416	59,383	150,032	74,970	75,866	126,853	400만 ~ 500만원	미만
92,007	172,608	135,505	100,223	74,051	94,273	82,130	114,118	177,010	92,310	98,720	90,096	500만 ~ 600만원	미만
												6 0 0	만 원 이 상
78,090	100,741	104,200	71,202	73,480	65,857	76,732	54,844	98,829	105,840	110,036	132,696	학	력
87,504	94,009	86,832	70,836	76,643	80,592	64,728	73,889	108,469	130,729	97,581	93,435	초	졸 이 하
80,486	113,432	105,441	82,984	87,691	71,597	67,003	75,671	118,367	96,298	87,666	104,905	중	학 교 ( 재 / 졸 )
89,132	124,326	91,151	91,967	87,191	81,944	83,489	62,361	131,443	95,985	96,755	117,248	고	등 학 교 ( 재 / 졸 )
76,094	155,556	76,682	73,026	90,492	77,777	74,650	65,894	159,646	101,760	88,807	95,500	전	문 대 ( 재 / 졸 )
80,938	140,672	100,585	79,723	89,682	118,416	79,772	64,077	125,263	99,903	92,511	92,771	대	학 교 ( 재 / 졸 )
												대	학 원 ( 재 / 졸 )

## 14-2. 월별 여행 경험자 1인 평균 국내 기타여행 지출액 - 숙박여행

단위 : 원/인

구분	1월	2월	3월	4월	5월	6월	7월	8월	9월	10월	11월	12월
<b>전체</b>	102,765	135,930	111,307	84,707	88,526	82,118	94,012	86,064	136,222	112,800	97,260	94,286
<b>성별</b>												
남자	105,987	137,866	109,129	83,749	84,954	85,874	88,097	80,800	138,451	110,113	91,992	89,522
여자	99,636	133,726	113,848	85,745	91,814	78,306	99,610	91,356	133,689	115,537	102,899	98,737
<b>연령</b>												
15 ~ 19세	99,488	97,705	81,669	85,477	70,192	63,450	65,766	69,331	94,524	75,085	54,062	61,939
20대	82,159	115,275	63,344	134,332	87,475	99,050	147,068	68,621	97,165	134,289	99,890	88,976
30대	104,294	137,578	92,190	74,292	91,015	91,591	87,392	89,601	155,261	112,681	90,877	85,638
40대	75,590	155,041	78,293	75,611	97,011	72,066	89,572	89,740	159,129	99,253	80,865	82,799
50대	175,275	155,374	114,326	92,895	92,970	107,664	110,247	93,592	131,756	150,766	122,634	125,567
60대 이상	90,873	117,463	307,216	92,871	77,398	73,730	109,796	87,879	108,512	111,325	152,009	127,152
<b>직업</b>												
전문관리	70,000	151,517	77,686	69,771	59,439	75,242	60,000	153,560	129,606	24,265	65,977	64,531
사무	89,230	167,010	89,095	93,896	91,242	91,069	76,660	86,280	164,284	115,773	85,944	100,159
서비스판매	122,605	143,705	94,499	89,737	95,683	87,067	116,224	88,650	139,607	108,052	98,488	85,561
농어업	117,339	132,127	216,026	107,017	77,609	70,980	66,820	113,735	137,557	140,382	190,713	99,395
기능노무	97,403	124,045	122,519	62,742	95,078	90,138	113,125	83,826	137,360	115,542	102,868	96,205
<b>개인소득</b>												
50만원 미만	87,781	117,642	83,064	81,684	85,697	73,488	85,775	77,251	120,266	122,284	90,462	88,294
50만 ~ 100만원 미만	99,572	102,962	176,175	82,517	85,929	73,139	115,448	96,489	108,566	114,997	106,584	89,932
100만 ~ 200만원 미만	166,156	136,455	187,972	116,306	90,359	87,576	88,456	86,275	122,920	92,992	114,396	97,098
200만 ~ 300만원 미만	75,558	152,450	94,312	93,160	94,665	90,750	114,057	92,676	144,707	115,942	92,693	106,918
300만 ~ 400만원 미만	96,721	156,699	90,502	65,669	89,460	79,959	75,949	115,752	172,712	116,606	118,650	115,650
400만 ~ 500만원 미만	83,082	177,317	107,395	61,366	74,135	101,052	84,949	91,428	194,842	122,828	80,770	100,520
500만 ~ 600만원 미만	134,113	172,503	84,624	63,179	125,379	125,298	181,406	67,828	151,672	87,158	89,570	77,202
600만원 이상	121,536	153,644	119,199	66,131	65,635	57,243	140,791	126,595	181,197	42,997	87,504	53,298
<b>학력</b>												
초졸이하	90,235	107,039	152,428	75,503	78,850	69,985	108,131	71,041	114,462	153,471	134,741	135,798
중학교(재/졸)	127,800	109,993	111,075	84,667	94,772	88,618	85,858	88,079	115,583	114,858	100,985	103,525
고등학교(재/졸)	110,508	129,246	136,905	93,605	91,616	71,144	87,903	99,097	122,098	105,418	97,801	90,376
전문대(재/졸)	91,820	122,192	91,593	105,627	82,208	87,654	90,080	73,292	136,293	101,062	87,391	77,817
대학교(재/졸)	95,375	158,582	83,474	66,629	87,604	87,572	95,256	77,330	161,573	117,925	90,019	90,768
대학원(재/졸)	92,179	144,131	87,660	82,825	93,705	128,649	138,125	93,297	131,231	69,510	71,043	90,864



14-3. 월별 여행 경험자 1인 평균 국내 기타여행 지출액 - 당일여행

단위 : 원/인

1월	2월	3월	4월	5월	6월	7월	8월	9월	10월	11월	12월	구	분
49,717	93,563	60,719	62,601	62,741	53,158	49,075	48,704	84,644	82,344	76,006	96,793	전	체
49,510	93,758	67,749	67,177	64,136	57,928	45,077	47,920	85,346	89,117	72,740	101,600	성	별
49,928	93,348	53,330	57,915	61,156	47,731	52,668	49,459	83,706	75,937	79,359	91,994	남	자
												여	자
32,107	64,031	40,056	44,114	41,216	50,587	30,612	46,036	49,650	62,145	68,169	148,030	연	령
47,236	65,929	45,598	48,137	54,064	42,590	42,353	52,123	59,651	74,755	139,773	68,851	1 5 ~ 1 9	세
46,541	111,450	47,178	55,899	76,887	38,716	40,274	48,413	95,972	68,580	59,981	82,520	2 0	대
48,454	104,470	63,379	58,857	62,986	48,424	53,778	48,868	95,887	71,191	72,387	89,303	3 0	대
65,152	113,827	78,993	84,764	67,525	83,538	53,743	52,315	101,274	102,258	95,264	108,337	4 0	대
50,638	63,783	52,586	57,727	53,193	43,884	50,731	44,035	62,722	89,031	66,764	82,584	5 0	대
												6 0	대 이 상
32,151	69,063	86,350	47,048	85,722	24,175	37,903	26,026	36,917	19,795	50,000	36,728	직	업
54,133	114,334	69,497	77,772	67,202	54,320	47,325	50,232	98,654	81,407	65,578	80,493	전	문 관 리
67,546	94,827	64,020	56,816	76,877	58,199	67,065	53,959	83,588	116,559	99,673	121,969	사	무
67,130	111,802	67,683	73,917	48,279	81,975	44,051	49,308	85,721	99,255	77,096	108,844	서	비 스 판 매
50,484	86,712	44,241	61,441	76,872	55,152	53,155	48,505	85,105	89,096	66,098	69,308	능	어 업
												기	능 노 무
37,759	86,123	46,207	49,926	48,821	43,793	46,828	47,109	74,086	64,612	68,953	101,419	개	인 소 득
56,548	65,374	74,474	82,671	95,185	49,742	59,737	44,445	60,636	89,671	95,456	83,341	5 0	만 원 미 만
61,066	87,280	51,458	58,359	55,743	56,187	46,392	54,170	80,823	87,747	78,211	91,342	50만 ~ 100만원	미만
62,145	82,774	69,070	70,530	75,570	55,872	44,618	52,653	88,028	114,869	73,993	96,139	100만 ~ 200만원	미만
58,883	134,201	59,168	82,813	81,579	39,337	54,958	47,619	132,304	80,554	86,164	82,710	200만 ~ 300만원	미만
49,675	169,550	85,684	59,430	77,171	68,755	43,123	44,851	90,922	82,901	65,111	91,104	300만 ~ 400만원	미만
40,619	104,737	64,832	44,754	44,044	86,883	56,125	42,075	93,520	57,704	60,854	151,770	400만 ~ 500만원	미만
59,475	177,188	131,423	131,652	77,235	112,308	49,367	53,909	99,307	100,977	104,165	95,743	500만 ~ 600만원	미만
												6 0 0	만 원 이 상
57,999	86,203	47,320	66,208	63,455	56,154	56,011	41,900	54,516	74,395	81,662	110,982	학	력
37,202	64,903	52,320	50,202	45,854	51,581	44,310	53,179	69,910	126,982	81,139	76,733	초	졸 이 하
48,954	79,466	59,403	62,676	57,504	59,138	47,550	52,727	83,906	79,124	69,767	102,651	중	학 교 ( 재 / 졸 )
65,880	111,633	70,390	52,790	73,426	41,993	67,551	42,949	73,753	75,434	93,774	124,818	고	등 학 교 ( 재 / 졸 )
44,983	116,083	60,370	69,231	69,000	45,205	44,126	47,062	104,138	71,602	71,863	81,562	전	문 대 ( 재 / 졸 )
62,243	114,305	118,652	64,915	85,655	87,810	44,788	45,704	61,662	128,386	98,040	78,174	대	학 교 ( 재 / 졸 )
												대	학 원 ( 재 / 졸 )

## 15. 여행 경험자 1회 평균 국내여행 지출액

단위 : 원/회

구	분	국내여행			관광여행			기타여행		
		숙박여행	당일여행		숙박여행	당일여행		숙박여행	당일여행	
전	체	116,351	154,127	65,760	145,371	200,449	61,241	92,274	109,400	69,972
성	별									
남	자	119,350	156,164	68,673	151,776	204,055	65,639	92,564	109,926	69,566
여	자	113,412	152,123	62,947	139,323	196,972	57,329	91,973	108,858	70,399
연	령									
15 ~ 19	세	104,330	121,623	67,040	124,602	156,460	66,593	79,941	84,601	62,863
20	대	108,403	132,530	63,205	133,730	163,361	64,134	80,669	96,807	59,407
30	대	135,643	167,491	67,731	183,111	232,776	70,982	95,614	109,163	64,502
40	대	128,690	166,840	71,402	171,411	226,850	71,330	97,783	114,906	72,526
50	대	114,774	158,716	74,177	138,604	199,244	61,637	99,539	119,968	83,945
60	대 이상	92,786	156,599	49,000	94,971	170,345	40,031	86,904	127,207	63,347
직	업									
전 문 관 리		140,363	168,742	69,122	181,632	226,273	70,003	87,171	99,025	71,240
사 무		140,842	175,004	74,524	184,016	233,592	72,728	103,170	119,769	74,241
서 비 스 판 매		124,976	162,808	74,232	161,488	212,971	73,726	99,617	111,974	77,512
농 어 업		77,979	154,109	49,050	78,829	179,890	36,338	92,376	123,337	72,109
기 능 노 무		112,480	154,029	65,446	143,987	205,269	62,078	89,336	110,430	66,971
개 인 소 득										
50 만 원 미 만		109,083	141,108	60,943	130,654	183,076	56,290	84,508	96,619	64,722
50만 ~ 100만원 미만		92,916	143,642	56,322	118,078	190,328	49,713	78,855	109,307	63,789
100만 ~ 200만원 미만		104,508	147,417	63,121	123,078	180,354	58,997	96,589	126,518	64,635
200만 ~ 300만원 미만		128,300	168,132	66,043	168,119	220,920	61,237	102,293	116,638	75,195
300만 ~ 400만원 미만		132,219	172,826	79,416	171,509	210,019	65,899	105,500	118,657	86,598
400만 ~ 500만원 미만		150,044	189,040	80,867	195,583	243,237	79,453	110,376	130,565	83,220
500만 ~ 600만원 미만		135,036	165,677	85,558	183,332	243,734	91,158	89,655	103,836	69,817
600 만 원 이 상		188,163	228,929	106,201	234,155	290,561	112,592	124,554	137,037	106,922
학 력										
초 졸 이 하		85,330	138,196	48,589	80,159	170,723	32,444	93,479	105,590	76,658
중 학 교 ( 재 / 졸 )		91,432	132,542	55,351	106,750	162,430	49,710	84,224	103,244	62,041
고 등 학 교 ( 재 / 졸 )		113,587	150,142	66,345	141,741	189,995	64,770	89,399	109,587	65,689
전 문 대 ( 재 / 졸 )		125,523	155,152	75,091	169,497	226,479	70,218	88,409	98,811	74,384
대 학 교 ( 재 / 졸 )		133,424	167,434	71,231	172,463	217,662	70,705	100,771	117,204	74,238
대 학 원 ( 재 / 졸 )		146,242	175,329	85,160	179,600	218,225	89,310	91,576	104,749	75,813

## 16-1. 월별 여행 경험자 1회 평균 국내여행 지출액

단위 : 원/회

1월	2월	3월	4월	5월	6월	7월	8월	9월	10월	11월	12월	구	분
118,934	113,504	98,599	93,657	95,988	84,396	121,035	121,416	119,786	94,917	84,974	96,679	전	체
116,909	113,955	100,461	98,196	100,076	84,084	123,219	121,561	121,855	99,080	82,104	99,454	성	별
120,920	113,002	96,711	89,601	92,276	84,718	118,884	121,273	117,499	91,140	87,849	93,884	남	자
												여	자
123,800	83,414	106,357	115,986	108,373	68,900	99,230	80,599	86,592	89,328	74,063	99,400	연	령
116,123	87,282	68,978	96,389	93,374	93,344	121,888	110,664	90,799	91,505	84,670	103,744	1 5 ~ 1 9	세
112,151	129,343	86,437	85,925	101,847	101,377	166,981	143,361	137,404	88,358	87,606	104,372	2 0	대
128,912	126,925	92,003	77,004	117,955	84,835	132,253	144,774	137,694	105,132	83,763	94,638	3 0	대
118,484	121,144	84,270	115,664	88,408	86,588	100,370	112,011	124,207	101,636	100,088	99,023	4 0	대
100,437	86,928	138,118	88,715	58,742	65,459	74,769	93,133	88,922	85,297	73,378	83,907	5 0	대
												6 0	대 이 상
202,455	148,999	79,390	66,931	69,193	75,088	129,753	177,732	120,796	235,876	71,639	103,894	직	업
126,806	138,015	98,612	96,639	108,299	92,932	144,082	157,922	145,057	102,459	88,553	115,114	전	문 관 리
116,242	120,050	109,411	142,756	125,171	83,282	128,484	132,159	125,516	98,379	91,886	91,335	사	무
103,243	98,071	90,990	73,424	48,133	57,739	67,727	58,799	90,236	78,806	90,173	83,971	서	비 스 판 매
99,931	102,999	81,330	71,177	91,555	98,330	116,570	109,517	132,145	106,912	80,274	82,355	능	어 업
												기	능 노 무
116,812	99,621	91,794	93,473	89,532	79,326	116,739	105,019	107,981	89,643	81,699	99,224	개	인 소 득
102,257	77,748	111,322	90,842	77,023	75,203	95,160	103,540	84,460	79,538	89,992	77,397	5 0	만 원 미 만
106,760	116,727	104,501	79,162	71,637	72,976	93,548	115,700	105,496	87,484	81,072	88,043	50만 ~ 100만원	미만
103,727	118,902	87,757	90,409	107,741	85,377	153,579	130,647	126,948	107,401	73,739	113,325	100만 ~ 200만원	미만
115,477	141,421	78,625	86,054	140,964	74,025	116,243	140,284	153,766	91,168	107,063	89,423	200만 ~ 300만원	미만
174,423	138,548	109,418	71,611	113,495	127,739	136,065	161,688	158,799	140,651	104,162	99,452	300만 ~ 400만원	미만
128,629	141,798	85,552	99,184	94,492	147,523	132,075	167,122	144,634	71,861	79,594	113,350	400만 ~ 500만원	미만
143,399	181,280	226,968	330,619	178,765	111,147	189,348	182,486	192,793	161,552	82,181	88,752	500만 ~ 600만원	미만
												6 0 0	만 원 이 상
84,354	89,940	93,006	75,749	52,516	61,007	74,165	73,248	105,051	83,367	78,576	93,190	학	력
116,341	88,271	79,054	102,157	74,463	69,856	73,440	103,298	91,270	87,663	85,575	75,118	초	졸 이 하
114,667	103,311	110,862	93,598	107,287	82,706	117,236	106,723	108,238	90,624	79,072	91,897	중	학 교 ( 재 / 졸 )
116,432	110,658	84,976	88,929	95,087	96,656	132,100	129,653	113,868	88,285	109,583	104,066	고	등 학 교 ( 재 / 졸 )
125,265	136,844	94,656	87,246	107,953	92,972	149,735	149,064	144,288	109,066	84,332	110,651	전	문 대 ( 재 / 졸 )
153,220	131,342	122,923	177,971	113,291	83,948	113,310	153,154	141,452	98,149	91,754	95,887	대	학 교 ( 재 / 졸 )
												대	학 원 ( 재 / 졸 )

## 16-2. 월별 여행 경험자 1회 평균 국내여행 지출액 - 숙박여행

단위 : 원/회

구분	1월	2월	3월	4월	5월	6월	7월	8월	9월	10월	11월	12월
<b>전체</b>	154,820	133,092	143,814	131,698	135,576	107,505	167,861	168,516	136,965	139,235	114,678	123,014
<b>성별</b>												
남자	152,640	133,821	142,656	133,258	142,943	108,179	167,907	166,858	137,677	139,395	111,202	124,011
여자	156,812	132,263	145,105	130,256	128,985	106,823	167,813	170,143	136,170	139,069	118,316	122,050
<b>연령</b>												
15 ~ 19세	134,936	92,387	122,797	144,187	132,081	73,165	122,044	97,778	94,069	119,131	82,740	90,516
20대	143,988	108,009	95,856	121,903	114,801	103,170	143,741	130,802	104,795	128,972	96,620	138,355
30대	143,340	136,720	109,298	109,129	128,167	123,611	220,280	190,732	152,494	113,268	115,638	126,141
40대	175,932	153,221	124,935	88,121	166,899	110,034	175,966	203,839	155,038	152,949	108,524	120,993
50대	153,256	148,926	137,456	172,764	130,195	116,367	151,950	165,873	142,522	173,090	145,963	143,568
60대 이상	157,108	116,531	274,387	169,611	95,963	99,105	123,303	145,626	121,591	140,373	120,781	124,607
<b>직업</b>												
전문관리	319,568	184,499	82,615	79,865	101,834	82,093	197,908	275,363	135,652	304,916	84,523	185,677
사무	160,977	158,233	128,424	110,708	144,096	121,004	191,751	208,263	163,307	151,338	120,897	156,459
서비스판매	143,559	141,046	137,246	201,574	177,797	98,545	161,241	170,394	138,508	120,098	112,911	107,917
농어업	182,510	120,666	239,110	162,341	82,239	86,890	122,068	107,555	132,365	114,765	178,536	140,359
기타노무	151,561	121,220	134,138	82,675	127,049	125,149	165,795	159,247	146,761	140,045	100,963	110,820
<b>개인소득</b>												
50만원 미만	145,667	114,367	127,617	137,278	125,095	97,972	155,359	142,349	122,766	136,205	107,310	117,760
50만 ~ 100만원 미만	142,281	94,244	204,735	149,293	110,223	99,274	153,138	164,035	103,835	103,154	117,453	109,290
100만 ~ 200만원 미만	151,040	138,779	176,637	116,096	99,621	91,604	132,615	166,453	120,876	131,179	111,264	119,043
200만 ~ 300만원 미만	151,557	147,466	126,936	125,854	155,086	114,774	229,691	175,084	141,833	152,333	91,876	142,953
300만 ~ 400만원 미만	152,939	151,499	97,361	95,632	190,020	90,553	156,332	189,706	174,896	115,672	156,354	124,123
400만 ~ 500만원 미만	213,446	151,886	146,741	81,088	146,930	151,062	166,822	231,075	177,352	204,096	149,355	126,006
500만 ~ 600만원 미만	149,668	176,918	109,592	99,861	142,511	197,013	169,379	215,317	163,280	112,640	94,902	141,846
600만원 이상	157,639	197,122	297,961	436,652	298,404	134,233	265,750	245,211	215,494	243,735	108,903	137,106
<b>학력</b>												
초졸이하	132,664	106,089	198,704	145,440	84,204	88,887	120,252	126,232	139,567	140,543	115,643	127,654
중학교(재/졸)	163,316	108,909	114,318	168,743	112,094	89,406	100,588	146,006	106,921	111,667	128,784	109,125
고등학교(재/졸)	146,888	123,444	161,078	131,775	149,066	97,469	156,846	139,734	121,570	137,570	108,459	110,059
전문대(재/졸)	135,645	120,015	103,753	114,916	117,174	114,978	186,072	187,969	123,008	122,754	147,558	120,334
대학교(재/졸)	161,826	155,857	132,226	106,059	145,149	124,171	198,500	204,393	161,746	150,993	104,628	146,678
대학원(재/졸)	192,105	152,254	147,346	227,176	159,701	113,400	149,578	203,723	170,118	147,499	96,168	104,020

## 16-3. 월별 여행 경험자 1회 평균 국내여행 지출액 - 당일여행

단위 : 원/회

1월	2월	3월	4월	5월	6월	7월	8월	9월	10월	11월	12월	구	분
66,632	79,340	54,560	55,633	49,278	50,809	52,434	48,951	67,001	59,792	59,922	68,612	전	체
67,002	78,636	55,784	60,279	52,751	52,320	53,710	50,968	71,481	63,896	57,264	74,471	성	별
66,252	80,087	53,409	51,562	45,921	49,148	51,281	47,032	62,118	56,402	62,370	62,637	남	자
												여	자
91,331	58,680	35,860	47,392	36,554	58,042	65,157	46,360	50,265	57,069	61,124	106,009	연	령
51,286	65,455	50,220	49,311	50,457	69,645	54,033	59,272	54,393	58,664	67,860	57,914	1 5 ~ 1 9	세
67,290	100,046	66,660	49,958	58,585	50,442	51,365	49,954	71,914	58,894	54,897	62,557	2 0	대
70,005	77,643	57,465	67,865	55,731	41,285	55,959	50,973	79,972	59,672	59,497	63,730	3 0	대
65,058	95,678	57,584	65,771	53,359	65,749	53,748	49,970	72,267	69,957	73,458	71,038	4 0	대
49,312	62,028	42,539	41,510	36,136	38,492	39,400	41,436	48,249	50,974	47,410	54,933	5 0	대 이 상
												6 0	대 이 상
69,902	69,346	77,158	50,369	53,973	52,671	59,505	55,717	54,310	63,518	64,532	46,300	직	업
59,226	95,898	75,000	81,909	57,666	53,893	54,921	54,480	78,082	58,378	54,728	64,015	전 문 관 리	
77,013	84,588	58,666	55,798	57,741	53,519	62,787	53,063	68,065	82,023	75,267	77,894	사 무	
59,778	77,955	36,342	41,116	33,783	45,719	41,508	39,662	64,778	67,500	53,799	65,524	서 비 스 판 매	
57,791	79,123	56,004	48,602	62,853	55,113	49,847	49,461	85,527	76,513	55,423	54,081	능 어 업	
												기 능 노 무	
67,280	71,974	45,433	48,285	41,188	50,043	56,203	47,275	59,451	49,195	58,518	75,382	개 인 소 득	
73,995	59,107	48,499	56,422	47,912	47,074	45,746	39,974	50,315	66,159	71,259	54,893	5 0 만 원 미 만	
58,213	86,208	61,480	45,368	45,302	47,557	46,180	48,250	65,164	59,781	56,572	59,170	50만 ~ 100만원 미만	
59,621	74,013	48,541	49,770	58,049	43,940	49,092	46,040	73,590	77,282	51,030	69,696	100만 ~ 200만원 미만	
54,385	112,981	57,935	75,131	60,152	50,806	48,510	52,719	98,015	64,083	60,228	52,209	200만 ~ 300만원 미만	
59,372	112,720	76,453	62,725	65,428	80,249	65,443	60,655	69,247	67,098	62,523	67,447	300만 ~ 400만원 미만	
91,166	78,558	58,636	91,880	46,109	51,882	61,227	59,006	56,664	38,378	65,538	101,284	400만 ~ 500만원 미만	
121,731	109,301	110,441	136,934	116,659	77,826	45,798	68,169	108,223	96,706	74,498	71,607	500만 ~ 600만원 미만	
												6 0 0	만 원 이 상
50,185	73,684	32,420	37,968	32,814	41,232	45,459	36,012	46,777	51,713	55,724	69,138	학	력
47,362	64,502	53,292	43,096	38,510	41,148	42,268	48,596	53,631	72,417	58,782	52,040	초 졸 이 하	
73,734	70,618	53,258	53,139	52,732	57,834	52,872	48,204	67,786	58,686	55,392	72,415	중 학 교 ( 재 / 졸 )	
78,089	92,589	66,797	52,093	57,348	55,468	55,618	48,939	66,039	59,775	62,585	81,491	고 등 학 교 ( 재 / 졸 )	
63,829	92,566	60,971	67,519	54,935	47,848	55,268	53,017	78,608	59,498	63,493	63,704	전 문 대 ( 재 / 졸 )	
71,983	85,454	83,223	106,681	63,231	49,832	65,483	59,014	55,440	62,781	97,372	77,754	대 학 교 ( 재 / 졸 )	
												대 학 원 ( 재 / 졸 )	

## 17-1. 월별 여행 경험자 1회 평균 국내 관광여행 지출액

단위 : 원/회

구분	1월	2월	3월	4월	5월	6월	7월	8월	9월	10월	11월	12월
<b>전체</b>	151,458	128,534	129,730	121,180	126,725	130,637	149,471	151,872	138,237	117,971	114,958	131,792
<b>성별</b>												
남자	150,689	129,742	130,297	133,764	139,336	126,562	152,561	153,643	143,816	131,616	119,267	139,996
여자	152,168	127,305	129,220	111,497	115,946	134,921	146,315	150,170	133,640	106,815	111,307	123,776
<b>연령</b>												
15 ~ 19세	146,208	101,829	170,214	178,951	157,977	133,138	107,986	92,049	126,267	110,411	106,226	99,443
20대	164,371	102,091	114,178	116,993	161,523	123,777	126,590	126,567	120,835	105,311	98,537	173,503
30대	149,066	141,938	133,716	116,166	143,516	171,867	210,167	177,966	171,935	124,832	147,256	171,408
40대	165,214	138,750	150,888	102,388	163,818	158,351	169,396	186,445	144,109	144,159	115,400	136,848
50대	142,291	141,199	98,010	157,690	119,450	113,786	131,682	142,910	152,539	114,721	144,341	141,943
60대 이상	127,440	97,863	114,314	98,308	61,128	80,440	81,456	112,859	90,859	89,930	64,974	87,286
<b>직업</b>												
전문관리	250,415	213,802	82,296	69,514	76,308	78,156	152,832	208,150	130,685	277,133	79,410	178,375
사무	166,987	149,328	160,252	120,351	152,497	147,082	178,120	196,180	162,794	136,785	170,243	196,220
서비스판매	142,605	147,806	164,828	203,797	183,144	132,305	160,843	161,801	164,825	124,284	108,467	121,446
농어업	146,715	62,700	72,800	76,095	39,241	52,426	78,695	59,559	55,869	71,897	98,670	113,523
기능노무	124,661	77,234	106,383	102,443	112,472	171,855	156,094	142,135	197,511	152,880	104,039	132,309
<b>개인소득</b>												
50만원 미만	145,969	112,650	129,071	121,504	111,643	121,260	138,094	129,044	124,749	104,983	103,087	122,826
50만 ~ 100만원 미만	159,795	62,628	117,464	112,498	77,041	119,006	120,299	134,903	83,015	85,472	111,560	103,482
100만 ~ 200만원 미만	114,755	133,988	105,201	79,660	85,537	97,635	121,561	151,726	105,830	111,871	93,368	125,239
200만 ~ 300만원 미만	146,149	121,070	121,333	115,620	159,659	139,946	199,188	164,144	140,768	130,996	84,625	156,649
300만 ~ 400만원 미만	150,300	114,483	87,061	113,182	218,821	114,988	150,792	166,567	200,382	117,962	188,389	141,352
400만 ~ 500만원 미만	223,983	103,826	159,303	92,382	170,837	177,931	166,365	195,122	166,043	195,294	243,750	156,408
500만 ~ 600만원 미만	148,569	294,139	149,449	150,092	118,659	315,400	156,622	223,681	170,644	106,120	108,571	154,701
600만원 이상	158,613	255,567	366,531	561,190	226,728	156,876	210,161	215,177	290,101	206,917	88,350	175,591
<b>학력</b>												
초졸이하	100,038	74,750	87,155	80,646	44,675	67,236	75,859	89,324	130,992	91,814	66,602	84,651
중학교(재/졸)	136,909	116,041	102,265	138,021	93,749	85,149	87,559	122,236	83,758	70,015	111,336	83,116
고등학교(재/졸)	146,219	106,752	140,074	120,042	147,830	138,790	145,823	128,003	120,747	115,244	105,413	113,111
전문대(재/졸)	153,385	126,250	121,500	129,164	156,949	169,375	165,418	173,521	130,815	125,615	180,055	149,844
대학교(재/졸)	160,130	155,774	151,113	114,103	147,940	151,073	180,418	188,570	157,996	144,298	114,916	179,809
대학원(재/졸)	194,896	169,107	160,570	301,800	141,716	101,159	127,490	175,526	219,620	124,133	141,459	143,390

## 17-2. 월별 여행 경험자 1회 평균 국내 관광여행 지출액 - 숙박여행

단위 : 원/회

1월	2월	3월	4월	5월	6월	7월	8월	9월	10월	11월	12월	구	분
192,979	161,959	211,999	213,356	217,959	194,977	191,319	195,874	212,824	201,281	195,820	197,124	전	체
190,960	165,492	207,537	231,373	237,183	185,420	189,962	196,012	217,491	202,444	195,095	205,725	성	별
194,754	158,081	216,692	199,943	200,287	205,153	192,811	195,740	208,997	200,037	196,538	188,285	남	자
												여	자
149,328	115,036	178,514	200,090	198,458	155,019	133,521	108,835	157,041	181,509	168,473	145,546	연	령
187,552	121,689	166,770	155,954	209,532	168,053	143,977	143,970	193,914	166,940	138,540	222,230	1 5 ~ 1 9	세
199,663	163,732	173,099	197,467	226,062	226,506	261,613	225,526	261,792	174,295	227,848	224,023	2	0
222,944	186,541	252,955	143,657	290,428	237,246	199,357	240,258	219,826	221,876	197,605	199,366	3	0
169,092	198,360	217,371	300,115	211,207	165,430	167,238	187,076	225,344	245,956	232,483	200,802	4	0
197,452	127,280	252,184	225,616	123,828	151,651	136,817	167,599	161,376	184,672	140,600	190,257	5	0
												6	0
												대	이
												상	
427,599	348,002	113,183	110,939	125,785	106,482	224,181	282,179	147,994	336,762	131,745	259,623	직	업
212,455	179,834	230,397	163,243	230,542	198,896	218,721	239,675	239,128	214,834	247,363	259,316	전	문
172,542	167,170	273,014	334,099	329,253	184,820	186,738	197,110	237,895	181,135	191,412	176,285	사	무
218,008	95,993	269,723	188,331	116,919	219,604	149,290	107,827	100,234	144,529	236,525	240,898	서	비
198,698	114,351	201,369	157,155	230,180	319,905	201,060	198,652	238,699	216,126	150,776	183,779	비	판
												능	매
												어	업
												기	능
												노	무
												무	
176,064	136,759	193,215	213,515	184,585	178,150	176,286	165,472	191,538	184,956	181,699	185,142	개	인
200,028	94,763	284,364	233,399	215,985	219,829	169,433	193,510	163,670	142,970	176,884	170,113	소	득
172,092	163,845	184,992	161,362	149,547	148,891	155,216	196,898	162,499	204,655	181,494	214,321	5	0
221,274	168,779	206,115	195,538	253,859	195,952	256,323	207,946	191,482	214,726	125,231	211,815	만	원
188,519	143,114	138,628	185,614	394,765	159,766	185,586	198,697	313,932	161,077	267,933	190,431	미	만
286,822	122,616	236,446	124,887	242,431	216,362	197,320	265,140	228,892	294,417	313,041	202,583	50	만
171,803	317,859	200,053	164,384	215,509	579,188	186,099	268,413	275,409	228,453	151,190	265,687	만	~
163,693	305,923	481,917	726,630	357,743	202,959	278,062	288,824	426,474	268,066	175,851	206,325	100	만
												원	미
												만	만
												100	만
												200	만
												원	미
												만	만
												200	만
												원	미
												만	만
												300	만
												원	미
												만	만
												400	만
												원	미
												만	만
												500	만
												원	미
												만	만
												600	만
												원	이
												상	
181,190	129,637	276,807	183,190	108,911	161,103	132,725	164,820	284,047	187,101	159,225	173,752	학	력
190,251	138,207	161,506	279,702	157,190	125,922	110,405	164,314	141,377	134,716	230,409	139,734	초	졸
173,311	136,903	204,277	208,090	250,237	188,198	178,943	154,456	189,838	217,743	170,999	171,919	이	하
194,437	147,530	164,745	171,830	225,053	274,378	220,893	230,934	183,962	208,976	287,459	237,432	중	학
205,290	191,345	237,906	178,823	232,205	213,622	219,758	242,842	219,320	201,447	172,174	228,167	교	(
228,050	187,739	214,793	506,015	210,687	153,024	156,130	208,939	323,711	240,623	187,211	186,117	재	)
												졸	
												고	등
												학	교
												(	재
												)	졸
												전	문
												대	(
												)	졸
												대	학
												교	(
												)	졸
												대	학
												원	(
												)	졸

## 17-3. 월별 여행 경험자 1회 평균 국내 관광여행 지출액 - 당일여행

단위 : 원/회

구분	1월	2월	3월	4월	5월	6월	7월	8월	9월	10월	11월	12월
<b>전체</b>	86,757	66,355	64,056	55,862	48,848	61,083	63,520	56,333	50,397	54,124	55,946	57,034
<b>성별</b>												
남자	89,910	57,617	60,570	62,648	55,600	61,947	65,830	60,271	57,378	61,526	51,735	61,062
여자	83,710	74,128	66,902	50,611	43,159	60,172	61,431	52,718	44,512	48,953	59,088	53,342
<b>연령</b>												
15 ~ 19세	137,443	44,975	54,762	57,490	30,297	78,441	73,242	45,991	51,452	54,224	43,374	54,339
20대	65,170	65,978	58,525	55,283	57,312	87,417	62,052	67,957	49,133	48,314	37,807	69,555
30대	93,827	86,878	102,016	53,621	66,376	79,940	65,506	57,948	50,611	72,462	59,023	80,099
40대	88,585	54,528	76,360	86,255	53,812	45,206	74,180	66,482	59,892	63,356	48,213	52,765
50대	75,061	63,515	47,543	56,967	57,529	71,691	67,985	56,309	47,280	53,081	87,507	69,471
60대 이상	52,878	74,137	48,172	38,213	33,317	38,667	38,335	42,117	42,228	34,321	40,402	38,823
<b>직업</b>												
전문관리	78,516	51,210	56,098	52,270	47,957	58,817	66,879	70,512	83,665	83,122	65,604	67,576
사무	71,437	79,904	107,799	92,025	63,784	71,981	65,986	66,964	45,269	56,360	63,204	80,632
서비스판매	99,439	113,774	86,274	62,467	58,849	65,247	71,766	62,735	62,304	74,857	48,069	63,367
농어업	58,339	41,134	28,406	34,742	28,958	28,853	41,806	35,957	46,800	46,323	41,233	39,983
기능노무	69,577	44,827	79,177	44,666	60,109	66,146	58,874	55,941	103,416	83,462	61,871	59,060
<b>개인소득</b>												
50만원 미만	92,149	56,257	49,659	48,464	39,356	61,307	66,743	52,556	44,849	44,036	57,542	50,626
50만 ~ 100만원 미만	111,506	28,972	37,070	42,302	35,817	53,857	52,596	42,422	36,029	62,835	49,950	49,853
100만 ~ 200만원 미만	60,655	103,711	82,903	43,007	41,859	46,868	55,451	55,414	47,290	55,293	52,341	55,944
200만 ~ 300만원 미만	70,830	53,203	54,825	50,209	68,013	49,563	62,033	51,077	69,351	59,816	48,574	62,511
300만 ~ 400만원 미만	71,201	58,889	56,793	71,652	57,945	72,134	58,667	64,195	53,169	68,426	53,908	59,757
400만 ~ 500만원 미만	71,588	68,463	93,263	70,679	76,311	106,147	85,155	73,160	52,684	72,397	77,256	60,786
500만 ~ 600만원 미만	114,946	55,472	100,514	140,881	51,437	51,010	69,973	79,863	36,421	36,759	81,024	87,912
600만원 이상	151,539	90,000	127,754	174,863	151,151	83,563	47,047	81,514	117,252	114,910	43,870	101,985
<b>학력</b>												
초졸이하	47,598	37,858	26,260	32,330	24,501	32,293	43,450	34,865	42,968	37,945	37,140	39,749
중학교(재/졸)	58,651	101,348	76,291	38,328	33,777	42,384	52,608	48,907	38,635	41,734	39,926	40,670
고등학교(재/졸)	105,680	54,557	58,278	52,418	54,542	73,619	67,921	57,221	48,370	52,701	55,987	53,969
전문대(재/졸)	96,896	74,746	87,191	72,472	73,167	75,888	52,479	56,224	61,422	63,823	48,257	58,005
대학교(재/졸)	81,918	75,108	79,738	71,026	60,111	66,372	71,643	63,412	57,256	67,297	70,824	73,166
대학원(재/졸)	79,974	59,363	104,352	147,447	57,802	48,034	81,875	71,499	48,953	55,616	111,670	106,998



## 18-1. 월별 여행 경험자 1회 평균 국내 기타여행 지출액

단위 : 원/회

1월	2월	3월	4월	5월	6월	7월	8월	9월	10월	11월	12월	구	분
71,277	110,750	78,252	67,483	64,805	58,666	60,918	56,978	117,144	72,882	70,416	77,525	전	체
72,722	110,504	80,491	69,763	63,626	60,581	57,066	56,113	118,871	71,961	67,836	78,994	성	별
69,821	111,029	75,772	65,138	65,976	56,643	64,456	57,845	115,134	73,810	73,176	76,078	남	자
												여	자
72,236	81,931	68,264	66,267	58,134	51,329	49,615	57,599	82,720	63,961	61,334	94,200	연	령
54,520	85,296	45,950	96,986	56,167	70,439	100,391	50,373	86,692	71,817	80,148	65,376	1 5 ~ 1 9 세	
77,910	124,548	62,378	63,160	65,620	58,971	62,442	61,342	131,510	68,307	63,097	63,737	2 0 대	
56,391	123,613	63,784	60,880	72,502	55,415	56,675	57,377	136,902	61,755	67,557	70,206	3 0 대	
106,834	120,258	76,960	77,215	65,824	71,909	61,527	55,574	119,767	89,829	78,855	89,211	4 0 대	
58,109	83,572	160,854	63,820	54,575	50,670	63,095	51,638	85,034	77,266	79,060	82,587	5 0 대	
												6 0 대	이 상
56,674	117,530	73,817	49,270	64,269	55,514	31,770	71,744	116,485	22,771	64,668	41,800	직	업
70,842	134,800	71,022	80,859	68,165	61,362	54,532	58,309	142,571	71,891	62,944	73,692	전 문 관 리	
85,748	117,975	72,173	64,720	64,477	61,744	76,967	58,676	119,931	86,803	83,621	81,511	사 무	
65,499	112,867	116,018	73,417	56,124	63,464	45,141	52,371	111,818	80,519	86,431	85,394	서 비 스 판 매	
72,393	103,610	68,212	57,873	76,168	67,146	75,454	58,759	118,162	80,848	69,082	63,914	농 어 업	
												기 능 노 무	
60,091	97,488	62,517	62,216	60,977	53,662	58,194	54,244	103,645	69,498	67,605	80,820	개 인 소 득	
64,444	79,785	108,353	75,143	75,486	52,596	68,752	56,418	88,322	77,892	78,861	67,837	5 0 만 원 미 만	
109,526	112,662	106,231	84,133	57,666	63,778	58,388	53,013	108,558	68,325	73,594	71,214	50만 ~ 100만원 미만	
61,365	117,918	66,406	71,629	70,445	63,190	64,936	60,386	127,103	94,227	67,374	90,611	100만 ~ 200만원 미만	
68,215	143,649	73,965	67,748	75,459	54,517	58,467	64,331	152,002	71,477	81,200	71,753	200만 ~ 300만원 미만	
67,602	151,832	90,902	53,671	66,827	77,558	60,119	63,645	158,940	73,754	62,765	76,380	300만 ~ 400만원 미만	
90,875	119,316	46,593	49,322	61,000	63,476	62,332	52,296	127,845	48,270	62,995	77,447	400만 ~ 500만원 미만	
92,007	142,695	107,809	89,647	55,695	67,918	78,009	81,858	164,434	69,213	79,678	61,174	500만 ~ 600만원 미만	
												6 0 0 만 원 이 상	
61,579	93,076	93,021	66,011	62,083	57,685	70,833	44,990	94,551	76,833	81,312	103,803	학	력
77,105	86,375	67,469	56,351	60,956	59,380	55,335	62,503	95,373	102,591	72,465	74,981	초 졸 이 하	
72,722	103,269	93,801	71,732	66,738	55,710	55,363	61,634	106,948	71,290	67,646	78,350	중 학 교 ( 재 / 졸 )	
76,986	108,264	59,955	77,676	56,714	54,664	60,869	50,028	111,613	64,117	74,746	75,933	고 등 학 교 ( 재 / 졸 )	
66,029	131,835	65,277	62,428	66,413	63,726	64,883	54,939	141,805	68,069	66,952	68,847	전 문 대 ( 재 / 졸 )	
77,065	110,571	85,994	68,895	76,662	59,123	70,761	60,677	115,784	61,633	72,888	70,952	대 학 교 ( 재 / 졸 )	
												대 학 원 ( 재 / 졸 )	

## 18-2. 월별 여행 경험자 1회 평균 국내 기타여행 지출액 - 숙박여행

단위 : 원/회

구분	1월	2월	3월	4월	5월	6월	7월	8월	9월	10월	11월	12월
<b>전체</b>	94,335	126,039	103,028	76,510	76,440	67,921	85,578	78,319	124,667	82,712	82,649	80,068
<b>성별</b>												
남자	98,838	126,127	102,936	78,658	73,195	70,630	78,125	76,134	126,643	79,270	78,391	76,719
여자	89,962	125,939	103,134	74,179	79,426	65,172	92,630	80,515	122,423	86,220	87,207	83,197
<b>연령</b>												
15 ~ 19세	97,216	89,906	79,100	81,513	65,398	53,924	63,238	66,490	87,614	68,611	54,062	54,677
20대	64,653	102,627	48,427	121,510	62,307	80,801	134,324	53,544	93,050	78,070	76,729	75,679
30대	94,535	130,831	81,648	67,035	71,926	71,007	80,067	80,425	136,923	78,925	74,736	68,425
40대	68,385	144,454	74,494	69,987	90,501	64,087	79,131	85,291	144,872	72,916	75,153	74,035
50대	162,510	139,070	101,928	82,920	80,721	85,659	100,544	82,297	127,392	110,181	102,945	110,668
60대 이상	84,351	106,385	290,002	76,595	61,384	62,425	99,892	76,225	101,220	87,867	117,689	102,184
<b>직업</b>												
전문관리	70,000	141,624	71,680	61,003	59,439	63,870	20,000	153,560	129,606	24,265	65,977	64,531
사무	83,283	151,826	83,825	91,106	78,971	76,528	70,025	79,558	149,739	85,121	73,354	87,734
서비스판매	102,040	135,799	83,083	78,059	73,833	66,127	98,237	77,684	126,135	75,691	85,920	78,749
농어업	112,459	118,749	197,760	95,387	68,393	63,537	66,820	106,969	136,389	98,614	152,981	90,145
기능노무	97,403	118,914	119,228	57,388	80,685	78,023	104,086	80,449	128,650	91,967	85,095	75,690
<b>개인소득</b>												
50만원 미만	82,143	108,897	76,399	72,814	74,676	61,183	77,262	69,143	109,181	87,268	78,739	75,004
50만 ~ 100만원 미만	87,177	96,007	163,304	74,079	84,027	58,718	115,448	88,431	98,527	84,733	86,838	81,592
100만 ~ 200만원 미만	152,322	130,525	173,596	104,235	65,780	73,969	82,285	74,510	116,915	73,042	90,191	79,124
200만 ~ 300만원 미만	66,490	141,065	87,935	84,051	79,847	77,607	103,255	85,332	135,306	91,167	78,713	92,176
300만 ~ 400만원 미만	86,219	149,090	85,291	60,677	84,769	65,423	75,949	113,873	157,909	83,074	104,452	94,906
400만 ~ 500만원 미만	77,387	158,702	107,395	59,537	70,856	92,197	80,727	91,428	170,992	92,538	71,114	85,461
500만 ~ 600만원 미만	124,700	150,389	59,709	57,853	88,977	76,928	81,832	63,329	134,257	54,422	77,180	66,890
600만원 이상	121,536	141,115	119,199	66,131	65,635	56,729	140,791	106,418	170,617	42,997	67,794	53,298
<b>학력</b>												
초졸이하	85,820	97,979	137,487	73,104	65,034	64,128	108,131	63,887	110,365	104,559	106,698	115,671
중학교(재/졸)	113,875	104,178	93,994	65,686	79,528	68,741	78,521	79,934	103,183	91,919	77,934	91,684
고등학교(재/졸)	106,155	120,757	132,014	84,051	82,283	60,196	79,328	90,126	113,200	83,707	84,826	76,484
전문대(재/졸)	79,494	110,762	69,887	97,423	61,511	61,295	72,505	62,948	116,370	66,325	74,182	65,355
대학교(재/졸)	85,487	147,460	80,786	62,051	76,916	79,630	89,037	71,748	148,892	82,999	78,748	76,349
대학원(재/졸)	88,270	128,501	83,637	76,093	87,012	76,366	122,268	89,323	125,327	47,543	65,753	76,686

## 18-3. 월별 여행 경험자 1회 평균 국내 기타여행 지출액 - 당일여행

단위 : 원/회

1월	2월	3월	4월	5월	6월	7월	8월	9월	10월	11월	12월	구	분		
45,246	82,962	49,360	55,392	49,759	43,551	40,371	40,398	79,945	63,776	59,839	73,481	전	체		
43,508	82,916	54,323	57,624	50,386	46,179	38,261	39,973	79,898	64,867	57,815	79,194	성	별		
47,024	83,013	44,143	53,108	49,047	40,562	42,268	40,807	80,009	62,744	61,917	67,779	남	자		
												여	자		
32,107	60,496	32,497	44,114	40,368	48,598	29,064	45,460	49,650	58,531	67,830	139,564	연	령		
45,286	65,202	42,414	42,497	48,149	40,231	41,491	48,171	57,385	69,119	85,451	53,761	1 5 ~ 1 9	세		
39,111	100,200	37,144	48,592	49,013	33,489	32,481	37,302	89,589	47,930	52,425	55,461	2	0	대	
45,365	84,497	49,790	52,631	53,242	40,058	44,154	38,471	93,860	53,982	59,351	66,164	3	0	대	
58,174	103,412	64,438	72,063	51,371	60,298	43,839	42,732	90,699	79,107	64,494	75,065	4	0	대	
45,141	61,981	46,003	52,422	47,728	38,505	40,654	39,713	56,233	69,891	53,565	64,909	5	0	대	
												6	0	대 이 상	
32,151	64,854	86,350	29,946	65,923	24,175	37,903	26,026	36,917	19,795	50,000	32,319	직	업		
47,635	98,364	57,487	69,150	51,184	44,573	39,615	41,197	96,818	58,526	51,522	58,462	전	문 관 리		
62,928	82,699	45,032	44,166	51,928	47,580	60,786	41,507	77,537	93,585	83,442	84,695	사	무		
58,025	105,603	54,326	62,496	43,706	63,454	37,699	41,301	84,101	74,239	57,887	81,665	서	비 스 판 매		
49,358	84,768	41,507	53,218	65,351	47,272	46,812	41,225	76,521	72,024	50,769	51,999	농	어 업		
												기	능 노 무		
35,558	75,777	42,531	47,656	42,957	39,397	41,594	40,722	72,431	53,760	55,744	85,275	개	인 소 득		
55,739	61,755	55,142	73,472	64,632	44,468	41,496	40,737	59,812	71,103	77,020	57,555	5	0	만 원 미 만	
53,747	82,800	43,630	49,996	48,934	47,062	41,925	41,247	77,281	61,623	57,736	59,787	50	만 ~ 100	만 원 미만	
55,298	78,944	45,068	53,193	56,286	40,534	34,378	38,964	77,279	92,994	52,930	80,395	100	만 ~ 200	만 원 미만	
46,673	127,872	57,341	77,595	59,976	37,623	39,560	39,645	122,169	58,139	64,536	50,699	200	만 ~ 300	만 원 미만	
43,525	129,876	75,352	53,347	59,105	56,402	32,546	39,228	78,269	57,014	57,438	67,874	300	만 ~ 400	만 원 미만	
37,278	78,720	32,831	40,001	33,475	53,617	51,290	37,037	90,789	40,147	49,974	96,642	400	만 ~ 500	만 원 미만	
59,475	131,350	97,771	111,326	51,934	76,918	42,945	47,393	99,307	77,439	85,447	64,178	500	만 ~ 600	만 원 미만	
												6	0	0	만 원 이 상
51,242	85,041	45,090	59,881	57,140	50,974	47,212	36,535	49,725	61,542	63,128	90,955	학	력		
34,539	61,032	42,123	46,560	43,272	43,403	39,988	47,465	68,759	106,895	68,933	57,471	초	졸 이 하		
44,355	74,310	51,096	55,662	48,039	48,182	36,723	40,718	80,160	62,096	53,986	78,462	중	학 교 ( 재 / 졸 )		
64,716	97,040	48,552	41,276	44,318	36,396	58,742	40,729	69,882	59,677	71,225	92,173	고	등 학 교 ( 재 / 졸 )		
38,328	96,134	47,248	62,649	51,349	37,652	35,211	38,716	95,986	50,760	55,889	59,675	전	문 대 ( 재 / 졸 )		
62,243	92,371	89,290	51,253	66,301	53,685	41,984	42,663	61,662	76,912	89,237	59,009	대	학 교 ( 재 / 졸 )		
												대	학 원 ( 재 / 졸 )		



## XIII. 국내 관광여행 평가

---



## 1-1. 가구여행 전반적 만족도

단위 : 점

구 분	국내 관광여행		
		숙박여행	당일여행
<b>전 체</b>	4.03	4.08	3.95
<b>지 역 규 모</b>			
대 도 시	4.07	4.11	3.93
중 소 도 시	4.00	4.05	3.95
읍 / 면	4.07	4.15	4.02
<b>가 구 소 득</b>			
5 0 만 원 미 만	4.34	4.49	4.09
50만 ~ 100만원 미만	4.18	4.19	4.21
100만 ~ 200만원 미만	4.07	4.20	3.95
200만 ~ 300만원 미만	4.00	4.04	3.99
300만 ~ 400만원 미만	3.96	4.02	3.91
400만 ~ 500만원 미만	3.99	3.99	3.89
500만 ~ 600만원 미만	4.12	4.15	4.00
6 0 0 만 원 이 상	4.05	4.12	3.85
<b>가 구 원 수</b>			
2 인 가 구	4.12	4.17	4.10
3 인 가 구	4.02	4.07	3.93
4 인 가 구	4.01	4.03	3.91
5 인 가 구 이 상	4.03	4.13	3.89

## 1-2. 개인여행 전반적 만족도

단위 : 점

국내 관광여행			구	분
	숙박여행	당일여행		
4.06	4.11	4.05	<b>전</b>	<b>체</b>
4.02	4.03	4.03	<b>성</b>	<b>별</b>
4.10	4.18	4.07	남	자
			여	자
4.00	3.98	4.02	<b>연</b>	<b>령</b>
4.08	4.07	4.06	1 5 ~ 1 9	세
3.94	4.10	3.74	2 0	대
3.99	4.06	3.98	3 0	대
4.14	4.15	4.17	4 0	대
4.15	4.37	4.07	5 0	대
			6 0	대 이 상
4.21	4.10	4.29	<b>직</b>	<b>업</b>
4.06	4.02	4.16	전 문 관 리	사 무
4.01	4.17	3.91	서 비 스 판 매	농 업
4.11	4.26	4.07	농 어	기 능 노 무
4.04	4.17	4.00	기 능 노 무	
4.07	4.10	4.07	<b>개 인 소 득</b>	<b>별</b>
4.06	4.21	3.99	5 0 만 원 미 만	
4.07	4.16	4.00	50만 ~ 100만원	미만
4.04	4.09	3.98	100만 ~ 200만원	미만
4.09	3.97	4.27	200만 ~ 300만원	미만
4.04	4.09	4.14	300만 ~ 400만원	미만
4.18	4.06	4.35	400만 ~ 500만원	미만
3.83	3.94	3.55	500만 ~ 600만원	미만
			6 0 0 만 원 이 상	
4.16	4.45	4.09	<b>학</b>	<b>력</b>
4.10	4.09	4.16	초 졸 이 하	
4.00	4.04	3.98	중 학 교 ( 재 / 졸 )	
4.05	4.04	4.08	고 등 학 교 ( 재 / 졸 )	
4.10	4.12	4.09	전 문 대 ( 재 / 졸 )	
3.98	4.20	3.83	대 학 교 ( 재 / 졸 )	
			대 학 원 ( 재 / 졸 )	

## 2-1. 여행지별 가구여행 전반적 만족도

단위 : 점

구 분	서울	부산	대구	인천	광주	대전	울산	경기	강원	충북	충남	전북	전남	경북	경남	제주	모름/ 무응답
<b>전 체</b>	3.79	4.04	4.08	4.03	3.70	4.29	4.26	3.85	4.06	4.10	4.03	4.05	4.04	3.98	4.05	4.25	-
<b>지 역 규 모</b>																	
대 도 시	3.86	4.11	4.07	4.11	4.00	4.46	4.18	3.87	4.12	4.17	4.16	4.13	4.05	4.02	3.98	4.41	-
중 소 도 시	3.71	4.01	4.09	4.00	3.66	4.17	4.33	3.84	4.04	4.03	3.91	3.96	4.00	3.95	4.14	4.15	-
읍 / 면	4.32	3.90	-	3.93	4.00	4.11	4.00	4.15	3.80	4.29	4.48	4.15	4.14	4.01	3.95	4.53	-
<b>가 구 소 득</b>																	
5 0 만 원 미 만	3.86	3.86	-	5.00	-	-	-	-	4.58	4.00	3.93	3.93	3.43	4.35	3.98	4.77	-
50만 ~ 100만원 미만	4.39	4.00	-	4.08	-	-	5.00	4.06	4.12	4.00	4.00	4.18	3.96	4.49	4.30	4.44	-
100만 ~ 200만원 미만	3.93	4.14	-	4.15	3.51	-	4.29	4.02	4.08	4.06	4.10	3.86	3.78	4.05	4.08	4.12	-
200만 ~ 300만원 미만	4.29	3.88	4.40	3.99	4.61	4.24	4.22	3.92	3.90	3.78	3.84	4.30	4.18	4.02	4.08	4.32	-
300만 ~ 400만원 미만	3.84	3.83	3.23	4.34	4.50	4.20	4.09	3.65	4.11	4.04	4.12	3.97	3.95	3.86	3.98	4.37	-
400만 ~ 500만원 미만	3.11	4.18	4.00	3.82	3.35	5.00	4.53	3.76	4.07	4.28	4.01	4.16	4.11	3.99	3.99	3.93	-
500만 ~ 600만원 미만	3.47	4.64	4.00	4.08	3.75	4.31	4.54	3.92	4.09	4.32	4.16	3.89	3.95	4.16	3.92	4.68	-
6 0 0 만 원 이 상	3.97	4.03	4.14	3.64	-	4.38	3.91	3.95	4.10	3.93	3.95	4.06	4.19	3.74	4.27	4.17	-
<b>가 구 원 수</b>																	
2 인 가 구	4.40	4.13	-	4.23	4.20	4.32	4.40	3.98	3.96	4.31	4.17	4.03	4.00	4.19	4.14	4.43	-
3 인 가 구	3.93	3.90	3.94	3.79	3.56	4.79	4.28	3.79	3.97	4.14	3.93	4.24	4.09	3.91	3.97	4.39	-
4 인 가 구	3.61	4.08	4.12	4.02	4.15	4.06	4.17	3.79	4.16	4.00	3.89	3.98	4.04	3.90	4.04	4.17	-
5 인 가 구 이 상	3.48	4.00	-	4.10	3.33	4.15	4.12	4.09	3.97	4.07	4.29	4.04	4.04	4.10	4.09	4.02	-



## 2-2. 여행지별 가구 숙박여행 전반적 만족도

단위 : 점

서울	부산	대구	인천	광주	대전	울산	경기	강원	충북	충남	전북	전남	경북	경남	제주	모름/ 무응답	구	분						
4.00	4.03	4.20	4.10	3.18	4.25	4.22	3.92	4.09	4.08	4.05	4.08	4.08	3.93	4.11	4.28	-	전	체						
																	<b>지 역 규 모</b>							
3.85	3.94	4.08	4.31	4.00	4.33	4.23	3.98	4.16	4.20	4.20	4.09	4.14	4.08	3.96	4.41	-	대	도	시					
4.11	4.10	4.37	4.06	3.07	4.00	4.22	3.87	4.03	3.97	3.93	4.04	4.02	3.79	4.29	4.18	-	중	소	도	시				
3.98	3.97	-	3.56	-	4.33	4.00	4.00	3.98	4.34	4.30	4.25	3.98	4.13	4.00	4.53	-	읍	/	면					
																	<b>가 구 소 득</b>							
3.86	3.86	-	-	-	-	-	-	4.58	-	3.86	3.86	3.43	4.52	5.00	4.77	-	5	0	만	원	미	만		
4.50	4.00	-	-	-	-	5.00	4.14	4.09	4.00	4.00	4.28	4.03	4.03	5.00	4.44	-	50	만	~	100	만	원	미	만
4.26	4.18	-	4.43	2.87	-	4.00	4.15	4.19	3.86	4.20	4.51	3.83	4.08	4.02	4.13	-	100	만	~	200	만	원	미	만
4.29	3.90	4.43	3.99	4.00	4.00	4.12	3.83	3.95	3.65	3.89	4.28	4.11	4.07	4.16	4.33	-	200	만	~	300	만	원	미	만
3.98	3.89	-	4.68	-	3.96	4.12	3.76	4.12	4.22	4.11	3.89	4.08	3.72	4.14	4.34	-	300	만	~	400	만	원	미	만
3.58	3.72	4.00	3.75	3.00	5.00	4.70	3.89	4.06	4.19	4.05	3.78	4.07	3.89	3.94	3.93	-	400	만	~	500	만	원	미	만
3.41	4.61	4.00	3.78	3.50	5.00	4.54	3.91	4.18	4.34	4.08	3.96	3.99	4.11	3.98	4.66	-	500	만	~	600	만	원	미	만
4.31	4.03	4.14	3.59	-	4.00	4.22	4.06	4.06	3.75	4.08	4.11	4.23	3.85	4.28	4.33	-	6	0	0	만	원	이	상	
																	<b>가 구 원 수</b>							
4.38	4.14	-	4.36	2.33	4.00	4.18	4.09	4.02	4.21	4.15	4.26	4.04	4.18	4.12	4.45	-	2	인	가	구				
4.35	4.03	4.14	3.76	3.56	5.00	4.34	3.77	4.00	4.08	3.97	4.39	3.98	3.89	3.91	4.37	-	3	인	가	구				
3.81	4.00	4.23	4.03	3.50	4.35	4.23	3.88	4.16	4.05	3.89	3.82	4.11	3.86	4.17	4.17	-	4	인	가	구				
3.73	3.99	-	4.39	3.00	3.94	4.05	4.16	4.05	4.12	4.38	4.12	4.12	4.01	4.13	4.15	-	5	인	가	구	이	상		

## 2-3. 여행지별 가구 당일여행 전반적 만족도

단위 : 점

구 분	서울	부산	대구	인천	광주	대전	울산	경기	강원	충북	충남	전북	전남	경북	경남	제주	모름/ 무응답
<b>전 체</b>	3.63	4.05	3.97	3.97	4.26	4.31	4.31	3.80	3.93	4.06	4.00	4.02	3.98	4.08	4.05	3.77	-
<b>지 역 규 모</b>																	
대 도 시	3.88	4.47	4.00	3.92	-	4.65	4.00	3.75	3.84	4.13	4.17	4.10	3.87	3.97	4.08	-	-
중 소 도 시	3.55	3.90	3.96	3.94	4.31	4.22	4.45	3.82	4.03	4.01	3.86	3.94	4.03	4.19	4.05	3.77	-
읍 / 면	4.45	3.85	-	4.25	4.00	4.00	-	4.26	3.26	4.00	4.81	4.13	4.22	3.81	3.94	-	-
<b>가 구 소 득</b>																	
5 0 만 원 미 만	-	-	-	5.00	-	-	-	-	4.00	4.00	4.00	4.00	-	4.00	3.60	-	-
50만 ~ 100만원 미만	4.35	4.00	-	4.08	-	-	-	3.96	4.36	4.00	-	4.25	3.90	4.68	4.21	-	-
100만 ~ 200만원 미만	3.54	4.08	-	3.81	4.00	-	4.49	3.53	3.63	3.99	4.05	3.63	3.80	4.00	4.18	3.33	-
200만 ~ 300만원 미만	4.24	3.87	4.28	3.98	5.00	4.33	4.44	3.96	3.73	3.86	3.84	4.42	4.29	4.00	4.01	4.00	-
300만 ~ 400만원 미만	3.74	3.78	3.23	3.93	4.50	4.42	4.00	3.65	4.17	3.76	4.13	4.05	3.88	4.06	3.89	4.52	-
400만 ~ 500만원 미만	2.95	4.67	-	3.86	4.00	-	4.34	3.71	3.89	4.34	4.04	4.56	4.05	4.37	4.11	-	-
500만 ~ 600만원 미만	3.59	4.76	4.00	4.57	4.00	4.02	-	3.93	3.63	4.28	4.22	3.67	3.79	4.18	3.86	4.86	-
6 0 0 만 원 이 상	3.81	4.00	-	3.73	-	4.66	3.44	3.78	4.36	4.19	3.63	3.91	4.10	3.56	4.44	1.56	-
<b>가 구 원 수</b>																	
2 인 가 구	4.41	4.11	-	4.11	4.50	4.50	4.60	3.79	3.73	4.35	4.23	3.93	3.98	4.24	4.16	3.96	-
3 인 가 구	3.73	3.61	3.33	3.82	-	4.75	4.00	3.73	3.93	4.23	3.96	3.98	4.23	3.92	4.04	4.81	-
4 인 가 구	3.46	4.23	4.04	4.02	4.35	3.63	4.04	3.78	4.15	3.80	3.82	4.15	3.87	4.00	3.99	4.00	-
5 인 가 구 이 상	3.37	4.05	-	3.50	4.00	4.28	4.29	4.02	3.55	3.99	4.24	3.93	3.87	4.26	4.08	3.23	-

## 3-1. 여행지별 개인여행 전반적 만족도

단위 : 점

서울	부산	대구	인천	광주	대전	울산	경기	강원	충북	충남	전북	전남	경북	경남	제주	모름/ 무응답	구	분
4.16	4.16	4.14	3.87	4.25	4.13	4.12	3.99	4.15	3.89	3.82	3.99	4.19	4.03	4.14	4.20	4.24	전	체
4.04	4.14	4.17	3.66	3.79	3.87	4.36	3.87	4.12	3.79	3.82	3.98	4.15	4.09	4.15	4.11	3.75	성	별
4.23	4.18	4.07	4.04	4.40	4.21	3.89	4.07	4.18	3.95	3.82	3.99	4.22	3.97	4.13	4.26	4.53	남	자
4.29	4.31	3.98	3.47	4.00	4.44	-	3.89	3.96	3.42	3.61	3.96	4.22	3.97	3.77	4.04	-	여	자
4.20	4.16	4.05	3.53	-	3.73	4.29	4.02	4.10	3.85	3.70	3.88	4.02	3.80	4.23	4.42	-	연	령
4.09	3.57	4.00	3.63	3.63	-	4.14	3.97	4.18	3.68	3.76	3.93	3.74	4.07	4.08	3.87	-	1 5 ~ 1 9 세	
3.62	4.24	4.54	3.69	4.55	4.00	3.67	3.87	4.08	3.88	3.58	3.86	4.18	3.85	4.09	4.35	-	2 0 대	
4.27	4.07	3.94	3.87	3.38	4.00	4.49	4.16	4.13	3.85	3.98	4.03	4.24	4.18	4.30	4.13	-	3 0 대	
3.93	4.21	4.32	4.18	4.57	3.99	4.11	4.12	4.37	4.08	3.97	4.04	4.25	4.12	4.13	4.44	4.24	4 0 대	
-	4.11	-	3.92	-	-	-	4.09	4.37	3.50	4.15	5.00	4.00	4.37	3.81	4.00	-	5 0 대 이 상	
3.84	4.14	4.28	3.50	3.63	4.00	5.00	3.74	4.11	3.61	3.75	4.31	4.16	4.18	4.36	4.14	-	직	업
3.66	4.06	4.00	4.23	4.00	4.00	4.00	3.97	4.15	4.04	3.78	3.53	4.04	3.78	4.15	4.14	-	전 문 관 리	
4.11	4.00	4.00	3.60	4.00	4.33	4.15	4.34	4.04	3.91	4.06	3.89	4.29	4.08	4.16	4.50	5.00	사 무	
4.68	4.24	4.72	4.53	4.00	-	4.50	4.16	4.13	4.00	4.14	3.99	3.70	3.97	4.29	4.29	-	서 비 스 판 매	
4.23	4.28	4.00	3.91	4.48	4.30	3.81	3.99	4.11	3.83	3.70	4.03	4.36	4.02	4.13	4.20	4.53	농 어 업	
4.29	3.92	4.41	3.97	4.00	-	5.00	3.91	4.28	4.11	4.10	3.94	4.05	4.10	4.02	4.32	-	기 능 노 무	
4.00	4.21	4.24	3.93	4.00	3.85	4.11	4.14	4.18	4.11	4.01	3.88	4.14	3.91	4.14	4.18	-	개 인 소 득	
4.09	3.62	4.00	3.91	4.00	4.00	4.00	4.08	4.01	3.87	3.90	3.87	4.00	3.76	4.15	4.12	3.75	5 0 만 원 미 만	
3.96	4.29	5.00	3.46	3.92	3.50	4.32	3.73	4.19	4.04	3.89	4.28	3.96	4.48	4.76	4.01	-	50만 ~ 100만원 미만	
2.77	4.88	5.00	3.42	-	-	4.00	4.00	4.42	4.00	4.42	4.31	3.97	4.19	3.76	4.28	-	100만 ~ 200만원 미만	
-	4.00	3.00	4.00	-	-	-	3.82	4.74	3.00	3.00	4.22	4.04	4.27	4.48	4.14	-	200만 ~ 300만원 미만	
5.00	3.91	-	4.00	-	-	4.25	3.55	3.29	3.00	3.32	4.00	4.00	4.35	3.68	4.55	-	300만 ~ 400만원 미만	
4.01	4.25	4.11	4.11	4.47	4.08	4.88	4.23	4.16	4.04	4.01	4.07	4.32	4.11	4.16	4.69	4.53	400만 ~ 500만원 미만	
4.20	4.17	4.15	4.27	5.00	4.04	3.94	3.97	4.11	3.97	3.98	3.92	4.20	4.08	4.12	4.17	-	500만 ~ 600만원 미만	
4.24	4.28	4.12	3.59	4.07	4.35	3.85	3.99	4.13	3.81	3.71	3.92	4.13	3.87	4.20	4.10	3.75	6 0 0 만 원 이 상	
4.28	3.86	4.00	3.95	4.00	3.00	5.00	3.99	4.21	4.15	3.68	3.80	4.03	3.94	4.08	3.82	-	학	력
4.20	4.08	4.05	3.58	3.60	4.00	4.27	4.05	4.14	3.74	3.73	4.18	4.26	4.20	4.17	4.29	-	초 졸 이 하	
2.96	4.14	4.44	4.36	4.00	4.00	3.50	3.42	4.25	3.64	3.79	3.96	3.95	4.22	3.76	4.50	-	중 학 교 ( 재 / 졸 )	
																	고 등 학 교 ( 재 / 졸 )	
																	전 문 대 ( 재 / 졸 )	
																	대 학 교 ( 재 / 졸 )	
																	대 학 원 ( 재 / 졸 )	

## 3-2. 여행지별 개인 숙박여행 전반적 만족도

단위 : 점

구 분	서울	부산	대구	인천	광주	대전	울산	경기	강원	충북	충남	전북	전남	경북	경남	제주	모름/ 무응답
<b>전 체</b>	4.00	4.21	4.32	3.95	4.00	4.49	4.08	4.03	4.16	3.73	3.68	4.28	4.17	4.05	4.18	4.20	-
<b>성 별</b>																	
남 자	3.98	4.13	4.41	3.79	4.00	3.55	4.38	4.11	4.11	3.53	3.70	4.15	4.08	4.04	4.14	4.10	-
여 자	4.02	4.28	4.05	4.15	4.00	5.00	3.74	3.98	4.21	3.97	3.66	4.47	4.26	4.06	4.22	4.27	-
<b>연 령</b>																	
15 ~ 19세	4.14	4.50	4.00	3.42	-	5.00	-	3.88	4.02	3.34	3.48	4.67	4.07	3.88	3.85	4.04	-
20대	4.06	4.15	4.25	4.20	-	3.00	5.00	4.01	4.01	3.79	3.65	3.99	4.13	3.82	4.06	4.42	-
30대	4.00	3.86	-	3.54	4.00	-	4.56	4.02	4.29	3.71	3.77	4.32	3.77	4.20	4.47	3.87	-
40대	3.41	4.39	4.69	3.94	4.00	-	3.56	4.24	4.08	3.71	3.36	3.94	4.30	3.94	4.15	4.38	-
50대	3.99	3.84	-	4.27	4.00	-	4.25	4.22	4.15	3.66	3.77	4.47	4.16	4.32	4.16	4.10	-
60대 이상	4.10	4.40	4.00	4.28	4.00	4.00	4.00	4.29	4.51	4.27	4.23	4.40	4.35	4.24	4.34	4.44	-
<b>직 업</b>																	
전문관리	-	3.80	-	4.00	-	-	-	4.67	4.17	3.00	4.00	-	-	4.17	4.07	4.00	-
사무	3.69	4.28	5.00	3.50	4.00	-	5.00	3.91	4.11	3.55	3.66	4.29	3.98	4.27	4.34	4.17	-
서비스판매	3.49	4.06	-	4.41	4.00	4.00	4.00	4.09	4.17	3.65	4.01	3.57	4.24	4.29	4.31	4.14	-
능력업	4.41	4.08	4.00	4.05	-	-	4.00	4.50	4.21	4.25	4.62	4.42	3.92	4.26	4.03	4.42	-
기능노무	4.00	4.28	-	5.00	4.00	-	4.25	4.31	4.20	4.00	4.35	4.12	3.81	4.08	4.33	4.29	-
<b>개 인 소 득</b>																	
50만원 미만	4.09	4.30	4.02	4.05	-	5.00	3.60	3.98	4.13	3.63	3.49	4.40	4.35	3.93	4.10	4.20	-
50만~100만원 미만	4.36	4.14	-	4.33	-	-	-	3.80	4.40	4.39	4.08	4.42	3.91	4.40	4.03	4.35	-
100만~200만원 미만	3.79	4.19	-	4.01	4.00	3.55	4.22	4.14	4.26	4.18	3.85	4.33	4.26	4.20	4.46	4.22	-
200만~300만원 미만	4.06	3.83	-	4.02	4.00	-	-	4.17	4.03	3.79	4.20	4.01	3.96	3.62	4.29	4.11	-
300만~400만원 미만	4.29	4.29	-	3.65	-	-	4.00	3.99	3.82	2.71	3.94	4.69	3.56	4.72	4.71	3.86	-
400만~500만원 미만	2.00	5.00	5.00	2.00	-	-	4.00	4.00	4.23	4.00	4.00	3.95	4.50	4.77	3.90	4.28	-
500만~600만원 미만	-	3.70	-	-	-	-	-	4.00	5.00	3.00	3.00	4.33	3.84	4.15	3.00	4.14	-
600만원 이상	5.00	3.91	-	4.00	-	-	4.25	4.68	3.29	3.00	3.12	4.00	4.00	4.06	3.91	4.55	-
<b>학 력</b>																	
초졸이하	4.28	4.57	-	4.40	-	-	-	4.54	4.33	4.34	4.05	4.87	4.40	4.38	4.23	4.72	-
중학교(재/졸)	3.81	4.05	-	4.30	-	-	3.84	4.17	4.04	3.67	4.26	4.13	4.03	3.97	4.14	4.13	-
고등학교(재/졸)	4.18	4.40	4.00	3.70	4.00	4.77	4.00	3.96	4.17	3.68	3.56	4.43	4.21	4.03	4.23	4.10	-
전문대(재/졸)	3.89	4.16	-	4.50	4.00	3.00	5.00	4.00	4.15	4.04	3.69	4.15	4.08	3.98	3.89	3.82	-
대학교(재/졸)	4.22	4.01	4.25	3.57	4.00	-	4.66	4.11	4.17	3.53	3.56	3.84	4.25	4.00	4.18	4.29	-
대학원(재/졸)	2.96	4.85	5.00	4.50	-	-	3.50	3.52	3.99	3.52	3.97	4.28	3.84	4.44	4.80	4.55	-

## 3-3. 여행지별 개인 당일여행 전반적 만족도

단위 : 점

서울	부산	대구	인천	광주	대전	울산	경기	강원	충북	충남	전북	전남	경북	경남	제주	모름/ 무응답	구	분
4.25	4.10	4.08	3.83	4.34	4.00	4.16	3.94	4.09	3.98	3.94	3.88	4.19	4.04	4.14	4.47	4.24	전	체
4.04	4.18	4.08	3.52	3.69	4.10	4.27	3.71	4.03	4.03	3.93	3.90	4.20	4.17	4.19	4.87	3.75	성	별
4.39	4.07	4.07	4.00	4.52	3.97	4.04	4.11	4.13	3.96	3.94	3.87	4.19	3.95	4.09	4.03	4.53	남	자
4.32	4.17	3.97	3.51	4.00	4.00	-	3.82	3.37	4.00	4.00	3.01	5.00	4.32	3.61	-	-	여	자
4.44	4.37	4.00	2.98	-	4.00	3.00	4.09	4.45	4.00	3.98	3.58	3.86	3.69	4.42	-	-	연	령
4.13	2.00	4.00	4.00	3.00	-	3.00	3.84	3.68	3.83	3.77	3.40	3.63	3.87	3.74	-	-	1 5 ~ 1 9 세	
4.03	3.29	4.41	2.97	5.00	4.00	4.00	3.67	4.04	3.93	3.83	3.81	4.07	3.86	4.10	4.60	-	2 0 대	
4.40	4.29	3.94	3.78	3.00	4.00	4.57	4.12	4.07	3.93	4.06	3.95	4.29	4.15	4.39	4.38	-	3 0 대	
3.84	4.17	4.37	4.15	4.67	3.99	4.22	4.06	4.21	4.03	3.88	3.99	4.18	4.09	4.08	4.43	4.24	4 0 대	
-	4.50	-	3.80	-	-	-	3.97	4.55	4.00	4.47	5.00	4.00	4.50	3.63	-	-	5 0 대 이 상	
4.10	3.93	3.68	3.50	3.00	4.00	5.00	3.55	4.04	4.01	3.90	4.35	4.47	4.16	4.41	4.36	-	직	업
4.00	3.00	4.00	3.60	-	-	4.00	3.88	4.12	4.09	3.74	3.50	3.85	3.60	4.16	-	-	전 문 관 리	
4.04	3.99	4.00	3.50	4.00	4.33	4.19	4.17	3.85	3.87	3.96	3.80	4.35	4.09	4.18	4.84	5.00	사 무	
5.00	4.00	4.72	4.40	-	-	5.00	4.00	3.74	4.00	4.09	3.92	3.65	3.88	4.27	-	-	서 비 스 판 매	
4.29	4.27	3.99	3.86	4.48	4.05	3.92	3.97	4.02	3.93	3.88	3.90	4.37	4.14	4.16	4.42	4.53	농 어 업	
4.25	3.70	4.41	3.88	4.00	-	5.00	4.01	4.14	4.07	4.09	3.87	4.11	4.01	4.02	1.00	-	기 능 노 무	
4.25	4.18	4.24	3.85	-	4.00	3.00	4.12	4.05	4.10	4.14	3.80	4.04	3.82	4.07	3.68	-	개 인 소 득	
4.12	3.00	4.00	3.72	4.00	4.00	4.00	3.89	3.87	3.94	3.73	3.72	4.10	3.89	4.04	4.28	3.75	5 0 만 원 미 만	
3.86	-	5.00	2.73	3.92	3.50	4.32	3.70	4.53	4.56	4.01	4.09	4.38	4.34	4.80	5.00	-	50만 ~ 100만원 미만	
4.00	4.00	-	3.91	-	-	4.00	4.00	4.70	4.00	4.56	4.54	3.86	4.00	3.67	5.00	-	100만 ~ 200만원 미만	
-	4.32	3.00	4.00	-	-	-	3.74	4.00	-	3.00	4.00	4.37	4.48	4.73	-	-	200만 ~ 300만원 미만	
-	-	-	-	-	-	-	3.12	-	3.00	3.52	4.00	-	5.00	3.00	-	-	300만 ~ 400만원 미만	
3.97	4.17	4.11	4.06	4.47	4.08	4.88	4.06	3.98	3.97	3.99	3.98	4.27	4.08	4.15	4.43	4.53	400만 ~ 500만원 미만	
4.38	4.26	4.15	4.25	5.00	4.04	4.47	3.87	4.23	4.04	3.92	3.86	4.35	4.14	4.10	5.00	-	500만 ~ 600만원 미만	
4.28	4.11	4.16	3.54	4.11	3.86	3.82	3.99	3.99	3.95	3.98	3.71	4.07	3.74	4.19	3.71	3.75	6 0 0 만 원 이 상	
4.62	3.01	4.00	3.50	-	-	-	3.99	4.42	4.32	3.65	3.55	3.95	3.74	4.22	-	-	학 력	
4.10	4.27	4.00	3.59	3.00	4.00	3.91	3.98	4.01	3.88	3.90	4.26	4.28	4.32	4.22	-	-	초 졸 이 하	
3.00	3.54	3.00	3.67	4.00	4.00	-	3.47	4.45	4.76	3.66	3.47	4.15	4.08	3.39	4.65	-	중 학 교 ( 재 / 졸 )	
																	고 등 학 교 ( 재 / 졸 )	
																	전 문 대 ( 재 / 졸 )	
																	대 학 교 ( 재 / 졸 )	
																	대 학 원 ( 재 / 졸 )	

## 4-1. 가구여행 자연경관 만족도

단위 : 점

구 분	국내 관광여행		
		숙박여행	당일여행
<b>전 체</b>	4.32	4.39	4.15
<b>지 역 규 모</b>			
대 도 시	4.36	4.41	4.16
중 소 도 시	4.29	4.35	4.15
읍 / 면	4.28	4.46	4.12
<b>가 구 소 득</b>			
5 0 만 원 미 만	4.25	4.61	3.89
50만 ~ 100만원 미만	4.38	4.38	4.38
100만 ~ 200만원 미만	4.21	4.33	4.04
200만 ~ 300만원 미만	4.30	4.38	4.10
300만 ~ 400만원 미만	4.33	4.42	4.15
400만 ~ 500만원 미만	4.36	4.40	4.14
500만 ~ 600만원 미만	4.33	4.37	4.23
6 0 0 만 원 이 상	4.33	4.37	4.16
<b>가 구 원 수</b>			
2 인 가 구	4.39	4.48	4.23
3 인 가 구	4.35	4.42	4.15
4 인 가 구	4.29	4.35	4.11
5 인 가 구 이 상	4.28	4.33	4.16

## 4-2. 개인여행 자연경관 만족도

단위 : 점

국내 관광여행			구	분
	숙박여행	당일여행		
	4.30	4.37	4.23	<b>전 체</b>
	4.24	4.28	4.19	<b>성 별</b>
	4.35	4.44	4.27	남 자 여 자
	4.21	4.28	4.00	<b>연 령</b>
	4.33	4.33	4.09	1 5 ~ 1 9 세
	4.25	4.38	4.08	2 0 대
	4.27	4.31	4.27	3 0 대
	4.36	4.45	4.31	4 0 대
	4.36	4.52	4.30	5 0 대 이 상
	4.36	4.35	4.40	<b>직 업</b>
	4.36	4.34	4.39	전 문 관 리
	4.27	4.44	4.13	사 무
	4.28	4.50	4.24	서 비 스 판 매
	4.22	4.20	4.30	능 어 업 기 능 노 무
	4.29	4.36	4.21	<b>개 인 소 득</b>
	4.28	4.35	4.24	5 0 만 원 미 만
	4.32	4.35	4.29	50만 ~ 100만원 미만
	4.30	4.42	4.17	100만 ~ 200만원 미만
	4.45	4.37	4.50	200만 ~ 300만원 미만
	4.44	4.66	4.20	300만 ~ 400만원 미만
	4.26	4.30	4.23	400만 ~ 500만원 미만
	3.87	3.84	3.82	500만 ~ 600만원 미만 6 0 0 만 원 이 상
	4.36	4.64	4.29	<b>학 력</b>
	4.32	4.34	4.31	초 졸 이 하
	4.24	4.32	4.17	중 학 교 ( 재 / 졸 )
	4.38	4.39	4.27	고 등 학 교 ( 재 / 졸 )
	4.31	4.32	4.25	전 문 대 ( 재 / 졸 )
	4.26	4.54	4.01	대 학 교 ( 재 / 졸 )
				대 학 원 ( 재 / 졸 )

## 5-1. 여행지별 가구여행 자연경관 만족도

단위 : 점

구 분	서울	부산	대구	인천	광주	대전	울산	경기	강원	충북	충남	전북	전남	경북	경남	제주	모름/ 무응답
<b>전 체</b>	3.96	4.21	4.05	4.10	3.63	3.87	4.16	4.04	4.49	4.26	4.11	4.41	4.34	4.40	4.34	4.64	-
<b>지 역 규 모</b>																	
대 도 시	3.64	4.25	3.80	4.04	5.00	4.57	4.29	4.07	4.57	4.35	4.25	4.45	4.42	4.37	4.31	4.72	-
중 소 도 시	4.04	4.17	4.18	4.10	3.50	3.49	4.07	4.03	4.44	4.18	4.02	4.39	4.23	4.42	4.38	4.59	-
읍 / 면	4.21	4.39	-	4.28	4.00	2.82	4.00	3.57	4.27	4.36	4.06	4.36	4.47	4.40	4.16	4.76	-
<b>가 구 소 득</b>																	
5 0 만 원 미 만	4.00	4.00	-	4.00	-	-	-	-	4.80	4.00	4.00	4.00	3.50	4.03	4.26	5.00	-
50만 ~ 100만원 미만	4.14	4.07	-	4.22	-	-	5.00	4.40	4.44	3.98	4.48	4.52	4.42	4.59	4.12	4.45	-
100만 ~ 200만원 미만	3.88	4.18	-	3.95	3.91	-	4.11	3.99	4.47	3.99	3.94	4.15	4.11	4.37	4.25	4.38	-
200만 ~ 300만원 미만	3.84	4.02	3.95	4.29	4.39	3.62	3.71	3.96	4.38	4.06	3.91	4.61	4.27	4.23	4.41	4.78	-
300만 ~ 400만원 미만	3.95	4.28	3.00	4.06	4.00	4.09	4.57	4.00	4.54	4.24	4.34	4.41	4.42	4.40	4.23	4.78	-
400만 ~ 500만원 미만	4.02	4.38	4.00	4.43	3.44	4.00	4.63	4.07	4.56	4.49	4.21	4.59	4.50	4.55	4.28	4.47	-
500만 ~ 600만원 미만	3.68	4.35	4.06	4.20	3.01	4.01	2.16	4.10	4.45	4.41	4.13	4.24	4.08	4.50	4.46	4.91	-
6 0 0 만 원 이 상	4.34	4.10	4.33	3.82	-	3.62	4.43	4.04	4.51	4.09	4.01	4.48	4.55	4.32	4.37	4.55	-
<b>가 구 원 수</b>																	
2 인 가 구	4.33	4.07	-	4.20	3.86	5.00	4.24	4.28	4.52	4.38	4.20	4.44	4.39	4.45	4.41	4.68	-
3 인 가 구	3.92	4.45	4.22	4.39	4.56	3.42	4.55	4.01	4.47	4.14	4.11	4.64	4.29	4.37	4.31	4.63	-
4 인 가 구	3.82	4.23	4.02	3.83	3.80	4.18	4.16	3.94	4.50	4.26	4.05	4.29	4.34	4.38	4.33	4.62	-
5 인 가 구 이 상	3.97	3.96	-	4.06	3.19	3.36	3.17	4.27	4.46	4.27	4.20	4.47	4.32	4.45	4.29	4.65	-



## 5-2. 여행지별 가구 숙박여행 자연경관 만족도

단위 : 점

서울	부산	대구	인천	광주	대전	울산	경기	강원	충북	충남	전북	전남	경북	경남	제주	모름/ 무응답	구	분						
4.03	4.18	4.11	4.19	3.16	4.45	4.13	4.14	4.53	4.40	4.22	4.44	4.41	4.40	4.38	4.62	-	전	체						
<b>지 역 규 모</b>																								
3.65	4.21	3.78	4.04	5.00	4.55	4.31	4.12	4.62	4.43	4.35	4.49	4.56	4.32	4.32	4.72	-	대	도	시					
4.23	4.18	4.56	4.19	2.93	4.00	3.92	4.17	4.46	4.37	4.12	4.41	4.25	4.45	4.44	4.55	-	중	소	도	시				
4.52	4.00	-	4.72	-	-	4.00	3.68	4.36	4.42	4.22	4.36	4.30	4.42	4.78	4.76	-	읍	/	면					
<b>가 구 소 득</b>																								
4.00	4.00	-	-	-	-	-	-	4.80	-	4.00	4.00	3.50	4.52	5.00	5.00	-	5	0	만	원	미	만		
4.00	4.13	-	-	-	-	5.00	4.35	4.46	5.00	4.48	4.81	4.27	4.27	4.00	4.45	-	50	만	~	100	만	원	미	만
4.03	4.19	-	4.09	3.80	-	4.04	4.38	4.52	3.87	4.19	4.29	4.14	4.43	4.22	4.39	-	100	만	~	200	만	원	미	만
4.07	3.89	3.73	4.49	5.00	4.04	3.69	4.14	4.43	4.23	3.90	4.65	4.36	4.38	4.43	4.77	-	200	만	~	300	만	원	미	만
4.11	4.30	-	4.10	-	4.73	4.56	4.21	4.63	4.42	4.47	4.34	4.49	4.28	4.21	4.75	-	300	만	~	400	만	원	미	만
3.66	4.30	4.00	5.00	3.00	4.00	5.00	4.23	4.58	4.40	4.27	4.52	4.57	4.55	4.34	4.47	-	400	만	~	500	만	원	미	만
3.80	4.25	4.30	4.10	2.00	5.00	2.16	4.15	4.46	4.77	4.32	4.18	4.11	4.39	4.56	4.90	-	500	만	~	600	만	원	미	만
4.44	4.20	4.33	3.89	-	4.00	4.52	3.89	4.54	4.11	4.07	4.61	4.65	4.34	4.41	4.52	-	6	0	0	만	원	이	상	
<b>가 구 원 수</b>																								
4.44	3.99	-	4.34	3.00	5.00	4.36	4.30	4.59	4.49	4.37	4.65	4.39	4.52	4.45	4.67	-	2	인	가	구				
4.24	4.40	4.22	4.54	4.56	4.00	4.47	4.07	4.53	4.04	4.14	4.68	4.33	4.41	4.33	4.61	-	3	인	가	구				
3.68	4.17	4.06	3.82	2.00	4.65	4.16	4.03	4.52	4.46	4.24	4.20	4.45	4.37	4.44	4.61	-	4	인	가	구				
4.65	4.00	-	4.25	3.00	4.00	2.60	4.44	4.50	4.58	4.14	4.60	4.39	4.34	4.20	4.59	-	5	인	가	구	이	상		

## 5-3. 여행지별 가구 당일여행 자연경관 만족도

단위 : 점

구 분	서울	부산	대구	인천	광주	대전	울산	경기	강원	충북	충남	전북	전남	경북	경남	제주	모름/ 무응답
<b>전 체</b>	3.89	4.23	3.99	4.00	4.22	3.49	4.16	3.97	4.26	4.04	3.95	4.37	4.21	4.36	4.27	4.96	-
<b>지 역 규 모</b>																	
대 도 시	3.53	4.33	4.00	4.04	-	4.60	4.09	4.04	4.16	4.17	4.13	4.30	4.13	4.35	4.24	-	-
중 소 도 시	3.94	4.11	3.99	4.01	4.27	3.39	4.19	3.94	4.33	3.95	3.86	4.40	4.17	4.37	4.33	4.96	-
읍 / 면	3.56	4.62	-	3.90	4.00	2.82	-	3.49	4.00	4.00	3.76	4.40	4.57	4.36	4.06	-	-
<b>가 구 소 득</b>																	
5 0 만 원 미 만	-	-	-	4.00	-	-	-	-	5.00	4.00	4.00	4.00	-	3.00	3.99	-	-
50만 ~ 100만원 미만	4.23	3.69	-	4.22	-	-	-	4.46	4.04	3.66	-	4.43	4.55	4.68	4.13	-	-
100만 ~ 200만원 미만	3.65	4.15	-	3.79	4.00	-	4.11	3.13	4.30	4.07	3.79	4.09	4.10	4.30	4.30	4.00	-
200만 ~ 300만원 미만	3.58	4.22	4.27	4.12	4.00	3.41	4.00	3.88	4.31	3.97	3.90	4.61	4.15	3.95	4.33	5.00	-
300만 ~ 400만원 미만	3.78	4.25	3.00	4.02	4.00	3.54	4.60	3.89	4.15	3.81	4.10	4.48	4.24	4.57	4.27	4.96	-
400만 ~ 500만원 미만	4.24	4.43	-	4.08	5.00	-	4.23	3.97	3.82	4.57	4.09	4.67	4.29	4.32	4.23	-	-
500만 ~ 600만원 미만	3.67	4.76	3.99	4.35	4.00	3.59	-	4.06	4.43	3.94	3.89	4.22	4.00	4.60	4.26	5.00	-
6 0 0 만 원 이 상	4.26	3.00	-	3.73	-	3.34	4.00	4.19	4.30	4.05	3.91	4.27	4.27	4.25	4.23	4.95	-
<b>가 구 원 수</b>																	
2 인 가 구	4.20	4.14	-	4.08	4.00	5.00	4.08	4.29	4.17	4.33	4.02	4.31	4.36	4.24	4.37	4.93	-
3 인 가 구	3.53	4.64	4.00	4.25	-	3.22	5.00	3.97	4.29	4.31	4.07	4.48	4.25	4.25	4.21	4.94	-
4 인 가 구	3.99	4.36	3.99	3.85	4.35	3.64	4.09	3.90	4.35	3.88	3.70	4.36	4.06	4.37	4.19	5.00	-
5 인 가 구 이 상	3.58	3.94	-	3.64	4.00	3.09	4.43	4.07	4.10	3.72	4.49	4.38	4.18	4.64	4.46	4.97	-



## 6-2. 여행지별 개인 숙박여행 자연경관 만족도

단위 : 점

구	분	서울	부산	대구	인천	광주	대전	울산	경기	강원	충북	충남	전북	전남	경북	경남	제주	모름/ 무응답
<b>전</b>	<b>체</b>	3.85	4.31	4.07	4.08	4.48	3.10	4.22	4.12	4.55	4.24	3.96	4.39	4.44	4.27	4.28	4.66	-
<b>성</b>	<b>별</b>																	
남	자	3.61	4.24	4.00	4.06	5.00	3.10	4.64	4.08	4.47	4.40	3.96	4.30	4.27	4.30	4.17	4.58	-
여	자	4.01	4.37	4.20	4.10	4.25	-	3.74	4.15	4.62	4.06	3.96	4.51	4.61	4.22	4.38	4.72	-
<b>연</b>	<b>령</b>																	
15 ~ 19	세	3.90	4.50	4.00	3.21	-	-	-	4.00	4.46	4.02	3.79	4.04	4.18	4.20	3.87	4.64	-
20	대	3.62	4.11	5.00	4.22	-	2.00	4.00	4.08	4.59	4.39	4.11	4.40	4.63	4.36	4.25	4.75	-
30	대	3.73	4.41	-	3.59	4.51	-	4.71	4.09	4.34	4.38	4.16	4.56	4.50	4.40	4.62	4.87	-
40	대	3.49	4.65	4.00	4.18	4.00	-	3.83	4.33	4.45	3.86	3.68	4.45	4.37	3.86	4.26	4.64	-
50	대	4.14	3.80	-	5.00	4.00	-	5.00	4.31	4.52	4.33	3.87	4.31	4.50	4.31	4.48	4.75	-
60	대 이상	3.92	4.56	4.00	4.39	5.00	4.00	4.00	4.27	4.82	4.46	4.37	4.55	4.57	4.38	4.16	4.58	-
<b>직</b>	<b>업</b>																	
전문	관리	-	4.00	-	5.00	-	-	-	5.00	4.11	4.00	4.00	-	-	4.17	4.22	5.00	-
사	무	3.91	4.22	-	3.76	4.51	-	5.00	4.16	4.55	4.26	3.83	4.54	4.37	4.53	4.39	4.46	-
서비스	판매	4.05	4.32	-	4.18	4.00	4.00	4.00	4.11	4.48	3.00	4.42	4.32	4.82	4.41	4.33	4.33	-
능력	영업	4.11	4.69	4.00	4.71	-	-	5.00	4.33	4.76	4.50	4.74	4.46	4.35	4.51	4.04	4.64	-
기능	노무	4.00	4.19	-	5.00	4.00	-	5.00	3.94	4.32	5.00	4.16	4.46	4.35	4.08	4.21	4.73	-
<b>개</b>	<b>인</b>																	
50만	원 미만	3.78	4.30	4.07	4.00	-	-	3.30	4.14	4.58	4.20	3.88	4.23	4.41	4.23	4.24	4.74	-
50만 ~ 100만	원 미만	4.67	4.31	-	4.71	-	-	-	3.65	4.48	4.61	4.07	4.56	4.41	4.45	4.36	4.60	-
100만 ~ 200만	원 미만	3.62	4.41	-	3.99	4.47	3.10	4.27	4.27	4.54	4.30	4.30	4.55	4.49	4.32	4.46	4.32	-
200만 ~ 300만	원 미만	4.34	3.92	-	3.98	4.51	-	-	4.29	4.39	4.15	3.86	4.41	4.57	4.09	4.26	4.73	-
300만 ~ 400만	원 미만	4.00	4.71	-	4.03	-	-	4.00	3.92	4.73	3.94	4.05	4.85	4.10	4.83	4.52	4.32	-
400만 ~ 500만	원 미만	-	5.00	-	4.00	-	-	5.00	5.00	5.00	5.00	5.00	4.31	4.50	4.77	4.60	4.49	-
500만 ~ 600만	원 미만	-	3.83	-	-	-	-	-	3.68	4.62	-	3.00	5.00	4.68	4.15	3.00	5.00	-
600	만 원 이상	3.00	4.17	-	5.00	-	-	5.00	3.85	3.36	4.00	3.12	4.27	4.33	4.00	3.62	5.00	-
<b>학</b>	<b>력</b>																	
초	졸 이 하	4.47	4.40	-	4.72	-	-	-	4.48	4.78	4.64	4.17	4.86	5.00	4.44	4.40	4.78	-
중	학 교 ( 재 / 졸 )	3.91	4.16	-	4.11	-	-	3.98	4.31	4.54	4.34	4.31	4.05	4.26	4.36	3.81	4.64	-
고	등 학 교 ( 재 / 졸 )	4.00	4.43	4.00	3.80	4.34	4.00	5.00	3.98	4.47	4.29	3.89	4.43	4.30	4.14	4.20	4.64	-
전	문 대 ( 재 / 졸 )	3.47	4.04	-	5.00	4.00	2.00	4.00	4.40	4.58	4.48	3.96	4.05	4.58	4.19	4.51	4.95	-
대	학 교 ( 재 / 졸 )	3.64	4.27	5.00	3.89	5.00	-	4.66	4.15	4.56	3.59	3.91	4.57	4.35	4.40	4.36	4.46	-
대	학 원 ( 재 / 졸 )	3.00	4.85	-	4.00	-	-	4.00	4.17	4.59	4.54	4.03	4.68	4.70	4.48	4.90	5.00	-

## 6-3. 여행지별 개인 당일여행 자연경관 만족도

단위 : 점

서울	부산	대구	인천	광주	대전	울산	경기	강원	충북	충남	전북	전남	경북	경남	제주	모름/ 무응답	구	분
3.93	4.25	4.37	4.09	4.59	4.28	4.20	3.98	4.44	4.18	4.13	4.22	4.33	4.43	4.41	4.32	4.15	전	체
3.97	4.19	4.57	3.94	3.93	4.31	4.44	3.76	4.41	4.12	4.00	4.22	4.19	4.42	4.48	4.43	3.50	성	별
3.91	4.27	4.16	4.17	4.81	4.28	3.93	4.12	4.47	4.21	4.21	4.21	4.45	4.43	4.35	4.26	4.53	남	자
																	여	자
3.84	4.56	3.67	3.78	-	5.00	-	3.50	4.19	-	3.68	4.54	4.00	4.64	4.29	-	-	연	령
3.31	4.17	4.00	4.13	-	4.84	4.00	4.04	4.45	4.38	4.04	4.00	4.11	4.28	4.63	-	-	1 5 ~ 1 9	세
3.82	3.00	-	5.00	3.00	-	3.00	4.17	4.30	4.14	4.20	4.21	3.63	4.16	4.28	-	-	2 0	대
4.17	4.00	4.74	3.64	5.00	3.00	4.46	3.86	4.59	4.32	3.95	4.16	4.18	4.64	4.36	3.60	-	3 0	대
4.46	4.14	4.01	4.02	5.00	4.00	4.24	4.28	4.44	4.15	4.20	4.07	4.46	4.52	4.47	4.20	-	4 0	대
3.95	4.22	4.57	4.21	4.66	3.69	4.32	4.29	4.46	4.16	4.21	4.28	4.36	4.30	4.40	4.94	4.15	5 0	대
																	6 0	대 이 상
-	4.00	-	3.60	-	-	-	3.16	5.00	5.00	4.53	5.00	4.00	4.64	4.63	-	-	직	업
3.69	4.35	4.00	4.71	3.00	4.00	5.00	4.04	4.50	4.13	4.41	4.41	4.40	4.50	4.66	3.41	-	전	문 관 리
4.61	4.00	4.72	4.00	-	-	4.46	4.04	4.30	4.09	3.84	3.64	4.12	4.45	4.28	-	-	사	무
3.98	4.18	4.56	3.94	4.00	5.00	4.20	3.75	4.40	4.25	4.33	4.14	4.39	4.33	4.38	5.00	5.00	서	비 스 판 매
-	4.45	5.00	4.38	-	-	4.00	4.58	4.85	4.24	4.06	4.27	4.03	4.22	4.51	-	-	농	어 업
																	기	능 노 무
3.86	4.42	3.87	4.02	4.90	4.65	3.92	3.81	4.41	4.16	4.13	4.32	4.44	4.49	4.35	3.84	4.53	개	인 소 득
3.91	3.84	4.54	4.40	4.50	-	4.00	4.21	4.11	4.42	4.20	4.02	4.46	4.41	4.38	4.00	-	5 0	만 원 미 만
4.12	4.10	4.88	4.04	-	3.72	4.00	4.50	4.55	4.03	4.12	4.15	4.28	4.34	4.54	4.45	-	50만 ~ 100만원	미만
3.97	3.76	4.00	3.89	4.00	4.00	4.00	3.99	4.29	4.23	4.09	4.13	4.17	4.08	4.34	3.94	3.50	100만 ~ 200만원	미만
3.87	-	5.00	3.73	3.46	3.00	4.63	4.29	4.75	4.62	4.26	4.51	4.38	4.41	4.93	5.00	-	200만 ~ 300만원	미만
4.50	5.00	-	4.54	-	-	5.00	4.32	4.85	4.00	4.56	4.54	3.93	4.64	3.70	-	-	300만 ~ 400만원	미만
-	4.32	4.00	5.00	-	-	-	3.68	4.62	-	3.00	4.00	3.82	4.48	4.62	-	-	400만 ~ 500만원	미만
-	-	-	-	-	-	-	3.67	-	3.00	4.00	4.00	-	5.00	4.00	-	-	500만 ~ 600만원	미만
																	6 0 0	만 원 이 상
3.99	4.32	4.10	4.15	4.47	3.94	4.24	4.25	4.27	4.17	4.26	4.28	4.39	4.46	4.29	4.94	4.53	학	력
4.16	3.78	4.15	4.02	5.00	4.92	4.00	4.21	4.43	4.24	4.11	4.24	4.56	4.28	4.69	5.00	-	초	졸 이 하
3.95	4.26	4.71	3.92	4.73	3.47	4.18	3.78	4.44	4.22	4.08	4.15	4.26	4.38	4.33	4.14	3.50	중	학 교 ( 재 / 졸 )
3.84	3.37	5.00	4.61	-	-	-	3.92	4.68	4.83	3.97	4.00	3.91	4.71	4.78	-	-	고	등 학 교 ( 재 / 졸 )
3.68	4.67	4.00	4.20	3.00	5.00	4.25	4.22	4.35	3.94	4.01	4.32	4.28	4.55	4.65	-	-	전	문 대 ( 재 / 졸 )
-	4.00	4.00	3.33	4.53	4.00	-	3.72	4.87	4.76	4.12	4.07	4.58	4.34	3.78	3.00	-	대	학 교 ( 재 / 졸 )
																	대	학 원 ( 재 / 졸 )

## 7-1. 가구여행 문화유산 만족도

단위 : 점

구 분	국내 관광여행		
		숙박여행	당일여행
<b>전 체</b>	4.00	4.02	3.98
<b>지 역 규 모</b>			
대 도 시	3.99	4.01	3.99
중 소 도 시	4.01	4.02	3.97
읍 / 면	4.01	4.08	3.93
<b>가 구 소 득</b>			
5 0 만 원 미 만	4.15	4.38	3.73
50만 ~ 100만원 미만	4.32	4.43	4.22
100만 ~ 200만원 미만	3.92	3.97	3.89
200만 ~ 300만원 미만	4.03	4.09	3.94
300만 ~ 400만원 미만	3.93	3.91	3.97
400만 ~ 500만원 미만	3.94	4.01	3.78
500만 ~ 600만원 미만	4.10	4.06	4.14
6 0 0 만 원 이 상	4.01	3.98	4.08
<b>가 구 원 수</b>			
2 인 가 구	4.13	4.22	4.02
3 인 가 구	4.03	4.04	4.05
4 인 가 구	3.99	4.00	3.94
5 인 가 구 이 상	3.86	3.84	3.95

## 7-2. 개인여행 문화유산 만족도

단위 : 점

국내 관광여행			구	분
	숙박여행	당일여행		
	4.03	4.02	4.05	<b>전 체</b>
	4.00	3.97	4.05	<b>성 별</b>
	4.04	4.06	4.05	남 자 여 자
	3.90	3.88	4.06	<b>연 령</b>
	4.00	3.99	3.96	1 5 ~ 1 9 세
	3.95	3.97	3.83	2 0 대
	3.98	3.90	4.07	3 0 대
	4.19	4.26	4.14	4 0 대
	4.08	4.23	4.03	5 0 대 6 0 대 이 상
	4.15	4.01	4.25	<b>직 업</b>
	4.03	3.98	4.08	전 문 관 리 사 무
	4.01	4.15	3.84	서 비 스 판 매
	4.11	4.32	4.03	능 어 업
	4.06	4.13	4.02	기 능 노 무
	3.99	3.98	4.06	<b>개 인 소 득</b>
	4.02	4.07	4.02	5 0 만 원 미 만
	4.14	4.16	4.09	50만 ~ 100만원 미만
	4.05	4.10	3.91	100만 ~ 200만원 미만
	4.04	4.04	4.09	200만 ~ 300만원 미만
	4.17	4.04	4.31	300만 ~ 400만원 미만
	3.80	3.91	3.82	400만 ~ 500만원 미만
	3.74	3.62	4.00	500만 ~ 600만원 미만 6 0 0 만 원 이 상
	4.14	4.54	4.02	<b>학 력</b>
	4.15	4.22	4.04	초 졸 이 하
	3.96	3.89	4.12	중 학 교 ( 재 / 졸 )
	4.19	4.10	4.33	고 등 학 교 ( 재 / 졸 )
	3.96	3.94	3.99	전 문 대 ( 재 / 졸 )
	3.70	3.82	3.67	대 학 교 ( 재 / 졸 ) 대 학 원 ( 재 / 졸 )

## 8-1. 여행지별 가구여행 문화유산 만족도

단위 : 점

구 분	서울	부산	대구	인천	광주	대전	울산	경기	강원	충북	충남	전북	전남	경북	경남	제주	모름/ 무응답
<b>전 체</b>	4.08	3.73	4.18	3.73	3.46	3.40	3.54	3.75	4.05	4.01	3.74	4.14	4.09	4.26	4.10	4.26	-
<b>지 역 규 모</b>																	
대 도 시	3.87	3.56	3.51	3.73	5.00	3.57	3.39	3.65	4.07	3.97	3.86	4.11	4.00	4.21	4.12	4.28	-
중 소 도 시	4.16	3.88	4.48	3.68	3.30	5.00	3.63	3.87	4.04	4.04	3.66	4.15	4.15	4.35	4.14	4.26	-
읍 / 면	4.25	3.75	-	4.20	-	2.00	4.00	3.49	4.04	4.00	4.14	4.29	4.28	3.85	3.41	4.23	-
<b>가 구 소 득</b>																	
5 0 만 원 미 만	4.00	4.00	-	-	-	-	-	-	4.00	4.00	4.00	4.00	4.00	5.00	3.99	4.46	-
50만 ~ 100만원 미만	4.50	3.24	-	4.00	-	-	5.00	5.00	4.19	3.58	-	4.52	4.67	4.50	3.83	4.85	-
100만 ~ 200만원 미만	3.91	3.12	-	3.74	3.00	-	3.49	4.14	4.12	3.89	3.67	3.98	4.05	3.93	3.87	4.22	-
200만 ~ 300만원 미만	4.28	3.53	3.85	4.02	4.39	3.00	4.25	3.74	4.04	4.19	3.89	4.27	4.29	4.06	3.99	4.41	-
300만 ~ 400만원 미만	3.86	4.19	-	3.84	3.00	-	3.49	3.68	3.72	4.01	4.05	3.77	3.97	4.22	3.95	4.20	-
400만 ~ 500만원 미만	4.18	3.82	4.00	4.01	3.00	-	3.39	3.27	4.36	4.02	3.48	4.30	3.99	4.36	4.01	3.99	-
500만 ~ 600만원 미만	4.19	4.26	4.64	3.81	4.00	3.26	2.00	4.07	4.02	4.27	3.58	4.11	4.19	4.43	4.43	4.42	-
6 0 0 만 원 이 상	3.87	3.30	3.69	2.60	-	5.00	4.00	3.71	4.01	3.49	3.94	4.26	3.94	4.32	4.24	4.26	-
<b>가 구 원 수</b>																	
2 인 가 구	4.41	3.36	-	4.04	3.00	3.00	4.15	3.77	4.21	3.89	4.26	4.24	4.18	4.15	4.08	4.59	-
3 인 가 구	4.10	3.95	3.38	4.14	5.00	-	3.71	3.68	4.15	3.86	3.67	4.21	4.09	4.01	3.85	4.29	-
4 인 가 구	3.77	3.82	4.39	3.30	4.00	3.99	3.47	3.76	4.02	3.99	3.60	4.10	4.04	4.42	4.23	4.02	-
5 인 가 구 이 상	4.44	3.85	-	3.51	3.00	2.78	2.00	3.81	3.87	4.47	3.78	3.98	4.12	4.23	3.92	4.24	-



## 8-2. 여행지별 가구 숙박여행 문화유산 만족도

단위 : 점

서울	부산	대구	인천	광주	대전	울산	경기	강원	충북	충남	전북	전남	경북	경남	제주	모름/ 무응답	구	분						
4.08	3.70	3.62	3.85	3.30	3.72	3.35	3.85	4.04	4.20	3.74	4.25	4.15	4.25	4.02	4.25	-	전	체						
																	<b>지 역 규 모</b>							
3.83	3.53	3.47	4.03	5.00	3.72	3.51	3.79	4.06	4.32	3.74	4.18	4.06	4.18	3.95	4.28	-	대	도	시					
4.33	3.87	3.80	3.60	3.00	-	2.99	3.91	4.03	4.12	3.74	4.35	4.22	4.36	4.13	4.24	-	중	소	도	시				
4.00	4.00	-	4.52	-	-	4.00	4.00	3.88	4.00	3.52	4.00	4.26	3.88	3.63	4.23	-	읍	/	면					
																	<b>가 구 소 득</b>							
4.00	4.00	-	-	-	-	-	-	4.00	-	4.00	4.00	4.00	5.00	-	4.46	-	5	0	만	원	미	만		
-	3.57	-	-	-	-	5.00	-	4.25	4.00	-	5.00	4.00	4.27	-	4.85	-	50	만	~	100	만	원	미	만
3.87	2.37	-	3.77	3.00	-	3.00	4.17	3.92	3.50	3.64	4.41	3.81	3.92	4.06	4.23	-	100	만	~	200	만	원	미	만
4.17	3.59	3.40	4.50	5.00	3.00	4.52	3.87	4.02	4.35	3.87	4.44	4.40	4.47	3.91	4.38	-	200	만	~	300	만	원	미	만
4.06	4.22	-	4.29	-	-	3.49	3.84	3.67	4.24	4.11	3.23	3.90	4.24	3.67	4.20	-	300	만	~	400	만	원	미	만
4.32	3.80	4.00	4.62	3.00	-	3.00	3.46	4.37	4.03	3.53	4.30	4.03	4.32	3.96	3.99	-	400	만	~	500	만	원	미	만
4.01	4.36	3.65	3.74	-	4.00	2.00	4.29	4.02	4.52	3.47	4.38	4.42	4.17	4.37	4.39	-	500	만	~	600	만	원	미	만
5.00	3.31	3.69	2.00	-	-	4.00	3.64	4.00	4.00	3.95	4.24	4.03	4.23	4.18	4.26	-	6	0	0	만	원	이	상	
																	<b>가 구 원 수</b>							
4.53	3.38	-	4.08	3.00	-	4.58	3.83	4.18	3.81	4.14	4.40	4.16	4.34	4.19	4.57	-	2	인	가	구				
4.06	3.82	3.32	4.68	5.00	-	3.71	3.63	4.09	3.73	3.53	4.53	4.24	3.97	3.71	4.29	-	3	인	가	구				
3.78	3.76	3.80	3.27	-	3.72	3.27	3.88	4.03	4.23	3.62	4.11	4.15	4.39	4.18	4.02	-	4	인	가	구				
4.60	3.88	-	3.51	3.00	-	2.00	4.02	3.84	4.68	3.90	4.17	4.07	4.13	3.76	4.22	-	5	인	가	구	이	상		

## 8-3. 여행지별 가구 당일여행 문화유산 만족도

단위 : 점

구 분	서울	부산	대구	인천	광주	대전	울산	경기	강원	충북	충남	전북	전남	경북	경남	제주	모름/ 무응답
<b>전 체</b>	4.06	3.76	4.79	3.58	3.70	3.21	3.67	3.67	4.21	3.76	3.69	4.00	4.00	4.31	4.22	4.90	-
<b>지 역 규 모</b>																	
대 도 시	5.00	3.62	4.00	3.31	-	3.40	3.09	3.45	4.20	3.63	4.09	3.93	3.94	4.32	4.56	-	-
중 소 도 시	4.00	3.86	4.83	3.76	3.70	5.00	4.15	3.85	4.16	3.92	3.44	3.99	3.99	4.34	4.15	4.90	-
읍 / 면	5.00	3.00	-	3.00	-	2.00	-	3.00	5.00	-	4.42	4.35	4.30	3.80	3.35	-	-
<b>가 구 소 득</b>																	
5 0 만 원 미 만	-	-	-	-	-	-	-	-	-	4.00	4.00	-	-	-	3.99	-	-
50만 ~ 100만원 미만	4.50	2.93	-	4.00	-	-	-	5.00	4.07	3.41	-	4.41	5.00	4.61	3.83	-	-
100만 ~ 200만원 미만	4.00	3.59	-	3.70	-	-	3.60	4.00	4.77	3.98	3.71	3.82	4.18	4.07	3.50	3.67	-
200만 ~ 300만원 미만	4.43	3.50	4.28	3.46	4.00	-	4.00	3.73	4.11	4.10	3.93	4.01	4.11	3.77	4.20	5.00	-
300만 ~ 400만원 미만	3.61	4.17	-	3.30	3.00	-	-	3.57	4.20	3.63	3.96	4.15	3.99	4.19	4.37	-	-
400만 ~ 500만원 미만	4.00	3.78	-	3.00	-	-	3.68	3.04	4.00	4.00	3.42	4.37	3.94	4.50	4.07	-	-
500만 ~ 600만원 미만	4.54	4.00	5.00	4.00	4.00	2.86	-	3.84	4.00	3.74	3.63	3.41	3.67	4.72	4.54	5.00	-
6 0 0 만 원 이 상	3.60	3.00	-	3.33	-	5.00	-	3.85	4.19	2.00	3.91	4.26	3.79	4.61	4.39	4.67	-
<b>가 구 원 수</b>																	
2 인 가 구	4.26	3.36	-	4.00	3.00	3.00	4.00	3.63	4.31	3.92	4.39	4.10	4.19	3.96	3.99	4.91	-
3 인 가 구	4.25	4.23	4.00	3.43	-	-	-	3.72	4.40	4.00	3.94	3.84	3.98	4.09	4.05	-	-
4 인 가 구	3.80	3.96	4.83	3.33	4.00	5.00	3.44	3.70	3.86	3.61	3.52	4.05	3.74	4.48	4.31	-	-
5 인 가 구 이 상	4.31	3.81	-	-	-	2.78	-	3.18	4.18	3.00	3.37	3.73	4.27	4.48	4.80	4.89	-

## 9-1. 여행지별 개인여행 문화유산 만족도

단위 : 점

서울	부산	대구	인천	광주	대전	울산	경기	강원	충북	충남	전북	전남	경북	경남	제주	모름/ 무응답	구	분
4.07	3.86	4.45	3.96	4.27	4.27	4.07	3.75	4.10	4.10	3.72	3.99	4.12	4.16	4.08	4.09	4.00	전	체
3.81	3.85	4.73	3.85	3.24	5.00	4.18	3.66	3.98	4.16	3.80	4.00	3.93	4.15	4.17	4.10	-	성	별
4.24	3.86	4.34	4.02	4.69	4.00	3.84	3.80	4.21	4.03	3.66	3.97	4.28	4.18	4.02	4.09	4.00	남	자
4.03	4.00	-	5.00	-	-	-	3.73	4.06	4.75	3.41	3.20	3.82	4.26	4.43	3.81	-	여	자
4.41	3.75	4.00	2.83	-	4.00	3.00	3.61	3.68	4.49	4.06	4.05	4.25	4.00	4.43	4.26	-	연	령
3.51	3.68	-	3.80	3.94	-	4.32	3.50	3.94	4.32	3.35	4.12	3.54	4.06	3.88	5.00	-	1 5 ~ 1 9 세	
3.71	3.86	4.56	3.68	4.00	-	4.00	3.99	4.25	3.63	3.37	3.79	3.91	4.08	4.13	4.14	-	2 0 대	
4.32	3.89	4.58	4.09	4.00	-	4.23	4.02	4.19	3.70	3.93	4.16	4.31	4.26	4.12	4.39	-	3 0 대	
4.05	3.92	4.22	4.16	4.46	4.31	3.99	3.65	4.22	4.11	3.89	4.04	4.24	4.15	3.92	4.35	4.00	4 0 대	
-	4.00	-	4.61	-	-	-	3.25	4.55	3.00	4.17	5.00	4.00	3.70	4.45	4.22	-	5 0 대 이 상	
4.05	3.68	4.00	3.56	3.94	4.00	5.00	3.61	4.05	4.13	3.55	4.09	3.95	4.08	4.20	3.99	-	직	업
4.37	4.53	5.00	3.72	4.00	-	4.00	3.50	4.30	4.03	3.69	3.75	4.01	4.23	3.85	4.13	-	전 문 관 리	
4.22	3.74	4.00	3.85	4.00	5.00	3.66	4.06	3.93	3.98	4.17	4.01	4.25	4.21	4.06	4.50	-	사 무	
4.79	3.66	4.00	4.00	4.00	-	4.33	4.00	4.38	4.00	4.09	4.00	3.84	4.10	3.59	4.84	-	서 비 스 판 매	
4.02	3.81	4.40	4.17	5.00	5.00	3.72	3.82	4.00	4.13	3.52	3.89	4.21	4.20	4.08	4.04	4.00	농 어 업	
4.24	3.78	4.00	3.58	4.00	-	4.00	3.55	4.12	4.16	3.83	4.00	4.38	4.26	3.87	3.96	-	기 능 노 무	
4.19	4.27	5.00	3.93	3.53	4.00	5.00	4.04	4.26	4.09	4.20	4.10	4.10	4.07	4.16	4.14	-	개 인 소 득	
4.16	3.44	4.00	3.85	4.51	4.00	4.00	3.53	3.98	4.01	4.12	4.08	3.94	4.08	4.18	4.31	-	5 0 만 원 미 만	
3.60	-	-	2.95	3.00	-	4.50	3.48	4.56	3.94	3.70	3.70	2.00	4.29	4.37	4.28	-	50만 ~ 100만원 미만	
-	3.00	-	4.54	-	-	3.00	5.00	4.09	4.00	-	4.49	3.88	3.48	4.00	4.06	-	100만 ~ 200만원 미만	
-	4.25	-	5.00	-	-	-	3.00	5.00	-	3.00	3.00	3.26	4.87	3.86	5.00	-	200만 ~ 300만원 미만	
-	4.00	-	5.00	-	-	4.00	4.00	3.00	3.00	4.00	3.71	-	3.28	3.65	4.00	-	300만 ~ 400만원 미만	
4.30	3.89	4.31	4.08	4.00	4.31	4.00	4.20	4.27	3.92	3.91	4.00	4.46	4.29	3.83	4.64	4.00	400만 ~ 500만원 미만	
4.46	3.76	4.00	4.08	5.00	-	4.19	4.05	4.16	4.15	3.74	3.88	4.28	4.04	3.85	4.27	-	500만 ~ 600만원 미만	
4.00	3.93	4.65	3.83	4.34	-	3.00	3.84	4.06	4.26	3.51	4.17	4.03	4.14	4.16	3.91	-	6 0 0 만 원 이 상	
4.42	3.75	5.00	4.23	4.00	-	3.00	4.14	3.97	4.44	3.72	3.75	4.11	4.26	4.48	4.73	-	학	
3.68	4.01	4.00	3.60	3.00	-	4.27	3.33	4.07	3.93	3.72	4.10	3.86	4.17	4.08	4.08	-	초 졸 이 하	
3.00	3.45	-	4.00	-	4.00	-	3.21	4.40	4.34	4.08	3.61	3.86	4.23	3.91	3.70	-	중 학 교 ( 재 / 졸 )	
																	고 등 학 교 ( 재 / 졸 )	
																	전 문 대 ( 재 / 졸 )	
																	대 학 교 ( 재 / 졸 )	
																	대 학 원 ( 재 / 졸 )	

## 9-2. 여행지별 개인 숙박여행 문화유산 만족도

단위 : 점

구	분	서울	부산	대구	인천	광주	대전	울산	경기	강원	충북	충남	전북	전남	경북	경남	제주	모름/ 무응답	
<b>전</b>	<b>체</b>	4.05	3.93	4.32	3.79	3.87	-	4.20	3.70	4.08	4.24	3.51	3.78	4.01	4.23	3.98	4.10	-	
<b>성</b>	<b>별</b>																		
남	자	3.72	3.97	-	3.69	3.00	-	4.26	3.75	3.92	4.31	3.66	3.74	3.74	4.21	4.11	4.10	-	
여	자	4.30	3.92	4.32	3.92	4.25	-	4.00	3.67	4.20	4.12	3.36	3.85	4.18	4.26	3.88	4.10	-	
<b>연</b>	<b>령</b>																		
15 ~ 19	세	4.03	-	-	5.00	-	-	-	3.60	4.09	4.75	3.37	3.11	3.78	4.23	4.39	3.81	-	
20	대	4.57	3.69	4.00	2.41	-	-	3.00	3.20	3.61	4.37	4.15	4.09	4.45	4.32	4.07	4.26	-	
30	대	3.00	4.13	-	3.23	4.51	-	5.00	3.57	3.92	4.32	3.21	3.95	3.60	4.32	3.91	5.00	-	
40	대	3.28	4.44	4.55	3.58	4.00	-	4.00	4.38	4.01	3.00	2.89	3.53	3.86	3.69	4.14	4.15	-	
50	대	4.59	3.85	-	4.72	4.00	-	4.00	3.88	4.26	3.94	3.63	4.28	4.39	4.23	3.96	4.46	-	
60	대 이상	4.19	4.60	4.00	4.19	3.00	-	-	3.81	4.36	3.99	4.30	4.09	4.17	4.29	3.77	4.35	-	
<b>직</b>	<b>업</b>																		
전문	관리	-	4.00	-	5.00	-	-	-	-	4.00	3.00	4.00	-	-	3.00	4.00	4.22	-	
사	무	3.89	3.95	-	3.23	4.51	-	5.00	3.50	4.09	4.21	3.12	3.90	3.70	4.47	4.15	4.06	-	
서비스	판매	5.00	4.53	-	3.61	4.00	-	4.00	3.86	4.27	3.00	4.00	4.50	4.45	4.64	3.95	4.13	-	
능력	업	4.00	4.38	4.00	4.72	-	-	-	4.20	3.98	4.00	5.00	4.26	4.25	4.38	4.00	4.50	-	
기능	노무	4.33	3.52	-	4.00	4.00	-	4.00	4.00	4.25	-	4.42	3.65	3.57	4.17	4.42	4.84	-	
<b>개</b>	<b>인</b>																		
50만	원 미만	4.02	3.60	4.32	4.18	-	-	3.70	3.75	3.98	4.45	3.46	3.49	4.02	4.16	3.91	4.04	-	
50만 ~ 100만	원 미만	4.86	3.92	-	4.00	-	-	-	3.04	4.22	4.00	3.23	4.54	4.52	4.46	4.16	3.96	-	
100만 ~ 200만	원 미만	4.12	4.64	-	3.58	3.53	-	5.00	4.17	4.34	4.09	4.00	4.20	4.17	4.38	4.07	4.15	-	
200만 ~ 300만	원 미만	4.01	3.74	-	4.00	4.51	-	-	3.74	3.87	5.00	3.07	4.00	4.00	4.06	4.17	4.37	-	
300만 ~ 400만	원 미만	3.31	-	-	3.04	-	-	4.00	3.16	4.85	3.94	3.00	4.00	2.00	4.72	4.00	4.28	-	
400만 ~ 500만	원 미만	-	-	-	4.00	-	-	-	-	4.11	-	-	4.00	4.00	3.90	4.00	4.06	-	
500만 ~ 600만	원 미만	-	4.33	-	-	-	-	-	3.00	5.00	-	3.00	3.00	3.26	5.00	4.00	5.00	-	
600	만 원 이상	-	4.00	-	5.00	-	-	4.00	4.00	3.00	3.00	4.00	3.00	-	3.28	3.49	4.00	-	
<b>학</b>	<b>력</b>																		
초	졸 이하	4.70	4.54	-	5.00	-	-	-	4.54	4.39	4.43	3.86	4.47	4.79	4.69	4.03	4.64	-	
중	학교 (재/졸)	4.44	3.69	-	4.13	-	-	4.00	4.37	4.18	4.00	4.61	3.97	4.01	4.12	3.51	4.27	-	
고	등 학교 (재/졸)	4.00	4.11	4.40	3.21	4.34	-	-	3.67	4.03	4.27	3.23	4.04	3.95	4.00	4.04	3.91	-	
전	문 대 (재/졸)	4.26	3.88	-	4.20	4.00	-	3.00	3.95	3.79	4.42	3.30	3.42	4.15	4.33	4.27	4.73	-	
대	학 교 (재/졸)	3.72	3.88	4.00	3.48	3.00	-	4.66	3.25	4.15	3.51	3.78	3.40	3.60	4.31	3.97	4.08	-	
대	학 원 (재/졸)	3.00	4.00	-	4.00	-	-	-	3.28	4.52	4.34	3.96	3.61	3.54	4.41	3.95	3.80	-	

## 9-3. 여행지별 개인 당일여행 문화유산 만족도

단위 : 점

서울	부산	대구	인천	광주	대전	울산	경기	강원	충북	충남	전북	전남	경북	경남	제주	모름/ 무응답	구	분
4.12	3.80	4.49	4.06	4.57	4.27	3.94	3.80	4.16	4.04	3.85	4.03	4.21	4.13	4.14	3.41	4.00	전	체
4.04	3.71	4.73	4.07	3.44	5.00	4.08	3.54	4.08	4.07	3.90	4.09	4.04	4.10	4.17	-	-	성	별
4.16	3.82	4.35	4.06	5.00	4.00	3.74	3.94	4.22	4.02	3.81	4.00	4.37	4.15	4.12	3.41	4.00	남	자
																	여	자
	4.00	-	-	-	-	-	3.97	3.80	-	3.56	4.00	4.00	4.47	4.48	-	-	연	령
4.17	4.10	-	3.18	-	4.00	3.00	4.04	4.03	5.00	3.91	4.00	4.09	3.33	4.71	-	-	1 5 ~ 1 9	세
4.05	3.00	-	5.00	3.00	-	3.00	3.36	4.00	5.00	4.00	4.00	3.00	3.78	3.71	-	-	2 0	대
4.18	3.36	4.57	4.00	-	-	-	3.59	4.57	4.00	3.74	3.91	3.94	4.27	4.13	3.75	-	3 0	대
4.18	4.00	4.58	3.93	-	-	4.34	4.27	4.04	3.66	3.96	4.15	4.29	4.28	4.19	3.28	-	4 0	대
3.83	3.81	4.28	4.16	4.86	4.31	3.99	3.58	4.12	4.14	3.82	4.02	4.27	4.09	4.05	-	4.00	5 0	대
																	6 0	대 이 상
	4.00	-	4.00	-	-	-	3.25	5.00	-	4.53	5.00	4.00	4.35	4.63	-	-	직	업
5.00	3.00	4.00	4.39	3.00	4.00	5.00	3.75	3.92	4.28	3.91	4.25	4.26	3.76	4.25	3.25	-	전 문 관 리	
4.01	-	5.00	4.00	-	-	-	3.24	4.36	4.12	3.69	3.56	3.50	3.99	3.78	-	-	사 무	
4.27	3.57	4.00	3.66	4.00	5.00	3.66	3.55	3.86	3.98	4.11	3.96	4.27	4.16	4.06	-	-	서 비 스 판 매	
5.00	4.00	4.00	4.00	-	-	5.00	-	4.57	4.00	4.00	4.07	4.00	4.05	3.32	-	-	농 어 업	
																	기 능 노 무	
4.02	3.94	4.49	4.16	5.00	5.00	3.74	3.92	4.08	4.00	3.57	4.00	4.43	4.29	4.20	3.00	4.00	개 인 소 득	
3.96	3.72	4.00	3.54	4.00	-	4.00	4.29	4.01	4.20	4.04	3.95	4.35	4.15	3.81	-	-	5 0 만 원 미 만	
4.24	3.72	5.00	4.24	-	4.00	-	3.90	4.15	4.19	4.31	4.06	4.00	3.92	4.18	3.86	-	50만 ~ 100만원 미만	
5.00	3.00	4.00	3.00	-	4.00	4.00	3.22	4.16	3.96	4.35	4.01	3.90	4.13	4.17	3.00	-	100만 ~ 200만원 미만	
4.17	-	-	2.00	3.00	-	5.00	3.64	4.48	-	3.80	3.61	-	3.97	4.57	-	-	200만 ~ 300만원 미만	
-	3.00	-	4.72	-	-	3.00	5.00	4.00	4.00	-	4.65	3.77	3.00	4.00	-	-	300만 ~ 400만원 미만	
-	4.00	-	5.00	-	-	-	3.00	5.00	-	3.00	-	-	4.83	3.74	-	-	400만 ~ 500만원 미만	
-	-	-	-	-	-	-	-	-	-	4.00	4.00	-	-	4.00	-	-	500만 ~ 600만원 미만	
																	6 0 0	만 원 이 상
4.15	3.78	4.31	4.01	4.00	4.31	4.00	3.75	4.10	3.79	3.91	3.97	4.31	4.15	3.84	-	4.00	학 력	
4.52	3.80	4.00	4.00	5.00	-	5.00	3.49	4.14	4.17	3.66	3.84	4.57	4.01	4.13	-	-	초 졸 이 하	
3.99	3.81	4.86	4.20	-	-	3.00	4.03	4.16	4.22	4.03	4.22	4.09	4.32	4.25	3.55	-	중 학 교 ( 재 / 졸 )	
4.74	3.37	5.00	4.26	-	-	-	4.25	5.00	4.48	4.19	4.01	4.07	4.03	4.64	-	-	고 등 학 교 ( 재 / 졸 )	
3.69	4.23	4.00	3.83	3.00	-	3.88	3.56	3.90	4.00	3.66	4.17	4.02	4.10	4.11	-	-	전 문 대 ( 재 / 졸 )	
-	3.36	-	4.00	-	4.00	-	3.18	4.37	5.00	4.19	-	4.17	4.11	3.87	3.00	-	대 학 교 ( 재 / 졸 )	
																	대 학 원 ( 재 / 졸 )	

## 10-1. 가구여행 교통 만족도

단위 : 점

구 분	국내 관광여행		
		숙박여행	당일여행
<b>전 체</b>	3.83	3.85	3.79
<b>지 역 규 모</b>			
대 도 시	3.86	3.86	3.82
중 소 도 시	3.80	3.82	3.77
읍 / 면	3.86	4.02	3.77
<b>가 구 소 득</b>			
5 0 만 원 미 만	4.12	4.15	4.14
50만 ~ 100만원 미만	4.10	3.96	4.18
100만 ~ 200만원 미만	3.92	3.91	3.96
200만 ~ 300만원 미만	3.90	3.95	3.87
300만 ~ 400만원 미만	3.73	3.81	3.64
400만 ~ 500만원 미만	3.82	3.84	3.68
500만 ~ 600만원 미만	3.83	3.81	3.82
6 0 0 만 원 이 상	3.76	3.77	3.68
<b>가 구 원 수</b>			
2 인 가 구	3.94	3.96	3.93
3 인 가 구	3.81	3.85	3.77
4 인 가 구	3.82	3.84	3.76
5 인 가 구 이 상	3.75	3.75	3.71

## 10-2. 개인여행 교통 만족도

단위 : 점

국내 관광여행			구	분
	숙박여행	당일여행		
	3.92	3.92	3.93	전 체
	3.88	3.83	3.93	성 별
	3.95	4.01	3.93	남 자 여 자
	3.83	3.81	3.89	연 령
	3.87	3.85	3.91	1 5 ~ 1 9 세
	3.90	4.03	3.70	2 0 대
	3.93	3.93	3.95	3 0 대
	4.02	3.98	4.03	4 0 대
	3.94	4.06	3.92	5 0 대 이 상
	4.10	4.05	4.21	직 업
	3.94	3.93	3.93	전 문 관 리
	3.90	3.94	3.88	사 무
	4.08	4.16	4.06	서 비 스 판 매
	3.93	3.87	4.01	능 어 업 기 능 노 무
	3.91	3.90	3.94	개 인 소 득
	3.89	3.97	3.86	5 0 만 원 미 만
	3.97	4.00	3.96	50만 ~ 100만원 미만
	3.93	3.94	3.94	100만 ~ 200만원 미만
	4.08	4.06	4.10	200만 ~ 300만원 미만
	3.85	3.86	3.85	300만 ~ 400만원 미만
	3.78	3.50	3.91	400만 ~ 500만원 미만
	3.62	3.80	3.33	500만 ~ 600만원 미만
				6 0 0 만 원 이 상
	4.04	4.28	3.98	학 력
	3.95	4.04	3.95	초 졸 이 하
	3.86	3.81	3.94	중 학 교 ( 재 / 졸 )
	3.97	3.96	3.93	고 등 학 교 ( 재 / 졸 )
	3.87	3.88	3.86	전 문 대 ( 재 / 졸 )
	3.92	4.02	3.90	대 학 교 ( 재 / 졸 )
				대 학 원 ( 재 / 졸 )

## 11-1. 여행지별 가구여행 교통 만족도

단위 : 점

구 분	서울	부산	대구	인천	광주	대전	울산	경기	강원	충북	충남	전북	전남	경북	경남	제주	모름/ 무응답
<b>전 체</b>	3.63	3.46	3.60	3.89	3.94	3.96	3.83	3.62	3.78	3.84	3.91	3.87	3.87	3.85	3.83	4.11	-
<b>지 역 규 모</b>																	
대 도 시	3.66	3.68	3.74	3.89	4.00	4.30	3.99	3.61	3.75	3.89	4.00	3.87	3.90	3.92	3.78	4.03	-
중 소 도 시	3.54	3.30	3.54	3.85	3.93	3.63	3.70	3.63	3.81	3.80	3.87	3.85	3.82	3.79	3.87	4.16	-
읍 / 면	4.40	3.93	-	4.06	4.00	3.93	4.00	3.57	3.65	3.89	3.71	3.94	3.94	3.83	3.81	4.03	-
<b>가 구 소 득</b>																	
5 0 만 원 미 만	4.00	4.00	-	4.00	-	-	-	-	4.19	4.00	4.00	4.00	3.50	4.35	4.27	4.46	-
50만 ~ 100만원 미만	4.36	4.00	-	4.38	-	-	4.00	3.80	3.89	4.14	4.48	4.33	4.07	3.94	3.81	4.24	-
100만 ~ 200만원 미만	3.96	3.77	-	4.21	4.26	-	4.06	3.82	3.90	4.03	4.01	3.97	3.74	4.03	3.83	4.06	-
200만 ~ 300만원 미만	4.06	3.32	3.78	4.04	4.61	3.69	3.66	3.60	3.83	3.68	3.88	4.03	4.06	3.82	4.06	4.27	-
300만 ~ 400만원 미만	3.35	3.12	3.45	3.75	4.50	4.28	4.27	3.69	3.76	3.68	3.93	3.44	3.81	3.91	3.69	4.19	-
400만 ~ 500만원 미만	3.10	3.72	4.00	3.85	3.53	4.00	3.64	3.53	3.78	3.77	3.90	3.90	3.99	3.78	3.99	3.97	-
500만 ~ 600만원 미만	3.44	3.69	3.60	3.48	4.01	4.23	3.08	3.50	3.68	4.07	4.10	4.01	3.74	3.98	3.68	4.02	-
6 0 0 만 원 이 상	3.80	3.61	3.37	3.47	-	3.24	3.40	3.66	3.76	3.79	3.69	3.70	3.78	3.57	3.58	4.09	-
<b>가 구 원 수</b>																	
2 인 가 구	4.08	3.50	-	4.09	4.29	4.37	4.06	3.74	3.92	4.20	4.08	4.05	3.86	3.98	3.71	4.25	-
3 인 가 구	3.58	3.57	3.32	3.82	4.44	4.14	3.48	3.63	3.85	3.88	3.91	3.74	3.79	3.75	3.68	4.04	-
4 인 가 구	3.54	3.47	3.67	3.87	4.54	4.03	3.83	3.63	3.71	3.77	3.87	3.83	3.85	3.95	3.86	4.11	-
5 인 가 구 이 상	3.41	3.23	-	3.51	3.33	3.58	3.65	3.50	3.74	3.62	3.88	3.77	4.03	3.53	4.06	4.03	-



## 11-2. 여행지별 가구 숙박여행 교통 만족도

단위 : 점

서울	부산	대구	인천	광주	대전	울산	경기	강원	충북	충남	전북	전남	경북	경남	제주	모름/ 무응답	구	분						
3.68	3.56	3.51	3.94	3.29	4.15	3.72	3.72	3.80	3.76	3.97	3.82	3.87	3.83	3.80	4.10	-	전	체						
<b>지 역 규 모</b>																								
3.61	3.61	3.81	4.21	4.00	4.17	4.01	3.65	3.78	3.86	4.07	3.87	3.92	3.96	3.75	4.03	-	대	도	시					
3.62	3.51	3.11	3.72	3.20	4.00	3.35	3.80	3.82	3.66	3.89	3.75	3.84	3.71	3.83	4.15	-	중	소	도	시				
4.23	3.77	-	4.27	-	4.33	4.00	3.34	3.67	4.04	4.22	3.97	3.63	3.93	4.48	4.03	-	읍	/	면					
<b>가 구 소 득</b>																								
4.00	4.00	-	-	-	-	-	-	4.19	-	4.00	4.00	3.50	4.52	5.00	4.46	-	5	0	만	원	미	만		
4.00	4.00	-	-	-	-	4.00	3.63	3.78	4.00	4.48	4.47	3.26	3.80	4.00	4.24	-	50	만	~	100	만	원	미	만
4.22	3.51	-	4.30	4.60	-	3.96	3.87	3.90	3.75	4.09	3.90	3.94	3.94	3.77	4.06	-	100	만	~	200	만	원	미	만
4.00	3.51	3.71	4.36	4.00	3.48	3.71	3.66	3.81	3.65	3.77	4.16	4.04	3.88	4.08	4.29	-	200	만	~	300	만	원	미	만
3.06	3.49	-	3.80	-	4.09	4.38	3.88	3.79	3.78	4.04	3.15	3.74	3.96	3.57	4.16	-	300	만	~	400	만	원	미	만
2.84	3.29	4.00	4.41	3.00	4.00	3.30	3.90	3.78	3.78	4.09	3.64	4.09	3.75	4.08	3.97	-	400	만	~	500	만	원	미	만
3.47	3.61	3.35	3.29	3.00	5.00	3.08	3.50	3.74	3.97	4.22	4.08	3.76	3.92	3.62	3.96	-	500	만	~	600	만	원	미	만
4.14	3.73	3.37	3.51	-	4.00	3.00	3.60	3.81	3.47	3.66	3.63	3.78	3.63	3.57	4.10	-	6	0	0	만	원	이	상	
<b>가 구 원 수</b>																								
3.68	3.20	-	4.05	3.00	5.00	4.00	3.80	3.95	4.01	4.19	4.12	3.84	4.02	3.66	4.26	-	2	인	가	구				
3.84	3.96	3.45	4.04	4.44	4.00	3.38	3.74	3.84	3.70	3.93	3.60	3.74	3.75	3.45	4.02	-	3	인	가	구				
3.55	3.47	3.54	3.93	3.00	4.06	3.82	3.68	3.76	3.85	4.02	3.85	3.86	3.94	3.86	4.11	-	4	인	가	구				
4.14	3.56	-	3.58	3.00	4.12	3.30	3.79	3.70	3.50	3.79	3.46	4.08	3.41	4.09	3.99	-	5	인	가	구	이	상		

## 11-3. 여행지별 가구 당일여행 교통 만족도

단위 : 점

구 분	서울	부산	대구	인천	광주	대전	울산	경기	강원	충북	충남	전북	전남	경북	경남	제주	모름/ 무응답
<b>전 체</b>	3.61	3.36	3.68	3.83	4.61	3.85	4.15	3.56	3.75	3.93	3.84	3.94	3.89	3.92	3.87	4.26	-
<b>지 역 규 모</b>																	
대 도 시	3.81	3.89	3.29	3.60	-	4.49	4.38	3.62	3.61	3.90	3.98	3.85	3.93	3.90	3.83	-	-
중 소 도 시	3.52	3.07	3.73	4.00	4.72	3.51	4.05	3.53	3.85	3.98	3.82	4.00	3.77	3.96	3.93	4.26	-
읍 / 면	4.49	4.06	-	3.84	4.00	3.82	-	3.74	3.60	3.00	2.76	3.99	4.17	3.68	3.71	-	-
<b>가 구 소 득</b>																	
5 0 만 원 미 만	-	-	-	4.00	-	-	-	-	5.00	4.00	4.00	4.00	-	4.00	4.00	-	-
50만 ~ 100만원 미만	4.50	4.00	-	4.38	-	-	-	4.00	4.02	4.18	-	4.35	4.41	3.92	3.79	-	-
100만 ~ 200만원 미만	3.71	4.13	-	4.09	4.00	-	4.36	3.75	3.98	4.34	3.97	4.00	3.68	4.27	3.95	3.67	-
200만 ~ 300만원 미만	4.14	3.20	3.84	3.73	5.00	3.77	3.62	3.55	4.02	3.68	3.97	3.90	4.10	3.79	4.02	4.00	-
300만 ~ 400만원 미만	3.55	2.84	3.45	3.69	4.50	4.42	4.00	3.64	3.73	3.45	3.76	3.74	4.01	3.83	3.83	4.38	-
400만 ~ 500만원 미만	3.15	4.23	-	3.51	4.53	-	4.00	3.36	3.53	3.70	3.66	4.20	3.78	3.78	3.88	-	-
500만 ~ 600만원 미만	3.48	4.00	3.68	3.81	5.00	3.90	-	3.49	3.45	4.19	3.95	3.71	3.74	4.14	3.80	4.58	-
6 0 0 만 원 이 상	3.64	2.29	-	3.41	-	2.69	4.00	3.75	3.52	4.26	3.80	3.82	3.76	3.63	3.57	4.00	-
<b>가 구 원 수</b>																	
2 인 가 구	4.45	3.95	-	4.13	4.50	4.00	4.08	3.64	3.77	4.27	3.95	4.08	3.86	3.90	3.76	3.98	-
3 인 가 구	3.45	2.74	3.00	3.61	-	4.17	4.00	3.60	4.20	4.12	3.92	3.94	3.91	3.75	3.99	4.59	-
4 인 가 구	3.55	3.46	3.76	3.82	5.00	4.00	4.21	3.61	3.43	3.68	3.65	3.80	3.86	4.03	3.82	4.00	-
5 인 가 구 이 상	3.22	3.16	-	3.29	4.00	3.34	4.43	3.30	3.78	3.76	4.17	4.02	4.00	3.74	4.00	4.29	-

### 12-1. 여행지별 개인여행 교통 만족도

단위 : 점

서울	부산	대구	인천	광주	대전	울산	경기	강원	충북	충남	전북	전남	경북	경남	제주	모름/ 무응답	구	분
3.84	4.13	4.00	3.98	3.98	4.47	4.09	3.70	3.84	3.84	3.72	3.88	4.02	3.88	3.90	4.13	3.85	전	체
3.67	4.11	4.06	3.88	3.20	4.18	4.21	3.70	3.71	3.92	3.64	3.90	3.97	3.76	4.00	4.00	3.50	성	별
3.96	4.14	3.85	4.06	4.19	4.55	3.97	3.70	3.94	3.79	3.77	3.86	4.07	4.00	3.82	4.23	4.06	남	자
																	여	자
3.67	4.50	4.08	3.96	4.00	5.00	-	3.73	3.66	3.41	3.03	3.77	3.93	3.78	3.89	4.11	-	연	령
4.07	3.99	3.52	3.94	-	4.00	4.00	3.44	3.79	4.01	3.66	4.07	3.88	3.73	3.94	4.02	-	1 5 ~ 1 9	세
3.80	3.77	4.00	3.71	3.94	-	4.25	3.69	3.81	3.91	4.18	3.91	3.74	3.96	3.68	4.72	-	2	0
3.87	4.38	4.12	3.69	3.55	4.00	4.11	3.59	3.92	3.98	3.78	3.84	4.08	4.16	3.86	3.97	-	3	0
4.15	3.94	3.66	4.15	3.38	4.00	4.00	4.04	3.89	4.01	3.92	3.88	4.08	3.60	4.08	4.14	-	4	0
4.02	3.98	3.92	4.08	4.20	4.26	4.07	3.68	3.91	3.84	3.89	3.89	4.05	4.04	3.82	4.29	3.85	5	0
																	6 0	대 이 상
-	3.89	-	4.45	-	-	-	3.24	4.07	4.00	4.17	5.00	4.86	4.12	3.92	4.12	-	직	업
3.79	4.07	3.64	3.84	3.63	4.00	4.66	3.36	3.79	3.94	3.90	3.79	3.73	3.95	4.15	3.82	-	전 문 관 리	
3.86	3.88	4.16	2.87	4.00	4.00	4.08	3.74	3.88	3.77	3.98	4.10	4.08	4.09	3.90	4.09	-	사 무	
3.84	3.98	4.00	4.24	-	5.00	4.00	4.00	4.19	4.06	3.98	3.99	4.23	3.96	4.01	4.36	5.00	서 비 스 판 매	
5.00	4.41	4.00	3.82	4.00	-	4.00	4.00	3.91	4.07	3.76	3.91	3.88	3.75	3.80	4.42	-	농 어 업	
																	기 능 노 무	
3.79	4.27	4.06	4.08	4.19	4.67	3.85	3.68	3.82	3.69	3.58	3.88	4.13	3.86	3.87	4.18	4.06	개 인 소 득	
3.75	3.90	4.00	4.02	4.00	-	4.31	3.69	3.88	4.16	3.62	3.80	4.01	4.03	3.75	3.99	-	5 0 만 원 미 만	
4.10	3.94	4.23	4.05	3.26	4.00	4.25	4.00	3.79	4.15	3.91	4.02	3.92	3.99	3.98	4.09	-	50만 ~ 100만원 미만	
3.87	4.09	3.37	3.38	4.07	4.00	4.00	3.59	3.85	3.87	4.13	3.87	3.99	3.90	3.87	4.26	3.50	100만 ~ 200만원 미만	
3.77	4.00	4.00	3.59	3.92	4.50	4.16	3.54	3.95	4.14	3.54	3.86	3.91	4.38	4.64	4.29	-	200만 ~ 300만원 미만	
4.26	4.52	4.00	3.26	-	-	4.00	4.48	4.14	4.00	4.67	3.82	4.00	3.84	3.57	3.67	-	300만 ~ 400만원 미만	
-	3.89	3.00	5.00	-	-	-	3.86	4.16	4.00	3.38	3.00	3.72	2.47	3.98	3.83	-	400만 ~ 500만원 미만	
4.00	3.87	-	5.00	-	-	4.00	2.92	2.14	3.21	3.88	3.88	4.00	4.22	3.71	3.90	-	500만 ~ 600만원 미만	
																	6 0 0 만 원 이 상	
3.83	4.12	3.89	4.16	2.00	4.23	4.24	3.76	3.94	3.83	3.88	3.98	4.30	4.18	3.96	4.42	4.06	학 력	
3.94	3.74	3.79	4.25	5.00	4.92	4.00	3.90	3.88	3.87	4.00	3.71	4.05	3.75	3.86	4.41	-	초 졸 이 하	
3.60	4.29	4.03	3.85	3.94	4.48	4.00	3.76	3.79	3.89	3.41	3.93	3.92	3.73	3.91	4.09	3.50	중 학 교 ( 재 / 졸 )	
3.87	3.57	4.85	3.99	4.00	4.00	4.00	3.62	4.01	4.18	3.79	3.71	3.93	3.96	4.20	4.06	-	고 등 학 교 ( 재 / 졸 )	
3.98	4.25	3.30	3.76	3.00	4.00	4.24	3.49	3.71	3.61	3.78	3.95	4.02	3.97	3.71	3.98	-	전 문 대 ( 재 / 졸 )	
4.40	4.16	3.72	3.83	3.53	4.00	4.00	3.62	4.00	4.08	3.96	3.73	3.70	4.00	3.94	3.77	-	대 학 교 ( 재 / 졸 )	
																	대 학 원 ( 재 / 졸 )	

## 12-2. 여행지별 개인 숙박여행 교통 만족도

단위 : 점

구 분	서울	부산	대구	인천	광주	대전	울산	경기	강원	충북	충남	전북	전남	경북	경남	제주	모름/ 무응답
<b>전 체</b>	3.66	4.20	4.03	3.97	3.70	4.65	4.15	3.71	3.85	3.81	3.53	3.90	3.96	3.71	3.84	4.13	-
<b>성 별</b>																	
남 자	3.48	4.13	4.00	3.73	3.00	4.00	4.29	3.66	3.70	3.88	3.51	3.99	3.82	3.62	3.90	3.98	-
여 자	3.78	4.26	4.12	4.28	4.01	5.00	4.00	3.74	3.99	3.73	3.55	3.77	4.09	3.87	3.78	4.25	-
<b>연 령</b>																	
15 ~ 19세	3.34	4.50	4.00	4.21	-	5.00	-	3.74	3.60	3.46	2.96	3.81	3.92	3.64	3.61	4.11	-
20대	3.83	4.01	3.00	3.80	-	4.00	4.00	3.61	3.79	4.01	3.61	3.99	3.88	3.60	3.73	4.02	-
30대	3.84	4.10	-	3.87	4.51	-	4.71	3.57	4.05	4.13	4.14	3.65	3.59	4.08	3.74	4.72	-
40대	3.69	4.45	4.17	3.66	3.00	-	4.00	3.92	3.94	3.43	3.67	3.75	3.95	3.81	3.84	3.95	-
50대	4.08	4.00	-	4.61	4.00	-	4.00	3.66	3.92	4.33	3.49	3.75	4.13	3.52	4.05	4.14	-
60대 이상	4.20	4.10	4.00	3.97	3.00	4.00	4.00	3.67	4.03	3.83	4.12	4.15	4.04	3.95	3.81	4.32	-
<b>직 업</b>																	
전문관리	-	3.80	-	5.00	-	-	-	3.67	3.54	4.00	4.00	-	-	4.22	3.82	4.12	-
사무	3.62	4.15	4.00	3.81	4.01	-	5.00	3.24	3.89	4.07	3.92	3.91	3.70	4.04	3.95	3.83	-
서비스판매	3.34	3.88	-	2.77	4.00	4.00	4.00	3.82	3.88	3.00	4.01	4.06	4.19	4.25	4.18	4.09	-
능력업	3.86	4.38	4.00	4.34	-	-	4.00	4.07	4.26	4.00	4.26	4.06	4.02	4.01	3.97	4.37	-
기능노무	5.00	4.46	-	4.00	4.00	-	4.00	3.69	3.89	4.38	4.22	3.56	3.57	3.10	3.70	4.42	-
<b>개 인 소 득</b>																	
50만원 미만	3.56	4.21	4.04	4.25	-	5.00	4.00	3.75	3.78	3.65	3.22	3.86	4.08	3.64	3.74	4.19	-
50만~100만원 미만	3.74	4.40	-	4.00	-	-	-	3.46	4.03	3.74	3.84	4.00	4.31	3.74	3.64	3.99	-
100만~200만원 미만	3.99	3.89	-	3.96	3.26	4.00	4.27	3.93	3.85	4.08	4.00	4.39	3.68	4.04	4.11	4.13	-
200만~300만원 미만	3.71	4.20	-	3.13	4.51	-	-	3.50	3.96	3.69	3.93	3.75	3.72	3.99	3.93	4.31	-
300만~400만원 미만	3.29	4.00	-	3.63	-	-	4.00	3.60	4.06	4.47	3.35	4.15	3.80	4.37	4.36	4.18	-
400만~500만원 미만	4.00	4.60	4.00	4.00	-	-	4.00	5.00	4.11	4.00	5.00	4.00	4.00	3.23	3.52	3.57	-
500만~600만원 미만	-	4.12	-	-	-	-	-	4.00	4.00	4.00	2.00	3.00	3.87	2.29	4.00	3.83	-
600만원 이상	4.00	3.87	-	5.00	-	-	4.00	3.55	2.14	4.00	4.44	3.73	4.00	4.22	3.62	3.90	-
<b>학 력</b>																	
초졸이하	3.93	4.17	-	4.35	-	-	-	3.78	4.14	4.05	4.26	4.27	4.61	4.05	4.24	4.50	-
중학교(재/졸)	3.58	4.14	-	4.38	-	-	4.00	3.86	3.93	3.74	4.35	3.94	3.91	3.63	3.73	4.38	-
고등학교(재/졸)	3.47	4.28	4.12	3.69	4.01	4.77	4.00	3.74	3.70	3.77	3.13	3.93	3.84	3.36	3.94	4.10	-
전문대(재/졸)	3.54	3.88	-	4.20	4.00	4.00	4.00	3.96	4.00	4.30	3.78	3.74	4.03	4.01	3.81	4.06	-
대학교(재/졸)	3.87	4.21	3.00	3.98	3.00	-	4.66	3.55	3.83	3.45	3.69	3.77	3.80	3.93	3.59	3.98	-
대학원(재/졸)	4.48	4.70	4.00	4.00	-	-	4.00	3.13	4.00	4.09	3.76	3.73	3.76	4.34	4.80	3.76	-

## 12-3. 여행지별 개인 당일여행 교통 만족도

단위 : 점

서울	부산	대구	인천	광주	대전	울산	경기	강원	충북	충남	전북	전남	경북	경남	제주	모름/ 무응답	구	분
3.94	4.04	3.99	3.98	4.08	4.40	4.05	3.68	3.87	3.86	3.87	3.86	4.06	4.04	3.96	3.90	3.85	전	체
3.73	4.07	4.09	4.03	3.31	4.31	4.16	3.73	3.84	3.91	3.79	3.82	4.07	4.00	4.06	4.21	3.50	성	별
4.10	4.03	3.77	3.96	4.25	4.42	3.93	3.65	3.89	3.84	3.93	3.89	4.06	4.06	3.86	3.51	4.06	남	자
																	여	자
3.81	4.50	4.10	3.78	4.00	5.00	-	3.60	4.43	3.00	3.25	3.72	4.00	4.48	4.46	-	-	연	령
4.44	4.00	3.65	4.00	-	4.00	4.00	3.38	3.80	4.00	3.93	4.29	3.98	4.03	4.19	-	-	1 5 ~ 1 9	세
3.79	2.00	4.00	3.00	3.00	-	3.00	4.00	3.17	3.83	4.23	3.70	4.20	3.82	3.68	-	-	2 0	대
4.21	3.81	4.08	3.76	4.00	4.00	4.46	3.46	3.90	4.13	3.89	3.89	4.18	4.22	3.89	3.82	-	3 0	대
4.18	3.89	3.66	4.00	3.00	4.00	4.00	4.17	3.90	3.89	4.06	3.90	4.04	3.76	4.11	4.07	-	4 0	대
3.90	3.96	3.90	4.12	4.41	4.33	4.15	3.68	3.85	3.83	3.83	3.84	4.04	4.05	3.84	3.69	3.85	5 0	대
																	6 0	대 이 상
-	4.00	-	3.00	-	-	-	3.14	4.55	4.00	4.53	5.00	4.86	4.32	4.00	-	-	직	업
4.05	3.95	3.34	3.90	3.00	4.00	4.00	3.48	3.57	3.73	3.86	3.74	3.81	3.87	4.37	3.58	-	전 문 관 리	
4.85	3.00	4.16	3.39	-	-	4.46	3.70	3.89	3.88	3.98	4.12	3.90	3.97	3.80	-	-	사 무	
3.84	3.91	4.00	4.22	-	5.00	4.00	3.92	4.16	4.06	3.96	3.96	4.27	3.96	4.02	4.34	5.00	서 비 스 판 매	
5.00	4.14	4.00	3.78	-	-	4.00	4.35	4.00	4.06	3.64	3.90	4.10	4.27	3.86	-	-	농 어 업	
																	기 능 노 무	
3.89	4.32	4.07	4.00	4.19	4.55	3.78	3.58	4.01	3.70	3.87	3.89	4.17	4.12	3.98	3.00	4.06	개 인 소 득	
3.76	3.40	4.00	4.03	4.00	-	4.31	3.83	3.64	4.22	3.46	3.77	3.93	4.12	3.79	4.00	-	5 0 만 원 미 만	
4.22	3.96	4.23	4.11	-	4.00	4.00	4.03	3.72	4.19	3.89	3.93	4.01	3.94	3.95	3.68	-	50만 ~ 100만원 미만	
4.01	3.76	3.37	4.00	3.00	4.00	4.00	3.77	3.64	3.93	4.26	3.86	4.23	3.82	3.82	3.45	3.50	100만 ~ 200만원 미만	
4.06	-	4.00	3.46	3.92	4.50	4.32	3.80	3.90	4.00	3.90	3.72	4.02	4.25	4.84	5.00	-	200만 ~ 300만원 미만	
4.67	4.00	-	3.00	-	-	4.00	4.35	4.18	4.00	4.56	3.72	4.00	4.05	3.59	4.00	-	300만 ~ 400만원 미만	
-	3.64	3.00	5.00	-	-	-	3.79	4.62	-	4.00	3.00	3.47	2.76	3.98	-	-	400만 ~ 500만원 미만	
-	-	-	-	-	-	-	2.68	-	3.00	3.30	4.00	-	5.00	4.00	-	-	500만 ~ 600만원 미만	
																	6 0 0	만 원 이 상
3.82	4.11	3.89	4.12	2.00	4.23	4.24	3.75	3.79	3.78	3.83	3.94	4.18	4.19	3.89	3.69	4.06	학 력	
4.10	3.47	3.79	4.17	5.00	4.92	4.00	3.89	3.80	3.88	3.92	3.62	4.16	3.85	4.01	5.00	-	초 졸 이 하	
3.73	4.26	4.00	3.96	3.91	4.14	4.00	3.72	4.07	3.96	3.86	3.93	3.96	4.09	3.92	3.55	3.50	중 학 교 ( 재 / 졸 )	
4.17	2.74	4.85	3.79	-	-	-	3.48	4.04	4.00	3.83	3.69	3.82	3.89	4.47	-	-	고 등 학 교 ( 재 / 졸 )	
3.92	4.33	3.37	3.37	3.00	4.00	4.00	3.45	3.43	3.75	3.88	3.92	4.19	4.02	3.93	-	-	전 문 대 ( 재 / 졸 )	
4.00	3.71	3.00	3.00	3.53	4.00	-	3.83	4.13	4.52	4.12	3.72	3.65	3.96	3.63	3.65	-	대 학 교 ( 재 / 졸 )	
																	대 학 원 ( 재 / 졸 )	

## 13-1. 가구여행 숙박 시설 만족도

단위 : 점

구 분	국내 관광여행		
		숙박여행	당일여행
<b>전 체</b>	3.93	3.93	-
<b>지 역 규 모</b>			
대 도 시	4.01	4.01	-
중 소 도 시	3.87	3.87	-
읍 / 면	3.82	3.82	-
<b>가 구 소 득</b>			
5 0 만 원 미 만	4.50	4.50	-
50만 ~ 100만원 미만	4.14	4.14	-
100만 ~ 200만원 미만	3.91	3.91	-
200만 ~ 300만원 미만	3.92	3.92	-
300만 ~ 400만원 미만	3.85	3.85	-
400만 ~ 500만원 미만	3.96	3.96	-
500만 ~ 600만원 미만	3.92	3.92	-
6 0 0 만 원 이 상	3.95	3.95	-
<b>가 구 원 수</b>			
2 인 가 구	4.05	4.05	-
3 인 가 구	3.89	3.89	-
4 인 가 구	3.89	3.89	-
5 인 가 구 이 상	3.97	3.97	-

## 13-2. 개인여행 숙박 시설 만족도

단위 : 점

국내 관광여행			구 분	
	숙박여행	당일여행		
3.91	3.91	-	전	체
3.90	3.90	-	성	별
3.92	3.92	-	남	자
			여	자
3.74	3.74	-	연	령
3.88	3.88	-	1 5 ~ 1 9	세
4.13	4.13	-	2 0	대
3.83	3.83	-	3 0	대
4.02	4.02	-	4 0	대
4.12	4.12	-	5 0	대
			6 0	대 이 상
3.99	3.99	-	직	업
3.91	3.91	-	전 문 관 리	
4.11	4.11	-	사 무	
4.13	4.13	-	서 비 스 판 매	
3.86	3.86	-	능 어 업	
			기 능 노 무	
3.87	3.87	-	개 인 소 득	
3.94	3.94	-	5 0 만 원 미 만	
3.99	3.99	-	50만 ~ 100만원 미만	
3.94	3.94	-	100만 ~ 200만원 미만	
3.91	3.91	-	200만 ~ 300만원 미만	
3.92	3.92	-	300만 ~ 400만원 미만	
3.94	3.94	-	400만 ~ 500만원 미만	
3.92	3.92	-	500만 ~ 600만원 미만	
3.92	3.92	-	6 0 0 만 원 이 상	
4.24	4.24	-	학 력	
3.98	3.98	-	초 졸 이 하	
3.80	3.80	-	중 학 교 ( 재 / 졸 )	
4.03	4.03	-	고 등 학 교 ( 재 / 졸 )	
3.89	3.89	-	전 문 대 ( 재 / 졸 )	
3.92	3.92	-	대 학 교 ( 재 / 졸 )	
			대 학 원 ( 재 / 졸 )	

## 14-1. 여행지별 가구여행 숙박 시설 만족도

단위 : 점

구 분	서울	부산	대구	인천	광주	대전	울산	경기	강원	충북	충남	전북	전남	경북	경남	제주	모름/ 무응답
<b>전 체</b>	4.12	3.97	3.87	4.02	3.27	3.77	3.87	3.72	4.00	3.91	3.94	3.79	3.82	3.83	3.89	4.19	-
<b>지 역 규 모</b>																	
대 도 시	3.97	3.94	4.14	4.42	4.00	3.68	3.94	3.72	4.08	4.04	3.92	3.84	4.06	4.15	3.74	4.45	-
중 소 도 시	4.09	3.99	3.60	3.76	3.17	4.00	3.68	3.72	3.92	3.82	3.93	3.71	3.56	3.56	4.10	4.14	-
읍 / 면	4.57	4.00	-	3.89	-	3.67	4.00	4.00	3.90	4.00	4.35	3.95	3.82	3.80	3.38	3.49	-
<b>가 구 소 득</b>																	
5 0 만 원 미 만	4.00	4.00	-	-	-	-	-	-	4.61	-	4.00	4.00	4.00	4.52	5.00	4.46	-
50만 ~ 100만원 미만	-	4.00	-	-	-	-	5.00	3.49	3.99	4.00	4.48	4.64	4.01	4.01	4.00	4.14	-
100만 ~ 200만원 미만	4.00	3.95	-	3.98	3.00	-	3.76	3.79	3.97	3.78	4.26	3.79	3.67	4.19	3.82	3.88	-
200만 ~ 300만원 미만	3.52	4.10	4.00	3.93	4.00	3.00	4.11	3.78	3.77	3.25	3.56	4.07	3.93	3.96	3.94	4.41	-
300만 ~ 400만원 미만	4.20	3.80	-	4.31	-	3.90	4.13	3.80	4.03	3.94	3.78	3.33	3.75	3.51	3.81	4.21	-
400만 ~ 500만원 미만	5.00	3.92	-	4.33	3.00	-	3.00	4.08	4.08	3.90	4.06	3.71	3.99	3.99	3.83	3.91	-
500만 ~ 600만원 미만	4.36	4.42	3.70	4.32	4.00	4.00	4.00	3.24	3.94	4.38	4.12	3.76	3.67	3.99	3.97	4.13	-
6 0 0 만 원 이 상	4.44	3.80	3.90	3.44	-	4.00	4.00	3.62	4.05	3.76	3.92	3.75	3.81	3.53	3.91	4.42	-
<b>가 구 원 수</b>																	
2 인 가 구	4.33	4.17	-	4.15	3.00	4.00	4.06	4.02	3.89	3.97	4.07	3.86	3.70	4.10	4.19	4.31	-
3 인 가 구	3.55	3.98	3.65	4.24	3.56	-	3.81	3.74	3.98	3.77	3.74	4.09	3.87	3.74	3.64	4.21	-
4 인 가 구	4.00	3.93	3.97	3.89	4.00	3.66	3.83	3.65	4.00	3.92	3.91	3.55	3.78	3.79	3.86	4.25	-
5 인 가 구 이 상	4.68	3.73	-	3.87	3.00	3.88	4.00	3.71	4.14	4.01	4.09	3.98	4.09	3.84	4.08	3.88	-



## 14-2. 여행지별 개인여행 숙박 시설 만족도

단위 : 점

서울	부산	대구	인천	광주	대전	울산	경기	강원	충북	충남	전북	전남	경북	경남	제주	모름/ 무응답	구	분
3.73	3.93	3.53	3.69	4.42	4.81	3.91	3.68	4.01	3.89	3.72	3.91	3.82	3.83	3.76	3.98	-	전	체
																	성	별
3.50	4.07	3.59	3.57	4.00	4.45	4.29	3.77	3.93	3.93	3.66	3.94	3.75	3.82	3.81	3.94	-	남	자
3.93	3.80	3.14	3.87	4.67	5.00	3.48	3.61	4.08	3.85	3.78	3.85	3.90	3.87	3.72	4.01	-	여	자
																	연	령
3.58	4.10	4.00	4.21	-	5.00	-	3.37	3.94	3.76	3.45	3.77	3.71	3.72	3.42	3.70	-	1 5 ~ 1 9	세
3.94	3.91	2.00	4.40	-	5.00	4.00	3.81	3.90	3.92	3.42	4.06	3.31	3.59	3.48	4.07	-	2 0	대
4.07	4.07	-	3.50	5.00	-	4.71	3.69	4.24	3.73	4.16	3.92	3.79	4.20	4.33	4.59	-	3 0	대
3.42	3.81	3.17	3.11	4.00	-	3.12	4.04	3.87	4.00	3.80	3.89	3.68	3.77	3.80	4.12	-	4 0	대
4.36	3.73	-	3.65	5.00	-	4.00	4.05	4.03	3.99	3.97	3.86	3.81	3.87	3.70	4.16	-	5 0	대
3.90	4.10	-	3.80	4.00	4.00	4.00	4.19	4.19	4.13	4.06	3.93	4.13	4.14	3.92	4.26	-	6 0	대 이 상
																	직	업
-	2.41	-	2.00	-	-	-	4.67	4.06	4.00	4.00	-	-	3.34	2.81	4.23	-	전 문 관 리	
3.59	3.73	3.00	3.21	4.51	-	5.00	3.79	4.07	3.86	4.04	3.65	3.56	4.03	4.03	3.95	-	사 무	
3.76	4.00	-	4.18	-	4.00	4.00	3.93	3.98	3.00	3.70	4.43	4.26	4.36	3.97	4.22	-	서 비 스 판 매	
3.87	3.50	-	3.79	-	-	4.00	3.93	4.14	3.00	4.53	3.66	3.97	4.01	3.78	4.48	-	농 어 업	
5.00	4.15	-	4.00	5.00	-	4.00	3.59	3.43	4.00	4.11	3.96	3.62	3.79	4.22	3.72	-	기 능 노 무	
																	개 인 소 득	
3.67	4.02	3.83	4.04	-	5.00	2.60	3.52	4.01	3.90	3.54	3.99	3.95	3.75	3.62	3.95	-	5 0 만 원 미 만	
4.19	3.92	-	4.25	-	-	-	3.62	4.30	3.60	3.86	4.04	4.08	3.46	3.73	3.71	-	50만 ~ 100만원 미만	
3.95	4.01	-	3.86	4.26	4.45	4.27	3.99	4.01	3.89	4.01	3.70	3.56	4.10	4.01	4.09	-	100만 ~ 200만원 미만	
3.62	4.13	-	3.14	5.00	-	-	3.66	3.98	3.82	3.67	3.83	3.80	4.00	3.70	4.17	-	200만 ~ 300만원 미만	
2.71	3.29	-	3.16	-	-	4.00	3.83	3.88	3.94	3.81	4.00	3.00	4.38	4.35	4.02	-	300만 ~ 400만원 미만	
4.00	3.40	3.00	4.00	-	-	4.00	5.00	4.19	4.00	4.00	3.56	4.00	3.33	3.95	4.01	-	400만 ~ 500만원 미만	
-	4.71	-	-	-	-	-	4.00	3.62	4.00	4.00	4.00	3.92	4.00	5.00	3.17	-	500만 ~ 600만원 미만	
4.00	2.95	-	2.00	-	-	4.00	4.53	3.14	4.00	4.44	4.00	3.33	3.67	2.87	4.71	-	6 0 0 만 원 이 상	
																	학	력
4.21	4.00	-	4.35	-	-	-	3.90	4.12	4.24	4.15	4.41	4.41	3.99	3.94	4.55	-	초 졸 이 하	
3.58	4.03	-	3.75	-	-	3.58	4.15	4.00	3.87	4.22	3.59	3.70	3.76	3.89	4.15	-	중 학 교 ( 재 / 졸 )	
3.59	4.07	4.00	3.60	4.67	4.77	4.00	3.54	3.94	4.06	3.57	3.71	3.68	3.71	3.76	3.84	-	고 등 학 교 ( 재 / 졸 )	
3.80	3.43	-	3.30	-	5.00	4.00	3.88	4.12	3.65	3.97	4.10	3.59	3.84	3.45	4.31	-	전 문 대 ( 재 / 졸 )	
3.91	4.02	2.00	3.56	4.00	-	4.66	3.73	4.00	3.44	3.56	3.93	3.79	3.87	3.77	3.91	-	대 학 교 ( 재 / 졸 )	
4.00	3.15	3.00	4.00	-	-	4.00	3.63	4.03	4.06	3.79	4.04	4.03	4.64	3.67	3.95	-	대 학 원 ( 재 / 졸 )	

## 15-1. 가구여행 식당 및 음식 만족도

단위 : 점

구 분	국내 관광여행		
		숙박여행	당일여행
<b>전 체</b>	3.73	3.76	3.63
<b>지 역 규 모</b>			
대 도 시	3.81	3.85	3.70
중 소 도 시	3.68	3.70	3.57
읍 / 면	3.70	3.67	3.78
<b>가 구 소 득</b>			
5 0 만 원 미 만	4.08	4.17	4.05
50만 ~ 100만원 미만	4.03	3.88	4.11
100만 ~ 200만원 미만	3.74	3.69	3.78
200만 ~ 300만원 미만	3.79	3.83	3.70
300만 ~ 400만원 미만	3.65	3.74	3.54
400만 ~ 500만원 미만	3.65	3.69	3.52
500만 ~ 600만원 미만	3.76	3.77	3.63
6 0 0 만 원 이 상	3.74	3.80	3.51
<b>가 구 원 수</b>			
2 인 가 구	3.91	3.92	3.85
3 인 가 구	3.78	3.83	3.64
4 인 가 구	3.66	3.71	3.55
5 인 가 구 이 상	3.66	3.69	3.57

## 15-2. 개인여행 식당 및 음식 만족도

단위 : 점

국내 관광여행			구	분
	숙박여행	당일여행		
	3.76	3.76	3.78	<b>전 체</b>
	3.71	3.71	3.73	<b>성 별</b>
	3.79	3.81	3.81	남 자 여 자
	3.46	3.47	3.47	<b>연 령</b>
	3.83	3.86	3.70	1 5 ~ 1 9 세
	3.80	3.88	3.66	2 0 대
	3.74	3.75	3.78	3 0 대
	3.88	3.97	3.82	4 0 대
	3.93	3.98	3.93	5 0 대 이 상
	4.15	4.08	4.15	<b>직 업</b>
	3.74	3.77	3.73	전 문 관 리
	3.91	3.99	3.82	사 무
	4.00	4.08	3.96	서 비 스 판 매
	3.70	3.67	3.79	능 어 업 기 능 노 무
	3.68	3.66	3.74	<b>개 인 소 득</b>
	3.88	3.94	3.86	5 0 만 원 미 만
	3.85	3.88	3.83	50만 ~ 100만원 미만
	3.79	3.89	3.65	100만 ~ 200만원 미만
	3.95	3.93	3.99	200만 ~ 300만원 미만
	3.72	3.70	3.81	300만 ~ 400만원 미만
	3.86	3.88	3.90	400만 ~ 500만원 미만
	3.62	3.72	3.42	500만 ~ 600만원 미만
				6 0 0 만 원 이 상
	3.93	4.16	3.87	<b>학 력</b>
	3.79	3.72	3.87	초 졸 이 하
	3.62	3.64	3.65	중 학 교 ( 재 / 졸 )
	3.88	3.84	3.91	고 등 학 교 ( 재 / 졸 )
	3.81	3.80	3.78	전 문 대 ( 재 / 졸 )
	3.78	3.92	3.71	대 학 교 ( 재 / 졸 )
				대 학 원 ( 재 / 졸 )

## 16-1. 여행지별 가구여행 식당 및 음식 만족도

단위 : 점

구 분	서울	부산	대구	인천	광주	대전	울산	경기	강원	충북	충남	전북	전남	경북	경남	제주	모름/ 무응답
<b>전 체</b>	3.50	3.70	3.89	3.87	3.16	3.71	3.78	3.50	3.74	3.56	3.60	3.69	3.80	3.70	3.82	3.91	-
<b>지 역 규 모</b>																	
대 도 시	3.59	3.65	3.75	3.88	4.00	3.91	3.79	3.60	3.84	3.73	3.83	3.68	3.86	3.72	3.85	4.05	-
중 소 도 시	3.49	3.72	3.96	3.88	3.10	3.46	3.77	3.42	3.66	3.45	3.46	3.67	3.70	3.69	3.78	3.91	-
읍 / 면	3.40	3.76	-	3.87	3.00	4.00	4.00	3.72	3.65	3.61	3.39	3.89	3.96	3.68	3.89	3.35	-
<b>가 구 소 득</b>																	
5 0 만 원 미 만	4.00	4.00	-	4.00	-	-	-	-	4.61	4.00	4.24	4.00	3.01	4.03	4.27	3.92	-
50만 ~ 100만원 미만	3.89	3.71	-	4.47	-	-	5.00	4.06	3.83	4.00	3.50	4.14	3.86	3.98	4.00	4.01	-
100만 ~ 200만원 미만	3.61	3.73	-	3.95	3.26	-	3.94	3.80	4.01	3.72	3.88	3.43	3.67	3.74	3.68	3.48	-
200만 ~ 300만원 미만	3.70	3.65	3.87	3.73	3.39	3.19	3.92	3.44	3.73	3.56	3.61	3.97	3.99	3.98	3.84	4.01	-
300만 ~ 400만원 미만	3.34	3.58	3.00	3.77	3.50	4.14	3.72	3.44	3.92	3.04	3.72	3.38	3.66	3.56	3.70	4.15	-
400만 ~ 500만원 미만	2.87	3.86	-	3.57	3.00	4.00	3.64	3.45	3.58	3.59	3.38	3.97	3.74	3.51	3.82	3.62	-
500만 ~ 600만원 미만	3.85	3.88	4.03	4.12	3.01	4.00	2.16	3.49	3.67	3.76	3.61	3.50	3.81	3.74	3.76	4.04	-
6 0 0 만 원 이 상	3.58	3.70	3.90	3.76	-	3.24	3.86	3.50	3.67	3.65	3.53	3.80	3.88	3.71	4.04	4.05	-
<b>가 구 원 수</b>																	
2 인 가 구	3.90	3.90	-	4.14	3.29	4.37	4.12	3.82	3.89	3.94	3.75	3.64	3.94	3.92	3.95	4.01	-
3 인 가 구	3.37	3.59	3.70	3.92	4.00	3.45	3.95	3.45	3.74	3.48	3.46	3.86	3.94	3.76	3.83	4.06	-
4 인 가 구	3.38	3.59	3.94	3.70	3.01	3.75	3.64	3.48	3.74	3.53	3.59	3.74	3.68	3.68	3.76	3.80	-
5 인 가 구 이 상	3.59	3.87	-	3.69	3.00	3.60	3.01	3.44	3.58	3.34	3.62	3.40	3.74	3.46	3.82	3.78	-

## 16-2. 여행지별 가구 숙박여행 식당 및 음식 만족도

단위 : 점

서울	부산	대구	인천	광주	대전	울산	경기	강원	충북	충남	전북	전남	경북	경남	제주	모름/ 무응답	구	분						
3.66	3.63	3.88	3.85	3.03	3.92	3.67	3.69	3.77	3.52	3.58	3.76	3.85	3.69	3.82	3.91	-	전	체						
<b>지 역 규 모</b>																								
3.52	3.55	3.79	3.99	4.00	3.88	3.74	3.65	3.88	3.58	3.77	3.71	4.02	3.80	3.80	4.05	-	대	도	시					
3.83	3.67	3.99	3.79	2.90	4.00	3.56	3.74	3.69	3.45	3.45	3.79	3.67	3.60	3.82	3.90	-	중	소	도	시				
3.28	3.77	-	3.73	-	4.00	4.00	3.34	3.60	3.71	3.64	4.00	3.73	3.68	4.48	3.35	-	읍	/	면					
<b>가 구 소 득</b>																								
4.00	4.00	-	-	-	-	-	-	4.61	-	4.00	4.00	3.01	4.52	5.00	3.92	-	5	0	만	원	미	만		
4.00	3.43	-	-	-	-	5.00	4.00	3.80	4.00	3.50	3.86	3.62	4.01	4.00	4.01	-	50	만	~	100	만	원	미	만
3.40	3.47	-	3.73	3.60	-	3.81	3.71	4.02	3.25	3.57	3.79	3.78	3.64	3.40	3.48	-	100	만	~	200	만	원	미	만
3.95	3.65	4.00	3.85	4.00	3.00	3.89	3.57	3.74	3.48	3.74	3.84	3.96	4.01	3.69	4.01	-	200	만	~	300	만	원	미	만
3.74	3.44	-	4.25	-	4.18	3.60	3.68	3.92	3.25	3.71	3.55	3.73	3.52	3.75	4.16	-	300	만	~	400	만	원	미	만
2.67	3.29	-	3.23	3.00	4.00	3.30	3.64	3.58	3.59	3.43	4.10	3.77	3.51	3.95	3.62	-	400	만	~	500	만	원	미	만
3.83	4.22	3.65	4.15	2.00	4.00	2.16	3.99	3.76	3.70	3.55	3.58	3.89	3.73	3.81	4.08	-	500	만	~	600	만	원	미	만
3.60	3.67	3.90	3.73	-	4.00	4.04	3.57	3.77	3.58	3.54	3.75	4.01	3.78	4.03	4.06	-	6	0	0	만	원	이	상	
<b>가 구 원 수</b>																								
3.98	3.86	-	4.00	2.00	5.00	4.11	3.84	3.97	3.86	3.47	3.86	3.89	3.98	3.95	4.02	-	2	인	가	구				
3.85	3.64	3.85	4.05	4.00	4.00	3.94	3.63	3.66	3.44	3.49	4.13	4.04	3.73	3.80	4.06	-	3	인	가	구				
3.43	3.56	3.89	3.64	2.00	3.71	3.57	3.60	3.79	3.56	3.57	3.54	3.80	3.73	3.80	3.79	-	4	인	가	구				
3.95	3.52	-	3.71	3.00	4.00	2.30	3.95	3.68	3.35	3.75	3.56	3.77	3.26	3.80	3.77	-	5	인	가	구	이	상		

## 16-3. 여행지별 가구 당일여행 식당 및 음식 만족도

단위 : 점

구 분	서울	부산	대구	인천	광주	대전	울산	경기	강원	충북	충남	전북	전남	경북	경남	제주	모름/ 무응답
<b>전 체</b>	3.41	3.80	3.91	3.90	3.37	3.56	3.99	3.33	3.60	3.61	3.67	3.60	3.71	3.77	3.87	3.95	-
<b>지 역 규 모</b>																	
대 도 시	3.85	3.85	3.61	3.77	-	4.00	4.00	3.56	3.41	3.86	4.01	3.57	3.59	3.67	3.99	-	-
중 소 도 시	3.38	3.78	3.94	3.97	3.48	3.29	3.98	3.17	3.71	3.47	3.49	3.58	3.72	3.86	3.82	3.95	-
읍 / 면	3.43	3.81	-	4.00	3.00	4.00	-	4.00	3.79	3.00	2.85	3.80	4.05	3.68	3.76	-	-
<b>가 구 소 득</b>																	
5 0 만 원 미 만	-	-	-	4.00	-	-	-	-	5.00	4.00	4.50	-	-	3.00	4.00	-	-
50만 ~ 100만원 미만	3.85	4.00	-	4.47	-	-	-	4.14	3.69	4.00	-	4.24	4.18	3.90	4.00	-	-
100만 ~ 200만원 미만	3.75	4.24	-	4.21	3.00	-	4.06	3.65	3.93	4.00	4.08	3.31	3.59	3.89	4.00	3.33	-
200만 ~ 300만원 미만	3.63	3.69	3.72	3.59	3.00	3.27	4.00	3.35	3.87	3.65	3.45	4.12	3.97	3.95	3.96	4.00	-
300만 ~ 400만원 미만	3.02	3.68	3.00	3.33	3.50	4.00	4.00	3.26	4.00	2.68	3.77	3.22	3.64	3.62	3.72	4.12	-
400만 ~ 500만원 미만	2.88	4.35	-	3.78	-	-	4.00	3.37	3.23	3.58	3.43	3.88	3.67	3.56	3.67	-	-
500만 ~ 600만원 미만	3.88	2.49	4.14	4.07	4.00	4.00	-	3.14	3.15	3.83	3.87	3.17	3.69	3.83	3.71	3.72	-
6 0 0 만 원 이 상	3.57	4.00	-	3.81	-	2.69	3.59	3.40	3.28	3.73	3.53	3.88	3.61	3.72	4.30	3.95	-
<b>가 구 원 수</b>																	
2 인 가 구	3.82	3.97	-	4.28	3.50	4.00	4.08	3.85	3.49	3.97	4.09	3.49	3.96	3.88	3.96	3.96	-
3 인 가 구	3.10	3.48	3.33	3.77	-	3.32	4.00	3.32	4.31	3.55	3.42	3.45	3.87	3.85	3.88	4.19	-
4 인 가 구	3.40	3.67	3.97	3.74	3.47	3.80	3.83	3.37	3.42	3.51	3.67	3.83	3.39	3.70	3.80	4.00	-
5 인 가 구 이 상	3.39	4.05	-	3.65	3.00	3.43	4.57	2.93	2.93	3.26	3.45	3.33	3.70	3.82	3.89	3.83	-

## 17-1. 여행지별 개인여행 식당 및 음식 만족도

단위 : 점

서울	부산	대구	인천	광주	대전	울산	경기	강원	충북	충남	전북	전남	경북	경남	제주	모름/ 무응답	구	분
3.54	3.92	3.73	3.78	4.20	4.08	3.88	3.64	3.79	3.66	3.58	3.74	3.89	3.81	3.84	3.79	3.85	전	체
3.33	3.90	3.64	3.69	3.83	3.36	4.24	3.61	3.75	3.57	3.53	3.83	3.86	3.79	3.86	3.72	3.50	성	별
3.67	3.93	3.94	3.84	4.31	4.31	3.52	3.67	3.82	3.72	3.63	3.66	3.93	3.83	3.82	3.83	4.06	남	자
3.36	3.80	3.43	3.52	3.00	4.56	-	3.37	3.72	3.21	3.23	3.36	3.52	3.68	3.63	3.44	-	여	자
3.83	4.11	4.06	3.69	-	3.73	3.00	3.72	3.71	3.88	3.44	3.99	3.97	3.69	3.84	4.05	-	연	령
3.31	3.69	5.00	3.69	4.32	-	4.71	3.57	3.75	3.95	3.77	3.60	3.87	3.82	3.87	4.46	-	1 5 ~ 1 9 세	
3.36	3.71	4.05	3.08	3.45	4.00	3.78	3.68	3.93	3.71	3.27	3.73	3.67	3.94	3.73	3.88	-	2 0 대	
4.01	3.71	3.86	4.15	4.38	3.34	4.00	4.01	3.65	3.59	3.75	3.63	4.03	3.82	3.91	4.05	-	3 0 대	
3.74	4.15	4.23	3.95	4.53	3.95	3.72	3.87	3.96	3.75	3.81	3.84	3.97	3.86	3.90	3.97	3.85	4 0 대	
-	4.10	-	4.53	-	-	-	4.06	4.34	4.00	4.17	5.00	3.14	3.99	3.36	4.11	-	5 0 대 이 상	
3.22	3.67	3.92	3.50	4.32	3.16	4.66	3.74	3.78	3.75	3.71	3.53	3.73	3.84	3.97	3.63	-	직	업
3.63	3.89	4.44	4.03	4.00	3.00	3.41	3.60	3.91	3.95	3.73	3.72	4.04	3.97	3.88	3.89	-	전 문 관 리	
3.77	3.73	4.67	3.82	4.00	5.00	4.25	3.81	3.84	3.75	3.93	3.70	4.09	3.99	4.03	4.40	5.00	사 무	
4.32	4.03	4.00	4.17	5.00	-	4.00	3.72	3.51	4.03	3.48	3.54	4.03	3.73	3.80	3.65	-	서 비 스 판 매	
3.48	3.96	3.58	3.74	4.19	4.41	3.80	3.51	3.78	3.52	3.46	3.80	3.86	3.70	3.82	3.73	4.06	농 어 업	
3.76	3.84	4.00	3.95	4.00	-	5.00	3.80	4.03	4.16	3.62	3.72	4.08	3.97	3.95	3.59	-	기 능 노 무	
3.93	4.08	4.41	3.89	4.26	3.21	3.69	3.87	3.72	3.87	3.77	3.78	3.94	3.89	3.88	3.80	-	개 인 소 득	
3.46	3.76	3.74	3.48	4.07	4.00	4.00	3.66	3.70	3.52	3.77	3.60	3.77	3.89	3.65	3.86	3.50	5 0 만 원 미 만	
3.02	4.00	-	3.22	4.46	4.00	4.16	3.75	4.03	3.78	3.74	3.89	3.92	4.31	4.21	4.20	-	50만 ~ 100만원 미만	
3.32	3.48	4.00	3.93	-	-	4.00	4.20	3.80	4.00	4.42	3.46	4.04	3.98	3.79	3.73	-	100만 ~ 200만원 미만	
-	4.19	4.00	5.00	-	-	-	3.82	3.72	4.00	3.69	3.34	3.92	3.54	4.03	3.35	-	200만 ~ 300만원 미만	
4.00	3.61	-	5.00	-	-	4.00	3.78	3.21	3.21	2.88	3.88	3.33	3.56	3.32	4.71	-	300만 ~ 400만원 미만	
3.81	4.11	4.11	4.05	4.00	4.29	5.00	3.63	3.83	3.71	3.69	3.76	4.19	3.89	4.00	4.30	4.06	400만 ~ 500만원 미만	
3.48	3.93	3.36	3.76	5.00	4.92	3.41	3.81	3.74	3.33	3.78	3.64	3.82	3.81	3.70	3.81	-	500만 ~ 600만원 미만	
3.30	3.78	3.46	3.53	3.95	3.66	4.00	3.56	3.74	3.71	3.43	3.66	3.85	3.80	3.88	3.60	3.50	6 0 0 만 원 이 상	
3.69	3.92	5.00	4.09	4.00	3.00	3.00	3.75	3.97	4.00	3.45	4.11	4.01	3.51	3.91	3.69	-	학	력
3.76	4.08	3.98	3.82	4.00	4.00	4.42	3.66	3.73	3.71	3.55	3.61	3.80	3.89	3.74	3.90	-	초 졸 이 하	
3.57	3.14	4.00	3.53	3.00	4.00	4.00	3.69	3.91	4.07	3.97	3.84	3.46	3.86	3.57	4.21	-	중 학 교 ( 재 / 졸 )	
																	고 등 학 교 ( 재 / 졸 )	
																	전 문 대 ( 재 / 졸 )	
																	대 학 교 ( 재 / 졸 )	
																	대 학 원 ( 재 / 졸 )	

## 17-2. 여행지별 개인 숙박여행 식당 및 음식 만족도

단위 : 점

구	분	서울	부산	대구	인천	광주	대전	울산	경기	강원	충북	충남	전북	전남	경북	경남	제주	모름/ 무응답
<b>전</b>	<b>체</b>	3.52	3.90	4.10	3.65	4.35	3.65	3.63	3.71	3.86	3.60	3.42	3.87	3.87	3.69	3.79	3.78	-
<b>성</b>	<b>별</b>																	
남	자	3.19	3.95	4.00	3.63	4.00	3.00	4.19	3.85	3.77	3.42	3.42	3.99	3.79	3.69	3.78	3.70	-
여	자	3.75	3.86	4.42	3.68	4.50	4.00	3.00	3.61	3.95	3.80	3.42	3.70	3.94	3.69	3.79	3.84	-
<b>연</b>	<b>령</b>																	
15 ~ 19	세	3.33	3.78	4.00	3.21	-	4.00	-	3.48	3.72	3.10	3.08	3.77	3.63	3.61	3.43	3.46	-
20	대	3.90	4.14	5.00	3.47	-	3.00	3.00	3.69	3.82	3.83	3.47	4.04	3.92	3.59	3.82	4.05	-
30	대	3.66	4.00	-	3.62	4.51	-	4.71	3.63	3.79	4.00	3.79	3.61	3.84	3.69	3.97	4.46	-
40	대	3.04	3.77	4.00	3.15	4.00	-	3.56	4.10	3.99	4.00	3.15	3.63	3.68	3.47	3.76	3.92	-
50	대	4.16	3.38	-	4.73	5.00	-	4.00	4.12	3.83	3.86	3.55	4.04	4.00	3.88	3.98	4.03	-
60	대 이상	3.81	4.10	5.00	3.97	4.00	3.00	3.00	3.99	4.08	3.72	3.95	4.02	4.04	3.78	3.70	3.96	-
<b>직</b>	<b>업</b>																	
전문	관리	-	3.40	-	5.00	-	-	-	4.33	4.12	4.00	4.00	-	-	3.39	3.88	4.11	-
사	무	3.12	3.71	4.00	3.29	4.51	-	5.00	3.89	3.91	3.90	3.64	3.60	3.58	4.03	3.93	3.68	-
서비스	판매	3.80	3.89	-	4.04	4.00	3.00	3.19	3.80	4.02	3.65	3.72	4.00	4.30	3.87	3.89	3.89	-
능력	어업	3.56	3.08	5.00	3.90	-	-	4.00	4.01	3.86	2.50	4.09	3.79	4.36	3.63	3.68	4.34	-
기능	노무	5.00	4.03	-	4.00	5.00	-	4.00	3.48	3.39	4.00	3.77	3.79	3.74	3.46	3.72	3.65	-
<b>개</b>	<b>인</b>																	
50만	원 미만	3.45	3.83	4.15	3.45	-	4.00	3.00	3.57	3.81	3.36	3.15	3.95	3.91	3.60	3.70	3.72	-
50만	~ 100만원 미만	4.03	4.07	-	4.25	-	-	-	3.68	4.27	3.74	3.71	4.11	4.40	3.81	3.72	3.59	-
100만	~ 200만원 미만	4.00	3.97	-	3.91	4.26	3.00	3.66	3.93	3.93	4.03	3.84	3.93	3.78	3.67	3.96	3.85	-
200만	~ 300만원 미만	3.70	4.01	-	3.46	4.51	-	-	3.78	3.82	3.51	3.75	3.67	3.71	3.77	3.74	3.88	-
300만	~ 400만원 미만	1.86	4.00	-	3.08	-	-	4.00	3.76	3.95	3.47	3.65	4.00	3.77	4.56	4.32	4.08	-
400만	~ 500만원 미만	3.00	3.40	4.00	4.00	-	-	4.00	5.00	3.57	4.00	4.00	4.00	3.50	3.23	3.85	3.73	-
500만	~ 600만원 미만	-	4.41	-	-	-	-	-	4.00	3.62	4.00	3.00	3.00	3.87	4.15	4.00	3.35	-
600	만 원 이상	4.00	3.61	-	5.00	-	-	4.00	4.08	3.21	4.00	3.12	3.73	3.33	3.56	3.43	4.71	-
<b>학</b>	<b>력</b>																	
초	졸 이 하	4.02	3.92	-	4.37	-	-	-	3.72	3.96	3.91	3.85	4.36	4.55	4.00	4.10	4.30	-
중	학 교 ( 재 / 졸 )	3.47	3.47	-	3.42	-	-	3.19	4.07	3.82	2.97	3.66	3.87	3.65	3.37	3.44	3.75	-
고	등 학 교 ( 재 / 졸 )	3.34	3.79	4.08	3.40	4.67	3.77	4.00	3.64	3.86	3.54	3.25	3.66	3.83	3.69	3.86	3.62	-
전	문 대 ( 재 / 졸 )	3.74	4.22	-	4.20	4.00	3.00	3.00	3.70	4.00	4.00	3.49	4.23	4.03	3.34	3.80	3.69	-
대	학 교 ( 재 / 졸 )	3.71	4.04	5.00	3.77	4.00	-	4.66	3.68	3.75	3.48	3.44	3.57	3.74	3.94	3.75	3.90	-
대	학 원 ( 재 / 졸 )	3.48	3.00	4.00	3.50	-	-	4.00	3.73	3.97	4.17	3.81	3.73	3.45	4.20	4.05	4.23	-



## 17-3. 여행지별 개인 당일여행 식당 및 음식 만족도

단위 : 점

서울	부산	대구	인천	광주	대전	울산	경기	강원	충북	충남	전북	전남	경북	경남	제주	모름/ 무응답	구	분
3.53	3.94	3.59	3.87	4.15	4.25	4.28	3.59	3.68	3.72	3.71	3.67	3.91	3.91	3.89	4.00	3.85	전	체
3.44	3.82	3.49	3.76	3.72	3.61	4.37	3.49	3.74	3.77	3.64	3.71	3.90	3.94	3.92	4.34	3.50	성	별
3.60	3.99	3.80	3.93	4.25	4.40	4.19	3.67	3.63	3.70	3.76	3.65	3.92	3.90	3.86	3.63	4.06	남	자
																	여	자
3.36	3.82	3.27	3.73	3.00	5.00	-	3.26	3.90	4.00	3.68	2.64	3.00	4.00	4.06	-	-	연	령
3.72	3.82	3.76	3.86	-	4.00	3.00	3.69	3.26	4.00	3.36	3.84	3.92	3.92	3.73	-	-	1 5 ~ 1 9	세
3.18	2.00	5.00	4.00	4.00	-	-	3.56	3.40	4.00	3.77	3.11	4.00	3.96	3.80	-	-	2 0	대
3.97	3.29	4.14	2.86	3.00	4.00	4.46	3.42	3.87	3.61	3.44	3.80	3.63	4.04	3.78	3.55	-	3 0	대
3.93	4.02	3.86	4.00	4.00	3.34	4.00	3.97	3.46	3.51	3.82	3.54	4.05	3.81	3.88	4.21	-	4 0	대
3.68	4.16	4.10	3.95	4.63	4.25	4.49	3.86	3.88	3.77	3.75	3.80	3.94	3.88	3.98	4.31	3.85	5 0	대
																	6 0	대 이 상
-	5.00	-	3.80	-	-	-	4.00	4.55	4.00	4.53	5.00	3.14	4.49	3.00	-	-	직	업
3.36	3.61	3.84	4.09	4.00	3.16	4.00	3.57	3.46	3.59	3.85	3.54	3.96	3.70	4.01	3.59	-	전 문 관 리	
3.33	3.00	4.44	4.00	-	-	4.46	3.54	3.76	4.00	3.73	3.58	3.79	3.92	3.90	-	-	사 무	
3.83	3.85	4.56	3.80	4.00	5.00	4.36	3.61	3.87	3.89	3.88	3.67	4.04	4.09	4.13	4.67	5.00	서 비 스 판 매	
4.00	4.00	4.00	4.21	-	-	4.00	4.00	3.58	4.06	3.41	3.36	4.21	3.97	3.84	-	-	농 어 업	
																	기 능 노 무	
3.48	4.06	3.37	3.87	4.19	4.55	4.28	3.46	3.79	3.61	3.72	3.73	3.82	3.83	3.92	4.42	4.06	개 인 소 득	
3.60	3.60	4.00	3.88	4.00	-	5.00	4.03	3.59	4.24	3.55	3.62	3.96	4.05	4.02	4.00	-	5 0 만 원 미 만	
3.84	4.13	4.41	3.86	-	3.35	4.00	3.81	3.37	3.81	3.72	3.73	3.98	3.99	3.87	3.21	-	50만 ~ 100만원 미만	
3.26	3.00	3.74	3.52	3.00	4.00	4.00	3.48	3.43	3.56	3.76	3.48	3.89	3.96	3.60	3.62	3.50	100만 ~ 200만원 미만	
3.63	-	-	3.73	4.46	4.00	4.32	3.79	4.12	4.00	3.96	3.81	4.00	4.13	4.04	5.00	-	200만 ~ 300만원 미만	
3.83	4.00	-	3.91	-	-	4.00	4.00	4.15	4.00	4.56	3.12	4.04	4.24	3.83	4.00	-	300만 ~ 400만원 미만	
-	3.96	4.00	5.00	-	-	-	3.74	4.00	-	4.00	4.00	4.00	2.56	4.04	-	-	400만 ~ 500만원 미만	
-	-	-	-	-	-	-	3.67	-	3.00	2.63	4.00	-	4.00	3.00	-	-	500만 ~ 600만원 미만	
																	6 0 0	만 원 이 상
3.73	4.15	4.11	3.99	4.00	4.29	5.00	3.59	3.72	3.67	3.66	3.68	4.05	3.87	3.97	4.31	4.06	학	력
3.48	4.26	3.36	3.96	5.00	4.92	4.53	3.68	3.65	3.44	3.84	3.51	3.97	3.97	3.99	5.00	-	초 졸 이 하	
3.26	3.75	3.19	3.66	3.60	3.53	4.00	3.47	3.64	3.94	3.72	3.66	3.85	3.95	3.91	2.93	3.50	중 학 교 ( 재 / 졸 )	
3.65	2.74	5.00	4.00	-	-	-	3.77	3.85	4.00	3.32	4.01	3.89	4.26	3.95	-	-	고 등 학 교 ( 재 / 졸 )	
3.69	4.16	3.74	3.90	4.00	4.00	4.21	3.66	3.64	3.88	3.66	3.54	3.89	3.87	3.77	-	-	전 문 대 ( 재 / 졸 )	
4.00	3.26	4.00	3.67	3.00	4.00	-	3.71	3.76	4.00	4.12	4.00	3.40	3.67	3.41	4.00	-	대 학 교 ( 재 / 졸 )	
																	대 학 원 ( 재 / 졸 )	

## 18-1. 가구여행 쇼핑 만족도

단위 : 점

구 분	국내 관광여행		
		숙박여행	당일여행
<b>전 체</b>	3.54	3.52	3.50
<b>지 역 규 모</b>			
대 도 시	3.64	3.62	3.57
중 소 도 시	3.47	3.45	3.46
읍 / 면	3.46	3.45	3.50
<b>가 구 소 득</b>			
5 0 만 원 미 만	3.85	3.95	3.75
50만 ~ 100만원 미만	3.89	4.03	3.85
100만 ~ 200만원 미만	3.57	3.47	3.61
200만 ~ 300만원 미만	3.64	3.71	3.48
300만 ~ 400만원 미만	3.44	3.43	3.39
400만 ~ 500만원 미만	3.54	3.52	3.45
500만 ~ 600만원 미만	3.53	3.45	3.52
6 0 0 만 원 이 상	3.47	3.44	3.51
<b>가 구 원 수</b>			
2 인 가 구	3.79	3.75	3.76
3 인 가 구	3.58	3.55	3.57
4 인 가 구	3.48	3.45	3.45
5 인 가 구 이 상	3.41	3.45	3.28

## 18-2. 개인여행 쇼핑 만족도

단위 : 점

국내 관광여행			구	분
	숙박여행	당일여행		
	3.63	3.66	3.64	<b>전 체</b>
	3.52	3.48	3.61	<b>성 별</b>
	3.71	3.79	3.65	남 자 여 자
	3.55	3.57	3.47	<b>연 령</b>
	3.36	3.41	3.39	1 5 ~ 1 9 세
	3.71	3.76	3.69	2 0 대
	3.46	3.49	3.42	3 0 대
	3.78	3.95	3.64	4 0 대
	3.77	3.84	3.78	5 0 대 이 상
	3.48	3.11	3.72	<b>직 업</b>
	3.50	3.55	3.43	전 문 관 리
	3.60	3.81	3.36	사 무
	3.80	3.89	3.75	서 비 스 판 매
	3.65	3.58	3.58	능 어 업 기 능 노 무
	3.62	3.65	3.66	<b>개 인 소 득</b>
	3.73	3.63	3.73	5 0 만 원 미 만
	3.63	3.74	3.57	50만 ~ 100만원 미만
	3.56	3.50	3.56	100만 ~ 200만원 미만
	3.46	3.50	3.51	200만 ~ 300만원 미만
	4.04	4.02	3.88	300만 ~ 400만원 미만
	3.33	3.62	2.84	400만 ~ 500만원 미만
	3.45	3.31	4.00	500만 ~ 600만원 미만
				6 0 0 만 원 이 상
	3.78	4.04	3.70	<b>학 력</b>
	3.82	3.88	3.80	초 졸 이 하
	3.59	3.59	3.58	중 학 교 ( 재 / 졸 )
	3.50	3.52	3.58	고 등 학 교 ( 재 / 졸 )
	3.47	3.45	3.55	전 문 대 ( 재 / 졸 )
	3.74	3.89	3.42	대 학 교 ( 재 / 졸 )
				대 학 원 ( 재 / 졸 )

## 19-1. 여행지별 가구여행 쇼핑 만족도

단위 : 점

구 분	서울	부산	대구	인천	광주	대전	울산	경기	강원	충북	충남	전북	전남	경북	경남	제주	모름/ 무응답
<b>전 체</b>	3.45	3.65	3.72	3.40	3.53	3.36	3.48	3.30	3.51	3.46	3.29	3.53	3.53	3.58	3.64	3.72	-
<b>지 역 규 모</b>																	
대 도 시	3.73	3.69	3.28	3.44	4.00	3.86	3.45	3.30	3.57	3.84	3.38	3.50	3.56	3.69	3.54	3.77	-
중 소 도 시	3.39	3.64	4.05	3.47	3.36	2.49	3.52	3.28	3.47	3.29	3.25	3.53	3.50	3.52	3.74	3.73	-
읍 / 면	3.22	3.39	-	2.79	4.00	4.33	-	3.79	3.54	2.78	3.22	3.64	3.63	3.33	3.48	3.34	-
<b>가 구 소 득</b>																	
5 0 만 원 미 만	3.00	3.00	-	-	-	-	-	-	3.00	4.00	3.00	3.00	3.00	3.51	4.00	4.46	-
50만 ~ 100만원 미만	3.00	4.39	-	3.70	-	-	-	4.00	3.71	3.59	-	3.93	4.02	3.88	3.45	4.20	-
100만 ~ 200만원 미만	4.15	3.35	-	3.43	3.91	-	2.89	3.42	3.65	3.51	3.58	3.74	3.53	3.51	3.39	3.49	-
200만 ~ 300만원 미만	3.93	3.49	3.45	3.76	4.00	2.95	3.24	3.44	3.72	2.87	3.14	3.89	3.62	3.53	3.77	3.93	-
300만 ~ 400만원 미만	3.05	3.55	-	3.11	3.00	4.00	3.49	3.34	3.43	3.32	3.19	3.23	3.32	3.59	3.44	3.74	-
400만 ~ 500만원 미만	3.06	4.30	-	3.38	-	-	4.21	3.08	3.42	3.58	3.34	3.85	3.69	3.51	3.94	3.48	-
500만 ~ 600만원 미만	3.77	3.89	3.80	3.39	3.01	4.13	-	3.54	3.33	3.46	3.29	3.12	3.41	3.67	3.61	3.72	-
6 0 0 만 원 이 상	3.22	3.19	3.80	3.01	-	2.00	4.72	3.05	3.58	3.72	3.31	3.35	3.50	3.60	3.57	3.80	-
<b>가 구 원 수</b>																	
2 인 가 구	3.93	3.62	-	3.44	3.00	4.37	3.27	3.57	3.69	3.79	3.65	3.68	3.64	3.65	3.70	4.02	-
3 인 가 구	3.74	3.94	3.84	3.55	4.00	2.30	3.49	3.41	3.41	3.33	3.45	3.59	3.68	3.46	4.06	3.77	-
4 인 가 구	3.25	3.58	3.69	3.39	3.37	3.50	3.57	3.27	3.52	3.36	3.15	3.51	3.48	3.68	3.51	3.56	-
5 인 가 구 이 상	3.39	3.62	-	2.65	4.00	3.38	3.46	3.12	3.45	3.51	3.21	3.21	3.34	3.33	3.57	3.56	-

## 19-2. 여행지별 가구 숙박여행 쇼핑 만족도

단위 : 점

서울	부산	대구	인천	광주	대전	울산	경기	강원	충북	충남	전북	전남	경북	경남	제주	모름/ 무응답	구	분						
3.65	3.41	3.62	3.23	3.13	3.76	3.65	3.36	3.53	3.40	3.41	3.40	3.42	3.57	3.55	3.72	-	전	체						
																	<b>지 역 규 모</b>							
3.69	3.48	3.34	2.33	4.00	3.76	3.69	3.24	3.59	3.81	3.54	3.37	3.37	3.67	3.48	3.77	-	대	도	시					
3.71	3.34	4.70	3.39	2.75	-	3.57	3.45	3.47	3.03	3.35	3.37	3.44	3.52	3.62	3.74	-	중	소	도	시				
3.22	3.56	-	2.69	-	-	-	4.00	3.72	2.78	3.34	3.82	3.57	3.38	-	3.34	-	읍	/	면					
																	<b>가 구 소 득</b>							
3.00	3.00	-	-	-	-	-	-	3.00	-	3.00	3.00	3.00	4.00	-	4.46	-	5	0	만	원	미	만		
-	4.57	-	-	-	-	-	-	3.61	-	-	4.00	3.53	3.50	-	4.20	-	50	만	~	100	만	원	미	만
4.00	3.17	-	3.11	3.80	-	2.62	3.64	3.86	3.00	3.57	3.26	3.43	3.53	2.99	3.49	-	100	만	~	200	만	원	미	만
4.00	3.52	3.72	3.96	4.00	3.52	3.47	3.77	3.69	2.97	3.63	3.83	3.65	3.55	3.55	3.93	-	200	만	~	300	만	원	미	만
3.90	3.16	-	3.28	-	4.00	3.49	3.35	3.46	3.47	3.31	3.26	3.15	3.60	3.29	3.71	-	300	만	~	400	만	원	미	만
2.92	3.66	-	3.00	-	-	4.00	2.78	3.43	3.71	3.91	3.80	3.74	3.47	4.08	3.48	-	400	만	~	500	만	원	미	만
3.72	3.84	3.00	2.00	2.00	-	-	3.60	3.38	3.02	3.32	3.26	3.30	3.67	3.66	3.72	-	500	만	~	600	만	원	미	만
3.06	3.15	3.80	3.01	-	-	5.00	3.12	3.59	3.35	3.19	2.94	3.26	3.60	3.53	3.86	-	6	0	0	만	원	이	상	
																	<b>가 구 원 수</b>							
4.01	3.43	-	3.25	3.00	5.00	4.00	3.67	3.71	2.42	3.63	3.40	3.38	3.53	3.50	4.02	-	2	인	가	구				
4.19	3.93	3.98	3.57	4.00	-	3.49	3.35	3.41	2.60	3.57	3.56	3.57	3.55	3.82	3.76	-	3	인	가	구				
3.33	3.25	3.43	3.01	2.00	3.34	3.80	3.25	3.53	3.65	3.28	3.21	3.36	3.71	3.50	3.56	-	4	인	가	구				
3.60	3.25	-	1.00	-	-	3.00	3.34	3.48	3.32	3.41	3.80	3.50	3.16	3.53	3.60	-	5	인	가	구	이	상		

## 19-3. 여행지별 가구 당일여행 쇼핑 만족도

단위 : 점

구 분	서울	부산	대구	인천	광주	대전	울산	경기	강원	충북	충남	전북	전남	경북	경남	제주	모름/ 무응답
<b>전 체</b>	3.28	4.08	3.79	3.56	3.77	3.20	3.30	3.25	3.40	3.52	3.08	3.62	3.70	3.62	3.75	3.40	-
<b>지 역 규 모</b>																	
대 도 시	3.85	4.18	2.00	3.66	-	4.00	3.10	3.33	3.24	3.79	3.14	3.55	3.79	3.73	3.66	-	-
중 소 도 시	3.22	4.11	3.89	3.55	3.70	2.49	3.48	3.16	3.52	3.44	3.06	3.69	3.62	3.57	3.86	3.40	-
읍 / 면	-	3.26	-	3.00	4.00	4.33	-	3.74	2.94	-	3.00	3.51	3.74	3.25	3.48	-	-
<b>가 구 소 득</b>																	
5 0 만 원 미 만	-	-	-	-	-	-	-	-	-	4.00	-	-	-	3.00	4.00	-	-
50만 ~ 100만원 미만	3.00	4.00	-	3.70	-	-	-	4.00	3.69	3.59	-	3.91	4.12	4.00	3.45	-	-
100만 ~ 200만원 미만	4.18	3.49	-	3.59	4.00	-	3.00	2.88	2.81	3.65	3.59	3.90	3.60	3.68	3.85	-	-
200만 ~ 300만원 미만	3.74	3.41	2.64	3.51	4.00	2.69	3.33	3.24	3.87	2.79	2.60	4.00	3.60	3.53	3.98	-	-
300만 ~ 400만원 미만	2.66	4.00	-	2.96	3.00	-	-	3.32	3.34	3.25	2.89	3.21	3.52	3.56	3.55	5.00	-
400만 ~ 500만원 미만	2.90	4.55	-	4.00	-	-	4.67	3.20	2.40	3.38	2.88	3.87	3.62	3.67	3.85	-	-
500만 ~ 600만원 미만	3.87	4.00	4.00	4.00	4.00	4.13	-	3.51	2.86	4.13	3.12	2.85	3.68	3.69	3.53	-	-
6 0 0 만 원 이 상	3.31	4.00	-	-	-	2.00	4.00	2.99	3.77	3.98	3.59	3.64	3.95	3.60	3.81	3.15	-
<b>가 구 원 수</b>																	
2 인 가 구	3.86	3.86	-	3.55	3.00	4.00	3.12	2.45	3.51	4.03	3.70	3.93	3.95	3.77	3.85	-	-
3 인 가 구	3.23	4.00	2.00	3.46	-	2.30	-	3.43	3.76	3.60	3.13	3.64	3.79	3.30	4.22	5.00	-
4 인 가 구	3.20	4.39	3.89	3.59	4.00	4.00	3.34	3.28	3.30	2.75	2.96	3.70	3.72	3.68	3.53	-	-
5 인 가 구 이 상	3.27	3.90	-	3.46	4.00	3.38	4.00	2.93	2.86	3.70	2.60	2.79	3.10	3.69	3.72	3.15	-

## 20-1. 여행지별 개인여행 쇼핑 만족도

단위 : 점

서울	부산	대구	인천	광주	대전	울산	경기	강원	충북	충남	전북	전남	경북	경남	제주	모름/ 무응답	구	분
3.71	3.60	3.81	3.63	4.34	3.34	3.46	3.36	3.66	3.63	3.28	3.54	3.79	3.59	3.69	3.90	3.33	전	체
3.46	3.63	4.00	3.41	3.00	3.28	3.95	3.21	3.55	3.62	3.00	3.52	3.59	3.66	3.52	3.77	3.33	성	별
3.82	3.59	3.35	3.81	4.49	3.41	3.24	3.44	3.76	3.63	3.50	3.55	3.93	3.56	3.78	3.98	-	남	자
																	여	자
3.73	4.00	3.93	4.00	-	-	-	2.97	3.27	-	2.77	3.44	3.47	3.76	3.58	3.92	-	연	령
3.63	3.08	-	3.04	-	-	3.00	3.41	3.56	3.76	3.27	3.21	3.26	3.11	3.52	3.86	-	1 5 ~ 1 9	세
3.27	3.94	-	3.30	3.94	-	-	3.88	3.59	4.24	3.35	3.06	3.63	3.67	4.01	3.77	-	2 0	대
3.64	2.81	3.52	3.54	4.00	4.00	4.50	3.95	3.66	4.36	2.66	3.29	3.56	3.27	3.38	3.77	-	3 0	대
4.09	3.79	3.48	3.62	3.00	3.00	3.45	4.02	3.91	3.24	3.43	3.40	3.92	3.60	3.93	3.80	-	4 0	대
3.56	3.92	3.39	3.68	5.00	3.34	3.37	3.36	3.79	3.65	3.75	3.76	3.96	3.80	3.70	4.04	3.33	5 0	대
																	6 0	대 이 상
-	3.75	-	4.00	-	-	-	3.00	3.80	3.00	4.00	5.00	3.14	3.74	3.80	2.60	-	직	업
3.23	4.00	3.00	2.98	3.94	3.00	4.00	3.45	3.70	4.00	3.11	3.48	3.64	3.38	3.50	3.62	-	전 문 관 리	
3.99	2.85	-	3.74	4.00	4.00	3.28	3.70	3.94	3.76	3.00	3.19	3.68	3.39	3.62	3.95	-	사 무	
3.90	3.29	4.00	3.62	-	3.00	4.00	3.78	3.49	3.72	3.88	3.49	3.99	3.78	3.74	4.22	-	서 비 스 판 매	
3.53	3.55	3.00	4.00	-	-	4.00	3.66	3.67	4.00	3.68	3.51	3.42	3.48	3.83	3.72	-	농 어 업	
																	기 능 노 무	
3.69	3.81	3.90	4.07	4.56	3.63	3.37	3.18	3.44	3.55	3.17	3.58	3.89	3.66	3.70	3.99	-	개 인 소 득	
4.18	3.25	3.00	3.71	-	-	4.00	3.31	4.02	3.89	3.52	3.48	3.81	3.62	3.92	3.73	-	5 0 만 원 미 만	
3.72	3.25	4.00	3.36	4.00	3.27	3.14	3.78	3.95	3.87	3.76	3.46	3.86	3.38	3.79	3.76	-	50만 ~ 100만원 미만	
3.87	4.28	3.00	3.25	4.51	-	-	3.92	3.44	3.61	3.43	3.53	3.42	3.79	3.38	3.18	3.33	100만 ~ 200만원 미만	
2.74	3.29	-	2.81	3.00	3.00	4.25	3.41	3.60	3.00	3.43	3.00	3.92	4.19	3.90	3.77	-	200만 ~ 300만원 미만	
4.00	-	-	4.00	-	-	-	-	3.92	-	-	3.94	3.65	2.48	3.00	4.68	-	300만 ~ 400만원 미만	
-	4.00	-	3.00	-	-	-	3.41	4.00	-	2.31	3.00	3.29	4.00	4.00	3.00	-	400만 ~ 500만원 미만	
4.00	3.70	-	4.00	-	-	-	3.62	3.43	3.00	1.99	4.00	-	4.00	3.70	3.42	-	500만 ~ 600만원 미만	
																	6 0 0 만 원 이 상	
3.61	3.93	4.00	3.78	-	3.00	4.00	3.46	3.83	3.37	3.60	3.61	4.07	3.65	3.87	4.05	-	학 력	
3.23	4.02	2.63	3.62	5.00	4.00	3.13	3.58	3.42	3.68	3.47	3.86	4.13	3.71	4.07	4.28	-	초 졸 이 하	
3.87	3.12	3.95	3.51	3.84	3.41	3.36	3.22	3.78	3.86	3.04	3.51	3.69	3.64	3.59	3.85	3.33	중 학 교 ( 재 / 졸 )	
3.47	3.52	4.00	3.52	4.00	-	3.00	3.65	3.52	4.00	3.23	3.19	3.70	3.58	3.88	2.81	-	고 등 학 교 ( 재 / 졸 )	
3.90	3.35	3.00	3.40	3.00	-	4.06	3.40	3.57	3.61	3.15	3.36	3.48	3.47	3.53	3.71	-	전 문 대 ( 재 / 졸 )	
4.00	-	-	5.00	-	-	-	3.41	3.74	4.13	4.00	3.00	3.00	3.29	2.17	4.10	-	대 학 교 ( 재 / 졸 )	
																	대 학 원 ( 재 / 졸 )	

## 20-2. 여행지별 개인 숙박여행 쇼핑 만족도

단위 : 점

구	분	서울	부산	대구	인천	광주	대전	울산	경기	강원	충북	충남	전북	전남	경북	경남	제주	모름/ 무응 답
<b>전</b>	<b>체</b>	3.69	3.36	4.00	3.63	4.34	4.00	3.17	3.48	3.63	3.65	2.90	3.42	3.76	3.75	3.57	3.90	-
<b>성</b>	<b>별</b>																	
남	자	3.24	3.49	-	3.35	-	4.00	3.60	3.72	3.49	3.43	2.65	3.28	3.39	3.72	3.34	3.77	-
여	자	3.90	3.28	4.00	3.95	4.34	-	3.00	3.37	3.76	3.73	3.16	3.57	4.01	3.79	3.74	3.98	-
<b>연</b>	<b>령</b>																	
15 ~ 19	세	3.78	-	-	4.00	-	-	-	3.29	3.18	-	2.43	3.31	3.58	3.76	3.38	3.92	-
20	대	3.53	3.02	-	3.07	-	-	3.00	3.17	3.53	3.51	3.25	3.00	3.36	3.71	3.38	3.86	-
30	대	3.00	4.35	-	3.30	4.51	-	-	3.67	3.71	4.24	3.14	3.06	3.55	4.12	3.50	3.77	-
40	대	3.55	2.81	4.00	3.54	4.00	-	4.00	4.39	3.65	5.00	2.13	3.31	3.18	4.00	3.18	3.80	-
50	대	4.04	3.85	-	4.00	-	-	-	4.16	4.05	3.00	3.38	4.37	3.94	3.75	4.09	3.80	-
60	대 이상	3.71	3.90	4.00	3.78	-	4.00	3.00	3.58	3.79	3.45	4.13	3.77	4.22	3.60	3.51	4.04	-
<b>직</b>	<b>업</b>																	
전문	관리	-	3.50	-	4.00	-	-	-	3.00	3.80	3.00	-	-	-	3.45	3.50	2.60	-
사	무	3.24	4.18	-	2.97	4.51	-	-	3.20	3.85	3.96	2.83	3.50	3.57	4.01	3.22	3.64	-
서비스	판매	3.81	2.85	-	3.74	4.00	4.00	3.19	3.87	4.10	3.00	3.94	4.00	4.01	3.61	3.86	3.95	-
능력	영업	4.00	3.45	4.00	4.11	-	-	-	4.02	3.48	-	4.42	3.49	4.12	3.69	3.60	4.22	-
기능	노무	4.67	3.45	-	4.00	-	-	-	3.66	3.81	-	3.32	3.44	3.12	3.69	3.75	3.72	-
<b>개</b>	<b>인</b>																	
50만	원 미만	3.67	3.41	4.00	4.39	-	-	3.00	3.37	3.34	3.64	2.61	3.36	3.87	3.80	3.56	3.99	-
50만	~ 100만원 미만	4.35	2.79	-	5.00	-	-	-	3.23	4.11	3.00	3.16	4.00	4.31	3.65	3.73	3.73	-
100만	~ 200만원 미만	3.79	3.13	-	3.36	4.00	4.00	3.00	3.94	4.03	3.83	3.47	3.78	3.92	3.72	3.91	3.79	-
200만	~ 300만원 미만	3.00	4.45	-	-	4.51	-	-	3.75	3.55	-	3.83	3.06	3.24	4.00	3.35	3.18	-
300만	~ 400만원 미만	2.36	3.29	-	2.76	-	-	4.00	3.41	3.74	3.00	2.00	-	3.00	3.83	3.86	3.77	-
400만	~ 500만원 미만	4.00	-	-	4.00	-	-	-	-	3.64	-	-	4.00	-	2.90	3.00	4.68	-
500만	~ 600만원 미만	-	4.00	-	-	-	-	-	4.00	4.00	-	3.00	3.00	3.29	4.00	-	3.00	-
600	만 원 이상	4.00	3.70	-	4.00	-	-	-	3.62	3.43	3.00	1.00	-	-	4.00	3.70	3.42	-
<b>학</b>	<b>력</b>																	
초	졸 이하	3.91	3.83	-	4.42	-	-	-	3.52	3.82	3.19	3.92	4.12	4.55	3.86	4.17	4.05	-
중	학교 (재/졸)	3.68	4.21	-	3.51	-	-	3.00	3.99	3.25	4.00	3.71	3.85	3.79	3.46	3.73	4.28	-
고	등 학교 (재/졸)	3.78	2.56	4.00	3.24	4.51	4.00	-	3.46	3.65	3.69	2.47	3.53	3.55	3.88	3.52	3.85	-
전	문 대 (재/졸)	3.50	3.67	-	3.70	4.00	-	3.00	3.75	3.45	4.00	3.23	2.86	3.83	3.77	3.64	2.81	-
대	학 교 (재/졸)	3.35	3.17	-	3.37	-	-	4.00	3.22	3.69	3.34	2.90	2.93	3.39	3.72	3.50	3.71	-
대	학 원 (재/졸)	4.00	-	-	5.00	-	-	-	3.34	5.00	4.13	4.00	3.00	3.00	3.46	1.00	4.10	-



## 20-3. 여행지별 개인 당일여행 쇼핑 만족도

단위 : 점

서울	부산	대구	인천	광주	대전	울산	경기	강원	충북	충남	전북	전남	경북	경남	제주	모름/ 무응답	구	분
3.71	3.88	3.80	3.63	4.34	3.23	3.91	3.18	3.74	3.64	3.54	3.56	3.81	3.43	3.79	3.44	3.33	전	체
3.74	3.95	4.00	3.47	3.00	3.00	4.37	2.66	3.70	3.67	3.33	3.57	3.71	3.50	3.70	-	3.33	성	별
3.69	3.87	3.18	3.74	4.56	3.41	3.55	3.43	3.76	3.63	3.68	3.55	3.88	3.41	3.84	3.44	-	남	자
																	여	자
3.64	4.00	3.93	4.00	-	-	-	2.40	5.00	-	3.43	3.84	3.00	-	4.64	-	-	연	령
4.00	4.26	-	3.00	-	-	3.00	3.59	3.66	4.00	3.39	3.46	3.38	2.25	4.00	-	-	1 5 ~ 1 9	세
3.47	3.00	-	-	3.00	-	-	4.20	3.25	5.00	4.00	2.00	4.00	3.21	4.25	-	-	2 0	대
4.00	-	3.37	-	-	4.00	5.00	3.48	3.71	4.00	3.21	3.28	3.85	3.09	3.49	3.00	-	3 0	대
4.14	3.66	3.48	3.53	3.00	3.00	3.45	3.92	3.70	3.30	3.44	3.30	3.87	3.49	3.84	4.00	-	4 0	대
3.22	3.92	3.00	3.64	5.00	3.12	4.00	3.25	3.76	3.70	3.67	3.75	3.85	3.88	3.78	-	3.33	5 0	대
																	6 0	대 이 상
-	4.00	-	-	-	-	-	3.00	-	-	4.00	5.00	3.14	4.00	4.00	-	-	직	업
3.18	3.00	3.00	3.00	3.00	3.00	4.00	3.85	2.90	4.45	3.67	3.47	3.73	3.05	3.91	3.00	-	전 문 관 리	
5.00	-	-	-	-	-	5.00	3.39	3.64	4.00	2.84	3.11	3.33	3.26	3.53	-	-	사 무	
3.83	3.26	-	3.56	-	3.00	4.00	3.41	3.52	3.72	3.80	3.49	3.99	3.83	3.78	-	-	서 비 스 판 매	
3.00	5.00	3.00	-	-	-	4.00	-	3.34	4.00	4.00	3.28	3.61	3.41	3.88	-	-	농 어 업	
																	기 능 노 무	
3.70	4.06	3.90	3.94	4.56	3.63	3.45	2.96	3.84	3.53	3.50	3.67	3.92	3.44	3.87	-	-	개 인 소 득	
4.00	3.66	3.00	3.59	-	-	4.00	3.40	3.86	3.99	3.67	3.45	3.71	3.60	3.96	-	-	5 0 만 원 미 만	
3.56	3.62	4.00	3.36	-	3.00	4.00	3.62	3.77	4.39	4.03	3.36	3.80	3.24	3.72	3.44	-	50만 ~ 100만원 미만	
5.00	3.00	3.00	3.25	-	-	-	4.07	3.26	3.61	3.20	3.48	3.52	3.71	3.39	-	3.33	100만 ~ 200만원 미만	
3.18	-	-	3.00	3.00	3.00	4.50	-	3.34	-	3.92	3.00	5.00	4.50	4.00	-	-	200만 ~ 300만원 미만	
-	-	-	-	-	-	-	-	4.32	-	-	3.93	3.65	2.00	-	-	-	300만 ~ 400만원 미만	
-	-	-	3.00	-	-	-	3.00	-	-	2.00	-	-	-	4.00	-	-	400만 ~ 500만원 미만	
-	-	-	-	-	-	-	-	-	-	4.00	4.00	-	-	-	-	-	500만 ~ 600만원 미만	
																	6 0 0 만 원 이 상	
3.22	3.96	4.00	3.67	-	3.00	4.00	3.41	3.82	3.42	3.54	3.55	3.83	3.51	3.78	-	-	학 력	
2.89	3.92	2.63	3.68	5.00	4.00	4.00	2.94	3.87	3.66	3.42	3.86	4.41	3.79	4.39	-	-	초 졸 이 하	
4.06	3.72	3.95	3.68	3.00	3.26	3.36	2.83	4.02	4.00	3.66	3.51	3.78	3.38	3.65	3.44	3.33	중 학 교 ( 재 / 졸 )	
3.41	3.31	4.00	3.00	-	-	-	3.64	4.00	-	-	3.44	3.53	2.65	4.07	-	-	고 등 학 교 ( 재 / 졸 )	
4.10	4.23	3.00	3.44	3.00	-	4.27	3.75	3.20	3.66	3.47	3.28	3.54	3.18	3.58	-	-	전 문 대 ( 재 / 졸 )	
-	-	-	-	-	-	-	3.43	3.00	5.00	4.00	-	3.00	3.15	4.00	-	-	대 학 교 ( 재 / 졸 )	
																	대 학 원 ( 재 / 졸 )	

## 21-1. 가구여행 관광정보 및 안내시설 만족도

단위 : 점

구 분	국내 관광여행		
		숙박여행	당일여행
<b>전 체</b>	3.80	3.82	3.73
<b>지 역 규 모</b>			
대 도 시	3.84	3.88	3.70
중 소 도 시	3.79	3.77	3.75
읍 / 면	3.72	3.82	3.63
<b>가 구 소 득</b>			
5 0 만 원 미 만	4.04	4.12	4.00
50만 ~ 100만원 미만	3.96	3.91	3.97
100만 ~ 200만원 미만	3.89	3.87	3.86
200만 ~ 300만원 미만	3.81	3.81	3.73
300만 ~ 400만원 미만	3.80	3.83	3.74
400만 ~ 500만원 미만	3.71	3.74	3.53
500만 ~ 600만원 미만	3.77	3.81	3.75
6 0 0 만 원 이 상	3.86	3.88	3.74
<b>가 구 원 수</b>			
2 인 가 구	3.95	4.00	3.85
3 인 가 구	3.79	3.83	3.69
4 인 가 구	3.74	3.76	3.67
5 인 가 구 이 상	3.84	3.83	3.78

## 21-2. 개인여행 관광정보 및 안내시설 만족도

단위 : 점

국내 관광여행			구	분
	숙박여행	당일여행		
	3.87	3.91	3.85	<b>전 체</b>
	3.87	3.88	3.86	<b>성 별</b>
	3.87	3.93	3.84	남 자
				여 자
	3.79	3.77	3.82	<b>연 령</b>
	3.85	3.87	3.79	1 5 ~ 1 9 세
	3.86	3.94	3.72	2 0 대
	3.87	3.92	3.87	3 0 대
	3.93	4.03	3.90	4 0 대
	3.92	4.11	3.85	5 0 대 이 상
	3.85	3.66	4.10	<b>직 업</b>
	3.85	3.86	3.86	전 문 관 리
	3.96	4.14	3.82	사 무
	3.94	4.12	3.89	서 비 스 판 매
	4.01	4.15	3.89	능 어 업
				기 능 노 무
	3.84	3.85	3.83	<b>개 인 소 득</b>
	3.84	3.95	3.77	5 0 만 원 미 만
	3.91	4.00	3.84	50만 ~ 100만원 미만
	3.95	3.96	3.95	100만 ~ 200만원 미만
	3.94	3.99	3.91	200만 ~ 300만원 미만
	4.13	4.13	4.13	300만 ~ 400만원 미만
	4.04	4.08	4.01	400만 ~ 500만원 미만
	3.44	3.44	3.73	500만 ~ 600만원 미만
				6 0 0 만 원 이 상
	3.92	4.23	3.80	<b>학 력</b>
	3.91	3.96	3.87	초 졸 이 하
	3.83	3.83	3.86	중 학 교 ( 재 / 졸 )
	3.85	3.83	3.91	고 등 학 교 ( 재 / 졸 )
	3.86	3.88	3.84	전 문 대 ( 재 / 졸 )
	4.04	4.17	3.87	대 학 교 ( 재 / 졸 )
				대 학 원 ( 재 / 졸 )

## 22-1. 여행지별 가구여행 관광정보 및 안내시설 만족도

단위 : 점

구 분	서울	부산	대구	인천	광주	대전	울산	경기	강원	충북	충남	전북	전남	경북	경남	제주	모름/ 무응답
<b>전 체</b>	3.66	3.61	3.51	3.68	4.16	3.81	3.57	3.70	3.81	3.75	3.71	3.76	3.76	3.78	3.79	4.10	-
<b>지 역 규 모</b>																	
대 도 시	3.59	3.46	3.43	3.67	5.00	4.00	3.60	3.70	3.85	3.99	4.00	3.60	3.77	3.82	3.75	4.13	-
중 소 도 시	3.65	3.68	3.56	3.68	4.04	3.74	3.54	3.70	3.77	3.60	3.51	3.86	3.75	3.76	3.84	4.12	-
읍 / 면	3.98	3.76	-	3.68	-	3.45	-	3.50	3.83	3.38	4.35	3.88	3.78	3.68	3.60	3.65	-
<b>가 구 소 득</b>																	
5 0 만 원 미 만	4.00	4.00	-	4.00	-	-	-	-	4.19	4.00	4.00	4.00	4.00	3.51	4.00	4.46	-
50만 ~ 100만원 미만	3.69	3.85	-	4.00	-	-	5.00	3.86	4.07	3.70	3.00	4.11	3.74	3.96	3.89	4.32	-
100만 ~ 200만원 미만	3.75	3.40	-	3.81	3.00	-	3.53	4.12	3.94	3.54	3.87	3.99	3.93	3.85	3.92	3.87	-
200만 ~ 300만원 미만	3.47	3.59	3.31	3.89	5.00	3.43	3.65	3.75	3.90	3.46	3.51	4.12	3.92	3.66	3.75	4.22	-
300만 ~ 400만원 미만	3.63	3.69	3.09	3.59	3.00	4.35	3.61	3.78	3.93	3.86	3.72	3.47	3.64	3.75	3.78	4.11	-
400만 ~ 500만원 미만	3.43	3.73	4.00	3.37	5.00	-	3.27	3.43	3.62	3.67	3.67	3.73	3.72	4.00	3.73	3.79	-
500만 ~ 600만원 미만	3.68	3.94	3.68	3.38	3.51	3.75	4.00	3.64	3.74	4.09	3.75	3.49	3.62	3.86	3.75	4.09	-
6 0 0 만 원 이 상	3.92	3.02	3.46	3.45	-	4.00	4.00	3.77	3.81	3.68	3.76	3.60	3.79	3.59	3.85	4.31	-
<b>가 구 원 수</b>																	
2 인 가 구	4.03	3.55	-	3.83	3.00	4.00	3.50	3.85	3.97	4.05	3.89	3.98	3.85	3.89	3.78	4.27	-
3 인 가 구	3.48	3.66	3.53	3.58	5.00	3.00	4.00	3.73	3.83	3.69	3.80	3.64	3.80	3.58	3.75	4.08	-
4 인 가 구	3.67	3.52	3.51	3.66	4.30	4.24	3.53	3.66	3.75	3.73	3.62	3.69	3.66	3.82	3.77	4.01	-
5 인 가 구 이 상	3.45	3.83	-	3.47	-	3.75	2.00	3.67	3.79	3.51	3.69	3.72	3.85	3.84	3.90	4.06	-

## 22-2. 여행지별 가구 숙박여행 관광정보 및 안내시설 만족도

단위 : 점

서울	부산	대구	인천	광주	대전	울산	경기	강원	충북	충남	전북	전남	경북	경남	제주	모름/ 무응답	구	분						
3.68	3.56	3.46	3.64	3.78	4.00	3.68	3.74	3.81	3.83	3.78	3.84	3.79	3.77	3.72	4.10	-	전	체						
<b>지 역 규 모</b>																								
3.50	3.54	3.46	3.75	5.00	4.00	3.74	3.81	3.87	4.13	4.09	3.75	3.83	3.88	3.68	4.13	-	대	도	시					
3.67	3.55	3.47	3.53	3.00	4.00	3.57	3.70	3.76	3.69	3.56	3.90	3.77	3.66	3.78	4.13	-	중	소	도	시				
4.46	4.00	-	4.00	-	-	-	3.34	3.77	3.22	4.49	3.87	3.71	3.78	4.00	3.65	-	읍	/	면					
<b>가 구 소 득</b>																								
4.00	4.00	-	-	-	-	-	-	4.00	-	4.00	4.00	4.00	4.00	-	4.46	-	5	0	만	원	미	만		
-	3.00	-	-	-	-	5.00	3.76	4.15	4.00	3.00	4.00	3.30	4.07	4.00	4.32	-	50	만	~	100	만	원	미	만
3.57	3.25	-	3.83	3.00	-	3.63	4.04	3.95	3.23	4.09	3.97	3.92	3.82	3.92	3.87	-	100	만	~	200	만	원	미	만
3.57	3.46	3.37	3.76	5.00	4.00	4.00	4.00	3.87	3.64	3.58	4.04	4.01	3.64	3.58	4.23	-	200	만	~	300	만	원	미	만
3.98	3.68	-	3.90	-	4.00	3.49	3.74	3.99	4.11	3.70	3.68	3.63	3.73	3.66	4.09	-	300	만	~	400	만	원	미	만
3.59	3.81	4.00	3.00	-	-	3.30	3.29	3.62	3.72	3.93	3.99	3.79	3.96	3.66	3.79	-	400	만	~	500	만	원	미	만
3.49	4.00	3.50	3.24	3.00	4.00	4.00	3.67	3.76	3.95	3.76	3.80	3.63	3.85	3.69	4.09	-	500	만	~	600	만	원	미	만
4.08	3.03	3.46	3.32	-	4.00	4.00	3.79	3.80	3.67	3.83	3.56	3.88	3.61	3.89	4.33	-	6	0	0	만	원	이	상	
<b>가 구 원 수</b>																								
4.10	3.28	-	3.95	3.00	4.00	3.61	3.86	3.97	3.82	3.97	3.96	3.89	3.88	3.65	4.29	-	2	인	가	구				
3.88	3.96	3.43	3.63	5.00	-	4.00	3.97	3.80	3.71	3.87	3.75	3.83	3.55	3.82	4.08	-	3	인	가	구				
3.49	3.43	3.48	3.51	3.00	4.00	3.70	3.65	3.76	3.91	3.66	3.81	3.69	3.89	3.67	4.01	-	4	인	가	구				
3.60	3.64	-	3.39	-	4.00	2.00	3.62	3.82	3.74	3.87	3.88	4.02	3.60	3.87	4.07	-	5	인	가	구	이	상		

## 22-3. 여행지별 가구 당일여행 관광정보 및 안내시설 만족도

단위 : 점

구 분	서울	부산	대구	인천	광주	대전	울산	경기	강원	충북	충남	전북	전남	경북	경남	제주	모름/ 무응답
<b>전 체</b>	3.63	3.71	3.59	3.72	4.32	3.69	3.52	3.67	3.77	3.63	3.60	3.65	3.71	3.83	3.89	4.04	-
<b>지 역 규 모</b>																	
대 도 시	4.00	3.39	3.46	3.58	-	4.00	3.55	3.59	3.65	3.84	3.92	3.42	3.64	3.74	3.96	-	-
중 소 도 시	3.63	3.82	3.60	3.87	4.32	3.66	3.51	3.72	3.82	3.45	3.40	3.81	3.73	3.93	3.93	4.04	-
읍 / 면	2.78	3.64	-	3.31	-	3.45	-	3.65	4.00	4.00	4.00	3.84	3.86	3.46	3.57	-	-
<b>가 구 소 득</b>																	
5 0 만 원 미 만	-	-	-	4.00	-	-	-	-	5.00	4.00	4.00	4.00	-	3.00	4.00	-	-
50만 ~ 100만원 미만	3.69	4.00	-	4.00	-	-	-	4.00	3.69	3.59	-	4.15	4.00	3.68	3.88	-	-
100만 ~ 200만원 미만	3.96	3.62	-	3.78	-	-	3.58	4.53	4.09	3.70	3.74	3.98	3.94	3.91	3.94	3.00	-
200만 ~ 300만원 미만	3.27	3.74	3.36	4.02	5.00	3.20	3.33	3.57	4.13	3.37	3.38	4.26	3.77	3.69	3.94	4.00	-
300만 ~ 400만원 미만	3.51	3.70	3.09	3.00	3.00	4.54	4.00	3.81	3.54	3.47	3.78	3.22	3.61	3.77	3.91	4.25	-
400만 ~ 500만원 미만	3.40	3.73	-	4.00	5.00	-	3.23	3.48	2.84	3.47	3.34	3.51	3.68	4.00	3.86	-	-
500만 ~ 600만원 미만	3.79	3.76	3.72	3.65	4.00	3.62	-	3.69	3.51	4.43	3.92	2.95	3.62	3.94	3.86	4.00	-
6 0 0 만 원 이 상	3.85	3.00	-	3.61	-	-	-	3.82	3.95	3.68	3.51	3.68	3.51	3.88	3.76	4.00	-
<b>가 구 원 수</b>																	
2 인 가 구	3.96	3.87	-	3.70	3.00	4.00	3.45	3.82	4.07	4.11	3.84	4.01	3.81	3.86	3.89	3.93	-
3 인 가 구	3.24	2.73	4.00	3.46	-	3.00	4.00	3.59	4.09	3.66	3.73	3.53	3.75	3.65	3.68	5.00	-
4 인 가 구	3.76	3.67	3.53	3.78	4.69	4.64	3.53	3.70	3.57	3.34	3.50	3.52	3.61	3.76	3.95	4.00	-
5 인 가 구 이 상	3.34	4.00	-	4.00	-	3.59	-	3.69	3.24	3.00	3.44	3.59	3.61	4.27	4.01	4.00	-

## 23-1. 여행지별 개인여행 관광정보 및 안내시설 만족도

단위 : 점

서울	부산	대구	인천	광주	대전	울산	경기	강원	충북	충남	전북	전남	경북	경남	제주	모름/ 무응답	구	분
3.71	3.83	3.98	3.69	4.15	4.39	3.82	3.80	3.83	3.76	3.60	3.80	4.02	3.95	3.87	4.12	4.00	전	체
3.66	3.93	3.99	3.48	3.00	4.00	3.84	3.88	3.90	3.74	3.46	3.77	3.98	3.93	3.85	4.02	4.00	성	별
3.73	3.75	3.95	3.86	4.46	4.47	3.82	3.74	3.77	3.78	3.73	3.83	4.05	3.97	3.87	4.19	-	남	자
3.69	3.82	3.95	4.00	-	5.00	-	3.70	3.75	3.00	3.21	3.63	3.82	3.88	4.03	3.92	-	여	자
3.67	3.98	4.76	3.48	-	4.00	3.36	3.79	3.67	3.89	3.63	3.60	3.94	3.99	3.77	4.22	-	연	령
3.60	3.82	-	3.08	3.94	-	4.00	3.82	3.73	3.69	3.68	3.29	3.73	4.19	3.99	4.42	-	1 5 ~ 1 9 세	
3.58	4.17	3.76	3.47	4.00	-	3.57	3.94	3.77	3.81	3.61	3.91	3.90	4.06	3.92	4.29	-	2 0 대	
4.13	3.59	3.84	3.66	4.00	4.00	3.83	3.95	3.84	3.83	3.69	3.92	4.22	3.85	3.82	4.14	-	3 0 대	
3.57	3.70	4.00	3.93	4.29	3.38	4.00	3.87	4.08	3.96	3.85	3.81	4.07	3.94	3.81	4.39	4.00	4 0 대	
-	2.00	-	1.71	-	-	-	4.00	3.73	3.00	4.23	5.00	4.00	3.10	3.41	4.00	-	6 0 대 이 상	
3.59	3.98	3.60	3.23	3.94	4.00	4.00	3.61	3.85	3.99	3.47	3.89	3.93	4.02	4.04	3.95	-	직	업
3.84	4.44	-	3.82	4.00	-	4.08	3.80	3.95	3.69	3.45	3.62	4.54	3.88	3.79	4.20	-	전 문 관 리	
3.80	3.69	4.00	3.99	4.00	-	3.45	3.76	3.93	3.96	3.91	3.86	4.11	4.01	3.71	4.49	-	사 무	
4.00	4.32	4.57	3.00	4.00	-	4.00	4.00	3.90	4.09	3.52	3.81	3.66	4.19	4.03	4.29	-	서 비 스 판 매	
3.68	3.67	3.94	4.00	4.59	4.71	3.61	3.78	3.78	3.57	3.52	3.74	4.09	3.93	3.82	4.09	-	농 어 업	
3.76	3.83	4.00	3.76	3.00	-	-	3.73	3.97	4.04	3.56	3.69	3.97	3.76	3.80	3.89	-	기 능 노 무	
3.74	4.24	4.74	3.73	4.00	3.73	4.00	3.89	3.72	4.05	3.78	3.88	3.90	4.06	3.90	4.34	-	개 인 소 득	
4.07	4.24	4.00	3.75	4.07	4.00	4.00	3.94	3.81	4.10	3.59	3.84	3.98	4.10	3.93	3.97	4.00	5 0 만 원 미 만	
3.47	4.00	-	3.13	3.46	3.50	4.16	3.62	4.06	3.96	4.01	4.05	3.99	4.47	4.25	4.09	-	50만 ~ 100만원 미만	
3.58	4.40	-	3.05	-	-	3.00	4.00	4.29	4.00	4.43	4.29	4.24	4.19	3.78	4.55	-	100만 ~ 200만원 미만	
-	4.58	3.00	4.00	-	-	-	4.16	4.43	-	4.00	3.00	3.94	3.90	3.97	4.00	-	200만 ~ 300만원 미만	
3.00	2.79	-	1.00	-	-	-	3.46	3.21	3.00	2.79	3.84	-	2.89	3.21	4.40	-	300만 ~ 400만원 미만	
3.72	3.71	4.00	4.00	4.00	3.48	4.00	3.73	4.07	3.68	3.68	3.82	4.17	3.95	3.84	4.52	-	400만 ~ 500만원 미만	
3.45	3.72	3.58	4.07	5.00	4.92	3.79	3.87	3.75	4.02	3.87	3.85	4.00	3.91	3.93	4.27	-	500만 ~ 600만원 미만	
3.81	3.82	4.05	3.69	4.15	4.46	3.57	3.77	3.88	3.61	3.48	3.92	3.94	3.77	3.86	3.99	4.00	6 0 0 만 원 이 상	
3.59	3.54	4.00	2.89	4.00	4.00	3.00	3.95	3.82	4.04	3.69	3.55	4.01	4.18	3.91	3.79	-	학	력
3.93	4.03	4.27	3.34	3.00	4.00	4.08	3.78	3.65	3.73	3.50	3.80	4.01	4.06	3.83	4.20	-	초 졸 이 하	
3.48	4.00	3.00	3.42	2.47	4.00	-	3.78	4.04	3.88	4.02	3.41	4.04	4.39	3.96	4.39	-	중 학 교 ( 재 / 졸 )	
																	고 등 학 교 ( 재 / 졸 )	
																	전 문 대 ( 재 / 졸 )	
																	대 학 교 ( 재 / 졸 )	
																	대 학 원 ( 재 / 졸 )	

## 23-2. 여행지별 개인 숙박여행 관광정보 및 안내시설 만족도

단위 : 점

구 분	서울	부산	대구	인천	광주	대전	울산	경기	강원	충북	충남	전북	전남	경북	경남	제주	모름/ 무응답
<b>전 체</b>	3.68	3.99	3.97	3.36	4.25	4.80	3.70	3.72	3.84	3.59	3.47	3.76	4.07	3.90	3.90	4.13	-
<b>성 별</b>																	
남 자	3.72	4.00	4.00	3.06	-	4.00	3.64	3.93	3.91	3.50	3.31	3.65	3.90	3.88	3.82	4.03	-
여 자	3.65	3.98	3.90	3.70	4.25	5.00	3.74	3.58	3.77	3.67	3.66	3.93	4.20	3.94	3.96	4.20	-
<b>연 령</b>																	
15 ~ 19세	3.69	3.90	4.00	4.00	-	5.00	-	3.58	3.78	3.00	3.15	3.59	4.00	3.84	3.92	3.92	-
20대	3.82	4.01	5.00	2.82	-	4.00	3.00	3.81	3.67	3.89	3.54	3.58	3.96	3.91	3.85	4.22	-
30대	3.46	4.00	-	3.10	4.51	-	4.00	3.74	3.64	4.24	3.61	2.93	3.76	4.42	4.00	4.42	-
40대	3.48	4.23	3.00	3.54	4.00	-	3.29	4.01	3.79	3.60	3.59	3.87	3.90	3.31	4.25	4.32	-
50대	3.75	3.56	-	2.07	4.00	-	-	4.00	3.95	3.84	3.71	4.30	4.34	3.90	3.79	4.18	-
60대 이상	3.71	4.11	4.00	3.95	-	-	4.00	3.85	4.12	3.95	4.16	4.01	4.22	3.98	3.77	4.38	-
<b>직 업</b>																	
전문관리	-	2.00	-	1.00	-	-	-	4.50	3.40	3.00	4.00	-	-	2.89	2.00	4.00	-
사무	3.48	4.02	-	3.10	4.51	-	4.00	3.54	3.95	4.01	3.37	3.71	3.82	4.11	4.06	4.02	-
서비스판매	3.96	4.61	-	3.82	4.00	-	4.00	3.74	3.95	3.00	3.40	3.89	4.64	4.14	4.19	4.20	-
능력업	3.82	4.31	4.00	4.11	-	-	3.00	3.99	4.07	4.00	4.42	4.11	4.11	4.15	3.60	4.48	-
기능노무	4.00	4.30	-	3.00	4.00	-	-	4.00	3.82	4.00	3.10	3.67	3.35	4.36	4.27	4.29	-
<b>개 인 소 득</b>																	
50만원 미만	3.71	3.88	3.97	3.90	-	5.00	3.00	3.70	3.79	3.30	3.37	3.65	4.19	3.84	3.82	4.10	-
50만~100만원 미만	4.00	3.87	-	4.00	-	-	-	3.55	4.14	4.00	3.49	4.39	4.49	3.64	3.57	3.89	-
100만~200만원 미만	3.72	4.41	-	3.51	4.00	4.00	4.00	3.83	3.76	4.04	3.67	3.88	3.93	4.15	4.08	4.33	-
200만~300만원 미만	3.75	4.24	-	3.70	4.51	-	-	3.92	3.72	3.79	3.50	3.72	3.85	4.00	4.10	4.01	-
300만~400만원 미만	3.42	4.00	-	2.97	-	-	4.00	3.46	4.08	3.94	4.02	4.54	3.77	4.61	4.59	4.09	-
400만~500만원 미만	3.00	4.40	-	4.00	-	-	3.00	-	4.20	4.00	5.00	4.00	-	3.66	3.44	4.55	-
500만~600만원 미만	-	5.00	-	-	-	-	-	4.32	4.50	-	4.00	3.00	3.52	4.15	-	4.00	-
600만원 이상	3.00	2.79	-	1.00	-	-	-	3.37	3.21	3.00	2.68	3.73	-	2.89	2.79	4.40	-
<b>학 력</b>																	
초졸이하	3.98	4.00	-	4.27	-	-	-	4.00	4.17	4.08	4.07	4.29	4.40	4.07	3.94	4.52	-
중학교(재/졸)	3.42	4.25	-	3.86	-	-	3.74	3.96	3.67	3.57	4.55	4.05	4.09	3.93	3.79	4.27	-
고등학교(재/졸)	3.68	4.01	3.89	3.26	4.34	5.00	3.00	3.64	3.93	3.38	3.34	4.11	4.06	3.67	3.88	3.99	-
전문대(재/졸)	3.70	3.70	-	2.00	4.00	4.00	3.00	3.92	3.73	3.96	3.58	3.24	4.00	4.14	3.79	3.79	-
대학교(재/졸)	3.97	4.01	5.00	3.25	-	-	4.00	3.68	3.70	3.27	3.24	3.32	3.82	4.00	3.93	4.20	-
대학원(재/졸)	3.48	4.00	-	4.00	-	-	-	3.84	3.86	4.08	3.93	3.36	3.79	4.41	4.47	4.54	-



## 23-3. 여행지별 개인 당일여행 관광정보 및 안내시설 만족도

단위 : 점

서울	부산	대구	인천	광주	대전	울산	경기	강원	충북	충남	전북	전남	경북	경남	제주	모름/ 무응답	구	분
3.75	3.62	3.98	3.89	4.12	4.25	4.06	3.84	3.85	3.88	3.71	3.80	3.99	3.97	3.87	3.83	4.00	전	체
3.63	3.81	3.99	3.83	3.00	4.00	4.29	3.82	3.91	3.92	3.64	3.81	4.03	4.02	3.89	3.00	4.00	성	별
3.79	3.51	3.97	3.93	4.53	4.29	3.91	3.86	3.80	3.87	3.77	3.80	3.96	3.94	3.85	4.01	-	남	자
3.71	3.73	3.94	4.00	-	5.00	-	3.79	3.90	-	3.43	3.79	3.00	4.00	4.42	-	-	여	자
3.55	3.71	4.69	4.00	-	4.00	4.00	3.82	3.65	3.90	3.87	3.67	3.99	4.20	3.71	-	-	연	령
3.63	3.00	-	3.00	3.00	-	4.00	3.83	3.87	3.28	4.00	3.41	3.65	3.76	3.97	-	-	1 5 ~ 1 9	세
3.80	3.00	4.00	3.00	4.00	-	4.46	3.88	3.75	4.00	3.62	3.92	3.90	4.25	3.79	3.50	-	2 0	대
4.26	3.63	3.84	3.97	4.00	4.00	3.83	3.94	3.76	3.82	3.69	3.83	4.19	3.89	3.88	3.59	-	3 0	대
3.42	3.61	4.00	3.92	4.29	3.38	4.00	3.88	4.02	3.95	3.79	3.79	4.00	3.88	3.85	4.50	4.00	4 0	대
-	-	-	2.81	-	-	-	3.89	4.00	-	4.74	5.00	4.00	4.63	4.00	-	-	5 0	대
3.81	3.76	3.60	3.59	3.00	4.00	4.00	3.68	3.61	3.91	3.75	4.10	4.08	3.94	3.98	3.17	-	6 0	대
3.68	3.00	-	-	-	-	4.46	3.79	3.99	3.73	3.45	3.53	4.43	3.66	3.70	-	-	이	상
3.77	3.56	4.00	3.97	4.00	-	4.00	3.49	3.77	3.96	3.86	3.82	4.11	4.00	3.80	4.50	-	직	업
-	4.47	4.57	-	-	-	4.00	4.00	3.93	4.14	3.66	3.70	3.89	4.04	3.93	-	-	전	문
3.68	3.48	3.92	4.02	4.59	4.58	3.90	3.82	3.87	3.73	3.69	3.77	3.99	4.02	3.86	3.00	-	사	무
3.61	3.79	4.00	3.74	3.00	-	-	3.90	3.73	4.05	3.59	3.62	3.85	3.79	3.84	-	-	서	비
3.74	3.87	4.74	3.93	-	3.65	-	3.96	3.67	4.09	3.81	3.87	3.88	3.91	3.85	4.41	-	스	판
4.27	-	4.00	3.92	3.00	4.00	4.00	3.82	3.90	4.14	3.68	3.81	4.14	4.16	3.82	3.45	4.00	매	업
3.65	-	-	4.00	3.46	3.50	4.32	4.01	4.00	4.00	3.97	3.82	4.19	4.30	3.98	-	-	농	어
4.50	-	-	2.72	-	-	-	4.00	4.38	-	4.00	4.42	4.24	4.39	4.00	-	-	기	능
-	4.00	3.00	4.00	-	-	-	4.00	4.00	-	4.00	-	4.59	3.36	3.97	-	-	노	무
-	-	-	-	-	-	-	3.51	-	-	3.00	4.00	-	5.00	4.00	-	-	개	인
3.68	3.48	3.92	4.02	4.59	4.58	3.90	3.82	3.87	3.73	3.69	3.77	3.99	4.02	3.86	3.00	-	소	득
3.61	3.79	4.00	3.74	3.00	-	-	3.90	3.73	4.05	3.59	3.62	3.85	3.79	3.84	-	-	5 0	만
3.74	3.87	4.74	3.93	-	3.65	-	3.96	3.67	4.09	3.81	3.87	3.88	3.91	3.85	4.41	-	원	미
4.27	-	4.00	3.92	3.00	4.00	4.00	3.82	3.90	4.14	3.68	3.81	4.14	4.16	3.82	3.45	4.00	만	미
3.65	-	-	4.00	3.46	3.50	4.32	4.01	4.00	4.00	3.97	3.82	4.19	4.30	3.98	-	-	만	미
4.50	-	-	2.72	-	-	-	4.00	4.38	-	4.00	4.42	4.24	4.39	4.00	-	-	만	미
-	4.00	3.00	4.00	-	-	-	4.00	4.00	-	4.00	-	4.59	3.36	3.97	-	-	만	미
-	-	-	-	-	-	-	3.51	-	-	3.00	4.00	-	5.00	4.00	-	-	만	이
3.59	3.64	4.00	3.95	4.00	3.48	4.00	3.50	3.95	3.57	3.63	3.77	4.05	3.90	3.85	4.50	-	상	
3.48	3.32	3.58	4.22	5.00	4.92	4.00	3.84	3.91	4.10	3.72	3.76	3.95	3.86	4.07	-	-	학	력
4.00	3.62	4.11	3.92	4.00	3.82	3.80	3.86	3.85	4.00	3.69	3.84	3.86	3.91	3.87	4.16	4.00	초	졸
3.46	3.10	4.00	3.60	-	-	-	3.94	4.10	4.22	4.00	3.83	4.02	4.22	4.08	-	-	이	하
3.93	4.11	4.00	3.56	3.00	4.00	4.25	3.85	3.55	3.99	3.80	3.87	4.15	4.04	3.73	-	-	중	학
-	-	3.00	2.00	2.47	4.00	-	3.75	4.43	3.76	4.34	3.64	4.34	4.54	3.78	3.00	-	교	(
																	재	/
																	졸)	
																	고	등
																	학	교
																	(	재
																	/	졸)
																	전	문
																	대	학
																	교	(
																	재	/
																	졸)	
																	대	학
																	원	(
																	재	/
																	졸)	

## 24-1. 가구여행 편의시설 만족도

단위 : 점

구 분	국내 관광여행		
		숙박여행	당일여행
<b>전 체</b>	3.87	3.89	3.79
<b>지 역 규 모</b>			
대 도 시	3.93	3.95	3.79
중 소 도 시	3.82	3.84	3.77
읍 / 면	3.94	3.96	3.94
<b>가 구 소 득</b>			
5 0 만 원 미 만	4.40	4.44	4.36
50만 ~ 100만원 미만	3.86	4.00	3.82
100만 ~ 200만원 미만	3.96	3.99	3.97
200만 ~ 300만원 미만	3.86	3.83	3.83
300만 ~ 400만원 미만	3.82	3.89	3.75
400만 ~ 500만원 미만	3.85	3.88	3.64
500만 ~ 600만원 미만	3.89	3.93	3.89
6 0 0 만 원 이 상	3.86	3.87	3.70
<b>가 구 원 수</b>			
2 인 가 구	4.06	4.09	3.99
3 인 가 구	3.86	3.88	3.77
4 인 가 구	3.81	3.84	3.70
5 인 가 구 이 상	3.86	3.88	3.85

## 24-2. 개인여행 편의시설 만족도

단위 : 점

국내 관광여행			구	분
	숙박여행	당일여행		
	3.91	3.93	3.91	<b>전 체</b>
	3.89	3.91	3.86	<b>성 별</b>
	3.93	3.95	3.95	남 자 여 자
	3.83	3.85	3.80	<b>연 령</b>
	3.85	3.80	3.82	1 5 ~ 1 9 세
	3.83	3.89	3.76	2 0 대
	3.86	3.93	3.83	3 0 대
	3.99	4.06	3.96	4 0 대
	4.01	4.08	4.01	5 0 대 이 상
	3.74	3.86	3.79	<b>직 업</b>
	3.85	3.82	3.89	전 문 관 리
	3.93	4.06	3.80	사 무
	4.05	4.20	4.00	서 비 스 판 매
	4.07	4.21	3.96	능 어 업 기 능 노 무
	3.89	3.91	3.90	<b>개 인 소 득</b>
	3.95	3.92	3.95	5 0 만 원 미 만
	3.95	4.01	3.89	50만 ~ 100만원 미만
	3.88	3.86	3.90	100만 ~ 200만원 미만
	3.91	3.98	3.82	200만 ~ 300만원 미만
	4.09	4.09	4.02	300만 ~ 400만원 미만
	4.05	4.17	3.90	400만 ~ 500만원 미만
	3.60	3.38	4.23	500만 ~ 600만원 미만 6 0 0 만 원 이 상
	4.04	4.18	3.99	<b>학 력</b>
	3.97	4.06	3.96	초 졸 이 하
	3.86	3.87	3.86	중 학 교 ( 재 / 졸 )
	3.89	3.91	3.82	고 등 학 교 ( 재 / 졸 )
	3.86	3.86	3.90	전 문 대 ( 재 / 졸 )
	3.96	4.01	3.92	대 학 교 ( 재 / 졸 ) 대 학 원 ( 재 / 졸 )

## 25-1. 여행지별 가구여행 편의시설 만족도

단위 : 점

구 분	서울	부산	대구	인천	광주	대전	울산	경기	강원	충북	충남	전북	전남	경북	경남	제주	모름/ 무응답
<b>전 체</b>	3.88	3.87	3.74	3.84	3.49	4.02	3.75	3.74	3.92	3.73	3.80	3.88	3.86	3.79	3.85	4.13	-
<b>지 역 규 모</b>																	
대 도 시	3.95	3.91	3.56	3.70	5.00	4.10	3.94	3.79	3.96	3.96	4.09	3.89	3.90	3.93	3.88	4.01	-
중 소 도 시	3.76	3.84	3.83	3.86	3.33	4.02	3.60	3.70	3.91	3.57	3.61	3.86	3.84	3.67	3.83	4.16	-
읍 / 면	4.69	4.00	-	4.21	4.00	3.73	4.00	3.57	3.59	3.84	4.11	3.98	3.71	3.91	3.84	4.36	-
<b>가 구 소 득</b>																	
5 0 만 원 미 만	4.00	4.00	-	4.00	-	-	-	-	4.80	5.00	4.00	4.00	3.50	4.35	4.78	4.46	-
50만 ~ 100만원 미만	4.39	3.78	-	4.39	-	-	5.00	3.67	3.72	3.78	3.96	4.51	4.06	2.72	4.13	4.39	-
100만 ~ 200만원 미만	4.03	3.91	-	4.08	3.87	-	3.63	3.87	3.81	4.02	3.78	4.15	3.97	4.00	4.02	4.43	-
200만 ~ 300만원 미만	4.05	3.52	3.53	3.93	4.39	4.00	4.11	3.76	3.98	3.45	3.44	3.92	4.06	3.83	3.77	4.26	-
300만 ~ 400만원 미만	3.55	3.85	4.00	3.55	3.00	4.39	3.82	3.82	4.09	3.32	3.85	3.69	3.78	3.73	3.81	4.14	-
400만 ~ 500만원 미만	3.90	4.08	4.00	3.36	3.21	4.00	3.58	3.44	3.82	3.81	3.88	3.91	3.95	3.92	3.85	3.76	-
500만 ~ 600만원 미만	3.85	4.05	3.73	3.74	3.51	3.75	3.08	3.89	3.83	4.10	3.99	3.64	3.72	3.87	3.79	4.21	-
6 0 0 만 원 이 상	3.86	4.03	3.83	3.64	-	4.00	4.00	3.79	3.96	3.62	3.78	3.80	3.68	3.60	3.88	4.08	-
<b>가 구 원 수</b>																	
2 인 가 구	4.33	3.67	-	4.12	3.00	4.37	3.65	4.11	4.07	4.26	4.10	3.98	3.84	4.00	4.02	4.42	-
3 인 가 구	3.72	3.99	3.44	3.60	5.00	4.00	3.92	3.60	3.91	3.57	3.81	3.89	3.94	3.75	3.82	4.02	-
4 인 가 구	3.90	3.81	3.83	3.79	4.03	4.03	3.88	3.71	3.86	3.71	3.70	3.79	3.85	3.69	3.78	4.05	-
5 인 가 구 이 상	3.43	4.07	-	3.78	2.99	3.90	3.31	3.80	4.01	3.47	3.77	3.99	3.77	3.92	3.90	4.06	-

## 25-2. 여행지별 가구 숙박여행 편의시설 만족도

단위 : 점

서울	부산	대구	인천	광주	대전	울산	경기	강원	충북	충남	전북	전남	경북	경남	제주	모름/ 무응답	구	분						
3.84	3.80	3.63	3.84	3.25	4.23	3.76	3.77	3.96	3.74	3.86	3.87	3.84	3.76	3.76	4.13	-	전	체						
<b>지 역 규 모</b>																								
3.99	3.87	3.60	3.95	5.00	4.14	3.93	3.90	4.02	3.95	4.12	3.95	3.94	3.94	3.76	4.01	-	대	도	시					
3.60	3.74	3.66	3.72	3.00	4.44	3.58	3.68	3.92	3.58	3.66	3.80	3.76	3.62	3.76	4.16	-	중	소	도	시				
4.38	4.00	-	4.17	-	-	4.00	3.34	3.65	3.81	4.35	3.92	3.70	3.75	3.74	4.36	-	읍	/	면					
<b>가 구 소 득</b>																								
4.00	4.00	-	-	-	-	-	-	4.75	-	4.00	4.00	3.50	4.52	5.00	4.46	-	5	0	만	원	미	만		
4.00	3.57	-	-	-	-	5.00	3.40	3.71	4.00	3.96	4.64	4.22	3.81	4.00	4.39	-	50	만	~	100	만	원	미	만
4.26	3.90	-	4.11	3.00	-	3.63	3.80	3.99	3.51	3.45	4.06	3.85	3.85	3.98	4.43	-	100	만	~	200	만	원	미	만
3.81	3.57	3.65	3.93	5.00	4.00	4.19	4.04	4.01	2.99	3.35	3.76	4.00	3.73	3.60	4.27	-	200	만	~	300	만	원	미	만
3.89	3.65	-	3.80	-	4.77	4.00	3.91	4.13	3.48	3.87	3.82	3.79	3.65	3.68	4.06	-	300	만	~	400	만	원	미	만
3.34	3.80	4.00	3.23	3.00	4.00	3.30	3.55	3.84	4.04	4.06	3.96	3.95	3.90	3.80	3.76	-	400	만	~	500	만	원	미	만
3.47	4.07	3.05	3.71	3.00	4.00	3.08	3.74	3.90	4.21	4.12	3.82	3.73	3.85	3.74	4.23	-	500	만	~	600	만	원	미	만
4.18	3.98	3.83	3.70	-	4.00	4.00	3.64	3.96	3.51	3.86	3.81	3.74	3.64	3.83	4.09	-	6	0	0	만	원	이	상	
<b>가 구 원 수</b>																								
4.36	3.62	-	4.16	3.00	5.00	3.66	4.15	4.16	3.97	4.22	3.97	3.73	3.90	3.92	4.45	-	2	인	가	구				
4.00	4.02	3.32	3.64	5.00	4.00	4.09	3.72	3.94	3.27	3.88	3.95	3.86	3.67	3.71	4.01	-	3	인	가	구				
3.68	3.74	3.79	3.81	3.00	4.25	3.85	3.71	3.88	3.91	3.75	3.73	3.88	3.78	3.72	4.03	-	4	인	가	구				
3.40	3.86	-	3.69	3.00	4.00	3.00	3.66	4.06	3.73	3.85	4.06	3.84	3.73	3.81	4.08	-	5	인	가	구	이	상		

## 25-3. 여행지별 가구 당일여행 편의시설 만족도

단위 : 점

구 분	서울	부산	대구	인천	광주	대전	울산	경기	강원	충북	충남	전북	전남	경북	경남	제주	모름/ 무응답
<b>전 체</b>	3.87	3.95	3.84	3.84	3.71	3.88	3.74	3.73	3.67	3.66	3.71	3.84	3.89	3.86	3.96	4.17	-
<b>지 역 규 모</b>																	
대 도 시	3.81	4.01	3.00	3.43	-	4.00	4.00	3.69	3.45	3.92	4.10	3.77	3.82	3.92	4.14	-	-
중 소 도 시	3.79	3.93	3.92	4.01	3.66	3.89	3.60	3.76	3.83	3.49	3.50	3.85	4.01	3.78	3.87	4.17	-
읍 / 면	4.84	4.00	-	4.25	4.00	3.73	-	3.74	3.40	4.00	3.53	4.03	3.73	4.18	3.86	-	-
<b>가 구 소 득</b>																	
5 0 만 원 미 만	-	-	-	4.00	-	-	-	-	5.00	5.00	4.00	4.00	-	4.00	4.70	-	-
50만 ~ 100만원 미만	4.53	3.69	-	4.39	-	-	-	4.00	3.69	3.71	-	4.50	4.01	2.33	4.14	-	-
100만 ~ 200만원 미만	3.81	3.92	-	4.05	4.00	-	3.69	4.09	2.85	4.33	3.98	4.14	4.01	4.27	4.09	3.67	-
200만 ~ 300만원 미만	4.18	3.53	3.00	3.94	4.00	4.00	4.00	3.62	3.97	3.59	3.59	4.04	4.13	3.96	3.91	4.00	-
300만 ~ 400만원 미만	3.33	4.02	4.00	3.23	3.00	4.00	3.40	3.72	3.80	3.12	3.94	3.57	3.83	3.85	3.87	5.00	-
400만 ~ 500만원 미만	3.95	4.35	-	3.50	3.60	-	3.89	3.39	2.98	3.22	3.67	3.75	3.93	3.82	3.92	-	-
500만 ~ 600만원 미만	4.09	4.00	3.94	3.79	4.00	3.65	-	4.05	3.36	3.97	3.75	3.35	3.77	4.02	3.90	4.00	-
6 0 0 만 원 이 상	3.75	4.42	-	3.55	-	4.00	4.00	3.92	4.06	3.80	3.39	3.75	3.56	3.64	4.08	4.00	-
<b>가 구 원 수</b>																	
2 인 가 구	4.29	3.73	-	4.08	3.00	4.00	3.61	4.01	3.56	4.37	4.01	3.95	3.92	4.09	4.10	3.98	-
3 인 가 구	3.59	3.92	3.67	3.56	-	4.00	3.00	3.54	3.82	4.00	3.63	3.74	4.05	3.96	3.95	5.00	-
4 인 가 구	3.99	3.93	3.86	3.77	4.35	3.76	3.96	3.77	3.65	3.25	3.59	3.78	3.81	3.63	3.86	5.00	-
5 인 가 구 이 상	3.44	4.18	-	4.00	2.97	3.85	4.00	3.90	3.52	3.12	3.77	3.93	3.74	4.28	4.08	4.00	-

## 26-1. 여행지별 개인여행 편의시설 만족도

단위 : 점

서울	부산	대구	인천	광주	대전	울산	경기	강원	충북	충남	전북	전남	경북	경남	제주	모름/ 무응답	구	분
3.91	3.71	3.57	3.83	4.17	4.41	3.86	3.89	3.93	3.84	3.67	3.95	3.97	3.95	3.92	4.18	3.75	전	체
3.86	3.85	3.47	3.78	3.69	4.18	3.91	3.85	3.95	3.71	3.55	3.96	3.84	3.97	3.88	4.23	3.75	성	별
3.95	3.62	3.81	3.87	4.27	4.48	3.81	3.93	3.91	3.94	3.78	3.94	4.08	3.94	3.95	4.15	-	남	자
																	여	자
3.83	3.28	3.24	3.47	4.00	5.00	-	3.75	4.02	3.22	3.25	3.98	3.85	3.97	3.82	4.08	-	연	령
3.90	3.66	3.45	3.66	-	4.00	3.00	3.90	3.76	3.67	3.61	3.77	3.76	3.97	3.86	4.09	-	1 5 ~ 1 9	세
3.72	3.51	4.00	3.53	3.94	-	3.73	3.91	3.80	3.77	3.69	3.79	4.01	4.06	3.92	4.38	-	2	0
3.85	3.97	4.16	3.35	4.45	4.00	3.57	4.01	3.82	3.86	3.54	3.96	3.97	4.01	3.87	4.12	-	3	0
4.22	3.56	3.94	3.92	3.15	4.00	3.91	3.96	3.94	3.74	3.72	3.95	4.11	3.83	3.94	4.29	-	4	0
4.06	4.05	4.00	4.20	4.45	4.06	4.15	4.04	4.07	4.10	3.96	3.98	3.91	3.96	3.97	4.40	3.75	5	0
																	6 0	대 이 상
-	2.90	-	2.47	-	-	-	4.04	3.81	3.50	4.23	5.00	4.00	3.73	3.88	3.53	-	직	업
3.77	3.68	3.54	3.48	4.25	4.00	4.00	3.88	3.78	4.03	3.42	3.89	3.98	4.02	3.93	3.91	-	전 문 관 리	
4.00	3.29	5.00	4.00	4.00	4.00	4.08	3.69	4.01	3.71	3.55	3.92	4.16	3.92	3.89	4.39	-	사 무	
4.26	3.64	4.00	4.17	5.00	5.00	3.79	4.12	3.92	3.87	4.01	4.00	4.07	3.81	3.96	4.50	-	서 비 스 판 매	
4.33	4.27	3.72	3.83	5.00	-	4.00	4.16	4.03	3.98	3.99	3.86	3.91	4.22	4.06	4.65	-	농 어 업	
																	기 능 노 무	
3.87	3.59	3.39	3.80	4.06	4.67	3.50	3.83	3.98	3.80	3.64	3.94	4.00	3.91	3.88	4.19	-	개 인 소 득	
4.11	3.81	3.75	3.94	4.00	-	4.31	3.88	3.83	4.03	3.66	3.93	4.03	3.82	3.92	4.22	-	5 0 만 원 미 만	
4.08	3.72	4.40	4.05	5.00	4.00	4.00	4.06	3.90	3.99	3.76	3.97	3.88	4.01	4.10	4.24	-	50만 ~ 100만원 미만	
4.05	3.77	4.00	3.88	4.36	4.00	4.00	4.02	3.80	3.82	3.85	3.93	4.03	3.78	3.76	3.95	3.75	100만 ~ 200만원 미만	
3.56	3.29	4.00	3.25	3.92	3.50	4.16	3.82	3.90	3.67	3.65	4.12	3.73	4.33	4.23	4.03	-	200만 ~ 300만원 미만	
3.83	4.36	-	4.26	-	-	3.42	3.66	4.16	4.00	4.67	4.00	4.00	4.05	3.74	4.37	-	300만 ~ 400만원 미만	
-	4.08	3.00	5.00	-	-	-	3.72	4.28	-	3.00	4.00	4.07	4.09	3.98	4.54	-	400만 ~ 500만원 미만	
4.00	3.74	-	2.00	-	-	4.00	4.30	3.32	3.00	2.93	3.88	3.33	4.22	3.57	3.99	-	500만 ~ 600만원 미만	
																	6 0 0	만 원 이 상
4.16	3.96	4.00	4.30	3.59	4.23	4.47	4.09	3.93	3.81	3.85	3.97	3.99	4.00	4.02	4.45	-	학	력
3.86	3.87	3.58	4.12	5.00	4.92	3.82	3.86	3.95	4.23	3.86	3.89	4.03	3.95	3.95	4.26	-	초 졸 이 하	
3.84	3.66	3.49	3.55	4.09	4.35	3.70	3.83	4.02	3.59	3.56	4.05	3.89	3.85	3.91	4.18	3.75	중 학 교 ( 재 / 졸 )	
3.62	3.40	3.52	3.53	4.00	4.00	3.00	3.70	3.94	4.25	3.57	3.77	4.01	4.15	3.87	4.13	-	고 등 학 교 ( 재 / 졸 )	
4.13	3.62	4.19	3.56	3.00	4.00	3.85	4.07	3.72	3.70	3.57	3.93	3.97	3.93	3.90	4.06	-	전 문 대 ( 재 / 졸 )	
4.00	3.70	3.00	3.78	3.47	4.00	4.00	3.87	4.20	3.73	3.61	3.88	4.16	4.22	3.66	3.99	-	대 학 교 ( 재 / 졸 )	
																	대 학 원 ( 재 / 졸 )	

## 26-2. 여행지별 개인 숙박여행 편의시설 만족도

단위 : 점

구	분	서울	부산	대구	인천	광주	대전	울산	경기	강원	충북	충남	전북	전남	경북	경남	제주	모름/ 무응답	
<b>전</b>	<b>체</b>	3.94	3.75	3.98	3.61	4.75	4.65	3.75	3.83	3.95	3.66	3.53	4.00	3.92	3.95	3.85	4.19	-	
<b>성</b>	<b>별</b>																		
남	자	3.85	3.80	4.00	3.51	-	4.00	3.76	3.88	3.93	3.44	3.41	3.96	3.78	3.99	3.81	4.24	-	
여	자	4.01	3.70	3.94	3.74	4.75	5.00	3.74	3.79	3.97	3.91	3.66	4.06	4.05	3.88	3.87	4.15	-	
<b>연</b>	<b>령</b>																		
15 ~ 19	세	3.88	3.28	4.00	3.42	-	5.00	-	3.57	3.99	3.25	3.22	3.91	4.01	3.94	3.60	4.08	-	
20	대	3.85	3.68	5.00	3.83	-	4.00	3.00	3.83	3.81	3.73	3.63	3.81	3.63	3.87	3.77	4.09	-	
30	대	3.93	3.85	-	3.18	4.51	-	4.00	3.91	3.82	4.43	3.55	3.92	4.07	4.25	3.88	4.38	-	
40	대	3.74	4.14	3.55	3.53	5.00	-	3.29	4.22	4.01	3.60	3.76	4.23	4.11	3.77	3.64	4.13	-	
50	대	4.30	3.60	-	3.04	5.00	-	4.00	4.07	3.97	4.01	3.62	3.90	3.99	3.82	3.99	4.34	-	
60	대 이상	4.09	4.29	4.00	4.23	-	4.00	4.00	4.12	4.05	3.78	3.87	4.08	3.66	4.07	4.00	4.39	-	
<b>직</b>	<b>업</b>																		
전문	관리	-	3.60	-	2.00	-	-	-	4.50	4.20	3.00	4.00	-	-	4.22	3.70	3.53	-	
사	무	3.85	3.74	-	3.22	5.00	-	4.00	3.86	3.79	4.00	3.34	4.02	3.90	4.01	3.93	3.96	-	
서비스	판매	4.08	3.32	-	4.00	4.00	4.00	4.00	3.86	4.05	3.00	3.77	4.37	4.12	4.19	3.91	4.39	-	
능력	영업	4.53	2.77	4.00	4.73	-	-	3.00	4.31	3.86	4.00	4.33	4.14	4.17	3.49	3.98	4.47	-	
기능	노무	4.33	4.30	-	3.00	5.00	-	4.00	4.00	4.06	4.38	4.68	3.91	3.93	4.22	4.20	4.65	-	
<b>개</b>	<b>인</b>																		
50만	원 미만	3.88	3.55	3.98	3.72	-	5.00	3.00	3.69	3.99	3.50	3.40	3.94	3.97	3.85	3.80	4.20	-	
50만 ~ 100만	원 미만	3.92	3.84	-	4.44	-	-	-	3.84	3.88	3.65	3.53	4.05	4.15	3.71	3.59	4.22	-	
100만 ~ 200만	원 미만	4.24	3.76	-	3.70	5.00	4.00	4.00	4.01	3.97	4.07	3.86	3.97	3.73	4.21	4.13	4.24	-	
200만 ~ 300만	원 미만	3.96	4.00	-	3.70	4.51	-	-	4.00	3.82	3.43	3.59	4.18	3.95	3.62	3.63	3.95	-	
300만 ~ 400만	원 미만	3.58	3.29	-	3.32	-	-	4.00	3.90	3.94	3.94	3.94	4.38	3.44	4.46	4.43	4.03	-	
400만 ~ 500만	원 미만	-	4.40	-	4.00	-	-	3.00	5.00	3.92	4.00	5.00	3.69	4.00	3.90	3.74	4.37	-	
500만 ~ 600만	원 미만	-	4.12	-	-	-	-	-	4.00	4.38	-	3.00	4.00	4.18	4.00	4.00	4.54	-	
600	만 원 이상	4.00	3.74	-	2.00	-	-	4.00	3.76	3.32	3.00	2.68	3.73	3.33	4.22	3.43	3.99	-	
<b>학</b>	<b>력</b>																		
초	졸 이하	4.23	4.00	-	4.75	-	-	-	4.23	3.98	4.16	4.07	4.37	3.86	3.95	4.34	4.44	-	
중	학교 (재/졸)	4.00	3.69	-	3.98	-	-	3.79	4.07	3.99	3.89	4.11	3.79	3.82	3.95	3.86	4.26	-	
고	등 학교 (재/졸)	3.72	3.79	3.90	3.41	5.00	4.77	3.00	3.64	4.03	3.32	3.42	4.16	3.96	3.86	3.75	4.19	-	
전	문 대 (재/졸)	3.67	3.68	-	2.80	4.00	4.00	3.00	3.74	3.96	4.48	3.63	3.84	4.08	4.08	3.73	4.13	-	
대	학 교 (재/졸)	4.42	3.68	5.00	3.38	-	-	4.00	4.02	3.80	3.58	3.28	3.90	3.85	3.89	3.83	4.06	-	
대	학 원 (재/졸)	4.00	4.00	-	4.00	-	-	4.00	4.37	3.91	3.78	3.73	3.88	4.00	4.36	3.47	4.09	-	



## 26-3. 여행지별 개인 당일여행 편의시설 만족도

단위 : 점

서울	부산	대구	인천	광주	대전	울산	경기	강원	충북	충남	전북	전남	경북	경남	제주	모름/ 무응답	구	분
3.93	3.67	3.48	3.97	4.03	4.33	4.03	3.91	3.90	3.94	3.78	3.93	4.00	3.94	3.98	3.89	3.75	전	체
3.92	3.93	3.35	4.03	3.69	4.31	4.16	3.82	3.94	3.88	3.67	3.97	3.88	3.95	3.91	3.00	3.75	성	별
3.94	3.55	3.77	3.93	4.13	4.33	3.89	3.98	3.86	3.97	3.86	3.91	4.10	3.94	4.03	4.04	-	남	자
																	여	자
3.85	3.28	3.03	3.51	4.00	5.00	-	3.91	3.90	3.00	3.36	4.08	3.00	4.04	4.28	-	-	연	령
4.07	3.58	3.00	3.37	-	4.00	3.00	3.90	3.60	3.52	3.34	3.67	3.89	4.18	4.03	-	-	1 5 ~ 1 9	세
3.63	2.00	4.00	5.00	3.00	-	3.00	3.65	3.80	3.48	4.00	3.73	3.86	3.75	3.99	-	-	2 0	대
4.00	3.29	4.34	2.82	4.00	4.00	4.46	3.86	3.56	3.93	3.44	3.80	3.86	4.07	3.95	3.75	-	3 0	대
4.17	3.51	3.94	4.11	2.00	4.00	3.89	3.92	3.97	3.69	3.78	3.96	4.17	3.86	3.93	3.30	-	4 0	대
4.08	4.01	4.00	4.18	4.45	4.07	4.30	4.03	4.09	4.15	3.98	3.96	4.01	3.91	3.98	4.62	3.75	5 0	대
																	6 0	대 이 상
-	2.00	-	3.21	-	-	-	3.94	3.45	4.00	4.74	5.00	4.00	3.74	4.00	-	-	직	업
3.74	3.58	3.54	4.21	3.00	4.00	4.00	3.91	3.76	4.17	3.56	3.81	4.09	3.99	3.93	3.26	-	전 문 관 리	
3.86	3.00	5.00	4.00	-	-	4.46	3.50	3.94	3.74	3.50	3.69	4.10	3.70	3.89	-	-	사 무	
4.21	3.80	4.00	4.04	5.00	5.00	4.00	3.92	4.04	3.85	3.96	3.97	4.05	3.93	3.94	4.67	-	서 비 스 판 매	
-	4.14	3.72	4.05	-	-	4.00	4.43	3.95	3.98	3.69	3.86	3.90	4.23	4.01	-	-	농 어 업	
																	기 능 노 무	
3.90	3.63	3.18	3.84	4.06	4.55	3.74	3.90	3.96	3.94	3.83	3.94	4.04	3.96	3.98	3.42	-	개 인 소 득	
4.20	3.78	3.75	3.80	4.00	-	4.31	4.01	3.74	4.09	3.71	3.91	3.99	3.88	4.01	4.00	-	5 0 만 원 미 만	
3.95	3.69	4.40	4.28	-	4.00	4.00	4.01	3.79	3.95	3.71	3.96	3.90	3.83	4.09	4.19	-	50만 ~ 100만원 미만	
4.12	3.24	4.00	4.31	4.00	4.00	4.00	3.87	3.76	3.94	3.91	3.74	4.11	3.83	3.87	3.90	3.75	100만 ~ 200만원 미만	
3.64	-	4.00	3.00	3.92	3.50	4.32	3.76	3.92	3.56	3.33	4.00	4.02	4.22	3.98	-	-	200만 ~ 300만원 미만	
3.83	4.00	-	4.35	-	-	4.00	3.32	4.52	4.00	4.56	4.19	4.00	4.11	3.58	-	-	300만 ~ 400만원 미만	
-	4.00	3.00	5.00	-	-	-	3.56	4.00	-	3.00	4.00	3.92	4.25	3.98	-	-	400만 ~ 500만원 미만	
-	-	-	-	-	-	-	4.50	-	-	3.43	4.00	-	5.00	4.00	-	-	500만 ~ 600만원 미만	
																	6 0 0 만 원 이 상	
4.18	3.95	4.00	4.21	3.59	4.23	4.47	4.01	3.90	3.73	3.81	3.92	4.05	4.00	3.96	4.62	-	학 력	
3.78	4.00	3.58	4.20	5.00	4.92	4.00	3.76	3.85	4.27	3.82	3.95	4.21	3.85	4.05	-	-	초 졸 이 하	
4.01	3.52	3.34	3.67	3.64	3.86	3.87	4.00	3.98	3.84	3.79	4.00	3.83	3.84	3.99	3.86	3.75	중 학 교 ( 재 / 졸 )	
3.59	2.74	3.52	4.12	-	-	-	3.59	3.87	3.88	3.41	3.72	3.82	4.36	4.01	-	-	고 등 학 교 ( 재 / 졸 )	
4.02	3.47	4.00	3.81	3.00	4.00	3.91	4.04	3.55	3.82	3.80	3.95	4.09	3.95	4.00	-	-	전 문 대 ( 재 / 졸 )	
4.00	3.36	3.00	2.67	3.47	4.00	-	3.80	4.56	4.28	3.41	3.87	4.34	4.27	3.72	3.00	-	대 학 교 ( 재 / 졸 )	
																	대 학 원 ( 재 / 졸 )	

## 27-1. 가구여행 지역 주민의 친절성 만족도

단위 : 점

구 분	국내 관광여행		
		숙박여행	당일여행
<b>전 체</b>	3.81	3.83	3.73
<b>지 역 규 모</b>			
대 도 시	3.85	3.87	3.75
중 소 도 시	3.77	3.79	3.71
읍 / 면	3.91	3.96	3.81
<b>가 구 소 득</b>			
5 0 만 원 미 만	4.24	4.33	3.95
50만 ~ 100만원 미만	3.87	4.03	3.77
100만 ~ 200만원 미만	3.86	3.89	3.81
200만 ~ 300만원 미만	3.81	3.85	3.67
300만 ~ 400만원 미만	3.82	3.84	3.81
400만 ~ 500만원 미만	3.80	3.82	3.67
500만 ~ 600만원 미만	3.79	3.81	3.79
6 0 0 만 원 이 상	3.78	3.79	3.62
<b>가 구 원 수</b>			
2 인 가 구	3.95	3.97	3.85
3 인 가 구	3.81	3.85	3.73
4 인 가 구	3.74	3.78	3.62
5 인 가 구 이 상	3.85	3.83	3.88

## 27-2. 개인여행 지역 주민의 친절성 만족도

단위 : 점

국내 관광여행			구	분
	숙박여행	당일여행		
	3.87	3.88	3.86	<b>전 체</b>
	3.85	3.84	3.81	<b>성 별</b>
	3.89	3.91	3.89	남 자 여 자
	3.75	3.74	3.71	<b>연 령</b>
	3.81	3.82	3.75	1 5 ~ 1 9 세
	3.87	3.94	3.72	2 0 대
	3.83	3.77	3.86	3 0 대
	3.95	4.01	3.90	4 0 대
	3.97	4.10	3.94	5 0 대 이 상
	4.24	4.17	4.34	<b>직 업</b>
	3.81	3.79	3.81	전 문 관 리
	3.96	4.08	3.81	사 무
	3.93	4.02	3.89	서 비 스 판 매
	3.93	3.79	4.01	농 어 업 기 능 노 무
	3.84	3.86	3.83	<b>개 인 소 득</b>
	3.81	3.81	3.78	5 0 만 원 미 만
	3.98	3.98	3.94	50만 ~ 100만원 미만
	3.86	3.84	3.81	100만 ~ 200만원 미만
	3.99	3.97	4.00	200만 ~ 300만원 미만
	3.96	3.96	3.89	300만 ~ 400만원 미만
	3.78	3.61	4.06	400만 ~ 500만원 미만
	3.86	3.89	4.02	500만 ~ 600만원 미만
				6 0 0 만 원 이 상
	3.97	4.25	3.89	<b>학 력</b>
	3.98	3.99	4.02	초 졸 이 하
	3.81	3.77	3.82	중 학 교 ( 재 / 졸 )
	3.82	3.85	3.82	고 등 학 교 ( 재 / 졸 )
	3.90	3.89	3.85	전 문 대 ( 재 / 졸 )
	3.75	3.84	3.59	대 학 교 ( 재 / 졸 )
				대 학 원 ( 재 / 졸 )

## 28-1. 여행지별 가구여행 지역 주민의 친절성 만족도

단위 : 점

구 분	서울	부산	대구	인천	광주	대전	울산	경기	강원	충북	충남	전북	전남	경북	경남	제주	모름/ 무응답
<b>전 체</b>	3.60	3.68	3.78	3.71	3.61	3.72	3.64	3.71	3.81	3.78	3.77	3.81	3.82	3.73	3.82	3.97	-
<b>지 역 규 모</b>																	
대 도 시	3.56	3.64	3.87	3.64	5.00	3.48	3.69	3.70	3.86	3.85	3.96	3.75	3.87	3.85	3.85	3.80	-
중 소 도 시	3.60	3.69	3.73	3.76	3.51	3.95	3.57	3.73	3.78	3.72	3.65	3.84	3.76	3.64	3.78	4.06	-
읍 / 면	4.00	3.86	-	3.68	-	3.82	4.00	3.50	3.61	3.75	3.91	3.93	3.95	3.82	4.01	3.98	-
<b>가 구 소 득</b>																	
5 0 만 원 미 만	4.00	4.00	-	-	-	-	-	-	4.61	4.00	3.76	3.50	4.00	4.03	4.53	3.46	-
50만 ~ 100만원 미만	4.00	3.78	-	3.76	-	-	5.00	3.88	3.95	3.66	3.50	3.86	4.22	3.52	3.87	4.10	-
100만 ~ 200만원 미만	3.16	3.76	-	3.71	3.80	-	3.67	3.84	3.93	3.68	3.81	4.01	3.86	3.79	3.89	4.13	-
200만 ~ 300만원 미만	3.57	3.29	3.83	3.55	4.39	4.00	3.58	3.63	3.70	3.54	3.61	4.03	4.08	3.77	3.83	4.16	-
300만 ~ 400만원 미만	3.70	3.72	3.55	3.82	3.00	3.90	3.65	3.78	4.00	3.53	3.95	3.75	3.67	3.65	3.79	4.08	-
400만 ~ 500만원 미만	3.87	3.86	3.00	3.34	3.44	3.00	3.69	3.56	3.74	4.04	3.79	3.82	3.81	3.72	3.92	3.81	-
500만 ~ 600만원 미만	3.68	3.75	3.86	3.82	3.51	3.35	2.08	3.77	3.71	3.93	3.84	3.57	3.70	3.95	3.64	3.98	-
6 0 0 만 원 이 상	3.36	3.82	3.73	3.81	-	4.00	4.00	3.74	3.80	3.79	3.69	3.64	3.80	3.58	3.81	3.81	-
<b>가 구 원 수</b>																	
2 인 가 구	3.70	3.69	-	3.80	3.00	3.74	3.82	3.86	3.95	4.00	4.01	3.92	3.95	3.86	3.92	4.20	-
3 인 가 구	3.64	3.84	3.76	3.63	4.56	3.79	3.58	3.67	3.82	3.61	3.93	3.83	3.83	3.65	3.63	4.01	-
4 인 가 구	3.59	3.49	3.78	3.68	4.03	3.62	3.70	3.64	3.78	3.70	3.63	3.72	3.72	3.69	3.80	3.91	-
5 인 가 구 이 상	3.48	3.95	-	3.70	3.00	3.81	2.83	3.93	3.71	3.95	3.74	3.80	3.93	3.87	3.99	3.72	-

## 28-2. 여행지별 가구 숙박여행 지역 주민의 친절성 만족도

단위 : 점

서울	부산	대구	인천	광주	대전	울산	경기	강원	충북	충남	전북	전남	경북	경남	제주	모름/ 무응답	구	분						
3.48	3.68	3.80	3.74	3.32	3.68	3.52	3.79	3.85	3.87	3.83	3.87	3.87	3.73	3.78	3.96	-	전	체						
<b>지 역 규 모</b>																								
3.44	3.73	3.90	3.73	5.00	3.49	3.69	3.75	3.87	3.93	3.99	3.83	3.92	3.88	3.81	3.80	-	대	도	시					
3.49	3.63	3.67	3.77	3.10	4.00	3.28	3.84	3.83	3.85	3.72	3.88	3.81	3.57	3.71	4.05	-	중	소	도	시				
4.00	4.00	-	3.48	-	4.00	4.00	3.34	3.62	3.71	4.14	3.98	3.90	4.12	4.48	3.98	-	읍	/	면					
<b>가 구 소 득</b>																								
4.00	4.00	-	-	-	-	-	-	4.61	-	4.00	4.00	4.00	4.52	5.00	3.46	-	5	0	만	원	미	만		
-	3.57	-	-	-	-	5.00	4.00	4.00	3.50	3.50	4.00	4.65	4.37	4.00	4.10	-	50	만	~	100	만	원	미	만
3.12	3.87	-	3.67	3.80	-	3.43	3.85	3.99	3.73	3.56	4.09	3.88	3.74	3.95	4.13	-	100	만	~	200	만	원	미	만
3.38	3.42	3.96	3.68	5.00	4.00	3.59	3.83	3.80	3.72	3.68	3.87	4.08	3.80	3.81	4.17	-	200	만	~	300	만	원	미	만
3.83	3.64	-	3.90	-	3.87	3.76	3.90	3.98	3.65	3.95	3.96	3.77	3.57	3.66	3.98	-	300	만	~	400	만	원	미	만
3.52	3.59	3.00	3.00	3.00	3.00	3.30	3.71	3.75	4.06	4.05	3.92	3.91	3.74	3.99	3.81	-	400	만	~	500	만	원	미	만
3.61	3.90	4.00	3.85	3.00	3.00	2.08	3.71	3.76	4.12	4.00	3.78	3.68	3.95	3.46	3.98	-	500	만	~	600	만	원	미	만
3.30	3.81	3.73	3.89	-	4.00	4.00	3.70	3.84	3.73	3.64	3.71	3.89	3.62	3.78	3.80	-	6	0	0	만	원	이	상	
<b>가 구 원 수</b>																								
3.77	3.62	-	3.84	3.00	5.00	3.66	3.89	3.95	3.86	4.04	3.93	3.99	3.89	3.92	4.22	-	2	인	가	구				
3.76	3.99	3.66	3.65	4.56	3.00	3.69	3.75	3.86	3.44	3.98	3.90	4.00	3.57	3.58	3.96	-	3	인	가	구				
3.29	3.51	3.89	3.72	3.00	3.50	3.62	3.73	3.83	4.01	3.73	3.78	3.73	3.79	3.77	3.91	-	4	인	가	구				
3.58	3.86	-	3.78	3.00	3.82	2.30	3.92	3.78	4.05	3.79	3.96	4.10	3.67	3.91	3.68	-	5	인	가	구	이	상		

## 28-3. 여행지별 가구 당일여행 지역 주민의 친절성 만족도

단위 : 점

구 분	서울	부산	대구	인천	광주	대전	울산	경기	강원	충북	충남	전북	전남	경북	경남	제주	모름/ 무응답
<b>전 체</b>	3.63	3.68	3.74	3.67	4.05	3.79	3.84	3.64	3.59	3.65	3.69	3.71	3.76	3.78	3.89	4.24	-
<b>지 역 규 모</b>																	
대 도 시	4.15	3.49	3.61	3.53	-	3.47	3.86	3.62	3.59	3.72	4.01	3.58	3.80	3.83	3.96	-	-
중 소 도 시	3.59	3.76	3.76	3.73	4.05	3.92	3.83	3.65	3.58	3.59	3.52	3.80	3.69	3.80	3.85	4.24	-
읍 / 면	-	3.81	-	3.81	-	3.82	-	3.65	3.58	4.00	3.53	3.86	4.00	3.34	3.93	-	-
<b>가 구 소 득</b>																	
5 0 만 원 미 만	-	-	-	-	-	-	-	-	5.00	4.00	3.50	3.00	-	3.00	4.35	-	-
50만 ~ 100만원 미만	4.00	3.69	-	3.76	-	-	-	3.83	3.69	3.71	-	3.83	4.06	3.32	3.86	-	-
100만 ~ 200만원 미만	3.22	3.63	-	3.76	-	-	3.87	3.80	3.65	3.64	3.95	3.97	3.84	3.88	3.86	3.67	-
200만 ~ 300만원 미만	3.59	3.21	3.36	3.43	4.00	4.00	3.62	3.44	3.57	3.42	3.52	4.38	4.08	3.80	3.84	4.00	-
300만 ~ 400만원 미만	3.62	3.81	3.55	3.71	3.00	4.00	3.40	3.70	4.10	3.35	3.97	3.48	3.60	3.76	3.90	4.64	-
400만 ~ 500만원 미만	3.86	4.14	-	3.62	5.00	-	4.11	3.48	3.09	3.92	3.55	3.72	3.60	3.77	3.81	-	-
500만 ~ 600만원 미만	3.70	3.24	3.83	3.74	4.00	3.50	-	3.76	3.26	3.72	3.62	3.11	3.76	4.00	3.97	4.00	-
6 0 0 만 원 이 상	3.38	4.00	-	3.71	-	-	4.00	3.75	3.59	3.88	3.73	3.52	3.63	3.48	4.07	4.00	-
<b>가 구 원 수</b>																	
2 인 가 구	3.60	3.77	-	3.76	3.00	3.00	3.84	3.77	3.85	4.04	4.00	3.91	3.89	3.86	3.93	3.98	-
3 인 가 구	3.56	3.33	4.00	3.59	-	4.00	3.00	3.60	3.79	3.86	3.78	3.64	3.69	3.91	3.71	5.00	-
4 인 가 구	3.73	3.46	3.71	3.65	4.35	3.85	3.92	3.57	3.48	3.18	3.49	3.61	3.72	3.59	3.87	4.00	-
5 인 가 구 이 상	3.45	4.00	-	3.49	-	3.86	4.00	3.95	3.14	3.74	3.77	3.68	3.69	4.24	4.16	4.00	-

## 29-1. 여행지별 개인여행 지역 주민의 친절성 만족도

단위 : 점

서울	부산	대구	인천	광주	대전	울산	경기	강원	충북	충남	전북	전남	경북	경남	제주	모름/ 무응답	구	분
3.80	3.69	3.57	3.76	4.10	4.23	3.92	3.83	3.89	3.90	3.80	3.82	3.88	3.87	3.89	4.06	4.35	전	체
3.61	3.75	3.45	3.75	3.30	4.00	3.93	3.79	3.83	3.85	3.73	3.77	3.76	3.83	3.98	4.09	3.75	성	별
3.92	3.66	3.86	3.78	4.25	4.30	3.91	3.86	3.95	3.94	3.85	3.86	4.00	3.92	3.83	4.03	5.00	남	자
																	여	자
3.84	3.60	3.29	3.75	4.00	5.00	-	3.64	3.65	3.28	3.47	3.88	3.52	3.70	3.65	4.01	-	연	령
3.63	3.76	4.24	3.65	-	4.00	3.00	3.70	3.67	3.90	3.99	3.59	3.93	3.85	3.87	3.99	-	1 5 ~ 1 9	세
3.81	3.32	-	4.00	3.63	-	4.00	3.74	3.69	3.89	3.95	3.83	3.65	3.89	3.88	4.30	-	2	0
3.28	3.21	3.96	3.26	4.00	4.00	4.00	4.11	4.07	3.62	3.38	3.84	3.64	4.00	3.91	4.03	-	3	0
4.07	3.97	3.70	3.90	3.38	4.00	3.91	3.98	3.98	3.86	3.89	3.65	4.00	3.85	3.96	4.09	-	4	0
3.92	3.93	4.00	3.84	4.45	3.83	4.00	4.13	4.11	4.09	4.02	3.91	4.05	3.96	3.91	4.17	4.35	5	0
																	6 0	대 이 상
-	4.00	-	4.00	-	-	-	3.96	4.16	3.50	4.23	5.00	4.00	4.25	4.08	4.23	-	직	업
3.50	3.83	3.00	3.55	3.94	4.00	4.00	3.78	3.89	3.95	3.70	3.44	3.46	3.97	4.03	3.70	-	전 문 관 리	
3.40	4.04	4.72	3.87	3.00	4.00	4.00	3.68	3.88	3.83	3.77	3.82	4.18	3.95	3.91	4.07	-	사 무	
3.94	3.56	4.00	3.76	4.00	-	4.00	3.88	3.88	3.87	3.97	3.79	4.14	3.88	3.78	4.44	5.00	서 비 스 판 매	
4.33	3.32	4.00	4.21	4.00	-	4.00	4.07	3.97	4.18	3.69	3.72	3.63	3.82	4.24	4.77	-	농 어 업	
																	기 능 노 무	
3.83	3.70	3.41	3.70	4.35	4.48	3.74	3.75	3.91	3.85	3.77	3.86	3.96	3.82	3.81	4.08	5.00	개 인 소 득	
3.79	3.47	4.00	3.78	3.50	-	4.00	3.84	3.73	3.88	3.83	3.81	3.93	3.92	3.89	3.97	-	5 0 만 원 미 만	
3.81	3.79	4.40	3.90	4.00	4.00	4.00	4.13	3.93	4.12	3.84	3.87	3.94	3.94	3.90	4.09	-	-	50만 ~ 100만원 미만
3.92	3.54	3.00	3.75	4.01	4.00	4.00	3.70	3.72	3.89	3.77	3.79	3.76	3.73	3.87	3.79	3.75	-	100만 ~ 200만원 미만
3.08	4.00	4.00	3.51	3.46	3.50	4.00	4.06	4.03	3.64	4.16	4.12	3.86	4.20	4.21	4.11	-	-	200만 ~ 300만원 미만
3.83	4.00	-	4.00	-	-	4.00	-	4.31	4.00	4.67	3.34	4.14	4.16	3.83	3.92	-	-	300만 ~ 400만원 미만
-	4.13	-	3.00	-	-	-	3.78	4.21	-	3.00	2.68	3.21	3.42	4.49	4.03	-	-	400만 ~ 500만원 미만
-	4.00	-	4.00	-	-	4.00	4.00	3.11	3.00	3.22	4.00	3.33	4.39	4.00	4.71	-	-	500만 ~ 600만원 미만
																	-	6 0 0 만 원 이 상
3.94	3.94	4.00	3.99	4.00	4.00	4.00	4.05	3.98	3.65	3.89	3.89	4.22	3.95	3.92	4.45	5.00	학	력
4.02	3.97	4.00	3.92	5.00	-	4.00	3.85	3.98	4.28	4.05	4.10	4.05	4.02	4.00	4.15	-	초 졸 이 하	
3.53	3.56	3.48	3.46	3.93	4.35	3.83	3.79	3.92	3.56	3.66	3.87	3.80	3.75	3.89	4.01	3.75	-	중 학 교 ( 재 / 졸 )
3.49	3.71	3.60	4.02	3.00	-	3.00	3.86	3.85	3.98	3.92	3.59	4.04	3.90	3.76	3.99	-	-	고 등 학 교 ( 재 / 졸 )
4.05	3.60	3.55	3.72	3.00	4.00	3.88	3.86	3.80	4.10	3.67	3.54	3.70	3.92	3.96	4.00	-	-	전 문 대 ( 재 / 졸 )
4.00	3.64	-	3.58	3.00	4.00	4.00	3.80	3.81	3.88	3.88	3.31	3.01	3.88	3.53	3.88	-	-	대 학 교 ( 재 / 졸 )
																	-	대 학 원 ( 재 / 졸 )

## 29-2. 여행지별 개인 숙박여행 지역 주민의 친절성 만족도

단위 : 점

구 분	서울	부산	대구	인천	광주	대전	울산	경기	강원	충북	충남	전북	전남	경북	경남	제주	모름/ 무응답
<b>전 체</b>	3.57	3.73	3.98	3.72	4.01	4.77	3.84	3.75	3.87	3.77	3.73	3.75	3.82	3.80	3.89	4.07	-
<b>성 별</b>																	
남 자	3.45	3.71	4.00	3.77	-	4.00	3.65	3.89	3.82	3.59	3.74	3.75	3.60	3.72	3.88	4.10	-
여 자	3.67	3.74	3.94	3.67	4.01	5.00	4.00	3.66	3.91	4.01	3.73	3.76	4.02	3.92	3.91	4.05	-
<b>연 령</b>																	
15 ~ 19세	3.62	3.93	4.00	4.00	-	5.00	-	3.53	3.61	3.14	3.48	3.51	3.64	3.60	3.56	4.01	-
20대	3.51	3.82	5.00	4.07	-	-	3.00	3.48	3.70	4.07	3.96	3.60	4.00	3.94	3.78	3.99	-
30대	3.86	3.56	-	4.00	4.01	-	4.00	3.60	3.75	4.00	3.83	3.52	3.66	3.84	4.01	4.30	-
40대	2.93	3.25	3.55	3.32	4.00	-	3.71	4.29	4.01	4.00	3.48	3.68	3.36	4.11	3.94	4.04	-
50대	3.65	3.93	-	4.15	4.00	-	4.00	4.20	4.04	4.22	3.84	3.95	4.00	3.71	4.01	4.16	-
60대 이상	3.93	3.88	4.00	3.66	-	4.00	4.00	4.10	4.18	3.91	4.10	4.06	4.12	4.17	3.92	4.16	-
<b>직 업</b>																	
전문관리	-	4.00	-	4.00	-	-	-	4.00	3.50	3.00	4.00	-	-	4.22	4.18	4.23	-
사무	3.17	3.86	-	3.50	4.51	-	-	3.76	3.89	3.88	3.65	3.61	3.31	4.04	3.93	3.76	-
서비스판매	3.04	4.13	-	3.96	3.00	4.00	3.81	3.95	4.00	3.65	4.36	4.22	4.25	3.97	4.02	4.07	-
능력업	3.66	3.69	4.00	3.81	-	-	4.00	4.08	4.02	4.00	4.17	3.99	3.86	4.01	3.44	4.45	-
기능노무	4.33	3.22	-	4.00	4.00	-	4.00	3.59	3.83	4.38	3.52	3.42	3.33	3.50	4.36	4.77	-
<b>개 인 소 득</b>																	
50만원 미만	3.63	3.82	3.98	3.67	-	5.00	3.70	3.67	3.87	3.52	3.65	3.66	4.03	3.70	3.80	4.09	-
50만~100만원 미만	3.85	3.25	-	4.00	-	-	-	3.88	3.83	5.00	3.91	4.43	3.89	4.00	3.73	3.97	-
100만~200만원 미만	3.51	3.82	-	3.86	4.00	4.00	4.00	3.95	3.95	4.09	3.91	4.03	3.91	4.05	4.04	4.09	-
200만~300만원 미만	3.52	3.72	-	3.65	4.01	-	-	3.56	3.74	3.90	3.60	3.54	3.48	3.50	3.89	3.85	-
300만~400만원 미만	2.45	4.00	-	3.45	-	-	3.00	3.95	3.89	3.47	4.19	4.69	3.49	4.30	4.25	4.11	-
400만~500만원 미만	-	4.00	-	4.00	-	-	4.00	-	4.02	4.00	5.00	4.00	4.00	3.57	3.89	3.92	-
500만~600만원 미만	-	3.88	-	-	-	-	-	4.00	4.24	-	3.00	2.00	3.33	3.15	4.00	4.03	-
600만원 이상	-	4.00	-	4.00	-	-	4.00	4.00	3.11	3.00	3.12	4.00	3.33	4.39	4.00	4.71	-
<b>학 력</b>																	
초졸이하	3.98	4.00	-	4.17	-	-	-	4.27	4.15	4.14	4.12	4.35	4.39	4.23	3.95	4.47	-
중학교(재/졸)	3.82	4.03	-	3.74	-	-	4.00	3.99	3.90	3.57	4.15	3.98	3.99	3.87	4.00	4.15	-
고등학교(재/졸)	3.51	3.61	3.90	3.37	4.34	4.77	4.00	3.63	3.88	3.41	3.61	3.81	3.64	3.62	3.82	4.02	-
전문대(재/졸)	3.10	4.08	-	4.30	3.00	-	3.00	4.06	3.82	3.96	3.96	3.43	4.21	3.87	3.73	3.99	-
대학교(재/졸)	3.54	3.58	5.00	3.82	-	-	3.00	3.77	3.76	4.51	3.60	3.54	3.62	3.83	3.95	4.00	-
대학원(재/졸)	4.00	4.00	-	3.50	-	-	4.00	3.46	3.86	4.08	3.79	3.29	2.83	4.16	4.00	3.97	-



## 29-3. 여행지별 개인 당일여행 지역 주민의 친절성 만족도

단위 : 점

서울	부산	대구	인천	광주	대전	울산	경기	강원	충북	충남	전북	전남	경북	경남	제주	모름/ 무응답	구	분	
4.02	3.66	3.47	3.79	4.12	3.93	4.02	3.88	3.92	3.99	3.86	3.84	3.94	3.94	3.90	3.64	4.35	전	체	
3.80	3.83	3.33	3.72	3.30	4.00	4.18	3.68	3.79	4.07	3.70	3.76	3.88	3.96	4.04	3.00	3.75	성	별	
4.15	3.59	3.84	3.83	4.32	3.92	3.76	4.01	4.00	3.95	3.96	3.89	3.98	3.92	3.79	3.73	5.00	남	자	
4.03	3.34	3.10	3.70	4.00	-	-	3.75	5.00	4.00	3.43	4.51	3.00	4.00	3.87	-	-	연	령	
3.97	3.51	4.00	3.36	-	4.00	3.00	3.83	3.53	3.48	3.93	3.56	3.93	3.68	4.02	-	-	1 5 ~ 1 9	세	
3.78	2.00	-	4.00	3.00	-	-	3.97	3.15	3.99	4.20	3.67	3.63	3.89	3.76	-	-	2 0	대	
3.72	3.00	4.08	3.00	-	4.00	5.00	3.77	4.09	3.36	3.48	3.92	3.90	3.98	3.89	3.60	-	3 0	대	
4.31	4.03	3.70	3.84	3.00	4.00	3.89	3.91	3.88	3.78	3.91	3.58	3.99	4.00	3.94	3.22	-	4 0	대	
3.91	3.94	4.00	3.90	4.45	3.74	4.00	4.14	4.05	4.13	3.98	3.89	4.00	3.91	3.89	4.31	4.35	5 0	대	
-	-	-	4.00	-	-	-	3.96	4.55	4.00	4.74	5.00	4.00	4.65	4.00	-	-	6 0	대 이 상	
4.15	3.77	3.00	3.69	3.00	4.00	4.00	3.83	3.94	4.40	3.80	3.36	3.71	3.91	4.18	3.15	-	직	업	
4.03	3.00	4.72	3.39	-	-	5.00	3.45	3.69	3.86	3.64	3.70	4.04	3.94	3.87	-	-	전 문 관 리	사 무	
4.01	3.54	4.00	3.76	4.00	-	4.00	3.60	3.75	3.87	3.93	3.77	4.21	3.85	3.86	4.33	5.00	서 비 스 판 매	농 어 업	
-	4.23	4.00	4.27	-	-	4.00	4.53	3.71	4.21	3.76	3.73	3.83	4.09	4.17	-	-	기 능 노 무		
4.03	3.62	3.20	3.71	4.35	4.00	3.77	3.81	4.03	4.00	3.89	3.94	3.90	3.91	3.83	3.42	5.00	개 인 소 득		
3.76	3.73	4.00	3.74	3.50	-	4.00	3.79	3.63	3.76	3.77	3.70	3.95	3.91	3.93	4.00	-	5 0 만 원 미 만		
4.22	3.77	4.40	3.94	-	4.00	-	4.27	3.89	4.22	3.77	3.83	3.94	3.88	3.85	4.13	-	50만 ~ 100만원 미만		
4.38	3.00	3.00	3.99	-	4.00	4.00	3.73	3.57	3.88	3.85	3.85	4.04	3.92	3.86	3.28	3.75	100만 ~ 200만원 미만		
4.00	-	4.00	3.73	3.46	3.50	4.50	4.23	4.11	4.00	4.45	3.74	4.19	4.13	4.00	-	-	200만 ~ 300만원 미만		
3.83	4.00	-	4.00	-	-	4.00	-	4.70	-	4.56	3.12	4.15	4.39	3.75	-	-	300만 ~ 400만원 미만		
-	5.00	-	3.00	-	-	-	3.61	4.00	-	3.00	4.00	3.00	4.00	4.58	-	-	400만 ~ 500만원 미만		
-	-	-	-	-	-	-	4.00	-	-	3.43	4.00	-	5.00	4.00	-	-	500만 ~ 600만원 미만		
3.92	3.92	4.00	3.96	4.00	4.00	4.00	4.00	3.80	3.53	3.85	3.83	4.12	3.90	3.90	4.31	5.00	6 0 0 만 원 이 상		
4.21	3.92	4.00	4.03	5.00	-	4.00	3.74	4.13	4.42	4.02	4.17	4.09	4.07	3.99	-	-	학 력		
3.57	3.52	3.33	3.52	3.67	3.86	3.75	3.92	4.00	3.84	3.82	3.90	3.90	3.89	3.92	3.50	3.75	초 졸 이 하		
3.98	2.64	3.60	3.79	-	-	-	3.82	3.94	4.01	3.78	3.70	3.80	3.98	3.81	-	-	중 학 교 ( 재 / 졸 )		
4.31	3.67	3.00	3.43	3.00	4.00	4.21	3.95	3.78	4.00	3.71	3.44	3.78	3.93	3.98	-	-	고 등 학 교 ( 재 / 졸 )		
-	3.00	-	4.00	3.00	4.00	-	3.75	3.60	4.04	4.34	3.38	3.28	3.90	3.34	3.00	-	전 문 대 ( 재 / 졸 )		
																		대 학 교 ( 재 / 졸 )	
																		대 학 원 ( 재 / 졸 )	

## 30-1. 가구여행 지역관광종사자의 친절성 만족도

단위 : 점

구 분	국내 관광여행		
		숙박여행	당일여행
<b>전 체</b>	3.86	3.89	3.80
<b>지 역 규 모</b>			
대 도 시	3.92	3.94	3.81
중 소 도 시	3.80	3.83	3.76
읍 / 면	4.05	4.10	4.05
<b>가 구 소 득</b>			
5 0 만 원 미 만	4.40	4.58	4.13
50만 ~ 100만원 미만	3.89	4.00	3.84
100만 ~ 200만원 미만	3.88	3.91	3.83
200만 ~ 300만원 미만	3.93	3.95	3.85
300만 ~ 400만원 미만	3.83	3.91	3.78
400만 ~ 500만원 미만	3.83	3.86	3.69
500만 ~ 600만원 미만	3.86	3.84	3.89
6 0 0 만 원 이 상	3.83	3.82	3.75
<b>가 구 원 수</b>			
2 인 가 구	4.02	4.04	3.96
3 인 가 구	3.84	3.87	3.80
4 인 가 구	3.81	3.83	3.74
5 인 가 구 이 상	3.86	3.93	3.80

## 30-2. 개인여행 지역관광종사자의 친절성 만족도

단위 : 점

국내 관광여행			구	분
	숙박여행	당일여행		
	3.92	3.93	3.92	<b>전 체</b>
	3.86	3.82	3.90	<b>성 별</b>
	3.97	4.02	3.94	남 자 여 자
	3.86	3.84	3.86	<b>연 령</b>
	3.86	3.84	3.94	1 5 ~ 1 9 세
	3.88	3.95	3.71	2 0 대
	3.87	3.86	3.90	3 0 대
	3.98	4.04	3.95	4 0 대
	3.99	4.10	3.97	5 0 대 이 상
	3.89	3.85	4.02	<b>직 업</b>
	3.90	3.85	3.94	전 문 관 리
	3.89	4.03	3.75	사 무
	4.06	4.12	4.04	서 비 스 판 매
	3.97	3.93	3.99	능 어 업 기 능 노 무
	3.91	3.91	3.93	<b>개 인 소 득</b>
	3.92	3.89	3.89	5 0 만 원 미 만
	3.93	4.00	3.90	50만 ~ 100만원 미만
	3.86	3.91	3.79	100만 ~ 200만원 미만
	3.93	3.90	4.02	200만 ~ 300만원 미만
	4.13	4.23	4.02	300만 ~ 400만원 미만
	4.01	3.78	4.20	400만 ~ 500만원 미만
	3.60	3.56	4.02	500만 ~ 600만원 미만
				6 0 0 만 원 이 상
	4.04	4.25	3.98	<b>학 력</b>
	3.99	4.02	4.03	초 졸 이 하
	3.87	3.87	3.85	중 학 교 ( 재 / 졸 )
	3.86	3.86	3.91	고 등 학 교 ( 재 / 졸 )
	3.91	3.88	3.93	전 문 대 ( 재 / 졸 )
	3.87	3.95	3.82	대 학 교 ( 재 / 졸 )
				대 학 원 ( 재 / 졸 )

## 31-1. 여행지별 가구여행 지역관광종사자의 친절성 만족도

단위 : 점

구 분	서울	부산	대구	인천	광주	대전	울산	경기	강원	충북	충남	전북	전남	경북	경남	제주	모름/ 무응답
<b>전 체</b>	3.78	3.79	3.67	3.89	3.62	3.77	3.65	3.82	3.90	3.68	3.78	3.80	3.87	3.81	3.85	4.03	-
<b>지 역 규 모</b>																	
대 도 시	3.56	3.87	3.82	3.85	5.00	3.59	3.78	3.80	3.89	4.01	4.01	3.82	3.95	3.90	3.84	4.01	-
중 소 도 시	3.74	3.75	3.58	3.89	3.47	3.94	3.50	3.84	3.91	3.46	3.63	3.71	3.68	3.72	3.84	4.03	-
읍 / 면	4.60	3.86	-	4.13	4.00	3.63	4.00	3.57	3.74	3.75	4.14	4.14	4.27	3.98	4.10	4.19	-
<b>가 구 소 득</b>																	
5 0 만 원 미 만	4.00	4.00	-	4.00	-	-	-	-	4.61	4.00	3.76	4.00	4.00	4.35	4.27	4.54	-
50만 ~ 100만원 미만	4.32	3.78	-	4.03	-	-	5.00	4.00	3.83	3.78	4.22	4.20	4.18	3.10	4.12	3.84	-
100만 ~ 200만원 미만	3.45	3.76	-	3.87	3.87	-	3.76	4.02	3.90	3.83	3.90	3.96	3.78	3.83	4.01	3.98	-
200만 ~ 300만원 미만	3.90	3.51	3.64	3.91	4.39	3.78	3.59	3.89	3.81	3.54	3.81	4.11	4.16	3.86	3.79	4.24	-
300만 ~ 400만원 미만	3.65	3.79	3.55	4.15	3.00	4.27	3.60	3.97	4.17	3.40	3.90	3.54	3.66	3.66	3.73	4.22	-
400만 ~ 500만원 미만	3.82	3.91	3.00	3.34	3.44	-	3.69	3.63	3.83	3.78	3.77	3.67	3.89	3.79	3.93	3.94	-
500만 ~ 600만원 미만	3.85	3.59	3.65	3.86	3.51	3.28	2.16	3.70	3.92	3.78	3.78	3.49	3.62	4.03	3.87	3.99	-
6 0 0 만 원 이 상	3.78	4.32	3.87	3.84	-	4.00	4.00	3.81	3.80	3.71	3.56	3.81	3.91	3.86	3.82	3.91	-
<b>가 구 원 수</b>																	
2 인 가 구	4.19	3.70	-	3.97	3.00	3.74	3.87	4.07	3.99	3.98	4.12	3.95	3.90	3.92	3.89	4.29	-
3 인 가 구	3.71	4.02	4.00	3.76	5.00	3.62	3.47	3.75	3.94	3.73	3.73	3.64	3.81	3.80	3.79	4.10	-
4 인 가 구	3.76	3.64	3.60	3.95	4.03	3.84	3.73	3.78	3.82	3.69	3.65	3.85	3.82	3.76	3.80	3.96	-
5 인 가 구 이 상	3.42	3.91	-	3.70	3.19	3.78	2.83	3.88	4.01	3.39	3.77	3.52	3.99	3.88	4.05	3.75	-

## 31-2. 여행지별 가구 숙박여행 지역관광중사자의 친절성 만족도

단위 : 점

서울	부산	대구	인천	광주	대전	울산	경기	강원	충북	충남	전북	전남	경북	경남	제주	모름/ 무응답	구	분						
3.78	3.77	3.80	3.95	3.25	3.93	3.52	3.79	3.93	3.75	3.79	3.81	3.88	3.83	3.83	4.05	-	전	체						
<b>지 역 규 모</b>																								
3.58	3.97	3.79	4.05	5.00	3.65	3.79	3.80	3.91	4.10	4.04	3.88	3.99	3.96	3.82	4.01	-	대	도	시					
3.82	3.61	3.82	3.88	3.00	4.44	3.06	3.80	3.96	3.51	3.63	3.69	3.68	3.70	3.83	4.06	-	중	소	도	시				
4.44	4.00	-	4.00	-	4.00	4.00	3.34	3.74	3.71	4.20	4.06	4.26	4.03	4.00	4.19	-	읍	/	면					
<b>가 구 소 득</b>																								
4.00	4.00	-	-	-	-	-	-	4.61	-	4.00	4.00	4.00	4.52	5.00	4.54	-	5	0	만	원	미	만		
4.00	3.57	-	-	-	-	5.00	4.00	3.84	4.00	4.22	4.60	4.00	4.01	4.00	3.84	-	50	만	~	100	만	원	미	만
3.59	3.66	-	3.90	3.00	-	3.43	4.07	3.96	3.58	3.76	4.05	3.61	3.90	4.01	3.98	-	100	만	~	200	만	원	미	만
3.64	3.60	4.00	3.90	5.00	4.00	3.71	3.87	3.87	3.92	3.92	3.94	4.12	3.91	3.71	4.25	-	200	만	~	300	만	원	미	만
4.20	3.58	-	4.41	-	4.37	3.93	4.06	4.20	3.49	3.87	3.67	3.82	3.54	3.70	4.21	-	300	만	~	400	만	원	미	만
3.34	3.84	3.00	3.00	3.00	-	3.30	3.58	3.83	3.86	3.94	3.74	3.99	3.83	3.97	3.94	-	400	만	~	500	만	원	미	만
3.49	3.70	3.50	3.85	3.00	3.00	2.16	3.62	3.96	3.83	3.75	3.63	3.61	4.01	3.81	4.02	-	500	만	~	600	만	원	미	만
4.55	4.30	3.87	4.00	-	4.00	4.00	3.61	3.84	3.81	3.57	3.67	3.92	3.83	3.80	3.96	-	6	0	0	만	원	이	상	
<b>가 구 원 수</b>																								
4.23	3.59	-	4.10	3.00	5.00	3.66	4.08	3.98	3.70	4.18	3.93	3.79	3.94	3.91	4.31	-	2	인	가	구				
4.00	4.12	4.00	3.82	5.00	-	3.64	3.76	3.96	3.60	3.62	3.71	3.94	3.72	3.77	4.09	-	3	인	가	구				
3.56	3.66	3.73	3.98	3.00	3.83	3.69	3.68	3.85	3.97	3.67	3.80	3.81	3.86	3.78	3.96	-	4	인	가	구				
3.69	3.63	-	3.78	3.00	3.82	2.30	3.88	4.13	3.47	3.90	3.72	4.11	3.78	3.99	3.82	-	5	인	가	구	이	상		

## 31-3. 여행지별 가구 당일여행 지역관광종사자의 친절성 만족도

단위 : 점

구 분	서울	부산	대구	인천	광주	대전	울산	경기	강원	충북	충남	전북	전남	경북	경남	제주	모름/ 무응답
<b>전 체</b>	3.73	3.81	3.56	3.82	4.04	3.68	3.86	3.82	3.70	3.58	3.77	3.79	3.84	3.83	3.88	3.63	-
<b>지 역 규 모</b>																	
대 도 시	3.48	3.62	4.00	3.60	-	3.47	3.86	3.75	3.72	3.85	4.06	3.70	3.87	3.86	3.85	-	-
중 소 도 시	3.66	3.87	3.50	3.91	4.05	3.77	3.86	3.86	3.68	3.40	3.61	3.75	3.68	3.80	3.84	3.63	-
읍 / 면	4.62	3.81	-	4.24	4.00	3.63	-	3.74	3.73	4.00	4.00	4.20	4.23	3.91	4.10	-	-
<b>가 구 소 득</b>																	
5 0 만 원 미 만	-	-	-	4.00	-	-	-	-	5.00	4.00	3.50	-	-	4.00	4.00	-	-
50만 ~ 100만원 미만	4.45	3.69	-	4.03	-	-	-	4.00	3.69	3.71	-	4.06	4.24	2.84	4.14	-	-
100만 ~ 200만원 미만	3.38	3.87	-	3.83	4.00	-	4.00	3.84	3.56	4.00	3.99	3.94	3.86	3.78	3.99	3.67	-
200만 ~ 300만원 미만	4.05	3.45	2.71	3.91	4.00	3.69	3.33	3.88	3.75	3.35	3.59	4.42	4.15	3.85	3.83	4.00	-
300만 ~ 400만원 미만	3.39	3.93	3.55	3.75	3.00	4.00	3.00	3.90	3.98	3.25	3.95	3.41	3.56	3.82	3.74	4.25	-
400만 ~ 500만원 미만	3.87	3.95	-	3.62	5.00	-	4.11	3.62	2.95	3.52	3.64	3.63	3.67	3.71	3.86	-	-
500만 ~ 600만원 미만	4.04	3.00	3.69	3.89	4.00	3.40	-	3.74	3.73	3.72	4.07	3.31	3.69	4.13	4.00	3.00	-
6 0 0 만 원 이 상	3.48	4.42	-	3.61	-	4.00	4.00	4.01	3.69	3.59	3.50	3.98	3.87	3.97	4.03	3.15	-
<b>가 구 원 수</b>																	
2 인 가 구	4.16	3.87	-	3.84	3.00	3.00	3.92	4.04	3.95	4.06	4.07	4.02	3.97	3.92	3.88	3.98	-
3 인 가 구	3.55	3.82	4.00	3.64	-	3.62	3.00	3.74	3.99	3.89	3.90	3.53	3.74	4.00	3.85	5.00	-
4 인 가 구	3.84	3.60	3.50	3.92	4.35	3.85	3.91	3.82	3.55	3.18	3.65	3.85	3.79	3.67	3.81	4.00	-
5 인 가 구 이 상	3.32	4.03	-	3.49	4.00	3.81	4.00	3.90	3.19	3.27	3.62	3.40	3.81	4.06	4.13	3.12	-

## 32-1. 여행지별 개인여행 지역관광종사자의 친절성 만족도

단위 : 점

서울	부산	대구	인천	광주	대전	울산	경기	강원	충북	충남	전북	전남	경북	경남	제주	모름/ 무응답	구	분
3.94	3.80	3.53	3.82	4.32	4.39	3.97	3.93	3.92	3.91	3.83	3.88	3.99	3.88	3.87	4.14	4.35	전	체
3.97	3.76	3.42	3.81	3.30	3.94	3.93	3.84	3.85	3.73	3.66	3.88	3.89	3.87	3.86	4.06	3.75	성	별
3.92	3.83	3.79	3.83	4.52	4.51	4.00	3.99	3.99	4.04	3.98	3.88	4.09	3.88	3.89	4.20	5.00	남	자
3.95	3.86	3.33	3.75	-	5.00	-	3.79	3.78	3.37	3.32	3.70	3.74	3.71	3.86	4.09	-	여	자
3.98	3.74	3.45	3.26	-	4.00	3.36	3.91	3.84	3.84	4.06	3.61	3.99	3.94	3.82	3.99	-	연	령
3.89	3.79	-	3.84	4.25	-	4.00	3.93	4.02	3.69	3.74	3.72	3.79	3.91	3.76	4.30	-	1 5 ~ 1 9	세
3.44	3.40	4.31	3.40	4.00	4.00	4.00	4.03	3.90	4.04	3.72	3.97	3.87	4.01	3.87	4.19	-	2 0	대
4.13	3.64	3.46	3.94	3.77	4.00	4.00	4.02	3.96	3.90	3.80	3.84	4.15	3.85	3.97	4.14	-	3 0	대
4.04	4.03	4.00	4.00	4.55	3.82	4.00	4.11	4.04	4.06	4.10	3.96	4.03	3.93	3.85	4.26	4.35	4 0	대
-	4.00	-	3.77	-	-	-	3.41	3.89	3.50	3.55	5.00	4.00	4.21	4.00	4.00	-	5 0	대
3.72	3.45	3.42	3.49	3.94	4.00	4.00	3.78	3.97	3.96	3.68	3.88	3.87	3.95	3.86	3.84	-	6 0	대
3.54	3.64	5.00	3.66	5.00	3.00	4.00	3.80	3.95	3.81	3.73	3.72	4.14	3.84	3.73	4.21	-	직	업
4.05	3.69	4.00	4.13	4.00	5.00	4.00	4.14	4.16	3.72	4.10	3.99	4.21	3.93	3.87	4.41	5.00	전	문
4.00	3.63	3.43	4.21	5.00	-	4.00	3.89	4.16	4.18	4.09	3.71	3.77	3.97	4.25	4.77	-	사	무
3.95	3.91	3.45	3.86	4.39	4.67	3.90	3.87	3.91	3.86	3.82	3.79	4.08	3.81	3.90	4.16	5.00	서	비
3.84	3.56	3.75	3.86	3.50	-	4.00	3.93	3.92	3.85	4.00	3.99	4.08	3.77	3.90	4.19	-	비	판
4.03	3.74	3.93	3.91	4.50	3.73	4.00	4.11	3.89	4.06	3.90	3.97	3.91	4.00	3.86	4.12	-	능	매
3.93	4.21	4.00	3.75	5.00	4.00	4.00	4.01	3.78	3.88	3.78	3.94	3.90	3.70	3.72	3.81	3.75	어	업
3.73	4.00	-	3.42	3.92	3.50	4.00	3.76	4.06	4.37	4.10	3.95	3.73	4.19	4.20	4.04	-	기	능
4.00	4.00	-	3.79	-	-	4.00	4.20	4.55	4.00	4.43	4.15	4.15	4.14	3.50	4.37	-	노	무
-	3.00	3.00	3.00	-	-	-	3.93	4.12	-	3.31	3.34	3.90	3.82	4.04	4.30	-	개	인
4.00	4.00	-	4.00	-	-	4.00	3.87	3.21	3.00	2.85	3.83	3.33	4.22	4.00	4.46	-	소	득
4.08	4.01	4.00	4.10	4.00	4.29	4.00	4.21	3.99	3.71	3.94	4.00	4.23	3.95	4.01	4.47	5.00	5 0	만
4.03	4.01	4.00	3.88	5.00	4.92	4.00	4.02	3.90	4.23	3.99	3.99	4.04	3.86	3.96	4.25	-	원	미
3.75	3.74	3.32	3.69	4.21	4.23	4.00	3.83	3.97	3.70	3.76	3.86	3.92	3.77	3.89	4.13	3.75	만	만
3.64	3.83	4.27	3.75	5.00	-	3.00	3.98	3.91	4.04	3.88	3.65	4.06	3.95	3.86	3.85	-	~	미
4.15	3.64	4.27	3.58	3.00	4.00	4.00	3.95	3.79	4.04	3.75	3.89	3.93	3.99	3.75	4.07	-	100	만
4.00	4.00	3.00	3.71	3.00	4.00	4.00	4.10	4.13	3.56	3.40	3.23	3.52	3.85	3.62	3.89	-	만	만
																	200	만
																	만	만
																	300	만
																	만	만
																	400	만
																	만	만
																	500	만
																	만	만
																	600	만
																	만	이
																	상	상
																	학	력
																	초	졸
																	이	하
																	중	학
																	교	(
																	재	/
																	졸)	
																	고	등
																	학	교
																	(	재
																	/	졸)
																	전	문
																	대	(
																	재	/
																	졸)	
																	대	학
																	교	(
																	재	/
																	졸)	
																	대	학
																	원	(
																	재	/
																	졸)	

## 32-2. 여행지별 개인 숙박여행 지역관광종사자의 친절성 만족도

단위 : 점

구	분	서울	부산	대구	인천	광주	대전	울산	경기	강원	충북	충남	전북	전남	경북	경남	제주	모름/ 무응답
<b>전</b>	<b>체</b>	3.76	3.74	4.08	3.72	4.75	4.54	3.87	3.79	3.92	3.73	3.76	3.77	3.97	3.84	3.88	4.16	-
<b>성</b>	<b>별</b>																	
남	자	3.79	3.71	4.00	3.62	-	3.00	3.75	3.89	3.80	3.40	3.52	3.73	3.81	3.83	3.74	4.07	-
여	자	3.75	3.77	4.27	3.83	4.75	5.00	4.00	3.70	4.04	4.11	4.02	3.82	4.13	3.85	4.00	4.22	-
<b>연</b>	<b>령</b>																	
15 ~ 19	세	3.84	4.22	4.00	4.00	-	5.00	-	3.51	3.74	3.24	3.26	3.51	3.89	3.66	3.74	4.09	-
20	대	3.78	3.76	5.00	3.03	-	-	3.00	3.73	3.83	3.81	4.13	3.61	4.09	3.98	3.72	3.99	-
30	대	3.61	3.95	-	3.79	5.00	-	4.00	3.91	4.00	4.00	3.58	3.70	3.85	4.01	3.86	4.30	-
40	대	3.19	3.33	4.00	3.34	4.00	-	3.71	3.99	3.96	4.00	3.87	3.89	3.70	3.50	4.04	4.21	-
50	대	3.69	3.28	-	4.21	5.00	-	4.00	3.93	4.10	4.37	4.03	3.62	4.05	3.94	3.97	4.21	-
60	대 이상	4.07	4.04	4.00	3.96	-	3.00	4.00	4.32	4.02	3.71	4.10	4.04	4.17	4.06	3.84	4.27	-
<b>직</b>	<b>업</b>																	
전문	관리	-	4.00	-	4.00	-	-	-	4.50	3.76	3.00	3.00	-	-	4.22	4.00	4.00	-
사	무	3.39	3.17	-	3.41	4.51	-	4.00	3.55	4.07	3.84	3.59	3.82	3.70	4.11	3.75	3.91	-
서비스	판매	3.30	3.60	-	3.76	5.00	3.00	3.81	3.76	4.05	4.00	4.36	3.76	4.26	3.96	4.13	4.21	-
능력	영업	3.77	3.69	4.00	4.08	-	-	4.00	4.28	4.30	3.50	4.54	3.92	4.10	4.02	3.47	4.45	-
기능	노무	4.00	3.53	-	4.00	5.00	-	4.00	4.00	4.04	4.38	4.23	3.69	3.50	3.91	4.17	4.77	-
<b>개</b>	<b>인</b>																	
50만	원 미만	3.76	4.02	4.08	4.03	-	5.00	3.70	3.57	3.86	3.58	3.64	3.57	4.15	3.70	3.87	4.17	-
50만 ~ 100만	원 미만	4.00	3.19	-	3.47	-	-	-	4.08	4.02	3.47	3.84	4.18	3.98	3.92	3.82	4.19	-
100만 ~ 200만	원 미만	3.88	3.61	-	3.80	4.50	3.00	4.00	4.11	4.01	4.12	4.15	4.05	3.89	4.08	4.07	4.14	-
200만 ~ 300만	원 미만	3.50	4.21	-	3.59	5.00	-	-	3.96	3.80	3.67	3.51	3.82	3.88	3.38	3.86	3.88	-
300만 ~ 400만	원 미만	3.29	4.00	-	3.34	-	-	3.00	3.53	3.94	3.94	4.11	4.23	3.27	4.27	4.25	4.04	-
400만 ~ 500만	원 미만	-	4.00	-	4.00	-	-	4.00	5.00	4.56	4.00	5.00	4.00	-	3.57	3.65	4.37	-
500만 ~ 600만	원 미만	-	2.11	-	-	-	-	-	4.00	4.17	-	4.00	3.00	3.83	4.00	1.00	4.30	-
600	만 원 이상	4.00	4.00	-	4.00	-	-	4.00	3.76	3.21	3.00	2.56	3.00	3.33	4.22	4.00	4.46	-
<b>학</b>	<b>력</b>																	
초	졸 이하	3.99	4.00	-	4.35	-	-	-	4.26	4.07	4.20	4.06	4.22	4.47	4.14	4.09	4.50	-
중	학교 (재/졸)	3.90	4.03	-	3.86	-	-	4.00	3.85	3.89	3.34	4.59	3.98	3.84	3.70	3.94	4.25	-
고	등 학교 (재/졸)	3.80	3.66	4.00	3.38	4.67	4.54	4.00	3.63	4.00	3.45	3.68	3.73	3.87	3.64	3.87	4.15	-
전	문 대 (재/졸)	3.29	4.07	-	3.70	5.00	-	3.00	4.14	3.89	3.96	3.93	3.51	4.28	3.96	3.82	3.85	-
대	학 교 (재/졸)	3.70	3.60	5.00	3.54	-	-	3.66	3.78	3.78	4.46	3.68	3.87	3.83	4.04	3.74	4.07	-
대	학 원 (재/졸)	4.00	4.00	-	4.00	-	-	4.00	4.37	4.03	3.72	3.24	3.06	3.58	4.04	4.47	3.99	-



## 32-3. 여행지별 개인 당일여행 지역관광종사자의 친절성 만족도

단위 : 점

서울	부산	대구	인천	광주	대전	울산	경기	강원	충북	충남	전북	전남	경북	경남	제주	모름/ 무응답	구	분
4.09	3.87	3.38	3.88	4.20	4.34	4.12	4.01	3.93	4.01	3.90	3.91	4.02	3.93	3.88	3.48	4.35	전	체
4.14	3.85	3.27	3.97	3.30	4.31	4.24	3.80	3.95	3.99	3.77	3.92	3.95	3.96	3.94	3.00	3.75	성	별
4.05	3.88	3.67	3.83	4.44	4.35	4.00	4.14	3.92	4.02	4.00	3.90	4.07	3.91	3.84	3.56	5.00	남	자
4.05	3.59	3.11	3.70	-	5.00	-	3.98	4.26	4.00	3.43	4.00	3.00	4.00	4.15	-	-	여	자
4.23	3.66	3.00	3.41	-	4.00	4.00	3.99	3.86	4.00	3.89	3.59	3.93	3.85	4.00	-	-	연	령
4.00	3.00	-	4.00	3.00	-	4.00	3.85	3.89	3.37	4.20	3.34	3.50	3.76	3.73	-	-	1 5 ~ 1 9 세	
3.77	4.00	4.42	3.57	4.00	4.00	5.00	4.08	3.83	4.05	3.74	4.02	4.01	4.13	3.79	3.60	-	2 0 대	
4.39	4.16	3.46	3.89	3.00	4.00	4.00	4.06	3.77	3.74	3.79	3.87	4.19	3.84	3.97	3.22	-	3 0 대	
4.01	4.03	4.00	4.01	4.55	4.09	4.00	4.05	4.08	4.13	4.09	3.95	3.97	3.91	3.86	4.00	4.35	4 0 대	
-	4.00	-	3.41	-	-	-	3.17	4.00	4.00	4.74	5.00	4.00	4.48	4.00	-	-	5 0 대 이 상	
4.25	4.76	3.42	3.69	3.00	4.00	4.00	4.07	3.71	4.37	3.84	3.99	4.14	3.87	3.99	3.15	-	직	업
3.90	4.00	5.00	3.00	-	-	5.00	3.77	3.84	3.79	3.59	3.72	3.98	3.83	3.57	-	-	전 문 관 리	
4.14	3.69	4.00	4.15	4.00	5.00	4.00	4.00	4.03	3.74	4.04	4.00	4.24	3.91	3.98	4.00	5.00	사 무	
-	4.14	3.43	4.27	-	-	4.00	3.75	4.20	4.21	4.09	3.61	3.96	4.03	4.28	-	-	서 비 스 판 매	
4.11	3.81	3.22	3.83	4.39	4.55	4.00	4.00	4.05	3.98	3.92	3.88	4.02	3.94	3.93	3.00	5.00	농 어 업	
3.77	3.92	3.75	3.92	3.50	-	4.00	3.92	3.77	3.90	4.06	3.94	4.14	3.76	3.92	4.00	-	기 능 노 무	
4.23	3.98	3.93	3.98	-	4.00	-	4.09	3.69	4.07	3.79	3.93	3.90	3.94	3.81	3.84	-	개 인 소 득	
4.48	-	4.00	4.10	-	4.00	4.00	3.98	3.71	4.01	3.91	3.89	3.92	3.77	3.57	3.28	3.75	5 0 만 원 미 만	
4.00	-	-	3.73	3.92	3.50	4.50	4.36	4.19	4.67	4.45	3.82	4.23	4.13	3.96	-	-	50만 ~ 100만원 미만	
4.00	4.00	-	3.72	-	-	4.00	4.00	4.52	-	4.00	4.29	4.15	4.34	3.44	-	-	100만 ~ 200만원 미만	
-	4.50	3.00	3.00	-	-	-	3.90	4.00	-	3.00	4.00	4.00	3.52	4.63	-	-	200만 ~ 300만원 미만	
-	-	-	-	-	-	-	4.00	-	-	3.43	4.00	-	5.00	4.00	-	-	300만 ~ 400만원 미만	
4.11	4.01	4.00	4.04	4.00	4.29	4.00	4.17	3.95	3.60	3.91	3.97	4.14	3.89	3.98	4.00	5.00	400만 ~ 500만원 미만	
4.13	4.00	4.00	3.90	5.00	4.92	4.00	4.06	3.96	4.44	3.92	4.00	4.18	3.95	3.96	-	-	500만 ~ 600만원 미만	
3.68	3.83	3.07	3.81	3.85	3.86	4.00	3.96	3.96	4.00	3.93	3.93	3.95	3.92	3.92	3.50	3.75	6 0 0 만 원 이 상	
4.25	3.16	4.27	3.79	-	-	-	3.92	4.00	4.17	3.78	3.77	3.79	3.98	3.91	-	-	학 력	
4.34	3.77	4.00	3.66	3.00	4.00	4.25	4.12	3.78	3.90	3.82	3.77	4.03	3.96	3.79	-	-	초 졸 이 하	
4.00	4.00	3.00	3.00	3.00	4.00	-	4.07	4.08	3.00	4.34	3.63	3.46	3.93	3.34	3.00	-	중 학 교 ( 재 / 졸 )	
																	고 등 학 교 ( 재 / 졸 )	
																	전 문 대 ( 재 / 졸 )	
																	대 학 교 ( 재 / 졸 )	
																	대 학 원 ( 재 / 졸 )	

## 33-1. 가구여행 체험 프로그램 만족도

단위 : 점

구 분	국내 관광여행		
		숙박여행	당일여행
<b>전 체</b>	3.74	3.75	3.65
<b>지 역 규 모</b>			
대 도 시	3.82	3.80	3.72
중 소 도 시	3.69	3.71	3.61
읍 / 면	3.72	3.73	3.73
<b>가 구 소 득</b>			
5 0 만 원 미 만	4.13	4.52	3.51
50만 ~ 100만원 미만	3.95	3.85	4.03
100만 ~ 200만원 미만	3.61	3.60	3.64
200만 ~ 300만원 미만	3.81	3.88	3.60
300만 ~ 400만원 미만	3.72	3.67	3.78
400만 ~ 500만원 미만	3.58	3.60	3.49
500만 ~ 600만원 미만	3.83	3.81	3.65
6 0 0 만 원 이 상	3.78	3.77	3.69
<b>가 구 원 수</b>			
2 인 가 구	3.88	3.94	3.75
3 인 가 구	3.72	3.71	3.75
4 인 가 구	3.66	3.65	3.60
5 인 가 구 이 상	3.89	3.97	3.60

## 33-2. 개인여행 체험 프로그램 만족도

단위 : 점

국내 관광여행			구	분
	숙박여행	당일여행		
	3.80	3.83	3.74	<b>전 체</b>
	3.80	3.75	3.84	<b>성 별</b>
	3.80	3.90	3.66	남 자
				여 자
	3.84	3.81	3.80	<b>연 령</b>
	3.63	3.61	3.69	1 5 ~ 1 9 세
	3.87	3.84	3.83	2 0 대
	3.64	3.76	3.60	3 0 대
	3.59	3.64	3.56	4 0 대
	3.94	4.18	3.81	5 0 대 이 상
	4.22	4.20	4.22	<b>직 업</b>
	3.61	3.55	3.81	전 문 관 리
	3.79	3.95	3.69	사 무
	3.74	3.84	3.68	서 비 스 판 매
	3.70	3.76	3.66	능 어 업
				기 능 노 무
	3.83	3.87	3.75	<b>개 인 소 득</b>
	3.73	3.87	3.62	5 0 만 원 미 만
	3.72	3.74	3.68	50만 ~ 100만원 미만
	3.72	3.75	3.71	100만 ~ 200만원 미만
	3.71	3.53	3.91	200만 ~ 300만원 미만
	4.28	4.05	4.41	300만 ~ 400만원 미만
	3.93	4.06	3.85	400만 ~ 500만원 미만
	3.68	3.34	4.48	500만 ~ 600만원 미만
				6 0 0 만 원 이 상
	3.79	4.09	3.66	<b>학 력</b>
	3.93	3.98	3.87	초 졸 이 하
	3.84	3.90	3.72	중 학 교 ( 재 / 졸 )
	3.41	3.39	3.56	고 등 학 교 ( 재 / 졸 )
	3.74	3.62	3.84	전 문 대 ( 재 / 졸 )
	3.79	4.26	3.53	대 학 교 ( 재 / 졸 )
				대 학 원 ( 재 / 졸 )

## 34-1. 여행지별 가구여행 체험 프로그램 만족도

단위 : 점

구 분	서울	부산	대구	인천	광주	대전	울산	경기	강원	충북	충남	전북	전남	경북	경남	제주	모름/ 무응답
<b>전 체</b>	3.29	3.73	2.61	3.78	3.38	3.87	2.90	3.61	3.90	3.37	3.58	3.45	3.69	3.72	3.60	3.85	-
<b>지 역 규 모</b>																	
대 도 시	3.32	3.59	3.04	3.79	-	5.00	3.22	3.62	3.89	3.31	3.54	3.31	3.71	3.92	3.67	4.04	-
중 소 도 시	3.28	3.82	2.28	3.78	3.38	3.76	2.17	3.61	3.91	3.37	3.59	3.53	3.68	3.56	3.55	3.77	-
읍 / 면	-	3.60	-	3.65	-	-	-	3.64	3.52	4.00	3.74	3.43	3.62	4.06	3.68	4.00	-
<b>가 구 소 득</b>																	
5 0 만 원 미 만	-	-	-	-	-	-	-	-	4.00	3.00	3.00	-	-	5.00	4.51	-	-
50만 ~ 100만원 미만	4.00	3.75	-	4.25	-	-	-	4.00	-	4.00	2.00	4.42	4.00	4.00	3.63	4.00	-
100만 ~ 200만원 미만	2.54	3.16	-	3.37	3.00	-	-	3.52	3.64	3.62	3.50	3.39	3.40	3.92	3.15	3.95	-
200만 ~ 300만원 미만	3.95	3.68	2.42	4.00	4.00	3.41	2.00	3.72	3.86	3.08	3.20	4.03	3.94	3.79	3.64	4.21	-
300만 ~ 400만원 미만	3.55	3.66	3.00	4.08	3.00	4.00	3.00	3.96	4.06	3.29	3.65	3.11	3.67	3.62	3.46	3.81	-
400만 ~ 500만원 미만	2.78	4.35	5.00	3.74	3.00	-	3.63	3.25	3.77	2.66	3.35	4.00	3.53	3.78	3.96	3.49	-
500만 ~ 600만원 미만	3.27	4.00	2.82	3.72	4.00	4.50	-	3.57	4.08	4.11	3.83	3.26	3.50	3.87	3.77	3.90	-
6 0 0 만 원 이 상	3.53	3.13	1.94	3.39	-	-	1.00	3.59	3.82	3.22	3.95	3.13	3.83	3.40	3.10	3.79	-
<b>가 구 원 수</b>																	
2 인 가 구	3.07	3.30	-	3.73	3.00	-	-	3.50	3.76	3.67	3.78	3.49	3.92	3.79	3.52	4.35	-
3 인 가 구	3.48	4.26	1.00	3.75	-	3.41	1.22	3.62	3.87	3.23	3.24	4.03	3.56	3.56	3.58	3.93	-
4 인 가 구	3.44	3.79	2.90	3.75	4.00	4.20	3.54	3.54	3.89	3.24	3.41	3.46	3.47	3.67	3.61	3.63	-
5 인 가 구 이 상	2.61	3.77	-	4.00	3.00	-	3.00	3.86	4.04	3.60	3.97	2.74	4.18	4.08	3.70	3.79	-

## 34-2. 여행지별 가구 숙박여행 체험 프로그램 만족도

단위 : 점

서울	부산	대구	인천	광주	대전	울산	경기	강원	충북	충남	전북	전남	경북	경남	제주	모름/ 무응답	구	분						
3.63	3.49	2.80	3.79	3.19	-	2.34	3.66	3.91	3.43	3.56	3.50	3.76	3.63	3.50	3.87	-	전	체						
																	<b>지 역 규 모</b>							
3.00	3.26	2.93	3.84	-	-	2.88	3.78	3.89	3.33	3.41	3.27	3.79	3.89	3.56	4.04	-	대	도	시					
3.84	3.67	2.63	3.73	3.19	-	1.00	3.56	3.93	3.45	3.62	3.68	3.77	3.45	3.45	3.79	-	중	소	도	시				
-	-	-	4.00	-	-	-	-	3.52	4.00	4.00	4.00	3.00	4.00	-	4.00	-	읍	/	면					
																	<b>가 구 소 득</b>							
-	-	-	-	-	-	-	-	4.00	-	-	-	-	5.00	5.00	-	-	5	0	만	원	미	만		
-	4.00	-	-	-	-	-	4.00	-	-	2.00	4.38	4.00	-	4.00	4.00	-	50	만	~	100	만	원	미	만
-	3.00	-	3.70	3.00	-	-	3.52	3.62	3.50	2.17	4.40	2.17	3.98	3.00	3.95	-	100	만	~	200	만	원	미	만
4.23	3.62	3.00	4.00	-	-	2.00	4.16	4.08	3.08	3.10	3.93	4.03	3.84	3.38	4.21	-	200	만	~	300	만	원	미	만
3.69	3.35	-	4.49	-	-	3.00	3.89	4.08	3.31	3.61	2.94	3.81	3.50	3.41	3.74	-	300	만	~	400	만	원	미	만
3.00	3.66	5.00	3.65	3.00	-	3.00	3.32	3.83	2.70	3.50	-	3.43	3.77	4.08	3.49	-	400	만	~	500	만	원	미	만
3.54	4.00	3.50	3.73	4.00	-	-	3.28	4.00	4.11	3.77	3.68	3.58	3.71	3.73	3.95	-	500	만	~	600	만	원	미	만
-	3.13	1.94	3.00	-	-	1.00	3.38	3.79	3.22	4.07	3.16	3.88	3.19	3.10	3.85	-	6	0	0	만	원	이	상	
																	<b>가 구 원 수</b>							
4.00	3.19	-	3.82	3.00	-	-	3.39	3.59	3.50	3.60	3.43	4.10	3.97	3.44	4.35	-	2	인	가	구				
4.18	4.26	1.00	3.84	-	-	1.22	3.85	3.75	3.32	3.30	4.06	3.20	3.34	3.13	3.92	-	3	인	가	구				
3.22	3.48	3.33	3.50	4.00	-	3.00	3.49	3.96	3.38	3.35	3.46	3.61	3.69	3.59	3.62	-	4	인	가	구				
4.00	3.33	-	4.00	3.00	-	3.00	4.19	4.22	3.60	4.06	3.55	4.41	3.79	3.66	3.91	-	5	인	가	구	이	상		

## 34-3. 여행지별 가구 당일여행 체험 프로그램 만족도

단위 : 점

구 분	서울	부산	대구	인천	광주	대전	울산	경기	강원	충북	충남	전북	전남	경북	경남	제주	모름/ 무응답
<b>전 체</b>	3.18	4.09	2.22	3.76	3.70	3.87	4.11	3.56	3.86	3.21	3.63	3.35	3.58	3.90	3.74	3.48	-
<b>지 역 규 모</b>																	
대 도 시	3.71	4.64	4.00	3.71	-	5.00	4.00	3.40	3.84	3.00	3.84	3.29	3.48	3.95	4.04	-	-
중 소 도 시	3.13	3.98	1.93	3.83	3.70	3.76	4.33	3.67	3.86	3.23	3.53	3.39	3.59	3.84	3.64	3.48	-
읍 / 면	-	3.60	-	3.00	-	-	-	3.64	-	-	3.50	3.00	4.00	4.11	3.68	-	-
<b>가 구 소 득</b>																	
5 0 만 원 미 만	-	-	-	-	-	-	-	-	-	3.00	3.00	-	-	-	4.00	-	-
50만 ~ 100만원 미만	4.00	3.50	-	4.25	-	-	-	4.00	-	4.00	-	4.45	4.00	4.00	3.47	-	-
100만 ~ 200만원 미만	2.54	3.28	-	3.17	-	-	-	-	5.00	3.65	4.10	3.06	3.57	3.81	3.27	-	-
200만 ~ 300만원 미만	3.57	3.80	2.00	4.00	4.00	3.41	-	3.26	3.43	3.07	3.44	4.24	3.73	3.68	3.92	-	-
300만 ~ 400만원 미만	3.49	4.00	3.00	3.52	3.00	4.00	-	4.05	3.96	3.00	4.00	3.34	3.35	3.83	3.43	4.25	-
400만 ~ 500만원 미만	2.71	4.71	-	4.00	-	-	4.11	3.17	3.00	2.60	3.20	4.00	3.82	3.83	3.83	-	-
500만 ~ 600만원 미만	3.21	-	1.92	3.67	4.00	4.50	-	3.75	4.53	-	3.92	2.72	3.31	4.15	4.00	3.00	-
6 0 0 만 원 이 상	3.53	-	-	3.65	-	-	-	3.80	3.98	-	3.45	3.00	3.60	4.72	4.00	3.15	-
<b>가 구 원 수</b>																	
2 인 가 구	2.79	3.47	-	3.66	3.00	-	-	3.85	4.71	3.69	3.92	3.54	3.66	3.51	3.58	-	-
3 인 가 구	2.79	-	-	3.53	-	3.41	-	3.38	4.56	2.68	2.97	4.00	3.89	4.19	4.28	5.00	-
4 인 가 구	3.56	4.30	2.22	3.86	4.00	4.20	4.11	3.58	3.45	2.93	3.53	3.38	3.25	3.62	3.59	4.00	-
5 인 가 구 이 상	2.15	4.12	-	4.00	-	-	-	3.68	3.63	-	3.72	2.15	3.82	4.61	3.75	3.12	-



## 35-2. 여행지별 개인 숙박여행 체험 프로그램 만족도

단위 : 점

구 분	서울	부산	대구	인천	광주	대전	울산	경기	강원	충북	충남	전북	전남	경북	경남	제주	모름/ 무응답
<b>전 체</b>	3.98	4.14	-	3.33	4.00	-	3.00	3.71	3.61	3.41	3.52	3.81	3.91	3.99	3.91	4.01	-
<b>성 별</b>																	
남 자	3.97	4.44	-	3.27	-	-	3.00	4.14	3.51	3.44	3.61	3.75	3.68	4.01	3.85	3.77	-
여 자	3.99	3.66	-	3.41	4.00	-	-	3.39	3.75	3.33	3.40	3.92	4.15	3.96	4.00	4.12	-
<b>연 령</b>																	
15 ~ 19 세	4.02	4.76	-	4.00	-	-	-	3.70	3.56	3.30	3.46	3.72	3.90	4.05	3.50	4.03	-
20 대	4.61	4.01	-	2.41	-	-	3.00	3.31	3.55	3.02	3.53	4.66	4.00	3.64	3.84	3.67	-
30 대	4.00	3.56	-	3.30	-	-	-	3.46	3.26	3.00	3.29	4.35	3.56	3.77	4.31	4.00	-
40 대	3.00	4.00	-	2.69	4.00	-	3.00	3.78	3.60	4.00	3.42	4.00	4.00	4.00	4.00	4.08	-
50 대	3.78	-	-	4.27	-	-	-	3.84	3.54	3.00	3.93	2.00	3.47	4.00	3.79	3.47	-
60 대 이상	4.18	3.68	-	3.65	-	-	-	4.70	3.98	4.29	4.24	3.63	4.32	4.07	4.08	4.28	-
<b>직 업</b>																	
전문 관리	-	-	-	4.00	-	-	-	-	5.00	5.00	-	-	-	-	-	-	-
사무	3.56	3.97	-	2.74	4.00	-	-	3.39	3.38	3.00	3.13	4.72	3.38	3.81	4.17	3.49	-
서비스 판매	4.00	-	-	3.00	-	-	3.00	3.82	4.23	2.00	4.50	-	3.75	4.00	4.14	4.01	-
능력 업	3.00	3.00	-	3.46	-	-	-	3.62	3.94	-	4.00	3.16	4.02	4.67	3.61	4.32	-
기능 노무	4.33	4.00	-	-	-	-	-	3.71	2.97	-	-	4.00	4.00	4.00	4.00	4.00	-
<b>개 인 소 득</b>																	
50만원 미만	4.07	4.33	-	3.97	-	-	3.00	3.68	3.64	3.36	3.55	3.64	4.10	4.03	3.83	4.09	-
50만~100만원 미만	4.20	3.57	-	4.00	-	-	-	3.84	3.76	-	3.63	4.00	4.20	4.01	3.82	3.74	-
100만~200만원 미만	3.55	3.67	-	2.89	4.00	-	-	3.57	3.79	3.45	3.51	3.91	3.65	3.77	4.12	4.01	-
200만~300만원 미만	3.00	5.00	-	3.00	-	-	-	3.65	3.33	3.00	3.52	4.14	3.69	3.81	3.62	3.78	-
300만~400만원 미만	4.00	4.00	-	2.86	-	-	3.00	3.69	3.17	3.00	4.19	-	3.00	4.00	4.81	3.43	-
400만~500만원 미만	-	-	-	-	-	-	-	-	-	-	-	-	-	4.17	3.86	-	-
500만~600만원 미만	-	4.00	-	-	-	-	-	4.32	5.00	-	3.00	-	-	4.00	-	-	-
600만원 이상	-	-	-	4.00	-	-	-	-	3.43	5.00	3.00	-	3.00	-	-	-	-
<b>학 력</b>																	
초졸 이하	4.18	3.68	-	4.52	-	-	-	4.00	3.87	-	4.27	4.00	4.48	3.72	3.82	4.16	-
중학교(재/졸)	4.23	4.00	-	4.00	-	-	-	4.02	3.83	4.00	5.00	3.00	4.01	3.57	3.82	4.05	-
고등학교(재/졸)	4.00	4.71	-	2.83	4.00	-	-	3.75	3.72	3.22	3.51	3.71	3.91	4.21	4.15	4.11	-
전문대(재/졸)	5.00	4.16	-	3.62	-	-	3.00	5.00	3.01	4.00	3.00	3.41	4.00	3.81	4.08	2.18	-
대학교(재/졸)	3.62	3.57	-	2.91	-	-	3.00	3.39	3.54	3.03	3.14	4.41	3.24	3.82	3.74	3.92	-
대학원(재/졸)	-	-	-	-	-	-	-	4.87	5.00	3.69	4.59	4.00	4.00	3.00	-	4.08	-



## 35-3. 여행지별 개인 당일여행 체험 프로그램 만족도

단위 : 점

서울	부산	대구	인천	광주	대전	울산	경기	강원	충북	충남	전북	전남	경북	경남	제주	모름/ 무응답	구	분
3.68	3.76	3.96	3.85	3.53	4.00	4.44	3.80	3.54	3.61	3.63	3.67	3.87	3.71	3.67	2.27	4.00	전	체
4.09	3.93	4.00	3.38	3.00	4.00	4.00	3.75	3.68	3.71	3.77	3.76	3.90	4.06	3.72	-	4.00	성	별
3.55	3.69	3.71	3.98	4.00	4.00	4.60	3.86	3.37	3.55	3.55	3.60	3.85	3.33	3.66	2.27	-	남	자
																	여	자
3.73	4.00	3.96	-	4.00	4.00	-	3.69	-	4.00	4.00	4.00	3.00	4.00	4.33	-	-	연	령
4.29	3.84	-	2.00	-	4.00	-	3.58	3.34	5.00	3.93	3.54	4.41	3.50	3.00	-	-	1 5 ~ 1 9	세
3.43	3.00	-	-	3.00	-	5.00	4.39	4.00	-	4.00	3.41	-	4.15	3.83	-	-	2 0	대
3.13	-	4.00	-	-	-	-	3.97	-	-	4.00	3.57	4.37	3.91	3.41	1.00	-	3 0	대
4.00	-	-	4.00	-	4.00	4.00	4.00	3.08	3.32	3.32	3.82	3.54	3.08	3.42	-	-	4 0	대
4.29	3.83	-	3.84	3.00	4.00	4.00	4.16	3.88	3.70	3.77	3.59	4.01	3.82	3.72	4.00	4.00	5 0	대
																	6 0	대 이 상
-	-	-	-	-	-	-	3.00	-	-	-	5.00	-	5.00	-	-	-	직	업
3.67	4.00	4.00	2.00	3.00	4.00	-	3.95	3.23	-	3.90	4.00	4.47	4.33	4.00	1.00	-	전 문 관 리	
5.00	-	-	-	-	-	-	4.02	3.65	4.00	3.11	3.45	3.83	4.47	3.44	-	-	사 무	
3.22	3.66	-	3.67	-	-	-	3.64	3.81	3.39	3.80	3.61	3.87	3.38	3.69	4.00	-	서 비 스 판 매	
-	-	-	4.47	-	-	4.00	4.29	4.00	4.16	4.00	3.62	3.25	3.30	3.37	-	-	농 어 업	
																	기 능 노 무	
3.81	3.85	3.96	3.85	4.00	4.00	4.60	3.70	3.56	3.61	3.45	3.66	3.71	3.63	3.74	-	-	개 인 소 득	
3.40	3.64	-	4.02	-	-	-	4.17	3.18	3.79	3.97	3.49	3.82	3.22	3.71	-	-	5 0 만 원 미 만	
3.71	4.00	-	4.00	-	4.00	-	3.60	3.54	3.80	3.99	3.90	3.73	3.44	3.56	1.00	-	50만 ~ 100만원 미만	
3.00	-	4.00	3.73	3.00	4.00	4.00	4.30	3.52	3.37	3.34	3.45	3.95	4.00	3.43	4.00	4.00	100만 ~ 200만원 미만	
4.18	-	-	-	3.00	-	-	4.44	3.76	-	4.00	3.61	5.00	5.00	-	-	-	200만 ~ 300만원 미만	
-	-	-	-	-	-	-	-	4.00	-	-	5.00	4.00	5.00	4.00	-	-	300만 ~ 400만원 미만	
-	-	-	2.00	-	-	-	3.00	4.00	-	-	-	5.00	-	4.00	-	-	400만 ~ 500만원 미만	
-	-	-	-	-	-	-	4.00	-	-	-	-	-	5.00	-	-	-	500만 ~ 600만원 미만	
																	6 0 0 만 원 이 상	
4.00	3.81	-	3.87	-	4.00	-	4.01	3.82	3.35	3.52	3.68	3.63	3.14	3.64	4.00	-	학 력	
3.53	-	3.00	4.00	-	4.00	4.00	3.76	4.17	3.80	3.72	3.47	4.47	3.62	3.95	-	-	초 졸 이 하	
3.75	4.00	4.00	3.77	4.00	4.00	-	3.82	3.48	4.00	3.68	3.99	3.81	3.75	3.57	1.00	4.00	중 학 교 ( 재 / 졸 )	
-	3.27	-	-	-	-	-	3.48	3.00	5.00	4.24	3.25	4.00	-	4.00	-	-	고 등 학 교 ( 재 / 졸 )	
3.66	4.00	4.00	3.58	3.00	-	4.62	3.98	3.71	3.34	3.46	3.65	4.15	4.29	3.52	-	-	전 문 대 ( 재 / 졸 )	
-	-	-	-	3.00	4.00	-	3.42	2.00	-	3.00	-	2.54	3.30	4.00	-	-	대 학 교 ( 재 / 졸 )	
																	대 학 원 ( 재 / 졸 )	

## 36-1. 가구여행 다른 관광객의 활동 만족도

단위 : 점

구 분	국내 관광여행		
		숙박여행	당일여행
<b>전 체</b>	3.70	3.71	3.65
<b>지 역 규 모</b>			
대 도 시	3.75	3.78	3.64
중 소 도 시	3.66	3.64	3.63
읍 / 면	3.80	3.84	3.81
<b>가 구 소 득</b>			
5 0 만 원 미 만	3.83	4.00	3.84
50만 ~ 100만원 미만	3.93	3.95	3.91
100만 ~ 200만원 미만	3.72	3.75	3.75
200만 ~ 300만원 미만	3.73	3.78	3.62
300만 ~ 400만원 미만	3.65	3.65	3.59
400만 ~ 500만원 미만	3.73	3.74	3.59
500만 ~ 600만원 미만	3.72	3.70	3.69
6 0 0 만 원 이 상	3.65	3.62	3.61
<b>가 구 원 수</b>			
2 인 가 구	3.83	3.85	3.83
3 인 가 구	3.68	3.68	3.64
4 인 가 구	3.66	3.65	3.59
5 인 가 구 이 상	3.71	3.77	3.60

## 36-2. 개인여행 다른 관광객의 활동 만족도

단위 : 점

국내 관광여행			구	분
	숙박여행	당일여행		
	3.78	3.77	3.78	<b>전 체</b>
	3.77	3.77	3.77	<b>성 별</b>
	3.78	3.78	3.79	남 자 여 자
	3.73	3.75	3.63	<b>연 령</b>
	3.66	3.64	3.69	1 5 ~ 1 9 세
	3.61	3.47	3.82	2 0 대
	3.73	3.65	3.81	3 0 대
	3.82	3.97	3.74	4 0 대
	3.90	3.97	3.89	5 0 대 이 상
	3.87	4.01	3.79	<b>직 업</b>
	3.69	3.63	3.85	전 문 관 리
	3.87	3.92	3.81	사 무
	3.85	3.94	3.82	서 비 스 판 매
	3.62	3.53	3.68	능 어 업 기 능 노 무
	3.79	3.82	3.77	<b>개 인 소 득</b>
	3.75	3.65	3.77	5 0 만 원 미 만
	3.75	3.72	3.77	50만 ~ 100만원 미만
	3.75	3.72	3.82	100만 ~ 200만원 미만
	3.80	3.69	3.97	200만 ~ 300만원 미만
	3.75	3.80	3.76	300만 ~ 400만원 미만
	4.01	4.16	3.86	400만 ~ 500만원 미만
	3.48	3.39	3.69	500만 ~ 600만원 미만 6 0 0 만 원 이 상
	3.92	4.19	3.82	<b>학 력</b>
	3.88	3.89	3.92	초 졸 이 하
	3.73	3.74	3.69	중 학 교 ( 재 / 졸 )
	3.72	3.62	3.91	고 등 학 교 ( 재 / 졸 )
	3.72	3.70	3.76	전 문 대 ( 재 / 졸 )
	3.68	3.69	3.73	대 학 교 ( 재 / 졸 ) 대 학 원 ( 재 / 졸 )

## 37-1. 여행지별 가구여행 다른 관광객의 활동 만족도

단위 : 점

구 분	서울	부산	대구	인천	광주	대전	울산	경기	강원	충북	충남	전북	전남	경북	경남	제주	모름/ 무응답
<b>전 체</b>	3.61	3.59	3.45	3.58	3.60	3.69	3.54	3.61	3.74	3.50	3.61	3.70	3.70	3.64	3.72	3.91	-
<b>지 역 규 모</b>																	
대 도 시	3.75	3.54	3.54	3.63	4.00	3.70	3.72	3.58	3.86	3.70	3.67	3.67	3.71	3.71	3.73	3.96	-
중 소 도 시	3.51	3.59	3.41	3.52	3.54	3.73	3.34	3.63	3.65	3.32	3.53	3.69	3.66	3.58	3.72	3.91	-
읍 / 면	4.00	3.88	-	3.77	4.00	3.45	-	3.57	3.68	3.75	4.06	3.85	3.92	3.76	3.63	3.81	-
<b>가 구 소 득</b>																	
5 0 만 원 미 만	4.00	4.00	-	-	-	-	-	-	4.48	3.00	3.52	4.00	4.00	3.68	4.00	4.00	-
50만 ~ 100만원 미만	3.85	3.89	-	3.88	-	-	5.00	3.86	3.88	3.88	3.74	3.97	4.01	4.21	3.70	3.87	-
100만 ~ 200만원 미만	3.78	3.47	-	3.60	3.87	-	3.64	3.66	3.74	3.70	4.01	3.89	3.76	3.55	3.71	3.90	-
200만 ~ 300만원 미만	3.89	3.52	3.37	3.73	4.61	3.78	3.42	3.60	3.67	3.27	3.30	3.78	3.75	3.70	3.77	4.13	-
300만 ~ 400만원 미만	3.42	3.68	3.00	3.79	3.00	4.04	3.96	3.80	3.80	3.21	3.73	3.39	3.61	3.52	3.66	3.91	-
400만 ~ 500만원 미만	3.42	3.83	3.00	3.16	3.37	4.00	3.75	3.60	3.77	3.59	3.62	3.87	3.77	3.78	3.72	3.72	-
500만 ~ 600만원 미만	3.45	3.69	3.78	3.62	3.51	3.23	3.08	3.39	3.80	3.71	3.71	3.54	3.70	3.69	3.78	3.78	-
6 0 0 만 원 이 상	3.65	3.18	3.07	3.06	-	3.80	1.83	3.53	3.66	3.38	3.43	3.62	3.60	3.59	3.65	3.99	-
<b>가 구 원 수</b>																	
2 인 가 구	3.91	3.47	-	3.74	3.00	3.11	3.88	3.65	3.86	3.77	4.01	3.83	3.73	3.79	3.70	4.00	-
3 인 가 구	3.43	3.50	2.75	3.57	4.00	3.69	2.91	3.63	3.63	3.33	3.49	3.68	3.59	3.57	3.73	4.01	-
4 인 가 구	3.60	3.67	3.65	3.41	4.30	3.81	3.69	3.61	3.73	3.62	3.51	3.63	3.68	3.62	3.72	3.81	-
5 인 가 구 이 상	3.43	3.62	-	3.68	3.16	3.71	3.52	3.54	3.87	3.27	3.57	3.69	3.86	3.69	3.73	3.88	-

## 37-2. 여행지별 가구 숙박여행 다른 관광객의 활동 만족도

단위 : 점

서울	부산	대구	인천	광주	대전	울산	경기	강원	충북	충남	전북	전남	경북	경남	제주	모름/ 무응답	구	분						
3.76	3.60	3.30	3.62	3.12	4.02	3.34	3.65	3.76	3.56	3.58	3.71	3.68	3.63	3.66	3.91	-	전	체						
<b>지 역 규 모</b>																								
3.82	3.49	3.59	3.87	4.00	4.04	3.72	3.62	3.87	3.69	3.76	3.79	3.72	3.76	3.67	3.96	-	대	도	시					
3.65	3.65	2.90	3.46	3.00	4.00	2.82	3.68	3.68	3.42	3.43	3.64	3.62	3.48	3.64	3.91	-	중	소	도	시				
4.00	4.00	-	3.55	-	4.00	-	3.34	3.59	3.71	4.10	3.71	3.88	3.78	4.00	3.81	-	읍	/	면					
<b>가 구 소 득</b>																								
4.00	4.00	-	-	-	-	-	-	4.00	-	4.00	4.00	4.00	4.00	4.00	4.00	-	5	0	만	원	미	만		
3.50	4.00	-	-	-	-	5.00	3.86	3.83	4.00	3.74	4.00	4.00	4.58	4.00	3.87	-	50	만	~	100	만	원	미	만
4.00	3.71	-	3.71	3.00	-	3.43	3.85	3.75	3.29	3.82	3.91	3.79	3.39	3.66	3.90	-	100	만	~	200	만	원	미	만
3.91	3.72	3.62	4.00	4.00	4.00	3.35	3.84	3.70	3.33	3.33	3.83	3.75	3.70	3.70	4.13	-	200	만	~	300	만	원	미	만
3.83	3.87	-	3.73	-	4.06	3.95	3.82	3.82	3.37	3.73	3.43	3.61	3.38	3.50	3.90	-	300	만	~	400	만	원	미	만
3.59	3.54	3.00	3.23	3.00	4.00	3.30	3.53	3.78	3.67	3.68	4.03	3.79	3.88	3.79	3.72	-	400	만	~	500	만	원	미	만
3.44	3.67	3.35	3.70	3.00	4.00	3.08	3.29	3.82	3.77	3.67	3.62	3.68	3.68	3.64	3.79	-	500	만	~	600	만	원	미	만
3.56	3.11	3.07	2.98	-	4.00	1.00	3.53	3.69	3.46	3.43	3.37	3.55	3.58	3.63	3.99	-	6	0	0	만	원	이	상	
<b>가 구 원 수</b>																								
4.01	3.40	-	3.83	3.00	5.00	3.61	3.62	3.83	3.43	4.02	3.76	3.60	3.81	3.71	4.00	-	2	인	가	구				
4.47	3.52	2.70	3.73	4.00	4.00	2.71	3.81	3.58	3.16	3.41	3.72	3.54	3.50	3.59	4.01	-	3	인	가	구				
3.45	3.69	3.63	3.31	3.00	4.00	3.56	3.61	3.78	3.82	3.49	3.61	3.68	3.66	3.65	3.80	-	4	인	가	구				
3.58	3.76	-	3.71	3.00	3.82	3.30	3.57	3.93	3.51	3.67	3.89	3.95	3.55	3.72	3.88	-	5	인	가	구	이	상		

## 37-3. 여행지별 가구 당일여행 다른 관광객의 활동 만족도

단위 : 점

구 분	서울	부산	대구	인천	광주	대전	울산	경기	강원	충북	충남	전북	전남	경북	경남	제주	모름/ 무응답
<b>전 체</b>	3.51	3.59	3.62	3.53	4.06	3.47	3.98	3.56	3.67	3.43	3.65	3.68	3.72	3.72	3.76	3.91	-
<b>지 역 규 모</b>																	
대 도 시	3.48	3.65	3.46	3.29	-	2.95	3.86	3.51	3.83	3.68	3.63	3.52	3.65	3.68	3.81	-	-
중 소 도 시	3.46	3.53	3.63	3.60	4.07	3.64	4.08	3.59	3.54	3.21	3.64	3.73	3.75	3.76	3.78	3.91	-
읍 / 면	4.00	3.81	-	3.86	4.00	3.45	-	3.74	4.00	4.00	4.00	3.97	3.91	3.72	3.60	-	-
<b>가 구 소 득</b>																	
5 0 만 원 미 만	-	-	-	-	-	-	-	-	5.00	3.00	3.00	4.00	-	3.00	4.00	-	-
50만 ~ 100만원 미만	4.00	3.69	-	3.88	-	-	-	3.86	4.00	3.84	-	3.99	4.01	4.00	3.67	-	-
100만 ~ 200만원 미만	3.52	3.25	-	3.44	4.00	-	4.00	3.13	3.73	3.98	4.09	3.89	3.73	3.81	3.81	3.67	-
200만 ~ 300만원 미만	3.69	3.37	3.16	3.53	5.00	3.69	3.62	3.46	3.71	3.24	3.27	3.63	3.74	3.73	3.80	-	-
300만 ~ 400만원 미만	3.27	3.54	3.00	3.88	3.00	4.00	4.00	3.72	3.73	3.08	3.76	3.35	3.55	3.74	3.69	3.94	-
400만 ~ 500만원 미만	3.39	4.06	-	3.00	4.07	-	4.23	3.58	3.22	3.37	3.55	3.69	3.79	3.30	3.61	-	-
500만 ~ 600만원 미만	3.45	3.76	3.93	3.00	4.00	2.90	-	3.53	3.69	3.62	3.80	3.38	3.77	3.76	4.05	3.50	-
6 0 0 만 원 이 상	3.66	3.71	-	3.18	-	3.66	4.00	3.54	3.42	3.18	3.47	3.84	3.69	4.00	3.70	4.00	-
<b>가 구 원 수</b>																	
2 인 가 구	3.83	3.55	-	3.66	3.00	2.00	4.00	3.70	4.02	3.84	4.02	3.88	3.87	3.80	3.70	3.67	-
3 인 가 구	2.92	3.46	3.33	3.33	-	3.62	4.00	3.51	3.92	3.63	3.63	3.61	3.64	3.75	3.83	3.91	-
4 인 가 구	3.67	3.64	3.65	3.51	4.69	3.57	3.96	3.60	3.26	3.16	3.52	3.61	3.64	3.61	3.77	4.00	-
5 인 가 구 이 상	3.31	3.58	-	3.54	3.48	3.71	4.00	3.49	3.53	2.93	3.55	3.54	3.72	3.91	3.74	3.89	-

## 38-1. 여행지별 개인여행 다른 관광객의 활동 만족도

단위 : 점

서울	부산	대구	인천	광주	대전	울산	경기	강원	충북	충남	전북	전남	경북	경남	제주	모름/ 무응답	구	분
3.73	3.55	3.52	3.52	3.63	4.19	3.83	3.70	3.79	3.81	3.68	3.81	3.82	3.78	3.85	4.00	3.50	전	체
3.63	3.79	3.47	3.40	3.48	4.22	3.90	3.65	3.73	3.80	3.65	3.76	3.75	3.83	3.83	4.07	3.50	성	별
3.78	3.39	3.65	3.61	3.69	4.19	3.78	3.74	3.85	3.81	3.70	3.85	3.88	3.73	3.86	3.95	-	남	자
																	여	자
3.79	3.31	3.30	3.39	4.00	4.44	-	3.58	3.70	3.70	3.63	3.78	3.71	3.84	3.91	3.91	-	연	령
3.61	3.59	3.18	3.24	-	4.00	3.36	3.76	3.57	3.23	3.31	3.92	3.58	3.55	3.89	3.85	-	1 5 ~ 1 9	세
3.65	3.61	-	3.49	3.45	-	-	3.56	3.57	3.66	3.47	3.41	3.56	3.41	3.89	3.77	-	2 0	대
3.26	3.00	4.08	2.90	3.45	4.00	3.58	3.85	3.91	3.94	3.25	3.90	3.84	3.83	3.84	4.00	-	3 0	대
3.91	3.91	3.90	3.74	3.00	4.00	3.83	3.83	3.75	3.63	3.61	3.61	3.83	3.76	3.82	4.16	-	4 0	대
3.74	3.79	4.00	3.67	3.83	3.95	4.00	3.78	4.09	3.95	4.00	3.91	3.91	3.88	3.83	4.10	3.50	5 0	대
																	6 0	대 이 상
-	3.78	-	3.00	-	-	-	3.28	3.34	4.00	4.15	5.00	4.00	3.90	3.58	4.23	-	직	업
3.36	3.79	4.00	3.07	3.45	4.00	4.00	3.49	3.73	3.40	3.35	3.94	3.84	3.82	3.99	3.76	-	전 문 관 리	사 무
3.70	4.06	4.72	3.64	4.00	4.00	4.00	3.70	3.90	3.94	3.61	3.70	4.09	3.93	3.87	3.76	-	서 비 스 판 매	농 어 업
3.68	3.49	4.00	3.64	4.00	5.00	4.00	3.76	3.95	3.70	3.91	3.72	3.84	3.85	3.79	4.28	-	기 능 노 무	
4.67	3.46	3.43	3.97	-	-	4.00	3.83	3.37	4.15	3.59	3.56	3.68	3.49	3.74	4.65	-	개 인 소 득	
3.78	3.45	3.38	3.53	3.54	4.40	3.50	3.64	3.84	3.83	3.76	3.89	3.85	3.81	3.87	4.06	-	5 0 만 원 미 만	
3.77	3.42	4.00	3.59	4.00	-	4.00	3.79	3.80	3.72	3.68	3.80	3.83	3.65	3.78	3.83	-	50만 ~ 100만원 미만	
3.73	3.87	3.93	3.60	4.00	4.00	4.00	3.90	3.80	3.84	3.65	3.69	3.75	3.63	3.86	3.77	-	100만 ~ 200만원 미만	
3.57	3.75	4.00	3.54	3.55	4.00	4.00	3.68	3.58	3.72	3.68	3.68	3.82	3.75	3.74	3.96	3.50	200만 ~ 300만원 미만	
2.85	3.29	-	2.82	3.46	3.00	4.00	3.58	4.05	4.18	3.52	3.84	3.59	4.07	4.18	3.89	-	300만 ~ 400만원 미만	
3.83	3.48	-	4.00	-	-	4.00	4.54	3.74	4.00	4.00	4.12	3.61	4.38	3.52	3.89	-	400만 ~ 500만원 미만	
-	4.36	4.00	3.00	-	-	-	3.55	3.59	-	2.69	4.00	4.41	4.00	4.31	4.70	-	500만 ~ 600만원 미만	
3.00	3.74	-	-	-	-	4.00	3.74	3.14	3.00	3.03	3.71	3.33	3.82	3.57	4.35	-	6 0 0 만 원 이 상	
3.86	3.72	4.00	3.79	4.00	4.23	4.00	3.89	3.98	3.50	3.79	3.87	4.02	3.85	3.93	4.26	-	학	력
3.62	3.92	3.79	3.79	-	4.00	3.82	3.93	4.08	4.06	4.07	4.06	3.85	3.85	3.75	4.08	-	초 졸 이 하	
3.62	3.33	3.34	3.19	3.60	4.29	3.81	3.65	3.80	3.95	3.61	3.59	3.75	3.80	3.90	3.94	3.50	-	중 학 교 ( 재 / 졸 )
3.58	3.50	5.00	3.60	4.00	-	3.00	3.92	3.86	3.80	3.27	3.76	3.80	3.37	3.94	3.99	-	고 등 학 교 ( 재 / 졸 )	
3.96	3.63	3.73	3.45	3.00	-	4.00	3.52	3.47	3.69	3.42	3.87	3.76	3.78	3.77	3.96	-	전 문 대 ( 재 / 졸 )	
4.00	3.10	4.00	-	3.53	4.00	-	3.81	3.90	2.91	3.75	3.55	3.66	3.93	3.43	3.87	-	대 학 교 ( 재 / 졸 )	
																	-	대 학 원 ( 재 / 졸 )

## 38-2. 여행지별 개인 숙박여행 다른 관광객의 활동 만족도

단위 : 점

구 분	서울	부산	대구	인천	광주	대전	울산	경기	강원	충북	충남	전북	전남	경북	경남	제주	모름/ 무응답
<b>전 체</b>	3.75	3.52	3.84	3.33	4.00	4.77	3.64	3.48	3.75	3.69	3.59	3.81	3.79	3.73	3.86	4.01	-
<b>성 별</b>																	
남 자	3.68	3.86	4.00	3.13	-	4.00	3.45	3.66	3.64	3.43	3.66	3.73	3.71	3.68	3.86	4.08	-
여 자	3.80	3.20	3.54	3.59	4.00	5.00	3.74	3.37	3.87	4.02	3.51	3.93	3.88	3.80	3.86	3.96	-
<b>연 령</b>																	
15 ~ 19세	4.06	3.27	4.00	3.21	-	5.00	-	3.32	3.66	3.60	3.66	3.72	3.87	3.81	3.72	3.91	-
20대	3.52	3.56	3.00	2.98	-	-	3.00	3.55	3.63	3.29	3.43	3.91	3.57	3.72	3.80	3.85	-
30대	3.59	3.75	-	3.28	4.00	-	-	3.33	3.39	3.53	3.34	3.46	3.34	2.95	3.96	3.77	-
40대	2.99	2.94	3.55	2.88	4.00	-	3.00	3.80	3.84	4.00	3.15	4.00	3.71	3.55	3.73	4.02	-
50대	3.71	4.04	-	4.48	-	-	4.00	3.57	3.90	3.78	3.52	3.61	3.82	3.84	4.02	4.21	-
60대 이상	3.72	4.04	4.00	3.69	-	4.00	4.00	3.70	3.99	3.96	4.07	3.89	3.95	3.88	3.84	4.09	-
<b>직 업</b>																	
전문관리	-	3.60	-	-	-	-	-	4.00	3.61	-	4.00	-	-	3.47	3.88	4.23	-
사무	2.96	3.80	-	2.81	4.00	-	-	3.17	3.82	3.31	3.13	3.86	3.63	3.98	3.87	3.82	-
서비스판매	3.35	4.06	-	3.74	4.00	4.00	3.81	3.73	3.88	3.00	3.78	4.50	4.23	3.92	4.07	3.76	-
능력업	3.45	3.69	4.00	3.54	-	-	-	3.73	3.95	3.50	4.24	3.55	3.93	3.80	3.97	4.26	-
기능노무	4.67	3.38	-	4.00	-	-	4.00	3.51	3.10	4.00	4.06	3.71	3.50	3.26	3.79	4.65	-
<b>개 인 소 득</b>																	
50만원 미만	3.97	3.39	3.84	3.38	-	5.00	3.00	3.40	3.78	3.81	3.64	3.81	3.88	3.77	3.84	4.07	-
50만 ~ 100만원 미만	3.96	3.11	-	3.61	-	-	-	3.46	3.82	3.35	3.74	4.01	3.82	3.89	3.50	3.83	-
100만 ~ 200만원 미만	3.45	3.95	-	3.56	4.00	4.00	4.00	3.74	3.89	3.82	3.71	3.75	3.68	3.47	3.90	3.77	-
200만 ~ 300만원 미만	3.41	4.00	-	3.21	4.00	-	-	3.34	3.40	3.22	3.68	3.68	3.76	3.50	3.76	4.00	-
300만 ~ 400만원 미만	1.86	3.29	-	2.52	-	-	3.00	3.37	4.08	3.47	2.87	4.00	3.00	3.90	4.25	3.89	-
400만 ~ 500만원 미만	-	3.40	-	4.00	-	-	-	4.00	3.66	4.00	4.00	4.00	3.50	4.59	3.87	3.89	-
500만 ~ 600만원 미만	-	4.46	-	-	-	-	-	4.00	3.53	-	2.00	-	4.51	4.00	5.00	4.70	-
600만원 이상	3.00	3.74	-	-	-	-	4.00	3.38	3.14	-	3.12	3.00	3.33	3.47	3.43	4.35	-
<b>학 력</b>																	
초졸 이하	4.11	4.00	-	4.15	-	-	-	4.00	4.13	4.00	4.01	4.08	4.34	3.83	4.32	4.24	-
중학교(재/졸)	3.84	4.03	-	3.72	-	-	3.79	3.88	3.89	3.62	4.40	4.01	3.59	3.69	3.68	4.08	-
고등학교(재/졸)	3.63	3.05	3.90	2.88	4.00	4.77	-	3.39	3.78	3.76	3.61	3.57	3.78	3.85	3.93	3.95	-
전문대(재/졸)	3.40	3.59	-	3.39	4.00	-	3.00	3.66	3.84	3.96	3.28	4.04	3.88	3.26	3.60	3.99	-
대학교(재/졸)	3.94	3.69	3.00	3.31	-	-	3.00	3.31	3.45	3.71	3.22	3.74	3.56	3.82	3.85	3.96	-
대학원(재/졸)	4.00	3.15	-	-	-	-	-	3.35	3.79	2.50	3.60	3.13	3.81	3.97	3.53	3.98	-



## 38-3. 여행지별 개인 당일여행 다른 관광객의 활동 만족도

단위 : 점

서울	부산	대구	인천	광주	대전	울산	경기	강원	충북	충남	전북	전남	경북	경남	제주	모름/ 무응답	구	분
3.74	3.59	3.43	3.62	3.56	3.98	4.03	3.83	3.82	3.86	3.74	3.81	3.86	3.83	3.85	3.50	3.50	전	체
3.68	3.65	3.34	3.62	3.48	4.31	4.21	3.64	3.87	4.00	3.63	3.77	3.82	3.98	3.82	3.00	3.50	성	별
3.77	3.56	3.69	3.62	3.61	3.89	3.84	3.95	3.78	3.76	3.82	3.84	3.89	3.72	3.88	3.63	-	남	자
																	여	자
3.63	3.34	3.07	3.51	4.00	4.00	-	3.69	5.00	4.00	3.57	3.93	3.00	3.84	4.39	-	-	연	령
3.84	3.80	3.24	3.41	-	4.00	4.00	3.92	3.32	3.10	2.87	3.95	3.80	3.23	3.96	-	-	1 5 ~ 1 9	세
3.69	3.00	-	4.00	3.00	-	-	3.96	3.50	4.00	4.00	3.23	3.98	3.96	3.84	-	-	2 0	대
3.75	3.27	4.42	3.00	3.00	4.00	4.46	3.93	3.97	3.93	3.32	3.86	3.92	3.89	3.92	3.00	-	3 0	대
4.02	3.76	3.90	3.68	3.00	4.00	3.74	3.93	3.56	3.62	3.67	3.61	3.87	3.75	3.72	3.00	-	4 0	대
3.78	3.73	4.00	3.66	3.83	3.93	4.00	3.81	4.14	3.94	3.97	3.91	3.88	3.90	3.84	4.50	3.50	5 0	대
																	6 0	대 이 상
-	4.00	-	3.00	-	-	-	3.12	3.00	4.00	4.47	5.00	4.00	4.37	3.37	-	-	직	업
3.94	3.78	4.00	3.69	3.00	4.00	4.00	3.81	3.51	3.61	3.76	4.02	4.10	3.76	4.12	3.00	-	전 문 관 리	
4.25	4.00	4.72	3.00	-	-	4.46	3.68	3.86	4.00	3.59	3.60	4.00	3.94	3.77	-	-	사 무	
3.77	3.45	4.00	3.66	4.00	5.00	4.00	3.78	3.90	3.72	3.86	3.75	3.82	3.88	3.80	4.50	-	서 비 스 판 매	
-	4.23	3.43	3.95	-	-	4.00	4.22	3.44	4.21	3.55	3.46	3.80	3.69	3.71	-	-	농 어 업	
																	기 능 노 무	
3.67	3.50	3.18	3.57	3.54	4.11	3.80	3.73	3.96	3.84	3.85	3.91	3.84	3.84	3.91	3.00	-	개 인 소 득	
3.68	3.72	4.00	3.59	4.00	-	4.00	3.97	3.75	3.78	3.66	3.75	3.85	3.62	3.85	-	-	5 0 만 원 미 만	
4.10	3.79	3.93	3.61	-	4.00	4.00	3.96	3.66	3.88	3.66	3.67	3.78	3.74	3.85	3.84	-	50만 ~ 100만원 미만	
3.74	3.00	4.00	4.05	3.00	4.00	4.00	4.05	3.72	3.97	3.65	3.65	3.98	4.00	3.74	3.45	3.50	100만 ~ 200만원 미만	
4.00	-	-	4.00	3.46	3.00	4.32	4.07	3.86	4.67	3.93	3.82	4.23	4.16	4.09	-	-	200만 ~ 300만원 미만	
3.83	4.00	-	4.00	-	-	4.00	4.68	4.00	-	4.00	4.19	3.62	4.34	3.28	-	-	300만 ~ 400만원 미만	
-	4.00	4.00	3.00	-	-	-	3.33	4.00	-	3.00	4.00	4.34	4.00	4.05	-	-	400만 ~ 500만원 미만	
-	-	-	-	-	-	-	4.00	-	3.00	2.86	4.00	-	5.00	4.00	-	-	500만 ~ 600만원 미만	
																	6 0 0 만 원 이 상	
3.80	3.62	4.00	3.70	4.00	4.23	4.00	3.83	3.78	3.39	3.76	3.85	3.87	3.83	3.86	4.50	-	학 력	
3.45	3.83	3.79	3.83	-	4.00	4.00	3.96	4.35	4.16	3.99	4.09	4.07	3.96	3.86	-	-	초 졸 이 하	
3.60	3.60	3.11	3.41	3.54	3.73	3.81	3.79	3.84	4.08	3.60	3.60	3.76	3.75	3.89	3.00	3.50	중 학 교 ( 재 / 졸 )	
3.96	3.27	5.00	3.68	-	-	-	3.90	3.90	3.56	3.22	3.56	3.74	4.11	4.23	-	-	고 등 학 교 ( 재 / 졸 )	
4.06	3.51	4.00	3.66	3.00	-	4.34	3.73	3.39	3.72	3.62	3.84	4.00	3.76	3.73	-	-	전 문 대 ( 재 / 졸 )	
-	3.00	4.00	-	3.53	4.00	-	3.95	3.90	4.00	3.91	3.91	3.51	3.97	3.40	3.00	-	대 학 교 ( 재 / 졸 )	
																	대 학 원 ( 재 / 졸 )	

## 39-1. 가구여행 관광지 청결 및 위생수준 만족도

단위 : 점

구 분	국내 관광여행		
		숙박여행	당일여행
<b>전 체</b>	3.76	3.78	3.68
<b>지 역 규 모</b>			
대 도 시	3.80	3.86	3.65
중 소 도 시	3.72	3.70	3.67
읍 / 면	3.91	3.95	3.89
<b>가 구 소 득</b>			
5 0 만 원 미 만	4.30	4.29	4.29
50만 ~ 100만원 미만	3.91	3.94	3.92
100만 ~ 200만원 미만	3.83	3.83	3.81
200만 ~ 300만원 미만	3.82	3.82	3.72
300만 ~ 400만원 미만	3.65	3.68	3.62
400만 ~ 500만원 미만	3.70	3.74	3.52
500만 ~ 600만원 미만	3.79	3.77	3.83
6 0 0 만 원 이 상	3.79	3.83	3.55
<b>가 구 원 수</b>			
2 인 가 구	3.93	3.94	3.87
3 인 가 구	3.72	3.73	3.63
4 인 가 구	3.71	3.72	3.63
5 인 가 구 이 상	3.79	3.86	3.66

## 39-2. 개인여행 관광지 청결 및 위생수준 만족도

단위 : 점

국내 관광여행			구	분
	숙박여행	당일여행		
	3.82	3.82	3.84	<b>전 체</b>
	3.79	3.80	3.78	<b>성 별</b>
	3.85	3.85	3.89	남 자 여 자
	3.74	3.79	3.64	<b>연 령</b>
	3.67	3.64	3.73	1 5 ~ 1 9 세
	3.82	3.81	3.86	2 0 대
	3.74	3.70	3.79	3 0 대
	3.89	3.98	3.85	4 0 대
	3.96	4.00	3.98	5 0 대 이 상
	3.94	4.12	3.87	<b>직 업</b>
	3.78	3.78	3.78	전 문 관 리
	3.82	3.87	3.83	사 무
	4.01	4.09	3.98	서 비 스 판 매
	3.78	3.61	3.89	능 어 업 기 능 노 무
	3.81	3.84	3.82	<b>개 인 소 득</b>
	3.88	3.78	3.91	5 0 만 원 미 만
	3.81	3.75	3.87	100만 ~ 200만원 미만
	3.81	3.87	3.75	200만 ~ 300만원 미만
	3.82	3.82	3.82	300만 ~ 400만원 미만
	4.01	3.93	4.04	400만 ~ 500만원 미만
	3.97	3.95	3.88	500만 ~ 600만원 미만
	3.51	3.52	3.64	6 0 0 만 원 이 상
	4.02	4.23	3.98	<b>학 력</b>
	3.91	3.92	3.98	초 졸 이 하
	3.76	3.75	3.74	중 학 교 ( 재 / 졸 )
	3.76	3.74	3.80	고 등 학 교 ( 재 / 졸 )
	3.78	3.81	3.77	전 문 대 ( 재 / 졸 )
	3.76	3.75	3.88	대 학 교 ( 재 / 졸 )
				대 학 원 ( 재 / 졸 )

## 40-1. 여행지별 가구여행 관광지 청결 및 위생수준 만족도

단위 : 점

구 분	서울	부산	대구	인천	광주	대전	울산	경기	강원	충북	충남	전북	전남	경북	경남	제주	모름/ 무응답
<b>전 체</b>	3.79	3.71	3.78	3.75	3.60	3.96	3.65	3.63	3.83	3.64	3.64	3.78	3.78	3.71	3.76	4.02	-
<b>지 역 규 모</b>																	
대 도 시	3.72	3.77	3.75	3.66	4.00	4.09	3.82	3.66	3.85	3.87	3.87	3.84	3.80	3.77	3.70	4.13	-
중 소 도 시	3.74	3.68	3.80	3.75	3.54	3.85	3.60	3.60	3.83	3.49	3.49	3.72	3.71	3.65	3.79	3.96	-
읍 / 면	4.37	3.61	-	4.08	4.00	4.00	2.00	4.00	3.68	3.80	3.90	3.88	4.00	3.84	3.88	4.09	-
<b>가 구 소 득</b>																	
5 0 만 원 미 만	4.00	4.00	-	4.00	-	-	-	-	4.61	4.00	4.00	4.00	3.50	4.35	4.53	4.00	-
50만 ~ 100만원 미만	4.39	3.89	-	4.11	-	-	5.00	3.87	3.92	3.88	3.96	4.24	3.96	3.57	3.80	4.00	-
100만 ~ 200만원 미만	3.77	3.83	-	3.85	3.87	-	3.71	3.85	3.79	3.85	3.75	3.92	3.78	3.82	3.76	3.97	-
200만 ~ 300만원 미만	3.81	3.84	3.66	3.81	4.61	3.87	3.53	3.71	3.82	3.56	3.42	3.89	3.88	3.71	3.90	4.26	-
300만 ~ 400만원 미만	3.67	3.62	3.55	3.64	3.00	4.04	3.56	3.71	4.01	3.37	3.59	3.52	3.70	3.49	3.71	3.87	-
400만 ~ 500만원 미만	3.57	3.86	3.00	3.35	3.37	4.00	3.75	3.33	3.76	3.77	3.62	3.83	3.97	3.79	3.67	3.72	-
500만 ~ 600만원 미만	3.76	3.76	4.00	3.77	3.51	4.07	3.08	3.60	3.80	3.79	3.76	3.49	3.57	3.95	3.65	4.10	-
6 0 0 만 원 이 상	3.97	3.43	3.65	3.61	-	3.80	3.60	3.70	3.79	3.49	3.67	3.87	3.74	3.60	3.76	4.11	-
<b>가 구 원 수</b>																	
2 인 가 구	4.12	3.83	-	3.94	3.00	5.00	3.68	3.92	3.97	4.03	4.00	3.95	3.72	3.92	3.83	4.22	-
3 인 가 구	3.72	3.72	3.34	3.54	4.00	4.00	3.70	3.58	3.76	3.54	3.54	3.64	3.88	3.66	3.75	3.98	-
4 인 가 구	3.75	3.72	3.90	3.76	4.30	3.74	3.75	3.58	3.77	3.68	3.53	3.76	3.72	3.65	3.69	3.96	-
5 인 가 구 이 상	3.56	3.56	-	3.58	3.16	3.92	3.11	3.64	4.01	3.33	3.67	3.69	3.90	3.74	3.86	3.95	-

## 40-2. 여행지별 가구 숙박여행 관광지 청결 및 위생수준 만족도

단위 : 점

서울	부산	대구	인천	광주	대전	울산	경기	강원	충북	충남	전북	전남	경북	경남	제주	모름/ 무응답	구	분						
3.79	3.71	3.69	3.82	3.12	3.95	3.48	3.64	3.87	3.64	3.65	3.80	3.83	3.68	3.67	4.03	-	전	체						
<b>지 역 규 모</b>																								
3.70	3.72	3.74	3.90	4.00	3.92	3.84	3.78	3.90	3.77	3.88	3.91	3.92	3.86	3.63	4.13	-	대	도	시					
3.81	3.72	3.64	3.72	3.00	4.00	3.22	3.53	3.85	3.53	3.46	3.71	3.71	3.52	3.70	3.97	-	중	소	도	시				
4.00	3.46	-	4.24	-	4.00	2.00	4.00	3.65	3.77	4.20	3.78	3.99	3.84	4.00	4.09	-	읍	/	면					
<b>가 구 소 득</b>																								
4.00	4.00	-	-	-	-	-	-	4.61	-	4.00	4.00	3.50	4.52	5.00	4.00	-	5	0	만	원	미	만		
4.00	4.00	-	-	-	-	5.00	3.63	3.96	4.00	3.96	4.64	3.66	4.01	4.00	4.00	-	50	만	~	100	만	원	미	만
4.00	3.79	-	3.92	3.00	-	3.43	3.82	3.89	3.63	3.37	3.86	3.63	3.68	3.64	3.98	-	100	만	~	200	만	원	미	만
3.78	3.78	3.67	4.37	4.00	3.52	3.51	3.98	3.83	3.15	3.49	3.91	3.83	3.76	3.87	4.28	-	200	만	~	300	만	원	미	만
3.85	3.90	-	3.67	-	4.05	3.54	3.83	4.02	3.49	3.45	3.46	3.83	3.38	3.54	3.92	-	300	만	~	400	만	원	미	만
3.31	3.59	3.00	3.29	3.00	4.00	3.30	3.33	3.81	3.76	3.72	3.78	4.02	3.78	3.62	3.72	-	400	만	~	500	만	원	미	만
3.47	3.70	4.00	3.53	3.00	4.00	3.08	3.30	3.80	3.83	3.80	3.66	3.61	3.87	3.50	4.09	-	500	만	~	600	만	원	미	만
4.14	3.48	3.65	3.80	-	4.00	3.52	3.56	3.84	3.64	3.69	3.95	3.93	3.64	3.74	4.12	-	6	0	0	만	원	이	상	
<b>가 구 원 수</b>																								
4.02	3.64	-	3.99	3.00	5.00	3.40	3.95	4.00	3.48	4.07	3.98	3.56	3.89	3.77	4.23	-	2	인	가	구				
3.96	3.87	3.20	3.68	4.00	4.00	3.65	3.76	3.78	3.36	3.50	3.73	3.80	3.64	3.72	4.00	-	3	인	가	구				
3.68	3.61	3.94	3.81	3.00	3.86	3.65	3.51	3.80	3.85	3.52	3.70	3.86	3.69	3.59	3.96	-	4	인	가	구				
3.58	3.81	-	3.71	3.00	3.82	2.70	3.58	4.13	3.51	3.77	3.89	4.07	3.54	3.79	3.93	-	5	인	가	구	이	상		

## 40-3. 여행지별 가구 당일여행 관광지 청결 및 위생수준 만족도

단위 : 점

구 분	서울	부산	대구	인천	광주	대전	울산	경기	강원	충북	충남	전북	전남	경북	경남	제주	모름/ 무응답
<b>전 체</b>	3.74	3.69	3.88	3.68	4.06	3.98	3.82	3.59	3.68	3.60	3.63	3.76	3.74	3.83	3.86	3.91	-
<b>지 역 규 모</b>																	
대 도 시	3.81	3.87	4.00	3.42	-	4.53	3.86	3.53	3.51	3.96	3.90	3.71	3.61	3.72	3.88	-	-
중 소 도 시	3.66	3.65	3.87	3.77	4.07	3.80	3.81	3.62	3.79	3.36	3.49	3.75	3.80	3.91	3.85	3.91	-
읍 / 면	4.62	3.40	-	4.00	4.00	4.00	-	4.00	3.79	4.00	3.38	3.95	4.00	3.83	3.87	-	-
<b>가 구 소 득</b>																	
5 0 만 원 미 만	-	-	-	4.00	-	-	-	-	5.00	4.00	4.00	4.00	-	4.00	4.35	-	-
50만 ~ 100만원 미만	4.53	3.69	-	4.11	-	-	-	4.16	3.69	3.84	-	4.11	4.06	3.42	3.77	-	-
100만 ~ 200만원 미만	3.58	3.87	-	3.77	4.00	-	3.79	3.95	3.20	3.98	3.98	3.94	3.85	4.02	3.87	3.67	-
200만 ~ 300만원 미만	3.75	3.78	3.72	3.42	5.00	4.00	3.62	3.52	3.95	3.67	3.33	3.87	3.96	3.74	3.90	4.00	-
300만 ~ 400만원 미만	3.58	3.42	3.55	3.59	3.00	4.00	3.60	3.64	4.02	3.22	3.93	3.60	3.65	3.66	3.78	3.60	-
400만 ~ 500만원 미만	3.52	4.10	-	3.40	4.07	-	4.23	3.27	2.83	3.62	3.48	3.88	3.87	3.73	3.77	-	-
500만 ~ 600만원 미만	3.92	4.00	4.00	4.19	4.00	4.10	-	3.72	3.86	3.73	3.65	3.16	3.57	4.20	3.97	4.14	-
6 0 0 만 원 이 상	3.88	3.00	-	3.35	-	3.66	4.00	3.80	3.56	3.26	3.54	3.76	3.36	3.67	3.93	4.00	-
<b>가 구 원 수</b>																	
2 인 가 구	4.21	3.89	-	3.90	3.00	5.00	3.67	3.88	3.68	4.24	3.94	3.96	3.87	4.00	3.88	3.98	-
3 인 가 구	3.59	3.40	4.00	3.40	-	4.00	4.00	3.46	3.99	3.80	3.62	3.47	3.97	3.70	3.81	3.37	-
4 인 가 구	3.73	3.89	3.87	3.71	4.69	3.57	3.96	3.60	3.63	3.26	3.51	3.78	3.47	3.72	3.84	4.00	-
5 인 가 구 이 상	3.51	3.45	-	3.30	3.48	4.00	4.00	3.72	3.20	3.12	3.58	3.54	3.71	4.10	3.97	4.07	-

## 41-1. 여행지별 개인여행 관광지 청결 및 위생수준 만족도

단위 : 점

서울	부산	대구	인천	광주	대전	울산	경기	강원	충북	충남	전북	전남	경북	경남	제주	모름/ 무응답	구	분
3.81	3.56	3.31	3.75	4.09	4.30	3.89	3.75	3.84	3.74	3.70	3.88	3.90	3.83	3.91	4.05	4.35	전	체
3.84	3.60	3.14	3.62	3.48	3.59	3.99	3.64	3.79	3.75	3.63	3.83	3.80	3.80	3.93	4.13	3.75	성	별
3.78	3.53	3.75	3.85	4.23	4.52	3.80	3.83	3.88	3.73	3.75	3.92	3.98	3.85	3.90	3.99	5.00	남	자
																	여	자
3.76	3.41	2.74	3.39	4.00	5.00	-	3.61	3.87	3.41	3.51	4.01	3.84	3.78	3.96	3.99	-	연	령
3.59	3.29	3.52	3.26	-	3.73	3.00	3.72	3.70	3.56	3.53	3.79	3.72	3.50	3.95	3.76	-	1 5 ~ 1 9	세
3.77	3.15	-	3.53	3.94	-	3.66	3.82	3.94	3.50	3.60	3.70	3.68	3.82	4.18	4.11	-	2	0
3.57	3.28	4.11	3.14	3.45	4.00	3.78	3.77	3.79	3.78	3.33	3.81	3.93	3.93	3.88	3.93	-	3	0
4.11	3.85	3.72	4.19	3.38	3.34	4.00	3.89	3.73	3.60	3.71	3.79	3.89	3.75	3.88	4.28	-	4	0
4.04	3.97	3.83	3.99	4.45	4.16	4.07	3.89	4.00	3.94	3.98	3.95	3.95	3.96	3.87	4.19	4.35	5	0
																	6 0	대 이 상
-	3.78	-	4.30	-	-	-	3.30	3.74	3.00	4.23	5.00	4.00	3.88	3.88	4.00	-	직	업
3.51	3.48	3.91	3.24	3.94	3.16	4.00	3.54	3.83	3.55	3.50	3.83	3.80	3.85	3.96	3.90	-	전 문 관 리	
3.86	3.20	4.72	3.51	4.00	4.00	4.08	3.63	3.90	3.76	3.48	3.57	4.06	4.21	3.90	3.97	-	사 무	
4.03	3.64	4.00	3.99	5.00	5.00	4.00	3.99	3.95	3.95	4.01	3.89	3.98	4.00	3.94	4.44	5.00	서 비 스 판 매	
4.00	3.42	3.72	3.59	4.00	-	4.00	4.02	3.67	4.14	3.95	3.79	3.68	3.50	4.02	4.50	-	농 어 업	
																	기 능 노 무	
3.78	3.58	3.00	3.81	4.16	4.67	3.48	3.71	3.85	3.71	3.71	3.96	4.02	3.78	3.89	4.08	5.00	개 인 소 득	
3.77	3.46	3.75	3.83	4.00	-	4.31	3.86	3.98	4.06	3.85	3.94	3.92	3.84	3.84	3.96	-	5 0 만 원 미 만	
4.00	3.56	3.71	3.86	4.00	3.52	4.00	4.05	3.79	3.69	3.70	3.74	3.73	3.92	3.96	3.80	-	50만 ~ 100만원 미만	
3.88	3.24	4.00	3.29	4.07	4.00	4.00	3.67	3.61	3.63	3.61	3.80	3.83	3.47	3.84	4.12	3.75	100만 ~ 200만원 미만	
3.51	3.29	4.00	3.05	3.92	4.00	4.16	3.37	3.95	3.98	3.70	3.88	3.50	4.19	4.21	3.87	-	200만 ~ 300만원 미만	
3.94	3.48	4.00	3.72	-	-	4.00	4.26	4.22	4.00	4.67	3.78	3.92	4.05	3.94	3.96	-	300만 ~ 400만원 미만	
-	4.15	4.00	4.00	-	-	-	3.74	4.00	-	3.00	3.66	4.10	3.61	4.02	4.62	-	400만 ~ 500만원 미만	
4.00	3.74	-	5.00	-	-	4.00	3.72	3.14	3.00	2.74	3.88	3.33	3.78	3.57	4.40	-	500만 ~ 600만원 미만	
																	6 0 0	만 원 이 상
4.07	4.00	3.79	4.09	4.06	4.23	4.24	3.95	3.87	3.81	3.87	4.00	4.10	3.95	4.05	4.47	5.00	학 력	
3.80	3.88	3.58	4.01	5.00	4.92	3.82	3.83	3.87	3.99	4.09	3.85	3.86	3.89	3.84	4.07	-	초 졸 이 하	
3.74	3.34	2.92	3.54	3.91	4.19	4.00	3.70	3.89	3.59	3.52	3.90	3.87	3.73	3.87	4.01	3.75	중 학 교 ( 재 / 졸 )	
3.60	3.36	4.11	3.81	4.00	3.00	3.00	3.74	3.86	3.95	3.54	3.60	3.88	3.61	3.86	4.13	-	고 등 학 교 ( 재 / 졸 )	
3.92	3.52	4.27	3.60	3.00	4.00	3.85	3.79	3.65	3.60	3.51	3.90	3.79	3.94	3.90	3.95	-	전 문 대 ( 재 / 졸 )	
3.60	3.36	4.00	2.94	3.00	4.00	-	3.56	4.08	3.33	3.82	3.74	3.76	3.89	3.88	3.92	-	대 학 교 ( 재 / 졸 )	
																	대 학 원 ( 재 / 졸 )	

## 41-2. 여행지별 개인 숙박여행 관광지 청결 및 위생수준 만족도

단위 : 점

구	분	서울	부산	대구	인천	광주	대전	울산	경기	강원	충북	충남	전북	전남	경북	경남	제주	모름/ 무응답
<b>전</b>	<b>체</b>	3.76	3.39	4.06	3.54	4.25	4.49	3.81	3.61	3.86	3.62	3.50	3.88	3.94	3.74	3.86	4.05	-
<b>성</b>	<b>별</b>																	
남	자	3.84	3.53	4.00	3.51	-	3.55	3.89	3.60	3.74	3.49	3.43	3.86	3.78	3.71	3.90	4.14	-
여	자	3.71	3.26	4.25	3.59	4.25	5.00	3.74	3.62	3.97	3.75	3.56	3.90	4.09	3.80	3.83	3.99	-
<b>연</b>	<b>령</b>																	
15 ~ 19	세	3.84	3.35	4.00	3.21	-	5.00	-	3.46	3.84	3.47	3.33	4.00	4.01	3.83	3.76	3.99	-
20	대	3.55	3.25	5.00	3.48	-	3.00	3.00	3.49	3.71	3.42	3.61	3.76	3.79	3.57	3.97	3.76	-
30	대	3.98	3.18	-	3.43	4.51	-	4.00	3.75	3.86	3.82	3.47	3.75	3.64	3.52	4.17	4.11	-
40	대	3.20	3.23	4.03	2.98	4.00	-	3.56	3.94	3.89	3.71	3.31	3.84	4.05	3.44	3.72	3.93	-
50	대	4.16	3.82	-	4.49	4.00	-	4.00	3.80	3.86	3.69	3.47	3.81	3.87	3.71	3.99	4.33	-
60	대 이상	4.00	4.04	4.00	3.95	-	4.00	4.00	3.68	4.01	3.74	3.88	3.97	4.01	3.96	3.67	4.15	-
<b>직</b>	<b>업</b>																	
전문	관리	-	3.60	-	5.00	-	-	-	4.00	4.06	3.00	4.00	-	-	3.78	3.70	4.00	-
사	무	3.41	3.41	4.00	3.15	4.51	-	4.00	3.43	3.88	3.46	3.31	4.05	3.75	3.91	3.91	3.95	-
서비스	판매	3.79	3.12	-	3.53	4.00	4.00	4.00	3.60	3.94	3.65	3.80	4.00	4.20	4.04	4.02	3.97	-
능력	영업	4.00	3.69	4.00	4.18	-	-	4.00	3.91	4.02	4.00	4.57	3.79	4.09	3.79	3.76	4.38	-
기능	노무	4.00	3.22	-	4.00	4.00	-	4.00	4.00	3.46	4.38	4.49	3.47	3.41	3.12	4.10	4.50	-
<b>개</b>	<b>인</b>																	
50만	원 미만	3.79	3.43	4.09	3.46	-	5.00	3.00	3.50	3.90	3.61	3.41	3.84	4.14	3.76	3.77	4.08	-
50만 ~ 100만	원 미만	3.71	3.10	-	4.44	-	-	-	3.68	4.10	4.00	3.80	4.00	3.97	3.82	3.59	3.96	-
100만 ~ 200만	원 미만	3.86	3.25	-	3.64	4.00	3.55	4.00	3.89	3.83	3.71	3.74	3.99	3.62	3.73	4.01	3.77	-
200만 ~ 300만	원 미만	3.78	3.33	-	3.13	4.51	-	-	3.71	3.56	3.20	3.41	3.86	3.89	3.50	3.96	4.14	-
300만 ~ 400만	원 미만	2.58	3.29	-	3.07	-	-	4.00	3.41	3.99	3.94	3.57	4.00	3.00	4.19	4.43	3.87	-
400만 ~ 500만	원 미만	4.00	3.40	4.00	4.00	-	-	4.00	4.00	4.03	4.00	5.00	3.69	4.00	3.90	3.83	3.96	-
500만 ~ 600만	원 미만	-	4.29	-	-	-	-	-	4.00	4.00	-	3.00	4.00	4.18	3.29	4.00	4.62	-
600	만 원 이상	4.00	3.74	-	5.00	-	-	4.00	3.64	3.14	3.00	2.68	3.73	3.33	3.78	3.43	4.40	-
<b>학</b>	<b>력</b>																	
초	졸 이하	4.00	4.00	-	4.35	-	-	-	4.00	4.01	4.29	4.30	4.29	4.45	3.92	4.23	4.42	-
중	학교 (재/졸)	3.78	4.03	-	3.74	-	-	3.79	3.75	3.91	3.89	4.03	3.67	3.69	3.78	3.75	4.07	-
고	등 학교 (재/졸)	3.73	3.02	4.02	3.32	4.34	4.77	4.00	3.52	3.90	3.38	3.33	3.88	3.99	3.68	3.77	4.01	-
전	문 대 (재/졸)	3.47	3.44	-	4.20	4.00	3.00	3.00	3.53	3.82	3.96	3.62	3.84	4.04	3.58	3.58	4.13	-
대	학 교 (재/졸)	4.06	3.44	5.00	3.40	-	-	4.00	3.69	3.74	3.61	3.29	3.82	3.66	3.85	3.94	3.95	-
대	학 원 (재/졸)	3.52	3.15	4.00	3.00	-	-	-	3.53	3.95	3.18	3.63	3.88	4.00	4.00	4.15	4.00	-



## 41-3. 여행지별 개인 당일여행 관광지 청결 및 위생수준 만족도

단위 : 점

서울	부산	대구	인천	광주	대전	울산	경기	강원	충북	충남	전북	전남	경북	경남	제주	모름/ 무응답	구	분
3.86	3.76	3.05	3.89	4.06	4.24	4.02	3.82	3.78	3.80	3.85	3.88	3.88	3.92	3.96	4.01	4.35	전	체
3.87	3.72	2.84	3.73	3.48	3.61	4.16	3.66	3.86	3.88	3.78	3.83	3.85	3.95	3.96	3.80	3.75	성	별
3.84	3.78	3.60	3.98	4.22	4.37	3.87	3.94	3.73	3.76	3.89	3.93	3.90	3.90	3.96	4.18	5.00	남	자
3.74	3.45	2.39	3.51	4.00	5.00	-	3.69	3.90	3.00	4.00	4.02	3.00	3.68	4.36	-	-	여	자
3.67	3.82	3.18	2.99	-	4.00	3.00	3.89	3.69	3.90	3.18	3.86	3.80	3.35	3.97	-	-	연	령
3.64	3.00	-	4.00	3.00	-	3.00	3.85	3.89	3.48	3.88	3.59	3.78	4.13	4.24	-	-	1 5 ~ 1 9 세	
4.22	3.48	4.19	3.59	3.00	4.00	4.46	3.67	3.63	3.80	3.43	3.80	3.84	4.05	3.95	3.94	-	2 0 대	
4.08	3.87	3.72	4.10	3.00	3.34	4.00	3.92	3.59	3.61	3.82	3.79	3.93	3.87	3.84	3.30	-	3 0 대	
4.07	3.96	3.80	4.00	4.45	4.20	4.15	3.99	4.00	3.94	3.99	3.96	3.92	3.97	3.96	4.94	4.35	4 0 대	
-	4.00	-	3.21	-	-	-	3.16	3.45	3.00	4.74	5.00	4.00	4.32	4.00	-	-	5 0 대 이 상	
3.72	3.63	3.82	3.50	3.00	3.16	4.00	3.64	3.70	3.87	3.86	3.70	3.89	3.80	4.01	3.66	-	직	업
4.01	4.00	4.72	3.39	-	-	4.46	3.62	3.86	3.78	3.42	3.45	3.98	4.24	3.90	-	-	전 문 관 리	
4.03	3.63	4.00	3.95	5.00	5.00	4.00	4.07	3.91	3.94	3.93	3.91	3.96	4.09	3.99	5.00	5.00	사 무	
-	4.45	3.72	3.48	-	-	4.00	4.05	3.93	4.16	3.75	3.92	3.88	3.81	3.98	-	-	서 비 스 판 매	
3.80	3.71	2.60	3.96	4.16	4.55	3.71	3.81	3.74	3.77	3.95	4.00	3.90	3.83	4.02	3.84	5.00	농 어 업	
3.80	3.84	3.75	3.67	4.00	-	4.31	3.95	3.79	4.07	3.85	3.95	3.90	3.88	3.91	4.00	-	기 능 노 무	
4.18	3.96	3.71	3.99	-	3.50	4.00	4.08	3.75	3.71	3.71	3.68	3.78	4.02	3.97	4.19	-	개 인 소 득	
4.00	3.00	4.00	3.68	3.00	4.00	4.00	3.61	3.64	3.87	3.69	3.76	3.86	3.47	3.76	3.90	3.75	5 0 만 원 미 만	
4.01	-	4.00	3.00	3.92	4.00	4.32	3.48	3.93	4.00	3.99	3.82	4.02	4.12	3.91	-	-	50만 ~ 100만원 미만	
3.83	4.00	-	3.63	-	-	4.00	4.32	4.52	4.00	4.56	3.83	3.91	4.11	3.97	4.00	-	100만 ~ 200만원 미만	
-	4.00	4.00	4.00	-	-	-	3.62	4.00	-	3.00	3.00	4.00	4.12	4.02	-	-	200만 ~ 300만원 미만	
-	-	-	-	-	-	-	3.76	-	3.00	2.86	4.00	-	5.00	4.00	-	-	300만 ~ 400만원 미만	
4.09	3.99	3.79	4.04	4.06	4.23	4.24	3.92	3.76	3.71	3.81	3.97	3.95	3.97	4.02	4.94	5.00	400만 ~ 500만원 미만	
3.81	3.78	3.58	4.18	5.00	4.92	4.00	3.85	3.79	4.00	4.13	3.93	4.00	3.98	3.95	-	-	500만 ~ 600만원 미만	
3.73	3.65	2.53	3.73	3.71	3.53	4.00	3.83	3.89	3.74	3.81	3.90	3.81	3.79	3.94	3.86	3.75	6 0 0 만 원 이 상	
3.73	3.27	4.11	3.50	-	-	-	3.74	4.03	3.93	3.18	3.42	3.70	3.80	4.12	-	-	학 력	
3.92	3.73	4.00	3.90	3.00	4.00	3.91	3.84	3.39	3.64	3.70	3.90	3.94	3.99	3.90	-	-	초 졸 이 하	
4.00	3.54	4.00	2.67	3.00	4.00	-	3.68	4.08	4.52	4.10	3.39	3.49	4.02	3.77	3.65	-	중 학 교 ( 재 / 졸 )	
																	고 등 학 교 ( 재 / 졸 )	
																	전 문 대 ( 재 / 졸 )	
																	대 학 교 ( 재 / 졸 )	
																	대 학 원 ( 재 / 졸 )	

## 42-1. 가구여행 관광지 물가 만족도

단위 : 점

구 분	국내 관광여행		
		숙박여행	당일여행
<b>전 체</b>	3.21	3.21	3.17
<b>지 역 규 모</b>			
대 도 시	3.25	3.26	3.20
중 소 도 시	3.19	3.19	3.14
읍 / 면	3.11	3.13	3.26
<b>가 구 소 득</b>			
5 0 만 원 미 만	3.22	3.14	3.44
50만 ~ 100만원 미만	3.38	3.35	3.43
100만 ~ 200만원 미만	3.19	3.10	3.34
200만 ~ 300만원 미만	3.22	3.26	3.17
300만 ~ 400만원 미만	3.22	3.18	3.30
400만 ~ 500만원 미만	3.18	3.23	2.96
500만 ~ 600만원 미만	3.22	3.21	3.20
6 0 0 만 원 이 상	3.17	3.24	3.00
<b>가 구 원 수</b>			
2 인 가 구	3.28	3.27	3.35
3 인 가 구	3.26	3.28	3.14
4 인 가 구	3.18	3.18	3.15
5 인 가 구 이 상	3.14	3.16	3.10

## 42-2. 개인여행 관광지 물가 만족도

단위 : 점

국내 관광여행			구	분
	숙박여행	당일여행		
	3.33	3.31	3.37	<b>전 체</b>
	3.29	3.23	3.35	<b>성 별</b>
	3.37	3.39	3.39	남 자 여 자
	3.23	3.26	3.14	<b>연 령</b>
	3.20	3.21	3.19	1 5 ~ 1 9 세
	3.33	3.31	3.32	2 0 대
	3.24	3.22	3.31	3 0 대
	3.42	3.45	3.45	4 0 대
	3.48	3.44	3.52	5 0 대 이 상
	3.78	3.58	3.92	<b>직 업</b>
	3.30	3.28	3.35	전 문 관 리
	3.37	3.34	3.41	사 무
	3.43	3.41	3.43	서 비 스 판 매
	3.40	3.29	3.46	능 어 업 기 능 노 무
	3.31	3.32	3.32	<b>개 인 소 득</b>
	3.36	3.20	3.43	5 0 만 원 미 만
	3.36	3.29	3.43	50만 ~ 100만원 미만
	3.31	3.32	3.33	100만 ~ 200만원 미만
	3.36	3.41	3.38	200만 ~ 300만원 미만
	3.53	3.41	3.70	300만 ~ 400만원 미만
	3.32	3.27	3.38	400만 ~ 500만원 미만
	3.13	3.03	3.29	500만 ~ 600만원 미만 6 0 0 만 원 이 상
	3.51	3.72	3.48	<b>학 력</b>
	3.40	3.40	3.44	초 졸 이 하
	3.29	3.29	3.32	중 학 교 ( 재 / 졸 )
	3.31	3.24	3.37	고 등 학 교 ( 재 / 졸 )
	3.25	3.19	3.29	전 문 대 ( 재 / 졸 )
	3.33	3.27	3.46	대 학 교 ( 재 / 졸 ) 대 학 원 ( 재 / 졸 )

## 43-1. 여행지별 가구여행 관광지 물가 만족도

단위 : 점

구 분	서울	부산	대구	인천	광주	대전	울산	경기	강원	충북	충남	전북	전남	경북	경남	제주	모름/ 무응답
<b>전 체</b>	2.89	3.18	3.44	3.25	3.21	2.96	3.27	3.04	3.13	3.17	3.23	3.30	3.32	3.16	3.39	3.26	-
<b>지 역 규 모</b>																	
대 도 시	2.97	3.15	3.35	3.31	4.00	3.15	3.36	3.13	3.11	3.35	3.34	3.39	3.28	3.22	3.35	3.19	-
중 소 도 시	2.82	3.25	3.49	3.26	3.09	2.75	3.21	2.97	3.16	3.10	3.14	3.22	3.36	3.15	3.45	3.31	-
읍 / 면	3.27	2.51	-	2.95	4.00	3.23	3.00	3.57	2.94	2.52	3.55	3.37	3.29	2.81	3.18	3.13	-
<b>가 구 소 득</b>																	
5 0 만 원 미 만	3.00	3.00	-	-	-	-	-	-	3.00	3.00	3.00	3.50	3.00	3.51	3.65	3.00	-
50만 ~ 100만원 미만	3.39	3.70	-	2.83	-	-	-	3.39	3.49	2.55	3.65	3.76	3.77	3.17	3.16	2.72	-
100만 ~ 200만원 미만	3.16	2.74	-	2.98	3.57	-	3.57	3.31	3.31	3.09	3.35	3.22	3.34	3.32	3.31	3.07	-
200만 ~ 300만원 미만	3.19	3.28	3.38	3.27	4.00	2.29	3.13	3.07	3.22	2.82	3.19	3.30	3.30	3.08	3.45	3.39	-
300만 ~ 400만원 미만	2.73	3.11	3.00	3.48	3.00	3.53	3.55	3.16	3.16	2.99	3.29	3.16	3.18	3.10	3.44	3.31	-
400만 ~ 500만원 미만	2.63	3.41	2.00	3.03	2.81	-	3.23	2.82	3.03	3.20	3.14	3.28	3.42	3.15	3.47	2.88	-
500만 ~ 600만원 미만	3.01	3.25	3.72	3.57	3.51	3.00	2.16	2.90	3.07	3.39	3.21	3.36	3.36	3.39	3.27	3.16	-
6 0 0 만 원 이 상	2.58	3.13	3.23	3.46	-	3.04	2.60	3.14	3.11	3.48	3.24	3.41	3.24	2.97	3.31	3.60	-
<b>가 구 원 수</b>																	
2 인 가 구	3.28	3.16	-	2.91	3.00	3.00	3.51	3.54	3.33	3.11	3.58	3.16	3.29	3.26	3.23	3.50	-
3 인 가 구	2.61	3.19	2.70	3.45	3.56	1.81	3.29	2.92	3.23	3.20	3.13	3.31	3.44	3.02	3.36	3.52	-
4 인 가 구	2.81	3.09	3.64	3.32	3.24	3.17	3.26	3.07	3.07	3.18	3.13	3.40	3.26	3.24	3.46	3.16	-
5 인 가 구 이 상	2.97	3.42	-	3.42	3.16	3.23	2.52	2.84	2.96	3.16	3.25	3.31	3.35	3.02	3.38	2.78	-

## 43-2. 여행지별 가구 숙박여행 관광지 물가 만족도

단위 : 점

서울	부산	대구	인천	광주	대전	울산	경기	강원	충북	충남	전북	전남	경북	경남	제주	모름/ 무응답	구	분						
2.90	3.11	3.20	3.28	3.11	3.32	3.03	3.18	3.16	3.19	3.22	3.34	3.33	3.10	3.33	3.25	-	전	체						
<b>지 역 규 모</b>																								
2.88	3.18	3.38	3.25	4.00	3.00	3.32	3.22	3.12	3.40	3.34	3.54	3.32	3.28	3.30	3.19	-	대	도	시					
2.85	3.12	2.97	3.34	3.00	4.00	2.68	3.14	3.19	3.14	3.11	3.18	3.35	3.00	3.37	3.30	-	중	소	도	시				
3.19	2.21	-	3.04	-	3.33	3.00	3.34	3.12	2.44	3.60	3.23	3.23	2.66	3.30	3.13	-	읍	/	면					
<b>가 구 소 득</b>																								
3.00	3.00	-	-	-	-	-	-	3.00	-	3.00	3.00	3.00	4.00	-	3.00	-	5	0	만	원	미	만		
3.00	3.57	-	-	-	-	-	3.35	3.34	4.00	3.65	3.81	3.42	3.00	4.00	2.72	-	50	만	~	100	만	원	미	만
3.12	2.86	-	2.85	3.00	-	3.43	3.17	3.44	3.07	2.74	3.00	3.29	3.12	3.23	3.07	-	100	만	~	200	만	원	미	만
2.91	3.15	3.46	3.47	4.00	3.00	3.26	3.31	3.24	2.64	3.19	3.45	3.32	3.07	3.35	3.41	-	200	만	~	300	만	원	미	만
2.90	2.86	-	3.51	-	3.34	3.36	3.34	3.08	3.04	3.29	3.21	3.16	2.98	3.35	3.20	-	300	만	~	400	만	원	미	만
2.68	3.39	2.00	2.94	3.00	-	2.30	2.90	3.03	3.19	3.41	3.31	3.49	3.17	3.48	2.88	-	400	만	~	500	만	원	미	만
3.12	3.26	3.00	3.35	3.00	3.00	2.16	2.93	3.12	3.39	3.18	3.50	3.43	3.22	3.11	3.17	-	500	만	~	600	만	원	미	만
2.40	3.11	3.23	3.60	-	4.00	2.52	3.29	3.20	3.42	3.17	3.33	3.28	3.05	3.34	3.62	-	6	0	0	만	원	이	상	
<b>가 구 원 수</b>																								
2.98	2.99	-	2.87	3.00	3.00	3.19	3.47	3.31	2.98	3.55	3.20	3.22	3.19	3.13	3.53	-	2	인	가	구				
3.12	3.29	2.64	3.51	3.56	-	3.13	3.17	3.24	3.00	3.07	3.58	3.47	2.91	3.30	3.50	-	3	인	가	구				
2.71	2.94	3.48	3.28	3.00	3.21	3.06	3.09	3.12	3.30	3.10	3.32	3.29	3.27	3.42	3.15	-	4	인	가	구				
3.40	3.55	-	3.62	3.00	3.58	2.30	3.20	3.00	3.22	3.38	3.29	3.44	2.72	3.23	2.74	-	5	인	가	구	이	상		

## 43-3. 여행지별 가구 당일여행 관광지 물가 만족도

단위 : 점

구 분	서울	부산	대구	인천	광주	대전	울산	경기	강원	충북	충남	전북	전남	경북	경남	제주	모름/ 무응답
<b>전 체</b>	2.89	3.29	3.74	3.23	3.32	2.78	3.65	2.93	3.05	3.16	3.23	3.27	3.32	3.32	3.49	3.40	-
<b>지 역 규 모</b>																	
대 도 시	3.30	3.12	3.46	3.38	-	3.47	3.72	3.09	2.92	3.31	3.31	3.20	3.20	3.18	3.49	-	-
중 소 도 시	2.80	3.40	3.76	3.16	3.20	2.35	3.61	2.81	3.19	3.06	3.17	3.27	3.42	3.45	3.56	3.40	-
읍 / 면	3.49	2.79	-	2.77	4.00	3.45	-	3.74	2.40	3.00	3.47	3.51	3.37	3.11	3.16	-	-
<b>가 구 소 득</b>																	
5 0 만 원 미 만	-	-	-	-	-	-	-	-	-	3.00	3.00	4.00	-	3.00	3.65	-	-
50만 ~ 100만원 미만	3.57	3.50	-	2.83	-	-	-	3.46	3.69	2.00	-	3.76	3.89	3.22	3.04	-	-
100만 ~ 200만원 미만	3.31	2.62	-	3.15	4.00	-	3.63	3.20	2.61	3.10	3.70	3.35	3.38	3.70	3.42	-	-
200만 ~ 300만원 미만	3.42	3.35	3.36	3.08	4.00	2.03	3.00	2.97	3.32	2.92	3.08	3.10	3.30	3.18	3.50	3.00	-
300만 ~ 400만원 미만	2.60	3.32	3.00	3.44	3.00	4.00	4.00	3.05	3.73	3.03	3.36	3.09	3.20	3.28	3.54	3.92	-
400만 ~ 500만원 미만	2.51	3.48	-	3.11	2.47	-	4.23	2.78	2.54	3.24	2.83	3.26	3.32	3.12	3.48	-	-
500만 ~ 600만원 미만	3.00	3.24	3.94	4.16	4.00	3.00	-	2.85	2.92	3.39	3.23	3.05	3.29	3.66	3.61	3.00	-
6 0 0 만 원 이 상	2.67	3.29	-	3.26	-	2.34	3.00	2.97	2.77	3.57	3.46	3.51	3.18	2.75	3.41	3.15	-
<b>가 구 원 수</b>																	
2 인 가 구	3.61	3.30	-	2.95	3.00	3.00	3.54	3.77	3.37	3.15	3.59	3.17	3.38	3.38	3.33	3.00	-
3 인 가 구	2.22	2.96	3.33	3.37	-	1.81	4.00	2.81	3.40	3.50	3.45	2.88	3.41	3.34	3.45	3.88	-
4 인 가 구	2.88	3.34	3.79	3.35	3.31	3.12	3.82	3.03	2.89	2.99	3.12	3.45	3.21	3.23	3.52	4.00	-
5 인 가 구 이 상	2.87	3.38	-	2.89	3.48	3.14	3.00	2.56	2.45	3.14	2.87	3.32	3.32	3.61	3.70	3.12	-

## 44-1. 여행지별 개인여행 관광지 물가 만족도

단위 : 점

서울	부산	대구	인천	광주	대전	울산	경기	강원	충북	충남	전북	전남	경북	경남	제주	모름/ 무응답	구	분
3.00	3.22	3.37	3.18	4.09	3.65	3.42	3.13	3.35	3.38	3.28	3.45	3.46	3.36	3.51	3.34	3.75	전	체
2.85	3.04	3.34	3.15	3.00	3.18	3.47	3.13	3.27	3.42	3.27	3.42	3.33	3.48	3.46	3.13	3.75	성	별
3.08	3.34	3.45	3.22	4.31	3.86	3.36	3.12	3.43	3.35	3.29	3.47	3.58	3.25	3.56	3.48	-	남	자
2.78	3.62	3.24	3.23	-	4.00	-	2.87	3.41	3.14	3.08	3.39	3.29	3.48	3.58	3.24	-	여	자
3.19	2.96	3.00	3.10	-	3.73	1.71	3.03	3.27	3.38	3.17	3.08	3.55	3.25	3.38	3.39	-	연	령
2.49	2.54	4.00	2.92	3.94	-	3.71	3.27	3.19	3.70	3.03	3.09	3.33	3.38	3.73	3.84	-	1 5 ~ 1 9 세	
2.96	3.04	3.51	2.93	4.00	3.00	3.67	3.23	3.33	3.66	2.92	3.33	3.17	3.20	3.42	3.35	-	2 0 대	
3.40	2.75	3.86	3.28	3.77	3.34	3.56	3.57	3.35	3.27	3.45	3.56	3.46	3.35	3.47	3.48	-	3 0 대	
3.41	3.58	3.63	3.30	4.22	3.66	3.32	3.31	3.45	3.38	3.51	3.54	3.63	3.42	3.55	3.32	3.75	4 0 대	
-	3.22	-	3.16	-	-	-	3.07	3.96	3.00	4.23	5.00	3.14	3.42	3.06	4.00	-	5 0 대 이 상	
2.67	2.62	3.47	2.96	3.94	3.16	4.00	3.14	3.37	3.52	3.19	3.31	3.55	3.40	3.53	3.10	-	직	업
3.45	2.72	5.00	3.00	4.00	3.00	3.33	3.37	3.40	3.68	3.33	3.45	3.59	3.18	3.46	3.41	-	전 문 관 리	
3.14	3.15	4.00	3.15	3.00	4.00	3.55	3.44	3.22	3.50	3.61	3.42	3.49	3.21	3.56	3.39	-	사 무	
3.11	2.96	3.00	3.21	5.00	-	3.33	3.50	3.20	3.95	3.73	3.34	3.23	3.54	3.55	3.75	-	서 비 스 판 매	
2.91	3.46	3.30	3.35	4.26	3.83	3.25	2.95	3.43	3.24	3.18	3.52	3.55	3.33	3.57	3.35	-	농 어 업	
3.46	3.02	3.00	3.16	3.00	-	4.00	3.18	3.29	3.51	3.36	3.34	3.38	3.45	3.48	3.43	-	기 능 노 무	
3.27	3.11	3.92	2.97	4.50	3.21	3.25	3.54	3.30	3.62	3.41	3.46	3.44	3.33	3.49	3.29	-	개 인 소 득	
2.78	2.77	4.00	2.83	4.07	4.00	4.00	3.30	3.16	3.39	3.29	3.30	3.34	3.39	3.44	3.12	3.75	5 0 만 원 미 만	
3.16	4.00	-	3.09	3.46	4.00	4.00	3.20	3.24	3.78	3.46	3.30	3.67	3.55	3.79	3.44	-	50만 ~ 100만원 미만	
2.70	3.36	3.00	3.79	-	-	3.58	3.74	3.81	4.00	4.42	3.70	3.32	3.64	3.58	3.19	-	100만 ~ 200만원 미만	
-	2.05	4.00	3.00	-	-	-	3.40	3.38	-	3.00	3.34	3.35	3.54	3.19	3.50	-	200만 ~ 300만원 미만	
2.00	2.91	-	3.00	-	-	3.00	2.86	3.11	3.00	2.74	3.31	3.00	2.76	3.06	4.00	-	300만 ~ 400만원 미만	
3.41	3.72	4.00	3.50	2.53	4.00	4.00	3.32	3.40	3.36	3.51	3.55	3.78	3.46	3.63	3.50	-	400만 ~ 500만원 미만	
3.12	3.48	3.22	3.29	5.00	3.00	3.17	3.33	3.51	3.26	3.32	3.62	3.63	3.49	3.57	3.29	-	500만 ~ 600만원 미만	
2.77	3.25	3.29	3.09	4.07	3.54	3.60	3.10	3.37	3.54	3.21	3.51	3.33	3.26	3.55	3.36	3.75	6 0 0 만 원 이 상	
3.09	2.86	3.52	3.32	4.00	3.00	1.00	2.95	3.27	3.78	3.30	3.08	3.57	3.28	3.42	3.20	-	학 력	
3.00	3.03	3.81	2.77	3.00	4.00	3.93	3.03	3.32	3.28	3.01	3.20	3.13	3.42	3.35	3.38	-	초 졸 이 하	
3.13	2.69	3.28	3.00	3.00	4.00	3.00	3.42	3.15	3.48	3.76	3.56	3.54	3.46	3.66	3.10	-	중 학 교 ( 재 / 졸 )	
																	고 등 학 교 ( 재 / 졸 )	
																	전 문 대 ( 재 / 졸 )	
																	대 학 교 ( 재 / 졸 )	
																	대 학 원 ( 재 / 졸 )	

## 44-2. 여행지별 개인 숙박여행 관광지 물가 만족도

단위 : 점

구 분	서울	부산	대구	인천	광주	대전	울산	경기	강원	충북	충남	전북	전남	경북	경남	제주	모름/ 무응답
<b>전 체</b>	2.96	3.08	3.50	3.05	4.50	3.65	3.13	3.18	3.36	3.36	3.12	3.31	3.42	3.35	3.49	3.34	-
<b>성 별</b>																	
남 자	2.70	2.98	3.59	2.90	-	3.00	3.24	3.21	3.27	3.38	3.19	3.25	3.22	3.43	3.40	3.13	-
여 자	3.13	3.17	3.22	3.19	4.50	4.00	3.00	3.16	3.45	3.34	3.05	3.39	3.60	3.22	3.57	3.49	-
<b>연 령</b>																	
15 ~ 19세	2.75	3.82	4.00	3.21	-	4.00	-	2.94	3.43	3.14	3.11	3.05	3.35	3.45	3.48	3.24	-
20대	3.28	2.88	3.00	3.34	-	3.00	1.00	3.30	3.28	3.54	3.25	3.11	3.45	3.23	3.28	3.39	-
30대	2.55	2.65	-	2.67	4.51	-	3.71	3.34	3.11	4.02	2.86	3.06	3.37	3.37	3.52	3.84	-
40대	2.76	3.05	3.00	2.90	4.00	-	3.27	3.56	3.32	3.43	2.88	3.39	3.14	2.71	3.44	3.36	-
50대	3.35	2.60	-	3.41	5.00	-	3.00	3.61	3.43	3.12	3.27	3.63	3.40	3.37	3.51	3.49	-
60대 이상	3.34	3.63	4.00	3.19	-	3.00	3.00	3.13	3.45	3.45	3.44	3.51	3.65	3.43	3.56	3.31	-
<b>직 업</b>																	
전문 관리	-	2.60	-	3.00	-	-	-	3.00	3.32	3.00	4.00	-	-	1.83	3.11	4.00	-
사무	2.64	2.63	3.00	2.74	4.51	-	4.00	3.05	3.41	3.53	3.01	3.42	3.53	3.47	3.49	3.12	-
서비스 판매	3.36	2.72	-	3.00	4.00	3.00	3.00	3.54	3.47	3.00	3.29	3.68	3.69	3.03	3.51	3.41	-
능력 업	2.96	3.31	4.00	2.89	-	-	4.00	3.37	3.25	-	3.76	3.38	3.46	3.25	3.48	3.37	-
기능 노무	3.33	2.82	-	3.00	5.00	-	3.00	3.52	3.07	3.62	3.65	3.02	3.03	3.51	3.75	3.75	-
<b>개 인 소 득</b>																	
50만원 미만	2.91	3.31	3.73	3.32	-	4.00	2.40	3.01	3.43	3.28	3.05	3.21	3.51	3.45	3.50	3.35	-
50만 ~ 100만원 미만	3.40	2.94	-	3.27	-	-	-	3.11	3.30	3.42	2.94	3.42	3.21	3.22	3.45	3.43	-
100만 ~ 200만원 미만	3.33	2.91	-	2.88	4.50	3.00	3.27	3.59	3.35	3.55	3.40	3.45	3.48	3.22	3.52	3.28	-
200만 ~ 300만원 미만	2.44	2.69	-	2.43	4.51	-	-	3.22	3.15	3.02	3.05	3.18	3.38	3.36	3.57	3.13	-
300만 ~ 400만원 미만	4.00	4.00	-	2.95	-	-	3.00	3.37	3.29	3.47	3.30	3.69	3.49	3.02	3.95	3.44	-
400만 ~ 500만원 미만	2.00	3.40	3.00	4.00	-	-	4.00	4.00	3.63	4.00	4.00	3.47	3.00	3.67	3.49	3.19	-
500만 ~ 600만원 미만	-	1.83	-	-	-	-	-	4.00	3.38	-	3.00	3.00	3.17	3.85	1.00	3.50	-
600만원 이상	2.00	2.91	-	3.00	-	-	3.00	2.61	3.11	3.00	2.68	3.73	3.00	1.55	3.06	4.00	-
<b>학 력</b>																	
초졸 이하	3.45	3.36	-	3.84	-	-	-	3.33	3.50	3.61	3.85	4.25	4.29	3.67	4.04	3.48	-
중학교(재/졸)	3.36	3.49	-	3.53	-	-	3.00	3.51	3.46	3.44	2.74	3.57	3.44	3.31	3.53	3.29	-
고등학교(재/졸)	2.70	3.13	3.78	2.88	4.67	3.77	4.00	3.10	3.41	3.21	3.10	3.14	3.25	3.36	3.55	3.36	-
전문대(재/졸)	2.89	3.02	-	3.00	4.00	3.00	1.00	3.40	3.22	3.96	3.45	3.06	3.54	3.13	3.07	3.20	-
대학교(재/졸)	2.97	2.95	3.00	2.77	-	-	3.66	3.03	3.24	3.11	2.75	2.78	2.99	3.50	3.38	3.38	-
대학원(재/졸)	2.96	3.00	3.00	3.00	-	-	3.00	3.73	3.76	3.48	3.55	3.53	3.58	2.75	3.47	3.11	-



### 44-3. 여행지별 개인 당일여행 관광지 물가 만족도

단위 : 점

서울	부산	대구	인천	광주	대전	울산	경기	강원	충북	충남	전북	전남	경북	경남	제주	모름/ 무응답	구	분
3.04	3.40	3.32	3.27	3.96	3.65	3.87	3.09	3.34	3.39	3.40	3.49	3.53	3.38	3.54	3.15	3.75	전	체
3.05	3.17	3.23	3.32	3.00	3.31	3.92	3.09	3.27	3.41	3.34	3.49	3.48	3.53	3.50	3.00	3.75	성	별
3.03	3.50	3.52	3.23	4.23	3.79	3.82	3.09	3.40	3.38	3.45	3.49	3.58	3.28	3.57	3.34	-	남	자
2.85	3.44	3.03	3.24	-	-	-	2.76	3.62	-	3.00	3.94	3.00	3.52	3.80	-	-	여	자
3.10	3.78	3.00	2.83	-	4.00	3.00	2.87	3.15	3.00	3.01	2.99	3.90	3.29	3.42	-	-	연	령
2.47	2.00	4.00	4.00	3.00	-	-	3.16	2.93	3.69	3.62	2.78	3.22	3.41	3.82	-	-	1 5 ~ 1 9	세
3.34	3.00	4.32	3.00	-	3.00	4.46	3.10	3.33	3.75	3.12	3.30	3.22	3.31	3.46	2.93	-	2 0	대
3.43	2.90	3.86	3.25	3.00	3.34	3.83	3.56	3.29	3.32	3.48	3.54	3.55	3.36	3.45	3.30	-	3 0	대
3.43	3.56	3.52	3.35	4.22	3.88	3.66	3.47	3.46	3.34	3.52	3.56	3.64	3.42	3.57	4.00	3.75	4 0	대
-	4.00	-	3.41	-	-	-	3.09	4.55	-	4.74	5.00	3.14	4.21	3.00	-	-	5 0	대
2.77	2.69	3.86	3.47	3.00	3.16	4.00	3.24	3.21	3.69	3.53	3.28	3.63	3.37	3.64	2.95	-	직	업
3.63	-	5.00	3.00	-	-	4.46	3.28	3.26	3.78	3.34	3.38	3.60	3.30	3.42	-	-	전	문
3.20	3.13	4.00	3.18	3.00	4.00	3.36	3.50	3.16	3.50	3.58	3.42	3.52	3.28	3.61	4.00	-	관	리
3.00	3.72	3.00	3.27	-	-	4.00	3.47	2.82	3.96	3.59	3.36	3.37	3.57	3.43	-	-	사	무
2.92	3.58	3.13	3.37	4.26	3.72	3.77	2.88	3.51	3.22	3.29	3.63	3.64	3.24	3.63	3.00	-	서	비
3.52	3.14	3.00	3.14	3.00	-	4.00	3.36	3.25	3.53	3.56	3.35	3.46	3.51	3.48	-	-	스	판
3.16	3.44	3.92	3.02	-	3.35	3.00	3.46	3.23	3.64	3.40	3.46	3.44	3.42	3.49	3.47	-	능	매
3.03	3.00	4.00	3.68	3.00	4.00	4.00	3.46	2.96	3.55	3.46	3.29	3.44	3.34	3.38	3.00	3.75	어	업
3.10	-	-	3.46	3.46	4.00	4.32	3.20	3.20	4.00	3.76	3.12	3.83	3.81	3.40	-	-	기	능
3.83	3.00	-	3.72	-	-	3.00	3.68	4.09	4.00	4.56	3.93	3.35	3.63	3.65	3.00	-	노	무
-	2.28	4.00	3.00	-	-	-	3.11	3.38	-	3.00	4.00	3.58	3.04	3.55	-	-	개	인
-	-	-	-	-	-	-	3.00	-	3.00	3.00	3.00	-	4.67	-	-	-	소	득
3.35	3.81	4.00	3.43	2.53	4.00	4.00	3.40	3.28	3.30	3.46	3.47	3.58	3.40	3.55	4.00	-	5 0	만
2.93	3.47	3.22	3.16	5.00	3.00	4.00	3.13	3.56	3.22	3.41	3.66	3.81	3.55	3.58	-	-	원	미
2.87	3.36	3.07	3.21	3.39	3.27	3.50	3.08	3.39	3.77	3.43	3.68	3.42	3.16	3.57	3.26	3.75	만	만
3.39	2.64	3.52	3.57	-	-	-	2.79	3.43	3.41	2.81	3.09	3.68	3.94	3.74	-	-	50만~100만원	미만
3.03	3.24	4.00	2.74	3.00	4.00	4.21	3.07	3.29	3.37	3.25	3.26	3.36	3.36	3.32	-	-	100만~200만원	미만
4.00	2.43	4.00	3.00	3.00	4.00	-	3.37	2.82	5.00	4.10	3.66	3.48	3.79	3.74	3.00	-	200만~300만원	미만
																	300만~400만원	미만
																	400만~500만원	미만
																	500만~600만원	미만
																	6 0 0	만
																	원	이
																	상	
																	학	력
																	초	졸
																	이	하
																	중	학
																	교	(
																	재	/
																	졸	)
																	고	등
																	학	교
																	(	재
																	/	졸
																	)	)
																	전	문
																	대	(
																	재	/
																	졸	)
																	대	학
																	교	(
																	/	졸
																	)	)
																	대	학
																	원	(
																	재	/
																	졸	)

## 45-1. 가구여행 재방문 의향

단위 : 점

구분	국내 관광여행		
		숙박여행	당일여행
<b>전체</b>	3.93	3.96	3.86
<b>지역규모</b>			
대도시	4.00	4.01	3.93
중소도시	3.90	3.93	3.86
읍/면	3.69	3.94	3.55
<b>가구소득</b>			
50만원 미만	3.85	4.00	3.58
50만 ~ 100만원 미만	3.86	3.97	3.81
100만 ~ 200만원 미만	3.91	4.03	3.83
200만 ~ 300만원 미만	3.96	3.98	4.01
300만 ~ 400만원 미만	3.86	3.94	3.77
400만 ~ 500만원 미만	3.87	3.86	3.75
500만 ~ 600만원 미만	3.97	4.00	3.88
600만원 이상	4.00	4.01	3.92
<b>가구원수</b>			
2인가구	3.89	3.97	3.88
3인가구	3.93	3.95	3.92
4인가구	3.95	3.97	3.85
5인가구 이상	3.91	3.98	3.79

## 45-2. 개인여행 재방문 의향

단위 : 점

국내 관광여행			구	분
	숙박여행	당일여행		
	3.93	4.01	3.89	<b>전 체</b>
	3.91	3.95	3.90	<b>성 별</b>
	3.96	4.07	3.89	남 자 여 자
	3.87	3.82	3.95	<b>연 령</b>
	3.98	4.00	3.93	1 5 ~ 1 9 세
	3.98	4.11	3.74	2 0 대
	3.93	4.03	3.89	3 0 대
	3.96	4.08	3.91	4 0 대
	3.95	4.24	3.87	5 0 대 이 상
	3.91	4.02	3.87	<b>직 업</b>
	4.00	4.00	4.02	전 문 관 리
	3.94	4.09	3.82	사 무
	3.88	4.21	3.80	서 비 스 판 매
	3.89	4.12	3.79	능 어 업 기 능 노 무
	3.93	3.97	3.93	<b>개 인 소 득</b>
	3.88	4.10	3.78	5 0 만 원 미 만
	3.89	4.04	3.80	50만 ~ 100만원 미만
	3.97	4.04	3.85	100만 ~ 200만원 미만
	4.08	4.01	4.21	200만 ~ 300만원 미만
	4.10	4.30	3.93	300만 ~ 400만원 미만
	3.99	3.90	4.19	400만 ~ 500만원 미만
	3.74	3.81	3.57	500만 ~ 600만원 미만 6 0 0 만 원 이 상
	3.88	4.21	3.83	<b>학 력</b>
	3.99	4.02	3.98	초 졸 이 하
	3.88	3.91	3.87	중 학 교 ( 재 / 졸 )
	4.03	4.02	4.05	고 등 학 교 ( 재 / 졸 )
	4.01	4.08	3.91	전 문 대 ( 재 / 졸 )
	3.89	4.16	3.73	대 학 교 ( 재 / 졸 ) 대 학 원 ( 재 / 졸 )

## 46-1. 여행지별 가구여행 재방문 의향

단위 : 점

구 분	서울	부산	대구	인천	광주	대전	울산	경기	강원	충북	충남	전북	전남	경북	경남	제주	모름/ 무응답
<b>전 체</b>	3.65	3.98	3.89	3.95	3.76	4.03	4.16	3.88	3.96	3.89	3.92	3.93	3.95	3.83	3.94	4.13	-
<b>지 역 규 모</b>																	
대 도 시	4.04	4.08	3.90	4.06	4.00	4.28	3.87	3.87	4.06	3.97	3.94	4.03	3.96	3.98	3.91	4.29	-
중 소 도 시	3.56	3.94	3.88	3.90	3.72	3.69	4.37	3.88	3.91	3.85	3.89	3.91	3.97	3.76	4.01	4.04	-
읍 / 면	3.57	3.87	-	3.85	4.00	4.41	4.00	4.31	3.32	3.66	4.16	3.60	3.76	3.54	3.66	4.20	-
<b>가 구 소 득</b>																	
5 0 만 원 미 만	3.86	3.86	-	4.00	-	-	-	-	4.39	4.00	4.17	3.43	2.94	3.71	4.23	3.46	-
50만 ~ 100만원 미만	2.96	4.00	-	3.51	-	-	5.00	3.98	3.74	4.00	3.78	3.70	3.88	3.97	3.90	4.21	-
100만 ~ 200만원 미만	3.86	3.93	-	4.11	3.90	-	4.27	3.96	3.91	3.90	3.98	3.70	3.66	3.76	3.90	4.01	-
200만 ~ 300만원 미만	4.30	3.80	4.22	4.06	4.61	3.12	4.09	4.05	3.83	3.57	3.73	4.19	4.19	3.99	4.07	4.33	-
300만 ~ 400만원 미만	3.93	3.89	2.77	4.31	4.50	4.42	4.07	3.76	3.92	3.73	4.02	3.74	3.86	3.75	3.86	4.40	-
400만 ~ 500만원 미만	2.45	4.12	4.00	3.93	3.35	3.00	3.80	3.79	3.99	3.98	3.94	4.02	3.88	3.88	3.88	3.63	-
500만 ~ 600만원 미만	3.56	4.44	3.88	3.78	3.75	4.32	4.08	3.82	3.95	4.19	4.03	3.94	3.88	3.95	3.77	4.50	-
6 0 0 만 원 이 상	4.00	3.97	3.82	3.55	-	4.38	4.32	3.97	4.08	3.80	3.84	4.04	4.13	3.61	4.08	4.06	-
<b>가 구 원 수</b>																	
2 인 가 구	3.91	4.01	-	4.04	4.27	4.00	4.35	3.86	3.84	4.13	3.87	3.80	3.80	3.83	3.93	4.29	-
3 인 가 구	3.98	3.75	3.32	4.00	4.00	3.63	3.85	3.85	3.87	3.89	3.82	4.24	3.98	3.82	3.90	4.29	-
4 인 가 구	3.58	4.04	4.03	3.93	4.15	4.07	4.20	3.84	4.09	3.80	3.93	3.91	3.98	3.81	3.94	4.07	-
5 인 가 구 이 상	3.15	4.12	-	3.66	3.33	4.35	3.88	4.13	3.75	3.87	4.04	3.83	4.04	3.91	3.99	3.80	-

## 46-2. 여행지별 가구 숙박여행 재방문 의향

단위 : 점

서울	부산	대구	인천	광주	대전	울산	경기	강원	충북	충남	전북	전남	경북	경남	제주	모름/ 무응답	구	분						
4.12	3.95	3.88	4.13	3.28	4.16	3.95	3.87	4.00	3.82	3.98	3.94	3.98	3.79	3.91	4.13	-	전	체						
<b>지 역 규 모</b>																								
4.12	3.94	3.92	4.31	4.00	4.14	3.85	3.84	4.11	3.96	3.94	3.98	4.06	3.99	3.75	4.29	-	대	도	시					
4.12	3.97	3.84	3.98	3.18	4.00	4.07	3.88	3.91	3.73	3.99	3.97	3.93	3.65	4.10	4.04	-	중	소	도	시				
4.17	3.97	-	4.38	-	4.67	4.00	4.00	3.74	3.78	4.36	3.53	3.67	3.57	4.00	4.20	-	읍	/	면					
<b>가 구 소 득</b>																								
3.86	3.86	-	-	-	-	-	-	4.39	-	3.86	3.86	2.94	4.52	5.00	3.46	-	5	0	만	원	미	만		
3.50	4.00	-	-	-	-	5.00	3.86	3.67	4.00	3.78	3.73	3.99	4.03	4.00	4.21	-	50	만	~	100	만	원	미	만
4.26	3.90	-	4.50	3.77	-	4.00	4.12	3.97	3.92	4.05	4.36	3.67	3.74	3.79	4.01	-	100	만	~	200	만	원	미	만
4.69	3.78	4.20	4.12	4.00	3.35	3.92	3.77	3.88	3.57	3.77	4.11	4.10	3.92	4.05	4.29	-	200	만	~	300	만	원	미	만
3.87	3.92	-	4.58	-	4.35	4.10	3.93	3.95	3.82	4.09	3.69	4.03	3.74	3.92	4.31	-	300	만	~	400	만	원	미	만
3.27	3.64	4.00	4.04	3.00	3.00	3.30	3.77	4.05	4.01	3.94	3.55	3.77	3.82	3.80	3.63	-	400	만	~	500	만	원	미	만
3.89	4.55	3.47	3.72	3.50	5.00	4.08	3.76	4.03	3.88	4.10	4.07	3.95	3.83	3.75	4.46	-	500	만	~	600	만	원	미	만
4.45	3.94	3.82	3.59	-	4.00	3.96	3.89	4.03	3.50	3.97	3.91	4.17	3.68	4.01	4.22	-	6	0	0	만	원	이	상	
<b>가 구 원 수</b>																								
4.17	3.98	-	4.46	2.83	4.00	4.11	4.06	3.93	4.24	3.70	3.94	3.81	3.79	3.83	4.26	-	2	인	가	구				
4.73	3.84	3.45	4.23	4.00	3.00	3.82	3.66	3.96	3.82	3.84	4.34	3.82	3.77	3.59	4.27	-	3	인	가	구				
3.95	3.95	4.10	4.00	3.50	4.31	3.98	3.82	4.09	3.66	4.06	3.77	4.03	3.80	4.01	4.05	-	4	인	가	구				
4.07	4.25	-	3.67	3.00	4.24	3.70	4.15	3.74	4.04	4.12	3.88	4.22	3.83	4.00	3.90	-	5	인	가	구	이	상		

## 46-3. 여행지별 가구 당일여행 재방문 의향

단위 : 점

구 분	서울	부산	대구	인천	광주	대전	울산	경기	강원	충북	충남	전북	전남	경북	경남	제주	모름/ 무응답
<b>전 체</b>	3.31	4.01	3.88	3.77	4.26	3.95	4.43	3.90	3.75	3.93	3.89	3.95	3.87	3.91	4.03	4.06	-
<b>지 역 규 모</b>																	
대 도 시	3.75	4.35	3.68	3.83	-	4.49	3.96	3.90	3.56	3.99	4.09	4.08	3.76	3.92	4.31	-	-
중 소 도 시	3.31	3.90	3.90	3.81	4.31	3.59	4.65	3.89	4.00	3.91	3.79	3.92	3.98	3.95	3.96	4.06	-
읍 / 면	2.93	3.78	-	3.38	4.00	4.18	-	4.54	2.07	3.00	3.76	3.71	3.83	3.48	3.60	-	-
<b>가 구 소 득</b>																	
5 0 만 원 미 만	-	-	-	4.00	-	-	-	-	4.00	4.00	4.50	3.00	-	2.00	3.95	-	-
50만 ~ 100만원 미만	2.76	4.00	-	3.51	-	-	-	4.13	4.04	4.00	-	3.84	3.78	3.92	3.89	-	-
100만 ~ 200만원 미만	3.31	3.97	-	3.65	4.00	-	4.46	3.56	3.74	3.74	3.94	3.49	3.68	3.84	4.07	3.33	-
200만 ~ 300만원 미만	3.88	3.82	4.13	4.00	5.00	3.03	4.33	4.23	3.76	3.57	3.79	4.44	4.32	4.09	4.10	5.00	-
300만 ~ 400만원 미만	3.97	3.86	2.77	3.98	4.50	4.42	4.00	3.67	3.88	3.64	3.85	3.79	3.62	3.77	3.79	4.88	-
400만 ~ 500만원 미만	2.23	4.58	-	3.86	4.00	-	4.34	3.75	2.54	3.80	4.04	4.51	3.95	4.10	4.07	-	-
500만 ~ 600만원 미만	3.19	4.00	4.00	3.88	4.00	4.04	-	3.98	3.55	4.58	4.04	3.66	3.67	4.07	3.86	4.86	-
6 0 0 만 원 이 상	3.79	4.29	-	3.48	-	4.66	4.85	3.97	4.44	4.26	3.58	4.15	4.00	3.51	4.47	1.56	-
<b>가 구 원 수</b>																	
2 인 가 구	3.67	4.04	-	3.67	4.50	4.00	4.54	3.51	3.54	4.09	4.10	3.78	3.80	3.95	4.02	4.89	-
3 인 가 구	3.61	3.55	3.00	3.77	-	3.73	4.00	3.85	3.67	4.01	3.97	4.07	4.19	3.94	4.25	4.81	-
4 인 가 구	3.28	4.20	3.98	3.86	4.35	3.71	4.39	3.92	4.00	3.91	3.73	4.09	3.77	3.84	3.93	5.00	-
5 인 가 구 이 상	2.75	4.05	-	3.64	4.00	4.38	4.29	4.16	3.50	3.67	4.03	3.78	3.74	4.06	4.04	3.23	-

## 47-1. 여행지별 개인여행 재방문 의향

단위 : 점

서울	부산	대구	인천	광주	대전	울산	경기	강원	충북	충남	전북	전남	경북	경남	제주	모름/ 무응답	구	분
3.99	3.98	4.06	3.54	4.22	3.70	3.94	3.90	4.01	3.81	3.75	3.79	3.96	3.95	4.01	4.08	3.82	전	체
3.80	3.94	4.07	3.47	3.54	3.01	3.97	3.80	3.97	3.77	3.64	3.78	3.94	4.02	4.02	4.05	3.50	성	별
4.12	4.00	4.05	3.60	4.44	3.91	3.92	3.97	4.04	3.84	3.84	3.80	3.98	3.88	4.00	4.11	4.00	남	자
4.11	4.31	3.98	3.30	4.00	3.88	-	3.80	3.85	3.30	3.31	3.60	4.10	3.99	3.47	3.86	-	여	자
4.05	4.15	3.93	2.82	-	4.00	4.29	3.96	3.97	3.78	3.90	3.91	3.86	3.63	4.13	4.32	-	연	령
3.98	3.67	4.00	4.04	3.69	-	4.00	4.05	4.12	3.52	3.89	3.56	3.59	3.94	4.03	3.89	-	1 5 ~ 1 9 세	
3.84	4.12	4.41	3.36	4.55	4.00	3.67	3.92	4.10	3.81	3.53	3.82	3.92	3.83	3.95	4.35	-	2 0 대	
4.05	3.51	3.56	3.43	4.00	2.67	3.94	4.02	4.01	3.95	4.01	3.74	3.94	3.89	4.23	4.06	-	3 0 대	
3.54	3.80	4.21	3.74	4.38	3.76	4.03	3.87	4.09	3.96	3.87	3.84	4.03	4.11	3.98	4.30	3.82	4 0 대	
-	2.78	-	3.93	-	-	-	3.26	4.15	3.50	4.15	5.00	4.00	3.56	3.69	4.20	-	5 0 대 이 상	
3.86	3.95	4.28	3.83	4.00	2.32	4.00	3.82	4.09	3.53	3.75	4.16	3.97	4.04	4.23	3.93	-	직	업
3.73	4.10	4.00	3.88	3.00	4.00	4.00	3.92	4.04	3.71	3.71	3.48	3.97	3.73	4.12	4.16	-	전 문 관 리	
3.57	3.61	4.25	3.39	4.00	3.00	3.85	4.28	4.00	3.78	3.90	3.65	4.01	4.00	3.96	4.48	4.00	사 무	
4.00	4.01	4.21	4.06	4.00	-	4.16	4.12	4.12	4.00	3.81	3.47	3.37	3.88	4.17	3.99	-	서 비 스 판 매	
4.02	4.16	3.99	3.41	4.61	3.83	3.92	3.90	3.94	3.77	3.69	3.86	4.12	3.98	3.98	4.06	4.00	농 어 업	
4.07	3.64	4.41	3.56	4.00	-	4.16	3.80	4.16	3.95	3.72	3.64	3.91	3.99	3.82	4.32	-	기 능 노 무	
3.91	3.89	4.00	3.58	3.53	3.34	3.91	3.97	3.97	3.99	3.93	3.66	3.81	3.77	4.07	4.07	-	개 인 소 득	
3.99	3.62	4.00	3.96	3.36	4.00	4.00	4.16	4.01	3.80	3.80	3.58	3.85	3.59	4.06	4.03	3.50	5 0 만 원 미 만	
3.71	4.29	4.00	3.51	4.46	4.00	4.00	3.56	4.05	3.97	3.97	4.53	3.77	4.42	4.75	4.09	-	50만 ~ 100만원 미만	
3.45	4.88	5.00	4.05	-	-	4.00	3.74	4.56	4.00	4.42	4.24	3.75	4.44	3.62	4.12	-	100만 ~ 200만원 미만	
-	3.53	3.00	3.00	-	-	-	3.54	4.48	3.00	3.00	3.78	3.78	4.17	4.41	3.83	-	200만 ~ 300만원 미만	
5.00	3.45	-	4.00	-	-	3.75	3.62	3.14	3.00	3.26	4.12	4.00	3.96	3.13	4.55	-	300만 ~ 400만원 미만	
3.31	3.76	3.79	3.63	4.47	3.77	4.12	3.97	4.07	3.98	3.94	3.76	4.07	4.03	3.92	4.30	4.00	400만 ~ 500만원 미만	
4.08	4.03	4.15	3.84	5.00	3.00	3.86	3.97	3.98	3.92	3.89	3.83	4.07	4.01	3.79	4.16	-	500만 ~ 600만원 미만	
4.04	4.14	4.04	3.30	4.25	3.98	3.85	3.88	4.02	3.78	3.56	3.66	3.84	3.84	4.14	3.98	3.50	6 0 0 만 원 이 상	
4.20	3.94	4.00	3.65	3.00	4.00	5.00	3.95	4.02	4.01	3.85	3.81	3.90	3.89	4.12	3.60	-	학	력
4.06	3.95	3.93	3.69	3.40	4.00	3.94	4.01	3.96	3.60	3.72	4.02	4.03	3.99	4.00	4.24	-	초 졸 이 하	
3.80	3.84	4.44	3.42	3.53	4.00	4.00	3.25	4.10	3.46	3.79	3.92	3.82	4.26	3.83	4.37	-	중 학 교 ( 재 / 졸 )	
																	고 등 학 교 ( 재 / 졸 )	
																	전 문 대 ( 재 / 졸 )	
																	대 학 교 ( 재 / 졸 )	
																	대 학 원 ( 재 / 졸 )	

## 47-2. 여행지별 개인 숙박여행 재방문 의향

단위 : 점

구	분	서울	부산	대구	인천	광주	대전	울산	경기	강원	충북	충남	전북	전남	경북	경남	제주	모름/ 무응답
<b>전</b>	<b>체</b>	3.92	4.15	4.42	3.80	3.52	4.65	3.90	3.87	4.07	3.68	3.67	4.25	3.96	3.94	4.07	4.08	-
<b>성</b>	<b>별</b>																	
남	자	3.68	4.09	4.41	3.74	3.00	4.00	4.05	3.98	4.00	3.61	3.57	4.21	3.81	3.95	3.96	4.04	-
여	자	4.08	4.20	4.47	3.87	3.75	5.00	3.74	3.80	4.15	3.76	3.78	4.30	4.10	3.92	4.17	4.11	-
<b>연</b>	<b>령</b>																	
15 ~ 19	세	3.85	4.50	4.00	3.42	-	5.00	-	3.59	3.89	3.34	3.29	4.67	3.93	3.91	3.39	3.86	-
20	대	4.04	4.15	3.63	2.94	-	4.00	5.00	4.00	3.97	3.90	3.84	4.03	3.93	3.56	4.09	4.32	-
30	대	3.88	3.79	-	4.05	3.51	-	4.00	3.96	4.33	3.46	3.95	4.14	3.57	4.05	4.43	3.89	-
40	대	3.72	4.33	4.86	3.66	4.00	-	3.56	4.30	4.11	3.72	3.37	4.10	3.87	3.35	3.99	4.38	-
50	대	4.01	3.66	-	4.00	4.00	-	3.75	3.93	4.09	3.72	3.89	4.52	3.93	4.13	4.19	4.04	-
60	대 이상	4.16	4.10	5.00	4.07	3.00	4.00	4.00	4.12	4.27	4.11	4.20	4.17	4.24	4.20	4.24	4.28	-
<b>직</b>	<b>업</b>																	
전문	관리	-	3.40	-	4.00	-	-	-	3.33	3.71	3.00	4.00	-	-	3.73	3.77	4.20	-
사	무	3.73	4.29	5.00	3.98	4.00	-	4.00	3.90	4.12	3.45	3.69	4.51	3.66	4.00	4.34	3.97	-
서비스	판매	3.55	4.14	-	4.04	3.00	4.00	4.00	4.07	4.14	3.00	3.99	3.63	4.18	4.25	4.15	4.16	-
능력	영업	4.05	4.08	5.00	3.97	-	-	4.00	4.31	4.04	4.13	4.42	4.40	3.78	4.13	4.03	4.39	-
기능	노무	4.00	4.14	-	4.00	4.00	-	3.75	4.10	4.33	4.00	4.18	3.82	3.68	3.97	4.47	3.99	-
<b>개</b>	<b>인</b>																	
50	만원 미만	3.94	4.22	4.16	3.58	-	5.00	3.60	3.74	4.01	3.60	3.50	4.32	4.16	3.86	4.00	4.05	-
50	만 ~ 100만원 미만	4.23	4.01	-	3.91	-	-	-	3.70	4.35	4.65	3.76	4.24	3.80	4.25	3.93	4.31	-
100	만 ~ 200만원 미만	3.85	4.28	-	3.79	3.53	4.00	4.00	4.02	4.13	4.01	3.97	4.28	3.96	3.96	4.19	4.11	-
200	만 ~ 300만원 미만	4.01	3.83	-	4.14	3.51	-	-	4.11	4.06	3.60	4.08	3.95	3.72	3.58	4.29	4.04	-
300	만 ~ 400만원 미만	3.58	4.29	-	3.78	-	-	4.00	3.99	3.71	2.94	4.00	4.85	3.36	4.56	4.74	3.95	-
400	만 ~ 500만원 미만	3.00	5.00	5.00	5.00	-	-	4.00	4.00	4.46	4.00	4.00	4.89	4.50	4.71	4.11	4.12	-
500	만 ~ 600만원 미만	-	3.73	-	-	-	-	-	4.00	4.87	3.00	3.00	3.67	3.45	4.15	3.00	3.83	-
600	만원 이상	5.00	3.45	-	4.00	-	-	3.75	4.47	3.14	3.00	3.12	4.27	4.00	3.67	3.17	4.55	-
<b>학</b>	<b>력</b>																	
초	졸 이하	3.87	4.19	-	4.07	-	-	-	4.16	4.23	3.72	3.94	4.46	4.43	4.20	4.13	4.26	-
중	학교 (재/졸)	3.96	3.93	-	3.93	-	-	3.74	4.17	3.92	3.64	4.60	4.08	4.03	3.93	3.65	4.12	-
고	등 학교 (재/졸)	3.79	4.34	4.20	3.58	4.00	4.77	4.00	3.70	4.03	3.83	3.41	4.43	3.83	3.93	4.19	3.99	-
전	문 대 (재/졸)	3.95	4.10	-	3.70	3.00	4.00	5.00	3.98	4.04	3.80	3.90	4.43	3.95	3.89	3.98	3.60	-
대	학 교 (재/졸)	4.13	4.00	3.63	4.11	3.00	-	4.00	4.06	4.18	3.50	3.60	3.80	3.91	3.77	4.09	4.24	-
대	학 원 (재/졸)	3.96	4.85	5.00	3.50	-	-	4.00	3.73	3.98	3.39	3.98	4.17	3.65	4.54	4.90	4.45	-



## 47-3. 여행지별 개인 당일여행 재방문 의향

단위 : 점

서울	부산	대구	인천	광주	대전	울산	경기	강원	충북	충남	전북	전남	경북	경남	제주	모름/ 무응답	구	분						
4.02	3.79	3.94	3.37	4.45	3.36	3.99	3.90	3.87	3.92	3.82	3.63	3.95	3.97	3.98	4.43	3.82	전	체						
3.86	3.68	3.94	3.17	3.79	2.31	3.89	3.69	3.85	3.99	3.71	3.56	4.02	4.11	4.06	4.73	3.50	성	별						
4.13	3.83	3.93	3.49	4.64	3.59	4.11	4.06	3.88	3.88	3.90	3.67	3.89	3.88	3.92	4.10	4.00	남	자						
																	여	자						
4.23	4.17	3.97	3.22	4.00	3.00	-	3.92	3.37	3.00	3.36	2.18	5.00	4.32	3.64	-	-	연	령						
4.12	4.33	4.00	2.74	-	4.00	3.00	3.97	4.06	3.48	4.05	3.60	3.80	3.86	4.14	-	-	1 5 ~ 1 9	세						
4.02	3.00	4.00	4.00	4.00	-	4.00	4.13	3.32	3.79	3.71	2.91	3.63	3.76	3.55	-	-	2	0	대					
4.06	3.00	4.00	2.49	5.00	4.00	4.00	3.72	4.02	3.84	3.74	3.65	3.97	3.91	3.96	4.55	-	3	0	대					
4.08	3.36	3.56	3.29	4.00	2.67	4.00	4.05	3.88	4.04	4.06	3.62	3.95	3.80	4.24	4.23	-	4	0	대					
3.07	3.75	4.08	3.62	4.59	3.70	4.07	3.79	3.92	3.96	3.76	3.79	3.92	4.09	3.91	4.69	3.82	5	0	대					
																	6 0	대	이 상					
-	2.00	-	3.81	-	-	-	3.25	4.55	4.00	4.47	5.00	4.00	3.65	3.63	-	-	직	업						
4.10	3.34	3.68	3.41	4.00	2.32	4.00	3.73	3.97	3.99	3.88	3.90	4.45	4.09	4.14	4.22	-	전	문	관	리				
4.07	3.00	4.00	3.34	-	-	4.00	3.85	3.92	3.81	3.64	3.41	3.68	3.55	4.13	-	-	사	무						
3.37	3.53	4.00	3.27	4.00	3.00	3.80	4.26	3.97	3.74	3.81	3.52	4.06	4.02	3.97	4.84	4.00	서	비	스	판	매			
4.00	3.27	4.21	4.07	-	-	5.00	4.16	3.44	4.00	3.63	3.37	3.18	3.82	4.01	-	-	농	어	업					
																	기	능	노	무				
4.05	4.11	3.92	3.34	4.61	3.40	4.07	3.97	3.78	3.85	3.85	3.70	4.07	4.11	3.96	4.42	4.00	개	인	소	득				
3.99	3.28	4.41	3.47	4.00	-	4.16	3.91	3.93	3.85	3.68	3.54	3.96	3.92	3.79	5.00	-	5 0	만	원	미	만			
3.88	3.40	4.00	3.39	-	2.99	3.00	3.93	3.75	4.18	3.88	3.54	3.71	3.72	4.02	3.60	-	50	만	~	100	만	원	미	만
3.98	3.00	4.00	3.64	3.00	4.00	4.00	4.14	3.79	3.94	3.64	3.26	3.98	3.56	3.89	3.94	3.50	100	만	~	200	만	원	미	만
3.86	-	4.00	2.46	4.46	4.00	4.00	3.35	4.36	4.38	4.14	4.37	4.19	4.34	4.72	5.00	-	200	만	~	300	만	원	미	만
4.17	4.00	-	3.72	-	-	4.00	3.68	4.70	4.00	4.56	3.83	3.62	4.34	3.29	5.00	-	300	만	~	400	만	원	미	만
-	3.32	3.00	3.00	-	-	-	3.31	3.38	-	3.00	4.00	4.37	4.21	4.65	-	-	400	만	~	500	만	원	미	만
-	-	-	-	-	-	-	3.29	-	3.00	3.41	4.00	-	5.00	3.00	-	-	500	만	~	600	만	원	미	만
																	6 0 0	만	원	이	상			
3.12	3.65	3.79	3.54	4.47	3.77	4.12	3.88	3.91	4.04	3.93	3.68	3.93	4.02	3.89	4.69	4.00	학	력						
4.14	4.10	4.15	3.79	5.00	3.00	4.47	3.85	4.09	3.98	3.68	3.75	4.10	4.00	3.94	5.00	-	초	졸	이	하				
4.34	3.92	3.98	3.11	4.37	3.05	3.82	4.01	3.94	3.85	3.84	3.35	3.83	3.78	4.12	3.64	3.50	중	학	교	(	재	/	졸)	
4.43	3.64	4.00	3.61	-	-	-	3.90	3.92	4.32	3.65	3.36	3.85	3.95	4.20	-	-	고	등	학	교	(	재	/	졸)
3.96	3.82	4.00	2.82	4.00	4.00	3.91	3.96	3.42	3.67	3.82	4.03	4.12	4.14	3.93	-	-	전	문	대	(	재	/	졸)	
3.00	3.00	3.00	3.00	3.53	4.00	-	3.26	4.19	4.52	3.66	3.54	4.15	4.07	3.46	4.48	-	대	학	교	(	재	/	졸)	
																	대	학	원	(	재	/	졸)	

## 48-1. 가구여행 타인 추천 의향

단위 : 점

구 분	국내 관광여행		
		숙박여행	당일여행
<b>전 체</b>	3.91	3.96	3.83
<b>지 역 규 모</b>			
대 도 시	3.96	4.00	3.86
중 소 도 시	3.88	3.92	3.82
읍 / 면	3.85	3.98	3.75
<b>가 구 소 득</b>			
5 0 만 원 미 만	4.25	4.21	3.94
50만 ~ 100만원 미만	3.94	4.08	3.88
100만 ~ 200만원 미만	3.88	4.01	3.79
200만 ~ 300만원 미만	3.92	3.93	3.96
300만 ~ 400만원 미만	3.83	3.93	3.73
400만 ~ 500만원 미만	3.89	3.89	3.78
500만 ~ 600만원 미만	3.96	4.01	3.83
6 0 0 만 원 이 상	3.96	4.00	3.84
<b>가 구 원 수</b>			
2 인 가 구	3.96	4.02	3.93
3 인 가 구	3.90	3.94	3.86
4 인 가 구	3.91	3.95	3.81
5 인 가 구 이 상	3.88	3.98	3.71

## 48-2. 개인여행 타인 추천 의향

단위 : 점

국내 관광여행			구	분
	숙박여행	당일여행		
	3.96	4.00	3.93	<b>전 체</b>
	3.91	3.92	3.87	<b>성 별</b>
	4.00	4.07	3.97	남 자 여 자
	3.86	3.83	3.86	<b>연 령</b>
	3.98	3.99	3.86	1 5 ~ 1 9 세
	3.91	4.05	3.71	2 0 대
	3.91	3.97	3.92	3 0 대
	4.05	4.11	4.02	4 0 대
	4.02	4.21	3.96	5 0 대 6 0 대 이 상
	4.15	4.01	4.23	<b>직 업</b>
	3.98	3.96	4.05	전 문 관 리
	3.97	4.12	3.85	사 무
	3.99	4.23	3.93	서 비 스 판 매
	3.95	4.16	3.86	능 어 업 기 능 노 무
	3.95	3.96	3.95	<b>개 인 소 득</b>
	3.93	4.11	3.84	5 0 만 원 미 만
	3.97	4.05	3.89	50만 ~ 100만원 미만
	3.97	4.05	3.84	100만 ~ 200만원 미만
	4.02	3.91	4.15	200만 ~ 300만원 미만
	3.99	4.10	3.98	300만 ~ 400만원 미만
	4.14	4.01	4.30	400만 ~ 500만원 미만
	3.68	3.73	3.55	500만 ~ 600만원 미만 6 0 0 만 원 이 상
	4.00	4.28	3.96	<b>학 력</b>
	4.01	3.98	4.07	초 졸 이 하
	3.89	3.91	3.85	중 학 교 ( 재 / 졸 )
	4.07	4.03	4.07	고 등 학 교 ( 재 / 졸 )
	3.98	4.01	3.92	전 문 대 ( 재 / 졸 )
	3.87	4.11	3.72	대 학 교 ( 재 / 졸 ) 대 학 원 ( 재 / 졸 )

## 49-1. 여행지별 가구여행 타인 추천 의향

단위 : 점

구 분	서울	부산	대구	인천	광주	대전	울산	경기	강원	충북	충남	전북	전남	경북	경남	제주	모름/ 무응답
<b>전 체</b>	3.63	3.86	3.71	3.92	3.69	4.13	3.92	3.77	3.95	3.90	3.88	3.95	3.98	3.85	3.94	4.23	-
<b>지 역 규 모</b>																	
대 도 시	3.84	3.89	3.58	4.11	5.00	4.33	3.80	3.75	4.04	4.01	3.97	3.99	3.96	3.95	3.90	4.43	-
중 소 도 시	3.59	3.85	3.77	3.84	3.58	4.00	4.00	3.77	3.91	3.81	3.80	3.91	4.00	3.78	3.99	4.11	-
읍 / 면	3.53	3.89	-	3.67	4.00	3.82	4.00	4.16	3.40	4.00	4.15	3.92	4.03	3.80	3.80	4.39	-
<b>가 구 소 득</b>																	
5 0 만 원 미 만	3.86	3.86	-	4.00	-	-	-	-	4.20	4.00	3.69	3.43	2.94	4.35	4.49	5.00	-
50만 ~ 100만원 미만	2.96	4.00	-	3.63	-	-	5.00	3.91	3.83	4.00	4.02	4.00	3.92	3.95	4.24	4.35	-
100만 ~ 200만원 미만	3.82	3.95	-	4.00	3.85	-	4.15	3.86	3.83	3.96	3.94	3.68	3.79	3.72	3.94	4.09	-
200만 ~ 300만원 미만	4.14	3.82	3.94	3.75	5.00	3.83	4.16	3.92	3.79	3.63	3.69	4.30	4.11	3.94	4.01	4.38	-
300만 ~ 400만원 미만	3.72	3.80	2.77	4.16	4.00	4.34	3.96	3.57	4.00	3.78	3.97	3.84	3.87	3.75	3.76	4.27	-
400만 ~ 500만원 미만	2.88	3.85	4.00	4.00	3.19	3.00	3.65	3.73	4.02	3.99	3.89	4.00	4.04	3.93	3.85	3.80	-
500만 ~ 600만원 미만	3.49	4.24	3.78	4.01	3.75	4.13	4.08	3.65	3.94	4.12	4.01	3.81	3.90	4.07	3.83	4.63	-
6 0 0 만 원 이 상	3.92	3.73	3.52	3.75	-	4.38	3.11	3.92	4.04	3.80	3.76	4.01	4.14	3.60	4.16	4.22	-
<b>가 구 원 수</b>																	
2 인 가 구	3.92	3.96	-	4.02	3.77	4.00	4.28	3.80	3.81	4.19	4.02	3.88	3.91	3.91	4.05	4.34	-
3 인 가 구	3.67	3.83	3.45	3.87	4.56	4.23	3.84	3.74	3.88	3.93	3.70	4.13	4.05	3.84	3.90	4.35	-
4 인 가 구	3.63	3.80	3.77	3.94	4.15	4.09	3.69	3.74	4.06	3.77	3.82	3.98	4.00	3.84	3.92	4.14	-
5 인 가 구 이 상	3.18	3.95	-	3.70	3.16	4.13	3.88	3.91	3.83	3.88	4.04	3.74	3.96	3.83	3.91	4.10	-

## 49-2. 여행지별 가구 숙박여행 타인 추천 의향

단위 : 점

서울	부산	대구	인천	광주	대전	울산	경기	강원	충북	충남	전북	전남	경북	경남	제주	모름/ 무응답	구	분						
3.96	3.81	3.56	4.04	3.38	4.14	3.77	3.80	3.98	3.88	3.96	3.98	4.05	3.81	3.93	4.25	-	전	체						
<b>지 역 규 모</b>																								
3.90	3.78	3.61	4.33	5.00	4.21	3.76	3.80	4.06	4.04	4.00	4.00	4.09	3.98	3.83	4.43	-	대	도	시					
4.03	3.81	3.48	3.92	3.17	4.00	3.76	3.79	3.91	3.75	3.92	3.97	4.01	3.64	4.05	4.14	-	중	소	도	시				
3.79	3.97	-	3.71	-	4.00	4.00	4.00	3.79	4.00	4.23	3.91	3.90	3.90	4.00	4.39	-	읍	/	면					
<b>가 구 소 득</b>																								
3.86	3.86	-	-	-	-	-	-	4.20	-	3.86	3.86	2.94	4.52	5.00	5.00	-	5	0	만	원	미	만		
3.50	4.00	-	-	-	-	5.00	3.86	3.70	4.00	4.02	4.19	4.04	3.83	5.00	4.35	-	50	만	~	100	만	원	미	만
4.23	3.94	-	4.31	3.66	-	3.81	4.01	3.87	3.73	4.19	4.24	4.02	3.74	3.91	4.10	-	100	만	~	200	만	원	미	만
4.17	3.81	3.76	3.47	5.00	3.65	3.99	3.83	3.81	3.57	3.69	4.26	4.02	3.93	3.97	4.40	-	200	만	~	300	만	원	미	만
3.80	3.75	-	4.42	-	4.18	3.94	3.84	4.04	4.11	4.01	3.75	4.02	3.68	3.88	4.15	-	300	만	~	400	만	원	미	만
3.54	3.41	4.00	4.23	3.00	3.00	3.00	3.81	4.04	3.94	3.96	3.64	3.99	3.86	3.74	3.80	-	400	만	~	500	만	원	미	만
3.77	4.30	3.18	4.09	3.50	5.00	4.08	3.50	3.98	4.04	4.19	3.96	4.08	3.90	3.85	4.62	-	500	만	~	600	만	원	미	만
4.18	3.70	3.52	3.76	-	4.00	3.37	3.81	4.02	3.50	3.86	3.94	4.17	3.70	4.11	4.39	-	6	0	0	만	원	이	상	
<b>가 구 원 수</b>																								
4.07	3.93	-	4.31	2.33	4.00	3.98	4.00	3.83	3.97	4.05	4.03	3.96	3.85	3.95	4.36	-	2	인	가	구				
4.01	3.96	3.60	3.90	4.56	3.00	3.81	3.63	3.94	3.83	3.72	4.17	3.98	3.83	3.75	4.32	-	3	인	가	구				
3.87	3.68	3.54	4.05	3.50	4.40	3.62	3.77	4.06	3.76	3.95	3.87	4.07	3.81	3.99	4.12	-	4	인	가	구				
4.14	3.75	-	3.73	3.00	4.00	3.70	3.95	3.84	4.16	4.15	3.94	4.16	3.70	3.92	4.26	-	5	인	가	구	이	상		

## 49-3. 여행지별 가구 당일여행 타인 추천 의향

단위 : 점

구 분	서울	부산	대구	인천	광주	대전	울산	경기	강원	충북	충남	전북	전남	경북	경남	제주	모름/ 무응답
<b>전 체</b>	3.38	3.95	3.85	3.80	4.02	4.11	4.21	3.74	3.83	3.90	3.78	3.95	3.84	3.96	4.01	3.87	-
<b>지 역 규 모</b>																	
대 도 시	3.58	4.13	3.39	3.91	-	4.49	4.00	3.73	3.82	4.03	4.01	3.97	3.69	3.94	4.14	-	-
중 소 도 시	3.39	3.89	3.90	3.75	4.03	4.00	4.31	3.73	3.95	3.82	3.63	3.93	3.93	4.01	3.99	3.87	-
읍 / 면	3.17	3.81	-	3.64	4.00	3.82	-	4.28	2.22	4.00	4.00	3.99	4.08	3.65	3.77	-	-
<b>가 구 소 득</b>																	
5 0 만 원 미 만	-	-	-	4.00	-	-	-	-	4.00	4.00	3.50	3.00	-	4.00	4.30	-	-
50만 ~ 100만원 미만	2.76	4.00	-	3.63	-	-	-	3.98	4.36	4.00	-	4.04	3.81	4.00	4.15	-	-
100만 ~ 200만원 미만	3.27	3.97	-	3.65	4.00	-	4.46	3.41	3.74	3.91	3.80	3.52	3.68	3.76	4.02	3.33	-
200만 ~ 300만원 미만	4.09	3.85	4.13	4.00	5.00	3.90	4.44	3.96	3.79	3.65	3.74	4.45	4.24	3.99	4.05	4.00	-
300만 ~ 400만원 미만	3.67	3.83	2.77	3.85	4.00	4.42	4.00	3.39	3.88	3.45	3.89	3.94	3.65	3.86	3.69	4.96	-
400만 ~ 500만원 미만	2.65	4.28	-	3.86	3.53	-	4.34	3.65	3.15	3.98	3.85	4.40	3.95	4.24	4.08	-	-
500만 ~ 600만원 미만	3.25	4.00	3.95	3.88	4.00	3.77	-	3.79	3.79	4.23	3.83	3.61	3.45	4.23	3.86	4.72	-
6 0 0 만 원 이 상	3.80	4.00	-	3.75	-	4.66	2.73	3.96	4.21	4.26	3.50	4.05	4.05	3.51	4.53	1.56	-
<b>가 구 원 수</b>																	
2 인 가 구	3.79	4.01	-	3.76	4.00	4.00	4.57	3.43	3.75	4.27	4.00	3.84	3.86	4.05	4.15	3.96	-
3 인 가 구	3.50	3.55	3.00	3.83	-	4.41	4.00	3.72	3.78	4.09	3.75	4.05	4.14	3.82	4.09	4.94	-
4 인 가 구	3.42	4.02	3.94	3.83	4.35	3.63	3.87	3.75	3.98	3.69	3.63	4.13	3.72	3.93	3.91	5.00	-
5 인 가 구 이 상	2.77	4.05	-	3.64	3.48	4.19	4.29	3.89	3.56	3.63	3.94	3.56	3.65	4.07	3.96	3.15	-

## 50-1. 여행지별 개인여행 타인 추천 의향

단위 : 점

서울	부산	대구	인천	광주	대전	울산	경기	강원	충북	충남	전북	전남	경북	경남	제주	모름/ 무응답	구	분	
3.95	4.03	3.97	3.65	4.27	3.89	3.94	3.86	4.00	3.76	3.72	3.89	4.06	3.93	4.02	4.18	3.63	전	체	
3.79	3.88	3.99	3.37	3.49	3.29	4.13	3.74	3.98	3.74	3.56	3.82	3.99	4.00	4.01	4.11	3.00	성	별	
4.06	4.13	3.92	3.87	4.52	4.07	3.75	3.95	4.02	3.77	3.84	3.96	4.12	3.86	4.04	4.22	4.00	남	자	
																	여	자	
4.11	4.15	3.87	3.30	4.00	4.44	-	3.80	3.67	3.29	3.30	3.93	3.89	3.89	3.38	4.05	-	연	령	
3.90	4.17	3.72	3.17	-	3.82	4.29	3.94	3.99	3.78	3.80	3.89	3.84	3.67	4.00	4.25	-	1 5 ~ 1 9	세	
3.99	3.67	3.00	3.78	3.63	-	4.52	3.84	4.11	3.43	3.85	3.50	3.63	4.05	4.00	4.02	-	2 0	대	
3.68	4.19	4.33	3.39	4.78	4.00	3.34	3.77	4.12	3.63	3.44	3.77	4.02	3.72	3.99	4.41	-	3 0	대	
4.03	3.81	3.56	3.44	4.00	3.34	3.85	4.00	4.07	3.96	4.06	3.86	4.14	3.96	4.22	4.12	-	4 0	대	
3.52	3.95	4.38	4.01	4.45	3.37	4.03	3.91	4.10	3.90	3.81	3.98	4.16	4.09	4.06	4.31	3.63	5 0	대	
																	6 0	대 이 상	
-	3.89	-	3.61	-	-	-	4.00	4.20	3.50	4.15	5.00	4.00	4.04	3.69	4.20	-	직	업	
3.86	3.91	4.10	3.53	3.78	3.16	4.66	3.64	4.07	3.64	3.67	4.11	4.01	4.10	4.24	4.08	-	전 문 관 리	사 무	
3.82	4.06	4.00	3.85	4.00	4.00	4.00	3.83	4.06	3.93	3.71	3.59	4.17	3.63	4.07	4.09	-	서 비 스 판 매	농 어 업	
3.70	3.86	4.25	3.49	5.00	3.00	3.85	4.21	4.04	3.68	3.91	3.77	4.19	3.99	4.05	4.49	4.00	기 능 노 무		
4.00	4.13	4.21	4.27	4.00	-	4.16	4.16	4.19	3.93	3.92	3.47	3.63	3.98	4.29	3.93	-	개 인 소 득		
3.98	4.16	3.90	3.70	4.61	4.17	3.62	3.90	3.89	3.66	3.66	4.03	4.21	3.91	3.98	4.20	4.00	5 0 만 원 미 만		
4.10	3.76	4.16	3.86	4.50	-	4.16	3.68	4.12	3.84	3.64	3.73	4.05	4.00	4.00	4.38	-	50만 ~ 100만원 미만		
3.77	4.19	4.00	3.57	3.66	3.20	4.16	4.00	4.08	4.07	4.00	3.76	4.00	3.82	4.09	3.97	-	100만 ~ 200만원 미만		
4.11	3.62	3.63	3.96	3.71	4.00	4.00	3.98	3.95	3.80	3.72	3.63	3.89	3.63	4.03	4.20	3.00	200만 ~ 300만원 미만		
3.71	3.58	4.00	3.08	3.92	4.00	4.00	3.44	4.06	4.12	3.85	4.33	3.57	4.45	4.75	4.14	-	300만 ~ 400만원 미만		
3.45	4.88	5.00	3.40	-	-	4.00	4.00	4.49	4.00	4.42	4.10	3.89	4.32	3.59	3.98	-	400만 ~ 500만원 미만		
-	3.55	3.00	4.00	-	-	-	3.82	4.71	3.00	3.00	3.78	3.94	4.22	4.34	4.14	-	500만 ~ 600만원 미만		
5.00	3.51	-	4.00	-	-	3.75	3.44	3.29	3.00	3.09	4.12	4.00	3.79	3.19	4.55	-	6 0 0 만 원 이 상		
3.39	3.91	4.00	4.07	5.00	3.21	4.12	4.01	3.96	3.97	3.95	3.91	4.29	4.07	4.10	4.47	4.00	학	력	
4.07	4.06	4.15	3.95	5.00	3.92	3.69	3.98	4.02	3.88	3.90	4.14	4.10	4.01	3.81	4.20	-	초 졸 이 하		
4.06	4.10	4.01	3.27	4.30	4.19	3.75	3.86	3.98	3.64	3.55	3.77	3.94	3.71	4.11	4.10	3.00	중 학 교 ( 재 / 졸 )		
4.09	3.86	3.26	3.81	4.00	3.33	5.00	3.95	4.12	4.01	3.81	3.64	4.05	3.78	4.02	4.01	-	고 등 학 교 ( 재 / 졸 )		
3.95	4.07	3.63	3.41	3.00	4.00	4.27	3.90	3.96	3.57	3.57	4.01	4.08	4.15	4.00	4.22	-	전 문 대 ( 재 / 졸 )		
3.40	3.98	4.44	3.72	3.53	4.00	4.00	3.08	4.10	3.58	3.79	3.92	3.82	4.10	3.81	4.32	-	대 학 교 ( 재 / 졸 )		
																	-	대 학 원 ( 재 / 졸 )	

## 50-2. 여행지별 개인 숙박여행 타인 추천 의향

단위 : 점

구 분	서울	부산	대구	인천	광주	대전	울산	경기	강원	충북	충남	전북	전남	경북	경남	제주	모름/ 무응답
<b>전 체</b>	3.88	4.16	4.35	3.77	3.78	4.54	3.93	3.92	4.01	3.58	3.58	4.17	4.02	3.91	4.01	4.17	-
<b>성 별</b>																	
남 자	3.70	4.05	4.41	3.60	3.00	3.70	4.34	3.98	3.95	3.50	3.47	4.05	3.93	3.92	3.93	4.11	-
여 자	4.02	4.25	4.15	4.01	4.12	5.00	3.48	3.88	4.06	3.66	3.70	4.35	4.11	3.89	4.08	4.23	-
<b>연 령</b>																	
15 ~ 19세	3.94	4.50	4.00	3.42	-	5.00	-	3.74	3.66	3.19	3.32	4.48	3.87	3.81	3.37	4.05	-
20대	4.01	4.17	3.63	3.54	-	3.33	5.00	4.02	3.96	3.90	3.72	4.04	3.90	3.64	3.95	4.25	-
30대	3.91	3.79	-	3.73	4.00	-	4.71	3.81	4.31	3.57	3.83	4.14	3.63	4.26	4.17	4.02	-
40대	3.49	4.34	4.69	3.70	4.50	-	3.12	4.21	4.08	2.85	3.18	3.80	4.00	3.26	4.04	4.44	-
50대	3.98	3.60	-	4.14	4.00	-	3.75	3.98	4.12	3.86	3.95	4.61	4.14	4.06	4.07	4.10	-
60대 이상	3.89	4.22	5.00	3.94	3.00	4.00	4.00	4.20	4.22	3.96	3.92	4.18	4.23	4.19	4.28	4.29	-
<b>직 업</b>																	
전문관리	-	3.40	-	4.00	-	-	-	4.00	3.81	3.00	4.00	-	-	3.56	3.77	4.20	-
사무	3.73	4.16	5.00	3.55	4.25	-	5.00	3.77	4.08	3.60	3.55	4.23	3.80	4.14	4.28	4.13	-
서비스판매	3.60	4.06	-	4.00	4.00	4.00	4.00	4.00	4.15	3.35	3.99	3.69	4.37	4.34	4.00	4.09	-
능력업	3.98	4.18	5.00	3.85	-	-	4.00	4.29	4.12	4.13	4.17	4.21	4.00	4.30	4.03	4.40	-
기능노무	4.00	4.16	-	5.00	4.00	-	3.75	4.31	4.33	4.00	4.25	3.92	3.62	4.09	4.45	3.93	-
<b>개 인 소 득</b>																	
50만원 미만	3.95	4.26	4.05	3.82	-	5.00	2.90	3.85	3.89	3.33	3.46	4.30	4.20	3.77	3.90	4.20	-
50만 ~ 100만원 미만	4.22	4.15	-	4.13	-	-	-	3.76	4.33	4.39	3.55	4.00	3.96	4.28	4.03	4.37	-
100만 ~ 200만원 미만	3.57	4.22	-	3.82	3.66	3.70	4.27	4.04	4.16	4.11	3.87	4.36	4.04	4.11	4.21	4.00	-
200만 ~ 300만원 미만	4.09	3.83	-	4.14	4.00	-	-	4.12	3.97	3.60	4.01	3.92	3.80	3.71	4.15	4.23	-
300만 ~ 400만원 미만	3.58	3.58	-	3.25	-	-	4.00	3.78	3.73	3.47	3.88	4.85	3.13	4.55	4.74	4.01	-
400만 ~ 500만원 미만	3.00	5.00	5.00	3.00	-	-	4.00	4.00	4.36	4.00	4.00	3.95	4.50	4.27	4.11	3.98	-
500만 ~ 600만원 미만	-	3.46	-	-	-	-	-	4.00	4.96	3.00	3.00	3.67	3.69	4.15	2.50	4.14	-
600만원 이상	5.00	3.51	-	4.00	-	-	3.75	4.27	3.29	3.00	2.68	4.27	4.00	3.50	3.26	4.55	-
<b>학 력</b>																	
초졸 이하	3.79	4.34	-	4.11	-	-	-	4.38	4.19	3.67	3.79	4.42	4.55	4.27	4.23	4.45	-
중학교(재/졸)	3.80	4.00	-	3.99	-	-	3.53	4.17	3.89	3.64	4.13	4.14	3.88	3.94	3.59	4.17	-
고등학교(재/졸)	3.89	4.32	4.08	3.55	4.17	4.77	4.00	3.80	3.94	3.52	3.43	4.46	3.92	3.83	4.15	4.11	-
전문대(재/졸)	3.92	4.00	-	4.20	4.00	3.33	5.00	3.99	4.09	3.80	3.86	3.96	4.16	3.83	3.80	4.01	-
대학교(재/졸)	4.13	4.03	3.63	3.66	3.00	-	4.66	3.98	4.07	3.54	3.42	3.74	4.04	3.88	4.00	4.22	-
대학원(재/졸)	3.48	4.85	5.00	4.00	-	-	4.00	3.64	3.85	3.52	3.97	4.17	3.65	4.30	4.80	4.40	-



## 50-3. 여행지별 개인 당일여행 타인 추천 의향

단위 : 점

서울	부산	대구	인천	광주	대전	울산	경기	강원	충북	충남	전북	전남	경북	경남	제주	모름/ 무응답	구	분
3.98	3.89	3.85	3.56	4.43	3.65	3.95	3.82	3.94	3.88	3.83	3.79	4.08	3.97	4.05	4.43	3.63	전	체
3.83	3.60	3.84	3.11	3.72	3.00	3.89	3.59	3.93	3.96	3.65	3.70	4.04	4.10	4.07	4.73	3.00	성	별
4.09	4.01	3.86	3.81	4.64	3.80	4.03	3.99	3.95	3.83	3.96	3.86	4.12	3.88	4.03	4.10	4.00	남	자
																	여	자
4.17	3.89	3.84	3.22	4.00	4.00	-	3.78	3.37	4.00	3.25	3.19	4.00	4.16	3.39	-	-	연	령
3.79	4.33	3.74	2.85	-	4.00	3.00	3.93	4.16	3.48	4.01	3.50	3.80	3.69	4.07	-	-	1 5 ~ 1 9	세
4.02	3.00	3.00	4.00	3.00	-	4.00	3.94	3.34	3.48	3.97	2.81	3.63	3.78	3.83	-	-	2 0	대
4.03	3.29	4.00	2.49	5.00	4.00	4.00	3.54	4.13	3.84	3.74	3.76	4.04	3.82	4.00	4.55	-	3 0	대
4.05	4.02	3.56	3.25	4.00	3.34	3.89	4.01	3.96	4.01	4.11	3.74	4.15	3.97	4.30	4.23	-	4 0	대
3.23	3.90	4.27	4.04	4.68	3.21	4.07	3.81	3.98	3.89	3.77	3.95	4.10	4.07	4.01	4.69	3.63	5 0	대
																	6 0	대 이 상
-	4.50	-	3.01	-	-	-	4.00	4.55	4.00	4.47	5.00	4.00	4.50	3.63	-	-	직	업
4.10	3.50	3.34	3.50	3.00	3.16	4.00	3.50	4.01	3.99	3.88	4.05	4.40	4.14	4.22	4.22	-	전 문 관 리	
4.23	3.00	4.00	3.34	-	-	4.00	3.75	3.94	4.00	3.64	3.54	3.86	3.40	4.15	-	-	사 무	
3.56	3.81	4.00	3.41	5.00	3.00	3.80	4.13	3.97	3.63	3.85	3.69	4.22	3.94	4.05	4.84	4.00	서 비 스 판 매	
4.00	4.00	4.21	4.07	-	-	5.00	4.00	3.63	3.92	3.84	3.33	3.65	3.89	4.21	-	-	농 어 업	
																	기 능 노 무	
3.98	4.08	3.84	3.65	4.61	3.87	3.96	3.89	3.82	3.83	3.82	3.94	4.21	4.08	4.04	4.42	4.00	개 인 소 득	
4.03	3.38	4.16	3.79	4.50	-	4.16	3.65	3.84	3.76	3.70	3.70	4.09	3.95	4.00	5.00	-	5 0 만 원 미 만	
3.91	4.11	4.00	3.34	-	2.95	3.00	3.95	3.98	4.08	4.08	3.65	3.94	3.72	4.08	3.60	-	50만 ~ 100만원 미만	
4.12	3.00	3.63	3.64	3.00	4.00	4.00	3.79	3.82	3.94	3.55	3.37	3.99	3.56	3.95	3.94	3.00	100만 ~ 200만원 미만	
3.86	-	4.00	2.46	3.92	4.00	4.00	3.38	4.37	4.38	4.01	4.09	4.02	4.34	4.72	5.00	-	200만 ~ 300만원 미만	
4.17	4.00	-	3.54	-	-	4.00	4.00	4.70	4.00	4.56	4.19	3.77	4.34	3.16	5.00	-	300만 ~ 400만원 미만	
-	3.64	3.00	4.00	-	-	-	3.74	4.00	-	3.00	4.00	4.37	4.33	4.65	-	-	400만 ~ 500만원 미만	
-	-	-	-	-	-	-	3.12	-	3.00	3.52	4.00	-	5.00	3.00	-	-	500만 ~ 600만원 미만	
																	6 0 0	만 원 이 상
3.24	3.81	4.00	4.07	5.00	3.21	4.12	3.83	3.74	4.05	3.95	3.85	4.18	4.06	4.08	4.69	4.00	학 력	
4.20	4.10	4.15	3.93	5.00	3.92	4.47	3.86	4.23	3.93	3.87	4.15	4.29	4.03	3.98	5.00	-	초 졸 이 하	
4.25	3.84	3.98	3.07	4.37	3.53	3.69	3.90	3.94	3.77	3.78	3.50	3.93	3.62	4.09	3.64	3.00	중 학 교 ( 재 / 졸 )	
4.24	3.64	3.26	3.50	-	-	-	3.94	4.22	4.32	3.65	3.41	3.89	3.62	4.22	-	-	고 등 학 교 ( 재 / 졸 )	
3.80	4.18	3.63	2.89	3.00	4.00	3.91	3.83	3.65	3.61	3.72	4.05	4.14	4.32	4.05	-	-	전 문 대 ( 재 / 졸 )	
3.00	3.26	3.00	2.33	3.53	4.00	-	3.10	4.32	4.52	3.66	3.54	4.15	4.00	3.46	4.48	-	대 학 교 ( 재 / 졸 )	
																	대 학 원 ( 재 / 졸 )	





부

부



## I. 주요 항목별 상대표준오차

### 참조 : 상대표준오차(coefficient of variation: CV) 허용범위

\* Butcher, B. & Elliot, D. (1986) 표본오차 매뉴얼, A sampling errors manual  
(통계청 표본관리과 역). p.8.

#### □ 캐나다 표본조사 기준

- 0.00% ~ 4.99% : 매우 우수(Excellent)
- 5.00% ~ 9.99% : 우수(Very Good)
- 10.00% ~ 14.99% : 좋음(Good)
- 15.00% ~ 24.99% : 허용 가능(Acceptable)
- 25.00% ~ 34.99% : 주의사항과 함께 사용가능(Use with caution)
- 35.00% : 공표 시 신뢰불개(Too unreliable to publish)

#### □ Kish 기준

- 20% 이하 : 허용 가능(tolerable)  
\* 출처 : Kish(1965), Survey Sampling, New York: J. Wiley. p218

#### □ 호주 표본조사 기준

- 상대표준오차 25%이하는 대부분 목적에 그대로 사용
- 상대표준오차 25-50%는 \*표시를 하여 주의하여 이용
- 50%이상은 \*\*을 표시하여 신뢰가 부족하니 이용 시 주의바람

## 1. 국민여행 총량

## 1-1. 국내여행 참가자 수

(단위 : 명, %)

구	분	추정치	표준오차	95% 신뢰구간		변동계수
				하한	상한	
국 내 여 행		30,916,690	409,459	30,114,008	31,719,373	1.3
	숙박여행	26,047,929	410,512	25,243,184	26,852,674	1.6
	당일여행	20,012,003	369,484	19,287,687	20,736,318	1.8
국 내 관 광 여 행		25,391,104	405,208	24,596,755	26,185,452	1.6
	숙박여행	19,741,895	382,560	18,991,945	20,491,845	1.9
	당일여행	13,589,846	331,314	12,940,355	14,239,336	2.4
국 내 기 타 여 행		21,025,137	381,357	20,277,546	21,772,729	1.8
	숙박여행	16,326,201	359,829	15,620,812	17,031,591	2.2
	당일여행	12,655,281	326,213	12,015,791	13,294,771	2.6
월 별 국 내 여 행	1월	6,592,061	261,480	6,079,469	7,104,652	4.0
	2월	15,486,056	354,584	14,790,948	16,181,164	2.3
	3월	6,984,715	255,933	6,482,998	7,486,433	3.7
	4월	8,717,378	284,658	8,159,350	9,275,407	3.3
	5월	9,852,767	288,261	9,287,675	10,417,859	2.9
	6월	8,368,837	266,477	7,846,450	8,891,225	3.2
	7월	9,295,703	293,211	8,720,908	9,870,499	3.2
	8월	13,173,782	323,848	12,538,928	13,808,636	2.5
	9월	15,662,297	358,516	14,959,482	16,365,111	2.3
	10월	9,660,618	283,626	9,104,613	10,216,624	2.9
	11월	9,024,693	276,223	8,483,201	9,566,185	3.1
	12월	11,233,923	310,714	10,624,816	11,843,029	2.8
월 별 국 내 여 행 (숙박여행)	1월	4,028,696	203,856	3,629,067	4,428,324	5.1
	2월	10,275,796	299,788	9,688,107	10,863,485	2.9
	3월	3,674,915	191,733	3,299,051	4,050,779	5.2
	4월	4,570,815	218,408	4,142,659	4,998,971	4.8
	5월	5,975,222	244,569	5,495,782	6,454,662	4.1
	6월	5,278,124	219,028	4,848,753	5,707,495	4.1
	7월	5,959,429	234,921	5,498,902	6,419,956	3.9
	8월	8,892,125	282,208	8,338,900	9,445,349	3.2
	9월	12,678,409	334,554	12,022,568	13,334,251	2.6
	10월	4,720,093	203,584	4,320,997	5,119,188	4.3
	11월	4,890,367	205,010	4,488,477	5,292,257	4.2
	12월	6,261,307	236,352	5,797,976	6,724,639	3.8

## 1-1. 국내여행 참가자 수(계속)

(단위 : 명, %)

구	분	추정치	표준오차	95% 신뢰구간		변동계수
				하한	상한	
월 별 국내 여행 (단위 : 명, %)	1월	3,039,406	186,727	2,673,357	3,405,455	6.1
	2월	6,356,158	260,923	5,844,660	6,867,657	4.1
	3월	3,799,428	193,265	3,420,562	4,178,293	5.1
	4월	4,844,229	211,079	4,430,442	5,258,015	4.4
	5월	5,047,658	209,812	4,636,353	5,458,964	4.2
	6월	3,882,388	187,890	3,514,059	4,250,716	4.8
	7월	4,107,765	212,648	3,690,901	4,524,630	5.2
	8월	6,010,152	231,600	5,556,137	6,464,167	3.9
	9월	3,978,409	198,506	3,589,269	4,367,549	5.0
	10월	5,739,100	228,506	5,291,148	6,187,052	4.0
	11월	5,002,052	219,402	4,571,948	5,432,155	4.4
	12월	6,227,428	251,068	5,735,248	6,719,608	4.0
월 별 국내 단박 여행	1월	4,269,204	226,878	3,824,445	4,713,963	5.3
	2월	3,601,445	180,838	3,246,940	3,955,951	5.0
	3월	3,183,725	171,570	2,847,388	3,520,062	5.4
	4월	4,698,347	211,003	4,284,709	5,111,985	4.5
	5월	5,421,334	234,521	4,961,592	5,881,076	4.3
	6월	3,525,843	180,950	3,171,118	3,880,568	5.1
	7월	6,826,295	264,476	6,307,831	7,344,759	3.9
	8월	10,048,635	294,687	9,470,947	10,626,324	2.9
	9월	3,739,385	212,748	3,322,326	4,156,443	5.7
	10월	5,147,373	228,724	4,698,996	5,595,751	4.4
	11월	3,230,397	182,647	2,872,347	3,588,448	5.7
	12월	4,544,231	230,305	4,092,753	4,995,708	5.1

### 1-1. 국내여행 참가자 수(계속)

(단위 : 명, %)

구	분	추정치	표준오차	95% 신뢰구간		변동계수
				하한	상한	
월별 국내관광여행 (수박여행)	1월	2,630,229	170,891	2,295,223	2,965,236	6.5
	2월	2,354,298	146,978	2,066,170	2,642,426	6.2
	3월	1,458,360	127,983	1,207,470	1,709,250	8.8
	4월	2,049,112	158,815	1,737,779	2,360,445	7.8
	5월	2,641,265	176,139	2,295,971	2,986,559	6.7
	6월	1,838,785	133,557	1,576,967	2,100,602	7.3
	7월	4,790,104	218,210	4,362,336	5,217,871	4.6
	8월	7,204,096	260,949	6,692,545	7,715,647	3.6
	9월	2,089,702	164,233	1,767,749	2,411,655	7.9
	10월	2,320,795	149,963	2,026,816	2,614,775	6.5
	11월	1,436,556	117,827	1,205,574	1,667,537	8.2
	12월	2,472,565	152,939	2,172,752	2,772,378	6.2
월별 국내관광여행 (야간여행)	1월	1,793,501	159,433	1,480,958	2,106,045	8.9
	2월	1,355,678	112,795	1,134,560	1,576,795	8.3
	3월	1,801,585	119,399	1,567,522	2,035,647	6.6
	4월	2,815,069	149,074	2,522,833	3,107,306	5.3
	5월	3,001,492	167,449	2,673,235	3,329,749	5.6
	6월	1,813,429	130,087	1,558,413	2,068,446	7.2
	7월	2,369,326	171,588	2,032,953	2,705,698	7.2
	8월	3,525,596	180,888	3,170,993	3,880,200	5.1
	9월	1,795,885	145,767	1,510,131	2,081,639	8.1
	10월	3,015,315	183,438	2,655,713	3,374,917	6.1
	11월	1,908,807	145,922	1,622,750	2,194,864	7.6
	12월	2,163,706	178,805	1,813,185	2,514,226	8.3



## 1-1. 국내여행 참가자 수(계속)

(단위 : 명, %)

구	분	추정치	표준오차	95% 신뢰구간		변동계수
				하한	상한	
월 별 국 내 기 타 여 행	1월	3,143,222	186,394	2,777,827	3,508,618	5.9
	2월	13,775,772	342,428	13,104,494	14,447,050	2.5
	3월	4,529,977	216,360	4,105,838	4,954,117	4.8
	4월	4,839,351	220,089	4,407,900	5,270,802	4.5
	5월	5,699,581	222,641	5,263,128	6,136,034	3.9
	6월	5,628,773	224,973	5,187,749	6,069,797	4.0
	7월	3,500,557	179,492	3,148,690	3,852,424	5.1
	8월	5,106,956	217,962	4,679,675	5,534,237	4.3
	9월	13,382,232	335,088	12,725,343	14,039,121	2.5
	10월	5,453,526	217,708	5,026,744	5,880,308	4.0
	11월	6,702,782	243,548	6,225,343	7,180,220	3.6
	12월	7,980,182	266,645	7,457,464	8,502,899	3.3
월 별 국 내 기 타 여 행 (숙박여행)	1월	1,715,272	128,506	1,463,355	1,967,188	7.5
	2월	9,117,090	286,670	8,555,117	9,679,063	3.1
	3월	2,546,096	158,856	2,234,684	2,857,509	6.2
	4월	2,753,293	160,453	2,438,750	3,067,835	5.8
	5월	3,743,764	188,334	3,374,564	4,112,965	5.0
	6월	3,785,282	189,108	3,414,566	4,155,999	5.0
	7월	1,662,301	121,509	1,424,100	1,900,501	7.3
	8월	2,400,896	151,337	2,104,225	2,697,568	6.3
	9월	11,471,229	323,423	10,837,210	12,105,250	2.8
	10월	2,642,148	150,516	2,347,084	2,937,212	5.7
	11월	3,658,758	177,451	3,310,894	4,006,623	4.9
	12월	4,203,721	199,875	3,811,896	4,595,546	4.8

## 1-1. 국내여행 참가자 수(계속)

(단위 : 명, %)

구	분	추정치	표준오차	95% 신뢰구간		변동계수
				하한	상한	
월 별 국 내 기 타 여 행 ( 당 일 여 행 )	1월	1,572,583	143,132	1,291,996	1,853,171	9.1
	2월	5,349,882	247,650	4,864,404	5,835,361	4.6
	3월	2,259,198	163,572	1,938,541	2,579,855	7.2
	4월	2,367,280	165,598	2,042,651	2,691,909	7.0
	5월	2,523,476	160,368	2,209,099	2,837,854	6.4
	6월	2,317,393	147,954	2,027,352	2,607,433	6.4
	7월	1,968,600	140,225	1,693,711	2,243,489	7.1
	8월	2,989,227	171,442	2,653,141	3,325,313	5.7
	9월	2,304,707	143,656	2,023,092	2,586,323	6.2
	10월	3,154,065	173,343	2,814,253	3,493,878	5.5
	11월	3,488,171	188,331	3,118,976	3,857,365	5.4
	12월	4,550,631	212,852	4,133,367	4,967,896	4.7
방 문 지 역 별 국 내 관 광 여 행	서울	5,998,250	230,524	5,546,343	6,450,157	3.8
	부산	3,953,730	219,280	3,523,866	4,383,594	5.5
	대구	1,913,522	188,046	1,544,888	2,282,157	9.8
	인천	2,466,517	142,801	2,186,577	2,746,456	5.8
	광주	810,030	80,780	651,674	968,387	10.0
	대전	1,043,628	89,477	868,222	1,219,035	8.6
	울산	1,185,650	139,099	912,969	1,458,332	11.7
	경기	7,792,260	265,324	7,272,134	8,312,387	3.4
	강원	8,610,103	274,236	8,072,506	9,147,699	3.2
	충북	3,593,828	176,402	3,248,019	3,939,637	4.9
	충남	6,708,704	239,440	6,239,319	7,178,089	3.6
	전북	5,417,619	214,798	4,996,541	5,838,697	4.0
	전남	5,492,730	199,814	5,101,025	5,884,434	3.6
	경북	7,564,597	259,474	7,055,938	8,073,256	3.4
	경남	6,791,658	241,127	6,318,966	7,264,350	3.6
제주	3,914,736	220,396	3,482,685	4,346,788	5.6	
모름/무응답	496,539	64,197	370,690	622,388	12.9	

## 1-1. 국내여행 참가자 수(계속)

(단위 : 명, %)

구	분	추정치	표준오차	95% 신뢰구간		변동계수
				하한	상한	
방문지역별 국내여행 (숙박여행)	서울	3,581,272	190,740	3,207,356	3,955,188	5.3
	부산	2,335,804	148,277	2,045,129	2,626,479	6.3
	대구	1,061,441	134,462	797,848	1,325,034	12.7
	인천	1,306,621	110,537	1,089,929	1,523,312	8.5
	광주	372,634	56,180	262,502	482,766	15.1
	대전	522,037	64,359	395,871	648,203	12.3
	울산	584,082	80,625	426,030	742,135	13.8
	경기	4,571,838	212,626	4,155,018	4,988,658	4.7
	강원	7,326,730	263,340	6,810,492	7,842,969	3.6
	충북	2,217,832	144,489	1,934,583	2,501,081	6.5
	충남	4,548,361	211,420	4,133,905	4,962,817	4.6
	전북	2,925,005	172,282	2,587,273	3,262,736	5.9
	전남	3,726,251	176,143	3,380,951	4,071,552	4.7
	경북	5,302,222	226,129	4,858,930	5,745,513	4.3
	경남	4,413,252	196,416	4,028,210	4,798,295	4.5
	제주	3,727,219	218,193	3,299,485	4,154,953	5.9
모름/무응답	292,718	49,716	195,259	390,178	17.0	
방문지역별 국내여행 (당일여행)	서울	3,584,437	176,281	3,238,866	3,930,008	4.9
	부산	2,142,094	183,548	1,782,277	2,501,912	8.6
	대구	1,165,464	165,772	840,494	1,490,434	14.2
	인천	1,340,609	101,437	1,141,758	1,539,461	7.6
	광주	499,519	62,664	376,676	622,362	12.5
	대전	718,060	73,024	574,909	861,212	10.2
	울산	795,322	127,604	545,174	1,045,471	16.0
	경기	4,966,623	217,786	4,539,687	5,393,559	4.4
	강원	2,151,468	127,002	1,902,500	2,400,436	5.9
	충북	1,819,027	126,705	1,570,641	2,067,413	7.0
	충남	3,192,256	162,959	2,872,801	3,511,712	5.1
	전북	3,078,455	153,390	2,777,759	3,379,152	5.0
	전남	2,712,132	133,409	2,450,605	2,973,658	4.9
	경북	3,864,960	192,827	3,486,952	4,242,968	5.0
	경남	3,664,556	185,762	3,300,399	4,028,714	5.1
	제주	209,465	40,387	130,292	288,639	19.3
모름/무응답	248,251	46,726	156,651	339,851	18.8	

1-1. 국내여행 참가자 수(계속)

(단위 : 명, %)

구	분	추정치	표준오차	95% 신뢰구간		변동계수
				하한	상한	
방문지역별 국내관광여행	서울	2,374,793	153,045	2,074,772	2,674,814	6.4
	부산	2,503,260	178,307	2,153,716	2,852,803	7.1
	대구	683,265	129,286	429,821	936,709	18.9
	인천	1,799,558	119,289	1,565,710	2,033,407	6.6
	광주	257,380	52,340	154,776	359,984	20.3
	대전	343,983	50,034	245,900	442,067	14.5
	울산	599,290	76,592	449,144	749,437	12.8
	경기	4,970,590	204,703	4,569,302	5,371,877	4.1
	강원	7,898,619	267,119	7,374,973	8,422,264	3.4
	충북	2,223,034	137,174	1,954,126	2,491,941	6.2
	충남	5,047,368	209,799	4,636,090	5,458,646	4.2
	전북	4,390,594	197,595	4,003,238	4,777,949	4.5
	전남	4,395,347	184,884	4,032,911	4,757,783	4.2
	경북	5,608,676	234,754	5,148,478	6,068,875	4.2
	경남	5,417,923	222,334	4,982,072	5,853,774	4.1
제주	3,778,467	219,092	3,348,970	4,207,963	5.8	
	모름/무응답	11,241	6,512	-1,525	24,007	57.9
방문지역별 국내관광여행 (숙박여행)	서울	1,023,635	103,192	821,342	1,225,927	10.1
	부산	1,415,298	111,637	1,196,451	1,634,145	7.9
	대구	285,743	55,488	176,968	394,517	19.4
	인천	881,091	92,209	700,330	1,061,853	10.5
	광주	104,313	36,822	32,129	176,497	35.3
	대전	123,172	29,116	66,095	180,249	23.6
	울산	372,156	61,484	251,626	492,685	16.5
	경기	2,588,882	155,252	2,284,535	2,893,230	6.0
	강원	6,795,640	257,028	6,291,777	7,299,504	3.8
	충북	1,117,472	97,016	927,287	1,307,656	8.7
	충남	3,174,084	174,974	2,831,074	3,517,094	5.5
	전북	2,072,324	148,595	1,781,026	2,363,622	7.2
	전남	2,761,167	160,606	2,446,323	3,076,011	5.8
	경북	3,618,828	192,291	3,241,871	3,995,785	5.3
	경남	3,087,262	169,030	2,755,904	3,418,619	5.5
제주	3,619,222	216,964	3,193,897	4,044,548	6.0	
	모름/무응답	-	-	-	-	-

## 1-1. 국내여행 참가자 수(계속)

(단위 : 명, %)

구	분	추정치	표준오차	95% 신뢰구간		변동계수
				하한	상한	
방문지역별 국내관광여행 (당일여행)	서울	1,471,742	120,093	1,236,317	1,707,167	8.2
	부산	1,147,408	141,659	869,708	1,425,108	12.3
	대구	405,150	116,999	175,792	634,507	28.9
	인천	948,719	79,139	793,579	1,103,858	8.3
	광주	153,067	37,357	79,834	226,300	24.4
	대전	226,857	41,257	145,980	307,734	18.2
	울산	303,204	57,301	190,875	415,533	18.9
	경기	2,913,280	159,356	2,600,887	3,225,672	5.5
	강원	1,683,356	114,272	1,459,343	1,907,370	6.8
	충북	1,217,909	104,241	1,013,561	1,422,257	8.6
	충남	2,262,074	140,460	1,986,723	2,537,425	6.2
	전북	2,550,238	142,162	2,271,552	2,828,924	5.6
	전남	2,014,784	114,312	1,790,692	2,238,876	5.7
	경북	2,533,005	164,452	2,210,623	2,855,388	6.5
	경남	2,819,310	167,584	2,490,788	3,147,832	5.9
	제주	176,334	38,117	101,612	251,056	21.6
	모름/무응답	11,241	6,512	-1,525	24,007	57.9
방문지역별 국내기타여행	서울	4,272,238	197,609	3,884,857	4,659,619	4.6
	부산	1,989,795	155,157	1,685,633	2,293,958	7.8
	대구	1,361,015	142,162	1,082,327	1,639,702	10.4
	인천	818,595	87,865	646,350	990,840	10.7
	광주	592,743	64,569	466,165	719,321	10.9
	대전	773,602	78,279	620,149	927,056	10.1
	울산	626,568	118,433	394,399	858,737	18.9
	경기	4,089,407	214,796	3,668,332	4,510,482	5.3
	강원	1,655,455	116,662	1,426,757	1,884,154	7.0
	충북	1,696,503	132,255	1,437,239	1,955,768	7.8
	충남	2,623,564	164,254	2,301,569	2,945,559	6.3
	전북	1,489,423	113,294	1,267,327	1,711,519	7.6
	전남	1,862,496	118,289	1,630,608	2,094,384	6.4
	경북	3,138,996	160,450	2,824,458	3,453,534	5.1
	경남	2,837,174	174,957	2,494,198	3,180,149	6.2
	제주	306,583	54,947	198,868	414,299	17.9
	모름/무응답	485,298	63,884	360,064	610,533	13.2

## 1-1. 국내여행 참가자 수(계속)

(단위 : 명, %)

구	분	추정치	표준오차	95% 신뢰구간		변동계수
				하한	상한	
방문지역별 국내기타여행 (숙박여행)	서울	2,893,595	173,730	2,553,023	3,234,166	6.0
	부산	1,193,300	113,317	971,159	1,415,441	9.5
	대구	886,161	125,746	639,656	1,132,667	14.2
	인천	493,940	65,437	365,661	622,220	13.2
	광주	281,124	43,174	196,488	365,759	15.4
	대전	421,282	59,084	305,457	537,107	14.0
	울산	215,426	52,669	112,176	318,675	24.4
	경기	2,558,497	168,767	2,227,656	2,889,338	6.6
	강원	1,309,375	106,766	1,100,077	1,518,672	8.2
	충북	1,327,732	120,504	1,091,503	1,563,961	9.1
	충남	1,946,250	147,115	1,657,855	2,234,646	7.6
	전북	1,008,110	96,508	818,921	1,197,300	9.6
	전남	1,488,095	105,607	1,281,069	1,695,121	7.1
	경북	2,286,383	150,325	1,991,695	2,581,072	6.6
	경남	2,018,097	133,652	1,756,092	2,280,101	6.6
	제주	246,620	48,527	151,490	341,750	19.7
	모름/무응답	292,718	49,716	195,259	390,178	17.0
방문지역별 국내기타여행 (당일여행)	서울	2,322,679	142,001	2,044,308	2,601,049	6.1
	부산	1,224,290	133,110	963,349	1,485,231	10.9
	대구	774,036	119,369	540,030	1,008,041	15.4
	인천	417,484	66,043	288,018	546,951	15.8
	광주	373,741	53,114	269,620	477,863	14.2
	대전	532,193	63,094	408,507	655,880	11.9
	울산	528,828	115,952	301,522	756,133	21.9
	경기	2,545,654	173,737	2,205,071	2,886,238	6.8
	강원	606,801	66,312	476,806	736,796	10.9
	충북	698,746	82,536	536,947	860,546	11.8
	충남	1,238,154	109,347	1,023,796	1,452,511	8.8
	전북	707,966	77,125	556,774	859,158	10.9
	전남	908,007	89,404	732,743	1,083,270	9.8
	경북	1,777,094	121,004	1,539,884	2,014,305	6.8
	경남	1,509,006	142,782	1,229,104	1,788,908	9.5
	제주	64,822	26,444	12,982	116,662	40.8
	모름/무응답	237,011	46,295	146,257	327,764	19.5

## 1-2. 국내여행 참가 횟수

(단위 : 회, %)

구	분	추정치	표준오차	95% 신뢰구간		변동계수
				하한	상한	
국 내 여 행		168,147,987	3,939,261	160,425,673	175,870,301	2.3
	숙박여행	92,173,907	2,136,909	87,984,826	96,362,987	2.3
	당일여행	75,974,080	2,892,764	70,303,263	81,644,897	3.8
국 내 관 광 여 행		68,019,219	1,889,711	64,314,732	71,723,706	2.8
	숙박여행	34,927,742	850,635	33,260,204	36,595,280	2.4
	당일여행	33,091,478	1,557,337	30,038,559	36,144,397	4.7
국 내 기 타 여 행		100,128,767	2,754,330	94,729,327	105,528,208	2.8
	숙박여행	57,246,165	1,774,585	53,767,364	60,724,966	3.1
	당일여행	42,882,602	1,815,432	39,323,729	46,441,476	4.2
월 별 국 내 여 행	1월	8,723,747	487,868	7,767,356	9,680,138	5.6
	2월	19,805,957	491,643	18,842,167	20,769,748	2.5
	3월	9,296,579	397,656	8,517,036	10,076,122	4.3
	4월	11,353,423	387,221	10,594,336	12,112,511	3.4
	5월	13,724,485	487,326	12,769,156	14,679,813	3.6
	6월	11,491,040	432,533	10,643,126	12,338,954	3.8
	7월	12,193,198	424,401	11,361,225	13,025,170	3.5
	8월	18,459,660	522,200	17,435,966	19,483,353	2.8
	9월	19,364,964	503,584	18,377,765	20,352,163	2.6
	10월	14,277,954	582,596	13,135,865	15,420,043	4.1
	11월	12,904,071	613,591	11,701,219	14,106,922	4.8
	12월	16,552,909	640,417	15,297,470	17,808,347	3.9
월 별 국 내 여 행 (숙박여행)	1월	4,653,349	243,033	4,176,921	5,129,778	5.2
	2월	12,371,669	374,914	11,636,708	13,106,631	3.0
	3월	4,389,782	254,790	3,890,304	4,889,259	5.8
	4월	5,274,438	259,818	4,765,105	5,783,772	4.9
	5월	7,189,265	318,289	6,565,307	7,813,222	4.4
	6월	6,587,997	318,761	5,963,115	7,212,880	4.8
	7월	6,952,191	289,381	6,384,903	7,519,478	4.2
	8월	10,308,903	339,742	9,642,892	10,974,914	3.3
	9월	14,814,657	443,042	13,946,142	15,683,173	3.0
	10월	6,044,924	299,263	5,458,265	6,631,582	5.0
	11월	5,941,517	279,247	5,394,096	6,488,937	4.7
	12월	7,645,214	321,273	7,015,408	8,275,020	4.2

### 1-2. 국내여행 참가 횟수(계속)

(단위 : 회, %)

구	분	추정치	표준오차	95% 신뢰구간		변동계수
				하한	상한	
월 별 국내 여행 ( 당일 여행 )	1월	4,070,398	416,261	3,254,382	4,886,413	10.2
	2월	7,434,288	329,329	6,788,689	8,079,887	4.4
	3월	4,906,797	288,243	4,341,741	5,471,853	5.9
	4월	6,078,985	277,685	5,534,626	6,623,343	4.6
	5월	6,535,220	317,971	5,911,887	7,158,553	4.9
	6월	4,903,043	262,879	4,387,709	5,418,376	5.4
	7월	5,241,007	290,768	4,671,001	5,811,012	5.5
	8월	8,150,757	366,883	7,431,539	8,869,974	4.5
	9월	4,550,306	233,225	4,093,105	5,007,507	5.1
	10월	8,233,031	493,747	7,265,117	9,200,945	6.0
	11월	6,962,554	543,587	5,896,936	8,028,172	7.8
	12월	8,907,695	517,401	7,893,410	9,921,979	5.8
월 별 국내 당일 여행	1월	5,033,410	360,667	4,326,379	5,740,441	7.2
	2월	3,974,882	207,287	3,568,529	4,381,236	5.2
	3월	3,595,004	202,195	3,198,632	3,991,376	5.6
	4월	5,413,914	247,512	4,928,706	5,899,123	4.6
	5월	6,249,119	279,790	5,700,634	6,797,604	4.5
	6월	3,994,048	215,439	3,571,712	4,416,383	5.4
	7월	7,925,956	329,363	7,280,291	8,571,621	4.2
	8월	12,126,277	390,077	11,361,592	12,890,962	3.2
	9월	4,185,147	243,234	3,708,324	4,661,970	5.8
	10월	6,454,537	390,599	5,688,828	7,220,246	6.1
	11월	3,961,300	398,379	3,180,339	4,742,261	10.1
	12월	5,105,623	293,924	4,529,432	5,681,815	5.8



## 1-2. 국내여행 참가 횟수(계속)

(단위 : 회, %)

구	분	추정치	표준오차	95% 신뢰구간		변동계수
				하한	상한	
월별 국내 관광여행 ( 숙박 여행 )	1월	2,722,598	177,908	2,373,837	3,071,359	6.5
	2월	2,476,028	158,765	2,164,793	2,787,263	6.4
	3월	1,490,536	130,116	1,235,463	1,745,609	8.7
	4월	2,105,558	162,031	1,787,922	2,423,194	7.7
	5월	2,787,743	186,902	2,421,350	3,154,136	6.7
	6월	1,910,227	139,206	1,637,334	2,183,120	7.3
	7월	5,072,593	234,206	4,613,469	5,531,718	4.6
	8월	7,648,875	278,292	7,103,326	8,194,424	3.6
	9월	2,159,690	168,562	1,829,250	2,490,129	7.8
	10월	2,463,162	162,392	2,144,817	2,781,507	6.6
	11월	1,483,499	123,767	1,240,873	1,726,124	8.3
	12월	2,607,233	167,093	2,279,674	2,934,793	6.4
월별 국내 관광여행 ( 당일 여행 )	1월	2,310,812	311,316	1,700,525	2,921,099	13.5
	2월	1,498,854	129,470	1,245,049	1,752,659	8.6
	3월	2,104,468	150,249	1,809,929	2,399,008	7.1
	4월	3,308,357	183,348	2,948,931	3,667,782	5.5
	5월	3,461,376	203,578	3,062,294	3,860,459	5.9
	6월	2,083,821	162,213	1,765,828	2,401,814	7.8
	7월	2,853,363	222,205	2,417,765	3,288,961	7.8
	8월	4,477,402	262,558	3,962,697	4,992,107	5.9
	9월	2,025,457	168,268	1,695,593	2,355,321	8.3
	10월	3,991,375	355,253	3,294,956	4,687,794	8.9
	11월	2,477,802	378,549	1,735,715	3,219,888	15.3
	12월	2,498,390	243,125	2,021,781	2,974,999	9.7

## 1-2. 국내여행 참가 횟수(계속)

(단위 : 회, %)

구	분	추정치	표준오차	95% 신뢰구간		변동계수
				하한	상한	
월 별 국 내 기 타 여 행	1월	3,690,337	223,432	3,252,332	4,128,342	6.1
	2월	15,831,075	425,017	14,997,896	16,664,255	2.7
	3월	5,701,574	323,067	5,068,251	6,334,898	5.7
	4월	5,939,509	285,607	5,379,621	6,499,397	4.8
	5월	7,475,366	353,118	6,783,132	8,167,599	4.7
	6월	7,496,992	354,106	6,802,821	8,191,163	4.7
	7월	4,267,241	231,172	3,814,063	4,720,419	5.4
	8월	6,333,383	298,486	5,748,247	6,918,518	4.7
	9월	15,179,817	404,718	14,386,430	15,973,204	2.7
	10월	7,823,417	360,341	7,117,025	8,529,810	4.6
	11월	8,942,771	383,913	8,190,168	9,695,374	4.3
	12월	11,447,285	487,596	10,491,428	12,403,142	4.3
월 별 국 내 기 타 여 행 (숙박여행)	1월	1,930,752	150,276	1,636,159	2,225,344	7.8
	2월	9,895,641	318,920	9,270,447	10,520,835	3.2
	3월	2,899,245	198,444	2,510,226	3,288,265	6.8
	4월	3,168,881	196,474	2,783,723	3,554,038	6.2
	5월	4,401,522	247,231	3,916,863	4,886,180	5.6
	6월	4,677,770	274,544	4,139,570	5,215,971	5.9
	7월	1,879,597	145,075	1,595,201	2,163,994	7.7
	8월	2,660,028	169,609	2,327,536	2,992,521	6.4
	9월	12,654,967	379,113	11,911,775	13,398,160	3.0
	10월	3,581,762	246,413	3,098,708	4,064,816	6.9
	11월	4,458,018	242,565	3,982,506	4,933,530	5.4
	12월	5,037,981	260,968	4,526,394	5,549,568	5.2

## 1-2. 국내여행 참가 횟수(계속)

(단위 : 회, %)

구	분	추정치	표준오차	95% 신뢰구간		변동계수
				하한	상한	
월 별 국 내 기 타 여 행 ( 당 일 여 행 )	1월	1,759,586	158,675	1,448,528	2,070,643	9.0
	2월	5,935,434	292,834	5,361,379	6,509,489	4.9
	3월	2,802,329	239,084	2,333,641	3,271,017	8.5
	4월	2,770,628	201,241	2,376,126	3,165,130	7.3
	5월	3,073,844	214,682	2,652,993	3,494,694	7.0
	6월	2,819,222	193,813	2,439,281	3,199,162	6.9
	7월	2,387,644	178,368	2,037,981	2,737,306	7.5
	8월	3,673,355	243,125	3,196,745	4,149,964	6.6
	9월	2,524,849	160,799	2,209,629	2,840,070	6.4
	10월	4,241,655	255,065	3,741,640	4,741,671	6.0
	11월	4,484,752	293,607	3,909,181	5,060,323	6.5
	12월	6,409,305	379,671	5,665,018	7,153,591	5.9
방 문 지 역 별 국 내 여 행	서울	16,534,115	926,740	14,717,384	18,350,846	5.6
	부산	9,391,676	733,361	7,954,036	10,829,316	7.8
	대구	5,596,987	672,252	4,279,140	6,914,834	12.0
	인천	5,361,839	819,645	3,755,052	6,968,626	15.3
	광주	2,076,165	274,855	1,537,354	2,614,976	13.2
	대전	2,822,536	308,844	2,217,094	3,427,978	10.9
	울산	2,474,032	443,322	1,604,968	3,343,097	17.9
	경기	20,995,964	981,058	19,072,750	22,919,178	4.7
	강원	14,953,912	587,650	13,801,915	16,105,908	3.9
	충북	9,221,878	802,977	7,647,765	10,795,990	8.7
	충남	17,200,980	1,037,449	15,167,220	19,234,739	6.0
	전북	10,478,767	541,644	9,416,958	11,540,576	5.2
	전남	13,425,506	627,545	12,195,301	14,655,711	4.7
	경북	19,386,931	885,238	17,651,559	21,122,304	4.6
	경남	18,973,566	1,349,026	16,329,008	21,618,124	7.1
	제주	4,613,275	280,845	4,062,723	5,163,828	6.1
모름/무응답	888,967	122,761	648,313	1,129,620	13.8	

## 1-2. 국내여행 참가 횟수(계속)

(단위 : 회, %)

구	분	추정치	표준오차	95% 신뢰구간		변동계수
				하한	상한	
방 문 지 역 별 국 내 여 행 ( 숙 박 여 행 )	서울	8,714,853	577,954	7,581,863	9,847,843	6.6
	부산	4,696,596	414,867	3,883,312	5,509,879	8.8
	대구	2,852,111	385,802	2,095,806	3,608,416	13.5
	인천	3,016,607	704,290	1,635,956	4,397,259	23.3
	광주	807,025	140,731	531,143	1,082,906	17.4
	대전	1,138,522	160,340	824,201	1,452,843	14.1
	울산	877,175	139,374	603,953	1,150,397	15.9
	경기	10,220,992	628,159	8,989,583	11,452,401	6.1
	강원	11,786,144	511,756	10,782,925	12,789,363	4.3
	충북	6,143,678	703,121	4,765,317	7,522,038	11.4
	충남	10,249,864	814,142	8,653,864	11,845,865	7.9
	전북	5,195,012	360,127	4,489,039	5,900,985	6.9
	전남	7,310,408	445,286	6,437,494	8,183,322	6.1
	경북	10,958,671	623,274	9,736,838	12,180,503	5.7
	경남	8,707,110	475,504	7,774,958	9,639,262	5.5
	제주	4,202,913	251,272	3,710,332	4,695,493	6.0
모름/무응답	505,572	91,569	326,066	685,078	18.1	
방 문 지 역 별 국 내 여 행 ( 당 일 여 행 )	서울	7,819,262	643,918	6,556,960	9,081,564	8.2
	부산	4,695,080	554,821	3,607,439	5,782,722	11.8
	대구	2,744,876	492,278	1,779,842	3,709,911	17.9
	인천	2,345,232	294,003	1,768,883	2,921,580	12.5
	광주	1,269,141	227,025	824,093	1,714,188	17.9
	대전	1,684,014	241,802	1,209,998	2,158,030	14.4
	울산	1,596,857	361,106	888,964	2,304,751	22.6
	경기	10,774,971	619,829	9,559,892	11,990,051	5.8
	강원	3,167,768	218,072	2,740,271	3,595,265	6.9
	충북	3,078,200	253,482	2,581,288	3,575,112	8.2
	충남	6,951,115	529,854	5,912,418	7,989,812	7.6
	전북	5,283,755	351,341	4,595,005	5,972,505	6.6
	전남	6,115,098	393,352	5,343,992	6,886,204	6.4
	경북	8,428,261	509,747	7,428,981	9,427,541	6.0
	경남	10,266,456	1,210,946	7,892,583	12,640,329	11.8
	제주	410,362	124,060	167,162	653,563	30.2
모름/무응답	383,395	76,280	233,859	532,931	19.9	

## 1-2. 국내여행 참가 횟수(계속)

(단위 : 회, %)

구	분	추정치	표준오차	95% 신뢰구간		변동계수
				하한	상한	
방 문 지 역 별 국 내 관 광 여 행	서울	3,160,435	240,271	2,689,422	3,631,448	7.6
	부산	2,739,804	189,653	2,368,018	3,111,590	6.9
	대구	1,243,853	395,900	467,751	2,019,954	31.8
	인천	1,984,553	136,974	1,716,037	2,253,070	6.9
	광주	267,951	54,029	162,035	373,867	20.2
	대전	426,105	68,859	291,117	561,092	16.2
	울산	773,394	116,765	544,494	1,002,294	15.1
	경기	7,661,477	392,863	6,891,329	8,431,625	5.1
	강원	10,383,757	392,358	9,614,599	11,152,915	3.8
	충북	3,006,121	243,246	2,529,275	3,482,968	8.1
	충남	6,863,549	336,389	6,204,110	7,522,988	4.9
	전북	5,808,188	288,762	5,242,114	6,374,263	5.0
	전남	7,268,621	394,234	6,495,787	8,041,456	5.4
	경북	8,041,747	439,074	7,181,011	8,902,484	5.5
	경남	8,785,239	755,009	7,305,160	10,265,317	8.6
	제주	4,078,704	237,619	3,612,889	4,544,519	5.8
모름/무응답	23,603	17,235	10,184	57,389	73.0	
방 문 지 역 별 국 내 관 광 여 행 ( 숙 박 여 행 )	서울	1,201,489	138,455	930,071	1,472,908	11.5
	부산	1,496,247	119,167	1,262,638	1,729,856	8.0
	대구	344,917	75,460	196,989	492,844	21.9
	인천	906,036	94,763	720,267	1,091,805	10.5
	광주	104,313	36,822	32,129	176,497	35.3
	대전	147,659	38,044	73,080	222,238	25.8
	울산	405,531	66,718	274,740	536,322	16.5
	경기	3,040,368	190,265	2,667,384	3,413,353	6.3
	강원	8,309,093	343,086	7,636,526	8,981,660	4.1
	충북	1,462,768	185,139	1,099,832	1,825,704	12.7
	충남	3,655,898	223,074	3,218,596	4,093,201	6.1
	전북	2,353,388	174,735	2,010,847	2,695,929	7.4
	전남	3,394,570	238,330	2,927,360	3,861,780	7.0
	경북	4,211,375	239,155	3,742,548	4,680,201	5.7
	경남	3,682,547	209,999	3,270,876	4,094,217	5.7
	제주	3,829,444	230,655	3,377,281	4,281,607	6.0
모름/무응답	-	-	-	-	-	

## 1-2. 국내여행 참가 횟수(계속)

(단위 : 회, %)

구	분	추정치	표준오차	95% 신뢰구간		변동계수
				하한	상한	
방 내 지 역 별 국 내 관 여 행 ( )	서울	1,958,946	191,910	1,582,735	2,335,156	9.8
	부산	1,243,557	147,340	954,720	1,532,395	11.8
	대구	898,936	388,662	137,023	1,660,849	43.2
	인천	1,078,518	98,264	885,887	1,271,148	9.1
	광주	163,637	39,703	85,805	241,470	24.3
	대전	278,446	55,817	169,026	387,865	20.0
	울산	367,863	83,815	203,557	532,169	22.8
	경기	4,621,109	319,185	3,995,396	5,246,821	6.9
	강원	2,074,664	157,063	1,766,766	2,382,562	7.6
	충북	1,543,353	141,913	1,265,154	1,821,552	9.2
	충남	3,207,651	239,298	2,738,543	3,676,758	7.5
	전북	3,454,800	222,811	3,018,015	3,891,586	6.4
	전남	3,874,052	311,429	3,263,543	4,484,561	8.0
	경북	3,830,373	353,039	3,138,294	4,522,451	9.2
	경남	5,102,692	721,210	3,688,870	6,516,514	14.1
	제주	249,260	53,968	143,463	355,057	21.7
	모름/무응답	23,603	17,235	-10,184	57,389	73.0
방 내 지 역 별 국 내 기 타 여 행	서울	13,373,680	858,929	11,689,882	15,057,479	6.4
	부산	6,651,872	686,603	5,305,892	7,997,852	10.3
	대구	4,353,134	541,435	3,291,734	5,414,535	12.4
	인천	3,377,285	769,395	1,869,005	4,885,566	22.8
	광주	1,808,215	267,986	1,282,870	2,333,560	14.8
	대전	2,396,431	294,049	1,819,993	2,972,870	12.3
	울산	1,700,639	426,961	863,648	2,537,629	25.1
	경기	13,334,487	850,623	11,666,971	15,002,003	6.4
	강원	4,570,155	380,343	3,824,551	5,315,758	8.3
	충북	6,215,756	693,906	4,855,461	7,576,052	11.2
	충남	10,337,431	937,922	8,498,778	12,176,083	9.1
	전북	4,670,579	438,922	3,810,140	5,531,017	9.4
	전남	6,156,885	469,217	5,237,057	7,076,712	7.6
	경북	11,345,184	722,178	9,929,465	12,760,904	6.4
	경남	10,188,327	818,233	8,584,307	11,792,347	8.0
	제주	534,571	112,158	314,702	754,440	21.0
	모름/무응답	865,364	121,579	627,028	1,103,700	14.0

## 1-2. 국내여행 참가 횟수(계속)

(단위 : 회, %)

구	분	추정치	표준오차	95% 신뢰구간		변동계수
				하한	상한	
방문지역별 국내기타여행 (숙박여행)	서울	7,513,364	548,656	6,437,808	8,588,919	7.3
	부산	3,200,348	374,046	2,467,090	3,933,607	11.7
	대구	2,507,194	372,805	1,776,368	3,238,021	14.9
	인천	2,110,572	695,023	748,087	3,473,056	32.9
	광주	702,712	135,527	437,032	968,391	19.3
	대전	990,863	152,412	692,084	1,289,642	15.4
	울산	471,644	122,546	231,412	711,877	26.0
	경기	7,180,624	568,005	6,067,138	8,294,110	7.9
	강원	3,477,051	330,194	2,829,757	4,124,345	9.5
	충북	4,680,910	612,596	3,480,010	5,881,810	13.1
	충남	6,593,966	749,386	5,124,911	8,063,021	11.4
	전북	2,841,624	301,814	2,249,963	3,433,285	10.6
	전남	3,915,838	345,179	3,239,168	4,592,509	8.8
	경북	6,747,296	529,209	5,709,863	7,784,729	7.8
	경남	5,024,563	392,869	4,254,404	5,794,723	7.8
	제주	373,469	74,681	227,069	519,869	20.0
	모름/무응답	505,572	91,569	326,066	685,078	18.1
방문지역별 국내기타여행 (당일여행)	서울	5,860,317	600,030	4,684,051	7,036,583	10.2
	부산	3,451,523	524,849	2,422,638	4,480,409	15.2
	대구	1,845,940	305,692	1,246,678	2,445,203	16.6
	인천	1,266,714	274,678	728,249	1,805,178	21.7
	광주	1,105,503	221,918	670,467	1,540,540	20.1
	대전	1,405,568	228,454	957,719	1,853,417	16.3
	울산	1,228,994	351,054	540,807	1,917,181	28.6
	경기	6,153,863	517,617	5,139,154	7,168,572	8.4
	강원	1,093,104	140,503	817,669	1,368,539	12.9
	충북	1,534,847	203,897	1,135,138	1,934,555	13.3
	충남	3,743,464	467,705	2,826,601	4,660,327	12.5
	전북	1,828,955	256,407	1,326,309	2,331,601	14.0
	전남	2,241,046	270,729	1,710,323	2,771,770	12.1
	경북	4,597,888	360,216	3,891,740	5,304,037	7.8
	경남	5,163,764	641,256	3,906,680	6,420,847	12.4
	제주	161,102	84,622	- 4,785	326,990	52.5
	모름/무응답	359,792	74,363			20.7

### 1-3. 국내 관광여행 총비용

(단위 : 백만원, %)

구	분	추정치	표준오차	95% 신뢰구간		변동계수
				하한	상한	
국내여행		16,859,774	377,798	16,119,200	17,600,400	2.2
	숙박여행	12,405,931	293,771	11,830,000	12,981,800	2.4
	당일여행	4,453,843	169,919	4,120,740	4,786,940	3.8
국내관광여행		8,761,348	247,511	8,276,140	9,246,550	2.8
	숙박여행	6,855,707	208,699	6,446,580	7,264,830	3.0
	당일여행	1,905,641	98,143	1,713,250	2,098,030	5.2
국내기타여행		8,098,426	221,871	7,663,480	8,533,370	2.7
	숙박여행	5,550,224	168,032	5,220,820	5,879,620	3.0
	당일여행	2,548,201	113,755	2,325,200	2,771,200	4.5
월별국내여행	1월	995,889	67,441	863,681	1,128,100	6.8
	2월	2,231,799	76,891	2,081,070	2,382,530	3.4
	3월	866,224	59,127	750,314	982,134	6.8
	4월	1,007,020	61,696	886,074	1,127,960	6.1
	5월	1,258,316	70,247	1,120,610	1,396,020	5.6
	6월	935,733	49,520	838,656	1,032,810	5.3
	7월	1,382,149	68,389	1,248,080	1,516,220	4.9
	8월	2,090,414	81,130	1,931,370	2,249,460	3.9
	9월	2,315,031	84,444	2,149,490	2,480,570	3.6
	10월	1,248,345	57,635	1,135,360	1,361,330	4.6
	11월	1,034,197	50,472	935,255	1,133,140	4.9
	12월	1,494,657	77,623	1,342,490	1,646,830	5.2
월별국내여행 (숙박여행)	1월	703,221	50,751	603,733	802,710	7.2
	2월	1,632,826	66,824	1,501,830	1,763,820	4.1
	3월	600,011	54,410	493,349	706,672	9.1
	4월	678,546	57,198	566,418	790,674	8.4
	5월	933,590	65,005	806,157	1,061,020	7.0
	6월	686,960	44,894	598,952	774,968	6.5
	7월	1,112,139	64,853	985,004	1,239,270	5.8
	8월	1,697,641	77,512	1,545,690	1,849,590	4.6
	9월	2,018,839	79,996	1,862,020	2,175,660	4.0
	10월	783,927	48,838	688,187	879,666	6.2
	11월	642,681	41,690	560,953	724,408	6.5
	12월	915,552	50,858	815,852	1,015,250	5.6



## 1-3. 국내 관광여행 총비용(계속)

(단위 : 백만원, %)

구	분	추정치	표준오차	95% 신뢰구간		변동계수
				하한	상한	
월별 국내 여행 ( 당일 여행 )	1월	292,668	44,369	205,689	379,647	15.2
	2월	598,973	38,065	524,353	673,593	6.4
	3월	266,213	21,533	224,001	308,426	8.1
	4월	328,473	22,112	285,126	371,821	6.7
	5월	324,727	19,309	286,874	362,580	5.9
	6월	248,773	17,982	213,522	284,025	7.2
	7월	270,010	18,863	233,032	306,988	7.0
	8월	392,773	20,308	352,963	432,583	5.2
	9월	296,193	23,592	249,945	342,440	8.0
	10월	464,418	29,401	406,783	522,054	6.3
	11월	391,516	26,421	339,722	443,309	6.7
	12월	579,105	57,732	465,932	692,279	10.0
월별 국내 단박 여행	1월	741,435	60,219	623,386	859,485	8.1
	2월	491,960	39,175	415,163	568,756	8.0
	3월	445,648	39,523	368,169	523,127	8.9
	4월	625,604	55,815	516,188	735,020	8.9
	5월	768,569	61,074	648,843	888,296	7.9
	6월	501,706	41,361	420,624	582,789	8.2
	7월	1,129,264	65,332	1,001,190	1,257,340	5.8
	8월	1,738,194	77,530	1,586,210	1,890,180	4.5
	9월	557,313	51,706	455,953	658,674	9.3
	10월	690,595	45,763	600,884	780,305	6.6
	11월	413,224	38,674	337,410	489,038	9.4
	12월	657,836	45,392	568,851	746,821	6.9

### 1-3. 국내 관광여행 총비용(계속)

(단위 : 백만원, %)

구	분	추정치	표준오차	95% 신뢰구간		변동계수
				하한	상한	
월별 국내 관광여행 ( 숙박 여행 )	1월	526,951	44,295	440,118	613,785	8.4
	2월	393,536	36,536	321,913	465,160	9.3
	3월	316,612	35,673	246,680	386,544	11.3
	4월	445,324	53,001	341,424	549,224	11.9
	5월	602,168	58,814	486,872	717,464	9.8
	6월	376,120	39,238	299,201	453,040	10.4
	7월	955,862	62,676	832,994	1,078,730	6.6
	8월	1,491,010	75,365	1,343,270	1,638,750	5.1
	9월	456,201	50,540	357,124	555,278	11.1
	10월	485,894	41,643	404,258	567,529	8.6
	11월	286,830	34,896	218,421	355,239	12.2
	12월	519,198	43,334	434,247	604,148	8.3
월별 국내 관광여행 ( 당일 여행 )	1월	214,484	40,986	134,137	294,831	19.1
	2월	98,423	14,202	70,582	126,265	14.4
	3월	129,036	16,533	96,625	161,447	12.8
	4월	180,280	16,051	148,813	211,746	8.9
	5월	166,401	12,247	142,393	190,409	7.4
	6월	125,586	13,669	98,789	152,382	10.9
	7월	173,401	16,500	141,056	205,747	9.5
	8월	247,184	17,213	213,441	280,927	7.0
	9월	101,112	10,989	79,570	122,655	10.9
	10월	204,701	18,609	168,221	241,182	9.1
	11월	126,394	15,910	95,205	157,583	12.6
	12월	138,638	13,618	111,942	165,334	9.8

## 1-3. 국내 관광여행 총비용(계속)

(단위 : 백만원, %)

구	분	추정치	표준오차	95% 신뢰구간		변동계수
				하한	상한	
월 별 국 내 기 타 여 행	1월	254,454	21,489	212,328	296,580	8.4
	2월	1,739,839	63,300	1,615,750	1,863,930	3.6
	3월	420,576	40,750	340,691	500,461	9.7
	4월	381,416	24,394	333,596	429,235	6.4
	5월	489,747	30,983	429,010	550,484	6.3
	6월	434,027	25,140	384,744	483,311	5.8
	7월	252,885	16,870	219,815	285,955	6.7
	8월	352,220	18,286	316,373	388,066	5.2
	9월	1,757,718	60,458	1,639,200	1,876,240	3.4
	10월	557,750	32,867	493,319	622,181	5.9
	11월	620,972	30,667	560,854	681,091	4.9
	12월	836,821	61,228	716,793	956,849	7.3
월 별 국 내 기 타 여 행 (숙박여행)	1월	176,270	19,795	137,465	215,075	11.2
	2월	1,239,290	53,174	1,135,050	1,343,530	4.3
	3월	283,398	38,260	208,395	358,402	13.5
	4월	233,222	19,157	195,668	270,775	8.2
	5월	331,421	26,467	279,536	383,307	8.0
	6월	310,840	20,504	270,644	351,036	6.6
	7월	156,277	14,181	128,478	184,076	9.1
	8월	206,631	14,833	177,553	235,710	7.2
	9월	1,562,638	57,258	1,450,390	1,674,880	3.7
	10월	298,033	25,170	248,692	347,374	8.4
	11월	355,850	22,170	312,390	399,310	6.2
	12월	396,354	25,107	347,136	445,572	6.3

## 1-3. 국내 관광여행 총비용(계속)

(단위 : 백만원, %)

구	분	추정치	표준오차	95% 신뢰구간		변동계수
				하한	상한	
월 별 국 내 기 타 여 행 ( 당 일 여 행 )	1월	78,184	7,742	63,008	93,360	9.9
	2월	500,549	33,710	434,466	566,633	6.7
	3월	137,177	12,750	112,184	162,171	9.3
	4월	148,194	15,024	118,741	177,646	10.1
	5월	158,326	13,633	131,601	185,050	8.6
	6월	123,188	10,983	101,658	144,718	8.9
	7월	96,608	8,765	79,426	113,791	9.1
	8월	145,588	10,192	125,609	165,568	7.0
	9월	195,081	20,931	154,049	236,112	10.7
	10월	259,717	21,231	218,097	301,337	8.2
	11월	265,122	20,519	224,898	305,346	7.7
	12월	440,467	54,963	332,722	548,213	12.5
귀 양 분 내 지 역 별 국 내 여 행	서울	1,516,464	99,524	1,321,360	1,711,560	6.6
	부산	896,960	63,252	772,964	1,020,960	7.1
	대구	426,053	45,847	336,178	515,929	10.8
	인천	391,658	48,672	296,243	487,073	12.4
	광주	235,823	56,597	124,873	346,772	24.0
	대전	235,348	29,181	178,143	292,552	12.4
	울산	202,149	41,338	121,113	283,184	20.4
	경기	1,560,190	82,963	1,397,550	1,722,830	5.3
	강원	2,001,223	85,515	1,833,590	2,168,860	4.3
	충북	680,328	60,620	561,491	799,164	8.9
	충남	1,411,061	84,067	1,246,260	1,575,860	6.0
	전북	911,685	59,271	795,493	1,027,880	6.5
	전남	1,148,663	61,826	1,027,460	1,269,860	5.4
	경북	1,635,744	79,477	1,479,940	1,791,550	4.9
	경남	1,579,566	97,554	1,388,330	1,770,810	6.2
제주	1,935,495	131,009	1,678,670	2,192,320	6.8	
모름/무응답	91,364	17,240	57,567	125,161	18.9	

## 1-3. 국내 관광여행 총비용(계속)

(단위 : 백만원, %)

구	분	추정치	표준오차	95% 신뢰구간		변동계수
				하한	상한	
방문지역별 국내여행 (숙박여행)	서울	982,180	78,315	828,655	1,135,700	8.0
	부산	643,246	55,510	534,427	752,065	8.6
	대구	276,040	34,055	209,280	342,800	12.3
	인천	283,053	46,381	192,129	373,976	16.4
	광주	88,156	16,553	55,706	120,606	18.8
	대전	130,208	22,513	86,074	174,342	17.3
	울산	92,846	17,112	59,300	126,392	18.4
	경기	912,572	58,236	798,409	1,026,740	6.4
	강원	1,776,206	81,493	1,616,450	1,935,960	4.6
	충북	535,273	56,303	424,900	645,646	10.5
	충남	1,061,607	73,548	917,428	1,205,790	6.9
	전북	633,438	50,521	534,399	732,478	8.0
	전남	862,913	57,364	750,459	975,366	6.6
	경북	1,147,149	68,629	1,012,610	1,281,690	6.0
	경남	1,013,238	57,257	900,994	1,125,480	5.7
	제주	1,906,693	130,446	1,650,970	2,162,410	6.8
	모름/무응답	61,114	15,422	30,880	91,347	25.2
방문지역별 국내여행 ( 당일 여행 )	서울	534,284	49,874	436,514	632,054	9.3
	부산	253,714	24,483	205,718	301,710	9.7
	대구	150,013	24,836	101,326	198,700	16.6
	인천	108,606	13,309	82,516	134,695	12.3
	광주	147,667	53,914	41,978	253,356	36.5
	대전	105,140	15,809	74,149	136,130	15.0
	울산	109,302	27,953	54,504	164,101	25.6
	경기	647,618	44,869	559,660	735,576	6.9
	강원	225,017	17,817	190,090	259,945	7.9
	충북	145,054	13,786	118,028	172,080	9.5
	충남	349,454	27,994	294,577	404,331	8.0
	전북	278,247	25,834	227,604	328,890	9.3
	전남	285,750	19,369	247,781	323,720	6.8
	경북	488,595	31,258	427,318	549,872	6.4
	경남	566,329	73,284	422,666	709,992	12.9
	제주	28,802	9,190	10,787	46,818	31.9
	모름/무응답	30,250	7,384	15,775	44,726	24.4

### 1-3. 국내 관광여행 총비용(계속)

(단위 : 백만원, %)

구	분	추정치	표준오차	95% 신뢰구간		변동계수
				하한	상한	
방 문 지 역 별 국 내 관 광 여 행	서울	269,159	25,233	219,694	318,624	9.4
	부산	345,991	32,608	282,069	409,913	9.4
	대구	77,438	18,547	41,079	113,798	24.0
	인천	183,321	20,627	142,885	223,758	11.3
	광주	26,363	7,628	11,410	41,316	28.9
	대전	34,317	6,620	21,341	47,294	19.3
	울산	61,802	9,392	43,391	80,214	15.2
	경기	639,346	38,699	563,482	715,209	6.1
	강원	1,560,862	71,675	1,420,350	1,701,370	4.6
	충북	240,578	22,807	195,867	285,288	9.5
	충남	633,880	37,881	559,620	708,140	6.0
	전북	501,296	39,929	423,020	579,571	8.0
	전남	661,176	41,605	579,615	742,737	6.3
	경북	788,845	46,406	697,872	879,817	5.9
	경남	877,431	70,751	738,734	1,016,130	8.1
	제주	1,858,965	128,724	1,606,620	2,111,310	6.9
	모름/무응답	578	515	-432	1,588	89.2
방 문 지 역 별 국 내 관 광 여 행 ( 숙 박 여 행 )	서울	153,186	19,624	114,716	191,657	12.8
	부산	273,932	30,631	213,885	333,979	11.2
	대구	34,762	8,093	18,897	50,626	23.3
	인천	129,957	19,397	91,932	167,983	14.9
	광주	19,397	7,387	4,917	33,878	38.1
	대전	14,792	3,916	7,115	22,469	26.5
	울산	40,187	6,813	26,831	53,543	17.0
	경기	356,853	27,510	302,925	410,781	7.7
	강원	1,415,430	69,674	1,278,840	1,552,010	4.9
	충북	174,843	20,109	135,422	214,264	11.5
	충남	476,686	35,117	407,844	545,528	7.4
	전북	327,009	33,663	261,018	393,000	10.3
	전남	470,434	38,123	395,700	545,168	8.1
	경북	564,571	39,640	486,863	642,279	7.0
	경남	561,209	40,324	482,160	640,257	7.2
	제주	1,842,459	128,516	1,590,520	2,094,390	7.0
	모름/무응답	-	-	-	-	-

## 1-3. 국내 관광여행 총비용(계속)

(단위 : 백만원, %)

구	분	추정치	표준오차	95% 신뢰구간		변동계수
				하한	상한	
방 문 지 역 별 국 내 관 광 여 행 ( 방 문 지 역 별 국 내 관 광 여 행 )	서울	115,972	15,179	86,217	145,727	13.1
	부산	72,059	10,406	51,660	92,458	14.4
	대구	42,677	16,689	9,960	75,393	39.1
	인천	53,364	6,862	39,912	66,817	12.9
	광주	6,966	1,913	3,217	10,715	27.5
	대전	19,526	5,113	9,503	29,548	26.2
	울산	21,615	5,078	11,660	31,570	23.5
	경기	282,493	23,978	235,488	329,498	8.5
	강원	145,432	12,732	120,473	170,392	8.8
	충북	65,734	9,091	47,913	83,555	13.8
	충남	157,194	13,119	131,477	182,911	8.3
	전북	174,287	20,809	133,494	215,079	11.9
	전남	190,742	16,793	157,822	223,662	8.8
	경북	224,274	22,142	180,869	267,679	9.9
	경남	316,223	57,413	203,673	428,772	18.2
	제주	16,506	4,788	7,120	25,892	29.0
	모름/무응답	578	515	-432	1,588	89.2
방 문 지 역 별 국 내 기 타 여 행	서울	1,247,305	94,646	1,061,770	1,432,840	7.6
	부산	550,969	51,400	450,208	651,730	9.3
	대구	348,615	41,431	267,396	429,834	11.9
	인천	208,337	40,562	128,821	287,852	19.5
	광주	209,460	55,923	99,831	319,089	26.7
	대전	201,030	27,787	146,557	255,503	13.8
	울산	140,346	38,557	64,761	215,932	27.5
	경기	920,845	69,360	784,875	1,056,810	7.5
	강원	440,361	39,736	362,466	518,257	9.0
	충북	439,750	48,968	343,755	535,745	11.1
	충남	777,181	68,969	641,978	912,385	8.9
	전북	410,390	39,283	333,381	487,399	9.6
	전남	487,487	42,485	404,201	570,772	8.7
	경북	846,899	60,774	727,760	966,037	7.2
	경남	702,135	52,513	599,191	805,079	7.5
	제주	76,530	15,186	46,761	106,300	19.8
	모름/무응답	90,786	17,233	57,004	124,568	19.0

## 1-3. 국내 관광여행 총비용(계속)

(단위 : 백만원, %)

구	분	추정치	표준오차	95% 신뢰구간		변동계수
				하한	상한	
방문지역별 국내기타여행 (숙박여행)	서울	828,993	74,292	683,356	974,630	9.0
	부산	369,314	43,597	283,849	454,779	11.8
	대구	241,278	32,608	177,356	305,201	13.5
	인천	153,095	38,691	77,248	228,943	25.3
	광주	68,759	14,247	40,829	96,688	20.7
	대전	115,416	21,910	72,465	158,368	19.0
	울산	52,659	15,734	21,816	83,503	29.9
	경기	555,720	48,766	460,122	651,317	8.8
	강원	360,776	36,092	290,023	431,530	10.0
	충북	360,430	45,618	271,004	449,857	12.7
	충남	584,921	59,596	468,092	701,751	10.2
	전북	306,429	33,841	240,089	372,769	11.0
	전남	392,478	39,740	314,575	470,382	10.1
	경북	582,578	52,309	480,035	685,121	9.0
	경남	452,029	37,211	379,082	524,976	8.2
	제주	64,234	13,992	36,806	91,663	21.8
	모름/무응답	61,114	15,422	30,880	91,347	25.2
방문지역별 국내기타여행 (당일여행)	서울	418,312	47,468	325,258	511,366	11.3
	부산	181,655	21,705	139,105	224,205	11.9
	대구	107,337	18,512	71,046	143,628	17.2
	인천	55,241	11,174	33,336	77,146	20.2
	광주	140,701	53,880	35,078	246,324	38.3
	대전	85,614	14,043	58,085	113,143	16.4
	울산	87,687	26,283	36,164	139,210	30.0
	경기	365,125	36,111	294,335	435,915	9.9
	강원	79,585	11,220	57,590	101,580	14.1
	충북	79,320	10,175	59,374	99,266	12.8
	충남	192,260	23,645	145,908	238,612	12.3
	전북	103,961	15,124	74,313	133,608	14.5
	전남	95,008	10,519	74,387	115,629	11.1
	경북	264,321	21,452	222,268	306,374	8.1
	경남	250,106	28,303	194,623	305,589	11.3
	제주	12,296	5,927	678	23,914	48.2
	모름/무응답	29,672	7,367	15,231	44,114	24.8



## 1-4. 국내여행 이동총량

(단위 : 일, %)

구	분	추정치	표준오차	95% 신뢰구간		변동계수
				하한	상한	
국 내 여 행		339,607,551	8,675,543	322,600,485	356,614,617	2.6
	숙박여행	263,633,471	7,712,410	248,514,480	278,752,461	2.9
	당일여행	75,974,080	2,892,764	70,303,263	81,644,897	3.8
국 내 관 광 여 행		129,618,652	3,179,639	123,385,460	135,851,845	2.5
	숙박여행	96,527,175	2,541,764	91,544,438	101,509,911	2.6
	당일여행	33,091,478	1,557,337	30,038,559	36,144,397	4.7
국 내 기 타 여 행		209,988,899	7,333,246	195,613,201	224,364,596	3.5
	숙박여행	167,106,296	6,882,624	153,613,972	180,598,620	4.1
	당일여행	42,882,602	1,815,432	39,323,729	46,441,476	4.2
월 별 국 내 여 행	1월	17,709,782	1,183,300	15,390,105	20,029,459	6.7
	2월	41,728,364	1,215,037	39,346,471	44,110,258	2.9
	3월	16,951,359	959,232	15,070,933	18,831,786	5.7
	4월	21,116,388	961,127	19,232,247	23,000,528	4.6
	5월	26,118,175	1,125,951	23,910,921	28,325,428	4.3
	6월	23,139,728	1,206,253	20,775,056	25,504,400	5.2
	7월	26,749,170	1,112,687	24,567,919	28,930,422	4.2
	8월	37,823,875	1,134,761	35,599,351	40,048,399	3.0
	9월	47,446,298	1,340,660	44,818,141	50,074,455	2.8
	10월	24,896,888	1,288,331	22,371,314	27,422,462	5.2
	11월	24,845,721	1,271,584	22,352,976	27,338,466	5.1
	12월	31,081,803	1,355,400	28,424,751	33,738,856	4.4
월 별 국 내 여 행 (숙박여행)	1월	13,639,385	1,099,442	11,484,098	15,794,671	8.1
	2월	34,294,076	1,176,825	31,987,091	36,601,061	3.4
	3월	12,044,562	903,937	10,272,533	13,816,591	7.5
	4월	15,037,403	914,530	13,244,607	16,830,198	6.1
	5월	19,582,955	1,037,058	17,549,962	21,615,947	5.3
	6월	18,236,685	1,152,379	15,977,624	20,495,747	6.3
	7월	21,508,163	1,057,656	19,434,791	23,581,535	4.9
	8월	29,673,118	1,045,981	27,622,634	31,723,602	3.5
	9월	42,895,992	1,315,510	40,317,136	45,474,847	3.1
	10월	16,663,857	1,179,552	14,351,527	18,976,188	7.1
	11월	17,883,167	1,144,079	15,640,376	20,125,957	6.4
	12월	22,174,108	1,201,782	19,818,200	24,530,017	5.4

## 1-4. 국내여행 이동총량(계속)

(단위 : 일, %)

구	분	추정치	표준오차	95% 신뢰구간		변동계수
				하한	상한	
월 별 국 내 여 행 ( 당 일 여 행 )	1월	4,070,398	416,261	3,254,382	4,886,413	10.2
	2월	7,434,288	329,329	6,788,689	8,079,887	4.4
	3월	4,906,797	288,243	4,341,741	5,471,853	5.9
	4월	6,078,985	277,685	5,534,626	6,623,343	4.6
	5월	6,535,220	317,971	5,911,887	7,158,553	4.9
	6월	4,903,043	262,879	4,387,709	5,418,376	5.4
	7월	5,241,007	290,768	4,671,001	5,811,012	5.5
	8월	8,150,757	366,883	7,431,539	8,869,974	4.5
	9월	4,550,306	233,225	4,093,105	5,007,507	5.1
	10월	8,233,031	493,747	7,265,117	9,200,945	6.0
	11월	6,962,554	543,587	5,896,936	8,028,172	7.8
	12월	8,907,695	517,401	7,893,410	9,921,979	5.8
월 별 국 내 관 광 여 행	1월	9,573,978	644,628	8,310,285	10,837,672	6.7
	2월	8,684,481	555,997	7,594,534	9,774,428	6.4
	3월	5,970,384	399,352	5,187,516	6,753,253	6.7
	4월	8,820,925	489,493	7,861,350	9,780,501	5.5
	5월	11,093,280	623,501	9,871,003	12,315,557	5.6
	6월	7,033,479	413,230	6,223,404	7,843,553	5.9
	7월	17,885,046	773,365	16,368,983	19,401,109	4.3
	8월	26,633,183	904,235	24,860,569	28,405,796	3.4
	9월	8,487,227	610,994	7,289,468	9,684,987	7.2
	10월	10,032,394	541,645	8,970,583	11,094,204	5.4
	11월	6,093,382	495,380	5,122,265	7,064,499	8.1
	12월	9,310,893	628,638	8,078,544	10,543,241	6.8

## 1-4. 국내여행 이동총량(계속)

(단위 : 일, %)

구	분	추정치	표준오차	95% 신뢰구간		변동계수
				하한	상한	
월별 국내 관광여행 ( 숙박 여행 )	1월	7,263,166	561,236	6,162,949	8,363,383	7.7
	2월	7,185,627	539,237	6,128,536	8,242,717	7.5
	3월	3,865,916	365,616	3,149,182	4,582,651	9.5
	4월	5,512,569	449,988	4,630,436	6,394,701	8.2
	5월	7,631,904	584,426	6,486,226	8,777,581	7.7
	6월	4,949,658	378,642	4,207,388	5,691,928	7.6
	7월	15,031,683	732,467	13,595,794	16,467,572	4.9
	8월	22,155,780	858,573	20,472,681	23,838,880	3.9
	9월	6,461,770	578,269	5,328,163	7,595,378	8.9
	10월	6,041,018	409,943	5,237,389	6,844,648	6.8
	11월	3,615,580	319,832	2,988,598	4,242,563	8.8
	12월	6,812,503	581,657	5,672,254	7,952,751	8.5
월별 국내 관광여행 ( 당일 여행 )	1월	2,310,812	311,316	1,700,525	2,921,099	13.5
	2월	1,498,854	129,470	1,245,049	1,752,659	8.6
	3월	2,104,468	150,249	1,809,929	2,399,008	7.1
	4월	3,308,357	183,348	2,948,931	3,667,782	5.5
	5월	3,461,376	203,578	3,062,294	3,860,459	5.9
	6월	2,083,821	162,213	1,765,828	2,401,814	7.8
	7월	2,853,363	222,205	2,417,765	3,288,961	7.8
	8월	4,477,402	262,558	3,962,697	4,992,107	5.9
	9월	2,025,457	168,268	1,695,593	2,355,321	8.3
	10월	3,991,375	355,253	3,294,956	4,687,794	8.9
	11월	2,477,802	378,549	1,735,715	3,219,888	15.3
	12월	2,498,390	243,125	2,021,781	2,974,999	9.7

1-4. 국내여행 이동총량(계속)

(단위 : 일, %)

구	분	추정치	표준오차	95% 신뢰구간		변동계수
				하한	상한	
월 별 국 내 기 타 여 행	1월	8,135,804	773,429	6,619,615	9,651,994	9.5
	2월	33,043,883	996,455	31,090,486	34,997,281	3.0
	3월	10,980,975	842,278	9,329,820	12,632,131	7.7
	4월	12,295,462	814,458	10,698,843	13,892,081	6.6
	5월	15,024,894	887,792	13,284,515	16,765,274	5.9
	6월	16,106,249	1,099,754	13,950,351	18,262,147	6.8
	7월	8,864,124	737,511	7,418,347	10,309,901	8.3
	8월	11,190,692	598,155	10,018,103	12,363,282	5.3
	9월	38,959,071	1,110,637	36,781,838	41,136,303	2.9
	10월	14,864,494	1,137,451	12,634,696	17,094,292	7.7
	11월	18,752,339	1,135,574	16,526,221	20,978,457	6.1
	12월	21,770,910	1,124,617	19,566,272	23,975,548	5.2
월 별 국 내 기 타 여 행 (숙박여행)	1월	6,376,219	754,117	4,897,888	7,854,549	11.8
	2월	27,108,450	960,022	25,226,475	28,990,424	3.5
	3월	8,178,646	797,582	6,615,109	9,742,183	9.8
	4월	9,524,834	785,325	7,985,325	11,064,343	8.2
	5월	11,951,051	837,272	10,309,707	13,592,394	7.0
	6월	13,287,027	1,061,011	11,207,078	15,366,977	8.0
	7월	6,476,480	713,998	5,076,797	7,876,163	11.0
	8월	7,517,338	544,910	6,449,127	8,585,549	7.2
	9월	36,434,221	1,106,297	34,265,496	38,602,946	3.0
	10월	10,622,839	1,102,062	8,462,416	12,783,261	10.4
	11월	14,267,586	1,092,199	12,126,498	16,408,675	7.7
	12월	15,361,606	1,016,307	13,369,293	17,353,918	6.6

## 1-4. 국내여행 이동총량(계속)

(단위 : 일, %)

구	분	추정치	표준오차	95% 신뢰구간		변동계수
				하한	상한	
월 별 국 내 기 타 여 행 ( 당 일 여 행 )	1월	1,759,586	158,675	1,448,528	2,070,643	9.0
	2월	5,935,434	292,834	5,361,379	6,509,489	4.9
	3월	2,802,329	239,084	2,333,641	3,271,017	8.5
	4월	2,770,628	201,241	2,376,126	3,165,130	7.3
	5월	3,073,844	214,682	2,652,993	3,494,694	7.0
	6월	2,819,222	193,813	2,439,281	3,199,162	6.9
	7월	2,387,644	178,368	2,037,981	2,737,306	7.5
	8월	3,673,355	243,125	3,196,745	4,149,964	6.6
	9월	2,524,849	160,799	2,209,629	2,840,070	6.4
	10월	4,241,655	255,065	3,741,640	4,741,671	6.0
	11월	4,484,752	293,607	3,909,181	5,060,323	6.5
	12월	6,409,305	379,671	5,665,018	7,153,591	5.9
귀 양 분 내 지 역 별 여 행	서울	38,177,890	3,131,066	32,039,918	44,315,862	8.2
	부산	17,275,986	1,325,211	14,678,113	19,873,859	7.7
	대구	9,940,896	1,131,404	7,722,953	12,158,839	11.4
	인천	13,334,362	4,698,427	4,123,820	22,544,904	35.2
	광주	3,342,362	436,760	2,486,162	4,198,562	13.1
	대전	4,589,389	516,096	3,577,663	5,601,116	11.2
	울산	3,856,608	648,837	2,584,663	5,128,553	16.8
	경기	36,331,413	1,881,678	32,642,673	40,020,154	5.2
	강원	33,051,373	1,391,344	30,323,858	35,778,889	4.2
	충북	19,116,638	2,243,105	14,719,377	23,513,899	11.7
	충남	32,487,749	2,093,483	28,383,798	36,591,701	6.4
	전북	18,678,567	1,151,414	16,421,398	20,935,736	6.2
	전남	24,732,604	1,398,287	21,991,478	27,473,730	5.7
	경북	35,535,515	1,773,033	32,059,757	39,011,272	5.0
	경남	31,974,162	1,817,426	28,411,378	35,536,946	5.7
제주	15,541,484	1,134,630	13,317,218	17,765,751	7.3	
모름/무응답	1,640,553	237,934	1,174,120	2,106,986	14.5	

## 1-4. 국내여행 이동총량(계속)

(단위 : 일, %)

구	분	추정치	표준오차	95% 신뢰구간		변동계수
				하한	상한	
방문지역별 국내여행 (숙박여행)	서울	30,386,347	3,017,771	24,470,472	36,302,221	9.9
	부산	12,642,656	1,150,480	10,387,317	14,897,995	9.1
	대구	7,201,392	950,722	5,337,649	9,065,136	13.2
	인천	11,048,751	4,640,342	1,952,075	20,145,427	42.0
	광주	2,100,570	367,674	1,379,802	2,821,339	17.5
	대전	2,924,979	421,804	2,098,097	3,751,860	14.4
	울산	2,291,251	443,080	1,422,660	3,159,841	19.3
	경기	25,621,427	1,654,468	22,378,098	28,864,755	6.5
	강원	29,916,511	1,342,522	27,284,703	32,548,319	4.5
	충북	16,096,604	2,170,898	11,840,892	20,352,315	13.5
	충남	25,623,767	1,956,070	21,789,193	29,458,341	7.6
	전북	13,572,433	1,056,554	11,501,223	15,643,643	7.8
	전남	18,784,982	1,308,021	16,220,809	21,349,155	7.0
	경북	27,198,551	1,604,909	24,052,375	30,344,727	5.9
	경남	21,834,970	1,249,548	19,385,425	24,284,516	5.7
	제주	15,131,122	1,127,780	12,920,283	17,341,960	7.5
	모름/무응답	1,257,158	221,662	822,624	1,691,691	17.6
방문지역별 국내여행 (당일여행)	서울	7,791,543	643,620	6,529,824	9,053,262	8.3
	부산	4,633,330	554,047	3,547,207	5,719,453	12.0
	대구	2,739,504	492,260	1,774,503	3,704,504	18.0
	인천	2,285,611	292,757	1,711,705	2,859,516	12.8
	광주	1,241,792	225,475	799,783	1,683,802	18.2
	대전	1,664,410	241,367	1,191,248	2,137,573	14.5
	울산	1,565,357	360,769	858,125	2,272,590	23.0
	경기	10,709,987	617,967	9,498,558	11,921,415	5.8
	강원	3,134,862	216,754	2,709,949	3,559,776	6.9
	충북	3,020,034	251,218	2,527,559	3,512,509	8.3
	충남	6,863,982	527,731	5,829,447	7,898,518	7.7
	전북	5,106,134	341,503	4,436,670	5,775,598	6.7
	전남	5,947,622	387,039	5,188,891	6,706,354	6.5
	경북	8,336,963	508,392	7,340,340	9,333,587	6.1
	경남	10,139,191	1,210,693	7,765,815	12,512,568	11.9
	제주	410,362	124,060	167,162	653,563	30.2
	모름/무응답	383,395	76,280	233,859	532,931	19.9

## 1-4. 국내여행 이동총량(계속)

(단위 : 일, %)

구	분	추정치	표준오차	95% 신뢰구간		변동계수
				하한	상한	
방문지역별 국내관광여행	서울	4,746,415	278,254	4,198,373	5,294,456	5.9
	부산	4,797,113	224,155	4,355,877	5,238,348	4.7
	대구	1,748,509	393,089	952,742	2,544,275	22.5
	인천	3,379,766	460,553	2,472,725	4,286,806	13.6
	광주	382,154	55,044	265,466	498,842	14.4
	대전	540,826	58,232	421,343	660,309	10.8
	울산	1,156,499	118,493	919,635	1,393,363	10.2
	경기	11,059,266	399,322	10,275,104	11,843,427	3.6
	강원	23,079,470	683,413	21,738,463	24,420,477	3.0
	충북	5,130,749	500,223	4,145,899	6,115,599	9.7
	충남	11,933,697	551,523	10,850,607	13,016,787	4.6
	전북	8,701,277	360,505	7,993,179	9,409,376	4.1
	전남	12,014,363	657,319	10,723,393	13,305,334	5.5
	경북	13,726,490	561,976	12,623,170	14,829,811	4.1
	경남	13,718,617	797,293	12,153,298	15,283,936	5.8
	제주	13,479,839	584,619	12,330,606	14,629,071	4.3
	모름/무응답	23,603	-	-	-	-
방문지역별 국내관광여행 (숙박여행)	서울	2,800,101	103,800	2,593,227	3,006,975	3.7
	부산	3,604,748	201,983	3,205,773	4,003,722	5.6
	대구	854,945	128,534	584,906	1,124,984	15.0
	인천	2,360,868	445,018	1,474,151	3,247,586	18.8
	광주	225,126	53,702	87,080	363,172	23.9
	대전	279,899	20,069	230,792	329,006	7.2
	울산	816,001	76,540	659,215	972,786	9.4
	경기	6,486,209	262,657	5,969,290	7,003,129	4.0
	강원	21,035,866	633,179	19,793,113	22,278,619	3.0
	충북	3,635,655	461,646	2,720,963	4,550,347	12.7
	충남	8,813,179	495,856	7,837,918	9,788,440	5.6
	전북	5,406,479	304,483	4,806,447	6,006,511	5.6
	전남	8,271,514	601,005	7,089,217	9,453,811	7.3
	경북	9,977,509	421,775	9,148,502	10,806,516	4.2
	경남	8,728,496	350,012	8,040,105	9,416,887	4.0
	제주	13,230,579	581,674	12,086,932	14,374,225	4.4
	모름/무응답	-	-	-	-	-!

### 1-4. 국내여행 이동총량(계속)

(단위 : 일, %)

구	분	추정치	표준오차	95% 신뢰구간		변동계수
				하한	상한	
방 내 관 외 여행 ( 방 관 외 여행 )	서울	1,946,314	107,761	1,733,353	2,159,275	5.5
	부산	1,192,365	71,616	1,050,395	1,334,335	6.0
	대구	893,563	373,284	92,950	1,694,177	41.8
	인천	1,018,897	51,629	916,883	1,120,912	5.1
	광주	157,028	12,131	129,586	184,471	7.7
	대전	260,927	24,897	207,528	314,326	9.5
	울산	340,498	68,150	201,115	479,881	20.0
	경기	4,573,057	227,070	4,126,506	5,019,607	5.0
	강원	2,043,604	101,746	1,843,153	2,244,055	5.0
	충북	1,495,094	82,213	1,332,457	1,657,731	5.5
	충남	3,120,518	169,412	2,786,993	3,454,043	5.4
	전북	3,294,798	137,595	3,024,129	3,565,466	4.2
	전남	3,742,849	223,890	3,302,065	4,183,634	6.0
	경북	3,748,982	302,793	3,153,222	4,344,741	8.1
	경남	4,990,121	689,033	3,635,349	6,344,893	13.8
	제주	249,260	32,358	181,534	316,986	13.0
	모름/무응답	23,603	-	-	-	-
방 내 기 타 여행	서울	33,431,475	3,054,437	27,443,722	39,419,228	9.1
	부산	12,478,873	1,220,847	10,085,591	14,872,155	9.8
	대구	8,192,387	1,033,261	6,166,838	10,217,936	12.6
	인천	9,954,596	4,582,821	970,682	18,938,510	46.0
	광주	2,960,208	426,232	2,124,646	3,795,770	14.4
	대전	4,048,563	498,422	3,071,484	5,025,642	12.3
	울산	2,700,109	621,763	1,481,237	3,918,980	23.0
	경기	25,272,147	1,715,686	21,908,809	28,635,486	6.8
	강원	9,971,903	881,035	8,244,770	11,699,037	8.8
	충북	13,985,889	1,957,199	10,149,101	17,822,676	14.0
	충남	20,554,052	1,874,099	16,880,171	24,227,934	9.1
	전북	9,977,290	973,420	8,069,049	11,885,530	9.8
	전남	12,718,241	1,052,083	10,655,794	14,780,688	8.3
	경북	21,809,024	1,507,698	18,853,414	24,764,634	6.9
	경남	18,255,544	1,304,764	15,697,756	20,813,332	7.1
	제주	2,061,645	506,194	1,069,331	3,053,960	24.6
	모름/무응답	1,616,950	237,326	1,151,708	2,082,192	14.7



## 1-4. 국내여행 이동총량(계속)

(단위 : 일, %)

구	분	추정치	표준오차	95% 신뢰구간		변동계수
				하한	상한	
방문지역별 국내기타여행 (숙박여행)	서울	27,586,246	2,962,669	21,778,390	33,394,102	10.7
	부산	9,037,908	1,043,617	6,992,059	11,083,758	11.5
	대구	6,346,447	916,850	4,549,103	8,143,791	14.4
	인천	8,687,883	4,567,030	-265,075	17,640,840	52.6
	광주	1,875,445	358,424	1,172,810	2,578,079	19.1
	대전	2,645,079	407,899	1,845,455	3,444,704	15.4
	울산	1,475,250	418,845	654,169	2,296,331	28.4
	경기	19,135,217	1,534,166	16,127,721	22,142,714	8.0
	강원	8,880,645	844,739	7,224,665	10,536,625	9.5
	충북	12,460,949	1,898,008	8,740,198	16,181,700	15.2
	충남	16,810,588	1,756,889	13,366,477	20,254,699	10.5
	전북	8,165,954	893,152	6,415,066	9,916,841	10.9
	전남	10,513,468	982,812	8,586,816	12,440,120	9.3
	경북	17,221,043	1,375,135	14,525,303	19,916,782	8.0
	경남	13,106,474	1,029,975	11,087,366	15,125,582	7.9
	제주	1,900,543	499,559	921,235	2,879,851	26.3
	모름/무응답	1,257,158	221,662	822,624	1,691,691	17.6
방문지역별 국내기타여행 (당일여행)	서울	5,845,229	599,866	4,669,284	7,021,175	10.3
	부산	3,440,965	524,671	2,412,429	4,469,501	15.2
	대구	1,845,940	305,692	1,246,678	2,445,203	16.6
	인천	1,266,714	274,678	728,249	1,805,178	21.7
	광주	1,084,764	220,509	652,490	1,517,038	20.3
	대전	1,403,484	228,402	955,737	1,851,230	16.3
	울산	1,224,859	350,987	536,804	1,912,914	28.7
	경기	6,136,930	516,770	5,123,883	7,149,977	8.4
	강원	1,091,258	140,467	815,894	1,366,622	12.9
	충북	1,524,940	203,544	1,125,924	1,923,956	13.3
	충남	3,743,464	467,705	2,826,601	4,660,327	12.5
	전북	1,811,336	254,979	1,311,489	2,311,183	14.1
	전남	2,204,773	268,389	1,678,638	2,730,908	12.2
	경북	4,587,982	359,601	3,883,039	5,292,924	7.8
	경남	5,149,070	640,931	3,892,624	6,405,516	12.4
	제주	161,102	84,622	-4,785	326,990	52.5
	모름/무응답	359,792	74,363	214,015	505,569	20.7

## 2. 여행 경험률

(단위 : %)

구	분	추정치	표준오차	95% 신뢰구간		변동계수
				하한	상한	
국내여행		72.8	0.7	71.4	74.1	0.9
	숙박여행	61.3	0.8	59.8	62.8	1.2
	당일여행	47.1	0.8	45.6	48.6	1.6
국내관광여행		59.7	0.8	58.3	61.2	1.3
	숙박여행	46.5	0.8	44.9	48.0	1.7
	당일여행	32.0	0.7	30.6	33.4	2.2
국내기타여행		49.5	0.8	48.0	51.0	1.5
	숙박여행	38.4	0.8	36.9	39.9	2.0
	당일여행	29.8	0.7	28.4	31.2	2.4
해외여행		10.8	0.5	9.8	11.7	4.5
별달별 국내여행	1월	15.5	0.6	14.4	16.7	3.8
	2월	36.4	0.7	35.0	37.9	2.0
	3월	16.4	0.6	15.3	17.6	3.5
	4월	20.5	0.6	19.3	21.8	3.1
	5월	23.2	0.6	21.9	24.5	2.8
	6월	19.7	0.6	18.5	20.9	3.1
	7월	21.9	0.7	20.6	23.2	3.0
	8월	31.0	0.7	29.6	32.4	2.3
	9월	36.9	0.8	35.4	38.3	2.0
	10월	22.7	0.6	21.5	24.0	2.8
	11월	21.2	0.6	20.0	22.5	2.9
	12월	26.4	0.7	25.1	27.8	2.6
	별달별 국내여행 (숙박여행)	1월	9.5	0.5	8.6	10.4
2월		24.2	0.7	22.9	25.5	2.8
3월		8.6	0.4	7.8	9.5	5.1
4월		10.8	0.5	9.8	11.7	4.7
5월		14.1	0.6	13.0	15.2	4.0
6월		12.4	0.5	11.4	13.4	4.1
7월		14.0	0.5	13.0	15.1	3.9
8월		20.9	0.6	19.7	22.2	3.1
9월		29.8	0.7	28.4	31.3	2.4
10월		11.1	0.5	10.2	12.0	4.3
11월		11.5	0.5	10.6	12.4	4.2
12월		14.7	0.5	13.7	15.8	3.7
별달별 국내여행 (당일여행)		1월	7.2	0.4	6.3	8.0
	2월	15.0	0.6	13.8	16.1	3.9
	3월	8.9	0.4	8.1	9.8	5.0
	4월	11.4	0.5	10.4	12.4	4.3
	5월	11.9	0.5	10.9	12.8	4.1
	6월	9.1	0.4	8.3	10.0	4.8
	7월	9.7	0.5	8.7	10.6	5.0
	8월	14.1	0.5	13.1	15.2	3.8
	9월	9.4	0.5	8.5	10.3	4.9
	10월	13.5	0.5	12.5	14.5	3.9
	11월	11.8	0.5	10.8	12.8	4.3
	12월	14.7	0.6	13.5	15.8	3.9

## 2. 여행 경험률(계속)

(단위 : %)

구	분	추정치	표준오차	95% 신뢰구간		변동계수
				하한	상한	
월 별 국 내 관 광 여 행	1월	10.0	0.5	9.0	11.1	5.1
	2월	8.5	0.4	7.6	9.3	5.0
	3월	7.5	0.4	6.7	8.3	5.3
	4월	11.1	0.5	10.1	12.0	4.4
	5월	12.8	0.5	11.7	13.8	4.2
	6월	8.3	0.4	7.5	9.1	5.1
	7월	16.1	0.6	14.9	17.2	3.7
	8월	23.6	0.7	22.3	24.9	2.8
	9월	8.8	0.5	7.8	9.8	5.5
	10월	12.1	0.5	11.1	13.1	4.3
	11월	7.6	0.4	6.8	8.4	5.6
	12월	10.7	0.5	9.7	11.7	4.9
월 별 국 내 관 광 여 행 ( 수 박 여 행 )	1월	6.2	0.4	5.4	7.0	6.4
	2월	5.5	0.3	4.9	6.2	6.2
	3월	3.4	0.3	2.8	4.0	8.7
	4월	4.8	0.4	4.1	5.5	7.6
	5월	6.2	0.4	5.4	7.0	6.6
	6월	4.3	0.3	3.7	4.9	7.2
	7월	11.3	0.5	10.3	12.3	4.5
	8월	17.0	0.6	15.8	18.1	3.5
	9월	4.9	0.4	4.2	5.7	7.7
	10월	5.5	0.4	4.8	6.1	6.4
	11월	3.4	0.3	2.8	3.9	8.2
	12월	5.8	0.4	5.1	6.5	6.2
월 별 국 내 관 광 여 행 ( 당 일 여 행 )	1월	4.2	0.4	3.5	4.9	8.7
	2월	3.2	0.3	2.7	3.7	8.3
	3월	4.2	0.3	3.7	4.8	6.6
	4월	6.6	0.3	5.9	7.3	5.3
	5월	7.1	0.4	6.3	7.8	5.5
	6월	4.3	0.3	3.7	4.9	7.1
	7월	5.6	0.4	4.8	6.4	7.1
	8월	8.3	0.4	7.5	9.1	5.1
	9월	4.2	0.3	3.6	4.9	8.0
	10월	7.1	0.4	6.3	7.9	6.0
	11월	4.5	0.3	3.8	5.2	7.6
	12월	5.1	0.4	4.3	5.9	8.1

## 2. 여행 경험률(계속)

(단위 : %)

구	분	추정치	표준오차	95% 신뢰구간		변동계수
				하한	상한	
월별 국내 기타 여행	1월	7.4	0.4	6.6	8.2	5.8
	2월	32.4	0.7	31.0	33.8	2.3
	3월	10.7	0.5	9.7	11.6	4.7
	4월	11.4	0.5	10.4	12.4	4.4
	5월	13.4	0.5	12.4	14.4	3.8
	6월	13.2	0.5	12.2	14.3	3.9
	7월	8.2	0.4	7.4	9.1	5.1
	8월	12.0	0.5	11.0	13.0	4.2
	9월	31.5	0.7	30.1	32.9	2.3
	10월	12.8	0.5	11.8	13.8	3.9
	11월	15.8	0.6	14.7	16.9	3.5
	12월	18.8	0.6	17.6	20.0	3.2
월별 국내 기타 여행 (숙박 여행)	1월	4.0	0.3	3.4	4.6	7.5
	2월	21.5	0.6	20.2	22.7	3.0
	3월	6.0	0.4	5.3	6.7	6.2
	4월	6.5	0.4	5.7	7.2	5.8
	5월	8.8	0.4	8.0	9.7	5.0
	6월	8.9	0.4	8.0	9.8	4.9
	7월	3.9	0.3	3.4	4.5	7.3
	8월	5.6	0.4	5.0	6.3	6.3
	9월	27.0	0.7	25.6	28.4	2.6
	10월	6.2	0.4	5.5	6.9	5.7
	11월	8.6	0.4	7.8	9.4	4.8
	12월	9.9	0.5	9.0	10.8	4.7
월별 국내 기타 여행 (당일 여행)	1월	3.7	0.3	3.0	4.4	9.0
	2월	12.6	0.6	11.5	13.7	4.5
	3월	5.3	0.4	4.6	6.1	7.1
	4월	5.6	0.4	4.8	6.3	6.9
	5월	5.9	0.4	5.2	6.7	6.3
	6월	5.5	0.3	4.8	6.1	6.3
	7월	4.6	0.3	4.0	5.3	7.1
	8월	7.0	0.4	6.3	7.8	5.7
	9월	5.4	0.3	4.8	6.1	6.2
	10월	7.4	0.4	6.6	8.2	5.4
	11월	8.2	0.4	7.4	9.1	5.3
	12월	10.7	0.5	9.8	11.7	4.6
해외 여행	1월	1.7	0.2	1.2	2.1	12.7
	2월	1.2	0.2	0.9	1.6	15.2
	3월	1.2	0.2	0.8	1.5	15.3
	4월	1.1	0.2	0.8	1.4	15.2
	5월	1.1	0.2	0.8	1.5	14.6
	6월	1.1	0.2	0.8	1.4	14.4
	7월	1.4	0.2	0.9	1.8	15.3
	8월	1.4	0.2	1.0	1.7	12.9
	9월	0.9	0.1	0.6	1.2	15.6
	10월	1.0	0.1	0.7	1.3	14.6
	11월	0.6	0.1	0.4	0.9	16.5
	12월	0.8	0.1	0.5	1.1	16.6

## 3. 여행 횟수

## 3-1. 만 15세 이상 전국민 1인 평균 여행 횟수

(단위 : 회/인, %)

구	분	추정치	표준오차	95% 신뢰구간		변동계수
				하한	상한	
국내여행		3.96	0.08	3.79	4.12	2.1
	숙박여행	2.17	0.05	2.08	2.26	2.2
	당일여행	1.79	0.06	1.66	1.91	3.6
국내관광여행		1.60	0.04	1.52	1.68	2.5
	숙박여행	0.82	0.02	0.79	0.86	2.2
	당일여행	0.78	0.04	0.71	0.85	4.5
국내기타여행		2.36	0.06	2.24	2.48	2.6
	숙박여행	1.35	0.04	1.27	1.43	3.0
	당일여행	1.01	0.04	0.93	1.09	4.1
해외여행		0.14	0.01	0.12	0.15	5.3
월별 국내여행	1월	0.21	0.01	0.18	0.23	5.4
	2월	0.47	0.01	0.45	0.49	2.3
	3월	0.22	0.01	0.20	0.24	4.2
	4월	0.27	0.01	0.25	0.28	3.3
	5월	0.32	0.01	0.30	0.34	3.4
	6월	0.27	0.01	0.25	0.29	3.7
	7월	0.29	0.01	0.27	0.31	3.4
	8월	0.43	0.01	0.41	0.46	2.7
	9월	0.46	0.01	0.43	0.48	2.4
	10월	0.34	0.01	0.31	0.36	3.9
	11월	0.30	0.01	0.28	0.33	4.6
	12월	0.39	0.01	0.36	0.42	3.7
월별 국내여행 (숙박여행)	1월	0.11	0.01	0.10	0.12	5.1
	2월	0.29	0.01	0.27	0.31	2.9
	3월	0.10	0.01	0.09	0.11	5.7
	4월	0.12	0.01	0.11	0.14	4.8
	5월	0.17	0.01	0.15	0.18	4.3
	6월	0.16	0.01	0.14	0.17	4.8
	7월	0.16	0.01	0.15	0.18	4.1
	8월	0.24	0.01	0.23	0.26	3.2
	9월	0.35	0.01	0.33	0.37	2.8
	10월	0.14	0.01	0.13	0.16	4.9
	11월	0.14	0.01	0.13	0.15	4.7
	12월	0.18	0.01	0.17	0.19	4.1
월별 국내여행 (당일여행)	1월	0.10	0.01	0.08	0.11	10.1
	2월	0.17	0.01	0.16	0.19	4.3
	3월	0.12	0.01	0.10	0.13	5.8
	4월	0.14	0.01	0.13	0.16	4.5
	5월	0.15	0.01	0.14	0.17	4.8
	6월	0.12	0.01	0.10	0.13	5.3
	7월	0.12	0.01	0.11	0.14	5.4
	8월	0.19	0.01	0.18	0.21	4.4
	9월	0.11	0.01	0.10	0.12	5.1
	10월	0.19	0.01	0.17	0.22	5.9
	11월	0.16	0.01	0.14	0.19	7.7
	12월	0.21	0.01	0.19	0.23	5.6

## 3-1. 만 15세 이상 전국민 1인 평균 여행 횟수(계속)

(단위 : 회/인, %)

구	분	추정치	표준오차	95% 신뢰구간		변동계수
				하한	상한	
월 별 국 내 관 광 여 행	1월	0.12	0.01	0.10	0.13	7.0
	2월	0.09	0.00	0.08	0.10	5.2
	3월	0.08	0.00	0.08	0.09	5.6
	4월	0.13	0.01	0.12	0.14	4.5
	5월	0.15	0.01	0.13	0.16	4.4
	6월	0.09	0.01	0.08	0.10	5.4
	7월	0.19	0.01	0.17	0.20	4.0
	8월	0.29	0.01	0.27	0.30	3.1
	9월	0.10	0.01	0.09	0.11	5.7
	10월	0.15	0.01	0.13	0.17	5.9
	11월	0.09	0.01	0.08	0.11	9.9
	12월	0.12	0.01	0.11	0.13	5.6
월 별 국 내 관 광 여 행 ( 수 박 여 행 )	1월	0.06	0.00	0.06	0.07	6.4
	2월	0.06	0.00	0.05	0.07	6.4
	3월	0.04	0.00	0.03	0.04	8.7
	4월	0.05	0.00	0.04	0.06	7.6
	5월	0.07	0.00	0.06	0.07	6.6
	6월	0.04	0.00	0.04	0.05	7.3
	7월	0.12	0.01	0.11	0.13	4.5
	8월	0.18	0.01	0.17	0.19	3.5
	9월	0.05	0.00	0.04	0.06	7.7
	10월	0.06	0.00	0.05	0.07	6.5
	11월	0.03	0.00	0.03	0.04	8.3
	12월	0.06	0.00	0.05	0.07	6.4
월 별 국 내 관 광 여 행 ( 당 일 여 행 )	1월	0.05	0.01	0.04	0.07	13.3
	2월	0.04	0.00	0.03	0.04	8.6
	3월	0.05	0.00	0.04	0.06	7.1
	4월	0.08	0.00	0.07	0.09	5.5
	5월	0.08	0.00	0.07	0.09	5.8
	6월	0.05	0.00	0.04	0.06	7.8
	7월	0.07	0.01	0.06	0.08	7.7
	8월	0.11	0.01	0.09	0.12	5.8
	9월	0.05	0.00	0.04	0.06	8.2
	10월	0.09	0.01	0.08	0.11	8.8
	11월	0.06	0.01	0.04	0.08	15.1
	12월	0.06	0.01	0.05	0.07	9.6

## 3-1. 만 15세 이상 전국민 1인 평균 여행 횟수(계속)

(단위 : 회/인, %)

구	분	추정치	표준오차	95% 신뢰구간		변동계수
				하한	상한	
월별 국내 기타 여행	1월	0.09	0.01	0.08	0.10	6.0
	2월	0.37	0.01	0.35	0.39	2.5
	3월	0.13	0.01	0.12	0.15	5.6
	4월	0.14	0.01	0.13	0.15	4.7
	5월	0.18	0.01	0.16	0.19	4.7
	6월	0.18	0.01	0.16	0.19	4.7
	7월	0.10	0.01	0.09	0.11	5.4
	8월	0.15	0.01	0.14	0.16	4.6
	9월	0.36	0.01	0.34	0.37	2.5
	10월	0.18	0.01	0.17	0.20	4.6
	11월	0.21	0.01	0.19	0.23	4.2
	12월	0.27	0.01	0.25	0.29	4.1
월별 국내 기타 여행 (숙박 여행)	1월	0.05	0.00	0.04	0.05	7.8
	2월	0.23	0.01	0.22	0.25	3.1
	3월	0.07	0.00	0.06	0.08	6.8
	4월	0.07	0.00	0.07	0.08	6.2
	5월	0.10	0.01	0.09	0.11	5.6
	6월	0.11	0.01	0.10	0.12	5.8
	7월	0.04	0.00	0.04	0.05	7.7
	8월	0.06	0.00	0.05	0.07	6.3
	9월	0.30	0.01	0.28	0.31	2.8
	10월	0.08	0.01	0.07	0.10	6.9
	11월	0.10	0.01	0.09	0.12	5.4
	12월	0.12	0.01	0.11	0.13	5.1
월별 국내 기타 여행 (당일 여행)	1월	0.04	0.00	0.03	0.05	8.9
	2월	0.14	0.01	0.13	0.15	4.8
	3월	0.07	0.01	0.06	0.08	8.4
	4월	0.07	0.00	0.06	0.07	7.2
	5월	0.07	0.01	0.06	0.08	6.9
	6월	0.07	0.00	0.06	0.08	6.8
	7월	0.06	0.00	0.05	0.06	7.4
	8월	0.09	0.01	0.08	0.10	6.5
	9월	0.06	0.00	0.05	0.07	6.4
	10월	0.10	0.01	0.09	0.11	6.0
	11월	0.11	0.01	0.09	0.12	6.5
	12월	0.15	0.01	0.13	0.17	5.8
해외 여행	1월	0.02	0.00	0.01	0.02	12.7
	2월	0.01	0.00	0.01	0.02	15.2
	3월	0.01	0.00	0.01	0.02	15.3
	4월	0.01	0.00	0.01	0.01	15.2
	5월	0.01	0.00	0.01	0.01	14.6
	6월	0.01	0.00	0.01	0.01	14.4
	7월	0.01	0.00	0.01	0.02	15.3
	8월	0.01	0.00	0.01	0.02	13.4
	9월	0.01	0.00	0.01	0.01	15.8
	10월	0.01	0.00	0.01	0.01	14.6
	11월	0.01	0.00	0.00	0.01	16.5
	12월	0.01	0.00	0.01	0.01	16.6

### 3-2. 여행 경험자 1인 평균 여행 횟수

(단위 : 회/인, %)

구	분	추정치	표준오차	95% 신뢰구간		변동계수
				하한	상한	
국내여행		5.44	0.10	5.23	5.64	1.9
	숙박여행	3.54	0.06	3.41	3.67	1.8
	당일여행	3.80	0.12	3.56	4.03	3.2
국내관광여행		2.68	0.06	2.57	2.79	2.2
	숙박여행	1.77	0.03	1.72	1.82	1.5
	당일여행	2.44	0.09	2.26	2.61	3.7
국내기타여행		4.76	0.10	4.56	4.96	2.2
	숙박여행	3.51	0.08	3.34	3.67	2.4
	당일여행	3.39	0.11	3.17	3.61	3.3
해외여행		1.26	0.03	1.20	1.32	2.5
월별 국내여행	1월	1.32	0.04	1.24	1.41	3.2
	2월	1.28	0.01	1.25	1.31	1.1
	3월	1.33	0.03	1.27	1.39	2.2
	4월	1.30	0.02	1.26	1.34	1.6
	5월	1.39	0.03	1.34	1.45	2.0
	6월	1.37	0.03	1.32	1.43	2.1
	7월	1.31	0.02	1.27	1.36	1.7
	8월	1.40	0.02	1.36	1.44	1.5
	9월	1.24	0.01	1.21	1.26	1.2
	10월	1.48	0.04	1.40	1.55	2.6
	11월	1.43	0.05	1.34	1.52	3.2
	12월	1.47	0.04	1.40	1.54	2.4
월별 국내여행 (숙박여행)	1월	1.16	0.02	1.12	1.19	1.7
	2월	1.20	0.01	1.18	1.23	1.1
	3월	1.19	0.03	1.13	1.25	2.6
	4월	1.15	0.02	1.11	1.20	1.8
	5월	1.20	0.02	1.16	1.25	2.0
	6월	1.25	0.03	1.19	1.31	2.5
	7월	1.17	0.02	1.13	1.20	1.5
	8월	1.16	0.01	1.13	1.19	1.1
	9월	1.17	0.01	1.14	1.19	1.1
	10월	1.28	0.03	1.22	1.34	2.5
	11월	1.21	0.03	1.16	1.27	2.3
	12월	1.22	0.02	1.18	1.26	1.8
월별 국내여행 (당일여행)	1월	1.34	0.08	1.17	1.50	6.3
	2월	1.17	0.02	1.13	1.21	1.6
	3월	1.29	0.04	1.22	1.37	3.0
	4월	1.25	0.02	1.21	1.30	1.9
	5월	1.29	0.03	1.24	1.35	2.3
	6월	1.26	0.03	1.20	1.32	2.5
	7월	1.28	0.03	1.21	1.34	2.5
	8월	1.36	0.03	1.30	1.41	2.1
	9월	1.14	0.02	1.10	1.18	1.7
	10월	1.43	0.05	1.33	1.54	3.8
	11월	1.39	0.08	1.24	1.54	5.5
	12월	1.43	0.05	1.33	1.53	3.5



## 3-2. 여행 경험자 1인 평균 여행 횟수(계속)

(단위 : 회/인, %)

구	분	추정치	표준오차	95% 신뢰구간		변동계수
				하한	상한	
월 별 국 내 관 광 여 행	1월	1.18	0.04	1.09	1.26	3.7
	2월	1.10	0.02	1.07	1.14	1.5
	3월	1.13	0.02	1.09	1.17	1.8
	4월	1.15	0.02	1.12	1.19	1.5
	5월	1.15	0.02	1.12	1.19	1.6
	6월	1.13	0.02	1.09	1.17	1.8
	7월	1.16	0.02	1.12	1.20	1.6
	8월	1.21	0.02	1.17	1.24	1.4
	9월	1.12	0.02	1.09	1.15	1.5
	10월	1.25	0.04	1.17	1.34	3.4
	11월	1.23	0.08	1.07	1.38	6.6
	12월	1.12	0.02	1.07	1.17	2.2
월 별 국 내 관 광 여 행 ( 수 박 여 행 )	1월	1.04	0.01	1.01	1.06	1.1
	2월	1.05	0.01	1.02	1.08	1.4
	3월	1.02	0.01	1.00	1.04	0.9
	4월	1.03	0.01	1.01	1.04	0.7
	5월	1.06	0.01	1.03	1.08	1.3
	6월	1.04	0.01	1.01	1.06	1.2
	7월	1.06	0.01	1.04	1.08	1.0
	8월	1.06	0.01	1.05	1.08	0.8
	9월	1.03	0.01	1.02	1.05	0.8
	10월	1.06	0.02	1.03	1.10	1.7
	11월	1.03	0.01	1.02	1.05	0.6
	12월	1.05	0.02	1.02	1.09	1.5
월 별 국 내 관 광 여 행 ( 당 일 여 행 )	1월	1.29	0.09	1.10	1.47	7.3
	2월	1.11	0.03	1.05	1.16	2.6
	3월	1.17	0.03	1.11	1.23	2.6
	4월	1.18	0.02	1.13	1.22	2.1
	5월	1.15	0.03	1.10	1.20	2.2
	6월	1.15	0.03	1.09	1.21	2.8
	7월	1.20	0.04	1.13	1.28	3.2
	8월	1.27	0.03	1.21	1.33	2.6
	9월	1.13	0.02	1.08	1.18	2.1
	10월	1.32	0.07	1.19	1.46	5.2
	11월	1.30	0.13	1.04	1.56	10.2
	12월	1.15	0.05	1.06	1.25	4.0

### 3-2. 여행 경험자 1인 평균 여행 횟수(계속)

(단위 : 회/인, %)

구	분	추정치	표준오차	95% 신뢰구간		변동계수
				하한	상한	
월별 국내 기타 여행	1월	1.17	0.03	1.12	1.23	2.2
	2월	1.15	0.01	1.13	1.17	1.0
	3월	1.26	0.04	1.18	1.33	3.0
	4월	1.23	0.03	1.18	1.28	2.1
	5월	1.31	0.03	1.25	1.38	2.5
	6월	1.33	0.04	1.26	1.40	2.7
	7월	1.22	0.03	1.16	1.27	2.3
	8월	1.24	0.02	1.19	1.29	2.0
	9월	1.13	0.01	1.11	1.16	1.0
	10월	1.43	0.04	1.36	1.51	2.5
	11월	1.33	0.03	1.27	1.40	2.3
	12월	1.43	0.03	1.37	1.50	2.4
월별 국내 기타 여행 (숙박 여행)	1월	1.13	0.03	1.07	1.18	2.5
	2월	1.09	0.01	1.07	1.11	0.9
	3월	1.14	0.04	1.07	1.21	3.1
	4월	1.15	0.03	1.10	1.21	2.4
	5월	1.18	0.03	1.11	1.24	2.7
	6월	1.24	0.04	1.16	1.31	3.0
	7월	1.13	0.03	1.07	1.19	2.7
	8월	1.11	0.02	1.07	1.14	1.6
	9월	1.10	0.01	1.08	1.12	0.9
	10월	1.36	0.05	1.25	1.46	3.8
	11월	1.22	0.03	1.15	1.28	2.7
	12월	1.20	0.03	1.15	1.25	2.2
월별 국내 기타 여행 (당일 여행)	1월	1.12	0.03	1.06	1.17	2.5
	2월	1.11	0.02	1.08	1.14	1.6
	3월	1.24	0.05	1.13	1.35	4.4
	4월	1.17	0.03	1.11	1.23	2.7
	5월	1.22	0.04	1.14	1.30	3.4
	6월	1.22	0.03	1.15	1.28	2.8
	7월	1.21	0.04	1.14	1.28	2.9
	8월	1.23	0.03	1.16	1.29	2.7
	9월	1.10	0.02	1.05	1.14	1.9
	10월	1.34	0.04	1.27	1.42	2.7
	11월	1.29	0.04	1.20	1.37	3.4
	12월	1.41	0.04	1.32	1.49	3.0
해외 여행	1월	1.00	0.00	1.00	1.00	0.0
	2월	1.02	0.02	0.98	1.06	1.9
	3월	1.00	0.00	1.00	1.00	0.0
	4월	1.00	0.00	1.00	1.00	0.0
	5월	1.00	0.00	1.00	1.00	0.0
	6월	1.00	0.00	1.00	1.00	0.0
	7월	1.00	0.00	1.00	1.00	0.0
	8월	1.03	0.03	0.97	1.09	2.7
	9월	1.03	0.03	0.97	1.08	2.5
	10월	1.00	0.00	1.00	1.00	0.0
	11월	1.00	0.00	1.00	1.00	0.0
	12월	1.00	0.00	1.00	1.00	0.0

## 4. 여행 일수

## 4-1. 만 15세 이상 전국민 1인 평균 국내여행 일수

(단위 : 일/인, %)

구	분	추정치	표준오차	95% 신뢰구간		변동계수
				하한	상한	
국 내 여 행		7.99	0.19	7.62	8.37	2.4
	숙박여행	6.20	0.17	5.86	6.55	2.8
	당일여행	1.79	0.06	1.66	1.91	3.6
국 내 관 광 여 행		3.05	0.07	2.92	3.18	2.2
	숙박여행	2.27	0.06	2.16	2.38	2.4
	당일여행	0.78	0.04	0.71	0.85	4.5
국 내 기 타 여 행		4.94	0.17	4.61	5.27	3.4
	숙박여행	3.93	0.16	3.62	4.25	4.1
	당일여행	1.01	0.04	0.93	1.09	4.1
해 외 여 행		1.11	0.09	0.93	1.28	8.2
별 별 국 내 여 행	1월	0.42	0.03	0.36	0.47	6.6
	2월	0.98	0.03	0.93	1.04	2.8
	3월	0.40	0.02	0.36	0.44	5.6
	4월	0.50	0.02	0.45	0.54	4.5
	5월	0.61	0.03	0.56	0.67	4.2
	6월	0.54	0.03	0.49	0.60	5.2
	7월	0.63	0.03	0.58	0.68	4.1
	8월	0.89	0.03	0.84	0.94	2.9
	9월	1.12	0.03	1.06	1.17	2.6
	10월	0.59	0.03	0.53	0.64	5.1
	11월	0.58	0.03	0.53	0.64	5.0
	12월	0.73	0.03	0.67	0.79	4.2
별 별 국 내 여 행 (숙박여행)	1월	0.32	0.03	0.27	0.37	8.0
	2월	0.81	0.03	0.75	0.86	3.3
	3월	0.28	0.02	0.24	0.32	7.5
	4월	0.35	0.02	0.31	0.40	6.0
	5월	0.46	0.02	0.41	0.51	5.2
	6월	0.43	0.03	0.38	0.48	6.3
	7월	0.51	0.02	0.46	0.55	4.9
	8월	0.70	0.02	0.65	0.75	3.4
	9월	1.01	0.03	0.95	1.07	2.9
	10월	0.39	0.03	0.34	0.45	7.1
	11월	0.42	0.03	0.37	0.47	6.4
	12월	0.52	0.03	0.47	0.58	5.4
별 별 국 내 여 행 (당일여행)	1월	0.10	0.01	0.08	0.11	10.1
	2월	0.17	0.01	0.16	0.19	4.3
	3월	0.12	0.01	0.10	0.13	5.8
	4월	0.14	0.01	0.13	0.16	4.5
	5월	0.15	0.01	0.14	0.17	4.8
	6월	0.12	0.01	0.10	0.13	5.3
	7월	0.12	0.01	0.11	0.14	5.4
	8월	0.19	0.01	0.18	0.21	4.4
	9월	0.11	0.01	0.10	0.12	5.1
	10월	0.19	0.01	0.17	0.22	5.9
	11월	0.16	0.01	0.14	0.19	7.7
	12월	0.21	0.01	0.19	0.23	5.6

## 4-1. 만 15세 이상 전국민 1인 평균 국내여행 일수(계속)

(단위 : 일/인, %)

구	분	추정치	표준오차	95% 신뢰구간		변동계수
				하한	상한	
월 별 국내 관광 여행	1월	0.23	0.01	0.20	0.25	6.6
	2월	0.20	0.01	0.18	0.23	6.4
	3월	0.14	0.01	0.12	0.16	6.6
	4월	0.21	0.01	0.19	0.23	5.4
	5월	0.26	0.01	0.23	0.29	5.5
	6월	0.17	0.01	0.15	0.18	5.8
	7월	0.42	0.02	0.39	0.46	4.2
	8월	0.63	0.02	0.59	0.67	3.3
	9월	0.20	0.01	0.17	0.23	7.1
	10월	0.24	0.01	0.21	0.26	5.3
	11월	0.14	0.01	0.12	0.17	8.0
	12월	0.22	0.01	0.19	0.25	6.6
월 별 국내 관광 여행 ( 숙박 여행 )	1월	0.17	0.01	0.15	0.20	7.7
	2월	0.17	0.01	0.14	0.19	7.5
	3월	0.09	0.01	0.07	0.11	9.4
	4월	0.13	0.01	0.11	0.15	8.0
	5월	0.18	0.01	0.15	0.21	7.5
	6월	0.12	0.01	0.10	0.13	7.6
	7월	0.35	0.02	0.32	0.39	4.8
	8월	0.52	0.02	0.48	0.56	3.8
	9월	0.15	0.01	0.13	0.18	8.8
	10월	0.14	0.01	0.12	0.16	6.7
	11월	0.09	0.01	0.07	0.10	8.8
	12월	0.16	0.01	0.13	0.19	8.5
월 별 국내 관광 여행 ( 당일 여행 )	1월	0.05	0.01	0.04	0.07	13.3
	2월	0.04	0.00	0.03	0.04	8.6
	3월	0.05	0.00	0.04	0.06	7.1
	4월	0.08	0.00	0.07	0.09	5.5
	5월	0.08	0.00	0.07	0.09	5.8
	6월	0.05	0.00	0.04	0.06	7.8
	7월	0.07	0.01	0.06	0.08	7.7
	8월	0.11	0.01	0.09	0.12	5.8
	9월	0.05	0.00	0.04	0.06	8.2
	10월	0.09	0.01	0.08	0.11	8.8
	11월	0.06	0.01	0.04	0.08	15.1
	12월	0.06	0.01	0.05	0.07	9.6

## 4-1. 만 15세 이상 전국민 1인 평균 국내여행 일수(계속)

(단위 : 일/인, %)

구	분	추정치	표준오차	95% 신뢰구간		변동계수
				하한	상한	
월별 국내 기타 여행	1월	0.19	0.02	0.16	0.23	9.5
	2월	0.78	0.02	0.73	0.82	2.9
	3월	0.26	0.02	0.22	0.30	7.6
	4월	0.29	0.02	0.25	0.33	6.6
	5월	0.35	0.02	0.31	0.39	5.9
	6월	0.38	0.03	0.33	0.43	6.8
	7월	0.21	0.02	0.17	0.24	8.3
	8월	0.26	0.01	0.24	0.29	5.3
	9월	0.92	0.02	0.87	0.96	2.7
	10월	0.35	0.03	0.30	0.40	7.6
	11월	0.44	0.03	0.39	0.49	6.0
	12월	0.51	0.03	0.46	0.56	5.1
월별 국내 기타 여행 (숙박 여행)	1월	0.15	0.02	0.12	0.18	11.8
	2월	0.64	0.02	0.59	0.68	3.5
	3월	0.19	0.02	0.16	0.23	9.7
	4월	0.22	0.02	0.19	0.26	8.2
	5월	0.28	0.02	0.24	0.32	7.0
	6월	0.31	0.02	0.26	0.36	7.9
	7월	0.15	0.02	0.12	0.19	11.0
	8월	0.18	0.01	0.15	0.20	7.2
	9월	0.86	0.02	0.81	0.91	2.9
	10월	0.25	0.03	0.20	0.30	10.4
	11월	0.34	0.03	0.29	0.39	7.7
	12월	0.36	0.02	0.31	0.41	6.6
월별 국내 기타 여행 (당일 여행)	1월	0.04	0.00	0.03	0.05	8.9
	2월	0.14	0.01	0.13	0.15	4.8
	3월	0.07	0.01	0.06	0.08	8.4
	4월	0.07	0.00	0.06	0.07	7.2
	5월	0.07	0.01	0.06	0.08	6.9
	6월	0.07	0.00	0.06	0.08	6.8
	7월	0.06	0.00	0.05	0.06	7.4
	8월	0.09	0.01	0.08	0.10	6.5
	9월	0.06	0.00	0.05	0.07	6.4
	10월	0.10	0.01	0.09	0.11	6.0
	11월	0.11	0.01	0.09	0.12	6.5
	12월	0.15	0.01	0.13	0.17	5.8
해외 여행	1월	0.14	0.03	0.09	0.20	20.3
	2월	0.08	0.01	0.05	0.10	17.8
	3월	0.11	0.04	0.03	0.19	38.5
	4월	0.08	0.02	0.05	0.12	22.8
	5월	0.10	0.02	0.06	0.13	19.1
	6월	0.15	0.05	0.05	0.24	32.2
	7월	0.10	0.02	0.07	0.14	18.2
	8월	0.10	0.02	0.06	0.15	19.9
	9월	0.07	0.02	0.04	0.10	22.2
	10월	0.06	0.01	0.04	0.09	18.1
	11월	0.04	0.01	0.02	0.06	23.0
	12월	0.06	0.01	0.04	0.09	19.1

### 4-2. 여행 경험자 1인 평균 국내여행 일수

(단위 : 일/인, %)

구	분	추정치	표준오차	95% 신뢰구간		변동계수
				하한	상한	
국 내 여 행		10.98	0.24	10.51	11.46	2.2
	숙박여행	10.12	0.26	9.61	10.63	2.6
	당일여행	3.80	0.12	3.56	4.03	3.2
국 내 관 광 여 행		5.10	0.09	4.93	5.28	1.8
	숙박여행	4.89	0.09	4.72	5.06	1.8
	당일여행	2.44	0.09	2.26	2.61	3.7
국 내 기 타 여 행		9.99	0.31	9.38	10.60	3.1
	숙박여행	10.24	0.37	9.50	10.97	3.7
	당일여행	3.39	0.11	3.17	3.61	3.3
해 외 여 행		10.26	0.73	8.83	11.69	7.1
별 별 국 내 여 행	1월	2.69	0.14	2.41	2.97	5.3
	2월	2.69	0.05	2.59	2.80	2.0
	3월	2.43	0.11	2.22	2.64	4.4
	4월	2.42	0.08	2.26	2.58	3.4
	5월	2.65	0.08	2.49	2.81	3.0
	6월	2.76	0.11	2.54	2.99	4.1
	7월	2.88	0.09	2.70	3.05	3.1
	8월	2.87	0.05	2.77	2.97	1.8
	9월	3.03	0.05	2.93	3.13	1.7
	10월	2.58	0.09	2.39	2.76	3.6
	11월	2.75	0.11	2.54	2.97	4.0
	12월	2.77	0.09	2.59	2.95	3.3
별 별 국 내 여 행 (숙박여행)	1월	3.39	0.22	2.95	3.82	6.5
	2월	3.34	0.07	3.20	3.47	2.1
	3월	3.28	0.19	2.91	3.64	5.7
	4월	3.29	0.12	3.05	3.53	3.7
	5월	3.28	0.11	3.05	3.50	3.5
	6월	3.46	0.16	3.15	3.76	4.5
	7월	3.61	0.12	3.38	3.84	3.2
	8월	3.34	0.06	3.22	3.45	1.8
	9월	3.38	0.05	3.28	3.49	1.6
	10월	3.53	0.17	3.20	3.86	4.7
	11월	3.66	0.17	3.32	3.99	4.7
	12월	3.54	0.14	3.28	3.81	3.8
별 별 국 내 여 행 (당일여행)	1월	1.34	0.08	1.17	1.50	6.3
	2월	1.17	0.02	1.13	1.21	1.6
	3월	1.29	0.04	1.22	1.37	3.0
	4월	1.25	0.02	1.21	1.30	1.9
	5월	1.29	0.03	1.24	1.35	2.3
	6월	1.26	0.03	1.20	1.32	2.5
	7월	1.28	0.03	1.21	1.34	2.5
	8월	1.36	0.03	1.30	1.41	2.1
	9월	1.14	0.02	1.10	1.18	1.7
	10월	1.43	0.05	1.33	1.54	3.8
	11월	1.39	0.08	1.24	1.54	5.5
	12월	1.43	0.05	1.33	1.53	3.5

## 4-2. 여행 경험자 1인 평균 국내여행 일수(계속)

(단위 : 일/인, %)

구	분	추정치	표준오차	95% 신뢰구간		변동계수
				하한	상한	
월 별 국내 관광 여행	1월	2.24	0.09	2.07	2.41	3.9
	2월	2.41	0.10	2.22	2.60	3.9
	3월	1.88	0.07	1.75	2.00	3.5
	4월	1.88	0.04	1.79	1.96	2.3
	5월	2.05	0.06	1.93	2.16	2.8
	6월	1.99	0.06	1.88	2.11	3.0
	7월	2.62	0.06	2.50	2.74	2.3
	8월	2.65	0.05	2.56	2.74	1.7
	9월	2.27	0.10	2.07	2.47	4.5
	10월	1.95	0.05	1.84	2.05	2.7
	11월	1.89	0.08	1.72	2.05	4.5
	12월	2.05	0.09	1.86	2.23	4.6
월 별 국내 관광 여행 ( 숙박 여행 )	1월	2.76	0.12	2.52	3.00	4.4
	2월	3.05	0.13	2.80	3.30	4.2
	3월	2.65	0.11	2.44	2.87	4.1
	4월	2.69	0.05	2.59	2.79	1.9
	5월	2.89	0.07	2.75	3.03	2.4
	6월	2.69	0.08	2.53	2.85	3.0
	7월	3.14	0.06	3.02	3.26	2.0
	8월	3.08	0.05	2.98	3.17	1.6
	9월	3.09	0.14	2.81	3.38	4.7
	10월	2.60	0.06	2.49	2.72	2.3
	11월	2.52	0.07	2.38	2.66	2.8
	12월	2.76	0.15	2.46	3.05	5.4
월 별 국내 관광 여행 ( 당일 여행 )	1월	1.29	0.09	1.10	1.47	7.3
	2월	1.11	0.03	1.05	1.16	2.6
	3월	1.17	0.03	1.11	1.23	2.6
	4월	1.18	0.02	1.13	1.22	2.1
	5월	1.15	0.03	1.10	1.20	2.2
	6월	1.15	0.03	1.09	1.21	2.8
	7월	1.20	0.04	1.13	1.28	3.2
	8월	1.27	0.03	1.21	1.33	2.6
	9월	1.13	0.02	1.08	1.18	2.1
	10월	1.32	0.07	1.19	1.46	5.2
	11월	1.30	0.13	1.04	1.56	10.2
	12월	1.15	0.05	1.06	1.25	4.0

### 4-2. 여행 경험자 1인 평균 국내여행 일수(계속)

(단위 : 일/인, %)

구	분	추정치	표준오차	95% 신뢰구간		변동계수
				하한	상한	
월별 국내 기타 여행	1월	2.59	0.21	2.18	3.00	8.0
	2월	2.40	0.05	2.31	2.49	1.9
	3월	2.42	0.15	2.13	2.72	6.3
	4월	2.54	0.12	2.30	2.78	4.9
	5월	2.64	0.12	2.40	2.87	4.5
	6월	2.86	0.15	2.56	3.16	5.3
	7월	2.53	0.18	2.18	2.89	7.1
	8월	2.19	0.08	2.04	2.34	3.5
	9월	2.91	0.04	2.83	2.99	1.5
	10월	2.73	0.15	2.43	3.02	5.6
	11월	2.80	0.14	2.53	3.07	5.0
	12월	2.73	0.10	2.52	2.93	3.8
월별 국내 기타 여행 (숙박여행)	1월	3.72	0.35	3.03	4.40	9.3
	2월	2.97	0.06	2.86	3.09	1.9
	3월	3.21	0.25	2.71	3.71	7.9
	4월	3.46	0.19	3.09	3.83	5.4
	5월	3.19	0.16	2.88	3.51	5.1
	6월	3.51	0.21	3.11	3.91	5.9
	7월	3.90	0.35	3.21	4.58	8.9
	8월	3.13	0.13	2.87	3.39	4.2
	9월	3.18	0.04	3.09	3.26	1.4
	10월	4.02	0.29	3.45	4.59	7.2
	11월	3.90	0.22	3.46	4.34	5.8
	12월	3.65	0.16	3.33	3.98	4.5
월별 국내 기타 여행 (당일여행)	1월	1.12	0.03	1.06	1.17	2.5
	2월	1.11	0.02	1.08	1.14	1.6
	3월	1.24	0.05	1.13	1.35	4.4
	4월	1.17	0.03	1.11	1.23	2.7
	5월	1.22	0.04	1.14	1.30	3.4
	6월	1.22	0.03	1.15	1.28	2.8
	7월	1.21	0.04	1.14	1.28	2.9
	8월	1.23	0.03	1.16	1.29	2.7
	9월	1.10	0.02	1.05	1.14	1.9
	10월	1.34	0.04	1.27	1.42	2.7
	11월	1.29	0.04	1.20	1.37	3.4
	12월	1.41	0.04	1.32	1.49	3.0
해외여행	1월	8.66	1.47	5.70	11.63	17.0
	2월	6.21	0.63	4.91	7.51	10.1
	3월	9.27	3.42	2.27	16.28	36.9
	4월	7.78	1.44	4.81	10.75	18.5
	5월	8.58	1.05	6.46	10.70	12.2
	6월	13.00	3.57	5.79	20.21	27.4
	7월	7.69	0.91	5.81	9.58	11.9
	8월	7.53	1.10	5.31	9.76	14.6
	9월	7.65	0.98	5.63	9.66	12.8
	10월	6.19	0.41	5.35	7.04	6.6
	11월	6.77	0.54	5.58	7.95	8.1
	12월	7.98	0.70	6.53	9.43	8.7



## 4-3. 여행 경험자 1회 평균 국내여행 일수

(단위 : 일/회, %)

구	분	추정치	표준오차	95% 신뢰구간		변동계수
				하한	상한	
국 내 여 행		2.17	0.03	2.12	2.22	1.2
	숙박여행	2.89	0.04	2.82	2.96	1.2
	당일여행	1.00	0.00	1.00	1.00	0.0
국 내 관 광 여 행		2.12	0.03	2.07	2.17	1.3
	숙박여행	2.81	0.03	2.75	2.87	1.1
	당일여행	1.00	0.00	1.00	1.00	0.0
국 내 기 타 여 행		2.26	0.04	2.17	2.34	2.0
	숙박여행	3.01	0.06	2.89	3.13	2.1
	당일여행	1.00	0.00	1.00	1.00	0.0
해 외 여 행		8.29	0.63	7.05	9.54	7.7
월 별 국 내 여 행	1월	2.03	0.07	1.88	2.17	3.6
	2월	2.10	0.04	2.02	2.17	1.8
	3월	1.85	0.05	1.75	1.95	2.8
	4월	1.89	0.06	1.78	2.01	3.0
	5월	1.94	0.04	1.86	2.02	2.1
	6월	2.01	0.05	1.91	2.12	2.7
	7월	2.29	0.07	2.15	2.43	3.2
	8월	2.16	0.03	2.09	2.22	1.6
	9월	2.47	0.03	2.41	2.53	1.2
	10월	1.76	0.04	1.68	1.85	2.4
	11월	2.03	0.08	1.88	2.18	3.8
	12월	1.94	0.05	1.84	2.05	2.8
월 별 국 내 여 행 (숙박여행)	1월	2.79	0.11	2.58	3.01	4.0
	2월	2.75	0.05	2.65	2.85	1.8
	3월	2.71	0.08	2.56	2.87	2.9
	4월	2.84	0.07	2.69	2.98	2.6
	5월	2.72	0.06	2.61	2.83	2.0
	6월	2.72	0.06	2.61	2.84	2.2
	7월	3.13	0.10	2.94	3.33	3.2
	8월	2.89	0.04	2.81	2.97	1.4
	9월	2.90	0.03	2.83	2.97	1.2
	10월	2.69	0.07	2.54	2.83	2.8
	11월	3.06	0.13	2.81	3.30	4.1
	12월	2.88	0.09	2.71	3.05	3.0

## 4-3. 여행 경험자 1회 평균 국내여행 일수(계속)

(단위 : 일/회, %)

구	분	추정치	표준오차	95% 신뢰구간		변동계수
				하한	상한	
월 별 국 내 관 광 여 행	1월	2.00	0.08	1.84	2.16	4.1
	2월	2.24	0.09	2.06	2.42	4.0
	3월	1.71	0.06	1.59	1.84	3.7
	4월	1.67	0.04	1.60	1.74	2.2
	5월	1.82	0.05	1.72	1.93	2.9
	6월	1.81	0.05	1.71	1.91	2.9
	7월	2.34	0.05	2.24	2.45	2.3
	8월	2.32	0.04	2.24	2.40	1.8
	9월	2.04	0.08	1.89	2.19	3.7
	10월	1.64	0.04	1.56	1.71	2.4
	11월	1.62	0.05	1.52	1.72	3.0
	12월	1.86	0.09	1.69	2.04	4.8
월 별 국 내 관 광 여 행 (수 박 여 행)	1월	2.67	0.11	2.44	2.89	4.2
	2월	2.92	0.12	2.69	3.16	4.1
	3월	2.60	0.11	2.39	2.81	4.1
	4월	2.61	0.05	2.52	2.70	1.8
	5월	2.76	0.07	2.64	2.89	2.4
	6월	2.59	0.07	2.46	2.72	2.5
	7월	2.99	0.06	2.87	3.10	1.9
	8월	2.91	0.04	2.83	3.00	1.5
	9월	3.00	0.14	2.72	3.28	4.7
	10월	2.47	0.04	2.38	2.55	1.7
	11월	2.44	0.07	2.30	2.58	2.9
	12월	2.62	0.14	2.34	2.90	5.4

## 4-3. 여행 경험자 1회 평균 국내여행 일수(계속)

(단위 : 일/회, %)

구	분	추정치	표준오차	95% 신뢰구간		변동계수
				하한	상한	
월 별 국 내 기 타 여 행	1월	2.20	0.17	1.86	2.53	7.8
	2월	2.11	0.04	2.04	2.18	1.7
	3월	1.93	0.07	1.80	2.06	3.4
	4월	2.08	0.08	1.93	2.23	3.7
	5월	2.03	0.06	1.92	2.14	2.7
	6월	2.16	0.06	2.03	2.28	2.9
	7월	2.17	0.16	1.84	2.49	7.6
	8월	1.78	0.05	1.68	1.88	2.8
	9월	2.59	0.03	2.53	2.65	1.2
	10월	1.86	0.07	1.72	1.99	3.7
	11월	2.16	0.10	1.96	2.36	4.7
	12월	1.97	0.06	1.85	2.09	3.2
월 별 국 내 기 타 여 행 (숙박여행)	1월	3.26	0.29	2.68	3.84	9.0
	2월	2.75	0.05	2.66	2.85	1.7
	3월	2.74	0.10	2.55	2.94	3.6
	4월	2.98	0.12	2.75	3.21	4.0
	5월	2.68	0.07	2.54	2.82	2.7
	6월	2.80	0.08	2.65	2.96	2.8
	7월	3.52	0.33	2.88	4.17	9.3
	8월	2.76	0.08	2.60	2.91	2.9
	9월	2.89	0.03	2.83	2.95	1.1
	10월	2.86	0.13	2.61	3.11	4.4
	11월	3.26	0.17	2.93	3.58	5.1
	12월	3.03	0.11	2.83	3.24	3.5
해 외 여 행	1월	8.66	1.47	5.70	11.63	0.2
	2월	6.00	0.55	4.86	7.13	0.1
	3월	9.27	3.42	2.27	16.28	0.4
	4월	7.78	1.44	4.81	10.75	0.2
	5월	8.58	1.05	6.46	10.70	0.1
	6월	13.00	3.57	5.79	20.21	0.3
	7월	7.69	0.91	5.81	9.58	0.1
	8월	7.42	1.12	5.15	9.69	0.2
	9월	7.41	0.96	5.43	9.39	0.1
	10월	6.19	0.41	5.35	7.04	0.1
	11월	6.77	0.54	5.58	7.95	0.1
	12월	7.98	0.70	6.53	9.43	0.1

## 5. 여행 목적

(단위 : %)

구	분	추정치	표준오차	95% 신뢰구간		변동계수
				하한	상한	
국내 관광 여행	여가/위락/휴가	93.8	0.4	93.0	94.6	0.4
	친구/친지 방문	4.2	0.3	3.6	4.9	7.5
	건강/치료	0.1	0.0	0.0	0.2	45.5
	종교/순례	1.7	0.2	1.2	2.1	13.7
	기타	0.2	0.1	0.1	0.3	32.8
국내 관광 여행 ( 숙박 여행 )	여가/위락/휴가	91.8	0.6	90.6	93.0	0.7
	친구/친지 방문	6.4	0.5	5.4	7.4	8.0
	건강/치료	0.0	0.0	0.0	0.0	100.0
	종교/순례	1.5	0.4	0.8	2.2	23.4
	기타	0.3	0.1	0.1	0.6	34.4
국내 관광 여행 ( 당일 여행 )	여가/위락/휴가	95.9	0.4	95.1	96.7	0.4
	친구/친지 방문	2.0	0.3	1.5	2.6	14.0
	건강/치료	0.2	0.1	0.0	0.4	46.9
	종교/순례	1.8	0.3	1.3	2.3	13.8
	기타	0.0	0.0	0.0	0.1	70.6
해 외 여 행	여가/위락/휴가	71.9	2.2	67.5	76.2	3.1
	친구/친지 방문	7.4	1.1	5.2	9.6	14.9
	종교/순례	2.4	0.6	1.2	3.6	25.7
	1년 미만 교육훈련/연수	5.5	1.0	3.6	7.4	17.8
	업무상 목적	12.4	1.9	8.7	16.1	15.3
	기타	0.5	0.4	-0.2	1.2	73.5

## 6. 여행 동반자

## 6-1. 국내 관광여행 1회 평균 동반자 수

(단위 : 명/회, %)

구	분	추정치	표준오차	95% 신뢰구간		변동계수
				하한	상한	
가	가	6.6	0.2	6.2	6.9	2.7
	구					
	여행					
	숙박여행	6.3	0.2	5.9	6.7	3.0
	당일여행	7.3	0.3	6.7	7.8	4.1
개	개	13.9	0.4	13.1	14.7	2.9
	인					
	여행					
	숙박여행	14.6	0.5	13.6	15.5	3.2
	당일여행	12.8	0.6	11.7	13.9	4.4
해	해	4.4	0.3	3.9	5.0	6.5
	외					
	가구여행	4.4	0.3	3.9	5.0	6.5
	개인여행	8.3	0.5	7.2	9.4	6.5

## 6-2. 국내 관광여행 동반자 유형

(단위 : %)

구	분	추정치	표준오차	95% 신뢰구간		변동계수	
				하한	상한		
가 구 여 행	동거가족/친척	동거가족/친척	65.4	1.0	63.5	67.3	1.5
		비동거 가족/친척	18.3	0.9	16.6	20.0	4.7
		친구/연인	8.5	0.6	7.2	9.7	7.6
		동료	1.3	0.2	0.9	1.7	15.3
		이웃/아는 사람	4.8	0.4	4.0	5.5	8.1
		그 외 사람	1.7	0.2	1.3	2.2	13.0
	숙 박 여 행	동거가족/친척	63.5	0.8	61.9	65.1	1.3
		비동거 가족/친척	21.7	1.0	19.8	23.6	4.5
		친구/연인	8.4	0.7	7.0	9.8	8.5
		동료	1.5	0.3	0.9	2.0	18.9
		이웃/아는 사람	3.5	0.4	2.7	4.3	12.2
		그 외 사람	1.4	0.2	1.0	1.9	17.0
	당 일 여 행	동거가족/친척	68.3	2.0	64.5	72.2	2.9
		비동거 가족/친척	13.0	1.3	10.4	15.6	10.2
		친구/연인	8.5	1.1	6.3	10.8	13.1
동료		1.1	0.3	0.6	1.6	23.7	
이웃/아는 사람		6.8	0.7	5.3	8.3	11.0	
그 외 사람		2.2	0.4	1.4	3.0	19.6	
개 인 여 행	친구/연인	친구/연인	52.0	1.6	48.9	55.1	3.1
		동료	11.8	0.9	10.1	13.6	7.5
		이웃/아는 사람	20.1	1.1	18.0	22.2	5.2
		비동거 가족	4.2	0.5	3.1	5.2	12.7
		친척	2.3	0.4	1.6	3.1	15.6
		그 외 사람	9.6	1.0	7.5	11.6	10.9
	숙 박 여 행	친구/연인	60.4	2.2	56.2	64.7	3.6
		동료	13.5	1.4	10.8	16.2	10.2
		이웃/아는 사람	7.3	1.0	5.4	9.1	13.1
		비동거 가족	5.8	0.8	4.3	7.3	13.2
		친척	3.8	0.7	2.4	5.2	19.0
		그 외 사람	9.2	1.4	6.4	12.0	15.4
	당 일 여 행	친구/연인	45.9	2.0	41.9	49.8	4.4
		동료	10.6	1.1	8.5	12.8	10.3
		이웃/아는 사람	29.4	1.5	26.4	32.3	5.1
비동거 가족		3.0	0.7	1.6	4.4	23.8	
친척		1.3	0.3	0.7	1.9	23.4	
그 외 사람		9.9	1.3	7.3	12.4	13.1	
해 외 여 행	가 구 여 행	동거가족/친척	65.2	2.4	60.5	69.9	3.7
		비동거 가족/친척	15.0	2.9	9.2	20.8	19.6
		친구/연인	8.0	1.6	4.8	11.2	20.3
		동료	2.2	1.2	0.0	4.5	51.7
		이웃/아는 사람	4.7	1.3	2.2	7.2	26.8
		그 외 사람	4.8	1.3	2.2	7.4	28.1
	개 인 여 행	친구/연인	35.1	3.3	28.7	41.6	9.4
		동료	35.9	3.6	28.9	43.0	10.0
		이웃/아는 사람	10.1	2.0	6.2	14.1	19.8
		비동거 가족	5.4	1.6	2.2	8.5	30.0
		친척	2.5	1.2	0.3	4.8	45.9
		그 외 사람	10.9	2.0	7.0	14.8	18.2

## 7. 여행 방문지

(단위 : %)

구	분	추정치	표준오차	95% 신뢰구간		변동계수
				하한	상한	
국 내 여 행	서울	9.5	0.5	8.5	10.5	5.3
	부산	5.4	0.4	4.6	6.1	7.1
	대구	3.2	0.4	2.5	3.9	11.0
	인천	3.1	0.5	2.2	4.0	14.9
	광주	1.2	0.2	0.9	1.5	13.3
	대전	1.6	0.2	1.3	2.0	11.0
	울산	1.4	0.2	0.9	1.9	17.2
	경기	12.0	0.5	11.0	13.1	4.4
	강원	8.6	0.3	7.9	9.2	4.0
	충북	5.3	0.4	4.4	6.2	8.4
	충남	9.9	0.6	8.8	11.0	5.7
	전북	6.0	0.3	5.4	6.6	5.1
	전남	7.7	0.4	7.0	8.4	4.7
	경북	11.1	0.5	10.2	12.0	4.3
경남	10.9	0.7	9.6	12.2	6.0	
제주	2.6	0.2	2.3	3.0	6.0	
모름/무응답	0.5	0.1	0.4	0.6	13.9	
국 내 여 행 (숙박여행)	서울	8.9	0.6	7.8	10.1	6.3
	부산	4.8	0.4	4.0	5.6	8.6
	대구	2.9	0.4	2.2	3.7	13.2
	인천	3.1	0.7	1.7	4.5	22.7
	광주	0.8	0.1	0.5	1.1	17.4
	대전	1.2	0.2	0.8	1.5	14.1
	울산	0.9	0.1	0.6	1.2	15.8
	경기	10.5	0.6	9.3	11.7	5.7
	강원	12.1	0.5	11.1	13.1	4.1
	충북	6.3	0.7	5.0	7.6	10.8
	충남	10.5	0.8	9.0	12.0	7.3
	전북	5.3	0.4	4.6	6.1	6.8
	전남	7.5	0.4	6.6	8.4	5.9
	경북	11.3	0.6	10.1	12.4	5.3
경남	8.9	0.5	8.0	9.9	5.3	
제주	4.3	0.3	3.8	4.8	5.9	
모름/무응답	0.5	0.1	0.3	0.7	18.1	
국 내 여 행 (야외여행)	서울	10.2	0.8	8.6	11.8	8.0
	부산	6.1	0.6	4.9	7.3	9.9
	대구	3.6	0.6	2.5	4.7	15.6
	인천	3.0	0.4	2.3	3.8	12.6
	광주	1.6	0.3	1.1	2.2	17.9
	대전	2.2	0.3	1.6	2.8	14.5
	울산	2.1	0.4	1.2	2.9	21.0
	경기	14.0	0.8	12.4	15.6	5.7
	강원	4.1	0.3	3.5	4.7	7.3
	충북	4.0	0.3	3.3	4.7	8.4
	충남	9.0	0.7	7.7	10.3	7.4
	전북	6.9	0.5	5.9	7.8	6.8
	전남	7.9	0.5	6.9	9.0	6.8
	경북	10.9	0.6	9.7	12.2	5.6
경남	13.3	1.2	10.9	15.7	9.2	
제주	0.5	0.2	0.2	0.8	30.3	
모름/무응답	0.5	0.1	0.3	0.7	20.1	

## 7. 여행 방문지(계속)

(단위 : %)

구	분	추정치	표준오차	95% 신뢰구간		변동계수
				하한	상한	
국내 관광 여행	서울	4.4	0.3	3.7	5.0	7.3
	부산	3.8	0.3	3.3	4.3	6.8
	대구	1.7	0.5	0.7	2.7	30.3
	인천	2.7	0.2	2.4	3.1	6.9
	광주	0.4	0.1	0.2	0.5	20.1
	대전	0.6	0.1	0.4	0.8	16.2
	울산	1.1	0.2	0.8	1.4	14.8
	경기	10.6	0.5	9.6	11.6	4.8
	강원	14.3	0.5	13.3	15.3	3.7
	충북	4.1	0.3	3.5	4.8	7.8
	충남	9.5	0.4	8.6	10.3	4.7
	전북	8.0	0.4	7.3	8.8	4.7
	전남	10.0	0.5	9.0	11.0	5.1
	경북	11.1	0.5	10.1	12.1	4.7
경남	12.1	0.8	10.4	13.8	7.0	
제주	5.6	0.3	5.0	6.2	5.6	
	모름/무응답	0.0	0.0	0.0	0.1	73.2
국내 관광 여행 ( 숙박 여행 )	서울	3.1	0.3	2.4	3.8	11.1
	부산	3.9	0.3	3.3	4.5	7.8
	대구	0.9	0.2	0.5	1.3	21.3
	인천	2.4	0.2	1.9	2.8	10.1
	광주	0.3	0.1	0.1	0.5	35.3
	대전	0.4	0.1	0.2	0.6	25.7
	울산	1.1	0.2	0.7	1.4	16.1
	경기	7.9	0.5	7.0	8.8	5.8
	강원	21.6	0.7	20.2	23.0	3.3
	충북	3.8	0.5	2.9	4.7	12.2
	충남	9.5	0.5	8.4	10.5	5.7
	전북	6.1	0.4	5.3	7.0	7.1
	전남	8.8	0.6	7.7	9.9	6.4
	경북	10.9	0.6	9.8	12.0	5.1
경남	9.6	0.5	8.6	10.5	5.3	
제주	9.9	0.6	8.8	11.0	5.6	
	모름/무응답	-	-	-	-	-
국내 관광 여행 ( 당일 여행 )	서울	5.8	0.6	4.6	6.9	9.9
	부산	3.7	0.4	2.8	4.5	11.8
	대구	2.6	1.1	0.6	4.7	40.0
	인천	3.2	0.3	2.6	3.8	9.6
	광주	0.5	0.1	0.3	0.7	24.1
	대전	0.8	0.2	0.5	1.1	20.2
	울산	1.1	0.2	0.6	1.6	22.3
	경기	13.6	1.0	11.7	15.5	7.1
	강원	6.1	0.5	5.2	7.1	7.9
	충북	4.5	0.4	3.7	5.4	9.3
	충남	9.4	0.7	8.0	10.8	7.6
	전북	10.2	0.7	8.9	11.5	6.5
	전남	11.4	0.9	9.6	13.2	7.9
	경북	11.3	0.9	9.6	13.0	7.7
경남	15.0	1.6	11.8	18.2	10.8	
제주	0.7	0.2	0.4	1.1	22.0	
	모름/무응답	0.1	0.1	0.0	0.2	72.9



## 7. 여행 방문지(계속)

(단위 : %)

구	분	추정치	표준오차	95% 신뢰구간		변동계수
				하한	상한	
국내 기타 여행	서울	13.1	0.8	11.6	14.7	6.0
	부산	6.5	0.6	5.3	7.8	9.6
	대구	4.3	0.5	3.3	5.3	11.9
	인천	3.3	0.7	1.9	4.8	22.1
	광주	1.8	0.3	1.3	2.3	14.8
	대전	2.4	0.3	1.8	2.9	12.3
	울산	1.7	0.4	0.9	2.5	24.4
	경기	13.1	0.8	11.5	14.6	6.0
	강원	4.5	0.4	3.8	5.2	8.4
	충북	6.1	0.7	4.8	7.4	10.7
	충남	10.1	0.9	8.5	11.8	8.4
	전북	4.6	0.4	3.7	5.4	9.3
	전남	6.0	0.5	5.1	6.9	7.6
	경북	11.1	0.7	9.8	12.5	6.2
경남	10.0	0.7	8.6	11.4	7.3	
제주	0.5	0.1	0.3	0.7	21.1	
모름/무응답	0.8	0.1	0.6	1.1	14.1	
국내 기타 여행 (숙박 여행)	서울	12.8	0.9	11.0	14.5	7.0
	부산	5.4	0.6	4.2	6.7	11.5
	대구	4.3	0.6	3.1	5.5	14.4
	인천	3.6	1.1	1.3	5.8	31.9
	광주	1.2	0.2	0.7	1.6	19.3
	대전	1.7	0.3	1.2	2.2	15.4
	울산	0.8	0.2	0.4	1.2	26.0
	경기	12.2	0.9	10.4	14.0	7.5
	강원	5.9	0.6	4.8	7.0	9.4
	충북	8.0	1.0	6.0	9.9	12.3
	충남	11.2	1.2	8.9	13.5	10.5
	전북	4.8	0.5	3.8	5.8	10.5
	전남	6.7	0.6	5.5	7.8	8.6
	경북	11.5	0.9	9.8	13.2	7.5
경남	8.5	0.7	7.3	9.8	7.7	
제주	0.6	0.1	0.4	0.9	20.1	
모름/무응답	0.9	0.2	0.6	1.2	18.2	
국내 기타 여행 (맛길 여행)	서울	13.6	1.3	11.1	16.2	9.6
	부산	8.0	1.1	5.9	10.1	13.4
	대구	4.3	0.7	3.0	5.6	15.8
	인천	2.9	0.6	1.7	4.2	21.4
	광주	2.6	0.5	1.6	3.6	20.0
	대전	3.3	0.5	2.2	4.3	16.2
	울산	2.9	0.8	1.3	4.4	26.9
	경기	14.3	1.1	12.1	16.5	7.9
	강원	2.5	0.3	1.9	3.2	13.1
	충북	3.6	0.5	2.6	4.5	13.3
	충남	8.7	1.0	6.7	10.7	11.6
	전북	4.2	0.6	3.1	5.4	14.0
	전남	5.2	0.6	4.0	6.4	12.2
	경북	10.7	0.9	9.0	12.4	8.1
경남	12.0	1.2	9.5	14.4	10.4	
제주	0.4	0.2	0.0	0.8	52.5	
모름/무응답	0.8	0.2	0.5	1.2	20.8	

## 8. 여행 방문지 선택 시 주요 정보원

## 8-1. 국내 관광여행 선택 시 주요 정보원 1순위

(단위 : %)

구	분	추정치	표준오차	95% 신뢰구간		변동계수	
				하한	상한		
가 구 여 행	여행사	1.5	0.3	1.0	2.0	17.5	
	친지/가족 추천	29.4	1.3	26.8	32.1	4.6	
	친구/동료 추천	21.6	1.1	19.4	23.9	5.3	
	관광안내 서적	1.5	0.2	1.0	2.0	16.1	
	기사및방송 프로그램	4.7	0.5	3.7	5.7	11.0	
	광고	1.3	0.2	0.8	1.7	18.9	
	인터넷	9.7	0.9	8.0	11.4	9.0	
	과거 방문경험	28.6	1.9	24.8	32.3	6.7	
	기타	1.8	0.3	1.3	2.3	14.5	
	숙 박 여 행	여행사	2.2	0.4	1.3	3.1	20.0
		친지/가족 추천	35.5	1.5	32.5	38.4	4.2
		친구/동료 추천	20.1	1.4	17.3	22.9	7.2
		관광안내 서적	1.8	0.3	1.1	2.5	19.5
		기사및방송 프로그램	3.5	0.5	2.6	4.5	13.8
		광고	0.7	0.2	0.3	1.2	32.5
		인터넷	11.1	1.0	9.1	13.0	9.0
		과거 방문경험	24.1	1.5	21.2	27.1	6.3
	기타	1.0	0.3	0.5	1.5	25.8	
	당 일 여 행	여행사	0.6	0.2	0.2	1.0	33.6
		친지/가족 추천	22.4	1.8	18.8	26.0	8.2
		친구/동료 추천	23.5	1.7	20.1	26.8	7.4
		관광안내 서적	1.2	0.3	0.6	1.8	25.4
		기사및방송 프로그램	6.0	0.9	4.2	7.8	15.6
		광고	1.9	0.4	1.0	2.7	23.4
		인터넷	8.1	1.3	5.6	10.6	15.8
		과거 방문경험	33.8	3.4	27.2	40.3	9.9
	기타	2.6	0.5	1.7	3.6	18.4	
	개 인 여 행	여행사	4.5	0.5	3.5	5.5	11.8
친지/가족 추천		11.9	0.8	10.3	13.5	6.9	
친구/동료 추천		43.1	1.4	40.3	45.9	3.3	
관광안내 서적		1.1	0.3	0.5	1.7	28.5	
기사및방송 프로그램		2.8	0.3	2.1	3.5	12.5	
광고		1.0	0.3	0.5	1.5	26.9	
인터넷		5.9	0.7	4.4	7.3	12.5	
과거 방문경험		17.4	1.2	15.0	19.8	7.0	
기타		12.4	1.0	10.4	14.4	8.3	
숙 박 여 행		여행사	5.1	0.8	3.5	6.7	15.6
		친지/가족 추천	15.0	1.3	12.4	17.7	9.0
		친구/동료 추천	37.9	2.0	33.9	41.8	5.3
		관광안내 서적	0.6	0.2	0.1	1.0	39.7
		기사및방송 프로그램	2.2	0.5	1.3	3.2	21.5
	광고	0.3	0.1	0.0	0.5	48.1	
	인터넷	8.6	1.2	6.3	10.8	13.6	
	과거 방문경험	17.0	1.7	13.6	20.4	10.2	
기타	13.3	1.8	9.8	16.9	13.5		

## 8-1. 국내 관광여행 선택 시 주요 정보원 1순위(계속)

(단위 : %)

구	분	추정치	표준오차	95% 신뢰구간		변동계수	
				하한	상한		
	당 일 여 행	여행사	4.0	0.7	2.7	5.4	17.5
		친지/가족 추천	9.5	1.0	7.6	11.4	10.1
		친구/동료 추천	47.1	1.9	43.4	50.8	4.0
		관광안내 서적	1.5	0.5	0.5	2.5	34.9
		기사 및 방송 프로그램	3.2	0.5	2.2	4.1	15.3
		광고	1.5	0.5	0.6	2.4	29.6
		인터넷	3.8	0.7	2.4	5.2	19.2
		과거 방문경험	17.7	1.5	14.7	20.7	8.7
		기타	11.7	1.1	9.5	13.8	9.3
해 외 여 행	가 구 여 행	여행사	41.7	4.2	33.5	49.9	10.0
		친지/가족 추천	24.1	3.8	16.6	31.7	16.0
		친구/동료 추천	9.5	2.3	5.0	14.0	24.0
		관광안내 서적	1.8	1.1	-0.4	4.0	62.6
		기사 및 방송 프로그램	2.3	1.2	-0.1	4.6	52.2
		광고	1.9	1.4	-0.8	4.6	73.9
		인터넷	9.9	2.4	5.3	14.6	23.9
		과거 방문경험	6.1	2.0	2.3	9.9	32.0
		기타	2.7	1.1	0.5	5.0	42.2
	개 인 여 행	여행사	32.5	3.2	26.3	38.7	9.7
		친지/가족 추천	7.4	1.7	4.1	10.6	22.6
		친구/동료 추천	24.5	2.9	18.8	30.3	12.0
		관광안내 서적	2.3	1.0	0.4	4.2	41.4
		기사 및 방송 프로그램	0.8	0.4	0.0	1.6	53.5
		광고	0.3	0.3	-0.3	1.0	99.9
		인터넷	9.5	1.9	5.7	13.3	20.2
		과거 방문경험	6.2	1.4	3.4	8.9	23.0
		기타	16.5	2.6	11.3	21.6	15.9

## 8-2. 국내 관광여행지 선택 시 주요 인터넷 사이트(1순위)

(단위 : %)

구	분	추정치	표준오차	95% 신뢰구간		변동계수	
				하한	상한		
가 구 여 행	포털사이트의 여행정보	71.1	2.6	66.1	76.1	3.6	
	한국관광공사 홈페이지	1.2	0.5	0.3	2.2	39.3	
	지방자치단체 홈페이지	5.8	1.4	3.0	8.6	25.0	
	여행 관련 인터넷 동호회 및 카페	5.0	1.4	2.3	7.6	27.7	
	여행사 홈페이지	1.7	0.6	0.5	3.0	36.6	
	개인운영 홈페이지/블로그	4.2	0.9	2.4	5.9	21.4	
	방문지/방문시설 홈페이지	10.9	1.7	7.6	14.3	15.7	
	기타	0.1	0.1	-0.1	0.3	99.9	
	숙 박 여 행	포털사이트의 여행정보	72.8	3.2	66.4	79.1	4.5
		한국관광공사 홈페이지	0.9	0.5	-0.2	1.9	60.0
지방자치단체 홈페이지		2.4	0.9	0.5	4.2	39.7	
여행 관련 인터넷 동호회 및 카페		6.9	2.1	2.7	11.1	30.9	
여행사 홈페이지		2.9	1.0	0.8	4.9	36.3	
개인운영 홈페이지/블로그		3.9	1.1	1.7	6.1	29.0	
방문지/방문시설 홈페이지		10.3	2.2	6.0	14.5	21.0	
기타		-	-	-	-	-	
당 일 여 행		포털사이트의 여행정보	68.6	4.1	60.6	76.6	5.9
		한국관광공사 홈페이지	1.8	0.9	0.0	3.5	52.0
	지방자치단체 홈페이지	10.9	3.1	4.9	16.9	28.1	
	여행 관련 인터넷 동호회 및 카페	2.0	1.1	-0.1	4.1	52.9	
	여행사 홈페이지	-	-	-	-	-	
	개인운영 홈페이지/블로그	4.5	1.5	1.6	7.5	32.7	
	방문지/방문시설 홈페이지	12.0	2.7	6.6	17.3	22.7	
	기타	0.2	0.2	-0.2	0.7	100.2	
	개 인 여 행	포털사이트의 여행정보	73.2	3.4	66.5	79.8	4.6
		한국관광공사 홈페이지	3.1	1.2	0.6	5.5	40.5
지방자치단체 홈페이지		2.7	0.9	0.9	4.4	34.5	
여행 관련 인터넷 동호회 및 카페		3.8	1.2	1.5	6.2	31.4	
여행사 홈페이지		2.1	0.9	0.3	3.9	43.1	
개인운영 홈페이지/블로그		2.8	0.8	1.1	4.4	30.3	
방문지/방문시설 홈페이지		12.3	2.3	7.7	16.9	18.9	
기타		0.1	0.1	-0.1	0.3	100.3	
숙 박 여 행		포털사이트의 여행정보	74.9	3.8	67.4	82.3	5.1
		한국관광공사 홈페이지	2.3	1.1	0.2	4.4	47.6
	지방자치단체 홈페이지	2.6	1.2	0.3	4.9	44.4	
	여행 관련 인터넷 동호회 및 카페	4.0	1.7	0.6	7.4	43.2	
	여행사 홈페이지	1.5	1.2	-0.7	3.8	74.4	
	개인운영 홈페이지/블로그	2.8	1.2	0.6	5.1	40.9	
	방문지/방문시설 홈페이지	11.7	3.1	5.7	17.8	26.3	
	기타	0.2	0.2	-0.2	0.5	100.4	

## 8-2. 국내 관광여행지 선택 시 주요 인터넷 사이트(1순위)(계속)

(단위 : %)

구	분	추정치	표준오차	95% 신뢰구간		변동계수	
				하한	상한		
	당 일 여 행	포털사이트의 여행정보	70.7	5.3	60.4	81.0	7.4
		한국관광공사 홈페이지	4.3	2.7	-1.0	9.6	62.6
		지방자치단체 홈페이지	2.7	1.3	0.1	5.3	49.5
		여행 관련 인터넷 동호회 및 카페	3.5	1.5	0.6	6.4	41.6
		여행사 홈페이지	3.0	1.5	0.0	5.9	50.6
		개인운영 홈페이지/블로그	2.7	1.2	0.4	5.0	44.4
		방문지/방문시설 홈페이지	13.1	3.6	6.0	20.2	27.6
		기타	-	-	-	-	-
해 외 여 행	가 구 여 행	포털사이트의 여행정보	70.2	7.9	54.7	85.7	11.3
		한국관광공사 홈페이지	-	-	-	-	-
		지방자치단체 홈페이지	3.0	2.9	-2.8	8.7	98.5
		여행 관련 인터넷 동호회 및 카페	0.4	0.4	-0.4	1.2	101.1
		여행사 홈페이지	23.2	7.4	8.8	37.7	31.7
		개인운영 홈페이지/블로그	-	-	-	-	-
		방문지/방문시설 홈페이지	3.2	3.2	-3.0	9.4	98.3
		기타	-	-	-	-	-
	개 인 여 행	포털사이트의 여행정보	71.0	5.5	60.2	81.8	7.8
		한국관광공사 홈페이지	0.3	0.3	-0.3	0.9	100.0
		지방자치단체 홈페이지	-	0.0	0.0	0.0	-
		여행 관련 인터넷 동호회 및 카페	6.2	3.2	0.0	12.5	51.2
		여행사 홈페이지	15.4	4.2	7.2	23.6	27.3
		개인운영 홈페이지/블로그	3.5	2.2	-0.7	7.8	61.0
		방문지/방문시설 홈페이지	3.6	2.2	-0.7	7.9	61.6
		기타	-	-	-	-	-

## 9. 이동 수단

(단위 : %)

구	분	추정치	표준오차	95% 신뢰구간		변동계수
				하한	상한	
국내 관광 여행	자가용	66.6	0.9	64.7	68.4	1.4
	열차	2.8	0.2	2.3	3.2	8.6
	항공기	4.2	0.3	3.7	4.7	6.1
	지하철	1.2	0.2	0.9	1.5	13.7
	고속/시외버스	4.3	0.3	3.7	5.0	7.3
	차량대여	18.9	0.7	17.5	20.3	3.7
	기타	2.1	0.2	1.7	2.4	8.4
국내 관광 여행 (숙박 여행)	자가용	67.8	1.0	65.8	69.8	1.5
	열차	3.1	0.3	2.5	3.6	8.7
	항공기	7.2	0.4	6.3	8.0	5.9
	지하철	0.5	0.1	0.2	0.7	24.9
	고속/시외버스	4.4	0.4	3.6	5.3	9.4
	차량대여	14.1	0.7	12.8	15.4	4.8
	기타	2.9	0.3	2.4	3.4	9.3
국내 관광 여행 (당일 여행)	자가용	65.0	1.7	61.6	68.3	2.6
	열차	2.4	0.4	1.6	3.2	17.7
	항공기	0.1	0.1	0.0	0.3	45.2
	지하철	2.1	0.3	1.4	2.7	16.3
	고속/시외버스	4.2	0.5	3.3	5.1	10.9
	차량대여	25.3	1.4	22.5	28.1	5.6
	기타	1.0	0.2	0.6	1.3	18.1
해 외 여 행	자가용	1.1	0.4	0.4	1.8	32.2
	열차	1.5	0.5	0.6	2.5	30.5
	항공기	62.7	2.0	58.9	66.6	3.1
	지하철	0.8	0.5	-0.2	1.8	62.2
	고속/시외버스	2.8	0.9	0.9	4.6	34.4
	차량대여	26.3	1.8	22.8	29.9	6.9
	기타	4.7	0.9	3.0	6.5	19.1

## 10. 숙박 시설

(단위 : %)

구	분	추정치	표준오차	95% 신뢰구간		변동계수
				하한	상한	
국내 관광여행 (숙박여행)	호텔	9.3	0.5	8.3	10.4	5.8
	콘도미니엄	19.7	0.8	18.2	21.2	3.8
	유스호스텔	2.7	0.5	1.8	3.7	17.8
	모텔/여관	13.4	0.8	11.8	14.9	5.9
	펜션/민박	27.8	0.8	26.2	29.4	3.0
	야영	3.7	0.4	3.0	4.4	9.9
	자연휴양림내 숙박시설	1.9	0.2	1.5	2.3	11.8
	가족/친지집	17.5	0.7	16.1	19.0	4.2
	기타	4.0	0.4	3.2	4.8	10.3
해외여행	호텔	83.8	1.9	80.1	87.5	2.2
	콘도미니엄	2.4	0.7	1.1	3.7	27.9
	유스호스텔	1.2	0.5	0.2	2.3	42.9
	모텔/여관	2.1	0.7	0.7	3.5	33.4
	펜션/민박	1.3	0.4	0.6	2.0	27.6
	야영	0.1	0.1	-0.1	0.4	100.0
	자연휴양림내 숙박시설	0.3	0.3	-0.2	0.8	75.5
	가족/친지집	6.5	1.2	4.2	8.8	17.8
	기타	2.2	0.5	1.2	3.2	23.8

## 11. 여행지 주요 활동

(단위 : %)

구	분	추정치	표준오차	95% 신뢰구간		변동계수
				하한	상한	
국 관 광 여 행	단순 휴식/휴양	34.8	0.4	34.1	35.5	1.0
	자연 및 풍경감상	30.3	0.3	29.7	30.9	1.0
	식도락(지역 맛집 등)	10.9	0.3	10.2	11.6	3.1
	야외 위락 및 스포츠 활동	4.6	0.2	4.2	5.0	4.5
	역사유적지 방문	4.6	0.2	4.2	5.0	4.2
	테마파크, 놀이시설, 동식물원 방문	4.5	0.2	4.1	4.9	4.4
	건강 및 보양(온천 및 스파 등)	2.3	0.2	2.0	2.6	6.8
	쇼핑	1.3	0.3	0.8	1.8	19.9
	지역 문화예술/공연관람	0.9	0.1	0.8	1.1	10.0
	지역축제 참가	1.4	0.1	1.2	1.6	6.9
	체험 프로그램(농장체험 등)	1.0	0.1	0.8	1.2	9.9
	종교/순례	1.1	0.1	0.9	1.4	10.2
	캠블링(카지노/경마/경륜 등)	0.0	0.0	0.0	0.1	32.4
	기타	2.2	0.2	1.9	2.5	6.8
국 관 광 여 행 ( 숙 박 여 행)	단순 휴식/휴양	36.7	0.4	36.0	37.5	1.0
	자연 및 풍경감상	30.8	0.3	30.2	31.5	1.1
	식도락(지역 맛집 등)	9.6	0.3	9.0	10.3	3.5
	야외 위락 및 스포츠 활동	4.8	0.2	4.3	5.3	5.2
	역사유적지 방문	4.8	0.3	4.3	5.3	5.5
	테마파크, 놀이시설, 동식물원 방문	3.8	0.2	3.4	4.3	5.8
	건강 및 보양(온천 및 스파 등)	2.3	0.2	2.0	2.7	7.2
	쇼핑	0.8	0.1	0.6	1.0	12.1
	지역 문화예술/공연관람	0.9	0.1	0.6	1.1	12.5
	지역축제 참가	0.9	0.1	0.7	1.1	12.8
	체험 프로그램(농장체험 등)	1.0	0.1	0.7	1.3	13.4
	종교/순례	0.9	0.1	0.6	1.1	14.2
	캠블링(카지노/경마/경륜 등)	0.1	0.0	0.0	0.1	32.6
	기타	2.5	0.2	2.1	3.0	8.4



## 11. 여행지 주요 활동(계속)

(단위 : %)

구	분	추정치	표준오차	95% 신뢰구간		변동계수
				하한	상한	
국 내 관 광 여 행 ( 당 일 여 행)	단순 휴식/휴양	31.9	0.6	30.8	33.1	1.9
	자연 및 풍경감상	29.5	0.5	28.5	30.5	1.8
	식도락(지역 맛집 등)	12.7	0.6	11.5	13.9	5.0
	야외 위락 및 스포츠 활동	4.3	0.3	3.7	5.0	7.6
	역사유적지 방문	4.3	0.3	3.7	4.8	6.7
	테마파크, 놀이시설, 동식물원 방문	5.4	0.3	4.8	6.1	6.2
	건강 및 보양(온천 및 스파 등)	2.3	0.3	1.7	2.9	12.7
	쇼핑	2.1	0.6	0.9	3.3	29.1
	지역 문화예술/공연관람	1.1	0.2	0.7	1.4	16.1
	지역축제 참가	2.1	0.2	1.8	2.4	7.8
	체험 프로그램(농장체험 등)	0.9	0.1	0.7	1.2	14.2
	종교/순례	1.5	0.2	1.1	1.9	13.6
	캠블링(카지노/경마/경륜 등)	-	-	-	-	-
	기타	1.8	0.2	1.4	2.1	10.8
해 외 여 행	단순 휴식/휴양	25.6	1.1	23.5	27.7	4.1
	자연 및 풍경감상	28.9	0.8	27.4	30.4	2.6
	식도락(지역 맛집 등)	5.3	0.6	4.2	6.4	10.9
	야외 위락 및 스포츠 활동	2.1	0.4	1.3	2.9	19.7
	역사유적지 방문	16.4	1.0	14.5	18.3	5.8
	테마파크, 놀이시설, 동식물원 방문	1.5	0.3	0.9	2.2	20.7
	건강 및 보양(온천 및 스파 등)	3.2	0.4	2.4	4.1	13.1
	쇼핑	3.9	0.7	2.5	5.2	17.7
	지역 문화예술/공연관람	3.1	0.6	1.9	4.2	19.4
	지역축제 참가	0.2	0.1	0.1	0.3	33.9
	체험 프로그램(농장체험 등)	0.6	0.2	0.2	1.1	32.7
	종교/순례	1.6	0.3	0.9	2.2	21.8
	캠블링(카지노/경마/경륜 등)	0.0	0.0	0.0	0.1	100.0
	기타	7.5	0.9	5.7	9.4	12.4

## 12. 여행 지출액

### 12-1. 만 15세 이상 전국민 1인 평균 여행 지출액

(단위 : 원/인, %)

구	분	추정치	표준오차	95% 신뢰구간		변동계수
				하한	상한	
국내여행		396,741	8,061	380,939	412,543	2.0
	숙박여행	291,934	6,437	279,314	304,553	2.2
	당일여행	104,807	3,815	97,329	112,285	3.6
국내관광여행		206,170	5,391	195,603	216,738	2.6
	숙박여행	161,327	4,651	152,209	170,445	2.9
	당일여행	44,843	2,229	40,475	49,212	5.0
국내기타여행		190,570	5,000	180,769	200,372	2.6
	숙박여행	130,607	3,848	123,064	138,150	2.9
	당일여행	59,964	2,614	54,838	65,089	4.4
해외여행		195,655	12,483	171,183	220,126	6.4
월별 국내여행	1월	23,435	1,550	20,396	26,474	6.6
	2월	52,518	1,758	49,072	55,965	3.3
	3월	20,384	1,379	17,680	23,088	6.8
	4월	23,697	1,429	20,896	26,498	6.0
	5월	29,610	1,620	26,435	32,785	5.5
	6월	22,019	1,159	19,747	24,292	5.3
	7월	32,524	1,586	29,414	35,635	4.9
	8월	49,191	1,873	45,519	52,863	3.8
	9월	54,477	1,900	50,752	58,201	3.5
	10월	29,376	1,335	26,759	31,993	4.5
	11월	24,337	1,172	22,040	26,633	4.8
	12월	35,172	1,793	31,658	38,686	5.1
월별 국내여행 (숙박여행)	1월	16,548	1,185	14,225	18,871	7.2
	2월	38,423	1,549	35,387	41,460	4.0
	3월	14,119	1,275	11,620	16,618	9.0
	4월	15,967	1,331	13,357	18,578	8.3
	5월	21,969	1,504	19,021	24,917	6.8
	6월	16,165	1,054	14,099	18,232	6.5
	7월	26,171	1,514	23,203	29,138	5.8
	8월	39,949	1,802	36,417	43,480	4.5
	9월	47,507	1,810	43,959	51,054	3.8
	10월	18,447	1,142	16,208	20,686	6.2
	11월	15,123	978	13,207	17,040	6.5
	12월	21,545	1,190	19,211	23,878	5.5
월별 국내여행 (당일여행)	1월	6,887	1,032	4,864	8,910	15.0
	2월	14,095	883	12,364	15,826	6.3
	3월	6,264	503	5,279	7,250	8.0
	4월	7,730	517	6,715	8,744	6.7
	5월	7,641	454	6,752	8,531	5.9
	6월	5,854	421	5,029	6,679	7.2
	7월	6,354	438	5,495	7,213	6.9
	8월	9,243	471	8,320	10,166	5.1
	9월	6,970	552	5,889	8,051	7.9
	10월	10,929	683	9,589	12,268	6.3
	11월	9,213	613	8,011	10,416	6.7
	12월	13,627	1,344	10,992	16,263	9.9

## 12-1. 만 15세 이상 전국민 1인 평균 여행 지출액(계속)

(단위 : 원/인, %)

구	분	추정치	표준오차	95% 신뢰구간		변동계수
				하한	상한	
월 별 국 내 관 광 여 행	1월	17,447	1,388	14,726	20,169	8.0
	2월	11,577	918	9,777	13,377	7.9
	3월	10,487	924	8,675	12,299	8.8
	4월	14,722	1,300	12,173	17,270	8.8
	5월	18,086	1,421	15,300	20,871	7.9
	6월	11,806	971	9,902	13,710	8.2
	7월	26,574	1,519	23,596	29,551	5.7
	8월	40,903	1,797	37,380	44,426	4.4
	9월	13,115	1,201	10,760	15,470	9.2
	10월	16,251	1,061	14,171	18,330	6.5
	11월	9,724	903	7,954	11,494	9.3
	12월	15,480	1,059	13,403	17,557	6.8
월 별 국 내 관 광 여 행 ( 수 박 여 행 )	1월	12,400	1,035	10,371	14,429	8.3
	2월	9,261	858	7,579	10,942	9.3
	3월	7,450	836	5,811	9,090	11.2
	4월	10,479	1,237	8,054	12,904	11.8
	5월	14,170	1,371	11,483	16,858	9.7
	6월	8,851	923	7,042	10,660	10.4
	7월	22,493	1,464	19,624	25,363	6.5
	8월	35,086	1,753	31,649	38,523	5.0
	9월	10,735	1,178	8,426	13,044	11.0
	10월	11,434	974	9,524	13,344	8.5
	11월	6,750	819	5,144	8,355	12.1
	12월	12,218	1,017	10,223	14,212	8.3
월 별 국 내 관 광 여 행 ( 당 일 여 행 )	1월	5,047	956	3,174	6,920	18.9
	2월	2,316	334	1,662	2,970	14.4
	3월	3,036	388	2,276	3,797	12.8
	4월	4,242	378	3,502	4,983	8.9
	5월	3,916	288	3,351	4,480	7.4
	6월	2,955	321	2,327	3,584	10.9
	7월	4,080	385	3,327	4,834	9.4
	8월	5,817	402	5,028	6,605	6.9
	9월	2,379	257	1,876	2,883	10.8
	10월	4,817	432	3,971	5,663	9.0
	11월	2,974	371	2,246	3,702	12.5
	12월	3,262	316	2,643	3,882	9.7

12-1. 만 15세 이상 전국민 1인 평균 여행 지출액(계속)

(단위 : 원/인, %)

구	분	추정치	표준오차	95% 신뢰구간		변동계수
				하한	상한	
월별 국내 기타 여행	1월	5,988	504	5,000	6,975	8.4
	2월	40,942	1,449	38,101	43,782	3.5
	3월	9,897	956	8,024	11,770	9.7
	4월	8,975	571	7,856	10,095	6.4
	5월	11,525	720	10,113	12,936	6.2
	6월	10,213	589	9,059	11,368	5.8
	7월	5,951	396	5,174	6,728	6.7
	8월	8,288	427	7,451	9,126	5.2
	9월	41,362	1,373	38,671	44,053	3.3
	10월	13,125	775	11,606	14,644	5.9
	11월	14,613	719	13,203	16,022	4.9
	12월	19,692	1,425	16,898	22,485	7.2
월별 국내 기타 여행 (숙박 여행)	1월	4,148	465	3,236	5,060	11.2
	2월	29,163	1,233	26,745	31,581	4.2
	3월	6,669	899	4,906	8,432	13.5
	4월	5,488	451	4,604	6,372	8.2
	5월	7,799	616	6,591	9,007	7.9
	6월	7,315	481	6,372	8,258	6.6
	7월	3,677	334	3,023	4,332	9.1
	8월	4,862	349	4,178	5,547	7.2
	9월	36,772	1,304	34,216	39,327	3.5
	10월	7,013	593	5,851	8,176	8.5
	11월	8,374	523	7,349	9,398	6.2
	12월	9,327	588	8,174	10,480	6.3
월별 국내 기타 여행 (당일 여행)	1월	1,840	181	1,485	2,195	9.8
	2월	11,779	783	10,244	13,313	6.6
	3월	3,228	298	2,644	3,812	9.2
	4월	3,487	352	2,798	4,176	10.1
	5월	3,726	320	3,097	4,354	8.6
	6월	2,899	258	2,393	3,404	8.9
	7월	2,273	206	1,870	2,677	9.0
	8월	3,426	237	2,961	3,891	6.9
	9월	4,591	492	3,627	5,554	10.7
	10월	6,112	500	5,132	7,091	8.2
	11월	6,239	480	5,297	7,181	7.7
	12월	10,365	1,285	7,845	12,885	12.4
해외 여행	1월	22,815	3,296	16,353	29,277	14.4
	2월	21,329	4,373	12,756	29,902	20.5
	3월	14,902	2,858	9,300	20,505	19.2
	4월	12,105	2,265	7,665	16,545	18.7
	5월	19,090	3,273	12,674	25,505	17.1
	6월	13,875	3,135	7,728	20,021	22.6
	7월	24,142	4,986	14,368	33,917	20.7
	8월	15,530	2,324	10,975	20,086	15.0
	9월	12,419	2,295	7,919	16,919	18.5
	10월	15,094	2,977	9,257	20,930	19.7
	11월	9,647	2,282	5,173	14,122	23.7
	12월	14,707	3,424	7,995	21,419	23.3

12-2. 여행 경험자 1인 평균 여행 지출액

(단위 : 원/인, %)

구	분	추정치	표준오차	95% 신뢰구간		변동계수
				하한	상한	
국내여행		545,329	9,928	525,866	564,793	1.8
	숙박여행	476,273	8,940	458,746	493,801	1.9
	당일여행	222,559	7,168	208,503	236,614	3.2
국내관광여행		345,056	7,774	329,815	360,297	2.3
	숙박여행	347,267	8,078	331,428	363,106	2.3
	당일여행	140,225	5,889	128,677	151,774	4.2
국내기타여행		385,178	8,608	368,301	402,056	2.2
	숙박여행	339,958	8,077	324,119	355,797	2.4
	당일여행	201,355	7,526	186,594	216,116	3.7
해외여행		1,815,473	81,091	1,656,183	1,974,763	4.5
월별 국내여행	1월	151,074	7,503	136,345	165,803	5.0
	2월	144,117	3,954	136,362	151,871	2.7
	3월	124,017	7,200	109,887	138,147	5.8
	4월	115,519	5,900	103,944	127,093	5.1
	5월	127,712	5,697	116,536	138,888	4.5
	6월	111,812	4,882	102,232	121,391	4.4
	7월	148,687	5,804	137,299	160,075	3.9
	8월	158,680	4,892	149,085	168,275	3.1
	9월	147,809	4,138	139,694	155,925	2.8
	10월	129,220	4,622	120,154	138,286	3.6
	11월	114,596	4,383	105,997	123,196	3.8
	12월	133,049	5,881	121,512	144,585	4.4
월별 국내여행 (숙박여행)	1월	174,553	9,044	156,778	192,328	5.2
	2월	158,900	4,865	149,356	168,444	3.1
	3월	163,272	12,290	139,115	187,429	7.5
	4월	148,452	9,860	129,086	167,818	6.6
	5월	156,243	8,192	140,160	172,327	5.2
	6월	130,152	6,897	116,609	143,695	5.3
	7월	186,618	7,938	171,035	202,202	4.3
	8월	190,915	6,527	178,108	203,722	3.4
	9월	159,234	4,616	150,181	168,288	2.9
	10월	166,083	7,058	152,221	179,944	4.3
	11월	131,418	6,362	118,925	143,910	4.8
	12월	146,224	6,121	134,209	158,238	4.2
월별 국내여행 (당일여행)	1월	96,291	11,544	73,582	119,001	12.0
	2월	94,235	4,733	84,945	103,526	5.0
	3월	70,067	4,350	61,519	78,614	6.2
	4월	67,807	3,631	60,676	74,938	5.4
	5월	64,332	2,938	58,563	70,101	4.6
	6월	64,077	3,252	57,688	70,467	5.1
	7월	65,732	3,157	59,530	71,933	4.8
	8월	65,352	2,198	61,037	69,666	3.4
	9월	74,450	4,558	65,496	83,404	6.1
	10월	80,922	3,873	73,318	88,525	4.8
	11월	78,271	3,732	70,943	85,599	4.8
	12월	92,993	8,296	76,708	109,277	8.9

12-2. 여행 경험자 1인 평균 여행 지출액(계속)

(단위 : 원/인, %)

구	분	추정치	표준오차	95% 신뢰구간		변동계수
				하한	상한	
월 별 국 내 관 광 여 행	1월	173,671	9,379	155,236	192,105	5.4
	2월	136,601	8,167	120,550	152,651	6.0
	3월	139,977	9,241	121,812	158,142	6.6
	4월	133,154	8,878	115,721	150,588	6.7
	5월	141,768	8,907	124,279	159,256	6.3
	6월	142,294	8,712	125,171	159,417	6.1
	7월	165,428	7,339	151,023	179,834	4.4
	8월	172,978	5,923	161,359	184,597	3.4
	9월	149,039	10,451	128,500	169,578	7.0
	10월	134,165	6,306	121,781	146,548	4.7
	11월	127,917	8,769	110,679	145,156	6.9
	12월	144,763	7,709	129,619	159,907	5.3
월 별 국 내 관 광 여 행 ( 수 박 여 행 )	1월	200,344	10,874	178,926	221,763	5.4
	2월	167,157	11,075	145,351	188,963	6.6
	3월	217,102	16,107	185,249	248,954	7.4
	4월	217,326	17,231	183,372	251,280	7.9
	5월	227,985	15,306	197,849	258,120	6.7
	6월	204,548	14,872	175,215	233,882	7.3
	7월	199,549	9,546	180,800	218,299	4.8
	8월	206,967	7,580	192,090	221,844	3.7
	9월	218,309	15,933	186,904	249,714	7.3
	10월	209,365	10,503	188,684	230,046	5.0
	11월	199,665	15,901	168,240	231,091	8.0
	12월	209,983	11,824	186,709	233,258	5.6
월 별 국 내 관 광 여 행 ( 당 일 여 행 )	1월	119,590	17,032	85,944	153,236	14.2
	2월	72,601	8,235	56,325	88,877	11.3
	3월	71,624	7,043	57,748	85,499	9.8
	4월	64,041	4,488	55,217	72,865	7.0
	5월	55,439	3,055	49,433	61,446	5.5
	6월	69,253	5,010	59,377	79,130	7.2
	7월	73,186	4,370	64,579	81,793	6.0
	8월	70,111	3,135	63,950	76,272	4.5
	9월	56,302	4,057	48,301	64,303	7.2
	10월	67,887	3,823	60,369	75,406	5.6
	11월	66,216	5,639	55,104	77,328	8.5
	12월	64,074	3,652	56,874	71,274	5.7

## 12-2. 여행 경험자 1인 평균 여행 지출액(계속)

(단위 : 원/인, %)

구	분	추정치	표준오차	95% 신뢰구간		변동계수
				하한	상한	
월별 국내 기타 여행	1월	80,953	5,209	70,710	91,196	6.4
	2월	126,297	3,585	119,266	133,328	2.8
	3월	92,843	8,120	76,893	108,792	8.7
	4월	78,815	3,952	71,054	86,577	5.0
	5월	85,927	3,934	78,204	93,650	4.6
	6월	77,109	3,423	70,389	83,829	4.4
	7월	72,241	3,263	65,828	78,655	4.5
	8월	68,969	2,329	64,396	73,542	3.4
	9월	131,347	3,255	124,964	137,731	2.5
	10월	102,273	4,979	92,499	112,048	4.9
	11월	92,644	3,506	85,763	99,525	3.8
	12월	104,862	6,818	91,484	118,241	6.5
월별 국내 기타 여행 (숙박 여행)	1월	102,765	7,969	87,042	118,488	7.8
	2월	135,930	4,273	127,547	144,314	3.1
	3월	111,307	13,618	84,497	138,117	12.2
	4월	84,707	5,269	74,342	95,071	6.2
	5월	88,526	4,845	79,003	98,049	5.5
	6월	82,118	3,808	74,634	89,602	4.6
	7월	94,012	4,611	84,915	103,110	4.9
	8월	86,064	3,785	78,611	93,517	4.4
	9월	136,222	3,478	129,400	143,045	2.6
	10월	112,800	7,251	98,536	127,063	6.4
	11월	97,260	4,358	88,696	105,823	4.5
	12월	94,286	4,344	85,753	102,820	4.6
월별 국내 기타 여행 (당일 여행)	1월	49,717	3,275	43,245	56,188	6.6
	2월	93,563	4,781	84,175	102,950	5.1
	3월	60,719	3,893	53,053	68,386	6.4
	4월	62,601	4,949	52,853	72,348	7.9
	5월	62,741	4,284	54,310	71,172	6.8
	6월	53,158	3,355	46,552	59,764	6.3
	7월	49,075	3,125	42,917	55,232	6.4
	8월	48,704	1,801	45,163	52,246	3.7
	9월	84,644	6,868	71,125	98,164	8.1
	10월	82,344	5,629	71,278	93,409	6.8
	11월	76,006	4,397	67,363	84,649	5.8
	12월	96,793	4,875	87,217	106,368	5.0
해외 여행	1월	1,373,394	94,570	1,182,406	1,564,383	6.9
	2월	1,744,817	226,243	1,278,861	2,210,773	13.0
	3월	1,268,953	108,975	1,045,727	1,492,179	8.6
	4월	1,125,938	64,415	993,273	1,258,602	5.7
	5월	1,690,008	147,301	1,390,971	1,989,044	8.7
	6월	1,236,752	239,031	753,653	1,719,852	19.3
	7월	1,785,260	245,636	1,279,362	2,291,158	13.8
	8월	1,117,932	71,485	973,565	1,262,299	6.4
	9월	1,361,337	157,927	1,035,392	1,687,282	11.6
	10월	1,472,392	182,701	1,095,316	1,849,467	12.4
	11월	1,501,054	197,041	1,071,739	1,930,370	13.1
	12월	1,806,361	232,935	1,321,947	2,290,775	12.9

### 12-3. 여행 경험자 1회 평균 여행 지출액

(단위 : 원/회, %)

구	분	추정치	표준오차	95% 신뢰구간		변동계수
				하한	상한	
국내여행		116,351	1,959	112,511	120,191	1.7
	숙박여행	154,127	2,940	148,363	159,891	1.9
	당일여행	65,760	1,547	62,727	68,793	2.4
국내관광여행		145,371	3,192	139,112	151,630	2.2
	숙박여행	200,449	4,326	191,967	208,932	2.2
	당일여행	61,241	1,735	57,837	64,644	2.8
국내기타여행		92,274	2,020	88,313	96,236	2.2
	숙박여행	109,400	2,923	103,668	115,132	2.7
	당일여행	69,972	2,162	65,732	74,212	3.1
해외여행		1,454,284	58,874	1,338,634	1,569,933	4.0
월별 국내여행	1월	118,934	5,440	108,256	129,612	4.6
	2월	113,504	2,808	107,997	119,010	2.5
	3월	98,599	6,403	86,034	111,165	6.5
	4월	93,657	5,197	83,460	103,854	5.5
	5월	95,988	4,707	86,754	105,223	4.9
	6월	84,396	3,678	77,179	91,613	4.4
	7월	121,035	5,134	110,962	131,108	4.2
	8월	121,416	4,029	113,514	129,318	3.3
	9월	119,786	3,044	113,816	125,756	2.5
	10월	94,917	3,745	87,571	102,264	3.9
	11월	84,974	3,286	78,528	91,421	3.9
	12월	96,679	5,063	86,747	106,612	5.2
월별 국내여행 (숙박여행)	1월	154,820	7,644	139,797	169,844	4.9
	2월	133,092	3,790	125,657	140,527	2.8
	3월	143,814	11,523	121,166	166,462	8.0
	4월	131,698	8,907	114,204	149,192	6.8
	5월	135,576	7,753	120,356	150,796	5.7
	6월	107,505	5,684	96,345	118,666	5.3
	7월	167,861	7,723	152,701	183,022	4.6
	8월	168,516	5,830	157,077	179,955	3.5
	9월	136,965	3,661	129,784	144,146	2.7
	10월	139,235	6,048	127,358	151,111	4.3
	11월	114,678	6,081	102,737	126,618	5.3
	12월	123,014	4,982	113,235	132,794	4.1
월별 국내여행 (당일여행)	1월	66,632	5,126	56,548	76,716	7.7
	2월	79,340	3,218	73,023	85,656	4.1
	3월	54,560	3,233	48,208	60,911	5.9
	4월	55,633	3,304	49,145	62,121	5.9
	5월	49,278	1,828	45,690	52,867	3.7
	6월	50,809	2,327	46,237	55,380	4.6
	7월	52,434	2,568	47,389	57,480	4.9
	8월	48,951	1,313	46,373	51,529	2.7
	9월	67,001	4,309	58,536	75,465	6.4
	10월	59,792	3,094	53,718	65,867	5.2
	11월	59,922	2,729	54,563	65,280	4.6
	12월	68,612	7,691	53,514	83,709	11.2



## 12-3. 여행 경험자 1회 평균 여행 지출액(계속)

(단위 : 원/회, %)

구	분	추정치	표준오차	95% 신뢰구간		변동계수
				하한	상한	
월 별 국 내 관 광 여 행	1월	151,458	7,598	136,524	166,392	5.0
	2월	128,534	8,162	112,494	144,574	6.4
	3월	129,730	9,040	111,959	147,501	7.0
	4월	121,180	8,310	104,863	137,498	6.9
	5월	126,725	8,233	110,560	142,889	6.5
	6월	130,637	8,101	114,716	146,558	6.2
	7월	149,471	6,784	136,155	162,788	4.5
	8월	151,872	5,345	141,387	162,358	3.5
	9월	138,237	10,221	118,150	158,324	7.4
	10월	117,971	6,100	105,994	129,949	5.2
	11월	114,958	8,676	97,903	132,012	7.5
	12월	131,792	6,883	118,270	145,313	5.2
월 별 국 내 관 광 여 행 ( 수 박 여 행 )	1월	192,979	10,292	172,707	213,251	5.3
	2월	161,959	11,086	140,132	183,787	6.8
	3월	211,999	15,941	180,475	243,522	7.5
	4월	213,356	17,237	179,389	247,323	8.1
	5월	217,959	15,092	188,244	247,673	6.9
	6월	194,977	13,675	168,005	221,950	7.0
	7월	191,319	9,313	173,027	209,610	4.9
	8월	195,874	6,992	182,151	209,597	3.6
	9월	212,824	15,881	181,523	244,126	7.5
	10월	201,281	10,184	181,229	221,333	5.1
	11월	195,820	15,903	164,390	227,250	8.1
	12월	197,124	10,480	176,494	217,754	5.3
월 별 국 내 관 광 여 행 ( 당 일 여 행 )	1월	86,757	8,659	69,652	103,862	10.0
	2월	66,355	8,131	50,285	82,425	12.3
	3월	64,056	7,111	50,047	78,065	11.1
	4월	55,862	4,211	47,584	64,140	7.5
	5월	48,848	2,649	43,639	54,056	5.4
	6월	61,083	4,188	52,826	69,340	6.9
	7월	63,520	4,018	55,607	71,432	6.3
	8월	56,333	2,012	52,378	60,288	3.6
	9월	50,397	3,159	44,166	56,628	6.3
	10월	54,124	2,692	48,830	59,419	5.0
	11월	55,946	4,816	46,456	65,436	8.6
	12월	57,034	3,021	51,077	62,990	5.3

12-3. 여행 경험자 1회 평균 여행 지출액(계속)

(단위 : 원/회, %)

구	분	추정치	표준오차	95% 신뢰구간		변동계수
				하한	상한	
월별 국내 기타 여행	1월	71,277	4,918	61,607	80,948	6.9
	2월	110,750	2,832	105,194	116,305	2.6
	3월	78,252	7,798	62,934	93,570	10.0
	4월	67,483	3,661	60,292	74,674	5.4
	5월	64,805	2,215	60,457	69,153	3.4
	6월	58,666	1,941	54,854	62,477	3.3
	7월	60,918	2,567	55,873	65,963	4.2
	8월	56,978	1,852	53,340	60,615	3.3
	9월	117,144	2,868	111,519	122,770	2.4
	10월	72,882	3,419	66,171	79,593	4.7
	11월	70,416	2,474	65,562	75,271	3.5
	12월	77,525	6,343	65,079	89,971	8.2
월별 국내 기타 여행 (숙박여행)	1월	94,335	7,783	78,977	109,693	8.3
	2월	126,039	3,808	118,568	133,510	3.0
	3월	103,028	13,549	76,353	129,702	13.2
	4월	76,510	5,038	66,600	86,420	6.6
	5월	76,440	4,423	67,747	85,132	5.8
	6월	67,921	2,690	62,634	73,209	4.0
	7월	85,578	4,048	77,591	93,564	4.7
	8월	78,319	3,421	71,584	85,054	4.4
	9월	124,667	3,131	118,526	130,808	2.5
	10월	82,712	3,453	75,919	89,505	4.2
	11월	82,649	3,905	74,975	90,322	4.7
	12월	80,068	3,522	73,149	86,987	4.4
월별 국내 기타 여행 (당일여행)	1월	45,246	2,949	39,419	51,073	6.5
	2월	82,962	3,436	76,216	89,709	4.1
	3월	49,360	2,722	43,999	54,721	5.5
	4월	55,392	4,673	46,188	64,597	8.4
	5월	49,759	2,629	44,585	54,934	5.3
	6월	43,551	2,144	39,330	47,773	4.9
	7월	40,371	2,404	35,634	45,109	6.0
	8월	40,398	1,256	37,928	42,869	3.1
	9월	79,945	6,772	66,614	93,276	8.5
	10월	63,776	5,092	53,766	73,786	8.0
	11월	59,839	3,009	53,926	65,753	5.0
	12월	73,481	4,014	65,597	81,365	5.5
해외 여행	1월	1,373,394	94,570	1,182,406	1,564,383	6.9
	2월	1,744,647	226,266	1,278,643	2,210,651	13.0
	3월	1,268,953	108,975	1,045,727	1,492,179	8.6
	4월	1,125,938	64,415	993,273	1,258,602	5.7
	5월	1,690,008	147,301	1,390,971	1,989,044	8.7
	6월	1,236,752	239,031	753,653	1,719,852	19.3
	7월	1,785,260	245,636	1,279,362	2,291,158	13.8
	8월	1,107,222	73,907	957,963	1,256,481	6.7
	9월	1,354,749	158,640	1,027,332	1,682,166	11.7
	10월	1,472,392	182,701	1,095,316	1,849,467	12.4
	11월	1,501,054	197,041	1,071,739	1,930,370	13.1
	12월	1,806,361	232,935	1,321,947	2,290,775	12.9

## 13. 여행 평가

## 13-1. 전반적 만족도

(단위 : 점, %)

구	분	추정치	표준오차	95% 신뢰구간		변동계수		
				하한	상한			
전반적 만족도	국내 관광여행	가구여행	4.03	0.02	3.99	4.08	0.5	
			숙박여행	4.08	0.03	4.03	4.13	0.6
			당일여행	3.95	0.03	3.88	4.01	0.8
		개인여행	4.06	0.02	4.02	4.11	0.5	
			숙박여행	4.11	0.03	4.05	4.16	0.7
			당일여행	4.05	0.03	4.00	4.10	0.7
	해외여행	가구여행	4.01	0.07	3.87	4.16	1.9	
		개인여행	3.95	0.06	3.84	4.07	1.5	
가 여 구 형	국내 관광여행지별	서울	3.79	0.11	3.57	4.01	2.9	
		부산	4.04	0.08	3.87	4.20	2.0	
		대구	4.08	0.12	3.83	4.34	2.9	
		인천	4.03	0.09	3.85	4.22	2.3	
		광주	3.70	0.22	3.16	4.25	6.0	
		대전	4.29	0.13	4.00	4.59	3.1	
		울산	4.26	0.08	4.08	4.43	2.0	
		경기	3.85	0.05	3.76	3.95	1.3	
		강원	4.06	0.05	3.98	4.15	1.1	
		충북	4.10	0.07	3.96	4.23	1.7	
		충남	4.03	0.05	3.92	4.13	1.4	
		전북	4.05	0.07	3.92	4.18	1.6	
		전남	4.04	0.06	3.93	4.15	1.4	
		경북	3.98	0.05	3.88	4.08	1.3	
		경남	4.05	0.05	3.96	4.15	1.2	
		제주	4.25	0.08	4.10	4.41	1.8	
		모름/무응답	-	-	-	-	-	
	국내 관광여행지별 (숙박여행)	서울	4.00	0.14	3.72	4.28	3.4	
		부산	4.03	0.09	3.84	4.22	2.3	
		대구	4.20	0.09	3.98	4.43	2.3	
		인천	4.10	0.14	3.81	4.38	3.4	
		광주	3.18	0.09	1.99	4.36	2.9	
		대전	4.25	0.23	3.53	4.97	5.3	
		울산	4.22	0.08	4.04	4.40	2.0	
		경기	3.92	0.08	3.77	4.08	2.0	
		강원	4.09	0.05	4.00	4.18	1.2	
		충북	4.08	0.10	3.89	4.28	2.3	
충남	4.05	0.08	3.89	4.21	2.0			
전북	4.08	0.07	3.93	4.22	1.8			
전남	4.08	0.07	3.94	4.21	1.7			
경북	3.93	0.06	3.81	4.06	1.6			
경남	4.11	0.06	3.98	4.23	1.5			
제주	4.28	0.07	4.15	4.42	1.6			
모름/무응답	-	-	-	-	-			

## 13-1. 전반적 만족도(계속)

(단위 : 점, %)

구	분	추정치	표준오차	95% 신뢰구간		변동계수	
				하한	상한		
가 구 여 행	국 내 관광여행지별 (당 일 여행)	서울	3.63	0.15	3.34	3.92	4.0
		부산	4.05	0.11	3.83	4.27	2.6
		대구	3.97	0.25	3.16	4.77	6.4
		인천	3.97	0.09	3.79	4.14	2.2
		광주	4.26	0.18	3.76	4.76	4.2
		대전	4.31	0.18	3.86	4.75	4.2
		울산	4.31	0.07	4.16	4.45	1.5
		경기	3.80	0.06	3.68	3.92	1.5
		강원	3.93	0.08	3.76	4.10	2.1
		충북	4.06	0.10	3.86	4.25	2.4
		충남	4.00	0.09	3.82	4.18	2.2
		전북	4.02	0.11	3.81	4.24	2.6
		전남	3.98	0.08	3.83	4.14	1.9
		경북	4.08	0.07	3.94	4.22	1.8
		경남	4.05	0.06	3.92	4.18	1.6
제주	3.77	0.70	2.12	5.42	18.5		
	모름/무응답	-	-	-	-	-	
개 인 여 행	국 내 관광여행지별	서울	4.16	0.06	4.04	4.27	1.3
		부산	4.16	0.06	4.05	4.28	1.4
		대구	4.14	0.01	4.10	4.18	0.3
		인천	3.87	0.08	3.72	4.03	2.0
		광주	4.25	0.00	4.25	4.25	0.0
		대전	4.13	0.03	3.79	4.47	0.6
		울산	4.12	0.11	3.88	4.37	2.6
		경기	3.99	0.05	3.88	4.09	1.4
		강원	4.15	0.05	4.06	4.24	1.1
		충북	3.89	0.07	3.75	4.03	1.8
		충남	3.82	0.05	3.72	3.92	1.3
		전북	3.99	0.07	3.86	4.11	1.6
		전남	4.19	0.05	4.09	4.28	1.1
		경북	4.03	0.05	3.94	4.12	1.2
		경남	4.14	0.04	4.06	4.22	1.0
제주	4.20	0.06	4.08	4.32	1.4		
	모름/무응답	4.24	-	-	-	-	

## 13-1. 전반적 만족도(계속)

(단위 : 점, %)

구	분	추정치	표준오차	95% 신뢰구간		변동계수		
				하한	상한			
개 인 여 행	국 내 관광여행지별 (숙박여행)	서울	4.00	0.07	3.86	4.15	1.7	
		부산	4.21	0.07	4.06	4.36	1.7	
		대구	4.32	-	-	-	-	
		인천	3.95	0.14	3.64	4.25	3.5	
		광주	4.00	0.00	4.00	4.00	0.0	
		대전	4.49	-	-	-	-	
		울산	4.08	-	-	-	-	
		경기	4.03	0.07	3.90	4.17	1.7	
		강원	4.16	0.05	4.05	4.27	1.3	
		충북	3.73	0.10	3.51	3.96	2.8	
		충남	3.68	0.08	3.53	3.83	2.1	
		전북	4.28	0.07	4.14	4.42	1.6	
		전남	4.17	0.07	4.02	4.32	1.8	
		경북	4.05	0.06	3.92	4.18	1.6	
		경남	4.18	0.05	4.07	4.29	1.3	
		제주	4.20	0.06	4.08	4.32	1.4	
		모름/무응답	-	-	-	-	-	
		국 내 관광여행지별 (당일여행)	서울	4.25	0.06	4.12	4.38	1.5
	부산		4.10	0.06	3.98	4.23	1.5	
	대구		4.08	0.02	4.03	4.13	0.4	
인천	3.83		0.09	3.65	4.01	2.3		
광주	4.34		0.00	4.34	4.34	0.0		
대전	4.00		0.04	3.54	4.46	0.9		
울산	4.16		0.11	3.88	4.44	2.6		
경기	3.94		0.08	3.79	4.09	1.9		
강원	4.09		0.08	3.93	4.25	2.0		
충북	3.98		0.09	3.81	4.16	2.2		
충남	3.94		0.05	3.83	4.04	1.3		
전북	3.88		0.08	3.73	4.04	2.0		
전남	4.19		0.05	4.10	4.29	1.1		
경북	4.04		0.06	3.91	4.17	1.6		
경남	4.14	0.05	4.03	4.24	1.3			
제주	4.47	0.16	4.07	4.86	3.6			
	모름/무응답	4.24	-	-	-	-		

## 13-2. 여행소감(종합)

(단위 : 점, %)

구	분	추정치	표준오차	95% 신뢰구간		변동계수		
				하한	상한			
자연경관 만족도	국내 관광여행	가구여행	숙박여행	4.32	0.02	4.28	4.36	0.5
			당일여행	4.39	0.02	4.34	4.43	0.5
		개인여행	숙박여행	4.15	0.03	4.09	4.21	0.7
			당일여행	4.30	0.02	4.26	4.34	0.5
	해외여행	가 구 여 행	숙박여행	4.37	0.03	4.31	4.42	0.7
			당일여행	4.23	0.03	4.18	4.28	0.6
		개 인 여 행	숙박여행	4.34	0.06	4.22	4.47	1.5
			당일여행	4.20	0.05	4.10	4.29	1.2
문화유산 만족도	국내 관광여행	가구여행	숙박여행	4.00	0.03	3.94	4.06	0.8
			당일여행	4.02	0.04	3.95	4.08	0.9
		개인여행	숙박여행	3.98	0.05	3.88	4.08	1.3
			당일여행	4.03	0.03	3.96	4.09	0.9
	해외여행	가 구 여 행	숙박여행	4.02	0.05	3.92	4.12	1.3
			당일여행	4.05	0.03	3.99	4.12	0.8
		개 인 여 행	숙박여행	4.13	0.06	4.01	4.25	1.5
			당일여행	4.05	0.05	3.94	4.16	1.4
교 만족도	국내 관광여행	가구여행	숙박여행	3.83	0.02	3.78	3.87	0.6
			당일여행	3.85	0.03	3.79	3.90	0.7
		개인여행	숙박여행	3.79	0.03	3.72	3.85	0.9
			당일여행	3.92	0.02	3.87	3.96	0.6
	해외여행	가 구 여 행	숙박여행	3.92	0.03	3.85	3.99	0.9
			당일여행	3.93	0.03	3.87	3.99	0.7
		개 인 여 행	숙박여행	3.70	0.07	3.56	3.84	1.9
			당일여행	3.64	0.06	3.52	3.76	1.6

## 13-2. 여행소감(종합)(계속)

(단위 : 점, %)

구	분	추정치	표준오차	95% 신뢰구간		변동계수		
				하한	상한			
숙박시설 만족도	국내 관광여행	가구여행	3.93	0.03	3.87	3.99	0.8	
			숙박여행	3.93	0.03	3.87	3.99	0.8
		개인여행	3.91	0.03	3.84	3.97	0.8	
			숙박여행	3.91	0.03	3.84	3.97	0.8
	해외여행	가구여행	4.10	0.06	3.98	4.23	1.6	
		개인여행	3.91	0.07	3.78	4.04	1.7	
식당 및 식 만족도	국내 관광여행	가구여행	3.73	0.02	3.69	3.78	0.6	
			숙박여행	3.76	0.03	3.72	3.81	0.7
			당일여행	3.63	0.04	3.56	3.70	1.0
		개인여행	3.76	0.02	3.71	3.80	0.6	
			숙박여행	3.76	0.03	3.69	3.83	0.9
			당일여행	3.78	0.03	3.72	3.83	0.7
	해외여행	가구여행	3.63	0.08	3.48	3.78	2.1	
		개인여행	3.67	0.05	3.57	3.77	1.4	
쇼 만족도	국내 관광여행	가구여행	3.54	0.03	3.48	3.60	0.9	
			숙박여행	3.52	0.04	3.45	3.59	1.0
			당일여행	3.50	0.05	3.41	3.60	1.3
		개인여행	3.63	0.04	3.56	3.71	1.1	
			숙박여행	3.66	0.06	3.55	3.76	1.5
			당일여행	3.64	0.04	3.56	3.72	1.1
	해외여행	가구여행	3.49	0.07	3.35	3.62	2.0	
		개인여행	3.46	0.05	3.35	3.56	1.5	

## 13-2. 여행소감(종합)(계속)

(단위 : 점, %)

구	분	추정치	표준오차	95% 신뢰구간		변동계수		
				하한	상한			
관광정보 및 안내시설 만족도	국내 관광여행	가구여행	숙박여행	3.80	0.02	3.76	3.85	0.6
			당일여행	3.82	0.03	3.77	3.87	0.7
		개인여행	숙박여행	3.73	0.03	3.66	3.79	0.9
			당일여행	3.87	0.02	3.82	3.92	0.6
	해외여행	가 구 여 행	숙박여행	3.91	0.04	3.84	3.98	0.9
			당일여행	3.85	0.03	3.80	3.90	0.7
		개 인 여 행	가 구 여 행	3.72	0.07	3.58	3.85	1.8
			개 인 여 행	3.72	0.05	3.61	3.82	1.4
관 광 편의시설 만족도	국내 관광여행	가구여행	숙박여행	3.87	0.02	3.83	3.91	0.6
			당일여행	3.89	0.03	3.84	3.95	0.7
		개인여행	숙박여행	3.79	0.03	3.73	3.86	0.9
			당일여행	3.91	0.02	3.87	3.96	0.6
	해외여행	가 구 여 행	숙박여행	3.93	0.03	3.87	3.99	0.8
			당일여행	3.91	0.03	3.85	3.97	0.7
		개 인 여 행	가 구 여 행	3.65	0.08	3.49	3.81	2.2
			개 인 여 행	3.76	0.06	3.65	3.88	1.6
지 역 주 민 의 만족도	국내 관광여행	가구여행	숙박여행	3.81	0.02	3.77	3.85	0.5
			당일여행	3.83	0.02	3.78	3.88	0.6
		개인여행	숙박여행	3.73	0.03	3.67	3.79	0.8
			당일여행	3.87	0.02	3.83	3.91	0.6
	해외여행	가 구 여 행	숙박여행	3.88	0.03	3.81	3.94	0.8
			당일여행	3.86	0.03	3.80	3.92	0.8
		개 인 여 행	가 구 여 행	3.68	0.08	3.52	3.83	2.1
			개 인 여 행	3.80	0.05	3.70	3.89	1.3



## 13-2. 여행소감(종합)(계속)

(단위 : 점, %)

구	분	추정치	표준오차	95% 신뢰구간		변동계수		
				하한	상한			
지역관광 종사자의 친절성 만족도	국내 관광여행	가구여행	숙박여행	3.86	0.02	3.82	3.90	0.5
			당일여행	3.89	0.03	3.84	3.94	0.7
		개인여행	숙박여행	3.80	0.03	3.74	3.86	0.8
			당일여행	3.92	0.02	3.87	3.97	0.6
		개인여행	숙박여행	3.93	0.03	3.86	3.99	0.9
			당일여행	3.92	0.03	3.87	3.98	0.7
	해외여행	가구여행	3.87	0.07	3.74	4.01	1.8	
		개인여행	3.85	0.05	3.75	3.94	1.3	
체험 프로그램 만족도	국내 관광여행	가구여행	숙박여행	3.74	0.04	3.67	3.82	1.0
			당일여행	3.75	0.04	3.66	3.83	1.2
		개인여행	숙박여행	3.65	0.06	3.53	3.77	1.7
			당일여행	3.80	0.04	3.72	3.88	1.1
		개인여행	숙박여행	3.83	0.06	3.71	3.95	1.6
			당일여행	3.74	0.04	3.65	3.83	1.2
	해외여행	가구여행	3.80	0.09	3.61	3.98	2.4	
		개인여행	3.82	0.08	3.66	3.97	2.0	
다른 관광객의 활동 만족도	국내 관광여행	가구여행	숙박여행	3.70	0.02	3.66	3.74	0.5
			당일여행	3.71	0.02	3.66	3.76	0.7
		개인여행	숙박여행	3.65	0.03	3.59	3.70	0.8
			당일여행	3.78	0.02	3.73	3.82	0.6
		개인여행	숙박여행	3.77	0.03	3.71	3.84	0.9
			당일여행	3.78	0.03	3.73	3.83	0.7
	해외여행	가구여행	3.70	0.06	3.58	3.83	1.7	
		개인여행	3.66	0.05	3.56	3.76	1.4	

## 13-2. 여행소감(종합)(계속)

(단위 : 점, %)

구	분	추정치	표준오차	95% 신뢰구간		변동계수		
				하한	상한			
관광지 청결 및 위생수준 만족도	국내 관광여행	가구여행	숙박여행	3.76	0.02	3.72	3.81	0.6
			당일여행	3.78	0.03	3.73	3.83	0.7
		개인여행	숙박여행	3.68	0.03	3.62	3.75	0.9
			당일여행	3.82	0.02	3.78	3.87	0.6
		해외여행	가 구 여 행	3.82	0.03	3.76	3.88	0.8
			개 인 여 행	3.84	0.03	3.78	3.90	0.8
	해외여행	가 구 여 행	3.68	0.08	3.53	3.84	2.2	
		개 인 여 행	3.63	0.07	3.49	3.76	1.9	
관광지 가 만족도	국내 관광여행	가구여행	숙박여행	3.21	0.02	3.16	3.26	0.8
			당일여행	3.21	0.03	3.16	3.27	0.9
		개인여행	숙박여행	3.17	0.04	3.10	3.24	1.1
			당일여행	3.33	0.03	3.28	3.39	0.9
		해외여행	가 구 여 행	3.31	0.04	3.22	3.40	1.3
			개 인 여 행	3.37	0.03	3.31	3.44	0.9
	해외여행	가 구 여 행	3.23	0.07	3.08	3.37	2.2	
		개 인 여 행	3.10	0.06	2.98	3.21	1.9	

## 13-2-1. 자연경관 만족도

(단위 : 점, %)

구	분	추정치	표준오차	95% 신뢰구간		변동계수	
				하한	상한		
가 구 여 행	국 내 관광여행지별	서울	3.96	0.09	3.79	4.14	2.2
		부산	4.21	0.07	4.08	4.34	1.6
		대구	4.05	0.15	3.73	4.38	3.7
		인천	4.10	0.09	3.92	4.27	2.2
		광주	3.63	0.32	2.80	4.46	8.9
		대전	3.87	0.11	3.62	4.12	2.8
		울산	4.16	0.15	3.84	4.48	3.7
		경기	4.04	0.05	3.93	4.15	1.4
		강원	4.49	0.04	4.41	4.58	1.0
		충북	4.26	0.08	4.09	4.43	2.0
		충남	4.11	0.05	4.02	4.21	1.2
		전북	4.41	0.05	4.32	4.51	1.1
		전남	4.34	0.05	4.25	4.43	1.0
		경북	4.40	0.04	4.31	4.49	1.0
	경남	4.34	0.04	4.25	4.42	1.0	
	제주	4.64	0.05	4.54	4.74	1.1	
	모름/무응답	-	-	-	-	-	
	국 내 관광여행지별 (숙박여행)	서울	4.03	0.15	3.73	4.34	3.6
		부산	4.18	0.09	4.01	4.36	2.0
		대구	4.11	0.20	3.65	4.57	4.8
		인천	4.19	0.15	3.88	4.50	3.6
		광주	3.16	0.17	0.94	5.38	5.5
		대전	4.45	0.19	3.83	5.07	4.4
		울산	4.13	0.21	3.66	4.59	5.2
		경기	4.14	0.07	4.00	4.28	1.7
		강원	4.53	0.04	4.44	4.62	1.0
		충북	4.40	0.10	4.20	4.59	2.2
		충남	4.22	0.06	4.10	4.34	1.4
		전북	4.44	0.08	4.29	4.60	1.7
		전남	4.41	0.06	4.30	4.52	1.3
		경북	4.40	0.06	4.28	4.51	1.3
	경남	4.38	0.05	4.27	4.49	1.2	
	제주	4.62	0.05	4.52	4.72	1.1	
모름/무응답	-	-	-	-	-		
국 내 관광여행지별 (당일여행)	서울	3.89	0.08	3.72	4.06	2.1	
	부산	4.23	0.09	4.06	4.41	2.1	
	대구	3.99	0.21	3.10	4.89	5.2	
	인천	4.00	0.10	3.81	4.20	2.4	
	광주	4.22	0.22	3.53	4.91	5.1	
	대전	3.49	0.05	3.34	3.65	1.4	
	울산	4.16	0.08	3.96	4.36	2.0	
	경기	3.97	0.08	3.82	4.12	1.9	
	강원	4.26	0.10	4.06	4.46	2.4	
	충북	4.04	0.13	3.77	4.31	3.3	
	충남	3.95	0.09	3.78	4.13	2.2	
	전북	4.37	0.07	4.23	4.50	1.5	
	전남	4.21	0.07	4.07	4.34	1.6	
	경북	4.36	0.06	4.24	4.48	1.4	
경남	4.27	0.06	4.14	4.39	1.5		
제주	4.96	0.03	4.90	5.02	0.5		
모름/무응답	-	-	-	-	-		

## 13-2-1. 자연경관 만족도(계속)

(단위 : 점, %)

구	분	추정치	표준오차	95% 신뢰구간		변동계수	
				하한	상한		
개 인 여 행	국 내 관광여행지별	서울	3.90	0.10	3.71	4.09	2.5
		부산	4.28	0.06	4.16	4.41	1.5
		대구	4.27	0.05	3.60	4.93	1.2
		인천	4.08	0.07	3.95	4.21	1.6
		광주	4.56	0.06	4.38	4.74	1.4
		대전	4.15	0.00	4.11	4.19	0.1
		울산	4.19	0.11	3.93	4.46	2.7
		경기	4.04	0.05	3.95	4.14	1.2
		강원	4.52	0.03	4.45	4.58	0.7
		충북	4.20	0.06	4.08	4.33	1.5
		충남	4.05	0.05	3.96	4.15	1.2
		전북	4.26	0.05	4.17	4.35	1.1
		전남	4.38	0.04	4.30	4.46	0.9
		경북	4.35	0.04	4.27	4.44	1.0
		경남	4.35	0.05	4.26	4.44	1.1
	제주	4.65	0.05	4.55	4.75	1.1	
	모름/무응답	4.15	-	-	-	-	
	국 내 관광여행지별 (숙박여행)	서울	3.85	0.14	3.55	4.14	3.6
		부산	4.31	0.07	4.16	4.46	1.7
		대구	4.07	-	-	-	-
		인천	4.08	0.13	3.79	4.37	3.2
		광주	4.48	0.17	3.93	5.04	3.9
		대전	3.10	-	-	-	-
		울산	4.22	-	-	-	-
		경기	4.12	0.05	4.02	4.22	1.2
		강원	4.55	0.04	4.46	4.63	0.9
		충북	4.24	0.14	3.94	4.54	3.2
		충남	3.96	0.09	3.77	4.15	2.4
		전북	4.39	0.05	4.28	4.50	1.2
		전남	4.44	0.06	4.33	4.56	1.3
		경북	4.27	0.05	4.16	4.38	1.3
		경남	4.28	0.06	4.15	4.41	1.5
	제주	4.66	0.05	4.56	4.77	1.1	
모름/무응답	-	-	-	-	-		
국 내 관광여행지별 (당일여행)	서울	3.93	0.12	3.69	4.17	3.0	
	부산	4.25	0.07	4.10	4.39	1.7	
	대구	4.37	0.08	3.36	5.37	1.8	
	인천	4.09	0.07	3.94	4.24	1.8	
	광주	4.59	0.06	3.82	5.36	1.3	
	대전	4.28	0.00	4.23	4.33	0.1	
	울산	4.20	0.15	3.82	4.57	3.5	
	경기	3.98	0.07	3.84	4.11	1.7	
	강원	4.44	0.05	4.34	4.55	1.2	
	충북	4.18	0.06	4.07	4.29	1.3	
	충남	4.13	0.05	4.04	4.22	1.1	
	전북	4.22	0.05	4.11	4.32	1.3	
	전남	4.33	0.05	4.23	4.43	1.1	
경북	4.43	0.05	4.33	4.53	1.1		
경남	4.41	0.05	4.30	4.52	1.2		
제주	4.32	0.31	3.55	5.08	7.2		
모름/무응답	4.15	-	-	-	-		

## 13-2-2. 문화유산 만족도

(단위 : 점, %)

구	분	추정치	표준오차	95% 신뢰구간		변동계수	
				하한	상한		
가 구 여 행	국 내 관광여행지별	서울	4.08	0.13	3.81	4.34	3.2
		부산	3.73	0.09	3.54	3.92	2.5
		대구	4.18	0.32	3.45	4.92	7.7
		인천	3.73	0.14	3.45	4.01	3.7
		광주	3.46	0.13	2.91	4.00	3.7
		대전	3.40	0.24	3.04	6.47	7.1
		울산	3.54	0.23	3.02	4.06	6.4
		경기	3.75	0.10	3.55	3.96	2.7
		강원	4.05	0.06	3.93	4.18	1.5
		충북	4.01	0.11	3.79	4.22	2.7
		충남	3.74	0.09	3.56	3.91	2.3
		전북	4.14	0.10	3.94	4.34	2.4
		전남	4.09	0.07	3.96	4.23	1.7
		경북	4.26	0.07	4.13	4.40	1.6
	경남	4.10	0.06	3.97	4.22	1.6	
	제주	4.26	0.07	4.13	4.40	1.6	
	모름/무응답	-	-	-	-	-	
	국 내 관광여행지별 (숙박여행)	서울	4.08	0.18	3.69	4.47	4.5
		부산	3.70	0.11	3.47	3.94	3.1
		대구	3.62	0.16	3.19	4.04	4.5
		인천	3.85	0.21	3.39	4.30	5.4
		광주	3.30	-	-	-	-
		대전	3.72	-	-	-	-
		울산	3.35	0.33	2.50	4.20	9.8
		경기	3.85	0.12	3.60	4.09	3.2
		강원	4.04	0.07	3.90	4.17	1.7
		충북	4.20	0.15	3.90	4.51	3.5
		충남	3.74	0.10	3.53	3.94	2.7
		전북	4.25	0.14	3.96	4.54	3.4
		전남	4.15	0.09	3.97	4.33	2.2
		경북	4.25	0.08	4.09	4.42	1.9
	경남	4.02	0.07	3.88	4.17	1.8	
	제주	4.25	0.07	4.11	4.39	1.6	
모름/무응답	-	-	-	-	-		
국 내 관광여행지별 (당일여행)	서울	4.06	0.15	3.74	4.38	3.8	
	부산	3.76	0.16	3.43	4.09	4.1	
	대구	4.79	0.13	3.13	6.45	2.7	
	인천	3.58	0.12	3.33	3.82	3.3	
	광주	3.70	0.31	2.36	5.05	8.5	
	대전	3.21	-	-	-	-	
	울산	3.67	0.11	3.34	4.01	2.9	
	경기	3.67	0.17	3.32	4.01	4.6	
	강원	4.21	0.13	3.95	4.48	3.0	
	충북	3.76	0.15	3.44	4.09	4.1	
	충남	3.69	0.15	3.38	4.00	4.1	
	전북	4.00	0.12	3.76	4.25	3.0	
	전남	4.00	0.10	3.81	4.19	2.4	
	경북	4.31	0.11	4.09	4.53	2.5	
경남	4.22	0.08	4.05	4.39	2.0		
제주	4.90	0.10	4.58	5.22	2.1		
모름/무응답	-	-	-	-	-		

13-2-2. 문화유산 만족도(계속)

(단위 : 점, %)

구	분	추정치	표준오차	95% 신뢰구간		변동계수	
				하한	상한		
개 인 여 행	국 내 관광여행지별	서울	4.07	0.08	3.91	4.23	1.9
		부산	3.86	0.04	3.77	3.95	1.1
		대구	4.45	0.04	3.97	4.92	0.8
		인천	3.96	0.10	3.75	4.16	2.5
		광주	4.27	0.07	4.03	4.51	1.7
		대전	4.27	-	-	-	-
		울산	4.07	0.10	3.77	4.37	2.4
		경기	3.75	0.08	3.60	3.90	2.0
		강원	4.10	0.08	3.94	4.26	2.0
		충북	4.10	0.08	3.95	4.26	1.9
		충남	3.72	0.09	3.55	3.89	2.3
		전북	3.99	0.05	3.89	4.08	1.2
		전남	4.12	0.06	4.01	4.24	1.4
		경북	4.16	0.06	4.04	4.29	1.5
	경남	4.08	0.06	3.97	4.20	1.4	
	제주	4.09	0.11	3.87	4.31	2.7	
	모름/무응답	4.00	-	-	-	-	
	국 내 관광여행지별 (숙박여행)	서울	4.05	0.10	3.83	4.28	2.4
		부산	3.93	0.07	3.77	4.09	1.8
		대구	4.32	-	-	-	-
		인천	3.79	0.03	3.65	3.93	0.9
		광주	3.87	0.18	3.30	4.43	4.6
		대전	-	-	-	-	-
		울산	4.20	-	-	-	-
		경기	3.70	0.08	3.53	3.88	2.2
		강원	4.08	0.11	3.85	4.30	2.7
		충북	4.24	0.05	4.11	4.37	1.1
		충남	3.51	0.14	3.19	3.83	4.1
		전북	3.78	0.07	3.61	3.95	1.9
		전남	4.01	0.10	3.81	4.20	2.4
		경북	4.23	0.09	4.05	4.41	2.1
	경남	3.98	0.09	3.80	4.16	2.2	
	제주	4.10	0.11	3.88	4.32	2.7	
모름/무응답	-	-	-	-	-		
국 내 관광여행지별 (당일여행)	서울	4.12	0.11	3.88	4.36	2.7	
	부산	3.80	0.04	3.71	3.89	1.1	
	대구	4.49	0.05	3.85	5.12	1.1	
	인천	4.06	0.15	3.75	4.38	3.6	
	광주	4.57	-	-	-	-	
	대전	4.27	-	-	-	-	
	울산	3.94	0.19	3.13	4.75	4.8	
	경기	3.80	0.08	3.64	3.97	2.1	
	강원	4.16	0.08	4.01	4.31	1.8	
	충북	4.04	0.10	3.83	4.26	2.6	
	충남	3.85	0.11	3.63	4.06	2.7	
	전북	4.03	0.05	3.94	4.13	1.2	
	전남	4.21	0.06	4.10	4.32	1.3	
	경북	4.13	0.09	3.95	4.30	2.1	
경남	4.14	0.08	3.99	4.30	1.9		
제주	3.41	0.20	2.56	4.26	5.8		
모름/무응답	4.00	-	-	-	-		

13-2-3. 교통 만족도

(단위 : 점, %)

구	분	추정치	표준오차	95% 신뢰구간		변동계수	
				하한	상한		
가 구 여 행	국 내 관광여행지별	서울	3.63	0.10	3.43	3.83	2.8
		부산	3.46	0.11	3.24	3.68	3.2
		대구	3.60	0.11	3.36	3.84	3.0
		인천	3.89	0.08	3.73	4.05	2.1
		광주	3.94	0.38	3.00	4.87	9.7
		대전	3.96	0.14	3.65	4.28	3.6
		울산	3.83	0.12	3.58	4.08	3.1
		경기	3.62	0.05	3.52	3.72	1.5
		강원	3.78	0.05	3.69	3.87	1.3
		충북	3.84	0.08	3.68	4.00	2.1
		충남	3.91	0.06	3.80	4.03	1.5
		전북	3.87	0.07	3.73	4.01	1.8
		전남	3.87	0.06	3.75	3.99	1.6
		경북	3.85	0.05	3.74	3.95	1.4
	경남	3.83	0.06	3.72	3.94	1.5	
	제주	4.11	0.06	4.00	4.22	1.4	
	모름/무응답	-	-	-	-	-	
	국 내 관광여행지별 (숙박여행)	서울	3.68	0.19	3.29	4.06	5.0
		부산	3.56	0.12	3.32	3.79	3.3
		대구	3.51	0.12	3.22	3.79	3.4
		인천	3.94	0.13	3.68	4.20	3.2
		광주	3.29	0.33	-0.94	7.52	10.1
		대전	4.15	0.22	3.46	4.83	5.2
		울산	3.72	0.17	3.35	4.09	4.6
		경기	3.72	0.07	3.58	3.87	2.0
		강원	3.80	0.05	3.70	3.90	1.3
		충북	3.76	0.10	3.56	3.97	2.7
		충남	3.97	0.07	3.83	4.12	1.9
		전북	3.82	0.11	3.61	4.03	2.8
		전남	3.87	0.08	3.72	4.02	2.0
		경북	3.83	0.06	3.71	3.96	1.7
	경남	3.80	0.08	3.63	3.96	2.2	
	제주	4.10	0.06	3.98	4.21	1.4	
모름/무응답	-	-	-	-	-		
국 내 관광여행지별 (당일여행)	서울	3.61	0.11	3.39	3.82	3.0	
	부산	3.36	0.18	2.99	3.73	5.4	
	대구	3.68	0.10	3.37	4.00	2.7	
	인천	3.83	0.08	3.67	3.99	2.0	
	광주	4.61	0.17	4.14	5.08	3.7	
	대전	3.85	0.17	3.42	4.27	4.5	
	울산	4.15	0.16	3.79	4.52	3.9	
	경기	3.56	0.08	3.41	3.72	2.2	
	강원	3.75	0.12	3.52	3.99	3.1	
	충북	3.93	0.11	3.70	4.16	2.9	
	충남	3.84	0.09	3.66	4.02	2.4	
	전북	3.94	0.08	3.77	4.11	2.1	
	전남	3.89	0.10	3.69	4.09	2.6	
	경북	3.92	0.08	3.75	4.09	2.1	
경남	3.87	0.07	3.73	4.00	1.8		
제주	4.26	0.18	3.83	4.68	4.2		
모름/무응답	-	-	-	-	-		

13-2-3. 교통 만족도(계속)

(단위 : 점, %)

구	분	추정치	표준오차	95% 신뢰구간		변동계수	
				하한	상한		
개 인 여 행	국 내 관광여행지별	서울	3.84	0.09	3.67	4.01	2.2
		부산	4.13	0.07	4.00	4.26	1.6
		대구	4.00	0.06	3.82	4.18	1.4
		인천	3.98	0.07	3.85	4.12	1.7
		광주	3.98	0.07	3.75	4.22	1.8
		대전	4.47	0.03	4.14	4.79	0.6
		울산	4.09	0.05	3.96	4.21	1.3
		경기	3.70	0.06	3.58	3.82	1.7
		강원	3.84	0.06	3.73	3.95	1.5
		충북	3.84	0.06	3.72	3.96	1.6
		충남	3.72	0.06	3.60	3.83	1.5
		전북	3.88	0.04	3.80	3.96	1.0
		전남	4.02	0.05	3.93	4.11	1.2
		경북	3.88	0.06	3.76	4.01	1.7
	경남	3.90	0.05	3.81	4.00	1.3	
	제주	4.13	0.05	4.03	4.23	1.2	
	모름/무응답	3.85	-	-	-	-	
	국 내 관광여행지별 (숙박여행)	서울	3.66	0.10	3.46	3.86	2.6
		부산	4.20	0.08	4.03	4.36	1.9
		대구	4.03	-	-	-	-
		인천	3.97	0.09	3.77	4.17	2.3
		광주	3.70	0.29	2.79	4.60	7.7
		대전	4.65	-	-	-	-
		울산	4.15	-	-	-	-
		경기	3.71	0.08	3.54	3.87	2.2
		강원	3.85	0.07	3.71	3.99	1.8
		충북	3.81	0.09	3.63	4.00	2.2
		충남	3.53	0.09	3.35	3.71	2.5
		전북	3.90	0.07	3.77	4.03	1.7
		전남	3.96	0.08	3.79	4.12	2.1
		경북	3.71	0.07	3.58	3.85	1.8
	경남	3.84	0.06	3.71	3.97	1.7	
	제주	4.13	0.05	4.03	4.23	1.2	
모름/무응답	-	-	-	-	-		
국 내 관광여행지별 (당일여행)	서울	3.94	0.10	3.74	4.15	2.6	
	부산	4.04	0.08	3.89	4.20	1.9	
	대구	3.99	0.08	3.75	4.24	1.9	
	인천	3.98	0.09	3.80	4.17	2.3	
	광주	4.08	-	-	-	-	
	대전	4.40	0.03	3.96	4.84	0.8	
	울산	4.05	0.10	3.80	4.31	2.5	
	경기	3.68	0.09	3.50	3.86	2.4	
	강원	3.87	0.09	3.69	4.04	2.3	
	충북	3.86	0.07	3.72	4.01	1.8	
	충남	3.87	0.06	3.75	3.99	1.6	
	전북	3.86	0.04	3.78	3.95	1.1	
	전남	4.06	0.04	3.99	4.14	1.0	
	경북	4.04	0.06	3.91	4.16	1.5	
경남	3.96	0.06	3.83	4.08	1.6		
제주	3.90	0.29	3.17	4.63	7.3		
모름/무응답	3.85	-	-	-	-		



## 13-2-4. 숙박시설 만족도

(단위 : 점, %)

구	분	추정치	표준오차	95% 신뢰구간		변동계수	
				하한	상한		
가 구 여 행	국 내 관광여행지별 (숙박여행)	서울	4.12	0.13	3.82	4.41	3.2
		부산	3.97	0.13	3.71	4.24	3.3
		대구	3.87	0.05	3.64	4.09	1.4
		인천	4.02	0.17	3.67	4.37	4.2
		광주	3.27	0.14	1.46	5.08	4.4
		대전	3.77	0.04	3.33	4.22	0.9
		울산	3.87	0.16	3.52	4.23	4.1
		경기	3.72	0.08	3.56	3.89	2.2
		강원	4.00	0.06	3.87	4.12	1.5
		충북	3.91	0.13	3.65	4.18	3.4
		충남	3.94	0.08	3.78	4.10	2.1
		전북	3.79	0.10	3.60	3.98	2.5
		전남	3.82	0.09	3.64	3.99	2.3
		경북	3.83	0.09	3.66	4.00	2.2
		경남	3.89	0.07	3.75	4.04	1.8
제주	4.19	0.07	4.05	4.34	1.7		
	모름/무응답	-	-	-	-	-	
개 인 여 행	국 내 관광여행지별 (숙박여행)	서울	3.73	0.13	3.46	4.01	3.4
		부산	3.93	0.10	3.72	4.14	2.6
		대구	3.53	-	-	-	-
		인천	3.69	0.12	3.43	3.94	3.2
		광주	4.42	0.21	3.52	5.32	4.7
		대전	4.81	-	-	-	-
		울산	3.91	-	-	-	-
		경기	3.68	0.11	3.45	3.91	3.1
		강원	4.01	0.06	3.89	4.13	1.5
		충북	3.89	0.11	3.65	4.14	2.8
		충남	3.72	0.09	3.53	3.91	2.5
		전북	3.91	0.07	3.76	4.06	1.9
		전남	3.82	0.07	3.68	3.96	1.9
		경북	3.83	0.07	3.69	3.98	1.9
		경남	3.76	0.05	3.65	3.87	1.4
제주	3.98	0.08	3.83	4.13	1.9		
	모름/무응답	-	-	-	-	-	

## 13-2-5. 식당 및 음식 만족도

(단위 : 점, %)

구	분	추정치	표준오차	95% 신뢰구간		변동계수	
				하한	상한		
가 구 여 행	국 내 관광여행지별	서울	3.50	0.09	3.33	3.67	2.4
		부산	3.70	0.09	3.51	3.88	2.5
		대구	3.89	0.18	3.50	4.28	4.6
		인천	3.87	0.07	3.74	4.01	1.7
		광주	3.16	0.20	2.62	3.70	6.2
		대전	3.71	0.09	3.51	3.90	2.4
		울산	3.78	0.13	3.51	4.05	3.4
		경기	3.50	0.05	3.40	3.61	1.6
		강원	3.74	0.05	3.65	3.84	1.3
		충북	3.56	0.09	3.39	3.74	2.5
		충남	3.60	0.07	3.47	3.73	1.9
		전북	3.69	0.09	3.52	3.87	2.4
		전남	3.80	0.07	3.67	3.94	1.8
		경북	3.70	0.06	3.59	3.81	1.5
	경남	3.82	0.06	3.71	3.93	1.5	
	제주	3.91	0.07	3.78	4.05	1.8	
	모름/무응답	-	-	-	-	-	
	국 내 관광여행지별 (숙박여행)	서울	3.66	0.13	3.38	3.93	3.7
		부산	3.63	0.11	3.41	3.86	3.1
		대구	3.88	0.16	3.48	4.28	4.2
		인천	3.85	0.10	3.64	4.05	2.6
		광주	3.03	0.10	1.72	4.33	3.4
		대전	3.92	0.08	3.68	4.17	2.0
		울산	3.67	0.21	3.22	4.12	5.6
		경기	3.69	0.07	3.55	3.83	1.9
		강원	3.77	0.05	3.68	3.87	1.3
		충북	3.52	0.13	3.26	3.77	3.6
		충남	3.58	0.08	3.42	3.75	2.3
		전북	3.76	0.09	3.58	3.95	2.5
		전남	3.85	0.07	3.71	3.99	1.8
		경북	3.69	0.07	3.55	3.83	1.9
	경남	3.82	0.07	3.68	3.96	1.8	
	제주	3.91	0.07	3.77	4.06	1.9	
모름/무응답	-	-	-	-	-		
국 내 관광여행지별 (당일여행)	서울	3.41	0.11	3.20	3.62	3.1	
	부산	3.80	0.10	3.60	4.01	2.7	
	대구	3.91	0.24	3.14	4.67	6.2	
	인천	3.90	0.09	3.72	4.09	2.3	
	광주	3.37	0.23	2.38	4.36	6.8	
	대전	3.56	0.13	3.24	3.89	3.5	
	울산	3.99	0.04	3.89	4.09	1.1	
	경기	3.33	0.08	3.17	3.50	2.5	
	강원	3.60	0.13	3.34	3.87	3.6	
	충북	3.61	0.12	3.36	3.85	3.4	
	충남	3.67	0.11	3.45	3.89	3.0	
	전북	3.60	0.14	3.32	3.89	4.0	
	전남	3.71	0.12	3.48	3.95	3.2	
	경북	3.77	0.07	3.63	3.92	1.9	
경남	3.87	0.09	3.69	4.04	2.2		
제주	3.95	0.09	3.74	4.15	2.2		
모름/무응답	-	-	-	-	-		

## 13-2-5. 식당 및 음식 만족도(계속)

(단위 : 점, %)

구	분	추정치	표준오차	95% 신뢰구간		변동계수	
				하한	상한		
개 인 여 행	국 내 관광여행지별	서울	3.54	0.08	3.38	3.70	2.3
		부산	3.92	0.06	3.80	4.04	1.6
		대구	3.73	0.07	3.42	4.04	1.9
		인천	3.78	0.07	3.65	3.91	1.7
		광주	4.20	0.05	4.03	4.38	1.3
		대전	4.08	0.00	4.08	4.08	0.0
		울산	3.88	0.22	3.35	4.42	5.6
		경기	3.64	0.06	3.53	3.76	1.6
		강원	3.79	0.05	3.70	3.88	1.2
		충북	3.66	0.08	3.50	3.82	2.2
		충남	3.58	0.06	3.47	3.70	1.6
		전북	3.74	0.05	3.64	3.85	1.4
		전남	3.89	0.05	3.80	3.98	1.2
		경북	3.81	0.05	3.71	3.91	1.3
	경남	3.84	0.04	3.75	3.92	1.1	
	제주	3.79	0.08	3.62	3.95	2.2	
	모름/무응답	3.85	-	-	-	-	
	국 내 관광여행지별 (숙박여행)	서울	3.52	0.11	3.30	3.74	3.1
		부산	3.90	0.07	3.76	4.04	1.8
		대구	4.10	-	-	-	-
		인천	3.65	0.11	3.41	3.89	3.0
		광주	4.35	0.20	3.71	4.98	4.6
		대전	3.65	-	-	-	-
		울산	3.63	-	-	-	-
		경기	3.71	0.07	3.57	3.84	1.8
		강원	3.86	0.05	3.77	3.96	1.2
		충북	3.60	0.09	3.40	3.79	2.4
		충남	3.42	0.09	3.24	3.60	2.6
		전북	3.87	0.05	3.76	3.98	1.4
		전남	3.87	0.09	3.69	4.04	2.3
		경북	3.69	0.07	3.55	3.82	1.9
	경남	3.79	0.07	3.64	3.94	1.9	
	제주	3.78	0.09	3.61	3.95	2.3	
모름/무응답	-	-	-	-	-		
국 내 관광여행지별 (당일여행)	서울	3.53	0.09	3.36	3.71	2.5	
	부산	3.94	0.07	3.79	4.09	1.9	
	대구	3.59	0.10	3.14	4.04	2.9	
	인천	3.87	0.08	3.70	4.03	2.1	
	광주	4.15	-	-	-	-	
	대전	4.25	0.00	4.24	4.26	0.0	
	울산	4.28	0.07	4.07	4.49	1.6	
	경기	3.59	0.08	3.43	3.75	2.2	
	강원	3.68	0.10	3.49	3.87	2.6	
	충북	3.72	0.12	3.49	3.96	3.1	
	충남	3.71	0.06	3.59	3.83	1.7	
	전북	3.67	0.07	3.53	3.82	2.0	
	전남	3.91	0.04	3.83	3.99	1.1	
	경북	3.91	0.06	3.80	4.03	1.4	
경남	3.89	0.05	3.79	3.98	1.2		
제주	4.00	0.23	3.44	4.56	5.7		
모름/무응답	3.85	-	-	-	-		

13-2-6. 쇼핑 만족도

(단위 : 점, %)

구	분	추정치	표준오차	95% 신뢰구간		변동계수	
				하한	상한		
가 구 여 행	국 내 관광여행지별	서울	3.45	0.12	3.20	3.70	3.6
		부산	3.65	0.13	3.40	3.90	3.5
		대구	3.72	0.24	3.13	4.31	6.4
		인천	3.40	0.16	3.08	3.73	4.7
		광주	3.53	0.30	2.57	4.49	8.5
		대전	3.36	0.19	2.76	3.95	5.5
		울산	3.48	0.11	3.24	3.72	3.0
		경기	3.30	0.08	3.15	3.45	2.3
		강원	3.51	0.06	3.40	3.63	1.7
		충북	3.46	0.12	3.22	3.71	3.5
		충남	3.29	0.08	3.13	3.46	2.6
		전북	3.53	0.10	3.33	3.72	2.7
		전남	3.53	0.07	3.39	3.68	2.1
		경북	3.58	0.06	3.45	3.71	1.8
	경남	3.64	0.07	3.50	3.77	1.9	
	제주	3.72	0.08	3.56	3.88	2.2	
	모름/무응답	-	-	-	-	-	
	국 내 관광여행지별 (숙박여행)	서울	3.65	0.17	3.29	4.01	4.6
		부산	3.41	0.14	3.14	3.69	4.0
		대구	3.62	0.34	2.75	4.50	9.4
		인천	3.23	0.25	2.65	3.81	7.8
		광주	3.13	-	-	-	-
		대전	3.76	0.50	-2.63	10.15	13.4
		울산	3.65	0.11	3.36	3.94	3.1
		경기	3.36	0.11	3.14	3.58	3.3
		강원	3.53	0.06	3.41	3.65	1.7
		충북	3.40	0.11	3.17	3.64	3.2
		충남	3.41	0.10	3.21	3.62	3.0
		전북	3.40	0.13	3.14	3.66	3.8
		전남	3.42	0.10	3.23	3.62	2.9
		경북	3.57	0.08	3.41	3.74	2.3
	경남	3.55	0.10	3.35	3.74	2.7	
	제주	3.72	0.08	3.56	3.89	2.2	
모름/무응답	-	-	-	-	-		
국 내 관광여행지별 (당일여행)	서울	3.28	0.14	2.98	3.57	4.3	
	부산	4.08	0.08	3.90	4.25	2.0	
	대구	3.79	0.26	0.55	7.03	6.7	
	인천	3.56	0.11	3.33	3.79	3.1	
	광주	3.77	0.24	2.75	4.79	6.3	
	대전	3.20	0.21	0.57	5.84	6.5	
	울산	3.30	0.11	2.81	3.80	3.5	
	경기	3.25	0.10	3.06	3.44	3.0	
	강원	3.40	0.15	3.09	3.71	4.5	
	충북	3.52	0.21	3.08	3.95	5.9	
	충남	3.08	0.14	2.81	3.36	4.4	
	전북	3.62	0.13	3.35	3.88	3.6	
	전남	3.70	0.09	3.51	3.88	2.5	
	경북	3.62	0.10	3.43	3.81	2.7	
경남	3.75	0.09	3.56	3.93	2.5		
제주	3.40	0.45	1.45	5.34	13.3		
모름/무응답	-	-	-	-	-		

## 13-2-6. 쇼핑 만족도(계속)

(단위 : 점, %)

구	분	추정치	표준오차	95% 신뢰구간		변동계수	
				하한	상한		
개 인 여 행	국 내 관광여행지별	서울	3.71	0.14	3.41	4.00	3.8
		부산	3.60	0.12	3.37	3.83	3.2
		대구	3.81	0.03	3.38	4.25	0.9
		인천	3.63	0.07	3.49	3.77	1.8
		광주	4.34	0.09	3.96	4.72	2.0
		대전	3.34	0.00	3.31	3.37	0.1
		울산	3.46	0.21	2.79	4.12	6.0
		경기	3.36	0.09	3.18	3.55	2.8
		강원	3.66	0.09	3.49	3.83	2.4
		충북	3.63	0.09	3.43	3.82	2.6
		충남	3.28	0.10	3.09	3.48	3.0
		전북	3.54	0.06	3.42	3.66	1.7
		전남	3.79	0.08	3.64	3.94	2.0
		경북	3.59	0.08	3.43	3.75	2.2
	경남	3.69	0.07	3.56	3.82	1.8	
	제주	3.90	0.10	3.70	4.09	2.5	
	모름/무응답	3.33	-	-	-	-	
	국 내 관광여행지별 (숙박여행)	서울	3.69	0.18	3.28	4.11	5.0
		부산	3.36	0.15	3.03	3.68	4.5
		대구	4.00	-	-	-	-
		인천	3.63	0.10	3.18	4.07	2.9
		광주	4.34	0.34	2.89	5.79	7.7
		대전	4.00	-	-	-	-
		울산	3.17	-	-	-	-
		경기	3.48	0.10	3.26	3.70	3.0
		강원	3.63	0.11	3.42	3.85	3.0
		충북	3.65	0.09	3.37	3.92	2.4
		충남	2.90	0.10	2.69	3.11	3.3
		전북	3.42	0.06	3.27	3.56	1.8
		전남	3.76	0.14	3.48	4.04	3.7
		경북	3.75	0.06	3.64	3.87	1.5
	경남	3.57	0.10	3.36	3.79	2.9	
	제주	3.90	0.10	3.70	4.09	2.5	
모름/무응답	-	-	-	-	-		
국 내 관광여행지별 (당일여행)	서울	3.71	0.08	3.50	3.92	2.2	
	부산	3.88	0.13	3.62	4.15	3.2	
	대구	3.80	0.04	3.34	4.26	1.0	
	인천	3.63	0.07	3.48	3.77	1.8	
	광주	4.34	-	-	-	-	
	대전	3.23	0.00	3.21	3.25	0.1	
	울산	3.91	0.00	3.90	3.91	0.0	
	경기	3.18	0.15	2.86	3.50	4.8	
	강원	3.74	0.10	3.53	3.95	2.7	
	충북	3.64	0.12	3.40	3.89	3.2	
	충남	3.54	0.10	3.34	3.74	2.7	
	전북	3.56	0.08	3.41	3.71	2.1	
	전남	3.81	0.05	3.72	3.90	1.2	
	경북	3.43	0.13	3.18	3.68	3.7	
경남	3.79	0.08	3.63	3.96	2.2		
제주	3.44	-	-	-	-		
모름/무응답	3.33	-	-	-	-		

13-2-7. 관광 정보 및 안내시설 만족도

(단위 : 점, %)

구	분	추정치	표준오차	95% 신뢰구간		변동계수	
				하한	상한		
가 구 여 행	국 내 관광여행지별	서울	3.66	0.09	3.47	3.84	2.5
		부산	3.61	0.09	3.43	3.79	2.5
		대구	3.51	0.20	3.05	3.98	5.8
		인천	3.68	0.08	3.52	3.84	2.2
		광주	4.16	0.38	3.10	5.21	9.1
		대전	3.81	0.07	3.62	4.00	1.9
		울산	3.57	0.16	3.23	3.92	4.5
		경기	3.70	0.06	3.58	3.82	1.6
		강원	3.81	0.04	3.72	3.89	1.1
		충북	3.75	0.09	3.57	3.92	2.4
		충남	3.71	0.05	3.60	3.82	1.5
		전북	3.76	0.06	3.63	3.88	1.7
		전남	3.76	0.05	3.65	3.87	1.4
		경북	3.78	0.06	3.67	3.90	1.5
	경남	3.79	0.05	3.69	3.88	1.3	
	제주	4.10	0.06	3.97	4.22	1.5	
	모름/무응답	-	-	-	-	-	
	국 내 관광여행지별 (숙박여행)	서울	3.68	0.12	3.43	3.94	3.3
		부산	3.56	0.12	3.32	3.80	3.4
		대구	3.46	0.24	2.88	4.04	6.8
		인천	3.64	0.10	3.43	3.84	2.7
		광주	3.78	-	-	-	-
		대전	4.00	0.00	4.00	4.00	0.0
		울산	3.68	0.17	3.28	4.08	4.7
		경기	3.74	0.10	3.55	3.94	2.6
		강원	3.81	0.05	3.72	3.90	1.2
		충북	3.83	0.12	3.57	4.08	3.2
		충남	3.78	0.07	3.64	3.92	1.8
		전북	3.84	0.07	3.69	3.99	1.9
		전남	3.79	0.06	3.67	3.92	1.6
		경북	3.77	0.07	3.63	3.91	1.9
	경남	3.72	0.06	3.60	3.85	1.7	
	제주	4.10	0.06	3.97	4.23	1.6	
모름/무응답	-	-	-	-	-		
국 내 관광여행지별 (당일여행)	서울	3.63	0.12	3.38	3.87	3.3	
	부산	3.71	0.11	3.48	3.95	3.1	
	대구	3.59	0.27	2.44	4.73	7.4	
	인천	3.72	0.12	3.48	3.97	3.3	
	광주	4.32	0.45	2.88	5.77	10.5	
	대전	3.69	0.12	3.19	4.19	3.2	
	울산	3.52	0.22	2.92	4.13	6.2	
	경기	3.67	0.08	3.52	3.82	2.1	
	강원	3.77	0.12	3.52	4.01	3.2	
	충북	3.63	0.14	3.35	3.92	3.8	
	충남	3.60	0.09	3.41	3.79	2.6	
	전북	3.65	0.10	3.46	3.85	2.7	
	전남	3.71	0.09	3.53	3.89	2.4	
	경북	3.83	0.08	3.67	3.99	2.1	
경남	3.89	0.07	3.75	4.03	1.8		
제주	4.04	0.07	3.87	4.21	1.6		
모름/무응답	-	-	-	-	-		

## 13-2-7. 관광 정보 및 안내시설 만족도(계속)

(단위 : 점, %)

구	분	추정치	표준오차	95% 신뢰구간		변동계수	
				하한	상한		
개 인 여 행	국 내 관광여행지별	서울	3.71	0.09	3.52	3.89	2.5
		부산	3.83	0.06	3.72	3.94	1.4
		대구	3.98	0.03	3.87	4.09	0.9
		인천	3.69	0.07	3.55	3.83	1.8
		광주	4.15	0.11	3.83	4.47	2.8
		대전	4.39	0.03	4.03	4.75	0.6
		울산	3.82	0.06	3.66	3.99	1.6
		경기	3.80	0.09	3.63	3.97	2.3
		강원	3.83	0.06	3.71	3.95	1.6
		충북	3.76	0.07	3.63	3.90	1.7
		충남	3.60	0.07	3.46	3.74	1.9
		전북	3.80	0.04	3.72	3.88	1.1
		전남	4.02	0.05	3.91	4.12	1.3
		경북	3.95	0.06	3.83	4.07	1.6
	경남	3.87	0.04	3.79	3.94	1.0	
	제주	4.12	0.05	4.02	4.23	1.3	
	모름/무응답	4.00	-	-	-	-	
	국 내 관광여행지별 (숙박여행)	서울	3.68	0.12	3.41	3.95	3.3
		부산	3.99	0.04	3.91	4.07	1.0
		대구	3.97	-	-	-	-
		인천	3.36	0.09	3.14	3.58	2.5
		광주	4.25	0.25	3.45	5.06	6.0
		대전	4.80	-	-	-	-
		울산	3.70	-	-	-	-
		경기	3.72	0.13	3.46	3.99	3.5
		강원	3.84	0.08	3.68	4.01	2.2
		충북	3.59	0.10	3.36	3.82	2.8
		충남	3.47	0.12	3.23	3.71	3.4
		전북	3.76	0.08	3.61	3.92	2.0
		전남	4.07	0.09	3.88	4.25	2.2
		경북	3.90	0.10	3.70	4.11	2.6
	경남	3.90	0.06	3.77	4.02	1.6	
	제주	4.13	0.05	4.02	4.24	1.3	
모름/무응답	-	-	-	-	-		
국 내 관광여행지별 (당일여행)	서울	3.75	0.08	3.58	3.92	2.2	
	부산	3.62	0.09	3.44	3.80	2.4	
	대구	3.98	0.04	3.85	4.12	1.1	
	인천	3.89	0.06	3.76	4.02	1.6	
	광주	4.12	0.13	2.50	5.75	3.1	
	대전	4.25	0.04	3.75	4.74	0.9	
	울산	4.06	0.00	4.06	4.07	0.0	
	경기	3.84	0.10	3.64	4.05	2.7	
	강원	3.85	0.08	3.69	4.02	2.2	
	충북	3.88	0.09	3.71	4.06	2.2	
	충남	3.71	0.07	3.57	3.86	1.9	
	전북	3.80	0.04	3.72	3.89	1.1	
	전남	3.99	0.04	3.90	4.08	1.1	
	경북	3.97	0.06	3.86	4.09	1.4	
경남	3.87	0.04	3.78	3.96	1.2		
제주	3.83	0.17	3.09	4.57	4.5		
모름/무응답	4.00	-	-	-	-		

13-2-8. 관광 편의시설 만족도

(단위 : 점, %)

구	분	추정치	표준오차	95% 신뢰구간		변동계수	
				하한	상한		
가 구 여 행	국 내 관광여행지별	서울	3.88	0.09	3.70	4.05	2.3
		부산	3.87	0.07	3.73	4.01	1.8
		대구	3.74	0.15	3.41	4.07	4.0
		인천	3.84	0.07	3.69	3.99	1.9
		광주	3.49	0.23	2.90	4.07	6.5
		대전	4.02	0.08	3.83	4.20	2.1
		울산	3.75	0.14	3.47	4.04	3.6
		경기	3.74	0.06	3.61	3.86	1.7
		강원	3.92	0.04	3.84	4.01	1.1
		충북	3.73	0.08	3.56	3.90	2.3
		충남	3.80	0.06	3.68	3.92	1.6
		전북	3.88	0.06	3.77	3.99	1.4
		전남	3.86	0.05	3.75	3.96	1.4
		경북	3.79	0.06	3.66	3.91	1.7
	경남	3.85	0.05	3.76	3.94	1.2	
	제주	4.13	0.07	4.00	4.26	1.6	
	모름/무응답	-	-	-	-	-	
	국 내 관광여행지별 (숙박여행)	서울	3.84	0.11	3.60	4.07	2.9
		부산	3.80	0.08	3.64	3.97	2.2
		대구	3.63	0.16	3.24	4.01	4.5
		인천	3.84	0.12	3.59	4.09	3.2
		광주	3.25	-	-	-	-
		대전	4.23	0.10	3.79	4.68	2.4
		울산	3.76	0.18	3.37	4.15	4.7
		경기	3.77	0.09	3.60	3.94	2.3
		강원	3.96	0.05	3.87	4.05	1.2
		충북	3.74	0.12	3.49	3.98	3.3
		충남	3.86	0.08	3.71	4.01	2.0
		전북	3.87	0.07	3.73	4.02	1.9
		전남	3.84	0.07	3.70	3.98	1.8
		경북	3.76	0.07	3.63	3.90	1.9
	경남	3.76	0.06	3.63	3.89	1.7	
	제주	4.13	0.07	3.99	4.26	1.7	
모름/무응답	-	-	-	-	-		
국 내 관광여행지별 (당일여행)	서울	3.87	0.12	3.63	4.11	3.1	
	부산	3.95	0.08	3.80	4.11	2.0	
	대구	3.84	0.14	3.25	4.43	3.6	
	인천	3.84	0.09	3.65	4.03	2.4	
	광주	3.71	0.43	2.51	4.92	11.7	
	대전	3.88	0.09	3.65	4.11	2.3	
	울산	3.74	0.19	3.31	4.16	5.0	
	경기	3.73	0.08	3.57	3.89	2.2	
	강원	3.67	0.10	3.46	3.87	2.8	
	충북	3.66	0.12	3.41	3.91	3.4	
	충남	3.71	0.09	3.53	3.89	2.5	
	전북	3.84	0.09	3.67	4.02	2.3	
	전남	3.89	0.07	3.74	4.03	1.9	
	경북	3.86	0.11	3.64	4.08	2.9	
경남	3.96	0.06	3.83	4.08	1.6		
제주	4.17	0.07	3.99	4.35	1.7		
모름/무응답	-	-	-	-	-		



## 13-2-8. 관광 편의시설 만족도(계속)

(단위 : 점, %)

구	분	추정치	표준오차	95% 신뢰구간		변동계수	
				하한	상한		
개 인 여 행	국 내 관광여행지별	서울	3.91	0.10	3.72	4.11	2.4
		부산	3.71	0.08	3.55	3.87	2.2
		대구	3.57	0.05	3.41	3.73	1.4
		인천	3.83	0.08	3.67	3.98	2.0
		광주	4.17	0.10	3.90	4.44	2.3
		대전	4.41	0.03	4.06	4.76	0.6
		울산	3.86	0.06	3.71	4.01	1.7
		경기	3.89	0.07	3.76	4.02	1.7
		강원	3.93	0.05	3.84	4.02	1.2
		충북	3.84	0.08	3.69	4.00	2.0
		충남	3.67	0.06	3.55	3.80	1.8
		전북	3.95	0.04	3.86	4.04	1.1
		전남	3.97	0.05	3.87	4.07	1.3
		경북	3.95	0.05	3.85	4.06	1.4
	경남	3.92	0.04	3.85	3.99	0.9	
	제주	4.18	0.05	4.09	4.28	1.1	
	모름/무응답	3.75	-	-	-	-	
	국 내 관광여행지별 (숙박여행)	서울	3.94	0.15	3.62	4.25	3.8
		부산	3.75	0.10	3.55	3.95	2.6
		대구	3.98	-	-	-	-
		인천	3.61	0.11	3.37	3.86	3.1
		광주	4.75	0.25	3.96	5.54	5.2
		대전	4.65	-	-	-	-
		울산	3.75	-	-	-	-
		경기	3.83	0.10	3.63	4.03	2.6
		강원	3.95	0.06	3.84	4.07	1.5
		충북	3.66	0.07	3.51	3.82	2.0
		충남	3.53	0.11	3.32	3.74	3.0
		전북	4.00	0.07	3.85	4.15	1.8
		전남	3.92	0.07	3.78	4.05	1.7
		경북	3.95	0.06	3.83	4.06	1.5
	경남	3.85	0.07	3.71	3.98	1.8	
	제주	4.19	0.05	4.09	4.28	1.1	
모름/무응답	-	-	-	-	-		
국 내 관광여행지별 (당일여행)	서울	3.93	0.09	3.76	4.10	2.2	
	부산	3.67	0.10	3.47	3.87	2.7	
	대구	3.48	0.06	3.29	3.67	1.7	
	인천	3.97	0.10	3.77	4.17	2.5	
	광주	4.03	0.11	2.69	5.37	2.6	
	대전	4.33	0.04	3.85	4.80	0.9	
	울산	4.03	0.10	3.78	4.29	2.5	
	경기	3.91	0.08	3.76	4.07	2.0	
	강원	3.90	0.07	3.75	4.04	1.9	
	충북	3.94	0.10	3.74	4.15	2.6	
	충남	3.78	0.07	3.64	3.93	1.9	
	전북	3.93	0.05	3.83	4.04	1.3	
	전남	4.00	0.05	3.90	4.10	1.3	
	경북	3.94	0.06	3.82	4.07	1.6	
경남	3.98	0.04	3.90	4.05	1.0		
제주	3.89	0.19	3.35	4.42	4.9		
모름/무응답	3.75	-	-	-	-		

13-2-9. 지역 주민의 친절성 만족도

(단위 : 점, %)

구	분	추정치	표준오차	95% 신뢰구간		변동계수	
				하한	상한		
가 구 여 행	국 내 관광여행지별	서울	3.60	0.07	3.46	3.73	1.9
		부산	3.68	0.08	3.52	3.84	2.1
		대구	3.78	0.12	3.52	4.04	3.1
		인천	3.71	0.08	3.55	3.87	2.1
		광주	3.61	0.31	2.80	4.41	8.7
		대전	3.72	0.11	3.48	3.96	2.9
		울산	3.64	0.13	3.38	3.90	3.4
		경기	3.71	0.05	3.61	3.81	1.4
		강원	3.81	0.04	3.72	3.89	1.1
		충북	3.78	0.08	3.61	3.94	2.2
		충남	3.77	0.06	3.65	3.89	1.6
		전북	3.81	0.06	3.69	3.92	1.5
		전남	3.82	0.06	3.70	3.94	1.6
		경북	3.73	0.05	3.64	3.83	1.3
	경남	3.82	0.04	3.74	3.90	1.1	
	제주	3.97	0.06	3.85	4.09	1.6	
	모름/무응답	-	-	-	-	-	
	국 내 관광여행지별 (숙박여행)	서울	3.48	0.12	3.24	3.73	3.4
		부산	3.68	0.10	3.48	3.88	2.7
		대구	3.80	0.14	3.48	4.13	3.6
		인천	3.74	0.11	3.51	3.98	3.0
		광주	3.32	0.26	0.05	6.58	7.7
		대전	3.68	0.18	3.11	4.25	4.9
		울산	3.52	0.19	3.11	3.92	5.3
		경기	3.79	0.07	3.66	3.92	1.7
		강원	3.85	0.04	3.76	3.93	1.1
		충북	3.87	0.12	3.63	4.11	3.1
		충남	3.83	0.08	3.68	3.99	2.0
		전북	3.87	0.06	3.74	3.99	1.6
		전남	3.87	0.07	3.72	4.02	1.9
		경북	3.73	0.06	3.62	3.85	1.6
	경남	3.78	0.06	3.67	3.90	1.5	
	제주	3.96	0.06	3.83	4.09	1.6	
모름/무응답	-	-	-	-	-		
국 내 관광여행지별 (당일여행)	서울	3.63	0.09	3.45	3.80	2.4	
	부산	3.68	0.11	3.45	3.91	3.1	
	대구	3.74	0.18	3.15	4.33	4.9	
	인천	3.67	0.09	3.49	3.85	2.4	
	광주	4.05	0.40	2.79	5.32	9.8	
	대전	3.79	0.13	3.44	4.14	3.4	
	울산	3.84	0.13	3.55	4.12	3.3	
	경기	3.64	0.07	3.49	3.78	2.0	
	강원	3.59	0.11	3.36	3.81	3.1	
	충북	3.65	0.13	3.39	3.91	3.5	
	충남	3.69	0.09	3.50	3.88	2.6	
	전북	3.71	0.10	3.51	3.91	2.7	
	전남	3.76	0.09	3.58	3.95	2.5	
	경북	3.78	0.08	3.63	3.94	2.1	
경남	3.89	0.05	3.80	3.98	1.2		
제주	4.24	0.19	3.77	4.70	4.5		
모름/무응답	-	-	-	-	-		

13-2-9. 지역 주민의 친절성 만족도(계속)

(단위 : 점, %)

구	분	추정치	표준오차	95% 신뢰구간		변동계수	
				하한	상한		
개 인 여 행	국 내 관광여행지별	서울	3.80	0.08	3.64	3.96	2.0
		부산	3.69	0.09	3.52	3.87	2.4
		대구	3.57	0.06	3.30	3.84	1.8
		인천	3.76	0.06	3.65	3.88	1.5
		광주	4.10	0.10	3.83	4.37	2.4
		대전	4.23	0.04	3.69	4.78	1.0
		울산	3.92	0.03	3.84	4.00	0.9
		경기	3.83	0.06	3.71	3.95	1.6
		강원	3.89	0.05	3.80	3.99	1.3
		충북	3.90	0.09	3.73	4.07	2.2
		충남	3.80	0.06	3.68	3.91	1.5
		전북	3.82	0.05	3.72	3.92	1.4
		전남	3.88	0.05	3.78	3.99	1.4
		경북	3.87	0.04	3.79	3.96	1.2
	경남	3.89	0.05	3.80	3.99	1.2	
	제주	4.06	0.06	3.94	4.18	1.5	
	모름/무응답	4.35	-	-	-	-	
	국 내 관광여행지별 (숙박여행)	서울	3.57	0.11	3.34	3.81	3.0
		부산	3.73	0.13	3.47	3.99	3.4
		대구	3.98	-	-	-	-
		인천	3.72	0.07	3.57	3.88	1.9
		광주	4.01	0.41	2.70	5.31	10.3
		대전	4.77	-	-	-	-
		울산	3.84	-	-	-	-
		경기	3.75	0.08	3.58	3.91	2.2
		강원	3.87	0.06	3.75	3.99	1.5
		충북	3.77	0.06	3.62	3.92	1.7
		충남	3.73	0.08	3.58	3.89	2.1
		전북	3.75	0.07	3.59	3.91	2.0
		전남	3.82	0.11	3.61	4.03	2.8
		경북	3.80	0.06	3.67	3.92	1.6
	경남	3.89	0.07	3.76	4.03	1.7	
	제주	4.07	0.06	3.94	4.19	1.5	
모름/무응답	-	-	-	-	-		
국 내 관광여행지별 (당일여행)	서울	4.02	0.08	3.86	4.19	2.0	
	부산	3.66	0.10	3.46	3.86	2.6	
	대구	3.47	0.08	3.14	3.80	2.2	
	인천	3.79	0.08	3.63	3.95	2.1	
	광주	4.12	0.06	3.36	4.88	1.4	
	대전	3.93	0.06	3.11	4.76	1.6	
	울산	4.02	0.00	4.02	4.02	0.0	
	경기	3.88	0.09	3.71	4.06	2.2	
	강원	3.92	0.09	3.75	4.09	2.2	
	충북	3.99	0.11	3.77	4.22	2.8	
	충남	3.86	0.08	3.70	4.01	2.0	
	전북	3.84	0.06	3.71	3.96	1.7	
	전남	3.94	0.05	3.84	4.03	1.2	
	경북	3.94	0.05	3.83	4.04	1.3	
경남	3.90	0.06	3.78	4.01	1.5		
제주	3.64	0.15	3.26	4.01	4.0		
모름/무응답	4.35	-	-	-	-		

13-2-10. 지역관광종사자의 친절성 만족도

(단위 : 점, %)

구	분	추정치	표준오차	95% 신뢰구간		변동계수	
				하한	상한		
가 구 여 행	국 내 관광여행지별	서울	3.78	0.08	3.62	3.94	2.1
		부산	3.79	0.07	3.65	3.93	1.9
		대구	3.67	0.16	3.32	4.02	4.3
		인천	3.89	0.07	3.76	4.02	1.7
		광주	3.62	0.18	3.11	4.13	5.0
		대전	3.77	0.11	3.51	4.03	3.0
		울산	3.65	0.15	3.32	3.98	4.2
		경기	3.82	0.05	3.71	3.92	1.4
		강원	3.90	0.05	3.80	3.99	1.2
		충북	3.68	0.09	3.51	3.86	2.4
		충남	3.78	0.06	3.65	3.90	1.7
		전북	3.80	0.07	3.67	3.93	1.7
		전남	3.87	0.07	3.74	3.99	1.7
		경북	3.81	0.05	3.70	3.92	1.4
	경남	3.85	0.04	3.77	3.93	1.0	
	제주	4.03	0.06	3.92	4.15	1.4	
	모름/무응답	-	-	-	-	-	
	국 내 관광여행지별 (숙박여행)	서울	3.78	0.12	3.53	4.03	3.1
		부산	3.77	0.10	3.57	3.97	2.6
		대구	3.80	0.16	3.42	4.18	4.1
		인천	3.95	0.09	3.77	4.13	2.2
		광주	3.25	-	-	-	-
		대전	3.93	0.15	2.09	5.78	3.7
		울산	3.52	0.22	3.04	4.01	6.2
		경기	3.79	0.07	3.65	3.94	1.9
		강원	3.93	0.05	3.84	4.03	1.2
		충북	3.75	0.13	3.50	4.01	3.4
		충남	3.79	0.08	3.63	3.96	2.2
		전북	3.81	0.09	3.64	3.98	2.3
		전남	3.88	0.08	3.72	4.04	2.1
		경북	3.83	0.07	3.69	3.96	1.7
	경남	3.83	0.06	3.71	3.94	1.5	
	제주	4.05	0.06	3.94	4.16	1.4	
모름/무응답	-	-	-	-	-		
국 내 관광여행지별 (당일여행)	서울	3.73	0.09	3.56	3.90	2.3	
	부산	3.81	0.09	3.62	3.99	2.4	
	대구	3.56	0.32	2.54	4.59	9.0	
	인천	3.82	0.07	3.68	3.96	1.8	
	광주	4.04	0.32	3.01	5.08	8.0	
	대전	3.68	0.12	3.34	4.02	3.3	
	울산	3.86	0.11	3.61	4.12	2.8	
	경기	3.82	0.07	3.67	3.96	1.9	
	강원	3.70	0.11	3.47	3.92	3.0	
	충북	3.58	0.11	3.35	3.80	3.1	
	충남	3.77	0.09	3.59	3.95	2.4	
	전북	3.79	0.09	3.60	3.98	2.5	
	전남	3.84	0.09	3.65	4.02	2.5	
	경북	3.83	0.09	3.66	4.00	2.3	
경남	3.88	0.05	3.78	3.97	1.3		
제주	3.63	0.27	2.93	4.32	7.4		
모름/무응답	-	-	-	-	-		

## 13-2-10. 지역관광종사자의 친절성 만족도(계속)

(단위 : 점, %)

구	분	추정치	표준오차	95% 신뢰구간		변동계수	
				하한	상한		
개 인 여 행	국 내 관광여행지별	서울	3.94	0.07	3.81	4.07	1.7
		부산	3.80	0.08	3.65	3.95	2.0
		대구	3.53	0.02	3.31	3.74	0.5
		인천	3.82	0.05	3.72	3.93	1.4
		광주	4.32	0.07	4.12	4.53	1.7
		대전	4.39	0.03	4.01	4.77	0.7
		울산	3.97	0.01	3.95	3.98	0.2
		경기	3.93	0.06	3.82	4.04	1.5
		강원	3.92	0.05	3.83	4.02	1.2
		충북	3.91	0.09	3.72	4.10	2.4
		충남	3.83	0.08	3.68	3.99	2.0
		전북	3.88	0.04	3.80	3.97	1.1
		전남	3.99	0.05	3.90	4.09	1.2
		경북	3.88	0.04	3.79	3.96	1.1
	경남	3.87	0.05	3.77	3.98	1.4	
	제주	4.14	0.07	4.01	4.28	1.6	
	모름/무응답	4.35	-	-	-	-	
	국 내 관광여행지별 (숙박여행)	서울	3.76	0.03	3.69	3.84	0.9
		부산	3.74	0.12	3.51	3.98	3.1
		대구	4.08	-	-	-	-
		인천	3.72	0.06	3.56	3.88	1.7
		광주	4.75	0.25	3.96	5.54	5.2
		대전	4.54	-	-	-	-
		울산	3.87	-	-	-	-
		경기	3.79	0.06	3.65	3.92	1.7
		강원	3.92	0.06	3.80	4.05	1.6
		충북	3.73	0.07	3.58	3.89	1.8
		충남	3.76	0.14	3.48	4.05	3.7
		전북	3.77	0.04	3.68	3.86	1.2
		전남	3.97	0.07	3.82	4.11	1.8
		경북	3.84	0.06	3.72	3.95	1.5
	경남	3.88	0.06	3.75	4.01	1.6	
	제주	4.16	0.07	4.02	4.29	1.7	
모름/무응답	-	-	-	-	-		
국 내 관광여행지별 (당일여행)	서울	4.09	0.10	3.89	4.29	2.4	
	부산	3.87	0.09	3.70	4.05	2.2	
	대구	3.38	0.02	3.12	3.65	0.6	
	인천	3.88	0.06	3.75	4.00	1.6	
	광주	4.20	0.06	3.39	5.02	1.5	
	대전	4.34	0.04	3.84	4.85	0.9	
	울산	4.12	0.00	4.11	4.12	0.0	
	경기	4.01	0.08	3.86	4.17	1.9	
	강원	3.93	0.07	3.80	4.07	1.8	
	충북	4.01	0.13	3.75	4.28	3.2	
	충남	3.90	0.08	3.74	4.06	2.0	
	전북	3.91	0.06	3.80	4.03	1.5	
	전남	4.02	0.04	3.93	4.11	1.1	
	경북	3.93	0.05	3.83	4.04	1.3	
경남	3.88	0.06	3.75	4.01	1.6		
제주	3.48	0.11	3.18	3.77	3.1		
모름/무응답	4.35	-	-	-	-		

13-2-11. 체험 프로그램 만족도

(단위 : 점, %)

구	분	추정치	표준오차	95% 신뢰구간		변동계수	
				하한	상한		
가 구 여 행	국 내 관광여행지별	서울	3.29	0.14	3.00	3.58	4.3
		부산	3.73	0.13	3.47	4.00	3.5
		대구	2.61	0.43	1.41	3.82	16.6
		인천	3.78	0.09	3.58	3.97	2.5
		광주	3.38	0.12	3.00	3.77	3.6
		대전	3.87	-	-	-	-
		울산	2.90	0.22	1.95	3.84	7.6
		경기	3.61	0.11	3.39	3.84	3.1
		강원	3.90	0.09	3.72	4.07	2.3
		충북	3.37	0.18	2.99	3.74	5.4
		충남	3.58	0.11	3.37	3.79	3.0
		전북	3.45	0.14	3.16	3.74	4.1
		전남	3.69	0.09	3.52	3.86	2.3
		경북	3.72	0.10	3.52	3.91	2.6
	경남	3.60	0.08	3.44	3.76	2.3	
	제주	3.85	0.09	3.67	4.03	2.4	
	모름/무응답	-	-	-	-	-	
	국 내 관광여행지별 (숙박여행)	서울	3.63	0.00	3.62	3.64	0.0
		부산	3.49	0.11	3.26	3.72	3.2
		대구	2.80	0.66	0.98	4.63	23.4
		인천	3.79	0.14	3.44	4.14	3.8
		광주	3.19	-	-	-	-
		대전	-	-	-	-	-
		울산	2.34	0.01	2.16	2.52	0.6
		경기	3.66	0.15	3.36	3.96	4.1
		강원	3.91	0.09	3.72	4.09	2.4
		충북	3.43	0.24	2.91	3.95	7.1
		충남	3.56	0.13	3.29	3.82	3.7
		전북	3.50	0.22	3.02	3.97	6.4
		전남	3.76	0.12	3.52	4.00	3.2
		경북	3.63	0.12	3.40	3.87	3.2
	경남	3.50	0.11	3.28	3.73	3.2	
	제주	3.87	0.09	3.68	4.05	2.4	
모름/무응답	-	-	-	-	-		
국 내 관광여행지별 (당일여행)	서울	3.18	0.19	2.79	3.57	5.9	
	부산	4.09	0.09	3.89	4.30	2.3	
	대구	2.22	-	-	-	-	
	인천	3.76	0.12	3.50	4.01	3.2	
	광주	3.70	0.31	2.36	5.05	8.5	
	대전	3.87	-	-	-	-	
	울산	4.11	-	-	-	-	
	경기	3.56	0.16	3.24	3.89	4.5	
	강원	3.86	0.19	3.45	4.26	4.9	
	충북	3.21	0.16	2.82	3.60	5.1	
	충남	3.63	0.17	3.27	3.98	4.7	
	전북	3.35	0.12	3.09	3.60	3.6	
	전남	3.58	0.10	3.37	3.79	2.9	
	경북	3.90	0.16	3.57	4.23	4.1	
경남	3.74	0.09	3.55	3.93	2.5		
제주	3.48	0.29	2.55	4.41	8.4		
모름/무응답	-	-	-	-	-		

13-2-11. 체험 프로그램 만족도(계속)

(단위 : 점, %)

구	분	추정치	표준오차	95% 신뢰구간		변동계수	
				하한	상한		
개 인 여 행	국 내 관광여행지별	서울	3.84	0.10	3.63	4.05	2.5
		부산	3.99	0.15	3.66	4.31	3.7
		대구	3.96	-	-	-	-
		인천	3.64	0.07	3.48	3.80	1.9
		광주	3.62	-	-	-	-
		대전	4.00	-	-	-	-
		울산	3.83	-	-	-	-
		경기	3.77	0.12	3.53	4.01	3.2
		강원	3.61	0.12	3.37	3.84	3.2
		충북	3.54	0.08	3.37	3.72	2.2
		충남	3.58	0.08	3.42	3.75	2.2
		전북	3.71	0.07	3.57	3.84	1.8
		전남	3.89	0.09	3.71	4.08	2.4
		경북	3.89	0.08	3.73	4.05	2.0
	경남	3.77	0.06	3.65	3.89	1.6	
	제주	3.99	0.11	3.76	4.22	2.8	
	모름/무응답	4.00	-	-	-	-	
	국 내 관광여행지별 (숙박여행)	서울	3.98	0.00	3.98	3.99	0.0
		부산	4.14	0.19	3.64	4.64	4.7
		대구	-	-	-	-	-
		인천	3.33	-	-	-	-
		광주	4.00	-	-	-	-
		대전	-	-	-	-	-
		울산	3.00	-	-	-	-
		경기	3.71	0.08	3.54	3.89	2.2
		강원	3.61	0.14	3.32	3.90	4.0
		충북	3.41	-	-	-	-
		충남	3.52	0.13	3.23	3.82	3.7
		전북	3.81	0.01	3.77	3.85	0.2
		전남	3.91	0.11	3.65	4.18	2.9
		경북	3.99	0.06	3.86	4.12	1.4
	경남	3.91	0.03	3.85	3.98	0.7	
	제주	4.01	0.11	3.78	4.24	2.8	
모름/무응답	-	-	-	-	-		
국 내 관광여행지별 (당일여행)	서울	3.68	0.07	3.51	3.86	1.8	
	부산	3.76	0.07	3.57	3.95	1.9	
	대구	3.96	-	-	-	-	
	인천	3.85	0.10	3.61	4.08	2.6	
	광주	3.53	-	-	-	-	
	대전	4.00	-	-	-	-	
	울산	4.44	-	-	-	-	
	경기	3.80	0.17	3.44	4.16	4.5	
	강원	3.54	0.13	3.27	3.81	3.6	
	충북	3.61	0.12	3.35	3.87	3.2	
	충남	3.63	0.08	3.46	3.80	2.2	
	전북	3.67	0.08	3.51	3.83	2.1	
	전남	3.87	0.07	3.73	4.01	1.7	
	경북	3.71	0.12	3.44	3.98	3.3	
경남	3.67	0.09	3.49	3.85	2.3		
제주	2.27	-	-	-	-		
모름/무응답	4.00	-	-	-	-		

13-2-12. 다른 관광객의 활동 만족도

(단위 : 점, %)

구	분	추정치	표준오차	95% 신뢰구간		변동계수	
				하한	상한		
가 구 여 행	국 내 관광여행지별	서울	3.61	0.08	3.45	3.76	2.1
		부산	3.59	0.08	3.43	3.75	2.2
		대구	3.45	0.24	2.93	3.97	6.9
		인천	3.58	0.08	3.42	3.74	2.2
		광주	3.60	0.22	3.04	4.16	6.0
		대전	3.69	0.15	3.35	4.02	4.0
		울산	3.54	0.14	3.24	3.84	4.0
		경기	3.61	0.04	3.52	3.70	1.2
		강원	3.74	0.04	3.66	3.82	1.1
		충북	3.50	0.08	3.33	3.67	2.4
		충남	3.61	0.06	3.50	3.72	1.6
		전북	3.70	0.06	3.59	3.82	1.6
		전남	3.70	0.05	3.60	3.80	1.4
		경북	3.64	0.05	3.54	3.74	1.4
	경남	3.72	0.05	3.63	3.81	1.2	
	제주	3.91	0.06	3.80	4.03	1.5	
	모름/무응답	-	-	-	-	-	
	국 내 관광여행지별 (숙박여행)	서울	3.76	0.13	3.48	4.04	3.5
		부산	3.60	0.09	3.42	3.77	2.4
		대구	3.30	0.33	2.49	4.11	10.0
		인천	3.62	0.13	3.36	3.88	3.5
		광주	3.12	-	-	-	-
		대전	4.02	0.10	3.58	4.46	2.5
		울산	3.34	0.18	2.93	3.74	5.4
		경기	3.65	0.07	3.51	3.79	1.9
		강원	3.76	0.04	3.68	3.84	1.1
		충북	3.56	0.11	3.32	3.79	3.2
		충남	3.58	0.07	3.45	3.72	1.9
		전북	3.71	0.08	3.54	3.87	2.2
		전남	3.68	0.07	3.55	3.82	1.8
		경북	3.63	0.07	3.49	3.76	1.8
	경남	3.66	0.06	3.53	3.79	1.7	
	제주	3.91	0.06	3.79	4.04	1.6	
모름/무응답	-	-	-	-	-		
국 내 관광여행지별 (당일여행)	서울	3.51	0.08	3.35	3.66	2.2	
	부산	3.59	0.12	3.35	3.82	3.3	
	대구	3.62	0.27	2.47	4.76	7.4	
	인천	3.53	0.08	3.38	3.69	2.2	
	광주	4.06	0.38	3.01	5.11	9.3	
	대전	3.47	0.22	2.91	4.04	6.3	
	울산	3.98	0.08	3.79	4.17	2.0	
	경기	3.56	0.05	3.45	3.67	1.5	
	강원	3.67	0.12	3.43	3.91	3.3	
	충북	3.43	0.11	3.19	3.67	3.3	
	충남	3.65	0.09	3.47	3.83	2.4	
	전북	3.68	0.08	3.52	3.83	2.1	
	전남	3.72	0.07	3.58	3.85	1.8	
	경북	3.72	0.07	3.59	3.86	1.8	
경남	3.76	0.06	3.64	3.89	1.7		
제주	3.91	0.07	3.73	4.09	1.8		
모름/무응답	-	-	-	-	-		



## 13-2-12. 다른 관광객의 활동 만족도(계속)

(단위 : 점, %)

구	분	추정치	표준오차	95% 신뢰구간		변동계수	
				하한	상한		
개 인 여 행	국 내 관광여행지별	서울	3.73	0.06	3.61	3.84	1.6
		부산	3.55	0.08	3.38	3.71	2.3
		대구	3.52	-	-	-	-
		인천	3.52	0.06	3.40	3.64	1.7
		광주	3.63	0.00	3.63	3.63	0.0
		대전	4.19	0.06	3.39	5.00	1.5
		울산	3.83	0.09	3.62	4.04	2.3
		경기	3.70	0.06	3.59	3.82	1.6
		강원	3.79	0.06	3.68	3.90	1.5
		충북	3.81	0.08	3.66	3.96	2.0
		충남	3.68	0.06	3.56	3.79	1.6
		전북	3.81	0.04	3.73	3.89	1.1
		전남	3.82	0.05	3.73	3.91	1.2
		경북	3.78	0.05	3.67	3.88	1.4
	경남	3.85	0.04	3.76	3.93	1.1	
	제주	4.00	0.05	3.90	4.09	1.2	
	모름/무응답	3.50	-	-	-	-	
	국 내 관광여행지별 (숙박여행)	서울	3.75	0.04	3.66	3.84	1.1
		부산	3.52	0.13	3.26	3.78	3.6
		대구	3.84	-	-	-	-
		인천	3.33	0.09	3.12	3.54	2.8
		광주	4.00	0.00	4.00	4.00	0.0
		대전	4.77	-	-	-	-
		울산	3.64	-	-	-	-
		경기	3.48	0.10	3.27	3.68	2.9
		강원	3.75	0.07	3.62	3.89	1.9
		충북	3.69	0.08	3.52	3.87	2.1
		충남	3.59	0.07	3.44	3.74	2.1
		전북	3.81	0.07	3.67	3.95	1.8
		전남	3.79	0.08	3.63	3.96	2.2
		경북	3.73	0.06	3.61	3.84	1.5
	경남	3.86	0.07	3.72	4.00	1.8	
	제주	4.01	0.05	3.91	4.10	1.2	
모름/무응답	-	-	-	-	-		
국 내 관광여행지별 (당일여행)	서울	3.74	0.08	3.59	3.89	2.0	
	부산	3.59	0.05	3.48	3.69	1.4	
	대구	3.43	-	-	-	-	
	인천	3.62	0.07	3.48	3.76	1.9	
	광주	3.56	0.00	3.56	3.56	0.0	
	대전	3.98	0.09	2.89	5.07	2.2	
	울산	4.03	0.00	4.03	4.03	0.0	
	경기	3.83	0.08	3.66	3.99	2.1	
	강원	3.82	0.09	3.63	4.00	2.4	
	충북	3.86	0.09	3.67	4.04	2.4	
	충남	3.74	0.07	3.59	3.89	2.0	
	전북	3.81	0.05	3.71	3.90	1.3	
	전남	3.86	0.04	3.78	3.94	1.0	
	경북	3.83	0.05	3.73	3.92	1.3	
경남	3.85	0.05	3.76	3.95	1.2		
제주	3.50	0.17	2.78	4.23	4.8		
모름/무응답	3.50	-	-	-	-		

13-2-13. 관광지 청결 및 위생수준 만족도

(단위 : 점, %)

구	분	추정치	표준오차	95% 신뢰구간		변동계수	
				하한	상한		
가 구 여 행	국 내 관광여행지별	서울	3.79	0.07	3.64	3.93	1.9
		부산	3.71	0.08	3.55	3.87	2.2
		대구	3.78	0.14	3.48	4.09	3.7
		인천	3.75	0.08	3.59	3.91	2.2
		광주	3.60	0.22	3.04	4.16	6.0
		대전	3.96	0.10	3.75	4.18	2.5
		울산	3.65	0.12	3.41	3.89	3.2
		경기	3.63	0.06	3.52	3.74	1.6
		강원	3.83	0.04	3.74	3.92	1.2
		충북	3.64	0.08	3.49	3.80	2.2
		충남	3.64	0.07	3.51	3.77	1.8
		전북	3.78	0.06	3.67	3.90	1.5
		전남	3.78	0.06	3.66	3.90	1.6
		경북	3.71	0.05	3.61	3.82	1.4
	경남	3.76	0.05	3.66	3.85	1.3	
	제주	4.02	0.06	3.91	4.13	1.4	
	모름/무응답	-	-	-	-	-	
	국 내 관광여행지별 (숙박여행)	서울	3.79	0.13	3.52	4.06	3.4
		부산	3.71	0.10	3.50	3.92	2.8
		대구	3.69	0.16	3.31	4.08	4.4
		인천	3.82	0.12	3.57	4.07	3.2
		광주	3.12	-	-	-	-
		대전	3.95	0.10	3.63	4.27	2.5
		울산	3.48	0.15	3.15	3.81	4.3
		경기	3.64	0.08	3.48	3.80	2.2
		강원	3.87	0.05	3.77	3.96	1.2
		충북	3.64	0.11	3.41	3.87	3.1
		충남	3.65	0.08	3.48	3.81	2.3
		전북	3.80	0.08	3.64	3.96	2.1
		전남	3.83	0.07	3.69	3.96	1.8
		경북	3.68	0.06	3.57	3.80	1.6
	경남	3.67	0.07	3.54	3.81	1.9	
	제주	4.03	0.06	3.91	4.14	1.5	
모름/무응답	-	-	-	-	-		
국 내 관광여행지별 (당일여행)	서울	3.74	0.08	3.58	3.91	2.2	
	부산	3.69	0.12	3.44	3.94	3.3	
	대구	3.88	0.10	3.43	4.33	2.7	
	인천	3.68	0.11	3.46	3.89	2.9	
	광주	4.06	0.38	3.01	5.11	9.3	
	대전	3.98	0.14	3.63	4.33	3.4	
	울산	3.82	0.09	3.61	4.04	2.5	
	경기	3.59	0.07	3.45	3.74	2.1	
	강원	3.68	0.10	3.48	3.88	2.7	
	충북	3.60	0.11	3.37	3.83	3.2	
	충남	3.63	0.09	3.45	3.81	2.5	
	전북	3.76	0.08	3.60	3.93	2.2	
	전남	3.74	0.10	3.53	3.95	2.8	
	경북	3.83	0.09	3.65	4.00	2.3	
경남	3.86	0.06	3.74	3.98	1.6		
제주	3.91	0.17	3.50	4.31	4.4		
모름/무응답	-	-	-	-	-		

## 13-2-13. 관광지 청결 및 위생수준 만족도(계속)

(단위 : 점, %)

구	분	추정치	표준오차	95% 신뢰구간		변동계수	
				하한	상한		
개 인 여 행	국 내 관광여행지별	서울	3.81	0.06	3.68	3.93	1.7
		부산	3.56	0.09	3.38	3.74	2.6
		대구	3.31	0.02	3.23	3.38	0.7
		인천	3.75	0.07	3.61	3.90	1.9
		광주	4.09	0.10	3.82	4.37	2.4
		대전	4.30	0.00	4.30	4.31	0.0
		울산	3.89	0.08	3.70	4.08	2.1
		경기	3.75	0.06	3.64	3.86	1.5
		강원	3.84	0.05	3.74	3.93	1.2
		충북	3.74	0.07	3.60	3.87	1.8
		충남	3.70	0.06	3.58	3.82	1.6
		전북	3.88	0.04	3.81	3.95	1.0
		전남	3.90	0.04	3.81	3.98	1.1
		경북	3.83	0.05	3.73	3.93	1.3
	경남	3.91	0.04	3.84	3.98	0.9	
	제주	4.05	0.04	3.96	4.13	1.1	
	모름/무응답	4.35	-	-	-	-	
	국 내 관광여행지별 (숙박여행)	서울	3.76	0.09	3.57	3.96	2.4
		부산	3.39	0.13	3.13	3.65	3.8
		대구	4.06	-	-	-	-
		인천	3.54	0.10	3.32	3.77	2.9
		광주	4.25	0.25	3.45	5.06	6.0
		대전	4.49	-	-	-	-
		울산	3.81	-	-	-	-
		경기	3.61	0.08	3.44	3.78	2.3
		강원	3.86	0.06	3.74	3.98	1.6
		충북	3.62	0.06	3.49	3.74	1.6
		충남	3.50	0.09	3.32	3.68	2.5
		전북	3.88	0.06	3.75	4.00	1.6
		전남	3.94	0.07	3.80	4.08	1.8
		경북	3.74	0.05	3.64	3.84	1.4
	경남	3.86	0.08	3.71	4.01	2.0	
	제주	4.05	0.04	3.96	4.14	1.1	
모름/무응답	-	-	-	-	-		
국 내 관광여행지별 (당일여행)	서울	3.86	0.08	3.70	4.01	1.9	
	부산	3.76	0.10	3.55	3.97	2.7	
	대구	3.05	0.04	2.93	3.17	1.3	
	인천	3.89	0.08	3.72	4.06	2.2	
	광주	4.06	0.11	2.72	5.40	2.6	
	대전	4.24	0.00	4.23	4.25	0.0	
	울산	4.02	0.10	3.76	4.28	2.5	
	경기	3.82	0.07	3.69	3.96	1.8	
	강원	3.78	0.07	3.64	3.93	2.0	
	충북	3.80	0.09	3.61	3.99	2.5	
	충남	3.85	0.07	3.72	3.98	1.7	
	전북	3.88	0.04	3.79	3.97	1.2	
	전남	3.88	0.03	3.81	3.94	0.8	
	경북	3.92	0.07	3.79	4.05	1.7	
경남	3.96	0.03	3.89	4.03	0.9		
제주	4.01	0.11	3.70	4.31	2.7		
모름/무응답	4.35	-	-	-	-		

13-2-14. 관광지 물가 만족도

(단위 : 점, %)

구	분	추정치	표준오차	95% 신뢰구간		변동계수	
				하한	상한		
가 구 여 행	국 내 관광여행지별	서울	2.89	0.10	2.70	3.09	3.4
		부산	3.18	0.08	3.02	3.35	2.6
		대구	3.44	0.25	2.89	3.99	7.2
		인천	3.25	0.10	3.04	3.46	3.2
		광주	3.21	0.17	2.79	3.63	5.4
		대전	2.96	0.15	2.62	3.30	5.2
		울산	3.27	0.14	2.98	3.56	4.3
		경기	3.04	0.06	2.94	3.15	1.8
		강원	3.13	0.05	3.02	3.24	1.7
		충북	3.17	0.08	3.01	3.32	2.5
		충남	3.23	0.06	3.11	3.34	1.9
		전북	3.30	0.08	3.14	3.47	2.6
		전남	3.32	0.06	3.21	3.43	1.7
		경북	3.16	0.06	3.04	3.29	2.0
	경남	3.39	0.05	3.29	3.49	1.5	
	제주	3.26	0.09	3.08	3.44	2.8	
	모름/무응답	-	-	-	-	-	
	국 내 관광여행지별 (숙박여행)	서울	2.90	0.14	2.60	3.19	5.0
		부산	3.11	0.12	2.87	3.34	3.7
		대구	3.20	0.19	2.75	3.66	6.0
		인천	3.28	0.17	2.93	3.62	5.1
		광주	3.11	0.06	2.35	3.88	1.9
		대전	3.32	0.05	3.12	3.52	1.4
		울산	3.03	0.16	2.68	3.37	5.2
		경기	3.18	0.07	3.04	3.31	2.1
		강원	3.16	0.06	3.04	3.27	1.8
		충북	3.19	0.12	2.95	3.43	3.7
		충남	3.22	0.08	3.07	3.37	2.4
		전북	3.34	0.09	3.16	3.53	2.8
		전남	3.33	0.07	3.20	3.46	2.0
		경북	3.10	0.07	2.95	3.25	2.4
	경남	3.33	0.07	3.19	3.47	2.2	
	제주	3.25	0.10	3.06	3.44	3.0	
모름/무응답	-	-	-	-	-		
국 내 관광여행지별 (당일여행)	서울	2.89	0.13	2.63	3.15	4.4	
	부산	3.29	0.11	3.06	3.52	3.4	
	대구	3.74	0.22	2.80	4.67	5.8	
	인천	3.23	0.13	2.96	3.49	4.0	
	광주	3.32	0.34	2.38	4.26	10.2	
	대전	2.78	0.23	2.19	3.37	8.3	
	울산	3.65	0.14	3.34	3.96	3.7	
	경기	2.93	0.08	2.78	3.09	2.7	
	강원	3.05	0.14	2.78	3.33	4.5	
	충북	3.16	0.09	2.98	3.33	2.8	
	충남	3.23	0.08	3.06	3.40	2.6	
	전북	3.27	0.13	3.02	3.53	3.9	
	전남	3.32	0.09	3.13	3.50	2.8	
	경북	3.32	0.10	3.13	3.51	2.9	
경남	3.49	0.06	3.36	3.61	1.8		
제주	3.40	0.20	2.88	3.92	5.9		
모름/무응답	-	-	-	-	-		

## 13-2-14. 관광지 물가 만족도(계속)

(단위 : 점, %)

구	분	추정치	표준오차	95% 신뢰구간		변동계수	
				하한	상한		
개 인 여 행	국 내 관광여행지별	서울	3.00	0.09	2.81	3.18	3.1
		부산	3.22	0.09	3.04	3.41	2.9
		대구	3.37	0.04	3.23	3.51	1.3
		인천	3.18	0.08	3.02	3.35	2.6
		광주	4.09	0.07	3.87	4.30	1.7
		대전	3.65	0.00	3.64	3.66	0.0
		울산	3.42	0.12	3.12	3.71	3.5
		경기	3.13	0.07	2.99	3.26	2.2
		강원	3.35	0.06	3.23	3.47	1.8
		충북	3.38	0.08	3.21	3.54	2.4
		충남	3.28	0.05	3.18	3.37	1.5
		전북	3.45	0.04	3.36	3.53	1.2
		전남	3.46	0.05	3.36	3.56	1.5
		경북	3.36	0.06	3.25	3.48	1.7
	경남	3.51	0.05	3.42	3.61	1.4	
	제주	3.34	0.09	3.15	3.52	2.8	
	모름/무응답	3.75	-	-	-	-	
	국 내 관광여행지별 (숙박여행)	서울	2.96	0.10	2.74	3.17	3.5
		부산	3.08	0.12	2.84	3.32	3.8
		대구	3.50	-	-	-	-
		인천	3.05	0.07	2.87	3.23	2.4
		광주	4.50	0.29	3.58	5.42	6.4
		대전	3.65	-	-	-	-
		울산	3.13	-	-	-	-
		경기	3.18	0.08	3.01	3.35	2.7
		강원	3.36	0.07	3.22	3.50	2.1
		충북	3.36	0.07	3.21	3.51	2.0
		충남	3.12	0.09	2.95	3.30	2.8
		전북	3.31	0.09	3.12	3.49	2.6
		전남	3.42	0.09	3.23	3.61	2.7
		경북	3.35	0.08	3.19	3.50	2.3
	경남	3.49	0.07	3.35	3.63	2.0	
	제주	3.34	0.10	3.15	3.53	2.9	
모름/무응답	-	-	-	-	-		
국 내 관광여행지별 (당일여행)	서울	3.04	0.10	2.83	3.25	3.4	
	부산	3.40	0.11	3.17	3.62	3.2	
	대구	3.32	0.06	3.13	3.51	1.8	
	인천	3.27	0.11	3.04	3.49	3.4	
	광주	3.96	-	-	-	-	
	대전	3.65	0.00	3.63	3.67	0.0	
	울산	3.87	0.00	3.87	3.87	0.0	
	경기	3.09	0.09	2.90	3.28	3.1	
	강원	3.34	0.11	3.12	3.56	3.3	
	충북	3.39	0.11	3.16	3.62	3.4	
	충남	3.40	0.05	3.30	3.51	1.5	
	전북	3.49	0.05	3.40	3.58	1.3	
	전남	3.53	0.05	3.44	3.62	1.3	
	경북	3.38	0.07	3.25	3.52	1.9	
경남	3.54	0.05	3.44	3.65	1.5		
제주	3.15	0.04	2.61	3.69	1.3		
모름/무응답	3.75	-	-	-	-		

13-3. 재방문 의향

(단위 : 점, %)

구	분	추정치	표준오차	95% 신뢰구간		변동계수		
				하한	상한			
재방문의향	국내관광여행	가구여행	3.93	0.02	3.88	3.97	0.6	
			숙박여행	3.96	0.03	3.91	4.02	0.7
			당일여행	3.86	0.04	3.79	3.93	1.0
		개인여행	3.93	0.03	3.88	3.98	0.6	
			숙박여행	4.01	0.04	3.94	4.08	0.9
			당일여행	3.89	0.03	3.83	3.95	0.8
	해외여행	가구여행	3.78	0.08	3.61	3.94	2.2	
		개인여행	3.67	0.07	3.54	3.80	1.8	
가여형	국내관광여행지별	서울	3.65	0.14	3.37	3.94	3.9	
		부산	3.98	0.08	3.83	4.13	1.9	
		대구	3.89	0.20	3.45	4.32	5.2	
		인천	3.95	0.10	3.75	4.15	2.6	
		광주	3.76	0.27	3.08	4.43	7.3	
		대전	4.03	0.19	3.63	4.44	4.6	
		울산	4.16	0.11	3.92	4.39	2.7	
		경기	3.88	0.06	3.78	3.99	1.4	
		강원	3.96	0.05	3.87	4.05	1.2	
		충북	3.89	0.08	3.73	4.05	2.1	
		충남	3.92	0.06	3.80	4.05	1.6	
		전북	3.93	0.07	3.79	4.07	1.8	
		전남	3.95	0.05	3.84	4.06	1.4	
		경북	3.83	0.05	3.73	3.93	1.3	
		경남	3.94	0.05	3.84	4.04	1.3	
		제주	4.13	0.09	3.95	4.31	2.2	
		모름/무응답	-	-	-	-	-	
	국내관광여행지별(숙박여행)	서울	4.12	0.12	3.87	4.38	3.0	
		부산	3.95	0.09	3.78	4.13	2.2	
		대구	3.88	0.22	3.36	4.41	5.8	
		인천	4.13	0.19	3.75	4.51	4.5	
		광주	3.28	0.24	0.28	6.27	7.2	
		대전	4.16	0.21	3.48	4.84	5.1	
		울산	3.95	0.14	3.65	4.26	3.5	
		경기	3.87	0.08	3.72	4.02	2.0	
		강원	4.00	0.05	3.90	4.09	1.2	
		충북	3.82	0.09	3.64	4.00	2.3	
충남	3.98	0.07	3.84	4.12	1.8			
전북	3.94	0.08	3.79	4.10	2.0			
전남	3.98	0.08	3.83	4.13	1.9			
경북	3.79	0.06	3.68	3.91	1.6			
경남	3.91	0.07	3.78	4.04	1.7			
제주	4.13	0.08	3.96	4.30	2.0			
모름/무응답	-	-	-	-	-			

## 13-3. 재방문 의향(계속)

(단위 : 점, %)

구	분	추정치	표준오차	95% 신뢰구간		변동계수	
				하한	상한		
가 구 여 행	국 내 관광여행지별 (당일여행)	서울	3.31	0.19	2.92	3.69	5.8
		부산	4.01	0.10	3.81	4.22	2.5
		대구	3.88	0.29	2.95	4.80	7.5
		인천	3.77	0.06	3.65	3.89	1.6
		광주	4.26	0.18	3.76	4.76	4.2
		대전	3.95	0.26	3.32	4.58	6.5
		울산	4.43	0.07	4.28	4.58	1.5
		경기	3.90	0.08	3.75	4.06	2.0
		강원	3.75	0.11	3.54	3.97	2.8
		충북	3.93	0.14	3.65	4.22	3.6
		충남	3.89	0.10	3.69	4.10	2.6
		전북	3.95	0.11	3.73	4.17	2.7
		전남	3.87	0.07	3.72	4.01	1.9
		경북	3.91	0.08	3.76	4.06	1.9
		경남	4.03	0.07	3.88	4.17	1.8
제주	4.06	0.75	2.30	5.82	18.4		
	모름/무응답	-	-	-	-	-	
개 인 여 행	국 내 관광여행지별	서울	3.99	0.07	3.85	4.13	1.8
		부산	3.98	0.08	3.82	4.13	2.0
		대구	4.06	0.02	4.01	4.11	0.4
		인천	3.54	0.06	3.42	3.67	1.8
		광주	4.22	0.04	4.10	4.34	1.0
		대전	3.70	0.00	3.70	3.71	0.0
		울산	3.94	0.08	3.77	4.12	1.9
		경기	3.90	0.06	3.77	4.02	1.6
		강원	4.01	0.05	3.90	4.12	1.3
		충북	3.81	0.08	3.65	3.97	2.1
		충남	3.75	0.05	3.64	3.86	1.5
		전북	3.79	0.07	3.65	3.93	1.9
		전남	3.96	0.06	3.85	4.07	1.4
		경북	3.95	0.05	3.85	4.05	1.3
		경남	4.01	0.05	3.92	4.11	1.2
제주	4.08	0.08	3.93	4.23	1.9		
	모름/무응답	3.82	-	-	-	-	

## 13-3. 재방문 의향(계속)

(단위 : 점, %)

구	분	추정치	표준오차	95% 신뢰구간		변동계수		
				하한	상한			
개 인 여 행	국 내 관광여행지별 (숙박여행)	서울	3.92	0.11	3.69	4.15	2.8	
		부산	4.15	0.08	4.00	4.30	1.8	
		대구	4.42	-	-	-	-	
		인천	3.80	0.09	3.61	3.98	2.3	
		광주	3.52	0.17	2.97	4.07	4.9	
		대전	4.65	-	-	-	-	
		울산	3.90	-	-	-	-	
		경기	3.87	0.10	3.67	4.08	2.7	
		강원	4.07	0.06	3.96	4.19	1.5	
		충북	3.68	0.11	3.45	3.91	2.9	
		충남	3.67	0.08	3.52	3.83	2.1	
		전북	4.25	0.07	4.10	4.40	1.7	
		전남	3.96	0.08	3.79	4.13	2.1	
		경북	3.94	0.07	3.80	4.08	1.8	
		경남	4.07	0.06	3.95	4.20	1.6	
		제주	4.08	0.08	3.92	4.23	1.9	
		모름/무응답	-	-	-	-	-	
		국 내 관광여행지별 (당일여행)	서울	4.02	0.08	3.86	4.18	2.0
	부산		3.79	0.09	3.60	3.98	2.5	
	대구		3.94	0.02	3.88	4.01	0.5	
	인천		3.37	0.07	3.23	3.51	2.1	
광주	4.45		0.00	4.45	4.45	0.0		
대전	3.36		0.00	3.33	3.38	0.1		
울산	3.99		0.08	3.80	4.19	1.9		
경기	3.90		0.08	3.74	4.06	2.1		
강원	3.87		0.10	3.68	4.06	2.5		
충북	3.92		0.10	3.71	4.13	2.6		
충남	3.82		0.07	3.68	3.96	1.8		
전북	3.63		0.09	3.45	3.80	2.4		
전남	3.95		0.06	3.83	4.07	1.5		
경북	3.97		0.07	3.84	4.11	1.7		
경남	3.98	0.06	3.87	4.10	1.5			
제주	4.43	0.22	3.89	4.97	5.0			
	모름/무응답	3.82	-	-	-	-		



13-4. 타인 추천 의향

(단위 : 점, %)

구	분	추정치	표준오차	95% 신뢰구간		변동계수		
				하한	상한			
타인추천 의향	국내 관광여행	가구여행	3.91	0.02	3.87	3.95	0.6	
			숙박여행	3.96	0.03	3.91	4.01	0.6
			당일여행	3.83	0.03	3.76	3.89	0.9
		개인여행	3.96	0.02	3.91	4.00	0.6	
			숙박여행	4.00	0.03	3.93	4.06	0.8
			당일여행	3.93	0.03	3.87	3.99	0.7
	해외여행	가구여행	3.90	0.07	3.76	4.04	1.8	
		개인여행	3.79	0.06	3.67	3.92	1.7	
가 여 구 형	국내 관광여행지별	서울	3.63	0.12	3.40	3.86	3.2	
		부산	3.86	0.07	3.73	3.99	1.7	
		대구	3.71	0.22	3.24	4.17	5.8	
		인천	3.92	0.09	3.75	4.09	2.2	
		광주	3.69	0.27	3.02	4.36	7.4	
		대전	4.13	0.12	3.87	4.39	2.9	
		울산	3.92	0.12	3.68	4.16	2.9	
		경기	3.77	0.05	3.66	3.88	1.4	
		강원	3.95	0.04	3.87	4.04	1.1	
		충북	3.90	0.07	3.75	4.04	1.9	
		충남	3.88	0.06	3.76	3.99	1.6	
		전북	3.95	0.07	3.81	4.08	1.7	
		전남	3.98	0.05	3.88	4.08	1.3	
		경북	3.85	0.05	3.75	3.95	1.3	
		경남	3.94	0.05	3.84	4.03	1.2	
		제주	4.23	0.08	4.08	4.39	1.9	
		모름/무응답	-	-	-	-	-	
	국내 관광여행지별 (숙박여행)	서울	3.96	0.11	3.72	4.20	2.9	
		부산	3.81	0.09	3.63	3.98	2.2	
		대구	3.56	0.09	3.34	3.77	2.6	
		인천	4.04	0.15	3.73	4.35	3.8	
		광주	3.38	0.29	-0.31	7.06	8.6	
		대전	4.14	0.22	3.44	4.83	5.2	
		울산	3.77	0.10	3.54	3.99	2.7	
		경기	3.80	0.07	3.66	3.93	1.8	
		강원	3.98	0.04	3.89	4.06	1.1	
		충북	3.88	0.09	3.70	4.06	2.3	
		충남	3.96	0.07	3.82	4.10	1.8	
전북	3.98	0.07	3.83	4.12	1.8			
전남	4.05	0.06	3.92	4.17	1.6			
경북	3.81	0.06	3.70	3.92	1.5			
경남	3.93	0.06	3.81	4.05	1.5			
제주	4.25	0.07	4.11	4.39	1.7			
모름/무응답	-	-	-	-	-			

## 13-4. 타인 추천 의향(계속)

(단위 : 점, %)

구	분	추정치	표준오차	95% 신뢰구간		변동계수	
				하한	상한		
가 구 여 행	국 내 관광여행지별 (당 일 여행)	서울	3.38	0.16	3.07	3.70	4.6
		부산	3.95	0.10	3.75	4.15	2.5
		대구	3.85	0.30	2.88	4.82	7.9
		인천	3.80	0.07	3.66	3.93	1.8
		광주	4.02	0.27	3.26	4.79	6.8
		대전	4.11	0.14	3.78	4.45	3.3
		울산	4.21	0.08	4.04	4.38	1.8
		경기	3.74	0.08	3.58	3.90	2.1
		강원	3.83	0.10	3.62	4.03	2.7
		충북	3.90	0.12	3.66	4.14	3.0
		충남	3.78	0.10	3.57	3.98	2.7
		전북	3.95	0.11	3.73	4.18	2.9
		전남	3.84	0.08	3.68	4.00	2.1
		경북	3.96	0.07	3.81	4.11	1.9
		경남	4.01	0.07	3.86	4.15	1.8
제주	3.87	0.70	2.21	5.53	18.2		
	모름/무응답	-	-	-	-	-	
개 인 여 행	국 내 관광여행지별	서울	3.95	0.08	3.80	4.11	2.0
		부산	4.03	0.07	3.88	4.17	1.8
		대구	3.97	0.05	3.81	4.14	1.3
		인천	3.65	0.07	3.50	3.79	2.0
		광주	4.27	0.05	4.15	4.40	1.1
		대전	3.89	0.10	2.61	5.18	2.6
		울산	3.94	0.12	3.67	4.21	2.9
		경기	3.86	0.05	3.75	3.97	1.4
		강원	4.00	0.05	3.90	4.10	1.3
		충북	3.76	0.08	3.59	3.93	2.2
		충남	3.72	0.05	3.61	3.83	1.5
		전북	3.89	0.06	3.77	4.02	1.6
		전남	4.06	0.05	3.96	4.16	1.2
		경북	3.93	0.06	3.81	4.05	1.5
		경남	4.02	0.05	3.93	4.12	1.2
제주	4.18	0.06	4.06	4.29	1.4		
	모름/무응답	3.63	-	-	-	-	

## 13-4. 타인 추천 의향(계속)

(단위 : 점, %)

구	분	추정치	표준오차	95% 신뢰구간		변동계수		
				하한	상한			
개 인 여 행	국 내 관광여행지별 (숙박여행)	서울	3.88	0.09	3.69	4.08	2.4	
		부산	4.16	0.08	4.00	4.32	1.9	
		대구	4.35	-	-	-	-	
		인천	3.77	0.09	3.57	3.98	2.5	
		광주	3.78	0.09	3.50	4.05	2.3	
		대전	4.54	-	-	-	-	
		울산	3.93	-	-	-	-	
		경기	3.92	0.06	3.79	4.05	1.7	
		강원	4.01	0.06	3.89	4.13	1.6	
		충북	3.58	0.09	3.37	3.78	2.6	
		충남	3.58	0.06	3.46	3.71	1.8	
		전북	4.17	0.07	4.04	4.31	1.6	
		전남	4.02	0.08	3.85	4.19	2.1	
		경북	3.91	0.07	3.77	4.05	1.8	
		경남	4.01	0.07	3.88	4.15	1.7	
		제주	4.17	0.06	4.05	4.29	1.4	
		모름/무응답	-	-	-	-	-	
		국 내 관광여행지별 (당일여행)	서울	3.98	0.09	3.79	4.17	2.4
			부산	3.89	0.10	3.68	4.10	2.6
			대구	3.85	0.07	3.64	4.06	1.7
			인천	3.56	0.09	3.38	3.73	2.4
	광주		4.43	0.05	3.76	5.10	1.2	
	대전		3.65	0.14	1.88	5.42	3.8	
	울산		3.95	0.08	3.75	4.15	2.0	
	경기		3.82	0.08	3.67	3.97	2.0	
	강원		3.94	0.08	3.78	4.10	2.1	
	충북		3.88	0.11	3.66	4.09	2.8	
	충남	3.83	0.07	3.69	3.98	1.9		
	전북	3.79	0.08	3.64	3.94	2.0		
	전남	4.08	0.05	3.99	4.17	1.1		
	경북	3.97	0.08	3.81	4.13	2.1		
	경남	4.05	0.06	3.93	4.17	1.5		
	제주	4.43	0.22	3.89	4.97	5.0		
	모름/무응답	3.63	-	-	-	-		



## Ⅱ. 조사 표

---





승인(별리)번호  
제 31401 호

통계법 제33조 및 제34조 (비밀의 보호 등)

조사에서 습득된 개인의 비밀은 통계법 제33조 및 제34조 규정에 의해 엄격히 보호되며 통계목적 이외의 사용을 금지하고 있습니다.

# 2010년 국민여행실태조사 여행기록부 【가구여행용】 가구주 기록

※ 아래 사항은 한국갤럽(조사원)에서 기입합니다.

조사구 번호							
주소	시·도	시군구	읍·면·동	동·리	번지	공동주택명	동·호
							동 호
지역 규모				① 대도시		② 중소도시	
가구 번호							
가구원 번호				응답자 성명			
응답자 연령				만 ( )세		응답자 성별	
				① 남성		② 여성	
조사 차수				1차		2차	
						3차	

주관  
기관

문화체육관광부  
Ministry of Culture, Sports and Tourism



한국문화관광연구원  
Korea Culture & Tourism Institutes

조사  
기관

Gallup

\* 기록하시기 전에 다음 장에 있는 <주요 안내사항>을 꼭 읽어 주세요.

감사의  
말씀



바쁘신 중에도 본 조사를 위해 여행기록부조사에 응해 주신 것에 대해  
진심으로 감사드립니다.

귀력과 귀하가 다녀오신 여행에 대한 재반조사내용(여행지, 지출내역 등은  
우리나라 국민의 여행실태를 정확하게 파악하고,  
향후 국민여행관련 정책수립, 국민여행환경 개선 및 지역별 관광상품개발  
등의 기초자료로 활용 될 예정입니다.

기입해 주신 내용은 국민여행실태 조사의 통계생산 이외의 목적으로는  
절대로 사용할 수 없도록 통계법에 의해 엄격히 보호되고 있으니  
안심하시기 바랍니다.

앞으로도 계속 국민여행실태조사에 적극 협조하여 주시기를 부탁드립니다.  
아울러 본 조사는 통계청 승인번호 제 31401호의 국가승인통계임을  
알려드립니다.

다시 한번 국민여행실태조사 응답자 여러분께 감사드립니다.

주관 기관  문화체육관광부  한국문화관광연구원

조사 기관  Gallup



주요  
안내사항

- 본 기록부는 **가구여행(가구원 중 2인 이상 동반여행한 경우) 전용**입니다.
- 가구 단위로 다녀온 **국내여행(당일여행 포함)과 해외여행 등 모든 여행에 대해 기록**해 주십시오.
- 각 여행별로 **가구주께서 직접 기록**해 주십시오.  
-가구주가 함께 여행하지 않아 잘 모르는 경우에는 여행 가구원 중 한분이 대표로 기록해 주시기 바랍니다.
- **국내여행(숙박여행/당일여행)**은 일상생활을 벗어나 **관광을 목적으로 다녀오신 여행만 기록**해 주십시오.  
(예: 자연경관/명소구경, 등산/낚시/스키/골프 등 레포츠 활동, 온천휴양/오락/유희, 수학여행/MT/수련회, 신혼여행/효도관광/바캉스, 드라이브/먹거리 여행 등)
- **보통 여행(또는 관광)**은 **현 거주지(일상생활권)를 벗어나 다른 지역을 다녀온 순수한 여행**을 의미합니다.  
-여기서, 현 거주지란 행정구역 기준으로 시/군 단위를 의미합니다.  
-서울특별시, 부산광역시 등 광역시의 경우는 광역시를 벗어나 다른 시/도를 다녀온 여행만 해당됩니다.  
(예: 현 거주지가 서울 강남구인 사람이 종로구에 있는 경복궁을 다녀온 경우는 여행(또는 관광)에 해당되지 않습니다.)





주요  
안내사항

- 행정구역을 벗어난 경우라도 다음과 같은 경우는 관광 여행에 해당되지 않습니다.
  - 단순 영화감상이나 쇼 관람을 목적으로 행정구역을 벗어난 경우
  - 단순 귀향, 출산, 성묘, 관혼상제 등의 개인적인 용무만을 위한 여행
  - 비즈니스 출장 등 업무상 여행
  - 다만, 개인적인 용무 후 별도의 관광여행을 한 경우는 여행(또는 관광)에 포함되며, 제반 비용은 관광 여행에 국한된 비용만 기록
  - 직장이나 거주지 근처에서의 산책이나 등산, 취미나 교양생활, 스포츠 등의 일상적인 여가활동
  
- 해외여행은 순수 관광여행은 물론 체류기간이 1년 미만인 교육이나 어학연수, 비즈니스 및 업무상 여행, 가족/친구방문 등 개인적 용무를 위한 여행도 모두 기록해 주십시오.
  
- <여행시출내역>은 귀하가 부담하신 모든 경비에 대해 기록해 주십시오.
  - '지출내역 기입예시'를 참고하시어 가능한 세부항목별로 자세히 기록해 주십시오.
  
- 여행을 많이 다녀오신 관계로 기록부가 부족한 경우에는 담당조사원 또는 뒤표지에 있는 연락처로 꼭 연락을 부탁드립니다.
  
- 끝으로 여행기록부의 기록 내용이 우수한 가족을 대상으로 소정의 선물을 지급할 계획이오니 적극적인 참여를 부탁드립니다. 궁금하신 사항은 담당 조사원에게 문의하시면 됩니다.



## 별 번째 여행기록부



( ) 월 ( ) 번째 여행에 대해 기록해 주십시오.



I 일반적 사항

문 1 이번 여행은 국내여행(당일 또는 숙박)이었습니까? 해외여행이었습니까?

1. 국내 당일여행      2. 국내 숙박여행      3. 해외여행      4. 북한여행

문 2 이번 여행을 언제 출발하셔서 언제 돌아오셨습니까?

※ 출발하신 날과 돌아오신 날을 기입해 주십시오.

\_\_\_\_\_ 월 \_\_\_\_\_ 일 부터 \_\_\_\_\_ 월 \_\_\_\_\_ 일 까지 ( \_\_\_\_\_ 박 \_\_\_\_\_ 일 )

문 3 이번 여행의 주 목적은 무엇이었습니까? 가장 주된 목적 1가지만 선택하여주세요.

※ '교육훈련/연수' 또는 '업무상 목적'은 해외여행만 해당됩니다.

1. 여가/위락/휴가      2. 친구/친지방문      3. 건강/치료      4. 종교/순례  
 5. 6개월 미만의 교육훈련/연수(해외여행만 해당)  
 6. 6개월 이상 1년 미만의 교육훈련/연수(해외여행만 해당)      7. 업무상 목적(해외여행만 해당)  
 8. 기타(적어주세요: \_\_\_\_\_ )

문 4 이번 여행에서 다음의 관광명소나 레저시설을 이용하신 적이 있습니까? 있다면 각각에 대해 몇 회나 이용하셨습니까?

※ 입장료 지불횟수(또는 무료의 경우 입장횟수)를 기준으로 응답해 주십시오.

1. 있다      2. 없다 ▶ 문 5-1-① 로 가세요

- |                     |          |         |
|---------------------|----------|---------|
| ① 관광명소(유적지, 국립공원 등) | 총 ( ) 회, | 총 ( ) 명 |
| ② 온천장 및 스파          | 총 ( ) 회, | 총 ( ) 명 |
| ③ 골프장               | 총 ( ) 회, | 총 ( ) 명 |
| ④ 스키장               | 총 ( ) 회, | 총 ( ) 명 |
| ⑤ 해수욕장              | 총 ( ) 회, | 총 ( ) 명 |
| ⑥ 산림욕장(휴양림)         | 총 ( ) 회, | 총 ( ) 명 |
| ⑦ 놀이공원              | 총 ( ) 회, | 총 ( ) 명 |

일반적 사항





## II 여행 목적지

<기입요령>과 <작성예시>를 참고하신 후 **문 7-1**에서 **문 7-7** 까지 기입해 주십시오.

### <기입요령>

- ❖ 여행지가 '시/군(해외여행은 도시)' 기준'으로 여러 곳일 경우 방문하신 순서대로 '시/군' 기입란에 기입해 주십시오.
- ❖ 여행한 시/군 내 주요 방문장소가 여러 곳일 경우 해당 칸에 모두 기입해 주십시오.
- ❖ 여행지의 광역시/도를 정확히 모르실 경우 '공란'으로 두십시오.
- ❖ **문 7-2 ~ 문 7-7** 은 주어진 보기에서 해당 번호를 기입해 주십시오.
- ❖ **문 7-2 ~ 문 7-7** 은 방문하신 시/군(해외여행은 '도시')을 기준으로 응답해 주십시오.

### <여행사례>

- 국가 사례 1** 개인 승용차를 타고 강원도 평창에 있는 양떼목장, 평창한우마을을 방문하여 콘도에서 1박, 강원랜드(태백시)를 방문하여 호텔에서 1박 한 경우
- 해외 사례 1** 일본 여행으로 비행기를 타고 오사카에 가서 유니버설 스튜디오와 온천을 방문하고, 호텔에서 2박, 열차편으로 교토로 이동하여 기요미즈데라를 방문하고 여관에서 1박

### 문 7-1 여행지 정보

### 문 7-2 주요 이동수단

여행지 번호	여행한 시/군 내 위치한 주요 방문 장소 ※ 해외여행 : 여행한 도시 내 위치한 주요 방문장소	광역시/도 ※ 해외여행 : 국가	시/군 ※ 해외여행 : 도시	문 7-2 주요 이동수단
				※ 해당 방문지까지 이용하신 주 이동수단을 1개만 적어주십시오. 1. 자가용 2. 열차 3. 항공기 4. 지하철 5. 고속/시의버스 6. 차량대여 7. 기타
1				
2				
3				
4				
5				
6				
7				
8				

II 여행 목적지

<여행사레별 작성예시>

문 7-1 여행지 정보			문 7-2	문 7-3	문 7-4	문 7-5	문 7-6	문 7-7	
			주요 이용수단	주요 숙박시설 및 숙박일수	주요 여행 활동	인원의 만족도	재방문 의향	타인 추천의향	
여행지 번호	여행한 시/군 내 위치한 주요 방문 장소 ※ 해외여행 : 여행한 도시 내 위치한 주요 방문장소	광역시/도 ※ 해외여행 : 국가	시/군 ※ 해외여행 : 도시	※ 해당 방문지까지 이용하신 주요 교통수단은 1개만 적어주세요.	※ 해당 시/군은 해외도시에서 숙박한 경우 최소 숙박일수 1개 및 숙박일수를 기록해 주십시오.	※ 해당 시/군(또는 해외도시)에서의 주요 여행활동을 최대 3개까지 기록해 주십시오.	※ 해당 시/군(또는 해외도시)에 대한 만족도를 기록해 주십시오.	※ 해당 시/군(또는 해외도시)에 대한 재방문 의향을 기록해 주십시오.	※ 해당 시/군(또는 해외도시)에 대한 타인 추천의향을 기록해 주십시오.
				1. 자가용	1. 숙박하지 않음	1. 단순 휴식/휴양	1. 매우 불만족	1. 매우 낮음	1. 매우 낮음
				2. 열차	2. 호텔	2. 자연 및 풍경 감상	2. 약간 불만족	2. 약간 낮음	2. 약간 낮음
				3. 항공기	3. 콘도미니엄	3. 식도락(지역 맛집 등)	3. 보통	3. 보통	3. 보통
				4. 지하철	4. 유스호스텔	4. 야외 워킹 및 스포츠 활동	4. 약간 만족	4. 약간 높음	4. 약간 높음
5. 고속/시외버스	5. 모텔/여관	5. 역사유적지 방문	5. 매우 만족	5. 매우 높음	5. 매우 높음				
6. 차량대여	6. 펜션/민박	6. 테마파크, 놀이시설, 동식물원 방문							
7. 기타	7. 야영	7. 건강 및 보양(온천/스파 등)							
		8. 지역 문화예술/공연 관람							
		9. 자연휴양림 내 숙박시설							
		10. 가족/친지/친구집							
		11. 체험프로그램(농장체험 등)							
		12. 종교/순례							
		13. 경복령(카지노/경마/경륜 등)							
		14. 기타							
국내 사례 1	영매죽장, 평창악무비움	강원도	영월군	1	3 ( 1 )박	1, 3	4	3	3
2	강원랜드	강원도	태백시	1	2 ( 1 )박	1, 3	4	2	3
해외 사례 1	유니버설 스튜디오, 온천	일본	오사카	3	2 ( 2 )박	2, 7	4	3	3
4	기모이즈테라	일본	교토	2	5 ( 1 )박	1	3	2	3

문 7-3	문 7-4	문 7-5	문 7-6	문 7-7
주요 숙박시설 및 숙박일수	주요 여행 활동	전반적 만족도	재방문 의향	타인 추천의향
※ 해당 시/군(또는 해외도시)에서 숙박한 경우 주요 숙박시설 1개 및 숙박일수를 기록해 주십시오. 1. 숙박하지 않음 2. 호텔 3. 콘도미니엄 4. 유스호스텔 5. 모텔/여관 6. 펜션/민박 7. 야영 8. 자연휴양림 내 숙박시설 9. 가족/친지/친구집 10. 기타	※ 해당 시/군(또는 해외도시)에서의 주요 여행활동을 최대 3개까지 기록해 주십시오. 1. 단순 휴식/휴양 2. 자연 및 풍경 감상 3. 식도락(지역 맛집 등) 4. 야외 워킹 및 스포츠 활동 5. 역사유적지 방문 6. 테마파크, 놀이시설, 동식물원 방문 7. 건강 및 보양(온천/스파 등) 8. 쇼핑 9. 지역 문화예술/공연 관람 10. 지역축제 참가 11. 체험프로그램(농장체험 등) 12. 종교/순례 13. 경복령(카지노/경마/경륜 등) 14. 기타	※ 해당 시/군(또는 해외도시)에 대한 만족도를 기록해 주십시오. 1. 매우 불만족 2. 약간 불만족 3. 보통 4. 약간 만족 5. 매우 만족	※ 해당 시/군(또는 해외도시)에 대한 재방문 의향을 기록해 주십시오. 1. 매우 낮음 2. 약간 낮음 3. 보통 4. 약간 높음 5. 매우 높음	※ 해당 시/군(또는 해외도시)에 대한 타인 추천의향을 기록해 주십시오. 1. 매우 낮음 2. 약간 낮음 3. 보통 4. 약간 높음 5. 매우 높음
( )박				
( )박				
( )박				
( )박				
( )박				
( )박				
( )박				
( )박				
( )박				

여행사레별 작성예시



### III 여행 지출액

<유의사항> 및 <지출내역 기입예시>를 참고하시어 '문 8 여행경비 총액, 문 8-1 여행 출발전 지출내역, 문 8-2 여행지별 지출내역'을 작성해 주시기 바랍니다.

#### <유의사항>

- ❖ 이번 여행으로 인해 발생된 경비는 모두 기록해 주십시오.
- ❖ 귀하께서 직접 지출하신 경비는 적은 금액이라도(예: 자판기 커피 200원) 모든 항목을 가능한 상세히 기록해 주십시오.
- ❖ 기록 순서는 ①, ②, ③의 순입니다.
  - ① 이번 여행에서 지출한 경비 총액 : 문 8
  - ② 여행 출발전 준비단계에서 발생한 지출 경비 : 문 8-1
  - ③ 방문하신 지역별 지출 경비 : 문 8-2 의 순입니다.
- ❖ '방문지역별 지출 경비'는 국내여행은 '해당 광역시/도', 해외여행은 '방문국가'를 기준으로 기록해 주십시오. 방문하신 광역시/도 또는 국가가 2개 이상일 경우 별도로 기록해 주십시오.
- ❖ 경유지에서 발생된 경비(예 : 고속도로 휴게소, 해외여행의 경우 경유공항)는 당일 목적지 기입란에 기록해 주십시오.
- ❖ 여행지에서 선물용 또는 개인사용 목적으로 지출한 내역도 자세히 기록해 주십시오.
- ❖  부분은 한국결립(조사원) 기입란입니다.

III

여행 지출액



<지출내역 기입예시>

지출 구분	품목코드	품목명	금액	화폐단위	연필	
조사원 기록 식품 및 비주류음료/주류/담배	라면	* 직접 먹거나 조리 등을 위해 구입한 식품을 기록해 주세요. 예) - 곡물(밀쌀, 찰쌀, 맥류, 두류, 기타곡물) - 곡물가공품(밀가루, 국수류, 라면류, 당면, 두부, 기타 곡물가공품) - 빵 및 떡류(케이크, 식빵, 기타빵류, 떡) - 육류(쇠고기, 돼지고기, 닭고기, 기타생육) - 육류가공품(소시지, 햄 및 베이컨, 기타 육류가공품) - 신선수산물(갈치, 명태, 조기, 고등어 등) - 염건수산물(복어, 굴비, 마른멸치, 마른오징어 등) - 기타 수산물 가공(어묵, 맛살, 젓갈 등) - 유제품 및 알(우유, 분유, 치즈, 요구르트 등) - 과일(사과, 포도, 수박, 감귤 등) - 채소(상추, 시금치, 배추, 깻잎 등) - 해조류(미역, 다시마 등) - 당류 및 과자류(설탕, 꿀, 초콜릿, 과자, 견, 아이스크림 등) - 커피 및 차(커피, 차) - 쥬스 및 기타음료(과일 및 아재쥬스, 생수, 기능성 음료 등) - 주류(소주, 맥주, 과일주, 양주 등) - 담배	1,200	원	조사원 기록	
	생수		1,000	원		
	맥주		3,500	원		
	소주		2,000	원		
	마른오징어		15,000	원		
	당상음료		50	엔		
	쌀		150	마우양		
	식품별 금액 기록					
	화폐단위 기록					
	지역별로 구입한 품목을 기록					
음식비 (일반식당/레스토랑/주점/커피숍 등)	김치찌개	* 여행지 식당이나 레스토랑, 포장마차 등 이용내역을 기록해 주세요. 예) 일반식당, 배달음식, 이동식음식점(포장마차 등), 단체제공식, 패스트푸드, 주점, 커피숍	15,000	원		
	회		23,000	원		
교통비	오물렛		50	타우송		
	KTX	* 여행지까지 교통비, 여행지내 교통비, 유류비, 도로비, 주차비 등 예) 철도요금, 시내버스, 시외버스, 택시, 항공요금, 선박요금, 교통카드 이용, 렌터카, 주유비, 자동차 부품 교환, 자동차 수리 등 도도이용료(송객이노어)	15,000	원		
	택시비		20,000	원		
시내버스	3,000		유로			
숙박비	도도이용료(송객이노어)		3,500	원		
	모텔	* 숙박비용 및 숙박시설 내 부대시설 이용비용을 모두 기록 예) 호텔비, 여관비, 모텔비, 펜션비, 콘도비, 찜질방, 민박, 유스호스텔, 아영 등	50,000	원		
호텔	50,000		원			
문화/오락/문증비 (관련용품 구입비 포함)	가년관입장	* 문화나 오락, 스포츠시설 이용 및 관련용품 구입 및 대여비 예) 박물관, 기념관, 오페라, 연극관람, 각종 공연관람, 스포츠 관람, 오락기구 이용, 카지노 이용, 경마장 이용, 캐이볼기 탑승, 스키 대여, 수영장 입장료, 볼링장, 승마, 카메라 구입, 사진인화료, MP3구입 등	5,000	원		
	카지노		8,000	원		
	놀이기구		15,000	원		
의류 및 신발비/액세서리/장신구	양말	* 개인소비품 및 선용품 의류 및 신발, 패션제품 구입 예) 티셔츠, 가방, 모자, 가죽제품, 구두, 슬리퍼, 실크라쓰, 넥타이, 양말, 블라우스, 스웨터, 아동의류, 등산복, 운동복, 운동화 등	2,000	원		
	티셔츠		35,000	원		
이·미용 용품 및 관련서비스	샤우너	* 위생, 이·미용에 관련된 상품 및 서비스의 구입 예) 칫솔, 비누, 티슈, 화장품, 향수(연세점 구입 포함), 미용실, 사우나, 목욕탕 등	22,000	원		
	향수		00,000	원		
보건/의료비	소호제	* 의약품 구입 및 병의원 치료비 예) 외과진료, 치과진료, 물리치료, 소회제, 파스, 반창고, 감기약, 인삼류, 영양보조제 구입 등	1,500	체자양		
	감기차유		5,000	원		
기타	어권보험금	* 그 외 분류가 되지 않는 지출내역 예) 여권신청수수료, 여행자보험, 텀, 마사지, 각종 용역서비스 이용료, 우편요금, 통신요금, 가전제품, 각종 편익품, 시계 구입	2,300	원		
	여행자보		1,500	원		

※ 여행시 면세점에서 구매한 품목은 '면세점'에 ○표 해주세요.

여행 지출액





**문 8** 이번 여행에서 귀하가 지출하신 총 비용은 얼마입니까? 정확한 금액을 기억할 수 없을 때는 대략의 금액을 적어 주세요.

※ 3페이지에서 응답하신 단체외비(또는 단체경비)나 여행사 경비도 포함되어 귀하가 부담한 총비용을 적어주세요.  
 ※ 동행자의 식비, 숙박료, 교통비 등을 본인이 대신 부담한 경우 이 금액을 모두 포함한 금액을 적어주세요.

천만	백만	십만	만	천	백	십	일	원

**문8-1** 여행 출발전에 이번 여행 준비과정에서 지출한 비용이 있습니까?

※ 있다면 여행 전 사전 지출내역을 아래 기록부에 기록해 주시기 바랍니다.

1. 예, 여행 전 사전 지출내역이 있다. ▼ 2. 아니오, 여행 전 별도 지출내역이 없다. ▶ **문8-2** 로 가세요

**여행 출발전 지출내역**

지출구분	품목코드	품목명	금액	화폐단위	연세	지출구분	품목코드	품목명	금액	화폐단위	연세
식료품 및 비주류음료/주류/담배						문화/오락/운동비 (관련 용품 구입비 포함)					
						의류 및 신발비/액세서리/장신구					
음식비 (일반식당/레스토랑/주점/커피숍 등)						이·미용용품 및 관련서비스 (화장품/사우나 등)					
교통비 (우유비/철도/항공/버스요금/렌트비 등)						보건/의료비 (구급약, 건강보조식품, 영양제 등)					
숙박비 (호텔비, 콘도비, 펜션비, 모텔비 등)						기타					

※ 여행시 면세점에서 구매한 품목은 '면세점'에 ○표 해주세요.

III

여행지별 연세

**문8-2** 여행지별 지출내역을 기록해 주시기 바랍니다.

※ 국내여행은 광역시/도를 기준으로, 해외여행은 국가 또는 도시에 상관없이 전체 지출내역을 적어 주세요.

지역 지출 내역 (국내여행은 : 광역시/도별 기록)

지출구분	품목코드	품목명	금 액	화폐단위	비고	지출구분	품목코드	품목명	금 액	화폐단위	비고
식료품 및 비주류음료/ 주류/담배						문화/오락/ 운동비 (관련 용품 구입비 포함)					
						의류 및 신발비/ 액세서리/ 장신구					
						이-디용용품 및 관광서비스 (화장품/ 사우나 등)					
음식비 (일반식당/ 레스토랑/ 주점/ 커피숍 등)						보건/ 의료비 (구급약, 건강보조식품, 영양제 등)					
교통비 (주유비/ 철도/항공/ 버스요금/ 렌트비 등)						기 타					
숙박비 (호텔비, 콘도비, 펜션비, 모텔비 등)						<특이사항 메모>					

※ 여행시 면세점에서 구매한 품목은 '면세점'에 ○표 해주세요.

<계속>



IV 여행 정보

문 9 이번 여행 목적지 최종 결정은 누가 하였습니까?

- 1. 본인자신
- 2. 가족
- 3. 친구/연인
- 4. 학교/직장/소속단체
- 5. 동호회
- 6. 여행사
- 7. 기타(적어주세요: )

성명	(예) 홍길동
코드	

※ 코드는 한국갤럽(조사원)에서 기입합니다.

문 10 이번 여행을 위한 여행 정보는 주로 어디에서 얻었습니까? 중요한 순서대로 2개만 골라주십시오.

1순위	2순위
-----	-----

- 1. 여행사
- 2. 친지/가족 추천
- 3. 친구/동료 추천
- 4. 관광 안내 서적
- 5. 기사 및 방송 프로그램(TV/라디오/신문/잡지)
- 6. 광고(TV/라디오/신문/잡지/지하철/옥외광고판 등)
- 7. 인터넷 → 문 10-1 로 가세요.
- 8. 과거방문경험
- 9. 기타(적어주세요: )

문 10-1 어떤 인터넷 사이트를 주로 참고하셨습니까? 중요한 순서대로 2개만 골라 주십시오.

1순위	2순위
-----	-----

- 1. 포털사이트(네이버, 다음, 야후 등)의 여행 정보
- 2. 한국관광공사 홈페이지
- 3. 지방자치단체 홈페이지
- 4. 여행 관련 인터넷 동호회 및 카페
- 5. 여행사 홈페이지
- 6. 개인적으로 운영되는 홈페이지/블로그
- 7. 방문지 또는 방문시설 홈페이지
- 8. 기타(적어주세요: )

IV  
여행 정보

V 여행소감

문 11 이번 여행의 만족도에 대해 여쭙어 보겠습니다. 다음 각 항목에 대해 어떻게 생각하십니까?

분야별 만족도	매우 불만족	약간 불만족	보통	약간 만족	매우 만족	경험해 보지 못함
1) 자연경관	①	②	③	④	⑤	⑥
2) 문화유산	①	②	③	④	⑤	⑥
3) 교통	①	②	③	④	⑤	⑥
4) 숙박시설 (숙박여행 경험자만)	①	②	③	④	⑤	⑥
5) 식당 및 음식	①	②	③	④	⑤	⑥
6) 쇼핑(관광기념품/특산물)	①	②	③	④	⑤	⑥
7) 관광 정보 및 안내 시설	①	②	③	④	⑤	⑥
8) 관광 편의시설(화장실 등)	①	②	③	④	⑤	⑥
9) 지역주민의 친절성	①	②	③	④	⑤	⑥
10) 지역관광중개사의 친절성	①	②	③	④	⑤	⑥
11) 체험프로그램	①	②	③	④	⑤	⑥
12) 다른 관광객의 활동	①	②	③	④	⑤	⑥
13) 관광지 청결 및 위생수준	①	②	③	④	⑤	⑥
14) 관광지 물가	①	②	③	④	⑤	⑥

여행준기

문 12 이번 여행을 가장 잘 나타낸다고 본인이 생각하는 사진을 붙여주세요.

(국민여행실태조사 홈페이지(<http://knts.gallup.co.kr>)에 올려주셔도 됩니다.  
채택된 분에게는 소정의 상품을 드립니다.)

사진 붙이는 곳



V  
여행소감

※ 마지막으로 이번 여행과 관련하여 좋았던 점과 나빴던 점, 기타 건의사항이 있으시면 자유롭게 기록해 주시기 바랍니다.

**문 13** 이번 여행에서 가장 좋았던 지역 및 그 이유는 무엇입니까?

좋았던 지역	그 이유
1	
2	
3	

**문 14** 이번 여행에서 가장 좋지 못했던 지역과 그 이유는 무엇입니까?

좋지 못했던 지역	그 이유
1	
2	
3	

**문 15** 본 조사와 관련하여 궁금하신 내용이나 건의사항이 있으시면 기록해 주시기 바랍니다.

.....

.....

.....



승인(별지)번호  
제 31401 호

동계법 제33조 및 제34조 (비밀의 보호 등)


조사에서 습득된 개인의 비밀은 통계법 제33조 및 제34조 규정에 의해 엄격히 보호되며 통계목적 이외의 사용을 금지하고 있습니다.

# 2010년 국민여행실태조사 여행기록부 【개인여행용】 개인별 기록

※ 아래 사항은 한국갤럽(조사원)에서 기입합니다.

조사구 번호							
주 소	시·도	시군구	읍면동	동·리	번지	공동주택명	동·호
							동 호
지 역 규 모				① 대도시	② 중소도시	③ 읍/면	
가 구 번 호							
가 구 원 번 호				응답자 성명			
응답자 연령				만 ( )세	응답자 성별		
				① 남성	② 여성		
조 사 차 수				1차	2차	3차	

주관  
기관



조사  
기관



조사  
기관



\* 기록하시기 전에 다음 장에 있는 <주요 안내사항>을 꼭 읽어 주세요.

감사의  
말씀



바쁘신 중에도 본 조사를 위해 여행기록부조사에 응해 주신 것에 대해  
진심으로 감사드립니다.

귀력과 귀하가 다녀오신 여행에 대한 재반조사내용(여행지, 지출내역 등은  
우리나라 국민의 여행실태를 정확하게 파악하고,  
향후 국민여행관련 정책수립, 국민여행환경 개선 및 지역별 관광상품개발  
등의 기초자료로 활용 될 예정입니다.

기입해 주신 내용은 국민여행실태 조사의 통계생산 이외의 목적으로는  
절대로 사용할 수 없도록 통계법에 의해 엄격히 보호되고 있으니  
안심하시기 바랍니다.

앞으로도 계속 국민여행실태조사에 적극 협조하여 주시기를 부탁드립니다.  
아울러 본 조사는 통계청 승인번호 제 31401호의 국가승인통계임을  
알려드립니다.

다시 한번 국민여행실태조사 응답자 여러분께 감사드립니다.

주관 기관  문화체육관광부  한국문화관광연구원

조사 기관  Gallup



주요  
안내사항

- 본 기록부는 가족중 **귀하 혼자 다녀오신 여행만 기록**해 주십시오. 가족과 함께 다녀오신 여행은 '가구여행용 기록부'에 기록합니다.
- 귀하께서 다녀온 **국내여행(당일여행 포함)과 해외여행 등 모든 여행에 대해 기록**해 주십시오.
- 여행을 2회 이상 다녀오신 경우 각 여행별로 기록해 주십시오.
- **국내여행(숙박여행/당일여행)**은 일상생활을 벗어나 **관광을 목적으로 다녀오신 여행만 기록**해 주십시오.  
(예: 자연경관/명소구경, 등산/낚시/스키/골프 등 레포츠 활동, 온천휴양/오락/유흥, 수학여행/MT/수련회, 신혼여행/효도관광/비강스, 드라이브/먹거리 여행 등)
- 보통 여행(또는 관광)은 **현 거주지(일상생활권)를 벗어나 다른 지역을 다녀온 순수한 여행**을 의미합니다.
  - 여기서, 현 거주지란 행정구역 기준으로 시/군 단위를 의미합니다.
  - 서울특별시, 부산광역시 등 광역시의 경우는 광역시를 벗어나 다른 시/도를 다녀온 여행만 해당됩니다.  
(예: 현 거주지가 서울 강남구인 사람이 종로구에 있는 경복궁을 다녀온 경우는 여행(또는 관광)에 해당되지 않습니다.)





주요  
안내사항

- 행정구역을 벗어난 경우라도 다음과 같은 경우는 관광 여행에 해당되지 않습니다.
  - 단순 영화감상이나 쇼 관람을 목적으로 행정구역을 벗어난 경우
  - 단순 귀향, 출산, 성묘, 관혼상제 등의 개인적인 용무만을 위한 여행
  - 비즈니스 출장 등 업무상 여행
  - 다만, 개인적인 용무 후 별도의 관광여행을 한 경우는 여행(또는 관광)에 포함되며, 제반 비용은 관광 여행에 국한된 비용만 기록
  - 직장이나 거주지 근처에서의 산책이나 등산, 취미나 교양생활, 스포츠 등의 일상적인 여가활동
  
- 해외여행은 순수 관광여행은 물론 체류기간이 1년 미만인 교육이나 어학연수, 비즈니스 및 업무상 여행, 가족/친구방문 등 개인적 용무를 위한 여행도 모두 기록해 주십시오.
  
- <여행시출내역>은 귀하가 부담하신 모든 경비에 대해 기록해 주십시오.
  - '지출내역 기입예시'를 참고하시어 가능한 세부항목별로 자세히 기록해 주십시오.
  
- 여행을 많이 다녀오신 관계로 기록부가 부족한 경우에는 담당조사원 또는 뒤표지에 있는 연락처로 꼭 연락을 부탁드립니다.
  
- 끝으로 여행기록부의 기록 내용이 우수한 가족을 대상으로 소정의 선물을 지급할 계획이오니 적극적인 참여를 부탁드립니다. 궁금하신 사항은 담당 조사원에게 문의하시면 됩니다.



월

번째 여행기록부



( ) 월 ( ) 번째 여행에 대해 기록해 주십시오.



일반적 사항

I 일반적 사항

**문 1** 이번 여행은 국내여행(당일 또는 숙박)이었습니까? 해외여행이었습니까?

1. 국내 당일여행      2. 국내 숙박여행      3. 해외여행      4. 북한여행

**문 2** 이번 여행을 언제 출발하셔서 언제 돌아오셨습니까?

※ 출발하신 날과 돌아오신 날을 기입해 주십시오.

\_\_\_\_\_ 월 \_\_\_\_\_ 일 부터 \_\_\_\_\_ 월 \_\_\_\_\_ 일 까지 ( \_\_\_\_\_ 박 \_\_\_\_\_ 일 )

**문 3** 이번 여행의 주 목적은 무엇이었습니까? 가장 주된 목적 1가지만 선택하여주세요.

※ '교육훈련/연수' 또는 '업무상 목적'은 해외여행만 해당됩니다.

1. 여가/위락/휴가      2. 친구/친지방문      3. 건강/치료      4. 종교/순례  
 5. 6개월 미만의 교육훈련/연수(해외여행만 해당)  
 6. 6개월 이상 1년 미만의 교육훈련/연수(해외여행만 해당)      7. 업무상 목적(해외여행만 해당)  
 8. 기타(적어주세요: \_\_\_\_\_ )

**문 4** 이번 여행에서 다음의 관광명소나 레저시설을 이용하신 적이 있습니까? 있다면 각각에 대해 몇 회나 이용하셨습니까?

※ 입장료 지불횟수(또는 무료의 경우 입장횟수)를 기준으로 응답해 주십시오.

1. 있다      2. 없다 ▶ **문 5-1-①** 로 가세요

- |                     |         |        |
|---------------------|---------|--------|
| ① 관광명소(유적지, 국립공원 등) | 총 ( )회, | 총 ( )명 |
| ② 온천장 및 스파          | 총 ( )회, | 총 ( )명 |
| ③ 골프장               | 총 ( )회, | 총 ( )명 |
| ④ 스키장               | 총 ( )회, | 총 ( )명 |
| ⑤ 해수욕장              | 총 ( )회, | 총 ( )명 |
| ⑥ 산림욕장(휴양림)         | 총 ( )회, | 총 ( )명 |
| ⑦ 놀이공원              | 총 ( )회, | 총 ( )명 |





## II 여행 목적지

<가입요령>과 <작성예시>를 참고하신 후 **문 7-1**에서 **문 7-7** 까지 기입해 주십시오.

### <가입요령>

- ❖ 여행지가 '시/군(해외여행은 도시)' 기준'으로 여러 곳일 경우 방문하신 순서대로 '시/군' 기입란에 기입해 주십시오.
- ❖ 여행한 시/군 내 주요 방문장소가 여러 곳일 경우 해당 칸에 모두 기입해 주십시오.
- ❖ 여행지의 광역시/도를 정확히 모르실 경우 '공란'으로 두십시오.
- ❖ **문 7-2 ~ 문 7-7** 은 주어진 보기에서 해당 번호를 기입해 주십시오.
- ❖ **문 7-2 ~ 문 7-7** 은 방문하신 시/군(해외여행은 '도시')을 기준으로 응답해 주십시오.

### <여행사례>

- 국가 사례 1** 개인 승용차를 타고 강원도 평창에 있는 양떼목장, 평창한우마을을 방문하여 콘도에서 1박, 강원랜드(태백시)를 방문하여 호텔에서 1박 한 경우
- 해외 사례 1** 일본 여행으로 비행기를 타고 오사카에 가서 유니버설 스튜디오와 온천을 방문하고, 호텔에서 2박, 열차편으로 교토로 이동하여 기요미즈데라를 방문하고 여관에서 1박

### 문 7-1 여행지 정보

### 문 7-2 주요 이동수단

여행지 번호	여행한 시/군 내 위치한 주요 방문 장소 ※ 해외여행 : 여행한 도시 내 위치한 주요 방문장소	광역시/도 ※ 해외여행 : 국가	시/군 ※ 해외여행 : 도시	문 7-2 주요 이동수단
				※ 해당 방문지까지 이용하신 주 이동수단을 1개만 적어주십시오. 1. 자가용 2. 열차 3. 항공기 4. 지하철 5. 고속/시의버스 6. 차량대여 7. 기타
1				
2				
3				
4				
5				
6				
7				
8				

II 여행 목적지

<여행사레별 작성예시>

문 7-1 여행지 정보			문 7-2	문 7-3	문 7-4	문 7-5	문 7-6	문 7-7											
			주요 이동수단	주요 숙박시설 및 숙박일수	주요 여행 활동	인원의 만족도	여행의 소감	타인 추천의향											
여행지번호	여행한 시/군 내 위치한 주요 방문 장소 ※ 해외여행 : 여행한 도시 내 위치한 주요 방문장소	광역시/도 ※ 해외여행 : 국가	시/군 ※ 해외여행 : 도시	※ 해당 방문지까지 이동 시간 중 숙박시설 1개만 적어주세요. 1. 자가용 2. 열차 3. 항공기 4. 지하철 5. 고속/시외버스 6. 차량대여 7. 기타	※ 해당 시/군은 해외도시에서 숙박한 경우 최소 숙박시설 1개 및 숙박일수를 기록해 주십시오. 1. 숙박하지 않음 2. 호텔 3. 콘도미니엄 4. 유스호스텔 5. 모텔/여관 6. 펜션/민박 7. 야영 8. 자연휴양림 내 숙박시설 9. 가족/친지/친구집 10. 기타	※ 해당 시/군은 해외도시에서의 주요 여행활동을 최대 3개까지 기록해 주십시오. 1. 단순 휴식/휴양 2. 자연 및 풍경 감상 3. 식도락(지역 맛집 등) 4. 야외 워킹 및 스포츠 활동 5. 역사유적지 방문 6. 테마파크, 놀이시설, 동식물원 방문 7. 건강 및 보양(온천/스파 등) 8. 쇼핑 9. 지역 문화예술/공연 관람 10. 지역축제 참가 11. 체험프로그램(농장체험 등) 12. 종교/순례 13. 걷볼링(카지노/경마/경륜 등) 14. 기타	※ 해당 시/군은 해외도시에서의 주요 여행활동을 최대 3개까지 기록해 주십시오. 1. 매우 불만족 2. 약간 불만족 3. 보통 4. 약간 만족 5. 매우 만족	※ 해당 시/군은 해외도시에 대한 여행의 소감을 기록해 주십시오. 1. 매우 낮음 2. 약간 낮음 3. 보통 4. 약간 높음 5. 매우 높음	※ 해당 시/군은 해외도시에 대한 타인 추천의향을 기록해 주십시오. 1. 매우 낮음 2. 약간 낮음 3. 보통 4. 약간 높음 5. 매우 높음										
										국내 사례 1	영매죽장, 평창악무비움	강원도	영월군	1	3 ( 1 )박	1, 3	4	3	3
										2	강원랜드	강원도	태백시	1	2 ( 1 )박	13	4	2	3
										해외 사례 1	유니버설 스튜디오, 온천	일본	오사카	3	2 ( 2 )박	2, 7	4	3	3
										4	기모이즈테라	일본	교토	2	5 ( 1 )박	1	3	2	3

여행사레별 작성예시

문 7-3	문 7-4	문 7-5	문 7-6	문 7-7
주요 숙박시설 및 숙박일수	주요 여행 활동	전반적 만족도	재방문 의향	타인 추천의향
※ 해당 시/군(또는 해외도시)에서 숙박한 경우 주요 숙박시설 1개 및 숙박일수를 기록해 주십시오. 1. 숙박하지 않음 2. 호텔 3. 콘도미니엄 4. 유스호스텔 5. 모텔/여관 6. 펜션/민박 7. 야영 8. 자연휴양림 내 숙박시설 9. 가족/친지/친구집 10. 기타	※ 해당 시/군(또는 해외도시)에서의 주요 여행활동을 최대 3개까지 기록해 주십시오. 1. 단순 휴식/휴양 2. 자연 및 풍경 감상 3. 식도락(지역 맛집 등) 4. 야외 워킹 및 스포츠 활동 5. 역사유적지 방문 6. 테마파크, 놀이시설, 동식물원 방문 7. 건강 및 보양(온천/스파 등) 8. 쇼핑 9. 지역 문화예술/공연 관람 10. 지역축제 참가 11. 체험프로그램(농장체험 등) 12. 종교/순례 13. 걷볼링(카지노/경마/경륜 등) 14. 기타	※ 해당 시/군(또는 해외도시)에 대한 만족도를 기록해 주십시오. 1. 매우 불만족 2. 약간 불만족 3. 보통 4. 약간 만족 5. 매우 만족	※ 해당 시/군(또는 해외도시)에 대한 재방문 의향을 기록해 주십시오. 1. 매우 낮음 2. 약간 낮음 3. 보통 4. 약간 높음 5. 매우 높음	※ 해당 시/군(또는 해외도시)에 대한 타인 추천의향을 기록해 주십시오. 1. 매우 낮음 2. 약간 낮음 3. 보통 4. 약간 높음 5. 매우 높음
( )박				
( )박				
( )박				
( )박				
( )박				
( )박				
( )박				
( )박				
( )박				



### III 여행 지출액

<유의사항> 및 <지출내역 기입예시>를 참고하시어 '문 8 여행경비 총액, 문 8-1 여행 출발전 지출내역, 문 8-2 여행지별 지출내역'을 작성해 주시기 바랍니다.

#### <유의사항>

- ❖ 이번 여행으로 인해 발생된 경비는 모두 기록해 주십시오.
- ❖ 귀하께서 직접 지출하신 경비는 적은 금액이라도(예: 자판기 커피 200원) 모든 항목을 가능한 상세히 기록해 주십시오.
- ❖ 기록 순서는 ①, ②, ③의 순입니다.
  - ① 이번 여행에서 지출한 경비 총액 : 문 8
  - ② 여행 출발전 준비단계에서 발생한 지출 경비 : 문 8-1
  - ③ 방문하신 지역별 지출 경비 : 문 8-2 의 순입니다.
- ❖ '방문지역별 지출 경비'는 국내여행은 '해당 광역시/도', 해외여행은 '방문국가'를 기준으로 기록해 주십시오. 방문하신 광역시/도 또는 국가가 2개 이상일 경우 별도로 기록해 주십시오.
- ❖ 경유지에서 발생된 경비(예 : 고속도로 휴게소, 해외여행의 경우 경유공항)는 당일 목적지 기입란에 기록해 주십시오.
- ❖ 여행지에서 선물용 또는 개인사용 목적으로 지출한 내역도 상세히 기록해 주십시오.
- ❖  부분은 한국결립(조사원) 기입란입니다.

III

여행지출액



<지출내역 기입예시>

지출 구분	품목코드	품목명	금액	화폐단위	연필	
조사원 기록 식품 및 비주류음료/주류/담배	라면	* 직접 먹거나 조리 등을 위해 구입한 식품을 기록해 주세요. 예) - 곡물(밥, 찰밥, 맥류, 두류, 기타곡물) - 곡물가공품(밀가루, 국수류, 라면류, 당면, 두부, 기타 곡물가공품) - 빵 및 떡류(케이크, 식빵, 기타빵류, 떡) - 육류(쇠고기, 돼지고기, 닭고기, 기타생육) - 육류가공품(소시지, 햄 및 베이컨, 기타 육류가공품) - 신선수산물(갈치, 명태, 조기, 고등어 등) - 염건수산물(복어, 굴비, 마른멸치, 마른오징어 등) - 기타 수산물 가공(어묵, 맛살, 젓갈 등) - 유제품 및 알(우유, 분유, 치즈, 요구르트 등) - 과일(사과, 포도, 수박, 감귤 등) - 채소(상추, 시금치, 배추, 깻잎 등) - 해조류(미역, 다시마 등) - 당류 및 과자류(설탕, 꿀, 초콜릿, 과자, 견, 아이스크림 등) - 커피 및 차(커피, 차) - 쥬스 및 기타음료(과일 및 아재쥬스, 생수, 기능성 음료 등) - 주류(소주, 맥주, 과일주, 양주 등) - 담배	1,200	원	조사원 기록	
	생수		1,000	원		
	맥주		3,500	원		
	소주		2,000	원		
	마른오징어		15,000	원		
	당상음료		50	엔		
	쌀		150	마우알		
	식품별 금액 기록					
	화폐단위 기록					
	지역별로 구입한 품목을 기록					
음식비 (일반식당/레스토랑/주점/커피숍 등)	김치찌개	* 여행지 식당이나 레스토랑, 포장마차 등 이용내역을 기록해 주세요. 예) 일반식당, 배달음식, 이동식음식점(포장마차 등), 단체제공식, 패스트푸드, 주점, 커피숍	15,000	원		
	회		23,000	원		
교통비	오물렛		50	타우송		
	KTX	* 여행지까지 교통비, 여행지내 교통비, 유류비, 도로비, 주차비 등 예) 철도요금, 시내버스, 시외버스, 택시, 항공요금, 선박요금, 교통카드 이용, 렌터카, 주유비, 자동차 부품 교환, 자동차 수리 등 도도이용료(송객이노어)	15,000	원		
	택시비		20,000	원		
시내버스	3,000		유로			
숙박비	도도이용료(송객이노어)		3,500	원		
	모텔	* 숙박비용 및 숙박시설 내 부대시설 이용비용을 모두 기록 예) 호텔비, 여관비, 모텔비, 펜션비, 콘도비, 찜질방, 민박, 유스호스텔, 아영 등	50,000	원		
호텔	50,000		원			
문화/오락/문증비 (관련용품 구입비 포함)	가년관입장	* 문화나 오락, 스포츠시설 이용 및 관련 용품 구입 및 대여비 예) 박물관, 기념관, 오페라, 연극관람, 각종 공연관람, 스포츠 관람, 오락기구 이용, 카지노 이용, 경마장 이용, 캐이불카 탑승, 스키 대여, 수영장 입장료, 볼링장, 승마, 카메라 구입, 사진인화료, MP3구입 등	5,000	원		
	카지노		8,000	원		
	놀이기구		15,000	원		
의류 및 신발비/액세서리/장신구	양말	* 개인소비품 및 선용품 의류 및 신발, 패션제품 구입 예) 티셔츠, 가방, 모자, 가죽제품, 구두, 슬리퍼, 실크라쓰, 넥타이, 양말, 블라우스, 스웨터, 아동의류, 등산복, 운동복, 운동화 등	2,000	원		
	티셔츠		35,000	원		
이·미용 용품 및 관련서비스	샤우너	* 위생, 이·미용에 관련된 상품 및 서비스의 구입 예) 칫솔, 비누, 티슈, 화장품, 향수(연세점 구입 포함), 미용실, 사우나, 목욕탕 등	22,000	원		
	향수		00,000	원		
보건/의료비	소호제	* 의약품 구입 및 병의원 치료비 예) 외과진료, 치과진료, 물리치료, 소회제, 파스, 반창고, 감기약, 인삼류, 영양보조제 구입 등	1,500	타우알		
	감기차유		5,000	원		
기타	여권비용	* 그 외 분류가 되지 않는 지출내역 예) 여권신청수수료, 여행자보험, 팁, 마사지, 각종 용역서비스 이용료, 우편요금, 통신요금, 가전제품, 각종 편익물, 시계 구입	2,300	원		
	여행자보		1,500	원		

※ 여행시 면세점에서 구매한 품목은 '면세점'에 ○표 해주세요.

여행 지출액





**문 8** 이번 여행에서 귀하가 지출하신 총 비용은 얼마입니까? 정확한 금액을 기억할 수 없을 때는 대략의 금액을 적어 주세요.

※ 3페이지에서 응답하신 단체외비(또는 단체경비)나 여행사 경비도 포함되어 귀하가 부담한 총비용을 적어주세요.  
 ※ 동행자의 식비, 숙박료, 교통비 등을 본인이 대신 부담한 경우 이 금액을 모두 포함한 금액을 적어주세요.

천만	백만	십만	만	천	백	십	일	원

**문8-1** 여행 출발전에 이번 여행 준비과정에서 지출한 비용이 있습니까?

※ 있다면 여행 전 사전 지출내역을 아래 기록부에 기록해 주시기 바랍니다.

1. 예, 여행 전 사전 지출내역이 있다. ▼ 2. 아니오, 여행 전 별도 지출내역이 없다. ▶ **문8-2** 로 가세요

**여행 출발전 지출내역**

지출구분	품목코드	품목명	금액	화폐단위	면세점	지출구분	품목코드	품목명	금액	화폐단위	면세점
식품품 및 비주류음료/주류/담배						문화/오락/운동비 (관련 용품 구입비 포함)					
						의류 및 신발비/액세서리/장신구					
음식비 (일반식당/레스토랑/주점/커피숍 등)						이·미용용품 및 관련서비스 (화장품/사우나 등)					
교통비 (주유비/철도/항공/버스요금/렌트비 등)						보건/의료비 (구급약, 건강보조식품, 영양제 등)					
숙박비 (호텔비, 콘도비, 펜션비, 모텔비 등)						기타					

※ 여행시 면세점에서 구매한 품목은 '면세점'에 ○표 해주세요.

III

여행지별 여행

**문8-2** 여행지별 지출내역을 기록해 주시기 바랍니다.

※ 국내여행은 광역시/도를 기준으로, 해외여행은 국가 또는 도시에 상관없이 전체 지출내역을 적어 주세요.

지역 지출 내역 (국내여행은 : 광역시/도별 기록)

지출구분	품목코드	품목명	금 액	화폐단위	결제	지출구분	품목코드	품목명	금 액	화폐단위	결제
식료품 및 비주류음료/ 주류/담배						문화/오락/ 운동비 (관련 용품 구입비 포함)					
						의류 및 신발비/ 액세서리/ 정신구					
						이·미용용품 및 관련 소스 (화장품/ 샤워나 등)					
음식비 (일반식당/ 레스토랑/ 주점/ 커피숍 등)						기 타	보건/ 의료비 (구급약, 건강보조식품, 영양제 등)				
교통비 (주유비/ 철도/항공/ 버스요금/ 렌터비 등)											
숙박비 (호텔비, 콘도비, 펜션비, 모텔비 등)											

※ 여행시 면세점에서 구매한 품목은 '면세점'에 ○표 해주세요.

<계속>

여행 지출액



IV 여행 정보

문 9 이번 여행 목적지 최종 결정은 누가 하였습니까?

- 1. 본인자신
- 2. 가족
- 3. 친구/연인
- 4. 학교/직장/소속단체
- 5. 동호회
- 6. 여행사
- 7. 기타(적어주세요: )

성명	(예) 홍길동
코드	

※ 코드는 한국갤럽(조사원)에서 기입합니다.

문 10 이번 여행을 위한 여행 정보는 주로 어디에서 얻었습니까? 중요한 순서대로 2개만 골라주십시오.

1순위	2순위
-----	-----

- 1. 여행사
- 2. 친지/가족 추천
- 3. 친구/동료 추천
- 4. 관광 안내 서적
- 5. 기사 및 방송 프로그램(TV/라디오/신문/잡지)
- 6. 광고(TV/라디오/신문/잡지/지하철/옥외광고판 등)
- 7. 인터넷 → 문 10-1 로 가세요.
- 8. 과거방문경험
- 9. 기타(적어주세요: )

문 10-1 어떤 인터넷 사이트를 주로 참고하셨습니까? 중요한 순서대로 2개만 골라 주십시오.

1순위	2순위
-----	-----

- 1. 포털사이트(네이버, 다음, 야후 등)의 여행 정보
- 2. 한국관광공사 홈페이지
- 3. 지방자치단체 홈페이지
- 4. 여행 관련 인터넷 동호회 및 카페
- 5. 여행사 홈페이지
- 6. 개인적으로 운영되는 홈페이지/블로그
- 7. 방문지 또는 방문시설 홈페이지
- 8. 기타(적어주세요: )

IV  
주요 질문

## V 여행소감

문 11 이번 여행의 만족도에 대해 여쭙어 보겠습니다. 다음 각 항목에 대해 어떻게 생각하십니까?

분야별 만족도	매우 불만족	약간 불만족	보통	약간 만족	매우 만족	경험해 보지 못함
1) 자연경관	①	②	③	④	⑤	⑥
2) 문화유산	①	②	③	④	⑤	⑥
3) 교통	①	②	③	④	⑤	⑥
4) 숙박시설 (숙박여행 경험자만)	①	②	③	④	⑤	⑥
5) 식당 및 음식	①	②	③	④	⑤	⑥
6) 쇼핑(관광기념품/특산물)	①	②	③	④	⑤	⑥
7) 관광 정보 및 안내 시설	①	②	③	④	⑤	⑥
8) 관광 편의시설(화장실 등)	①	②	③	④	⑤	⑥
9) 지역주민의 친절성	①	②	③	④	⑤	⑥
10) 지역관광중개사의 친절성	①	②	③	④	⑤	⑥
11) 체험프로그램	①	②	③	④	⑤	⑥
12) 다른 관광객의 활동	①	②	③	④	⑤	⑥
13) 관광지 청결 및 위생수준	①	②	③	④	⑤	⑥
14) 관광지 물가	①	②	③	④	⑤	⑥

문 12 이번 여행을 가장 잘 나타낸다고 본인이 생각하는 사진을 붙여주세요.

(국민여행실태조사 홈페이지(<http://knts.gallup.co.kr>)에 올려주셔도 됩니다.  
채택된 분에게는 소정의 상품을 드립니다.)

사진 붙이는 곳



V  
여행소감

※ 마지막으로 이번 여행과 관련하여 좋았던 점과 나빴던 점, 기타 건의사항이 있으시면 자유롭게 기록해 주시기 바랍니다.

**문 13** 이번 여행에서 가장 좋았던 지역 및 그 이유는 무엇입니까?

좋았던 지역	그 이유
1	
2	
3	

**문 14** 이번 여행에서 가장 좋지 못했던 지역과 그 이유는 무엇입니까?

좋지 못했던 지역	그 이유
1	
2	
3	

**문 15** 본 조사와 관련하여 궁금하신 내용이나 건의사항이 있으시면 기록해 주시기 바랍니다.

.....

.....

.....



## 2010 국민여행 실태조사

---

발행처	문화체육관광부
조사주관기관	한국문화관광연구원
조사실사기관	한국갤럽조사연구소
인쇄일	2011년 5월
발행일	2011년 5월
인쇄처	라인피아

---

